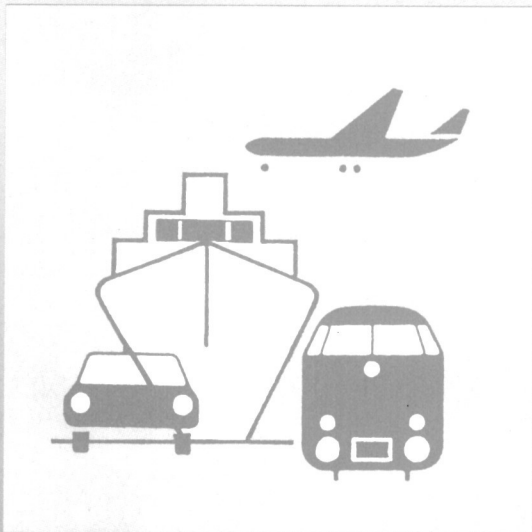


Statistisches Bundesamt

# Verkehr



Fachserie 8

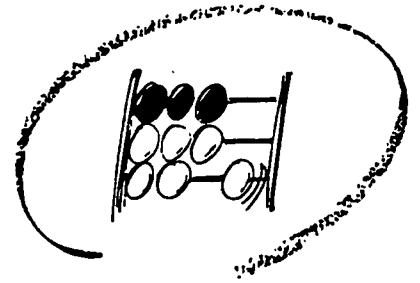
Reihe 6

*Gesamtdeutsche Ergebnisse!*

Luftverkehr


**Dezember 1992**

METZLER  
POESCHEL



Statistisches Bundesamt

# Verkehr



Fachserie 8

Reihe 6

Luftverkehr

**Dezember 1992**

Statistisches Bundesamt  
Bibliothek - Dokumentation - Archiv

**METZLER  
POESCHEL**

**Herausgeber:**

Statistisches Bundesamt, Wiesbaden, Gustav-Stresemann-Ring 11

Postanschrift:

Statistisches Bundesamt  
65180 Wiesbaden

**Verlag:**

Metzler-Poeschel Stuttgart

**Verlagsauslieferung:**

Hermann Leins GmbH & Co. KG  
Postfach 11 52  
72125 Kusterdingen  
Telefon: 0 70 71/93 53 50  
Telex: 7 262 891 mepo d  
Telefax: 0 70 71/3 36 53

Erscheinungsfolge: monatlich

Erschienen im November 1993

Preis: DM 14,10

Bestellnummer: 2080600 - 92112

© Statistisches Bundesamt, Wiesbaden 1993

Vervielfältigung - außer für gewerbliche Zwecke - mit Quellenangabe gestattet.

Umweltfreundliches Papier aus 100 % Altpapier

## Inhalt

	Seite
<b>T e x t t e i l</b>	
Erläuterungen .....	5
Luftverkehr im Dezember 1992 .....	7
 <b>T a b e l l e n t e i l</b>	
1 Gesamtübersicht über den gewerblichen Luftverkehr .....	8
2 Überblick über den gewerblichen Luftverkehr nach Flugarten .....	8
3 Flugplatzverkehr	
3.1 Verkehr auf ausgewählten Flugplätzen	
3.1.1 Luftfahrzeugbewegungen nach Flugarten .....	9
3.1.2 Luftfahrzeugbewegungen nach Startgewichtsklassen .....	9
3.1.3 Personenverkehr .....	10
3.1.4 Frachtverkehr .....	11
3.1.5 Postverkehr .....	12
3.1.6 Durchgang .....	13
3.2 Verkehr auf sonstigen Flugplätzen .....	14
4 Verkehrsleistungen .....	18
5 Personenverkehr	
5.1 Verflechtung im Verkehr innerhalb Deutschlands	
5.1.1 Ein- bzw. Aussteiger (von Streckenherkunftsflugplätzen nach Streckenzielflugplätzen)	20
5.1.2 Reisende (von Herkunftsflugplätzen nach Endzielflugplätzen) .....	20
5.1.3 Einsteiger nach sonstigen deutschen Flugplätzen .....	22
5.1.4 Aussteiger von sonstigen deutschen Flugplätzen .....	24
5.2 Verflechtung im Verkehr mit Gebieten außerhalb Deutschlands	
5.2.1 Einsteiger (von Streckenherkunftsflugplätzen nach Streckenzielländern bzw. -flugplätzen) .....	26
5.2.2 Aussteiger (von Streckenherkunftsländern bzw. -flugplätzen nach Streckenzielflugplätzen) .....	34
5.2.3 Reisende (von Herkunftsflugplätzen nach Endzielländern bzw. -flugplätzen) .....	40
Reisende (im Pauschalflugreiseverkehr von Herkunftsflugplätzen nach Endzielländern bzw. -flugplätzen) .....	50
6 Güterverkehr	
6.2 Verflechtung im Verkehr mit Gebieten außerhalb Deutschlands	
6.2.1 Einladung (von Streckenherkunftsflugplätzen nach Streckenzielländern bzw. -flugplätzen) .....	54
6.2.2 Ausladung (von Streckenherkunftsländern bzw. -flugplätzen nach Streckenzielflugplätzen) .....	62
6.2.3 Versand (von Herkunftsflugplätzen nach Endzielländern bzw. -flugplätzen) .....	68
6.2.4 Empfang (von Herkunftsländern bzw. -flugplätzen nach Endzielflugplätzen) .....	76
7 Luftpostverkehr (nur Jahrespublikation)	
8 Flugbewegungen	
8.1 Verflechtung im Verkehr innerhalb Deutschlands	
8.1.1 Starts bzw. Landungen (von Streckenherkunftsflugplätzen nach Streckenzielflugplätzen)	84
8.1.2 Starts nach sonstigen deutschen Flugplätzen .....	86
8.2 Verflechtung im Verkehr mit Gebieten außerhalb Deutschlands	
8.2.1 Starts (von Streckenherkunftsflugplätzen nach Streckenzielländern bzw. -flugplätzen)	88

Die Angaben beziehen sich auf die Bundesrepublik Deutschland nach dem Gebietsstand  
seit dem 03.10.1990.

## Abweichungen in den Summen durch Runden der Zahlen

### Zeichenerklärung

- = nichts vorhanden
- . = Zahlenwert unbekannt oder geheimzuhalten
- 0 = Weniger als die Hälfte von 1 in der letzten besetzten Stelle, jedoch mehr als nichts
- x = Tabellenfach gesperrt, weil Aussage nicht sinnvoll

### Abkürzungen

- Mill. = Millionen
- KM (km) = Kilometer
- T (t) = Tonne
- PKM (Pkm) = Personenkilometer
- TKM (tkm) = Tonnenkilometer
- UEB = Sonstige Flugplätze

### Abkürzungen für ausgewählte Flugplätze des Bundesgebietes

IATA-CODE	KURZTEXT	VOLLE BEZEICHNUNG
HAM	HAMBURG	Hamburg-Fuhlsbüttel
HAJ	HANNOVER	Hannover-Langenhagen
BRE	BREMEN	Bremen-Neuenland
DUS	DUESSELDORF	Düsseldorf-Lohausen
CGN	KOELN/BONN	Köln/Bonn-Wahn
FRA	FRANKFURT	Frankfurt-Rhein-Main
STR	STUTTGART	Stuttgart-Echterdingen
NUE	NUERNBERG	Nürnberg
MUC	MUENCHEN	München-Riem
TXL	BERLIN (TXL)	Berlin-Tegel
THF	BERLIN (THF)	Berlin-Tempelhof
SXF	BERLIN (SXF)	Berlin-Schönefeld
SCN	SAARBRUECKEN	Saarbrücken-Ensheim
FMO	MUENSTER/OSNABRUECK	Münster/Osnabrück
LEJ	LEIPZIG	Leipzig-Halle
DRS	DRESDEN	Dresden-Klotzsche
ERF	ERFURT	Erfurt

## Erläuterungen

### Rechtsgrundlage

Die Luftfahrtstatistik beruht auf dem "Gesetz über die Luftfahrtstatistik" vom 30.10.1967 (BGBl. I S. 1053), geändert durch Art. 15 des 1. Statistikvereinigungsgesetzes vom 14. März 1980 (BGBl. I S. 294), und Verordnung zum Gesetz über die Luftfahrtstatistik vom 30. Oktober 1967 (BGBl. I S. 1056), zuletzt geändert durch Dritte Verordnung zur Änderung der Verordnung vom 4. Dezember 1991 (BGBl. I S. 2177) und 3. Verordnung vom 28. Juni 1982 (BGBl. I S. 915) in Verbindung mit dem Gesetz über die Statistik für Bundeszwecke (Bundesstatistikgesetz - BStatG) vom 22. Januar 1987 (BGBl. I S. 462, 565). Nach diesem Gesetz ist die gesamte zivile Luftfahrt, die mit Flugzeugen, Drehflüglern, Luftschiffen, Motorseglern, Segelflugzeugen und bemannten Ballonen betrieben wird, in die Erhebung einzubeziehen, soweit davon die Flugplätze in Deutschland berührt werden.

### Erhebungspapiere

Die Angaben für die Luftfahrtstatistik werden folgenden Erhebungsvordrucken entnommen:

Flugbericht zur statistischen Erfassung des gewerblichen Luftverkehrs auf ausgewählten Flugplätzen

Monatsbericht zur vereinfachten Anmeldung des sonstigen gewerblichen Luftverkehrs auf ausgewählten Flugplätzen

Monatsbericht zur statistischen Erfassung des gewerblichen Verkehrs auf sonstigen Flugplätzen

Jahresbericht zur statistischen Erfassung des nichtgewerblichen Flugbetriebs auf allen Flugplätzen und Segelfluggeländen.

### Erhebungsumfang

#### Personenverkehr

Auf den ausgewählten Flugplätzen werden die Strecken- und Endziele der abfliegenden Passagiere, wie sie in den Flugscheinen vermerkt sind, statistisch erfaßt. Dagegen werden bei der Personenankunft im Verkehr mit dem Ausland nur die Streckenherkünfte erhoben. Aufgrund dieser Erfassungsmethode ist es möglich, die von deutschen Flughäfen abfliegenden Fluggäste einerseits nach Flugstrecken, das ist die Beförderung vom Einsteige- bis zum Aussteigeflughafen, der jeweiligen Fluglinie und andererseits nach Gesamtflugreisen, das ist die Beförderung vom Herkunfts- bis zum Endziel-flughafen, nachzuweisen. Die Erfassung der Gesamtflugreisen ist allerdings nicht in vollem Umfang möglich, da die Umsteiger, die aus dem Ausland ankommen und in ein Flugzeug nach Zielen im Inland oder Ausland umsteigen, nicht

festgestellt werden. Sie werden daher doppelt erfaßt und ausgewiesen, und zwar werden sie bei der Ankunft aus dem Ausland als Aussteiger und beim Abgang (Umsteigen) als Zustieger nach dem Inland oder dem Ausland gezählt.

Auf sonstigen Flugplätzen werden nur die zusteigenden Fluggäste ohne Angabe von Strecken- und Endzielen gezählt.

#### Frachtverkehr

In der Verkehrsstatistik wird im allgemeinen nur der Einlade- bzw. Ausladeort angeschrieben. In der Statistik des Güterverkehrs mit Luftfahrzeugen wird darüber hinaus im grenzüberschreitenden Verkehr der Flughafen bzw. das Land festgestellt, in dem der Transport des Gutes auf dem Luftwege begann bzw. endete. Diese erweiterte Erfassung ermöglicht die Ausschaltung von Doppelzählungen, die sich durch Umladungen auf deutschen Verkehrsflughäfen ergeben.

Auf den sonstigen Flugplätzen wird nur die Menge der eingeladenen Fracht erhoben.

#### Postverkehr

Die Ergebnisse des Postumschlags auf den ausgewählten Flugplätzen enthalten Mehrfachzählungen, die durch Umladungen innerhalb Deutschlands entstehen.

#### Verkehrsleistungen

Bei der Berechnung der Verkehrsleistungen (Pkm, tkm) werden alle Flüge einbezogen, die einen ausgewählten Flugplatz berühren. Als Flugkilometer werden alle über Deutschland geflogenen Kilometer gezählt, die aufgrund der Großkreisentfernung ermittelt werden.

### Tabellenteil

#### Hinweis:

Ab Berichtsjahr 1987 wird der Bedarfsplanverkehr als linienähnlicher Verkehr dem Linienverkehr zugeordnet.

In den Tabellen 1 bis 3.1 werden die Ergebnisse der Flughäfen Berlin-Tempelhof, Berlin-Schönefeld, Leipzig-Halle, Dresden und Erfurt bis zum Abschluß der laufenden Neuprogrammierung unter "Sonst. Flugplätzen" subsumiert. In den Verkehrsverflechtungstabellen 5 bis 8 konnten die Einzelnachweisungen dieser Flughäfen bereits eingearbeitet werden.

#### Tabelle 1

Gesamtübersicht über die gewerbliche Luftfahrt (Flüge, Beförderung von Personen, Fracht und Post) einschl. gewerbliche Schulflüge. Unter Flügen sind Flugbewegungen auf Flugteilstrecken zu verstehen; es werden alle Starts und bei Flügen aus dem Ausland die ersten Landungen im Erhebungsgebiet als Flüge gezählt.

Tabelle 2

Gewerblicher Luftverkehr (einschl. gewerbliche Schulflüge) nach Flugarten und Hauptverkehrsbeziehungen. Die Ergebnisse des Personen- und Frachtverkehrs werden sowohl mit als auch ohne die Doppelzählungen dargestellt, die sich durch den Umsteige- bzw. Umladeverkehr ergeben. Im Personenverkehr ist die Ausschaltung der Doppelzählungen nicht in vollem Umfang möglich; die Umsteiger aus dem Ausland in das Ausland oder Inland werden als Auslandsaussteiger und als Auslands- bzw. Inlandszu- steiger - also zweimal - gezählt.

Tabelle 3

Abschnitt 3.1 enthält das Verkehrsaufkommen (Umschlag) im gewerblichen Verkehr (Luftfahrzeugbewegungen, Personen-, Fracht-, Post- und Durchgangsverkehr) der 17 ausgewählten Flugplätze (einschl. gewerbliche Schulflüge).

Im Abschnitt 3.2 wird der gewerbliche Verkehr der sonstigen Flugplätze dargestellt. Die Startzahlen beziehen sich auf alle gewerblichen Flüge (Passagier- und sonstige gewerbliche Flüge, einschl. gewerbliche Schulflüge).

Tabelle 4

Effektive Verkehrsleistung (einschl. gewerbliche Schulflüge), die sich aus dem Produkt von Personen-, Fracht- und Postbeförderung mal den geflogenen Kilometern innerhalb Deutschlands, und im grenzüberschreitenden Verkehr den Kilometern bis zur bzw. von der deutschen Grenze ergibt. Außerdem wird die angebotene Kapazität (Sitzplatz- und Nutzlastkilometer) sowie der Ausnutzungsgrad dargestellt.

Tabelle 5

Gewerblicher Personenverkehr der 17 ausgewählten Verkehrsflughäfen Deutschlands. Im Binnenverkehr wird ihr Verkehr untereinander sowie ihr Verkehr mit den sonstigen Flugplätzen beschrieben. Im grenzüberschreitenden Verkehr werden alle Länder sowie Flugplätze (Mindestaufkommen von 1 000 Passagieren im Monat) nachgewiesen.

In den Tabellen 5.2.1 "Einsteiger" und 5.2.2 "Aussteiger" werden die Passagiere nach ihren Ein- und Aussteigeflughäfen auf einem Flug (ohne Umsteigevorgang) nachgewiesen, während sie in der Tabelle 5.2.3 "Reisende" von ihrem ersten deutschen Einsteigeflughafen bis zu

ihrem Endziel verfolgt werden, unabhängig davon ob sie direkt geflogen oder unterwegs umgestiegen sind. Bei den Reisenden werden zusätzlich zum Gesamtergebnis die Passagiere im Pauschalflugreiseverkehr nachgewiesen. In diesen Zahlen sind die Inclusive-Tours Reisenden, die im Linienverkehr befördert werden, nicht enthalten.

Tabelle 6

Gewerblicher Güterverkehr der 17 ausgewählten deutschen Verkehrsflughäfen mit dem Ausland. Der Nachweis des Binnenverkehrs ist nicht möglich.

In den Tabellen 6.2.1 "Einladung" und 6.2.2 "Ausladung" werden alle Ein- und Ausladevorgänge (einschl. Umladungen Inland-Ausland, Ausland-Inland und Ausland-Ausland) nach Streckenherkunft und Streckenziel der Güter dargestellt.

In den Tabellen 6.2.3 "Versand" und 6.2.4 "Empfang" werden dagegen die Umladevorgänge auf den deutschen Flughäfen herausgerechnet, so daß Ausland-Ausland Umladungen nicht erscheinen und Inland-Ausland Umladungen nur einmal gezählt werden. Im "Versand" werden die Güter nach ihrer tatsächlichen Herkunft (erster deutscher Einladehafen) und ihrem Endziel dargestellt. Der "Empfang" stellt analog dazu die Güterströme von ihrer tatsächlichen Herkunft zu ihrem Endziel (letzter deutscher Ausladehafen) dar.

Es wird die Verkehrsverflechtung mit allen Ländern und mit Flugplätzen (Mindestaufkommen 10 t im Monat) dargestellt.

Tabelle 7

Die Luftposteinladung und -ausladung wird ab 1989 in der Jahresveröffentlichung in derselben Gliederung wie die Fracht nach Streckenherkunft und Streckenziel dargestellt.

Tabelle 8

In dieser Tabelle werden ab 1989 die Starts von den 17 ausgewählten Verkehrsflughäfen Deutschlands nach dem ersten Streckenziel- land bzw. Streckenzielflughafen (mindestens 10 Starts im Monat) des Flugzeuges nachgewiesen.

## Luftverkehr im Dezember 1992

Die Luftfahrtstatistik wurde im Rahmen der Vereinigung zum 1.1.1991 um die in den neuen Ländern und Berlin-Ost gelegenen "ausgewählten" Flughäfen Berlin-Schönefeld, Leipzig-Halle, Dresden und Erfurt erweitert, so daß ab dem Berichtsjahr 1991 gesamtdeutsche Luftfahrtergebnisse nachgewiesen werden können. Da die Verkehrsleistung in der gewerblichen Luftfahrt fast ausschließlich (rd.99%) in Verbindung mit den nunmehr 17 "ausgewählten" Flughäfen erbracht wird, werden die Ergebnisse durch das Fehlen der "sonstigen" Flugplätze in den neuen Ländern und Berlin-Ost nicht nennenswert beeinflusst.

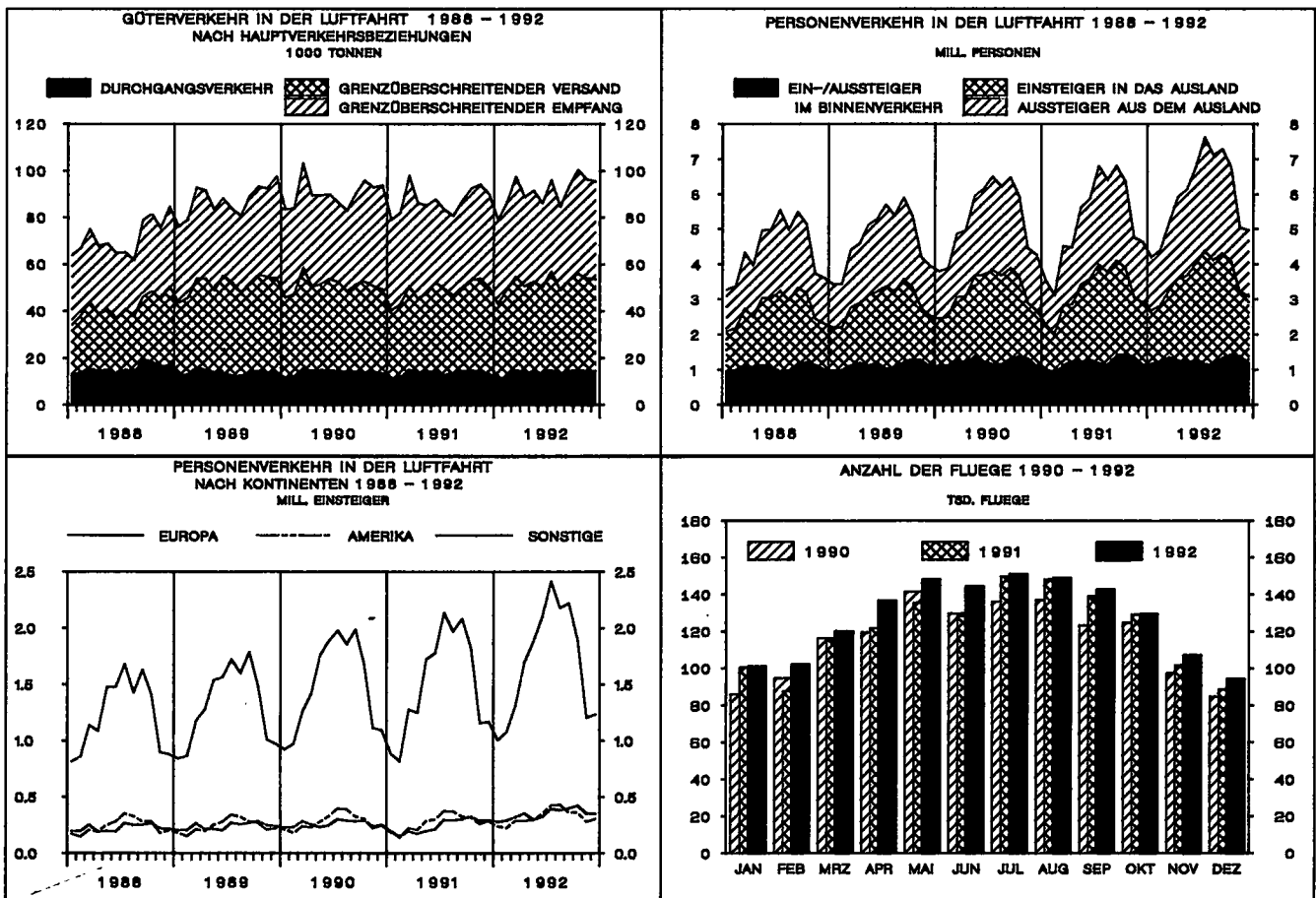
Auf den Flughäfen in Deutschland wurde im Dezember 1992 insgesamt eine Betriebsleistung von 94 400 gewerblichen Flügen erfaßt. Die Anzahl der Linienflüge stieg dabei im Vergleich zum Dezember 1991 um 8,9 % auf 66 200 während die Flugtätigkeit im Gelegenheitsverkehr nur um 0,7 % auf 27 100 Flüge anstieg

Im gleichen Zeitraum stieg die Passagierluftfahrt um 6,1 % auf 4,6 Mill. Fluggäste;

die mit Flugzeugen transportierte Frachtmenge nahm gleichzeitig um 6,2 % auf 100 700 t zu und die Luftpostbeförderung um 4,5 % auf 22 500 t.

Im Linienverkehr, dessen Anteil an dem gesamten Passagieraufkommen 82 % betrug, lag die Personenbeförderung mit 3,7 Mill. Fluggästen um 6,3 % über dem Ergebnis vom Dezember 1991. Das Beförderungsaufkommen im Gelegenheitsverkehr nahm im gleichen Zeitraum um 5,2% auf 0,8 Mill. Personen zu; hiervon wurden auf den 6 100 Flügen (+1.3%) des Pauschalflugreiseverkehrs 0,7 Mill. Pauschalfluggäste (+1,3 %) befördert.

Im Jahr 1992 wurden insgesamt 1 526 000 Flüge gezählt (+5,6 %). Dabei lag das Passagieraufkommen im Vergleich zum entsprechenden Vorjahresabschnitt mit 71,0 Mill. Personen um 14 % höher. Gleichzeitig stieg die beförderte Frachtmenge um 4,2 % auf 1 151 000 t und die geflogene Postmenge um 6,1 % auf 203 000 t.





**Tabellenteil**  
**1 Gesamtübersicht über den gewerblichen Luftverkehr**  
**Dezember 1992**

Verkehrsart	Flüge 1)	Personen		Fracht		Post	
		ohne 2)				einschl.	
		Doppelzählungen des					
		Umetelgeverkehre			Umladeverkehre		
Anzahl			Tonnen				
Gewerblicher Verkehr							
Der ausgewählten Flugplätze .....	79 272	4 557 533	100 725,4	22 555,7			
Der sonstigen Flugplätze .....	15 155	20 283	-	-			
Insgesamt ...	94 427	4 577 816	100 725,4	22 555,7			

1) Passagier- und Nichtpassagierflüge (z.B. Arbeitsflüge, gewerbliche Schulfüge).

2) Siehe Erläuterungen.

**2 Überblick über den gewerblichen Luftverkehr nach Flugarten**

Verkehrsart	Flüge 1)	Personen		Fracht		Post	
		einschl.	ohne 2)	einschl.	ohne 2)	einschl.	
		Doppelzählungen des					
		Umetelgeverkehre			Umladeverkehre		
Anzahl			Tonnen				

Verkehr innerhalb Deutschlands

Linienverkehr .....	22 295	1 163 829	1 036 736	5 527,3	327,9	11 693,7
Gelegenheitsverkehr .....	18 486	47 025	36 748	972,0	972,0	-
Überführung .....	551	-	-	-	-	-
Zusammen ...	41 332	1 210 854	1 073 484	6 499,3	1 299,9	11 693,7
dagegen Dezember 1991 .....	40 325	1 154 867	1 025 494	6 768,7	1 353,7	9 845,9
Januar bis Dezember 1992 .....	799 871	15 511 399	13 812 444	83 095,8	16 619,3	113 624,4

Verkehr mit Gebieten außerhalb Deutschlands  
Nach dem Ausland

Linienverkehr .....	21 968	1 398 687	1 398 687	44 367,3	30 152,0	5 418,1
Gelegenheitsverkehr .....	4 449	483 568	483 568	10 240,9	8 992,0	67,9
Überführung .....	132	-	-	-	-	-
Zusammen ...	26 549	1 882 255	1 882 255	54 608,2	39 144,0	5 486,0
dagegen Dezember 1991 .....	24 193	1 743 871	1 743 871	52 811,1	36 963,0	6 095,0
Januar bis Dezember 1992 .....	363 111	28 165 410	28 165 410	635 288,6	457 502,8	46 074,8

Aus dem Ausland

Linienverkehr .....	21 985	1 250 219	1 250 219	46 972,1	32 808,0	5 271,7
Gelegenheitsverkehr .....	4 141	321 415	321 415	9 444,6	9 116,3	2,0
Überführung .....	420	-	-	-	-	-
Zusammen ...	26 546	1 571 634	1 571 634	56 416,7	41 926,3	5 273,7
dagegen Dezember 1991 .....	24 222	1 500 740	1 500 740	53 134,6	39 910,0	5 504,0
Januar bis Dezember 1992 .....	362 745	28 442 805	28 442 805	639 667,9	472 700,8	41 867,0

Durchgangsverkehr  
Mit Umsteigen und Umladen

Zusammen 3) ...	x	x	.	x	14 433,3	x
dagegen Dezember 1991 .....	x	x	.	x	13 120,4	x
Januar bis Dezember 1992 .....	x	x	.	x	165 315,4	x

Ohne Umsteigen und Umladen

Linienverkehr .....	x	45 757	45 757	3 617,0	3 617,0	102,3
Gelegenheitsverkehr .....	x	4 686	4 686	304,9	304,9	0,0
Zusammen ...	x	50 443	50 443	3 921,9	3 921,9	102,3
dagegen Dezember 1991 .....	x	45 659	45 659	3 503,6	3 503,6	140,0
Januar bis Dezember 1992 .....	x	610 343	610 343	38 934,8	38 934,8	1 203,0

Gesamtverkehr

Linienverkehr .....	66 248	3 858 492	3 731 399	100 483,7	81 338,2	22 485,8
Gelegenheitsverkehr .....	27 076	858 694	846 417	20 962,4	19 387,2	69,9
Überführung .....	1 103	-	-	-	-	-
Zusammen ...	94 427	4 715 186	4 577 816	121 446,1	100 725,4	22 555,7
dagegen Dezember 1991 .....	88 740	4 445 137	4 315 764	116 218,0	94 850,7	21 584,9
Januar bis Dezember 1992 .....	1 525 727	72 729 957	71 031 002	1 396 987,1	1 151 073,1	202 769,2

1) Passagier- und Nichtpassagierflüge (z.B. Arbeitsflüge, gewerbliche Schulfüge).

2) Siehe Erläuterungen.

3) Nur Linienverkehr.

3 FLUGPLATZVERKEHR DEZ. 1992

3.1 VERKEHR AUF AUSGEWAHLTEN FLUGPLAETZEN

Die Verkehrsleistungen auf den "ausgewählten" Flugplätzen Berlin-Schönefeld, Leipzig-Halle, Dresden und Erfurt werden bis zum Abschluss der laufenden Neuprogrammierung unter

"Sonst. Flugplätzen" subsumiert; Einzelnachweisungen zu diesen Flugplätzen werden in den anschließenden Tabellen 5 bis 8 bereits nachgewiesen.

3.1.1 LUFTFAHRZEUGBEWEGUNGEN NACH FLUGARTEN \*)

FLUGPLATZ	LINIEN-	GESTARTETE UND GELANDETE LUFTFAHRZEUGE GELEGENHEITSVRKEHR					UEBER- FUER.- FLUEGE	INSGESAMT	JAN. BIS DEZ.
		PAUSCH. REISE-	TRAMP-U. ANFORD- VERKEHR	TAXI-	SONST.	ZUS.			
HAMBURG	6 967	634	144	44	110	932	114	8 013	111 435
HANNOVER	2 606	508	238	69	521	1 336	76	4 018	69 016
BREMEN	1 856	91	30	102	700	923	31	2 810	39 802
DUESSELDORF	8 470	1 255	377	56	7	1 695	231	10 396	147 234
KOELN/BONN	4 060	202	1 811	388	858	3 259	284	7 603	108 415
FRANKFURT	23 485	1 045	454	63	-	1 562	230	25 277	327 745
STUTTGART	4 893	501	406	52	666	1 625	148	6 666	97 864
MUERNBERG	2 386	237	288	62	194	781	101	3 268	45 804
MUENCHEN	11 059	1 292	260	120	66	1 738	168	12 965	174 544
BERLIN (TXL)	6 129	316	101	6	8	431	62	6 622	96 247
SAARBRUECKEN	515	59	5	3	178	245	6	766	12 496
MUENSTER-OSNA	1 012	55	16	142	279	492	18	1 522	22 480
ZUSAMMEN	73 438	6 195	4 130	1 107	3 587	15 019	1 469	89 926	1 253 082
SONST. FLUGPL.	11 521	651	233	726	2 207	3 817	185	15 523	215 296
INSGESAMT	84 959	6 846	4 363	1 833	5 794	18 836	1 654	105 449	1 468 378
JAN. BIS DEZ.	1 093 090	143 982	58 479	32 314	120 052	354 827	20 461	1 468 378	

\*) PASSAGIER- UND NICHPASSAGIERFLUEGE (Z.B. ARBEITSLUEGE, GEWERBLICHE SCHULFLUEGE).

3.1.2 LUFTFAHRZEUGBEWEGUNGEN NACH STARTGEWICHTSKLASSEN \*)

FLUGPLATZ	GESTARTETE UND GELANDETE LUFTFAHRZEUGE STARTGEWICHTSKLASSEN UEBER ... BIS EINSCHL. ... T				DREIFL. U. SONST. LUFTFAHR- ZEUGE 1)	INSGESAMT		
	BIS 2 T	2-5,7 T	5,7-14 T	14-20 T				
HAMBURG	78	161	317	1 085	6 366	5 715	6	8 013
HANNOVER	5	587	169	932	2 325	1 825	-	4 018
BREMEN	324	530	438	456	1 032	871	30	2 810
DUESSELDORF	1	85	434	733	9 143	8 456	-	10 396
KOELN/BONN	846	375	334	826	5 183	4 095	39	7 603
FRANKFURT	-	60	289	1 366	23 559	23 239	3	25 277
STUTTGART	1	678	577	569	4 841	4 295	-	6 666
MUERNBERG	165	66	393	1 179	1 430	1 156	35	3 268
MUENCHEN	63	134	621	1 381	10 754	10 079	12	12 965
BERLIN (TXL)	7	7	14	-	6 594	6 590	-	6 622
SAARBRUECKEN	153	28	167	340	78	70	-	766
MUENSTER-OSNA	181	174	328	535	242	194	62	1 522
ZUSAMMEN	1 824	2 885	4 081	9 402	71 547	66 585	187	89 926
SONST. FLUGPL.	1 788	1 216	2 500	5 411	4 307	3 473	301	15 523
INSGESAMT	3 612	4 101	6 581	14 813	75 854	70 058	488	105 449
JAN. BIS DEZ.	72 618	81 642	95 082	174 647	1033 566	964 368	10 823	1 468 378

\*) PASSAGIER- UND NICHPASSAGIERFLUEGE (Z.B. ARBEITSLUEGE, GEWERBLICHE SCHULFLUEGE).

1) SONSTIGE LUFTFAHRZEUGE = MOTORSEGLER, LUFTSCHIFFE.

3 FLUGPLATZVERKEHR DEZ. 1992

3.1 VERKEHR AUF AUSGEWAHLTEN FLUGPLAETZEN

3.1.3 PERSONENVERKEHR

FLUGPLATZ	EINSTEIGER						JAN. BIS DEZ.
	IM INLAND		IM AUSLAND		INSGESAMT	DARUNTER IM LINIEN- VERKEHR	
	ZUSAMMEN	DARUNTER UMSTEIGER AUS DEM INLAND	ZUSAMMEN	DARUNTER UMSTEIGER AUS DEM INLAND			
HAMBURG	118 325	615	116 403	1 848	234 728	192 868	3 387 558
HANNOVER	32 638	90	53 764	410	86 402	51 910	1 461 919
BREMEN	27 247	66	13 225	53	40 472	35 858	573 124
DUESSELDORF	120 918	740	264 649	9 447	385 567	265 963	6 001 185
KOELN/BONN	74 567	469	44 492	251	119 059	98 102	1 683 545
FRANKFURT	238 193	11 213	880 508	89 631	1 118 701	1 023 714	14 993 475
STUTTGART	63 381	349	95 472	1 204	158 853	109 958	2 335 849
NUERNBERG	32 755	220	24 357	204	57 112	43 346	810 093
MUENCHEN	177 958	714	243 635	18 238	421 593	340 350	5 907 449
BERLIN (TXL)	171 466	543	75 469	310	246 935	224 231	3 303 617
SAARBRUECKEN	3 505	6	1 926	24	5 431	3 554	139 422
MUENSTER-OSN	9 479	18	3 455	50	12 934	10 602	199 858
ZUSAMMEN	1 070 432	15 043	1 817 355	121 670	2 887 787	2 400 456	40 797 094
SONST. FLUGPL.	120 147	564	64 892	105	185 039	150 172	2 442 384
INSGESAMT	1 190 579	15 607	1 882 247	121 775	3 072 826	2 550 628	43 239 478
JAN. BIS DEZ.	15 074 185	193 316	28 165 293	1 506 076	43 239 478	32 687 536	43 239 478

FLUGPLATZ	AUSSTEIGER				JAN. BIS DEZ.	
	MIT STRECKENHERKUNFT IM INLAND		IM AUSLAND	INSGESAMT		DARUNTER IM LINIEN- VERKEHR
	ZUSAMMEN	DARUNTER UMSTEIGER IN DAS AUSLAND				
HAMBURG	118 015	1 848	95 399	213 414	184 947	3 391 613
HANNOVER	32 065	410	49 251	81 316	51 226	1 532 694
BREMEN	26 474	53	12 211	38 685	34 722	575 989
DUESSELDORF	128 368	9 447	207 827	331 195	252 004	6 074 791
KOELN/BONN	76 379	251	34 938	111 317	96 240	1 735 401
FRANKFURT	242 472	89 631	768 378	1 010 850	943 311	15 091 127
STUTTGART	62 751	1 204	67 864	130 615	105 848	2 338 162
NUERNBERG	32 413	204	17 437	49 850	41 525	816 560
MUENCHEN	183 369	18 238	206 109	389 478	328 481	5 890 549
BERLIN (TXL)	163 044	310	62 280	225 324	208 947	3 290 928
SAARBRUECKEN	3 810	24	1 476	5 286	3 787	137 190
MUENSTER-OSN	9 852	50	2 320	12 172	10 806	198 221
ZUSAMMEN	1 074 012	121 670	1 525 490	2 599 502	2 261 844	41 073 225
SONST. FLUGPL.	116 567	105	46 144	162 711	140 324	2 443 765
INSGESAMT	1 190 579	121 775	1 571 634	2 762 213	2 402 168	43 516 990
JAN. BIS DEZ.	15 074 185	1 506 076	28 442 805	43 516 990	32 910 310	43 516 990

3 FLUGPLATZVERKEHR DEZ. 1992

3.1 VERKEHR AUF AUSGEWÄHLTEN FLUGPLÄTZEN

3.1.4 FRACHTVERKEHR

TONNEN

FLUGPLATZ	MIT STRECKENZIEL IM		EINLADUNG			JAN. BIS DEZ.
	INLAND	AUSLAND	INSGESAMT	DARUNTER		
				IM LINIEN- VERKEHR	BEFOERDERT 1) IN FRACHTERN	
HAMBURG	605,2	723,0	1 328,2	1 192,2	106,0	16 754,9
HANNOVER	184,2	149,2	333,3	96,5	197,3	6 360,0
BREMEN	49,3	15,4	64,7	63,6	1,1	949,5
DUESSELDORF	419,1	1 362,6	1 781,7	1 429,0	328,6	21 562,6
KOELN/BONN	682,8	7 421,6	8 104,5	1 078,5	7 767,7	86 286,4
FRANKFURT	3 208,0	42 429,7	45 637,7	43 201,6	18 748,0	542 756,0
STUTTGART	154,2	423,1	577,2	360,1	203,1	6 664,1
NUERNBERG	258,5	191,2	449,7	63,9	385,9	5 342,0
MUENCHEN	656,5	1 397,3	2 053,9	1 964,5	79,2	24 271,9
BERLIN (TXL)	199,3	145,1	344,4	316,9	27,5	4 008,1
SAARBRUECKEN	0,2	-	0,2	-	-	201,3
MUENSTER-OSN	13,0	-	13,0	13,0	-	89,9
ZUSAMMEN	6 430,5	54 258,1	60 688,6	49 779,9	27 844,4	715 246,7
SONST.FLUGPL.	68,9	350,1	419,0	114,7	298,8	3 138,0
INSGESAMT	6 499,3	54 608,2	61 107,6	49 894,7	28 143,2	718 384,7
JAN. BIS DEZ.	83 095,8	635 288,8	718 384,7	602 934,8	311 392,9	718 384,7

FLUGPLATZ	MIT STRECKENHERKUNFT IM		AUSLADUNG			JAN. BIS DEZ.
	INLAND	AUSLAND	INSGESAMT	DARUNTER		
				IM LINIEN- VERKEHR	BEFOERDERT 1) IN FRACHTERN	
HAMBURG	971,5	703,3	1 674,9	1 526,2	88,1	20 799,9
HANNOVER	337,3	147,7	485,0	278,8	126,1	6 519,0
BREMEN	146,0	33,8	179,8	174,7	6,2	2 384,5
DUESSELDORF	569,7	1 647,0	2 216,8	1 845,2	186,5	25 852,0
KOELN/BONN	594,2	8 367,8	8 962,0	1 643,5	8 590,1	94 302,6
FRANKFURT	1 515,9	42 863,8	44 379,7	42 883,0	18 267,2	511 095,1
STUTTGART	330,8	386,1	716,8	541,5	122,0	8 301,2
NUERNBERG	382,5	153,5	536,0	204,3	331,8	6 053,1
MUENCHEN	695,8	1 746,3	2 442,2	2 249,5	83,5	30 470,0
BERLIN (TXL)	708,0	210,4	918,3	898,6	16,1	12 076,5
SAARBRUECKEN	0,3	-	0,3	0,2	-	80,2
MUENSTER-OSN	29,5	0,8	30,3	29,5	-	331,2
ZUSAMMEN	6 281,5	56 260,6	62 542,1	52 275,0	27 817,4	718 265,3
SONST.FLUGPL.	217,8	156,1	373,9	224,4	138,7	4 498,5
INSGESAMT	6 499,3	56 416,7	62 916,0	52 499,4	27 956,1	722 763,8
JAN. BIS DEZ.	83 095,8	639 668,0	722 763,8	621 950,9	314 315,8	722 763,8

1) EINSCHL. BEFOERDERUNGEN IN FRACHT/POSTFLUGZEUGEN.

3 FLUGPLATZVERKEHR DEZ. 1992

3.1 VERKEHR AUF AUSGEWAHLTEN FLUGPLAETZEN

3.1.5 POSTVERKEHR

TONNEN

FLUGPLATZ	MIT STRECKENZIEL IM		EINLADUNG			JAN. BIS DEZ.
	INLAND	AUSLAND	INSGESAMT	DARUNTER		
				IM LINIEN- VERKEHR	BEFOERDERT 1) IN POSTFLZGN	
HAMBURG	910,8	205,2	1 115,9	1 115,9	646,7	9 951,7
HANNOVER	648,4	127,5	775,9	708,9	566,7	7 045,3
BREMEN	216,2	-	216,2	216,2	216,2	2 005,9
DUESSELDORF	235,2	327,4	562,7	562,5	-	4 842,2
KOELN/BONN	1 284,8	0,7	1 285,6	1 285,6	1 263,0	12 856,0
FRANKFURT	4 517,7	4 264,0	8 781,7	8 781,2	4 486,2	80 953,5
STUTTGART	780,5	100,4	880,9	880,8	649,8	8 729,2
MUERNBERG	622,7	0,0	622,7	622,7	594,8	7 324,2
MUENCHEN	1 144,5	338,0	1 482,5	1 482,4	936,7	12 705,2
BERLIN (TXL)	632,9	91,0	723,9	723,9	453,9	7 747,7
SAARBRUECKEN	-	-	-	-	-	0,0
MUENSTER-OSN	208,8	-	208,8	208,8	203,8	2 051,7
ZUSAMMEN	11 202,6	5 454,2	16 656,9	16 589,0	10 017,8	156 213,5
SONST. FLUGPL.	491,0	31,8	522,8	522,8	486,8	3 485,7
INSGESAMT	11 693,7	5 486,0	17 179,7	17 111,8	10 504,6	159 699,2
JAN. BIS DEZ.	113 624,4	46 074,8	159 699,2	159 139,1	103 140,0	159 699,2

FLUGPLATZ	MIT STRECKENHERKUNFT IM		AUSLADUNG			JAN. BIS DEZ.
	INLAND	AUSLAND	INSGESAMT	DARUNTER		
				IM LINIEN- VERKEHR	BEFOERDERT 1) IN POSTFLZGN	
HAMBURG	895,9	181,3	1 077,2	1 077,2	704,4	10 305,3
HANNOVER	415,4	57,4	472,9	472,9	379,5	5 463,2
BREMEN	252,5	-	252,5	252,5	245,7	2 293,3
DUESSELDORF	152,7	319,5	472,1	471,6	2,0	3 704,0
KOELN/BONN	1 013,1	1,7	1 014,8	1 014,8	1 002,8	9 902,0
FRANKFURT	4 318,6	4 138,7	8 457,3	8 457,3	4 087,5	76 914,6
STUTTGART	714,8	80,5	795,3	795,3	663,4	7 802,6
MUERNBERG	397,9	0,0	397,9	397,9	385,1	4 457,2
MUENCHEN	1 044,2	297,1	1 341,2	1 341,2	894,9	12 434,0
BERLIN (TXL)	934,3	188,0	1 122,2	1 122,2	801,7	10 688,1
SAARBRUECKEN	0,0	-	0,0	0,0	-	3,7
MUENSTER-OSN	249,8	-	249,8	249,8	241,7	2 378,6
ZUSAMMEN	10 389,2	5 264,2	15 653,3	15 652,8	9 408,7	146 346,5
SONST. FLUGPL.	1 304,5	9,5	1 314,0	1 312,6	1 246,3	9 144,7
INSGESAMT	11 693,7	5 273,7	16 967,3	16 965,4	10 655,0	155 491,3
JAN. BIS DEZ.	113 624,4	41 866,9	155 491,3	155 441,4	104 186,2	155 491,3

1) EINSCHL. BEFOERDERUNGEN IN POST/FRACHTFLUGZEUGEN.

3 FLUGPLATZVERKEHR DEZ. 1992

3.1 VERKEHR AUF AUSGEWAELHTEN FLUGPLAETZEN

3.1.6 DURCHGANG

FLUGPLATZ	PERSONEN		FRACHT		POST	
	BERICHTSMONAT	JAN.BIS DEZ.	BERICHTSMONAT	JAN.BIS DEZ.	BERICHTSMONAT	JAN.BIS DEZ.
	ANZAHL		TONNEN			
HAMBURG	7 082	127 747	27,9	1 033,0	24,4	273,1
HANNOVER	6 576	54 763	21,1	663,6	0,5	1,5
BREMEN	498	6 067	-	0,1	-	0,9
DUESSELDORF	9 676	126 330	294,6	2 073,6	29,1	203,6
KOELN/BONN	5 429	71 613	825,0	7 090,7	0,1	72,3
FRANKFURT	40 786	549 686	3 089,2	33 469,3	209,1	4 785,5
STUTTGART	4 879	83 164	20,4	167,2	2,8	55,6
NUERNBERG	1 438	41 206	89,1	1 738,9	0,2	5,5
MUENCHEN	14 472	189 519	264,9	2 625,2	18,2	326,1
BERLIN (TXL)	2 495	27 036	13,4	110,0	5,7	1 887,8
SAARBRUECKEN	2 046	42 419	1,4	5,1	-	0,1
MUENSTER-OSNA	751	12 853	-	5,6	-	-
ZUSAMMEN	96 128	1 332 403	4 647,0	48 982,4	290,1	7 611,9
SONST. FLUGPL.	15 830	207 883	118,8	1 386,7	368,8	847,4
INSGESAMT	111 958	1 540 286	4 765,8	50 369,2	658,9	8 459,3
JAN. BIS DEZ.	1 540 286		50 369,2		8 459,3	

FLUGPLATZ LAND	INSGESAMT		LINIEN- UND LINIENAEHNLICHER VERKEHR		PAUSCHALFLUGREISE- TRAMP- UND ANFORDERUNGS- VERKEHR		TAXIVERKEHR	
	STARTS	EINSTEIGER	STARTS	EINSTEIGER	STARTS	EINSTEIGER	STARTS	EINSTEIGER
BORDELUM .....	-	-	-	-	-	-	-	-
FLENSBURG-SCHAEFERHAUS .....	39	89	-	-	1	3	30	86
GRUBE .....	-	-	-	-	-	-	-	-
HARTENHOLM .....	605	-	-	-	-	-	-	-
HEIDE-BUESUM .....	70	247	53	247	-	-	2	-
HELGOLAND-DUENE .....	158	572	158	572	-	-	-	-
KIEL-HOLTENAU .....	165	2 241	91	2 152	9	21	29	66
LÜBECK .....	222	84	-	-	-	-	19	84
NEUMÜNSTER .....	-	-	-	-	-	-	-	-
RENSBURG-SCHÄCHTHOLM .....	345	7	-	-	-	-	2	3
ST. MICHAELISDONN .....	73	218	-	-	-	-	61	208
ST. PETER-ORDING .....	3	-	-	-	-	-	-	-
WESTERSEN .....	545	-	-	-	-	-	-	-
WESTERLAND/SYLT .....	53	291	20	262	4	12	6	17
WVK AUF FOHR .....	4	7	-	-	-	-	4	7
<b>SCHLESWIG-HOLSTEIN .....</b>	<b>2 282</b>	<b>3 756</b>	<b>322</b>	<b>3 233</b>	<b>14</b>	<b>36</b>	<b>153</b>	<b>471</b>
<b>HAMBURG-FINKENWERDER .....</b>	<b>-</b>	<b>-</b>	<b>-</b>	<b>-</b>	<b>-</b>	<b>-</b>	<b>-</b>	<b>-</b>
<b>HAMBURG .....</b>	<b>-</b>	<b>-</b>	<b>-</b>	<b>-</b>	<b>-</b>	<b>-</b>	<b>-</b>	<b>-</b>
BALTRUM .....	3	3	-	-	-	-	3	3
BORKUM .....	209	577	168	557	-	-	1	8
BRAUNSCHWEIG .....	366	891	-	-	10	19	113	872
DÄMME .....	23	36	-	-	-	-	22	36
EMDEN .....	286	766	120	556	-	-	139	203
GANDERKESEE .....	57	14	-	-	-	-	5	2
HANNOVER-MESSE .....	-	-	-	-	-	-	-	-
HARLE .....	362	1 838	348	1 811	-	-	5	7
HARSTE .....	60	-	-	-	-	-	60	-
JUIST .....	196	704	196	704	-	-	-	-
LANGEBOG .....	3	4	3	4	-	-	-	-
LEER-NUETTERMOOR .....	5	14	-	-	-	-	5	14
NORDEN-NORDDEICH .....	183	918	177	918	-	-	-	-
NORDERNEY .....	39	29	34	21	-	-	4	8
NORDHORN-KLAUSHEIDE .....	23	25	-	-	-	-	12	25
OLDENBURG-HATTEN .....	18	-	-	-	-	-	-	-
OSNABRUECK-ATTERHEIDE .....	5	-	-	-	-	-	-	-
PEINE-EDDESSE .....	49	-	-	-	-	-	-	-
UELZEN .....	-	-	-	-	-	-	-	-
WANGEROOGE .....	337	1 318	337	1 318	-	-	-	-
WILHELMSHAVEN-MARIENSIEL .....	169	543	-	-	-	-	141	543
<b>NIEDERSACHSEN .....</b>	<b>2 393</b>	<b>7 680</b>	<b>1 383</b>	<b>5 889</b>	<b>10</b>	<b>19</b>	<b>510</b>	<b>1 721</b>
<b>BREMERHAVEN-AM LUNEORT .....</b>	<b>79</b>	<b>241</b>	<b>52</b>	<b>214</b>	<b>-</b>	<b>-</b>	<b>14</b>	<b>27</b>
<b>BREMEN .....</b>	<b>79</b>	<b>241</b>	<b>52</b>	<b>214</b>	<b>-</b>	<b>-</b>	<b>14</b>	<b>27</b>
AACHEN-MERZBRUECK .....	423	87	-	-	-	-	-	-
AHLEN-NORD .....	17	-	-	-	-	-	-	-
ARNSBERG .....	61	21	-	-	-	-	5	21
BIELEFELD-WINDELSBLEICHE .....	62	65	-	-	-	-	32	65
BONN-HANGELAR .....	-	-	-	-	-	-	-	-
BORKENBERGE .....	125	-	-	-	-	-	-	-
DAHLEMER-BINZ .....	243	-	-	-	-	-	-	-
DINSLAKEN-SCHWARZE HEIDE .....	177	-	-	-	-	-	-	-
DORTMUND-WICKEDE .....	787	9 914	445	9 662	-	-	73	237
ESSEN-MUELHEIM .....	965	267	8	25	-	-	162	242
GREFRATH-NIERSHORST .....	139	-	-	-	-	-	-	-
HOEKTER-HOLZMINDEN 1) .....	6	-	-	-	-	-	-	-
KOELN-DEUTZ .....	-	-	-	-	-	-	-	-
LEVERKUSEN-KURTKOTTEN .....	-	-	-	-	-	-	-	-
MARL-LOEMUEHLE .....	83	26	-	-	8	16	5	10
MESCHEDE-SCHUEREN .....	-	-	-	-	-	-	-	-
MOENCHENGLADBACH .....	994	852	-	-	-	-	449	848
PADERBORN-LIPPSTADT .....	843	6 775	207	4 955	44	1 754	44	51
PORTA WESTFALICA .....	40	23	-	-	-	-	13	23
SIEGERLAND .....	189	86	-	-	-	-	9	27
STADTLOHN-WENNINGFELD .....	162	23	-	-	-	-	3	10
<b>NORDRHEIN-WESTFALEN .....</b>	<b>5 316</b>	<b>18 139</b>	<b>660</b>	<b>14 642</b>	<b>52</b>	<b>1 770</b>	<b>795</b>	<b>1 534</b>

1) EINSCHL. NOVEMBER.

DEZEMBER 1992

FLUGPLAETZEN  
NACH FLUGARTEN

RUNDFLUEGE		GEWERBLICHE SCHULFLUEGE		SONSTIGE GEWERBLICHE FLUEGE		FLUGPLATZ LAND
STARTS	EINSTEIGER	STRECKEN- FLUEGE	PLATZRUNDEN- FLUEGE	STRECKEN- FLUEGE	PLATZRUNDEN- FLUEGE	
		STARTS	STARTS	STARTS	STARTS	
-	-	-	-	-	-	BORDELUM
-	-	8	-	-	-	FLENSBURG-SCHAEFERHAUS
-	-	-	-	-	-	GRUBE
87	-	103	415	-	-	HARTENHOLM
-	-	3	12	-	-	HEIDE-BUESUM
-	-	-	-	-	-	HELGOLAND-DUENE
1	2	9	17	6	3	KIEL-HOLTENAU
-	-	2	8	14	179	LUEBECK
-	-	-	-	-	-	NEUMUENSTER
2	4	60	277	1	3	RENSBURG-SCHACHTHOLM
1	10	4	7	-	-	ST. MICHAELISDONN
-	-	-	3	-	-	ST. PETER-ORDING
-	-	33	512	-	-	UETERSEN
-	-	4	19	-	-	WESTERLAND/SYLT
-	-	-	-	-	-	WYK AUF FOEHR
91	16	226	1 270	21	185	SCHLESWIG-HOLSTEIN
-	-	-	-	-	-	HAMBURG-FINKENWERDER
-	-	-	-	-	-	HAMBURG
-	-	-	-	-	-	BALTRUM
2	12	6	32	-	-	BORKUM
-	-	37	149	1	56	BRAUNSCHWEIG
-	-	1	-	-	-	DAMME
2	7	4	-	14	7	EMDEN
5	12	7	22	18	-	GANDERKESEE
-	-	-	-	-	-	HANNOVER-MESSE
5	20	-	-	1	3	HARLE
-	-	-	-	-	-	HARSTE
-	-	-	-	-	-	JUIST
-	-	-	-	-	-	LANGEBOG
-	-	-	-	-	-	LEER-NUETTERMOOR
6	-	-	-	-	-	NORDEN-NORDDEICH
-	-	1	-	-	-	NORDERNEY
-	-	-	-	10	1	NORDHORN-KLAUSHEIDE
-	-	-	-	1	17	OLDENBURG-HATTEN
-	-	3	-	2	-	OSNABRUECK-ATTSRHEIDE
1	-	7	38	2	1	PEINE-EDDESSE
-	-	-	-	-	-	UELZEN
-	-	-	-	-	-	WANGEROOGE
-	-	-	17	7	4	WILHELMSHAVEN-MARTENSIEL
21	51	66	258	56	89	NIEDERSACHSEN
-	-	2	8	-	3	BREMERHAVEN-AM LUNEORT
-	-	2	8	-	3	BREMEN
31	87	40	345	5	2	AACHEN-MERZBRUECK
-	-	-	-	17	-	AHLEN-NORD
-	-	18	29	9	-	ARNSBERG
-	-	5	2	10	13	BIELEFELD-WINDELSBLEICHE
-	-	-	-	-	-	BONN-HANGELAR
-	-	6	119	-	-	BORKENBERGE
-	-	43	200	-	-	DAHLEMER-BINZ
-	-	14	153	10	-	DINSLAKEN-SCHWARZE HEIDE
4	15	26	237	2	-	DORTMUND-WICKEDE
-	-	60	726	8	1	ESSEN-MUELHEIM
-	-	25	96	7	11	GREFRATH-NIERSHORST
-	-	-	-	6	-	HOEKTER-HOLZMINDEN 1)
-	-	-	-	-	-	KOELN-DEUTZ
-	-	-	-	-	-	LEVERKUSEN-KURTEKOTTEN
-	-	22	34	14	-	MARL-LOEMUEHLE
-	-	-	-	-	-	MESCHEDE-SCHUEREN
2	4	89	443	-	11	MOENCHENGLADBACH
10	15	50	472	10	6	PADERBORN-LIPPSTADT
-	-	6	-	6	15	PORTA WESTFALICA
17	59	29	101	25	8	SIEGERLAND
5	13	15	127	-	12	STADTLOHN-WENNINGFELD
69	193	448	3 084	129	79	NORDRHEIN-WESTFALEN



FLUGPLATZ LAND	INSGESAMT		LINIEN- UND LINIENAEHNLICHER VERKEHR		PAUSCHALFLUGREISE- TRAMP- UND ANFORDERUNGS- VERKEHR		TAXIVERKEHR	
	STARTS	EINSTEIGER	STARTS	EINSTEIGER	STARTS	EINSTEIGER	STARTS	EINSTEIGER
BAD NAUHEIM/REICHELSHHEIM .....	528	-	-	-	-	-	-	-
BREITSCHEID .....	384	55	-	-	-	-	-	-
EGELSBACH .....	649	4	-	-	-	-	-	-
GELNHAUSEN .....	-	-	-	-	-	-	-	-
KASSEL-CALDEN .....	145	439	23	193	4	10	70	236
KORBACH .....	-	-	-	-	-	-	-	-
HESSEN .....	1 706	498	23	193	4	10	70	236
BAD-DUERKHEIM .....	9	-	-	-	-	-	-	-
KOBLENZ-WINNINGEN .....	124	68	-	-	-	-	17	59
MAINZ-LERCHENBERG .....	-	-	-	-	-	-	-	-
OCHTENDUNG .....	-	-	-	-	-	-	-	-
FIRMASENS-ZWEIBRUECKEN .....	63	-	-	-	-	-	-	-
SPEYER .....	285	23	-	-	-	-	5	19
WEINSHEIM .....	-	-	-	-	-	-	-	-
WORMS .....	260	7	-	-	-	-	2	7
RHEINLAND-PFALZ .....	741	98	-	-	-	-	24	85
AALEN-HEIDENHEIM .....	37	-	-	-	-	-	-	-
BADEN-BADEN .....	100	95	-	-	-	-	21	73
BIBERACH/RISS .....	2	-	-	-	-	-	-	-
DONAUSCHINGEN-VILLINGEN .....	308	-	-	-	-	-	-	-
FREIBURG I. BR. ....	364	138	-	-	-	-	31	92
FRIEDRICHSHAFEN .....	550	6 953	348	4 914	47	1 854	66	149
HEUBACH .....	91	-	-	-	-	-	-	-
IMMENSTAAD .....	-	-	-	-	-	-	-	-
KARLSRUHE-FORCHHEIM .....	157	335	-	-	-	-	30	223
KONSTANZ .....	1	-	-	-	-	-	-	-
LEUTKIRCH-UNTERZEIL .....	52	1	2	1	-	-	-	-
MANNHEIM-NEUOSTHEIM .....	393	645	62	458	1	9	68	178
MENGEN .....	339	26	-	-	-	-	8	26
MOSBACH-LOHRBACH .....	-	-	-	-	-	-	-	-
OEDHEIM .....	176	-	-	-	-	-	-	-
OFFENBURG .....	9	14	-	-	-	-	7	14
REUTLINGEN-BETZINGEN .....	-	-	-	-	-	-	-	-
ROTTWEIL-ZEFFENHAN .....	20	-	-	-	-	-	-	-
SCHWENNINGEN A. N. ....	-	-	-	-	-	-	-	-
TANNHEIM .....	88	-	-	-	-	-	-	-
WALLDUERN 1) .....	79	-	-	-	-	-	-	-
WINZELN-SCHRAMBERG .....	-	-	-	-	-	-	-	-
BADEN-WUERTEMBERG .....	2 766	8 207	412	5 373	48	1 863	231	755
ASCHAFFENBURG .....	121	-	-	-	-	-	-	-
AUGSBURG-MUEHLHAUSEN .....	681	3 329	235	3 318	-	-	5	11
BAYREUTH .....	150	176	53	134	-	-	10	34
COBURG-BRANDENSTEINSEBENE .....	10	11	-	-	-	-	10	11
EGGENFELDEN .....	46	-	-	-	-	-	-	-
HASSFURT .....	7	-	-	-	-	-	-	-
HERZOGENAURACH .....	462	-	-	-	-	-	1	-
HOF .....	79	563	40	445	7	74	11	44
JESENWANG .....	132	16	-	-	-	-	-	-
KEMPTEN-DURACH .....	-	-	-	-	-	-	-	-
KULMBACH .....	-	-	-	-	-	-	-	-
LANDSHUT .....	238	-	-	-	-	-	3	-
MAINBULLAU .....	-	-	-	-	-	-	-	-
MUEHLDOEF .....	-	-	-	-	-	-	-	-
ROSENTHAL-FIELD-PLOESSEN .....	19	-	-	-	-	-	-	-
STRAUBING-WALLMUEHLE .....	47	68	-	-	-	-	25	68
VILSHOFEN .....	33	60	-	-	-	-	13	60
WILDBERG B. LINDAU .....	-	-	-	-	-	-	-	-
WUERZBURG-SCHENKENTURM .....	-	-	-	-	-	-	-	-
BAYERN .....	2 025	4 223	328	3 897	7	74	78	228
SAARLOUIS-DUEREN .....	36	3	-	-	-	-	1	-
SAARLAND .....	36	3	-	-	-	-	1	-
FRUERERES B U N D E S G E B I E T 2)	17 344	42 845	3 180	33 441	135	3 772	1 876	5 057

1) EINSCHL. OKTOBER

2) EINSCHL. 2 189 STARTS UND 22 562 EINSTEIGER, DIE AUF AUSGEWAELHTEN FLUGHAEFEN NOCHMALS ENTHALTEN SIND.- DIE ANGABEN BEZIEHEN SICH AUF DEN GEBIETSSTAND VOR DEM 3. OKTOBER 1990.

DEZEMBER 1992

FLUGPLAETZEN  
NACH FLUGARTEN

RUNDFLUEGE		GEWERBLICHE SCHULFLUEGE		SONSTIGE GEWERBLICHE FLUEGE		FLUGPLATZ LAND
STARTS	EINSTEIGER	STRECKEN- FLUEGE	PLATZRUNDEN- FLUEGE	STRECKEN- FLUEGE	PLATZRUNDEN- FLUEGE	
		STARTS	STARTS	STARTS	STARTS	
55	-	78	236	159	-	BAD NAUHEIM/REICHELSEHEIM
32	55	4	166	41	141	BREITSCHEID
1	4	29	603	9	7	EGELSBACH
-	-	-	-	-	-	GELNHAUSEN
-	-	-	6	42	-	KASSEL-CALDEN
-	-	-	-	-	-	KORBACH
88	59	111	1 011	251	148	HESSEN
-	-	4	5	-	-	BAD-DUERKHEIM
3	9	15	87	2	-	KOBLENZ-WINNINGEN
-	-	-	-	-	-	MAINZ-LERCHENBERG
-	-	-	-	-	-	OCHTENDUNG
-	-	10	43	4	6	PIRMASENS-ZWEIBRUECKEN
2	4	29	243	5	1	SPEYER
-	-	-	-	-	-	WEINSHEIM
-	-	62	170	18	8	WORMS
5	13	120	548	29	15	RHEINLAND-PFALZ
-	-	6	31	-	-	AALEN-HEIDENHEIM
7	22	5	65	2	-	BADEN-BADEN
-	-	2	-	-	-	BIBERACH/RISS
-	-	28	280	-	-	DONAUESCHINGEN-VILLINGEN
19	46	21	292	-	1	FREIBURG I. BR.
1	36	38	50	-	-	FRIEDRICHSHAFEN
-	-	14	76	1	-	HEUBACH
-	-	-	-	-	-	IMMENSTAAD
32	112	85	9	-	1	KARLSRUHE-FORCHHEIM
-	-	1	-	-	-	KONSTANZ
-	-	9	41	-	-	LEUTKIRCH-UNTERZEIL
-	-	13	247	-	2	MANNHEIM-NEUSTHEIM
-	-	71	259	1	-	MENGEN
-	-	-	-	-	-	MOSBACH-LOHRBACH
-	-	-	-	9	167	OEDHEIM
-	-	-	-	2	-	OFFENBURG
-	-	-	-	-	-	REUTLINGEN-BETZINGEN
-	-	8	12	-	-	ROTTWEIL-ZEPFENHAN
-	-	-	-	-	-	SCHWENNINGEN A. N.
-	-	19	66	-	3	TANNHEIM
-	-	16	63	-	-	WALLDUERN 1)
-	-	-	-	-	-	WINZELN-SCHRAMBERG
59	216	336	1 491	15	174	BADEN-WUERTEMBERG
-	-	113	-	5	3	ASCHAFFENBURG
-	-	13	412	11	5	AUGSBURG-MUEHLHAUSEN
2	8	19	66	-	-	BAYREUTH
-	-	-	-	-	-	COBURG-BRANDENSTEINSEBENE
-	-	8	17	16	5	EGGENFELDEN
-	-	1	6	-	-	HASSFURT
-	-	31	430	-	-	HERZOGENAURACH
-	-	10	9	-	2	HOF
6	16	6	120	-	-	JESENWANG
-	-	-	-	-	-	KEMPTEN-DURACH
-	-	-	-	-	-	KULMBACH
-	-	218	-	17	-	LANDSHUT
-	-	-	-	-	-	MAINBULLAU
-	-	-	-	-	-	MUELDORF
-	-	4	15	-	-	ROSENTHAL-FIELD-PLOESSEN
-	-	13	9	-	-	STRAUBING-WALLMUEHLE
-	-	2	17	-	-	VILSHOFEN
-	-	-	-	-	1	WILDBERG B. LINDAU
-	-	-	-	-	-	WUERZBURG-SCHENKENTURM
8	24	438	1 101	49	16	BAYERN
1	3	-	33	1	-	SAARLOUIS-DUEREN
1	3	-	33	1	-	SAARLAND
342	575	1 747	8 804	551	709	FROEHERES B U N D E S G E B I E T 2)

**4 VERKEHRSLEISTUNGEN DEZ. 1992**

VERKEHRSART	FLUEGE 1)	FLUG-KM	PERSONEN-KM	FRACHT-TKM	POST-TKM
	ANZAHL	1 000			
VERKEHR INNERHALB DEUTSCHLANDS					
LINIENVERKEHR	20 503	7 119	447 701	2 062	3 761
GELEGENHEITSVRKEHR	5 123	1 156	26 194	410	0
UEBERFUHRUNGSFLUEGE	551	142	-	-	-
ZUSAMMEN	26 177	8 417	473 895	2 472	3 761
VERKEHR MIT GEBIETEN AUSSERHALB DEUTSCHLANDS - ABGANG					
LINIENVERKEHR	21 968	5 331	342 447	12 246	1 331
GELEGENHEITSVRKEHR	4 449	1 039	110 816	3 050	6
UEBERFUHRUNGSFLUEGE	132	30	-	-	-
ZUSAMMEN	26 549	6 400	453 262	15 296	1 337
VERKEHR MIT GEBIETEN AUSSERHALB DEUTSCHLANDS - ANKUNFT					
LINIENVERKEHR	21 985	5 359	306 275	13 078	1 224
GELEGENHEITSVRKEHR	4 141	957	71 587	2 527	1
UEBERFUHRUNGSFLUEGE	420	102	-	-	-
ZUSAMMEN	26 546	6 418	377 862	15 605	1 224
GESAMTVERKEHR					
LINIENVERKEHR	64 456	17 808	1 096 423	27 386	6 316
GELEGENHEITSVRKEHR	13 713	3 152	208 597	5 988	6
UEBERFUHRUNGSFLUEGE	1 103	274	-	-	-
INSGESAMT	79 272	21 234	1 305 020	33 374	6 322
JAN. BIS DEZ.	1 097 117	295 006	20 331 131	378 554	57 395

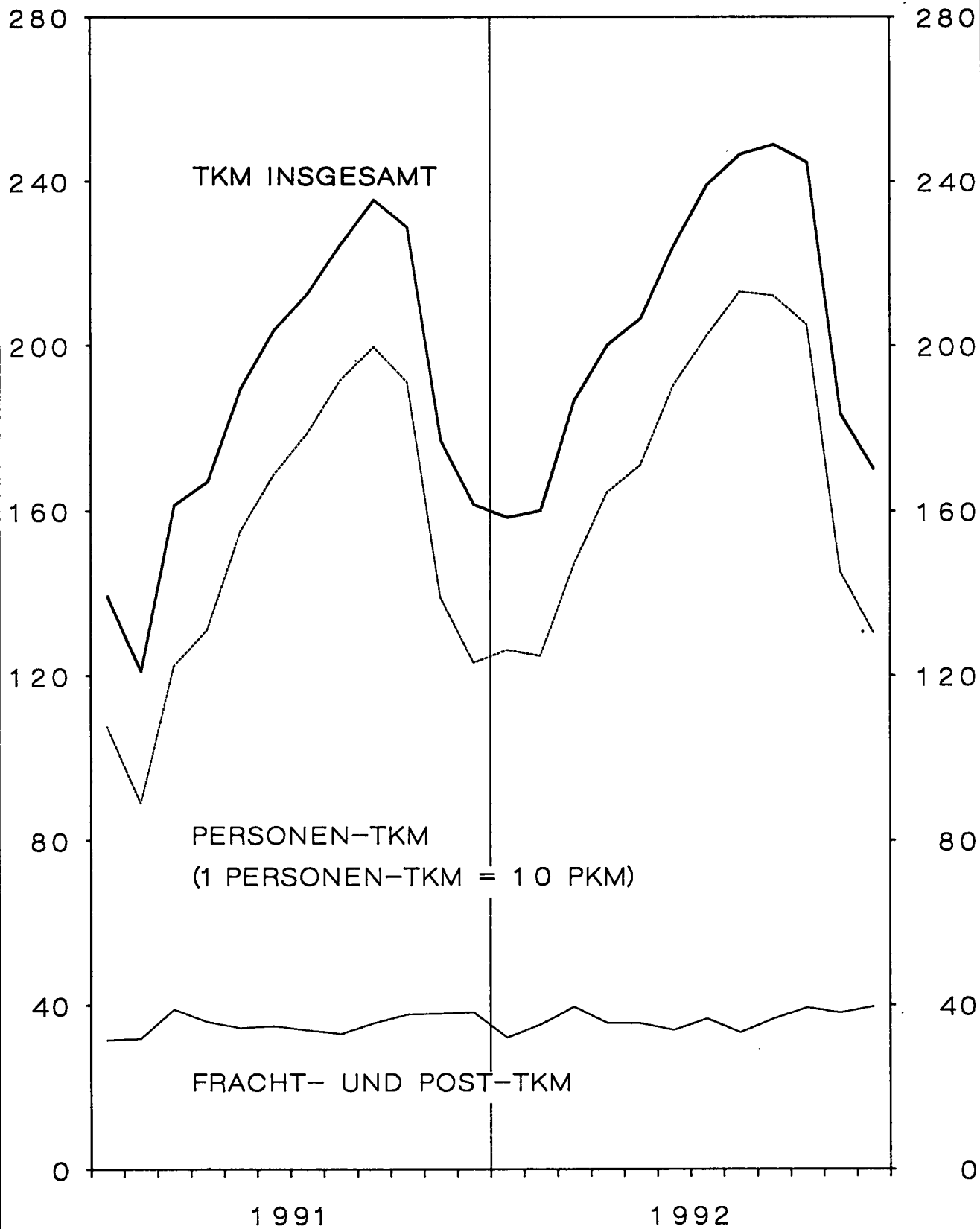
VERKEHRSART	VERKEHRS- LEISTUNGEN GESAMT-TKM 2)	JAN. BIS DEZ.	ANGEBOTENE GESAMTKAPA- ZITAETS-TKM	ANGEBOTENE SITZPLATZ- KM	AUSNUTZUNGSGRAD IM PERS.- VERKEHR	VERKEHR INSGESAMT
		1 000			%	
VERKEHR INNERHALB DEUTSCHLANDS						
LINIENVERKEHR	50 593	630 507	97 255	772 287	58	52
GELEGENHEITSVRKEHR	3 030	35 359	7 070	59 412	44	43
ZUSAMMEN	53 623	665 866	104 325	831 699	57	52
VERKEHR MIT GEBIETEN AUSSERHALB DEUTSCHLANDS - ABGANG						
LINIENVERKEHR	47 822	599 046	86 970	622 489	56	55
GELEGENHEITSVRKEHR	14 137	297 625	19 414	141 483	78	72
ZUSAMMEN	61 959	896 671	106 384	763 971	60	58
VERKEHR MIT GEBIETEN AUSSERHALB DEUTSCHLANDS - ANKUNFT						
LINIENVERKEHR	44 929	611 488	88 268	623 510	50	51
GELEGENHEITSVRKEHR	9 686	295 034	17 584	132 318	56	55
ZUSAMMEN	54 615	906 521	105 852	755 828	51	52
GESAMTVERKEHR						
LINIENVERKEHR	143 344	1 841 041	272 492	2 018 285	54	53
GELEGENHEITSVRKEHR	26 853	628 018	44 068	333 213	65	62
INSGESAMT	170 197	2 469 059	316 561	2 351 498	56	54
JAN. BIS DEZ.	2 469 059	-	4 371 723	33 496 452	61	57

1) PASSAGIER- UND NICHPASSAGIERFLUEGE (Z.B. ARBEITSVRKEHR, GEWERBLICHE SCHULFLUEGE).- 2) PKM PLUS FRACHT-TKM PLUS POST-TKM - (1 PKM = 0,1 TKM).

# TRANSPORTLEISTUNG IM LUFTVERKEHR ÜBER DEUTSCHLAND

MILL.TKM

MILL.TKM



## 5 PERSONENVERKEHR

## 5. 1 VERFLECHTUNG IM VERKEHR

## 5. 1. 1 EIN-/

VON STRECKEN

NACH STRECKENZIEL-	VON STRECKEN									
BZW. ----- FLUGPLATZ	HAMBURG (HAM)	HANNOVER (HAJ)	BREMEN (BRE)	DUESSELDORF (DUS)	KOELN/BONN (CGN)	FRANKFURT (FRA)	STUTTGART (STR)	NUERNBERG (NUE)	MUENCHEN (MUC)	BERLIN (TXL)
EIN-/AUSSTEIGER										
INSGESAMT										
HAMBURG .....	-	263	-	12 995	9 488	45 126	9 626	3 164	22 033	1 314
HANNOVER .....	328	156	-	4	8	14 213	3 460	822	7 963	-
BREMEN .....	8	-	3	-	-	14 461	2 376	529	4 503	-
DUESSELDORF .....	12 671	33	2	-	6	18 954	7 577	5 115	40 621	27 096
KOELN/BONN .....	9 462	7	1	12	-	7 317	1 381	1 909	17 239	29 428
FRANKFURT .....	45 533	14 535	15 162	17 525	6 605	-	7 901	11 808	40 357	58 563
STUTTGART .....	9 825	3 560	2 420	7 627	1 408	6 598	58	-	876	20 187
NUERNBERG .....	2 896	780	516	5 253	1 810	11 348	2	-	298	4 162
MUENCHEN .....	22 727	8 261	4 551	40 263	17 835	40 946	1 632	246	-	30 664
BERLIN (TEGEL) .....	1 765	-	-	26 227	28 305	54 877	19 337	4 104	28 215	-
BERLIN (TEMPELHOF) .....	6 630	3 984	3 747	-	40	-	8	3 100	5	-
BERLIN (SCHOENEFELD) .....	126	1	-	-	4	697	295	280	1 254	-
SAARBRUECKEN .....	625	-	-	-	1	729	-	7	231	-
MUENSTER/OSNABRUECK .....	-	2	2	1	2	3 348	550	1	1 865	52
LEIPZIG .....	1 925	626	215	5 236	3 650	7 736	2 600	321	3 043	-
DRESDEN .....	2 643	430	454	3 952	3 850	9 152	5 556	696	5 097	-
ERFURT .....	140	-	-	231	72	1	-	-	250	-
SONSTIGE FLUGPLAETZE .....	1 021	-	174	1 592	1 483	2 682	1 022	653	4 108	-
DEUTSCHLAND .....	118 325	32 638	27 247	120 918	74 567	238 185	63 381	32 755	177 958	171 466

## 5. 1. 2. REISENDE

NACH ENDZIEL-	VON									
FLUGPLATZ	HAMBURG (HAM)	HANNOVER (HAJ)	BREMEN (BRE)	DUESSELDORF (DUS)	KOELN/BONN (CGN)	FRANKFURT (FRA)	STUTTGART (STR)	NUERNBERG (NUE)	MUENCHEN (MUC)	BERLIN (TXL)
REISENDE										
INSGESAMT										
HAMBURG .....	-	161	16	12 453	9 226	43 637	9 547	3 240	21 752	1 322
HANNOVER .....	54	156	8	34	17	13 730	3 453	876	7 973	19
BREMEN .....	21	2	3	11	10	13 579	2 572	657	4 628	21
DUESSELDORF .....	10 734	25	18	-	6	17 319	7 321	5 062	34 655	26 391
KOELN/BONN .....	9 291	31	8	12	-	6 707	1 396	1 965	17 123	29 263
FRANKFURT .....	29 008	4 901	7 859	5 148	1 610	-	1 767	2 814	25 211	48 189
STUTTGART .....	9 243	3 509	2 570	7 447	1 359	5 561	58	10	933	19 994
NUERNBERG .....	3 197	842	661	5 384	1 863	10 122	12	-	232	4 193
MUENCHEN .....	20 331	7 086	4 417	33 515	16 927	36 524	251	279	-	29 346
BERLIN (TEGEL) .....	1 677	23	32	26 081	28 192	54 467	19 227	4 131	28 058	-
BERLIN (TEMPELHOF) .....	6 627	3 961	3 747	-	40	-	8	3 100	5	-
BERLIN (SCHOENEFELD) .....	126	1	-	-	4	697	295	280	1 254	-
SAARBRUECKEN .....	689	22	25	11	3	344	1	20	258	42
MUENSTER/OSNABRUECK .....	2	2	3	3	3	3 000	579	45	1 988	57
LEIPZIG .....	1 985	642	258	5 392	3 716	6 716	2 638	317	3 259	18
DRESDEN .....	2 672	511	533	4 268	3 935	8 008	5 526	783	5 106	15
ERFURT .....	142	-	1	230	72	1	-	-	248	-
SONSTIGE FLUGPLAETZE .....	1 172	104	249	1 628	1 466	1 952	1 016	661	4 135	28
DEUTSCHLAND .....	96 971	21 979	20 408	101 617	68 449	222 364	55 667	24 240	156 818	158 898

DEZEMBER 1992

INNERHALB DEUTSCHLANDS

AUSSTEIGER

HERKUNFTSFLUGPLATZ

HERKUNFTSFLUGPLATZ									NACH STRECKENZIEL- FLUGPLATZ
B E R L I N (THF)	(SKF)	SAARBRUECKEN (SCN)	MUENSTER/ OSN. (FMO)	LEIPZIG (LEJ)	DRESDEN (DRS)	ERFURT (ERF)	SONSTIGE	INSGESAMT	
									EIN-/AUSSTEIGER
									INSGESAMT
7 415	-	618	-	2 177	2 583	168	1 042	118 012	HAMBURG
4 030	-	-	1	560	520	-	-	32 065	HANNOVER
3 776	-	-	-	226	512	-	80	26 474	BREMEN
-	-	-	1	5 138	4 276	224	1 649	123 363	DUESSELDORF
125	9	-	8	3 768	3 989	127	1 597	76 379	KOELN/BONN
-	731	666	3 299	8 127	9 041	1	2 618	242 472	FRANKFURT
27	311	-	551	2 444	5 750	-	1 109	62 751	STUTTGART
3 364	280	-	-	290	815	-	599	32 413	MUERNBERG
11	1 271	223	1 894	3 339	5 291	197	4 018	163 369	MUENCHEN
-	-	-	1	-	12	-	201	163 044	BERLIN (TEGEL)
-	-	1 554	3 043	7	-	183	6 042	28 343	BERLIN (TEMPELHOF)
-	13	-	2	10	10	4	28	2 724	BERLIN (SCHOENEFELD)
1 750	-	-	-	187	249	-	31	3 810	SAARBRUECKEN
3 176	1	-	-	334	418	1	99	9 852	MUENSTER/OSNABRUECK
40	3	187	361	162	16	1	1 548	27 670	LEIPZIG
-	-	256	289	64	-	-	1 748	34 187	DRESDEN
226	3	-	-	-	-	-	153	1 076	ERFURT
6 601	28	1	29	1 460	1 578	135	-	22 567	SONSTIGE FLUGPLAETZE
30 541	2 650	3 505	9 479	28 293	35 060	1 041	22 562	1 190 571	DEUTSCHLAND

HERKUNFTSFLUGPLATZ

HERKUNFTSFLUGPLATZ									NACH ENDZIEL- FLUGPLATZ
B E R L I N (THF)	(SKF)	SAARBRUECKEN (SCN)	MUENSTER/ OSN. (FMO)	LEIPZIG (LEJ)	DRESDEN (DRS)	ERFURT (ERF)	SONSTIGE	INSGESAMT	
									REISENDE
									INSGESAMT
7 415	-	668	5	2 185	2 631	168	1 127	115 553	HAMBURG
4 030	-	27	2	573	566	-	47	31 565	HANNOVER
3 776	-	37	4	298	580	-	156	26 355	BREMEN
-	-	9	6	5 312	4 443	224	1 656	113 181	DUESSELDORF
125	9	2	10	3 917	4 134	127	1 539	75 659	KOELN/BONN
-	326	134	1 142	5 321	6 423	1	1 774	141 628	FRANKFURT
27	311	-	596	2 613	5 855	-	1 112	61 198	STUTTGART
3 364	280	10	53	316	856	-	604	31 989	MUERNBERG
11	1 206	241	1 916	3 015	5 100	197	4 057	164 419	MUENCHEN
-	-	24	9	15	30	-	225	162 191	BERLIN (TEGEL)
-	-	1 551	3 043	7	-	183	6 042	28 314	BERLIN (TEMPELHOF)
-	13	-	2	10	10	4	28	2 724	BERLIN (SCHOENEFELD)
1 749	-	-	6	248	331	-	31	3 780	SAARBRUECKEN
3 176	1	-	-	382	425	1	117	9 785	MUENSTER/OSNABRUECK
40	3	242	407	162	14	1	1 596	27 406	LEIPZIG
-	-	326	330	65	-	-	1 797	33 875	DRESDEN
226	3	-	-	-	-	-	153	1 076	ERFURT
6 601	28	2	67	1 559	1 697	135	3	22 503	SONSTIGE FLUGPLAETZE
30 540	2 180	3 274	7 598	25 998	33 095	1 041	22 064	1 053 201	DEUTSCHLAND

NACH STRECKENZIEL- FLUGPLATZ	VON STRECKEN									
	HAMBURG (HAM)	HANNOVER (HAJ)	BREMEN (BRE)	DUESSELDORF (DUS)	KOELN/BONN (CGN)	FRANKFURT (FRA)	STUTTGART (STR)	NUERNBERG (NUE)	MUENCHEN (MUC)	BERLIN (TXL)
EINSTEIGER										
INSGESAMT										
SCHLESWIG-HOLSTEIN .	63	-	-	47	792	620	-	-	-	-
HELGOLAND .....	63	-	-	-	-	-	-	-	-	-
KIEL .....	-	-	-	-	792	620	-	-	-	-
LUEBECK .....	-	-	-	-	-	-	-	-	-	-
WESTERLAND/SVLT ..	-	-	-	47	-	-	-	-	-	-
UEB. SCHLESW.-HOLST	-	-	-	-	-	-	-	-	-	-
BREMEN .....	-	-	1	-	-	-	-	-	-	-
BREMERHAVEN .....	-	-	1	-	-	-	-	-	-	-
NIEDERSACHSEN .....	-	-	17	3	22	-	-	1	4	-
BORKUM .....	-	-	-	-	-	-	-	-	-	-
BRAUNSCHWEIG .....	-	-	-	2	22	-	-	-	-	-
EMDEN .....	-	-	1	-	-	-	-	-	-	-
HARLE .....	-	-	-	-	-	-	-	-	-	-
JUIST .....	-	-	-	-	-	-	-	-	-	-
NORDDIECH .....	-	-	-	-	-	-	-	-	-	-
WANGEROOG .....	-	-	1	-	-	-	-	-	-	-
NORDERNEY .....	-	-	2	-	-	-	-	-	-	-
LANGEBOG .....	-	-	-	-	-	-	-	-	-	-
UEB. NIEDERSACHSEN	-	-	13	1	-	-	-	1	4	-
NORDRHEIN-WESTFALEN	49	-	1	16	41	-	902	624	4 095	-
DORTMUND .....	49	-	1	-	-	-	492	623	2 362	-
FADERBORN-LIPPST.	-	-	-	-	-	-	410	-	1 733	-
SIEGERLAND .....	-	-	-	-	-	-	-	-	-	-
MOENCHENGLADBACH ..	-	-	-	16	41	-	-	1	-	-
UEB. NORDRH.-WESTF.	-	-	-	-	-	-	-	-	-	-
HESSEN .....	-	-	-	-	-	-	-	-	-	-
KASSEL .....	-	-	-	-	-	-	-	-	-	-
UEB. HESSEN .....	-	-	-	-	-	-	-	-	-	-
RHEINLAND-PFALZ .....	-	-	-	-	-	-	-	-	-	-
KOBLENZ .....	-	-	-	-	-	-	-	-	-	-
UEB. RHEINL.-PFALZ	-	-	-	-	-	-	-	-	-	-
BADEN-WUERTTEMBERG .	483	-	142	627	205	1 461	120	-	3	-
FREIBURG .....	-	-	-	-	-	-	-	-	-	-
FRIEDRICHSHAFEN ..	483	-	142	627	205	1 461	120	-	-	-
KARLSRUHE .....	-	-	-	-	-	-	-	-	-	-
MANNHEIM .....	-	-	-	-	-	-	-	-	3	-
UEB. BADEN-WUERTT.	-	-	-	-	-	-	-	-	-	-
BAYERN .....	426	-	-	899	423	601	-	28	6	-
AUGSBURG .....	426	-	-	899	423	-	-	-	-	-
BAYREUTH .....	-	-	-	-	-	192	-	-	-	-
HOF .....	-	-	-	-	-	409	-	8	-	-
OBERPFÄFFENHOFEN .	-	-	-	-	-	-	-	-	-	-
STRAUBING .....	-	-	-	-	-	-	-	-	-	-
UEB. BAYERN .....	-	-	-	-	-	-	-	20	6	-
MECKLENBURG-VORPOMME	-	-	13	-	-	-	-	-	-	-
HERINGSDOF .....	-	-	-	-	-	-	-	-	-	-
BARTH .....	-	-	13	-	-	-	-	-	-	-
GUETTIN .....	-	-	-	-	-	-	-	-	-	-
UEB. MECKLENBURG-VO	-	-	-	-	-	-	-	-	-	-
BRANDENBURG .....	-	-	-	-	-	-	-	-	-	-
UEB. BRANDENDURG ..	-	-	-	-	-	-	-	-	-	-
SACHSEN-ANHALT .....	-	-	-	-	-	-	-	-	-	-
MAGDEBURG .....	-	-	-	-	-	-	-	-	-	-
UEB. SACHSEN-ANEALT	-	-	-	-	-	-	-	-	-	-
THUERINGEN .....	-	-	-	-	-	-	-	-	-	-
UEB. THUERINGEN ...	-	-	-	-	-	-	-	-	-	-
SACHSEN .....	-	-	-	-	-	-	-	-	-	-
UEB. SACHSEN .....	-	-	-	-	-	-	-	-	-	-
DEUTSCHLAND .....	1 021	-	174	1 592	1 483	2 682	1 022	653	4 108	-

DEZEMBER 1992

INNERHALB DEUTSCHLANDS  
NACH SONSTIGEN DEUTSCHEN FLUGPLAETZEN

HERKUNFTSFLUGPLATZ								NACH STRECKENZIEL-	
B E R L I N (THF)	(SKF)	SAARBRUECKEN (SCN)	MUENSTER/ OSN. (FMO)	LEIPZIG (LEJ)	DRESDEN (DRS)	ERFURT (ERF)	SONSTIGE	INSGESAMT	FLUGPLATZ
									EINSTEIGER
									INSGESAMT
1 111	-	-	-	-	-	-	-	2 633	SCHLESWIG-HOLSTEIN
-	-	-	-	-	-	-	-	63	HELGOLAND
716	-	-	-	-	-	-	-	2 128	KIEL
-	-	-	-	-	-	-	-	-	LUEBECK
395	-	-	-	-	-	-	-	442	WESTERLAND/SVLT
-	-	-	-	-	-	-	-	-	UEB. SCHLESW.-HOLST
-	-	-	-	-	-	-	-	1	BREMEN
-	-	-	-	-	-	-	-	1	BREMERHAVEN
-	2	-	7	4	4	-	-	64	NIEDERSACHSEN
-	-	-	-	-	-	-	-	-	BORKUM
-	-	-	2	-	4	-	-	30	BRAUNSCHWEIG
-	-	-	-	-	-	-	-	1	EMDEN
-	-	-	-	-	-	-	-	-	HARLE
-	-	-	-	-	-	-	-	-	JULST
-	-	-	-	-	-	-	-	-	NORDDEICH
-	-	-	-	-	-	-	-	1	WANGEROOGE
-	-	-	-	-	-	-	-	2	NORDERNEY
-	-	-	-	-	-	-	-	-	LANGEBOG
-	2	-	5	4	-	-	-	30	UEB. NIEDERSACHSEN
3 379	6	-	17	925	799	90	-	10 944	NORDRHEIN-WESTFALEN
2 301	-	-	2	783	665	76	-	7 354	DORTMUND
1 078	6	-	15	121	116	-	-	3 479	PADERBORN-LIPPST.
-	-	-	-	-	-	-	-	-	SIEGERLAND
-	-	-	-	10	-	-	-	10	MOENCHENGLADBACH
-	-	-	-	11	18	14	-	101	UEB. NORDRH.-WESTF.
162	1	-	-	-	-	-	-	163	HESSEN
162	-	-	-	-	-	-	-	162	KASSEL
-	1	-	-	-	-	-	-	1	UEB. HESSEN
-	-	-	-	-	-	-	-	-	RHEINLAND-PFALZ
-	-	-	-	-	-	-	-	-	KOBLENZ
-	-	-	-	-	-	-	-	-	UEB. RHEINL.-PFALZ
1 052	-	-	4	197	435	45	-	4 774	BADEN-WUERTTEMBERG
-	-	-	-	-	-	25	-	25	FREIBURG
1 052	-	-	4	-	134	-	-	4 228	FRIEDRICHSHAFEN
-	-	-	-	-	-	-	-	-	KARLSRUHE
-	-	-	-	197	298	20	-	515	MANNHEIM
-	-	-	-	-	3	-	-	6	UEB. BADEN-WUERTT.
897	19	-	-	319	340	-	-	3 950	BAYERN
897	-	-	-	316	335	-	-	3 296	AUGSBURG
-	-	-	-	-	-	-	-	192	BAYREUTH
-	-	-	-	-	-	-	-	417	HOF
-	-	-	-	-	-	-	-	-	OBERPFAFFENHOFEN
-	-	-	-	-	3	-	-	3	STRAUBING
-	19	-	-	3	2	-	-	50	UEB. BAYERN
-	-	-	-	-	-	-	-	13	MECKLENBURG-VORPOMME
-	-	-	-	-	-	-	-	-	HERINGSORF
-	-	-	-	-	-	-	-	13	BARTH
-	-	-	-	-	-	-	-	-	GUEFTIN
-	-	-	-	-	-	-	-	-	UEB. MECKLENBURG-VO
-	-	1	1	-	-	-	-	2	BRANDENBURG
-	-	1	1	-	-	-	-	2	UEB. BRANDENBURG
-	-	-	-	9	-	-	-	9	SACHSEN-ANHALT
-	-	-	-	-	-	-	-	-	MAGDEBURG
-	-	-	-	9	-	-	-	9	UEB. SACHSEN-ANHALT
-	-	-	-	-	-	-	-	-	THUERINGEN
-	-	-	-	-	-	-	-	-	UEB. THUERINGEN
-	-	-	-	6	-	-	-	6	SACHSEN
-	-	-	-	6	-	-	-	6	UEB. SACHSEN
6 601	28	1	29	1 460	1 578	135	-	22 567	DEUTSCHLAND



## 5 PERSONENVERKEHR

5. 1 VERFLECHTUNG IM VERKEHR  
5. 1. 4 AUSSTEIGER

VON STRECKENHERKUNFTS- FLUGPLATZ	NACH STRECKEN									
	HAMBURG (HAM)	HANNOVER (HAJ)	BREMEN (BRE)	DUESSELDORF (DUS)	KOELN/BONN (CGN)	FRANKFURT (FRA)	STUTT GART (STR)	NUERNBERG (NUE)	MUENCHEN (MUC)	BERLIN (TXL)
AUSSTEIGER										
INSGESAMT										
SCHLESWIG-HOLSTEIN	58	-	-	8	813	710	-	-	3	10
HELGOLAND .....	53	-	-	-	-	-	-	-	-	-
KIEL .....	-	-	-	-	813	710	-	-	3	10
LUEBECK .....	-	-	-	-	-	-	-	-	-	-
WESTERLAND/SYLT ..	-	-	-	8	-	-	-	-	-	-
UEB. SCHLESW.-HOLST	5	-	-	-	-	-	-	-	-	-
BREMEN .....	-	-	-	-	-	-	-	-	-	-
BREMERHAVEN .....	-	-	-	-	-	-	-	-	-	-
NIEDERSACHSEN .....	7	-	18	3	39	-	-	1	2	-
BORKUM .....	-	-	-	-	-	-	-	-	-	-
BRAUNSCHWEIG .....	-	-	-	2	39	-	-	-	2	-
EMDEN .....	-	-	1	-	-	-	-	-	-	-
HARLE .....	-	-	-	-	-	-	-	-	-	-
JUIST .....	-	-	-	-	-	-	-	-	-	-
NORDDEICH .....	-	-	-	-	-	-	-	-	-	-
WANGEROOGE .....	-	-	1	-	-	-	-	-	-	-
NORDERNEY .....	-	-	2	-	-	-	-	-	-	-
LANGEBOOG .....	-	-	-	-	-	-	-	-	-	-
UEB. NIEDERSACHSEN	7	-	14	1	-	-	-	1	-	-
NORDRHEIN-WESTFALEN	50	-	1	13	74	-	926	578	3 994	191
DORTMUND .....	49	-	1	-	-	-	479	577	2 282	-
PADERBORN-LIPPST.	1	-	-	-	-	-	447	-	1 710	191
SIEGERLAND .....	-	-	-	-	-	-	-	-	-	-
MOENCHENGLADBACH	-	-	-	-	-	-	-	-	-	-
UEB. NORDRH.-WESTF.	-	-	-	13	74	-	-	1	2	-
HESSEN .....	-	-	13	-	-	-	-	-	1	-
KASSEL .....	-	-	2	-	-	-	-	-	1	-
UEB. HESSEN .....	-	-	11	-	-	-	-	-	-	-
RHEINLAND-PFALZ .....	-	-	-	-	-	-	-	-	-	-
KOBLENZ .....	-	-	-	-	-	-	-	-	-	-
UEB. RHEINL.-PFALZ	-	-	-	-	-	-	-	-	-	-
BADEN-WUERTTEMBERG .	472	-	27	653	232	1 359	183	2	3	-
FREIBURG .....	-	-	-	-	-	-	-	-	-	-
FRIEDRICHSHAFEN ..	472	-	27	653	232	1 359	183	-	1	-
KARLSRUHE .....	-	-	-	-	-	-	-	-	-	-
MANNHEIM .....	-	-	-	-	-	-	-	-	-	-
UEB. BADEN-WUERTT.	-	-	-	-	-	-	-	2	2	-
BAYERN .....	455	-	-	972	439	549	-	18	14	-
AUGSBURG .....	455	-	-	972	439	-	-	-	8	-
BAYREUTH .....	-	-	-	-	-	128	-	-	-	-
HOF .....	-	-	-	-	-	421	-	-	-	-
OBERPFÄFFENHOFEN .	-	-	-	-	-	-	-	-	-	-
STRAUBING .....	-	-	-	-	-	-	-	-	-	-
UEB. BAYERN .....	-	-	-	-	-	-	-	18	6	-
MECKLENBURG-VORPOMME	-	-	17	-	-	-	-	-	1	-
HERINGSDORF .....	-	-	-	-	-	-	-	-	-	-
BARTH .....	-	-	17	-	-	-	-	-	-	-
GUETTIN .....	-	-	-	-	-	-	-	-	-	-
UEB. MECKLENBURG-VO	-	-	-	-	-	-	-	-	1	-
BRANDENBURG .....	-	-	-	-	-	-	-	-	-	-
UEB. BRANDENDURG ..	-	-	-	-	-	-	-	-	-	-
SACHSEN-ANHALT .....	-	-	-	-	-	-	-	-	-	-
MAGDEBURG .....	-	-	-	-	-	-	-	-	-	-
UEB. SACHSEN-ANHALT	-	-	-	-	-	-	-	-	-	-
THUERINGEN .....	-	-	-	-	-	-	-	-	-	-
UEB. THUERINGEN ...	-	-	-	-	-	-	-	-	-	-
SACHSEN .....	-	-	4	-	-	-	-	-	-	-
UEB. SACHSEN .....	-	-	4	-	-	-	-	-	-	-
DEUTSCHLAND .....	1 042	-	80	1 649	1 597	2 618	1 109	599	4 018	201

DEZEMBER 1992

INNERHALB DEUTSCHLANDS  
VON SONSTIGEN DEUTSCHEN FLUGPLAETZEN

ZIELFLUGPLATZ								VON STRECKENHERKUNFTS- FLUGPLATZ	
B E R L I N (THF)	(SXF)	SAARBRUECKEN (SCN)	MUENSTER/ OSN. (FMO)	LEIPZIG (LEJ)	DRESDEN (DRS)	ERFURT (ERF)	SONSTIGE	INSGESAMT	
840	-	-	-	-	-	-	-	2 442	AUSSTEIGER
-	-	-	-	-	-	-	-	53	HELGOLAND
620	-	-	-	-	-	-	-	2 156	KIEL
-	-	-	-	-	-	-	-	-	LUEBECK
220	-	-	-	-	-	-	-	228	WESTERLAND/SYLT
-	-	-	-	-	-	-	-	5	UEB. SCHLESW.-HOLST
-	-	-	-	-	-	-	-	-	BREMEN
-	-	-	-	-	-	-	-	-	BREMERHAVEN
-	2	-	11	21	5	-	-	109	NIEDERSACHSEN
-	-	-	-	-	-	-	-	-	BORKUM
-	-	-	-	14	5	-	-	62	BRAUNSCHWEIG
-	-	-	-	1	-	-	-	2	EMDEN
-	-	-	-	-	-	-	-	-	HARLE
-	-	-	-	-	-	-	-	-	JUIST
-	-	-	-	-	-	-	-	-	NORDDIECH
-	-	-	-	-	-	-	-	1	WANGEROOGE
-	-	-	-	-	-	-	-	2	NORDERNEY
-	-	-	-	-	-	-	-	-	LANGBOOG
-	2	-	11	6	-	-	-	42	UEB. NIEDERSACHSEN
3 280	6	28	82	964	960	93	-	11 240	NORDRHEIN-WESTFALEN
2 141	-	-	8	817	685	80	-	7 119	DORTMUND
1 139	6	28	74	126	262	-	-	3 984	PADERBORN-LIPPST.
-	-	-	-	-	-	-	-	-	STIEGERLAND
-	-	-	-	4	-	-	-	4	MOENCHENGLADBACH
-	-	-	-	17	13	13	-	133	UEB. NORDRH.-WESTF.
155	1	-	-	-	1	-	-	171	HESSEN
155	-	-	-	-	-	-	-	158	KASSEL
-	1	-	-	-	1	-	-	13	UEB. HESSEN
-	-	-	-	-	-	-	-	-	RHEINLAND-PFALZ
-	-	-	-	-	-	-	-	-	KOBLENZ
-	-	-	-	-	-	-	-	-	UEB. RHEINL.-PFALZ
912	-	3	6	215	424	60	-	4 551	BADEN-WUERTTEMBERG
-	-	-	-	-	-	36	-	36	FREIBURG
912	-	-	5	35	133	-	-	4 012	FRIEDRICHSHAFEN
-	-	-	-	-	-	-	-	-	KARLSRUHE
-	-	3	-	180	288	24	-	495	MANNHEIM
-	-	-	1	-	3	-	-	8	UEB. BADEN-WUERTT.
855	15	-	-	327	358	-	-	4 002	BAYERN
855	-	-	-	319	344	-	-	3 392	AUGSBURG
-	-	-	-	-	-	-	-	128	BAYREUTH
-	-	-	-	-	2	-	-	423	HOF
-	-	-	-	-	-	-	-	-	OBERPFAFFENHOFEN
-	-	-	-	-	10	-	-	10	STRAUBING
-	15	-	-	8	2	-	-	49	UEB. BAYERN
-	-	-	-	-	-	-	-	18	MECKLENBURG-VORPOMME
-	-	-	-	-	-	-	-	-	HERINGSDORF
-	-	-	-	-	-	-	-	17	BARTH
-	-	-	-	-	-	-	-	-	GUETTIN
-	-	-	-	-	-	-	-	1	UEB. MECKLENBURG-VO
-	-	-	-	-	-	-	-	-	BRANDENBURG
-	-	-	-	-	-	-	-	-	UEB. BRANDENBURG
-	4	-	-	11	-	-	-	15	SACHSEN-ANHALT
-	-	-	-	-	-	-	-	-	MAGDEBURG
-	4	-	-	11	-	-	-	15	UEB. SACHSEN-ANHALT
-	-	-	-	-	-	-	-	-	THUERINGEN
-	-	-	-	-	-	-	-	-	UEB. THUERINGEN
-	-	-	-	10	-	-	-	14	SACHSEN
-	-	-	-	10	-	-	-	14	UEB. SACHSEN
6 042	28	31	99	1 548	1 748	153	-	22 562	DEUTSCHLAND

5 PERSONENVERKEHR  
 5.2 VERFLECHTUNG IM VERKEHR  
 5.2.1 EINSTEIGER

NACH STRECKENZIELLAND		VON STRECKEN									
BZW.	FLUGPLATZ	HAMBURG (HAM)	HANNOVER (HAJ)	BREMEN (BRE)	DUESSELDORF (DUS)	KOELN/BONN (CGN)	FRANKFURT (FRA)	STUTTGART (STR)	NUERNBERG (NUE)	MUENCHEN (MUC)	BERLIN (TXL)
EINSTEIGER											
INSGESAMT											
POLEN		1 700	-	-	1 276	361	8 982	-	-	642	-
DARUNTER:WAW		581	-	-	1 269	107	8 120	-	-	642	-
GDN		1 100	-	-	-	-	-	-	-	-	-
KRK		-	-	-	7	254	862	-	-	-	-
LITAUEN		23	-	-	-	-	1 092	-	-	-	-
DARUNTER:VNO		23	-	-	-	-	1 092	-	-	-	-
LETTLAND		139	-	-	68	-	1 351	-	-	-	-
DARUNTER:RIX		139	-	-	68	-	1 351	-	-	-	-
ESTLAND		-	-	-	-	-	774	-	-	-	-
FINNLAND		4 035	-	-	1 825	-	6 854	487	-	1 766	1 009
DARUNTER:HEL		4 035	-	-	1 825	-	6 818	487	-	1 766	1 009
SCHWEDEN		2 958	237	-	2 837	313	7 668	382	-	1 316	-
DARUNTER:STO		2 576	237	-	2 148	313	5 992	382	-	1 316	-
GOT		382	-	-	656	-	1 676	-	-	-	-
NORWEGEN		2 233	-	-	1 483	-	3 081	-	-	359	-
DARUNTER:OSL		1 839	-	-	1 481	-	3 081	-	-	359	-
DAENEMARK		5 539	1 420	216	5 047	1	10 217	2 079	2	3 746	2 185
DARUNTER:CPH		5 539	1 420	215	5 049	-	10 217	2 079	2	3 746	2 185
GR BRITANNIEN		18 573	9 571	3 325	34 609	9 628	57 164	9 890	2 467	28 791	15 452
DARUNTER:LON		17 219	7 514	3 323	23 407	9 183	46 374	8 789	2 415	25 238	13 655
HEX		560	763	-	4 307	183	3 828	603	-	1 072	647
MAN		712	984	-	5 617	-	5 554	498	-	1 917	533
GLA		32	310	-	656	250	1 213	-	-	509	-
EDI		40	-	-	612	6	195	-	-	19	237
IRLAND		-	-	-	2 040	1	4 213	-	-	675	-
DARUNTER:DUB		-	-	-	2 040	1	4 213	-	-	675	-
NIEDERLANDE		7 380	2 476	2 870	4 854	12	13 941	3 971	2 032	7 931	4 057
DARUNTER:AMS		6 962	2 476	2 867	4 854	5	13 941	3 971	2 018	7 928	4 047
BELGIEN		2 342	1 341	267	1 629	1	11 520	2 489	603	4 515	57
DARUNTER:BRU		2 342	1 341	267	1 629	1	11 520	2 489	603	4 515	57
LUXEMBURG		228	-	-	-	-	3 662	-	-	593	-
DARUNTER:LUX		228	-	-	-	-	3 662	-	-	593	-
FRANKREICH		7 106	2 518	1 017	12 746	4 328	29 521	6 606	2 591	17 206	7 634
DARUNTER:PAR		7 104	2 518	993	10 241	4 294	22 630	5 913	2 135	14 286	7 520
LYS		-	-	-	989	-	2 261	495	39	864	-
NCE		-	-	-	1 253	1	3 404	198	-	1 427	-
SPANIEN		27 453	19 341	4 156	71 200	10 088	70 180	17 975	5 446	28 962	13 948
DARUNTER:MAD		1 257	-	-	3 999	265	12 970	1 181	-	4 476	1 765
BCN		1 683	496	1	3 666	328	7 771	1 032	-	3 657	516
VLC		-	-	-	1 360	-	3 038	-	-	-	-
ALC		-	-	-	1 950	-	1 486	-	-	2	-
LEI		-	-	-	1 950	-	262	-	-	424	-
AGP		1 402	515	-	3 076	-	3 618	142	-	177	269
SVQ		-	-	-	133	-	2 999	111	-	-	-
BIO		-	-	-	-	-	1 749	-	-	-	-
*E1		-	-	-	301	-	892	-	-	-	-
FMI		3 079	2 296	643	9 615	1 190	6 184	1 806	638	1 949	1 722
LPA		8 089	5 710	1 326	18 162	2 966	11 217	4 955	1 845	6 334	3 292
TCI		4 822	3 758	747	10 413	1 460	7 509	3 706	1 158	5 562	2 356
FUE		3 685	3 592	765	8 447	1 980	4 580	2 144	863	2 399	1 724
ACE		2 651	2 606	674	7 181	1 899	4 618	2 192	940	2 516	1 824
*E3		785	368	-	2 145	-	1 194	706	-	1 468	359
PORTUGAL		1 841	711	-	4 997	673	13 711	1 466	-	3 784	252
DARUNTER:LIS		516	-	-	649	460	6 493	407	-	1 598	252
OPO		-	-	-	124	211	3 708	352	-	-	-
FAO		1 125	344	-	2 986	-	2 744	337	-	1 247	-
FNC		200	367	-	1 238	-	766	370	-	939	-
MALTA		596	-	-	839	86	2 578	689	200	1 934	-
DARUNTER:MLA		596	-	-	839	86	2 578	689	200	1 934	-
SCHWEIZ		5 855	2 002	1 073	10 785	3 145	21 910	4 219	3 254	11 911	5 347
DARUNTER:ZRH		4 830	1 993	1 037	8 495	2 993	13 726	3 553	3 222	8 187	5 329
GVA		402	9	-	1 083	145	6 788	660	-	1 668	18
BSL		618	-	36	1 199	-	1 396	6	32	1 578	-
OESTERREICH		3 390	763	-	7 689	1 142	29 303	2 868	488	7 904	3 828
DARUNTER:VIE		3 352	763	-	6 062	1 142	16 788	2 507	483	6 589	3 828
INN		-	-	-	66	-	2 419	-	-	-	-
LNZ		-	-	-	782	-	2 155	225	-	-	-
SZG		-	-	-	779	-	4 086	-	3	144	-
GRZ		-	-	-	-	-	2 750	136	-	1 171	-
KLU		38	-	-	-	-	1 105	-	2	-	-
ITALIEN		1 722	64	-	9 465	1 955	42 119	4 160	710	15 294	2 947
DARUNTER:ROM		59	-	-	2 103	870	13 287	678	-	5 111	1 477
MIL		1 663	62	-	6 762	944	13 799	2 533	677	3 871	1 470
VCE		-	-	-	600	11	3 860	337	10	1 125	-
TRS		-	-	-	-	-	-	-	-	1 091	-
TRN		-	-	-	-	-	3 276	589	13	649	-
FLR		-	-	-	-	-	368	-	-	910	-
BLQ		-	-	-	-	-	2 136	-	-	790	-
PSA		-	-	-	-	-	1 047	-	2	120	-
NAP		-	-	-	-	-	1 325	-	-	650	-
CTA		-	-	-	-	115	1 188	-	-	-	-
GRIECHENLAND		252	-	-	5 766	-	15 487	4 506	-	6 913	1 241
DARUNTER:ATH		252	-	-	2 698	-	10 530	897	-	3 631	946
SKG		-	-	-	3 068	-	4 597	3 609	-	3 281	295
HER		-	-	-	-	-	360	-	-	-	-
TUERKEI		5 642	8 713	301	24 106	5 788	34 733	17 878	5 729	20 542	4 130
DARUNTER:ANK		286	210	-	2 959	857	5 791	3 086	168	1 898	-
IST		3 904	6 346	301	14 878	4 389	21 749	11 065	4 822	12 652	3 288
IZM		623	1 182	-	2 103	388	3 310	2 605	391	1 795	167
AYT		829	975	-	3 626	-	2 828	310	253	3 155	675
*TR		-	-	-	540	154	1 055	808	95	639	-
ZYPERN		307	-	-	787	-	1 411	241	4	1 829	-
DARUNTER:LCA		307	-	-	666	-	1 396	241	-	588	-
*CY		-	-	-	70	-	-	-	-	1 207	-
SLOWENIEN		-	-	-	-	-	2 382	-	-	464	-

DEZEMBER 1992

MIT GEBIETEN AUSSERHALB DEUTSCHLANDS

HERKUNFTSFLUGPLATZ								NACH STRECKENZIELLAND		
B E R L I N (THF)	(SKF)	SAARBRUECKEN (SCN)	MUENSTER/ OSN. (FMO)	LEIPZIG (LEJ)	DRESDEN (DRS)	ERFURT (ERF)	SONSTIGE	INSGESAMT	BZW.	FLUGPLATZ
320	990	-	-	-	-	-	-	14 271	EINSTEIGER	
293	990	-	-	-	-	-	-	12 002	DARUNTER: WAW	
-	-	-	-	-	-	-	-	1 100	GDN	
-	-	-	-	-	-	-	-	1 123	KRK	
41	505	-	-	-	-	-	-	1 661	LITAUEN	
41	505	-	-	-	-	-	-	1 661	DARUNTER: VNO	
146	-	-	-	-	-	-	-	1 704	LETTLAND	
146	-	-	-	-	-	-	-	1 704	DARUNTER: RIX	
-	-	-	-	-	-	-	-	774	ESTLAND	
-	189	-	-	-	-	-	-	16 165	FINNLAND	
-	-	-	-	-	-	-	-	15 940	DARUNTER: HEL	
864	-	-	-	-	-	-	-	16 575	SCHWEDEN	
827	-	-	-	-	-	-	-	13 791	DARUNTER: STO	
37	-	-	-	-	-	-	-	2 751	GOT	
379	-	-	-	-	-	-	-	7 535	NORWEGEN	
379	-	-	-	-	-	-	-	7 139	DARUNTER: OSL	
649	-	-	-	-	-	-	-	31 107	DAENEMARK	
649	-	-	-	6	-	-	-	31 103	DARUNTER: CPH	
832	4	-	619	958	15	-	-	191 898	GR BRITANNIEN	
832	-	-	619	958	15	-	-	159 541	DARUNTER: LON	
-	4	-	-	-	-	-	-	11 967	BRX	
-	-	-	-	-	-	-	-	15 815	MAN	
-	-	-	-	-	-	-	-	2 970	GLA	
-	-	-	-	-	-	-	-	1 109	EDI	
-	-	-	-	-	-	-	-	6 929	IRLAND	
-	-	-	-	-	-	-	-	6 929	DARUNTER: DUB	
504	-	232	1	78	97	-	-	50 436	NIEDERLANDE	
504	-	232	-	78	97	-	-	49 980	DARUNTER: AMS	
2 153	-	-	1	82	-	-	-	27 000	BELGIEN	
2 153	-	-	1	63	-	-	-	26 981	DARUNTER: BRU	
553	-	8	-	-	-	-	-	5 044	LUXEMBURG	
553	-	8	-	-	-	-	-	5 044	DARUNTER: LUX	
105	-	-	129	211	92	-	-	91 810	FRANKREICH	
105	-	-	117	202	92	-	-	78 150	DARUNTER: PAR	
-	-	-	-	-	-	-	-	4 648	LYS	
-	-	-	-	-	-	-	-	6 283	NCE	
-	6 982	1 668	2 020	2 745	997	-	658	283 819	SPANIEN	
-	-	-	-	-	-	-	-	25 913	DARUNTER: MAD	
-	-	-	-	-	-	-	-	19 150	BCN	
-	-	-	-	-	-	-	-	3 038	VLC	
-	-	-	4	-	-	-	-	2 852	ALC	
-	111	-	-	-	-	-	-	2 747	LEI	
-	-	-	-	-	-	-	-	9 199	AGP	
-	-	-	-	-	-	-	-	3 243	SVQ	
-	-	-	-	-	-	-	-	1 749	BIO	
-	-	-	-	-	-	-	-	1 193	*E1	
-	1 485	185	627	461	-	-	-	31 880	PMI	
-	1 852	498	815	813	791	-	463	69 128	LPA	
-	1 568	415	258	652	-	-	-	44 384	TCI	
-	874	363	316	432	-	-	195	32 359	FUE	
-	724	207	-	387	206	-	-	28 625	ACE	
-	368	-	-	-	-	-	-	7 393	*E3	
-	783	-	-	-	-	-	-	28 218	PORTUGAL	
-	1	-	-	-	-	-	-	10 376	DARUNTER: LIS	
-	-	-	-	-	-	-	-	4 395	OPO	
-	516	-	-	-	-	-	-	9 299	FAO	
-	266	-	-	-	-	-	-	4 146	FNC	
-	829	-	-	-	-	-	-	7 751	MALTA	
-	829	-	-	-	-	-	-	7 751	DARUNTER: MLA	
1 919	-	-	534	693	810	-	-	73 457	SCHWEIZ	
310	-	-	522	598	662	-	-	55 457	DARUNTER: ZRH	
294	-	-	5	-	-	-	-	11 072	GVA	
1 315	-	-	-	95	148	-	-	6 423	BSL	
570	2	18	-	10	10	-	-	57 985	OESTERREICH	
517	2	18	-	-	5	-	-	42 056	DARUNTER: VIE	
-	-	-	-	6	-	-	-	2 491	INN	
-	-	-	-	4	-	-	-	3 166	LNZ	
53	-	-	-	-	5	-	-	5 070	SZG	
-	-	-	-	-	-	-	-	4 057	GRZ	
-	-	-	-	-	-	-	-	1 145	KLU	
277	-	-	-	-	-	-	-	78 713	ITALIEN	
277	-	-	-	-	-	-	-	23 585	DARUNTER: ROM	
-	-	-	-	-	-	-	-	32 058	MIL	
-	-	-	-	-	-	-	-	5 943	VCE	
-	-	-	-	-	-	-	-	1 091	TRS	
-	-	-	-	-	-	-	-	4 527	TRN	
-	-	-	-	-	-	-	-	1 278	FLR	
-	-	-	-	-	-	-	-	2 926	BLQ	
-	-	-	-	-	-	-	-	1 169	PSA	
-	-	-	-	-	-	-	-	1 975	NAP	
-	-	-	-	-	-	-	-	1 303	CTA	
-	291	-	-	373	-	-	-	34 829	GRIECHENLAND	
-	-	-	-	-	-	-	-	18 954	DARUNTER: ATH	
-	-	-	-	-	-	-	-	14 850	SKG	
-	-	-	-	-	-	-	-	1 024	HER	
-	291	-	-	373	-	-	-	133 696	TUERKEI	
-	5 608	-	151	142	-	-	233	16 353	DARUNTER: ANK	
-	1 098	-	-	-	-	-	-	86 333	IST	
-	2 904	-	-	-	-	-	35	13 320	IZM	
-	756	-	-	-	-	-	198	13 848	AYT	
-	706	-	151	142	-	-	-	3 435	*TR	
-	144	-	-	-	-	-	-	5 558	ZYPERN	
-	979	-	-	-	-	-	-	4 177	DARUNTER: LCA	
-	979	-	-	-	-	-	-	1 277	*CY	
-	-	-	-	-	-	-	-	2 846	SLOWENIEN	

5 PERSONENVERKEHR  
 5. 2 VERFLECHTUNG IM VERKEHR  
 5. 2. 1 EINSTEIGER

NACH STRECKENZIELLAND BZW. ----- FLUGPLATZ	VON STRECKEN									
	HAMBURG (HAM)	HANNOVER (HAJ)	BREMEN (BRE)	DUESSELDORF (DUS)	KOELN/BONN (CGN)	FRANKFURT (FRA)	STUTTGART (STR)	NUERNBERG (NUE)	MUENCHEN (MUC)	BERLIN (TXL)
EINSTEIGER										
INSGESAMT										
DARUNTER:LJU .....	-	-	-	-	-	2 382	-	-	464	-
KROATIEN	-	-	-	832	-	5 337	469	-	395	-
DARUNTER:ZAG .....	-	-	-	486	-	4 417	253	-	395	-
SPU .....	-	-	-	346	-	920	216	-	-	-
MAZEDONIEN	1 070	503	-	4 079	-	1 330	3 016	-	731	-
DARUNTER:SKP .....	1 070	503	-	4 079	-	1 330	3 016	-	731	-
UNGARN	628	-	-	1 528	266	8 361	1 011	243	3 595	-
DARUNTER:BUD .....	628	-	-	1 528	266	8 361	1 011	243	3 594	-
ALBANIEN	-	-	-	-	-	-	-	-	198	-
TSCHECHOSLOW .....	614	52	-	556	559	8 088	264	176	498	-
DARUNTER:PRG .....	614	52	-	556	559	8 026	241	176	442	-
RUMAENIEN	-	-	-	104	-	3 440	-	-	1 232	-
DARUNTER:BUH .....	-	-	-	-	-	3 301	-	-	1 062	-
BULGARIEN	-	87	-	225	-	2 826	126	-	1 760	-
DARUNTER:SOF .....	-	-	-	-	-	2 680	126	-	1 760	-
GUS-RUSSISCHE-FOEDER	3 793	202	-	2 985	398	16 340	280	-	2 211	2 918
DARUNTER:MW .....	2 143	56	-	2 646	398	14 449	156	-	1 933	2 918
LED .....	1 643	-	-	339	-	1 891	-	-	278	-
GUS-WEISSRUSSLAND	-	-	-	-	-	852	-	-	-	-
DARUNTER:MSQ .....	-	-	-	-	-	852	-	-	-	-
GUS-MOLDAVIEN	-	-	-	-	-	244	-	-	-	-
GUS-UKRAINE	116	-	-	-	-	1 508	-	-	624	715
DARUNTER:IEV .....	116	-	-	-	-	1 508	-	-	624	715
GUS-GEORGIEN	-	-	-	-	-	292	-	-	-	-
GUS-KASACHSTAN	-	462	-	-	-	300	-	-	-	-
DARUNTER:ALA .....	-	462	-	-	-	300	-	-	-	-
GUS-KIRGISIEN	-	-	-	-	-	-	-	-	-	-
<b>E U R O P A .....</b>	<b>105 535</b>	<b>50 463</b>	<b>13 225</b>	<b>214 357</b>	<b>38 745</b>	<b>442 772</b>	<b>85 072</b>	<b>23 945</b>	<b>178 321</b>	<b>65 720</b>
DARUNTER: EG-LAENDER	72 436	37 442	11 851	152 353	26 687	271 735	53 142	13 851	118 410	47 773
AEGYPTEN	172	-	-	1 796	-	11 946	1 769	-	12 490	77
DARUNTER:CAI .....	58	-	-	727	-	8 395	1 261	-	3 897	-
LXR .....	114	-	-	1 069	-	582	97	-	3 149	77
HRG .....	-	-	-	-	-	1 867	299	-	4 618	-
TUNESIEN	2 156	1 656	-	6 536	-	7 618	1 412	242	3 294	1 630
DARUNTER:TUN .....	368	-	-	667	-	3 168	-	-	594	-
DJE .....	568	417	-	1 769	-	1 741	-	-	1 056	624
MIR .....	1 220	1 239	-	4 100	-	2 709	1 412	242	1 644	1 006
ALGERIEN	-	-	-	-	2	806	-	-	1	-
MAROKKO	908	572	-	3 536	176	5 054	1 306	121	1 952	570
DARUNTER:CAS .....	-	-	-	301	-	2 130	-	-	137	-
AGA .....	908	572	-	2 872	-	2 127	1 227	121	1 815	570
SENEGAL	-	-	-	-	-	975	-	-	-	-
GAMBIA	-	-	-	-	-	661	-	-	-	-
GHANA	-	-	-	917	-	-	-	-	-	-
NIGERIA	-	-	-	-	-	2 436	-	-	-	-
DARUNTER:LOS .....	-	-	-	-	-	2 436	-	-	-	-
KAMERUN	-	-	-	-	-	267	-	-	-	-
SUDAN	-	-	-	-	-	855	-	-	-	-
AETHIOPIEN	-	-	-	-	-	2 459	-	-	-	-
DARUNTER:ADD .....	-	-	-	-	-	2 135	-	-	-	-
KENIA	325	193	-	2 219	-	4 913	-	-	2 993	-
DARUNTER:NBO .....	-	-	-	-	-	1 773	-	-	-	-
MBA .....	325	193	-	2 219	-	3 140	-	-	2 993	-
TANSANIA	-	-	-	-	-	404	-	-	5	-
SAMBIA	-	-	-	-	-	334	-	-	-	-
SIMBABWE	-	-	-	-	-	823	-	-	-	-
NAMIBIA	-	-	-	-	-	1 881	-	-	-	-
DARUNTER:WDH .....	-	-	-	-	-	1 881	-	-	-	-
SESCHELLEN	-	-	-	-	-	1 108	-	-	-	-
DARUNTER:SEZ .....	-	-	-	-	-	1 108	-	-	-	-
MAURITIUS	-	-	-	-	-	2 067	-	-	935	-
DARUNTER:MRU .....	-	-	-	-	-	2 067	-	-	935	-
SUEDAFRIKA	-	-	-	-	-	9 684	-	-	1 656	-
DARUNTER:JNB .....	-	-	-	-	-	7 487	-	-	504	-
CPT .....	-	-	-	-	-	1 853	-	-	-	-
DUR .....	-	-	-	-	-	344	-	-	1 152	-
<b>A F R I K A .....</b>	<b>3 561</b>	<b>2 421</b>	<b>-</b>	<b>15 004</b>	<b>178</b>	<b>54 291</b>	<b>4 487</b>	<b>363</b>	<b>23 326</b>	<b>2 277</b>
KANADA	-	-	-	277	-	18 525	-	-	1 672	-
DARUNTER:YMQ .....	-	-	-	-	-	2 617	-	-	-	-
YTO .....	-	-	-	277	-	8 363	-	-	1 672	-
YVR .....	-	-	-	-	-	5 039	-	-	-	-
YJC .....	-	-	-	-	-	1 677	-	-	-	-
USA	5 958	685	-	13 516	2 416	166 194	4 363	-	17 327	7 472
DARUNTER:NYC .....	2 208	-	-	3 249	-	34 844	985	-	7 155	3 203
CHI .....	-	-	-	2 721	-	13 253	-	-	3 474	2 542
BOS .....	-	-	-	-	-	9 967	-	-	-	-
WAS .....	-	-	-	-	-	12 124	-	-	-	-
DET .....	-	-	-	-	-	5 966	-	-	-	-
FIT .....	-	-	-	-	-	3 669	-	-	-	-
CVG .....	-	-	-	-	-	5 074	-	-	1	-
ATL .....	2 708	-	-	-	-	12 049	3 031	-	4 731	1 579
CLT .....	-	-	-	-	-	4 426	-	-	-	-
TPA .....	-	-	-	-	-	1 118	-	-	-	-
MIA .....	573	358	-	4 924	2 184	15 332	-	-	1 606	-
SJU .....	-	-	-	-	-	2 820	-	-	-	-
ORL .....	-	-	-	852	-	5 493	-	-	-	-
*U2 .....	469	327	-	793	-	2 795	326	-	360	148
DAL .....	-	-	-	-	-	11 715	-	-	-	-
HOU .....	-	-	-	-	-	1 476	-	-	-	-

DEZEMBER 1992

MIT GEBIETEN AUSSERHALB DEUTSCHLANDS

HERKUNFTSFLUGPLATZ

HERKUNFTSFLUGPLATZ									NACH STRECKENZIELLAND	
B E R L I N (THF)	(SKF)	SAARBRUECKEN (SCN)	MUENSTER/ OSN. (FMO)	LEIPZIG (LEJ)	DRESDEN (DRS)	ERFURT (ERF)	SONSTIGE	INSGESAMT	BZW.	FLUGPLATZ
-	-	-	-	-	-	-	-	2 846	EINSTEIGER	
-	260	-	-	-	-	-	-	7 293	DARUNTER: LJU	
-	127	-	-	-	-	-	-	5 678	KROATIEN	
-	133	-	-	-	-	-	-	1 615	DARUNTER: ZAG	
-	610	-	-	-	-	-	-	11 339	SPU	
-	610	-	-	-	-	-	-	11 339	MAZEDONIEN	
119	1 940	-	-	129	199	-	-	18 019	DARUNTER: SKP	
119	1 940	-	-	129	199	-	-	18 018	UNGARN	
-	-	-	-	-	-	-	-	198	DARUNTER: BUD	
613	270	-	-	-	-	-	-	11 690	ALBANIEN	
613	225	-	-	-	-	-	-	11 504	TSCHECHOSLOW	
-	618	-	-	-	-	-	-	5 394	DARUNTER: PRG	
-	618	-	-	-	-	-	-	4 981	RUMAENIEN	
-	1 959	-	-	286	-	-	-	7 269	DARUNTER: BUH	
-	1 609	-	-	173	-	-	-	6 349	BULGARIEN	
-	6 795	-	-	465	37	-	-	36 424	DARUNTER: SOF	
-	4 659	-	-	465	37	-	-	29 860	GUS-RUSSISCHE-FOEDER	
-	1 608	-	-	-	-	-	-	5 759	DARUNTER: MOW	
-	367	-	-	-	-	306	-	1 525	LED	
-	367	-	-	-	-	306	-	1 525	GUS-WEISSRUSSLAND	
-	1	-	-	-	-	-	-	2 245	DARUNTER: MSQ	
-	3	-	-	-	-	-	-	2 866	GUS-MOLDAVIEN	
-	3	-	-	-	-	-	-	2 966	GUS-UKRAINE	
-	-	-	-	-	-	-	-	2 292	DARUNTER: IEV	
-	373	-	-	-	-	-	-	1 135	GUS-GEORGIEN	
-	373	-	-	-	-	-	-	1 135	GUS-KASACHSTAN	
-	268	-	-	-	-	-	-	268	DARUNTER: ALA	
10 044	30 626	1 926	3 455	6 178	2 563	-	891	1 273 838	GUS-KIRGISIEN	
5 073	8 060	1 908	2 770	4 453	1 201	-	658	829 803	E U R O P A	
-	-	-	-	-	-	-	-	-	DARUNTER: EG-LAENDER	
-	1 276	-	-	92	-	-	-	29 618	AEGYPTEN	
-	1 276	-	-	92	-	-	-	15 706	DARUNTER: CAI	
-	-	-	-	-	-	-	-	5 088	LXR	
-	-	-	-	-	-	-	-	6 784	HRG	
-	2 934	-	-	1 546	788	244	-	30 056	TUNESIEN	
-	735	-	-	-	-	-	-	5 532	DARUNTER: TUN	
-	425	-	-	109	45	-	-	6 754	DJE	
-	1 774	-	-	1 437	743	244	-	17 770	MIR	
-	90	-	-	-	-	-	-	899	ALGERIEN	
-	-	-	-	97	-	-	-	14 292	MAROKKO	
-	-	-	-	-	-	-	-	2 568	DARUNTER: CAS	
-	-	-	-	97	-	-	-	10 309	AGA	
-	-	-	-	-	-	-	-	975	SENEGAL	
-	-	-	-	-	-	-	-	661	GAMBIA	
-	-	-	-	-	-	-	-	917	GHANA	
-	-	-	-	-	-	-	-	2 436	NIGERIA	
-	-	-	-	-	-	-	-	2 436	DARUNTER: LOS	
-	-	-	-	-	-	-	-	267	KAMEKUN	
-	-	-	-	-	-	-	-	855	SUDAN	
-	-	-	-	-	-	-	-	2 459	AETHIOPIEN	
-	-	-	-	-	-	-	-	2 135	DARUNTER: ADD	
-	974	-	-	-	-	-	-	11 617	KENIA	
-	-	-	-	-	-	-	-	1 773	DARUNTER: NBO	
-	974	-	-	-	-	-	-	9 844	MBA	
-	-	-	-	-	-	-	-	409	TANSANIA	
-	-	-	-	-	-	-	-	334	SAMBIA	
-	-	-	-	-	-	-	-	823	SIMBABWE	
-	-	-	-	-	-	-	-	1 881	NAMIBIA	
-	-	-	-	-	-	-	-	1 881	DARUNTER: WDH	
-	-	-	-	-	-	-	-	1 108	SESCHELLEN	
-	-	-	-	-	-	-	-	1 108	DARUNTER: SEZ	
-	-	-	-	-	-	-	-	3 002	MAURITIUS	
-	-	-	-	-	-	-	-	3 002	DARUNTER: MRU	
-	-	-	-	-	-	-	-	11 340	SUEDAFRIKA	
-	-	-	-	-	-	-	-	7 991	DARUNTER: JNB	
-	-	-	-	-	-	-	-	1 853	CPT	
-	-	-	-	-	-	-	-	1 496	DUR	
-	5 274	-	-	1 735	788	244	-	113 949	A F R I K A	
-	137	-	-	-	-	-	-	20 611	KANADA	
-	-	-	-	-	-	-	-	2 617	DARUNTER: YMQ	
-	137	-	-	-	-	-	-	10 449	YTO	
-	-	-	-	-	-	-	-	5 039	YVR	
-	-	-	-	-	-	-	-	1 677	YYC	
-	589	-	-	-	-	-	-	218 520	USA	
-	-	-	-	-	-	-	-	51 644	DARUNTER: NYC	
-	-	-	-	-	-	-	-	21 990	CHI	
-	-	-	-	-	-	-	-	9 967	BOS	
-	-	-	-	-	-	-	-	12 124	WAS	
-	-	-	-	-	-	-	-	5 966	DET	
-	-	-	-	-	-	-	-	3 669	PIT	
-	-	-	-	-	-	-	-	5 075	CVG	
-	-	-	-	-	-	-	-	24 098	ATL	
-	-	-	-	-	-	-	-	4 426	CLT	
-	-	-	-	-	-	-	-	1 118	TPA	
-	589	-	-	-	-	-	-	25 566	MIA	
-	-	-	-	-	-	-	-	2 820	SJU	
-	-	-	-	-	-	-	-	6 345	ORL	
-	-	-	-	-	-	-	-	5 218	*U2	
-	-	-	-	-	-	-	-	11 715	DAL	
-	-	-	-	-	-	-	-	1 476	HOU	

5 PERSONENVERKEHR  
 5. 2 VERFLECHTUNG IM VERKEHR  
 5. 2. 1 EINSTEIGER

VON STRECKEN

NACH STRECKENZIELLAND	VON STRECKEN									
BZW. ----- FLUGPLATZ	HAMBURG (HAM)	HANNOVER (HAJ)	BREMEN (BRE)	DUESSELDORF (DUS)	KOELN/BONN (CGN)	FRANKFURT (FRA)	STUTTGART (STR)	NUERNBERG (NUE)	MUENCHEN (MUC)	BERLIN (TXL)
EINSTEIGER										
INSGESAMT										
SFO .....	-	-	-	-	-	8 296	-	-	-	-
LAX .....	-	-	-	977	-	13 656	21	-	-	-
MEXIKO .....	-	-	-	1 692	406	5 520	-	-	-	-
DARUNTER: MEX	-	-	-	-	60	4 205	-	-	-	-
*MX .....	-	-	-	908	346	1 315	-	-	-	-
COSTA RICA .....	-	-	-	834	-	1 060	-	-	-	-
DARUNTER: SJO	-	-	-	834	-	1 060	-	-	-	-
KUBA .....	-	-	-	3 224	87	2 338	-	-	-	-
DARUNTER: HAV	-	-	-	1 876	20	584	-	-	-	-
*CU .....	-	-	-	1 348	67	1 014	-	-	-	-
JAMAICA .....	-	-	-	1 061	-	854	-	-	-	-
DARUNTER: MBJ	-	-	-	1 061	-	854	-	-	-	-
DOMINIK. REP .....	141	195	-	6 424	1 590	5 242	883	-	1 569	-
DARUNTER: SDQ	-	-	-	1 048	222	2 103	-	-	-	-
POP .....	110	32	-	3 473	1 368	1 695	412	-	713	-
*DO .....	31	163	-	1 903	-	1 444	471	-	856	-
ANTIGUA-BARB. .....	-	-	-	-	-	1 360	-	-	-	-
DARUNTER: ANU	-	-	-	-	-	1 360	-	-	-	-
BARBADOS .....	-	-	-	-	341	676	-	-	113	-
DARUNTER: BGI	-	-	-	-	341	676	-	-	113	-
TRINID. U. TOB. .....	-	-	-	-	72	259	-	-	15	-
ST. LUCIA .....	-	-	-	-	170	515	-	-	288	-
SONST. WESTIN. .....	-	-	-	-	-	786	-	-	-	-
KOLUMBIEN .....	-	-	-	985	-	2 251	-	-	-	-
DARUNTER: BOG	-	-	-	-	-	2 251	-	-	-	-
VENEZUELA .....	-	-	-	2 276	-	3 358	-	-	-	-
DARUNTER: CCS	-	-	-	-	-	2 145	-	-	-	-
*VE .....	-	-	-	2 276	-	1 213	-	-	-	-
BRASILIEN .....	-	-	-	560	-	9 073	-	-	-	-
DARUNTER: RIO	-	-	-	-	-	4 051	-	-	-	-
SAO .....	-	-	-	-	-	4 294	-	-	-	-
ECUADOR .....	-	-	-	-	-	489	-	-	-	-
PERU .....	-	-	-	-	-	245	-	-	-	-
BOLIVIEN .....	-	-	-	-	-	146	-	-	-	-
PARAGUAY .....	-	-	-	-	-	829	-	-	-	-
URUGUAY .....	-	-	-	-	-	112	-	-	-	-
ARGENTINIEN .....	-	-	-	-	-	3 587	-	-	-	-
DARUNTER: BUE	-	-	-	-	-	3 587	-	-	-	-
CHILE .....	-	-	-	-	-	2 277	-	-	-	-
DARUNTER: SCL	-	-	-	-	-	2 277	-	-	-	-
A M E R I K A .....	6 099	880	-	30 869	5 082	225 696	5 246	-	20 984	7 472
LIBANON .....	-	-	-	-	-	961	-	-	-	-
DARUNTER: BEY	-	-	-	-	-	961	-	-	-	-
ISRAEL .....	175	-	-	-	487	9 324	535	-	3 644	-
DARUNTER: TLV	175	-	-	-	487	8 697	504	-	2 571	-
ETH .....	-	-	-	-	-	627	31	-	158	-
JORDANIEN .....	-	-	-	-	-	2 063	-	-	-	-
DARUNTER: AMM	-	-	-	-	-	2 063	-	-	-	-
SYRIEN .....	-	-	-	-	-	1 867	-	49	689	-
DARUNTER: DAM	-	-	-	-	-	1 794	-	49	689	-
IRAN .....	649	-	-	-	-	5 253	-	-	-	-
DARUNTER: THR	649	-	-	-	-	5 253	-	-	-	-
KUWEIT .....	-	-	-	-	-	2 057	-	-	277	-
DARUNTER: KWI	-	-	-	-	-	2 057	-	-	277	-
BAHRAIN .....	-	-	-	-	-	1 218	-	-	-	-
DARUNTER: BAH	-	-	-	-	-	1 218	-	-	-	-
KATAR .....	-	-	-	-	-	256	-	-	-	-
SAUDI-ARAB. .....	-	-	-	-	-	2 996	-	-	-	-
DARUNTER: JED	-	-	-	-	-	1 544	-	-	-	-
RUM .....	-	-	-	-	-	1 238	-	-	-	-
JEMEN .....	-	-	-	-	-	1 542	3	-	141	-
DARUNTER: SAH	-	-	-	-	-	1 542	3	-	141	-
OMAN .....	-	-	-	-	-	385	-	-	-	-
V. A. EMIRATE .....	-	-	-	25	-	6 364	-	-	499	-
DARUNTER: DXB	-	-	-	-	-	4 626	-	-	69	-
AUH .....	-	-	-	-	-	1 653	-	-	359	-
PAKISTAN .....	-	-	-	-	-	3 821	-	-	-	-
DARUNTER: KHI	-	-	-	-	-	2 375	-	-	-	-
BANGLADESCH .....	-	-	-	-	-	682	-	-	-	-
INDIEN .....	-	-	-	-	-	20 329	-	-	982	-
DARUNTER: DEL	-	-	-	-	-	10 643	-	-	192	-
BOM .....	-	-	-	-	-	9 389	-	-	-	-
GOI .....	-	-	-	-	-	252	-	-	790	-
NEPAL .....	-	-	-	-	-	1 310	-	-	578	-
DARUNTER: KTM	-	-	-	-	-	1 310	-	-	578	-
SRI LANKA .....	185	-	-	2 851	-	3 301	129	-	3 222	-
DARUNTER: CMB	185	-	-	2 851	-	3 301	129	-	3 222	-
MALEDIVEN .....	199	-	-	1 014	-	942	-	-	2 391	-
DARUNTER: MLE	199	-	-	1 014	-	942	-	-	2 391	-
THAILAND .....	-	-	-	529	-	21 015	-	-	6 088	-
DARUNTER: BKK	-	-	-	529	-	20 166	-	-	4 625	-
HKT .....	-	-	-	-	-	849	-	-	1 353	-
VIETNAM .....	-	-	-	-	-	1 423	-	-	-	-
DARUNTER: SGN	-	-	-	-	-	1 423	-	-	-	-
MALAYSIA .....	-	-	-	-	-	1 783	-	-	931	-
DARUNTER: KUL	-	-	-	-	-	1 783	-	-	410	-
SINGAPUR .....	-	-	-	-	-	13 073	-	-	-	-
DARUNTER: SIN	-	-	-	-	-	13 073	-	-	-	-
BRUNEI .....	-	-	-	-	-	128	-	-	-	-
INDONESIEN .....	-	-	-	-	-	4 671	-	-	725	-
DARUNTER: JKT	-	-	-	-	-	2 302	-	-	-	-
DPS .....	-	-	-	-	-	2 369	-	-	250	-

DEZEMBER 1992

MIT GEBIETEN AUSSERHALB DEUTSCHLANDS

HERKUNFTSFLUGPLATZ								NACH STRECKENZIELLAND		
B E R L I N (THF)	(SXF)	SAARBRUECKEN (SCN)	MUENSTER/ OSN. (FMO)	LEIPZIG (LEJ)	DRESDEN (DRS)	ERFURT (ERF)	SONSTIGE	INSGESAMT	BZW.	FLUGPLATZ
-	-	-	-	-	-	-	-	8 296	EINSTEIGER	SFO
-	-	-	-	-	-	-	-	14 654	INSGESAMT	LAX
-	-	-	-	-	-	-	-	7 618	MEXIKO	
-	-	-	-	-	-	-	-	4 265	DARUNTER: MEX	
-	-	-	-	-	-	-	-	2 569		*MX
-	-	-	-	-	-	-	-	1 894	COSTA RICA	
-	-	-	-	-	-	-	-	1 894	DARUNTER: SJO	
-	644	-	-	-	-	-	-	6 293	KUBA	
-	599	-	-	-	-	-	-	3 079	DARUNTER: HAV	
-	45	-	-	-	-	-	-	2 474		*CU
-	-	-	-	-	-	-	-	1 915	JAMAICA	
-	-	-	-	-	-	-	-	1 915	DARUNTER: MBJ	
-	619	-	-	-	-	-	-	16 663	DOMINIK. REP.	
-	-	-	-	-	-	-	-	3 373	DARUNTER: SDQ	
-	378	-	-	-	-	-	-	8 181	POF	
-	241	-	-	-	-	-	-	5 109	*DO	
-	-	-	-	-	-	-	-	1 360	ANTIGUA-BARB.	
-	-	-	-	-	-	-	-	1 360	DARUNTER: ANU	
-	-	-	-	-	-	-	-	1 130	BARBADOS	
-	-	-	-	-	-	-	-	1 130	DARUNTER: BGI	
-	-	-	-	-	-	-	-	346	TRINID. U. TOB.	
-	-	-	-	-	-	-	-	973	ST. LUCIA	
-	-	-	-	-	-	-	-	786	SOMST. WESTIN.	
-	-	-	-	-	-	-	-	3 236	KOLUMBIEN	
-	-	-	-	-	-	-	-	2 251	DARUNTER: BOG	
-	-	-	-	-	-	-	-	5 634	VENEZUELA	
-	-	-	-	-	-	-	-	2 145	DARUNTER: CCS	
-	-	-	-	-	-	-	-	3 489		*VE
-	-	-	-	-	-	-	-	9 653	BRASILLEN	
-	-	-	-	-	-	-	-	4 051	DARUNTER: RIO	
-	-	-	-	-	-	-	-	4 294	SAO	
-	-	-	-	-	-	-	-	489	ECUADOR	
-	-	-	-	-	-	-	-	245	PERU	
-	-	-	-	-	-	-	-	146	BOLIVIEN	
-	-	-	-	-	-	-	-	829	PARAGUAY	
-	-	-	-	-	-	-	-	112	URUGUAY	
-	-	-	-	-	-	-	-	3 587	ARGENTINIEN	
-	-	-	-	-	-	-	-	3 587	DARUNTER: BUE	
-	-	-	-	-	-	-	-	2 277	CHILE	
-	-	-	-	-	-	-	-	2 277	DARUNTER: SCL	
-	1 989	-	-	-	-	-	-	304 317	A M E R I K A	
-	321	-	-	-	-	-	-	1 282	LIBANON	
-	321	-	-	-	-	-	-	1 282	DARUNTER: BEY	
-	1 309	-	-	-	-	-	-	15 474	ISRAEL	
-	1 012	-	-	-	-	-	-	13 446	DARUNTER: TLV	
-	246	-	-	-	-	-	-	1 062	ETH	
-	291	-	-	-	-	-	-	2 354	JORDANIEN	
-	291	-	-	-	-	-	-	2 354	DARUNTER: AMM	
-	107	-	-	-	-	-	-	2 712	SYRIEN	
-	107	-	-	-	-	-	-	2 639	DARUNTER: DAM	
-	-	-	-	-	-	-	-	5 902	IRAN	
-	-	-	-	-	-	-	-	5 902	DARUNTER: THR	
-	-	-	-	-	-	-	-	2 334	KUWEIT	
-	-	-	-	-	-	-	-	2 334	DARUNTER: KWI	
-	-	-	-	-	-	-	-	1 218	BAHRAIN	
-	-	-	-	-	-	-	-	1 218	DARUNTER: BAH	
-	-	-	-	-	-	-	-	256	KATAR	
-	-	-	-	-	-	-	-	2 996	SAUDI-ARAB.	
-	-	-	-	-	-	-	-	1 544	DARUNTER: JED	
-	-	-	-	-	-	-	-	1 238	RUH	
-	-	-	-	-	-	-	-	1 686	JEMEN	
-	-	-	-	-	-	-	-	1 686	DARUNTER: SAH	
-	-	-	-	-	-	-	-	385	OMAN	
-	8	-	-	-	-	-	-	6 896	V. A. EMIRATE	
-	-	-	-	-	-	-	-	4 695	DARUNTER: DXB	
-	-	-	-	-	-	-	-	2 012	AUH	
-	-	-	-	-	-	-	-	3 821	PAKISTAN	
-	-	-	-	-	-	-	-	2 375	DARUNTER: KHI	
-	-	-	-	-	-	-	-	682	BANGLADESCH	
-	-	-	-	-	-	-	-	21 311	INDIEN	
-	-	-	-	-	-	-	-	10 835	DARUNTER: DEL	
-	-	-	-	-	-	-	-	9 389	BOM	
-	-	-	-	-	-	-	-	1 042	GOI	
-	-	-	-	-	-	-	-	1 888	NEPAL	
-	-	-	-	-	-	-	-	1 888	DARUNTER: KTM	
-	708	-	-	-	-	-	-	10 396	SRI LANKA	
-	708	-	-	-	-	-	-	10 396	DARUNTER: CMB	
-	250	-	-	-	-	-	-	4 796	MALEDIVEN	
-	250	-	-	-	-	-	-	4 796	DARUNTER: MLE	
-	227	-	-	-	-	-	-	27 859	THAILAND	
-	227	-	-	-	-	-	-	25 547	DARUNTER: BKK	
-	-	-	-	-	-	-	-	2 202	HKT	
-	-	-	-	-	-	-	-	1 423	VIETNAM	
-	-	-	-	-	-	-	-	1 423	DARUNTER: SGN	
-	-	-	-	-	-	-	-	2 714	MALAYSIA	
-	-	-	-	-	-	-	-	2 193	DARUNTER: KUL	
-	649	-	-	-	-	-	-	13 722	SINGAPUR	
-	649	-	-	-	-	-	-	13 722	DARUNTER: SIN	
-	-	-	-	-	-	-	-	128	BRUNEI	
-	-	-	-	-	-	-	-	5 396	INDONESIEN	
-	-	-	-	-	-	-	-	2 302	DARUNTER: JKT	
-	-	-	-	-	-	-	-	2 619	DPS	



5 PERSONENVERKEHR  
 -----  
 5. 2 VERFLECHTUNG IM VERKEHR  
 -----  
 5. 2. 1 EINSTEIGER  
 -----

NACH STRECKENZIELLAND		VON STRECKEN									
BZW. -----	FLUGPLATZ	HAMBURG (HAM)	HANNOVER (HAJ)	BREMEN (BRE)	DUESSELDORF (DUS)	KOELN/BONN (CGN)	FRANKFURT (FRA)	STUTTGART (STR)	NUERNBERG (NUE)	MUENCHEN (MUC)	BERLIN (TXL)
EINSTEIGER											
-----											
INSGESAMT											
-----											
	PHILIPPINEN .....	-	-	-	-	-	7 855	-	-	-	-
	DARUNTER:MNL .....	-	-	-	-	-	7 855	-	-	-	-
	HONGKONG (BRIT) .....	-	-	-	-	-	11 539	-	-	-	-
	DARUNTER:HKG .....	-	-	-	-	-	11 539	-	-	-	-
	JAPAN .....	-	-	-	-	-	14 327	-	-	837	-
	DARUNTER:TYO .....	-	-	-	-	-	11 351	-	-	837	-
	OSA .....	-	-	-	-	-	2 267	-	-	-	-
	KOREA REP. ....	-	-	-	-	-	3 718	-	-	-	-
	DARUNTER:SEL .....	-	-	-	-	-	3 718	-	-	-	-
	KOREA DEM.VR .....	-	-	-	-	-	-	-	-	-	-
	CHINA .....	-	-	-	-	-	6 761	-	-	-	-
	DARUNTER:PEK .....	-	-	-	-	-	6 761	-	-	-	-
A S I E N .....		1 208	-	-	4 419	487	150 964	667	49	21 004	-
	AUSTRALIEN .....	-	-	-	-	-	5 539	-	-	-	-
	DARUNTER:SYD .....	-	-	-	-	-	3 990	-	-	-	-
	MEB .....	-	-	-	-	-	1 549	-	-	-	-
	NEUSEELAND .....	-	-	-	-	-	1 254	-	-	-	-
	DARUNTER:AKL .....	-	-	-	-	-	1 254	-	-	-	-
AUSTRALIEN/OZEANIEN...		-	-	-	-	-	6 793	-	-	-	-
I N S G E S A M T ..		116 403	53 764	13 225	264 649	44 492	880 516	95 472	24 357	243 635	75 469

DEZEMBER 1992

MIT GEBIETEN AUSSERHALB DEUTSCHLANDS

HERKUNFTSFLUGPLATZ									NACH STRECKENZIELLAND	
B E R L I N (THF)	S A A R B R U E C K E N (SXF)	S A A R B R U E C K E N (SCN)	M U E N S T E R / O S N . ( F M O )	L E I P Z I G (LEJ)	D R E S D E N (DRS)	E R F U R T (ERF)	S O N S T I G E	I N S G E S A M T	B Z W .	F L U G P L A T Z
-	-	-	-	-	-	-	-	7 855		E I N S T E I G E R
-	-	-	-	-	-	-	-	7 855		-----
-	-	-	-	-	-	-	-	11 539		I N S G E S A M T
-	-	-	-	-	-	-	-	11 539		-----
-	-	-	-	-	-	-	-	15 164		PHILIPPINEN
-	-	-	-	-	-	-	-	12 188		DARUNTER: MNL
-	-	-	-	-	-	-	-	2 267		HONGKONG (BRIT)
-	-	-	-	-	-	-	-	3 718		DARUNTER: HKG
-	-	-	-	-	-	-	-	3 718		JAPAN
-	-	-	-	-	-	-	-	27		DARUNTER: TYO
-	27	-	-	-	-	-	-	7 424		OSA
-	663	-	-	-	-	-	-	3 718		KOREA REP.
-	663	-	-	-	-	-	-	27		DARUNTER: SEL
-	-	-	-	-	-	-	-	7 424		KOREA DEM. VR
-	-	-	-	-	-	-	-	7 424		CHINA
-	4 560	-	-	-	-	-	-	7 424		DARUNTER: PEK
-	-	-	-	-	-	-	-	183 358		A S I E N
-	-	-	-	-	-	-	-	5 539		AUSTRALIEN
-	-	-	-	-	-	-	-	3 990		DARUNTER: SYD
-	-	-	-	-	-	-	-	1 549		MEB
-	-	-	-	-	-	-	-	1 254		NEUSEELAND
-	-	-	-	-	-	-	-	1 254		DARUNTER: AKL
-	-	-	-	-	-	-	-	6 793		AUSTRALIEN/OZEANIEN
10 044	42 449	1 926	3 455	7 913	3 351	244	891	1 882 255		I N S G E S A M T

5 PERSONENVERKEHR  
 5. 2 VERFLECHTUNG IM VERKEHR  
 5. 2. 2 AUSSTEIGER

VON STRECKENHERKUNFTS- LAND BZW. --- FLUGPLATZ	NACH STRECKEN									
	HAMBURG (HAM)	HANNOVER (HAJ)	BREMEN (BRE)	DUESSELDORF (DUS)	KOELN/BONN (CGN)	FRANKFURT (FRA)	STUTTGART (STR)	NUERNBERG (NUE)	MUENCHEN (MUC)	BERLIN (TXL)
<b>AUSSTEIGER</b>										
<b>INSGESAMT</b>										
POLEN	1 491	-	-	1 066	276	8 886	-	-	620	-
DARUNTER: WAW	400	-	-	1 058	22	8 144	-	-	620	-
DARUNTER: GDN	1 091	-	-	-	-	-	-	-	-	-
DARUNTER: KRK	-	-	-	7	254	742	-	-	-	-
LITAUEN	36	-	-	-	-	1 299	-	-	-	-
DARUNTER: VNO	36	-	-	-	-	1 299	-	-	-	-
LETTLAND	158	-	-	135	-	1 290	-	-	-	-
DARUNTER: RIX	158	-	-	135	-	1 290	-	-	-	-
ESTLAND	-	-	-	-	-	734	-	-	-	-
FINNLAND	3 032	-	-	1 444	-	5 749	348	-	1 629	829
DARUNTER: HEL	3 032	-	-	1 444	-	5 670	348	-	1 629	829
SCHWEDEN	2 694	322	-	2 705	305	8 782	294	-	1 138	-
DARUNTER: STO	2 232	322	-	2 146	305	7 190	294	-	1 138	-
DARUNTER: GOT	459	-	-	528	-	1 592	-	-	-	-
NORWEGEN	1 863	-	-	917	-	2 825	-	-	349	-
DARUNTER: OSL	1 651	-	-	917	-	2 825	-	-	349	-
DAENEMARK	4 798	1 518	235	4 149	14	10 129	2 097	-	3 475	2 065
DARUNTER: CPH	4 798	1 518	232	4 149	-	10 129	2 097	-	3 475	2 065
GR BRITANNIEN	18 166	9 725	3 727	33 722	9 562	52 029	9 592	2 107	31 131	13 900
DARUNTER: LON	16 878	7 596	3 724	22 605	9 097	41 803	8 422	2 066	26 720	12 533
DARUNTER: BHX	665	698	-	4 068	228	4 196	758	-	1 612	667
DARUNTER: MAN	617	1 431	-	5 211	-	5 109	412	-	2 565	326
DARUNTER: GLA	-	-	-	1 060	231	909	-	-	93	-
IRLAND	-	-	3	1 396	-	2 431	-	-	428	-
DARUNTER: DUB	-	-	-	1 396	-	2 431	-	-	428	-
NIEDERLANDE	6 123	1 954	2 405	3 470	10	13 688	3 110	1 519	7 559	3 409
DARUNTER: AMS	5 718	1 954	2 405	3 470	5	13 688	3 110	1 505	7 556	3 409
BELGIEN	2 433	1 240	268	1 411	-	11 908	2 466	556	4 425	42
DARUNTER: BRU	2 433	1 240	268	1 411	-	11 908	2 466	556	4 425	42
LUXEMBURG	317	-	-	-	-	4 530	-	-	576	-
DARUNTER: LUX	317	-	-	-	-	4 530	-	-	576	-
FRANKREICH	6 736	2 647	1 005	11 757	4 044	28 415	6 154	2 468	15 573	6 779
DARUNTER: PAR	6 729	2 641	981	9 771	4 006	22 319	5 586	2 076	12 797	6 779
DARUNTER: LYS	-	-	-	989	-	2 099	-	-	812	-
DARUNTER: NCE	-	-	-	733	-	2 852	-	-	1 306	-
SPANIEN	18 485	12 989	3 136	46 790	7 568	49 883	12 227	3 593	20 679	8 371
DARUNTER: MAD	608	-	5	3 085	226	9 202	1 174	-	3 628	926
DARUNTER: BCN	1 385	524	-	3 079	241	6 813	903	-	2 541	608
DARUNTER: VLC	-	-	-	1 342	-	872	-	-	-	-
DARUNTER: LEI	-	-	2	1 367	-	202	-	-	257	-
DARUNTER: AGP	-	-	3	1 650	-	1 726	127	-	129	207
DARUNTER: SVQ	823	332	-	-	-	2 835	107	-	-	-
DARUNTER: BIO	-	-	-	-	-	1 536	-	-	-	-
DARUNTER: PMI	1 366	1 109	187	5 000	639	3 169	709	182	1 171	585
DARUNTER: LPA	5 212	3 944	1 122	11 696	2 015	8 124	2 966	1 237	4 377	1 930
DARUNTER: TCI	3 575	2 743	665	7 038	1 418	5 280	2 723	1 064	4 117	1 285
DARUNTER: FUE	3 095	2 615	599	5 966	2 355	3 721	1 407	716	1 604	1 362
DARUNTER: ACE	1 907	1 510	553	4 869	492	2 977	1 563	394	1 878	1 049
DARUNTER: *E3	514	212	-	1 173	-	1 030	548	-	977	419
PORTUGAL	1 279	540	-	2 745	322	8 399	896	-	2 399	136
DARUNTER: LIS	427	-	-	594	208	4 231	210	-	1 129	136
DARUNTER: OPO	-	-	-	127	114	2 611	179	-	-	-
DARUNTER: FAO	720	231	-	1 058	-	1 213	230	-	630	-
DARUNTER: FNC	132	309	-	966	-	344	277	-	640	-
MALTA	628	-	-	506	12	2 118	469	-	1 526	-
DARUNTER: MLA	628	-	-	506	12	2 118	469	-	1 526	-
SCHWEIZ	5 094	1 959	1 016	10 243	2 924	22 962	4 076	3 096	11 371	4 592
DARUNTER: ZRH	4 012	1 951	979	7 867	2 658	13 496	3 312	3 087	7 888	4 571
DARUNTER: GVA	431	8	-	1 301	263	7 912	764	-	1 475	21
DARUNTER: BSL	646	-	37	1 072	2	1 554	-	9	1 574	-
OESTERREICH	3 047	735	-	7 113	1 112	27 821	2 757	439	7 277	3 598
DARUNTER: VIE	3 047	735	-	5 723	1 109	16 665	2 518	411	6 282	3 598
DARUNTER: INN	-	-	-	22	-	1 996	-	-	2	-
DARUNTER: LNZ	-	-	-	748	-	1 967	115	-	1	-
DARUNTER: SZG	-	-	-	620	-	3 529	-	3	-	-
DARUNTER: GRZ	-	-	-	-	-	2 734	124	25	992	-
ITALIEN	1 618	35	-	7 902	1 449	42 173	3 637	638	13 665	2 550
DARUNTER: ROM	56	-	-	1 481	598	12 009	563	-	4 417	1 158
DARUNTER: MIL	1 562	35	-	5 950	713	15 502	2 387	547	3 264	1 392
DARUNTER: VCE	-	-	-	470	-	3 723	270	43	909	-
DARUNTER: TRS	-	-	-	-	-	-	-	26	1 063	-
DARUNTER: TRN	-	-	-	-	-	3 785	417	-	501	-
DARUNTER: FLR	-	-	-	1	-	282	-	18	853	-
DARUNTER: BLQ	-	-	-	-	-	1 940	-	4	1 102	-
DARUNTER: PSA	-	-	-	-	-	1 199	-	-	89	-
DARUNTER: NAP	-	-	-	-	-	910	-	-	545	-
DARUNTER: CTA	-	-	-	-	98	1 096	-	-	-	-
GRIECHENLAND	308	-	-	6 076	-	16 251	4 641	-	8 103	953
DARUNTER: ATH	308	-	-	2 672	-	10 446	555	-	3 862	713
DARUNTER: SKG	-	-	-	3 404	-	5 239	4 086	-	4 076	166
TUERKEI	3 240	5 052	340	15 415	3 462	21 211	5 890	2 252	9 216	2 456
DARUNTER: ANK	225	204	-	2 231	443	3 860	990	132	650	-
DARUNTER: IST	2 288	3 596	340	10 406	2 736	13 255	3 570	2 014	5 581	2 094
DARUNTER: IZM	309	877	-	1 279	223	2 060	783	79	545	362
DARUNTER: AYT	418	323	-	1 499	-	1 650	443	27	2 019	-
ZYPERN	306	-	-	424	-	1 063	98	-	1 355	-
DARUNTER: LCA	306	-	-	416	-	1 058	98	-	381	-
SLOWENIEN	-	-	-	-	-	1 948	-	-	525	-
DARUNTER: LJU	-	-	-	-	-	1 948	-	-	525	-
KROATIEN	-	-	-	666	-	5 094	266	-	564	-
DARUNTER: ZAG	-	-	-	464	-	4 916	266	-	564	-
MAZEDONIEN	163	55	-	923	-	311	338	-	93	-
DARUNTER: SKP	163	55	-	923	-	311	338	-	93	-
UNGARN	517	-	-	1 334	225	8 497	862	197	3 455	-

DEZEMBER 1992

MIT GEBIETEN AUSSERHALB DEUTSCHLANDS

ZIELFLUGPLATZ

VON STRECKENHERKUNFTS-

(THF)	B E R L I N (SXF)	SAARBRUECKEN (SCN)	MUENSTER/ OSN. (FMO)	LEIPZIG (LEJ)	DRESDEN (DRS)	ERFURT (ERF)	SONSTIGE	INSGESAMT	LAND. BZW -- FLUGPLATZ
	234	772	-	-	6	1	-	13 352	AUSSTREIGER
	234	772	-	-	-	-	-	11 250	POLEN
	-	-	-	-	-	-	-	1 091	DARUNTER: WAW
	39	575	-	-	6	-	-	1 009	GDN
	39	575	-	-	-	-	-	1 949	KRK
	161	-	-	-	-	-	-	1 949	LITAUEN
	161	-	-	-	-	-	-	1 744	DARUNTER: VNO
	-	-	-	-	-	-	-	1 744	LETTLAND
	-	-	-	-	-	-	-	734	DARUNTER: RIX
	-	-	-	-	-	86	-	13 117	ESTLAND
	844	-	-	-	-	-	-	12 952	FINNLAND
	821	-	-	-	-	-	-	17 084	DARUNTER: HEL
	23	-	-	-	-	-	-	14 448	SCHWEDEN
	323	-	-	-	-	-	-	2 602	DARUNTER: STO
	323	-	-	-	-	-	-	6 277	GOT
	466	55	-	-	6	-	-	6 065	NORWEGEN
	466	55	-	-	-	-	-	29 007	DARUNTER: OSL
	672	4	-	-	654	806	9	28 988	DAENEMARK
	672	4	-	-	654	806	9	185 806	DARUNTER: CPH
	-	4	-	-	-	-	-	153 585	GR BRITANNIEN
	-	-	-	-	-	-	-	12 896	DARUNTER: LON
	-	-	-	-	-	-	-	15 671	BHX
	-	-	-	-	-	-	-	2 293	MAN
	-	-	-	-	-	-	-	4 258	GLA
	349	-	198	-	84	62	-	4 255	IRLAND
	349	-	198	-	84	62	-	43 940	DARUNTER: DUB
	1 867	11	-	2	17	-	-	43 513	NIEDERLANDE
	1 867	11	-	2	17	-	-	26 646	DARUNTER: AMS
	535	-	12	1	-	-	-	26 644	BELGIEN
	535	-	12	1	-	-	-	5 971	DARUNTER: BRU
	134	-	-	119	199	94	-	5 971	LUXEMBURG
	134	-	-	104	190	94	-	86 124	DARUNTER: LUX
	-	-	-	-	-	-	-	74 207	FRANKREICH
	-	-	-	-	-	-	-	4 281	DARUNTER: PAR
	-	-	-	-	-	-	-	5 087	LYS
	4 976	1 181	1 032	2 065	522	-	-	193 497	NCE
	-	-	-	-	-	-	-	18 854	SPANIEN
	-	-	-	4	-	-	-	16 094	DARUNTER: MAD
	-	-	-	4	-	-	-	1 696	BCN
	17	-	-	-	-	-	-	2 218	VLC
	-	-	-	-	-	-	-	1 843	ALC
	-	-	-	-	-	-	-	4 997	LEI
	-	-	-	-	-	-	-	2 942	AGP
	-	-	-	-	-	-	-	1 536	SVQ
	-	950	55	124	282	-	-	15 528	BIO
	-	1 071	394	317	643	386	-	45 434	PMI
	-	1 241	520	336	608	-	-	32 613	LPA
	-	1 130	70	247	241	-	-	25 128	TCI
	-	218	142	-	291	136	-	17 979	FUE
	-	349	-	-	-	-	-	5 222	ACE
	-	432	-	-	-	-	-	17 148	*E3
	-	-	-	-	-	-	-	6 935	PORTUGAL
	-	206	-	-	-	-	-	3 031	DARUNTER: LIS
	-	226	-	-	-	-	-	4 288	OPO
	-	294	-	-	-	-	-	2 894	FAO
	-	294	-	-	-	-	-	5 553	FNC
	1 776	-	-	433	687	655	-	5 553	MALTA
	287	-	-	424	612	553	-	70 884	DARUNTER: MLA
	293	-	-	5	-	-	-	51 697	SCHWEIZ
	1 196	-	-	-	75	102	-	12 473	DARUNTER: ZRH
	508	7	16	-	18	10	-	6 267	GVA
	507	7	16	-	10	5	-	54 458	BSL
	-	-	-	-	4	-	-	40 633	OESTERREICH
	-	-	-	-	4	-	-	2 024	DARUNTER: VIE
	1	-	-	-	4	-	-	2 835	INN
	-	-	-	-	-	5	-	4 158	LNZ
	294	-	-	-	-	-	-	3 875	SZG
	7	-	-	-	-	-	-	73 961	GRZ
	287	-	-	-	-	-	-	20 289	ITALIEN
	-	-	-	-	-	-	-	31 639	DARUNTER: ROM
	-	-	-	-	-	-	-	5 415	MIL
	-	-	-	-	-	-	-	1 089	VCE
	-	-	-	-	-	-	-	4 703	TRS
	-	-	-	-	-	-	-	1 154	TRN
	-	-	-	-	-	-	-	3 046	FLR
	-	-	-	-	-	-	-	1 288	BLQ
	-	-	-	-	-	-	-	1 455	PSA
	-	-	-	-	-	-	-	1 194	NAP
	49	-	-	-	-	-	-	36 381	CTA
	-	-	-	-	-	-	-	18 556	GRIECHENLAND
	-	-	-	-	-	-	-	16 971	DARUNTER: ATH
	-	3 077	-	32	115	-	-	71 758	SKG
	-	557	-	-	-	-	-	9 292	TUERKEI
	-	1 812	-	-	-	-	-	47 692	DARUNTER: ANK
	-	512	-	-	-	-	-	7 029	IST
	-	178	-	32	115	-	-	6 704	IZM
	-	397	-	-	-	-	-	3 643	AYT
	-	397	-	-	-	-	-	2 656	ZYPERN
	-	-	-	-	-	-	-	2 473	DARUNTER: LCA
	-	-	-	-	-	-	-	2 473	SLOWENIEN
	-	170	-	-	-	-	-	6 760	DARUNTER: LJU
	-	170	-	-	-	-	-	6 380	KROATIEN
	-	70	-	-	-	-	-	1 953	DARUNTER: ZAG
	-	70	-	-	-	-	-	1 953	MAZEDONIEN
	113	1 320	-	-	72	76	-	16 668	DARUNTER: SKP
	-	-	-	-	-	-	-	-	UNGARN

5 PERSONENVERKEHR  
5. 2 VERFLECHTUNG IM VERKEHR  
5. 2. 2 AUSSTEIGER

VON STRECKENHERKUNFTS-		NACH STRECKEN								
LAND BZW. --- FLUGPLATZ	HAMBURG (HAM)	HANNOVER (HAJ)	BREMEN (BRE)	DUESSELDORF (DUS)	KOELN/BONN (CGN)	FRANKFURT (FRA)	STUTTGART (STR)	NUERNBERG (NUE)	MUENCHEN (MUC)	BERLIN (TXL)
<b>AUSSTEIGER</b>										
<b>INSGESAMT</b>										
DARUNTER:HUD	516	-	-	1 334	225	8 497	862	197	3 455	-
ALBANIEN	-	-	-	-	-	-	-	-	262	-
TSCHECHOSLOW.	610	73	-	436	591	7 447	220	201	476	-
DARUNTER:FRG	610	73	-	436	591	7 386	220	201	410	-
RUMAENIEN	-	-	-	34	-	2 667	4	-	822	-
DARUNTER:BRU	-	-	-	-	-	2 467	4	-	821	-
BULGARIEN	-	3	-	17	-	2 212	-	-	1 378	-
DARUNTER:SOP	-	-	-	-	-	2 200	-	-	1 378	-
GUS-RUSSISCHE-FOEDER	3 251	7 062	-	4 667	446	28 377	636	-	2 717	3 843
DARUNTER:MOU	1 948	6 916	-	4 486	446	26 728	636	-	2 570	3 843
LED	1 300	-	-	175	-	1 649	-	-	147	-
GUS-WEISSRUSSLAND	-	-	-	-	-	752	-	-	-	-
DARUNTER:MSQ	-	-	-	-	-	752	-	-	-	-
GUS-MOLDAVIEN	-	-	-	-	-	306	-	-	-	-
GUS-UKRAINE	153	-	-	-	5	2 207	-	-	798	1 177
DARUNTER:LEV	153	-	-	-	5	2 207	-	-	798	1 177
GUS-GEORGIEN	-	-	-	-	-	423	-	-	-	-
GUS-KASACHSTAN	-	738	-	-	-	311	-	-	-	-
DARUNTER:ALA	-	738	-	-	-	311	-	-	-	-
<b>E U R O P A</b>	<b>86 546</b>	<b>46 647</b>	<b>12 135</b>	<b>167 463</b>	<b>32 327</b>	<b>405 128</b>	<b>61 078</b>	<b>17 066</b>	<b>153 584</b>	<b>54 700</b>
DARUNTER: EG-LAENDER	60 263	30 648	10 779	119 418	22 969	239 836	44 820	10 881	108 013	38 205
AEGYPTEN	120	-	-	897	-	8 305	1 208	97	8 787	-
DARUNTER:CAI	73	-	-	534	-	6 535	993	-	2 617	-
LXR	22	-	-	263	-	194	-	-	2 353	-
HRG	25	-	-	100	-	583	138	97	3 289	-
TUNESIEN	1 578	1 228	75	4 781	76	6 415	839	246	2 400	1 457
DARUNTER:TUN	203	-	-	423	-	3 034	-	-	254	-
DJE	333	250	-	2 008	-	1 320	70	-	682	460
MIR	1 042	978	75	2 350	76	1 942	769	246	1 464	997
ALGERIEN	-	-	1	-	2	952	-	-	1	-
DARUNTER:ALG	-	-	-	-	2	952	-	-	-	-
MAROKKO	640	579	-	2 848	2	3 538	897	28	1 417	428
DARUNTER:CAS	1	-	-	124	2	1 410	-	-	59	-
AGA	639	579	-	2 151	-	1 626	897	28	1 358	428
SENEGAL	-	-	-	-	-	859	-	-	-	-
GAMBIA	-	-	-	-	-	500	-	-	-	-
GHANA	-	-	-	222	-	-	-	-	-	-
NIGERIA	-	-	-	-	-	2 823	-	-	-	-
DARUNTER:LOS	-	-	-	-	-	2 823	-	-	-	-
KAMERUN	-	-	-	-	-	238	-	-	-	-
SUDAN	-	-	-	-	-	534	-	-	-	-
AETHIOPIEN	-	-	-	-	-	1 831	-	-	-	-
DARUNTER:ADD	-	-	-	-	-	1 831	-	-	-	-
KENIA	253	155	-	1 409	-	3 915	-	-	2 471	-
DARUNTER:NBO	-	-	-	-	-	1 696	-	-	-	-
MBA	253	155	-	1 409	-	2 219	-	-	2 471	-
TANSANIA	-	-	-	214	-	412	-	-	247	-
SAMBIA	-	-	-	-	-	311	-	-	-	-
SIMBABWE	-	-	-	-	-	840	-	-	-	-
NAMIBIA	-	-	-	-	-	1 808	-	-	-	-
DARUNTER:WDH	-	-	-	-	-	1 808	-	-	-	-
SESCHELLEN	-	-	-	-	-	597	-	-	-	-
MAURITIUS	-	-	-	-	-	1 635	-	-	834	-
DARUNTER:MRU	-	-	-	-	-	1 635	-	-	834	-
SUEDAFRIKA	-	-	-	-	1	9 847	-	-	1 713	-
DARUNTER:JNB	-	-	-	-	1	8 267	-	-	793	-
CPT	-	-	-	-	-	1 282	-	-	-	-
DUR	-	-	-	-	-	298	-	-	920	-
<b>A F R I K A</b>	<b>2 591</b>	<b>1 962</b>	<b>76</b>	<b>10 371</b>	<b>81</b>	<b>45 360</b>	<b>2 944</b>	<b>371</b>	<b>17 870</b>	<b>1 885</b>
KANADA	-	-	-	192	-	18 067	-	-	1 383	-
DARUNTER:YMQ	-	-	-	-	-	2 698	-	-	-	-
YTO	-	-	-	119	-	8 336	-	-	1 383	-
YVR	-	-	-	-	-	4 297	-	-	-	-
YYC	-	-	-	-	-	1 873	-	-	-	-
USA	4 416	349	-	12 776	764	138 633	2 771	-	15 516	5 695
DARUNTER:NYC	1 540	-	-	3 613	-	28 664	633	-	6 446	2 433
CHI	-	-	-	2 436	-	11 802	-	-	3 144	1 949
BOS	-	-	-	-	-	7 789	-	-	-	-
BWI	-	-	-	-	-	1 025	-	-	-	-
WAS	-	-	-	-	-	9 937	-	-	-	-
DET	-	-	-	-	-	6 937	-	-	-	-
FIT	-	-	-	-	-	3 326	-	-	-	-
CVG	-	-	-	-	-	4 679	-	-	-	-
ATL	2 849	-	-	-	-	11 156	1 885	-	4 395	1 313
CLT	-	-	-	-	-	2 604	-	-	-	-
MIA	27	349	-	4 961	764	11 986	-	-	1 333	-
SJU	-	-	-	-	-	2 305	-	-	198	-
ORL	-	-	-	405	-	2 651	-	-	-	-
*U2	-	-	-	578	-	1 586	239	-	-	-
DAL	-	-	-	-	-	9 380	-	-	-	-
HOU	-	-	-	-	-	1 324	-	-	-	-
SFO	-	-	-	-	-	7 737	-	-	-	-
LAX	-	-	-	783	-	12 086	14	-	-	-
MEXIKO	-	-	-	915	433	4 676	-	-	-	-
DARUNTER:MEX	-	-	-	-	-	3 559	-	-	-	-
*MX	-	-	-	915	306	1 117	-	-	-	-
COSTA RICA	-	-	-	426	-	642	-	-	-	-
DARUNTER:SJO	-	-	-	426	-	642	-	-	-	-
KUBA	-	-	-	3 391	1	1 736	-	-	-	-

DEZEMBER 1992

MIT GEBIETEN AUSSERHALB DEUTSCHLANDS

ZIELFLUGPLATZ								VON STRECKENHERKUNFTS-	
B E R L I N (THF)	(SXF)	SAARBRUECKEN (SCN)	MUENSTER/ OSN. (FMO)	LEIPZIG (LEJ)	DRESDEN (DRS)	ERFURT (ERF)	SONSTIGE	INSGESAMT	LAND. BZW -- FLUGPLATZ
113	1 320	-	-	72	76	-	-	16 667	AUSSTEIGER
-	-	-	-	-	-	-	-	262	INSGESAMT
432	247	-	2	-	-	-	-	10 735	DARUNTER: BUD
432	188	-	2	-	-	-	-	10 559	ALBANIEN
-	200	-	-	-	-	-	-	3 727	TSCHESCHOSLOW
-	800	-	-	-	-	-	-	3 492	DARUNTER: PRG
-	866	-	-	92	-	-	-	4 582	RUMAENIEN
-	6 135	-	-	88	-	-	-	4 532	DARUNTER: BUH
4 810	1 194	-	-	636	11	-	-	57 781	BULGARIEN
-	477	-	-	636	11	-	-	53 030	DARUNTER: SOF
-	477	-	-	-	-	-	-	4 465	GUS-RUSSISCHE-FOEDER
-	1	-	-	-	305	-	-	1 534	DARUNTER: MOW
-	1	-	-	-	305	-	-	1 534	LED
-	108	-	-	-	-	-	-	306	GUS-WEISSRUSSLAND
108	108	-	-	-	-	-	-	4 344	DARUNTER: MSQ
8 747	20 257	1 407	2 275	4 803	1 834	-	-	4 344	GUS-MOLDAVIEN
4 317	5 527	1 391	1 808	3 177	687	-	-	4 344	DARUNTER: IEV
-	-	-	-	-	-	-	-	423	GUS-UKRAINE
-	500	-	-	18	-	-	-	1 157	DARUNTER: LEV
-	500	-	-	18	-	-	-	1 157	GUS-GEORGIEN
-	-	-	-	-	-	-	-	1 157	GUS-KASACHSTAN
-	-	-	-	-	-	-	-	1 157	DARUNTER: ALA
-	1 793	69	45	1 193	568	219	-	1 075 997	E U R O P A
-	340	-	-	-	-	-	-	702 739	DARUNTER: EG-LAENDER
-	189	-	-	87	-	-	-	-	AEGYPTEN
-	1 264	69	45	1 106	568	219	-	-	DARUNTER: CAI
-	104	-	-	-	-	-	-	-	LXR
-	104	-	-	-	-	-	-	-	HRG
-	-	-	-	134	-	-	-	-	TUNESIEN
-	-	-	-	-	-	-	-	-	DARUNTER: TUN
-	-	-	-	-	-	-	-	-	DJE
-	-	-	-	-	-	-	-	-	MTR
-	-	-	-	-	-	-	-	-	ALGERIEN
-	-	-	-	-	-	-	-	-	DARUNTER: ALG
-	-	-	-	-	-	-	-	-	MAROKKO
-	-	-	-	-	-	-	-	-	DARUNTER: CAS
-	-	-	-	-	-	-	-	-	AGA
-	-	-	-	-	-	-	-	-	SENEGAL
-	-	-	-	-	-	-	-	-	GAMBIA
-	-	-	-	-	-	-	-	-	GHANA
-	-	-	-	-	-	-	-	-	NIGERIA
-	-	-	-	-	-	-	-	-	DARUNTER: LOS
-	-	-	-	-	-	-	-	-	KAMERUN
-	-	-	-	-	-	-	-	-	SUDAN
-	-	-	-	-	-	-	-	-	AETHIOPIEN
-	1 164	-	-	-	-	-	-	-	DARUNTER: ADD
-	-	-	-	-	-	-	-	-	KENIA
-	1 164	-	-	-	-	-	-	-	DARUNTER: NBO
-	-	-	-	-	-	-	-	-	MBA
-	-	-	-	-	-	-	-	-	TANSANIA
-	-	-	-	-	-	-	-	-	SAMBIA
-	-	-	-	-	-	-	-	-	SIMBABWE
-	-	-	-	-	-	-	-	-	NAMIBIA
-	-	-	-	-	-	-	-	-	DARUNTER: WDH
-	-	-	-	-	-	-	-	-	SESCHELLEN
-	-	-	-	-	-	-	-	-	MAURITIUS
-	-	-	-	-	-	-	-	-	DARUNTER: MRU
-	-	-	-	-	-	-	-	-	SUEDAFRIKA
-	-	-	-	-	-	-	-	-	DARUNTER: JNB
-	-	-	-	-	-	-	-	-	CPT
-	-	-	-	-	-	-	-	-	DUR
-	3 561	69	45	1 345	568	219	-	89 318	A F R I K A
-	67	-	-	-	-	-	-	19 709	KANADA
-	-	-	-	-	-	-	-	2 698	DARUNTER: YMQ
-	67	-	-	-	-	-	-	9 905	YTO
-	-	-	-	-	-	-	-	4 297	YVR
-	-	-	-	-	-	-	-	1 873	YYC
-	548	-	-	-	-	-	-	181 468	USA
-	-	-	-	-	-	-	-	43 329	DARUNTER: NYC
-	-	-	-	-	-	-	-	19 331	CHI
-	-	-	-	-	-	-	-	7 789	BOS
-	-	-	-	-	-	-	-	1 025	BWI
-	-	-	-	-	-	-	-	9 937	WAS
-	-	-	-	-	-	-	-	6 937	DET
-	-	-	-	-	-	-	-	3 326	FTT
-	-	-	-	-	-	-	-	4 679	CVG
-	-	-	-	-	-	-	-	21 598	ATL
-	-	-	-	-	-	-	-	2 604	CLT
-	548	-	-	-	-	-	-	19 968	MIA
-	-	-	-	-	-	-	-	2 503	SJU
-	-	-	-	-	-	-	-	3 056	ORL
-	-	-	-	-	-	-	-	2 403	*U2
-	-	-	-	-	-	-	-	9 380	DAL
-	-	-	-	-	-	-	-	1 324	HOU
-	-	-	-	-	-	-	-	7 737	SFO
-	-	-	-	-	-	-	-	12 883	LAX
-	-	-	-	-	-	-	-	6 024	MEXIKO
-	-	-	-	-	-	-	-	3 559	DARUNTER: MEX
-	-	-	-	-	-	-	-	2 338	*MX
-	-	-	-	-	-	-	-	1 068	COSTA RICA
-	-	-	-	-	-	-	-	1 068	DARUNTER: SJO
-	377	-	-	-	-	-	-	5 505	KUBA

VON STRECKENHERKUNFTS-	NACH STRECKEN										
	LAND BZW. --- FLUGPLATZ	HAMBURG (HAM)	HANNOVER (HAJ)	BREMEN (BRE)	DUESSELDORF (DUS)	KOELN/BONN (CGN)	FRANKFURT (FRA)	STUTTGART (STR)	NUERNBERG (NUE)	MUENCHEN (MUC)	BERLIN (TXL)
AUSSTEIGER											
INSGESAMT											
DARUNTER:HAV .....	-	-	-	2 033	1	268	-	-	-	-	-
*CU .....	-	-	-	1 358	-	678	-	-	-	-	-
JAMAICA .....	-	-	-	1 210	-	757	-	-	-	-	-
DARUNTER:MBJ .....	-	-	-	1 210	-	757	-	-	-	-	-
DOMINIK REP .....	483	293	-	5 374	512	4 439	793	-	1 517	-	-
DARUNTER:SDQ .....	-	-	-	1 006	-	1 511	-	-	-	-	-
POP .....	312	293	-	3 818	512	1 873	348	-	1 095	-	-
*DO .....	171	-	-	550	-	1 055	445	-	422	-	-
ANTIGUA-BARB .....	-	-	-	-	-	740	-	-	-	-	-
BARBADOS .....	-	-	-	791	243	436	-	-	279	-	-
DARUNTER:BGI .....	-	-	-	791	243	436	-	-	279	-	-
TRINID.U.TOB .....	-	-	-	-	116	526	-	-	184	-	-
ST.LUCIA .....	-	-	-	-	53	393	-	-	-	-	-
SONST.WESTIN .....	-	-	-	-	-	320	-	-	-	-	-
KOLUMBIEN .....	-	-	-	-	-	1 305	-	-	-	-	-
DARUNTER:BOG .....	-	-	-	-	-	1 305	-	-	-	-	-
VENEZUELA .....	-	-	-	1 989	-	2 036	-	-	-	-	-
DARUNTER:CCS .....	-	-	-	-	-	1 344	-	-	-	-	-
*VE .....	-	-	-	1 989	-	692	-	-	-	-	-
BRASILLEN .....	-	-	-	191	-	8 045	-	-	-	-	-
DARUNTER:RIO .....	-	-	-	-	-	3 392	-	-	-	-	-
SAO .....	-	-	-	-	-	3 873	-	-	-	-	-
ECUADOR .....	-	-	-	-	-	358	-	-	-	-	-
PERU .....	-	-	-	-	-	431	-	-	-	-	-
BOLIVIEN .....	-	-	-	-	-	166	-	-	-	-	-
PARAGUAY .....	-	-	-	-	-	448	-	-	-	-	-
URUGUAY .....	-	-	-	-	-	242	-	-	-	-	-
ARGENTINIEN .....	-	-	-	-	-	3 095	-	-	-	-	-
DARUNTER:BUE .....	-	-	-	-	-	3 095	-	-	-	-	-
CHILE .....	-	-	-	-	-	1 248	-	-	-	-	-
DARUNTER:SCL .....	-	-	-	-	-	1 248	-	-	-	-	-
A M E R I K A .....	4 899	642	-	27 255	2 122	188 739	3 564	-	18 879	5 695	-
LIBANON .....	-	-	-	-	-	454	-	-	-	-	-
ISRAEL .....	151	-	-	-	-	5 839	160	-	2 876	-	-
DARUNTER:TLV .....	151	-	-	-	-	408	160	-	2 013	-	-
JORDANIEN .....	-	-	-	-	-	851	-	-	-	-	-
SYRIEN .....	-	-	-	-	-	1 569	-	-	225	-	-
DARUNTER:DAM .....	-	-	-	-	-	1 447	-	-	225	-	-
IRAN .....	920	-	-	-	-	6 162	-	-	-	-	-
DARUNTER:THR .....	920	-	-	-	-	6 162	-	-	-	-	-
KUWEIT .....	-	-	-	-	-	1 692	-	-	76	-	-
DARUNTER:KWI .....	-	-	-	-	-	1 692	-	-	76	-	-
BAHRAIN .....	-	-	-	-	-	854	-	-	-	-	-
KATAR .....	-	-	-	-	-	104	-	-	-	-	-
SAUDI-ARAB .....	-	-	-	-	-	2 681	-	-	-	-	-
DARUNTER:JED .....	-	-	-	-	-	1 284	-	-	-	-	-
RUH .....	-	-	-	-	-	1 397	-	-	-	-	-
JEMEN .....	-	-	-	-	-	1 081	-	-	-	-	-
DARUNTER:SAH .....	-	-	-	-	-	1 081	-	-	-	-	-
OMAN .....	-	-	-	-	-	275	-	-	-	-	-
V.A.EMIRATE .....	2	-	-	10	-	5 569	-	-	1 016	-	-
DARUNTER:DXB .....	-	-	-	-	-	4 136	-	-	169	-	-
AUH .....	-	-	-	-	-	1 342	-	-	790	-	-
PAKISTAN .....	-	-	-	-	-	2 807	-	-	-	-	-
DARUNTER:KHI .....	-	-	-	-	-	2 283	-	-	-	-	-
BANGLADESCH .....	-	-	-	-	-	330	-	-	-	-	-
INDIEN .....	-	-	-	-	-	16 510	-	-	622	-	-
DARUNTER:DEL .....	-	-	-	-	-	8 391	-	-	7	-	-
BOM .....	-	-	-	-	-	7 915	-	-	-	-	-
NEPAL .....	-	-	-	-	-	1 376	-	-	345	-	-
DARUNTER:KTM .....	-	-	-	-	-	1 376	-	-	345	-	-
SRI LANKA .....	152	-	-	1 502	-	1 871	118	-	2 306	-	-
DARUNTER:CMB .....	152	-	-	1 502	-	1 871	118	-	2 306	-	-
MALEDIVEN .....	138	-	-	883	-	845	-	-	2 145	-	-
DARUNTER:MLE .....	138	-	-	883	-	845	-	-	2 145	-	-
THAILAND .....	-	-	-	343	-	18 152	-	-	3 845	-	-
DARUNTER:BKK .....	-	-	-	343	-	17 363	-	-	2 839	-	-
HKT .....	-	-	-	-	-	789	-	-	976	-	-
VIETNAM .....	-	-	-	-	-	727	-	-	-	-	-
MALAYSIA .....	-	-	-	-	-	674	-	-	497	-	-
SINGAPUR .....	-	-	-	-	-	9 553	-	-	-	-	-
DARUNTER:SIN .....	-	-	-	-	-	9 553	-	-	-	-	-
BRUNEI .....	-	-	-	-	-	75	-	-	-	-	-
INDONESIEN .....	-	-	-	-	-	3 874	-	-	221	-	-
DARUNTER:JKT .....	-	-	-	-	-	2 065	-	-	-	-	-
DPS .....	-	-	-	-	-	1 809	-	-	29	-	-
PHILIPPINEN .....	-	-	-	-	-	3 295	-	-	-	-	-
DARUNTER:MNL .....	-	-	-	-	-	3 295	-	-	-	-	-
HONGKONG (BRIT) .....	-	-	-	-	-	10 688	-	-	-	-	-
DARUNTER:HKG .....	-	-	-	-	-	10 688	-	-	-	-	-
JAPAN .....	-	-	-	-	-	15 686	-	-	1 602	-	-
DARUNTER:TYO .....	-	-	-	-	-	12 153	-	-	1 602	-	-
OSA .....	-	-	-	-	-	2 441	-	-	-	-	-
NGO .....	-	-	-	-	-	1 092	-	-	-	-	-
KOREA REP. ....	-	-	-	-	-	4 094	-	-	-	-	-
DARUNTER:SEL .....	-	-	-	-	-	4 094	-	-	-	-	-
KOREA DEM.VR .....	-	-	-	-	-	-	-	-	-	-	-
CHINA .....	-	-	-	-	-	4 946	-	-	-	-	-
DARUNTER:PEK .....	-	-	-	-	-	4 946	-	-	-	-	-
A S I E N .....	1 363	-	-	2 738	408	122 634	278	-	15 776	-	-
AUSTRALIEN .....	-	-	-	-	-	5 640	-	-	-	-	-
DARUNTER:SYD .....	-	-	-	-	-	4 178	-	-	-	-	-
MEB .....	-	-	-	-	-	1 462	-	-	-	-	-
NEUSEELAND .....	-	-	-	-	-	877	-	-	-	-	-
AUSTRALIEN/OZEANIEN .....	-	-	-	-	-	6 517	-	-	-	-	-
I N S G E S A M T ..	95 399	49 251	12 211	207 827	34 938	768 378	67 864	17 437	206 109	62 280	-

DEZEMBER 1992

MIT GEBIETEN AUSSERHALB DEUTSCHLANDS

ZIELFLUGPLATZ									VON STRECKENHERKUNFTS-
B E R L I N (THF)	(SKF)	SAARBRUECKEN (SCN)	MUENSTER/ OSN.(FMO)	LEIPZIG (LEJ)	DRESDEN (DRS)	ERFURT (ERF)	SONSTIGE	INSGESAMT	LAND.BZW -- FLUGPLATZ
-	377	-	-	-	-	-	-	2 679	AUSSTEIGER
-	-	-	-	-	-	-	-	2 036	DARUNTER:HAV
-	-	-	-	-	-	-	-	1 967	*CU
-	541	-	-	-	-	-	-	1 967	JAMAICA
-	-	-	-	-	-	-	-	1 967	DARUNTER:MBJ
-	-	-	-	-	-	-	-	13 952	DOMINIK.REP
-	241	-	-	-	-	-	-	2 517	DARUNTER:SDQ
-	300	-	-	-	-	-	-	8 492	POP
-	-	-	-	-	-	-	-	2 943	*DO
-	-	-	-	-	-	-	-	740	ANTIGUA-BARB.
-	-	-	-	-	-	-	-	1 749	BARBADOS
-	-	-	-	-	-	-	-	1 749	DARUNTER:BGI
-	-	-	-	-	-	-	-	826	TRINID.U.TOB.
-	-	-	-	-	-	-	-	446	ST.LUCIA
-	-	-	-	-	-	-	-	320	SONST.WESTIN.
-	-	-	-	-	-	-	-	1 305	KOLUMBIEN
-	-	-	-	-	-	-	-	1 305	DARUNTER:BOG
-	-	-	-	-	-	-	-	4 025	VENEZUELA
-	-	-	-	-	-	-	-	1 344	DARUNTER:CCS
-	-	-	-	-	-	-	-	2 681	*VE
-	-	-	-	-	-	-	-	8 236	BRASILLEN
-	-	-	-	-	-	-	-	3 392	DARUNTER:RIO
-	-	-	-	-	-	-	-	3 873	SAC
-	-	-	-	-	-	-	-	358	ECUADOR
-	-	-	-	-	-	-	-	431	PERU
-	-	-	-	-	-	-	-	166	BOLIVIEN
-	-	-	-	-	-	-	-	448	PARAGUAY
-	-	-	-	-	-	-	-	242	URUGUAY
-	-	-	-	-	-	-	-	3 095	ARGENTINIEN
-	-	-	-	-	-	-	-	3 095	DARUNTER:BUE
-	-	-	-	-	-	-	-	1 248	CHILE
-	-	-	-	-	-	-	-	1 248	DARUNTER:SCL
-	1 533	-	-	-	-	-	-	253 328	A M E R I K A
-	185	-	-	-	-	-	-	639	LIBANON
-	1 070	-	-	-	-	-	-	10 504	ISRAEL
-	868	-	-	-	-	-	-	9 208	DARUNTER:TLV
-	88	-	-	-	-	-	-	939	JORDANIEN
-	70	-	-	-	-	-	-	1 864	SYRIEN
-	70	-	-	-	-	-	-	1 742	DARUNTER:DAM
-	-	-	-	-	-	-	-	7 082	IRAN
-	-	-	-	-	-	-	-	7 082	DARUNTER:THR
-	-	-	-	-	-	-	-	1 768	KUWEIT
-	-	-	-	-	-	-	-	1 768	DARUNTER:KWI
-	-	-	-	-	-	-	-	854	BAHRAIN
-	-	-	-	-	-	-	-	104	KATAR
-	-	-	-	-	-	-	-	2 681	SAUDI-ARAB.
-	-	-	-	-	-	-	-	1 284	DARUNTER:JED
-	-	-	-	-	-	-	-	1 397	RUH
-	-	-	-	-	-	-	-	1 081	JEMEN
-	-	-	-	-	-	-	-	1 081	DARUNTER:SAH
-	-	-	-	-	-	-	-	275	OMAN
-	5	-	-	-	-	-	-	6 602	V.A.EMIRATE
-	-	-	-	-	-	-	-	4 305	DARUNTER:DXB
-	-	-	-	-	-	-	-	2 132	AUH
-	-	-	-	-	-	-	-	2 807	PAKISTAN
-	-	-	-	-	-	-	-	2 283	DARUNTER:KHI
-	-	-	-	-	-	-	-	330	BANGLADESCH
-	-	-	-	-	-	-	-	17 132	INDIEN
-	-	-	-	-	-	-	-	8 398	DARUNTER:DEL
-	-	-	-	-	-	-	-	7 915	BOM
-	-	-	-	-	-	-	-	1 721	NEPAL
-	-	-	-	-	-	-	-	1 721	DARUNTER:KTM
-	569	-	-	-	-	-	-	6 518	SRI LANKA
-	569	-	-	-	-	-	-	6 518	DARUNTER:CMB
-	192	-	-	-	-	-	-	4 203	MALEDIVEN
-	192	-	-	-	-	-	-	4 203	DARUNTER:MLE
-	202	-	-	-	-	-	-	22 542	THAILAND
-	202	-	-	-	-	-	-	20 747	DARUNTER:BKK
-	-	-	-	-	-	-	-	1 765	HKT
-	-	-	-	-	-	-	-	727	VIETNAM
-	-	-	-	-	-	-	-	1 171	MALAYSIA
-	469	-	-	-	-	-	-	10 022	SINGAPUR
-	469	-	-	-	-	-	-	10 022	DARUNTER:SIN
-	-	-	-	-	-	-	-	75	BRUNEI
-	-	-	-	-	-	-	-	4 095	INDONESIEN
-	-	-	-	-	-	-	-	2 065	DARUNTER:JKT
-	-	-	-	-	-	-	-	1 838	DPS
-	-	-	-	-	-	-	-	3 295	PHILIPPINEN
-	-	-	-	-	-	-	-	3 295	DARUNTER:MNL
-	-	-	-	-	-	-	-	10 688	HONGKONG (BRIT)
-	-	-	-	-	-	-	-	10 688	DARUNTER:HKG
-	-	-	-	-	-	-	-	17 288	JAPAN
-	-	-	-	-	-	-	-	13 755	DARUNTER:TYO
-	-	-	-	-	-	-	-	2 441	OSA
-	-	-	-	-	-	-	-	1 092	NGO
-	-	-	-	-	-	-	-	4 094	KOREA REP.
-	-	-	-	-	-	-	-	4 094	DARUNTER:SEL
-	13	-	-	-	-	-	-	13	KOREA DEM.VR
-	414	-	-	-	-	-	-	5 360	CHINA
-	414	-	-	-	-	-	-	5 360	DARUNTER:PEK
-	3 277	-	-	-	-	-	-	146 474	A S I E N
-	-	-	-	-	-	-	-	5 640	AUSTRALIEN
-	-	-	-	-	-	-	-	4 178	DARUNTER:SYD
-	-	-	-	-	-	-	-	1 462	NEB
-	-	-	-	-	-	-	-	877	NEUSEELAND
-	-	-	-	-	-	-	-	6 517	AUSTRALIEN/OZEANIEN
8 747	28 628	1 476	2 320	6 148	2 402	219	-	1 571 634	I N S G E S A M T



5 PERSONENVERKEHR  
 5.2 VERFLECHTUNG IM VERKEHR  
 5.2.3 REISENDE

NACH ENDZIELLAND BZW. --- FLUGPLATZ	VON HERKUNFTS									
	HAMBURG (HAM)	HANNOVER (HAJ)	BREMEN (BRE)	DUESSELDORF (DUS)	KOELN/BONN (CGN)	FRANKFURT (FRA)	STUTTGART (STR)	NUERNBERG (NUE)	MUENCHEN (MUC)	BERLIN (TXL)
REISENDE										
INSGESAMT										
POLEN .....	1 668	92	59	1 471	514	8 152	135	72	852	27
DARUNTER: WAW .....	669	89	52	1 414	247	7 146	120	68	799	27
GDN .....	968	-	1	21	19	147	5	-	-	-
KRK .....	8	3	4	29	247	821	8	3	21	-
LITAUEN .....	67	20	7	31	1	971	4	10	24	12
DARUNTER: VNO .....	67	20	7	31	1	971	4	10	24	12
LETTLAND .....	243	26	41	130	14	1 045	8	9	54	47
DARUNTER: RIX .....	243	26	41	130	14	1 045	8	9	54	47
ESTLAND .....	102	5	4	18	9	730	6	3	17	37
FINNLAND .....	3 843	87	17	1 999	47	6 315	601	106	1 824	1 029
DARUNTER: HEL .....	3 299	77	14	1 783	36	5 902	592	92	1 665	898
SCHWEDEN .....	3 618	745	22	3 643	376	8 412	1 153	264	2 284	484
DARUNTER: STO .....	2 317	407	4	2 035	343	5 637	583	179	1 534	209
MMA .....	251	73	2	242	2	226	128	4	201	59
GOT .....	608	136	4	795	16	1 887	265	45	315	143
*SE .....	260	77	7	386	6	473	112	28	147	30
NORWEGEN .....	3 120	328	57	2 069	37	3 524	363	76	1 173	265
DARUNTER: OSL .....	2 015	216	37	1 602	23	3 110	283	59	973	174
DAENEMARK .....	1 452	509	186	2 522	54	7 547	956	289	1 693	1 321
DARUNTER: CPH .....	1 315	462	173	2 160	48	6 943	808	254	1 424	1 271
*DK .....	70	21	6	239	5	397	112	14	157	35
GR BRITANNIEN .....	16 228	8 907	3 871	32 060	9 087	50 887	9 615	2 724	23 728	14 248
DARUNTER: LON .....	14 136	6 440	3 404	20 505	8 365	39 430	7 922	2 422	19 558	12 301
BHX .....	593	806	53	4 152	206	3 645	712	55	1 145	670
MAN .....	842	1 075	166	5 368	67	5 223	618	139	1 961	648
GLA .....	116	348	24	762	276	1 250	38	33	563	6
EDI .....	161	44	8	749	60	318	62	5	132	237
*GB .....	142	82	76	159	30	472	49	63	94	219
IRLAND .....	313	102	35	2 084	119	3 760	179	127	1 116	125
DARUNTER: DUB .....	249	95	33	1 933	89	3 394	141	113	1 006	110
ISLAND .....	167	3	4	11	2	69	4	2	31	8
NIEDERLANDE .....	3 169	583	562	1 216	27	10 674	2 128	2 068	4 151	4 085
DARUNTER: AMS .....	2 748	578	548	1 215	20	10 639	2 097	2 053	4 105	4 074
BELGIEN .....	2 180	931	362	1 479	9	10 358	1 961	718	4 315	136
DARUNTER: BRU .....	2 142	931	344	1 479	9	10 349	1 943	718	4 315	136
LUKSEMBURG .....	337	71	39	4	7	3 211	11	59	643	79
DARUNTER: LUX .....	337	71	39	4	7	3 211	11	59	643	79
FRANKREICH .....	7 020	2 833	1 258	12 718	4 390	25 494	5 960	2 836	14 973	7 403
DARUNTER: PAR .....	5 905	2 466	993	9 987	4 103	19 558	5 007	2 269	11 658	6 405
LYS .....	138	133	48	1 028	58	1 756	451	87	870	159
TLS .....	208	29	28	40	23	498	50	4	379	52
MRS .....	85	19	37	53	26	451	26	7	299	75
NCE .....	470	141	89	1 329	107	2 487	301	50	1 535	420
*FR .....	143	23	20	215	58	251	86	13	101	137
SPANIEN .....	29 370	20 055	4 728	70 725	10 477	62 339	18 287	5 913	28 183	14 951
DARUNTER: MAD .....	1 648	250	171	2 648	335	7 745	1 087	145	3 251	1 878
BCN .....	1 788	758	134	2 646	362	6 028	915	87	2 104	791
VLC .....	118	85	37	321	57	2 394	92	56	266	81
ALC .....	24	36	-	1 644	7	1 763	22	12	304	60
LEI .....	-	2	-	1 950	2	359	5	-	462	-
AGP .....	1 575	566	62	3 408	41	3 109	293	49	718	426
SVQ .....	35	59	29	455	19	3 033	164	10	137	36
BIO .....	38	116	21	214	37	1 346	55	37	168	27
*E1 .....	29	18	24	609	22	1 330	71	9	147	16
PMI .....	3 303	2 365	684	9 888	1 254	5 340	1 848	681	2 245	1 860
IBZ .....	23	16	5	876	14	278	39	3	124	138
LPA .....	8 228	5 733	1 360	18 165	2 981	11 337	5 015	1 855	6 275	3 323
FCI .....	4 852	3 773	753	10 265	1 462	7 646	3 724	1 166	5 632	2 396
FUE .....	3 977	3 302	765	8 421	1 983	4 637	2 207	863	2 342	1 726
ACE .....	2 811	2 606	674	7 181	1 899	4 651	2 032	940	2 516	1 831
*E3 .....	914	368	-	2 016	-	1 102	706	-	1 468	361
PORTUGAL .....	2 776	1 066	160	5 464	858	10 620	1 844	175	3 622	528
DARUNTER: LIS .....	796	143	77	887	570	4 234	504	70	1 103	441
OPO .....	366	126	63	458	261	2 728	544	77	194	42
FAO .....	1 217	427	17	3 034	20	2 572	395	19	1 306	37
FNC .....	395	370	3	1 077	5	985	392	4	1 005	6
MALTA .....	733	66	26	1 199	140	2 290	718	128	1 636	48
DARUNTER: MLA .....	733	66	26	1 199	140	2 290	718	128	1 636	48
GIBRALT (BRIT) .....	10	1	-	2	1	6	-	-	12	-
SCHWEIZ .....	5 685	2 012	1 360	9 910	3 000	19 226	2 125	3 354	9 803	5 361
DARUNTER: ZRH .....	4 292	1 759	1 152	7 331	2 606	12 126	1 221	3 145	6 089	5 148
GVA .....	638	148	96	1 225	311	5 811	813	148	1 704	151
BSL .....	691	69	103	1 218	29	1 178	21	56	1 499	33
OESTERREICH .....	4 016	1 345	517	7 655	1 410	25 449	2 845	610	6 308	4 221
DARUNTER: VIE .....	3 284	966	288	5 414	1 214	14 906	2 352	558	5 289	3 567
INN .....	114	48	46	190	45	1 966	6	1	3	109
LNZ .....	93	66	52	784	22	1 817	234	1	6	98
SZG .....	177	100	51	887	57	3 394	8	6	148	217
GRZ .....	213	125	61	280	57	2 370	215	36	855	126
KLU .....	134	40	19	100	15	996	30	8	7	104
ITALIEN .....	3 231	1 243	747	10 945	2 591	36 103	4 175	1 083	12 314	3 589
DARUNTER: ROM .....	847	152	109	2 463	940	9 929	887	71	3 499	1 352
MIL .....	1 212	460	161	6 608	1 035	11 998	1 678	752	2 912	1 236
VCE .....	271	114	91	848	152	3 152	284	53	873	228
TRS .....	60	13	18	109	20	143	-	2	736	30
TRN .....	95	102	110	221	49	2 701	503	75	651	59
FLR .....	61	30	26	146	37	351	18	3	627	48
BLQ .....	117	92	36	157	80	1 734	44	30	510	59
PSA .....	60	16	52	52	10	920	9	17	95	57
NAP .....	133	54	30	84	37	1 275	112	17	563	120
BRI .....	37	28	16	18	14	660	42	14	188	61
PMO .....	38	17	11	36	2	282	154	1	498	69
CTA .....	119	73	14	35	139	1 364	299	14	390	111
GRIECHENLAND .....	1 184	651	315	6 260	373	13 008	5 055	313	6 662	1 560
DARUNTER: ATH .....	852	325	207	2 515	196	8 652	1 206	178	3 576	1 057

DEZEMBER 1992

MIT GEBIETEN AUSSERHALB DEUTSCHLANDS

FLUGPLATZ

FLUGPLATZ									NACH ENDZIELLAND
B E R L I N (THF)	(SXF)	SAARBRUECKEN (SCN)	MUENSTER/ OSN. (FMO)	LEIPZIG (LEJ)	DRESDEN (DRS)	ERFURT (ERF)	SONSTIGE	INSGESAMT	BZW. -- FLUGPLATZ
308	556	5	29	7	14	-	4	13 965	REISENDE
281	545	5	26	6	13	-	4	11 511	INSGESAMT
-	3	-	-	-	-	-	-	1 191	-----
-	-	-	3	1	1	-	-	1 149	-----
41	505	-	2	10	3	-	2	1 710	POLEN
41	505	-	2	10	3	-	2	1 710	DARUNTER: NAW
143	2	3	17	3	2	-	-	1 787	GDN
143	2	3	17	3	2	-	-	1 787	KRK
-	-	-	-	11	-	-	2	945	LITAUEN
-	190	1	5	23	45	-	1	16 133	DARUNTER: VNO
-	1	1	4	19	44	-	1	14 428	LETTLAND
864	-	4	5	25	66	-	22	21 987	DARUNTER: RIX
827	-	4	-	16	54	-	19	14 168	ESTLAND
-	-	-	-	1	-	-	-	1 189	FINNLAND
37	-	-	5	4	10	-	2	4 272	DARUNTER: HEL
-	-	-	-	1	-	-	-	1 528	SCHWEDEN
379	-	2	2	16	7	-	5	11 423	DARUNTER: STO
379	-	2	1	15	7	-	3	8 899	MMA
649	-	16	-	47	14	-	5	17 260	GOT
649	-	15	-	43	13	-	3	15 581	*SE
-	-	-	-	-	1	-	2	1 059	NORWEGEN
845	4	15	596	1 087	156	-	19	174 077	DARUNTER: OSL
832	-	8	588	1 030	114	-	17	137 072	DAENEMARK
-	4	4	1	14	12	-	-	12 072	DARUNTER: CPH
1	-	2	7	26	25	-	1	16 169	*DK
9	-	1	-	4	2	-	1	3 433	GR BRITANNIEN
1	-	-	-	1	-	-	-	1 778	DARUNTER: LON
2	-	-	-	4	1	-	-	1 391	REX
2	-	-	-	19	9	-	6	7 996	MAN
-	-	-	-	13	9	-	4	7 191	GLA
-	-	-	-	-	-	-	-	301	EDI
504	-	236	1	150	135	-	6	29 695	*GB
504	-	236	-	150	135	-	6	29 108	IRLAND
1 999	-	4	6	186	84	-	17	24 745	DARUNTER: DUB
1 999	-	4	6	167	84	-	17	24 643	ISLAND
553	-	8	8	10	15	-	2	5 057	NIEDERLANDE
553	-	8	8	10	15	-	2	5 057	DARUNTER: AMS
125	-	7	217	423	251	-	9	85 917	BELGIEN
111	-	2	174	348	220	-	8	69 214	DARUNTER: BRU
7	-	4	15	48	9	-	1	4 812	LUXEMBURG
-	-	-	1	3	6	-	-	1 321	DARUNTER: LUX
1	-	4	1	1	1	-	-	1 085	FRANKREICH
6	-	1	8	10	12	-	-	6 966	DARUNTER: PAR
-	-	-	8	12	1	-	-	1 068	LYS
35	7 114	1 654	2 200	2 802	1 042	-	680	280 555	TLS
4	-	4	19	11	14	-	-	19 210	MRS
11	-	2	28	23	14	-	4	15 695	NCE
-	-	3	15	3	2	-	-	3 530	*FR
-	-	-	7	-	3	-	-	3 888	SPANIEN
-	111	-	-	1	3	-	-	2 895	DARUNTER: MAD
15	-	-	14	2	-	-	-	10 278	BCN
-	-	1	8	2	1	-	2	3 991	VLC
5	-	-	2	4	4	-	13	2 087	ALC
-	-	-	2	3	-	-	1	2 281	LEI
-	1 545	161	712	464	6	-	2	32 358	AGP
-	-	-	-	-	-	-	-	1 516	SVQ
-	1 917	498	815	815	791	-	463	69 571	BIO
-	1 568	415	262	652	1	-	-	44 567	*EI
-	874	363	316	432	-	-	195	32 403	PHI
-	724	207	-	387	206	-	-	28 665	IBZ
-	375	-	-	-	-	-	-	7 310	LPA
3	783	6	40	13	13	-	3	27 974	TCT
3	1	4	9	9	9	-	1	8 861	FUE
-	-	2	23	4	2	-	2	4 892	ACE
-	516	-	6	-	2	-	-	9 568	*E3
-	266	-	-	-	-	-	-	4 508	PORTUGAL
-	829	-	5	-	7	-	1	7 826	DARUNTER: LIS
-	829	-	5	-	7	-	1	7 826	OPO
1 919	-	-	-	-	-	-	-	32	FAO
310	-	4	607	775	901	-	9	66 051	FNC
294	-	1	560	634	698	-	8	47 080	MALTA
1 315	-	3	27	12	21	-	1	11 403	DARUNTER: MLA
570	2	-	13	129	178	-	-	6 532	GIBRALT (BRIT)
517	2	39	155	178	137	-	6	55 469	SCHWEIZ
-	-	-	65	116	76	-	6	38 659	DARUNTER: ZRH
-	-	-	16	13	7	-	-	2 564	GVA
-	-	3	16	19	2	-	-	3 213	BSL
53	-	1	32	15	12	-	-	5 158	OESTERREICH
-	-	2	17	14	36	-	-	4 407	DARUNTER: VIE
-	-	-	9	1	4	-	-	1 467	INN
278	-	20	227	162	131	-	13	76 852	LNZ
-	-	1	26	25	22	-	4	20 327	SNZ
277	-	13	78	92	61	-	-	28 573	GRZ
-	-	-	31	13	14	-	2	6 126	KLU
-	-	-	7	1	2	-	-	1 141	ITALIEN
1	-	4	8	4	3	-	-	4 584	DARUNTER: ROM
-	-	-	9	1	2	-	-	1 361	MIL
-	-	-	23	9	13	-	-	2 904	VCE
-	-	-	11	5	-	-	1	1 305	TRS
-	-	-	10	3	6	-	1	2 445	TRN
-	-	-	7	-	2	-	-	1 087	FLR
-	-	1	8	4	-	-	-	1 108	BLQ
-	371	8	52	429	17	-	6	36 264	PSA
-	65	6	37	49	15	-	6	18 942	NAP
-	-	-	-	-	-	-	-	-	BRI
-	-	-	-	-	-	-	-	-	PMO
-	-	-	-	-	-	-	-	-	CTA
-	-	-	-	-	-	-	-	-	GRIECHENLAND
-	-	-	-	-	-	-	-	-	DARUNTER: ATH

## 5 PERSONENVERKEHR

## 5. 2 VERFLECHTUNG IM VERKEHR

## 5. 2. 3 REISENDE

## VON HERKUNFTS

NACH ENDZIELLAND BZW. --- FLUGPLATZ	VON HERKUNFTS									
	HAMBURG (HAM)	HANNOVER (HAJ)	BREMEN (BRE)	DUESSELDORF (DUS)	KOELN/BONN (CGN)	FRANKFURT (FRA)	STUTTGART (STR)	NUERNBERG (NUE)	MUENCHEN (MUC)	BERLIN (TXL)
REISENDE										
INSGESAMT										
SKG .....	297	303	100	3 509	166	3 795	3 818	119	2 987	485
HER .....	29	20	5	99	10	343	19	13	63	9
TUERKEI .....	6 399	9 028	488	24 950	5 969	33 075	18 524	5 871	18 573	4 462
DARUNTER: ANK .....	531	351	42	3 087	922	5 239	3 174	210	2 132	50
IST .....	4 146	6 398	416	15 021	4 487	20 388	11 034	4 910	11 757	3 496
IZM .....	674	1 085	25	2 181	403	3 106	2 686	403	1 909	201
AYT .....	1 010	1 153	-	3 908	1	3 156	714	253	1 847	680
*TR .....	6	5	5	744	156	1 119	822	95	766	35
ZYPERN .....	522	94	31	1 036	27	1 399	360	4	1 317	27
DARUNTER: LCA .....	423	31	31	739	27	1 206	266	-	597	27
*CY .....	99	62	-	246	-	170	78	-	585	-
SLOWENIEN .....	52	31	10	130	16	1 720	13	4	375	70
DARUNTER: LJU .....	52	31	10	130	16	1 720	13	4	375	70
KROATIEN .....	124	46	23	975	34	4 974	487	13	400	77
DARUNTER: ZAG .....	104	37	17	623	34	3 820	266	12	397	75
SPU .....	20	9	6	350	-	1 142	216	1	2	2
SERBIEN .....	-	-	-	-	-	1	-	-	-	-
MAZEDONIEN .....	941	503	-	4 208	-	1 700	3 016	-	731	-
DARUNTER: SKP .....	941	503	-	4 208	-	1 700	3 016	-	731	-
UNGARN .....	852	156	124	1 741	432	7 698	1 068	292	3 131	82
DARUNTER: BUD .....	852	156	124	1 741	432	7 698	1 068	292	3 130	82
ALBANIEN .....	20	10	3	89	15	201	15	1	184	3
TSCHECHOSLOW .....	815	169	85	897	629	6 782	316	178	569	31
DARUNTER: PRG .....	802	169	73	858	615	6 634	292	177	512	31
RUMAENIEN .....	118	78	30	286	38	3 232	39	3	996	223
DARUNTER: BUH .....	115	77	28	160	37	3 088	36	3	821	223
BULGARIEN .....	88	118	39	372	40	2 259	181	16	1 024	18
DARUNTER: SOF .....	81	31	38	147	37	2 063	180	16	1 008	17
GUS-RUSSISCHE-FOEDER .....	3 988	385	121	3 082	492	14 631	407	70	2 433	2 915
DARUNTER: MOW .....	2 255	217	97	2 650	472	12 856	265	61	2 055	2 878
LED .....	1 714	22	20	427	13	1 747	18	9	373	36
GUS-WEISSRUSSLAND .....	31	10	3	25	1	747	12	1	33	30
DARUNTER: MSQ .....	31	10	3	25	1	747	12	1	33	30
GUS-MOLDAVIEN .....	-	-	-	2	-	239	-	-	-	3
GUS-UKRAINE .....	181	25	17	119	32	1 451	30	10	504	757
DARUNTER: LEV .....	181	25	17	119	32	1 451	30	10	504	757
GUS-GEORGIEN .....	-	-	-	-	-	292	-	-	-	-
GUS-ARMENIEN .....	-	-	-	-	-	4	-	-	-	2
GUS-ASERBEIDDSCHAN .....	3	-	-	2	1	4	-	-	-	-
GUS-KASACHSTAN .....	2	466	2	6	-	257	6	-	10	17
DARUNTER: ALA .....	2	466	2	6	-	257	6	-	10	17
GUS-KIRGISIEN .....	-	-	-	-	-	-	-	-	-	-
GUS-USBEKISTAN .....	1	-	-	2	-	9	-	-	5	2
E U R O P A .....	104 669	52 800	15 353	211 537	41 269	390 861	82 608	27 402	155 703	68 283
DARUNTER: EG-LAENDER .....	67 270	36 952	12 263	145 479	27 993	234 007	50 171	16 305	101 412	48 025
AEGYPTEN .....	767	247	76	2 942	56	11 737	2 274	36	9 664	251
DARUNTER: CAI .....	366	160	68	773	44	7 551	1 043	27	3 369	111
LXR .....	266	36	-	1 567	-	747	240	-	2 167	86
HRG .....	89	31	-	322	-	2 317	507	-	3 582	40
LIBYEN .....	1	-	-	-	1	1	-	-	-	-
TUNESIEN .....	2 279	1 857	46	6 783	217	6 839	1 674	291	3 018	1 677
DARUNTER: TUN .....	434	157	24	836	182	2 301	114	41	674	38
DJE .....	604	444	17	1 874	27	1 839	71	5	889	629
MIR .....	1 241	1 256	5	4 073	8	2 684	1 489	245	1 452	1 010
ALGERIEN .....	33	24	11	53	20	770	10	4	26	20
DARUNTER: ALG .....	33	23	11	48	17	765	9	4	26	19
MAROKKO .....	1 166	756	33	3 709	211	4 363	1 159	141	1 931	655
DARUNTER: CAS .....	67	53	28	387	30	1 477	52	18	208	76
AGA .....	1 086	697	-	2 889	157	2 046	1 019	123	1 670	572
MAURETANIEN .....	-	-	-	2	1	-	-	-	3	-
MALI .....	2	4	2	8	2	30	11	-	8	2
KAP VERDE .....	21	-	3	10	2	89	3	5	19	4
SENEGAL .....	23	10	5	11	14	987	14	-	95	37
DARUNTER: DKR .....	23	10	5	11	14	987	14	-	95	37
GAMBIA .....	31	1	-	-	3	661	15	-	22	-
GUINEA-BISSAU .....	1	-	1	-	-	6	-	-	-	-
GUINEA .....	18	3	1	6	-	24	20	-	8	-
SIERRA LEONE .....	6	9	-	14	-	37	9	-	-	1
ELFENB. KUESTE .....	17	2	2	23	9	57	16	-	40	2
BURKINA FASO .....	6	5	1	6	1	31	7	-	7	3
NIGER .....	4	3	-	8	-	13	11	-	4	-
TSCHAD .....	-	1	1	-	-	1	3	-	2	-
GHANA .....	139	17	41	952	14	151	28	5	55	8
DARUNTER: ACC .....	139	17	41	952	14	147	26	5	55	8
TOGO .....	11	3	1	5	-	35	29	-	5	-
BENIN .....	16	6	1	7	-	29	12	-	8	3
NIGERIA .....	225	59	60	167	34	2 225	38	11	138	40
DARUNTER: LOS .....	216	54	58	158	33	2 205	38	11	129	39
KAMERUN .....	13	7	3	24	2	275	19	4	31	15
ZENT. AFR. REP. .....	-	1	-	-	-	2	2	-	-	-
AEQUAT. GUINEA .....	2	-	-	-	-	-	-	-	1	-
KONGO .....	5	-	2	1	2	13	-	-	8	3
KONGO .....	-	1	3	2	-	11	-	-	5	-
ZAIRE .....	1	3	-	-	1	16	1	-	-	-
SAO TOME .....	-	-	-	-	-	3	-	-	-	-
ANGOLA .....	3	-	1	6	1	13	1	-	1	1
SUDAN .....	23	6	2	4	7	817	14	-	6	14
DSCHIBUTI .....	-	-	-	-	1	11	-	-	-	5
AETHIOPIEN .....	23	5	5	14	14	1 981	12	4	31	21
DARUNTER: ADD .....	22	4	4	14	14	1 501	12	4	30	20
UGANDA .....	3	7	1	1	11	68	19	1	16	-
KENIA .....	435	232	15	2 314	28	5 018	276	7	2 961	53

DEZEMBER 1992

MIT GEBIETEN AUSSERHALB DEUTSCHLANDS

FLUGPLATZ

FLUGPLATZ										NACH ENDZIELLAND BZW. -- FLUGPLATZ	
B E R L I N (THF)	(SXF)	SAARBRUECKEN (SCN)	MUENSTER/ OSN. (FMO)	LEIPZIG (LEJ)	DRESDEN (DRS)	ERFURT (ERF)	SONSTIGE	INSGESAMT			
-	15	2	14	7	2	-	-	15	619	SKG	
-	291	-	1	373	-	-	-	1	275	HER	
-	5 609	14	204	320	39	-	203	133	728	TUERKEI	
-	1 098	9	11	4	2	-	-	16	862	DARUNTER: ANK	
-	2 905	5	29	27	36	-	3	85	058	IST	
-	756	-	11	3	-	-	2	13	445	IZM	
-	706	-	152	251	-	-	198	14	029	AYT	
-	144	-	1	-	1	-	-	3	899	*TR	
-	1 014	1	6	46	-	-	-	5	884	ZYPREN	
-	1 014	1	6	6	-	-	-	4	374	DARUNTER: LCA	
-	-	-	-	40	-	-	-	1	280	*CY	
-	-	-	5	7	3	-	-	2	436	SLOWENIEN	
-	-	-	5	7	3	-	-	2	436	DARUNTER: LJU	
-	260	-	7	4	1	-	-	7	425	KROATIEN	
-	127	-	7	4	1	-	-	5	524	DARUNTER: ZAG	
-	133	-	-	-	-	-	-	1	881	SPU	
-	-	-	-	-	-	-	-	-	-	-	
-	610	-	-	-	-	-	-	11	709	SERBIEN	
-	610	-	-	-	-	-	-	11	709	MAZEDONIEN	
-	119	1 831	1	37	163	233	-	17	960	DARUNTER: SKP	
-	119	1 831	1	37	163	233	-	17	956	UNGARN	
-	-	8	-	-	-	-	-	17	956	DARUNTER: BUD	
-	600	197	2	45	3	5	1	549	-	ALBANIEN	
-	600	143	2	41	3	5	1	11	324	TSCHECHOSLOW	
-	-	618	-	12	7	3	-	10	958	DARUNTER: PRG	
-	-	618	-	12	7	3	-	5	683	RUMAENIEN	
-	-	1 718	-	4	291	2	-	5	228	DARUNTER: BUB	
-	-	1 315	-	4	178	2	-	6	170	BULGARIEN	
-	-	6 377	2	26	489	115	-	5	117	DARUNTER: SOF	
-	-	4 131	2	22	478	105	14	35	547	GUS- RUSSISCHE- FOEDER	
-	-	1 605	-	4	11	10	13	28	557	DARUNTER: MOW	
-	-	368	-	3	2	309	1	6	030	LED	
-	-	368	-	3	2	309	-	1	575	GUS- WEISSRUSSLAND	
-	-	2	-	-	-	-	-	1	575	DARUNTER: MSQ	
-	-	8	-	6	14	34	-	3	189	GUS- MOLDAVIEN	
-	-	8	-	6	14	34	-	3	189	GUS- UKRAINE	
-	-	2	-	-	-	-	-	3	189	DARUNTER: IEV	
-	-	5	-	-	-	-	-	294	-	GUS- GEORGIEN	
-	-	4	-	-	-	-	-	7	-	GUS- ARMENIEN	
-	-	385	3	-	-	-	-	15	-	GUS- ASERBEIBSCHAN	
-	-	385	3	-	-	3	-	1	157	GUS- KASACHSTAN	
-	-	276	-	-	-	3	-	1	157	DARUNTER: ALA	
-	-	6	-	-	-	-	-	276	-	GUS- KIRGISIEN	
-	-	-	-	-	-	-	-	25	-	GUS- USBEKISTAN	
9 936	29 654	2 061	4 530	7 722	3 796	-	1 037	1 209	221	E U R O P A	
4 993	8 272	1 974	3 347	5 328	1 867	-	766	766	424	DARUNTER: EG-LAENDER	
-	1 430	1	19	171	10	-	2	29	683	AEGYPTEN	
-	1 305	1	16	119	10	-	2	14	965	DARUNTER: CAI	
-	99	-	-	14	-	-	-	5	222	LXR	
-	20	-	-	22	-	-	-	6	930	HRG	
-	-	-	-	-	-	-	-	3	-	LIEYEN	
-	2 934	5	40	1 612	797	244	-	30	313	TUNESIEN	
-	734	3	27	5	6	-	-	5	576	DARUNTER: TUN	
-	426	1	9	128	48	-	-	7	011	DJE	
-	1 774	1	4	1 479	743	244	-	17	708	MIR	
-	90	-	5	-	-	-	-	1	066	ALGERIEN	
-	90	-	5	-	-	-	-	1	050	DARUNTER: ALG	
-	240	-	5	134	2	-	3	14	508	MAROKKO	
-	-	-	3	1	2	-	3	2	405	DARUNTER: CAS	
-	240	-	-	133	-	-	-	10	632	AGA	
-	-	-	-	-	-	-	-	6	-	MAURETANIEN	
1	-	-	-	-	-	-	-	62	-	MALI	
-	-	-	-	-	-	-	-	156	-	KAP VERDE	
3	-	-	1	-	-	-	-	1	200	SENEGAL	
3	-	-	1	-	-	-	-	1	200	DARUNTER: DKR	
1	-	-	-	-	-	-	-	734	-	GAMBIA	
6	1	-	-	-	-	-	-	8	-	GUINEA-BISSAU	
-	-	-	-	-	-	-	-	87	-	GUINEA	
7	-	-	-	-	-	-	-	76	-	SIERRA LEONE	
-	-	-	-	-	-	-	-	175	-	ELFENB. KUESTE	
1	-	-	-	-	-	-	-	68	-	BURKINA FASO	
-	-	-	-	-	-	-	-	43	-	NIGER	
-	-	-	-	-	-	-	-	8	-	TSCHAD	
-	-	-	1	-	-	-	-	1	411	GHANA	
-	-	-	1	-	-	-	-	1	405	DARUNTER: ACC	
-	-	-	-	-	-	-	-	89	-	TOGO	
2	2	-	-	-	-	-	-	86	-	BENIN	
-	1	1	13	-	1	-	5	3	018	NIGERIA	
-	1	1	13	-	1	-	5	2	962	DARUNTER: LOS	
-	-	-	-	-	-	-	-	393	-	KAMERUN	
-	-	-	-	-	-	-	-	5	-	ZENT. AFR. REP.	
-	-	-	-	-	-	-	-	3	-	AEQUAT. GUINEA	
1	-	-	-	-	-	-	-	35	-	GABUN	
-	-	-	-	-	-	-	-	22	-	KONGO	
-	-	-	-	-	-	-	-	22	-	ZAIRE	
2	4	-	-	-	-	-	-	3	-	SAO TOME	
-	-	-	-	1	1	-	-	33	-	ANGOLA	
-	-	-	-	-	-	-	-	895	-	SUDAN	
-	2	-	-	3	2	-	-	2	117	DSCHIBUTI	
-	2	-	-	3	2	-	-	2	117	AEETHIOPIEN	
1	-	-	-	3	2	-	-	1	632	DARUNTER: ADD	
-	-	1	-	-	-	-	-	129	-	UGANDA	
5	979	-	8	3	5	-	-	12	339	KENIA	

5 PERSONENVERKEHR  
5. 2 VERFLECHTUNG IM VERKEHR  
5. 2. 3 REISENDE

NACH ENDZIELLAND BZW. --- FLUGPLATZ	VON HERKUNFTS									
	HAMBURG (HAM)	HANNOVER (HAJ)	BREMEN (BRE)	DUESSELDORF (DUS)	KOELN/BONN (CGN)	FRANKFURT (FRA)	STUTTGART (STR)	NUERNBERG (NUE)	MUENCHEN (MUC)	BERLIN (TXL)
REISENDE										
INSGESAMT										
DARUNTER:NBO	87	33	11	84	27	1 793	65	5	199	37
MBA	345	199	4	2 230	1	3 198	211	2	2 762	16
RUANDA	5	4	-	3	-	58	12	-	14	-
BURUNDI	4	2	-	4	-	32	12	-	7	-
TANSANIA	57	37	13	49	7	551	25	5	119	25
SAMBIA	4	1	1	1	6	300	3	-	1	8
MALAWI	3	3	-	9	2	20	8	-	6	6
SIMBABWE	54	2	7	19	7	784	4	1	44	11
BOTSUANA	-	2	-	2	-	21	1	-	8	1
NAMIBIA	131	54	46	27	4	1 649	2	16	136	62
DARUNTER:WDE	131	54	46	27	4	1 648	2	16	136	62
MOSAMBIK	1	2	-	2	-	27	-	-	5	29
MADAGASKAR	6	4	2	8	6	33	23	-	56	12
KOMOREN	-	-	-	-	-	4	-	-	-	-
SESHELLEN	50	20	4	19	5	1 026	4	7	81	26
DARUNTER:SEZ	50	20	4	19	5	1 026	4	7	81	26
REUNION (FR)	19	-	-	-	-	59	28	-	35	7
MAURITIUS	118	48	13	75	18	1 973	28	13	947	114
DARUNTER:MRU	118	48	13	75	18	1 973	28	13	947	114
SUEDAFRIKA	717	381	154	730	30	8 166	187	102	2 311	215
DARUNTER:JNB	468	269	93	281	24	5 274	165	86	1 241	151
CPT	194	63	59	73	4	2 112	11	16	238	49
DUR	39	14	2	375	1	557	7	-	828	15
A F R I K A	6 443	3 829	555	18 014	739	51 017	6 012	653	21 883	3 332
KANADA	795	399	194	1 066	155	15 423	410	110	2 393	369
DARUNTER:YMQ	156	65	23	232	49	2 403	50	20	245	81
YTO	359	176	110	568	76	5 608	251	48	1 500	168
YVR	133	48	22	141	17	3 684	51	25	334	66
YYC	60	56	14	55	2	1 429	10	5	81	25
*CA	28	24	8	22	5	883	16	6	103	10
USA	11 663	3 525	1 694	15 486	3 457	150 955	7 642	2 819	29 605	11 180
DARUNTER:NYC	2 764	569	464	3 236	207	27 339	1 394	480	6 314	3 012
CHI	334	176	91	3 066	70	5 813	371	156	1 332	2 791
BOS	293	122	94	218	30	4 708	250	98	757	252
PHL	67	49	7	105	4	1 026	62	31	220	34
WAS	257	110	49	196	93	8 141	254	122	2 054	553
DET	92	72	33	186	23	3 204	99	30	307	21
FIT	40	24	8	106	9	737	14	32	72	32
CVG	74	17	9	15	6	2 157	78	32	85	59
*U1	118	50	19	113	270	2 496	105	112	233	78
ATL	531	93	80	260	42	6 477	1 256	142	2 853	307
CLT	25	13	3	25	1	1 139	22	31	28	27
TPA	352	24	6	31	3	3 721	179	35	534	220
MIA	1 984	739	177	4 252	2 350	15 826	466	232	5 118	841
SJO	75	15	44	64	15	2 472	42	27	107	51
ORL	276	121	85	673	8	5 979	243	96	783	510
*U2	1 326	386	37	668	22	9 330	945	136	1 136	733
MSP	81	19	30	53	5	1 385	65	18	154	7
STL	13	14	7	2	7	1 441	40	51	97	10
*U3	7	12	4	12	7	938	28	22	99	2
DAL	138	40	31	53	16	6 122	73	131	517	88
HOU	150	93	45	113	21	2 161	101	27	502	32
*U4	41	11	9	9	2	1 529	89	72	113	43
SEA	126	23	9	54	22	1 535	69	41	264	100
SFO	887	160	82	302	75	9 333	266	117	1 453	527
LAX	879	347	174	1 194	92	11 378	452	124	2 287	440
DEN	65	22	5	10	3	1 197	72	13	207	47
PHX	72	23	7	5	1	730	68	19	219	17
*U6	20	25	11	16	7	1 222	36	40	206	17
HNL	37	19	7	6	5	1 710	10	14	107	19
BERMUDA (BRIT)	9	-	-	3	-	25	1	-	2	-
MEXIKO	367	203	68	1 610	461	6 013	188	67	1 242	115
DARUNTER: MEX	340	180	65	336	105	4 323	181	53	556	93
*MX	16	12	1	705	348	1 364	2	-	447	15
GUATEMALA	33	8	12	67	1	209	16	-	107	5
BELIZE	3	-	4	3	-	36	-	2	4	-
HONDURAS	-	-	-	4	-	4	-	-	4	-
EL SALVADOR	5	-	-	9	-	19	-	-	5	-
NICARAGUA	-	-	-	22	-	60	-	-	11	3
COSTA RICA	42	22	23	466	2	1 541	8	-	537	5
DARUNTER: SJO	42	22	23	466	2	1 541	8	-	537	5
PANAMA	4	4	2	2	-	58	1	2	14	-
KUBA	7	-	-	2 584	87	2 445	1	-	676	5
DARUNTER: HAV	5	-	-	1 236	20	691	1	-	676	5
*CU	1	-	-	1 348	67	1 014	-	-	-	-
BAHAMAS	16	6	5	11	-	437	8	1	26	14
JAMAICA	49	4	-	595	-	947	3	2	605	18
DARUNTER: MBJ	33	1	-	585	-	902	2	2	596	15
HAITI	-	-	-	-	-	3	-	-	2	-
DOMINIK. REP	746	211	6	4 054	1 590	5 353	885	9	3 461	21
DARUNTER: SDQ	12	6	6	732	222	2 221	-	1	706	18
POP	414	35	-	2 189	1 368	1 700	414	8	1 686	-
*DO	320	170	-	1 133	-	1 432	471	-	1 069	3
ANTIGUA-BARB.	79	33	9	21	15	962	6	9	78	49
DARUNTER: ANU	79	33	9	21	15	962	6	9	78	49
GUADELOUPE (FR)	180	2	-	16	4	393	431	-	367	175
BARBADOS	59	26	9	217	336	526	8	4	220	39
DARUNTER: BGI	59	26	9	217	336	526	8	4	220	39
TRINID. U. TOB.	27	11	2	16	82	239	-	-	34	7
NIED. ANTILLEN	109	113	35	148	-	222	135	-	218	-
ST. LUCIA	20	12	2	5	141	487	1	-	292	7
SONST. WESTIN.	111	18	15	23	23	820	22	16	78	55

DEZEMBER 1992

MIT GEBIETEN AUSSERHALB DEUTSCHLANDS

FLUGPLATZ

NACH ENDZIELLAND

B E R L I N (TBF)		(SKF)	SAARBRUECKEN (SCN)	MUENSTER/ OSN. (FMO)	LEIPZIG (LEJ)	DRESDEN (DRS)	ERFURT (ERF)	SONSTIGE	INSGESAMT	BZW. -- FLUGPLATZ
5	5	-	-	3	2	1	-	-	2 357	REISENDE
-	974	-	-	5	1	4	-	-	9 952	INSGESAMT
5	-	-	-	-	-	-	-	-	102	DARUNTER: NBO
3	-	-	-	-	-	-	-	-	64	MBA
-	7	1	1	3	3	-	-	-	900	RUANDA
-	-	-	-	-	1	-	-	-	326	BURUNDI
-	-	-	-	-	-	-	-	-	57	TANSANIA
-	-	-	-	3	4	1	-	-	941	SAMBIA
-	-	-	-	-	1	-	-	-	36	MALAWI
-	-	-	-	5	3	7	-	2	2 144	SIMBABWE
-	-	-	-	5	3	7	-	2	2 143	BOTSUANA
-	-	-	-	-	-	2	-	-	68	NAMIBIA
-	3	-	-	-	-	-	-	-	153	DARUNTER: WDH
-	1	-	-	-	-	-	-	-	4	MOSAMBIK
-	1	-	-	-	-	-	-	-	1 243	MADAGASKAR
-	-	-	-	-	-	-	-	-	1 243	KOMOREN
-	-	-	-	4	1	-	-	-	3 352	SESCHELLEN
-	-	-	-	4	1	-	-	-	3 352	DARUNTER: SEZ
5	-	-	-	27	11	6	-	5	13 047	REUNION (FR)
5	-	-	-	15	9	6	-	1	8 086	MAURITIUS
-	-	-	-	12	2	-	-	4	2 837	DARUNTER: MRU
-	-	-	-	-	-	-	-	-	1 838	SUEDAFRIKA
43	5 694	9	132	1 948	834	244	17	121 398	DARUNTER: JNB	
										CPT
										DUR
										A F R I K A
1	129	4	31	26	26	-	-	13	21 544	KANADA
1	9	-	7	5	4	-	-	4	3 354	DARUNTER: YMQ
-	104	2	8	12	13	-	-	7	9 010	YTO
-	3	2	13	7	7	-	-	1	4 554	YVR
-	2	-	1	-	-	-	-	1	1 741	YYC
-	6	-	2	-	1	-	-	-	1 114	*CA
34	597	9	259	114	131	-	-	99	239 259	USA
20	-	-	45	32	21	-	-	14	45 911	DARUNTER: NYC
4	-	-	12	14	10	-	-	8	14 248	CHI
10	-	1	18	6	13	-	-	7	6 877	BOS
-	-	-	2	2	2	-	-	-	1 611	PHL
-	-	1	13	4	5	-	-	3	11 855	WAS
-	-	-	5	-	1	-	-	1	4 074	DET
-	-	-	1	-	4	-	-	1	1 080	PIT
-	-	3	5	1	1	-	-	-	2 542	CVG
-	-	1	10	1	5	-	-	-	3 611	*U1
-	-	-	11	1	5	-	-	2	12 060	ATL
-	-	-	6	-	-	-	-	2	1 322	CLT
-	-	-	4	2	-	-	-	-	5 111	TPA
-	593	2	60	12	20	-	-	17	32 689	MIA
-	-	-	3	1	2	-	-	-	2 918	SJU
-	-	-	3	-	6	-	-	-	8 783	ORL
-	-	-	6	-	2	-	-	4	14 931	*U2
-	-	-	1	1	-	-	-	-	1 819	MSP
-	-	-	-	-	-	-	-	-	1 679	STL
-	-	-	-	-	-	-	-	-	1 131	*U3
-	-	-	2	1	3	-	-	1	7 216	DAL
-	-	-	6	4	2	-	-	2	3 259	HOU
-	-	-	1	-	3	-	-	1	1 923	*U4
-	-	-	-	1	-	-	-	-	2 244	SEA
-	4	-	8	9	2	-	-	15	13 240	SFO
-	-	-	18	13	12	-	-	5	17 415	LAX
-	-	-	3	-	-	-	-	-	1 644	DEN
-	-	-	-	-	-	-	-	1	1 162	PHX
-	-	-	-	-	-	-	-	-	1 600	*U6
-	-	-	3	3	-	-	-	2	1 942	HNL
-	-	-	-	-	-	-	-	-	40	BERMUDA (BRIT)
-	-	2	14	2	3	-	-	5	10 360	MEXIKO
-	-	2	14	3	3	-	-	5	6 256	DARUNTER: MEX
-	-	-	-	-	-	-	-	-	2 910	*MX
-	-	-	-	-	1	-	-	2	461	GUATEMALA
-	-	-	-	-	-	-	-	-	52	BELIZE
-	-	-	-	-	-	-	-	-	12	HONDURAS
-	-	-	-	-	-	-	-	-	38	EL SALVADOR
-	-	-	-	-	-	-	-	-	96	NICARAGUA
-	-	-	1	-	-	-	-	-	2 647	COSTA RICA
-	-	-	1	-	-	-	-	-	2 647	DARUNTER: SJO
-	-	-	-	-	-	-	-	-	87	PANAMA
-	645	-	-	1	-	-	-	-	6 451	KUBA
-	600	-	-	1	-	-	-	-	3 235	DARUNTER: HAV
-	45	-	-	-	-	-	-	-	2 475	*CU
-	-	-	-	-	1	-	-	-	525	BAHAMAS
-	-	-	-	-	-	-	-	2	2 225	JAMAICA
-	-	-	-	-	-	-	-	-	2 136	DARUNTER: MBJ
-	-	-	-	-	-	-	-	-	5	HAITI
-	619	-	1	-	-	-	-	-	16 956	DOMINIK . REP
-	-	-	1	-	-	-	-	-	3 925	DARUNTER: SDQ
-	378	-	-	-	-	-	-	-	8 192	POP
-	241	-	-	-	-	-	-	-	4 839	*DO
-	-	-	4	-	-	-	-	1	1 266	ANTIGUA-BARB.
-	-	-	4	-	-	-	-	1	1 266	DARUNTER: ANU
-	-	-	-	-	-	-	-	-	1 568	GUADELOUPE (FR)
-	-	-	2	-	3	-	-	-	1 449	BARBADOS
-	-	-	2	-	3	-	-	-	1 449	DARUNTER: BGI
-	-	-	-	-	-	-	-	2	420	TRINID. U. TOB.
-	-	-	-	-	-	-	-	-	980	NIED. ANTILLEN
-	-	-	-	-	-	-	-	-	970	ST. LUCIA
-	-	-	-	2	-	-	-	-	1 183	SONST. WESTIN.

5 PERSONENVERKEHR  
 5. 2 VERFLECHTUNG IM VERKEHR  
 5. 2. 3 REISENDE

NACH ENDDZIELLAND BZW. --- FLUGPLATZ	VON HERKUNFTS									
	HAMBURG (HAM)	HANNOVER (HAJ)	BREMEN (BRE)	DUESSELDORF (DUS)	KOELN/BONN (CGN)	FRANKFURT (FRA)	STUTTGART (STR)	NUERNBERG (NUE)	MUENCHEN (MUC)	BERLIN (TXL)
REISENDE										
INSGESAMT										
DARUNTER: *WI	109	17	15	22	21	775	22	16	75	55
KOLUMBIEN	98	18	29	1 061	13	1 414	23	15	129	39
DARUNTER: BOG	91	17	26	76	13	931	16	10	119	36
*CO	2	1	-	985	-	199	2	-	1	3
VENEZUELA	183	63	38	2 509	15	3 150	69	12	591	60
DARUNTER: CCS	166	61	37	254	14	1 904	67	12	416	39
*VE	17	2	1	2 252	-	1 229	2	-	172	21
GUYANA	-	-	-	-	-	1	-	-	-	-
SURINAME	-	-	-	-	-	1	-	2	-	-
GUAYANA (FR)	-	2	-	-	1	5	1	-	8	-
BRASILLEN	475	78	77	1 184	45	7 974	108	74	907	164
DARUNTER: RIO	230	32	45	215	18	3 444	39	35	445	68
SAO	173	34	27	183	18	3 414	58	36	384	73
ECUADOR	73	8	13	55	6	1 209	36	-	206	23
DARUNTER: UIO	36	5	6	45	6	1 115	26	-	197	23
PERU	49	19	7	41	7	831	22	3	119	30
DARUNTER: LIM	49	19	7	41	7	830	22	3	119	29
BOLIVIEN	18	8	6	3	4	426	1	-	35	11
PARAGUAY	13	2	-	8	-	495	-	1	41	4
URUGUAY	39	7	8	24	1	541	41	1	79	14
ARGENTINIEN	148	41	46	167	10	3 442	35	53	402	68
DARUNTER: BUE	148	41	46	166	10	3 327	35	53	396	66
CHILE	221	60	42	93	1	2 892	26	18	158	49
DARUNTER: SCL	215	56	42	91	1	2 714	26	17	155	46
A M E R I K A	15 641	4 903	2 346	31 573	6 457	209 558	10 128	3 220	42 656	12 529
LIBANON	46	12	7	67	7	961	7	3	45	2
DARUNTER: BEY	44	12	7	67	7	961	7	3	45	2
ISRAEL	415	135	105	327	553	8 455	632	37	3 526	246
DARUNTER: TLV	405	135	105	307	553	7 769	601	37	2 535	246
ETH	2	-	-	-	-	635	31	-	155	-
JORDANIEN	39	14	9	26	19	1 477	4	5	46	10
DARUNTER: AMM	39	11	9	26	19	1 460	4	5	46	10
SYRIEN	47	24	28	66	21	1 638	15	57	334	12
DARUNTER: DAM	46	24	27	64	20	1 535	15	57	334	12
IRAN	811	50	29	229	85	4 741	57	25	187	62
DARUNTER: THR	811	50	29	228	85	4 609	57	25	185	61
KUWEIT	34	5	15	31	39	1 503	6	10	103	5
DARUNTER: KWI	34	5	15	31	39	1 503	6	10	103	5
BAHRAIN	30	5	20	10	8	628	7	4	22	6
KATAR	7	2	1	11	-	209	-	-	8	2
SAUDI-ARAB.	83	54	27	72	38	2 747	31	39	115	17
DARUNTER: JED	32	26	8	34	22	1 210	14	28	43	5
RUH	39	24	9	32	16	1 088	14	8	55	11
JEMEN	13	13	8	21	1	1 603	8	2	180	18
DARUNTER: SAH	13	13	8	20	1	1 585	8	2	180	18
OMAN	11	9	1	9	14	322	8	2	6	1
V.A. EMIRATE	150	87	56	193	70	3 936	143	36	578	82
DARUNTER: DKB	127	70	47	90	45	2 794	80	23	236	59
AUH	22	16	9	77	25	1 052	63	13	271	22
PAKISTAN	79	17	14	50	10	3 898	12	17	86	51
DARUNTER: KHI	47	12	12	35	6	2 518	8	9	75	20
BANGLADESCH	15	-	7	6	4	442	2	2	2	8
AFGHANISTAN	-	-	-	-	-	2	-	-	1	-
INDIEN	468	152	166	455	98	20 764	262	107	2 004	321
DARUNTER: DEL	212	86	32	235	45	9 897	101	35	781	137
BOM	210	46	124	152	43	8 719	92	62	385	157
GOI	12	-	-	1	-	351	37	-	764	6
NEPAL	25	7	8	14	4	1 386	4	9	605	14
DARUNTER: KTM	25	7	8	14	4	1 386	4	9	605	14
SRI LANKA	487	55	34	3 251	1	3 619	211	-	2 736	31
DARUNTER: CMB	487	55	34	3 251	1	3 619	211	-	2 736	31
MALEDIVEN	320	4	-	1 481	-	997	3	-	2 039	-
DARUNTER: MLE	320	4	-	1 481	-	997	3	-	2 039	-
MYANMAR	2	-	-	-	-	40	3	-	2	3
THAILAND	1 572	484	322	2 872	34	19 407	284	99	6 356	586
DARUNTER: BKK	1 516	475	316	2 432	33	17 818	273	95	5 266	538
BKT	52	6	5	440	1	1 383	11	2	973	47
LAOS	-	-	-	3	1	17	-	-	-	2
KAMBODSCHA	5	1	-	-	-	43	-	-	1	1
VIETNAM	72	18	13	45	1	1 339	-	10	55	155
DARUNTER: SGN	69	17	13	44	-	1 182	-	10	55	108
MALAYSIA	100	58	13	276	11	1 329	14	59	869	55
DARUNTER: KUL	79	45	11	63	11	1 073	14	50	548	43
SINGAPUR	409	130	101	218	15	7 535	81	56	394	191
DARUNTER: SIN	409	130	101	218	15	7 535	81	56	394	191
BRUNEI	1	1	2	-	-	89	-	-	3	4
INDONESIEN	330	111	93	175	25	4 499	76	36	1 122	102
DARUNTER: JKT	211	59	63	117	21	1 897	33	27	251	48
DPS	114	49	29	54	4	2 343	43	9	373	53
PHILIPPINEN	355	90	124	151	18	7 860	23	50	287	78
DARUNTER: MNL	351	84	116	151	18	7 192	23	48	270	74
HONGKONG (BRIT)	725	167	126	582	75	8 590	194	115	670	225
DARUNTER: HKG	725	167	126	582	75	8 590	194	115	670	225
TAIWAN	112	32	29	201	10	919	29	23	101	2
DARUNTER: TPE	110	31	26	193	10	824	29	15	91	2
JAPAN	543	132	118	755	74	13 522	231	124	1 720	216
DARUNTER: TYO	417	91	102	667	63	9 925	214	109	1 490	183
OSA	105	28	9	76	9	2 578	14	10	183	24
KOREA REP.	158	53	36	168	47	2 874	83	43	93	110
DARUNTER: SEL	155	52	33	166	44	2 727	83	39	89	110
KOREA DEM. VR	2	1	-	1	-	28	1	3	-	-
MONGOLEI	1	-	-	1	-	2	-	-	-	5

DEZEMBER 1992

MIT GEBIETEN AUSSERHALB DEUTSCHLANDS

FLUGPLATZ

NACH ENDZIELLAND

B E R L I N (THF)	(SXF)	SAARBRUECKEN (SCN)	MUENSTER/ OSN. (FMO)	LEIPZIG (LEJ)	DRESDEN (DRS)	ERFURT (ERF)	SONSTIGE	INSGESAMT	BZW. -- FLUGPLATZ
-	-	-	-	2	-	-	-	1 129	REISENDE
-	-	-	4	2	-	-	1	2 846	INSGESAMT
-	-	-	4	2	-	-	-	1 341	DARUNTER: *WI
-	-	-	-	-	-	-	-	1 193	KOLUMBIEN
-	-	-	1	2	4	-	4	6 701	DARUNTER: BOG
-	-	-	1	2	1	-	3	2 977	*CO
-	-	-	-	-	3	-	-	3 699	VENEZUELA
-	-	-	-	-	-	-	-	1	DARUNTER: CCS
-	-	-	-	-	-	-	-	3	*VE
-	-	-	-	-	-	-	-	1	GUYANA
-	-	-	-	-	-	-	-	3	SURINAME
-	-	-	-	-	-	-	-	17	GUAYANA (FR)
-	-	-	5	6	4	-	3	11 104	BRASILLEN
-	-	-	1	2	-	-	-	4 574	DARUNTER: RIO
-	-	-	1	1	4	-	3	4 409	SAC
-	-	-	-	1	1	-	-	1 631	ECUADOR
-	-	-	-	1	-	-	1	1 461	DARUNTER: UIO
-	8	-	1	-	-	-	-	1 137	PERU
-	8	-	1	-	-	-	-	1 135	DARUNTER: LIM
-	-	-	-	1	-	-	-	513	BOLIVIEN
-	-	-	2	-	-	-	-	566	PARAGUAY
-	-	-	1	-	-	-	-	756	URUGUAY
-	1	-	3	-	-	-	4	4 420	ARGENTINIEN
-	1	-	3	-	-	-	4	4 296	DARUNTER: BUE
-	7	1	4	2	-	-	1	3 575	CHILE
-	7	1	3	2	-	-	1	3 377	DARUNTER: SCL
35	2 006	16	333	159	176	-	128	341 864	A M E R I K A
-	401	-	4	-	-	-	-	1 562	LIBANON
-	401	-	4	-	-	-	-	1 560	DARUNTER: BEY
-	1 313	-	23	7	25	-	1	15 800	ISRAEL
-	912	-	22	7	25	-	1	13 660	DARUNTER: TLV
-	350	-	1	-	-	-	-	1 174	ETH
-	268	-	6	-	-	-	2	1 925	JORDANIEN
-	268	-	6	-	-	-	2	1 905	DARUNTER: AMM
-	117	1	10	2	3	-	-	2 375	SYRIEN
-	117	1	10	2	3	-	-	2 267	DARUNTER: DAM
-	1	5	8	5	4	-	-	6 299	IRAN
-	1	5	8	5	4	-	-	6 163	DARUNTER: TER
-	-	-	3	-	4	-	1	1 759	KUWEIT
-	-	-	3	-	4	-	1	1 759	DARUNTER: KWI
-	-	-	-	-	-	-	-	740	BAHRAIN
-	-	-	-	-	-	-	-	241	KATAR
-	1	1	16	3	-	-	13	3 257	SAUDI-ARAB.
-	-	-	12	3	-	-	7	1 444	DARUNTER: JED
-	1	1	2	-	-	-	6	1 306	RUE
-	4	-	3	3	5	-	1	1 883	JEMEN
-	2	-	3	3	4	-	1	1 861	DARUNTER: SAH
-	1	-	1	-	-	-	3	388	OMAN
-	16	1	12	5	5	-	9	5 379	V. A. EMIRATE
-	8	1	9	2	5	-	-	3 596	DARUNTER: DXB
-	-	-	3	3	-	-	9	1 585	AUH
-	4	-	2	2	-	-	2	4 244	PAKISTAN
-	-	-	2	2	-	-	2	2 748	DARUNTER: KHI
-	-	-	-	-	2	-	-	490	BANGLADESCH
-	-	-	-	-	-	-	-	3	AFGHANISTAN
-	94	6	21	7	4	-	15	24 944	INDIEN
-	86	2	10	3	2	-	4	11 668	DARUNTER: DEL
-	2	4	10	2	2	-	10	10 020	BOM
-	-	-	-	-	-	-	1	1 172	GOI
-	-	-	1	-	-	-	-	2 077	NEPAL
-	-	-	1	-	-	-	-	2 077	DARUNTER: KTM
-	729	-	-	2	-	-	-	11 156	SRI LANKA
-	729	-	-	2	-	-	-	11 156	DARUNTER: CMB
-	266	-	-	-	-	-	-	5 110	MALEDIVEN
-	266	-	-	-	-	-	-	5 110	DARUNTER: MLE
-	3	-	-	-	-	-	-	53	MYANMAR
-	2	6	28	9	19	-	27	32 885	THAILAND
-	778	6	28	9	19	-	27	29 633	DARUNTER: BKK
-	-	-	-	-	-	-	-	2 920	HKT
-	-	-	-	9	-	-	-	32	LAOS
-	1	-	-	-	-	-	-	52	KAMBODSCHA
-	83	-	13	5	11	-	16	1 836	VIETNAM
-	9	-	13	5	10	-	16	1 551	DARUNTER: SGN
-	15	-	3	2	-	-	-	2 804	MALAYSIA
-	13	-	3	2	-	-	-	1 955	DARUNTER: KUL
-	390	1	16	3	8	-	9	9 557	SINGAPUR
-	390	1	16	3	8	-	9	9 557	DARUNTER: SIN
-	-	-	1	1	-	-	-	102	BRUNEI
-	55	-	7	-	-	-	4	6 635	INDONESIEN
-	54	-	5	-	-	-	3	2 789	DARUNTER: JKT
-	-	-	2	-	-	-	-	3 073	DPS
-	4	3	6	3	3	-	20	9 075	PHILIPPINEN
-	4	3	6	3	3	-	20	8 366	DARUNTER: MNL
-	51	-	36	6	13	-	2	11 577	HONGKONG (BRIT)
-	51	-	36	6	13	-	2	11 577	DARUNTER: HKG
-	2	-	3	-	2	-	-	1 465	TAIWAN
-	2	-	1	-	1	-	-	1 335	DARUNTER: TPE
-	51	5	7	5	6	-	2	17 511	JAPAN
-	50	5	3	4	2	-	2	13 327	DARUNTER: TYO
-	1	-	4	1	-	-	-	3 042	OSA
-	10	-	18	4	2	-	1	3 700	KOREA REP.
-	10	-	18	4	2	-	1	3 533	DARUNTER: SEL
-	27	-	-	-	-	-	-	63	KOREA DEM. VR
-	4	-	-	-	-	-	-	13	MONGOLEI



5 PERSONENVERKEHR  
 5. 2 VERFLECHTUNG IM VERKEHR  
 5. 2. 3 REISENDE

NACH ENDZIELLAND BZW. ---FLUGPLATZ	VON HERKUNFTS									
	HAMBURG (HAM)	HANNOVER (HAJ)	BREMEN (BRE)	DUESSELDORF (DUS)	KOELN/BONN (CGN)	FRANKFURT (FRA)	STUTTGART (STR)	NUERNBERG (NUE)	MUENCHEN (MUC)	BERLIN (TKL)
REISENDE										
INSGESAMT										
CHINA .....	435	233	43	420	74	6 157	231	110	455	220
DARUNTER: FEK .....	411	212	37	405	71	5 903	222	107	436	212
A S I E N .....	7 902	2 156	1 555	12 187	1 357	133 578	2 663	1 083	24 751	2 843
AUSTRALIEN .....	570	216	118	429	66	7 844	213	82	729	182
DARUNTER: SYD .....	232	97	61	227	28	3 754	85	33	386	97
MELB .....	200	70	41	141	31	2 039	99	38	225	53
NEUSEELAND .....	49	15	18	18	2	2 415	5	6	67	12
DARUNTER: AKL .....	41	13	14	16	2	1 706	5	6	65	10
OZEANIEN (USA) .....	2	-	-	-	-	6	1	2	2	-
MARIANEN .....	2	-	-	-	-	4	-	-	-	-
FIDSCHI .....	2	3	-	-	-	165	1	-	8	1
NEUKALED. (FR) .....	1	-	-	4	-	4	-	-	-	-
POLYNES (FR) .....	13	-	-	-	-	29	2	-	20	2
PAPUA-NEUGUI .....	2	1	-	1	-	12	-	-	4	-
AUSTRALIEN/OZEANIEN ...	639	235	136	452	68	10 479	222	90	830	197
I N S G E S A M T ..	135 294	63 923	19 945	273 763	49 890	795 493	101 633	32 448	245 823	87 184

DEZEMBER 1992

MIT GEBIETEN AUSSERHALB DEUTSCHLANDS

FLUGPLATZ									NACH ENDZIELLAND BZW. -- FLUGPLATZ
B E R L I N (THF)	(SXF)	SAARBRUECKEN (SCN)	MUENSTER/ OSN. (FMO)	LEIPZIG (LEJ)	DRESDEN (DRS)	ERFURT (ERF)	SONSTIGE	INSGESAMT	
-	757	12	12	11	79	-	-	9 249	REISENDE
-	744	12	11	10	79	-	-	8 872	INSGESAMT
2	5 446	41	260	94	195	-	128	196 241	CHINA DARUNTER:PEK
-	106	-	13	21	-	-	15	10 604	A S I E N
-	48	-	4	8	-	-	4	5 064	AUSTRALIEN
-	25	-	8	12	-	-	9	2 991	DARUNTER:SYD
-	13	-	-	-	3	-	-	2 623	MEB
-	13	-	-	-	3	-	-	1 894	NEUSEELAND
-	-	-	-	-	-	-	-	13	DARUNTER:AKL
-	-	-	-	-	-	-	-	4	OZEANIEN (USA)
-	-	-	-	-	-	-	-	180	MARIANEN
-	-	-	-	-	-	-	-	9	FIDSCHI
-	-	-	-	-	-	-	-	66	NEUKALED. (FR)
-	-	-	-	-	-	-	-	20	POLYNES (FR)
-	119	-	13	21	3	-	15	13 519	PAPUA-NEUGUI
10 016	42 919	2 127	5 268	9 944	5 004	244	1 325	1 882 243	AUSTRALIEN/OZEANIEN
									I N S G E S A M T

## 5 PERSONENVERKEHR

## 5. 2 VERFLECHTUNG IM VERKEHR

## 5. 2. 3 REISENDE

NACH ENDTZIELLAND BZW. ---FLUGPLATZ	VON HERKUNFTS									
	HAMBURG (HAM)	HANNOVER (HAJ)	BREMEN (BRE)	DUESSELDORF (DUS)	KOELN/BONN (CGN)	FRANKFURT (FRA)	STUTTGART (STR)	NUERNBERG (NUE)	MUENCHEN (MUC)	BERLIN (TXL)
REISENDE IM										
PAUSCHALFLUGREISEVERKEHR										
FINNLAND .....	-	-	-	-	-	-	-	-	-	-
NORWEGEN .....	167	-	-	-	-	-	-	-	-	-
GR BRITANNIEN .....	223	525	-	751	231	564	940	-	2 263	1 395
DARUNTER: LON .....	223	525	-	517	-	564	940	-	2 159	317
IRLAND .....	-	-	-	143	-	111	-	-	-	-
NIEDERLANDE .....	-	-	-	-	-	-	-	-	-	-
FRANKREICH .....	-	-	-	-	-	226	-	403	-	-
SPANIEN .....	25 162	18 555	4 155	62 410	9 495	32 051	15 692	5 440	20 645	11 494
DARUNTER: ALC .....	-	-	-	1 360	-	-	-	-	-	-
LEI .....	-	-	-	1 950	-	262	-	-	424	-
AGP .....	1 363	515	-	2 863	-	339	142	-	177	269
PMI .....	3 099	2 296	643	9 615	1 190	2 945	1 806	638	1 948	1 670
LPA .....	8 178	5 710	1 326	18 073	2 966	10 171	4 982	1 843	6 219	3 292
TCI .....	4 822	3 758	747	10 215	1 460	7 005	3 706	1 156	5 559	2 356
FUE .....	3 975	3 302	765	8 421	1 980	4 606	2 207	863	2 334	1 724
ACE .....	2 811	2 606	674	7 012	1 899	4 618	2 032	940	2 516	1 824
*E3 .....	914	368	-	2 016	-	1 102	706	-	1 468	359
PORTUGAL .....	1 518	771	-	4 262	-	2 181	707	-	2 183	-
DARUNTER: FAO .....	1 125	404	-	2 961	-	1 633	337	-	1 212	-
FNC .....	339	367	-	1 067	-	548	370	-	971	-
MALTA .....	521	-	-	839	-	426	689	100	1 333	-
DARUNTER: MLA .....	521	-	-	839	-	426	689	100	1 333	-
SCHWEIZ .....	139	-	-	-	-	-	-	1 031	33	-
DARUNTER: ZRH .....	139	-	-	-	-	-	-	1 031	-	-
OESTERREICH .....	-	-	-	-	-	-	-	-	144	-
GRIECHENLAND .....	-	-	-	-	-	-	-	-	549	-
TUERKEI .....	3 368	5 594	-	8 384	1 741	5 845	1 311	5 229	7 522	2 331
DARUNTER: ANK .....	70	115	-	520	-	464	-	168	577	-
IST .....	2 073	3 593	-	4 260	1 741	1 648	675	4 322	3 780	1 645
IZM .....	286	725	-	466	-	503	236	391	987	167
AYT .....	907	1 125	-	2 982	-	3 104	261	253	1 806	519
ZYPERN .....	406	63	-	952	-	182	319	4	687	-
DARUNTER: LCA .....	307	-	-	666	-	-	241	-	-	-
*CY .....	99	62	-	246	-	167	78	-	585	-
MAZEDONIEN .....	-	292	-	217	-	281	-	-	646	-
DARUNTER: SKP .....	-	292	-	217	-	281	-	-	646	-
TSCHECHOSLOW .....	-	-	-	-	-	-	-	-	28	-
RUMAENIEN .....	-	-	-	-	-	-	-	-	156	-
BULGARIEN .....	-	87	-	225	-	146	-	-	-	-
GUS-RUSSISCHE-FOEDER .....	375	2	-	-	-	-	-	-	-	-
GUS-WEISSRUSSLAND .....	-	-	-	-	-	-	-	-	-	-
GUS-UKRAINE .....	116	-	-	-	-	-	-	-	-	-
GUS-GEORGIEN .....	-	-	-	-	-	292	-	-	-	-
GUS-KASACHSTAN .....	-	69	-	-	-	-	-	-	-	-
GUS-KIRGISIEN .....	-	-	-	-	-	-	-	-	-	-
E U R O P A .....	31 995	25 958	4 155	78 183	11 467	42 305	19 658	12 207	36 189	15 220
DARUNTER: EG-LAENDER .....	26 903	19 851	4 155	67 566	9 726	35 133	17 339	5 843	25 640	12 889
AEGYPTEN .....	513	110	-	2 409	-	4 108	2 192	-	8 402	117
DARUNTER: CAI .....	133	31	-	286	-	1 514	965	-	2 130	-
LXR .....	264	36	-	1 567	-	612	240	-	2 167	77
HRG .....	88	31	-	319	-	1 624	507	-	3 582	40
TUNESIEN .....	1 824	1 514	-	5 920	-	3 751	1 553	242	2 320	1 630
DARUNTER: DJE .....	588	340	-	1 855	-	1 347	66	-	873	624
MIR .....	1 236	1 174	-	4 065	-	2 404	1 487	242	1 447	1 006
MAROKKO .....	1 074	697	-	2 884	116	2 164	1 097	121	1 655	570
DARUNTER: AGA .....	1 073	697	-	2 884	104	2 045	1 019	121	1 655	570
SENEGAL .....	-	-	-	-	-	975	-	-	-	-
GAMBIA .....	-	-	-	-	-	661	-	-	-	-
ANGOLA .....	-	-	-	2	-	-	-	-	-	-
KENIA .....	325	193	-	2 219	-	2 301	206	-	2 749	-
DARUNTER: MBA .....	325	193	-	2 219	-	2 301	206	-	2 749	-
TANSANIA .....	-	-	-	-	-	15	-	-	-	-
A F R I K A .....	3 736	2 514	-	13 434	116	13 975	5 048	363	15 126	2 317
MEKIKO .....	-	-	-	-	406	1 029	-	-	158	-
DARUNTER: *MX .....	-	-	-	-	346	1 029	-	-	158	-
COSTA RICA .....	-	-	-	-	-	1 060	-	-	-	-
DARUNTER: SJO .....	-	-	-	-	-	1 060	-	-	-	-
KUBA .....	-	-	-	1 348	87	2 338	-	-	-	-
DARUNTER: HAV .....	-	-	-	-	20	584	-	-	-	-
*CU .....	-	-	-	1 348	67	1 014	-	-	-	-
JAMAICA .....	-	-	-	-	-	854	-	-	-	-
DOMINIK.REP .....	628	195	-	1 122	1 590	5 002	883	-	1 809	-
DARUNTER: SDQ .....	-	-	-	-	222	1 875	-	-	228	-
POP .....	338	32	-	495	1 368	1 695	412	-	713	-
*DO .....	290	163	-	627	-	1 432	471	-	868	-
KOLUMBIEN .....	-	-	-	985	-	-	-	-	-	-
VENEZUELA .....	-	-	-	2 251	-	721	-	-	164	-
DARUNTER: *VE .....	-	-	-	2 251	-	721	-	-	164	-
BRASILIEN .....	-	-	-	778	-	-	-	-	-	-
A M E R I K A .....	628	195	-	6 484	2 083	11 004	883	-	2 131	-
ISRAEL .....	197	-	-	49	179	427	535	-	1 695	-
DARUNTER: TLV .....	189	-	-	29	179	319	504	-	705	-
V.A. EMIRATE .....	-	-	-	25	-	85	-	-	71	-
INDIEN .....	-	-	-	-	-	341	54	-	921	-
NEPAL .....	-	-	-	-	-	-	-	-	578	-
SRI LANKA .....	381	-	-	391	-	1 364	164	-	1 375	-

DEZEMBER 1992

MIT GEBIETEN AUSSERHALB DEUTSCHLANDS

FLUGPLATZ									NACH ENDZIELLAND BZW. -- FLUGPLATZ
(THF)	B E R L I N (SXF)	SAARBRUECKEN (SCN)	MUENSTER/ OSN. (FMO)	LEIPZIG (LEJ)	DRESDEN (DRS)	ERFURT (ERF)	SONSTIGE	INSGESAMT	
-	189	-	-	-	-	-	-	189	FINNLAND
-	-	-	-	-	-	-	-	167	NORWEGEN
-	-	-	-	-	-	-	-	6 892	GR BRITANNIEN
-	-	-	-	-	-	-	-	5 245	DARUNTER: LON
-	-	227	-	-	-	-	-	254	IRLAND
-	-	-	-	-	-	-	-	227	NIEDERLANDE
-	-	-	-	-	-	-	-	629	FRANKREICH
-	6 850	1 606	2 092	2 745	997	-	658	220 047	SPANIEN
-	-	-	-	-	-	-	-	1 360	DARUNTER: ALC
-	111	-	-	-	-	-	-	2 747	LEI
-	-	-	-	-	-	-	-	5 668	AGP
-	1 288	123	703	461	-	-	-	28 425	PMI
-	1 917	498	815	813	791	-	463	68 057	LPA
-	1 568	415	258	652	-	-	-	43 677	TCI
-	874	363	316	432	-	-	195	32 357	FUE
-	724	207	-	387	206	-	-	28 456	ACE
-	368	-	-	-	-	-	-	7 301	*E3
-	783	-	-	-	-	-	-	12 405	PORTUGAL
-	516	-	-	-	-	-	-	8 188	DARUNTER: FAO
-	266	-	-	-	-	-	-	3 928	FNC
-	309	-	-	-	-	-	-	4 217	MALTA
-	309	-	-	-	-	-	-	4 217	DARUNTER: MLA
-	-	-	-	-	-	-	-	1 203	SCHWEIZ
-	-	-	-	-	-	-	-	1 170	DARUNTER: ZRH
-	-	-	-	-	-	-	-	144	OESTERRICH
-	291	-	-	373	-	-	-	1 213	GRIECHENLAND
-	5 057	-	151	296	-	-	198	47 027	TUERKEI
-	547	-	-	-	-	-	-	2 461	DARUNTER: ANK
-	2 904	-	-	10	-	-	-	26 651	IST
-	756	-	-	-	-	-	-	4 517	IZM
-	706	-	151	251	-	-	198	12 263	AYT
-	-	-	-	40	-	-	-	2 653	ZYPERN
-	-	-	-	40	-	-	-	1 214	DARUNTER: LCA
-	-	-	-	-	-	-	-	1 277	*CY
-	481	-	-	-	-	-	-	1 917	MAZEDONIEN
-	481	-	-	-	-	-	-	1 917	DARUNTER: SKP
-	-	-	-	-	-	-	-	28	TSCHESCHOSLOW
-	-	-	-	-	-	-	-	156	RUMAENIEN
-	350	-	-	213	-	-	-	1 021	BULGARIEN
-	528	-	-	-	-	-	-	905	GUS-RUSSISCHE-FOEDER
-	-	-	-	-	306	-	-	306	GUS-WEISSRUSSLAND
-	-	-	-	-	-	-	-	116	GUS-UKRAINE
-	-	-	-	-	-	-	-	292	GUS-GEORGIEN
-	373	-	-	-	-	-	-	442	GUS-KASACHSTAN
-	268	-	-	-	-	-	-	268	GUS-KIRGISIEN
-	15 479	1 833	2 243	3 667	1 303	-	856	302 718	E U R O P A
-	7 924	1 833	2 092	3 118	997	-	658	241 667	DARUNTER: EG-LAENDER
-	150	-	-	159	-	-	-	18 160	AEGYPTEN
-	150	-	-	111	-	-	-	5 320	DARUNTER: CAI
-	-	-	-	14	-	-	-	4 977	LXR
-	-	-	-	19	-	-	-	6 210	HRG
-	2 412	-	-	1 602	788	244	-	23 800	TUNESIEN
-	425	-	-	125	45	-	-	6 288	DARUNTER: DJE
-	1 774	-	-	1 477	743	244	-	17 299	MIR
-	-	-	-	133	-	-	-	10 511	MAROKKO
-	-	-	-	133	-	-	-	10 301	DARUNTER: AGA
-	-	-	-	-	-	-	-	975	SENEGAL
-	-	-	-	-	-	-	-	661	GAMBIA
-	-	-	-	-	-	-	-	2	ANGOLA
-	974	-	-	-	-	-	-	8 967	KENIA
-	974	-	-	-	-	-	-	8 967	DARUNTER: MBA
-	-	-	-	-	-	-	-	15	TANSANIA
-	3 536	-	-	1 894	788	244	-	63 091	A F R I K A
-	-	-	-	-	-	-	-	1 593	MEXIKO
-	-	-	-	-	-	-	-	1 533	DARUNTER: *MX
-	-	-	-	-	-	-	-	1 060	COSTA RICA
-	-	-	-	-	-	-	-	1 060	DARUNTER: SJO
-	644	-	-	-	-	-	-	4 417	KUBA
-	599	-	-	-	-	-	-	1 203	DARUNTER: MAV
-	45	-	-	-	-	-	-	2 474	*CU
-	-	-	-	-	-	-	-	854	JAMAICA
-	619	-	-	-	-	-	-	11 848	DOMINIK. REP
-	-	-	-	-	-	-	-	2 325	DARUNTER: SDQ
-	378	-	-	-	-	-	-	5 431	POP
-	241	-	-	-	-	-	-	4 092	*DO
-	-	-	-	-	-	-	-	985	KOLUMBIEN
-	-	-	-	-	-	-	-	3 136	VENEZUELA
-	-	-	-	-	-	-	-	3 136	DARUNTER: *VE
-	-	-	-	-	-	-	-	778	BRASILIEN
-	1 263	-	-	-	-	-	-	24 671	A M E R I K A
-	-	-	-	-	-	-	-	3 082	ISRAEL
-	-	-	-	-	-	-	-	1 925	DARUNTER: TLV
-	8	-	-	-	-	-	-	189	V. A. EMIRATE
-	-	-	-	-	-	-	-	1 316	INDIEN
-	-	-	-	-	-	-	-	578	NEPAL
-	281	-	-	-	-	-	-	3 956	SRI LANKA

5 PERSONENVERKEHR  
 -----  
 5. 2 VERFLECHTUNG IM VERKEHR  
 -----  
 5. 2. 3 REISENDE  
 -----

NACH ENDZIELLAND BZW. --- FLUGPLATZ	VON HERKUNFTS									
	HAMBURG (HAM)	HANNOVER (HAJ)	BREMEN (BRE)	DUESSELDORF (DUS)	KOELN/BONN (CGN)	FRANKFURT (FRA)	STUTTGART (STR)	NUERNBERG (NUE)	MUENCHEN (MUC)	BERLIN (TXL)
<b>REISENDE IM</b>										
<b>PAUSCHALFLUGREISEVERKEHR</b>										
DARUNTER: CMB .....	381	-	-	391	-	1 364	164	-	1 375	-
MALEDIVEN .....	314	-	-	187	-	827	-	-	893	-
DARUNTER: MLE .....	314	-	-	187	-	827	-	-	893	-
THAILAND .....	-	-	-	467	-	1 606	-	-	1 606	-
DARUNTER: BKK .....	-	-	-	467	-	757	-	-	1 498	-
MALAYSIA .....	-	-	-	-	-	-	-	-	118	-
A S I E N .....	892	-	-	1 119	179	4 650	753	-	7 259	-
I N S G E S A M T ..	37 251	28 667	4 155	99 220	13 845	71 934	26 342	12 570	60 705	17 537

DEZEMBER 1992

MIT GEBIETEN AUSSERHALB DEUTSCHLANDS

FLUGPLATZ									NACH ENDZIELLAND BZW.-- FLUGPLATZ
B E R L I N (THF)	(SXF)	SAARBRUECKEN (SCN)	MUENSTER/ OSN. (FMO)	LEIPZIG (LEJ)	DRESDEN (DRS)	ERFURT (ERF)	SONSTIGE	INSGESAMT	
-	281	-	-	-	-	-	-	3 956	REISENDE IM PAUSCHALFLUGREISEVERKEHR
-	250	-	-	-	-	-	-	2 471	DARUNTER: CMB
-	250	-	-	-	-	-	-	2 471	MALEDIVEN
-	227	-	-	-	-	-	-	3 908	DARUNTER: MLE
-	227	-	-	-	-	-	-	2 949	THAILAND
-	-	-	-	-	-	-	-	118	DARUNTER: BKK
-	-	-	-	-	-	-	-	-	MALAYSIA
-	766	-	-	-	-	-	-	15 618	A S I E N
-	21 044	1 833	2 243	5 561	2 091	244	856	406 098	I N S G E S A M T

NACH STRECKENZIELLAND BZW. ----- FLUGPLATZ	VON STRECKEN									
	HAMBURG (HAM)	HANNOVER (HAJ)	BREMEN (BRE)	DUESSELDORF (DUS)	KOELN/BONN (CGN)	FRANKFURT (FRA)	STUTTGART (STR)	NUERNBERG (NUE)	MUENCHEN (MUC)	BERLIN (TXL)
EINLADUNG										
INSGESAMT										
POLEN	25	-	-	14	1	172	-	-	1	-
DARUNTER: WAW	12	-	-	14	0	165	-	-	1	-
GDN	12	-	-	-	-	-	-	-	-	-
LITAUEN	0	-	-	-	-	13	-	-	-	-
DARUNTER: VNO	0	-	-	-	-	13	-	-	-	-
LETTLAND	0	-	-	0	-	9	-	-	-	-
DARUNTER: RIX	0	-	-	0	-	9	-	-	-	-
ESTLAND	-	-	-	-	-	3	-	-	-	-
FINNLAND	22	-	-	57	8	174	8	-	5	0
DARUNTER: HEL	22	-	-	57	8	174	8	-	5	0
SCHWEDEN	20	-	-	26	358	518	71	-	11	-
DARUNTER: STO	20	-	-	16	176	309	2	-	11	-
GOT	0	-	-	9	182	209	26	-	-	-
*SE	-	-	-	-	-	-	43	-	-	-
NORWEGEN	25	-	-	8	-	67	-	-	3	-
DARUNTER: OSL	22	-	-	8	-	67	-	-	3	-
DAENEMARK	50	1	-	45	487	340	27	3	24	3
DARUNTER: CPH	50	1	-	45	313	340	27	3	24	3
BLL	-	-	-	-	174	-	-	-	-	-
GR BRITANNIEN	128	23	10	126	1 084	1 874	77	20	171	33
DARUNTER: LON	119	23	10	73	641	1 577	64	13	145	33
BHX	5	0	-	12	139	59	8	-	9	0
MAN	4	0	-	25	-	224	0	-	17	-
LPL	-	-	-	-	174	0	-	-	-	-
EMA	-	-	-	-	13	-	4	7	-	-
*GB	-	-	-	16	116	4	-	-	-	-
IRLAND	-	-	-	2	83	184	-	-	2	-
DARUNTER: DUB	-	-	-	2	83	184	-	-	2	-
NIEDERLANDE	24	-	5	3	-	170	7	0	36	16
DARUNTER: AMS	24	-	5	3	-	170	7	0	36	16
BELGIEN	70	0	-	0	43	249	65	121	22	-
DARUNTER: BRU	70	0	-	0	43	249	65	121	22	-
LUXEMBURG	0	-	-	-	30	11	-	-	1	-
DARUNTER: LUX	0	-	-	-	30	11	-	-	1	-
FRANKREICH	44	0	0	25	331	646	20	0	46	14
DARUNTER: PAR	44	0	0	25	308	585	20	0	41	14
LYS	-	-	-	0	23	24	-	0	0	-
NCE	-	-	-	0	-	35	-	-	2	-
SPANIEN	39	5	-	58	437	976	16	-	69	3
DARUNTER: MAD	21	-	-	19	15	615	6	-	44	3
BCN	8	2	-	10	138	187	5	-	21	0
VLC	-	-	-	-	85	22	-	-	-	-
AGP	0	-	-	0	-	9	-	-	-	-
BIO	-	-	-	-	-	21	-	-	-	-
*EI	-	-	-	-	200	0	-	-	-	-
PMI	-	-	-	5	-	23	1	-	0	-
LPA	8	3	-	10	-	57	1	-	2	-
TCI	2	-	-	8	-	29	1	-	1	-
PORTUGAL	2	-	-	14	-	322	1	-	31	0
DARUNTER: LIS	2	-	-	14	-	182	1	-	31	0
OPO	-	-	-	-	-	136	-	-	-	-
MALTA	2	-	-	4	-	90	0	-	10	-
DARUNTER: MLA	2	-	-	4	-	90	0	-	10	-
SCHWEIZ	40	2	0	37	267	280	34	2	38	14
DARUNTER: ZRH	40	2	0	36	15	212	34	0	37	14
GVA	0	-	-	1	0	65	-	-	1	-
BSL	0	-	-	0	251	2	-	2	0	-
OESTERREICH	13	0	-	47	121	373	8	24	47	7
DARUNTER: VIE	13	0	-	44	76	285	7	3	46	7
LNZ	-	-	-	0	45	32	0	20	-	-
SZG	-	-	-	3	-	10	-	-	-	-
GRZ	-	-	-	-	-	37	0	-	1	-
ITALIEN	46	-	-	20	381	1 004	7	4	77	1
DARUNTER: ROM	36	-	-	6	44	337	4	3	47	0
MIL	10	-	-	13	93	429	3	0	18	1
VCE	-	-	-	0	-	54	0	-	1	-
TRN	-	-	-	-	-	73	0	-	0	-
GOA	-	-	-	-	104	23	-	-	0	-
BLQ	-	-	-	-	-	26	-	-	2	-
PSA	-	-	-	-	-	29	-	-	0	-
NAP	-	-	-	-	-	13	-	-	3	-
CTA	-	-	-	-	-	12	-	-	-	-
*IT	-	-	-	-	140	-	-	-	-	-
GRIECHENLAND	2	-	-	40	-	532	25	-	42	4
DARUNTER: ATE	2	-	-	36	-	482	19	-	27	4
SKG	-	-	-	4	-	50	5	-	15	0
TUERKEI	4	2	-	26	11	1 068	3	-	58	0
DARUNTER: ANK	-	0	-	-	0	141	0	-	0	-
IST	3	2	-	26	10	901	2	-	57	0
IZM	-	-	-	-	0	26	0	-	0	-
ZYPERN	-	-	-	0	-	37	0	-	4	-
DARUNTER: LCA	-	-	-	0	-	37	0	-	4	-
SLOWENIEN	-	-	-	-	-	31	-	-	1	-
DARUNTER: LJU	-	-	-	-	-	31	-	-	1	-
KROATIEN	-	-	-	2	-	36	0	-	0	-
DARUNTER: ZAG	-	-	-	2	-	32	0	-	0	-
MAZEDONIEN	3	-	-	12	-	17	6	-	8	-
DARUNTER: SKP	3	-	-	12	-	17	6	-	8	-
UNGARN	2	-	-	14	0	167	2	0	43	-
DARUNTER: BUD	2	-	-	14	0	167	2	0	43	-
TSCHECHOSLOW.	4	-	-	0	0	181	-	16	2	-
DARUNTER: PRG	4	-	-	0	0	181	-	16	2	-
RUMAENIEN	-	-	-	-	20	31	-	-	23	-
DARUNTER: BUE	-	-	-	-	20	31	-	-	23	-
BULGARIEN	-	-	-	-	-	50	-	-	25	-

DEZEMBER 1992

MIT GEBIETEN AUSSERHALB DEUTSCHLANDS

IN TONNEN

HERKUNFTSFLUGPLATZ								NACH STRECKENZIELLAND	
B E R L I N (THF)	(SKF)	SAARBRUECKEN (SCN)	MUENSTER/ OSN. (FMO)	LEIPZIG (LEJ)	DRESDEN (DRS)	ERFURT (ERF)	SONSTIGE	INSGESAMT	BZW. ----- FLUGPLATZ
0	0	-	-	-	-	-	-	214	EINLADUNG
0	0	-	-	-	-	-	-	194	DARUNTER: WAW
-	-	-	-	-	-	-	-	12	GDN
-	3	-	-	-	-	-	-	16	LITAUEN
0	3	-	-	-	-	-	-	16	DARUNTER: VNO
0	-	-	-	-	-	-	-	11	LETTLAND
0	-	-	-	-	-	-	-	11	DARUNTER: RIX
-	-	-	-	-	-	-	-	3	ESTLAND
-	-	-	-	-	-	-	-	274	FINNLAND
-	-	-	-	-	-	-	-	273	DARUNTER: HEL
-	-	-	-	-	-	-	-	1 003	SCHWEDEN
-	-	-	-	-	-	-	-	533	DARUNTER: STO
-	-	-	-	-	-	-	-	427	GOT
-	-	-	-	-	-	-	-	43	*SE
-	-	-	-	-	-	-	-	103	NORWEGEN
-	-	-	-	-	-	-	-	100	DARUNTER: OSL
-	-	-	-	-	-	-	-	981	DAENEMARK
-	-	-	-	-	-	-	-	607	DARUNTER: CPH
-	-	-	-	-	-	-	-	174	BLL
0	-	-	-	1	-	-	-	3 547	GR BRITANNIEN
0	-	-	-	1	-	-	-	2 700	DARUNTER: LON
-	-	-	-	-	-	-	-	232	BHX
-	-	-	-	-	-	-	-	271	MAN
-	-	-	-	-	-	-	-	175	LPL
-	-	-	-	-	-	-	-	34	EMA
-	-	-	-	-	-	-	-	136	*GB
-	-	-	-	-	-	-	-	271	IRLAND
-	-	-	-	-	-	-	-	271	DARUNTER: DUB
0	-	-	-	-	-	-	-	263	NIEDERLANDE
0	-	-	-	-	-	-	-	263	DARUNTER: AMS
0	-	-	-	0	-	-	-	572	BELGIEN
0	-	-	-	0	-	-	-	572	DARUNTER: BRU
-	-	-	-	-	-	-	-	42	LUXEMBURG
-	-	-	-	-	-	-	-	42	DARUNTER: LUX
-	-	-	-	-	-	-	-	1 128	FRANKREICH
-	-	-	-	-	-	-	-	1 038	DARUNTER: PAR
-	-	-	-	-	-	-	-	47	LYS
-	-	-	-	-	-	-	-	37	NCE
-	0	-	-	-	-	-	-	1 604	SPANIEN
-	-	-	-	-	-	-	-	723	DARUNTER: MAD
-	-	-	-	-	-	-	-	370	BCN
-	-	-	-	-	-	-	-	107	VLC
-	-	-	-	-	-	-	-	10	AGP
-	-	-	-	-	-	-	-	21	BIO
-	-	-	-	-	-	-	-	201	*EI
-	-	-	-	-	-	-	-	30	PMI
-	0	-	-	-	-	-	-	82	LPA
-	-	-	-	-	-	-	-	42	TCI
-	-	-	-	-	-	-	-	371	PORTUGAL
-	-	-	-	-	-	-	-	231	DARUNTER: LIS
-	-	-	-	-	-	-	-	136	OPO
-	-	-	-	-	-	-	-	108	MALTA
0	0	-	-	-	-	0	-	108	DARUNTER: MLA
0	0	-	-	-	-	0	-	716	SCHWEIZ
0	0	-	-	-	-	0	-	392	DARUNTER: ZRH
0	-	-	-	-	-	-	-	69	GVA
0	-	-	-	-	-	0	-	256	BSL
0	-	-	-	-	-	-	-	641	OESTERREICH
0	-	-	-	-	-	-	-	483	DARUNTER: VIE
-	-	-	-	-	-	-	-	98	LNZ
-	-	-	-	-	-	-	-	13	SZG
-	-	-	-	-	-	-	-	38	GRZ
-	-	-	-	-	-	-	-	1 539	ITALIEN
-	-	-	-	-	-	-	-	477	DARUNTER: ROM
-	-	-	-	-	-	-	-	567	MIL
-	-	-	-	-	-	-	-	56	VCE
-	-	-	-	-	-	-	-	74	TRN
-	-	-	-	-	-	-	-	127	GOA
-	-	-	-	-	-	-	-	28	BLQ
-	-	-	-	-	-	-	-	29	PSA
-	-	-	-	-	-	-	-	15	NAP
-	-	-	-	-	-	-	-	12	CTA
-	-	-	-	-	-	-	-	140	*IT
-	-	-	-	-	-	-	-	645	GRIECHENLAND
-	-	-	-	-	-	-	-	570	DARUNTER: ATH
-	-	-	-	-	-	-	-	74	SKG
-	0	-	-	-	-	-	-	1 172	TUERKEI
-	0	-	-	-	-	-	-	142	DARUNTER: ANK
-	0	-	-	-	-	-	-	1 002	IST
-	0	-	-	-	-	-	-	28	IZM
-	0	-	-	-	-	-	-	41	ZYPERN
-	0	-	-	-	-	-	-	41	DARUNTER: LCA
-	0	-	-	-	-	-	-	32	SLOWENIEN
-	0	-	-	-	-	-	-	32	DARUNTER: LJU
-	-	-	-	-	-	-	-	39	KROATIEN
-	-	-	-	-	-	-	-	35	DARUNTER: ZAG
-	-	-	-	-	-	-	-	46	MAZEDONIEN
-	-	-	-	-	-	-	-	46	DARUNTER: SKP
-	0	-	-	-	-	-	-	231	UNGARN
-	0	-	-	-	-	-	-	231	DARUNTER: BUD
-	1	-	-	-	-	-	-	207	TSCHECHOSLOW
-	0	-	-	-	-	-	-	206	DARUNTER: PRG
-	0	-	-	-	-	-	-	74	RUMANIEN
-	0	-	-	-	-	-	-	74	DARUNTER: BUB
-	12	-	-	36	-	-	-	124	BULGARIEN



NACH STRECKENZIELLAND BZW. ----- FLUGPLATZ	VON STRECKEN									
	HAMBURG (HAN)	HANNOVER (HAJ)	BREMEN (BRE)	DUESSELDORF (DUS)	KOELN/BONN (CGN)	FRANKFURT (FRA)	STUTTGART (STR)	NUERNBERG (NUE)	MUENCHEN (MUC)	BERLIN (TXL)
EINLADUNG										
INSGESAMT										
DARUNTER: SOF .....	-	-	-	-	-	50	-	-	25	-
GUS-RUSSISCHE-FOEDER	36	102	-	330	123	906	2	-	13	3
DARUNTER: MOW .....	18	83	-	73	123	784	0	-	12	3
LED .....	10	-	-	0	-	12	-	-	1	-
*RU .....	8	19	-	257	-	110	0	-	-	-
GUS-WEISSRUSSLAND ..	-	-	-	25	-	5	-	-	-	-
DARUNTER: MSQ .....	-	-	-	25	-	5	-	-	-	-
GUS-MOLDAVIEN .....	-	-	-	-	-	2	-	-	-	-
GUS-UKRAINE .....	-	-	-	-	-	28	-	-	13	0
DARUNTER: IEV .....	-	-	-	-	-	28	-	-	13	0
GUS-GEORGIEN .....	-	-	-	-	-	1	-	-	-	-
GUS-KASACHSTAN .....	-	12	-	-	-	26	-	-	-	-
DARUNTER: ALA .....	-	12	-	-	-	26	-	-	-	-
GUS-USBEKISTAN .....	-	-	-	-	-	47	-	-	-	-
DARUNTER: TAS .....	-	-	-	-	-	47	-	-	-	-
<b>E U R O P A .....</b>	<b>603</b>	<b>149</b>	<b>15</b>	<b>939</b>	<b>3 786</b>	<b>10 643</b>	<b>377</b>	<b>191</b>	<b>828</b>	<b>99</b>
DARUNTER: EG-LAENDER	406	31	15	335	2 875	6 310	244	148	521	75
<b>A E G Y P T E N .....</b>	-	-	-	4	-	407	-	-	8	-
DARUNTER: CAI .....	-	-	-	4	-	395	-	-	8	-
ALY .....	-	-	-	-	-	12	-	-	-	-
<b>T U N E S I E N .....</b>	9	-	-	1	-	82	-	-	1	-
DARUNTER: TUN .....	2	-	-	1	-	62	-	-	0	-
MIR .....	7	-	-	0	-	17	-	-	0	-
<b>A L G E R I E N .....</b>	-	-	-	-	-	70	-	-	-	-
DARUNTER: ALG .....	-	-	-	-	-	40	-	-	-	-
CZL .....	-	-	-	-	-	29	-	-	-	-
<b>M A R O K K O .....</b>	-	-	-	2	-	154	-	-	0	-
DARUNTER: CAS .....	-	-	-	2	-	137	-	-	0	-
AGA .....	-	-	-	-	-	14	-	-	-	-
<b>S E N E G A L .....</b>	-	-	-	-	-	95	-	-	-	-
DARUNTER: DKR .....	-	-	-	-	-	95	-	-	-	-
<b>G A M B I A .....</b>	-	-	-	-	-	1	-	-	-	-
<b>G H A N A .....</b>	-	-	-	33	-	-	-	-	-	-
DARUNTER: ACC .....	-	-	-	33	-	-	-	-	-	-
<b>N I G E R I A .....</b>	-	-	-	-	-	46	-	-	-	-
DARUNTER: LOS .....	-	-	-	-	-	46	-	-	-	-
<b>K A M E R U N .....</b>	-	-	-	-	-	8	-	-	-	-
<b>S U D A N .....</b>	-	-	-	-	-	164	-	-	-	-
DARUNTER: KRT .....	-	-	-	-	-	164	-	-	-	-
<b>A E T H I O P I E N .....</b>	-	-	-	-	-	523	-	-	-	-
DARUNTER: ADD .....	-	-	-	-	-	498	-	-	-	-
ASM .....	-	-	-	-	-	25	-	-	-	-
<b>U G A N D A .....</b>	-	-	-	-	-	29	-	-	-	-
DARUNTER: EBB .....	-	-	-	-	-	29	-	-	-	-
<b>K E N I A .....</b>	-	-	-	7	-	271	-	-	3	-
DARUNTER: NBO .....	-	-	-	-	-	251	-	-	-	-
NBA .....	-	-	-	7	-	20	-	-	3	-
<b>R U A N D A .....</b>	-	-	-	-	-	131	-	-	-	-
DARUNTER: KGL .....	-	-	-	-	-	131	-	-	-	-
<b>B U R U N D I .....</b>	-	-	-	-	-	25	-	-	-	-
DARUNTER: BJM .....	-	-	-	-	-	25	-	-	-	-
<b>T A N S A N I A .....</b>	-	-	-	0	-	79	-	-	9	-
DARUNTER: DAR .....	-	-	-	-	-	78	-	-	-	-
JRO .....	-	-	-	0	-	1	-	-	9	-
<b>S A M B I A .....</b>	-	-	-	-	-	90	-	-	-	-
DARUNTER: LUN .....	-	-	-	-	-	90	-	-	-	-
<b>S I M B A B W E .....</b>	-	-	-	-	-	98	-	-	-	-
DARUNTER: NRE .....	-	-	-	-	-	98	-	-	-	-
<b>B O T S W A N A .....</b>	-	-	-	-	-	29	-	-	-	-
DARUNTER: *BW .....	-	-	-	-	-	29	-	-	-	-
<b>N A M I B I A .....</b>	-	-	-	-	-	63	-	-	-	-
DARUNTER: WDM .....	-	-	-	-	-	63	-	-	-	-
<b>S E S C H E L L E N .....</b>	-	-	-	-	-	9	-	-	-	-
<b>M A U R I T I U S .....</b>	-	-	-	-	-	71	-	-	15	-
DARUNTER: MRU .....	-	-	-	-	-	71	-	-	15	-
<b>S U E D A F R I K A .....</b>	-	-	-	-	-	625	-	-	29	-
DARUNTER: JNB .....	-	-	-	-	-	596	-	-	21	-
CPT .....	-	-	-	-	-	29	-	-	-	-
<b>A F R I K A .....</b>	<b>9</b>	-	-	<b>46</b>	-	<b>3 071</b>	-	-	<b>64</b>	-
<b>K A N A D A .....</b>	-	-	-	53	-	1 139	-	-	58	-
DARUNTER: YHQ .....	-	-	-	-	-	258	-	-	-	-
YTO .....	-	-	-	53	-	637	-	-	58	-
YVR .....	-	-	-	-	-	194	-	-	-	-
YYC .....	-	-	-	-	-	25	-	-	-	-
YQX .....	-	-	-	-	-	15	-	-	-	-
<b>U S A .....</b>	<b>110</b>	-	-	<b>305</b>	<b>1 095</b>	<b>9 280</b>	<b>46</b>	-	<b>326</b>	<b>46</b>
DARUNTER: NYC .....	27	-	-	106	1 095	2 720	0	-	157	3
CHI .....	-	-	-	61	-	1 752	-	-	88	42
BOS .....	-	-	-	-	-	444	-	-	-	-
WAS .....	-	-	-	-	-	333	-	-	-	-
DET .....	-	-	-	-	-	57	-	-	-	-
PIT .....	-	-	-	-	-	94	-	-	-	-
CVG .....	-	-	-	-	-	98	-	-	-	-
ATL .....	58	-	-	-	-	940	46	-	71	0
CLT .....	-	-	-	-	-	111	-	-	-	-
MIA .....	25	-	-	104	-	612	-	-	10	-
SJU .....	-	-	-	-	-	98	-	-	-	-
ORL .....	-	-	-	29	-	29	-	-	-	-
DAL .....	-	-	-	-	-	509	-	-	-	-

DEZEMBER 1992

MIT GEBIETEN AUSSERHALB DEUTSCHLANDS

IN TONNEN

HERKUNFTSFLUGPLATZ

HERKUNFTSFLUGPLATZ									NACH STRECKENZEIHELLAND
B E R L I N (THF)	(SKF)	SAARRUECKEN (SCN)	MUENSTER/ OSN. (FMO)	LEIPZIG (LEJ)	DRESDEN (DRS)	ERFURT (ERF)	SONSTIGE	INSGESAMT	BZW. ----- FLUGPLATZ
-	12	-	-	36	-	-	-	124	EINLADUNG
-	19	-	-	156	-	-	-	1 691	DARUNTER: SOF
-	14	-	-	139	-	-	-	1 250	GUS-RUSSISCHE-FOEDER
-	5	-	-	-	-	-	-	29	DARUNTER: MOW
-	-	-	-	17	-	-	-	412	LED
-	1	-	-	-	-	-	-	32	*RU
-	1	-	-	-	-	-	-	32	GUS-WEISSRUSSLAND
-	-	-	-	-	-	-	-	2	DARUNTER: MSQ
-	-	-	-	-	-	-	-	41	GUS-MOLDAVIEN
-	-	-	-	-	-	-	-	41	GUS-UKRAINE
-	-	-	-	-	-	-	-	1	DARUNTER: IEV
-	-	-	-	-	-	-	-	36	GUS-GEORGIEN
-	-	-	-	-	-	-	-	36	GUS-KASACHSTAN
-	-	-	-	-	-	-	-	47	DARUNTER: ALA
-	-	-	-	-	-	-	-	47	GUS-USBEKISTAN
4	39	-	-	194	0	-	-	17 869	DARUNTER: TAS
1	0	-	-	2	-	-	-	10 963	E U R O P A
-	0	-	-	-	-	-	-	419	DARUNTER: EG-LAENDER
-	0	-	-	-	-	-	-	407	AEgypten
-	0	-	-	-	-	-	-	12	DARUNTER: CAI
-	0	-	-	-	-	-	-	94	ALY
-	0	-	-	-	-	-	-	66	TUNESIEN
-	0	-	-	-	-	-	-	25	DARUNTER: TUN
-	0	-	-	-	-	-	-	70	MTR
-	0	-	-	-	-	-	-	40	ALGERIEN
-	-	-	-	-	-	-	-	29	DARUNTER: ALG
-	-	-	-	-	-	-	-	156	CZL
-	-	-	-	-	-	-	-	139	MAROKKO
-	-	-	-	-	-	-	-	14	DARUNTER: CAS
-	-	-	-	-	-	-	-	95	AGA
-	-	-	-	-	-	-	-	95	SENEGAL
-	-	-	-	-	-	-	-	1	DARUNTER: DKR
-	-	-	-	-	-	-	-	33	GAMBIA
-	-	-	-	-	-	-	-	33	GHANA
-	-	-	-	-	-	-	-	46	DARUNTER: ACC
-	-	-	-	-	-	-	-	46	NIGERIA
-	-	-	-	-	-	-	-	8	DARUNTER: LOS
-	-	-	-	-	-	-	-	164	KAMERUN
-	-	-	-	-	-	-	-	164	SUDAN
-	-	-	-	-	-	-	-	523	DARUNTER: KRT
-	-	-	-	-	-	-	-	498	AEthIOPIEN
-	-	-	-	-	-	-	-	25	DARUNTER: ADD
-	-	-	-	-	-	-	-	29	ASM
-	-	-	-	-	-	-	-	29	UGANDA
-	-	-	-	-	-	-	-	281	DARUNTER: EBB
-	-	-	-	-	-	-	-	251	KENIA
-	-	-	-	-	-	-	-	30	DARUNTER: NBO
-	-	-	-	-	-	-	-	131	MBA
-	-	-	-	-	-	-	-	131	RUAMDA
-	-	-	-	-	-	-	-	25	DARUNTER: KGL
-	-	-	-	-	-	-	-	25	BURUNDI
-	-	-	-	-	-	-	-	25	DARUNTER: BJM
-	-	-	-	-	-	-	-	88	TANSANIA
-	-	-	-	-	-	-	-	78	DARUNTER: DAR
-	-	-	-	-	-	-	-	10	JRO
-	-	-	-	-	-	-	-	90	SAMBIA
-	-	-	-	-	-	-	-	90	DARUNTER: LUN
-	-	-	-	-	-	-	-	98	SIMBABWE
-	-	-	-	-	-	-	-	98	DARUNTER: HRE
-	-	-	-	-	-	-	-	29	BOTSUANA
-	-	-	-	-	-	-	-	29	DARUNTER: *BW
-	-	-	-	-	-	-	-	63	NAMIBIA
-	-	-	-	-	-	-	-	63	DARUNTER: WDH
-	-	-	-	-	-	-	-	9	SESCHELLEN
-	-	-	-	-	-	-	-	65	MAURITIUS
-	-	-	-	-	-	-	-	85	DARUNTER: MRU
-	-	-	-	-	-	-	-	653	SUEDAFRIKA
-	-	-	-	-	-	-	-	617	DARUNTER: JNB
-	-	-	-	-	-	-	-	29	CPT
-	0	-	-	-	-	-	-	3 190	A F R I K A
-	0	-	-	-	-	-	-	1 250	KANADA
-	0	-	-	-	-	-	-	258	DARUNTER: YMQ
-	0	-	-	-	-	-	-	748	YTO
-	-	-	-	-	-	-	-	194	YVR
-	-	-	-	-	-	-	-	25	YYC
-	-	-	-	-	-	-	-	15	YQX
-	-	-	-	-	-	-	-	1.1 208	USA
-	-	-	-	-	-	-	-	4 108	DARUNTER: NYC
-	-	-	-	-	-	-	-	1 943	CHI
-	-	-	-	-	-	-	-	444	BOS
-	-	-	-	-	-	-	-	333	WAS
-	-	-	-	-	-	-	-	57	DET
-	-	-	-	-	-	-	-	94	FIT
-	-	-	-	-	-	-	-	98	CVG
-	-	-	-	-	-	-	-	1 115	ATL
-	-	-	-	-	-	-	-	111	CLT
-	-	-	-	-	-	-	-	751	MIA
-	-	-	-	-	-	-	-	98	BJU
-	-	-	-	-	-	-	-	58	ORL
-	-	-	-	-	-	-	-	509	DAL

6 GÜTERVERKEHR  
 6. 2 VERFLECHUNG IM VERKEHR  
 6. 2. 1 EINLADUNG

NACH STRECKENZIELLAND		VON STRECKEN									
BZ.	FLUGPLATZ	HAMBURG (HAM)	HANNOVER (HAJ)	BREMEN (BRE)	DUESSELDORF (DUS)	KOELN/BONN (CGN)	FRANKFURT (FRA)	STUTTGART (STR)	NUERNBERG (NUE)	MUENCHEN (MUC)	BERLIN (TXL)
EINLADUNG											
-----											
INSGESAMT											
-----											
	HOU .....	-	-	-	-	-	209	-	-	-	-
	SFO .....	-	-	-	-	-	435	-	-	-	-
	LAX .....	-	-	-	3	-	908	-	-	-	-
	ANC .....	-	-	-	-	-	28	-	-	-	-
	MEXIKO .....	-	-	-	-	-	633	-	-	-	-
	DARUNTER: MEX .....	-	-	-	-	-	632	-	-	-	-
	COSTA RICA .....	-	-	-	0	-	0	-	-	-	-
	KUBA .....	-	-	-	7	-	10	-	-	-	-
	DARUNTER: HAV .....	-	-	-	7	-	10	-	-	-	-
	JAMAICA .....	-	-	-	1	-	0	-	-	-	-
	DOMINIK. REP. ....	-	-	-	5	-	13	-	-	0	-
	DARUNTER: SDQ .....	-	-	-	2	-	8	-	-	-	-
	ANTIGUA-BARB. ....	-	-	-	-	-	9	-	-	-	-
	BARBADOS .....	-	-	-	-	0	6	-	-	-	-
	NIED. ANTILLEN .....	-	-	-	-	-	3	-	-	-	-
	ST. LUCIA .....	-	-	-	-	-	4	-	-	-	-
	SONST. WESTIN. ....	-	-	-	-	-	17	-	-	-	-
	DARUNTER: *WI .....	-	-	-	-	-	17	-	-	-	-
	KOLUMBIEN .....	-	-	-	-	-	282	-	-	-	-
	DARUNTER: BOG .....	-	-	-	-	-	282	-	-	-	-
	VENEZUELA .....	-	-	-	-	-	241	-	-	-	-
	DARUNTER: CCS .....	-	-	-	-	-	223	-	-	-	-
	*VE .....	-	-	-	-	-	18	-	-	-	-
	BRASILLEN .....	-	-	-	-	-	1 189	-	-	-	-
	DARUNTER: RIO .....	-	-	-	-	-	234	-	-	-	-
	SAO .....	-	-	-	-	-	860	-	-	-	-
	REC .....	-	-	-	-	-	87	-	-	-	-
	PARAGUAY .....	-	-	-	-	-	5	-	-	-	-
	URUGUAY .....	-	-	-	-	-	14	-	-	-	-
	DARUNTER: MVD .....	-	-	-	-	-	14	-	-	-	-
	ARGENTINIEN .....	-	-	-	-	-	202	-	-	-	-
	DARUNTER: BUE .....	-	-	-	-	-	202	-	-	-	-
	CHILE .....	-	-	-	-	-	154	-	-	-	-
	DARUNTER: SCL .....	-	-	-	-	-	154	-	-	-	-
A M E R I K A .....		110	-	-	373	1 095	13 202	46	-	384	46
	LIBANON .....	-	-	-	-	-	23	-	-	-	-
	DARUNTER: BEY .....	-	-	-	-	-	23	-	-	-	-
	ISRAEL .....	-	-	-	-	2 117	793	-	-	8	-
	DARUNTER: TLV .....	-	-	-	-	2 117	793	-	-	8	-
	JORDANIEN .....	-	-	-	-	-	46	-	-	-	-
	DARUNTER: AMM .....	-	-	-	-	-	46	-	-	-	-
	SYRIEN .....	-	-	-	-	-	70	-	-	20	-
	DARUNTER: DAM .....	-	-	-	-	-	70	-	-	20	-
	IRAN .....	0	-	-	-	-	665	-	-	-	-
	DARUNTER: THR .....	0	-	-	-	-	665	-	-	-	-
	KUWEIT .....	0	-	-	-	-	819	-	-	-	-
	DARUNTER: KWI .....	-	-	-	-	-	819	-	-	5	-
	BAHRAIN .....	-	-	-	-	-	184	-	-	-	-
	DARUNTER: BAH .....	-	-	-	-	-	184	-	-	-	-
	KATAR .....	-	-	-	-	-	128	-	-	-	-
	DARUNTER: DOH .....	-	-	-	-	-	128	-	-	-	-
	SAUDI-ARAB. ....	-	-	-	-	95	1 126	-	-	-	-
	DARUNTER: DHA .....	-	-	-	-	-	265	-	-	-	-
	JED .....	-	-	-	-	-	349	-	-	-	-
	RUH .....	-	-	-	-	95	510	-	-	-	-
	JEMEN .....	-	-	-	-	-	195	-	-	-	-
	DARUNTER: SAH .....	-	-	-	-	-	163	-	-	-	-
	ADE .....	-	-	-	-	-	32	-	-	-	-
	OMAN .....	-	-	-	-	80	19	-	-	-	-
	DARUNTER: MCT .....	-	-	-	-	80	19	-	-	-	-
	V. A. EMIRATE .....	-	-	-	-	74	1 859	-	-	0	-
	DARUNTER: SEJ .....	-	-	-	-	-	15	-	-	-	-
	DXB .....	-	-	-	-	42	1 675	-	-	0	-
	AUH .....	-	-	-	-	32	169	-	-	0	-
	PAKISTAN .....	-	-	-	-	-	396	-	-	-	-
	DARUNTER: KHI .....	-	-	-	-	-	285	-	-	-	-
	ISB .....	-	-	-	-	-	69	-	-	-	-
	LHE .....	-	-	-	-	-	42	-	-	-	-
	BANGLADESCH .....	-	-	-	-	-	15	-	-	-	-
	DARUNTER: DAC .....	-	-	-	-	-	15	-	-	-	-
	INDIEN .....	-	-	-	-	-	984	-	-	-	-
	DARUNTER: DEL .....	-	-	-	-	-	433	-	-	-	-
	BOM .....	-	-	-	-	-	507	-	-	-	-
	MAA .....	-	-	-	-	-	33	-	-	-	-
	BLR .....	-	-	-	-	-	11	-	-	-	-
	NEPAL .....	-	-	-	-	-	12	-	-	-	-
	DARUNTER: KTM .....	-	-	-	-	-	12	-	-	-	-
	SRI LANKA .....	-	-	-	4	-	44	-	-	9	-
	DARUNTER: CMB .....	-	-	-	4	-	44	-	-	9	-
	MALEDIVEN .....	-	-	-	0	-	7	-	-	0	-
	THAILAND .....	-	-	-	-	-	462	-	-	16	-
	DARUNTER: BKK .....	-	-	-	-	-	462	-	-	16	-
	VIETNAM .....	-	-	-	-	-	12	-	-	-	-
	DARUNTER: SGN .....	-	-	-	-	-	12	-	-	-	-
	MALAYSIA .....	-	-	-	-	-	289	-	-	1	-
	DARUNTER: KUL .....	-	-	-	-	-	256	-	-	1	-
	PEN .....	-	-	-	-	-	33	-	-	-	-
	SINGAPUR .....	-	-	-	-	-	845	-	-	-	-
	DARUNTER: SIN .....	-	-	-	-	-	845	-	-	-	-
	BRUNEI .....	-	-	-	-	-	28	-	-	-	-
	DARUNTER: BWN .....	-	-	-	-	-	28	-	-	-	-
	INDONESIEN .....	-	-	-	-	-	171	-	-	0	-

DEZEMBER 1992

MIT GEBIETEN AUSSERHALB DEUTSCHLANDS

IN TONNEN

HERKUNFTSFLUGPLATZ

NACH STRECKENZIELLAND

B E R L I N (THF)	S A A R B R U E C K E N (SXF)	M U E N S T E R / O S N . (F M O)	L E I P Z I G (L E J)	D R E S D E N (D R S)	E R F U R T (E R F)	S O N S T I G E	I N S G E S A M T	B Z W .	FLUGPLATZ
-	-	-	-	-	-	-	209	EINLADUNG	HOU
-	-	-	-	-	-	-	435	-	SFO
-	-	-	-	-	-	-	811	-	LAX
-	-	-	-	-	-	-	28	-	ANC
-	-	-	-	-	-	-	633	MEXIKO	
-	-	-	-	-	-	-	632	DARUNTER: MEX	
-	-	-	-	-	-	-	0	COSTA RICA	
-	4	-	-	-	-	-	21	KUBA	
-	4	-	-	-	-	-	21	DARUNTER: HAV	
-	-	-	-	-	-	-	2	JAMAICA	
-	-	-	-	-	-	-	18	DOMINIK. REP.	
-	-	-	-	-	-	-	10	DARUNTER: SDQ	
-	-	-	-	-	-	-	9	ANTIGUA-BARB.	
-	-	-	-	-	-	-	6	BARBADOS	
-	-	-	-	-	-	-	3	NIED. ANTILLEN	
-	-	-	-	-	-	-	4	ST. LUCIA	
-	-	-	-	-	-	-	17	SONST. WESTIN.	
-	-	-	-	-	-	-	17	DARUNTER: *WI	
-	-	-	-	-	-	-	282	KOLUMBIEN	
-	-	-	-	-	-	-	282	DARUNTER: BOG	
-	-	-	-	-	-	-	241	VENEZUELA	
-	-	-	-	-	-	-	223	DARUNTER: CCS	
-	-	-	-	-	-	-	18	*VE	
-	-	-	-	-	-	-	1 189	BRASILLEN	
-	-	-	-	-	-	-	234	DARUNTER: RIO	
-	-	-	-	-	-	-	860	SAO	
-	-	-	-	-	-	-	87	REC	
-	-	-	-	-	-	-	5	PARAGUAY	
-	-	-	-	-	-	-	14	URUGUAY	
-	-	-	-	-	-	-	14	DARUNTER: MVD	
-	-	-	-	-	-	-	202	ARGENTINIEN	
-	-	-	-	-	-	-	202	DARUNTER: BUE	
-	-	-	-	-	-	-	154	CHILE	
-	-	-	-	-	-	-	154	DARUNTER: SCL	
-	4	-	-	-	-	-	15 259	A M E R I K A	
-	-	-	-	-	-	-	23	LIBANON	
-	-	-	-	-	-	-	23	DARUNTER: BEY	
-	15	-	-	-	-	-	2 933	ISRAEL	
-	15	-	-	-	-	-	2 933	DARUNTER: TLV	
-	4	-	-	-	-	-	50	JORDANIEN	
-	4	-	-	-	-	-	50	DARUNTER: AMM	
-	0	-	-	-	-	-	90	SYRIEN	
-	0	-	-	-	-	-	90	DARUNTER: DAM	
-	-	-	-	-	-	-	666	IRAN	
-	-	-	-	-	-	-	666	DARUNTER: THR	
-	-	-	-	-	-	-	824	KUWEIT	
-	-	-	-	-	-	-	824	DARUNTER: KWI	
-	-	-	-	-	-	-	184	BAHRAIN	
-	-	-	-	-	-	-	184	DARUNTER: BAH	
-	-	-	-	-	-	-	128	KATAR	
-	-	-	-	-	-	-	128	DARUNTER: DOH	
-	-	-	-	-	-	-	1 221	SAUDI-ARAB.	
-	-	-	-	-	-	-	265	DARUNTER: DEA	
-	-	-	-	-	-	-	349	JED	
-	-	-	-	-	-	-	605	RUH	
-	-	-	-	-	-	-	195	JEMEN	
-	-	-	-	-	-	-	163	DARUNTER: SAH	
-	-	-	-	-	-	-	32	ADE	
-	-	-	-	-	-	-	99	OMAN	
-	-	-	-	-	-	-	99	DARUNTER: MCT	
-	-	-	-	-	-	-	1 934	V. A. EMIRATE	
-	-	-	-	-	-	-	15	DARUNTER: SEJ	
-	-	-	-	-	-	-	1 718	DXB	
-	-	-	-	-	-	-	201	AUH	
-	-	-	-	-	-	-	396	PAKISTAN	
-	-	-	-	-	-	-	285	DARUNTER: KHI	
-	-	-	-	-	-	-	69	ISB	
-	-	-	-	-	-	-	42	LHE	
-	-	-	-	-	-	-	15	BANGLADESCH	
-	-	-	-	-	-	-	15	DARUNTER: DAC	
-	-	-	-	-	-	-	984	INDIEN	
-	-	-	-	-	-	-	433	DARUNTER: DEL	
-	-	-	-	-	-	-	507	BOM	
-	-	-	-	-	-	-	33	MAA	
-	-	-	-	-	-	-	11	BLR	
-	-	-	-	-	-	-	12	NEPAL	
-	-	-	-	-	-	-	12	DARUNTER: KTM	
-	0	-	-	-	-	-	57	SRI LANKA	
-	0	-	-	-	-	-	57	DARUNTER: CMB	
-	-	-	-	-	-	-	8	MALEDIVEN	
-	-	-	-	-	-	-	478	THAILAND	
-	-	-	-	-	-	-	478	DARUNTER: BKK	
-	-	-	-	-	-	-	12	VIETNAM	
-	-	-	-	-	-	-	12	DARUNTER: SGN	
-	-	-	-	-	-	-	280	MALAYSIA	
-	-	-	-	-	-	-	257	DARUNTER: KUL	
-	-	-	-	-	-	-	33	FEN	
-	2	-	-	-	-	-	847	SINGAPUR	
-	2	-	-	-	-	-	847	DARUNTER: SIN	
-	-	-	-	-	-	-	28	BRUNEI	
-	-	-	-	-	-	-	28	DARUNTER: BWN	
-	-	-	-	-	-	-	171	INDONESIEN	

6 GÜTERVERKEHR  
 -----  
 6. 2 VERFLECHTUNG IM VERKEHR  
 -----  
 6. 2. 1 EINLADUNG

NACH STRECKENZIELLAND BZW. ----- FLUGPLATZ	VON STRECKEN									
	HAMBURG (HAM)	HANNOVER (HAJ)	BREMEN (BRE)	DUESSELDORF (DUS)	KOELN/BONN (CGN)	FRANKFURT (FRA)	STUTTIGART (STR)	NUERNBERG (NUE)	MUENCHEN (MUC)	BERLIN (TXL)
EINLADUNG										
-----										
INSGESAMT										
-----										
DARUNTER:JKT .....	-	-	-	-	-	168	-	-	-	-
PHILIPPINEN .....	-	-	-	-	-	385	-	-	-	-
DARUNTER:MNL .....	-	-	-	-	-	385	-	-	-	-
HONGKONG (BRIT) .....	-	-	-	-	175	1 596	-	-	-	-
DARUNTER:HKG .....	-	-	-	-	175	1 596	-	-	-	-
JAPAN .....	-	-	-	-	-	1 848	-	-	61	-
DARUNTER:TYO .....	-	-	-	-	-	1 664	-	-	61	-
OSA .....	-	-	-	-	-	162	-	-	-	-
NGO .....	-	-	-	-	-	22	-	-	-	-
KOREA REP. ....	-	-	-	-	-	1 567	-	-	-	-
DARUNTER:SEL .....	-	-	-	-	-	1 567	-	-	-	-
KOREA DEM. VR .....	-	-	-	-	-	-	-	-	-	-
DARUNTER:FNJ .....	-	-	-	-	-	-	-	-	-	-
CHINA .....	-	-	-	-	-	492	-	-	-	-
DARUNTER:PEK .....	-	-	-	-	-	492	-	-	-	-
A S I E N .....	0	-	-	4	2 541	15 079	-	-	122	-
AUSTRALIEN .....	-	-	-	-	-	400	-	-	-	-
DARUNTER:SYD .....	-	-	-	-	-	291	-	-	-	-
MEB .....	-	-	-	-	-	109	-	-	-	-
NEUSEELAND .....	-	-	-	-	-	35	-	-	-	-
DARUNTER:AKL .....	-	-	-	-	-	35	-	-	-	-
AUSTRALIEN/OZEANIEN...	-	-	-	-	-	435	-	-	-	-
I N S G E S A M T ..	723	149	15	1 363	7 422	42 430	423	191	1 397	145

DEZEMBER 1992

MIT GEBIETEN AUSSERHALB DEUTSCHLANDS

IN TONNEN

HERKUNFTSFLUGPLATZ								NACH STRECKENZIELLAND	
BERLIN (THF)	BERLIN (SKF)	SAARBRUECKEN (SCN)	MUENSTER/ OSN. (FMO)	LEIPZIG (LEJ)	DRESDEN (DRS)	ERFURT (ERF)	SONSTIGE	INSGESAMT	BZW. ----- FLUGPLATZ
-	-	-	-	-	-	-	-	168	EINLADUNG
-	-	-	-	-	-	-	-	388	PHILIPPINES
-	-	-	-	-	-	-	-	388	DARUNTER: MNL
-	-	-	-	-	-	-	-	1 771	HONGKONG (HKT)
-	-	-	-	-	-	-	-	1 771	DARUNTER: HEG
-	-	-	-	-	-	-	-	1 909	JAPAN
-	-	-	-	-	-	-	-	1 724	DARUNTER: TYO
-	-	-	-	-	-	-	-	162	OSA
-	-	-	-	-	-	-	-	22	NGO
-	-	-	-	-	-	-	-	1 567	KOREA REP.
-	-	-	-	-	-	-	-	1 567	DARUNTER: SEL
-	84	-	-	-	-	-	-	84	KOREA DEM. VR
-	84	-	-	-	-	-	-	84	DARUNTER: FWJ
-	4	-	-	-	-	-	-	496	CHINA
-	4	-	-	-	-	-	-	496	DARUNTER: PEK
-	108	-	-	-	-	-	-	17 855	A S I E N
-	-	-	-	-	-	-	-	400	AUSTRALIEN
-	-	-	-	-	-	-	-	291	DARUNTER: SYD
-	-	-	-	-	-	-	-	109	NEB
-	-	-	-	-	-	-	-	35	NEUSEELAND
-	-	-	-	-	-	-	-	35	DARUNTER: AKL
-	-	-	-	-	-	-	-	435	AUSTRALIEN/OZEANIE
4	151	-	-	194	0	-	-	54 608	I N S G E S A M T

## 6 GÜSTERVERKEHR

## 6.2 VERFLECHTUNG IM VERKEHR

## 6.2.2 AUSLADUNG

## NACH STRECKEN

VON STRECKENHERKUNFTS-										
LAND BZW. --- FLUGPLATZ	HAMBURG (HAM)	HANNOVER (HAJ)	BREMEN (BRE)	DUESSELDORF (DUS)	KOELN/BONN (CGN)	FRANKFURT (FRA)	STUTTGART (STR)	NUERNBERG (NUE)	MUENCHEN (MUC)	BERLIN (TXL)
AUSLADUNG										
INSGESAMT										
POLEN	3	-	-	3	0	45	-	-	0	-
DARUNTER: WAW	2	-	-	3	0	45	-	-	0	-
LITAUEN	-	-	-	-	-	4	-	-	-	-
LETTLAND	-	-	-	-	-	1	-	-	-	-
FINNLAND	17	-	-	15	17	109	9	-	10	1
DARUNTER: HEL	17	-	-	15	17	109	9	-	10	1
SCHWEDEN	9	0	-	7	204	470	0	-	6	-
DARUNTER: STO	9	0	-	5	111	286	0	-	6	-
GOT	0	-	-	1	93	184	-	-	-	-
NORWEGEN	24	-	-	22	-	46	-	-	2	-
DARUNTER: OSL	20	-	-	22	-	46	-	-	2	-
DAENEMARK	31	3	-	35	339	292	7	-	28	3
DARUNTER: CPH	31	3	-	35	202	292	7	-	28	3
BLL	-	-	-	-	137	-	-	-	-	-
GR BRITANNIEN	114	19	26	192	1 340	2 417	60	16	101	37
DARUNTER: LON	112	19	26	79	964	2 033	39	13	96	35
HEX	0	0	-	2	194	29	3	-	3	2
MAN	2	0	-	8	-	277	0	-	3	-
LPL	-	-	-	-	141	0	-	-	-	-
PIK	-	-	-	-	-	71	-	-	-	-
EMA	-	-	-	-	32	-	17	2	-	-
*GB	-	-	-	103	6	0	0	-	-	-
IRLAND	-	-	-	9	281	253	-	-	29	-
DARUNTER: DUB	-	-	-	9	168	253	-	-	29	-
SNW	-	-	-	-	113	-	-	-	-	-
NIEDERLANDE	55	2	6	15	-	94	18	0	69	9
DARUNTER: AMS	55	2	6	15	-	94	18	0	69	9
BELGIEN	48	0	0	3	114	158	37	100	53	0
DARUNTER: BRU	48	0	0	3	114	158	37	100	53	0
LUKSEMBURG	0	-	-	-	30	9	-	-	0	-
DARUNTER: LUX	0	-	-	-	30	9	-	-	0	-
FRANKREICH	54	1	0	48	461	349	26	0	55	21
DARUNTER: PAR	54	1	0	47	349	282	26	0	43	21
LYS	-	-	-	0	112	16	-	-	0	-
NCE	-	-	-	2	-	50	-	-	8	-
SPANIEN	80	0	-	226	194	751	22	-	27	4
DARUNTER: MAD	15	-	-	12	0	326	5	-	9	3
BCN	14	0	-	19	39	192	4	-	12	0
VLC	-	-	-	-	1	30	-	-	-	-
AGP	-	-	-	3	-	30	-	-	-	-
BIO	-	-	-	-	-	24	-	-	-	-
*EI	-	-	-	-	150	0	-	-	-	-
FMI	-	-	-	3	3	18	1	-	-	-
LPA	46	-	-	142	0	29	-	-	0	0
TCI	4	-	-	41	0	92	9	-	0	-
FUE	0	-	-	4	2	4	-	-	4	-
PORTUGAL	3	-	-	3	2	269	2	-	18	0
DARUNTER: LIS	3	-	-	3	2	105	2	-	18	0
OPO	-	-	-	-	-	162	-	-	-	-
MALTA	0	-	-	-	-	32	-	-	0	-
DARUNTER: MLA	0	-	-	-	-	32	-	-	0	-
SCHWEIZ	57	15	1	73	197	202	55	8	84	13
DARUNTER: ZRH	56	15	1	69	21	129	55	8	83	13
GVA	0	-	-	5	0	73	0	-	1	-
BSL	0	-	-	0	175	0	-	-	0	-
OESTERREICH	24	0	-	29	55	153	3	20	28	9
DARUNTER: VIE	24	0	-	29	33	113	3	0	28	9
LNZ	-	-	-	0	22	10	-	20	0	-
GRZ	-	-	-	-	-	23	-	-	-	-
ITALIEN	35	-	-	26	351	1 233	10	4	63	9
DARUNTER: ROM	22	-	-	14	37	321	4	-	33	5
MIL	13	-	-	12	208	682	5	4	8	4
VCE	-	-	-	0	-	59	0	-	1	-
TRN	-	-	-	-	-	64	0	-	0	-
GOA	-	-	-	-	-	13	-	-	0	-
BLQ	-	-	-	-	-	25	-	-	8	-
PSA	-	-	-	-	-	33	-	-	1	-
NAP	-	-	-	-	-	21	-	-	6	-
*IT	-	-	-	-	106	-	-	-	-	-
GRIECHENLAND	2	-	-	43	-	374	55	-	67	13
DARUNTER: ATH	2	-	-	16	-	312	12	-	25	11
SKG	-	-	-	27	-	62	44	-	42	1
TUERKEI	16	18	-	61	37	557	32	-	101	4
DARUNTER: ANK	-	-	-	0	4	29	0	-	0	-
IST	15	18	-	60	30	478	31	-	99	4
IZM	-	-	-	-	3	45	0	-	0	-
ZYPERN	-	-	-	-	-	19	-	-	4	-
DARUNTER: LCA	-	-	-	-	-	19	-	-	4	-
SLOWENIEN	-	-	-	-	-	44	-	-	0	-
DARUNTER: LJU	-	-	-	-	-	44	-	-	0	-
KROATIEN	-	-	-	0	-	106	0	-	-	-
DARUNTER: ZAG	-	-	-	0	-	82	0	-	-	-
SFU	-	-	-	0	-	24	-	-	-	-
MAZEDONIEN	0	-	-	0	-	3	1	-	0	-
UNGARN	2	-	-	1	0	112	2	1	6	-
DARUNTER: BUD	2	-	-	1	0	112	2	1	6	-
TSCHECHOSLOW.	2	-	-	2	0	26	-	4	0	-
DARUNTER: PRG	2	-	-	2	0	26	-	4	0	-
RUMAENIEN	-	-	-	-	-	30	-	-	11	-
DARUNTER: BUH	-	-	-	-	-	30	-	-	11	-
BULGARIEN	-	-	-	-	-	24	-	-	15	-
DARUNTER: SOF	-	-	-	-	-	24	-	-	15	-
GUS- RUSSISCHE- FOEDER	8	80	-	64	89	294	-	-	3	3
DARUNTER: MOW	8	78	-	64	89	281	-	-	3	3
LED	-	-	-	0	-	13	-	-	-	-

DEZEMBER 1992

MIT GEBIETEN AUSSERHALB DEUTSCHLANDS

IN TONNEN

ZIELFLUGPLATZ

ZIELFLUGPLATZ							VON STRECKENHERKUNFTS-		
BERLIN (TAP)	BERLIN (SXF)	SAARBRUECKEN (SCN)	MUENSTER/ OSN. (FMO)	LEIPZIG (LEJ)	DRESDEN (DRS)	ERFUERT (ERF)	SONSTIGE	INSGESAMT	LAND BZW. - FLUGPLATZ
	1							54	AUSLADUNG
	1							52	DARUNTER: NAM
	0							4	LITAUEN
0	0							1	LETTLAND
0	0							178	FINNLAND
0	0							178	DARUNTER: HEL
0	0							697	SCHWEDEN
0	0							418	DARUNTER: STO
0	0							279	GOT
0	0							94	NORWEGEN
0	0							90	DARUNTER: OSL
0	0							741	DANEMARK
0	0							603	DARUNTER: CPH
0	0							137	BIL
0	0			2				4 324	GR BRITANNIEN
0	0			2				3 417	DARUNTER: LON
0	0							235	BRX
0	0							290	MAN
0	0							141	LFL
0	0							73	PIK
0	0							51	KEA
0	0							110	*GB
0	0							573	IRLAND
0	0							460	DARUNTER: DUB
0	0							113	SNM
0	0					0		267	NIEDERLANDE
0	0					0		267	DARUNTER: AMS
0	0							514	BELGIEN
0	0							514	DARUNTER: BRU
0	0							40	LUXEMBURG
0	0							40	DARUNTER: LUX
0	0							1 017	FRANKREICH
0	0							823	DARUNTER: PAR
0	0							129	LYS
0	0							59	NCE
0	1		0	3				1 309	SPANIEN
0	1							371	DARUNTER: MAD
0	1							282	BCN
0	1							31	VLC
0	1							33	AGP
0	1							24	BIO
0	1							150	*EI
0	1							28	PMI
0	1		0	0				218	LPA
0	1							148	TCI
0	1							13	FUE
0	1							298	PORTUGAL
0	1							134	DARUNTER: LIS
0	1							162	OPO
0	0							33	MALTA
0	0							33	DARUNTER: MLA
0	0							707	SCHWEIZ
0	0							450	DARUNTER: ZRH
0	0							80	GVA
0	0							177	BSL
0	0							321	OESTERREICH
0	0							239	DARUNTER: VIE
0	0							52	LNZ
0	0							23	GRZ
1	0							1 732	ITALIEN
1	0							436	DARUNTER: ROM
1	0							938	MIL
	0							61	VCE
	0							65	TRN
	0							13	GOA
	0							33	BLQ
	0							34	PSA
	0							27	NAP
	0							106	*IT
	0							554	GRIECHENLAND
	0							377	DARUNTER: ATH
	0							177	SKG
	0							825	TUERKEI
	0							35	DARUNTER: ANK
	0							735	IST
	0							48	IZM
	0							24	ZYPERN
	0							24	DARUNTER: LCA
	0							45	SLOWENIEN
	0							45	DARUNTER: LJU
	0							107	KROATIEN
	0							93	DARUNTER: ZAG
	0							24	SFU
	0							6	HAZEDONTIEN
	0							125	UNGARN
	0							125	DARUNTER: BUD
	0							42	TSCHECHOSLOW
	0							42	DARUNTER: PRG
	0							43	RUMAENIEN
	0							43	DARUNTER: BUH
	0							40	BULGARIEN
	0							40	DARUNTER: SOF
	0							587	GUS-RUSSISCHE-FOEDER
	0							571	DARUNTER: NOW
	0							13	LED



6 GÜTERVERKEHR  
 6.2 VERFLECHTUNG IM VERKEHR  
 6.2.2 AUSLADUNG

NACH STRECKEN										
VON STRECKENERKUNFTS-										
LAND BZW. ---FLUGPLATZ	HAMBURG (HAM)	HANNOVER (HAJ)	BREMEN (BRE)	DUESSELDORF (DUS)	KOELN/BONN (CGN)	FRANKFURT (FRA)	STUTTGART (STR)	MUERNBERG (NUE)	MUENCHEN (MUC)	BERLIN (TXL)
AUSLADUNG										
INSGESAMT										
GUS-WEISSRUSSLAND ..	-	-	-	-	-	8	-	-	-	-
GUS-MOLDAVIEN .....	-	-	-	-	-	0	-	-	-	-
GUS-UKRAINE .....	-	-	-	-	-	1	-	-	2	-
GUS-GEORGIEN .....	-	-	-	-	-	2	-	-	-	-
GUS-KASACHSTAN .....	-	2	-	-	-	0	-	-	-	-
GUS-USBEKISTAN .....	-	-	-	-	-	4	-	-	-	-
<b>E U R O P A .....</b>	<b>586</b>	<b>142</b>	<b>34</b>	<b>879</b>	<b>3 713</b>	<b>8 494</b>	<b>341</b>	<b>154</b>	<b>784</b>	<b>125</b>
DARUNTER: EG-LAENDER	422	27	32	602	3 112	6 201	238	120	512	95
AEGYPTEN .....	-	-	-	4	71	655	2	-	13	-
DARUNTER:CAI .....	-	-	-	4	71	629	2	-	13	-
ALY .....	-	-	-	-	-	24	-	-	-	-
TUNESIEN .....	5	6	-	27	7	134	7	-	23	-
DARUNTER:TUN .....	2	-	-	11	7	75	-	-	5	-
DJE .....	-	-	-	0	-	10	-	-	-	-
MIR .....	3	6	-	16	-	49	7	-	18	-
ALGERIEN .....	-	-	-	-	-	13	-	-	-	-
DARUNTER:ALG .....	-	-	-	-	-	13	-	-	-	-
MAROKKO .....	-	-	-	24	-	100	-	-	1	-
DARUNTER:CAS .....	-	-	-	9	-	91	-	-	0	-
AGA .....	-	-	-	14	-	2	-	-	0	-
SENEGAL .....	-	-	-	-	-	60	-	-	-	-
DARUNTER:DKR .....	-	-	-	-	-	60	-	-	-	-
GAMBIA .....	-	-	-	-	-	22	-	-	-	-
DARUNTER:BJL .....	-	-	-	-	-	22	-	-	-	-
GHANA .....	-	-	-	61	-	-	-	-	-	-
DARUNTER:ACC .....	-	-	-	61	-	-	-	-	-	-
NIGERIA .....	-	-	-	-	-	63	-	-	-	-
DARUNTER:LOS .....	-	-	-	-	-	63	-	-	-	-
SUDAN .....	-	-	-	-	-	10	-	-	-	-
DARUNTER:KRT .....	-	-	-	-	-	10	-	-	-	-
AETHIOPIEN .....	-	-	-	-	-	192	-	-	-	-
DARUNTER:ADD .....	-	-	-	-	-	192	-	-	-	-
UGANDA .....	-	-	-	-	-	2	-	-	-	-
KENIA .....	-	-	-	11	-	1 018	-	-	4	-
DARUNTER:NBO .....	-	-	-	-	-	1 009	-	-	-	-
MBA .....	-	-	-	11	-	9	-	-	4	-
TANSANIA .....	-	-	-	33	-	20	-	-	66	-
DARUNTER:DAR .....	-	-	-	-	-	10	-	-	-	-
JRO .....	-	-	-	33	-	10	-	-	66	-
SAMBIA .....	-	-	-	-	-	23	-	-	-	-
DARUNTER:LUN .....	-	-	-	-	-	23	-	-	-	-
SIMBABWE .....	-	-	-	-	26	119	-	-	-	-
DARUNTER:HRE .....	-	-	-	-	26	119	-	-	-	-
NAMIBIA .....	-	-	-	-	-	92	-	-	-	-
DARUNTER:WDH .....	-	-	-	-	-	92	-	-	-	-
SESCHELLEN .....	-	-	-	-	-	3	-	-	-	-
MAURITIUS .....	-	-	-	-	-	79	-	-	7	-
DARUNTER:MRU .....	-	-	-	-	-	79	-	-	7	-
SUEDAFRIKA .....	-	-	-	-	-	616	-	-	6	-
DARUNTER:JNB .....	-	-	-	-	-	564	-	-	6	-
CPT .....	-	-	-	-	-	52	-	-	-	-
<b>A F R I K A .....</b>	<b>5</b>	<b>6</b>	<b>-</b>	<b>159</b>	<b>104</b>	<b>3 221</b>	<b>9</b>	<b>-</b>	<b>121</b>	<b>-</b>
KANADA .....	-	-	-	22	-	1 305	-	-	88	-
DARUNTER:YMQ .....	-	-	-	-	-	146	-	-	-	-
YTO .....	-	-	-	21	-	786	-	-	88	-
YVR .....	-	-	-	-	-	308	-	-	-	-
YYC .....	-	-	-	-	-	59	-	-	-	-
USA .....	99	-	-	441	1 220	11 523	36	-	474	85
DARUNTER:NYC .....	39	-	-	181	1 220	3 129	4	-	270	27
CHI .....	-	-	-	53	-	1 698	-	-	80	50
BOS .....	-	-	-	-	-	513	-	-	-	-
WAS .....	-	-	-	-	-	348	-	-	-	-
DET .....	-	-	-	-	-	119	-	-	-	-
PIT .....	-	-	-	-	-	171	-	-	-	-
CVG .....	-	-	-	-	-	81	-	-	-	-
MEL .....	60	-	-	-	-	1 288	32	-	96	9
CLT .....	-	-	-	-	-	211	-	-	-	-
MLA .....	-	-	-	149	-	1 082	-	-	28	-
SJT .....	-	-	-	-	-	165	-	-	-	-
ORL .....	-	-	-	27	-	95	-	-	-	-
DAL .....	-	-	-	-	-	487	-	-	-	-
HOU .....	-	-	-	-	-	347	-	-	-	-
SFO .....	-	-	-	-	-	558	-	-	-	-
LAX .....	-	-	-	29	-	1 192	-	-	-	-
ANC .....	-	-	-	-	-	30	-	-	-	-
MEXIKO .....	-	-	-	-	-	359	-	-	-	-
DARUNTER:MEK .....	-	-	-	-	-	359	-	-	-	-
COSTA RICA .....	-	-	-	14	-	-	-	-	2	-
DARUNTER:SJO .....	-	-	-	14	-	-	-	-	2	-
KUBA .....	-	-	-	33	0	3	-	-	-	-
DARUNTER:HAV .....	-	-	-	33	0	2	-	-	-	-
JAMAICA .....	-	-	-	4	-	-	-	-	-	-
DOMINIK. REP .....	-	-	-	47	-	12	0	-	-	-
DARUNTER:SDQ .....	-	-	-	13	-	10	-	-	-	-
POP .....	-	-	-	34	-	2	-	-	-	-
BARBADOS .....	-	-	-	-	0	1	-	-	-	-
ST. LUCIA .....	-	-	-	-	-	0	-	-	-	-
KOLUMBIEN .....	-	-	-	-	-	499	-	-	-	-
DARUNTER:BOG .....	-	-	-	-	-	499	-	-	-	-

DEZEMBER 1992

MIT GEBIETEN AUSSERHALB DEUTSCHLANDS

IN TONNEN

ZIELFLUGPLATZ

ZIELFLUGPLATZ									VON STRICKENHERKUNFTS-
B E R L I N (TBF)	(SXF)	SAARBRUECKEN (SCN)	MUENSTER/ OSN. (FMO)	LEIPZIG (LEJ)	DRESDEN (DRS)	ERFURT (ERF)	SONSTIGE	INSGESAMT	LAND BZW. - FLUGPLATZ
-	0	-	-	-	-	-	-	8	AUSLADUNG
-	-	-	-	-	-	-	-	0	-----
-	-	-	-	-	-	-	-	3	INSGESAMT
-	-	-	-	-	-	-	-	2	-----
-	-	-	-	-	-	-	-	2	GUS-WEISSRUSSLAND
-	-	-	-	-	-	-	-	2	GUS-MOLDAVIEN
-	-	-	-	-	-	-	-	2	GUS-UKRAINE
-	-	-	-	-	-	-	-	2	GUS-GEORGIEN
-	-	-	-	-	-	-	-	2	GUS-KASACHSTAN
-	-	-	-	-	-	-	-	4	GUS-USBEKISTAN
5	58	-	0	5	0	-	-	15 320	E U R O P A
2	1	-	0	5	0	-	-	11 369	DARUNTER: EG-LAENDER
-	6	-	-	-	-	-	-	751	AEGYPTEN
-	6	-	-	-	-	-	-	725	DARUNTER: CAI
-	5	-	-	-	-	-	-	24	ALY
-	5	-	-	-	-	-	-	213	TUNESIEN
-	5	-	-	-	-	-	-	105	DARUNTER: TUN
-	0	-	-	-	-	-	-	10	DYE
-	0	-	-	-	-	-	-	98	MIR
-	0	-	-	-	-	-	-	14	ALGERIEN
-	0	-	-	-	-	-	-	14	DARUNTER: ALG
-	-	-	-	-	-	-	-	125	MAROKKO
-	-	-	-	-	-	-	-	101	DARUNTER: CAS
-	-	-	-	-	-	-	-	17	AGA
-	-	-	-	-	-	-	-	60	SENEGAL
-	-	-	-	-	-	-	-	60	DARUNTER: DKR
-	-	-	-	-	-	-	-	22	GAMBIA
-	-	-	-	-	-	-	-	22	DARUNTER: BJL
-	-	-	-	-	-	-	-	61	GHANA
-	-	-	-	-	-	-	-	61	DARUNTER: ACC
-	-	-	-	-	-	-	-	63	NIGERIA
-	-	-	-	-	-	-	-	63	DARUNTER: LOS
-	-	-	-	-	-	-	-	10	SUDAN
-	-	-	-	-	-	-	-	10	DARUNTER: KRT
-	-	-	-	-	-	-	-	192	ÄTHIOPIEN
-	-	-	-	-	-	-	-	192	DARUNTER: ADD
-	-	-	-	-	-	-	-	2	UGANDA
-	-	-	-	-	-	-	-	1 033	KENIA
-	-	-	-	-	-	-	-	1 009	DARUNTER: NBO
-	-	-	-	-	-	-	-	24	NBA
-	-	-	-	-	-	-	-	118	TANSANIA
-	-	-	-	-	-	-	-	10	DARUNTER: DAR
-	-	-	-	-	-	-	-	108	JRO
-	-	-	-	-	-	-	-	23	SAMBIA
-	-	-	-	-	-	-	-	23	DARUNTER: LUN
-	-	-	-	-	-	-	-	145	SIMBABWE
-	-	-	-	-	-	-	-	145	DARUNTER: HRE
-	-	-	-	-	-	-	-	92	NANTRIA
-	-	-	-	-	-	-	-	92	DARUNTER: WDN
-	-	-	-	-	-	-	-	3	SESCHELLEN
-	-	-	-	-	-	-	-	86	MAURITIUS
-	-	-	-	-	-	-	-	86	DARUNTER: MRU
-	-	-	-	-	-	-	-	622	SUEDAFRIKA
-	-	-	-	-	-	-	-	570	DARUNTER: JNB
-	-	-	-	-	-	-	-	52	CPT
-	11	-	-	-	-	-	-	3 636	A F R I K A
-	0	-	-	-	-	-	-	1 415	KANADA
-	0	-	-	-	-	-	-	146	DARUNTER: YMQ
-	0	-	-	-	-	-	-	895	YTO
-	-	-	-	-	-	-	-	308	YVR
-	-	-	-	-	-	-	-	59	YYC
-	-	-	-	-	-	-	-	13 880	USA
-	-	-	-	-	-	-	-	4 870	DARUNTER: NYC
-	-	-	-	-	-	-	-	1 880	CHI
-	-	-	-	-	-	-	-	513	BOS
-	-	-	-	-	-	-	-	348	WAS
-	-	-	-	-	-	-	-	119	DET
-	-	-	-	-	-	-	-	171	FIT
-	-	-	-	-	-	-	-	81	CVG
-	-	-	-	-	-	-	-	1 486	ATL
-	-	-	-	-	-	-	-	211	CLT
-	-	-	-	-	-	-	-	1 260	MIA
-	-	-	-	-	-	-	-	165	SJU
-	-	-	-	-	-	-	-	122	ORL
-	-	-	-	-	-	-	-	487	DAL
-	-	-	-	-	-	-	-	347	HOU
-	-	-	-	-	-	-	-	558	SFO
-	-	-	-	-	-	-	-	1 221	LAX
-	-	-	-	-	-	-	-	30	ANC
-	-	-	-	-	-	-	-	359	MEXIKO
-	-	-	-	-	-	-	-	359	DARUNTER: MEX
-	-	-	-	-	-	-	-	16	COSTA RICA
-	-	-	-	-	-	-	-	16	DARUNTER: SJO
-	0	-	-	-	-	-	-	37	KUBA
-	0	-	-	-	-	-	-	37	DARUNTER: HAV
-	-	-	-	-	-	-	-	4	JAMAICA
-	-	-	-	-	-	-	-	60	DOMINIK. REP
-	-	-	-	-	-	-	-	23	DARUNTER: SDQ
-	-	-	-	-	-	-	-	36	POP
-	-	-	-	-	-	-	-	2	BARRADOS
-	-	-	-	-	-	-	-	0	ST. LUCIA
-	-	-	-	-	-	-	-	499	KOLUMBIEN
-	-	-	-	-	-	-	-	499	DARUNTER: BOG

NACH STRECKEN

VON STRECKENHERKUNFTS-										
LAND BZW. ---FLUGPLATZ	HAMBURG (HAM)	HANNOVER (HAJ)	BREMEN (BRE)	DUESSELDORF (DUS)	KOELN/BONN (CGN)	FRANKFURT (FRA)	STUTTGART (STR)	NUERNBERG (NUE)	MUENCHEN (MUC)	BERLIN (TXL)
AUSLADUNG										
INSGESAMT										
VENEZUELA .....	-	-	-	-	-	84	-	-	-	-
DARUNTER: CCS .....	-	-	-	-	-	84	-	-	-	-
BRASILIEN .....	-	-	-	-	-	1 300	-	-	-	-
DARUNTER: RIO .....	-	-	-	-	-	426	-	-	-	-
SAO .....	-	-	-	-	-	874	-	-	-	-
ECUADOR .....	-	-	-	-	-	2	-	-	-	-
PARAGUAY .....	-	-	-	-	-	11	-	-	-	-
DARUNTER: ASU .....	-	-	-	-	-	11	-	-	-	-
URUGUAY .....	-	-	-	-	-	0	-	-	-	-
ARGENTINIEN .....	-	-	-	-	-	305	-	-	-	-
DARUNTER: BUE .....	-	-	-	-	-	305	-	-	-	-
CHILE .....	-	-	-	-	-	266	-	-	-	-
DARUNTER: SCL .....	-	-	-	-	-	266	-	-	-	-
A M E R I K A .....	99	-	-	562	1 221	15 673	37	-	564	85
LIBANON .....	-	-	-	-	-	20	-	-	-	-
DARUNTER: BEY .....	-	-	-	-	-	20	-	-	-	-
ISRAEL .....	-	-	-	-	2 581	451	-	-	21	-
DARUNTER: TLV .....	-	-	-	-	2 581	451	-	-	21	-
JORDANIEN .....	-	-	-	-	-	28	-	-	-	-
DARUNTER: AMM .....	-	-	-	-	-	28	-	-	-	-
SYRIEN .....	-	-	-	-	-	80	-	-	0	-
DARUNTER: DAM .....	-	-	-	-	-	79	-	-	0	-
IRAN .....	13	-	-	-	-	358	-	-	-	-
DARUNTER: THR .....	13	-	-	-	-	358	-	-	-	-
KUWEIT .....	-	-	-	-	-	192	-	-	2	-
DARUNTER: KWI .....	-	-	-	-	-	192	-	-	2	-
BAHRAIN .....	-	-	-	-	-	22	-	-	-	-
DARUNTER: BAH .....	-	-	-	-	-	22	-	-	-	-
KATAR .....	-	-	-	-	-	7	-	-	-	-
SAUDI-ARAB .....	-	-	-	-	-	106	-	-	-	-
DARUNTER: JED .....	-	-	-	-	-	48	-	-	-	-
RUH .....	-	-	-	-	-	58	-	-	-	-
JEMEN .....	-	-	-	-	-	5	-	-	-	-
OMAN .....	-	-	-	-	-	4	-	-	-	-
V. A. EMIRATE .....	-	-	-	-	8	763	-	-	68	-
DARUNTER: SHJ .....	-	-	-	-	-	36	-	-	-	-
DKB .....	-	-	-	-	8	673	-	-	0	-
AUH .....	-	-	-	-	-	54	-	-	68	-
PAKISTAN .....	-	-	-	-	-	1 068	-	-	-	-
DARUNTER: KHI .....	-	-	-	-	-	1 027	-	-	-	-
LHE .....	-	-	-	-	-	28	-	-	-	-
BANGLADESCH .....	-	-	-	-	-	0	-	-	-	-
INDIEN .....	-	-	-	277	2 459	2 459	-	-	13	-
DARUNTER: DEL .....	-	-	-	277	1 557	1 557	-	-	-	-
CCU .....	-	-	-	-	-	93	-	-	-	-
BOM .....	-	-	-	-	-	377	-	-	-	-
MAA .....	-	-	-	-	-	184	-	-	-	-
GOI .....	-	-	-	-	-	-	-	-	13	-
BLR .....	-	-	-	-	-	249	-	-	-	-
NEPAL .....	-	-	-	-	-	118	-	-	-	-
DARUNTER: KTM .....	-	-	-	-	-	118	-	-	-	-
SRI LANKA .....	-	-	-	45	-	61	-	-	63	-
DARUNTER: CMB .....	-	-	-	45	-	61	-	-	63	-
MALEDIVEN .....	-	-	-	1	-	-	-	-	1	-
THAILAND .....	-	-	-	0	-	881	-	-	52	-
DARUNTER: BKK .....	-	-	-	0	-	881	-	-	52	-
VIETNAM .....	-	-	-	-	-	79	-	-	-	-
DARUNTER: SGN .....	-	-	-	-	-	79	-	-	-	-
MALAYSIA .....	-	-	-	-	-	214	-	-	14	-
DARUNTER: KUL .....	-	-	-	-	-	208	-	-	14	-
SINGAPUR .....	-	-	-	-	-	722	-	-	-	-
DARUNTER: SIN .....	-	-	-	-	-	722	-	-	-	-
BRUNEI .....	-	-	-	-	-	28	-	-	-	-
DARUNTER: BWN .....	-	-	-	-	-	28	-	-	-	-
INDONESIEN .....	-	-	-	-	-	262	-	-	12	-
DARUNTER: JKT .....	-	-	-	-	-	184	-	-	-	-
DPS .....	-	-	-	-	-	78	-	-	11	-
PHILIPPINEN .....	-	-	-	-	-	399	-	-	-	-
DARUNTER: MNL .....	-	-	-	-	-	399	-	-	-	-
HONGKONG (BRIT) .....	-	-	-	-	464	2 781	-	-	-	-
DARUNTER: HKG .....	-	-	-	-	464	2 781	-	-	-	-
JAPAN .....	-	-	-	-	-	1 987	-	-	29	-
DARUNTER: TYO .....	-	-	-	-	-	1 847	-	-	29	-
OSA .....	-	-	-	-	-	125	-	-	-	-
NGO .....	-	-	-	-	-	14	-	-	-	-
KOREA REP. ....	-	-	-	-	-	1 459	-	-	-	-
DARUNTER: SEL .....	-	-	-	-	-	1 459	-	-	-	-
KOREA DEM. VR .....	-	-	-	-	-	-	-	-	-	-
DARUNTER: FNJ .....	-	-	-	-	-	-	-	-	-	-
CHINA .....	-	-	-	-	-	370	-	-	-	-
DARUNTER: PEK .....	-	-	-	-	-	370	-	-	-	-
A S I E N .....	13	-	-	47	3 330	14 922	-	-	277	-
AUSTRALIEN .....	-	-	-	-	-	424	-	-	-	-
DARUNTER: SYD .....	-	-	-	-	-	306	-	-	-	-
MEB .....	-	-	-	-	-	113	-	-	-	-
NEUSEELAND .....	-	-	-	-	-	129	-	-	-	-
DARUNTER: AKL .....	-	-	-	-	-	129	-	-	-	-
AUSTRALIEN/OZEANIEN .....	-	-	-	-	-	553	-	-	-	-
I N S G E S A M T ..	703	148	34	1 647	8 368	42 864	386	154	1 746	210

DEZEMBER 1992

MIT GEBIETEN AUSSERHALB DEUTSCHLANDS

IN TONNEN

ZIELFLUGPLATZ

ZIELFLUGPLATZ								VON STRECKENHERKUNFTS-	
B E R L I N (THF)	(SKF)	SAARBRUECKEN (SCN)	MUENSTER/ OSN. (FMO)	LEIPZIG (LEJ)	DRESDEN (DRS)	ERFURT (ERF)	SONSTIGE	INSGESAMT	LAND BZW. - FLUGPLATZ
								84	AUSLADUNG
								84	VENEZUELA
								1 300	DARUNTER: CCS
								426	BRASILLEN
								874	DARUNTER: RIO
								2	SAO
								11	ECUADOR
								11	PARAGUAY
								0	DARUNTER: ASU
								305	URUGUAY
								305	ARGENTINIEN
								266	DARUNTER: BUE
								266	CHILE
								266	DARUNTER: SCL
	0							18 242	A M E R I K A
	4							24	LIBANON
	4							24	DARUNTER: BEY
	22							3 075	ISRAEL
	22							3 075	DARUNTER: TLV
	11							39	JORDANIEN
	11							39	DARUNTER: AMM
								81	SYRIEN
								80	DARUNTER: DAM
								371	IRAN
								371	DARUNTER: THR
								194	KUWEIT
								194	DARUNTER: KWI
								22	BAHRAIN
								22	DARUNTER: BAH
								7	KATAR
								106	SAUDI-ARAB.
								48	DARUNTER: JED
								58	RUH
								5	JEMEN
								4	OMAN
								839	V. A. EMIRATE
								36	DARUNTER: SHJ
								681	DXB
								123	AUH
								1 068	PAKISTAN
								1 027	DARUNTER: KHI
								28	LHE
								0	BAngleSche
								2 750	INDIEN
								1 834	DARUNTER: DEL
								93	CCU
								377	BOM
								184	MAA
								13	GOI
								249	BIR
								118	NEPAL
								118	DARUNTER: KTM
	0							170	SRI LANKA
	0							170	DARUNTER: CMB
								3	MALEDIVEN
								934	THAILAND
								934	DARUNTER: BKK
								79	VIETNAM
								79	DARUNTER: SGN
								227	MALAYSIA
								221	DARUNTER: KUL
	8							731	SINGAPUR
	8							731	DARUNTER: SIN
								28	BRUNEI
								28	DARUNTER: BWN
								273	INDONESIEN
								184	DARUNTER: JKT
								89	DPS
								399	PHILIPPINEN
								399	DARUNTER: MNL
								3 245	HONGKONG (HKT)
								3 245	DARUNTER: HKG
								2 016	JAPAN
								1 877	DARUNTER: TYO
								125	OSA
								14	NGO
								1 459	KOREA REP.
								1 459	DARUNTER: SEL
	18							18	KOREA DEM. VR
	18							18	DARUNTER: FMJ
	12							382	CHINA
	12							382	DARUNTER: PEK
	76							18 665	A S I E N
								424	AUSTRALIEN
								306	DARUNTER: SYD
								113	MEL
								129	NEUSEELAND
								129	DARUNTER: AKL
								553	AUSTRALIEN/OZEANIEN
5	146		0	8	0			56 417	I N S G E S A M T

6 GÜTERVERKEHR  
 6. 2 VERFLECHTUNG IM VERKEHR  
 6. 2. 3 VERSAND

NACH ENDTIELLAND BZW. --- FLUGPLATZ	VON HERKUNFTS									
	HAMBURG (HAM)	HANNOVER (HAJ)	BREMEN (BRE)	DUESSELDORF (DUS)	KOELN/BONN (CGN)	FRANKFURT (FRA)	STUTTGART (STR)	NUERNBERG (NUE)	MUENCHEN (MUC)	BERLIN (TXL)
VERSAND										
INSGESAMT										
POLEN	16	0	0	10	5	79	0	2	5	2
DARUNTER: WAW	11	0	0	9	4	74	0	2	4	1
LITAUEN	0	0	0	0	0	6	0	-	-	0
DARUNTER: VNO	0	0	0	0	0	6	0	-	-	0
LETTLAND	2	0	0	1	0	4	0	-	0	0
ESTLAND	0	0	0	0	0	3	0	-	0	0
FINNLAND	14	0	0	45	9	74	6	0	7	0
DARUNTER: HEL	11	0	0	38	9	67	5	0	5	0
SCHWEDEN	15	1	0	24	360	102	76	1	16	1
DARUNTER: STO	13	0	0	13	177	61	4	0	9	0
GOT	1	0	0	6	182	34	59	0	2	0
*SE	0	0	0	2	0	1	12	0	1	-
NORWEGEN	15	0	0	11	2	36	5	0	5	0
DARUNTER: OSL	10	0	0	8	1	31	4	0	3	0
DAENEMARK	9	0	0	5	487	74	3	4	5	2
DARUNTER: CPH	9	0	0	4	313	72	3	4	5	1
BLL	0	-	-	0	174	0	0	-	-	0
GR BRITANNIEN	86	22	7	72	1 068	495	54	21	101	34
DARUNTER: LON	74	21	5	22	623	358	38	13	79	34
BEX	1	0	0	12	140	40	3	0	10	0
MAN	6	0	2	15	0	70	2	0	7	0
LPL	0	-	0	-	174	1	0	-	0	-
GLA	0	0	-	5	0	9	2	0	2	-
EMA	0	-	0	0	13	1	6	7	0	-
*GB	1	0	0	16	117	4	0	0	0	-
IRLAND	5	0	0	2	83	75	0	0	4	3
DARUNTER: DUB	2	0	0	2	83	58	0	0	3	3
SNN	2	-	-	0	0	13	-	0	0	0
ISLAND	2	0	0	2	0	4	1	-	0	0
DARUNTER: REK	2	0	0	2	0	4	1	-	0	0
NIEDERLANDE	6	0	0	0	0	22	2	0	8	16
DARUNTER: AMS	5	0	0	0	0	21	2	0	8	16
BELGIEN	70	0	0	0	43	141	53	121	9	0
DARUNTER: BRU	70	0	0	0	43	141	53	121	8	0
LUXEMBURG	0	0	-	0	30	2	0	0	1	0
DARUNTER: LUX	0	0	0	0	30	2	0	0	1	0
FRANKREICH	22	2	2	13	328	131	5	1	25	14
DARUNTER: PAR	16	0	0	11	305	119	4	0	20	14
LYS	0	0	0	0	23	2	0	0	0	0
SPANIEN	37	7	2	50	439	460	19	4	59	5
DARUNTER: MAD	7	0	0	10	15	269	7	2	24	3
BCN	8	2	0	8	138	56	5	2	11	0
VLC	0	0	0	0	85	9	1	0	0	-
ALC	0	-	-	4	0	4	-	-	2	0
AGP	0	0	0	0	0	8	0	-	2	0
*EI	0	0	0	5	200	3	0	0	1	0
PNI	3	0	0	5	0	13	2	-	3	0
LPA	11	3	0	6	-	55	1	0	7	0
TCI	2	0	0	8	-	29	2	0	5	-
PORTUGAL	42	2	1	16	0	132	8	4	18	3
DARUNTER: LIS	41	0	0	13	0	87	5	2	13	1
OPO	0	1	0	2	0	41	3	0	5	0
MALTA	4	0	0	6	0	41	0	0	11	0
DARUNTER: MLA	4	0	0	6	0	41	0	0	11	0
GIBRALT (BRIT)	0	0	0	0	-	1	0	-	-	-
SCHWEIZ	11	2	0	19	252	71	3	2	13	5
DARUNTER: ZRH	8	2	0	18	0	58	2	0	10	4
GVA	1	0	0	0	0	11	1	0	2	0
BSL	0	0	0	0	251	1	-	2	0	1
OESTERREICH	10	1	1	12	120	119	3	24	19	7
DARUNTER: VIE	10	0	0	8	75	106	3	3	18	6
LNZ	0	0	0	0	45	1	0	20	0	0
ITALIEN	22	1	5	18	383	176	9	4	31	6
DARUNTER: ROM	8	0	2	2	44	65	2	6	10	0
MIL	6	0	0	10	93	65	2	0	15	4
VCE	0	0	2	0	0	6	0	0	0	0
TRN	2	0	0	0	0	11	0	0	1	0
GOA	1	-	0	0	104	5	0	0	0	0
NAP	0	0	0	1	0	4	3	0	0	0
CTA	0	-	0	2	-	6	1	0	1	-
*IT	0	-	0	0	140	0	0	0	0	-
GRIECHENLAND	18	3	1	35	5	208	30	3	43	3
DARUNTER: ATH	16	3	1	25	5	186	25	0	35	2
SKG	1	0	0	7	0	20	5	2	8	0
TUERKEI	31	5	4	51	29	599	19	2	30	14
DARUNTER: ANK	1	0	1	1	0	30	0	0	4	1
IST	29	5	3	47	27	558	11	2	22	12
IZM	0	0	0	1	0	10	8	0	4	0
ZYPERN	4	0	0	1	0	31	4	0	6	0
DARUNTER: NIC	0	0	0	0	0	12	0	0	3	-
LCA	3	0	0	1	0	19	4	0	3	0
SLOWENIEN	0	-	-	0	0	31	0	0	1	0
DARUNTER: LJU	0	-	-	0	0	31	0	0	1	0
KROATIEN	3	0	0	3	3	16	0	0	2	0
DARUNTER: ZAG	3	0	0	2	-3	14	0	0	1	0
MAZEDONIEN	3	-	-	12	-	17	6	0	9	0
DARUNTER: SKP	3	-	-	12	-	17	6	0	9	0
UNGARN	8	0	2	8	3	63	3	2	10	0
DARUNTER: BUD	8	0	2	8	3	63	3	2	10	0
ALBANIEN	0	0	-	0	0	1	0	-	0	0
TSCHESCHOSLOW	5	0	0	3	1	53	0	16	5	0
DARUNTER: PRG	4	0	0	3	1	48	0	16	4	0
RUMAENIEN	3	0	0	5	21	21	0	0	4	2
DARUNTER: BUH	3	0	0	5	21	21	0	0	4	1
BULGARIEN	3	0	0	5	2	43	3	0	4	2

DEZEMBER 1992

MIT GEBIETEN AUSSERHALB DEUTSCHLANDS

IN TONNEN

FLUGPLATZ

FLUGPLATZ									NACH ENDZIELLAND
B E R L I N (TEF)	(SXF)	SAARBRUECKEN (SCN)	MUENSTER/ OSN. (FMO)	LEIPZIG (LEJ)	DRESDEN (DRS)	ERFURT (ERF)	SONSTIGE	INSGESAMT	BZV. -- FLUGPLATZ
-	0	0	0	-	0	-	0	119	VERSAND
-	0	0	0	-	0	-	0	108	INSGESAMT
-	3	-	-	0	-	-	-	12	-----
-	3	-	-	0	-	-	-	12	-----
0	0	-	-	0	-	-	-	8	-----
-	-	-	-	0	-	-	-	5	-----
-	-	-	-	0	0	-	0	155	-----
-	-	-	-	0	0	-	0	136	-----
-	-	-	-	0	0	-	0	597	-----
-	-	-	-	0	0	-	0	278	-----
-	-	-	-	0	0	-	0	286	-----
-	-	-	-	0	0	-	0	16	-----
-	-	-	-	0	0	-	0	77	-----
-	-	-	-	0	0	-	0	59	-----
-	-	-	-	-	-	-	-	590	-----
-	-	-	-	-	-	-	-	411	-----
-	-	-	-	-	-	-	-	175	-----
0	0	0	0	2	0	-	0	1 963	-----
0	-	-	-	2	0	-	0	1 270	-----
-	-	-	-	-	0	-	-	206	-----
-	-	-	-	-	0	-	-	103	-----
-	-	-	-	-	-	-	-	175	-----
-	-	-	-	-	-	-	-	20	-----
-	-	-	-	-	-	-	-	28	-----
-	-	-	-	-	-	-	-	140	-----
-	-	-	-	-	-	-	-	173	-----
-	-	-	-	-	-	-	-	152	-----
-	-	-	-	-	-	-	-	15	-----
-	-	-	-	-	-	-	-	10	-----
-	-	-	-	-	-	-	-	10	-----
-	-	-	-	-	-	-	-	56	-----
0	0	-	-	-	-	-	-	54	-----
0	0	-	-	-	-	-	-	439	-----
-	-	-	-	-	-	-	-	438	-----
-	-	-	-	-	-	-	-	34	-----
-	-	-	-	-	-	-	-	34	-----
-	-	-	-	-	1	-	0	544	-----
-	-	-	-	-	1	-	0	491	-----
-	-	-	-	-	-	-	-	27	-----
-	0	-	-	-	0	-	0	1 083	-----
-	-	-	-	-	0	-	-	337	-----
-	-	-	-	-	-	-	-	232	-----
-	-	-	-	-	-	-	-	97	-----
-	-	-	-	-	-	-	-	11	-----
-	-	-	-	-	-	-	-	12	-----
-	-	-	-	-	-	-	-	212	-----
-	-	-	-	-	-	-	-	26	-----
-	-	-	-	-	-	-	-	83	-----
-	0	-	-	-	-	-	-	47	-----
-	0	-	-	-	0	-	0	226	-----
-	0	-	-	-	0	-	0	164	-----
-	-	-	-	-	-	-	-	56	-----
-	-	-	-	-	-	-	-	64	-----
-	-	-	-	-	-	-	-	64	-----
-	-	-	-	-	-	-	-	2	-----
-	-	-	-	-	-	-	-	379	-----
-	-	-	-	-	-	-	-	103	-----
-	-	-	-	-	-	-	-	18	-----
-	-	-	-	-	-	-	-	256	-----
-	-	-	-	-	-	-	-	318	-----
-	-	-	-	-	-	-	-	232	-----
-	-	-	-	-	-	-	-	68	-----
-	-	-	-	-	-	-	-	656	-----
-	-	-	-	-	-	-	-	137	-----
-	-	-	-	-	-	-	-	195	-----
-	-	-	-	-	-	-	-	10	-----
-	-	-	-	-	-	-	-	15	-----
-	-	-	-	-	-	-	-	113	-----
-	-	-	-	-	-	-	-	11	-----
-	-	-	-	-	-	-	-	11	-----
-	-	-	-	-	-	-	-	141	-----
-	-	8	0	0	0	-	0	356	-----
-	-	3	-	-	-	-	-	300	-----
-	-	6	-	-	-	-	-	51	-----
-	0	-	-	-	-	-	-	786	-----
-	-	-	-	-	-	-	-	42	-----
-	0	-	-	-	-	-	-	716	-----
-	-	-	-	-	-	-	-	25	-----
-	0	-	-	-	-	-	-	50	-----
-	-	-	-	-	-	-	-	18	-----
-	0	-	-	-	-	-	-	32	-----
-	-	-	-	-	-	-	-	34	-----
-	-	-	-	-	-	-	-	34	-----
-	-	-	-	-	-	-	-	28	-----
-	-	-	-	-	-	-	-	25	-----
-	-	-	-	-	-	-	-	47	-----
-	-	-	-	-	-	-	-	47	-----
-	0	-	-	-	-	-	-	101	-----
-	0	-	-	-	-	-	-	101	-----
-	-	-	-	-	-	-	-	2	-----
-	0	-	-	-	-	-	-	86	-----
-	0	-	-	-	-	-	-	79	-----
0	0	-	-	-	-	-	-	59	-----
0	0	-	-	-	-	-	-	59	-----
-	8	-	0	36	0	-	-	107	-----

POLEN  
 DARUNTER: WAW  
 LITAUEN  
 DARUNTER: VNO  
 LETTLAND  
 ESTLAND  
 FINNLAND  
 DARUNTER: HEL  
 SCHWEDEN  
 DARUNTER: STO  
 GOT  
 \*SE  
 NORWEGEN  
 DARUNTER: OSL  
 DAENEMARK  
 DARUNTER: CPH  
 BLL  
 GR BRITANNIEN  
 DARUNTER: LON  
 BHX  
 MAN  
 LFL  
 GLA  
 EMA  
 \*GB  
 IRLAND  
 DARUNTER: DUB  
 SHN  
 ISLAND  
 DARUNTER: REK  
 NIEDERLANDE  
 DARUNTER: AMS  
 BELGIEN  
 DARUNTER: BRU  
 LUXEMBURG  
 DARUNTER: LUX  
 FRANKREICH  
 DARUNTER: PAR  
 LYS  
 SPANIEN  
 DARUNTER: MAD  
 BCN  
 VLC  
 ALC  
 AGP  
 \*EI  
 FMI  
 LPA  
 TCI  
 PORTUGAL  
 DARUNTER: LIS  
 OPO  
 MALTA  
 DARUNTER: MLA  
 GIBRALT (BRIT)  
 SCHWEIZ  
 DARUNTER: ZRH  
 GVA  
 BSL  
 OESTERREICH  
 DARUNTER: VIE  
 LNZ  
 ITALIEN  
 DARUNTER: ROM  
 MIL  
 VCE  
 TRN  
 GOA  
 NAP  
 CTA  
 \*IT  
 GRIECHENLAND  
 DARUNTER: ATH  
 SKG  
 TUERKEI  
 DARUNTER: ANK  
 IST  
 IZM  
 ZYPERN  
 DARUNTER: NIC  
 LCA  
 SLOWENIEN  
 DARUNTER: LJU  
 KROATIEN  
 DARUNTER: ZAG  
 MAZEDONIEN  
 DARUNTER: SKP  
 UNGARN  
 DARUNTER: BUD  
 ALBANIEN  
 TSCHECHOSLOW  
 DARUNTER: PRG  
 RUMAENIEN  
 DARUNTER: BUN  
 BULGARIEN

6 GÜTERVERKEHR  
6. 2 VERFLECHTUNG IM VERKEHR  
6. 2. 3 VERSAND

NACH ENDZIELLAND BZW. ---FLUGPLATZ	VON HERKUNFTS									
	HAMBURG (HAM)	HANNOVER (HAJ)	BREMEN (BRE)	DUESSELDORF (DUS)	KOELN/BONN (CGN)	FRANKFURT (FRA)	STUTTGART (STR)	NUERNBERG (NUE)	MUENCHEN (MUC)	BERLIN (TXL)
VERSAND										
INSGESAMT										
DARUNTER: SOF	3	0	0	5	2	43	3	0	4	2
GUS-RUSSISCHE-POEDER	31	102	0	329	102	348	4	2	8	4
DARUNTER: MOW	13	83	0	70	102	210	3	2	7	4
LED	9	-	0	1	0	13	0	0	1	0
*RU	8	19	-	257	0	125	0	-	0	0
GUS-WEISSRUSSLAND	0	0	0	25	0	2	0	-	-	0
DARUNTER: MSQ	0	0	0	25	0	2	0	-	-	0
GUS-MOLDAVIEN	-	-	-	-	0	1	-	-	-	-
GUS-UKRAINE	2	-	0	2	0	24	0	0	2	2
DARUNTER: IEV	2	-	0	2	0	24	0	0	2	2
GUS-GEORGIEN	-	-	-	0	-	1	-	-	-	-
GUS-KASACHSTAN	16	12	-	0	0	7	-	-	0	0
DARUNTER: ALA	16	12	-	0	0	7	-	-	0	0
GUS-USBKISTAN	0	-	-	0	-	47	0	-	-	0
DARUNTER: TAS	0	-	-	0	-	47	0	-	-	0
<b>E U R O P A</b>	<b>517</b>	<b>166</b>	<b>31</b>	<b>790</b>	<b>3 778</b>	<b>3 762</b>	<b>325</b>	<b>218</b>	<b>462</b>	<b>128</b>
DARUNTER: EG-LAENDER	317	37	20	212	2 868	1 916	185	164	303	86
AEGYPTEN	14	0	0	9	3	250	6	1	14	0
DARUNTER: CAI	14	0	0	9	3	245	6	1	14	0
TUNESIEN	11	1	0	4	0	67	2	1	3	0
DARUNTER: TUN	4	0	0	4	0	51	2	1	2	0
MIR	7	0	-	0	-	13	0	0	0	-
ALGERIEN	3	0	0	1	-	64	0	0	0	0
DARUNTER: ALG	3	0	0	1	-	37	0	0	0	0
CZL	0	0	-	0	-	24	-	-	-	-
MAROKKO	2	0	0	5	0	140	1	0	2	0
DARUNTER: CAS	2	0	0	4	0	134	1	0	1	0
MAURETANIEN	-	-	-	0	0	0	-	-	0	0
SENEGAL	0	-	0	-	-	11	0	-	0	0
DARUNTER: DKR	0	-	0	-	-	11	0	-	0	0
GAMBIA	-	0	-	0	-	1	0	-	0	-
ELFENB. KUESTE	0	0	-	0	-	0	0	-	0	-
GHANA	0	2	0	23	0	1	0	-	0	0
DARUNTER: ACC	0	2	0	23	0	1	0	-	0	0
TOGO	0	0	-	0	-	0	-	-	0	-
NIGERIA	2	0	0	0	0	17	1	-	2	0
DARUNTER: LOS	2	0	0	0	0	17	0	-	2	0
KAMERUN	0	0	0	0	0	3	0	-	0	0
ZENT. AFR. REP.	0	0	-	0	-	1	-	-	-	-
GABUN	0	-	-	0	0	0	0	-	0	-
KONGO	0	-	-	0	0	2	0	-	0	0
ZAIRE	0	-	-	0	0	2	0	0	0	0
SAO TOME	-	-	0	-	-	0	-	-	-	-
ANGOLA	0	-	-	0	0	2	-	-	0	-
SUDAN	1	0	0	4	0	73	0	0	0	0
DARUNTER: KRT	1	0	0	4	0	73	0	0	0	0
DSCHIBUTI	0	0	-	0	-	0	0	-	0	-
AETHIOPIEN	5	0	0	2	0	396	1	0	0	0
DARUNTER: ADD	5	0	0	2	0	366	0	0	0	0
ASM	0	-	-	0	-	31	1	0	0	0
UGANDA	-	-	-	0	-	15	0	-	0	-
DARUNTER: EBB	-	-	-	0	-	14	0	-	0	-
KENIA	6	0	0	1	0	180	0	-	3	0
DARUNTER: NBO	6	0	0	0	0	160	0	-	1	-
MBA	0	-	-	0	-	21	-	-	2	0
RUANDA	-	-	-	-	-	19	0	0	0	-
DARUNTER: KGL	-	-	-	-	-	19	0	0	0	-
BURUNDI	-	0	-	-	-	19	-	-	0	-
DARUNTER: BJM	-	0	-	-	-	19	-	-	0	-
TANSANIA	6	-	0	0	0	14	-	1	2	-
DARUNTER: DAR	5	-	0	0	0	13	-	1	0	-
SAMBIA	5	-	0	0	0	33	-	-	0	-
DARUNTER: LUN	4	-	0	0	0	33	-	-	0	-
MALAWI	0	-	-	0	0	1	-	-	0	-
SIMBABWE	0	-	0	0	0	57	0	-	0	0
DARUNTER: HRE	0	-	0	0	0	55	0	-	0	0
BOTSUANA	-	-	-	0	-	29	0	-	0	-
DARUNTER: *BW	-	-	-	0	-	29	0	-	0	-
NAMIBIA	0	0	0	0	1	16	-	-	3	0
DARUNTER: WDH	0	0	0	0	1	16	-	-	3	0
MADAGASKAR	0	0	0	0	-	3	-	-	0	-
SESCHELLEN	0	-	0	0	-	2	0	-	0	-
REUNION (FR)	0	-	0	0	-	0	0	-	9	0
MAURITIUS	0	-	-	0	0	28	2	-	9	0
DARUNTER: MRU	0	-	-	0	0	28	2	0	9	0
SUEDAFRIKA	22	18	1	20	7	395	17	5	52	2
DARUNTER: JNB	8	18	0	13	6	366	16	5	47	2
CPT	3	0	0	0	0	20	0	0	3	0
DUR	2	-	0	4	0	6	0	0	2	0
*ZA	8	0	-	2	0	2	0	-	0	0
<b>A F R I K A</b>	<b>80</b>	<b>22</b>	<b>6</b>	<b>72</b>	<b>18</b>	<b>1 847</b>	<b>34</b>	<b>9</b>	<b>99</b>	<b>5</b>
KANADA	25	0	3	73	1	668	12	5	43	2
DARUNTER: YMQ	1	0	0	20	0	129	0	0	22	1
YTO	19	0	0	43	0	394	7	5	18	0
YEA	-	-	1	1	0	14	-	-	0	-
YVR	4	0	0	4	0	94	4	0	3	-
YYC	0	0	-	0	-	16	-	-	0	-
*CA	0	0	0	0	-	13	0	-	0	-
USA	280	48	30	325	1 083	6 627	191	49	504	96

DEZEMBER 1992

MIT GEBIETEN AUSSERHALB DEUTSCHLANDS

IN TONNEN

FLUGPLATZ

FLUGPLATZ									NACH ENDZIELLAND
(THF)	B E R L I N (SXF)	SAARBRUECKEN (SCN)	MUENSTER/ OSN. (FMO)	LEIPZIG (LEJ)	DRESDEN (DRS)	ERFURT (ERF)	SONSTIGE	INSGESAMT	BZW. -- FLUGPLATZ
-	8	-	0	36	0	-	-	107	VERSAND
-	19	-	0	156	0	-	-	1 104	INSGESAMT
-	14	-	0	139	0	-	-	645	DARUNTER: SOF
-	5	-	-	-	-	-	-	30	GUS-RUSSISCHE-FOEDER
-	0	-	-	17	-	-	-	428	DARUNTER: NOW
-	1	-	-	0	0	-	-	30	LED
-	1	-	-	0	0	-	-	30	*RU
-	-	-	-	-	-	-	-	1	GUS-WEISSRUSSLAND
-	0	-	0	-	0	-	-	33	DARUNTER: NSQ
-	0	-	0	-	0	-	-	33	GUS-MOLDAVIEN
-	-	-	-	-	-	-	-	1	GUS-UKRAINE
-	-	-	-	-	-	-	-	33	DARUNTER: LEV
-	-	-	-	-	-	-	-	1	GUS-GEORGIE
-	-	-	-	-	-	-	-	37	GUS-KASACHSTAN
-	-	-	-	-	-	-	-	37	DARUNTER: ALA
-	-	-	-	-	-	-	-	49	GUS-USBEKISTAN
-	-	-	-	-	-	-	-	49	DARUNTER: TAS
2	34	8	3	196	4	-	0	10 423	E U R O P A
0	0	8	0	3	2	-	0	6 123	DARUNTER: EG-LAENDER
-	0	-	0	-	2	-	0	301	AEGYPTEN
-	0	-	0	-	2	-	-	295	DARUNTER: CAI
-	0	0	0	-	-	-	0	91	TUNESIEN
-	0	0	0	-	-	-	-	66	DARUNTER: TUN
-	0	-	-	-	-	-	-	21	MIR
-	0	-	-	-	-	-	-	69	ALGERIEN
-	0	-	-	-	-	-	-	41	DARUNTER: ALG
-	-	-	-	-	-	-	-	25	CZL
-	-	-	-	-	-	-	-	151	MAROKKO
-	-	-	-	-	-	-	-	143	DARUNTER: CAS
-	-	-	-	-	-	-	-	0	MAURETANIEN
-	-	-	-	-	-	-	-	13	SENEGAL
-	-	-	-	-	-	-	-	13	DARUNTER: DKR
-	-	-	-	-	-	-	-	1	GAMBIA
-	0	-	-	-	-	-	-	2	ELFENB. KUESTE
-	0	-	-	-	0	-	-	30	GHANA
-	0	-	-	-	0	-	-	30	DARUNTER: ACC
-	2	0	-	-	0	-	-	0	TOGO
-	2	0	-	-	0	-	-	28	NIGERIA
-	-	-	-	-	0	-	-	28	DARUNTER: LOS
-	-	-	-	-	-	-	-	4	KAMERUN
-	-	-	-	-	-	-	-	2	ZENT. AFR. REP.
-	-	-	-	-	-	-	-	0	GABUN
-	-	-	-	-	-	-	-	2	KONGO
-	-	-	-	-	-	-	-	3	ZAIRE
-	-	-	-	-	-	-	-	0	SAO TOME
-	-	-	-	-	-	-	-	2	ANGOLA
-	-	-	-	-	-	-	-	79	SUDAN
-	-	-	-	-	-	-	-	79	DARUNTER: KRT
-	-	-	-	-	-	-	-	0	DSCHEBUTI
-	-	-	0	0	-	-	-	408	AETHIOPIEN
-	-	-	0	0	-	-	-	375	DARUNTER: ADD
-	-	-	-	-	-	-	-	32	ASM
-	-	-	-	-	-	-	-	15	UGANDA
-	-	-	-	-	-	-	-	14	DARUNTER: EBB
-	-	-	-	-	-	-	-	193	KENIA
-	-	-	-	-	-	-	-	169	DARUNTER: NBO
-	-	-	-	-	-	-	-	24	MBA
-	-	-	-	-	-	-	-	19	RUANDA
-	-	-	-	-	-	-	-	19	DARUNTER: KGL
-	-	-	-	-	-	-	-	19	BURUNDI
-	-	-	-	-	-	-	-	19	DARUNTER: BJM
-	-	-	-	-	-	-	-	24	TANSANIA
-	-	-	-	-	-	-	-	20	DARUNTER: DAR
-	-	-	-	-	-	-	-	38	SAMBIA
-	-	-	-	-	-	-	-	38	DARUNTER: LUN
-	-	-	-	-	-	-	-	2	MALAWI
-	0	-	-	-	-	-	-	58	SIMBABWE
-	0	-	-	-	-	-	-	56	DARUNTER: HRE
-	-	-	-	-	-	-	-	30	BOTSUANA
-	-	-	-	-	-	-	-	30	DARUNTER: *BW
-	-	-	-	-	-	-	-	20	NAMIBIA
-	-	-	-	-	-	-	-	20	DARUNTER: WDR
-	-	-	-	-	-	-	-	3	MADAGASKAR
-	-	-	-	-	-	-	-	4	SESCHELLEN
-	-	-	-	-	-	-	-	0	REUNION (FR)
-	-	-	-	-	-	-	0	40	MAURITIUS
-	-	-	-	-	-	-	0	40	DARUNTER: MRU
-	-	-	0	-	0	-	-	538	SUEDAFRIKA
-	-	-	0	-	0	-	-	482	DARUNTER: JNB
-	-	-	-	-	-	-	-	29	CPT
-	-	-	-	-	-	-	-	15	DUR
-	-	-	-	-	-	-	-	13	*ZA
0	3	0	0	0	3	-	0	2 198	A F R I K A
-	0	0	0	0	-	-	2	835	KANADA
-	0	0	0	-	-	-	-	174	DARUNTER: YMQ
-	0	-	-	-	-	-	2	491	YTO
-	-	-	-	-	-	-	-	17	YEA
-	-	-	-	-	-	-	0	111	YVR
-	-	-	-	-	-	-	-	16	YYC
-	-	-	-	-	-	-	-	14	*CA
-	-	0	19	0	0	-	0	9 254	USA



6. GÜSTERVERKEHR  
 6. 2 VERFLECHTUNG IM VERKEHR  
 6. 2. 3 VERSAND

NACH ENDZIELLAND BZW. --- FLUGPLATZ	VON HERKUNFTS									
	HAMBURG (HAM)	HANNOVER (HAJ)	BREMEN (BRE)	DUESSELDORF (DUS)	KOELN/BONN (CGN)	FRANKFURT (FRA)	STUTTGART (STR)	NUERNBERG (NUE)	MUENCHEN (MUC)	BERLIN (TXL)
VERSAND										
INSGESAMT										
DARUNTER: NYC	124	14	17	100	1 057	2 132	31	17	166	9
CHI	19	7	0	84	0	1 247	14	2	62	45
BOS	14	0	0	3	0	269	19	0	17	2
PHL	4	-	0	1	0	15	7	0	7	-
EWI	3	0	0	0	0	11	0	0	1	-
WAS	11	5	1	8	0	158	4	0	2	0
DET	0	0	-	0	0	67	3	11	9	0
PIT	0	0	0	6	0	44	11	0	3	0
CVG	0	1	0	3	0	57	4	0	0	0
CLE	0	0	-	2	0	9	5	0	1	-
*U1	2	0	4	2	1	47	7	3	33	-
ATL	26	3	2	16	2	773	24	5	64	3
CLT	0	0	0	5	6	73	14	3	5	-
TPA	0	0	0	2	0	14	0	0	0	0
MIA	16	0	1	17	8	170	2	0	15	2
SJU	3	0	0	3	-	57	2	0	0	-
ORL	0	-	0	-	-	15	2	0	4	-
*U2	3	0	0	7	1	13	1	0	9	2
MSP	2	-	0	5	0	16	0	0	1	-
STL	0	0	-	0	0	4	1	0	3	0
MKC	0	-	0	0	0	15	2	0	0	0
MKE	0	0	-	19	0	16	0	0	0	0
DAL	7	8	0	3	0	230	0	1	7	0
HOU	12	2	0	3	0	98	4	0	5	10
MSY	1	-	0	2	-	2	1	-	8	-
MEM	0	-	-	0	0	96	0	0	-	-
*U4	2	0	0	0	0	21	0	0	0	0
SEA	3	-	0	2	0	11	0	0	3	0
FDX	0	-	0	0	0	13	0	0	8	-
SLC	0	0	0	-	0	8	1	0	2	0
SFO	4	0	0	7	0	299	3	0	15	20
LAX	7	4	0	21	0	521	6	1	39	0
DEN	0	0	0	0	0	18	2	0	5	0
PHX	0	-	0	0	0	10	0	0	0	0
ELP	4	0	0	0	0	6	0	0	1	-
ANC	0	-	-	-	-	29	-	-	0	-
MEKIKO	16	5	0	8	5	629	8	0	7	0
DARUNTER: MEK	13	5	0	7	5	610	7	0	5	0
GDL	0	-	-	0	-	14	0	0	0	0
GUATEMALA	3	0	0	0	0	9	0	0	0	0
DARUNTER: GUA	3	0	0	0	0	9	0	0	0	0
HONDURAS	0	0	0	0	0	1	0	0	0	0
EL SALVADOR	2	0	0	0	0	4	0	0	0	0
NICARAGUA	0	0	-	4	0	1	0	0	0	0
COSTA RICA	2	0	0	4	0	6	0	0	0	0
DARUNTER: SJO	2	0	0	4	0	6	0	0	0	0
PANAMA	7	0	0	0	0	2	0	0	0	0
DARUNTER: PTY	7	0	0	0	0	2	0	0	0	0
KUBA	8	0	0	0	0	12	0	0	0	0
DARUNTER: HAV	8	0	-	-	-	12	0	-	0	-
BAHAMAS	0	0	-	-	-	8	0	-	0	-
JAMAICA	0	0	0	1	0	3	0	0	0	0
DOMINIK. REP.	5	0	0	2	0	12	0	0	0	0
DARUNTER: SDQ	4	0	0	0	0	8	0	0	0	0
ANTIGUA-BARB.	0	-	-	0	0	2	-	1	1	-
GUADELOUPE (FR)	-	-	-	0	0	0	0	0	1	-
BARBADOS	0	-	-	0	0	7	0	0	1	-
TRINID. U. TOB.	0	-	-	0	0	0	0	0	0	-
NIED. ANTILLEN	3	-	-	-	-	15	-	-	0	-
DARUNTER: CUR	3	-	-	-	-	14	-	-	0	-
ST. LUCIA	0	-	-	-	-	4	-	-	-	-
SONST. WESTIN.	-	-	0	0	-	2	0	0	0	-
KOLUMBIEN	9	0	0	11	4	238	2	0	5	0
DARUNTER: BOG	9	-	0	10	0	223	2	0	4	0
CLO	0	0	-	0	4	12	-	-	1	0
VENEZUELA	18	1	0	9	1	194	4	4	8	0
DARUNTER: CCS	18	1	0	8	1	174	4	4	8	0
*VE	0	-	0	0	-	18	-	-	0	-
GUYANA	0	-	0	-	-	0	-	-	0	-
BRASILLEN	36	24	2	33	4	542	41	6	41	6
DARUNTER: RIO	7	0	0	6	0	93	0	0	3	0
SAO	19	20	0	23	0	428	31	0	22	1
MAO	0	3	-	0	-	1	4	0	1	-
POA	1	0	0	2	1	8	0	0	10	0
SSA	0	-	-	1	0	4	0	0	0	5
*BR	1	0	-	1	0	6	3	4	4	0
ECUADOR	5	0	0	2	2	10	0	0	1	0
DARUNTER: UIO	3	0	0	1	2	8	0	0	1	0
PERU	16	-	0	1	0	27	3	0	1	0
DARUNTER: LIM	16	-	0	1	0	27	3	0	1	0
BOLIVIEN	3	0	0	0	0	11	-	0	0	0
DARUNTER: LPB	2	-	0	0	0	8	-	0	0	0
PARAGUAY	4	0	-	0	0	10	0	1	1	0
DARUNTER: ASU	4	0	-	0	0	10	0	1	1	0
URUGUAY	4	0	-	2	0	32	1	0	0	0
DARUNTER: MVD	4	0	-	2	0	32	1	0	0	0
ARGENTINIEN	15	6	0	3	1	257	18	3	4	0
DARUNTER: BUS	15	6	0	3	0	257	17	2	4	0
CHILE	12	0	2	31	4	148	1	8	6	0
DARUNTER: SCL	11	0	1	30	4	148	1	8	5	0
A M E R I K A	475	88	40	512	1 109	9 482	285	81	630	110
LIBANON	1	1	0	3	0	27	0	1	0	1

DEZEMBER 1992

MIT GEBIETEN AUSSERHALB DEUTSCHLANDS

IN TONNEN

FLUGPLATZ

NACH ENDZIELLAND

BZW. -- FLUGPLATZ

B E R L I N (TBF)	(SXF)	SAARBRUECKEN (SCN)	MUENSTER/ OSN. (FMO)	LEIPZIG (LEJ)	DRESDEN (DRS)	ERFURT (ERF)	SONSTIGE	INSGESAMT	
-	-	-	3	0	0	-	-	3 670	VERSAND
-	-	-	11	0	0	-	0	1 493	INSGESAMT
-	-	0	0	0	0	-	-	328	DARUNTER: NYC
-	-	-	0	-	-	-	-	34	CHI
-	-	-	-	-	-	-	-	17	BOS
-	-	-	0	-	-	-	0	192	PHL
-	-	-	-	-	-	-	-	92	BWI
-	-	-	0	-	-	-	-	67	WAS
-	-	-	-	-	-	-	-	67	DEF
-	-	-	0	-	-	-	-	18	PIT
-	-	-	-	-	-	-	-	99	CVG
-	-	-	0	-	-	-	-	18	CLE
-	-	-	3	0	-	-	-	920	*U1
-	-	-	-	-	-	-	-	107	ATL
-	-	-	-	-	-	-	-	18	CLT
-	-	-	0	-	0	-	0	232	TPA
-	-	-	-	-	-	-	-	65	MIA
-	-	-	0	-	-	-	-	22	SJU
-	-	-	-	-	-	-	-	39	ORL
-	-	-	-	-	-	-	-	25	*U2
-	-	-	-	-	-	-	-	10	MSP
-	-	-	-	-	-	-	-	18	STL
-	-	-	-	-	-	-	-	37	MKE
-	-	-	0	0	-	-	0	257	MKE
-	-	-	-	-	-	-	-	135	DAL
-	-	-	-	-	-	-	-	14	MOU
-	-	-	-	-	-	-	-	97	MSY
-	-	-	0	0	-	-	-	25	MEM
-	-	-	-	-	-	-	-	20	*U4
-	-	-	0	-	-	-	-	22	SEA
-	-	-	0	-	-	-	-	12	FDX
-	-	-	0	-	0	-	0	351	SLC
-	-	-	-	-	-	-	-	601	SFO
-	-	-	-	-	-	-	-	27	LAX
-	-	-	-	-	-	-	-	13	DEN
-	-	-	-	-	-	-	-	12	PHX
-	-	-	-	-	-	-	-	29	ELP
-	-	-	0	0	-	-	-	679	ANC
-	-	-	0	0	-	-	-	655	MEXIKO
-	-	-	0	-	-	-	-	16	DARUNTER: MEX
-	-	-	-	-	-	-	-	13	GDL
-	-	-	-	-	0	-	-	13	GUATEMALA
-	-	-	-	-	-	-	-	2	DARUNTER: GUA
-	-	-	0	-	-	-	-	8	HONDURAS
-	-	-	-	-	-	-	-	7	EL SALVADOR
-	-	-	-	-	-	-	-	14	NICARAGUA
-	-	-	-	-	-	-	-	14	COSTA RICA
-	-	-	0	-	-	-	-	11	DARUNTER: SJO
-	4	-	0	-	-	-	-	11	PANAMA
-	4	-	-	0	-	-	-	26	DARUNTER: PTY
-	-	-	-	0	-	-	-	26	KUBA
-	-	-	-	-	-	-	-	9	DARUNTER: NAV
-	-	-	0	-	-	-	-	6	BAHAMAS
-	-	-	0	-	-	-	-	22	JAMAICA
-	-	-	0	-	-	-	-	13	DOMINIK. REP
-	-	-	-	-	-	-	-	5	DARUNTER: SDQ
-	-	-	-	-	-	-	-	2	ANTIGUA-BARB.
-	-	-	-	-	-	-	-	9	GUADELOUPE (FR)
-	-	-	-	-	-	-	-	2	BARBADOS
-	-	-	-	-	-	-	-	18	TRINID. U. TOB.
-	-	-	-	-	-	-	-	17	NIED. ANTILLEN
-	-	-	-	-	-	-	-	4	DARUNTER: CUR
-	-	-	-	-	-	-	-	3	ST. LUCIA
-	-	-	0	0	-	-	-	271	SONST. WESTIN.
-	-	-	-	0	-	-	-	250	KOLUMBIEN
-	-	-	-	-	-	-	-	17	DARUNTER: BOG
-	-	-	-	-	-	-	-	240	CLO
-	-	-	-	-	-	-	-	220	VENEZUELA
-	-	-	-	-	-	-	-	18	DARUNTER: CCS
-	-	-	-	-	-	-	-	1	*VE
-	-	-	0	0	-	-	0	734	GUYANA
-	-	-	0	0	-	-	-	112	BRASILLEN
-	-	-	-	-	-	-	-	547	DARUNTER: RIO
-	-	-	-	-	-	-	-	11	SAC
-	-	-	0	-	-	-	-	24	MAO
-	-	-	-	-	-	-	-	11	POA
-	-	-	0	-	-	-	0	11	SEA
-	-	-	-	-	-	-	-	21	*BR
-	-	-	-	0	-	-	0	22	ECUADOR
-	-	-	-	0	-	-	-	16	DARUNTER: UIO
-	-	-	-	-	-	-	-	49	PERU
-	-	-	-	-	-	-	-	16	DARUNTER: LIM
-	-	-	-	-	-	-	-	12	BOLIVIEN
-	-	-	-	-	-	-	-	18	DARUNTER: LPB
-	-	-	-	-	-	-	-	41	PARAGUAY
-	-	-	0	-	0	-	-	41	DARUNTER: ASU
-	-	-	0	-	0	-	-	41	URUGUAY
-	-	-	-	-	0	-	-	308	DARUNTER: MVD
-	-	-	-	-	0	-	-	306	ARGENTINIEN
-	-	-	0	0	0	-	-	212	DARUNTER: BUE
-	-	-	-	-	0	-	-	209	CHILE
-	-	-	-	-	-	-	-	12 842	DARUNTER: SCL
-	4	0	20	0	1	-	2		A M E R I K A
-	0	-	0	-	-	-	-	37	LIBANON

6 GÜSTERVERKEHR  
 6.2 VERFLECHTUNG IM VERKEHR  
 6.2.3 VERSAND

NACH ENDEZIELLAND BZW. --- FLUGPLATZ	VON HERKUNFTS									
	HAMBURG (HAM)	HANNOVER (HAJ)	BREMEN (BRE)	DUESSELDORF (DUS)	KOELN/BONN (CGN)	FRANKFURT (FRA)	STUTTGART (STR)	NUERNBERG (NUE)	MUENCHEN (MUC)	BERLIN (TKL)
VERSAND										
INSGESAMT										
DARUNTER: BEY	1	1	0	3	0	27	0	1	0	1
ISRAEL	9	0	0	9	1 966	608	18	1	18	1
DARUNTER: TLV	9	0	0	9	1 966	606	18	1	18	1
JORDANIEN	6	0	0	0	0	46	0	0	0	0
DARUNTER: AMM	6	0	0	0	0	46	0	0	0	0
SYRIEN	1	2	0	1	0	31	0	0	20	0
DARUNTER: DAM	1	2	0	1	0	31	0	0	20	0
IRAN	19	0	4	6	10	388	6	2	25	3
DARUNTER: THR	19	0	4	6	10	387	5	2	25	3
KUWEIT	11	10	3	8	0	379	3	2	7	0
DARUNTER: KWI	11	10	3	8	0	379	3	2	7	0
BARRAIN	0	0	0	1	0	73	1	0	3	0
DARUNTER: BAH	0	0	0	1	0	73	1	0	3	0
KATAR	0	-	0	0	0	28	0	1	2	-
DARUNTER: DOH	0	-	0	0	0	28	0	1	2	-
SAUDI-ARAB.	19	0	3	17	58	754	9	6	15	2
DARUNTER: DWA	2	0	0	1	0	155	0	0	1	-
JED	11	0	1	8	3	250	3	2	7	0
RUH	6	0	1	8	55	346	2	4	5	2
JEMEN	1	-	0	0	0	49	0	7	0	-
DARUNTER: SAH	0	-	0	0	0	45	0	7	0	-
OMAN	1	-	0	0	39	35	3	0	1	0
DARUNTER: MCT	1	-	0	0	39	34	3	0	1	0
V. A. EMIRATE	13	3	6	1	60	545	7	1	5	0
DARUNTER: DXB	10	3	5	0	33	469	7	0	4	0
AUH	2	0	0	0	27	73	0	0	2	0
PAKISTAN	7	0	0	2	0	319	0	0	4	0
DARUNTER: KHI	5	0	0	0	0	226	0	0	0	0
ISB	0	0	0	0	0	61	0	-	3	-
LHE	1	-	-	0	0	32	0	-	-	0
BANGLADESCH	3	-	0	0	0	20	0	-	0	0
DARUNTER: DAC	3	-	0	0	0	16	0	-	0	0
AFGHANISTAN	0	-	-	-	-	11	-	0	-	-
DARUNTER: KBL	0	-	-	-	-	11	-	0	-	-
INDIEN	41	0	0	5	2	745	4	1	15	0
DARUNTER: DEL	8	0	0	0	0	213	1	0	1	0
CCU	0	0	0	0	0	19	0	-	-	-
BOM	29	-	0	4	0	458	1	0	5	0
BAA	4	-	0	0	0	37	2	0	8	-
BLR	0	0	0	0	0	16	-	0	0	-
NEPAL	0	0	0	0	0	11	0	-	0	0
DARUNTER: KTM	0	0	0	0	0	11	0	-	0	0
SRI LANKA	0	0	0	3	0	47	1	0	9	-
DARUNTER: CMB	0	0	0	3	0	47	1	0	9	-
MALEDIVEN	0	-	-	-	-	7	0	-	0	-
MYANMAR	1	-	0	0	0	0	-	-	2	0
THAILAND	16	0	2	12	1	389	4	-	15	0
DARUNTER: BKK	16	0	2	12	1	389	4	-	15	0
KAMBODSCHA	-	-	0	0	0	1	-	-	1	-
VIETNAM	3	-	-	0	0	9	0	0	0	1
DARUNTER: SGN	2	-	-	0	0	8	0	0	0	1
MALAYSIA	4	0	0	12	2	170	2	6	6	0
DARUNTER: KUL	4	0	0	10	1	124	1	5	4	0
FEN	0	0	0	2	0	43	0	2	2	0
SINGAPUR	47	0	1	13	4	413	8	0	17	0
DARUNTER: SIN	47	0	1	13	4	413	8	0	17	0
BRUNEI	0	0	-	0	0	28	0	-	0	-
DARUNTER: BWN	0	0	-	0	0	28	0	-	0	-
INDONESIEN	5	-	0	1	1	124	10	0	13	0
DARUNTER: JKT	5	-	0	1	0	120	10	0	13	0
PHILIPPINEN	6	0	0	14	3	201	7	2	23	14
DARUNTER: MNL	6	0	0	14	3	198	5	2	23	14
HONGKONG (BRIT)	26	11	2	9	128	1 004	11	4	19	45
DARUNTER: HKG	26	11	2	9	128	1 004	11	4	19	45
TAIWAN	6	-	0	2	0	214	0	0	7	1
DARUNTER: TPE	4	-	0	0	0	199	0	0	7	1
*TW	2	-	-	1	0	16	-	-	0	-
JAPAN	41	2	3	24	33	1 632	69	3	78	3
DARUNTER: TYO	27	2	2	14	10	1 401	58	2	58	2
OSA	14	0	0	8	23	208	11	0	18	0
NGO	0	-	-	1	-	22	0	0	2	0
KOREA REP.	45	5	7	22	29	665	47	38	25	0
DARUNTER: SEL	33	5	6	20	28	641	44	37	25	0
FUS	12	0	0	3	1	24	2	0	0	-
KOREA DEM. VR	0	-	-	-	-	0	-	-	-	-
DARUNTER: FMJ	0	-	-	-	-	0	-	-	-	-
MONGOLEI	-	-	-	1	0	0	-	-	-	-
CHINA	8	33	0	16	3	220	12	2	41	9
DARUNTER: PEK	2	7	0	6	3	166	2	-	38	8
SEA	5	26	0	10	0	42	9	2	0	1
*CN	0	-	-	0	0	8	0	-	0	0
A S I E N	345	73	34	187	2 344	9 193	226	79	376	87
AUSTRALIEN	14	0	3	13	29	420	11	3	10	0
DARUNTER: SYD	8	0	0	4	28	194	3	0	6	0
MEB	2	0	0	6	0	181	4	2	0	0
ADL	2	-	0	0	0	9	0	0	0	-
PER	0	0	2	1	0	14	2	-	0	-
BNE	0	-	0	2	0	21	2	-	1	-
NEUSEELAND	5	0	0	4	1	63	0	0	4	0
DARUNTER: AKL	4	-	0	2	0	55	0	0	3	-
OZEANIEN (USA)	0	-	-	-	0	2	0	-	-	-
NEUKALED. (FR)	-	0	-	0	0	0	-	-	0	-
POLYNES (FR)	0	-	0	-	-	0	-	0	0	-
PAFUA-NEUGUI	0	-	-	0	0	0	-	-	-	-
AUSTRALIEN/OZEANIEN...	19	0	3	17	30	486	11	3	15	0
I N S G E S A M T	1 436	350	114	1 578	7 278	24 770	881	389	1 581	331

DEZEMBER 1992

MIT GEBIETEN AUSSERHALB DEUTSCHLANDS

IN TONNEN

FLUGPLATZ

FLUGPLATZ									NACH ENDZIELLAND BZW. -- FLUGPLATZ
B E R L I N (THF)	S A A R B R U E C K E N (SCN)	M U E N S T E R / O S N . (F M O)	L E I P Z I G (L E J)	D R E S D E N (D R S)	E R F U R T (E R F)	S O N S T I G E	I N S G E S A M T		VERSAND
-	0	-	0	-	-	-	-	37	DARUNTER: BEY
-	15	-	3	0	0	-	2 650	ISRAEL	
-	15	-	3	0	0	-	2 648	DARUNTER: TLV	
-	2	-	-	-	-	-	57	JORDANIEN	
-	2	-	-	-	-	-	57	DARUNTER: AMM	
-	0	-	0	-	-	-	57	SYRIEN	
-	0	-	0	-	-	-	57	DARUNTER: DAM	
-	-	0	0	0	0	0	464	IRAN	
-	-	0	0	0	0	0	461	DARUNTER: TBR	
-	-	0	-	-	-	-	424	KUWEIT	
-	-	0	-	-	-	-	424	DARUNTER: KWI	
-	-	-	0	-	-	-	81	BAHRAIN	
-	-	-	0	-	-	-	81	DARUNTER: BAH	
-	-	-	-	-	-	-	33	KATAR	
-	-	-	-	-	-	-	33	DARUNTER: DOH	
-	-	-	0	0	-	-	884	SAUDI-ARAB.	
-	-	-	0	0	-	-	160	DARUNTER: DHA	
-	-	-	0	-	-	-	287	JED	
-	-	-	0	-	-	-	431	RUH	
-	2	-	-	-	-	-	59	JEMEN	
-	2	-	-	-	-	-	54	DARUNTER: SAH	
-	-	-	-	-	-	-	81	OMAN	
-	-	-	-	-	-	-	81	DARUNTER: MCT	
-	0	-	0	-	-	0	642	V. A. EMIRATE	
-	0	-	0	-	-	0	533	DARUNTER: DKB	
0	-	-	0	-	-	0	105	AUH	
0	-	-	0	-	-	0	334	PAKISTAN	
-	-	-	0	-	-	0	234	DARUNTER: KHI	
-	-	-	-	-	-	-	65	ISB	
-	-	-	-	-	-	-	34	LHE	
-	-	-	0	-	-	-	24	BANGLADESCH	
-	-	-	0	-	-	-	20	DARUNTER: DAC	
-	-	-	-	-	-	-	11	AFGHANISTAN	
-	-	-	-	-	-	-	11	DARUNTER: KBL	
-	-	-	0	-	0	22	836	INDIEN	
-	-	-	-	-	-	22	247	DARUNTER: DEL	
-	-	-	-	-	-	-	19	CCU	
-	-	-	-	0	-	-	500	BOM	
-	-	-	-	-	-	-	51	MAA	
-	-	-	-	-	-	-	16	BLR	
-	-	-	-	-	-	-	12	NEPAL	
-	-	-	-	-	-	-	12	DARUNTER: KTM	
-	0	-	0	-	-	-	63	SRI LANKA	
-	0	-	0	-	-	-	63	DARUNTER: CMB	
-	-	-	-	-	-	-	8	MALEDIVEN	
-	-	-	-	-	-	-	4	MYANMAR	
-	0	-	0	-	0	-	441	THAILAND	
-	0	-	0	-	0	-	440	DARUNTER: BKK	
-	-	-	-	-	-	-	2	KAMBODSCHA	
-	-	-	0	-	-	-	15	VIETNAM	
-	-	-	0	-	-	-	13	DARUNTER: SGN	
-	-	-	-	-	-	-	205	MALAYSIA	
-	-	-	-	-	-	-	149	DARUNTER: KUL	
-	-	-	-	-	-	-	50	PEN	
-	1	-	0	-	0	0	507	SINGAPUR	
-	1	-	0	-	0	0	507	DARUNTER: SIN	
-	-	-	-	-	-	-	29	BRUNEI	
-	-	-	-	-	-	-	29	DARUNTER: BWN	
-	-	-	0	-	-	-	156	INDONESIEN	
-	-	-	0	-	-	-	152	DARUNTER: JKT	
-	0	-	0	0	0	-	273	PHILIPPINEN	
-	0	-	0	0	0	-	269	DARUNTER: MNL	
-	0	-	4	-	-	0	1 262	HONGKONG (BRIT)	
-	0	-	4	-	-	0	1 262	DARUNTER: HKG	
-	-	-	-	-	-	-	231	TAIWAN	
-	-	-	-	-	-	-	213	DARUNTER: TPE	
-	-	-	-	-	-	-	19	*TW	
-	0	5	0	0	0	0	1 893	JAPAN	
-	0	5	0	0	0	0	1 581	DARUNTER: TYO	
-	-	-	0	0	-	-	283	OSA	
-	-	-	0	0	-	-	25	NGO	
-	0	-	0	2	0	-	887	KOREA REP.	
-	0	-	0	2	0	-	843	DARUNTER: SEL	
-	-	-	0	-	-	-	43	PUS	
-	84	-	-	-	-	-	84	KOREA DEM. VR	
-	84	-	-	-	-	-	84	DARUNTER: FNJ	
-	-	-	-	-	-	-	1	MONGOLEI	
-	4	-	0	0	0	0	347	CHINA	
-	4	-	0	0	0	-	236	DARUNTER: PEK	
-	-	-	0	-	-	0	96	SHA	
-	-	-	-	-	-	0	10	*CN	
0	110	5	10	3	2	-	22	13 096	A S I E N
-	0	0	0	0	-	0	502	AUSTRALIEN	
-	-	0	-	0	-	0	243	DARUNTER: SYD	
-	-	-	0	-	-	-	197	MEB	
-	0	-	-	-	-	-	12	ADL	
-	-	-	-	-	-	-	22	FER	
-	-	-	-	-	-	-	25	BNE	
-	-	-	-	-	-	-	78	NEUSEELAND	
-	-	-	-	-	-	-	65	DARUNTER: AKL	
-	-	-	-	-	-	-	2	OZEANIEN (USA)	
-	-	-	-	-	-	-	1	NEUKALED. (FR)	
-	-	-	-	-	-	-	1	POLYNES (FR)	
-	-	-	-	-	-	-	1	PAPUA-NEUGUI	
-	0	0	0	0	-	0	586	AUSTRALIEN/OZEANIEN	
2	151	14	34	199	10	-	26	39 144	I N S G E S A M T

6 GÜTERVERKEHR  
 6. 2 VERFLECHTUNG IM VERKEHR  
 6. 2. 4 EMPFANG

VON HERKUNFTSLAND BZW. --- FLUGPLATZ	NACH ENDZIEL									
	HAMBURG (HAM)	HANNOVER (HAJ)	BREMEN (BRE)	DUESSELDORF (DUS)	KOELN/BONN (CGN)	FRANKFURT (FRA)	STUTTGART (STR)	NUERNBERG (NUE)	MUENCHEN (MUC)	BERLIN (TXL)
EMPFANG										
INSGESAMT										
POLEN	1	0	0	2	0	18	0	0	0	0
DARUNTER: WAW	0	0	0	2	0	18	0	0	0	0
LITAUEN	0	-	-	-	0	2	-	-	-	-
LETTLAND	-	-	-	-	0	0	-	-	-	-
FINNLAND	8	0	0	10	19	22	9	0	2	2
DARUNTER: HEL	6	0	0	10	18	21	4	0	2	1
SCHWEDEN	12	2	1	7	208	82	3	1	7	3
DARUNTER: STO	9	1	0	5	111	54	3	0	5	0
GOT	2	0	0	1	96	25	0	0	0	2
NORWEGEN	10	1	0	6	2	9	0	0	2	0
DARUNTER: OSL	5	0	0	5	1	8	0	0	2	0
DAENEMARK	10	3	1	28	342	26	8	2	28	3
DARUNTER: CPH	9	3	1	28	205	24	8	2	28	3
BLL	0	-	-	-	137	0	-	-	0	0
GR BRITANNIEN	77	26	16	166	1 327	500	52	14	93	49
DARUNTER: LON	70	21	11	50	947	412	25	9	82	43
BHX	0	2	0	2	194	4	3	-	3	2
MAN	5	3	2	8	2	60	4	3	6	3
LFL	0	-	0	0	141	0	-	0	0	-
GLA	0	-	-	0	0	9	0	0	1	0
EMA	0	-	0	0	32	0	17	2	0	-
*GB	0	-	0	103	7	3	0	0	0	-
IRLAND	15	2	0	12	282	86	4	0	44	0
DARUNTER: DUB	13	1	0	8	168	71	3	0	42	0
SNW	3	0	-	3	114	13	0	0	2	0
ISLAND	3	-	-	-	0	2	-	-	0	-
NIEDERLANDE	12	2	0	3	0	22	5	0	8	9
DARUNTER: AMS	11	2	0	3	0	22	5	0	8	9
BELGIEN	49	0	0	3	114	108	27	99	9	0
DARUNTER: BRU	49	0	0	3	114	108	27	99	9	0
LUXEMBURG	0	-	-	0	30	0	0	-	0	-
DARUNTER: LUX	0	-	-	0	30	0	0	-	0	-
FRANKREICH	23	3	1	20	462	120	9	2	29	22
DARUNTER: PAR	18	3	0	15	348	93	7	1	13	21
LYS	0	0	0	1	112	0	0	0	0	0
TLS	2	0	0	0	0	16	0	0	4	0
NCE	1	0	0	0	0	8	0	0	6	0
SPANIEN	76	2	1	209	200	201	23	2	18	2
DARUNTER: MAD	8	0	0	6	3	53	4	0	7	0
BCN	5	0	0	7	40	27	2	0	2	0
AGP	0	-	-	3	0	10	1	0	0	-
BIO	5	0	0	1	0	6	0	0	0	0
*E1	0	-	-	0	150	0	0	-	0	0
PMI	1	0	0	7	4	9	1	0	2	0
LPA	46	-	-	142	0	30	-	-	0	0
TCI	5	-	-	33	0	53	10	-	0	-
FUE	0	-	-	4	0	4	-	-	4	-
PORTUGAL	9	4	10	14	6	128	9	4	22	4
DARUNTER: LIS	3	0	4	4	3	52	2	2	4	4
OPO	6	3	6	10	3	73	7	2	16	0
MALTA	0	0	-	0	0	9	0	0	0	-
DARUNTER: MLA	0	0	-	0	0	9	0	0	0	-
SCHWEIZ	10	10	0	8	185	46	11	2	13	6
DARUNTER: ZRH	9	9	0	5	6	21	10	1	10	5
GVA	0	0	0	3	3	23	0	0	3	0
BSL	0	0	0	0	175	0	0	0	0	0
OESTERREICH	20	5	1	28	62	37	7	18	29	10
DARUNTER: VIE	20	4	0	28	34	33	6	3	29	10
LNZ	0	-	-	-	28	0	-	14	-	-
ITALIEN	38	3	2	22	355	160	16	8	24	11
DARUNTER: ROM	25	0	0	6	39	80	4	2	11	6
MIL	10	1	0	6	211	61	5	6	7	5
TRN	0	0	0	6	0	5	0	0	0	0
*IT	0	-	-	1	106	-	-	-	0	-
GRIECHENLAND	21	7	14	46	6	128	58	6	40	10
DARUNTER: ATH	14	2	2	11	2	87	9	2	15	7
SKG	7	5	12	35	3	41	47	4	24	3
TUERKEI	53	26	14	80	79	367	58	14	58	22
DARUNTER: ANK	3	-	2	2	3	7	2	0	1	0
IST	46	23	11	72	61	305	55	10	50	14
IZM	4	3	0	5	13	51	0	4	4	7
ZYPERN	0	0	0	0	2	7	0	0	3	-
DARUNTER: LCA	0	0	0	0	0	7	0	0	3	-
SLOWENIEN	0	0	0	2	0	11	0	1	2	0
DARUNTER: LJU	0	0	0	2	0	11	0	1	2	0
KROATIEN	0	-	-	0	0	90	0	0	0	0
DARUNTER: ZAG	0	-	-	0	0	65	0	0	0	0
SFU	-	-	-	0	-	24	-	-	-	-
MAZEDONIEN	0	-	-	0	-	3	1	-	0	-
UNGARN	4	0	0	1	1	13	8	2	2	0
DARUNTER: BUD	4	0	0	1	1	13	8	2	2	0
ALBANIEN	-	-	-	0	-	-	-	0	-	0
TSCHECHOSLOW	2	0	0	1	0	9	0	4	0	-
DARUNTER: PRG	2	-	-	1	0	9	0	4	0	-
RUMAENIEN	0	0	0	0	0	17	0	0	1	-
DARUNTER: BUH	0	0	0	0	0	17	0	0	1	-
BULGARIEN	5	0	-	2	0	18	0	0	5	-
DARUNTER: SOF	5	0	-	2	0	18	0	0	5	-
GUS-RUSSISCHE-FOEDER	75	91	0	70	34	71	59	0	7	3
DARUNTER: MOW	75	88	0	70	34	68	59	0	7	3
GUS-WEISSRUSSLAND	0	-	-	0	-	0	-	-	-	0
GUS-MOLDAVIEN	-	-	-	-	-	0	-	-	-	-
GUS-UKRAINE	-	0	-	-	0	1	-	-	2	-
GUS-GEORGIEN	-	-	-	-	-	2	-	-	-	-
GUS-KASACHSTAN	-	2	-	-	-	-	-	-	0	-

DEZEMBER 1992

MIT GEBIETEN AUSSERHALB DEUTSCHLANDS

IN TONNEN

FLUGPLATZ

VON HERKUNFTSLAND

BERLIN (THF)		SAARBRUECKEN (SCN)	MUENSTER/ OSN. (FMO)	LEIPZIG (LEJ)	DRESDEN (DRS)	ERFURT (ERF)	SONSTIGE	INSGESAMT	BZW. --- FLUGPLATZ
-	0	0	-	0	-	-	-	24	EMPFANG
-	0	0	-	0	-	-	-	23	INSGESAMT
0	-	-	-	-	-	-	-	3	POLEN
-	-	-	0	0	0	-	-	0	DARUNTER: WAW
-	-	0	0	0	0	-	0	73	LITAUEN
-	-	0	0	0	0	-	-	65	LETTLAND
-	-	0	0	0	0	-	-	326	FINNLAND
-	-	0	0	0	0	-	0	191	DARUNTER: HEL
-	-	0	0	0	0	-	-	130	SCHWEDEN
-	-	0	0	0	0	-	-	34	DARUNTER: STO
-	-	0	0	0	0	-	-	23	GOT
-	0	0	0	2	0	-	0	453	NORWEGEN
0	0	0	0	2	0	-	0	23	DARUNTER: OSL
0	0	0	0	2	0	-	0	453	DAENEMARK
-	-	0	0	0	0	-	-	312	DARUNTER: CPH
-	-	0	0	0	0	-	-	138	BLL
-	-	0	0	0	0	-	0	2 323	GR BRITANNIEN
-	-	0	0	0	0	-	0	1 672	DARUNTER: LON
-	-	0	0	0	0	-	-	211	BHX
-	-	0	0	0	0	-	-	98	MAN
-	-	0	0	0	0	-	-	142	LPL
-	-	0	0	0	0	-	-	13	GLA
-	-	0	0	0	0	-	-	53	EMA
-	-	0	0	0	0	-	-	115	*GB
-	-	0	0	0	0	-	0	449	IRLAND
-	-	0	0	0	0	-	-	306	DARUNTER: DUB
-	-	0	0	0	0	-	0	137	SNM
0	-	0	0	0	0	-	-	5	ISLAND
0	-	0	0	0	0	-	-	62	NIEDERLANDE
0	0	0	0	0	0	-	-	61	DARUNTER: AMS
0	0	0	0	0	0	-	-	410	BELGIEN
0	0	0	0	0	0	-	-	410	DARUNTER: BRU
0	0	0	0	0	0	-	-	31	LUXEMBURG
0	0	0	0	0	0	-	-	31	DARUNTER: LUX
-	-	0	0	0	0	-	0	690	FRANKREICH
-	-	0	0	0	0	-	0	520	DARUNTER: PAR
-	-	0	0	0	0	-	-	116	LYS
-	-	0	0	0	0	-	0	23	TLS
-	-	0	0	0	0	-	-	19	NCE
-	1	-	1	3	0	-	-	740	SPANIEN
-	-	-	0	0	0	-	-	85	DARUNTER: MAD
-	-	-	0	0	0	-	-	85	BCN
-	-	-	0	0	0	-	-	15	AGP
-	-	-	0	0	0	-	-	15	BIO
-	-	-	0	0	0	-	-	151	*EI
-	-	-	0	2	-	-	-	27	FMI
-	1	-	0	0	-	-	-	219	LPA
-	-	-	0	0	-	-	-	103	TCI
-	-	-	0	0	-	-	-	13	FUE
-	-	0	0	0	0	-	-	211	PORTUGAL
-	-	0	0	0	0	-	-	79	DARUNTER: LIS
-	-	-	0	0	-	-	-	126	OPO
-	-	-	2	-	-	-	-	14	MALTA
-	-	-	2	-	-	-	-	14	DARUNTER: MLA
-	0	-	0	0	0	-	-	294	SCHWEIZ
-	0	-	0	0	0	-	-	79	DARUNTER: ZRH
-	-	-	-	0	0	-	-	35	GVA
-	-	-	-	0	0	-	-	176	BSL
-	0	-	0	0	0	-	0	217	OESTERREICH
-	0	-	0	0	0	-	0	169	DARUNTER: VIE
-	-	-	-	-	-	-	-	43	LNZ
1	-	-	-	0	0	0	0	642	ITALIEN
-	-	-	-	0	0	-	-	173	DARUNTER: ROM
1	-	-	-	0	0	-	-	312	MIL
-	-	-	-	-	-	-	0	14	TRN
-	-	-	-	-	-	-	-	107	*IT
-	-	-	0	0	0	-	0	330	GRIECHENLAND
-	-	-	0	0	0	-	-	151	DARUNTER: ATH
-	-	-	0	0	0	-	-	103	SKG
-	0	-	2	1	-	-	-	774	TUERKEI
-	0	-	-	0	-	-	-	22	DARUNTER: ANK
-	-	-	1	0	-	-	-	651	IST
-	-	-	0	-	-	-	-	94	IZE
-	0	-	-	-	-	-	-	15	ZYPERN
-	0	-	-	-	-	-	-	12	DARUNTER: LCA
-	0	-	-	-	-	-	-	10	SLOWENIEN
-	0	-	-	-	-	-	-	10	DARUNTER: LJU
-	0	-	-	-	-	-	-	92	KROATIEN
-	0	-	-	-	-	-	-	60	DARUNTER: ZAG
-	0	-	-	-	-	-	-	24	SFU
-	0	-	-	-	-	-	-	6	MAZEDONIEN
-	0	0	0	0	0	-	-	33	UNGARN
-	0	0	0	0	0	-	-	33	DARUNTER: BUD
-	-	-	-	-	-	-	-	0	ALBANIEN
2	4	-	-	-	-	-	0	25	TSCHECHOSLOW
2	4	-	-	-	-	-	0	24	DARUNTER: PRG
-	2	-	-	0	-	-	-	22	RUMAENIEN
-	2	-	-	0	-	-	-	22	DARUNTER: BUE
-	2	-	-	-	-	-	-	33	BULGARIEN
-	2	-	-	-	-	-	-	33	DARUNTER: SOF
-	44	0	14	0	0	-	0	471	GUS-RUSSISCHE-FOEDER
-	44	0	14	0	0	-	0	464	DARUNTER: MOW
-	0	-	-	-	-	-	-	0	GUS-WEISSRUSSLAND
-	-	-	-	-	-	-	-	0	GUS-MOLDAVIEN
-	-	-	-	-	-	-	-	3	GUS-UKRAINE
-	-	-	-	-	-	-	-	2	GUS-GEORGIEN
-	-	-	-	-	-	-	-	2	GUS-KASACHSTAN

6 GÜSTERVERKEHR  
 -----  
 6. 2 VERFLECHTUNG IM VERKEHR  
 6. 2. 4 EMPFANG

VON HERKUNFTSLAND BZW. --- FLUGPLATZ	NACH ENDZIEL									
	HAMBURG (HAM)	HANNOVER (HAJ)	BREMEN (BRE)	DUESSELDORF (DUS)	KOELN/BONN (CGN)	FRANKFURT (FRA)	STUTT GART (STR)	NUERNBERG (NUE)	MUENCHEN (MUC)	BERLIN (TXL)
EMPFANG										
INSGESAMT										
GUS-USBEKISTAN .....	-	-	-	-	-	4	-	-	-	-
E U R O P A .....	537	193	67	742	3 722	2 321	370	184	451	158
DARUNTER: EG-LAENDER	330	53	49	522	3 125	1 479	211	138	316	111
ÄGYPTEN .....	20	2	0	16	71	608	8	0	13	13
DARUNTER: CAI .....	19	2	0	15	71	588	8	0	12	13
ALY .....	0	0	0	1	0	18	0	-	1	0
TUNESIEN .....	4	6	0	20	8	103	9	2	26	4
DARUNTER: TUN .....	1	0	0	10	8	65	3	0	6	4
DJE .....	0	0	-	0	0	9	0	0	0	0
MIR .....	2	6	0	10	0	29	6	2	19	0
ALGERIEN .....	0	-	-	0	0	1	1	0	-	-
MAROKKO .....	4	0	0	33	0	67	0	0	4	0
DARUNTER: CAS .....	3	0	0	14	0	48	0	0	2	0
AGA .....	0	0	0	17	-	9	-	0	0	0
SENEGAL .....	5	-	-	-	0	30	-	-	-	-
DARUNTER: DKK .....	5	-	-	-	0	30	-	-	-	-
GAMBIA .....	-	-	0	-	-	22	-	-	-	-
DARUNTER: BJL .....	-	-	0	-	-	22	-	-	-	-
GUINEA .....	-	-	-	-	-	0	0	-	0	-
ELFENB. KÜSTE .....	0	-	-	3	0	3	0	-	-	-
NIGER .....	-	-	-	-	-	-	0	-	0	-
GHANA .....	6	-	0	63	1	2	0	-	5	1
DARUNTER: ACC .....	6	-	0	63	1	2	0	-	5	1
TOGO .....	0	-	-	0	-	-	0	-	0	-
BEIN .....	0	-	-	0	-	-	0	-	-	0
NIGERIA .....	0	0	1	1	1	23	0	0	0	0
DARUNTER: LOS .....	0	0	1	0	1	23	0	0	0	0
KAMERUN .....	0	-	-	-	-	2	0	-	0	-
ZAIRE .....	0	-	-	-	-	0	0	-	-	-
SUDAN .....	0	-	0	-	-	4	0	-	0	-
ÄTHIOPIEN .....	2	-	-	-	-	165	0	-	-	-
DARUNTER: ADD .....	2	-	-	-	-	165	0	-	-	-
KENIA .....	40	0	0	7	0	747	0	0	5	0
DARUNTER: NBO .....	38	0	0	0	0	738	0	0	0	0
NBA .....	3	0	-	6	-	9	-	-	4	-
BURUNDI .....	-	-	-	-	-	0	1	-	0	-
TANSANIA .....	11	-	0	21	0	14	0	-	51	0
DARUNTER: JRO .....	10	-	-	21	-	10	-	-	51	-
SAMBIA .....	0	-	-	-	0	19	0	-	0	-
DARUNTER: LUN .....	0	-	-	-	0	19	0	-	0	-
SIMBABWE .....	7	0	0	1	27	97	0	0	3	0
DARUNTER: HRE .....	6	0	0	1	27	96	0	0	3	0
BOTSUANA .....	0	-	-	-	0	0	0	-	-	-
NAMIBIA .....	0	0	0	0	0	88	0	0	0	0
DARUNTER: WDH .....	0	0	0	0	0	88	0	0	0	0
MADAGASKAR .....	2	-	-	-	-	1	-	-	-	-
KOMOREN .....	2	-	-	-	-	2	-	-	-	-
SESCHELLEN .....	-	-	-	-	-	-	-	-	-	-
MAURITIUS .....	4	-	-	-	0	71	12	2	0	-
DARUNTER: MRU .....	4	-	-	-	0	71	12	2	0	-
SUEDAFRIKA .....	24	17	2	13	2	424	3	2	28	1
DARUNTER: JNB .....	6	16	1	7	1	362	2	2	25	0
CPT .....	12	0	0	5	0	57	0	0	1	1
DUR .....	6	0	0	0	0	4	0	-	1	0
A F R I K A .....	133	27	6	184	114	2 496	40	7	137	20
KANADA .....	65	8	9	56	21	642	28	16	59	7
DARUNTER: YMQ .....	12	0	6	3	3	75	1	0	18	0
YTO .....	9	5	2	33	17	296	18	10	33	4
YVR .....	23	2	0	18	2	140	9	5	7	2
YYC .....	0	0	0	-	-	91	0	-	-	0
YYZ .....	21	-	-	-	-	26	0	-	0	-
USA .....	241	80	35	546	1 326	7 127	245	85	802	156
DARUNTER: NYC .....	73	20	8	144	1 235	1 983	37	16	225	28
CML .....	20	15	1	115	12	1 206	23	9	90	57
BOS .....	13	4	2	12	7	320	35	13	54	18
FEL .....	0	0	0	2	-	63	2	0	28	0
BWI .....	0	0	-	3	0	4	2	-	1	-
WAS .....	2	0	2	5	14	99	11	2	13	2
DET .....	0	0	0	1	7	74	0	-	2	3
PIT .....	0	0	-	0	0	162	0	-	0	0
CVG .....	0	1	-	0	2	31	-	0	0	-
CLE .....	0	1	-	2	0	1	0	0	1	8
*U1 .....	-	0	-	0	0	8	4	0	0	-
ATL .....	51	11	1	55	4	764	42	3	106	10
CLT .....	0	3	-	6	7	221	0	22	1	3
TPA .....	0	0	-	0	0	17	0	-	1	-
MIA .....	16	3	7	124	10	348	6	4	22	2
SJU .....	0	2	0	1	2	105	0	1	10	-
ORL .....	0	0	0	19	4	84	0	0	4	3
MSP .....	1	-	-	0	0	19	0	0	7	-
DAL .....	4	4	1	4	0	285	2	1	9	0
HOU .....	8	4	0	4	2	113	0	0	27	3
MEM .....	-	-	-	0	-	60	-	-	-	-
SEA .....	5	0	0	2	4	22	2	0	5	0
PDX .....	0	0	0	3	2	11	-	-	9	0
SILC .....	-	1	1	0	-	8	-	0	1	0
SFO .....	4	3	5	8	4	406	43	1	73	9
LAX .....	37	5	5	33	7	620	28	7	94	6
DEM .....	0	-	-	0	0	6	3	-	2	0

DEZEMBER 1992

MIT GEBIETEN AUSSERHALB DEUTSCHLANDS

IN TONNEN

FLUGPLATZ

FLUGPLATZ									VON HERKUNFTSLAND
B E R L I N (THF)	(SKF)	SAARBRUECKEN (SCN)	MUENSTER/ OSN. (FMO)	LEIPZIG (LEJ)	DRESDEN (DRS)	ERFURT (ERF)	SONSTIGE	INSGESAMT	BZW. --- FLUGPLATZ
-	-	-	-	-	-	-	-	4	EMPFANG
3	57	0	21	9	4	0	0	8 842	E U R O P A
1	1	0	2	7	2	0	0	6 349	DARUNTER: EG-LAENDER
0	0	-	0	0	-	-	-	753	AEGYPTEN
0	0	-	0	0	-	-	-	728	DARUNTER: CAI
-	-	-	-	-	-	-	-	22	ALY
-	-	0	0	0	0	-	-	183	TUNESIEN
-	-	0	-	-	-	-	-	100	DARUNTER: TUN
-	-	-	-	-	-	-	-	10	DJE
-	-	-	0	0	0	-	-	73	MIR
-	0	-	-	-	-	-	-	4	ALGERIEN
-	-	-	-	0	-	-	-	111	MAROKKO
-	-	-	-	-	-	-	-	69	DARUNTER: CAS
-	-	-	-	0	-	-	-	27	AGA
-	-	-	-	-	-	-	-	35	SENEGAL
-	-	-	-	-	-	-	-	35	DARUNTER: DKR
-	-	-	-	-	-	-	-	22	GAMBIA
-	-	-	-	-	-	-	-	22	DARUNTER: BJL
-	-	-	-	-	-	-	-	0	GUINEA
-	-	0	-	-	-	-	-	8	ELFENB. KUESTE
-	-	-	-	-	-	-	-	0	NIGER
-	-	-	-	-	-	-	-	78	GHANA
-	-	-	-	-	-	-	-	78	DARUNTER: ACC
-	-	-	-	-	-	-	-	3	TOGO
-	-	-	-	-	-	-	-	0	BENIN
-	-	-	-	-	-	-	-	29	NIGERIA
-	-	-	-	-	-	-	-	28	DARUNTER: LOS
-	-	-	-	-	-	-	-	3	KAMERUN
-	-	-	-	-	-	-	-	0	ZAIRE
-	-	-	0	-	-	-	-	4	SUDAN
-	-	-	-	-	-	-	-	168	AEETHIOPIEN
-	-	-	-	-	-	-	-	168	DARUNTER: ADD
-	-	-	-	-	-	-	-	800	KENIA
-	-	-	-	-	-	-	-	777	DARUNTER: NEO
-	-	-	-	-	-	-	-	22	MBA
-	-	-	-	-	-	-	-	1	BURUNDI
-	-	-	-	-	-	-	-	97	TANSANIA
-	-	-	-	-	-	-	-	92	DARUNTER: JRO
-	-	-	-	-	-	-	-	20	GAMBIA
-	-	-	-	-	-	-	-	20	DARUNTER: LUN
-	-	-	0	-	-	-	-	136	SIMBABWE
-	-	-	0	-	-	-	-	134	DARUNTER: HRE
-	-	-	-	-	-	-	-	0	BOTSUANA
-	-	-	-	-	0	-	-	90	NAMIBIA
-	-	-	-	-	0	-	-	90	DARUNTER: WDH
-	-	-	-	-	-	-	-	4	MADAGASKAR
-	-	-	-	-	-	-	-	2	KOMOREN
-	-	-	-	-	-	-	-	2	SESCHELLEN
-	-	-	-	-	-	-	-	91	MAURITIUS
-	-	-	-	-	-	-	-	91	DARUNTER: MRU
-	-	-	0	-	0	-	-	517	SUEDAFRIKA
-	-	-	0	-	0	-	-	423	DARUNTER: JNB
-	-	-	-	-	-	-	-	79	CPT
-	-	-	-	-	-	-	-	12	DUR
0	0	0	0	0	0	-	0	3 166	A F R I K A
-	0	0	0	0	0	-	0	911	KANADA
-	0	0	0	-	-	-	0	119	DARUNTER: YMQ
-	-	0	0	-	-	-	0	427	YTO
-	-	-	0	0	0	-	-	209	YVR
-	-	-	-	-	-	-	-	91	YFC
-	-	-	-	-	-	-	-	47	YXZ
0	0	0	13	1	3	-	0	10 660	USA
0	0	0	4	0	2	-	0	3 776	DARUNTER: NYC
-	-	-	4	0	0	-	0	1 553	CHI
-	-	-	0	0	0	-	0	480	BOS
-	-	-	-	-	-	-	-	97	PHL
-	-	-	0	-	-	-	-	11	BWI
-	-	-	-	-	-	-	-	151	WAS
-	-	-	-	-	-	-	-	88	DET
-	-	-	-	-	-	-	-	163	FIT
-	-	-	-	-	-	-	-	35	CVG
-	-	-	-	-	-	-	-	14	CLE
-	-	-	-	-	-	-	-	13	*U1
-	-	-	2	-	-	-	-	1 050	ATL
-	-	-	-	-	-	-	-	264	CLT
-	0	-	-	-	-	-	-	19	TPA
-	-	-	0	-	0	-	-	542	MIA
-	-	-	-	-	-	-	-	121	SJU
-	-	-	-	-	-	-	-	116	ORL
-	-	-	-	-	-	-	-	29	MSP
-	-	-	0	0	-	-	0	312	DAL
-	-	-	-	-	0	-	0	162	MOU
-	-	-	-	-	-	-	-	60	MEM
-	0	-	0	0	0	-	-	41	SEA
-	-	-	-	-	-	-	-	27	FDX
-	-	-	-	-	-	-	-	13	SLC
-	-	-	1	0	0	-	-	558	SFO
-	-	-	0	0	0	-	0	843	LAX
-	-	-	-	-	-	-	-	12	DEN



6 GÜTERVERKEHR  
 6. 2 VERFLECHTUNG IM VERKEHR  
 6. 2. 4 EMPFANG

VON HERKUNFTSLAND BZW. --- FLUGPLATZ	NACH ENDZIEL									
	HAMBURG (HAM)	HANNOVER (HAJ)	BREMEN (BRE)	DUESSELDORF (DUS)	KOELN/BONN (CGN)	FRANKFURT (FRA)	STUTTGART (STR)	NUERNBERG (NUE)	MUENCHEN (MUC)	BERLIN (TIL)
<b>EMPFANG</b>										
<b>INSGESAMT</b>										
PHX .....	1	-	-	-	0	7	1	1	3	0
ANC .....	-	0	-	-	0	30	-	-	0	0
HNL .....	-	-	-	-	-	20	-	-	2	0
MEXIKO .....	4	14	0	5	14	235	14	7	0	1
DARUNTER: MEX .....	4	14	0	5	14	231	13	7	0	1
GUATEMALA .....	0	-	0	0	0	11	0	0	0	0
DARUNTER: GUA .....	0	-	0	0	0	11	0	0	0	0
BELIZE .....	0	-	-	-	-	0	-	0	-	-
EL SALVADOR .....	5	-	-	0	-	27	-	0	0	-
DARUNTER: SAL .....	5	-	-	0	-	27	-	0	0	-
NICARAGUA .....	-	-	-	-	-	-	-	-	2	-
COSTA RICA .....	0	-	-	19	-	20	0	0	3	3
DARUNTER: SJO .....	0	-	-	19	-	20	0	0	3	3
KUBA .....	-	-	-	17	0	3	-	-	0	-
DARUNTER: HAV .....	-	-	-	17	0	2	-	-	0	-
JAMAICA .....	0	-	-	3	-	2	-	-	-	-
DOMINIK. REP. ....	4	-	-	47	-	15	0	-	-	-
DARUNTER: SDQ .....	4	-	-	13	-	12	-	-	-	-
POP .....	-	-	-	34	-	2	-	-	-	-
BARBADOS .....	0	-	-	0	0	2	-	-	-	-
TRINID. U. TOB. ....	0	-	-	-	-	0	-	-	-	-
NIED. ANTILLEN .....	0	-	-	-	-	-	-	-	0	-
ST. LUCIA .....	-	-	-	-	-	0	-	-	-	-
KOLUMBIEN .....	23	2	8	8	0	345	2	-	13	0
DARUNTER: BOG .....	23	2	7	8	0	338	2	-	13	0
VENEZUELA .....	1	0	-	0	0	36	0	0	3	0
DARUNTER: CCS .....	1	0	-	0	0	33	0	0	0	0
BRASILLEN .....	131	3	0	20	8	728	19	16	33	3
DARUNTER: RIO .....	14	2	0	0	0	153	2	0	3	0
SAO .....	97	0	0	10	7	522	16	15	28	1
MAO .....	0	0	0	0	-	19	-	0	0	0
POA .....	11	0	0	9	0	24	1	0	-	-
*BR .....	7	0	-	0	0	6	0	0	0	2
ECUADOR .....	2	3	0	3	0	109	0	0	0	1
DARUNTER: UIO .....	0	0	0	2	0	102	0	0	0	1
GYE .....	1	3	-	1	0	8	0	-	0	0
PERU .....	2	0	0	0	0	121	1	3	4	0
DARUNTER: LIM .....	2	0	0	0	0	121	1	3	4	0
BOLIVIEN .....	0	0	-	0	0	10	0	-	0	0
PARAGUAY .....	-	0	-	-	0	8	-	-	-	-
URUGUAY .....	0	0	0	0	0	25	1	3	0	-
DARUNTER: MVD .....	0	0	0	0	0	25	1	3	0	-
ARGENTINIEN .....	1	1	1	0	5	314	2	0	0	0
DARUNTER: BUE .....	1	1	1	0	5	314	2	0	0	0
CHILE .....	14	0	0	0	2	176	0	-	3	0
DARUNTER: SCL .....	14	0	0	0	2	175	0	-	3	0
<b>A M E R I K A .....</b>	<b>494</b>	<b>113</b>	<b>55</b>	<b>727</b>	<b>1 379</b>	<b>9 957</b>	<b>315</b>	<b>132</b>	<b>924</b>	<b>175</b>
LIBANON .....	0	0	0	0	0	10	0	-	0	0
DARUNTER: BEY .....	0	0	0	0	0	10	0	-	0	0
ISRAEL .....	16	9	2	11	2 460	232	12	7	27	1
DARUNTER: TLV .....	16	9	2	11	2 460	232	12	7	27	1
JORDANIEN .....	0	0	-	0	0	11	-	0	0	-
DARUNTER: AMM .....	0	0	-	0	0	11	-	0	0	-
SYRIEN .....	9	-	-	3	20	16	0	-	4	0
DARUNTER: DAM .....	9	-	-	3	20	15	0	-	4	0
IRAN .....	91	7	3	11	7	197	2	0	13	6
DARUNTER: THR .....	91	7	3	11	7	197	2	0	13	6
KUWEIT .....	2	0	0	2	0	12	0	0	2	0
DARUNTER: KWI .....	2	0	0	2	0	12	0	0	2	0
BAHRAIN .....	0	0	0	0	0	13	0	0	0	-
DARUNTER: BAH .....	0	0	0	0	0	13	0	0	0	-
KATAR .....	0	-	-	0	0	6	0	-	0	-
SAUDI-ARAB. ....	1	0	2	1	0	44	0	1	0	0
DARUNTER: JED .....	0	0	0	0	0	15	0	0	0	0
RUH .....	0	0	0	0	0	29	0	0	0	-
JEMEN .....	0	-	-	-	0	1	-	-	-	0
OMAN .....	2	-	-	2	0	2	0	0	0	0
V. A. EMIRATE .....	26	1	5	23	7	527	9	4	14	4
DARUNTER: DKB .....	16	0	4	17	6	495	9	2	8	4
AUH .....	9	0	1	7	1	19	0	2	6	0
PAKISTAN .....	48	4	15	38	24	430	44	20	17	6
DARUNTER: KMI .....	27	4	7	17	10	365	11	13	9	3
LHE .....	16	-	5	10	7	51	23	3	4	2
RWP .....	-	0	-	6	0	4	0	2	0	0
*PK .....	5	0	2	6	7	6	9	0	3	0
BANGLADESCH .....	14	-	0	7	0	5	0	3	0	-
DARUNTER: DAC .....	14	-	0	7	0	5	0	3	0	-
AFGHANISTAN .....	-	-	-	0	-	0	-	-	-	-
INDIEN .....	112	41	13	105	131	1 180	51	26	62	17
DARUNTER: DEL .....	50	17	3	30	116	761	17	18	15	15
CCU .....	8	7	0	6	0	46	0	0	5	0
BOM .....	36	11	0	6	3	246	11	2	11	0
MAA .....	4	1	5	16	5	77	15	4	19	1
BLR .....	11	5	5	46	6	46	8	2	6	0
NEPAL .....	61	1	0	17	10	109	33	0	7	1
DARUNTER: KTM .....	61	1	0	17	10	109	33	0	7	1
SRI LANKA .....	0	-	6	21	0	85	3	0	57	-
DARUNTER: CMB .....	0	-	6	21	0	85	3	0	57	-
MALEDIVEN .....	7	-	-	-	-	0	-	-	-	-
THAILAND .....	54	5	4	56	9	575	13	18	30	14
DARUNTER: BKK .....	54	5	4	56	9	575	13	18	30	14

DEZEMBER 1992

MIT GEBIETEN AUSSERHALB DEUTSCHLANDS

IN TONNEN

FLUGPLATZ

FLUGPLATZ									VON HERKUNFTSLAND
BERLIN (THF)	BERLIN (SXF)	SAARBRUECKEN (SCN)	MUENSTER/ OSN. (FMO)	LEIPZIG (LEJ)	DRESDEN (DRS)	ERFURT (ERF)	SONSTIGE	INSGESAMT	BZW. --- FLUGPLATZ
-	-	-	-	-	-	-	-	13	EMPFANG
-	-	-	-	-	-	-	-	31	ANC
-	-	-	-	-	-	-	-	22	HNL
-	-	-	0	-	-	-	-	296	MEXIKO
-	-	-	0	-	-	-	-	291	DARUNTER: MEX
-	-	-	-	-	-	-	-	13	GUATEMALA
-	-	-	-	-	-	-	-	13	DARUNTER: GUA
-	-	-	-	-	-	-	-	1	BELIZE
-	-	0	0	-	-	-	-	33	EL SALVADOR
-	-	0	0	-	-	-	-	33	DARUNTER: SAL
-	-	-	-	-	-	-	-	2	NICARAGUA
-	-	-	-	-	-	-	-	46	COSTA RICA
-	-	-	-	-	-	-	-	46	DARUNTER: SJO
-	0	-	-	-	-	-	-	21	KUBA
-	0	-	-	-	-	-	-	20	DARUNTER: HAV
-	-	-	-	-	-	-	-	5	JAMAICA
-	-	-	-	-	-	-	-	66	DOMINIK. REP
-	-	-	-	-	-	-	-	29	DARUNTER: SDQ
-	-	-	-	-	-	-	-	36	POP
-	-	-	-	-	-	-	-	2	BARRADOS
-	-	-	-	-	-	-	-	0	TRINID. U. TOB.
-	-	-	-	-	-	-	-	0	NIED. ANTILLEN
-	-	-	-	-	-	-	-	0	ST. LUCIA
-	-	-	-	-	2	-	139	542	KOLUMBIEN
-	-	-	-	-	2	-	139	534	DARUNTER: BOG
-	-	-	-	-	-	-	-	41	VENEZUELA
-	-	-	-	-	-	-	-	36	DARUNTER: CCS
-	-	-	0	0	2	-	0	964	BRASILLEN
-	-	-	-	-	0	2	-	175	DARUNTER: RIO
-	-	-	-	-	-	0	-	700	SAO
-	-	-	-	-	-	0	-	21	MAO
-	-	-	-	-	-	-	-	45	FOA
-	-	-	0	-	-	-	0	17	*BR
-	-	-	-	-	-	-	-	121	ECUADOR
-	-	-	-	-	-	-	-	108	DARUNTER: UIO
-	-	-	-	-	-	-	-	13	GYE
-	-	-	-	-	-	-	-	134	PERU
-	-	-	-	-	-	-	-	134	DARUNTER: LIM
-	-	-	0	-	-	-	-	12	BOLIVIEN
-	-	-	-	-	-	-	0	9	FARAGUAY
-	-	-	-	-	-	-	-	30	URUGUAY
-	-	-	-	-	-	-	-	30	DARUNTER: MVD
-	-	-	-	-	-	-	-	327	ARGENTINIEN
-	-	-	-	-	-	-	-	327	DARUNTER: BUE
-	-	-	0	-	-	-	-	197	CHILE
-	-	-	0	-	-	-	-	196	DARUNTER: SCL
0	1	0	14	1	8	-	140	14 435	A M E R I K A
-	4	-	0	-	-	-	-	15	LIBANON
-	4	-	0	-	-	-	-	15	DARUNTER: BEY
-	23	-	0	-	0	-	0	2 801	ISRAEL
-	23	-	0	-	0	-	0	2 801	DARUNTER: TLV
-	4	-	-	-	-	-	-	16	JORDANIEN
-	4	-	-	-	-	-	-	16	DARUNTER: AMM
-	-	-	-	-	-	-	-	52	SYRIEN
-	-	-	0	-	-	-	-	52	DARUNTER: DAM
-	-	1	0	-	-	-	-	339	IRAN
-	-	1	0	-	-	-	-	338	DARUNTER: TBR
-	-	-	-	-	-	-	-	19	KUWEIT
-	-	-	-	-	-	-	-	19	DARUNTER: KWI
-	-	-	-	-	-	-	-	16	BAHRAIN
-	-	-	-	-	-	-	-	16	DARUNTER: BAH
-	-	-	-	-	-	-	-	6	KATAR
-	-	0	0	-	-	-	-	53	SAUDI-ARAB.
-	-	-	-	-	-	-	-	19	DARUNTER: JED
-	-	0	0	-	-	-	-	32	KUH
-	-	-	-	-	-	-	-	2	JEMEN
-	-	-	-	-	-	-	-	6	OMAN
-	0	-	6	0	-	-	0	627	V. A. EMIRATE
-	-	-	-	-	-	-	-	13	DARUNTER: SEJ
-	0	-	0	0	-	-	0	562	DEB
-	-	-	6	0	-	-	-	52	AUB
-	-	1	0	0	0	-	-	649	PAKISTAN
-	-	1	0	0	0	-	-	468	DARUNTER: KHI
-	-	-	0	0	-	-	-	121	LMB
-	-	-	-	-	-	-	-	14	RWP
-	-	-	-	-	-	-	-	39	*PK
-	-	-	-	-	-	-	-	29	BANGLADESCH
-	-	-	-	-	-	-	-	29	DARUNTER: DAC
-	-	-	-	-	-	-	-	0	AFGHANISTAN
-	6	0	5	5	4	-	-	1 759	INDIEN
-	-	0	0	4	4	-	-	1 049	DARUNTER: DEL
-	6	-	-	-	-	-	-	81	CCU
-	-	-	2	0	0	-	-	330	BCM
-	-	-	2	0	-	-	-	148	MAA
-	-	-	0	0	-	-	-	135	BLR
-	-	0	4	0	-	-	-	243	NEPAL
-	-	0	4	0	-	-	-	243	DARUNTER: KTM
-	0	-	-	-	-	-	-	174	SRI LANKA
-	0	-	-	-	-	-	-	174	DARUNTER: CMB
-	-	-	-	-	-	-	-	7	MALEDIVEN
-	-	-	0	0	0	-	-	778	THAILAND
-	-	-	0	0	0	-	-	778	DARUNTER: BKK

VON HERKUNFTSLAND BZW. --- FLUGPLATZ	NACH ENDZIEL									
	HAMBURG (HAM)	HANNOVER (HAJ)	BREMEN (BRE)	DUESSELDORF (DUS)	KOELN/BONN (CGN)	FRANKFURT (FRA)	STUTTGART (STR)	NUERNBERG (NUE)	MUENCHEN (MUC)	BERLIN (TKL)
EMPFANG										
INSGESAMT										
VIETNAM .....	8	2	10	20	0	41	0	0	0	2
DARUNTER:SGN .....	8	2	10	19	0	41	0	0	0	2
MALAYSIA .....	5	6	0	7	0	194	8	6	9	0
DARUNTER:KUL .....	2	1	0	3	0	120	0	4	4	0
FEN .....	3	5	-	4	0	66	7	3	5	0
SINGAPUR .....	25	13	3	34	3	439	7	12	22	11
DARUNTER:SIN .....	25	13	3	34	3	439	7	12	22	11
BRUNEI .....	0	0	-	-	0	24	-	-	-	-
DARUNTER:BNW .....	0	0	-	-	0	24	-	-	-	-
INDONESIEN .....	15	0	0	4	2	175	7	7	5	4
DARUNTER:JKT .....	10	0	0	4	0	116	3	1	0	2
DPS .....	2	-	0	0	2	59	4	6	4	2
PHILIPPINEN .....	6	4	0	8	74	204	8	15	23	4
DARUNTER:MNL .....	6	4	0	8	67	203	8	15	23	4
HONGKONG (BRIT) .....	112	16	46	75	202	1 300	104	128	114	30
DARUNTER:HKG .....	112	16	46	75	202	1 300	104	128	114	30
TAIWAN .....	21	10	2	10	34	205	15	7	40	7
DARUNTER:TPE .....	21	9	1	10	34	204	14	7	35	7
JAPAN .....	111	31	6	153	63	1 503	37	63	94	11
DARUNTER:TYO .....	56	24	4	88	55	1 233	29	50	87	3
OSA .....	54	6	1	54	7	251	7	12	6	5
FUK .....	0	-	-	6	2	2	-	0	-	-
NGO .....	0	1	-	4	0	18	2	0	1	3
KOREA REP. ....	33	15	14	44	30	704	43	32	20	17
DARUNTER:SEL .....	32	15	14	42	29	692	43	30	17	17
FUS .....	0	0	0	2	0	11	0	1	4	-
KOREA DEM. VR .....	-	0	-	-	-	4	0	-	0	-
DARUNTER:FMJ .....	-	-	-	-	-	-	-	-	-	-
CHINA .....	6	2	0	2	0	360	2	0	0	3
DARUNTER:PEK .....	1	0	0	-	0	358	2	0	0	3
A S I E N .....	787	169	134	655	3 160	8 608	401	350	563	138
AUSTRALIEN .....	6	10	2	6	6	132	2	1	3	1
DARUNTER:SYD .....	0	1	0	1	2	52	1	0	2	-
MEB .....	4	7	0	2	4	63	0	0	1	1
FER .....	0	-	0	2	0	13	0	-	0	-
NEUSEELAND .....	3	0	0	14	0	170	3	0	0	0
DARUNTER:AKL .....	0	0	-	0	0	129	3	0	0	0
CMC .....	2	-	0	14	-	41	0	-	-	0
FIDSCHI .....	-	-	-	-	-	0	-	0	-	-
AUSTRALIEN/OZEANIEN...	9	10	2	20	7	303	5	1	4	1
I N S G E S A M T ..	1 960	512	264	2 328	8 381	23 685	1 130	675	2 080	492

DEZEMBER 1992

MIT GEBIETEN AUSSERHALB DEUTSCHLANDS

IN TONNEN

FLUGPLATZ

FLUGPLATZ								VON HERKUNFTSLAND BZW. --- FLUGPLATZ	
B E R L I N (THF)	(SXF)	SAARBRUECKEN (SCN)	MUENSTER/ OSN. (FMO)	LEIPZIG (LEJ)	DRESDEN (DRS)	ERFURT (ERF)	SONSTIGE	INSGESAMT	
-	-	-	0	2	0	-	-	87	VIETNAM
-	-	-	0	2	0	-	-	87	DARUNTER:SGN
-	-	-	1	-	-	-	-	237	MALAYSIA
-	-	-	1	-	-	-	-	143	DARUNTER:KUL
-	7	-	3	3	2	-	0	93	PEN
-	7	-	3	3	2	-	0	583	SINGAPUR
-	-	-	-	-	-	-	-	583	DARUNTER:SIN
-	-	-	-	-	-	-	-	24	BRUNEI
-	0	-	-	0	-	-	-	24	DARUNTER:BWN
-	0	-	-	0	-	-	-	220	INDONESIEN
-	-	-	-	-	-	-	-	138	DARUNTER:JKT
-	-	-	1	0	0	-	-	78	DPS
-	-	-	1	0	0	-	-	347	PHILIPPINEN
-	0	0	7	0	0	-	-	339	DARUNTER:MNL
-	0	0	7	0	0	-	-	2 215	HONGKONG (BRIT)
-	-	-	1	-	0	-	-	2 215	DARUNTER:HRG
-	-	-	1	-	0	-	3	356	TAIWAN
-	0	0	16	0	0	-	3	347	DARUNTER:TPE
-	0	0	-	0	0	-	-	2 089	JAPAN
-	-	0	16	-	-	-	-	1 630	DARUNTER:TYO
-	-	-	-	-	-	-	-	418	OSA
-	-	-	-	-	-	-	-	10	FUK
-	0	0	3	0	0	-	0	31	NGO
-	0	0	3	0	0	-	0	956	KOREA REP.
-	-	-	-	-	-	-	-	936	DARUNTER:SEL
-	-	-	-	-	-	-	-	20	PUS
-	18	-	-	-	-	-	-	22	KOREA DEM. VR
-	18	-	-	-	-	-	-	18	DARUNTER:FNJ
-	12	-	-	-	-	-	-	389	CHINA
-	11	-	-	-	-	-	-	376	DARUNTER:PEK
-	76	5	50	13	7	-	4	15 120	A S I E N
-	0	-	-	0	0	-	-	169	AUSTRALIEN
-	-	-	-	-	0	-	-	61	DARUNTER:SYD
-	0	-	-	-	-	-	-	84	MEB
-	0	-	-	-	-	-	-	15	PER
-	-	-	1	-	-	-	-	193	NEUSEELAND
-	-	-	-	-	-	-	-	134	DARUNTER:AKL
-	-	-	1	-	-	-	-	59	CHC
-	-	-	-	-	-	-	-	0	FIDSCHI
-	0	-	1	0	0	-	-	363	AUSTRALIEN/OZEANIEN
4	136	5	87	24	20	0	144	41 926	I N S G E S A M T

8 FLUGBEWEGUNGEN

8.1 VERFLECHTUNG IM VERKEHR

8.1.1. STARTS BZW.

VON STRECKEN

NACH STRECKENZIEL- FLUGPLATZ	HAMBURG (HAM)	HANNOVER (HAJ)	BREMEN (BRE)	DUESSELDORF (DUS)	KOELN/BONN (CGN)	FRANKFURT (FRA)	STUTTGART (STR)	NUERNBERG (NUE)	MUENCHEN (MUC)	BERLIN (TXL)
STARTS										
-----										
INSGESAMT										
HAMBURG .....	11	22	37	228	181	398	173	57	278	62
HANNOVER .....	30	252	19	11	28	182	76	56	154	-
BREMEN .....	5	4	59	1	-	203	57	37	95	-
DUESSELDORF .....	199	11	9	-	54	216	130	100	465	443
KOELN/BONN .....	156	32	11	47	295	161	122	148	262	462
FRANKFURT .....	391	182	202	192	154	-	135	166	463	417
STUTTGART .....	172	80	60	124	119	130	330	10	32	319
NUERNBERG .....	60	53	42	96	126	172	7	60	43	94
MUENCHEN .....	280	147	96	466	261	464	34	37	7	419
BERLIN (TEGEL) .....	63	1	-	440	484	415	319	82	421	3
BERLIN (TEMPELHOF) .....	277	141	125	-	11	2	4	95	2	-
BERLIN (SCHOENEFELD) .....	26	13	-	3	2	38	16	3	41	-
SAARBRUECKEN .....	30	-	4	-	3	49	-	8	37	-
MUENSTER/OSNABRUECK .....	1	5	21	4	5	129	35	1	61	7
LEIPZIG .....	75	87	29	86	84	124	88	47	72	-
DRESDEN .....	100	18	37	87	83	132	114	34	90	4
ERFURT .....	25	-	-	22	24	1	-	-	28	-
SONSTIGE FLUGPLAETZE .....	135	18	261	138	322	132	49	73	182	-
DEUTSCHLAND .....	2 036	1 066	1 012	1 945	2 236	2 948	1 689	1 014	2 733	2 230

STARTS IM LINIENVERKEHR

(OHNE NURFRACHTER)

HAMBURG .....	-	-	-	190	149	362	162	55	247	61
HANNOVER .....	-	-	-	-	-	148	71	52	130	-
BREMEN .....	-	-	-	-	-	177	53	32	93	-
DUESSELDORF .....	166	-	-	-	1	179	111	95	401	440
KOELN/BONN .....	147	1	-	1	-	116	35	58	203	426
FRANKFURT .....	363	154	178	164	109	-	91	139	388	387
STUTTGART .....	159	72	54	118	36	91	-	1	-	314
NUERNBERG .....	57	51	32	90	60	144	-	-	17	64
MUENCHEN .....	248	125	93	404	199	388	1	21	-	411
BERLIN (TEGEL) .....	61	-	-	440	426	387	313	64	410	-
BERLIN (TEMPELHOF) .....	275	120	123	-	4	2	1	90	-	-
BERLIN (SCHOENEFELD) .....	-	-	-	-	-	30	-	-	2	-
SAARBRUECKEN .....	30	-	-	-	-	47	-	1	36	-
MUENSTER/OSNABRUECK .....	-	-	-	-	-	103	34	-	59	-
LEIPZIG .....	72	62	25	80	57	99	67	20	63	-
DRESDEN .....	97	17	31	84	80	107	106	32	86	-
ERFURT .....	25	-	-	22	14	-	-	-	25	-
SONSTIGE FLUGPLAETZE .....	107	-	21	124	93	130	43	33	147	-
DEUTSCHLAND .....	1 807	602	557	1 717	1 228	2 510	1 088	693	2 307	2 103

STARTS IM PAUSCHAL-

FLUGREISEVERKEHR

HAMBURG .....	-	15	-	24	4	2	6	1	22	-
HANNOVER .....	19	-	1	5	-	1	5	1	18	-
BREMEN .....	-	-	-	-	-	-	1	-	-	-
DUESSELDORF .....	21	5	2	-	1	20	6	-	49	2
KOELN/BONN .....	-	-	-	-	-	-	1	2	-	1
FRANKFURT .....	2	1	-	16	-	-	13	-	36	4
STUTTGART .....	6	5	-	1	1	3	-	2	20	5
NUERNBERG .....	-	-	-	-	2	-	-	-	1	10
MUENCHEN .....	23	18	-	44	1	38	19	2	-	5
BERLIN (TEGEL) .....	-	1	-	-	-	3	4	10	7	-
BERLIN (TEMPELHOF) .....	-	-	-	-	-	-	-	2	-	-
BERLIN (SCHOENEFELD) .....	5	12	-	1	1	5	11	3	16	-
SAARBRUECKEN .....	-	-	-	-	1	2	-	6	-	-
MUENSTER/OSNABRUECK .....	-	-	-	-	-	1	-	-	-	6
LEIPZIG .....	2	4	-	-	-	-	-	2	7	-
DRESDEN .....	-	-	-	-	-	-	2	1	-	-
ERFURT .....	-	-	-	-	-	-	-	-	-	-
SONSTIGE FLUGPLAETZE .....	-	-	-	-	-	-	-	-	1	-
DEUTSCHLAND .....	78	61	3	91	11	75	68	32	177	33

DEZEMBER 1992

INNERHALB DEUTSCHLANDS

LANDUNGEN

HERKUNFTSFLUGPLATZ

HERKUNFTSFLUGPLATZ									NACH STRECKENZIEL-
B E R L I N (THF)	(SXF)	SAARBRUECKEN (SCN)	MUENSTER/ OSN. (FMO)	LEIPZIG (LEJ)	DRESDEN (DRS)	ERFURT (ERF)	SONSTIGE	INSGESAMT	FLUGPLATZ
									STARTS
									-----
									INSGESAMT
									-----
278	29	30	2	77	100	29	134	2 126	HAMBURG
139	17	-	1	84	20	-	19	1 088	HANNOVER
126	-	-	29	25	37	2	265	2 945	BREMEN
-	-	-	4	81	84	23	137	1 956	DUESSELDORF
11	9	3	4	64	82	28	308	2 205	KOELN/BONN
-	39	49	132	146	134	1	133	2 936	FRANKFURT
1	18	-	36	84	115	-	46	1 676	STUTTGART
95	4	1	1	48	36	-	76	1 014	MUERNBERG
7	38	38	63	73	91	29	178	2 728	MUENCHEN
-	-	1	6	1	3	-	3	2 242	BERLIN (TEGEL)
27	1	73	151	7	1	26	300	1 243	BERLIN (TEMPELHOF)
-	421	-	2	7	2	2	8	584	BERLIN (SCHOENEFELD)
74	-	62	1	6	18	-	28	320	SAARBRUECKEN
150	1	-	74	5	19	1	118	637	MUENSTER/OSNABRUECK
5	6	3	3	59	79	4	140	991	LEIPZIG
-	3	18	37	121	7	3	130	1 011	DRESDEN
27	1	-	1	4	-	83	58	281	ERFURT
312	8	24	103	132	141	56	108	2 194	SONSTIGE FLUGPLAETZE
1 252	595	302	650	1 024	969	287	2 189	26 177	DEUTSCHLAND

STARTS IM LINIENVERKEHR

(OHNE NURFRACHTER)

277	2	30	-	72	97	29	105	1 838	HAMBURG
119	-	-	-	61	18	-	-	599	HANNOVER
122	-	-	-	24	31	-	5	537	BREMEN
-	-	-	-	78	83	23	124	1 701	DUESSELDORF
3	1	-	-	58	79	14	91	1 233	KOELN/BONN
-	30	48	105	104	108	-	133	2 501	FRANKFURT
1	-	-	34	63	106	-	44	1 093	STUTTGART
91	-	-	-	19	34	-	30	689	MUERNBERG
-	-	34	60	61	88	27	145	2 305	MUENCHEN
-	-	-	-	-	-	-	-	2 101	BERLIN (TEGEL)
-	-	73	150	5	-	26	300	1 169	BERLIN (TEMPELHOF)
-	-	-	-	-	-	-	-	32	BERLIN (SCHOENEFELD)
73	-	-	-	3	18	-	1	209	SAARBRUECKEN
150	-	-	-	-	16	1	36	399	MUENSTER/OSNABRUECK
1	-	-	1	-	73	3	117	740	LEIPZIG
-	1	18	34	118	-	1	112	924	DRESDEN
26	-	-	1	2	7	-	36	158	ERFURT
311	-	-	19	112	127	38	108	1 413	SONSTIGE FLUGPLAETZE
1 174	34	203	404	780	885	162	1 387	19 641	DEUTSCHLAND

STARTS IM PAUSCHAL-

FLUGREISEVERKEHR

-	3	-	-	4	-	-	-	81	HAMBURG
-	13	-	-	-	-	-	2	65	HANNOVER
-	-	-	-	-	-	-	-	1	BREMEN
-	-	-	-	-	1	-	1	108	DUESSELDORF
-	-	-	-	-	-	-	-	4	KOELN/BONN
-	7	-	4	-	1	-	-	84	FRANKFURT
-	12	-	-	-	3	-	-	58	STUTTGART
2	4	1	-	4	1	-	-	25	MUERNBERG
-	16	1	-	6	-	-	1	174	MUENCHEN
-	-	-	-	1	-	-	2	28	BERLIN (TEGEL)
-	-	-	-	-	-	-	-	2	BERLIN (TEMPELHOF)
-	-	-	-	2	-	1	-	57	BERLIN (SCHOENEFELD)
-	-	-	1	3	-	-	2	15	SAARBRUECKEN
-	-	-	-	-	-	-	5	12	MUENSTER/OSNABRUECK
-	4	3	-	-	4	-	-	26	LEIPZIG
-	1	-	-	2	-	2	4	12	DRESDEN
-	-	-	-	-	-	-	-	-	ERFURT
-	-	-	-	-	-	-	-	1	SONSTIGE FLUGPLAETZE
2	60	5	5	22	10	3	17	753	DEUTSCHLAND

8 FLUGBEWEGUNGEN  
 8. 1 VERFLECHTUNG IM VERKEHR  
 8. 1. 2 STARTS

NACH STRECKENZIEL- FLUGPLATZ	VON STRECKEN									
	HAMBURG (HAM)	HANNOVER (HAJ)	BREMEN (BRE)	DUESSELDORF (DUS)	KOELN/BONN (CGN)	FRANKFURT (FRA)	STUTTGART (STR)	NUERNBERG (NUE)	MUENCHEN (MUC)	BERLIN (TXL)
STARTS										
-----										
INSGESAMT										
-----										
SCHLESWIG-HOLSTEIN .	44	-	-	7	32	23	-	-	1	-
HELGOLAND .....	19	-	-	-	-	-	-	-	-	-
KIEL .....	1	-	-	-	32	23	-	-	1	-
LUEBECK .....	-	-	-	-	-	-	-	-	-	-
WESTERLAND/SYLT ..	2	-	-	7	-	-	-	-	-	-
UEB .SCHLESW.-HOLST	22	-	-	-	-	-	-	-	-	-
BREMEN .....	-	-	1	-	-	-	-	-	-	-
BREMERHAVEN .....	-	-	1	-	-	-	-	-	-	-
NIEDERSACHSEN .....	2	-	234	3	16	-	-	1	2	-
BORKUM .....	-	-	-	-	-	-	-	-	-	-
BRAUNSCHWEIG .....	-	-	-	2	16	-	-	-	1	-
EMDEN .....	-	-	1	-	-	-	-	-	-	-
HARLE .....	-	-	-	-	-	-	-	-	-	-
JUIST .....	-	-	-	-	-	-	-	-	-	-
NORDEICH .....	-	-	-	-	-	-	-	-	-	-
WANGEROOGE .....	-	-	2	-	-	-	-	-	-	-
NORDERNEY .....	-	-	2	-	-	-	-	-	-	-
LANGBOOG .....	-	-	-	-	-	-	-	-	-	-
UEB .NIEDERSACHSEN	2	-	229	1	-	-	-	1	1	-
NORDRHEIN-WESTFALEN	18	-	1	6	212	-	28	33	149	-
DORTMUND .....	18	-	1	-	-	-	14	32	91	-
PADERBORN-LIPPST.	-	-	-	-	-	-	14	-	58	-
SIEGERLAND .....	-	-	-	-	-	-	-	-	-	-
MOENCHENGLADBACH	-	-	-	-	-	-	-	-	-	-
UEB .NORDRH.-WESTF.	-	-	-	6	212	-	-	1	-	-
HESSEN .....	-	-	1	-	1	-	-	-	-	-
KASSEL .....	-	-	-	-	1	-	-	-	-	-
UEB .HESSEN .....	-	-	1	-	-	-	-	-	-	-
RHEINLAND-PFALZ .....	-	-	-	-	-	-	-	-	-	-
KOBLENZ .....	-	-	-	-	-	-	-	-	-	-
UEB .RHEINL.-PFALZ	-	-	-	-	-	-	-	-	-	-
BADEN-WUERTTEMBERG .	42	-	21	73	18	70	20	-	3	-
FREIBURG .....	-	-	-	-	-	-	-	-	-	-
FRIEDRICHSHAFEN ..	41	-	19	73	18	70	20	-	1	-
KARLSRUHE .....	-	-	-	-	-	-	-	-	-	-
MANNHEIM .....	-	-	2	-	-	-	-	-	2	-
UEB .BADEN-WUERTT.	1	-	-	-	-	-	-	-	-	-
BAYERN .....	29	-	-	49	43	39	1	39	27	-
AUGSBURG .....	29	-	-	49	43	-	1	-	-	-
BAYREUTH .....	-	-	-	-	-	35	-	-	-	-
HOF .....	-	-	-	-	-	4	-	-	-	-
OBERPFALFENHOFEN .	-	-	-	-	-	-	-	2	-	-
STRAUBING .....	-	-	-	-	-	-	-	-	2	-
UEB .BAYERN .....	-	-	-	-	-	-	-	37	25	-
MECKLENBURG-VORPOMME	-	-	3	-	-	-	-	-	-	-
HERINGSORF .....	-	-	-	-	-	-	-	-	-	-
BARTH .....	-	-	3	-	-	-	-	-	-	-
GUETTIN .....	-	-	-	-	-	-	-	-	-	-
UEB .MECKLENBURG-VO	-	-	-	-	-	-	-	-	-	-
BRANDENBURG .....	-	18	-	-	-	-	-	-	-	-
UEB .BRANDENDURG ..	-	18	-	-	-	-	-	-	-	-
SACHSEN-ANHALT .....	-	-	-	-	-	-	-	-	-	-
MAGDEBURG .....	-	-	-	-	-	-	-	-	-	-
UEB .SACHSEN-ANNALT	-	-	-	-	-	-	-	-	-	-
THUERINGEN .....	-	-	-	-	-	-	-	-	-	-
UEB .THUERINGEN ...	-	-	-	-	-	-	-	-	-	-
SACHSEN .....	-	-	-	-	-	-	-	-	-	-
UEB .SACHSEN .....	-	-	-	-	-	-	-	-	-	-
DEUTSCHLAND .....	135	18	261	138	322	132	49	73	182	-

DEZEMBER 1992

INNERHALB DEUTSCHLANDS  
NACH SONSTIGEN DEUTSCHEN FLUGPLAETZEN

HERKUNFTSFLUGPLATZ								NACH STRECKENZIEL- FLUGPLATZ	
B E R L I N (THF)	(SXF)	SAARBRUECKEN (SCN)	MUENSTER/ OSN. (FMO)	LEIPZIG (LEJ)	DRESDEN (DRS)	ERFURT (ERF)	SONSTIGE	INSGESAMT	
									STARTS
									INSGESAMT
52	-	-	-	-	-	-	-	159	SCHLESWIG-HOLSTEIN
-	-	-	-	-	-	-	-	19	HELGOLAND
34	-	-	-	-	-	-	-	91	KIEL
-	-	-	-	-	-	-	-	-	LUEBECK
18	-	-	-	-	-	-	-	27	WESTERLAND/SYLT
-	-	-	-	-	-	-	-	22	UEB. SCHLESW. - HOLST
-	-	-	-	-	-	-	-	1	BREMEN
-	-	-	-	-	-	-	-	1	BREMERHAVEN
-	1	-	31	3	4	-	-	297	NIEDERSACHSEN
-	-	-	-	-	-	-	-	-	BORKUM
-	-	-	2	-	3	-	-	24	BRAUNSCHWEIG
-	-	-	-	1	-	-	-	2	EMDEN
-	-	-	-	-	-	-	-	-	HARLE
-	-	-	-	-	-	-	-	-	JUIST
-	-	-	-	-	-	-	-	-	NORDEICH
-	-	-	-	-	-	-	-	2	WANGEROOG
-	-	-	-	-	-	-	-	2	NORDENNEY
-	-	-	-	-	-	-	-	-	LANGOOG
-	1	-	29	2	1	-	-	267	UEB. NIEDERSACHSEN
120	2	-	69	59	52	27	47	823	NORDRHEIN-WESTFALEN
72	-	-	6	34	31	13	27	339	DORTMUND
48	2	-	20	19	20	-	20	201	PADERBORN-LIPPST.
-	-	-	-	-	-	-	-	-	SIEGERLAND
-	-	-	-	2	-	-	-	2	MOENCHENGLADBACH
-	-	-	43	4	1	14	-	281	UEB. NORDRH. - WESTF.
19	1	-	-	-	-	2	-	24	HESSEN
19	-	-	-	-	-	1	-	21	KASSEL
-	1	-	-	-	-	1	-	3	UEB. HESSEN
-	-	23	-	-	-	1	-	24	RHEINLAND-PFALZ
-	-	-	-	-	-	-	-	-	KOBLENZ
-	-	23	-	-	-	1	-	24	UEB. RHEINL. - PFALZ
72	-	-	2	29	43	18	-	411	BADEN-WUERTEMBERG
-	-	-	-	-	-	7	-	7	FREIBURG
72	-	-	2	-	7	-	-	323	FRIEDRICHSHAFEN
-	-	-	-	-	-	-	-	-	KARLSRUHE
-	-	-	-	28	35	10	-	75	MANNHEIM
-	-	-	-	1	1	1	-	6	UEB. BADEN-WUERTT.
49	4	-	-	35	42	-	61	418	BAYERN
49	-	-	-	34	38	-	-	243	AUGSBURG
-	-	-	-	-	-	-	26	61	BAYREUTH
-	-	-	-	-	-	-	35	41	HOF
-	-	-	-	-	-	-	-	2	OBERPFAFFENHOFEN
-	-	-	-	-	3	-	-	3	STRAUBING
-	4	-	-	1	1	-	-	68	UEB. BAYERN
-	-	-	-	-	-	-	-	3	MECKLENBURG-VORPOMME
-	-	-	-	-	-	-	-	-	NERINGSDORF
-	-	-	-	-	-	-	-	3	BARTH
-	-	-	-	-	-	-	-	-	GUETTIN
-	-	-	-	-	-	-	-	-	UEB. MECKLENBURG-VO
-	-	1	1	-	-	-	-	20	BRANDENBURG
-	-	1	1	-	-	-	-	20	UEB. BRANDENBURG
-	-	-	-	3	-	-	-	3	SACHSEN-ANHALT
-	-	-	-	-	-	-	-	-	MAGDEBURG
-	-	-	-	3	-	-	-	3	UEB. SACHSEN-ANHALT
-	-	-	-	-	-	8	-	8	THUERINGEN
-	-	-	-	-	-	8	-	8	UEB. THUERINGEN
-	-	-	-	3	-	-	-	3	SACHSEN
-	-	-	-	3	-	-	-	3	UEB. SACHSEN
312	8	24	103	132	141	56	108	2 194	DEUTSCHLAND



8 FLUGBEWEGUNGEN  
8.2 VERFLECHTUNG IM VERKEHR

8.2.1 STARTS

NACH STRECKENZIELLAND		VON STRECKEN									
BZW. ----- FLUGPLATZ	HAMBURG (HAM)	HANNOVER (HAJ)	BREMEN (BRE)	DUESSELDORF (DUS)	KOELN/BONN (CGN)	FRANKFURT (FRA)	STUTTGART (STR)	NUERNBERG (NUE)	MUENCHEN (MUC)	BERLIN (TXL)	
STARTS											
INSGESAMT											
POLEN .....	49	-	-	20	7	128	-	-	23	-	-
DARUNTER:WAW .....	12	-	-	19	-	111	-	-	23	-	-
GDN .....	36	-	-	-	-	-	-	-	-	-	-
KRK .....	-	-	-	1	7	17	-	-	-	-	-
LITAUEN .....	-	-	-	-	-	23	-	-	-	-	-
DARUNTER:VNO .....	-	-	-	-	-	23	-	-	-	-	-
LETTLAND .....	1	-	-	-	-	30	-	-	-	-	-
DARUNTER:RIX .....	1	-	-	-	-	30	-	-	-	-	-
ESTLAND .....	-	-	-	-	-	22	-	-	-	-	-
DARUNTER:TTL .....	-	-	-	-	-	22	-	-	-	-	-
FINNLAND .....	83	-	-	52	3	122	-	-	48	23	-
DARUNTER:HEL .....	83	-	-	52	3	122	-	-	48	23	-
SCHWEDEN .....	115	20	-	82	68	182	29	-	45	-	-
DARUNTER:STO .....	91	20	-	61	44	123	20	-	45	-	-
GOT .....	24	-	-	20	23	59	4	-	-	-	-
NORWEGEN .....	65	-	-	44	-	74	-	-	1	-	-
DARUNTER:OSL .....	50	-	-	43	-	74	-	-	1	-	-
BGO .....	14	-	-	-	-	-	-	-	-	-	-
DAENEMARK .....	103	60	38	100	86	164	49	2	71	58	-
DARUNTER:CPH .....	103	55	34	100	62	164	49	2	71	58	-
BLL .....	-	-	1	-	22	-	-	-	-	-	-
GR BRITANNIEN .....	313	177	61	518	277	842	166	30	366	207	-
DARUNTER:LON .....	265	121	60	267	187	558	121	28	283	179	-
BHX .....	21	22	-	116	28	113	20	-	31	22	-
MAN .....	23	30	-	98	-	146	23	-	49	4	-
LPL .....	-	-	-	-	23	1	-	-	-	-	-
GLA .....	-	-	-	2	2	17	-	-	1	-	-
EMA .....	1	-	-	-	9	-	1	-	-	1	-
*GB .....	3	4	1	35	28	1	1	2	1	1	-
IRLAND .....	-	-	-	53	22	83	-	-	17	-	-
DARUNTER:DUB .....	-	-	-	53	20	83	-	-	16	-	-
NIEDERLANDE .....	178	89	111	117	5	255	139	117	137	89	-
DARUNTER:AMS .....	148	89	108	117	1	255	139	116	136	88	-
EIN .....	30	-	-	-	-	-	-	-	-	-	-
BELGIEN .....	142	90	33	105	22	197	160	46	123	14	-
DARUNTER:BRU .....	142	90	33	105	20	197	160	46	123	14	-
LUXEMBURG .....	24	-	-	-	3	118	-	-	16	-	-
DARUNTER:LUX .....	24	-	-	-	3	118	-	-	16	-	-
FRANKREICH .....	152	132	62	311	275	527	186	82	379	124	-
DARUNTER:PAR .....	151	132	60	197	255	357	143	77	249	123	-
LYS .....	-	-	-	46	4	47	33	-	43	-	-
TLS .....	-	-	-	-	-	18	-	-	20	-	-
MRS .....	-	-	-	-	-	20	-	1	16	-	-
NCE .....	-	-	-	39	1	69	10	-	45	-	-
*FR .....	1	-	1	28	15	13	-	1	4	-	-
SPANIEN .....	189	124	43	456	152	745	167	47	263	117	-
DARUNTER:MAD .....	-	-	-	58	13	200	26	-	59	18	-
BCN .....	30	-	1	59	30	128	25	-	57	12	-
VLC .....	-	-	-	-	13	52	-	-	-	-	-
ALC .....	-	-	-	6	-	16	-	1	-	-	-
AGP .....	10	4	-	17	-	46	4	-	5	-	-
SVQ .....	-	-	-	1	-	18	1	-	1	-	-
BIO .....	-	-	-	-	-	37	-	-	-	-	-
*EI .....	-	-	-	2	30	7	-	-	-	-	-
PHI .....	21	14	4	53	8	62	17	5	15	14	-
LEA .....	45	36	13	88	20	88	29	17	41	21	-
TCI .....	34	28	8	55	12	44	27	9	36	15	-
FUE .....	24	20	8	49	16	33	15	6	19	17	-
ACE .....	18	17	9	43	10	25	18	9	19	14	-
*E3 .....	7	5	-	15	-	9	-	-	11	5	-
PORTUGAL .....	18	8	1	37	14	164	19	-	48	3	-
DARUNTER:LIS .....	7	-	1	9	7	65	5	-	29	3	-
OPO .....	-	-	-	1	6	64	4	-	-	-	-
FAO .....	9	3	-	17	-	29	5	-	12	7	-
FNC .....	2	5	-	10	-	6	5	-	7	-	-
MALTA .....	6	-	-	12	3	39	5	1	14	-	-
DARUNTER:MLA .....	6	-	-	12	3	39	5	1	14	-	-
SCHWEIZ .....	166	66	62	240	155	406	136	93	387	106	-
DARUNTER:ZRH .....	95	66	60	145	89	175	97	88	159	106	-
GVA .....	24	-	-	38	17	152	37	-	76	-	-
BSL .....	45	-	2	55	46	79	2	4	93	-	-
BRN .....	-	-	-	-	-	-	-	1	36	-	-
LUG .....	-	-	-	-	-	-	-	-	19	-	-
*CH .....	2	-	-	2	3	-	-	-	4	-	-
OESTERREICH .....	79	45	-	218	100	683	123	39	219	87	-
DARUNTER:VIE .....	78	45	-	127	89	249	108	24	162	87	-
INN .....	-	-	-	2	-	88	-	-	4	-	-
LNZ .....	-	-	-	48	9	74	15	11	-	-	-
SZG .....	-	-	-	41	-	144	-	3	2	-	-
GRZ .....	-	-	-	-	-	70	-	-	51	-	-
KLU .....	1	-	-	-	1	58	-	1	-	-	-
ITALIEN .....	51	-	1	191	151	748	167	51	539	52	-
DARUNTER:ROM .....	6	-	-	36	35	196	27	6	85	22	-
MIL .....	44	-	-	127	67	254	77	39	127	30	-
VCE .....	-	-	-	28	1	50	27	1	74	-	-
TRS .....	-	-	-	-	-	-	1	-	47	-	-
VRN .....	1	-	-	-	-	27	-	-	23	-	-
TRN .....	-	-	-	-	-	71	34	1	34	-	-
GOA .....	-	-	-	-	20	27	1	1	17	-	-
FLR .....	-	-	-	-	-	17	-	1	45	-	-
BLQ .....	-	-	-	-	-	51	-	-	44	-	-
PSA .....	-	-	-	-	-	28	-	1	13	-	-
NAP .....	-	-	-	-	-	-	-	-	25	-	-
CTA .....	-	-	-	-	1	15	-	-	-	-	-
*IT .....	-	-	1	-	27	1	-	1	3	-	-

DEZEMBER 1992

MIT GEBIETEN AUSSERHALB DEUTSCHLANDS

MERKUNFTSFLUGPLATZ

NACH STRECKENZIELLAND

B E R L I N (TBF)	(SXF)	SAARBRUECKEN (SCN)	MUENSTER/ OSN. (FMO)	LEIPZIG (LEJ)	DRESDEN (DRS)	ERFURT (ERF)	SONSTIGE	INSGESAMT	BZW. ----- FLUGPLATZ
16	35	-	-	-	-	-	-	278	STARTS
15	35	-	-	-	-	-	-	215	-----
-	-	-	-	-	-	-	-	36	INSGESAMT
5	14	-	-	-	-	-	-	25	-----
5	14	-	-	-	-	-	-	42	POLEN
9	-	-	-	-	-	-	-	40	DARUNTER: WAW
9	-	-	-	-	-	-	-	40	GDN
-	-	-	-	-	-	-	-	22	KRK
-	2	-	-	-	-	-	-	22	LITAUEN
-	-	-	-	-	-	-	-	333	DARUNTER: VNO
61	-	-	-	-	-	-	-	331	LETTLAND
44	-	-	-	-	-	-	-	602	DARUNTER: RIX
17	-	-	-	-	-	-	-	448	ESTLAND
28	-	-	-	-	-	-	-	147	DARUNTER: TTL
28	-	-	-	-	-	-	-	212	FINNLAND
-	-	-	-	-	-	-	-	196	DARUNTER: HEL
42	18	-	-	2	-	-	-	793	SCHWEDEN
42	18	-	-	1	-	-	-	759	DARUNTER: STO
-	-	-	-	1	-	-	-	24	GOT
43	8	-	28	1	-	-	-	374	NORWEGEN
43	7	-	28	1	-	-	-	373	DARUNTER: OSL
-	1	-	-	-	-	-	-	24	BGO
-	-	-	-	-	-	-	-	24	DAENEMARK
-	-	-	-	-	-	-	-	22	DARUNTER: CPH
-	-	-	-	-	-	-	-	12	BLL
-	-	-	-	-	-	-	-	77	GR BRITANNIEN
40	-	3	1	15	1	-	-	175	DARUNTER: LON
40	-	3	1	15	1	-	-	172	BHX
-	-	-	1	3	-	-	-	24	MAN
135	-	-	3	1	-	-	-	24	LPL
135	-	-	3	1	-	-	-	22	GLA
31	-	45	-	-	-	-	-	12	EMA
31	-	45	-	-	-	-	-	77	*GE
7	1	-	22	18	1	-	-	175	IRLAND
7	-	-	15	17	-	-	-	172	DARUNTER: DUB
-	-	-	-	-	-	-	-	1	NIEDERLANDE
-	-	-	-	-	-	-	-	1	DARUNTER: AMS
-	-	-	-	-	-	-	-	31	EIN
-	-	-	-	-	-	-	-	1	BELGIEN
-	-	-	-	-	-	-	-	1	DARUNTER: BRU
-	-	-	-	-	-	-	-	237	LUXEMBURG
-	-	-	-	-	-	-	-	237	DARUNTER: LUX
-	-	-	-	-	-	-	-	2	FRANKREICH
-	-	-	-	-	-	-	-	1	DARUNTER: PAR
-	-	-	-	-	-	-	-	173	LYS
-	-	-	-	-	-	-	-	38	TLS
-	-	-	-	-	-	-	-	38	MRS
-	-	-	-	-	-	-	-	164	NCE
-	1	-	5	1	-	-	-	70	*FR
-	51	23	19	14	9	-	-	2	SPANIEN
-	-	-	-	-	-	-	-	374	DARUNTER: MAD
-	-	-	-	-	-	-	-	342	BCN
-	-	-	-	-	-	-	-	65	VLC
-	-	-	1	-	-	-	-	24	ALC
-	1	-	-	-	-	-	-	87	AGP
-	-	-	-	-	-	-	-	21	SVQ
-	-	-	-	-	-	-	-	37	BIO
-	-	-	-	-	-	-	-	39	*E1
-	13	3	4	2	-	-	-	235	PNI
-	11	5	9	5	9	-	-	417	LPA
-	11	3	-	5	-	-	-	287	TCI
-	4	8	5	2	-	-	-	226	FUE
-	10	4	-	-	-	-	-	196	ACE
-	-	-	-	-	-	-	-	57	*E3
-	7	-	-	-	-	-	-	319	PORTUGAL
-	4	-	-	-	-	-	-	130	DARUNTER: LIS
-	3	-	-	-	-	-	-	75	OPO
-	8	-	-	-	-	-	-	78	FAO
-	8	-	-	-	-	-	-	35	FNC
-	8	-	-	-	-	-	-	88	MALTA
120	11	-	43	29	70	-	16	88	DARUNTER: MLA
24	9	-	39	24	54	-	16	2	SCHWEIZ
24	-	-	2	-	-	-	-	1	DARUNTER: ZRH
72	2	-	-	5	16	-	-	370	GVA
-	-	-	1	-	-	-	-	421	BSL
-	-	-	-	-	-	-	-	38	BRN
-	-	-	-	-	-	-	-	19	LUG
-	-	-	1	-	-	-	-	12	*CH
29	2	5	-	3	2	-	-	1	OESTERREICH
28	2	5	-	1	1	-	-	1	DARUNTER: VIE
-	-	-	-	1	-	-	-	95	INN
-	-	-	-	1	-	-	-	159	LNZ
1	-	-	-	1	1	-	-	193	SZG
-	-	-	-	-	-	-	-	121	GRZ
-	-	-	-	-	-	-	-	61	KLV
21	-	-	-	-	-	-	-	1	ITALIEN
21	-	-	-	-	-	-	-	1	DARUNTER: ROM
-	-	-	-	-	-	-	-	413	BIL
-	-	-	-	-	-	-	-	786	VCE
-	-	-	-	-	-	-	-	181	TRS
-	-	-	-	-	-	-	-	49	VRN
-	-	-	-	-	-	-	-	51	TRN
-	-	-	-	-	-	-	-	140	GOA
-	-	-	-	-	-	-	-	66	FLR
-	-	-	-	-	-	-	-	63	BLQ
-	-	-	-	-	-	-	-	95	PSA
-	-	-	-	-	-	-	-	42	NAP
-	-	-	-	-	-	-	-	25	CTA
-	-	-	-	-	-	-	-	16	*IT
-	-	-	-	-	-	-	-	33	

8 FLUGBEWEGUNGEN  
 8.2 VERFLECHTUNG IM VERKEHR  
 8.2.1 STARTS

NACH STRECKENZIELLAND		VON STRECKEN									
BZW. ----- FLUGPLATZ	HAMBURG (HAM)	HANNOVER (HAJ)	BREMEN (BRE)	DUESSELDORF (DUS)	KOELN/BONN (CGN)	FRANKFURT (FRA)	STUTTGART (STR)	NUERNBERG (NUE)	MUENCHEN (MUC)	BERLIN (TXL)	
STARTS											
-----											
INSGESAMT											
-----											
GRIECHENLAND .....	-	-	-	66	-	200	42	7	93	21	
DARUNTER:ATH .....	-	-	-	31	-	130	-	7	37	17	
SKG .....	-	-	-	35	-	66	42	-	55	4	
HER .....	-	-	-	-	-	4	-	-	-	-	
TUERKEI .....	37	59	-	189	50	367	117	35	202	29	
DARUNTER:ANK .....	1	5	-	21	9	53	19	2	19	-	
IST .....	24	40	-	125	37	248	72	28	148	24	
IZM .....	4	8	-	17	4	32	19	2	11	3	
AYT .....	8	6	-	26	-	26	1	3	21	2	
*TR .....	-	-	-	-	-	8	6	-	1	-	
ZYPERN .....	5	-	-	9	-	26	2	-	13	-	
DARUNTER:LCA .....	5	-	-	8	-	26	2	-	4	-	
SLOWENIEN .....	-	-	-	-	-	59	-	-	30	-	
DARUNTER:LJU .....	-	-	-	-	-	59	-	-	30	-	
KROATIEN .....	-	-	-	14	-	64	10	-	13	-	
DARUNTER:ZAG .....	-	-	-	9	-	59	9	-	13	-	
SPU .....	-	-	-	5	-	5	1	-	-	-	
MAZEDONIEN .....	10	4	-	35	-	12	26	-	8	-	
DARUNTER:SKP .....	10	4	-	35	-	12	26	-	8	-	
UNGARN .....	12	-	-	34	7	137	33	16	80	-	
DARUNTER:BUD .....	12	-	-	34	7	137	33	16	79	-	
ALBANIEN .....	-	-	-	-	-	-	-	-	12	-	
DARUNTER:TIA .....	-	-	-	-	-	-	-	-	12	-	
TSCHECHOSLOW .....	19	-	-	19	23	142	35	54	36	-	
DARUNTER:PRG .....	19	-	-	19	23	132	35	53	25	-	
BTS .....	-	-	-	-	-	1	-	1	11	-	
*CS .....	-	-	-	-	-	9	-	-	-	-	
RUMAENIEN .....	-	-	-	1	2	36	-	-	18	-	
DARUNTER:BUH .....	-	-	-	-	2	32	-	-	15	-	
BULGARIEN .....	-	2	-	1	-	32	1	-	31	-	
DARUNTER:SOF .....	-	-	-	-	-	30	1	-	31	-	
GUS-RUSSISCHE-FOEDER .....	35	30	-	51	15	222	1	-	38	56	
DARUNTER:MW .....	15	26	-	42	15	194	-	-	33	53	
LED .....	19	-	-	4	-	26	-	-	4	-	
*RU .....	1	4	-	5	-	2	1	-	1	3	
GUS-WEISSRUSSLAND .....	-	-	-	2	-	14	-	-	-	-	
DARUNTER:MSQ .....	-	-	-	2	-	14	-	-	-	-	
GUS-MOLDAVIEN .....	-	-	-	-	-	4	-	-	-	-	
GUS-UKRAINE .....	1	-	-	-	-	33	-	-	20	14	
DARUNTER:IEV .....	1	-	-	-	-	33	-	-	20	14	
GUS-GEORGIEN .....	-	-	-	-	-	4	-	-	-	-	
GUS-KASACHSTAN .....	-	7	-	-	-	5	-	-	-	-	
DARUNTER:ALA .....	-	7	-	-	-	5	-	-	-	-	
GUS-KIRGISIEN .....	-	-	-	-	-	-	-	-	-	-	
GUS-USBEKISTAN .....	-	-	-	-	-	3	-	-	-	-	
E U R O P A .....	1 853	913	412	2 977	1 440	6 912	1 613	620	3 290	1 000	
DARUNTER: EG-LAENDER .....	1 170	680	350	1 954	1 007	4 043	1 095	382	2 052	685	
AEGYPTEN .....	1	-	-	11	-	138	12	-	110	1	
DARUNTER:CAI .....	1	-	-	6	-	108	8	-	44	-	
LXR .....	-	-	-	5	-	7	1	-	25	1	
HRG .....	-	-	-	-	-	14	2	-	29	-	
TUNESIEN .....	22	14	1	44	1	72	12	4	25	13	
DARUNTER:TUN .....	4	-	-	6	1	33	-	-	5	-	
DJE .....	7	3	-	12	-	12	-	-	14	5	
MIR .....	11	11	1	26	-	27	12	4	6	8	
ALGERIEN .....	-	-	-	-	2	17	-	-	1	-	
DARUNTER:ALG .....	-	-	-	-	-	14	-	-	1	-	
MAROKKO .....	9	2	-	26	2	62	8	1	20	5	
DARUNTER:CAS .....	-	-	-	5	-	33	-	-	4	-	
AGA .....	9	2	-	15	-	19	6	1	16	5	
OUD .....	-	-	-	5	-	6	-	-	-	-	
SENEGAL .....	-	-	-	-	-	17	-	-	-	-	
DARUNTER:DKR .....	-	-	-	-	-	17	-	-	-	-	
GAMBIA .....	-	-	-	-	-	4	-	-	-	-	
GHANA .....	-	-	-	4	-	-	-	-	-	-	
NIGERIA .....	-	-	-	-	-	13	-	-	-	-	
DARUNTER:LOS .....	-	-	-	-	-	13	-	-	-	-	
KAMERUN .....	-	-	-	-	-	4	-	-	-	-	
SUDAN .....	-	-	-	-	-	7	-	-	-	-	
AEETHIOPIEN .....	-	-	-	-	-	19	-	-	-	-	
DARUNTER:ADD .....	-	-	-	-	-	13	-	-	-	-	
KENIA .....	-	5	-	11	-	48	-	-	15	-	
DARUNTER:NBO .....	-	-	-	-	-	33	-	-	-	-	
MBA .....	-	5	-	11	-	15	-	-	15	-	
RUANDA .....	-	-	-	-	-	1	-	-	-	-	
TANSANIA .....	-	-	-	1	-	-	-	-	5	-	
SAMBIA .....	-	-	-	-	-	5	-	-	-	-	
SIMBABWE .....	-	-	-	-	-	5	-	-	-	-	
NAMIBIA .....	-	-	-	-	-	9	-	-	-	-	
SESCHELLEN .....	-	-	-	-	-	8	-	-	-	-	
MAURITIUS .....	-	-	-	-	-	13	-	-	9	-	
DARUNTER:MRU .....	-	-	-	-	-	13	-	-	9	-	
SUEDAFRIKA .....	-	-	-	-	-	42	-	-	-	-	
DARUNTER:JNB .....	-	-	-	-	-	41	-	-	-	-	
A F R I K A .....	32	21	1	97	5	484	32	5	185	19	
KANADA .....	2	1	-	5	5	155	-	-	12	-	
DARUNTER:YMQ .....	-	-	-	-	-	35	-	-	-	-	
YTO .....	-	-	-	-	1	58	-	-	12	-	
YVR .....	-	-	-	-	-	19	-	-	-	-	

## 8 FLUGBEWEGUNGEN

## 8. 2 VERFLECHTUNG IM VERKEHR

## 8. 2. 1 STARTS

NACH STRECKENZIELLAND BZW. ----- FLUGPLATZ	VON STRECKEN									
	HAMBURG (HAM)	HANNOVER (HAJ)	BREMEN (BRE)	DUESSELDORF (DUS)	KOELN/BONN (CGN)	FRANKFURT (FRA)	STUTTGART (STR)	NUERNBERG (NUE)	MUENCKEN (MUC)	BERLIN (TXL)
STARTS										
INSGESAMT										
YXC .....	-	-	-	-	-	17	-	-	-	-
YQX .....	2	1	-	5	4	22	-	-	-	-
USA .....	51	5	-	96	60	1 021	-	-	121	59
DARUNTER: NYC .....	18	-	-	29	51	263	-	-	45	29
CHI .....	-	-	-	30	-	104	-	-	30	30
BOS .....	-	-	-	-	-	60	-	-	-	-
WAS .....	-	-	-	-	-	84	-	-	-	-
DET .....	-	-	-	-	-	30	-	-	-	-
PIT .....	-	-	-	-	-	30	-	-	-	-
CVG .....	-	-	-	-	-	30	-	-	-	-
ATL .....	30	-	-	-	-	80	-	-	30	-
CLT .....	-	-	-	-	-	31	-	-	-	-
MIA .....	3	5	-	26	7	68	-	-	16	-
ORL .....	-	-	-	4	-	32	-	-	-	-
DAL .....	-	-	-	-	-	72	-	-	-	-
SFO .....	-	-	-	-	-	27	-	-	-	-
LAX .....	-	-	-	5	-	70	-	-	-	-
ANC .....	-	-	-	-	-	11	-	-	-	-
FAI .....	-	-	-	-	-	14	-	-	-	-
MEKIKO .....	-	-	-	4	-	27	-	-	-	-
DARUNTER: MEK .....	-	-	-	-	-	22	-	-	-	-
KUBA .....	-	-	-	13	-	6	-	-	-	-
JAMAICA .....	-	-	-	4	-	-	-	-	-	-
DOMINIK. REP .....	-	-	-	26	3	28	-	-	8	-
DARUNTER: SDQ .....	-	-	-	4	1	10	-	-	-	-
POP .....	-	-	-	9	2	1	-	-	-	-
*DO .....	-	-	-	13	-	17	-	-	8	-
ANTIGUA-BARB. .....	-	-	-	-	-	13	-	-	-	-
DARUNTER: ANU .....	-	-	-	-	-	13	-	-	-	-
BARBADOS .....	-	-	-	-	5	4	-	-	-	-
ST. LUCIA .....	-	-	-	-	-	4	-	-	-	-
SONST. WESTIN. .....	-	-	-	-	-	8	-	-	-	-
KOLUMBIEN .....	-	-	-	4	-	8	-	-	-	-
VENEZUELA .....	-	-	-	10	-	27	-	-	-	-
DARUNTER: CCS .....	-	-	-	-	-	21	-	-	-	-
*VE .....	-	-	-	10	-	6	-	-	-	-
BRASILLEN .....	-	-	-	-	-	50	-	-	-	-
DARUNTER: RIO .....	-	-	-	-	-	19	-	-	-	-
SAO .....	-	-	-	-	-	23	-	-	-	-
ARGENTINIEN .....	-	-	-	-	-	9	-	-	-	-
A M E R I K A .....	53	6	-	162	73	1 360	-	-	141	59
LIBANON .....	-	-	-	-	-	8	-	-	-	-
DARUNTER: BEY .....	-	-	-	-	-	8	-	-	-	-
ISRAEL .....	4	-	-	-	22	71	5	-	44	-
DARUNTER: TLV .....	4	-	-	-	22	67	5	-	33	-
JORDANIEN .....	-	-	-	-	-	14	-	-	-	-
DARUNTER: AMM .....	-	-	-	-	-	14	-	-	-	-
SYRIEN .....	-	-	-	-	-	28	-	1	8	-
DARUNTER: DAM .....	-	-	-	-	-	26	-	1	8	-
IRAN .....	4	-	-	-	-	44	-	-	-	-
DARUNTER: TMR .....	4	-	-	-	-	44	-	-	-	-
KUWEIT .....	-	-	-	-	-	34	-	-	5	-
DARUNTER: KWI .....	-	-	-	-	-	34	-	-	5	-
BAHEAIN .....	-	-	-	-	-	30	-	-	-	-
DARUNTER: BAH .....	-	-	-	-	-	30	-	-	-	-
KATAR .....	-	-	-	-	-	7	-	-	-	-
SAUDI-ARAB .....	-	-	-	-	3	41	-	-	-	-
DARUNTER: JED .....	-	-	-	-	-	17	-	-	-	-
RUH .....	-	-	-	-	3	19	-	-	-	-
JEMEN .....	-	-	-	-	-	3	-	-	-	-
OMAN .....	-	-	-	-	-	2	-	-	-	-
V. A. EMIRATE .....	2	-	-	-	7	140	-	-	19	-
DARUNTER: SHJ .....	2	-	-	-	-	4	-	-	6	-
DKB .....	-	-	-	-	4	121	-	-	4	-
AUH .....	-	-	-	-	3	15	-	-	9	-
PAKISTAN .....	-	-	-	-	-	28	-	-	-	-
DARUNTER: KHI .....	-	-	-	-	-	14	-	-	-	-
BANGLADESCH .....	-	-	-	-	-	5	-	-	-	-
INDIEN .....	-	-	-	-	-	98	-	-	12	-
DARUNTER: DEL .....	-	-	-	-	-	56	-	-	7	-
BOM .....	-	-	-	-	-	42	-	-	-	-
SRI LANKA .....	-	-	-	7	-	7	-	-	12	-
DARUNTER: CMB .....	-	-	-	7	-	7	-	-	12	-
MALEDIVEN .....	-	-	-	5	-	4	-	-	10	-
DARUNTER: MLE .....	-	-	-	5	-	4	-	-	10	-
THAILAND .....	-	-	-	1	-	112	-	-	20	-
DARUNTER: BKK .....	-	-	-	1	-	112	-	-	20	-
SINGAPUR .....	-	-	-	-	-	65	-	-	-	-
DARUNTER: SIN .....	-	-	-	-	-	65	-	-	-	-
INDONESIEN .....	-	-	-	-	-	-	-	-	4	-
HONGKONG (BRIT) .....	-	-	-	-	-	62	-	-	-	-
DARUNTER: HKG .....	-	-	-	-	-	62	-	-	-	-
JAPAN .....	-	-	-	-	-	62	-	-	8	-
DARUNTER: TYO .....	-	-	-	-	-	62	-	-	8	-
KOREA REP. .....	-	-	-	-	-	25	-	-	-	-
DARUNTER: SEL .....	-	-	-	-	-	25	-	-	-	-
KOREA DEM. VR .....	-	-	-	-	-	-	-	-	-	-
CHINA .....	-	-	-	-	-	35	-	-	-	-
DARUNTER: PEK .....	-	-	-	-	-	35	-	-	-	-
A S I E N .....	10	-	-	13	32	925	5	1	142	-
I N S G E S A M T ..	1 948	940	413	3 249	1 550	9 681	1 650	626	3 758	1 078

DEZEMBER 1992

MIT GEBIETEN AUSSERHALB DEUTSCHLANDS

HERKUNFTSFLUGPLATZ									NACH STRECKENZIELLAND
(THF)	B E R L I N (SXF)	SAARBRUECKEN (SCN)	MUENSTER/ OSN. (FMO)	LEIPZIG (LEJ)	DRESDEN (DRS)	ERFURT (ERF)	SONSTIGE	INSGESAMT	BZW. ----- FLUGPLATZ
-	10	-	-	4	-	-	-	443	STARTS
-	5	-	-	-	-	-	-	227	-----
-	-	-	-	-	-	-	-	202	INSGESAMT
-	5	-	-	4	-	-	-	13	GRUECHENLAND
-	43	-	5	5	-	-	-	1 138	DARUNTER:ATH
-	7	-	-	-	-	-	-	136	SKG
-	23	-	-	-	-	-	-	769	HER
-	6	-	-	-	-	-	-	106	TUERKEI
-	5	-	5	5	-	-	-	108	DARUNTER:ANK
-	2	-	-	-	-	-	-	17	IST
-	8	-	-	-	-	-	-	63	IZM
-	8	-	-	-	-	-	-	53	AYT
-	-	-	-	-	-	-	-	89	*TR
-	8	-	-	-	-	-	-	109	ZYPERN
-	8	-	-	-	-	-	-	98	DARUNTER:LCA
-	-	-	-	-	-	-	-	11	SLOWENIEN
-	6	-	-	-	-	-	-	101	DARUNTER:LJU
-	6	-	-	-	-	-	-	101	KROATIEN
21	42	-	-	6	7	-	-	395	DARUNTER:ZAG
21	42	-	-	6	7	-	-	394	SFU
-	-	-	-	-	-	-	-	12	MAZEDONIEN
-	-	-	-	-	-	-	-	12	DARUNTER:SKP
39	20	-	1	-	7	-	-	395	UNGARN
39	13	-	1	-	7	-	-	366	DARUNTER:BUD
-	1	-	-	-	-	-	-	14	ALBANIEN
-	6	-	-	-	-	-	-	15	DARUNTER:TIA
-	10	-	-	-	-	-	-	67	TSCHECHOSLOW
-	10	-	-	-	-	-	-	59	DARUNTER:PRG
-	24	-	-	8	-	-	-	99	BTS
-	23	-	-	7	-	-	-	92	*CS
-	100	-	-	33	2	-	-	583	RUMAENIEN
-	73	-	-	32	2	-	-	485	DARUNTER:BUH
-	20	-	-	-	-	-	-	73	BULGARIEN
-	7	-	-	1	-	-	-	25	DARUNTER:SOF
-	8	-	-	-	2	-	-	26	GUS-RUSSISCHE-FOEDER
-	8	-	-	-	2	-	-	26	DARUNTER:MOV
-	1	-	-	-	-	-	-	5	LED
-	1	-	-	-	-	-	-	69	*RU
-	1	-	-	-	-	-	-	69	GUS-WEISSRUSSLAND
-	1	-	-	-	-	-	-	4	DARUNTER:MSQ
-	1	-	-	-	-	-	-	13	GUS-MOLDAVIEN
-	1	-	-	-	-	-	-	13	GUS-UKRAINE
-	1	-	-	-	-	-	-	1	DARUNTER:IEV
-	1	-	-	-	-	-	-	3	GUS-GEORGIEN
-	1	-	-	-	-	-	-	13	GUS-KASACHSTAN
-	1	-	-	-	-	-	-	1	DARUNTER:ALA
-	1	-	-	-	-	-	-	3	GUS-KIRGISIEN
-	-	-	-	-	-	-	-	3	GUS-USBEKISTAN
647	440	76	122	139	101	-	16	22 571	E U R O P A
319	95	71	73	55	11	-	-	14 042	DARUNTER: EG-LAENDER
-	15	-	-	1	-	-	-	289	AEGYPTEN
-	14	-	-	1	-	-	-	182	DARUNTER:CAI
-	-	-	-	-	-	-	-	39	LXR
-	-	-	-	-	-	-	-	45	HRG
-	28	-	-	15	7	2	-	260	TUNESIEN
-	7	-	-	-	-	-	-	56	DARUNTER:TUN
-	2	-	-	1	1	-	-	57	DJE
-	19	-	-	14	6	2	-	147	MIR
-	4	-	-	-	-	-	-	24	ALGERIEN
-	4	-	-	-	-	-	-	19	DARUNTER:ALG
-	-	-	-	2	-	-	-	137	MAROKKO
-	-	-	-	-	-	-	-	42	DARUNTER:CAS
-	-	-	-	2	-	-	-	75	AGA
-	-	-	-	-	-	-	-	11	ODU
-	-	-	-	-	-	-	-	17	SENEGAL
-	-	-	-	-	-	-	-	17	DARUNTER:DKR
-	-	-	-	-	-	-	-	4	GAMBIA
-	-	-	-	-	-	-	-	4	GHANA
-	-	-	-	-	-	-	-	13	NIGERIA
-	-	-	-	-	-	-	-	13	DARUNTER:LOS
-	-	-	-	-	-	-	-	4	KAMERUN
-	-	-	-	-	-	-	-	7	SUDAN
-	-	-	-	-	-	-	-	19	AETHIOPIEN
-	-	-	-	-	-	-	-	13	DARUNTER:ADD
-	-	-	-	-	-	-	-	79	KENIA
-	-	-	-	-	-	-	-	33	DARUNTER:NBO
-	-	-	-	-	-	-	-	46	MBA
-	-	-	-	-	-	-	-	1	RUANDA
-	-	-	-	-	-	-	-	6	TANSANIA
-	-	-	-	-	-	-	-	5	SAMBIA
-	-	-	-	-	-	-	-	5	SIMBABWE
-	-	-	-	-	-	-	-	9	NAMIBIA
-	-	-	-	-	-	-	-	8	SESCHELLEN
-	-	-	-	-	-	-	-	22	MAURITIUS
-	-	-	-	-	-	-	-	22	DARUNTER:MRU
-	-	-	-	-	-	-	-	42	SUEDAFRIKA
-	-	-	-	-	-	-	-	41	DARUNTER:JNB
-	47	-	-	18	7	2	-	955	A F R I K A
-	5	-	-	-	-	-	-	185	KANADA
-	-	-	-	-	-	-	-	35	DARUNTER:YMQ
-	-	-	-	-	-	-	-	71	YTO
-	-	-	-	-	-	-	-	19	YVR

DEZEMBER 1992

MIT GEBIETEN AUSSERHALB DEUTSCHLANDS

HERKUNFTSFLUGPLATZ								NACH STRECKENZIELLAND		
B E R L I N (THF)	(SXF)	SAARBRUECKEN (SCN)	MUENSTER/ OSN. (FMO)	LEIPZIG (LEJ)	DRESDEN (DRS)	ERFURT (ERF)	SONSTIGE	INSGESAMT	BZW. -----	FLUGPLATZ
-	-	-	-	-	-	-	-	17		STARTS
-	5	-	-	-	-	-	-	39		-----
-	-	-	-	-	-	-	-	1 413		INSGESAMT
-	-	-	-	-	-	-	-	435		-----
-	-	-	-	-	-	-	-	194		USA
-	-	-	-	-	-	-	-	60		DARUNTER: NYC
-	-	-	-	-	-	-	-	84		CHI
-	-	-	-	-	-	-	-	30		BOS
-	-	-	-	-	-	-	-	30		WAS
-	-	-	-	-	-	-	-	30		DET
-	-	-	-	-	-	-	-	30		BIT
-	-	-	-	-	-	-	-	30		CVG
-	-	-	-	-	-	-	-	140		ATL
-	-	-	-	-	-	-	-	31		CLT
-	-	-	-	-	-	-	-	125		MIA
-	-	-	-	-	-	-	-	36		ORL
-	-	-	-	-	-	-	-	72		DAL
-	-	-	-	-	-	-	-	27		SFO
-	-	-	-	-	-	-	-	75		LAX
-	-	-	-	-	-	-	-	11		ANC
-	-	-	-	-	-	-	-	14		FAI
-	-	-	-	-	-	-	-	31		MEXIKO
-	-	-	-	-	-	-	-	22		DARUNTER: MEX
-	-	-	-	-	-	-	-	19		KUBA
-	-	-	-	-	-	-	-	4		JAMAICA
-	-	-	-	-	-	-	-	65		DOMINIK. REP
-	-	-	-	-	-	-	-	15		DARUNTER: SDQ
-	-	-	-	-	-	-	-	12		POP
-	-	-	-	-	-	-	-	38		*DO
-	-	-	-	-	-	-	-	13		ANTIGUA-BARB.
-	-	-	-	-	-	-	-	13		DARUNTER: ANU
-	-	-	-	-	-	-	-	9		BARBADOS
-	-	-	-	-	-	-	-	4		ST. LUCIA
-	-	-	-	-	-	-	-	8		SONST. WESTIN.
-	-	-	-	-	-	-	-	12		KOLUMBIEN
-	-	-	-	-	-	-	-	37		VENEZUELA
-	-	-	-	-	-	-	-	21		DARUNTER: CCS
-	-	-	-	-	-	-	-	16		*VE
-	-	-	-	-	-	-	-	50		BRASILLEN
-	-	-	-	-	-	-	-	19		DARUNTER: RIO
-	-	-	-	-	-	-	-	23		SAO
-	-	-	-	-	-	-	-	9		ARGENTINIEN
-	5	-	-	-	-	-	-	1 859		A M E R I K A
-	4	-	-	-	-	-	-	12		LIBANON
-	4	-	-	-	-	-	-	12		DARUNTER: BEY
-	11	-	-	-	-	-	-	157		ISRAEL
-	10	-	-	-	-	-	-	141		DARUNTER: TLV
-	8	-	-	-	-	-	-	22		JORDANIEN
-	8	-	-	-	-	-	-	22		DARUNTER: AMM
-	-	-	-	-	-	-	-	37		SYRIEN
-	-	-	-	-	-	-	-	35		DARUNTER: DAM
-	-	-	-	-	-	-	-	48		IRAN
-	-	-	-	-	-	-	-	48		DARUNTER: THR
-	-	-	-	-	-	-	-	39		KUWEIT
-	-	-	-	-	-	-	-	39		DARUNTER: KWI
-	-	-	-	-	-	-	-	30		BAHRAIN
-	-	-	-	-	-	-	-	30		DARUNTER: BAH
-	-	-	-	-	-	-	-	7		KATAR
-	-	-	-	-	-	-	-	44		SAUDI-ARAB.
-	-	-	-	-	-	-	-	17		DARUNTER: JED
-	-	-	-	-	-	-	-	22		RUH
-	-	-	-	-	-	-	-	3		JEMEN
-	-	-	-	-	-	-	-	2		OMAN
-	3	-	-	-	-	-	-	171		V. A. EMIRATE
-	3	-	-	-	-	-	-	15		DARUNTER: SHJ
-	-	-	-	-	-	-	-	129		DXB
-	-	-	-	-	-	-	-	27		AUH
-	-	-	-	-	-	-	-	28		PAKISTAN
-	-	-	-	-	-	-	-	14		DARUNTER: KHI
-	-	-	-	-	-	-	-	5		BANGLADESCH
-	-	-	-	-	-	-	-	110		INDIEN
-	-	-	-	-	-	-	-	63		DARUNTER: DEL
-	-	-	-	-	-	-	-	42		BOM
-	-	-	-	-	-	-	-	26		SRI LANKA
-	-	-	-	-	-	-	-	26		DARUNTER: CMB
-	-	-	-	-	-	-	-	19		MALEDIVEN
-	-	-	-	-	-	-	-	19		DARUNTER: MLE
-	4	-	-	-	-	-	-	137		THAILAND
-	4	-	-	-	-	-	-	137		DARUNTER: BKK
-	-	-	-	-	-	-	-	65		SINGAPUR
-	-	-	-	-	-	-	-	65		DARUNTER: SIN
-	-	-	-	-	-	-	-	4		INDONESIEN
-	-	-	-	-	-	-	-	62		HONGKONG (BRIT)
-	-	-	-	-	-	-	-	62		DARUNTER: HKG
-	-	-	-	-	-	-	-	70		JAPAN
-	-	-	-	-	-	-	-	70		DARUNTER: TYO
-	-	-	-	-	-	-	-	25		KOREA REP.
-	2	-	-	-	-	-	-	25		DARUNTER: SEL
-	4	-	-	-	-	-	-	2		KOREA DEM. VR
-	4	-	-	-	-	-	-	39		CHINA
-	4	-	-	-	-	-	-	39		DARUNTER: PEK
-	36	-	-	-	-	-	-	1 164		A S I E N
647	528	76	122	157	108	2	16	26 549		I N S G E S A M T

# Fachserie 8: Verkehr

## Reihe 1: Güterverkehr der Verkehrszweige

Im Vierteljahresbericht werden die Ergebnisse der Gütertransportstatistiken (vor allem beförderte Tonnen nach Versand und Empfang) vergleichend dargestellt. Während für die Verkehrszweige Seeschifffahrt und Luftfahrt nur wichtige Eckdaten enthalten sind, werden die drei Landverkehrsträger Eisenbahn, Straße und Binnenschifffahrt ausführlich im Vergleich nachgewiesen. Die Ergebnisse werden nach Gütergruppen, Verkehrsbezirken und Hauptverkehrsbeziehungen differenziert. Ferner wird der Verkehr in Rohrfernleitungen dargestellt.

Der Jahresbericht ist wesentlich tiefer gegliedert. In ihm sind zusätzlich lange Reihen zur Güterverkehrsentwicklung und Tabellen zum Güterverkehr nach Entfernungsstufen und zur tonnenkilometrischen Leistung enthalten. Die Darstellung der Güterverflechtung nach Verkehrsgebieten untereinander und der Grenzüberschreitende Verkehr nach Verkehrsbezirken im Ausland nimmt breiten Raum ein. Außerdem wird eine Verflechtungstabelle zum Durchgangsverkehr nachgewiesen.

## Reihe 2: Eisenbahnverkehr

In monatlicher Erscheinungsfolge werden für den öffentlichen schienengebundenen Verkehr der Deutschen Bundesbahn, Deutschen Reichsbahn und der nichtbundeseigenen Eisenbahnen die wichtigsten Zahlen über Verkehrsleistungen und Verkehrseinnahmen im Personen- und Güterverkehr nachgewiesen. Regional sind die Ergebnisse des Güterverkehrs nach Hauptverkehrsbeziehungen, Verkehrsgebieten und -bezirken aufgeschlüsselt.

Im Jahresbericht werden – neben tiefer gegliederten Ergebnissen – Angaben über die Struktur der Unternehmen, den Bestand an Verkehrsmitteln und -einrichtungen sowie über Bahnbetriebsunfälle mit Personenschaden ausgewiesen. Ferner finden sich Angaben über den Personalbestand nach dem Beschäftigungsverhältnis und den betrieblichen Einsatz.

## Reihe 3: Straßenpersonenverkehr

Der Vierteljahresbericht enthält Angaben über die Betriebs- und Verkehrsleistungen (Wagenkilometer, beförderte Personen, Personenkilometer) sowie die umsatzsteuerpflichtigen Einnahmen (ohne Einnahmen aus dem Freigestellten Schülerverkehr) der Straßenverkehrsunternehmen (ohne Kleinunternehmen mit weniger als 6 Bussen) im Berichtsvierteljahr.

Im Jahresbericht sind entsprechende Nachweisungen für das Berichtsjahr enthalten; zusätzlich werden für alle Unternehmen Vorjahresergebnisse über die Umsätze einschließlich der Einnahmen aus dem Freigestellten Schülerverkehr und der Ausgleichszahlungen der öffentlichen Hand für Beförderungen von Schwerbehinderten und Schülern (Ausbildungsverkehr) und der Vergütungen für durchgeführte Auftragsfahrten dargestellt. Außerdem werden Strukturdaten der Unternehmen am Stichtag des Berichtsjahres (Linien- und Fahrzeugbestände, Personal) nachgewiesen.

## Reihe 4: Binnenschifffahrt

Die monatlichen Nachweisungen erstrecken sich auf den Güterverkehr auf Binnenwasserstraßen, den Güterumschlag in Binnenhäfen, den Durchgangsverkehr sowie den Güterverkehr der Bundesländer nach Hauptverkehrsbeziehungen.

Der Jahresbericht enthält weitergehende Nachweisungen des Güterverkehrs nach Verkehrsbezirken. Außerdem werden Unternehmen, deren verfügbare Schiffe, Beschäftigte und Umsätze in der Binnenschifffahrt, der Bestand an Binnenschiffen der Bundesrepublik Deutschland sowie Schiffsunfälle dargestellt.

## Reihe 5: Seeschifffahrt

Im Monatsbericht werden Schiffs- und Güterverkehr über See nach Häfen, Flaggen und Verkehrsrichtungen, der Verkehr auf dem Nord-Ostsee-Kanal, der Containerverkehr über See mit Häfen außerhalb des Bundesgebietes und der Bestand an Seeschiffen unter der Flagge der Bundesrepublik Deutschland nachgewiesen.

Der Jahresbericht enthält weitergehende Nachweisungen sowie zusätzlich die Aufteilung des Güterverkehrs nach Verkehrsbezirken und Angaben über das Bordpersonal.

## Reihe 6: Luftverkehr

Der Monatsbericht umfaßt den Personen-, Güter- und Postverkehr mit Luftfahrzeugen sowie Starts und Landungen nach Flughäfen. Diese Ergebnisse sind im Jahresbericht differenzierter aufgliedert, wobei zusätzlich noch Angaben aus der Unternehmensstatistik (Unternehmen, Beschäftigte, Luftfahrzeugbestand, Umsatz) und über den nichtgewerblichen Luftverkehr gebracht werden.

## Reihe 7: Verkehrsunfälle

Der Monatsbericht (ca. 60 Seiten) enthält Angaben über Unfälle nach Straßenarten, Unfallarten und -typen, Kalendertagen, Ländern, Großstädten sowie über Verunglückte und Unfallbeteiligte nach Art der Verkehrsteilnahme. Ferner sind Unfallursachen und Unfälle des Auslandes dargestellt. Dabei werden die aktuellsten Monatsergebnisse mit dem kumulierten Jahresteil und die vergleichbaren Zeitschnitte des Vorjahres nachgewiesen.

Der Jahresbericht mit rd. 380 Seiten ist wesentlich tiefer gegliedert und bringt Angaben über Unfälle und Verunglückte nach Unfallart und -typ, nach Straßenart und Ortslage, nach Monat, nach Unfallverursachung unterschieden nach dem Geschlecht und den Unfallursachen (Fehlverhalten der Verkehrsteilnehmer sowie technische Mängel und andere Ursachen). Ab 1991 werden zahlreiche zusätzliche Merkmale nachgewiesen, u.a. die Beteiligten nach der Fahrerlaubnisdauer sowie der technischen Merkmale ihrer Fahrzeuge (z.B. nach Hubraum, kW-Leistung und Alter des Fahrzeuges).

Die Entwicklung des Unfallgeschehens wird in einer Vielzahl von Zeitreihen für die wichtigsten Unfallmerkmale verdeutlicht. Angaben für über 100 Länder sind im internationalen Teil zusammengestellt. Methodische Erläuterungen und Bezugswerte zum Unfallgeschehen (Bevölkerung, Straßenlänge, Fahrzeugbestände, Fahrleistungen, Gurtanlegequoten usw.) sind im Anhang aufgeführt.

---

## Systematiken

Systematik der Wirtschaftszweige mit Erläuterungen, Ausgabe 1979

Güterverzeichnis für die Verkehrsstatistik, Ausgabe 1969


Verzeichnis der Verkehrsbezirke und Häfen, Ausgabe 1980

---



STATISTISCHES BUNDESAMT  
GUSTAV-STRESEMANN-RING 11  
65189 WIESBADEN


Veröffentlichungen und Prospekte sind durch den Verlag METZLER-POESCHEL, Verlagsauslieferung Hermann Leins Postfach 11 52, 72125 Kusterdingen, erhältlich.



Statistisches Bundesamt

# Deutschland in die Tasche gesteckt

Das neue statistische Taschenbuch –  
ein Wegweiser in und um die Bundesrepublik



## Zahlen- kompaß 1993

Bestell-Nr.: 1040100 · ISBN 3-8246-0319-5

108 Seiten, Preis: DM 9,80

Erhältlich über jede Buchhandlung oder beim  
Verlag Metzler-Poeschel, Verlagsauslieferung H. Leins GmbH & Co. KG,  
Postfach 1152, 72125 Kusterdingen

**METZLER  
POESCHEL**