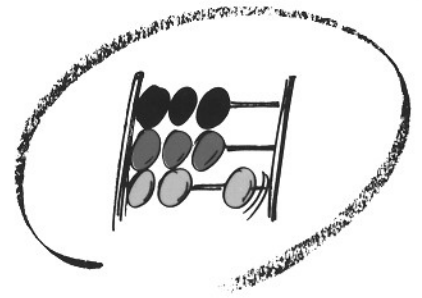



LS



Statistisches Bundesamt

Verkehr



Fachserie 8

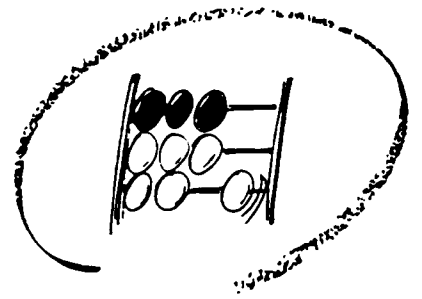
Reihe 6

Gesamtdeutsche Ergebnisse!

Luftverkehr


Oktober 1992

METZLER
POESCHEL



Statistisches Bundesamt

Verkehr



Fachserie 8

Reihe 6

Luftverkehr

Oktober 1992

Statistisches Bundesamt
METZLER
POESCHEL

Herausgeber:

Statistisches Bundesamt, Wiesbaden, Gustav-Stresemann-Ring 11

Postanschrift:

Statistisches Bundesamt
65180 Wiesbaden

Verlag:

Metzler-Poeschel, Stuttgart

Verlagsauslieferung:

Hermann Leins GmbH & Co. KG
Holzwiesenstr. 2
Postfach 11 52
72125 Kusterdingen
Telefon: 0 70 71/93 53 50
Telex: 7 262 891 mepo d
Telefax: 0 70 71/3 36 53

Erscheinungsfolge: monatlich

Erschienen im September 1993

Preis: DM 14,10

Bestellnummer: 2080600 - 92110

© Statistisches Bundesamt, Wiesbaden 1993

Vervielfältigung - außer für gewerbliche Zwecke - mit Quellenangabe gestattet.

Umweltfreundliches Papier aus 100 % Altpapier

Inhalt

	Seite
T e x t t e i l	
Erläuterungen	5
Luftverkehr im Oktober 1992.....	7
 T a b e l l e n t e i l	
1 Gesamtübersicht über den gewerblichen Luftverkehr	8
2 Überblick über den gewerblichen Luftverkehr nach Flugarten	8
3 Flugplatzverkehr	
3.1 Verkehr auf ausgewählten Flugplätzen	
3.1.1 Luftfahrzeugbewegungen nach Flugarten	9
3.1.2 Luftfahrzeugbewegungen nach Startgewichtsklassen	9
3.1.3 Personenverkehr	10
3.1.4 Frachtverkehr	11
3.1.5 Postverkehr	12
3.1.6 Durchgang	13
3.2 Verkehr auf sonstigen Flugplätzen	14
4 Verkehrsleistungen	18
5 Personenverkehr	
5.1 Verflechtung im Verkehr innerhalb Deutschlands	
5.1.1 Ein- bzw. Aussteiger (von Streckenherkunftsflugplätzen nach Streckenzielflugplätzen)	20
5.1.2 Reisende (von Herkunftsflugplätzen nach Endzielflugplätzen)	20
5.1.3 Einsteiger nach sonstigen deutschen Flugplätzen	22
5.1.4 Aussteiger von sonstigen deutschen Flugplätzen	24
5.2 Verflechtung im Verkehr mit Gebieten außerhalb Deutschlands	
5.2.1 Einsteiger (von Streckenherkunftsflugplätzen nach Streckenzielländern bzw. -flugplätzen)	26
5.2.2 Aussteiger (von Streckenherkunftsländern bzw. -flugplätzen nach Streckenzielflugplätzen)	34
5.2.3 Reisende (von Herkunftsflugplätzen nach Endzielländern bzw. -flugplätzen)	42
Reisende (im Pauschalflugreiseverkehr von Herkunftsflugplätzen nach Endzielländern bzw. -flugplätzen)	52
6 Güterverkehr	
6.2 Verflechtung im Verkehr mit Gebieten außerhalb Deutschlands	
6.2.1 Einladung (von Streckenherkunftsflugplätzen nach Streckenzielländern bzw. -flugplätzen)	56
6.2.2 Ausladung (von Streckenherkunftsländern bzw. -flugplätzen nach Streckenzielflugplätzen)	64
6.2.3 Versand (von Herkunftsflugplätzen nach Endzielländern bzw. -flugplätzen)	70
6.2.4 Empfang (von Herkunftsländern bzw. -flugplätzen nach Endzielflugplätzen)	78
7 Luftpostverkehr (nur Jahrespublikation)	
8 Flugbewegungen	
8.1 Verflechtung im Verkehr innerhalb Deutschlands	
8.1.1 Starts bzw. Landungen (von Streckenherkunftsflugplätzen nach Streckenzielflugplätzen)	86
8.1.2 Starts nach sonstigen deutschen Flugplätzen	88
8.2 Verflechtung im Verkehr mit Gebieten außerhalb Deutschlands	
8.2.1 Starts (von Streckenherkunftsflugplätzen nach Streckenzielländern bzw. -flugplätzen)	90

Die Angaben beziehen sich auf die Bundesrepublik Deutschland nach dem Gebietsstand

seit dem 03.10.1990

Abweichungen in den Summen durch Runden der Zahlen

Zeichenerklärung

- = nichts vorhanden
- . = Zahlenwert unbekannt
oder geheimzuhalten
- 0 = Weniger als die Hälfte von 1
in der letzten besetzten Stelle,
jedoch mehr als nichts
- x = Tabellenfach gesperrt, weil
Aussage nicht sinnvoll

Abkürzungen

- Mill. = Millionen
- KM (km) = Kilometer
- T (t) = Tonne
- PKM (Pkm) = Personenkilometer
- TKM (tkm) = Tonnenkilometer
- UEB = Sonstige Flugplätze

Abkürzungen für ausgewählte Flugplätze des Bundesgebietes

IATA-CODE	KURZTEXT	VOLLE BEZEICHNUNG
HAM	HAMBURG	Hamburg-Fuhlsbüttel
HAJ	HANNOVER	Hannover-Langenhagen
BRE	BREMEN	Bremen-Neuenland
DUS	DUESSELDORF	Düsseldorf-Lohausen
CGN	KOELN/BONN	Köln/Bonn-Wahn
FRA	FRANKFURT	Frankfurt-Rhein-Main
STR	STUTTGART	Stuttgart-Echterdingen
NUE	NUERNBERG	Nürnberg
MUC	MUENCHEN	München-Riem
TXL	BERLIN (TXL)	Berlin-Tegel
THF	BERLIN (THF)	Berlin-Tempelhof
SXF	BERLIN (SXF)	Berlin-Schönefeld
SCN	SAARBRUECKEN	Saarbrücken-Ensheim
FMO	MUENSTER/OSNABRUECK	Münster/Osnabrück
LEJ	LEIPZIG	Leipzig-Halle
DRS	DRESDEN	Dresden-Klotzsche
ERF	ERFURT	Erfurt

Erläuterungen

Rechtsgrundlage

Die Luftfahrtstatistik beruht auf dem "Gesetz über die Luftfahrtstatistik" vom 30.10.1967 (BGBl. I S. 1053), geändert durch Art. 15 des 1. Statistikbereinigungsgesetzes vom 14. März 1980 (BGBl. I S. 294), und Verordnung zum Gesetz über die Luftfahrtstatistik vom 30. Oktober 1967 (BGBl. I S. 1056), zuletzt geändert durch Dritte Verordnung zur Änderung der Verordnung vom 4. Dezember 1991 (BGBl. I S. 2177) und 3. Verordnung vom 28. Juni 1982 (BGBl. I S. 915) in Verbindung mit dem Gesetz über die Statistik für Bundeszwecke (Bundesstatistikgesetz - BStatG) vom 22. Januar 1987 (BGBl. I S. 462, 565). Nach diesem Gesetz ist die gesamte zivile Luftfahrt, die mit Flugzeugen, Drehflüglern, Luftschiffen, Motorseglern, Segelflugzeugen und bemannten Ballonen betrieben wird, in die Erhebung einzubeziehen, soweit davon die Flugplätze in Deutschland berührt werden.

Erhebungspapiere

Die Angaben für die Luftfahrtstatistik werden folgenden Erhebungsvordrucken entnommen:

Flugbericht zur statistischen Erfassung des gewerblichen Luftverkehrs auf ausgewählten Flugplätzen

Monatsbericht zur vereinfachten Anmeldung des sonstigen gewerblichen Luftverkehrs auf ausgewählten Flugplätzen

Monatsbericht zur statistischen Erfassung des gewerblichen Verkehrs auf sonstigen Flugplätzen

Jahresbericht zur statistischen Erfassung des nichtgewerblichen Flugbetriebs auf allen Flugplätzen und Segelfluggeländen.

Erhebungsumfang

Personenverkehr

Auf den ausgewählten Flugplätzen werden die Strecken- und Endziele der abfliegenden Passagiere, wie sie in den Flugscheinen vermerkt sind, statistisch erfaßt. Dagegen werden bei der Personenankunft im Verkehr mit dem Ausland nur die Streckenherkünfte erhoben. Aufgrund dieser Erfassungsmethode ist es möglich, die von deutschen Flughäfen abfliegenden Fluggäste einerseits nach Flugstrecken, das ist die Beförderung vom Einsteige- bis zum Aussteigerflughafen, der jeweiligen Fluglinie und andererseits nach Gesamtflügen, das ist die Beförderung vom Herkunfts- bis zum Endziel-flughafen, nachzuweisen. Die Erfassung der Gesamtflüge ist allerdings nicht in vollem Umfang möglich, da die Umsteiger, die aus dem Ausland ankommen und in ein Flugzeug nach Zielen im Inland oder Ausland umsteigen, nicht

festgestellt werden. Sie werden daher doppelt erfaßt und ausgewiesen, und zwar werden sie bei der Ankunft aus dem Ausland als Aussteiger und beim Abgang (Umsteigen) als Zusteiger nach dem Inland oder dem Ausland gezählt.

Auf sonstigen Flugplätzen werden nur die zusteigenden Fluggäste ohne Angabe von Strecken- und Endzielen gezählt.

Frachtverkehr

In der Verkehrsstatistik wird im allgemeinen nur der Einlade- bzw. Ausladeort angeschrieben. In der Statistik des Güterverkehrs mit Luftfahrzeugen wird darüber hinaus im grenzüberschreitenden Verkehr der Flughafen bzw. das Land festgestellt, in dem der Transport des Gutes auf dem Luftwege begann bzw. endete. Diese erweiterte Erfassung ermöglicht die Ausschaltung von Doppelzählungen, die sich durch Umladungen auf deutschen Verkehrsflughäfen ergeben.

Auf den sonstigen Flugplätzen wird nur die Menge der eingeladenen Fracht erhoben.

Postverkehr

Die Ergebnisse des Postumschlags auf den ausgewählten Flugplätzen enthalten Mehrfachzählungen, die durch Umladungen innerhalb Deutschlands entstehen.

Verkehrsleistungen

Bei der Berechnung der Verkehrsleistungen (Pkm, tkm) werden alle Flüge einbezogen, die einen ausgewählten Flugplatz berühren. Als Flugkilometer werden alle über Deutschland geflogenen Kilometer gezählt, die aufgrund der Großkreisentfernung ermittelt werden.

Tabellenteil

Hinweis:

Ab Berichtsjahr 1987 wird der Bedarfsplanverkehr als linienähnlicher Verkehr dem Linienverkehr zugeordnet.

In den Tabellen 1 bis 3.1 werden die Ergebnisse der Flughäfen Berlin-Tempelhof, Berlin-Schönefeld, Leipzig-Halle, Dresden und Erfurt bis zum Abschluß der laufenden Neuprogrammierung unter "Sonst. Flugplätzen" subsumiert. In den Verkehrsverflechtungstabellen 5 bis 8 konnten die Einzelnachweisungen dieser Flughäfen bereits eingearbeitet werden.

Tabelle 1

Gesamtübersicht über die gewerbliche Luftfahrt (Flüge, Beförderung von Personen, Fracht und Post) einschl. gewerbliche Schulflüge. Unter Flügen sind Flugbewegungen auf Flugteilstrecken zu verstehen; es werden alle Starts und bei Flügen aus dem Ausland die ersten Landungen im Erhebungsgebiet als Flüge gezählt.

Tabelle 2

Gewerblicher Luftverkehr (einschl. gewerbliche Schulflüge) nach Flugarten und Hauptverkehrsbeziehungen. Die Ergebnisse des Personen- und Frachtverkehrs werden sowohl mit als auch ohne die Doppelzählungen dargestellt, die sich durch den Umsteige- bzw. Umladeverkehr ergeben. Im Personenverkehr ist die Ausschaltung der Doppelzählungen nicht in vollem Umfang möglich; die Umsteiger aus dem Ausland in das Ausland oder Inland werden als Auslandsaussteiger und als Auslands- bzw. Inlandszusteiger - also zweimal - gezählt.

Tabelle 3

Abschnitt 3.1 enthält das Verkehrsaufkommen (Umschlag) im gewerblichen Verkehr (Luftfahrzeugbewegungen, Personen-, Fracht-, Post- und Durchgangsverkehr) der 17 ausgewählten Flugplätze (einschl. gewerbliche Schulflüge).

Im Abschnitt 3.2 wird der gewerbliche Verkehr der sonstigen Flugplätze dargestellt. Die Startzahlen beziehen sich auf alle gewerblichen Flüge (Passagier- und sonstige gewerbliche Flüge, einschl. gewerbliche Schulflüge).

Tabelle 4

Effektive Verkehrsleistung (einschl. gewerbliche Schulflüge), die sich aus dem Produkt von Personen-, Fracht- und Postbeförderung mal den geflogenen Kilometern innerhalb Deutschlands, und im grenzüberschreitenden Verkehr den Kilometern bis zur bzw. von der deutschen Grenze ergibt. Außerdem wird die angebotene Kapazität (Sitzplatz- und Nutzlastkilometer) sowie der Ausnutzungsgrad dargestellt.

Tabelle 5

Gewerblicher Personenverkehr der 17 ausgewählten Verkehrsflughäfen Deutschlands. Im Binnenverkehr wird ihr Verkehr untereinander sowie ihr Verkehr mit den sonstigen Flugplätzen beschrieben. Im grenzüberschreitenden Verkehr werden alle Länder sowie Flugplätze (Mindestaufkommen von 1 000 Passagieren im Monat) nachgewiesen.

In den Tabellen 5.2.1 "Einsteiger" und 5.2.2 "Aussteiger" werden die Passagiere nach ihren Ein- und Aussteigeflughäfen auf einem Flug (ohne Umsteigevorgang) nachgewiesen, während sie in der Tabelle 5.2.3 "Reisende" von ihrem ersten deutschen Einsteigeflughafen bis zu

ihrem Endziel verfolgt werden, unabhängig davon ob sie direkt geflogen oder unterwegs umgestiegen sind. Bei den Reisenden werden zusätzlich zum Gesamtergebnis die Passagiere im Pauschalflugreiseverkehr nachgewiesen. In diesen Zahlen sind die Inclusive-Tours Reisenden, die im Linienverkehr befördert werden, nicht enthalten.

Tabelle 6

Gewerblicher Güterverkehr der 17 ausgewählten deutschen Verkehrsflughäfen mit dem Ausland. Der Nachweis des Binnenverkehrs ist nicht möglich.

In den Tabellen 6.2.1 "Einladung" und 6.2.2 "Ausladung" werden alle Ein- und Ausladevorgänge (einschl. Umladungen Inland-Ausland, Ausland-Inland und Ausland-Ausland) nach Streckenherkunft und Streckenziel der Güter dargestellt.

In den Tabellen 6.2.3 "Versand" und 6.2.4 "Empfang" werden dagegen die Umladevorgänge auf den deutschen Flughäfen herausgerechnet, so daß Ausland-Ausland Umladungen nicht erscheinen und Inland-Ausland Umladungen nur einmal gezählt werden. Im "Versand" werden die Güter nach ihrer tatsächlichen Herkunft (erster deutscher Einladehafen) und ihrem Endziel dargestellt. Der "Empfang" stellt analog dazu die Güterströme von ihrer tatsächlichen Herkunft zu ihrem Endziel (letzter deutscher Ausladehafen) dar.

Es wird die Verkehrsverflechtung mit allen Ländern und mit Flugplätzen (Mindestaufkommen 10 t im Monat) dargestellt.

Tabelle 7

Die Luftposteinladung und -ausladung wird ab 1989 in der Jahresveröffentlichung in derselben Gliederung wie die Fracht nach Streckenherkunft und Streckenziel dargestellt.

Tabelle 8

In dieser Tabelle werden ab 1989 die Starts von den 17 ausgewählten Verkehrsflughäfen Deutschlands nach dem ersten Streckenziel-land bzw. Streckenzielflughafen (mindestens 10 Starts im Monat) des Flugzeuges nachgewiesen.

Luftverkehr im Oktober 1992

Die Luftfahrtstatistik wurde im Rahmen der Vereinigung zum 1.1.1991 um die in den neuen Ländern und Berlin-Ost gelegenen "ausgewählten" Flughäfen Berlin-Schönefeld, Leipzig-Halle, Dresden und Erfurt erweitert, so daß ab dem Berichtsjahr 1991 gesamtdeutsche Luftfahrtergebnisse nachgewiesen werden können. Da die Verkehrsleistung in der gewerblichen Luftfahrt fast ausschließlich (rd.99%) in Verbindung mit den nunmehr 17 "ausgewählten" Flughäfen erbracht wird, werden die Ergebnisse durch das Fehlen der "sonstigen" Flugplätze in den neuen Ländern und Berlin-Ost nicht nennenswert beeinflusst.

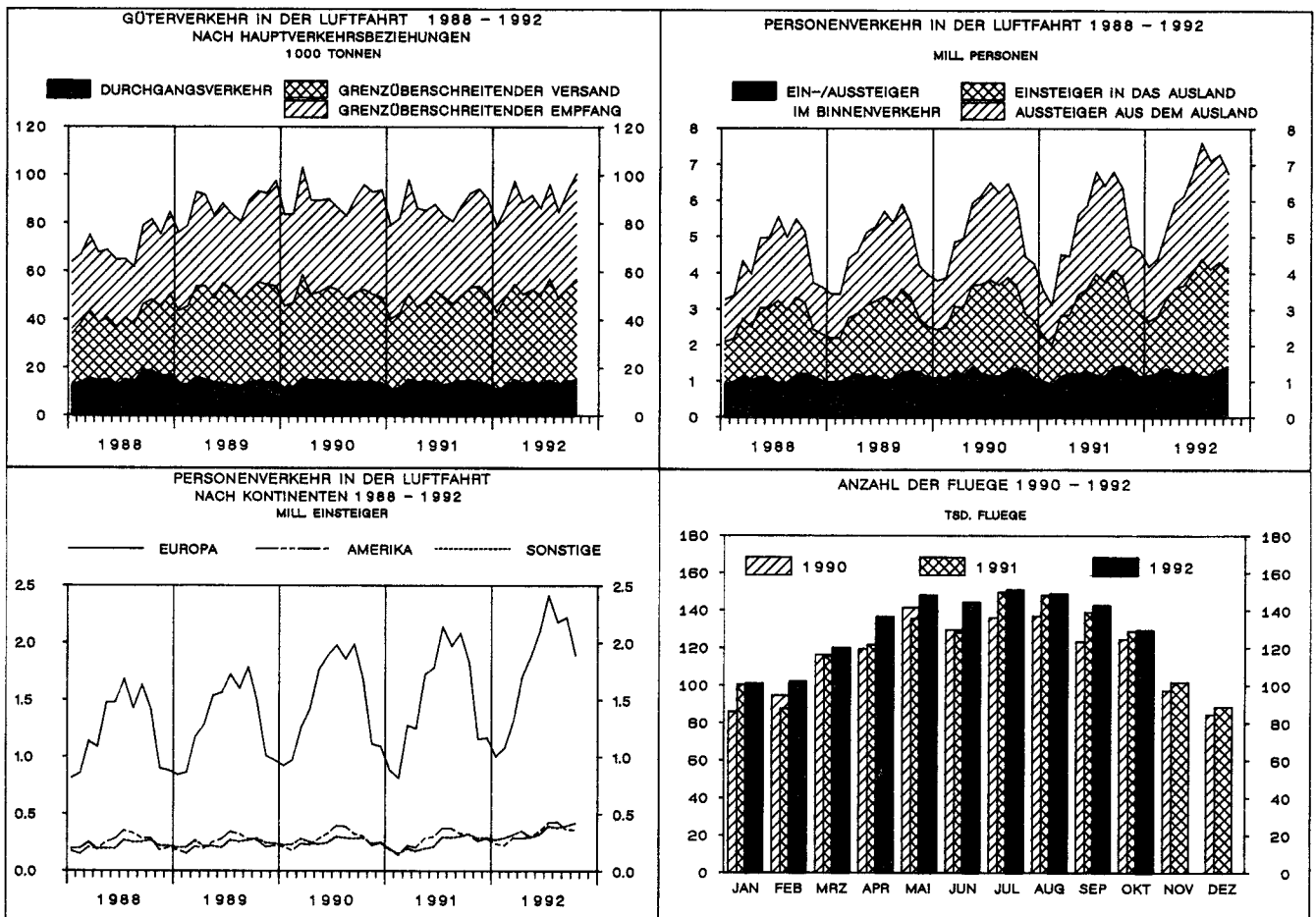
Auf den Flughäfen in Deutschland wurde im Oktober 1992 insgesamt eine Betriebsleistung von 129 000 gewerblichen Flügen erfaßt. Die Anzahl der Linienflüge stieg dabei im Vergleich zum Oktober 1991 um 9,4 % auf 77 300 während die Flugtätigkeit im Gelegenheitsverkehr um 11 % auf 51 000 Flüge abnahm.

Im gleichen Zeitraum stieg die Passagierluftfahrt um 8,3 % auf 7,1 Mill. Fluggäste;

die mit Flugzeugen transportierte Frachtmenge nahm gleichzeitig um 7,8 % auf 105 900 t zu und die Luftpostbeförderung um 5,9 % auf 17 600 t.

Im Linienverkehr, dessen Anteil an dem gesamten Passagieraufkommen 68 % betrug, lag die Personenbeförderung mit 4,8 Mill. Fluggästen um 5,9 % über dem Ergebnis vom Oktober 1991. Das Beförderungsaufkommen im Gelegenheitsverkehr nahm im gleichen Zeitraum um 14 % auf 2,3 Mill. Personen zu; hiervon wurden auf den 14 600 Flügen des Pauschalflugreiseverkehrs 2,1 Mill. Pauschalfluggäste (+13 %) befördert.

Von Januar bis Oktober 1992 wurden insgesamt 1 324 000 Flüge gezahlt (+5,5 %). Dabei lag das Passagieraufkommen im Vergleich zum entsprechenden Vorjahresabschnitt mit 61,4 Mill. Personen um 15 % höher. Gleichzeitig stieg die beförderte Frachtmenge um 4,2 % auf 949 000 t und die geflogene Postmenge um 7,0 % auf 163 000 t.



Tabellenteil
1 Gesamtübersicht über den gewerblichen Luftverkehr
Oktober 1992

Verkehrsart	Flüge 1)	Personen		Fracht		Post	
		ohne 2)				einschl.	
		Doppelzählungen des					
		Umsteigeverkehrs			Umladeverkehrs		
Anzahl				Tonnen			
Gewerblicher Verkehr							
Der ausgewählten Flugplätze	99 394	7 077 282		105 873,2		17 642,8	
Der sonstigen Flugplätze	30 071	38 467		-		-	
Insgesamt	129 465	7 115 749		105 873,2		17 642,8	

1) Passagier- und Nichtpassagierflüge (z.B. Arbeitsflüge, gewerbliche Schulfüge).

2) Siehe Erläuterungen

2 Überblick über den gewerblichen Luftverkehr nach Flugarten

Verkehrsart	Flüge 1)	Personen		Fracht		Post	
		einschl.	ohne 2)	einschl.	ohne 2)	einschl.	
		Doppelzählungen des					
		Umsteigeverkehrs			Umladeverkehrs		
Anzahl				Tonnen			

Verkehr innerhalb Deutschlands

Linienvverkehr	27 712	1 407 548	1 251 843	6 288,9	533,1	10 452,1
Gelegenheitsverkehr	33 460	51 480	47 827	905,9	905,9	-
Überführung	434	-	-	-	-	-
Zusammen	61 606	1 459 028	1 299 670	7 194,8	1 439,0	10 452,1
dagegen Oktober 1991	67 966	1 476 761	1 309 846	6 810,1	1 362,0	8 953,0
Januar bis Oktober 1992	707 722	12 901 826	11 486 624	69 806,1	13 961,3	92 399,7

Verkehr mit Gebieten außerhalb Deutschlands
Nach dem Ausland

Linienvverkehr	24 773	1 733 406	1 733 406	47 626,9	33 143,0	3 624,4
Gelegenheitsverkehr	8 644	937 633	937 633	9 084,2	7 904,1	27,3
Überführung	507	-	-	-	-	-
Zusammen	33 924	2 671 039	2 671 039	56 711,1	41 047,1	3 651,7
dagegen Oktober 1991	30 534	2 457 635	2 457 635	55 635,2	38 497,0	4 066,9
Januar bis Oktober 1992	308 333	24 453 826	24 453 826	525 843,1	378 839,9	36 510,1

Aus dem Ausland

Linienvverkehr	24 786	1 804 800	1 804 800	51 530,3	36 948,0	3 439,4
Gelegenheitsverkehr	8 939	1 286 699	1 286 699	8 122,1	7 582,4	3,7
Überführung	210	-	-	-	-	-
Zusammen	33 935	3 091 499	3 091 499	59 652,4	44 530,4	3 443,1
dagegen Oktober 1991	30 522	2 742 240	2 742 240	54 033,3	39 056,0	3 505,8
Januar bis Oktober 1992	307 984	24 954 387	24 954 387	526 307,0	388 463,7	32 812,4

Durchgangsverkehr
Mit Umsteigen und Umladen

Zusammen 3)	x	x		x	15 000,0	x
dagegen Oktober 1991	x	x		x	14 891,2	x
Januar bis Oktober 1992	x	x		x	136 452,6	x

Ohne Umsteigen und Umladen

Linienvverkehr	x	49 101	49 101	3 546,8	3 546,8	95,9
Gelegenheitsverkehr	x	4 440	4 440	309,9	309,9	-
Zusammen	x	53 541	53 541	3 856,7	3 856,7	95,9
dagegen Oktober 1991	x	59 601	59 601	4 418,8	4 418,8	140,5
Januar bis Oktober 1992	x	509 157	509 157	31 130,4	31 130,4	1 005,5

Gesamtverkehr

Linienvverkehr	77 271	4 994 855	4 839 150	108 992,9	89 170,9	17 611,8
Gelegenheitsverkehr	51 043	2 280 252	2 276 599	18 422,1	16 702,3	31,0
Überführung	1 151	-	-	-	-	-
Zusammen	129 465	7 275 107	7 115 749	127 415,0	105 873,2	17 642,8
dagegen Oktober 1991	129 022	6 736 237	6 569 322	120 897,4	98 225,0	16 666,2
Januar bis Oktober 1992	1 324 039	62 819 196	61 403 994	1 153 086,6	948 847,9	162 727,7

1) Passagier- und Nichtpassagierflüge (z.B. Arbeitsflüge, gewerbliche Schulfüge)

2) Siehe Erläuterungen
3) Nur Linienvverkehr

3 FLUGPLATZVERKEHR OKT. 1992

3.1 VERKEHR AUF AUSGEWAHLTEN FLUGPLAETZEN

Die Verkehrsleistungen auf den "ausgewählten" Flugplätzen Berlin-Schönefeld, Leipzig-Halle, Dresden und Erfurt werden bis zum Abschluss der laufenden Neuprogrammierung unter

"Sonst. Flugplätzen" subsumiert; Einzelnachweisungen zu diesen Flugplätzen werden in den anschließenden Tabellen 5 bis 8 bereits nachgewiesen.

3.1.1 LUFTFAHRZEUGBEWEGUNGEN NACH FLUGARTEN *)

FLUGPLATZ	LINIEN-	GESTARTETE UND GELANDETE LUFTFAHRZEUGE GELEGENHEITSVRKEHR						INSGESAMT	JAN. BIS OKT.
		PAUSCH. REISE-	TRAMP-U. ANFORD- VERKEHR	TAXI-	SONST.	ZUS.	UEBER- FUEHR.- FLUEGE		
HAMBURG	8 077	1 533	170	89	235	2 027	145	10 249	94 331
HANNOVER	3 072	1 075	231	66	1 051	2 423	95	5 590	60 010
BREMEN	2 284	221	50	161	811	1 243	33	3 560	33 817
DUESSELDORF	9 740	3 195	452	69	2	3 718	227	13 685	125 346
KOELN/BONN	4 940	685	2 016	527	1 313	4 541	166	9 647	92 731
FRANKFURT	25 922	2 357	568	126	2	3 053	259	29 234	275 857
STUTTGART	5 729	1 299	533	229	619	2 680	121	8 530	83 538
NUERNBERG	2 769	521	307	99	68	995	95	3 859	38 916
MUENCHEN	13 247	2 018	382	129	141	2 670	141	16 058	147 100
BERLIN (TXL)	7 624	816	145	15	43	1 019	78	8 721	82 313
SAARBRUECKEN	611	254	11	13	203	481	7	1 099	10 770
MUENSTER-OSNA	1 060	149	65	177	273	664	17	1 741	19 078
ZUSAMMEN	85 075	14 123	4 930	1 700	4 761	25 514	1 384	111 973	1 063 807
SONST. FLUGPL.	13 364	1 246	383	1 125	2 637	5 391	201	18 956	182 666
INSGESAMT	98 439	15 369	5 313	2 825	7 398	30 905	1 585	130 929	1 246 473
JAN. BIS OKT.	913 724	129 782	49 683	28 215	107 890	315 570	17 179	1 246 473	

*) PASSAGIER- UND NICHPASSAGIERFLUEGE (Z.B. ARBEITSFLUEGE, GEWERBLICHE SCHULFLUEGE).

3.1.2 LUFTFAHRZEUGBEWEGUNGEN NACH STARTGEWICHTSKLASSEN *)

FLUGPLATZ	GESTARTETE UND GELANDETE LUFTFAHRZEUGE STARTGEWICHTSKLASSEN UEBER ... BIS EINSCHL. ... T						DREHFL. U. SONST. LUFTFAHR- ZEUGE 1)	INSGESAMT
	UEBER 20 T				UEBER 20 T			
	BIS 2 T	2-5,7 T	5,7-14 T	14-20 T	ZUSAMMEN	DAR. MIT STRAHLTURB.		
HAMBURG	224	257	406	929	8 430	7 700	3	10 249
HANNOVER	8	1 104	145	1 182	3 146	2 598	5	5 590
BREMEN	450	588	621	583	1 265	1 101	53	3 560
DUESSELDORF	-	83	494	654	12 454	11 807	-	13 685
KOELN/BONN	1 298	489	514	805	6 488	5 199	53	9 647
FRANKFURT	1	126	341	1 340	27 422	27 096	4	29 234
STUTTGART	3	718	867	784	6 086	5 544	72	8 530
NUERNBERG	40	60	431	1 450	1 810	1 506	68	3 859
MUENCHEN	141	93	811	1 635	13 338	12 548	40	16 058
BERLIN (TXL)	41	15	39	6	8 618	8 606	2	8 721
SAARBRUECKEN	184	32	59	497	327	283	-	1 099
MUENSTER-OSNA	174	223	318	554	419	373	53	1 741
ZUSAMMEN	2 564	3 788	5 046	10 419	89 803	84 361	353	111 973
SONST. FLUGPL.	2 208	1 674	2 987	6 462	5 117	4 157	508	18 956
INSGESAMT	4 772	5 462	8 033	16 881	94 920	88 518	861	130 929
JAN. BIS OKT.	65 782	72 039	80 389	142 891	875 537	818 529	9 835	1 246 473

*) PASSAGIER- UND NICHPASSAGIERFLUEGE (Z.B. ARBEITSFLUEGE, GEWERBLICHE SCHULFLUEGE).

1) SONSTIGE LUFTFAHRZEUGE = MOTORSEGLER, LUFTSCHIFFE.

3 FLUGPLATZVERKEHR OKT. 1992

3.1 VERKEHR AUF AUSGEWAHLTEN FLUGPLAETZEN

3.1.3 PERSONENVERKEHR

FLUGPLATZ	EINSTEIGER						JAN. BIS OKT.
	MIT STRECKENZIEL			IM AUSLAND		INSGESAMT	
	IM INLAND	DARUNTER UMSTEIGER AUS DEM INLAND	ZUSAMMEN	DARUNTER UMSTEIGER AUS DEM INLAND	DARUNTER IM LINIEN- VERKEHR		
HAMBURG	140 734	827	185 699	3 186	326 433	239 447	2 896 297
HANNOVER	39 508	111	91 431	235	130 939	65 483	1 286 939
BREMEN	32 398	65	20 579	56	52 977	42 272	488 468
DUESSELDORF	135 472	989	427 333	8 033	562 805	312 836	5 206 899
KOELN/BONN	92 520	624	73 279	317	165 799	124 026	1 428 298
FRANKFURT	297 287	11 931	1 132 653	111 309	1 429 940	1 262 837	12 748 455
STUTTGART	78 813	440	147 195	1 281	226 008	138 250	2 019 979
NUERNBERG	37 368	184	33 138	124	70 506	49 640	697 774
MUENCHEN	204 536	855	332 571	16 239	537 107	420 811	5 033 365
BERLIN (TXL)	205 374	855	113 926	799	319 300	272 823	2 795 650
SAARBRUECKEN	5 669	4	9 307	-	14 976	5 645	126 320
MUENSTER-OSN	11 269	42	8 840	27	20 109	12 633	171 679
ZUSAMMEN	1 280 948	16 927	2 575 951	141 606	3 856 899	2 946 703	34 900 123
SONST. FLUGPL.	139 613	726	95 088	111	234 701	173 782	2 059 948
INSGESAMT	1 420 561	17 653	2 671 039	141 717	4 091 600	3 120 485	36 960 071
JAN. BIS OKT.	12 506 347	160 977	24 453 724	1 254 635	36 960 071	27 394 836	36 960 071

FLUGPLATZ	AUSSTEIGER					JAN. BIS OKT.
	MIT STRECKENHERKUNFT		IM AUSLAND	INSGESAMT	DARUNTER IM LINIEN- VERKEHR	
	IM INLAND	DARUNTER UMSTEIGER IN DAS AUSLAND				
HAMBURG	143 725	3 186	225 759	369 484	247 851	2 912 202
HANNOVER	42 812	235	127 725	170 537	71 349	1 352 378
BREMEN	32 731	56	26 953	59 684	44 065	492 780
DUESSELDORF	143 124	8 033	557 007	700 131	340 391	5 330 296
KOELN/BONN	95 760	317	92 230	187 990	130 765	1 485 250
FRANKFURT	287 233	111 309	1 206 807	1 494 040	1 279 475	12 925 929
STUTTGART	77 347	1 281	172 604	249 951	139 753	2 038 005
NUERNBERG	37 817	124	41 920	79 737	49 427	709 651
MUENCHEN	201 382	16 239	358 559	559 941	415 679	5 040 812
BERLIN (TXL)	204 024	799	137 113	341 137	278 145	2 799 277
SAARBRUECKEN	5 463	-	12 417	17 880	5 548	124 597
MUENSTER-OSN	12 038	27	11 940	23 978	13 080	170 770
ZUSAMMEN	1 283 456	141 606	2 971 034	4 254 490	3 015 528	35 381 947
SONST. FLUGPL.	137 105	111	120 465	257 570	176 351	2 078 787
INSGESAMT	1 420 561	141 717	3 091 499	4 512 060	3 191 879	37 460 734
JAN. BIS OKT.	12 506 347	1 254 635	24 954 387	37 460 734	27 734 230	37 460 734

3 FLUGPLATZVERKEHR OKT. 1992

3.1 VERKEHR AUF AUSGEWAHLTEN FLUGPLAETZEN

3.1.4 FRACHTVERKEHR

TONNEN

FLUGPLATZ	MIT STRECKENZIEL IM		EINLADUNG			JAN. BIS OKT.
	INLAND	AUSLAND	INSGESAMT	IM LINIEN- VERKEHR	DARUNTER BEFOERDERT 1) IN FRACHTERN	
HAMBURG	652,3	894,4	1 546,7	1 422,4	103,2	14 181,9
HANNOVER	163,5	70,7	234,2	97,0	106,1	5 572,5
BREMEN	58,4	39,9	98,3	76,8	21,5	807,9
DUESSELDORF	408,4	1 460,1	1 868,5	1 607,5	276,3	18 204,5
KOELN/BONN	635,4	6 467,6	7 103,0	1 077,0	6 702,1	71 371,5
FRANKFURT	3 734,2	45 166,4	48 900,6	46 337,3	19 547,7	449 616,6
STUTTGART	163,5	403,4	566,9	407,9	140,6	5 558,7
NUERNBERG	346,8	152,9	499,6	83,1	416,4	4 500,1
MUENCHEN	765,3	1 703,0	2 468,4	2 343,4	151,5	19 958,7
BERLIN (TXL)	190,5	192,4	382,9	312,0	70,9	3 238,4
SAARBRUECKEN	0,1	-	0,1	0,1	-	132,0
MUENSTER-OSN	15,2	-	15,2	15,2	0,0	68,2
ZUSAMMEN	7 133,5	56 550,8	63 684,4	53 779,7	27 536,3	593 211,1
SONST.FLUGPL.	61,3	160,3	221,6	136,1	63,9	2 438,3
INSGESAMT	7 194,8	56 711,1	63 905,9	53 915,8	27 600,3	595 649,4
JAN. BIS OKT.	69 806,1	525 843,2	595 649,4	500 525,9	255 376,7	595 649,4

FLUGPLATZ	MIT STRECKENHERKUNFT IM		AUSLADUNG			JAN. BIS OKT.
	INLAND	AUSLAND	INSGESAMT	IM LINIEN- VERKEHR	DARUNTER BEFOERDERT 1) IN FRACHTERN	
HAMBURG	992,0	847,4	1 839,4	1 762,9	91,7	17 437,2
HANNOVER	321,4	89,9	411,4	292,6	83,6	5 558,8
BREMEN	164,4	18,1	182,5	179,6	2,9	2 028,0
DUESSELDORF	603,7	1 696,8	2 300,5	2 165,3	129,2	21 498,6
KOELN/BONN	698,0	7 424,9	8 122,9	2 001,7	7 708,7	77 751,5
FRANKFURT	1 659,2	46 614,4	48 273,6	46 356,2	20 446,0	420 556,7
STUTTGART	325,4	404,4	729,8	573,5	114,8	6 920,4
NUERNBERG	360,9	126,4	487,3	216,4	270,9	4 996,6
MUENCHEN	886,5	1 925,6	2 812,0	2 691,8	68,2	25 354,9
BERLIN (TXL)	939,7	367,5	1 307,2	1 278,6	29,7	9 992,9
SAARBRUECKEN	0,9	-	0,9	0,9	0,0	62,1
MUENSTER-OSN	29,9	-	29,9	29,9	-	261,5
ZUSAMMEN	6 982,2	59 515,3	66 497,5	57 549,4	28 945,8	592 419,1
SONST.FLUGPL.	212,6	137,1	349,7	269,8	82,6	3 694,1
INSGESAMT	7 194,8	59 652,4	66 847,2	57 819,2	29 028,3	596 113,2
JAN. BIS OKT.	69 806,1	526 307,0	596 113,2	514 064,5	257 694,0	596 113,2

1) EINSCHL. BEFOERDERUNGEN IN FRACHT/POSTFLUGZEUGEN.

3 FLUGPLATZVERKEHR OKT. 1992

3.1 VERKEHR AUF AUSGEWAHLTEN FLUGPLAETZEN

3.1.5 POSTVERKEHR

TONNEN

FLUGPLATZ	MIT STRECKENZIEL IM		EINLADUNG			JAN. BIS OKT.
	INLAND	AUSLAND	INSGESAMT	IM LINIEN- VERKEHR	DARUNTER	
					BEFOERDERT 1)	
					IN POSTFLZGN	
HAMBURG	783,7	132,1	915,8	915,8	621,6	7 972,8
HANNOVER	554,2	61,1	615,3	589,3	489,1	5 657,5
BREMEN	182,5	-	182,5	182,5	173,3	1 614,1
DUESSELDORF	196,0	211,8	407,8	407,8	-	3 830,1
KOELN/BONN	1 155,4	1,2	1 156,6	1 156,6	1 147,8	10 499,4
FRANKFURT	4 091,3	2 925,2	7 016,5	7 015,5	4 086,4	65 383,5
STUTTGART	719,5	68,8	788,3	788,3	626,2	7 092,2
NUERNBERG	654,8	11,3	666,1	666,1	573,8	6 169,9
MUENCHEN	977,5	180,0	1 157,5	1 157,2	885,9	10 053,2
BERLIN (TXL)	630,9	48,0	678,9	678,9	516,6	6 452,3
SAARBRUECKEN	-	-	-	-	-	0,0
MUENSTER-OSN	192,9	-	192,9	192,9	192,9	1 666,0
ZUSAMMEN	10 138,5	3 639,5	13 778,1	13 750,8	9 313,5	126 391,1
SONST.FLUGPL.	313,5	12,1	325,6	325,6	305,9	2 518,7
INSGESAMT	10 452,1	3 651,7	14 103,7	14 076,4	9 619,4	128 909,8
JAN. BIS OKT.	92 399,8	36 510,1	128 909,8	128 468,6	83 899,8	128 909,8

FLUGPLATZ	MIT STRECKENHERKUNFT IM		AUSLADUNG			JAN. BIS OKT.
	INLAND	AUSLAND	INSGESAMT	IM LINIEN- VERKEHR	DARUNTER	
					BEFOERDERT 1)	
					IN POSTFLZGN	
HAMBURG	802,3	111,1	913,4	913,2	657,7	8 419,3
HANNOVER	450,3	28,7	479,0	479,0	433,0	4 572,8
BREMEN	211,2	0,0	211,3	211,3	208,8	1 842,5
DUESSELDORF	101,1	221,9	322,9	322,8	0,9	2 910,8
KOELN/BONN	932,8	0,5	933,2	933,1	926,8	8 048,0
FRANKFURT	3 925,4	2 774,6	6 700,0	6 698,5	3 791,0	61 833,9
STUTTGART	652,9	47,8	700,7	700,5	621,3	6 365,5
NUERNBERG	405,2	0,1	405,3	405,3	391,3	3 702,0
MUENCHEN	946,5	178,6	1 125,1	1 125,1	848,8	10 058,5
BERLIN (TXL)	915,7	72,4	988,1	988,1	819,0	8 747,7
SAARBRUECKEN	0,0	-	0,0	0,0	-	3,6
MUENSTER-OSN	230,8	-	230,8	230,8	230,3	1 935,8
ZUSAMMEN	9 574,1	3 435,8	13 009,9	13 007,7	8 929,0	118 440,4
SONST.FLUGPL.	877,9	7,3	885,2	883,8	845,0	6 771,6
INSGESAMT	10 452,1	3 443,1	13 895,1	13 891,5	9 774,0	125 212,0
JAN. BIS OKT.	92 399,8	32 812,3	125 212,0	125 175,2	84 669,9	125 212,0

1) EINSCHL. BEFOERDERUNGEN IN POST/FRACHTFLUGZEUGEN.

3 FLUGPLATZVERKEHR OKT. 1992

3.1 VERKEHR AUF AUSGEWAHLTEN FLUGPLAETZEN

3.1.6 DURCHGANG

FLUGPLATZ	PERSONEN		FRACHT			POST		
	BERICHTSMONAT	JAN.BIS OKT. ANZAHL	BERICHTSMONAT	JAN.BIS OKT.	BERICHTSMONAT	JAN.BIS OKT. TONNEN		
HAMBURG	11	821	112	032	132,3	961,1	16,0	233,0
HANNOVER	4	123	41	630	2,4	637,4	-	0,5
BREMEN		299	4	412	-	0,1	-	0,9
DUESSELDORF	11	219	105	080	139,0	1 446,6	13,1	138,1
KOELN/BONN	7	563	60	349	506,8	5 721,8	1,0	70,1
FRANKFURT	44	144	464	152	3 155,0	27 169,7	400,5	4 408,5
STUTTGART	7	161	72	376	16,6	127,9	1,6	51,3
NUERNBERG	4	560	36	872	119,5	1 515,1	0,0	5,2
MUENCHEN	18	103	160	757	299,5	2 007,5	28,3	278,2
BERLIN (TXL)	2	796	21	312	10,7	83,2	165,2	1 878,4
SAARBRUECKEN	5	548	38	053	0,1	2,6	-	-
MUENSTER-OSNA	1	087	11	155	-	3,5	-	-
ZUSAMMEN		118 424	1 128 180		4 381,9	39 676,5	625,7	7 064,1
SONST. FLUGPL.		20 706	172 624		164,2	1 125,0	82,7	146,0
INSGESAMT		139 130	1 300 804		4 546,2	40 801,5	708,4	7 210,0
JAN. BIS OKT.		1 300 804			40 801,5		7 210,0	

3 FLUGPLATZVERKEHR

3.2 VERKEHR AUF SONSTIGEN

STARTS UND EINSTEIGER

FLUGPLATZ LAND	INSGESAMT		LINIEN- UND LINIENAEHNLICHER VERKEHR		PAUSCHALFLUGREISE- TRAMP- UND ANFORDERUNGS- VERKEHR		TAXIVERKEHR	
	STARTS	EINSTEIGER	STARTS	EINSTEIGER	STARTS	EINSTEIGER	STARTS	EINSTEIGER
BORDELUM	-	-	-	-	-	-	-	-
FLENSBURG-SCHAEFERHAUS	64	174	-	-	2	13	43	161
GRUBE	-	-	-	-	-	-	-	-
HARTENHOLM	1 077	-	-	-	-	-	-	-
HEIDE-BUESUM	98	399	82	397	-	-	16	2
HELGOLAND-DUENE	293	1 429	293	1 429	-	-	-	-
KIEL-HOLTENAU	306	2 861	103	2 693	4	17	42	95
LUEBECK	197	1 149	-	-	5	30	22	92
NEUMUENSTER	-	-	-	-	-	-	-	-
RENDSBURG-SCHACHTHOLM	622	3	-	-	-	-	2	2
ST. MICHAELISDONN	103	279	-	-	-	-	77	279
ST. PETER-ORDING	20	10	-	-	-	-	1	-
UETERSEN	926	-	-	-	-	-	-	-
WESTERLAND/SYLT	373	982	37	781	3	15	70	178
WYK AUF FOEHR	165	612	-	-	-	-	38	54
SCHLESWIG-HOLSTEIN	4 244	7 898	515	5 300	14	75	311	863
HAMBURG-FINKENWERDER	-	-	-	-	-	-	-	-
HAMBURG	-	-	-	-	-	-	-	-
BALTRUM	27	26	-	-	-	-	27	26
BORKUM	424	944	222	831	1	15	14	23
BRAUNSCHWEIG	520	1 381	-	-	22	98	154	1 283
DAMME	34	32	-	-	-	-	17	32
EMDEN	392	1 059	192	842	-	-	183	214
GANDERKESEE	220	57	-	-	-	-	7	6
HANNOVER-MESSE	-	-	-	-	-	-	-	-
HARLE	631	2 614	558	2 464	-	-	34	30
HARSTE	64	-	-	-	-	-	61	-
JUIST	547	2 680	527	2 664	-	-	-	-
LANGEOOG	90	206	90	206	-	-	-	-
LEER-NUETTERMOOR	10	17	-	-	-	-	8	17
NORDEN-NORDDEICH	419	2 541	396	2 541	-	-	-	-
NORDERNEY	154	211	103	62	-	-	4	5
NORDHORN-KLAUSHEIDE	27	35	-	-	-	-	14	30
OLDENBURG-HATTEN	41	-	-	-	-	-	-	-
OSNABRUECK-ATTERHEIDE	6	-	-	-	-	-	-	-
PEINE-EDDESSE	15	-	-	-	-	-	-	-
UELZEN	-	-	-	-	-	-	-	-
WANGEROOGE	545	2 729	529	2 664	-	-	-	-
WILHELMSHAVEN-MARIENSIEL	414	612	-	-	5	12	161	572
NIEDERSACHSEN	4 580	15 144	2 617	12 274	28	125	684	2 238
BREMERHAVEN-AM LUNEORT	318	1 093	88	341	-	-	36	97
BREMEN	318	1 093	88	341	-	-	36	97
AACHEN-MERZBRUECK	1 019	192	-	-	-	-	-	-
AHLEN-NORD	29	-	-	-	-	-	-	-
ARNSBERG	53	27	-	-	-	-	11	27
BIELEFELD-WINDELSBLEICHE	43	56	-	-	-	-	28	56
BONN-HANGELAR	-	-	-	-	-	-	-	-
BORKENBERGE	255	-	-	-	-	-	-	-
DAHLEMER-BINZ	206	-	-	-	-	-	-	-
DINSLAKEN-SCHWARZE HEIDE	404	-	-	-	57	-	-	-
DORTMUND-WICKEDE	1 248	13 467	580	12 396	15	281	99	354
ESSEN-MUELHEIM	1 795	584	13	58	7	91	326	435
GREFRATH-NIERSHORST	316	-	-	-	-	-	-	-
HOEXTER-HOLZMINDEN	7	-	-	-	-	-	-	-
KOELN-DEUTZ	-	-	-	-	-	-	-	-
LEVERKUSEN-KURTEKOTTEN	1	-	-	-	-	-	-	-
MARL-LOEMUEHLE	92	56	-	-	4	6	22	50
MESCHDE-SCHUEREN	1	2	-	-	-	-	1	2
MOENCHENGLADBACH	2 003	903	-	-	-	-	471	857
PADERBORN-LIPPSTADT	737	11 632	310	6 339	79	5 085	56	87
PORTA WESTFALICA	53	18	-	-	-	-	13	15
STIEGERLAND	688	166	-	-	-	-	20	56
STADTLOHN-WENNINGFELD	468	93	-	-	-	-	6	17
NORDRHEIN-WESTFALEN	9 418	27 196	903	18 793	162	5 463	1 053	1 956

FLUGPLAETZEN
NACH FLUGARTEN

RUNDFLUEGE		GEWERBLICHE SCHULFLUEGE		SONSTIGE GEWERBLICHE FLUEGE		FLUGPLATZ LAND
STARTS	EINSTEIGER	STRECKEN- FLUEGE	PLATZRUNDEN- FLUEGE	STRECKEN- FLUEGE	PLATZRUNDEN- FLUEGE	
		STARTS	STARTS	STARTS	STARTS	
-	-	-	-	-	-	BORDELUM
-	-	13	6	-	-	FLensburg-SCHAEFERHAUS
-	-	-	-	-	-	GRUBE
210	-	108	759	-	-	HARTENHOLM
-	-	-	-	-	-	HEIDE-BUESUM
-	-	-	-	-	-	HELGOLAND-DUENE
19	56	22	105	6	5	KIEL-HOLTENAU
68	1 027	3	19	15	65	LUEBECK
-	-	-	-	-	-	NEUMUENSTER
1	1	69	550	-	-	REndSBURG-SCHACHTHOLM
-	-	7	19	-	-	ST.MICHAELSDONN
4	10	1	14	-	-	ST.PETER-ORDING
-	-	42	884	-	-	UETERSEN
2	8	32	221	2	6	WESTERLAND/SYLT
127	558	-	-	-	-	WYK AUF FOEHR
431	1 660	297	2 577	23	76	SCHLESWIG-HOLSTEIN
-	-	-	-	-	-	HAMBURG-FINKENWERDER
-	-	-	-	-	-	HAMBURG
-	-	-	-	-	-	BALTRUM
18	75	21	148	-	-	BORKUM
-	-	46	226	-	72	BRAUNSCHWEIG
-	-	12	5	-	-	DAMME
1	3	5	1	3	7	EMDEN
18	51	10	163	22	-	GANDERKESEE
-	-	-	-	-	-	HANNOVER-MESSE
34	120	-	-	-	5	HARLE
-	-	-	-	-	3	HARSTE
20	16	-	-	-	-	JUIST
-	-	-	-	-	-	LANGEOOG
-	-	2	-	-	-	LEER-NUETTERMOOR
17	-	-	-	-	6	NORDEN-NORDDEICH
46	144	1	-	-	-	NORDERNEY
1	5	-	-	11	1	NORDHORN-KLAUSHEIDE
-	-	-	-	6	35	OLDENBURG-HATTEN
-	-	5	-	1	-	OSNABRUECK-ATTERHEIDE
-	-	-	-	11	4	PEINE-EDDESSE
-	-	-	-	-	-	UELZEN
15	65	1	-	-	-	WANGEROOGE
2	28	6	230	5	5	WILHELMSHAVEN-MARIENSIEL
172	507	109	773	59	138	NIEDERSACHSEN
172	655	5	8	-	9	BREMERHAVEN-AM LUNEORT
172	655	5	8	-	9	BREMEN
68	192	48	897	5	1	AACHEN-MERZBRUECK
-	-	-	-	29	-	AHLEN-NORD
-	-	12	10	20	-	ARNSBERG
-	-	6	-	7	2	BIELEFELD-WINDELSBLEICHE
-	-	-	-	-	-	BONN-HANGELAR
-	-	33	222	-	-	BORKENBERGE
-	-	48	158	-	-	DAHLEMER-BINZ
4	-	17	316	3	7	DINSLAKEN-SCHWARZE HEIDE
75	436	36	425	5	13	DORTMUND-WICKEDE
-	-	79	1 348	11	11	ESSEN-MUELHEIM
-	-	26	250	13	27	GREFRATH-NIERSHORST
-	-	4	-	3	-	HOEKTER-HOLZMINDEN
-	-	-	-	-	-	KOELN-DEUTZ
-	-	-	-	1	-	LEVERKUSEN-KURTEKOTTEN
-	-	23	30	13	-	MARL-LOEMUEHLE
-	-	-	-	-	-	MESCHUDE-SCHUEREN
11	46	149	1 358	6	8	MOENCHENGLADBACH
63	121	85	114	6	24	PADERBORN-LIPPSTADT
2	3	5	-	17	16	PORTA WESTFALICA
28	110	59	544	31	6	SIEGERLAND
30	76	47	377	-	8	STADTLOHN-WENNINGFELD
281	984	677	6 049	170	123	NORDRHEIN-WESTFALEN

FLUGPLATZ LAND	INSGESAMT		LINIEN- UND LINIENAEHNLICHER VERKEHR		PAUSCHALFLUGREISE- TRAMP- UND ANFORDERUNGS- VERKEHR		TAXIVERKEHR	
	STARTS	EINSTEIGER	STARTS	EINSTEIGER	STARTS	EINSTEIGER	STARTS	EINSTEIGER
BAD NAUHEIM/REICHELHEIM	1 219	-	-	-	-	-	-	-
BREITSCHEID	434	44	-	-	-	-	-	-
EGELSBACH	883	22	-	-	1	3	1	4
GELNHAUSEN	-	-	-	-	-	-	-	-
KASSEL-CALDEN	258	758	41	399	27	182	69	177
KORBACH	183	-	-	-	-	-	-	-
HESSEN	2 977	824	41	399	28	185	70	181
BAD-DUERKHEIM	11	-	-	-	-	-	-	-
KOBLENZ-WINNINGEN	336	422	-	-	8	112	41	108
MAINZ-LERCHENBERG	-	-	-	-	-	-	-	-
OCHTENDUNG	2	-	-	-	-	-	-	-
PIRMAESENS-ZWEIBRUECKEN	126	-	-	-	-	-	-	-
SPEYER	522	74	-	-	-	-	19	74
WEINSHEIM	-	-	-	-	-	-	-	-
WORMS	664	18	-	-	-	-	1	7
RHEINLAND-PFALZ	1 661	514	-	-	8	112	61	189
AALEN-HEIDENHEIM	110	-	-	-	-	-	-	-
BADEN-BADEN	195	150	-	-	-	-	45	139
BIBERACH/RISS	27	-	-	-	-	-	-	-
DONAUESCHINGEN-VILLINGEN	485	-	-	-	-	-	-	-
FREIBURG I. BR.	366	109	-	-	-	-	38	67
FRIEDRICHSHAFEN	680	8 133	404	6 186	40	1 723	99	224
HEUBACH	310	2	-	-	-	-	2	2
IMMENSTAAD	-	-	-	-	-	-	-	-
KARLSRUHE-FORCHHEIM	665	232	-	-	-	-	34	151
KONSTANZ	33	-	-	-	-	-	-	-
LEUTKIRCH-UNTERZEIL	86	-	-	-	-	-	-	-
MANNHEIM-NEUOSTHEIM	342	869	87	562	3	37	96	270
MENGEN	311	66	-	-	-	-	23	66
MOSBACH-LOHRBACH	435	-	-	-	-	-	-	-
OEDHEIM	229	-	-	-	-	-	4	-
OFFENBURG	16	31	-	-	-	-	13	31
REUTLINGEN-BETZINGEN	10	-	-	-	-	-	-	-
ROTTWEIL-ZEPFENHAN	16	-	-	-	-	-	-	-
SCHWEMNINGEN A. N.	-	-	-	-	-	-	-	-
TANNHEIM	521	-	-	-	-	-	-	-
WALLDUERN	-	-	-	-	-	-	-	-
WINZELN-SCHRAMBERG	-	-	-	-	-	-	-	-
BADEN-WUERTTEMBERG	4 837	9 592	491	6 748	43	1 760	354	950
ASCHAFFENBURG	181	-	-	-	-	-	-	-
AUGSBURG-MUEHLHAUSEN	1 486	5 037	344	4 941	2	74	15	22
BAYREUTH	402	424	115	378	-	-	15	46
COBURG-BRANDENSTEINSEBENE	11	7	-	-	-	-	11	7
EGGENFELDEN	196	-	-	-	-	-	-	-
HASSFURT	7	-	-	-	-	-	4	-
HERZOGENAURACH	599	-	-	-	-	-	-	-
HOF	169	1 102	61	765	17	236	24	101
JESENWANG	597	50	-	-	-	-	-	-
KEMPTEN-DURACH	90	-	-	-	-	-	-	-
KULMBACH	11	-	-	-	-	-	-	-
LANDSHUT	545	-	-	-	-	-	-	-
MAINBULLAU	6	-	-	-	-	-	-	-
MUEHLDOERF	-	-	-	-	-	-	-	-
ROSENTHAL-FIELD-PLOESSEN	496	-	-	-	-	-	-	-
STRAUBING-WALLMUEHLE	94	114	-	-	-	-	33	114
WILSHOFEN	87	135	-	-	-	-	26	135
WILDBERG B. LINDAU	-	-	-	-	-	-	-	-
WUERZBURG-SCHENKENTURM	8	3	-	-	-	-	1	3
BAYERN	4 985	6 872	520	6 084	19	310	129	428
SAARLOUIS-DUEREN	59	-	-	-	-	-	-	-
SAARLAND	59	-	-	-	-	-	-	-
FRUEHERES BUNDESGEBIET 1)	33 079	69 133	5 175	49 939	302	8 030	2 698	6 902

1) EINSCHL. 3 008 STARTS UND 30 666 EINSTEIGER, DIE AUF AUSGEWAELHTEN FLUGHAEFEN NOCHMALIS ENTHALTEN SIND.- DIE ANGABEN BEZIEHEN SICH AUF DEN GEBIETSSTAND VOR DEM 3. OKTOBER 1990.

O K T O B E R 1992

FLUGPLAETZEN
NACH FLUGARTEN

RUNDFLUEGE		GEWERBLICHE SCHULFLUEGE		SONSTIGE GEWERBLICHE FLUEGE		FLUGPLATZ LAND
STARTS	EINSTEIGER	STRECKEN- FLUEGE	PLATZRUNDEN- FLUEGE	STRECKEN- FLUEGE	PLATZRUNDEN- FLUEGE	
185	-	166	547	321	-	BAD NAUHEIM/REICHELSCHEIM
17	44	2	50	78	287	BREITSCHEID
4	15	46	799	17	15	EGELSBACH
-	-	-	-	-	-	GELNHAUSEN
-	-	-	7	114	-	KASSEL-CALDEN
-	-	44	139	-	-	KORBACH
206	59	258	1 542	530	302	HESSEN
-	-	6	5	-	-	BAD-DUERKHEIM
66	202	17	196	7	1	KOBLENZ-WINNINGEN
-	-	-	-	-	-	MAINZ-LERCHENBERG
-	-	-	2	-	-	OCHTENDUNG
-	-	14	83	23	6	FIRMASENS-ZWEIBRUECKEN
-	-	50	424	15	14	SPEYER
-	-	-	-	-	-	WEINSHEIM
3	11	114	518	19	9	WORMS
69	213	201	1 228	64	30	RHEINLAND-PFALZ
-	-	18	92	-	-	AALEN-HEIDENHEIM
3	11	16	126	3	2	BADEN-BADEN
-	-	12	15	-	-	BIBERACH/RISS
-	-	15	470	-	-	DONAUESCHINGEN-VILLINGEN
16	42	9	301	-	2	FREIBURG I. BR.
-	-	55	82	-	-	FRIEDRICHSHAFEN
-	-	11	258	9	30	HEUBACH
-	-	-	-	-	-	IMMENSTAAD
21	81	12	596	-	2	KARLSRUHE-FORCHHEIM
-	-	1	32	-	-	KONSTANZ
-	-	21	63	2	-	LEUTKIRCH-UNTERZEIL
-	-	15	134	1	6	MANNHEIM-NEUOSTHEIM
-	-	54	210	24	-	MENGEN
31	-	70	285	49	-	MOSBACH-LOHRBACH
3	-	1	49	26	146	OEDHEIM
-	-	3	-	-	-	OFFENBURG
-	-	-	-	10	-	REUTLINGEN-BETZINGEN
-	-	4	12	-	-	ROTTWEIL-ZEPFENHAN
-	-	-	-	-	-	SCHWENNINGEN A. N.
-	-	50	468	-	3	TANNHEIM
-	-	-	-	-	-	WALLDUERN
-	-	-	-	-	-	WINZELN-SCHRAMBERG
74	134	367	3 193	124	191	BADEN-WUERTTEMBERG
-	-	-	153	28	-	ASCHAFFENBURG
-	-	18	1 065	14	28	AUGSBURG-MUEHLHAUSEN
-	-	37	235	-	-	BAYREUTH
-	-	-	-	-	-	COBURG-BRANDENSTEINSEBENE
-	-	25	116	28	27	EGGENFELDEN
-	-	1	1	-	1	HASSFURT
-	-	69	504	8	18	HERZOGENAURACH
-	-	25	42	-	-	HOF
28	50	14	555	-	-	JESENWANG
-	-	4	86	-	-	KEMPTEN-DURACH
-	-	5	6	-	-	KULMBACH
-	-	2	514	29	-	LANDSHUT
-	-	1	2	3	-	MAINBULLAU
-	-	-	-	-	-	MUEHLDOEF
-	-	18	478	-	-	ROSENTHAL-FIELD-PLOESSEN
-	-	28	32	1	-	STRAUBING-WALLMUEHLE
-	-	15	8	32	6	VILSHOFEN
-	-	-	-	-	-	WILDBERG B. LINDAU
-	-	-	-	4	3	WUERZBURG-SCHENKENTURM
28	50	262	3 797	147	83	BAYERN
-	-	4	50	1	4	SAARLOUIS-DUEREN
-	-	4	50	1	4	SAARLAND
1 433	4 262	2 180	19 217	1 118	956	FRUEHERES B U N D E S G E B I E T 1)

4 VERKEHRSLEISTUNGEN OKT. 1992

VERKEHRSART	FLUEGE 1)	FLUG-KM	PERSONEN-KM	FRACHT-TKM	POST-TKM
	ANZAHL			1 000	
VERKEHR INNERHALB DEUTSCHLANDS					
LINIENVERKEHR	24 440	8 546	536 962	2 281	3 327
GELEGENHEITSVRKEHR	6 661	1 467	26 991	353	0
UEBERFUEHRUNGSFLUEGE	434	124	-	-	-
ZUSAMMEN	31 535	10 137	563 953	2 634	3 327
VERKEHR MIT GEBIETEN AUSSERHALB DEUTSCHLANDS - ABGANG					
LINIENVERKEHR	24 773	6 035	423 573	13 317	897
GELEGENHEITSVRKEHR	8 644	2 282	257 853	2 161	2
UEBERFUEHRUNGSFLUEGE	507	143	-	-	-
ZUSAMMEN	33 924	8 460	681 426	15 478	900
VERKEHR MIT GEBIETEN AUSSERHALB DEUTSCHLANDS - ANKUNFT					
LINIENVERKEHR	24 786	6 049	441 706	14 453	819
GELEGENHEITSVRKEHR	8 939	2 374	364 378	1 800	1
UEBERFUEHRUNGSFLUEGE	210	49	-	-	-
ZUSAMMEN	33 935	8 471	806 084	16 254	820
GESAMTVERKEHR					
LINIENVERKEHR	73 999	20 630	1 402 241	30 051	5 044
GELEGENHEITSVRKEHR	24 244	6 123	649 221	4 315	4
UEBERFUEHRUNGSFLUEGE	1 151	315	-	-	-
INSGESAMT	99 394	27 067	2 051 462	34 366	5 047
JAN. BIS OKT.	931 395	250 388	17 571 949	312 041	46 126

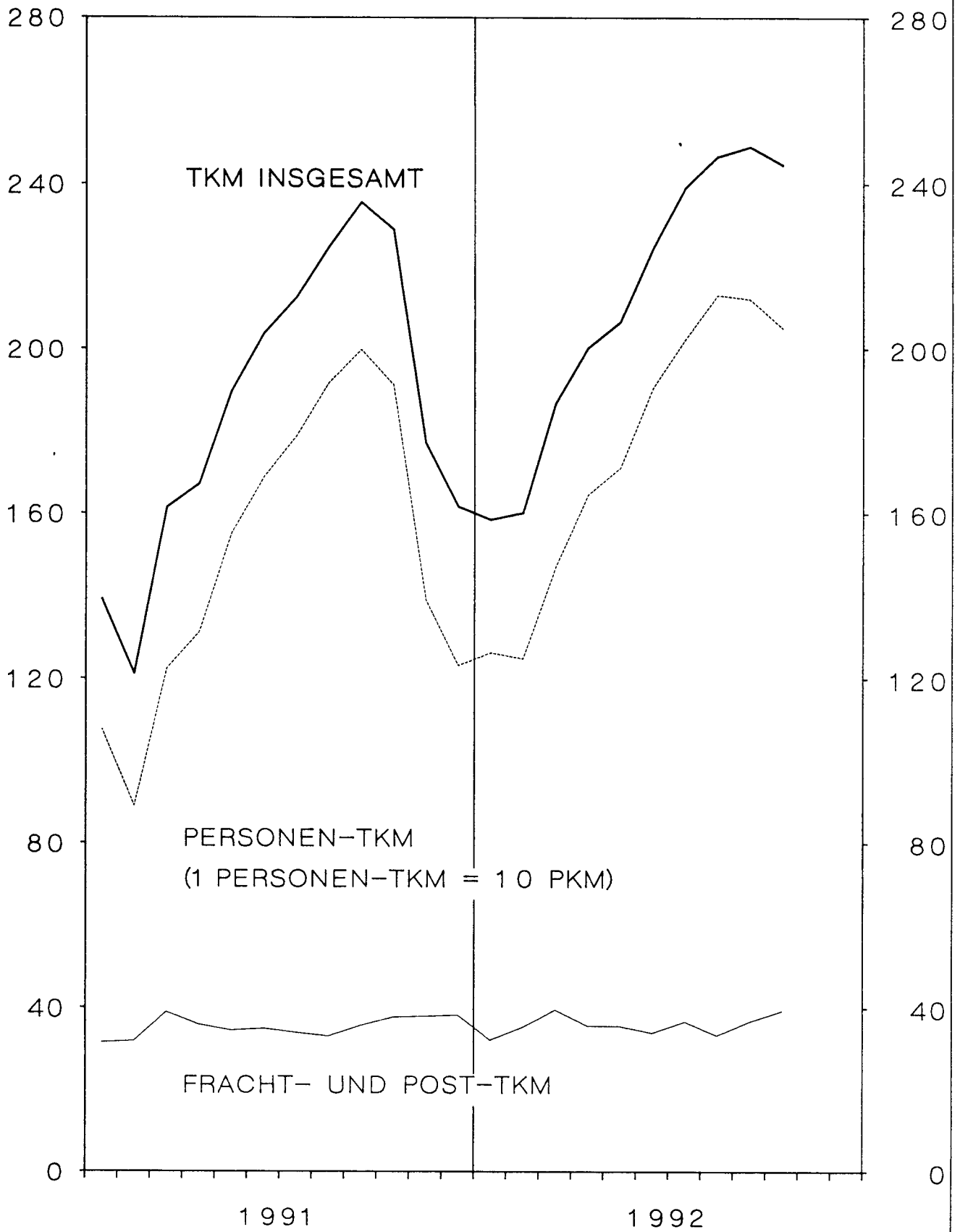
VERKEHRSART	VERKEHRS- LEISTUNGEN GESAMT-TKM 2)	JAN. BIS OKT.	ANGEBOTENE GESAMTKAPA- ZITAETS-TKM	ANGEBOTENE SITZPLATZ- KM	AUSNUTZUNGSGRAD IM PERS.- VERKEHR	VERKEHR INSGESAMT
		1 000			%	
VERKEHR INNERHALB DEUTSCHLANDS						
LINIENVERKEHR	59 304	522 846	110 917	926 687	58	54
GELEGENHEITSVRKEHR	3 052	28 879	6 276	52 614	51	48
ZUSAMMEN	62 356	551 726	117 193	979 302	58	54
VERKEHR MIT GEBIETEN AUSSERHALB DEUTSCHLANDS - ABGANG						
LINIENVERKEHR	56 571	503 041	99 346	714 879	60	57
GELEGENHEITSVRKEHR	27 949	271 701	45 545	395 404	66	62
ZUSAMMEN	84 520	774 742	144 891	1 110 282	62	58
VERKEHR MIT GEBIETEN AUSSERHALB DEUTSCHLANDS - ANKUNFT						
LINIENVERKEHR	59 443	516 681	100 899	716 213	62	59
GELEGENHEITSVRKEHR	38 239	272 211	47 360	417 157	87	80
ZUSAMMEN	97 682	788 892	148 259	1 133 369	71	65
GESAMTVERKEHR						
LINIENVERKEHR	175 318	1 542 569	311 162	2 357 779	60	57
GELEGENHEITSVRKEHR	69 240	572 791	99 181	865 175	75	70
INSGESAMT	244 558	2 115 359	410 343	3 222 953	64	60
JAN. BIS OKT.	2 115 359	-	3 712 587	28 579 763	62	57

1) PASSAGIER- UND NICHPASSAGIERFLUEGE (Z.B. ARBEITSFLUEGE, GEWERBLICHE SCHULFLUEGE). - 2) PKM PLUS FRACHT-TKM PLUS POST-TKM - (1 PKM = 0,1 TKM).

TRANSPORTLEISTUNG IM LUFTVERKEHR ÜBER DEUTSCHLAND

MILL.TKM

MILL.TKM



5 PERSONENVERKEHR

5. 1 VERFLECHTUNG IM VERKEHR

5. 1. 1 EIN-/

NACH STRECKENZIEL- BZW. ----- FLUGPLATZ	VON STRECKEN									
	HAMBURG (HAM)	HANNOVER (HAJ)	BREMEN (BRE)	DUESSELDORF (DUS)	KOELN/BONN (CGN)	FRANKFURT (FRA)	STUTTGART (STR)	NUERNBERG (NUE)	MUENCHEN (MUC)	BERLIN (TXL)
EIN-/AUSSTEIGER										
INSGESAMT										
HAMBURG	46	-	-	15 216	11 952	56 872	11 887	3 874	25 633	7 375
HANNOVER	513	18	-	7	12	19 420	5 370	1 082	9 878	-
BREMEN	7	1	40	-	8	17 279	3 455	764	5 967	-
DUESSELDORF	14 915	80	2	-	2	26 459	10 848	6 650	38 839	32 982
KOELN/BONN	11 336	28	24	-	-	10 974	1 801	2 250	21 833	35 272
FRANKFURT	54 783	16 913	17 279	20 748	8 931	-	9 232	12 410	49 470	66 480
STUTTGART	11 766	5 148	3 426	10 462	1 812	7 761	128	26	592	23 210
NUERNBERG	3 610	956	688	6 092	2 387	13 366	4	-	416	4 805
MUENCHEN	25 735	10 062	5 605	37 923	22 081	46 409	571	139	-	34 790
BERLIN (TEGEL)	7 466	68	31	32 199	33 761	67 627	23 145	4 900	34 497	-
BERLIN (TEMPELHOF)	2 449	5 044	4 195	6	51	-	-	3 261	29	-
BERLIN (SCHOENEFELD)	-	1	-	-	89	568	-	5	273	-
SAARBRUECKEN	865	-	-	1	4	1 279	1	2	458	-
MUENSTER/OSNABRUECK	18	46	-	6	-	4 476	701	8	2 156	92
LEIPZIG	2 309	665	350	6 221	4 066	9 621	3 199	292	3 252	145
DRESDEN	3 203	478	521	4 534	5 148	11 041	6 952	950	6 028	8
ERFURT	193	-	-	312	77	-	-	-	243	-
SONSTIGE FLUGPLAETZE	1 520	-	237	1 745	2 139	4 135	1 519	755	4 972	215
DEUTSCHLAND	140 734	39 508	32 398	135 472	92 520	297 287	78 813	37 368	204 536	205 374

5. 1. 2. REISENDE

NACH ENDZIEL- FLUGPLATZ	VON									
	HAMBURG (HAM)	HANNOVER (HAJ)	BREMEN (BRE)	DUESSELDORF (DUS)	KOELN/BONN (CGN)	FRANKFURT (FRA)	STUTTGART (STR)	NUERNBERG (NUE)	MUENCHEN (MUC)	BERLIN (TXL)
REISENDE										
INSGESAMT										
HAMBURG	46	18	13	14 399	11 409	55 106	11 398	3 827	25 220	7 057
HANNOVER	446	18	20	45	34	18 975	5 327	1 127	9 835	17
BREMEN	18	10	40	30	16	16 465	3 600	923	5 997	19
DUESSELDORF	13 137	49	28	-	2	24 737	9 796	6 305	35 097	32 051
KOELN/BONN	11 175	65	39	-	-	10 348	1 802	2 289	21 571	35 060
FRANKFURT	32 731	5 383	8 764	6 094	1 988	-	1 894	2 645	30 363	54 852
STUTTGART	11 633	4 870	3 486	10 126	1 739	6 826	128	49	665	22 854
NUERNBERG	3 890	1 016	856	6 398	2 424	12 017	18	-	455	4 818
MUENCHEN	22 361	8 395	5 239	34 306	19 925	42 867	306	170	-	33 079
BERLIN (TEGEL)	7 046	90	47	32 029	33 578	67 150	22 980	4 872	34 277	-
BERLIN (TEMPELHOF)	2 445	4 989	4 195	6	51	1	-	3 261	29	-
BERLIN (SCHOENEFELD)	-	1	-	-	89	568	-	5	273	-
SAARBRUECKEN	982	21	40	17	10	715	1	6	500	96
MUENSTER/OSNABRUECK	4	46	1	9	1	4 098	707	81	2 257	98
LEIPZIG	2 383	695	396	6 220	4 086	8 630	3 230	294	3 440	162
DRESDEN	3 168	552	651	4 904	5 218	9 776	6 947	993	6 042	29
ERFURT	194	-	-	312	77	-	-	-	242	-
SONSTIGE FLUGPLAETZE	1 672	154	351	1 854	2 141	3 161	1 434	760	5 050	265
DEUTSCHLAND	113 331	26 372	24 166	116 749	82 788	281 440	69 568	27 607	181 313	190 457

OKTOBER 1992

INNERHALB DEUTSCHLANDS

AUSSTEIGER

HERKUNFTSFLUGPLATZ

HERKUNFTSFLUGPLATZ									NACH STRECKENZIEL- FLUGPLATZ
B E R L I N (THF)	(SXF)	SAARBRUECKEN (SCN)	MUENSTER/ OSN. (FMO)	LEIPZIG (LEJ)	DRESDEN (DRS)	ERFURT (ERF)	SONSTIGE	INSGESAMT	
									EIN-/AUSSTEIGER
									INSGESAMT
2 583	52	882	1	2 355	3 150	207	1 640	143 725	HAMBURG
5 136	1	-	6	766	603	-	-	42 812	HANNOVER
4 228	-	-	4	376	561	-	41	32 731	BREMEN
-	11	-	5	5 967	4 239	282	1 843	143 124	DUESSELDORF
172	89	-	1	4 116	5 441	106	2 317	95 760	KOELN/BONN
11	506	1 362	4 183	9 705	11 148	-	4 072	287 233	FRANKFURT
5	-	1	674	3 015	7 597	2	1 722	77 347	STUTTGART
3 242	8	4	7	483	980	1	768	37 817	NUERNBERG
71	178	374	2 119	3 480	6 447	362	5 036	201 382	MUENCHEN
-	-	-	-	-	155	-	175	204 024	BERLIN (TEGEL)
-	-	2 380	3 452	2	6	229	8 664	29 768	BERLIN (TEMPELHOF)
-	166	-	4	16	8	-	15	1 145	BERLIN (SCHOENEFELD)
2 220	-	21	-	224	388	-	-	5 463	SAARBRUECKEN
3 554	-	-	-	394	295	5	287	12 038	MUENSTER/OSNABRUECK
17	12	216	369	204	372	46	1 875	33 231	LEIPZIG
-	4	429	318	61	-	3	2 016	41 694	DRESDEN
235	-	-	7	16	3	-	195	1 281	ERFURT
8 540	16	-	119	1 772	2 086	216	-	29 986	SONSTIGE FLUGPLAETZE
30 014	1 043	5 669	11 269	32 952	43 479	1 459	30 666	1 420 561	DEUTSCHLAND

HERKUNFTSFLUGPLATZ

HERKUNFTSFLUGPLATZ									NACH ENDZIEL- FLUGPLATZ
B E R L I N (THF)	(SXF)	SAARBRUECKEN (SCN)	MUENSTER/ OSN. (FMO)	LEIPZIG (LEJ)	DRESDEN (DRS)	ERFURT (ERF)	SONSTIGE	INSGESAMT	
									REISENDE
									INSGESAMT
2 583	52	971	4	2 482	3 218	207	1 702	139 712	HAMBURG
5 136	1	31	8	741	636	-	69	42 466	HANNOVER
4 228	-	63	5	420	656	-	120	32 610	BREMEN
-	11	13	7	5 970	4 745	282	1 873	134 103	DUESSELDORF
168	89	2	3	4 295	5 523	106	2 285	94 820	KOELN/BONN
11	455	407	1 361	6 251	7 831	-	2 963	163 993	FRANKFURT
5	-	1	733	3 173	7 613	2	1 724	75 627	STUTTGART
3 242	8	12	71	461	1 043	1	780	37 510	NUERNBERG
71	181	448	2 063	3 514	5 938	362	5 068	184 293	MUENCHEN
-	-	51	6	15	34	-	195	202 370	BERLIN (TEGEL)
-	-	2 380	3 452	2	6	229	8 664	29 710	BERLIN (TEMPELHOF)
-	166	-	4	16	8	-	15	1 145	BERLIN (SCHOENEFELD)
2 212	-	21	9	314	509	-	6	5 459	SAARBRUECKEN
3 554	-	10	-	438	360	5	300	11 969	MUENSTER/OSNABRUECK
17	12	306	403	204	373	46	1 960	32 857	LEIPZIG
-	4	549	366	31	-	3	2 080	41 313	DRESDEN
235	-	-	7	16	3	-	195	1 281	ERFURT
8 540	16	4	164	1 908	2 262	216	13	29 965	SONSTIGE FLUGPLAETZE
30 002	995	5 269	8 666	30 251	40 758	1 459	30 012	1 261 203	DEUTSCHLAND

5 PERSONENVERKEHR

5. 1 VERFLECHTUNG IM VERKEHR
5. 1. 3 EINSTEIGER

NACH STRECKENZIEL- FLUGPLATZ	VON STRECKEN									
	HAMBURG (HAM)	HANNOVER (HAJ)	BREMEN (BRE)	DUESSELDORF (DUS)	KOELN/BONN (CGN)	FRANKFURT (FRA)	STUTTGART (STR)	NUERNBERG (NUE)	MUENCHEN (MUC)	BERLIN (TXL)
EINSTEIGER										
INSGESAMT										
SCHLESWIG-HOLSTEIN .	188	-	11	101	979	819	6	-	-	-
HELGOLAND	162	-	-	-	-	-	-	-	-	-
KIEL	-	-	5	-	979	819	-	-	-	-
LUEBECK	-	-	-	-	-	-	-	-	-	-
WESTERLAND/SYLT ..	24	-	6	101	-	-	6	-	-	-
UEB.SCHLESW.-HOLST	2	-	-	-	-	-	-	-	-	-
BREMEN	-	-	-	-	-	-	-	-	-	-
BREMERHAVEN	-	-	-	-	-	-	-	-	-	-
NIEDERSACHSEN	9	-	57	3	3	-	8	-	5	-
BORKUM	3	-	3	-	-	-	-	-	-	-
BRAUNSCHWEIG	-	-	1	3	3	-	8	-	5	-
EMDEN	-	-	-	-	-	-	-	-	-	-
HARLE	-	-	-	-	-	-	-	-	-	-
JUIST	-	-	1	-	-	-	-	-	-	-
NORDDEICH	-	-	-	-	-	-	-	-	-	-
WANGEROOGE	-	-	5	-	-	-	-	-	-	-
NORDERNEY	-	-	6	-	-	-	-	-	-	-
LANGEBOG	-	-	5	-	-	-	-	-	-	-
UEB.NIEDERSACHSEN	6	-	36	-	-	-	-	-	-	-
NORDRHEIN-WESTFALEN	40	-	2	-	67	-	1 220	702	4 950	-
DORTMUND	40	-	-	-	-	-	703	694	2 638	-
PADERBORN-LIPPST.	-	-	2	-	-	-	517	8	2 309	-
SIEGERLAND	-	-	-	-	-	-	-	-	-	-
MOENCHENGLADBACH	-	-	-	-	-	-	-	-	-	-
UEB.NORDRH.-WESTF.	-	-	-	-	67	-	-	-	3	-
HESSEN	4	-	-	-	-	-	-	-	1	-
KASSEL	4	-	-	-	-	-	-	-	1	-
UEB.HESSEN	-	-	-	-	-	-	-	-	-	-
RHEINLAND-PFALZ	-	-	-	-	-	-	-	-	-	-
KOBLENZ	-	-	-	-	-	-	-	-	-	-
UEB.RHEINL.-PFALZ	-	-	-	-	-	-	-	-	-	-
BADEN-WUERTTEMBERG .	665	-	167	344	466	2 056	280	-	2	-
FREIBURG	-	-	-	-	-	-	1	-	-	-
FRIEDRICHSHAFEN .	665	-	159	344	466	2 056	266	-	-	-
KARLSRUHE	-	-	-	-	-	-	-	-	-	-
MANNHEIM	-	-	1	-	-	-	-	-	-	-
UEB.BADEN-WUERTT.	-	-	7	-	-	-	13	-	2	-
BAYERN	614	-	-	1 269	624	1 260	-	53	14	-
AUGSBURG	614	-	-	1 269	624	-	-	-	1	-
BAYREUTH	-	-	-	-	-	366	-	-	-	-
HOF	-	-	-	-	-	894	-	3	-	-
OBERPFAPFENHOFEN .	-	-	-	-	-	-	-	-	-	-
STRAUBING	-	-	-	-	-	-	-	-	-	-
UEB.BAYERN	-	-	-	-	-	-	-	50	13	-
MECKLENBURG-VORPOMME	-	-	-	28	-	-	5	-	-	215
HERINGSBORG	-	-	-	28	-	-	-	-	-	215
BARTH	-	-	-	-	-	-	5	-	-	-
GUETTIN	-	-	-	-	-	-	-	-	-	-
UEB.MECKLENBURG-VO	-	-	-	-	-	-	-	-	-	-
BRANDENBURG	-	-	-	-	-	-	-	-	-	-
UEB.BRANDENDURG ..	-	-	-	-	-	-	-	-	-	-
SACHSEN-ANHALT	-	-	-	-	-	-	-	-	-	-
MAGDEBURG	-	-	-	-	-	-	-	-	-	-
UEB.SACHSEN-ANHALT	-	-	-	-	-	-	-	-	-	-
THUERINGEN	-	-	-	-	-	-	-	-	-	-
UEB.THUERINGEN ...	-	-	-	-	-	-	-	-	-	-
SACHSEN	-	-	-	-	-	-	-	-	-	-
UEB.SACHSEN	-	-	-	-	-	-	-	-	-	-
DEUTSCHLAND	1 520	-	237	1 745	2 139	4 135	1 519	755	4 972	215

OKTOBER 1992

INNERHALB DEUTSCHLANDS
NACH SONSTIGEN DEUTSCHEN FLUGPLAETZEN

HERKUNFTSFLUGPLATZ								NACH STRECKENZIEL- FLUGPLATZ	
B E R L I N (THF)	(SXF)	SAARBRUECKEN (SCN)	MUENSTER/ OSN. (FMO)	LEIPZIG (LEJ)	DRESDEN (DRS)	ERFURT (ERF)	SONSTIGE	INSGESAMT	
									EINSTEIGER
									INSGESAMT
1 472	-	-	11	-	-	-	-	3 587	SCHLESWIG-HOLSTEIN
-	-	-	-	-	-	-	-	162	HELGOLAND
866	-	-	8	-	-	-	-	2 677	KIEL
-	-	-	-	-	-	-	-	-	LUEBECK
606	-	-	3	-	-	-	-	746	WESTERLAND/SVLT
-	-	-	-	-	-	-	-	2	UEB.SCHLESW.-HOLST
-	-	-	-	-	-	-	-	-	BREMEN
-	-	-	-	-	-	-	-	-	BREMERHAVEN
-	-	-	4	10	5	-	-	104	NIEDERSACHSEN
-	-	-	3	-	-	-	-	9	BORKUM
-	-	-	1	5	5	-	-	31	BRAUNSCHWEIG
-	-	-	-	-	-	-	-	-	EMDEN
-	-	-	-	-	-	-	-	-	HARLE
-	-	-	-	-	-	-	-	1	JUIST
-	-	-	-	-	-	-	-	-	NORDDIECH
-	-	-	-	-	-	-	-	5	WANGEROOGE
-	-	-	-	-	-	-	-	6	NORDERNEY
-	-	-	-	-	-	-	-	5	LANGEOOG
-	-	-	-	5	-	-	-	47	UEB.NIEDERSACHSEN
4 248	2	-	92	1 141	1 130	158	-	13 752	NORDRHEIN-WESTFALEN
2 873	-	-	29	930	856	134	-	8 897	DORTMUND
1 375	2	-	39	191	251	-	-	4 694	PADERBORN-LIPPST.
-	-	-	-	-	-	-	-	-	SIEGERLAND
-	-	-	-	10	3	-	-	13	MOENCHENGLADBACH
-	-	-	24	10	20	24	-	148	UEB.NORDRH.-WESTF.
234	-	-	-	-	-	-	-	239	HESSEN
234	-	-	-	-	-	-	-	239	KASSEL
-	-	-	-	-	-	-	-	-	UEB.HESSEN
-	-	-	-	-	2	-	-	2	RHEINLAND-PFALZ
-	-	-	-	-	-	-	-	-	KOBLENZ
-	-	-	-	-	2	-	-	2	UEB.RHEINL.-PFALZ
1 226	-	-	3	204	415	58	-	5 886	BADEN-WUERTTEMBERG
-	-	-	-	3	-	32	-	36	FREIBURG
1 226	-	-	-	-	23	-	-	5 205	FRIEDRICHSHAFEN
-	-	-	-	1	-	-	-	1	KARLSRUHE
-	-	-	3	200	392	26	-	622	MANNHEIM
-	-	-	-	-	-	-	-	22	UEB.BADEN-WUERTT.
1 360	6	-	2	399	529	-	-	6 130	BAYERN
1 360	-	-	-	394	514	-	-	4 776	AUGSBURG
-	-	-	-	-	-	-	-	366	BAYREUTH
-	-	-	2	-	-	-	-	899	HOF
-	-	-	-	-	-	-	-	-	OBERPFAFFENHOFEN
-	-	-	-	-	11	-	-	11	STRAUBING
-	6	-	-	5	4	-	-	78	UEB.BAYERN
-	-	-	-	-	-	-	-	248	MECKLENBURG-VORPOMME
-	-	-	-	-	-	-	-	243	HERINGSORF
-	-	-	-	-	-	-	-	5	BARTH
-	-	-	-	-	-	-	-	-	GUETTIN
-	-	-	-	-	-	-	-	-	UEB.MECKLENBURG-VO
-	8	-	7	-	-	-	-	15	BRANDENBURG
-	8	-	7	-	-	-	-	15	UEB.BRANDENBURG
-	-	-	-	-	-	-	-	-	SACHSEN-ANHALT
-	-	-	-	-	-	-	-	-	MAGDEBURG
-	-	-	-	-	-	-	-	-	UEB.SACHSEN-ANHALT
-	-	-	-	-	-	-	-	-	THUERINGEN
-	-	-	-	-	-	-	-	-	UEB.THUERINGEN
-	-	-	-	18	5	-	-	23	SACHSEN
-	-	-	-	18	5	-	-	23	UEB.SACHSEN
8 540	16	-	119	1 772	2 086	216	-	29 986	DEUTSCHLAND

5 PERSONENVERKEHR
 5. 1 VERFLECHTUNG IM VERKEHR
 5. 1. 4 AUSSTEIGER

VON STRECKENHERKUNFTS- FLUGPLATZ	NACH STRECKEN									
	HAMBURG (HAM)	HANNOVER (HAJ)	BREMEN (BRE)	DUESSELDORF (DUS)	KOELN/BONN (CGN)	FRANKFURT (FRA)	STUTTGART (STR)	NUERNBERG (NUE)	MUENCHEN (MUC)	BERLIN (TXL)
AUSSTEIGER										
INSGESAMT										
SCHLESWIG-HOLSTEIN .	222	-	1	87	988	904	4	-	-	-
HELGOLAND	191	-	-	-	-	-	-	-	-	-
KIEL	-	-	1	-	988	904	-	-	-	-
LUEBECK	-	-	-	-	-	-	-	-	-	-
WESTERLAND/SYLT . .	30	-	-	87	-	-	4	-	-	-
UEB. SCHLESW. -HOLST	1	-	-	-	-	-	-	-	-	-
BREMEN	-	-	-	-	-	-	-	-	-	-
BREMERHAVEN	-	-	-	-	-	-	-	-	-	-
NIEDERSACHSEN	7	-	27	-	56	-	11	-	1	-
BORKUM	-	-	2	-	-	-	-	-	-	-
BRAUNSCHWEIG	-	-	1	-	56	-	11	-	1	-
EMDEN	-	-	-	-	-	-	-	-	-	-
HARLE	-	-	-	-	-	-	-	-	-	-
JUIST	-	-	-	-	-	-	-	-	-	-
NORDDEICH	-	-	-	-	-	-	-	-	-	-
WANGEROOGE	-	-	-	-	-	-	-	-	-	-
NORDERNEY	1	-	2	-	-	-	-	-	-	-
LANGE OOG	-	-	2	-	-	-	-	-	-	-
UEB. NIEDERSACHSEN	6	-	20	-	-	-	-	-	-	-
NORDRHEIN-WESTFALEN	51	-	3	27	142	-	1 351	715	5 010	-
DORTMUND	51	-	-	-	-	-	704	715	3 151	-
PADERBORN-LIPPST. . .	-	-	2	26	-	-	644	-	1 859	-
SIEGERLAND	-	-	-	-	-	-	-	-	-	-
MOENCHENGLADBACH . .	-	-	1	-	-	-	-	-	-	-
UEB. NORDRH. -WESTF.	-	-	1	142	-	-	3	-	-	-
HESSEN	4	-	1	-	-	-	-	-	-	-
KASSEL	4	-	1	-	-	-	-	-	-	-
UEB. HESSEN	-	-	-	-	-	-	-	-	-	-
RHEINLAND-PFALZ	-	-	-	-	-	1	-	-	-	-
KOBLENZ	-	-	-	-	-	-	-	-	-	-
UEB. RHEINL. -PFALZ	-	-	-	-	-	1	-	-	-	-
BADEN-WUERTTEMBERG . .	726	-	9	365	490	1 945	346	-	8	-
FREIBURG	-	-	-	-	-	-	1	-	-	-
FRIEDRICHSHAFEN . . .	726	-	2	365	490	1 945	341	-	-	-
KARLSRUHE	-	-	-	-	-	-	-	-	-	-
MANNHEIM	-	-	-	-	-	-	-	-	-	-
UEB. BADEN-WUERTT. . .	-	-	7	-	-	-	4	-	8	-
BAYERN	630	-	-	1 333	641	1 222	5	53	17	-
AUGSBURG	630	-	-	1 333	641	-	1	-	-	-
BAYREUTH	-	-	-	-	-	406	-	-	-	-
HOF	-	-	-	-	-	816	-	-	-	-
OBERPFÄFFENHOFEN . .	-	-	-	-	-	-	1	-	-	-
STRAUBING	-	-	-	-	-	-	-	-	-	-
UEB. BAYERN	-	-	-	-	-	-	3	53	17	-
MECKLENBURG-VORPOMME	-	-	-	31	-	-	5	-	-	175
HERINGS DORF	-	-	-	31	-	-	-	-	-	175
BARTH	-	-	-	-	-	-	5	-	-	-
GUETTIN	-	-	-	-	-	-	-	-	-	-
UEB. MECKLENBURG-VO	-	-	-	-	-	-	-	-	-	-
BRANDENBURG	-	-	-	-	-	-	-	-	-	-
UEB. BRANDENDURG . . .	-	-	-	-	-	-	-	-	-	-
SACHSEN-ANHALT	-	-	-	-	-	-	-	-	-	-
MAGDEBURG	-	-	-	-	-	-	-	-	-	-
UEB. SACHSEN-ANHALT	-	-	-	-	-	-	-	-	-	-
THUERINGEN	-	-	-	-	-	-	-	-	-	-
UEB. THUERINGEN . . .	-	-	-	-	-	-	-	-	-	-
SACHSEN	-	-	-	-	-	-	-	-	-	-
UEB. SACHSEN	-	-	-	-	-	-	-	-	-	-
DEUTSCHLAND	1 640	-	41	1 843	2 317	4 072	1 722	768	5 036	175

OKTOBER 1992

 INNERHALB DEUTSCHLANDS
 VON SONSTIGEN DEUTSCHEN FLUGPLAETZEN

ZIELFLUGPLATZ									VON STRECKENHERKUNFTS- FLUGPLATZ
B E R L I N (THF)	(SKF)	SAARBRUECKEN (SCN)	MUENSTER/ OSN. (FMO)	LEIPZIG (LEJ)	DRESDEN (DRS)	ERFURT (ERF)	SONSTIGE	INSGESAMT	
									AUSSTEIGER
									INSGESAMT
1 440	-	-	8	2	-	-	-	3 656	SCHLESWIG-HOLSTEIN
-	-	-	-	-	-	-	-	191	HELGOLAND
778	-	-	8	-	-	-	-	2 679	KIEL
-	-	-	-	2	-	-	-	2	LUEBECK
662	-	-	-	-	-	-	-	783	WESTERLAND/SVLT
-	-	-	-	-	-	-	-	1	UEB. SCHLESW. -HOLST
-	-	-	-	-	-	-	-	-	BREMEN
-	-	-	-	-	-	-	-	-	BREMERHAVEN
-	-	-	10	15	9	-	-	136	NIEDERSACHSEN
-	-	-	2	-	-	-	-	4	BORKUM
-	-	-	1	5	9	-	-	84	BRAUNSCHWEIG
-	-	-	-	-	-	-	-	-	EMDEN
-	-	-	-	-	-	-	-	-	HARLE
-	-	-	-	-	-	-	-	-	JUIST
-	-	-	3	-	-	-	-	3	NORDDEICH
-	-	-	-	-	-	-	-	3	WANGEROOGE
-	-	-	-	-	-	-	-	3	NORDERNEY
-	-	-	-	-	-	-	-	2	LANGEORG
-	-	-	4	10	-	-	-	40	UEB. NIEDERSACHSEN
4 127	-	-	238	1 211	1 026	155	-	14 056	NORDRHEIN-WESTFALEN
2 823	-	-	12	969	844	120	-	9 389	DORTMUND
1 304	-	-	204	218	160	-	-	4 417	PADERBORN-LIPPST.
-	-	-	-	5	-	-	-	5	SIEGERLAND
-	-	-	-	7	3	-	-	11	MOENCHENGLADBACH
-	-	-	22	12	19	35	-	234	UEB. NORDRH. -WESTF.
275	-	-	-	-	-	-	-	280	HESSEN
275	-	-	-	-	-	-	-	280	KASSEL
-	-	-	-	-	-	-	-	-	UEB. HESSEN
-	-	-	-	-	2	-	-	3	RHEINLAND-PFALZ
-	-	-	-	-	-	-	-	-	KOBLENZ
-	-	-	-	-	2	-	-	3	UEB. RHEINL. - PFALZ
1 461	-	-	11	195	452	40	-	6 048	BADEN-WUERTTEMBERG
-	-	-	-	5	-	27	-	33	FREIBURG
1 437	-	-	-	18	96	-	-	5 420	FRIEDRICHSHAFEN
-	-	-	-	1	-	-	-	1	KARLSRUHE
24	-	-	3	171	356	13	-	567	MANNHEIM
-	-	-	8	-	-	-	-	27	UEB. BADEN-WUERTT.
1 361	6	-	2	430	518	-	-	6 218	BAYERN
1 361	-	-	-	416	507	-	-	4 889	AUGSBURG
-	-	-	-	-	-	-	-	406	BAYREUTH
-	-	-	2	-	-	-	-	818	HOF
-	-	-	-	-	-	-	-	1	OBERPFÄFFENHOFEN
-	-	-	-	4	10	-	-	14	STRAUBING
-	6	-	-	10	1	-	-	90	UEB. BAYERN
-	-	-	-	-	-	-	-	211	MECKLENBURG-VORPOMME
-	-	-	-	-	-	-	-	206	HERINGSORF
-	-	-	-	-	-	-	-	5	BARTH
-	-	-	-	-	-	-	-	-	GUETTIN
-	-	-	-	-	-	-	-	-	UEB. MECKLENBURG-VO
-	9	-	16	-	-	-	-	25	BRANDENBURG
-	9	-	16	-	-	-	-	25	UEB. BRANDENBURG
-	-	-	2	-	3	-	-	5	SACHSEN-ANHALT
-	-	-	-	-	3	-	-	3	MAGDEBURG
-	-	-	2	-	-	-	-	2	UEB. SACHSEN-ANHALT
-	-	-	-	-	-	-	-	-	THUERINGEN
-	-	-	-	-	-	-	-	-	UEB. THUERINGEN
-	-	-	-	22	6	-	-	28	SACHSEN
-	-	-	-	22	6	-	-	28	UEB. SACHSEN
8 664	15	-	287	1 875	2 016	195	-	30 666	DEUTSCHLAND

NACH STRECKENZIELLAND BZW. ----- FLUGPLATZ	VON STRECKEN									
	HAMBURG (HAM)	HANNOVER (HAJ)	BREMEN (BRE)	DUESSELDORF (DUS)	KOELN/BONN (CGN)	FRANKFURT (FRA)	STUTTGART (STR)	NUERNBERG (NUE)	MUENCHEN (MUC)	BERLIN (TXL)
EINSTEIGER										
INSGESAMT										
POLEN	1 483	-	2	1 289	438	10 326	-	-	710	-
DARUNTER: WAW	404	-	-	1 289	101	9 642	-	-	710	-
GDN	1 079	-	2	-	-	-	-	-	-	-
KRK	-	-	-	-	333	682	-	-	-	-
LITAUEN	59	-	-	-	-	1 377	-	-	-	-
DARUNTER: VNO	59	-	-	-	-	1 377	-	-	-	-
LETTLAND	162	-	-	185	-	1 822	-	-	-	-
DARUNTER: RIX	162	-	-	185	-	1 822	-	-	-	-
ESTLAND	-	-	9	-	-	1 220	-	-	-	-
DARUNTER: TTL	-	-	9	-	-	1 220	-	-	-	-
FINNLAND	4 126	-	-	2 495	-	7 653	614	-	2 099	1 026
DARUNTER: HEL	4 126	-	-	2 495	-	7 615	614	-	2 099	1 026
SCHWEDEN	3 939	345	-	4 561	5	9 233	185	-	1 719	-
DARUNTER: SJO	3 477	345	-	3 395	2	7 034	185	-	1 719	-
GOT	462	-	-	1 166	-	2 199	-	-	-	-
NORWEGEN	2 835	-	7	2 294	13	3 198	-	-	525	-
DARUNTER: OSL	2 425	-	7	2 269	9	3 198	-	-	521	-
DAENEMARK	7 073	2 235	263	7 284	223	13 729	2 251	17	4 538	3 483
DARUNTER: CPH	7 061	2 156	263	7 284	221	13 649	2 232	17	4 532	3 483
GR BRITANNIEN	24 654	12 359	3 668	45 542	13 425	73 393	13 796	3 386	37 660	19 891
DARUNTER: LON	22 407	9 948	3 600	31 045	12 312	59 449	12 339	3 386	33 295	18 709
BHX	764	697	-	5 910	683	5 052	950	-	1 236	672
MAN	1 321	1 094	-	6 547	-	6 767	493	-	2 358	-
GLA	36	414	-	648	351	1 568	-	-	675	-
EDI	56	-	-	983	32	231	-	-	95	302
IRLAND	164	-	-	3 622	420	5 073	-	-	953	3
DARUNTER: DUB	164	-	-	3 275	416	4 450	-	-	824	-
SNN	-	-	-	347	4	623	-	-	129	3
ISLAND	-	-	-	-	-	252	-	-	215	-
NIEDERLANDE	7 811	2 226	3 375	4 924	17	18 748	3 949	1 977	10 512	4 624
DARUNTER: AMS	7 327	2 226	3 375	4 924	9	18 745	3 946	1 959	10 498	4 624
BELGIEN	2 887	1 843	401	2 079	8	14 782	3 585	858	6 315	6
DARUNTER: BRU	2 873	1 843	401	2 079	5	14 782	3 585	858	6 315	6
LUXEMBURG	250	-	-	-	2	5 054	-	-	869	-
DARUNTER: LUX	250	-	-	-	2	5 054	-	-	869	-
FRANKREICH	11 060	4 221	1 486	20 528	7 669	40 614	10 417	2 755	25 860	11 034
DARUNTER: PAR	10 692	4 155	1 482	16 026	7 302	30 712	9 417	2 670	20 144	10 667
LYS	-	-	-	1 728	42	2 928	645	85	1 082	-
TLS	-	-	-	-	2	468	-	-	660	-
MRS	-	-	-	-	-	672	-	-	351	-
NCE	289	49	-	1 805	120	4 935	331	-	2 859	123
*FR	8	-	4	457	135	85	17	-	650	-
SPANIEN	44 482	33 738	6 685	132 925	20 699	102 034	33 282	7 684	38 756	21 498
DARUNTER: MAD	1 552	-	-	4 493	444	14 927	1 132	-	5 068	1 684
BCN	1 788	638	-	3 786	717	10 005	1 613	3	4 290	1 148
VLC	-	-	-	-	4	3 844	-	-	-	-
ALC	171	136	-	3 135	164	2 003	-	3	500	196
LEI	376	178	-	2 818	-	594	-	-	468	257
AGP	2 365	718	-	6 168	133	4 313	758	-	1 158	384
SVQ	61	205	-	502	-	2 952	246	-	146	31
BIO	-	-	-	-	-	2 749	-	-	-	-
*EI	-	-	-	-	-	1 404	6	-	6	-
PMI	17 086	14 639	4 617	58 947	9 786	25 913	13 319	3 019	7 691	8 169
IBZ	2 294	1 549	321	9 062	1 093	3 904	1 654	367	1 823	1 071
MAH	670	725	-	1 362	263	1 256	1 049	118	279	421
LPA	7 101	5 590	822	16 296	2 211	10 935	4 284	1 724	5 614	2 118
TCI	3 982	2 846	465	7 867	2 084	6 387	3 530	879	4 944	1 772
FUE	3 773	3 493	257	9 841	2 316	6 709	2 723	1 006	2 859	2 505
ACE	2 569	3 021	203	6 869	1 484	3 412	2 363	565	2 832	1 453
*E3	694	-	-	1 002	-	677	426	-	1 078	247
PORTUGAL	4 172	2 388	219	12 119	894	19 884	3 364	698	6 416	1 368
DARUNTER: LIS	737	-	-	1 797	232	6 918	352	-	2 461	439
OPO	-	-	-	632	30	3 761	-	-	-	-
FAO	2 869	2 388	219	8 301	632	8 191	2 554	698	3 064	929
FNC	566	-	-	1 389	-	1 014	458	-	891	-
MALTA	1 258	-	-	3 022	150	5 951	2 243	-	2 794	-
DARUNTER: MLA	1 258	-	-	3 022	150	5 951	2 243	-	2 794	-
SCHWEIZ	7 045	3 151	1 196	14 984	5 084	26 726	5 396	2 364	15 393	7 230
DARUNTER: ZRH	5 673	3 151	1 132	11 081	4 817	16 426	4 295	2 361	9 688	7 226
GVA	594	-	32	2 143	248	8 544	1 071	1	2 639	4
BSL	778	-	-	1 760	-	1 756	-	-	2 129	-
OESTERREICH	3 800	1 367	274	11 363	2 099	37 148	4 479	529	8 854	5 038
DARUNTER: VIE	3 795	1 295	185	9 067	2 094	23 196	4 005	524	7 418	4 903
INN	-	-	-	-	2	2 273	2	5	-	-
LNZ	-	-	-	1 310	-	2 953	268	-	-	-
SZG	-	72	89	986	3	3 136	-	-	-	135
GRZ	-	-	-	-	-	4 143	204	-	1 436	-
KLU	-	-	-	-	-	1 447	-	-	-	-
ITALIEN	3 901	959	1	17 097	2 653	61 331	8 058	1 006	25 444	5 127
DARUNTER: ROM	8	127	-	3 458	1 069	15 083	1 178	-	7 403	1 914
MIL	2 655	259	-	9 356	1 129	19 047	3 764	924	5 763	2 712
VCE	-	-	-	1 223	145	6 850	544	-	1 564	-
TRS	-	-	-	-	-	-	-	-	1 374	-
TRN	-	-	-	19	5	4 530	839	-	953	-
GOA	-	-	-	-	-	1 452	-	-	518	-
FLR	-	-	-	-	-	703	6	-	1 908	-
BLQ	-	-	-	-	-	3 282	-	2	1 483	-
PSA	-	-	-	-	1	3 534	38	-	609	-
NAP	849	573	-	1 322	304	2 838	724	68	1 424	501
CTA	389	-	-	1 461	-	2 332	938	-	730	-
GRIECHENLAND	11 765	7 264	711	38 900	3 391	36 344	14 542	3 458	26 624	8 865
DARUNTER: ATH	1 461	299	-	5 535	-	14 498	1 878	21	6 080	1 836
SKG	1 236	425	-	4 731	-	4 055	2 224	250	3 751	1 090
CFU	528	702	-	2 065	281	1 438	618	241	1 202	582
SMI	420	121	-	1 147	-	224	128	25	418	99

OKTOBER 1992

MIT GEBIETEN AUSSERHALB DEUTSCHLANDS

HERKUNFTSFLUGPLATZ									NACH STRECKENZIELLAND	
B E R L I N (THF)	(SXF)	SAARBRUECKEN (SCN)	MUENSTER/ OSN. (FMO)	LEIPZIG (LEJ)	DRESDEN (DRS)	ERFURT (ERF)	SONSTIGE	INSGESAMT	BZW.	FLUGPLATZ
327	863	-	11	3	-	-	-	15 452	EINSTEIGER	
327	863	-	8	-	-	-	-	13 344	INSGESAMT	
-	-	-	-	-	-	-	-	1 081	POLEN	
-	-	-	-	-	-	-	-	1 015	DARUNTER:WAW	
104	471	-	-	-	-	-	-	2 011	GDN	
104	471	-	-	-	-	-	-	2 011	KRK	
162	-	-	-	-	-	-	-	2 331	LITAUEN	
162	-	-	-	-	-	-	-	2 331	DARUNTER:VNO	
-	-	-	-	-	-	-	-	1 229	LETTLAND	
-	-	-	-	-	-	-	-	1 229	DARUNTER:RIX	
717	92	-	-	-	9	-	-	18 013	ESTLAND	
717	90	-	-	-	9	-	-	17 975	DARUNTER:TTL	
-	2	-	-	-	-	-	-	20 805	FINNLAND	
584	-	-	-	-	-	-	-	16 973	DARUNTER:HEL	
584	-	-	-	-	-	-	-	3 829	SCHWEDEN	
1 186	-	-	-	10	-	-	-	9 456	DARUNTER:STO	
1 186	-	-	-	10	-	-	-	9 013	GOT	
299	-	317	680	951	2	-	-	42 292	NORWEGEN	
299	-	-	670	951	2	-	-	42 094	DARUNTER:OSL	
-	-	233	-	-	-	-	-	250 023	DAENEMARK	
-	-	-	-	-	-	-	-	208 412	DARUNTER:CPH	
-	-	-	6	-	-	-	-	15 964	GR BRITANNIEN	
-	-	-	-	-	-	-	-	18 813	DARUNTER:LON	
-	-	-	-	-	-	-	-	3 692	BHX	
-	-	-	-	-	-	-	-	1 705	MAN	
-	-	-	-	-	-	-	-	10 235	GLA	
-	-	-	-	-	-	-	-	9 129	EDI	
-	-	-	-	-	-	-	-	1 106	IRLAND	
1 025	95	-	-	106	87	-	-	467	DARUNTER:DUB	
1 025	87	-	-	106	87	-	-	59 476	SNN	
2 970	-	-	1	20	-	95	-	58 938	ISLAND	
2 970	-	-	1	20	-	95	-	35 850	NIEDERLANDE	
613	-	3	2	-	-	-	-	35 833	DARUNTER:AMS	
613	-	3	2	-	-	-	-	6 793	BELGIEN	
293	11	57	403	382	262	-	-	6 793	DARUNTER:BRU	
288	10	45	180	374	262	-	-	137 052	LUXEMBURG	
-	-	-	-	-	-	-	-	114 426	DARUNTER:LUX	
-	-	-	-	-	-	-	-	6 510	FRANKREICH	
-	-	-	-	-	-	-	-	1 130	DARUNTER:PAR	
-	-	-	-	-	-	-	-	1 023	LYS	
-	-	12	203	-	-	-	-	10 726	TLS	
5	-	-	20	8	-	-	-	1 389	MRS	
-	9 227	5 286	4 260	4 038	1 959	360	-	466 913	NCE	
-	85	-	-	-	-	-	-	29 385	*FR	
-	-	-	-	-	-	-	-	23 988	SPANIEN	
-	-	-	-	-	-	-	-	3 848	DARUNTER:MAD	
-	-	-	-	-	-	-	-	6 308	BCN	
-	150	-	-	-	-	-	-	4 780	VLC	
-	-	-	-	-	-	-	-	16 147	ALC	
-	-	-	-	-	-	-	-	4 143	LEI	
-	-	-	-	-	-	-	-	2 749	AGP	
-	-	-	-	-	-	-	-	1 416	SVQ	
-	4 315	3 505	3 552	3 196	1 519	360	-	179 633	BIO	
-	584	217	109	334	222	-	-	24 604	*E1	
-	250	81	-	89	-	-	-	6 563	PMI	
-	1 366	505	599	410	218	-	-	59 793	IBZ	
-	1 403	375	-	-	-	-	-	36 534	MAH	
-	485	603	-	-	-	-	-	36 570	LPA	
-	438	-	-	-	-	-	-	25 209	TCI	
-	151	-	-	-	-	-	-	4 275	FUE	
-	1 583	93	-	205	-	-	-	53 403	ACE	
-	-	-	-	-	-	-	-	12 936	*E3	
-	-	-	-	-	-	-	-	4 423	PORTUGAL	
-	1 372	93	-	205	-	-	-	31 515	DARUNTER:LIS	
-	211	-	-	-	-	-	-	4 529	OPO	
-	909	-	-	-	-	-	-	16 327	FAO	
-	909	-	-	-	-	-	-	16 327	FNC	
2 744	-	-	720	849	1 021	292	-	94 195	MALTA	
409	-	-	716	762	832	-	-	68 569	DARUNTER:MLA	
367	-	-	-	-	-	-	-	15 643	SCHWEIZ	
1 968	-	-	-	87	189	292	-	8 959	DARUNTER:ZRH	
721	71	92	1	5	203	-	-	76 044	GVA	
721	-	92	-	-	5	-	-	57 300	BSL	
-	-	-	-	-	50	-	-	2 332	OESTERREICH	
-	71	-	-	5	-	-	-	4 536	DARUNTER:VIE	
-	-	-	-	-	148	-	-	4 640	INN	
-	-	-	1	-	-	-	-	5 784	LNZ	
76	111	-	74	-	6	-	-	1 447	SZG	
-	-	-	-	-	-	-	-	125 844	GRZ	
75	2	-	-	-	-	-	-	30 240	KLU	
1	106	-	-	-	-	-	-	45 686	ITALIEN	
-	-	-	-	-	-	-	-	10 433	DARUNTER:ROM	
-	-	-	-	-	6	-	-	1 374	MIL	
-	-	-	-	-	-	-	-	6 352	VCE	
-	-	-	46	-	-	-	-	1 971	TRS	
-	-	-	-	-	-	-	-	2 663	TRN	
-	-	-	-	-	-	-	-	4 767	GOA	
-	-	-	-	-	-	-	-	4 182	FLR	
-	-	-	-	-	-	-	-	8 603	BLQ	
-	-	-	-	-	-	-	-	5 850	PSA	
-	2 853	931	751	2 536	279	220	19	159 453	NAP	
-	437	-	-	798	-	-	-	32 843	CTA	
-	-	-	-	-	-	-	-	17 781	GRIECHENLAND	
-	-	-	-	37	-	-	-	7 694	DARUNTER:ATH	
-	168	-	-	-	-	-	-	19	SKG	
-	-	-	-	-	-	-	-	2 750	CFU	
-	-	-	-	-	-	-	-	2 750	SMI	

5 PERSONENVERKEHR

 5. 2 VERFLECHTUNG IM VERKEHR

 5. 2. 1 EINSTEIGER

NACH STRECKENZIELLAND		VON STRECKEN									
BZW. -----	FLUGPLATZ	HAMBURG (HAM)	HANNOVER (HAJ)	BREMEN (BRE)	DUESSELDORF (DUS)	KOELN/BONN (CGN)	FRANKFURT (FRA)	STUTTGART (STR)	NUERNBERG (NUE)	MUENCHEN (MUC)	BERLIN (TXL)
EINSTEIGER											

INSGESAMT											

	KGS	1 046	631	-	2 851	209	958	517	144	2 103	530
	RHO	2 342	1 260	-	8 903	692	4 316	2 484	714	3 926	971
	CHQ	132	130	-	854	-	621	747	-	417	327
	HER	4 600	3 571	711	11 404	2 209	9 768	5 724	2 048	7 553	3 144
	*GR	-	45	-	532	-	322	97	15	267	9
	TUERKEI	16 530	12 089	1 690	43 963	7 407	52 929	20 526	5 701	26 855	8 190
	DARUNTER: ANK	298	315	-	2 294	612	4 017	1 274	117	909	142
	IST	3 390	3 339	212	11 217	2 633	18 886	4 393	1 162	9 820	2 022
	IZM	1 824	1 065	-	4 656	597	4 501	1 698	248	1 697	954
	DLM	2 127	1 082	-	6 001	498	4 550	3 188	733	3 430	916
	AYT	8 891	6 187	1 478	19 483	2 938	20 528	9 688	3 404	10 835	4 156
	*TR	-	101	-	312	129	447	285	37	164	-
	ZYPERN	954	-	-	1 736	-	3 329	837	-	2 780	-
	DARUNTER: LCA	954	-	-	1 711	-	3 183	770	-	1 562	-
	*CY	-	-	-	-	-	-	-	-	1 218	-
	SLOWENIEN	-	-	-	103	-	2 228	-	-	514	-
	DARUNTER: LJU	-	-	-	103	-	2 228	-	-	514	-
	KROATIEN	-	-	-	524	-	4 150	195	160	126	-
	DARUNTER: ZAG	-	-	-	351	-	4 024	161	160	126	-
	MAZEDONIEN	661	-	-	2 585	-	650	1 838	-	639	-
	DARUNTER: SKP	661	-	-	2 585	-	650	1 838	-	639	-
	UNGARN	1 093	-	-	3 217	532	11 178	1 424	95	5 117	-
	DARUNTER: BUD	1 093	-	-	3 217	532	11 178	1 424	95	5 117	-
	ALBANIEN	-	-	-	-	-	-	-	-	89	-
	TSCHESCHOSLOW	674	14	28	1 241	751	11 592	219	298	842	-
	DARUNTER: PRG	674	14	28	1 241	751	11 536	214	297	800	-
	RUMAENIEN	-	-	-	1	-	3 441	-	-	1 138	-
	DARUNTER: BUH	-	-	-	1	-	3 202	-	-	1 138	-
	BULGARIEN	1	9	-	261	-	3 027	14	-	1 484	-
	DARUNTER: SOF	-	-	-	2	-	2 729	-	-	1 484	-
	GUS-RUSSISCHE-FOEDER	2 785	99	-	3 406	602	21 348	347	4	2 822	3 113
	DARUNTER: MOW	1 702	48	-	2 950	472	17 883	347	4	2 644	3 113
	LED	947	-	-	456	130	3 465	-	-	176	-
	GUS-WEISSRUSSLAND	41	-	-	-	-	1 221	-	-	-	-
	DARUNTER: MSQ	41	-	-	-	-	1 221	-	-	-	-
	GUS-MOLDAVIEN	-	-	-	-	-	160	-	-	-	-
	GUS-UKRAINE	-	798	-	-	-	2 976	699	-	1 564	-
	DARUNTER: IEV	-	798	-	-	-	2 976	699	-	1 564	-
	GUS-GEORGIEN	-	-	-	-	-	313	-	-	-	-
	GUS-KASACHSTAN	-	364	-	-	-	-	-	-	-	-
E U R O P A		165 665	85 469	20 015	382 250	66 482	614 434	132 260	30 990	260 226	100 496
DARUNTER: EG-LAENDER		118 219	67 233	16 809	285 020	49 401	390 986	93 244	21 839	183 947	75 899
	AEGYPTEN	495	872	-	4 115	130	20 145	2 436	367	11 026	-
	DARUNTER: CAI	495	872	-	901	-	14 703	1 426	225	5 210	-
	ALY	-	-	-	-	-	1 125	-	-	-	-
	LXR	-	-	-	2 413	130	1 029	146	-	1 895	-
	ASW	-	-	-	337	-	825	619	-	1 768	-
	HRG	-	-	-	391	-	2 404	172	142	3 583	-
	TUNESIEN	5 297	4 159	564	11 785	1 163	14 063	5 971	1 781	7 444	3 106
	DARUNTER: TUN	795	491	-	1 045	-	3 836	742	-	1 169	-
	DJE	1 128	605	-	3 022	-	3 232	1 547	395	2 034	1 231
	MIR	3 374	3 063	564	7 718	1 163	6 995	3 682	1 386	4 241	1 875
	ALGERIEN	-	-	-	-	-	885	-	-	-	-
	MAROKKO	1 011	527	-	1 818	-	3 828	687	-	2 597	663
	DARUNTER: CAS	-	-	-	264	-	1 787	-	-	221	-
	AGA	1 011	527	-	1 346	-	1 465	438	-	2 020	663
	SENEGAL	-	-	-	-	-	837	-	-	-	-
	GAMBIA	-	-	-	-	-	255	-	-	364	-
	GHANA	-	-	-	477	-	-	-	-	-	-
	NIGERIA	-	-	-	-	-	2 434	-	-	-	-
	DARUNTER: LOS	-	-	-	-	-	2 434	-	-	-	-
	KAMERUN	-	-	-	-	-	257	-	-	-	-
	SUDAN	-	-	-	-	-	540	-	-	-	-
	AETHIOPIEN	-	-	-	-	-	1 618	-	-	-	-
	DARUNTER: ADD	-	-	-	-	-	1 501	-	-	-	-
	KENIA	619	-	-	1 391	-	4 787	-	-	2 963	-
	DARUNTER: NBO	-	-	-	-	-	1 590	-	-	-	-
	MBA	619	-	-	1 391	-	3 197	-	-	2 963	-
	TANSANIA	-	-	-	188	-	377	-	-	-	-
	SAMBIA	-	-	-	-	-	195	-	-	-	-
	SIMBABWE	-	-	-	-	-	1 277	-	-	-	-
	DARUNTER: HRE	-	-	-	-	-	1 277	-	-	-	-
	NAMIBIA	-	-	-	-	-	2 362	-	-	-	-
	DARUNTER: WDH	-	-	-	-	-	2 362	-	-	-	-
	SESCHELLEN	-	-	-	-	-	1 271	-	-	-	-
	DARUNTER: SEZ	-	-	-	-	-	1 271	-	-	-	-
	MAURITIUS	-	-	-	-	-	1 556	-	-	871	-
	DARUNTER: MRU	-	-	-	-	-	1 556	-	-	871	-
	SUEDAFRIKA	-	-	-	-	-	9 752	-	-	499	196
	DARUNTER: JNB	-	-	-	-	-	8 825	-	-	499	-
	CPT	-	-	-	-	-	927	-	-	-	196
A F R I K A		7 422	5 558	564	19 774	1 293	66 439	9 094	2 148	25 764	3 965
	KANADA	-	-	-	294	-	27 405	-	-	2 447	-
	DARUNTER: YMQ	-	-	-	-	-	2 725	-	-	-	-
	YTO	-	-	-	294	-	13 716	-	-	2 447	-
	YVR	-	-	-	-	-	7 578	-	-	-	-
	YYC	-	-	-	-	-	2 449	-	-	-	-
	USA	10 466	404	-	14 422	2 517	210 379	4 932	-	27 552	9 465
	DARUNTER: NYC	5 028	-	-	4 543	-	47 734	1 313	-	12 281	4 953

OCTOBER 1992
 MIT GEBIETEN AUSSERHALB DEUTSCHLANDS

HERKUNFTSFLUGPLATZ								NACH STRECKENZIELLAND		
B E R L I N (THF)	(SXF)	SAARBUECKEN (SCN)	MUENSTER/ OSN. (FMO)	LEIPZIG (LEJ)	DRESDEN (DRS)	ERFURT (ERF)	SONSTIGE	INSGESAMT	EZW.	FLUGPLATZ
-	325	-	-	-	-	-	-	9 314	EINSTEIGER	
-	370	-	-	652	-	-	74	26 704	INSGESAMT	KGS
-	-	-	-	-	-	-	-	3 228		RHO
-	1 553	931	751	1 049	279	146	-	55 441		CHQ
-	-	-	-	-	-	-	-	1 287		HER
-	8 213	1 719	1 180	559	-	-	231	207 782		*GR
-	662	-	-	-	-	-	-	10 640	TUERKEI	
-	2 090	124	71	-	-	-	-	59 359	DARUNTER: ANK	
-	818	-	143	-	-	-	-	18 201	IST	
-	1 866	283	131	-	-	-	-	24 805	IZM	
-	2 650	1 312	835	559	-	-	231	93 175	DLM	
-	127	-	-	-	-	-	-	1 602	AYT	
-	1 478	-	-	-	-	-	-	11 114	*TR	
-	1 416	-	-	-	-	-	-	9 596	ZYPERN	
-	-	-	-	-	-	-	-	1 218	DARUNTER: LCA	
-	-	-	-	-	-	-	-	2 845	*CY	
-	-	-	-	-	-	-	-	2 845	SLOWENIEN	
-	120	-	-	-	-	-	-	5 275	DARUNTER: LJU	
-	67	-	-	-	-	-	-	4 889	KROATIEN	
-	264	-	-	-	-	-	-	6 637	DARUNTER: ZAG	
-	264	-	-	-	-	-	-	6 637	MAZEDONIEN	
21	2 667	-	-	137	121	-	-	25 602	DARUNTER: SKP	
21	2 667	-	-	137	121	-	-	25 602	UNGARN	
-	-	-	-	-	-	-	-	89	DARUNTER: BUD	
658	480	-	-	-	-	-	-	16 797	ALBANIEN	
658	480	-	-	-	-	-	-	16 693	TSCHECHOSLOW	
-	539	-	-	-	-	-	-	5 119	DARUNTER: PRG	
-	539	-	-	-	-	-	-	4 880	RUMAENIEN	
-	1 327	-	-	58	4	207	-	6 392	DARUNTER: BUH	
-	920	-	-	5	-	4	-	5 144	BULGARIEN	
-	6 271	116	-	487	51	-	-	41 451	DARUNTER: SOF	
-	4 329	-	-	487	-	-	-	33 979	GUS-RUSSISCHE-FOEDER	
-	1 716	116	-	-	-	-	-	7 006	DARUNTER: MOW	
38	688	-	-	-	316	-	-	2 304	LED	
38	688	-	-	-	316	-	-	2 304	GUS-WEISSRUSSLAND	
-	-	-	-	-	-	-	-	160	DARUNTER: MSQ	
-	899	-	-	-	-	-	-	6 936	GUS-MOLDAVIEN	
-	899	-	-	-	-	-	-	6 936	GUS-UKRAINE	
-	-	-	-	-	-	-	-	313	DARUNTER: IEV	
-	-	-	-	-	-	-	-	364	GUS-GEORGIEN	
12 538	39 232	8 614	8 083	10 346	4 320	1 174	250	1 942 844	GUS-KASACHSTAN	
6 462	13 880	6 687	6 171	8 248	2 595	675	19	1 347 334	E U R O P A	
-	-	-	-	-	-	-	-	-	DARUNTER: EG-LAENDER	
-	2 222	-	-	268	-	-	-	42 076	AEGYPTEN	
-	2 009	-	-	268	-	-	-	26 109	DARUNTER: CAI	
-	-	-	-	-	-	-	-	1 125	ALY	
-	113	-	-	-	-	-	-	5 726	LXR	
-	100	-	-	-	-	-	-	2 039	ASW	
-	-	-	-	-	-	-	-	6 872	HRG	
-	8 254	665	757	5 555	2 638	1 487	-	74 689	TUNESIEN	
-	1 667	-	-	538	-	-	-	10 283	DARUNTER: TUN	
-	553	-	-	379	-	-	-	14 126	DJE	
-	6 034	665	757	4 638	2 638	1 487	-	50 280	MIR	
-	107	-	-	-	-	-	-	992	ALGERIEN	
-	391	-	-	-	-	-	-	11 522	MAROKKO	
-	-	-	-	-	-	-	-	2 272	DARUNTER: CAS	
-	391	-	-	-	-	-	-	7 861	AGA	
-	-	-	-	-	-	-	-	837	SENEGAL	
-	-	-	-	-	-	-	-	619	GAMBIA	
-	-	-	-	-	-	-	-	477	GHANA	
-	-	-	-	-	-	-	-	2 434	NIGERIA	
-	-	-	-	-	-	-	-	2 434	DARUNTER: LOS	
-	-	-	-	-	-	-	-	257	KAMERUN	
-	-	-	-	-	-	-	-	540	SUDAN	
-	-	-	-	-	-	-	-	1 618	AETHIOPIEN	
-	1 378	-	-	-	-	-	-	1 501	DARUNTER: ADD	
-	-	-	-	-	-	-	-	11 138	KENIA	
-	1 378	-	-	-	-	-	-	1 590	DARUNTER: NBO	
-	-	-	-	-	-	-	-	9 548	NBA	
-	-	-	-	-	-	-	-	565	TANSANIA	
-	-	-	-	-	-	-	-	195	SAMBIA	
-	-	-	-	-	-	-	-	1 277	SIMBABWE	
-	-	-	-	-	-	-	-	1 277	DARUNTER: HRE	
-	-	-	-	-	-	-	-	2 362	NAMIBIA	
-	-	-	-	-	-	-	-	2 362	DARUNTER: WDH	
-	-	-	-	-	-	-	-	1 271	SESCHELLEN	
-	-	-	-	-	-	-	-	1 271	DARUNTER: SEZ	
-	-	-	-	-	-	-	-	2 427	MAURITIUS	
-	-	-	-	-	-	-	-	2 427	DARUNTER: MRU	
-	-	-	-	-	-	-	-	10 447	SUEDAFRIKA	
-	-	-	-	-	-	-	-	9 324	DARUNTER: JNB	
-	-	-	-	-	-	-	-	1 123	CPT	
-	12 352	665	757	5 823	2 638	1 487	-	165 743	A F R I K A	
-	126	-	-	-	-	-	-	30 272	KANADA	
-	-	-	-	-	-	-	-	2 725	DARUNTER: YMQ	
-	126	-	-	-	-	-	-	16 583	YTO	
-	-	-	-	-	-	-	-	7 578	YVR	
-	-	-	-	-	-	-	-	2 449	YYC	
-	-	28	-	-	-	-	-	280 165	USA	
-	-	-	-	-	-	-	-	75 852	DARUNTER: NYC	

5 PERSONENVERKEHR

5. 2 VERFLECHTUNG IM VERKEHR

5. 2. 1 EINSTEIGER

NACH STRECKENZIELLAND		VON STRECKEN									
BZW. -----	FLUGPLATZ	HAMBURG (HAM)	HANNOVER (HAJ)	BREMEN (BRE)	DUESSELDORF (DUS)	KOELN/BONN (CGN)	FRANKFURT (FRA)	STUTTGART (STR)	NUERNBERG (NUE)	MUENCHEN (MUC)	BERLIN (TXL)
EINSTEIGER											

INSGESAMT											

	CHI	-	-	-	3 323	-	16 820	-	-	4 711	2 821
	BOS	-	-	-	-	-	12 491	-	-	197	-
	PHL	-	-	-	-	-	1 740	-	-	-	-
	WAS	-	-	-	-	-	17 107	-	-	-	-
	DET	-	-	-	-	-	7 976	-	-	-	-
	PIT	-	-	-	-	-	4 607	-	-	-	-
	CVG	-	-	-	-	-	5 882	-	-	2	-
	ATL	3 844	-	-	16	-	15 919	2 948	-	6 233	1 691
	CLT	-	-	-	-	-	5 924	-	-	-	-
	MIA	1 594	404	-	3 493	1 835	15 282	-	-	2 770	-
	SJU	-	-	-	-	-	1 558	-	-	-	-
	ORL	-	-	-	1 112	-	6 218	-	-	-	-
	*U2	-	-	-	-	682	2 384	482	-	-	-
	DAL	-	-	-	-	-	13 915	-	-	-	-
	HOU	-	-	-	-	-	2 239	-	-	-	-
	SFO	-	-	-	-	-	11 492	-	-	-	-
	LAX	-	-	-	1 935	-	18 200	189	-	670	-
	MEXIKO	-	-	-	1 342	625	6 665	-	-	-	-
	DARUNTER: MEX	-	-	-	-	91	5 699	-	-	-	-
	*MX	-	-	-	736	534	966	-	-	-	-
	COSTA RICA	-	-	-	357	-	-	-	-	-	-
	KUBA	-	-	-	1 846	164	1 484	-	-	-	-
	DARUNTER: HAV	-	-	-	1 359	164	355	-	-	-	-
	JAMAICA	-	-	-	1 018	-	502	-	-	-	-
	DARUNTER: MBJ	-	-	-	1 018	-	502	-	-	-	-
	DOMINIK. REP	722	-	-	2 598	766	4 677	-	-	1 162	-
	DARUNTER: SDQ	-	-	-	511	-	663	-	-	-	-
	POP	261	-	-	1 279	766	1 975	-	-	574	-
	*DO	461	-	-	808	-	2 039	-	-	588	-
	ANTIGUA-BARB.	-	-	-	-	-	799	-	-	-	-
	GUADELOUPE (FR) ..	-	-	-	-	-	356	-	-	-	-
	BARBADOS	-	-	-	-	-	865	-	-	242	-
	DARUNTER: BGI	-	-	-	-	-	865	-	-	242	-
	TRINID. U. TOB.	-	-	-	-	-	358	-	-	-	-
	ST. LUCIA	-	-	-	-	-	439	-	-	24	-
	SONST. WESTIN.	-	-	-	-	-	254	-	-	-	-
	KOLUMBIEN	-	-	-	344	-	1 739	-	-	-	-
	DARUNTER: BOG	-	-	-	-	-	1 739	-	-	-	-
	VENEZUELA	-	-	-	1 024	-	2 498	-	-	37	-
	DARUNTER: CCS	-	-	-	-	-	2 159	-	-	-	-
	*VE	-	-	-	1 024	-	339	-	-	37	-
	BRASILIEN	-	-	-	-	-	8 979	-	-	1 234	-
	DARUNTER: RIO	-	-	-	-	-	3 318	-	-	-	-
	SAO	-	-	-	-	-	5 398	-	-	-	-
	ECUADOR	-	-	-	-	-	493	-	-	-	-
	PERU	-	-	-	-	-	165	-	-	-	-
	BOLIVIEN	-	-	-	-	-	122	-	-	-	-
	PARAGUAY	-	-	-	-	-	405	-	-	-	-
	URUGUAY	-	-	-	-	-	188	-	-	-	-
	ARGENTINIEN	-	-	-	-	-	3 684	-	-	-	-
	DARUNTER: BUE	-	-	-	-	-	3 684	-	-	-	-
	CHILE	-	-	-	-	-	1 601	-	-	-	-
	DARUNTER: SCL	-	-	-	-	-	1 601	-	-	-	-
	A M E R I K A	11 188	404	-	23 245	4 072	274 057	4 932	-	32 698	9 465
	LIBANON	-	-	-	-	-	718	-	-	-	-
	ISRAEL	569	-	-	-	1 432	14 804	907	-	5 343	-
	DARUNTER: TLV	569	-	-	-	1 432	14 514	907	-	5 329	-
	JORDANIEN	-	-	-	33	-	1 744	-	-	-	-
	DARUNTER: AMM	-	-	-	33	-	1 744	-	-	-	-
	SYRIEN	-	-	-	-	-	1 820	-	-	481	-
	DARUNTER: DAM	-	-	-	-	-	1 626	-	-	481	-
	IRAN	707	-	-	-	-	7 696	-	-	-	-
	DARUNTER: THR	707	-	-	-	-	7 696	-	-	-	-
	KUWEIT	-	-	-	-	-	2 043	-	-	36	-
	DARUNTER: KWI	-	-	-	-	-	2 043	-	-	36	-
	BAHRAIN	-	-	-	-	-	1 006	-	-	-	-
	DARUNTER: BAH	-	-	-	-	-	1 006	-	-	-	-
	KATAR	-	-	-	-	-	293	-	-	-	-
	SAUDI-ARAB.	-	-	-	-	-	3 169	-	-	-	-
	DARUNTER: JED	-	-	-	-	-	1 746	-	-	-	-
	RUH	-	-	-	-	-	1 423	-	-	-	-
	JEMEN	-	-	-	-	-	1 771	-	-	-	-
	DARUNTER: SAH	-	-	-	-	-	1 771	-	-	-	-
	OMAN	-	-	-	-	-	241	-	-	-	-
	V. A. EMIRATE	-	-	-	9	-	5 058	-	-	434	-
	DARUNTER: DXB	-	-	-	-	-	4 277	-	-	150	-
	PAKISTAN	-	-	-	-	-	3 326	-	-	-	-
	DARUNTER: KHI	-	-	-	-	-	2 310	-	-	-	-
	BANGLADESCH	-	-	-	-	-	1 027	-	-	-	-
	DARUNTER: DAC	-	-	-	-	-	1 027	-	-	-	-
	INDIEN	-	-	-	-	-	23 353	-	-	-	-
	DARUNTER: DEL	-	-	-	-	-	12 879	-	-	-	-
	BOM	-	-	-	-	-	10 434	-	-	-	-
	NEPAL	-	-	-	-	-	2 981	-	-	1 029	-
	DARUNTER: KTM	-	-	-	-	-	2 981	-	-	1 029	-
	SRI LANKA	-	-	-	1 164	-	2 600	-	-	1 954	-
	DARUNTER: CMB	-	-	-	1 164	-	2 600	-	-	1 954	-
	MALEDIVEN	148	-	-	-	-	1 027	-	-	1 417	-
	DARUNTER: MLE	148	-	-	-	-	1 027	-	-	1 417	-
	THAILAND	-	-	-	-	-	18 761	-	-	1 287	-
	DARUNTER: BKK	-	-	-	-	-	18 761	-	-	1 287	-
	VIETNAM	-	-	-	-	-	499	-	-	-	-

OKTOBER 1992

MIT GEBIETEN AUSSERHALB DEUTSCHLANDS

HERKUNFTSFLUGPLATZ									NACH STRECKENZIELLAND	
B E R L I N (THP)	(SKF)	SAARBRUECKEN (SCN)	MUENSTER/ OSN. (FMO)	LEIPZIG (LEJ)	DRESDEN (DRS)	ERFURT (ERF)	SONSTIGE	INSGESAMT	BZW.	FLUGPLATZ
-	-	-	-	-	-	-	-	27 675		EINSTEIGER
-	-	-	-	-	-	-	-	12 688		CHI
-	-	-	-	-	-	-	-	1 740		BOS
-	-	-	-	-	-	-	-	17 107		PHL
-	-	-	-	-	-	-	-	7 976		WAS
-	-	-	-	-	-	-	-	4 607		DET
-	-	-	-	-	-	-	-	5 884		PIT
-	-	-	-	-	-	-	-	30 651		CVG
-	-	-	-	-	-	-	-	5 924		ATL
-	-	-	-	-	-	-	-	25 378		CLT
-	-	-	-	-	-	-	-	1 558		MIA
-	-	-	-	-	-	-	-	7 330		SJU
-	-	-	-	-	-	-	-	3 548		ORL
-	-	-	-	-	-	-	-	13 915		*U2
-	-	-	-	-	-	-	-	2 239		DAL
-	-	-	-	-	-	-	-	11 492		HOU
-	-	-	-	-	-	-	-	20 994		SFO
-	-	-	-	-	-	-	-	8 632		LAX
-	-	-	-	-	-	-	-	5 790		MEXIKO
-	-	-	-	-	-	-	-	2 236		DARUNTER: MEX
-	-	-	-	-	-	-	-	357		*MX
-	504	-	-	-	-	-	-	3 998		COSTA RICA
-	503	-	-	-	-	-	-	2 381		KUBA
-	-	-	-	-	-	-	-	1 520		DARUNTER: HAV
-	-	-	-	-	-	-	-	1 520		JAMAICA
-	-	-	-	-	-	-	-	9 925		DARUNTER: MBJ
-	-	-	-	-	-	-	-	1 174		DOMINIK. REP
-	-	-	-	-	-	-	-	4 855		DARUNTER: SDQ
-	-	-	-	-	-	-	-	3 896		POP
-	-	-	-	-	-	-	-	799		*DO
-	-	-	-	-	-	-	-	356		ANTIGUA-BARB.
-	-	-	-	-	-	-	-	1 107		GUADELOUPE (FR)
-	-	-	-	-	-	-	-	1 107		BARBADOS
-	-	-	-	-	-	-	-	358		DARUNTER: BGI
-	-	-	-	-	-	-	-	463		TRINID. U. TOB.
-	-	-	-	-	-	-	-	254		ST. LUCIA
-	-	-	-	-	-	-	-	2 083		SONST. WESTIN.
-	-	-	-	-	-	-	-	1 739		KOLUMBIEN
-	-	-	-	-	-	-	-	3 559		DARUNTER: BOG
-	-	-	-	-	-	-	-	2 159		VENEZUELA
-	-	-	-	-	-	-	-	1 400		DARUNTER: CCS
-	-	-	-	-	-	-	-	10 213		*VE
-	-	-	-	-	-	-	-	3 318		BRASIL IEN
-	-	-	-	-	-	-	-	5 398		DARUNTER: RIO
-	-	-	-	-	-	-	-	493		SAO
-	-	-	-	-	-	-	-	165		ECUADOR
-	-	-	-	-	-	-	-	122		PERU
-	-	-	-	-	-	-	-	405		BOLIVIEN
-	-	-	-	-	-	-	-	188		PARAGUAY
-	-	-	-	-	-	-	-	3 684		URUGUAY
-	-	-	-	-	-	-	-	3 684		ARGENTINIEN
-	-	-	-	-	-	-	-	1 601		DARUNTER: BUE
-	-	-	-	-	-	-	-	1 601		CHILE
-	-	-	-	-	-	-	-	360 719		DARUNTER: SCL
-	630	28	-	-	-	-	-			A M E R I K A
-	215	-	-	-	-	-	-	933		LIBANON
-	1 338	-	-	-	-	-	-	24 393		ISRAEL
-	1 304	-	-	-	-	-	-	24 055		DARUNTER: TLV
-	492	-	-	-	-	-	-	2 269		JORDANIEN
-	492	-	-	-	-	-	-	2 269		DARUNTER: AMM
-	137	-	-	-	-	-	-	2 438		SYRIEN
-	137	-	-	-	-	-	-	2 244		DARUNTER: DAM
-	-	-	-	-	-	-	-	8 403		IRAN
-	-	-	-	-	-	-	-	8 403		DARUNTER: THR
-	-	-	-	-	-	-	-	2 079		KUWEIT
-	-	-	-	-	-	-	-	2 079		DARUNTER: KWI
-	-	-	-	-	-	-	-	1 006		BAHRAIN
-	-	-	-	-	-	-	-	1 006		DARUNTER: BAH
-	-	-	-	-	-	-	-	293		KATAR
-	-	-	-	-	-	-	-	3 169		SAUDI-ARAB.
-	-	-	-	-	-	-	-	1 746		DARUNTER: JED
-	-	-	-	-	-	-	-	1 423		RUH
-	-	-	-	-	-	-	-	1 771		JEMEN
-	-	-	-	-	-	-	-	1 771		DARUNTER: SAH
-	-	-	-	-	-	-	-	241		OMAN
-	-	-	-	-	-	-	-	5 501		V. A. EMIRATE
-	-	-	-	-	-	-	-	4 427		DARUNTER: DXB
-	-	-	-	-	-	-	-	3 326		PAKISTAN
-	-	-	-	-	-	-	-	2 310		DARUNTER: KHI
-	-	-	-	-	-	-	-	1 027		BANGLADESCH
-	-	-	-	-	-	-	-	1 027		DARUNTER: DAC
-	-	-	-	-	-	-	-	23 353		INDIEN
-	-	-	-	-	-	-	-	12 879		DARUNTER: DEL
-	-	-	-	-	-	-	-	10 434		BOM
-	-	-	-	-	-	-	-	4 010		NEPAL
-	-	-	-	-	-	-	-	4 010		DARUNTER: KTM
-	600	-	-	-	-	-	-	6 318		SRI LANKA
-	600	-	-	-	-	-	-	6 318		DARUNTER: CMB
-	-	-	-	-	-	-	-	3 450		MALEDIVEN
-	-	-	-	-	-	-	-	3 450		DARUNTER: MLE
-	-	-	-	-	-	-	-	20 048		THAILAND
-	-	-	-	-	-	-	-	20 048		DARUNTER: BKK
-	-	-	-	-	-	-	-	499		VIETNAM

5 PERSONENVERKEHR

 5. 2 VERFLECHTUNG IM VERKEHR

 5. 2. 1 EINSTEIGER

NACH STRECKENZIELLAND BZW. ----- FLUGPLATZ	VON STRECKEN									
	HAMBURG (HAM)	HANNOVER (HAJ)	BREMEN (BRE)	DUESSELDORF (DUS)	KOELN/BONN (CGN)	FRANKFURT (FRA)	STUTTGART (STR)	NUERNBERG (NUE)	MUENCHEN (MUC)	BERLIN (TXL)
EINSTEIGER										
INSGESAMT										
MALAYSIA	-	-	-	-	-	2 201	-	-	132	-
DARUNTER: KUL	-	-	-	-	-	2 201	-	-	132	-
SINGAPUR	-	-	-	-	-	13 966	2	-	-	-
DARUNTER: SIN	-	-	-	-	-	13 966	2	-	-	-
BRUNEI	-	-	-	-	-	146	-	-	-	-
INDONESIEN	-	-	-	-	-	5 375	-	-	995	-
DARUNTER: JKT	-	-	-	-	-	2 684	-	-	-	-
DPS	-	-	-	-	-	2 691	-	-	405	-
PHILIPPINEN	-	-	-	-	-	3 963	-	-	-	-
DARUNTER: MNL	-	-	-	-	-	3 963	-	-	-	-
HONGKONG (BRIT)	-	-	-	-	-	14 573	-	-	-	-
DARUNTER: HKG	-	-	-	-	-	14 573	-	-	-	-
JAPAN	-	-	-	-	-	19 757	-	-	775	-
DARUNTER: TYO	-	-	-	-	-	16 954	-	-	775	-
OSA	-	-	-	-	-	2 145	-	-	-	-
KOREA REP.	-	-	-	-	-	5 983	-	-	-	-
DARUNTER: SEL	-	-	-	-	-	5 983	-	-	-	-
KOREA DEM. VR	-	-	-	-	-	-	-	-	-	-
CHINA	-	-	-	-	-	8 485	-	-	-	-
DARUNTER: PEK	-	-	-	-	-	8 485	-	-	-	-
A S I E N	1 424	-	-	2 064	1 432	168 386	909	-	13 883	-
AUSTRALIEN	-	-	-	-	-	8 254	-	-	-	-
DARUNTER: SYD	-	-	-	-	-	5 015	-	-	-	-
MEB	-	-	-	-	-	2 689	-	-	-	-
NEUSEELAND	-	-	-	-	-	1 083	-	-	-	-
DARUNTER: AKL	-	-	-	-	-	1 083	-	-	-	-
AUSTRALIEN/OZEANIEN...	-	-	-	-	-	9 337	-	-	-	-
I N S G E S A M T ..	185 699	91 431	20 579	427 333	73 279	1 132 653	147 195	33 138	332 571	113 926

OKTOBER 1992

MIT GEBIETEN AUSSERHALB DEUTSCHLANDS

HERKUNFTSFLUGPLATZ								NACH STRECKENZIELLAND		
B E R L I N (THF)	(SXF)	SAARBRUECKEN (SCN)	MUENSTER/ OSN. (FMO)	LEIPZIG (LEJ)	DRESDEN (DRS)	ERFURT (ERF)	SONSTIGE	INSGESAMT	BZW.	FLUGPLATZ
-	-	-	-	-	-	-	-	2 333	EINSTEIFER	
-	456	-	-	-	-	-	-	2 333	-----	
-	456	-	-	-	-	-	-	14 424	INSGESAMT	
-	-	-	-	-	-	-	-	14 424	-----	
-	-	-	-	-	-	-	-	146	MALAYSIA	
-	-	-	-	-	-	-	-	6 370	DARUNTER:KUL	
-	-	-	-	-	-	-	-	2 684	SINGAPUR	
-	-	-	-	-	-	-	-	3 096	DARUNTER:SIN	
-	-	-	-	-	-	-	-	3 963	BRUNEI	
-	-	-	-	-	-	-	-	3 963	INDONESIEN	
-	-	-	-	-	-	-	-	14 573	DARUNTER:JKT	
-	-	-	-	-	-	-	-	14 573	DPS	
-	16	-	-	-	-	-	-	3 963	PHILIPPINEN	
-	16	-	-	-	-	-	-	14 573	DARUNTER:MNL	
-	-	-	-	-	-	-	-	20 548	HONGKONG (BRIT)	
-	-	-	-	-	-	-	-	17 745	DARUNTER:HKG	
-	-	-	-	-	-	-	-	2 145	JAPAN	
-	-	-	-	-	-	-	-	5 983	DARUNTER:TYO	
-	-	-	-	-	-	-	-	5 983	OSA	
-	74	-	-	-	-	-	-	74	KOREA REP.	
-	970	-	-	-	-	-	-	9 455	DARUNTER:SEL	
-	970	-	-	-	-	-	-	9 455	KOREA DEM.VR	
-	-	-	-	-	-	-	-	9 455	CHINA	
-	4 298	-	-	-	-	-	-	192 396	DARUNTER:PEK	
-	-	-	-	-	-	-	-		A S I E N	
-	-	-	-	-	-	-	-	8 254	AUSTRALIEN	
-	-	-	-	-	-	-	-	5 015	DARUNTER:SYD	
-	-	-	-	-	-	-	-	2 689	MEB	
-	-	-	-	-	-	-	-	1 083	NEUSEELAND	
-	-	-	-	-	-	-	-	1 083	DARUNTER:AKL	
-	-	-	-	-	-	-	-	9 337	AUSTRALIEN/OZEANIEN	
12 538	56 512	9 307	8 840	16 169	6 958	2 661	250	2 671 039	I N S G E S A M T	

5 PERSONENVERKEHR
 5. 2 VERFLECHTUNG IM VERKEHR
 5. 2. 2 AUSSTEIGER

VON STRECKENHERKUNFTS-		NACH STRECKEN									
LAND BZW. --- FLUGPLATZ	HAMBURG (HAM)	HANNOVER (HAJ)	BREMEN (BRE)	DUESSELDORF (DUS)	KOELN/BONN (CGN)	FRANKFURT (FRA)	STUTTGAERT (STR)	NUERNBERG (NUE)	MUENCHEN (MUC)	BERLIN (TXL)	
AUSSTEIGER											
INSGESAMT											
POLEN	1 579	-	2	1 391	363	11 031	-	-	822	-	
DARUNTER:WAW	255	-	-	1 389	25	10 219	-	-	822	-	
GDN	1 324	-	2	-	-	-	-	-	-	-	
KRK	-	-	-	2	338	810	-	-	-	-	
LITAUEN	40	-	-	-	-	1 661	-	-	105	-	
DARUNTER:VNO	40	-	-	-	-	1 661	-	-	105	-	
LETTLAND	222	-	-	241	-	1 885	-	-	-	-	
DARUNTER:RIX	222	-	-	241	-	1 885	-	-	-	-	
ESTLAND	-	-	9	-	-	1 440	-	-	-	-	
DARUNTER:TTL	-	-	9	-	-	1 440	-	-	-	-	
FINNLAND	4 495	118	-	2 761	-	8 324	522	-	1 981	978	
DARUNTER:HEL	4 495	-	-	2 761	-	8 252	522	-	1 981	978	
SCHWEDEN	4 191	499	-	4 650	8	10 410	-	-	1 372	-	
DARUNTER:STO	3 439	499	-	3 555	5	8 223	-	-	1 289	-	
GOT	752	-	-	1 087	-	2 187	-	-	83	-	
NORWEGEN	2 516	-	4	1 782	18	3 718	-	-	475	-	
DARUNTER:OSL	2 056	-	4	1 782	16	3 689	-	-	475	-	
DAENEMARK	6 785	2 430	337	7 472	340	14 173	3 073	-	5 025	3 745	
DARUNTER:CPH	6 777	2 201	337	7 472	322	14 095	3 054	-	5 019	3 745	
GR BRITANNIEN	25 554	13 106	4 334	48 632	13 709	78 557	13 690	2 961	34 944	21 392	
DARUNTER:LON	23 497	10 586	4 251	33 007	12 259	63 225	11 840	2 961	31 037	20 314	
BHX	875	726	-	6 029	901	5 834	1 101	-	1 670	684	
MAN	1 181	1 622	-	6 866	-	7 477	528	-	2 046	-	
GLA	-	-	-	886	493	1 694	-	-	25	-	
EDI	-	-	16	1 027	-	9	-	-	-	186	
IRLAND	-	-	-	3 601	518	5 574	-	-	1 087	-	
DARUNTER:DUB	-	-	-	3 215	518	5 056	-	-	754	-	
SNN	-	-	-	386	-	518	-	-	333	-	
ISLAND	-	-	-	174	1	318	-	-	-	-	
NIEDERLANDE	8 076	2 976	3 757	5 499	18	18 662	4 458	2 093	9 822	5 233	
DARUNTER:AMS	7 546	2 976	3 757	5 499	5	18 659	4 455	2 085	9 808	5 233	
BELGIEN	2 933	1 741	354	2 174	17	15 098	3 605	830	5 809	-	
DARUNTER:BRU	2 933	1 741	354	2 174	11	15 098	3 605	830	5 809	-	
LUXEMBURG	385	-	-	-	-	5 533	1	-	777	-	
DARUNTER:LUX	385	-	-	-	-	5 533	1	-	777	-	
FRANKREICH	11 120	4 646	1 513	22 708	7 790	44 345	10 199	2 800	24 247	11 876	
DARUNTER:PAR	10 753	4 469	1 508	17 279	7 375	33 798	9 307	2 793	18 266	11 224	
LYS	-	-	-	1 951	-	2 718	442	7	1 160	-	
TLS	-	-	-	-	115	488	-	-	727	-	
MRS	-	-	-	-	-	750	-	-	358	-	
NCE	358	77	1	2 000	130	5 443	411	-	2 820	184	
CLY	-	-	-	865	50	303	-	-	-	23	
*FR	9	-	4	508	117	180	37	-	856	-	
SPANIEN	57 309	45 499	9 922	176 260	28 178	119 289	39 724	10 265	42 596	26 685	
DARUNTER:MAD	1 317	-	-	4 697	528	15 200	1 567	-	4 720	1 761	
BCN	2 276	844	-	4 841	873	10 684	1 892	-	3 843	1 430	
GRO	-	-	-	1 299	-	299	-	-	61	442	
VLC	-	-	-	-	-	4 200	-	-	-	-	
ALC	661	499	-	5 498	123	2 787	-	-	1 351	410	
LEI	481	481	-	3 761	-	897	136	-	761	659	
AGP	3 339	1 043	-	7 166	144	5 201	831	-	1 854	570	
SVQ	141	354	-	583	-	4 167	237	-	182	143	
BIO	-	-	-	-	-	2 666	-	-	101	-	
*E1	162	-	-	-	6	1 067	128	-	3	-	
PMI	25 447	22 272	7 183	85 813	14 025	35 010	16 325	4 549	10 246	10 671	
IBZ	4 146	2 862	830	14 428	2 059	6 723	2 785	768	3 043	2 171	
MAH	1 715	1 557	-	2 611	912	2 268	1 919	358	784	943	
LPA	7 063	5 230	985	15 919	3 145	9 955	4 334	1 963	5 006	1 917	
TCI	3 618	2 873	418	8 454	2 326	6 717	3 666	730	4 388	2 057	
FUE	3 746	4 139	225	11 857	2 571	6 998	2 897	1 109	2 489	2 467	
ACE	2 636	3 345	281	8 159	1 466	3 738	2 504	788	2 642	1 044	
*E3	561	-	-	1 174	-	712	360	-	1 122	-	
PORTUGAL	6 160	3 308	497	17 575	1 467	24 319	4 477	1 271	7 734	2 344	
DARUNTER:LIS	933	-	-	2 456	326	8 016	332	-	2 669	552	
OPO	-	-	-	820	124	4 112	-	-	-	-	
FAO	4 594	3 308	497	12 528	1 017	10 931	3 594	1 271	4 026	1 792	
FNC	633	-	-	1 771	-	1 260	551	-	1 039	-	
MALTA	1 642	-	-	3 390	205	7 206	2 577	-	3 410	-	
DARUNTER:MLA	1 642	-	-	3 390	205	7 206	2 577	-	3 410	-	
SCHWEIZ	7 004	3 550	1 367	16 044	5 186	27 416	5 811	2 017	14 477	6 676	
DARUNTER:ZRH	5 473	3 550	1 335	12 045	4 767	16 610	4 579	2 017	9 069	6 667	
GVA	670	-	32	2 439	398	9 036	1 205	-	2 351	9	
BSL	860	-	-	1 560	-	1 770	-	-	2 083	-	
OESTERREICH	3 715	1 451	277	12 189	2 102	37 731	4 439	435	9 037	5 024	
DARUNTER:VIE	3 714	1 309	186	9 787	2 098	24 422	3 981	435	7 692	4 889	
INN	-	-	-	-	-	2 382	2	-	-	-	
LNZ	-	-	-	1 348	-	2 432	231	-	-	-	
SZG	-	142	91	1 054	3	3 101	-	-	1	135	
GRZ	-	-	-	-	1	3 948	225	-	1 342	-	
KLU	-	-	-	-	-	1 446	-	-	2	-	
ITALIEN	5 254	1 306	-	20 838	3 108	69 185	8 393	1 109	25 924	5 513	
DARUNTER:ROM	12	-	-	3 776	950	17 546	1 245	-	7 562	2 032	
MIL	2 941	282	-	10 233	1 382	20 417	3 808	923	5 145	2 694	
VCE	-	-	-	1 418	183	7 972	504	-	1 392	-	
TRS	-	-	-	-	-	-	-	-	1 182	-	
TRN	-	-	-	19	5	4 353	611	-	791	-	
GOA	-	-	-	-	1	1 656	-	-	367	-	
FLR	-	-	-	-	-	730	8	-	1 615	-	
BLQ	-	-	-	-	-	3 617	-	-	1 776	-	
PSA	-	-	-	-	-	3 673	31	17	861	-	
NAP	1 567	1 024	-	2 705	539	4 132	1 115	161	2 204	787	
BRI	-	-	-	-	3	724	-	-	296	-	
OLB	-	-	-	209	40	522	-	-	258	-	
CTA	733	-	-	2 194	-	2 611	1 044	-	941	-	
GRIECHENLAND	21 348	12 892	1 241	67 766	5 825	57 528	21 179	6 316	45 333	16 510	

OKTOBER 1992

MIT GEBIETEN AUSSERHALB DEUTSCHLANDS

ZIELFLUGPLATZ									VON STRECKENHERKUNFTS-
(THF)	B E R L I N (SXF)	SAARBRUECKEN (SCN)	MUENSTER/ OSN. (FMO)	LEIPZIG (LEJ)	DRESDEN (DRS)	ERFURT (ERF)	SONSTIGE	INSGESAMT	LAND. BZW -- FLUGPLATZ
325	934	-	10	2	-	-	-	16 459	AUSSTEIGER
325	934	-	7	-	-	-	-	13 976	INSGESAMT
-	-	-	-	-	-	-	-	1 326	POLEN
-	-	-	-	-	-	-	-	1 150	DARUNTER: WAW
120	623	14	-	-	-	-	-	2 563	GDN
120	623	14	-	-	-	-	-	2 534	KRK
186	-	-	-	-	-	-	-	2 534	LITAUEN
186	-	-	-	-	-	-	-	1 449	DARUNTER: VNO
-	-	-	-	-	-	-	-	1 449	LETTLAND
-	-	-	-	-	-	-	-	19 179	DARUNTER: RIX
-	-	-	-	-	-	-	-	18 989	ESTLAND
759	-	-	-	-	9	-	-	21 898	DARUNTER: TTL
759	-	-	-	-	9	-	-	17 778	FINNLAND
-	-	-	-	-	-	-	-	4 109	DARUNTER: HEL
620	-	-	-	165	-	-	-	9 298	SCHWEDEN
620	-	-	-	-	-	-	-	8 642	DARUNTER: STO
1 013	38	-	-	10	-	-	-	44 441	GOT
1 013	38	-	-	10	-	-	-	44 083	NORWEGEN
215	58	310	787	857	2	-	-	259 108	DARUNTER: OSL
215	-	-	783	857	2	-	-	214 834	DAENEMARK
-	58	-	-	-	-	-	-	17 878	DARUNTER: CPH
-	-	233	-	-	-	-	-	3 098	GR BRITANNIEN
-	-	-	-	-	-	-	-	1 242	DARUNTER: LON
-	5	-	4	-	-	-	-	10 785	BHX
-	5	-	-	-	-	-	-	9 548	MAN
-	-	-	-	-	-	-	-	1 237	GLA
-	-	-	-	-	-	-	-	493	EDI
871	125	-	-	104	98	-	-	61 792	IRLAND
845	90	-	-	104	98	-	-	61 160	DARUNTER: DUB
2 905	136	-	2	11	-	95	-	35 710	SNN
2 905	136	-	2	11	-	95	-	35 704	ISLAND
606	-	9	-	-	-	-	-	7 311	NIEDERLANDE
606	-	9	-	-	-	-	-	7 311	DARUNTER: AMS
308	3	58	307	373	239	-	-	142 532	BELGIEN
308	2	43	194	365	239	-	-	117 923	DARUNTER: BRU
-	-	-	-	-	-	-	-	6 278	LUXEMBURG
-	-	-	-	-	-	-	-	1 330	DARUNTER: LUX
-	-	15	101	-	-	-	-	1 108	FRANKREICH
-	-	-	-	-	-	-	-	11 540	DARUNTER: PAR
-	-	-	12	8	-	-	-	1 241	LYS
-	11 964	6 777	6 028	5 321	3 735	525	67	1 731	TLS
-	85	-	-	-	-	-	-	29 875	MRS
-	-	-	-	84	-	-	-	2 185	NCE
-	-	-	-	-	-	-	-	4 200	CLY
-	127	-	2	-	-	-	-	11 458	*FR
-	313	-	-	-	-	-	-	7 176	SPANIEN
-	-	-	-	-	229	-	-	20 461	DARUNTER: MAD
-	-	-	-	-	-	-	-	6 036	BCN
-	5 707	4 504	5 105	4 282	2 398	525	67	2 767	GRO
-	894	406	279	342	740	-	-	1 366	VLC
-	362	230	-	171	-	-	-	254 129	ALC
-	1 374	577	642	442	368	-	-	42 476	LEI
-	1 621	416	-	-	-	-	-	13 830	AGP
-	604	644	-	-	-	-	-	58 920	SVQ
-	673	-	-	-	-	-	-	6 036	BIO
-	204	-	-	-	-	-	-	2 767	*E1
-	2 064	195	-	329	-	-	-	8 646	FMI
-	-	-	-	-	-	-	-	42 476	IBZ
-	-	-	-	-	-	-	-	13 830	MAH
-	1 791	195	-	329	-	-	-	58 920	LPA
-	273	-	-	-	-	-	-	37 284	TCI
-	1 188	-	-	-	-	-	-	39 746	FUE
-	1 188	-	-	-	-	-	-	27 276	ACE
2 942	-	-	608	955	837	292	-	4 133	*E3
627	-	-	604	828	727	-	-	71 740	PORTUGAL
450	-	-	-	-	-	-	-	15 284	DARUNTER: LIS
1 865	-	-	-	106	110	292	-	5 056	OPO
888	133	82	3	5	158	-	-	45 873	FAO
888	-	82	-	-	7	-	-	5 527	FNC
-	-	-	-	-	50	-	-	19 618	MALTA
-	42	-	-	5	-	-	-	19 618	DARUNTER: MLA
-	91	-	3	-	101	-	-	95 182	SCHWEIZ
137	211	-	184	-	3	-	-	68 898	DARUNTER: ZRH
137	3	-	-	-	-	-	-	16 590	GVA
-	205	-	-	-	-	-	-	8 646	BSL
-	-	-	138	-	-	-	-	77 669	OESTERREICH
-	-	-	-	-	-	-	-	59 490	DARUNTER: VIE
-	-	-	-	-	-	-	-	2 434	INN
-	-	-	-	-	-	-	-	4 016	LNZ
-	-	-	-	-	-	-	-	4 670	SZG
-	-	-	-	-	-	-	-	5 519	GRZ
-	-	-	-	-	-	-	-	1 539	KLU
-	-	-	-	-	-	-	-	141 165	ITALIEN
-	-	-	-	-	-	-	-	33 126	DARUNTER: ROM
-	-	-	-	-	-	-	-	47 962	MIL
-	-	-	-	-	-	-	-	11 674	VCE
-	-	-	-	-	3	-	-	1 182	TRS
-	-	-	-	-	-	-	-	5 782	TRN
-	-	-	-	-	-	-	-	2 024	GOA
-	-	-	-	-	-	-	-	2 491	FLR
-	-	-	-	-	-	-	-	5 393	BLQ
-	-	-	-	-	-	-	-	4 582	PSA
-	-	-	-	-	-	-	-	14 234	NAP
-	-	-	-	-	-	-	-	1 023	BRI
-	-	-	45	-	-	-	-	1 074	OLB
-	-	-	-	-	-	-	-	7 523	CTA
-	5 811	1 463	1 162	4 037	535	552	-	269 498	GRIECHENLAND

5 PERSONENVERKEHR

5. 2 VERFLECHTUNG IM VERKEHR

5. 2. 2 AUSSTEIGER

VON STRECKENHERKUNFTS-	NACH STRECKEN										
	LAND BZW. --- FLUGPLATZ	HAMBURG (HAM)	HANNOVER (HAJ)	BREMEN (BRE)	DUESSELDORF (DUS)	KOELN/BONN (CGN)	FRANKFURT (FRA)	STUTTGART (STR)	NUERNBERG (NUE)	MUENCHEN (MUC)	BERLIN (TXL)
AUSSTEIGER											
INSGESAMT											
DARUNTER:ATH	2 555	624	-	7 993	-	20 577	2 653	138	8 315	2 794	
SKG	2 365	1 068	-	7 918	-	6 609	3 505	302	6 293	1 964	
CFU	1 358	1 382	-	4 709	530	2 867	1 032	717	2 619	1 355	
ZTH	-	-	-	957	-	148	-	-	219	-	
SMI	1 165	116	-	2 566	-	539	394	154	1 050	165	
JTR	-	214	-	846	-	245	-	-	1 602	-	
KGS	2 105	1 322	-	5 365	741	1 835	1 106	690	3 542	1 112	
RHO	3 894	2 116	-	13 642	1 487	6 759	3 272	1 254	6 275	1 684	
CHQ	384	255	-	1 713	-	1 413	1 239	-	549	936	
HER	7 522	5 671	1 241	18 549	3 067	14 888	7 475	2 904	12 032	5 355	
KVA	-	-	-	518	-	97	-	-	439	314	
MJT	-	-	-	689	-	102	198	-	530	165	
*GR	-	53	-	1 617	-	1 061	208	157	1 270	575	
TUERKEI	25 105	19 620	2 552	69 228	12 702	70 479	28 941	8 549	35 031	12 018	
DARUNTER:ANK	774	401	-	4 767	2 072	6 016	2 565	627	1 926	337	
IST	5 082	4 829	241	17 359	4 301	23 434	6 553	1 718	10 748	3 026	
IZM	3 676	2 772	-	8 920	799	6 975	2 497	-	3 215	1 912	
DLM	3 887	1 577	-	10 398	799	6 936	4 581	1 129	4 523	1 204	
AYT	11 685	9 800	2 311	27 784	4 530	26 125	12 308	5 075	14 619	5 539	
*TR	1	241	-	-	201	993	437	-	-	-	
ZYPERN	1 533	-	-	1 862	351	3 637	823	-	3 201	-	
DARUNTER:LCA	1 533	-	-	1 700	351	3 517	823	-	2 081	-	
*CY	-	-	-	161	-	-	-	-	1 120	-	
SLOWENIEN	-	-	-	103	-	1 820	-	-	751	-	
DARUNTER:LJU	-	-	-	103	-	1 820	-	-	751	-	
KROATIEN	-	-	-	716	-	5 426	178	-	260	-	
DARUNTER:ZAG	-	-	-	326	-	5 245	178	-	260	-	
MAZEDONIEN	670	-	-	1 789	-	551	1 273	-	479	-	
DARUNTER:SKP	670	-	-	1 789	-	551	1 273	-	479	-	
UNGARN	1 289	-	-	3 058	685	12 409	1 362	54	5 150	-	
DARUNTER:BUD	1 289	-	-	3 058	685	12 409	1 362	54	5 150	-	
ALBANIEN	-	-	-	-	-	-	-	-	172	-	
TSCHECHOSLOW	753	15	28	1 351	780	10 769	279	425	704	-	
DARUNTER:PRG	753	15	28	1 351	780	10 720	279	425	675	-	
RUMAENIEN	-	40	-	105	-	3 470	-	1	1 250	-	
DARUNTER:BUH	-	-	-	-	-	3 084	-	-	1 246	-	
BULGARIEN	159	333	-	1 460	170	4 032	221	56	1 954	-	
DARUNTER:SOF	-	-	-	-	-	3 147	-	-	1 893	-	
VAR	74	200	-	840	71	627	180	-	61	-	
BOJ	85	133	-	620	99	205	41	56	-	-	
GUS-RUSSISCHE-FOEDER	3 882	5 750	-	6 433	892	31 090	1 097	-	3 567	4 068	
DARUNTER:MOW	2 417	5 620	-	5 754	771	26 448	1 097	-	3 039	4 068	
LED	1 306	-	-	679	121	4 642	-	-	528	-	
GUS-WEISSRUSSLAND	20	-	-	-	-	1 099	-	-	-	-	
DARUNTER:MSQ	20	-	-	-	-	1 099	-	-	-	-	
GUS-MOLDAVIEN	-	-	-	-	-	299	-	-	-	-	
GUS-UKRAINE	-	802	-	-	-	3 496	680	-	1 687	-	
DARUNTER:IEV	-	802	-	-	-	3 496	680	-	1 687	-	
GUS-GEORGIEN	-	-	-	-	-	476	-	-	-	-	
GUS-KASACHSTAN	-	596	-	-	-	-	-	-	-	-	
GUS-USBEKISTAN	4	-	-	-	-	-	-	-	-	-	
E U R O P A	203 743	120 678	26 194	501 252	84 433	712 456	157 002	39 182	289 183	122 062	
DARUNTER: EG-LAENDER	144 924	87 904	21 955	372 525	60 970	452 263	108 799	27 645	203 298	93 298	
AEGYPTEN	373	990	-	4 616	67	19 037	1 957	324	10 780	-	
DARUNTER:CAI	373	253	-	1 197	-	12 900	1 483	50	4 565	-	
LXR	-	737	-	2 929	67	1 172	-	-	2 210	-	
ASW	-	-	-	6	-	974	277	-	50	-	
HRG	-	-	-	484	-	3 198	197	274	3 955	-	
TUNESIEN	6 315	5 109	755	15 404	1 295	16 425	6 971	2 414	8 472	3 901	
DARUNTER:TUN	1 093	817	-	1 539	118	5 000	1 221	-	1 533	-	
DJE	1 311	660	-	3 601	-	3 263	1 794	578	2 225	1 758	
MIR	3 911	3 632	755	10 264	1 177	8 162	3 956	1 836	4 464	2 143	
ALGERIEN	-	-	4	-	-	905	-	-	1	-	
DARUNTER:ALG	-	-	4	-	-	905	-	-	-	-	
MAROKKO	1 110	553	-	3 278	-	4 708	785	-	2 857	691	
DARUNTER:CAS	-	-	-	60	-	2 290	-	-	178	-	
AGA	1 110	553	-	2 334	-	1 561	685	-	2 644	691	
SENEGAL	-	-	-	-	-	772	-	-	-	-	
GAMBIA	-	-	-	-	-	-	-	-	575	-	
GHANA	-	-	-	574	-	-	-	-	-	-	
NIGERIA	-	-	-	-	-	2 232	-	-	-	-	
DARUNTER:LOS	-	-	-	-	-	2 232	-	-	-	-	
KAMERUN	-	-	-	-	-	276	-	-	-	-	
SUDAN	-	-	-	-	-	604	-	-	-	-	
AETHIOPIEN	-	-	-	-	-	1 883	-	-	-	-	
DARUNTER:ADD	-	-	-	-	-	1 847	-	-	-	-	
KENIA	615	-	-	977	-	4 803	-	-	2 261	-	
DARUNTER:NBO	-	-	-	-	-	1 561	-	-	-	-	
MBA	615	-	-	977	-	3 242	-	-	2 261	-	
TANSANIA	-	-	-	774	-	317	-	-	164	-	
SAMBIA	-	-	-	-	-	197	-	-	-	-	
SIMBABWE	-	-	-	-	-	1 195	-	-	-	-	
DARUNTER:HRE	-	-	-	-	-	1 195	-	-	-	-	
NAMIBIA	-	-	-	-	-	2 008	-	-	-	-	
DARUNTER:WDH	-	-	-	-	-	2 008	-	-	-	-	
SESHELLEN	-	-	-	-	-	1 072	-	-	-	-	
DARUNTER:SEZ	-	-	-	-	-	1 072	-	-	-	-	
MAURITIUS	-	-	-	-	-	1 667	-	-	971	-	
DARUNTER:MRU	-	-	-	-	-	1 667	-	-	971	-	
SUEDAFRIKA	-	-	-	-	-	7 817	-	-	274	-	
DARUNTER:JNB	-	-	-	-	-	7 381	-	-	274	-	

OKTOBER 1992

 MIT GEBIETEN AUSSERHALB DEUTSCHLANDS

ZIELFLUGPLATZ									VON STRECKENHERKUNFTS-
B E R L I N (THF)	(SXF)	SAARBRUECKEN (SCN)	MUENSTER/ OSN. (FMO)	LEIPZIG (LEJ)	DRESDEN (DRS)	ERFURT (ERF)	SONSTIGE	INSGESAMT	LAND. BZW -- FLUGPLATZ
-	822	-	-	1 279	-	-	-	47 750	AUSSTEIGER
-	-	-	-	-	-	-	-	30 024	DARUNTER: ATH
-	-	-	-	94	-	-	-	16 663	SKG
-	-	-	-	-	-	-	-	1 324	CFU
-	462	-	-	-	-	-	-	6 611	ZTH
-	-	-	-	-	-	-	-	2 907	SMI
-	628	-	-	-	-	-	-	18 446	JTR
-	748	-	-	1 006	-	167	-	42 304	KGS
-	-	-	-	-	-	-	-	6 489	RHO
-	3 151	1 463	1 162	1 658	535	385	-	87 058	CHQ
-	-	-	-	-	-	-	-	1 368	HER
-	-	-	-	-	-	-	-	1 684	KVA
-	-	-	-	-	-	-	-	4 941	MJT
-	12 617	2 537	1 845	838	-	-	-	302 062	*GR
-	1 529	-	-	-	-	-	-	21 014	TUERKEI
-	3 428	-	395	-	-	-	-	81 114	DARUNTER: ANK
-	1 125	-	-	-	-	-	-	31 891	IST
-	2 992	467	250	-	-	-	-	38 743	IZM
-	3 391	2 070	1 200	838	-	-	-	127 275	DLM
-	152	-	-	-	-	-	-	2 025	AYT
-	1 758	-	-	-	-	-	-	13 165	*TR
-	1 758	-	-	-	-	-	-	11 763	ZYPERN
-	-	-	-	-	-	-	-	1 281	DARUNTER: LCA
-	-	-	-	-	-	-	-	2 674	*CY
-	-	-	-	-	-	-	-	2 674	SLOWENIEN
-	184	-	-	-	-	-	-	6 764	DARUNTER: LJU
-	184	-	-	-	-	-	-	6 193	KROATIEN
-	242	-	-	-	-	-	-	5 004	DARUNTER: ZAG
-	242	-	-	-	-	-	-	5 004	MAZEDONIEN
23	3 223	-	-	184	149	-	-	27 586	DARUNTER: SKP
23	3 223	-	-	184	149	-	-	27 586	UNGARN
596	577	-	-	-	-	-	-	16 277	DARUNTER: BUD
596	577	-	-	-	-	-	-	16 199	ALBANIEN
-	618	-	-	-	-	-	-	5 484	TSCHECHOSLOW
-	618	-	-	-	-	-	-	4 948	DARUNTER: PRG
-	2 789	-	-	901	181	393	-	12 649	RUMAENIEN
-	1 381	-	-	-	-	-	-	6 421	DARUNTER: BUH
-	992	-	-	568	69	393	-	4 075	BULGARIEN
-	416	-	-	333	112	-	-	2 100	DARUNTER: SOF
-	6 844	116	-	605	56	-	-	64 400	VAR
-	4 614	-	-	605	6	-	-	54 439	BOJ
-	1 972	116	-	-	-	-	-	9 364	GUS- RUSSISCHE-FOEDER
35	552	-	-	-	297	-	-	2 003	DARUNTER: MOW
35	552	-	-	-	297	-	-	2 003	LED
-	1 375	-	-	-	-	-	-	299	GUS-WEISSRUSSLAND
-	1 375	-	-	-	-	-	-	8 044	DARUNTER: MSQ
-	-	-	-	-	-	-	-	8 044	GUS-MOLDAVIEN
-	-	-	-	-	-	-	-	8 044	GUS-UKRAINE
-	-	-	-	-	-	-	-	480	DARUNTER: IEV
-	-	-	-	-	-	-	-	596	GUS-GEORGIEN
-	-	-	-	-	-	-	-	4	GUS-KASACHSTAN
12 549	54 072	11 561	10 936	14 697	6 307	1 857	67	2 368 231	GUS-USBEKISTAN
6 055	20 415	8 812	8 470	11 042	4 612	1 172	67	1 634 226	E U R O P A
-	2 122	-	-	181	-	-	-	40 447	DARUNTER: EG-LAENDER
-	2 122	-	-	181	-	-	-	23 124	AEGYPTEN
-	-	-	-	-	-	-	-	7 115	DARUNTER: CAI
-	-	-	-	-	-	-	-	1 307	LXR
-	-	-	-	-	-	-	-	8 108	ASW
-	10 084	828	1 004	6 216	3 182	1 748	-	90 123	HRG
-	2 219	-	2	752	-	-	-	14 294	TUNESIEN
-	630	-	-	282	-	-	-	16 102	DARUNTER: TUN
-	7 235	828	1 002	5 182	3 182	1 748	-	59 477	DJE
-	105	-	-	-	-	-	-	1 015	MIR
-	105	-	-	-	-	-	-	1 014	ALGERIEN
-	485	-	-	-	-	-	-	14 467	DARUNTER: ALG
-	485	-	-	-	-	-	-	2 528	MAROKKO
-	-	-	-	-	-	-	-	10 063	DARUNTER: CAS
-	-	-	-	-	-	-	-	772	AGA
-	-	-	-	-	-	-	-	575	SENEGAL
-	-	-	-	-	-	-	-	574	GAMBIA
-	-	-	-	-	-	-	-	2 232	GHANA
-	-	-	-	-	-	-	-	2 232	NIGERIA
-	-	-	-	-	-	-	-	276	DARUNTER: LOS
-	-	-	-	-	-	-	-	604	KAMERUN
-	-	-	-	-	-	-	-	1 883	SUDAN
-	-	-	-	-	-	-	-	1 847	AETHIOPIEN
-	1 196	-	-	-	-	-	-	9 852	DARUNTER: ADD
-	-	-	-	-	-	-	-	1 561	KENIA
-	1 196	-	-	-	-	-	-	8 291	DARUNTER: NBO
-	-	-	-	-	-	-	-	1 255	MBA
-	-	-	-	-	-	-	-	197	TANSANIA
-	-	-	-	-	-	-	-	1 195	SAMBIA
-	-	-	-	-	-	-	-	1 195	SIMBABWE
-	-	-	-	-	-	-	-	2 008	DARUNTER: HRE
-	-	-	-	-	-	-	-	2 008	NAMIBIA
-	-	-	-	-	-	-	-	1 072	DARUNTER: WDH
-	-	-	-	-	-	-	-	1 072	SESCHELLEN
-	-	-	-	-	-	-	-	2 638	DARUNTER: SEZ
-	-	-	-	-	-	-	-	2 638	MAURITIUS
-	-	-	-	-	-	-	-	8 091	DARUNTER: MRU
-	-	-	-	-	-	-	-	7 655	SUEDAFRIKA
-	-	-	-	-	-	-	-	-	DARUNTER: JNB

5 PERSONENVERKEHR

5. 2 VERFLECHTUNG IM VERKEHR
5. 2. 2 AUSSTEIGER

VON STRECKENHERKUNFTS-		NACH STRECKEN								
LAND BZW. --- FLUGPLATZ	HAMBURG (HAM)	HANNOVER (HAJ)	BREMEN (BRE)	DUESSELDORF (DUS)	KOELN/BONN (CGN)	FRANKFURT (FRA)	STUTTGART (STR)	NUERNBERG (NUE)	MUENCHEN (MUC)	BERLIN (TXL)
AUSSTEIGER										
INSGESAMT										
A F R I K A	8 413	6 652	759	25 623	1 362	65 918	9 713	2 738	26 355	4 592
KANADA	-	-	-	552	-	28 494	-	-	2 848	-
DARUNTER: YMQ	-	-	-	-	-	3 450	-	-	-	-
YTO	-	-	-	552	-	12 938	-	-	2 417	-
YVR	-	-	-	-	-	8 624	-	-	-	-
YYC	-	-	-	-	-	2 645	-	-	-	-
USA	11 365	395	-	18 730	2 839	208 067	4 790	-	25 061	10 459
DARUNTER: NYC	5 737	-	-	5 694	190	47 286	1 286	-	11 407	5 688
CHI	-	-	-	3 642	-	15 100	-	-	4 017	3 194
BOS	-	-	-	-	-	13 695	-	-	-	-
PHL	-	-	-	-	-	1 495	-	-	-	-
BWI	-	-	-	-	-	1 328	-	-	-	-
WAS	-	-	-	-	-	16 191	-	-	-	-
DET	-	-	-	-	-	9 089	-	-	-	-
PIT	-	-	-	-	-	3 995	-	-	-	-
CVG	-	-	-	-	-	5 880	-	-	-	-
ATL	4 182	-	-	924	-	16 439	2 963	-	6 472	1 577
CLT	-	-	-	-	-	5 259	-	-	-	-
MIA	1 446	395	-	4 694	1 831	15 065	-	-	2 345	-
SJU	-	-	-	-	-	1 373	-	-	-	-
ORL	-	-	-	1 440	-	4 539	-	-	-	-
*U2	-	-	-	-	818	2 423	444	-	-	-
DAL	-	-	-	-	-	12 970	-	-	-	-
HOU	-	-	-	-	-	2 090	-	-	-	-
SFO	-	-	-	-	-	12 641	-	-	-	-
LAX	-	-	-	2 336	-	18 880	97	-	820	-
DEN	-	-	-	-	-	1 327	-	-	-	-
MEXIKO	-	-	-	135	622	5 425	-	-	-	-
DARUNTER: MEX	-	-	-	-	-	4 335	-	-	-	-
*MX	-	-	-	135	622	1 090	-	-	-	-
KUBA	-	-	-	2 254	247	1 586	-	-	-	-
DARUNTER: HAV	-	-	-	1 081	247	470	-	-	-	-
*CU	-	-	-	1 173	-	302	-	-	-	-
JAMAICA	-	-	-	1 068	-	498	-	-	-	-
DARUNTER: MJB	-	-	-	1 068	-	498	-	-	-	-
DOMINIK. REP	709	-	-	3 109	896	5 500	-	-	1 222	-
DARUNTER: SDQ	-	-	-	1 089	-	766	-	-	-	-
POP	525	-	-	1 869	896	3 146	-	-	891	-
*DO	184	-	-	151	-	1 588	-	-	331	-
ANTIGUA-BARB.	-	-	-	-	-	532	-	-	-	-
GUADELOUPE (FR)	-	-	-	-	-	360	-	-	-	-
BARBADOS	-	-	-	-	550	845	-	-	190	-
DARUNTER: BGI	-	-	-	-	550	845	-	-	190	-
TRINID. U. TOB.	-	-	-	-	-	374	-	-	-	-
ST. LUCIA	-	-	-	-	-	430	-	-	-	-
SONST. WESTIN.	-	-	-	-	-	238	-	-	-	-
KOLUMBIEN	-	-	-	-	-	1 937	-	-	-	-
DARUNTER: BOG	-	-	-	-	-	1 838	-	-	-	-
VENEZUELA	-	-	-	1 327	-	2 323	-	-	85	-
DARUNTER: CCS	-	-	-	-	-	2 044	-	-	-	-
*VE	-	-	-	1 327	-	279	-	-	85	-
BRASIL IEN	-	-	-	277	-	7 198	-	-	1 053	-
DARUNTER: RIO	-	-	-	94	-	2 742	-	-	-	-
SAO	-	-	-	183	-	3 771	-	-	-	-
SSA	-	-	-	-	-	685	-	-	533	-
ECUADOR	-	-	-	-	-	470	-	-	-	-
PERU	-	-	-	-	-	249	-	-	-	-
BOLIVIEN	-	-	-	-	-	149	-	-	-	-
PARAGUAY	-	-	-	-	-	351	-	-	-	-
URUGUAY	-	-	-	-	-	112	-	-	-	-
ARGENTINIEN	-	-	-	168	-	2 496	-	-	-	-
DARUNTER: BUE	-	-	-	168	-	2 496	-	-	-	-
CHILE	-	-	-	58	-	998	-	-	-	-
DARUNTER: SCL	-	-	-	58	-	998	-	-	-	-
A M E R I K A	12 074	395	-	27 678	5 154	268 632	4 790	-	30 459	10 459
LIBANON	-	-	-	-	-	841	-	-	-	-
DARUNTER: BEY	-	-	-	-	-	841	-	-	-	-
ISRAEL	688	-	-	-	1 277	14 343	1 099	-	4 270	-
DARUNTER: TLV	688	-	-	-	1 277	14 194	1 099	-	4 270	-
JORDANIEN	-	-	-	-	-	2 027	-	-	-	-
DARUNTER: AMM	-	-	-	-	-	2 027	-	-	-	-
SYRIEN	-	-	-	-	-	2 484	-	-	527	-
DARUNTER: DAM	-	-	-	-	-	2 151	-	-	527	-
IRAN	654	-	-	-	-	8 409	-	-	-	-
DARUNTER: THR	654	-	-	-	-	8 409	-	-	-	-
KUWEIT	-	-	-	-	-	1 412	-	-	-	-
DARUNTER: KWI	-	-	-	-	-	1 412	-	-	-	-
BAHRAIN	-	-	-	-	-	1 064	-	-	-	-
DARUNTER: BAH	-	-	-	-	-	1 064	-	-	-	-
KATAR	-	-	-	-	-	286	-	-	-	-
SAUDI-ARAB.	-	-	-	-	-	2 629	-	-	-	-
DARUNTER: JED	-	-	-	-	-	1 371	-	-	-	-
RUH	-	-	-	-	-	1 258	-	-	-	-
JEMEN	-	-	-	-	-	1 673	-	-	-	-
DARUNTER: SAH	-	-	-	-	-	1 673	-	-	-	-
OMAN	-	-	-	-	-	388	-	-	-	-
V. A. EMIRATE	-	-	-	19	-	5 490	-	-	527	-
DARUNTER: DXB	-	-	-	-	-	4 625	-	-	225	-
AUH	-	-	-	-	-	850	-	-	199	-
PAKISTAN	-	-	-	-	4	3 604	-	-	-	-

OKTOBER 1992

MIT GEBIETEN AUSSERHALB DEUTSCHLANDS

ZIELFLUGPLATZ								VON STRECKENHERKUNFTS-	
B E R L I N (THF)	SAARBRUECKEN (SXF)	MUENSTER/ OSN. (FMO)	LEIPZIG (LEJ)	DRESDEN (DRS)	ERFURT (ERF)	SONSTIGE	INSGESAMT	LAND. BZW --	FLUGPLATZ
-	13 992	828	1 004	6 397	3 182	1 748	-	179 276	AUSSTEIGER INSGESAMT A F R I K A
-	175	-	-	-	-	-	-	32 069	KANADA
-	175	-	-	-	-	-	-	3 450	DARUNTER: YMQ
-	-	-	-	-	-	-	-	16 082	YTO
-	-	-	-	-	-	-	-	8 624	YVR
-	-	-	-	-	-	-	-	2 645	YYC
-	-	28	-	-	-	-	-	281 734	USA
-	-	-	-	-	-	-	-	77 288	DARUNTER: NYC
-	-	-	-	-	-	-	-	25 953	CHI
-	-	-	-	-	-	-	-	13 695	BOS
-	-	-	-	-	-	-	-	1 495	PHL
-	-	-	-	-	-	-	-	1 328	BWI
-	-	-	-	-	-	-	-	16 191	WAS
-	-	-	-	-	-	-	-	9 089	DET
-	-	-	-	-	-	-	-	3 995	PIT
-	-	-	-	-	-	-	-	5 880	CVG
-	-	-	-	-	-	-	-	32 557	ATL
-	-	-	-	-	-	-	-	5 259	CLT
-	-	-	-	-	-	-	-	25 776	MIA
-	-	-	-	-	-	-	-	1 373	SJU
-	-	-	-	-	-	-	-	5 979	ORL
-	-	-	-	-	-	-	-	3 685	*U2
-	-	-	-	-	-	-	-	12 970	DAL
-	-	-	-	-	-	-	-	2 090	HOU
-	-	-	-	-	-	-	-	12 641	SFO
-	-	-	-	-	-	-	-	22 133	LAX
-	-	-	-	-	-	-	-	1 327	DEN
-	-	-	-	-	-	-	-	6 182	MEXIKO
-	-	-	-	-	-	-	-	4 335	DARUNTER: MEX
-	-	-	-	-	-	-	-	1 847	*MX
-	536	-	-	-	-	-	-	4 623	KUBA
-	536	-	-	-	-	-	-	2 334	DARUNTER: HAV
-	-	-	-	-	-	-	-	1 475	*CU
-	-	-	-	-	-	-	-	1 566	JAMAICA
-	-	-	-	-	-	-	-	1 566	DARUNTER: MBJ
-	-	-	-	-	-	-	-	11 436	DOMINIK REP.
-	-	-	-	-	-	-	-	1 855	DARUNTER: SDQ
-	-	-	-	-	-	-	-	7 327	POP
-	-	-	-	-	-	-	-	2 254	*DO
-	-	-	-	-	-	-	-	532	ANTIGUA-BARB.
-	-	-	-	-	-	-	-	360	GUADELOUPE (FR)
-	-	-	-	-	-	-	-	1 585	BARBADOS
-	-	-	-	-	-	-	-	1 585	DARUNTER: BGI
-	-	-	-	-	-	-	-	374	TRINID. U. TOB.
-	-	-	-	-	-	-	-	430	ST. LUCIA
-	-	-	-	-	-	-	-	238	SONST. WESTIN.
-	-	-	-	-	-	-	-	1 937	KOLUMBIEN
-	-	-	-	-	-	-	-	1 838	DARUNTER: BOG
-	-	-	-	-	-	-	-	3 735	VENEZUELA
-	-	-	-	-	-	-	-	2 044	DARUNTER: CCS
-	-	-	-	-	-	-	-	1 691	*VE
-	-	-	-	-	-	-	-	8 528	BRASILLEN
-	-	-	-	-	-	-	-	2 836	DARUNTER: RIO
-	-	-	-	-	-	-	-	3 954	SAO
-	-	-	-	-	-	-	-	1 218	SSA
-	-	-	-	-	-	-	-	470	ECUADOR
-	-	-	-	-	-	-	-	249	PERU
-	-	-	-	-	-	-	-	149	BOLIVIEN
-	-	-	-	-	-	-	-	351	PARAGUAY
-	-	-	-	-	-	-	-	112	URUGUAY
-	-	-	-	-	-	-	-	2 664	ARGENTINIEN
-	-	-	-	-	-	-	-	2 664	DARUNTER: BUE
-	-	-	-	-	-	-	-	1 056	CHILE
-	-	-	-	-	-	-	-	1 056	DARUNTER: SCL
-	711	28	-	-	-	-	-	360 380	A M E R I K A
-	347	-	-	-	-	-	-	1 188	LIBANON
-	347	-	-	-	-	-	-	1 188	DARUNTER: BEY
-	1 485	-	-	-	-	-	-	23 162	ISRAEL
-	1 485	-	-	-	-	-	-	23 013	DARUNTER: TLV
-	174	-	-	-	-	-	-	2 201	JORDANIEN
-	174	-	-	-	-	-	-	2 201	DARUNTER: AMM
-	151	-	-	-	-	-	-	3 162	SYRIEN
-	151	-	-	-	-	-	-	2 829	DARUNTER: DAM
-	-	-	-	-	-	-	-	9 063	IRAN
-	-	-	-	-	-	-	-	9 063	DARUNTER: THR
-	-	-	-	-	-	-	-	1 412	KUWEIT
-	-	-	-	-	-	-	-	1 412	DARUNTER: KWI
-	-	-	-	-	-	-	-	1 064	BAHRAIN
-	-	-	-	-	-	-	-	1 064	DARUNTER: BAH
-	-	-	-	-	-	-	-	286	KATAR
-	-	-	-	-	-	-	-	2 629	SAUDI-ARAB.
-	-	-	-	-	-	-	-	1 371	DARUNTER: JED
-	-	-	-	-	-	-	-	1 258	RUH
-	-	-	-	-	-	-	-	1 673	JEMEN
-	-	-	-	-	-	-	-	1 673	DARUNTER: SAH
-	-	-	-	-	-	-	-	388	OMAN
-	-	-	-	-	-	-	-	6 036	V. A. EMIRATE
-	-	-	-	-	-	-	-	4 850	DARUNTER: DXB
-	-	-	-	-	-	-	-	1 049	AUH
-	-	-	-	-	-	-	-	3 608	PAKISTAN

5 PERSONENVERKEHR
 5. 2 VERFLECHTUNG IM VERKEHR
 5. 2. 2 AUSSTEIGER

VON STRECKENHERKUNFTS-	NACH STRECKEN										
	LAND BZW. --- FLUGPLATZ	HAMBURG (HAM)	HANNOVER (HAJ)	BREMEN (BRE)	DUESSELDORF (DUS)	KOELN/BONN (CGN)	FRANKFURT (FRA)	STUTTGART (STR)	NUERNBERG (NUE)	MUENCHEN (MUC)	BERLIN (TXL)
AUSSTEIGER											
INSGESAMT											
DARUNTER:KHI	-	-	-	-	4	2 979	-	-	-	-	-
BANGLADESCH	-	-	-	-	-	606	-	-	-	-	-
INDIEN	-	-	-	-	-	18 529	-	-	-	-	-
DARUNTER:DEL	-	-	-	-	-	9 953	-	-	-	-	-
BOM	-	-	-	-	-	8 561	-	-	-	-	-
NEPAL	-	-	-	-	-	1 997	-	-	-	304	-
DARUNTER:KTM	-	-	-	-	-	1 997	-	-	-	304	-
SRI LANKA	-	-	-	1 203	-	2 160	-	-	-	2 091	-
DARUNTER:CMB	-	-	-	1 203	-	2 160	-	-	-	2 091	-
MALEDIVEN	185	-	-	1 232	-	1 049	-	-	-	1 636	-
DARUNTER:MLE	185	-	-	1 232	-	1 049	-	-	-	1 636	-
THAILAND	-	-	-	-	-	17 182	-	-	-	1 067	-
DARUNTER:BKK	-	-	-	-	-	17 182	-	-	-	1 067	-
VIETNAM	-	-	-	-	-	614	-	-	-	-	-
MALAYSIA	-	-	-	-	-	1 508	-	-	-	-	-
DARUNTER:KUL	-	-	-	-	-	1 508	-	-	-	-	-
SINGAPUR	2	-	-	-	-	11 319	-	-	-	-	-
DARUNTER:SIN	2	-	-	-	-	11 319	-	-	-	-	-
BRUNEI	-	-	-	-	-	118	-	-	-	-	-
INDONESIEN	-	-	-	-	-	5 323	-	-	-	895	-
DARUNTER:JKT	-	-	-	-	-	2 589	-	-	-	-	-
DPS	-	-	-	-	-	2 734	-	-	-	213	-
PHILIPPINEN	-	-	-	-	-	3 366	-	-	-	-	-
DARUNTER:MNL	-	-	-	-	-	3 366	-	-	-	-	-
HONGKONG (BRIT)	-	-	-	-	-	15 010	-	-	-	-	-
DARUNTER:HKG	-	-	-	-	-	15 010	-	-	-	-	-
JAPAN	-	-	-	-	-	19 055	-	-	-	1 245	-
DARUNTER:TYO	-	-	-	-	-	16 448	-	-	-	1 245	-
OSA	-	-	-	-	-	1 909	-	-	-	-	-
KOREA REP.	-	-	-	-	-	5 794	-	-	-	-	-
DARUNTER:SEL	-	-	-	-	-	5 794	-	-	-	-	-
KOREA DEM. VR	-	-	-	-	-	-	-	-	-	-	-
CHINA	-	-	-	-	-	7 100	-	-	-	-	-
DARUNTER:PEK	-	-	-	-	-	7 100	-	-	-	-	-
A S I E N	1 529	-	-	2 454	1 281	155 380	1 099	-	12 562	-	-
AUSTRALIEN	-	-	-	-	-	4 024	-	-	-	-	-
DARUNTER:SYD	-	-	-	-	-	2 673	-	-	-	-	-
MEB	-	-	-	-	-	1 030	-	-	-	-	-
NEUSEELAND	-	-	-	-	-	397	-	-	-	-	-
AUSTRALIEN/OZEANIEN ...	-	-	-	-	-	4 421	-	-	-	-	-
I N S G E S A M T ..	225 759	127 725	26 953	557 007	92 230	1 206 807	172 604	41 920	358 559	137 113	-

OKTOBER 1992

MIT GEBIETEN AUSSERHALB DEUTSCHLANDS

ZIELFLUGPLATZ								VON STRECKENHERKUNFTS-	
B E R L I N (THF)	(SXF)	SAARBRUECKEN (SCN)	MUENSTER/ OSN. (FMO)	LEIPZIG (LEJ)	DRESDEN (DRS)	ERFURT (ERF)	SONSTIGE	INSGESAMT	LAND. BZW -- FLUGPLATZ
-	-	-	-	-	-	-	-	2 983	AUSSTEIGER
-	-	-	-	-	-	-	-	606	BANGLADESCH
-	-	-	-	-	-	-	-	18 529	INDIEN
-	-	-	-	-	-	-	-	9 953	DARUNTER: DEL
-	-	-	-	-	-	-	-	8 561	BOM
-	-	-	-	-	-	-	-	2 301	NEPAL
-	-	-	-	-	-	-	-	2 301	DARUNTER: KTM
-	718	-	-	-	-	-	-	6 172	SRI LANKA
-	718	-	-	-	-	-	-	6 172	DARUNTER: CMB
-	-	-	-	-	-	-	-	4 102	MALEDIVEN
-	-	-	-	-	-	-	-	4 102	DARUNTER: MLE
-	-	-	-	-	-	-	-	18 249	THAILAND
-	-	-	-	-	-	-	-	18 249	DARUNTER: BKK
-	-	-	-	-	-	-	-	614	VIETNAM
-	-	-	-	-	-	-	-	1 508	MALAYSIA
-	-	-	-	-	-	-	-	1 508	DARUNTER: KUL
-	421	-	-	-	-	-	-	11 742	SINGAPUR
-	421	-	-	-	-	-	-	11 742	DARUNTER: SIN
-	-	-	-	-	-	-	-	118	BRUNEI
-	-	-	-	-	-	-	-	6 218	INDONESIEN
-	-	-	-	-	-	-	-	2 589	DARUNTER: JKT
-	-	-	-	-	-	-	-	2 947	DPS
-	-	-	-	-	-	-	-	3 366	PHILIPPINEN
-	-	-	-	-	-	-	-	3 366	DARUNTER: MNL
-	-	-	-	-	-	-	-	15 010	HONGKONG (BRIT)
-	-	-	-	-	-	-	-	15 010	DARUNTER: HKG
-	339	-	-	-	-	-	-	20 639	JAPAN
-	339	-	-	-	-	-	-	18 032	DARUNTER: TYO
-	-	-	-	-	-	-	-	1 909	OSA
-	-	-	-	-	-	-	-	5 794	KOREA REP.
-	-	-	-	-	-	-	-	5 794	DARUNTER: SEL
-	169	-	-	-	-	-	-	169	KOREA DEM. VR
-	1 082	-	-	-	-	-	-	8 182	CHINA
-	1 082	-	-	-	-	-	-	8 182	DARUNTER: PEK
-	4 886	-	-	-	-	-	-	179 191	A S I E N
-	-	-	-	-	-	-	-	4 024	AUSTRALIEN
-	-	-	-	-	-	-	-	2 673	DARUNTER: SYD
-	-	-	-	-	-	-	-	1 030	MEB
-	-	-	-	-	-	-	-	397	NEUSEELAND
-	-	-	-	-	-	-	-	4 421	AUSTRALIEN/OZEANIEN
12 549	73 661	12 417	11 940	21 094	9 489	3 605	67	3 091 499	I N S G E S A M T

5 PERSONENVERKEHR

5. 2 VERFLECHUNG IM VERKEHR

5. 2. 3 REISENDE

NACH ENDDZIELLAND BZW. ---FLUGPLATZ	VON HERKUNFTS									
	HAMBURG (HAM)	HANNOVER (HAJ)	BREMEN (BRE)	DUESSELDORF (DUS)	KOELN/BONN (CGN)	FRANKFURT (FRA)	STUTTGART (STR)	NUERNBERG (NUE)	MUENCHEN (MUC)	BERLIN (TXL)
REISENDE										
INSGESAMT										
POLEN	1 578	191	66	1 506	613	9 103	194	102	1 006	61
DARUNTER: WAW	645	187	61	1 432	253	8 310	180	95	963	55
GDN	914	-	2	36	26	82	13	3	16	2
KRK	13	4	2	15	296	643	1	3	18	4
LITAUEN	93	18	14	50	8	1 232	8	6	39	21
DARUNTER: VNO	93	18	14	50	8	1 232	8	6	39	21
LETTLAND	363	21	33	246	34	1 388	9	9	106	25
DARUNTER: RIX	363	21	33	246	34	1 388	9	9	106	25
ESTLAND	192	7	16	17	5	1 050	8	4	27	37
DARUNTER: TTL	192	7	16	17	5	1 050	8	4	27	37
FINNLAND	3 775	135	15	2 928	97	7 078	833	168	2 335	997
DARUNTER: HEL	3 221	133	15	2 711	94	6 714	822	154	2 169	934
SCHWEDEN	4 391	1 024	32	5 557	252	9 837	1 420	330	3 039	648
DARUNTER: STO	2 753	569	21	2 984	178	6 535	775	246	2 028	333
MMA	358	85	-	373	10	319	-	-	215	57
GOT	738	186	8	1 331	55	2 195	391	67	515	182
*SE	280	88	3	558	9	482	69	11	180	27
NORWEGEN	3 219	552	54	2 817	126	3 893	513	91	1 522	307
DARUNTER: OSL	2 250	389	33	2 144	93	3 374	451	80	1 245	208
BGO	443	40	5	147	17	223	24	6	105	64
DAENEMARK	2 162	746	241	3 891	284	9 935	1 183	498	2 331	2 414
DARUNTER: CPH	1 951	587	238	3 399	258	9 216	1 061	475	2 012	2 345
*DK	120	125	2	309	17	532	90	13	186	49
GR BRITANNIEN	21 312	11 014	4 190	40 059	12 180	65 455	13 008	3 802	30 861	18 533
DARUNTER: LON	18 149	7 995	3 664	25 253	10 711	51 036	10 577	3 378	25 540	17 102
BHX	874	791	68	5 545	699	4 582	1 173	136	1 359	690
MAN	1 384	1 239	154	6 175	100	6 262	684	211	2 373	175
GLA	143	454	22	931	390	1 638	78	19	832	30
EDI	206	83	27	1 127	94	446	117	18	357	315
*GB	177	66	72	181	44	449	79	8	144	169
IRLAND	596	136	79	3 567	483	4 434	221	136	1 368	187
DARUNTER: DUB	539	117	78	2 814	443	3 476	173	100	1 117	176
SNN	30	9	1	527	20	678	15	26	171	6
ISLAND	204	12	3	13	9	347	-	1	269	2
NIEDERLANDE	4 079	718	883	1 578	63	15 066	2 473	2 091	6 525	4 678
DARUNTER: AMS	3 542	694	877	1 568	55	14 995	2 428	2 072	6 456	4 672
BELGIEN	2 682	1 399	493	1 700	20	13 209	2 718	1 066	6 265	137
DARUNTER: BRU	2 629	1 397	475	1 698	17	13 186	2 688	1 062	6 254	137
LUXEMBURG	382	71	28	15	7	4 390	23	57	942	131
FRANKREICH	382	71	28	15	7	4 390	23	57	942	131
DARUNTER: PAR	10 809	4 738	1 881	19 149	7 742	35 925	10 023	3 132	22 819	10 883
LYS	8 914	4 105	1 561	14 359	6 987	27 383	8 581	2 905	17 028	9 472
MRS	201	168	46	1 714	132	2 341	590	157	1 087	228
TLS	210	34	44	80	52	564	53	1	580	53
NCE	134	34	19	115	39	581	62	5	382	91
*FR	1 000	295	164	1 759	233	3 947	550	50	2 717	627
*FR	162	46	25	536	205	303	136	8	777	84
SPANIEN	46 565	35 275	7 392	133 074	21 590	92 955	33 662	8 534	38 093	22 511
DARUNTER: MAD	1 986	431	186	2 941	707	10 101	1 089	313	3 848	1 915
BCN	2 023	1 172	190	3 458	836	8 508	1 383	170	2 931	1 370
VLC	210	61	42	257	95	3 032	54	80	179	75
ALC	245	154	11	3 347	174	2 074	36	7	616	224
LEI	382	178	-	2 842	-	644	95	-	474	258
AGP	2 578	826	78	6 486	175	3 969	864	40	1 531	527
SVQ	147	266	26	836	50	2 663	306	27	618	107
BIO	83	158	47	301	136	1 950	140	64	190	49
*EL	27	15	10	237	21	1 715	71	8	157	10
PMI	17 525	14 680	4 680	59 074	9 857	24 875	13 376	3 125	7 930	8 223
IBZ	2 350	1 552	323	9 082	1 095	3 870	1 676	371	1 860	1 110
MAH	670	726	1	1 403	264	1 267	1 055	118	290	423
LPA	7 230	5 618	852	16 423	2 272	10 704	4 315	1 746	5 674	2 174
TCI	4 067	2 849	483	7 941	2 104	6 461	3 584	894	5 009	1 796
FUE	3 777	3 566	257	9 774	2 316	6 750	2 723	1 006	2 859	2 505
ACE	2 569	3 021	203	6 880	1 484	3 509	2 365	565	2 832	1 455
*E3	694	2	-	1 002	-	692	426	-	1 078	247
PORTUGAL	4 962	2 729	422	12 686	1 258	16 838	3 896	883	6 216	1 681
DARUNTER: LIS	985	187	113	2 111	443	4 971	650	101	1 771	636
OPO	254	136	70	877	164	2 575	199	78	263	63
FAO	3 063	2 402	234	8 282	651	8 003	2 583	702	3 185	973
FNC	629	3	3	1 398	-	1 141	462	2	920	6
MALTA	1 341	49	24	3 147	251	5 585	2 288	17	2 972	90
DARUNTER: MLA	1 341	49	24	3 147	251	5 585	2 288	17	2 972	90
GIBRALT (BRIT)	11	13	-	8	1	4	-	-	3	-
SCHWEIZ	6 715	3 157	1 524	13 629	4 860	23 469	2 798	2 328	12 263	7 242
DARUNTER: ZRH	4 767	2 746	1 241	9 555	4 153	14 461	1 471	2 144	7 056	6 893
GVA	1 015	197	113	2 088	536	7 301	1 216	145	2 452	264
BSL	831	148	116	1 802	36	1 521	15	19	2 007	43
LUG	95	60	51	180	119	175	82	18	411	37
OESTERREICH	4 709	2 084	969	11 460	2 340	32 542	4 337	744	7 342	5 477
DARUNTER: VIE	3 993	1 564	664	8 400	2 138	20 745	3 741	672	6 289	4 762
INN	103	28	16	112	24	1 952	7	6	3	87
LNZ	144	103	41	1 285	28	2 524	269	5	6	96
SZG	164	160	138	1 100	55	2 606	8	4	4	248
GRZ	240	173	101	423	83	3 365	301	46	1 027	187
KLU	59	56	8	140	12	1 350	11	11	13	97
ITALIEN	6 697	3 030	1 067	19 383	4 414	52 739	7 970	1 529	20 006	6 293
DARUNTER: ROM	1 622	494	175	3 747	1 365	11 772	1 313	82	5 277	2 007
MIL	1 851	901	183	9 353	1 476	16 964	2 786	1 077	4 609	2 115
VCE	474	237	139	1 411	491	5 691	504	84	1 174	295
TRS	90	37	16	102	67	157	1	-	854	61
TRN	92	205	177	350	84	3 582	705	73	950	91
GOA	180	45	55	195	59	1 092	39	28	317	71
FLR	177	93	25	289	94	783	18	-	1 048	136
BLQ	168	134	57	406	285	2 621	58	33	933	108
PSA	234	100	133	184	62	2 841	158	35	517	136

OKTOBER 1992

MIT GEBIETEN AUSSERHALB DEUTSCHLANDS

FLUGPLATZ									NACH ENDEZIELLAND
B E R L I N (THF)	(SXF)	SAARBRUECKEN (SCN)	MUENSTER/ OSN. (FMO)	LEIPZIG (LEJ)	DRESDEN (DRS)	ERFURT (ERF)	SONSTIGE	INSGESAMT	BZW. -- FLUGPLATZ
									REISENDE

									INSGESAMT

312	584	4	39	15	5	-	5	15 384	POLEN
312	577	4	30	12	2	-	5	13 123	DARUNTER: WAW
-	2	-	-	-	-	-	-	1 096	GDN
-	3	-	4	-	3	-	-	1 009	KRK
104	471	-	7	4	2	-	3	2 080	LITAUEN
104	471	-	7	4	2	-	3	2 080	DARUNTER: VNO
162	-	-	14	3	1	-	1	2 415	LETTLAND
162	-	-	14	3	1	-	1	2 415	DARUNTER: RIX
-	-	-	7	1	1	-	1	1 373	ESTLAND
-	-	-	7	1	1	-	1	1 373	DARUNTER: TTL
-	-	14	7	33	32	-	1	18 448	FINNLAND
-	-	14	7	31	32	-	-	17 051	DARUNTER: HEL
718	103	9	1	28	50	-	11	27 450	SCHWEDEN
717	101	7	1	21	40	-	3	17 312	DARUNTER: STO
-	-	-	-	-	1	-	-	1 537	MMA
1	2	2	-	7	8	-	7	5 695	GOT
-	-	-	-	-	1	-	1	1 709	*SE
579	-	-	4	14	8	-	2	13 701	NORWEGEN
579	-	-	3	14	5	-	2	10 870	DARUNTER: OSL
-	-	-	-	-	-	-	-	1 074	BGO
1 184	1	18	6	52	23	-	11	24 980	DAENEMARK
1 184	1	18	6	51	22	-	11	22 835	DARUNTER: CPH
-	-	-	-	-	1	-	-	1 444	*DK
301	-	341	720	1 164	258	-	35	223 233	GR BRITANNIEN
299	-	15	694	1 113	184	-	27	175 737	DARUNTER: LON
-	-	4	-	21	11	-	2	15 955	BHX
1	-	236	5	24	54	-	1	19 078	MAN
-	-	1	7	2	3	-	3	4 553	GLA
1	-	-	9	-	-	-	-	2 800	EDI
-	-	8	4	-	-	-	1	1 402	*GB
1	-	-	3	98	14	-	4	11 327	IRLAND
1	-	-	3	98	12	-	2	9 149	DARUNTER: DUB
-	-	-	-	-	-	-	-	1 483	SNN
-	-	-	-	-	-	-	-	860	ISLAND
1 025	96	3	4	156	163	-	10	39 611	NIEDERLANDE
1 025	88	3	4	154	163	-	9	38 805	DARUNTER: AMS
2 901	-	5	7	126	158	95	16	32 997	BELGIEN
2 901	-	3	7	124	158	95	16	32 847	DARUNTER: BRU
613	-	3	7	28	26	-	2	6 725	LUXEMBURG
613	-	3	7	28	26	-	2	6 725	DARUNTER: LUX
299	16	65	525	713	485	-	23	129 227	FRANKREICH
291	15	52	266	641	431	-	23	103 014	DARUNTER: PAR
2	-	1	18	42	12	-	-	6 739	LYS
-	-	-	4	1	6	-	-	1 682	TLS
1	-	-	1	1	8	-	-	1 473	MRS
-	-	12	214	9	26	-	-	11 603	NCE
5	-	20	9	9	-	-	-	2 316	*FR
-	9 280	5 323	4 425	4 177	2 171	360	69	465 456	SPANIEN
-	85	3	28	18	25	-	4	23 680	DARUNTER: MAD
-	2	22	43	32	29	-	4	22 173	BCN
-	-	11	19	7	6	-	4	4 132	VLC
-	-	-	4	4	1	-	-	6 897	ALC
-	-	-	-	-	1	-	-	4 875	LEI
-	150	-	19	14	11	-	2	17 270	AGP
-	-	-	11	10	5	-	-	5 072	SVQ
-	-	1	16	13	13	-	30	3 191	BIO
-	-	6	6	-	2	-	-	2 279	*E1
-	4 366	3 505	3 561	3 199	1 669	360	22	180 027	PMI
-	584	217	371	190	190	-	1	24 761	IBZ
-	250	81	-	89	-	-	-	6 637	MAH
-	1 366	505	601	410	218	-	1	60 109	LPA
-	1 403	375	8	1	1	-	1	36 977	TCT
-	485	603	-	-	-	-	-	36 621	FUE
-	438	-	-	-	-	-	-	25 321	ACE
-	151	-	-	-	-	-	-	4 292	*E3
5	1 583	105	82	256	48	-	8	53 658	PORTUGAL
5	-	7	27	13	9	-	4	12 033	DARUNTER: LIS
-	-	4	48	36	39	-	1	4 807	OPO
-	1 372	94	7	207	-	-	3	31 761	FAO
-	211	-	-	-	-	-	-	4 775	FNC
-	909	1	19	2	2	-	1	16 698	MALTA
-	909	1	19	2	2	-	1	16 698	DARUNTER: MLA
-	-	-	-	-	-	-	-	40	GIBRALT (BRIT)
2 744	1	11	796	994	1 125	292	7	83 955	SCHWEIZ
409	1	7	732	830	894	-	4	57 364	DARUNTER: ZRH
367	-	3	33	46	28	-	3	15 807	GVA
1 968	-	-	27	118	199	292	-	9 142	BSL
-	-	1	-	-	2	-	-	1 231	LUG
720	73	128	297	160	325	-	5	73 712	OESTERREICH
720	2	121	99	109	84	-	2	54 105	DARUNTER: VIE
-	-	-	17	4	52	-	-	2 411	INN
-	-	6	73	23	7	-	-	4 610	LNZ
-	55	-	38	10	150	-	1	4 741	SZG
-	-	1	51	12	23	-	2	6 035	GRZ
-	16	-	19	2	9	-	-	1 803	KLU
76	111	43	431	181	238	-	17	124 225	ITALIEN
-	-	8	74	24	46	-	7	28 013	DARUNTER: ROM
75	2	24	104	81	68	-	-	41 669	MIL
1	106	2	41	23	15	-	-	10 688	VCE
-	-	-	10	1	7	-	-	1 403	TRS
-	-	1	17	15	32	-	1	6 375	TRN
-	-	-	1	1	3	-	-	2 086	GOA
-	-	-	77	2	5	-	-	2 747	FLR
-	-	4	30	15	17	-	-	4 869	BLQ
-	-	2	23	4	6	-	5	4 440	PSA

5 PERSONENVERKEHR

5. 2 VERFLECHTUNG IM VERKEHR

5. 2. 3 REISENDE

NACH ENDDZIELLAND BZW. ---FLUGPLATZ	VON HERKUNFTS									
	HAMBURG (HAM)	HANNOVER (HAJ)	BREMEN (BRE)	DUESSELDORF (DUS)	KOELN/BONN (CGN)	FRANKFURT (FRA)	STUTTGART (STR)	NUERNBERG (NUE)	MUENCHEN (MUC)	BERLIN (TXL)
REISENDE										
INSGESAMT										
NAP	1 086	633	42	1 394	355	2 692	913	85	1 383	725
BRI	58	23	22	37	20	634	36	12	356	56
PMO	48	14	2	36	18	207	135	-	821	116
CTA	463	58	19	1 515	22	2 359	1 147	5	949	196
GRIECHENLAND	13 157	7 776	1 020	38 909	3 807	34 015	14 723	3 765	26 018	9 118
DARUNTER:ATH	2 387	647	220	5 392	308	12 135	1 976	267	5 900	1 975
SKG	1 541	579	82	4 790	84	3 685	2 246	294	3 361	1 147
CFU	531	702	-	2 074	281	1 457	626	246	1 206	584
SMI	420	121	-	1 148	6	236	128	25	419	99
KGS	1 047	631	-	2 854	209	1 008	582	144	2 018	532
RHO	2 350	1 263	2	8 919	693	4 352	2 487	714	3 938	976
CHQ	136	130	-	865	-	715	749	-	419	333
HER	4 726	3 577	714	11 427	2 226	9 806	5 698	2 059	7 565	3 173
*GR	13	45	2	552	-	374	103	16	271	11
TUERKEI	17 447	12 332	1 912	44 435	7 644	50 490	21 028	5 858	26 387	8 644
DARUNTER:ANK	459	361	49	2 391	670	3 997	1 371	182	1 064	175
IST	3 933	3 488	339	11 426	2 739	16 830	4 677	1 182	9 004	2 377
IZM	1 928	1 085	28	4 766	623	4 244	1 763	285	1 805	996
DLM	2 131	1 086	1	6 005	498	4 550	3 188	733	3 428	916
AYT	8 976	6 202	1 487	19 521	2 975	20 377	9 734	3 413	10 881	4 177
*TR	20	110	8	326	139	492	295	63	205	3
ZYPERN	1 495	77	41	1 891	62	3 153	923	10	2 372	32
DARUNTER:LCA	1 250	77	41	1 838	62	2 862	843	10	1 580	32
*CY	245	-	-	28	-	145	13	-	787	-
SLOWENIEN	65	55	22	293	45	1 956	17	4	393	60
DARUNTER:LJU	65	55	22	293	45	1 956	17	4	393	60
KROATIEN	113	43	29	646	30	3 795	214	170	162	43
DARUNTER:ZAG	101	43	25	470	30	3 430	180	170	160	43
SERBIEN	-	-	-	1	-	-	-	-	-	-
MONTENEGRO	-	-	-	-	-	1	-	-	-	-
MAZEDONIEN	661	-	-	2 585	-	659	1 838	-	639	-
DARUNTER:SKP	661	-	-	2 585	-	659	1 838	-	639	-
UNGARN	1 364	280	188	3 494	799	10 312	1 482	202	4 233	101
DARUNTER:BUD	1 364	280	188	3 494	799	10 312	1 482	202	4 233	101
ALBANIEN	15	2	2	47	18	103	18	-	134	8
TSCHECHOSLOW.	858	200	100	1 617	828	10 106	370	276	836	5
DARUNTER:PRG	828	195	99	1 586	818	9 970	345	275	798	4
RUMAENIEN	170	80	24	272	66	3 210	73	13	888	40
DARUNTER:BUH	170	80	23	262	66	2 963	73	13	887	40
BULGARIEN	137	45	30	416	51	2 735	49	14	1 063	30
DARUNTER:SOF	127	34	24	156	47	2 296	35	14	1 031	30
VAR	8	11	6	206	4	319	14	-	26	-
GUS-RUSSISCHE-POEDER	3 006	353	129	3 649	707	19 184	507	185	3 128	3 081
DARUNTER:MOU	1 777	267	89	2 960	553	16 006	468	145	2 816	3 051
LED	1 080	33	39	682	151	3 175	37	28	298	29
GUS-WEISSRUSSLAND	66	14	6	25	2	1 077	11	8	18	43
DARUNTER:MSQ	66	13	6	25	2	1 075	11	8	18	43
GUS-MOLDAVIEN	2	-	2	-	-	155	-	-	-	1
GUS-UKRAINE	89	834	33	202	37	2 855	735	10	1 338	60
DARUNTER:IEV	89	834	33	202	37	2 855	735	10	1 338	60
GUS-GEORGIEN	-	-	-	-	-	313	-	-	-	-
GUS-ARMENIEN	-	-	-	-	-	-	-	-	1	-
GUS-ASERBEIDDSCHAN	1	-	3	4	-	4	-	-	-	-
GUS-KASACHSTAN	-	365	-	-	1	1	-	-	1	-
GUS-KIRGISIEN	-	-	-	-	1	-	-	-	-	-
GUS-TURKMENISTAN	3	-	-	-	-	-	-	-	-	-
GUS-USBEKISTAN	-	-	-	-	1	2	-	-	-	-
EUROPA	165 486	89 575	22 967	374 966	70 736	550 600	129 573	36 043	233 960	103 621
DARUNTER:EG-LAENDER	113 414	67 645	17 696	274 019	51 849	344 965	89 900	25 493	161 447	76 566
AEGYPTEN	1 410	1 061	97	4 715	204	19 695	2 717	430	9 771	366
DARUNTER:CAI	1 135	1 036	80	1 394	63	13 891	1 390	279	4 924	229
ALY	33	15	14	36	9	978	4	2	26	8
LXR	23	-	-	2 420	130	1 284	224	3	1 581	-
ASW	16	10	2	340	2	825	679	2	139	14
HRG	194	-	1	452	-	2 620	308	142	3 101	115
LIBYEN	2	-	-	-	-	8	-	-	1	-
TUNESIEN	5 399	4 241	620	12 033	1 359	13 311	6 065	1 820	7 548	3 159
DARUNTER:TUN	869	562	31	1 246	145	3 042	831	30	1 252	50
DJE	1 148	614	19	3 060	44	3 304	1 551	403	2 051	1 233
MIR	3 381	3 065	570	7 727	1 170	6 963	3 683	1 387	4 245	1 876
ALGERIEN	30	25	4	52	28	774	11	11	45	22
DARUNTER:ALG	30	25	4	48	22	706	9	11	45	22
MAROKKO	1 141	577	28	1 938	64	3 659	804	22	2 589	693
DARUNTER:CAS	90	37	22	319	59	1 435	39	21	260	27
AGA	1 025	529	-	1 380	-	1 553	498	-	1 955	664
MAURETANIEN	7	-	-	6	4	6	4	-	-	1
MALI	2	1	1	4	1	28	10	-	1	-
KAP VERDE	14	-	2	2	1	100	-	-	5	4
SENEGAL	22	3	3	48	4	837	11	-	86	8
DARUNTER:DKR	22	3	3	48	4	837	11	-	86	8
GAMBIA	11	18	3	4	1	260	14	-	364	1
GUINEA-BISSAU	-	-	-	-	-	5	-	-	-	-
GUINEA	12	6	2	13	1	20	6	-	8	-
SIERRA LEONE	7	3	2	7	1	17	8	-	7	-
ELFENB KUESTE	20	-	-	8	6	37	8	-	4	2
BURKINA FASO	4	4	-	1	2	25	6	-	2	-
NIGER	1	6	-	2	1	16	8	-	1	-
TSCHAD	-	-	-	2	1	7	-	-	-	5
GHANA	102	16	17	507	4	124	46	-	46	9
TOGO	12	8	6	9	2	36	9	-	3	-
BENIN	10	12	-	7	4	48	4	-	10	5
NIGERIA	240	57	63	202	41	2 089	76	6	152	31

OKTOBER 1992

MIT GEBIETEN AUSSERHALB DEUTSCHLANDS

FLUGPLATZ								NACH ENDZIELLAND	
B E R L I N (THF)	(SXF)	SAARBRUECKEN (SCN)	MUENSTER/ OSN. (FMO)	LEIPZIG (LEJ)	DRESDEN (DRS)	ERFURT (ERF)	SONSTIGE	INSGESAMT	BZW.-- FLUGPLATZ
-	-	-	11	10	16	-	-	9 345	REISENDE
-	-	-	5	1	-	-	1	1 261	BRI
-	-	-	-	-	3	-	-	1 400	FMO
-	-	-	5	3	16	-	-	6 757	CTA
-	2 920	940	809	2 602	318	220	33	160 150	GRIECHENLAND
-	500	9	33	856	32	-	12	32 649	DARUNTER:ATH
-	4	-	20	8	6	-	19	17 866	SKG
-	-	-	-	37	-	-	-	7 744	CFU
-	168	-	-	-	-	-	-	2 770	SMI
-	325	-	-	-	-	-	-	9 350	KGS
-	370	-	-	652	-	74	-	26 790	RHO
-	-	-	-	-	-	-	-	3 347	CHQ
-	1 553	931	753	1 049	279	146	2	55 684	HER
-	-	-	1	-	1	-	-	1 389	*GR
-	8 215	1 727	1 225	598	43	-	236	208 221	TUERKEI
-	668	3	2	6	7	-	1	11 406	DARUNTER:ANK
-	2 085	129	108	30	33	-	3	58 383	IST
-	818	-	149	3	-	-	-	18 493	IZM
-	1 866	283	131	-	-	-	-	24 816	DLM
-	2 650	1 312	835	559	3	-	231	93 333	AYT
-	128	-	-	-	-	-	1	1 790	*TR
-	1 492	-	14	4	9	-	-	11 575	ZYPERN
-	1 430	-	14	4	9	-	-	10 052	DARUNTER:LCA
-	-	-	-	-	-	-	-	1 218	*CY
-	-	-	3	2	4	-	-	2 919	SLOWENIEN
-	-	-	3	2	4	-	-	2 919	DARUNTER:LJU
-	120	1	2	3	3	-	2	5 376	KROATIEN
-	67	1	2	3	3	-	2	4 730	DARUNTER:ZAG
-	-	-	-	-	-	-	-	1	SERBIEN
-	-	-	-	-	-	-	-	1	MONTENEGRO
-	264	-	-	-	-	-	-	6 646	MAZEDONIEN
-	264	-	-	-	-	-	-	6 646	DARUNTER:SKP
21	2 612	7	67	156	150	-	5	25 473	UNGARN
21	2 612	7	67	156	150	-	5	25 473	DARUNTER:BUD
-	-	-	-	-	-	-	-	347	ALBANIEN
634	434	5	61	5	1	-	1	16 337	TSCHECHOSLOW
634	433	5	59	5	1	-	1	16 056	DARUNTER:PRG
-	539	1	17	13	32	-	-	5 438	RUMAENIEN
-	539	1	17	13	32	-	-	5 179	DARUNTER:BUH
-	1 303	2	11	76	15	207	-	6 184	BULGARIEN
-	893	2	11	22	11	4	-	4 737	DARUNTER:SOF
-	265	-	-	27	4	203	-	1 093	VAR
-	5 906	120	40	521	108	-	17	40 641	GUS-RUSSISCHE-FOEDER
-	3 873	3	35	515	47	-	17	32 622	DARUNTER:MWOW
-	1 666	117	5	6	8	-	-	7 354	LED
38	679	-	19	4	319	-	3	2 332	GUS-WEISSRUSSLAND
38	679	-	19	4	319	-	3	2 329	DARUNTER:MSQ
-	2	-	-	-	-	-	-	162	GUS-MOLDAVIEN
-	914	-	10	23	60	-	2	7 202	GUS-UKRAINE
-	914	-	10	23	60	-	2	7 202	DARUNTER:IEV
-	2	-	-	-	-	-	-	315	GUS-GEORGIEN
-	3	-	-	-	-	-	-	4	GUS-ARMENIEN
-	2	-	-	-	-	-	-	14	GUS-ASERBEIBSCHAN
-	50	1	-	-	-	-	-	419	GUS-KASACHSTAN
-	41	-	-	-	-	-	-	42	GUS-KIRGISIEN
-	-	-	-	-	-	-	-	3	GUS-TURKMENISTAN
-	9	-	-	-	-	-	-	12	GUS-USBEKISTAN
12 437	38 735	8 877	9 679	12 212	6 197	1 174	531	1 867 369	E U R O P A
6 405	14 007	6 846	7 019	9 553	3 902	675	228	1 271 629	DARUNTER: EG-LAENDER
-	2 245	5	26	285	12	-	2	43 041	AEGYPTEN
-	1 891	5	24	283	10	-	2	26 636	DARUNTER:CAI
-	-	-	2	2	-	-	-	1 129	ALY
-	155	-	-	-	-	-	-	5 820	LXR
-	154	-	-	-	2	-	-	2 185	ASW
-	24	-	-	-	-	-	-	6 957	HRG
-	-	-	-	-	-	-	-	11	LIBYEN
-	8 254	673	794	5 566	2 646	1 487	-	74 975	TUNESIEN
-	1 665	8	32	549	5	-	-	10 317	DARUNTER:TUN
-	555	-	4	379	3	-	-	14 368	DJE
-	6 034	665	757	4 638	2 638	1 487	-	50 286	MIR
-	107	1	-	1	-	-	-	1 111	ALGERIEN
-	106	1	-	1	-	-	-	1 030	DARUNTER:ALG
-	391	-	8	1	4	-	1	11 920	MAROKKO
-	-	-	8	1	3	-	1	2 322	DARUNTER:CAS
-	391	-	-	-	-	-	-	7 995	AGA
-	-	-	-	-	-	-	-	28	MAURETANIEN
-	-	-	-	-	-	-	-	48	MALI
-	-	-	-	-	-	-	-	128	KAP VERDE
-	-	-	-	-	-	-	-	1 022	SENEGAL
-	-	-	-	-	-	-	-	1 022	DARUNTER:DKR
2	-	-	-	-	-	-	-	678	GAMBIA
-	-	-	-	2	-	-	-	7	GUINEA-BISSAU
-	-	-	-	-	1	-	-	69	GUINEA
-	-	-	-	2	1	-	-	55	SIERRA LEONE
-	-	-	-	-	-	-	-	85	ELFENB.KUESTE
1	1	-	-	-	-	-	-	46	BURKINA FASO
2	-	-	-	-	-	-	-	37	NIGER
-	-	-	-	-	-	-	-	16	TSCHAD
-	-	-	-	-	2	-	-	873	GHANA
-	-	-	-	-	-	-	-	85	TOGO
-	-	-	-	-	-	-	-	100	BENIN
1	1	4	9	2	1	-	5	2 980	NIGERIA

5 PERSONENVERKEHR

5. 2 VERFLECHTUNG IM VERKEHR

5. 2. 3 REISENDE

NACH ENDZIELLAND BZW. ---FLUGPLATZ	VON HERKUNFTS									
	HAMBURG (HAM)	HANNOVER (HAJ)	BREMEN (BRE)	DUESSELDORF (DUS)	KOELN/BONN (CGN)	FRANKFURT (FRA)	STUTTGART (STR)	NUERNBERG (NUE)	MUENCHEN (MUC)	BERLIN (TXL)
REISENDE										
INSGESAMT										
DARUNTER: LOS	233	57	58	192	41	2 057	73	6	141	31
KAMERUN	26	4	4	12	4	277	18	-	20	11
ZENT.AFR.REP.	-	2	-	-	1	40	1	-	-	-
GABUN	1	3	4	3	1	7	7	-	1	-
KONGO	6	2	-	3	2	15	4	-	9	-
ZAIRE	4	1	-	1	7	11	8	-	13	-
ANGOLA	5	-	7	8	2	33	1	-	1	5
SUDAN	18	6	1	8	1	498	17	1	11	17
DSCHIBUTI	3	-	-	-	2	6	1	-	2	-
AETHIOPIEN	22	5	4	4	5	1 306	6	-	16	10
DARUNTER: ADD	19	4	4	4	5	1 176	6	-	16	8
UGANDA	3	9	-	8	-	62	15	-	6	-
KENIA	755	41	15	1 434	14	4 621	42	8	3 098	55
DARUNTER: NBO	77	37	12	43	12	1 428	40	7	131	32
MBA	676	4	3	1 391	2	3 171	2	1	2 967	23
RUANDA	10	1	-	3	1	31	5	-	6	1
BURUNDI	-	6	-	2	-	25	7	-	2	-
TANSANIA	43	12	9	234	6	473	19	5	80	5
SAMBIA	7	2	4	10	1	131	6	2	15	-
MALAWI	18	1	3	10	-	40	6	-	8	-
SIMBABWE	39	15	8	12	9	1 241	5	5	70	12
DARUNTER: HRE	39	15	6	11	9	1 140	5	4	70	12
BOTSUANA	4	2	-	1	2	19	-	-	3	-
NAMIBIA	136	34	24	32	3	2 257	1	7	155	68
DARUNTER: WDH	136	34	24	32	3	2 257	1	7	155	68
MOSAMBIK	8	-	-	-	-	32	-	-	5	32
MADAGASKAR	17	5	-	30	-	97	31	-	31	14
KOMOREN	-	-	-	-	-	5	-	-	3	2
SESCHELLEN	77	21	7	16	3	1 179	20	7	67	37
DARUNTER: SEZ	76	21	7	16	3	1 179	20	7	67	37
REUNION (FR)	57	4	-	25	1	77	25	-	54	16
MAURITIUS	168	46	17	90	18	1 432	17	11	774	65
DARUNTER: MRU	168	46	17	90	18	1 432	17	11	774	65
SUEDAFRIKA	765	346	130	408	59	7 840	120	77	1 343	412
DARUNTER: JNB	632	281	106	352	42	6 282	102	62	1 214	154
CPT	110	41	19	44	14	1 125	16	12	115	229
A F R I K A	10 638	6 606	1 085	21 914	1 871	62 857	10 190	2 412	26 436	5 068
KANADA	1 109	475	300	1 547	217	23 253	515	179	4 159	547
DARUNTER: YMQ	168	67	45	208	55	2 372	71	31	557	124
YTO	496	252	153	998	116	9 827	313	81	2 576	260
YVR	196	66	65	215	25	6 190	70	53	503	114
YYC	150	38	13	45	13	1 987	21	7	129	30
*CA	24	12	10	21	4	1 057	9	2	156	2
USA	18 986	4 196	2 230	20 083	4 591	192 468	10 424	2 388	43 699	14 243
DARUNTER: NYC	5 540	793	650	5 499	380	38 264	2 339	464	10 937	4 080
CHI	621	306	146	2 688	176	9 641	666	252	3 745	3 284
BOS	633	193	86	400	101	7 279	405	106	1 609	318
PHL	119	60	23	168	25	2 299	139	39	421	91
BWI	62	13	15	61	2	1 154	24	5	206	70
WAS	751	175	81	345	156	14 200	356	167	2 150	652
DET	115	98	43	180	61	4 000	157	38	432	59
PIT	82	30	15	134	30	1 864	43	42	172	52
CVG	73	33	16	48	24	2 547	113	74	203	75
CLE	32	9	-	44	1	794	20	7	130	49
*U1	137	52	12	237	73	3 284	123	36	1 081	112
ATL	1 660	148	123	358	86	8 060	1 363	266	4 032	477
CLT	105	40	9	90	22	2 350	55	73	84	38
TPA	297	6	6	14	3	2 728	139	12	358	261
MIA	3 589	915	190	4 098	2 096	15 136	728	148	5 287	866
SJU	65	18	10	34	4	1 257	18	13	101	27
ORL	573	123	206	1 020	24	5 876	241	72	930	815
*U2	759	23	18	79	713	8 748	1 011	40	654	693
MSP	93	31	16	130	6	1 996	39	13	363	17
STL	54	9	23	36	8	1 629	82	19	180	28
*U3	11	3	1	14	1	1 495	12	6	82	39
DAL	263	90	64	103	60	6 885	224	175	791	130
HOU	166	96	73	162	28	2 677	46	25	517	69
MSY	115	17	6	23	2	855	33	2	172	59
*U4	41	11	5	16	7	1 770	61	8	112	38
SEA	219	28	10	84	13	2 035	145	12	314	92
SLC	41	6	1	13	-	797	61	5	233	65
SFO	788	232	101	582	157	12 555	549	75	2 272	687
LAX	1 493	515	231	3 047	285	16 304	818	110	3 878	634
DEN	39	12	6	45	6	1 497	53	20	520	96
PHX	96	15	6	20	-	877	52	3	207	24
LAS	23	3	1	23	4	793	10	3	196	16
SAN	63	13	5	14	4	936	48	9	229	23
*U6	20	9	4	34	8	1 623	14	5	256	9
BERMUDA (BRIT)	22	5	-	14	-	51	1	-	9	-
MEXIKO	435	213	94	1 354	681	7 325	140	51	1 261	148
DARUNTER: MEX	399	200	90	303	138	5 779	138	46	720	100
*MX	29	6	-	554	540	1 116	-	-	400	38
GUATEMALA	20	16	4	48	-	185	10	-	61	7
BELIZE	6	-	2	2	-	7	-	-	5	-
EL SALVADOR	2	-	-	-	-	3	-	-	-	-
NICARAGUA	-	-	-	8	-	62	-	-	7	3
COSTA RICA	21	5	8	282	-	173	15	-	177	2
PANAMA	4	1	5	5	-	47	-	-	7	1
KUBA	2	-	-	1 356	165	1 462	1	-	608	6
DARUNTER: HAV	2	-	-	938	165	421	1	-	446	6
BAHAMAS	8	8	2	6	4	54	4	2	24	8
JAMAICA	30	11	2	708	3	572	16	7	414	5

OKTOBER 1992

 MIT GEBIETEN AUSSERHALB DEUTSCHLANDS

FLUGPLATZ									NACH ENDZIELLAND BZW. -- FLUGPLATZ
B E R L I N (THF)	(SXF)	SAARBRUECKEN (SCN)	MUENSTER/ OSN. (FMO)	LEIPZIG (LEJ)	DRESDEN (DRS)	ERFURT (ERF)	SONSTIGE	INSGESAMT	
1	1	4	9	2	1	-	5	2 912	REISENDE
-	2	-	3	-	-	-	-	381	-----
-	-	-	-	-	-	-	-	44	INSGESAMT
-	-	-	-	-	-	-	-	27	-----
-	-	-	-	-	-	-	-	41	DARUNTER: LOS
-	2	-	-	-	-	-	-	45	KAMERUN
-	-	-	-	2	1	-	-	64	ZENT. AFR. REP.
-	-	-	-	-	-	-	-	581	GABUN
-	-	-	-	-	-	-	-	14	KONGO
-	-	-	1	2	3	-	1	1 385	ZAIRE
-	-	-	1	2	3	-	1	1 249	ANGOLA
-	-	-	-	-	-	-	-	103	SUDAN
1 378	-	-	1	-	1	-	2	11 465	DSCHIBUTI
1 378	-	-	1	-	1	-	2	1 823	AETHIOPIEN
1	-	-	1	-	-	-	-	9 618	DARUNTER: ADD
-	-	-	-	-	-	-	-	60	UGANDA
-	-	-	-	-	-	-	-	43	KENIA
-	-	-	7	5	1	-	1	900	DARUNTER: NBO
-	-	-	-	-	-	-	-	179	MBA
-	-	-	-	-	-	-	-	86	RUANDA
2	-	-	-	1	-	-	2	1 421	BURUNDI
2	-	-	-	1	-	-	2	1 316	TANSANIA
-	-	-	-	-	-	-	-	31	SAMBIA
-	-	-	9	-	2	-	6	2 734	MALAWI
-	-	-	9	-	2	-	6	2 734	SIMBABWE
-	-	-	-	-	-	-	-	80	DARUNTER: HRE
-	-	-	-	-	-	-	-	229	BOTSUANA
-	-	-	-	-	-	-	-	10	NAMIBIA
-	-	-	-	-	-	-	-	1 434	DARUNTER: WDH
-	-	-	-	-	-	-	-	259	MOSAMBIK
1	-	-	5	-	-	-	-	2 644	MADAGASKAR
1	-	-	5	-	-	-	-	2 644	KOMOREN
-	-	-	31	10	7	-	14	11 562	SESCHELLEN
-	-	-	21	6	5	-	5	9 264	DARUNTER: SEZ
-	-	-	9	4	-	-	8	1 746	REUNION (FR)
7	12 387	683	896	5 879	2 687	1 487	34	173 137	MAURITIUS
-	-	-	-	-	-	-	-	-	DARUNTER: MRU
-	-	-	-	-	-	-	-	-	SUEDAFRIKA
-	-	-	-	-	-	-	-	-	DARUNTER: JNB
-	-	-	-	-	-	-	-	-	CPT
-	-	-	-	-	-	-	-	-	A F R I K A
-	123	21	18	27	34	-	27	32 551	KANADA
-	6	-	5	3	6	-	6	3 724	DARUNTER: YMQ
-	98	17	5	18	19	-	11	15 240	YTO
-	7	4	4	3	6	-	5	7 526	YVR
-	2	-	-	3	2	-	2	2 442	YYC
-	7	-	2	-	-	-	-	1 306	*CA
40	3	50	360	221	210	-	143	314 335	USA
32	-	2	93	75	59	-	29	69 236	DARUNTER: NYC
-	-	5	15	29	16	-	6	21 596	CHI
8	-	1	25	15	15	-	6	11 200	BOS
-	-	-	9	3	1	-	4	3 401	PHL
-	-	-	-	-	1	-	1	1 614	BWI
-	-	3	6	2	8	-	10	19 062	WAS
-	-	-	5	2	-	-	1	5 191	DET
-	-	-	4	-	3	-	2	2 473	PIT
-	-	2	5	-	-	-	4	3 217	CVG
-	-	-	1	-	1	-	-	1 088	CLE
-	-	6	6	2	7	-	1	5 169	*U1
-	-	-	20	14	11	-	5	16 623	ATL
-	-	-	4	2	3	-	3	2 878	CLT
-	-	-	-	4	-	-	5	3 833	TPA
-	2	3	41	7	21	-	16	33 143	MIA
-	-	-	6	-	-	-	-	1 553	SJU
-	-	-	3	-	-	-	1	9 884	ORL
-	-	-	3	10	-	-	-	12 751	*U2
-	-	-	1	-	-	-	3	2 708	MSP
-	-	-	23	-	-	-	-	2 091	STL
-	-	-	-	1	-	-	-	1 665	*U3
-	-	-	10	4	2	-	1	8 802	DAL
-	-	-	10	9	7	-	-	3 885	HOU
-	-	-	-	-	-	-	-	1 284	MSY
-	-	-	1	-	-	-	-	2 070	*U4
-	-	-	2	-	1	-	-	2 955	*U5
-	-	-	-	-	-	-	-	1 222	SEA
-	1	-	21	21	24	-	17	18 082	SLC
-	-	-	15	13	24	-	17	27 384	SFO
-	-	-	4	1	-	-	4	2 303	LAX
-	-	-	4	1	-	-	3	1 308	DEN
-	-	-	-	3	-	-	-	1 075	PHX
-	-	-	1	-	-	-	-	1 345	LAS
-	-	-	1	1	-	-	4	2 016	SAN
-	-	28	-	-	-	-	-	102	*U6
-	-	-	8	6	2	-	10	11 731	BERMUDA (BRIT)
-	-	3	7	6	2	-	8	7 939	MEXIKO
-	-	-	-	-	-	-	1	2 684	DARUNTER: MEX
-	-	-	-	-	-	-	-	351	*MX
-	-	-	1	-	-	-	-	23	GUATEMALA
-	-	-	-	-	-	-	-	5	BELIZE
-	-	-	-	-	-	-	-	80	EL SALVADOR
-	-	-	-	-	-	-	-	683	NICARAGUA
-	-	-	-	-	-	-	-	70	COSTA RICA
-	508	-	-	-	-	-	-	4 108	PANAMA
-	507	-	-	-	-	-	-	2 486	KUBA
-	-	-	-	-	1	-	-	121	DARUNTER: HAV
-	-	-	-	-	-	-	-	121	BAHAMAS
-	-	-	-	-	-	-	-	1 768	JAMAICA

5 PERSONENVERKEHR

5. 2 VERFLECHTUNG IM VERKEHR

5. 2. 3 REISENDE

NACH ENDZIELLAND BZW. ---FLUGPLATZ	VON HERKUNFTS									
	HAMBURG (HAM)	HANNOVER (HAJ)	BREMEN (BRE)	DUESSELDORF (DUS)	KOELN/BONN (CGN)	FRANKFURT (FRA)	STUTTGART (STR)	NUERNBERG (NUE)	MUENCHEN (MUC)	BERLIN (TXL)
REISENDE										
INSGESAMT										
DARUNTER:MEJ	19	7	1	701	-	490	14	7	400	5
HAITI	2	-	1	-	1	17	-	-	-	-
DOMINIK.REP	748	1	1	2 365	766	4 867	177	-	2 041	12
DARUNTER:SDQ	15	1	1	546	-	1 096	2	-	527	10
POP	272	-	-	1 117	766	1 800	117	-	800	2
*DO	461	-	-	702	-	1 971	58	-	714	-
ANTIGUA-BARB.	80	14	10	5	13	580	11	8	36	10
GUADELOUPE(FR)	81	4	-	100	10	517	51	-	98	63
BARBADOS	56	3	-	9	-	773	-	-	221	-
DARUNTER:BGI	56	3	-	9	-	773	-	-	221	-
TRINID.U.TOB.	57	8	11	15	-	310	-	2	14	16
NIED.ANTILLEN	118	29	34	128	-	200	58	-	147	-
ST.LUCIA	27	8	-	8	-	417	-	2	48	6
SONST.WESTIN.	55	8	4	25	6	336	3	2	30	12
KOLUMBIEN	64	24	20	293	8	757	9	13	196	47
VENEZUELA	148	62	31	1 219	18	2 215	44	15	381	80
DARUNTER:CCS	136	59	31	187	18	1 732	44	13	313	57
*VE	10	3	-	1 027	-	473	-	2	62	20
GUYANA	-	-	-	-	-	1	-	-	-	-
GUAYANA(FR)	4	-	2	1	1	3	1	-	2	-
BRASILLEN	479	167	65	419	64	7 214	138	105	1 851	165
DARUNTER:RIO	185	40	19	165	21	2 547	36	31	238	48
SAO	215	113	34	184	41	3 947	91	61	349	105
REC	48	3	2	53	-	109	6	1	802	8
ECUADOR	68	17	13	83	2	1 182	14	1	112	12
DARUNTER:UIO	50	13	10	70	2	1 029	12	1	108	7
PERU	25	7	6	15	4	509	15	6	97	33
BOLIVIEN	11	-	2	5	1	330	-	2	15	4
PARAGUAY	7	4	2	6	-	424	-	2	25	5
URUGUAY	36	2	6	6	1	608	4	1	21	7
ARGENTINIEN	228	92	33	150	40	3 385	60	43	349	67
DARUNTER:BUE	228	92	33	150	40	3 326	59	43	349	67
CHILE	118	36	26	56	7	1 694	18	15	145	22
DARUNTER:SCL	115	35	26	55	7	1 672	18	15	144	22
A M E R I K A	23 057	5 416	2 914	30 321	6 603	252 001	11 729	2 844	56 260	15 531
LIBANON	45	17	5	65	9	685	13	2	28	3
DARUNTER:BEY	45	17	5	65	9	680	13	2	28	3
ISRAEL	1 042	297	110	404	1 577	13 578	1 014	41	5 416	350
DARUNTER:TLV	1 042	297	110	404	1 577	13 288	1 014	41	5 402	348
JORDANIEN	60	38	32	74	7	1 331	13	5	83	15
DARUNTER:AMM	60	38	32	74	7	1 244	13	5	83	15
SYRIEN	83	12	15	81	15	1 771	19	11	376	15
DARUNTER:DAM	83	12	13	81	15	1 577	19	11	374	15
IRAK	2	-	-	-	-	-	-	-	-	2
IRAN	931	95	36	372	60	6 858	100	58	283	92
DARUNTER:THR	931	95	36	371	60	6 703	98	58	283	92
KUWEIT	71	13	27	41	42	1 437	18	23	52	13
DARUNTER:KWI	71	13	27	41	42	1 437	18	23	52	13
BAHRAIN	40	7	30	38	8	620	8	9	34	8
KATAR	5	4	3	7	6	301	8	5	13	3
SAUDI-ARAB.	131	51	32	129	70	2 839	62	26	186	42
DARUNTER:JED	46	21	15	52	32	1 367	31	18	82	26
RUH	79	27	12	50	37	1 330	29	8	90	15
JEMEN	22	4	10	7	3	1 813	5	2	50	14
DARUNTER:SAH	22	4	8	6	3	1 789	5	2	50	14
OMAN	15	3	6	13	3	211	2	2	20	2
V.A.EMIRATE	205	59	52	149	49	3 418	61	38	783	72
DARUNTER:DXB	161	49	40	102	32	2 813	23	30	406	69
PAKISTAN	71	26	9	80	16	2 914	21	24	54	26
DARUNTER:KHI	48	16	6	56	11	1 938	19	14	37	14
BANGLADESCH	9	6	-	6	2	354	1	-	10	6
AFGHANISTAN	1	-	-	-	-	4	-	-	-	-
INDIEN	504	159	109	590	112	22 214	168	129	748	232
DARUNTER:DEL	306	92	64	272	53	11 406	46	55	504	133
BOM	155	40	35	226	46	9 215	86	60	200	77
NEPAL	30	18	12	22	14	4 169	11	-	1 168	37
DARUNTER:KTM	30	18	12	21	14	4 167	11	-	1 168	37
SRI LANKA	228	15	26	1 219	4	2 688	17	1	1 750	17
DARUNTER:CMB	228	15	26	1 219	4	2 688	17	1	1 750	17
MALEDIVEN	177	-	-	981	-	1 165	6	-	1 242	7
DARUNTER:MLE	177	-	-	981	-	1 165	6	-	1 242	7
MYANMAR	9	-	-	-	-	37	-	-	-	-
THAILAND	1 282	264	172	1 354	67	15 997	187	71	2 001	436
DARUNTER:BKK	1 270	264	172	1 352	67	15 622	187	68	1 983	429
LAOS	-	-	-	-	-	9	-	-	-	-
KAMBODSCHA	-	-	-	-	-	4	-	-	-	-
VIETNAM	37	9	9	23	3	587	1	10	22	117
MALAYSIA	119	55	21	69	13	1 784	11	28	229	41
DARUNTER:KUL	114	42	20	66	13	1 503	10	26	219	37
SINGAPUR	607	164	146	252	49	7 619	107	94	513	142
DARUNTER:SIN	607	164	146	252	49	7 619	107	94	513	142
BRUNEI	1	4	3	-	-	152	-	2	2	2
INDONESIEN	440	143	88	230	25	4 871	42	95	1 329	166
DARUNTER:JKT	217	80	46	124	20	2 332	17	51	173	35
DPS	208	60	41	89	5	2 242	24	39	564	127
PHILIPPINEN	220	37	87	65	6	3 694	9	29	130	39
DARUNTER:MNL	218	34	83	64	6	3 414	9	29	126	36
HONGKONG(BRIT)	1 006	262	238	916	242	9 857	275	146	779	197
DARUNTER:HKG	1 006	262	238	916	242	9 857	275	146	779	197
TAIWAN	108	42	33	238	34	2 572	61	16	165	6
DARUNTER:TFE	107	41	30	225	33	2 241	61	15	160	6
JAPAN	916	384	154	1 311	210	18 814	490	186	3 108	451

FLUGPLATZ

FLUGPLATZ								NACH ENDZIELLAND	
B E R L I N (THF)	(SXF)	SAARBRUECKEN (SCN)	MUENSTER/ OSN. (FMO)	LEIPZIG (LEJ)	DRESDEN (DRS)	ERFURT (ERF)	SONSTIGE	INGSAMT	BZW. -- FLUGPLATZ
-	-	-	-	-	-	-	-	1 644	REISENDE
-	-	-	-	-	-	-	-	21	DARUNTER: MBJ
-	-	-	-	-	-	-	-	10 978	HAITI
-	-	-	-	-	-	-	-	2 198	DOMINIK. REP.
-	-	-	-	-	-	-	-	4 874	DARUNTER: SDQ
-	-	-	-	-	-	-	-	3 906	POP
-	-	-	2	-	-	-	-	769	*DO
-	-	-	1	-	-	-	-	925	ANTIGUA-BARB.
-	-	-	-	-	-	-	-	1 062	GUADELOUPE (FR)
-	-	-	-	-	-	-	-	1 062	BARBADOS
-	-	-	-	-	-	-	-	433	DARUNTER: BGI
-	-	-	-	-	-	-	-	714	TRINID. U. TOB.
-	-	-	-	-	-	-	-	516	NIED. ANTILLEN
-	-	-	-	1	-	-	-	482	ST. LUCIA
-	-	-	3	9	4	-	-	1 447	SONST. WESTIN.
-	-	1	3	2	-	-	-	4 226	KOLUMBIEN
-	-	1	2	2	-	-	7	2 601	VENEZUELA
-	-	-	1	-	-	-	-	1 598	DARUNTER: CCS
-	-	-	-	-	-	-	-	1	*VE
-	-	-	-	-	-	-	-	14	GUYANA
-	-	-	29	7	8	-	2	10 713	GUAYANA (FR)
-	-	-	17	-	3	-	-	3 350	BRASILLEN
-	-	-	8	5	5	-	2	5 160	DARUNTER: RIO
-	-	-	-	-	-	-	-	1 032	SAO
-	-	-	-	1	1	-	-	1 506	REC
-	-	-	-	1	-	-	-	1 303	ECUADOR
-	9	-	-	-	-	-	-	727	DARUNTER: UIO
-	-	-	1	-	-	-	1	371	PERU
-	-	-	-	-	-	-	-	475	BOLIVIEN
-	-	-	-	-	-	-	-	692	PARAGUAY
2	-	-	11	3	4	-	-	4 467	URUGUAY
-	-	-	11	3	4	-	-	4 405	ARGENTINIEN
-	4	1	-	1	1	-	-	2 145	DARUNTER: BUE
-	4	1	-	1	1	-	1	2 117	CHILE
42	647	76	437	278	265	-	191	408 612	DARUNTER: SCL
-	-	-	-	-	-	-	-	-	A M E R I K A
-	219	-	2	2	1	-	2	1 098	LIBANON
-	219	-	2	2	1	-	2	1 093	DARUNTER: BEY
2	1 351	2	50	10	3	-	3	25 250	ISRAEL
2	1 317	2	50	10	3	-	3	24 910	DARUNTER: TLV
-	492	-	2	-	2	-	1	2 155	JORDANIEN
-	492	-	2	-	2	-	1	2 068	DARUNTER: AMM
-	138	6	6	2	5	-	1	2 556	SYRIEN
-	138	6	6	2	5	-	1	2 358	DARUNTER: DAM
-	-	-	-	-	-	-	-	4	IRAK
-	-	4	9	13	25	-	2	8 938	IRAN
-	-	4	9	13	25	-	2	8 780	DARUNTER: THR
-	-	1	1	-	1	-	-	1 740	KUWEIT
-	-	1	1	-	1	-	-	1 740	DARUNTER: KWI
-	1	-	1	-	1	-	-	805	BAHRAIN
-	-	-	-	-	-	-	-	355	KATAR
-	-	1	23	1	-	-	11	3 604	SAUDI-ARAB.
-	-	-	8	-	-	-	11	1 709	DARUNTER: JED
-	-	1	13	1	-	-	-	1 692	RUH
-	2	1	3	2	1	-	1	1 940	JEMEN
-	2	1	3	1	1	-	1	1 912	DARUNTER: SAH
-	-	-	-	2	-	-	2	281	OMAN
-	6	2	11	-	1	-	1	4 907	V. A. EMIRATE
-	6	2	11	-	1	-	1	3 746	DARUNTER: DXB
-	4	3	5	1	4	-	1	3 259	PAKISTAN
-	3	1	1	1	4	-	1	2 170	DARUNTER: KHI
-	-	-	1	-	-	-	-	396	BANGLADESCH
-	-	-	-	-	-	-	-	5	AFGHANISTAN
-	29	4	17	15	13	-	18	25 061	INDIEN
-	26	3	6	2	9	-	10	12 987	DARUNTER: DEL
-	-	1	9	11	2	-	7	10 170	BOM
-	-	1	7	1	1	-	-	5 491	NEPAL
-	-	1	7	1	1	-	-	5 488	DARUNTER: KTM
-	581	-	2	-	-	-	-	6 548	SRI LANKA
-	581	-	2	-	-	-	-	6 548	DARUNTER: CMB
-	6	-	-	-	-	-	-	3 584	MALEDIVEN
-	6	-	-	-	-	-	-	3 584	DARUNTER: MLE
-	2	-	-	-	-	-	-	48	MYANMAR
3	191	-	24	8	17	-	27	22 101	THAILAND
3	191	-	24	8	17	-	25	21 682	DARUNTER: BKK
-	-	-	-	-	-	-	-	9	LAOS
-	40	-	3	8	-	-	1	870	KAMBODSCHA
-	10	-	5	5	3	-	1	2 394	VIETNAM
-	7	-	5	5	2	-	1	2 070	MALAYSIA
-	230	4	38	-	10	-	5	9 980	DARUNTER: KUL
-	230	4	38	-	10	-	5	9 980	SINGAPUR
-	-	-	-	2	-	-	-	168	DARUNTER: SIN
-	89	6	11	3	7	-	8	7 553	BRUNEI
-	78	6	7	1	6	-	4	3 197	INDONESIEN
-	6	-	3	2	1	-	4	3 415	DARUNTER: JKT
-	3	3	9	1	1	-	5	4 338	DPS
-	3	3	8	1	1	-	5	4 040	PHILIPPINEN
-	47	11	59	11	21	-	10	14 077	DARUNTER: MNL
-	47	11	59	11	21	-	10	14 077	HONGKONG (BRIT)
-	-	-	3	1	-	-	-	3 279	DARUNTER: HKG
-	-	-	2	1	-	-	-	2 922	TAIWAN
-	-	-	-	-	-	-	-	2 922	DARUNTER: TPE
-	111	9	26	9	16	-	5	26 200	JAPAN

5 PERSONENVERKEHR

5. 2 VERFLECHTUNG IM VERKEHR

5. 2. 3 REISENDE

NACH ENDZIELLAND BZW. ---FLUGPLATZ	VON HERKUNFTS									
	HAMBURG (HAM)	HANNOVER (HAJ)	BREMEN (BRE)	DUESSELDORF (DUS)	KOELN/BONN (CGN)	FRANKFURT (FRA)	STUTTGART (STR)	NUERNBERG (NUE)	MUENCHEN (MUC)	BERLIN (TXL)
REISENDE										
INSGESAMT										
DARUNTER: TYO	823	332	138	1 137	173	14 891	456	166	2 875	378
OSA	65	45	6	163	28	2 769	30	15	140	59
NGO	3	4	3	7	9	910	4	5	66	11
KOREA REP.	297	84	60	314	73	4 578	126	77	193	132
DARUNTER: SEL	290	83	60	310	72	4 435	126	75	189	131
KOREA DEM. VR	3	-	3	9	1	35	-	1	3	-
MONGOLEI	-	-	-	3	1	18	-	-	1	5
CHINA	587	155	68	452	53	8 784	230	74	495	98
DARUNTER: PEK	569	147	41	445	52	8 290	221	60	487	90
A S I E N	9 304	2 427	1 596	9 514	2 774	147 782	3 086	1 206	21 266	2 788
AUSTRALIEN	565	186	118	310	85	9 688	130	82	718	162
DARUNTER: SYD	296	105	64	177	54	4 541	52	25	388	96
MEB	143	39	43	66	18	2 112	50	41	163	36
FER	30	13	1	23	2	932	8	12	77	10
NEUSEELAND	24	7	8	9	1	2 054	10	3	51	9
DARUNTER: AKL	21	6	8	9	1	1 628	10	3	51	8
OZEANIEN (USA)	-	-	-	-	-	5	-	-	1	-
FIDSCHI	-	-	2	-	-	177	-	-	-	6
NEUKALED. (FR)	2	-	-	-	-	2	-	1	-	-
POLYNES (FR)	9	3	-	-	-	22	1	-	5	4
PAPUA-NEUGUI	4	1	-	-	-	72	-	-	3	-
AUSTRALIEN/OZEANIEN...	604	197	128	319	86	12 020	141	86	778	181
I N S G E S A M T ..	209 089	104 221	28 690	437 034	82 070	1 025 260	154 719	42 591	338 700	127 189

OKTOBER 1992

MIT GEBIETEN AUSSERHALB DEUTSCHLANDS

FLUGPLATZ								NACH ENDZIELLAND	
B E R L I N (THF)	(SXF)	SAARBRUECKEN (SCN)	MUENSTER/ OSN. (FMO)	LEIPZIG (LEJ)	DRESDEN (DRS)	ERFURT (ERF)	SONSTIGE	INSGESAMT	BZW. -- FLUGPLATZ
-	105	8	21	7	14	-	5	21 529	REISENDE
-	4	1	5	2	1	-	-	3 333	INSGESAMT
-	1	-	-	-	-	-	-	1 023	DARUNTER: TYO
-	8	7	12	-	2	-	4	5 967	OSA
-	8	7	12	-	2	-	4	5 804	NGO
-	74	-	-	-	2	-	-	131	KOREA REP.
-	6	-	1	-	-	-	-	35	DARUNTER: SEL
-	1 026	2	6	16	2	-	3	12 051	KOREA DEM. VR
-	1 020	2	6	14	1	-	3	11 448	MONGOLEI
5	4 667	67	337	113	139	-	112	207 183	CHINA
-	103	-	25	14	10	-	13	12 209	DARUNTER: PEK
-	28	-	9	10	2	-	7	5 854	AUSTRALIEN
-	22	-	13	4	7	-	3	2 760	DARUNTER: SYD
-	19	-	1	-	-	-	2	1 130	MEB
-	21	-	-	-	-	-	-	2 197	PER
-	17	-	-	-	-	-	-	1 762	NEUSEELAND
-	-	-	-	-	-	-	-	6	DARUNTER: AKL
-	-	-	-	-	-	-	-	185	OZEANIEN (USA)
-	-	-	-	-	-	-	-	5	FIDSCHI
-	-	-	-	-	-	-	-	44	NEUKALED. (FR)
-	-	-	-	-	-	-	-	80	POLYNES (FR)
-	124	-	25	14	10	-	13	14 726	PAPUA-NEUGUI
12 491	56 560	9 703	11 374	18 496	9 298	2 661	881	2 671 027	AUSTRALIEN/OZEANIEN
									I N S G E S A M T

5 PERSONENVERKEHR

5. 2 VERFLECHTUNG IM VERKEHR

5. 2. 3 REISENDE

NACH ENDDZIELLAND BZW. ---FLUGPLATZ	VON HERKUNFTS									
	HAMBURG (HAM)	HANNOVER (HAJ)	BREMEN (BRE)	DUESSELDORF (DUS)	KOELN/BONN (CGN)	FRANKFURT (FRA)	STUTTGART (STR)	NUERNBERG (NUE)	MUENCHEN (MUC)	BERLIN (TXL)
REISENDE IM										
PAUSCHALFLUGREISEVERKEHR										
FINNLAND	-	-	-	329	-	-	-	-	-	-
SCHWEDEN	-	-	-	194	-	-	-	-	-	-
DAENEMARK	-	79	-	38	-	80	-	-	-	-
GR BRITANNIEN	1 040	1 204	68	1 507	384	1 504	1 432	638	2 702	942
DARUNTER:LON	970	998	-	1 350	-	1 394	1 432	638	2 702	734
IRLAND	164	-	-	347	-	441	-	-	129	-
ISLAND	-	-	-	-	-	-	-	-	215	-
NIEDERLANDE	-	-	-	-	-	-	-	-	-	-
BELGIEN	-	-	-	150	-	69	-	-	-	-
FRANKREICH	68	17	-	716	229	468	-	-	844	134
SPANIEN	40 977	33 148	6 685	124 073	19 533	56 122	30 406	7 703	29 109	18 093
DARUNTER:ALC	171	136	-	3 135	164	235	-	-	500	196
LEI	376	178	-	2 818	-	594	89	-	468	257
AGP	2 162	718	-	5 797	133	911	637	-	884	384
SVQ	61	205	-	502	-	219	246	-	146	31
*E1	-	-	-	-	-	1 196	-	-	-	-
PMI	17 124	14 614	4 617	58 715	9 784	22 089	13 315	3 087	7 682	7 596
IBZ	2 294	1 549	321	9 062	1 093	3 608	1 654	367	1 823	1 071
MAH	670	725	-	1 362	264	1 256	1 049	118	279	421
LPA	7 101	5 589	822	16 296	2 211	9 524	4 284	1 724	5 614	2 118
TCI	3 982	2 847	465	7 867	2 084	5 642	3 530	877	4 944	1 772
FUE	3 773	3 566	257	9 768	2 316	6 709	2 723	965	2 859	2 505
ACE	2 569	3 021	203	6 869	1 484	3 412	2 363	565	2 832	1 453
*E3	694	-	-	1 002	-	677	426	-	1 078	247
PORTUGAL	3 655	2 388	219	10 728	632	7 441	3 012	698	3 955	929
DARUNTER:LIS	220	-	-	1 143	-	-	-	-	-	-
FAO	2 869	2 388	219	7 895	632	6 748	2 554	698	3 064	929
FNC	566	-	-	1 389	-	693	458	-	891	-
MALTA	518	-	-	3 022	-	1 241	2 243	-	1 673	-
DARUNTER:MLA	518	-	-	3 022	-	1 241	2 243	-	1 673	-
SCHWEIZ	360	142	226	209	-	79	-	-	16	-
OESTERREICH	1 238	700	-	3 327	304	1 498	1 662	68	1 555	501
ITALIEN	849	573	-	1 241	304	926	724	68	597	501
DARUNTER:NAP	389	-	-	1 408	-	490	938	-	667	-
CTA	11 319	7 258	711	34 527	3 391	18 313	11 660	3 463	21 009	7 384
GRIECHENLAND	1 015	299	-	3 373	-	1 206	767	21	3 018	649
DARUNTER:ATH	1 236	425	-	3 115	-	958	444	255	1 317	796
SKG	528	702	-	2 025	281	1 307	618	241	1 202	582
CFU	420	121	-	1 147	-	224	128	25	418	99
SMI	1 046	631	-	2 851	209	981	579	144	2 018	530
KGS	2 342	1 260	-	8 660	692	4 079	2 484	714	3 926	971
RHO	132	130	-	854	-	621	747	-	417	327
CHQ	4 600	3 571	711	11 092	2 209	8 470	5 682	2 048	7 520	3 144
HER	-	39	-	532	-	323	86	15	266	9
*GR	13 825	10 169	1 690	32 159	4 406	23 659	14 494	4 986	15 651	7 022
TUERKEI	298	194	-	426	34	64	-	97	40	142
DARUNTER:ANK	1 295	1 687	212	4 302	840	468	1 082	585	1 258	1 366
IST	1 466	918	-	3 049	145	1 350	552	242	1 036	748
IZM	2 127	1 082	-	5 868	498	4 149	3 188	731	3 035	768
DLM	8 639	6 187	1 478	18 361	2 889	17 492	9 623	3 310	10 282	3 998
AYT	1 199	-	-	1 764	-	267	850	-	836	-
ZYPERN	954	-	-	1 711	-	-	770	-	49	-
DARUNTER:LCA	245	-	-	28	-	145	13	-	787	-
*CY	-	-	-	103	-	-	-	-	-	-
SLOWENIEN	-	-	-	139	-	-	-	-	-	-
KROATIEN	167	-	-	526	-	650	-	160	-	-
MAZEDONIEN	167	-	-	526	-	650	-	-	639	-
DARUNTER:SKP	-	-	-	-	-	117	-	-	639	-
TSCHECHOSLOW	-	-	-	1	-	-	-	-	-	-
RUMAENIEN	1	9	-	261	-	297	14	-	-	-
BULGARIEN	269	-	-	138	62	-	-	-	-	-
GUS-RUSSISCHE-FOEDER	-	485	-	-	-	800	152	-	444	-
GUS-UKRAINE	-	485	-	-	-	800	152	-	444	-
DARUNTER:IEV	-	-	-	-	-	313	-	-	-	-
GUS-GEORGIEN	-	194	-	-	-	-	-	-	-	-
GUS-KASACHSTAN	-	-	-	-	-	-	-	-	-	-
GUS-KIRGISIEN	74 800	55 793	9 599	214 508	28 941	113 463	65 925	17 716	78 777	35 140
EUROPA	58 461	44 794	7 683	175 413	24 473	85 936	48 172	12 570	59 303	27 983
DARUNTER: EG-LAENDER	813	736	-	3 627	130	6 087	2 610	367	7 536	114
AEGYPTEN	581	736	-	386	-	2 889	1 288	225	2 743	-
DARUNTER:CAI	17	-	-	2 415	130	778	223	-	1 565	-
LXR	15	-	-	336	-	554	679	-	127	-
ASW	191	-	-	417	-	1 777	308	142	3 101	114
HRG	4 931	4 159	564	11 294	1 163	10 352	5 971	1 781	6 715	3 106
TUNESIEN	429	491	-	554	-	596	742	-	440	-
DARUNTER:TUN	1 128	605	-	3 022	-	2 882	1 547	395	2 034	1 231
DJE	3 374	3 063	564	7 718	1 163	6 874	3 682	1 386	4 241	1 875
MIR	1 011	527	-	1 346	-	1 338	764	-	2 155	663
MAROKKO	1 011	527	-	1 346	-	1 215	498	-	1 839	663
DARUNTER:AGA	-	-	-	-	-	837	-	-	-	-
SENEGAL	-	-	-	-	-	255	-	-	364	-
GAMBIA	619	-	-	1 391	-	3 150	-	-	2 963	-
KENIA	619	-	-	1 391	-	3 150	-	-	2 963	-
DARUNTER:MBA	-	-	-	188	-	-	-	-	-	-
TANSANIA	7 374	5 422	564	17 846	1 293	22 019	9 345	2 148	19 733	3 883
AFRIKA	-	-	-	-	625	878	-	-	69	-
MEXIKO	-	-	-	-	534	878	-	-	69	-
DARUNTER:*MX	-	-	-	55	164	1 394	-	-	35	-
KUBA	-	-	-	-	-	-	-	-	-	-

OKTOBER 1992

 MIT GEBIETEN AUSSERHALB DEUTSCHLANDS

FLUGPLATZ									NACH ENDZIELLAND BZW. -- FLUGPLATZ
B E R L I N (THF)	(SXF)	SAARBRUECKEN (SCN)	MUENSTER/ OSN. (FMO)	LEIPZIG (LEJ)	DRESDEN (DRS)	ERFURT (ERF)	SONSTIGE	INSGESAMT	
-	-	-	-	-	-	-	-	329	FINNLAND
-	-	-	-	-	-	-	-	194	SCHWEDEN
-	-	-	-	-	-	-	-	197	DAENEMARK
-	-	310	-	-	-	-	-	11 731	GR BRITANNIEN
-	-	-	-	-	-	-	-	10 218	DARUNTER: LON
-	-	-	-	-	-	-	-	1 081	IRLAND
-	-	-	-	-	-	-	-	215	ISLAND
-	87	-	-	-	-	-	-	87	NIEDERLANDE
-	-	-	-	-	-	95	-	314	BELGIEN
-	-	-	58	-	-	-	-	2 534	FRANKREICH
9 278	5 136	4 243	4 074	2 067	360	-	-	391 007	SPANIEN
-	-	-	-	-	-	-	-	4 537	DARUNTER: ALC
-	-	-	-	-	-	-	-	4 780	LEI
-	150	-	-	-	-	-	-	11 776	AGP
-	-	-	-	-	-	-	-	1 410	SVQ
-	-	-	-	-	-	-	-	1 196	*E1
4 366	3 395	3 535	3 196	1 663	360	-	-	175 138	PMI
584	217	109	370	186	-	-	-	24 308	IBZ
250	81	-	89	-	-	-	-	6 564	MAH
1 366	505	599	410	218	-	-	-	58 381	LPA
1 403	375	-	-	-	-	-	-	35 788	TCI
485	563	-	-	-	-	-	-	36 489	FUE
438	-	-	-	-	-	-	-	25 209	ACE
151	-	-	-	-	-	-	-	4 275	*E3
1 583	93	-	205	-	-	-	-	35 538	PORTUGAL
-	-	-	-	-	-	-	-	1 363	DARUNTER: LIS
1 372	93	-	205	-	-	-	-	29 666	FAO
211	-	-	-	-	-	-	-	4 208	FNC
539	-	-	-	-	-	-	-	9 236	MALTA
539	-	-	-	-	-	-	-	9 236	DARUNTER: MLA
-	-	-	-	-	-	-	-	304	SCHWEIZ
49	-	-	-	-	97	-	-	1 363	OESTERREICH
1 106	-	-	-	-	-	-	-	10 960	ITALIEN
-	-	-	-	-	-	-	-	5 783	DARUNTER: NAP
-	-	-	-	-	-	-	-	3 892	CTA
2 853	931	751	2 536	279	220	19	126 624	GRIECHENLAND	
437	-	-	798	-	-	-	11 583	DARUNTER: ATH	
-	-	-	-	-	-	19	8 565	SKG	
-	-	-	37	-	-	-	7 523	CFU	
168	-	-	-	-	-	-	2 750	SMI	
325	-	-	-	-	-	-	9 314	KGS	
370	-	-	652	-	74	-	26 224	RHO	
-	-	-	-	-	-	-	3 228	CHQ	
1 553	931	751	1 049	279	146	-	53 756	HER	
-	-	-	-	-	-	-	1 270	*GR	
7 452	1 719	1 018	559	-	-	231	139 040	TUERKEI	
213	-	-	-	-	-	-	1 508	DARUNTER: ANK	
1 927	124	52	-	-	-	-	15 198	IST	
818	-	-	-	-	-	-	10 324	IZM	
1 866	283	131	-	-	-	-	23 726	DLM	
2 501	1 312	835	559	-	-	231	87 697	AYT	
186	-	-	-	-	-	-	5 102	ZYPERN	
124	-	-	-	-	-	-	3 608	DARUNTER: LCA	
-	-	-	-	-	-	-	1 218	*CY	
-	-	-	-	-	-	-	103	SLOWENIEN	
-	-	-	-	-	-	-	299	KROATIEN	
264	-	-	-	-	-	-	2 246	MAZEDONIEN	
264	-	-	-	-	-	-	2 246	DARUNTER: SKP	
-	-	-	-	-	-	-	117	TSCHECHOSLOW	
-	-	-	-	-	-	-	1	RUMAENIEN	
407	-	-	58	4	207	-	1 258	BULGARIEN	
177	116	-	-	51	-	-	813	GUS-RUSSISCHE-FOEDER	
-	-	-	-	-	-	-	1 881	GUS-UKRAINE	
-	-	-	-	-	-	-	1 881	DARUNTER: IEV	
-	-	-	-	-	-	-	313	GUS-GEORGIEN	
26	-	-	-	-	-	-	220	GUS-KASACHSTAN	
23	-	-	-	-	-	-	23	GUS-KIRGISIEN	
1 23 030	8 305	6 070	7 432	2 498	882	250	743 130	E U R O P A	
1 13 907	6 470	5 052	6 815	2 346	675	19	580 073	DARUNTER: EG-LAENDER	
-	623	-	-	268	-	-	22 911	AEGYPTEN	
-	290	-	-	268	-	-	9 406	DARUNTER: CAI	
-	145	-	-	-	-	-	5 273	LXR	
-	151	-	-	-	-	-	1 862	ASW	
-	17	-	-	-	-	-	6 067	HRG	
7 839	665	757	5 555	2 638	1 487	-	68 977	TUNESIEN	
1 252	-	-	538	-	-	-	5 042	DARUNTER: TUN	
553	-	-	379	-	-	-	13 776	DJE	
6 034	665	757	4 638	2 638	1 487	-	50 159	MIR	
391	-	-	-	-	-	-	8 195	MAROKKO	
391	-	-	-	-	-	-	7 490	DARUNTER: AGA	
-	-	-	-	-	-	-	837	SENEGAL	
-	-	-	-	-	-	-	619	GAMBIA	
1 378	-	-	-	-	-	-	9 501	KENIA	
1 378	-	-	-	-	-	-	9 501	DARUNTER: MBA	
-	-	-	-	-	-	-	188	TANSANIA	
-	10 231	665	757	5 823	2 638	1 487	111 228	A F R I K A	
-	-	-	-	-	-	-	1 572	MEXIKO	
-	-	-	-	-	-	-	1 481	DARUNTER: *MX	
-	504	-	-	-	-	-	2 152	KUBA	

5 PERSONENVERKEHR

5. 2 VERFLECHTUNG IM VERKEHR

5. 2. 3 REISENDE

NACH ENDZIELLAND BZW. ---FLUGPLATZ	VON HERKUNFTS									
	HAMBURG (HAM)	HANNOVER (HAJ)	BREMEN (BRE)	DUESSELDORF (DUS)	KOELN/BONN (CGN)	FRANKFURT (FRA)	STUTTGART (STR)	NUERNBERG (NUE)	MUENCHEN (MUC)	BERLIN (TXL)
REISENDE IM										
PAUSCHALFLUGREISEVERKEHR										
DARUNTER:HAV	-	-	-	-	164	355	-	-	-	-
JAMAICA	-	-	-	-	-	490	12	-	-	-
DOMINIK.REP	722	-	-	650	766	4 245	175	-	1 283	-
DARUNTER:POP	261	-	-	230	766	1 800	117	-	576	-
*DO	461	-	-	350	-	1 971	58	-	588	-
GUADELOUPE (FR)	-	-	-	-	-	356	-	-	-	-
VENEZUELA	-	-	-	1 024	-	339	-	-	37	-
DARUNTER:*VE	-	-	-	1 024	-	339	-	-	37	-
BRASILLEN	-	-	-	-	-	-	-	-	1 234	-
A M E R I K A	722	-	-	1 729	1 555	7 702	187	-	2 658	-
ISRAEL	569	-	-	-	1 168	1 433	907	-	1 931	-
DARUNTER:TLV	569	-	-	-	1 168	1 433	907	-	1 917	-
JORDANIEN	-	-	-	33	-	-	2	-	-	-
SYRIEN	-	-	-	-	-	54	-	-	-	-
V.A.EMIRATE	12	-	-	9	-	18	-	-	272	-
NEPAL	-	-	-	-	-	-	-	-	1 029	-
DARUNTER:KTM	-	-	-	-	-	-	-	-	1 029	-
SRI LANKA	101	-	-	87	-	705	-	-	510	-
DARUNTER:CMB	101	-	-	87	-	705	-	-	510	-
MALEDIVEN	161	-	-	81	-	1 027	-	-	519	-
DARUNTER:MLE	161	-	-	81	-	1 027	-	-	519	-
THAILAND	-	-	-	-	-	964	-	-	-	-
A S I E N	843	-	-	210	1 168	4 201	909	-	4 261	-
I N S G E S A M T ..	83 739	61 215	10 163	234 293	32 957	147 385	76 366	19 864	105 429	39 023

OKTOBER 1992

MIT GEBIETEN AUSSERHALB DEUTSCHLANDS

FLUGPLATZ								NACH ENDZIELLAND	
B E R L I N (THF)	(SXF)	SAARBRUECKEN (SCN)	MUENSTER/ OSN. (FMO)	LEIPZIG (LEJ)	DRESDEN (DRS)	ERFURT (ERF)	SONSTIGE	INSGESAMT	BZW. -- FLUGPLATZ
-	503	-	-	-	-	-	-	1 022	DARUNTER: HAV
-	-	-	-	-	-	-	-	502	JAMAICA
-	-	-	-	-	-	-	-	7 841	DOMINIK. REP
-	-	-	-	-	-	-	-	3 750	DARUNTER: POP
-	-	-	-	-	-	-	-	3 428	*DO
-	-	-	-	-	-	-	-	356	GUADELOUPE (FR)
-	-	-	-	-	-	-	-	1 400	VENEZUELA
-	-	-	-	-	-	-	-	1 400	DARUNTER: *VE
-	-	-	-	-	-	-	-	1 234	BRASILLEN
-	504	-	-	-	-	-	-	15 057	A M E R I K A
-	-	-	-	-	-	-	-	6 008	ISRAEL
-	-	-	-	-	-	-	-	5 994	DARUNTER: TLV
-	249	-	-	-	-	-	-	284	JORDANIEN
-	-	-	-	-	-	-	-	54	SYRIEN
-	-	-	-	-	-	-	-	311	V. A. EMIRATE
-	-	-	-	-	-	-	-	1 029	NEPAL
-	124	-	-	-	-	-	-	1 029	DARUNTER: KTM
-	124	-	-	-	-	-	-	1 527	SRI LANKA
-	-	-	-	-	-	-	-	1 527	DARUNTER: CMB
-	-	-	-	-	-	-	-	1 788	MALEDIVEN
-	-	-	-	-	-	-	-	1 788	DARUNTER: MLE
-	-	-	-	-	-	-	-	964	THAILAND
-	373	-	-	-	-	-	-	11 965	A S I E N
1	34 138	8 970	6 827	13 255	5 136	2 369	250	881 380	I N S G E S A M T

NACH STRECKENZIELLAND		VON STRECKEN									
BZW. ----- FLUGPLATZ	HAMBURG (HAM)	HANNOVER (HAJ)	BREMEN (BRE)	DUESSELDORF (DUS)	KOELN/BONN (CGN)	FRANKFURT (FRA)	STUTTGART (STR)	NUERNBERG (NUE)	MUENCHEN (MUC)	BERLIN (TXL)	
EINLADUNG											
INSGESAMT											
POLEN	20	-	-	10	0	415	-	-	1	-	
DARUNTER:WAW	10	-	-	10	-	407	-	-	1	-	
GDN	10	-	-	-	-	-	-	-	-	-	
LITAUEN	0	-	-	-	-	8	-	-	-	-	
DARUNTER:VNO	0	-	-	-	-	8	-	-	-	-	
LETTLAND	1	-	-	-	-	12	-	-	-	-	
DARUNTER:RIX	1	-	-	-	-	12	-	-	-	-	
ESTLAND	-	-	-	-	-	2	-	-	-	-	
FINNLAND	31	0	-	59	0	187	5	-	13	0	
DARUNTER:HEL	31	0	-	59	0	186	5	-	13	0	
SCHWEDEN	21	0	-	40	423	606	0	2	17	-	
DARUNTER:STO	20	0	-	24	180	334	0	-	17	-	
GOT	0	-	-	16	240	272	-	2	-	-	
NORWEGEN	48	-	-	18	13	68	-	-	3	-	
DARUNTER:OSL	44	-	-	18	13	68	-	-	3	-	
DAENEMARK	53	2	-	70	481	413	39	-	34	3	
DARUNTER:CPH	53	2	-	70	290	413	39	-	34	3	
BLL	-	-	-	-	191	-	-	-	-	-	
GR BRITANNIEN	121	18	11	167	1 454	1 895	93	21	172	94	
DARUNTER:LON	109	18	11	76	886	1 554	55	21	139	91	
BHX	6	0	-	15	180	65	15	-	8	2	
MAN	5	0	-	33	-	263	0	-	24	-	
LPL	-	-	-	6	253	0	-	-	-	-	
GLA	-	-	-	0	-	12	-	-	-	-	
EMA	-	-	-	-	49	0	23	-	-	-	
*GB	-	-	-	37	86	2	-	-	-	-	
IRLAND	-	-	-	11	91	259	-	-	3	-	
DARUNTER:DUB	-	-	-	11	91	258	-	-	3	-	
ISLAND	-	-	-	-	-	3	-	-	-	-	
NIEDERLANDE	32	2	7	1	-	163	10	3	57	6	
DARUNTER:AMS	32	2	7	1	-	163	10	3	57	6	
BELGIEN	70	-	-	-	51	308	54	112	26	-	
DARUNTER:BRU	70	-	-	-	51	308	54	112	26	-	
LUXEMBURG	0	-	-	-	-	11	-	-	0	-	
DARUNTER:LUX	0	-	-	-	-	11	-	-	0	-	
FRANKREICH	65	0	0	41	343	722	25	0	83	16	
DARUNTER:PAR	65	0	0	38	343	649	24	0	78	16	
LYS	-	-	-	0	-	25	0	-	0	-	
NCE	0	0	-	0	0	43	0	-	2	-	
SPANIEN	61	3	-	72	498	1 312	28	7	109	3	
DARUNTER:MAD	32	-	-	27	51	788	7	-	62	2	
BCN	12	2	-	15	190	292	7	-	37	0	
VLC	-	-	-	-	80	24	-	-	-	-	
AGP	1	-	-	0	-	13	-	-	0	-	
BIO	-	-	-	-	-	29	-	-	-	-	
*E1	-	-	-	-	176	0	-	7	-	-	
PMI	1	-	-	2	0	51	4	-	0	-	
LPA	11	0	-	12	-	55	6	-	7	-	
TCI	4	-	-	9	-	42	2	-	1	-	
PORTUGAL	3	-	-	30	5	415	0	-	32	-	
DARUNTER:LIS	3	-	-	21	5	222	0	-	32	-	
OPO	-	-	-	6	-	189	-	-	-	-	
MALTA	4	-	-	0	-	111	1	-	10	-	
DARUNTER:MLA	4	-	-	0	-	111	1	-	10	-	
SCHWEIZ	67	3	0	52	289	310	32	0	57	15	
DARUNTER:ZRH	67	3	0	49	18	233	32	0	54	15	
GVA	0	-	-	2	0	77	-	-	2	-	
BSL	0	-	-	0	271	0	-	-	0	-	
OESTERREICH	13	0	-	56	186	575	10	7	52	7	
DARUNTER:VIE	13	0	-	52	97	492	10	0	51	7	
LNZ	-	-	-	1	88	1	0	6	-	-	
SZG	-	-	-	4	-	37	-	-	-	-	
GRZ	-	-	-	-	-	35	0	-	0	-	
ITALIEN	19	-	-	33	367	1 104	9	0	116	1	
DARUNTER:ROM	2	-	-	7	28	385	4	-	84	0	
MIL	16	-	-	25	184	458	5	0	19	0	
VCE	-	-	-	0	-	52	0	-	0	-	
TRN	-	-	-	-	-	71	0	-	0	-	
GOA	-	-	-	-	119	33	-	-	0	-	
BLQ	-	-	-	-	-	30	-	-	0	-	
PSA	-	-	-	-	-	29	-	-	0	-	
NAP	-	-	-	-	-	23	-	-	4	-	
CTA	-	-	-	-	-	16	-	-	-	-	
*IT	-	-	-	-	36	-	-	-	-	-	
GRIECHENLAND	3	-	-	52	-	681	34	-	62	3	
DARUNTER:ATH	3	-	-	42	-	612	29	-	56	2	
SKG	-	-	-	9	-	52	5	-	5	0	
HER	-	-	-	-	-	15	-	-	-	-	
TUERKEI	9	-	-	31	9	879	0	-	87	0	
DARUNTER:ANK	-	-	-	0	2	163	0	-	2	-	
IST	9	-	-	31	7	684	0	-	84	0	
IZM	-	-	-	-	0	29	-	-	0	-	
ZYPERN	0	-	-	8	-	53	-	-	12	-	
DARUNTER:LCA	0	-	-	8	-	53	-	-	12	-	
SLOWENIEN	-	-	-	-	-	24	-	-	0	-	
DARUNTER:LJU	-	-	-	-	-	24	-	-	0	-	
KROATIEN	-	-	-	0	-	30	0	-	0	-	
DARUNTER:ZAG	-	-	-	0	-	28	0	-	0	-	
MAZEDONIEN	5	-	-	2	-	9	0	-	5	-	
DARUNTER:SKP	5	-	-	2	-	9	0	-	5	-	
UNGARN	6	-	-	19	0	162	0	-	23	-	
DARUNTER:BUD	6	-	-	19	0	162	0	-	23	-	
TSSCHECHOSLOW	3	-	-	3	0	201	-	0	2	-	
DARUNTER:PRG	3	-	-	3	0	201	-	0	2	-	
RUMAENIEN	-	-	-	-	-	35	-	-	13	-	

OKTOBER 1992

MIT GEBIETEN AUSSERHALB DEUTSCHLANDS

IN TONNEN

HERKUNFTSFLUGPLATZ								NACH STRECKENZIELLAND	
B E R L I N (THF)	(SKF)	SAARBRUECKEN (SCN)	MUENSTER/ OSN. (FMO)	LEIPZIG (LEJ)	DRESDEN (DRS)	ERFURT (ERF)	SONSTIGE	INSGESAMT	BZW. ----- FLUGPLATZ
-	0	-	-	-	-	-	-	446	EINLADUNG
-	0	-	-	-	-	-	-	428	-----
0	0	-	-	-	-	-	-	10	INSGESAMT
0	0	-	-	-	-	-	-	10	-----
0	-	-	-	-	-	-	-	10	POLEN
0	-	-	-	-	-	-	-	14	DARUNTER: WAW
-	-	-	-	-	-	-	-	2	GDN
0	-	-	-	-	-	-	-	295	LITAUEN
0	-	-	-	-	-	-	-	295	DARUNTER: VNO
0	-	-	-	-	-	-	-	110	LETTLAND
0	-	-	-	-	-	-	-	577	DARUNTER: RIX
0	-	-	-	-	-	-	-	531	ESTLAND
0	-	-	-	-	-	-	-	149	FINNLAND
0	-	-	-	-	-	-	-	145	DARUNTER: HEL
0	-	-	-	-	-	-	-	1095	SCHWEDEN
0	-	-	-	-	-	-	-	904	DARUNTER: STO
-	-	-	-	-	-	-	-	191	GOT
-	-	-	-	0	-	-	-	145	NORWEGEN
-	-	-	-	0	-	-	-	191	DARUNTER: OSL
-	-	-	-	0	-	-	-	4048	DAENEMARK
-	-	-	-	0	-	-	-	962	DARUNTER: CPH
-	-	-	-	-	-	-	-	291	BLL
-	-	-	-	-	-	-	-	327	GR BRITANNIEN
-	-	-	-	-	-	-	-	260	DARUNTER: LON
-	-	-	-	-	-	-	-	12	BHX
-	-	-	-	-	-	-	-	72	MAN
-	-	-	-	-	-	-	-	124	LPL
-	-	-	-	-	-	-	-	363	GLA
-	-	-	-	-	-	-	-	363	EMA
0	-	-	-	-	0	-	-	3	*GB
0	-	-	-	-	0	-	-	281	IRLAND
0	-	-	-	-	0	-	-	281	DARUNTER: DUB
0	-	-	-	-	-	-	-	622	ISLAND
0	-	-	-	-	-	-	-	622	NIEDERLANDE
0	-	-	-	-	-	-	-	12	DARUNTER: AMS
0	0	-	-	-	-	-	-	12	BELGIEN
0	0	-	-	-	-	-	-	12	DARUNTER: BRU
0	0	-	-	-	-	-	-	12	LUXEMBURG
0	0	-	-	-	-	-	-	1297	DARUNTER: LUX
0	0	-	-	-	-	-	-	297	FRANKREICH
-	-	-	-	-	-	-	-	216	DARUNTER: PAR
-	-	-	-	-	-	-	-	26	LYS
-	-	-	-	-	-	-	-	47	NCE
-	-	-	-	-	-	-	-	2092	SPANIEN
-	-	-	-	-	-	-	-	970	DARUNTER: MAD
-	-	-	-	-	-	-	-	557	BCN
-	-	-	-	-	-	-	-	104	VLC
-	-	-	-	-	-	-	-	15	AGP
-	-	-	-	-	-	-	-	29	BIO
-	-	-	-	-	-	-	-	182	*E1
-	-	-	-	-	-	-	-	60	PMI
-	-	-	-	-	-	-	-	92	LPA
-	-	-	-	-	-	-	-	58	TCI
-	-	-	-	-	-	-	-	487	PORTUGAL
-	-	-	-	-	-	-	-	284	DARUNTER: LIS
-	-	-	-	-	-	-	-	195	OPO
-	-	-	-	-	-	-	-	126	MALTA
0	1	-	-	0	0	-	-	126	DARUNTER: MLA
0	1	-	-	0	0	-	-	829	SCHWEIZ
0	-	-	-	0	0	-	-	473	DARUNTER: ZRH
0	-	-	-	-	-	-	-	81	GVA
0	-	-	-	-	-	-	-	274	BSL
0	-	-	-	-	-	-	-	906	OESTERREICH
-	-	-	-	-	-	-	-	723	DARUNTER: VIE
-	-	-	-	-	-	-	-	97	LNZ
-	-	-	-	-	-	-	-	41	SZG
-	-	-	-	-	-	-	-	36	GRZ
-	-	-	-	-	-	-	-	650	ITALIEN
-	-	-	-	-	-	-	-	511	DARUNTER: ROM
-	-	-	-	-	-	-	-	708	MIL
-	-	-	-	-	-	-	-	53	VCE
-	-	-	-	-	-	-	-	73	TRN
-	-	-	-	-	-	-	-	153	GOA
-	-	-	-	-	-	-	-	31	BLQ
-	-	-	-	-	-	-	-	29	PSA
-	-	-	-	-	-	-	-	27	NAP
-	-	-	-	-	-	-	-	16	CTA
-	-	-	-	-	-	-	-	36	*IT
-	-	-	-	-	-	-	-	833	GRIECHENLAND
-	-	-	-	-	-	-	-	744	DARUNTER: ATH
-	-	-	-	-	-	-	-	73	SKG
-	-	-	-	-	-	-	-	15	HER
-	0	-	-	-	-	-	-	1016	TUERKEI
-	0	-	-	-	-	-	-	168	DARUNTER: ANK
-	0	-	-	-	-	-	-	815	IST
-	-	-	-	-	-	-	-	29	IZM
-	-	-	-	-	-	-	-	74	ZYPERN
-	-	-	-	-	-	-	-	74	DARUNTER: LCA
-	-	-	-	-	-	-	-	25	SLOWENIEN
-	-	-	-	-	-	-	-	25	DARUNTER: LJU
-	-	-	-	-	-	-	-	31	KROATIEN
-	-	-	-	-	-	-	-	29	DARUNTER: ZAG
-	0	-	-	-	-	-	-	22	MAZEDONIEN
-	0	-	-	-	-	-	-	22	DARUNTER: SKP
-	2	-	-	0	0	-	-	213	UNGARN
-	2	-	-	0	0	-	-	213	DARUNTER: BUD
0	0	-	-	-	-	-	-	210	TSCHECHOSLOW
0	0	-	-	-	-	-	-	210	DARUNTER: PRG
-	0	-	-	-	-	-	-	48	RUMAENIEN

NACH STRECKENZIELLAND		VON STRECKEN									
BZW. -----	FLUGPLATZ	HAMBURG (HAM)	HANNOVER (HAJ)	BREMEN (BRE)	DUESSELDORF (DUS)	KOELN/BONN (CGN)	FRANKFURT (FRA)	STUTTGART (STR)	NUERNBERG (NUE)	MUENCHEN (MUC)	BERLIN (TXL)
EINLADUNG											
INSGESAMT											
	DARUNTER: BUIH	-	-	-	-	-	35	-	-	13	-
	BULGARIEN	-	-	-	-	-	57	-	-	21	-
	DARUNTER: SOF	-	-	-	-	-	57	-	-	21	-
	GUS-RUSSISCHE-FOEDER	20	34	-	130	0	411	4	-	57	2
	DARUNTER: MOW	17	34	-	56	0	393	4	-	57	2
	LED	4	-	-	-	-	17	-	-	-	-
	*RU	-	-	-	74	-	-	-	-	-	-
	GUS-WEISSRUSSLAND ..	0	-	-	125	-	3	-	-	-	-
	DARUNTER: MSQ	0	-	-	125	-	3	-	-	-	-
	GUS-UKRAINE	-	-	-	-	-	9	-	-	11	-
	DARUNTER: IEV	-	-	-	-	-	9	-	-	11	-
	GUS-KASACHSTAN	-	5	-	-	-	-	-	-	-	-
E U R O P A		676	71	19	1 031	4 211	11 456	347	153	1 076	150
	DARUNTER: EG-LAENDER	426	26	19	476	3 289	7 285	293	143	694	126
	AEGYPTEN	-	-	-	11	-	334	-	-	6	-
	DARUNTER: CAI	-	-	-	7	-	326	-	-	6	-
	TUNESIEN	0	-	-	1	-	97	1	-	3	-
	DARUNTER: TUN	0	-	-	0	-	90	-	-	3	-
	ALGERIEN	-	-	-	-	-	120	-	-	-	-
	DARUNTER: ALG	-	-	-	-	-	109	-	-	-	-
	CZL	-	-	-	-	-	11	-	-	-	-
	MAROKKO	-	-	-	0	-	118	-	-	-	-
	DARUNTER: CAS	-	-	-	0	-	112	-	-	-	-
	SENEGAL	-	-	-	-	-	23	-	-	-	-
	DARUNTER: DKR	-	-	-	-	-	23	-	-	-	-
	GAMBIA	-	-	-	-	-	0	-	-	0	-
	GHANA	-	-	-	23	-	-	-	-	-	-
	DARUNTER: ACC	-	-	-	23	-	-	-	-	-	-
	NIGERIA	-	-	-	-	-	32	-	-	-	-
	DARUNTER: LOS	-	-	-	-	-	32	-	-	-	-
	KAMERUN	-	-	-	-	-	8	-	-	-	-
	SUDAN	-	-	21	-	-	158	-	-	-	-
	DARUNTER: KRT	-	-	-	-	-	158	-	-	-	-
	*SD	-	-	21	-	-	-	-	-	-	-
	DSCHIBUTI	-	-	-	-	-	10	-	-	-	-
	DARUNTER: JIB	-	-	-	-	-	10	-	-	-	-
	AETHIOPIEN	-	-	-	-	-	463	-	-	-	-
	DARUNTER: ADD	-	-	-	-	-	436	-	-	-	-
	ASM	-	-	-	-	-	26	-	-	-	-
	UGANDA	-	-	-	-	-	50	-	-	-	-
	DARUNTER: EBB	-	-	-	-	-	50	-	-	-	-
	KENIA	-	-	-	0	-	237	-	-	2	-
	DARUNTER: NBO	-	-	-	-	-	223	-	-	-	-
	MBA	-	-	-	0	-	14	-	-	2	-
	RUANDA	-	-	-	-	-	37	-	-	-	-
	DARUNTER: KGL	-	-	-	-	-	37	-	-	-	-
	BURUNDI	-	-	-	-	-	53	-	-	-	-
	DARUNTER: BJM	-	-	-	-	-	53	-	-	-	-
	TANSANIA	-	-	-	0	-	112	-	-	1	-
	DARUNTER: DAR	-	-	-	-	-	103	-	-	-	-
	JRO	-	-	-	0	-	9	-	-	1	-
	SAMBIA	-	-	-	-	-	125	-	-	-	-
	DARUNTER: LUN	-	-	-	-	-	125	-	-	-	-
	SIMBABWE	-	-	-	-	-	103	-	-	-	-
	DARUNTER: HRE	-	-	-	-	-	103	-	-	-	-
	BOTSUANA	-	-	-	-	-	17	-	-	-	-
	DARUNTER: *BW	-	-	-	-	-	17	-	-	-	-
	NAMIBIA	-	-	-	-	-	65	-	-	-	-
	DARUNTER: WDH	-	-	-	-	-	65	-	-	-	-
	MOSAMBIK	-	-	-	-	-	9	-	-	-	-
	SESCHELLEN	-	-	-	-	-	7	-	-	-	-
	MAURITIUS	-	-	-	-	-	84	-	-	33	-
	DARUNTER: MRU	-	-	-	-	-	84	-	-	33	-
	SUEDAFRIKA	-	-	-	-	-	856	-	-	20	-
	DARUNTER: JNB	-	-	-	-	-	835	-	-	20	-
	CPT	-	-	-	-	-	21	-	-	-	-
A F R I K A		0	-	21	36	-	3 117	1	-	65	-
	KANADA	22	-	-	43	75	1 536	-	-	70	-
	DARUNTER: YMQ	-	-	-	-	-	237	-	-	-	-
	YTO	-	-	-	43	-	932	-	-	70	-
	YVR	-	-	-	-	-	265	-	-	-	-
	YXC	-	-	-	-	-	95	-	-	-	-
	YQX	22	-	-	-	33	-	-	-	-	-
	*CA	-	-	-	-	42	-	-	-	-	-
	USA	195	-	-	318	1 139	10 508	55	-	407	42
	DARUNTER: NYC	91	-	-	128	1 139	3 057	4	-	197	10
	CHI	-	-	-	102	-	2 263	-	-	102	30
	BOS	-	-	-	-	-	436	-	-	-	-
	PHL	-	-	-	-	-	121	-	-	-	-
	WAS	-	-	-	-	-	354	-	-	-	-
	DET	-	-	-	-	-	32	-	-	-	-
	PIT	-	-	-	-	-	97	-	-	-	-
	CVG	-	-	-	-	-	69	-	-	-	-
	ATL	84	-	-	9	-	1 164	52	-	68	2
	CLT	-	-	-	-	-	258	-	-	-	-
	MIA	20	-	-	71	-	581	-	-	37	-
	SJU	-	-	-	-	-	119	-	-	-	-
	ORL	-	-	-	6	-	23	-	-	-	-
	DAL	-	-	-	-	-	498	-	-	-	-

OKTOBER 1992

MIT GEBIETEN AUSSERHALB DEUTSCHLANDS

IN TONNEN

HERKUNFTSFLUGPLATZ								NACH STRECKENZIELLAND	
B E R L I N (THF)	(SXF)	SAARBRUECKEN (SCN)	MUENSTER/ OSN. (FMO)	LEIPZIG (LEJ)	DRESDEN (DRS)	ERFURT (ERF)	SONSTIGE	INSGESAMT	BZW. ----- FLUGPLATZ
-	0	-	-	-	-	-	-	48	EINLADUNG
-	4	-	-	26	-	-	-	108	DARUNTER: BUH
-	4	-	-	26	-	-	-	108	BULGARIEN
-	46	-	-	0	-	-	-	705	DARUNTER: SOF
-	42	-	-	0	-	-	-	606	GUS-RUSSISCHE-FOEDER
-	4	-	-	-	-	-	-	25	DARUNTER: MOW
-	4	-	-	-	-	-	-	74	LED
-	4	-	-	-	-	-	-	132	*RU
-	4	-	-	-	-	-	-	132	GUS-WEISSRUSSLAND
-	8	-	-	-	-	-	-	27	DARUNTER: MSQ
-	8	-	-	-	-	-	-	27	GUS-UKRAINE
-	-	-	-	-	-	-	-	27	DARUNTER: IEV
-	-	-	-	-	-	-	-	5	GUS-KASACHSTAN
2	69	-	-	27	0	-	-	19 287	E U R O P A
0	0	-	-	0	0	-	-	12 779	DARUNTER: EG-LAENDER
-	0	-	-	-	-	-	-	351	AEGYPTEN
-	0	-	-	-	-	-	-	339	DARUNTER: CAI
-	0	-	-	-	-	-	-	102	TUNESIEN
-	0	-	-	-	-	-	-	94	DARUNTER: TUN
-	0	-	-	-	-	-	-	120	ALGERIEN
-	0	-	-	-	-	-	-	109	DARUNTER: ALG
-	-	-	-	-	-	-	-	11	CZL
-	-	-	-	-	-	-	-	119	MAROKKO
-	-	-	-	-	-	-	-	112	DARUNTER: CAS
-	-	-	-	-	-	-	-	23	SENEGAL
-	-	-	-	-	-	-	-	23	DARUNTER: DKR
-	-	-	-	-	-	-	-	0	GAMBIA
-	-	-	-	-	-	-	-	23	GHANA
-	-	-	-	-	-	-	-	23	DARUNTER: ACC
-	-	-	-	-	-	-	-	32	NIGERIA
-	-	-	-	-	-	-	-	32	DARUNTER: LOS
-	-	-	-	-	-	-	-	8	KAMERUN
-	-	-	-	-	-	-	-	179	SUDAN
-	-	-	-	-	-	-	-	158	DARUNTER: KRT
-	-	-	-	-	-	-	-	21	*SD
-	-	-	-	-	-	-	-	10	DSCHIBUTI
-	-	-	-	-	-	-	-	10	DARUNTER: JIB
-	-	-	-	-	-	-	-	463	AETHIOPIEN
-	-	-	-	-	-	-	-	436	DARUNTER: ADD
-	-	-	-	-	-	-	-	26	ASM
-	-	-	-	-	-	-	-	50	UGANDA
-	-	-	-	-	-	-	-	50	DARUNTER: EBB
-	-	-	-	-	-	-	-	239	KENIA
-	-	-	-	-	-	-	-	223	DARUNTER: NBO
-	-	-	-	-	-	-	-	16	MBA
-	-	-	-	-	-	-	-	37	RUANDA
-	-	-	-	-	-	-	-	37	DARUNTER: KGL
-	-	-	-	-	-	-	-	53	BURUNDI
-	-	-	-	-	-	-	-	53	DARUNTER: BJM
-	-	-	-	-	-	-	-	114	TANSANIA
-	-	-	-	-	-	-	-	103	DARUNTER: DAR
-	-	-	-	-	-	-	-	11	JRO
-	-	-	-	-	-	-	-	125	SAMBIA
-	-	-	-	-	-	-	-	125	DARUNTER: LUN
-	-	-	-	-	-	-	-	103	SIMBABWE
-	-	-	-	-	-	-	-	103	DARUNTER: HRE
-	-	-	-	-	-	-	-	17	BOTSUANA
-	-	-	-	-	-	-	-	17	DARUNTER: *BW
-	-	-	-	-	-	-	-	65	NAMIBIA
-	-	-	-	-	-	-	-	65	DARUNTER: WDH
-	-	-	-	-	-	-	-	9	MOSAMBIK
-	-	-	-	-	-	-	-	7	SESCHELLEN
-	-	-	-	-	-	-	-	117	MAURITIUS
-	-	-	-	-	-	-	-	117	DARUNTER: MRU
-	-	-	-	-	-	-	-	876	SUEDAFRIKA
-	-	-	-	-	-	-	-	856	DARUNTER: JNB
-	-	-	-	-	-	-	-	21	CPT
-	0	-	-	-	-	-	-	3 242	A F R I K A
-	-	-	-	-	-	-	-	1 746	KANADA
-	-	-	-	-	-	-	-	237	DARUNTER: YMQ
-	-	-	-	-	-	-	-	1 045	YTO
-	-	-	-	-	-	-	-	265	YVR
-	-	-	-	-	-	-	-	95	YVC
-	-	-	-	-	-	-	-	54	YQX
-	-	-	-	-	-	-	-	42	*CA
-	-	-	-	-	-	-	-	12 665	USA
-	-	-	-	-	-	-	-	4 627	DARUNTER: NYC
-	-	-	-	-	-	-	-	2 496	CHI
-	-	-	-	-	-	-	-	436	BOS
-	-	-	-	-	-	-	-	121	PHL
-	-	-	-	-	-	-	-	354	WAS
-	-	-	-	-	-	-	-	32	DET
-	-	-	-	-	-	-	-	97	PIT
-	-	-	-	-	-	-	-	69	CVG
-	-	-	-	-	-	-	-	1 379	ATL
-	-	-	-	-	-	-	-	258	CLT
-	-	-	-	-	-	-	-	708	MIA
-	-	-	-	-	-	-	-	119	SJU
-	-	-	-	-	-	-	-	29	ORL
-	-	-	-	-	-	-	-	498	DAL

NACH STRECKENZIELLAND		VON STRECKEN									
BZW. ----- FLUGPLATZ	HAMBURG (HAM)	HANNOVER (HAJ)	BREMEN (BRE)	DUESSELDORF (DUS)	KOELN/BONN (CGN)	FRANKFURT (FRA)	STUTTGART (STR)	NUERNBERG (NUE)	MUENCHEN (MUC)	BERLIN (TXL)	
EINLADUNG											
INSGESAMT											
HOU	-	-	-	-	-	328	-	-	-	-	
SEA	-	-	-	-	-	23	-	-	-	-	
SFO	-	-	-	-	-	336	-	-	-	-	
LAX	-	-	-	3	-	740	-	-	4	-	
MEXIKO	-	-	-	6	-	720	-	-	-	-	
DARUNTER: MEX	-	-	-	-	-	719	-	-	-	-	
COSTA RICA	-	-	-	3	-	-	-	-	-	-	
KUBA	-	-	-	6	8	2	-	-	-	-	
DARUNTER: HAV	-	-	-	6	8	2	-	-	-	-	
DOMINIK. REP	-	-	-	6	-	6	-	-	-	-	
ANTIGUA-BARB.	-	-	-	-	-	2	-	-	-	-	
TRINID. U. TOB.	-	-	-	-	-	7	-	-	0	-	
NIED. ANTILLEN	-	-	-	-	-	3	-	-	-	-	
KOLUMBIEN	-	-	-	-	-	191	-	-	-	-	
DARUNTER: BOG	-	-	-	-	-	191	-	-	-	-	
VENEZUELA	-	-	-	2	-	291	-	-	-	-	
DARUNTER: CCS	-	-	-	-	-	290	-	-	-	-	
BRASILIEN	-	-	-	-	-	1 145	-	-	-	-	
DARUNTER: RIO	-	-	-	-	-	229	-	-	-	-	
SAO	-	-	-	-	-	914	-	-	-	-	
PERU	-	-	-	-	-	7	-	-	-	-	
BOLIVIEN	-	-	-	-	-	0	-	-	-	-	
PARAGUAY	-	-	-	-	-	8	-	-	-	-	
ARGENTINIEN	-	-	-	-	-	131	-	-	-	-	
DARUNTER: BUE	-	-	-	-	-	131	-	-	-	-	
CHILE	-	-	-	-	-	190	-	-	-	-	
DARUNTER: SCL	-	-	-	-	-	190	-	-	-	-	
A M E R I K A	216	-	-	384	1 223	14 749	55	-	477	42	
LIBANON	-	-	-	-	-	14	-	-	-	-	
DARUNTER: BEY	-	-	-	-	-	14	-	-	-	-	
ISRAEL	-	-	-	-	560	626	-	-	15	-	
DARUNTER: TLV	-	-	-	-	560	626	-	-	15	-	
JORDANIEN	-	-	-	-	65	31	-	-	-	-	
DARUNTER: AMM	-	-	-	-	65	31	-	-	-	-	
SYRIEN	-	-	-	-	-	123	-	-	21	-	
DARUNTER: DAM	-	-	-	-	-	122	-	-	21	-	
IRAN	2	-	-	-	-	635	-	-	-	-	
DARUNTER: THR	2	-	-	-	-	583	-	-	-	-	
*IR	-	-	-	-	-	52	-	-	-	-	
KUWEIT	-	-	-	-	-	780	-	-	0	-	
DARUNTER: KWI	-	-	-	-	-	780	-	-	0	-	
BAHRAIN	-	-	-	-	-	281	-	-	-	-	
DARUNTER: BAH	-	-	-	-	-	281	-	-	-	-	
KATAR	-	-	-	-	-	195	-	-	-	-	
DARUNTER: DOH	-	-	-	-	-	195	-	-	-	-	
SAUDI-ARAB.	-	-	-	-	-	957	-	-	-	-	
DARUNTER: DHA	-	-	-	-	-	194	-	-	-	-	
JED	-	-	-	-	-	408	-	-	-	-	
RUH	-	-	-	-	-	354	-	-	-	-	
JEMEN	-	-	-	-	-	148	-	-	-	-	
DARUNTER: SAH	-	-	-	-	-	126	-	-	-	-	
ADE	-	-	-	-	-	22	-	-	-	-	
OMAN	-	-	-	-	83	9	-	-	-	-	
DARUNTER: MCT	-	-	-	-	83	9	-	-	-	-	
V. A. EMIRATE	-	-	-	-	53	1 639	-	-	4	-	
DARUNTER: SHJ	-	-	-	-	-	15	-	-	4	-	
DXB	-	-	-	-	19	1 478	-	-	-	-	
AUH	-	-	-	-	34	146	-	-	-	-	
PAKISTAN	-	-	-	-	-	331	-	-	-	-	
DARUNTER: KHI	-	-	-	-	-	288	-	-	-	-	
ISB	-	-	-	-	-	22	-	-	-	-	
LHE	-	-	-	-	-	21	-	-	-	-	
BANGLADESCH	-	-	-	-	-	11	-	-	-	-	
DARUNTER: DAC	-	-	-	-	-	11	-	-	-	-	
INDIEN	-	-	-	-	-	985	-	-	-	-	
DARUNTER: DEL	-	-	-	-	-	281	-	-	-	-	
CCU	-	-	-	-	-	34	-	-	-	-	
BOM	-	-	-	-	-	627	-	-	-	-	
MAA	-	-	-	-	-	35	-	-	-	-	
NEPAL	-	-	-	-	-	14	-	-	-	-	
DARUNTER: KTM	-	-	-	-	-	14	-	-	-	-	
SRI LANKA	-	-	-	8	-	46	-	-	12	-	
DARUNTER: CMB	-	-	-	8	-	46	-	-	12	-	
MALEDIVEN	-	-	-	0	-	6	-	-	0	-	
THAILAND	-	-	-	-	-	739	-	-	6	-	
DARUNTER: BKK	-	-	-	-	-	739	-	-	6	-	
VIETNAM	-	-	-	-	-	20	-	-	-	-	
DARUNTER: SGN	-	-	-	-	-	20	-	-	-	-	
MALAYSIA	-	-	-	-	-	318	-	-	1	-	
DARUNTER: KUL	-	-	-	-	-	277	-	-	1	-	
PEN	-	-	-	-	-	41	-	-	-	-	
SINGAPUR	-	-	-	-	-	709	-	-	-	-	
DARUNTER: SIN	-	-	-	-	-	709	-	-	-	-	
INDONESIEN	-	-	-	-	-	158	-	-	0	-	
DARUNTER: JKT	-	-	-	-	-	157	-	-	-	-	
PHILIPPINEN	-	-	-	-	-	440	-	-	-	-	
DARUNTER: MNL	-	-	-	-	-	440	-	-	-	-	
HONGKONG (BRIT)	-	-	-	-	273	1 887	-	-	-	-	
DARUNTER: HKG	-	-	-	-	273	1 887	-	-	-	-	
JAPAN	-	-	-	-	-	2 164	-	-	24	-	
DARUNTER: TYO	-	-	-	-	-	1 967	-	-	24	-	
OSA	-	-	-	-	-	177	-	-	-	-	

OKTOBER 1992

MIT GEBIETEN AUSSERHALB DEUTSCHLANDS

IN TONNEN

HERKUNFTSFLUGPLATZ

HERKUNFTSFLUGPLATZ								NACH STRECKENZIELLAND	
B E R L I N (THF)	(SXF)	SAARBRUECKEN (SCN)	MUENSTER/ OSN. (FMO)	LEIPZIG (LEJ)	DRESDEN (DRS)	ERFURT (ERF)	SONSTIGE	INSGESAMT	BZW. ----- FLUGPLATZ
-	-	-	-	-	-	-	-	328	EINLADUNG
-	-	-	-	-	-	-	-	23	-----
-	-	-	-	-	-	-	-	336	INSGESAMT
-	-	-	-	-	-	-	-	747	-----
-	-	-	-	-	-	-	-	726	MEXIKO
-	-	-	-	-	-	-	-	719	DARUNTER: MEX
-	-	-	-	-	-	-	-	3	COSTA RICA
-	8	-	-	-	-	-	-	24	KUBA
-	8	-	-	-	-	-	-	24	DARUNTER: HAV
-	-	-	-	-	-	-	-	13	DOMINIK. REP
-	-	-	-	-	-	-	-	2	ANTIGUA-BARB.
-	-	-	-	-	-	-	-	7	TRINID. U. TOB.
-	-	-	-	-	-	-	-	3	NIED. ANTILLEN
-	-	-	-	-	-	-	-	191	KOLUMBIEN
-	-	-	-	-	-	-	-	191	DARUNTER: BOG
-	-	-	-	-	-	-	-	293	VENEZUELA
-	-	-	-	-	-	-	-	290	DARUNTER: CCS
-	-	-	-	-	-	-	-	1 145	BRASILIEN
-	-	-	-	-	-	-	-	229	DARUNTER: RIO
-	-	-	-	-	-	-	-	914	SAO
-	-	-	-	-	-	-	-	7	PERU
-	-	-	-	-	-	-	-	0	BOLIVIEN
-	-	-	-	-	-	-	-	8	PARAGUAY
-	-	-	-	-	-	-	-	131	ARGENTINIEN
-	-	-	-	-	-	-	-	131	DARUNTER: BUE
-	-	-	-	-	-	-	-	190	CHILE
-	-	-	-	-	-	-	-	190	DARUNTER: SCL
-	8	-	-	-	-	-	-	17 155	A M E R I K A
-	0	-	-	-	-	-	-	14	LIBANON
-	0	-	-	-	-	-	-	14	DARUNTER: BEY
-	26	-	-	-	-	-	-	1 226	ISRAEL
-	26	-	-	-	-	-	-	1 226	DARUNTER: TLV
-	5	-	-	-	-	-	-	101	JORDANIEN
-	5	-	-	-	-	-	-	101	DARUNTER: AMM
-	0	-	-	-	-	-	-	144	SYRIEN
-	0	-	-	-	-	-	-	144	DARUNTER: DAM
-	-	-	-	-	-	-	-	638	IRAN
-	-	-	-	-	-	-	-	586	DARUNTER: THR
-	-	-	-	-	-	-	-	52	*IR
-	-	-	-	-	-	-	-	781	KUWEIT
-	-	-	-	-	-	-	-	781	DARUNTER: KWI
-	-	-	-	-	-	-	-	281	BAHRAIN
-	-	-	-	-	-	-	-	281	DARUNTER: BAH
-	-	-	-	-	-	-	-	195	KATAR
-	-	-	-	-	-	-	-	195	DARUNTER: DOH
-	-	-	-	-	-	-	-	957	SAUDI-ARAB.
-	-	-	-	-	-	-	-	194	DARUNTER: DHA
-	-	-	-	-	-	-	-	408	JED
-	-	-	-	-	-	-	-	354	RUH
-	-	-	-	-	-	-	-	148	JEMEN
-	-	-	-	-	-	-	-	126	DARUNTER: SAH
-	-	-	-	-	-	-	-	22	ADE
-	-	-	-	-	-	-	-	93	OMAN
-	-	-	-	-	-	-	-	93	DARUNTER: MCT
-	-	-	-	-	-	-	-	1 696	V. A. EMIRATE
-	-	-	-	-	-	-	-	19	DARUNTER: SHJ
-	-	-	-	-	-	-	-	1 496	DKB
-	-	-	-	-	-	-	-	181	AUH
-	-	-	-	-	-	-	-	331	PAKISTAN
-	-	-	-	-	-	-	-	288	DARUNTER: KHI
-	-	-	-	-	-	-	-	22	ISB
-	-	-	-	-	-	-	-	21	LHE
-	-	-	-	-	-	-	-	11	BANGLADESCH
-	-	-	-	-	-	-	-	11	DARUNTER: DAC
-	-	-	-	-	-	-	-	985	INDIEN
-	-	-	-	-	-	-	-	281	DARUNTER: DEL
-	-	-	-	-	-	-	-	34	CCU
-	-	-	-	-	-	-	-	627	BOM
-	-	-	-	-	-	-	-	35	MAA
-	-	-	-	-	-	-	-	14	NEPAL
-	5	-	-	-	-	-	-	14	DARUNTER: KTM
-	5	-	-	-	-	-	-	70	SRI LANKA
-	-	-	-	-	-	-	-	70	DARUNTER: CMB
-	-	-	-	-	-	-	-	7	MALEDIVEN
-	-	-	-	-	-	-	-	744	THAILAND
-	-	-	-	-	-	-	-	744	DARUNTER: BKK
-	-	-	-	-	-	-	-	20	VIETNAM
-	-	-	-	-	-	-	-	20	DARUNTER: SGN
-	-	-	-	-	-	-	-	319	MALAYSIA
-	-	-	-	-	-	-	-	278	DARUNTER: KUL
-	-	-	-	-	-	-	-	41	PEN
-	1	-	-	-	-	-	-	710	SINGAPUR
-	1	-	-	-	-	-	-	710	DARUNTER: SIN
-	-	-	-	-	-	-	-	158	INDONESIEN
-	-	-	-	-	-	-	-	157	DARUNTER: JKT
-	-	-	-	-	-	-	-	440	PHILIPPINEN
-	-	-	-	-	-	-	-	440	DARUNTER: MNL
-	-	-	-	-	-	-	-	2 160	HONGKONG (BRIT)
-	-	-	-	-	-	-	-	2 160	DARUNTER: HKG
-	0	-	-	-	-	-	-	2 188	JAPAN
-	0	-	-	-	-	-	-	1 991	DARUNTER: TYO
-	-	-	-	-	-	-	-	177	OSA

NACH STRECKENZIELLAND		VON STRECKEN									
BZW. -----	FLUGPLATZ	HAMBURG (HAM)	HANNOVER (HAJ)	BREMEN (BRE)	DUESSELDORF (DUS)	KOELN/BONN (CGN)	FRANKFURT (FRA)	STUTTGART (STR)	NUERNBERG (NUE)	MUENCHEN (MUC)	BERLIN (TXL)
EINLADUNG											

INSGESAMT											

	NGO	-	-	-	-	-	21	-	-	-	-
	KOREA REP.	-	-	-	-	-	1 409	-	-	-	-
	DARUNTER:SEL	-	-	-	-	-	1 409	-	-	-	-
	KOREA DEM.VR	-	-	-	-	-	-	-	-	-	-
	DARUNTER:FNJ	-	-	-	-	-	-	-	-	-	-
	CHINA	-	-	-	-	-	638	-	-	-	-
	DARUNTER:PEK	-	-	-	-	-	638	-	-	-	-
A S I E N		2	-	-	8	1 034	15 312	-	-	84	-
	AUSTRALIEN	-	-	-	-	-	489	-	-	-	-
	DARUNTER:SYD	-	-	-	-	-	331	-	-	-	-
	MEB	-	-	-	-	-	156	-	-	-	-
	NEUSEELAND	-	-	-	-	-	43	-	-	-	-
	DARUNTER:AKL	-	-	-	-	-	43	-	-	-	-
AUSTRALIEN/OZEANIEN...		-	-	-	-	-	532	-	-	-	-
I N S G E S A M T ..		894	71	40	1 460	6 468	45 166	403	153	1 703	192

OKTOBER 1992

MIT GEBIETEN AUSSERHALB DEUTSCHLANDS

IN TONNEN

HERKUNFTSFLUGPLATZ									NACH STRECKENZIELLAND
B E R L I N (THF)	SAARBRUECKEN (SXF)	MUNSTER/ OSN. (FMO)	LEIPZIG (LEJ)	DRESDEN (DRS)	ERFURT (ERF)	SONSTIGE	INSGESAMT	BZW. ----- FLUGPLATZ	
-	-	-	-	-	-	-	-	21	EINLADUNG
-	-	-	-	-	-	-	-	1 409	INSGESAMT
-	11	-	-	-	-	-	-	1 409	NGO
-	11	-	-	-	-	-	-	11	KOREA REP.
-	5	-	-	-	-	-	-	11	DARUNTER:SEL
-	5	-	-	-	-	-	-	11	KOREA DEM.VR
-	54	-	-	-	-	-	-	643	DARUNTER:FNJ
-	54	-	-	-	-	-	-	643	CHINA
-	54	-	-	-	-	-	-	643	DARUNTER:PEK
-	-	-	-	-	-	-	-	16 495	A S I E N
-	-	-	-	-	-	-	-	489	AUSTRALIEN
-	-	-	-	-	-	-	-	331	DARUNTER:SYD
-	-	-	-	-	-	-	-	156	MEB
-	-	-	-	-	-	-	-	43	NEUSEELAND
-	-	-	-	-	-	-	-	43	DARUNTER:AKL
-	-	-	-	-	-	-	-	532	AUSTRALIEN/OZEANIEN
2	131	-	-	27	0	-	-	56 711	I N S G E S A M T

6 GUETERVERKEHR
 6. 2 VERFLECHTUNG IM VERKEHR
 6. 2. 2 AUSLADUNG

VON STRECKENHERKUNFTS- LAND BZW. ---FLUGPLATZ	NACH STRECKEN									
	HAMBURG (HAM)	HANNOVER (HAJ)	BREMEN (BRE)	DUESSELDORF (DUS)	KOELN/BONN (CGN)	FRANKFURT (FRA)	STUTTGART (STR)	NUERNBERG (NUE)	MUENCHEN (MUC)	BERLIN (TXL)
AUSLADUNG										
INSGESAMT										
POLEN	3	-	-	0	1	58	-	-	0	-
DARUNTER:WAW	3	-	-	0	0	58	-	-	0	-
LITAUEN	0	-	-	-	-	4	-	-	-	-
LETTLAND	0	-	-	0	-	2	-	-	-	-
FINNLAND	13	-	-	14	5	129	14	-	4	6
DARUNTER:HEL	13	-	-	14	5	129	14	-	4	6
SCHWEDEN	9	0	-	10	233	577	-	-	1	-
DARUNTER:STO	9	0	-	9	131	356	-	-	1	-
GOT	0	-	-	0	-	222	-	-	-	-
NORWEGEN	18	-	-	10	4	40	-	-	1	-
DARUNTER:OSL	14	-	-	10	4	40	-	-	1	-
DAENEMARK	37	4	-	23	376	341	11	-	35	7
DARUNTER:CPH	37	4	-	23	193	341	11	-	35	7
BLL	-	-	-	-	183	-	-	-	-	-
GR BRITANNIEN	103	30	13	229	1 613	2 800	71	11	129	68
DARUNTER:LON	99	29	13	86	1 138	2 296	41	9	121	67
BHX	2	0	-	9	234	9	-	-	4	0
MAN	2	0	-	13	-	372	0	-	5	-
LPL	-	-	-	-	164	-	-	-	-	-
PIK	-	-	-	-	-	112	-	-	-	-
EMA	-	-	-	-	50	0	28	2	-	-
*GB	-	-	-	120	27	2	0	-	-	-
IRLAND	-	-	-	34	184	239	0	-	2	-
DARUNTER:DUB	-	-	-	34	184	239	-	-	2	-
ISLAND	-	-	-	-	-	1	-	-	-	-
NIEDERLANDE	59	2	3	20	-	90	18	2	66	5
DARUNTER:AMS	59	2	3	20	-	90	18	2	66	5
BELGIEN	59	1	-	0	111	197	30	96	26	-
DARUNTER:BRU	59	1	-	0	111	197	30	96	26	-
LUXEMBURG	0	-	-	-	-	6	-	-	0	-
FRANKREICH	68	2	0	67	494	462	29	2	65	35
DARUNTER:PAR	68	2	0	66	326	399	29	2	51	35
LYS	-	-	-	0	168	17	-	-	0	-
NCE	-	-	-	0	0	43	0	-	9	0
SPANIEN	31	1	-	54	219	688	15	5	29	2
DARUNTER:MAD	19	-	-	10	2	358	3	-	13	0
BCN	6	1	-	22	3	175	5	5	14	2
VLC	-	-	-	-	-	23	-	-	-	-
AGP	0	-	-	2	-	15	-	-	0	-
SVQ	-	-	-	-	-	11	-	-	-	-
BIO	-	-	-	-	-	64	-	-	-	-
*EI	-	-	-	-	214	0	-	-	-	-
PHI	3	-	-	0	-	26	0	-	-	-
TCI	3	0	-	20	-	9	6	-	0	-
PORTUGAL	4	-	-	30	-	363	4	-	33	0
DARUNTER:LIS	4	-	-	7	-	140	2	-	29	0
OPO	-	-	-	20	-	219	-	-	-	-
FNC	0	-	-	3	-	3	2	-	4	-
MALTA	0	-	-	-	-	44	-	-	2	-
DARUNTER:MLA	0	-	-	-	-	44	-	-	2	-
SCHWEIZ	59	14	0	88	247	211	69	8	91	19
DARUNTER:ZRH	59	14	0	81	26	135	68	8	88	19
GVA	0	-	-	6	0	75	0	-	3	-
BSL	0	-	-	0	221	0	-	-	0	-
OESTERREICH	7	0	-	58	74	261	3	1	19	16
DARUNTER:VIE	7	0	-	58	32	223	3	1	19	16
LNZ	-	-	-	0	42	0	0	-	-	-
GRZ	-	-	-	-	-	25	-	-	0	-
ITALIEN	18	-	-	58	385	1 078	15	0	87	9
DARUNTER:ROM	2	-	-	33	28	233	8	-	35	5
MIL	16	-	-	23	158	590	7	0	15	4
VCE	-	-	-	2	-	63	0	-	0	-
TRN	-	-	-	-	-	56	0	-	2	-
GOA	-	-	-	-	-	15	-	-	0	-
BLQ	-	-	-	-	-	34	-	-	5	-
PSA	-	-	-	-	-	37	-	-	2	-
NAP	-	-	-	0	-	35	-	-	17	-
BRI	-	-	-	-	-	8	-	-	4	-
*IT	-	-	-	-	199	-	-	-	-	-
GRIECHENLAND	2	-	-	58	-	429	49	-	69	10
DARUNTER:ATH	1	-	-	19	-	354	20	-	32	6
SKG	-	-	-	39	-	75	29	-	37	4
TUERKEI	18	3	-	43	59	647	20	-	159	10
DARUNTER:ANK	-	-	-	-	0	38	-	-	0	-
IST	18	3	-	42	53	539	19	-	148	10
IZM	-	-	-	-	7	57	0	-	5	-
AYT	-	0	-	0	-	14	0	-	6	0
ZYPERN	-	-	-	-	-	15	-	-	6	-
DARUNTER:LCA	-	-	-	-	-	15	-	-	6	-
SLOWENIEN	-	-	-	-	-	46	-	-	0	-
DARUNTER:LJU	-	-	-	-	-	46	-	-	0	-
KROATIEN	-	-	-	0	-	111	1	-	0	-
DARUNTER:ZAG	-	-	-	0	-	87	1	-	0	-
SPU	-	-	-	0	-	24	-	-	2	-
MAZEDONIEN	0	-	-	-	-	2	-	-	0	-
UNGARN	0	-	-	6	5	81	1	-	5	-
DARUNTER:BUD	0	-	-	6	5	81	1	-	5	-
TSCHECHOSLOW	2	-	-	1	0	31	-	1	0	-
DARUNTER:PRG	2	-	-	1	0	31	-	1	0	-
RUMAENIEN	-	-	-	-	-	21	-	-	11	-
DARUNTER:BUH	-	-	-	-	-	21	-	-	11	-
BULGARIEN	-	-	-	-	-	35	-	-	8	-
DARUNTER:SOF	-	-	-	-	-	35	-	-	8	-
GUS-RUSSISCHE-FOEDER	2	32	-	2	0	234	-	-	4	3
DARUNTER:MW	1	32	-	2	0	232	-	-	4	3

OKTOBER 1992

MIT GEBIETEN AUSSERHALB DEUTSCHLANDS

IN TONNEN

ZIELFLUGPLATZ								VON STRECKENHERKUNFTS-	
B E R L I N (THF)	(SXF)	SAARBRUECKEN (SCN)	MUENSTER/ OSN. (FMO)	LEIPZIG (LEJ)	DRESDEN (DRS)	ERFURT (ERF)	SONSTIGE	INSGESAMT	LAND BZW. - FLUGPLATZ
-	0	-	-	-	-	-	-	62	AUSLADUNG
-	0	-	-	-	-	-	-	62	-----
-	0	-	-	-	-	-	-	4	INSGESAMT
-	-	-	-	-	-	-	-	2	-----
-	-	-	-	-	-	-	-	185	POLEN
0	-	-	-	-	-	-	-	185	DARUNTER: WAW
0	-	-	-	-	-	-	-	831	LITAUEN
0	-	-	-	-	-	-	-	506	LETTLAND
0	-	-	-	-	-	-	-	325	FINNLAND
0	-	-	-	-	-	-	-	73	DARUNTER: HEL
0	-	-	-	-	-	-	-	70	SCHWEDEN
0	-	-	-	-	-	-	-	834	DARUNTER: STO
0	-	-	-	-	-	-	-	651	GOT
-	-	-	-	0	-	-	-	183	NORWEGEN
-	-	-	-	0	-	-	-	5 067	DARUNTER: OSL
-	-	-	-	0	-	-	-	3 899	DAENEMARK
-	-	-	-	-	-	-	-	262	DARUNTER: CPH
-	-	-	-	-	-	-	-	392	BLL
-	-	-	-	-	-	-	-	164	GR BRITANNIEN
-	-	-	-	-	-	-	-	112	DARUNTER: LON
-	-	-	-	-	-	-	-	80	BHX
-	-	-	-	-	-	-	-	149	MAN
1	-	-	-	-	-	-	-	461	LPL
1	-	-	-	-	-	-	-	461	PIK
0	-	-	-	-	0	-	-	1	EMA
0	-	-	-	-	0	-	-	266	*GB
0	-	-	-	-	0	-	-	521	IRLAND
0	-	-	-	-	-	-	-	521	DARUNTER: DUB
0	-	-	-	-	-	-	-	7	ISLAND
0	-	-	-	-	-	-	-	1 225	NIEDERLANDE
-	-	-	-	-	-	-	-	977	DARUNTER: AMS
-	-	-	-	-	-	-	-	185	BELGIEN
-	-	-	-	-	-	-	-	53	DARUNTER: BRU
4	-	-	-	-	-	-	-	1 049	LUXEMBURG
3	-	-	-	-	-	-	-	410	FRANKREICH
-	-	-	-	-	-	-	-	232	DARUNTER: PAR
-	-	-	-	-	-	-	-	23	LYS
-	-	-	-	-	-	-	-	17	NCE
-	-	-	-	-	-	-	-	11	SPANIEN
-	-	-	-	-	-	-	-	64	DARUNTER: MAD
-	-	-	-	-	-	-	-	215	BCN
-	0	-	-	-	-	-	-	29	VLC
-	-	-	-	-	-	-	-	40	AGP
-	-	-	-	-	-	-	-	435	SVQ
-	-	-	-	-	-	-	-	183	BIO
-	-	-	-	-	-	-	-	239	*E1
-	-	-	-	-	-	-	-	12	PMI
-	-	-	-	-	-	-	-	46	TCI
-	-	-	-	-	-	-	-	46	PORTUGAL
0	-	-	-	0	0	-	-	807	DARUNTER: LIS
0	-	-	-	0	0	-	-	498	OPO
0	-	-	-	-	-	-	-	85	FNC
0	-	-	-	-	-	-	-	224	MALTA
0	-	-	-	-	-	-	-	441	DARUNTER: MLA
0	-	-	-	-	-	-	-	361	SCHWEIZ
0	-	-	-	-	-	-	-	43	DARUNTER: ZRH
0	-	-	-	-	-	-	-	25	GVA
0	-	-	-	-	-	-	-	1 649	BSL
0	-	-	-	-	-	-	-	343	OESTERREICH
-	-	-	-	-	-	-	-	813	DARUNTER: VIE
-	-	-	-	-	-	-	-	66	LNZ
-	-	-	-	-	-	-	-	58	GRZ
-	-	-	-	-	-	-	-	16	ITALIEN
-	-	-	-	-	-	-	-	39	DARUNTER: ROM
-	-	-	-	-	-	-	-	39	MIL
-	-	-	-	-	-	-	-	52	VCE
-	-	-	-	-	-	-	-	12	TRN
-	-	-	-	-	-	-	-	199	GOA
-	-	-	-	-	-	-	-	618	BLQ
-	-	-	-	-	-	-	-	432	PSA
1	-	-	-	-	-	-	-	185	NAP
0	-	-	-	-	-	-	-	961	BRI
1	-	-	-	-	-	-	-	38	*IT
-	-	-	-	-	-	-	-	832	GRIECHENLAND
-	-	-	-	-	-	-	-	69	DARUNTER: ATH
0	-	-	-	-	-	-	-	21	SKG
5	-	-	-	-	-	-	-	25	TUERKEI
5	-	-	-	-	-	-	-	25	DARUNTER: ANK
-	-	-	-	-	-	-	-	25	IST
-	-	-	-	-	-	-	-	46	IZM
-	-	-	-	-	-	-	-	46	AYT
-	-	-	-	-	-	-	-	113	ZYPERN
-	-	-	-	-	-	-	-	89	DARUNTER: LCA
-	-	-	-	-	-	-	-	24	SLOWENIEN
0	-	-	-	-	0	-	-	4	DARUNTER: LJU
0	-	-	-	-	0	-	-	99	KROATIEN
3	-	-	-	-	-	-	-	99	DARUNTER: ZAG
3	-	-	-	-	-	-	-	39	SPU
0	-	-	-	-	-	-	-	39	MAZEDONIEN
0	-	-	-	-	-	-	-	33	UNGARN
5	-	-	-	-	-	-	-	33	DARUNTER: BUD
5	-	-	-	-	-	-	-	48	TSCHECHOSLOW
16	-	-	-	-	-	-	-	48	DARUNTER: PRG
15	-	-	-	-	-	-	-	293	RUMAENIEN
								289	DARUNTER: BUH
									BULGARIEN
									DARUNTER: SOF
									GUS-RUSSISCHE-FOEDER
									DARUNTER: MOW

6 GÜTERVERKEHR

 6. 2 VERFLECHTUNG IM VERKEHR

 6. 2. 2 AUSLADUNG

VON STRECKENHERKUNFTS- LAND BZW. ---FLUGPLATZ	NACH STRECKEN									
	HAMBURG (HAM)	HANNOVER (HAJ)	BREMEN (BRE)	DUESSELDORF (DUS)	KOELN/BONN (CGN)	FRANKFURT (FRA)	STUTTGART (STR)	NUERNBERG (NUE)	MUENCHEN (MUC)	BERLIN (TXL)
AUSLADUNG										
INSGESAMT										
GUS-WEISSRUSSLAND ..	-	-	-	-	-	5	-	-	-	-
GUS-MOLDAVIEN	-	-	-	-	-	0	-	-	-	-
GUS-UKRAINE	-	-	-	-	-	2	-	-	0	-
E U R O P A	515	90	18	806	4 011	9 250	352	126	858	191
DARUNTER: EG-LAENDER	380	41	17	573	3 381	6 693	244	116	543	136
AEGYPTEN	-	-	-	13	-	262	-	-	10	-
DARUNTER: CAI	-	-	-	13	-	248	-	-	10	-
ALY	-	-	-	-	-	14	-	-	-	-
TUNESIEN	7	-	-	18	-	182	12	-	7	-
DARUNTER: TUN	1	-	-	8	-	108	2	-	3	-
MIR	5	-	-	10	-	69	9	-	4	-
ALGERIEN	-	-	-	-	-	12	-	-	-	-
DARUNTER: ALG	-	-	-	-	-	12	-	-	-	-
MAROKKO	-	-	-	7	-	55	-	-	0	-
DARUNTER: CAS	-	-	-	6	-	47	-	-	0	-
SENEGAL	-	-	-	-	-	43	-	-	-	-
DARUNTER: DKR	-	-	-	-	-	43	-	-	-	-
GHANA	-	-	-	40	-	-	-	-	-	-
DARUNTER: ACC	-	-	-	40	-	-	-	-	-	-
NIGERIA	-	-	-	-	-	62	-	-	-	-
DARUNTER: LOS	-	-	-	-	-	62	-	-	-	-
KAMERUN	-	-	-	-	-	0	-	-	-	-
SUDAN	-	-	-	-	-	17	-	-	-	-
DARUNTER: KRT	-	-	-	-	-	17	-	-	-	-
AETHIOPIEN	-	-	-	-	-	89	-	-	-	-
DARUNTER: ADD	-	-	-	-	-	89	-	-	-	-
KENIA	-	-	-	-	-	1 346	-	-	-	-
DARUNTER: NBO	-	-	-	-	-	1 342	-	-	-	-
TANSANIA	-	-	-	48	-	22	-	-	47	-
DARUNTER: DAR	-	-	-	-	-	13	-	-	-	-
JRO	-	-	-	48	-	9	-	-	47	-
SAMBIA	-	-	-	-	-	27	-	-	-	-
DARUNTER: LUN	-	-	-	-	-	27	-	-	-	-
SIMBABWE	-	-	-	-	-	142	-	-	-	-
DARUNTER: HRE	-	-	-	-	-	142	-	-	-	-
NAMIBIA	-	-	-	-	-	28	-	-	-	-
DARUNTER: WDH	-	-	-	-	-	28	-	-	-	-
SESHELLEN	-	-	-	-	-	4	-	-	-	-
MAURITIUS	-	-	-	-	-	60	-	-	24	-
DARUNTER: MRU	-	-	-	-	-	60	-	-	24	-
SUEDAFRIKA	-	-	-	-	-	725	-	-	24	-
DARUNTER: JNB	-	-	-	-	-	690	-	-	24	-
CPT	-	-	-	-	-	35	-	-	-	-
A F R I K A	7	-	-	126	-	3 076	12	-	114	-
KANADA	-	-	-	46	-	1 573	-	-	93	-
DARUNTER: YMQ	-	-	-	-	-	109	-	-	-	-
YTO	-	-	-	46	-	981	-	-	93	-
YVR	-	-	-	-	-	435	-	-	-	-
YYC	-	-	-	-	-	44	-	-	-	-
USA	283	-	-	652	1 362	12 310	41	-	701	177
DARUNTER: NYC	147	-	-	201	1 285	3 104	10	-	306	32
CHI	-	-	-	185	-	2 228	-	-	109	116
BOS	-	-	-	-	-	532	-	-	-	-
PHL	-	-	-	-	-	179	-	-	-	-
BWI	-	-	-	-	-	21	-	-	-	-
WAS	-	-	-	-	-	393	-	-	-	-
DET	-	-	-	-	-	109	-	-	-	-
PIT	-	-	-	-	-	69	-	-	-	-
CVG	-	-	-	-	-	66	-	-	-	-
*UI	-	-	-	-	77	40	-	-	-	-
ATL	61	-	-	47	-	1 422	31	-	110	29
CLT	-	-	-	-	-	248	-	-	-	-
MIA	75	-	-	172	-	840	-	-	132	-
SJU	-	-	-	-	-	169	-	-	-	-
ORL	-	-	-	23	-	104	-	-	-	-
DAL	-	-	-	-	-	560	-	-	-	-
HOU	-	-	-	-	-	460	-	-	-	-
SEA	-	-	-	-	-	55	-	-	-	-
SFO	-	-	-	-	-	510	-	-	-	-
LAX	-	-	-	25	-	1 196	-	-	44	-
MEXIKO	-	-	-	-	-	359	-	-	-	-
DARUNTER: MEX	-	-	-	-	-	359	-	-	-	-
KUBA	-	-	-	49	-	-	-	-	-	-
DARUNTER: HAV	-	-	-	28	-	-	-	-	-	-
*CU	-	-	-	22	-	-	-	-	-	-
JAMAICA	-	-	-	5	-	-	-	-	-	-
DOMINIK.REP	-	-	-	2	-	0	-	-	-	-
BARBADOS	-	-	-	-	-	0	-	-	-	-
ST.LUCIA	-	-	-	-	-	2	-	-	1	-
KOLUMBIEN	-	-	-	-	-	547	-	-	-	-
DARUNTER: BOG	-	-	-	-	-	547	-	-	-	-
VENEZUELA	-	-	-	-	-	43	-	-	-	-
DARUNTER: CCS	-	-	-	-	-	43	-	-	-	-
BRASILIEN	-	-	-	0	-	1 089	-	-	-	-
DARUNTER: RIO	-	-	-	-	-	391	-	-	-	-
SAO	-	-	-	0	-	695	-	-	-	-
ECUADOR	-	-	-	-	-	31	-	-	-	-
DARUNTER: UIO	-	-	-	-	-	31	-	-	-	-
PERU	-	-	-	-	-	28	-	-	-	-

OKTOBER 1992

MIT GEBIETEN AUSSERHALB DEUTSCHLANDS

IN TONNEN

ZIELFLUGPLATZ

ZIELFLUGPLATZ								VON STRECKENHERKUNFTS-	
B E R L I N (THF)	(SXF)	SAARBRUECKEN (SCN)	MUENSTER/ OSN. (FMO)	LEIPZIG (LEJ)	DRESDEN (DRS)	ERFURT (ERF)	SONSTIGE	INSGESAMT	LAND BZW. - FLUGPLATZ
-	-	-	-	-	-	-	-	5	AUSLADUNG
-	-	-	-	-	-	-	-	0	INSGESAMT
-	-	-	-	-	-	-	-	2	GUS-WEISSRUSSLAND
2	36	-	-	1	0	-	-	16 256	GUS-MOLDAVIEN
1	5	-	-	0	0	-	-	12 131	GUS-UKRAINE
-	-	-	-	-	-	-	-	-	E U R O P A
-	-	-	-	-	-	-	-	-	DARUNTER: EG-LAENDER
-	1	-	-	-	-	-	-	286	AEGYPTEN
-	1	-	-	-	-	-	-	272	DARUNTER: CAI
-	-	-	-	-	-	-	-	14	ALY
-	1	-	-	-	-	-	-	228	TUNESIEN
-	1	-	-	-	-	-	-	123	DARUNTER: TUN
-	-	-	-	-	-	-	-	98	MIR
-	0	-	-	-	-	-	-	12	ALGERIEN
-	0	-	-	-	-	-	-	12	DARUNTER: ALG
-	-	-	-	-	-	-	-	62	MAROKKO
-	-	-	-	-	-	-	-	53	DARUNTER: CAS
-	-	-	-	-	-	-	-	43	SENEGAL
-	-	-	-	-	-	-	-	43	DARUNTER: DKR
-	-	-	-	-	-	-	-	40	GHANA
-	-	-	-	-	-	-	-	40	DARUNTER: ACC
-	-	-	-	-	-	-	-	62	NIGERIA
-	-	-	-	-	-	-	-	62	DARUNTER: LOS
-	-	-	-	-	-	-	-	0	KAMERUN
-	-	-	-	-	-	-	-	17	SUDAN
-	-	-	-	-	-	-	-	17	DARUNTER: KRT
-	-	-	-	-	-	-	-	89	AETHIOPIEN
-	-	-	-	-	-	-	-	89	DARUNTER: ADD
-	-	-	-	-	-	-	-	1 346	KENIA
-	-	-	-	-	-	-	-	1 342	DARUNTER: NBO
-	-	-	-	-	-	-	-	117	TANSANIA
-	-	-	-	-	-	-	-	13	DARUNTER: DAR
-	-	-	-	-	-	-	-	104	JRO
-	-	-	-	-	-	-	-	27	SAMBIA
-	-	-	-	-	-	-	-	27	DARUNTER: LUN
-	-	-	-	-	-	-	-	142	SIMBABWE
-	-	-	-	-	-	-	-	142	DARUNTER: HRE
-	-	-	-	-	-	-	-	28	NAMIBIA
-	-	-	-	-	-	-	-	28	DARUNTER: WDH
-	-	-	-	-	-	-	-	4	SESCHELLEN
-	-	-	-	-	-	-	-	84	MAURITIUS
-	-	-	-	-	-	-	-	84	DARUNTER: MRU
-	-	-	-	-	-	-	-	749	SUEDAFRIKA
-	-	-	-	-	-	-	-	714	DARUNTER: JNB
-	-	-	-	-	-	-	-	35	CPT
-	3	-	-	-	-	-	-	3 337	A F R I K A
-	3	-	-	-	-	-	-	1 715	KANADA
-	-	-	-	-	-	-	-	109	DARUNTER: YMQ
-	3	-	-	-	-	-	-	1 123	YTO
-	-	-	-	-	-	-	-	435	YVR
-	-	-	-	-	-	-	-	44	YYC
-	-	-	-	-	-	-	-	15 526	USA
-	-	-	-	-	-	-	-	5 084	DARUNTER: NYC
-	-	-	-	-	-	-	-	2 639	CHI
-	-	-	-	-	-	-	-	532	BOS
-	-	-	-	-	-	-	-	179	PHL
-	-	-	-	-	-	-	-	21	BWI
-	-	-	-	-	-	-	-	393	WAS
-	-	-	-	-	-	-	-	109	DET
-	-	-	-	-	-	-	-	69	PIT
-	-	-	-	-	-	-	-	66	CVG
-	-	-	-	-	-	-	-	117	*U1
-	-	-	-	-	-	-	-	1 701	ATL
-	-	-	-	-	-	-	-	248	CLT
-	-	-	-	-	-	-	-	1 218	MIA
-	-	-	-	-	-	-	-	169	SJU
-	-	-	-	-	-	-	-	127	ORL
-	-	-	-	-	-	-	-	560	DAL
-	-	-	-	-	-	-	-	460	HOU
-	-	-	-	-	-	-	-	55	SEA
-	-	-	-	-	-	-	-	510	SFO
-	-	-	-	-	-	-	-	1 265	LAX
-	-	-	-	-	-	-	-	359	MEXIKO
-	-	-	-	-	-	-	-	359	DARUNTER: MEX
-	0	-	-	-	-	-	-	49	KUBA
-	0	-	-	-	-	-	-	28	DARUNTER: HAV
-	-	-	-	-	-	-	-	22	*CU
-	-	-	-	-	-	-	-	5	JAMAICA
-	-	-	-	-	-	-	-	2	DOMINIK. REP
-	-	-	-	-	-	-	-	0	BARBADOS
-	-	-	-	-	-	-	-	3	ST. LUCIA
-	-	-	-	-	-	-	-	547	KOLUMBIEN
-	-	-	-	-	-	-	-	547	DARUNTER: BOG
-	-	-	-	-	-	-	-	43	VENEZUELA
-	-	-	-	-	-	-	-	43	DARUNTER: CCS
-	-	-	-	-	-	-	-	1 089	BRASILLEN
-	-	-	-	-	-	-	-	391	DARUNTER: RIO
-	-	-	-	-	-	-	-	695	SAO
-	-	-	-	-	-	-	-	31	ECUADOR
-	-	-	-	-	-	-	-	31	DARUNTER: UIO
-	-	-	-	-	-	-	-	28	PERU

VON STRECKENHERKUNFTS- LAND BZW. ---FLUGPLATZ	NACH STRECKEN									
	HAMBURG (HAM)	HANNOVER (HAJ)	BREMEN (BRE)	DUESSELDORF (DUS)	KOELN/BONN (CGN)	FRANKFURT (FRA)	STUTTGART (STR)	NUERNBERG (NUE)	MUENCHEN (MUC)	BERLIN (TXL)
AUSLADUNG										
INSGESAMT										
DARUNTER: LIM	-	-	-	-	-	28	-	-	-	-
PARAGUAY	-	-	-	-	-	0	-	-	-	-
ARGENTINIEN	-	-	-	-	-	179	-	-	-	-
DARUNTER: BUE	-	-	-	-	-	179	-	-	-	-
CHILE	-	-	-	-	-	181	-	-	-	-
DARUNTER: SCL	-	-	-	-	-	181	-	-	-	-
A M E R I K A	283	-	-	754	1 362	16 343	41	-	795	177
LIBANON	-	-	-	-	-	29	-	-	-	-
DARUNTER: BEY	-	-	-	-	-	29	-	-	-	-
ISRAEL	-	-	-	-	932	435	-	-	14	-
DARUNTER: TLV	-	-	-	-	932	435	-	-	14	-
JORDANIEN	-	-	-	-	-	35	-	-	-	-
DARUNTER: AMM	-	-	-	-	-	35	-	-	-	-
SYRIEN	-	-	-	-	-	71	-	-	8	-
DARUNTER: DAM	-	-	-	-	-	71	-	-	8	-
IRAN	21	-	-	-	-	428	-	-	-	-
DARUNTER: THR	21	-	-	-	-	428	-	-	-	-
KUWEIT	-	-	-	-	-	297	-	-	-	-
DARUNTER: KWI	-	-	-	-	-	297	-	-	-	-
BAHRAIN	-	-	-	-	-	52	-	-	-	-
DARUNTER: BAH	-	-	-	-	-	52	-	-	-	-
KATAR	-	-	-	-	-	20	-	-	-	-
DARUNTER: DOH	-	-	-	-	-	20	-	-	-	-
SAUDI-ARAB.	-	-	-	-	-	112	-	-	-	-
DARUNTER: JED	-	-	-	-	-	50	-	-	-	-
RUH	-	-	-	-	-	62	-	-	-	-
JEMEN	-	-	-	-	-	13	-	-	-	-
DARUNTER: SAH	-	-	-	-	-	13	-	-	-	-
V. A. EMIRATE	-	-	-	-	2	1 311	-	-	12	-
DARUNTER: SHJ	-	-	-	-	-	150	-	-	0	-
DXB	-	-	-	-	2	988	-	-	-	-
AUH	-	-	-	-	-	174	-	-	12	-
PAKISTAN	-	-	-	-	-	1 373	-	-	-	-
DARUNTER: KHI	-	-	-	-	-	1 326	-	-	-	-
ISB	-	-	-	-	-	21	-	-	-	-
LHE	-	-	-	-	-	25	-	-	-	-
BANGLADESCH	-	-	-	-	-	23	-	-	-	-
DARUNTER: DAC	-	-	-	-	-	23	-	-	-	-
INDIEN	22	-	-	-	391	3 005	-	-	-	-
DARUNTER: DEL	22	-	-	-	391	1 644	-	-	-	-
CCU	-	-	-	-	-	166	-	-	-	-
BOM	-	-	-	-	-	671	-	-	-	-
MAA	-	-	-	-	-	260	-	-	-	-
BLR	-	-	-	-	-	263	-	-	-	-
NEPAL	-	-	-	-	-	98	-	-	-	-
DARUNTER: KTM	-	-	-	-	-	98	-	-	-	-
SRI LANKA	-	-	-	10	-	73	-	-	34	-
DARUNTER: CMB	-	-	-	10	-	73	-	-	34	-
MALEDIVEN	-	-	-	0	-	-	-	-	-	-
THAILAND	-	-	-	-	-	987	-	-	42	-
DARUNTER: BKK	-	-	-	-	-	987	-	-	42	-
VIETNAM	-	-	-	-	-	115	-	-	-	-
DARUNTER: SGN	-	-	-	-	-	115	-	-	-	-
MALAYSIA	-	-	-	-	-	206	-	-	10	-
DARUNTER: KUL	-	-	-	-	-	205	-	-	10	-
SINGAPUR	-	-	-	-	-	672	-	-	-	-
DARUNTER: SIN	-	-	-	-	-	672	-	-	-	-
BRUNEI	-	-	-	-	-	14	-	-	-	-
DARUNTER: BWN	-	-	-	-	-	14	-	-	-	-
INDONESIEN	-	-	-	-	-	248	-	-	16	-
DARUNTER: JKT	-	-	-	-	-	194	-	-	-	-
DPS	-	-	-	-	-	54	-	-	9	-
PHILIPPINEN	-	-	-	-	-	366	-	-	-	-
DARUNTER: MNL	-	-	-	-	-	366	-	-	-	-
HONGKONG (BRIT)	-	-	-	-	714	3 231	-	-	-	-
DARUNTER: HKG	-	-	-	-	714	3 231	-	-	-	-
JAPAN	-	-	-	-	-	2 035	-	-	22	-
DARUNTER: TYO	-	-	-	-	-	1 892	-	-	22	-
OSA	-	-	-	-	-	123	-	-	-	-
NGO	-	-	-	-	-	20	-	-	-	-
KOREA REP.	-	-	-	-	-	1 670	-	-	-	-
DARUNTER: SEL	-	-	-	-	-	1 670	-	-	-	-
KOREA DEM. VR	-	-	-	-	-	-	-	-	-	-
DARUNTER: FNJ	-	-	-	-	-	-	-	-	-	-
CHINA	-	-	-	-	-	585	-	-	-	-
DARUNTER: PEK	-	-	-	-	-	585	-	-	-	-
A S I E N	42	-	-	11	2 039	17 505	-	-	159	-
AUSTRALIEN	-	-	-	-	13	336	-	-	-	-
DARUNTER: SYD	-	-	-	-	13	159	-	-	-	-
MEB	-	-	-	-	-	145	-	-	-	-
ADL	-	-	-	-	-	14	-	-	-	-
PER	-	-	-	-	-	18	-	-	-	-
NEUSEELAND	-	-	-	-	-	103	-	-	-	-
DARUNTER: AKL	-	-	-	-	-	103	-	-	-	-
AUSTRALIEN/OZEANIEN	-	-	-	-	13	439	-	-	-	-
I N S G E S A M T	847	90	18	1 697	7 425	46 614	404	126	1 926	367

OKTOBER 1992

MIT GEBIETEN AUSSERHALB DEUTSCHLANDS

IN TONNEN

ZIELFLUGPLATZ

ZIELFLUGPLATZ									VON STRECKENHERKUNFTS-
B E R L I N (THF)	(SXF)	SAARBRUECKEN (SCN)	MUENSTER/ OSN. (FMO)	LEIPZIG (LEJ)	DRESDEN (DRS)	ERFURT (ERF)	SONSTIGE	INSGESAMT	LAND BZW. - FLUGPLATZ
-	-	-	-	-	-	-	-	28	AUSLADUNG
-	-	-	-	-	-	-	-	0	-----
-	-	-	-	-	-	-	-	179	INSGESAMT
-	-	-	-	-	-	-	-	179	-----
-	-	-	-	-	-	-	-	181	DARUNTER: LIM
-	-	-	-	-	-	-	-	181	PARAGUAY
-	-	-	-	-	-	-	-	179	ARGENTINIEN
-	-	-	-	-	-	-	-	179	DARUNTER: BUE
-	-	-	-	-	-	-	-	181	CHILE
-	-	-	-	-	-	-	-	181	DARUNTER: SCL
-	3	-	-	-	-	-	-	19 759	A M E R I K A
-	11	-	-	-	-	-	-	40	LIBANON
-	11	-	-	-	-	-	-	40	DARUNTER: BEY
-	19	-	-	-	-	-	-	1 399	ISRAEL
-	19	-	-	-	-	-	-	1 399	DARUNTER: TLV
-	8	-	-	-	-	-	-	43	JORDANIEN
-	8	-	-	-	-	-	-	43	DARUNTER: AMM
-	0	-	-	-	-	-	-	80	SYRIEN
-	0	-	-	-	-	-	-	80	DARUNTER: DAM
-	-	-	-	-	-	-	-	448	IRAN
-	-	-	-	-	-	-	-	448	DARUNTER: THR
-	-	-	-	-	-	-	-	297	KUWEIT
-	-	-	-	-	-	-	-	297	DARUNTER: KWI
-	-	-	-	-	-	-	-	52	BAHRAIN
-	-	-	-	-	-	-	-	52	DARUNTER: BAH
-	-	-	-	-	-	-	-	20	KATAR
-	-	-	-	-	-	-	-	20	DARUNTER: DOH
-	-	-	-	-	-	-	-	112	SAUDI-ARAB.
-	-	-	-	-	-	-	-	50	DARUNTER: JED
-	-	-	-	-	-	-	-	62	RUH
-	-	-	-	-	-	-	-	13	JEMEN
-	0	-	-	-	-	-	-	13	DARUNTER: SAH
-	0	-	-	-	-	-	-	1 326	V. A. EMIRATE
-	0	-	-	-	-	-	-	150	DARUNTER: SHJ
-	-	-	-	-	-	-	-	990	DXB
-	-	-	-	-	-	-	-	185	AUH
-	-	-	-	-	-	-	-	1 373	PAKISTAN
-	-	-	-	-	-	-	-	1 326	DARUNTER: KHI
-	-	-	-	-	-	-	-	21	ISB
-	-	-	-	-	-	-	-	25	LHE
-	-	-	-	-	-	-	-	23	BANGLADESCH
-	-	-	-	-	-	-	-	23	DARUNTER: DAC
-	-	-	-	-	-	-	-	3 417	INDIEN
-	-	-	-	-	-	-	-	2 056	DARUNTER: DEL
-	-	-	-	-	-	-	-	166	CCU
-	-	-	-	-	-	-	-	671	BOM
-	-	-	-	-	-	-	-	260	MAA
-	-	-	-	-	-	-	-	263	BLR
-	-	-	-	-	-	-	-	98	NEPAL
-	0	-	-	-	-	-	-	98	DARUNTER: KTM
-	0	-	-	-	-	-	-	118	SRI LANKA
-	-	-	-	-	-	-	-	118	DARUNTER: CMB
-	-	-	-	-	-	-	-	0	MALEDIVEN
-	-	-	-	-	-	-	-	1 029	THAILAND
-	-	-	-	-	-	-	-	1 029	DARUNTER: BKK
-	-	-	-	-	-	-	-	115	VIETNAM
-	-	-	-	-	-	-	-	115	DARUNTER: SGN
-	-	-	-	-	-	-	-	217	MALAYSIA
-	14	-	-	-	-	-	-	216	DARUNTER: KUL
-	14	-	-	-	-	-	-	686	SINGAPUR
-	-	-	-	-	-	-	-	686	DARUNTER: SIN
-	-	-	-	-	-	-	-	14	BRUNEI
-	-	-	-	-	-	-	-	14	DARUNTER: BWN
-	-	-	-	-	-	-	-	265	INDONESIEN
-	-	-	-	-	-	-	-	194	DARUNTER: JKT
-	-	-	-	-	-	-	-	63	DPS
-	-	-	-	-	-	-	-	366	PHILIPPINEN
-	-	-	-	-	-	-	-	366	DARUNTER: MNL
-	-	-	-	-	-	-	-	3 945	HONGKONG (BRIT)
-	-	-	-	-	-	-	-	3 945	DARUNTER: HKG
-	0	-	-	-	-	-	-	2 058	JAPAN
-	0	-	-	-	-	-	-	1 915	DARUNTER: TYO
-	-	-	-	-	-	-	-	123	OSA
-	-	-	-	-	-	-	-	20	NGO
-	-	-	-	-	-	-	-	1 670	KOREA REP.
-	20	-	-	-	-	-	-	1 670	DARUNTER: SEL
-	20	-	-	-	-	-	-	20	KOREA DEM. VR
-	18	-	-	-	-	-	-	20	DARUNTER: FNU
-	18	-	-	-	-	-	-	603	CHINA
-	18	-	-	-	-	-	-	603	DARUNTER: PEK
-	92	-	-	-	-	-	-	19 848	A S I E N
-	-	-	-	-	-	-	-	349	AUSTRALIEN
-	-	-	-	-	-	-	-	172	DARUNTER: SYD
-	-	-	-	-	-	-	-	145	MEB
-	-	-	-	-	-	-	-	14	ADL
-	-	-	-	-	-	-	-	18	PER
-	-	-	-	-	-	-	-	103	NEUSEELAND
-	-	-	-	-	-	-	-	103	DARUNTER: AKL
-	-	-	-	-	-	-	-	452	AUSTRALIEN/OZEANIEN
2	133	-	-	1	0	-	-	59 652	I N S G E S A M T

VON HERKUNFTS

NACH ENDZIELLAND BZW. --- FLUGPLATZ	VON HERKUNFTS									
	HAMBURG (HAM)	HANNOVER (HAJ)	BREMEN (BRE)	DUESSELDORF (DUS)	KOELN/BONN (CGN)	FRANKFURT (FRA)	STUTTGART (STR)	NUERNBERG (NUE)	MUENCHEN (MUC)	BERLIN (TXL)
VERSAND										
INSGESAMT										
POLEN	10	0	0	10	3	272	0	0	5	1
DARUNTER: WAW	6	0	0	9	2	266	0	0	4	0
LITAUEN	0	0	0	2	0	4	-	-	0	0
LETTLAND	2	0	0	0	0	5	0	0	0	0
ESTLAND	0	-	0	0	0	3	1	-	0	0
FINNLAND	11	0	0	35	0	84	4	0	12	0
DARUNTER: HEL	10	0	0	29	0	78	3	0	11	0
SCHWEDEN	13	1	1	28	425	116	10	4	23	2
DARUNTER: STO	11	0	0	16	181	70	4	0	14	2
MMA	0	-	0	2	2	2	0	0	4	0
GOT	1	0	0	7	241	40	3	2	2	0
NORWEGEN	15	0	1	14	14	45	6	0	6	0
DARUNTER: OSL	11	0	0	11	14	38	3	0	4	0
DAENEMARK	5	1	0	14	482	93	3	1	6	1
DARUNTER: CPH	5	0	0	11	291	90	2	0	5	1
BLL	0	-	-	1	191	0	0	0	0	0
GR BRITANNIEN	83	19	9	100	1 430	450	63	25	102	96
DARUNTER: LON	70	18	5	27	861	298	20	24	82	90
BHX	2	0	0	8	180	37	3	0	7	3
MAN	5	0	2	12	0	83	4	0	5	1
LPL	0	-	0	6	254	0	0	-	0	-
GLA	0	0	0	9	0	13	8	0	4	0
EMA	0	-	0	0	49	0	23	-	0	-
*GB	2	-	0	34	86	2	0	-	0	-
IRLAND	8	0	0	7	89	96	1	0	4	0
DARUNTER: DUB	4	0	0	6	88	77	1	0	3	0
SNN	4	-	0	0	0	13	0	0	0	0
ISLAND	2	0	0	3	0	4	1	0	0	0
DARUNTER: REK	2	0	0	3	0	4	1	0	0	0
NIEDERLANDE	7	2	1	0	0	16	1	0	10	6
DARUNTER: AMS	6	2	1	0	0	16	0	0	9	6
BELGIEN	71	0	0	0	51	136	40	112	15	1
DARUNTER: BRU	70	0	0	0	51	136	40	112	14	1
LUXEMBURG	0	-	-	1	0	4	0	0	1	0
FRANKREICH	23	2	3	14	332	119	8	2	45	17
DARUNTER: PAR	15	0	0	10	331	103	5	1	34	16
TLS	0	0	0	1	-	4	0	0	3	-
NCE	2	0	0	0	0	5	1	0	2	0
SPANIEN	55	6	4	55	493	710	43	15	100	7
DARUNTER: MAD	9	0	0	11	46	342	7	4	42	4
BCN	11	3	2	11	189	145	12	4	17	2
VLC	1	-	0	2	80	11	0	0	0	0
ALC	2	-	0	1	0	10	1	0	3	0
AGP	1	2	0	0	0	13	2	-	3	0
BIO	0	0	0	0	0	11	0	0	2	0
*E1	1	-	0	6	176	1	0	7	0	0
PMI	6	0	0	2	1	63	7	0	9	0
IBZ	0	-	0	0	-	13	1	-	3	-
LPA	13	1	0	8	0	56	8	0	15	0
TCI	7	0	0	10	0	32	3	0	4	0
PORTUGAL	23	14	3	30	8	169	8	5	30	2
DARUNTER: LIS	20	10	0	23	7	93	4	3	19	2
OPO	2	4	1	4	0	73	4	0	10	0
MALTA	8	0	1	3	0	47	1	0	13	0
DARUNTER: MLA	8	0	1	3	0	47	1	0	13	0
GIBRALT (BRIT)	0	-	-	0	-	0	0	-	0	-
SCHWEIZ	13	2	1	21	273	106	5	0	19	6
DARUNTER: ZRH	10	2	0	20	1	87	2	0	14	4
GVA	0	0	0	0	0	18	3	0	3	0
BSL	0	0	0	0	271	0	0	0	0	1
OESTERREICH	11	0	0	16	184	147	5	6	22	8
DARUNTER: VIE	10	0	0	12	94	131	5	0	21	7
LNZ	0	-	0	0	88	0	0	6	0	0
GRZ	0	0	0	0	0	9	0	0	0	0
ITALIEN	26	1	7	28	372	213	7	2	47	8
DARUNTER: ROM	7	0	0	4	29	74	2	0	26	1
MIL	9	0	2	18	185	89	2	0	16	5
TRN	2	0	0	0	0	9	1	0	0	0
GOA	2	-	0	1	119	7	0	-	0	0
*IT	0	-	-	-	36	0	0	0	0	0
GRIECHENLAND	21	5	5	38	9	341	35	8	66	3
DARUNTER: ATH	18	3	4	25	8	312	29	0	61	2
SKG	2	2	0	13	0	24	6	4	3	1
TUERKEI	19	8	3	44	28	390	18	1	69	6
DARUNTER: ANK	2	0	0	3	3	41	1	0	4	1
IST	16	6	2	37	24	334	13	1	63	4
IZM	0	1	0	3	0	11	4	0	1	0
ZYPERN	3	2	0	11	0	33	3	0	14	0
DARUNTER: LCA	3	0	0	11	0	29	2	0	13	0
SLOWENIEN	0	-	-	0	0	23	0	0	2	0
DARUNTER: LJU	0	-	-	0	0	23	0	0	2	0
KROATIEN	2	0	0	1	2	14	0	0	1	0
DARUNTER: ZAG	2	0	0	1	2	14	0	0	1	0
MAZEDONIEN	5	-	-	2	-	9	0	-	4	-
DARUNTER: SKP	5	-	-	2	-	9	0	-	4	-
UNGARN	7	1	1	13	3	61	3	0	8	1
DARUNTER: BUD	7	1	1	13	3	61	3	0	8	1
ALBANIEN	0	0	-	-	0	0	0	0	0	0
TSSCHECHOSLOW.	4	0	0	5	1	60	1	0	4	0
DARUNTER: PRG	4	0	0	4	1	57	1	0	3	0
RUMAENIEN	4	0	0	3	0	32	0	0	2	0
DARUNTER: BUH	4	0	0	3	0	32	0	0	2	0
BULGARIEN	2	0	0	4	1	46	3	0	7	1
DARUNTER: SOF	2	0	0	4	1	46	3	0	7	1
GUS-RUSSISCHE-FOEDER	17	31	0	129	24	117	5	0	7	2

OKTOBER 1992
 MIT GEBIETEN AUSSERHALB DEUTSCHLANDS
 IN TONNEN

FLUGPLATZ								NACH ENDTZIELLAND BZW. -- FLUGPLATZ
B E R L I N (THF)	(SXF)	SAARBRUECKEN (SCN)	MUENSTER/ OSN. (FMO)	LEIPZIG (LEJ)	DRESDEN (DRS)	ERFURT (ERF)	SONSTIGE	INSGESAMT
0	0	-	0	0	0	-	0	304
-	0	-	0	0	0	-	0	291
0	0	-	-	-	-	-	-	8
0	0	-	-	-	-	-	-	9
-	-	-	-	0	-	-	-	5
-	-	-	0	-	0	-	0	151
-	-	-	0	-	0	-	0	133
-	-	-	0	-	0	-	0	623
-	-	-	0	-	0	-	0	300
-	-	-	0	-	-	-	0	12
-	-	-	0	-	-	-	0	297
-	-	-	0	-	0	-	0	101
-	-	-	-	-	-	-	0	83
-	-	-	-	-	0	-	-	606
-	-	-	-	-	0	-	-	407
-	-	-	-	-	-	-	-	192
-	-	-	1	0	0	-	0	2 380
-	-	-	0	0	0	-	0	1 497
-	-	-	0	0	0	-	0	240
-	-	-	0	-	-	-	0	114
-	-	-	1	-	0	-	-	261
-	-	-	-	-	-	-	-	37
-	-	-	-	-	-	-	-	74
-	-	-	-	-	-	-	-	125
-	-	-	-	-	-	-	0	206
-	-	-	-	-	-	-	0	180
-	-	-	-	-	-	-	-	17
-	-	-	0	-	-	-	-	13
0	-	-	0	0	0	-	0	13
0	-	-	-	0	0	-	0	44
0	-	-	-	0	0	-	0	41
0	-	-	-	-	0	-	-	426
0	-	-	-	-	0	-	-	425
-	0	-	0	0	0	-	0	7
-	0	-	0	0	0	-	0	565
-	-	-	-	-	-	-	-	518
-	-	-	-	-	-	-	-	10
-	-	-	-	-	-	-	0	12
-	-	-	0	0	0	-	0	1 492
-	-	-	-	0	0	-	0	467
-	-	-	-	-	0	-	0	397
-	-	-	-	-	-	-	0	95
-	-	-	-	-	-	-	-	18
-	-	-	-	-	-	-	-	23
-	-	-	-	-	-	-	-	15
-	-	-	-	-	0	-	-	192
-	-	-	-	-	-	-	0	90
-	-	-	-	-	-	-	0	18
-	-	-	0	-	-	-	-	101
-	-	-	0	-	-	-	-	57
-	-	-	0	0	0	-	0	291
-	-	-	-	0	0	-	-	182
-	-	-	-	-	-	-	0	100
-	-	-	0	-	-	-	0	73
-	-	-	0	-	-	-	0	73
0	-	-	0	0	0	-	-	2
0	-	-	0	0	0	-	-	449
0	-	-	0	0	0	-	-	143
0	-	-	0	0	0	-	-	27
0	-	-	0	0	0	-	-	275
0	-	-	0	0	0	-	0	403
0	-	-	0	0	0	-	0	282
-	-	-	-	-	-	-	-	96
-	-	-	-	-	-	-	-	11
-	-	-	0	0	0	-	0	713
-	-	-	-	0	0	-	0	145
-	-	-	-	0	0	-	0	327
-	-	-	-	-	0	-	0	15
-	-	-	0	-	-	-	-	131
-	-	-	-	-	-	-	-	37
-	0	7	0	-	0	-	0	538
-	0	5	0	-	0	-	0	469
-	-	2	0	-	-	-	-	58
-	0	-	0	0	-	-	0	586
-	0	-	0	0	-	-	-	57
-	-	-	-	-	-	-	0	501
-	-	-	-	-	-	-	-	22
-	-	-	-	0	0	-	0	69
-	-	-	-	0	0	-	0	60
-	-	-	-	-	-	-	-	26
-	-	-	-	-	-	-	-	26
-	-	-	-	-	0	-	-	22
-	-	-	-	-	0	-	-	21
0	-	-	-	-	-	-	-	21
0	-	-	-	-	-	-	-	21
0	-	-	0	0	0	-	0	21
0	-	-	0	0	0	-	0	101
0	-	-	0	0	0	-	0	101
0	-	-	-	-	-	-	-	2
0	-	-	0	-	-	-	-	77
0	-	-	0	-	-	-	-	72
0	-	-	0	0	0	-	-	44
0	-	-	0	0	0	-	-	43
4	0	-	-	26	0	-	-	95
4	0	-	-	26	0	-	-	95
-	35	-	0	0	0	-	0	369

VERSAND
 INSGESAMT
 POLEN
 DARUNTER: WAW
 LITAUEN
 LETTLAND
 ESTLAND
 FINNLAND
 DARUNTER: HEL
 SCHWEDEN
 DARUNTER: STO
 MMA
 GOT
 NORWEGEN
 DARUNTER: OSL
 DAENEMARK
 DARUNTER: CPH
 BLL
 GR BRITANNIEN
 DARUNTER: LON
 BHX
 MAN
 LPL
 GLA
 EMA
 *GB
 IRLAND
 DARUNTER: DUB
 SNN
 ISLAND
 DARUNTER: REK
 NIEDERLANDE
 DARUNTER: AMS
 BELGIEN
 DARUNTER: BRU
 LUXEMBURG
 FRANKREICH
 DARUNTER: PAR
 TLS
 NCE
 SPANIEN
 DARUNTER: MAD
 BCN
 VLC
 ALC
 AGP
 BIO
 *EI
 PMI
 IBZ
 LPA
 TCI
 PORTUGAL
 DARUNTER: LIS
 OPO
 MALTA
 DARUNTER: MLA
 GIBRALT (BRIT)
 SCHWEIZ
 DARUNTER: ZRH
 GVA
 BSL
 OESTERREICH
 DARUNTER: VIE
 LNZ
 GRZ
 ITALIEN
 DARUNTER: ROM
 MIL
 TRN
 GOA
 *IT
 GRIECHENLAND
 DARUNTER: ATH
 SKG
 TUERKEI
 DARUNTER: ANK
 IST
 IZM
 ZYPERN
 DARUNTER: LCA
 SLOWENIEN
 DARUNTER: LJU
 KROATIEN
 DARUNTER: ZAG
 MAZEDONIEN
 DARUNTER: SKP
 UNGARN
 DARUNTER: BUD
 ALBANIEN
 TSCHECHOSLOW
 DARUNTER: PRG
 RUMAENIEN
 DARUNTER: BUH
 BULGARIEN
 DARUNTER: SOF
 GUS-RUSSISCHE-FOEDER

NACH ENDZIELLAND BZW. ---FLUGPLATZ	VON HERKUNFTS									
	HAMBURG (HAM)	HANNOVER (HAJ)	BREMEN (BRE)	DUESSELDORF (DUS)	KOELN/BONN (CGN)	FRANKFURT (FRA)	STUTTGART (STR)	NUERNBERG (NUE)	MUENCHEN (MUC)	BERLIN (TXL)
VERSAND										
INSGESAMT										
DARUNTER: MOW	11	31	0	54	23	104	5	0	7	2
LED	4	0	0	0	0	12	0	-	0	0
*RU	0	-	-	74	0	0	-	0	0	-
GUS-WEISSRUSSLAND	0	-	0	125	0	1	0	-	-	-
DARUNTER: MSQ	0	-	0	125	0	1	0	-	-	-
GUS-UKRAINE	1	-	0	3	0	7	0	0	3	0
DARUNTER: IEV	1	-	0	3	0	7	0	0	3	0
GUS-GEORGIEN	-	-	-	-	-	0	-	-	-	-
GUS-ASERBEIDSCHAN	0	-	-	-	0	0	-	-	-	-
GUS-KASACHSTAN	-	5	-	0	-	5	-	-	-	-
DARUNTER: ALA	-	5	-	0	-	5	-	-	-	-
GUS-USBKISTAN	-	-	-	-	0	3	-	-	0	-
E U R O P A	474	106	45	764	4 227	3 987	282	186	647	173
DARUNTER: EG-LAENDER	323	52	32	289	3 266	2 348	211	169	425	142
AEGYPTEN	12	3	3	15	0	212	7	0	15	0
DARUNTER: CAI	12	3	3	10	0	207	7	0	15	0
TUNESIEN	3	3	0	6	2	70	3	0	7	0
DARUNTER: TUN	3	3	0	6	2	66	2	0	7	0
ALGERIEN	0	0	2	1	0	112	1	0	0	0
DARUNTER: ALG	0	0	2	0	0	91	1	0	0	0
CZL	0	-	-	0	-	20	-	-	-	0
MAROKKO	4	0	0	3	0	105	3	0	3	0
DARUNTER: CAS	3	0	0	1	0	99	3	0	2	0
MALI	-	0	-	-	-	4	0	-	0	-
KAP VERDE	0	0	-	-	-	4	-	-	1	-
SENEGAL	0	-	-	-	0	5	0	-	0	0
GAMBIA	-	-	-	-	-	1	-	-	0	-
GUINEA-BISSAU	0	0	0	-	-	0	-	0	-	-
GUINEA	0	-	-	-	-	0	0	-	0	-
SIERRA LEONE	0	-	-	-	-	0	0	-	0	0
ELFENB. KUESTE	0	-	0	0	0	1	0	-	0	-
BURKINA FASO	-	-	0	-	0	1	0	-	0	-
NIGER	-	-	-	-	-	0	0	-	0	-
TSCHAD	-	-	-	-	-	1	-	-	-	0
GHANA	1	0	2	14	0	6	0	0	0	0
DARUNTER: ACC	1	0	2	14	0	6	0	0	0	0
TOGO	0	0	0	0	-	0	-	-	0	-
NIGERIA	5	0	0	0	0	22	2	0	5	0
DARUNTER: LOS	5	0	0	0	0	21	2	0	5	0
KAMERUN	0	0	0	0	0	3	0	-	0	0
ZENT. AFR. REP.	-	-	-	0	0	0	-	-	-	-
GABUN	-	0	0	-	0	0	0	-	0	-
KONGO	0	-	-	-	0	2	0	0	0	-
ZAIRE	-	-	-	-	-	0	0	0	0	-
ANGOLA	0	0	0	0	-	0	0	-	0	-
SUDAN	0	-	21	0	0	71	0	-	0	-
DARUNTER: KRT	0	-	-	0	0	71	0	-	0	-
*SD	-	-	21	-	-	-	-	-	-	-
DSCHIBUTI	0	-	-	-	-	0	0	-	-	-
AETHIOPIEN	2	0	0	2	2	310	2	0	2	0
DARUNTER: ADD	1	0	0	2	2	283	2	0	2	0
ASM	0	-	-	-	-	27	0	-	0	-
UGANDA	-	-	-	0	-	22	0	-	0	-
DARUNTER: EBB	-	-	-	0	-	22	0	-	0	-
KENIA	4	-	0	0	0	121	0	0	2	0
DARUNTER: NBO	4	-	0	0	0	106	0	0	0	0
MBA	0	-	-	0	0	14	-	-	1	0
RUANDA	0	-	-	-	-	19	0	-	0	-
DARUNTER: KGL	0	-	-	0	-	19	0	-	0	-
BURUNDI	-	-	-	-	-	41	0	-	0	-
DARUNTER: BJM	-	-	-	0	-	41	0	-	0	-
TANSANIA	0	-	0	0	0	29	0	0	2	0
DARUNTER: DAR	0	-	0	0	0	20	0	0	0	0
JRO	-	-	0	0	-	9	0	-	2	-
SAMBIA	0	-	0	0	0	97	0	0	0	0
DARUNTER: LUN	0	-	0	0	0	96	0	-	0	0
MALAWI	0	-	-	0	0	2	0	-	0	0
SIMBABWE	0	-	0	2	0	30	0	0	0	0
DARUNTER: HRE	0	-	0	2	0	27	0	0	0	0
BOTSUANA	-	-	-	-	-	19	0	-	0	-
DARUNTER: *BW	-	-	-	-	-	19	0	-	0	-
NAMIBIA	1	0	0	0	0	9	-	0	0	0
DARUNTER: WDH	1	0	0	0	0	9	-	0	0	0
MOSAMBIK	0	-	-	0	0	0	-	-	0	0
MADAGASKAR	0	-	0	0	0	2	0	-	0	-
SESCHELLEN	0	-	-	0	-	2	0	-	0	-
REUNION (FR)	-	0	-	0	-	0	0	-	0	-
MAURITIUS	0	0	-	0	-	33	0	-	9	-
DARUNTER: MRU	0	0	-	0	-	33	0	-	9	-
SUEDAFRIKA	21	11	4	13	9	623	18	10	68	4
DARUNTER: JNB	14	11	3	11	8	583	17	10	64	4
CPT	1	-	0	0	0	24	0	-	2	0
DUR	6	0	0	0	0	14	0	-	0	-
A F R I K A	58	18	35	61	17	1 982	40	13	120	7
KANADA	23	1	3	63	77	719	8	3	88	3
DARUNTER: YMQ	1	0	2	18	0	153	0	1	24	0
YTO	20	0	1	36	1	430	5	0	38	0
YWG	0	-	-	0	-	11	-	-	0	-
YEA	0	0	-	0	0	10	-	0	0	-

OKTOBER 1992

MIT GEBIETEN AUSSERHALB DEUTSCHLANDS

IN TONNEN

FLUGPLATZ										NACH ENDZIELLAND BZW. -- FLUGPLATZ
B E R L I N (THF)	(SXF)	SAARBRUECKEN (SCN)	MUENSTER/ OSN. (FMO)	LEIPZIG (LEJ)	DRESDEN (DRS)	ERFURT (ERF)	SONSTIGE	INSGESAMT		
-	32	-	0	0	0	-	0	271	VERSAND	
-	3	-	0	-	0	-	-	20	INSGESAMT	DARUNTER: MOW
-	0	-	-	-	-	-	-	76		LED
-	2	-	-	-	-	-	-	128		*RU
-	2	-	-	-	-	-	-	128		GUS-WEISSRUSSLAND
-	8	-	0	0	0	-	-	24		DARUNTER: MSQ
-	8	-	0	0	0	-	-	24		GUS-UKRAINE
-	0	-	-	-	-	-	-	2		DARUNTER: IEV
-	1	-	-	-	-	-	-	2		GUS-GEORGIEN
-	2	-	-	-	-	-	-	12		GUS-ASERBEIBSCHAN
-	2	-	-	-	-	-	-	12		GUS-KASACHSTAN
-	-	-	-	-	-	-	-	4		DARUNTER: ALA
0	57	7	5	29	4	-	2	10 997		GUS-USBEKISTAN
0	0	7	2	1	1	-	1	7 270	E U R O P A	
-	0	-	-	-	0	-	0	267	DARUNTER: EG-LAENDER	
-	0	-	-	-	0	-	0	258		AEGYPTEN
-	0	-	0	0	0	-	0	96		DARUNTER: CAI
-	0	-	0	0	-	-	0	90		TUNESIEN
-	0	-	-	-	-	-	-	119		DARUNTER: TUN
-	0	-	-	-	-	-	-	97		ALGERIEN
-	0	-	-	-	-	-	-	20		DARUNTER: ALG
-	0	-	-	-	-	-	0	119		CZL
-	0	-	-	-	-	-	0	110		MAROKKO
-	-	-	-	-	-	-	-	0		DARUNTER: CAS
-	-	-	-	-	-	-	-	5		MALI
-	-	-	-	-	-	-	-	6		KAP VERDE
-	-	-	-	-	-	-	-	1		SENEGAL
-	-	-	-	-	-	-	-	1		GAMBIA
-	-	-	-	-	-	-	-	0		GUINEA-BISSAU
-	-	-	-	-	-	-	-	0		GUINEA
-	-	-	-	-	-	-	-	0		SIERRA LEONE
-	-	-	-	-	-	-	-	2		ELFENB. KUESTE
-	-	-	-	-	-	-	-	2		BURKINA FASO
-	-	-	-	-	-	-	-	0		NIGER
-	-	-	-	-	-	-	-	1		TSCHAD
-	0	-	-	-	-	-	-	24		GHANA
-	0	-	-	-	-	-	-	24		DARUNTER: ACC
-	-	-	-	-	-	-	-	0		TOGO
-	-	-	-	-	-	-	0	35		NIGERIA
-	-	-	-	-	-	-	0	35		DARUNTER: LOS
-	-	-	0	-	-	-	0	5		KAMERUN
-	-	-	-	-	-	-	-	0		ZENT. AFR. REP.
-	-	-	-	-	-	-	-	0		GABUN
-	-	-	0	-	-	-	-	3		KONGO
-	-	-	-	-	-	-	-	0		ZAIRE
-	-	-	-	-	-	-	-	3		ANGOLA
-	-	-	-	0	-	-	-	94		SUDAN
-	-	-	-	0	-	-	-	73		DARUNTER: KRT
-	-	-	-	-	-	-	-	21		*SD
-	0	-	0	0	-	-	-	0		DSCHIBUTI
-	0	-	0	0	-	-	-	320		AETHIOPIEN
-	-	-	-	-	-	-	-	292		DARUNTER: ADD
-	-	-	-	-	-	-	-	28		ASM
-	-	-	-	-	-	-	-	22		UGANDA
-	-	-	-	-	-	-	-	22		DARUNTER: EBB
-	0	-	-	-	-	-	-	129		KENIA
-	0	-	-	-	-	-	0	113		DARUNTER: NBO
-	-	-	-	-	-	-	-	16		MBA
-	-	-	-	-	-	-	-	19		RUANDA
-	-	-	-	-	-	-	-	19		DARUNTER: KGL
-	-	-	-	-	-	-	-	42		BURUNDI
-	-	-	-	-	-	-	-	42		DARUNTER: BJM
-	-	-	-	-	-	-	-	34		TANSANIA
-	-	-	-	-	-	-	-	22		DARUNTER: DAR
-	-	-	-	-	-	-	-	11		JRO
-	-	-	-	-	-	-	-	98		SAMBIA
-	-	-	-	-	-	-	-	97		DARUNTER: LUN
-	-	-	-	-	-	-	-	3		MALAWI
-	0	-	-	0	-	-	-	33		SIMBABWE
-	0	-	-	0	-	-	-	31		DARUNTER: HRE
-	-	-	-	-	-	-	-	20		BOTSUANA
-	-	-	-	-	-	-	-	20		DARUNTER: *BW
-	-	-	-	-	-	-	-	10		NAMIBIA
-	-	-	-	-	-	-	-	10		DARUNTER: WDH
-	-	-	-	-	-	-	-	2		MOSAMBIK
-	0	-	-	-	-	-	-	3		MADAGASKAR
-	-	-	-	-	-	-	-	2		SESCHELLEN
-	-	-	-	-	-	-	-	1		REUNION (FR)
-	-	-	-	-	-	-	-	42		MAURITIUS
-	-	-	-	-	-	-	-	42		DARUNTER: MRU
-	-	-	0	-	-	-	0	781		SUEDAFRIKA
-	-	-	0	-	-	-	0	725		DARUNTER: JNB
-	-	-	-	-	-	-	-	28		CPT
-	-	-	-	-	-	-	-	21		DUR
-	1	-	0	0	0	-	0	2 353	A F R I K A	
-	-	0	0	-	-	-	0	989		KANADA
-	-	-	0	-	-	-	-	202		DARUNTER: YMQ
-	-	0	-	-	-	-	0	533		YTO
-	-	-	-	-	-	-	-	12		YWG
-	-	-	-	-	-	-	-	11		YEA

NACH ENDDZIELLAND		VON HERKUNFTS									
BZW. ---FLUGPLATZ	HAMBURG (HAM)	HANNOVER (HAJ)	BREMEN (BRE)	DUESSELDORF (DUS)	KOELN/BONN (CGN)	FRANKFURT (FRA)	STUTTGART (STR)	NUERNBERG (NUE)	MUENCHEN (MUC)	BERLIN (TXL)	
VERSAND											
INSGESAMT											
YVR	2	-	0	2	0	65	2	0	25	2	
YYC	0	0	0	1	-	31	-	-	0	-	
YQX	-	-	0	0	33	0	-	-	-	-	
*CA	0	0	0	4	42	14	-	-	0	-	
USA	362	51	16	403	1 180	7 931	230	90	545	81	
DARUNTER: NYC	131	5	1	103	1 150	2 329	55	6	188	15	
CHI	21	3	3	110	6	1 675	19	59	56	32	
BOS	14	0	2	5	0	374	10	0	17	0	
PHL	5	12	0	6	1	87	7	0	7	0	
BWI	1	0	0	0	-	8	0	-	1	0	
WAS	12	5	1	16	0	191	8	0	3	0	
DET	0	0	0	0	0	46	6	0	8	-	
PIT	0	0	0	13	2	35	4	0	5	-	
CVG	1	0	0	1	0	48	13	0	4	-	
CLE	6	0	0	4	0	16	7	0	7	0	
*U1	3	3	0	3	0	67	10	2	27	0	
ATL	29	3	0	43	2	915	26	12	36	12	
CLT	1	0	0	6	3	226	13	0	2	0	
JAX	0	0	0	0	0	0	2	0	7	-	
TPA	0	0	0	0	0	7	2	0	0	0	
MIA	23	1	1	35	2	259	4	0	26	1	
SJU	14	-	0	1	4	64	0	0	1	0	
ORL	0	-	0	6	0	7	0	0	4	0	
*U2	32	0	0	2	0	20	12	0	20	0	
MSP	1	-	0	0	-	12	0	0	3	-	
STL	0	2	-	0	0	5	2	-	5	0	
MKC	0	-	-	0	0	46	0	0	0	0	
DAL	6	4	0	4	0	226	2	0	10	0	
HOU	26	0	0	3	0	173	0	0	4	6	
MSY	2	0	0	6	-	2	0	0	0	-	
MEM	0	-	0	0	0	69	0	0	0	-	
*U4	1	0	0	2	0	89	0	0	0	-	
SEA	1	0	0	2	0	36	0	0	2	0	
PDX	1	0	0	1	0	3	0	0	6	0	
SLC	0	0	-	0	0	10	2	0	4	-	
SFO	7	8	1	8	0	279	3	0	23	5	
LAX	9	2	1	13	2	492	6	0	57	0	
DEN	0	0	-	0	0	20	2	2	4	0	
PHX	0	0	-	0	0	16	1	0	0	0	
SAN	0	-	0	0	0	24	0	-	0	0	
BERMUDA (BRIT)	0	-	-	-	0	0	0	-	-	-	
MEXIKO	19	6	2	3	14	746	4	0	9	0	
DARUNTER: MEX	19	6	2	3	14	729	4	0	9	0	
GDL	0	0	-	0	-	13	0	-	0	-	
GUATEMALA	1	0	0	4	0	6	0	0	0	-	
DARUNTER: GUA	1	0	0	4	0	6	0	0	0	-	
BELIZE	-	-	-	0	-	0	0	-	-	-	
HONDURAS	3	0	0	0	0	1	0	-	0	0	
EL SALVADOR	3	0	0	4	0	5	0	-	0	-	
DARUNTER: SAL	3	0	0	4	0	5	0	-	0	-	
NICARAGUA	0	-	0	1	0	1	0	-	0	-	
COSTA RICA	0	-	0	5	0	6	0	-	0	-	
DARUNTER: SJO	0	-	0	5	0	6	0	-	0	-	
PANAMA	6	-	0	0	0	4	0	-	0	-	
DARUNTER: PTY	6	-	0	0	0	4	0	-	0	-	
KUBA	4	-	-	5	9	6	0	-	0	-	
DARUNTER: HAV	4	-	-	5	9	6	0	-	0	-	
BAHAMAS	0	-	-	0	0	0	0	-	0	-	
JAMAICA	0	-	0	0	0	3	0	-	0	-	
HAITI	0	-	-	3	-	0	0	-	0	-	
DOMINIK. REP.	5	0	-	5	0	13	0	0	0	-	
DARUNTER: SDQ	4	0	-	1	0	12	0	0	0	-	
ANTIGUA-BARB.	0	-	-	-	-	1	-	-	-	-	
GUADELOUPE (FR)	0	-	-	0	-	0	0	-	1	-	
BARBADOS	0	-	-	0	-	2	0	-	1	-	
TRINID. U. TOB.	0	-	0	0	0	6	0	-	0	-	
NIED. ANTILLEN	0	-	0	0	-	2	0	-	0	-	
SONST. WESTIN.	0	-	-	0	-	0	-	-	0	-	
KOLUMBIEN	19	0	0	6	0	154	2	0	6	0	
DARUNTER: BOG	16	0	0	2	0	140	1	0	5	0	
CLO	1	-	0	4	-	6	0	-	0	0	
VENEZUELA	13	0	0	11	6	206	8	2	15	0	
DARUNTER: CCS	12	0	0	9	6	203	8	2	14	0	
BRASILLEN	33	7	2	79	8	609	42	7	52	3	
DARUNTER: RIO	13	0	0	5	1	117	0	0	14	0	
SAO	15	2	2	69	2	471	32	5	28	3	
POA	0	2	-	0	0	10	5	0	8	0	
*BR	3	2	0	4	4	6	1	2	0	0	
ECUADOR	2	0	0	2	0	13	0	0	1	0	
DARUNTER: UIO	1	0	0	1	0	9	0	0	1	0	
PERU	7	0	0	2	1	24	0	-	1	0	
DARUNTER: LIM	7	0	0	2	1	24	0	-	1	0	
BOLIVIEN	3	-	0	0	0	9	0	0	2	0	
DARUNTER: LPB	2	-	0	0	0	6	0	0	0	0	
PARAGUAY	2	2	-	0	1	8	0	0	0	0	
DARUNTER: ASU	2	2	-	0	1	8	0	0	0	0	
URUGUAY	3	-	0	2	0	35	2	0	0	-	
DARUNTER: MVD	3	-	0	2	0	35	2	0	0	-	
ARGENTINIEN	20	2	1	2	0	256	6	5	7	0	
DARUNTER: BUE	20	2	1	2	0	255	6	5	7	0	
CHILE	13	0	1	9	1	132	3	0	7	0	
DARUNTER: SCL	12	0	1	9	0	130	3	0	7	0	
FALKLAND-INSELN	-	-	-	-	-	2	-	-	-	-	
A M E R I K A	541	73	28	613	1 303	10 902	308	111	741	91	

OKTOBER 1992
 MIT GEBIETEN AUSSERHALB DEUTSCHLANDS
 IN TONNEN

FLUGPLATZ								NACH ENDZIELLAND BZW. -- FLUGPLATZ	
B E R L I N (THF)	(SXF)	SAARBRUECKEN (SCN)	MUENSTER/ OSN. (FMO)	LEIPZIG (LEJ)	DRESDEN (DRS)	ERFURT (ERF)	SONSTIGE	INSGESAMT	
-	-	-	-	-	-	-	-	0	99
-	-	-	-	-	-	-	-	-	32
-	-	-	-	-	-	-	-	-	33
-	-	-	-	-	-	-	-	-	61
-	-	-	4	0	0	-	2	10 897	USA
-	-	-	0	-	0	-	0	3 985	DARUNTER: NYC
-	-	-	2	-	0	-	0	1 985	CHI
-	-	-	0	-	-	-	0	425	BOS
-	-	-	-	-	-	-	0	127	PHL
-	-	-	-	-	-	-	0	13	BWI
-	-	-	-	-	-	-	-	237	WAS
-	-	-	-	-	-	-	-	63	DET
-	-	-	-	-	-	-	-	61	PIT
-	-	-	-	-	-	-	-	68	CVG
-	-	-	-	-	-	-	-	41	CLE
-	-	-	0	-	-	-	0	117	*U1
-	-	-	-	0	-	-	0	1 078	ATL
-	-	-	0	-	-	-	-	253	CLT
-	-	-	-	-	-	-	-	10	JAX
-	-	-	-	-	-	-	-	12	TPA
-	-	-	0	-	-	-	0	354	MIA
-	-	-	-	-	-	-	-	86	SJU
-	-	-	-	-	-	-	-	18	ORL
-	-	-	-	-	-	-	-	88	*U2
-	-	-	-	-	-	-	-	17	MSP
-	-	-	-	-	-	-	-	14	STL
-	-	-	-	-	-	-	-	48	MKC
-	-	-	-	-	-	-	0	253	DAL
-	-	-	0	0	-	-	0	215	HOU
-	-	-	-	-	-	-	-	11	MSY
-	-	-	-	-	-	-	-	70	MEM
-	-	-	-	-	-	-	-	95	*U4
-	-	-	-	-	-	-	-	43	SEA
-	-	-	-	-	-	-	-	12	PDX
-	-	-	-	-	-	-	-	16	SLC
-	-	-	0	-	-	-	0	335	SFO
-	-	-	0	0	-	-	0	585	LAX
-	-	-	-	-	-	-	-	29	DEN
-	-	-	-	-	-	-	-	20	PHX
-	-	-	-	-	-	-	-	26	SAN
-	-	-	-	-	-	-	-	1	BERMUDA (BRIT)
-	-	-	0	-	-	-	0	805	MEXIKO
-	-	-	0	-	-	-	0	787	DARUNTER: MEX
-	-	-	-	-	-	-	-	14	GDL
-	-	-	-	-	-	-	-	13	GUATEMALA
-	-	-	-	-	-	-	-	13	DARUNTER: GUA
-	-	-	-	-	-	-	-	0	BELIZE
-	-	-	-	-	-	-	-	2	HONDURAS
-	-	-	-	-	-	-	-	14	EL SALVADOR
-	-	-	-	-	-	-	-	14	DARUNTER: SAL
-	-	-	0	-	-	-	-	4	NICARAGUA
-	-	-	-	-	-	-	-	12	COSTA RICA
-	-	-	-	-	-	-	-	12	DARUNTER: SJO
-	-	-	-	-	-	-	-	11	PANAMA
-	8	-	-	-	-	-	-	11	DARUNTER: PTY
-	8	-	-	-	-	-	-	33	KUBA
-	-	-	-	-	-	-	-	33	DARUNTER: HAV
-	-	-	-	-	-	-	-	0	BAHAMAS
-	-	-	-	-	-	-	-	3	JAMAICA
-	-	-	-	-	-	-	-	4	HAITI
-	-	-	-	-	-	-	-	26	DOMINIK . REP
-	-	-	-	-	-	-	-	20	DARUNTER: SDQ
-	-	-	-	-	-	-	-	1	ANTIGUA-BARB.
-	-	-	0	-	-	-	-	3	GUADELOUPE (FR)
-	-	-	-	-	-	-	-	4	BARBADOS
-	-	-	-	-	-	-	-	7	TRINID. U. TOB.
-	-	-	-	-	-	-	-	3	NIED. ANTILLEN
-	-	-	-	-	-	-	-	1	SONST. WESTIN.
-	-	-	0	0	-	-	-	190	KOLUMBIEN
-	-	-	0	0	-	-	-	167	DARUNTER: BOG
-	-	-	-	-	-	-	-	12	CLO
-	-	-	0	-	-	-	-	262	VENEZUELA
-	-	-	0	-	-	-	-	255	DARUNTER: CCS
-	-	-	0	0	0	-	0	843	BRASILLEN
-	-	-	0	0	-	-	0	151	DARUNTER: RIO
-	-	-	0	-	0	-	-	628	SAO
-	-	-	-	-	-	-	-	27	POA
-	-	-	-	-	-	-	-	23	*BR
-	-	-	-	-	-	-	0	20	ECUADOR
-	-	-	-	-	-	-	-	14	DARUNTER: UIO
-	-	-	-	-	-	-	-	36	PERU
-	-	-	-	-	-	-	-	36	DARUNTER: LIM
-	-	-	-	-	-	-	-	15	BOLIVIEN
-	-	-	-	-	-	-	-	10	DARUNTER: LPB
-	-	-	-	-	-	-	-	17	PARAGUAY
-	-	-	-	-	-	-	-	17	DARUNTER: ASU
-	-	-	-	-	-	-	-	43	URUGUAY
-	-	-	-	-	-	-	-	43	DARUNTER: MVD
-	-	-	-	-	0	-	-	300	ARGENTINIEN
-	-	-	-	-	0	-	-	298	DARUNTER: BUE
-	-	-	-	-	-	-	0	167	CHILE
-	-	-	-	-	-	-	0	164	DARUNTER: SCL
-	-	-	-	-	-	-	-	2	FALKLAND-INSELN
-	8	0	6	0	1	-	2	14 728	A M E R I K A

NACH ENDDZIELLAND BZW. --- FLUGPLATZ	VON HERKUNFTS									
	HAMBURG (HAM)	HANNOVER (HAJ)	BREMEN (BRE)	DUESSELDORF (DUS)	KOELN/BONN (CGN)	FRANKFURT (FRA)	STUTTGART (STR)	NUERNBERG (NUE)	MUENCHEN (MUC)	BERLIN (TXL)
VERSAND										
INSGESAMT										
LIBANON	4	2	0	5	0	16	3	0	1	0
DARUNTER: BEY	4	2	0	5	0	16	3	0	1	0
ISRAEL	11	1	0	6	505	580	11	3	27	1
DARUNTER: TLV	11	1	0	6	505	580	11	3	27	1
JORDANIEN	4	0	0	2	65	35	0	0	1	0
DARUNTER: AMM	4	0	0	2	65	35	0	0	1	0
SYRIEN	2	0	0	0	0	70	0	0	24	0
DARUNTER: DAM	2	0	0	0	0	70	0	0	24	0
IRAN	11	0	2	6	6	458	9	2	7	0
DARUNTER: THR	11	0	2	5	6	405	8	2	7	0
* IR	0	-	0	0	0	53	0	0	0	-
KUWEIT	12	0	4	2	4	347	2	1	4	-
DARUNTER: KWI	12	0	4	2	4	347	2	1	4	-
BAHRAIN	0	1	0	0	0	137	0	-	3	-
DARUNTER: BAH	0	1	0	0	0	137	0	-	3	-
KATAR	0	-	-	1	0	39	0	0	0	-
DARUNTER: DOH	0	-	-	1	0	39	0	0	0	-
SAUDI-ARAB.	12	7	3	17	1	583	10	6	23	1
DARUNTER: DHA	3	2	1	4	0	86	1	0	6	0
JED	5	1	1	4	0	288	4	2	14	1
RUH	4	4	0	9	0	210	4	3	3	0
JEMEN	2	-	0	0	0	71	0	0	0	0
DARUNTER: SAH	1	-	0	0	0	59	-	-	0	0
ADE	0	-	-	-	0	12	-	-	0	-
OMAN	2	2	3	0	37	28	0	0	5	0
DARUNTER: MCT	2	2	3	0	37	28	0	0	5	0
V.A. EMIRATE	15	3	4	14	46	504	20	12	12	1
DARUNTER: SHJ	0	0	0	-	-	11	0	-	4	-
DXB	12	3	4	5	20	422	14	12	7	0
AUH	3	-	0	9	26	70	6	-	0	0
PAKISTAN	9	0	1	2	1	251	2	0	3	0
DARUNTER: KHI	8	0	1	2	0	176	0	0	1	-
ISB	0	-	-	0	0	24	0	-	1	-
LHE	0	0	0	0	0	50	1	0	0	-
BANGLADESCH	2	-	0	0	0	19	0	0	0	0
DARUNTER: DAC	2	-	0	0	0	19	0	0	0	0
AFGHANISTAN	0	-	-	-	-	0	-	0	-	-
INDIEN	34	1	3	15	11	568	23	6	8	2
DARUNTER: DEL	3	-	2	1	1	137	9	0	2	0
CCU	2	-	0	2	0	32	0	3	0	0
BOM	24	0	0	11	9	322	8	0	5	1
MAA	4	0	0	0	0	57	2	0	0	0
BLR	0	0	0	0	0	13	4	0	0	0
NEPAL	0	-	-	0	0	19	-	0	0	-
DARUNTER: KTM	0	-	-	0	0	19	-	0	0	-
SRI LANKA	3	-	0	8	1	30	2	0	12	-
DARUNTER: CMB	3	-	0	8	1	30	2	0	12	-
MALEDIVEN	0	-	-	0	0	8	0	-	0	-
MYANMAR	0	-	-	0	0	0	-	-	-	-
THAILAND	19	3	1	8	0	544	3	1	12	1
DARUNTER: BKK	19	3	1	8	0	544	3	1	12	1
KAMBODSCHA	-	-	-	0	0	2	-	-	29	-
DARUNTER: PNH	-	-	-	0	0	2	-	-	29	-
VIETNAM	2	0	0	0	1	19	0	0	0	0
DARUNTER: SGN	2	0	0	0	1	18	0	0	0	0
MALAYSIA	2	2	2	3	4	163	6	5	8	0
DARUNTER: KUL	1	0	0	2	4	107	5	4	7	0
PEN	0	2	0	0	0	52	0	0	0	-
SINGAPUR	34	2	3	10	5	383	7	0	14	0
DARUNTER: SIN	34	2	3	10	5	383	7	0	14	0
BRUNEI	0	0	-	0	1	2	-	0	0	-
INDONESIEN	4	0	0	5	2	89	0	0	28	0
DARUNTER: JKT	3	0	0	2	2	87	0	0	28	0
PHILIPPINEN	12	0	1	3	4	242	8	6	8	0
DARUNTER: MNL	12	0	1	3	4	241	8	6	8	0
HONGKONG (BRIT)	43	0	1	4	258	1 293	8	0	11	3
DARUNTER: HKG	43	0	1	4	258	1 293	8	0	11	3
TAIWAN	5	0	0	1	0	249	0	-	7	0
DARUNTER: TPE	4	0	0	0	0	234	0	-	7	0
* TW	0	-	0	0	-	15	0	-	0	-
JAPAN	46	14	6	46	23	2 050	35	5	86	4
DARUNTER: TYO	25	14	5	22	17	1 803	26	4	71	4
OSA	20	0	0	24	6	222	9	0	15	0
NGO	0	-	-	0	0	23	0	0	0	-
KOREA REP.	29	6	3	11	4	682	35	2	27	1
DARUNTER: SEL	28	5	3	10	4	659	34	2	27	1
PUS	1	0	0	1	0	23	1	0	0	-
KOREA DEM. VR	0	-	-	-	-	0	-	-	-	-
DARUNTER: FNJ	0	-	-	-	-	0	-	-	-	-
MONGOLEI	0	-	-	0	0	0	-	-	-	-
CHINA	27	8	3	17	1	363	3	3	35	0
DARUNTER: PEK	21	8	0	17	1	233	2	3	35	0
SHA	3	-	0	0	0	109	0	0	0	0
* CN	3	0	3	0	0	16	0	-	0	0
A S I E N	348	56	44	191	984	9 848	192	57	399	19
AUSTRALIEN	12	10	1	15	4	572	18	0	10	0
DARUNTER: SYD	7	10	1	3	1	319	4	-	6	0
MEB	0	0	0	8	2	211	14	0	3	0
ADL	0	0	0	0	-	17	0	-	0	-
PER	0	-	0	3	0	13	0	0	1	-
BNE	0	-	-	0	-	13	0	0	0	-
NEUSEELAND	2	0	0	2	4	90	0	0	4	0
DARUNTER: AKL	2	0	0	2	2	84	0	0	1	0
OZEANIEN (USA)	0	-	-	-	0	0	0	-	0	-
NEUKALED. (FR)	0	0	-	-	-	0	0	-	0	-
POLYNES (FR)	0	0	-	0	-	0	-	-	0	-
PAPUA-NEUGUI	0	0	-	0	0	0	-	0	0	-
AUSTRALIEN/OZEANIEN	14	11	2	17	8	664	19	1	15	0
I N S G E S A M T	1 435	264	154	1 646	6 540	27 383	840	369	1 922	291

OKTOBER 1992

MIT GEBIETEN AUSSERHALB DEUTSCHLANDS

IN TONNEN

FLUGPLATZ								NACH ENDZIELLAND BZW. -- FLUGPLATZ	
B E R L I N (THF)	(SXF)	SAARBRUECKEN (SCN)	MUENSTER/ OSN. (FMO)	LEIPZIG (LEJ)	DRESDEN (DRS)	ERFURT (ERF)	SONSTIGE	INSGESAMT	
-	0	-	0	-	-	-	-	32	LIBANON
-	0	-	0	-	-	-	-	32	DARUNTER: BEY
-	26	0	0	0	0	-	-	1 172	ISRAEL
-	26	0	0	0	0	-	-	1 172	DARUNTER: TLV
-	5	-	-	-	-	-	-	115	JORDANIEN
-	5	-	-	-	-	-	-	115	DARUNTER: AMM
-	0	-	0	-	0	-	-	98	SYRIEN
-	0	-	0	-	0	-	-	98	DARUNTER: DAM
-	-	-	0	0	0	-	0	504	IRAN
-	-	-	0	0	0	-	0	449	DARUNTER: THR
-	-	-	-	-	0	-	-	56	*IR
-	-	-	0	-	0	-	0	379	KUWEIT
-	-	-	0	-	0	-	0	379	DARUNTER: KWI
-	0	-	-	-	-	-	-	144	BAHRAIN
-	0	-	-	-	-	-	-	144	DARUNTER: BAH
-	-	-	-	-	-	-	-	42	KATAR
-	-	0	0	-	-	-	-	42	DARUNTER: DOH
-	-	-	0	-	-	-	0	664	SAUDI-ARAB.
-	-	-	0	-	-	-	0	103	DARUNTER: DHA
-	-	0	0	-	-	-	-	321	JED
-	-	-	-	-	-	-	-	239	RUH
-	0	-	-	0	-	-	-	75	JEMEN
-	0	-	-	0	-	-	-	62	DARUNTER: SAH
-	-	-	-	-	-	-	-	13	ADE
-	-	-	-	-	-	-	-	79	OMAN
-	-	-	-	-	-	-	-	79	DARUNTER: MCT
-	0	-	0	-	0	-	-	631	V. A. EMIRATE
-	-	-	-	-	-	-	-	15	DARUNTER: SHJ
-	0	-	0	-	0	-	-	501	DXB
-	-	-	-	-	-	-	-	115	AUH
-	-	-	-	-	0	-	-	271	PAKISTAN
-	-	-	-	-	0	-	-	190	DARUNTER: KHI
-	-	-	-	-	-	-	-	26	ISB
-	-	-	-	-	-	-	-	53	LHE
-	-	-	-	-	-	-	-	23	BANGLADESCH
-	-	-	-	-	-	-	-	23	DARUNTER: DAC
-	-	-	-	-	-	-	-	0	AFGHANISTAN
-	0	-	0	-	1	-	0	671	INDIEN
-	0	-	-	-	0	-	-	156	DARUNTER: DEL
-	-	-	-	-	-	-	-	41	CCU
-	-	-	-	-	1	-	0	383	BOM
-	-	-	-	-	0	-	-	64	MAA
-	-	-	0	-	0	-	-	18	BLR
-	-	-	-	-	-	-	-	19	NEPAL
-	5	-	0	-	-	-	-	19	DARUNTER: KTM
-	5	-	0	-	-	-	-	62	SRI LANKA
-	-	-	-	-	-	-	-	62	DARUNTER: CMB
-	-	-	0	-	-	-	-	9	MALEDIVEN
-	-	-	-	-	-	-	-	0	MYANMAR
-	-	-	0	-	0	-	-	595	THAILAND
-	-	-	0	-	0	-	-	595	DARUNTER: BKK
-	-	-	-	-	-	-	-	31	KAMBODSCHA
-	-	-	-	-	-	-	-	31	DARUNTER: PNH
-	0	-	0	-	0	-	-	25	VIETNAM
-	0	-	0	-	0	-	-	23	DARUNTER: SGN
-	0	-	0	-	0	-	0	195	MALAYSIA
-	0	-	0	-	0	-	0	131	DARUNTER: KUL
-	0	-	0	0	0	-	-	58	PEN
-	0	-	0	0	0	-	0	461	SINGAPUR
-	0	-	0	0	0	-	0	461	DARUNTER: SIN
-	-	-	0	-	-	-	-	3	BRUNEI
-	-	-	-	-	-	-	-	129	INDONESIEN
-	-	-	-	-	-	-	-	124	DARUNTER: JKT
-	0	-	2	-	0	-	0	287	PHILIPPINEN
-	0	-	2	-	0	-	0	285	DARUNTER: MNL
-	0	-	5	0	-	-	0	1 627	HONGKONG (BRIT)
-	0	-	5	0	-	-	0	1 627	DARUNTER: HKG
-	0	-	-	-	-	-	-	264	TAIWAN
-	0	-	-	-	-	-	-	247	DARUNTER: TPE
-	-	-	0	-	-	-	-	17	*TW
-	-	-	0	0	-	-	0	2 316	JAPAN
-	-	-	0	0	-	-	0	1 990	DARUNTER: TYO
-	-	-	0	0	-	-	0	299	OSA
-	-	-	0	-	-	-	-	24	NGO
-	0	-	0	-	-	-	-	801	KOREA REP.
-	0	-	0	-	-	-	-	773	DARUNTER: SEL
-	-	-	-	-	-	-	-	29	PUS
-	19	-	-	-	-	-	-	19	KOREA DEM. VR
-	19	-	-	-	-	-	-	19	DARUNTER: FNJ
-	-	-	-	-	-	-	-	1	MONGOLEI
-	5	-	0	0	-	-	0	467	CHINA
-	5	-	0	0	-	-	-	326	DARUNTER: PEK
-	-	-	-	-	-	-	-	113	SHA
-	-	-	-	0	-	-	0	24	*CN
-	62	0	12	0	3	-	0	12 214	A S I E N
-	0	0	0	-	1	-	0	647	AUSTRALIEN
-	0	0	0	-	-	-	0	353	DARUNTER: SYD
-	0	0	-	-	1	-	0	241	MEB
-	-	-	-	-	-	-	-	18	ADL
-	-	-	-	-	-	-	-	18	PER
-	-	-	0	-	-	-	-	15	BNE
-	-	-	0	-	0	-	-	103	NEUSEELAND
-	-	-	-	-	0	-	-	92	DARUNTER: AKL
-	-	-	-	-	-	-	-	0	OZEANIEN (USA)
-	-	-	-	-	-	-	-	0	NEUKALED. (FR)
-	-	-	0	-	-	-	-	1	POLYNES (FR)
-	-	-	-	-	-	-	-	0	PAFUA-NEUGUI
-	0	0	0	-	1	-	0	755	AUSTRALIEN/OZEANIEN
0	129	7	23	31	9	-	4	41 047	I N S G E S A M T

VON HERKUNFTSLAND BZW. --- FLUGPLATZ	NACH ENDZIEL									
	HAMBURG (HAM)	HANNOVER (HAJ)	BREMEN (BRE)	DUESSELDORF (DUS)	KOELN/BONN (CGN)	FRANKFURT (FRA)	STUTTGART (STR)	NUERNBERG (NUE)	MUENCHEN (MUC)	BERLIN (TXL)
EMPFANG										
INSGESAMT										
POLEN	1	0	0	0	0	17	0	0	0	0
DARUNTER: WAW	1	0	0	0	0	17	0	0	0	0
LITAUEN	0	0	-	-	0	0	-	-	-	0
LETTLAND	0	0	-	0	0	0	-	-	-	0
FINNLAND	11	0	0	12	6	37	14	3	3	5
DARUNTER: HEL	10	0	0	10	6	35	5	3	3	4
SCHWEDEN	12	3	1	10	235	93	5	3	2	4
DARUNTER: STO	8	2	0	9	132	62	5	2	2	3
GOT	3	0	1	1	103	27	0	0	0	2
NORWEGEN	9	0	1	6	5	13	0	0	2	1
DARUNTER: OSL	5	0	0	6	5	9	0	0	2	1
DAENEMARK	15	5	2	19	376	25	13	0	35	8
DARUNTER: CPH	14	5	2	19	194	24	13	0	35	8
BLL	-	-	0	-	183	0	-	0	-	0
GR BRITANNIEN	86	34	9	184	1 596	487	60	16	120	73
DARUNTER: LON	72	28	7	56	1 119	363	25	9	100	65
BHX	2	0	0	3	233	5	2	0	5	0
MAN	8	5	2	13	0	76	4	4	11	4
LPL	0	-	-	0	164	0	-	-	-	-
GLA	0	0	0	0	0	8	1	0	3	0
BFS	0	-	0	1	1	10	0	-	0	-
EMA	0	-	0	0	50	0	28	2	0	-
*GB	2	-	0	108	28	10	0	0	0	-
IRLAND	10	0	1	39	185	45	4	0	42	0
DARUNTER: DUB	7	0	1	33	185	42	3	0	38	0
SNN	2	0	0	6	0	2	1	0	4	0
ISLAND	0	-	0	0	0	0	-	-	-	-
NIEDERLANDE	6	2	0	4	0	19	7	0	9	4
DARUNTER: AMS	6	2	0	4	0	19	7	0	9	4
BELGIEN	58	1	0	0	111	127	19	96	10	1
DARUNTER: BRU	58	1	0	0	111	127	19	96	10	1
LUXEMBURG	0	-	0	0	0	0	-	-	0	-
FRANKREICH	32	3	1	15	462	111	11	2	28	35
DARUNTER: PAR	28	3	0	13	293	78	8	1	12	34
LYS	0	0	0	2	168	1	0	0	0	0
TLS	1	0	0	0	-	22	0	0	5	0
NCE	0	0	0	0	0	7	0	0	7	0
SPANIEN	29	9	0	39	222	243	21	3	20	5
DARUNTER: MAD	11	6	0	3	3	89	8	2	10	2
BCN	3	2	0	7	1	34	2	0	3	2
BIO	0	0	0	0	0	36	0	0	0	-
*EI	0	-	0	0	214	0	0	0	0	-
PMI	7	0	0	2	1	13	3	0	2	0
LPA	2	0	-	1	0	30	0	-	0	-
TCI	4	0	0	22	0	29	6	0	0	0
PORTUGAL	9	9	27	30	2	180	13	4	29	3
DARUNTER: LIS	3	2	18	8	0	63	3	0	3	3
OPO	6	8	9	19	1	113	9	3	22	0
FNC	0	-	-	3	-	3	2	-	4	0
MALTA	0	0	-	2	0	13	0	0	3	-
DARUNTER: MLA	0	0	-	2	0	13	0	0	3	-
SCHWEIZ	14	8	1	12	232	51	16	1	19	11
DARUNTER: ZRH	12	6	0	7	7	18	14	0	13	9
GVA	0	0	0	4	3	32	1	0	6	1
BSL	0	0	0	0	221	0	0	0	0	-
OESTERREICH	13	2	1	56	77	52	7	3	19	16
DARUNTER: VIE	13	2	1	55	35	47	7	3	19	16
LNZ	0	-	0	0	42	0	0	0	-	0
ITALIEN	25	5	2	42	393	103	19	4	20	10
DARUNTER: ROM	8	0	0	19	29	25	6	0	8	5
MIL	12	4	1	14	163	51	8	2	6	4
TRN	2	0	0	0	0	6	0	0	1	0
NAP	0	0	0	0	0	9	0	0	0	0
*IT	0	-	-	-	199	0	0	-	0	-
GRIECHENLAND	15	10	11	59	9	179	54	4	54	11
DARUNTER: ATH	10	2	0	13	3	133	17	0	31	4
SKG	4	8	10	46	6	42	34	3	22	7
TUERKEI	48	16	7	78	93	405	40	14	82	43
DARUNTER: ANK	4	0	0	3	0	10	2	0	0	0
IST	31	13	6	69	65	336	34	8	66	31
IZM	14	3	0	6	26	45	3	6	7	11
AYT	-	0	-	0	-	14	0	-	7	0
ZYPERN	0	0	0	2	1	5	0	0	5	0
DARUNTER: LCA	0	0	0	2	1	4	0	0	5	0
SLOWENIEN	0	0	0	1	0	19	1	0	2	0
DARUNTER: LJU	0	0	0	1	0	19	1	0	2	0
KROATIEN	0	-	-	0	0	91	1	1	0	-
DARUNTER: ZAG	0	-	-	0	0	63	1	1	0	-
SPU	-	-	-	0	-	28	-	-	-	-
MAZEDONIEN	0	-	-	-	-	2	-	-	2	-
UNGARN	1	0	0	6	5	16	2	0	3	0
DARUNTER: BUD	1	0	0	6	5	16	2	0	3	0
TSCHECHOSLOW.	2	0	0	2	0	14	0	1	0	0
DARUNTER: PRG	2	0	0	2	0	13	0	1	0	0
RUMAENIEN	0	0	0	0	0	13	0	0	0	0
DARUNTER: BUH	0	0	0	0	0	13	0	0	0	0
BULGARIEN	3	1	0	0	0	27	0	-	4	-
DARUNTER: SOF	3	1	0	0	0	27	0	-	4	-
GUS-RUSSISCHE-FOEDER	21	35	-	6	2	54	65	0	14	4
DARUNTER: MOW	20	35	-	6	2	54	65	0	14	4
GUS-WEISSRUSSLAND	-	-	-	0	-	1	-	0	-	-
GUS-UKRAINE	-	-	0	0	0	2	0	-	0	0
E U R O P A	425	147	68	628	4 017	2 447	376	160	528	238
DARUNTER: EG-LAENDER	285	80	55	434	3 357	1 520	221	130	367	152

OKTOBER 1992

MIT GEBIETEN AUSSERHALB DEUTSCHLANDS

IN TONNEN

FLUGPLATZ								VON HERKUNFTSLAND	
B E R L I N (THF)	(SXF)	SAARBRUECKEN (SCN)	MUENSTER/ OSN. (FMO)	LEIPZIG (LEJ)	DRESDEN (DRS)	ERFURT (ERF)	SONSTIGE	INSGESAMT	BZW. --- FLUGPLATZ
-	0	-	-	0	0	-	-	21	EMPFANG
-	0	-	-	0	0	-	-	21	INSGESAMT
-	0	-	-	-	-	-	-	2	POLEN
-	-	-	-	-	-	-	-	1	DARUNTER: WAW
-	-	-	-	0	0	-	-	90	LITAUEN
-	-	-	-	-	-	-	0	77	LETTLAND
-	-	-	-	0	0	-	-	369	FINNLAND
-	-	-	-	0	0	-	-	224	DARUNTER: HEL
-	-	-	-	0	0	-	-	139	SCHWEDEN
-	-	-	-	0	0	-	-	39	DARUNTER: STO
-	-	-	-	0	0	-	-	29	GOT
0	0	0	0	0	0	-	0	499	NORWEGEN
0	0	0	0	0	0	-	-	314	DARUNTER: OSL
-	-	-	-	-	-	-	-	183	DAENEMARK
0	-	-	1	1	0	-	-	2 667	DARUNTER: CPH
0	-	-	0	1	0	-	-	1 846	BLL
-	-	-	0	0	0	-	-	251	GR BRITANNIEN
-	-	-	0	0	0	-	-	129	DARUNTER: LON
-	-	-	-	-	-	-	-	164	BHX
-	-	-	-	-	-	-	-	14	MAN
-	-	-	-	-	-	-	-	14	LFL
-	-	-	-	-	-	-	-	14	GLA
-	-	-	-	-	-	-	-	80	BFS
-	-	-	-	-	-	-	-	148	EMA
1	-	-	-	-	-	-	-	329	*GB
1	-	-	-	-	-	-	-	311	IRLAND
-	-	-	-	-	-	-	-	16	DARUNTER: DUB
0	-	0	0	0	0	-	-	0	SNN
0	-	0	0	0	0	-	-	55	ISLAND
0	-	0	0	0	0	-	-	55	NIEDERLANDE
0	-	-	-	-	-	-	-	423	DARUNTER: AMS
0	-	-	-	-	-	-	-	423	BELGIEN
0	0	-	-	-	-	-	-	2	DARUNTER: BRU
-	-	0	0	0	0	0	0	703	LUXEMBURG
-	-	0	0	0	0	0	0	472	FRANKREICH
-	-	0	-	-	-	-	-	174	DARUNTER: PAR
-	-	-	-	-	-	-	-	29	LYS
-	-	-	-	-	-	-	-	16	TLS
4	-	-	0	0	0	-	0	596	NCE
3	-	-	0	-	0	-	-	138	SPANIEN
-	-	-	0	-	0	-	-	54	DARUNTER: MAD
-	-	-	0	-	0	-	-	39	BCN
-	-	-	-	-	-	-	-	216	BIO
-	-	-	-	-	-	-	-	30	*E1
0	-	-	-	-	-	-	0	35	PMI
-	-	-	-	-	-	-	-	63	LPA
-	0	0	0	0	0	-	-	309	TCI
-	-	0	0	-	0	-	-	105	PORTUGAL
-	-	-	0	-	-	-	-	189	DARUNTER: LIS
-	-	-	-	-	-	-	-	12	OPO
-	-	-	2	-	-	-	-	20	FNC
0	-	0	2	-	-	-	-	20	MALTA
0	-	0	0	0	0	-	-	20	DARUNTER: MLA
0	-	0	0	0	0	-	-	365	SCHWEIZ
0	-	-	0	0	0	-	-	89	DARUNTER: ZRH
-	-	-	-	-	-	-	-	49	GVA
-	-	-	-	-	-	-	-	223	BSL
-	-	0	0	0	0	-	-	249	OESTERREICH
-	-	0	0	0	0	-	-	200	DARUNTER: VIE
-	-	-	-	-	-	-	-	42	LNZ
-	-	0	0	1	0	-	0	627	ITALIEN
-	-	-	-	-	-	-	-	103	DARUNTER: ROM
-	-	-	0	0	0	-	0	266	MIL
-	-	-	0	0	0	-	-	12	TRN
-	-	-	0	0	0	-	-	13	NAP
-	-	-	-	-	-	-	-	199	*IT
-	-	-	-	0	0	-	-	406	GRIECHENLAND
-	-	-	-	0	0	-	-	215	DARUNTER: ATH
-	-	-	-	-	-	-	-	183	SKG
2	-	-	2	3	0	-	-	835	TUERKEI
0	-	-	-	-	-	-	-	21	DARUNTER: ANK
1	-	-	0	3	0	-	-	663	IST
0	-	-	2	-	-	-	-	124	IZM
5	-	-	-	-	-	-	-	23	AYT
5	-	-	-	-	-	-	0	20	ZYPERN
-	-	-	-	-	-	-	0	19	DARUNTER: LCA
-	-	-	-	-	-	0	-	26	SLOWENIEN
-	-	-	-	-	-	-	-	26	DARUNTER: LJU
-	-	-	-	-	-	-	-	95	KROATIEN
-	-	-	-	-	-	-	-	67	DARUNTER: ZAG
-	-	-	-	-	-	-	-	28	SPU
0	0	0	0	-	0	-	0	4	MAZEDONIEN
0	0	0	0	-	0	-	0	34	UNGARN
0	3	0	-	0	-	-	-	34	DARUNTER: BUD
0	3	0	-	0	-	-	-	23	TSCHECHOSLOW
-	0	-	-	0	-	-	-	22	DARUNTER: PRG
-	0	-	-	0	-	-	-	16	RUMAENIEN
-	4	-	-	-	-	-	-	16	DARUNTER: BUH
-	4	-	-	-	-	-	-	41	BULGARIEN
-	4	-	-	-	-	-	-	41	DARUNTER: SOF
16	0	0	-	-	0	-	-	219	GUS-RUSSISCHE-FOEDER
15	0	0	-	-	-	-	-	217	DARUNTER: MOW
-	-	-	-	-	-	-	-	1	GUS-WEISSRUSSLAND
-	-	-	-	-	-	-	-	2	GUS-UKRAINE
2	35	0	8	7	5	0	0	9 093	E U R O P A
0	5	0	2	3	4	0	0	6 617	DARUNTER: EG-LAENDER

VON HERKUNFTSLAND BZW. --- FLUGPLATZ	NACH ENDZIEL									
	HAMBURG (HAM)	HANNOVER (HAJ)	BREMEN (BRE)	DUESSELDORF (DUS)	KOELN/BONN (CGN)	FRANKFURT (FRA)	STUTTGART (STR)	NUERNBERG (NUE)	MUENCHEN (MUC)	BERLIN (TXL)
EMPFANG										
INSGESAMT										
AEGYPTEN	5	0	-	30	2	183	9	0	12	7
DARUNTER:CAI	4	0	-	25	1	176	8	0	12	7
ALY	0	-	-	5	0	7	0	-	0	0
LIBYEN	-	-	-	-	-	0	-	-	-	-
TUNESIEN	6	0	4	19	5	156	13	0	9	0
DARUNTER:TUN	2	0	0	8	5	96	5	0	4	0
MIR	5	0	3	10	-	56	8	0	5	0
ALGERIEN	0	-	-	0	0	8	-	-	0	0
MAROKKO	3	0	0	13	1	23	0	0	1	0
DARUNTER:CAS	2	0	0	9	0	17	0	0	0	0
MALI	-	-	-	-	-	-	0	-	1	-
SENEGAL	4	-	0	0	-	22	-	-	0	-
DARUNTER:DKR	4	-	0	0	-	22	-	-	0	-
ELFENB. KUESTE	0	-	-	3	0	6	0	0	-	0
GHANA	1	-	0	40	0	2	0	-	0	-
DARUNTER:ACC	1	-	0	40	0	2	0	-	0	-
TOGO	1	-	-	0	0	0	-	-	0	-
NIGERIA	0	0	0	0	2	18	-	0	0	0
DARUNTER:LOS	0	0	0	0	2	18	-	0	0	0
KAMERUN	0	-	0	-	0	3	0	-	0	0
ANGOLA	-	-	0	-	0	-	-	-	-	-
SUDAN	0	0	-	-	0	5	-	-	-	-
AETHIOPIEN	0	-	-	-	0	73	-	-	-	-
DARUNTER:ADD	0	-	-	-	0	73	-	-	-	-
KENIA	31	0	2	0	3	1 012	0	-	8	-
DARUNTER:NBO	31	-	2	0	3	1 006	0	-	8	-
TANSANIA	6	-	0	47	0	15	0	-	27	0
DARUNTER:JRO	6	-	-	46	-	9	-	-	27	-
SAMBIA	0	-	-	-	-	23	0	0	0	0
DARUNTER:LUN	0	-	-	-	-	23	0	0	0	0
SIMBABWE	7	0	0	0	0	114	0	0	2	0
DARUNTER:HRE	7	0	0	0	0	111	0	0	2	0
NAMIBIA	0	0	-	0	0	10	0	-	0	-
DARUNTER:WDH	0	0	-	0	0	10	0	-	0	-
MADAGASKAR	3	0	0	-	-	0	0	-	0	-
MESCHELLEN	0	-	-	3	-	1	-	-	-	-
MAURITIUS	24	0	-	9	4	13	8	5	3	-
DARUNTER:MRU	24	0	-	9	4	13	8	5	3	-
SUEDAFRIKA	45	1	0	28	3	552	8	3	81	2
DARUNTER:JNB	30	0	0	11	3	424	7	3	79	2
CPT	14	-	0	10	0	121	0	0	0	0
DUR	1	0	0	5	0	5	0	0	1	-
A F R I K A	140	4	9	194	21	2 242	42	10	147	11
KANADA										
DARUNTER:YMQ	43	12	3	67	21	906	21	6	79	13
YTO	18	0	0	4	4	41	0	0	12	2
YVR	7	9	2	48	11	382	11	3	31	10
YYC	16	2	0	15	5	312	9	3	25	0
YHZ	0	0	0	0	0	127	-	-	10	-
USA	2	-	-	-	-	31	0	-	-	-
DARUNTER:NYC	387	85	37	745	1 509	8 644	231	106	882	261
CHI	139	21	12	168	1 315	2 260	43	39	221	53
BOS	61	15	2	232	17	1 385	26	16	133	124
PHL	14	10	1	21	7	348	26	13	43	14
BWI	3	2	0	2	3	115	4	1	23	0
WAS	0	-	-	-	0	22	0	-	2	-
DET	4	2	0	3	0	193	5	0	7	1
PIT	0	0	-	-	4	95	3	1	1	0
CVG	1	-	-	2	2	60	0	-	1	0
CLE	0	2	-	1	0	24	0	0	2	0
*U1	0	2	0	3	-	13	1	0	4	0
ATL	0	-	-	-	77	50	0	0	0	-
CLT	63	4	1	44	11	1 022	43	5	139	38
MIA	1	0	0	4	0	210	2	3	12	4
SJU	36	1	2	119	5	473	7	3	31	3
ORL	0	0	0	2	2	80	0	3	22	0
MSP	0	0	0	23	1	103	1	-	3	0
STL	0	0	-	1	0	32	0	0	7	-
MKE	1	0	-	0	0	6	-	-	11	-
*U3	-	-	-	10	0	11	-	1	3	0
DAL	1	2	4	5	5	350	4	1	12	3
HOU	4	7	2	8	3	179	0	0	6	3
MEM	-	-	0	-	26	134	-	-	-	-
SEA	8	0	0	3	0	88	0	0	9	0
PDX	0	-	-	1	0	7	-	0	0	0
SLC	-	0	-	0	-	10	0	0	1	-
SFO	3	2	3	28	9	421	37	3	71	7
LAX	42	11	8	59	17	890	20	11	104	9
DEN	0	0	-	0	1	10	-	1	1	-
PHX	-	0	0	0	0	7	0	-	2	0
HNL	0	-	-	-	-	15	0	-	-	-
MEXIKO	3	22	0	4	3	280	3	3	1	0
DARUNTER:MEX	3	22	0	4	3	249	3	2	1	0
GDL	-	-	-	-	-	31	0	-	0	0
GUATEMALA	0	0	0	0	-	5	0	-	0	-
EL SALVADOR	3	-	-	-	-	11	-	1	-	-
DARUNTER:SAL	3	-	-	-	-	11	-	1	-	-
COSTA RICA	0	-	-	15	-	54	0	0	4	6
DARUNTER:SJO	0	-	-	15	-	54	0	0	4	6
PANAMA	0	-	0	0	-	0	-	0	0	-
KUBA	-	-	-	49	0	2	-	-	-	-
DARUNTER:HAV	-	-	-	28	0	2	-	-	-	-

OKTOBER 1992

MIT GEBIETEN AUSSERHALB DEUTSCHLANDS

IN TONNEN

FLUGPLATZ

FLUGPLATZ								VON HERKUNFTSLAND	
B E R L I N (THF)	(SXF)	SAARBRUECKEN (SCN)	MUENSTER/ OSN. (FMO)	LEIPZIG (LEJ)	DRESDEN (DRS)	ERFURT (ERF)	SONSTIGE	INSGESAMT	BZW. --- FLUGPLATZ
EMPFANG									
INSGESAMT									
-	0	-	-	2	-	-	-	251	AEGYPTEN
-	0	-	-	-	-	-	-	235	DARUNTER:CAI
-	-	-	-	2	-	-	-	15	ALY
-	-	-	-	-	-	-	-	0	LIBYEN
-	1	0	0	0	0	-	-	217	TUNESIEN
-	1	-	0	0	-	-	-	124	DARUNTER:TUN
-	-	0	-	-	0	-	-	87	MIR
-	-	-	0	0	0	-	-	10	ALGERIEN
-	-	-	-	-	-	-	-	44	MAROKKO
-	-	-	-	-	-	-	-	31	DARUNTER:CAS
-	-	-	-	-	-	-	-	1	MALI
-	-	-	-	-	-	-	-	27	SENEGAL
-	-	-	-	-	-	-	-	27	DARUNTER:DKR
-	-	-	-	-	-	-	-	9	ELFENB.KUESTE
-	-	-	-	-	-	-	-	44	GHANA
-	-	-	-	-	-	-	-	44	DARUNTER:ACC
-	-	-	-	-	-	-	-	2	TOGO
-	-	-	-	-	-	-	-	21	NIGERIA
-	-	-	-	-	-	-	-	21	DARUNTER:LOS
-	-	-	-	-	-	-	-	4	KAMERUN
-	-	-	-	-	-	-	-	0	ANGOLA
-	-	-	0	-	-	-	-	5	SUDAN
-	-	-	-	-	-	-	-	73	AETHIOPIEN
-	-	-	-	-	-	-	-	73	DARUNTER:ADD
-	-	-	-	-	-	-	-	1 057	KENIA
-	-	-	-	-	-	-	-	1 051	DARUNTER:NBO
-	-	-	-	-	-	-	-	95	TANSANIA
-	-	-	-	-	-	-	-	89	DARUNTER:JRO
-	-	-	-	-	-	-	-	24	SAMBIA
-	-	-	-	-	-	-	-	24	DARUNTER:LUN
-	-	-	-	-	-	-	-	125	SIMBABWE
-	-	-	-	-	-	-	-	121	DARUNTER:HRE
-	-	-	-	-	-	-	-	11	NAMIBIA
-	-	-	-	-	-	-	-	11	DARUNTER:WDH
-	-	-	-	-	-	-	-	4	MADAGASKAR
-	-	-	-	-	-	-	-	4	SESCHELLEN
-	-	-	-	-	-	-	-	66	MAURITIUS
-	-	-	-	-	-	-	-	66	DARUNTER:MRU
-	-	0	0	-	0	-	-	725	SUEDAFRIKA
-	-	0	0	-	0	-	-	561	DARUNTER:JNB
-	-	-	0	-	-	-	-	146	CPT
-	-	-	-	-	-	-	-	14	DUR
-	2	0	0	2	0	-	-	2 824	A F R I K A
-	3	0	3	0	0	-	0	1 178	KANADA
-	-	-	-	-	-	-	-	83	DARUNTER:YMQ
-	3	0	0	0	0	-	0	517	YTO
-	-	-	0	-	0	-	-	392	YVR
-	-	-	0	-	-	-	-	138	YJC
-	-	-	-	-	-	-	-	33	YHZ
-	0	0	7	0	7	-	3	12 905	USA
-	0	0	0	0	2	-	0	4 275	DARUNTER:NYC
-	-	-	0	0	0	-	1	2 014	CHI
-	-	-	2	-	2	-	0	502	BOS
-	-	-	-	-	-	-	-	154	PHL
-	-	-	-	-	-	-	-	26	BWI
-	-	-	-	-	-	-	-	217	WAS
-	-	-	-	-	-	-	-	105	DET
-	-	-	-	-	-	-	-	67	PIT
-	-	-	-	-	-	-	-	31	CVG
-	-	-	-	-	-	-	-	25	CLE
-	-	-	-	-	-	-	-	129	*U1
-	-	-	1	-	0	-	0	1 373	ATL
-	-	-	0	-	-	-	-	236	CLT
-	-	-	0	-	0	-	0	682	MIA
-	-	-	-	-	-	-	-	109	SJU
-	-	-	-	-	-	-	-	133	ORL
-	-	-	-	-	-	-	-	42	MSP
-	-	-	-	-	-	-	-	18	STL
-	-	-	-	-	-	-	-	18	MKE
-	-	-	-	-	-	-	-	12	*U3
-	-	-	0	-	-	-	0	388	DAL
-	-	-	-	-	-	-	-	212	HOU
-	-	-	-	-	-	-	-	159	MEM
-	0	-	-	-	-	-	0	111	SEA
-	-	-	-	-	-	-	-	10	PDJ
-	-	-	-	-	-	-	-	12	SLC
-	-	0	0	0	2	-	-	588	SFO
-	-	-	-	-	0	-	0	1 171	LAX
-	-	-	-	-	-	-	-	15	DEN
-	-	-	-	-	-	-	-	11	PHX
-	-	-	-	-	-	-	-	15	HNL
-	-	-	2	-	0	-	-	322	MEXIKO
-	-	-	2	-	0	-	-	290	DARUNTER:MEX
-	-	-	-	-	-	-	-	31	GDL
-	-	-	-	-	-	-	-	7	GUATEMALA
-	-	-	-	-	-	-	-	15	EL SALVADOR
-	-	-	-	-	-	-	-	15	DARUNTER:SAL
-	-	-	-	-	-	-	-	80	COSTA RICA
-	-	-	-	-	-	-	-	80	DARUNTER:SJO
-	0	-	-	-	-	-	-	0	PANAMA
-	0	-	-	0	-	-	-	51	KUBA
-	-	-	-	0	-	-	-	29	DARUNTER:HAV

VON HERKUNFTSLAND BZW. --- FLUGPLATZ	NACH ENDZIEL									
	HAMBURG (HAM)	HANNOVER (HAJ)	BREMEN (BRE)	DUESSELDORF (DUS)	KOELN/BONN (CGN)	FRANKFURT (FRA)	STUTTGART (STR)	NUERNBERG (NUE)	MUENCHEN (MUC)	BERLIN (TXL)
EMPFANG										
INSGESAMT										
*CU	-	-	-	22	-	-	-	-	-	-
JAMAICA	0	-	-	4	0	9	-	-	-	-
DARUNTER:KIN	0	-	-	2	0	9	-	-	-	-
HAITI	-	-	1	0	-	-	-	-	-	-
DOMINIK.REP	3	-	-	2	-	0	-	-	0	-
BARBADOS	0	-	-	-	-	1	-	-	0	-
ST.LUCIA	-	-	-	-	-	2	-	-	1	-
KOLUMBIEN	32	2	6	8	0	446	1	0	7	2
DARUNTER:BOG	32	2	6	8	0	434	1	0	7	2
MDE	0	-	-	0	-	10	0	0	0	-
VENEZUELA	1	0	0	0	0	29	0	0	0	0
DARUNTER:CCS	1	0	0	0	0	29	0	0	0	0
BRASILIEN	121	3	0	13	6	598	14	15	30	2
DARUNTER:RIO	4	2	0	0	3	160	3	0	2	0
SAO	88	0	0	4	2	381	10	13	23	0
MAO	2	-	0	0	-	16	-	0	0	-
POA	22	0	0	8	0	28	0	0	3	-
*BR	5	0	0	0	0	8	0	0	1	0
ECUADOR	3	0	0	1	0	56	0	0	0	0
DARUNTER:UIO	2	0	0	0	0	52	0	0	0	0
PERU	3	2	2	0	2	94	0	2	3	0
DARUNTER:LIM	3	2	2	0	2	94	0	2	3	0
BOLIVIEN	0	0	-	0	0	9	-	-	0	0
PARAGUAY	0	0	-	0	0	13	-	-	0	-
DARUNTER:ASU	0	0	-	0	0	13	-	-	0	-
URUGUAY	4	0	-	3	0	29	0	1	0	0
DARUNTER:MVD	4	0	-	3	0	29	0	1	0	0
ARGENTINIEN	3	-	0	0	4	176	0	2	1	0
DARUNTER:BUE	3	-	0	0	4	176	0	2	1	0
CHILE	4	0	0	0	0	76	0	0	0	1
DARUNTER:SCL	4	0	0	0	0	76	0	0	0	1
A M E R I K A	611	127	52	913	1 546	11 442	273	136	1 014	288
LIBANON	0	0	0	0	0	19	0	0	-	0
DARUNTER:BEY	0	0	0	0	0	19	0	0	-	0
ISRAEL	12	0	0	9	626	279	10	4	20	6
DARUNTER:TLV	12	0	0	9	626	279	10	4	20	6
JORDANIEN	0	0	-	0	0	9	-	0	0	-
DARUNTER:AMM	0	0	-	0	0	9	-	0	0	-
SYRIEN	26	-	-	0	0	20	0	-	7	1
DARUNTER:DAM	25	-	-	0	0	19	0	-	7	1
IRAN	81	5	5	15	27	162	6	3	17	4
DARUNTER:THR	81	5	5	15	27	162	6	3	17	4
KUWEIT	2	-	0	1	0	23	0	0	0	-
DARUNTER:KWI	2	-	0	1	0	23	0	0	0	-
BAHRAIN	0	0	0	0	0	39	0	-	0	-
DARUNTER:BAH	0	0	0	0	0	39	0	-	0	-
KATAR	0	-	-	0	0	19	0	-	-	0
DARUNTER:DOH	0	-	-	0	0	19	0	-	-	0
SAUDI-ARAB.	1	0	0	2	1	59	1	1	6	0
DARUNTER:JED	0	0	0	0	0	12	0	-	5	0
RUH	0	0	0	1	0	47	0	0	0	-
JEMEN	2	0	0	-	0	9	0	-	0	-
DARUNTER:SAH	2	0	0	-	0	9	-	-	0	-
OMAN	5	-	0	0	0	3	0	-	0	-
V.A.EMIRATE	24	2	5	22	13	1 180	13	6	18	5
DARUNTER:SHJ	-	0	-	-	-	164	0	-	0	-
DXB	18	2	4	17	11	873	13	4	7	5
AUH	6	0	2	5	2	143	0	3	11	-
PAKISTAN	56	7	8	27	16	785	36	14	14	6
DARUNTER:KHI	31	4	6	12	6	724	11	3	5	5
LHE	23	3	2	11	8	45	22	8	4	2
RWP	0	0	-	1	1	9	0	0	3	-
*PK	0	-	0	2	0	5	3	0	1	-
BANGLADESCH	7	0	-	0	2	33	0	0	-	-
DARUNTER:DAC	7	0	-	0	2	33	0	0	-	-
AFGHANISTAN	0	-	-	-	-	0	-	-	-	-
INDIEN	138	33	11	113	251	1 526	43	18	61	25
DARUNTER:DEL	54	9	2	28	159	788	17	9	29	21
CCU	8	13	1	11	1	147	0	1	4	0
BOM	41	10	0	19	76	318	5	3	15	1
MAA	16	0	4	13	7	147	5	2	9	0
BLR	18	0	3	38	3	117	15	0	2	1
*IN	2	0	-	5	6	7	0	1	1	0
NEPAL	12	2	0	8	3	32	7	0	0	-
DARUNTER:KTM	12	2	0	8	3	32	7	0	0	-
SRI LANKA	4	-	0	10	8	88	1	0	20	0
DARUNTER:CMB	4	-	0	10	8	88	1	0	20	0
MALEDIVEN	0	-	-	0	-	0	0	-	-	-
THAILAND	40	2	5	42	2	486	14	7	31	15
DARUNTER:BKK	40	2	5	41	2	486	14	7	31	15
VIETNAM	5	0	0	22	0	63	0	-	5	12
DARUNTER:SGN	5	0	0	22	0	63	0	-	5	12
MALAYSIA	4	20	0	3	2	240	5	4	10	0
DARUNTER:KUL	1	2	0	1	0	141	0	3	4	0
PEN	2	18	0	2	0	97	4	1	6	0
SINGAPUR	25	11	13	10	8	402	11	12	32	18
DARUNTER:SIN	25	11	13	10	8	402	11	12	32	18
BRUNEI	-	-	-	-	0	15	-	-	0	-
DARUNTER:BNW	-	-	-	-	0	15	-	-	0	-
INDONESIEN	15	4	0	3	2	148	5	2	11	8
DARUNTER:JKT	9	1	0	2	0	118	4	1	7	3
DPS	6	2	0	0	2	30	0	0	4	5

OKTOBER 1992

MIT GEBIETEN AUSSERHALB DEUTSCHLANDS

IN TONNEN

FLUGPLATZ

FLUGPLATZ								VON HERKUNFTSLAND BZW. --- FLUGPLATZ	
B E R L I N (THF)	(SXF)	SAARBRUECKEN (SCN)	MUENSTER/ OSN. (FMO)	LEIPZIG (LEJ)	DRESDEN (DRS)	ERFURT (ERF)	SONSTIGE	INSGESAMT	
-	-	-	-	-	-	-	-	22	EMPFANG
-	-	-	-	-	-	-	-	14	INSGESAMT
-	-	-	-	-	-	-	-	12	JAMAICA
-	-	-	-	-	-	-	-	1	DARUNTER: KIN
-	-	-	-	-	-	-	-	5	HAITI
-	-	-	-	-	-	-	-	2	DOMINIK. REP
-	-	-	-	-	-	-	-	3	BARBADOS
-	-	-	-	-	-	-	-	513	ST. LUCIA
-	-	-	-	-	4	-	6	501	KOLUMBIEN
-	-	-	-	-	4	-	6	10	DARUNTER: BOG
-	-	-	-	-	-	-	-	32	MDE
-	-	-	-	-	-	-	-	32	VENEZUELA
-	-	9	1	0	5	-	0	818	DARUNTER: CCS
-	-	-	0	0	0	-	-	176	BRASILIEN
-	-	9	-	0	5	-	0	536	DARUNTER: RIO
-	-	-	-	-	0	-	-	18	SAO
-	-	-	-	-	-	-	-	63	MAO
-	-	-	1	-	-	-	-	17	POA
-	-	-	-	-	-	-	-	64	*BR
-	-	-	-	-	2	-	-	59	ECUADOR
-	-	-	-	-	2	-	-	109	DARUNTER: UIO
-	-	-	-	-	-	-	-	109	PERU
-	-	-	-	-	-	-	-	10	DARUNTER: LIM
-	-	-	0	-	-	-	-	13	BOLIVIEN
-	-	-	-	-	-	-	-	13	PARAGUAY
-	-	-	-	-	-	-	-	39	DARUNTER: ASU
-	-	-	0	-	-	-	1	39	URUGUAY
-	-	-	0	-	-	-	1	188	DARUNTER: MVD
-	-	-	-	-	-	-	-	187	ARGENTINIEN
-	-	-	-	-	-	-	-	85	DARUNTER: BUE
-	-	-	0	-	-	-	0	85	CHILE
-	-	-	0	-	-	-	0	85	DARUNTER: SCL
-	3	10	14	0	18	-	10	16 456	A M E R I K A
-	11	-	-	-	-	-	-	30	LIBANON
-	11	-	-	-	-	-	-	30	DARUNTER: BEY
-	19	0	0	-	0	-	0	987	ISRAEL
-	19	0	0	-	0	-	0	987	DARUNTER: TLV
-	7	-	-	-	-	-	-	17	JORDANIEN
-	7	-	-	-	-	-	-	16	DARUNTER: AMM
-	0	-	0	-	-	-	-	57	SYRIEN
-	0	-	0	-	-	-	-	55	DARUNTER: DAM
-	-	-	-	1	-	-	-	325	IRAN
-	-	-	-	1	-	-	-	325	DARUNTER: THR
-	-	-	0	-	-	-	-	27	KUWEIT
-	-	-	0	-	-	-	-	27	DARUNTER: KWI
-	-	-	-	-	-	-	-	41	BAHRAIN
-	-	-	-	-	-	-	-	41	DARUNTER: BAH
-	-	-	-	-	-	-	-	20	KATAR
-	-	-	-	-	-	-	-	20	DARUNTER: DOH
-	-	-	0	-	-	-	-	72	SAUDI-ARAB.
-	-	-	0	-	-	-	-	20	DARUNTER: JED
-	-	-	-	-	-	-	-	51	RUH
-	-	-	-	-	-	-	-	12	JEMEN
-	-	-	-	-	-	-	-	12	DARUNTER: SAH
-	-	-	-	-	-	-	-	8	OMAN
-	0	-	0	-	-	-	-	1 290	V. A. EMIRATE
-	0	-	0	-	-	-	-	165	DARUNTER: SHJ
-	-	-	-	-	-	-	-	954	DXB
-	-	-	-	-	-	-	-	172	AUH
-	-	0	4	5	3	-	-	984	PAKISTAN
-	-	0	4	2	3	-	-	817	DARUNTER: KHI
-	-	0	0	3	0	-	-	132	LHE
-	-	-	-	-	-	-	-	17	RWP
-	-	-	-	-	-	-	-	12	*PK
-	-	-	-	-	-	-	0	42	BANGLADESCH
-	-	-	-	-	-	-	0	42	DARUNTER: DAC
-	-	-	-	-	-	-	-	0	AFGHANISTAN
-	0	0	4	2	0	-	-	2 225	INDIEN
-	0	-	0	1	0	-	-	1 118	DARUNTER: DEL
-	-	-	-	0	-	-	-	189	CCU
-	-	-	3	-	0	-	-	491	BOM
-	-	0	0	0	-	-	-	205	MAA
-	-	-	-	-	-	-	-	199	BLR
-	-	-	-	-	-	-	-	23	*IN
-	-	-	-	-	-	-	-	65	NEPAL
-	-	-	-	-	-	-	-	65	DARUNTER: KTM
-	0	0	0	-	-	-	-	132	SRI LANKA
-	0	0	0	-	-	-	-	132	DARUNTER: CMB
-	-	-	-	-	-	-	-	0	MALEDIVEN
-	1	-	-	-	0	-	-	646	THAILAND
-	1	-	-	-	0	-	-	644	DARUNTER: BKK
-	-	-	-	2	-	-	-	111	VIETNAM
-	-	-	0	2	-	-	-	110	DARUNTER: SGN
-	-	-	0	0	-	-	-	288	MALAYSIA
-	-	-	0	0	-	-	-	154	DARUNTER: KUL
-	-	-	-	-	-	-	-	130	FEN
-	6	-	19	1	0	-	-	569	SINGAPUR
-	6	-	19	1	0	-	-	569	DARUNTER: SIN
-	-	-	-	-	-	-	-	15	BRUNEI
-	-	-	-	-	-	-	-	15	DARUNTER: BWN
-	-	0	-	0	-	-	0	199	INDONESIEN
-	-	-	-	0	-	-	-	146	DARUNTER: JKT
-	-	0	-	-	-	-	0	52	DPS

VON HERKUNFTSLAND BZW.--- FLUGPLATZ	NACH ENDZIEL									
	HAMBURG (HAM)	HANNOVER (HAJ)	BREMEN (BRE)	DUESSELDORF (DUS)	KOELN/BONN (CGN)	FRANKFURT (FRA)	STUTTGART (STR)	NUERNBERG (NUE)	MUENCHEN (MUC)	BERLIN (TXL)
EMPfang										
INSGESAMT										
PHILIPPINEN	11	41	0	8	5	226	7	8	41	0
DARUNTER:MNL	11	41	0	8	5	225	7	8	40	0
HONGKONG (BRIT)	140	39	77	125	460	1 412	103	96	112	16
DARUNTER:HKG	140	39	77	125	460	1 412	103	96	112	16
TAIWAN	17	8	3	10	6	223	15	5	31	8
DARUNTER:TPE	16	7	3	9	6	221	13	5	27	8
*TW	0	0	0	0	-	2	2	0	4	-
JAPAN	113	35	5	187	65	1 906	36	36	110	19
DARUNTER:TYO	80	26	2	105	54	1 591	27	30	82	9
OSA	27	8	3	71	2	289	8	6	27	10
FUK	4	-	-	6	1	0	0	0	0	-
NGO	0	1	-	4	0	17	0	0	1	-
*JP	0	-	-	0	7	8	-	-	-	-
KOREA REP.	110	81	17	48	8	979	15	30	16	23
DARUNTER:SEL	108	81	17	48	7	965	15	29	16	23
PUS	2	-	-	0	0	12	0	0	0	-
KOREA DEM.VR	-	-	-	-	-	0	0	-	-	-
DARUNTER:FNU	-	-	-	-	-	-	-	-	-	-
CHINA	31	14	27	9	11	299	14	21	10	16
DARUNTER:PEK	20	13	26	8	8	277	9	19	5	16
SHA	6	0	0	0	3	14	0	1	2	0
*CN	5	0	0	-	0	8	4	1	3	0
A S I E N	884	305	181	678	1 518	10 684	341	268	573	183
AUSTRALIEN	11	8	2	7	11	168	2	1	5	0
DARUNTER:SYD	2	4	0	2	7	49	0	0	2	0
MEB	7	3	0	3	3	83	1	0	2	0
PER	0	0	-	2	0	27	0	0	0	-
NEUSEELAND	2	0	0	5	0	111	2	0	2	-
DARUNTER:AKL	2	-	0	0	0	101	2	0	0	-
CHC	-	-	-	5	-	10	0	-	2	-
PAPUA-NEUGUI	-	-	-	-	0	0	0	-	-	-
AUSTRALIEN/OZEANIEN...	13	8	2	13	11	280	4	1	7	0
I N S G E S A M T ..	2 072	592	311	2 426	7 113	27 094	1 036	575	2 268	720

OKTOBER 1992

MIT GEBIETEN AUSSERHALB DEUTSCHLANDS

IN TONNEN

FLUGPLATZ								VON HERKUNFTSLAND	
B E R L I N (THF)	(SKF)	SAARBRUECKEN (SCN)	MUENSTER/ OSN. (FMO)	LEIPZIG (LEJ)	DRESDEN (DRS)	ERFURT (ERF)	SONSTIGE	INSGESAMT	BZW. --- FLUGPLATZ
-	-	-	7	0	-	-	-	355	PHILIPPINEN
-	-	-	7	0	-	-	-	354	DARUNTER: MNL
-	-	7	27	0	7	-	0	2 620	HONGKONG (BRIT)
-	-	7	27	0	7	-	0	2 620	DARUNTER: HKG
-	-	-	-	0	0	-	-	325	TAIWAN
-	-	-	-	0	0	-	-	315	DARUNTER: TPE
-	-	-	-	-	-	-	-	11	*TW
-	0	0	12	-	0	-	0	2 525	JAPAN
-	0	0	2	-	0	-	0	2 009	DARUNTER: TYO
-	-	0	11	-	-	-	-	462	OSA
-	-	-	-	-	-	-	-	12	FUK
-	-	-	-	-	-	-	-	24	NGO
-	-	-	-	-	-	-	-	16	*JP
-	-	-	7	2	0	-	-	1 337	KOREA REP.
-	-	-	7	2	0	-	-	1 319	DARUNTER: SEL
-	-	-	-	-	-	-	-	16	PUS
-	24	-	-	-	-	-	-	25	KOREA DEM. VR
-	24	-	-	-	-	-	-	24	DARUNTER: FNJ
-	17	-	-	-	-	-	-	468	CHINA
-	17	-	-	-	-	-	-	419	DARUNTER: PEK
-	-	-	-	-	-	-	-	28	SHA
-	-	-	-	-	-	-	-	22	*CN
-	87	8	82	14	12	-	0	15 819	A S I E N
-	-	-	0	-	0	-	-	215	AUSTRALIEN
-	-	-	0	-	0	-	-	67	DARUNTER: SYD
-	-	-	-	-	-	-	-	103	MEB
-	-	-	-	-	-	-	-	32	PER
-	-	-	0	-	-	-	-	123	NEUSEELAND
-	-	-	-	-	-	-	-	105	DARUNTER: AKL
-	-	-	0	-	-	-	-	17	CHC
-	0	-	-	-	-	-	-	0	PAPUA-NEUGUI
-	0	-	0	-	0	-	-	339	AUSTRALIEN/OZEANIEN
2	127	18	105	24	35	0	11	44 530	I N S G E S A M T

8 FLUGBEWEGUNGEN

8. 1 VERFLECHTUNG IM VERKEHR

8. 1. 1. STARTS BZW.

NACH STRECKENZIEL- FLUGPLATZ	VON STRECKEN									
	HAMBURG (HAM)	HANNOVER (HAJ)	BREMEN (BRE)	DUESSELDORF (DUS)	KOELN/BONN (CGN)	FRANKFURT (FRA)	STUTTGART (STR)	NUERNBERG (NUE)	MUENCHEN (MUC)	BERLIN (TXL)
STARTS										

INSGESAMT										
HAMBURG	42	16	26	289	229	488	203	76	322	191
HANNOVER	30	516	18	11	34	207	101	68	182	6
BREMEN	6	7	96	-	13	222	81	51	141	4
DUESSELDORF	266	15	2	-	21	223	170	113	460	521
KOELN/BONN	204	36	29	25	415	175	151	171	338	563
FRANKFURT	509	214	223	210	179	-	154	172	527	480
STUTTGART	202	109	92	185	152	139	303	31	35	385
MUERNBERG	82	70	54	108	147	179	26	-	64	106
MUENCHEN	330	186	140	444	349	537	48	55	4	533
BERLIN (TEGEL)	191	5	4	521	570	482	392	94	522	20
BERLIN (TEMPELHOF)	113	178	160	1	8	1	-	108	5	2
BERLIN (SCHOENEFELD)	16	2	-	10	2	29	3	6	15	1
SAARBRUECKEN	49	-	16	1	4	64	1	3	45	-
MUENSTER/OSNABRUECK	3	4	18	8	4	142	43	2	75	5
LEIPZIG	78	79	46	104	80	161	93	33	84	5
DRESDEN	111	25	49	76	108	151	148	47	130	4
ERFURT	41	-	3	23	30	2	-	-	27	-
SONSTIGE FLUGPLAETZE	241	-	347	125	503	176	130	75	266	4
DEUTSCHLAND	2 514	1 462	1 323	2 141	2 848	3 378	2 047	1 105	3 242	2 830
STARTS IM LINIENVERKEHR										

(OHNE NURFRACHTER)										
HAMBURG	-	-	-	262	190	452	198	74	297	168
HANNOVER	-	-	-	-	2	173	99	65	180	-
BREMEN	-	-	-	-	-	197	69	44	136	-
DUESSELDORF	228	-	-	-	1	194	159	106	422	518
KOELN/BONN	195	-	-	-	-	124	44	70	279	507
FRANKFURT	469	177	200	165	131	-	92	148	461	455
STUTTGART	193	98	70	170	44	90	-	-	-	382
MUERNBERG	75	67	43	106	74	147	-	-	24	80
MUENCHEN	304	175	135	410	279	472	-	21	-	500
BERLIN (TEGEL)	169	1	1	519	503	458	382	79	496	-
BERLIN (TEMPELHOF)	112	156	158	-	4	-	-	108	-	-
BERLIN (SCHOENEFELD)	-	-	-	-	-	10	-	-	-	-
SAARBRUECKEN	48	-	-	-	-	61	-	-	44	-
MUENSTER/OSNABRUECK	-	-	-	-	-	115	42	-	74	1
LEIPZIG	76	75	39	95	69	132	86	26	80	-
DRESDEN	109	21	40	75	103	124	130	43	122	-
ERFURT	40	-	-	22	6	-	-	-	26	-
SONSTIGE FLUGPLAETZE	155	-	28	120	132	175	66	44	187	4
DEUTSCHLAND	2 173	770	714	1 944	1 538	2 924	1 367	828	2 828	2 615
STARTS IM PAUSCHAL-										

FLUGREISEVERKEHR										
HAMBURG	-	8	1	18	4	3	4	2	18	1
HANNOVER	23	-	-	6	-	1	1	-	-	4
BREMEN	-	1	-	-	5	-	-	-	-	2
DUESSELDORF	16	10	-	-	-	14	1	2	30	-
KOELN/BONN	1	1	6	-	-	3	12	-	-	4
FRANKFURT	1	4	-	28	10	-	21	-	27	1
STUTTGART	3	4	1	2	1	11	-	11	19	-
MUERNBERG	4	-	-	-	1	3	7	-	2	6
MUENCHEN	17	1	-	21	-	26	23	4	-	8
BERLIN (TEGEL)	2	4	-	1	-	1	2	9	7	-
BERLIN (TEMPELHOF)	-	-	-	-	-	-	-	-	-	-
BERLIN (SCHOENEFELD)	10	-	-	9	1	10	3	5	7	-
SAARBRUECKEN	-	-	13	-	3	1	-	2	-	-
MUENSTER/OSNABRUECK	1	1	1	-	1	1	-	-	-	1
LEIPZIG	1	-	-	3	-	4	-	-	2	4
DRESDEN	-	-	-	-	-	-	4	-	1	-
ERFURT	-	-	-	-	-	2	-	-	-	-
SONSTIGE FLUGPLAETZE	-	-	-	-	-	-	-	1	-	-
DEUTSCHLAND	79	34	22	88	26	80	78	36	113	31

OKTOBER 1992

INNERHALB DEUTSCHLANDS

LANDUNGEN

HERKUNFTSFLUGPLATZ

HERKUNFTSFLUGPLATZ									NACH STRECKENZIEL- FLUGPLATZ
B E R L I N (THF)	(SXF)	SAARBRUECKEN (SCN)	MUENSTER/ OSN. (FMO)	LEIPZIG (LEJ)	DRESDEN (DRS)	ERFURT (ERF)	SONSTIGE	INSGESAMT	
104	17	51	9	80	110	38	247	2 538	HAMBURG
178	2	-	5	81	27	-	-	1 466	HANNOVER
150	-	13	29	43	42	3	261	1 172	BREMEN
-	12	-	14	98	76	23	124	2 138	DUESSELDORF
9	7	7	3	78	109	31	468	2 819	KOELN/BONN
2	30	67	140	168	153	1	178	3 407	FRANKFURT
1	5	3	47	88	149	1	132	2 059	STUTTGART
107	6	9	3	33	54	3	79	1 130	NUERNBERG
7	9	45	80	87	130	31	269	3 284	MUENCHEN
-	1	-	4	1	7	-	3	2 817	BERLIN (TEGEL)
21	8	83	126	4	3	38	416	1 275	BERLIN (TEMPELHOF)
5	354	-	2	17	6	1	5	474	BERLIN (SCHOENEFELD)
79	-	78	7	6	22	-	22	397	SAARBRUECKEN
128	2	-	66	6	6	2	149	663	MUENSTER/OSNABRUECK
4	12	4	2	69	96	26	176	1 152	LEIPZIG
1	5	21	12	157	-	10	175	1 230	DRESDEN
38	2	-	2	27	12	116	90	413	ERFURT
403	8	21	136	157	177	118	214	3 101	SONSTIGE FLUGPLAETZE
1 247	480	402	687	1 200	1 179	442	3 008	31 535	DEUTSCHLAND

STARTS IM LINIENVERKEHR

(OHNE NURFRACHTER)

104	-	49	-	76	109	37	155	2 171	HAMBURG
156	-	-	-	74	22	-	-	771	HANNOVER
159	-	-	-	39	40	-	7	691	BREMEN
-	-	-	-	95	75	21	119	1 938	DUESSELDORF
5	3	-	-	69	103	6	132	1 537	KOELN/BONN
-	13	62	115	138	124	-	176	2 926	FRANKFURT
-	-	-	44	82	133	-	69	1 375	STUTTGART
107	-	-	-	22	47	-	44	836	NUERNBERG
-	-	43	76	78	121	28	189	2 831	MUENCHEN
-	-	-	-	-	-	-	2	2 610	BERLIN (TEGEL)
-	-	83	120	3	3	38	413	1 198	BERLIN (TEMPELHOF)
-	-	-	-	-	-	-	-	10	BERLIN (SCHOENEFELD)
79	-	-	-	1	22	-	-	255	SAARBRUECKEN
119	-	-	-	1	3	-	46	401	MUENSTER/OSNABRUECK
2	-	1	-	-	89	16	144	930	LEIPZIG
-	-	21	9	147	-	3	147	1 094	DRESDEN
38	-	-	-	21	9	-	46	208	ERFURT
401	-	-	42	129	148	58	214	1 903	SONSTIGE FLUGPLAETZE
1 170	16	259	406	975	1 048	207	1 903	23 685	DEUTSCHLAND

STARTS IM PAUSCHAL-

FLUGREISEVERKEHR

-	12	1	1	-	-	-	-	73	HAMBURG
-	-	-	-	-	-	-	-	35	HANNOVER
-	-	13	-	-	-	1	-	22	BREMEN
-	10	-	6	-	-	-	-	89	DUESSELDORF
-	2	5	-	-	-	-	-	34	KOELN/BONN
-	10	4	-	3	3	1	-	113	FRANKFURT
-	4	2	-	-	5	-	-	63	STUTTGART
-	4	7	-	-	-	1	2	37	NUERNBERG
-	4	-	-	5	-	-	-	109	MUENCHEN
-	-	-	-	1	1	-	1	29	BERLIN (TEGEL)
-	1	-	-	-	-	-	-	1	BERLIN (TEMPELHOF)
-	-	-	-	12	-	-	-	57	BERLIN (SCHOENEFELD)
-	-	-	5	3	-	-	-	27	SAARBRUECKEN
-	-	-	-	-	-	-	4	10	MUENSTER/OSNABRUECK
-	7	2	-	-	3	-	-	26	LEIPZIG
-	1	-	-	8	-	-	-	14	DRESDEN
-	-	-	-	-	-	-	-	2	ERFURT
-	-	-	-	-	-	-	-	1	SONSTIGE FLUGPLAETZE
-	55	34	12	32	12	3	7	742	DEUTSCHLAND

8 FLUGBEWEGUNGEN

8. 1 VERFLECHTUNG IM VERKEHR
8. 1. 2 STARTS

NACH STRECKENZIEL- FLUGPLATZ	VON STRECKEN									
	HAMBURG (HAM)	HANNOVER (HAJ)	BREMEN (BRE)	DUESSELDORF (DUS)	KOELN/BONN (CGN)	FRANKFURT (FRA)	STUTTGART (STR)	NUERNBERG (NUE)	MUENCHEN (MUC)	BERLIN (TXL)
STARTS										

INSGESAMT										
SCHLESWIG-HOLSTEIN .	113	-	5	11	44	31	3	-	1	-
HELGOLAND	43	-	-	-	-	-	-	-	-	-
KIEL	-	-	3	-	44	31	-	-	-	-
LUEBECK	-	-	-	-	-	-	-	-	1	-
WESTERLAND/SYLT ..	19	-	2	11	-	-	3	-	-	-
UEB.SCHLESW.-HOLST	51	-	-	-	-	-	-	-	-	-
BREMEN	-	-	-	-	-	-	-	-	-	-
BREMERHAVEN	-	-	-	-	-	-	-	-	-	-
NIEDERSACHSEN	5	-	316	1	16	-	6	-	4	-
BORKUM	1	-	3	-	-	-	-	-	-	-
BRAUNSCHWEIG	-	-	1	1	16	-	6	-	4	-
EMDEN	2	-	-	-	-	-	-	-	-	-
HARLE	-	-	-	-	-	-	-	-	-	-
JUIST	-	-	1	-	-	-	-	-	-	-
NORDDEICH	-	-	-	-	-	-	-	-	-	-
WANGEROOGE	-	-	3	-	-	-	-	-	-	-
NORDERNEY	-	-	4	-	-	-	-	-	-	-
LANGE OOG	-	-	3	-	-	-	-	-	-	-
UEB.NIEDERSACHSEN	2	-	301	-	-	-	-	-	-	-
NORDRHEIN-WESTFALEN	22	-	1	3	352	-	47	45	191	-
DORTMUND	22	-	-	-	-	-	23	44	97	-
PADERBORN-LIPPST.	-	-	1	2	1	-	22	1	93	-
SIEGERLAND	-	-	-	-	-	-	-	-	-	-
MOENCHENGLADBACH .	-	-	-	-	-	-	2	-	-	-
UEB.NORDRH.-WESTF.	-	-	-	1	351	-	-	-	1	-
HESSEN	1	-	-	-	-	-	-	-	2	-
KASSEL	1	-	-	-	-	-	-	-	2	-
UEB.HESSEN	-	-	-	-	-	-	-	-	-	-
RHEINLAND-PFALZ	-	-	-	-	-	1	-	-	-	-
KOBLENZ	-	-	-	-	-	-	-	-	-	-
UEB.RHEINL.-PFALZ	-	-	-	-	-	1	-	-	-	-
BADEN-WUERTTEMBERG .	54	-	24	39	23	79	72	-	2	-
FREIBURG	-	-	-	-	-	-	3	-	-	-
FRIEDRICHSHAFEN ..	52	-	21	39	23	79	28	-	-	-
KARLSRUHE	-	-	-	-	-	-	-	-	-	-
MANNHEIM	-	-	2	-	-	-	-	-	-	-
UEB.BADEN-WUERTT.	2	-	1	-	-	-	41	-	2	-
BAYERN	44	-	1	70	67	65	1	30	66	-
AUGSBURG	44	-	1	70	67	-	-	-	1	-
BAYREUTH	-	-	-	-	-	64	-	-	-	-
HOF	-	-	-	-	-	1	-	1	-	-
OBERPFÄFFENHOFEN .	-	-	-	-	-	-	-	-	1	-
STRAUBING	-	-	-	-	-	-	-	-	-	-
UEB.BAYERN	-	-	-	-	-	-	1	29	64	-
MECKLENBURG-VORPOMME	2	-	-	1	-	-	1	-	-	4
HERINGSDORF	-	-	-	1	-	-	-	-	-	4
BARTH	-	-	-	-	-	-	1	-	-	-
GUETTIN	-	-	-	-	-	-	-	-	-	-
UEB.MECKLENBURG-VO	2	-	-	-	-	-	-	-	-	-
BRANDENBURG	-	-	-	-	-	-	-	-	-	-
UEB.BRANDENDURG ..	-	-	-	-	-	-	-	-	-	-
SACHSEN-ANHALT	-	-	-	-	-	-	-	-	-	-
MAGDEBURG	-	-	-	-	-	-	-	-	-	-
UEB.SACHSEN-ANHALT	-	-	-	-	-	-	-	-	-	-
THUERINGEN	-	-	-	-	1	-	-	-	-	-
UEB.THUERINGEN ...	-	-	-	-	1	-	-	-	-	-
SACHSEN	-	-	-	-	-	-	-	-	-	-
UEB.SACHSEN	-	-	-	-	-	-	-	-	-	-
DEUTSCHLAND	241	-	347	125	503	176	130	75	266	4

OKTOBER 1992

INNERHALB DEUTSCHLANDS
NACH SONSTIGEN DEUTSCHEN FLUGPLAETZEN

HERKUNFTSFLUGPLATZ									NACH STRECKENZIEL- FLUGPLATZ
B E R L I N (THF)	(SXF)	SAARBRUECKEN (SCN)	MUENSTER/ OSN. (FMO)	LEIPZIG (LEJ)	DRESDEN (DRS)	ERFURT (ERF)	SONSTIGE	INSGESAMT	
									STARTS ----- INSGESAMT -----
75	-	-	3	-	-	-	-	286	SCHLESWIG-HOLSTEIN
-	-	-	-	-	-	-	-	43	HELGOLAND
48	-	-	1	-	-	-	-	127	KIEL
-	-	-	-	-	-	-	-	1	LUEBECK
27	-	-	2	-	-	-	-	64	WESTERLAND/SYLT
-	-	-	-	-	-	-	-	51	UEB. SCHLESW.-HOLST
-	-	-	-	-	-	-	-	-	BREMEN
-	-	-	-	-	-	-	-	-	BREMERHAVEN
-	-	-	2	5	3	-	-	358	NIEDERSACHSEN
-	-	-	1	-	-	-	-	5	BORKUM
-	-	-	1	2	3	-	-	34	BRAUNSCHWEIG
-	-	-	-	-	-	-	-	2	EMDEN
-	-	-	-	-	-	-	-	-	HARLE
-	-	-	-	-	-	-	-	1	JUIST
-	-	-	-	-	-	-	-	-	NORDDEICH
-	-	-	-	-	-	-	-	3	WANGEROOGE
-	-	-	-	-	-	-	-	4	NORDERNEY
-	-	-	-	-	-	-	-	3	LANGEOOG
-	-	-	-	3	-	-	-	306	UEB. NIEDERSACHSEN
148	2	-	125	65	64	53	92	1 210	NORDRHEIN-WESTFALEN
96	-	-	11	35	36	25	62	451	DORTMUND
52	1	-	44	27	26	-	30	300	PADERBORN-LIPPST.
-	-	-	-	-	-	-	-	-	SIEGERLAND
-	-	-	-	2	1	3	-	8	MOENCHENGLADBACH
-	1	-	70	1	1	25	-	451	UEB. NORDRH.-WESTF.
26	-	-	-	-	-	9	-	38	HESSEN
26	-	-	-	-	-	-	-	29	KASSEL
-	-	-	-	-	-	9	-	9	UEB. HESSEN
-	-	21	-	-	1	1	-	24	RHEINLAND-PFALZ
-	-	-	-	-	-	-	-	-	KOBLENZ
-	-	21	-	-	1	1	-	24	UEB. RHEINL.-PFALZ
84	1	-	3	34	48	17	-	480	BADEN-WUERTTEMBERG
-	-	-	-	1	-	6	-	10	FREIBURG
84	-	-	-	-	2	-	-	328	FRIEDRICHSHAFEN
-	1	-	-	1	-	-	-	2	KARLSRUHE
-	-	-	1	32	45	11	-	91	MANNHEIM
-	-	-	2	-	1	-	-	49	UEB. BADEN-WUERTT.
70	1	-	1	45	58	4	122	645	BAYERN
70	-	-	-	42	52	-	-	347	AUGSBURG
-	-	-	-	-	-	3	58	125	BAYREUTH
-	-	-	1	-	-	-	64	67	HOF
-	-	-	-	-	-	-	-	1	OBERPPAFFENHOFEN
-	-	-	-	1	4	-	-	5	STRAUBING
-	1	-	-	2	2	1	-	100	UEB. BAYERN
-	-	-	-	-	-	-	-	8	MECKLENBURG-VORPOMME
-	-	-	-	-	-	-	-	5	HERINGSORF
-	-	-	-	-	-	-	-	1	BARTH
-	-	-	-	-	-	-	-	-	GUETTIN
-	-	-	-	-	-	-	-	2	UEB. MECKLENBURG-VO
-	4	-	2	-	-	-	-	6	BRANDENBURG
-	4	-	2	-	-	-	-	6	UEB. BRANDENBURG
-	-	-	-	-	-	1	-	1	SACHSEN-ANHALT
-	-	-	-	-	-	-	-	-	MAGDEBURG
-	-	-	-	-	-	1	-	1	UEB. SACHSEN-ANHALT
-	-	-	-	-	-	32	-	33	THUERINGEN
-	-	-	-	-	-	32	-	33	UEB. THUERINGEN
-	-	-	-	8	3	1	-	12	SACHSEN
-	-	-	-	8	3	1	-	12	UEB. SACHSEN
403	8	21	136	157	177	118	214	3 101	DEUTSCHLAND

8 FLUGBEWEGUNGEN

8. 2 VERFLECHTUNG IM VERKEHR

8. 2. 1 STARTS

NACH STRECKENZIELLAND BZW. ----- FLUGPLATZ	VON STRECKEN									
	HAMBURG (HAM)	HANNOVER (HAJ)	BREMEN (BRE)	DUESSELDORF (DUS)	KOELN/BONN (CGN)	FRANKFURT (FRA)	STUTTGART (STR)	NUERNBERG (NUE)	MUENCHEN (MUC)	BERLIN (TXL)
STARTS										
INSGESAMT										
POLEN	32	-	1	26	10	134	-	-	27	-
DARUNTER: WAW	4	-	-	26	-	115	-	-	27	-
GDN	28	-	1	-	-	-	-	-	-	-
KRK	-	-	-	-	9	18	-	-	-	-
LITAUEN	-	-	-	-	-	26	-	-	-	-
DARUNTER: VNO	3	-	-	-	-	26	-	-	-	-
LETTLAND	3	-	-	7	-	36	-	-	-	-
DARUNTER: RIX	3	-	-	7	-	36	-	-	-	-
ESTLAND	1	-	1	-	-	25	4	-	-	-
DARUNTER: TTL	1	-	1	-	-	25	4	-	-	-
FINNLAND	94	1	-	61	1	132	-	-	54	26
DARUNTER: HEL	93	-	-	61	1	132	-	-	54	26
SCHWEDEN	116	29	-	107	61	223	-	3	40	-
DARUNTER: STO	90	29	-	80	26	147	-	-	40	-
GOT	26	-	-	26	30	76	-	3	-	-
NORWEGEN	85	-	1	54	10	70	-	-	1	-
DARUNTER: OSL	57	-	1	53	8	70	-	-	-	-
BGO	28	-	-	-	-	-	-	-	-	-
DAENEMARK	122	82	47	117	98	185	39	1	92	62
DARUNTER: CPH	118	76	45	117	72	184	38	1	90	62
BLL	-	-	-	-	25	-	-	-	-	-
*DK	2	6	2	-	1	1	1	-	1	-
GR BRITANNIEN	308	197	60	615	330	945	178	41	411	278
DARUNTER: LON	239	135	59	304	205	607	126	41	318	251
BHX	22	22	-	141	48	131	26	-	32	26
MAN	47	31	-	113	-	157	21	-	60	-
LPL	-	-	-	-	-	-	-	-	-	-
GLA	-	-	-	-	2	2	-	-	-	-
BRS	-	1	-	21	-	24	-	-	-	-
EMA	-	-	-	-	19	16	-	-	-	-
*GB	-	5	-	33	21	6	3	-	1	1
IRELAND	1	-	-	45	34	102	1	-	23	1
DARUNTER: DUB	1	-	-	41	33	96	-	-	19	-
SNN	-	-	-	4	1	6	1	-	4	1
ISLAND	-	-	-	-	-	-	-	-	1	-
NIEDERLANDE	215	87	119	111	14	279	128	111	179	113
DARUNTER: AMS	170	87	119	111	9	278	126	109	178	113
EIN	44	-	-	-	1	-	1	-	-	-
BELGIEN	168	86	44	116	22	210	202	61	141	5
DARUNTER: BRU	167	86	44	116	21	210	202	61	140	5
LUXEMBURG	26	-	-	-	3	123	-	-	53	-
DARUNTER: LUX	26	-	-	-	3	123	-	-	53	-
FRANKREICH	174	143	74	375	333	604	239	87	480	147
DARUNTER: PAR	169	143	73	226	307	386	165	84	302	140
BOD	-	-	-	1	-	21	1	-	-	-
LYS	-	-	-	59	1	53	45	2	47	-
TLS	-	-	-	-	1	9	-	-	27	-
MRS	-	-	-	-	-	25	-	-	26	-
NCE	4	-	-	45	7	90	18	1	64	4
*FR	1	-	1	38	14	16	5	-	11	-
SPANIEN	345	237	56	826	277	1 002	299	83	342	198
DARUNTER: MAD	1	-	-	62	20	208	32	-	62	18
BCN	31	-	-	64	41	150	31	1	62	13
VLC	-	-	-	-	14	61	-	-	-	-
ALC	3	3	-	18	2	21	-	1	3	4
LEI	4	3	-	18	-	8	3	-	4	4
AGP	17	6	-	40	1	49	10	-	16	4
SVQ	2	2	-	4	-	47	4	-	2	1
BIO	-	-	-	-	-	48	-	-	-	-
*EI	1	-	-	-	30	10	3	1	2	-
PMI	148	106	47	355	93	195	103	36	66	79
IBZ	29	19	5	65	14	45	16	6	25	14
MAH	6	8	-	13	3	12	14	3	5	6
LPA	43	30	3	55	13	55	27	13	26	14
TCI	17	15	1	37	15	24	18	6	25	10
FUE	18	22	-	49	18	43	13	12	19	15
ACE	21	23	-	34	13	21	20	4	16	10
*E3	4	-	-	8	-	3	5	-	8	4
PORTUGAL	45	20	4	114	21	218	27	11	83	20
DARUNTER: LIS	13	-	-	26	10	67	1	-	43	8
OPO	-	-	-	15	4	67	-	-	-	-
FAO	27	20	4	62	7	74	21	11	28	12
FNC	5	-	-	11	-	10	5	-	10	-
MALTA	12	-	-	26	3	57	19	-	21	-
DARUNTER: MLA	12	-	-	26	3	57	19	-	21	-
SCHWEIZ	193	86	77	311	194	441	179	126	467	119
DARUNTER: ZRH	110	86	75	182	117	189	122	124	166	119
GVA	30	-	1	58	23	168	50	1	100	-
BSL	53	-	-	71	50	84	2	-	108	-
BRN	-	-	-	-	-	-	-	-	46	-
LUG	-	-	1	-	1	-	3	-	46	-
OESTERREICH	71	57	6	276	127	709	143	45	217	106
DARUNTER: VIE	68	56	3	152	108	275	118	37	154	105
INN	-	-	2	1	1	86	2	2	3	-
LNZ	-	-	-	74	14	89	22	5	-	-
SZG	-	1	1	49	3	104	1	-	2	1
GRZ	-	-	-	-	1	93	-	-	56	-
KLU	-	-	-	-	-	61	-	-	1	-
ITALIEN	63	27	2	279	114	952	240	56	672	97
DARUNTER: ROM	2	1	1	62	20	203	30	-	104	34
MIL	49	17	-	152	54	278	115	48	123	55
VCE	-	-	-	38	7	87	30	-	85	-
TRS	-	-	-	-	-	-	-	-	57	-
VRN	-	-	-	-	-	30	-	-	-	-
TRN	-	-	-	1	1	83	47	-	47	-

OKTOBER 1992

MIT GEBIETEN AUSSERHALB DEUTSCHLANDS

HERKUNFTSFLUGPLATZ									NACH STRECKENZIELLAND
B E R L I N (THF)	(SXF)	SAARBRUECKEN (SCN)	MUENSTER/ OSN. (FMO)	LEIPZIG (LEJ)	DRESDEN (DRS)	ERFURT (ERF)	SONSTIGE	INSGESAMT	BZW. ----- FLUGPLATZ
21	33	-	2	2	-	-	-	288	STARTS
21	33	-	1	1	-	-	-	228	-----
-	-	-	-	-	-	-	-	29	INSGESAMT
-	-	-	-	-	-	-	-	27	-----
10	13	-	-	-	-	-	-	49	POLEN
10	13	-	-	-	-	-	-	49	DARUNTER: WAW
10	-	-	-	-	-	-	-	56	GDN
10	-	-	-	-	-	-	-	56	KRK
-	-	-	-	-	-	-	-	31	LITAUEN
-	-	-	-	-	-	-	-	31	DARUNTER: VNO
-	-	-	-	1	-	-	-	370	LETTLAND
-	-	-	-	1	-	-	-	368	DARUNTER: RIX
26	2	-	-	-	1	-	-	608	ESTLAND
26	1	-	-	-	-	-	-	440	DARUNTER: TTL
-	1	-	-	-	-	-	-	162	FINNLAND
31	-	-	-	-	-	-	-	252	DARUNTER: HEL
31	-	-	-	-	-	-	-	220	SCHWEDEN
-	-	-	-	-	-	-	-	29	DARUNTER: STO
52	22	-	1	1	-	-	-	921	GOT
52	22	-	-	1	-	-	-	878	NORWEGEN
-	-	-	-	-	-	-	-	25	DARUNTER: OSL
-	-	-	-	-	-	-	-	14	BGO
14	9	3	36	-	-	-	-	3 425	DAENEMARK
14	9	-	34	-	-	-	-	2 342	DARUNTER: CPH
-	-	1	-	-	-	-	-	448	BLL
-	-	-	-	-	-	-	-	430	*DK
-	-	-	-	-	-	-	-	39	GR BRITANNIEN
-	-	-	-	-	-	-	-	26	DARUNTER: LON
-	-	1	-	-	-	-	-	22	BHX
-	-	1	-	-	-	-	-	36	MAN
-	1	1	1	-	-	-	-	72	LPL
-	1	-	-	-	-	-	-	191	GLA
-	-	-	-	-	-	-	-	17	BRS
72	6	-	-	19	1	-	-	1 454	EMA
71	3	-	-	19	1	-	-	1 394	*GB
-	-	-	-	-	-	-	-	46	IRLAND
155	-	-	1	-	-	1	-	1 212	DARUNTER: DUB
155	-	-	1	-	-	1	-	1 209	SNN
31	-	28	1	-	-	-	-	265	ISLAND
31	-	28	1	-	-	-	-	265	NIEDERLANDE
10	9	5	34	24	1	-	-	2 739	DARUNTER: AMS
9	5	1	26	23	1	-	-	2 060	EIN
-	-	-	-	-	-	-	-	23	BELGIEN
-	-	-	-	-	-	-	-	207	DARUNTER: BRU
-	-	-	-	-	-	-	-	37	LUXEMBURG
-	-	4	5	-	-	-	-	51	DARUNTER: LUX
1	3	-	3	1	-	-	-	242	FRANKREICH
-	72	59	33	31	20	3	-	94	DARUNTER: PAR
-	2	-	-	-	-	-	-	23	BOD
-	-	-	-	-	-	-	-	207	LYS
-	-	-	-	-	-	-	-	37	TLS
-	-	-	-	-	-	-	-	51	MRS
-	-	-	-	-	-	-	-	242	NCE
-	-	-	-	-	-	-	-	94	*FR
-	-	-	-	-	-	-	-	3 883	SPANIEN
-	-	-	-	-	-	-	-	405	DARUNTER: MAD
-	-	-	-	-	-	-	-	393	BCN
-	-	-	-	-	-	-	-	75	VLC
-	-	-	-	-	-	-	-	55	ALC
-	-	-	-	-	-	-	-	44	LEI
-	-	-	-	-	-	-	-	143	AGP
-	1	-	-	-	-	-	-	63	SVQ
-	-	-	-	-	-	-	-	48	BIO
-	-	-	-	-	-	-	-	47	*E1
-	33	35	26	24	18	3	-	1 367	PMI
-	5	5	2	4	1	-	-	255	IBZ
-	4	2	-	-	-	-	-	76	MAH
-	9	8	5	3	1	-	-	305	LPA
-	10	5	-	-	-	-	-	183	TCI
-	4	4	-	-	-	-	-	217	FUE
-	4	-	-	-	-	-	-	166	ACE
-	-	-	-	-	-	-	-	32	*E3
-	13	3	-	1	-	-	-	580	PORTUGAL
-	-	-	-	-	-	-	-	168	DARUNTER: LIS
-	-	-	-	-	-	-	-	86	OPO
-	13	3	-	1	-	-	-	283	FAO
-	-	-	-	-	-	-	-	41	FNC
-	8	-	-	-	-	-	-	146	MALTA
-	8	-	-	-	-	-	-	146	DARUNTER: MLA
148	8	-	55	27	75	2	20	2 528	SCHWEIZ
27	8	-	54	25	54	-	20	1 478	DARUNTER: ZRH
26	-	-	-	-	-	-	-	457	GVA
95	-	-	-	-	21	2	-	486	BSL
-	-	-	-	-	-	-	-	47	BRN
-	-	-	-	1	-	-	-	52	LUG
31	6	13	1	1	8	-	-	1 817	OESTERREICH
31	-	13	-	-	2	-	-	1 122	DARUNTER: VIE
-	-	-	-	-	1	-	-	98	INN
-	1	-	-	1	-	-	-	207	LNZ
-	5	-	-	-	4	-	-	171	SZG
-	-	-	1	-	-	-	-	151	GRZ
-	-	-	-	-	-	-	-	62	KLU
8	5	-	2	-	3	-	-	2 520	ITALIEN
-	-	-	-	-	-	-	-	457	DARUNTER: ROM
7	1	-	-	-	-	-	-	899	MIL
1	3	-	-	-	-	-	-	251	VCE
-	-	-	-	-	-	-	-	57	TRS
-	-	-	-	-	-	-	-	30	VRN
-	-	-	-	-	3	-	-	182	TRN

8 FLUGBEWEGUNGEN

8. 2 VERFLECHTUNG IM VERKEHR

8. 2. 1 STARTS

NACH STRECKENZIELLAND		VON STRECKEN									
BZW. ----- FLUGPLATZ	HAMBURG (HAM)	HANNOVER (HAJ)	BREMEN (BRE)	DUESSELDORF (DUS)	KOELN/BONN (CGN)	FRANKFURT (FRA)	STUTTGART (STR)	NUERNBERG (NUE)	MUENCHEN (MUC)	BERLIN (TXL)	
STARTS											

INSGESAMT											

GOA	-	-	1	-	18	34	-	-	-	26	-
FLR	-	-	-	-	-	24	1	-	-	47	-
BLQ	-	-	-	-	-	62	-	1	-	57	-
PSA	-	-	-	-	-	57	1	-	-	30	-
NAP	8	9	-	11	5	39	8	4	-	34	8
BRI	-	-	-	-	-	13	-	-	-	9	-
CAG	-	-	-	-	-	-	-	-	-	12	-
OLB	-	-	-	1	-	7	-	-	-	4	-
PMO	-	-	-	-	-	-	-	-	-	14	-
CTA	4	-	-	10	-	33	7	-	-	12	-
*IT	-	-	-	2	8	-	1	3	-	7	-
GRIECHENLAND	133	77	8	362	41	403	153	47	326	124	
DARUNTER:ATH	20	4	-	51	-	147	22	1	62	36	
SKG	12	7	-	56	-	73	37	6	71	17	
CFU	6	7	-	26	4	17	6	4	15	9	
JSI	-	3	-	3	-	2	2	-	4	3	
ZTH	-	-	-	10	-	2	-	-	2	-	
JMK	-	-	-	7	-	2	-	-	9	-	
SMI	6	2	-	15	-	4	1	1	9	1	
JTR	-	-	-	2	-	2	-	-	8	-	
KGS	11	8	-	26	6	13	4	5	23	8	
RHO	23	10	-	60	10	40	18	9	43	12	
CHO	3	1	-	12	-	4	6	-	4	5	
HER	52	33	8	80	20	85	47	19	58	29	
MJT	-	-	-	7	1	12	9	1	6	1	
*GR	-	2	-	7	-	12	9	1	11	1	
TUERKEI	146	121	13	415	100	573	176	66	334	80	
DARUNTER:ANK	4	2	-	36	10	55	15	3	18	2	
IST	31	36	2	146	44	242	51	12	157	20	
IZM	23	11	-	47	10	62	18	2	33	10	
DLM	19	16	-	48	6	38	25	12	42	10	
AYT	69	55	11	137	30	168	63	37	84	38	
*TR	-	1	-	1	-	8	4	-	-	-	
ZYPERN	5	-	-	13	-	30	7	-	14	-	
DARUNTER:LCA	5	-	-	13	-	30	7	-	9	-	
SLOWENIEN	-	-	-	2	-	37	-	-	32	-	
DARUNTER:LJU	-	-	-	2	-	37	-	-	32	-	
KROATIEN	-	-	-	13	-	65	8	-	9	-	
DARUNTER:ZAG	-	-	-	8	-	62	8	-	9	-	
MAZEDONIEN	7	-	-	22	-	9	15	-	5	-	
DARUNTER:SKP	7	-	-	22	-	9	15	-	5	-	
UNGARN	13	-	-	44	12	139	40	5	97	-	
DARUNTER:BUD	13	-	-	44	12	139	40	5	95	-	
ALBANIEN	-	-	-	-	-	-	-	-	13	-	
DARUNTER:TIA	-	-	-	-	-	-	-	-	13	-	
TSSCHECHOSLOW	21	-	1	28	31	172	35	50	44	-	
DARUNTER:PRG	21	-	1	28	31	159	35	49	34	-	
BTS	-	-	-	-	-	3	-	1	10	-	
RUMAENIEN	-	1	-	-	-	40	-	-	18	-	
DARUNTER:BUH	-	1	-	-	-	35	-	-	18	-	
BULGARIEN	2	2	-	10	1	45	3	-	36	-	
DARUNTER:SOF	-	-	-	1	-	38	-	-	35	-	
VAR	-	2	-	7	-	3	3	-	1	-	
BOJ	2	-	-	2	1	3	-	-	-	-	
GUS-RUSSISCHE-FOEDER	34	20	-	52	14	226	3	2	41	65	
DARUNTER:MOW	17	18	-	45	12	187	3	2	37	62	
LED	13	-	-	6	2	39	-	-	3	-	
*RU	4	2	-	1	-	-	-	-	1	3	
GUS-WEISSRUSSLAND	-	-	-	12	-	17	-	-	-	-	
DARUNTER:MSQ	-	-	-	12	-	17	-	-	-	-	
GUS-MOLDAVIEN	-	-	-	-	-	5	-	-	-	-	
GUS-UKRAINE	-	5	-	-	-	33	6	-	31	-	
DARUNTER:IEV	-	5	-	-	-	33	6	-	31	-	
GUS-GEORGIEN	-	-	-	-	-	3	-	-	-	-	
GUS-KASACHSTAN	-	4	-	-	-	-	-	-	-	-	
E U R O P A	2 435	1 282	514	4 439	1 851	8 270	2 144	795	4 304	1 441	
DARUNTER: EG-LAENDER	1 600	956	414	2 960	1 287	5 023	1 506	498	2 802	1 045	
AEGYPTEN	5	4	-	21	1	174	15	8	89	-	
DARUNTER:CAI	5	4	-	10	-	115	7	4	44	-	
LXR	-	-	-	8	1	20	-	-	17	-	
ASW	-	-	-	3	-	8	4	-	-	-	
HRG	-	-	-	-	-	22	3	4	28	-	
TUNESIEN	44	36	6	72	10	121	37	21	60	26	
DARUNTER:TUN	10	5	-	9	-	46	7	-	12	-	
DJE	7	4	-	13	-	18	8	4	17	8	
MIR	27	27	6	50	10	57	22	17	30	18	
ALGERIEN	-	-	-	-	-	21	1	-	-	-	
DARUNTER:ALG	-	-	-	-	-	19	1	-	-	-	
MAROKKO	8	4	-	15	-	39	5	-	25	5	
DARUNTER:CAS	-	-	-	1	-	21	-	-	5	-	
TNG	-	-	-	4	-	5	-	-	5	-	
AGA	8	4	-	6	-	8	-	-	14	5	
SENEGAL	-	-	-	-	-	15	-	-	-	-	
DARUNTER:DKR	-	-	-	-	-	15	-	-	-	-	
GAMBIA	-	-	-	-	-	-	-	-	4	-	
GHANA	-	-	-	4	-	-	-	-	-	-	
NIGERIA	-	-	-	-	-	-	-	-	-	-	
DARUNTER:LOS	-	-	-	-	-	13	-	-	-	-	
KAMERUN	-	-	-	-	-	13	-	-	-	-	
SUDAN	-	-	1	-	-	5	-	-	-	-	
DSCHIBUTI	-	-	-	-	-	6	-	-	-	-	
AETHIOPIEN	-	-	-	-	-	1	-	-	-	-	

OKTOBER 1992

MIT GEBIETEN AUSSERHALB DEUTSCHLANDS

HERKUNFTSFLUGPLATZ									NACH STRECKENZIELLAND	
B E R L I N (THF)	(SXF)	SAARBRUECKEN (SCN)	MUENSTER/ OSN. (FMO)	LEIPZIG (LEJ)	DRESDEN (DRS)	ERFURT (ERF)	SONSTIGE	INSGESAMT	BZW. -----	FLUGPLATZ
-	-	-	-	-	-	-	-	79		STARTS
-	-	-	1	-	-	-	-	73		GOA
-	-	-	-	-	-	-	-	120		FLR
-	-	-	-	-	-	-	-	89		BLQ
-	-	-	-	-	-	-	-	126		PSA
-	-	-	-	-	-	-	-	22		NAP
-	-	-	-	-	-	-	-	12		BRI
-	-	-	1	-	-	-	-	13		CAG
-	-	-	-	-	-	-	-	14		OLB
-	-	-	-	-	-	-	-	66		PMO
-	1	-	-	-	-	-	-	22		CTA
-	51	10	8	26	7	5	-	1 781		*IT
-	16	-	-	8	-	-	-	367		GRIECHENLAND
-	-	-	-	-	-	-	-	279		DARUNTER:ATH
-	-	-	-	3	-	-	-	97		SKG
-	-	-	-	-	-	-	-	17		CFU
-	-	-	-	-	-	-	-	14		JSI
-	-	-	-	-	-	-	-	18		ZTH
-	2	-	-	-	-	-	-	41		JMK
-	4	-	-	-	-	-	-	12		SMI
-	4	-	-	5	-	-	-	108		JTR
-	4	-	-	-	-	2	-	236		KGS
-	24	10	8	10	7	3	-	35		RHO
-	-	-	-	-	-	-	-	493		CHQ
-	1	-	-	-	-	-	-	11		HER
-	89	16	15	5	-	1	-	45		MJT
-	8	-	-	-	-	-	-	2 150		*GR
-	24	1	2	-	-	-	-	153		TUERKEI
-	12	-	1	-	-	-	-	768		DARUNTER:ANK
-	20	4	-	-	-	-	-	229		IST
-	21	11	12	5	-	1	-	240		IZM
-	4	-	-	-	-	-	-	742		DLM
-	12	-	-	-	-	-	-	18		AYT
-	12	-	-	-	-	-	-	81		*TR
-	8	-	-	-	-	-	-	76		ZYPERN
-	8	-	-	-	-	-	-	71		DARUNTER:LCA
-	4	-	-	-	-	-	-	71		SLOWENIEN
5	58	-	-	10	11	-	-	103		DARUNTER:LJU
5	58	-	-	10	11	-	-	95		KROATIEN
-	-	-	-	-	-	-	-	62		DARUNTER:ZAG
-	15	-	-	-	-	-	-	62		MAZEDONIEN
-	15	-	-	-	-	-	-	62		DARUNTER:SKP
-	31	-	-	11	3	6	-	434		UNGARN
-	23	-	-	3	-	2	-	432		DARUNTER:BUD
-	5	-	-	4	2	4	-	13		ALBANIEN
-	3	-	-	4	1	-	-	13		DARUNTER:TIA
-	93	1	-	28	1	-	-	466		TSSCHECHOSLOW
-	72	-	-	28	-	-	-	442		DARUNTER:PRG
-	19	1	-	-	-	-	-	14		BTS
-	2	-	-	-	1	-	-	74		RUMAENIEN
5	9	-	-	-	2	-	-	69		DARUNTER:BUH
5	9	-	-	-	2	-	-	150		BULGARIEN
-	-	-	-	-	-	-	-	102		DARUNTER:SOF
-	13	-	-	-	-	-	-	31		VAR
-	13	-	-	-	-	-	-	16		BOJ
684	617	138	189	187	135	18	20	580		GUS-RUSSISCHE-FOEDER
342	188	108	116	102	32	9	-	483		DARUNTER:MW
-	-	-	-	-	-	-	-	83		LED
-	23	-	-	2	-	-	-	14		*RU
-	21	-	-	2	-	-	-	45		GUS-WEISSRUSSLAND
-	1	-	-	-	-	-	-	45		DARUNTER:MSQ
-	1	-	-	-	-	-	-	5		GUS-MOLDAVIEN
-	78	8	8	50	21	12	-	88		GUS-UKRAINE
-	19	-	-	7	-	-	-	88		DARUNTER:IEV
-	5	-	-	6	-	-	-	3		GUS-GEORGIEN
-	54	8	8	37	21	12	-	4		GUS-KASACHSTAN
-	5	-	-	-	-	-	-	342		E U R O P A
-	5	-	-	-	-	-	-	212		DARUNTER:EG-LAENDER
-	-	-	-	-	-	-	-	47		AEGYPTEN
-	-	-	-	-	-	-	-	16		DARUNTER:CAI
-	-	-	-	-	-	-	-	57		LXR
-	-	-	-	-	-	-	-	16		ASW
-	-	-	-	-	-	-	-	57		HRG
-	78	8	8	50	21	12	-	610		TUNESIEN
-	19	-	-	7	-	-	-	115		DARUNTER:TUN
-	5	-	-	6	-	-	-	90		DJE
-	54	8	8	37	21	12	-	404		MIR
-	5	-	-	-	-	-	-	27		ALGERIEN
-	5	-	-	-	-	-	-	25		DARUNTER:ALG
-	-	-	-	-	-	-	-	101		MAROKKO
-	-	-	-	-	-	-	-	27		DARUNTER:CAS
-	-	-	-	-	-	-	-	14		TNG
-	-	-	-	-	-	-	-	45		AGA
-	-	-	-	-	-	-	-	15		SENEGAL
-	-	-	-	-	-	-	-	15		DARUNTER:DKR
-	-	-	-	-	-	-	-	4		GAMBIA
-	-	-	-	-	-	-	-	4		GHANA
-	-	-	-	-	-	-	-	13		NIGERIA
-	-	-	-	-	-	-	-	13		DARUNTER:LOS
-	-	-	-	-	-	-	-	5		KAMERUN
-	-	-	-	-	-	-	-	7		SUDAN
-	-	-	-	-	-	-	-	1		DSCHIBUTI
-	-	-	-	-	-	-	-	20		AETHIOPIEN

8 FLUGBEWEGUNGEN

8. 2 VERFLECHTUNG IM VERKEHR

8. 2. 1 STARTS

NACH STRECKENZIELLAND BZW. ----- FLUGPLATZ	VON STRECKEN									
	HAMBURG (HAM)	HANNOVER (HAJ)	BREMEN (BRE)	DUESSELDORF (DUS)	KOELN/BONN (CGN)	FRANKFURT (FRA)	STUTTGART (STR)	NUERNBERG (NUE)	MUENCHEN (MUC)	BERLIN (TXL)
STARTS										

INSGESAMT										

DARUNTER:ADD	-	-	-	-	-	14	-	-	-	-
KENIA	-	-	-	9	-	51	-	-	13	-
DARUNTER:NBO	-	-	-	-	-	38	-	-	-	-
MBA	-	-	-	9	-	13	-	-	13	-
BURUNDI	-	-	-	-	-	1	-	-	-	-
TANSANIA	-	-	-	-	-	1	-	-	-	-
SAMBIA	-	-	-	-	-	5	-	-	-	-
SIMBABWE	-	-	-	-	-	8	-	-	-	-
NAMIBIA	-	-	-	-	-	10	-	-	-	-
SESHELLEN	-	-	-	-	-	10	-	-	-	-
MAURITIUS	-	-	-	-	-	10	-	-	-	-
DARUNTER:MRU	-	-	-	-	-	10	-	-	7	-
SUEDAFRIKA	-	-	-	-	-	41	-	-	-	1
DARUNTER:JNB	-	-	-	-	-	41	-	-	-	-
A F R I K A	57	44	7	121	11	552	58	29	198	32
KANADA	1	-	-	-	5	176	-	-	14	-
DARUNTER:YMQ	-	-	-	-	-	49	-	-	-	-
YTO	-	-	-	-	-	62	-	-	14	-
YVR	-	-	-	-	-	27	-	-	-	-
YYC	-	-	-	-	-	18	-	-	-	-
YQX	1	-	-	-	4	15	-	-	-	-
USA	89	-	-	104	61	1 145	2	-	153	62
DARUNTER:NYC	45	-	-	36	50	308	1	-	75	31
CHI	-	-	-	29	-	112	-	-	31	31
BOS	-	-	-	-	-	62	-	-	1	-
WAS	-	-	-	-	-	91	-	-	-	-
DET	-	-	-	-	-	32	-	-	-	-
PIT	-	-	-	-	-	31	-	-	-	-
CVG	-	-	-	-	-	31	-	-	-	-
ATL	31	-	-	4	-	100	1	-	30	-
CLT	-	-	-	-	-	41	-	-	-	-
MIA	8	-	-	20	5	69	-	-	14	-
ORL	-	-	-	5	-	31	-	-	-	-
DAL	-	-	-	-	-	87	-	-	-	-
SFO	-	-	-	-	-	32	-	-	-	-
LAX	5	-	-	10	-	78	-	-	-	-
ANC	-	-	-	-	-	13	-	-	-	-
FAI	-	-	-	-	-	16	-	-	-	-
MEXIKO	-	-	-	5	-	23	-	-	-	-
DARUNTER:MEX	-	-	-	-	-	19	-	-	-	-
KUBA	-	-	-	5	-	-	-	-	-	-
JAMAICA	-	-	-	4	-	-	-	-	-	-
DOMINIK.REP	4	-	-	12	-	18	-	-	4	-
DARUNTER:POP	-	-	-	4	-	9	-	-	-	-
*DO	4	-	-	8	-	9	-	-	4	-
ANTIGUA-BARB.	-	-	-	-	-	9	-	-	-	-
GUADELOUPE (FR)	-	-	-	-	-	1	-	-	-	-
BARBADOS	-	-	-	-	4	5	-	-	-	-
ST.LUCIA	-	-	-	-	-	4	-	-	-	-
SONST.WESTIN.	-	-	-	-	-	4	-	-	-	-
KOLUMBIEN	-	-	-	-	-	2	-	-	-	-
VENEZUELA	-	-	-	4	-	24	-	-	-	-
DARUNTER:CCS	-	-	-	-	-	24	-	-	-	-
BRASILLEN	-	-	-	-	-	45	-	-	5	-
DARUNTER:RIO	-	-	-	-	-	18	-	-	-	-
SAO	-	-	-	-	-	22	-	-	-	-
ARGENTINIEN	-	-	-	-	-	9	-	-	-	-
A M E R I K A	94	-	-	134	70	1 465	2	-	176	62
LIBANON	-	-	-	-	-	9	-	-	-	-
DARUNTER:BEY	-	-	-	-	-	9	-	-	-	-
ISRAEL	3	-	-	-	16	73	6	-	51	-
DARUNTER:TLV	3	-	-	-	16	70	6	-	51	-
JORDANIEN	-	-	-	-	-	11	-	-	-	-
DARUNTER:AMM	-	-	-	-	1	11	-	-	-	-
SYRIEN	-	-	-	-	-	30	-	-	9	-
DARUNTER:DAM	-	-	-	-	-	25	-	-	9	-
IRAN	4	-	-	-	-	44	-	-	-	-
DARUNTER:THR	4	-	-	-	-	43	-	-	-	-
KUWEIT	-	-	-	-	-	37	-	-	1	-
DARUNTER:KWI	-	-	-	-	-	37	-	-	1	-
BAHRAIN	-	-	-	-	-	37	-	-	-	-
DARUNTER:BAH	-	-	-	-	-	37	-	-	-	-
KATAR	-	-	-	-	-	7	-	-	-	-
SAUDI-ARAB.	-	-	-	-	-	40	-	-	-	-
DARUNTER:JED	-	-	-	-	-	22	-	-	-	-
RUH	-	-	-	-	-	14	-	-	-	-
JEMEN	-	-	-	-	-	4	-	-	-	-
OMAN	-	-	-	-	11	1	-	-	-	-
V.A.EMIRATE	-	-	-	-	11	153	-	-	18	-
DARUNTER:SHJ	-	-	-	-	-	11	-	-	9	-
DXB	-	-	-	-	7	132	-	-	4	-
AUH	-	-	-	-	4	10	-	-	5	-
PAKISTAN	-	-	-	-	-	37	-	-	-	-
DARUNTER:KHI	-	-	-	-	-	27	-	-	-	-
BANGLADESCH	-	-	-	-	-	4	-	-	-	-
INDIEN	-	-	-	-	-	98	-	-	-	-
DARUNTER:DEL	-	-	-	-	-	52	-	-	-	-
BOM	-	-	-	-	-	46	-	-	-	-
SRI LANKA	-	-	-	4	-	-	-	-	5	-

OKTOBER 1992

MIT GEBIETEN AUSSERHALB DEUTSCHLANDS

HERKUNFTSFLUGPLATZ								NACH STRECKENZIELLAND	
B E R L I N (THF)	S A A R B R U E C K E N (SXF)	M U E N S T E R / O S N . (F M O)	L E I P Z I G (L E J)	D R E S D E N (D R S)	E R F U R T (E R F)	S O N S T I G E	I N S G E S A M T	B Z W .	FLUGPLATZ
-	-	-	-	-	-	-	14		STARTS
-	5	-	-	-	-	-	78		INSGESAMT
-	5	-	-	-	-	-	38		DARUNTER:ADD
-	-	-	-	-	-	-	40		KENIA
-	-	-	-	-	-	-	1		DARUNTER:NBO
-	-	-	-	-	-	-	1		MBA
-	-	-	-	-	-	-	1		BURUNDI
-	-	-	-	-	-	-	1		TANSANIA
-	-	-	-	-	-	-	5		SAMBIA
-	-	-	-	-	-	-	8		SIMBABWE
-	-	-	-	-	-	-	10		NAMIBIA
-	-	-	-	-	-	-	10		SESCHELLEN
-	-	-	-	-	-	-	17		MAURITIUS
-	-	-	-	-	-	-	17		DARUNTER:MRU
-	-	-	-	-	-	-	42		SUEDAFRIKA
-	-	-	-	-	-	-	41		DARUNTER:JNB
-	111	8	8	52	21	12	1 321		A F R I K A
-	3	-	-	-	-	-	199		KANADA
-	-	-	-	-	-	-	49		DARUNTER:YMQ
-	-	-	-	-	-	-	76		YTO
-	-	-	-	-	-	-	27		YVR
-	3	-	-	-	-	-	18		YYC
-	-	-	-	-	-	-	23		YQX
-	-	1	-	-	-	-	1 617		USA
-	-	-	-	-	-	-	546		DARUNTER:NYC
-	-	-	-	-	-	-	203		CHI
-	-	-	-	-	-	-	63		BOS
-	-	-	-	-	-	-	91		WAS
-	-	-	-	-	-	-	32		DET
-	-	-	-	-	-	-	31		PIT
-	-	-	-	-	-	-	31		CVG
-	-	-	-	-	-	-	166		ATL
-	-	-	-	-	-	-	41		CLT
-	-	-	-	-	-	-	116		MIA
-	-	-	-	-	-	-	36		ORL
-	-	-	-	-	-	-	87		DAL
-	-	-	-	-	-	-	32		SFO
-	-	-	-	-	-	-	93		LAX
-	-	-	-	-	-	-	13		ANC
-	-	-	-	-	-	-	16		FAI
-	-	-	-	-	-	-	28		MEXIKO
-	2	-	-	-	-	-	19		DARUNTER:MEX
-	-	-	-	-	-	-	7		KUBA
-	-	-	-	-	-	-	4		JAMAICA
-	-	-	-	-	-	-	38		DOMINIK.REP
-	-	-	-	-	-	-	13		DARUNTER:POP
-	-	-	-	-	-	-	25		*DO
-	-	-	-	-	-	-	9		ANTIGUA-BARB.
-	-	-	-	-	-	-	1		GUADELOUPE(FR)
-	-	-	-	-	-	-	9		BARBADOS
-	-	-	-	-	-	-	4		ST.LUCIA
-	-	-	-	-	-	-	4		SONST.WESTIN.
-	-	-	-	-	-	-	2		KOLUMBIEN
-	-	-	-	-	-	-	28		VENEZUELA
-	-	-	-	-	-	-	24		DARUNTER:CCS
-	-	-	-	-	-	-	50		BRASILIEN
-	-	-	-	-	-	-	18		DARUNTER:RIO
-	-	-	-	-	-	-	22		SAO
-	-	-	-	-	-	-	9		ARGENTINIEN
-	5	1	-	-	-	-	2 009		A M E R I K A
-	5	-	-	-	-	-	14		LIBANON
-	5	-	-	-	-	-	14		DARUNTER:BEY
-	9	-	-	-	-	-	158		ISRAEL
-	9	-	-	-	-	-	155		DARUNTER:TLV
-	9	-	-	-	-	-	21		JORDANIEN
-	9	-	-	-	-	-	21		DARUNTER:AMM
-	-	-	-	-	-	-	39		SYRIEN
-	-	-	-	-	-	-	34		DARUNTER:DAM
-	-	-	-	-	-	-	48		IRAN
-	-	-	-	-	-	-	47		DARUNTER:THR
-	-	-	-	-	-	-	38		KUWEIT
-	-	-	-	-	-	-	38		DARUNTER:KWI
-	-	-	-	-	-	-	37		BAHRAIN
-	-	-	-	-	-	-	37		DARUNTER:BAH
-	-	-	-	-	-	-	7		KATAR
-	-	-	-	-	-	-	40		SAUDI-ARAB.
-	-	-	-	-	-	-	22		DARUNTER:JED
-	-	-	-	-	-	-	14		RUH
-	-	-	-	-	-	-	4		JEMEN
-	-	-	-	-	-	-	1		OMAN
-	-	-	-	-	-	-	182		V.A.EMIRATE
-	-	-	-	-	-	-	20		DARUNTER:SHJ
-	-	-	-	-	-	-	143		DXB
-	-	-	-	-	-	-	19		AUH
-	-	-	-	-	-	-	37		PAKISTAN
-	-	-	-	-	-	-	27		DARUNTER:KHI
-	-	-	-	-	-	-	4		BANGLADESCH
-	-	-	-	-	-	-	98		INDIEN
-	-	-	-	-	-	-	52		DARUNTER:DEL
-	-	-	-	-	-	-	46		BOM
-	-	-	-	-	-	-	9		SRI LANKA

8 FLUGBEWEGUNGEN

8. 2 VERFLECHTUNG IM VERKEHR

8. 2. 1 STARTS

NACH STRECKENZIELLAND BZW. ----- FLUGPLATZ	VON STRECKEN									
	HAMBURG (HAM)	HANNOVER (HAJ)	BREMEN (BRE)	DUESSELDORF (DUS)	KOELN/BONN (CGN)	FRANKFURT (FRA)	STUTTGART (STR)	NUERNBERG (NUE)	MUENCHEN (MUC)	BERLIN (TXL)
STARTS -----										
INSGESAMT -----										
MALEDIVEN	-	-	-	4	-	4	-	-	4	-
DARUNTER:MLE	-	-	-	4	-	4	-	-	4	-
THAILAND	-	-	-	-	-	109	-	-	5	-
DARUNTER:BKK	-	-	-	-	-	109	-	-	5	-
SINGAPUR	-	-	-	-	-	66	-	-	-	-
DARUNTER:SIN	-	-	-	-	-	66	-	-	-	-
INDONESIEN	-	-	-	-	-	-	-	-	5	-
HONGKONG (BRIT)	-	-	-	-	-	63	-	-	-	-
DARUNTER:HKG	-	-	-	-	-	63	-	-	-	-
JAPAN	-	-	-	-	-	62	-	-	6	-
DARUNTER:TYO	-	-	-	-	-	62	-	-	6	-
KOREA REP.	-	-	-	-	-	27	-	-	-	-
DARUNTER:SEL	-	-	-	-	-	27	-	-	-	-
KOREA DEM.VR	-	-	-	-	-	-	-	-	-	-
CHINA	-	-	-	-	-	33	-	-	-	-
DARUNTER:PEK	-	-	-	-	-	33	-	-	-	-
A S I E N	7	-	-	8	28	949	6	-	104	-
I N S G E S A M T ..	2 593	1 326	521	4 702	1 960	11 236	2 210	824	4 782	1 535

OKTOBER 1992

MIT GEBIETEN AUSSERHALB DEUTSCHLANDS

HERKUNFTSFLUGPLATZ									NACH STRECKENZIELLAND
B E R L I N (THF)	(SXF)	SAARBRUECKEN (SCN)	MUENSTER/ OSN. (FMO)	LEIPZIG (LEJ)	DRESDEN (DRS)	ERFURT (ERF)	SONSTIGE	INSGESAMT	BZW. ----- FLUGPLATZ
-	-	-	-	-	-	-	-	12	STARTS
-	-	-	-	-	-	-	-	12	-----
-	-	-	-	-	-	-	-	114	INSGESAMT
-	-	-	-	-	-	-	-	114	-----
-	-	-	-	-	-	-	-	66	MALEDIVEN
-	-	-	-	-	-	-	-	66	DARUNTER:MLE
-	-	-	-	-	-	-	-	5	THAILAND
-	-	-	-	-	-	-	-	63	DARUNTER:BKK
-	-	-	-	-	-	-	-	63	SINGAPUR
-	-	-	-	-	-	-	-	69	DARUNTER:SIN
-	-	-	-	-	-	-	-	63	INDONESIEN
-	-	-	-	-	-	-	-	63	HONGKONG (BRIT)
-	1	-	-	-	-	-	-	63	DARUNTER:HKG
-	1	-	-	-	-	-	-	69	JAPAN
-	-	-	-	-	-	-	-	69	DARUNTER:TYO
-	-	-	-	-	-	-	-	27	KOREA REP.
-	-	-	-	-	-	-	-	27	DARUNTER:SEL
-	1	-	-	-	-	-	-	1	KOREA DEM.VR
-	4	-	-	-	-	-	-	37	CHINA
-	4	-	-	-	-	-	-	37	DARUNTER:PEK
-	29	-	-	-	-	-	-	1 131	A S I E N
684	762	147	197	239	156	30	20	33 924	I N S G E S A M T

Fachserie 8: Verkehr

Reihe 1: Güterverkehr der Verkehrswege

Im Vierteljahresbericht werden die Ergebnisse der Gütertransportstatistiken (vor allem beforderte Tonnen nach Versand und Empfang) vergleichend dargestellt. Während für die Verkehrswege Seeschifffahrt und Luftfahrt nur wichtige Eckdaten enthalten sind, werden die drei Landverkehrsträger Eisenbahn, Straße und Binnenschifffahrt ausführlich im Vergleich nachgewiesen. Die Ergebnisse werden nach Gütergruppen, Verkehrsbezirken und Hauptverkehrsbeziehungen differenziert. Ferner wird der Verkehr in Rohrfernleitungen dargestellt.

Der Jahresbericht ist wesentlich tiefer gegliedert. In ihm sind zusätzlich lange Reihen zur Güterverkehrsentwicklung und Tabellen zum Güterverkehr nach Entfernungstufen und zur tonnenkilometrischen Leistung enthalten. Die Darstellung der Güterverflechtung nach Verkehrsgebieten untereinander und der Grenzüberschreitende Verkehr nach Verkehrsbezirken im Ausland nimmt breiten Raum ein. Außerdem wird eine Verflechtungstabelle zum Durchgangsverkehr nachgewiesen.

Reihe 2: Eisenbahnverkehr

In monatlicher Erscheinungsfolge werden für den öffentlichen schienengebundenen Verkehr der Deutschen Bundesbahn, Deutschen Reichsbahn und der nichtbundeseigenen Eisenbahnen die wichtigsten Zahlen über Verkehrsleistungen und Verkehrseinnahmen im Personen- und Güterverkehr nachgewiesen. Regional sind die Ergebnisse des Güterverkehrs nach Hauptverkehrsbeziehungen, Verkehrsgebieten und -bezirken aufgeschlüsselt.

Im Jahresbericht werden – neben tiefer gegliederten Ergebnissen – Angaben über die Struktur der Unternehmen, den Bestand an Verkehrsmitteln und -einrichtungen sowie über Bahnbetriebsunfälle mit Personenschaden ausgewiesen. Ferner finden sich Angaben über den Personalbestand nach dem Beschäftigungsverhältnis und den betrieblichen Einsatz.

Reihe 3: Straßenpersonenverkehr

Der Vierteljahresbericht enthält Angaben über die Betriebs- und Verkehrsleistungen (Wagenkilometer, beforderte Personen, Personenkilometer) sowie die umsatzsteuerpflichtigen Einnahmen (ohne Einnahmen aus dem Freigestellten Schülerverkehr) der Straßenverkehrsunternehmen (ohne Kleinunternehmen mit weniger als 6 Bussen) im Berichtsvierteljahr.

Im Jahresbericht sind entsprechende Nachweisungen für das Berichtsjahr enthalten; zusätzlich werden für alle Unternehmen Vorjahresergebnisse über die Umsätze einschließlich der Einnahmen aus dem Freigestellten Schülerverkehr und der Ausgleichszahlungen der öffentlichen Hand für Beförderungen von Schwerbehinderten und Schülern (Ausbildungsverkehr) und der Vergütungen für durchgeführte Auftragsfahrten dargestellt. Außerdem werden Strukturdaten der Unternehmen am Stichtag des Berichtsjahres (Linien- und Fahrzeugbestände, Personal) nachgewiesen.

Reihe 4: Binnenschifffahrt

Die monatlichen Nachweisungen erstrecken sich auf den Güterverkehr auf Binnenwasserstraßen, den Güterumschlag in Binnenhäfen, den Durchgangsverkehr sowie den Güterverkehr der Bundesländer nach Hauptverkehrsbeziehungen.

Der Jahresbericht enthält weitergehende Nachweisungen des Güterverkehrs nach Verkehrsbezirken. Außerdem werden Unternehmen, deren verfügbare Schiffe, Beschäftigte und Umsätze in der Binnenschifffahrt, der Bestand an Binnenschiffen der Bundesrepublik Deutschland sowie Schiffsunfälle dargestellt.

Reihe 5: Seeschifffahrt

Im Monatsbericht werden Schiffs- und Güterverkehr über See nach Hafen, Flaggen und Verkehrsrichtungen, der Verkehr auf dem Nord-Ostsee-Kanal, der Containerverkehr über See mit Hafen außerhalb des Bundesgebietes und der Bestand an Seeschiffen unter der Flagge der Bundesrepublik Deutschland nachgewiesen.

Der Jahresbericht enthält weitergehende Nachweisungen sowie zusätzlich die Aufteilung des Güterverkehrs nach Verkehrsbezirken und Angaben über das Bordpersonal.

Reihe 6: Luftverkehr

Der Monatsbericht umfaßt den Personen-, Güter- und Postverkehr mit Luftfahrzeugen sowie Starts und Landungen nach Flughafen. Diese Ergebnisse sind im Jahresbericht differenzierter aufgliedert, wobei zusätzlich noch Angaben aus der Unternehmensstatistik (Unternehmen, Beschäftigte, Luftfahrzeugbestand, Umsatz) und über den nichtgewerblichen Luftverkehr gebracht werden.

Reihe 7: Verkehrsunfälle

Der Monatsbericht (ca. 60 Seiten) enthält Angaben über Unfälle nach Straßenarten, Unfallarten und -typen, Kalendertagen, Ländern, Großstädten sowie über Verunglückte und Unfallbeteiligte nach Art der Verkehrsteilnahme. Ferner sind Unfallursachen und Unfälle des Auslandes dargestellt. Dabei werden die aktuellsten Monatsergebnisse mit dem kumulierten Jahresteil und die vergleichbaren Zeitabschnitte des Vorjahres nachgewiesen.

Der Jahresbericht mit rd. 380 Seiten ist wesentlich tiefer gegliedert und bringt Angaben über Unfälle und Verunglückte nach Unfallart und -typ, nach Straßenart und Ortslage, nach Monat, nach Unfallverursachung unterschieden nach dem Geschlecht und den Unfallursachen (Fehlverhalten der Verkehrsteilnehmer sowie technische Mängel und andere Ursachen). Ab 1991 werden zahlreiche zusätzliche Merkmale nachgewiesen, u.a. die Beteiligten nach der Fahrerlaubnisdauer sowie der technischen Merkmale ihrer Fahrzeuge (z. B. nach Hubraum, kW-Leistung und Alter des Fahrzeuges).

Die Entwicklung des Unfallgeschehens wird in einer Vielzahl von Zeitreihen für die wichtigsten Unfallmerkmale verdeutlicht. Angaben für über 100 Länder sind im internationalen Teil zusammengestellt. Methodische Erläuterungen und Bezugswerte zum Unfallgeschehen (Bevölkerung, Straßenlänge, Fahrzeugbestände, Fahrleistungen, Gurtanlagequoten usw.) sind im Anhang aufgeführt.

Systematiken

Systematik der Wirtschaftszweige mit Erläuterungen, Ausgabe 1979

Güterverzeichnis für die Verkehrsstatistik, Ausgabe 1969

Verzeichnis der Verkehrsbezirke und Häfen, Ausgabe 1980



STATISTISCHES BUNDESAMT
GUSTAV-STRESEMANN-RING 11
65189 WIESBADEN

Veröffentlichungen und Prospekte sind durch den Verlag METZLER-POESCHEL, Verlagsauslieferung Hermann Leins Postfach 11 52, 72125 Kusterdingen, erhältlich.

