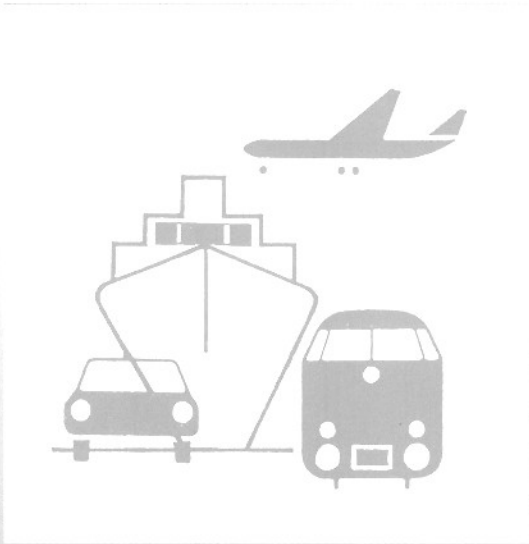


Statistisches Bundesamt

# Verkehr



Fachserie 8

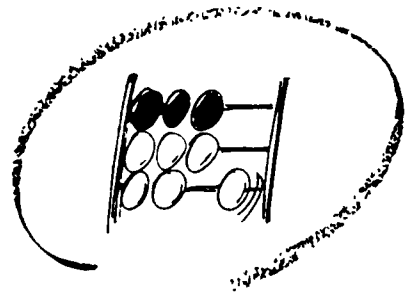
Reihe 6

Luftverkehr

November 1992


*Gesamtdeutsche Ergebnisse!*

METZLER  
POESCHEL



Statistisches Bundesamt

# Verkehr



Fachserie 8

Reihe 6

Luftverkehr

**November 1992**

Bibliothek - Dokumentation - Archiv

**METZLER  
POESCHEL**

**Herausgeber:**

Statistisches Bundesamt, Wiesbaden, Gustav-Stresemann-Ring 11

Postanschrift:

Statistisches Bundesamt  
65180 Wiesbaden

**Verlag:**

Metzler-Poeschel Stuttgart

**Verlagsauslieferung:**

Hermann Leins GmbH & Co. KG  
Postfach 11 52  
72125 Kusterdingen  
Telefon: 0 70 71/93 53 50  
Telex: 7 262 891 mepo d  
Telefax: 0 70 71/3 36 53

Erscheinungsfolge: monatlich

Erschienen im Oktober 1993

Preis: DM 14,10

Bestellnummer: 2080600 - 92111

© Statistisches Bundesamt, Wiesbaden 1993

Vervielfältigung - außer für gewerbliche Zwecke - mit Quellenangabe gestattet.

Umweltfreundliches Papier aus 100 % Altpapier

## Inhalt

	Seite
<b>T e x t t e i l</b>	
Erläuterungen .....	5
Luftverkehr im November 1992 .....	7
 <b>T a b e l l e n t e i l</b>	
1 Gesamtübersicht über den gewerblichen Luftverkehr .....	8
2 Überblick über den gewerblichen Luftverkehr nach Flugarten .....	8
3 Flugplatzverkehr	
3.1 Verkehr auf ausgewählten Flugplätzen	
3.1.1 Luftfahrzeugbewegungen nach Flugarten .....	9
3.1.2 Luftfahrzeugbewegungen nach Startgewichtsklassen .....	9
3.1.3 Personenverkehr .....	10
3.1.4 Frachtverkehr .....	11
3.1.5 Postverkehr .....	12
3.1.6 Durchgang .....	13
3.2 Verkehr auf sonstigen Flugplätzen .....	14
4 Verkehrsleistungen .....	18
5 Personenverkehr	
5.1 Verflechtung im Verkehr innerhalb Deutschlands	
5.1.1 Ein- bzw. Aussteiger (von Streckenherkunftsflugplätzen nach Streckenzielflugplätzen)	20
5.1.2 Reisende (von Herkunftsflugplätzen nach Endzielflugplätzen) .....	20
5.1.3 Einsteiger nach sonstigen deutschen Flugplätzen .....	22
5.1.4 Aussteiger von sonstigen deutschen Flugplätzen .....	24
5.2 Verflechtung im Verkehr mit Gebieten außerhalb Deutschlands	
5.2.1 Einsteiger (von Streckenherkunftsflugplätzen nach Streckenzielländern bzw. -flugplätzen) .....	26
5.2.2 Aussteiger (von Streckenherkunftsländern bzw. -flugplätzen nach Streckenzielflugplätzen) .....	34
5.2.3 Reisende (von Herkunftsflugplätzen nach Endzielländern bzw. -flugplätzen) .....	42
Reisende (im Pauschalflugreiseverkehr von Herkunftsflugplätzen nach Endzielländern bzw. -flugplätzen) .....	52
6 Güterverkehr	
6.2 Verflechtung im Verkehr mit Gebieten außerhalb Deutschlands	
6.2.1 Einladung (von Streckenherkunftsflugplätzen nach Streckenzielländern bzw. -flugplätzen) .....	56
6.2.2 Ausladung (von Streckenherkunftsländern bzw. -flugplätzen nach Streckenzielflugplätzen) .....	64
6.2.3 Versand (von Herkunftsflugplätzen nach Endzielländern bzw. -flugplätzen) .....	70
6.2.4 Empfang (von Herkunftsländern bzw. -flugplätzen nach Endzielflugplätzen) .....	78
7 Luftpostverkehr (nur Jahrespublikation)	
8 Flugbewegungen	
8.1 Verflechtung im Verkehr innerhalb Deutschlands	
8.1.1 Starts bzw. Landungen (von Streckenherkunftsflugplätzen nach Streckenzielflugplätzen)	86
8.1.2 Starts nach sonstigen deutschen Flugplätzen .....	88
8.2 Verflechtung im Verkehr mit Gebieten außerhalb Deutschlands	
8.2.1 Starts (von Streckenherkunftsflugplätzen nach Streckenzielländern bzw. -flugplätzen)	90

Die Angaben beziehen sich auf die Bundesrepublik Deutschland nach dem Gebietsstand  
seit dem 03.10.1990.

Zeichenerklärung

- = nichts vorhanden
- . = Zahlenwert unbekannt  
oder geheimzuhalten
- 0 = Weniger als die Hälfte von 1  
in der letzten besetzten Stelle,  
jedoch mehr als nichts
- x = Tabellenfach gesperrt, weil  
Aussage nicht sinnvoll

Abkürzungen

- Mill. = Millionen
- KM (km) = Kilometer
- T (t) = Tonne
- PKM (Pkm) = Personenkilometer
- TKM (tkm) = Tonnenkilometer
- UEB = Sonstige Flugplätze

Abkürzungen für ausgewählte Flugplätze des Bundesgebietes

IATA-CODE	KURZTEXT	VOLLE BEZEICHNUNG
HAM	HAMBURG	Hamburg-Fuhlsbüttel
HAJ	HANNOVER	Hannover-Langenhagen
BRE	BREMEN	Bremen-Neuenland
DUS	DUESSELDORF	Düsseldorf-Lohausen
CGN	KOELN/BONN	Köln/Bonn-Wahn
FRA	FRANKFURT	Frankfurt-Rhein-Main
STR	STUTTGART	Stuttgart-Echterdingen
NUE	NUERNBERG	Nürnberg
MUC	MUENCHEN	München-Riem
TXL	BERLIN (TXL)	Berlin-Tegel
THF	BERLIN (THF)	Berlin-Tempelhof
SXF	BERLIN (SXF)	Berlin-Schönefeld
SCN	SAARBRUECKEN	Saarbrücken-Ensheim
FMO	MUENSTER/OSNABRUECK	Münster/Osnabrück
LEJ	LEIPZIG	Leipzig-Halle
DRS	DRESDEN	Dresden-Klotzsche
ERF	ERFURT	Erfurt

## Erläuterungen

### Rechtsgrundlage

Die Luftfahrtstatistik beruht auf dem "Gesetz über die Luftfahrtstatistik" vom 30.10.1967 (BGBl. I S. 1053), geändert durch Art. 15 des 1. Statistikbereinigungsgesetzes vom 14. März 1980 (BGBl. I S. 294), und Verordnung zum Gesetz über die Luftfahrtstatistik vom 30. Oktober 1967 (BGBl. I S. 1056), zuletzt geändert durch Dritte Verordnung zur Änderung der Verordnung vom 4. Dezember 1991 (BGBl. I S. 2177) und 3. Verordnung vom 28. Juni 1982 (BGBl. I S. 915) in Verbindung mit dem Gesetz über die Statistik für Bundeszwecke (Bundesstatistikgesetz - BStatG) vom 22. Januar 1987 (BGBl. I S. 462, 565). Nach diesem Gesetz ist die gesamte zivile Luftfahrt, die mit Flugzeugen, Drehflüglern, Luftschiffen, Motorseglern, Segelflugzeugen und bemannten Ballonen betrieben wird, in die Erhebung einzubeziehen, soweit davon die Flugplätze in Deutschland berührt werden.

### Erhebungspapiere

Die Angaben für die Luftfahrtstatistik werden folgenden Erhebungsvordrucken entnommen:

Flugbericht zur statistischen Erfassung des gewerblichen Luftverkehrs auf ausgewählten Flugplätzen

Monatsbericht zur vereinfachten Anmeldung des sonstigen gewerblichen Luftverkehrs auf ausgewählten Flugplätzen

Monatsbericht zur statistischen Erfassung des gewerblichen Verkehrs auf sonstigen Flugplätzen

Jahresbericht zur statistischen Erfassung des nichtgewerblichen Flugbetriebs auf allen Flugplätzen und Segelfluggeländen.

### Erhebungsumfang

#### Personenverkehr

Auf den ausgewählten Flugplätzen werden die Strecken- und Endziele der abfliegenden Passagiere, wie sie in den Flugscheinen vermerkt sind, statistisch erfaßt. Dagegen werden bei der Personenankunft im Verkehr mit dem Ausland nur die Streckenherkünfte erhoben. Aufgrund dieser Erfassungsmethode ist es möglich, die von deutschen Flughäfen abfliegenden Fluggäste einerseits nach Flugstrecken, das ist die Beförderung vom Einsteige- bis zum Aussteigeflughafen, der jeweiligen Fluglinie und andererseits nach Gesamtflugreisen, das ist die Beförderung vom Herkunfts- bis zum Endziel-flughafen, nachzuweisen. Die Erfassung der Gesamtflugreisen ist allerdings nicht in vollem Umfang möglich, da die Umsteiger, die aus dem Ausland ankommen und in ein Flugzeug nach Zielen im Inland oder Ausland umsteigen, nicht

festgestellt werden. Sie werden daher doppelt erfaßt und ausgewiesen, und zwar werden sie bei der Ankunft aus dem Ausland als Aussteiger und beim Abgang (Umsteigen) als Zusteiger nach dem Inland oder dem Ausland gezählt.

Auf sonstigen Flugplätzen werden nur die zusteigenden Fluggäste ohne Angabe von Strecken- und Endzielen gezählt.

#### Frachtverkehr

In der Verkehrsstatistik wird im allgemeinen nur der Einlade- bzw. Ausladeort angeschrieben. In der Statistik des Güterverkehrs mit Luftfahrzeugen wird darüber hinaus im grenzüberschreitenden Verkehr der Flughafen bzw. das Land festgestellt, in dem der Transport des Gutes auf dem Luftwege begann bzw. endete. Diese erweiterte Erfassung ermöglicht die Ausschaltung von Doppelzählungen, die sich durch Umladungen auf deutschen Verkehrsflughäfen ergeben.

Auf den sonstigen Flugplätzen wird nur die Menge der eingeladenen Fracht erhoben.

#### Postverkehr

Die Ergebnisse des Postumschlags auf den ausgewählten Flugplätzen enthalten Mehrfachzählungen, die durch Umladungen innerhalb Deutschlands entstehen.

#### Verkehrsleistungen

Bei der Berechnung der Verkehrsleistungen (Pkm, tkm) werden alle Flüge einbezogen, die einen ausgewählten Flugplatz berühren. Als Flugkilometer werden alle über Deutschland geflogenen Kilometer gezählt, die aufgrund der Großkreisentfernung ermittelt werden.

### Tabellenteil

#### Hinweis:

Ab Berichtsjahr 1987 wird der Bedarfsplanverkehr als linienähnlicher Verkehr dem Linienverkehr zugeordnet.

In den Tabellen 1 bis 3.1 werden die Ergebnisse der Flughäfen Berlin-Tempelhof, Berlin-Schönefeld, Leipzig-Halle, Dresden und Erfurt bis zum Abschluß der laufenden Neuprogrammierung unter "Sonst. Flugplätzen" subsumiert. In den Verkehrsverflechtungstabellen 5 bis 8 konnten die Einzelnachweisungen dieser Flughäfen bereits eingearbeitet werden.

#### Tabelle 1

Gesamtübersicht über die gewerbliche Luftfahrt (Flüge, Beförderung von Personen, Fracht und Post) einschl. gewerbliche Schulflüge. Unter Flügen sind Flugbewegungen auf Flugteilstrecken zu verstehen; es werden alle Starts und bei Flügen aus dem Ausland die ersten Landungen im Erhebungsgebiet als Flüge gezählt.

Tabelle 2

Gewerblicher Luftverkehr (einschl. gewerbliche Schulflüge) nach Flugarten und Hauptverkehrsbeziehungen. Die Ergebnisse des Personen- und Frachtverkehrs werden sowohl mit als auch ohne die Doppelzählungen dargestellt, die sich durch den Umsteige- bzw. Umladeverkehr ergeben. Im Personenverkehr ist die Ausschaltung der Doppelzählungen nicht in vollem Umfang möglich; die Umsteiger aus dem Ausland in das Ausland oder Inland werden als Auslandsaussteiger und als Auslands- bzw. Inlandszu- steiger - also zweimal - gezählt.

Tabelle 3

Abschnitt 3.1 enthält das Verkehrsaufkommen (Umschlag) im gewerblichen Verkehr (Luftfahrzeugbewegungen, Personen-, Fracht-, Post- und Durchgangsverkehr) der 17 ausgewählten Flugplätze (einschl. gewerbliche Schulflüge).

Im Abschnitt 3.2 wird der gewerbliche Verkehr der sonstigen Flugplätze dargestellt. Die Startzahlen beziehen sich auf alle gewerblichen Flüge (Passagier- und sonstige gewerbliche Flüge, einschl. gewerbliche Schulflüge).

Tabelle 4

Effektive Verkehrsleistung (einschl. gewerbliche Schulflüge), die sich aus dem Produkt von Personen-, Fracht- und Postbeförderung mal den geflogenen Kilometern innerhalb Deutschlands, und im grenzüberschreitenden Verkehr den Kilometern bis zur bzw. von der deutschen Grenze ergibt. Außerdem wird die angebotene Kapazität (Sitzplatz- und Nutzlastkilometer) sowie der Ausnutzungsgrad dargestellt.

Tabelle 5

Gewerblicher Personenverkehr der 17 ausgewählten Verkehrsflughäfen Deutschlands. Im Binnenverkehr wird ihr Verkehr untereinander sowie ihr Verkehr mit den sonstigen Flugplätzen beschrieben. Im grenzüberschreitenden Verkehr werden alle Länder sowie Flugplätze (Mindestaufkommen von 1 000 Passagieren im Monat) nachgewiesen.

In den Tabellen 5.2.1 "Einsteiger" und 5.2.2 "Aussteiger" werden die Passagiere nach ihren Ein- und Aussteigeflughäfen auf einem Flug (ohne Umsteigevorgang) nachgewiesen, während sie in der Tabelle 5.2.3 "Reisende" von ihrem ersten deutschen Einsteigeflughafen bis zu

ihrem Endziel verfolgt werden, unabhängig davon ob sie direkt geflogen oder unterwegs umgestiegen sind. Bei den Reisenden werden zusätzlich zum Gesamtergebnis die Passagiere im Pauschalflugreiseverkehr nachgewiesen. In diesen Zahlen sind die Inclusive-Tours Reisenden, die im Linienverkehr befördert werden, nicht enthalten.

Tabelle 6

Gewerblicher Güterverkehr der 17 ausgewählten deutschen Verkehrsflughäfen mit dem Ausland. Der Nachweis des Binnenverkehrs ist nicht möglich.

In den Tabellen 6.2.1 "Einladung" und 6.2.2 "Ausladung" werden alle Ein- und Ausladevorgänge (einschl. Umladungen Inland-Ausland, Ausland-Inland und Ausland-Ausland) nach Streckenherkunft und Streckenziel der Güter dargestellt.

In den Tabellen 6.2.3 "Versand" und 6.2.4 "Empfang" werden dagegen die Umladevorgänge auf den deutschen Flughäfen herausgerechnet, so daß Ausland-Ausland Umladungen nicht erscheinen und Inland-Ausland Umladungen nur einmal gezählt werden. Im "Versand" werden die Güter nach ihrer tatsächlichen Herkunft (erster deutscher Einladehafen) und ihrem Endziel dargestellt. Der "Empfang" stellt analog dazu die Güterströme von ihrer tatsächlichen Herkunft zu ihrem Endziel (letzter deutscher Ausladehafen) dar.

Es wird die Verkehrsverflechtung mit allen Ländern und mit Flugplätzen (Mindestaufkommen 10 t im Monat) dargestellt.

Tabelle 7

Die Luftposteinladung und -ausladung wird ab 1989 in der Jahresveröffentlichung in derselben Gliederung wie die Fracht nach Streckenherkunft und Streckenziel dargestellt.

Tabelle 8

In dieser Tabelle werden ab 1989 die Starts von den 17 ausgewählten Verkehrsflughäfen Deutschlands nach dem ersten Streckenzielland bzw. Streckenzielflugplatz (mindestens 10 Starts im Monat) des Flugzeuges nachgewiesen.

## Luftverkehr im November 1992

Die Luftfahrtstatistik wurde im Rahmen der Vereinigung zum 1.1.1991 um die in den neuen Ländern und Berlin-Ost gelegenen "ausgewählten" Flughäfen Berlin-Schönefeld, Leipzig-Halle, Dresden und Erfurt erweitert, so daß ab dem Berichtsjahr 1991 gesamtdeutsche Luftfahrtergebnisse nachgewiesen werden können. Da die Verkehrsleistung in der gewerblichen Luftfahrt fast ausschließlich (rd.99%) in Verbindung mit den nunmehr 17 "ausgewählten" Flughäfen erbracht wird, werden die Ergebnisse durch das Fehlen der "sonstigen" Flugplätze in den neuen Ländern und Berlin-Ost nicht nennenswert beeinflusst.

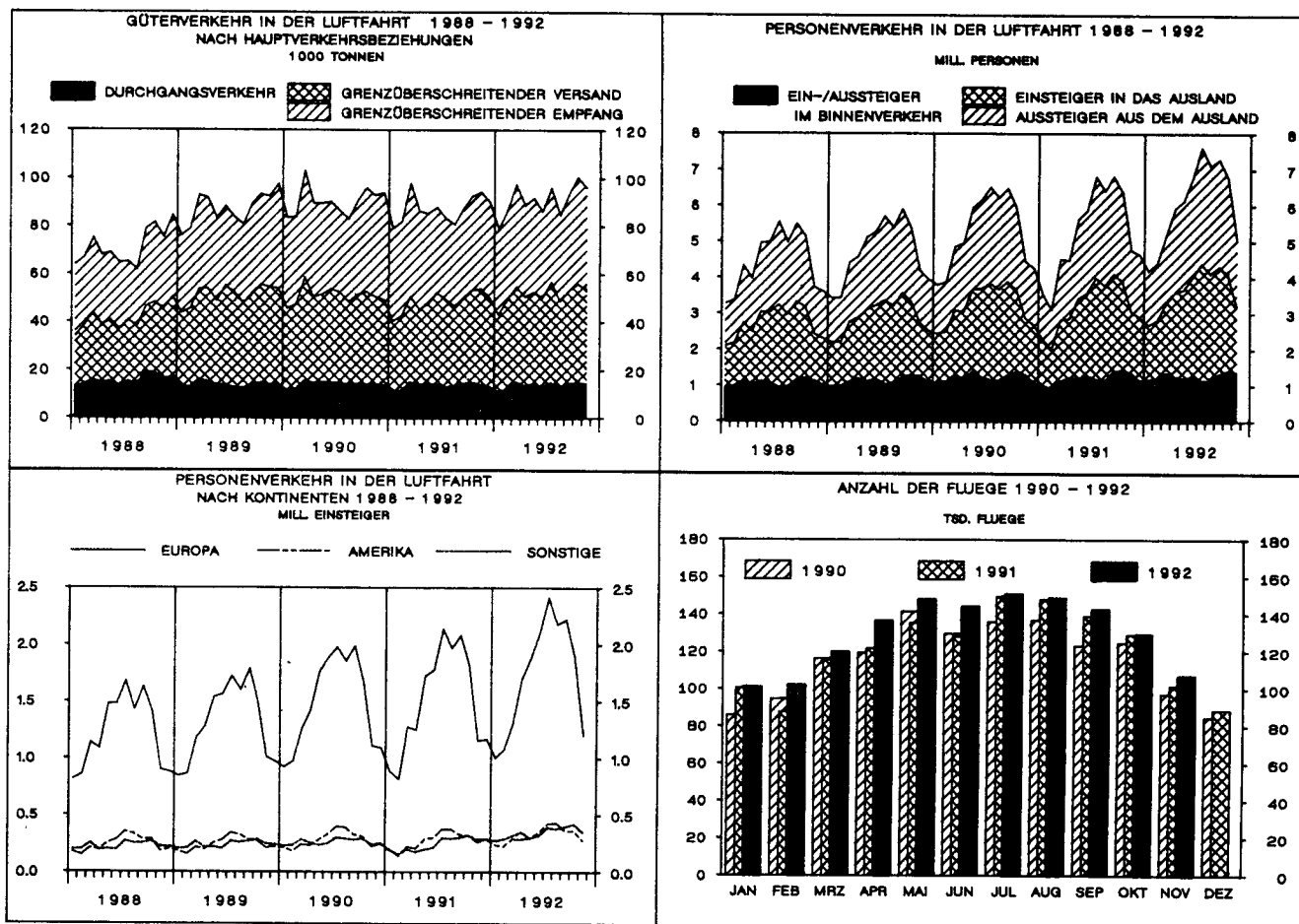
Auf den Flughäfen in Deutschland wurde im November 1992 insgesamt eine Betriebsleistung von 107 300 gewerblichen Flügen erfaßt. Die Anzahl der Linienflüge stieg dabei im Vergleich zum November 1991 um 9,6 % auf 72 500 während die Flugtätigkeit im Gelegenheitsverkehr um 2,6 % auf 33 800 Flüge abnahm.

Im gleichen Zeitraum stieg die Passagierluftfahrt um 5,0 % auf 5,0 Mill. Fluggäste;

die mit Flugzeugen transportierte Frachtmenge nahm gleichzeitig um 2,3 % auf 101 500 t zu und die Luftpostbeförderung um 0,9 % auf 17 500 t.

Im Linienverkehr, dessen Anteil an dem gesamten Passagieraufkommen 81 % betrug, lag die Personenbeförderung mit 4,1 Mill. Fluggästen um 5,1 % über dem Ergebnis vom November 1991. Das Beförderungsaufkommen im Gelegenheitsverkehr nahm im gleichen Zeitraum um 4,4% auf 0,9 Mill. Personen zu; hiervon wurden auf den 6 500 Flügen (-2.2%) des Pauschalflugreiseverkehrs 0,8 Mill. Pauschalfluggäste (+0,6 %) befördert.

Von Januar bis November 1992 wurden insgesamt 1 431 000 Flüge gezählt (+5,5 %). Dabei lag das Passagieraufkommen im Vergleich zum entsprechenden Vorjahresabschnitt mit 66,5 Mill. Personen um 14 % höher. Gleichzeitig stieg die beförderte Frachtmenge um 4,0 % auf 1 050 000 t und die geflogene Postmenge um 6,3 % auf 180 000 t.





**Tabellenteil**  
**1 Gesamtübersicht über den gewerblichen Luftverkehr**  
**November 1992**

Verkehrsart	Flüge 1)	Personen		Fracht		Post	
		ohne 2)				einschl.	
		Doppelzählungen des					
		Umsteigeverkehrs		Umladeverkehrs			
Anzahl		Tonnen					
Gewerblicher Verkehr							
Der ausgewählten Flugplätze .....	86 450	5 027 725	101 499,8			17 485,8	
Der sonstigen Flugplätze .....	20 811	21 467	-			-	
Insgesamt ..	107 261	5 049 192	101 499,8			17 485,8	

1) Passagier- und Nichtpassagierflüge (z.B. Arbeitsflüge, gewerbliche Schulfüge).

2) Siehe Erläuterungen

**2 Überblick über den gewerblichen Luftverkehr nach Flugarten**

Verkehrsart	Flüge 1)	Personen		Fracht		Post	
		einschl.	ohne 2)	einschl.	ohne 2)	einschl.	
		Doppelzählungen des					
		Umsteigeverkehrs		Umladeverkehrs			
Anzahl		Tonnen					
<b>Verkehr innerhalb Deutschlands</b>							
Linienvverkehr .....	25 403	1 345 934	1 208 113	5 878,4	446,1	9 528,9	
Gelegenheitsverkehr .....	24 841	52 785	44 223	912,0	912,0	2,1	
Überführung .....	573	-	-	-	-	-	
Zusammen ..	50 817	1 398 719	1 252 336	6 790,4	1 358,1	9 531,0	
dagegen November 1991 .....	49 790	1 373 254	1 236 058	6 812,9	1 362,6	8 630,1	
Januar bis November 1992 .....	758 539	14 300 545	12 738 960	76 596,5	15 319,4	101 930,7	
<b>Verkehr mit Gebieten außerhalb Deutschlands</b>							
<b>Nach dem Ausland</b>							
Linienvverkehr .....	23 542	1 407 160	1 407 160	46 635,8	32 321,0	4 030,0	
Gelegenheitsverkehr .....	4 439	422 169	422 169	8 201,5	7 197,9	48,7	
Überführung .....	248	-	-	-	-	-	
Zusammen ..	28 229	1 829 329	1 829 329	54 837,3	39 518,9	4 078,7	
dagegen November 1991 .....	25 946	1 697 758	1 697 758	55 880,4	39 964,0	4 740,9	
Januar bis November 1992 .....	336 562	26 283 155	26 283 155	580 680,4	418 358,8	40 588,8	
<b>Aus dem Ausland</b>							
Linienvverkehr .....	23 505	1 438 993	1 438 993	49 508,6	35 259,0	3 772,0	
Gelegenheitsverkehr .....	4 476	477 791	477 791	7 435,6	7 051,8	8,9	
Überführung .....	234	-	-	-	-	-	
Zusammen ..	28 215	1 916 784	1 916 784	56 944,2	42 310,8	3 780,9	
dagegen November 1991 .....	25 920	1 824 223	1 824 223	54 378,7	40 395,0	3 834,1	
Januar bis November 1992 .....	336 199	26 871 171	26 871 171	583 251,2	430 774,5	36 593,3	
<b>Durchgangsverkehr</b>							
<b>Mit Umsteigen und Umladen</b>							
Zusammen 3) ..	x	x		x	14 429,5	x	
dagegen November 1991 .....	x	x		x	13 896,6	x	
Januar bis November 1992 .....	x	x		x	150 882,1	x	
<b>Ohne Umsteigen und Umladen</b>							
Linienvverkehr .....	x	46 287	46 287	3 571,1	3 571,1	95,2	
Gelegenheitsverkehr .....	x	4 456	4 456	311,4	311,4	-	
Zusammen ..	x	50 743	50 743	3 882,5	3 882,5	95,2	
dagegen November 1991 .....	x	52 406	52 406	3 630,3	3 630,3	116,3	
Januar bis November 1992 .....	x	559 900	559 900	35 012,9	35 012,9	1 100,7	
<b>Gesamtverkehr</b>							
Linienvverkehr .....	72 450	4 238 374	4 100 553	105 593,9	86 026,7	17 426,1	
Gelegenheitsverkehr .....	33 756	957 201	948 639	16 860,5	15 473,1	59,7	
Überführung .....	1 055	-	-	-	-	-	
Zusammen ..	107 261	5 195 575	5 049 192	122 454,4	101 499,8	17 485,8	
dagegen November 1991 .....	101 656	4 947 641	4 810 445	120 702,3	99 248,5	17 321,4	
Januar bis November 1992 .....	1 431 300	68 014 771	66 453 186	1 275 541,0	1 050 347,7	180 213,5	

1) Passagier- und Nichtpassagierflüge (z.B. Arbeitsflüge, gewerbliche Schulfüge)

2) Siehe Erläuterungen.

3) Nur Linienvverkehr.

**3 FLUGPLATZVERKEHR NOV. 1992**

**3.1 VERKEHR AUF AUSGEWAELHTEN FLUGPLAETZEN**

Die Verkehrsleistungen auf den "ausgewählten" Flugplätzen Berlin-Schönefeld, Leipzig-Halle, Dresden und Erfurt werden bis zum Abschluss der laufenden Neuprogrammierung unter

"Sonst. Flugplätzen" subsumiert; Einzelnachweisungen zu diesen Flugplätzen werden in den anschließenden Tabellen 5 bis 8 bereits nachgewiesen.

**3.1.1 LUFTFAHRZEUGBEWEGUNGEN NACH FLUGARTEN \*)**

FLUGPLATZ	LINIEN-	GESTARTETE UND GELANDETE LUFTFAHRZEUGE GELEGENHEITSVRKEHR						INSGESAMT	JAN. BIS NOV.
		PAUSCH. REISE-	TRAMP-U. ANFORD- VERKEHR	TAXI-	SONST.	ZUS.	UEBER- FUEHR.- FLUEGE		
HAMBURG	7 974	717	160	40	102	1 019	98	9 091	103 422
HANNOVER	2 960	534	208	52	1 159	1 953	75	4 988	64 998
BREMEN	2 124	114	29	98	760	1 001	50	3 175	36 992
DUESSELDORF	9 506	1 326	368	57	2	1 753	233	11 492	136 838
KOELN/BONN	4 686	248	1 738	400	752	3 138	257	8 081	100 812
FRANKFURT	24 607	1 169	441	129	-	1 739	265	26 611	302 468
STUTTGART	5 593	585	452	177	740	1 954	113	7 660	91 198
NUERNBERG	2 668	202	274	84	304	864	88	3 620	42 536
MUENCHEN	12 494	1 341	257	98	125	1 821	164	14 479	161 579
BERLIN (TXL)	6 804	299	125	8	34	466	42	7 312	89 625
SAARBRUECKEN	581	86	27	49	191	353	26	960	11 730
MUENSTER-OSNA	1 157	58	47	149	443	697	26	1 880	20 958
ZUSAMMEN	81 154	6 679	4 126	1 341	4 612	16 758	1 437	99 349	1 163 156
SONST. FLUGPL.	13 253	675	307	925	1 756	3 663	191	17 107	199 773
INSGESAMT	94 407	7 354	4 433	2 266	6 368	20 421	1 628	116 456	1 362 929
JAN. BIS NOV.	1 008 131	137 136	54 116	30 481	114 258	335 991	18 807	1 362 929	

\*) PASSAGIER- UND NICHPASSAGIERFLUEGE (Z.B. ARBEITSFLUEGE, GEWERBLICHE SCHULFLUEGE).

**3.1.2 LUFTFAHRZEUGBEWEGUNGEN NACH STARTGEWICHTSKLASSEN \*)**

FLUGPLATZ	GESTARTETE UND GELANDETE LUFTFAHRZEUGE STARTGEWICHTSKLASSEN UEBER ... BIS EINSCHL. ... T					DREHFL. U. SONST. LUFTFAHR- ZEUGE 1)	INSGESAMT	
	BIS 2 T	2-5,7 T	5,7-14 T	14-20 T	UEBER 20 T			
	ZUSAMMEN							DAR. MIT STRAHLTURB.
HAMBURG	77	143	410	1 289	7 171	6 439	1	9 091
HANNOVER	11	1 197	162	1 080	2 535	2 021	3	4 988
BREMEN	318	593	573	542	1 131	957	18	3 175
DUESSELDORF	-	67	544	842	10 039	9 237	-	11 492
KOELN/BONN	748	402	409	836	5 682	4 516	4	8 081
FRANKFURT	-	126	351	1 505	24 626	24 309	3	26 611
STUTTGART	1	838	827	636	5 306	4 666	52	7 660
NUERNBERG	276	73	422	1 350	1 460	1 176	39	3 620
MUENCHEN	125	71	813	1 541	11 902	11 096	27	14 479
BERLIN (TXL)	33	8	23	4	7 243	7 237	1	7 312
SAARBRUECKEN	179	59	200	401	121	103	-	960
MUENSTER-OSNA	116	417	411	549	328	274	59	1 880
ZUSAMMEN	1 884	3 994	5 145	10 575	77 544	72 031	207	99 349
SONST. FLUGPL.	1 340	1 508	2 967	6 368	4 631	3 750	293	17 107
INSGESAMT	3 224	5 502	8 112	16 943	82 175	75 781	500	116 456
JAN. BIS NOV.	69 006	77 541	88 501	159 834	957 712	894 310	10 335	1 362 929

\*) PASSAGIER- UND NICHPASSAGIERFLUEGE (Z.B. ARBEITSFLUEGE, GEWERBLICHE SCHULFLUEGE).

1) SONSTIGE LUFTFAHRZEUGE = MOTORSEGLER, LUFTSCHIFFE.

3 FLUGPLATZVERKEHR NOV. 1992

3.1 VERKEHR AUF AUSGEWAELHTEN FLUGPLAETZEN

3.1.3 PERSONENVERKEHR

FLUGPLATZ	EINSTEIGER						JAN. BIS NOV.
	MIT STRECKENZIEL				INSGESAMT	DARUNTER IM LINIEN- VERKEHR	
	IM INLAND		IM AUSLAND				
ZUSAMMEN	DARUNTER UMSTEIGER AUS DEM INLAND	ZUSAMMEN	DARUNTER UMSTEIGER AUS DEM INLAND				
HAMBURG	139 591	816	116 942	2 234	256 533	216 650	3 152 830
HANNOVER	37 478	117	51 100	366	88 578	58 844	1 375 517
BREMEN	30 465	81	13 719	51	44 184	38 807	532 652
DUESSELDORF	143 684	870	265 035	9 695	408 719	307 755	5 615 618
KOELN/BONN	90 037	568	46 151	424	136 188	114 845	1 564 486
FRANKFURT	277 146	11 466	849 173	95 065	1 126 319	1 043 888	13 874 774
STUTTGART	74 503	391	82 514	1 206	157 017	120 281	2 176 996
NUERNBERG	35 490	282	19 717	172	55 207	46 031	752 981
MUENCHEN	201 845	840	250 646	19 955	452 491	371 305	5 485 856
BERLIN (TXL)	192 119	593	68 913	347	261 032	240 591	3 056 682
SAARBRUECKEN	4 779	2	2 892	20	7 671	4 745	133 991
MUENSTER-OSN	11 739	21	3 506	9	15 245	12 917	186 924
ZUSAMMEN	1 238 876	16 047	1 770 308	129 544	3 009 184	2 576 659	37 909 307
SONST. FLUGPL.	138 383	685	59 014	122	197 397	165 413	2 257 345
INSGESAMT	1 377 259	16 732	1 829 322	129 666	3 206 581	2 742 072	40 166 652
JAN. BIS NOV.	13 883 606	177 709	26 283 046	1 384 301	40 166 652	30 136 908	40 166 652

FLUGPLATZ	AUSSTEIGER					JAN. BIS NOV.
	MIT STRECKENHERKUNFT			INSGESAMT	DARUNTER IM LINIEN- VERKEHR	
	IM INLAND		IM AUSLAND			
ZUSAMMEN	DARUNTER UMSTEIGER IN DAS AUSLAND					
HAMBURG	140 981	2 234	125 016	265 997	219 860	3 178 199
HANNOVER	37 437	366	61 563	99 000	58 823	1 451 378
BREMEN	30 440	51	14 084	44 524	39 218	537 304
DUESSELDORF	143 301	9 695	269 999	413 300	300 265	5 743 596
KOELN/BONN	91 208	424	47 626	138 834	115 677	1 624 084
FRANKFURT	268 116	95 065	886 232	1 154 348	1 062 095	14 080 277
STUTTGART	74 684	1 206	94 858	169 542	124 993	2 207 547
NUERNBERG	36 339	172	20 720	57 059	47 198	766 710
MUENCHEN	204 357	19 955	255 902	460 259	374 898	5 501 071
BERLIN (TXL)	193 040	347	73 287	266 327	244 947	3 065 604
SAARBRUECKEN	4 290	20	3 017	7 307	4 258	131 904
MUENSTER-OSN	12 083	9	3 196	15 279	12 812	186 049
ZUSAMMEN	1 236 276	129 544	1 855 500	3 091 776	2 605 044	38 473 723
SONST. FLUGPL.	140 983	122	61 284	202 267	168 868	2 281 054
INSGESAMT	1 377 259	129 666	1 916 784	3 294 043	2 773 912	40 754 777
JAN. BIS NOV.	13 883 606	1 384 301	26 871 171	40 754 777	30 508 142	40 754 777

**3 FLUGPLATZVERKEHR NOV. 1992**

**3.1 VERKEHR AUF AUSGEWAHLTEN FLUGPLAETZEN**

**3.1.4 FRACHTVERKEHR**

**TONNEN**

FLUGPLATZ	MIT STRECKENZIEL IM		EINLADUNG			JAN. BIS NOV.
	INLAND	AUSLAND	INSGESAMT	IM LINIEN- VERKEHR	DARUNTER BEFOERDERT 1) IN FRACHTERN	
HAMBURG	549,9	694,9	1 244,8	1 115,6	115,5	15 426,7
HANNOVER	166,2	287,9	454,1	102,1	323,8	6 026,6
BREMEN	60,1	16,8	76,9	76,5	0,4	884,8
DUESSELDORF	419,7	1 156,7	1 576,4	1 427,1	147,7	19 780,9
KOELN/BONN	652,9	6 157,5	6 810,4	1 318,9	6 405,6	78 181,9
FRANKFURT	3 579,9	43 921,9	47 501,8	45 368,9	20 017,8	497 118,3
STUTTGART	138,3	389,8	528,1	355,5	152,5	6 086,8
NUERNBERG	232,3	159,9	392,2	53,1	339,1	4 892,3
MUENCHEN	664,5	1 594,9	2 259,4	2 180,0	92,1	22 218,1
BERLIN (TXL)	258,1	167,1	425,3	370,7	54,5	3 663,6
SAARBRUECKEN	0,3	68,8	69,1	0,2	68,9	201,1
MUENSTER-OSN	8,6	-	8,6	8,5	0,1	76,8
ZUSAMMEN	6 730,8	54 616,2	61 347,0	52 377,1	27 718,0	654 558,1
SONST.FLUGPL.	59,6	221,1	280,7	137,1	155,0	2 719,0
INSGESAMT	6 790,4	54 837,3	61 627,7	52 514,2	27 873,0	657 277,1
JAN. BIS NOV.	76 596,5	580 680,6	657 277,1	553 040,1	283 249,7	657 277,1

FLUGPLATZ	MIT STRECKENHERKUNFT IM		AUSLADUNG			JAN. BIS NOV.
	INLAND	AUSLAND	INSGESAMT	IM LINIEN- VERKEHR	DARUNTER BEFOERDERT 1) IN FRACHTERN	
HAMBURG	990,5	697,4	1 687,9	1 619,3	43,7	19 125,0
HANNOVER	330,8	144,4	475,2	280,6	125,6	6 034,0
BREMEN	156,1	20,5	176,7	176,2	0,5	2 204,7
DUESSELDORF	585,6	1 551,0	2 136,7	1 883,6	170,2	23 635,3
KOELN/BONN	556,5	7 032,6	7 589,1	2 179,0	7 219,9	85 340,6
FRANKFURT	1 519,3	44 639,4	46 158,7	44 512,0	20 421,7	466 715,4
STUTTGART	298,3	365,7	664,0	522,8	114,1	7 584,4
NUERNBERG	379,1	141,4	520,5	228,2	292,3	5 517,1
MUENCHEN	815,3	1 857,6	2 672,8	2 510,2	91,6	28 027,8
BERLIN (TXL)	912,5	252,8	1 165,3	1 112,9	51,6	11 158,2
SAARBRUECKEN	1,1	16,7	17,8	0,9	16,9	79,9
MUENSTER-OSN	38,2	1,2	39,4	38,2	-	300,9
ZUSAMMEN	6 583,3	56 720,8	63 304,0	55 063,8	28 547,9	655 723,1
SONST.FLUGPL.	207,1	223,5	430,6	323,2	117,7	4 124,6
INSGESAMT	6 790,4	56 944,2	63 734,6	55 387,0	28 665,7	659 847,8
JAN. BIS NOV.	76 596,5	583 251,3	659 847,8	569 451,5	286 359,7	659 847,8

1) EINSCHL. BEFOERDERUNGEN IN FRACHT/POSTFLUGZEUGEN.

3 FLUGPLATZVERKEHR NOV. 1992

3.1 VERKEHR AUF AUSGEWAELHTEN FLUGPLAETZEN

3.1.5 POSTVERKEHR

TONNEN

FLUGPLATZ	MIT STRECKENZIEL IM		EINLADUNG			JAN. BIS NOV.
	INLAND	AUSLAND	INSGESAMT	IM LINIEN- VERKEHR	DARUNTER BEFOERDERT 1) IN POSTFLZGN	
HAMBURG	732,3	130,7	863,0	862,9	556,7	8 835,8
HANNOVER	531,1	80,7	611,8	571,6	475,0	6 269,4
BREMEN	175,5	-	175,5	175,5	175,5	1 789,6
DUESSELDORF	216,1	233,3	449,5	446,5	2,0	4 279,5
KOELN/BONN	1 070,1	0,8	1 071,0	1 071,0	1 067,9	11 570,4
FRANKFURT	3 523,3	3 264,9	6 788,2	6 780,7	3 563,0	72 171,7
STUTTGART	684,9	71,3	756,2	756,2	588,1	7 848,3
NUERNBERG	531,6	-	531,6	531,6	509,1	6 701,5
MUENCHEN	935,9	234,5	1 170,5	1 170,5	807,4	11 223,7
BERLIN (TXL)	524,4	47,1	571,5	571,5	388,6	7 023,8
SAARBRUECKEN	-	-	-	-	-	0,0
MUENSTER-OSN	176,9	-	176,9	176,9	176,9	1 842,9
ZUSAMMEN	9 102,2	4 063,4	13 165,6	13 114,8	8 310,1	139 556,7
SONST.FLUGPL.	428,8	15,3	444,1	444,1	425,5	2 962,9
INSGESAMT	9 531,0	4 078,7	13 609,7	13 558,8	8 735,6	142 519,6
JAN. BIS NOV.	101 930,8	40 588,8	142 519,6	142 027,4	92 635,4	142 519,6

FLUGPLATZ	MIT STRECKENHERKUNFT IM		AUSLADUNG			JAN. BIS NOV.
	INLAND	AUSLAND	INSGESAMT	IM LINIEN- VERKEHR	DARUNTER BEFOERDERT 1) IN POSTFLZGN	
HAMBURG	691,8	117,0	808,8	808,7	553,8	9 228,1
HANNOVER	370,7	46,8	417,5	417,5	352,5	4 990,3
BREMEN	198,4	-	198,4	198,4	192,5	2 040,8
DUESSELDORF	113,8	207,3	321,1	319,1	0,6	3 231,9
KOELN/BONN	838,9	0,2	839,1	839,1	835,9	8 887,2
FRANKFURT	3 534,7	3 088,7	6 623,4	6 615,7	3 428,1	68 457,3
STUTTGART	593,9	47,9	641,8	641,8	565,3	7 007,3
NUERNBERG	357,2	0,2	357,3	357,3	349,1	4 059,3
MUENCHEN	846,8	187,4	1 034,2	1 034,2	752,3	11 092,7
BERLIN (TXL)	740,2	77,9	818,1	818,1	625,9	9 565,9
SAARBRUECKEN	0,0	-	0,0	0,0	-	3,6
MUENSTER-OSN	193,0	-	193,0	193,0	191,6	2 128,8
ZUSAMMEN	8 479,4	3 773,5	12 252,8	12 242,9	7 847,5	130 693,2
SONST.FLUGPL.	1 051,6	7,5	1 059,1	1 057,9	1 013,8	7 830,7
INSGESAMT	9 531,0	3 780,9	13 311,9	13 300,8	8 861,4	138 523,9
JAN. BIS NOV.	101 930,8	36 593,2	138 523,9	138 476,0	93 531,2	138 523,9

1) EINSCHL. BEFOERDERUNGEN IN POST/FRACHTFLUGZEUGEN.

3 FLUGPLATZVERKEHR NOV. 1992

3.1 VERKEHR AUF AUSGEWAELHTEN FLUGPLAETZEN

3.1.6 DURCHGANG

FLUGPLATZ	PERSONEN		FRACHT		POST	
	BERICHTSMONAT	JAN.BIS NOV. ANZAHL	BERICHTSMONAT	JAN.BIS NOV. TONNEN	BERICHTSMONAT	JAN.BIS NOV.
HAMBURG	8 633	120 665	43,9	1 005,1	15,8	248,8
HANNOVER	6 557	48 187	5,1	642,6	0,5	1,0
BREMEN	1 157	5 569	-	0,1	-	0,9
DUESSELDORF	11 574	116 654	332,5	1 779,1	36,5	174,6
KOELN/BONN	5 835	66 184	544,0	6 265,8	2,1	72,2
FRANKFURT	44 748	508 900	3 210,4	30 380,0	167,9	4 576,4
STUTTGART	5 909	78 285	19,0	146,9	1,5	52,8
NUERNBERG	2 896	39 768	134,7	1 649,8	0,0	5,2
MUENCHEN	14 290	175 047	352,8	2 360,3	29,7	307,9
BERLIN (TXL)	3 229	24 541	13,4	96,6	3,7	1 882,1
SAARBRUECKEN	2 320	40 373	1,1	3,7	0,1	0,1
MUENSTER-OSNA	947	12 102	2,2	5,6	-	-
ZUSAMMEN	108 095	1 236 275	4 659,0	44 335,5	257,8	7 321,9
SONST. FLUGPL.	19 429	192 053	143,0	1 267,9	332,6	478,6
INSGESAMT	127 524	1 428 328	4 801,9	45 603,4	590,4	7 800,4
JAN. BIS NOV.	1 428 328		45 603,4		7 800,4	

FLUGPLATZ LAND	INSGESAMT		LINIEN- UND LINIENAÄHNLICHER VERKEHR		PAUSCHALFLUGREISE- TRAMP- UND ANFORDERUNGS- VERKEHR		TAXIVERKEHR	
	STARTS	EINSTEIGER	STARTS	EINSTEIGER	STARTS	EINSTEIGER	STARTS	EINSTEIGER
BORDELMUM	-	-	-	-	-	-	-	-
FLENSBURG-SCHAEFERHAUS	55	149	-	-	-	-	37	149
GRUBE	-	-	-	-	-	-	-	-
HARTENHOLM	457	-	-	-	-	-	-	-
HEIDE-BUESUM	74	261	62	261	-	-	-	-
HELGOLAND-DUENE	169	675	169	675	-	-	-	-
KIEL-HOLTENAU	165	2 790	115	2 663	2	32	23	72
LUEBECK	52	68	-	-	-	-	16	68
NEUMUENSTER	-	-	-	-	-	-	-	-
RENDSBURG-SCHACHTHOLM	594	-	-	-	-	-	-	-
ST. MICHAELISDONN	63	221	-	-	-	-	58	221
ST. PETER-ORDING	12	1	-	-	-	-	-	-
UETERSEN	457	-	-	-	-	-	-	-
WESTERLAND/SYLT	83	422	15	322	5	18	33	81
WYK AUF FOEHR	9	19	-	-	-	-	9	19
SCHLESWIG-HOLSTEIN	2 190	4 606	361	3 921	7	50	176	610
HAMBURG-FINKENWERDER	-	-	-	-	-	-	-	-
HAMBURG	-	-	-	-	-	-	-	-
BALTRUM	3	2	-	-	-	-	3	2
BORKUM	229	753	183	742	-	-	-	-
BRAUNSCHWEIG	461	1 341	-	-	20	83	146	1 258
DAMME	45	42	-	-	-	-	18	42
EMDEN	359	902	143	586	2	4	183	303
GANDERKESEE	121	30	-	-	-	-	5	4
HANNOVER-MESSE	-	-	-	-	-	-	-	-
HARLE	361	1 674	346	1 641	-	-	7	11
HARSTE	69	-	-	-	-	-	66	-
JUIST	141	448	140	448	-	-	-	-
LANGEOOG	7	5	-	-	-	-	-	-
LEER-MUETTERMOOR	4	8	7	5	-	-	-	-
NORDEN-NORDDEICH	98	443	95	443	-	-	4	8
NORDERNEY	29	17	28	8	-	-	-	-
NORDHORN-KLAUSHEIDE	32	44	-	-	-	-	1	9
OLDENBURG-HATTEN	41	-	-	-	-	-	20	34
OSNABRUECK-ATTERHEIDE	8	1	-	-	-	-	-	-
PEINE-EDDESSE	26	-	-	-	-	-	1	1
UELZEN	-	-	-	-	-	-	-	-
WANGEROOGE	345	1 769	342	1 755	-	-	-	-
WILHELMSHAVEN-MARIENSIEL	221	663	-	-	1	1	172	662
NIEDERSACHSEN	2 600	8 142	1 284	5 628	23	88	626	2 334
BREMERHAVEN-AM LUNEORT	88	259	54	205	-	-	24	42
BREMEN	88	259	54	205	-	-	24	42
AACHEN-MERZBRUECK	634	92	-	-	-	-	-	-
AHLEN-NORD	39	-	-	-	-	-	-	-
ARNSBERG	44	11	-	-	-	-	5	11
BIELEFELD-WINDELSBLEICHE	37	39	-	-	-	-	22	39
BONN-HANGELAR	-	-	-	-	-	-	-	-
BORKENBERGE	179	-	-	-	-	-	-	-
DAHLEMER-BINZ	326	-	-	-	-	-	-	-
DINSLAKEN-SCHWARZE HEIDE	383	-	-	-	-	-	-	-
DORTMUND-WICKEDE	1 088	12 567	546	11 984	5	37	90	307
ESSEN-MUELHEIM	1 502	355	8	19	3	9	201	327
GREFRATH-NIERSHORST	214	-	-	-	-	-	-	-
HOEKTER-HOLZMINDEN	-	-	-	-	-	-	-	-
KOELN-DEUTZ	-	-	-	-	-	-	-	-
LEVERKUSEN-KURTEKOTTEN	-	-	-	-	-	-	-	-
MARL-LOEMUEHLE	76	44	-	-	4	5	14	39
MESCHEDE-SCHUEREN	2	7	-	-	-	-	2	7
MOENCHENGLADBACH	1 414	673	-	-	-	-	339	633
PADERBORN-LIPPSTADT	967	6 955	228	4 681	42	2 208	45	36
PORTA WESTFALICA	50	24	-	-	-	-	17	22
SIEGERLAND	269	45	-	-	-	-	18	41
STADTLOHN-WENNINGFELD	544	76	-	-	-	-	5	18
NORDRHEIN-WESTFALEN	7 768	20 888	782	16 684	54	2 259	758	1 480

NOVEMBER 1992

FLUGPLAETZEN  
NACH FLUGARTEN

RUNDFLUEGE		GEWERBLICHE SCHULFLUEGE		SONSTIGE GEWERBLICHE FLUEGE		FLUGPLATZ LAND
STARTS	EINSTEIGER	STRECKEN- FLUEGE	PLATZRUNDEN- FLUEGE	STRECKEN- FLUEGE	PLATZRUNDEN- FLUEGE	
-	-	-	-	-	-	BORDELUM
-	-	11	7	-	-	FLensburg-SCHAEFERHAUS
-	-	-	-	-	-	GRUBE
124	-	116	217	-	-	HARTENHOLM
-	-	2	10	-	-	HEIDE-BUESUM
-	-	-	-	-	-	HELGOLAND-DUENE
8	23	4	9	4	-	KIEL-HOLTENAU
-	-	2	2	14	18	LUEBECK
-	-	-	-	-	-	NEUMUENSTER
-	-	33	561	-	-	RENDSBURG-SCHACHTHOLM
-	-	5	-	-	-	ST.MICHAELISDONN
1	1	1	10	-	-	ST.PETER-ORDING
-	-	14	443	-	-	UETERSEN
1	1	12	16	1	-	WESTERLAND/SYLT
-	-	-	-	-	-	WYK AUF FOEHR
134	25	200	1 275	19	18	SCHLESWIG-HOLSTEIN
-	-	-	-	-	-	HAMBURG-FINKENWERDER
-	-	-	-	-	-	HAMBURG
-	-	-	-	-	-	BALTRUM
4	11	8	34	-	-	BORKUM
-	-	52	197	-	46	BRAUNSCHWEIG
-	-	7	20	-	-	DAMME
1	9	3	-	13	14	EMDEN
12	26	9	77	18	-	GANDERKESEE
-	-	-	-	-	-	HANNOVER-MESSE
6	22	-	-	-	2	HARLE
-	-	-	-	3	-	HARSTE
1	-	-	-	-	-	JUIST
-	-	-	-	-	-	LANGEOOG
-	-	-	-	-	-	LEER-NUETTERMOOR
3	-	-	-	-	-	NORDEN-NORDDEICH
-	-	-	-	-	-	NORDERNEY
2	10	-	-	10	-	NORDHORN-KLAUSHEIDE
-	-	-	-	6	35	OLDENBURG-HATTEN
-	-	2	-	5	-	OSNABRUECK-ATTERHEIDE
-	-	5	7	13	1	PEINE-EDDESSE
-	-	-	-	-	-	UELZEN
3	14	-	-	-	-	WANGEROOGE
-	-	-	27	18	3	WILHELMSHAVEN-MARIENSIEL
32	92	86	362	86	101	NIEDERSACHSEN
4	12	-	-	-	6	BREMERHAVEN-AM LUNEORT
4	12	-	-	-	6	BREMEN
32	92	40	554	5	3	AACHEN-MERZBRUECK
-	-	-	-	39	-	AHLEN-NORD
-	-	8	13	18	-	ARNSBERG
-	-	7	-	8	-	BIELEFELD-WINDELSBLEICHE
-	-	-	-	-	-	BONN-HANGELAR
-	-	26	153	-	-	BORKENBERGE
-	-	46	280	-	-	DAHLEMER-BINZ
-	-	24	356	3	-	DINSLAKEN-SCHWARZE HEIDE
48	239	26	365	3	5	DORTMUND-WICKEDE
-	-	91	1 085	7	107	ESSEN-MUELHEIM
-	-	25	149	15	25	GREFRATH-NIERSHORST
-	-	-	-	-	-	HOEXTER-HOLZMINDEN
-	-	-	-	-	-	KOELN-DEUTZ
-	-	-	-	-	-	LEVERKUSEN-KURTEKOTTEN
-	-	19	28	11	-	MARL-LOEMUEHLE
-	-	-	-	-	-	MESCHEDE-SCHUEREN
11	40	141	906	5	12	MOENCHENGLADBACH
15	30	66	514	13	44	PADERBORN-LIPPSTADT
2	2	2	6	10	13	PORTA WESTFALICA
1	4	17	202	23	8	SIEGERLAND
25	58	26	479	-	9	STADTLOHN-WENNINGFELD
134	465	564	5 090	160	226	NORDRHEIN-WESTFALEN



## 3 FLUGPLATZVERKEHR

## 3.2 VERKEHR AUF SONSTIGEN

## STARTS UND EINSTEIGER

FLUGPLATZ LAND	INSGESAMT		LINIEN- UND LINIENAENLICHER VERKEHR		PAUSCHALFLUGREISE- TRAMP- UND ANFORDERUNGS- VERKEHR		TAXIVERKEHR	
	STARTS	EINSTEIGER	STARTS	EINSTEIGER	STARTS	EINSTEIGER	STARTS	EINSTEIGER
BAD NAUHEIM/REICHELSCHEIM . . . . .	1 003	-	-	-	-	-	-	-
BREITSCHEID . . . . .	175	1	-	-	-	-	-	-
EGELSBACH . . . . .	835	26	-	-	1	3	2	4
GELNHAUSEN . . . . .	-	-	-	-	-	-	-	-
KASSEL-CALDEN . . . . .	173	699	30	364	29	201	69	134
KORBACH . . . . .	-	-	-	-	-	-	-	-
<b>HESSEN . . . . .</b>	<b>2 186</b>	<b>726</b>	<b>30</b>	<b>364</b>	<b>30</b>	<b>204</b>	<b>71</b>	<b>138</b>
BAD-DUERKHEIM . . . . .	17	-	-	-	-	-	-	-
KOBLENZ-WINNINGEN . . . . .	198	150	-	-	-	-	19	69
MAINZ-LERCHENBERG . . . . .	2	-	-	-	-	-	-	-
OCHTENDUNG . . . . .	-	-	-	-	-	-	-	-
PIRMASENS-ZWEIBRUECKEN . . . . .	67	-	-	-	-	-	-	-
SPEYER . . . . .	505	113	-	-	5	42	23	71
WEINSHEIM . . . . .	-	-	-	-	-	-	-	-
WORMS . . . . .	996	26	-	-	-	-	6	26
<b>RHEINLAND-PFALZ . . . . .</b>	<b>1 785</b>	<b>289</b>	<b>-</b>	<b>-</b>	<b>5</b>	<b>42</b>	<b>48</b>	<b>166</b>
AALEN-HEIDENHEIM . . . . .	49	-	-	-	-	-	-	-
BADEN-BADEN . . . . .	218	127	-	-	-	-	44	114
BIBERACH/RISS . . . . .	-	-	-	-	-	-	-	-
DONAUESCHINGEN-VILLINGEN . . . . .	183	-	-	-	-	-	-	-
FREIBURG I. BR. . . . .	240	148	-	-	-	-	37	101
FRIEDRICHSHAFEN . . . . .	577	7 719	358'	5 524	52	2 017	75	178
HEUBACH . . . . .	187	5	-	-	-	-	2	5
IMMENSTAAD . . . . .	-	-	-	-	-	-	-	-
KARLSRUHE-FORCHHEIM . . . . .	271	308	-	-	-	-	40	213
KONSTANZ . . . . .	16	-	-	-	-	-	-	-
LEUTKIRCH-UNTERZEIL . . . . .	55	-	1	-	-	-	-	-
MANNHEIM-NEUOSTHEIM . . . . .	776	853	89	655	-	-	77	198
MENGEN . . . . .	319	24	-	-	-	-	9	24
MOSBACH-LOHRBACH . . . . .	237	-	-	-	-	-	-	-
ODHEIM . . . . .	82	-	-	-	-	-	2	-
OFFENBURG . . . . .	12	10	-	-	-	-	7	10
REUTLINGEN-BETZINGEN . . . . .	2	-	-	-	-	-	-	-
ROTTWEIL-ZEPFENHAN . . . . .	63	-	-	-	-	-	-	-
SCHWENNINGEN A. N. . . . .	-	-	-	-	-	-	-	-
TANNHEIM . . . . .	254	-	-	-	-	-	-	-
WALLDUERN . . . . .	13	5	-	-	-	-	1	5
WINZELN-SCHRAMBERG . . . . .	1	4	-	-	-	-	1	4
<b>BADEN-WUERTTEMBERG . . . . .</b>	<b>3 555</b>	<b>9 203</b>	<b>448</b>	<b>6 179</b>	<b>52</b>	<b>2 017</b>	<b>295</b>	<b>852</b>
ASCHAFFENBURG . . . . .	158	-	-	-	-	-	-	-
AUGSBURG-MUEHLHAUSEN . . . . .	991	4 668	318	4 658	-	-	5	10
BAYREUTH . . . . .	186	231	90	197	-	-	11	34
COBURG-BRANDENSTEINSEBENE . . . . .	9	8	-	-	-	-	9	8
EGGENFELDEN . . . . .	129	-	-	-	-	-	-	-
HASSFURT . . . . .	7	-	-	-	-	-	3	-
HERZOGENAURACH . . . . .	455	-	-	-	-	-	-	-
HOF . . . . .	125	684	53	572	7	31	23	75
JESENWANG . . . . .	329	41	-	-	-	-	-	-
KEMPTEN-DURACH . . . . .	15	-	-	-	-	-	-	-
KULMBACH . . . . .	7	-	-	-	-	-	-	-
LANDSHUT . . . . .	606	-	-	-	-	-	3	-
MAINBULLAU . . . . .	-	-	-	-	-	-	-	-
MUEHLDORF . . . . .	-	-	-	-	-	-	-	-
ROSENTHAL-FIELD-PLOESSEN . . . . .	94	-	-	-	-	-	-	-
STRAUBING-WALLMUEHLE . . . . .	38	117	-	-	-	-	28	117
VILSHOFEN . . . . .	59	125	-	-	-	-	29	125
WILDBERG B. LINDAU . . . . .	-	-	-	-	-	-	-	-
WUERZBURG-SCHENKENTURM . . . . .	2	-	-	-	-	-	-	-
<b>BAYERN . . . . .</b>	<b>3 210</b>	<b>5 874</b>	<b>461</b>	<b>5 427</b>	<b>7</b>	<b>31</b>	<b>111</b>	<b>369</b>
SAARLOUIS-DUEREN . . . . .	39	-	-	-	-	-	-	-
<b>SAARLAND . . . . .</b>	<b>39</b>	<b>-</b>	<b>-</b>	<b>-</b>	<b>-</b>	<b>-</b>	<b>-</b>	<b>-</b>
<b>FRUEHERES B U N D E S G E B I E T 1)</b>	<b>23 421</b>	<b>49 987</b>	<b>3 420</b>	<b>38 408</b>	<b>178</b>	<b>4 691</b>	<b>2 109</b>	<b>5 991</b>

1) EINSCHL. 2 610 STARTS UND 28 520 EINSTEIGER, DIE AUF AUSGEWAELHTEN FLUGHAEFEN NOCHMALS ENTHALTEN SIND.- DIE ANGABEN BEZIEHEN SICH AUF DEN GEBIETSSTAND VOR DEM 3. OKTOBER 1990.

NOVEMBER 1992

**FLUGPLAETZEN  
NACH FLUGARTEN**

RUNDFLUEGE		GEWERBLICHE SCHULFLUEGE		SONSTIGE GEWERBLICHE FLUEGE		FLUGPLATZ LAND
STARTS	EINSTEIGER	STRECKEN- FLUEGE	PLATZRUNDEN- FLUEGE	STRECKEN- FLUEGE	PLATZRUNDEN- FLUEGE	
128	-	139	484	252	-	BAD NAUHEIM/REICHELSCHEIM
1	1	-	6	20	148	BREITSCHEID
5	19	47	753	14	13	EGELSBACH
-	-	-	-	-	-	GELNHAUSEN
-	-	-	3	42	-	KASSEL-CALDEN
-	-	-	-	-	-	KORBACH
134	20	186	1 246	328	161	HESSEN
-	-	11	6	-	-	BAD-DUERKHEIM
22	81	17	139	1	-	KOBLENZ-WINNINGEN
-	-	-	-	2	-	MAINZ-LERCHENBERG
-	-	-	-	-	-	OCHTENDUNG
-	-	7	30	15	15	PIRMASENS-ZWEIBRUECKEN
-	-	58	413	5	1	SPEYER
-	-	-	-	-	-	WEINSHEIM
-	-	129	829	23	9	WORMS
22	81	222	1 417	46	25	RHEINLAND-PFALZ
-	-	8	41	-	-	AALEN-HEIDENHEIM
4	13	18	150	1	1	BADEN-BADEN
-	-	-	-	-	-	BIBERACH/RISS
-	-	6	177	-	-	DONAUESCHINGEN-VILLINGEN
24	47	40	136	-	3	FREIBURG I. BR.
-	-	56	36	-	-	FRIEDRICHSHAFEN
-	-	17	137	11	20	HEUBACH
-	-	-	-	-	-	IMMENSTAAD
25	95	3	194	9	-	KARLSRUHE-FORCHHEIM
-	-	1	15	-	-	KONSTANZ
-	-	12	42	-	-	LEUTKIRCH-UNTERZEIL
-	-	11	594	-	5	MANNHEIM-NEUOSTHEIM
-	-	54	256	-	-	MENGEN
6	-	44	146	31	10	MOSBACH-LOHRBACH
1	-	-	24	32	23	OEDHEIM
-	-	3	2	-	-	OFFENBURG
-	-	-	-	2	-	REUTLINGEN-BETZINGEN
-	-	10	53	-	-	ROTTWEIL-ZEPFENHAN
-	-	-	-	-	-	SCHWENNINGEN A. N.
-	-	22	221	-	11	TANNHEIM
-	-	5	7	-	-	WALLDUERN
-	-	-	-	-	-	WINZELN-SCHRAMBERG
60	155	310	2 231	86	73	BADEN-WUERTEMBERG
-	-	-	133	25	-	ASCHAFFENBURG
-	-	11	644	7	6	AUGSBURG-MUEHLHAUSEN
-	-	18	67	-	-	BAYREUTH
-	-	-	-	-	-	COBURG-BRANDENSTEINSEBENE
-	-	7	35	32	55	EGGENFELDEN
-	-	4	-	-	-	HASSFURT
-	-	52	377	4	22	HERZOGENAURACH
1	6	18	15	2	6	HOF
20	41	13	296	-	-	JESENWANG
-	-	2	13	-	-	KEMPTEN-DURACH
-	-	2	5	-	-	KULMBACH
-	-	-	582	21	-	LANDSHUT
-	-	-	-	-	-	MAINBULLAU
-	-	-	-	-	-	MUEHLDOEF
-	-	1	93	-	-	ROSENTHAL-FIELD-PLOESSEN
-	-	8	2	-	-	STRAUBING-WALLMUEHLE
-	-	4	-	22	4	VILSHOFEN
-	-	-	-	-	-	WILDBERG B. LINDAU
-	-	-	-	2	-	WUERZBURG-SCHENKENTUM
21	47	140	2 262	115	93	BAYERN
-	-	-	38	1	-	SAARLOUIS-DUEREN
-	-	-	38	1	-	SAARLAND
541	897	1 708	13 921	841	703	<b>FRUEHERES BUNDES GEBIET 1)</b>

**4 VERKEHRSLEISTUNGEN NOV. 1992**

VERKEHRSART	FLUEGE 1)	FLUG-KM	PERSONEN-KM	FRACHT-TKM	POST-TKM
	ANZAHL			1 000	
VERKEHR INNERHALB DEUTSCHLANDS					
LINIENVERKEHR	23 680	8 250	517 806	2 220	3 067
GELEGENHEITSVERKEHR	5 753	1 289	30 646	385	0
UEBERFUEHRUNGSFLUEGE	573	141	-	-	-
ZUSAMMEN	30 006	9 680	548 452	2 605	3 067
VERKEHR MIT GEBIETEN AUSSERHALB DEUTSCHLANDS - ABGANG					
LINIENVERKEHR	23 542	5 727	342 006	12 995	987
GELEGENHEITSVERKEHR	4 439	1 059	97 395	2 042	5
UEBERFUEHRUNGSFLUEGE	248	63	-	-	-
ZUSAMMEN	28 229	6 849	439 401	15 037	992
VERKEHR MIT GEBIETEN AUSSERHALB DEUTSCHLANDS - ANKUNFT					
LINIENVERKEHR	23 505	5 734	351 679	13 823	885
GELEGENHEITSVERKEHR	4 476	1 063	114 630	1 672	2
UEBERFUEHRUNGSFLUEGE	234	57	-	-	-
ZUSAMMEN	28 215	6 854	466 309	15 495	886
GESAMTVERKEHR					
LINIENVERKEHR	70 727	19 711	1 211 491	29 038	4 938
GELEGENHEITSVERKEHR	14 668	3 411	242 671	4 099	7
UEBERFUEHRUNGSFLUEGE	1 055	262	-	-	-
INSGESAMT	86 450	23 384	1 454 162	33 137	4 945
JAN. BIS NOV.	1 017 845	273 772	19 026 111	345 179	51 072

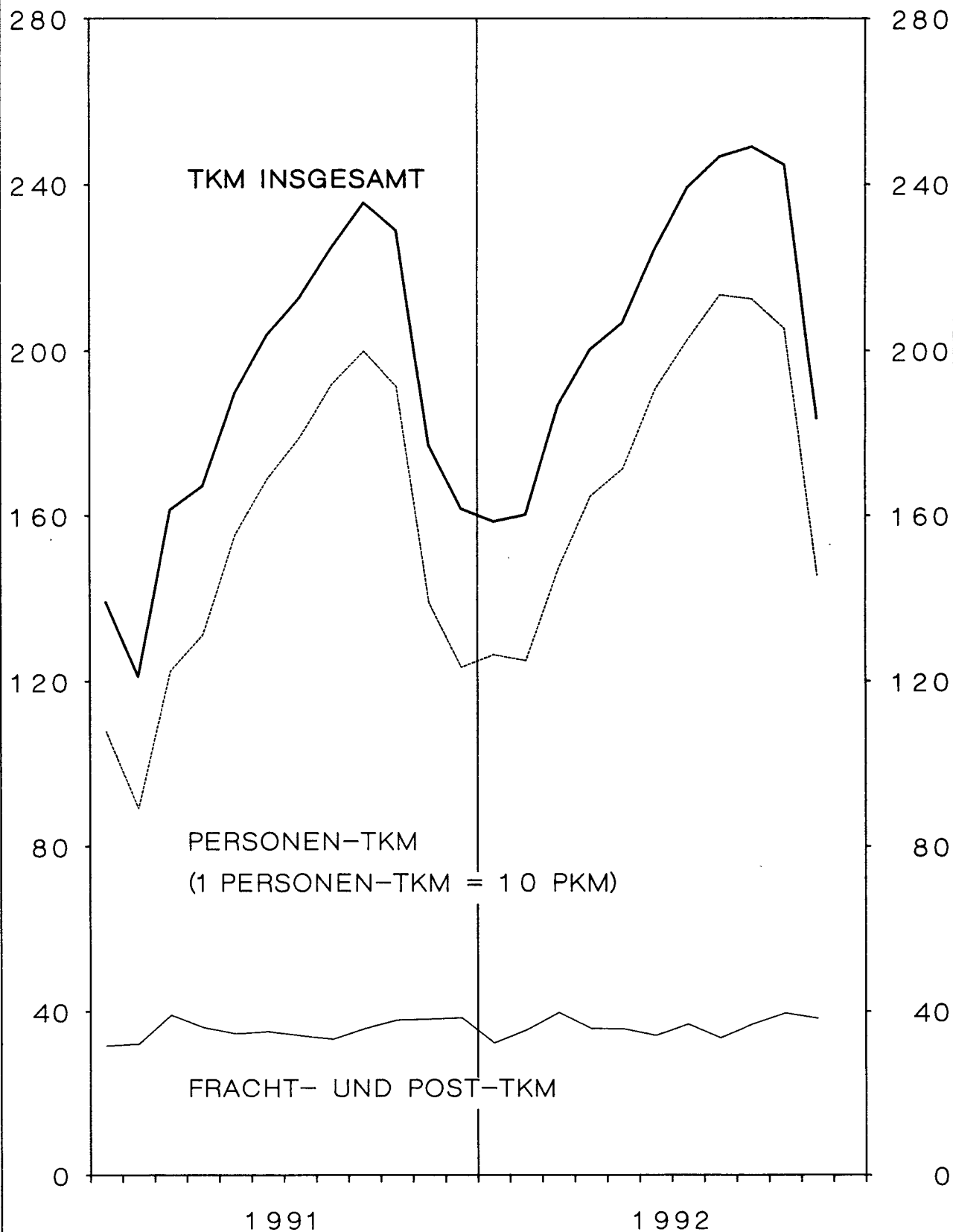
VERKEHRSART	VERKEHRS- LEISTUNGEN GESAMT-TKM 2)	JAN. BIS NOV.	ANGEBOTENE GESAMTKAPA- ZITAETS-TKM	ANGEBOTENE SITZPLATZ- KM	AUSNUTZUNGSGRAD IM PERS.- VERKEHR	VERKEHR INSGESAMT
		1 000			%	
VERKEHR INNERHALB DEUTSCHLANDS						
LINIENVERKEHR	57 067	579 914	111 828	897 742	58	52
GELEGENHEITSVERKEHR	3 450	32 329	7 753	66 130	47	45
ZUSAMMEN	60 517	612 243	119 581	963 872	57	51
VERKEHR MIT GEBIETEN AUSSERHALB DEUTSCHLANDS - ABGANG						
LINIENVERKEHR	48 182	551 224	92 450	654 046	53	52
GELEGENHEITSVERKEHR	11 787	283 488	18 573	143 888	70	65
ZUSAMMEN	59 969	834 711	111 022	797 935	56	54
VERKEHR MIT GEBIETEN AUSSERHALB DEUTSCHLANDS - ANKUNFT						
LINIENVERKEHR	49 875	566 558	93 381	654 048	55	53
GELEGENHEITSVERKEHR	13 136	285 348	18 589	149 337	76	70
ZUSAMMEN	63 012	851 905	111 970	803 384	59	56
GESAMTVERKEHR						
LINIENVERKEHR	155 125	1 697 695	297 659	2 205 836	55	52
GELEGENHEITSVERKEHR	28 373	601 164	44 915	359 355	70	65
INSGESAMT	183 498	2 298 859	342 574	2 565 191	57	54
JAN. BIS NOV.	2 298 859	-	4 055 161	31 144 954	62	57

1) PASSAGIER- UND NICHPASSAGIERFLUEGE (Z.B. ARBEITSFLUEGE, GEWERBLICHE SCHULFLUEGE).- 2) PKM PLUS FRACHT-TKM PLUS POST-TKM - (1 PKM = 0,1 TKM).

# TRANSPORTLEISTUNG IM LUFTVERKEHR ÜBER DEUTSCHLAND

MILL.TKM

MILL.TKM



## 5 PERSONENVERKEHR

## 5. 1 VERFLECHTUNG IM VERKEHR

## 5. 1. 1 EIN-/

NACH STRECKENZIEL- BZW. ----- FLUGPLATZ	VON STRECKEN									
	HAMBURG (HAM)	HANNOVER (HAJ)	BREMEN (BRE)	DUESSELDORF (DUS)	KOELN/BONN (CGN)	FRANKFURT (FRA)	STUTTGART (STR)	NUERNBERG (NUE)	MUENCHEN (MUC)	BERLIN (TXL)
EIN-/AUSSTEIGER										
INSGESAMT										
HAMBURG .....	32	141	4	16 818	11 397	53 244	12 015	3 956	25 085	1 844
HANNOVER .....	241	22	1	3	5	15 979	4 643	961	9 327	-
BREMEN .....	1	127	20	5	6	15 983	3 148	757	5 239	-
DUESSELDORF .....	16 044	4	2	-	-	22 478	9 631	6 206	43 900	31 912
KOELN/BONN .....	11 944	2	6	18	-	8 731	1 527	2 009	20 957	34 961
FRANKFURT .....	50 847	15 578	15 992	20 474	7 560	-	7 645	11 355	45 511	63 945
STUTTGART .....	12 338	4 562	3 360	10 222	1 765	7 128	100	9	1 140	22 384
NUERNBERG .....	3 708	1 025	697	6 133	2 128	12 282	7	2	188	4 823
MUENCHEN .....	25 619	9 768	5 146	44 087	21 174	46 758	1 286	76	-	31 999
BERLIN (TEGEL) .....	2 314	-	-	32 237	35 083	64 474	21 728	4 897	32 297	-
BERLIN (TEMPELHOF) .....	7 975	4 939	4 167	17	116	-	3	3 107	16	-
BERLIN (SCHOENEFELD) .....	448	-	-	-	1	724	269	-	932	-
SAARBRUECKEN .....	836	4	-	10	-	1 074	-	20	310	-
MUENSTER/OSNABRUECK .....	1	1	1	-	1	4 098	773	-	2 107	251
LEIPZIG .....	2 626	741	349	6 543	4 252	9 710	3 263	448	3 594	-
DRESDEN .....	3 192	563	572	4 751	4 563	11 104	7 059	864	5 803	-
ERFURT .....	267	-	-	338	157	2	3	-	407	-
SONSTIGE FLUGPLAETZE .....	1 157	1	148	2 028	1 829	3 371	1 403	823	5 032	-
DEUTSCHLAND .....	139 590	37 478	30 465	143 684	90 037	277 140	74 503	35 490	201 845	192 119

## 5. 1. 2. REISENDE

NACH ENDZIEL- FLUGPLATZ	VON									
	HAMBURG (HAM)	HANNOVER (HAJ)	BREMEN (BRE)	DUESSELDORF (DUS)	KOELN/BONN (CGN)	FRANKFURT (FRA)	STUTTGART (STR)	NUERNBERG (NUE)	MUENCHEN (MUC)	BERLIN (TXL)
REISENDE										
INSGESAMT										
HAMBURG .....	32	159	15	16 242	11 092	51 536	11 776	3 892	24 602	1 811
HANNOVER .....	30	22	13	41	17	15 544	4 590	997	9 291	33
BREMEN .....	18	139	20	30	17	15 222	3 248	861	5 307	39
DUESSELDORF .....	14 149	39	26	-	-	21 056	9 342	5 970	37 706	31 101
KOELN/BONN .....	11 703	23	15	18	-	8 136	1 531	2 108	20 763	34 636
FRANKFURT .....	34 044	5 713	8 683	5 649	1 804	-	1 833	2 705	29 352	53 699
STUTTGART .....	11 906	4 445	3 420	9 937	1 738	6 116	100	28	1 205	22 145
NUERNBERG .....	3 985	1 060	820	6 253	2 147	11 080	21	2	222	4 804
MUENCHEN .....	22 682	8 088	4 830	36 729	19 789	42 726	165	121	-	30 632
BERLIN (TEGEL) .....	2 192	26	111	32 092	34 922	63 947	21 620	4 876	32 192	-
BERLIN (TEMPELHOF) .....	7 975	4 896	4 167	17	116	-	3	3 107	16	-
BERLIN (SCHOENEFELD) .....	448	-	-	-	1	724	269	-	932	-
SAARBRUECKEN .....	927	32	28	26	4	564	3	12	349	66
MUENSTER/OSNABRUECK .....	3	7	2	2	1	3 698	802	58	2 229	260
LEIPZIG .....	2 791	757	422	6 661	4 299	8 522	3 291	412	3 829	11
DRESDEN .....	3 246	643	681	5 095	4 697	9 799	7 023	939	5 775	22
ERFURT .....	267	-	-	337	156	3	3	-	406	-
SONSTIGE FLUGPLAETZE .....	1 295	130	232	2 082	1 852	2 498	1 384	786	5 083	71
DEUTSCHLAND .....	117 693	26 179	23 485	121 211	82 652	261 171	67 004	26 874	179 259	179 330

NOVEMBER 1992

INNERHALB DEUTSCHLANDS

AUSSTEIGER

## HERKUNFTSFLUGPLATZ

HERKUNFTSFLUGPLATZ									NACH STRECKENZIEL-
B E R L I N (THF)	(SKF)	SAARBRUECKEN (SCN)	MUENSTER/ OSN. (FMO)	LEIPZIG (LEJ)	DRESDEN (DRS)	ERFURT (ERF)	SONSTIGE	INSGESAMT	FLUGPLATZ
									EIN-/AUSSTEIGER
									INSGESAMT
8 406	-	857	1	2 721	2 930	234	1 296	140 981	HAMBURG
4 848	2	4	-	710	498	-	192	37 436	HANNOVER
4 229	-	-	-	327	571	-	27	30 440	BREMEN
3	-	5	1	5 953	4 771	356	2 032	143 298	DUESSELDORF
210	15	-	-	3 915	4 628	132	2 153	91 208	KOELN/BONN
-	996	957	4 280	9 286	10 298	-	3 392	268 116	FRANKFURT
49	262	-	685	2 756	6 328	10	1 584	74 682	STUTTGART
3 277	-	-	-	325	886	-	858	36 339	MUERNBERG
16	1 281	301	2 081	3 951	5 631	331	4 852	204 357	MUENCHEN
-	-	1	1	-	-	-	7	193 039	BERLIN (TEGEL)
-	-	2 071	3 823	20	6	363	7 576	34 199	BERLIN (TEMPELHOF)
-	33	-	-	5	2	3	34	2 451	BERLIN (SCHOENEFELD)
1 555	-	-	-	206	271	-	4	4 290	SAARBRUECKEN
3 808	-	10	-	388	354	8	282	12 083	MUENSTER/OSNABRUECK
3	1	221	435	-	45	10	1 769	34 010	LEIPZIG
3	4	335	295	26	-	105	2 229	41 468	DRESDEN
370	4	-	13	-	1	-	233	1 795	ERFURT
7 366	33	17	124	1 640	1 892	196	-	27 060	SONSTIGE FLUGPLAETZE
34 143	2 631	4 779	11 739	32 229	39 112	1 748	28 520	1 377 252	DEUTSCHLAND

## HERKUNFTSFLUGPLATZ

HERKUNFTSFLUGPLATZ									NACH ENDZIEL-
B E R L I N (THF)	(SKF)	SAARBRUECKEN (SCN)	MUENSTER/ OSN. (FMO)	LEIPZIG (LEJ)	DRESDEN (DRS)	ERFURT (ERF)	SONSTIGE	INSGESAMT	FLUGPLATZ
									REISENDE
									INSGESAMT
8 406	-	956	4	2 787	3 001	234	1 387	137 932	HAMBURG
4 848	2	23	3	693	567	-	240	36 954	HANNOVER
4 229	-	33	4	367	657	-	117	30 308	BREMEN
3	-	12	7	6 056	4 869	356	2 044	132 736	DUESSELDORF
210	15	-	2	4 051	4 782	132	2 091	90 216	KOELN/BONN
-	544	209	1 446	6 208	7 315	-	2 382	161 586	FRANKFURT
49	262	-	741	2 978	6 420	10	1 587	73 087	STUTTGART
3 277	-	15	65	349	918	-	868	35 886	MUERNBERG
16	1 281	347	2 041	3 502	5 384	331	4 903	183 567	MUENCHEN
-	-	26	11	25	24	-	36	192 100	BERLIN (TEGEL)
-	-	2 071	3 823	20	6	363	7 576	34 156	BERLIN (TEMPELHOF)
-	33	-	-	5	2	3	34	2 451	BERLIN (SCHOENEFELD)
1 553	-	-	3	296	401	-	4	4 268	SAARBRUECKEN
3 808	-	17	-	428	431	8	299	12 053	MUENSTER/OSNABRUECK
3	1	311	478	-	43	10	1 839	33 680	LEIPZIG
3	4	420	352	55	-	105	2 271	41 130	DRESDEN
370	4	-	13	2	1	-	233	1 795	ERFURT
7 366	33	20	197	1 748	1 985	196	6	26 964	SONSTIGE FLUGPLAETZE
34 141	2 179	4 460	9 190	29 570	36 806	1 748	27 917	1 230 869	DEUTSCHLAND

## 5 PERSONENVERKEHR

5. 1 VERFLECHTUNG IM VERKEHR  
5. 1. 3 EINSTEIGER

NACH STRECKENZIEL- FLUGPLATZ	VON STRECKEN									
	HAMBURG (HAM)	HANNOVER (HAJ)	BREMEN (BRE)	DUESSELDORF (DUS)	KOELN/BONN (CGN)	FRANKFURT (FRA)	STUTTGART (STR)	NUERNBERG (NUE)	MUENCHEN (MUC)	BERLIN (TXL)
EINSTEIGER										
INSGESAMT										
SCHLESWIG-HOLSTEIN .	74	-	3	61	925	718	1	-	-	-
HELGOLAND .....	65	-	-	-	-	-	-	-	-	-
KIEL .....	-	-	3	-	925	718	-	-	-	-
LUEBECK .....	-	-	-	-	-	-	-	-	-	-
WESTERLAND/SYLT ..	9	-	-	61	-	-	1	-	-	-
UEB. SCHLESW.-HOLST	-	-	-	-	-	-	-	-	-	-
BREMEN .....	-	-	-	-	-	-	-	-	-	-
BREMERHAVEN .....	-	-	-	-	-	-	-	-	-	-
NIEDERSACHSEN .....	13	-	9	6	-	-	5	-	8	-
BORKUM .....	-	-	-	-	-	-	-	-	-	-
BRAUNSCHWEIG .....	-	-	-	6	-	-	5	-	7	-
EMDEN .....	-	-	-	-	-	-	-	-	-	-
HARLE .....	-	-	-	-	-	-	-	-	-	-
JUIST .....	-	-	-	-	-	-	-	-	-	-
NORDDIECH .....	-	-	-	-	-	-	-	-	-	-
WANGEROOGE .....	-	-	2	-	-	-	-	-	-	-
NORDERNEY .....	-	-	-	-	-	-	-	-	-	-
LANGEBOG .....	-	-	-	-	-	-	-	-	-	-
UEB. NIEDERSACHSEN	13	-	7	-	-	-	-	-	1	-
NORDRHEIN-WESTFALEN	44	1	1	-	34	-	1 176	788	5 003	-
DORTMUND .....	44	-	-	-	1	-	685	743	2 835	-
PADERBORN-LIPPST. .	-	1	-	-	-	-	484	45	2 168	-
SIEGERLAND .....	-	-	-	-	-	-	-	-	-	-
MOENCHENGLADBACH .	-	-	-	-	-	-	-	-	-	-
UEB. NORDRH.-WESTF.	-	-	1	-	33	-	7	-	-	-
HESSEN .....	-	-	-	-	-	-	-	-	3	-
KASSEL .....	-	-	-	-	-	-	-	-	3	-
UEB. HESSEN .....	-	-	-	-	-	-	-	-	-	-
RHEINLAND-PFALZ ....	-	-	-	-	-	-	1	-	-	-
KOBLENZ .....	-	-	-	-	-	-	1	-	-	-
UEB. RHEINL.-PFALZ	-	-	-	-	-	-	-	-	-	-
BADEN-WUERTTEMBERG .	453	-	133	742	257	1 754	214	-	-	-
FREIBURG .....	-	-	-	-	-	-	-	-	-	-
FRIEDRICHSHAFEN ..	453	-	133	742	257	1 754	188	-	-	-
KARLSRUHE .....	-	-	-	-	-	-	-	-	-	-
MANNHEIM .....	-	-	-	-	-	-	-	-	-	-
UEB. BADEN-WUERTT. .	-	-	-	-	-	-	26	-	-	-
BAYERN .....	573	-	-	1 214	613	899	6	35	18	-
AUGSBURG .....	573	-	-	1 214	613	-	1	-	-	-
BAYREUTH .....	-	-	-	-	-	272	-	-	-	-
HOF .....	-	-	-	-	-	627	-	-	-	-
OBERPFAFFENHOFEN .	-	-	-	-	-	-	3	-	-	-
STRAUBING .....	-	-	-	-	-	-	-	-	-	-
UEB. BAYERN .....	-	-	-	-	-	-	2	35	18	-
MECKLENBURG-VORPOMME	-	-	1	-	-	-	-	-	-	-
HERINGSORF .....	-	-	-	-	-	-	-	-	-	-
BARTH .....	-	-	1	-	-	-	-	-	-	-
GUETTIN .....	-	-	-	-	-	-	-	-	-	-
UEB. MECKLENBURG-VO	-	-	-	-	-	-	-	-	-	-
BRANDENBURG .....	-	-	-	5	-	-	-	-	-	-
UEB. BRANDENDURG ..	-	-	-	5	-	-	-	-	-	-
SACHSEN-ANHALT .....	-	-	1	-	-	-	-	-	-	-
MAGDEBURG .....	-	-	1	-	-	-	-	-	-	-
UEB. SACHSEN-ANHALT	-	-	-	-	-	-	-	-	-	-
THUERINGEN .....	-	-	-	-	-	-	-	-	-	-
UEB. THUERINGEN ...	-	-	-	-	-	-	-	-	-	-
SACHSEN .....	-	-	-	-	-	-	-	-	-	-
UEB. SACHSEN .....	-	-	-	-	-	-	-	-	-	-
DEUTSCHLAND .....	1 157	1	148	2 028	1 829	3 371	1 403	823	5 032	-

NOVEMBER 1992

 INNERHALB DEUTSCHLANDS  
 NACH SONSTIGEN DEUTSCHEN FLUGPLAETZEN

HERKUNFTSFLUGPLATZ								NACH STRECKENZIEL- FLUGPLATZ	
B E R L I N (THF)	(SXF)	SAARBRUECKEN (SCN)	MUENSTER/ OSN. (FMO)	LEIPZIG (LEJ)	DRESDEN (DRS)	ERFURT (ERF)	SONSTIGE	INSGESAMT	
									EINSTEIGER
									----- INSGESAMT -----
1 000	-	-	-	-	-	-	-	2 782	SCHLESWIG-HOLSTEIN
-	-	-	-	-	-	-	-	65	HELGOLAND
781	-	-	-	-	-	-	-	2 427	KIEL
-	-	-	-	-	-	-	-	-	LUEBECK
217	-	-	-	-	-	-	-	288	WESTERLAND/SYLT
2	-	-	-	-	-	-	-	2	UEB. SCHLESW. -HOLST
-	-	-	-	-	-	-	-	-	BREMEN
-	-	-	-	-	-	-	-	-	BREMERHAVEN
-	-	17	4	6	1	-	-	69	NIEDERSACHSEN
-	-	-	-	-	-	-	-	-	BORKUM
-	-	1	-	6	1	-	-	26	BRAUNSCHWEIG
-	-	-	-	-	-	-	-	-	EMDEN
-	-	-	-	-	-	-	-	-	HARLE
-	-	-	-	-	-	-	-	-	JUIST
-	-	-	-	-	-	-	-	-	NORDDEICH
-	-	-	-	-	-	-	-	2	WANGERROOGE
-	-	-	-	-	-	-	-	-	NORDERNEY
-	-	-	-	-	-	-	-	-	LANGEBOG
-	-	16	4	-	-	-	-	41	UEB. NIEDERSACHSEN
3 991	1	-	105	1 062	963	126	-	13 295	NORDRHEIN-WESTFALEN
2 895	-	-	3	890	801	101	-	8 998	DORTMUND
1 096	1	-	97	151	140	-	-	4 183	PADERBORN-LIPPST.
-	-	-	-	-	-	-	-	-	SIEGERLAND
-	-	-	5	6	-	-	-	6	MOENCHENGLADBACH
-	-	-	-	15	22	25	-	108	UEB. NORDRH. -WESTF.
245	-	-	-	5	-	-	-	253	HESSEN
245	-	-	-	5	-	-	-	253	KASSEL
-	-	-	-	-	-	-	-	-	UEB. HESSEN
-	-	-	-	-	-	-	-	1	RHEINLAND-PFALZ
-	-	-	-	-	-	-	-	1	KOBLENZ
-	-	-	-	-	-	-	-	-	UEB. RHEINL. -PFALZ
930	-	-	1	221	464	70	-	5 239	BADEN-WUERTTEMBERG
-	-	-	-	7	-	39	-	46	FREIBURG
930	-	-	1	-	110	-	-	4 568	FRIEDRICHSHAFEN
-	-	-	-	-	-	-	-	-	KARLSRUHE
-	-	-	-	214	345	31	-	590	MANNHEIM
-	-	-	-	-	9	-	-	35	UEB. BADEN-WUERTT.
1 200	25	-	3	329	463	-	-	5 378	BAYERN
1 200	-	-	-	329	453	-	-	4 383	AUGSBURG
-	-	-	-	-	-	-	-	272	BAYREUTH
-	-	-	-	-	-	-	-	627	HOF
-	-	-	3	-	-	-	-	6	OBERPFAPFENHOFEN
-	-	-	-	-	10	-	-	10	STRAUBING
-	25	-	-	-	-	-	-	80	UEB. BAYERN
-	-	-	-	-	-	-	-	1	MECKLENBURG-VORPOMME
-	-	-	-	-	-	-	-	-	HERINGSDORF
-	-	-	-	-	-	-	-	1	BARTH
-	-	-	-	-	-	-	-	-	GUETTIN
-	-	-	-	-	-	-	-	-	UEB. MECKLENBURG-VO
-	7	-	11	2	-	-	-	25	BRANDENBURG
-	7	-	11	2	-	-	-	25	UEB. BRANDENBURG
-	-	-	-	-	-	-	-	1	SACHSEN-ANHALT
-	-	-	-	-	-	-	-	1	MAGDEBURG
-	-	-	-	-	-	-	-	-	UEB. SACHSEN-ANHALT
-	-	-	-	-	-	-	-	-	THUERINGEN
-	-	-	-	-	-	-	-	-	UEB. THUERINGEN
-	-	-	-	15	1	-	-	16	SACHSEN
-	-	-	-	15	1	-	-	16	UEB. SACHSEN
7 366	33	17	124	1 640	1 892	196	-	27 060	DEUTSCHLAND



5 PERSONENVERKEHR  
 5. 1 VERFLECHTUNG IM VERKEHR  
 5. 1. 4 AUSSTEIGER

VON STRECKENHERKUNFTS- FLUGPLATZ	NACH STRECKEN									
	HAMBURG (HAM)	HANNOVER (HAJ)	BREMEN (BRE)	DUESSELDORF (DUS)	KOELN/BONN (CGN)	FRANKFURT (FRA)	STUTTGART (STR)	NUERNBERG (NUE)	MUENCHEN (MUC)	BERLIN (TXL)
AUSSTEIGER										
INSGESAMT										
SCHLESWIG-HOLSTEIN .	63	-	5	65	1 077	790	3	-	1	-
HELGOLAND .....	57	-	-	-	-	-	-	-	-	-
KIEL .....	-	-	5	-	1 077	790	-	-	-	-
LUEBECK .....	-	-	-	-	-	-	-	-	1	-
WESTERLAND/SYLT ..	2	-	-	65	-	-	3	-	-	-
UEB. SCHLESW.-HOLST	4	-	-	-	-	-	-	-	-	-
BREMEN .....	-	-	-	-	-	-	-	-	-	-
BREMERHAVEN .....	-	-	-	-	-	-	-	-	-	-
NIEDERSACHSEN .....	14	-	15	5	21	-	7	-	6	-
BORKUM .....	-	-	-	-	-	-	-	-	-	-
BRAUNSCHWEIG .....	4	-	-	5	21	-	5	-	5	-
EMDEN .....	-	-	-	-	-	-	-	-	-	-
HARLE .....	-	-	-	-	-	-	-	-	-	-
JUIST .....	-	-	-	-	-	-	-	-	-	-
NORDDEICH .....	-	-	-	-	-	-	-	-	-	-
WANGEROOGE .....	-	-	2	-	-	-	-	-	-	-
NORDERNEY .....	-	-	5	-	-	-	-	-	-	-
LANGEORG .....	-	-	-	-	-	-	-	-	-	-
UEB. NIEDERSACHSEN	10	-	8	-	-	-	2	-	1	-
NORDRHEIN-WESTFALEN	97	192	-	-	78	-	1 292	813	4 825	7
DORTMUND .....	56	-	-	-	-	-	722	813	2 825	-
PADERBORN-LIPPST.	41	192	-	-	-	-	564	-	1 997	7
SIEGERLAND .....	-	-	-	-	-	-	-	-	-	-
MOENCHENGLADBACH .	-	-	-	-	-	-	-	-	-	-
UEB. NORDRH.-WESTF.	-	-	-	-	78	-	6	-	3	-
HESSEN .....	-	-	-	-	-	-	-	-	3	-
KASSEL .....	-	-	-	-	-	-	-	-	3	-
UEB. HESSEN .....	-	-	-	-	-	-	-	-	-	-
RHEINLAND-PFALZ ....	-	-	-	-	-	-	-	-	-	-
KOBLENZ .....	-	-	-	-	-	-	-	-	-	-
UEB. RHEINL.-PFALZ	-	-	-	-	-	-	-	-	-	-
BADEN-WUERTTEMBERG .	524	-	5	707	315	1 712	279	-	1	-
FREIBURG .....	-	-	-	-	-	-	-	-	-	-
FRIEDRICHSHAFEN ..	522	-	5	707	315	1 712	253	-	-	-
KARLSRUHE .....	-	-	-	-	-	-	-	-	-	-
MANNHEIM .....	-	-	-	-	-	-	1	-	-	-
UEB. BADEN-WUERTT.	2	-	-	-	-	-	25	-	1	-
BAYERN .....	598	-	-	1 250	662	890	3	45	16	-
AUGSBURG .....	598	-	-	1 250	662	-	-	-	1	-
BAYREUTH .....	-	-	-	-	-	273	-	-	-	-
HOF .....	-	-	-	-	-	617	-	-	-	-
OBERPFAFFENHOFEN .	-	-	-	-	-	-	3	-	1	-
STRAUBING .....	-	-	-	-	-	-	-	-	-	-
UEB. BAYERN .....	-	-	-	-	-	-	-	45	14	-
MECKLENBURG-VORPOMME	-	-	2	-	-	-	-	-	-	-
HERINGSDORF .....	-	-	-	-	-	-	-	-	-	-
BARTH .....	-	-	1	-	-	-	-	-	-	-
GUETTIN .....	-	-	-	-	-	-	-	-	-	-
UEB. MECKLENBURG-VO	-	-	1	-	-	-	-	-	-	-
BRANDENBURG .....	-	-	-	5	-	-	-	-	-	-
UEB. BRANDENDURG ..	-	-	-	5	-	-	-	-	-	-
SACHSEN-ANHALT .....	-	-	-	-	-	-	-	-	-	-
MAGDEBURG .....	-	-	-	-	-	-	-	-	-	-
UEB. SACHSEN-ANHALT	-	-	-	-	-	-	-	-	-	-
THUERINGEN .....	-	-	-	-	-	-	-	-	-	-
UEB. THUERINGEN ...	-	-	-	-	-	-	-	-	-	-
SACHSEN .....	-	-	-	-	-	-	-	-	-	-
UEB. SACHSEN .....	-	-	-	-	-	-	-	-	-	-
DEUTSCHLAND .....	1 296	192	27	2 032	2 153	3 392	1 584	858	4 852	7

NOVEMBER 1992

INNERHALB DEUTSCHLANDS  
VON SONSTIGEN DEUTSCHEN FLUGPLAETZEN

ZIELFLUGPLATZ								VON STRECKENHERKUNFTS-	
B E R L I N (THF)	(SXF)	SAARBRUECKEN (SCN)	MUENSTER/ OSN. (FMO)	LEIPZIG (LEJ)	DRESDEN (DRS)	ERFURT (ERF)	SONSTIGE	INSGESAMT	FLUGPLATZ
									AUSSTEIGER
									-----
									INSGESAMT
									-----
1 020	-	-	-	-	-	-	-	3 024	SCHLESWIG-HOLSTEIN
-	-	-	-	-	-	-	-	57	HELGOLAND
772	-	-	-	-	-	-	-	2 644	KIEL
-	-	-	-	-	-	-	-	1	LUEBECK
248	-	-	-	-	-	-	-	318	WESTERLAND/SYLT
-	-	-	-	-	-	-	-	4	UEB. SCHLESW.-HOLST
-	-	-	-	-	-	-	-	-	BREMEN
-	-	-	-	-	-	-	-	-	BREMERHAVEN
2	-	-	5	6	1	-	-	82	NIEDERSACHSEN
-	-	-	-	-	-	-	-	-	BORKUM
-	-	-	1	6	1	-	-	48	BRAUNSCHWEIG
2	-	-	-	-	-	-	-	2	EMDEN
-	-	-	-	-	-	-	-	-	HARLE
-	-	-	-	-	-	-	-	-	JUIST
-	-	-	-	-	-	-	-	-	NORDDEICH
-	-	-	-	-	-	-	-	2	WANGEROOG
-	-	-	-	-	-	-	-	5	NORDERNEY
-	-	-	-	-	-	-	-	-	LANGEOOG
-	-	-	4	-	-	-	-	25	UEB. NIEDERSACHSEN
4 076	1	-	267	1 058	1 225	158	-	14 089	NORDRHEIN-WESTFALEN
2 819	-	-	1	853	996	129	-	9 214	DORTMUND
1 257	1	-	266	189	217	-	-	4 731	PADERBORN-LIPPST.
-	-	-	-	-	-	-	-	-	SIEGERLAND
-	-	-	-	2	-	-	-	2	MOENCHENGLADBACH
-	-	-	-	14	12	29	-	142	UEB. NORDRH.-WESTF.
237	-	-	-	3	2	-	-	245	HESSEN
237	-	-	-	3	-	-	-	243	KASSEL
-	-	-	-	-	2	-	-	2	UEB. HESSEN
-	-	-	-	-	-	-	-	-	RHEINLAND-PFALZ
-	-	-	-	-	-	-	-	-	KOBLENZ
-	-	-	-	-	-	-	-	-	UEB. RHEINL.-PFALZ
970	-	-	4	279	542	75	-	5 413	BADEN-WUERTTEMBERG
-	-	-	-	10	-	46	-	56	FREIBURG
970	-	-	1	40	168	-	-	4 693	FRIEDRICHSHAFEN
-	-	-	-	-	-	-	-	-	KARLSRUHE
-	-	-	1	229	365	29	-	625	MANNHEIM
-	-	-	2	-	9	-	-	39	UEB. BADEN-WUERTT.
1 271	26	-	4	405	455	-	-	5 625	BAYERN
1 271	-	-	-	403	442	-	-	4 627	AUGSBURG
-	-	-	-	-	-	-	-	273	BAYREUTH
-	-	-	-	-	-	-	-	617	HOF
-	-	-	4	2	-	-	-	10	OBERPFAFFENHOFEN
-	-	-	-	-	13	-	-	13	STRAUBING
-	26	-	-	-	-	-	-	85	UEB. BAYERN
-	-	-	-	-	-	-	-	2	MECKLENBURG-VORPOMME
-	-	-	-	-	-	-	-	-	HERINGSDORF
-	-	-	-	-	-	-	-	1	BARTH
-	-	-	-	-	-	-	-	-	GUETTIN
-	-	-	-	-	-	-	-	1	UEB. MECKLENBURG-VO
-	7	4	2	4	-	-	-	22	BRANDENBURG
-	7	4	2	4	-	-	-	22	UEB. BRANDENBURG
-	-	-	-	-	-	-	-	-	SACHSEN-ANHALT
-	-	-	-	-	-	-	-	-	MAGDEBURG
-	-	-	-	-	-	-	-	-	UEB. SACHSEN-ANHALT
-	-	-	-	2	-	-	-	2	THUERINGEN
-	-	-	-	2	-	-	-	2	UEB. THUERINGEN
-	-	-	-	12	4	-	-	16	SACHSEN
-	-	-	-	12	4	-	-	16	UEB. SACHSEN
7 576	34	4	282	1 769	2 229	233	-	28 520	DEUTSCHLAND

## 5 PERSONENVERKEHR

## 5. 2 VERFLECHTUNG IM VERKEHR

## 5. 2. 1 EINSTEIGER

NACH STRECKENZIELLAND BZW. FLUGPLATZ	VON STRECKEN									
	HAMBURG (HAM)	HANNOVER (HAJ)	BREMEN (BRE)	DUESSELDORF (DUS)	KOELN/BONN (CGN)	FRANKFURT (FRA)	STUTTGART (STR)	NUERNBERG (NUE)	MUENCHEN (MUC)	BERLIN (TXL)
EINSTEIGER										
INSGESAMT										
POLEN	1 756	-	-	1 401	426	8 789	2	2	726	-
DARUNTER:WAW	674	-	-	1 395	131	7 929	-	-	721	-
GDN	1 082	-	-	-	-	-	-	-	-	-
KRK	-	-	-	6	295	860	-	-	-	-
LITAUEN	103	-	-	-	-	1 209	-	-	-	-
DARUNTER:VNO	103	-	-	-	-	1 209	-	-	-	-
LETTLAND	170	-	-	86	-	1 844	-	-	-	-
DARUNTER:RIX	170	-	-	86	-	1 844	-	-	-	-
ESTLAND	-	-	-	-	-	856	-	-	-	-
FINNLAND	3 437	-	-	2 428	-	7 128	382	-	1 510	849
DARUNTER:HEL	3 437	-	-	2 428	-	7 113	382	-	1 510	849
SCHWEDEN	3 734	283	27	4 323	345	8 802	515	-	1 983	-
DARUNTER:STO	3 274	276	27	3 147	345	6 730	515	-	1 983	-
GOT	460	-	-	1 170	-	2 072	-	-	-	-
NORWEGEN	2 074	3	-	2 087	-	3 149	-	-	388	-
DARUNTER:OSL	1 900	-	-	2 085	-	3 119	-	-	384	-
DAENEMARK	6 133	1 808	271	7 303	-	11 901	2 570	2	4 154	3 029
DARUNTER:CPH	6 129	1 808	259	7 303	-	11 901	2 561	-	4 154	3 029
GR BRITANNIEN	18 826	9 318	2 786	39 484	10 835	56 873	10 492	2 056	28 792	14 679
DARUNTER:LON	17 489	7 723	2 786	26 842	10 333	46 237	9 248	2 054	25 859	13 540
BHX	511	439	-	5 466	483	4 355	786	-	1 076	569
MAN	745	925	-	6 036	-	5 170	458	-	1 612	163
GLA	20	231	-	438	12	931	-	-	218	-
EDI	21	-	-	665	5	78	-	-	26	241
IRLAND	-	-	1	1 688	-	2 717	-	-	389	-
DARUNTER:DUB	-	-	1	1 688	-	2 717	-	-	389	-
ISLAND	-	-	-	-	-	-	1	-	1	-
NIEDERLANDE	7 691	2 234	2 667	5 273	-	15 394	3 539	1 973	8 467	4 083
DARUNTER:AMS	7 157	2 234	2 661	5 273	-	15 393	3 535	1 969	8 467	4 083
BELGIEN	2 964	1 479	325	2 007	4	13 708	3 182	718	5 482	184
DARUNTER:BRU	2 964	1 479	325	2 007	2	13 708	3 182	688	5 482	184
LUXEMBURG	281	-	-	-	-	4 708	-	-	630	-
DARUNTER:LUX	281	-	-	-	-	4 708	-	-	630	-
FRANKREICH	7 188	3 143	1 197	17 271	5 603	32 800	7 680	2 062	19 302	7 864
DARUNTER:PAR	7 172	3 107	1 156	14 345	5 580	25 268	6 920	2 020	15 660	7 864
LYS	-	-	-	1 637	-	2 991	641	42	1 004	-
NCE	9	-	-	811	-	3 425	106	-	1 635	-
SPANIEN	25 984	18 027	4 545	59 966	11 127	61 000	17 566	5 610	32 078	11 577
DARUNTER:MAD	841	-	-	3 995	276	10 757	939	-	4 447	1 403
BCN	1 159	533	1	3 835	367	7 510	1 001	-	3 705	532
VLC	-	-	-	-	-	2 169	-	-	1	-
ALC	-	-	-	1 329	-	953	-	2	-	-
LEI	-	-	-	1 326	-	216	-	-	270	-
AGP	1 100	436	-	2 352	-	2 538	224	-	224	188
XRY	-	219	-	-	228	219	-	-	651	212
BIO	-	-	-	-	-	2 091	-	-	-	-
*E1	-	-	-	-	57	1 170	-	-	-	8
PMI	2 530	2 236	563	7 201	1 098	4 915	1 415	465	2 409	1 053
LPA	8 044	5 239	1 397	15 164	2 721	10 156	4 823	1 837	6 898	2 675
TCI	4 495	3 428	871	9 184	2 399	7 086	3 755	1 091	5 759	2 021
FUE	4 154	3 230	856	7 301	1 631	4 834	2 326	1 248	3 101	1 456
ACE	2 758	2 400	857	6 207	2 350	4 345	2 446	967	3 397	1 813
*E3	903	304	-	1 650	-	826	636	-	1 122	216
PORTUGAL	1 401	764	-	2 863	482	11 554	898	2	3 255	202
DARUNTER:LIS	383	-	-	670	347	5 475	272	-	1 689	202
OPO	-	-	-	8	70	3 052	-	-	-	-
FAO	670	445	-	1 326	65	2 457	253	2	1 108	-
FNC	348	319	-	859	-	570	373	-	458	-
MALTA	973	-	-	1 592	173	3 663	767	-	2 790	-
DARUNTER:MLA	973	-	-	1 592	173	3 663	767	-	2 790	-
SCHWEIZ	6 601	2 848	1 219	16 028	4 333	23 578	4 695	2 292	14 027	5 216
DARUNTER:ZRH	5 194	2 848	1 219	11 844	4 165	14 793	3 718	2 290	9 075	5 185
GVA	449	-	-	2 209	165	7 075	963	-	2 176	31
BSL	958	-	-	1 972	1	1 710	-	-	2 190	-
OESTERREICH	4 308	1 199	9	10 720	1 718	33 738	3 890	564	8 958	4 595
DARUNTER:VIE	4 186	1 199	7	8 592	1 713	19 847	3 361	559	7 576	4 595
INN	-	-	2	-	5	2 278	5	-	-	-
LNZ	-	-	-	1 361	-	2 897	250	-	-	-
SZG	122	-	-	743	-	3 670	-	5	-	-
GRZ	-	-	-	24	-	3 916	274	-	1 350	-
KLU	-	-	-	-	-	1 130	-	-	32	-
ITALIEN	1 831	86	-	11 950	1 762	43 788	4 246	711	17 287	2 142
DARUNTER:ROM	119	-	-	1 707	498	11 341	679	-	5 234	1 158
MIL	1 663	86	-	9 260	1 196	16 035	2 438	706	4 827	955
VCE	-	-	-	818	-	4 417	380	-	1 141	-
TRS	-	-	-	-	-	-	-	-	1 200	-
TRN	1	-	-	-	-	4 310	661	-	835	-
GOA	-	-	-	-	-	1 158	86	-	498	-
FLR	-	-	-	18	-	424	-	-	1 238	-
BLQ	-	-	-	-	-	2 505	-	-	1 206	-
PSA	-	-	-	-	-	1 420	-	-	271	-
GRIECHENLAND	234	128	-	5 023	-	11 925	2 292	2	5 257	732
DARUNTER:ATH	234	128	-	2 472	-	8 940	732	-	2 831	626
SKG	-	-	-	2 516	-	2 322	1 560	-	2 425	106
TUERKEI	4 301	4 975	222	16 021	3 899	23 255	6 328	2 071	13 772	2 487
DARUNTER:ANK	143	245	-	1 644	341	3 881	1 050	74	632	-
IST	2 461	2 870	220	8 450	3 290	13 551	3 418	1 521	8 154	1 907
IZM	320	735	-	874	184	1 699	827	123	234	171
AYT	1 377	1 115	2	4 844	11	3 742	817	326	4 070	409
*TR	-	10	-	189	73	382	216	27	122	-
ZYPERN	597	116	-	1 493	-	1 758	392	4	2 556	-
DARUNTER:LCA	397	-	-	1 070	-	1 706	374	-	1 002	-
*CY	200	104	-	330	-	-	-	-	1 384	-
SLOWENIEN	-	-	-	-	-	2 128	-	-	539	-
DARUNTER:LJU	-	-	-	-	-	2 128	-	-	539	-

NOVEMBER 1992

MIT GEBIETEN AUSSERHALB DEUTSCHLANDS

HERKUNFTSFLUGPLATZ									NACH STRECKENZIELLAND	
B E R L I N (THF)	(SXF)	SAARBRUECKEN (SCN)	MUENSTER/ OSN.(FMO)	LEIPZIG (LEJ)	DRESDEN (DRS)	ERFURT (ERF)	SONSTIGE	INSGESAMT	BZW.	FLUGPLATZ
									EINSTEIGER	
									INSGESAMT	
370	955	-	1	5	9	-	-	14 442	POLEN	
370	955	-	-	-	-	-	-	12 175	DARUNTER: WAW	
-	-	-	-	-	-	-	-	1 082	GDN	
-	-	-	1	5	-	-	-	1 167	KRK	
60	321	-	-	-	-	-	-	1 693	LITAUEN	
60	321	-	-	-	-	-	-	1 693	DARUNTER: VNO	
100	-	-	-	-	-	-	-	2 200	LETTLAND	
100	-	-	-	-	-	-	-	2 200	DARUNTER: RIX	
-	-	-	-	-	-	-	-	856	ESTLAND	
-	2	-	6	4	-	-	-	15 746	FINNLAND	
-	-	-	6	-	-	-	-	15 725	DARUNTER: HEL	
867	-	-	5	-	-	-	-	20 884	SCHWEDEN	
863	-	-	5	-	-	-	-	17 165	DARUNTER: STO	
4	-	-	-	-	-	-	-	3 706	GOT	
356	-	-	-	1	-	-	-	8 058	NORWEGEN	
356	-	-	-	-	-	-	-	7 844	DARUNTER: OSL	
907	-	-	10	-	-	-	-	38 088	DAENEMARK	
907	-	-	8	-	-	-	-	38 059	DARUNTER: CPH	
1 146	-	207	491	841	17	-	4	196 847	GR BRITANNIEN	
1 146	-	2	489	841	17	-	4	164 610	DARUNTER: LON	
-	-	-	-	-	-	-	-	13 685	BHX	
-	-	-	-	-	-	-	-	15 109	MAN	
-	-	-	-	-	-	-	-	1 850	GLA	
-	-	-	-	-	-	-	-	1 036	EDI	
-	-	-	-	-	-	-	-	4 795	IRLAND	
-	-	-	-	-	-	-	-	4 795	DARUNTER: DUB	
-	-	-	-	-	-	-	-	2	ISLAND	
620	21	70	-	83	138	-	-	52 253	NIEDERLANDE	
620	-	70	-	83	138	-	-	51 683	DARUNTER: AMS	
2 151	85	-	4	85	-	-	-	32 378	BELGIEN	
2 151	85	-	4	83	-	-	-	32 344	DARUNTER: BRU	
368	26	22	-	-	-	-	-	6 035	LUXEMBURG	
368	26	22	-	-	-	-	-	6 035	DARUNTER: LUX	
147	-	6	230	252	139	-	-	104 884	FRANKREICH	
147	-	-	154	252	139	-	-	89 784	DARUNTER: PAR	
-	-	-	-	-	-	-	-	6 315	LYS	
-	-	-	62	-	-	-	-	6 048	NCE	
-	6 616	1 585	1 653	2 417	783	-	288	260 822	SPANIEN	
-	-	-	-	-	-	-	-	22 658	DARUNTER: MAD	
-	-	-	-	-	-	-	-	18 643	BCN	
-	-	-	-	-	-	-	-	2 170	VLC	
-	-	-	-	-	-	-	-	2 284	ALC	
-	-	-	-	-	-	-	-	1 812	LEI	
-	-	-	-	-	-	-	-	7 062	AGP	
-	-	-	-	-	-	-	-	1 529	XRY	
-	-	-	-	-	-	-	-	2 091	BIO	
-	-	-	-	-	-	-	-	1 235	*E1	
-	1 425	129	404	602	112	-	-	26 557	PMI	
-	1 993	472	702	634	565	-	288	63 608	LPA	
-	1 499	318	129	580	-	-	-	42 615	TCI	
-	972	414	418	316	-	-	-	32 257	FUE	
-	496	252	-	285	106	-	-	28 679	ACE	
-	231	-	-	-	-	-	-	5 888	*E3	
-	672	-	-	-	-	-	-	22 093	PORTUGAL	
-	1	-	-	-	-	-	-	9 039	DARUNTER: LIS	
-	487	-	-	-	-	-	-	3 130	OPO	
-	184	-	-	-	-	-	-	6 813	FAO	
-	914	-	-	-	-	-	-	3 111	FNC	
-	914	-	-	-	-	-	-	10 872	MALTA	
2 074	-	1	649	910	990	148	-	10 872	DARUNTER: MLA	
331	-	1	644	809	803	-	-	85 609	SCHWEIZ	
293	-	-	2	-	11	-	-	62 919	DARUNTER: ZRH	
1 450	-	-	-	95	176	141	-	13 374	GVA	
473	3	13	4	-	15	17	-	8 693	BSL	
473	-	13	2	-	10	17	-	70 224	OESTERREICH	
-	-	-	-	-	-	-	-	52 150	DARUNTER: VIE	
-	3	-	-	-	-	-	-	2 290	INN	
-	-	-	2	-	5	-	-	4 511	LNZ	
-	-	-	-	-	-	-	-	4 547	SZG	
-	-	-	-	-	-	-	-	5 564	GRZ	
-	-	-	-	-	-	-	-	1 162	KLU	
399	-	-	6	-	-	-	-	84 208	ITALIEN	
399	-	-	-	-	-	-	-	20 736	DARUNTER: ROM	
-	-	-	-	-	-	-	-	37 565	MIL	
-	-	-	-	-	-	-	-	6 756	VCE	
-	-	-	-	-	-	-	-	1 200	TRS	
-	-	-	-	-	-	-	-	5 807	TRN	
-	-	-	-	-	-	-	-	1 742	GOA	
-	-	-	6	-	-	-	-	1 686	FLR	
-	-	-	-	-	-	-	-	3 711	BLQ	
-	-	-	-	-	-	-	-	1 691	PSA	
-	111	69	2	-	-	-	-	25 775	GRIECHENLAND	
-	-	-	2	-	-	-	-	15 963	DARUNTER: ATH	
-	-	-	-	-	-	-	-	8 931	SKG	
-	3 282	737	149	100	-	-	186	81 785	TUERKEI	
-	642	-	-	-	-	-	-	8 652	DARUNTER: ANK	
-	1 457	737	-	-	-	-	-	48 036	IST	
-	412	-	-	-	-	-	-	5 579	IZM	
-	771	-	149	100	-	-	186	17 919	AYT	
-	-	-	-	-	-	-	-	1 019	*TR	
-	873	-	-	-	-	-	-	7 789	ZYPERN	
-	873	-	-	-	-	-	-	5 422	DARUNTER: LCA	
-	-	-	-	-	-	-	-	2 018	*CY	
-	-	-	-	-	-	-	-	2 667	SLOWENIEN	
-	-	-	-	-	-	-	-	2 667	DARUNTER: LJU	

5 PERSONENVERKEHR  
 5. 2 VERFLECHTUNG IM VERKEHR  
 5. 2. 1 EINSTEIGER

NACH STRECKENZIELLAND		VON STRECKEN								
BZW. ----- FLUGPLATZ	HAMBURG (HAM)	HANNOVER (HAJ)	BREMEN (BRE)	DUESSELDORF (DUS)	KOELN/BONN (CGN)	FRANKFURT (FRA)	STUTTGART (STR)	NUERNBERG (NUE)	MUENCHEN (MUC)	BERLIN (TXL)
EINSTEIGER										
INSGESAMT										
KROATIEN .....	-	-	-	367	-	3 943	183	-	228	-
DARUNTER: ZAG .....	-	-	-	252	-	3 675	110	-	228	-
MAZEDONIEN .....	453	-	-	1 674	-	560	1 112	-	290	-
DARUNTER: SKP .....	453	-	-	1 674	-	560	1 112	-	290	-
UNGARN .....	771	-	-	2 077	392	8 938	976	334	3 958	-
DARUNTER: BUD .....	771	-	-	2 077	392	8 938	976	334	3 958	-
ALBANIEN .....	-	-	-	-	-	-	-	-	114	-
TSSCHECHOSLOW .....	420	146	147	914	786	9 039	342	337	698	-
DARUNTER: PRG .....	420	146	147	913	786	8 976	331	328	671	-
RUMAENIEN .....	-	-	-	-	-	3 478	7	-	777	-
DARUNTER: BUH .....	-	-	-	-	-	3 345	7	-	777	-
BULGARIEN .....	-	-	-	20	-	2 526	-	-	1 382	-
DARUNTER: SOF .....	-	-	-	-	-	2 526	-	-	1 286	-
GUS-RUSSISCHE-FOEDER .....	2 418	22	3	2 711	503	17 655	192	-	1 977	2 919
DARUNTER: MOW .....	1 490	22	3	2 534	446	15 529	192	-	1 764	2 919
LED .....	928	-	-	177	57	2 126	-	-	131	-
GUS-WEISSRUSSLAND .....	14	-	-	-	-	1 119	-	-	-	-
DARUNTER: MSQ .....	14	-	-	-	-	1 119	-	-	-	-
GUS-MOLDAVIEN .....	-	-	-	-	-	112	-	-	-	-
GUS-UKRAINE .....	-	105	-	17	-	1 740	154	-	937	60
DARUNTER: IEV .....	-	105	-	17	-	1 740	154	-	937	60
GUS-GEORGIEN .....	-	-	-	-	-	298	-	-	-	-
GUS-KASACHSTAN .....	-	469	-	-	-	558	-	-	-	-
DARUNTER: ALA .....	-	469	-	-	-	558	-	-	-	-
GUS-KIRGISIEN .....	-	-	-	-	-	-	-	-	-	-
GUS-USBEKISTAN .....	-	-	-	-	-	-	7	-	-	-
E U R O P A .....	104 663	47 153	13 419	216 787	42 388	436 231	72 410	18 740	182 704	60 618
DARUNTER: EG-LAENDER .....	72 533	36 987	11 792	152 828	29 813	266 368	52 465	13 136	125 093	44 492
AEGYPTEN .....	437	285	-	2 850	127	14 607	1 898	306	13 642	231
DARUNTER: CAI .....	280	-	-	670	11	11 098	1 600	-	4 904	-
LXR .....	157	151	-	1 885	116	1 199	128	-	3 254	206
ASW .....	-	134	-	230	-	493	-	-	267	-
HRG .....	-	-	-	35	-	948	70	306	4 414	25
TUNESIEN .....	2 806	2 179	300	6 725	411	7 493	3 013	653	5 415	1 928
DARUNTER: TUN .....	195	-	-	360	-	2 539	-	-	354	-
DJE .....	857	535	-	2 425	-	2 071	929	-	2 024	1 004
MIR .....	1 754	1 644	300	3 940	411	2 883	2 082	653	3 037	924
ALGERIEN .....	-	-	-	-	-	677	-	-	-	-
MAROKKO .....	742	497	-	2 833	-	3 831	836	16	2 226	348
DARUNTER: CAS .....	-	-	-	168	-	1 536	-	-	171	-
AGA .....	742	497	-	2 512	-	1 761	826	16	2 055	348
SENEGAL .....	-	-	-	-	-	789	-	-	-	-
GAMBIA .....	-	-	-	-	-	674	-	-	-	-
GHANA .....	-	-	-	409	-	-	-	-	-	-
TOGO .....	-	-	-	-	-	272	-	-	-	-
NIGERIA .....	-	-	-	-	-	2 018	-	-	1	-
DARUNTER: LOS .....	-	-	-	-	-	2 018	-	-	-	-
KAMERUN .....	-	-	-	-	-	286	-	-	-	-
SUDAN .....	-	-	-	-	-	446	-	-	-	-
AETHIOPIEN .....	-	-	-	-	-	1 443	-	-	-	-
DARUNTER: ADD .....	-	-	-	-	-	1 316	-	-	-	-
KENIA .....	315	179	-	1 335	-	3 715	-	-	2 202	-
DARUNTER: NBO .....	-	-	-	-	-	1 560	-	-	-	-
MBA .....	315	179	-	1 335	-	2 155	-	-	2 202	-
TANSANIA .....	-	-	-	-	-	340	-	-	-	-
SAMBIA .....	-	-	-	-	-	155	-	-	-	-
SIMBABWE .....	-	-	-	-	-	761	-	-	-	-
NAMIBIA .....	-	-	-	-	-	1 649	-	-	-	-
DARUNTER: WDH .....	-	-	-	-	-	1 649	-	-	-	-
SESCHELLEN .....	-	-	-	-	-	1 049	-	-	-	-
DARUNTER: SEZ .....	-	-	-	-	-	1 049	-	-	-	-
MAURITIUS .....	-	-	-	-	-	2 301	-	-	1 097	-
DARUNTER: MRU .....	-	-	-	-	-	2 301	-	-	1 097	-
SUEDAFRIKA .....	-	-	-	-	-	9 035	-	-	1 427	-
DARUNTER: JNB .....	-	-	-	-	-	7 691	-	-	556	-
CPT .....	-	-	-	-	-	1 344	-	-	-	-
A F R I K A .....	4 300	3 140	300	14 152	538	51 541	5 747	975	26 010	2 507
KANADA .....	5	-	-	254	-	17 957	-	-	1 486	-
DARUNTER: YMQ .....	-	-	-	-	-	3 114	-	-	-	-
YTO .....	-	-	-	254	-	7 679	-	-	1 486	-
YVR .....	-	-	-	-	-	4 332	-	-	-	-
YYC .....	-	-	-	-	-	2 054	-	-	-	-
USA .....	5 624	570	-	13 152	1 294	148 384	3 019	-	17 794	5 788
DARUNTER: NYC .....	1 805	-	-	4 183	-	31 304	751	-	7 148	2 759
CHI .....	-	-	-	2 417	-	12 618	-	-	3 341	1 723
BOS .....	-	-	-	-	-	8 419	-	-	-	-
WAS .....	-	-	-	-	-	11 237	-	-	-	-
DET .....	-	-	-	-	-	5 366	-	-	-	-
PIT .....	-	-	-	-	-	3 098	-	-	-	-
CVG .....	-	-	-	-	-	5 132	-	-	-	-
ATL .....	3 326	-	-	-	-	11 594	1 819	-	5 256	1 306
CLT .....	-	-	-	-	-	3 785	-	-	-	-
TPA .....	-	-	-	-	-	1 052	-	-	-	-
MIA .....	493	570	-	4 283	1 155	13 269	-	-	1 414	-
SJU .....	-	-	-	-	-	1 844	-	-	635	-
ORL .....	-	-	-	946	-	5 005	-	-	-	-
*U2 .....	-	-	-	457	139	2 383	407	-	-	-
DAL .....	-	-	-	-	-	10 570	-	-	-	-
HOU .....	-	-	-	-	-	1 488	-	-	-	-

NOVEMBER 1992

MIT GEBIETEN AUSSERHALB DEUTSCHLANDS

HERKUNFTSFLUGPLATZ								NACH STRECKENZIELLAND		
B E R L I N (THF)	(SKF)	SAARBRUECKEN (SCN)	MUENSTER/ OSN. (FMO)	LEIPZIG (LEJ)	DRESDEN (DRS)	ERFURT (ERF)	SONSTIGE	INSGESAMT	BZW.	FLUGPLATZ
									EINSTEIGER	
									INSGESAMT	
-	123	-	-	-	-	-	-	4 844		KROATIEN
-	84	-	-	-	-	-	-	4 349		DARUNTER:ZAG
-	282	-	-	-	-	-	-	4 371		MAZEDONIEN
-	282	-	-	-	-	-	-	4 371		DARUNTER:SKP
215	1 462	-	-	77	104	1	-	19 305		UNGARN
215	1 462	-	-	77	104	1	-	19 305		DARUNTER:BUD
-	-	-	-	-	-	-	-	114		ALBANIEN
784	258	-	-	-	2	-	-	13 873		TSCHECHOSLOW
766	258	-	-	-	-	-	-	13 742		DARUNTER:PRG
-	355	-	-	-	-	-	-	4 617		RUMAENIEN
-	355	-	-	-	-	-	-	4 484		DARUNTER:BUH
-	793	-	-	-	-	-	-	4 721		BULGARIEN
-	793	-	-	-	-	-	-	4 605		DARUNTER:SOF
-	4 985	-	-	404	41	-	-	33 830		GUS-RUSSISCHE-FOEDER
-	3 936	-	-	404	5	-	-	29 244		DARUNTER:MOV
-	958	-	-	-	-	-	-	4 377		LED
-	477	-	-	-	615	-	-	2 225		GUS-WEISSRUSSLAND
-	477	-	-	-	615	-	-	2 225		DARUNTER:MSQ
-	-	-	-	-	-	-	-	112		GUS-MOLDAVIEN
-	617	-	-	-	-	-	-	3 630		GUS-UKRAINE
-	617	-	-	-	-	-	-	3 630		DARUNTER:IEV
-	-	-	-	-	-	-	-	298		GUS-GEORGIEN
-	20	-	-	-	-	-	-	1 047		GUS-KASACHSTAN
-	20	-	-	-	-	-	-	1 047		DARUNTER:ALA
-	42	-	-	-	-	-	-	42		GUS-KIRGISIEN
-	-	-	-	-	-	-	-	7		GUS-USBEKISTAN
11 037	23 295	2 710	3 210	5 179	2 853	166	478	1 244 041		E U R O P A
5 738	7 531	1 959	2 396	3 678	1 077	-	292	828 178		DARUNTER: EG-LAENDER
-	1 134	-	-	143	-	-	-	35 660		AEGYPTEN
-	754	-	-	143	-	-	-	19 460		DARUNTER:CAI
-	179	-	-	-	-	-	-	7 275		LXR
-	201	-	-	-	-	-	-	1 325		ASW
-	-	-	-	-	-	-	-	5 798		HRG
-	2 933	182	296	2 363	872	468	-	38 037		TUNESIEN
-	464	-	144	-	-	-	-	4 056		DARUNTER:TUN
-	320	-	-	375	-	-	-	10 540		DJE
-	2 149	182	152	1 988	872	468	-	23 439		MIR
-	56	-	-	-	-	-	-	733		ALGERIEN
-	105	-	-	105	-	-	-	11 539		MAROKKO
-	-	-	-	-	-	-	-	1 875		DARUNTER: CAS
-	105	-	-	105	-	-	-	8 967		AGA
-	-	-	-	-	-	-	-	789		SENEGAL
-	-	-	-	-	-	-	-	674		GAMBIA
-	-	-	-	-	-	-	-	409		GHANA
-	-	-	-	-	-	-	-	272		TOGO
-	-	-	-	-	-	-	-	2 019		NIGERIA
-	-	-	-	-	-	-	-	2 018		DARUNTER: LOS
-	-	-	-	-	-	-	-	286		KAMERUN
-	-	-	-	-	-	-	-	446		SUDAN
-	-	-	-	-	-	-	-	1 443		AETHIOPIEN
-	-	-	-	-	-	-	-	1 316		DARUNTER: ADD
-	1 055	-	-	-	-	-	-	8 801		KENIA
-	-	-	-	-	-	-	-	1 560		DARUNTER: NBO
-	1 055	-	-	-	-	-	-	7 241		NBA
-	-	-	-	-	-	-	-	340		TANSANIA
-	-	-	-	-	-	-	-	155		SAMBIA
-	-	-	-	-	-	-	-	761		SIMBABWE
-	-	-	-	-	-	-	-	1 649		NAMIBIA
-	-	-	-	-	-	-	-	1 649		DARUNTER: WDR
-	-	-	-	-	-	-	-	1 049		SESCHELLEN
-	-	-	-	-	-	-	-	1 049		DARUNTER: SEZ
-	-	-	-	-	-	-	-	3 398		MAURITIUS
-	-	-	-	-	-	-	-	3 398		DARUNTER: MRU
-	-	-	-	-	-	-	-	10 462		SUEDAFRIKA
-	-	-	-	-	-	-	-	8 247		DARUNTER: JNB
-	-	-	-	-	-	-	-	1 344		CPT
-	5 283	182	296	2 611	872	468	-	118 922		A F R I K A
-	192	-	-	-	-	-	-	19 894		KANADA
-	-	-	-	-	-	-	-	3 114		DARUNTER: YMQ
-	192	-	-	-	-	-	-	9 611		YTO
-	-	-	-	-	-	-	-	4 332		YVR
-	-	-	-	-	-	-	-	2 054		YYC
-	499	-	-	-	-	-	-	196 124		USA
-	-	-	-	-	-	-	-	47 950		DARUNTER: NYC
-	-	-	-	-	-	-	-	20 099		CHI
-	-	-	-	-	-	-	-	8 419		BOS
-	-	-	-	-	-	-	-	11 237		WAS
-	-	-	-	-	-	-	-	5 366		DET
-	-	-	-	-	-	-	-	3 098		PIT
-	-	-	-	-	-	-	-	5 132		CVG
-	-	-	-	-	-	-	-	23 301		ATL
-	-	-	-	-	-	-	-	3 785		CLT
-	-	-	-	-	-	-	-	1 052		TPA
-	499	-	-	-	-	-	-	21 683		MIA
-	-	-	-	-	-	-	-	2 479		SJU
-	-	-	-	-	-	-	-	5 951		ORL
-	-	-	-	-	-	-	-	3 386		*U2
-	-	-	-	-	-	-	-	10 570		DAL
-	-	-	-	-	-	-	-	1 488		HOU

5 PERSONENVERKEHR  
 5. 2 VERFLECHTUNG IM VERKEHR  
 5. 2. 1 EINSTEIGER

NACH STRECKENZIELLAND		VON STRECKEN								
BZW. ----- FLUGPLATZ	HAMBURG (HAM)	HANNOVER (HAJ)	BREMEN (BRE)	DUESSELDORF (DUS)	KOELN/BONN (CGN)	FRANKFURT (FRA)	STUTT GART (STR)	NUERNBERG (NUE)	MUENCHEN (MUC)	BERLIN (TXL)
EINSTEIGER										
INSGESAMT										
SFO .....	-	-	-	-	-	6 731	-	-	-	-
LAX .....	-	-	-	744	-	11 812	42	-	-	-
MEXIKO .....	-	-	-	1 999	330	6 141	-	-	-	-
DARUNTER: MEX .....	-	-	-	-	35	4 748	-	-	-	-
ACA .....	-	-	-	936	-	158	-	-	-	-
*MX .....	-	-	-	1 063	295	1 235	-	-	-	-
COSTA RICA .....	-	-	-	441	-	699	-	-	-	-
DARUNTER: SJO .....	-	-	-	441	-	699	-	-	-	-
KUBA .....	-	-	-	3 486	-	1 579	-	-	-	-
DARUNTER: HAV .....	-	-	-	2 371	-	447	-	-	-	-
*CU .....	-	-	-	1 115	-	508	-	-	-	-
BAHAMAS .....	-	-	-	327	-	-	-	-	-	-
JAMAICA .....	-	-	-	1 341	-	654	-	-	-	-
DARUNTER: MBJ .....	-	-	-	1 341	-	654	-	-	-	-
DOMINIK. REP. ....	432	237	-	6 633	687	4 809	692	-	1 968	-
DARUNTER: SDQ .....	-	-	-	1 299	-	1 567	-	-	-	-
POP .....	271	99	-	3 542	687	1 526	341	-	875	-
*DO .....	161	138	-	1 792	-	1 716	351	-	1 093	-
ANTIGUA-BARB. ....	-	-	-	-	-	1 042	-	-	-	-
DARUNTER: ANU .....	-	-	-	-	-	1 042	-	-	-	-
BARBADOS .....	-	-	-	-	164	685	-	-	240	-
DARUNTER: BGI .....	-	-	-	-	164	685	-	-	240	-
TRINID. U. TOB. ....	-	-	-	-	63	440	-	-	19	-
NIED. ANTILLEN .....	-	-	-	-	-	116	-	-	-	-
ST. LUCIA .....	-	-	-	-	107	744	-	-	174	-
DARUNTER: UVF .....	-	-	-	-	107	744	-	-	174	-
SONST. WESTIN. ....	-	-	-	-	-	519	-	-	-	-
KOLUMBIEN .....	-	-	-	894	-	2 139	-	-	-	-
DARUNTER: BOG .....	-	-	-	-	-	2 139	-	-	-	-
VENEZUELA .....	-	-	-	1 836	-	3 027	-	-	-	-
DARUNTER: CCS .....	-	-	-	-	-	2 381	-	-	-	-
*VE .....	-	-	-	1 836	-	646	-	-	-	-
BRASILIEN .....	-	-	-	787	-	8 084	-	-	121	-
DARUNTER: RIO .....	-	-	-	-	-	3 237	-	-	-	-
SAO .....	-	-	-	-	-	4 590	-	-	-	-
ECUADOR .....	-	-	-	-	-	655	-	-	-	-
PERU .....	-	-	-	-	-	289	-	-	-	-
BOLIVIEN .....	-	-	-	-	-	211	-	-	-	-
PARAGUAY .....	-	-	-	-	-	351	-	-	-	-
ARGENTINIEN .....	-	-	-	-	-	3 068	-	-	-	-
DARUNTER: BUE .....	-	-	-	-	-	3 068	-	-	-	-
CHILE .....	-	-	-	-	-	1 782	-	-	-	-
DARUNTER: SCL .....	-	-	-	-	-	1 782	-	-	-	-
A M E R I K A .....	6 061	807	-	31 150	2 645	203 375	3 711	-	21 802	5 788
LIBANON .....	-	-	-	-	-	551	-	-	-	-
ISRAEL .....	281	-	-	-	530	11 426	489	2	5 310	-
DARUNTER: TLV .....	279	-	-	-	530	10 973	451	2	4 187	-
JORDANIEN .....	-	-	-	-	-	1 190	-	-	-	-
DARUNTER: AMM .....	-	-	-	-	-	1 190	-	-	-	-
SYRIEN .....	-	-	-	-	-	1 572	-	-	423	-
DARUNTER: DAM .....	-	-	-	-	-	1 466	-	-	423	-
IRAN .....	817	-	-	-	-	6 467	-	-	-	-
DARUNTER: THR .....	817	-	-	-	-	6 467	-	-	-	-
KUWEIT .....	-	-	-	-	-	1 914	-	-	163	-
DARUNTER: KWI .....	-	-	-	-	-	1 914	-	-	163	-
BAHRAIN .....	-	-	-	-	-	1 088	-	-	-	-
DARUNTER: BAH .....	-	-	-	-	-	1 088	-	-	-	-
KATAR .....	-	-	-	-	-	295	-	-	-	-
SAUDI-ARAB. ....	-	-	-	-	-	2 523	-	-	-	-
DARUNTER: JED .....	-	-	-	-	-	1 301	-	-	-	-
RUH .....	-	-	-	-	-	1 222	-	-	-	-
JEMEN .....	-	-	-	-	-	1 420	-	-	-	-
DARUNTER: SAH .....	-	-	-	-	-	1 420	-	-	-	-
OMAN .....	-	-	-	-	-	252	-	-	-	-
V. A. EMIRATE .....	10	-	-	21	-	5 335	-	-	483	-
DARUNTER: DXB .....	-	-	-	-	-	4 230	-	-	73	-
AUH .....	-	-	-	-	-	955	-	-	284	-
PAKISTAN .....	-	-	-	-	-	2 950	-	-	-	-
DARUNTER: KHI .....	-	-	-	-	-	2 235	-	-	-	-
BANGLADESCH .....	-	-	-	-	-	329	-	-	-	-
INDIEN .....	-	-	-	-	-	21 961	-	-	466	-
DARUNTER: DEL .....	-	-	-	-	-	12 045	-	-	194	-
BOM .....	-	-	-	-	-	9 750	-	-	-	-
NEPAL .....	-	-	-	-	-	1 538	-	-	948	-
DARUNTER: KTM .....	-	-	-	-	-	1 538	-	-	948	-
SRI LANKA .....	428	-	-	1 834	-	2 685	157	-	2 565	-
DARUNTER: CMB .....	428	-	-	1 834	-	2 685	157	-	2 565	-
MALEDIVEN .....	383	-	-	681	-	999	-	-	2 085	-
DARUNTER: MLE .....	383	-	-	681	-	999	-	-	2 085	-
THAILAND .....	-	-	-	410	-	21 166	-	-	4 919	-
DARUNTER: BKK .....	-	-	-	410	-	20 378	-	-	4 017	-
HKT .....	-	-	-	-	-	788	-	-	902	-
VIETNAM .....	-	-	-	-	-	587	-	-	-	-
MALAYSIA .....	-	-	-	-	-	1 772	-	-	742	-
DARUNTER: KUL .....	-	-	-	-	-	1 772	-	-	194	-
SINGAPUR .....	-	-	-	-	-	12 737	-	-	-	-
DARUNTER: SIN .....	-	-	-	-	-	12 737	-	-	-	-
BRUNEI .....	-	-	-	-	-	106	-	-	-	-
INDONESIEN .....	-	-	-	-	-	4 460	-	-	658	-
DARUNTER: JKT .....	-	-	-	-	-	2 339	-	-	-	-
DPS .....	-	-	-	-	-	2 121	-	-	205	-
PHILIPPINEN .....	-	-	-	-	-	4 085	-	-	-	-

NOVEMBER 1992

MIT GEBIETEN AUSSERHALB DEUTSCHLANDS

HERKUNFTSFLUGPLATZ								NACH STRECKENZIELLAND		
B E R L I N (THF)	(SKF)	SAARBRUECKEN (SCN)	MUENSTER/ OSN. (FMO)	LEIPZIG (LEJ)	DRESDEN (DRS)	ERFURT (ERF)	SONSTIGE	INSGESAMT	BZW.	FLUGPLATZ
-	-	-	-	-	-	-	-	6 731		EINSTEIGER
-	-	-	-	-	-	-	-	12 598		LAX
-	-	-	-	-	-	-	-	8 470		MEXIKO
-	-	-	-	-	-	-	-	4 783		DARUNTER: MEX
-	-	-	-	-	-	-	-	1 094		ACA
-	-	-	-	-	-	-	-	2 593		*MX
-	-	-	-	-	-	-	-	1 140		COSTA RICA
-	-	-	-	-	-	-	-	1 140		DARUNTER: SJO
-	433	-	-	-	-	-	-	5 498		KUBA
-	429	-	-	-	-	-	-	3 247		DARUNTER: HAV
-	4	-	-	-	-	-	-	1 627		*CU
-	-	-	-	-	-	-	-	327		BAHAMAS
-	-	-	-	-	-	-	-	1 995		JAMAICA
-	-	-	-	-	-	-	-	1 995		DARUNTER: MBJ
-	754	-	-	-	-	-	-	16 212		DOMINIK . REP
-	-	-	-	-	-	-	-	2 866		DARUNTER: SDQ
-	359	-	-	-	-	-	-	7 700		POP
-	395	-	-	-	-	-	-	5 646		*DO
-	-	-	-	-	-	-	-	1 042		ANTIGUA-BARB.
-	-	-	-	-	-	-	-	1 042		DARUNTER: ANU
-	-	-	-	-	-	-	-	1 089		BARBADOS
-	-	-	-	-	-	-	-	1 089		DARUNTER: BGI
-	-	-	-	-	-	-	-	522		TRINID . U . TOB .
-	-	-	-	-	-	-	-	116		NIED . ANTILLEN
-	-	-	-	-	-	-	-	1 025		ST . LUCIA
-	-	-	-	-	-	-	-	1 025		DARUNTER: UVF
-	-	-	-	-	-	-	-	519		SONST . WESTIN .
-	-	-	-	-	-	-	-	3 033		KOLUMBIEN
-	-	-	-	-	-	-	-	2 139		DARUNTER: BOG
-	-	-	-	-	-	-	-	4 863		VENEZUELA
-	-	-	-	-	-	-	-	2 381		DARUNTER: CCS
-	-	-	-	-	-	-	-	2 482		*VE
-	-	-	-	-	-	-	-	8 992		BRASILLEN
-	-	-	-	-	-	-	-	3 237		DARUNTER: RIO
-	-	-	-	-	-	-	-	4 590		SAO
-	-	-	-	-	-	-	-	655		ECUADOR
-	-	-	-	-	-	-	-	289		PERU
-	-	-	-	-	-	-	-	211		BOLIVIEN
-	-	-	-	-	-	-	-	351		PARAGUAY
-	-	-	-	-	-	-	-	3 068		ARGENTINIEN
-	-	-	-	-	-	-	-	3 068		DARUNTER: BUE
-	-	-	-	-	-	-	-	1 782		CHILE
-	-	-	-	-	-	-	-	1 782		DARUNTER: SCL
-	1 878	-	-	-	-	-	-	277 217		A M E R I K A
-	191	-	-	-	-	-	-	742		LIBANON
-	1 679	-	-	-	-	-	-	19 717		ISRAEL
-	1 655	-	-	-	-	-	-	18 077		DARUNTER: TLV
-	78	-	-	-	-	-	-	1 268		JORDANIEN
-	78	-	-	-	-	-	-	1 268		DARUNTER: AMM
-	87	-	-	-	-	-	-	2 082		SYRIEN
-	87	-	-	-	-	-	-	1 976		DARUNTER: DAM
-	-	-	-	-	-	-	-	7 284		IRAN
-	-	-	-	-	-	-	-	7 284		DARUNTER: THR
-	-	-	-	-	-	-	-	2 077		KUWEIT
-	-	-	-	-	-	-	-	2 077		DARUNTER: KWI
-	-	-	-	-	-	-	-	1 088		BAHRAIN
-	-	-	-	-	-	-	-	1 088		DARUNTER: BAH
-	-	-	-	-	-	-	-	295		KATAR
-	-	-	-	-	-	-	-	2 523		SAUDI-ARAB .
-	-	-	-	-	-	-	-	1 301		DARUNTER: JED
-	-	-	-	-	-	-	-	1 222		RUH
-	-	-	-	-	-	-	-	1 420		JEMEN
-	-	-	-	-	-	-	-	1 420		DARUNTER: SAH
-	-	-	-	-	-	-	-	252		OMAN
-	2	-	-	-	-	-	-	5 851		V . A . EMIRATE
-	-	-	-	-	-	-	-	4 303		DARUNTER: DXB
-	-	-	-	-	-	-	-	1 239		AUH
-	-	-	-	-	-	-	-	2 950		PAKISTAN
-	-	-	-	-	-	-	-	2 235		DARUNTER: KHI
-	-	-	-	-	-	-	-	329		BANGLADESCH
-	-	-	-	-	-	-	-	22 427		INDIEN
-	-	-	-	-	-	-	-	12 239		DARUNTER: DEL
-	-	-	-	-	-	-	-	9 750		BOM
-	-	-	-	-	-	-	-	2 486		NEPAL
-	-	-	-	-	-	-	-	2 486		DARUNTER: KTM
-	774	-	-	-	-	-	-	8 443		SRI LANKA
-	774	-	-	-	-	-	-	8 443		DARUNTER: CMB
-	235	-	-	-	-	-	-	4 383		MALEDIVEN
-	235	-	-	-	-	-	-	4 383		DARUNTER: MLE
-	226	-	-	-	-	-	-	26 721		THAILAND
-	226	-	-	-	-	-	-	25 031		DARUNTER: BKK
-	-	-	-	-	-	-	-	1 690		HKT
-	-	-	-	-	-	-	-	587		VIETNAM
-	-	-	-	-	-	-	-	2 514		MALAYSIA
-	-	-	-	-	-	-	-	1 966		DARUNTER: KUL
-	660	-	-	-	-	-	-	13 397		SINGAPUR
-	660	-	-	-	-	-	-	13 397		DARUNTER: SIN
-	-	-	-	-	-	-	-	106		BRUNEI
-	-	-	-	-	-	-	-	5 118		INDONESIEN
-	-	-	-	-	-	-	-	2 339		DARUNTER: JKT
-	-	-	-	-	-	-	-	2 326		DPS
-	-	-	-	-	-	-	-	4 085		PHILIPPINEN



5 PERSONENVERKEHR  
 -----  
 5. 2 VERFLECHTUNG IM VERKEHR  
 -----  
 5. 2. 1 EINSTEIGER  
 -----

NACH STRECKENZIELLAND BZW. ----- FLUGPLATZ	VON STRECKEN									
	HAMBURG (HAM)	HANNOVER (HAJ)	BREMEN (BRE)	DUESSELDORF (DUS)	KOELN/BONN (CGN)	FRANKFURT (FRA)	STUTTGART (STR)	NUERNBERG (NUE)	MUENCHEN (MUC)	BERLIN (TKL)
EINSTEIGER										
-----										
INSGESAMT										
-----										
DARUNTER:MNL .....	-	-	-	-	-	4 085	-	-	-	-
HONGKONG (BRIT) .....	-	-	-	-	-	11 707	-	-	-	-
DARUNTER:HKG .....	-	-	-	-	-	11 707	-	-	-	-
JAPAN .....	-	-	-	-	50	17 001	-	-	1 368	-
DARUNTER:TYO .....	-	-	-	-	50	14 107	-	-	1 368	-
OSA .....	-	-	-	-	-	2 028	-	-	-	-
KOREA REP. ....	-	-	-	-	-	4 668	-	-	-	-
DARUNTER:SEL .....	-	-	-	-	-	4 668	-	-	-	-
KOREA DEM. VR .....	-	-	-	-	-	-	-	-	-	-
CHINA .....	-	-	-	-	-	7 908	-	-	-	-
DARUNTER:PEK .....	-	-	-	-	-	7 908	-	-	-	-
A S I E N .....	1 919	-	-	2 946	580	150 692	646	2	20 130	-
AUSTRALIEN .....	-	-	-	-	-	5 745	-	-	-	-
DARUNTER:SYD .....	-	-	-	-	-	3 650	-	-	-	-
HEB .....	-	-	-	-	-	1 564	-	-	-	-
NEUSEELAND .....	-	-	-	-	-	1 595	-	-	-	-
DARUNTER:AKL .....	-	-	-	-	-	1 595	-	-	-	-
AUSTRALIEN/OZEANIEN ...	-	-	-	-	-	7 340	-	-	-	-
I N S G E S A M T ..	116 943	51 100	13 719	265 035	46 151	849 179	82 514	19 717	250 646	68 913

NOVEMBER 1992

MIT GEBIETEN AUSSERHALB DEUTSCHLANDS

HERKUNFTSFLUGPLATZ								NACH STRECKENZIELLAND		
B E R L I N (THF)	(SKF)	SAARBRUECKEN (SCN)	MUENSTER/ OSN. (FMO)	LEIPZIG (LEJ)	DRESDEN (DRS)	ERFURT (ERF)	SONSTIGE	INSGESAMT	BZW.	FLUGPLATZ
-	-	-	-	-	-	-	-	4 085	EINSTEIGER	
-	-	-	-	-	-	-	-	11 707	HONGKONG (BRIT)	
-	-	-	-	-	-	-	-	11 707	DARUNTER: HKG	
-	-	-	-	-	-	-	-	18 419	JAPAN	
-	-	-	-	-	-	-	-	15 525	DARUNTER: TYO	
-	-	-	-	-	-	-	-	2 028	OSA	
-	-	-	-	-	-	-	-	4 668	KOREA REP.	
-	-	-	-	-	-	-	-	4 668	DARUNTER: SEL	
-	23	-	-	-	-	-	-	23	KOREA DEM. VR	
-	939	-	-	-	-	-	-	8 847	CHINA	
-	939	-	-	-	-	-	-	8 847	DARUNTER: PEK	
-	4 894	-	-	-	-	-	-	181 809	A S I E N	
-	-	-	-	-	-	-	-	5 745	AUSTRALIEN	
-	-	-	-	-	-	-	-	3 650	DARUNTER: SYD	
-	-	-	-	-	-	-	-	1 564	MEB	
-	-	-	-	-	-	-	-	1 595	NEUSEELAND	
-	-	-	-	-	-	-	-	1 595	DARUNTER: AKL	
-	-	-	-	-	-	-	-	7 340	AUSTRALIEN/OZEANIEN	
11 037	35 350	2 892	3 506	7 790	3 725	634	478	1 829 329	I N S G E S A M T	

## 5 PERSONENVERKEHR

## 5. 2 VERFLECHTUNG IM VERKEHR

## 5. 2. 2 AUSSTEIGER

VON STRECKENHERKUNFTS-	NACH STRECKEN										
	LAND BZW. --- FLUGPLATZ	HAMBURG (HAM)	HANNOVER (HAJ)	BREMEN (BRE)	DUESSELDORF (DUS)	KOELN/BONN (CGN)	FRANKFURT (FRA)	STUTTGART (STR)	NUERNBERG (NUE)	MUENCHEN (MUC)	BERLIN (TXL)
AUSSTEIGER											
INSGESAMT											
POLEN	1 600	-	-	1 380	387	10 085	7	-	743	-	
DARUNTER: WAW	508	-	-	1 372	72	9 278	7	-	743	-	
GDN	1 092	-	-	-	-	-	-	-	-	-	
KRK	-	-	-	6	315	807	-	-	-	-	
LITAUEN	111	-	2	-	-	1 344	-	-	-	-	
DARUNTER: VNO	111	-	-	-	-	1 344	-	-	-	-	
LETTLAND	220	-	-	148	-	1 771	-	-	-	-	
DARUNTER: RIX	220	-	-	148	-	1 771	-	-	-	-	
ESTLAND	-	-	-	-	-	1 094	-	-	-	-	
DARUNTER: TTL	-	-	-	-	-	1 094	-	-	-	-	
FINNLAND	3 227	-	-	2 018	-	6 876	305	-	1 375	745	
DARUNTER: HEL	3 227	-	-	2 018	-	6 838	305	-	1 375	745	
SCHWEDEN	3 415	304	27	3 808	251	9 083	461	-	1 825	-	
DARUNTER: STO	2 861	304	27	3 015	250	7 303	453	-	1 825	-	
GOT	551	-	-	792	-	1 780	-	-	-	-	
NORWEGEN	2 129	3	75	1 363	-	3 036	-	-	290	-	
DARUNTER: OSL	1 885	-	75	1 356	-	3 006	-	-	286	-	
DAENEMARK	5 574	1 835	322	6 871	-	12 187	2 686	-	4 137	3 097	
DARUNTER: CPH	5 560	1 835	309	6 871	-	12 187	2 677	-	4 127	3 097	
GR BRITANNIEN	19 645	9 421	2 961	38 220	11 039	61 446	11 110	2 145	29 990	14 950	
DARUNTER: LON	18 301	7 876	2 961	26 487	10 185	48 987	9 766	2 145	27 235	13 929	
BHX	509	485	-	5 131	524	5 338	853	-	1 034	494	
MAN	756	1 025	-	5 578	-	6 035	435	-	1 681	163	
GLA	-	-	-	485	-	978	-	-	35	-	
IRLAND	-	-	-	1 765	-	2 740	-	-	404	-	
DARUNTER: DUB	-	-	-	1 765	-	2 740	-	-	404	-	
ISLAND	-	-	-	-	-	-	-	-	3	-	
NIEDERLANDE	7 725	2 170	2 892	4 234	9	15 021	3 531	2 028	8 295	3 909	
DARUNTER: AMS	7 209	2 170	2 889	4 234	7	15 020	3 528	2 024	8 294	3 909	
BELGIEN	2 917	1 464	258	1 683	1	13 661	3 408	691	5 241	90	
DARUNTER: BRU	2 917	1 464	255	1 683	-	13 661	3 408	677	5 241	90	
LUXEMBURG	317	-	-	1	-	4 668	-	-	594	-	
DARUNTER: LUX	317	-	-	1	-	4 668	-	-	594	-	
FRANKREICH	7 579	3 147	1 223	17 114	5 682	34 259	7 621	2 218	19 487	8 000	
DARUNTER: PAR	7 553	3 111	1 182	13 772	5 646	26 379	7 125	2 200	15 540	8 000	
LYS	-	-	-	1 903	1	2 916	398	8	1 063	-	
NCE	-	-	-	954	-	3 879	86	-	1 904	-	
SPANIEN	28 001	19 457	3 921	63 542	11 016	65 301	20 354	5 552	31 513	13 154	
DARUNTER: MAD	707	-	-	3 485	349	11 300	1 293	-	4 163	1 023	
BCN	1 351	552	-	4 132	416	8 162	1 086	-	3 291	834	
VLC	87	-	-	-	-	2 288	-	-	1	-	
ALC	-	-	-	2 178	-	1 442	1	-	263	-	
LEI	-	-	-	1 219	-	248	-	-	381	-	
AGP	1 423	569	-	2 785	90	2 921	265	-	122	248	
XRY	-	218	-	-	220	221	-	-	621	216	
SVQ	-	-	-	-	-	1 021	-	-	-	-	
BIO	-	-	-	-	-	1 783	-	-	-	-	
*E1	-	-	-	-	61	966	1	-	2	-	
PMI	3 625	3 339	975	9 438	1 591	7 699	2 811	654	3 401	2 209	
LPA	8 912	5 611	1 061	16 268	2 323	10 426	5 328	1 903	6 830	2 853	
TCI	4 017	2 938	683	8 142	1 668	6 199	3 441	920	4 565	1 693	
FUE	4 076	3 391	540	7 953	2 948	5 202	2 806	1 133	3 544	2 105	
ACE	2 816	2 677	662	5 869	1 350	4 321	2 794	942	3 221	1 748	
*E3	945	160	-	1 348	-	1 102	528	-	1 108	225	
PORTUGAL	1 719	713	-	3 594	499	13 313	884	-	4 059	236	
DARUNTER: LIS	357	-	-	736	246	5 706	203	-	1 742	236	
OPO	-	-	-	2	76	3 142	-	-	-	-	
FAO	968	518	-	1 932	177	4 007	293	-	1 745	-	
FNC	394	195	-	924	-	458	388	-	572	-	
MALTA	1 625	-	-	1 820	112	4 538	1 004	-	2 992	-	
DARUNTER: MLA	1 625	-	-	1 820	112	4 538	1 004	-	2 992	-	
SCHWEIZ	5 838	2 797	1 392	14 850	3 934	24 529	5 024	2 169	13 580	5 087	
DARUNTER: ZRH	4 556	2 797	1 392	11 105	3 653	15 342	4 091	2 169	9 127	5 055	
GVA	454	-	-	2 027	274	7 396	910	-	1 949	32	
BSL	825	-	-	1 718	4	1 791	-	-	1 953	-	
OESTERREICH	4 049	1 103	9	10 004	1 719	33 198	4 042	761	8 750	4 408	
DARUNTER: VIE	3 922	1 103	6	7 996	1 684	19 585	3 623	756	7 421	4 408	
INN	-	-	-	-	5	2 324	4	-	-	-	
LNZ	-	-	-	1 285	27	2 507	157	-	-	-	
SZG	122	-	-	723	-	3 792	-	5	2	-	
GRZ	-	-	-	-	-	3 846	258	-	1 325	-	
KLU	-	-	3	-	-	1 144	-	-	2	-	
ITALIEN	1 989	186	-	10 978	1 555	44 902	4 789	768	17 072	2 325	
DARUNTER: ROM	62	127	-	1 420	651	12 454	1 250	-	5 347	1 216	
MIL	1 868	59	-	8 597	840	15 861	2 494	766	4 276	1 109	
VCE	-	-	-	877	-	4 595	407	-	1 178	-	
TRS	-	-	-	-	-	-	-	-	1 243	-	
TRN	4	-	-	-	-	4 199	486	-	717	-	
GOA	-	-	-	55	-	1 048	12	-	243	-	
FLR	-	-	-	18	-	345	-	-	1 291	-	
BLQ	-	-	-	4	-	2 505	52	-	1 428	-	
PSA	-	-	-	-	2	1 618	-	-	279	-	
CTA	-	-	-	-	-	1 049	-	-	-	-	
GRIECHENLAND	829	498	-	7 968	36	15 559	3 624	144	7 970	1 046	
DARUNTER: ATH	342	128	-	2 681	-	10 783	712	-	3 682	517	
SKG	-	-	-	3 102	-	3 015	2 206	-	3 304	389	
RHO	137	-	-	1 094	-	605	208	-	128	-	
HER	350	370	-	1 091	36	1 156	498	144	856	140	
TUERKEI	6 401	6 555	469	22 657	5 332	30 351	9 963	2 610	17 677	3 191	
DARUNTER: ANK	261	382	-	2 661	883	4 118	1 387	176	787	-	
IST	2 698	3 202	305	9 844	3 584	15 696	4 603	1 764	8 919	2 292	
IZM	468	853	-	1 517	360	2 441	1 041	18	564	167	
DLM	-	159	-	292	33	185	105	-	667	-	
AYT	2 974	1 959	164	8 272	401	7 486	2 827	652	6 740	732	
ZYPERN	696	104	-	1 618	3	2 370	452	-	2 497	-	

NOVEMBER 1992

MIT GEBIETEN AUSSERHALB DEUTSCHLANDS

ZIELFLUGPLATZ									VON STRECKENHERKUNFTS-
B E R L I N (THF)	(SXF)	SAARBRUECKEN (SCN)	MUENSTER/ OSN. (FMO)	LEIPZIG (LEJ)	DRESDEN (DRS)	ERFURT (ERF)	SONSTIGE	INSGESAMT	LAND. BZW -- FLUGPLATZ
									AUSSTEIGER
									-----
									INSGESAMT
									-----
292	895	-	-	-	1	-	-	15 390	POLEN
292	895	-	-	-	-	-	-	13 167	DARUNTER: WAW
-	-	-	-	-	-	-	-	1 092	GDN
-	-	-	-	-	-	-	-	1 128	KRK
90	426	-	-	-	-	-	-	1 973	LITAUEN
90	426	-	-	-	-	-	-	1 971	DARUNTER: VNO
127	-	-	-	-	-	-	-	2 266	LETTLAND
127	-	-	-	-	-	-	-	2 266	DARUNTER: RIX
-	-	-	-	-	-	-	-	1 094	ESTLAND
-	-	-	-	-	-	-	-	1 094	DARUNTER: TTL
-	2	-	6	5	-	-	-	14 559	FINNLAND
-	-	-	6	-	-	-	-	14 514	DARUNTER: HEL
886	-	-	5	-	-	-	-	20 065	SCHWEDEN
880	-	-	5	-	-	-	-	16 923	DARUNTER: STO
6	-	-	-	-	-	-	-	3 129	GOT
428	-	-	25	5	-	-	-	7 354	NORWEGEN
428	-	-	25	-	-	-	-	7 061	DARUNTER: OSL
768	34	-	7	-	-	-	-	37 518	DAENEMARK
768	34	-	7	-	-	-	-	37 472	DARUNTER: CPH
1 109	-	-	561	754	13	-	2	203 366	GR BRITANNIEN
1 109	-	-	559	754	13	-	2	170 309	DARUNTER: LON
-	-	-	-	-	-	-	-	14 368	BHX
-	-	-	-	-	-	-	-	15 673	MAN
-	-	-	-	-	-	-	-	1 498	GLA
-	-	-	-	-	-	-	-	4 909	IRLAND
-	-	-	-	-	-	-	-	4 909	DARUNTER: DUB
-	-	-	1	-	-	-	-	4	ISLAND
465	6	80	-	109	108	-	-	50 582	NIEDERLANDE
465	-	80	-	109	108	-	-	50 046	DARUNTER: AMS
1 995	85	-	-	33	-	-	-	31 527	BELGIEN
1 995	85	-	-	33	-	-	-	31 509	DARUNTER: BRU
342	22	12	-	-	-	-	-	5 956	LUXEMBURG
342	22	12	-	-	-	-	-	5 956	DARUNTER: LUX
186	-	12	176	249	153	-	-	107 106	FRANKREICH
186	-	3	164	249	152	-	-	91 262	DARUNTER: PAR
-	-	-	3	-	-	-	-	6 289	LYS
-	-	-	-	-	-	-	-	6 826	NCE
-	5 956	1 787	1 346	2 534	783	-	345	274 562	SPANIEN
-	168	-	-	-	-	-	-	22 488	DARUNTER: MAD
-	-	-	-	-	-	-	-	19 824	BCN
-	-	-	-	-	-	-	-	2 376	VLC
-	-	-	-	-	-	-	-	3 884	ALC
-	-	-	-	-	-	-	-	1 848	LEI
-	-	-	-	-	-	-	-	8 423	AGP
-	-	-	-	-	-	-	-	1 496	XRY
-	-	-	-	-	-	-	-	1 021	SVQ
-	-	-	-	-	-	-	-	1 783	BIO
-	-	-	-	-	-	-	-	1 030	*E1
-	1 255	376	597	1 234	248	-	-	39 452	FMI
-	1 923	521	364	574	439	-	-	65 410	LPA
-	1 157	323	186	340	-	-	-	36 272	TCI
-	759	438	199	228	-	-	-	35 593	FUE
-	486	129	-	158	96	-	-	27 269	ACE
-	208	-	-	-	-	-	-	5 624	*E3
-	832	-	-	-	-	-	-	25 849	PORTUGAL
-	2	-	-	-	-	-	-	9 228	DARUNTER: LIS
-	-	-	-	-	-	-	-	3 220	OPO
-	669	-	-	-	-	-	-	10 309	FAO
-	161	-	-	-	-	-	-	3 092	FNC
-	380	-	-	-	-	-	-	12 471	MALTA
-	380	-	-	-	-	-	-	12 471	DARUNTER: MLA
2 111	-	-	591	967	939	141	-	83 949	SCHWEIZ
254	-	-	589	850	797	-	-	61 777	DARUNTER: ZRH
310	-	-	-	-	11	-	-	13 363	GVA
1 547	-	-	-	111	131	141	-	8 221	BSL
559	3	23	2	12	13	18	-	68 673	OESTERREICH
559	-	23	-	-	13	18	-	51 117	DARUNTER: VIE
-	-	-	-	12	-	-	-	2 345	INN
-	3	-	-	-	-	-	-	3 979	LNZ
-	-	-	2	-	-	-	-	4 646	SZG
-	-	-	-	-	-	-	-	5 429	GRZ
-	-	-	-	-	-	-	-	1 149	KLU
420	-	-	3	97	-	-	-	85 084	ITALIEN
-	-	-	-	-	-	-	-	22 527	DARUNTER: ROM
420	-	-	3	97	-	-	-	36 390	NIL
-	-	-	-	-	-	-	-	7 057	VCE
-	-	-	-	-	-	-	-	1 243	TRS
-	-	-	-	-	-	-	-	5 406	TRN
-	-	-	-	-	-	-	-	1 358	GOA
-	-	-	-	-	-	-	-	1 654	FLR
-	-	-	-	-	-	-	-	3 989	BLQ
-	-	-	-	-	-	-	-	1 899	PSA
-	-	-	-	-	-	-	-	1 049	CTA
-	254	-	105	-	-	-	-	38 033	GRIECHENLAND
-	-	-	-	-	-	-	-	18 845	DARUNTER: ATH
-	-	-	-	-	-	-	-	12 016	SKG
-	-	-	-	-	-	-	-	2 172	RHO
-	254	-	105	-	-	-	-	5 000	HER
-	4 598	880	-	96	-	-	34	110 814	TUERKEI
-	785	-	-	-	-	-	-	11 440	DARUNTER: ANK
-	2 196	880	-	-	-	-	34	56 017	IST
-	639	-	-	-	-	-	-	8 068	IZM
-	-	-	-	-	-	-	-	1 441	DLM
-	978	-	-	96	-	-	-	33 281	AYT
-	1 022	-	-	-	-	-	-	8 762	ZYPERN

## 5 PERSONENVERKEHR

## 5. 2 VERFLECHTUNG IM VERKEHR

## 5. 2. 2 AUSSTEIGER

VON STRECKENHERKUNFTS- LAND BZW. --- FLUGPLATZ	NACH STRECKEN									
	HAMBURG (HAM)	HANNOVER (HAJ)	BREMEN (BRE)	DUESSELDORF (DUS)	KOELN/BONN (CGN)	FRANKFURT (FRA)	STUTTGART (STR)	NUERNBERG (NUE)	MUENCHEN (MUC)	BERLIN (TXL)
AUSSTEIGER										
INSGESAMT										
DARUNTER: LCA	455	-	-	1 370	1	2 191	452	-	1 250	-
*CY	241	104	-	230	2	-	-	-	1 247	-
SLOWENIEN	-	-	-	-	-	1 969	-	-	708	-
DARUNTER: LJU	-	-	-	-	-	1 969	-	-	708	-
KROATIEN	-	-	-	460	-	4 800	289	-	451	-
DARUNTER: ZAG	-	-	-	273	-	4 642	289	-	451	-
MAZEDONIEN	284	-	-	1 231	-	437	636	-	145	-
DARUNTER: SKP	284	-	-	1 231	-	437	636	-	145	-
UNGARN	901	-	-	2 259	340	9 902	1 172	314	4 356	-
DARUNTER: BUD	901	-	-	2 259	340	9 902	1 172	314	4 356	-
ALBANIEN	-	-	-	-	-	-	-	-	257	-
TSCHECHOSLOW.	439	202	148	1 014	820	9 156	269	301	609	39
DARUNTER: PRG	439	202	148	1 012	820	9 101	269	293	571	39
RUMAENIEN	-	-	-	-	35	3 019	7	-	869	-
DARUNTER: BUH	-	-	-	-	-	2 829	7	-	869	-
BULGARIEN	-	-	-	-	-	2 461	-	-	1 488	-
DARUNTER: SOF	-	-	-	-	-	2 461	-	-	1 488	-
GUS-RUSSISCHE-POEDER	4 155	5 913	-	5 542	502	28 127	919	-	3 036	3 698
DARUNTER: MOW	3 107	5 913	-	5 238	458	25 269	786	-	2 615	3 698
LED	1 048	-	-	304	44	2 858	-	-	310	-
GUS-WEISSRUSSLAND	15	-	-	-	-	1 120	-	-	-	-
DARUNTER: MSQ	15	-	-	-	-	1 120	-	-	-	-
GUS-MOLDAVIEN	-	-	-	20	-	205	-	-	-	-
GUS-UKRAINE	-	107	-	63	11	2 441	315	-	1 034	105
DARUNTER: IEV	-	107	-	63	11	2 441	315	-	1 034	105
GUS-GEORGIEN	-	-	-	-	-	353	-	-	-	-
GUS-KASACHSTAN	-	732	-	-	-	321	-	-	-	-
DARUNTER: ALA	-	732	-	-	-	321	-	-	-	-
GUS-USBEKISTAN	-	-	-	-	-	-	7	-	-	-
E U R O P A	111 400	56 711	13 699	226 225	43 283	475 643	82 879	19 701	191 447	64 080
DARUNTER: EG-LAENDER	76 295	38 891	11 577	155 970	29 837	283 057	58 007	13 546	128 762	46 807
AEGYPTEN	403	396	-	3 514	220	17 125	1 963	146	13 613	104
DARUNTER: CAI	403	135	-	1 897	116	11 951	1 277	-	4 725	-
LXR	-	128	-	1 519	47	1 990	29	-	2 957	-
ASW	-	133	-	63	57	755	144	-	527	-
HRG	-	-	-	1 035	-	1 654	235	146	4 874	104
TUNESIEN	3 827	2 955	385	8 052	422	9 668	4 039	858	6 684	1 835
DARUNTER: TUN	295	-	-	507	-	3 286	-	-	520	-
DJE	1 132	611	-	2 754	-	2 602	1 242	-	2 306	996
MIR	2 400	2 344	385	4 791	422	3 780	2 796	858	3 858	839
ALGERIEN	-	-	-	1	-	708	-	-	-	-
MAROKKO	758	566	-	2 977	-	4 531	880	15	2 419	501
DARUNTER: CAS	-	-	-	59	-	2 212	-	-	174	-
AGA	758	566	-	2 414	-	1 577	878	15	2 245	501
SENEGAL	-	-	-	-	-	984	-	-	-	-
GAMBIA	-	-	-	-	-	635	-	-	-	-
GHANA	-	-	-	73	-	-	-	-	-	-
TOGO	-	-	-	-	-	272	-	-	-	-
NIGERIA	-	-	-	-	-	2 119	-	-	-	-
DARUNTER: LOS	-	-	-	-	-	2 119	-	-	-	-
KAMERUN	-	-	-	-	-	215	-	-	-	-
SUDAN	-	-	-	-	-	541	-	-	-	-
AETHIOPIEN	-	-	-	-	-	1 680	-	-	-	-
DARUNTER: ADD	-	-	-	-	-	1 680	-	-	-	-
KENIA	363	182	-	816	-	3 814	-	-	2 534	-
DARUNTER: NBO	-	-	-	-	-	1 329	-	-	-	-
MBA	363	182	-	816	-	2 485	-	-	2 534	-
TANSANIA	-	-	-	256	-	272	-	-	448	-
SAMBIA	-	-	-	-	-	100	-	-	-	-
SIMBABWE	-	-	-	-	-	976	-	-	-	-
NAMIBIA	-	-	-	-	-	2 006	-	-	-	-
DARUNTER: WDH	-	-	-	-	-	2 006	-	-	-	-
SESCHELLEN	-	-	-	-	-	1 394	-	-	-	-
DARUNTER: SEZ	-	-	-	-	-	1 394	-	-	-	-
MAURITIUS	-	-	-	-	-	2 047	-	-	973	-
DARUNTER: MRU	-	-	-	-	-	2 047	-	-	973	-
SUEDAFRIKA	-	-	-	-	-	9 618	-	-	735	-
DARUNTER: JNB	-	-	-	-	-	8 111	-	-	489	-
CPT	-	-	-	-	-	1 507	-	-	-	-
A F R I K A	5 351	4 099	385	15 689	642	58 705	6 882	1 019	27 406	2 440
KANADA	5	100	-	377	-	15 842	87	-	1 300	-
DARUNTER: YMQ	-	-	-	-	-	2 637	-	-	-	-
YTO	-	-	-	248	-	6 815	-	-	1 300	-
YVR	-	-	-	-	-	4 014	-	-	-	-
YYC	-	-	-	-	-	1 681	-	-	-	-
USA	6 481	556	-	14 534	1 451	149 880	3 832	-	17 447	6 679
DARUNTER: NYC	1 966	-	-	4 275	-	31 798	724	-	7 193	3 362
CHI	-	-	-	2 565	-	10 655	-	-	2 774	1 754
BOS	-	-	-	-	2	7 428	-	-	-	-
BWI	-	-	-	-	-	1 054	-	-	-	-
WAS	-	-	-	-	-	11 049	-	-	-	-
DET	-	-	-	-	-	7 261	-	-	-	-
PIT	-	-	-	-	-	2 767	-	-	-	-
CVG	-	-	-	-	-	5 384	-	-	-	-
ATL	3 737	-	-	7	-	11 957	2 602	-	5 660	1 563
CLT	-	-	-	-	-	2 255	-	-	-	-
MIA	778	556	-	5 576	1 295	17 531	-	-	1 413	-
SJU	-	-	-	-	-	2 131	-	-	407	-
ORL	-	-	-	895	-	2 854	-	-	-	-

NOVEMBER 1992

MIT GEBIETEN AUSSERHALB DEUTSCHLANDS

ZIELFLUGPLATZ								VON STRECKENHERKUNFTS-	
B E R L I N (THF)	SAARBRUECKEN (SKF)	MUENSTER/ OSN. (FMO)	LEIPZIG (LEJ)	DRESDEN (DRS)	ERFURT (ERF)	SONSTIGE	INSGESAMT	LAND. BZW --	FLUGPLATZ
-	1 022	-	-	-	-	-	6 741	AUSSTEIGER	DARUNTER: LCA
-	-	-	-	-	-	-	1 824	-	*CY
-	-	-	-	-	-	-	2 677	SLOWENIEN	DARUNTER: LJU
-	188	-	-	-	-	-	6 188	KROATIEN	DARUNTER: ZAG
-	188	-	-	-	-	-	5 843	MAZEDONIEN	DARUNTER: SKP
-	189	-	-	-	-	-	2 922	UNGARN	DARUNTER: BUD
-	189	-	-	-	-	-	21 328	ALBANIEN	DARUNTER: PRG
180	1 721	-	84	99	-	-	21 328	TSSCHECHOSLOW	DARUNTER: SOF
180	1 721	-	84	99	-	-	257	RUMAENIEN	DARUNTER: BUH
-	-	-	-	-	-	-	4 185	BULGARIEN	DARUNTER: SOF
696	185	-	2	2	-	-	13 882	GUS-WEISSRUSSLAND	DARUNTER: MSQ
678	179	-	-	-	-	-	13 751	GUS-MOLDAVIEN	DARUNTER: UKR
-	255	-	-	-	-	-	4 948	GUS-UKRAINE	DARUNTER: IEV
-	255	-	-	-	-	-	353	GUS-GEORGIEN	DARUNTER: ALA
-	823	-	-	-	-	-	1 053	GUS-KASACHSTAN	DARUNTER: ALA
-	823	-	-	-	-	-	7	GUS-USBEKISTAN	
-	5 799	-	575	56	-	-	58 322		
-	4 370	-	575	15	-	-	52 044		
-	1 307	-	-	5	-	-	5 876		
-	512	-	-	470	-	-	2 117		
-	512	-	-	470	-	-	2 117		
-	871	-	-	-	1	-	4 948		
-	871	-	-	-	1	-	4 948		
-	-	-	-	-	-	-	353		
-	-	-	-	-	-	-	1 053		
-	-	-	-	-	-	-	1 053		
-	-	-	-	-	-	-	7		
10 654	25 058	2 794	2 828	5 522	2 638	159	1 335 102	E U R O P A	
5 285	7 189	1 891	2 198	3 776	1 057	-	864 492	DARUNTER: EG-LAENDER	
-	857	-	-	178	-	-	38 519	AEGYPTEN	
-	857	-	-	178	-	-	20 539	DARUNTER: CAI	
-	-	-	-	-	-	-	6 670	LXR	
-	-	-	-	-	-	-	1 679	ASW	
-	-	-	-	-	-	-	8 048	HRG	
-	4 351	223	368	3 212	1 234	582	63	48 758	TUNESIEN
-	536	-	144	-	-	-	-	5 288	DARUNTER: TUN
-	454	-	-	440	-	-	-	12 537	DJE
-	3 361	223	224	2 772	1 234	582	63	30 932	MIR
-	63	-	-	-	-	-	-	772	ALGERIEN
-	106	-	-	12	-	-	-	12 765	MAROKKO
-	106	-	-	-	-	-	-	2 551	DARUNTER: CAS
-	-	-	-	12	-	-	-	8 966	AGA
-	-	-	-	-	-	-	-	984	SENEGAL
-	-	-	-	-	-	-	-	635	GAMBIA
-	-	-	-	-	-	-	-	73	GHANA
-	-	-	-	-	-	-	-	272	TOGO
-	-	-	-	-	-	-	-	2 119	NIGERIA
-	-	-	-	-	-	-	-	2 119	DARUNTER: LOS
-	-	-	-	-	-	-	-	215	KAMERUN
-	-	-	-	-	-	-	-	541	SUDAN
-	-	-	-	-	-	-	-	1 680	AETHIOPIEN
-	-	-	-	-	-	-	-	1 680	DARUNTER: ADD
-	1 359	-	-	-	-	-	-	9 068	KENIA
-	-	-	-	-	-	-	-	1 329	DARUNTER: NBO
-	1 359	-	-	-	-	-	-	7 739	MBA
-	-	-	-	-	-	-	-	976	TANSANIA
-	-	-	-	-	-	-	-	100	SAMBIA
-	-	-	-	-	-	-	-	976	SIMBABWE
-	-	-	-	-	-	-	-	2 006	NAMIBIA
-	-	-	-	-	-	-	-	2 006	DARUNTER: WDH
-	-	-	-	-	-	-	-	1 394	SESCHELLEN
-	-	-	-	-	-	-	-	1 394	DARUNTER: SEZ
-	-	-	-	-	-	-	-	3 020	MAURITIUS
-	-	-	-	-	-	-	-	3 020	DARUNTER: MRU
-	-	-	-	-	-	-	-	10 353	SUEDAFRIKA
-	-	-	-	-	-	-	-	8 600	DARUNTER: JNB
-	-	-	-	-	-	-	-	1 507	CPT
-	6 736	223	368	3 402	1 234	582	63	135 226	A F R I K A
-	135	-	-	-	-	-	-	17 846	KANADA
-	-	-	-	-	-	-	-	2 637	DARUNTER: YMQ
-	135	-	-	-	-	-	-	8 498	YTO
-	-	-	-	-	-	-	-	4 014	YVR
-	-	-	-	-	-	-	-	1 681	YYC
-	292	-	-	-	-	-	-	201 152	USA
-	-	-	-	-	-	-	-	49 318	DARUNTER: NYC
-	-	-	-	-	-	-	-	17 748	CHI
-	-	-	-	-	-	-	-	7 430	BOS
-	-	-	-	-	-	-	-	1 054	BWI
-	-	-	-	-	-	-	-	11 049	WAS
-	-	-	-	-	-	-	-	7 261	DET
-	-	-	-	-	-	-	-	2 767	PIT
-	-	-	-	-	-	-	-	5 384	CVG
-	-	-	-	-	-	-	-	25 526	ATL
-	-	-	-	-	-	-	-	2 255	CLT
-	292	-	-	-	-	-	-	27 441	MIA
-	-	-	-	-	-	-	-	2 538	SJU
-	-	-	-	-	-	-	-	3 749	ORL

5 PERSONENVERKEHR  
 5. 2 VERFLECHTUNG IM VERKEHR  
 5. 2. 2 AUSSTEIGER

VON STRECKENHERKUNFTS- LAND BZW. --- FLUGPLATZ	NACH STRECKEN									
	HAMBURG (HAM)	HANNOVER (HAJ)	BREMEN (BRE)	DUESSELDORF (DUS)	KOELN/BONN (CGN)	FRANKFURT (FRA)	STUTTGART (STR)	MUERNBERG (NUE)	MUENCHEN (MUC)	BERLIN (TXL)
AUSSTEIGER										
INSGESAMT										
*U2	-	-	-	338	154	2 036	483	-	-	-
DAL	-	-	-	-	-	9 793	-	-	-	-
HOU	-	-	-	-	-	1 447	-	-	-	-
SFO	-	-	-	-	-	8 095	-	-	-	-
LAX	-	-	-	878	-	12 556	23	-	-	-
MEXIKO	-	-	-	805	339	5 898	-	-	-	-
DARUNTER: MEK	-	-	-	-	-	4 596	-	-	-	-
*MX	-	-	-	805	339	1 121	-	-	-	-
COSTA RICA	-	-	-	-	-	569	-	-	-	-
KUBA	-	-	-	2 292	-	1 334	-	-	-	-
DARUNTER: HAV	-	-	-	1 744	-	444	-	-	-	-
BAHAMAS	-	-	-	316	-	-	-	-	-	-
JAMAICA	-	-	-	999	-	536	-	-	-	-
DARUNTER: MBJ	-	-	-	999	-	536	-	-	-	-
DOMINIK. REP.	312	97	-	4 137	834	4 189	463	-	1 765	-
DARUNTER: SDQ	-	-	-	1 008	-	1 226	-	-	-	-
POP	195	89	-	2 665	834	1 803	272	-	1 261	-
*DO	117	8	-	464	-	1 160	191	-	504	-
ANTIGUA-BARB.	-	-	-	-	-	766	-	-	-	-
BARRADOS	-	-	-	592	310	644	-	-	319	-
DARUNTER: BGI	-	-	-	592	310	644	-	-	319	-
TRINID. U. TOB.	-	-	-	-	-	484	-	-	-	-
NIED. ANTILLEN	-	-	-	-	-	436	-	-	-	-
ST. LUCIA	-	-	-	-	-	638	-	-	-	-
SONST. WESTIN.	-	-	-	-	-	381	-	-	-	-
KOLUMBIEN	-	-	-	-	-	2 066	-	-	-	-
DARUNTER: BOG	-	-	-	-	-	2 066	-	-	-	-
VENEZUELA	-	-	-	1 294	-	2 162	-	-	-	-
DARUNTER: CCS	-	-	-	-	-	1 667	-	-	-	-
*VE	-	-	-	1 294	-	495	-	-	-	-
BRASILIIEN	-	-	-	400	-	6 403	-	-	270	-
DARUNTER: RIO	-	-	-	-	-	2 617	-	-	-	-
SAO	-	-	-	-	-	2 972	-	-	-	-
ECUADOR	-	-	-	-	-	469	-	-	-	-
PERU	-	-	-	-	-	220	-	-	-	-
BOLIVIEN	-	-	-	-	-	175	-	-	-	-
PARAGUAY	-	-	-	-	-	260	-	-	-	-
ARGENTINIEN	-	-	-	-	-	2 688	-	-	-	-
DARUNTER: BUE	-	-	-	-	-	2 688	-	-	-	-
CHILE	-	-	-	-	-	918	-	-	-	-
A M E R I K A	6 798	753	-	25 746	2 934	196 958	4 382	-	21 101	6 679
LIBANON	-	-	-	-	-	470	-	-	-	88
ISRAEL	284	-	-	-	540	13 247	636	-	4 784	-
DARUNTER: TLV	284	-	-	-	540	12 839	636	-	4 024	-
JORDANIEN	-	-	-	-	-	1 799	-	-	-	-
DARUNTER: AMM	-	-	-	-	-	1 714	-	-	-	-
SYRIEN	-	-	-	-	-	1 678	-	-	427	-
DARUNTER: DAM	-	-	-	-	-	1 561	-	-	427	-
IRAN	591	-	-	-	-	6 308	-	-	-	-
DARUNTER: THR	591	-	-	-	-	6 308	-	-	-	-
KUWEIT	-	-	-	-	-	1 518	-	-	70	-
DARUNTER: KWI	-	-	-	-	-	1 518	-	-	70	-
BAHRAIN	-	-	-	-	-	981	-	-	-	-
KATAR	-	-	-	-	-	122	-	-	-	-
SAUDI-ARAB.	-	-	-	-	44	2 302	-	-	-	-
DARUNTER: JED	-	-	-	-	-	1 029	-	-	-	-
RUH	-	-	-	-	44	1 273	-	-	-	-
JEMEN	-	-	-	-	-	1 445	-	-	-	-
DARUNTER: SAH	-	-	-	-	-	1 445	-	-	-	-
OMAN	-	-	-	-	-	296	-	-	-	-
V. A. EMIRATE	31	-	-	8	-	6 527	-	-	1 071	-
DARUNTER: DXB	-	-	-	-	-	4 957	-	-	32	-
AUH	-	-	-	-	-	1 505	-	-	744	-
PAKISTAN	-	-	-	-	-	3 059	-	-	-	-
DARUNTER: KHI	-	-	-	-	-	2 403	-	-	-	-
BANGLADESCH	-	-	-	-	-	753	-	-	-	-
AFGHANISTAN	-	-	-	-	-	66	-	-	-	-
INDIEN	-	-	-	1	-	19 660	-	-	663	-
DARUNTER: DEL	-	-	-	-	-	10 996	-	-	5	-
BOM	-	-	-	1	-	8 589	-	-	-	-
NEPAL	-	-	-	-	-	2 132	-	-	230	-
DARUNTER: KTM	-	-	-	-	-	2 132	-	-	230	-
SRI LANKA	228	-	-	1 578	-	2 686	79	-	2 072	-
DARUNTER: CMB	228	-	-	1 578	-	2 686	79	-	2 072	-
MALEDIVEN	333	-	-	602	-	1 146	-	-	1 746	-
DARUNTER: MLE	333	-	-	602	-	1 146	-	-	1 746	-
THAILAND	-	-	-	150	-	20 770	-	-	2 448	-
DARUNTER: BKK	-	-	-	150	-	20 474	-	-	1 999	-
VIETNAM	-	-	-	-	-	618	-	-	-	-
MALAYSIA	-	-	-	-	183	1 425	-	-	313	-
DARUNTER: KUL	-	-	-	-	183	1 425	-	-	233	-
SINGAPUR	-	-	-	-	-	11 702	-	-	-	-
DARUNTER: SIN	-	-	-	-	-	11 702	-	-	-	-
BRUNEI	-	-	-	-	-	73	-	-	-	-
INDONESIEN	-	-	-	-	-	5 294	-	-	658	-
DARUNTER: JKT	-	-	-	-	-	2 477	-	-	-	-
DPS	-	-	-	-	-	2 817	-	-	226	-
PHILIPPINEN	-	-	-	-	-	2 602	-	-	-	-
DARUNTER: MNL	-	-	-	-	-	2 602	-	-	-	-
HONGKONG (BRIT)	-	-	-	-	-	13 261	-	-	-	-
DARUNTER: HKG	-	-	-	-	-	13 261	-	-	-	-
JAPAN	-	-	-	-	-	16 090	-	-	1 466	-

NOVEMBER 1992

MIT GEBIETEN AUSSERHALB DEUTSCHLANDS

ZIELFLUGPLATZ								VON STRECKENHERKUNFTS-	
B E R L I N (THF)	(SXF)	SAARBRUECKEN (SCN)	MUENSTER/ OSN. (FMO)	LEIPZIG (LEJ)	DRESDEN (DRS)	ERFURT (ERF)	SONSTIGE	INSGESAMT	LAND. BZW -- FLUGPLATZ
-	-	-	-	-	-	-	-	3 011	AUSSTEIGER
-	-	-	-	-	-	-	-	9 793	DAL
-	-	-	-	-	-	-	-	1 447	HOU
-	-	-	-	-	-	-	-	8 095	SFO
-	-	-	-	-	-	-	-	13 457	LAX
-	-	-	-	-	-	-	-	7 042	MEXIKO
-	-	-	-	-	-	-	-	4 596	DARUNTER: MEX
-	-	-	-	-	-	-	-	2 265	*MX
-	-	-	-	-	-	-	-	569	COSTA RICA
-	425	-	-	-	-	-	-	4 051	KUBA
-	425	-	-	-	-	-	-	2 613	DARUNTER: HAV
-	-	-	-	-	-	-	-	316	BAHAMAS
-	-	-	-	-	-	-	-	1 535	JAMAICA
-	-	-	-	-	-	-	-	1 535	DARUNTER: MJB
-	500	-	-	-	-	-	-	12 297	DOMINIK. REP
-	-	-	-	-	-	-	-	2 234	DARUNTER: SDQ
-	272	-	-	-	-	-	-	7 391	POP
-	228	-	-	-	-	-	-	2 672	*DO
-	-	-	-	-	-	-	-	766	ANTIGUA-BARB.
-	-	-	-	-	-	-	-	1 865	BARBADOS
-	-	-	-	-	-	-	-	1 865	DARUNTER: BGI
-	-	-	-	-	-	-	-	484	TRINID. U. TOB.
-	-	-	-	-	-	-	-	436	NIED. ANTILLEN
-	-	-	-	-	-	-	-	638	ST. LUCIA
-	-	-	-	-	-	-	-	381	SONST. WESTIN.
-	-	-	-	-	-	-	-	2 066	KOLUMBIEN
-	-	-	-	-	-	-	-	2 066	DARUNTER: BOG
-	-	-	-	-	-	-	-	3 456	VENEZUELA
-	-	-	-	-	-	-	-	1 667	DARUNTER: CCS
-	-	-	-	-	-	-	-	1 789	*VE
-	-	-	-	-	-	-	-	7 073	BRASILIEN
-	-	-	-	-	-	-	-	2 617	DARUNTER: RIO
-	-	-	-	-	-	-	-	2 972	SAO
-	-	-	-	-	-	-	-	469	ECUADOR
-	-	-	-	-	-	-	-	220	PERU
-	-	-	-	-	-	-	-	175	BOLIVIEN
-	-	-	-	-	-	-	-	260	PARAGUAY
-	-	-	-	-	-	-	-	2 688	ARGENTINIEN
-	-	-	-	-	-	-	-	2 688	DARUNTER: BUE
-	-	-	-	-	-	-	-	918	CHILE
-	1 352	-	-	-	-	-	-	266 703	A M E R I K A
-	118	-	-	-	-	-	-	676	LIBANON
-	1 039	-	-	-	-	-	-	20 530	ISRAEL
-	1 039	-	-	-	-	-	-	19 362	DARUNTER: TLV
-	108	-	-	-	-	-	-	1 907	JORDANIEN
-	108	-	-	-	-	-	-	1 822	DARUNTER: AMM
-	71	-	-	-	-	-	-	2 176	SYRIEN
-	71	-	-	-	-	-	-	2 059	DARUNTER: DAM
-	-	-	-	-	-	-	-	6 899	IRAN
-	-	-	-	-	-	-	-	6 899	DARUNTER: THR
-	-	-	-	-	-	-	-	1 588	KUWEIT
-	-	-	-	-	-	-	-	1 588	DARUNTER: KWI
-	-	-	-	-	-	-	-	981	BAHRAIN
-	-	-	-	-	-	-	-	122	KATAR
-	-	-	-	-	-	-	-	2 346	SAUDI-ARAB.
-	-	-	-	-	-	-	-	1 029	DARUNTER: JED
-	-	-	-	-	-	-	-	1 317	RUH
-	-	-	-	-	-	-	-	1 445	JEMEN
-	-	-	-	-	-	-	-	1 445	DARUNTER: SAH
-	-	-	-	-	-	-	-	296	OMAN
-	3	-	-	-	-	-	-	7 640	V. A. EMIRATE
-	-	-	-	-	-	-	-	4 989	DARUNTER: DXB
-	-	-	-	-	-	-	-	2 249	AUH
-	-	-	-	-	-	-	-	3 059	PAKISTAN
-	-	-	-	-	-	-	-	2 403	DARUNTER: KHI
-	-	-	-	-	-	-	-	753	BANGLADESCH
-	-	-	-	-	-	-	-	66	AFGHANISTAN
-	-	-	-	-	-	-	-	20 324	INDIEN
-	-	-	-	-	-	-	-	11 001	DARUNTER: DEL
-	-	-	-	-	-	-	-	8 590	BOM
-	-	-	-	-	-	-	-	2 362	NEPAL
-	-	-	-	-	-	-	-	2 362	DARUNTER: KTM
-	575	-	-	-	-	-	-	7 218	SRI LANKA
-	575	-	-	-	-	-	-	7 218	DARUNTER: CMB
-	133	-	-	-	-	-	-	3 960	MALEDIVEN
-	133	-	-	-	-	-	-	3 960	DARUNTER: MLE
-	124	-	-	-	-	-	-	23 492	THAILAND
-	124	-	-	-	-	-	-	22 747	DARUNTER: BKK
-	-	-	-	-	-	-	-	618	VIETNAM
-	-	-	-	-	-	-	-	1 921	MALAYSIA
-	-	-	-	-	-	-	-	1 841	DARUNTER: KUL
-	449	-	-	-	-	-	-	12 151	SINGAPUR
-	449	-	-	-	-	-	-	12 151	DARUNTER: SIN
-	-	-	-	-	-	-	-	73	BRUNEI
-	-	-	-	-	-	-	-	5 952	INDONESIEN
-	-	-	-	-	-	-	-	2 477	DARUNTER: JKT
-	-	-	-	-	-	-	-	3 043	DPS
-	-	-	-	-	-	-	-	2 602	PHILIPPINEN
-	-	-	-	-	-	-	-	2 602	DARUNTER: MNL
-	-	-	-	-	-	-	-	13 261	HONGKONG (BRIT)
-	-	-	-	-	-	-	-	13 261	DARUNTER: HKG
-	-	-	-	-	-	-	-	17 556	JAPAN



5 PERSONENVERKEHR  
 -----  
 5. 2 VERFLECHTUNG IM VERKEHR  
 -----  
 5. 2. 2 AUSSTEIGER  
 -----

VON STRECKENHERKUNFTS-	NACH STRECKEN									
LAND BZW.--- FLUGPLATZ	HAMBURG (HAM)	HANNOVER (HAJ)	BREMEN (BRE)	DUESSELDORF (DUS)	KOELN/BONN (CGN)	FRANKFURT (FRA)	STUTTGART (STR)	NUERNBERG (NUE)	MUENCHEN (MUC)	BERLIN (TXL)
<b>AUSSTEIGER</b>										
<b>INSGESAMT</b>										
DARUNTER:TYO .....	-	-	-	-	-	13 022	-	-	1 466	-
OSA .....	-	-	-	-	-	2 199	-	-	-	-
KOREA REP. ....	-	-	-	-	-	4 313	-	-	-	-
DARUNTER:SEL .....	-	-	-	-	-	4 313	-	-	-	-
KOREA DEM.VR .....	-	-	-	-	-	-	-	-	-	-
CHINA .....	-	-	-	-	-	7 368	-	-	-	-
DARUNTER:PEK .....	-	-	-	-	-	7 368	-	-	-	-
<b>A S I E N .....</b>	<b>1 467</b>	<b>-</b>	<b>-</b>	<b>2 339</b>	<b>767</b>	<b>149 711</b>	<b>715</b>	<b>-</b>	<b>15 948</b>	<b>88</b>
AUSTRALIEN .....	-	-	-	-	-	4 353	-	-	-	-
DARUNTER:SYD .....	-	-	-	-	-	3 266	-	-	-	-
MEB .....	-	-	-	-	-	1 087	-	-	-	-
NEUSEELAND .....	-	-	-	-	-	803	-	-	-	-
POLYNES (FR) .....	-	-	-	-	-	59	-	-	-	-
<b>AUSTRALIEN/OZEANIEN...</b>	<b>-</b>	<b>-</b>	<b>-</b>	<b>-</b>	<b>-</b>	<b>5 215</b>	<b>-</b>	<b>-</b>	<b>-</b>	<b>-</b>
<b>I N S G E S A M T ..</b>	<b>125 016</b>	<b>61 563</b>	<b>14 084</b>	<b>269 999</b>	<b>47 626</b>	<b>886 232</b>	<b>94 858</b>	<b>20 720</b>	<b>255 902</b>	<b>73 287</b>

NOVEMBER 1992

MIT GEBIETEN AUSSERHALB DEUTSCHLANDS

ZIELFLUGPLATZ								VON STRECKENHERKUNFTS-	
B E R L I N (THF)	(SXF)	SAARBRUECKEN (SCN)	MUENSTER/ OSN. (FMO)	LEIPZIG (LEJ)	DRESDEN (DRS)	ERFURT (ERF)	SONSTIGE	INSGESAMT	LAND. BZW -- FLUGPLATZ
-	-	-	-	-	-	-	-	14 488	AUSSTEIGER
-	-	-	-	-	-	-	-	2 199	DARUNTER: TYO
-	-	-	-	-	-	-	-	4 313	OSA
-	-	-	-	-	-	-	-	4 313	KOREA REP.
-	31	-	-	-	-	-	-	31	DARUNTER: SEL
-	852	-	-	-	-	-	-	8 220	KOREA DEM. VR
-	852	-	-	-	-	-	-	8 220	CHINA
-	3 503	-	-	-	-	-	-	174 538	DARUNTER: PEK
-	-	-	-	-	-	-	-	-	A S I E N
-	-	-	-	-	-	-	-	4 353	AUSTRALIEN
-	-	-	-	-	-	-	-	3 266	DARUNTER: SYD
-	-	-	-	-	-	-	-	1 087	MEB
-	-	-	-	-	-	-	-	803	NEUSEELAND
-	-	-	-	-	-	-	-	59	POLYNES (FR)
-	-	-	-	-	-	-	-	5 215	AUSTRALIEN/OZEANIEN
10 654	36 649	3 017	3 196	8 924	3 872	741	444	1 916 784	I N S G E S A M T

## 5 PERSONENVERKEHR

## 5. 2 VERFLECHTUNG IM VERKEHR

## 5. 2. 3 REISENDE

NACH ENDZIELLAND BZW. ---FLUGPLATZ	VON HERKUNFTS									
	HAMBURG (HAM)	HANNOVER (HAJ)	BREMEN (BRE)	DUESSELDORF (DUS)	KOELN/BONN (CGN)	FRANKFURT (FRA)	STUTTGART (STR)	NUERNBERG (NUE)	MUENCHEN (MUC)	BERLIN (TXL)
REISENDE										
INSGESAMT										
POLEN	1 721	131	82	1 653	574	7 794	177	96	945	22
DARUNTER:MAW	783	121	77	1 549	255	6 916	160	75	896	22
GDN	920	-	-	55	23	63	10	2	21	-
KRK	13	10	4	26	292	773	4	11	14	-
LITAUEN	137	14	12	29	13	1 067	8	13	24	15
DARUNTER:VNO	137	14	12	29	13	1 067	8	13	24	15
LETTLAND	262	25	49	180	17	1 539	10	31	75	13
DARUNTER:RIX	262	25	49	180	17	1 539	10	31	75	13
ESTLAND	122	4	9	27	11	741	6	7	25	32
DARUNTER:TTL	122	4	9	27	11	741	6	7	25	32
FINNLAND	3 220	108	6	2 837	47	6 752	540	157	1 719	917
DARUNTER:HEL	2 776	107	5	2 565	45	6 385	521	145	1 584	865
SCHWEDEN	4 206	852	72	5 487	407	9 876	1 547	311	2 998	609
DARUNTER:STO	2 672	482	42	2 754	359	6 381	761	252	2 097	308
MMA	307	72	10	358	-	430	207	-	169	61
GOT	715	160	14	1 452	25	2 275	370	37	418	165
*SE	313	64	2	589	14	445	110	12	165	28
NORWEGEN	2 757	404	77	2 734	32	3 590	483	84	1 356	356
DARUNTER:OSL	1 940	251	44	2 140	27	3 127	417	79	1 150	248
DAENEMARK	1 847	631	198	3 998	87	8 751	1 030	416	2 147	1 912
DARUNTER:CPH	1 685	547	171	3 393	82	8 063	826	394	1 754	1 851
*DK	108	53	5	379	4	464	138	18	222	44
GR BRITANNIEN	16 549	8 672	3 331	36 099	10 049	50 968	10 326	2 475	24 312	13 942
DARUNTER:LON	14 199	6 503	2 865	23 149	9 233	39 604	8 374	2 100	20 530	12 654
BHX	616	573	76	5 254	495	4 044	962	120	1 189	597
MAN	944	1 039	156	5 728	70	4 801	578	203	1 728	275
GLA	130	264	30	546	56	957	57	18	313	6
EDI	149	68	15	749	56	297	106	13	204	241
*GB	202	68	95	248	49	588	63	7	112	-
IRLAND	258	139	37	1 811	127	2 576	135	67	651	66
DARUNTER:DUB	193	114	36	1 569	78	2 315	113	57	543	59
ISLAND	200	3	1	13	1	43	2	-	12	5
NIEDERLANDE	4 378	734	823	1 788	37	12 869	2 367	1 977	5 169	4 098
DARUNTER:AMS	3 794	727	803	1 776	35	12 804	2 345	1 972	5 114	4 098
BELGIEN	2 821	1 177	418	1 794	22	12 389	2 735	931	5 429	380
DARUNTER:BRU	2 776	1 175	393	1 794	20	12 359	2 703	899	5 426	380
LUXEMBURG	443	82	43	38	9	4 124	17	38	703	107
DARUNTER:LUX	443	82	43	38	9	4 124	17	38	703	107
FRANKREICH	7 291	3 542	1 491	16 692	5 666	28 829	7 242	2 385	18 005	7 628
DARUNTER:PAR	6 127	3 030	1 193	13 129	5 285	22 166	6 063	2 206	13 967	6 885
LYS	234	167	73	1 776	104	2 213	561	118	1 052	197
TLS	176	41	39	75	23	545	48	1	446	57
MRS	69	54	23	122	52	482	48	1	346	75
NCE	440	139	85	997	99	2 754	299	46	1 742	268
*FR	157	34	24	458	59	354	156	5	314	89
SPANIEN	27 495	18 862	5 053	60 393	11 458	54 158	17 749	6 224	31 426	12 536
DARUNTER:MAD	1 266	242	171	2 784	394	6 697	894	220	3 396	1 443
BCN	1 307	959	119	3 589	433	6 293	859	137	2 288	796
VLC	62	60	26	299	53	1 745	29	37	191	71
ALC	25	15	7	1 561	9	1 090	19	4	189	19
LEI	1	3	-	1 326	5	265	7	-	302	-
AGP	1 208	495	55	2 641	36	2 195	313	48	599	272
XRY	1	225	-	15	231	283	7	-	662	212
SVQ	30	25	17	176	24	797	26	6	278	120
BIO	61	161	35	304	54	1 347	92	34	157	53
*EI	10	17	12	262	84	1 584	48	12	159	18
PMI	2 663	2 265	591	7 353	1 135	4 246	1 517	491	2 657	1 140
LPA	8 166	5 256	1 423	15 228	2 750	9 956	4 852	1 914	7 005	2 700
TCI	4 682	3 288	879	9 207	2 264	7 133	3 762	1 108	5 817	2 184
FUE	4 182	3 202	856	7 301	1 631	4 844	2 326	1 250	3 104	1 459
ACE	2 922	2 341	859	6 214	2 350	4 369	2 342	957	3 400	1 823
*E3	903	304	-	1 650	-	826	636	-	1 122	216
PORTUGAL	2 060	1 083	141	3 916	780	8 483	1 228	181	3 039	417
DARUNTER:LIS	651	150	96	1 083	527	3 584	411	92	1 173	355
OPO	203	151	36	454	170	1 895	163	60	190	48
FAO	817	463	6	1 584	81	2 297	271	27	976	12
FNC	373	319	1	794	2	613	383	2	677	2
MALTA	1 173	39	33	2 185	256	3 332	817	21	2 192	35
DARUNTER:MLA	1 173	39	33	2 185	256	3 332	817	21	2 192	35
GIBRALT (BRIT)	7	-	-	-	-	1	-	-	-	-
SCHWEIZ	6 208	2 731	1 445	14 197	3 861	20 818	2 598	2 336	11 535	5 275
DARUNTER:ZRH	4 431	2 455	1 251	9 886	3 395	13 256	1 360	2 171	6 822	4 879
GVA	671	152	60	2 092	379	5 988	1 128	124	2 148	295
BSL	1 037	92	116	2 017	27	1 410	22	6	1 999	63
OESTERREICH	4 961	1 865	625	10 921	2 052	29 246	3 836	709	7 482	4 942
DARUNTER:VIE	4 157	1 460	417	7 831	1 770	17 610	3 156	657	6 427	4 276
INN	102	29	24	128	59	1 878	9	2	1	103
LNZ	121	89	44	1 389	26	2 496	250	1	2	104
SZG	292	106	46	865	57	3 065	11	5	7	124
GRZ	232	147	81	509	123	3 147	384	42	984	207
KLU	57	34	13	199	17	1 050	26	2	61	128
ITALIEN	3 790	1 573	825	14 313	2 732	37 640	4 296	1 059	13 376	3 007
DARUNTER:ROM	1 011	171	163	2 281	711	9 309	991	109	3 738	1 178
MIL	1 536	648	206	9 150	1 375	14 194	1 956	798	3 908	981
VCE	273	182	67	1 170	181	3 429	309	29	888	223
TRS	93	20	8	135	22	170	-	-	742	41
TRN	158	163	152	471	94	3 287	522	56	854	66
GOA	113	30	59	106	35	971	112	11	398	67
FLR	91	54	20	224	40	491	16	8	804	59
BLQ	121	144	49	385	119	2 043	68	21	666	83
PSA	60	25	34	75	31	1 287	13	6	183	60
NAP	79	24	10	31	21	466	62	3	278	75
CTA	60	35	13	31	8	831	128	2	146	30
GRIECHENLAND	1 031	590	261	5 189	316	10 005	2 467	220	4 924	994
DARUNTER:ATH	810	355	182	2 418	232	7 342	840	142	2 794	751

NOVEMBER 1992

MIT GEBIETEN AUSSERHALB DEUTSCHLANDS

FLUGPLATZ

FLUGPLATZ									NACH ENDZIELLAND
B E R L I N (THF)	(SXF)	SAARBRUECKEN (SCN)	MUENSTER/ OSN. (FMO)	LEIPZIG (LEJ)	DRESDEN (DRS)	ERFURT (ERF)	SONSTIGE	INSGESAMT	BZW.-- FLUGPLATZ
350	607	3	30	9	17	-	7	14 218	REISENDE
350	601	2	27	3	7	-	7	11 851	INSGESAMT
-	4	-	-	-	1	-	-	1 099	-----
-	-	1	3	6	-	-	-	1 157	POLEN
60	323	-	10	1	1	-	4	1 731	DARUNTER: WAW
60	323	-	10	1	1	-	4	1 731	GDN
100	2	-	24	8	7	-	1	2 343	KRK
100	2	-	24	8	7	-	1	2 343	LITAUEN
-	-	-	15	4	5	-	3	1 011	DARUNTER: VNO
-	-	-	15	4	5	-	3	1 011	LETTLAND
-	2	10	31	23	29	-	7	16 405	DARUNTER: RIX
-	-	10	31	17	29	-	2	15 087	ESTLAND
867	-	13	13	25	40	-	10	27 333	DARUNTER: TTL
863	-	5	8	14	33	-	7	17 038	FINNLAND
-	-	-	-	2	-	-	-	1 616	DARUNTER: HEL
4	-	7	5	9	5	-	2	5 663	SCHWEDEN
-	-	1	-	-	2	-	-	1 745	DARUNTER: STO
356	-	-	1	13	9	-	4	12 256	MMA
356	-	-	1	12	9	-	4	9 805	GOT
907	1	10	12	40	24	-	8	22 019	*SE
907	1	10	10	39	24	-	7	19 764	NORWEGEN
-	-	-	2	-	-	-	1	1 438	DARUNTER: OSL
1 147	-	228	532	1 001	202	-	22	179 855	DAENEMARK
1 146	-	14	523	941	123	-	18	141 976	DARUNTER: CPH
-	-	4	-	26	28	-	1	13 985	*DK
1	-	5	6	28	45	-	1	15 608	GR BRITANNIEN
-	-	-	1	2	4	-	2	2 386	DARUNTER: LON
-	-	-	-	2	-	-	-	1 900	BHX
-	-	-	2	2	-	-	-	1 436	MAN
-	-	-	3	5	5	-	2	5 882	GLA
-	-	-	2	5	5	-	1	5 090	EDI
-	-	-	-	-	-	-	-	280	*GB
620	21	81	2	152	184	-	23	35 323	IRLAND
620	-	81	2	152	183	-	23	34 529	DARUNTER: DUB
2 135	85	5	19	197	131	-	21	30 689	ISLAND
2 135	85	5	19	194	131	-	21	30 515	NIEDERLANDE
368	26	21	3	12	15	-	6	6 055	DARUNTER: AMS
368	26	21	3	12	15	-	6	6 055	BELGIEN
147	-	17	349	479	305	-	30	100 098	DARUNTER: BRU
147	-	7	225	420	274	-	28	81 152	LUXEMBURG
-	-	2	29	53	11	-	-	6 590	DARUNTER: LUX
-	-	-	-	1	5	-	-	1 458	FRANKREICH
-	-	1	3	-	-	-	-	1 276	DARUNTER: PAR
-	-	1	70	4	11	-	1	6 956	LYS
5	6 796	6	15	-	3	-	-	1 674	TLS
3	1	5	38	9	18	-	5	17 583	MRS
-	-	8	41	25	15	-	3	16 875	NCE
-	-	15	12	1	6	-	-	2 607	*FR
-	-	-	3	-	3	-	-	2 944	SPANIEN
-	-	-	6	8	1	-	-	1 909	DARUNTER: MAD
-	-	-	1	-	-	-	-	7 877	BCN
-	-	1	-	8	7	-	-	1 636	VLC
2	-	-	6	20	4	-	20	2 350	ALC
-	-	-	3	3	2	-	2	2 216	LEI
-	1 600	129	418	604	114	-	3	26 926	AGP
-	1 993	452	706	634	565	-	243	63 843	XRY
-	1 499	318	129	581	-	-	-	42 851	SVQ
-	972	414	418	316	-	-	-	32 275	BIO
-	496	252	-	285	106	-	-	28 716	*E1
-	235	-	-	-	-	-	-	5 892	PMI
-	672	4	92	9	23	-	1	22 129	LPA
-	1	3	20	6	21	-	-	8 173	TCI
-	-	1	72	2	2	-	1	3 448	FUE
-	487	-	-	1	-	-	-	7 022	ACE
-	184	-	-	-	-	-	-	3 350	*E3
-	914	-	4	6	-	-	-	11 007	PORTUGAL
-	914	-	4	6	-	-	-	11 007	DARUNTER: LIS
2 074	-	15	742	1 041	1 078	148	11	76 113	OPO
331	-	8	681	884	834	-	11	52 655	FAO
293	-	7	30	13	29	-	-	13 409	FNC
1 450	-	-	28	136	211	141	-	8 785	MALTA
473	3	56	294	181	199	17	6	67 868	DARUNTER: MLA
473	-	50	147	130	119	17	3	48 700	GIBRALT (BRIT)
-	-	-	15	7	7	-	-	2 364	SCHWEIZ
-	3	-	55	17	6	-	-	4 603	DARUNTER: ZRH
-	-	-	27	10	14	-	-	4 630	GVA
-	-	6	41	17	42	-	2	5 964	BSL
-	-	-	9	-	11	-	-	1 607	OESTERREICH
399	1	18	277	206	174	-	14	83 700	DARUNTER: VIE
-	1	1	32	22	24	-	-	19 742	INN
399	-	8	97	115	68	-	3	35 442	LNZ
-	-	2	35	14	22	-	4	6 828	SZG
-	-	-	7	4	2	-	-	1 244	GRZ
-	-	2	11	14	21	-	2	5 873	KLU
-	-	-	6	8	4	-	3	1 923	ITALIEN
-	-	1	21	1	7	-	-	1 837	DARUNTER: ROM
-	-	3	35	18	17	-	-	3 772	MIL
-	-	-	11	5	1	-	2	1 793	VCE
-	-	-	8	-	4	-	-	1 061	TRS
-	-	-	4	-	1	-	-	1 289	TRN
-	150	87	54	39	18	-	5	26 350	GOA
-	30	18	37	33	15	-	5	16 004	FLR

## 5 PERSONENVERKEHR

## 5. 2 VERFLECHTUNG IM VERKEHR

## 5. 2. 3 REISENDE

NACH ENDDZIELLAND BZW. --- FLUGPLATZ	VON HERKUNFTS									
	HAMBURG (HAM)	HANNOVER (HAJ)	BREMEN (BRE)	DUESSELDORF (DUS)	KOELN/BONN (CGN)	FRANKFURT (FRA)	STUTTGART (STR)	NUERNBERG (NUE)	MUENCHEN (MUC)	BERLIN (TXL)
REISENDE										
INSGESAMT										
SKG	186	222	75	2 591	80	1 904	1 602	72	2 077	231
TUERKEI	5 199	5 411	381	16 841	4 102	21 456	7 033	2 198	11 817	2 747
DARUNTER: ANK	376	289	27	1 773	396	3 354	1 155	111	810	72
IST	2 774	3 042	329	8 775	3 417	12 293	3 739	1 537	7 173	2 009
IZM	386	756	17	945	196	1 501	874	153	319	195
AYT	1 605	1 294	4	5 087	18	3 816	947	354	3 079	429
*TR	12	14	4	201	75	419	224	43	175	42
ZYPERN	816	211	21	1 693	28	1 767	511	28	2 024	41
DARUNTER: LCA	514	24	21	1 202	28	1 503	401	12	1 039	40
*CY	302	174	-	398	-	212	85	-	790	-
SLOWENIEN	73	49	15	156	32	1 712	15	6	384	80
DARUNTER: LJU	73	49	15	156	32	1 712	15	6	384	80
KROATIEN	97	40	31	511	33	3 602	196	6	227	67
DARUNTER: ZAG	91	40	19	351	33	3 149	123	6	215	63
SERBIEN	-	-	-	-	-	-	-	-	3	-
MAZEDONIEN	453	1	-	1 674	-	751	1 112	-	290	-
DARUNTER: SKP	453	1	-	1 674	-	751	1 112	-	290	-
UNGARN	1 016	235	144	2 346	666	8 210	1 070	430	3 276	118
DARUNTER: BUD	1 016	235	144	2 346	666	8 210	1 070	430	3 276	118
ALBANIEN	14	9	4	47	22	129	7	-	139	14
TSCHECHOSLOW.	701	298	250	1 475	867	7 498	476	348	779	28
DARUNTER: PRG	688	289	245	1 424	845	7 333	463	339	730	30
RUMAENIEN	128	69	35	226	32	3 369	61	13	609	109
DARUNTER: BUH	123	69	35	208	32	3 221	61	13	600	108
BULGARIEN	108	33	23	167	84	2 228	47	28	955	37
DARUNTER: SOF	103	31	22	144	81	2 131	46	28	840	33
GUS-RUSSISCHE-FOEDER	2 686	243	220	2 924	601	15 030	382	132	2 165	2 912
DARUNTER: MOW	1 546	214	187	2 536	532	13 183	352	117	1 832	2 852
LED	1 115	29	33	271	69	1 846	29	15	215	27
GUS-WEISSRUSSLAND	48	17	16	43	9	939	7	10	35	36
DARUNTER: MSQ	48	17	16	43	9	937	7	10	35	36
GUS-MOLDAVIEN	-	-	-	4	-	108	-	-	18	1
GUS-UKRAINE	68	144	26	95	48	1 721	197	11	636	121
DARUNTER: IEV	68	144	26	95	48	1 721	197	11	636	121
GUS-GEORGIEN	-	-	-	-	-	298	-	-	-	-
GUS-ARMENIEN	-	-	-	-	-	-	-	-	-	-
GUS-ASERBEIDSCHAN	1	1	-	1	1	3	-	-	1	-
GUS-KASACHSTAN	8	485	3	6	8	451	8	7	11	27
DARUNTER: ALA	8	485	3	6	8	451	8	7	11	27
GUS-KIRGISIEN	-	-	-	-	-	-	-	-	-	-
GUS-TADSCHIKISTAN	-	-	-	-	-	-	-	-	-	1
GUS-TURKMENISTAN	-	-	-	-	-	-	-	-	-	-
GUS-USBEKISTAN	2	2	-	6	1	25	7	-	4	2
E U R O P A	104 355	50 509	16 201	214 509	45 088	384 888	70 745	22 955	160 917	63 651
DARUNTER: EG-LAENDER	67 970	37 085	12 621	146 031	31 283	230 793	49 592	15 973	109 181	45 087
AEGYPTEN	1 165	604	77	3 715	218	14 563	2 469	363	10 890	472
DARUNTER: CAI	618	171	70	1 205	87	10 365	1 162	52	4 368	126
LXR	366	242	-	1 990	119	1 320	285	-	2 500	206
ASW	16	134	-	230	-	560	405	-	213	1
HRG	92	39	-	141	-	1 398	338	306	3 398	134
*EG	60	12	-	109	-	230	275	-	394	-
LIBYEN	1	1	-	-	-	2	-	-	25	-
TUNESIEN	2 909	2 319	357	6 943	606	6 698	3 211	693	5 177	2 176
DARUNTER: TUN	242	92	43	507	152	1 770	64	35	445	42
DJE	892	565	10	2 475	41	2 238	1 002	4	1 869	1 005
MIR	1 775	1 662	304	3 960	413	2 688	2 143	654	2 863	1 129
ALGERIEN	21	28	8	63	39	632	13	7	38	13
MAROKKO	1 014	539	29	3 039	33	3 255	787	38	2 284	404
DARUNTER: CAS	113	22	19	299	28	1 027	41	21	301	32
AGA	880	504	-	2 527	2	1 696	722	17	1 949	358
MAURETANIEN	2	-	-	2	4	10	2	-	1	2
MALI	6	6	-	5	8	27	6	-	8	2
KAP VERDE	25	-	-	2	-	79	1	-	3	-
SENEGAL	13	3	4	11	9	790	10	-	71	5
GAMBIA	4	3	-	1	2	674	3	-	4	-
GUINEA-BISSAU	-	-	-	-	-	6	-	-	-	-
GUINEA	9	3	3	11	2	24	6	-	2	1
SIERRA LEONE	5	2	-	8	-	9	12	-	2	-
LIBERIA	-	-	-	-	-	-	-	-	5	-
ELFENB.KUESTE	21	11	1	19	4	57	9	-	5	-
BURKINA FASO	4	5	1	1	3	23	9	-	3	7
NIGER	6	4	-	4	-	12	9	-	4	1
TSCHAD	-	-	-	3	1	5	2	-	-	1
GHANA	149	28	23	435	10	114	21	1	21	7
TOGO	17	3	6	9	2	285	12	-	1	-
BENIN	12	4	1	9	-	39	10	-	10	5
NIGERIA	234	55	46	200	51	1 702	50	12	139	19
DARUNTER: LOS	229	49	45	194	51	1 685	43	12	121	16
KAMERUN	19	11	5	20	5	282	15	5	12	13
ZENT. AFR. REP.	1	-	1	1	5	1	-	-	-	-
GABUN	10	3	2	2	8	8	1	-	3	1
KONGO	2	-	1	3	1	13	-	-	2	-
ZAIRE	2	-	2	1	5	15	9	-	4	3
ANGOLA	1	-	-	1	-	21	12	-	2	4
SUDAN	2	1	6	6	1	423	3	2	3	13
DSCHIBUTI	-	-	-	1	-	7	-	-	1	-
AETHIOPIEN	16	5	2	4	1	1 265	5	3	25	24
DARUNTER: ADD	13	5	2	4	1	1 095	5	3	24	24
SOMALIA	-	-	-	-	-	-	-	-	1	-
UGANDA	7	4	1	3	-	38	6	-	14	-
KENIA	400	229	14	1 373	18	3 587	149	2	2 187	36
DARUNTER: NBO	82	38	13	36	18	1 318	21	1	136	33

NOVEMBER 1992

MIT GEBIETEN AUSSERHALB DEUTSCHLANDS

FLUGPLATZ								NACH ENDZIELLAND BZW. -- FLUGPLATZ	
B E R L I N (THF)	(SXF)	SAARBRUECKEN (SCN)	MUENSTER/ OSN. (FMO)	LEIPZIG (LEJ)	DRESDEN (DRS)	ERFURT (ERF)	SONSTIGE	INSGESAMT	
-	9	-	15	5	3	-	-	9 072	REISENDE
-	3 282	748	218	382	25	-	188	82 028	-----
-	642	6	8	5	3	-	1	9 028	-----
-	1 457	742	42	39	18	-	1	47 387	-----
-	412	-	9	7	2	-	-	5 770	-----
-	771	-	156	287	2	-	186	18 035	-----
-	-	-	3	1	2	-	-	1 215	-----
-	883	-	7	62	-	-	-	8 092	-----
-	883	-	7	3	-	-	-	5 677	-----
-	-	-	-	59	-	-	-	2 020	-----
-	-	-	1	2	2	-	1	2 528	-----
-	-	-	1	2	2	-	1	2 528	-----
-	123	2	2	2	-	-	-	4 939	-----
-	84	2	2	2	-	-	-	4 180	-----
-	-	-	-	-	-	-	-	3	-----
-	282	-	-	-	-	-	-	4 563	-----
-	282	-	-	-	-	-	-	4 563	-----
215	1 414	6	48	95	135	1	2	19 427	-----
215	1 414	6	48	95	135	1	2	19 427	-----
-	5	-	-	-	-	-	-	390	-----
763	201	11	67	7	3	-	-	13 774	-----
745	183	11	64	4	1	-	-	13 392	-----
-	355	-	14	8	7	-	-	5 035	-----
-	355	-	14	8	7	-	-	4 854	-----
-	717	3	10	6	14	-	2	4 462	-----
-	711	3	10	6	14	-	2	4 205	-----
-	4 725	9	48	437	146	-	7	32 667	-----
-	3 560	5	40	429	92	-	3	27 480	-----
-	979	1	8	8	17	-	4	4 666	-----
-	478	-	7	8	629	-	-	2 282	-----
-	478	-	7	8	629	-	-	2 280	-----
-	5	-	-	-	-	-	-	136	-----
-	626	-	16	15	31	-	3	3 758	-----
-	626	-	16	15	31	-	3	3 758	-----
-	-	-	-	-	-	-	-	298	-----
-	1	-	-	-	-	-	-	1	-----
-	8	-	-	-	-	-	-	16	-----
-	44	1	5	4	9	-	-	1 077	-----
-	44	1	5	4	9	-	-	1 077	-----
-	43	-	-	-	-	-	-	43	-----
-	-	-	-	-	-	-	-	1	-----
-	2	-	-	-	-	-	-	2	-----
-	10	-	-	-	2	-	-	61	-----
10 986	22 807	2 942	4 730	6 973	4 313	166	665	1 187 400	E U R O P A
5 728	7 752	2 065	3 123	4 634	1 925	-	409	771 252	DARUNTER: EG-LAENDER
-	1 279	2	20	233	20	-	5	36 095	AEGYPTEN
-	694	2	19	173	20	-	5	19 137	DARUNTER: CAI
-	326	-	-	23	-	-	-	7 377	LKR
-	242	-	-	-	-	-	-	1 801	ASW
-	7	-	-	29	-	-	-	5 882	HRG
-	10	-	-	4	-	-	-	1 094	*EG
-	-	-	-	-	-	-	-	29	-----
-	2 933	185	351	2 426	878	468	1	38 331	LIBYEN
-	464	1	185	4	6	-	-	4 052	TUNESIEN
-	320	-	13	481	-	-	-	10 916	DARUNTER: TUN
-	2 149	183	153	1 941	872	468	1	23 358	DJE
-	56	1	1	1	4	-	-	925	MIR
-	249	-	18	137	5	-	-	11 831	ALGERIEN
-	-	-	17	2	5	-	-	1 927	MAROKKO
-	249	-	-	135	-	-	-	9 039	DARUNTER: CAS
-	-	-	-	-	-	-	-	23	AGA
2	-	-	-	-	-	-	-	70	MAURETANIEN
-	-	-	-	-	-	-	-	110	MALI
1	-	-	-	-	-	-	-	917	KAP VERDE
1	-	-	-	-	-	-	-	692	SENEGAL
-	-	-	-	-	1	-	-	7	GAMBIA
-	1	-	-	-	-	-	-	62	GUINEA-BISSAU
-	-	-	-	-	-	-	-	38	GUINEA
-	-	-	-	-	-	-	-	5	SIERRA LEONE
-	-	-	-	-	-	-	-	127	LIBERIA
-	-	-	-	-	-	-	-	56	ELFENB.KUESTE
-	-	-	-	-	-	-	-	40	BURKINA FASO
-	-	-	-	-	-	-	-	12	NIGER
-	7	-	-	-	-	-	-	816	TSCHAD
-	-	-	-	-	-	-	-	335	GHANA
1	-	-	-	-	-	-	-	91	TOGO
-	13	5	10	1	1	-	5	2 543	BENIN
-	13	5	10	1	1	-	5	2 480	NIGERIA
-	1	2	4	-	-	-	2	396	DARUNTER: LOS
-	-	-	-	-	-	-	-	9	KAMERUN
-	-	-	-	-	-	-	-	38	ZENT. AFR. REP.
-	-	-	-	-	-	-	-	23	GABUN
-	-	-	-	-	-	-	-	41	KONGO
-	4	-	-	-	-	-	-	45	ZAIRE
-	1	-	-	1	-	-	1	463	ANGOLA
-	-	-	-	-	-	-	-	9	SUDAN
-	3	-	1	3	7	-	-	9	DSCHIBUTI
-	3	-	1	3	7	-	-	1 364	AETHIOPIEN
-	-	-	-	-	-	-	-	1 190	DARUNTER: ADD
-	-	-	-	-	-	-	-	1	SOMALIA
-	-	-	-	-	-	-	-	73	UGANDA
-	1 059	1	3	-	1	-	-	9 059	KENIA
-	4	1	1	-	-	-	-	1 702	DARUNTER: NBO

## 5 PERSONENVERKEHR

## 5. 2 VERFLECHTUNG IM VERKEHR

## 5. 2. 3 REISENDE

NACH ENDZIELLAND BZW. --- FLUGPLATZ	VON HERKUNFTS									
	HAMBURG (HAM)	HANNOVER (HAJ)	BREMEN (BRE)	DUESSELDORF (DUS)	KOELN/BONN (CGN)	FRANKFURT (FRA)	STUTTGART (STR)	NUERNBERG (NUE)	MUENCHEN (MUC)	BERLIN (TXL)
REISENDE										
INSGESAMT										
MBA .....	318	191	1	1 337	-	2 225	128	1	2 051	3
RUANDA .....	2	2	-	3	3	18	5	-	5	3
BURUNDI .....	3	-	-	2	-	30	3	-	2	-
TANSANIA .....	42	13	4	40	5	337	16	2	68	22
SAMBIA .....	2	6	1	7	-	101	1	2	2	7
MALAWI .....	-	3	1	4	-	15	1	-	7	2
SIMBABWE .....	38	12	5	24	9	743	6	3	36	14
BOTSUANA .....	2	1	-	2	1	22	-	-	1	2
NAMIBIA .....	87	61	28	32	2	1 556	-	6	154	44
DARUNTER:WDH .....	87	61	28	32	2	1 556	-	6	154	44
MOSAMBIK .....	4	1	-	-	-	35	-	-	-	34
MADAGASKAR .....	9	2	2	13	7	65	12	1	44	39
KOMOREN .....	-	-	-	2	-	-	-	-	1	-
SESHELLEN .....	49	21	5	29	-	992	7	2	79	36
DARUNTER:SEZ .....	49	21	5	29	-	992	7	2	79	36
REUNION (FR) .....	22	1	-	32	-	35	18	-	45	5
MAURITIUS .....	227	71	9	168	26	2 122	31	22	1 116	157
DARUNTER:MRU .....	227	71	9	168	26	2 122	31	22	1 116	157
SUEDAFRIKA .....	661	269	151	672	46	6 997	104	94	1 978	233
DARUNTER:JNB .....	474	199	87	351	35	5 194	95	71	1 202	155
CPT .....	168	52	55	60	3	1 396	7	16	140	48
DUR .....	13	4	4	258	5	251	2	5	632	24
A F R I K A .....	7 225	4 334	796	16 925	1 135	47 734	7 046	1 258	24 485	3 807
KANADA .....	677	325	159	1 167	150	14 808	346	103	2 267	433
DARUNTER:YMQ .....	121	62	29	199	40	2 693	40	33	318	96
YTO .....	345	158	83	786	81	5 268	235	40	1 415	181
YVR .....	113	46	18	116	22	3 319	43	23	224	75
YXC .....	30	26	12	28	4	1 548	17	3	96	37
*CA .....	14	17	7	15	-	857	6	4	90	6
USA .....	11 756	3 354	1 615	16 116	2 573	131 982	5 739	2 107	28 026	9 199
DARUNTER:NYC .....	2 925	653	441	4 124	243	24 657	1 090	352	6 380	2 325
CHI .....	462	240	131	2 846	122	5 355	418	333	2 118	1 963
BOS .....	246	100	65	373	47	4 787	185	108	864	231
PHL .....	71	26	7	131	7	983	36	16	186	29
WAS .....	237	149	71	317	87	8 248	278	129	1 551	518
DET .....	83	93	23	195	48	3 067	94	36	269	17
PIT .....	21	17	18	111	11	756	23	33	90	30
CVG .....	38	39	12	90	16	1 965	49	51	146	60
*U1 .....	97	37	14	277	23	3 085	69	17	160	38
ATL .....	828	109	92	353	60	5 569	859	185	2 537	355
CLT .....	13	21	14	51	13	765	15	47	33	25
TPA .....	315	20	5	14	4	2 239	69	7	224	215
MIA .....	2 335	907	178	3 730	1 309	13 050	419	131	4 336	770
SJU .....	65	5	16	63	21	1 571	9	17	747	46
ORL .....	326	83	102	792	14	4 151	159	56	796	398
*U2 .....	877	7	11	489	148	7 478	764	13	902	599
MSP .....	66	11	23	51	2	1 177	22	6	215	12
STL .....	21	3	1	8	5	1 018	26	16	83	7
*U3 .....	12	2	4	4	1	1 055	3	1	96	-
DAL .....	189	109	60	88	41	5 095	99	175	532	141
HOU .....	139	66	38	127	46	1 975	61	26	261	33
MSY .....	109	11	8	36	2	1 024	35	7	185	50
*U4 .....	39	4	3	2	2	1 459	33	6	62	39
SEA .....	128	10	1	46	5	1 228	68	22	207	43
SFO .....	744	153	41	382	100	7 801	221	108	1 407	378
LAX .....	779	340	160	1 092	155	9 516	327	122	1 889	556
DEN .....	33	9	7	16	4	983	26	13	279	29
PHX .....	79	1	6	11	11	721	24	6	178	24
LAS .....	41	6	-	53	4	1 156	28	1	123	20
*U6 .....	36	7	10	12	-	1 201	14	4	144	18
BERMUDA (BRIT) .....	10	-	-	17	5	16	3	-	6	-
MEXIKO .....	401	189	74	1 770	470	6 690	298	58	1 517	147
DARUNTER:MEX .....	365	178	70	328	171	5 011	290	52	587	83
ACA .....	16	2	-	628	1	272	1	1	321	40
*MX .....	14	7	2	804	295	1 226	7	-	606	22
GUATEMALA .....	25	13	16	89	-	201	13	-	72	5
BELIZE .....	-	2	2	2	-	6	-	-	-	-
HONDURAS .....	-	-	-	1	-	3	-	-	5	-
EL SALVADOR .....	4	-	-	2	-	2	-	-	6	-
NICARAGUA .....	-	-	-	18	-	36	-	-	3	-
COSTA RICA .....	43	13	2	333	3	1 001	14	-	335	7
DARUNTER:SJO .....	43	13	2	333	3	1 001	14	-	335	7
PANAMA .....	2	4	1	5	-	66	1	2	19	-
KUBA .....	17	-	-	2 712	4	1 658	3	2	817	10
DARUNTER:HAV .....	15	-	-	1 597	4	526	3	2	817	6
*CU .....	2	-	-	1 115	-	508	-	-	-	4
BAHAMAS .....	4	9	3	332	2	306	-	1	36	2
JAMAICA .....	14	4	14	839	4	744	2	5	606	7
DARUNTER:MBJ .....	13	2	14	837	4	704	2	4	598	7
HAITI .....	-	-	-	-	-	7	2	-	7	-
DOMINIK.REP .....	861	243	4	4 086	688	4 808	698	1	4 332	27
DARUNTER:SDQ .....	8	6	4	777	1	1 588	6	1	1 021	25
POP .....	461	99	-	2 370	687	1 534	341	-	1 857	2
*DO .....	392	138	-	939	-	1 686	351	-	1 454	-
ANTIGUA-BARB. ....	65	15	15	23	61	697	10	8	101	34
DARUNTER:ANU .....	65	15	15	23	61	697	10	8	101	34
GUADELOUPE (FR) .....	98	4	-	115	12	153	115	4	243	84
BARBADOS .....	79	50	-	291	142	546	-	-	295	4
DARUNTER:BGI .....	79	50	-	291	142	546	-	-	295	4
TRINID. U. TOB. ....	24	28	-	19	98	402	5	2	38	22
NIED. ANTILLEN .....	212	90	43	141	2	296	137	-	249	1
ST. LUCIA .....	30	10	4	8	121	680	-	2	204	13

NOVEMBER 1992

MIT GEBIETEN AUSSERHALB DEUTSCHLANDS

FLUGPLATZ								NACH ENDZIELLAND BZW. -- FLUGPLATZ	
B E R L I N (THF)	(SKF)	SAARBRUECKEN (SCN)	MUENSTER/ OSN. (FMO)	LEIPZIG (LEJ)	DRESDEN (DRS)	ERFURT (ERF)	SONSTIGE	INSGESAMT	
-	1 055	-	1	-	1	-	-	7 312	REISENDE
-	-	-	-	-	-	-	-	41	MBA
-	-	-	-	-	-	-	-	40	RUANDA
-	-	-	1	-	1	-	-	551	BURUNDI
-	-	-	-	-	-	-	-	131	TANSANIA
-	-	-	-	-	2	-	-	33	SAMBIA
-	2	1	1	1	-	-	-	895	MALAWI
-	-	-	-	-	-	-	-	31	SIMBABWE
-	-	-	9	1	15	-	5	2 000	BOTSUANA
-	-	-	9	1	15	-	5	2 000	NAMIBIA
-	-	-	-	-	1	-	-	75	DARUNTER:WDH
-	2	-	-	-	1	-	-	197	MOSAMBIK
-	-	-	-	-	-	-	-	3	MADAGASKAR
-	-	-	-	-	-	-	-	1 221	KOMOREN
-	-	-	-	-	1	-	-	1 221	SESCHELLEN
-	-	-	-	-	1	-	-	158	DARUNTER:SEZ
-	1	-	4	-	3	-	2	3 959	REUNION (FR)
-	1	-	4	-	4	-	2	3 959	MAURITIUS
-	1	-	31	15	3	-	12	11 268	DARUNTER:MRU
-	-	-	20	10	2	-	9	7 904	SUEDAFRIKA
-	1	-	8	5	2	-	2	1 963	DARUNTER:JNB
-	-	-	-	-	-	-	1	1 199	CPT
5	5 612	197	450	2 823	946	468	33	125 279	DUR
-	192	6	38	12	21	-	8	20 712	A F R I K A
-	-	-	11	2	3	-	2	3 649	KANADA
-	166	3	17	5	15	-	2	8 800	DARUNTER:YMQ
-	-	-	6	4	-	-	4	4 013	YTO
-	-	3	-	-	1	-	-	1 805	YVR
-	24	-	1	1	2	-	-	1 044	YXC
3	500	12	321	141	195	-	90	213 729	*CA
3	-	3	59	39	86	-	23	43 403	USA
-	-	-	33	13	23	-	3	14 060	DARUNTER:NYC
-	-	1	26	7	16	-	3	7 059	CHI
-	-	-	1	1	-	-	-	1 494	BOS
-	-	-	24	11	9	-	7	11 636	PHL
-	-	2	5	1	2	-	6	3 941	WAS
-	-	-	5	-	1	-	1	1 117	DET
-	1	1	6	1	-	-	-	2 474	PIT
-	-	2	4	-	3	-	-	3 827	CVG
-	-	2	16	6	8	-	1	10 980	*U1
-	-	-	3	1	-	-	1	1 002	ATL
-	-	-	-	-	-	-	-	3 112	CLT
-	499	-	20	10	13	-	20	27 727	TPA
-	-	-	5	2	-	-	-	2 567	MIA
-	-	-	4	-	1	-	1	6 883	SJU
-	-	-	1	1	-	-	1	11 291	ORL
-	-	-	-	1	-	-	-	1 586	*U2
-	-	-	-	-	-	-	-	1 188	MSP
-	-	-	-	1	-	-	-	1 179	STL
-	-	1	33	16	9	-	-	6 588	*U3
-	-	-	6	3	1	-	4	2 786	DAL
-	-	-	5	3	2	-	-	1 477	HOU
-	-	-	3	1	-	-	-	1 653	MSY
-	-	-	-	1	1	-	-	1 760	*U4
-	-	-	13	3	5	-	9	11 365	SEA
-	-	-	21	10	11	-	7	14 985	SFO
-	-	-	1	-	1	-	1	1 402	LAX
-	-	-	-	-	-	-	1	1 062	DEN
-	-	-	1	-	-	-	-	1 433	PHX
-	-	-	-	-	-	-	-	1 446	LAS
-	-	-	-	-	-	-	-	57	*U6
-	-	5	9	9	8	-	50	11 695	BERMUDA (BRIT)
-	-	5	9	7	8	-	50	7 214	MEXIKO
-	-	-	-	2	-	-	-	1 284	DARUNTER:MEX
-	-	-	1	1	-	-	-	2 983	ACA
-	-	-	-	-	-	-	-	436	*MX
-	-	-	-	-	-	-	-	12	GUATEMALA
-	-	-	-	-	-	-	-	9	BELIZE
-	-	-	-	-	-	-	-	14	HONDURAS
-	1	-	-	-	-	-	-	58	EL SALVADOR
-	-	-	-	-	-	-	-	1 751	NICARAGUA
-	-	-	-	-	-	-	-	1 751	COSTA RICA
-	-	-	-	-	-	-	-	100	DARUNTER:SJO
-	445	-	-	-	-	-	-	5 668	PANAMA
-	441	-	-	-	-	-	-	3 411	KUBA
-	4	-	-	-	-	-	-	1 633	DARUNTER:HAV
-	-	-	-	-	1	-	-	696	*CU
-	-	-	-	-	-	-	-	2 239	BAHAMAS
-	-	-	-	-	-	-	-	2 185	JAMAICA
-	754	-	-	-	-	-	-	16	DARUNTER:MBJ
-	-	-	-	-	-	-	-	16 502	HAITI
-	359	-	-	-	-	-	-	3 437	DOMINIK. REP.
-	395	-	-	-	-	-	-	7 710	DARUNTER:SDQ
-	-	-	-	-	-	-	-	5 355	POP
-	-	-	4	-	3	-	2	1 038	*DO
-	-	-	4	-	3	-	2	1 038	ANTIGUA-BARB.
-	-	-	-	-	-	-	9	837	DARUNTER:ANU
-	-	-	-	-	-	-	-	1 407	GUADELOUPE (FR)
-	-	-	-	-	-	-	-	1 407	BARBADOS
-	-	-	1	-	-	-	-	639	DARUNTER:BGI
-	-	-	-	-	-	-	-	1 171	TRINID. U. TOB.
-	-	-	-	-	-	-	-	1 072	NIED. ANTILLEN
-	-	-	-	-	-	-	-	1 072	ST. LUCIA



## 5 PERSONENVERKEHR

## 5. 2 VERFLECHTUNG IM VERKEHR

## 5. 2. 3 REISENDE

NACH ENDZIELLAND BZW. --- FLUGPLATZ	VON HERKUNFTS									
	HAMBURG (HAM)	HANNOVER (HAJ)	BREMEN (BRE)	DUESSELDORF (DUS)	KOELN/BONN (CGN)	FRANKFURT (FRA)	STUTTGART (STR)	NUERNBERG (NUE)	MUENCHEN (MUC)	BERLIN (TXL)
REISENDE										
INSGESAMT										
DARUNTER:UVF	30	10	4	8	121	680	-	2	204	13
SONST. WESTIN.	35	25	11	14	54	563	25	7	96	53
KOLUMBIEN	87	26	19	978	12	1 025	16	12	93	14
DARUNTER:BOG	84	25	18	76	11	919	14	8	92	14
VENEZUELA	149	72	21	2 060	25	2 724	44	25	456	56
DARUNTER:CCS	144	67	17	219	23	1 946	42	25	297	47
*VE	3	2	-	1 839	1	758	2	-	153	9
GUYANA	-	-	-	-	-	1	-	-	-	1
SURINAME	1	-	-	-	-	-	-	-	-	-
GUAYANA (FR)	-	-	-	-	-	7	-	-	4	2
BRASIL IEN	525	142	83	1 277	85	6 463	128	89	722	141
DARUNTER:RIO	199	52	39	163	45	2 515	33	31	243	52
SAO	215	80	30	295	34	3 191	71	55	342	66
ECUADOR	64	5	16	60	2	1 372	18	1	163	44
DARUNTER:UIO	44	5	11	52	2	1 231	13	1	154	42
PERU	25	13	9	33	4	681	14	2	45	26
BOLIV IEN	12	3	6	11	1	498	1	1	14	7
PARAGUAY	11	1	3	3	-	410	3	1	26	2
URUGUAY	20	2	10	31	1	301	12	-	18	4
ARGENTINIEN	159	53	34	247	26	2 995	51	34	343	57
DARUNTER:BUE	159	52	33	247	26	2 967	51	34	343	57
CHILE	184	41	19	93	7	1 828	7	12	144	40
DARUNTER:SCL	174	41	18	93	7	1 781	7	12	141	40
A M E R I K A	15 594	4 736	2 183	32 893	4 552	183 976	7 705	2 479	41 308	10 442
LIBANON	35	12	16	53	3	636	11	5	42	7
DARUNTER:BEY	35	12	16	53	3	635	11	5	42	7
ISRAEL	559	176	50	578	676	10 279	711	45	5 222	298
DARUNTER:TLV	552	176	50	578	676	9 787	657	45	4 160	297
JORDANIEN	52	9	10	75	12	920	21	9	54	5
DARUNTER:AMM	52	9	10	75	12	896	21	9	54	5
SYRIEN	54	19	8	84	16	1 437	13	8	250	14
DARUNTER:DAM	49	19	8	82	16	1 333	13	8	248	14
IRAK	1	-	-	-	-	-	-	-	-	-
IRAN	980	41	24	367	90	5 651	75	53	216	88
DARUNTER:THR	978	39	23	366	90	5 544	75	50	214	88
KUWEIT	38	6	28	43	34	1 352	19	17	84	6
DARUNTER:KWI	38	6	28	43	34	1 352	19	17	84	6
BAHRAIN	15	15	13	34	5	574	3	13	38	8
KATAR	7	-	3	7	-	254	1	-	4	1
SAUDI-ARAB	95	31	25	190	56	2 289	87	37	152	28
DARUNTER:JED	48	10	13	72	18	1 035	41	15	54	11
RUH	38	13	5	92	34	1 139	26	20	78	17
JEMEN	15	10	5	23	5	1 442	4	10	45	16
DARUNTER:SAH	15	9	5	21	5	1 424	4	10	41	16
OMAN	14	6	5	9	3	220	3	1	23	5
V. A. EMIRATE	191	61	56	250	25	3 609	42	25	641	54
DARUNTER:DXB	134	52	42	88	22	2 832	26	18	240	34
AUH	46	9	14	141	3	627	16	7	275	17
PAKISTAN	58	21	10	75	16	2 812	8	20	92	20
DARUNTER:KHI	40	18	5	56	12	1 974	5	16	74	11
BANGLADESCH	19	7	4	12	7	254	1	3	7	3
AFGHANISTAN	3	-	-	-	-	9	-	-	-	-
INDIEN	488	136	124	717	130	21 396	228	92	1 385	233
DARUNTER:DEL	273	66	68	284	43	10 848	97	36	757	130
BOM	182	41	45	304	69	8 822	106	38	293	85
NEPAL	35	7	10	11	4	1 835	3	2	997	28
DARUNTER:KTM	35	7	10	11	4	1 835	3	-	997	28
SRI LANKA	527	32	21	2 380	3	2 860	162	2	2 089	9
DARUNTER:CMB	527	32	21	2 380	3	2 860	162	2	2 089	9
MALEDIVEN	392	2	-	1 081	-	1 064	-	-	1 681	11
DARUNTER:MLE	392	2	-	1 081	-	1 064	-	-	1 681	11
MYANMAR	-	-	-	5	-	14	-	-	1	1
THAILAND	1 386	411	245	2 564	69	17 844	200	115	5 096	485
DARUNTER:BKK	1 353	404	243	2 313	67	16 730	198	110	4 389	465
HKT	31	7	2	248	2	971	2	2	704	19
LAOS	-	-	-	-	-	23	-	-	-	2
KAMBODSCHA	-	-	-	-	-	21	-	-	-	-
VIETNAM	25	11	8	19	1	697	1	8	18	57
MALAYSIA	96	38	19	191	18	1 589	12	11	721	14
DARUNTER:KUL	93	28	17	81	17	1 277	12	10	269	13
SINGAPUR	525	174	123	349	54	7 946	132	87	459	214
DARUNTER:SIN	525	174	123	349	54	7 946	132	87	459	214
BRUNEI	5	8	3	-	-	92	-	-	2	2
INDONESIEN	295	139	62	201	23	4 000	58	52	993	134
DARUNTER:JKT	172	60	42	117	12	1 946	21	42	177	47
DPS	115	75	15	76	7	1 891	36	10	364	81
PHILIPPINIEN	246	47	74	73	5	4 111	6	13	133	87
DARUNTER:MNL	245	43	74	70	5	3 775	6	13	129	87
HONGKONG (BRIT)	831	289	140	858	156	8 313	287	187	678	243
DARUNTER:HKG	831	289	140	858	156	8 313	287	187	678	243
TAIWAN	116	37	35	281	17	1 376	32	32	152	8
DARUNTER:TPE	114	37	33	275	15	1 266	32	31	149	8
JAPAN	500	193	70	1 139	175	15 596	372	122	3 048	478
DARUNTER:TYO	451	159	59	1 023	155	12 172	353	104	2 738	329
OSA	33	22	7	99	18	2 213	12	13	273	145
NGO	13	9	4	13	2	1 051	7	5	32	1
KOREA REP.	212	79	32	265	54	3 742	110	48	193	90
DARUNTER:SEL	210	76	32	253	52	3 592	109	45	188	89
KOREA DEM. VR	4	3	1	2	1	49	-	3	3	-
MONGOLEI	-	-	-	-	-	10	-	-	1	4
CHINA	363	160	73	414	66	8 215	241	114	553	107
DARUNTER:PEK	357	149	67	399	62	7 873	226	106	517	94

NOVEMBER 1992

MIT GEBIETEN AUSSERHALB DEUTSCHLANDS

FLUGPLATZ								NACH ENDTZIELLAND	
B E R L I N (THF)	(SXF)	SAARBRUECKEN (SCN)	MUENSTER/ OSN.(FMO)	LEIPZIG (LEJ)	DRESDEN (DRS)	ERFURT (ERF)	SONSTIGE	INSGESAMT	BZW.-- FLUGPLATZ
-	-	-	-	-	-	-	-	1 072	REISENDE
-	-	-	5	2	-	-	2	892	-----
-	-	-	7	-	1	-	3	2 293	INSGESAMT
-	-	-	5	-	1	-	3	1 270	-----
-	-	-	4	6	3	-	5	5 650	DARUNTER:UVF
-	-	-	4	4	3	-	5	2 843	SONST. WESTIN.
-	-	-	-	2	-	-	-	2 769	KOLUMBIEN
-	-	-	-	-	-	-	-	2	DARUNTER:BOG
-	-	-	-	-	-	-	-	1	VENEZUELA
-	-	-	-	-	-	-	-	2	DARUNTER:CCS
-	-	-	-	-	-	-	-	2	*VE
-	-	-	-	-	-	-	-	13	GUYANA
-	-	-	-	-	-	-	-	1	SURINAME
-	-	-	36	4	5	-	2	9 702	GUYANA (FR)
-	-	-	17	2	1	-	1	3 393	BRASIL IEN
-	-	-	18	2	4	-	-	4 403	DARUNTER:RIO
-	-	-	1	-	-	-	2	1 748	SAO
-	-	-	-	-	-	-	1	1 556	ECUADOR
-	5	-	1	-	-	-	2	860	DARUNTER:UIO
-	-	-	3	-	-	-	-	557	PERU
-	-	-	2	-	-	-	-	462	BOLIVIEN
-	-	-	3	-	-	-	-	402	PARAGUAY
-	2	-	14	2	-	-	3	4 020	URUGUAY
-	2	-	14	2	-	-	3	3 990	ARGENTINIEN
-	2	-	12	-	-	-	-	2 389	DARUNTER:BUE
-	2	-	12	-	-	-	-	2 328	CHILE
3	1 901	23	462	177	237	-	178	308 849	DARUNTER:SCL
-	-	-	-	-	-	-	-	-	A M E R I K A
-	207	-	2	-	-	-	2	1 031	LIBANON
-	207	-	2	-	-	-	2	1 030	DARUNTER:BEY
-	1 679	3	32	41	8	-	6	20 363	ISRAEL
-	1 548	3	32	41	8	-	6	18 616	DARUNTER:TLV
-	75	-	5	1	3	-	-	1 251	JORDANIEN
-	75	-	5	1	3	-	-	1 227	DARUNTER:AMM
-	95	-	4	4	5	-	-	2 011	SYRIEN
-	95	-	4	4	5	-	-	1 898	DARUNTER:DAM
-	1	-	-	-	-	-	-	2	IRAK
-	-	2	20	4	16	-	4	7 631	IRAN
-	1	2	20	4	16	-	4	7 513	DARUNTER:THR
-	1	-	2	-	2	-	2	1 634	KUWEIT
-	1	-	2	-	2	-	2	1 634	DARUNTER:KWI
-	-	-	7	-	-	-	4	729	BAHRAIN
-	2	-	9	1	7	-	4	277	KATAR
-	2	-	1	-	2	-	2	3 013	SAUDI-ARAB.
-	-	-	8	1	5	-	-	1 324	DARUNTER:JED
-	-	-	2	2	1	-	-	1 476	RUH
-	-	-	2	1	1	-	-	1 580	JEMEN
-	-	1	2	1	1	-	-	1 554	DARUNTER:SAH
-	-	-	2	-	1	-	-	293	OMAN
-	10	-	18	-	3	-	4	4 989	V.A.EMIRATE
-	8	-	15	-	3	-	1	3 515	DARUNTER:DXB
-	-	-	3	-	-	-	3	1 161	AUH
-	1	1	4	2	2	-	-	3 142	PAKISTAN
-	1	1	3	2	2	-	-	2 220	DARUNTER:KHI
-	-	-	1	-	1	-	-	319	BANGLADESCH
-	-	-	-	-	-	-	-	12	AFGHANISTAN
-	33	3	28	13	24	-	18	25 048	INDIEN
-	24	3	15	5	9	-	10	12 668	DARUNTER:DEL
-	3	-	12	7	15	-	8	10 030	BOM
-	2	-	6	-	1	-	3	2 944	NEPAL
-	2	-	6	-	1	-	3	2 941	DARUNTER:KTM
-	755	-	-	-	-	-	2	8 842	SRI LANKA
-	755	-	-	-	-	-	2	8 842	DARUNTER:CMB
-	239	-	-	-	-	-	-	4 470	MALEDIVEN
-	239	-	-	-	-	-	-	4 470	DARUNTER:MLE
-	11	-	-	-	-	-	-	32	MYANMAR
1	586	-	55	13	21	-	18	29 109	THAILAND
1	586	-	55	13	21	-	18	26 966	DARUNTER:BKK
-	-	-	-	-	-	-	-	1 988	HKT
-	-	-	-	-	-	-	-	25	LAOS
-	-	-	-	-	-	-	-	21	KAMBODSCHA
-	23	-	1	2	7	-	1	879	VIETNAM
-	10	-	-	1	-	-	1	2 721	MALAYSIA
-	8	-	-	1	-	-	1	1 827	DARUNTER:KUL
-	412	1	24	10	10	-	8	10 528	SINGAPUR
-	412	1	24	10	10	-	8	10 528	DARUNTER:SIN
-	-	-	-	1	-	-	-	113	BRUNEI
-	35	7	8	-	-	-	2	6 009	INDONESIEN
-	33	5	7	-	-	-	2	2 683	DARUNTER:JKT
-	-	2	1	-	-	-	-	2 673	DPS
-	2	-	3	-	4	-	-	4 804	PHILIPPINEN
-	-	-	3	-	4	-	-	4 454	DARUNTER:MNL
-	52	2	40	15	29	-	7	12 127	HONGKONG (BRIT)
-	52	2	40	15	29	-	7	12 127	DARUNTER:HKG
-	8	-	6	1	1	-	-	2 102	TAIWAN
-	8	-	6	1	1	-	-	1 976	DARUNTER:TPE
1	49	4	45	2	18	-	5	21 817	JAPAN
1	46	4	31	1	16	-	5	17 647	DARUNTER:TYO
-	1	-	13	1	2	-	-	2 852	OSA
-	-	-	-	-	-	-	-	1 137	NGO
-	6	-	17	1	3	-	4	4 856	KOREA REP.
-	6	-	17	1	3	-	4	4 677	DARUNTER:SEL
-	24	-	-	-	2	-	-	92	KOREA DEM.VR
-	4	-	-	-	-	-	-	20	MONGOLEI
-	1 030	3	15	24	22	-	1	11 401	CHINA
-	1 020	3	15	24	21	-	1	10 934	DARUNTER:PEK

## 5 PERSONENVERKEHR

## 5. 2 VERFLECHTUNG IM VERKEHR

## 5. 2. 3 REISENDE

NACH ENDZIELLAND BZW. ---FLUGPLATZ	VON HERKUNFTS									
	HAMBURG (HAM)	HANNOVER (HAJ)	BREMEN (BRE)	DUESSELDORF (DUS)	KOELN/BONN (CGN)	FRANKFURT (FRA)	STUTTGART (STR)	NUERNBERG (NUE)	MUENCHEN (MUC)	BERLIN (TXL)
REISENDE										
INSGESAMT										
A S I E N .....	8 182	2 180	1 297	12 350	1 725	132 531	2 843	1 134	25 073	2 760
AUSTRALIEN .....	390	148	88	240	43	6 804	71	48	550	75
DARUNTER: SYD .....	224	91	55	121	19	3 217	33	29	318	40
MEB .....	106	30	26	82	18	1 547	30	15	180	30
NEUSEELAND .....	36	3	2	10	1	2 495	-	3	92	15
DARUNTER: AKL .....	34	3	2	10	1	2 086	-	3	86	14
OZEANIEN (USA) .....	2	-	-	-	-	4	-	-	-	2
FIDSCHI .....	1	2	-	-	-	99	-	-	-	-
UEB. OZEANIEN .....	-	2	-	-	-	-	-	-	-	-
NEUKALED. (FR) .....	2	1	-	2	-	-	-	-	-	1
POLYNES (FR) .....	2	-	-	13	-	21	4	2	6	9
VANUATU .....	-	-	-	-	-	2	-	-	3	-
PAPUA-NEUGUI .....	1	1	-	1	-	63	2	-	3	-
AUSTRALIEN/OZEANIEN...	434	157	90	266	44	9 488	77	53	654	102
I N S G E S A M T ..	135 790	61 916	20 567	276 943	52 544	758 617	88 416	27 879	252 437	80 762

NOVEMBER 1992

MIT GEBIETEN AUSSERHALB DEUTSCHLANDS

FLUGPLATZ									NACH ENDZIELLAND BZW.-- FLUGPLATZ
B E R L I N (THF)	(SKF)	SAARBRUECKEN (SCN)	MUENSTER/ OSN. (FMO)	LEIPZIG (LEJ)	DRESDEN (DRS)	ERFURT (ERF)	SONSTIGE	INSGESAMT	
2	5 352	27	356	138	191	-	96	196 237	REISENDE ----- INSGESAMT ----- A S I E N
-	86	-	26	8	6	-	13	8 596	AUSTRALIEN
-	38	-	14	6	1	-	8	4 214	DARUNTER: SYD
-	16	-	10	2	5	-	5	2 102	MEB
-	44	-	1	-	-	-	-	2 702	NEUSEELAND
-	44	-	1	-	-	-	-	2 284	DARUNTER: AKL
-	-	-	-	-	-	-	-	8	OZEANIEN (USA)
-	-	-	-	-	-	-	-	102	FIDSCHI
-	-	-	-	-	-	-	-	2	UEB. OZEANIEN
-	-	-	-	-	-	-	-	6	NEUKALED. (FR)
-	-	-	-	-	-	-	-	57	POLYNES (FR)
-	-	-	-	-	-	-	-	5	VANUATU
-	-	-	-	-	-	-	-	71	PAPUA-NEUGUI
-	130	-	27	8	6	-	13	11 549	AUSTRALIEN/OZEANIEN
10 996	35 802	3 189	6 025	10 119	5 693	634	985	1 829 314	I N S G E S A M T

## 5 PERSONENVERKEHR

## 5. 2 VERFLECHTUNG IM VERKEHR

## 5. 2. 3 REISENDE

NACH ENDZIELLAND BZW. --- FLUGPLATZ	VON HERKUNFTS									
	HAMBURG (HAM)	HANNOVER (HAJ)	BREMEN (BRE)	DUESSELDORF (DUS)	KOELN/BONN (CGN)	FRANKFURT (FRA)	STUTTGART (STR)	NUERNBERG (NUE)	MUENCHEN (MUC)	BERLIN (TXL)
REISENDE IM										
PAUSCHALFLUGREISEVERKEHR										
FINNLAND .....	-	-	-	250	-	-	-	-	-	-
SCHWEDEN .....	-	-	-	-	-	-	-	-	185	-
NORWEGEN .....	-	-	-	200	-	-	-	-	-	-
GR BRITANNIEN .....	69	411	-	145	-	938	1 161	-	2 091	860
DARUNTER:LON .....	69	411	-	-	-	836	1 161	-	2 091	531
NIEDERLANDE .....	-	-	-	-	-	-	-	-	-	-
BELGIEN .....	-	-	-	-	-	-	-	-	186	-
LUXEMBURG .....	4	-	-	-	-	-	-	-	-	-
FRANKREICH .....	-	-	-	761	-	92	-	-	158	-
SPANIEN .....	24 271	17 041	4 544	52 162	10 102	30 317	15 520	5 653	23 323	9 586
DARUNTER:ALC .....	-	-	-	1 329	-	-	-	-	-	-
LEI .....	-	-	-	1 326	-	216	-	-	270	-
AGP .....	1 024	436	-	2 183	-	288	224	-	224	188
PMI .....	2 557	2 236	563	7 196	1 098	2 828	1 414	463	2 377	1 053
LPA .....	8 044	5 239	1 397	15 164	2 721	9 106	4 823	1 896	6 896	2 675
TCI .....	4 640	3 283	871	9 184	2 245	6 638	3 755	1 091	5 759	2 175
FUE .....	4 182	3 202	856	7 298	1 631	4 834	2 326	1 246	3 101	1 456
ACE .....	2 921	2 341	857	6 207	2 350	4 345	2 342	957	3 396	1 823
*E3 .....	903	304	-	1 650	-	826	636	-	1 122	216
PORTUGAL .....	1 076	764	-	2 417	65	2 061	626	-	1 364	-
DARUNTER:FAC .....	728	445	-	1 539	65	1 441	253	-	833	-
FNC .....	348	319	-	786	-	363	373	-	531	-
MALTA .....	973	-	-	1 592	-	924	767	-	1 833	-
DARUNTER:MLA .....	973	-	-	1 592	-	924	767	-	1 833	-
SCHWEIZ .....	-	121	-	111	-	-	-	140	333	-
OESTERREICH .....	122	-	-	-	-	122	-	-	-	-
ITALIEN .....	48	-	-	197	54	156	-	-	-	-
GRIECHENLAND .....	-	128	-	698	-	442	-	-	983	-
DARUNTER:SKG .....	-	-	-	633	-	-	-	-	435	-
TUERKEI .....	2 813	3 413	2	8 796	1 589	4 708	1 394	1 569	3 631	1 027
DARUNTER:ANK .....	39	35	-	467	-	125	-	56	52	-
IST .....	1 043	1 762	-	3 157	1 578	951	635	1 060	587	579
IZM .....	137	321	-	424	-	73	-	119	-	171
AYT .....	1 549	1 279	2	4 615	11	3 487	665	316	2 740	277
ZYPERN .....	697	186	-	1 522	-	254	473	-	953	-
DARUNTER:LCA .....	397	-	-	1 070	-	-	374	-	-	-
*CY .....	300	174	-	398	-	212	85	-	790	-
KROATIEN .....	-	-	-	66	-	-	-	-	-	-
MAZEDONIEN .....	-	-	-	-	-	-	-	-	241	-
UNGARN .....	-	-	-	-	-	-	-	-	-	-
TSCHECHOSLOW .....	-	99	147	-	103	-	-	-	-	-
BULGARIEN .....	-	-	-	-	-	-	-	-	96	-
GUS-RUSSISCHE-FOEDER .....	34	4	-	-	-	-	-	-	-	-
GUS-WEISSRUSSLAND .....	14	-	-	-	-	53	-	-	-	-
GUS-UKRAINE .....	-	-	-	-	-	-	-	-	1	-
GUS-GEORGIEN .....	-	-	-	-	-	298	-	-	-	-
GUS-KASACHSTAN .....	-	181	-	-	-	-	-	-	-	-
GUS-KIRGISIEN .....	-	-	-	-	-	-	-	-	-	-
E U R O P A .....	30 121	22 348	4 693	68 917	11 913	40 365	19 941	7 362	35 378	11 473
DARUNTER: EG-LAENDER .....	25 468	18 344	4 544	56 380	10 221	34 006	17 307	5 653	28 105	10 446
AEGYPTEN .....	892	330	-	2 894	127	5 144	2 238	306	8 493	340
DARUNTER:CAI .....	365	39	-	431	11	2 284	936	-	1 996	-
LXR .....	363	240	-	1 987	116	1 300	284	-	2 499	206
ASW .....	13	-	-	230	-	442	405	-	206	-
HRG .....	91	39	-	137	-	888	338	306	3 398	134
*EG .....	60	12	-	109	-	230	275	-	394	-
TUNESIEN .....	2 646	2 200	300	6 402	411	4 379	3 136	517	4 526	2 132
DARUNTER:DJE .....	876	548	-	2 446	-	1 745	995	-	1 854	1 004
MIR .....	1 770	1 652	300	3 956	411	2 536	2 141	517	2 672	1 128
MAROKKO .....	872	504	-	2 519	-	1 888	732	16	1 947	348
DARUNTER:AGA .....	872	504	-	2 519	-	1 696	722	16	1 947	348
SENEGAL .....	-	-	-	-	-	789	-	-	-	-
GAMBIA .....	-	-	-	-	-	674	-	-	-	-
TOGO .....	-	-	-	-	-	272	-	-	-	-
KENIA .....	315	179	-	1 335	-	1 474	128	-	2 046	-
DARUNTER:MBA .....	315	179	-	1 335	-	1 474	128	-	2 046	-
A F R I K A .....	4 725	3 213	300	13 150	538	14 620	6 234	839	17 012	2 820
USA .....	-	-	-	-	-	-	-	-	-	-
MEXIKO .....	-	-	-	-	330	1 150	-	-	231	-
DARUNTER:*MX .....	-	-	-	-	295	992	-	-	231	-
COSTA RICA .....	-	-	-	-	-	699	-	-	-	-
KUBA .....	-	-	-	1 115	-	1 579	-	-	-	-
DARUNTER:*CU .....	-	-	-	1 115	-	508	-	-	-	-
JAMAICA .....	-	-	-	-	-	654	-	-	-	-
DOMINIK.REP .....	847	237	-	943	687	4 510	692	-	2 267	-
DARUNTER:SDQ .....	-	-	-	-	-	1 308	-	-	259	-
POP .....	459	99	-	502	687	1 526	341	-	875	-
*DO .....	388	138	-	441	-	1 676	351	-	1 133	-
KOLUMBIEN .....	-	-	-	894	-	-	-	-	-	-
VENEZUELA .....	-	-	-	1 836	-	495	-	-	151	-
DARUNTER:*VE .....	-	-	-	1 836	-	495	-	-	151	-
BRASILIEN .....	22	-	-	795	-	15	-	-	76	-
A M E R I K A .....	869	237	-	5 583	1 017	9 102	692	-	2 725	-
ISRAEL .....	281	-	-	-	325	445	517	-	2 322	-
DARUNTER:TLV .....	279	-	-	-	325	352	463	-	1 267	-
V.A.EMIRATE .....	10	-	-	21	-	150	-	-	126	-

NOVEMBER 1992

MIT GEBIETEN AUSSERHALB DEUTSCHLANDS

FLUGPLATZ								NACH ENDZIELLAND	
B E R L I N (THF)	(SXP)	SAARBRUECKEN (SCN)	MUENSTER/ OSN. (FMO)	LEIPZIG (LEJ)	DRESDEN (DRS)	ERFURT (ERF)	SONSTIGE	INSGESAMT	BZW. -- FLUGPLATZ
-	-	-	-	-	-	-	-	250	FINNLAND
-	-	-	-	-	-	-	-	185	SCHWEDEN
-	-	-	-	-	-	-	-	200	NORWEGEN
-	-	205	-	-	-	-	-	5 880	GR BRITANNIEN
-	-	-	-	-	-	-	-	5 099	DARUNTER: LON
-	-	70	-	-	-	-	-	70	NIEDERLANDE
-	85	-	-	-	-	-	-	271	BELGIEN
-	-	-	-	-	-	-	-	4	LUXEMBURG
-	-	-	-	-	-	-	-	1 011	FRANKREICH
-	6 616	1 565	1 653	2 417	783	-	243	205 796	SPANIEN
-	-	-	-	-	-	-	-	1 329	DARUNTER: ALC
-	-	-	-	-	-	-	-	1 812	LEI
-	-	-	-	-	-	-	-	4 567	AGP
-	1 425	129	404	602	112	-	-	24 457	PMI
-	1 993	452	702	634	565	-	-	62 550	LPA
-	1 499	318	129	580	-	-	-	42 167	TCI
-	972	414	418	316	-	-	-	32 252	FUE
-	496	252	-	285	106	-	-	28 678	ACE
-	231	-	-	-	-	-	-	5 888	*E3
-	672	-	-	-	-	-	-	9 045	PORTUGAL
-	487	-	-	-	-	-	-	5 791	DARUNTER: FAO
-	184	-	-	-	-	-	-	2 904	FNC
-	691	-	-	-	-	-	-	6 780	MALTA
-	691	-	-	-	-	-	-	6 780	DARUNTER: MLA
-	-	-	-	-	-	141	-	846	SCHWEIZ
-	-	-	-	-	-	17	-	261	OESTERREICH
-	-	-	-	-	-	-	-	455	ITALIEN
-	111	69	-	-	-	-	-	2 431	GRIECHENLAND
-	-	-	-	-	-	-	-	1 068	DARUNTER: SKG
-	2 250	737	149	334	-	-	-	32 598	TUERKEI
-	232	-	-	-	-	-	-	1 006	DARUNTER: ANK
-	1 097	737	-	4	-	-	-	13 190	IST
-	279	-	-	-	-	-	-	1 524	IZM
-	642	-	149	287	-	-	-	16 205	AYT
-	-	-	-	59	-	-	-	4 144	ZYPERN
-	-	-	-	59	-	-	-	1 841	DARUNTER: LCA
-	-	-	-	-	-	-	-	2 018	*CY
-	238	-	-	-	-	-	-	66	KROATIEN
-	-	-	-	12	-	-	-	479	MAZEDONIEN
-	-	-	-	-	-	-	-	12	UNGARN
-	-	-	-	-	-	-	-	349	TSCHECHOSLOW
-	-	-	-	-	-	-	-	96	BULGARIEN
-	246	-	-	-	-	-	-	284	GUS-RUSSISCHE-FOEDER
-	-	-	-	-	-	-	-	67	GUS-WEISSRUSSLAND
-	-	-	-	-	-	-	-	1	GUS-UKRAINE
-	-	-	-	-	-	-	-	298	GUS-GEORGIEN
-	20	-	-	-	-	-	-	201	GUS-KASACHSTAN
-	42	-	-	-	-	-	-	42	GUS-KIRGISIEN
-	10 971	2 646	1 802	2 822	783	158	429	272 122	E U R O P A
-	7 484	1 909	1 653	2 417	783	-	243	224 963	DARUNTER: EG-LAENDER
-	596	-	-	217	-	-	-	21 577	AEGYPTEN
-	148	-	-	161	-	-	-	6 371	DARUNTER: CAI
-	197	-	-	23	-	-	-	7 215	LXR
-	240	-	-	-	-	-	-	1 536	ASW
-	2	-	-	29	-	-	-	5 362	HRG
-	9	-	-	4	-	-	-	1 093	*EG
-	2 584	182	152	2 421	872	468	-	33 328	TUNESIEN
-	320	-	-	480	-	-	-	10 268	DARUNTER: DJE
-	2 149	182	152	1 941	872	468	-	22 847	MIR
-	105	-	-	135	-	-	-	9 066	MAROKKO
-	105	-	-	135	-	-	-	8 864	DARUNTER: AGA
-	-	-	-	-	-	-	-	789	SENEGAL
-	-	-	-	-	-	-	-	674	GAMBIA
-	-	-	-	-	-	-	-	272	TOGO
-	1 055	-	-	-	-	-	-	6 532	KENIA
-	1 055	-	-	-	-	-	-	6 532	DARUNTER: MBA
-	4 340	182	152	2 773	872	468	-	72 238	A F R I K A
-	1	-	-	-	-	-	-	1	USA
-	-	-	-	-	-	-	-	1 711	MEXIKO
-	-	-	-	-	-	-	-	1 518	DARUNTER: *MX
-	-	-	-	-	-	-	-	699	COSTA RICA
-	433	-	-	-	-	-	-	3 127	KUBA
-	4	-	-	-	-	-	-	1 627	DARUNTER: *CU
-	-	-	-	-	-	-	-	654	JAMAICA
-	754	-	-	-	-	-	-	10 937	DOMINIK. REP
-	-	-	-	-	-	-	-	1 567	DARUNTER: SDQ
-	359	-	-	-	-	-	-	4 848	POP
-	395	-	-	-	-	-	-	4 522	*DO
-	-	-	-	-	-	-	-	894	KOLUMBIEN
-	-	-	-	-	-	-	-	2 482	VENEZUELA
-	-	-	-	-	-	-	-	2 482	DARUNTER: *VE
-	-	-	-	-	-	-	-	908	BRASILIEN
-	1 188	-	-	-	-	-	-	21 413	A M E R I K A
-	-	-	-	-	-	-	-	3 890	ISRAEL
-	-	-	-	-	-	-	-	2 686	DARUNTER: TLV
-	2	-	-	-	-	-	-	309	V. A. EMIRATE

## 5 PERSONENVERKEHR

## 5.2 VERFLECHTUNG IM VERKEHR

## 5.2.3 REISENDE

NACH ENDZIELLAND BZW. --- FLUGPLATZ	VON HERKUNFTS									
	HAMBURG (HAM)	HANNOVER (HAJ)	BREMEN (BRE)	DUESSELDORF (DUS)	KOELN/BONN (CGN)	FRANKFURT (FRA)	STUTTGART (STR)	NUERNBERG (NUE)	MUENCHEN (MUC)	BERLIN (TXL)
REISENDE IM										
PAUSCHALFLUGREISEVERKEHR										
INDIEN .....	-	-	-	-	-	302	21	-	416	-
NEPAL .....	-	-	-	-	-	-	-	-	677	-
SRI LANKA .....	428	-	-	303	-	1 350	157	-	852	-
DARUNTER: CMB .....	428	-	-	303	-	1 350	157	-	852	-
MALEDIVEN .....	383	-	-	189	-	999	-	-	667	-
DARUNTER: MLE .....	383	-	-	189	-	999	-	-	667	-
THAILAND .....	-	-	-	419	-	1 447	-	-	1 097	-
DARUNTER: BKK .....	-	-	-	419	-	659	-	-	1 097	-
A S I E N .....	1 102	-	-	932	325	4 693	695	-	6 157	-
I N S G E S A M T ..	36 817	25 798	4 993	88 582	13 793	68 780	27 562	8 201	61 272	14 293

NOVEMBER 1992

MIT GEBIETEN AUSSERHALB DEUTSCHLANDS

FLUGPLATZ									NACH ENDZIELLAND
B E R L I N (THF)	(SXF)	SAARBRUECKEN (SCN)	MUENSTER/ OSN. (FMO)	LEIPZIG (LEJ)	DRESDEN (DRS)	ERFURT (ERF)	SONSTIGE	INSGESAMT	BZW.-- FLUGPLATZ
-	-	-	-	-	-	-	-	739	INDIEN
-	-	-	-	-	-	-	-	677	NEPAL
-	261	-	-	-	-	-	-	3 351	SRI LANKA
-	261	-	-	-	-	-	-	3 351	DARUNTER:CMB
-	235	-	-	-	-	-	-	2 473	MALEDIVEN
-	235	-	-	-	-	-	-	2 473	DARUNTER:MLE
-	226	-	-	-	-	-	-	3 189	THAILAND
-	226	-	-	-	-	-	-	2 401	DARUNTER:BKK
-	724	-	-	-	-	-	-	14 628	A S I E N
-	17 223	2 828	1 954	5 595	1 655	626	429	380 401	I N S G E S A M T



NACH STRECKENZIELLAND BZW. ----- FLUGPLATZ	VON STRECKEN									
	HAMBURG (HAM)	HANNOVER (HAJ)	BREMEN (BRE)	DUESSELDORF (DUS)	KOELN/BONN (CGN)	FRANKFURT (FRA)	STUTTGART (STR)	NUERNBERG (NUE)	MUENCHEN (MUC)	BERLIN (TXL)
EINLADUNG										
INSGESAMT										
POLEN .....	21	-	-	12	0	166	-	-	0	-
DARUNTER: WAW .....	10	-	-	12	-	157	-	-	0	-
GDN .....	11	-	-	-	-	-	-	-	-	-
LITAUEN .....	0	-	-	-	-	10	-	-	-	-
DARUNTER: VNO .....	0	-	-	-	-	10	-	-	-	-
LETTLAND .....	1	-	-	0	-	12	-	-	-	-
DARUNTER: RIX .....	1	-	-	0	-	12	-	-	-	-
ESTLAND .....	-	-	-	-	-	3	-	-	-	-
FINNLAND .....	16	-	-	64	-	182	15	-	8	0
DARUNTER: HEL .....	16	-	-	64	-	182	8	-	8	0
SCHWEDEN .....	30	-	-	35	342	579	3	-	17	-
DARUNTER: STO .....	30	-	-	23	164	342	3	-	17	-
GOT .....	0	-	-	11	174	237	-	-	-	-
NORWEGEN .....	32	-	-	13	-	69	-	-	4	-
DARUNTER: OSL .....	29	-	-	13	-	69	-	-	4	-
DAENEMARK .....	47	2	-	64	429	338	39	-	31	5
DARUNTER: CPH .....	47	2	-	64	260	338	39	-	31	5
BLL .....	-	-	-	-	170	-	-	-	-	-
GR BRITANNIEN .....	120	23	10	115	1 154	1 889	93	15	140	42
DARUNTER: LON .....	113	23	10	57	738	1 591	44	15	122	41
BHX .....	3	0	-	8	150	82	17	-	8	0
MAN .....	4	0	-	28	-	194	0	-	10	-
LPL .....	-	-	-	-	145	2	-	-	-	-
EMA .....	-	-	-	-	29	-	31	-	-	-
*GB .....	-	-	-	22	87	10	-	-	-	-
IRLAND .....	-	-	-	5	60	216	-	-	1	-
DARUNTER: DUB .....	-	-	-	5	53	216	-	-	1	-
NIEDERLANDE .....	31	-	6	2	-	156	6	0	49	5
DARUNTER: AMS .....	31	-	6	2	-	156	6	0	49	5
BELGIEN .....	64	0	0	0	36	254	57	124	31	-
DARUNTER: BRU .....	64	0	0	0	36	254	57	124	31	-
LUXEMBURG .....	0	-	-	-	-	11	-	-	1	-
DARUNTER: LUX .....	0	-	-	-	-	11	-	-	1	-
FRANKREICH .....	36	0	0	33	296	721	14	0	63	13
DARUNTER: PAR .....	36	0	0	32	293	662	14	0	57	13
LVS .....	-	-	-	0	-	27	-	0	0	-
NCE .....	-	-	-	0	-	28	0	-	1	-
SPANIEN .....	54	6	-	58	493	1 129	15	10	75	2
DARUNTER: MAD .....	32	-	-	20	18	730	5	-	45	2
BCN .....	9	1	-	10	147	216	3	-	24	0
VLC .....	-	-	-	-	92	27	-	-	-	-
AGP .....	0	-	-	0	-	15	-	-	-	-
BIO .....	-	-	-	-	-	21	-	-	-	-
*E1 .....	-	-	-	-	237	4	-	10	-	-
PMI .....	0	-	-	0	-	25	0	-	0	-
LPA .....	8	5	-	4	0	57	5	-	3	-
TCI .....	6	-	-	21	-	27	0	-	2	-
PORTUGAL .....	13	-	-	13	-	361	2	-	27	1
DARUNTER: LIS .....	13	-	-	13	-	203	2	-	27	1
OPO .....	-	-	-	-	-	154	-	-	-	-
MALTA .....	4	-	-	7	-	114	-	-	15	-
DARUNTER: MLA .....	4	-	-	7	-	114	-	-	15	-
SCHWEIZ .....	49	5	0	38	259	274	27	0	58	15
DARUNTER: ZRH .....	49	5	0	36	25	208	27	0	57	15
GVA .....	0	-	-	2	0	65	0	-	0	-
BSL .....	0	-	-	0	234	2	-	-	0	-
OESTERREICH .....	14	0	-	60	215	378	8	3	43	9
DARUNTER: VIE .....	14	0	-	56	79	321	8	0	43	9
LNZ .....	-	-	-	1	136	4	0	3	-	-
GRZ .....	-	-	-	-	-	38	0	-	0	-
ITALIEN .....	61	-	-	20	386	1 158	8	0	97	0
DARUNTER: ROM .....	48	-	-	2	31	391	3	-	65	0
MIL .....	13	-	-	17	22	518	4	0	19	0
VCE .....	-	-	-	0	-	60	0	-	0	-
TRN .....	-	-	-	-	-	69	0	-	0	-
GOA .....	-	-	-	-	132	31	-	-	2	-
BLQ .....	-	-	-	-	-	30	-	-	2	-
PSA .....	-	-	-	-	-	27	-	-	0	-
NAP .....	-	-	-	-	-	11	-	-	4	-
CTA .....	-	-	-	-	-	13	-	-	-	-
*IT .....	-	-	-	0	200	-	-	-	-	-
GRIECHENLAND .....	3	-	-	35	-	556	22	-	35	1
DARUNTER: ATH .....	3	-	-	32	-	507	14	-	27	1
SKG .....	-	-	-	3	-	48	8	-	8	0
TUERKEI .....	4	0	-	26	33	697	0	-	45	0
DARUNTER: ANK .....	-	-	-	0	26	88	0	-	0	-
IST .....	4	0	-	25	7	585	0	-	44	0
IZM .....	-	-	-	-	-	22	-	-	0	-
ZYPERN .....	-	-	-	2	-	37	-	-	9	-
DARUNTER: LCA .....	-	-	-	2	-	37	-	-	9	-
SLOWENIEN .....	-	-	-	-	-	19	-	-	1	-
DARUNTER: LJU .....	-	-	-	-	-	19	-	-	1	-
KROATIEN .....	-	-	-	2	-	32	0	-	-	-
DARUNTER: ZAG .....	-	-	-	0	-	30	0	-	-	-
MAZEDONIEN .....	0	-	-	5	-	6	0	-	4	-
DARUNTER: SKP .....	0	-	-	5	-	6	0	-	4	-
UNGARN .....	4	-	-	21	0	156	0	0	40	-
DARUNTER: BUD .....	4	-	-	21	0	156	0	0	40	-
TSCHECHOSLOW. ....	6	-	-	0	1	153	-	6	1	-
DARUNTER: PRG .....	6	-	-	0	1	153	-	6	1	-
RUMAENIEN .....	-	-	-	-	-	30	-	-	21	-
DARUNTER: BUH .....	-	-	-	-	-	30	-	-	21	-
BULGARIEN .....	-	-	-	-	-	58	-	-	32	-
DARUNTER: SOF .....	-	-	-	-	-	58	-	-	32	-
GUS-RUSSISCHE-FOEDER	16	237	-	63	82	535	2	-	36	8

NOVEMBER 1992

MIT GEBIETEN AUSSERHALB DEUTSCHLANDS

IN TONNEN

HERKUNFTSFLUGPLATZ								NACH STRECKENZIELLAND
BERLIN (THF)	SAARBRUECKEN (SCN)	MUENSTER/ OSN. (FMO)	LEIPZIG (LEJ)	DRESDEN (DRS)	ERFURT (ERF)	SONSTIGE	INSGESAMT	BZW. ----- FLUGPLATZ
0	0	-	-	-	-	-	200	EINLADUNG
0	0	-	-	-	-	-	180	DARUNTER: WAW
-	-	-	-	-	-	-	11	GDN
-	0	-	-	-	-	-	11	LITAUEN
0	-	-	-	-	-	-	11	DARUNTER: VNO
0	-	-	-	-	-	-	14	LETTLAND
-	-	-	-	-	-	-	14	DARUNTER: RIX
-	-	-	-	-	-	-	3	ESTLAND
-	-	-	-	-	-	-	286	FINNLAND
0	-	0	-	-	-	-	279	DARUNTER: HEL
0	-	-	-	-	-	-	1 006	SCHWEDEN
0	-	0	-	-	-	-	580	DARUNTER: STO
0	-	-	-	-	-	-	424	GOT
0	-	-	-	-	-	-	118	NORWEGEN
0	-	-	-	-	-	-	115	DARUNTER: OSL
0	2	-	-	-	-	-	958	DAENEMARK
0	2	-	-	-	-	-	789	DARUNTER: CPH
0	-	-	-	-	-	-	170	BLL
0	-	69	-	2	-	-	3 672	GR BRITANNIEN
0	-	1	-	2	-	-	2 758	DARUNTER: LON
-	-	-	-	-	-	-	270	BHX
-	-	-	-	-	-	-	236	MAN
-	68	-	-	-	-	-	215	LPL
-	-	-	-	-	-	-	61	EMA
-	-	-	-	-	-	-	119	*GB
-	-	-	-	-	-	-	281	IRLAND
-	-	-	-	-	-	-	274	DARUNTER: DUB
0	-	-	-	-	0	-	256	NIEDERLANDE
0	-	-	-	-	0	-	256	DARUNTER: AMS
0	-	-	-	-	-	-	567	BELGIEN
0	-	-	-	-	-	-	567	DARUNTER: BRU
-	-	-	-	-	-	-	12	LUXEMBURG
-	-	-	-	-	-	-	12	DARUNTER: LUX
-	-	-	-	-	-	-	1 178	FRANKREICH
-	-	-	-	-	-	-	1 110	DARUNTER: PAR
-	-	-	-	-	-	-	27	LYS
-	-	-	-	-	-	-	30	NCE
-	-	-	-	-	-	-	1 843	SPANIEN
-	-	-	-	-	-	-	851	DARUNTER: MAD
-	-	-	-	-	-	-	410	BCN
-	-	-	-	-	-	-	119	VLC
-	-	-	-	-	-	-	15	AGP
-	-	-	-	-	-	-	21	BIO
-	-	-	-	-	-	-	251	*E1
-	-	-	-	-	-	-	27	PWI
-	-	-	-	-	-	-	82	LPA
-	-	-	-	-	-	-	57	TCI
-	-	-	-	-	-	-	417	PORTUGAL
-	-	-	-	-	-	-	259	DARUNTER: LIS
-	-	-	-	-	-	-	154	OPO
-	-	-	-	-	-	-	140	MALTA
0	-	-	-	-	-	-	140	DARUNTER: MLA
-	-	-	0	0	0	-	726	SCHWEIZ
-	-	-	0	0	-	-	421	DARUNTER: ZRH
0	-	-	-	-	-	-	68	GVA
0	-	-	-	-	-	-	237	BSL
0	-	-	-	-	-	-	730	OESTERREICH
0	-	-	-	-	-	-	529	DARUNTER: VIE
-	-	-	-	-	-	-	145	LNZ
0	-	-	-	-	-	-	39	GRZ
-	-	-	-	-	-	-	1 730	ITALIEN
-	-	-	-	-	-	-	541	DARUNTER: ROM
0	-	-	-	-	-	-	594	MIL
-	-	-	-	-	-	-	61	VCE
-	-	-	-	-	-	-	69	TRN
-	-	-	-	-	-	-	166	GOA
-	-	-	-	-	-	-	32	BLQ
-	-	-	-	-	-	-	27	PSA
-	-	-	-	-	-	-	15	NAP
-	-	-	-	-	-	-	13	CTA
-	-	-	-	-	-	-	200	*IT
-	-	-	-	-	-	-	652	GRIECHENLAND
-	-	-	-	-	-	-	583	DARUNTER: ATH
-	-	-	-	-	-	-	67	SKG
-	0	-	-	-	-	-	807	TUERKEI
-	-	-	-	-	-	-	116	DARUNTER: ANK
-	0	-	-	-	-	-	668	IST
-	-	-	-	-	-	-	23	IZM
-	0	-	-	-	-	-	48	ZYPERN
-	-	-	-	-	-	-	48	DARUNTER: LCA
-	-	-	-	-	-	-	20	SLOWENIEN
-	-	-	-	-	-	-	20	DARUNTER: LJU
-	0	-	-	-	-	-	35	KROATIEN
-	0	-	-	-	-	-	31	DARUNTER: ZAG
-	0	-	-	-	-	-	17	MAZEDONIEN
-	0	-	-	-	-	-	17	DARUNTER: SKP
-	0	-	-	-	-	-	222	UNGARN
0	0	-	-	-	0	-	222	DARUNTER: BUD
0	0	-	-	-	-	-	169	TSCHECHOSLOW
0	0	-	-	-	-	-	169	DARUNTER: PRG
-	2	-	-	-	-	-	52	RUMAENIEN
-	2	-	-	-	-	-	52	DARUNTER: BUH
-	4	-	-	45	-	-	140	BULGARIEN
-	4	-	-	45	-	-	140	DARUNTER: SOF
-	32	-	-	1	0	-	1 012	GUS-RUSSISCHE-FOEDER

NACH STRECKENZIELLAND		VON STRECKEN								
BZW. ----- FLUGPLATZ	HAMBURG (HAM)	HANNOVER (HAJ)	BREMEN (BRE)	DUESSELDORF (DUS)	KOELN/BONN (CGN)	FRANKFURT (FRA)	STUTT GART (STR)	NUERNBERG (NUE)	MUENCHEN (MUC)	BERLIN (TXL)
EINLADUNG										
-----										
INSGESAMT										
-----										
DARUNTER: MOW .....	14	43	-	57	82	491	2	-	36	8
LED .....	2	-	-	-	-	21	-	-	0	-
*RU .....	-	194	-	7	-	23	-	-	-	-
GUS-WEISSRUSSLAND ..	-	-	-	76	-	8	-	-	-	-
DARUNTER: MSQ .....	-	-	-	76	-	8	-	-	-	-
GUS-MOLDAVIEN .....	-	-	-	-	-	1	-	-	-	-
GUS-UKRAINE .....	-	-	-	-	-	16	-	-	19	-
DARUNTER: IEV .....	-	-	-	-	-	16	-	-	19	-
GUS-GEORGIEN .....	-	-	-	-	-	5	-	-	-	-
GUS-ARMENIEN .....	-	-	-	-	1	-	-	-	-	-
GUS-KASACHSTAN .....	-	13	-	-	-	9	-	-	-	-
DARUNTER: ALA .....	-	13	-	-	-	9	-	-	-	-
GUS-USBEKISTAN .....	-	-	-	-	-	219	20	-	-	-
DARUNTER: TAS .....	-	-	-	-	-	219	20	-	-	-
E U R O P A .....	628	288	17	770	3 787	10 558	333	160	905	101
DARUNTER: EG-LAENDER	430	32	17	345	2 854	6 788	256	151	551	70
AEGYPTEN .....	-	-	-	2	-	368	-	-	5	-
DARUNTER: CAI .....	-	-	-	2	-	361	-	-	5	-
TUNESIEN .....	1	-	-	3	-	75	1	-	1	-
DARUNTER: TUN .....	1	-	-	3	-	61	-	-	1	-
MIR .....	-	-	-	-	-	12	-	-	0	-
ALGERIEN .....	-	-	-	-	-	141	-	-	-	-
DARUNTER: ALG .....	-	-	-	-	-	123	-	-	-	-
CZL .....	-	-	-	-	-	18	-	-	-	-
MAROKKO .....	-	-	-	0	-	134	-	-	0	-
DARUNTER: CAS .....	-	-	-	0	-	132	-	-	0	-
SENEGAL .....	-	-	-	-	-	50	-	-	-	-
DARUNTER: DKR .....	-	-	-	-	-	50	-	-	-	-
GAMBIA .....	-	-	-	-	-	2	-	-	-	-
GHANA .....	-	-	-	34	-	-	-	-	-	-
DARUNTER: ACC .....	-	-	-	34	-	-	-	-	-	-
NIGERIA .....	-	-	-	-	-	74	-	-	-	-
DARUNTER: LOS .....	-	-	-	-	-	74	-	-	-	-
KAMERUN .....	-	-	-	-	-	10	-	-	-	-
DARUNTER: DLA .....	-	-	-	-	-	10	-	-	-	-
SUDAN .....	-	-	-	-	-	122	-	-	-	-
DARUNTER: KRT .....	-	-	-	-	-	122	-	-	-	-
AETHIOPIEN .....	-	-	-	-	-	415	-	-	-	-
DARUNTER: ADD .....	-	-	-	-	-	412	-	-	-	-
UGANDA .....	-	-	-	-	-	70	-	-	-	-
DARUNTER: EBB .....	-	-	-	-	-	70	-	-	-	-
KENIA .....	-	-	-	1	-	176	-	-	2	-
DARUNTER: NBO .....	-	-	-	-	-	175	-	-	-	-
RUANDA .....	-	-	-	-	-	16	-	-	-	-
DARUNTER: KGL .....	-	-	-	-	-	16	-	-	-	-
BURUNDI .....	-	-	-	-	-	21	-	-	-	-
DARUNTER: BJM .....	-	-	-	-	-	21	-	-	-	-
TANSANIA .....	-	-	-	-	-	105	-	-	8	-
DARUNTER: DAR .....	-	-	-	-	-	105	-	-	-	-
SAMBIA .....	-	-	-	-	-	106	-	-	-	-
DARUNTER: LUN .....	-	-	-	-	-	106	-	-	-	-
SIMBABWE .....	-	-	-	-	-	98	-	-	-	-
DARUNTER: HRE .....	-	-	-	-	-	98	-	-	-	-
NAMIBIA .....	-	-	-	-	-	75	-	-	-	-
DARUNTER: WDH .....	-	-	-	-	-	75	-	-	-	-
SESCHELLEN .....	-	-	-	-	-	11	-	-	-	-
DARUNTER: SEZ .....	-	-	-	-	-	11	-	-	-	-
MAURITIUS .....	-	-	-	-	-	82	-	-	30	-
DARUNTER: MRU .....	-	-	-	-	-	82	-	-	30	-
SUEDAFRIKA .....	-	-	-	-	-	763	-	-	20	-
DARUNTER: JNB .....	-	-	-	-	-	718	-	-	10	-
CPT .....	-	-	-	-	-	44	-	-	-	-
A F R I K A .....	1	-	-	41	-	2 914	1	-	66	-
KANADA .....	-	-	-	42	-	1 452	-	-	58	-
DARUNTER: YMQ .....	-	-	-	-	-	386	-	-	-	-
YTO .....	-	-	-	42	-	786	-	-	58	-
YVR .....	-	-	-	-	-	220	-	-	-	-
YYC .....	-	-	-	-	-	51	-	-	-	-
USA .....	62	-	-	283	1 039	10 102	56	-	451	66
DARUNTER: NYC .....	15	-	-	101	1 032	3 043	0	-	234	0
CHI .....	-	-	-	59	-	1 962	-	-	157	63
BOS .....	-	-	-	-	-	384	-	-	-	-
WAS .....	-	-	-	-	-	413	-	-	-	-
DET .....	-	-	-	-	-	76	-	-	-	-
PIT .....	-	-	-	-	-	110	-	-	-	-
CVG .....	-	-	-	-	-	78	-	-	0	-
ATL .....	47	-	-	-	-	956	55	-	45	2
CLT .....	-	-	-	-	-	92	-	-	-	-
MIA .....	0	-	-	102	-	846	-	-	13	-
SJU .....	-	-	-	-	-	117	-	-	0	-
ORL .....	-	-	-	18	-	32	-	-	-	-
DAL .....	-	-	-	-	-	486	-	-	-	-
HOU .....	-	-	-	-	-	261	-	-	-	-
SFO .....	-	-	-	-	-	424	-	-	-	-
LAX .....	-	-	-	3	-	799	-	-	-	-
FAI .....	-	-	-	-	-	13	-	-	-	-
MEXIKO .....	-	-	-	-	-	580	-	-	-	-
DARUNTER: MEX .....	-	-	-	-	-	580	-	-	-	-
COSTA RICA .....	-	-	-	1	-	0	-	-	-	-

NOVEMBER 1992

MIT GEBIETEN AUSSERHALB DEUTSCHLANDS

IN TONNEN

HERKUNFTSFLUGPLATZ								NACH STRECKENZIELLAND	
B E R L I N (THF)	(SXF)	SAARBRUECKEN (SCN)	MUENSTER/ OSN. (FMO)	LEIPZIG (LEJ)	DRESDEN (DRS)	ERFURT (ERF)	SONSTIGE	INSGESAMT	BZW. ----- FLUGPLATZ
-	30	-	-	1	0	-	-	762	EINLADUNG
-	3	-	-	-	-	-	-	26	DARUNTER: MOW
-	-	-	-	-	-	-	-	224	LED
-	1	-	-	-	-	-	-	85	*RU
-	1	-	-	-	-	-	-	85	GUS-WEISSRUSSLAND
-	-	-	-	-	-	-	-	1	DARUNTER: MSQ
-	0	-	-	-	-	-	-	37	GUS-MOLDAVIEN
-	0	-	-	-	-	-	-	37	GUS-UKRAINE
-	-	-	-	-	-	-	-	5	DARUNTER: IEV
-	-	-	-	-	-	-	-	1	GUS-GEORGIEN
-	-	-	-	-	-	-	-	21	GUS-ARMENIEN
-	-	-	-	-	-	-	-	21	GUS-KASACHSTAN
-	-	-	-	-	-	-	-	239	DARUNTER: ALA
-	-	-	-	-	-	-	-	239	GUS-USBEKISTAN
-	-	-	-	-	-	-	-	239	DARUNTER: TAS
3	46	69	-	48	0	0	-	17 714	E U R O P A
1	2	69	-	2	0	-	-	11 567	DARUNTER: EG-LAENDER
-	0	-	-	-	-	-	-	376	AEGYPTEN
-	0	-	-	-	-	-	-	369	DARUNTER: CAI
-	-	-	-	-	-	-	-	82	TUNESIEN
-	-	-	-	-	-	-	-	66	DARUNTER: TUN
-	-	-	-	-	-	-	-	13	MIR
-	0	-	-	-	-	-	-	141	ALGERIEN
-	0	-	-	-	-	-	-	124	DARUNTER: ALG
-	-	-	-	-	-	-	-	18	CZL
-	-	-	-	-	-	-	-	135	MAROKKO
-	-	-	-	-	-	-	-	132	DARUNTER: CAS
-	-	-	-	-	-	-	-	50	SENEGAL
-	-	-	-	-	-	-	-	50	DARUNTER: DKR
-	-	-	-	-	-	-	-	2	GAMBIA
-	-	-	-	-	-	-	-	34	GHANA
-	-	-	-	-	-	-	-	34	DARUNTER: ACC
-	-	-	-	-	-	-	-	74	NIGERIA
-	-	-	-	-	-	-	-	74	DARUNTER: LOS
-	-	-	-	-	-	-	-	10	KAMERUN
-	-	-	-	-	-	-	-	10	DARUNTER: DLA
-	-	-	-	-	-	-	-	122	SUDAN
-	-	-	-	-	-	-	-	122	DARUNTER: KRT
-	-	-	-	-	-	-	-	415	AETHIOPIEN
-	-	-	-	-	-	-	-	412	DARUNTER: ADD
-	-	-	-	-	-	-	-	70	UGANDA
-	0	-	-	-	-	-	-	70	DARUNTER: EBB
-	-	-	-	-	-	-	-	178	KENIA
-	-	-	-	-	-	-	-	175	DARUNTER: NBO
-	-	-	-	-	-	-	-	16	RUANDA
-	-	-	-	-	-	-	-	16	DARUNTER: KGL
-	-	-	-	-	-	-	-	21	BURUNDI
-	-	-	-	-	-	-	-	21	DARUNTER: BJM
-	-	-	-	-	-	-	-	112	TANSANIA
-	-	-	-	-	-	-	-	105	DARUNTER: DAR
-	-	-	-	-	-	-	-	106	SAMBIA
-	-	-	-	-	-	-	-	106	DARUNTER: LUN
-	-	-	-	-	-	-	-	98	SIMBABWE
-	-	-	-	-	-	-	-	98	DARUNTER: HRE
-	-	-	-	-	-	-	-	75	NAMIBIA
-	-	-	-	-	-	-	-	75	DARUNTER: WDH
-	-	-	-	-	-	-	-	11	SESCHELLEN
-	-	-	-	-	-	-	-	11	DARUNTER: SEZ
-	-	-	-	-	-	-	-	112	MAURITIUS
-	-	-	-	-	-	-	-	112	DARUNTER: MRU
-	-	-	-	-	-	-	-	782	SUEDAFRIKA
-	-	-	-	-	-	-	-	729	DARUNTER: JNB
-	-	-	-	-	-	-	-	44	CPT
-	1	-	-	-	-	-	-	3 023	A F R I K A
-	-	-	-	-	-	-	-	1 552	KANADA
-	-	-	-	-	-	-	-	386	DARUNTER: YMQ
-	-	-	-	-	-	-	-	886	YTO
-	-	-	-	-	-	-	-	220	YVR
-	-	-	-	-	-	-	-	51	YYC
-	-	-	-	-	-	-	-	12 058	USA
-	-	-	-	-	-	-	-	4 427	DARUNTER: NYC
-	-	-	-	-	-	-	-	2 242	CHI
-	-	-	-	-	-	-	-	384	BOS
-	-	-	-	-	-	-	-	413	WAS
-	-	-	-	-	-	-	-	76	DET
-	-	-	-	-	-	-	-	110	PIT
-	-	-	-	-	-	-	-	79	CVG
-	-	-	-	-	-	-	-	1 104	ATL
-	-	-	-	-	-	-	-	92	CLT
-	-	-	-	-	-	-	-	961	MIA
-	-	-	-	-	-	-	-	117	SJU
-	-	-	-	-	-	-	-	50	ORL
-	-	-	-	-	-	-	-	486	DAL
-	-	-	-	-	-	-	-	261	HOU
-	-	-	-	-	-	-	-	424	SFO
-	-	-	-	-	-	-	-	802	LAX
-	-	-	-	-	-	-	-	13	FAI
-	-	-	-	-	-	-	-	580	MEXIKO
-	-	-	-	-	-	-	-	580	DARUNTER: MEX
-	-	-	-	-	-	-	-	1	COSTA RICA

6 GÜTERVERKEHR  
 6. 2 VERFLECHTUNG IM VERKEHR  
 6. 2. 1 EINLADUNG

NACH STRECKENZIPELLAND		VON STRECKEN								
BZW. ----- FLUGPLATZ	HAMBURG (HAM)	HANNOVER (HAJ)	BREMEN (BRE)	DUESSELDORF (DUS)	KOELN/BONN (CGN)	FRANKFURT (FRA)	STUTTGART (STR)	NUERNBERG (NUE)	MUENCHEN (MUC)	BERLIN (TXL)
EINLADUNG										
-----										
INSGESAMT										
-----										
KUBA .....	-	-	-	8	-	9	-	-	-	-
DARUNTER:HAV .....	-	-	-	8	-	9	-	-	-	-
JAMAICA .....	-	-	-	0	-	0	-	-	-	-
DOMINIK.REP .....	-	-	-	7	-	9	-	-	0	-
DARUNTER:SDQ .....	-	-	-	4	-	6	-	-	-	-
ANTIGUA-BARB. ....	-	-	-	-	-	2	-	-	-	-
BARBADOS .....	-	-	-	-	1	0	-	-	-	-
TRINID.U.TOB. ....	-	-	-	-	-	15	-	-	-	-
DARUNTER:POS .....	-	-	-	-	-	15	-	-	-	-
KOLUMBIEN .....	-	-	-	0	-	204	-	-	-	-
DARUNTER:BOG .....	-	-	-	-	-	204	-	-	-	-
VENEZUELA .....	-	-	-	-	-	356	-	-	-	-
DARUNTER:CCS .....	-	-	-	-	-	356	-	-	-	-
BRASILIEN .....	-	-	-	-	-	1 531	-	-	-	-
DARUNTER:RIO .....	-	-	-	-	-	169	-	-	-	-
SAO .....	-	-	-	-	-	914	-	-	-	-
REC .....	-	-	-	-	-	443	-	-	-	-
PARAGUAY .....	-	-	-	-	-	5	-	-	-	-
ARGENTINIEN .....	-	-	-	-	-	154	-	-	-	-
DARUNTER:BUE .....	-	-	-	-	-	154	-	-	-	-
CHILE .....	-	-	-	-	-	194	-	-	-	-
DARUNTER:SCL .....	-	-	-	-	-	194	-	-	-	-
A M E R I K A .....	62	-	-	342	1 040	14 616	56	-	509	66
LIBANON .....	-	-	-	-	-	13	-	-	-	-
DARUNTER:BEY .....	-	-	-	-	-	13	-	-	-	-
ISRAEL .....	-	-	-	-	975	691	-	-	15	-
DARUNTER:TLV .....	-	-	-	-	975	691	-	-	15	-
JORDANIEN .....	-	-	-	-	-	45	-	-	-	-
DARUNTER:AMM .....	-	-	-	-	-	45	-	-	-	-
SYRIEN .....	-	-	-	-	-	81	-	-	27	-
DARUNTER:DAM .....	-	-	-	-	-	81	-	-	27	-
IRAN .....	4	-	-	-	-	800	-	-	-	-
DARUNTER:THR .....	4	-	-	-	-	800	-	-	-	-
KUWEIT .....	-	-	-	-	-	620	-	-	2	-
DARUNTER:KWI .....	-	-	-	-	-	620	-	-	2	-
BAHRAIN .....	-	-	-	-	-	193	-	-	-	-
DARUNTER:BAH .....	-	-	-	-	-	193	-	-	-	-
KATAR .....	-	-	-	-	1	143	-	-	-	-
DARUNTER:DOH .....	-	-	-	-	1	143	-	-	-	-
SAUDI-ARAB .....	-	-	-	-	-	1 034	-	-	-	-
DARUNTER:DHA .....	-	-	-	-	-	254	-	-	-	-
JED .....	-	-	-	-	-	399	-	-	-	-
RUH .....	-	-	-	-	-	381	-	-	-	-
JEMEN .....	-	-	-	-	-	229	-	-	-	-
DARUNTER:SAH .....	-	-	-	-	-	220	-	-	-	-
OMAN .....	-	-	-	-	84	12	-	-	-	-
DARUNTER:MCT .....	-	-	-	-	84	12	-	-	-	-
V.A.EMIRATE .....	-	-	-	-	63	1 588	-	-	-	-
DARUNTER:DXB .....	-	-	-	-	31	1 397	-	-	-	-
AUH .....	-	-	-	-	32	185	-	-	-	-
PAKISTAN .....	-	-	-	-	-	390	-	-	-	-
DARUNTER:KHI .....	-	-	-	-	-	292	-	-	-	-
ISB .....	-	-	-	-	-	48	-	-	-	-
LHE .....	-	-	-	-	-	50	-	-	-	-
BANGLADESCH .....	-	-	-	-	-	7	-	-	-	-
INDIEN .....	-	-	-	-	-	962	-	-	-	-
DARUNTER:DEL .....	-	-	-	-	-	382	-	-	-	-
BOM .....	-	-	-	-	-	539	-	-	-	-
MAA .....	-	-	-	-	-	12	-	-	-	-
BLR .....	-	-	-	-	-	28	-	-	-	-
NEPAL .....	-	-	-	-	-	12	-	-	-	-
DARUNTER:KTM .....	-	-	-	-	-	12	-	-	-	-
SRI LANKA .....	-	-	-	3	-	43	-	-	13	-
DARUNTER:CMB .....	-	-	-	3	-	43	-	-	13	-
MALEDIVEN .....	-	-	-	1	-	8	-	-	0	-
DARUNTER:MLE .....	-	-	-	1	-	8	-	-	0	-
THAILAND .....	-	-	-	-	-	561	-	-	12	-
DARUNTER:BKK .....	-	-	-	-	-	560	-	-	12	-
VIETNAM .....	-	-	-	-	-	24	-	-	-	-
DARUNTER:SGN .....	-	-	-	-	-	24	-	-	-	-
MALAYSIA .....	-	-	-	-	-	359	-	-	2	-
DARUNTER:KUL .....	-	-	-	-	-	305	-	-	2	-
PEN .....	-	-	-	-	-	54	-	-	-	-
SINGAPUR .....	-	-	-	-	-	840	-	-	-	-
DARUNTER:SIN .....	-	-	-	-	-	840	-	-	-	-
BRUNEI .....	-	-	-	-	-	29	-	-	-	-
DARUNTER:BWN .....	-	-	-	-	-	29	-	-	-	-
INDONESIEN .....	-	-	-	-	-	157	-	-	0	-
DARUNTER:JKT .....	-	-	-	-	-	151	-	-	-	-
PHILIPPINEN .....	-	-	-	-	-	380	-	-	-	-
DARUNTER:MNL .....	-	-	-	-	-	380	-	-	-	-
HONGKONG(BRIT) .....	-	-	-	-	206	1 857	-	-	-	-
DARUNTER:HKG .....	-	-	-	-	206	1 857	-	-	-	-
JAPAN .....	-	-	-	-	-	2 106	-	-	43	-
DARUNTER:TYO .....	-	-	-	-	-	1 924	-	-	43	-
OSA .....	-	-	-	-	-	159	-	-	-	-
NGO .....	-	-	-	-	-	23	-	-	-	-
KOREA REP. ....	-	-	-	-	-	1 704	-	-	-	-
DARUNTER:SEL .....	-	-	-	-	-	1 704	-	-	-	-
KOREA DEM.VR .....	-	-	-	-	-	-	-	-	-	-
DARUNTER:FMJ .....	-	-	-	-	-	-	-	-	-	-
CHINA .....	-	-	-	-	-	416	-	-	-	-

NOVEMBER 1992

MIT GEBIETEN AUSSERHALB DEUTSCHLANDS

IN TONNEN

HERKUNFTSFLUGPLATZ

NACH STRECKENZIELLAND

B E R L I N (THF)	(SXF)	SAARBRUECKEN (SCN)	MUENSTER/ OSN. (FMO)	LEIPZIG (LEJ)	DRESDEN (DRS)	ERFURT (ERF)	SONSTIGE	INSGESAMT	BZW. ----- FLUGPLATZ
-	13	-	-	-	-	-	-	29	EINLADUNG
-	13	-	-	-	-	-	-	29	DARUNTER: HAV
-	-	-	-	-	-	-	-	0	JAMAICA
-	-	-	-	-	-	-	-	17	DOMINIK. REP
-	-	-	-	-	-	-	-	10	DARUNTER: SDQ
-	-	-	-	-	-	-	-	2	ANTIGUA-BARB.
-	-	-	-	-	-	-	-	1	BARBADOS
-	-	-	-	-	-	-	-	15	TRINID. U. TOB.
-	-	-	-	-	-	-	-	15	DARUNTER: POS
-	-	-	-	-	-	-	-	205	KOLUMBIEN
-	-	-	-	-	-	-	-	204	DARUNTER: BOG
-	-	-	-	-	-	-	-	356	VENEZUELA
-	-	-	-	-	-	-	-	356	DARUNTER: CCS
-	-	-	-	-	-	-	-	1 531	BRASILLEN
-	-	-	-	-	-	-	-	169	DARUNTER: RIO
-	-	-	-	-	-	-	-	914	SAO
-	-	-	-	-	-	-	-	443	REC
-	-	-	-	-	-	-	-	5	PARAGUAY
-	-	-	-	-	-	-	-	154	ARGENTINIEN
-	-	-	-	-	-	-	-	154	DARUNTER: BUE
-	-	-	-	-	-	-	-	194	CHILE
-	-	-	-	-	-	-	-	194	DARUNTER: SCL
-	13	-	-	-	-	-	-	16 702	A M E R I K A
-	0	-	-	-	-	-	-	13	LIBANON
-	0	-	-	-	-	-	-	13	DARUNTER: BEY
-	11	-	-	-	-	-	-	1 692	ISRAEL
-	11	-	-	-	-	-	-	1 692	DARUNTER: TLV
-	0	-	-	-	-	-	-	46	JORDANIEN
-	0	-	-	-	-	-	-	46	DARUNTER: AMM
-	0	-	-	-	-	-	-	108	SYRIEN
-	0	-	-	-	-	-	-	108	DARUNTER: DAM
-	-	-	-	-	-	-	-	804	IRAN
-	-	-	-	-	-	-	-	804	DARUNTER: THR
-	-	-	-	-	-	-	-	621	KUWEIT
-	-	-	-	-	-	-	-	621	DARUNTER: KWI
-	-	-	-	-	-	-	-	193	BAHRALN
-	-	-	-	-	-	-	-	193	DARUNTER: BAH
-	-	-	-	-	-	-	-	144	KATAR
-	-	-	-	-	-	-	-	144	DARUNTER: DOH
-	-	-	-	-	-	-	-	1 034	SAUDI-ARAB.
-	-	-	-	-	-	-	-	254	DARUNTER: DHA
-	-	-	-	-	-	-	-	399	JED
-	-	-	-	-	-	-	-	381	RUH
-	-	-	-	-	-	-	-	229	JEMEN
-	-	-	-	-	-	-	-	220	DARUNTER: SAH
-	-	-	-	-	-	-	-	97	OMAN
-	-	-	-	-	-	-	-	97	DARUNTER: MCT
-	-	-	-	-	-	-	-	1 651	V. A. EMIRATE
-	-	-	-	-	-	-	-	1 428	DARUNTER: DXB
-	-	-	-	-	-	-	-	217	AUH
-	-	-	-	-	-	-	-	390	PAKISTAN
-	-	-	-	-	-	-	-	292	DARUNTER: KHI
-	-	-	-	-	-	-	-	48	ISB
-	-	-	-	-	-	-	-	50	LHE
-	-	-	-	-	-	-	-	7	BANGLADESCH
-	-	-	-	-	-	-	-	962	INDIEN
-	-	-	-	-	-	-	-	382	DARUNTER: DEL
-	-	-	-	-	-	-	-	539	BOM
-	-	-	-	-	-	-	-	12	MAA
-	-	-	-	-	-	-	-	28	BLR
-	-	-	-	-	-	-	-	12	NEPAL
-	-	-	-	-	-	-	-	12	DARUNTER: KTM
-	0	-	-	-	-	-	-	59	SRI LANKA
-	0	-	-	-	-	-	-	59	DARUNTER: CMB
-	-	-	-	-	-	-	-	10	MALEDIVEN
-	-	-	-	-	-	-	-	10	DARUNTER: MLE
-	-	-	-	-	-	-	-	573	THAILAND
-	-	-	-	-	-	-	-	573	DARUNTER: BKK
-	-	-	-	-	-	-	-	24	VIETNAM
-	-	-	-	-	-	-	-	24	DARUNTER: SGN
-	-	-	-	-	-	-	-	361	MALAYSIA
-	-	-	-	-	-	-	-	307	DARUNTER: KUL
-	3	-	-	-	-	-	-	54	PEN
-	3	-	-	-	-	-	-	842	SINGAPUR
-	-	-	-	-	-	-	-	842	DARUNTER: SIN
-	-	-	-	-	-	-	-	29	BRUNEI
-	-	-	-	-	-	-	-	29	DARUNTER: BWN
-	-	-	-	-	-	-	-	157	INDONESIEN
-	-	-	-	-	-	-	-	151	DARUNTER: JKT
-	-	-	-	-	-	-	-	380	PHILIPPINEN
-	-	-	-	-	-	-	-	380	DARUNTER: MNL
-	-	-	-	-	-	-	-	2 063	HONGKONG (BRIT)
-	-	-	-	-	-	-	-	2 063	DARUNTER: HKG
-	-	-	-	-	-	-	-	2 148	JAPAN
-	-	-	-	-	-	-	-	1 966	DARUNTER: TYO
-	-	-	-	-	-	-	-	159	OSA
-	-	-	-	-	-	-	-	23	NGO
-	-	-	-	-	-	-	-	1 704	KOREA REP.
-	-	-	-	-	-	-	-	1 704	DARUNTER: SEL
-	88	-	-	-	-	-	-	88	KOREA DEM. VR
-	88	-	-	-	-	-	-	88	DARUNTER: FMJ
-	7	-	-	-	-	-	-	423	CHINA

NACH STRECKENZIELLAND BZW. ----- FLUGPLATZ	VON STRECKEN									
	HAMBURG (HAM)	HANNOVER (HAJ)	BREMEN (BRE)	DUESSELDORF (DUS)	KOELN/BONN (CGN)	FRANKFURT (FRA)	STUTTGART (STR)	NUERNBERG (NUE)	MUENCHEN (MUC)	BERLIN (TXL)
EINLADUNG										
-----										
INSGESAMT										
DARUNTER:PEK .....	-	-	-	-	-	416	-	-	-	-
A S I E N .....	4	-	-	4	1 330	15 302	-	-	115	-
AUSTRALIEN .....	-	-	-	-	-	495	-	-	-	-
DARUNTER:SYD .....	-	-	-	-	-	256	-	-	-	-
MEB .....	-	-	-	-	-	238	-	-	-	-
NEUSEELAND .....	-	-	-	-	-	38	-	-	-	-
DARUNTER:AKL .....	-	-	-	-	-	38	-	-	-	-
AUSTRALIEN/OZEANIEN...	-	-	-	-	-	532	-	-	-	-
I N S G E S A M T ..	695	288	17	1 157	6 157	43 922	390	160	1 595	167

NOVEMBER 1992

MIT GEBIETEN AUSSERHALB DEUTSCHLANDS

IN TONNEN

HERKUNFTSFLUGPLATZ

NACH STRECKENZIELLAND

B E R L I N (THF)	SAARBRUECKEN (SCN)	MUENSTER/ OSN. (FMO)	LEIPZIG (LEJ)	DRESDEN (DRS)	ERFURT (ERF)	SONSTIGE	INSGESAMT	BZW. ----- FLUGPLATZ
-	7	-	-	-	-	-	423	EINLADUNG ----- INSGESAMT ----- DARUNTER: PEK
-	109	-	-	-	-	-	16 865	A S I E N
-	-	-	-	-	-	-	495	AUSTRALIEN
-	-	-	-	-	-	-	256	DARUNTER: SYD
-	-	-	-	-	-	-	238	MEB
-	-	-	-	-	-	-	38	NEUSEELAND
-	-	-	-	-	-	-	38	DARUNTER: AKL
-	-	-	-	-	-	-	532	AUSTRALIEN/OZEANIEN
3	169	69	-	48	0	0	54 837	I N S G E S A M T



VON STRECKENHERKUNFTS- LAND BZW. ---FLUGPLATZ	NACH STRECKEN									
	HAMBURG (HAM)	HANNOVER (HAJ)	BREMEN (BRE)	DUESSELDORF (DUS)	KOELN/BONN (CGN)	FRANKFURT (FRA)	STUTTGART (STR)	NUERNBERG (NUE)	MUENCHEN (MUC)	BERLIN (TXL)
AUSLADUNG										
INSGESAMT										
POLEN .....	4	-	-	0	0	45	-	-	0	-
DARUNTER:WAW .....	0	-	-	0	0	45	-	-	0	-
LITAUEN .....	-	-	-	-	-	6	-	-	-	-
LETTLAND .....	0	-	-	-	-	6	-	-	-	-
FINNLAND .....	21	-	-	18	8	114	14	-	4	4
DARUNTER:HEL .....	21	-	-	18	8	114	14	-	4	4
SCHWEDEN .....	14	0	-	7	190	525	1	-	2	-
DARUNTER:STO .....	14	0	-	5	110	337	1	-	2	-
GOT .....	0	-	-	2	80	188	-	-	-	-
NORWEGEN .....	15	-	-	11	5	35	-	-	4	-
DARUNTER:OSL .....	12	-	-	11	5	35	-	-	4	-
DAENEMARK .....	28	3	-	23	304	262	7	-	35	13
DARUNTER:CPH .....	28	3	-	23	179	262	7	-	35	13
BLL .....	-	-	-	-	124	-	-	-	-	-
GR BRITANNIEN .....	114	24	15	203	1 474	2 628	88	9	109	32
DARUNTER:LON .....	111	17	15	71	1 096	2 113	41	9	101	31
BHX .....	2	0	-	4	191	50	10	-	3	0
MAN .....	2	0	-	8	-	275	0	-	4	-
LPL .....	-	-	-	-	137	-	-	-	-	-
PIK .....	-	-	-	-	-	176	-	-	-	-
EMA .....	-	-	-	-	32	-	37	-	-	-
*GB .....	-	-	-	-	10	6	-	-	-	-
IRLAND .....	-	6	-	120	5	220	223	-	2	-
DARUNTER:DUB .....	-	-	-	5	220	223	-	-	2	-
SNN .....	-	-	-	-	61	-	-	-	-	-
NIEDERLANDE .....	64	1	3	19	-	97	17	1	73	12
DARUNTER:AMS .....	64	1	3	19	-	97	17	1	73	12
BELGIEN .....	35	1	-	0	119	161	12	110	46	0
DARUNTER:BRU .....	35	1	-	0	119	161	12	110	46	0
LUXEMBURG .....	0	-	-	-	2	6	-	-	0	-
FRANKREICH .....	47	0	0	47	439	361	22	0	57	25
DARUNTER:PAR .....	47	0	0	46	351	298	22	0	44	25
LYS .....	-	-	-	0	87	17	-	-	0	-
NCE .....	-	-	-	0	-	44	-	-	8	-
SPANIEN .....	36	0	-	94	166	737	15	-	21	6
DARUNTER:MAD .....	21	-	-	17	7	371	8	-	11	5
BCN .....	8	0	-	13	9	215	2	-	10	0
VLC .....	-	-	-	-	1	18	-	-	-	-
AGP .....	0	-	-	3	-	21	-	-	-	-
BIO .....	-	-	-	-	-	29	-	-	-	-
*E1 .....	-	-	-	-	147	0	-	-	-	-
PMI .....	-	-	-	1	2	16	0	-	0	-
LPA .....	1	-	-	19	-	14	1	-	0	-
TCI .....	6	0	-	37	-	45	4	-	0	-
PORTUGAL .....	11	-	-	3	7	222	5	-	10	0
DARUNTER:LIS .....	11	-	-	3	7	67	5	-	10	0
OPO .....	0	-	-	-	-	155	-	-	-	-
MALTA .....	0	-	-	0	-	46	-	-	0	-
DARUNTER:MLA .....	0	-	-	0	-	46	-	-	0	-
SCHWEIZ .....	58	14	2	96	219	189	65	11	70	17
DARUNTER:ZRH .....	57	14	2	89	25	121	65	11	68	17
GVA .....	0	-	-	6	0	67	-	-	1	-
BSL .....	0	-	-	0	193	0	-	-	0	-
OESTERREICH .....	13	0	-	42	90	157	3	6	22	11
DARUNTER:VIE .....	13	0	-	40	34	118	3	0	22	11
LNZ .....	-	-	-	2	56	2	-	6	-	-
GRZ .....	-	-	-	-	-	28	-	-	0	-
ITALIEN .....	31	-	-	36	332	1 143	13	0	73	15
DARUNTER:ROM .....	10	-	-	13	31	293	5	-	35	9
MIL .....	21	-	-	22	49	635	7	0	15	7
VCE .....	-	-	-	1	-	51	0	-	0	-
TRN .....	-	-	-	-	-	52	0	-	0	-
GOA .....	-	-	-	0	-	15	-	-	0	-
BLQ .....	-	-	-	-	-	28	-	-	10	-
PSA .....	-	-	-	-	-	35	-	-	0	-
NAP .....	-	-	-	-	-	11	-	-	8	-
BRI .....	-	-	-	-	-	12	-	-	-	-
*IT .....	-	-	-	-	252	2	-	-	-	-
GRIECHENLAND .....	1	-	-	46	-	406	37	-	53	7
DARUNTER:ATH .....	1	-	-	13	-	329	17	-	18	7
SKG .....	-	-	-	29	-	77	20	-	36	0
TUERKEI .....	26	6	-	94	35	631	18	-	156	11
DARUNTER:ANK .....	-	-	-	4	0	28	2	-	0	-
IST .....	24	6	-	83	32	555	13	-	150	11
IZM .....	-	-	-	2	2	43	0	-	2	-
AYT .....	1	-	-	5	-	5	4	-	4	-
ZYPERN .....	-	-	-	-	-	17	-	-	17	-
DARUNTER:LCA .....	-	-	-	-	-	17	-	-	17	-
SLOWENIEN .....	-	-	-	-	-	44	-	-	0	-
DARUNTER:LJU .....	-	-	-	-	-	44	-	-	0	-
KROATIEN .....	-	-	-	0	-	105	0	-	0	-
DARUNTER:ZAG .....	-	-	-	0	-	81	0	-	0	-
SPU .....	-	-	-	0	-	24	-	-	-	-
MAZEDONIEN .....	-	-	-	1	-	4	-	-	-	-
UNGARN .....	2	-	-	2	2	105	2	-	4	-
DARUNTER:BUD .....	2	-	-	2	2	105	2	-	4	-
TSCHECHOSLOW .....	2	-	-	1	0	24	-	4	0	0
DARUNTER:PRG .....	2	-	-	1	0	24	-	4	0	0
RUMAENIEN .....	-	-	-	-	-	40	-	-	13	-
DARUNTER:BUH .....	-	-	-	-	-	40	-	-	13	-
BULGARIEN .....	-	-	-	-	-	28	-	-	12	-
DARUNTER:SOF .....	-	-	-	-	-	28	-	-	12	-
GUS-RUSSISCHE-FOEDER .....	3	91	-	2	32	344	0	-	4	6
DARUNTER:MOU .....	2	91	-	2	32	329	0	-	4	6
*RU .....	-	-	-	-	-	11	-	-	-	-

NOVEMBER 1992

MIT GEBIETEN AUSSERHALB DEUTSCHLANDS

IN TONNEN

ZIELFLUGPLATZ								VON STRECKENHERKUNFTS-	
B E R L I N (THF)	(SXF)	SAARBRUECKEN (SCN)	MUENSTER/ OSN. (FMO)	LEIPZIG (LEJ)	DRESDEN (DRS)	ERFURT (ERF)	SONSTIGE	INSGESAMT	LAND BZW. - FLUGPLATZ
-	0	-	-	-	-	-	-	50	AUSLADUNG
-	0	-	-	-	-	-	-	47	DARUNTER: WAW
-	0	-	-	-	-	-	-	6	LITAUEN
-	-	-	-	-	-	-	-	6	LETTLAND
-	-	-	-	-	-	-	-	183	FINNLAND
0	-	-	-	-	-	-	-	183	DARUNTER: HEL
0	-	-	-	-	-	-	-	740	SCHWEDEN
0	-	-	-	-	-	-	-	470	DARUNTER: STO
0	-	-	-	-	-	-	-	270	GOT
0	-	-	-	-	-	-	-	70	NORWEGEN
0	0	-	-	-	-	-	-	67	DARUNTER: OSL
0	0	-	-	-	-	-	-	676	DAENEMARK
0	0	-	-	-	-	-	-	551	DARUNTER: CPH
0	-	15	-	3	-	-	-	124	BLL
0	-	2	-	3	-	-	-	4 712	GR BRITANNIEN
-	-	-	-	-	-	-	-	3 609	DARUNTER: LON
-	-	-	-	-	-	-	-	261	BHX
-	-	-	-	-	-	-	-	290	MAN
-	-	12	-	-	-	-	-	149	LPL
-	-	-	-	-	-	-	-	176	PIK
-	-	-	-	-	-	-	-	69	EMA
-	-	-	-	-	-	-	-	141	*GB
-	-	-	-	-	-	-	-	449	IRLAND
-	-	-	-	-	-	-	-	388	DARUNTER: DUB
-	-	-	-	-	-	-	-	61	SNN
0	-	-	-	0	0	-	-	289	NIEDERLANDE
0	-	-	-	0	0	-	-	289	DARUNTER: AMS
0	-	-	-	-	-	-	-	485	BELGIEN
0	-	-	-	-	-	-	-	485	DARUNTER: BRU
0	-	-	-	-	-	-	-	9	LUXEMBURG
-	-	-	-	-	-	-	-	998	FRANKREICH
-	-	-	-	-	-	-	-	835	DARUNTER: PAR
-	-	-	-	-	-	-	-	105	LYS
-	-	-	-	-	-	-	-	53	NCE
-	-	2	1	0	-	-	-	1 080	SPANIEN
-	-	-	-	-	-	-	-	439	DARUNTER: MAD
-	-	2	-	-	-	-	-	258	BCN
-	-	-	-	-	-	-	-	21	VLC
-	-	-	-	-	-	-	-	24	AGP
-	-	-	-	-	-	-	-	29	BIO
-	-	-	-	-	-	-	-	147	*E1
-	-	-	-	-	-	-	-	19	PMI
-	-	-	-	-	-	-	-	35	LPA
-	-	-	-	0	-	-	-	94	TCI
-	-	-	-	-	-	-	-	259	PORTUGAL
-	-	-	-	-	-	-	-	104	DARUNTER: LIS
-	-	-	-	-	-	-	-	155	OPO
-	-	-	-	-	-	-	-	46	MALTA
0	-	-	-	0	0	-	-	46	DARUNTER: MLA
0	-	-	-	0	0	-	-	740	SCHWEIZ
0	-	-	-	0	0	-	-	470	DARUNTER: ZRH
0	-	-	-	-	-	-	-	75	GVA
0	-	-	-	-	-	-	-	195	BSL
0	-	-	-	-	-	-	-	343	OESTERREICH
0	-	-	-	-	-	-	-	242	DARUNTER: VIE
0	-	-	-	-	-	-	-	65	LNZ
0	-	-	-	-	-	-	-	28	GRZ
0	-	-	-	-	-	-	-	1 642	ITALIEN
0	-	-	-	-	-	-	-	394	DARUNTER: ROM
0	-	-	-	-	-	-	-	756	MIL
-	-	-	-	-	-	-	-	54	VCE
-	-	-	-	-	-	-	-	53	TRN
-	-	-	-	-	-	-	-	16	GOA
-	-	-	-	-	-	-	-	38	BLQ
-	-	-	-	-	-	-	-	35	PSA
-	-	-	-	-	-	-	-	18	NAP
-	-	-	-	-	-	-	-	12	BRI
-	-	-	-	-	-	-	-	254	*IT
-	-	-	-	-	-	-	-	552	GRIECHENLAND
-	-	-	-	-	-	-	-	385	DARUNTER: ATH
-	-	-	-	-	-	-	-	162	SKG
0	-	-	-	-	-	-	-	978	TUERKEI
0	-	-	-	-	-	-	-	35	DARUNTER: ANK
0	-	-	-	-	-	-	-	875	IST
-	-	-	-	-	-	-	-	50	IZM
-	-	-	-	-	-	-	-	18	AYT
-	0	-	-	-	-	-	-	34	ZYPERN
-	0	-	-	-	-	-	-	34	DARUNTER: LCA
-	-	-	-	-	-	-	-	44	SLOWENIEN
-	-	-	-	-	-	-	-	44	DARUNTER: LJU
-	-	-	-	-	-	-	-	106	KROATIEN
-	-	-	-	-	-	-	-	82	DARUNTER: ZAG
-	-	-	-	-	-	-	-	24	SPU
-	-	-	-	-	-	-	-	5	MAZEDONIEN
-	1	-	-	-	0	-	-	118	UNGARN
-	1	-	-	-	0	-	-	118	DARUNTER: BUD
2	3	-	-	-	-	-	-	35	TSSCHECHOSLOW
2	3	-	-	-	-	-	-	35	DARUNTER: FRG
-	0	-	-	-	-	-	-	54	RUMAENIEN
-	0	-	-	-	-	-	-	54	DARUNTER: BUH
-	2	-	-	-	-	-	-	54	BULGARIEN
-	2	-	-	-	-	-	-	42	DARUNTER: SOF
-	32	-	-	0	-	-	-	515	GUS-RUSSIISCHE-FOEDER
-	2	-	-	0	-	-	-	469	DARUNTER: MOW
-	30	-	-	-	-	-	-	41	*RU

VON STRECKENHERKUNFTS- LAND BZW. --- FLUGPLATZ	NACH STRECKEN									
	HAMBURG (HAM)	HANNOVER (HAJ)	BREMEN (BRE)	DUESSELDORF (DUS)	KOELN/BONN (CGN)	FRANKFURT (FRA)	STUTTGART (STR)	NUERNBERG (NUE)	MUENCHEN (MUC)	BERLIN (TXL)
AUSLADUNG										
INSGESAM										
GUS-WEISSRUSSLAND ..	-	-	-	-	-	7	-	-	-	-
GUS-UKRAINE .....	-	-	-	-	-	0	-	-	0	-
GUS-USBEKISTAN .....	-	-	-	-	-	1	-	-	-	-
E U R O P A .....	524	143	21	751	3 644	8 720	320	141	789	159
DARUNTER: EG-LAENDER	368	31	19	475	3 063	6 246	217	120	478	111
AEGYPTEN .....	-	-	-	3	-	588	0	-	19	-
DARUNTER: CAI .....	-	-	-	3	-	572	0	-	19	-
ALY .....	-	-	-	-	-	16	-	-	-	-
TUNESIEN .....	16	1	-	49	-	136	2	-	20	-
DARUNTER: TUN .....	2	-	-	27	-	72	-	-	2	-
MIR .....	14	1	-	22	-	55	2	-	19	-
ALGERIEN .....	-	-	-	-	-	21	-	-	-	-
DARUNTER: ALG .....	-	-	-	-	-	21	-	-	-	-
MAROKKO .....	0	-	-	18	-	101	-	-	0	-
DARUNTER: CAS .....	-	-	-	7	-	94	-	-	0	-
AGA .....	0	-	-	9	-	0	-	-	0	-
SENEGAL .....	-	-	-	-	-	48	-	-	-	-
DARUNTER: DKR .....	-	-	-	-	-	48	-	-	-	-
GAMBIA .....	-	-	-	-	-	8	-	-	-	-
GHANA .....	-	-	-	48	-	-	-	-	-	-
DARUNTER: ACC .....	-	-	-	48	-	-	-	-	-	-
NIGERIA .....	-	-	-	-	-	56	-	-	-	-
DARUNTER: LOS .....	-	-	-	-	-	56	-	-	-	-
SUDAN .....	-	-	-	-	-	10	-	-	-	-
DARUNTER: KRT .....	-	-	-	-	-	10	-	-	-	-
AETHIOPIEN .....	-	-	-	-	-	132	-	-	-	-
DARUNTER: ADD .....	-	-	-	-	-	132	-	-	-	-
KENIA .....	-	-	-	-	-	1 280	-	-	11	-
DARUNTER: NBO .....	-	-	-	-	-	1 274	-	-	-	-
MBA .....	-	-	-	-	-	6	-	-	11	-
TANSANIA .....	-	-	-	35	-	16	-	-	59	-
DARUNTER: DAR .....	-	-	-	-	-	11	-	-	-	-
JRO .....	-	-	-	35	-	6	-	-	59	-
SAMBIA .....	-	-	-	-	-	19	-	-	-	-
DARUNTER: LUN .....	-	-	-	-	-	19	-	-	-	-
SIMBABWE .....	-	-	-	-	-	114	-	-	-	-
DARUNTER: HRE .....	-	-	-	-	-	114	-	-	-	-
NAMIBIA .....	-	-	-	-	-	68	-	-	-	-
DARUNTER: WDH .....	-	-	-	-	-	68	-	-	-	-
SESCHELLEN .....	-	-	-	-	-	8	-	-	-	-
MAURITIUS .....	-	-	-	-	-	55	-	-	18	-
DARUNTER: MRU .....	-	-	-	-	-	55	-	-	18	-
SUEDAFRIKA .....	-	-	-	-	-	669	-	-	20	-
DARUNTER: JNB .....	-	-	-	-	-	612	-	-	18	-
CPT .....	-	-	-	-	-	57	-	-	-	-
A F R I K A .....	16	1	-	153	-	3 328	3	-	147	-
KANADA .....	-	0	-	26	-	1 428	-	-	97	-
DARUNTER: YMQ .....	-	-	-	-	-	151	-	-	-	-
YTO .....	-	-	-	26	-	836	-	-	97	-
YEA .....	-	-	-	-	-	34	-	-	-	-
YVR .....	-	-	-	-	-	330	-	-	-	-
YYC .....	-	-	-	-	-	77	-	-	-	-
USA .....	140	-	-	446	1 155	11 872	43	-	549	92
DARUNTER: NYC .....	36	-	-	182	1 155	3 405	3	-	294	26
CHI .....	-	-	-	79	-	1 954	-	-	99	47
BOS .....	-	-	-	-	-	487	-	-	-	-
BWI .....	-	-	-	-	-	19	-	-	-	-
WAS .....	-	-	-	-	-	367	-	-	-	-
DET .....	-	-	-	-	-	120	-	-	-	-
PIT .....	-	-	-	-	-	105	-	-	-	-
CVG .....	-	-	-	-	-	79	-	-	-	-
*U1 .....	-	-	-	-	-	30	-	-	-	-
ATL .....	74	-	-	-	-	1 296	40	-	102	19
CLT .....	-	-	-	-	-	171	-	-	-	-
MIA .....	30	-	-	139	-	1 049	-	-	54	-
SJU .....	-	-	-	-	-	145	-	-	-	-
ORL .....	-	-	-	24	-	108	-	-	-	-
DAL .....	-	-	-	-	-	543	-	-	-	-
HOU .....	-	-	-	-	-	356	-	-	-	-
SFO .....	-	-	-	-	-	559	-	-	-	-
LAX .....	-	-	-	22	-	1 069	-	-	-	-
MEXIKO .....	-	-	-	-	-	399	-	-	-	-
DARUNTER: MEX .....	-	-	-	-	-	399	-	-	-	-
COSTA RICA .....	-	-	-	38	-	-	-	-	-	-
DARUNTER: SJO .....	-	-	-	38	-	-	-	-	-	-
KUBA .....	-	-	-	39	-	0	-	-	-	-
DARUNTER: HAV .....	-	-	-	39	-	0	-	-	-	-
JAMAICA .....	-	-	-	3	-	0	-	-	-	-
DOMINIK. REP .....	-	-	-	33	-	2	0	-	-	-
DARUNTER: POP .....	-	-	-	26	-	-	0	-	-	-
BARBADOS .....	-	-	-	-	-	0	-	-	2	-
TRINID. U. TOB. ....	-	-	-	-	-	0	-	-	-	-
ST. LUCIA .....	-	-	-	-	-	5	-	-	2	-
KOLUMBIEN .....	-	-	-	-	-	440	-	-	-	-
DARUNTER: BOG .....	-	-	-	-	-	440	-	-	-	-
VENEZUELA .....	-	-	-	-	-	39	-	-	-	-
DARUNTER: CCS .....	-	-	-	-	-	39	-	-	-	-
BRASILIEN .....	-	-	-	-	-	1 360	-	-	-	-
DARUNTER: RIO .....	-	-	-	-	-	550	-	-	-	-

NOVEMBER 1992

MIT GEBIETEN AUSSERHALB DEUTSCHLANDS

IN TONNEN

ZIELFLUGPLATZ								VON STRECKENHERKUNFTS-	
B E R L I N (THF)	(SXF)	SAARBRUECKEN (SCN)	MUENSTER/ OSN. (FMO)	LEIPZIG (LEJ)	DRESDEN (DRS)	ERFURT (ERF)	SONSTIGE	INSGESAMT	LAND BZW. - FLUGPLATZ
-	0	-	-	-	-	-	-	8	AUSLADUNG
-	-	-	-	-	-	-	-	0	-----
-	-	-	-	-	-	-	-	1	INSGESAMT
-	-	-	-	-	-	-	-	-	-----
3	40	17	1	4	0	-	-	15 278	GUS-WEISSRUSSLAND
1	0	17	1	4	0	-	-	11 152	GUS-UKRAINE
-	-	-	-	-	-	-	-	-	GUS-USBEKISTAN
-	-	-	-	-	-	-	-	-	-----
-	-	-	-	-	-	-	-	-	E U R O P A
-	-	-	-	-	-	-	-	-	DARUNTER: EG-LAENDER
-	2	-	-	-	-	-	-	613	AEGYPTEN
-	2	-	-	-	-	-	-	597	DARUNTER: CAI
-	-	-	-	-	-	-	-	16	ALY
-	11	-	-	-	-	-	-	235	TUNESIEN
-	8	-	-	-	-	-	-	110	DARUNTER: TUN
-	3	-	-	-	-	-	-	116	MIR
-	0	-	-	-	-	-	-	21	ALGERIEN
-	0	-	-	-	-	-	-	21	DARUNTER: ALG
-	-	-	-	-	-	-	-	120	MAROKKO
-	-	-	-	-	-	-	-	102	DARUNTER: CAS
-	-	-	-	-	-	-	-	10	AGA
-	-	-	-	-	-	-	-	48	SENEGAL
-	-	-	-	-	-	-	-	48	DARUNTER: DKR
-	-	-	-	-	-	-	-	8	GAMBIA
-	-	-	-	-	-	-	-	48	GHANA
-	-	-	-	-	-	-	-	48	DARUNTER: ACC
-	-	-	-	-	-	-	-	56	NIGERIA
-	-	-	-	-	-	-	-	56	DARUNTER: LOS
-	-	-	-	-	-	-	-	10	SUDAN
-	-	-	-	-	-	-	-	10	DARUNTER: KRT
-	-	-	-	-	-	-	-	132	AESTHIOPIEN
-	-	-	-	-	-	-	-	132	DARUNTER: ADD
-	-	-	-	-	-	-	-	1 291	KENIA
-	-	-	-	-	-	-	-	1 274	DARUNTER: NBO
-	-	-	-	-	-	-	-	17	MBA
-	-	-	-	-	-	-	-	110	TANSANIA
-	-	-	-	-	-	-	-	11	DARUNTER: DAR
-	-	-	-	-	-	-	-	99	JRO
-	-	-	-	-	-	-	-	19	SAMBIA
-	-	-	-	-	-	-	-	19	DARUNTER: LUN
-	-	-	-	-	-	-	-	114	SIMBABWE
-	-	-	-	-	-	-	-	114	DARUNTER: HRE
-	-	-	-	-	-	-	-	68	NAMIBIA
-	-	-	-	-	-	-	-	68	DARUNTER: WDH
-	-	-	-	-	-	-	-	8	SESCHELLEN
-	-	-	-	-	-	-	-	72	MAURITIUS
-	-	-	-	-	-	-	-	72	DARUNTER: MRU
-	-	-	-	-	-	-	-	689	SUEDAFRIKA
-	-	-	-	-	-	-	-	631	DARUNTER: JNB
-	-	-	-	-	-	-	-	57	CPT
-	12	-	-	-	-	-	-	3 660	A F R I K A
-	0	-	-	-	-	-	-	1 551	KANADA
-	-	-	-	-	-	-	-	151	DARUNTER: YMQ
-	0	-	-	-	-	-	-	959	YTO
-	-	-	-	-	-	-	-	34	YEA
-	-	-	-	-	-	-	-	330	YVR
-	-	-	-	-	-	-	-	77	YYC
-	0	-	-	-	-	-	-	14 297	USA
-	-	-	-	-	-	-	-	5 100	DARUNTER: NYC
-	-	-	-	-	-	-	-	2 180	CHI
-	-	-	-	-	-	-	-	487	BOS
-	-	-	-	-	-	-	-	19	BWI
-	-	-	-	-	-	-	-	367	WAS
-	-	-	-	-	-	-	-	120	DET
-	-	-	-	-	-	-	-	105	PIT
-	-	-	-	-	-	-	-	79	CVG
-	-	-	-	-	-	-	-	30	*U1
-	-	-	-	-	-	-	-	1 531	ATL
-	-	-	-	-	-	-	-	171	CLT
-	0	-	-	-	-	-	-	1 273	MIA
-	-	-	-	-	-	-	-	145	SJU
-	-	-	-	-	-	-	-	132	ORL
-	-	-	-	-	-	-	-	543	DAL
-	-	-	-	-	-	-	-	356	HOU
-	-	-	-	-	-	-	-	559	SFO
-	-	-	-	-	-	-	-	1 091	LAX
-	-	-	-	-	-	-	-	399	MEXIKO
-	-	-	-	-	-	-	-	399	DARUNTER: MEX
-	-	-	-	-	-	-	-	38	COSTA RICA
-	-	-	-	-	-	-	-	38	DARUNTER: SJO
-	0	-	-	-	-	-	-	40	KUBA
-	0	-	-	-	-	-	-	40	DARUNTER: HAV
-	-	-	-	-	-	-	-	3	JAMAICA
-	-	-	-	-	-	-	-	35	DOMINIK. REP.
-	-	-	-	-	-	-	-	27	DARUNTER: POP
-	-	-	-	-	-	-	-	3	BARBADOS
-	-	-	-	-	-	-	-	0	TRINID. U. TOB.
-	-	-	-	-	-	-	-	7	ST. LUCIA
-	-	-	-	-	-	-	-	440	KOLUMBIEN
-	-	-	-	-	-	-	-	440	DARUNTER: BOG
-	-	-	-	-	-	-	-	39	VENEZUELA
-	-	-	-	-	-	-	-	39	DARUNTER: CCS
-	-	-	-	-	-	-	-	1 360	BRASILIEN
-	-	-	-	-	-	-	-	550	DARUNTER: RIO

VON STRECKENHERKUNFTS- LAND BZW. ---FLUGPLATZ	NACH STRECKEN									
	HAMBURG (HAM)	HANNOVER (HAJ)	BREMEN (BRE)	DUESSELDORF (DUS)	KOELN/BONN (CGN)	FRANKFURT (FRA)	STUTTGART (STR)	NUERNBERG (NUE)	MUENCHEN (MUC)	BERLIN (TXL)
AUSLADUNG										
INSGESAMT										
SAO	-	-	-	-	-	810	-	-	-	-
PERU	-	-	-	-	-	1	-	-	-	-
PARAGUAY	-	-	-	-	-	8	-	-	-	-
URUGUAY	-	-	-	-	-	16	-	-	-	-
DARUNTER:MVD	-	-	-	-	-	16	-	-	-	-
ARGENTINIEN	-	-	-	-	-	189	-	-	-	-
DARUNTER:BUE	-	-	-	-	-	189	-	-	-	-
CHILE	-	-	-	-	-	233	-	-	-	-
DARUNTER:SCL	-	-	-	-	-	233	-	-	-	-
A M E R I K A	140	0	-	585	1 155	15 994	43	-	650	92
LIBANON	-	-	-	-	-	20	-	-	-	2
DARUNTER:BEY	-	-	-	-	-	20	-	-	-	2
ISRAEL	-	-	-	-	1 230	517	-	-	33	-
DARUNTER:TLV	-	-	-	-	1 230	517	-	-	33	-
JORDANIEN	-	-	-	-	-	40	-	-	-	-
DARUNTER:AMM	-	-	-	-	-	40	-	-	-	-
SYRIEN	-	-	-	-	-	85	-	-	6	-
DARUNTER:DAM	-	-	-	-	-	85	-	-	6	-
IRAN	16	-	-	-	-	378	-	-	-	-
DARUNTER:THR	16	-	-	-	-	378	-	-	-	-
KUWEIT	-	-	-	-	-	267	-	-	0	-
DARUNTER:KWI	-	-	-	-	-	267	-	-	0	-
BAHRAIN	-	-	-	-	-	48	-	-	-	-
DARUNTER:BAH	-	-	-	-	-	48	-	-	-	-
KATAR	-	-	-	-	-	10	-	-	-	-
DARUNTER:DOH	-	-	-	-	-	10	-	-	-	-
SAUDI-ARAB	-	-	-	-	-	96	-	-	-	-
DARUNTER:JED	-	-	-	-	-	58	-	-	-	-
RUH	-	-	-	-	-	38	-	-	-	-
JEMEN	-	-	-	-	-	10	-	-	-	-
DARUNTER:SAH	-	-	-	-	-	10	-	-	-	-
OMAN	-	-	-	-	-	25	-	-	-	-
DARUNTER:MCT	-	-	-	-	-	25	-	-	-	-
V. A. EMIRATE	-	-	-	-	5	1 012	-	-	3	-
DARUNTER:SHJ	-	-	-	-	-	60	-	-	1	-
DXB	-	-	-	-	3	873	-	-	0	-
AUH	-	-	-	-	2	79	-	-	1	-
PAKISTAN	-	-	-	-	-	1 143	-	-	-	-
DARUNTER:KHI	-	-	-	-	-	1 103	-	-	-	-
ISB	-	-	-	-	-	27	-	-	-	-
LHE	-	-	-	-	-	13	-	-	-	-
BANGLADESCH	-	-	-	-	-	21	-	-	-	-
DARUNTER:DAC	-	-	-	-	-	21	-	-	-	-
INDIEN	-	-	-	-	397	2 358	-	-	1	-
DARUNTER:DEL	-	-	-	-	397	1 392	-	-	-	-
CCU	-	-	-	-	-	179	-	-	-	-
BOM	-	-	-	-	-	426	-	-	-	-
MAA	-	-	-	-	-	158	-	-	-	-
BLR	-	-	-	-	-	204	-	-	-	-
NEPAL	-	-	-	-	-	63	-	-	-	-
DARUNTER:KTM	-	-	-	-	-	63	-	-	-	-
SRI LANKA	-	-	-	48	-	76	-	-	61	-
DARUNTER:CMB	-	-	-	48	-	76	-	-	61	-
MALEDIVEN	2	-	-	0	-	-	-	-	0	-
THAILAND	-	-	-	14	-	948	-	-	103	-
DARUNTER:BKK	-	-	-	14	-	948	-	-	103	-
VIETNAM	-	-	-	-	-	67	-	-	-	-
DARUNTER:SGN	-	-	-	-	-	67	-	-	-	-
MALAYSIA	-	-	-	-	-	245	-	-	17	-
DARUNTER:KUL	-	-	-	-	-	238	-	-	17	-
SINGAPUR	-	-	-	-	-	848	-	-	-	-
DARUNTER:SIN	-	-	-	-	-	848	-	-	-	-
BRUNEI	-	-	-	-	-	29	-	-	-	-
DARUNTER:BWN	-	-	-	-	-	29	-	-	-	-
INDONESIEN	-	-	-	-	-	276	-	-	10	-
DARUNTER:JKT	-	-	-	-	-	211	-	-	-	-
DPS	-	-	-	-	-	65	-	-	10	-
PHILIPPINEN	-	-	-	-	-	376	-	-	-	-
DARUNTER:MNL	-	-	-	-	-	376	-	-	-	-
HONGKONG (BRIT)	-	-	-	-	602	3 211	-	-	-	-
DARUNTER:HKG	-	-	-	-	602	3 211	-	-	-	-
JAPAN	-	-	-	-	-	1 912	-	-	36	-
DARUNTER:TYO	-	-	-	-	-	1 784	-	-	36	-
OSA	-	-	-	-	-	114	-	-	-	-
NGO	-	-	-	-	-	15	-	-	-	-
KOREA REP.	-	-	-	-	-	1 706	-	-	-	-
DARUNTER:SEL	-	-	-	-	-	1 706	-	-	-	-
KOREA DEM. VR	-	-	-	-	-	-	-	-	-	-
DARUNTER:FNJ	-	-	-	-	-	-	-	-	-	-
CHINA	-	-	-	-	-	428	-	-	-	-
DARUNTER:PEK	-	-	-	-	-	428	-	-	-	-
A S I E N	17	-	-	63	2 233	16 214	-	-	272	2
AUSTRALIEN	-	-	-	-	-	276	-	-	-	-
DARUNTER:SYD	-	-	-	-	-	190	-	-	-	-
MEB	-	-	-	-	-	72	-	-	-	-
PER	-	-	-	-	-	11	-	-	-	-
NEUSEELAND	-	-	-	-	-	107	-	-	-	-
DARUNTER:AKL	-	-	-	-	-	107	-	-	-	-
AUSTRALIEN/OZEANIEN	-	-	-	-	-	383	-	-	-	-
I N S G E S A M T	697	144	21	1 551	7 033	44 639	366	141	1 858	253

NOVEMBER 1992

MIT GEBIETEN AUSSERHALB DEUTSCHLANDS

IN TONNEN

ZIELFLUGPLATZ								VON STRECKENHERKUNFTS-
B E R L I N (THF)	SAARBRUECKEN (SCN)	MUENSTER/ OSN.(FMO)	LEIPZIG (LEJ)	DRESDEN (DRS)	ERFURT (ERF)	SONSTIGE	INSGESAMT	LAND BZW. - FLUGPLATZ
-	-	-	-	-	-	-	810	AUSLADUNG
-	-	-	-	-	-	-	1	PERU
-	-	-	-	-	-	-	8	PARAGUAY
-	-	-	-	-	-	-	16	URUGUAY
-	-	-	-	-	-	-	16	DARUNTER: MVD
-	-	-	-	-	-	-	189	ARGENTINIEN
-	-	-	-	-	-	-	189	DARUNTER: BUE
-	-	-	-	-	-	-	233	CHILE
-	-	-	-	-	-	-	233	DARUNTER: SCL
-	0	-	-	-	-	-	18 659	A M E R I K A
-	5	-	-	-	-	-	27	LIBANON
-	5	-	-	-	-	-	27	DARUNTER: BEY
-	99	-	-	-	-	-	1 880	ISRAEL
-	99	-	-	-	-	-	1 880	DARUNTER: TLV
-	7	-	-	-	-	-	47	JORDANIEN
-	7	-	-	-	-	-	47	DARUNTER: AMM
-	0	-	-	-	-	-	91	SYRIEN
-	0	-	-	-	-	-	91	DARUNTER: DAM
-	-	-	-	-	-	-	394	IRAN
-	-	-	-	-	-	-	394	DARUNTER: THR
-	-	-	-	-	-	-	268	KUWEIT
-	-	-	-	-	-	-	268	DARUNTER: KWI
-	-	-	-	-	-	-	48	BAHRAIN
-	-	-	-	-	-	-	48	DARUNTER: BAH
-	-	-	-	-	-	-	10	KATAR
-	-	-	-	-	-	-	10	DARUNTER: DOH
-	-	-	-	-	-	-	96	SAUDI-ARAB.
-	-	-	-	-	-	-	58	DARUNTER: JED
-	-	-	-	-	-	-	38	RUH
-	-	-	-	-	-	-	10	JEMEN
-	-	-	-	-	-	-	10	DARUNTER: SAH
-	-	-	-	-	-	-	25	OMAN
-	-	-	-	-	-	-	25	DARUNTER: MCT
-	-	-	-	-	-	-	1 019	V. A. EMIRATE
-	-	-	-	-	-	-	61	DARUNTER: SHJ
-	-	-	-	-	-	-	876	DXB
-	-	-	-	-	-	-	82	AUH
-	-	-	-	-	-	-	1 143	PAKISTAN
-	-	-	-	-	-	-	1 103	DARUNTER: KHI
-	-	-	-	-	-	-	27	ISB
-	-	-	-	-	-	-	13	LHE
-	-	-	-	-	-	-	21	BANGLADESCH
-	-	-	-	-	-	-	21	DARUNTER: DAC
-	-	-	-	-	-	-	2 756	INDIEN
-	-	-	-	-	-	-	1 789	DARUNTER: DEL
-	-	-	-	-	-	-	179	CCU
-	-	-	-	-	-	-	426	BOM
-	-	-	-	-	-	-	158	MAA
-	-	-	-	-	-	-	204	BLR
-	-	-	-	-	-	-	63	NEPAL
-	-	-	-	-	-	-	63	DARUNTER: KTM
-	0	-	-	-	-	-	185	SRI LANKA
-	0	-	-	-	-	-	185	DARUNTER: CMB
-	-	-	-	-	-	-	2	MALEDIVEN
-	-	-	-	-	-	-	1 066	THAILAND
-	-	-	-	-	-	-	1 066	DARUNTER: BKK
-	-	-	-	-	-	-	67	VIETNAM
-	-	-	-	-	-	-	67	DARUNTER: SGN
-	-	-	-	-	-	-	262	MALAYSIA
-	-	-	-	-	-	-	255	DARUNTER: KUL
-	13	-	-	-	-	-	861	SINGAPUR
-	13	-	-	-	-	-	861	DARUNTER: SIN
-	-	-	-	-	-	-	29	BRUNEI
-	-	-	-	-	-	-	29	DARUNTER: BWN
-	-	-	-	-	-	-	286	INDONESIEN
-	-	-	-	-	-	-	211	DARUNTER: JKT
-	-	-	-	-	-	-	75	DPS
-	-	-	-	-	-	-	376	PHILIPPINEN
-	-	-	-	-	-	-	376	DARUNTER: MNL
-	-	-	-	-	-	-	3 812	HONGKONG (BRIT)
-	-	-	-	-	-	-	3 812	DARUNTER: HKG
-	-	-	-	-	-	-	1 949	JAPAN
-	-	-	-	-	-	-	1 820	DARUNTER: TYO
-	-	-	-	-	-	-	114	OSA
-	-	-	-	-	-	-	15	NGO
-	-	-	-	-	-	-	1 706	KOREA REP.
-	-	-	-	-	-	-	1 706	DARUNTER: SEL
-	10	-	-	-	-	-	10	KOREA DEM. VR
-	10	-	-	-	-	-	10	DARUNTER: PNJ
-	28	-	-	-	-	-	456	CHINA
-	28	-	-	-	-	-	456	DARUNTER: PEK
-	162	-	-	-	-	-	18 963	A S I E N
-	-	-	-	-	-	-	276	AUSTRALIEN
-	-	-	-	-	-	-	190	DARUNTER: SYD
-	-	-	-	-	-	-	72	MEB
-	-	-	-	-	-	-	11	PER
-	-	-	-	-	-	-	107	NEUSEELAND
-	-	-	-	-	-	-	107	DARUNTER: AKL
-	-	-	-	-	-	-	383	AUSTRALIEN/OZEANIEN
3	216	17	1	4	0	-	56 944	I N S G E S A M T

NACH ENDZIELLAND BZW. ---FLUGPLATZ	VON HERKUNFTS									
	HAMBURG (HAM)	HANNOVER (HAJ)	BREMEN (BRE)	DUESSELDORF (DUS)	KOELN/BONN (CGN)	FRANKFURT (FRA)	STUTTGART (STR)	NUERNBERG (NUE)	MUENCHEN (MUC)	BERLIN (TXL)
VERSAND										
INSGESAMT										
POLEN	11	0	0	7	5	69	1	0	6	1
DARUNTER:WAW	6	0	0	6	5	62	1	0	5	0
LITAUEN	0	-	0	0	0	4	0	0	0	0
LETTLAND	2	-	0	2	0	5	0	0	0	0
DARUNTER:RIX	2	-	0	2	0	5	0	0	0	0
ESTLAND	0	0	0	0	0	3	0	0	0	0
FINNLAND	11	0	0	52	0	81	14	0	8	1
DARUNTER:HEL	10	0	0	48	0	66	3	0	7	0
TKU	0	0	-	2	0	6	7	0	0	0
SCHWEDEN	16	0	0	24	344	105	10	0	19	2
DARUNTER:STO	15	0	0	13	165	73	4	0	11	1
MMA	0	0	0	2	3	3	1	0	3	0
GOT	0	0	0	5	174	25	2	0	2	0
NORWEGEN	15	0	0	12	0	40	4	0	8	0
DARUNTER:OSL	11	0	0	8	0	34	2	0	6	0
DAENEMARK	8	0	0	9	430	75	7	0	7	2
DARUNTER:CPH	8	0	0	7	260	73	6	0	6	2
BLL	0	-	-	0	170	0	-	-	0	0
GR BRITANNIEN	85	23	6	68	1 133	467	65	19	91	43
DARUNTER:LON	73	23	4	19	715	332	15	17	75	41
BHX	0	0	0	4	150	38	3	0	7	0
MAN	6	0	1	13	2	60	2	1	4	0
LPL	0	-	0	-	146	3	0	-	0	-
GLA	2	0	0	8	0	10	7	-	3	0
EMA	0	-	0	0	29	2	32	-	0	-
*GB	2	0	0	23	87	14	0	-	0	0
IRLAND	3	0	0	3	61	86	2	0	4	0
DARUNTER:DUB	2	0	0	3	54	70	2	0	4	0
SNN	0	0	-	0	7	11	0	0	0	-
ISLAND	1	0	0	2	0	4	2	-	0	0
NIEDERLANDE	7	0	0	0	0	17	1	0	9	5
DARUNTER:AMS	6	0	0	0	0	17	1	0	8	5
BELGIEN	65	0	0	0	36	133	41	124	8	1
DARUNTER:BRU	64	0	0	0	36	133	41	124	8	1
LUXEMBURG	0	0	0	0	-	2	-	-	1	0
FRANKREICH	19	1	3	10	289	127	5	1	28	14
DARUNTER:PAR	13	0	1	7	285	112	3	0	20	13
SPANIEN	53	8	3	49	490	511	23	24	69	4
DARUNTER:MAJ	10	2	0	10	14	261	6	8	28	1
BCN	15	1	2	7	146	69	6	0	14	1
VLC	0	-	-	0	92	11	1	0	1	0
ALC	2	0	0	0	0	8	0	1	3	0
AGP	2	-	0	0	0	11	1	-	3	0
*E1	1	0	0	3	237	4	0	10	0	0
PMI	3	0	0	0	0	19	3	-	4	0
LPA	10	5	0	4	0	64	3	0	8	0
TCI	8	0	0	21	0	41	2	2	6	0
PORTUGAL	32	10	3	16	1	140	6	3	29	2
DARUNTER:LIS	30	8	0	15	0	92	3	2	14	2
OPO	1	2	2	1	0	45	3	0	15	0
MALTA	6	0	0	9	0	49	0	0	17	0
DARUNTER:MLA	6	0	0	9	0	49	0	0	17	0
GIBRALT (BRIT)	0	-	-	-	-	0	0	-	0	-
SCHWEIZ	20	1	0	19	235	73	5	0	16	5
DARUNTER:ZRH	18	0	0	18	0	61	3	0	12	3
GVA	0	0	0	1	0	10	2	0	3	0
BSL	0	0	0	0	234	1	0	0	0	2
OESTERREICH	7	0	2	13	213	128	3	3	18	9
DARUNTER:VIE	6	0	2	9	76	114	3	0	16	7
LNZ	0	-	0	0	137	0	0	3	0	0
GRZ	0	0	-	0	0	8	0	0	0	0
ITALIEN	43	2	5	19	385	211	8	1	40	6
DARUNTER:ROM	18	0	0	4	31	91	2	0	17	0
MIL	14	0	1	11	22	76	3	0	17	3
VCE	1	-	1	0	-	7	0	-	0	0
TRN	0	-	-	0	0	10	0	0	0	0
GOA	3	0	0	0	132	5	0	0	0	0
*IT	0	-	-	0	200	0	0	-	0	0
GRIECHENLAND	21	3	3	29	6	234	30	3	30	4
DARUNTER:ATH	20	3	3	24	5	212	21	1	26	3
SKG	0	0	0	5	0	21	9	2	4	0
TUERKEI	12	2	4	43	31	297	14	1	32	8
DARUNTER:ANK	0	0	2	2	5	16	0	0	3	0
IST	10	2	2	36	25	268	12	0	28	5
IZM	1	-	0	3	0	11	1	0	1	2
ZYPERN	2	0	0	4	0	25	1	0	9	0
DARUNTER:NIC	0	-	-	1	0	6	0	0	1	0
LCA	2	0	0	3	0	19	0	0	8	0
SLOWENIEN	0	0	-	0	0	19	0	0	0	-
DARUNTER:LJU	0	0	-	0	0	19	0	0	0	-
KROATIEN	4	0	0	4	1	15	1	0	2	0
DARUNTER:ZAG	2	0	0	0	1	12	0	0	0	0
MAZEDONIEN	0	0	-	5	-	6	0	-	5	0
DARUNTER:SKP	0	0	-	5	-	6	0	-	5	0
UNGARN	10	1	0	7	2	51	2	0	8	1
DARUNTER:BUD	10	1	0	7	2	51	2	0	8	1
ALBANIEN	0	-	-	0	0	0	-	-	0	-
TSSCHECHOSLOW	4	0	0	4	2	38	0	6	3	0
DARUNTER:PRG	3	0	0	3	2	35	0	6	3	0
RUMAENIEN	2	0	0	3	0	21	0	0	2	0
DARUNTER:BUH	2	0	0	3	0	20	0	0	2	0
BULGARIEN	1	0	0	3	1	30	0	0	5	0
DARUNTER:SOF	1	0	0	3	1	30	0	0	5	0
GUS-RUSSISCHE-FOEDER	12	238	0	58	75	182	4	0	10	8
DARUNTER:MW	8	44	0	49	65	140	4	0	9	8

NOVEMBER 1992

MIT GEBIETEN AUSSERHALB DEUTSCHLANDS

IN TONNEN

FLUGPLATZ								NACH ENDZIELLAND	
B E R L I N (THF)	(SXF)	SAARBRUECKEN (SCN)	MUENSTER/ OSN. (FMO)	LEIPZIG (LEJ)	DRESDEN (DRS)	ERFURT (ERF)	SONSTIGE	INSGESAMT	BZW. -- FLUGPLATZ
0	0	-	0	-	0	-	0	101	VERSAND
-	-	-	-	-	0	-	0	87	INSGESAMT
0	1	-	-	-	0	-	-	8	POLEN
0	-	-	-	-	0	-	-	11	DARUNTER: WAW
-	-	-	-	-	0	-	-	11	LITAUEN
-	-	-	-	-	0	-	-	11	LETTLAND
-	-	-	-	-	0	-	-	5	DARUNTER: RIX
-	-	-	0	-	-	-	0	171	ESTLAND
-	-	-	0	-	-	-	0	137	FINNLAND
-	-	-	0	0	0	-	0	17	DARUNTER: HEL
-	-	0	0	0	0	-	0	522	TKU
-	-	-	-	-	-	-	-	285	SCHWEDEN
-	-	-	-	-	-	-	-	13	DARUNTER: STO
-	-	0	0	-	-	-	0	210	MMA
-	-	-	-	-	-	-	-	82	GOT
-	-	-	0	-	0	-	-	62	NORWEGEN
-	-	-	0	-	0	-	-	539	DARUNTER: OSL
-	-	-	0	-	0	-	-	363	DAENEMARK
-	-	-	0	-	0	-	-	170	DARUNTER: CPH
0	-	69	0	2	1	-	0	2 072	BLL
0	-	1	0	2	0	-	0	1 316	GR BRITANNIEN
-	-	-	0	-	0	-	-	204	DARUNTER: LON
-	-	-	0	-	0	-	-	91	BHX
-	-	68	-	-	-	-	-	217	MAN
-	-	-	-	-	-	-	-	29	LPL
-	-	-	-	-	-	-	-	64	GLA
-	-	-	-	-	-	-	-	128	EMA
-	-	-	0	-	0	-	-	160	*GB
-	-	-	0	-	0	-	-	137	IRLAND
-	-	-	-	-	-	-	-	18	DARUNTER: DUB
-	-	-	-	-	-	-	-	10	SNN
-	-	-	-	-	0	-	0	41	ISLAND
-	-	-	-	-	0	-	0	39	NIEDERLANDE
0	-	-	-	-	-	-	-	409	DARUNTER: AMS
0	-	-	-	-	-	-	-	408	BELGIEN
-	-	-	-	-	0	-	0	4	DARUNTER: BRU
-	-	-	-	0	0	-	0	496	LUXEMBURG
-	-	-	-	0	0	-	0	457	FRANKREICH
-	-	0	0	0	0	-	0	1 236	DARUNTER: PAR
-	-	-	0	0	0	-	0	341	SPANIEN
-	-	-	0	0	0	-	0	262	DARUNTER: MAD
-	-	-	-	-	-	-	-	106	BCN
-	-	-	-	-	-	-	-	14	VLC
-	-	-	-	-	-	-	-	17	ALC
-	-	-	0	-	-	-	0	257	AGP
-	-	0	-	0	-	-	0	31	*E1
-	-	-	-	-	0	-	0	95	PMI
-	-	-	-	-	0	-	0	81	LPA
-	-	0	0	0	0	-	0	243	TCI
-	-	-	0	0	0	-	0	167	PORTUGAL
-	-	0	0	0	0	-	0	71	DARUNTER: LIS
-	-	0	0	0	0	-	0	82	OPO
-	-	0	0	0	0	-	0	82	MALTA
-	-	-	-	-	0	-	0	0	DARUNTER: MLA
-	-	-	-	-	0	0	-	376	GIBRALT (BRIT)
-	-	-	-	-	0	0	-	117	SCHWEIZ
-	-	-	-	-	0	-	-	17	DARUNTER: ZRH
-	-	-	-	-	0	-	-	239	GVA
-	0	-	0	0	0	-	0	399	BSL
-	0	-	0	0	0	-	0	237	OESTERREICH
-	-	-	-	-	0	-	-	141	DARUNTER: VIE
-	-	-	-	-	0	-	-	10	LNZ
-	-	-	-	-	0	-	-	722	GRZ
-	-	-	-	-	0	-	-	164	ITALIEN
-	-	-	-	-	0	-	-	150	DARUNTER: ROM
-	-	-	-	-	0	-	-	12	MIL
-	-	-	-	-	0	-	-	12	VCE
-	-	-	-	-	0	-	-	12	TRN
-	-	-	-	-	0	-	-	143	GOA
-	-	-	-	-	0	-	-	201	*IT
-	-	3	0	0	0	-	0	367	GRIECHENLAND
-	-	3	0	0	0	-	0	321	DARUNTER: ATH
-	-	0	0	0	0	-	0	44	SKG
-	0	-	-	-	0	-	0	444	TUERKEI
-	0	-	-	-	0	-	0	31	DARUNTER: ANK
-	0	-	-	-	0	-	0	387	IST
-	0	-	-	-	0	-	0	21	IZM
-	0	-	-	-	0	-	0	45	ZYPERN
-	0	-	-	-	0	-	0	11	DARUNTER: NIC
-	0	-	-	-	0	-	0	34	LCA
-	-	-	-	-	0	-	-	22	SLOWENIEN
-	0	-	-	-	0	-	-	22	DARUNTER: LJU
-	0	-	-	-	-	-	-	29	KROATIEN
-	0	-	-	-	-	-	-	17	DARUNTER: ZAG
-	0	-	-	-	-	-	-	17	MAZEDONIEN
-	0	-	-	-	1	-	0	17	DARUNTER: SKP
-	0	-	-	1	0	-	0	87	UNGARN
-	0	-	-	1	0	-	0	87	DARUNTER: BUD
-	0	0	-	-	-	-	-	0	ALBANIEN
0	0	0	-	-	-	-	-	58	TSSCHECHOSLOW
0	2	-	0	0	0	-	0	53	DARUNTER: PRG
-	2	-	0	0	0	-	0	32	RUMAENIEN
-	3	-	0	0	0	-	0	32	DARUNTER: BUH
-	3	-	0	45	0	-	-	91	BULGARIEN
-	3	-	0	45	0	-	-	91	DARUNTER: SOF
-	32	-	0	1	0	-	-	621	GUS-RUSSISCHE-FOEDER
-	29	-	0	1	0	-	-	357	DARUNTER: MOW



6 GÜTERVERKEHR  
 6. 2 VERFLECHTUNG IM VERKEHR  
 6. 2. 3 VERSAND

NACH ENDZIELLAND BZW. ---FLUGPLATZ	VON HERKUNFTS									
	HAMBURG (HAM)	HANNOVER (HAJ)	BREMEN (BRE)	DUESSELDORF (DUS)	KOELN/BONN (CGN)	FRANKFURT (FRA)	STUTTGART (STR)	NUERNBERG (NUE)	MUENCHEN (MUC)	BERLIN (TXL)
VERSAND										
INSGESAMT										
LED .....	3	-	0	0	0	15	0	0	0	-
*RU .....	0	194	-	8	10	27	0	0	1	-
GUS-WEISSRUSSLAND ..	-	-	0	76	0	4	0	-	0	0
DARUNTER:MSQ .....	-	-	0	76	0	4	0	-	0	0
GUS-MOLDAVIEN .....	0	-	-	-	0	0	-	-	0	0
GUS-UKRAINE .....	0	-	0	5	0	9	0	0	1	0
DARUNTER:IEV .....	0	-	0	5	0	9	0	0	1	0
GUS-GEORGIEN .....	-	-	-	0	-	5	-	-	-	-
GUS-ARMENIEN .....	-	-	-	-	1	0	-	-	-	-
GUS-KASACHSTAN .....	-	12	-	0	0	7	-	-	0	-
DARUNTER:ALA .....	-	12	-	0	0	7	-	-	0	-
GUS-USBEKISTAN .....	-	-	-	0	0	219	20	-	-	-
DARUNTER:TAS .....	-	-	-	0	0	219	20	-	-	-
E U R O P A .....	474	308	36	558	3 749	3 492	273	192	488	121
DARUNTER: EG-LAENDER	337	48	24	204	2 831	2 003	187	176	316	83
AEGYPTEN .....	13	0	2	7	0	232	5	0	12	1
DARUNTER:CAI .....	12	0	2	7	0	229	5	0	12	1
TUNESIEN .....	2	0	0	9	0	55	2	0	3	0
DARUNTER:TUN .....	2	0	0	9	0	43	1	0	3	0
MIR .....	0	-	-	-	-	10	-	-	0	-
ALGERIEN .....	0	0	0	1	0	121	0	0	12	0
DARUNTER:ALG .....	0	0	0	0	0	97	0	0	12	-
CZL .....	-	-	-	0	-	16	0	-	-	-
MAROKKO .....	3	0	0	3	0	110	1	0	2	0
DARUNTER:CAS .....	3	0	0	2	0	102	1	0	2	0
MAURETANIEN .....	0	0	-	-	-	0	-	-	2	-
MALI .....	-	-	-	-	-	0	0	-	0	-
KAP VERDE .....	0	-	0	0	0	0	-	0	0	-
SENEGAL .....	0	0	0	0	0	7	0	-	1	-
GAMBIA .....	-	-	-	-	-	2	0	-	0	0
GUINEA-BISSAU .....	-	0	0	0	0	0	-	-	0	0
GUINEA .....	0	0	0	0	0	0	0	-	0	0
SIERRA LEONE .....	0	-	0	0	-	0	0	-	0	-
ELFENB.KUESTE .....	0	-	0	0	0	0	0	-	0	-
NIGER .....	-	-	-	-	-	0	0	-	0	-
GHANA .....	3	0	0	21	0	1	0	-	0	0
DARUNTER:ACC .....	3	0	0	21	0	1	0	-	0	0
TOGO .....	0	-	0	-	-	0	0	-	0	-
NIGERIA .....	7	0	0	2	15	2	0	0	0	0
DARUNTER:LOS .....	7	0	0	2	15	2	0	0	0	0
KAMERUN .....	0	0	-	0	0	3	0	-	0	0
ZENT.AFR.REP. ....	-	-	-	-	-	0	-	-	-	-
GABUN .....	0	-	0	0	0	0	0	-	0	-
KONGO .....	0	-	-	0	0	1	0	-	0	0
ZAIRE .....	0	-	-	-	0	0	-	-	0	-
ANGOLA .....	0	0	-	0	-	0	0	0	0	-
SUDAN .....	0	-	0	0	0	56	0	0	0	0
DARUNTER:KRT .....	0	-	0	0	0	56	0	0	0	0
AETHIOPIEN .....	2	0	0	0	0	309	0	2	0	3
DARUNTER:ADD .....	2	0	0	0	0	297	0	2	0	3
ASM .....	0	-	-	0	-	12	0	-	0	-
UGANDA .....	0	-	-	-	-	34	0	-	0	-
DARUNTER:EBB .....	-	-	-	-	-	33	0	-	0	-
KENIA .....	3	-	0	0	0	59	0	0	3	-
DARUNTER:NBO .....	3	-	0	0	0	59	0	0	2	-
RUANDA .....	0	-	-	-	-	12	-	0	-	-
DARUNTER:KGL .....	0	-	-	-	-	12	-	0	-	-
BURUNDI .....	-	-	-	-	-	23	0	-	-	-
DARUNTER:BJM .....	-	-	-	-	-	23	0	-	-	-
TANSANIA .....	0	0	0	2	0	14	0	7	4	0
DARUNTER:DAR .....	0	0	0	0	0	13	0	7	0	0
SAMBIA .....	0	0	-	0	0	45	0	-	0	0
DARUNTER:LUN .....	0	0	-	0	0	44	0	-	0	-
MALAWI .....	0	-	-	-	-	2	-	-	0	-
SIMBABWE .....	0	-	0	0	0	41	0	-	0	0
DARUNTER:HRE .....	0	-	0	0	0	41	0	-	0	0
BOTSUANA .....	0	-	-	0	0	0	-	-	-	-
NAMIBIA .....	0	-	0	2	0	23	-	-	3	-
DARUNTER:WDH .....	0	-	0	2	0	23	-	-	3	-
MOSAMBIK .....	0	-	0	0	0	0	0	-	0	-
MADAGASKAR .....	0	-	0	-	-	1	0	-	0	0
SESHELLEN .....	0	-	-	0	-	14	0	-	0	-
DARUNTER:SEZ .....	0	-	-	0	-	14	0	-	0	-
REUNION (FR) .....	0	0	-	-	-	0	-	-	0	-
MAURITIUS .....	0	-	-	0	0	29	1	-	7	-
DARUNTER:MRU .....	0	-	-	0	0	29	1	-	7	-
SUEDAFRIKA .....	24	15	2	23	7	489	19	6	69	2
DARUNTER:JNB .....	19	15	0	9	6	443	18	5	64	2
CPT .....	2	0	0	12	0	33	0	0	1	0
DUR .....	3	0	0	0	0	8	0	0	2	0
A F R I K A .....	63	17	7	73	13	1 704	34	16	126	8
KANADA .....	27	1	2	60	2	824	7	3	45	2
DARUNTER:YMQ .....	3	0	1	15	0	175	2	-	15	1
YTO .....	21	1	0	36	1	479	4	3	23	0
YWG .....	0	-	-	0	-	14	-	-	0	0
YEA .....	0	-	-	3	0	16	-	-	0	0
YVR .....	3	0	0	2	0	97	1	-	4	0
YVC .....	-	0	-	2	-	33	-	-	0	-
*CA .....	0	0	0	0	0	9	-	-	0	0

NOVEMBER 1992

MIT GEBIETEN AUSSERHALB DEUTSCHLANDS

IN TONNEN

FLUGPLATZ									NACH ENDZIELLAND
BERLIN (THF)	(SXF)	SAARBRUECKEN (SCN)	MUENSTER/ OSN. (FMO)	LEIPZIG (LEJ)	DRESDEN (DRS)	ERFURT (ERF)	SONSTIGE	INSGESAMT	BZW.-- FLUGPLATZ
-	3	-	-	-	-	-	-	21	VERSAND
-	-	-	-	-	-	-	-	241	-----
-	1	-	-	0	0	-	-	82	INSGESAMT
-	0	-	-	0	-	-	-	82	-----
-	1	-	-	0	-	-	-	1	LED
-	1	-	-	0	-	-	-	18	*RU
-	-	-	-	-	-	-	-	18	GUS-WEISSRUSSLAND
-	0	-	-	-	-	-	-	5	DARUNTER:MSQ
-	0	-	-	-	-	-	-	2	GUS-MOLDAVIEN
-	-	-	-	-	-	-	-	20	GUS-UKRAINE
-	-	-	-	-	-	-	-	20	DARUNTER:IEV
-	-	-	-	-	-	-	-	239	GUS-GEORGIEN
-	-	-	-	-	-	-	-	239	GUS-ARMENIEN
0	43	73	5	52	4	0	2	9 870	GUS-KASACHSTAN
0	-	72	2	3	2	-	1	6 290	DARUNTER:ALA
-	0	-	0	-	0	-	0	274	GUS-USBEKISTAN
-	0	-	0	-	0	-	0	269	DARUNTER:TAS
-	-	-	-	-	-	-	-	73	E U R O P A
-	-	-	-	-	-	-	-	60	DARUNTER: EG-LAENDER
-	0	-	-	-	-	-	-	11	AEGYPTEN
-	0	-	-	-	-	-	-	138	DARUNTER:CAI
-	0	-	-	-	-	-	-	112	TUNESIEN
-	-	-	-	-	-	-	-	17	DARUNTER:TUN
-	-	-	-	-	-	-	-	119	MIR
-	-	-	-	-	-	-	-	110	ALGERIEN
-	-	-	-	-	-	-	-	2	DARUNTER:ALG
-	-	-	-	-	-	-	-	0	CZL
-	-	-	-	-	-	-	-	110	MAROKKO
-	-	-	-	-	-	-	-	0	DARUNTER:CAS
-	-	-	-	-	-	-	-	0	MAURETANIEN
-	-	-	-	-	-	-	-	0	MALI
-	-	-	-	-	-	-	-	8	KAP VERDE
-	-	-	-	-	-	-	-	2	SENEGAL
-	-	-	-	-	-	-	-	1	GAMBIA
-	-	-	-	-	-	-	-	1	GUINEA-BISSAU
-	-	-	-	-	-	-	-	0	GUINEA
-	-	-	-	-	-	-	-	2	SIERRA LEONE
-	-	-	-	-	-	-	-	0	ELFENB.KUESTE
-	-	-	-	-	-	-	-	27	NIGER
-	-	-	-	-	-	-	-	27	GHANA
-	-	-	-	-	-	-	-	1	DARUNTER:ACC
-	0	-	-	-	-	-	-	0	TOGO
-	0	-	-	-	-	-	-	28	NIGERIA
-	-	-	-	-	-	-	-	27	DARUNTER:LOS
-	-	-	-	-	-	-	-	4	KAMERUN
-	-	-	-	-	-	-	-	0	ZENT.AFR.REP.
-	-	-	-	-	-	-	-	0	GABUN
-	-	-	0	-	-	-	-	2	KONGO
-	-	-	-	-	-	-	-	1	ZAIRE
-	-	-	-	-	0	-	-	1	ANGOLA
-	-	-	-	0	-	-	-	58	SUDAN
-	-	-	-	0	-	-	-	58	DARUNTER:KRT
-	-	-	-	-	-	0	-	319	AETHIOPIEN
-	-	-	-	-	-	0	-	306	DARUNTER:ADD
-	-	-	-	-	-	-	-	12	ASM
-	-	-	-	-	-	-	-	35	UGANDA
-	0	0	-	-	-	-	-	34	DARUNTER:EBB
-	-	0	-	-	-	-	-	68	KENIA
-	-	-	-	-	-	-	-	66	DARUNTER:NBO
-	-	-	-	-	-	-	-	13	RUANDA
-	-	-	-	-	-	-	-	13	DARUNTER:KGL
-	-	-	-	-	-	-	-	23	BURUNDI
-	-	-	-	-	-	-	-	23	DARUNTER:BJM
-	-	-	-	-	-	-	-	27	TANSANIA
-	-	-	-	-	-	-	-	22	DARUNTER:DAR
-	-	-	-	-	-	-	-	45	SAMBIA
-	-	-	-	-	-	-	-	45	DARUNTER:LUN
-	0	-	-	-	-	-	-	2	MALAWI
-	0	-	-	-	-	-	-	43	SIMBABWE
-	-	-	-	-	-	-	-	42	DARUNTER:HRE
-	-	-	-	-	-	-	-	0	BOTSUANA
-	-	-	-	-	-	-	-	28	NAMIBIA
-	-	-	-	-	-	-	-	28	DARUNTER:WDH
-	-	-	-	-	-	-	-	0	MOSAMBIK
-	-	-	-	-	-	-	-	2	MADAGASKAR
-	-	-	0	-	-	-	-	15	SESCELLEN
-	-	-	0	-	-	-	-	15	DARUNTER:SEZ
-	-	-	-	-	-	-	-	0	REUNION (FR)
-	-	-	-	-	-	-	-	38	MAURITIUS
-	-	-	-	-	-	-	-	38	DARUNTER:MRU
-	-	-	1	-	-	-	-	657	SUEDAFRIKA
-	-	-	0	-	-	-	-	583	DARUNTER:JNB
-	-	-	-	-	-	-	-	50	CPT
-	-	-	-	-	-	-	-	15	DUR
-	1	0	1	0	0	-	0	2 064	A F R I K A
-	-	0	-	0	-	-	4	978	KANADA
-	-	0	-	0	-	-	0	213	DARUNTER:YMQ
-	-	-	-	-	-	-	3	574	YTO
-	-	-	-	-	-	-	-	14	YNG
-	-	-	-	-	-	-	-	19	YEA
-	-	-	-	-	-	-	0	108	YVR
-	-	-	-	-	-	-	-	35	YYC
-	-	-	-	-	-	-	-	10	*CA

6 GÜTERVERKEHR  
 6. 2 VERFLECHTUNG IM VERKEHR  
 6. 2. 3 VERSAND

NACH ENDZIELLAND BZW. ---FLUGPLATZ	VON HERKUNFTS									
	HAMBURG (HAM)	HANNOVER (HAJ)	BREMEN (BRE)	DUESSELDORF (DUS)	KOELN/BONN (CGN)	FRANKFURT (FRA)	STUTTGART (STR)	NUERNBERG (NUE)	MUENCHEN (MUC)	BERLIN (TXL)
VERSAND										
INSGESAMT										
USA	250	45	17	378	1 074	7 424	176	51	584	93
DARUNTER: NYC	112	13	2	114	1 034	2 529	24	5	243	9
CHI	17	2	1	93	2	1 520	7	7	121	66
BOS	12	0	2	5	0	283	11	0	28	0
PHL	1	0	0	2	0	28	3	0	2	0
BWI	2	-	0	0	0	14	2	0	0	-
WAS	13	2	2	2	0	224	8	0	2	0
DET	0	-	0	0	9	56	4	0	7	0
PIT	0	-	0	13	2	49	5	0	0	0
CVG	0	-	-	6	0	43	4	0	3	-
CLE	3	0	-	2	0	12	3	0	3	-
*U1	0	0	0	0	0	32	4	2	25	0
ATL	16	2	2	19	4	708	34	11	27	3
CLT	1	-	-	3	2	74	17	9	5	-
TPA	1	-	0	1	1	22	0	0	0	0
MIA	18	0	2	49	4	270	4	2	9	2
SDF	-	-	-	-	7	1	0	0	0	-
SJU	4	0	0	2	-	69	3	1	1	0
ORL	0	0	0	6	0	14	0	1	5	-
*U2	4	0	1	3	0	16	3	1	6	0
MSP	0	-	0	0	0	30	1	0	1	0
DAL	3	11	0	2	0	190	2	2	6	0
HOU	8	1	0	2	0	169	0	-	3	0
MSY	2	0	0	4	-	10	0	-	5	-
MEM	0	-	0	0	0	83	0	0	0	-
*U4	3	0	0	4	0	34	0	0	1	0
SEA	3	0	0	4	0	12	2	0	3	-
PDX	0	-	0	2	0	10	0	0	3	-
SLC	0	0	-	0	0	8	1	0	9	-
SFO	5	7	2	16	0	306	6	0	19	10
LAX	11	3	0	14	2	500	7	1	28	0
DEN	0	0	-	0	0	18	0	0	6	0
PHX	0	0	-	0	0	14	2	0	0	-
ELF	0	0	0	-	-	8	5	0	0	-
SAN	0	0	-	0	0	9	0	-	0	-
HNL	0	-	-	0	-	9	0	-	0	-
BERMUDA (BRIT)	0	-	-	-	-	0	0	-	0	-
MEXIKO	17	6	0	8	1	599	6	0	6	0
DARUNTER: MEX	16	6	0	8	1	579	6	0	5	0
GDL	0	-	-	-	0	17	0	-	0	-
GUATEMALA	8	0	-	2	0	9	0	0	0	-
DARUNTER: GUA	8	0	-	2	0	9	0	0	0	-
BELIZE	0	-	-	0	-	0	0	-	-	-
HONDURAS	0	-	0	0	0	6	0	-	0	0
EL SALVADOR	1	0	0	4	0	7	0	-	0	0
DARUNTER: SAL	1	0	0	4	0	7	0	-	0	0
NICARAGUA	0	-	-	5	-	1	-	0	-	0
COSTA RICA	2	-	0	1	0	7	0	-	0	-
DARUNTER: SJO	2	-	0	1	0	7	0	-	0	-
PANAMA	4	-	0	0	-	2	0	0	0	0
KUBA	2	0	0	5	0	11	0	0	0	0
DARUNTER: HAV	2	0	0	5	0	11	0	0	0	-
BAHAMAS	0	0	0	0	-	1	0	-	0	-
JAMAICA	0	0	0	1	0	3	0	0	0	-
DOMINIK. REP.	5	0	0	3	1	20	0	0	0	0
DARUNTER: SDQ	4	-	0	0	1	17	0	0	0	0
GUADELOUPE (FR)	0	-	-	0	-	0	-	-	0	-
BARBADOS	0	-	-	2	1	0	0	-	0	-
TRINID. U. TOB.	0	-	-	0	0	15	0	-	0	-
DARUNTER: POS	0	-	-	0	0	15	0	-	0	-
NIED. ANTILLEN	0	-	0	0	0	18	0	-	0	-
DARUNTER: CUR	0	-	-	-	-	17	0	-	0	-
SONST. WESTIN.	0	-	-	-	0	1	0	-	-	-
KOLUMBIEN	18	0	0	7	4	154	2	0	6	0
DARUNTER: BOG	17	0	0	3	4	140	2	0	6	0
CLO	0	0	0	0	-	10	-	-	-	0
VENEZUELA	30	0	1	13	5	335	8	0	5	0
DARUNTER: CCS	28	0	1	11	5	333	8	0	5	0
BRASILLEN	41	4	5	33	12	662	37	10	59	5
DARUNTER: RIO	8	0	3	4	2	125	0	1	26	-
SAO	26	2	1	25	7	431	26	7	18	3
REC	0	-	0	0	-	11	0	0	0	-
POA	0	-	-	0	0	76	5	0	7	1
*BR	1	0	0	1	0	14	1	0	5	-
ECUADOR	0	0	0	3	1	20	0	0	2	0
DARUNTER: UIO	0	0	0	2	1	18	0	0	2	0
PERU	5	-	-	4	-	25	0	0	2	0
DARUNTER: LIM	5	-	0	4	-	25	0	0	2	0
BOLIVIEN	6	0	0	1	0	21	0	-	3	0
DARUNTER: LPB	5	0	0	0	0	17	0	-	1	0
PARAGUAY	5	0	-	0	2	9	0	3	0	0
DARUNTER: ASU	5	0	-	0	2	9	0	3	0	0
URUGUAY	4	0	0	2	0	36	2	0	0	0
DARUNTER: MVD	4	0	0	2	0	36	2	0	0	0
ARGENTINIEN	12	8	0	3	1	311	7	4	6	0
DARUNTER: BUE	12	8	0	3	0	311	7	4	6	0
CHILE	16	0	3	12	1	193	2	0	3	0
DARUNTER: SCL	16	0	3	11	1	193	2	0	3	0
A M E R I K A	454	68	32	548	1 109	10 720	252	74	724	104
LIBANON	2	1	0	3	0	14	1	0	1	0
DARUNTER: BEY	2	1	0	3	0	14	1	0	1	0
ISRAEL	7	0	1	8	943	561	18	2	23	1

NOVEMBER 1992

MIT GEBIETEN AUSSERHALB DEUTSCHLANDS

IN TONNEN

FLUGPLATZ								NACH ENDDZIELLAND	
B E R L I N (THF)	(SXF)	SAARBRUECKEN (SCN)	MUENSTER/ OSN. (FMO)	LEIPZIG (LEJ)	DRESDEN (DRS)	ERFURT (ERF)	SONSTIGE	INSGESAMT	BZW. -- FLUGPLATZ
-	0	-	6	0	0	-	2	10 100	USA
-	-	-	0	0	0	-	0	4 087	DARUNTER: NYC
-	-	-	0	0	0	-	-	1 837	CHI
-	-	-	0	-	-	-	0	344	BOS
-	-	-	0	-	-	-	-	36	PHL
-	-	-	0	-	-	-	-	18	BWI
-	-	-	0	-	-	-	0	254	WAS
-	-	-	0	-	-	-	-	78	DET
-	-	-	-	-	-	-	-	70	EIT
-	-	-	0	-	-	-	-	56	CVG
-	-	-	0	-	-	-	-	24	CLE
-	-	-	2	-	-	-	0	67	*U1
-	-	-	0	-	-	-	0	828	ATL
-	-	-	0	-	-	-	0	112	CLT
-	-	-	-	0	-	-	-	28	TPA
-	-	-	-	-	-	-	0	358	MIA
-	-	-	-	-	-	-	-	10	SDF
-	-	-	-	-	-	-	-	80	SJU
-	-	-	-	-	-	-	-	28	ORL
-	-	-	0	-	-	-	-	35	*U2
-	-	-	0	-	-	-	-	34	MSP
-	-	-	0	-	-	-	0	218	DAL
-	-	-	-	-	-	-	0	185	HOU
-	-	-	-	-	-	-	-	22	MSY
-	-	-	-	-	-	-	-	84	MEM
-	0	-	-	-	-	-	-	45	*U4
-	-	-	0	-	-	-	-	25	SEA
-	-	-	0	-	-	-	-	17	PDX
-	-	-	-	-	-	-	-	18	SLC
-	-	-	0	0	-	-	0	372	SFO
-	-	-	0	0	-	-	1	569	LAX
-	-	-	0	-	-	-	-	26	DEN
-	-	-	-	-	-	-	-	19	PHX
-	-	-	-	-	-	-	-	14	ELP
-	0	-	-	-	-	-	-	11	SAN
-	-	-	-	-	-	-	-	10	HNL
-	-	-	-	-	-	-	-	0	BERMUDA (BRIT)
-	-	-	-	-	-	-	-	645	MEXIKO
-	-	-	-	-	-	-	-	624	DARUNTER: MEX
-	-	-	-	-	-	-	-	18	GDL
-	-	-	-	-	-	-	-	21	GUATEMALA
-	-	-	-	-	-	-	-	21	DARUNTER: GUA
-	-	-	-	-	-	-	-	0	BELIZE
-	-	-	-	-	-	-	-	7	HONDURAS
-	-	-	-	-	-	-	-	13	EL SALVADOR
-	-	-	-	-	-	-	-	13	DARUNTER: SAL
-	-	-	0	-	-	-	-	6	NICARAGUA
-	-	-	0	-	-	-	-	12	COSTA RICA
-	-	-	0	-	-	-	-	12	DARUNTER: SJO
-	-	-	-	-	-	-	-	7	PANAMA
-	13	-	-	0	-	-	-	31	KUBA
-	13	-	-	0	-	-	-	31	DARUNTER: HAV
-	-	-	-	-	-	-	-	2	BAHAMAS
-	-	-	-	-	-	-	0	5	JAMAICA
-	-	-	0	-	-	-	-	31	DOMINIK, REP
-	-	-	0	-	-	-	-	24	DARUNTER: SDQ
-	-	-	-	-	-	-	-	0	GUADELOUPE (FR)
-	-	-	-	-	-	-	-	5	BARBADOS
-	-	-	-	-	-	-	-	16	TRINID. U. TOB.
-	-	-	-	-	-	-	-	16	DARUNTER: POS
-	-	-	-	-	-	-	-	18	NIED. ANTILLEN
-	-	-	-	-	-	-	-	18	DARUNTER: CUR
-	-	-	-	-	-	-	-	2	SONST. WESTIN.
-	-	-	0	-	0	-	-	193	KOLUMBIEN
-	-	-	-	-	-	-	-	173	DARUNTER: BOG
-	-	-	-	-	-	-	-	11	CLO
-	-	-	-	-	-	-	0	398	VENEZUELA
-	-	-	-	-	-	-	0	392	DARUNTER: CCS
-	-	-	1	0	0	-	-	868	BRASILIEN
-	-	-	0	0	0	-	-	171	DARUNTER: RIO
-	-	-	-	-	-	-	-	548	SAO
-	-	-	-	-	-	-	-	12	REC
-	-	-	-	-	-	-	-	92	POA
-	-	-	-	-	-	-	0	23	*BR
-	-	-	-	-	-	-	-	28	ECUADOR
-	-	-	-	-	-	-	-	24	DARUNTER: UIO
-	-	-	-	-	-	-	-	37	PERU
-	-	-	0	-	-	-	-	37	DARUNTER: LIM
-	-	-	0	-	-	-	-	33	BOLIVIEN
-	-	-	0	-	-	-	-	26	DARUNTER: LPB
-	-	-	0	-	-	-	-	22	PARAGUAY
-	-	-	0	-	-	-	-	22	DARUNTER: ASU
-	-	-	-	-	-	-	0	46	URUGUAY
-	-	-	-	-	-	-	0	46	DARUNTER: MVD
-	-	-	0	-	0	-	-	354	ARGENTINIEN
-	-	-	0	-	0	-	-	352	DARUNTER: BUE
-	-	-	0	-	-	-	0	232	CHILE
-	-	-	0	-	-	-	-	231	DARUNTER: SCL
-	13	0	8	0	0	-	6	14 113	A M E R I K A
-	0	-	-	-	-	-	-	24	LIBANON
-	0	-	-	-	-	-	-	24	DARUNTER: BEY
-	11	0	2	-	0	-	-	1 578	ISRAEL

NACH ENDZIELLAND BZW. ---FLUGPLATZ	VON HERKUNFTS									
	HAMBURG (HAM)	HANNOVER (HAJ)	BREMEN (BRE)	DUESSELDORF (DUS)	KOELN/BONN (CGN)	FRANKFURT (FRA)	STUTTGART (STR)	NUERNBERG (NUE)	MUENCHEN (MUC)	BERLIN (TXL)
VERSAND										
INSGESAMT										
DARUNTER: TLV	7	0	1	8	943	561	18	2	23	1
JORDANIEN	3	0	0	1	2	50	0	-	0	0
DARUNTER: AMM	3	0	0	1	2	50	0	-	0	0
SYRIEN	4	-	0	0	0	36	0	0	28	0
DARUNTER: DAM	4	-	0	0	0	36	0	0	28	0
IRAN	11	0	0	8	2	632	7	1	7	0
DARUNTER: THR	11	0	0	8	2	630	6	1	7	0
KUWEIT	9	1	3	6	1	223	1	0	4	-
DARUNTER: KWI	9	1	3	6	1	223	1	0	4	-
BAHRAIN	0	0	-	0	0	84	0	-	2	0
DARUNTER: BAH	0	0	-	0	0	84	0	-	2	0
KATAR	0	-	-	0	0	17	0	0	1	-
DARUNTER: DOH	0	-	-	0	0	17	0	0	1	-
SAUDI-ARAB	11	1	2	45	2	669	12	7	9	2
DARUNTER: DHA	1	-	0	2	0	116	1	0	2	0
JED	7	1	1	33	0	274	7	5	3	1
RUH	3	0	0	9	0	279	4	1	3	0
JEMEN	1	-	-	0	0	150	0	-	0	-
DARUNTER: SAH	1	-	-	0	0	145	0	-	0	-
OMAN	3	0	0	0	52	18	3	0	4	0
DARUNTER: MCT	2	0	0	0	52	18	3	0	4	0
V. A. EMIRATE	18	0	2	5	43	536	7	8	6	1
DARUNTER: DXB	16	0	1	4	20	417	5	8	6	0
AUH	2	-	0	0	22	111	2	-	0	0
PAKISTAN	8	0	0	4	0	260	4	0	2	0
DARUNTER: KHI	5	-	0	4	0	160	0	0	2	0
ISB	3	0	0	0	0	60	2	-	0	0
LHE	0	0	-	0	0	39	2	-	0	0
BANGLADESCH	0	-	-	0	0	13	0	0	0	-
DARUNTER: DAC	0	-	-	0	0	12	0	0	0	-
INDIEN	36	0	2	13	12	698	7	2	3	4
DARUNTER: DEL	6	0	0	0	8	215	0	-	1	0
CCU	0	-	-	0	0	21	-	-	0	-
BOM	28	-	2	11	4	407	5	2	2	4
MAA	0	-	-	1	0	40	1	-	0	0
BLR	1	-	-	0	0	14	-	0	0	0
NEPAL	0	-	-	0	0	10	-	-	0	-
DARUNTER: KTM	0	-	-	0	0	10	-	-	0	-
SRI LANKA	1	-	0	3	0	51	0	0	12	-
DARUNTER: CMB	1	-	0	3	0	51	0	0	12	-
MALEDIVEN	-	-	-	0	-	9	-	-	0	0
DARUNTER: MLE	-	-	-	0	-	9	-	-	0	0
MYANMAR	0	-	-	0	2	0	-	-	-	-
THAILAND	30	0	0	9	0	463	2	2	11	0
DARUNTER: BKK	30	0	0	9	0	462	2	2	11	0
LAOS	-	-	-	0	0	0	-	-	-	0
KAMBODSCHA	-	-	-	-	0	0	-	-	23	-
DARUNTER: PNH	-	-	-	-	0	0	-	-	23	-
VIETNAM	1	-	0	0	0	18	0	0	1	0
DARUNTER: SGN	1	-	0	0	0	17	0	0	1	0
MALAYSIA	2	0	0	9	0	227	3	5	8	0
DARUNTER: KUL	1	0	0	9	0	150	1	3	7	0
PEN	0	-	-	-	-	69	1	0	0	-
SINGAPUR	28	0	1	11	4	512	5	1	11	0
DARUNTER: SIN	28	0	1	11	4	512	5	1	11	0
BRUNEI	0	-	-	-	0	32	0	-	0	-
DARUNTER: BWN	0	-	-	-	0	32	0	-	0	-
INDONESIEN	3	0	0	3	0	104	6	0	4	0
DARUNTER: JKT	3	0	0	3	0	98	6	0	4	0
PHILIPPINEN	8	0	0	3	3	241	3	0	6	1
DARUNTER: MNL	8	0	0	3	3	236	3	0	6	1
HONGKONG (BRIT)	38	2	5	8	189	1 293	3	3	20	21
DARUNTER: HKG	38	2	5	8	189	1 293	3	3	20	21
TAIWAN	3	0	0	0	0	168	0	0	4	0
DARUNTER: TPE	2	0	0	0	0	158	0	0	4	0
*TW	1	-	-	0	-	11	-	-	0	-
JAPAN	41	5	5	50	11	1 905	24	0	61	8
DARUNTER: TYO	27	4	4	39	3	1 673	16	0	47	6
OSA	13	0	0	8	8	203	8	0	15	2
NGO	0	0	0	2	0	25	0	0	0	0
KOREA REP.	63	7	4	21	14	921	26	3	20	0
DARUNTER: SEL	58	7	0	20	14	901	25	3	20	0
PUS	5	0	3	0	0	20	1	0	0	-
KOREA DEM. VR	0	-	-	-	-	0	-	-	-	-
DARUNTER: FNJ	0	-	-	-	-	0	-	-	-	-
CHINA	6	2	0	7	2	340	2	2	6	2
DARUNTER: PEK	3	0	0	2	1	219	0	1	4	2
SHA	2	1	0	4	0	105	2	0	1	0
*CM	0	0	-	0	0	10	0	-	0	0
A S I E N	341	25	30	222	1 287	10 255	137	39	282	44
AUSTRALIEN	5	6	0	3	13	545	6	5	9	0
DARUNTER: SYD	4	6	0	0	13	248	1	0	6	0
MEB	0	0	0	2	0	233	3	4	3	0
ADL	0	-	-	0	0	20	-	-	0	-
PER	0	0	-	0	0	20	0	0	0	-
BNE	0	-	-	0	-	21	1	-	0	0
NEUSEELAND	2	-	-	1	2	75	0	0	2	0
DARUNTER: AKL	2	-	-	1	2	67	0	0	2	0
OZEANIEN (USA)	0	-	-	-	-	4	-	-	0	0
MARIANEN	-	-	-	-	-	0	-	-	0	-
NEUKALED. (FR)	0	-	-	0	-	0	-	-	0	-
POLYNES (FR)	0	-	-	0	0	1	-	-	0	-
AUSTRALIEN/OZEANIEN...	8	6	0	5	16	628	6	5	12	0
I N S G E S A M T	1 339	425	106	1 405	6 173	26 799	702	327	1 632	278

NOVEMBER 1992

MIT GEBIETEN AUSSERHALB DEUTSCHLANDS

IN TONNEN

FLUGPLATZ

FLUGPLATZ								NACH ENDZIELLAND	
B E R L I N (THF)	(SXF)	SAARBRUECKEN (SCN)	MUENSTER/ OSN. (FMO)	LEIPZIG (LEJ)	DRESDEN (DRS)	ERFURT (ERF)	SONSTIGE	INSGESAMT	BZW. -- FLUGPLATZ
-	11	0	2	-	0	-	-	1 578	VERSAND
-	0	-	-	-	0	-	-	58	-----
-	0	-	-	-	0	-	-	58	INSGESAMT
-	0	-	-	-	0	-	0	71	-----
-	0	-	-	-	0	-	0	71	DARUNTER: TLV
-	-	-	0	-	0	-	0	669	JORDANIEN
-	-	0	0	-	0	-	-	667	DARUNTER: AMM
-	-	0	0	-	0	-	-	248	SYRIEN
-	0	-	0	-	0	-	-	248	DARUNTER: DAM
-	0	-	0	-	0	-	-	89	IRAN
-	0	-	0	-	0	-	-	89	DARUNTER: THR
-	-	-	-	-	-	-	-	19	KUWEIT
-	-	-	-	-	-	-	-	19	DARUNTER: KWI
-	-	0	1	0	0	-	-	760	BAHRAIN
-	-	-	0	-	-	-	-	123	DARUNTER: BAH
-	-	0	1	0	0	-	-	335	KATAR
-	-	-	-	-	0	-	-	302	DARUNTER: DOH
-	-	-	-	-	0	-	-	152	SAUDI-ARAB.
-	-	-	0	-	-	-	-	147	DARUNTER: DHA
-	-	-	0	-	-	-	-	80	JED
-	-	-	0	-	-	-	-	80	RUH
-	-	-	0	-	-	-	-	79	JEMEN
-	-	-	0	-	-	-	-	626	DARUNTER: SAH
-	-	-	0	-	-	-	-	479	OMAN
-	-	-	0	-	-	-	-	139	DARUNTER: MCT
-	-	-	0	-	-	-	-	172	V. A. EMIRATE
-	-	-	0	-	-	-	-	65	DARUNTER: DXB
-	-	-	0	-	-	-	-	42	AUH
-	-	-	0	-	-	-	-	14	PAKISTAN
-	-	-	0	-	-	-	-	14	DARUNTER: KHI
-	-	-	-	-	0	-	-	777	ISB
-	-	-	-	-	-	-	-	232	LHE
-	-	-	-	-	-	-	-	21	BANGLADESCH
-	-	-	-	-	-	-	-	462	DARUNTER: DAC
-	-	-	-	-	-	-	-	44	INDIEN
-	-	-	-	-	-	-	-	15	DARUNTER: DEL
-	-	-	-	-	-	-	-	11	CCU
-	-	-	-	-	-	-	-	11	BOM
-	-	-	-	-	-	-	-	69	MAA
-	-	-	-	-	-	-	-	10	BLR
-	-	-	-	-	-	-	-	3	NEPAL
-	-	-	-	-	-	-	-	519	DARUNTER: KTM
-	-	-	-	-	-	-	-	518	SRI LANKA
-	-	-	-	-	-	-	-	0	DARUNTER: CMB
-	-	-	-	-	-	-	-	24	MALEDIVEN
-	-	-	-	-	-	-	-	24	DARUNTER: MLE
-	-	-	-	-	-	-	-	24	MYANMAR
-	-	-	-	-	-	-	-	21	THAILAND
-	-	-	-	-	-	-	-	255	DARUNTER: BKK
-	-	-	-	-	-	-	-	175	LAOS
-	-	-	-	-	-	-	-	72	KAMBODSCHA
-	-	-	-	-	-	-	-	576	DARUNTER: PNH
-	-	-	-	-	-	-	-	576	VIETNAM
-	-	-	-	-	-	-	-	33	DARUNTER: SGN
-	-	-	-	-	-	-	-	33	MALAYSIA
-	-	-	-	-	-	-	-	122	DARUNTER: KUL
-	-	-	-	-	-	-	-	116	PEN
-	-	-	-	-	-	-	-	269	SINGAPUR
-	-	-	-	-	-	-	-	264	DARUNTER: SIN
-	-	-	-	-	-	-	-	1 583	BRUNEI
-	-	-	-	-	-	-	-	1 583	DARUNTER: BWN
-	-	-	-	-	-	-	-	179	INDONESIEN
-	-	-	-	-	-	-	-	167	DARUNTER: JKT
-	-	-	-	-	-	-	-	12	PHILIPPINEN
-	-	-	-	-	-	-	-	2 111	DARUNTER: MNL
-	-	-	-	-	-	-	-	1 820	HONGKONG (BRIT)
-	-	-	-	-	-	-	-	259	DARUNTER: HKG
-	-	-	-	-	-	-	-	28	TAIWAN
-	-	-	-	-	-	-	-	1 082	DARUNTER: TPE
-	-	-	-	-	-	-	-	1 050	*TW
-	-	-	-	-	-	-	-	32	JAPAN
-	-	-	-	-	-	-	-	89	DARUNTER: TYO
-	-	-	-	-	-	-	-	89	OSA
-	-	-	-	-	-	-	-	89	NGO
-	-	-	-	-	-	-	-	376	KOREA REP.
-	-	-	-	-	-	-	-	241	DARUNTER: SEL
-	-	-	-	-	-	-	-	115	PUS
-	-	-	-	-	-	-	-	12	KOREA DEM. VR
-	-	-	-	-	-	-	-	89	DARUNTER: FNJ
-	-	-	-	-	-	-	-	89	CHINA
-	-	-	-	-	-	-	-	241	DARUNTER: PEK
-	-	-	-	-	-	-	-	115	SHA
-	-	-	-	-	-	-	-	12	*CN
-	110	0	7	0	2	-	0	12 782	A S I E N
-	0	0	0	-	-	-	0	596	AUSTRALIEN
-	0	0	0	-	-	-	0	279	DARUNTER: SYD
-	-	0	0	-	-	-	0	247	MEB
-	-	-	-	-	-	-	-	20	ADL
-	-	-	-	-	-	-	-	22	PER
-	-	-	-	-	-	-	-	24	BNE
-	0	-	2	-	-	-	-	86	NEUSEELAND
-	0	-	2	-	-	-	-	77	DARUNTER: AKL
-	-	-	-	-	-	-	-	4	OZEANIEN (USA)
-	-	-	-	-	-	-	-	0	MARIANEN
-	-	-	-	-	-	-	-	1	NEUKALED. (FR)
-	-	-	-	-	-	-	-	1	POLYNES (FR)
-	0	0	2	-	-	-	0	690	AUSTRALIEN/OZEANIEN
0	167	74	24	53	7	0	9	39 519	I N S G E S A M T

## 6 GÜTERVERKEHR

## 6. 2 VERFLECHTUNG IM VERKEHR

## 6. 2. 4 EMPFANG

VON HERKUNFTSLAND BZW. --- FLUGPLATZ	NACH ENDZIEL									
	HAMBURG (HAM)	HANNOVER (HAJ)	BREMEN (BRE)	DUESSELDORF (DUS)	KOELN/BONN (CGN)	FRANKFURT (FRA)	STUTTGART (STR)	NUERNBERG (NUE)	MUENCHEN (MUC)	BERLIN (TXL)
EMPFANG										
INSGESAMT										
POLEN	0	0	0	0	0	18	0	0	0	0
DARUNTER: WAW	0	0	0	0	0	17	0	0	0	0
LITAUEN	0	-	-	-	-	2	0	-	-	0
LETTLAND	0	-	0	-	0	4	-	-	-	0
FINNLAND	8	0	0	17	9	43	13	0	4	3
DARUNTER: HEL	7	0	0	15	9	41	5	0	4	3
SCHWEDEN	16	2	1	9	192	88	6	2	4	9
DARUNTER: STO	13	0	0	7	110	63	4	1	3	2
GOT	1	0	0	1	82	22	0	0	0	7
NORWEGEN	8	0	1	5	5	8	0	0	4	0
DARUNTER: OSL	4	0	0	5	5	7	0	0	4	0
DAENEMARK	11	4	2	19	305	15	8	2	35	13
DARUNTER: CPH	11	3	2	19	180	14	7	1	35	13
BLL	0	-	0	-	124	0	-	0	-	0
GR BRITANNIEN	87	28	17	180	1 465	444	72	12	100	35
DARUNTER: LON	77	18	8	46	1 074	342	27	9	89	32
BHX	0	0	3	3	199	5	1	0	3	0
MAN	5	3	3	7	3	63	4	1	5	2
LPL	0	-	0	1	137	0	0	0	-	-
GLA	1	-	0	0	-	10	1	0	2	0
BFS	0	-	1	1	9	7	0	-	0	-
EMA	0	-	1	0	32	4	37	-	0	-
*GB	0	6	0	120	11	9	0	0	0	-
IRLAND	6	1	-	9	222	63	4	0	18	0
DARUNTER: DUB	4	1	-	7	160	53	4	0	15	0
SNN	2	0	-	0	61	7	0	0	2	0
ISLAND	2	-	0	0	0	0	-	-	0	-
NIEDERLANDE	13	2	0	3	1	18	7	0	7	13
DARUNTER: AMS	13	2	0	3	1	18	7	0	7	13
BELGIEN	34	1	0	0	119	115	5	107	9	1
DARUNTER: BRU	34	1	0	0	119	115	5	107	9	1
LUXEMBURG	0	-	-	0	2	1	0	-	0	-
FRANKREICH	18	2	1	15	342	98	9	6	27	26
DARUNTER: PAR	14	1	0	11	254	74	7	5	12	24
LYS	0	0	0	1	87	0	0	0	0	0
TLS	0	0	0	0	0	16	0	0	3	0
NCE	2	0	0	0	0	5	0	0	8	0
SPANIEN	33	3	1	68	166	209	19	3	18	5
DARUNTER: MAD	16	1	0	4	8	99	5	0	9	2
BCN	4	0	0	7	5	30	2	1	2	2
*EI	0	-	0	0	147	0	0	0	0	-
PNI	3	0	-	4	3	10	0	0	2	0
LPA	2	-	0	19	0	21	2	-	0	-
TCI	6	0	0	26	0	32	8	0	0	-
PORTUGAL	9	4	28	15	9	85	10	4	16	2
DARUNTER: LIS	3	0	0	6	8	21	2	2	2	2
OPO	6	3	27	9	0	62	8	2	14	0
MALTA	0	0	0	0	0	9	0	1	0	-
DARUNTER: MLA	0	0	0	0	0	9	0	1	0	-
SCHWEIZ	13	8	0	11	201	42	14	0	16	5
DARUNTER: ZRH	11	8	0	7	6	15	13	0	11	5
GVA	1	0	0	4	2	26	0	0	3	0
BSL	0	-	0	0	193	0	0	0	0	0
OESTERREICH	9	1	0	38	91	43	8	8	21	11
DARUNTER: VIE	9	1	0	36	35	38	8	2	21	11
LNZ	0	-	-	2	56	0	-	6	-	-
ITALIEN	26	3	1	22	339	115	19	2	27	20
DARUNTER: ROM	12	0	0	5	33	48	6	1	11	9
MIL	10	0	0	10	51	39	7	0	10	10
VCE	1	0	0	2	0	5	0	0	0	0
BLQ	0	0	0	2	0	3	3	0	0	0
*IT	0	-	-	0	252	2	0	0	0	-
GRIECHENLAND	6	7	16	47	11	162	41	7	40	3
DARUNTER: ATH	5	1	3	9	4	107	16	3	16	1
SKG	1	6	12	34	7	47	22	4	23	2
TUERKEI	48	16	14	131	78	406	53	19	94	44
DARUNTER: ANK	3	0	0	5	1	10	3	0	2	0
IST	41	14	12	110	59	326	43	11	72	20
IZM	4	2	1	9	17	60	4	7	12	23
AYT	0	0	-	7	-	8	2	-	7	0
ZYPERN	0	0	0	4	0	5	5	0	4	-
DARUNTER: LCA	0	0	0	4	0	4	5	-	4	-
SLOWENIEN	0	0	0	0	0	18	1	0	0	0
DARUNTER: LJU	0	0	0	0	0	18	1	0	0	0
KROATIEN	0	-	0	0	0	83	0	0	0	0
DARUNTER: ZAG	0	-	0	0	0	58	0	0	0	0
SPU	-	-	-	0	-	24	-	-	-	-
MAZEDONIEN	-	-	-	1	-	4	-	-	-	-
UNGARN	2	0	0	3	2	16	3	0	3	0
DARUNTER: BUD	2	0	0	3	2	16	3	0	3	0
TSCHECHOSLOW	3	0	0	1	0	8	0	4	0	0
DARUNTER: PRG	2	0	0	1	0	8	0	4	0	0
RUMAENIEN	0	0	-	0	2	29	0	0	2	1
DARUNTER: BUH	0	0	-	0	2	29	0	0	2	1
BULGARIEN	1	1	-	0	0	17	0	-	2	-
DARUNTER: SOF	1	1	-	0	0	17	0	-	2	-
GUS-RUSSISCHE-FOEDER	44	92	-	9	2	87	86	6	9	6
DARUNTER: MOW	44	92	-	9	2	85	81	6	9	6
*RU	-	-	-	-	-	-	4	-	-	-
GUS-WEISSRUSSLAND	-	-	-	-	0	0	-	-	-	0
GUS-USBEKISTAN	-	-	-	-	-	1	-	-	-	-
EUROPA	401	177	86	611	3 564	2 257	385	185	462	199
DARUNTER: EG-LAENDER	244	54	66	377	2 979	1 326	194	142	298	117

NOVEMBER 1992

MIT GEBIETEN AUSSERHALB DEUTSCHLANDS

IN TONNEN

FLUGPLATZ								VON HERKUNFTSLAND	
B E R L I N (THF)	(SXF)	SAARBRUECKEN (SCN)	MUENSTER/ OSN. (FMO)	LEIPZIG (LEJ)	DRESDEN (DRS)	ERFURT (ERF)	SONSTIGE	INSGESAMT	BZW. --- FLUGPLATZ
-	0	0	-	0	0	-	-	21	EMPFANG
-	0	0	-	0	0	-	-	21	-----
-	0	-	-	-	-	-	-	3	INSGESAMT
-	-	-	-	-	-	-	-	5	-----
-	-	0	-	0	0	-	-	99	POLEN
-	-	0	-	0	0	-	-	86	DARUNTER: WAW
-	-	-	-	0	0	-	-	328	LITAUEN
-	-	-	-	0	0	-	-	206	LETTLAND
-	-	-	-	0	0	-	-	116	FINNLAND
-	-	0	-	-	0	-	-	32	DARUNTER: HEL
0	0	-	0	0	0	-	0	26	SCHWEDEN
0	0	-	-	0	0	-	-	414	DARUNTER: STO
0	0	-	-	0	0	-	-	287	GOT
0	0	15	0	3	2	-	0	125	NORWEGEN
0	0	2	0	3	0	-	0	246	DARUNTER: OSL
-	-	12	-	-	-	-	-	215	DAENEMARK
-	-	-	-	0	0	-	-	97	DARUNTER: CPH
-	-	-	-	-	-	-	-	151	BLL
-	-	-	-	-	-	-	-	16	GR BRITANNIEN
-	-	-	-	-	-	-	-	18	DARUNTER: LON
-	-	-	-	-	-	-	-	75	BHX
-	-	-	-	-	-	-	-	146	MAN
-	-	-	-	-	-	-	-	324	LPL
-	-	-	-	-	-	-	-	246	GLA
-	-	-	-	-	-	-	-	74	BFS
-	-	-	-	-	-	-	-	3	EMA
-	-	-	-	-	-	-	-	64	*GB
0	-	0	-	0	0	-	0	64	IRLAND
0	-	-	-	-	-	-	-	393	DARUNTER: DUB
0	-	-	-	-	-	-	-	393	SNN
-	-	-	-	-	-	-	-	4	ISLAND
-	-	-	-	-	-	-	-	544	NIEDERLANDE
-	-	-	-	-	-	-	-	405	DARUNTER: AMS
-	-	-	-	-	-	-	-	91	BELGIEN
-	-	-	-	-	-	-	-	21	DARUNTER: BRU
-	-	-	-	-	-	-	-	16	LUXEMBURG
-	-	2	1	1	0	-	0	529	FRANKREICH
-	-	-	-	-	-	-	-	146	DARUNTER: PAR
-	-	-	-	-	-	-	-	53	LYS
-	-	-	-	-	-	-	-	148	TLS
-	-	-	-	-	-	-	-	25	NCE
-	-	-	-	-	-	-	-	45	SPANIEN
-	-	-	-	-	-	-	-	73	DARUNTER: MAD
-	-	-	-	-	-	-	-	182	BCN
-	-	-	-	-	-	-	-	48	*E1
-	-	-	-	-	-	-	-	131	FMI
-	-	-	-	-	-	-	-	13	LPA
-	-	-	-	-	-	-	-	13	TCI
-	-	-	-	-	-	-	-	312	PORTUGAL
-	-	-	-	-	-	-	-	77	DARUNTER: LIS
-	-	-	-	-	-	-	-	38	OPO
-	-	-	-	-	-	-	-	195	MALTA
-	-	-	-	-	-	-	-	232	DARUNTER: MLA
-	-	-	-	-	-	-	-	163	SCHWEIZ
-	-	-	-	-	-	-	-	64	DARUNTER: ZRH
-	-	-	-	-	-	-	-	195	GVA
-	-	-	-	-	-	-	-	232	BSL
-	-	-	-	-	-	-	-	163	OESTERREICH
-	-	-	-	-	-	-	-	64	DARUNTER: VIE
-	-	-	-	-	-	-	-	574	LNZ
-	-	-	-	-	-	-	-	128	ITALIEN
-	-	-	-	-	-	-	-	138	DARUNTER: ROM
-	-	-	-	-	-	-	-	10	MIL
-	-	-	-	-	-	-	-	10	VCE
-	-	-	-	-	-	-	-	10	BLQ
-	-	-	-	-	-	-	-	255	*IT
-	-	-	-	-	-	-	-	341	GRIECHENLAND
-	-	-	-	-	-	-	-	165	DARUNTER: ATH
-	-	-	-	-	-	-	-	160	SKG
-	-	-	-	-	-	-	-	918	TUERKEI
-	-	-	-	-	-	-	-	26	DARUNTER: ANK
-	-	-	-	-	-	-	-	715	IST
-	-	-	-	-	-	-	-	147	IZM
-	-	-	-	-	-	-	-	25	AYT
-	-	-	-	-	-	-	-	20	ZYPERN
-	-	-	-	-	-	-	-	19	DARUNTER: LCA
-	-	-	-	-	-	-	-	22	SLOWENIEN
-	-	-	-	-	-	-	-	22	DARUNTER: LJU
-	-	-	-	-	-	-	-	85	KROATIEN
-	-	-	-	-	-	-	-	60	DARUNTER: ZAG
-	-	-	-	-	-	-	-	24	SPU
-	-	-	-	-	-	-	-	5	MAZEDONIEN
-	-	-	-	-	-	-	-	30	UNGARN
-	-	-	-	-	-	-	-	30	DARUNTER: BUD
2	2	-	-	-	-	-	-	20	TSCHECHOSLOW
2	2	-	-	-	-	-	-	20	DARUNTER: PRG
-	-	-	-	-	-	-	-	36	RUMAENIEN
-	-	-	-	-	-	-	-	36	DARUNTER: BUH
-	-	-	-	-	-	-	-	25	BULGARIEN
-	-	-	-	-	-	-	-	25	DARUNTER: SOF
-	-	-	-	-	-	-	-	383	GUS-RUSSISCHE-FOEDER
-	-	-	-	-	-	-	-	346	DARUNTER: MOW
-	-	-	-	-	-	-	-	34	*RU
-	-	-	-	-	-	-	-	0	GUS-WEISSRUSSLAND
-	-	-	-	-	-	-	-	1	GUS-USBEKISTAN
2	40	17	24	11	4	0	0	8 425	E U R O P A
0	0	17	4	6	3	0	0	5 829	DARUNTER: EG-LAENDER



6 GÜTERVERKEHR  
 6. 2 VERFLECHTUNG IM VERKEHR  
 6. 2. 4 EMPFANG

VON HERKUNFTSLAND BZW. --- FLUGPLATZ	NACH ENDZIEL									
	HAMBURG (HAM)	HANNOVER (HAJ)	BREMEN (BRE)	DUESSELDORF (DUS)	KOELN/BONN (CGN)	FRANKFURT (FRA)	STUTTGART (STR)	NUERNBERG (NUE)	MUENCHEN (MUC)	BERLIN (TXL)
EMPFANG										
INSGESAMT										
AEGYPTEN .....	21	2	0	9	1	509	10	0	18	8
DARUNTER: CAI .....	20	2	-	8	1	500	10	0	18	8
ALY .....	1	-	0	1	0	9	-	-	0	0
TUNESIEN .....	7	2	1	38	3	118	3	2	17	2
DARUNTER: TUN .....	0	1	0	27	2	64	3	0	4	2
MIR .....	6	1	0	11	0	47	0	1	13	0
ALGERIEN .....	0	-	-	0	0	11	-	0	0	-
DARUNTER: ALG .....	0	-	-	0	0	11	-	0	0	-
MAROKKO .....	6	0	0	27	0	61	1	1	2	0
DARUNTER: CAS .....	4	0	0	12	0	51	1	0	1	0
AGA .....	1	0	-	11	0	3	0	-	0	0
SENEGAL .....	6	-	-	-	-	18	-	-	0	-
DARUNTER: DKR .....	6	-	-	-	-	18	-	-	0	-
GAMBIA .....	0	0	-	-	-	5	-	-	-	-
ELFENB. KUESTE .....	0	-	0	5	0	4	0	-	0	0
DARUNTER: ABJ .....	0	-	0	5	0	4	0	-	0	0
BURKINA FASO .....	-	-	-	0	-	-	0	-	0	-
NIGER .....	-	-	-	-	-	0	0	-	-	-
GHANA .....	1	-	0	48	0	5	0	-	0	-
DARUNTER: ACC .....	1	-	0	48	0	5	0	-	0	-
TOGO .....	0	-	-	0	-	0	0	-	0	-
NIGERIA .....	0	0	0	1	0	18	0	-	2	0
DARUNTER: LOS .....	0	0	0	1	0	18	0	-	1	0
KAMERUN .....	0	-	-	0	0	4	0	0	-	-
ANGOLA .....	-	-	0	-	-	-	0	-	-	-
SUDAN .....	-	-	0	-	0	4	-	-	0	0
AETHIOPIEN .....	0	0	-	0	0	119	0	-	-	0
DARUNTER: ADD .....	0	0	-	0	0	119	0	-	-	0
KENIA .....	61	-	0	1	1	963	0	0	16	0
DARUNTER: NBO .....	60	-	0	0	1	955	0	0	6	0
MBA .....	0	-	-	0	-	8	0	0	11	-
TANSANIA .....	13	-	0	39	0	11	0	-	16	-
DARUNTER: JRO .....	13	-	-	39	-	6	0	-	15	-
SAMBIA .....	-	-	-	-	0	17	-	-	0	-
DARUNTER: LUN .....	-	-	-	-	0	17	-	-	0	-
SIMBABWE .....	3	-	0	-	0	99	0	-	2	-
DARUNTER: HRE .....	3	-	0	-	0	99	0	-	2	-
NAMIBIA .....	0	0	-	0	0	49	0	0	1	0
DARUNTER: WDH .....	0	0	-	0	0	49	0	0	1	0
MADAGASKAR .....	3	-	-	0	-	2	-	-	1	-
KOMOREN .....	2	-	-	-	-	-	-	-	-	-
SESCHELLEN .....	0	-	-	2	-	4	-	-	-	0
MAURITIUS .....	12	-	-	7	2	37	5	2	8	-
DARUNTER: MRU .....	12	-	-	7	2	37	5	2	8	-
SUEDAFRIKA .....	47	2	0	23	2	441	2	2	102	0
DARUNTER: JNB .....	17	1	0	12	2	322	1	1	100	0
CPT .....	22	0	0	8	0	115	0	0	1	0
DUR .....	8	0	0	0	0	3	0	-	0	-
A F R I K A .....	185	7	4	203	12	2 500	23	8	189	11
KANADA .....	18	16	26	40	51	805	21	17	104	14
DARUNTER: YMQ .....	2	1	14	6	21	45	2	1	13	9
YTO .....	7	5	11	23	2	416	11	12	40	2
YEA .....	-	0	-	0	0	38	0	-	0	-
YVR .....	5	9	0	11	28	169	7	4	16	3
YHC .....	0	0	-	0	-	87	0	-	35	-
YHZ .....	3	-	0	-	-	48	0	-	-	-
USA .....	355	89	34	552	1 333	7 765	208	101	805	170
DARUNTER: NYC .....	106	16	13	149	1 171	2 051	36	15	238	37
CHI .....	39	19	1	135	14	1 360	47	20	105	52
BOS .....	14	11	1	21	5	315	11	9	38	15
PHL .....	0	0	-	1	0	30	0	0	15	0
BWI .....	0	0	0	-	0	20	1	-	1	-
WAS .....	3	2	1	5	4	180	3	2	8	6
DET .....	0	0	0	5	3	54	0	0	8	0
PIT .....	0	-	-	0	0	99	0	-	0	0
CVG .....	0	3	-	0	0	46	0	2	0	-
CLE .....	2	0	-	3	0	6	1	2	4	0
*U1 .....	0	-	-	-	0	46	2	-	0	-
ATL .....	70	7	0	33	4	890	53	9	132	31
CLT .....	2	0	4	5	2	165	0	25	2	-
MIA .....	49	4	3	108	7	398	7	0	16	2
SJU .....	0	0	-	1	0	98	0	2	15	-
ORL .....	0	-	0	24	0	101	0	0	1	0
MSP .....	2	-	0	0	0	24	0	-	27	0
DAL .....	4	6	0	5	5	340	2	0	9	0
HOU .....	5	4	0	2	1	133	0	0	6	3
MEM .....	1	-	0	-	93	202	-	-	0	-
SEA .....	4	0	0	3	0	35	0	0	11	0
PDX .....	0	0	-	1	1	13	-	-	3	0
SLC .....	1	2	0	2	-	7	-	0	4	0
SFO .....	10	3	3	7	6	443	26	3	66	9
LAX .....	36	7	5	40	7	618	14	7	83	11
DEN .....	0	0	-	0	0	6	2	0	0	-
ABQ .....	-	0	-	-	-	13	-	-	-	-
PHX .....	0	0	0	0	-	6	0	0	4	0
HNL .....	-	-	-	-	-	31	-	-	0	-
MEXIKO .....	2	23	71	0	13	296	2	8	32	0
DARUNTER: MEX .....	2	23	71	0	13	278	2	8	32	0
GDL .....	-	-	-	0	-	16	0	-	0	-
GUATEMALA .....	0	0	0	0	0	7	0	0	0	3
DARUNTER: GUA .....	0	0	0	0	0	7	0	0	0	3
BELIZE .....	-	-	-	0	-	0	-	0	-	-

NOVEMBER 1992

MIT GEBIETEN AUSSERHALB DEUTSCHLANDS

IN TONNEN

FLUGPLATZ								VON HERKUNFTSLAND	
B E R L I N (THF)	(SXF)	SAARBRUECKEN (SCN)	MUENSTER/ OSN. (FMO)	LEIPZIG (LEJ)	DRESDEN (DRS)	ERFURT (ERF)	SONSTIGE	INSGESAMT	BZW. --- FLUGPLATZ
								EMPFANG	
								-----	
								INSGESAMT	
								-----	
-	2	0	0	0	-	-	-	583	ÄGYPTE
-	2	-	0	0	-	-	-	570	DARUNTER: CAI
-	-	0	-	-	-	-	-	12	ALY
-	8	0	-	0	-	0	-	201	TUNESIEN
-	5	0	-	0	-	-	-	109	DARUNTER: TUN
-	3	0	-	0	-	0	-	83	MIR
-	0	-	-	-	-	-	-	13	ALGERIEN
-	0	-	-	-	-	-	-	13	DARUNTER: ALG
-	-	-	0	0	0	-	-	100	MAROKKO
-	-	-	-	-	-	-	-	70	DARUNTER: CAS
-	-	-	-	-	-	-	-	16	AGA
-	-	0	-	-	-	-	-	25	SENEGAL
-	-	0	-	-	-	-	-	25	DARUNTER: DKR
-	-	-	-	-	-	-	-	5	GAMBIA
-	-	-	-	-	-	-	-	11	ELFENB. KUESTE
-	-	-	-	-	-	-	-	11	DARUNTER: ABJ
-	-	-	-	-	-	-	-	0	BURKINA FASO
-	-	-	-	-	-	-	-	0	NIGER
-	-	-	-	-	-	-	-	55	GHANA
-	-	-	-	-	-	-	-	55	DARUNTER: ACC
-	-	-	-	-	-	-	-	1	TOGO
-	-	-	-	-	-	-	-	23	NIGERIA
-	-	-	-	-	-	-	-	23	DARUNTER: LOS
-	-	-	-	-	-	-	-	4	KAMERUN
-	-	-	-	-	-	-	-	1	ANGOLA
-	-	-	0	-	-	-	-	4	SUDAN
-	-	-	0	-	-	-	-	120	ÄTHIOPIEN
-	-	-	-	-	-	-	-	120	DARUNTER: ADD
-	-	-	-	-	-	-	-	1 043	KENIA
-	-	-	-	-	-	-	-	1 023	DARUNTER: NBO
-	-	-	-	-	-	-	-	20	MBA
-	-	-	-	-	-	-	-	80	TANSANIA
-	-	-	-	-	-	-	-	73	DARUNTER: JRO
-	-	-	-	-	-	-	-	17	SAMBIA
-	-	-	-	-	-	-	-	17	DARUNTER: LUN
-	-	-	-	-	-	-	-	107	SIMBABWE
-	-	-	-	-	-	-	-	106	DARUNTER: HRE
-	-	-	-	-	-	-	-	51	NAMIBIA
-	-	-	-	-	-	-	-	51	DARUNTER: WDH
-	-	-	-	-	-	-	-	7	MADAGASKAR
-	-	-	-	-	-	-	-	2	KOMOREN
-	-	-	-	-	-	-	-	6	SESCHELLEN
-	-	-	0	-	0	-	-	74	MAURITIUS
-	-	-	0	-	0	-	-	74	DARUNTER: MRU
-	-	-	0	0	-	-	-	622	SUEDAFRIKA
-	-	-	0	0	-	-	-	457	DARUNTER: JNB
-	-	-	-	-	-	-	-	148	CPT
-	-	-	-	-	-	-	-	12	DUR
-	10	0	2	0	0	0	-	3 157	A F R I K A
-	0	0	0	0	0	-	0	1 113	KANADA
-	-	0	0	0	-	-	-	115	DARUNTER: YMQ
-	0	-	-	-	-	-	-	530	YTO
-	-	-	-	-	-	-	-	39	YEA
-	0	-	-	-	0	-	-	253	YVR
-	-	-	-	-	-	-	-	122	YYC
-	-	-	-	-	-	0	-	51	YHZ
-	0	0	7	1	2	1	1	11 426	USA
-	0	0	3	0	0	0	0	3 835	DARUNTER: NYC
-	-	-	0	0	0	0	0	1 794	CHI
-	-	-	0	-	-	-	-	442	BOS
-	-	-	0	-	-	-	-	48	PHL
-	-	-	-	-	-	-	-	23	BWI
-	-	-	-	0	-	-	-	214	WAS
-	-	-	-	-	-	-	-	73	DET
-	-	-	-	-	-	-	-	101	PIT
-	-	-	-	-	-	-	-	52	CVG
-	-	-	-	-	-	-	-	20	CLE
-	-	-	-	-	-	-	-	48	*U1
-	-	-	1	0	-	-	0	1 231	ATL
-	-	-	-	-	-	-	-	205	CLT
-	0	-	0	-	0	-	-	594	MIA
-	-	-	-	-	-	-	-	116	SJU
-	-	-	-	-	-	-	-	128	ORL
-	-	-	-	-	-	-	-	55	MSP
-	-	-	1	-	-	-	0	374	DAL
-	-	-	-	-	-	-	-	155	HOU
-	-	-	-	-	-	-	-	296	MEM
-	0	-	-	-	0	-	-	54	SEA
-	-	-	-	-	-	-	-	20	PDX
-	-	-	-	-	-	-	-	17	SLC
-	-	-	0	0	2	-	-	578	SFO
-	-	-	0	0	0	-	0	829	LAX
-	-	-	-	-	-	-	-	10	DEN
-	-	-	-	-	-	-	-	13	ABQ
-	-	-	-	-	-	-	-	12	PHX
-	-	-	-	-	-	-	-	31	HNL
-	-	-	-	-	-	-	-	450	MEXIKO
-	-	-	-	-	-	-	-	431	DARUNTER: MEX
-	-	-	-	-	-	-	-	16	GDL
-	-	-	-	-	-	-	-	12	GUATEMALA
-	-	-	-	-	-	-	-	12	DARUNTER: GUA
-	-	-	-	-	-	-	-	0	BELIZE

6 GÜTERVERKEHR  
 6.2 VERFLECHTUNG IM VERKEHR  
 6.2.4 EMPFANG

VON HERKUNFTSLAND BZW. --- FLUGPLATZ	NACH ENDZIEL									
	HAMBURG (HAM)	HANNOVER (HAJ)	BREMEN (BRE)	DUESSELDORF (DUS)	KOELN/BONN (CGN)	FRANKFURT (FRA)	STUTTGART (STR)	NUERNBERG (NUE)	MUENCHEN (MUC)	BERLIN (TXL)
<b>EMPFANG</b>										
<b>INSGESAMT</b>										
HONDURAS	1	-	-	-	-	0	-	-	0	-
EL SALVADOR	4	-	-	-	-	26	-	-	-	-
DARUNTER: SAL	4	-	-	-	-	26	-	-	-	-
NICARAGUA	-	0	-	-	-	0	-	-	-	-
COSTA RICA	0	0	-	30	-	38	0	0	4	3
DARUNTER: SJO	0	0	-	30	-	38	0	0	4	3
PANAMA	0	-	-	-	-	-	-	-	1	-
KUBA	-	-	-	31	0	0	-	0	-	-
DARUNTER: HAV	-	-	-	31	0	0	-	0	-	-
JAMAICA	0	-	-	3	0	2	-	-	-	-
HAITI	0	-	-	0	0	0	-	-	-	-
DOMINIK .REP.	0	-	-	33	-	2	0	-	-	-
DARUNTER: POP	-	-	-	26	-	-	0	-	-	-
BARBADOS	0	-	-	-	-	1	-	-	2	-
TRINID. U. TOB.	-	-	-	-	-	0	-	-	-	-
NIED. ANTILLEN	3	-	-	0	-	0	-	-	-	-
ST. LUCIA	-	-	-	-	-	5	-	-	2	-
KOLUMBIEN	26	1	7	9	0	310	1	0	8	1
DARUNTER: BOG	26	1	7	9	0	306	1	0	8	1
VENEZUELA	3	0	0	0	0	18	0	0	3	0
DARUNTER: CCS	3	0	0	0	0	17	0	0	1	0
BRASIL IEN	143	104	0	11	5	614	19	8	46	4
DARUNTER: RIO	12	6	0	0	0	141	0	0	4	0
SAO	111	96	0	8	4	384	12	8	39	0
MAO	0	0	0	0	-	20	0	0	0	0
POA	16	0	0	2	0	57	5	-	0	0
*BR	3	0	0	0	0	9	0	0	2	2
ECUADOR	7	0	0	0	0	101	0	0	2	0
DARUNTER: UIO	3	0	0	0	0	93	0	-	0	0
GYE	3	0	0	-	0	8	0	-	0	-
PERU	4	0	1	0	0	92	0	3	2	0
DARUNTER: LIM	4	0	1	0	0	92	0	3	2	0
BOLIVIEN	0	0	-	0	0	9	0	0	0	0
DARUNTER: LPB	0	0	-	0	0	9	0	0	0	0
PARAGUAY	0	-	-	-	0	9	-	0	0	-
URUGUAY	1	-	1	0	5	41	0	6	-	-
DARUNTER: MVD	1	-	1	0	5	41	0	6	-	-
ARGENTINIEN	0	1	0	2	4	174	2	0	0	0
DARUNTER: BUE	0	0	0	2	4	174	2	0	0	0
CHILE	6	1	0	0	1	119	0	0	0	0
DARUNTER: SCL	6	1	0	0	1	119	0	0	0	0
<b>A M E R I K A</b>	<b>577</b>	<b>237</b>	<b>142</b>	<b>717</b>	<b>1 415</b>	<b>10 438</b>	<b>258</b>	<b>146</b>	<b>1 014</b>	<b>197</b>
LIBANON	0	0	0	0	0	14	-	-	0	2
DARUNTER: BEY	0	0	0	0	0	14	-	-	0	2
ISRAEL	14	4	1	8	1 078	279	6	7	41	2
DARUNTER: TLV	14	4	1	8	1 078	279	6	7	41	2
JORDANIEN	0	-	-	0	0	18	0	-	0	0
DARUNTER: AMM	0	-	-	0	0	18	0	-	0	0
SYRIEN	25	0	-	2	5	20	0	-	6	1
DARUNTER: DAM	25	0	-	2	5	20	0	-	6	1
IRAN	68	2	0	10	15	182	6	5	19	6
DARUNTER: THR	68	2	0	10	15	182	5	5	19	6
KUWEIT	3	0	-	0	0	46	0	0	0	0
DARUNTER: KWI	3	0	-	0	0	46	0	0	0	0
BAHRAIN	-	-	0	0	0	11	-	-	0	-
DARUNTER: BAH	-	-	0	0	0	11	-	-	0	-
KATAR	0	-	0	2	0	3	0	0	-	-
SAUDI-ARAB.	0	0	0	1	0	49	0	0	1	0
DARUNTER: JED	0	0	0	1	0	25	0	0	0	0
RUH	0	-	0	0	0	24	0	0	0	-
JEMEN	0	-	-	-	0	2	-	-	-	-
OMAN	2	-	-	0	0	9	0	0	-	-
DARUNTER: MCT	2	-	-	0	0	9	0	0	-	-
V. A. EMIRATE	51	7	25	27	8	721	15	10	24	8
DARUNTER: SHJ	-	3	-	0	-	15	-	-	1	-
DXB	45	3	25	22	6	658	15	7	20	7
AUH	6	0	0	5	2	47	0	3	2	1
PAKISTAN	54	8	3	37	8	552	51	24	21	11
DARUNTER: KHI	25	2	1	12	5	474	11	11	9	8
ISB	0	-	-	3	0	3	0	3	0	0
LHE	27	3	1	8	2	60	30	8	8	2
RWP	0	3	0	8	0	8	2	2	2	0
*PK	1	0	0	6	0	6	8	-	2	0
BANGLADESCH	4	-	0	0	0	34	0	-	0	-
DARUNTER: DAC	4	-	0	0	0	34	0	-	0	-
AFGHANISTAN	0	-	-	-	-	2	1	-	0	-
INDIEN	106	30	15	109	230	1 309	48	26	46	32
DARUNTER: DEL	45	6	5	22	209	775	24	19	17	27
CCU	13	8	0	17	3	137	0	2	3	2
BOM	31	9	0	20	7	266	8	2	6	0
MAA	4	0	1	18	4	79	14	2	13	0
BLR	13	5	7	30	5	46	3	0	6	1
*IN	0	-	0	2	2	8	0	0	0	0
NEPAL	8	4	0	9	2	36	3	0	0	3
DARUNTER: KTM	8	4	0	9	2	36	3	0	0	3
SRI LANKA	3	-	0	12	0	100	3	0	41	-
DARUNTER: CMB	3	-	0	12	0	100	3	0	41	-
MALEDIVEN	2	-	-	-	-	0	-	-	0	-
THAILAND	63	4	23	45	13	438	18	9	43	19
DARUNTER: BKK	63	4	23	44	9	436	18	9	43	17
VIETNAM	7	0	10	12	0	35	-	0	9	6
DARUNTER: SGN	7	0	10	12	0	35	-	0	9	6

NOVEMBER 1992

MIT GEBIETEN AUSSERHALB DEUTSCHLANDS

IN TONNEN

FLUGPLATZ								VON HERKUNFTSLAND	
B E R L I N (THF)	(SKF)	SAARBRUECKEN (SCN)	MUENSTER/ OSN. (FMO)	LEIPZIG (LEJ)	DRESDEN (DRS)	ERFURT (ERF)	SONSTIGE	INSGESAMT	BZW. --- FLUGPLATZ
-	-	-	-	-	-	-	-	2	EMPFANG
-	-	-	-	-	-	-	-	30	-----
-	-	-	-	-	-	-	-	30	INSGESAMT
-	-	-	-	-	-	-	-	0	-----
-	-	-	-	-	-	-	-	78	HONDURAS
-	-	-	-	-	-	-	-	78	EL SALVADOR
-	-	-	-	-	-	-	-	2	DARUNTER: SAL
-	0	-	-	-	-	-	-	32	NICARAGUA
-	0	-	-	-	-	-	-	4	COSTA RICA
-	-	-	-	-	-	-	-	32	DARUNTER: SJO
-	-	-	-	-	-	-	-	4	PANAMA
-	-	-	-	-	-	-	-	1	KUBA
-	-	-	-	0	-	-	-	36	DARUNTER: HAV
-	-	-	-	-	-	-	-	27	JAMAICA
-	-	-	-	-	-	-	-	4	HAITI
-	-	-	-	-	-	-	-	0	DOMINIK. REP
-	-	-	-	-	-	-	-	4	DARUNTER: POP
-	-	-	-	-	-	-	-	0	BARBADOS
-	-	-	-	-	-	-	-	3	TRINID. U. TOB.
-	-	-	-	-	-	-	-	7	NIED. ANTILLEN
-	-	-	-	-	-	-	-	4	ST. LUCIA
-	-	-	-	-	4	-	75	443	KOLUMBIEN
-	-	-	-	-	4	-	75	439	DARUNTER: BOG
-	-	-	-	-	-	-	-	26	VENEZUELA
-	-	-	-	-	-	-	-	23	DARUNTER: CCS
-	-	-	9	-	0	-	0	963	BRASILLEN
-	-	-	1	-	-	-	-	165	DARUNTER: RIO
-	-	-	7	-	-	-	0	670	SAO
-	-	-	-	-	0	-	-	22	MAO
-	-	-	-	-	-	-	-	81	POA
-	-	-	0	-	0	-	-	17	*BR
-	-	-	-	-	2	-	-	114	ECUADOR
-	-	-	-	-	2	-	-	102	DARUNTER: UIO
-	-	-	-	-	-	-	-	12	GYE
-	-	-	-	-	-	-	0	106	PERU
-	-	-	-	-	-	-	0	106	DARUNTER: LIM
-	-	-	-	-	-	-	-	11	BOLIVIEN
-	-	-	-	-	-	-	-	10	DARUNTER: LPB
-	-	-	-	-	-	-	-	9	PARAGUAY
-	-	-	0	0	0	-	1	57	URUGUAY
-	-	-	0	0	0	-	1	57	DARUNTER: MVD
-	-	-	-	-	0	-	-	185	ARGENTINIEN
-	-	-	-	-	0	-	-	184	DARUNTER: BUE
-	-	-	-	-	-	-	-	129	CHILE
-	-	-	-	-	-	-	-	129	DARUNTER: SCL
-	0	0	17	1	9	-	77	15 245	A M E R I K A
-	5	-	-	-	-	-	-	22	LIBANON
-	5	-	-	-	-	-	-	22	DARUNTER: BEY
99	-	-	0	-	0	-	0	1 540	ISRAEL
99	-	-	0	-	0	-	0	1 540	DARUNTER: TLV
4	-	-	-	-	-	-	-	22	JORDANIEN
4	-	-	-	-	-	-	-	22	DARUNTER: AMM
0	-	-	-	-	0	-	-	61	SYRIEN
0	-	-	-	-	0	-	-	61	DARUNTER: DAM
-	1	2	-	-	0	-	-	315	IRAN
-	1	2	-	-	0	-	-	314	DARUNTER: THR
-	-	-	-	-	-	-	0	50	KUWEIT
-	-	-	-	-	-	-	0	50	DARUNTER: KWI
-	-	-	-	-	-	-	-	11	BAHRAIN
-	-	-	-	-	-	-	-	11	DARUNTER: BAH
-	-	-	-	-	-	-	-	6	KATAR
-	-	-	0	-	-	-	-	55	SAUDI-ARAB.
-	-	-	0	-	-	-	-	28	DARUNTER: JED
-	-	-	-	-	-	-	-	26	RUH
-	-	-	-	-	-	-	-	2	JEMEN
-	-	-	-	-	-	-	-	12	OMAN
-	1	-	2	1	0	-	-	12	DARUNTER: MCT
-	-	-	-	-	-	-	-	901	V. A. EMIRATE
-	1	-	2	-	0	-	-	20	DARUNTER: SHJ
-	-	-	-	1	5	-	-	813	DXB
-	-	-	1	1	0	-	-	68	AUH
-	-	-	0	0	0	-	-	776	PAKISTAN
-	-	-	0	0	-	-	-	560	DARUNTER: KHI
-	-	-	0	0	-	-	-	10	ISB
-	-	-	0	4	0	-	-	155	LHE
-	-	-	-	-	-	-	-	26	RWP
-	-	-	-	-	-	-	-	25	*PK
-	-	-	-	-	-	-	-	39	BANGLADESCH
-	-	-	-	-	-	-	-	39	DARUNTER: DAC
-	-	-	-	-	-	-	-	4	AFGHANISTAN
-	2	0	6	3	2	-	-	1 964	INDIEN
-	2	-	0	3	2	-	-	1 153	DARUNTER: DEL
-	0	-	0	0	-	-	-	187	CCU
-	-	0	2	0	0	-	-	353	BCM
-	-	-	2	-	-	-	-	138	MAA
-	-	0	1	-	-	-	-	118	BLR
-	-	-	-	-	-	-	-	14	*IN
-	0	-	0	0	-	-	-	67	NEPAL
-	0	-	0	0	-	-	-	67	DARUNTER: KTM
-	0	-	-	-	-	-	-	161	SRI LANKA
-	0	-	-	-	-	-	-	161	DARUNTER: CMB
-	0	-	0	-	0	-	-	3	MALEDIVEN
-	0	-	0	-	0	-	-	675	THAILAND
-	0	-	-	4	-	-	-	667	DARUNTER: BKK
-	-	-	-	4	-	-	-	85	VIETNAM
-	-	-	-	4	-	-	-	85	DARUNTER: SGN

VON HERKUNFTSLAND BZW. --- FLUGPLATZ	NACH ENDZIEL									
	HAMBURG (HAM)	HANNOVER (HAJ)	BREMEN (BRE)	DUESSELDORF (DUS)	KOELN/BONN (CGN)	FRANKFURT (FRA)	STUTTGART (STR)	NUERNBERG (NUE)	MUENCHEN (MUC)	BERLIN (TXL)
EMPFANG										
INSGESAMT										
MALAYSIA .....	7	18	0	6	0	272	5	2	19	0
DARUNTER: KUL .....	3	2	0	3	0	183	0	1	16	0
PEN .....	4	16	-	3	0	88	5	0	3	0
SINGAPUR .....	40	8	9	16	5	537	8	5	33	7
DARUNTER: SIN .....	40	8	9	16	5	537	8	5	33	7
BRUNEI .....	0	-	0	-	0	19	-	-	0	-
DARUNTER: BWN .....	0	-	0	-	0	19	-	-	0	-
INDONESIEN .....	3	1	0	5	4	165	2	11	19	5
DARUNTER: JKT .....	1	0	0	1	2	129	0	8	10	0
DPS .....	1	0	0	4	2	36	1	2	9	4
PHILIPPINEN .....	14	29	0	8	29	204	7	25	41	0
DARUNTER: MNL .....	14	29	0	8	29	201	7	25	41	0
HONGKONG (BRIT) .....	137	20	63	135	354	1 679	95	121	77	15
DARUNTER: HKG .....	137	20	63	135	354	1 679	95	121	77	15
TAIWAN .....	18	5	6	17	14	154	19	6	46	8
DARUNTER: TPE .....	18	5	5	17	11	153	16	6	40	8
*TW .....	0	0	0	0	2	0	2	-	6	-
JAPAN .....	87	34	6	160	43	1 514	24	23	76	17
DARUNTER: TYO .....	64	28	4	79	39	1 219	21	17	66	8
OSA .....	22	4	1	74	3	272	3	5	8	8
NGO .....	0	2	0	1	0	18	0	0	2	0
KOREA REP. ....	65	14	17	66	14	1 070	38	23	52	47
DARUNTER: SEL .....	64	14	17	66	13	1 054	38	22	51	47
PUS .....	0	-	0	0	0	16	0	1	0	0
KOREA DEM. VR .....	-	-	-	-	-	-	0	-	-	-
DARUNTER: FNU .....	-	-	-	-	-	-	-	-	-	-
CHINA .....	24	5	11	14	4	224	2	23	6	24
DARUNTER: PEK .....	8	0	8	10	2	187	0	22	1	22
SHA .....	16	5	2	4	1	31	2	1	2	-
A S I E N .....	808	193	193	705	1 827	9 699	353	320	620	212
AUSTRALIEN .....	7	0	0	5	6	151	2	2	5	2
DARUNTER: SYD .....	5	0	0	1	2	66	1	2	3	2
MEB .....	0	0	0	3	4	51	0	0	2	0
PER .....	0	-	-	0	0	25	0	0	0	-
NEUSEELAND .....	1	0	2	10	0	118	0	0	1	0
DARUNTER: AKL .....	1	0	2	0	0	100	0	0	0	-
CHC .....	0	0	0	9	-	15	-	-	1	0
AUSTRALIEN/OZEANIEN...	8	0	3	15	6	269	2	3	7	2
I N S G E S A M T ..	1 979	614	429	2 250	6 825	25 162	1 022	662	2 292	621

NOVEMBER 1992

MIT GEBIETEN AUSSERHALB DEUTSCHLANDS

IN TONNEN

FLUGPLATZ								VON HERKUNFTSLAND	
B E R L I N (THF)	(SXF)	SAARBRUECKEN (SCN)	MUENSTER/ OSN. (FMO)	LEIPZIG (LEJ)	DRESDEN (DRS)	ERFURT (ERF)	SONSTIGE	INSGESAMT	BZW. --- FLUGPLATZ
-	-	-	0	-	-	-	-	331	EMPFANG
-	-	-	0	-	-	-	-	209	-----
-	-	-	0	-	-	-	-	121	INSGESAMT
-	10	-	3	2	1	-	0	685	-----
-	10	-	3	2	1	-	0	685	MALAYSIA
-	-	-	-	-	-	-	-	20	DARUNTER: KUL
-	0	-	-	-	-	-	-	20	PEN
-	0	-	-	-	-	-	-	215	SINGAPUR
-	0	-	-	-	-	-	-	154	DARUNTER: SIN
-	0	-	-	-	-	-	-	60	BRUNEI
-	-	-	2	0	-	-	-	359	DARUNTER: BWN
-	-	-	2	0	-	-	-	355	INDONESIEN
-	1	-	11	0	3	-	-	2 711	DARUNTER: JKT
-	1	-	11	0	3	-	-	2 711	DPS
-	0	0	0	0	0	-	-	295	PHILIPPINEN
-	0	0	0	0	0	-	-	281	DARUNTER: MNL
-	-	-	-	-	-	-	-	13	HONGKONG (BRIT)
-	0	0	15	-	0	-	-	1 998	DARUNTER: HKG
-	0	0	0	-	0	-	-	1 546	TAIWAN
-	-	-	15	-	-	-	-	416	DARUNTER: TPE
-	-	-	-	-	-	-	-	26	*TW
-	-	0	5	0	0	-	-	1 411	JAPAN
-	-	0	5	0	0	-	-	1 391	DARUNTER: TYO
-	-	-	-	-	-	-	-	19	OSA
-	10	-	-	-	-	-	-	10	NGO
-	10	-	-	-	-	-	-	10	KOREA REP.
-	27	-	-	-	-	-	-	363	DARUNTER: SEL
-	27	-	-	-	-	-	-	288	PUS
-	-	-	-	-	-	-	-	64	KOREA DEM. VR
-	-	-	-	-	-	-	-	288	DARUNTER: FNJ
-	-	-	-	-	-	-	-	64	CHINA
-	161	3	49	16	8	-	0	15 168	DARUNTER: PEK
-	-	-	-	-	-	-	-	-	SHA
-	0	-	0	0	0	-	0	182	A S I E N
-	0	-	0	0	0	-	0	81	AUSTRALIEN
-	-	-	0	0	0	-	-	63	DARUNTER: SYD
-	0	-	-	-	-	-	-	27	MEB
-	-	-	-	-	-	-	-	133	PER
-	-	-	-	-	-	-	-	105	NEUSEELAND
-	-	-	-	-	-	-	-	26	DARUNTER: AKL
-	0	-	0	0	0	-	0	316	CHC
2	212	20	91	29	21	0	77	42 311	AUSTRALIEN/OZEANIEN
									I N S G E S A M T

## 8 FLUGBEWEGUNGEN

## 8.1 VERFLECHTUNG IM VERKEHR

## 8.1.1. STARTS BZW.

NACH STRECKENZIEL- FLUGPLATZ	VON STRECKEN									
	HAMBURG (HAM)	HANNOVER (HAJ)	BREMEN (BRE)	DUESSELDORF (DUS)	KOELN/BONN (CGN)	FRANKFURT (FRA)	STUTTGART (STR)	MUERNBERG (NUE)	MUENCHEN (MUC)	BERLIN (TXL)
STARTS										
-----										
INSGESAMT										
HAMBURG .....	14	27	28	290	206	450	211	73	315	74
HANNOVER .....	38	561	43	8	26	204	103	63	176	-
BREMEN .....	3	7	87	4	4	214	72	49	120	-
DUESSELDORF .....	246	10	8	-	51	228	151	108	521	508
KOELN/BONN .....	192	27	9	46	224	163	121	150	296	540
FRANKFURT .....	443	200	213	226	152	-	146	175	513	456
STUTTGART .....	205	101	76	153	120	141	367	15	36	371
MUERNBERG .....	76	62	50	111	130	175	10	100	56	103
MUENCHEN .....	316	172	119	523	296	530	40	49	3	473
BERLIN (TEGEL) .....	71	-	2	510	561	453	369	90	474	16
BERLIN (TEMPELHOF) .....	313	159	145	2	12	-	4	96	6	-
BERLIN (SCHOENEFELD) .....	30	13	-	7	2	43	14	-	39	2
SAARBRUECKEN .....	43	1	5	7	10	62	1	9	42	1
MUENSTER/OSNABRUECK .....	1	5	26	4	7	132	43	-	73	5
LEIPZIG .....	95	96	38	105	89	142	105	49	82	3
DRESDEN .....	121	21	42	93	102	147	139	43	116	-
ERFURT .....	41	-	-	21	46	1	2	1	45	-
SONSTIGE FLUGPLAETZE .....	161	2	254	147	381	154	126	80	253	-
DEUTSCHLAND .....	2 409	1 464	1 145	2 257	2 419	3 239	2 024	1 150	3 166	2 552
STARTS IM LINIENVERKEHR										
-----										
(OHNE NURFRACHTER)										
HAMBURG .....	-	-	-	246	181	423	199	70	288	69
HANNOVER .....	1	-	2	-	-	167	95	60	157	-
BREMEN .....	-	-	-	-	-	188	68	40	120	-
DUESSELDORF .....	214	-	-	-	1	189	137	101	460	507
KOELN/BONN .....	185	-	-	1	-	116	40	64	243	494
FRANKFURT .....	418	170	187	171	116	-	93	147	442	423
STUTTGART .....	195	94	67	149	43	96	-	1	-	360
MUERNBERG .....	69	61	40	101	71	144	1	-	21	75
MUENCHEN .....	288	153	119	460	240	448	1	20	-	465
BERLIN (TEGEL) .....	69	-	1	507	493	425	359	74	468	-
BERLIN (TEMPELHOF) .....	313	138	143	-	6	-	-	96	-	-
BERLIN (SCHOENEFELD) .....	-	-	-	-	-	34	-	-	2	-
SAARBRUECKEN .....	42	-	-	-	-	58	-	-	41	-
MUENSTER/OSNABRUECK .....	-	-	-	-	2	112	39	-	72	-
LEIPZIG .....	90	70	38	91	66	120	83	21	75	-
DRESDEN .....	120	20	41	93	94	121	125	41	111	-
ERFURT .....	41	-	-	21	24	-	-	-	41	-
SONSTIGE FLUGPLAETZE .....	123	-	19	142	116	153	58	40	189	-
DEUTSCHLAND .....	2 168	706	657	1 982	1 453	2 794	1 298	775	2 730	2 393
STARTS IM PAUSCHAL-										
-----										
FLUGREISEVERKEHR										
HAMBURG .....	-	20	-	20	3	1	5	-	24	5
HANNOVER .....	24	-	2	5	-	4	3	1	16	-
BREMEN .....	1	1	-	-	1	-	-	-	-	-
DUESSELDORF .....	22	5	4	-	-	21	7	-	50	-
KOELN/BONN .....	1	1	-	-	-	-	3	1	-	2
FRANKFURT .....	-	5	-	33	-	-	15	-	35	6
STUTTGART .....	4	3	-	-	-	10	-	-	19	3
MUERNBERG .....	1	-	-	-	-	3	-	-	-	11
MUENCHEN .....	26	16	-	49	-	38	20	3	-	3
BERLIN (TEGEL) .....	-	-	1	1	2	5	5	9	6	-
BERLIN (TEMPELHOF) .....	-	-	-	-	-	-	-	-	-	-
BERLIN (SCHOENEFELD) .....	9	9	-	1	-	6	11	-	12	-
SAARBRUECKEN .....	-	-	3	-	1	-	-	9	-	-
MUENSTER/OSNABRUECK .....	-	-	-	-	-	-	-	-	-	5
LEIPZIG .....	5	5	-	-	-	1	-	3	5	3
DRESDEN .....	-	-	-	-	-	1	5	1	1	-
ERFURT .....	-	-	-	-	-	-	-	-	1	-
SONSTIGE FLUGPLAETZE .....	-	1	-	-	2	-	-	1	3	-
DEUTSCHLAND .....	93	66	10	109	9	90	74	28	172	38

NOVEMBER 1992

INNERHALB DEUTSCHLANDS

LANDUNGEN

HERKUNFTSFLUGPLATZ

HERKUNFTSFLUGPLATZ									NACH STRECKENZIEL- FLUGPLATZ
B E R L I N (THF)	(SXF)	SAARBRUECKEN (SCN)	MUENSTER/ OSN. (FMO)	LEIPZIG (LEJ)	DRESDEN (DRS)	ERFURT (ERF)	SONSTIGE	INSGESAMT	
304	22	46	1	97	120	45	157	2 480	HAMBURG
157	9	1	1	90	20	1	4	1 505	HANNOVER
145	-	2	39	38	44	-	248	1 076	BREMEN
2	1	6	4	99	95	25	150	2 213	DUESSELDORF
12	10	4	7	71	103	49	354	2 378	KOELN/BONN
5	41	58	140	164	145	1	152	3 225	FRANKFURT
96	11	3	43	101	135	3	115	2 001	STUTTGART
5	1	3	1	48	43	6	81	1 152	MUERNBERG
-	37	46	76	86	121	41	246	3 179	MUENCHEN
9	1	1	5	6	1	-	2	2 562	BERLIN (TEGEL)
-	-	77	175	8	3	40	346	1 395	BERLIN (TEMPELHOF)
74	238	-	-	9	5	1	8	411	BERLIN (SCHOENEFELD)
175	-	56	5	4	21	-	41	382	SAARBRUECKEN
3	13	2	146	9	11	3	138	780	MUENSTER/OSNABRUECK
1	3	5	5	-	79	19	164	1 092	LEIPZIG
42	1	21	32	126	-	14	158	1 179	DRESDEN
350	8	4	4	1	9	33	81	328	ERFURT
		47	121	153	182	84	165	2 668	SONSTIGE FLUGPLAETZE
1 380	396	378	805	1 110	1 137	365	2 610	30 006	DEUTSCHLAND

STARTS

INSGESAMT

STARTS IM LINIENVERKEHR

(OHNE NURFRACHTER)

303	-	45	-	88	120	44	118	2 194	HAMBURG
137	-	-	-	70	19	-	-	708	HANNOVER
144	-	-	-	38	42	-	-	640	BREMEN
6	4	-	1	91	93	22	146	1 961	DUESSELDORF
-	35	57	114	66	93	25	118	1 456	KOELN/BONN
4	-	-	40	124	120	-	152	2 769	FRANKFURT
96	-	-	-	78	125	-	59	1 311	STUTTGART
-	-	-	-	21	40	-	39	779	MUERNBERG
-	-	40	71	74	114	39	181	2 713	MUENCHEN
-	-	-	-	1	-	-	-	2 397	BERLIN (TEGEL)
-	-	76	171	4	-	40	344	1 331	BERLIN (TEMPELHOF)
-	-	-	-	-	-	-	-	36	BERLIN (SCHOENEFELD)
73	-	-	-	-	21	-	-	235	SAARBRUECKEN
172	-	1	-	2	11	-	49	460	MUENSTER/OSNABRUECK
-	-	-	1	-	74	4	143	876	LEIPZIG
-	-	21	32	125	-	8	132	1 084	DRESDEN
41	-	-	-	-	8	-	51	227	ERFURT
349	-	-	30	131	153	53	165	1 721	SONSTIGE FLUGPLAETZE
1 325	39	240	460	913	1 033	235	1 697	22 898	DEUTSCHLAND

STARTS IM PAUSCHAL-

FLUGREISEVERKEHR

-	-	-	-	9	-	-	1	88	HAMBURG
-	8	-	-	-	-	-	3	66	HANNOVER
-	-	1	-	-	-	-	-	4	BREMEN
-	-	-	1	-	-	1	-	111	DUESSELDORF
-	-	-	1	-	-	-	-	9	KOELN/BONN
-	4	1	1	3	-	-	-	103	FRANKFURT
-	8	2	-	-	4	-	-	53	STUTTGART
-	-	-	-	5	1	-	-	21	MUERNBERG
-	14	-	-	5	1	-	-	175	MUENCHEN
-	-	-	1	5	-	-	1	36	BERLIN (TEGEL)
-	-	-	1	-	-	-	-	1	BERLIN (TEMPELHOF)
-	-	-	-	5	1	-	-	54	BERLIN (SCHOENEFELD)
-	-	-	3	3	-	-	-	19	SAARBRUECKEN
1	-	-	-	-	-	1	5	12	MUENSTER/OSNABRUECK
-	9	3	-	-	3	-	-	37	LEIPZIG
-	-	-	-	-	-	3	2	13	DRESDEN
-	-	-	-	-	-	-	-	1	ERFURT
-	-	4	1	-	1	-	-	13	SONSTIGE FLUGPLAETZE
1	43	11	9	35	11	5	12	816	DEUTSCHLAND



NACH STRECKENZIEL- FLUGPLATZ	VON STRECKEN									
	HAMBURG (HAM)	HANNOVER (HAJ)	BREMEN (BRE)	DUESSELDORF (DUS)	KOELN/BONN (CGN)	FRANKFURT (FRA)	STUTTGART (STR)	NUERNBERG (NUE)	MUENCHEN (MUC)	BERLIN (TXL)
STARTS										
INSGESAMT										
SCHLESWIG-HOLSTEIN .	47	-	2	8	39	27	1	-	-	-
HELGOLAND .....	18	-	-	-	-	-	-	-	-	-
KIEL .....	-	-	2	-	39	27	-	-	-	-
LUEBECK .....	-	-	-	-	-	-	-	-	-	-
WESTERLAND/SYLT ..	7	-	-	8	-	-	1	-	-	-
UEB.SCHLESW.-HOLST	22	-	-	-	-	-	-	-	-	-
BREMEN .....	-	-	-	-	-	-	-	-	-	-
BREMERHAVEN .....	-	-	-	-	-	-	-	-	-	-
NIEDERSACHSEN .....	5	-	226	1	6	-	7	-	4	-
BORKUM .....	-	-	-	-	-	-	-	-	-	-
BRAUNSCHWEIG .....	-	-	-	1	6	-	5	-	3	-
EMDEN .....	-	-	1	-	-	-	2	-	-	-
HARLE .....	-	-	-	-	-	-	-	-	-	-
JUIST .....	-	-	-	-	-	-	-	-	-	-
NORDEICH .....	-	-	-	-	-	-	-	-	-	-
WANGEROOGE .....	-	-	2	-	-	-	-	-	-	-
NORDERNEY .....	-	-	-	-	-	-	-	-	-	-
LANGEBOG .....	-	-	-	-	-	-	-	-	1	-
UEB.NIEDERSACHSEN	5	-	223	-	-	-	-	-	1	-
NORDRHEIN-WESTFALEN	22	2	1	-	256	-	44	42	192	-
DORTMUND .....	21	-	-	-	1	-	21	41	107	-
PADERBORN-LIPPST.	-	2	-	-	2	-	20	1	85	-
SIEGERLAND .....	-	-	-	-	-	-	-	-	-	-
MOENCHENGLADBACH .	-	-	-	-	-	-	-	-	-	-
UEB.NORDRH.-WESTF.	1	-	1	-	253	-	3	-	-	-
HESSEN .....	-	-	-	-	-	-	-	-	2	-
KASSEL .....	-	-	-	-	-	-	-	-	2	-
UEB.HESSEN .....	-	-	-	-	-	-	-	-	-	-
RHEINLAND-PFALZ ....	-	-	-	-	-	-	1	-	-	-
KOBLENZ .....	-	-	-	-	-	-	1	-	-	-
UEB.RHEINL.-PFALZ	-	-	-	-	-	-	-	-	-	-
BADEN-WUERTTEMBERG .	46	-	21	72	17	69	62	-	-	-
FREIBURG .....	-	-	-	-	-	-	-	-	-	-
FRIEDRICHSHAFEN ..	45	-	20	72	17	69	36	-	-	-
KARLSRUHE .....	-	-	-	-	-	-	-	-	-	-
MANNHEIM .....	-	-	1	-	-	-	1	-	-	-
UEB.BADEN-WUERTT.	1	-	-	-	-	-	25	-	-	-
BAYERN .....	40	-	1	65	63	58	11	38	55	-
AUGSBURG .....	40	-	-	65	63	-	7	-	1	-
BAYREUTH .....	-	-	-	-	-	57	-	-	-	-
HOF .....	-	-	-	-	-	1	-	-	-	-
OBERPFAFFENHOFEN .	-	-	-	-	-	-	2	-	1	-
STRAUBING .....	-	-	-	-	-	-	-	-	-	-
UEB.BAYERN .....	-	-	1	-	-	-	2	38	53	-
MECKLENBURG-VORPOMME	1	-	2	-	-	-	-	-	-	-
HERINGSORF .....	-	-	-	-	-	-	-	-	-	-
BARTH .....	-	-	1	-	-	-	-	-	-	-
GUETTIN .....	-	-	-	-	-	-	-	-	-	-
UEB.MECKLENBURG-VO	1	-	1	-	-	-	-	-	-	-
BRANDENBURG .....	-	-	-	1	-	-	-	-	-	-
UEB.BRANDENDURG ..	-	-	-	1	-	-	-	-	-	-
SACHSEN-ANHALT .....	-	-	1	-	-	-	-	-	-	-
MAGDEBURG .....	-	-	1	-	-	-	-	-	-	-
UEB.SACHSEN-ANHALT	-	-	-	-	-	-	-	-	-	-
THUERINGEN .....	-	-	-	-	-	-	-	-	-	-
UEB.THUERINGEN ...	-	-	-	-	-	-	-	-	-	-
SACHSEN .....	-	-	-	-	-	-	-	-	-	-
UEB.SACHSEN .....	-	-	-	-	-	-	-	-	-	-
DEUTSCHLAND .....	161	2	254	147	381	154	126	80	253	-

NOVEMBER 1992

INNERHALB DEUTSCHLANDS  
NACH SONSTIGEN DEUTSCHEN FLUGPLAETZEN

HERKUNFTSFLUGPLATZ									NACH STRECKENZIEL- FLUGPLATZ
B E R L I N (THF)	(SXF)	SAARBRUECKEN (SCN)	MUENSTER/ OSN. (FMO)	LEIPZIG (LEJ)	DRESDEN (DRS)	ERFURT (ERF)	SONSTIGE	INSGESAMT	
56	-	-	-	-	-	-	-	180	STARTS
-	-	-	-	-	-	-	-	18	INSGESAMT
44	-	-	-	-	-	-	-	112	SCHLESWIG-HOLSTEIN
11	-	-	-	-	-	-	-	27	HELGOLAND
1	-	-	-	-	-	-	-	23	KIEL
-	-	-	-	-	-	-	-	-	LUEBECK
-	-	-	-	-	-	-	-	-	WESTERLAND/SYLT
-	-	-	-	-	-	-	-	-	UEB. SCHLESW. - HOLST
-	-	-	-	-	-	-	-	-	BREMEN
-	-	-	-	-	-	-	-	-	BREMERHAVEN
-	-	2	18	2	1	-	-	272	NIEDERSACHSEN
-	-	-	-	-	-	-	-	-	BORKUM
-	-	1	-	2	1	-	-	19	BRAUNSCHWEIG
-	-	-	-	-	-	-	-	3	EMDEN
-	-	-	-	-	-	-	-	-	HARLE
-	-	-	-	-	-	-	-	-	JUIST
-	-	-	-	-	-	-	-	-	NORDEICH
-	-	-	-	-	-	-	-	2	WANGEROOGE
-	-	-	-	-	-	-	-	-	NORDERNEY
-	-	-	-	-	-	-	-	-	LANGEBOG
-	-	1	18	-	-	-	-	248	UEB. NIEDERSACHSEN
140	1	4	97	68	65	41	61	1 036	NORDRHEIN-WESTFALEN
90	-	-	16	40	36	18	41	432	DORTMUND
50	1	4	29	21	25	1	20	261	PADERBORN-LIPPST.
-	-	-	-	-	-	-	-	-	SIEGERLAND
-	-	-	-	1	-	1	-	2	MOENCHENGLADBACH
-	-	-	52	6	4	21	-	341	UEB. NORDRH. - WESTF.
25	-	-	-	1	1	5	-	34	HESSEN
25	-	-	-	1	-	5	-	33	KASSEL
-	-	-	-	-	1	-	-	1	UEB. HESSEN
-	-	38	-	-	-	-	-	39	RHEINLAND-PFALZ
-	-	-	-	-	-	-	-	1	KOBLENZ
-	-	38	-	-	-	-	-	38	UEB. RHEINL. - PFALZ
63	-	3	3	32	58	24	-	470	BADEN-WUERTTEMBERG
-	-	-	-	2	-	9	-	11	FREIBURG
63	-	-	1	-	10	-	-	333	FRIEDRICHSHAFEN
-	-	-	-	-	-	-	-	-	KARLSRUHE
-	-	2	1	30	45	15	-	95	MANNHEIM
-	-	1	1	-	3	-	-	31	UEB. BADEN-WUERTT.
66	6	-	1	38	54	2	104	602	BAYERN
66	-	-	-	38	48	1	-	329	AUGSBURG
-	-	-	-	-	-	-	48	105	BAYREUTH
-	-	-	-	-	-	-	56	57	HOF
-	-	-	1	-	-	-	-	4	OBERPFAFFENHOFEN
-	-	-	-	-	6	-	-	6	STRAUBING
-	6	-	-	-	-	1	-	101	UEB. BAYERN
-	-	-	-	-	-	-	-	3	MECKLENBURG-VORPOMME
-	-	-	-	-	-	-	-	-	HERINGSORF
-	-	-	-	-	-	-	-	1	BARTH
-	-	-	-	-	-	-	-	-	GUETTIN
-	-	-	-	-	-	-	-	2	UEB. MECKLENBURG-VO
-	1	-	2	2	-	-	-	6	BRANDENBURG
-	1	-	2	2	-	-	-	6	UEB. BRANDENBURG
-	-	-	-	-	-	1	-	2	SACHSEN-ANHALT
-	-	-	-	-	-	-	1	2	MAGDEBURG
-	-	-	-	-	-	-	-	-	UEB. SACHSEN-ANHALT
-	-	-	-	2	-	11	-	13	THUERINGEN
-	-	-	-	2	-	11	-	13	UEB. THUERINGEN
-	-	-	-	8	3	-	-	11	SACHSEN
-	-	-	-	8	3	-	-	11	UEB. SACHSEN
350	8	47	121	153	182	84	165	2 668	DEUTSCHLAND

8 FLUGBEWEGUNGEN  
8. 2 VERFLECHTUNG IM VERKEHR  
8. 2. 1 STARTS

NACH STRECKENZIELLAND BZW. ----- FLUGPLATZ	VON STRECKEN									
	HAMBURG (HAM)	HANNOVER (HAJ)	BREMEN (BRE)	DUESSELDORF (DUS)	KOELN/BONN (CGN)	FRANKFURT (FRA)	STUTTGART (STR)	NUERNBERG (NUE)	MUENCHEN (MUC)	BERLIN (TXL)
STARTS										
INSGESAMT										
POLEN .....	57	-	-	28	9	121	1	1	28	-
DARUNTER: WAW .....	18	-	-	26	-	104	-	-	27	-
GDN .....	39	-	-	-	-	-	-	-	-	-
KRK .....	-	-	-	2	9	17	-	-	-	-
LITAUEN .....	-	-	-	-	-	26	-	-	-	-
DARUNTER: VNO .....	-	-	-	-	-	26	-	-	-	-
LETTLAND .....	-	-	-	-	-	38	-	-	-	-
DARUNTER: RIX .....	-	-	-	-	-	38	-	-	-	-
ESTLAND .....	-	-	-	-	-	26	-	-	-	-
DARUNTER: TTL .....	-	-	-	-	-	26	-	-	-	-
FINNLAND .....	90	-	-	58	-	129	4	-	51	25
DARUNTER: HEL .....	90	-	-	58	-	129	-	-	51	25
SCHWEDEN .....	132	26	1	106	78	215	23	-	60	-
DARUNTER: SFO .....	105	24	1	78	51	142	23	-	60	-
GOT .....	26	-	-	26	21	73	-	-	-	-
NORWEGEN .....	69	1	1	56	-	85	-	-	3	-
DARUNTER: OSL .....	53	-	-	55	-	84	-	-	1	-
BGO .....	16	-	1	-	-	-	-	-	-	-
DAENEMARK .....	114	75	52	114	76	180	61	1	88	60
DARUNTER: CPH .....	112	71	42	114	55	178	60	-	87	60
BLL .....	-	-	1	-	21	-	1	-	-	-
*DK .....	2	4	7	-	-	2	-	1	1	-
GR BRITANNIEN .....	319	181	58	556	296	906	178	31	366	213
DARUNTER: LON .....	271	126	58	283	193	587	125	30	294	186
BHX .....	21	20	-	132	41	123	26	-	30	25
MAN .....	26	30	-	102	-	149	26	-	51	1
LPL .....	-	-	-	-	23	5	-	-	-	-
GLA .....	-	-	-	-	-	17	-	-	-	-
EMA .....	-	-	-	-	17	-	-	-	-	-
*GB .....	1	5	-	36	21	22	1	1	1	-
IRLAND .....	-	-	1	51	18	86	-	-	17	-
DARUNTER: DUB .....	-	-	1	51	16	94	-	-	17	-
ISLAND .....	1	-	-	-	-	1	1	-	1	-
NIEDERLANDE .....	214	93	115	117	4	278	147	129	142	90
DARUNTER: AMS .....	172	93	113	117	-	277	144	128	142	90
EIN .....	41	-	1	-	-	-	-	-	-	-
BELGIEN .....	163	101	39	113	21	204	189	53	137	17
DARUNTER: BRU .....	163	101	38	113	19	204	189	51	137	17
LUXEMBURG .....	25	-	-	-	-	120	1	-	17	-
DARUNTER: LUX .....	25	-	-	-	-	120	1	-	17	-
FRANKREICH .....	156	146	73	335	274	543	208	80	404	129
DARUNTER: PAR .....	154	145	70	210	263	355	152	78	261	129
LYS .....	-	-	-	55	-	52	40	1	45	-
TLS .....	-	-	-	-	-	20	1	-	27	-
MRS .....	-	-	-	-	-	24	-	-	21	-
NCE .....	1	-	-	33	2	73	10	-	49	-
*FR .....	1	-	2	35	9	16	3	1	1	-
SPANIEN .....	199	128	44	418	179	780	180	60	294	110
DARUNTER: MAD .....	-	-	-	61	16	213	30	-	61	17
BCN .....	30	-	1	62	38	133	31	1	62	13
VLC .....	-	-	-	-	13	51	-	1	1	-
ALC .....	-	-	-	7	-	19	-	1	-	-
AGP .....	11	4	-	18	-	44	4	-	4	-
SVQ .....	-	-	-	-	-	13	-	-	-	-
BIO .....	-	-	-	-	-	51	-	-	-	-
*E1 .....	-	-	-	-	42	9	-	3	-	1
PMI .....	26	19	5	53	10	69	20	7	27	12
LPA .....	47	37	13	73	15	65	30	19	43	16
TCI .....	33	23	7	47	13	41	23	8	32	11
FUE .....	29	20	9	38	18	36	17	11	20	16
ACE .....	15	19	9	36	13	26	20	9	21	15
*E3 .....	8	4	-	14	-	8	4	-	8	8
PORTUGAL .....	22	9	-	35	16	170	11	1	46	5
DARUNTER: LIS .....	9	-	-	10	11	64	4	-	30	5
OPO .....	-	-	-	1	4	61	-	-	-	-
FAO .....	9	5	-	17	-	40	3	1	12	-
FNC .....	4	4	-	8	-	5	4	-	4	-
MALTA .....	5	-	-	16	4	51	7	-	22	-
DARUNTER: MLA .....	5	-	-	16	4	51	7	-	22	-
SCHWEIZ .....	183	82	67	301	178	409	167	104	449	113
DARUNTER: ZRH .....	105	82	57	174	107	177	118	103	184	113
GVA .....	26	-	-	55	22	150	45	-	91	-
BSL .....	52	-	-	71	48	82	1	-	102	-
BRN .....	-	-	-	-	-	-	-	-	45	-
LUG .....	-	-	-	1	-	-	2	1	26	-
OESTERREICH .....	87	50	3	264	119	753	150	45	226	103
DARUNTER: VIE .....	86	50	2	148	97	261	127	40	169	103
INN .....	-	-	1	-	1	91	2	-	-	-
LNZ .....	-	-	-	68	19	95	20	4	-	-
SZG .....	1	-	-	47	-	161	-	1	2	-
GRZ .....	-	-	-	1	-	85	1	-	53	-
KLU .....	-	-	-	-	-	60	-	-	2	-
ITALIEN .....	59	-	-	233	133	901	185	52	622	47
DARUNTER: ROM .....	9	-	-	36	22	207	29	-	99	19
MIL .....	48	-	-	161	62	260	78	47	134	27
VCE .....	-	-	-	31	-	60	30	-	78	-
TRS .....	-	-	-	-	-	-	-	-	57	-
VRN .....	-	-	-	-	-	28	-	-	25	-
TRN .....	1	-	-	-	-	78	40	-	42	-
GOA .....	-	-	-	-	18	35	5	1	29	-
FLR .....	-	-	-	1	-	17	-	-	52	-
BLQ .....	-	-	-	1	-	52	1	-	54	-
PSA .....	-	-	-	-	-	32	-	-	22	-
NAP .....	-	-	-	-	-	-	-	-	15	-
BRI .....	-	-	-	-	-	13	-	-	-	-

NOVEMBER 1992

MIT GEBIETEN AUSSERHALB DEUTSCHLANDS

HERKUNFTSFLUGPLATZ								NACH STRECKENZIELLAND	
B E R L I N (THF)	(SXF)	SAARBRUECKEN (SCN)	MUENSTER/ OSN. (FMO)	LEIPZIG (LEJ)	DRESDEN (DRS)	ERFURT (ERF)	SONSTIGE	INSGESAMT	BZW. ----- FLUGPLATZ
19	35	-	1	2	2	-	-	304	STARTS
19	35	-	-	-	-	-	-	229	-----
-	-	-	-	-	-	-	-	39	INSGESAMT
-	-	-	1	2	-	-	-	31	-----
9	12	-	-	-	-	-	-	47	POLEN
9	12	-	-	-	-	-	-	47	DARUNTER: WAW
13	-	-	-	-	-	-	-	51	GDN
13	-	-	-	-	-	-	-	51	KRK
-	-	-	-	-	-	-	-	26	LITAUEN
-	-	-	-	-	-	-	-	26	DARUNTER: VNO
-	1	-	1	1	-	-	-	360	LETTLAND
-	-	-	1	-	-	-	-	354	DARUNTER: RIX
54	-	1	1	-	-	-	-	697	ESTLAND
48	-	-	1	-	-	-	-	533	DARUNTER: TTL
6	-	1	-	-	-	-	-	153	FINNLAND
29	-	-	-	1	-	-	-	245	DARUNTER: HEL
29	-	-	-	-	-	-	-	222	SCHWEDEN
50	17	-	3	1	-	-	-	17	DARUNTER: STO
50	16	-	2	-	-	-	-	892	GOT
-	-	-	-	-	-	-	-	847	NORWEGEN
-	1	-	1	1	-	-	-	23	DARUNTER: OSL
47	8	14	33	-	-	-	-	20	BGO
47	8	1	30	-	-	-	-	20	DAENEMARK
-	-	-	-	-	-	-	-	206	DARUNTER: CPH
-	-	12	-	-	-	-	-	418	BLL
-	-	1	-	-	-	-	-	385	*DK
-	-	-	-	-	-	-	-	40	GR BRITANNIEN
-	-	1	-	-	-	-	-	17	DARUNTER: LON
-	-	-	3	-	-	-	-	18	BHX
-	-	-	-	-	-	-	-	91	MAN
-	-	-	-	-	-	-	-	173	LPL
51	2	1	1	21	-	-	-	169	GLA
51	-	1	21	21	-	-	-	5	EMA
-	-	-	-	-	-	-	-	405	*GB
132	2	-	3	2	-	-	-	173	IRLAND
132	2	-	3	1	-	-	-	169	DARUNTER: DUB
20	1	-	-	-	-	-	-	42	ISLAND
20	1	48	-	-	-	-	-	42	NIEDERLANDE
9	2	2	32	19	-	-	-	170	DARUNTER: AMS
9	-	1	23	19	-	-	-	42	EIN
-	1	-	-	-	-	-	-	176	BELGIEN
-	-	-	-	-	-	-	-	170	DARUNTER: BRU
-	-	-	-	-	-	-	-	233	LUXEMBURG
-	-	-	-	-	-	-	-	233	DARUNTER: LUX
-	-	-	-	-	-	-	-	413	FRANKREICH
-	-	-	-	-	-	-	-	870	DARUNTER: PAR
-	-	-	-	-	-	-	-	193	LYS
-	-	-	-	-	-	-	-	49	TLS
-	-	-	-	-	-	-	-	45	MRS
-	-	-	2	-	-	-	-	170	NCE
-	1	1	6	-	-	-	-	76	*FR
-	52	24	14	10	8	-	-	490	SPANIEN
-	-	-	-	-	-	-	-	398	DARUNTER: MAD
-	1	-	-	-	-	-	-	372	BCN
-	-	-	-	-	-	-	-	66	VLC
-	-	-	-	-	-	-	-	27	ALC
-	-	-	-	-	-	-	-	85	AGP
-	-	-	-	-	-	-	-	13	SVQ
-	-	-	-	-	-	-	-	51	BIO
-	-	-	-	-	-	-	-	55	*E1
-	14	4	5	2	2	-	-	275	PMI
-	14	8	5	4	6	-	-	395	LPA
-	10	-	-	4	-	-	-	252	TCY
-	5	9	4	-	-	-	-	232	FUE
-	8	3	-	-	-	-	-	194	ACE
-	-	-	-	-	-	-	-	54	*E3
-	12	-	-	-	-	-	-	328	PORTUGAL
-	5	-	-	-	-	-	-	138	DARUNTER: LIS
-	-	-	-	-	-	-	-	66	OPO
-	7	-	-	-	-	-	-	95	FAO
-	9	-	-	-	-	-	-	29	FNC
-	9	-	-	-	-	-	-	114	MALTA
121	12	1	51	28	77	1	17	114	DARUNTER: MLA
24	11	1	49	27	53	-	17	361	SCHWEIZ
25	-	-	1	-	3	-	-	412	DARUNTER: ZRH
72	1	-	-	1	21	1	-	418	GVA
-	-	-	-	-	-	-	-	451	BSL
-	-	-	-	-	-	-	-	46	BRN
-	-	-	1	-	-	-	-	31	LUG
29	1	6	2	-	2	1	-	841	OESTERREICH
29	-	6	1	-	1	1	-	121	DARUNTER: VIE
-	-	-	-	-	-	-	-	95	INN
-	1	-	-	-	-	-	-	207	LNZ
-	-	-	1	-	1	-	-	214	SZG
-	-	-	-	-	-	-	-	140	GRZ
-	-	-	-	-	-	-	-	62	KLU
30	-	-	1	1	-	-	-	164	ITALIEN
-	-	-	-	-	-	-	-	421	DARUNTER: ROM
30	-	-	-	1	-	-	-	848	MIL
-	-	-	-	-	-	-	-	199	VCE
-	-	-	-	-	-	-	-	57	TRS
-	-	-	-	-	-	-	-	53	VRN
-	-	-	-	-	-	-	-	161	TRN
-	-	-	-	-	-	-	-	88	GOA
-	-	-	1	-	-	-	-	71	FLR
-	-	-	-	-	-	-	-	108	BLQ
-	-	-	-	-	-	-	-	54	PSA
-	-	-	-	-	-	-	-	15	NAP
-	-	-	-	-	-	-	-	13	BRI

## 8 FLUGBEWEGUNGEN

## 8. 2 VERFLECHTUNG IM VERKEHR

## 8. 2. 1 STARTS

NACH STRECKENZIELLAND BZW. ----- FLUGPLATZ	VON STRECKEN									
	HAMBURG (HAM)	HANNOVER (HAJ)	BREMEN (BRE)	DUESSELDORF (DUS)	KOELN/BONN (CGN)	FRANKFURT (FRA)	STUTTIGART (STR)	NUERNBERG (NUE)	MUENCHEN (MUC)	BERLIN (TXL)
STARTS										
INSGESAMT										
CTA .....	-	-	-	1	-	17	-	-	-	-
*IT .....	-	-	-	2	30	2	2	4	7	1
GRIECHENLAND .....	2	3	-	65	-	198	34	2	97	21
DARUNTER:ATH .....	-	1	-	31	-	125	-	-	36	16
SKG .....	-	-	-	31	-	60	31	-	54	4
HER .....	2	2	-	2	-	8	2	2	7	1
TUERKEI .....	44	48	1	181	64	351	85	25	197	24
DARUNTER:ANK .....	-	3	-	14	9	47	12	-	12	-
IST .....	25	29	-	108	48	224	42	14	136	20
IZM .....	-	10	-	10	4	25	12	4	4	3
AYT .....	19	6	1	49	2	50	14	7	41	1
ZYPERN .....	5	1	-	13	-	25	4	-	19	-
DARUNTER:LCA .....	4	-	-	9	-	25	4	-	11	-
*CY .....	1	1	-	4	-	-	-	-	8	-
SLOWENIEN .....	-	-	-	-	-	60	-	-	30	-
DARUNTER:LJU .....	-	-	-	-	-	60	-	-	30	-
KROATIEN .....	-	-	-	12	-	63	8	-	16	-
DARUNTER:ZAG .....	-	-	-	9	-	60	8	-	14	-
MAZEDONIEN .....	12	-	-	18	-	8	16	-	4	-
DARUNTER:SKP .....	12	-	-	18	-	8	16	-	4	-
UNGARN .....	14	-	-	43	10	143	34	20	87	-
DARUNTER:BUD .....	14	-	-	43	10	143	34	20	87	-
ALBANIEN .....	-	-	-	-	-	-	-	-	18	-
DARUNTER:TIA .....	-	-	-	-	-	-	-	-	18	-
TSSCHECHOSLOW .....	17	2	1	25	32	156	47	53	42	-
DARUNTER:PRG .....	17	2	1	24	32	143	47	50	31	-
BTS .....	-	-	-	1	-	-	-	-	10	-
*CS .....	-	-	-	-	-	13	-	3	1	-
RUMAENIEN .....	-	-	-	-	-	40	1	-	17	-
DARUNTER:BUH .....	-	-	-	-	-	35	1	-	17	-
BULGARIEN .....	-	-	-	1	-	36	1	-	34	-
DARUNTER:SOF .....	-	-	-	-	-	36	1	-	33	-
GUS-RUSSISCHE-FOEDER .....	30	23	1	50	17	207	1	-	42	61
DARUNTER:MOU .....	15	21	1	44	16	174	1	-	36	59
LED .....	15	-	-	5	1	31	-	-	5	-
*RU .....	-	2	-	1	-	2	-	-	1	2
GUS-WEISSRUSSLAND .....	1	-	-	7	-	19	-	-	-	-
DARUNTER:MSQ .....	1	-	-	7	-	19	-	-	-	-
GUS-MOLDAVIEN .....	-	-	-	1	-	4	-	-	-	-
GUS-UKRAINE .....	-	2	-	4	1	28	2	-	27	2
DARUNTER:IEV .....	-	2	-	4	1	28	2	-	27	2
GUS-GEORGIEN .....	-	-	-	-	-	3	-	-	-	-
GUS-ARMENIEN .....	-	-	-	-	1	-	-	-	-	-
GUS-KASACHSTAN .....	-	8	-	-	-	9	-	-	-	-
DARUNTER:ALA .....	-	8	-	-	-	9	-	-	-	-
GUS-USBEKISTAN .....	-	-	-	-	-	9	2	-	-	-
DARUNTER:TAS .....	-	-	-	-	-	9	2	-	-	-
E U R O P A .....	2 020	979	457	3 222	1 530	7 281	1 748	657	3 593	1 020
DARUNTER: EG-LAENDER .....	1 273	736	382	2 038	1 017	4 266	1 194	409	2 220	692
AEGYPTEN .....	5	2	-	22	2	146	16	3	122	3
DARUNTER:CAI .....	4	-	-	9	-	108	11	-	49	-
LXR .....	1	1	-	10	2	16	3	-	29	3
ASW .....	-	1	-	3	-	2	-	-	3	-
HRG .....	-	-	-	-	-	11	2	3	35	-
TUNESIEN .....	27	21	4	48	6	84	30	4	42	12
DARUNTER:TUN .....	4	1	-	4	-	35	1	-	4	-
DJE .....	8	4	-	16	-	21	6	-	16	6
MIR .....	15	16	4	28	6	28	21	4	22	6
ALGERIEN .....	-	-	-	-	-	22	-	-	-	-
DARUNTER:ALG .....	-	-	-	-	-	17	-	-	-	-
MAROKKO .....	7	-	-	19	-	60	5	-	20	3
DARUNTER:CAS .....	-	-	-	3	-	36	-	-	4	-
AGA .....	7	-	-	12	-	15	4	-	16	3
KAP VERDE .....	-	-	-	-	-	2	-	-	-	-
SENEGAL .....	-	-	-	-	-	17	-	-	-	-
DARUNTER:DKR .....	-	-	-	-	-	17	-	-	-	-
GAMBIA .....	-	-	-	-	-	5	-	-	-	-
GHANA .....	-	-	-	4	-	-	-	-	-	-
TOGO .....	-	-	-	-	-	1	-	-	-	-
NIGERIA .....	-	-	-	-	-	13	-	-	1	-
DARUNTER:LOS .....	-	-	-	-	-	13	-	-	-	-
KAMERUN .....	-	-	-	-	-	4	-	-	-	-
SUDAN .....	-	-	-	-	-	6	-	-	-	-
AETHIOPIEN .....	-	-	-	-	-	19	-	-	-	-
DARUNTER:ADD .....	-	-	-	-	-	14	-	-	-	-
KENIA .....	-	4	-	7	-	49	-	-	10	-
DARUNTER:NBO .....	-	-	-	-	-	37	-	-	-	-
MBA .....	-	4	-	7	-	12	-	-	10	-
TANSANIA .....	-	-	-	-	-	-	-	-	4	-
SAMBIA .....	-	-	-	-	-	4	-	-	-	-
SIMBABWE .....	-	-	-	-	-	2	-	-	-	-
NAMIBIA .....	-	-	-	-	-	8	-	-	-	-
SESCHELLEN .....	-	-	-	-	-	8	-	-	-	-
MAURITIUS .....	-	-	-	-	-	13	-	-	8	-
DARUNTER:MRU .....	-	-	-	-	-	13	-	-	8	-
SUEDAFRIKA .....	-	-	-	-	-	43	-	-	1	-
DARUNTER:JNB .....	-	-	-	-	-	43	-	-	1	-
A F R I K A .....	39	27	4	100	8	506	51	7	208	18
KANADA .....	-	1	-	3	3	160	1	-	12	-

NOVEMBER 1992

MIT GEBIETEN AUSSERHALB DEUTSCHLANDS

HERKUNFTSFLUGPLATZ								NACH STRECKENZIELLAND	
B E R L I N (THF)	(SXF)	SAARBRUECKEN (SCN)	MUENSTER/ OSN. (FMO)	LEIPZIG (LEJ)	DRESDEN (DRS)	ERFURT (ERF)	SONSTIGE	INSGESAMT	BZW. ----- FLUGPLATZ
-	-	-	-	-	-	-	-	18	STARTS
-	-	-	-	-	-	-	-	48	-----
-	9	-	1	-	-	-	-	432	GRIECHENLAND
-	5	-	-	-	-	-	-	214	DARUNTER: ATH
-	-	-	1	-	-	-	-	181	SKG
-	4	-	-	-	-	-	-	30	HER
-	36	7	4	5	1	-	-	1 073	TUERKEI
-	4	-	-	-	-	-	-	101	DARUNTER: ANK
-	19	6	-	1	-	-	-	672	IST
-	7	-	-	-	-	-	-	79	IZM
-	6	1	4	4	1	-	-	206	AYT
-	9	-	-	-	-	-	-	76	ZYPERN
-	9	-	-	-	-	-	-	62	DARUNTER: LCA
-	-	-	-	-	-	-	-	14	*CY
-	-	-	-	-	-	-	-	90	SLOWENIEN
-	-	-	-	-	-	-	-	90	DARUNTER: LJU
-	8	-	-	-	-	-	-	107	KROATIEN
-	8	-	-	-	-	-	-	99	DARUNTER: ZAG
-	5	-	-	-	-	-	-	63	MAZEDONIEN
-	5	-	-	-	-	-	-	63	DARUNTER: SKP
24	41	-	-	7	10	-	-	433	UNGARN
24	41	-	-	7	10	-	-	433	DARUNTER: BUD
-	-	-	-	-	-	-	-	18	ALBANIEN
-	-	-	-	-	-	-	-	18	DARUNTER: TIA
60	13	-	-	1	4	-	-	453	TSSCHECHOSLOW
59	12	-	-	-	3	-	-	421	DARUNTER: PRG
1	-	-	-	-	-	-	-	12	BTS
-	1	-	-	1	1	-	-	20	*CS
-	8	-	-	-	-	-	-	66	RUMAENIEN
-	8	-	-	-	-	-	-	61	DARUNTER: BUH
-	22	-	-	4	-	-	-	98	BULGARIEN
-	22	-	-	4	-	-	-	96	DARUNTER: SOF
-	87	-	-	28	2	-	-	549	GUS-RUSSISCHE-FOEDER
-	67	-	-	28	2	-	-	464	DARUNTER: MOW
-	17	-	-	-	-	-	-	74	LED
-	3	-	-	-	-	-	-	11	*RU
-	10	-	-	-	4	-	-	41	GUS-WEISSRUSSLAND
-	10	-	-	-	4	-	-	41	DARUNTER: MSQ
-	-	-	-	-	-	-	-	5	GUS-MOLDAVIEN
-	10	-	-	-	-	-	-	76	GUS-UKRAINE
-	10	-	-	-	-	-	-	76	DARUNTER: IEV
-	-	-	-	-	-	-	-	3	GUS-GEORGIEN
-	-	-	-	-	-	-	-	1	GUS-ARMENIEN
-	-	-	-	-	-	-	-	17	GUS-KASACHSTAN
-	-	-	-	-	-	-	-	17	DARUNTER: ALA
-	-	-	-	-	-	-	-	11	GUS-USBEKISTAN
-	-	-	-	-	-	-	-	11	DARUNTER: TAS
697	425	104	148	131	112	2	17	24 143	E U R O P A
339	105	89	88	54	10	-	-	14 912	DARUNTER: EG-LAENDER
-	22	-	-	4	-	-	-	347	AEGYPTEN
-	18	-	-	4	-	-	-	203	DARUNTER: CAI
-	2	-	-	-	-	-	-	67	LXR
-	2	-	-	-	-	-	-	11	ASW
-	-	-	-	-	-	-	-	51	HRG
-	37	2	3	31	11	2	-	364	TUNESIEN
-	11	-	1	-	-	-	-	61	DARUNTER: TUN
-	2	-	-	7	-	-	-	86	DJE
-	24	2	2	24	11	2	-	215	MIR
-	4	-	-	-	-	-	-	26	ALGERIEN
-	4	-	-	-	-	-	-	21	DARUNTER: ALG
-	2	-	-	1	-	-	-	117	MAROKKO
-	1	-	-	-	-	-	-	44	DARUNTER: CAS
-	1	-	-	1	-	-	-	59	AGA
-	-	-	-	-	-	-	-	2	KAP VERDE
-	-	-	-	-	-	-	-	17	SENEGAL
-	-	-	-	-	-	-	-	17	DARUNTER: DKR
-	-	-	-	-	-	-	-	5	GAMBIA
-	-	-	-	-	-	-	-	4	GHANA
-	-	-	-	-	-	-	-	1	TOGO
-	-	-	-	-	-	-	-	14	NIGERIA
-	-	-	-	-	-	-	-	13	DARUNTER: LOS
-	-	-	-	-	-	-	-	4	KAMERUN
-	-	-	-	-	-	-	-	6	SUDAN
-	-	-	-	-	-	-	-	19	AETHIOPIEN
-	-	-	-	-	-	-	-	14	DARUNTER: ADD
-	-	-	-	-	-	-	-	70	KENIA
-	-	-	-	-	-	-	-	37	DARUNTER: NBO
-	-	-	-	-	-	-	-	33	MBA
-	-	-	-	-	-	-	-	4	TANSANIA
-	-	-	-	-	-	-	-	4	SAMBIA
-	-	-	-	-	-	-	-	2	SIMBABWE
-	-	-	-	-	-	-	-	8	NAMIBIA
-	-	-	-	-	-	-	-	8	SESCHELLEN
-	-	-	-	-	-	-	-	21	MAURITIUS
-	-	-	-	-	-	-	-	21	DARUNTER: MRU
-	-	-	-	-	-	-	-	44	SUEDAFRIKA
-	-	-	-	-	-	-	-	44	DARUNTER: JNB
-	65	2	3	36	11	2	-	1 087	A F R I K A
-	3	-	-	-	-	-	-	183	KANADA

8 FLUGBEWEGUNGEN  
 8. 2 VERFLECHTUNG IM VERKEHR  
 8. 2. 1 STARTS

NACH STRECKENZIELLAND		VON STRECKEN									
BZW. ----- FLUGPLATZ	HAMBURG (HAM)	HANNOVER (HAJ)	BREMEN (BRE)	DUESSELDORF (DUS)	KOELN/BONN (CGN)	FRANKFURT (FRA)	STUTTGART (STR)	NUERNBERG (NUE)	MUENCHEN (MUC)	BERLIN (TXL)	
STARTS											
INSGESAMT											
DARUNTER: YMQ .....	-	-	-	-	-	43	-	-	-	-	
YTO .....	-	-	-	-	-	60	-	-	12	-	
YVR .....	-	-	-	-	-	17	-	-	-	-	
YYC .....	-	-	-	-	-	18	-	-	-	-	
YQX .....	-	-	-	3	3	16	1	-	-	-	
USA .....	52	4	-	92	50	1 029	-	-	118	59	
DARUNTER: NYC .....	18	-	-	30	42	275	-	-	45	29	
CHI .....	-	-	-	29	-	103	-	-	30	30	
BOS .....	-	-	-	-	-	60	-	-	-	-	
WAS .....	-	-	-	-	-	86	-	-	-	-	
DET .....	-	-	-	-	-	30	-	-	-	-	
PIT .....	-	-	-	-	-	30	-	-	-	-	
CVG .....	-	-	-	-	-	30	-	-	-	-	
ATL .....	31	-	-	-	-	79	-	-	30	-	
CLT .....	-	-	-	-	-	30	-	-	-	-	
MIA .....	3	4	-	22	3	66	-	-	10	-	
ORL .....	-	-	-	5	-	31	-	-	-	-	
DAL .....	-	-	-	-	-	72	-	-	-	-	
SFO .....	-	-	-	-	-	25	-	-	-	-	
LAX .....	-	-	-	4	-	68	-	-	-	-	
ANC .....	-	-	-	-	-	13	-	-	-	-	
FAI .....	-	-	-	-	-	16	-	-	-	-	
MEXIKO .....	-	-	-	4	-	23	-	-	-	-	
DARUNTER: MEX .....	-	-	-	-	-	20	-	-	-	-	
KUBA .....	-	-	-	13	-	4	-	-	-	-	
BAHAMAS .....	-	-	-	2	-	-	-	-	-	-	
JAMAICA .....	-	-	-	5	-	-	-	-	-	-	
DOMINIK. REP .....	-	-	-	26	1	26	-	-	9	-	
DARUNTER: SDQ .....	-	-	-	5	-	8	-	-	-	-	
POP .....	-	-	-	10	1	-	-	-	-	-	
*DO .....	-	-	-	11	-	18	-	-	9	-	
ANTIGUA-BARB. ....	-	-	-	-	-	8	-	-	-	-	
BARBADOS .....	-	-	-	-	3	4	-	-	-	-	
TRINID. U. TOB. ....	-	-	-	-	-	-	-	-	1	-	
NIED. ANTILLEN .....	-	-	-	-	-	1	-	-	-	-	
ST. LUCIA .....	-	-	-	-	-	5	-	-	-	-	
SONST. WESTIN. ....	-	-	-	-	-	5	-	-	-	-	
KOLUMBIEN .....	-	-	-	4	-	9	-	-	-	-	
VENEZUELA .....	-	-	-	8	-	27	-	-	-	-	
DARUNTER: CCS .....	-	-	-	-	-	27	-	-	-	-	
BRASILLEN .....	-	-	-	-	-	49	-	-	2	-	
DARUNTER: RIO .....	-	-	-	-	-	17	-	-	-	-	
SAO .....	-	-	-	-	-	21	-	-	-	-	
ARGENTINIEN .....	-	-	-	-	-	8	-	-	-	-	
A M E R I K A .....	52	5	-	157	57	1 358	1	-	142	59	
LIBANON .....	-	-	-	-	-	8	-	-	-	-	
DARUNTER: BEY .....	-	-	-	-	-	8	-	-	-	-	
ISRAEL .....	4	-	-	-	17	68	4	1	50	-	
DARUNTER: TLV .....	4	-	-	-	17	64	4	1	40	-	
JORDANIEN .....	-	-	-	-	-	9	-	-	-	-	
DARUNTER: AMM .....	-	-	-	-	-	9	-	-	-	-	
SYRIEN .....	-	-	-	-	-	32	-	-	9	-	
DARUNTER: DAM .....	-	-	-	-	-	28	-	-	9	-	
IRAN .....	5	-	-	-	1	47	-	-	-	-	
DARUNTER: THR .....	5	-	-	-	1	47	-	-	-	-	
KUWEIT .....	-	-	-	-	-	34	-	-	4	-	
DARUNTER: KWI .....	-	-	-	-	-	34	-	-	4	-	
BAHRAIN .....	-	-	-	1	-	31	-	-	-	-	
DARUNTER: BAH .....	-	-	-	1	-	31	-	-	-	-	
KATAR .....	-	-	-	-	1	7	-	-	-	-	
SAUDI-ARAB .....	-	-	-	-	-	38	-	-	-	-	
DARUNTER: JED .....	-	-	-	-	-	17	-	-	-	-	
RUH .....	-	-	-	-	-	16	-	-	-	-	
JEMEN .....	-	-	-	-	-	7	-	-	-	-	
V. A. EMIRATE .....	5	-	-	-	11	160	-	-	20	-	
DARUNTER: SHJ .....	5	-	-	-	-	6	-	-	8	-	
DXB .....	-	-	-	-	6	133	-	-	4	-	
AUH .....	-	-	-	-	5	21	-	-	8	-	
PAKISTAN .....	-	-	-	-	-	24	-	-	-	-	
DARUNTER: KHI .....	-	-	-	-	-	11	-	-	-	-	
BANGLADESCH .....	-	-	-	-	-	4	-	-	-	-	
INDIEN .....	-	-	-	-	-	101	-	-	8	-	
DARUNTER: DEL .....	-	-	-	-	-	58	-	-	4	-	
BOM .....	-	-	-	-	-	43	-	-	-	-	
SRI LANKA .....	-	-	-	5	-	4	-	-	8	-	
DARUNTER: CMB .....	-	-	-	5	-	4	-	-	8	-	
MALEDIVEN .....	-	-	-	4	-	5	-	-	9	-	
DARUNTER: MLE .....	-	-	-	4	-	5	-	-	9	-	
THAILAND .....	-	-	-	-	-	110	-	-	21	-	
DARUNTER: BKK .....	-	-	-	-	-	110	-	-	21	-	
SINGAPUR .....	-	-	-	-	-	64	-	-	-	-	
DARUNTER: SIN .....	-	-	-	-	-	64	-	-	-	-	
INDONESIEN .....	-	-	-	-	-	-	-	-	4	-	
PHILIPPINEN .....	-	-	-	-	-	1	-	-	-	-	
HONGKONG (BRIT) .....	-	-	-	-	-	60	-	-	-	-	
DARUNTER: HKG .....	-	-	-	-	-	60	-	-	-	-	
JAPAN .....	-	-	-	-	-	61	-	-	8	-	
DARUNTER: TYO .....	-	-	-	-	-	61	-	-	8	-	
KOREA REP. ....	-	-	-	-	-	25	-	-	-	-	
DARUNTER: SEL .....	-	-	-	-	-	25	-	-	-	-	
CHINA .....	-	-	-	-	-	32	-	-	-	-	
DARUNTER: PEK .....	-	-	-	-	-	32	-	-	-	-	
A S I E N .....	14	-	-	10	30	932	4	1	141	-	
I N S G E S A M T ..	2 125	1 011	461	3 489	1 625	10 077	1 804	665	4 084	1 097	

NOVEMBER 1992

MIT GEBIETEN AUSSERHALB DEUTSCHLANDS

HERKUNFTSFLUGPLATZ								NACH STRECKENZIELLAND	
B E R L I N (THF)	SAARBRUECKEN (SKF)	MUENSTER/ OSN. (FMO)	LEIPZIG (LEJ)	DRESDEN (DRS)	ERFURT (ERF)	SONSTIGE	INSGESAMT	BZW. -----	FLUGPLATZ
-	-	-	-	-	-	-	43		STARTS
-	-	-	-	-	-	-	72		-----
-	-	-	-	-	-	-	17		INSGESAMT
-	-	-	-	-	-	-	18		-----
-	3	-	-	-	-	-	26		DARUNTER: YMQ
-	-	-	-	-	-	-	1 404		YTO
-	-	-	-	-	-	-	439		YVR
-	-	-	-	-	-	-	192		YVC
-	-	-	-	-	-	-	60		YQX
-	-	-	-	-	-	-	86		USA
-	-	-	-	-	-	-	30		DARUNTER: NYC
-	-	-	-	-	-	-	30		CHI
-	-	-	-	-	-	-	30		BOS
-	-	-	-	-	-	-	30		WAS
-	-	-	-	-	-	-	30		DET
-	-	-	-	-	-	-	30		PIT
-	-	-	-	-	-	-	140		CVG
-	-	-	-	-	-	-	30		ATL
-	-	-	-	-	-	-	108		CLT
-	-	-	-	-	-	-	36		MIA
-	-	-	-	-	-	-	72		ORL
-	-	-	-	-	-	-	25		DAL
-	-	-	-	-	-	-	72		SFO
-	-	-	-	-	-	-	13		LAX
-	-	-	-	-	-	-	16		ANC
-	-	-	-	-	-	-	27		FAI
-	1	-	-	-	-	-	20		MEXIKO
-	-	-	-	-	-	-	18		DARUNTER: MEX
-	-	-	-	-	-	-	2		KUBA
-	-	-	-	-	-	-	5		BAHAMAS
-	-	-	-	-	-	-	62		JAMAICA
-	-	-	-	-	-	-	13		DOMINIK. REP
-	-	-	-	-	-	-	11		DARUNTER: SDQ
-	-	-	-	-	-	-	38		POP
-	-	-	-	-	-	-	8		*DO
-	-	-	-	-	-	-	7		ANTIGUA-BARB.
-	-	-	-	-	-	-	1		BARBADOS
-	-	-	-	-	-	-	1		TRINID. U. TOB.
-	-	-	-	-	-	-	5		NIED. ANTILLEN
-	-	-	-	-	-	-	5		ST. LUCIA
-	-	-	-	-	-	-	13		SONST. WESTIN.
-	-	-	-	-	-	-	35		KOLUMBIEN
-	-	-	-	-	-	-	27		VENEZUELA
-	-	-	-	-	-	-	51		DARUNTER: CCS
-	-	-	-	-	-	-	17		BRASILLEN
-	-	-	-	-	-	-	21		DARUNTER: RIO
-	-	-	-	-	-	-	8		SAO
-	4	-	-	-	-	-	1 835		ARGENTINIEN
-	-	-	-	-	-	-			A M E R I K A
-	3	-	-	-	-	-	11		LIBANON
-	3	-	-	-	-	-	153		DARUNTER: BEY
-	9	-	-	-	-	-	139		ISRAEL
-	7	-	-	-	-	-	16		DARUNTER: TLV
-	7	-	-	-	-	-	16		JORDANIEN
-	-	-	-	-	-	-	41		DARUNTER: AMM
-	-	-	-	-	-	-	37		SYRIEN
-	-	-	-	-	-	-	53		DARUNTER: DAM
-	-	-	-	-	-	-	38		IRAN
-	-	-	-	-	-	-	38		DARUNTER: THR
-	-	-	-	-	-	-	38		KUWEIT
-	-	-	-	-	-	-	32		DARUNTER: KWI
-	-	-	-	-	-	-	32		BAHRAIN
-	-	-	-	-	-	-	8		DARUNTER: BAH
-	-	-	-	-	-	-	38		KATAR
-	-	-	-	-	-	-	17		SAUDI-ARAB.
-	-	-	-	-	-	-	16		DARUNTER: JED
-	-	-	-	-	-	-	7		RUH
-	4	-	-	-	-	-	200		JEMEN
-	3	-	-	-	-	-	22		V. A. EMIRATE
-	1	-	-	-	-	-	144		DARUNTER: SHJ
-	-	-	-	-	-	-	34		DXB
-	-	-	-	-	-	-	24		AUH
-	-	-	-	-	-	-	11		PAKISTAN
-	-	-	-	-	-	-	4		DARUNTER: KHI
-	-	-	-	-	-	-	109		BANGLADESCH
-	-	-	-	-	-	-	62		INDIEN
-	-	-	-	-	-	-	43		DARUNTER: DEL
-	-	-	-	-	-	-	17		BOM
-	-	-	-	-	-	-	18		SRI LANKA
-	-	-	-	-	-	-	18		DARUNTER: CMB
-	-	-	-	-	-	-	18		MALEDIVEN
-	4	-	-	-	-	-	135		DARUNTER: MLE
-	4	-	-	-	-	-	64		THAILAND
-	-	-	-	-	-	-	64		DARUNTER: BKK
-	-	-	-	-	-	-	4		SINGAPUR
-	-	-	-	-	-	-	1		DARUNTER: SIN
-	-	-	-	-	-	-	60		INDONESIEN
-	-	-	-	-	-	-	60		PHILIPPINEN
-	-	-	-	-	-	-	69		HONGKONG (BRIT)
-	-	-	-	-	-	-	25		DARUNTER: HKG
-	-	-	-	-	-	-	25		JAPAN
-	5	-	-	-	-	-	37		DARUNTER: TYO
-	5	-	-	-	-	-	37		KOREA REP.
-	-	-	-	-	-	-	37		DARUNTER: SEL
-	-	-	-	-	-	-	37		CHINA
-	-	-	-	-	-	-	37		DARUNTER: PEK
-	32	-	-	-	-	-	1 164		A S I E N
697	526	106	151	167	123	4	28 229		I N S G E S A M T



# Fachserie 8: Verkehr

## Reihe 1: Güterverkehr der Verkehrszweige

Im Vierteljahresbericht werden die Ergebnisse der Gütertransportstatistiken (vor allem beförderte Tonnen nach Versand und Empfang) vergleichend dargestellt. Während für die Verkehrszweige Seeschifffahrt und Luftfahrt nur wichtige Eckdaten enthalten sind, werden die drei Landverkehrsträger Eisenbahn, Straße und Binnenschifffahrt ausführlich im Vergleich nachgewiesen. Die Ergebnisse werden nach Gütergruppen, Verkehrsbezirken und Hauptverkehrsbeziehungen differenziert. Ferner wird der Verkehr in Rohrfernleitungen dargestellt.

Der Jahresbericht ist wesentlich tiefer gegliedert. In ihm sind zusätzlich lange Reihen zur Güterverkehrsentwicklung und Tabellen zum Güterverkehr nach Entfernungsstufen und zur tonnenkilometrischen Leistung enthalten. Die Darstellung der Güterverflechtung nach Verkehrsgebieten untereinander und der Grenzüberschreitende Verkehr nach Verkehrsbezirken im Ausland nimmt breiten Raum ein. Außerdem wird eine Verflechtungstabelle zum Durchgangsverkehr nachgewiesen.

## Reihe 2: Eisenbahnverkehr

In monatlicher Erscheinungsfolge werden für den öffentlichen schienengebundenen Verkehr der Deutschen Bundesbahn, Deutschen Reichsbahn und der nichtbundeseigenen Eisenbahnen die wichtigsten Zahlen über Verkehrsleistungen und Verkehrseinnahmen im Personen- und Güterverkehr nachgewiesen. Regional sind die Ergebnisse des Güterverkehrs nach Hauptverkehrsbeziehungen, Verkehrsgebieten und -bezirken aufgeschlüsselt.

Im Jahresbericht werden – neben tiefer gegliederten Ergebnissen – Angaben über die Struktur der Unternehmen, den Bestand an Verkehrsmitteln und -einrichtungen sowie über Bahnbetriebsunfälle mit Personenschaden ausgewiesen. Ferner finden sich Angaben über den Personalbestand nach dem Beschäftigungsverhältnis und den betrieblichen Einsatz.

## Reihe 3: Straßenpersonenverkehr

Der Vierteljahresbericht enthält Angaben über die Betriebs- und Verkehrsleistungen (Wagenkilometer, beförderte Personen, Personenkilometer) sowie die umsatzsteuerpflichtigen Einnahmen (ohne Einnahmen aus dem Freigestellten Schülerverkehr) der Straßenverkehrsunternehmen (ohne Kleinunternehmen mit weniger als 6 Bussen) im Berichtsjahr.

Im Jahresbericht sind entsprechende Nachweisungen für das Berichtsjahr enthalten; zusätzlich werden für alle Unternehmen Vorjahresergebnisse über die Umsätze einschließlich der Einnahmen aus dem Freigestellten Schülerverkehr und der Ausgleichszahlungen der öffentlichen Hand für Beförderungen von Schwerbehinderten und Schülern (Ausbildungsverkehr) und der Vergütungen für durchgeführte Auftragsfahrten dargestellt. Außerdem werden Strukturdaten der Unternehmen am Stichtag des Berichtsjahres (Linien- und Fahrzeugbestände, Personal) nachgewiesen.

## Reihe 4: Binnenschifffahrt

Die monatlichen Nachweisungen erstrecken sich auf den Güterverkehr auf Binnenwasserstraßen, den Güterumschlag in Binnenhäfen, den Durchgangsverkehr sowie den Güterverkehr der Bundesländer nach Hauptverkehrsbeziehungen.

Der Jahresbericht enthält weitergehende Nachweisungen des Güterverkehrs nach Verkehrsbezirken. Außerdem werden Unternehmen, deren verfügbare Schiffe, Beschäftigte und Umsätze in der Binnenschifffahrt, der Bestand an Binnenschiffen der Bundesrepublik Deutschland sowie Schiffsunfälle dargestellt.

## Reihe 5: Seeschifffahrt

Im Monatsbericht werden Schiffs- und Güterverkehr über See nach Häfen, Flaggen und Verkehrsrichtungen, der Verkehr auf dem Nord-Ostsee-Kanal, der Containerverkehr über See mit Häfen außerhalb des Bundesgebietes und der Bestand an Seeschiffen unter der Flagge der Bundesrepublik Deutschland nachgewiesen.

Der Jahresbericht enthält weitergehende Nachweisungen sowie zusätzlich die Aufteilung des Güterverkehrs nach Verkehrsbezirken und Angaben über das Bordpersonal.

## Reihe 6: Luftverkehr

Der Monatsbericht umfaßt den Personen-, Güter- und Postverkehr mit Luftfahrzeugen sowie Starts und Landungen nach Flughäfen. Diese Ergebnisse sind im Jahresbericht differenzierter aufgliedert, wobei zusätzlich noch Angaben aus der Unternehmensstatistik (Unternehmen, Beschäftigte, Luftfahrzeugbestand, Umsatz) und über den nichtgewerblichen Luftverkehr gebracht werden.

## Reihe 7: Verkehrsunfälle

Der Monatsbericht (ca. 60 Seiten) enthält Angaben über Unfälle nach Straßenarten, Unfallarten und -typen, Kalendertagen, Ländern, Großstädten sowie über Verunglückte und Unfallbeteiligte nach Art der Verkehrsteilnahme. Ferner sind Unfallursachen und Unfälle des Auslandes dargestellt. Dabei werden die aktuellsten Monatsergebnisse mit dem kumulierten Jahresteil und die vergleichbaren Zeitabschnitte des Vorjahres nachgewiesen.

Der Jahresbericht mit rd. 380 Seiten ist wesentlich tiefer gegliedert und bringt Angaben über Unfälle und Verunglückte nach Unfallart und -typ, nach Straßenart und Ortslage, nach Monat, nach Unfallverursachung unterschieden nach dem Geschlecht und den Unfallursachen (Fehlverhalten der Verkehrsteilnehmer sowie technische Mängel und andere Ursachen). Ab 1991 werden zahlreiche zusätzliche Merkmale nachgewiesen, u.a. die Beteiligten nach der Fahrerlaubnisdauer sowie der technischen Merkmale ihrer Fahrzeuge (z.B. nach Hubraum, kW-Leistung und Alter des Fahrzeuges).

Die Entwicklung des Unfallgeschehens wird in einer Vielzahl von Zeitreihen für die wichtigsten Unfallmerkmale verdeutlicht. Angaben für über 100 Länder sind im internationalen Teil zusammengestellt. Methodische Erläuterungen und Bezugswerte zum Unfallgeschehen (Bevölkerung, Straßenlänge, Fahrzeugbestände, Fahrleistungen, Gurtanlagequoten usw.) sind im Anhang aufgeführt.

---

## Systematiken

Systematik der Wirtschaftszweige mit Erläuterungen, Ausgabe 1979

Güterverzeichnis für die Verkehrsstatistik, Ausgabe 1969

Verzeichnis der Verkehrsbezirke und Häfen, Ausgabe 1980


---



STATISTISCHES BUNDESAMT  
GUSTAV-STRESEMANN-RING 11  
65189 WIESBADEN

Veröffentlichungen und Prospekte sind durch den Verlag METZLER-POESCHEL, Verlagsauslieferung Hermann Leins Postfach 11 52, 72125 Kusterdingen, erhältlich.

# Zahlen aus einer Hand



Statistisches Bundesamt

Die Volkswirtschaftlichen Gesamtrechnungen haben die Aufgabe, ein möglichst umfassendes, übersichtliches, hinreichend gegliedertes, quantitatives Gesamtbild des wirtschaftlichen Geschehens (Institutionen mit ihren wirtschaftlichen Tätigkeiten und dem Wirtschaftskreislauf des Wirtschaftsjahrs) zu geben. Um das Bild übersichtlicher und damit besser verständlich zu machen, werden die Volkswirtschaftlichen Gesamtrechnungen in zwei Hauptgruppen unterteilt: die Erzeugnisse und die Leistungen. Die Erzeugnisse werden in Form eines Kontensystems mit doppelter Verbuchung dargestellt, die Leistungen in Form eines Kontensystems mit doppelter Verbuchung. Die Kontensysteme sind in der Regel in den Tabellen des Kontensystems dargestellt, die die Kontensysteme teils tiefer unterteilt, teils nach besonderen Gesichtspunkten zusammengefasst sind, teils erweitert in sonstigen Angaben in Konten.




**Statistisches Jahrbuch 1993**  
für das Ausland



**Statistisches Jahrbuch 1993**  
für die Bundesrepublik Deutschland



**Statistisches Jahrbuch 1993 für das Ausland**  
**Statistisches Jahrbuch 1993**  
für die Bundesrepublik Deutschland



**Statistisches Jahrbuch 1993**  
für die Bundesrepublik Deutschland  
792 Seiten, ISBN 3-8246-0360-8  
DM 125,-

**Statistisches Jahrbuch 1993**  
für das Ausland  
388 Seiten, ISBN 3-8246-0361-6  
DM 54,-

**Beide Bände in einer Kassette**  
zum Vorzugspreis von **DM 155,-**  
ISBN 3-8246-0362-4

**METZLER  
POESCHEL**