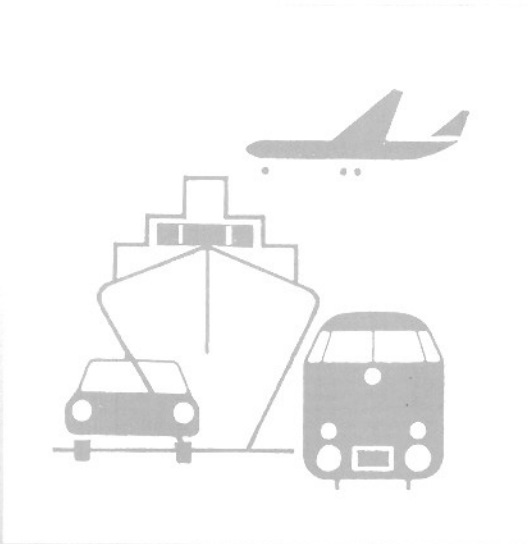


Statistisches Bundesamt

Verkehr



Fachserie 8

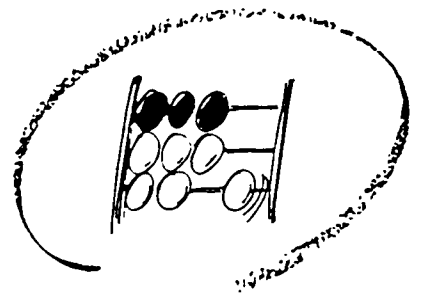
Reihe 6

Gesamtdeutsche Ergebnisse!

Luftverkehr


September 1992

**METZLER
POESCHEL**



Statistisches Bundesamt

Verkehr



Fachserie 8

Reihe 6

Luftverkehr

September 1992

Statistisches Bundesamt
Bibliothek - Dokumentation - Archiv

**METZLER
POESCHEL**

Herausgeber:
Statistisches Bundesamt, Wiesbaden, Gustav-Stresemann-Ring 11

Postanschrift:
Statistisches Bundesamt
65180 Wiesbaden

Verlag:
Metzler-Poeschel, Stuttgart

Verlagsauslieferung:
Hermann Leins GmbH & Co. KG
Postfach 11 52
72125 Kusterdingen
Telefon: 07071/935350
Telex: 7 262 891 mepo d
Telefax: 07071/33653

Erscheinungsfolge: monatlich
Erschienen im September 1993
Preis: DM 14,10
Bestellnummer: 2080600 - 92109

Copyright: Statistisches Bundesamt, Wiesbaden 1993
Verfielfältigung - außer für gewerbliche Zwecke - mit
Quellenangabe gestattet.

Umweltfreundliches Papier aus 100 % Altpapier

Inhalt

	Seite
T e x t t e i l	
Erläuterungen	5
Luftverkehr im September 1992	7
 T a b e l l e n t e i l	
1 Gesamtübersicht über den gewerblichen Luftverkehr	8
2 Überblick über den gewerblichen Luftverkehr nach Flugarten	8
3 Flugplatzverkehr	
3.1 Verkehr auf ausgewählten Flugplätzen	
3.1.1 Luftfahrzeugbewegungen nach Flugarten	9
3.1.2 Luftfahrzeugbewegungen nach Startgewichtsklassen	9
3.1.3 Personenverkehr	10
3.1.4 Frachtverkehr	11
3.1.5 Postverkehr	12
3.1.6 Durchgang	13
3.2 Verkehr auf sonstigen Flugplätzen	14
4 Verkehrsleistungen	18
5 Personenverkehr	
5.1 Verflechtung im Verkehr innerhalb Deutschlands	
5.1.1 Ein- bzw. Aussteiger (von Streckenherkunftsflugplätzen nach Streckenzielflugplätzen)	20
5.1.2 Reisende (von Herkunftsflugplätzen nach Endzielflugplätzen)	20
5.1.3 Einsteiger nach sonstigen deutschen Flugplätzen	22
5.1.4 Aussteiger von sonstigen deutschen Flugplätzen	24
5.2 Verflechtung im Verkehr mit Gebieten außerhalb Deutschlands	
5.2.1 Einsteiger (von Streckenherkunftsflugplätzen nach Streckenzielländern bzw. -flugplätzen)	26
5.2.2 Aussteiger (von Streckenherkunftsländern bzw. -flugplätzen nach Streckenzielflugplätzen)	34
5.2.3 Reisende (von Herkunftsflugplätzen nach Endzielländern bzw. -flugplätzen)	42
Reisende (im Pauschalflugreiseverkehr von Herkunftsflugplätzen nach Endzielländern bzw. -flugplätzen)	52
6 Güterverkehr	
6.2 Verflechtung im Verkehr mit Gebieten außerhalb Deutschlands	
6.2.1 Einladung (von Streckenherkunftsflugplätzen nach Streckenzielländern bzw. -flugplätzen)	56
6.2.2 Ausladung (von Streckenherkunftsländern bzw. -flugplätzen nach Streckenzielflugplätzen)	64
6.2.3 Versand (von Herkunftsflugplätzen nach Endzielländern bzw. -flugplätzen)	70
6.2.4 Empfang (von Herkunftsländern bzw. -flugplätzen nach Endzielflugplätzen)	78
7 Luftpostverkehr (nur Jahrespublikation)	
8 Flugbewegungen	
8.1 Verflechtung im Verkehr innerhalb Deutschlands	
8.1.1 Starts bzw. Landungen (von Streckenherkunftsflugplätzen nach Streckenzielflugplätzen)	86
8.1.2 Starts nach sonstigen deutschen Flugplätzen	88
8.2 Verflechtung im Verkehr mit Gebieten außerhalb Deutschlands	
8.2.1 Starts (von Streckenherkunftsflugplätzen nach Streckenzielländern bzw. -flugplätzen)	90

Die Angaben beziehen sich auf die Bundesrepublik Deutschland nach dem Gebietsstand
seit dem 03.10.1990

Abweichungen in den Summen durch Runden der Zahlen

Zeichenerklärung

- = nichts vorhanden
- . = Zahlenwert unbekannt
oder geheimzuhalten
- 0 = Weniger als die Hälfte von 1
in der letzten besetzten Stelle,
jedoch mehr als nichts
- x = Tabellenfach gesperrt, weil
Aussage nicht sinnvoll

Abkürzungen

- Mill. = Millionen
- KM (km) = Kilometer
- T (t) = Tonne
- PKM (Pkm) = Personenkilometer
- TKM (tkm) = Tonnenkilometer
- UEB = Sonstige Flugplätze

Abkürzungen für ausgewählte Flugplätze des Bundesgebietes

IATA-CODE	KURZTEXT	VOLLE BEZEICHNUNG
HAM	HAMBURG	Hamburg-Fuhlsbüttel
HAJ	HANNOVER	Hannover-Langenhagen
BRE	BREMEN	Bremen-Neuenland
DUS	DUESSELDORF	Düsseldorf-Lohausen
CGN	KOELN/BONN	Köln/Bonn-Wahn
FRA	FRANKFURT	Frankfurt-Rhein-Main
STR	STUTTGART	Stuttgart-Echterdingen
NUE	NUERNBERG	Nürnberg
MUC	MUENCHEN	München-Riem
TXL	BERLIN (TXL)	Berlin-Tegel
THF	BERLIN (THF)	Berlin-Tempelhof
SXF	BERLIN (SXF)	Berlin-Schönefeld
SCN	SAARBRUECKEN	Saarbrücken-Ensheim
FMO	MUENSTER/OSNABRUECK	Münster/Osnabrück
LEJ	LEIPZIG	Leipzig-Halle
DRS	DRESDEN	Dresden-Klotzsche
ERF	ERFURT	Erfurt

Erläuterungen

Rechtsgrundlage

Die Luftfahrtstatistik beruht auf dem "Gesetz über die Luftfahrtstatistik" vom 30.10.1967 (BGBl. I S. 1053), geändert durch Art. 15 des 1. Statistikbereinigungsgesetzes vom 14. März 1980 (BGBl. I S. 294), und Verordnung zum Gesetz über die Luftfahrtstatistik vom 30. Oktober 1967 (BGBl. I S. 1056), zuletzt geändert durch Dritte Verordnung zur Änderung der Verordnung vom 4. Dezember 1991 (BGBl. I S. 2177) und 3. Verordnung vom 28. Juni 1982 (BGBl. I S. 915) in Verbindung mit dem Gesetz über die Statistik für Bundeszwecke (Bundesstatistikgesetz - BStatG) vom 22. Januar 1987 (BGBl. I S. 462, 565). Nach diesem Gesetz ist die gesamte zivile Luftfahrt, die mit Flugzeugen, Drehflüglern, Luftschiffen, Motorseglern, Segelflugzeugen und bemannten Ballonen betrieben wird, in die Erhebung einzubeziehen, soweit davon die Flugplätze in Deutschland berührt werden.

Erhebungspapiere

Die Angaben für die Luftfahrtstatistik werden folgenden Erhebungsvordrucken entnommen:

Flugbericht zur statistischen Erfassung des gewerblichen Luftverkehrs auf ausgewählten Flugplätzen

Monatsbericht zur vereinfachten Anmeldung des sonstigen gewerblichen Luftverkehrs auf ausgewählten Flugplätzen

Monatsbericht zur statistischen Erfassung des gewerblichen Verkehrs auf sonstigen Flugplätzen

Jahresbericht zur statistischen Erfassung des nichtgewerblichen Flugbetriebs auf allen Flugplätzen und Segelfluggeländen.

Erhebungsumfang

Personenverkehr

Auf den ausgewählten Flugplätzen werden die Strecken- und Endziele der abfliegenden Passagiere, wie sie in den Flugscheinen vermerkt sind, statistisch erfasst. Dagegen werden bei der Personenankunft im Verkehr mit dem Ausland nur die Streckenherkünfte erhoben. Aufgrund dieser Erfassungsmethode ist es möglich, die von deutschen Flughäfen abfliegenden Fluggäste einerseits nach Flugstrecken, das ist die Beförderung vom Einsteige- bis zum Aussteigeflughafen, der jeweiligen Fluglinie und andererseits nach Gesamtflugreisen, das ist die Beförderung vom Herkunfts- bis zum Endziel-flughafen, nachzuweisen. Die Erfassung der Gesamtflugreisen ist allerdings nicht in vollem Umfang möglich, da die Umsteiger, die aus dem Ausland ankommen und in ein Flugzeug nach Zielen im Inland oder Ausland umsteigen, nicht

festgestellt werden. Sie werden daher doppelt erfasst und ausgewiesen, und zwar werden sie bei der Ankunft aus dem Ausland als Aussteiger und beim Abgang (Umsteigen) als Zusteiger nach dem Inland oder dem Ausland gezählt.

Auf sonstigen Flugplätzen werden nur die zusteigenden Fluggäste ohne Angabe von Strecken- und Endzielen gezählt.

Frachtverkehr

In der Verkehrsstatistik wird im allgemeinen nur der Einlade- bzw. Ausladeort angeschrieben. In der Statistik des Güterverkehrs mit Luftfahrzeugen wird darüber hinaus im grenzüberschreitenden Verkehr der Flughafen bzw. das Land festgestellt, in dem der Transport des Gutes auf dem Luftwege begann bzw. endete. Diese erweiterte Erfassung ermöglicht die Ausschaltung von Doppelzählungen, die sich durch Umladungen auf deutschen Verkehrsflughäfen ergeben.

Auf den sonstigen Flugplätzen wird nur die Menge der eingeladenen Fracht erhoben.

Postverkehr

Die Ergebnisse des Postumschlags auf den ausgewählten Flugplätzen enthalten Mehrfachzählungen, die durch Umladungen innerhalb Deutschlands entstehen.

Verkehrsleistungen

Bei der Berechnung der Verkehrsleistungen (Pkm, tkm) werden alle Flüge einbezogen, die einen ausgewählten Flugplatz berühren. Als Flugkilometer werden alle über Deutschland geflogenen Kilometer gezählt, die aufgrund der Großkreisentfernung ermittelt werden.

Tabellenteil

Hinweis:

Ab Berichtsjahr 1987 wird der Bedarfsplanverkehr als linienähnlicher Verkehr dem Linienverkehr zugeordnet.

In den Tabellen 1 bis 3.1 werden die Ergebnisse der Flughäfen Berlin-Tempelhof, Berlin-Schönefeld, Leipzig-Halle, Dresden und Erfurt bis zum Abschluß der laufenden Neuprogrammierung unter "Sonst. Flugplätzen" subsumiert. In den Verkehrsverflechtungstabellen 5 bis 8 konnten die Einzelnachweisungen dieser Flughäfen bereits eingearbeitet werden.

Tabelle 1

Gesamtübersicht über die gewerbliche Luftfahrt (Flüge, Beförderung von Personen, Fracht und Post) einschl. gewerbliche Schulflüge. Unter Flügen sind Flugbewegungen auf Flugteilstrecken zu verstehen; es werden alle Starts und bei Flügen aus dem Ausland die ersten Landungen im Erhebungsgebiet als Flüge gezählt.

Tabelle 2

Gewerblicher Luftverkehr (einschl. gewerbliche Schulflüge) nach Flugarten und Hauptverkehrsbeziehungen. Die Ergebnisse des Personen- und Frachtverkehrs werden sowohl mit als auch ohne die Doppelzählungen dargestellt, die sich durch den Umsteige- bzw. Umladeverkehr ergeben. Im Personenverkehr ist die Ausschaltung der Doppelzählungen nicht in vollem Umfang möglich; die Umsteiger aus dem Ausland in das Ausland oder Inland werden als Auslandsaussteiger und als Auslands- bzw. Inlandszu- steiger - also zweimal - gezählt.

Tabelle 3

Abschnitt 3.1 enthält das Verkehrsaufkommen (Umschlag) im gewerblichen Verkehr (Luftfahrzeugbewegungen, Personen-, Fracht-, Post- und Durchgangsverkehr) der 17 ausgewählten Flugplätze (einschl. gewerbliche Schulflüge).

Im Abschnitt 3.2 wird der gewerbliche Verkehr der sonstigen Flugplätze dargestellt. Die Startzahlen beziehen sich auf alle gewerblichen Flüge (Passagier- und sonstige gewerbliche Flüge, einschl. gewerbliche Schulflüge).

Tabelle 4

Effektive Verkehrsleistung (einschl. gewerbliche Schulflüge), die sich aus dem Produkt von Personen-, Fracht- und Postbeförderung mal den geflogenen Kilometern innerhalb Deutschlands, und im grenzüberschreitenden Verkehr den Kilometern bis zur bzw. von der deutschen Grenze ergibt. Außerdem wird die angebotene Kapazität (Sitzplatz- und Nutzlastkilometer) sowie der Ausnutzungsgrad dargestellt.

Tabelle 5

Gewerblicher Personenverkehr der 17 ausgewählten Verkehrsflughäfen Deutschlands. Im Binnenverkehr wird ihr Verkehr untereinander sowie ihr Verkehr mit den sonstigen Flugplätzen beschrieben. Im grenzüberschreitenden Verkehr werden alle Länder sowie Flugplätze (Mindestaufkommen von 1 000 Passagieren im Monat) nachgewiesen.

In den Tabellen 5.2.1 "Einsteiger" und 5.2.2 "Aussteiger" werden die Passagiere nach ihren Ein- und Aussteigeflughäfen auf einem Flug (ohne Umsteigevorgang) nachgewiesen, während sie in der Tabelle 5.2.3 "Reisende" von ihrem ersten deutschen Einsteigeflughafen bis zu

ihrem Endziel verfolgt werden, unabhängig davon ob sie direkt geflogen oder unterwegs umgestiegen sind. Bei den Reisenden werden zusätzlich zum Gesamtergebnis die Passagiere im Pauschalflugreiseverkehr nachgewiesen. In diesen Zahlen sind die Inclusive-Tours Reisenden, die im Linienverkehr befördert werden, nicht enthalten.

Tabelle 6

Gewerblicher Güterverkehr der 17 ausgewählten deutschen Verkehrsflughäfen mit dem Ausland. Der Nachweis des Binnenverkehrs ist nicht möglich.

In den Tabellen 6.2.1 "Einladung" und 6.2.2 "Ausladung" werden alle Ein- und Ausladevorgänge (einschl. Umladungen Inland-Ausland, Ausland-Inland und Ausland-Ausland) nach Streckenherkunft und Streckenziel der Güter dargestellt.

In den Tabellen 6.2.3 "Versand" und 6.2.4 "Empfang" werden dagegen die Umladevorgänge auf den deutschen Flughäfen herausgerechnet, so daß Ausland-Ausland Umladungen nicht erscheinen und Inland-Ausland Umladungen nur einmal gezählt werden. Im "Versand" werden die Güter nach ihrer tatsächlichen Herkunft (erster deutscher Einladehafen) und ihrem Endziel dargestellt. Der "Empfang" stellt analog dazu die Güterströme von ihrer tatsächlichen Herkunft zu ihrem Endziel (letzter deutscher Ausladehafen) dar.

Es wird die Verkehrsverflechtung mit allen Ländern und mit Flugplätzen (Mindestaufkommen 10 t im Monat) dargestellt.

Tabelle 7

Die Luftposteinladung und -ausladung wird ab 1989 in der Jahresveröffentlichung in derselben Gliederung wie die Fracht nach Streckenherkunft und Streckenziel dargestellt.

Tabelle 8

In dieser Tabelle werden ab 1989 die Starts von den 17 ausgewählten Verkehrsflughäfen Deutschlands nach dem ersten Streckenziel- land bzw. Streckenzielflugplatz (mindestens 10 Starts im Monat) des Flugzeuges nachgewiesen.

Luftverkehr im September 1992

Die Luftfahrtstatistik wurde im Rahmen der Vereinigung zum 1.1.1991 um die in den neuen Ländern und Berlin-Ost gelegenen "ausgewählten" Flughäfen Berlin-Schönefeld, Leipzig-Halle, Dresden und Erfurt erweitert, so daß ab dem Berichtsjahr 1991 gesamtdeutsche Luftfahrtergebnisse nachgewiesen werden können. Da die Verkehrsleistung in der gewerblichen Luftfahrt fast ausschließlich (rd.99%) in Verbindung mit den nunmehr 17 "ausgewählten" Flughäfen erbracht wird, werden die Ergebnisse durch das Fehlen der "sonstigen" Flugplätze in den neuen Ländern und Berlin-Ost nicht nennenswert beeinflusst.

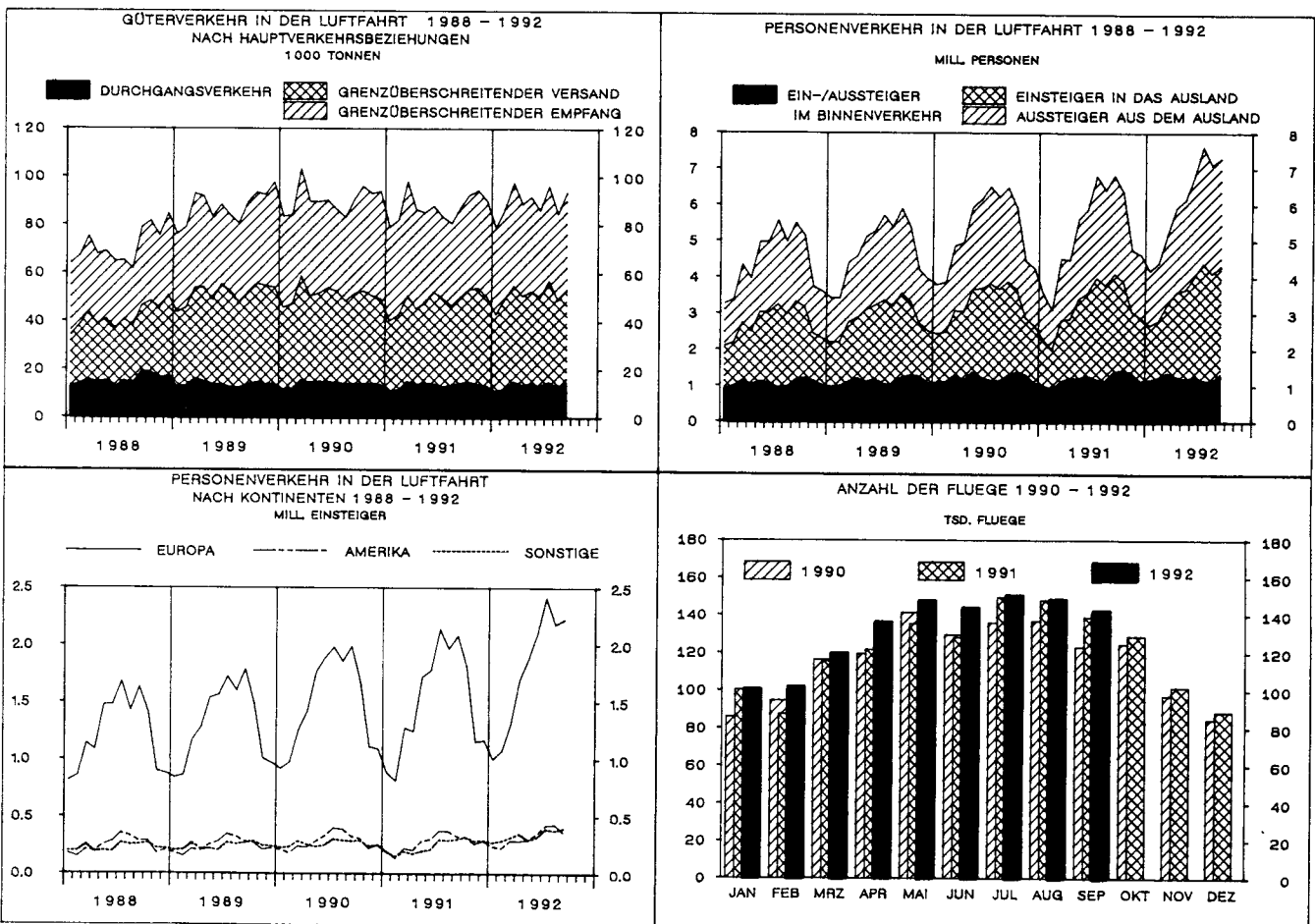
Auf den Flughafen in Deutschland wurde im September 1992 insgesamt eine Betriebsleistung von 143 000 gewerblichen Flügen erfaßt. Die Anzahl der Linienflüge stieg dabei im Vergleich zum September 1991 um 8,6 % auf 76 400 während die Flugtätigkeit im Gelegenheitsverkehr um 3,6 % auf 65 300 Flüge abnahm.

Im gleichen Zeitraum stieg die Passagierluftfahrt um 7,3 % auf 7,4 Mill. Fluggäste;

die mit Flugzeugen transportierte Frachtmenge nahm gleichzeitig um 5,5 % auf 98 200 t zu und die Luftpostbeförderung um 5,6 % auf 16 300 t.

Im Linienverkehr, dessen Anteil an dem gesamten Passagieraufkommen 64 % betrug, lag die Personenbeförderung mit 4,7 Mill. Fluggästen um 4,5 % über dem Ergebnis vom September 1991. Das Beforderungsaufkommen im Gelegenheitsverkehr nahm im gleichen Zeitraum um 13 % auf 2,6 Mill. Personen zu; hiervon wurden auf den 15 600 Flügen des Pauschalflugreiseverkehrs 2,4 Mill. Pauschalfluggäste (+12 %) befördert.

Von Januar bis September 1992 wurden insgesamt 1 195 000 Flüge gezahlt (+6,1 %). Dabei lag das Passagieraufkommen im Vergleich zum entsprechenden Vorjahresabschnitt mit 54,3 Mill. Personen um 16 % höher. Gleichzeitig stieg die beförderte Frachtmenge um 3,8 % auf 843 000 t und die geflogene Postmenge um 7,1 % auf 145 000 t.



Tabellenteil
1 Gesamtübersicht über den gewerblichen Luftverkehr
September 1992

Verkehrsart	Flüge 1)	Personen		Fracht		Post	
		ohne 2)				einschl	
		Doppelzählungen des					
		Umsteigeverkehrs		Umladeverkehrs			
Anzahl		Tonnen					
Gewerblicher Verkehr							
Der ausgewählten Flugplätze	101 082	7 335 005		98 176,1		16 287,3	
Der sonstigen Flugplätze	41 670	45 974		x		x	
Insgesamt	142 752	7 380 979		98 176,1		16 287,3	

1) Passagier- und Nichtpassagierflüge (z B Arbeitsflüge, gewerbliche Schulfüge).

2) Siehe Erläuterungen

2 Überblick über den gewerblichen Luftverkehr nach Flugarten

Verkehrsart	Flüge 1)	Personen		Fracht		Post	
		einschl.	ohne 2)	einschl	ohne 2)	einschl	
		Doppelzählungen des					
		Umsteigeverkehrs		Umladeverkehrs			
Anzahl		Tonnen					

Verkehr innerhalb Deutschlands

Linienvverkehr	28 028	1 320 539	1 171 556	6 627,5	616,0	9 757,8
Gelegenheitsverkehr	46 462	54 313	50 430	886,9	886,9	0,0
Überführung	410	-	-	-	-	-
Zusammen ..	74 900	1 374 852	1 221 986	7 514,4	1 502,9	9 757,8
dagegen September 1991	78 208	1 440 997	1 272 970	6 937,0	1 387,4	8 526,7
Januar bis September 1992	646 116	11 442 798	10 186 954	62 611,3	12 522,3	81 947,6

Verkehr mit Gebieten außerhalb Deutschlands
Nach dem Ausland

Linienvverkehr	24 216	1 714 255	1 714 255	44 478,3	30 558,0	3 363,3
Gelegenheitsverkehr	9 424	1 263 353	1 263 353	9 076,8	8 115,1	23,4
Überführung	288	-	-	-	-	-
Zusammen	33 928	2 977 608	2 977 608	53 555,1	38 673,1	3 386,7
dagegen September 1991	30 390	2 708 565	2 708 565	51 647,8	35 909,0	3 656,6
Januar bis September 1992 ..	274 409	21 782 787	21 782 787	469 132,0	337 792,8	32 858,4

Aus dem Ausland

Linienvverkehr	24 221	1 802 854	1 802 854	47 784,1	33 620,0	3 041,9
Gelegenheitsverkehr	9 449	1 326 900	1 326 900	7 126,6	6 743,5	2,5
Überführung	254	-	-	-	-	-
Zusammen	33 924	3 129 754	3 129 754	54 910,7	40 363,5	3 044,4
dagegen September 1991	30 365	2 838 419	2 838 419	51 525,8	37 058,0	3 125,0
Januar bis September 1992 ..	274 049	21 862 888	21 862 888	466 654,6	343 933,3	29 369,3

Durchgangsverkehr
Mit Umsteigen und Umladen

Zusammen 3) ...	x	x		x	14 441,2	x
dagegen September 1991	x	x		x	14 311,5	x
Januar bis September 1992	x	x		x	121 452,6	x

Ohne Umsteigen und Umladen

Linienvverkehr	x	48 065	48 065	3 132,3	3 132,3	98,4
Gelegenheitsverkehr	x	3 566	3 566	63,1	63,1	-
Zusammen ..	x	51 631	51 631	3 195,4	3 195,4	98,4
dagegen September 1991	x	58 350	58 350	4 369,9	4 369,9	108,0
Januar bis September 1992 ..	x	455 616	455 616	27 273,7	27 273,7	909,6

Gesamtverkehr

Linienvverkehr	76 465	4 885 713	4 736 730	102 022,2	82 367,5	16 261,4
Gelegenheitsverkehr	65 335	2 648 132	2 644 249	17 153,4	15 808,6	25,9
Überführung	952	-	-	-	-	-
Zusammen	142 752	7 533 845	7 380 979	119 175,6	98 176,1	16 287,3
dagegen September 1991	138 963	7 046 331	6 878 304	114 480,5	93 035,8	15 416,3
Januar bis September 1992	1 194 574	55 544 089	54 288 245	1 025 671,6	842 974,7	145 084,9

1) Passagier- und Nichtpassagierflüge (z B Arbeitsflüge, gewerbliche Schulfüge)

2) Siehe Erläuterungen
3) Nur Linienvverkehr

3 FLUGPLATZVERKEHR SEPT. 1992

3.1 VERKEHR AUF AUSGEWAELHTEN FLUGPLAETZEN

Die Verkehrsleistungen auf den "ausgewählten" Flugplätzen Berlin-Schönefeld, Leipzig-Halle, Dresden und Erfurt werden bis zum Abschluss der laufenden Neuprogrammierung unter

"Sonst. Flugplätzen" subsumiert; Einzelnachweisungen zu diesen Flugplätzen werden in den anschließenden Tabellen 5 bis 8 bereits nachgewiesen.

3.1.1 LUFTFAHRZEUGBEWEGUNGEN NACH FLUGARTEN *)

FLUGPLATZ	LINIEN-	GESTARTETE UND GELANDETE LUFTFAHRZEUGE GELEGENHEITSVRKEHR					UEBER- FUEHR.- FLUEGE	INSGESAMT	JAN. BIS SEPT.
		PAUSCH. REISE-	TRAMP-U. ANFORD- VERKEHR	TAXI-	SONST.	ZUS.			
HAMBURG	7 933	1 454	192	175	317	2 138	67	10 138	84 082
HANNOVER	2 967	1 081	234	50	1 583	2 948	64	5 979	54 420
BREMEN	2 294	229	39	148	1 246	1 662	12	3 968	30 257
DUESSELDORF	9 657	3 375	638	43	1	4 057	166	13 880	111 661
KOELN/BONN	4 894	735	1 913	547	1 856	5 051	166	10 111	83 084
FRANKFURT	25 084	2 293	649	140	1	3 083	232	28 399	246 623
STUTTGART	5 530	1 303	581	244	1 122	3 250	114	8 894	75 008
NUERNBERG	2 667	691	408	94	397	1 590	118	4 375	35 057
MUENCHEN	13 084	2 383	352	162	434	3 331	140	16 555	131 042
BERLIN (TXL)	7 672	850	126	9	39	1 024	62	8 758	73 592
SAARBRUECKEN	528	242	7	8	278	535	5	1 068	9 671
MUENSTER-OSNA	1 027	174	38	167	671	1 050	7	2 084	17 337
ZUSAMMEN	83 337	14 810	5 177	1 787	7 945	29 719	1 153	114 209	951 834
SONST. FLUGPL.	13 132	1 507	364	1 224	3 667	6 762	209	20 103	163 710
INSGESAMT	96 469	16 317	5 541	3 011	11 612	36 481	1 362	134 312	1 115 544
JAN. BIS SEPT.	815 285	114 413	44 370	25 390	100 492	284 665	15 594	1 115 544	

*) PASSAGIER- UND NICHPASSAGIERFLUEGE (Z.B. ARBEITSFLUEGE, GEWERBLICHE SCHULFLUEGE).

3.1.2 LUFTFAHRZEUGBEWEGUNGEN NACH STARTGEWICHTSKLASSEN *)

FLUGPLATZ	GESTARTETE UND GELANDETE LUFTFAHRZEUGE STARTGEWICHTSKLASSEN UEBER ... BIS EINSCHL. ... T				UEBER 20 T ZUSAMMEN	DREHFL. U. SONST. LUFTFAHR- ZEUGE 1)	INSGESAMT	
	BIS 2 T	2-5,7 T	5,7-14 T	14-20 T				
HAMBURG	327	382	497	757	8 152	7 451	23	10 138
HANNOVER	11	1 622	128	1 136	3 080	2 537	2	5 979
BREMEN	791	716	609	550	1 250	1 084	52	3 968
DUESSELDORF	-	55	594	618	12 612	11 988	1	13 880
KOELN/BONN	1 838	615	519	751	6 342	5 134	46	10 111
FRANKFURT	-	141	306	1 235	26 715	26 384	2	28 399
STUTTGART	7	1 122	935	733	6 016	5 470	81	8 894
NUERNBERG	341	119	588	1 308	1 973	1 659	46	4 375
MUENCHEN	429	124	709	1 615	13 637	12 874	41	16 555
BERLIN (TXL)	39	9	24	10	8 676	8 664	-	8 758
SAARBRUECKEN	238	48	33	457	292	260	-	1 068
MUENSTER-OSNA	385	429	260	567	417	371	26	2 084
ZUSAMMEN	4 406	5 382	5 202	9 737	89 162	83 876	320	114 209
SONST. FLUGPL.	3 299	2 001	2 999	6 109	5 309	4 340	386	20 103
INSGESAMT	7 705	7 383	8 201	15 846	94 471	88 216	706	134 312
JAN. BIS SEPT.	61 010	66 577	72 356	126 010	780 617	730 011	8 974	1 115 544

*) PASSAGIER- UND NICHPASSAGIERFLUEGE (Z.B. ARBEITSFLUEGE, GEWERBLICHE SCHULFLUEGE).
1) SONSTIGE LUFTFAHRZEUGE = MOTORSEGLER, LUFTSCHIFFE.

3 FLUGPLATZVERKEHR SEPT. 1992

3.1 VERKEHR AUF AUSGEWAELHTEN FLUGPLAETZEN

3.1.3 PERSONENVERKEHR

FLUGPLATZ	MIT STRECKENZIEL				INSGESAMT	DARUNTER IM LINIEN- VERKEHR	JAN. BIS SEPT.
	IM INLAND		IM AUSLAND				
	ZUSAMMEN	DARUNTER UMSTEIGER AUS DEM INLAND	ZUSAMMEN	DARUNTER UMSTEIGER AUS DEM INLAND			
HAMBURG	137 640	969	210 782	3 586	348 422	237 420	2 569 864
HANNOVER	38 110	91	111 363	199	149 473	63 337	1 156 000
BREMEN	30 956	79	26 171	32	57 127	41 159	435 491
DUESSELDORF	128 083	966	541 282	7 821	669 365	314 951	4 644 094
KOELN/BONN	85 900	566	88 450	404	174 350	119 314	1 262 499
FRANKFURT	285 581	10 651	1 142 357	106 605	1 427 938	1 223 836	11 318 515
STUTTGART	74 403	448	158 005	1 203	232 408	128 826	1 793 971
NUERNBERG	33 746	170	46 350	431	80 096	44 329	627 268
MUENCHEN	185 836	850	380 847	15 459	566 683	405 644	4 496 258
BERLIN (TXL)	185 561	752	130 022	529	315 583	255 704	2 476 350
SAARBRUECKEN	4 570	13	11 430	5	16 000	4 829	111 344
MUENSTER-OSN	11 069	24	12 190	9	23 259	12 368	151 570
ZUSAMMEN	1 201 455	15 579	2 859 249	136 283	4 060 704	2 851 717	31 043 224
SONST. FLUGPL.	127 435	742	118 347	306	245 782	161 113	1 825 247
INSGESAMT	1 328 890	16 321	2 977 596	136 589	4 306 486	3 012 830	32 868 471
JAN. BIS SEPT.	11 085 786	143 324	21 782 685	1 112 918	32 868 471	24 274 351	32 868 471

FLUGPLATZ	MIT STRECKENHERKUNFT			INSGESAMT	DARUNTER IM LINIEN- VERKEHR	JAN. BIS SEPT.
	IM INLAND		IM AUSLAND			
	ZUSAMMEN	DARUNTER UMSTEIGER IN DAS AUSLAND				
HAMBURG	135 335	3 586	199 028	334 363	234 527	2 542 718
HANNOVER	37 234	199	110 379	147 613	61 119	1 181 841
BREMEN	29 643	32	24 192	53 835	39 491	433 096
DUESSELDORF	130 597	7 821	544 001	674 598	319 074	4 630 165
KOELN/BONN	86 719	404	95 026	181 745	124 709	1 297 260
FRANKFURT	273 447	106 605	1 206 214	1 479 661	1 262 017	11 431 889
STUTTGART	73 184	1 203	177 297	250 481	131 929	1 788 054
NUERNBERG	36 427	431	59 307	95 734	46 910	629 914
MUENCHEN	197 113	15 459	437 996	635 109	442 987	4 480 871
BERLIN (TXL)	185 739	529	128 758	314 497	256 960	2 458 140
SAARBRUECKEN	4 700	5	13 173	17 873	4 836	106 717
MUENSTER-OSN	10 774	9	11 244	22 018	11 955	146 792
ZUSAMMEN	1 200 912	136 283	3 006 615	4 207 527	2 936 514	31 127 457
SONST. FLUGPL.	127 978	306	123 139	251 117	164 927	1 821 217
INSGESAMT	1 328 890	136 589	3 129 754	4 458 644	3 101 441	32 948 674
JAN. BIS SEPT.	11 085 786	1 112 918	21 862 888	32 948 674	24 542 351	32 948 674

3 FLUGPLATZVERKEHR SEPT. 1992

3.1 VERKEHR AUF AUSGEWAHLTEN FLUGPLAETZEN

3.1.4 FRACHTVERKEHR

TONNEN

FLUGPLATZ	MIT STRECKENZIEL IM		EINLADUNG			JAN. BIS SEPT.
	INLAND	AUSLAND	INSGESAMT	IM LINIEN- VERKEHR	DARUNTER BEFOERDERT 1) IN FRACHTERN	
HAMBURG	629,3	810,5	1 439,8	1 305,9	118,4	12 635,2
HANNOVER	168,2	40,8	209,0	112,4	93,8	5 338,4
BREMEN	51,6	16,9	68,5	67,8	0,7	709,6
DUESSELDORF	390,3	1 702,8	2 093,1	1 567,9	543,1	16 336,0
KOELN/BONN	595,2	6 048,5	6 643,7	1 046,5	6 269,0	64 268,5
FRANKFURT	4 199,9	42 557,9	46 757,8	43 868,3	18 102,4	400 716,0
STUTTGART	138,5	411,6	550,1	408,1	133,3	4 991,8
NUERNBERG	354,1	138,4	492,5	93,1	399,3	4 000,5
MUENCHEN	706,5	1 597,7	2 304,2	2 210,2	142,5	17 490,3
BERLIN (TXL)	209,9	133,2	343,1	314,8	28,3	2 855,4
SAARBRUECKEN	0,3	-	0,3	0,3	-	131,9
MUENSTER-OSN	9,6	0,4	10,0	9,6	-	53,1
ZUSAMMEN	7 453,3	53 458,8	60 912,0	51 004,8	25 831,0	529 526,7
SONST.FLUGPL.	61,1	96,4	157,5	101,0	49,9	2 216,7
INSGESAMT	7 514,4	53 555,1	61 069,5	51 105,8	25 880,9	531 743,4
JAN. BIS SEPT.	62 611,3	469 132,1	531 743,4	446 610,1	227 776,4	531 743,4

FLUGPLATZ	MIT STRECKENHERKUNFT IM		AUSLADUNG			JAN. BIS SEPT.
	INLAND	AUSLAND	INSGESAMT	IM LINIEN- VERKEHR	DARUNTER BEFOERDERT 1) IN FRACHTERN	
HAMBURG	1 089,3	864,7	1 954,0	1 857,5	93,0	15 597,7
HANNOVER	377,2	105,9	483,1	354,7	104,6	5 147,5
BREMEN	175,2	21,1	196,2	194,3	2,0	1 845,4
DUESSELDORF	674,9	1 488,4	2 163,3	2 079,7	117,7	19 198,1
KOELN/BONN	650,5	6 280,3	6 930,8	1 548,6	6 526,9	69 628,6
FRANKFURT	1 676,2	43 522,1	45 198,3	43 554,6	19 616,8	372 283,1
STUTTGART	294,5	402,8	697,3	574,5	89,7	6 190,6
NUERNBERG	390,7	115,2	505,9	214,7	291,1	4 509,3
MUENCHEN	1 023,7	1 660,3	2 684,0	2 569,0	70,7	22 542,9
BERLIN (TXL)	943,5	262,3	1 205,8	1 183,1	22,7	8 685,6
SAARBRUECKEN	0,7	-	0,7	0,7	-	61,1
MUENSTER-OSN	40,0	0,4	40,4	40,0	-	231,6
ZUSAMMEN	7 336,3	54 723,4	62 059,7	54 171,3	26 935,1	525 921,6
SONST.FLUGPL.	178,1	187,3	365,5	240,3	124,1	3 344,4
INSGESAMT	7 514,4	54 910,7	62 425,2	54 411,6	27 059,2	529 265,9
JAN. BIS SEPT.	62 611,3	466 654,6	529 265,9	456 245,2	228 665,7	529 265,9

1) EINSCHL. BEFOERDERUNGEN IN FRACHT/POSTFLUGZEUGEN.

3 FLUGPLATZVERKEHR SEPT. 1992

3.1 VERKEHR AUF AUSGEWAHLTEN FLUGPLAETZEN

3.1.5 POSTVERKEHR

TONNEN

FLUGPLATZ	MIT STRECKENZIEL IM		EINLADUNG			JAN. BIS SEPT.
	INLAND	AUSLAND	INSGESAMT	IM LINIEN- VERKEHR	DARUNTER	
					BEFOERDERT 1)	
					IN POSTFLZGN	
HAMBURG	731,8	141,9	873,7	873,7	595,9	7 057,0
HANNOVER	520,3	60,9	581,2	557,9	465,3	5 042,2
BREMEN	167,8	-	167,8	167,8	167,4	1 431,7
DUESSELDORF	169,7	195,7	365,4	365,4	-	3 422,3
KOELN/BONN	1 138,9	0,2	1 139,1	1 139,1	1 131,8	9 342,8
FRANKFURT	3 745,4	2 700,3	6 445,7	6 445,6	3 734,8	58 367,0
STUTTGART	686,5	62,1	748,6	748,6	608,5	6 303,9
NUERNBERG	645,3	13,3	658,5	658,5	541,9	5 503,8
MUENCHEN	932,8	149,5	1 082,3	1 082,3	858,2	8 895,7
BERLIN (TXL)	582,9	47,3	630,2	630,2	467,4	5 773,4
SAARBRUECKEN	0,0	-	0,0	0,0	-	0,0
MUENSTER-OSN	179,6	-	179,6	179,6	179,5	1 473,2
ZUSAMMEN	9 500,9	3 371,1	12 872,0	12 848,6	8 750,7	112 613,0
SONST.FLUGPL.	256,9	15,6	272,6	272,6	256,4	2 193,1
INSGESAMT	9 757,8	3 386,7	13 144,6	13 121,1	9 007,1	114 806,1
JAN. BIS SEPT.	81 947,7	32 858,4	114 806,1	114 392,1	74 280,4	114 806,1

FLUGPLATZ	MIT STRECKENHERKUNFT IM		AUSLADUNG			JAN. BIS SEPT.
	INLAND	AUSLAND	INSGESAMT	IM LINIEN- VERKEHR	DARUNTER	
					BEFOERDERT 1)	
					IN POSTFLZGN	
HAMBURG	754,0	111,1	865,1	864,9	613,6	7 505,9
HANNOVER	466,4	25,8	492,3	491,9	451,5	4 093,8
BREMEN	198,5	-	198,5	198,5	195,5	1 631,2
DUESSELDORF	85,7	208,2	293,9	293,8	0,7	2 587,8
KOELN/BONN	847,8	0,1	848,0	848,0	843,5	7 114,8
FRANKFURT	3 740,4	2 435,5	6 175,9	6 175,6	3 533,7	55 133,9
STUTTGART	634,6	42,8	677,4	677,1	606,0	5 664,8
NUERNBERG	384,8	0,0	384,8	384,8	371,2	3 296,7
MUENCHEN	871,1	150,8	1 021,9	1 021,9	792,1	8 933,5
BERLIN (TXL)	918,4	64,4	982,8	982,8	822,5	7 759,6
SAARBRUECKEN	0,1	-	0,1	0,1	-	3,6
MUENSTER-OSN	194,5	-	194,5	194,5	193,2	1 704,9
ZUSAMMEN	9 096,4	3 038,8	12 135,1	12 133,8	8 423,4	105 430,5
SONST.FLUGPL.	661,5	5,6	667,1	666,0	634,7	5 886,4
INSGESAMT	9 757,8	3 044,4	12 802,2	12 799,8	9 058,1	111 316,9
JAN. BIS SEPT.	81 947,7	29 369,2	111 316,9	111 283,7	74 895,9	111 316,9

1) EINSCHL. BEFOERDERUNGEN IN POST/FRACHTFLUGZEUGEN.

3 FLUGPLATZVERKEHR SEPT. 1992

3.1 VERKEHR AUF AUSGEWAHLTEN FLUGPLAETZEN

3.1.6 DURCHGANG

FLUGPLATZ	PERSONEN		FRACHT		POST	
	BERICHTSMONAT	JAN.BIS SEPT.	BERICHTSMONAT	JAN.BIS SEPT.	BERICHTSMONAT	JAN.BIS SEPT.
	ANZAHL		TONNEN		TONNEN	
HAMBURG	12 620	100 211	96,2	828,8	13,7	217,0
HANNOVER	4 788	37 507	4,9	635,0	0,1	0,5
BREMEN	372	4 113	0,1	0,1	-	0,9
DUESSELDORF	10 859	93 861	84,5	1 307,7	12,0	124,9
KOELN/BONN	6 190	52 786	325,6	5 214,9	5,4	69,1
FRANKFURT	43 396	420 008	2 760,2	24 014,6	468,1	4 008,0
STUTTGART	7 889	65 215	12,5	111,3	1,8	49,7
NUERNBERG	5 055	32 312	114,4	1 395,7	0,0	5,2
MUENCHEN	19 802	142 654	235,5	1 708,0	31,3	249,9
BERLIN (TXL)	1 981	18 516	13,7	72,5	201,5	1 713,2
SAARBRUECKEN	4 470	32 505	-	2,5	-	-
MUENSTER-OSNA	2 041	10 068	1,1	3,5	-	-
ZUSAMMEN	119 463	1 009 756	3 648,6	35 294,5	733,9	6 438,4
SONST. FLUGPL.	22 400	151 918	191,7	960,7	13,1	63,3
INSGESAMT	141 863	1 161 674	3 840,3	36 255,3	747,1	6 501,6
JAN. BIS SEPT.	1 161 674		36 255,3		6 501,6	

FLUGPLATZ LAND	INSGESAMT		LINIEN- UND LINIENAEHNLICHER VERKEHR		PAUSCHALFLUGREISE- TRAMP- UND ANFORDERUNGS- VERKEHR		TAXIVERKEHR	
	STARTS	EINSTEIGER	STARTS	EINSTEIGER	STARTS	EINSTEIGER	STARTS	EINSTEIGER
BORDELUM	-	-	-	-	-	-	-	-
FLENSBURG-SCHAEFERHAUS	72	155	-	-	2	8	43	147
GRUBE	-	-	-	-	-	-	-	-
HARTENHOLM	1 318	-	-	-	-	-	-	-
HEIDE-BUESUM	162	464	94	462	-	-	17	2
HELGOLAND-DUENE	434	2 105	434	2 105	-	-	-	-
KIEL-HOLTENAU	666	2 750	155	2 558	8	16	33	67
LUEBECK	206	258	-	-	2	22	19	138
NEUMUENSTER	-	-	-	-	-	-	-	-
RENDSBURG-SCHACHTHOLM	1 022	6	-	-	-	-	4	5
ST. MICHAELISDONN	134	293	-	-	63	246	7	32
ST. PETER-ORDING	17	7	-	-	-	-	2	2
UETERSEN	1 446	-	-	-	-	-	-	-
WESTERLAND/SYLT	542	2 069	78	1 610	3	9	116	401
WYK AUF FOEHR	249	891	-	-	-	-	83	206
SCHLESWIG-HOLSTEIN	6 268	8 998	761	6 735	78	301	324	1 000
HAMBURG-FINKENWERDER	-	-	-	-	-	-	-	-
HAMBURG	-	-	-	-	-	-	-	-
BALTRUM	53	43	-	-	-	-	53	43
BORKUM	586	1 430	334	1 115	1	17	39	113
BRAUNSCHWEIG	973	1 674	-	-	74	626	123	936
DAMME	27	28	-	-	-	-	16	28
EMDEN	512	1 193	219	970	-	-	270	199
GANDERKESEE	409	96	-	-	-	-	7	10
HANNOVER-MESSE	-	-	-	-	-	-	-	-
HARLE	662	2 865	569	2 688	-	-	36	48
HARSTE	67	-	-	-	-	-	64	-
JUIST	633	2 478	573	2 478	-	-	-	-
LANGEOOG	134	568	134	568	-	-	-	-
LEER-NUETTERMOOR	21	43	-	-	-	-	12	43
NORDEN-NORDDEICH	592	2 570	544	2 570	-	-	-	-
NORDERNEY	273	349	210	185	-	-	8	7
NORDHORN-KLAUSHEIDE	42	83	-	-	-	-	18	45
OLDENBURG-HATTEN	68	-	-	-	-	-	-	-
OSNABRUECK-ATTERHEIDE	19	4	-	-	-	-	2	4
PEINE-EDDESSE	17	-	-	-	-	-	-	-
UELZEN	-	-	-	-	-	-	-	-
WANGEROOGE	616	2 907	591	2 826	-	-	-	-
WILHELMSHAVEN-MARIENSIEL	240	667	-	-	1	1	174	666
NIEDERSACHSEN	5 944	16 998	3 174	13 400	76	644	822	2 142
BREMERHAVEN-AM LUNEORT	130	499	108	467	-	-	17	20
BREMEN	130	499	108	467	-	-	17	20
AACHEN-MERZBRUECK	1 539	355	-	-	-	-	5	9
AHLEN-NORD	36	-	-	-	-	-	-	-
ARNSBERG	97	31	-	-	-	-	11	31
BIELEFELD-WINDELSBLEICHE	79	111	-	-	-	-	51	111
BONN-HANGELAR	-	-	-	-	-	-	-	-
BORKENBERGE	95	-	-	-	-	-	-	-
DAHLEMER-BINZ	490	-	-	-	-	-	-	-
DINSLAKEN-SCHWARZE HEIDE	866	-	-	-	-	-	-	-
DORTMUND-WICKEDE	1 324	13 159	568	12 069	20	379	108	296
ESSEN-MUELHEIM	2 190	868	19	69	2	3	538	796
GREFRATH-NIERSHORST	476	-	-	-	-	-	-	-
HOEXTER-HOLZMINDEN	6	-	-	-	-	-	-	-
KOELN-DEUTZ	3	-	-	-	-	-	-	-
LEVERKUSEN-KURTEKOTTEN	5	-	-	-	-	-	-	-
MARL-LOEMUEHLE	173	88	-	-	3	3	38	85
MESCHEDE-SCHUEREN	-	-	-	-	-	-	-	-
MOENCHENGLADBACH	2 257	1 564	-	-	-	-	706	1 296
PADERBORN-LIPPSTADT	1 081	12 580	335	6 122	76	6 317	82	57
PORTA WESTFALICA	70	32	-	-	-	-	18	30
SIEGERLAND	659	305	-	-	3	20	21	61
STADTLOHN-WENNINGFELD	955	245	-	-	-	-	1	4
NORDRHEIN-WESTFALEN	12 401	29 338	922	18 260	104	6 722	1 579	2 776

FLUGPLAETZEN
NACH FLUGARTEN

RUNDFLUEGE		GEWERBLICHE SCHULFLUEGE		SONSTIGE GEWERBLICHE FLUEGE		FLUGPLATZ LAND
STARTS	EINSTEIGER	STRECKEN- FLUEGE	PLATZRUNDEN- FLUEGE	STRECKEN- FLUEGE	PLATZRUNDEN- FLUEGE	
		STARTS	STARTS	STARTS	STARTS	
-	-	-	-	-	-	BORDELUM
-	-	22	5	-	-	FLENSBURG-SCHAEFERHAUS
-	-	-	-	-	-	GRUBE
219	-	302	797	-	-	HARTENHOLM
-	-	10	41	-	-	HEIDE-BUESUM
36	109	18	409	5	2	HELGOLAND-DUENE
9	98	7	35	24	110	KIEL-HOLTENAU
-	-	-	-	-	-	LUEBECK
2	1	91	925	-	-	NEUMUENSTER
3	15	9	52	-	-	RENDSBURG-SCHACHTHOLM
2	5	8	5	-	-	ST. MICHAELISDONN
-	-	88	1 358	-	-	ST. PETER-ORDING
16	49	58	233	23	15	UETERSEN
166	685	-	-	-	-	WESTERLAND/SYLT
453	962	613	3 860	52	127	WYK AUF FOEHR
-	-	-	-	-	-	SCHLESWIG-HOLSTEIN
-	-	-	-	-	-	HAMBURG-FINKENWERDER
-	-	-	-	-	-	HAMBURG
-	-	-	-	-	-	BALTRUM
29	185	56	127	-	-	BORKUM
17	112	79	618	-	62	BRAUNSCHWEIG
-	-	8	3	-	-	DAMME
8	24	7	2	2	4	EMDEN
29	86	33	297	43	-	GANDERKESEE
43	129	-	-	-	-	HANNOVER-MESSE
60	-	-	-	1	13	HARLE
-	-	-	-	3	-	HARSTE
-	-	-	-	-	-	JUIST
-	-	5	-	-	-	LANGBOOG
40	-	-	-	4	-	LEER-NUETTERMOOR
55	157	-	-	-	8	NORDEN-NORDDEICH
10	38	-	-	-	-	NORDERNEY
-	-	-	-	14	-	NORDHORN-KLAUSHEIDE
-	-	-	-	9	59	OLDENBURG-HATTEN
-	-	15	-	2	-	OSNABRUECK-ATTERHEIDE
-	-	1	2	12	2	PEINE-EDDESSE
24	81	-	-	-	-	SELZEN
-	-	4	57	2	2	WANGEROOGE
315	812	209	1 106	92	150	WILHELMSHAVEN-MARIENSTEL
5	12	-	-	-	-	NIEDERSACHSEN
5	12	-	-	-	-	BREMERHAVEN-AM LUNEORT
128	346	40	1 355	6	5	BREMEN
-	-	28	45	36	-	AACHEN-MERZBRUECK
-	-	3	-	13	-	AHLEN-NORD
-	-	10	85	14	11	ARNSBERG
-	-	119	371	-	-	BIELEFELD-WINDELSBLEICHE
77	415	59	799	-	-	BONN-HANGELAR
-	-	42	492	6	2	BORKENBERGE
-	-	163	1 415	3	14	DAHLEMER-BINZ
-	-	21	324	10	43	DINSLAKEN-SCHWARZE HEIDE
-	-	1	-	39	92	DORTMUND-WICKEDE
-	-	-	-	6	-	ESSEN-MUELHEIM
-	-	48	64	2	-	GREFRATH-NIERSHORST
-	-	-	-	4	-	HOEXTER-HOLZMINDEN
41	268	-	-	20	1	KOELN-DEUTZ
83	84	185	1 301	9	15	LEVERKUSEN-KURTEKOTTEN
1	2	116	331	23	35	MARL-LOEMUEHLE
61	224	10	-	10	31	MESCHEDE-SCHUEREN
98	241	94	392	65	23	MOENCHENGLADBACH
489	1 580	88	760	-	8	PADERBORN-LIPPSTADT
						PORTA WESTFALICA
						SIEGERLAND
						STADTLOHN-WENNINGFELD
						NORDRHEIN-WESTFALEN

FLUGPLATZ LAND	INSGESAMT		LINIEN- UND LINIENAENHLICHER VERKEHR		PAUSCHALFLUGREISE- TRAMP- UND ANFORDERUNGS- VERKEHR		TAXIVERKEHR	
	STARTS	EINSTEIGER	STARTS	EINSTEIGER	STARTS	EINSTEIGER	STARTS	EINSTEIGER
BAD NAUHEIM/REICHELSCHEIM	1 655	-	-	-	-	-	-	-
BREITSCHEID	639	-	-	-	-	-	-	-
EGELSBACH	1 175	236	-	-	-	-	1	3
GELNHAUSEN	9	3	-	-	-	-	5	3
KASSEL-CALDEN	408	648	31	360	24	170	89	118
KORBACH	766	-	-	-	-	-	-	-
HESSEN	4 652	956	31	360	24	170	95	124
BAD-DUERKHEIM	22	4	-	-	-	-	2	4
KOBLENZ-WINNINGEN	416	893	-	-	20	430	48	133
MAINZ-LERCHENBERG	1	-	-	-	-	-	-	-
OCHTENDUNG	17	20	-	-	-	-	-	-
PIRMASENS-ZWEIBRUECKEN	148	-	-	-	-	-	-	-
SPEYER	601	194	-	-	1	15	17	62
WEINSHEIM	-	-	-	-	-	-	-	-
WORMS	649	74	-	-	-	-	7	32
RHEINLAND-PFALZ	1 854	1 185	-	-	21	445	74	231
AALEN-HEIDENHEIM	126	-	-	-	-	-	-	-
BADEN-BADEN	190	177	-	-	-	-	58	159
BIBERACH/RISS	39	-	-	-	-	-	-	-
DONAUESCHINGEN-VILLINGEN	372	-	-	-	-	-	-	-
FREIBURG I. BR.	740	539	-	-	-	-	64	168
FRIEDRICHSHAFEN	751	9 372	383	6 225	44	2 899	111	248
HEUBACH	393	1	-	-	-	-	1	1
IMMENSTAAD	2	4	-	-	-	-	2	4
KARLSRUHE-FORCHHEIM	800	654	-	-	-	-	67	291
KONSTANZ	117	-	-	-	-	-	-	-
LEUTKIRCH-UNTERZEIL	123	-	1	-	-	-	-	-
MANNHEIM-NEUOSTHEIM	300	944	83	584	3	22	115	338
MENGEN	1 175	41	-	-	-	-	23	41
MOSBACH-LOHRBACH	668	-	-	-	-	-	-	-
OEDHEIM	242	-	-	-	-	-	5	-
OFFENBURG	42	49	-	-	-	-	30	49
REUTLINGEN-BETZINGEN	4	-	-	-	-	-	-	-
ROTTWEIL-ZEPFENHAN	35	-	-	-	-	-	-	-
SCHWENNINGEN A. N.	7	-	-	-	-	-	-	-
TANNHEIM	558	-	-	-	-	-	-	-
WALLDUERN	95	1	-	-	-	-	1	1
WINZELN-SCHRAMBERG	-	-	-	-	-	-	-	-
BADEN-WUERTTEMBERG	6 779	11 782	467	6 809	47	2 921	477	1 300
ASCHAFFENBURG	263	-	-	-	-	-	-	-
AUGSBURG-MUEHLHAUSEN	1 262	4 578	347	4 506	1	37	20	35
BAYREUTH	469	452	114	314	-	-	17	64
COBURG-BRANDENSTEINSEBENE	13	6	-	-	-	-	10	6
EGGENFELDEN	436	-	-	-	-	-	-	-
HASSFURT	24	-	-	-	-	-	1	-
HERZOGENAURACH	461	-	-	-	-	-	-	-
HOF	277	1 308	62	741	24	481	20	86
JESENWANG	914	455	-	-	-	-	-	-
KEMPTEN-DURACH	259	-	-	-	-	-	-	-
KULMBACH	3	-	-	-	-	-	-	-
LANDSHUT	831	-	-	-	-	-	12	-
MAINBULLAU	5	-	-	-	-	-	-	-
MUEHLDOERF	-	-	-	-	-	-	-	-
ROSENTHAL-FIELD-PLOESSEN	1 505	-	-	-	-	-	-	-
STRAUBING-WALLMUEHLE	244	225	-	-	-	-	68	225
VILSHOFEN	137	191	-	-	-	-	56	191
WILDBERG B. LINDAU	-	-	-	-	-	-	-	-
WUERZBURG-SCHENKENTURM	12	6	-	-	-	-	1	6
BAYERN	7 115	7 221	523	5 561	25	518	205	613
SAARLOUIS-DUEREN	145	12	-	-	-	-	1	2
SAARLAND	145	12	-	-	-	-	1	2
FRUEHERES B U N D E S G E B I E T 1)	45 288	76 989	5 986	51 592	375	11 721	3 594	8 208

1) EINSCHL. 3 618 STARTS UND 31 015 EINSTEIGER, DIE AUF AUSGEWAELHTEN FLUGHAEFEN NOCHMALS ENTHALTEN SIND.- DIE ANGABEN BEZIEHEN SICH AUF DEN GEBIETSSTAND VOR DEM 3. OKTOBER 1990.

FLUGPLAETZEN
NACH FLUGARTEN

RUNDFLUEGE		GEWERBLICHE SCHULFLUEGE		SONSTIGE GEWERBLICHE FLUEGE		FLUGPLATZ LAND
STARTS	EINSTEIGER	STRECKEN- FLUEGE	PLATZRUNDEN- FLUEGE	STRECKEN- FLUEGE	PLATZRUNDEN- FLUEGE	
STARTS		STARTS	STARTS	STARTS	STARTS	
398	-	222	497	538	-	BAD NAUHEIM/REICHELHEIM
39	69	10	156	150	284	BREITSCHEID
59	233	88	974	22	31	EGELSBACH
-	-	-	-	4	-	GELNHAUSEN
-	-	-	35	229	-	KASSEL-CALDEN
-	-	85	681	-	-	KORBACH
496	302	405	2 343	943	315	HESSEN
-	-	12	8	-	-	BAD-DUERKHEIM
107	330	54	184	3	-	KOBLENZ-WINNINGEN
-	-	-	-	1	-	MAINZ-LERCHENBERG
6	20	-	11	-	-	OCHTENDUNG
-	-	9	89	35	15	PIRMAESENS-ZWEIBRUECKEN
30	117	52	440	23	38	SPEYER
-	-	-	-	-	-	WEINSHEIM
10	42	175	401	34	22	WORMS
153	509	302	1 133	96	75	RHEINLAND-PFALZ
-	-	24	102	-	-	AALEN-HEIDENHEIM
4	18	30	92	4	2	BADEN-BADEN
-	-	11	28	-	-	BIBERACH/RISS
-	-	32	340	-	-	DONAUESCHINGEN-VILLINGEN
114	371	127	434	-	1	FREIBURG I. BR.
-	-	104	109	-	-	FRIEDRICHSHAFEN
-	-	31	358	3	-	HEUBACH
-	-	-	-	-	-	IMMENSTAAD
107	363	31	568	12	15	KARLSRUHE-FORCHHEIM
-	-	1	116	-	-	KONSTANZ
-	-	33	85	4	-	LEUTKIRCH-UNTERZEIL
-	-	18	57	-	24	MANNHEIM-NEUSTHEIM
-	-	181	928	8	35	MENGEN
97	-	104	378	89	-	MOSBACH-LOHRBACH
5	-	-	121	44	67	OEDHEIM
-	-	10	2	-	-	OFFENBURG
-	-	-	-	4	-	REUTLINGEN-BETZINGEN
-	-	9	26	-	-	ROTTWEIL-ZEPFENHAN
-	-	-	-	2	5	SCHWENNINGEN A. N.
-	-	52	475	-	31	TANNHEIM
-	-	15	77	-	2	WALLDUERN
-	-	-	-	-	-	WINZELN-SCHRAMBERG
327	752	813	4 296	170	182	BADEN-WUERTTEMBERG
-	-	-	223	40	-	ASCHAFFENBURG
-	-	24	821	33	16	AUGSBURG-MUEHLHAUSEN
21	74	50	267	-	-	BAYREUTH
-	-	2	-	-	1	COBURG-BRANDENSTEINSEBENE
-	-	47	219	74	96	EGGENFELDEN
-	-	7	11	2	3	HASSFURT
-	-	50	411	-	-	HERZOGENAURACH
-	-	49	117	5	-	HOF
165	455	14	735	-	-	JESENWANG
-	-	19	240	-	-	KEMPTEN-DURACH
-	-	1	2	-	-	KULMBACH
-	-	-	800	19	-	LANDSHUT
-	-	-	-	3	2	MAINBULLAU
-	-	-	-	-	-	MUEHLDOERF
-	-	18	1 487	-	-	ROSENTHAL-FIELD-PLOESSEN
-	-	46	128	2	-	STRAUBING-WALLMUEHLE
-	-	24	23	33	1	VILSHOFEN
-	-	-	-	-	-	WILDBERG B. LINDAU
-	-	-	-	8	3	WUERZBURG-SCHENKENTURM
186	529	351	5 484	219	122	BAYERN
4	10	7	125	5	3	SAARLOUIS-DUEREN
4	10	7	125	5	3	SAARLAND
2 428	5 468	3 727	26 081	1 843	1 254	FRUEHERES B U N D E S G E B I E T 1)

4 VERKEHRSLEISTUNGEN SEPT. 1992

VERKEHRSART	FLUEGE 1)	FLUG-KM	PERSONEN-KM	FRACHT-TKM	POST-TKM
	ANZAHL			1 000	
VERKEHR INNERHALB DEUTSCHLANDS					
LINIENVERKEHR	24 016	8 400	501 082	2 352	3 116
GELEGENHEITSVERKEHR	8 804	1 826	26 642	346	0
UEBERFUEHRUNGSFLUEGE	410	114	-	-	-
ZUSAMMEN	33 230	10 340	527 724	2 697	3 116
VERKEHR MIT GEBIETEN AUSSERHALB DEUTSCHLANDS - ABGANG					
LINIENVERKEHR	24 216	5 896	421 281	12 319	834
GELEGENHEITSVERKEHR	9 424	2 499	355 802	2 146	2
UEBERFUEHRUNGSFLUEGE	288	75	-	-	-
ZUSAMMEN	33 928	8 470	777 082	14 465	835
VERKEHR MIT GEBIETEN AUSSERHALB DEUTSCHLANDS - ANKUNFT					
LINIENVERKEHR	24 221	5 914	444 970	13 372	726
GELEGENHEITSVERKEHR	9 449	2 513	372 588	1 450	1
UEBERFUEHRUNGSFLUEGE	254	63	-	-	-
ZUSAMMEN	33 924	8 490	817 558	14 822	726
GESAMTVERKEHR					
LINIENVERKEHR	72 453	20 210	1 367 333	28 042	4 675
GELEGENHEITSVERKEHR	27 677	6 838	755 031	3 942	2
UEBERFUEHRUNGSFLUEGE	952	253	-	-	-
INSGESAMT	101 082	27 300	2 122 365	31 984	4 678
JAN. BIS SEPT.	832 001	223 321	15 520 486	277 675	41 078

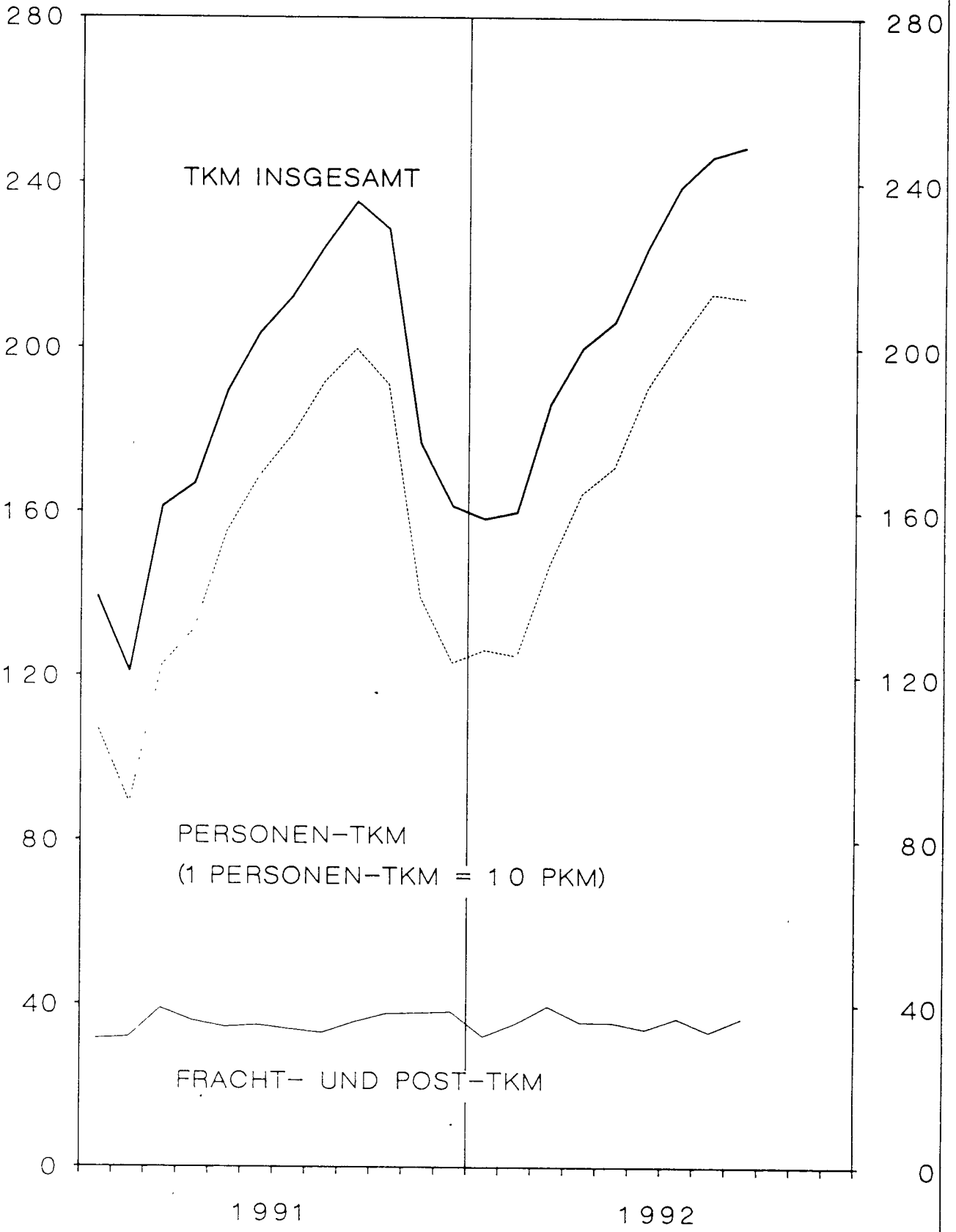
VERKEHRSART	VERKEHRS- LEISTUNGEN GESAMT-TKM 2)	JAN. BIS SEPT.	ANGEBOTENE GESAMTKAPA- ZITAETS-TKM 1 000	ANGEBOTENE SITZPLATZ- KM	AUSNUTZUNGSGRAD IM PERS.- VERKEHR %	VERKEHR INSGESAMT
VERKEHR INNERHALB DEUTSCHLANDS						
LINIENVERKEHR	55 576	463 542	107 789	910 436	56	52
GELEGENHEITSVERKEHR	3 010	25 827	6 035	49 792	54	50
ZUSAMMEN	58 585	489 369	113 824	960 228	55	52
VERKEHR MIT GEBIETEN AUSSERHALB DEUTSCHLANDS - ABGANG						
LINIENVERKEHR	55 280	446 469	96 522	696 069	61	57
GELEGENHEITSVERKEHR	37 728	243 752	49 664	434 462	81	76
ZUSAMMEN	93 008	690 221	146 186	1 130 531	68	63
VERKEHR MIT GEBIETEN AUSSERHALB DEUTSCHLANDS - ANKUNFT						
LINIENVERKEHR	58 594	457 238	98 084	698 305	64	59
GELEGENHEITSVERKEHR	38 709	233 972	49 563	441 030	85	78
ZUSAMMEN	97 303	691 210	147 647	1 139 335	71	65
GESAMTVERKEHR						
LINIENVERKEHR	169 450	1 367 249	302 395	2 304 811	60	57
GELEGENHEITSVERKEHR	79 447	503 550	105 262	925 284	82	76
INSGESAMT	248 897	1 870 799	407 657	3 230 095	66	61
JAN. BIS SEPT.	1 870 799	-	3 302 243	25 356 810	62	57

1) PASSAGIER- UND NICHPASSAGIERFLUEGE (Z.B. ARBEITSFLUEGE, GEWERBLICHE SCHULFLUEGE).- 2) PKM PLUS FRACHT-TKM PLUS POST-TKM - (1 PKM = 0,1 TKM).

TRANSPORTLEISTUNG IM LUFTVERKEHR ÜBER DEUTSCHLAND

MILL.TKM

MILL.TKM



5 PERSONENVERKEHR

5. 1 VERFLECHTUNG IM VERKEHR

5. 1. 1 EIN-/

VON STRECKEN

NACH STRECKENZIEL- BZW. ----- FLUGPLATZ	HAMBURG (HAM)	HANNOVER (HAJ)	BREMEN (BRE)	DUESSELDORF (DUS)	KOELN/BONN (CGN)	FRANKFURT (FRA)	STUTTGART (STR)	NUERNBERG (NUE)	MUENCHEN (MUC)	BERLIN (TXL)
EIN-/AUSSTEIGER										
INSGESAMT										
HAMBURG	78	-	-	14 976	11 103	51 608	11 869	3 738	24 334	8 454
HANNOVER	457	121	1	90	32	16 831	4 822	1 212	8 159	2
BREMEN	10	1	41	2	17	15 820	3 083	629	5 183	-
DUESSELDORF	15 216	69	1	-	9	25 417	9 950	5 487	34 795	28 333
KOELN/BONN	11 145	3	116	1	-	11 396	1 757	1 998	19 577	29 927
FRANKFURT	51 999	17 486	16 820	20 734	8 766	-	8 797	11 465	47 134	61 559
STUTTGART	11 820	4 706	3 146	10 227	1 947	7 418	434	8	437	21 564
NUERNBERG	3 621	1 211	5 718	5 288	2 089	13 804	6	-	281	4 332
MUENCHEN	25 440	9 202	5 131	36 579	20 960	52 400	559	171	139	30 632
BERLIN (TEGEL)	8 734	5	2	28 361	30 081	62 066	21 297	4 152	30 325	-
BERLIN (TEMPELHOF)	870	4 333	3 946	3	71	6	7	2 907	6	-
BERLIN (SCHOENEFELD)	125	-	-	8	-	318	-	-	249	-
SAARBRUECKEN	759	-	-	-	-	1 038	1	-	331	-
MUENSTER/OSNABRUECK	7	-	1	5	9	4 063	794	7	1 909	-
LEIPZIG	2 247	562	335	5 738	3 960	9 071	2 869	495	2 865	111
DRESDEN	3 145	411	493	4 105	4 717	10 189	6 616	760	5 088	64
ERFURT	189	-	-	259	89	-	21	1	226	-
SONSTIGE FLUGPLAETZE	1 778	-	205	1 707	2 050	4 124	1 521	716	4 798	583
DEUTSCHLAND	137 640	38 110	30 956	128 083	85 900	285 569	74 403	33 746	185 836	185 561

5. 1. 2. REISENDE

NACH ENDZIEL- FLUGPLATZ	HAMBURG (HAM)	HANNOVER (HAJ)	BREMEN (BRE)	DUESSELDORF (DUS)	KOELN/BONN (CGN)	FRANKFURT (FRA)	STUTTGART (STR)	NUERNBERG (NUE)	MUENCHEN (MUC)	BERLIN (TXL)
REISENDE										
INSGESAMT										
HAMBURG	78	20	15	14 110	10 562	49 971	11 369	3 729	23 529	8 027
HANNOVER	480	121	9	123	50	16 402	4 781	1 192	8 164	17
BREMEN	30	18	41	8	30	15 112	3 198	773	5 162	13
DUESSELDORF	13 262	45	12	-	9	23 778	8 996	5 170	31 177	27 587
KOELN/BONN	10 941	18	29	1	-	10 935	1 750	2 042	19 369	29 774
FRANKFURT	32 368	5 445	8 623	6 222	1 987	-	1 914	2 567	28 178	51 360
STUTTGART	11 645	4 414	3 183	9 805	1 824	6 671	434	27	518	21 369
NUERNBERG	3 870	990	860	5 447	2 143	12 695	20	-	305	4 365
MUENCHEN	22 466	7 547	4 828	33 174	18 495	49 003	211	201	139	29 313
BERLIN (TEGEL)	8 469	28	12	28 219	29 936	61 651	21 086	4 105	30 118	-
BERLIN (TEMPELHOF)	870	4 291	3 946	3	71	6	7	2 907	6	-
BERLIN (SCHOENEFELD)	125	-	-	8	-	318	-	-	249	-
SAARBRUECKEN	849	27	52	10	2	523	1	10	368	74
MUENSTER/OSNABRUECK	16	6	1	8	10	3 692	807	79	2 036	8
LEIPZIG	2 387	599	372	5 722	3 952	8 139	2 865	502	2 996	121
DRESDEN	3 139	475	571	4 431	4 755	9 127	6 588	802	5 095	79
ERFURT	189	-	-	258	89	-	22	1	226	-
SONSTIGE FLUGPLAETZE	1 866	164	317	1 817	2 084	3 112	1 439	728	4 930	639
DEUTSCHLAND	113 050	24 208	22 871	109 366	75 999	271 135	65 488	24 835	162 565	172 746

SEPTEMBER 1992

INNERHALB DEUTSCHLANDS

AUSSTEIGER

HERKUNFTSFLUGPLATZ

HERKUNFTSFLUGPLATZ									NACH STRECKENZIEL- FLUGPLATZ
B E R L I N (THF)	(SXF)	SAARBRUECKEN (SCN)	MUENSTER/ OSN. (FMO)	LEIPZIG (LEJ)	DRESDEN (DRS)	ERFURT (ERF)	SONSTIGE	INSGESAMT	
									EIN-/AUSSTEIGER
									INSGESAMT
1 107	-	782	2	2 376	2 823	187	1 898	135 335	HAMBURG
4 356	-	-	1	653	463	3	30	37 233	HANNOVER
3 898	-	5	3	296	513	-	142	29 643	BREMEN
-	98	-	1	5 197	3 780	283	1 955	130 591	DUESSELDORF
127	2	-	73	3 704	4 715	82	2 091	86 714	KOELN/BONN
7	616	1 041	4 254	8 783	10 100	-	3 886	273 447	FRANKFURT
15	1	1	758	2 644	6 376	5	1 677	73 184	STUTTGART
2 851	-	-	-	477	804	225	720	36 427	MUERNBERG
3	222	318	2 027	3 061	5 169	247	4 853	197 113	MUENCHEN
-	-	-	-	-	64	-	652	185 739	BERLIN (TEGEL)
-	-	1 781	3 069	-	6	309	8 604	25 918	BERLIN (TEMPELHOF)
-	104	-	2	139	7	-	52	1 004	BERLIN (SCHOENEFELD)
1 846	-	3	110	230	382	-	-	4 700	SAARBRUECKEN
3 033	-	-	-	382	259	-	305	10 774	MUENSTER/OSNABRUECK
-	13	261	373	299	634	33	1 935	31 801	LEIPZIG
3	4	378	292	177	-	14	1 983	38 439	DRESDEN
336	-	-	13	22	2	-	232	1 390	ERFURT
8 148	34	-	91	1 710	1 742	219	-	29 426	SONSTIGE FLUGPLAETZE
25 730	1 094	4 570	11 069	30 150	37 839	1 607	31 015	1 328 878	DEUTSCHLAND

HERKUNFTSFLUGPLATZ

HERKUNFTSFLUGPLATZ									NACH ENDZIEL- FLUGPLATZ
B E R L I N (THF)	(SXF)	SAARBRUECKEN (SCN)	MUENSTER/ OSN. (FMO)	LEIPZIG (LEJ)	DRESDEN (DRS)	ERFURT (ERF)	SONSTIGE	INSGESAMT	
									REISENDE
									INSGESAMT
1 107	-	848	5	2 364	2 861	187	1 998	130 780	HAMBURG
4 356	-	27	1	632	492	3	94	36 944	HANNOVER
3 898	-	64	3	338	577	-	267	29 532	BREMEN
-	98	9	6	5 179	4 198	283	2 001	121 810	DUESSELDORF
127	2	2	73	3 807	4 753	82	2 044	85 749	KOELN/BONN
7	616	165	1 431	5 791	6 760	-	2 757	156 191	FRANKFURT
15	1	1	806	2 777	6 364	5	1 677	71 536	STUTTGART
2 851	-	13	82	415	818	225	727	35 826	MUERNBERG
3	222	364	1 937	3 146	4 606	247	4 910	180 812	MUENCHEN
-	-	63	11	18	80	-	667	184 463	BERLIN (TEGEL)
-	-	1 780	3 069	-	6	309	8 604	25 875	BERLIN (TEMPELHOF)
-	104	-	2	139	7	-	52	1 004	BERLIN (SCHOENEFELD)
1 860	-	3	113	324	481	-	-	4 697	SAARBRUECKEN
3 033	-	3	-	399	313	-	330	10 741	MUENSTER/OSNABRUECK
-	13	356	393	299	546	33	2 001	31 296	LEIPZIG
3	4	464	343	30	-	14	2 058	37 978	DRESDEN
336	-	-	13	22	2	-	232	1 390	ERFURT
8 148	34	1	129	1 831	1 921	219	9	29 388	SONSTIGE FLUGPLAETZE
25 744	1 094	4 163	8 417	27 511	34 785	1 607	30 428	1 176 012	DEUTSCHLAND

NACH STRECKENZIEL- FLUGPLATZ	VON STRECKEN									
	HAMBURG (HAM)	HANNOVER (HAJ)	BREMEN (BRE)	DUESSELDORF (DUS)	KOELN/BONN (CGN)	FRANKFURT (FRA)	STUTTGART (STR)	NUERNBERG (NUE)	MUENCHEN (MUC)	BERLIN (TXL)
EINSTEIGER										
INSGESAMT										
SCHLESWIG-HOLSTEIN .	473	-	19	320	915	775	22	2	1	117
HELGOLAND	250	-	15	-	-	-	-	-	-	-
KIEL	-	-	2	-	915	775	-	-	1	-
LUEBECK	-	-	-	1	-	-	22	2	-	-
WESTERLAND/SYLT . .	213	-	-	318	-	-	-	-	-	117
UEB. SCHLESW. -HOLST	10	-	2	1	-	-	-	-	-	-
BREMEN	-	-	-	-	-	-	-	-	-	-
BREMERHAVEN	-	-	-	-	-	-	-	-	-	-
NIEDERSACHSEN	5	-	67	21	7	-	1	19	-	-
BORKUM	2	-	3	16	-	-	-	-	-	-
BRAUNSCHWEIG	-	-	-	4	7	-	1	19	-	-
EMDEN	-	-	-	-	-	-	-	-	-	-
HARLE	-	-	-	-	-	-	-	-	-	-
JUIST	-	-	4	-	-	-	-	-	-	-
NORDDEICH	-	-	-	-	-	-	-	-	-	-
WANGERROEGE	-	-	28	-	-	-	-	-	-	-
NORDERNEY	-	-	10	1	-	-	-	-	-	-
LANGEOOG	-	-	2	-	-	-	-	-	-	-
UEB. NIEDERSACHSEN	3	-	20	-	-	-	-	-	-	-
NORDRHEIN-WESTFALEN	57	-	5	4	181	-	1 232	653	4 772	-
DORTMUND	57	-	1	-	1	-	723	642	2 543	-
PADERBORN-LIPPST. . .	-	-	-	3	130	-	509	11	2 223	-
SIEGENLAND	-	-	-	-	-	-	-	-	-	-
MOENCHENGLADBACH . .	-	-	-	-	-	-	-	-	-	-
UEB. NORDRH. -WESTF.	-	-	4	1	50	-	-	-	6	-
HESSEN	-	-	1	-	-	-	-	-	1	-
KASSEL	-	-	1	-	-	-	-	-	1	-
UEB. HESSEN	-	-	-	-	-	-	-	-	-	-
RHEINLAND-PFALZ	-	-	-	-	-	-	2	-	-	-
KOBLENZ	-	-	-	-	-	-	2	-	-	-
UEB. RHEINL. -PFALZ	-	-	-	-	-	-	-	-	-	-
BADEN-WUERTTEMBERG .	689	-	113	183	481	2 217	264	-	-	-
FREIBURG	-	-	-	-	-	-	-	-	-	-
FRIEDRICHSHAFEN . . .	687	-	113	183	481	2 217	254	-	-	-
KARLSRUHE	-	-	-	-	-	-	-	-	-	-
MANNHEIM	-	-	-	-	-	-	-	-	-	-
UEB. BADEN-WUERTT.	2	-	-	-	-	-	10	-	-	-
BAYERN	554	-	-	1 179	466	1 132	-	42	19	-
AUGSBURG	554	-	-	1 179	466	-	-	-	-	-
BAYREUTH	-	-	-	-	-	352	-	-	-	-
HOF	-	-	-	-	-	780	-	-	-	-
OBERPFALFENHOFEN . .	-	-	-	-	-	-	-	-	1	-
STRAUBING	-	-	-	-	-	-	-	-	-	-
UEB. BAYERN	-	-	-	-	-	-	-	42	18	-
MECKLENBURG-VORPOMME	-	-	-	-	-	-	-	-	-	466
HERINGSDOEF	-	-	-	-	-	-	-	-	-	466
BARTH	-	-	-	-	-	-	-	-	-	-
GUETTIN	-	-	-	-	-	-	-	-	-	-
UEB. MECKLENBURG-VO	-	-	-	-	-	-	-	-	-	-
BRANDENBURG	-	-	-	-	-	-	-	-	5	-
UEB. BRANDENDURG . . .	-	-	-	-	-	-	-	-	5	-
SACHSEN-ANHALT	-	-	-	-	-	-	-	-	-	-
MAGDEBURG	-	-	-	-	-	-	-	-	-	-
UEB. SACHSEN-ANHALT	-	-	-	-	-	-	-	-	-	-
THUERINGEN	-	-	-	-	-	-	-	-	-	-
UEB. THUERINGEN	-	-	-	-	-	-	-	-	-	-
SACHSEN	-	-	-	-	-	-	-	-	-	-
UEB. SACHSEN	-	-	-	-	-	-	-	-	-	-
DEUTSCHLAND	1 778	-	205	1 707	2 050	4 124	1 521	716	4 798	583

SEPTEMBER 1992

INNERHALB DEUTSCHLANDS
NACH SONSTIGEN DEUTSCHEN FLUGPLAETZEN

HERKUNFTSFLUGPLATZ

HERKUNFTSFLUGPLATZ									NACH STRECKENZIEL- FLUGPLATZ
B E R L I N (THF)	(SXF)	SAARBRUECKEN (SCN)	MUENSTER/ OSN. (FMO)	LEIPZIG (LEJ)	DRESDEN (DRS)	ERFURT (ERF)	SONSTIGE	INSGESAMT	
1 505	5	-	-	-	-	-	-	4 154	EINSTEIGER
-	-	-	-	-	-	-	-	-	INSGESAMT
738	5	-	-	-	-	-	-	265	SCHLESWIG-HOLSTEIN
767	-	-	-	-	-	-	-	2 436	HELGOLAND
-	-	-	-	-	-	-	-	25	KIEL
-	-	-	-	-	-	-	-	1 415	LUEBECK
-	-	-	-	-	-	-	-	13	WESTERLAND/SYLT UEB. SCHLESW.-HOLST
-	-	-	-	-	-	-	-	-	BREMEN
-	-	-	-	-	-	-	-	-	BREMERHAVEN
1	-	-	3	8	3	-	-	135	NIEDERSACHSEN
-	-	-	2	-	-	-	-	23	BORKUM
-	-	-	-	1	3	-	-	35	BRAUNSCHWEIG
-	-	-	-	-	-	-	-	-	EMDEN
-	-	-	-	-	-	-	-	4	HARLE
-	-	-	-	-	-	-	-	-	JUIST
-	-	-	-	-	-	-	-	28	NORDDEICH
-	-	-	-	-	-	-	-	11	WANGEROOGE
1	-	-	-	-	-	-	-	3	NORDERNEY
-	-	-	1	7	-	-	-	31	LANGBOOG UEB. NIEDERSACHSEN
3 841	-	-	20	1 093	890	175	-	12 923	NORDRHEIN-WESTFALEN
2 593	-	-	-	885	602	140	-	8 187	DORTMUND
1 248	-	-	2	147	268	-	-	4 541	PADERBORN-LIPPST. SIEGERLAND
-	-	-	-	-	-	-	-	-	MOENCHENGLADBACH UEB. NORDRH.-WESTF.
-	-	-	18	47	16	35	-	177	
255	-	-	-	2	-	-	-	259	HESSEN
255	-	-	-	2	-	-	-	259	KASSEL UEB. HESSEN
-	-	-	-	-	-	-	-	-	RHEINLAND-PFALZ
-	-	-	-	-	-	-	-	2	KOBLENZ UEB. RHEINL.-PFALZ
1 274	1	-	-	232	366	44	-	5 864	BADEN-WUERTTEMBERG
-	-	-	-	12	-	29	-	41	FREIBURG
1 274	-	-	-	-	-	-	-	5 209	FRIEDRICHSHAFEN
-	1	-	-	-	-	-	-	1	KARLSRUHE
-	-	-	-	217	364	15	-	596	MANNHEIM
-	-	-	-	3	2	-	-	17	UEB. BADEN-WUERTT.
1 264	15	-	14	361	480	-	-	5 526	BAYERN
1 264	-	-	-	346	464	-	-	4 273	AUGSBURG
-	-	-	-	-	-	-	-	352	BAYREUTH
-	-	-	14	-	-	-	-	794	HOF
-	-	-	-	-	-	-	-	1	OBERPFAFFENHOFEN
-	-	-	-	5	8	-	-	13	STRAUBING
-	15	-	-	10	8	-	-	93	UEB. BAYERN
8	-	-	9	-	-	-	-	483	MECKLENBURG-VORPOMME
-	-	-	-	-	-	-	-	466	HERINGSDORF
8	-	-	-	-	-	-	-	-	BARTH
-	-	-	9	-	-	-	-	8	GUETTIN
-	-	-	-	-	-	-	-	9	UEB. MECKLENBURG-VO
-	13	-	42	-	1	-	-	61	BRANDENBURG
-	13	-	42	-	1	-	-	61	UEB. BRANDENBURG
-	-	-	3	-	-	-	-	3	SACHSEN-ANHALT
-	-	-	3	-	-	-	-	3	MAGDEBURG UEB. SACHSEN-ANHALT
-	-	-	-	4	-	-	-	4	THUERINGEN
-	-	-	-	4	-	-	-	4	UEB. THUERINGEN
-	-	-	-	10	2	-	-	12	SACHSEN
-	-	-	-	10	2	-	-	12	UEB. SACHSEN
8 148	34	-	91	1 710	1 742	219	-	29 426	DEUTSCHLAND

5 PERSONENVERKEHR

5. 1 VERFLECHTUNG IM VERKEHR
5. 1. 4 AUSSTEIGER

VON STRECKENHERKUNFTS- FLUGPLATZ	NACH STRECKEN									
	HAMBURG (HAM)	HANNOVER (HAJ)	BREMEN (BRE)	DUESSELDORF (DUS)	KOELN/BONN (CGN)	FRANKFURT (FRA)	STUTTGART (STR)	NUERNBERG (NUE)	MUENCHEN (MUC)	BERLIN (TXL)
AUSSTEIGER										
INSGESAMT										
SCHLESWIG-HOLSTEIN .	567	-	10	367	969	812	22	-	-	164
HELGOLAND	288	-	6	-	-	-	-	-	-	-
KIEL	-	-	3	-	969	812	-	-	-	-
LUEBECK	-	-	-	-	-	-	22	-	-	-
WESTERLAND/SYLT	274	-	1	367	-	-	-	-	-	164
UEB.SCHLESW.-HOLST	5	-	-	-	-	-	-	-	-	-
BREMEN	-	-	-	-	-	-	-	-	-	-
BREMERHAVEN	-	-	-	-	-	-	-	-	-	-
NIEDERSACHSEN	7	-	121	32	50	-	3	1	3	-
BORKUM	-	-	1	28	-	-	-	-	-	-
BRAUNSCHWEIG	-	-	-	4	50	-	1	1	3	-
EMDEN	-	-	-	-	-	-	-	-	-	-
HARLE	-	-	-	-	-	-	-	-	-	-
JUIST	-	-	2	-	-	-	-	-	-	-
NORDDEICH	-	-	2	-	-	-	-	-	-	-
WANGEROOGE	-	-	78	-	-	-	-	-	-	-
NORDERNEY	-	-	15	-	-	-	-	-	-	-
LANGEBOG	-	-	6	-	-	-	-	-	-	-
UEB.NIEDERSACHSEN	7	-	17	-	-	-	2	-	-	-
NORDRHEIN-WESTFALEN	65	30	6	76	83	-	1 310	672	4 819	-
DORTMUND	65	-	2	-	-	-	756	670	3 149	-
PADERBORN-LIPPST.	-	30	-	70	-	-	554	2	1 662	-
SIEGERLAND	-	-	-	-	-	-	-	-	-	-
MOENCHENGLADBACH	-	-	-	-	-	-	-	-	-	-
UEB.NORDRH.-WESTF.	-	-	4	6	83	-	-	-	8	-
HESSEN	1	-	-	-	-	-	1	1	-	-
KASSEL	1	-	-	-	-	-	1	1	-	-
UEB.HESSEN	-	-	-	-	-	-	-	-	-	-
RHEINLAND-PFALZ	-	-	-	-	-	-	-	-	-	-
KOBLENZ	-	-	-	-	-	-	-	-	-	-
UEB.RHEINL.-PFALZ	-	-	-	-	-	-	-	-	-	-
BADEN-WUERTTEMBERG .	721	-	5	165	517	2 009	341	-	2	6
FREIBURG	-	-	-	-	-	-	-	-	-	-
FRIEDRICHSHAFEN	720	-	5	165	517	2 009	330	-	2	6
KARLSRUHE	-	-	-	-	-	-	-	-	-	-
MANNHEIM	-	-	-	-	-	-	-	-	-	-
UEB.BADEN-WUERTT.	1	-	-	-	-	-	11	-	-	-
BAYERN	536	-	-	1 315	472	1 065	-	46	29	-
AUGSBURG	536	-	-	1 315	472	-	-	-	-	-
BAYREUTH	-	-	-	-	-	291	-	-	8	-
HOF	-	-	-	-	-	774	-	1	-	-
OBERPFÄFFENHOFEN	-	-	-	-	-	-	-	-	-	-
STRAUBING	-	-	-	-	-	-	-	-	-	-
UEB.BAYERN	-	-	-	-	-	-	-	45	21	-
MECKLENBURG-VORPOMME	-	-	-	-	-	-	-	-	-	482
HERINGSORF	-	-	-	-	-	-	-	-	-	482
BARTH	-	-	-	-	-	-	-	-	-	-
GUETTIN	-	-	-	-	-	-	-	-	-	-
UEB.MECKLENBURG-VO	-	-	-	-	-	-	-	-	-	-
BRANDENBURG	1	-	-	-	-	-	-	-	-	-
UEB.BRANDENDURG	1	-	-	-	-	-	-	-	-	-
SACHSEN-ANHALT	-	-	-	-	-	-	-	-	-	-
MAGDEBURG	-	-	-	-	-	-	-	-	-	-
UEB.SACHSEN-ANHALT	-	-	-	-	-	-	-	-	-	-
THUERINGEN	-	-	-	-	-	-	-	-	-	-
UEB.THUERINGEN	-	-	-	-	-	-	-	-	-	-
SACHSEN	-	-	-	-	-	-	-	-	-	-
UEB.SACHSEN	-	-	-	-	-	-	-	-	-	-
DEUTSCHLAND	1 898	30	142	1 955	2 091	3 886	1 677	720	4 853	652

SEPTEMBER 1992

INNERHALB DEUTSCHLANDS
VON SONSTIGEN DEUTSCHEN FLUGPLAETZEN

ZIELFLUGPLATZ

ZIELFLUGPLATZ									VON STRECKENHERKUNFTS- FLUGPLATZ
B E R L I N (THF)	(SXF)	SAARBRUECKEN (SCN)	MUENSTER/ OSN. (FMO)	LEIPZIG (LEJ)	DRESDEN (DRS)	ERFURT (ERF)	SONSTIGE	INSGESAMT	
1 574	4	-	-	46	-	-	-	4 535	AUSSTEIGER
-	-	-	-	-	-	-	-	-	INSGESAMT
703	4	-	-	46	-	-	-	294	SCHLESWIG-HOLSTEIN
871	-	-	-	-	-	-	-	2 491	HELGOLAND
-	-	-	-	-	-	-	-	68	KIEL
-	-	-	-	-	-	-	-	1 677	LUEBECK
-	-	-	-	-	-	-	-	5	WESTERLAND/SYLT
-	-	-	-	-	-	-	-	-	UEB. SCHLESW.-HOLST
-	-	-	-	-	-	-	-	-	BREMEN
-	-	-	-	-	-	-	-	-	BREMERHAVEN
-	-	-	19	25	5	-	-	266	NIEDERSACHSEN
-	-	-	-	-	-	-	-	29	BORKUM
-	-	-	16	21	2	-	-	98	BRAUNSCHWEIG
-	-	-	-	-	-	-	-	-	EMDEN
-	-	-	2	-	-	-	-	4	HARLE
-	-	-	-	-	-	-	-	2	JUIST
-	-	-	-	-	-	-	-	78	NORDDEICH
-	-	-	-	-	-	-	-	15	WANGEROOGE
-	-	-	-	-	-	-	-	6	NORDERNEY
-	-	-	1	4	3	-	-	34	LANGEOOG
3 965	-	-	262	1 190	1 045	171	-	13 694	UEB. NIEDERSACHSEN
2 682	-	-	5	925	753	134	-	9 141	NORDRHEIN-WESTFALEN
1 283	-	-	250	221	254	-	-	4 326	DORTMUND
-	-	-	-	-	-	-	-	-	PADERBORN-LIPPST.
-	-	-	-	10	28	-	-	38	SIEGERLAND
-	-	-	7	34	10	37	-	189	MOENCHENGLADBACH
263	-	-	1	2	-	-	-	269	UEB. NORDRH.-WESTF.
263	-	-	-	2	-	-	-	268	HESSEN
-	-	-	1	-	-	-	-	1	KASSEL
-	-	-	-	-	-	-	-	-	UEB. HESSEN
-	-	-	-	-	-	-	-	-	RHEINLAND-PFALZ
-	-	-	-	-	-	-	-	-	KOBLENZ
1 479	-	-	-	217	445	61	-	5 968	UEB. RHEINL.-PFALZ
-	-	-	-	14	-	45	-	59	BADEN-WUERTTEMBERG
1 479	-	-	-	-	77	-	-	5 310	FREIBURG
-	-	-	-	1	-	-	-	1	FRIEDRICHSHAFEN
-	-	-	-	199	366	16	-	581	KARLSRUHE
-	-	-	-	3	2	-	-	17	MANNHEIM
1 316	24	-	-	430	484	-	-	5 717	UEB. BADEN-WUERTT.
1 316	1	-	-	413	462	-	-	4 515	BAYERN
-	-	-	-	-	-	-	-	299	AUGSBURG
-	-	-	-	-	-	-	-	775	BAYREUTH
-	-	-	-	-	-	-	-	-	HOF
-	-	-	-	5	13	-	-	18	OBERPFAFFENHOFEN
-	23	-	-	12	9	-	-	110	STRAUBING
7	-	-	9	-	-	-	-	498	UEB. BAYERN
-	-	-	-	-	-	-	-	482	MECKLENBURG-VORPOMME
7	-	-	-	-	-	-	-	-	HERINGSDORF
-	-	-	-	-	-	-	-	7	BARTH
-	-	-	9	-	-	-	-	9	GUETTIN
-	24	-	13	6	-	-	-	44	UEB. MECKLENBURG-VO
-	24	-	13	6	-	-	-	44	BRANDENBURG
-	-	-	1	3	-	-	-	4	UEB. BRANDENBURG
-	-	-	1	-	-	-	-	1	SACHSEN-ANHALT
-	-	-	-	3	-	-	-	3	MAGDEBURG
-	-	-	-	-	-	-	-	-	UEB. SACHSEN-ANHALT
-	-	-	-	-	-	-	-	-	THUERINGEN
-	-	-	-	-	-	-	-	-	UEB. THUERINGEN
-	-	-	-	16	4	-	-	20	SACHSEN
-	-	-	-	16	4	-	-	20	UEB. SACHSEN
8 604	52	-	305	1 935	1 983	232	-	31 015	DEUTSCHLAND

5 PERSONENVERKEHR

5. 2 VERFLECHTUNG IM VERKEHR

5. 2. 1 EINSTEIGER

VON STRECKEN

NACH STRECKENZIELLAND											
BZW. -----	FLUGPLATZ	HAMBURG (HAM)	HANNOVER (HAJ)	BREMEN (BRE)	DUESSELDORF (DUS)	KOELN/BONN (CGN)	FRANKFURT (FRA)	STUTTGART (STR)	NUERNBERG (NUE)	MUENCHEN (MUC)	BERLIN (TXL)
EINSTEIGER											
INSGESAMT											
POLEN	1 730	19	-	1 404	427	9 844	-	-	650	10
DARUNTER:	WAW	462	19	-	1 404	168	9 131	-	-	650	10
	GDN	1 268	-	-	-	-	-	-	-	-	-
LITAUEN	72	354	-	-	-	1 553	-	-	-	-
DARUNTER:	VNO	62	-	-	-	-	1 553	-	-	-	-
LETTLAND	244	-	-	104	-	1 820	-	-	-	-
DARUNTER:	RIX	244	-	-	104	-	1 820	-	-	-	-
ESTLAND	-	-	-	-	-	1 182	-	-	-	-
DARUNTER:	TTL	-	-	-	-	-	1 182	-	-	-	-
FINNLAND	3 704	-	-	2 719	262	7 214	447	-	2 357	1 421
DARUNTER:	HEL	3 704	-	-	2 719	262	7 184	447	-	2 357	1 421
SCHWEDEN	3 924	312	21	5 088	72	9 879	307	-	1 867	-
DARUNTER:	STO	3 495	312	-	3 801	72	7 456	265	-	1 867	-
	GOT	429	-	-	1 283	-	2 332	-	-	-	-
NORWEGEN	2 989	-	-	2 597	134	3 487	-	-	679	-
DARUNTER:	OSL	2 468	-	-	2 597	134	3 487	-	-	679	-
DAENEMARK	7 197	1 942	225	7 490	441	13 225	1 754	8	4 845	3 806
DARUNTER:	CPH	7 075	1 942	225	7 379	434	13 145	1 754	-	4 845	3 806
GR BRITANNIEN	24 601	11 879	3 851	45 585	13 821	72 687	13 233	3 480	43 138	21 014
DARUNTER:	LON	22 177	9 568	3 849	30 178	12 786	56 798	11 292	3 443	36 389	19 842
	BHX	786	709	-	6 024	750	5 233	1 024	-	1 928	710
	MAN	1 404	1 180	-	6 401	-	7 097	719	-	3 600	-
	GLA	34	422	-	901	259	2 192	8	-	767	-
	EDI	84	-	-	1 067	14	226	-	-	47	435
IRLAND	-	-	-	4 116	665	6 400	144	-	3 043	244
DARUNTER:	DUB	-	-	-	3 381	665	5 684	-	-	1 988	-
	SNN	-	-	-	735	-	716	144	-	1 055	242
ISLAND	430	-	-	-	128	940	-	-	90	-
DARUNTER:	REK	430	-	-	-	128	940	-	-	90	-
NIEDERLANDE	8 236	2 904	3 845	5 504	27	19 175	4 149	1 757	10 841	4 560
DARUNTER:	AMS	7 694	2 904	3 842	5 504	27	19 175	4 149	1 750	10 832	4 560
BELGIEN	3 215	1 555	341	2 050	3	15 756	3 430	722	5 812	-
DARUNTER:	BRU	3 215	1 555	341	2 050	3	15 756	3 430	722	5 812	-
LUXEMBURG	424	-	-	-	-	5 342	-	-	887	-
DARUNTER:	LUX	424	-	-	-	-	5 342	-	-	887	-
FRANKREICH	9 632	3 668	1 242	22 839	7 528	41 082	8 638	2 275	26 911	10 734
DARUNTER:	PAR	9 136	3 386	1 242	15 653	6 755	28 586	7 586	2 244	20 128	9 972
	LYS	-	-	-	1 735	4	3 332	325	17	1 050	-
	TLS	-	-	-	-	-	453	6	-	634	-
	MRS	-	-	-	17	-	759	-	2	418	-
	NCE	392	84	-	2 406	196	5 881	579	-	3 243	161
	CLY	-	-	-	1 365	99	775	33	-	-	122
	BIA	-	166	-	301	3	137	-	-	263	479
	*FR	9	29	-	1 340	468	366	105	10	1 175	-
SPANIEN	53 327	41 426	10 120	181 320	27 786	112 500	37 044	11 689	46 808	24 767
DARUNTER:	MAD	1 603	-	-	5 004	595	14 941	1 307	-	5 414	1 947
	BCN	1 977	641	-	4 214	767	9 913	1 329	-	4 472	1 350
	GRO	-	-	-	3 653	-	608	-	4	244	511
	VLC	-	-	-	-	-	3 960	-	-	-	-
	ALC	775	646	-	5 234	-	2 776	-	2	1 186	273
	LEI	763	783	-	3 969	-	1 312	350	-	1 182	653
	AGP	3 018	1 202	-	6 586	266	4 683	901	-	2 170	845
	SVQ	294	302	-	590	-	4 582	142	2	404	219
	BIO	-	-	-	-	-	2 502	-	-	-	-
	*E1	-	-	-	192	-	1 181	1	-	-	-
	PMI	23 048	20 068	7 357	89 716	15 564	31 826	14 714	5 705	11 062	9 089
	IBZ	4 185	3 129	891	16 489	2 655	6 875	3 026	1 200	4 149	2 517
	MAH	1 445	1 379	-	3 709	426	2 264	2 161	545	1 367	1 006
	LFA	5 938	4 910	1 136	15 345	2 128	8 264	4 266	1 653	4 454	1 712
	TCI	2 927	2 284	342	6 740	1 568	5 122	3 222	951	3 557	1 248
	FUE	3 683	3 265	237	9 777	2 232	6 405	2 233	1 068	2 881	1 891
	ACE	2 799	2 817	157	8 654	1 585	4 483	2 800	559	3 131	1 506
	*E3	872	-	-	1 448	-	803	466	-	1 135	-
PORTUGAL	6 044	3 405	762	15 987	1 207	22 065	4 770	1 521	8 522	2 580
DARUNTER:	LIS	912	-	-	2 106	220	7 425	362	-	2 766	555
	OPO	-	-	-	1 501	65	4 455	-	-	-	-
	FAO	4 616	3 405	762	11 057	922	9 208	3 940	1 521	4 792	2 025
	FNC	516	-	-	1 323	-	977	468	-	964	-
MALTA	1 525	-	-	3 699	288	5 361	1 940	449	3 345	-
DARUNTER:	MLA	1 525	-	-	3 699	288	5 361	1 940	449	3 345	-
SCHWEIZ	7 199	2 562	1 158	14 173	4 773	24 435	4 993	2 124	14 127	6 574
DARUNTER:	ZRH	5 825	2 562	1 158	10 615	4 396	15 000	3 850	2 095	8 829	6 574
	GVA	576	-	-	1 877	323	7 877	989	-	2 495	-
	BSL	791	-	-	1 681	49	1 558	128	29	1 933	-
OESTERREICH	3 107	1 269	7	10 511	1 936	37 746	4 204	569	8 235	4 165
DARUNTER:	VIE	2 937	1 190	7	8 346	1 934	23 289	3 641	522	6 789	4 165
	INN	7	-	-	-	-	2 230	-	2	-	-
	LNZ	-	-	-	1 192	-	2 932	306	-	-	-
	SZG	163	79	-	952	2	3 412	66	43	2	-
	GRZ	-	-	-	21	-	4 372	191	-	1 440	-
	KLU	-	-	-	-	-	1 511	-	2	3	-
ITALIEN	4 794	1 161	9	20 415	2 399	65 068	7 732	994	29 200	5 683
DARUNTER:	ROM	-	-	-	3 231	483	13 716	936	11	7 020	2 183
	MIL	2 716	321	-	9 897	1 091	18 934	3 433	728	6 228	2 543
	VCE	-	-	-	1 467	139	7 375	549	2	1 676	-
	TRS	-	-	-	-	-	-	-	-	1 285	-
	TRN	-	-	-	-	-	4 820	802	-	908	-
	GOA	-	-	-	-	-	1 368	-	-	593	-
	FLR	-	-	-	-	-	692	78	-	2 376	-
	BLQ	-	-	9	-	122	3 694	-	-	1 646	-
	PSA	-	-	-	-	-	3 474	-	2	559	-
	NAP	1 380	840	-	2 800	546	3 987	1 045	227	2 135	957
	BRI	-	-	-	-	-	908	8	-	609	-
	BDS	-	-	-	466	-	400	-	-	226	-
	CAG	-	-	-	-	-	723	-	-	788	-

SEPTEMBER 1992

MIT GEBIETEN AUSSERHALB DEUTSCHLANDS

HERKUNFTSFLUGPLATZ

NACH STRECKENZIELLAND

(THF)	B E R L I N (SXF)	SAARBRUECKEN (SCN)	MUENSTER/ OSN. (FMO)	LEIPZIG (LEJ)	DRESDEN (DRS)	ERFURT (ERF)	SONSTIGE	INSGESAMT	BZW.	FLUGPLATZ
									EINSTEIGER	

									INSGESAMT	

396	969	-	-	-	-	-	-	15 449	POLEN	
396	969	-	-	-	-	-	-	13 209	DARUNTER: MAW	
-	-	-	-	-	-	-	-	1 268	GDN	
81	556	-	-	-	-	-	-	2 616	LITAUEN	
81	520	-	-	-	-	-	-	2 216	DARUNTER: VNO	
119	-	-	-	-	-	-	-	2 287	LETTLAND	
119	-	-	-	-	-	-	-	2 287	DARUNTER: RIX	
-	-	-	-	-	-	-	-	1 182	ESTLAND	
-	-	-	-	-	7	-	-	1 182	DARUNTER: TTL	
-	-	-	-	-	7	-	-	18 131	FINNLAND	
767	-	-	5	-	-	-	-	18 101	DARUNTER: HEL	
752	-	-	-	-	-	-	-	22 242	SCHWEDEN	
-	-	-	-	-	-	-	-	18 020	DARUNTER: STO	
528	-	-	-	-	-	-	-	4 044	GOT	
528	-	-	-	-	-	-	-	10 414	NORWEGEN	
1 297	-	-	6	-	7	-	-	9 893	DARUNTER: OSL	
1 247	-	-	-	-	7	-	-	42 243	DAENEMARK	
1	2	-	691	880	7	-	-	41 859	DARUNTER: CPH	
-	-	-	662	880	-	-	-	254 863	GR BRITANNIEN	
-	-	-	-	-	-	-	-	207 864	DARUNTER: LON	
1	-	-	-	-	-	-	-	17 164	BHX	
-	-	-	-	-	-	-	-	20 402	MAN	
-	2	-	-	-	-	-	-	4 583	GLA	
-	-	-	-	-	-	-	-	1 875	EDI	
-	-	-	-	-	-	-	-	14 612	IRLAND	
-	-	-	-	-	-	-	-	11 718	DARUNTER: DUB	
-	-	-	-	-	-	-	-	2 892	SNN	
-	-	-	-	-	-	-	-	1 588	ISLAND	
925	132	-	2	60	68	-	-	1 588	DARUNTER: REK	
925	124	-	-	60	68	-	-	62 185	NIEDERLANDE	
2 548	-	-	-	-	-	-	-	61 614	DARUNTER: AMS	
2 548	-	-	-	-	-	-	-	35 432	BELGIEN	
655	-	2	-	-	-	-	-	35 432	DARUNTER: BRU	
655	-	2	-	-	-	-	-	7 310	LUXEMBURG	
316	25	128	953	278	182	-	-	7 310	DARUNTER: LUX	
218	25	-	247	277	179	-	-	136 431	FRANKREICH	
-	-	-	-	-	-	-	-	105 634	DARUNTER: PAR	
-	-	-	-	-	-	-	-	6 463	LYS	
-	-	-	-	-	-	-	-	1 093	TLS	
-	-	28	105	-	-	-	-	1 196	MRS	
-	-	-	-	-	-	-	-	13 075	NCE	
-	-	-	-	-	-	-	-	2 394	CLY	
98	-	100	601	1	3	-	-	1 349	BIA	
-	9 064	6 536	6 065	5 447	3 546	550	-	4 305	*FR	
-	-	-	-	-	-	-	-	577 995	SPANIEN	
-	-	-	-	-	-	-	-	30 811	DARUNTER: MAD	
-	-	-	-	206	-	-	-	24 663	BCN	
-	-	-	-	-	-	-	-	5 226	GRO	
-	-	-	-	-	-	-	-	3 960	VLC	
-	310	-	-	-	-	-	-	10 892	ALC	
-	-	-	-	-	-	-	-	9 012	LEI	
-	-	-	-	-	-	-	-	19 981	AGP	
-	-	-	-	-	110	-	-	6 645	SVQ	
-	-	-	-	-	-	-	-	2 502	BIO	
-	-	-	4	-	-	-	-	1 378	*E1	
-	4 298	4 006	4 883	3 643	2 546	550	-	248 075	FMI	
-	807	627	515	783	422	-	-	48 270	IBZ	
-	261	254	-	109	-	-	-	14 926	MAH	
-	1 073	577	520	706	468	-	-	53 150	LPA	
-	1 096	453	143	-	-	-	-	29 653	TCI	
-	537	619	-	-	-	-	-	34 828	FUE	
-	514	-	-	-	-	-	-	29 005	ACE	
-	168	-	-	-	-	-	-	4 892	*E3	
-	2 001	394	-	336	-	-	-	69 594	PORTUGAL	
-	-	-	-	-	-	-	-	14 346	DARUNTER: LIS	
-	1 783	394	-	336	-	-	-	6 021	OPO	
-	218	-	-	-	-	-	-	44 761	FAO	
-	1 099	-	-	-	-	-	-	4 466	FNC	
-	1 099	-	-	-	-	-	-	17 706	MALTA	
2 417	7	-	731	695	841	-	-	17 706	DARUNTER: MLA	
352	7	-	692	675	837	-	-	86 809	SCHWEIZ	
355	-	-	7	-	-	-	-	63 467	DARUNTER: ZRH	
1 710	-	-	-	-	-	-	-	14 499	GVA	
680	413	63	-	5	9	-	-	7 879	BSL	
668	-	63	-	-	-	-	-	72 919	OESTERREICH	
-	-	-	-	5	-	-	-	53 551	DARUNTER: VIE	
-	-	-	-	-	4	-	-	2 244	INN	
12	295	-	-	-	5	-	-	4 434	LNZ	
-	-	-	-	-	-	-	-	5 031	SZG	
-	118	-	-	-	-	-	-	6 024	GRZ	
-	215	-	101	-	-	-	-	1 634	KLU	
-	-	-	-	-	3	-	-	137 774	ITALIEN	
-	215	-	-	-	-	-	-	27 580	DARUNTER: ROM	
-	-	-	-	-	-	-	-	45 891	MIL	
-	-	-	-	-	-	-	-	11 423	VCE	
-	-	-	-	-	-	-	-	1 285	TRS	
-	-	-	-	-	-	-	-	6 530	TRN	
-	-	-	-	-	-	-	-	1 961	GOA	
-	-	-	-	-	3	-	-	3 146	FLR	
-	-	-	-	-	-	-	-	5 474	BLQ	
-	-	-	-	-	-	-	-	4 035	PSA	
-	-	-	-	-	-	-	-	13 917	NAP	
-	-	-	-	-	-	-	-	1 525	BRI	
-	-	-	-	-	-	-	-	1 092	BDS	
-	-	-	-	-	-	-	-	1 511	CAG	

NACH STRECKENZIELLAND		VON STRECKEN									
BZW. -----	FLUGPLATZ	HAMBURG (HAM)	HANNOVER (HAJ)	BREMEN (BRE)	DUESSELDORF (DUS)	KOELN/BONN (CGN)	FRANKFURT (FRA)	STUTTGART (STR)	NUERNBERG (NUE)	MUENCHEN (MUC)	BERLIN (TXL)
EINSTEIGER											

INSGESAM											

	OLB	-	-	-	4	-	1 156	-	-	-	870
	CTA	698	-	-	1 958	-	2 879	-	-	-	1 146
	GRIECHENLAND	21 622	12 628	1 226	68 916	5 504	55 124	20 343	7 913	53 791	16 903
	DARUNTER:ATH	2 234	575	-	6 741	-	17 927	2 287	376	8 385	2 679
	SKG	2 437	1 261	-	7 575	48	6 201	3 336	894	6 056	2 489
	CFU	1 965	1 485	-	5 750	498	3 291	1 267	1 079	4 626	1 900
	JSI	-	230	-	571	-	327	423	-	1 042	507
	ZTH	-	-	-	2 212	-	357	-	-	411	-
	JMK	-	-	-	1 073	-	551	-	-	1 687	-
	SMI	1 433	309	-	2 880	-	704	647	228	2 117	230
	JTR	-	236	-	820	-	475	-	-	2 567	-
	KGS	2 342	1 589	-	5 868	737	2 429	1 332	954	4 943	1 278
	RHO	3 331	1 668	-	12 491	1 380	6 285	2 606	1 145	5 803	1 332
	CHQ	611	276	-	2 159	-	1 633	1 405	-	905	1 316
	HER	7 269	4 800	1 226	15 756	2 841	12 760	6 536	2 878	10 999	3 926
	KVA	-	-	-	1 490	-	188	-	-	886	295
	MJT	-	-	-	1 305	-	242	-	-	962	281
	*GR	-	199	-	2 225	-	1 754	319	359	2 402	670
	TUERKEI	18 999	17 797	2 249	58 981	11 240	56 213	24 895	8 746	31 949	10 115
	DARUNTER:ANK	696	941	-	3 627	861	4 935	1 800	60	1 262	579
	IST	3 373	3 871	238	12 072	3 913	17 126	5 308	1 094	8 817	2 534
	IZM	2 859	2 454	-	10 051	762	5 664	2 378	359	3 508	1 258
	DLM	2 939	1 968	-	7 903	1 234	6 066	3 722	1 388	4 659	1 326
	AYT	9 132	8 266	2 011	24 884	4 342	21 568	11 156	5 830	13 621	4 391
	*TR	-	297	-	444	128	854	531	15	82	27
	ZYPERN	1 011	-	-	2 156	-	2 642	611	-	2 530	-
	DARUNTER:LCA	985	-	-	2 093	-	2 502	611	-	1 538	-
	SLOWENIEN	-	-	-	-	-	2 010	-	-	393	-
	DARUNTER:LJU	-	-	-	-	-	2 010	-	-	393	-
	KROATIEN	-	-	-	706	-	4 156	259	5	121	-
	DARUNTER:ZAG	-	-	-	561	-	3 898	188	-	121	-
	MAZEDONIEN	578	-	-	2 145	-	644	1 251	-	422	-
	DARUNTER:SKP	578	-	-	2 145	-	644	1 251	-	422	-
	UNGARN	1 030	-	-	2 679	551	9 910	1 526	4	4 093	-
	DARUNTER:BUD	1 030	-	-	2 679	551	9 910	1 526	2	4 093	-
	ALBANIEN	-	-	-	-	-	-	-	-	70	-
	TSSCHECHOSLOW	655	23	-	1 201	909	11 818	193	295	943	15
	DARUNTER:PRG	655	23	-	1 201	794	11 610	189	295	889	15
	RUMAENIEN	-	120	-	385	39	3 616	-	-	995	-
	DARUNTER:BUH	-	-	-	-	-	3 061	-	-	899	-
	BULGARIEN	483	997	-	2 399	681	4 047	828	410	2 166	-
	DARUNTER:SOF	-	-	-	-	-	2 795	70	4	1 704	-
	VAR	312	593	-	1 100	325	765	564	239	260	-
	BOJ	171	404	-	1 299	356	449	194	167	202	-
	GUS-RUSSISCHE-FOEDER	3 377	285	-	3 263	503	18 509	575	-	2 444	2 941
	DARUNTER:MWOW	1 711	76	-	2 896	503	15 472	332	-	2 143	2 941
	LED	1 091	-	-	367	-	3 037	99	-	301	-
	*RU	575	209	-	-	-	-	144	-	-	-
	GUS-WEISSRUSSLAND	29	-	-	-	-	1 474	-	-	-	-
	DARUNTER:MSQ	29	-	-	-	-	1 474	-	-	-	-
	GUS-MOLDAVIEN	-	-	-	-	-	123	-	-	-	-
	GUS-UKRAINE	-	384	-	-	-	2 821	675	138	1 263	142
	DARUNTER:IEV	-	384	-	-	-	2 821	675	138	1 263	142
	GUS-GEORGIEN	-	-	-	-	-	326	-	-	-	-
	GUS-KASACHSTAN	-	321	-	-	-	-	-	-	-	-
	E U R O P A	190 178	105 011	25 056	488 432	81 324	650 194	143 941	43 099	312 537	115 674
	DARUNTER:EG-LAENDER	139 092	80 568	21 621	374 222	59 381	428 424	101 237	30 359	233 798	90 291
	AEGYPTEN	65	-	-	4 600	44	14 241	574	196	9 654	-
	DARUNTER:CAI	38	-	-	522	10	10 499	264	58	4 566	-
	ALY	-	-	-	-	-	1 248	-	-	-	-
	LXR	4	-	-	3 605	34	82	-	-	2 014	-
	ASW	-	-	-	78	-	597	292	-	97	-
	HRG	23	-	-	395	-	1 815	18	138	2 977	-
	TUNESIEN	5 355	5 344	1 115	14 346	1 276	15 126	6 858	3 051	8 214	3 647
	DARUNTER:TUN	960	647	-	1 262	-	3 890	1 351	2	1 261	-
	DJE	1 200	806	-	3 525	-	3 368	1 634	563	2 333	1 413
	MIR	3 195	3 891	1 115	9 559	1 276	7 868	3 873	2 486	4 620	2 234
	ALGERIEN	-	-	-	-	-	1 141	-	-	-	-
	DARUNTER:ALG	-	-	-	-	-	1 141	-	-	-	-
	MAROKKO	1 421	692	-	3 571	-	3 742	927	-	2 643	699
	DARUNTER:CAS	-	-	-	259	-	1 517	-	-	149	-
	AGA	1 421	692	-	2 942	-	1 734	644	-	2 189	699
	SENEGAL	-	-	-	-	-	993	-	-	-	-
	GAMBIA	-	-	-	-	-	-	-	-	509	-
	GHANA	-	-	-	443	-	-	-	-	-	-
	BENIN	-	-	-	-	-	-	21	-	-	-
	NIGERIA	-	-	-	-	-	2 883	-	-	-	-
	DARUNTER:LOS	-	-	-	-	-	2 883	-	-	-	-
	KAMERUN	-	-	-	-	-	346	-	-	-	-
	SUDAN	-	-	-	-	-	529	-	-	-	-
	AETHIOPIEN	-	-	-	-	-	1 953	-	-	-	-
	DARUNTER:ADD	-	-	-	-	-	1 790	-	-	-	-
	KENIA	342	-	-	2 016	-	4 497	-	-	2 424	-
	DARUNTER:NBO	-	-	-	-	-	1 510	-	-	-	-
	MBA	342	-	-	2 016	-	2 987	-	-	2 424	-
	TANSANIA	-	-	-	-	-	410	-	-	-	-
	SAMBIA	-	-	-	-	-	229	-	-	-	-
	SIMBABWE	-	-	-	-	-	1 242	-	-	-	-
	DARUNTER:HRE	-	-	-	-	-	1 242	-	-	-	-
	NAMIBIA	-	-	-	-	-	1 656	-	-	-	-
	DARUNTER:WDH	-	-	-	-	-	1 656	-	-	-	-
	SESCHELLEN	-	-	-	-	-	863	-	-	-	-

SEPTEMBER 1992

MIT GEBIETEN AUSSERHALB DEUTSCHLANDS

HERKUNFTSFLUGPLATZ

NACH STRECKENZIELLAND

B E R L I N (THF)	(SXF)	SAARBRUECKEN (SCN)	MUENSTER/ OSN. (FMO)	LEIPZIG (LEJ)	DRESDEN (DRS)	ERFURT (ERF)	SONSTIGE	INSGESAMT	BZW.	FLUGPLATZ
-	-	-	101	-	-	-	-	2 131		EINSTEIGER
-	5 888	1 269	1 133	3 523	819	447	153	277 202		INSGESAMT
-	765	-	-	1 255	-	-	-	43 224		OLB
-	-	-	-	-	285	-	153	30 735		CTA
-	-	-	-	116	-	-	-	21 977		GRIECHENLAND
-	-	-	-	-	-	-	-	3 100		DARUNTER:ATH
-	-	-	-	-	-	-	-	2 980		SKG
-	602	-	-	-	-	-	-	3 311		CFU
-	-	-	-	-	-	-	-	9 150		JSI
-	588	-	-	-	-	-	-	4 098		ZTH
-	816	-	-	801	-	171	-	22 060		JMK
-	-	-	-	-	-	-	-	37 829		SMI
-	-	-	-	-	-	-	-	8 305		JTR
-	3 117	1 269	1 133	1 351	534	276	-	76 671		KGS
-	-	-	-	-	-	-	-	2 859		RHO
-	-	-	-	-	-	-	-	2 975		CHQ
-	-	-	-	-	-	-	-	7 928		HER
-	9 516	1 967	1 748	1 225	-	-	632	256 272		KVA
-	528	-	31	-	-	-	-	15 320		MJT
-	2 842	-	366	-	-	-	-	61 569		*GR
-	760	-	-	-	-	-	15	30 053		TUERKEI
-	2 218	476	133	-	-	-	-	34 032		DARUNTER:ANK
-	2 894	1 491	1 218	1 225	-	-	617	112 646		IST
-	274	-	-	-	-	-	-	2 652		IZM
-	1 438	-	39	-	-	-	-	10 427		DLM
-	1 438	-	-	-	-	-	-	9 167		AYT
-	-	-	-	-	-	-	-	2 403		*TR
-	-	-	-	-	-	-	-	2 403		ZYPERN
-	154	-	-	-	-	-	-	4 854		DARUNTER:LCA
-	86	-	-	-	-	-	-	5 316		SLOWENIEN
-	276	-	-	-	-	-	-	5 316		DARUNTER:LJU
-	276	-	-	-	-	-	-	4 886		KROATIEN
-	2 948	-	-	154	216	-	-	23 111		DARUNTER:ZAG
-	2 948	-	-	154	216	-	-	23 109		MAZEDONIEN
-	-	-	-	-	-	-	-	70		DARUNTER:SKP
677	611	-	3	7	-	-	-	17 350		UNGARN
677	611	-	3	3	-	-	-	16 965		DARUNTER:BUD
-	1 099	-	-	-	-	-	-	6 254		ALBANIEN
-	926	-	-	-	-	-	-	4 886		TSCHECHOSLOW
-	6 766	-	-	4 680	1 469	486	-	25 412		DARUNTER:PRG
-	1 255	-	-	-	-	-	-	5 828		RUMAENIEN
-	2 771	-	-	2 210	722	486	-	10 347		DARUNTER:BUH
-	2 740	-	-	2 470	747	-	-	9 199		BULGARIEN
4	5 794	172	1	578	44	-	-	38 490		DARUNTER:SOF
4	4 070	-	1	578	44	-	-	30 767		VAR
4	1 470	172	-	-	-	-	-	6 541		BOJ
-	254	-	-	-	-	-	-	1 182		GUS-RUSSISCHE-FOEDER
86	734	-	-	-	323	-	-	2 646		DARUNTER:HOW
86	734	-	-	-	323	-	-	123		LED
-	-	-	-	-	-	-	-	2 646		*RU
-	869	-	-	-	7	-	-	6 299		GUS-WEISSRUSSLAND
-	869	-	-	-	7	-	-	6 299		DARUNTER:MSQ
-	-	-	-	-	-	-	-	6 299		GUS-MOLDAVIEN
-	-	-	-	-	-	-	-	326		GUS-UKRAINE
-	-	-	-	-	-	-	-	321		DARUNTER:IEV
-	-	-	-	-	-	-	-	321		GUS-GEORGIEN
11 497	50 576	10 531	11 478	17 868	7 541	1 483	785	2 267 205		GUS-KASACHSTAN
5 742	17 327	8 329	8 951	10 524	4 625	997	153	1 615 641		E U R O P A
-	1 246	-	-	-	-	-	-	30 620		DARUNTER:EG-LAENDER
-	1 246	-	-	-	-	-	-	17 203		AEGYPTEN
-	-	-	-	-	-	-	-	1 248		DARUNTER:CAI
-	-	-	-	-	-	-	-	5 739		ALY
-	-	-	-	-	-	-	-	1 064		LXR
-	-	-	-	-	-	-	-	5 366		ASW
-	9 271	899	712	6 299	3 520	1 499	-	86 532		HRG
-	1 696	-	-	462	-	-	-	11 531		TUNESIEN
-	718	-	-	465	-	-	-	16 025		DARUNTER:TUN
-	6 857	899	712	5 372	3 520	1 499	-	58 976		DJE
-	190	-	-	-	-	-	-	1 331		MIR
-	190	-	-	-	-	-	-	1 331		ALGERIEN
-	602	-	-	-	-	-	-	14 297		DARUNTER:ALG
-	602	-	-	-	-	-	-	1 925		MAROKKO
-	-	-	-	-	-	-	-	10 923		DARUNTER:CAS
-	-	-	-	-	-	-	-	993		AGA
-	-	-	-	-	-	-	-	509		SENEGAL
-	-	-	-	-	-	-	-	443		GAMBIA
-	-	-	-	-	-	-	-	21		GHANA
-	-	-	-	-	-	-	-	2 883		BENIN
-	-	-	-	-	-	-	-	2 883		NIGERIA
-	-	-	-	-	-	-	-	346		DARUNTER:LOS
-	-	-	-	-	-	-	-	529		KAMERUN
-	-	-	-	-	-	-	-	1 953		SUDAN
-	558	-	-	-	-	-	-	1 790		AETHIOPIEN
-	-	-	-	-	-	-	-	9 837		DARUNTER:ADD
-	558	-	-	-	-	-	-	1 510		KENIA
-	-	-	-	-	-	-	-	8 327		DARUNTER:NBO
-	-	-	-	-	-	-	-	410		MBA
-	-	-	-	-	-	-	-	229		TANSANIA
-	-	-	-	-	-	-	-	1 242		SAMBIA
-	-	-	-	-	-	-	-	1 242		SIMBABWE
-	-	-	-	-	-	-	-	1 656		DARUNTER:ERE
-	-	-	-	-	-	-	-	1 656		NAMIBIA
-	-	-	-	-	-	-	-	863		DARUNTER:WDH
-	-	-	-	-	-	-	-	863		SESCHELLEN

5 PERSONENVERKEHR

5. 2 VERFLECHTUNG IM VERKEHR

5. 2. 1 EINSTEIGER

VON STRECKEN

NACH STRECKENZIELLAND										
BZW. ----- FLUGPLATZ	HAMBURG (HAM)	HANNOVER (HAJ)	BREMEN (BRE)	DUESSELDORF (DUS)	KOELN/BONN (CGN)	FRANKFURT (FRA)	STUTTGART (STR)	NUERNBERG (NUE)	MUENCHEN (MUC)	BERLIN (TXL)
EINSTEIGER										
INSGESAM										
MAURITIUS	-	-	-	-	-	1 155	-	-	1 112	-
DARUNTER:MRU	-	-	-	-	-	1 155	-	-	1 112	-
SUEDAFRIKA	-	-	-	-	-	8 553	-	-	-	-
DARUNTER:JNB	-	-	-	-	-	7 837	-	-	-	-
A F R I K A	7 183	6 036	1 115	24 976	1 320	59 559	8 380	3 247	24 556	4 346
KANADA	-	-	-	1 568	-	34 664	-	-	2 514	-
DARUNTER:YMQ	-	-	-	-	-	4 304	-	-	-	-
YTO	-	-	-	1 219	-	16 671	-	-	2 514	-
YEA	-	-	-	279	-	894	-	-	-	-
YVR	-	-	-	70	-	9 733	-	-	-	-
YVC	-	-	-	-	-	3 062	-	-	-	-
USA	10 621	316	-	14 762	2 306	206 819	5 022	-	26 709	9 757
DARUNTER:NYC	5 831	-	-	5 044	-	47 407	1 513	-	12 932	5 485
CHI	-	-	-	3 330	-	15 812	-	-	5 201	2 568
BOS	-	-	-	-	-	14 276	-	-	-	-
PHL	-	-	-	-	-	2 290	-	-	-	-
WAS	-	-	-	-	-	18 331	-	-	-	-
DET	-	-	-	-	-	8 888	-	-	-	-
PIT	-	-	-	-	-	4 039	-	-	-	-
CVG	-	-	-	-	-	5 786	-	-	2	-
ATL	3 713	-	-	259	-	14 422	2 789	-	5 678	1 704
CLT	-	-	-	-	-	5 203	-	-	-	-
MIA	1 077	316	-	3 160	1 459	10 117	-	-	1 544	-
ORL	-	-	-	1 066	-	4 669	-	-	-	-
*U2	-	-	-	-	847	1 797	595	-	-	-
MSP	-	-	-	-	-	1 021	-	-	-	-
DAL	-	-	-	-	-	12 358	-	-	-	-
HOU	-	-	-	-	-	2 229	-	-	-	-
SFO	-	-	-	-	-	12 662	-	-	-	-
LAX	-	-	-	1 903	-	21 198	125	-	707	-
MEXIKO	-	-	-	1 159	507	5 163	-	-	-	-
DARUNTER:MEX	-	-	-	-	77	3 856	-	-	-	-
*MX	-	-	-	516	430	1 307	-	-	-	-
COSTA RICA	-	-	-	241	-	-	-	-	-	-
KUBA	-	-	-	1 623	213	767	-	-	-	-
DARUNTER:HAV	-	-	-	1 083	213	370	-	-	-	-
JAMAICA	-	-	-	1 096	-	422	-	-	-	-
DARUNTER:MBJ	-	-	-	1 096	-	422	-	-	-	-
DOMINIK.REP	878	-	-	3 156	817	5 298	-	-	1 076	-
DARUNTER:SDQ	-	-	-	537	-	787	-	-	-	-
POP	460	-	-	1 671	817	2 518	-	-	539	-
*DO	418	-	-	948	-	1 993	-	-	537	-
ANTIGUA-BARB	-	-	-	-	-	643	-	-	-	-
BARBADOS	-	-	-	-	545	770	-	-	201	-
DARUNTER:BGI	-	-	-	-	545	770	-	-	201	-
TRINID.U.TOB	-	-	-	-	183	369	-	-	2	-
ST.LUCIA	-	-	-	-	200	406	-	-	9	-
SONST.WESTIN	-	-	-	-	-	234	-	-	-	-
KOLUMBIEN	-	-	-	479	-	1 452	-	-	-	245
DARUNTER:BOG	-	-	-	-	-	1 452	-	-	-	-
VENEZUELA	-	-	-	1 336	-	2 657	-	-	26	-
DARUNTER:CCS	-	-	-	-	-	2 276	-	-	-	-
*VE	-	-	-	1 336	-	381	-	-	26	-
BRASILIEN	-	-	-	-	-	7 894	-	-	1 043	-
DARUNTER:RIO	-	-	-	-	-	2 972	-	-	-	-
SAO	-	-	-	-	-	4 752	-	-	-	-
ECUADOR	-	-	-	-	-	465	-	-	-	-
PERU	-	-	-	-	-	204	-	-	-	-
BOLIVIEN	-	-	-	-	-	135	-	-	-	-
PARAGUAY	-	-	-	-	-	459	-	-	-	-
URUGUAY	-	-	-	-	-	198	-	-	-	-
ARGENTINIEN	-	-	-	-	-	2 781	-	-	-	-
DARUNTER:BUE	-	-	-	-	-	2 781	-	-	-	-
CHILE	-	-	-	-	-	1 232	-	-	-	-
DARUNTER:SCL	-	-	-	-	-	1 232	-	-	-	-
A M E R I K A	11 499	316	-	25 420	4 771	273 032	5 022	-	31 580	10 002
LIBANON	-	-	-	-	-	977	-	-	-	-
DARUNTER:BEY	-	-	-	-	-	977	-	-	-	-
ISRAEL	577	-	-	-	1 035	12 109	662	4	5 359	-
DARUNTER:TLV	577	-	-	-	1 035	12 109	662	4	5 359	-
JORDANIEN	-	-	-	-	-	1 573	-	-	-	-
DARUNTER:AMM	-	-	-	-	-	1 573	-	-	-	-
SYRIEN	-	-	-	-	-	3 082	-	-	402	-
DARUNTER:DAM	-	-	-	-	-	2 738	-	-	402	-
IRAN	1 227	-	-	-	-	9 519	-	-	-	-
DARUNTER:THR	1 227	-	-	-	-	9 519	-	-	-	-
KUWEIT	-	-	-	-	-	3 277	-	-	302	-
DARUNTER:KWI	-	-	-	-	-	3 277	-	-	302	-
BAHRAIN	-	-	-	-	-	1 993	-	-	-	-
DARUNTER:BAH	-	-	-	-	-	1 993	-	-	-	-
KATAR	-	-	-	-	-	311	-	-	-	-
SAUDI-ARAB	-	-	-	-	-	4 336	-	-	7	-
DARUNTER:JED	-	-	-	-	-	2 351	-	-	7	-
RUH	-	-	-	-	-	1 985	-	-	-	-
JEMEN	-	-	-	-	-	1 678	-	-	-	-
DARUNTER:SAH	-	-	-	-	-	1 678	-	-	-	-
OMAN	-	-	-	-	-	165	-	-	-	-
V.A.EMIRATE	-	-	-	36	-	5 258	-	-	249	-
DARUNTER:DXB	-	-	-	-	-	4 521	-	-	144	-

SEPTEMBER 1992

MIT GEBIETEN AUSSERHALB DEUTSCHLANDS

HERKUNFTSFLUGPLATZ									NACH STRECKENZIELLAND	
B E R L I N (THF)	(SXF)	SAARBRUECKEN (SCN)	MUENSTER/ OSN. (FMO)	LEIPZIG (LEJ)	DRESDEN (DRS)	ERFURT (ERF)	SONSTIGE	INSGESAMT	BZW.	FLUGPLATZ
-	-	-	-	-	-	-	-	2 267	EINSTEIGER	
-	-	-	-	-	-	-	-	2 267	MAURITIUS	
-	-	-	-	-	-	-	-	8 553	DARUNTER:MRU	
-	-	-	-	-	-	-	-	7 837	SUEDAFRIKA	
-	11 867	899	712	6 299	3 520	1 499	-	165 514	DARUNTER:JNB	
-	146	-	-	-	-	-	-	38 892	A F R I K A	
-	146	-	-	-	-	-	-	4 304	KANADA	
-	-	-	-	-	-	-	-	20 550	DARUNTER:YMQ	
-	-	-	-	-	-	-	-	1 173	YTO	
-	-	-	-	-	-	-	-	9 803	YEA	
-	-	-	-	-	-	-	-	3 062	YVR	
-	-	-	-	-	-	-	-	276 312	YIC	
-	-	-	-	-	-	-	-	78 212	USA	
-	-	-	-	-	-	-	-	26 911	DARUNTER:NYC	
-	-	-	-	-	-	-	-	14 276	CHI	
-	-	-	-	-	-	-	-	2 290	BOS	
-	-	-	-	-	-	-	-	18 331	PHL	
-	-	-	-	-	-	-	-	8 888	WAS	
-	-	-	-	-	-	-	-	4 039	DET	
-	-	-	-	-	-	-	-	5 788	PIT	
-	-	-	-	-	-	-	-	28 565	CVG	
-	-	-	-	-	-	-	-	5 203	ATL	
-	-	-	-	-	-	-	-	17 673	CLT	
-	-	-	-	-	-	-	-	5 735	MIA	
-	-	-	-	-	-	-	-	3 239	ORL	
-	-	-	-	-	-	-	-	1 021	*U2	
-	-	-	-	-	-	-	-	12 358	MSP	
-	-	-	-	-	-	-	-	2 229	DAL	
-	-	-	-	-	-	-	-	12 662	HOU	
-	-	-	-	-	-	-	-	23 933	SFO	
-	-	-	-	-	-	-	-	6 829	LAX	
-	-	-	-	-	-	-	-	3 933	MEXIKO	
-	-	-	-	-	-	-	-	2 253	DARUNTER:MEX	
-	-	-	-	-	-	-	-	241	*MX	
-	548	-	-	-	-	-	-	3 151	COSTA RICA	
-	537	-	-	-	-	-	-	2 203	KUBA	
-	-	-	-	-	-	-	-	1 518	DARUNTER:HAV	
-	-	-	-	-	-	-	-	1 518	JAMAICA	
-	-	-	-	-	-	-	-	11 225	DARUNTER:MBJ	
-	-	-	-	-	-	-	-	1 324	DOMINIK. REP	
-	-	-	-	-	-	-	-	6 005	DARUNTER:SDQ	
-	-	-	-	-	-	-	-	3 896	POP	
-	-	-	-	-	-	-	-	643	*DO	
-	-	-	-	-	-	-	-	1 516	ANTIGUA-BARB.	
-	-	-	-	-	-	-	-	1 516	BARBADOS	
-	-	-	-	-	-	-	-	554	DARUNTER:BGI	
-	-	-	-	-	-	-	-	615	TRINID. U. TOB.	
-	-	-	-	-	-	-	-	234	ST. LUCIA	
-	-	-	-	-	-	-	-	2 176	SONST. WESTIN.	
-	-	-	-	-	-	-	-	1 452	KOLUMBIEN	
-	-	-	-	-	-	-	-	4 019	DARUNTER:BOG	
-	-	-	-	-	-	-	-	2 276	VENEZUELA	
-	-	-	-	-	-	-	-	1 743	DARUNTER:CCS	
-	-	-	-	-	-	-	-	8 937	*VE	
-	-	-	-	-	-	-	-	2 972	BRASILLEN	
-	-	-	-	-	-	-	-	4 752	DARUNTER:RIO	
-	-	-	-	-	-	-	-	465	SAO	
-	-	-	-	-	-	-	-	204	ECUADOR	
-	-	-	-	-	-	-	-	135	PERU	
-	-	-	-	-	-	-	-	459	BOLIVIEN	
-	-	-	-	-	-	-	-	198	PARAGUAY	
-	-	-	-	-	-	-	-	2 781	URUGUAY	
-	-	-	-	-	-	-	-	2 781	ARGENTINIEN	
-	-	-	-	-	-	-	-	1 232	DARUNTER:BUE	
-	-	-	-	-	-	-	-	1 232	CHILE	
-	-	-	-	-	-	-	-	1 232	DARUNTER:SCL	
-	694	-	-	-	-	-	-	362 336	A M E R I K A	
-	306	-	-	-	-	-	-	1 283	LIBANON	
-	306	-	-	-	-	-	-	1 283	DARUNTER:BEY	
-	1 741	-	-	-	-	-	-	21 487	ISRAEL	
-	1 741	-	-	-	-	-	-	21 487	DARUNTER:TLV	
-	180	-	-	-	-	-	-	1 753	JORDANIEN	
-	180	-	-	-	-	-	-	1 753	DARUNTER:AMM	
-	208	-	-	-	-	-	-	3 692	SYRIEN	
-	208	-	-	-	-	-	-	3 348	DARUNTER:DAM	
-	-	-	-	-	-	-	-	10 746	IRAN	
-	-	-	-	-	-	-	-	10 746	DARUNTER:THR	
-	-	-	-	-	-	-	-	3 579	KUWEIT	
-	-	-	-	-	-	-	-	3 579	DARUNTER:KWI	
-	-	-	-	-	-	-	-	1 993	BAHRAIN	
-	-	-	-	-	-	-	-	1 993	DARUNTER:BAH	
-	-	-	-	-	-	-	-	311	KATAR	
-	-	-	-	-	-	-	-	4 343	SAUDI-ARAB.	
-	-	-	-	-	-	-	-	2 358	DARUNTER:JED	
-	-	-	-	-	-	-	-	1 985	RUH	
-	-	-	-	-	-	-	-	1 678	JEMEN	
-	-	-	-	-	-	-	-	1 678	DARUNTER:SAH	
-	-	-	-	-	-	-	-	165	OMAN	
-	-	-	-	-	-	-	-	5 543	V. A. EMIRATE	
-	-	-	-	-	-	-	-	4 665	DARUNTER:DXB	

5 PERSONENVERKEHR

 5. 2 VERFLECHTUNG IM VERKEHR

 5. 2. 1 EINSTEIGER

NACH STRECKENZIELLAND BZW. ----- FLUGPLATZ	VON STRECKEN									
	HAMBURG (HAM)	HANNOVER (HAJ)	BREMEN (BRE)	DUESSELDORF (DUS)	KOELN/BONN (CGN)	FRANKFURT (FRA)	STUTTGART (STR)	NUERNBERG (NUE)	MUENCHEN (MUC)	BERLIN (TXL)
EINSTEIGER										
INSGESAMT										
PAKISTAN	-	-	-	-	-	3 048	-	-	-	-
DARUNTER:KHI	-	-	-	-	-	2 208	-	-	-	-
BANGLADESCH	-	-	-	-	-	609	-	-	-	-
INDIEN	-	-	-	-	-	17 388	-	-	-	-
DARUNTER:DEL	-	-	-	-	-	10 154	-	-	-	-
BOM	-	-	-	-	-	7 208	-	-	-	-
NEPAL	-	-	-	-	-	1 603	-	-	-	-
DARUNTER:KTM	-	-	-	-	-	1 603	-	-	-	-
SRI LANKA	-	-	-	1 199	-	2 076	-	-	1 816	-
DARUNTER:CMB	-	-	-	1 199	-	2 076	-	-	1 816	-
MALEDIVEN	118	-	-	1 219	-	1 018	-	-	1 660	-
DARUNTER:MLE	118	-	-	1 219	-	1 018	-	-	1 660	-
THAILAND	-	-	-	-	-	13 086	-	-	1 043	-
DARUNTER:BKK	-	-	-	-	-	13 086	-	-	1 043	-
VIETNAM	-	-	-	-	-	371	-	-	-	-
MALAYSIA	-	-	-	-	-	1 573	-	-	264	-
DARUNTER:KUL	-	-	-	-	-	1 573	-	-	264	-
SINGAPUR	-	-	-	-	-	11 990	-	-	-	-
DARUNTER:SIN	-	-	-	-	-	11 990	-	-	-	-
BRUNEI	-	-	-	-	-	108	-	-	-	-
INDONESIEN	-	-	-	-	-	4 930	-	-	646	-
DARUNTER:JKT	-	-	-	-	-	2 696	-	-	-	-
DPS	-	-	-	-	-	2 234	-	-	492	-
PHILIPPINEN	-	-	-	-	-	3 172	-	-	-	-
DARUNTER:MNL	-	-	-	-	-	3 172	-	-	-	-
HONGKONG (BRIT)	-	-	-	-	-	12 641	-	-	-	-
DARUNTER:HKG	-	-	-	-	-	12 641	-	-	-	-
JAPAN	-	-	-	-	-	20 784	-	-	426	-
DARUNTER:TYO	-	-	-	-	-	17 196	-	-	426	-
OSA	-	-	-	-	-	2 382	-	-	-	-
KOREA REP.	-	-	-	-	-	6 456	-	-	-	-
DARUNTER:SEL	-	-	-	-	-	6 456	-	-	-	-
KOREA DEM. VR	-	-	-	-	-	-	-	-	-	-
CHINA	-	-	-	-	-	7 359	-	-	-	-
DARUNTER:PEK	-	-	-	-	-	7 359	-	-	-	-
A S I E N	1 922	-	-	2 454	1 035	152 490	662	4	12 174	-
AUSTRALIEN	-	-	-	-	-	6 507	-	-	-	-
DARUNTER:SYD	-	-	-	-	-	4 161	-	-	-	-
MEB	-	-	-	-	-	1 996	-	-	-	-
NEUSEELAND	-	-	-	-	-	587	-	-	-	-
AUSTRALIEN/OZEANIEN...	-	-	-	-	-	7 094	-	-	-	-
I N S G E S A M T ..	210 782	111 363	26 171	541 282	88 450	1 142 369	158 005	46 350	380 847	130 022

SEPTEMBER 1992

MIT GEBIETEN AUSSERHALB DEUTSCHLANDS

HERKUNFTSFLUGPLATZ								NACH STRECKENZIEMLAND	
B E R L I N (THF)	SAARBRUECKEN (SXF)	MUENSTER/ OSN. (FMO)	LEIPZIG (LEJ)	DRESDEN (DRS)	ERFURT (ERF)	SONSTIGE	INSGESAMT	BZW.	FLUGPLATZ
-	-	-	-	-	-	-	3 048		EINSTEIGER
-	-	-	-	-	-	-	2 208		INSGESAMT
-	-	-	-	-	-	-	609		PAKISTAN
-	-	-	-	-	-	-	17 388		DARUNTER: KHI
-	-	-	-	-	-	-	10 154		BANGLADESCH
-	-	-	-	-	-	-	7 208		INDIEN
-	-	-	-	-	-	-	1 603		DARUNTER: DEL
-	-	-	-	-	-	-	1 603		BOM
-	536	-	-	-	-	-	5 627		NEPAL
-	536	-	-	-	-	-	5 627		DARUNTER: KTM
-	-	-	-	-	-	-	4 015		SRI LANKA
-	-	-	-	-	-	-	4 015		DARUNTER: CMB
-	-	-	-	-	-	-	14 129		MALEDIVEN
-	-	-	-	-	-	-	14 129		DARUNTER: MLE
-	-	-	-	-	-	-	371		THAILAND
-	-	-	-	-	-	-	1 837		DARUNTER: BKK
-	-	-	-	-	-	-	1 837		VIETNAM
-	573	-	-	-	-	-	12 563		MALAYSIA
-	573	-	-	-	-	-	12 563		DARUNTER: KUL
-	-	-	-	-	-	-	108		SINGAPUR
-	-	-	-	-	-	-	5 576		DARUNTER: SIN
-	-	-	-	-	-	-	2 696		BRUNEI
-	-	-	-	-	-	-	2 726		INDONESIEN
-	-	-	-	-	-	-	3 172		DARUNTER: JKT
-	-	-	-	-	-	-	3 172		DPS
-	-	-	-	-	-	-	12 641		PHILIPPINEN
-	-	-	-	-	-	-	12 641		DARUNTER: MNL
-	42	-	-	-	-	-	21 252		HONGKONG (BRIT)
-	42	-	-	-	-	-	17 664		DARUNTER: HKG
-	-	-	-	-	-	-	2 382		JAPAN
-	-	-	-	-	-	-	6 456		DARUNTER: TYO
-	-	-	-	-	-	-	6 456		OSA
-	128	-	-	-	-	-	128		KOREA REP.
-	1 004	-	-	-	-	-	8 363		DARUNTER: SEL
-	1 004	-	-	-	-	-	8 363		KOREA DEM. VR
-	-	-	-	-	-	-	8 363		CHINA
-	4 718	-	-	-	-	-	8 363		DARUNTER: PEK
-	-	-	-	-	-	-	175 459		A S I E N
-	-	-	-	-	-	-	6 507		AUSTRALIEN
-	-	-	-	-	-	-	4 161		DARUNTER: SYD
-	-	-	-	-	-	-	1 996		MEB
-	-	-	-	-	-	-	587		NEUSEELAND
-	-	-	-	-	-	-	7 094		AUSTRALIEN/OZEANIEN
11 497	67 855	11 430	12 190	24 167	11 061	2 982	785	2 977 608	I N S G E S A M T

5 PERSONENVERKEHR

5. 2 VERFLECHTUNG IM VERKEHR

5. 2. 2 AUSSTEIGER

VON STRECKENHERKUNFTS-		NACH STRECKEN									
LAND BZW. --- FLUGPLATZ	HAMBURG (HAM)	HANNOVER (HAJ)	BREMEN (BRE)	DUESSELDORF (DUS)	KOELN/BONN (CGN)	FRANKFURT (FRA)	STUTTGART (STR)	NUERNBERG (NUE)	MUENCHEN (MUC)	BERLIN (TXL)	
AUSSTEIGER											
INSGESAMT											
POLEN	1 713	-	-	1 384	372	11 532	-	-	724	-	
DARUNTER: WAW	355	-	-	1 384	48	10 612	-	-	724	-	
GDN	1 358	-	-	-	-	-	-	-	-	-	
KRK	-	-	-	-	324	920	-	-	-	-	
LITAUEN	86	613	-	-	-	2 058	-	-	-	-	
DARUNTER: VNO	66	-	-	-	-	2 058	-	-	-	-	
LETTLAND	307	-	-	196	-	2 263	-	-	-	-	
DARUNTER: RIX	307	-	-	196	-	2 263	-	-	-	-	
ESTLAND	-	-	-	-	-	1 426	-	-	-	-	
DARUNTER: TTL	-	-	-	-	-	1 426	-	-	-	-	
FINNLAND	4 195	-	-	2 660	268	8 249	440	-	2 645	1 339	
DARUNTER: HEL	4 195	-	-	2 660	268	8 237	440	-	2 645	1 339	
SCHWEDEN	4 396	418	22	4 870	78	11 115	46	2	1 517	111	
DARUNTER: STO	3 630	418	-	3 800	72	8 667	4	-	1 517	111	
GOT	766	-	22	1 067	4	2 361	-	-	-	-	
NORWEGEN	3 553	-	-	1 730	239	3 958	-	95	382	-	
DARUNTER: OSL	2 729	-	-	1 730	239	3 958	-	95	382	-	
DAENEMARK	7 118	1 899	249	7 457	552	14 833	2 615	25	6 514	4 179	
DARUNTER: CPH	6 883	1 899	249	7 306	545	14 753	2 615	-	6 512	4 179	
GR BRITANNIEN	24 557	10 896	3 673	45 370	13 771	79 119	12 746	3 431	45 013	21 077	
DARUNTER: LON	22 239	8 751	3 671	29 894	12 863	62 241	11 220	3 394	38 619	19 926	
BHX	777	671	-	5 638	800	5 757	1 026	-	2 502	687	
MAN	1 353	1 474	-	6 192	-	7 473	420	-	3 443	-	
GLA	-	-	-	938	96	2 428	-	-	161	-	
EDI	-	-	-	1 115	-	-	8	-	-	434	
BRS	-	-	2	1 042	-	-	-	-	199	-	
IRLAND	-	-	-	4 574	979	7 757	363	-	3 436	152	
DARUNTER: DUB	-	-	-	3 505	979	7 046	1	-	1 901	-	
SNN	-	-	-	1 069	-	711	362	-	1 535	152	
ISLAND	520	-	-	-	189	1 297	-	-	127	-	
DARUNTER: REK	520	-	-	-	189	1 297	-	-	127	-	
NIEDERLANDE	8 091	2 791	3 473	5 095	29	19 842	4 914	2 145	12 706	4 846	
DARUNTER: AMS	7 541	2 791	3 473	5 095	28	19 842	4 914	2 145	12 705	4 846	
BELGIEN	3 075	1 372	299	2 037	7	14 947	3 688	663	6 312	4	
DARUNTER: BRU	3 075	1 372	299	2 037	7	14 947	3 688	650	6 296	4	
LUXEMBURG	476	-	-	5	-	4 762	-	-	863	-	
DARUNTER: LUX	476	-	-	5	-	4 762	-	-	863	-	
FRANKREICH	9 462	3 988	1 127	22 557	7 973	43 092	8 256	2 600	25 525	10 333	
DARUNTER: PAR	9 004	3 517	1 127	15 663	7 115	30 825	7 439	2 590	17 834	9 578	
LYS	-	-	-	1 963	-	2 860	237	-	1 089	-	
TLS	-	166	-	-	-	357	-	-	727	-	
MRS	4	-	-	17	3	710	-	-	508	-	
NCE	412	60	-	2 108	262	6 202	430	-	3 777	235	
CLY	-	-	-	1 261	99	849	42	-	-	119	
BIA	-	176	-	251	-	193	-	-	363	401	
*FR	19	69	-	1 293	491	355	106	10	1 211	-	
SPANIEN	44 368	35 389	9 001	168 039	27 442	117 182	41 381	13 847	55 045	22 170	
DARUNTER: MAD	1 159	-	-	4 262	587	14 844	1 400	1	5 501	1 447	
BCN	1 933	606	-	4 844	848	11 314	1 675	-	4 437	1 566	
GRO	-	-	-	3 266	2	705	1	-	338	518	
VLC	-	-	-	-	-	3 980	-	-	-	-	
ALC	893	698	-	4 324	-	2 744	-	-	1 057	165	
LEI	548	692	-	2 914	-	1 315	65	-	1 371	428	
AGP	2 450	1 048	-	6 255	292	4 293	986	-	2 679	859	
SVQ	232	178	-	573	-	4 676	438	-	260	113	
BIO	-	-	-	-	-	2 460	-	-	-	-	
*E1	4	-	2	459	48	1 421	1	-	-	-	
PMI	19 744	17 282	6 893	82 993	15 320	34 354	17 075	7 396	14 023	8 439	
IBZ	3 975	2 603	741	16 080	2 536	7 400	3 237	1 343	5 155	2 282	
MAH	999	1 305	-	3 360	441	2 437	2 455	588	1 695	736	
LPA	4 647	4 106	783	13 919	1 921	8 608	4 266	1 854	5 451	1 494	
TCI	2 043	1 823	208	5 899	1 373	5 020	3 317	893	3 889	1 009	
FUE	3 121	3 125	173	9 683	2 358	6 454	2 892	1 192	3 752	1 876	
ACE	2 116	1 923	201	8 063	1 716	4 485	3 022	580	4 027	1 238	
*E3	504	-	-	1 145	-	672	419	-	1 410	-	
PORTUGAL	5 815	3 120	738	16 033	874	24 484	5 030	1 906	9 422	2 604	
DARUNTER: LIS	1 111	-	-	2 544	191	8 758	378	-	3 049	596	
OPO	-	-	-	1 503	141	4 613	-	-	-	-	
FAO	4 183	3 120	738	10 978	542	10 266	4 216	1 906	5 307	2 008	
FNC	521	-	-	1 008	-	847	432	-	1 066	-	
MALTA	1 363	-	-	3 237	287	5 253	1 808	627	3 527	-	
DARUNTER: MLA	1 363	-	-	3 237	287	5 253	1 808	627	3 527	-	
SCHWEIZ	6 769	2 631	1 281	14 281	4 862	26 964	5 598	1 869	14 319	6 667	
DARUNTER: ZRH	5 317	2 630	1 281	11 048	4 362	16 193	4 316	1 867	9 223	6 667	
GVA	602	1	-	1 927	466	8 853	1 137	-	2 228	-	
BSL	829	-	-	1 306	33	1 918	128	2	1 961	-	
OESTERREICH	2 899	1 151	5	10 201	1 959	37 696	4 017	508	9 721	4 182	
DARUNTER: VIE	2 730	1 069	3	8 150	1 941	23 667	3 560	465	8 368	4 182	
INN	6	-	2	-	-	2 396	2	-	2	-	
LNZ	-	-	-	1 107	4	2 611	196	-	-	-	
SZG	161	82	-	919	3	3 467	61	43	39	-	
GRZ	-	-	-	23	-	3 894	198	-	1 308	-	
KLU	-	-	-	2	2	1 661	-	-	3	-	
ITALIEN	4 241	948	-	20 602	2 431	64 192	7 320	922	28 492	5 658	
DARUNTER: ROM	-	-	-	3 225	399	14 422	911	7	7 213	1 906	
MIL	2 544	222	-	9 637	1 319	17 858	3 242	696	4 853	2 783	
VCE	1	-	-	1 517	200	7 655	414	-	1 362	-	
TRS	-	-	-	-	-	-	-	-	1 166	-	
TRN	-	-	-	-	-	-	623	-	839	108	
GOA	-	-	-	-	-	1 361	-	2	379	-	
FLR	-	-	-	-	-	710	74	-	1 863	-	
BLQ	-	-	-	-	-	3 193	2	-	1 722	-	
PSA	-	-	-	-	-	3 003	36	-	730	-	
NAP	1 071	726	-	2 948	466	3 790	953	194	2 274	861	
BRI	-	-	-	-	-	1 058	-	-	763	-	

SEPTEMBER 1992

MIT GEBIETEN AUSSERHALB DEUTSCHLANDS

ZIELFLUGPLATZ

ZIELFLUGPLATZ								VON STRECKENHERKUNFTS-	
(THF)	B E R L I N (SXF)	SAARBRUECKEN (SCN)	MUENSTER/ OSN. (FMO)	LEIPZIG (LEJ)	DRESDEN (DRS)	ERFURT (ERF)	SONSTIGE	INSGESAMT	LAND.BZW -- FLUGPLATZ
339	1 183	-	-	-	28	-	-	17 275	AUSSTEIGER
339	1 181	-	-	-	-	-	-	14 643	INSGESAMT
-	2	-	-	-	-	-	-	1 360	POLEN
72	890	-	-	-	28	-	-	1 272	DARUNTER:WAW
72	890	-	-	-	-	-	-	3 719	GDN
145	-	-	-	-	-	-	-	3 086	KRK
145	-	-	-	-	-	-	-	2 911	LITAUEN
-	-	-	-	-	-	-	-	2 911	DARUNTER:VNO
-	-	-	-	-	-	-	-	1 426	LETTLAND
-	-	-	-	-	-	-	-	1 426	DARUNTER:RIX
-	-	-	-	-	-	-	-	19 796	ESTLAND
782	-	-	5	-	-	-	-	19 784	DARUNTER:TTL
767	-	-	-	-	-	-	-	23 362	FINNLAND
-	-	-	-	-	-	-	-	18 986	DARUNTER:HEL
738	-	-	-	-	-	-	-	4 220	SCHWEDEN
738	-	-	-	-	-	-	-	10 695	DARUNTER:STO
1 280	-	-	9	8	7	-	-	9 871	GOT
1 169	-	-	-	8	7	-	-	46 745	NORWEGEN
2	-	-	672	904	-	-	-	46 125	DARUNTER:OSL
2	-	-	645	904	-	-	-	261 231	DAENEMARK
-	-	-	-	-	-	-	-	214 367	DARUNTER:CPH
-	-	-	-	-	-	-	-	17 858	GR BRITANNIEN
-	-	-	-	-	-	-	-	20 357	DARUNTER:LON
-	-	-	-	-	-	-	-	3 623	BHX
-	-	-	-	-	-	-	-	1 557	MAN
-	-	-	-	-	-	-	-	1 243	GLA
-	-	-	-	-	-	-	-	17 261	EDI
-	-	-	-	-	-	-	-	13 432	BRS
-	-	-	-	-	-	-	-	3 829	IRLAND
-	-	-	-	-	-	-	-	2 133	DARUNTER:DUB
768	131	23	-	81	68	-	-	2 133	SNN
768	121	23	-	81	68	-	-	65 003	ISLAND
2 598	50	-	-	-	-	-	-	64 441	DARUNTER:REK
2 598	50	-	-	-	-	-	-	35 052	NIEDERLANDE
612	-	2	-	-	-	-	-	35 023	DARUNTER:AMS
612	-	2	-	-	-	-	-	6 720	BELGIEN
396	105	171	1 036	285	145	-	-	6 720	DARUNTER:BRU
256	105	-	242	285	145	-	-	137 051	LUXEMBURG
-	-	-	-	-	-	-	-	105 725	DARUNTER:LUX
-	-	-	-	-	-	-	-	6 149	FRANKREICH
-	-	-	-	-	-	-	-	1 250	DARUNTER:PAR
2	-	35	167	-	-	-	-	1 242	LYS
-	-	-	-	-	-	-	-	13 690	TLS
125	-	136	627	-	-	-	-	2 370	MRS
-	7 564	7 622	5 629	5 140	3 750	564	-	1 384	NCE
-	-	-	-	-	-	-	-	4 442	CLY
-	-	-	-	-	-	-	-	564 133	BIA
-	-	-	-	-	-	-	-	29 201	*FR
-	-	-	-	229	-	-	-	27 223	SPANIEN
-	-	-	-	-	-	-	-	5 059	DARUNTER:MAD
-	-	-	-	-	-	-	-	3 980	BCN
-	-	-	-	-	-	-	-	9 881	GRO
-	214	-	-	-	-	-	-	7 333	VLC
-	-	-	-	-	-	-	-	19 076	ALC
-	-	-	-	-	-	-	-	2 460	LEI
-	-	-	4	-	-	-	-	1 939	AGP
-	3 920	4 660	4 548	3 859	2 467	564	-	243 537	SVQ
-	569	730	439	278	882	-	-	48 250	BIO
-	129	203	-	90	-	-	-	14 438	*EI
-	828	991	596	684	401	-	-	50 549	PMI
-	755	351	42	-	-	-	-	26 622	IBZ
-	616	687	-	-	-	-	-	35 929	MAH
-	299	-	-	-	-	-	-	27 670	LPA
-	234	-	-	-	-	-	-	4 384	TCI
-	1 621	457	-	343	-	-	-	6 470	FUE
-	-	-	-	-	-	-	-	2 460	ACE
-	-	-	-	-	-	-	-	1 939	*E3
-	-	-	-	-	-	-	-	72 447	PORTUGAL
-	1 474	457	-	343	-	-	-	16 627	DARUNTER:LIS
-	147	-	-	-	-	-	-	6 257	OPO
-	1 192	-	-	-	-	-	-	45 538	FAO
-	1 192	-	-	-	-	-	-	4 021	FNC
2 551	6	-	676	811	743	-	-	17 294	MALTA
556	6	-	636	811	739	-	-	17 294	DARUNTER:MLA
392	-	-	7	-	-	-	-	90 028	SCHWEIZ
1 603	-	-	-	-	-	-	-	65 652	DARUNTER:ZRH
712	653	72	4	5	11	-	-	15 613	GVA
712	-	72	-	-	-	-	-	7 780	BSL
-	-	-	-	5	3	-	-	54 919	OESTERREICH
-	-	-	-	-	-	-	-	2 416	DARUNTER:VIE
-	410	-	2	-	8	-	-	3 918	INN
-	-	-	-	-	-	-	-	5 195	LNZ
-	243	-	2	-	-	-	-	5 423	SZG
-	241	-	46	-	3	-	-	1 913	GRZ
-	-	-	-	-	-	-	-	135 096	KLU
-	241	-	-	-	-	-	-	28 083	ITALIEN
-	-	-	-	-	-	-	-	43 154	DARUNTER:ROM
-	-	-	-	-	-	-	-	11 390	MIL
-	-	-	-	-	-	-	-	1 166	VCE
-	-	-	-	-	-	-	-	6 010	TRS
-	-	-	-	-	-	-	-	1 742	TRN
-	-	-	-	-	-	-	-	2 647	GOA
-	-	-	-	-	3	-	-	4 920	FLR
-	-	-	-	-	-	-	-	3 769	BLQ
-	-	-	-	-	-	-	-	13 283	PSA
-	-	-	-	-	-	-	-	1 821	NAP
-	-	-	-	-	-	-	-	-	BRI

5 PERSONENVERKEHR

5. 2 VERFLECHTUNG IM VERKEHR

5. 2. 2 AUSSTEIGER

VON STRECKENHERKUNFTS- LAND BZW. --- FLUGPLATZ	NACH STRECKEN									
	HAMBURG (HAM)	HANNOVER (HAJ)	BREMEN (BRE)	DUESSELDORF (DUS)	KOELN/BONN (CGN)	FRANKFURT (FRA)	STUTTGART (STR)	NUERNBERG (NUE)	MUENCHEN (MUC)	BERLIN (TXL)
AUSSTEIGER										
INSGESAMT										
CAG	-	-	-	-	-	821	-	-	937	-
OLB	-	-	-	4	-	1 248	-	-	965	-
PMO	-	-	-	-	-	-	354	-	826	-
CTA	624	-	-	2 164	-	3 162	699	-	1 502	-
GRIECHENLAND	20 636	12 368	1 164	72 931	5 169	62 604	24 806	9 418	65 992	16 932
DARUNTER:ATH	2 233	636	-	7 412	1	21 639	2 667	563	10 318	2 483
SKG	2 274	1 108	-	10 304	-	9 706	5 153	1 109	10 414	3 316
CFU	1 932	1 414	-	6 050	514	3 551	1 454	1 279	6 078	1 569
JSI	-	197	-	596	-	312	534	-	1 041	-
ZTH	-	-	-	2 335	-	-	-	-	606	-
JMK	137	-	-	737	-	-	-	-	591	-
SMI	1 285	-	-	2 841	-	801	788	248	2 561	146
JTR	-	360	-	1 157	-	373	-	-	3 157	-
KGS	2 275	1 481	-	5 666	752	2 480	1 861	1 146	5 451	1 219
RHO	2 999	1 720	-	11 932	1 174	6 303	2 954	1 178	6 854	1 330
CHQ	570	731	-	2 235	-	1 613	1 514	-	1 280	1 597
HER	6 931	4 518	1 164	15 808	2 728	12 903	7 297	3 527	12 235	3 710
KVA	-	-	-	2 105	-	253	-	-	1 713	379
MJT	-	-	-	1 154	-	323	-	-	777	291
*GR	-	203	-	2 599	-	1 884	331	368	2 916	892
TUERKEI	19 831	19 066	2 267	73 072	17 206	72 243	33 018	16 205	53 454	11 492
DARUNTER:ANK	1 369	1 407	-	6 982	3 458	8 573	3 663	874	3 574	966
IST	4 364	5 691	406	22 614	7 240	24 672	8 172	5 153	18 959	3 136
IZM	3 426	2 771	-	11 817	918	8 365	3 699	1 190	7 637	1 682
DLM	2 540	1 026	-	6 958	1 633	6 294	4 120	2 332	5 535	1 204
AYT	8 098	7 482	1 861	23 901	3 789	22 463	12 636	6 508	17 615	4 504
*TR	34	689	-	800	168	1 876	728	148	134	-
ZYPERN	791	-	-	2 072	-	2 293	611	-	2 292	-
DARUNTER:LCA	791	-	-	2 072	-	2 093	611	-	1 361	-
SLOWENIEN	-	-	-	-	-	1 656	-	-	706	-
DARUNTER:LJU	-	-	-	-	-	1 656	-	-	706	-
KROATIEN	1	-	-	798	-	5 230	327	-	283	-
DARUNTER:ZAG	-	-	-	617	-	5 062	323	-	283	-
MAZEDONIEN	804	-	-	2 417	-	580	1 339	-	577	-
DARUNTER:SKP	804	-	-	2 417	-	580	1 339	-	577	-
UNGARN	1 006	-	-	2 478	639	11 061	1 520	2	4 534	-
DARUNTER:BUD	1 006	-	-	2 478	639	11 061	1 518	-	4 534	-
ALBANIEN	-	-	-	-	-	-	-	-	210	-
TSSCHECHOSLOW	584	20	-	1 179	908	11 133	159	309	777	14
DARUNTER:PRG	584	20	-	1 179	795	11 063	159	309	719	14
RUMAENIEN	-	213	-	565	54	3 730	2	3	1 295	-
DARUNTER:BUH	-	-	-	7	-	2 779	-	-	1 089	-
CND	-	213	-	523	-	601	-	-	206	-
BULGARIEN	768	1 506	-	2 752	912	4 780	1 441	871	2 733	-
DARUNTER:SOF	-	-	-	-	-	2 917	74	-	1 813	-
VAR	498	904	-	1 276	539	1 033	918	429	486	-
BOJ	270	602	-	1 476	373	829	449	442	434	-
GUS-RUSSISCHE-FOEDER	4 465	6 114	-	5 708	633	26 725	1 381	-	3 216	3 351
DARUNTER:MOW	2 286	5 841	-	5 108	633	23 189	1 029	-	2 585	3 351
LED	1 500	-	-	600	-	3 536	141	-	596	-
*RU	679	273	-	-	-	-	211	-	35	-
GUS-WEISSRUSSLAND	14	-	-	-	-	1 217	-	-	-	-
DARUNTER:MSQ	14	-	-	-	-	1 217	-	-	-	-
GUS-MOLDAVIEN	-	-	-	-	-	155	-	-	-	-
GUS-UKRAINE	-	222	-	-	-	3 333	669	135	1 415	14
DARUNTER:IEV	-	222	-	-	-	3 333	669	135	1 415	14
GUS-GEORGIEN	-	-	-	-	-	545	-	-	-	-
GUS-KASACHSTAN	-	460	-	-	70	-	-	-	-	-
EUROPA	181 904	105 185	23 299	494 300	87 903	709 306	163 495	55 583	363 774	115 125
DARUNTER:EG-LAENDER	127 839	72 771	19 724	364 700	59 227	452 814	111 119	34 957	259 320	87 955
AEGYPTEN	114	-	-	4 470	102	11 420	409	127	7 926	-
DARUNTER:CAI	114	-	-	748	102	8 400	227	2	3 252	-
LXR	-	-	-	3 294	-	165	-	-	1 635	-
HRG	-	-	-	428	-	1 680	182	125	3 039	-
TUNESIEN	4 206	4 425	893	12 212	1 279	15 216	6 933	3 593	9 207	2 978
DARUNTER:TUN	610	466	-	1 097	-	4 357	1 149	-	1 592	-
DJE	1 106	552	-	2 704	-	3 021	1 636	585	2 071	1 013
MIR	2 490	3 407	893	8 411	1 279	7 838	4 148	3 008	5 544	1 965
ALGERIEN	-	-	-	-	-	1 084	1	-	-	-
DARUNTER:ALG	-	-	-	-	-	1 084	-	-	-	-
MAROKKO	1 192	609	-	3 862	-	4 885	949	-	2 622	519
DARUNTER:CAS	-	-	-	56	-	2 250	-	-	113	-
TNG	-	-	-	405	-	665	-	-	-	-
AGA	1 192	609	-	2 598	-	1 607	889	-	2 509	519
OUJ	-	-	-	803	-	363	-	-	-	-
SENEGAL	-	-	-	-	-	773	-	-	-	-
GAMBIA	-	-	-	-	-	-	-	-	577	-
GHANA	-	-	-	87	-	-	-	-	-	-
NIGERIA	-	-	-	-	-	2 659	-	-	-	-
DARUNTER:LOS	-	-	-	-	-	2 659	-	-	-	-
KAMERUN	-	-	-	-	-	270	-	-	-	-
SUDAN	-	-	-	-	-	1 009	-	-	-	-
DARUNTER:KRT	-	-	-	-	-	1 009	-	-	-	-
AETHIOPIEN	-	-	-	-	-	2 247	-	-	-	-
DARUNTER:ADD	-	-	-	-	-	2 237	-	-	-	-
KENIA	413	-	-	1 310	-	4 408	-	-	2 552	-
DARUNTER:NBO	-	-	-	-	-	1 864	-	-	-	-
MBA	413	-	-	1 310	-	2 544	-	-	2 552	-
TANSANIA	-	-	-	474	-	547	-	-	-	-
SAMBIA	-	-	-	-	-	343	-	-	-	-
SIMBABWE	-	-	-	-	-	1 137	-	-	-	-
DARUNTER:HRE	-	-	-	-	-	1 137	-	-	-	-

SEPTEMBER 1992

MIT GEBIETEN AUSSERHALB DEUTSCHLANDS

ZIELFLUGPLATZ									VON STRECKENHERKUNFTS-
(THF)	B E R L I N (SXF)	SAARBRUECKEN (SCN)	MUENSTER/ OSN. (FMO)	LEIPZIG (LEJ)	DRESDEN (DRS)	ERFURT (ERF)	SONSTIGE	INSGESAMT	LAND. BZW -- FLUGPLATZ
-	-	-	46	-	-	-	-	1 758	AUSSTEIGER
-	-	-	-	-	-	-	-	2 263	INSGESAMT
-	-	-	-	-	-	-	-	1 180	CAG
-	6 142	1 475	1 023	3 536	879	486	-	8 151	OLB
-	732	-	-	1 249	-	-	-	305 561	PMO
-	-	-	-	-	377	-	-	49 933	CTA
-	165	-	-	125	-	-	-	43 761	GRIECHENLAND
-	-	-	-	-	-	-	-	24 131	DARUNTER:ATH
-	614	-	-	-	-	-	-	2 680	SKG
-	-	-	-	-	-	-	-	3 197	CFU
-	655	-	-	-	-	-	-	1 672	JSI
-	635	-	-	788	-	-	-	9 284	ZTH
-	-	-	-	-	-	-	-	5 047	JMK
-	3 341	1 475	1 022	1 374	502	248	-	22 986	SMI
-	-	-	-	-	-	-	-	38 105	JTR
-	-	-	-	-	-	-	-	9 540	KGS
-	10 602	2 216	1 540	1 230	-	-	-	78 783	RHO
-	1 313	-	2	-	-	-	-	4 450	CHQ
-	3 567	-	427	-	-	-	-	2 798	HER
-	1 093	-	1	-	-	-	-	9 194	KVA
-	1 866	487	131	-	-	-	-	333 442	MJT
-	2 584	1 729	979	1 230	-	-	-	32 181	*GR
-	179	-	30	-	-	-	-	104 401	TUERKEI
-	984	-	-	-	-	-	-	42 599	DARUNTER:ANK
-	984	-	-	-	-	-	-	34 126	IST
-	-	-	-	-	-	-	-	115 379	IZM
-	291	-	-	-	-	-	-	4 756	DLM
-	291	-	-	-	-	-	-	9 073	AYT
-	288	-	-	-	-	-	-	7 912	*TR
-	288	-	-	-	-	-	-	2 362	ZYPERN
-	3 001	-	-	144	265	-	-	2 362	DARUNTER:LCA
-	3 001	-	-	144	265	-	-	6 930	SLOWENIEN
611	536	-	3	4	-	-	-	6 576	DARUNTER:LJU
611	536	-	3	4	-	-	-	6 005	KROATIEN
-	1 190	-	-	-	-	-	-	6 005	DARUNTER:ZAG
-	846	-	-	-	-	-	-	24 650	MAZEDONIEN
-	344	-	-	-	-	-	-	24 646	DARUNTER:SKP
-	9 744	-	-	7 251	2 401	534	-	210	UNGARN
-	1 596	-	-	-	-	-	-	16 237	DARUNTER:BUD
-	4 235	-	-	3 376	1 122	534	-	15 996	ALBANIEN
-	3 913	-	-	3 875	1 279	-	-	7 052	TSCHECHOSLOW
-	6 130	173	-	552	31	-	-	4 721	DARUNTER:PRG
-	4 068	-	-	552	31	-	-	1 887	RUMAENIEN
-	1 789	173	-	-	-	-	-	35 693	DARUNTER:BUH
-	273	-	-	-	-	-	-	6 400	CND
45	767	-	-	-	316	-	-	15 350	BULGARIEN
45	767	-	-	-	316	-	-	13 942	DARUNTER:SOF
-	-	-	-	-	-	-	-	58 479	VAR
-	1 555	-	-	-	-	-	-	48 673	BOJ
-	1 555	-	-	-	-	-	-	8 335	GUS-RUSSISCHE-FOEDER
-	-	-	-	-	-	-	-	1 471	DARUNTER:MMW
11 651	54 866	12 211	10 673	20 294	8 647	1 584	-	2 359	LED
5 656	15 854	9 750	8 415	10 297	4 852	1 050	-	2 359	*RU
-	-	-	-	-	-	-	-	155	GUS-WEISSRUSSLAND
-	-	-	-	-	-	-	-	7 343	DARUNTER:MSQ
-	-	-	-	-	-	-	-	7 343	GUS-MOLDAVIEN
-	-	-	-	-	-	-	-	545	GUS-UKRAINE
-	-	-	-	-	-	-	-	530	DARUNTER:IEV
-	-	-	-	-	-	-	-	-	GUS-GEORGIEN
-	-	-	-	-	-	-	-	-	GUS-KASACHSTAN
-	933	-	6	-	-	-	-	25 507	E U R O P A
-	933	-	6	-	-	-	-	13 784	DARUNTER: EG-LAENDER
-	-	-	-	-	-	-	-	5 094	AEGYPTEN
-	7 796	962	565	5 998	3 425	1 381	-	5 454	DARUNTER:CAI
-	1 323	-	-	289	-	-	-	81 069	LXR
-	505	-	-	295	-	-	-	10 883	HRG
-	5 968	962	565	5 414	3 425	1 381	-	13 488	TUNESIEN
-	127	-	-	-	-	-	-	56 698	DARUNTER:TUN
-	127	-	-	-	-	-	-	1 212	DJE
-	447	-	-	-	-	-	-	1 211	MTR
-	-	-	-	-	-	-	-	15 085	ALGERIEN
-	447	-	-	-	-	-	-	2 419	DARUNTER:ALG
-	-	-	-	-	-	-	-	1 070	MAROKKO
-	-	-	-	-	-	-	-	10 370	DARUNTER:CAS
-	-	-	-	-	-	-	-	1 166	TMG
-	-	-	-	-	-	-	-	773	AGA
-	-	-	-	-	-	-	-	577	OUD
-	-	-	-	-	-	-	-	87	SENEGAL
-	-	-	-	-	-	-	-	2 659	GAMBIA
-	-	-	-	-	-	-	-	2 659	GHANA
-	-	-	-	-	-	-	-	270	NIGERIA
-	-	-	-	-	-	-	-	1 009	DARUNTER:LOS
-	-	-	-	-	-	-	-	1 009	KAMERUN
-	-	-	-	-	-	-	-	2 247	SUDAN
-	483	-	-	-	-	-	-	2 237	DARUNTER:KRT
-	-	-	-	-	-	-	-	9 166	AETHIOPIEN
-	483	-	-	-	-	-	-	1 864	DARUNTER:ADD
-	-	-	-	-	-	-	-	7 302	KENIA
-	-	-	-	-	-	-	-	1 021	DARUNTER:NBO
-	-	-	-	-	-	-	-	343	MBA
-	-	-	-	-	-	-	-	1 137	TANSANIA
-	-	-	-	-	-	-	-	1 137	SAMBIA
-	-	-	-	-	-	-	-	-	SIMBABWE
-	-	-	-	-	-	-	-	-	DARUNTER:HRE

5 PERSONENVERKEHR

5. 2 VERFLECHTUNG IM VERKEHR

5. 2. 2 AUSSTEIGER

VON STRECKENHERKUNFTS-		NACH STRECKEN								
LAND BZW. --- FLUGPLATZ	HAMBURG (HAM)	HANNOVER (HAJ)	BREMEN (BRE)	DUESSELDORF (DUS)	KOELN/BONN (CGN)	FRANKFURT (FRA)	STUTTGART (STR)	NUERNBERG (NUE)	MUENCHEN (MUC)	BERLIN (TXL)
AUSSTEIGER										
INSGESAMT										
NAMIBIA	-	-	-	-	-	1 408	-	-	-	-
DARUNTER:WDH	-	-	-	-	-	1 408	-	-	-	-
SESCHELLEN	-	-	-	-	-	820	-	-	-	-
MAURITIUS	-	-	-	-	-	995	-	-	1 077	-
DARUNTER:MRU	-	-	-	-	-	995	-	-	1 077	-
SUEDAFRIKA	-	-	-	-	-	8 115	-	-	-	-
DARUNTER:JNB	-	-	-	-	-	7 862	-	-	-	-
A F R I K A	5 925	5 034	893	22 415	1 381	57 336	8 292	3 720	23 961	3 497
KANADA	-	-	-	1 501	-	38 520	-	-	3 329	-
DARUNTER:YMQ	-	-	-	-	-	4 549	-	-	-	-
YTO	-	-	-	1 474	-	17 287	-	-	2 758	-
YVR	-	-	-	27	-	12 595	-	-	-	-
YYC	-	-	-	-	-	3 362	-	-	-	-
USA	8 884	160	-	16 605	2 551	211 175	4 923	-	32 617	9 844
DARUNTER:NYC	4 393	-	-	4 970	362	48 470	1 501	-	17 349	5 669
CHI	179	-	-	3 653	-	14 993	-	-	4 523	2 725
BOS	-	-	-	-	-	13 052	-	-	-	-
PHL	-	-	-	-	-	2 426	-	-	-	-
BWI	-	-	-	-	-	1 331	-	-	-	-
WAS	-	-	-	-	-	17 721	-	-	-	-
DET	-	-	-	-	-	10 296	-	-	-	-
PIT	-	-	-	-	-	3 726	-	-	-	-
CVG	-	-	-	-	-	5 728	-	-	-	-
ATL	3 389	-	-	825	-	15 175	2 845	-	6 248	1 450
CLT	-	-	-	-	-	5 423	-	-	-	-
MIA	923	160	-	4 096	1 389	11 447	-	-	1 888	-
SJU	-	-	-	-	-	1 112	-	-	-	-
ORL	-	-	-	962	-	3 554	-	-	-	-
*U2	-	-	-	-	800	1 799	465	-	-	-
STL	-	-	-	-	-	57	-	-	1 467	-
DAL	-	-	-	-	-	13 798	-	-	-	-
HOU	-	-	-	-	-	2 167	-	-	-	-
SFO	-	-	-	-	-	14 860	-	-	-	-
LAX	-	-	-	2 099	-	21 052	112	-	1 016	-
DEN	-	-	-	-	-	1 558	-	-	-	-
MEXIKO	-	-	-	-	842	6 303	-	-	-	-
DARUNTER:MEX	-	-	-	-	-	5 043	-	-	-	-
*MX	-	-	-	-	-	426	-	-	-	-
KUBA	-	-	-	2 017	-	175	729	-	-	-
DARUNTER:HAV	-	-	-	980	-	175	388	-	-	-
*CU	-	-	-	1 037	-	-	75	-	-	-
JAMAICA	-	-	-	1 054	-	-	432	-	-	-
DARUNTER:MBJ	-	-	-	1 054	-	-	432	-	-	-
DOMINIK.REP	752	-	-	3 140	449	5 249	-	-	966	-
DARUNTER:SDQ	-	-	-	1 055	-	731	-	-	-	-
POP	752	-	-	1 871	449	3 171	-	-	611	-
*DO	-	-	-	214	-	1 347	-	-	355	-
ANTIGUA-BARB.	-	-	-	-	-	646	-	-	-	-
BARBADOS	-	-	-	-	-	627	582	-	287	-
DARUNTER:BGI	-	-	-	-	-	627	582	-	287	-
TRINID.U.TOB.	-	-	-	-	-	87	499	-	-	-
ST.LUCIA	-	-	-	-	-	90	370	-	-	-
SONST.WESTIN.	-	-	-	-	-	-	163	-	-	-
KOLUMBIEN	-	-	-	-	-	-	2 008	-	-	292
DARUNTER:BOG	-	-	-	-	-	-	2 008	-	-	-
VENEZUELA	-	-	-	1 021	-	-	2 560	-	47	-
DARUNTER:CCS	-	-	-	-	-	-	2 182	-	-	-
*VE	-	-	-	1 021	-	-	378	-	47	-
BRASILIEN	-	-	-	-	-	8 744	-	-	1 095	-
DARUNTER:RIO	-	-	-	-	-	3 557	-	-	-	-
SAO	-	-	-	-	-	4 563	-	-	-	-
SSA	-	-	-	-	-	624	-	-	549	-
ECUADOR	-	-	-	-	-	443	-	-	-	-
PERU	-	-	-	-	-	196	-	-	-	-
BOLIVIEN	-	-	-	-	-	164	-	-	-	-
PARAGUAY	-	-	-	-	-	646	-	-	-	-
URUGUAY	-	-	-	-	-	179	-	-	-	-
ARGENTINIEN	-	-	-	-	-	2 966	-	-	-	-
DARUNTER:BUE	-	-	-	-	-	2 966	-	-	-	-
CHILE	-	-	-	-	-	1 186	-	-	-	-
DARUNTER:SCL	-	-	-	-	-	1 186	-	-	-	-
A M E R I K A	9 636	160	-	25 338	4 821	283 760	4 923	-	38 341	10 136
LIBANON	-	-	-	-	-	1 238	-	-	-	-
DARUNTER:BEY	-	-	-	-	-	1 238	-	-	-	-
ISRAEL	513	-	-	-	921	11 522	587	4	4 792	-
DARUNTER:TLV	513	-	-	-	921	11 522	587	4	4 792	-
JORDANIEN	-	-	-	-	-	1 769	-	-	-	-
DARUNTER:AMM	-	-	-	-	-	1 769	-	-	-	-
SYRIEN	-	-	-	-	-	3 034	-	-	513	-
DARUNTER:DAM	-	-	-	-	-	2 614	-	-	513	-
IRAN	1 050	-	-	-	-	8 713	-	-	-	-
DARUNTER:THR	1 050	-	-	-	-	8 713	-	-	-	-
KUWEIT	-	-	-	-	-	1 562	-	-	33	-
DARUNTER:KWI	-	-	-	-	-	1 562	-	-	33	-
BAHRAIN	-	-	-	-	-	1 099	-	-	-	-
DARUNTER:BAH	-	-	-	-	-	1 099	-	-	-	-
KATAR	-	-	-	-	-	165	-	-	6	-
SAUDI-ARAB.	-	-	-	-	-	2 662	-	-	6	-
DARUNTER:JED	-	-	-	-	-	1 254	-	-	6	-

SEPTEMBER 1992

MIT GEBIETEN AUSSERHALB DEUTSCHLANDS

ZIELFLUGPLATZ

ZIELFLUGPLATZ								VON STRECKENHERKUNFTS-	
B E R L I N (THF)	(SXF)	SAARBRUECKEN (SCN)	MUENSTER/ OSN. (FMO)	LEIPZIG (LEJ)	DRESDEN (DRS)	ERFURT (ERF)	SONSTIGE	INSGESAMT	LAND. BZW -- FLUGPLATZ
-	-	-	-	-	-	-	-	1 408	AUSSTEIGER
-	-	-	-	-	-	-	-	1 408	INSGESAMT
-	-	-	-	-	-	-	-	820	NAMIBIA
-	-	-	-	-	-	-	-	2 072	DARUNTER:WDH
-	-	-	-	-	-	-	-	2 072	SESCHELLEN
-	-	-	-	-	-	-	-	8 115	MAURITIUS
-	-	-	-	-	-	-	-	7 862	DARUNTER:MRU
-	-	-	-	-	-	-	-	-	SUEDAFRIKA
-	-	-	-	-	-	-	-	-	DARUNTER:JNB
-	9 786	962	571	5 998	3 425	1 381	-	154 577	A F R I K A
-	121	-	-	-	-	-	-	43 471	KANADA
-	121	-	-	-	-	-	-	4 549	DARUNTER:YMQ
-	-	-	-	-	-	-	-	21 640	YTO
-	-	-	-	-	-	-	-	12 622	YVR
-	-	-	-	-	-	-	-	3 362	YYC
-	-	-	-	-	-	-	-	286 759	USA
-	-	-	-	-	-	-	-	82 714	DARUNTER:NYC
-	-	-	-	-	-	-	-	26 073	CHI
-	-	-	-	-	-	-	-	13 052	BOS
-	-	-	-	-	-	-	-	2 426	PHL
-	-	-	-	-	-	-	-	1 331	BWI
-	-	-	-	-	-	-	-	17 721	WAS
-	-	-	-	-	-	-	-	10 296	DET
-	-	-	-	-	-	-	-	3 726	PIT
-	-	-	-	-	-	-	-	5 728	CVG
-	-	-	-	-	-	-	-	29 932	ATL
-	-	-	-	-	-	-	-	5 423	CLT
-	-	-	-	-	-	-	-	19 903	MIA
-	-	-	-	-	-	-	-	1 112	SJU
-	-	-	-	-	-	-	-	4 516	ORL
-	-	-	-	-	-	-	-	3 064	*U2
-	-	-	-	-	-	-	-	1 524	STL
-	-	-	-	-	-	-	-	13 798	DAL
-	-	-	-	-	-	-	-	2 167	HOU
-	-	-	-	-	-	-	-	14 860	SFO
-	-	-	-	-	-	-	-	24 279	LAX
-	-	-	-	-	-	-	-	1 558	DEN
-	-	-	-	-	-	-	-	7 145	MEXIKO
-	-	-	-	-	-	-	-	5 043	DARUNTER:MEX
-	508	-	-	-	-	-	-	1 686	*MX
-	508	-	-	-	-	-	-	3 429	KUBA
-	-	-	-	-	-	-	-	2 051	DARUNTER:HAV
-	-	-	-	-	-	-	-	1 112	*CU
-	-	-	-	-	-	-	-	1 486	JAMAICA
-	-	-	-	-	-	-	-	1 486	DARUNTER:MBJ
-	-	-	-	-	-	-	-	10 556	DOMINIK.REP
-	-	-	-	-	-	-	-	1 786	DARUNTER:SDQ
-	-	-	-	-	-	-	-	6 854	POP
-	-	-	-	-	-	-	-	1 916	*DO
-	-	-	-	-	-	-	-	646	ANTIGUA-BARB.
-	-	-	-	-	-	-	-	1 496	BARBADOS
-	-	-	-	-	-	-	-	1 496	DARUNTER:BGI
-	-	-	-	-	-	-	-	586	TRINID.U.TOB.
-	-	-	-	-	-	-	-	460	ST.LUCIA
-	-	-	-	-	-	-	-	163	SONST.WESTIN.
-	-	-	-	-	-	-	-	2 300	KOLUMBIEN
-	-	-	-	-	-	-	-	2 008	DARUNTER:BOG
-	-	-	-	-	-	-	-	3 628	VENEZUELA
-	-	-	-	-	-	-	-	2 182	DARUNTER:CCS
-	-	-	-	-	-	-	-	1 446	*VE
-	-	-	-	-	-	-	-	9 839	BRASILIEN
-	-	-	-	-	-	-	-	3 557	DARUNTER:RIO
-	-	-	-	-	-	-	-	4 563	SAO
-	-	-	-	-	-	-	-	1 173	SSA
-	-	-	-	-	-	-	-	443	ECUADOR
-	-	-	-	-	-	-	-	196	PERU
-	-	-	-	-	-	-	-	164	BOLIVIEN
-	-	-	-	-	-	-	-	646	PARAGUAY
-	-	-	-	-	-	-	-	179	URUGUAY
-	-	-	-	-	-	-	-	2 966	ARGENTINIEN
-	-	-	-	-	-	-	-	2 966	DARUNTER:BUE
-	-	-	-	-	-	-	-	1 186	CHILE
-	-	-	-	-	-	-	-	1 186	DARUNTER:SCL
-	629	-	-	-	-	-	-	377 744	A M E R I K A
-	443	-	-	-	-	-	-	1 681	LIBANON
-	443	-	-	-	-	-	-	1 681	DARUNTER:BEY
-	1 441	-	-	-	-	-	-	19 780	ISRAEL
-	1 441	-	-	-	-	-	-	19 780	DARUNTER:TLV
-	201	-	-	-	-	-	-	1 970	JORDANIEN
-	201	-	-	-	-	-	-	1 970	DARUNTER:AMM
-	177	-	-	-	-	-	-	3 724	SYRIEN
-	177	-	-	-	-	-	-	3 304	DARUNTER:DAM
-	-	-	-	-	-	-	-	9 763	IRAN
-	-	-	-	-	-	-	-	9 763	DARUNTER:THR
-	-	-	-	-	-	-	-	1 595	KUWEIT
-	-	-	-	-	-	-	-	1 595	DARUNTER:KWI
-	-	-	-	-	-	-	-	1 099	BAHRAIN
-	-	-	-	-	-	-	-	1 099	DARUNTER:BAH
-	-	-	-	-	-	-	-	165	KATAR
-	-	-	-	-	-	-	-	2 668	SAUDI-ARAB.
-	-	-	-	-	-	-	-	1 260	DARUNTER:JED

5 PERSONENVERKEHR

5. 2 VERFLECHTUNG IM VERKEHR

5. 2. 2 AUSSTEIGER

VON STRECKENHERKUNFTS- LAND BZW. --- FLUGPLATZ	NACH STRECKEN									
	HAMBURG (HAM)	HANNOVER (HAJ)	BREMEN (BRE)	DUESSELDORF (DUS)	KOELN/BONN (CGN)	FRANKFURT (FRA)	STUTTGART (STR)	NUERNBERG (NUE)	MUENCHEN (MUC)	BERLIN (TXL)
AUSSTEIGER										
INSGESAMT										
RUH	-	-	-	-	-	1 408	-	-	-	-
JEMEN	-	-	-	-	-	1 657	-	-	-	-
DARUNTER:SAH	-	-	-	-	-	1 657	-	-	-	-
OMAN	-	-	-	-	-	516	-	-	-	-
V. A. EMIRATE	-	-	-	19	-	3 956	-	-	199	-
DARUNTER:DXB	-	-	-	-	-	3 576	-	-	158	-
PAKISTAN	-	-	-	-	-	3 848	-	-	-	-
DARUNTER:KHI	-	-	-	-	-	3 243	-	-	-	-
BANGLADESCH	-	-	-	-	-	275	-	-	-	-
INDIEN	-	-	-	-	-	19 371	-	-	-	-
DARUNTER:DEL	-	-	-	-	-	9 571	-	-	-	-
BOM	-	-	-	-	-	9 783	-	-	-	-
NEPAL	-	-	-	-	-	1 145	-	-	-	-
DARUNTER:KTM	-	-	-	-	-	1 145	-	-	-	-
SRI LANKA	-	-	-	1 074	-	1 740	-	-	1 604	-
DARUNTER:CMB	-	-	-	1 074	-	1 740	-	-	1 604	-
MALEDIVEN	-	-	-	855	-	945	-	-	1 935	-
DARUNTER:MLE	-	-	-	855	-	945	-	-	1 935	-
THAILAND	-	-	-	-	-	14 555	-	-	938	-
DARUNTER:BKK	-	-	-	-	-	14 555	-	-	938	-
VIETNAM	-	-	-	-	-	887	-	-	-	-
MALAYSIA	-	-	-	-	-	1 356	-	-	74	-
DARUNTER:KUL	-	-	-	-	-	1 356	-	-	74	-
SINGAPUR	-	-	-	-	-	10 976	-	-	-	-
DARUNTER:SIN	-	-	-	-	-	10 976	-	-	-	-
BRUNEI	-	-	-	-	-	220	-	-	-	-
INDONESIEN	-	-	-	-	-	5 794	-	-	750	-
DARUNTER:JKT	-	-	-	-	-	2 914	-	-	-	-
DPS	-	-	-	-	-	2 880	-	-	-	-
PHILIPPINEN	-	-	-	-	-	4 427	-	-	-	-
DARUNTER:MNL	-	-	-	-	-	4 427	-	-	-	-
HONGKONG (BRIT)	-	-	-	-	-	14 157	-	-	64	-
DARUNTER:HKG	-	-	-	-	-	14 157	-	-	64	-
JAPAN	-	-	-	-	-	19 500	-	-	1 012	-
DARUNTER:TYO	-	-	-	-	-	16 433	-	-	723	-
OSA	-	-	-	-	-	2 301	-	-	-	-
KOREA REP.	-	-	-	-	-	6 895	-	-	-	-
DARUNTER:SEL	-	-	-	-	-	6 895	-	-	-	-
KOREA DEM. VR	-	-	-	-	-	-	-	-	-	-
CHINA	-	-	-	-	-	5 929	-	-	-	-
DARUNTER:PEK	-	-	-	-	-	5 929	-	-	-	-
A S I E N	1 563	-	-	1 948	921	149 913	587	4	11 920	-
AUSTRALIEN	-	-	-	-	-	5 128	-	-	-	-
DARUNTER:SYD	-	-	-	-	-	3 542	-	-	-	-
MEB	-	-	-	-	-	1 432	-	-	-	-
NEUSEELAND	-	-	-	-	-	771	-	-	-	-
AUSTRALIEN/OZEANIEN...	-	-	-	-	-	5 899	-	-	-	-
I N S G E S A M T ..	199 028	110 379	24 192	544 001	95 026	1 206 214	177 297	59 307	437 996	128 758

SEPTEMBER 1992

MIT GEBIETEN AUSSERHALB DEUTSCHLANDS

ZIELFLUGPLATZ								VON STRECKENHERKUNFTS-	
BERLIN (THF)	(SXF)	SAARBRUECKEN (SCN)	MUENSTER/ OSN. (FMO)	LEIPZIG (LEJ)	DRESDEN (DRS)	ERFURT (ERF)	SONSTIGE	INSGESAMT	LAND. BZW -- FLUGPLATZ
-	-	-	-	-	-	-	-	1 408	AUSSTEIGER
-	-	-	-	-	-	-	-	1 657	JEMEN
-	-	-	-	-	-	-	-	1 657	DARUNTER:SAH
-	-	-	-	-	-	-	-	516	OMAN
-	-	-	-	-	-	-	-	4 174	V.A.EMIRATE
-	-	-	-	-	-	-	-	3 734	DARUNTER:DXB
-	-	-	-	-	-	-	-	3 848	PAKISTAN
-	-	-	-	-	-	-	-	3 243	DARUNTER:KHI
-	-	-	-	-	-	-	-	275	BANGLADESCH
-	-	-	-	-	-	-	-	19 371	INDIEN
-	-	-	-	-	-	-	-	9 571	DARUNTER:DEL
-	-	-	-	-	-	-	-	9 783	BOM
-	-	-	-	-	-	-	-	1 145	NEPAL
-	-	-	-	-	-	-	-	1 145	DARUNTER:KTM
-	623	-	-	-	-	-	-	5 041	SRI LANKA
-	623	-	-	-	-	-	-	5 041	DARUNTER:CMB
-	-	-	-	-	-	-	-	3 735	MALEDIVEN
-	-	-	-	-	-	-	-	3 735	DARUNTER:MLE
-	-	-	-	-	-	-	-	15 493	THAILAND
-	-	-	-	-	-	-	-	15 493	DARUNTER:BKK
-	-	-	-	-	-	-	-	887	VIETNAM
-	-	-	-	-	-	-	-	1 430	MALAYSIA
-	-	-	-	-	-	-	-	1 430	DARUNTER:KUL
-	755	-	-	-	-	-	-	11 731	SINGAPUR
-	755	-	-	-	-	-	-	11 731	DARUNTER:SIN
-	-	-	-	-	-	-	-	220	BRUNEI
-	-	-	-	-	-	-	-	6 544	INDONESIEN
-	-	-	-	-	-	-	-	2 914	DARUNTER:JKT
-	-	-	-	-	-	-	-	2 880	DPS
-	-	-	-	-	-	-	-	4 427	PHILIPPINEN
-	-	-	-	-	-	-	-	4 427	DARUNTER:MNL
-	-	-	-	-	-	-	-	14 221	HONGKONG (BRIT)
-	-	-	-	-	-	-	-	14 221	DARUNTER:HKG
-	313	-	-	-	-	-	-	20 825	JAPAN
-	313	-	-	-	-	-	-	17 469	DARUNTER:TYO
-	-	-	-	-	-	-	-	2 301	OSA
-	-	-	-	-	-	-	-	6 895	KOREA REP.
-	105	-	-	-	-	-	-	6 895	DARUNTER:SEL
-	820	-	-	-	-	-	-	105	KOREA DEM. VR
-	820	-	-	-	-	-	-	6 749	CHINA
-	-	-	-	-	-	-	-	6 749	DARUNTER:PEK
-	4 878	-	-	-	-	-	-	171 734	A S I E N
-	-	-	-	-	-	-	-	5 128	AUSTRALIEN
-	-	-	-	-	-	-	-	3 542	DARUNTER:SYD
-	-	-	-	-	-	-	-	1 432	MEB
-	-	-	-	-	-	-	-	771	NEUSEELAND
-	-	-	-	-	-	-	-	5 899	AUSTRALIEN/OZEANIEN
11 651	70 159	13 173	11 244	26 292	12 072	2 965	-	3 129 754	I N S G E S A M T

5 PERSONENVERKEHR

5. 2 VERFLECHTUNG IM VERKEHR

5. 2. 3 REISENDE

NACH ENDZIELLAND BZW. --- FLUGPLATZ	VON HERKUNFTS									
	HAMBURG (HAM)	HANNOVER (HAJ)	BREMEN (BRE)	DUESSELDORF (DUS)	KOELN/BONN (CGN)	FRANKFURT (FRA)	STUTTGART (STR)	NUERNBERG (NUE)	MUENCHEN (MUC)	BERLIN (TXL)
REISENDE										
INSGESAMT										
POLEN	1 809	157	95	1 620	572	8 688	189	111	881	56
DARUNTER: WAW	727	146	87	1 535	305	7 801	164	107	825	44
GDN	1 051	-	-	51	23	115	20	3	32	1
KRK	19	11	4	11	242	705	5	-	18	10
LITAUEN	120	370	12	45	5	1 438	24	7	48	2
DARUNTER: VNO	110	16	12	45	5	1 438	24	7	48	2
LETTLAND	364	31	47	163	9	1 487	5	22	55	33
DARUNTER: RIX	364	31	47	163	9	1 487	5	22	55	33
ESTLAND	143	12	7	18	1	1 048	4	3	28	32
DARUNTER: TTL	143	12	7	18	1	1 048	4	3	28	32
FINNLAND	3 248	88	7	3 056	361	6 589	614	172	2 574	1 442
DARUNTER: HEL	2 782	84	7	2 773	352	6 203	600	146	2 385	1 377
SCHWEDEN	4 247	913	53	6 125	346	10 599	1 233	362	3 601	746
DARUNTER: STO	2 742	503	15	3 557	268	6 981	647	267	2 419	423
MMA	384	86	1	329	7	286	142	2	217	61
GOT	702	144	8	1 345	57	2 438	329	76	697	204
*SE	246	110	27	580	6	517	38	15	132	33
NORWEGEN	3 299	377	33	3 216	252	4 204	412	74	1 694	237
DARUNTER: OSL	2 234	236	12	2 507	231	3 674	351	54	1 428	180
BGO	559	33	1	194	14	218	26	8	109	31
DAENEMARK	2 362	722	196	4 058	439	9 594	993	426	2 378	2 799
DARUNTER: CPH	1 993	626	185	3 322	405	8 796	887	398	1 963	2 730
*DK	164	44	6	422	19	509	73	16	275	34
GR BRITANNIEN	21 449	10 486	4 423	40 620	12 727	63 456	12 899	3 942	37 486	19 821
DARUNTER: LON	18 002	7 584	3 936	25 096	11 270	47 106	10 090	3 458	29 676	18 452
BHX	901	771	76	5 690	757	4 869	1 176	146	1 983	733
MAN	1 432	1 309	167	6 073	110	6 601	870	197	3 618	134
GLA	180	495	27	1 040	340	2 125	108	38	1 077	15
EDI	286	66	18	1 182	70	526	146	30	270	437
*GB	206	87	86	245	66	1 048	65	11	160	28
IRLAND	576	191	87	4 144	734	6 203	365	114	3 638	377
DARUNTER: DUB	436	137	84	2 919	685	4 862	181	100	2 408	127
SNN	92	14	1	910	17	1 001	163	3	1 127	248
ISLAND	543	6	9	35	140	834	5	2	128	10
DARUNTER: REK	543	6	9	33	140	827	5	2	128	10
NIEDERLANDE	4 406	822	847	1 868	66	15 185	2 685	1 896	6 585	4 585
DARUNTER: AMS	3 832	820	839	1 863	66	15 104	2 664	1 888	6 521	4 581
BELGIEN	2 948	1 030	392	1 730	30	14 111	2 776	894	5 733	143
DARUNTER: BRU	2 948	1 026	384	1 730	30	14 086	2 752	894	5 725	143
LUXEMBURG	575	65	37	17	3	4 821	16	39	938	116
DARUNTER: LUX	575	65	37	17	3	4 821	16	39	938	116
FRANKREICH	9 353	4 138	1 683	21 376	7 663	36 038	8 134	2 659	23 948	10 388
DARUNTER: PAR	7 205	3 317	1 293	13 871	6 489	25 171	6 559	2 454	17 025	8 368
BOD	115	33	14	63	11	772	59	6	116	64
LYS	301	152	73	1 690	97	2 519	382	96	1 061	213
TLS	192	44	34	85	40	519	53	2	574	72
MRS	120	39	46	131	46	705	75	16	432	81
NCE	1 075	299	192	2 322	370	4 691	736	66	3 164	826
CLY	-	-	-	1 368	99	778	33	-	3	123
BIA	12	167	1	318	4	190	6	-	247	480
*FR	214	73	25	1 496	505	633	224	18	1 316	147
SPANIEN	54 976	43 069	10 909	181 449	28 563	103 722	37 388	12 349	46 795	25 479
DARUNTER: MAD	1 945	418	151	3 216	880	10 082	1 293	268	4 605	1 969
BCN	2 178	1 202	220	3 805	955	8 527	1 078	187	3 076	1 465
GRO	-	-	-	3 653	-	608	-	4	244	511
VLC	178	64	56	337	66	3 117	71	42	277	70
ALC	845	676	14	5 516	11	2 798	68	14	1 319	308
LEI	763	783	1	3 991	-	1 378	367	-	1 187	653
AGP	3 157	1 309	81	6 889	321	4 224	965	29	2 497	985
SVQ	435	402	22	1 036	95	3 918	286	46	938	318
BIO	88	163	32	333	49	1 726	95	22	251	30
*E1	48	29	10	546	24	1 866	55	19	237	36
PMI	23 362	20 155	7 421	89 883	15 615	31 067	14 751	5 730	11 322	9 185
IBZ	4 222	3 134	898	16 531	2 669	6 845	3 036	1 201	4 188	2 540
MAH	1 445	1 381	-	3 717	427	2 285	2 161	545	1 380	1 006
LPA	6 000	4 924	1 154	15 379	2 153	8 298	4 285	1 660	4 510	1 725
TCI	2 949	2 289	346	6 774	1 585	5 178	3 242	954	3 609	1 274
FUE	3 683	3 323	237	9 719	2 234	6 407	2 233	1 068	2 881	1 891
ACE	2 801	2 817	265	8 658	1 477	4 509	2 802	560	3 132	1 507
*E3	872	-	-	1 449	-	806	466	-	1 135	2
PORTUGAL	6 771	3 842	1 000	16 525	1 638	19 089	5 278	1 738	8 438	2 972
DARUNTER: LIS	1 179	232	126	2 418	506	5 463	611	120	2 217	754
OPO	258	154	78	1 717	192	3 254	240	76	284	130
FAO	4 763	3 439	790	11 041	935	9 028	3 952	1 535	4 868	2 079
FNC	552	9	4	1 345	2	997	471	5	990	3
MALTA	1 610	57	32	3 837	414	4 961	1 963	462	3 409	32
DARUNTER: MLA	1 610	57	32	3 837	414	4 961	1 963	462	3 409	32
GIBRALT (BRIT)	8	-	-	-	5	-	-	-	-	-
SCHWEIZ	6 826	2 486	1 418	12 877	4 378	21 433	2 733	2 072	11 319	6 629
DARUNTER: ZRH	4 985	2 088	1 203	9 147	3 676	13 342	1 381	1 872	6 371	6 327
GVA	874	221	95	1 806	534	6 661	1 128	141	2 362	254
BSL	885	108	96	1 691	85	1 275	143	47	1 866	21
LUG	68	63	23	219	74	153	65	12	418	26
OESTERREICH	4 089	1 914	597	10 546	2 213	33 288	4 100	766	6 639	4 471
DARUNTER: VIE	3 265	1 466	429	7 635	1 979	20 819	3 401	667	5 561	4 000
INN	106	38	14	103	45	1 906	12	2	4	76
LNZ	113	86	29	1 190	25	2 582	306	8	3	63
SZG	323	164	43	1 061	44	2 898	86	48	10	99
GRZ	188	132	67	399	101	3 699	278	37	1 031	163
KLU	94	28	15	158	19	1 383	17	4	29	70
ITALIEN	7 622	3 054	1 041	23 257	3 869	56 550	7 512	1 429	23 063	6 690
DARUNTER: ROM	1 152	367	189	3 277	759	10 861	1 141	82	4 689	1 996
MIL	2 066	729	196	10 045	1 395	17 031	2 514	815	4 618	2 146
VCE	453	295	146	1 887	321	6 058	459	66	1 384	244
TRS	96	30	25	84	30	130	2	-	889	26

SEPTEMBER 1992

MIT GEBIETEN AUSSERHALB DEUTSCHLANDS

FLUGPLATZ

FLUGPLATZ									NACH ENDZIELLAND BZW. -- FLUGPLATZ	
B E R L I N (THF)	(SXF)	SAARBRUECKEN (SCN)	MUENSTER/ OSN. (FMO)	LEIPZIG (LEJ)	DRESDEN (DRS)	ERFURT (ERF)	SONSTIGE	INSGESAMT		
385	605	1	32	10	10	-	3	15 224	REISENDE	
385	593	1	28	9	9	-	3	12 769	-----	
-	12	-	-	-	-	-	-	1 308	INSGESAMT	
81	558	-	1	1	1	-	-	1 028	-----	
81	522	-	6	3	1	-	-	2 721	POLEN	
119	-	1	6	3	1	-	-	2 321	DARUNTER: WAW	
119	-	1	18	2	5	-	-	2 361	GDN	
-	-	-	8	2	5	-	-	2 361	KRK	
-	-	-	8	2	1	-	-	1 308	LITAUEN	
-	-	-	8	2	1	-	-	1 308	DARUNTER: VNO	
-	-	4	12	13	63	-	-	18 251	LETTLAND	
-	-	4	12	13	61	-	-	16 802	DARUNTER: RIX	
765	-	8	10	25	39	-	-	29 080	ESTLAND	
750	-	3	3	21	31	-	-	18 632	DARUNTER: TTL	
-	-	-	-	-	-	-	-	1 515	FINNLAND	
15	-	5	1	2	5	-	-	6 018	DARUNTER: HEL	
527	-	-	5	2	3	-	-	1 730	SCHWEDEN	
527	-	-	1	14	15	-	-	14 356	DARUNTER: STO	
-	-	-	1	11	4	-	-	1 451	MMA	
1 297	2	21	13	49	35	-	-	1 195	GOT	
1 247	2	21	7	49	35	-	-	1 730	*SE	
6	2	-	6	-	-	-	-	14 356	NORWEGEN	
-	-	44	755	1 106	265	-	-	11 451	DARUNTER: OSL	
-	-	29	705	1 012	204	-	-	1 195	BGO	
-	-	6	2	29	14	-	-	25 388	DAENEMARK	
3	-	5	12	43	37	-	-	22 669	DARUNTER: CPH	
2	-	-	5	17	6	-	-	1 568	*DK	
1	2	-	-	1	1	-	-	229 515	GR BRITANNIEN	
1	-	2	25	1	1	-	-	176 643	DARUNTER: LON	
1	-	5	3	14	12	-	-	17 157	BHK	
1	-	5	3	14	11	-	-	20 611	MAN	
-	-	-	-	-	1	-	-	5 475	GLA	
-	-	-	-	-	-	-	-	3 036	EDI	
-	-	-	-	-	-	-	-	2 030	*GB	
-	-	-	-	-	-	-	-	16 464	IRLAND	
-	-	-	-	-	-	-	-	11 973	DARUNTER: DUB	
-	-	-	-	-	-	-	-	3 577	SNN	
-	-	-	-	-	-	-	-	1 713	ISLAND	
925	132	9	6	109	159	-	-	1 704	DARUNTER: REK	
925	124	9	4	108	159	-	-	40 306	NIEDERLANDE	
2 480	-	1	11	163	187	-	-	39 528	DARUNTER: AMS	
2 480	-	1	11	161	185	-	-	32 644	BELGIEN	
655	-	1	4	18	19	-	-	32 547	DARUNTER: BRU	
655	-	1	4	18	19	-	-	7 326	LUXEMBURG	
307	22	143	1 104	505	323	-	-	7 326	DARUNTER: LUX	
218	22	11	310	413	263	-	-	127 813	FRANKREICH	
-	-	-	5	3	2	-	-	93 013	DARUNTER: PAR	
5	-	-	32	33	17	-	-	1 263	BOD	
-	-	-	4	-	2	-	-	6 671	LYS	
-	-	-	7	4	4	-	-	1 621	TLS	
-	-	-	-	-	-	-	-	1 707	MRS	
-	-	28	143	45	31	-	-	13 992	NCE	
-	-	-	-	-	-	-	-	2 404	CLY	
84	-	104	603	5	3	-	-	1 425	BIA	
1	9 064	6 553	6 219	5 620	3 722	550	42	5 450	*FR	
-	-	2	36	34	25	-	-	576 470	SPANIEN	
-	-	6	38	23	52	-	-	24 928	DARUNTER: MAD	
-	-	8	22	4	3	-	-	22 819	BCN	
-	-	-	3	-	1	-	-	5 226	GRO	
-	-	-	-	-	-	-	-	4 316	VLC	
-	310	-	14	12	1	-	-	11 574	ALC	
-	-	-	5	9	251	-	-	9 123	LEI	
1	-	1	12	17	8	-	-	20 795	AGP	
-	-	4 298	4 006	3 711	2 487	550	-	7 761	SVQ	
-	-	807	627	515	423	-	-	2 855	*E1	
-	-	261	254	-	109	-	-	2 879	PMI	
-	-	1 073	577	520	709	-	-	48 420	IBZ	
-	-	1 096	453	143	-	-	-	14 971	MAH	
-	-	537	619	-	-	-	-	53 435	LPA	
-	-	514	-	-	-	-	-	29 894	TCI	
-	-	168	-	-	-	-	-	34 832	FUE	
2	2 001	400	48	355	22	-	-	29 042	ACE	
2	-	6	14	10	14	-	-	4 898	*E3	
-	-	-	24	6	8	-	-	70 121	PORTUGAL	
-	1 783	394	6	339	-	-	-	13 672	DARUNTER: LIS	
-	218	-	2	-	-	-	-	6 423	OPO	
-	1 099	-	12	4	1	-	-	44 952	FAO	
-	1 099	-	12	4	1	-	-	4 598	FNC	
-	-	-	-	-	-	-	-	17 893	MALTA	
2 416	7	18	816	833	985	-	-	17 893	DARUNTER: MLA	
352	7	16	720	739	897	-	-	13	GIBRALT (BRIT)	
355	-	2	38	31	31	-	-	77 256	SCHWEIZ	
1 709	-	-	24	40	46	-	-	53 132	DARUNTER: ZRH	
-	-	-	2	21	7	-	-	14 534	GVA	
680	416	108	300	177	174	-	-	8 036	BSL	
668	1	100	126	119	140	-	-	1 151	LUG	
-	-	2	13	13	2	-	-	70 480	OESTERREICH	
-	-	3	57	15	7	-	-	50 378	DARUNTER: VIE	
12	295	-	52	12	8	-	-	2 336	INN	
-	-	2	45	15	11	-	-	4 487	LNZ	
4	120	1	7	3	6	-	-	5 155	SZG	
1	215	42	551	153	211	-	-	6 168	GRZ	
-	-	9	73	28	39	-	-	1 954	KLU	
-	-	14	125	59	69	-	-	135 295	ITALIEN	
-	215	3	60	36	21	-	-	24 669	DARUNTER: ROM	
-	-	1	7	-	-	-	-	41 830	MIL	
-	-	-	-	-	-	-	-	11 650	VCE	
-	-	-	-	-	-	-	-	1 321	TRS	

5 PERSONENVERKEHR

5. 2 VERFLECHTUNG IM VERKEHR

5. 2. 3 REISENDE

VON HERKUNFTS

NACH ENDZIELLAND BZW. ---FLUGPLATZ	HAMBURG (HAM)	HANNOVER (HAJ)	BREMEN (BRE)	DUESSELDORF (DUS)	KOELN/BONN (CGN)	FRANKFURT (FRA)	STUTTGART (STR)	NUERNBERG (NUE)	MUENCHEN (MUC)	BERLIN (TXL)
REISENDE										
INSGESAMT										
TRN	142	156	127	283	108	3 913	686	77	890	116
GOA	163	42	49	172	43	1 133	46	12	407	50
FLR	209	88	25	443	156	648	88	5	1 421	135
BLQ	199	126	66	421	279	3 097	58	25	1 004	135
PSA	272	109	53	330	57	2 733	46	23	442	114
NAP	1 599	912	38	2 889	602	3 710	1 172	253	2 161	1 124
BRI	89	35	28	69	23	914	51	18	606	55
BDS	44	-	-	482	1	528	8	-	263	20
CAG	51	18	10	71	23	803	29	2	872	56
OLB	91	15	5	92	9	1 027	26	3	793	39
PMO	42	30	16	31	5	307	368	-	648	103
CTA	846	70	47	2 023	25	2 707	735	20	1 380	172
*IT	29	4	4	401	15	325	72	9	314	68
GRIECHENLAND	22 814	13 195	1 610	69 177	6 132	52 875	20 642	8 148	53 165	17 248
DARUNTER:ATH	2 979	921	272	6 719	490	15 689	2 405	524	8 214	2 863
SKG	2 706	1 455	91	7 719	175	5 760	3 410	962	5 668	2 581
CFU	1 973	1 489	-	5 761	498	3 336	1 271	1 079	4 630	1 902
JSI	12	230	1	582	-	357	423	-	1 042	509
ZTH	4	-	-	2 212	-	361	-	-	411	1
JMK	6	-	-	1 075	-	585	-	-	1 693	5
SMI	1 435	309	2	2 886	-	724	648	230	2 124	239
JTR	7	236	-	831	-	520	4	-	2 572	7
KGS	2 345	1 589	-	5 873	737	2 492	1 391	954	4 848	1 278
RHO	3 337	1 668	-	12 507	1 380	6 397	2 611	1 146	5 819	1 334
CHQ	617	277	2	2 160	-	1 645	1 405	-	907	1 316
HER	7 376	4 821	1 240	15 797	2 850	12 690	6 556	2 894	10 959	3 946
KVA	-	-	-	1 490	-	191	1	-	886	295
MJT	-	-	-	1 305	-	271	186	-	962	284
*GR	15	200	2	2 260	2	1 857	331	359	2 430	688
TUERKEI	19 764	18 273	2 431	59 622	11 527	53 854	25 438	8 718	31 228	10 438
DARUNTER:ANK	812	996	35	3 798	928	4 823	1 869	93	1 366	641
IST	3 673	4 044	342	12 379	4 042	15 349	5 569	1 184	8 067	2 716
IZM	3 015	2 484	34	10 172	833	5 252	2 457	378	3 567	1 310
DLM	3 009	1 969	1	7 906	1 235	6 070	3 781	1 389	4 605	1 326
AYT	9 202	8 482	2 018	24 910	4 361	21 455	11 225	5 659	13 529	4 416
*TR	53	298	1	457	128	905	537	15	94	29
ZYPERN	1 309	65	69	2 281	58	2 431	657	8	2 342	24
DARUNTER:LCA	1 128	65	69	2 218	58	2 191	640	8	1 620	24
SLOWENIEN	77	23	7	95	30	1 838	11	9	318	43
DARUNTER:LJU	77	23	7	95	30	1 838	11	9	318	43
KROATIEN	93	38	13	867	29	3 869	282	19	141	46
DARUNTER:ZAG	87	36	12	719	29	3 422	211	13	141	46
MAZEDONIEN	698	1	-	2 025	-	644	1 251	-	422	-
DARUNTER:SKP	698	1	-	2 025	-	644	1 251	-	422	-
UNGARN	1 237	271	144	2 825	781	9 261	1 561	92	3 250	89
DARUNTER:BUD	1 237	271	144	2 825	781	9 261	1 561	90	3 250	89
ALBANIEN	4	11	4	53	11	82	14	-	84	4
TSSCHECHOSLOW	768	260	75	1 672	1 061	10 132	351	245	889	77
DARUNTER:PRG	752	247	70	1 576	908	9 829	328	241	837	72
RUMAENIEN	135	192	25	593	97	3 299	49	7	815	64
DARUNTER:BUH	135	69	24	208	58	2 742	48	7	719	64
BULGARIEN	636	1 055	34	2 583	747	3 636	886	422	1 686	34
DARUNTER:SOF	141	55	32	168	64	2 315	112	16	1 203	30
VAR	324	593	2	1 102	327	807	564	239	265	2
BOJ	171	404	-	1 299	356	476	194	167	213	-
GUS-RUSSISCHE-FOEDER	3 634	549	176	3 417	609	16 711	745	114	2 682	2 856
DARUNTER:MOU	1 811	307	146	2 902	585	13 914	452	108	2 270	2 822
LED	1 233	30	27	511	24	2 773	148	6	406	33
*RU	588	212	3	4	-	15	145	-	6	1
GUS-WEISSRUSSLAND	41	15	8	25	3	1 338	6	3	39	16
DARUNTER:MSQ	41	15	8	25	3	1 338	6	3	39	16
GUS-MOLDAVIEN	-	-	2	-	-	114	-	-	2	-
GUS-UKRAINE	87	419	28	217	27	2 704	700	154	1 128	177
DARUNTER:IEV	87	419	28	217	27	2 704	700	154	1 128	177
GUS-GEORGIEN	-	-	-	-	-	326	-	-	1	-
GUS-ARMENIEN	-	-	-	2	-	-	-	-	-	-
GUS-ASERBEIDISCHAN	3	1	2	3	1	-	-	-	2	-
GUS-KASACHSTAN	14	322	-	1	2	3	-	-	2	1
GUS-KIRGISIEN	2	-	-	-	-	-	-	-	-	-
GUS-TADSCHIKISTAN	-	-	-	-	-	1	-	-	-	-
GUS-TURKMENISTAN	4	-	-	-	-	2	-	-	-	-
GUS-USBEKISTAN	-	-	-	-	2	23	-	-	-	-
EUROPA	188 664	108 520	27 553	482 040	85 545	586 481	141 921	47 478	287 574	118 177
DARUNTER:EG-LAENDER	133 860	80 614	22 225	364 221	61 869	381 644	98 688	33 634	212 167	90 618
AEGYPTEN	861	189	101	5 120	153	13 771	849	257	8 712	232
DARUNTER:CAI	657	169	94	971	115	9 794	439	114	4 248	217
ALY	47	19	5	43	4	1 069	6	5	37	11
LXR	40	-	-	3 605	34	360	29	-	1 693	1
ASW	-	1	-	79	-	597	274	-	98	1
HRG	117	-	2	422	-	1 951	101	138	2 636	2
LIBYEN	3	-	-	1	-	3	-	-	3	-
TUNESIEN	5 453	5 560	1 203	14 665	1 507	14 111	6 981	3 081	8 279	3 682
DARUNTER:TUN	1 024	824	67	1 509	177	2 879	1 461	25	1 305	27
DJE	1 221	817	12	3 558	34	3 469	1 642	565	2 347	1 417
MIR	3 207	3 915	1 122	9 597	1 294	7 756	3 875	2 491	4 624	2 236
ALGERIEN	43	20	8	54	33	1 132	22	1	40	15
DARUNTER:ALG	42	20	8	34	29	1 068	18	1	37	15
MAROKKO	1 559	743	43	3 737	32	3 561	1 010	14	2 653	732
DARUNTER:CAS	99	34	30	390	29	1 229	42	14	253	22
AGA	1 435	695	-	2 946	2	1 790	661	-	2 111	700
MAURETANIEN	10	1	-	1	2	8	1	-	4	1
MALI	5	1	2	6	-	44	8	-	1	4

SEPTEMBER 1992

MIT GEBIETEN AUSSERHALB DEUTSCHLANDS

FLUGPLATZ								NACH ENDZIELLAND		REISENDE	
B E R L I N (THF)	(SXF)	SAARBRUECKEN (SCN)	MUENSTER/ OSN.(FMO)	LEIPZIG (LEJ)	DRESDEN (DRS)	ERFURT (ERF)	SONSTIGE	INSGESAMT	BZW.-- FLUGPLATZ	INSGESAMT	
-	-	2	27	10	11	-	6	6 554			TRN
-	-	-	4	2	4	-	-	2 127			GOA
2	-	-	36	2	17	-	-	3 275			FLR
-	-	4	40	7	20	-	-	5 481			BLQ
-	-	1	30	5	8	-	5	4 228			PSA
1	-	-	13	2	9	-	1	14 486			NAP
-	-	-	9	2	4	-	1	1 904			BRI
-	-	-	1	-	-	-	-	1 346			BDS
-	-	6	1	-	-	-	-	1 942			CAG
-	-	-	104	-	1	-	-	2 205			OLB
-	-	-	2	-	1	-	-	1 553			FMO
-	-	-	9	-	4	-	2	8 040			CTA
-	-	-	1	-	-	-	-	1 242			*IT
-	6 252	1 279	1 208	3 584	865	447	155	278 796			GRIECHENLAND
-	1 121	10	48	1 301	36	-	2	43 594			DARUNTER:ATH
-	8	-	22	14	291	-	153	31 015			SKG
-	-	-	-	116	-	-	-	22 055			CFU
-	-	-	-	-	-	-	-	3 156			JSI
-	-	-	-	-	-	-	-	2 989			ZTH
-	602	-	-	-	-	-	-	3 364			JMK
-	-	-	-	-	-	-	-	9 199			SMI
-	588	-	2	-	-	-	-	4 177			JTR
-	816	-	-	801	-	-	-	22 097			KGS
-	-	-	-	-	-	171	-	37 987			RHO
-	3 117	1 269	1 136	1 351	538	276	-	8 329			CHQ
-	-	-	-	1	-	-	-	2 864			HER
-	-	-	-	-	-	-	-	3 010			KVA
-	-	-	-	-	-	-	-	8 144			MJT
-	9 516	1 975	1 802	1 273	81	-	638	256 578			*GR
-	550	6	39	11	2	-	2	15 971			TUERKEI
-	2 772	7	401	23	75	-	17	60 660			DARUNTER:ANK
-	771	-	9	12	4	-	2	30 300			IST
-	2 218	476	133	-	-	-	-	34 118			IZM
-	2 904	1 486	1 220	1 227	-	-	617	112 711			DLM
-	301	-	-	-	-	-	-	2 818			AYT
-	1 474	-	45	7	5	-	-	10 775			*TR
-	1 474	-	6	7	5	-	-	9 513			ZYPERN
-	-	-	6	1	7	-	-	2 465			DARUNTER:LCA
-	-	-	6	1	7	-	-	2 465			SLOWENIEN
-	154	1	5	4	2	-	3	5 566			DARUNTER:LJU
-	86	1	5	4	2	-	3	4 817			KROATIEN
-	276	-	-	-	-	-	-	5 317			DARUNTER:ZAG
-	276	-	-	-	-	-	-	5 317			MAZEDONIEN
-	2 779	7	69	135	243	-	-	22 744			DARUNTER:SKP
-	2 779	7	69	135	243	-	-	22 744			UNGARN
-	2	-	-	-	-	-	-	269			DARUNTER:BUD
649	579	7	34	15	30	-	1	16 845			ALBANIEN
649	579	7	34	10	30	-	1	16 170			TSSCHECHOSLOW
-	1 099	1	19	10	7	-	-	6 412			DARUNTER:PRG
-	926	-	19	10	7	-	-	5 036			RUMAENIEN
-	6 680	-	14	4 685	1 498	486	-	25 082			DARUNTER:BUH
-	1 166	-	14	5	29	-	-	5 350			BULGARIEN
-	2 774	-	-	2 210	722	486	-	10 417			DARUNTER:SOV
-	2 740	-	-	2 470	747	-	-	9 237			VAR
4	5 305	172	58	619	118	-	14	37 783			BOJ
-	3 349	-	38	601	109	-	11	29 425			GUS-RUSSISCHE-FOEDER
4	1 469	172	20	14	9	-	3	6 882			DARUNTER:HOW
-	476	-	-	4	-	-	-	1 454			LED
86	685	-	12	2	323	-	6	2 608			*RU
86	685	-	12	2	323	-	6	2 608			GUS-WEISSRUSSLAND
-	-	-	-	-	-	-	-	118			DARUNTER:MSQ
-	882	-	13	16	49	-	-	6 601			GUS-MOLDAVIEN
-	882	-	13	16	49	-	-	6 601			GUS-UKRAINE
-	1	-	-	-	-	-	-	328			DARUNTER:IEV
-	-	-	-	-	-	-	-	2			GUS-GEORGIEN
-	-	-	-	-	-	-	-	12			GUS-ARMENIEN
-	16	1	-	-	-	-	-	362			GUS-ASERBEIBSCHAN
-	1	-	-	-	-	-	-	3			GUS-KASACHSTAN
-	6	-	-	-	-	-	-	7			GUS-KIRGISIEN
-	9	-	-	-	-	-	-	15			GUS-TADSCHIKISTAN
-	5	-	-	-	-	-	-	30			GUS-TURKMENISTAN
11 390	49 844	10 802	13 215	19 526	9 477	1 483	1 026	2 190 716			E U R O P A
5 678	17 690	8 498	9 922	11 676	5 820	997	330	1 540 151			DARUNTER: EG-LAENDER
-	1 296	5	40	21	6	-	2	31 615			AEGYPTEN
-	1 278	3	39	19	6	-	-	18 163			DARUNTER:CAI
-	-	2	1	2	-	-	2	1 253			ALY
-	4	-	-	-	-	-	-	5 762			LXR
-	12	-	-	-	-	-	-	1 054			ASW
-	-	-	-	-	-	-	-	5 381			HRG
-	9 271	904	760	6 308	3 528	1 499	-	10			LIBYEN
-	1 696	5	28	469	5	-	-	86 792			TUNESIEN
-	718	-	16	467	-	-	-	11 501			DARUNTER:TUN
-	6 857	899	716	5 372	3 522	1 499	-	16 283			DJE
-	190	3	2	-	1	-	-	58 982			MIR
-	190	3	2	-	1	-	-	1 564			ALGERIEN
-	602	-	15	-	3	-	-	1 468			DARUNTER:ALG
-	602	-	13	-	3	-	1	14 705			MAROKKO
-	-	-	-	-	-	-	-	2 158			DARUNTER:CAS
-	3	-	-	-	-	-	-	10 942			AGA
-	-	-	-	-	-	-	-	28			MAURETANIEN
-	-	-	-	-	-	-	-	74			MALI

5 PERSONENVERKEHR

5. 2 VERFLECHTUNG IM VERKEHR

5. 2. 3 REISENDE

NACH ENDZIELLAND BZW.---FLUGPLATZ	VON HERKUNFTS									
	HAMBURG (HAM)	HANNOVER (HAJ)	BREMEN (BRE)	DUESSELDORF (DUS)	KOELN/BONN (CGN)	FRANKFURT (FRA)	STUTTGART (STR)	NUERNBERG (NUE)	MUENCHEN (MUC)	BERLIN (TXL)
REISENDE										
INSGESAMT										
KAP VERDE	4	-	-	-	1	31	-	-	4	2
SENEGAL	19	2	2	50	6	993	2	-	20	9
DARUNTER:DKR	19	2	2	50	6	993	2	-	20	9
GAMBIA	12	3	-	3	-	10	10	-	509	2
GUINEA-BISSAU	-	1	-	-	-	2	-	-	-	-
GUINEA	6	3	1	5	4	23	9	-	14	2
SIERRA LEONE	9	-	1	13	-	15	10	-	1	1
LIBERIA	-	-	-	-	1	1	-	-	-	-
ELFENS.KUESTE	17	13	1	15	14	48	19	-	20	1
BURKINA FASO	3	7	-	5	3	31	8	-	1	2
NIGER	3	1	-	3	2	19	5	-	5	2
TSCHAD	-	-	-	3	2	7	-	-	-	-
GHANA	99	17	10	454	14	123	25	-	37	9
TOGO	15	10	12	16	1	57	15	-	10	-
BENIN	13	7	-	4	-	36	32	-	8	4
NIGERIA	243	58	84	168	33	2 487	60	14	143	18
DARUNTER:LOS	225	57	73	149	32	2 446	58	14	130	18
KAMERUN	9	17	1	12	14	336	11	1	18	18
ZENT.AFR.REP.	-	-	1	2	1	8	2	-	-	-
GABUN	11	1	2	2	-	13	-	-	5	1
KONGO	2	2	1	3	1	14	6	-	-	3
ZAIRE	4	2	1	1	2	30	8	-	-	1
ANGOLA	14	2	4	7	2	37	11	-	4	14
SUDAN	12	3	5	5	2	486	4	2	12	11
DSCHIBUTI	-	3	-	2	1	9	-	-	-	1
AETHIOPIEN	12	17	7	14	7	1 720	7	10	16	27
DARUNTER:ADD	12	16	7	11	7	1 536	6	10	16	27
UGANDA	15	4	1	3	-	42	12	-	12	-
KENIA	603	32	36	1 923	26	4 507	12	2	2 574	19
DARUNTER:NBO	83	16	17	45	25	1 478	12	2	148	19
MBA	519	16	18	1 878	1	3 007	-	-	2 426	-
RUANDA	2	-	1	7	3	47	10	-	3	6
BURUNDI	9	3	1	-	-	28	8	-	1	3
TANSANIA	49	21	8	31	3	573	34	3	54	13
SAMBIA	8	-	2	4	4	179	7	-	3	8
MALAWI	6	7	-	16	-	53	3	-	26	4
SIMBABWE	57	17	15	27	13	1 140	8	5	59	31
DARUNTER:HRE	57	15	13	27	13	1 046	8	3	53	27
BOTSUANA	8	3	-	1	6	15	5	-	-	1
NAMIBIA	77	42	32	38	1	1 893	3	5	103	50
DARUNTER:WDH	77	42	32	38	1	1 892	3	5	103	50
MOSAMBIK	3	-	-	2	1	21	-	-	3	29
MADAGASKAR	11	3	1	19	2	63	17	-	32	4
KOMOREN	1	-	-	-	-	-	-	-	-	-
SESSELLEN	40	18	2	19	1	825	7	4	23	16
REUNION (FR)	15	4	1	8	-	29	5	-	17	2
MAURITIUS	108	58	9	85	23	1 090	7	6	934	63
DARUNTER:MRU	108	58	9	85	23	1 090	7	6	934	63
SUEDAFRIKA	500	282	111	288	49	6 867	83	64	855	130
DARUNTER:JNB	400	215	96	241	48	5 211	79	54	782	113
CPT	74	26	9	23	1	1 071	4	3	43	12
A F R I K A	9 953	7 177	1 710	26 842	1 971	56 538	9 340	3 469	25 218	5 173
KANADA	1 988	936	477	3 189	275	29 955	834	181	4 660	747
DARUNTER:YMQ	328	122	80	433	40	4 035	158	26	626	124
YTO	871	394	174	1 840	152	12 249	455	92	2 672	377
YEA	25	20	12	304	3	1 018	1	6	102	13
YVR	462	202	100	467	51	8 267	167	33	824	144
YYC	128	112	69	81	15	2 539	11	18	161	60
*CA	59	55	9	31	4	1 025	23	5	144	19
USA	18 550	5 183	2 568	20 261	4 230	191 840	9 948	2 250	43 171	14 145
DARUNTER:NYC	6 058	1 288	658	5 927	474	36 755	2 397	424	12 148	4 674
CHI	815	418	261	2 738	127	10 813	727	219	4 469	2 967
BOS	678	292	106	432	135	7 565	401	97	1 474	361
PHL	141	87	44	134	31	2 522	139	72	334	115
BWI	109	42	66	78	2	1 032	41	3	177	38
WAS	770	164	114	313	168	15 320	377	129	2 252	553
DET	181	105	61	212	55	4 972	106	33	365	51
PIT	83	21	11	173	13	2 792	28	39	117	48
CVG	94	46	14	41	16	2 656	69	83	145	100
CLE	69	8	-	32	2	1 526	12	5	185	11
*U1	166	71	42	167	58	3 011	93	28	335	56
ATL	1 082	151	89	621	116	7 915	1 070	220	3 494	412
CLT	52	38	18	82	18	3 197	69	77	113	39
TPA	334	10	2	27	1	2 516	85	10	220	230
MIA	2 161	678	95	3 080	1 568	9 728	321	94	3 544	692
ORL	357	96	168	1 104	5	4 371	159	61	585	594
*U2	598	20	25	33	860	6 096	865	36	447	572
MSP	150	46	40	111	11	2 269	49	8	268	18
STL	39	8	2	32	8	1 512	87	15	566	16
*U3	14	21	2	25	1	1 138	13	4	65	10
DAL	265	74	51	86	57	6 019	184	178	777	182
HOU	203	126	86	126	21	2 748	58	22	467	55
*U4	45	5	4	4	1	1 458	27	6	107	32
SEA	335	34	5	108	17	2 268	176	16	516	110
SLC	102	2	-	45	5	802	94	6	281	86
SFO	1 128	405	127	767	147	14 408	716	143	2 507	850
LAX	1 685	709	403	3 391	264	21 864	985	99	4 941	795
DEN	115	26	8	46	7	1 972	132	9	651	63
PHX	129	6	5	29	4	803	52	23	249	19
SAN	60	5	3	6	2	929	45	9	182	32
*U6	33	6	9	20	3	1 437	26	10	305	41
BERMUDA (BRIT)	7	3	-	18	-	39	-	-	13	-

SEPTEMBER 1992

MIT GEBIETEN AUSSERHALB DEUTSCHLANDS

FLUGPLATZ

FLUGPLATZ								NACH ENDZIELLAND	
B E R L I N (THF)	(SXF)	SAARBRUECKEN (SCN)	MUENSTER/ OSN.(FMO)	LEIPZIG (LEJ)	DRESDEN (DRS)	ERFURT (ERF)	SONSTIGE	INSGESAMT	BZW. -- FLUGPLATZ
-	-	-	-	-	-	-	-	42	REISENDE
-	-	-	-	-	-	-	-	1 103	INSGESAMT
-	-	-	-	-	-	-	-	1 103	KAP VERDE
-	-	-	-	-	-	-	-	549	SENEGAL
-	-	-	-	-	-	-	-	3	DARUNTER:DKR
-	-	-	-	-	-	-	-	67	GAMBIA
-	-	-	-	-	-	-	-	50	GUINEA-BISSAU
1	-	-	-	-	-	-	-	3	GUINEA
-	-	-	-	-	-	-	-	149	SIERRA LEONE
1	5	-	-	-	1	-	-	3	LIBERIA
-	-	-	-	-	-	-	-	65	ELFENS.KUESTE
-	-	-	-	-	-	-	-	41	BURKINA FASO
-	-	-	-	-	-	-	-	16	NIGER
-	-	-	-	-	-	-	-	788	TSCHAD
4	4	-	-	-	-	-	-	136	GHANA
1	-	23	14	2	1	-	-	113	TOGO
1	-	23	14	2	1	-	3	3 352	BENIN
-	-	3	3	-	-	-	3	3 246	NIGERIA
-	-	-	-	-	-	-	-	443	DARUNTER:LOS
-	-	-	-	-	-	-	-	14	KAMERUN
-	-	-	-	-	-	-	-	35	ZENT.AFR.REP.
-	-	-	-	1	-	-	-	32	GABUN
-	4	-	-	-	-	-	-	50	KONGO
-	-	-	1	2	1	-	-	100	ZAIRE
-	-	-	-	-	1	-	4	550	ANGOLA
-	3	-	2	5	4	-	-	16	SUDAN
-	3	-	2	5	4	-	3	1 854	DSCHIBUTI
-	-	-	-	-	-	-	2	1 664	AETHIOPIEN
-	565	3	3	-	-	-	-	89	DARUNTER:ADD
-	7	3	2	-	1	-	-	10 306	UGANDA
-	558	-	1	-	-	-	-	1 858	KENIA
2	-	-	-	-	-	-	-	8 424	DARUNTER:NBO
-	-	-	-	-	-	-	-	81	MBA
-	-	-	-	3	-	-	-	53	RUANDA
-	-	-	-	-	-	-	-	792	BURUNDI
-	-	-	-	-	-	-	-	215	TANSANIA
-	-	-	-	-	-	-	-	115	SAMBIA
-	-	-	11	-	1	-	1	1 385	MALAWI
-	-	-	9	-	1	-	1	1 273	SIMBABWE
-	-	-	-	-	-	-	-	39	DARUNTER:HRE
-	-	-	3	-	-	-	-	2 247	BOTSUANA
-	-	-	3	-	-	-	-	2 246	NAMIBIA
-	12	-	-	-	-	-	-	59	DARUNTER:WDH
-	-	-	-	-	-	-	-	164	MOSAMBIK
-	-	-	-	-	-	-	-	1	MADAGASKAR
-	-	-	1	-	-	-	-	956	KOMOREN
-	-	-	6	-	-	-	-	81	SESCHELLEN
-	-	-	6	-	-	-	-	2 389	REUNION (FR)
6	-	-	19	8	4	-	4	2 389	MAURITIUS
6	-	-	17	6	4	-	-	9 270	DARUNTER:MRU
-	-	-	2	2	-	-	3	7 275	SUEDAFRIKA
18	11 952	941	880	6 350	3 552	1 499	1	1 271	DARUNTER:JNB
-	-	-	-	-	-	-	-	-	CPT
-	-	-	-	-	-	-	-	-	A F R I K A
3	149	12	42	54	63	-	38	43 603	KANADA
3	5	-	9	7	4	-	5	6 005	DARUNTER:YMQ
-	139	5	16	29	41	-	4	19 510	YTO
-	3	-	2	1	2	-	-	1 512	YEA
-	1	5	12	11	10	-	25	10 781	YVR
-	-	2	3	4	4	-	3	3 210	YYC
-	1	-	-	-	1	-	1	1 377	*CA
19	1	16	297	211	238	-	114	313 042	USA
10	1	1	42	49	40	-	20	70 966	DARUNTER:NYC
-	-	1	12	24	35	-	11	23 637	CHI
9	-	-	27	14	24	-	-	11 615	BOS
-	-	-	10	14	4	-	4	3 651	PHL
-	-	-	-	-	-	-	-	1 588	BWI
-	-	5	15	3	18	-	13	20 214	WAS
-	-	4	4	1	2	-	6	6 154	DET
-	-	-	4	3	4	-	1	3 337	PIT
-	-	-	5	4	1	-	1	3 275	CVG
-	-	1	-	-	-	-	-	1 851	CLE
-	-	4	8	4	3	-	-	4 048	*U1
-	-	1	9	11	5	-	2	15 199	ATL
-	-	-	11	4	1	-	3	3 723	CLT
-	-	-	-	-	2	-	4	3 439	TPA
-	-	-	23	16	14	-	10	22 024	MIA
-	-	-	19	3	13	-	-	7 535	ORL
-	-	2	2	2	2	-	-	9 560	*U2
-	-	-	1	2	19	-	-	2 992	MSP
-	-	1	-	-	2	-	-	2 288	STL
-	-	-	-	-	-	-	3	1 296	*U3
-	-	-	18	2	6	-	2	7 901	DAL
-	-	-	1	4	4	-	-	3 921	HOU
-	-	-	15	-	-	-	-	1 704	*U4
-	-	-	1	4	2	-	-	3 592	SEA
-	-	-	-	-	2	-	-	1 425	SIC
-	-	-	24	19	12	-	12	21 265	SFO
-	-	1	29	20	15	-	14	35 215	LAX
-	-	-	3	1	-	-	3	3 036	DEN
-	-	-	-	1	1	-	1	1 322	PHX
-	-	-	2	-	-	-	-	1 275	SAN
-	-	-	2	1	1	-	-	1 894	*U6
-	-	-	-	-	-	-	-	80	BERMUDA (BRIT)

5 PERSONENVERKEHR

5. 2 VERFLECHTUNG IM VERKEHR

5. 2. 3 REISENDE

NACH ENDZIELLAND BZW. --- FLUGPLATZ	VON HERKUNFTS									
	HAMBURG (HAM)	HANNOVER (HAJ)	BREMEN (BRE)	DUESSELDORF (DUS)	KOELN/BONN (CGN)	FRANKFURT (FRA)	STUTTGART (STR)	NUERNBERG (NUE)	MUENCHEN (MUC)	BERLIN (TXL)
REISENDE										
INSGESAMT										
MEXIKO	261	218	64	1 268	574	5 077	168	50	781	124
DARUNTER: MEX	223	206	59	266	137	3 589	162	44	350	70
*MX	31	10	1	459	430	1 279	1	2	302	52
GUATEMALA	22	21	11	73	-	131	4	1	59	2
BELIZE	10	-	-	-	-	4	-	-	-	-
HONDURAS	-	-	-	5	-	2	-	-	-	-
EL SALVADOR	-	-	-	-	-	40	-	-	-	-
NICARAGUA	1	-	-	2	-	25	-	-	5	-
COSTA RICA	16	10	10	170	6	192	24	1	158	2
PANAMA	15	4	5	3	2	43	2	-	5	-
KUBA	10	-	-	1 349	213	727	3	1	484	1
DARUNTER: HAV	6	-	-	792	213	510	3	1	319	1
BAHAMAS	7	1	11	21	1	32	2	-	39	-
JAMAICA	33	10	-	727	-	610	12	4	464	3
DARUNTER: MJB	25	10	-	721	-	508	10	4	447	2
HAITI	-	-	-	-	3	-	1	-	14	-
DOMINIK. REP	896	2	1	3 026	820	5 636	110	-	1 903	21
DARUNTER: SDQ	13	2	1	741	3	1 319	15	-	393	21
POP	465	-	-	1 432	817	2 367	67	-	862	-
*DO	418	-	-	853	-	1 950	28	-	648	-
ANTIGUA-BARB.	26	17	12	10	13	552	-	5	17	7
GUADELOUPE (FR)	19	4	-	32	-	64	18	-	59	5
BARBADOS	36	64	7	30	541	678	-	-	205	16
DARUNTER: BGI	36	64	7	30	541	678	-	-	205	16
TRINID. U. TOB.	21	10	12	32	194	354	9	-	10	5
NIED. ANTILLEN	113	38	24	87	-	141	49	-	64	-
ST. LUCIA	18	11	-	5	181	413	2	-	23	9
SONST. WESTIN.	23	14	33	7	6	283	2	-	12	6
KOLUMBIEN	39	25	7	421	16	600	23	7	170	268
VENEZUELA	232	36	38	1 505	38	2 392	38	19	325	43
DARUNTER: CCS	224	36	38	1 63	36	1 645	38	18	262	23
*VE	8	-	-	1 341	-	732	-	1	58	20
GUYANA	-	-	-	-	-	1	-	-	1	-
SURINAME	-	-	-	-	-	9	-	-	3	-
GUAYANA (FR)	-	-	3	3	2	2	2	-	3	-
BRASIL IEN	377	138	79	319	93	6 203	107	57	1 478	120
DARUNTER: RIO	145	56	46	114	26	2 241	24	11	176	50
SAO	185	76	31	147	61	3 384	75	41	231	58
ECUADOR	44	22	41	51	12	944	30	1	86	9
DARUNTER: UIO	29	21	20	45	11	836	26	-	81	7
PERU	30	4	9	33	7	549	9	1	39	47
BOLIVIEN	11	9	4	9	3	406	3	-	13	7
PARAGUAY	5	5	2	4	1	494	2	5	24	6
URUGUAY	9	1	7	5	2	584	10	1	12	3
ARGENTINIEN	168	41	33	126	26	2 475	32	22	249	51
DARUNTER: BUE	168	39	33	126	26	2 450	32	22	246	51
CHILE	118	24	40	57	3	1 379	15	11	105	37
DARUNTER: SCL	118	23	40	57	3	1 348	15	11	104	34
A M E R I K A	23 105	6 851	3 498	32 848	7 262	252 876	11 459	2 617	54 651	15 684
LIBANON	49	15	14	60	3	988	8	2	35	4
DARUNTER: BEY	49	15	14	59	3	984	8	2	35	4
ISRAEL	959	339	92	454	1 198	10 688	906	75	5 460	327
DARUNTER: TLV	959	339	92	454	1 198	10 688	906	75	5 460	327
JORDANIEN	41	29	9	29	19	1 376	18	5	59	6
DARUNTER: AMM	41	29	9	29	19	1 368	18	5	59	6
SYRIEN	107	26	14	107	34	2 865	6	11	374	17
DARUNTER: DAM	107	26	14	105	34	2 709	6	11	374	17
IRAK	-	-	3	-	-	1	-	-	-	-
IRAN	1 503	85	32	460	105	8 573	131	54	338	133
DARUNTER: THR	1 502	84	32	460	105	8 435	131	54	337	133
KUWEIT	113	29	37	48	63	2 841	9	17	455	27
DARUNTER: KWI	113	29	37	48	63	2 841	9	17	455	27
BAHRAIN	30	8	62	59	21	1 227	17	3	41	3
DARUNTER: BAH	30	8	62	59	21	1 227	17	3	41	3
KATAR	9	-	4	9	5	390	7	3	8	1
SAUDI-ARAB.	164	76	45	183	68	3 955	61	38	257	30
DARUNTER: JED	96	44	21	60	29	1 847	35	21	110	21
RUH	63	29	19	79	34	1 845	24	16	120	9
JEMEN	8	9	4	10	1	1 652	2	6	17	16
DARUNTER: SAH	8	9	4	10	1	1 638	2	6	17	16
OMAN	5	4	-	12	12	169	7	1	31	6
V. A. EMIRATE	186	52	42	186	99	3 074	26	49	772	43
DARUNTER: DXB	162	43	30	112	76	2 595	12	43	572	40
PAKISTAN	64	22	11	64	16	2 803	19	21	69	14
DARUNTER: KHI	38	12	6	32	9	1 858	16	15	41	10
BANGLADESCH	18	6	1	15	6	195	3	1	10	4
AFGHANISTAN	-	-	-	-	-	2	-	-	-	-
INDIEN	525	148	98	553	106	16 303	126	78	700	163
DARUNTER: DEL	322	87	58	273	37	8 627	37	37	472	96
BOM	161	48	39	202	57	6 028	66	30	196	40
NEPAL	12	9	1	11	5	2 427	3	3	57	21
DARUNTER: KTM	12	9	1	10	5	2 422	3	2	52	21
SRI LANKA	304	14	14	1 214	-	2 356	4	2	1 560	15
DARUNTER: CMB	304	14	14	1 214	-	2 356	4	2	1 560	15
MALEDIVEN	167	2	7	1 382	3	1 157	-	-	1 391	24
DARUNTER: MLE	167	2	7	1 382	3	1 157	-	-	1 391	24
MYANMAR	9	-	1	-	-	30	-	-	2	-
THAILAND	722	188	122	783	45	10 635	113	86	1 630	242
DARUNTER: BKK	721	187	122	779	45	10 430	113	83	1 626	240
LAOS	-	-	-	-	-	11	-	-	3	-
KAMBODSCHA	-	-	-	-	-	3	-	-	-	1
VIETNAM	20	8	1	26	-	508	-	-	17	57

SEPTEMBER 1992

MIT GEBIETEN AUSSERHALB DEUTSCHLANDS

FLUGPLATZ

FLUGPLATZ								NACH ENDZIELLAND	
(THF)	B E R L I N (SXF)	SAARBRUECKEN (SCN)	MUENSTER/ OSN. (FMO)	LEIPZIG (LEJ)	DRESDEN (DRS)	ERFURT (ERF)	SONSTIGE	INSGESAMT	BZW.--- FLUGPLATZ
-	-	5	13	4	7	-	13	8 627	REISENDE
-	-	5	10	4	7	-	13	5 145	INSGESAMT
-	-	-	1	-	-	-	-	2 568	MEXIKO
-	-	-	1	-	-	-	-	325	DARUNTER: MEX
-	-	-	-	-	-	-	-	14	*MX
-	-	-	-	-	-	-	-	7	GUATEMALA
-	-	-	-	-	-	-	-	40	BELIZE
-	-	-	-	-	-	-	-	33	HONDURAS
-	-	-	-	-	-	-	-	589	EL SALVADOR
-	-	-	-	-	-	-	-	79	NICARAGUA
-	548	-	-	-	-	-	-	3 336	COSTA RICA
-	537	-	-	-	-	-	-	2 382	PANAMA
-	-	-	4	-	-	-	-	118	KUBA
-	-	-	1	-	-	-	-	1 864	DARUNTER: HAV
-	-	-	-	-	-	-	-	1 727	BAHAMAS
-	-	-	-	-	-	-	-	18	JAMAICA
-	-	-	-	-	-	-	-	12 416	DARUNTER: MBJ
-	-	-	-	-	-	-	1	6 010	HAITI
-	-	-	-	-	-	-	1	3 897	DOMINIK. REP
-	-	-	4	-	-	-	-	664	DARUNTER: SDQ
-	-	-	-	-	-	-	-	201	POP
-	-	-	-	-	-	-	-	1 577	*DO
-	-	-	-	-	-	-	-	647	ANTIGUA-BARB.
-	-	-	-	-	-	-	-	516	GUADELOUPE (FR)
-	-	3	3	-	1	-	3	1 586	BARBADOS
-	-	-	1	1	1	-	5	4 674	DARUNTER: BGI
-	-	-	1	1	1	-	5	2 491	TRINID. U. TOB.
-	-	-	-	-	-	-	-	2 160	NIED. ANTILLEN
-	-	-	-	-	-	-	-	1	ST. LUCIA
-	-	-	-	-	-	-	-	10	SONST. WESTIN.
-	-	2	34	7	3	-	3	9 020	KOLUMBIEN
-	-	2	14	4	2	-	2	2 913	VENEZUELA
-	-	-	17	3	1	-	1	4 311	DARUNTER: CCS
-	-	-	2	-	-	-	-	1 242	*VE
-	-	-	2	-	-	-	-	1 078	GUYANA
-	19	-	-	4	-	-	-	751	SURINAME
-	-	-	-	1	-	-	-	466	GUAYANA (FR)
-	-	1	-	-	-	-	-	548	BRASILLEN
-	6	-	6	4	129	-	-	635	DARUNTER: RIO
-	6	-	6	4	129	-	-	3 368	SAO
-	3	-	2	-	1	-	-	3 338	ECUADOR
-	3	-	2	-	1	-	-	1 795	DARUNTER: UIO
22	726	39	410	286	443	-	178	412 955	PERU
-	-	-	-	-	-	-	-	-	BOLIVIEN
-	318	-	5	-	-	-	-	1 501	PARAGUAY
-	318	-	5	-	-	-	-	496	URUGUAY
-	1 753	5	63	19	23	-	2	22 363	ARGENTINIEN
-	1 701	5	63	19	23	-	2	22 311	DARUNTER: BUE
-	182	-	8	-	-	-	-	1 781	CHILE
-	182	-	8	-	-	-	-	3 647	DARUNTER: SCL
-	212	2	10	7	12	-	1	3 805	LIBANON
-	212	2	10	7	12	-	1	3 647	DARUNTER: BEY
-	-	-	-	-	-	-	-	4	ISRAEL
-	4	3	8	5	21	-	3	11 458	DARUNTER: TLV
-	4	3	8	5	21	-	3	11 317	JORDANIEN
-	1	1	-	1	7	-	3	3 652	DARUNTER: AMM
-	1	1	-	1	7	-	3	3 652	SYRIEN
-	1	-	4	1	-	-	3	1 480	DARUNTER: DAM
-	1	-	4	1	-	-	3	1 480	IRAK
-	1	-	-	-	-	-	-	436	IRAN
-	1	2	25	4	8	-	16	4 933	DARUNTER: THR
-	1	-	11	3	6	-	11	2 316	KUWEIT
-	-	2	9	1	2	-	3	2 255	DARUNTER: KWI
-	-	-	1	1	-	-	-	1 727	BAHRAIN
-	-	-	1	1	-	-	-	1 713	DARUNTER: BAH
-	-	-	1	-	1	-	-	249	KATAR
-	6	-	6	7	4	-	2	4 554	SAUDI-ARAB.
-	4	-	6	4	1	-	2	3 702	DARUNTER: JED
-	26	-	4	1	1	-	4	3 139	RUH
-	8	-	3	1	1	-	1	2 051	JEMEN
-	-	-	-	-	-	-	-	260	DARUNTER: SAH
-	-	-	-	-	-	-	-	2	OMAN
-	43	4	21	2	4	-	9	18 883	V. A. EMIRATE
-	36	1	14	1	2	-	5	10 105	DARUNTER: DIB
-	3	3	5	1	1	-	4	6 884	PAKISTAN
-	-	-	6	-	-	-	3	2 558	DARUNTER: KHI
-	-	-	6	-	-	-	3	2 546	BANGLADESCH
-	528	-	2	-	4	-	-	6 017	AFGHANISTAN
-	528	-	2	-	4	-	-	6 017	INDIEN
-	6	-	-	-	-	-	-	4 139	DARUNTER: DEL
-	6	-	-	-	-	-	-	4 139	BOM
-	1	-	-	-	-	-	-	43	NEPAL
5	136	4	17	11	7	-	26	14 772	DARUNTER: KTM
5	136	4	17	11	7	-	26	14 552	SRI LANKA
-	-	-	-	-	1	-	-	15	DARUNTER: CMB
-	-	-	-	-	-	-	-	4	MALEDIVEN
-	28	-	-	6	4	-	-	675	DARUNTER: MLE
-	-	-	-	-	-	-	-	-	MYANMAR
-	-	-	-	-	-	-	-	-	THAILAND
-	-	-	-	-	-	-	-	-	DARUNTER: BKK
-	-	-	-	-	-	-	-	-	LAOS
-	-	-	-	-	-	-	-	-	KAMBODSCHA
-	-	-	-	-	-	-	-	-	VIETNAM

5 PERSONENVERKEHR

5. 2 VERFLECHTUNG IM VERKEHR

5. 2. 3 REISENDE

NACH ENDZIELLAND BZW. --- FLUGPLATZ	VON HERKUNFTS									
	HAMBURG (HAM)	HANNOVER (HAJ)	BREMEN (BRE)	DUESSELDORF (DUS)	KOELN/BONN (CGN)	FRANKFURT (FRA)	STUTTGART (STR)	NUERNBERG (NUE)	MUENCHEN (MUC)	BERLIN (TXL)
REISENDE										
INSGESAMT										
MALAYSIA	119	61	30	84	19	1 346	15	14	378	29
DARUNTER:KUL	116	53	30	81	19	1 110	15	13	368	27
SINGAPUR	474	141	98	291	43	6 970	86	82	548	121
DARUNTER:SIN	474	141	98	291	43	6 970	86	82	548	121
BRUNEI	5	5	5	-	-	104	-	-	2	1
INDONESIEN	365	136	91	241	25	4 706	39	57	955	120
DARUNTER:JKT	192	57	48	121	11	2 422	23	28	220	45
DPS	163	76	41	114	14	1 986	16	29	613	75
PHILIPPINEN	143	28	80	47	9	3 093	6	12	80	35
DARUNTER:MNL	142	28	79	47	9	2 891	6	12	80	34
HONGKONG (BRIT)	734	270	163	787	251	8 696	184	132	704	134
DARUNTER:HKG	734	270	163	787	251	8 696	184	132	704	134
TAIWAN	108	53	28	190	20	2 451	28	15	197	27
DARUNTER:TPE	104	53	28	186	20	2 215	28	15	184	26
JAPAN	993	277	88	1 213	224	20 631	353	127	2 897	464
DARUNTER:TYO	903	208	78	1 099	183	15 787	326	112	2 486	357
OSA	73	53	2	99	27	3 107	22	12	234	95
NGO	13	13	7	13	8	1 046	4	2	90	7
KOREA REP.	274	103	43	308	74	4 557	111	46	295	173
DARUNTER:SEL	270	99	42	293	72	4 434	107	39	292	173
KOREA DEM.VR	-	1	1	6	1	28	-	8	1	-
MONGOLEI	3	1	-	1	8	23	-	-	1	9
CHINA	434	151	57	417	56	7 481	156	80	536	124
DARUNTER:PEK	404	140	48	404	54	7 148	156	75	526	108
A S I E N	8 667	2 296	1 298	9 250	2 539	134 315	2 444	1 028	19 880	2 391
AUSTRALIEN	408	128	80	212	59	7 683	102	66	453	120
DARUNTER:SYD	198	48	33	90	30	3 777	45	28	245	42
MEB	131	43	32	66	18	1 764	39	35	155	30
NEUSEELAND	12	3	6	6	5	1 410	1	-	22	9
DARUNTER:AKL	12	3	6	4	5	1 213	1	-	16	6
OZEANIEN (USA)	-	-	-	2	-	8	-	-	-	-
FIDSCHI	1	-	-	-	-	137	-	-	3	-
SAMOA	-	-	-	-	-	-	-	-	2	-
NEUKALED. (FR)	-	-	-	3	-	1	-	-	-	-
POLYNES (FR)	7	-	-	9	-	51	2	-	6	2
PAPUA-NEUGUI	-	-	-	-	-	47	-	2	-	-
AUSTRALIEN/OZEANIEN...	428	131	86	232	64	9 337	105	68	486	131
I N S G E S A M T ..	230 817	124 975	34 145	551 212	97 381	1 039 547	165 269	54 660	387 809	141 556

SEPTEMBER 1992

MIT GEBIETEN AUSSERHALB DEUTSCHLANDS

FLUGPLATZ

FLUGPLATZ								NACH ENDZIELLAND	
B E R L I N (THF)	(SXF)	SAARBRUECKEN (SCN)	MUENSTER/ OSN. (FMO)	LEIPZIG (LEJ)	DRESDEN (DRS)	ERFURT (ERF)	SONSTIGE	INSGESAMT	BZW. -- FLUGPLATZ
REISENDE									
INSGESAMT									
-	14	-	10	-	3	-	-	2 122	MALAYSIA
-	14	-	9	-	3	-	-	1 858	DARUNTER: KUL
-	391	1	12	10	14	-	5	9 287	SINGAPUR
-	391	1	12	10	14	-	5	9 287	DARUNTER: SIN
-	-	-	1	-	-	-	2	125	BRUNEI
-	56	-	7	3	-	-	2	6 803	INDONESIEN
-	51	-	5	1	-	-	2	3 226	DARUNTER: JKT
-	-	-	-	2	-	-	-	3 129	DPS
-	-	-	2	10	-	-	3	3 548	PHILIPPINEN
-	-	-	2	10	-	-	3	3 343	DARUNTER: MNL
-	22	9	26	8	10	-	7	12 137	HONGKONG (BRIT)
-	22	9	26	8	10	-	7	12 137	DARUNTER: HKG
-	1	-	1	-	-	-	-	3 119	TAIWAN
-	1	-	1	-	-	-	-	2 861	DARUNTER: TPE
5	233	2	24	10	24	-	5	27 570	JAPAN
5	208	2	17	6	19	-	5	21 801	DARUNTER: TYO
-	16	-	5	3	1	-	-	3 749	OSA
-	-	-	-	1	4	-	-	1 208	NGO
-	19	1	14	2	3	-	5	6 028	KOREA REP.
-	19	1	14	2	3	-	4	5 864	DARUNTER: SEL
-	128	-	1	-	2	-	-	177	KOREA DEM. VR
-	14	-	-	-	-	-	-	60	MONGOLEI
-	1 148	2	8	21	16	-	4	10 691	CHINA
-	1 130	2	8	21	15	-	4	10 243	DARUNTER: PEK
10	5 272	36	287	129	169	-	106	190 117	A S I E N
-	61	1	17	10	12	-	6	9 418	AUSTRALIEN
-	22	-	9	3	3	-	3	4 576	DARUNTER: SYD
-	9	1	4	5	7	-	3	2 342	MEB
-	-	-	-	-	-	-	-	1 474	NEUSEELAND
-	-	-	-	-	-	-	-	1 266	DARUNTER: AKL
-	-	-	-	-	-	-	-	10	OZEANIEN (USA)
-	-	-	-	-	-	-	-	141	FIDSCHI
-	-	-	-	-	-	-	-	2	SAMOA
-	-	-	-	-	-	-	-	4	NEUKALED. (FR)
-	-	-	-	-	-	-	-	77	POLYNES (FR)
-	-	-	-	-	-	-	-	49	PAPUA-NEUGUI
-	61	1	17	10	12	-	6	11 175	AUSTRALIEN/OZEANIEN
11 440	67 855	11 819	14 809	26 301	13 653	2 982	1 334	2 977 564	I N S G E S A M T

5 PERSONENVERKEHR

5. 2 VERFLECHTUNG IM VERKEHR

5. 2. 3 REISENDE

VON HERKUNFTS

NACH ENDZIELLAND BZW. --- FLUGPLATZ	VON HERKUNFTS									
	HAMBURG (HAM)	HANNOVER (HAJ)	BREMEN (BRE)	DUESSELDORF (DUS)	KOELN/BONN (CGN)	FRANKFURT (FRA)	STUTTGART (STR)	NUERNBERG (NUE)	MUENCHEN (MUC)	BERLIN (TXL)
REISENDE IM										
PAUSCHALFLUGREISEVERKEHR										
LITAUEN	10	354	-	-	-	-	-	-	-	-
SCHWEDEN	-	-	-	-	-	142	-	-	-	-
NORWEGEN	41	-	-	-	-	-	-	-	97	-
DAENEMARK	-	-	-	62	-	80	-	-	-	-
GR BRITANNIEN	1 002	774	-	790	100	1 709	1 583	708	5 350	708
DARUNTER: LON	1 002	774	-	659	-	1 028	1 345	671	3 930	681
IRLAND	-	-	-	483	-	496	144	-	1 493	242
DARUNTER: SNN	-	-	-	483	-	496	144	-	1 055	242
ISLAND	-	-	-	-	128	-	-	-	11	-
NIEDERLANDE	-	-	-	-	-	-	-	-	-	-
BELGIEN	-	-	-	-	-	320	-	-	-	-
LUXEMBURG	-	-	-	-	-	19	-	-	-	-
FRANKREICH	98	195	-	2 551	532	1 283	30	-	1 757	766
DARUNTER: CLY	-	-	-	1 365	99	775	30	-	-	122
BIA	-	166	-	301	-	137	-	-	180	479
*FR	-	29	-	885	433	322	-	-	1 170	-
SPANIEN	49 563	40 843	10 228	170 110	26 316	66 362	34 407	11 677	36 647	21 065
DARUNTER: GRO	-	-	-	3 653	-	608	-	-	244	511
ALC	775	646	-	4 582	-	792	-	-	1 186	273
LEI	763	783	-	3 969	-	1 312	350	-	1 182	653
AGP	2 842	1 202	-	6 047	266	1 294	901	-	1 781	845
SVQ	294	302	-	590	-	425	142	-	383	219
PMI	23 048	20 068	7 357	88 974	15 564	27 861	14 714	5 701	11 052	8 684
IBZ	4 185	3 129	891	16 488	2 655	6 499	3 026	1 200	4 150	2 517
MAH	1 445	1 379	-	3 709	426	2 264	2 161	545	1 367	1 006
LPA	5 938	4 910	1 136	15 345	2 128	7 618	4 266	1 653	4 454	1 712
TCI	2 919	2 284	342	6 740	1 568	4 749	3 222	951	3 565	1 248
FUE	3 683	3 323	237	9 719	2 232	6 405	2 233	1 068	2 635	1 891
ACE	2 799	2 817	265	8 654	1 477	4 483	2 800	559	3 131	1 506
*E3	872	-	-	1 448	-	803	466	-	1 135	-
PORTUGAL	5 550	3 405	762	14 035	922	8 968	4 408	1 521	5 756	2 025
DARUNTER: LIS	418	-	-	1 395	-	-	-	-	-	-
OPO	-	-	-	874	-	313	-	-	-	-
FAO	4 616	3 405	762	10 443	922	7 943	3 940	1 521	4 792	2 025
FNC	516	-	-	1 323	-	712	468	-	964	-
MALTA	477	-	-	3 699	1	1 731	1 940	449	2 020	-
DARUNTER: MLA	477	-	-	3 699	1	1 731	1 940	449	2 020	-
SCHWEIZ	-	-	-	119	-	-	-	-	-	-
OESTERREICH	163	-	-	100	-	139	-	-	212	-
ITALIEN	2 099	840	-	5 305	546	2 446	1 918	225	3 009	763
DARUNTER: NAP	1 380	840	-	2 510	546	1 332	1 045	225	1 215	763
BDS	-	-	-	466	-	400	-	-	226	-
CTA	719	-	-	1 741	-	529	632	-	908	-
GRIECHENLAND	21 072	12 589	1 226	62 344	5 504	32 676	17 422	7 893	47 281	14 713
DARUNTER: ATH	1 634	575	-	3 596	-	2 078	1 118	368	4 629	994
SKG	2 437	1 261	-	5 422	48	2 347	1 513	892	3 485	1 984
CFU	1 965	1 485	-	5 354	498	2 841	1 267	1 079	4 626	1 900
JSI	-	230	-	571	-	327	423	-	1 042	507
ZTH	-	-	-	2 212	-	357	-	-	411	-
JMK	-	-	-	1 073	-	551	-	-	1 687	-
SMI	1 433	309	-	2 880	-	704	647	228	2 117	230
JTR	-	236	-	820	-	475	-	-	2 567	-
KGS	2 342	1 589	-	5 868	737	2 469	1 389	954	4 846	1 278
RHO	3 331	1 668	-	12 067	1 380	5 750	2 606	1 145	5 803	1 332
CHQ	611	276	-	2 159	-	1 633	1 405	-	905	1 316
HER	7 319	4 800	1 226	15 302	2 841	10 960	6 550	2 874	10 913	3 926
KVA	-	-	-	1 490	-	188	-	-	886	295
MJT	-	-	-	1 305	-	242	185	-	962	281
*GR	-	160	-	2 225	-	1 754	319	353	2 402	670
TUERKEI	16 560	15 421	2 249	44 598	7 903	26 961	17 617	8 274	21 204	9 383
DARUNTER: ANK	321	470	-	995	157	139	-	54	298	489
IST	1 894	2 154	238	3 943	1 818	438	1 660	954	1 369	2 136
IZM	2 473	2 220	-	7 528	352	1 894	968	342	2 768	1 172
DLM	2 939	1 968	-	7 583	1 234	5 477	3 754	1 363	4 243	1 326
AYT	8 933	8 331	2 011	24 253	4 342	18 317	11 182	5 546	12 506	4 233
*TR	-	278	-	296	-	696	53	15	20	27
ZYPERN	1 164	-	-	2 156	-	276	628	-	826	-
DARUNTER: LCA	985	-	-	2 093	-	66	611	-	104	-
KROATIEN	-	-	-	-	-	-	-	-	-	-
MAZEDONIEN	266	-	-	57	-	644	-	-	390	-
DARUNTER: SKP	266	-	-	57	-	644	-	-	390	-
UNGARN	-	-	-	-	-	-	116	-	24	-
TSCHECHOSLOW.	-	-	-	-	68	104	-	-	-	-
RUMAENIEN	-	120	-	379	39	295	-	-	190	-
BULGARIEN	483	997	-	2 399	681	1 214	758	406	462	-
DARUNTER: VAR	312	593	-	1 100	325	765	564	239	260	-
BOJ	171	404	-	1 299	356	449	194	167	202	-
GUS-RUSSISCHE-FOEDER	815	139	-	146	-	47	-	-	123	-
GUS-MOLDAVIEN	-	-	-	-	-	39	-	-	-	-
GUS-UKRAINE	-	161	-	-	-	420	-	-	239	142
GUS-GEORGIEN	-	-	-	-	-	326	-	-	-	-
E U R O P A	99 363	75 838	14 465	309 333	42 740	146 697	80 971	31 153	127 091	49 807
DARUNTER: EG-LAENDER	79 384	58 646	12 216	255 680	33 920	114 359	59 912	22 024	101 293	40 282
AEGYPTEN	282	-	-	4 243	34	2 631	746	196	6 546	-
DARUNTER: CAI	135	-	-	165	-	785	348	58	2 130	-
LXR	38	-	-	3 605	34	270	23	-	1 687	-
HRG	109	-	-	395	-	1 184	101	138	2 636	-
TUNESIEN	4 865	5 344	1 115	13 779	1 276	11 227	6 858	3 049	7 534	3 647
DARUNTER: TUN	470	647	-	695	-	682	1 351	-	581	-
DJE	1 200	806	-	3 525	-	3 029	1 634	563	2 333	1 413
MIR	3 195	3 891	1 115	9 559	1 276	7 516	3 873	2 486	4 620	2 234
MAROKKO	1 430	692	-	2 942	-	1 607	962	-	2 376	699

SEPTEMBER 1992

MIT GEBIETEN AUSSERHALB DEUTSCHLANDS

FLUGPLATZ								NACH ENDZIELLAND	
B E R L I N (THF)	(SXF)	SAARBRUECKEN (SCN)	MUENSTER/ OSN. (FMO)	LEIPZIG (LEJ)	DRESDEN (DRS)	ERFURT (ERF)	SONSTIGE	INSGESAMT	BZV. -- FLUGPLATZ
REISENDE IM									
PAUSCHALFLUGREISEVERKEHR									
-	-	-	-	-	-	-	-	364	LITAUEN
-	-	-	-	-	-	-	-	142	SCHWEDEN
-	-	-	-	-	-	-	-	138	NORWEGEN
-	-	-	-	-	-	-	-	142	DAENEMARK
-	-	-	-	-	-	-	-	12 724	GR BRITANNIEN
-	-	-	-	-	-	-	-	10 090	DARUNTER: LON
-	-	-	-	-	-	-	-	2 858	IRLAND
-	-	-	-	-	-	-	-	2 420	DARUNTER: SNN
-	124	-	-	-	-	-	-	139	ISLAND
-	-	-	-	-	-	-	-	124	NIEDERLANDE
-	-	-	-	-	-	-	-	320	BELGIEN
46	-	100	388	-	-	-	-	19	LUXEMBURG
-	-	-	-	-	-	-	-	7 746	FRANKREICH
-	-	-	-	-	-	-	-	2 391	DARUNTER: CLY
46	-	100	388	-	-	-	-	1 263	BIA
-	9 064	6 361	6 056	5 508	3 375	550	-	3 373	*FR
-	-	-	-	206	-	-	-	498 132	SPANIEN
-	-	-	-	-	-	-	-	5 222	DARUNTER: GRO
-	-	-	-	-	-	-	-	8 254	ALC
-	310	-	-	-	-	-	-	9 012	LEI
-	-	-	-	-	-	-	-	15 488	AGP
-	4 298	3 831	4 878	3 704	2 485	550	-	2 355	SVQ
-	807	627	515	783	422	-	-	242 769	PMI
-	261	254	-	109	-	-	-	47 894	IBZ
-	1 073	577	520	706	468	-	-	14 926	MAH
-	1 096	453	143	-	-	-	-	52 504	LPA
-	537	619	-	-	-	-	-	29 280	TCI
-	514	-	-	-	-	-	-	34 582	FUE
-	168	-	-	-	-	-	-	29 005	ACE
-	2 001	394	-	336	-	-	-	4 892	*E3
-	-	-	-	-	-	-	-	50 083	PORTUGAL
-	1 783	394	-	336	-	-	-	1 813	DARUNTER: LIS
-	218	-	-	-	-	-	-	1 187	OPO
-	459	-	-	-	-	-	-	42 882	FAO
-	459	-	-	-	-	-	-	4 201	FNC
-	-	-	29	-	-	-	-	10 776	MALTA
12	388	-	-	-	-	-	-	10 776	DARUNTER: MLA
-	209	-	-	-	-	-	-	1 148	SCHWEIZ
-	-	-	-	-	-	-	-	1 014	OESTERREICH
-	-	-	-	-	-	-	-	17 360	ITALIEN
-	-	-	-	-	-	-	-	9 856	DARUNTER: NAP
-	5 888	1 269	1 133	3 523	819	447	153	1 092	BDS
-	765	-	-	1 255	-	-	-	4 529	CTA
-	-	-	-	-	285	-	-	235 952	GRIECHENLAND
-	-	-	-	116	-	-	-	17 012	DARUNTER: ATH
-	-	-	-	-	-	-	-	19 827	SKG
-	-	-	-	-	-	-	-	21 131	CFU
-	-	-	-	-	-	-	-	3 100	JSI
-	602	-	-	-	-	-	-	2 980	ZTH
-	-	-	-	-	-	-	-	3 311	JMK
-	-	-	-	-	-	-	-	9 150	SMI
-	588	-	-	-	-	-	-	4 098	JTR
-	816	-	-	801	-	171	-	22 060	KGS
-	-	-	-	-	-	-	-	36 870	RHO
-	3 117	1 269	1 133	1 351	534	276	-	8 305	CHQ
-	-	-	-	-	-	-	-	74 391	HER
-	-	-	-	-	-	-	-	2 859	KVA
-	-	-	-	-	-	-	-	2 975	MJT
-	8 665	1 833	1 748	1 225	-	-	632	7 883	*GR
-	177	-	31	-	-	-	-	184 273	TUERKEI
-	2 342	-	366	-	-	-	-	3 131	DARUNTER: ANK
-	760	-	-	-	-	-	15	19 327	IST
-	2 218	476	133	-	-	-	-	20 477	IZM
-	2 894	1 357	1 218	1 225	-	-	-	32 714	DLM
-	274	-	-	-	-	-	617	106 965	AYT
-	208	-	39	-	-	-	-	1 659	*TR
-	208	-	-	-	-	-	-	5 297	ZYPERN
-	13	-	-	-	-	-	-	4 067	DARUNTER: LCA
-	276	-	-	-	-	-	-	13	KROATIEN
-	276	-	-	-	-	-	-	1 633	MAZEDONIEN
-	-	-	-	-	-	-	-	1 633	DARUNTER: SKP
-	173	-	-	-	-	-	-	140	UNGARN
-	5 511	-	-	4 680	1 469	186	-	172	TSCHECHOSLOW
-	2 771	-	-	2 210	722	186	-	1 196	RUMAENIEN
-	2 740	-	-	2 470	747	-	-	19 246	BULGARIEN
-	533	172	-	-	-	-	-	10 047	DARUNTER: VAR
-	-	-	-	-	-	-	-	9 199	BOJ
-	-	-	-	-	-	-	-	1 975	GUS-RUSSISCHE-FOEDER
-	-	-	-	-	-	-	-	39	GUS-MOLDAVIEN
-	-	-	-	-	-	-	-	962	GUS-UKRAINE
-	-	-	-	-	-	-	-	326	GUS-GEORGIEN
58	33 512	10 129	9 393	15 272	5 663	1 183	785	1 053 453	E U R O P A
46	17 286	8 124	7 577	9 367	4 194	997	153	825 460	DARUNTER: EG-LAENDER
-	-	-	-	-	-	-	-	14 678	AEGYPTE
-	-	-	-	-	-	-	-	3 621	DARUNTER: CAI
-	-	-	-	-	-	-	-	5 657	LXR
-	8 904	899	712	6 299	3 520	1 335	-	4 563	HRG
-	1 329	-	-	462	-	-	-	80 363	TUNESIEN
-	718	-	-	465	-	-	-	6 217	DARUNTER: TUN
-	6 857	899	712	5 372	3 520	1 335	-	15 686	DJE
-	602	-	-	-	-	-	-	58 460	MIR
-	-	-	-	-	-	-	-	11 310	MAROKKO

5 PERSONENVERKEHR

5. 2 VERFLECHTUNG IM VERKEHR

5. 2. 3 REISENDE

NACH ENDZIELLAND BZW. --- FLUGPLATZ	VON HERKUNFTS									
	HAMBURG (HAM)	HANNOVER (HAJ)	BREMEN (BRE)	DUESSELDORF (DUS)	KOELN/BONN (CGN)	FRANKFURT (FRA)	STUTTGART (STR)	NUERNBERG (NUE)	MUENCHEN (MUC)	BERLIN (TXL)
REISENDE IM										
PAUSCHALFLUGREISEVERKEHR										
DARUNTER: AGA	1 429	692	-	2 942	-	1 587	660	-	2 111	699
SENEGAL	-	-	-	-	-	993	-	-	-	-
GAMBIA	-	-	-	-	-	-	-	-	509	-
KENIA	480	-	-	1 878	-	2 961	-	-	2 424	-
DARUNTER: MBA	480	-	-	1 878	-	2 961	-	-	2 424	-
A F R I K A	7 057	6 036	1 115	22 842	1 310	19 419	8 566	3 245	19 389	4 346
MEXIKO	-	-	-	-	507	1 252	-	-	45	-
DARUNTER: *MX	-	-	-	-	430	1 252	-	-	45	-
KUBA	-	-	-	121	213	587	-	-	59	-
DARUNTER: HAV	-	-	-	-	213	370	-	-	-	-
JAMAICA	-	-	-	-	-	414	8	-	-	-
DOMINIK. REP.	878	-	-	873	817	4 848	95	-	1 216	-
DARUNTER: POP	460	-	-	344	817	2 367	67	-	545	-
*DO	418	-	-	405	-	1 950	28	-	539	-
KOLUMBIEN	-	-	-	-	-	-	-	-	-	245
VENEZUELA	-	-	-	1 336	-	381	-	-	26	-
DARUNTER: *VE	-	-	-	1 336	-	381	-	-	26	-
BRASILIEN	-	-	-	-	-	-	-	-	1 043	-
A M E R I K A	878	-	-	2 330	1 537	7 482	103	-	2 389	245
ISRAEL	577	-	-	-	730	977	662	-	1 417	-
DARUNTER: TLV	577	-	-	-	730	977	662	-	1 417	-
V. A. EMIRATE	11	-	-	36	-	2	-	-	94	-
SRI LANKA	145	-	-	119	-	809	-	-	623	-
DARUNTER: CMB	145	-	-	119	-	809	-	-	623	-
MALEDIVEN	118	-	-	368	-	1 018	-	-	834	-
DARUNTER: MLE	118	-	-	368	-	1 018	-	-	834	-
A S I E N	851	-	-	523	730	2 806	662	-	2 968	-
I N S G E S A M T ..	108 149	81 874	15 580	335 028	46 317	176 404	90 302	34 398	151 837	54 398

SEPTEMBER 1992

MIT GEBIETEN AUSSERHALB DEUTSCHLANDS

FLUGPLATZ								NACH ENDZIELLAND BZW. -- FLUGPLATZ
BERLIN (THF)	BERLIN (SXF)	SAARBRUECKEN (SCN)	MUENSTER/ OSN. (PMO)	LEIPZIG (LEJ)	DRESDEN (DRS)	ERFURT (ERF)	SONSTIGE	INSGESAMT
-	602	-	-	-	-	-	-	10 722
-	-	-	-	-	-	-	-	993
-	558	-	-	-	-	-	-	509
-	558	-	-	-	-	-	-	8 301
-	-	-	-	-	-	-	-	8 301
-	10 064	899	712	6 299	3 520	1 335	-	116 154
-	-	-	-	-	-	-	-	1 804
-	-	-	-	-	-	-	-	1 727
-	548	-	-	-	-	-	-	1 528
-	537	-	-	-	-	-	-	1 120
-	-	-	-	-	-	-	-	422
-	-	-	-	-	-	-	-	8 727
-	-	-	-	-	-	-	-	4 600
-	-	-	-	-	-	-	-	3 340
-	-	-	-	-	-	-	-	245
-	-	-	-	-	-	-	-	1 743
-	-	-	-	-	-	-	-	1 743
-	-	-	-	-	-	-	-	1 043
-	548	-	-	-	-	-	-	15 512
-	-	-	-	-	-	-	-	4 363
-	-	-	-	-	-	-	-	4 363
-	-	-	-	-	-	-	-	143
-	-	-	-	-	-	-	-	1 696
-	-	-	-	-	-	-	-	1 696
-	-	-	-	-	-	-	-	2 338
-	-	-	-	-	-	-	-	2 338
-	-	-	-	-	-	-	-	8 540
58	44 124	11 028	10 105	21 571	9 183	2 518	785	1 193 659

REISENDE IM
PAUSCHALFLUGREISEVERKEHR

DARUNTER: AGA
SENEGAL
GAMBIA
KENIA
DARUNTER: MBA

A F R I K A

MEXIKO
DARUNTER: *MX
KUBA
DARUNTER: HAV
JAMAICA
DOMINIK. REP
DARUNTER: POP
*DO
KOLUMBIEN
VENEZUELA
DARUNTER: *VE
BRASILLEN

A M E R I K A

ISRAEL
DARUNTER: TLV
V. A. EMIRATE
SRI LANKA
DARUNTER: CMB
MALEDIVEN
DARUNTER: MLE

A S I E N

I N S G E S A M T

NACH STRECKENZIELLAND		VON STRECKEN								
BZW. ----- FLUGPLATZ	HAMBURG (HAM)	HANNOVER (HAJ)	BREMEN (BRE)	DUESSELDORF (DUS)	KOELN/BONN (CGN)	FRANKFURT (FRA)	STUTTGART (STR)	NUERNBERG (NUE)	MUENCHEN (MUC)	BERLIN (TXL)
EINLADUNG										
INSGESAMT										
POLEN	16	-	-	12	0	432	-	-	0	-
DARUNTER:WAW	7	-	-	12	0	421	-	-	0	-
KRK	-	-	-	-	0	11	-	-	-	-
LITAUEN	0	-	-	-	-	4	-	-	-	-
LETTLAND	0	-	-	-	-	16	-	-	-	-
DARUNTER:RIX	0	-	-	-	-	16	-	-	-	-
ESTLAND	-	-	-	-	-	2	-	-	-	-
FINNLAND	32	-	-	66	52	199	8	-	7	0
DARUNTER:HEL	32	-	-	66	26	183	8	-	7	0
TKU	-	-	-	-	26	16	-	-	-	-
SCHWEDEN	39	0	-	43	418	623	0	-	10	-
DARUNTER:STO	38	0	-	22	167	339	0	-	10	-
GOT	0	-	-	21	248	285	-	-	-	-
NORWEGEN	48	-	0	16	-	53	-	-	4	-
DARUNTER:OSL	43	-	-	16	-	53	-	-	4	-
DAENEMARK	47	4	-	70	419	341	36	5	42	5
DARUNTER:CPH	47	4	-	70	257	341	36	5	42	5
BLL	-	-	-	-	162	-	-	-	-	-
GR BRITANNIEN	128	15	9	161	1 368	1 812	70	21	174	29
DARUNTER:LON	116	15	9	80	749	1 528	51	20	158	29
BHX	6	0	-	14	174	44	18	-	9	0
MAN	5	0	-	28	-	231	0	-	7	-
LPL	0	-	-	-	309	-	0	1	-	-
GLA	-	-	-	0	-	9	-	-	0	-
EMA	-	-	-	-	40	0	-	-	-	-
*GB	0	-	-	37	94	-	-	-	-	-
IRLAND	-	-	-	20	63	206	-	-	2	-
DARUNTER:DUB	-	-	-	19	63	205	-	-	2	-
ISLAND	0	-	-	-	-	6	-	-	0	-
NIEDERLANDE	32	2	7	2	5	171	9	3	46	2
DARUNTER:AMS	32	2	7	2	5	171	9	3	46	2
BELGIEN	75	0	-	0	55	339	91	108	25	-
DARUNTER:BRU	75	0	-	0	55	339	91	108	25	-
LUXEMBURG	0	-	-	-	-	14	-	-	1	-
DARUNTER:LUX	0	-	-	-	-	14	-	-	1	-
FRANKREICH	45	0	0	85	317	705	22	0	57	11
DARUNTER:PAR	45	0	0	84	316	620	22	0	54	11
LYS	-	-	-	0	0	26	-	0	0	-
NCE	0	0	-	0	-	55	0	-	0	-
SPANIEN	79	0	-	79	507	1 286	20	-	94	2
DARUNTER:MAD	57	-	-	39	2	720	10	-	50	2
BCN	9	0	-	19	171	340	5	-	36	0
VLC	-	-	-	-	170	32	-	-	-	-
AGP	0	-	-	0	-	11	-	-	0	-
SVQ	-	-	-	-	-	30	-	-	-	-
BIO	-	-	-	-	-	21	-	-	-	-
*E1	-	-	-	-	164	-	-	-	-	-
PMI	6	-	-	0	-	51	0	-	-	-
LPA	6	-	-	12	-	48	3	-	6	-
TCI	0	-	-	5	-	25	0	-	0	-
PORTUGAL	4	-	-	28	0	387	0	-	25	0
DARUNTER:LIS	4	-	-	23	0	268	0	-	25	0
OPO	-	-	-	5	-	117	-	-	-	-
MALTA	5	-	-	0	-	92	0	-	11	-
DARUNTER:MLA	5	-	-	0	-	92	0	-	11	-
SCHWEIZ	58	3	0	46	237	320	28	0	53	14
DARUNTER:ZRH	57	3	0	44	30	246	28	0	51	14
GVA	0	-	-	2	0	73	-	-	2	-
BSL	0	-	-	0	206	2	-	-	0	-
OESTERREICH	14	0	-	62	193	688	12	0	49	6
DARUNTER:VIE	14	0	-	57	138	553	12	0	49	6
LNZ	-	-	-	0	55	41	0	-	-	-
SZG	-	-	-	4	-	42	-	-	-	-
GRZ	-	-	-	-	-	43	0	-	0	-
ITALIEN	16	-	-	37	313	1 135	10	-	180	2
DARUNTER:ROM	-	-	-	7	0	418	4	-	113	0
MIL	16	-	-	29	187	441	5	-	50	2
VCE	-	-	-	0	0	63	0	-	0	-
TRN	-	-	-	-	-	69	0	-	0	-
GOA	-	-	-	-	100	30	-	-	0	-
BLQ	-	-	-	-	-	27	-	-	2	-
FSA	-	-	-	-	-	30	-	-	0	-
NAP	-	-	-	-	-	26	-	-	1	-
BRI	-	-	-	-	-	11	-	-	6	-
CTA	-	-	-	-	-	19	-	-	1	-
*IT	-	-	-	-	26	-	-	-	-	-
GRIECHENLAND	0	-	-	42	-	714	41	-	57	2
DARUNTER:ATH	0	-	-	38	-	627	34	-	50	1
SKG	-	-	-	4	-	73	7	-	7	0
HER	-	-	-	0	-	13	-	-	-	-
TUERKEI	5	-	-	27	16	655	0	-	38	0
DARUNTER:ANK	0	-	-	0	1	87	-	-	0	-
IST	4	-	-	27	14	540	0	-	38	0
IZM	-	-	-	-	-	26	-	-	0	-
ZYPERN	-	-	-	4	-	55	-	-	12	-
DARUNTER:LCA	-	-	-	4	-	55	-	-	12	-
SLOWENIEN	-	-	-	-	-	17	-	-	0	-
DARUNTER:LJU	-	-	-	-	-	17	-	-	0	-
KROATIEN	-	-	-	0	-	38	0	-	0	-
DARUNTER:ZAG	-	-	-	0	-	36	0	-	0	-
MAZEDONIEN	3	-	-	2	-	3	0	-	2	-
DARUNTER:SKP	3	-	-	2	-	3	0	-	2	-
UNGARN	6	-	-	15	0	160	1	-	14	-
DARUNTER:BUD	6	-	-	15	0	160	1	-	14	-
TSSCHECHOSLOW	3	-	-	4	0	203	-	0	2	-

SEPTEMBER 1992

MIT GEBIETEN AUSSERHALB DEUTSCHLANDS

IN TONNEN

HERKUNFTSFLUGPLATZ								NACH STRECKENZIELLAND	
B E R L I N (THF)	(SXF)	SAARBRUECKEN (SCN)	MUENSTER/ OSN. (FMO)	LEIPZIG (LEJ)	DRESDEN (DRS)	ERFURT (ERF)	SONSTIGE	INSGESAMT	BZW. ----- FLUGPLATZ
0	3	-	-	-	-	-	-	464	EINLADUNG
0	0	-	-	-	-	-	-	442	-----
0	0	-	-	-	-	-	-	11	INSGESAMT
0	0	-	-	-	-	-	-	5	-----
0	-	-	-	-	-	-	-	16	POLEN
-	-	-	-	-	-	-	-	16	DARUNTER: NAW
-	-	-	-	-	-	-	-	2	KRK
-	-	-	-	-	-	-	-	364	LITAUEN
0	-	-	-	-	-	-	-	322	LETTLAND
0	-	-	-	-	-	-	-	42	DARUNTER: RIX
0	-	-	-	-	-	-	-	1 134	ESTLAND
0	-	-	-	-	-	-	-	577	FINNLAND
0	-	-	-	-	-	-	-	554	DARUNTER: HEL
0	-	-	-	-	-	-	-	121	TKU
0	-	-	-	-	-	-	-	115	SCHWEDEN
-	-	-	-	-	-	-	-	969	DARUNTER: STO
-	-	-	-	-	-	-	-	806	GOT
-	-	-	-	0	-	-	-	162	NORWEGEN
-	-	-	-	0	-	-	-	3 789	DARUNTER: OSL
-	-	-	-	0	-	-	-	2 755	DAENEMARK
-	-	-	-	-	-	-	-	265	DARUNTER: CPH
-	-	-	-	-	-	-	-	272	BLL
-	-	-	-	-	-	-	-	311	GR BRITANNIEN
-	-	-	-	-	-	-	-	11	DARUNTER: LON
-	-	-	-	-	-	-	-	40	BHX
-	-	-	-	-	-	-	-	131	MAN
-	-	-	-	-	-	-	-	290	LPL
0	-	-	-	-	-	-	-	289	GLA
0	-	-	-	-	-	-	-	7	EMA
0	-	-	-	-	-	-	-	280	*GB
0	-	-	-	-	-	-	-	694	IRLAND
0	-	-	-	-	-	-	-	694	DARUNTER: DUB
-	-	-	-	-	-	-	-	15	ISLAND
-	-	-	-	-	-	-	-	15	NIEDERLANDE
-	-	-	-	-	-	-	-	1 245	DARUNTER: AMS
-	-	-	-	-	-	-	-	1 153	BELGIEN
-	-	-	-	-	-	-	-	27	DARUNTER: BRU
-	-	-	-	-	-	-	-	56	LUXEMBURG
-	-	-	-	-	-	-	-	2 068	DARUNTER: LUX
-	-	-	-	-	-	-	-	879	FRANKREICH
-	-	-	-	-	-	-	-	581	DARUNTER: PAR
-	-	-	-	-	-	-	-	202	LYS
-	-	-	-	-	-	-	-	11	NCE
-	-	-	-	-	-	-	-	30	SPANIEN
-	-	-	-	-	-	-	-	21	DARUNTER: MAD
-	-	-	-	-	-	-	-	164	BCN
-	-	-	-	-	-	-	-	60	VLC
-	-	-	-	-	-	-	-	75	AGP
-	-	-	-	-	-	-	-	31	SVQ
-	-	-	-	-	-	-	-	445	BIO
-	-	-	-	-	-	-	-	322	*E1
-	-	-	-	-	-	-	-	121	PHI
-	-	-	-	-	-	-	-	109	LFA
-	-	-	-	-	-	-	-	109	TCI
-	-	-	-	-	-	-	-	760	PORTUGAL
-	-	-	-	-	-	-	-	473	DARUNTER: LIS
-	-	-	-	-	-	-	-	77	OPO
-	-	-	-	-	-	-	-	210	MALTA
0	-	-	-	-	-	-	-	1 027	DARUNTER: MLA
0	-	-	-	-	-	-	-	831	SCHWEIZ
0	-	-	-	-	-	-	-	97	DARUNTER: ZRH
0	-	-	-	-	-	-	-	47	GVA
-	-	-	-	-	-	-	-	43	BSL
-	-	-	-	-	-	-	-	1 694	OESTERREICH
-	-	-	-	-	-	-	-	543	DARUNTER: VIE
-	-	-	-	-	-	-	-	730	LNZ
-	-	-	-	-	-	-	-	63	SZG
-	-	-	-	-	-	-	-	71	GRZ
-	-	-	-	-	-	-	-	130	ITALIEN
-	-	-	-	-	-	-	-	29	DARUNTER: ROM
-	-	-	-	-	-	-	-	31	MIL
-	-	-	-	-	-	-	-	27	VCE
-	-	-	-	-	-	-	-	17	TRN
-	-	-	-	-	-	-	-	21	GOA
-	-	-	-	-	-	-	-	26	BLQ
-	-	-	-	-	-	-	-	857	PSA
-	-	-	-	-	-	-	-	751	NAP
-	-	-	-	-	-	-	-	92	BRI
-	-	-	-	-	-	-	-	13	CTA
-	-	-	-	-	-	-	-	743	*IT
-	-	-	-	-	-	-	-	90	GRIECHENLAND
-	-	-	-	-	-	-	-	624	DARUNTER: ATH
-	-	-	-	-	-	-	-	26	SKG
-	-	-	-	-	-	-	-	79	HER
-	-	-	-	-	-	-	-	79	TUERKEI
-	-	-	-	-	-	-	-	17	DARUNTER: ANK
-	-	-	-	-	-	-	-	17	IST
-	-	-	-	-	-	-	-	39	IZM
-	-	-	-	-	-	-	-	36	ZYPERN
-	-	-	-	-	-	-	-	10	DARUNTER: LCA
-	-	-	-	-	-	-	-	10	SLOWENIEN
-	-	-	-	-	-	-	-	197	DARUNTER: LJU
-	-	-	-	-	-	-	-	197	KROATIEN
0	-	-	-	-	-	-	-	213	DARUNTER: ZAG
0	-	-	-	-	-	-	-	213	MAZEDONIEN
0	-	-	-	-	-	-	-	213	DARUNTER: SKP
0	-	-	-	-	-	-	-	213	UNGARN
0	-	-	-	-	-	-	-	213	DARUNTER: BUD
0	-	-	-	-	-	-	-	213	TSCHECHOSLOW

NACH STRECKENZIELLAND		VON STRECKEN									
BZW. ----- FLUGPLATZ	HAMBURG (HAM)	HANNOVER (HAJ)	BREMEN (BRE)	DUESSELDORF (DUS)	KOELN/BONN (CGN)	FRANKFURT (FRA)	STUTTGART (STR)	NUERNBERG (NUE)	MUENCHEN (MUC)	BERLIN (TXL)	
EINLADUNG											
INSGESAMT											
DARUNTER: PRG	3	-	-	4	0	203	-	0	2	-	
RUMAENIEN	-	-	-	-	-	30	-	-	18	-	
DARUNTER: BUH	-	-	-	-	-	30	-	-	18	-	
BULGARIEN	-	-	-	-	-	54	-	-	17	-	
DARUNTER: SOF	-	-	-	-	-	54	-	-	17	-	
GUS-RUSSISCHE-FOEDER	19	11	-	390	0	534	19	-	46	4	
DARUNTER: MOW	17	11	-	55	0	516	19	-	43	4	
LED	1	-	-	-	-	19	-	-	3	-	
*RU	-	-	-	336	-	-	-	-	-	-	
GUS-WEISSRUSSLAND ..	0	-	-	153	-	7	-	-	-	-	
DARUNTER: MSQ	0	-	-	153	-	7	-	-	-	-	
GUS-UKRAINE	-	-	-	-	-	8	2	-	8	-	
DARUNTER: IEV	-	-	-	-	-	8	2	-	8	-	
GUS-KASACHSTAN	-	2	-	-	-	-	-	-	-	-	
E U R O P A	677	41	17	1 363	3 964	11 312	373	138	998	79	
DARUNTER: EG-LAENDER	428	23	16	523	3 047	7 111	301	138	703	54	
AEGYPTEN	-	-	-	5	-	390	-	-	7	-	
DARUNTER: CAI	-	-	-	5	-	377	-	-	7	-	
ALY	-	-	-	-	-	14	-	-	-	-	
TUNESIEN	1	-	-	2	-	69	0	-	0	-	
DARUNTER: TUN	1	-	-	0	-	59	-	-	0	-	
MIR	-	-	-	1	-	9	0	-	-	-	
ALGERIEN	-	-	-	-	-	106	-	-	-	-	
DARUNTER: ALG	-	-	-	-	-	78	-	-	-	-	
ORN	-	-	-	-	-	19	-	-	-	-	
MAROKKO	-	-	-	2	-	127	-	-	-	-	
DARUNTER: CAS	-	-	-	0	-	119	-	-	-	-	
SENEGAL	-	-	-	-	-	14	-	-	-	-	
DARUNTER: DKR	-	-	-	-	-	14	-	-	-	-	
GAMBIA	-	-	-	-	-	-	-	-	1	-	
GHANA	-	-	-	14	-	-	-	-	-	-	
DARUNTER: ACC	-	-	-	14	-	-	-	-	-	-	
NIGERIA	-	-	-	-	-	36	-	-	-	-	
DARUNTER: LOS	-	-	-	-	-	36	-	-	-	-	
KAMERUN	-	-	-	-	-	88	-	-	-	-	
DARUNTER: YAO	-	-	-	-	-	82	-	-	-	-	
ANGOLA	-	-	-	-	-	309	-	-	-	-	
DARUNTER: LAD	-	-	-	-	-	309	-	-	-	-	
SUDAN	-	-	-	-	-	133	-	-	-	-	
DARUNTER: KRT	-	-	-	-	-	133	-	-	-	-	
DSCHIBUTI	-	-	-	-	-	17	-	-	-	-	
DARUNTER: JIB	-	-	-	-	-	17	-	-	-	-	
AETHIOPIEN	-	-	-	-	-	470	-	-	-	-	
DARUNTER: ADD	-	-	-	-	-	457	-	-	-	-	
ASM	-	-	-	-	-	13	-	-	-	-	
UGANDA	-	-	-	-	-	29	-	-	-	-	
DARUNTER: EBB	-	-	-	-	-	29	-	-	-	-	
KENIA	-	-	-	0	-	276	-	-	2	-	
DARUNTER: NBO	-	-	-	-	-	274	-	-	-	-	
RUANDA	-	-	-	-	-	32	-	-	-	-	
DARUNTER: KGL	-	-	-	-	-	32	-	-	-	-	
BURUNDI	-	-	-	-	-	18	-	-	-	-	
DARUNTER: BJM	-	-	-	-	-	18	-	-	-	-	
TANSANIA	-	-	-	0	-	86	-	-	-	-	
DARUNTER: DAR	-	-	-	-	-	86	-	-	-	-	
SAMBIA	-	-	-	-	-	70	-	-	-	-	
DARUNTER: LUN	-	-	-	-	-	70	-	-	-	-	
MALAWI	-	-	-	-	-	18	-	-	-	-	
DARUNTER: LLW	-	-	-	-	-	18	-	-	-	-	
SIMBABWE	-	-	-	-	-	135	-	-	-	-	
DARUNTER: HRE	-	-	-	-	-	135	-	-	-	-	
NAMIBIA	-	-	-	-	-	46	-	-	-	-	
DARUNTER: WDH	-	-	-	-	-	46	-	-	-	-	
SESCHELLEN	-	-	-	-	-	6	-	-	-	-	
MAURITIUS	-	-	-	-	-	59	-	-	45	-	
DARUNTER: MRU	-	-	-	-	-	59	-	-	45	-	
SUEDAFRIKA	-	-	-	-	-	738	-	-	-	-	
DARUNTER: JNB	-	-	-	-	-	723	-	-	-	-	
CPT	-	-	-	-	-	16	-	-	-	-	
A F R I K A	1	-	-	24	-	3 269	0	-	55	-	
KANADA	-	-	-	21	-	1 477	-	-	52	-	
DARUNTER: YMQ	-	-	-	-	-	323	-	-	-	-	
YTO	-	-	-	21	-	805	-	-	52	-	
YVR	-	-	-	-	-	245	-	-	-	-	
YVC	-	-	-	-	-	98	-	-	-	-	
USA	129	-	-	274	1 116	9 645	38	-	436	55	
DARUNTER: NYC	51	-	-	113	1 037	3 240	1	-	237	17	
CHI	-	-	-	86	42	1 643	-	-	106	37	
BOS	-	-	-	-	-	426	-	-	-	-	
PHL	-	-	-	-	-	103	-	-	-	-	
WAS	-	-	-	-	-	388	-	-	-	-	
DET	-	-	-	-	-	29	-	-	-	-	
PIT	-	-	-	-	-	85	-	-	-	-	
CVG	-	-	-	-	-	69	-	-	-	-	
*U1	-	-	-	-	-	15	-	-	-	-	
ATL	67	-	-	11	-	989	37	-	59	0	
CLT	-	-	-	-	-	324	-	-	-	-	
MIA	10	-	-	58	-	561	-	-	24	-	
SJU	-	-	-	-	-	77	-	-	-	-	

SEPTEMBER 1992

MIT GEBIETEN AUSSERHALB DEUTSCHLANDS

IN TONNEN

HERKUNFTSFLUGPLATZ

HERKUNFTSFLUGPLATZ								NACH STRECKENZIELLAND	
B E R L I N (THF)	(SXF)	SAARBRUECKEN (SCN)	MUENSTER/ OSN. (FMO)	LEIPZIG (LEJ)	DRESDEN (DRS)	ERFURT (ERF)	SONSTIGE	INSGESAMT	BZW. ----- FLUGPLATZ
0	0	-	-	-	-	-	-	213	EINLADUNG
-	0	-	-	-	-	-	-	49	-----
-	0	-	-	-	-	-	-	48	INSGESAMT
-	2	-	-	-	-	-	-	73	-----
-	34	-	-	1	0	-	-	73	DARUNTER: PRG
-	33	-	-	1	0	-	-	1 060	RUMAENIEN
-	1	-	-	-	-	-	-	700	DARUNTER: BUH
0	0	-	-	-	-	-	-	24	BULGARIEN
0	0	-	-	-	-	-	-	336	DARUNTER: SOF
-	5	-	-	-	-	-	-	161	GUS-RUSSISCHE-FOEDER
-	5	-	-	-	-	-	-	161	DARUNTER: MOW
-	-	-	-	-	-	-	-	22	DARUNTER: LED
0	56	-	0	2	0	-	-	336	*RU
0	-	-	0	0	0	-	-	161	GUS-WEISSRUSSLAND
-	-	-	-	-	-	-	-	161	DARUNTER: MSQ
-	-	-	-	-	-	-	-	22	GUS-UKRAINE
-	-	-	-	-	-	-	-	22	DARUNTER: IEV
-	-	-	-	-	-	-	-	2	GUS-KASACHSTAN
-	-	-	-	-	-	-	-	19 021	E U R O P A
-	-	-	-	-	-	-	-	12 345	DARUNTER: EG-LAENDER
-	2	-	-	-	-	-	-	404	AEGYPTEN
-	2	-	-	-	-	-	-	391	DARUNTER: CAI
-	0	-	-	-	-	-	-	14	ALY
-	0	-	-	-	-	-	-	73	TUNESIEN
-	0	-	-	-	-	-	-	61	DARUNTER: TUN
-	0	-	-	-	-	-	-	11	MIR
-	0	-	-	-	-	-	-	106	ALGERIEN
-	-	-	-	-	-	-	-	78	DARUNTER: ALG
-	-	-	-	-	-	-	-	19	ORN
-	-	-	-	-	-	-	-	129	MAROKKO
-	-	-	-	-	-	-	-	119	DARUNTER: CAS
-	-	-	-	-	-	-	-	14	SENEGAL
-	-	-	-	-	-	-	-	14	DARUNTER: DKR
-	-	-	-	-	-	-	-	1	GAMBIA
-	-	-	-	-	-	-	-	14	GHANA
-	-	-	-	-	-	-	-	14	DARUNTER: ACC
-	-	-	-	-	-	-	-	36	NIGERIA
-	-	-	-	-	-	-	-	36	DARUNTER: LOS
-	-	-	-	-	-	-	-	88	KAMERUN
-	-	-	-	-	-	-	-	82	DARUNTER: YAO
-	-	-	-	-	-	-	-	309	ANGOLA
-	-	-	-	-	-	-	-	309	DARUNTER: LAD
-	-	-	-	-	-	-	-	133	SUDAN
-	-	-	-	-	-	-	-	133	DARUNTER: KRT
-	-	-	-	-	-	-	-	17	DSCHIBUTI
-	-	-	-	-	-	-	-	17	DARUNTER: JIB
-	-	-	-	-	-	-	-	470	AETHIOPIEN
-	-	-	-	-	-	-	-	457	DARUNTER: ADD
-	-	-	-	-	-	-	-	13	ASM
-	-	-	-	-	-	-	-	29	UGANDA
-	-	-	-	-	-	-	-	29	DARUNTER: EBB
-	-	-	-	-	-	-	-	278	KENIA
-	-	-	-	-	-	-	-	274	DARUNTER: NBO
-	-	-	-	-	-	-	-	32	RUANDA
-	-	-	-	-	-	-	-	32	DARUNTER: KGL
-	-	-	-	-	-	-	-	18	BURUNDI
-	-	-	-	-	-	-	-	18	DARUNTER: BJM
-	-	-	-	-	-	-	-	86	TANSANIA
-	-	-	-	-	-	-	-	86	DARUNTER: DAR
-	-	-	-	-	-	-	-	70	SAMBIA
-	-	-	-	-	-	-	-	70	DARUNTER: LUN
-	-	-	-	-	-	-	-	18	MALAWI
-	-	-	-	-	-	-	-	18	DARUNTER: LLW
-	-	-	-	-	-	-	-	135	SIMBAWE
-	-	-	-	-	-	-	-	135	DARUNTER: HRE
-	-	-	-	-	-	-	-	46	NAMIBIA
-	-	-	-	-	-	-	-	46	DARUNTER: WDH
-	-	-	-	-	-	-	-	6	SESCHELLEN
-	-	-	-	-	-	-	-	104	MAURITIUS
-	-	-	-	-	-	-	-	104	DARUNTER: MRU
-	-	-	-	-	-	-	-	738	SUEDAFRIKA
-	-	-	-	-	-	-	-	723	DARUNTER: JNB
-	-	-	-	-	-	-	-	16	CPT
-	2	-	-	-	-	-	-	3 352	A F R I K A
-	0	-	-	-	-	-	-	1 551	KANADA
-	0	-	-	-	-	-	-	323	DARUNTER: YMQ
-	-	-	-	-	-	-	-	878	YTO
-	-	-	-	-	-	-	-	245	YVR
-	-	-	-	-	-	-	-	98	YYC
-	-	-	-	-	-	-	-	11 692	USA
-	-	-	-	-	-	-	-	4 697	DARUNTER: NYC
-	-	-	-	-	-	-	-	1 914	CHI
-	-	-	-	-	-	-	-	426	BOS
-	-	-	-	-	-	-	-	103	PHL
-	-	-	-	-	-	-	-	388	WAS
-	-	-	-	-	-	-	-	29	DET
-	-	-	-	-	-	-	-	85	PIT
-	-	-	-	-	-	-	-	69	CVG
-	-	-	-	-	-	-	-	15	*U1
-	-	-	-	-	-	-	-	1 164	ATL
-	-	-	-	-	-	-	-	324	CLT
-	-	-	-	-	-	-	-	654	MIA
-	-	-	-	-	-	-	-	77	SJU

VON STRECKEN

NACH STRECKENZIELLAND	VON STRECKEN									
BZW. ----- FLUGPLATZ	HAMBURG (HAM)	HANNOVER (HAJ)	BREMEN (BRE)	DUESSELDORF (DUS)	KOELN/BONN (CGN)	FRANKFURT (FRA)	STUTTGART (STR)	NUERNBERG (NUE)	MUENCHEN (MUC)	BERLIN (TXL)
EINLADUNG										
INSGESAMT										
ORL	-	-	-	5	-	31	-	-	-	-
DAL	-	-	-	-	-	442	-	-	-	-
HOU	-	-	-	-	-	216	-	-	-	-
SFO	-	-	-	-	-	372	-	-	-	-
LAX	-	-	-	0	37	633	-	-	8	-
MEXIKO	-	-	-	0	-	793	-	-	-	-
DARUNTER:MEX	-	-	-	-	-	793	-	-	-	-
COSTA RICA	-	-	-	5	-	-	-	-	-	-
KUBA	-	-	-	5	8	-	-	-	-	-
DARUNTER:HAV	-	-	-	0	8	-	-	-	-	-
JAMAICA	-	-	-	7	-	2	-	-	-	-
DOMINIK.REP	-	-	-	-	-	2	-	-	-	-
ANTIGUA-BARB	-	-	-	-	-	2	-	-	-	-
TRINID.U.TOBS	-	-	-	-	0	2	-	-	-	-
NIED.ANTILLEN	-	-	-	-	-	2	-	-	-	-
KOLUMBIEN	-	-	-	-	-	202	-	-	-	-
DARUNTER:BOG	-	-	-	-	-	202	-	-	-	-
VENEZUELA	-	-	-	-	-	285	-	-	-	-
DARUNTER:CCS	-	-	-	-	-	285	-	-	-	-
BRASILLEN	-	-	-	-	-	1 047	-	-	-	-
DARUNTER:RIO	-	-	-	-	-	227	-	-	-	-
SAO	-	-	-	-	-	818	-	-	-	-
PERU	-	-	-	-	-	14	-	-	-	-
DARUNTER:LIM	-	-	-	-	-	14	-	-	-	-
BOLIVIEN	-	-	-	-	-	8	-	-	-	-
PARAGUAY	-	-	-	-	-	5	-	-	-	-
ARGENTINIEN	-	-	-	-	-	181	-	-	-	-
DARUNTER:BUE	-	-	-	-	-	181	-	-	-	-
CHILE	-	-	-	-	-	191	-	-	-	-
DARUNTER:SCL	-	-	-	-	-	191	-	-	-	-
A M E R I K A	129	-	-	312	1 123	13 855	38	-	488	55
LIBANON	-	-	-	-	-	21	-	-	-	-
DARUNTER:BEY	-	-	-	-	-	21	-	-	-	-
ISRAEL	-	-	-	-	772	623	-	-	14	-
DARUNTER:TLV	-	-	-	-	772	623	-	-	14	-
JORDANIEN	-	-	-	-	-	29	-	-	-	-
DARUNTER:AMM	-	-	-	-	-	29	-	-	-	-
SYRIEN	-	-	-	-	-	95	-	-	20	-
DARUNTER:DAM	-	-	-	-	-	94	-	-	20	-
IRAN	3	-	-	-	-	722	-	-	-	-
DARUNTER:THR	3	-	-	-	-	722	-	-	-	-
KUWEIT	-	-	-	-	-	451	-	-	-	-
DARUNTER:KWI	-	-	-	-	-	451	-	-	-	-
BAHRAIN	-	-	-	-	-	218	-	-	-	-
DARUNTER:BAH	-	-	-	-	-	218	-	-	-	-
KATAR	-	-	-	-	-	85	-	-	-	-
DARUNTER:DOH	-	-	-	-	-	85	-	-	-	-
SAUDI-ARAB	-	-	-	-	-	966	-	-	-	-
DARUNTER:DHA	-	-	-	-	-	220	-	-	-	-
JED	-	-	-	-	-	316	-	-	-	-
RUH	-	-	-	-	-	431	-	-	-	-
JEMEN	-	-	-	-	-	149	-	-	-	-
DARUNTER:SAH	-	-	-	-	-	125	-	-	-	-
ADE	-	-	-	-	-	25	-	-	-	-
OMAN	-	-	-	-	-	26	-	-	-	-
DARUNTER:MCT	-	-	-	-	-	26	-	-	-	-
V.A.EMIRATE	-	-	-	-	86	1 315	-	-	0	-
DARUNTER:DXB	-	-	-	-	51	1 100	-	-	0	-
AUH	-	-	-	-	35	214	-	-	-	-
PAKISTAN	-	-	-	-	-	475	-	-	-	-
DARUNTER:KHI	-	-	-	-	-	398	-	-	-	-
ISB	-	-	-	-	-	12	-	-	-	-
LHE	-	-	-	-	-	65	-	-	-	-
BANGLADESCH	-	-	-	-	-	14	-	-	-	-
DARUNTER:DAC	-	-	-	-	-	14	-	-	-	-
INDIEN	-	-	-	-	-	949	-	-	-	-
DARUNTER:DEL	-	-	-	-	-	334	-	-	-	-
CCU	-	-	-	-	-	39	-	-	-	-
BOM	-	-	-	-	-	565	-	-	-	-
NEPAL	-	-	-	-	-	5	-	-	-	-
SRI LANKA	-	-	-	3	-	57	-	-	4	-
DARUNTER:CMB	-	-	-	3	-	57	-	-	4	-
MALEDIVEN	-	-	-	0	-	4	-	-	0	-
THAILAND	-	-	-	-	-	459	-	-	7	-
DARUNTER:BKK	-	-	-	-	-	459	-	-	7	-
VIETNAM	-	-	-	-	-	24	-	-	-	-
DARUNTER:SGN	-	-	-	-	-	24	-	-	-	-
MALAYSIA	-	-	-	-	-	413	-	-	1	-
DARUNTER:KUL	-	-	-	-	-	256	-	-	1	-
PEN	-	-	-	-	-	157	-	-	-	-
SINGAPUR	-	-	-	-	-	702	-	-	-	-
DARUNTER:SIN	-	-	-	-	-	702	-	-	-	-
BRUNEI	-	-	-	-	-	27	-	-	-	-
DARUNTER:BWN	-	-	-	-	-	27	-	-	-	-
INDONESIEN	-	-	-	-	-	220	-	-	2	-
DARUNTER:JKT	-	-	-	-	-	208	-	-	-	-
DPS	-	-	-	-	-	12	-	-	2	-
PHILIPPINEN	-	-	-	-	-	406	-	-	-	-
DARUNTER:MNL	-	-	-	-	-	406	-	-	-	-
HONGKONG (BRIT)	-	-	-	-	103	1 518	-	-	-	-
DARUNTER:HKG	-	-	-	-	103	1 518	-	-	-	-
JAPAN	-	-	-	-	-	1 723	-	-	9	-

SEPTEMBER 1992

MIT GEBIETEN AUSSERHALB DEUTSCHLANDS

IN TONNEN

HERKUNFTSFLUGPLATZ

HERKUNFTSFLUGPLATZ								NACH STRECKENZIELLAND	
B E R L I N (THF)	(SXF)	SAARBRUECKEN (SCN)	MUENSTER/ OSN. (FMO)	LEIPZIG (LEJ)	DRESDEN (DRS)	ERFURT (ERF)	SONSTIGE	INSGESAMT	BZW. ----- FLUGPLATZ
									EINLADUNG
									INSGESAMT
								36	ORL
								442	DAL
								216	HOU
								372	SFO
								679	LAX
								793	MEXIKO
								793	DARUNTER: MEX
	6							5	COSTA RICA
	6							19	KUBA
								19	DARUNTER: HAV
								0	JAMAICA
								8	DOMINIK. REP.
								2	ANTIGUA-BARB.
								2	TRINID. U. TOB.
								2	NIED. ANTILEN
								202	KOLUMBIEN
								202	DARUNTER: BOG
								285	VENEZUELA
								285	DARUNTER: CCS
								1 047	BRASILLEN
								227	DARUNTER: RIO
								818	SAO
								14	PERU
								14	DARUNTER: LIM
								8	BOLIVIEN
								5	PARAGUAY
								181	ARGENTINIEN
								181	DARUNTER: BUE
								191	CHILE
								191	DARUNTER: SCL
	7							16 007	A M E R I K A
	0							21	LIBANON
	0							21	DARUNTER: BEY
	9							1 418	ISRAEL
	9							1 418	DARUNTER: TLV
	0							29	JORDANIEN
	0							29	DARUNTER: AMM
	0							115	SYRIEN
	0							114	DARUNTER: DAM
								725	IRAN
								725	DARUNTER: THR
								451	KUWEIT
								451	DARUNTER: KWI
								218	BAHRAIN
								218	DARUNTER: BAH
								85	KATAR
								85	DARUNTER: DOH
								966	SAUDI-ARAB.
								220	DARUNTER: DHA
								316	JED
								431	RUH
								149	JEMEN
								125	DARUNTER: SAH
								25	ADE
								26	OMAN
								26	DARUNTER: MCT
								1 401	V. A. EMIRATE
								1 151	DARUNTER: DKB
								249	AUH
								475	PAKISTAN
								398	DARUNTER: KHI
								12	ISB
								65	LHE
								14	BANGLADESCH
								14	DARUNTER: DAC
								949	INDIEN
								334	DARUNTER: DEL
								39	CCU
								565	BOM
	3							5	NEPAL
	3							68	SRI LANKA
								68	DARUNTER: CMB
								5	MALEDIVEN
								466	THAILAND
								466	DARUNTER: BKK
								24	VIETNAM
								24	DARUNTER: SGN
								414	MALAYSIA
								257	DARUNTER: KUL
	4							157	PEN
	4							707	SINGAPUR
								707	DARUNTER: SIN
								27	BRUNEI
								27	DARUNTER: BWN
								222	INDONESIEN
								208	DARUNTER: JKT
								14	DPS
								406	PHILIPPINEN
								406	DARUNTER: MNL
								1 620	HONGKONG (BRIT)
								1 620	DARUNTER: HKG
	0							1 732	JAPAN

6 GÜTERVERKEHR

6. 2 VERFLECHTUNG IM VERKEHR

6. 2. 1 EINLADUNG

NACH STRECKENZIELLAND BZW. ----- FLUGPLATZ	VON STRECKEN									
	HAMBURG (HAM)	HANNOVER (HAJ)	BREMEN (BRE)	DUESSELDORF (DUS)	KOELN/BONN (CGN)	FRANKFURT (FRA)	STUTTGART (STR)	NUERNBERG (NUE)	MUENCHEN (MUC)	BERLIN (TXL)
EINLADUNG										

INSGESAMT										

DARUNTER: TYO	-	-	-	-	-	1 536	-	-	9	-
OSA	-	-	-	-	-	163	-	-	-	-
NGO	-	-	-	-	-	24	-	-	-	-
KOREA REP.	-	-	-	-	-	1 139	-	-	-	-
DARUNTER: SEL	-	-	-	-	-	1 139	-	-	-	-
KOREA DEM. VR	-	-	-	-	-	-	-	-	-	-
DARUNTER: FNJ	-	-	-	-	-	-	-	-	-	-
CHINA	-	-	-	-	-	562	-	-	-	-
DARUNTER: PEK	-	-	-	-	-	558	-	-	-	-
A S I E N	3	-	-	4	961	13 398	-	-	57	-
AUSTRALIEN	-	-	-	-	-	677	-	-	-	-
DARUNTER: SYD	-	-	-	-	-	411	-	-	-	-
MEB	-	-	-	-	-	266	-	-	-	-
NEUSEELAND	-	-	-	-	-	46	-	-	-	-
DARUNTER: AKL	-	-	-	-	-	46	-	-	-	-
AUSTRALIEN/OZEANIEN...	-	-	-	-	-	723	-	-	-	-
I N S G E S A M T ..	810	41	17	1 703	6 049	42 558	412	138	1 598	133

SEPTEMBER 1992

MIT GEBIETEN AUSSERHALB DEUTSCHLANDS

IN TONNEN

HERKUNFTSFLUGPLATZ								NACH STRECKENZIELLAND	
B E R L I N (THF)	(SXF)	SAARBRUECKEN (SCN)	MUENSTER/ OSN. (FMO)	LEIPZIG (LEJ)	DRESDEN (DRS)	ERFURT (ERF)	SONSTIGE	INSGESAMT	BZW. ----- FLUGPLATZ
-	0	-	-	-	-	-	-	1 545	EINLADUNG
-	-	-	-	-	-	-	-	163	INSGESAMT
-	-	-	-	-	-	-	-	24	DARUNTER: TYO
-	-	-	-	-	-	-	-	1 139	OSA
-	11	-	-	-	-	-	-	1 139	NGO
-	11	-	-	-	-	-	-	11	KOREA REP.
-	0	-	-	-	-	-	-	11	DARUNTER: SEL
-	0	-	-	-	-	-	-	563	KOREA DEM. VR
-	0	-	-	-	-	-	-	559	DARUNTER: FNJ
-	29	-	-	-	-	-	-	14 453	CHINA
-	-	-	-	-	-	-	-	677	DARUNTER: PEK
-	-	-	-	-	-	-	-	411	A S I E N
-	-	-	-	-	-	-	-	266	AUSTRALIEN
-	-	-	-	-	-	-	-	46	DARUNTER: SYD
-	-	-	-	-	-	-	-	46	MEB
-	-	-	-	-	-	-	-	723	NEUSEELAND
0	93	-	0	2	0	-	-	53 555	DARUNTER: AKL
									AUSTRALIEN/OZEANIEN
									I N S G E S A M T

VON STRECKENHERKUNFTS- LAND BZW. --- FLUGPLATZ	NACH STRECKEN									
	HAMBURG (HAM)	HANNOVER (HAJ)	BREMEN (BRE)	DUESSELDORF (DUS)	KOELN/BONN (CGN)	FRANKFURT (FRA)	STUTTGART (STR)	NUERNBERG (NUE)	MUENCHEN (MUC)	BERLIN (TXL)
AUSLADUNG										
INSGESAMT										
POLEN	3	-	-	0	0	58	-	-	0	-
DARUNTER: WAW	2	-	-	0	0	57	-	-	0	-
LITAUEN	-	-	-	-	-	6	-	-	-	-
LETTLAND	0	-	-	-	-	3	-	-	-	-
FINNLAND	13	-	-	11	-	126	10	-	4	2
DARUNTER: HEL	13	-	-	11	-	126	10	-	4	2
SCHWEDEN	10	0	-	12	260	595	-	-	2	-
DARUNTER: STO	10	0	-	10	154	376	-	-	2	-
GOT	0	-	-	2	106	220	-	-	-	-
NORWEGEN	23	-	-	7	-	36	-	-	3	-
DARUNTER: OSL	21	-	-	7	-	36	-	-	3	-
DAENEMARK	36	3	-	16	340	304	10	-	27	5
DARUNTER: CPH	36	3	-	16	175	304	10	-	27	5
BLL	-	-	-	-	164	-	-	-	-	-
GR BRITANNIEN	115	26	13	216	1 414	2 509	37	8	114	38
DARUNTER: LON	110	25	13	93	1 004	2 096	34	8	104	37
BHX	4	0	-	8	217	-	-	-	4	0
MAN	2	1	-	7	-	307	0	-	6	-
LPL	-	-	-	-	146	-	-	-	-	-
GLA	-	-	-	-	-	19	-	-	-	-
PIK	-	-	-	-	-	76	-	-	-	-
EMA	-	-	-	-	21	0	-	-	-	-
*GB	-	-	-	108	27	-	0	-	-	-
IRLAND	-	-	1	20	176	222	-	-	20	-
DARUNTER: DUB	-	-	-	20	169	222	-	-	20	-
ISLAND	0	-	-	-	-	3	-	-	-	7
NIEDERLANDE	63	3	4	24	20	91	12	0	60	7
DARUNTER: AMS	63	3	4	24	20	91	12	0	60	7
BELGIEN	75	2	0	0	67	212	61	97	24	-
DARUNTER: BRU	75	2	0	0	67	212	61	97	24	-
LUXEMBURG	0	-	-	-	-	7	-	-	0	-
FRANKREICH	63	1	0	58	478	449	39	1	50	28
DARUNTER: PAR	63	1	0	56	341	390	39	1	36	28
LYS	-	-	-	0	137	17	-	-	0	-
NCE	0	-	-	1	-	37	0	-	10	-
SPANIEN	31	0	-	28	191	608	15	0	24	2
DARUNTER: MAD	26	-	-	10	2	315	6	-	15	2
BCN	5	0	-	12	2	164	5	-	8	0
VLC	-	-	-	-	-	19	-	-	-	-
AGP	0	-	-	3	-	17	-	-	0	-
BIO	-	-	-	-	-	63	-	-	-	-
*E1	-	-	-	-	187	0	-	-	-	-
PMI	-	-	-	0	-	20	-	-	-	-
TCI	0	0	-	2	-	3	4	0	-	-
PORTUGAL	6	-	-	29	7	335	3	-	21	0
DARUNTER: LIS	3	-	-	8	7	150	3	-	19	0
OPO	-	-	-	16	-	180	-	-	-	-
FNC	2	-	-	4	-	4	0	-	2	-
MALTA	0	-	-	-	-	57	-	-	2	-
DARUNTER: MLA	0	-	-	-	-	57	-	-	2	-
SCHWEIZ	72	15	2	92	213	224	71	7	83	16
DARUNTER: ZRH	71	15	2	88	28	147	71	7	79	16
GVA	0	-	-	4	0	76	0	-	3	-
BSL	0	-	-	0	185	0	-	-	0	-
OESTERREICH	2	0	-	44	73	216	7	0	18	11
DARUNTER: VIE	2	0	-	44	52	167	7	0	18	11
LNZ	-	-	-	0	21	7	-	-	-	-
GRZ	-	-	-	-	-	34	-	-	-	-
ITALIEN	21	0	-	41	333	1 008	8	0	82	14
DARUNTER: ROM	-	-	-	14	6	210	3	-	23	7
MIL	21	-	-	18	275	532	5	0	33	7
VCE	-	-	-	7	-	79	0	-	1	-
TRN	-	-	-	-	-	54	0	-	1	-
GOA	-	-	-	-	-	15	-	-	0	-
BLQ	-	-	-	-	-	36	-	-	5	-
PSA	-	-	-	-	-	36	-	-	0	-
NAP	-	0	-	2	-	32	-	-	8	-
BRI	-	-	-	-	-	6	-	-	6	-
*IT	-	-	-	-	53	-	-	-	-	-
GRIECHENLAND	0	-	-	61	-	364	51	-	59	7
DARUNTER: ATH	0	-	-	16	-	280	19	-	18	3
SKG	-	-	-	40	-	83	32	-	31	5
HER	-	-	-	-	-	0	-	-	10	-
TUERKEI	20	-	-	40	53	563	17	-	169	2
DARUNTER: ANK	-	-	-	-	0	33	-	-	0	-
IST	20	-	-	39	48	476	15	-	158	2
IZM	-	-	-	-	5	53	2	-	10	-
ZYPERN	-	-	-	0	-	10	-	-	0	-
DARUNTER: LCA	-	-	-	0	-	10	-	-	0	-
SLOWENIEN	-	-	-	-	-	40	-	-	3	-
DARUNTER: LJU	-	-	-	-	-	40	-	-	3	-
KROATIEN	-	-	-	0	-	113	-	-	0	-
DARUNTER: ZAG	-	-	-	0	-	88	-	-	0	-
SPU	-	-	-	0	-	26	-	-	-	-
MAZEDONIEN	-	-	-	-	-	0	-	-	-	-
UNGARN	1	-	-	3	0	91	1	-	3	-
DARUNTER: BUD	1	-	-	3	0	91	1	-	3	-
TSCHECHOSLOW.	1	-	-	2	0	31	-	0	0	-
DARUNTER: PRG	1	-	-	2	0	31	-	0	0	-
RUMAENIEN	-	-	-	-	-	17	-	-	2	-
DARUNTER: BUH	-	-	-	-	-	17	-	-	2	-
BULGARIEN	-	-	-	-	-	27	-	-	7	-
DARUNTER: SOF	-	-	-	-	-	27	-	-	7	-
GUS-RUSSISCHE-FOEDER.	1	52	-	1	-	336	-	-	0	0
DARUNTER: MOW	0	52	-	1	-	333	-	-	0	0

SEPTEMBER 1992

MIT GEBIETEN AUSSERHALB DEUTSCHLANDS

IN TONNEN

ZIELFLUGPLATZ

ZIELFLUGPLATZ								VON STRECKENHERKUNFTS-
B E R L I N (THF)	SAARBRUECKEN (SKF)	MUENSTER/ OSN. (FMO)	LEIPZIG (LEJ)	DRESDEN (DRS)	ERFURT (ERF)	SONSTIGE	INSGESAMT	LAND BZW. - FLUGPLATZ
-	0	-	-	-	-	-	62	AUSLADUNG
-	0	-	-	-	-	-	61	-----
-	0	-	-	-	-	-	6	INSGESAMT
-	-	-	-	-	-	-	4	-----
0	-	-	-	-	-	-	166	POLEN
0	-	-	-	-	-	-	166	DARUNTER: WAW
0	-	-	-	-	-	-	880	LITAUEN
0	-	-	-	-	-	-	552	LETTLAND
0	-	-	-	-	-	-	328	FINNLAND
0	-	-	-	-	-	-	69	DARUNTER: HEL
0	-	-	-	-	-	-	741	SCHWEDEN
0	-	-	-	-	-	-	575	DARUNTER: STO
-	-	-	-	-	-	-	164	GOT
-	-	-	0	-	-	-	4 493	NORWEGEN
-	-	-	0	-	-	-	3 525	DARUNTER: OSL
-	-	-	-	-	-	-	247	DAENEMARK
-	-	-	-	-	-	-	324	DARUNTER: CPH
-	-	-	-	-	-	-	146	BLL
-	-	-	-	-	-	-	19	GR BRITANNIEN
-	-	-	-	-	-	-	76	DARUNTER: LON
-	-	-	-	-	-	-	21	BHX
-	-	-	-	-	-	-	135	MAN
-	-	-	-	-	-	-	439	LPL
-	-	-	-	-	-	-	430	GLA
0	-	-	-	-	-	-	3	PIK
0	-	-	-	-	-	-	284	EMA
0	-	-	-	-	-	-	284	*GB
0	-	-	-	-	-	-	539	IRLAND
0	0	-	-	-	-	-	539	DARUNTER: DUB
0	0	-	-	-	-	-	8	ISLAND
0	0	-	-	-	-	-	1 169	NIEDERLANDE
-	0	-	-	-	-	-	957	DARUNTER: AMS
-	0	-	-	-	-	-	155	BELGIEN
-	-	0	-	-	-	-	48	DARUNTER: BRU
-	-	-	-	-	-	-	899	LUXEMBURG
-	-	-	-	-	-	-	374	FRANKREICH
-	-	-	-	-	-	-	196	DARUNTER: PAR
-	-	-	-	-	-	-	19	LYS
-	-	-	-	-	-	-	20	NCE
-	-	-	-	-	-	-	63	SPANIEN
-	-	-	-	-	-	-	187	DARUNTER: MAD
-	0	-	-	-	-	-	20	BCN
-	-	-	-	-	-	-	10	VLC
-	-	-	-	-	-	-	402	AGP
-	-	-	-	-	-	-	191	BIO
-	0	-	-	-	-	-	196	*E1
-	-	-	-	-	-	-	14	PMI
-	-	-	-	-	-	-	59	TCI
0	-	-	0	0	-	-	59	PORTUGAL
0	-	-	0	0	-	-	796	DARUNTER: LIS
0	-	-	-	-	-	-	525	OPO
0	-	-	-	-	-	-	83	FNC
0	-	-	-	-	-	-	188	MALTA
0	-	-	-	-	-	-	371	DARUNTER: MLA
-	-	-	-	-	-	-	300	SCHWEIZ
-	-	-	-	-	-	-	28	DARUNTER: ZRH
-	-	-	-	-	-	-	34	GVA
-	-	-	-	-	-	-	1 506	BSL
-	-	-	-	-	-	-	263	OESTERREICH
-	-	-	-	-	-	-	890	DARUNTER: VIE
-	-	-	-	-	-	-	87	LNZ
-	-	-	-	-	-	-	55	GRZ
-	-	-	-	-	-	-	15	ITALIEN
-	-	-	-	-	-	-	41	DARUNTER: ROM
-	-	-	-	-	-	-	37	MIL
-	-	-	-	-	-	-	41	VCE
-	-	-	-	-	-	-	12	TRN
-	-	-	-	-	-	-	53	GOA
-	-	-	-	-	-	-	542	BLQ
-	-	-	-	-	-	-	335	PSA
-	-	-	-	-	-	-	192	NAP
-	-	-	-	-	-	-	11	BRI
-	-	-	-	-	-	-	868	*IT
-	5	-	-	-	-	-	33	GRIECHENLAND
-	5	-	-	-	-	-	763	DARUNTER: ATH
-	-	-	-	-	-	-	70	SKG
-	-	-	-	-	-	-	10	HER
-	-	-	-	-	-	-	10	TUERKEI
-	-	-	-	-	-	-	10	DARUNTER: ANK
-	-	-	-	-	-	-	42	IST
-	-	-	-	-	-	-	42	IZM
-	-	-	-	-	-	-	113	ZYPERN
-	-	-	-	-	-	-	88	DARUNTER: LCA
-	-	-	-	-	-	-	26	SLOWENIEN
-	-	-	-	-	-	-	0	DARUNTER: LJU
3	-	-	-	0	-	-	103	KROATIEN
3	-	-	-	0	-	-	103	DARUNTER: ZAG
0	-	-	-	-	-	-	38	SPU
0	-	-	-	-	-	-	38	MAZEDONIEN
-	-	-	-	-	-	-	20	UNGARN
-	-	-	-	-	-	-	20	DARUNTER: BUD
-	-	-	-	-	-	-	42	TSCHECHOSLOW
-	-	-	-	-	-	-	42	DARUNTER: FRG
-	-	-	-	-	-	-	42	RUMAENIEN
-	8	-	-	0	-	-	42	DARUNTER: BUH
-	8	-	-	-	-	-	42	BULGARIEN
49	-	-	-	-	-	-	440	DARUNTER: SOF
49	-	-	-	-	-	-	437	GUS-RUSSISCHE-FOEDER
								DARUNTER: MOW

VON STRECKENHERKUNFTS-		NACH STRECKEN									
LAND BZW. --- FLUGPLATZ	HAMBURG (HAM)	HANNOVER (HAJ)	BREMEN (BRE)	DUESSELDORF (DUS)	KOELN/BONN (CGN)	FRANKFURT (FRA)	STUTTGART (STR)	NUERNBERG (NUE)	MUENCHEN (MUC)	BERLIN (TXL)	
AUSLADUNG											
INSGESAMT											
GUS-WEISSRUSSLAND ..	-	-	-	-	-	8	-	-	-	-	
GUS-UKRAINE	-	-	-	-	-	1	-	-	0	-	
E U R O P A	556	105	21	703	3 627	8 669	342	115	778	133	
DARUNTER: EG-LAENDER	409	36	19	492	3 026	6 108	236	108	481	102	
AEGYPTEN	-	-	-	10	-	238	-	-	16	-	
DARUNTER: CAI	-	-	-	10	-	183	-	-	16	-	
ALY	-	-	-	-	-	56	-	-	-	-	
TUNESIEN	2	1	-	24	-	136	11	-	0	-	
DARUNTER: TUN	0	-	-	4	-	76	-	-	0	-	
MIR	1	1	-	19	-	57	11	-	0	-	
ALGERIEN	-	-	-	-	-	5	-	-	-	-	
MAROKKO	-	-	-	3	-	48	-	-	0	-	
DARUNTER: CAS	-	-	-	2	-	43	-	-	0	-	
SENEGAL	-	-	-	-	-	46	-	-	-	-	
DARUNTER: DKR	-	-	-	-	-	46	-	-	-	-	
GHANA	-	-	-	43	-	-	-	-	-	-	
DARUNTER: ACC	-	-	-	43	-	-	-	-	-	-	
NIGERIA	-	-	-	-	-	59	-	-	-	-	
DARUNTER: LOS	-	-	-	-	-	59	-	-	-	-	
KAMERUN	-	-	-	-	-	4	-	-	-	-	
SUDAN	-	-	-	-	-	29	-	-	-	-	
DARUNTER: KRT	-	-	-	-	-	29	-	-	-	-	
AETHIOPIEN	-	-	-	-	-	64	-	-	-	-	
DARUNTER: ADD	-	-	-	-	-	64	-	-	-	-	
KENIA	-	-	-	-	-	932	-	-	-	-	
DARUNTER: NBO	-	-	-	-	-	932	-	-	-	-	
TANSANIA	-	-	-	21	-	13	-	-	28	-	
DARUNTER: DAR	-	-	-	-	-	13	-	-	-	-	
JRO	-	-	-	21	-	-	-	-	28	-	
SAMBIA	-	-	-	-	-	16	-	-	-	-	
DARUNTER: LUN	-	-	-	-	-	16	-	-	-	-	
SIMBABWE	-	-	-	-	-	161	-	-	-	-	
DARUNTER: HRE	-	-	-	-	-	161	-	-	-	-	
NAMIBIA	-	-	-	-	-	37	-	-	-	-	
DARUNTER: WDH	-	-	-	-	-	37	-	-	-	-	
SESCHELLEN	-	-	-	-	-	5	-	-	-	-	
MAURITIUS	-	-	-	-	-	43	-	-	50	-	
DARUNTER: MRU	-	-	-	-	-	43	-	-	50	-	
SUEDAFRIKA	-	-	-	-	-	569	-	-	-	-	
DARUNTER: JNB	-	-	-	-	-	550	-	-	-	-	
CPT	-	-	-	-	-	19	-	-	-	-	
A F R I K A	2	1	-	101	-	2 404	11	-	95	-	
KANADA	-	-	-	43	-	1 368	-	-	41	-	
DARUNTER: YMQ	-	-	-	-	-	94	-	-	-	-	
YTO	-	-	-	41	-	818	-	-	41	-	
YVR	-	-	-	2	-	280	-	-	-	-	
YYC	-	-	-	-	-	171	-	-	-	-	
USA	301	-	-	586	1 163	11 081	49	-	569	129	
DARUNTER: NYC	163	-	-	171	1 154	2 566	14	-	274	27	
CHI	-	-	-	170	-	2 162	-	-	74	80	
BOS	-	-	-	-	-	456	-	-	-	-	
PHL	-	-	-	-	-	215	-	-	-	-	
WAS	-	-	-	-	-	365	-	-	-	-	
DET	-	-	-	-	-	142	-	-	-	-	
PIT	-	-	-	-	-	102	-	-	-	-	
CVG	-	-	-	-	-	54	-	-	-	-	
ATL	50	-	-	33	-	1 264	35	-	122	21	
CLT	-	-	-	-	-	253	-	-	-	-	
MIA	82	-	-	166	9	735	-	-	82	-	
SJU	-	-	-	-	-	151	-	-	-	-	
ORL	-	-	-	18	-	91	-	-	-	-	
DAL	-	-	-	-	-	485	-	-	-	-	
HOU	-	-	-	-	-	489	-	-	-	-	
SFO	-	-	-	-	-	386	-	-	-	-	
LAX	7	-	-	28	-	1 159	-	-	9	-	
MEXIKO	-	-	-	-	-	668	-	-	-	-	
DARUNTER: MEX	-	-	-	-	-	668	-	-	-	-	
KUBA	-	-	-	37	-	-	-	-	-	-	
DARUNTER: HAV	-	-	-	33	-	-	-	-	-	-	
JAMAICA	-	-	-	3	-	-	-	-	-	-	
DOMINIK REP	-	-	-	0	-	2	-	-	-	-	
BARBADOS	-	-	-	-	0	-	-	-	2	-	
TRINID. U. TOB.	-	-	-	-	-	1	-	-	0	-	
ST. LUCIA	-	-	-	-	-	0	-	-	4	-	
KOLUMBIEN	-	-	-	-	-	537	-	-	-	-	
DARUNTER: BOG	-	-	-	-	-	537	-	-	-	-	
VENEZUELA	-	-	-	-	-	42	-	-	-	-	
DARUNTER: CCS	-	-	-	-	-	38	-	-	-	-	
BRASILIEN	-	-	-	-	-	896	-	-	-	-	
DARUNTER: RIO	-	-	-	-	-	318	-	-	-	-	
SAO	-	-	-	-	-	577	-	-	-	-	
ECUADOR	-	-	-	-	-	24	-	-	-	-	
DARUNTER: UIO	-	-	-	-	-	24	-	-	-	-	
PERU	-	-	-	-	-	11	-	-	-	-	
DARUNTER: LIM	-	-	-	-	-	11	-	-	-	-	
PARAGUAY	-	-	-	-	-	16	-	-	-	-	
DARUNTER: ASU	-	-	-	-	-	16	-	-	-	-	
ARGENTINIEN	-	-	-	-	-	114	-	-	-	-	
DARUNTER: BUE	-	-	-	-	-	114	-	-	-	-	

SEPTEMBER 1992

MIT GEBIETEN AUSSERHALB DEUTSCHLANDS

IN TONNEN

ZIELFLUGPLATZ

ZIELFLUGPLATZ								VON STRECKENHERKUNFTS-	
B E R L I N (THF)	(SXF)	SAARBRUECKEN (SCN)	MUENSTER/ OSN. (FMO)	LEIPZIG (LEJ)	DRESDEN (DRS)	ERFURT (ERF)	SONSTIGE	INSGESAMT	LAND BZW. - FLUGPLATZ
-	0	-	-	-	-	-	-	8	AUSLADUNG
-	-	-	-	-	-	-	-	1	INSGESAMT
1	70	-	0	1	0	-	-	15 122	GUS-WEISSRUSSLAND
0	1	-	0	0	-	-	-	11 021	GUS-UKRAINE
-	-	-	-	-	-	-	-	-	E U R O P A
-	1	-	-	-	-	-	-	265	DARUNTER: EG-LAENDER
-	1	-	-	-	-	-	-	209	AEGYPTEN
-	0	-	-	-	-	-	-	56	DARUNTER: CAI
-	0	-	-	-	-	-	-	176	ALY
-	0	-	-	-	-	-	-	83	TUNESIEN
-	-	-	-	-	-	-	-	91	DARUNTER: TUN
-	-	-	-	-	-	-	-	5	MIR
-	-	-	-	-	-	-	-	51	ALGERIEN
-	-	-	-	-	-	-	-	45	MAROKKO
-	-	-	-	-	-	-	-	46	DARUNTER: CAS
-	-	-	-	-	-	-	-	46	SENEGAL
-	-	-	-	-	-	-	-	43	DARUNTER: DKR
-	-	-	-	-	-	-	-	43	GHANA
-	-	-	-	-	-	-	-	43	DARUNTER: ACC
-	-	-	-	-	-	-	-	59	NIGERIA
-	-	-	-	-	-	-	-	59	DARUNTER: LOS
-	-	-	-	-	-	-	-	4	KAMERUN
-	-	-	-	-	-	-	-	29	SUDAN
-	-	-	-	-	-	-	-	29	DARUNTER: KRT
-	-	-	-	-	-	-	-	64	AETHIOPIEN
-	-	-	-	-	-	-	-	64	DARUNTER: ADD
-	-	-	-	-	-	-	-	932	KENIA
-	-	-	-	-	-	-	-	932	DARUNTER: NBO
-	-	-	-	-	-	-	-	62	TANSANIA
-	-	-	-	-	-	-	-	13	DARUNTER: DAR
-	-	-	-	-	-	-	-	49	JRO
-	-	-	-	-	-	-	-	16	SAMBIA
-	-	-	-	-	-	-	-	16	DARUNTER: LUN
-	-	-	-	-	-	-	-	161	SIMBABWE
-	-	-	-	-	-	-	-	161	DARUNTER: HRE
-	-	-	-	-	-	-	-	37	NAMIBIA
-	-	-	-	-	-	-	-	37	DARUNTER: WDH
-	-	-	-	-	-	-	-	5	SESCHELLEN
-	-	-	-	-	-	-	-	93	MAURITIUS
-	-	-	-	-	-	-	-	93	DARUNTER: MRU
-	-	-	-	-	-	-	-	569	SUEDAFRIKA
-	-	-	-	-	-	-	-	550	DARUNTER: JNB
-	-	-	-	-	-	-	-	19	CPT
-	2	-	-	-	-	-	-	2 616	A F R I K A
-	-	-	-	-	-	-	-	1 452	KANADA
-	-	-	-	-	-	-	-	94	DARUNTER: YMQ
-	-	-	-	-	-	-	-	901	YTO
-	-	-	-	-	-	-	-	282	YVR
-	-	-	-	-	-	-	-	171	YYC
-	-	-	-	-	-	-	-	13 877	USA
-	-	-	-	-	-	-	-	4 369	DARUNTER: NYC
-	-	-	-	-	-	-	-	2 487	CHI
-	-	-	-	-	-	-	-	456	BOS
-	-	-	-	-	-	-	-	215	PHL
-	-	-	-	-	-	-	-	365	WAS
-	-	-	-	-	-	-	-	142	DET
-	-	-	-	-	-	-	-	102	PIT
-	-	-	-	-	-	-	-	54	CVG
-	-	-	-	-	-	-	-	1 525	ATL
-	-	-	-	-	-	-	-	253	CLT
-	-	-	-	-	-	-	-	1 072	MIA
-	-	-	-	-	-	-	-	151	SJU
-	-	-	-	-	-	-	-	109	ORL
-	-	-	-	-	-	-	-	485	DAL
-	-	-	-	-	-	-	-	489	HOU
-	-	-	-	-	-	-	-	386	SFO
-	-	-	-	-	-	-	-	1 203	LAX
-	0	-	-	-	-	-	-	668	MEKIKO
-	0	-	-	-	-	-	-	668	DARUNTER: MEX
-	-	-	-	-	-	-	-	37	KUBA
-	-	-	-	-	-	-	-	33	DARUNTER: HAV
-	-	-	-	-	-	-	-	3	JAMAICA
-	-	-	-	-	-	-	-	3	DOMINIK . REP
-	-	-	-	-	-	-	-	3	BARBADOS
-	-	-	-	-	-	-	-	1	TRINID . U . TOB .
-	-	-	-	-	-	-	-	5	ST . LUCIA
-	-	-	-	-	-	-	-	537	KOLUMBIEN
-	-	-	-	-	-	-	-	537	DARUNTER: BOG
-	-	-	-	-	-	-	-	42	VENEZUELA
-	-	-	-	-	-	-	-	38	DARUNTER: CCS
-	-	-	-	-	-	-	-	896	BRASIL IEN
-	-	-	-	-	-	-	-	318	DARUNTER: RIO
-	-	-	-	-	-	-	-	577	SAO
-	-	-	-	-	-	-	-	24	ECUADOR
-	-	-	-	-	-	-	-	24	DARUNTER: UIO
-	-	-	-	-	-	-	-	11	PERU
-	-	-	-	-	-	-	-	11	DARUNTER: LIM
-	-	-	-	-	-	-	-	16	PARAGUAY
-	-	-	-	-	-	-	-	16	DARUNTER: ASU
-	-	-	-	-	-	-	-	114	ARGENTINIEN
-	-	-	-	-	-	-	-	114	DARUNTER: BUE

VON STRECKENHERKUNFTS- LAND BZW. ---FLUGPLATZ	NACH STRECKEN									
	HAMBURG (HAM)	HANNOVER (HAJ)	BREMEN (BRE)	DUESSELDORF (DUS)	KOELN/BONN (CGN)	FRANKFURT (FRA)	STUTTGART (STR)	NUERNBERG (NUE)	MUENCHEN (MUC)	BERLIN (TXL)
AUSLADUNG										
INSGESAMT										
CHILE	-	-	-	-	-	161	-	-	-	-
DARUNTER: SCL	-	-	-	-	-	161	-	-	-	-
A M E R I K A	301	-	-	669	1 164	14 922	49	-	616	129
LIBANON	-	-	-	-	-	36	-	-	-	-
DARUNTER: BEY	-	-	-	-	-	36	-	-	-	-
ISRAEL	-	-	-	-	812	387	-	-	41	-
DARUNTER: TLV	-	-	-	-	812	387	-	-	41	-
JORDANIEN	-	-	-	-	-	38	-	-	-	-
DARUNTER: AMM	-	-	-	-	-	38	-	-	-	-
SYRIEN	-	-	-	-	-	64	-	-	2	-
DARUNTER: DAM	-	-	-	-	-	63	-	-	2	-
IRAN	6	-	-	-	-	412	-	-	-	-
DARUNTER: THR	6	-	-	-	-	412	-	-	-	-
KUWEIT	-	-	-	-	-	281	-	-	0	-
DARUNTER: KWI	-	-	-	-	-	281	-	-	0	-
BAHRAIN	-	-	-	-	-	42	-	-	-	-
DARUNTER: BAH	-	-	-	-	-	42	-	-	-	-
KATAR	-	-	-	-	-	7	-	-	-	-
SAUDI-ARAB	-	-	-	-	-	95	-	-	-	-
DARUNTER: JED	-	-	-	-	-	36	-	-	-	-
RUH	-	-	-	-	-	59	-	-	-	-
JEMEN	-	-	-	-	-	8	-	-	-	-
V. A. EMIRATE	-	-	-	-	33	1 149	-	-	23	-
DARUNTER: SHJ	-	-	-	-	-	211	-	-	0	-
DXB	-	-	-	-	33	732	-	-	0	-
AUH	-	-	-	-	-	206	-	-	22	-
PAKISTAN	-	-	-	-	68	1 439	-	-	-	-
DARUNTER: KHI	-	-	-	-	68	1 411	-	-	-	-
ISB	-	-	-	-	-	23	-	-	-	-
BANGLADESCH	-	-	-	-	-	4	-	-	-	-
INDIEN	-	-	-	-	200	3 116	-	-	-	-
DARUNTER: DEL	-	-	-	-	200	1 895	-	-	-	-
CCU	-	-	-	-	-	158	-	-	-	-
BOM	-	-	-	-	-	547	-	-	-	-
MAA	-	-	-	-	-	214	-	-	-	-
BLR	-	-	-	-	-	303	-	-	-	-
NEPAL	-	-	-	-	-	54	-	-	-	-
DARUNTER: KTM	-	-	-	-	-	54	-	-	-	-
SRI LANKA	-	-	-	15	-	61	-	-	37	-
DARUNTER: CMB	-	-	-	15	-	61	-	-	37	-
THAILAND	-	-	-	-	-	906	-	-	23	-
DARUNTER: BKK	-	-	-	-	-	906	-	-	23	-
VIETNAM	-	-	-	-	-	131	-	-	-	-
DARUNTER: SGN	-	-	-	-	-	131	-	-	-	-
MALAYSIA	-	-	-	-	-	254	-	-	13	-
DARUNTER: KUL	-	-	-	-	-	254	-	-	13	-
SINGAPUR	-	-	-	-	-	647	-	-	-	-
DARUNTER: SIN	-	-	-	-	-	647	-	-	-	-
BRUNEI	-	-	-	-	-	13	-	-	-	-
DARUNTER: BWN	-	-	-	-	-	13	-	-	-	-
INDONESIEN	-	-	-	-	-	341	-	-	15	-
DARUNTER: JKT	-	-	-	-	-	283	-	-	-	-
DPS	-	-	-	-	-	57	-	-	11	-
PHILIPPINEN	-	-	-	-	-	404	-	-	-	-
DARUNTER: MNL	-	-	-	-	-	404	-	-	-	-
HONGKONG (BRIT)	-	-	-	-	376	3 318	-	-	2	-
DARUNTER: HKG	-	-	-	-	376	3 318	-	-	2	-
JAPAN	-	-	-	-	-	1 964	-	-	16	-
DARUNTER: TYO	-	-	-	-	-	1 841	-	-	16	-
OSA	-	-	-	-	-	106	-	-	-	-
NGO	-	-	-	-	-	17	-	-	-	-
KOREA REP.	-	-	-	-	-	1 413	-	-	-	-
DARUNTER: SEL	-	-	-	-	-	1 413	-	-	-	-
KOREA DEM. VR	-	-	-	-	-	-	-	-	-	-
DARUNTER: FNJ	-	-	-	-	-	-	-	-	-	-
CHINA	-	-	-	-	-	549	-	-	-	-
DARUNTER: PEK	-	-	-	-	-	549	-	-	-	-
A S I E N	6	-	-	15	1 490	17 135	-	-	171	-
AUSTRALIEN	-	-	-	-	-	323	-	-	-	-
DARUNTER: SYD	-	-	-	-	-	139	-	-	-	-
MEB	-	-	-	-	-	161	-	-	-	-
PER	-	-	-	-	-	23	-	-	-	-
NEUSEELAND	-	-	-	-	-	69	-	-	-	-
DARUNTER: AKL	-	-	-	-	-	69	-	-	-	-
AUSTRALIEN/OZEANIEN...	-	-	-	-	-	392	-	-	-	-
I N S G E S A M T ..	865	106	21	1 488	6 280	43 522	403	115	1 660	262

SEPTEMBER 1992

MIT GEBIETEN AUSSERHALB DEUTSCHLANDS

IN TONNEN

ZIELFLUGPLATZ								VON STRECKENHERKUNFTS-	
B E R L I N (THF)	(SXF)	SAARBRUECKEN (SCN)	MUENSTER/ OSN. (FMO)	LEIPZIG (LEJ)	DRESDEN (DRS)	ERFURT (ERF)	SONSTIGE	INSGESAMT	LAND BZW. - FLUGPLATZ
-	-	-	-	-	-	-	-	161	AUSLADUNG
-	-	-	-	-	-	-	-	161	CHILE
-	0	-	-	-	-	-	-	17 850	DARUNTER: SCL
-	7	-	-	-	-	-	-	43	A M E R I K A
-	7	-	-	-	-	-	-	43	LIBANON
-	27	-	-	-	-	-	-	1 268	DARUNTER: BEY
-	27	-	-	-	-	-	-	1 268	ISRAEL
-	5	-	-	-	-	-	-	43	DARUNTER: TLV
-	5	-	-	-	-	-	-	43	JORDANIEN
-	-	-	-	-	-	-	-	66	DARUNTER: AMM
-	-	-	-	-	-	-	-	65	SYRIEN
-	-	-	-	-	-	-	-	418	DARUNTER: DAM
-	-	-	-	-	-	-	-	418	IRAN
-	-	-	-	-	-	-	-	281	DARUNTER: THR
-	-	-	-	-	-	-	-	281	KUWEIT
-	-	-	-	-	-	-	-	42	DARUNTER: KWI
-	-	-	-	-	-	-	-	42	BAHRAIN
-	-	-	-	-	-	-	-	7	DARUNTER: BAH
-	-	-	-	-	-	-	-	95	KATAR
-	-	-	-	-	-	-	-	36	SAUDI-ARAB.
-	-	-	-	-	-	-	-	59	DARUNTER: JED
-	-	-	-	-	-	-	-	8	RUH
-	-	-	-	-	-	-	-	1 205	JEMEN
-	-	-	-	-	-	-	-	211	V. A. EMIRATE
-	-	-	-	-	-	-	-	765	DARUNTER: SHJ
-	-	-	-	-	-	-	-	228	DXB
-	-	-	-	-	-	-	-	1 507	AUH
-	-	-	-	-	-	-	-	1 479	PAKISTAN
-	-	-	-	-	-	-	-	23	DARUNTER: KHI
-	-	-	-	-	-	-	-	4	ISB
-	-	-	-	-	-	-	-	3 316	BANGLADESCH
-	-	-	-	-	-	-	-	2 095	INDIEN
-	-	-	-	-	-	-	-	158	DARUNTER: DEL
-	-	-	-	-	-	-	-	547	CCU
-	-	-	-	-	-	-	-	214	BOM
-	-	-	-	-	-	-	-	303	MAA
-	-	-	-	-	-	-	-	54	BLR
-	2	-	-	-	-	-	-	54	NEPAL
-	2	-	-	-	-	-	-	115	DARUNTER: KTM
-	-	-	-	-	-	-	-	115	SRI LANKA
-	-	-	-	-	-	-	-	929	DARUNTER: CMB
-	-	-	-	-	-	-	-	929	THAILAND
-	-	-	-	-	-	-	-	131	DARUNTER: BKK
-	-	-	-	-	-	-	-	131	VIETNAM
-	-	-	-	-	-	-	-	267	DARUNTER: SGN
-	19	-	-	-	-	-	-	267	MALAYSIA
-	19	-	-	-	-	-	-	666	DARUNTER: KUL
-	-	-	-	-	-	-	-	666	SINGAPUR
-	-	-	-	-	-	-	-	13	DARUNTER: SIN
-	-	-	-	-	-	-	-	13	BRUNEI
-	-	-	-	-	-	-	-	355	DARUNTER: BWN
-	-	-	-	-	-	-	-	283	INDONESIEN
-	-	-	-	-	-	-	-	68	DARUNTER: JKT
-	-	-	-	-	-	-	-	404	DPS
-	-	-	-	-	-	-	-	404	PHILIPPINEN
-	-	-	-	-	-	-	-	3 695	DARUNTER: MNL
-	1	-	-	-	-	-	-	3 695	HONGKONG (BRIT)
-	1	-	-	-	-	-	-	1 981	DARUNTER: HKG
-	-	-	-	-	-	-	-	1 859	JAPAN
-	-	-	-	-	-	-	-	106	DARUNTER: TYO
-	-	-	-	-	-	-	-	17	OSA
-	-	-	-	-	-	-	-	1 413	NGO
-	32	-	-	-	-	-	-	1 413	KOREA REP.
-	32	-	-	-	-	-	-	32	DARUNTER: SEL
-	20	-	-	-	-	-	-	32	KOREA DEM. VR
-	20	-	-	-	-	-	-	569	DARUNTER: FNJ
-	113	-	-	-	-	-	-	569	CHINA
-	-	-	-	-	-	-	-	18 930	DARUNTER: PEK
-	-	-	-	-	-	-	-	323	A S I E N
-	-	-	-	-	-	-	-	139	AUSTRALIEN
-	-	-	-	-	-	-	-	161	DARUNTER: SYD
-	-	-	-	-	-	-	-	23	MEB
-	-	-	-	-	-	-	-	69	PER
-	-	-	-	-	-	-	-	69	NEUSEELAND
-	-	-	-	-	-	-	-	392	DARUNTER: AKL
1	185	-	0	1	0	-	-	54 911	AUSTRALIEN/OZEANIEN
									I N S G E S A M T

NACH ENDZIELLAND BZW. ---FLUGPLATZ	VON HERKUNFTS									
	HAMBURG (HAM)	HANNOVER (HAJ)	BREMEN (BRE)	DUESSELDORF (DUS)	KOELN/BONN (CGN)	FRANKFURT (FRA)	STUTTGART (STR)	NUERNBERG (NUE)	MUENCHEN (MUC)	BERLIN (TXL)
VERSAND										
INSGESAMT										
POLEN	10	0	0	13	2	295	0	0	7	0
DARUNTER: WAW	6	0	0	13	2	288	0	0	6	0
LITAUEN	0	-	0	0	0	3	0	-	0	0
LETTLAND	1	0	0	1	0	5	0	-	0	0
ESTLAND	0	-	-	0	0	3	0	0	0	0
FINNLAND	11	0	0	40	52	98	5	0	8	0
DARUNTER: HEL	11	0	0	33	26	70	3	0	7	0
TKU	0	0	-	3	26	19	0	0	0	0
SCHWEDEN	16	2	0	30	419	111	9	0	21	1
DARUNTER: STO	14	0	0	15	167	66	4	0	12	0
MMA	0	0	0	3	3	2	0	0	3	0
GOT	2	1	0	9	248	38	0	0	3	0
NORWEGEN	18	2	1	14	1	44	5	0	8	1
DARUNTER: OSL	12	0	0	10	0	36	3	0	7	1
BGO	2	0	0	2	0	3	0	0	3	0
DAENEMARK	10	2	0	11	420	86	5	5	7	2
DARUNTER: CPH	10	1	0	8	257	83	4	5	6	2
BLL	0	-	-	0	163	0	0	-	0	0
GR BRITANNIEN	85	16	6	118	1 345	462	47	25	123	33
DARUNTER: LON	70	15	3	31	724	333	24	21	102	32
BHX	2	0	0	25	174	28	5	0	8	0
MAN	4	0	2	11	0	77	4	0	7	0
LPL	0	-	0	0	310	0	0	1	0	-
GLA	1	0	0	10	0	8	11	0	3	0
EMA	0	-	0	0	40	3	0	0	0	-
*GB	3	-	0	37	94	1	0	0	0	-
IRLAND	2	0	0	16	54	79	0	0	4	0
DARUNTER: DUB	2	0	0	15	54	62	0	0	4	0
SNN	0	0	-	0	-	12	0	-	0	-
ISLAND	2	0	0	2	0	6	1	0	0	0
DARUNTER: REK	2	0	0	2	0	6	1	0	0	0
NIEDERLANDE	9	2	0	0	6	21	3	0	10	2
DARUNTER: AMS	7	2	0	0	6	21	3	0	9	2
BELGIEN	75	0	0	0	55	133	75	108	11	1
DARUNTER: BRU	75	0	0	0	55	133	75	108	10	1
LUXEMBURG	0	0	-	0	0	3	-	0	1	0
FRANKREICH	22	1	4	10	312	80	6	2	28	12
DARUNTER: PAR	14	0	1	7	311	66	4	0	19	11
LYS	0	0	2	1	0	4	0	0	3	0
SPANIEN	66	2	2	43	504	679	44	6	86	4
DARUNTER: MAD	21	0	0	11	1	308	8	3	28	2
BCN	14	1	0	12	168	170	13	2	22	0
VLC	0	0	0	0	170	10	0	0	0	0
ALC	1	-	0	0	-	11	2	-	3	0
AGP	1	0	0	0	0	11	3	-	3	0
BIO	0	0	0	0	0	8	0	-	0	-
*EI	1	0	0	4	164	1	0	0	0	0
PMI	12	0	0	2	0	66	7	0	7	0
IBZ	1	-	-	0	0	16	3	-	3	0
LPA	8	0	0	4	0	43	5	0	12	0
TCI	2	0	-	6	0	24	2	-	4	0
PORTUGAL	21	7	2	25	11	176	6	4	37	2
DARUNTER: LIS	16	5	0	20	10	123	3	3	29	2
OPO	2	2	0	4	0	51	3	0	8	0
MALTA	8	0	0	3	0	44	0	0	12	0
DARUNTER: MLA	8	0	0	3	0	44	0	0	12	0
GIBRALT (BRIT)	0	-	0	0	-	0	0	-	0	-
SCHWEIZ	10	0	0	21	209	93	7	0	16	6
DARUNTER: ZRH	7	0	0	19	1	76	5	0	12	5
GVA	0	0	0	1	0	16	2	0	2	0
BSL	0	0	0	0	206	1	0	0	0	0
OESTERREICH	11	1	0	18	187	167	7	0	25	7
DARUNTER: VIE	10	1	0	12	136	128	6	0	24	6
LNZ	0	0	0	0	50	17	0	-	0	0
SZG	0	0	-	5	0	4	0	0	0	0
GRZ	0	0	0	0	0	15	0	-	0	0
ITALIEN	35	1	6	33	317	210	11	1	55	7
DARUNTER: ROM	10	0	0	3	1	46	2	0	27	0
MIL	10	0	2	25	187	115	4	0	23	5
VCE	0	0	2	0	0	8	0	0	0	0
TRN	3	0	-	1	0	9	1	0	0	0
GOA	3	-	0	0	100	6	1	0	0	0
NAP	0	0	0	0	0	7	0	0	0	0
CTA	0	0	0	0	-	6	0	0	2	-
*IT	0	-	-	-	26	0	0	0	0	-
GRIECHENLAND	22	5	2	42	3	404	36	4	63	2
DARUNTER: ATH	18	4	2	35	3	356	28	2	56	1
SKG	4	1	0	5	0	36	7	2	6	0
HER	0	-	-	0	-	11	0	0	0	0
TUERKEI	12	4	5	47	30	290	12	2	33	5
DARUNTER: ANK	3	3	2	2	3	28	2	0	1	1
IST	9	0	2	40	27	247	9	2	31	1
IZM	0	0	0	3	0	11	0	0	0	2
ZYPERN	5	0	0	6	0	27	3	0	14	-
DARUNTER: LCA	3	0	0	6	0	24	1	0	12	-
SLOWENIEN	0	0	-	0	0	18	0	0	1	0
DARUNTER: LJU	0	0	-	0	0	18	0	0	1	0
KROATIEN	4	0	0	0	1	16	0	0	1	0
DARUNTER: ZAG	3	0	0	0	1	14	0	0	1	0
MAZEDONIEN	3	-	-	2	0	3	1	-	2	0
DARUNTER: SKP	3	-	-	2	0	3	1	-	2	0
UNGARN	12	0	0	11	2	66	3	0	6	0
DARUNTER: BUD	12	0	0	11	2	66	3	0	6	0
ALBANIEN	0	0	-	0	0	0	-	-	0	0
TSSCHECHOSLOW.	3	0	0	3	0	57	2	0	4	0

SEPTEMBER 1992

MIT GEBIETEN AUSSERHALB DEUTSCHLANDS

IN TONNEN

FLUGPLATZ

FLUGPLATZ								NACH ENDDZIELLAND BZW. -- FLUGPLATZ	
B E R L I N (THF)	(SXF)	SAARBRUECKEN (SCN)	MUENSTER/ OSN. (FMO)	LEIPZIG (LEJ)	DRESDEN (DRS)	ERFURT (ERF)	SONSTIGE	INSGESAMT	
0	3	-	0	0	0	-	-	332	VERSAND
0	0	-	0	0	0	-	-	318	INSGESAMT
0	0	-	0	0	0	-	-	6	POLEN
-	-	-	0	-	-	-	-	8	DARUNTER: WAW
-	-	-	0	-	-	-	-	6	LITAUEN
-	-	-	0	-	0	-	-	8	LETTLAND
-	-	-	0	-	0	-	-	6	ESTLAND
-	-	-	0	-	0	-	0	217	FINNLAND
0	-	-	0	-	0	-	0	153	DARUNTER: HEL
0	-	-	0	0	0	-	0	49	TKU
0	-	-	0	0	0	-	0	611	SCHWEDEN
0	-	-	0	0	0	-	-	280	DARUNTER: STO
0	-	-	0	0	0	-	-	12	MMA
0	-	-	0	0	0	-	0	304	GOT
0	-	-	0	0	0	-	0	94	NORWEGEN
0	-	-	0	0	0	-	0	72	DARUNTER: OSL
0	-	-	0	0	0	-	-	10	BGO
-	-	-	0	0	0	-	-	549	DAENEMARK
-	-	-	0	0	0	-	-	378	DARUNTER: CPH
-	-	-	0	0	0	-	-	164	BLL
-	-	-	0	0	0	-	0	2 262	GR BRITANNIEN
-	-	-	0	0	0	-	0	1 356	DARUNTER: LON
-	-	-	0	-	0	-	-	244	BHX
-	-	-	0	-	0	-	0	107	MAN
-	-	-	0	-	0	-	0	313	LPL
-	-	-	0	-	0	-	0	34	GLA
-	-	-	0	-	0	-	-	44	EMA
-	-	-	0	-	0	-	-	137	*GB
-	-	-	0	-	0	-	-	157	IRLAND
-	-	-	0	-	0	-	-	137	DARUNTER: DUB
-	-	-	0	-	0	-	-	14	SNN
-	-	-	0	-	0	-	-	13	ISLAND
0	-	-	0	0	0	-	-	13	DARUNTER: REK
0	-	-	0	0	0	-	0	54	NIEDERLANDE
0	-	-	0	0	0	-	0	52	DARUNTER: AMS
0	-	-	0	0	0	-	0	460	BELGIEN
0	-	-	0	0	0	-	0	459	DARUNTER: BRU
-	-	-	0	0	0	-	-	5	LUXEMBURG
-	-	-	0	0	0	-	2	478	FRANKREICH
-	-	-	0	0	0	-	0	435	DARUNTER: PAR
-	-	-	2	0	0	-	-	12	LYS
-	-	-	0	0	0	-	0	1 439	SPANIEN
-	-	-	0	0	0	-	0	384	DARUNTER: MAD
-	-	-	0	0	0	-	0	402	BCN
-	-	-	0	0	0	-	0	182	VLC
-	-	-	0	0	0	-	-	18	ALC
-	-	-	0	0	0	-	-	18	AGP
-	-	-	0	0	0	-	0	12	BIO
-	-	-	0	0	0	-	-	171	*E1
-	-	-	0	0	0	-	0	95	PMI
-	-	-	0	0	0	-	-	23	IBZ
-	-	-	0	0	0	-	-	72	LFA
-	-	-	0	0	0	-	0	39	TCT
-	-	-	0	0	0	-	0	291	PORTUGAL
-	-	-	0	0	0	-	-	210	DARUNTER: LIS
-	-	-	0	0	0	-	-	71	OPO
-	-	-	0	0	0	-	-	71	MALTA
-	-	-	0	0	0	-	-	71	DARUNTER: MLA
0	-	-	0	0	0	-	-	2	GIBRALT (BRIT)
0	-	-	0	0	0	-	-	363	SCHWEIZ
-	-	-	0	0	0	-	-	126	DARUNTER: ZRH
-	-	-	0	0	0	-	-	24	GVA
0	0	-	0	0	0	-	-	210	BSL
0	0	-	0	0	0	-	0	425	OESTERREICH
0	0	-	0	0	0	-	0	325	DARUNTER: VIE
-	-	-	0	-	-	-	-	69	LNZ
-	-	-	0	-	-	-	-	10	SZG
-	-	-	0	-	-	-	-	17	GRZ
-	-	-	0	0	0	-	0	677	ITALIEN
-	-	-	0	0	0	-	0	91	DARUNTER: ROM
-	-	-	0	0	0	-	-	371	MIL
-	-	-	0	0	0	-	-	12	VCE
-	-	-	0	0	0	-	-	15	TRN
-	-	-	0	0	0	-	-	112	GOA
-	-	-	0	0	0	-	0	11	NAP
-	-	-	0	0	0	-	-	10	CTA
-	-	-	7	0	0	-	-	27	*IT
-	-	7	0	0	0	-	0	592	GRIECHENLAND
-	-	-	0	0	0	-	0	512	DARUNTER: ATH
-	-	-	0	0	0	-	-	63	SKG
-	-	-	0	0	0	-	-	12	HER
-	-	-	0	0	0	-	0	441	TUERKEI
-	-	-	0	0	0	-	0	46	DARUNTER: ANK
-	-	-	0	0	0	-	0	368	IST
-	-	-	0	0	0	-	0	19	IZM
-	8	-	-	-	-	-	-	65	ZYPERN
-	8	-	-	-	-	-	-	56	DARUNTER: LCA
-	-	-	-	-	-	-	-	21	SLOWENIEN
-	-	-	-	-	-	-	-	21	DARUNTER: LJU
0	-	-	-	-	0	-	0	25	KROATIEN
0	-	-	-	-	0	-	0	22	DARUNTER: ZAG
-	-	-	-	-	0	-	-	11	MAZEDONIEN
-	-	-	-	-	0	-	-	11	DARUNTER: SKP
-	-	-	-	-	0	-	-	103	UNGARN
-	-	-	-	-	0	-	-	103	DARUNTER: BUD
0	0	-	0	-	-	-	-	2	ALBANIEN
0	0	-	0	-	-	-	-	72	TSCHECHOSLOW

6 GÜTERVERKEHR

6. 2 VERFLECHTUNG IM VERKEHR

6. 2. 3 VERSAND

NACH ENDZIELLAND BZW. ---FLUGPLATZ	VON HERKUNFTS									
	HAMBURG (HAM)	HANNOVER (HAJ)	BREMEN (BRE)	DUESSELDORF (DUS)	KOELN/BONN (CGN)	FRANKFURT (FRA)	STUTTGART (STR)	NUERNBERG (NUE)	MUENCHEN (MUC)	BERLIN (TXL)
VERSAND										
INSGESAMT										
DARUNTER: PRG	3	0	0	2	0	53	2	0	3	0
RUMAENIEN	2	0	0	3	1	25	0	0	2	0
DARUNTER: BUH	2	0	0	3	1	25	0	0	2	0
BULGARIEN	2	0	0	4	2	38	2	0	4	2
DARUNTER: SOF	2	0	0	4	2	37	2	0	4	2
GUS-RUSSISCHE-POEDER	9	13	1	382	17	179	3	0	44	3
DARUNTER: MOW	8	13	0	45	17	170	2	0	40	3
LED	0	-	0	1	0	8	-	0	3	0
*RU	0	-	-	336	-	0	0	-	0	-
GUS-WEISSRUSSLAND	0	-	-	153	0	5	-	-	0	-
DARUNTER: MSQ	0	-	-	153	0	5	-	-	0	-
GUS-UKRAINE	0	0	0	2	0	9	2	0	2	0
DARUNTER: IEV	0	0	0	2	0	9	2	0	2	0
GUS-KASACHSTAN	-	2	-	0	-	16	17	-	-	-
DARUNTER: ALA	-	2	-	0	-	16	17	-	-	-
GUS-USBEKISTAN	0	-	-	0	0	2	-	-	-	-
E U R O P A	489	65	37	1 057	3 956	3 953	316	165	636	97
DARUNTER: EG-LAENDER	348	36	25	297	3 027	2 334	234	156	425	66
AEGYPTEN	6	0	2	11	2	229	9	0	8	4
DARUNTER: CAI	6	0	2	11	2	221	9	0	8	4
TUNESIEN	3	0	0	7	2	53	1	0	2	0
DARUNTER: TUN	3	0	0	6	1	43	0	0	2	0
MIR	-	-	-	1	-	8	0	-	0	-
ALGERIEN	0	0	0	2	-	93	0	1	0	-
DARUNTER: ALG	0	0	-	0	-	54	0	-	0	-
ORN	-	-	-	0	-	29	-	1	0	-
CZL	0	-	-	0	-	10	-	-	-	-
MAROKKO	3	0	0	3	0	109	2	-	2	0
DARUNTER: CAS	3	0	0	2	0	104	1	-	2	0
MAURETANIEN	0	-	-	-	-	0	-	-	0	0
MALI	-	-	-	0	-	1	-	-	-	-
KAP VERDE	0	-	0	-	0	0	-	-	0	-
SENEGAL	0	-	0	0	0	7	0	-	1	0
GAMBIA	-	-	-	0	0	0	0	-	0	-
GUINEA	-	-	-	0	0	0	0	-	0	-
ELFENB. KUESTE	-	-	-	0	-	0	0	-	0	-
BURKINA FASO	-	0	-	-	-	1	0	-	0	-
NIGER	-	-	-	0	-	0	-	-	0	-
TSCHAD	-	-	-	-	-	0	-	-	-	-
GHANA	0	-	1	10	-	2	0	-	1	0
DARUNTER: ACC	0	-	1	10	-	2	0	-	1	0
TOGO	0	-	-	-	-	0	0	-	0	-
NIGERIA	5	0	0	0	0	35	1	0	1	0
DARUNTER: LOS	5	0	0	0	0	35	1	0	0	0
KAMERUN	0	0	0	0	0	88	0	-	0	-
DARUNTER: YAO	0	0	-	-	-	83	-	-	0	-
ZENT. AFR. REP.	0	0	-	-	0	0	-	-	1	-
GABUN	0	-	-	0	-	0	0	-	0	-
KONGO	0	-	-	0	0	3	-	-	0	0
ZAIRE	0	-	0	0	0	299	-	-	0	-
ANGOLA	3	0	0	0	0	299	-	-	0	-
DARUNTER: LAD	3	0	0	0	0	299	-	-	0	-
SUDAN	5	-	-	-	0	64	0	0	0	-
DARUNTER: KRT	5	-	-	-	0	64	0	0	0	-
AETHIOPIEN	2	-	0	3	0	315	2	0	0	0
DARUNTER: ADD	2	-	0	3	0	310	1	0	0	0
UGANDA	-	-	-	0	-	20	0	0	0	-
DARUNTER: EBB	-	-	-	0	-	19	0	0	0	-
KENIA	4	0	0	1	0	207	0	0	3	0
DARUNTER: NBO	4	0	0	0	0	206	0	0	0	0
RUANDA	0	-	0	1	0	30	0	-	0	-
DARUNTER: KGL	0	-	0	1	0	30	0	-	0	-
BURUNDI	0	-	0	-	-	13	0	0	-	-
DARUNTER: BJM	0	-	0	-	-	13	0	0	-	-
TANSANIA	0	0	-	0	0	15	0	-	0	0
DARUNTER: DAR	0	0	-	0	0	14	0	-	0	0
SAMBIA	0	0	0	0	0	62	0	-	0	-
DARUNTER: LUN	0	0	0	0	0	62	0	-	0	-
MALAWI	2	-	-	0	-	1	0	-	0	-
SIMBABWE	0	0	0	0	0	39	0	-	2	0
DARUNTER: HRE	0	0	0	0	0	37	0	-	2	0
BOTSUANA	0	-	-	-	-	1	0	-	0	-
NAMIBIA	0	0	0	0	0	9	-	-	0	0
DARUNTER: WDH	0	0	0	0	0	9	-	-	0	0
MOSAMBIK	0	-	-	-	-	0	-	-	-	-
MADAGASKAR	0	0	0	0	0	1	0	-	-	-
SESCHELLEN	0	-	-	0	0	3	0	-	0	-
REUNION (FR)	0	0	-	0	-	0	0	-	0	-
MAURITIUS	0	-	-	0	-	14	0	-	27	-
DARUNTER: MRU	0	-	-	0	-	14	0	-	27	-
SUEDAFRIKA	8	26	5	12	5	525	29	6	69	3
DARUNTER: JNB	5	25	4	12	5	503	27	5	66	3
CPT	0	0	0	0	0	14	1	0	1	0
A F R I K A	47	27	11	54	14	2 244	48	9	122	9
KANADA	30	1	3	77	7	776	10	9	84	4
DARUNTER: YMQ	1	0	2	20	0	257	2	0	24	1
YTO	16	0	0	48	0	406	7	9	28	2
YEA	-	-	0	0	0	13	0	-	0	-
YVR	12	0	0	2	0	55	0	0	31	-

SEPTEMBER 1992

MIT GEBIETEN AUSSERHALB DEUTSCHLANDS

IN TONNEN

FLUGPLATZ									NACH ENDZIELLAND	
B E R L I N (THF)	(SXF)	SAARBRUECKEN (SCN)	MUENSTER/ OSN. (FMO)	LEIPZIG (LEJ)	DRESDEN (DRS)	ERFURT (ERF)	SONSTIGE	INSGESAMT	BZW. --	FLUGPLATZ
0	0	-	0	-	-	-	0	66		VERSAND
-	0	-	0	0	0	-	-	36		INSGESAMT
-	0	-	0	0	0	-	-	36		DARUNTER: PRG
-	2	0	0	0	0	-	0	56		RUMAENIEN
-	2	0	0	0	0	-	0	55		DARUNTER: BUH
-	34	-	-	2	0	-	-	688		BULGARIEN
-	21	-	-	2	0	-	-	323		DARUNTER: SOF
-	1	-	-	0	0	-	-	16		GUS-RUSSISCHE-FOEDER
-	11	-	-	-	-	-	-	348		DARUNTER: MOW
0	0	-	-	-	-	-	-	158		LED
0	0	-	-	-	-	-	-	158		*RU
-	5	-	0	-	-	-	0	21		GUS-WEISSRUSSLAND
-	5	-	0	-	-	-	0	21		DARUNTER: MSQ
-	0	-	-	-	-	-	-	21		GUS-UKRAINE
-	0	-	-	-	-	-	-	35		DARUNTER: IEV
-	0	-	-	-	-	-	-	35		GUS-KASACHSTAN
-	0	-	-	-	-	-	-	3		DARUNTER: ALA
0	55	8	4	4	3	-	4	10 850		GUS-USBEKISTAN
0	-	7	3	2	1	-	3	6 966		E U R O P A
-	0	-	-	-	0	-	0	271		DARUNTER: EG-LAENDER
-	0	-	-	-	0	-	0	262		AEGYPTEN
-	0	-	0	0	0	-	0	69		DARUNTER: CAI
-	0	-	0	0	0	-	0	57		TUNESIEN
-	0	-	-	0	-	-	-	10		DARUNTER: TUN
-	0	-	-	-	-	-	-	98		MIR
-	0	-	-	-	-	-	-	55		ALGERIEN
-	-	-	-	-	-	-	-	31		DARUNTER: ALG
-	-	-	-	-	-	-	-	10		ORN
-	-	-	0	-	0	-	-	119		CZL
-	-	-	-	-	0	-	-	112		MAROKKO
-	-	-	-	-	-	-	-	0		DARUNTER: CAS
-	-	-	-	-	-	-	-	1		MAURETANIEN
-	-	-	-	-	-	-	-	1		MALI
-	-	-	-	-	-	-	-	9		KAP VERDE
-	-	-	-	-	-	-	-	1		SENEGAL
-	-	-	-	-	-	-	-	0		GAMBIA
-	-	-	-	-	-	-	-	0		GUINEA
-	-	-	-	-	-	-	-	0		ELFENB. KUESTE
-	-	-	-	-	-	-	-	1		BURKINA FASO
-	-	-	-	-	-	-	-	0		NIGER
-	0	-	-	-	-	-	-	0		TSCHAD
-	0	-	-	-	-	-	-	15		GHANA
-	-	-	-	-	-	-	-	15		DARUNTER: ACC
-	-	-	-	0	-	-	0	46		TOGO
-	-	-	-	0	-	-	0	45		NIGERIA
-	-	-	-	-	-	-	0	89		DARUNTER: LOS
-	-	-	-	-	-	-	0	83		KAMERUN
-	-	-	-	-	-	-	-	1		DARUNTER: YAO
-	-	-	-	-	-	-	-	0		ZENT. AFR. REP.
-	-	-	-	-	-	-	-	0		GABUN
-	-	-	-	-	-	-	-	3		KONGO
-	-	-	-	-	-	-	-	304		ZAIRE
-	-	-	-	-	-	-	-	304		ANGOLA
-	-	-	-	-	0	-	-	70		DARUNTER: LAD
-	-	-	-	-	0	-	-	70		SUDAN
-	-	-	-	0	0	-	-	324		DARUNTER: KRT
-	-	-	-	0	0	-	-	318		AETHIOPIEN
-	-	-	-	-	-	-	-	20		DARUNTER: ADD
-	-	-	-	-	-	-	0	20		UGANDA
-	-	-	-	-	-	-	0	216		DARUNTER: EBB
-	-	-	-	-	-	-	-	212		KENIA
-	-	-	-	-	-	-	-	32		DARUNTER: NBO
-	-	-	-	-	-	-	-	32		RUANDA
-	-	-	-	-	-	-	2	16		DARUNTER: KGL
-	-	-	-	-	-	-	2	16		BURUNDI
-	-	-	-	-	-	-	-	17		DARUNTER: BJM
-	-	-	-	-	-	-	-	16		TANSANIA
-	0	-	-	-	-	-	-	63		DARUNTER: DAR
-	0	-	-	-	-	-	-	62		SAMBIA
-	-	-	-	-	-	-	-	3		DARUNTER: LUN
-	-	-	-	-	-	-	-	43		MALAWI
-	-	-	-	-	-	-	-	41		SIMBAWE
-	-	-	-	-	-	-	-	2		DARUNTER: HRE
-	-	-	-	-	-	-	-	11		BOTSUANA
-	-	-	-	-	-	-	-	11		NAMIBIA
-	-	-	-	-	-	-	-	1		DARUNTER: WDH
-	-	-	-	-	-	-	-	3		MOSAMBIK
-	-	-	-	-	-	-	0	3		MADAGASKAR
-	-	-	-	-	-	-	-	0		SESCHELLEN
-	-	-	-	-	-	-	-	42		REUNION (FR)
-	-	-	0	-	-	-	-	42		MAURITIUS
-	-	-	0	-	-	-	-	686		DARUNTER: MRU
-	-	-	-	-	-	-	-	656		SUEDAFRIKA
-	-	-	-	-	-	-	-	18		DARUNTER: JNB
0	0	-	0	1	0	-	3	2 590		CPT
-	0	-	1	0	0	-	0	1 002		A F R I K A
-	0	-	0	0	0	-	0	309		KANADA
-	-	-	0	0	-	-	0	519		DARUNTER: YMQ
-	-	-	-	-	-	-	-	13		YTO
-	-	-	-	-	-	-	-	102		YEA
-	-	-	0	-	-	-	-	102		YVR

6 GÜTERVERKEHR

6. 2 VERFLECHTUNG IM VERKEHR

6. 2. 3 VERSAND

NACH ENDDZIELLAND BZW. ---FLUGPLATZ	VON HERKUNFTS									
	HAMBURG (HAM)	HANNOVER (HAJ)	BREMEN (BRE)	DUESSELDORF (DUS)	KOELN/BONN (CGN)	FRANKFURT (FRA)	STUTTGART (STR)	NUERNBERG (NUE)	MUENCHEN (MUC)	BERLIN (TXL)
VERSAND										
INSGESAMT										
YJC	0	0	-	0	-	11	-	-	1	0
*CA	0	0	0	0	5	22	-	-	0	0
USA	271	46	15	345	1 127	7 276	215	54	576	88
DARUNTER: NYC	81	6	3	99	999	2 270	42	25	200	21
CHI	16	2	0	88	38	1 327	15	12	67	38
BOS	10	3	3	6	0	318	24	0	20	4
PHL	5	7	0	2	1	89	5	1	1	0
BWI	0	-	0	0	0	21	0	0	1	-
WAS	13	3	0	6	2	205	9	0	1	0
DET	0	-	0	0	0	55	3	0	6	-
PIT	0	0	0	10	0	34	7	0	3	0
CVG	1	0	-	4	0	55	5	-	4	0
CLE	0	0	0	2	0	27	3	0	5	0
*U1	1	0	0	1	3	120	6	0	6	0
ATL	36	1	0	31	2	760	24	4	47	5
CLT	1	0	0	7	34	291	14	0	0	0
TPA	0	0	0	0	0	16	0	0	0	0
MIA	16	0	1	33	0	252	0	1	16	2
SJU	5	0	0	3	0	55	0	0	0	0
ORL	0	-	0	5	0	16	0	0	4	-
*U2	6	0	0	3	0	17	8	0	2	0
STL	0	0	0	0	0	9	0	0	2	-
DAL	25	6	0	2	0	188	14	0	9	1
HOU	6	2	0	2	0	125	0	0	5	2
MSY	2	0	0	6	0	1	0	0	0	-
MEM	-	0	0	0	-	92	0	0	0	-
*U4	2	0	0	0	0	44	0	0	5	0
SEA	1	0	0	1	0	17	3	0	12	-
FDA	0	-	-	2	0	6	0	-	10	0
SLC	0	0	-	0	-	9	0	0	3	-
SFO	6	11	0	14	2	248	10	0	23	10
LAX	17	1	0	10	37	483	6	1	101	2
DEN	2	0	-	0	2	34	0	0	6	0
PHX	0	0	0	0	0	16	2	-	0	-
SAN	0	0	0	0	0	5	1	0	3	0
BERMUDA (BRIT)	0	-	-	0	-	0	0	-	-	-
MEXIKO	16	3	1	5	1	645	20	0	3	0
DARUNTER: MEX	16	3	1	5	1	629	19	0	3	0
GDL	0	-	0	0	0	15	0	-	0	-
GUATEMALA	2	-	-	4	-	7	0	0	0	-
DARUNTER: GUA	2	-	-	4	-	7	0	0	0	-
HONDURAS	0	-	0	0	0	0	0	0	0	-
EL SALVADOR	0	-	0	1	0	4	0	0	0	0
NICARAGUA	0	-	-	0	-	2	0	-	-	0
COSTA RICA	2	-	0	5	-	6	0	0	0	0
DARUNTER: SJO	2	-	0	5	-	6	0	0	0	0
PANAMA	4	-	0	0	0	9	0	0	0	-
DARUNTER: PTY	4	-	0	0	0	9	0	0	0	-
KUBA	9	0	-	4	8	3	0	0	0	0
DARUNTER: HAV	9	0	-	4	8	3	0	0	0	0
BAHAMAS	0	-	-	0	-	1	0	-	0	-
JAMAICA	0	-	-	0	0	4	0	-	0	-
HAITI	0	-	-	2	-	-	0	-	-	-
DOMINIK. REP.	1	-	-	6	0	5	0	0	1	0
ANTIGUA-BARB.	0	-	-	0	-	0	-	-	-	-
GUADELOUPE (FR)	0	0	-	0	-	1	0	-	0	-
BARBADOS	0	-	-	0	0	0	-	-	0	-
TRINID. U. TOB.	0	-	-	0	0	2	0	-	0	-
NIED. ANTILLEN	0	-	-	0	-	1	0	-	0	-
SONST. WESTIN.	0	-	-	0	-	2	0	-	0	-
KOLUMBIEN	6	0	1	6	2	159	4	6	2	0
DARUNTER: BOG	5	0	1	4	2	148	4	6	2	0
VENEZUELA	24	0	0	17	1	214	3	0	3	0
DARUNTER: CCS	24	0	0	16	1	208	3	0	3	0
BRASILIEN	25	12	2	31	9	634	37	10	32	0
DARUNTER: RIO	6	2	0	2	1	116	1	2	2	0
SAO	17	10	1	26	1	495	26	4	20	0
MAO	0	0	-	0	0	7	3	0	1	-
POA	0	0	0	0	1	8	4	0	7	0
*BR	0	0	0	3	4	4	2	3	2	-
ECUADOR	2	0	0	4	0	36	0	-	1	0
DARUNTER: UIO	2	0	0	3	0	30	0	-	1	0
PERU	2	-	0	2	0	19	0	0	0	0
DARUNTER: LIM	2	-	0	2	0	19	0	0	0	0
BOLIVIEN	4	0	0	2	0	13	0	0	0	0
DARUNTER: LPB	3	0	0	1	0	6	0	0	0	0
PARAGUAY	12	0	0	0	0	8	0	0	0	-
DARUNTER: ASU	12	0	0	0	0	8	0	0	0	-
URUGUAY	3	0	-	0	0	29	0	0	0	0
DARUNTER: MVD	3	0	-	0	0	29	0	0	0	0
ARGENTINIEN	13	3	5	0	0	262	6	1	8	2
DARUNTER: BUE	13	2	5	0	0	257	5	1	8	2
CHILE	13	0	0	7	2	123	0	0	4	0
DARUNTER: SCL	13	0	0	7	2	122	0	0	4	0
A M E R I K A	445	67	29	523	1 160	10 243	298	83	720	95
LIBANON	2	0	0	2	0	24	1	0	0	0
DARUNTER: BEY	2	0	0	2	0	24	1	0	0	0
ISRAEL	10	0	1	9	706	532	13	2	22	2
DARUNTER: TLV	10	0	1	9	706	532	13	2	22	2
JORDANIEN	2	0	0	0	0	34	0	0	0	-
DARUNTER: AMM	2	0	0	0	0	34	0	0	0	-
SYRIEN	3	-	0	0	0	34	0	0	22	0

SEPTEMBER 1992

MIT GEBIETEN AUSSERHALB DEUTSCHLANDS

IN TONNEN

FLUGPLATZ

BERLIN		SAARBRUECKEN	MUENSTER/	LEIPZIG	DRESDEN	ERFURT	SONSTIGE	INSGESAMT	NACH ENDZIELLAND
(THF)	(SXF)	(SCN)	OSN.(FMO)	(LEJ)	(DRS)	(ERF)			BZW. -- FLUGPLATZ
								13	VERSAND
								28	INSGESAMT
			2	0	0		0	10 017	USA
			0	0	0		0	3 749	DARUNTER:NYC
			0	0			0	1 605	CHI
			0	0			0	390	BOS
			0		0		0	112	PHL
			0		0		0	23	BWI
			0				0	241	WAS
			0				0	66	DET
			0				0	56	FIT
							0	70	CVG
							0	38	CLE
							0	140	*U1
							0	910	ATL
			0				0	349	CLT
			0	0	0		0	19	TPA
							0	324	MIA
							0	64	SJU
							0	27	ORL
							0	37	*U2
							0	12	STL
							0	247	DAL
							0	142	HOU
							0	10	MSY
							0	93	MEM
							0	53	*U4
			0				0	37	SEA
							0	19	PDX
							0	14	SLC
				0	0		0	325	SFO
							0	657	LAX
							0	45	DEN
							0	19	PHX
							0	11	SAN
							0	1	BERMUDA (BRIT)
				3			0	698	MEXIKO
				3			0	679	DARUNTER: MEX
							0	17	GDL
							0	14	GUATEMALA
			0				0	14	DARUNTER: GUA
							0	2	HONDURAS
							0	7	EL SALVADOR
							0	3	NICARAGUA
							0	13	COSTA RICA
			0				0	13	DARUNTER: SJO
							0	14	PANAMA
	6						0	14	DARUNTER: PTY
	6						0	31	KUBA
							0	31	DARUNTER: HAV
							0	2	BAHAMAS
							0	5	JAMAICA
							0	2	HAITI
							0	14	DOMINIK. REP.
							0	0	ANTIGUA-BARB.
							0	2	GUADELOUPE (FR)
							0	2	BARBADOS
							0	3	TRINID. U. TOB.
							0	2	NIED. ANTILLEN
							0	1	SONST. WESTIN.
							0	186	KOLUMBIEN
			0				0	171	DARUNTER: BOG
			0				0	264	VENEZUELA
			0				0	256	DARUNTER: CCS
			0		0		0	792	BRASILLEN
			0		0		0	132	DARUNTER: RIO
			0				0	602	SAO
			0				0	12	MAO
			0				0	21	FOA
							0	18	*BR
							0	44	ECUADOR
							0	38	DARUNTER: UIO
							0	26	PERU
		0			0		0	26	DARUNTER: LIM
		0			0		0	22	BOLIVIEN
							0	13	DARUNTER: LPB
							0	23	PARAGUAY
							0	23	DARUNTER: ASU
							0	34	URUGUAY
			0	0	0		0	34	DARUNTER: MVD
			0	0	0		0	301	ARGENTINIEN
			0	0	0		0	294	DARUNTER: BUE
			0				0	151	CHILE
			0				0	149	DARUNTER: SCL
	7	0	3	3	1		0	13 679	A M E R I K A
	0		0					31	LIBANON
	0		0					31	DARUNTER: BEY
	9				0			1 305	ISRAEL
	9				0			1 305	DARUNTER: TLV
	0							38	JORDANIEN
	0							38	DARUNTER: AMM
	0		0		0			60	SYRIEN

6 GÜTERVERKEHR

6. 2 VERFLECHTUNG IM VERKEHR

6. 2. 3 VERSAND

VON HERKUNFTS

NACH ENDZIELLAND BZW. --- FLUGPLATZ	HAMBURG (HAM)	HANNOVER (HAJ)	BREMEN (BRE)	DUESSELDORF (DUS)	KOELN/BONN (CGN)	FRANKFURT (FRA)	STUTTGART (STR)	NUERNBERG (NUE)	MUENCHEN (MUC)	BERLIN (TXL)
VERSAND										
INSGESAMT										
DARUNTER: DAM	3	-	0	0	0	33	0	0	22	0
IRAN	13	0	0	5	5	500	7	1	4	2
DARUNTER: THR	13	0	0	5	5	492	6	1	4	2
KUWEIT	6	0	0	5	0	167	3	0	6	0
DARUNTER: KWI	6	0	0	5	0	167	3	0	6	0
BAHRAIN	0	0	0	0	0	92	0	0	0	0
DARUNTER: BAH	0	0	0	0	0	92	0	0	0	0
KATAR	0	-	0	0	0	32	0	0	0	-
DARUNTER: DOH	0	-	0	0	0	32	0	0	0	-
SAUDI-ARAB.	19	1	3	9	1	600	14	3	33	0
DARUNTER: DHA	3	0	0	1	0	89	2	0	2	-
JED	7	0	2	4	0	228	6	2	25	0
RUH	8	0	0	3	0	284	5	0	6	0
JEMEN	1	-	0	0	0	58	0	-	0	-
DARUNTER: SAH	0	-	0	0	0	57	-	-	0	-
OMAN	0	-	0	0	26	21	3	0	7	-
DARUNTER: MCT	0	-	0	0	26	21	3	0	7	-
V. A. EMIRATE	23	0	1	4	37	538	13	2	12	0
DARUNTER: DXB	21	0	0	4	4	419	13	2	11	0
AUH	2	0	0	0	33	115	0	0	0	0
PAKISTAN	3	2	0	2	0	350	0	0	0	0
DARUNTER: KHI	2	2	0	1	0	280	0	0	0	0
ISB	-	-	0	0	0	24	0	-	0	0
LHE	0	-	-	0	-	45	0	-	-	0
BANGLADESCH	2	-	0	0	1	22	0	-	0	-
DARUNTER: DAC	2	-	0	0	1	21	0	-	0	-
INDIEN	48	1	6	10	4	636	12	3	8	0
DARUNTER: DEL	18	0	0	3	0	190	0	0	3	0
CCU	0	0	0	1	0	56	0	0	0	0
BOM	28	1	0	4	3	343	9	2	3	0
MAA	0	0	0	1	0	34	2	0	1	0
BLR	0	0	0	0	-	12	0	0	0	-
NEPAL	0	-	-	0	0	46	-	0	0	-
DARUNTER: KTM	0	-	-	0	0	46	-	0	0	-
SRI LANKA	0	0	0	2	0	51	0	0	4	-
DARUNTER: CMB	0	0	0	2	0	51	0	0	4	-
MALEDIVEN	-	-	0	0	-	5	0	-	0	-
MYANMAR	2	-	-	0	0	-	-	-	-	-
THAILAND	9	-	1	13	1	357	8	0	8	1
DARUNTER: BKK	9	-	1	13	1	357	8	0	8	1
LAOS	-	-	-	0	0	0	-	-	-	0
KAMBODSCHA	-	-	-	-	-	0	0	-	0	0
VIETNAM	3	-	0	1	0	15	0	0	0	0
DARUNTER: SGN	3	-	0	0	0	14	0	0	0	0
MALAYSIA	7	2	0	2	1	307	2	3	6	0
DARUNTER: KUL	6	0	0	2	0	141	1	3	5	0
PEN	0	2	-	0	0	163	0	0	0	-
SINGAPUR	18	0	0	11	2	383	5	1	18	6
DARUNTER: SIN	18	0	0	11	2	383	5	1	18	6
BRUNEI	0	0	0	0	0	29	0	-	0	-
DARUNTER: BWN	0	0	0	0	0	29	0	-	0	-
INDONESIEN	3	-	0	2	0	161	0	-	3	0
DARUNTER: JKT	3	-	0	1	0	148	0	-	3	0
DPS	-	-	-	0	0	12	0	-	-	0
PHILIPPINEN	9	0	0	12	0	252	5	8	5	5
DARUNTER: MNL	9	0	0	12	0	249	4	8	5	5
HONGKONG (BRIT)	30	4	7	14	104	849	16	4	21	2
DARUNTER: HKG	30	4	7	14	104	849	16	4	21	2
TAIWAN	2	-	0	0	1	190	2	0	3	0
DARUNTER: TPE	2	-	0	0	1	152	2	0	3	0
*TW	0	-	0	0	-	38	-	0	0	0
JAPAN	56	7	3	31	15	1 406	22	5	48	14
DARUNTER: TYO	36	7	3	18	5	1 062	20	3	34	12
OSA	20	0	0	12	9	321	2	2	13	1
NGO	0	-	0	0	0	15	-	-	0	0
KOREA REP.	21	2	6	14	12	584	44	24	18	2
DARUNTER: SEL	19	1	5	13	12	569	41	24	15	2
PUS	2	0	0	0	0	15	3	-	3	-
KOREA DEM. VR	-	-	-	-	0	0	0	-	-	-
DARUNTER: FNJ	-	-	-	-	0	0	0	-	-	-
CHINA	9	6	0	7	3	507	4	0	11	0
DARUNTER: PEK	6	5	0	4	3	238	2	0	9	0
SHA	1	0	0	1	0	255	2	0	2	0
*CN	1	-	0	2	0	6	0	-	0	0
A S I E N	304	28	36	159	925	8 783	177	61	267	38
AUSTRALIEN	10	3	1	9	5	603	5	3	9	0
DARUNTER: SYD	8	3	0	1	3	335	0	1	3	0
MEB	1	0	0	6	0	224	0	2	5	0
ADL	0	-	0	-	0	11	2	-	0	-
PER	0	0	0	2	0	18	0	-	0	-
BNE	0	-	0	0	0	13	0	-	0	-
NEUSEELAND	2	0	0	0	0	73	0	0	5	0
DARUNTER: AKL	1	0	0	0	0	62	0	0	3	0
FIDSCHI	0	-	-	-	-	0	-	-	-	-
NEUKALED. (FR)	-	-	-	0	-	1	0	-	0	-
AUSTRALIEN/OZEANIEN	12	3	2	10	6	678	6	4	14	0
I N S G E S A M T	1 296	191	115	1 803	6 061	25 901	845	321	1 759	240

SEPTEMBER 1992

MIT GEBIETEN AUSSERHALB DEUTSCHLANDS

IN TONNEN

FLUGPLATZ

FLUGPLATZ								NACH ENDZIELLAND BZW. -- FLUGPLATZ	
B E R L I N (THF)	(SXF)	SAARBRUECKEN (SCN)	MUENSTER/ OSN. (FMO)	LEIPZIG (LEJ)	DRESDEN (DRS)	ERFURT (ERF)	SONSTIGE	INSGESAMT	
-	0	-	0	-	0	-	-	60	VERSAND
-	-	-	0	0	0	-	0	538	DARUNTER: DAM
-	-	-	0	0	0	-	0	530	IRAN
-	-	-	0	-	0	-	0	189	DARUNTER: THR
-	-	-	0	-	0	-	0	189	KUWEIT
-	-	-	-	-	-	-	-	95	DARUNTER: KWI
-	-	-	-	-	-	-	-	95	BAHRAIN
-	-	-	0	-	-	-	-	34	DARUNTER: BAH
-	-	-	0	-	-	-	-	34	KATAR
-	-	-	1	-	0	-	-	686	DARUNTER: DOH
-	-	-	-	-	-	-	0	99	SAUDI-ARAB.
-	-	-	1	-	-	-	0	277	DARUNTER: DHA
-	-	-	0	-	0	-	0	308	JED
-	-	-	-	-	0	-	-	61	RUH
-	-	-	-	-	0	-	-	61	JEMEN
-	-	0	-	-	0	-	-	60	DARUNTER: SAH
-	-	0	-	-	-	-	-	59	OMAN
-	-	-	0	-	-	-	-	59	DARUNTER: MCT
-	-	-	0	-	-	-	-	630	V. A. EMIRATE
-	-	-	0	-	-	-	-	476	DARUNTER: DXB
-	-	-	0	-	-	-	-	151	AUH
-	-	-	0	-	-	-	-	360	PAKISTAN
-	-	-	0	-	-	-	-	288	DARUNTER: KHI
-	-	-	-	-	-	-	-	25	ISB
-	-	-	-	-	-	-	-	47	LHE
-	-	-	-	-	-	-	-	25	BANGLADESCH
-	-	-	0	0	0	-	-	25	DARUNTER: DAC
-	-	-	-	-	-	-	0	728	INDIEN
-	-	-	-	-	-	-	0	216	DARUNTER: DEL
-	-	-	-	0	0	-	-	59	CCU
-	-	-	0	-	-	-	0	394	BOM
-	-	-	0	-	-	-	0	40	MAA
-	-	-	-	-	0	-	-	13	BLR
-	-	-	-	-	-	-	-	47	NEPAL
-	3	-	-	-	-	-	-	47	DARUNTER: KTM
-	3	-	-	-	-	-	-	63	SRI LANKA
-	-	-	-	-	-	-	-	63	DARUNTER: CMB
-	-	-	-	-	-	-	-	6	MALEDIVEN
-	-	-	-	0	0	-	0	3	MYANMAR
-	-	-	-	0	0	-	0	399	THAILAND
-	-	-	-	0	0	-	0	399	DARUNTER: BKK
-	-	-	-	-	-	-	-	0	LAOS
-	0	-	-	0	0	-	-	0	KAMBODSCHA
-	0	-	-	0	-	-	-	22	VIETNAM
-	0	-	-	-	0	-	-	20	DARUNTER: SGN
-	0	-	-	-	0	-	0	332	MALAYSIA
-	2	0	0	-	0	-	-	161	DARUNTER: KUL
-	2	0	0	-	0	-	-	166	PEN
-	-	-	-	-	0	-	0	447	SINGAPUR
-	-	-	-	-	0	-	0	447	DARUNTER: SIN
-	-	-	-	-	-	-	-	30	BRUNEI
-	0	-	0	0	0	-	-	30	DARUNTER: BWN
-	0	-	0	0	0	-	0	172	INDONESIEN
-	0	-	0	0	0	-	0	158	DARUNTER: JKT
-	0	-	0	-	-	-	-	12	DPS
-	0	-	0	-	-	-	-	297	PHILIPPINEN
-	0	-	3	-	0	-	-	292	DARUNTER: MNL
-	0	-	3	-	0	-	0	1 056	HONGKONG (BRIT)
-	0	-	-	-	0	-	0	1 056	DARUNTER: HKG
-	0	-	-	-	0	-	-	199	TAIWAN
-	0	-	-	-	0	-	-	161	DARUNTER: TPE
-	0	0	3	0	0	-	0	39	*TW
-	0	0	3	0	0	-	0	1 612	JAPAN
-	0	0	0	-	0	-	0	1 204	DARUNTER: TYO
-	0	-	-	-	-	-	-	382	OSA
-	0	-	0	-	0	-	-	16	NGO
-	0	-	0	-	0	-	0	728	KOREA REP.
-	11	-	-	-	0	-	0	702	DARUNTER: SEL
-	11	-	-	-	-	-	-	26	PUS
-	1	-	-	-	-	-	-	11	KOREA DEM. VR
-	1	-	0	0	0	-	0	11	DARUNTER: FNJ
-	-	-	0	0	0	-	0	551	CHINA
-	-	-	0	0	0	-	0	271	DARUNTER: PEK
-	-	-	0	0	0	-	0	262	SHA
-	-	-	-	-	-	-	-	11	*CN
-	29	0	9	1	2	-	0	10 819	A S I E N
0	0	0	0	0	-	-	0	649	AUSTRALIEN
0	-	-	-	-	-	-	0	356	DARUNTER: SYD
-	0	0	-	0	-	-	0	240	MEB
-	-	-	-	-	-	-	-	15	ADL
-	0	-	0	-	-	-	-	21	PER
-	-	-	0	-	0	-	-	15	BNE
-	-	-	0	-	0	-	-	83	NEUSEELAND
-	-	-	0	-	0	-	-	68	DARUNTER: AKL
-	-	-	-	-	-	-	-	0	FIDSCHI
-	-	-	-	-	-	-	-	2	NEUKALED. (FR)
0	0	0	0	0	0	-	0	736	AUSTRALIEN/OZEANIEN
0	90	8	17	10	7	-	8	38 673	I N S G E S A M T

VON HERKUNFTSLAND		NACH ENDZIEL									
BZW. --- FLUGPLATZ	HAMBURG (HAM)	HANNOVER (HAJ)	BREMEN (BRE)	DUESSELDORF (DUS)	KOELN/BONN (CGN)	FRANKFURT (FRA)	STUTTGART (STR)	NUERNBERG (NUE)	MUENCHEN (MUC)	BERLIN (TXL)	
EMPFANG											
INSGESAMT											
POLEN	1	0	0	0	0	9	0	0	0	0	
DARUNTER:WAW	0	0	0	0	0	9	0	0	0	0	
LITAUEN	-	-	-	-	0	4	-	-	-	-	
LETTLAND	0	1	-	-	0	2	-	-	-	-	
FINNLAND	8	2	0	10	1	48	11	2	3	2	
DARUNTER:HEL	7	2	0	9	1	47	2	2	3	2	
SCHWEDEN	14	1	0	13	262	90	3	2	6	4	
DARUNTER:STO	10	1	0	12	155	64	2	0	3	2	
GOT	3	0	0	0	107	23	1	0	3	2	
NORWEGEN	7	0	1	3	0	10	0	0	3	0	
DARUNTER:OSL	4	0	0	3	0	3	0	0	3	0	
DAENEMARK	16	4	1	13	341	18	14	1	29	6	
DARUNTER:CPH	15	4	0	13	175	18	14	0	29	6	
BLL	0	-	-	-	164	0	0	0	-	0	
GR BRITANNIEN	79	25	11	170	1 402	398	31	13	98	35	
DARUNTER:LON	65	19	5	41	989	301	21	9	78	32	
BHX	3	1	2	5	216	3	2	0	3	0	
MAN	7	5	3	8	1	60	6	2	12	2	
LPL	0	-	-	0	146	0	-	-	-	-	
GLA	0	0	0	1	0	15	0	0	3	-	
BFS	0	-	0	3	0	10	0	-	0	-	
EMA	0	-	0	0	21	1	0	-	0	-	
*GB	1	-	0	109	27	2	0	2	0	-	
IRLAND	12	0	1	20	178	34	3	1	47	0	
DARUNTER:DUB	9	0	0	16	170	24	3	0	41	0	
SNN	3	0	-	3	8	7	0	1	5	0	
ISLAND	0	-	-	-	0	1	-	-	0	0	
NIEDERLANDE	6	3	0	3	21	19	3	0	9	6	
DARUNTER:AMS	6	3	0	3	21	19	3	0	9	6	
BELGIEN	75	2	0	0	67	132	51	98	14	0	
DARUNTER:BRU	75	2	0	0	67	132	51	98	14	0	
LUXEMBURG	0	-	-	-	-	0	-	-	0	0	
FRANKREICH	24	2	2	16	410	102	13	1	30	27	
DARUNTER:PAR	21	1	1	12	273	73	10	0	14	27	
LYS	0	0	0	2	137	2	0	0	0	0	
TLS	0	0	0	0	-	17	0	0	4	0	
NCE	0	0	0	0	0	6	0	0	9	0	
SPANIEN	28	3	1	17	194	196	21	2	17	2	
DARUNTER:MAD	19	2	0	3	3	57	10	0	6	0	
BCN	2	0	0	3	1	29	4	0	6	0	
BIO	0	0	-	2	0	51	0	0	0	0	
*E1	0	0	0	0	187	0	0	0	0	-	
PMI	5	0	0	2	2	13	0	0	2	0	
LPA	0	-	-	0	-	15	0	-	0	-	
TCI	0	0	0	5	-	15	5	0	0	-	
PORTUGAL	12	6	15	28	14	191	5	2	19	3	
DARUNTER:LIS	2	3	14	10	8	75	2	2	4	3	
OPO	8	3	0	14	5	108	3	0	12	0	
FNC	2	-	-	4	-	5	0	-	2	-	
MALTA	0	0	-	2	0	11	0	0	2	0	
DARUNTER:MLA	0	0	-	2	0	11	0	0	2	0	
SCHWEIZ	15	5	1	12	197	59	19	0	15	7	
DARUNTER:ZRH	12	4	0	8	11	21	18	0	10	6	
GVA	1	0	0	3	1	38	0	0	4	0	
BSL	0	-	0	0	185	0	0	0	0	-	
OESTERREICH	5	3	1	42	74	36	6	1	19	11	
DARUNTER:VIE	4	2	0	41	53	32	6	1	19	11	
LNZ	0	0	-	0	21	0	0	0	0	0	
ITALIEN	25	3	3	28	337	85	13	3	18	19	
DARUNTER:ROM	5	0	0	3	7	23	4	0	5	9	
MIL	17	0	1	14	277	36	3	1	7	9	
BLQ	0	0	0	3	0	1	4	0	0	0	
NAP	0	0	0	2	0	11	0	0	3	0	
*IT	0	-	-	0	53	0	-	-	-	-	
GRIECHENLAND	7	11	15	48	6	123	46	4	50	11	
DARUNTER:ATH	4	0	1	10	2	64	10	2	15	2	
SKG	2	10	14	37	3	50	35	2	24	9	
HER	-	-	-	-	-	0	-	-	10	-	
TUERKEI	58	12	4	86	95	324	66	10	89	53	
DARUNTER:ANK	4	0	0	0	0	12	0	0	2	0	
IST	42	4	4	81	76	284	58	7	82	41	
IZM	12	8	0	4	18	28	6	2	4	12	
ZYPERN	0	0	-	0	0	9	0	-	0	-	
SLOWENIEN	0	0	0	1	0	12	3	0	0	0	
DARUNTER:LJU	0	0	0	1	0	12	3	0	0	0	
KROATIEN	0	-	-	0	0	89	0	1	0	0	
DARUNTER:ZAG	0	-	-	0	0	57	0	1	0	0	
SPU	-	-	-	-	-	32	-	-	-	-	
MAZEDONIEN	0	-	-	-	0	0	-	-	0	-	
UNGARN	1	0	0	3	1	17	2	2	3	1	
DARUNTER:BUD	1	0	0	3	1	17	2	2	3	1	
TSCHECHOSLOW	1	0	0	1	0	15	0	0	0	0	
DARUNTER:PRG	1	0	0	1	0	15	0	0	0	0	
RUMAENIEN	0	0	0	1	0	10	0	0	0	-	
DARUNTER:BUH	0	0	0	1	0	10	0	0	0	-	
BULGARIEN	0	0	0	0	0	19	0	0	5	-	
DARUNTER:SOF	0	0	0	0	0	19	0	0	5	-	
GUS-RUSSISCHE-FOEDER	72	53	0	13	0	79	65	0	3	0	
DARUNTER:MOW	72	53	-	13	0	79	65	0	3	0	
GUS-WEISSRUSSLAND	-	0	-	-	-	2	-	-	-	-	
GUS-UKRAINE	-	-	-	0	0	0	-	-	-	-	
E U R O P A	468	137	61	533	3 606	2 146	327	148	481	191	
DARUNTER: EG-LAENDER	284	59	52	342	2 970	1 299	201	127	331	111	

SEPTEMBER 1992

MIT GEBIETEN AUSSERHALB DEUTSCHLANDS

IN TONNEN

FLUGPLATZ

-----									VON HERKUNFTSLAND
B E R L I N	SAARBRUECKEN	MUENSTER/	LEIPZIG	DRESDEN	ERFURT	SONSTIGE	INSGESAMT		BZW. --- FLUGPLATZ
(THF)	(SXF)	(SCN)	(LEJ)	(DRS)	(ERF)				

-	0	-	-	-	-	-	-	12	EMPFANG
-	0	-	-	-	-	-	-	11	-----
-	-	-	-	-	-	-	-	4	INSGESAMT
-	-	0	-	0	0	-	-	3	-----
0	-	0	-	0	0	-	-	89	POLEN
0	-	0	-	0	0	-	-	76	DARUNTER: WAW
0	-	-	-	0	0	0	-	397	LITAUEN
0	-	-	-	0	0	-	-	249	LETTLAND
0	-	-	-	0	0	-	-	142	FINNLAND
0	-	-	-	0	0	-	-	26	DARUNTER: HEL
0	-	0	-	0	0	-	-	14	SCHWEDEN
0	-	-	-	0	0	-	-	443	DARUNTER: STO
0	-	-	-	0	0	-	-	275	GOT
0	-	-	-	0	0	-	-	164	NORWEGEN
0	-	-	-	1	0	-	-	14	DARUNTER: OSL
0	-	-	-	1	0	-	-	443	DAENEMARK
-	-	-	-	0	0	-	-	275	DARUNTER: CPH
-	-	-	-	0	0	-	-	164	BLL
-	-	-	-	0	0	-	-	2 265	GR BRITANNIEN
-	-	-	-	0	0	-	-	1 563	DARUNTER: LON
-	-	-	-	0	0	-	-	236	BHX
-	-	-	-	0	0	-	-	107	MAN
-	-	-	-	0	0	-	-	146	LPL
-	-	-	-	0	0	-	-	21	GLA
-	-	-	-	0	0	-	-	15	BFS
-	-	-	-	0	0	-	-	23	EMA
-	-	-	-	0	0	-	-	142	*GB
-	-	-	-	0	0	-	-	296	IRLAND
-	-	-	-	0	0	-	-	262	DARUNTER: DUB
-	-	-	-	0	0	-	-	28	SNN
0	-	0	-	0	0	-	-	2	ISLAND
0	-	0	-	0	0	-	-	72	NIEDERLANDE
0	-	0	-	0	0	-	-	72	DARUNTER: AMS
0	-	0	-	0	0	-	-	440	BELGIEN
0	-	0	-	0	0	-	-	440	DARUNTER: BRU
0	0	0	-	0	0	-	-	1	LUXEMBURG
0	0	0	-	0	0	-	-	629	FRANKREICH
-	-	-	-	0	0	-	-	434	DARUNTER: PAR
-	-	-	-	0	0	-	-	143	LYS
-	-	-	-	0	0	-	-	24	TLS
-	-	-	-	0	0	-	-	17	NCE
-	-	-	-	0	0	-	-	484	SPANIEN
-	-	-	-	0	0	-	-	101	DARUNTER: MAD
-	-	-	-	0	0	-	-	48	BCN
-	-	-	-	0	0	-	-	54	BIO
-	-	-	-	0	0	-	-	188	*E1
-	-	-	-	0	0	-	-	25	PMI
-	-	-	-	0	0	-	-	17	LPA
-	-	-	-	0	0	-	-	25	TCI
0	-	0	-	0	0	-	-	296	PORTUGAL
-	-	-	-	0	0	-	-	123	DARUNTER: LIS
0	-	-	-	0	0	-	-	155	OPO
-	-	-	-	0	0	-	-	15	FNC
-	-	-	-	0	0	-	-	19	MALTA
0	-	0	-	0	0	-	-	19	DARUNTER: MLA
0	-	0	-	0	0	-	-	333	SCHWEIZ
0	-	0	-	0	0	-	-	92	DARUNTER: ZRH
0	-	0	-	0	0	-	-	49	GVA
0	0	0	-	0	0	-	-	188	BSL
0	0	0	-	0	0	-	-	197	OESTERREICH
-	-	-	-	0	0	-	-	170	DARUNTER: VIE
-	-	-	-	0	0	-	-	22	LNZ
-	-	-	-	0	0	-	-	535	ITALIEN
-	-	-	-	0	0	-	-	57	DARUNTER: ROM
-	-	-	-	0	0	-	-	366	MIL
-	-	-	-	0	0	-	-	10	BLQ
-	-	-	-	0	0	-	-	18	NAP
-	-	-	-	0	0	-	-	53	*IT
-	-	-	-	0	0	-	-	322	GRIECHENLAND
-	-	-	-	0	0	-	-	113	DARUNTER: ATH
-	-	-	-	0	0	-	-	187	SKG
-	-	-	-	0	0	-	-	11	HER
6	0	0	-	0	0	-	-	807	TUERKEI
0	-	-	-	0	0	-	-	21	DARUNTER: ANK
2	0	0	-	0	0	-	-	681	IST
4	-	-	-	0	0	-	-	101	IZM
-	-	-	-	0	0	-	-	11	ZYPERN
-	-	-	-	0	0	-	-	18	SLOWENIEN
-	-	-	-	0	0	-	-	18	DARUNTER: LJU
-	-	-	-	0	0	-	-	91	KROATIEN
-	-	-	-	0	0	-	-	59	DARUNTER: ZAG
-	-	-	-	0	0	-	-	32	SPU
-	-	-	-	0	0	-	-	1	MAZEDONIEN
2	0	0	-	0	0	-	-	34	UNGARN
2	0	0	-	0	0	-	-	34	DARUNTER: BUD
3	0	0	-	0	0	-	-	23	TSCHECHOSLOW
3	0	0	-	0	0	-	-	22	DARUNTER: PRG
0	-	-	-	0	0	-	-	13	RUMAENIEN
0	-	-	-	0	0	-	-	13	DARUNTER: BUH
8	0	0	-	0	0	-	-	34	BULGARIEN
8	0	0	-	0	0	-	-	34	DARUNTER: SOF
49	-	-	-	0	0	-	-	339	GUS-RUSSISCHE-FOEDER
49	-	-	-	0	0	-	-	338	DARUNTER: MOW
-	-	-	-	0	0	-	-	3	GUS-WEISSRUSSLAND
-	-	-	-	0	0	-	-	0	GUS-UKRAINE
1	71	0	10	5	4	-	8 241	E U R O P A	
0	1	0	2	3	3	0	5 784	DARUNTER: EG-LAENDER	

NACH ENDZIEL

VON HERKUNFTSLAND BZW. --- FLUGPLATZ	HAMBURG (HAM)	HANNOVER (HAJ)	BREMEN (BRE)	DUESSELDORF (DUS)	KOELN/BONN (CGN)	FRANKFURT (FRA)	STUTTGART (STR)	NUERNBERG (NUE)	MUENCHEN (MUC)	BERLIN (TXL)
EMPFANG										
INSGESAMT										
AEGYPTEN	12	0	0	39	0	120	9	2	20	3
DARUNTER: CAI	11	0	0	22	0	91	7	2	17	3
ALY	0	-	0	17	0	29	1	-	3	-
TUNESIEN	2	2	0	18	5	97	15	1	2	0
DARUNTER: TUN	1	0	0	7	4	54	3	1	1	0
MIR	1	1	0	10	0	41	12	0	0	0
ALGERIEN	0	-	-	-	0	2	-	0	-	-
DARUNTER: ALG	0	-	-	-	0	2	-	0	-	-
MAROKKO	3	0	0	6	0	19	0	0	0	0
DARUNTER: CAS	2	-	0	4	0	15	0	0	0	0
SENEGAL	5	-	-	0	0	30	-	-	-	-
DARUNTER: DKR	5	-	-	0	0	30	-	-	-	-
ELFENB. KUESTE	1	-	-	2	0	10	0	-	0	-
DARUNTER: ABJ	1	-	-	2	0	10	0	-	0	-
GHANA	3	-	0	43	0	2	0	-	0	-
DARUNTER: ACC	3	-	0	43	0	2	0	-	0	-
TOGO	2	-	-	0	0	-	-	-	0	-
NIGERIA	2	0	0	0	1	12	-	0	2	0
DARUNTER: LOS	2	0	0	0	1	12	-	0	2	0
KAMERUN	0	-	-	-	0	2	-	-	0	0
ZAIRE	-	-	-	-	-	0	0	-	0	-
ANGOLA	-	-	0	-	-	0	-	-	-	-
SUDAN	-	0	-	0	0	18	0	-	0	-
DARUNTER: KRT	-	0	-	0	0	18	0	-	0	-
AETHIOPIEN	0	0	-	-	0	29	0	-	0	-
DARUNTER: ADD	0	0	-	-	0	29	0	-	0	-
KENIA	85	-	0	0	3	673	0	2	16	0
DARUNTER: NBO	82	-	0	0	3	671	0	0	16	0
TANSANIA	7	0	0	8	1	3	0	-	11	-
DARUNTER: JRO	7	-	-	8	-	0	0	-	11	-
SAMBIA	0	-	0	-	0	10	-	-	0	-
DARUNTER: LUN	0	-	-	-	0	10	-	-	0	-
MALAWI	0	-	0	-	0	0	-	-	0	-
SIMBABWE	6	0	0	0	0	122	0	0	0	0
DARUNTER: HRE	5	0	0	0	0	122	0	0	0	0
NAMIBIA	0	0	0	0	0	24	0	0	0	0
DARUNTER: WDH	0	0	0	0	0	24	0	0	0	0
MADAGASKAR	13	-	-	-	-	1	0	-	0	-
DARUNTER: TNR	11	-	0	-	-	0	0	-	0	-
SESCHELLEN	0	-	0	1	-	0	-	-	0	-
REUNION (FR)	0	-	0	-	-	0	-	-	0	-
MAURITIUS	30	0	-	7	4	10	19	3	3	-
DARUNTER: MRU	30	0	-	7	4	10	19	3	3	-
SUEDAFRIKA	28	2	1	24	5	380	23	4	86	4
DARUNTER: JNB	17	2	0	13	3	296	21	4	85	4
CPT	9	0	0	10	1	72	0	0	0	0
DUR	1	0	0	0	0	9	0	0	1	0
A F R I K A	199	7	5	150	22	1 567	67	13	142	9
KANADA	35	16	2	72	11	644	20	9	50	5
DARUNTER: YMQ	6	0	0	3	1	47	3	0	10	0
YTO	11	12	0	47	3	255	14	0	20	4
YVR	14	3	0	20	5	156	4	7	19	0
YYC	0	0	0	1	-	138	-	-	-	-
YHZ	2	0	-	0	-	37	-	-	-	-
USA	383	103	45	652	1 329	7 556	222	92	826	224
DARUNTER: NYC	140	32	15	151	1 206	1 947	58	31	217	46
CHI	44	23	2	188	12	1 154	35	15	124	107
BOS	16	3	3	21	7	375	7	10	49	7
PHL	4	0	1	3	2	113	3	2	26	1
WAS	5	2	2	5	1	159	7	0	11	0
DET	-	-	0	0	0	181	0	0	2	0
PIT	0	-	-	0	1	103	0	4	0	-
CVG	0	1	-	0	0	33	0	0	0	-
ATL	54	12	3	59	4	828	46	5	148	31
CLT	0	1	0	9	1	214	0	3	3	2
MIA	46	3	4	112	16	314	10	0	31	6
SJU	2	0	-	3	0	73	0	1	13	0
ORL	2	0	-	18	3	77	0	0	3	1
STL	0	-	-	0	0	7	-	-	12	-
DAL	4	2	2	8	2	286	3	0	11	1
HOU	5	7	6	3	2	214	1	0	9	2
MEM	-	-	-	0	34	155	-	-	-	-
TUL	0	-	-	0	-	10	-	0	0	-
SEA	6	0	0	0	0	22	1	0	1	0
PDX	0	0	-	2	0	9	-	-	0	0
SFO	6	3	0	12	5	267	21	3	64	9
LAX	44	9	5	48	26	927	20	12	86	8
DEN	-	-	0	0	-	7	1	0	2	0
PHX	-	0	0	2	-	11	-	0	3	0
HNL	-	-	-	-	-	16	-	0	0	-
MEXIKO	5	0	27	0	5	435	2	0	127	3
DARUNTER: MEX	5	0	27	0	5	421	2	0	127	3
GDL	-	-	-	-	-	14	0	-	0	-
GUATEMALA	1	-	0	0	0	11	0	0	1	0
DARUNTER: GUA	1	-	0	0	0	11	0	0	1	0
HONDURAS	0	0	-	0	-	1	-	-	-	-
EL SALVADOR	-	-	0	-	-	5	0	-	-	-
COSTA RICA	0	-	-	9	0	42	0	-	1	4
DARUNTER: SJO	0	-	-	9	0	42	0	-	1	4
KUBA	0	-	-	37	0	2	0	0	-	-
DARUNTER: HAV	0	-	-	33	0	2	0	0	-	-
JAMAICA	0	-	-	2	-	4	-	-	-	-

SEPTEMBER 1992

MIT GEBIETEN AUSSERHALB DEUTSCHLANDS

IN TONNEN

FLUGPLATZ									VON HERKUNFTSLAND
B E R L I N (THF)	(SXF)	SAARBRUECKEN (SCN)	MUENSTER/ OSN. (FMO)	LEIPZIG (LEJ)	DRESDEN (DRS)	ERFURT (ERF)	SONSTIGE	INSGESAMT	BZW. --- FLUGPLATZ
-	0	-	0	-	-	-	-	207	EMPFANG
-	0	-	0	-	-	-	-	156	INSGESAMT
-	0	0	0	-	0	-	-	51	AEGYPTEN
-	0	0	0	-	-	-	-	144	DARUNTER: CAI
-	0	-	0	-	-	-	-	75	ALY
-	-	-	-	-	-	-	-	67	TUNESIEN
-	-	-	-	-	-	-	-	22	DARUNTER: TUN
-	-	-	-	-	-	-	22	24	MIR
-	-	-	-	0	-	0	-	24	ALGERIEN
-	-	-	-	-	-	-	-	31	DARUNTER: ALG
-	-	-	-	-	-	-	-	23	MAROKKO
-	-	-	-	-	-	-	-	35	DARUNTER: CAS
-	-	-	-	-	-	-	-	35	SENEGAL
-	-	-	-	-	-	-	-	13	DARUNTER: DKR
-	-	-	-	-	-	-	-	13	ELFENB. KUESTE
-	-	-	-	-	-	-	-	49	DARUNTER: ABJ
-	-	-	-	-	-	-	-	49	GHANA
-	-	-	-	-	-	-	-	2	DARUNTER: ACC
-	-	-	0	-	-	-	-	18	TOGO
-	-	-	0	-	-	-	-	18	NIGERIA
-	-	-	-	-	-	-	-	3	DARUNTER: LOS
-	-	-	-	-	-	-	-	0	KAMERUN
-	-	-	-	-	-	-	-	0	ZAIRE
-	-	-	-	-	-	-	-	0	ANGOLA
-	-	-	-	-	-	-	-	19	SUDAN
-	-	-	-	-	-	-	-	19	DARUNTER: KRT
-	-	-	-	-	-	-	-	30	AETHIOPIEN
-	-	-	-	-	-	-	-	30	DARUNTER: ADD
-	-	-	-	-	-	-	-	780	KENIA
-	-	-	-	-	-	-	-	774	DARUNTER: NBO
-	-	-	-	-	2	-	0	32	TANSANIA
-	-	-	-	-	2	-	-	27	DARUNTER: JRO
-	-	-	-	-	-	-	-	11	SAMBIA
-	-	-	-	-	-	-	-	10	DARUNTER: LUN
-	-	-	-	-	-	-	-	0	MALAWI
-	-	-	-	-	-	-	-	131	SIMBABWE
-	-	-	-	-	-	-	-	130	DARUNTER: HRE
-	-	-	-	-	-	-	-	25	NAMIBIA
-	-	-	-	-	-	-	-	25	DARUNTER: WDH
-	-	-	-	-	-	-	-	14	MADAGASKAR
-	-	-	-	-	-	-	-	12	DARUNTER: TNR
-	-	-	-	-	-	-	-	2	SESCHELLEN
-	-	-	-	-	-	-	-	0	REUNION (FR)
-	-	-	-	-	-	-	-	75	MAURITIUS
-	-	-	-	-	-	-	-	75	DARUNTER: MRU
-	-	-	0	-	-	-	-	556	SUEDAFRIKA
-	-	-	0	-	-	-	-	444	DARUNTER: JNB
-	-	-	-	-	-	-	-	93	CPT
-	-	-	-	-	-	-	-	13	DUR
0	0	0	1	0	2	0	22	2 207	A F R I K A
-	0	0	1	-	0	-	0	867	KANADA
-	-	0	0	-	0	-	-	73	DARUNTER: YMQ
-	0	0	0	-	0	-	0	367	YTO
-	-	-	0	-	0	-	-	232	YVR
-	-	-	-	-	-	-	-	140	YYC
-	0	0	7	0	1	-	-	39	YHZ
-	0	-	2	0	0	-	1	11 442	USA
-	-	-	0	0	-	-	0	3 845	DARUNTER: NYC
-	-	0	0	0	0	-	0	1 705	CHI
-	-	-	0	-	-	-	-	500	BOS
-	-	-	0	-	-	-	-	156	PHL
-	-	-	0	-	-	-	-	193	WAS
-	-	-	-	-	-	-	-	184	DET
-	-	-	-	-	-	-	-	108	PIT
-	-	-	-	-	-	-	-	37	CVG
-	-	-	0	0	0	-	0	1 191	ATL
-	-	-	0	-	-	-	-	236	CLT
-	-	-	0	0	0	-	0	543	MIA
-	-	-	-	-	-	-	-	95	SJU
-	-	-	-	-	-	-	-	105	ORL
-	-	-	-	-	-	-	-	19	STL
-	-	-	2	-	-	-	0	322	DAL
-	-	-	0	-	0	-	-	250	HOU
-	-	-	-	-	-	-	-	189	MEM
-	-	-	-	-	-	-	-	10	TUL
-	-	-	-	-	-	-	-	33	SEA
-	-	-	-	-	-	-	-	12	PDX
-	-	-	0	-	0	-	-	390	SFO
-	-	-	1	-	0	-	0	1 185	LAX
-	-	-	-	-	-	-	-	11	DEN
-	-	-	-	-	-	-	-	17	PHX
-	-	-	-	-	-	-	-	17	HNL
-	-	-	-	-	-	-	-	605	MEXIKO
-	-	-	-	-	-	-	-	591	DARUNTER: MEX
-	-	-	-	-	-	-	-	14	GDL
-	-	-	-	-	-	-	-	15	GUATEMALA
-	-	-	-	-	-	-	-	15	DARUNTER: GUA
-	-	-	-	-	-	-	-	1	HONDURAS
-	-	-	-	-	-	-	-	5	EL SALVADOR
-	-	-	-	-	-	-	-	57	COSTA RICA
-	0	-	-	-	-	-	-	57	DARUNTER: SJO
-	0	-	-	-	-	-	-	39	KUBA
-	-	-	-	-	-	-	-	35	DARUNTER: HAV
-	-	-	-	-	-	-	-	6	JAMAICA

VON HERKUNFTSLAND BZW. --- FLUGPLATZ	NACH ENDZIEL									
	HAMBURG (HAM)	HANNOVER (HAJ)	BREMEN (BRE)	DUESSELDORF (DUS)	KOELN/BONN (CGN)	FRANKFURT (FRA)	STUTTGART (STR)	NUERNBERG (NUE)	MUENCHEN (MUC)	BERLIN (TXL)
EMPFANG										
INSGESAMT										
DOMINIK. REP	0	-	-	0	-	2	-	-	-	-
BARBADOS	0	-	-	-	0	0	-	-	2	-
TRINID. U. TOB.	-	-	-	-	-	1	-	-	0	-
NIED. ANTILLEN	0	-	-	0	-	0	-	-	-	-
ST. LUCIA	-	-	-	-	-	0	-	-	4	-
KOLUMBIEN	19	1	4	11	0	404	2	0	12	2
DARUNTER: BOG	18	1	4	11	0	385	2	0	12	2
BAQ	0	-	0	0	-	12	-	-	-	-
VENEZUELA	1	0	0	0	0	24	0	0	0	-
DARUNTER: CCS	1	0	0	0	0	20	0	0	0	-
BRASIL IEN	120	12	0	10	5	387	16	9	33	11
DARUNTER: RIO	0	6	0	0	0	104	3	2	9	3
SAO	108	5	0	6	0	222	9	7	22	7
MAO	1	0	0	0	-	17	-	0	-	-
POA	7	-	0	3	4	39	2	-	0	0
ECUADOR	5	0	0	2	2	41	0	-	0	0
DARUNTER: UIO	2	0	0	0	2	33	0	-	0	0
GYE	3	0	-	2	-	8	0	-	0	0
PERU	3	0	1	1	0	50	0	6	1	0
DARUNTER: LIM	3	0	1	1	0	50	0	6	1	0
BOLIVIEN	0	0	0	0	0	4	-	-	1	0
PARAGUAY	0	-	0	0	0	21	0	-	-	0
DARUNTER: ASU	0	-	0	0	0	21	0	-	-	0
URUGUAY	3	0	-	2	3	54	0	0	0	-
DARUNTER: MVD	3	0	-	2	3	54	0	0	0	-
ARGENTINIEN	2	1	0	5	2	109	0	0	0	0
DARUNTER: BUE	2	1	0	5	2	109	0	0	0	0
CHILE	4	1	0	1	1	50	0	0	5	0
DARUNTER: SCL	4	1	0	1	1	50	0	0	5	0
A M E R I K A	582	136	81	806	1 361	9 850	265	119	1 067	251
LIBANON	0	0	0	0	0	27	2	0	0	-
DARUNTER: BEY	0	0	0	0	0	27	2	0	0	-
ISRAEL	21	0	0	15	671	253	8	2	49	2
DARUNTER: TLV	21	0	0	14	671	253	8	2	49	2
JORDANIEN	0	0	-	0	-	12	0	-	0	-
DARUNTER: AMM	0	0	-	0	-	12	0	-	0	-
SYRIEN	6	0	0	3	4	25	3	-	2	-
DARUNTER: DAM	6	0	0	1	2	23	3	-	2	-
IRAN	109	3	0	7	15	153	9	1	11	0
DARUNTER: THR	109	3	0	7	15	153	9	1	11	0
KUWEIT	3	0	0	0	0	10	0	0	0	0
DARUNTER: KWI	3	0	0	0	0	10	0	0	0	0
BAHRAIN	0	-	-	0	0	31	0	0	-	-
DARUNTER: BAH	0	-	-	0	0	31	0	0	-	-
KATAR	3	0	0	1	0	50	0	0	1	0
SAUDI-ARAB.	0	-	0	0	0	12	0	0	0	0
DARUNTER: JED	0	-	0	0	0	37	0	0	1	0
RUH	0	0	0	0	0	3	0	0	3	-
JEMEN	0	0	-	-	0	3	0	0	0	-
OMAN	4	0	-	0	0	1	0	0	0	-
V. A. EMIRATE	44	11	6	248	40	728	15	1	13	8
DARUNTER: SHJ	-	-	-	200	-	16	-	-	1	-
DXB	36	10	6	42	40	552	13	1	11	8
AUH	8	0	0	6	0	159	1	-	0	-
PAKISTAN	71	11	28	36	46	704	40	15	22	6
DARUNTER: KHI	53	3	25	23	38	636	14	12	14	4
ISB	-	0	0	0	4	6	0	0	0	0
LHE	17	7	1	7	3	51	19	3	7	2
*PK	1	-	4	0	0	8	4	-	0	0
BANGLADESCH	12	0	0	2	1	43	0	-	1	-
DARUNTER: DAC	12	0	0	2	1	43	0	-	1	-
INDIEN	165	37	21	110	146	1 380	41	23	72	38
DARUNTER: DEL	77	10	4	36	67	788	11	15	31	32
CCU	8	8	2	13	3	104	0	0	12	0
BOM	53	16	4	26	66	201	7	6	9	2
MAA	7	0	4	13	2	96	6	2	12	0
BLR	18	0	6	17	7	177	16	0	8	3
*IN	2	0	1	4	1	14	-	0	0	0
NEPAL	32	0	0	6	3	76	3	0	2	1
DARUNTER: KTM	32	0	0	6	3	76	3	0	2	1
SRI LANKA	8	-	0	12	1	79	3	6	23	-
DARUNTER: CMB	8	-	0	12	1	79	3	6	23	-
MALEDIVEN	0	-	-	-	-	0	-	-	-	-
THAILAND	41	5	4	51	4	520	18	6	39	23
DARUNTER: BKK	41	5	4	51	4	517	18	6	39	23
VIETNAM	11	-	5	36	0	50	0	1	9	6
DARUNTER: SGN	11	-	5	36	0	50	0	1	9	6
MALAYSIA	5	25	0	10	0	223	9	5	15	0
DARUNTER: KUL	2	6	0	6	0	149	1	2	10	0
PEN	3	19	-	4	0	72	8	2	5	0
SINGAPUR	38	18	31	18	10	394	11	7	32	13
DARUNTER: SIN	38	18	31	18	10	394	11	7	32	13
BRUNEI	-	0	-	-	0	11	-	-	-	-
DARUNTER: BWN	-	0	-	-	0	11	-	-	-	-
INDONESIEN	26	2	2	11	4	212	3	4	15	5
DARUNTER: JKT	18	0	0	9	3	181	2	2	8	0
DPS	7	0	1	2	0	30	0	1	3	4
PHILIPPINEN	14	35	0	32	4	202	6	14	51	0
DARUNTER: MNL	13	35	0	32	4	197	6	13	51	0
HONGKONG (BRIT)	142	31	132	198	262	1 427	114	69	134	39
DARUNTER: HKG	142	31	132	198	262	1 427	114	69	134	39
TAIWAN	23	7	2	22	7	245	18	12	36	5

SEPTEMBER 1992

MIT GEBIETEN AUSSERHALB DEUTSCHLANDS

IN TONNEN

FLUGPLATZ

FLUGPLATZ								VON HERKUNFTSLAND BZW. --- FLUGPLATZ	
B E R L I N (THF)	(SXF)	SAARBRUECKEN (SCN)	MUENSTER/ OSN. (FMO)	LEIPZIG (LEJ)	DRESDEN (DRS)	ERFURT (ERF)	SONSTIGE	INSGESAMT	
-	-	-	-	-	-	-	-	3	DOMINIK.REP
-	-	-	-	-	-	-	-	4	BARBADOS
-	-	-	-	-	-	-	-	1	TRINID.U.TOBI.
-	-	-	-	-	-	-	-	0	NIED.ANTILLEN
-	-	-	-	-	-	-	-	5	ST.LUCIA
-	-	-	-	-	1	-	7	465	KOLUMBIEN
-	-	-	-	-	1	-	7	445	DARUNTER:BOG
-	-	-	-	-	-	-	-	12	BAQ
-	-	-	-	-	-	-	-	27	VENEZUELA
-	-	-	0	0	0	-	0	23	DARUNTER:CCS
-	-	-	0	-	0	-	-	604	BRASILLEN
-	-	-	0	-	0	-	0	129	DARUNTER:RIO
-	-	-	-	0	0	-	-	388	SAO
-	-	-	-	-	-	-	-	19	MAO
-	-	-	-	-	-	-	-	56	POA
-	-	-	-	-	1	-	-	52	ECUADOR
-	-	-	-	-	1	-	-	39	DARUNTER:UIO
-	-	-	-	-	-	-	-	12	GYE
-	-	-	-	-	-	-	-	64	PERU
-	-	-	-	-	-	-	-	64	DARUNTER:LIM
-	-	-	-	-	-	-	-	7	BOLIVIEN
-	-	-	-	-	-	-	-	22	PARAGUAY
-	-	-	0	-	-	-	-	22	DARUNTER:ASU
-	-	-	0	-	-	-	-	63	URUGUAY
-	-	0	-	-	-	-	-	63	DARUNTER:MVD
-	-	0	-	-	-	-	-	121	ARGENTINIEN
-	0	-	0	-	-	-	-	121	DARUNTER:BUE
-	0	-	0	-	-	-	0	65	CHILE
-	0	-	0	-	-	-	0	65	DARUNTER:SCL
-	0	0	9	1	4	-	9	14 543	A M E R I K A
-	7	-	-	-	-	-	-	36	LIBANON
-	7	-	-	-	-	-	-	36	DARUNTER:BEY
27	0	1	0	0	2	-	-	1 051	ISRAEL
27	0	1	0	0	2	-	0	1 051	DARUNTER:TLV
1	-	-	-	-	-	-	-	14	JORDANIEN
1	-	-	0	-	-	-	-	14	DARUNTER:AMM
0	-	0	-	-	-	-	-	44	SYRIEN
0	-	0	-	-	-	-	-	38	DARUNTER:DAM
-	0	0	-	-	-	-	-	310	IRAN
-	-	0	-	-	-	-	-	310	DARUNTER:THR
-	-	-	-	-	-	-	-	15	KUWEIT
-	-	-	-	-	-	-	-	15	DARUNTER:KWI
-	-	-	-	-	-	-	-	31	BAHRAIN
0	-	-	-	-	-	-	-	31	DARUNTER:BAH
-	-	-	-	-	-	-	-	8	KATAR
-	-	-	-	-	-	-	-	55	SAUDI-ARAB.
-	-	-	0	-	-	-	-	15	DARUNTER:JED
-	-	-	-	-	-	-	-	40	RUH
-	-	-	-	-	-	-	-	7	JEMEN
-	-	-	-	-	-	-	-	5	OMAN
-	-	-	0	0	-	-	-	1 114	V.A.EMIRATE
-	-	-	-	-	-	-	-	218	DARUNTER:SHJ
-	-	-	-	0	-	-	-	719	DXB
-	-	0	1	0	2	-	-	176	AUH
-	-	0	1	-	2	-	-	982	PAKISTAN
-	-	-	-	-	-	-	-	824	DARUNTER:KHI
-	-	-	-	-	-	-	-	13	ISB
-	-	-	0	0	-	-	-	117	LHE
-	-	-	-	-	-	-	-	18	*PK
-	-	-	-	-	-	-	0	61	BANGLADESCH
-	3	1	9	2	0	-	0	61	DARUNTER:DAC
-	0	0	2	-	0	-	2	2 051	INDIEN
-	2	0	3	-	0	-	0	1 075	DARUNTER:DEL
-	-	-	-	-	-	-	2	153	CCU
-	-	-	4	2	-	-	-	397	BOM
-	-	-	0	-	-	-	-	149	MAA
-	-	0	0	-	-	-	-	253	BLR
-	-	-	1	0	-	-	-	24	*IN
-	-	-	1	0	-	-	-	125	NEPAL
-	1	0	-	-	-	-	-	125	DARUNTER:KTM
-	1	0	-	-	-	-	-	133	SRI LANKA
-	-	-	-	-	-	-	-	133	DARUNTER:CMB
-	2	-	-	0	0	-	0	0	MALEDIVEN
-	2	-	-	-	-	-	0	715	THAILAND
-	-	-	0	0	-	-	0	711	DARUNTER:BKK
-	-	-	0	0	-	-	-	119	VIETNAM
-	-	0	0	0	-	-	-	119	DARUNTER:SGN
-	-	-	0	0	-	-	-	293	MALAYSIA
-	-	0	-	-	-	-	-	176	DARUNTER:KUL
-	-	-	-	-	-	-	-	113	PEN
-	15	-	4	0	0	-	0	591	SINGAPUR
-	15	-	4	0	0	-	0	591	DARUNTER:SIN
-	-	-	-	-	-	-	-	12	BRUNEI
-	0	0	1	0	-	-	-	12	DARUNTER:BWN
-	0	-	1	0	-	-	0	285	INDONESIEN
-	-	0	0	-	-	-	0	227	DARUNTER:JKT
-	-	-	9	0	0	-	-	52	DPS
-	-	-	9	0	0	-	-	367	PHILIPPINEN
-	0	-	20	0	0	-	-	361	DARUNTER:MNL
-	0	-	20	0	0	-	0	2 569	HONGKONG (BRIT)
-	3	0	0	-	0	-	0	2 569	DARUNTER:HKG
-	-	-	-	-	-	-	-	380	TAIWAN

NACH ENDZIEL

VON HERKUNFTSLAND BZW. --- FLUGPLATZ	HAMBURG (HAM)	HANNOVER (HAJ)	BREMEN (BRE)	DUESSELDORF (DUS)	KOELN/BONN (CGN)	FRANKFURT (FRA)	STUTTGART (STR)	NUERNBERG (NUE)	MUENCHEN (MUC)	BERLIN (TXL)
EMPFANG										
INSGESAMT										
DARUNTER:TPE	22	6	2	20	7	244	16	12	30	5
*TW	0	0	-	1	0	0	2	0	7	-
JAPAN	127	29	2	201	72	1 451	29	35	110	19
DARUNTER:TYO	71	19	2	120	69	1 094	21	26	92	7
OSA	54	7	0	67	3	340	8	9	17	8
FUK	0	-	-	8	-	6	0	0	0	-
NGO	0	3	-	5	0	9	0	0	0	0
KOREA REP.	53	47	19	44	20	818	30	26	44	11
DARUNTER:SEL	50	47	15	43	18	800	29	26	43	11
FUS	3	0	4	0	1	17	1	0	1	-
KOREA DEM.VR	-	-	-	-	-	0	-	-	-	-
DARUNTER:FNJ	-	-	-	-	-	-	-	-	-	-
CHINA	43	18	12	29	20	260	5	14	6	18
DARUNTER:PEK	39	17	12	29	20	230	3	14	3	18
SHA	4	0	0	0	0	21	0	0	3	-
*CN	0	0	0	0	0	8	1	-	0	-
A S I E N	1 002	278	266	1 091	1 332	9 394	370	243	692	196
AUSTRALIEN	8	0	0	8	4	209	11	0	7	0
DARUNTER:SYD	1	0	0	6	0	64	1	0	3	0
MEB	4	0	0	1	2	118	9	0	2	0
PER	1	-	0	0	0	24	0	-	0	-
NEUSEELAND	4	0	0	4	0	60	2	0	0	0
DARUNTER:AKL	4	0	0	0	0	47	2	0	0	0
CHC	0	-	-	4	0	8	0	0	-	-
OZEANIEN(USA)	-	-	-	-	-	-	-	-	-	-
FIDSCHI	0	-	0	-	-	0	-	-	-	-
AUSTRALIEN/OZEANIEN...	12	0	0	12	4	270	13	0	7	0
I N S G E S A M T ..	2 264	558	414	2 593	6 325	23 226	1 092	524	2 390	647

SEPTEMBER 1992

MIT GEBIETEN AUSSERHALB DEUTSCHLANDS

IN TONNEN

FLUGPLATZ

FLUGPLATZ								VON HERKUNFTSLAND	
B E R L I N (THF)	(SKF)	SAARBRUECKEN (SCN)	MUENSTER/ OSN. (FMO)	LEIPZIG (LEJ)	DRESDEN (DRS)	ERFURT (ERF)	SONSTIGE	INSGESAMT	BZW. --- FLUGPLATZ
-	3	0	0	-	0	-	-	368	EMPFANG
-	-	-	-	-	-	-	-	12	DARUNTER: TPE
-	0	0	4	-	-	-	-	2 080	*TW
-	0	0	1	-	-	-	-	1 523	JAPAN
-	-	0	3	-	-	-	-	517	DARUNTER: TYO
-	-	-	-	-	-	-	-	15	OSA
-	-	-	-	-	-	-	-	18	FUK
-	1	2	4	0	0	-	-	1 119	NGO
-	1	2	4	0	0	-	-	1 090	KOREA REP.
-	-	-	-	-	-	-	-	29	DARUNTER: SEL
-	32	-	-	-	-	-	-	32	PUS
-	32	-	-	-	-	-	-	32	KOREA DEM. VR
-	15	-	0	-	0	-	-	32	DARUNTER: FNJ
-	15	-	0	-	0	-	-	442	CHINA
-	-	-	-	-	-	-	-	401	DARUNTER: PEK
-	0	-	0	-	-	-	-	30	SHA
-	-	-	-	-	-	-	-	10	*CN
-	110	4	57	5	6	-	4	15 049	A S I E N
-	0	-	-	0	-	-	0	250	AUSTRALIEN
-	0	-	-	0	-	-	-	77	DARUNTER: SYD
-	0	-	-	0	-	-	-	138	MEB
-	0	-	-	-	-	-	-	27	PER
-	0	-	-	-	-	-	-	71	NEUSEELAND
-	-	-	-	-	-	-	-	54	DARUNTER: AKL
-	0	-	-	-	-	-	-	12	CHC
-	-	-	-	-	-	-	2	2	OZEANIEN (USA)
-	-	-	-	-	-	-	-	0	FIDSCHI
-	0	-	-	0	-	-	3	324	AUSTRALIEN/OZEANIEN
1	183	5	78	11	16	0	37	40 363	I N S G E S A M T

8 FLUGBEWEGUNGEN

8. 1 VERFLECHTUNG IM VERKEHR

8. 1. 1. STARTS BZW.

VON STRECKEN

NACH STRECKENZIEL- FLUGPLATZ	HAMBURG (HAM)	HANNOVER (HAJ)	BREMEN (BRE)	DUESSELDORF (DUS)	KOELN/BONN (CGN)	FRANKFURT (FRA)	STUTTGART (STR)	NUERNBERG (NUE)	MUENCHEN (MUC)	BERLIN (TXL)
STARTS										

INSGESAMT										
HAMBURG	73	18	50	289	221	475	197	76	325	217
HANNOVER	23	783	22	18	29	204	100	67	185	4
BREMEN	8	3	180	2	14	216	70	64	131	-
DUESSELDORF	264	15	2	-	24	224	167	107	445	536
KOELN/BONN	194	23	29	21	574	176	153	162	356	545
FRANKFURT	495	200	215	198	181	-	138	169	510	477
STUTTGART	192	100	82	183	144	135	554	53	25	374
NUERNBERG	93	70	59	107	144	179	41	98	74	103
MUENCHEN	319	185	135	437	348	533	46	63	35	524
BERLIN (TEGEL)	213	5	1	535	570	475	374	87	521	18
BERLIN (TEMPELHOF)	47	174	163	2	8	1	3	110	4	1
BERLIN (SCHOENEFELD)	9	1	-	10	2	21	6	6	8	-
SAARBRUECKEN	44	-	16	-	4	58	4	-	35	-
MUENSTER/OSNABRUECK	5	2	30	5	5	136	45	4	79	-
LEIPZIG	72	74	39	98	77	157	82	33	76	4
DRESDEN	105	22	44	73	110	145	140	41	132	1
ERFURT	45	-	2	23	22	-	4	1	22	-
SONSTIGE FLUGPLAETZE	320	1	432	128	584	175	138	126	370	24
DEUTSCHLAND	2 521	1 676	1 501	2 129	3 061	3 310	2 262	1 267	3 333	2 828

STARTS IM LINIENVERKEHR

(OHNE NURFRACHTER)

HAMBURG	-	1	-	260	186	442	189	73	289	193
HANNOVER	1	-	1	-	-	168	97	62	176	-
BREMEN	-	-	-	-	-	193	69	43	130	-
DUESSELDORF	226	-	-	-	1	187	162	100	413	529
KOELN/BONN	188	1	-	-	-	121	44	68	289	500
FRANKFURT	462	172	193	159	122	-	90	142	450	450
STUTTGART	185	95	69	173	44	85	-	3	1	370
NUERNBERG	74	63	45	100	73	143	-	-	23	78
MUENCHEN	295	172	129	403	283	470	-	24	-	490
BERLIN (TEGEL)	190	1	-	529	498	449	370	78	485	-
BERLIN (TEMPELHOF)	46	152	159	-	4	-	-	108	-	-
BERLIN (SCHOENEFELD)	-	-	-	-	-	-	-	-	1	-
SAARBRUECKEN	43	-	-	-	-	53	-	-	35	-
MUENSTER/OSNABRUECK	-	-	-	-	-	113	44	-	78	-
LEIPZIG	70	70	36	93	69	133	81	25	70	-
DRESDEN	104	18	41	71	101	122	127	37	123	-
ERFURT	43	-	-	22	-	-	-	-	22	-
SONSTIGE FLUGPLAETZE	188	-	52	116	135	171	66	42	190	24
DEUTSCHLAND	2 115	745	725	1 927	1 516	2 850	1 339	805	2 775	2 634

STARTS IM PAUSCHAL-

FLUGREISEVERKEHR

HAMBURG	-	8	1	21	1	7	7	-	17	-
HANNOVER	18	-	1	9	1	4	2	4	3	4
BREMEN	-	-	-	-	4	1	-	-	-	-
DUESSELDORF	15	9	-	-	1	19	-	2	24	5
KOELN/BONN	-	-	4	-	-	2	14	1	-	1
FRANKFURT	1	1	-	22	5	-	9	1	22	-
STUTTGART	5	1	-	2	-	6	-	12	12	-
NUERNBERG	6	3	-	1	-	3	-	-	4	5
MUENCHEN	12	4	1	19	1	26	21	1	-	8
BERLIN (TEGEL)	-	3	-	4	1	-	-	5	7	-
BERLIN (TEMPELHOF)	-	-	-	-	-	-	-	-	-	-
BERLIN (SCHOENEFELD)	9	-	-	9	-	7	5	6	4	-
SAARBRUECKEN	-	-	10	-	3	3	2	-	-	-
MUENSTER/OSNABRUECK	2	-	5	-	-	-	-	2	-	-
LEIPZIG	-	2	-	-	4	1	-	1	2	4
DRESDEN	-	-	-	-	-	-	3	3	1	1
ERFURT	-	-	-	-	-	-	-	-	-	-
SONSTIGE FLUGPLAETZE	-	-	-	-	1	-	-	-	-	-
DEUTSCHLAND	68	31	22	87	22	88	66	38	96	28

SEPTEMBER 1992

INNERHALB DEUTSCHLANDS

LANDUNGEN

HERKUNFTSFLUGPLATZ

HERKUNFTSFLUGPLATZ									NACH STRECKENZIEL- FLUGPLATZ
B E R L I N (THF)	(SKF)	SAARBRUECKEN (SCN)	MUENSTER/ OSN. (FMO)	LEIPZIG (LEJ)	DRESDEN (DRS)	ERFURT (ERF)	SONSTIGE	INSGESAMT	
									STARTS

									INSGESAMT

49	10	49	4	72	106	47	323	2 601	HAMBURG
173	2	1	6	71	21	1	1	1 711	HANNOVER
162	-	13	56	37	41	10	413	1 420	BREMEN
-	10	-	8	98	78	22	132	2 132	DUESSELDORF
6	8	9	6	78	110	21	563	3 034	KOELN/BONN
1	30	61	136	164	145	3	174	3 297	FRANKFURT
4	10	6	47	77	142	1	131	2 260	STUTTGART
109	5	5	5	30	40	6	133	1 301	NUERNBERG
2	4	36	77	78	130	22	383	3 357	MUENCHEN
-	6	-	2	1	2	-	23	2 833	BERLIN (TEGEL)
-	10	71	101	2	5	44	416	1 162	BERLIN (TEMPELHOF)
8	315	-	1	17	6	1	18	429	BERLIN (SCHOENEFELD)
72	-	92	5	7	22	-	37	396	SAARBRUECKEN
100	3	-	217	2	5	2	169	809	MUENSTER/OSNABRUECK
1	12	-	3	139	114	36	173	1 190	LEIPZIG
2	5	22	4	148	-	10	170	1 174	DRESDEN
43	2	-	3	28	10	154	137	496	ERFURT
400	17	42	169	168	165	147	222	3 628	SONSTIGE FLUGPLAETZE
1 132	449	407	850	1 217	1 142	527	3 618	33 230	DEUTSCHLAND
									STARTS IM LINIENVERKEHR

									(OHNE NURFRACHTER)

47	-	46	1	70	104	42	190	2 133	HAMBURG
150	-	-	-	69	18	1	-	743	HANNOVER
156	-	-	2	37	41	-	33	704	BREMEN
-	-	-	-	94	70	22	114	1 918	DUESSELDORF
5	5	-	-	69	100	-	135	1 525	KOELN/BONN
-	14	55	112	136	120	-	172	2 849	FRANKFURT
-	-	-	44	77	129	-	65	1 340	STUTTGART
108	-	-	1	22	39	-	43	812	NUERNBERG
-	-	36	77	71	123	22	187	2 782	MUENCHEN
-	-	-	-	1	-	-	23	2 624	BERLIN (TEGEL)
1	-	71	100	1	4	44	411	1 100	BERLIN (TEMPELHOF)
72	-	-	-	-	-	-	-	2	BERLIN (SCHOENEFELD)
99	-	-	-	-	21	-	-	224	SAARBRUECKEN
-	-	-	-	-	-	2	46	383	MUENSTER/OSNABRUECK
-	-	-	-	-	104	27	137	915	LEIPZIG
-	-	22	-	135	-	6	141	1 048	DRESDEN
43	-	-	2	25	7	-	55	219	ERFURT
395	-	-	45	134	141	58	222	1 979	SONSTIGE FLUGPLAETZE
1 076	19	230	384	941	1 021	224	1 974	23 300	DEUTSCHLAND
									STARTS IM PAUSCHAL- FLUGREISEVERKEHR

-	9	3	1	1	-	-	-	76	HAMBURG
-	1	1	-	2	-	-	1	51	HANNOVER
-	-	13	3	-	-	-	-	21	BREMEN
-	9	-	6	1	-	-	3	94	DUESSELDORF
-	-	2	1	3	-	-	-	28	KOELN/BONN
-	9	1	1	4	1	3	-	80	FRANKFURT
-	5	2	-	-	4	-	-	55	STUTTGART
-	4	4	-	-	-	5	4	45	NUERNBERG
-	4	-	-	6	-	-	-	103	MUENCHEN
-	1	-	-	-	1	-	-	21	BERLIN (TEGEL)
1	-	-	-	-	-	-	-	1	BERLIN (TEMPELHOF)
-	-	-	5	11	-	-	-	52	BERLIN (SCHOENEFELD)
-	1	-	-	6	-	-	-	29	SAARBRUECKEN
-	8	-	-	-	-	-	5	15	MUENSTER/OSNABRUECK
-	-	-	-	-	7	-	-	29	LEIPZIG
-	-	-	-	9	-	-	-	17	DRESDEN
-	-	-	-	-	-	-	-	-	ERFURT
-	-	-	-	-	-	-	-	1	SONSTIGE FLUGPLAETZE
1	51	26	17	43	13	8	13	718	DEUTSCHLAND

8 FLUGBEWEGUNGEN

8. 1 VERFLECHTUNG IM VERKEHR
8. 1. 2 STARTS

VON STRECKEN

NACH STRECKENZIEL- FLUGPLATZ	HAMBURG (HAM)	HANNOVER (HAJ)	BREMEN (BRE)	DUESSELDORF (DUS)	KOELN/BONN (CGN)	FRANKFURT (FRA)	STUTTGART (STR)	NUERNBERG (NUE)	MUENCHEN (MUC)	BERLIN (TXL)
STARTS										
INSGESAMT										
SCHLESWIG-HOLSTEIN .	186	1	8	23	43	32	2	1	1	3
HELGOLAND	58	-	3	-	-	-	-	-	-	-
KIEL	1	-	2	1	43	31	-	-	1	-
LUEBECK	1	-	-	1	-	-	2	1	-	-
WESTERLAND/SYLST ..	73	1	1	20	-	1	-	-	-	3
UEB. SCHLESW.-HOLST	53	-	2	1	-	-	-	-	-	-
BREMEN	-	-	-	-	-	-	-	-	-	-
BREMERHAVEN	-	-	-	-	-	-	-	-	-	-
NIEDERSACHSEN	11	-	396	6	11	-	2	2	-	-
BORKUM	1	-	4	5	-	-	-	-	-	-
BRAUNSCHWEIG	-	-	-	1	10	-	2	2	-	-
EMDEN	3	-	2	-	1	-	-	-	-	-
HARLE	-	-	-	-	-	-	-	-	-	-
JUIST	-	-	3	-	-	-	-	-	-	-
NORDDEICH	1	-	1	-	-	-	-	-	-	-
WANGEROOGE	-	-	18	-	-	-	-	-	-	-
NORDERNEY	-	-	5	-	-	-	-	-	-	-
LANGEOOG	-	-	3	-	-	-	-	-	-	-
UEB. NIEDERSACHSEN	6	-	360	-	-	-	-	-	-	-
NORDRHEIN-WESTFALEN	22	-	3	8	438	1	50	43	196	-
DORTMUND	21	-	1	-	1	-	26	42	97	-
PADERBORN-LIPPST ..	-	-	-	2	1	1	24	1	98	-
SIEGERLAND	-	-	-	1	-	-	-	-	-	-
MOENCHENGLADBACH ..	-	-	-	-	1	-	-	-	-	-
UEB. NORDRH.-WESTF.	1	-	2	5	435	-	-	-	1	-
HESSEN	-	-	1	-	-	-	-	-	2	-
KASSEL	-	-	1	-	-	-	-	-	2	-
UEB. HESSEN	-	-	-	-	-	-	-	-	-	-
RHEINLAND-PFALZ	-	-	-	-	-	-	1	-	-	-
KOBLENZ	-	-	-	-	-	-	1	-	-	-
UEB. RHEINL.-PFALZ	-	-	-	-	-	-	-	-	-	-
BADEN-WUERTTEMBERG .	53	-	23	21	26	77	79	-	-	-
FREIBURG	-	-	-	-	-	-	2	-	-	-
FRIEDRICHSHAFEN ..	50	-	23	21	26	77	32	-	-	-
KARLSRUHE	-	-	-	-	-	-	2	-	-	-
MANNHEIM	-	-	-	-	-	-	43	-	-	-
UEB. BADEN-WUERTT.	3	-	-	-	-	-	-	-	-	-
BAYERN	44	-	-	70	66	65	3	80	170	-
AUGSBURG	44	-	-	70	66	-	-	-	-	-
BAYREUTH	-	-	-	-	-	64	-	-	-	-
HOF	-	-	-	-	-	1	1	1	-	-
OBERPFAFFENHOFEN .	-	-	-	-	-	-	1	-	3	-
STRAUBING	-	-	-	-	-	-	1	-	-	-
UEB. BAYERN	-	-	-	-	-	-	1	79	167	-
MECKLENBURG-VORPOMME	3	-	1	-	-	-	-	-	-	21
HERINGSDORF	-	-	-	-	-	-	-	-	-	21
BARTH	-	-	-	-	-	-	-	-	-	-
GUETTIN	-	-	-	-	-	-	-	-	-	-
UEB. MECKLENBURG-VO	3	-	1	-	-	-	-	-	-	-
BRANDENBURG	1	-	-	-	-	-	-	-	1	-
UEB. BRANDENDURG ..	1	-	-	-	-	-	-	-	1	-
SACHSEN-ANHALT	-	-	-	-	-	-	1	-	-	-
MAGDEBURG	-	-	-	-	-	-	1	-	-	-
UEB. SACHSEN-ANHALT	-	-	-	-	-	-	-	-	-	-
THUERINGEN	-	-	-	-	-	-	-	-	-	-
UEB. THUERINGEN ...	-	-	-	-	-	-	-	-	-	-
SACHSEN	-	-	-	-	-	-	-	-	-	-
UEB. SACHSEN	-	-	-	-	-	-	-	-	-	-
DEUTSCHLAND	320	1	432	128	584	175	138	126	370	24

SEPTEMBER 1992

INNERHALB DEUTSCHLANDS
NACH SONSTIGEN DEUTSCHEN FLUGPLAETZEN

HERKUNFTSFLUGPLATZ									NACH STRECKENZIEL- FLUGPLATZ
B E R L I N (THF)	(SKF)	SAARBRUECKEN (SCN)	MUENSTER/ OSN. (FMO)	LEIPZIG (LEJ)	DRESDEN (DRS)	ERFURT (ERF)	SONSTIGE	INSGESAMT	STARTS ----- INSGESAMT -----
77	1	-	1	-	-	-	3	382	SCHLESWIG-HOLSTEIN
-	-	-	-	-	-	-	-	-	-
47	1	-	-	-	-	-	3	64	HELGOLAND
-	-	-	-	-	-	-	-	127	KIEL
30	-	-	1	-	-	-	-	5	LUEBECK
-	-	-	-	-	-	-	-	130	WESTERLAND/SYLT
-	-	-	-	-	-	-	-	56	UEB. SCHLESW. -HOLST
-	-	-	-	-	-	-	-	-	BREMEN
-	-	-	-	-	-	-	-	-	BREMERHAVEN
2	-	-	5	5	3	2	1	446	NIEDERSACHSEN
-	-	-	1	-	-	-	-	11	BORKUM
1	-	-	-	1	3	2	-	22	BRAUNSCHWEIG
-	-	-	-	-	-	-	-	6	EMDEN
-	-	-	-	-	-	-	-	-	HARLE
-	-	-	-	-	-	-	-	3	JUIST
-	-	-	-	-	-	-	-	2	NORDDEICH
-	-	-	-	-	-	-	-	18	WANGERROOGE
1	-	-	-	-	-	-	1	6	NORDERNEY
-	-	-	-	-	-	-	-	4	LANGEOOG
-	-	-	4	4	-	-	-	374	UEB. NIEDERSACHSEN
143	-	-	146	72	52	60	96	1 330	NORDRHEIN-WESTFALEN
92	-	-	3	34	25	31	72	445	DORTMUND
51	-	-	50	25	25	1	24	303	FADERBORN-LIPPST.
-	-	-	-	-	-	-	-	1	SIEGERLAND
-	-	-	-	3	1	-	-	5	MOENCHENGLADBACH
-	-	-	93	10	1	28	-	576	UEB. NORDRH. -WESTF.
26	-	-	2	1	-	23	-	55	HESSEN
26	-	-	2	1	-	4	-	36	KASSEL
-	-	-	-	-	-	19	-	19	UEB. HESSEN
-	-	42	-	-	-	-	-	43	RHEINLAND-PFALZ
-	-	42	-	-	-	-	-	1	KOBLENZ
-	-	-	-	-	-	-	-	42	UEB. RHEINL. -PFALZ
78	1	-	1	34	47	18	-	458	BADEN-WUERTTEMBERG
-	-	-	-	4	-	8	-	14	FREIBURG
78	-	-	-	-	-	-	-	307	FRIEDRICHSHAFEN
-	1	-	1	-	-	-	-	4	KARLSRUHE
-	-	-	-	29	46	10	-	85	MANNHEIM
-	-	-	-	1	1	-	-	48	UEB. BADEN-WUERTT.
70	6	-	1	48	59	2	122	806	BAYERN
70	-	-	-	44	51	-	-	345	AUGSBURG
-	-	-	-	-	-	1	58	123	BAYREUTH
-	-	-	1	-	-	1	64	69	HOF
-	-	-	-	-	-	-	-	3	OBERPFaffenHOFEN
-	6	-	-	1	3	-	-	5	STRAUBING
-	-	-	-	3	5	-	-	261	UEB. BAYERN
4	-	-	2	-	-	-	-	31	MECKLENBURG-VORPOMME
-	-	-	-	-	-	-	-	21	HERINGSdorf
4	-	-	-	-	-	-	-	-	BARTH
-	-	-	-	-	-	-	-	4	GUETTIN
-	-	-	2	-	-	-	-	6	UEB. MECKLENBURG-VO
-	9	-	10	-	1	-	-	22	BRANDENBURG
-	9	-	10	-	1	-	-	22	UEB. BRANDENBURG
-	-	-	1	-	-	-	-	2	SACHSEN-ANHALT
-	-	-	1	-	-	-	-	1	MAGDEBURG
-	-	-	-	-	-	-	-	1	UEB. SACHSEN-ANHALT
-	-	-	-	1	-	42	-	43	THUERINGEN
-	-	-	-	1	-	42	-	43	UEB. THUERINGEN
-	-	-	-	7	3	-	-	10	SACHSEN
-	-	-	-	7	3	-	-	10	UEB. SACHSEN
400	17	42	169	168	165	147	222	3 628	DEUTSCHLAND

8 FLUGBEWEGUNGEN

8. 2 VERFLECHTUNG IM VERKEHR

8. 2. 1 STARTS

VON STRECKEN

NACH STRECKENZIELLAND	VON STRECKEN									
BZW. ----- FLUGPLATZ	HAMBURG (HAM)	HANNOVER (HAJ)	BREMEN (BRE)	DUESSELDORF (DUS)	KOELN/BONN (CGN)	FRANKFURT (FRA)	STUTTGART (STR)	NUERNBERG (NUE)	MUENCHEN (MUC)	BERLIN (TXL)
STARTS										
INSGESAMT										
POLEN	27	1	-	26	9	132	-	-	27	1
DARUNTER:WAW	-	1	-	26	-	114	-	-	26	1
GDN	27	-	-	-	-	-	-	-	-	-
KRK	-	-	-	-	9	18	-	-	-	-
LITAUEN	1	6	-	-	-	27	-	-	-	-
DARUNTER:VNO	-	-	-	-	-	27	-	-	-	-
LETTLAND	4	-	-	7	-	34	-	-	-	-
DARUNTER:RIX	4	-	-	7	-	34	-	-	-	-
ESTLAND	-	-	-	-	-	25	4	-	-	-
DARUNTER:TTL	-	-	-	-	-	25	4	-	-	-
FINNLAND	93	-	-	56	16	131	-	-	52	27
DARUNTER:HEL	92	-	-	56	7	128	-	-	52	27
TKU	-	-	-	-	9	3	-	-	-	-
SCHWEDEN	108	27	1	106	54	221	2	1	30	1
DARUNTER:STO	83	27	-	79	25	145	1	-	30	1
GOT	25	-	-	26	25	74	-	1	-	-
NORWEGEN	88	-	2	54	2	62	1	1	2	-
DARUNTER:OSL	57	-	-	54	2	62	-	1	2	-
BGO	30	-	1	-	-	-	-	-	-	-
DAENEMARK	123	78	44	122	100	189	30	3	85	71
DARUNTER:CPH	118	74	44	116	77	187	30	1	85	71
RNN	3	-	-	4	-	-	-	-	-	-
BLL	-	-	-	1	21	2	-	1	-	-
GR BRITANNIEN	301	183	58	614	316	923	186	40	433	273
DARUNTER:LON	219	129	56	292	186	584	123	38	327	246
BHX	21	20	-	137	41	128	26	-	34	25
MAN	52	30	-	105	-	152	23	-	63	-
LPL	1	-	-	-	42	-	2	1	-	-
GLA	-	-	-	1	2	26	1	-	-	1
JER	7	-	-	5	1	-	-	1	-	-
GCI	-	-	-	8	-	4	4	-	-	-
BRS	-	-	1	26	-	-	-	-	4	-
EMA	-	-	-	-	14	22	-	-	-	-
*GB	1	4	1	39	29	7	1	-	5	1
IRLAND	-	-	1	45	35	109	5	-	39	5
DARUNTER:DUB	-	-	1	33	35	100	-	-	26	-
SNN	-	-	-	12	-	9	5	-	13	4
ISLAND	7	1	-	-	3	9	1	-	6	-
DARUNTER:REK	7	1	-	-	3	9	1	-	6	-
NIEDERLANDE	206	83	117	108	25	276	113	103	193	108
DARUNTER:AMS	162	83	116	107	25	276	113	101	190	108
EIN	44	-	-	-	-	-	-	-	-	-
BELGIEN	169	78	47	115	25	206	202	69	134	-
DARUNTER:BRU	169	78	47	115	24	206	202	69	133	-
LUXEMBURG	26	-	-	-	-	122	-	-	59	-
DARUNTER:LUX	26	-	-	-	-	122	-	-	59	-
FRANKREICH	174	133	72	371	331	562	205	87	470	144
DARUNTER:PAR	166	130	71	214	299	366	154	80	288	136
BOD	-	-	-	-	1	24	-	1	-	-
LYS	-	-	-	54	2	52	22	-	47	-
TLS	-	-	-	-	-	2	2	-	26	-
MRS	-	-	-	1	-	25	-	1	23	-
NCE	5	-	-	46	8	82	20	-	66	4
CLY	-	-	-	10	2	5	2	-	-	-
BIA	-	1	-	4	2	-	-	-	8	4
*FR	2	2	1	42	17	4	3	5	12	-
SPANIEN	310	223	59	867	291	975	292	96	374	181
DARUNTER:MAD	-	-	-	63	15	198	32	-	64	17
BCN	30	-	-	61	39	151	32	-	60	13
GRO	-	-	-	12	-	4	-	2	4	4
VLC	-	-	-	-	29	60	-	-	-	-
ALC	5	4	-	21	-	22	-	1	6	2
LEI	5	5	-	19	-	10	3	-	5	5
AGP	16	5	-	36	2	47	10	-	22	6
SVQ	5	1	-	4	-	52	1	1	7	-
BIO	-	-	-	-	-	42	-	-	-	-
*E1	-	-	-	5	29	8	2	1	2	-
PMI	126	104	46	379	104	190	88	45	67	66
IBZ	26	19	6	75	18	47	21	9	33	18
MAH	6	8	-	17	2	12	16	4	9	8
LPA	35	24	6	54	14	43	31	12	26	12
TCI	12	12	1	30	11	21	17	5	23	8
FUE	18	21	-	45	15	37	10	12	18	12
ACE	22	20	-	36	13	26	24	4	18	10
*E3	4	-	-	10	-	5	5	-	10	-
PORTUGAL	40	19	5	109	20	213	32	17	81	22
DARUNTER:LIS	12	-	-	24	8	67	-	3	42	8
OPO	-	-	-	19	5	68	-	-	-	-
FAO	24	19	5	58	7	71	28	14	30	14
FNC	4	-	-	8	-	7	4	-	8	-
MALTA	13	-	-	23	6	49	14	4	24	-
DARUNTER:MLA	13	-	-	23	6	49	14	4	24	-
SCHWEIZ	193	83	74	303	186	428	180	129	450	116
DARUNTER:ZRH	108	82	74	175	110	185	123	126	146	116
GVA	31	-	-	55	25	161	51	-	103	-
BSL	53	1	-	73	48	82	1	3	104	-
BRN	-	-	-	-	-	-	-	-	46	-
LUG	-	-	-	-	-	-	2	-	51	-
OESTERREICH	59	53	2	266	129	675	137	32	211	103
DARUNTER:VIE	56	52	2	145	117	274	110	27	148	103
INN	2	-	-	-	-	80	4	1	-	-
LNZ	-	-	-	71	8	84	22	1	-	-
SZG	1	1	-	49	4	87	1	2	2	-
GRZ	-	-	-	1	-	90	-	-	59	-
KLU	-	-	-	-	-	60	-	1	1	-

SEPTEMBER 1992

MIT GEBIETEN AUSSERHALB DEUTSCHLANDS

HERKUNFTSFLUGPLATZ									NACH STRECKENZIELLAND
B E R L I N (THF)	(SXF)	SAARBRUECKEN (SCN)	MUENSTER/ OSN. (FMO)	LEIPZIG (LEJ)	DRESDEN (DRS)	ERFURT (ERF)	SONSTIGE	INSGESAMT	BZW. ----- FLUGPLATZ
20	36	-	-	-	-	-	-	279	STARTS
20	35	-	-	-	-	-	-	223	-----
-	-	-	-	-	-	-	-	28	INSGESAMT
8	13	-	-	-	-	-	-	27	-----
8	12	-	-	-	-	-	-	55	POLEN
8	-	-	-	-	-	-	-	47	DARUNTER:MAW
8	-	-	-	-	-	-	-	53	GDN
-	-	-	-	-	-	-	-	53	KRK
-	-	-	-	-	-	-	-	29	LITAUEN
-	-	-	-	-	-	-	-	29	DARUNTER:VNO
-	-	-	-	-	-	-	-	376	LETTLAND
-	-	-	-	-	-	-	-	363	DARUNTER:RIX
26	1	-	-	-	-	-	-	12	ESTLAND
25	1	-	2	-	-	-	-	12	DARUNTER:TTL
-	-	-	-	-	-	-	-	580	FINNLAND
30	-	-	-	-	-	-	-	417	DARUNTER:HEL
30	-	-	-	-	-	-	-	151	TKU
30	-	-	-	-	-	-	-	242	SCHWEDEN
56	20	-	-	-	-	-	-	208	DARUNTER:STO
52	20	-	-	-	-	-	-	31	GOT
4	-	-	-	-	-	-	-	208	NORWEGEN
1	10	-	1	-	-	-	-	31	DARUNTER:OSL
-	9	-	-	-	-	-	-	923	BGO
-	-	-	-	-	-	-	-	876	DAENEMARK
-	-	-	-	-	-	-	-	11	DARUNTER:CPH
-	-	-	-	-	-	-	-	26	RNN
-	-	-	36	2	-	-	-	376	ELL
-	-	-	32	2	-	-	-	243	GR BRITANNIEN
-	-	-	-	-	-	-	-	432	DARUNTER:LON
-	-	-	-	-	-	-	-	426	BHX
-	-	-	-	-	-	-	-	46	MAN
-	-	-	-	-	-	-	-	31	LPL
-	-	-	-	-	-	-	-	14	GLA
-	-	-	-	-	-	-	-	16	JER
-	-	-	-	-	-	-	-	31	GCI
-	-	-	-	-	-	-	-	36	BRS
-	-	-	-	-	-	-	-	91	EMA
-	1	-	3	-	-	-	-	240	*GB
-	1	-	-	-	-	-	-	195	IRLAND
-	-	-	-	-	-	-	-	44	DARUNTER:DUB
-	-	-	1	-	-	-	-	28	SNN
74	4	-	1	-	-	-	-	28	ISLAND
74	2	-	-	22	-	-	-	28	DARUNTER:REK
-	-	-	-	22	-	-	-	433	NIEDERLANDE
151	-	-	1	-	-	-	-	379	DARUNTER:AMS
151	-	-	-	-	-	-	-	45	EIN
31	-	19	-	-	-	-	-	196	BELGIEN
31	-	19	-	-	-	-	-	194	DARUNTER:BRU
12	6	5	39	23	2	-	-	257	LUXEMBURG
8	5	1	24	23	1	-	-	257	DARUNTER:LUX
-	-	-	-	-	-	-	-	636	FRANKREICH
-	-	-	-	-	-	-	-	966	DARUNTER:PAR
-	-	-	-	-	-	-	-	26	BOD
-	-	-	-	-	-	-	-	177	LYS
-	-	-	-	-	-	-	-	30	TLS
-	-	3	2	-	-	-	-	50	MRS
-	-	-	-	-	-	-	-	236	NCE
-	-	-	-	-	-	-	-	19	CLY
4	1	-	12	-	1	-	-	19	BIA
-	61	58	35	32	27	4	-	106	*FR
-	-	-	-	-	-	-	-	885	SPANIEN
-	-	-	-	-	-	-	-	389	DARUNTER:MAD
-	-	-	-	-	-	-	-	386	BCN
-	-	-	-	-	-	-	-	26	GRO
-	-	-	-	-	-	-	-	89	VLC
-	-	-	-	-	-	-	-	61	ALC
-	-	-	-	-	-	-	-	52	LEI
-	-	-	-	-	-	-	-	144	AGP
-	-	-	-	-	-	-	-	72	SVQ
-	-	-	-	-	-	-	-	42	BIO
-	28	33	26	22	22	4	-	48	*E1
-	4	6	3	5	3	-	-	350	PMI
-	3	3	-	-	-	-	-	293	IBZ
-	8	9	5	5	1	-	-	88	MAH
-	8	3	-	-	-	-	-	285	LFA
-	5	4	-	-	-	-	-	151	TCI
-	5	-	-	-	-	-	-	197	FUE
-	-	-	-	-	-	-	-	178	ACE
-	-	-	-	-	-	-	-	34	*E3
-	12	5	-	-	-	-	-	575	PORTUGAL
-	-	-	-	-	-	-	-	164	DARUNTER:LIS
-	12	5	-	-	-	-	-	92	OPO
-	-	-	-	-	-	-	-	287	FAO
-	7	-	-	-	-	-	-	31	FNC
-	7	-	-	-	-	-	-	140	MALTA
152	10	-	57	27	53	-	-	140	DARUNTER:MLA
27	9	-	53	26	52	-	20	461	SCHWEIZ
26	-	-	2	-	-	-	20	432	DARUNTER:ZRH
99	1	-	-	-	-	-	-	454	GVA
-	-	-	1	-	-	-	-	465	BSL
-	-	-	-	1	-	-	-	47	BRN
31	12	11	-	1	-	-	-	54	LUG
30	-	11	-	1	4	-	-	726	OESTERREICH
-	-	-	-	1	-	-	-	075	DARUNTER:VIE
1	8	-	-	-	1	-	-	88	INN
-	-	-	-	-	3	-	-	187	LNZ
-	-	-	-	-	-	-	-	159	SZG
-	4	-	-	-	-	-	-	150	GRZ
-	-	-	-	-	-	-	-	66	KLU

8 FLUGBEWEGUNGEN
8. 2 VERFLECHTUNG IM VERKEHR
8. 2. 1 STARTS

NACH STRECKENZIELLAND		VON STRECKEN									
BZW. ----- FLUGPLATZ	HAMBURG (HAM)	HANNOVER (HAJ)	BREMEN (BRE)	DUESSELDORF (DUS)	KOELN/BONN (CGN)	FRANKFURT (FRA)	STUTTGART (STR)	NUERNBERG (NUE)	MUENCHEN (MUC)	BERLIN (TXL)	
STARTS											

INSGESAMT											

ITALIEN	65	30	1	289	122	978	251	59	687	111	
DARUNTER:ROM	-	-	-	63	9	207	28	5	99	41	
MIL	52	22	-	152	69	265	127	43	121	61	
VCE	-	-	-	38	9	90	31	1	78	-	
TRS	-	-	-	-	-	-	-	-	56	-	
VRN	-	-	-	-	2	30	-	-	2	-	
TRN	-	-	-	-	-	81	45	-	48	-	
GOA	-	-	-	-	14	30	-	-	25	-	
FLR	-	-	-	-	-	21	2	-	53	-	
BLQ	-	-	1	-	1	60	1	-	56	-	
PSA	-	-	-	-	-	60	1	1	32	-	
NAP	8	8	-	16	4	55	9	5	29	8	
BRI	-	-	-	-	-	14	1	-	13	-	
BDS	-	-	-	5	-	5	-	-	4	-	
CAG	-	-	-	-	-	6	-	-	13	-	
OLB	-	-	-	1	-	20	-	-	13	-	
PMO	-	-	-	-	-	-	-	-	17	-	
CTA	4	-	-	8	-	34	4	-	12	-	
*IT	-	-	-	3	14	-	2	3	9	1	
GRIECHENLAND	137	83	8	392	44	414	163	76	406	151	
DARUNTER:ATH	21	4	-	45	1	145	21	8	56	33	
SKG	14	9	-	60	1	73	38	15	82	25	
CFU	9	8	-	32	5	20	8	8	30	13	
JSI	-	4	-	5	-	5	5	-	4	-	
ZTH	-	-	-	18	-	4	-	-	17	-	
JMK	-	-	-	12	-	5	-	-	19	-	
SMI	8	4	-	17	-	4	4	1	18	2	
JTR	-	-	-	4	-	4	-	-	19	-	
KGS	13	9	-	26	8	14	10	6	27	9	
RHO	20	8	-	59	10	35	16	9	39	11	
CHQ	5	1	-	15	-	7	10	-	4	10	
HER	47	32	8	70	19	79	42	23	64	30	
KVA	-	-	-	10	-	-	-	-	7	4	
MJT	-	-	-	5	-	-	-	-	8	2	
*GR	-	4	-	14	-	19	9	6	21	4	
TUERKEI	123	133	12	448	118	554	180	108	381	84	
DARUNTER:ANK	7	9	-	51	11	59	17	7	19	7	
IST	31	40	-	157	58	236	52	31	180	23	
IZM	19	18	-	74	9	67	21	7	45	13	
DLM	14	16	-	40	12	32	20	18	39	11	
AYT	52	50	12	124	28	150	65	45	97	30	
*TR	-	-	-	2	-	10	5	-	1	-	
ZYPERN	4	-	-	12	-	29	5	-	13	-	
DARUNTER:LCA	4	-	-	12	-	29	5	-	9	-	
SLOWENIEN	1	-	-	-	-	31	-	-	30	-	
DARUNTER:LJU	1	-	-	-	-	31	-	-	30	-	
KROATIEN	-	-	-	13	-	64	9	2	8	-	
DARUNTER:ZAG	-	-	-	10	-	60	9	-	8	-	
SERBIEN	-	-	-	-	-	1	-	-	-	-	
MAZEDONIEN	5	-	-	22	-	8	11	-	8	-	
DARUNTER:SKP	5	-	-	22	-	8	11	-	8	-	
UNGARN	13	-	-	41	12	136	43	2	94	-	
DARUNTER:BUD	13	-	-	41	12	136	43	1	94	-	
ALBANIEN	-	-	-	-	-	-	-	-	13	-	
DARUNTER:TIA	-	-	-	-	-	-	-	-	13	-	
TSCHECHOSLOW	21	2	-	23	34	165	26	45	40	2	
DARUNTER:PRG	21	2	-	23	33	152	26	45	30	2	
BTS	-	-	-	-	1	6	-	-	5	-	
*CS	-	-	-	-	-	7	-	-	5	-	
RUMAENIEN	-	2	-	7	1	43	1	-	24	-	
DARUNTER:BUH	-	1	-	-	-	35	-	-	21	-	
CND	-	1	-	4	-	4	-	-	2	-	
BULGARIEN	6	12	-	23	8	47	12	10	37	-	
DARUNTER:SOF	-	-	-	-	-	33	1	2	31	-	
VAR	4	8	-	11	4	7	7	4	4	-	
BOJ	2	4	-	12	4	6	4	4	2	-	
GUS-RUSSISCHE-FOEDER	43	27	-	52	8	226	8	-	45	60	
DARUNTER:MW	13	23	-	44	8	185	3	-	38	60	
LED	18	-	-	4	-	41	1	-	7	-	
*RU	12	4	-	4	-	-	4	-	-	-	
GUS-WEISSRUSSLAND	-	-	-	14	-	18	-	-	-	-	
DARUNTER:MSQ	-	-	-	14	-	18	-	-	-	-	
GUS-MOLDAVIEN	-	-	-	-	-	3	-	-	-	-	
GUS-UKRAINE	-	3	-	-	-	29	8	2	26	1	
DARUNTER:IEV	-	3	-	-	-	29	8	2	26	1	
GUS-GEORGIEN	-	-	-	-	-	3	-	-	-	-	
GUS-KASACHSTAN	-	3	-	-	1	-	-	-	-	-	
E U R O P A	2 360	1 263	503	4 528	1 896	8 117	2 121	886	4 482	1 461	
DARUNTER: EG-LAENDER	1 551	910	412	3 032	1 309	4 967	1 479	550	2 961	1 066	
AEGYPTEN	1	-	-	10	1	115	4	3	73	-	
DARUNTER:CAI	-	-	-	-	1	82	-	1	39	-	
LXR	-	-	-	10	-	2	-	-	15	-	
ASW	-	-	-	-	-	7	4	-	-	-	
HRG	1	-	-	-	-	15	-	2	19	-	
TUNESIEN	37	38	8	74	9	114	37	27	61	24	
DARUNTER:TUN	8	4	-	8	-	42	9	1	13	-	
DJE	8	5	-	16	-	14	7	4	17	8	
MIR	21	29	8	50	9	58	21	22	31	16	
ALGERIEN	-	-	-	-	-	21	3	-	-	-	
DARUNTER:ALG	-	-	-	-	-	17	-	-	-	-	
MAROKKO	11	5	-	21	-	38	5	-	23	5	
DARUNTER:CAS	-	-	-	1	-	19	-	-	5	-	

SEPTEMBER 1992

MIT GEBIETEN AUSSERHALB DEUTSCHLANDS

HERKUNFTSFLUGPLATZ

HERKUNFTSFLUGPLATZ									NACH STRECKENZIELLAND	
B E R L I N (THF)	(SXF)	SAARBRUECKEN (SCN)	MUENSTER/ OSN. (FMO)	LEIPZIG (LEJ)	DRESDEN (DRS)	ERFURT (ERF)	SONSTIGE	INSGESAMT	BZW.	FLUGPLATZ
-	5	-	4	-	1	-	-	2 603	ITALIEN	STARTS
-	-	-	-	-	-	-	-	452	DARUNTER: ROM	-----
-	5	-	-	-	-	-	-	912	MIL	INSGESAMT
-	-	-	-	-	-	-	-	252	VCE	-----
-	-	-	-	-	-	-	-	56	TRS	-----
-	-	-	-	-	-	-	-	34	VRN	-----
-	-	-	-	-	-	-	-	174	TRN	-----
-	-	-	-	-	-	-	-	69	GOA	-----
-	-	-	-	-	1	-	-	76	FLR	-----
-	-	-	-	-	-	-	-	120	BLQ	-----
-	-	-	-	-	-	-	-	94	PSA	-----
-	-	-	-	-	-	-	-	142	NAP	-----
-	-	-	-	-	-	-	-	28	BRI	-----
-	-	-	4	-	-	-	-	14	BDS	-----
-	-	-	-	-	-	-	-	19	CAG	-----
-	-	-	-	-	-	-	-	38	OLB	-----
-	-	-	-	-	-	-	-	17	FMO	-----
-	-	-	-	-	-	-	-	62	CTA	-----
-	-	-	-	-	-	-	-	32	*IT	-----
-	54	11	8	24	11	3	-	1 985	GRIECHENLAND	-----
-	12	-	-	8	-	-	-	354	DARUNTER: ATH	-----
-	-	-	-	-	5	-	-	322	SKG	-----
-	-	-	-	4	-	-	-	137	CFU	-----
-	-	-	-	-	-	-	-	37	JSI	-----
-	-	-	-	-	-	-	-	26	ZTH	-----
-	4	-	-	-	-	-	-	34	JMK	-----
-	-	-	-	-	-	-	-	62	SMI	-----
-	4	-	-	-	-	-	-	27	JTR	-----
-	5	-	-	4	-	-	-	126	KGS	-----
-	-	-	-	-	-	2	-	218	RHO	-----
-	29	11	8	8	6	1	-	52	CHQ	-----
-	-	-	-	-	-	-	-	477	HER	-----
-	-	-	-	-	-	-	-	21	KVA	-----
-	-	-	-	-	-	-	-	15	MJT	-----
-	-	-	-	-	-	-	-	77	*GR	-----
-	96	14	16	11	-	-	-	2 278	TUERKEI	-----
-	9	-	-	-	-	-	-	196	DARUNTER: ANK	-----
-	30	-	3	-	-	-	-	841	IST	-----
-	13	-	-	-	-	-	-	286	IZM	-----
-	21	4	-	-	-	-	-	227	DLM	-----
-	19	10	13	11	-	-	-	706	AYT	-----
-	4	-	-	-	-	-	-	22	*TR	-----
-	14	-	-	-	-	-	-	77	ZYPERN	-----
-	14	-	-	-	-	-	-	73	DARUNTER: LCA	-----
-	-	-	-	-	-	-	-	62	SLOWENIEN	-----
-	8	-	-	-	-	-	-	62	DARUNTER: LJU	-----
-	8	-	-	-	-	-	-	104	KROATIEN	-----
-	-	-	-	-	-	-	-	95	DARUNTER: ZAG	-----
-	4	-	-	-	-	-	-	1	SERBIEN	-----
-	4	-	-	-	-	-	-	58	MAZEDONIEN	-----
-	60	-	-	9	12	-	-	58	DARUNTER: SKP	-----
-	60	-	-	9	12	-	-	422	UNGARN	-----
-	-	-	-	-	-	-	-	421	DARUNTER: BUD	-----
-	-	-	-	-	-	-	-	13	ALBANIEN	-----
59	29	-	1	3	4	-	-	13	DARUNTER: TIA	-----
59	29	-	1	1	4	-	-	454	TSCHECHOSLOW	-----
-	-	-	-	1	-	-	-	428	DARUNTER: FRG	-----
-	-	-	-	-	-	-	-	13	BTS	-----
-	22	-	-	1	-	-	-	13	*CS	-----
-	18	-	-	-	-	-	-	100	RUMAENIEN	-----
-	4	-	-	-	-	-	-	75	DARUNTER: BUH	-----
-	84	-	-	-	-	-	-	15	CND	-----
-	22	-	-	50	19	8	-	316	BULGARIEN	-----
-	34	-	-	22	9	1	-	90	DARUNTER: SOF	-----
-	28	-	-	28	10	7	-	121	VAR	-----
1	96	-	1	29	3	-	-	104	BOJ	-----
-	73	-	-	29	3	-	-	599	GUS-RUSSISCHE-FOEDER	-----
1	20	-	1	29	3	-	-	480	DARUNTER: MOW	-----
-	3	-	-	-	-	-	-	92	LED	-----
10	9	-	-	-	-	-	-	27	*RU	-----
10	9	-	-	-	2	-	-	53	GUS-WEISSRUSSLAND	-----
-	-	-	-	-	2	-	-	53	DARUNTER: MSQ	-----
-	-	-	-	-	-	-	-	3	GUS-MOLDAVIEN	-----
-	13	-	-	-	3	-	-	85	GUS-UKRAINE	-----
-	13	-	-	-	3	-	-	85	DARUNTER: IEV	-----
-	-	-	-	-	-	-	-	3	GUS-GEORGIEN	-----
-	-	-	-	-	-	-	-	4	GUS-KASACHSTAN	-----
670	687	123	202	233	143	15	20	29 710	E U R O P A	-----
325	173	98	124	103	42	7	-	19 109	DARUNTER: EG-LAENDER	-----
-	7	-	-	-	-	-	-	214	AEGYPTEN	-----
-	7	-	-	-	-	-	-	130	DARUNTER: CAI	-----
-	-	-	-	-	-	-	-	27	LXR	-----
-	-	-	-	-	-	-	-	11	ASW	-----
-	-	-	-	-	-	-	-	37	HRG	-----
-	72	10	8	50	24	9	-	602	TUNESIEN	-----
-	13	-	-	7	-	-	-	105	DARUNTER: TUN	-----
-	7	-	-	4	-	-	-	90	DJE	-----
-	52	10	8	39	24	9	-	407	MIR	-----
-	4	-	-	-	-	-	-	28	ALGERIEN	-----
-	4	-	-	-	-	-	-	21	DARUNTER: ALG	-----
-	-	-	-	-	-	-	-	108	MAROKKO	-----
-	-	-	-	-	-	-	-	25	DARUNTER: CAS	-----

8 FLUGBEWEGUNGEN

8. 2 VERFLECHTUNG IM VERKEHR

8. 2. 1 STARTS

VON STRECKEN

NACH STRECKENZIELLAND	VON STRECKEN									
BZW. ----- FLUGPLATZ	HAMBURG (HAM)	HANNOVER (HAJ)	BREMEN (BRE)	DUESSELDORF (DUS)	KOELN/BONN (CGN)	FRANKFURT (FRA)	STUTTGART (STR)	NUERNBERG (NUE)	MUENCHEN (MUC)	BERLIN (TXL)
STARTS										
INSGESAMT										
TNG	-	-	-	4	-	4	-	-	4	-
AGA	11	5	-	10	-	10	-	-	14	5
AUD	-	-	-	6	-	5	-	-	-	-
SENEGAL	-	-	-	-	-	13	-	-	-	-
DARUNTER:DKR	-	-	-	-	-	13	-	-	-	-
GAMBIA	-	-	-	-	-	-	-	-	4	-
GHANA	-	-	-	5	-	-	-	-	-	-
BENIN	-	-	-	-	-	-	2	-	-	-
NIGERIA	-	-	-	-	-	18	-	-	-	-
DARUNTER:LOS	-	-	-	-	-	18	-	-	-	-
KAMERUN	-	-	-	-	-	6	-	-	-	-
SUDAN	-	-	-	-	-	5	-	-	-	-
AETHIOPIEN	-	-	-	-	-	21	-	-	-	-
DARUNTER:ADD	-	-	-	-	-	17	-	-	-	-
KENIA	-	-	-	9	-	47	-	-	11	-
DARUNTER:NBO	-	-	-	-	-	36	-	-	-	-
MBA	-	-	-	9	-	11	-	-	11	-
SIMBABWE	-	-	-	-	-	9	-	-	-	-
NAMIBIA	-	-	-	-	-	8	-	-	-	-
SESCHELLEN	-	-	-	-	-	8	-	-	-	-
MAURITIUS	-	-	-	-	-	8	-	-	9	-
DARUNTER:MRU	-	-	-	-	-	8	-	-	9	-
SUEDAFRIKA	-	-	-	-	-	39	-	-	-	-
DARUNTER:JNB	-	-	-	-	-	39	-	-	-	-
A F R I K A	49	43	8	119	10	470	51	30	181	29
KANADA	-	-	-	5	4	189	-	-	13	-
DARUNTER:YMQ	-	-	-	-	-	49	-	-	-	-
YTO	-	-	-	4	-	61	-	-	13	-
YVR	-	-	-	-	-	32	-	-	-	-
YYC	-	-	-	-	-	18	-	-	-	-
YQX	-	-	-	-	4	24	-	-	-	-
USA	94	-	-	99	54	1 099	4	-	162	60
DARUNTER:NYC	52	-	-	33	45	298	2	-	91	30
CHI	-	-	-	29	1	100	-	-	30	30
BOS	-	-	-	-	-	60	-	-	-	-
WAS	-	-	-	-	-	89	-	-	-	-
DET	-	-	-	-	-	33	-	-	-	-
PIT	-	-	-	-	-	30	-	-	-	-
CVG	-	-	-	-	-	30	-	-	-	-
ATL	30	-	-	5	-	98	2	-	28	-
CLT	-	-	-	-	-	43	-	-	-	-
MIA	8	-	-	21	4	61	-	-	12	-
ORL	-	-	-	4	-	28	-	-	-	-
DAL	-	-	-	-	-	83	-	-	-	-
SFO	-	-	-	-	-	34	-	-	-	-
LAX	4	-	-	7	-	77	-	-	-	-
MEXIKO	-	-	-	4	-	22	-	-	-	-
DARUNTER:MEX	-	-	-	-	-	17	-	-	-	-
KUBA	-	-	-	4	-	1	-	-	-	-
JAMAICA	-	-	-	4	-	-	-	-	-	-
DOMINIK.REP	5	-	-	13	-	17	-	-	4	-
DARUNTER:POP	1	-	-	5	-	9	-	-	-	-
*DO	4	-	-	8	-	8	-	-	4	-
ANTIGUA-BARB.	-	-	-	-	-	9	-	-	-	-
BARBADOS	-	-	-	-	5	4	-	-	-	-
ST.LUCIA	-	-	-	-	-	4	-	-	-	-
SONST.WESTIN.	-	-	-	-	-	4	-	-	-	-
KOLUMBIEN	-	-	-	-	-	-	-	-	-	2
VENEZUELA	-	-	-	5	-	20	-	-	-	-
DARUNTER:CCS	-	-	-	-	-	20	-	-	-	-
BRASILLEN	-	-	-	-	-	45	-	-	4	-
DARUNTER:RIO	-	-	-	-	-	19	-	-	-	-
SAO	-	-	-	-	-	22	-	-	-	-
ARGENTINIEN	-	-	-	-	-	7	-	-	-	-
A M E R I K A	99	-	-	134	63	1 421	4	-	183	62
LIBANON	-	-	-	-	-	10	-	-	-	-
DARUNTER:BEY	-	-	-	-	-	10	-	-	-	-
ISRAEL	4	-	-	-	11	63	4	1	54	-
DARUNTER:TLV	4	-	-	-	11	63	4	1	54	-
JORDANIEN	-	-	-	-	-	8	-	-	-	-
DARUNTER:AMM	-	-	-	-	-	8	-	-	-	-
SYRIEN	-	-	-	-	-	34	-	-	8	-
DARUNTER:DAM	-	-	-	-	-	31	-	-	8	-
IRAN	4	-	-	-	-	43	-	-	-	-
DARUNTER:THR	4	-	-	-	-	43	-	-	-	-
KUWEIT	-	-	-	-	-	31	-	-	3	-
DARUNTER:KWI	-	-	-	-	-	31	-	-	3	-
BAHRAIN	-	-	-	1	-	34	-	-	-	-
DARUNTER:BAH	-	-	-	1	-	34	-	-	-	-
KATAR	-	-	-	-	-	5	-	-	-	-
SAUDI-ARAB.	-	-	-	-	-	38	-	-	2	-
DARUNTER:JED	-	-	-	-	-	22	-	-	2	-
RUH	-	-	-	-	-	14	-	-	-	-
JEMEN	-	-	-	-	-	2	-	-	-	-
OMAN	-	-	-	-	-	1	-	-	-	-
V.A.EMIRATE	-	-	-	1	6	138	-	-	16	-
DARUNTER:SHJ	-	-	-	-	-	4	-	-	9	-
DXB	-	-	-	1	2	127	-	-	6	-
AUH	-	-	-	-	4	7	-	-	1	-

SEPTEMBER 1992

MIT GEBIETEN AUSSERHALB DEUTSCHLANDS

HERKUNFTSFLUGPLATZ

HERKUNFTSFLUGPLATZ									NACH STRECKENZIELLAND	
B E R L I N (THF)	(SXF)	SAARBRUECKEN (SCN)	MUENSTER/ OSN. (FMO)	LEIPZIG (LEJ)	DRESDEN (DRS)	ERFURT (ERF)	SONSTIGE	INSGESAMT	BZW. -----	FLUGPLATZ
-	-	-	-	-	-	-	-	12	STARTS	
-	-	-	-	-	-	-	-	55	INSGESAMT	TNG
-	-	-	-	-	-	-	-	11		AGA
-	-	-	-	-	-	-	-	13		LOUD
-	-	-	-	-	-	-	-	13		SENEGAL
-	-	-	-	-	-	-	-	4		DARUNTER:DKR
-	-	-	-	-	-	-	-	5		GAMBIA
-	-	-	-	-	-	-	-	2		GHANA
-	-	-	-	-	-	-	-	18		BENIN
-	-	-	-	-	-	-	-	18		NIGERIA
-	-	-	-	-	-	-	-	6		DARUNTER:LOS
-	-	-	-	-	-	-	-	5		KAMERUN
-	-	-	-	-	-	-	-	21		SUDAN
-	4	-	-	-	-	-	-	17		AETHIOPIEN
-	-	-	-	-	-	-	-	71		DARUNTER:ADD
-	4	-	-	-	-	-	-	36		KENIA
-	-	-	-	-	-	-	-	35		DARUNTER:NBO
-	-	-	-	-	-	-	-	9		MBA
-	-	-	-	-	-	-	-	8		SIMBABWE
-	-	-	-	-	-	-	-	8		NAMIBIA
-	-	-	-	-	-	-	-	8		SESCHELLEN
-	-	-	-	-	-	-	-	17		MAURITIUS
-	-	-	-	-	-	-	-	17		DARUNTER:MRU
-	-	-	-	-	-	-	-	39		SUEDAFRIKA
-	-	-	-	-	-	-	-	39		DARUNTER:JNB
-	87	10	8	50	24	9	-	1 178	A F R I K A	
-	4	-	-	-	-	-	-	215	KANADA	
-	-	-	-	-	-	-	-	49	DARUNTER:YMQ	
-	-	-	-	-	-	-	-	78	YTO	
-	-	-	-	-	-	-	-	32	YVR	
-	4	-	-	-	-	-	-	18	YYC	
-	-	-	-	-	-	-	-	32	YQX	
-	-	-	-	-	-	-	-	1 572	USA	
-	-	-	-	-	-	-	-	551	DARUNTER:NYC	
-	-	-	-	-	-	-	-	190	CHI	
-	-	-	-	-	-	-	-	60	BOS	
-	-	-	-	-	-	-	-	89	WAS	
-	-	-	-	-	-	-	-	33	DET	
-	-	-	-	-	-	-	-	30	PIT	
-	-	-	-	-	-	-	-	30	CVG	
-	-	-	-	-	-	-	-	163	ATL	
-	-	-	-	-	-	-	-	43	CLT	
-	-	-	-	-	-	-	-	106	MIA	
-	-	-	-	-	-	-	-	32	ORL	
-	-	-	-	-	-	-	-	83	DAL	
-	-	-	-	-	-	-	-	34	SFO	
-	-	-	-	-	-	-	-	88	LAX	
-	-	-	-	-	-	-	-	26	MEXIKO	
-	-	-	-	-	-	-	-	17	DARUNTER:MEX	
-	-	-	-	-	-	-	-	5	KUBA	
-	-	-	-	-	-	-	-	4	JAMAICA	
-	-	-	-	-	-	-	-	39	DOMINIK. REP.	
-	-	-	-	-	-	-	-	15	DARUNTER:POP	
-	-	-	-	-	-	-	-	24	*DO	
-	-	-	-	-	-	-	-	9	ANTIGUA-BARB.	
-	-	-	-	-	-	-	-	9	BARBADOS	
-	-	-	-	-	-	-	-	4	ST. LUCIA	
-	-	-	-	-	-	-	-	4	SONST. WESTIN.	
-	-	-	-	-	-	-	-	2	KOLUMBIEN	
-	-	-	-	-	-	-	-	25	VENEZUELA	
-	-	-	-	-	-	-	-	20	DARUNTER:CCS	
-	-	-	-	-	-	-	-	49	BRASILIEN	
-	-	-	-	-	-	-	-	19	DARUNTER:RIO	
-	-	-	-	-	-	-	-	22	SAO	
-	-	-	-	-	-	-	-	7	ARGENTINIEN	
-	4	-	-	-	-	-	-	1 970	A M E R I K A	
-	6	-	-	-	-	-	-	16	LIBANON	
-	6	-	-	-	-	-	-	16	DARUNTER:BEY	
-	10	-	-	-	-	-	-	147	ISRAEL	
-	10	-	-	-	-	-	-	147	DARUNTER:TLV	
-	8	-	-	-	-	-	-	16	JORDANIEN	
-	8	-	-	-	-	-	-	16	DARUNTER:AMM	
-	-	-	-	-	-	-	-	42	SYRIEN	
-	-	-	-	-	-	-	-	39	DARUNTER:DAM	
-	-	-	-	-	-	-	-	47	IRAN	
-	-	-	-	-	-	-	-	47	DARUNTER:THR	
-	-	-	-	-	-	-	-	34	KUWEIT	
-	-	-	-	-	-	-	-	34	DARUNTER:KWI	
-	-	-	-	-	-	-	-	35	BAHRAIN	
-	-	-	-	-	-	-	-	35	DARUNTER:BAH	
-	-	-	-	-	-	-	-	5	KATAR	
-	-	-	-	-	-	-	-	40	SAUDI-ARAB.	
-	-	-	-	-	-	-	-	24	DARUNTER:JED	
-	-	-	-	-	-	-	-	14	RUH	
-	-	-	-	-	-	-	-	2	JEMEN	
-	-	-	-	-	-	-	-	1	OMAN	
-	-	-	-	-	-	-	-	161	V. A. EMIRATE	
-	-	-	-	-	-	-	-	13	DARUNTER:SHJ	
-	-	-	-	-	-	-	-	136	DXB	
-	-	-	-	-	-	-	-	12	AUH	

8 FLUGBEWEGUNGEN
 8.2 VERFLECHTUNG IM VERKEHR
 8.2.1 STARTS

NACH STRECKENZIELLAND		VON STRECKEN								
BZW. ----- FLUGPLATZ	HAMBURG (HAM)	HANNOVER (HAJ)	BREMEN (BRE)	DUESSELDORF (DUS)	KOELN/BONN (CGN)	FRANKFURT (FRA)	STUTTGART (STR)	NUERNBERG (NUE)	MUENCHEN (MUC)	BERLIN (TXL)
STARTS										
INSGESAMT										
PAKISTAN	-	-	-	-	-	31	-	-	-	-
DARUNTER:KHI	-	-	-	-	-	22	-	-	-	-
BANGLADESCH	-	-	-	-	-	5	-	-	-	-
INDIEN	-	-	-	-	-	98	-	-	-	-
DARUNTER:DEL	-	-	-	-	-	53	-	-	-	-
BOM	-	-	-	-	-	45	-	-	-	-
SRI LANKA	-	-	-	4	-	-	-	-	-	4
MALEDIVEN	-	-	-	5	-	4	-	-	-	4
DARUNTER:MLE	-	-	-	5	-	4	-	-	-	4
THAILAND	-	-	-	-	-	104	-	-	-	4
DARUNTER:BKK	-	-	-	-	-	104	-	-	-	4
SINGAPUR	-	-	-	-	-	65	-	-	-	-
DARUNTER:SIN	-	-	-	-	-	65	-	-	-	-
INDONESIEN	-	-	-	-	-	-	-	-	-	3
HONGKONG (BRIT)	-	-	-	-	-	60	-	-	-	-
DARUNTER:HKG	-	-	-	-	-	60	-	-	-	-
JAPAN	-	-	-	-	-	67	-	-	-	3
DARUNTER:TYO	-	-	-	-	-	66	-	-	-	3
KOREA REP.	-	-	-	-	-	28	-	-	-	-
DARUNTER:SEL	-	-	-	-	-	28	-	-	-	-
CHINA	-	-	-	-	-	30	-	-	-	-
DARUNTER:PEK	-	-	-	-	-	29	-	-	-	-
A S I E N	8	-	-	11	17	899	4	1	101	-
I N S G E S A M T ..	2 516	1 306	511	4 792	1 986	10 907	2 180	917	4 947	1 552

SEPTEMBER 1992

MIT GEBIETEN AUSSERHALB DEUTSCHLANDS

HERKUNFTSFLUGPLATZ

HERKUNFTSFLUGPLATZ								NACH STRECKENZIPELLAND	
B E R L I N (THF)	SAARBRUECKEN (SXF)	MUENSTER/ OSN. (FMO)	LEIPZIG (LEJ)	DRESDEN (DRS)	ERFURT (ERF)	SONSTIGE	INSGESAMT	BZW. -----	FLUGPLATZ
-	-	-	-	-	-	-	-	31	PAKISTAN
-	-	-	-	-	-	-	-	22	DARUNTER: KHI
-	-	-	-	-	-	-	-	5	BANGLADESCH
-	-	-	-	-	-	-	-	98	INDIEN
-	-	-	-	-	-	-	-	53	DARUNTER: DEL
-	-	-	-	-	-	-	-	45	BOM
-	-	-	-	-	-	-	-	8	SRI LANKA
-	-	-	-	-	-	-	-	13	MALEDIVEN
-	-	-	-	-	-	-	-	13	DARUNTER: MLE
-	-	-	-	-	-	-	-	108	THAILAND
-	1	-	-	-	-	-	-	108	DARUNTER: BKK
-	1	-	-	-	-	-	-	66	SINGAPUR
-	-	-	-	-	-	-	-	66	DARUNTER: SIN
-	-	-	-	-	-	-	-	3	INDONESIEN
-	-	-	-	-	-	-	-	60	HONGKONG (BRIT)
-	-	-	-	-	-	-	-	60	DARUNTER: HKG
-	-	-	-	-	-	-	-	70	JAPAN
-	-	-	-	-	-	-	-	69	DARUNTER: TYO
-	-	-	-	-	-	-	-	28	KOREA REP.
-	4	-	-	-	-	-	-	28	DARUNTER: SEL
-	4	-	-	-	-	-	-	34	CHINA
-	-	-	-	-	-	-	-	33	DARUNTER: PEK
-	29	-	-	-	-	-	-	1 070	A S I E N
670	807	133	210	283	167	24	20	33 928	I N S G E S A M T

Fachserie 8: Verkehr

Reihe 1: Güterverkehr der Verkehrszweige

Im Vierteljahresbericht werden die Ergebnisse der Gütertransportstatistiken (vor allem beförderte Tonnen nach Versand und Empfang) vergleichend dargestellt. Während für die Verkehrszweige Seeschifffahrt und Luftfahrt nur wichtige Eckdaten enthalten sind, werden die drei Landverkehrsträger Eisenbahn, Straße und Binnenschifffahrt ausführlich im Vergleich nachgewiesen. Die Ergebnisse werden nach Gütergruppen, Verkehrsbezirken und Hauptverkehrsbeziehungen differenziert. Ferner wird der Verkehr in Rohrfernleitungen dargestellt.

Der Jahresbericht ist wesentlich tiefer gegliedert. In ihm sind zusätzlich lange Reihen zur Güterverkehrsentwicklung und Tabellen zum Güterverkehr nach Entfernungstufen und zur tonnenkilometrischen Leistung enthalten. Die Darstellung der Güterverflechtung nach Verkehrsgebieten untereinander und der Grenzüberschreitende Verkehr nach Verkehrsbezirken im Ausland nimmt breiten Raum ein. Außerdem wird eine Verflechtungstabelle zum Durchgangsverkehr nachgewiesen.

Reihe 2: Eisenbahnverkehr

In monatlicher Erscheinungsfolge werden für den öffentlichen schienegebundenen Verkehr der Deutschen Bundesbahn, Deutschen Reichsbahn und der nichtbundeseigenen Eisenbahnen die wichtigsten Zahlen über Verkehrsleistungen und Verkehrseinnahmen im Personen- und Güterverkehr nachgewiesen. Regional sind die Ergebnisse des Güterverkehrs nach Hauptverkehrsbeziehungen, Verkehrsgebieten und -bezirken aufgeschlüsselt.

Im Jahresbericht werden – neben tiefer gegliederten Ergebnissen – Angaben über die Struktur der Unternehmen, den Bestand an Verkehrsmitteln und -einrichtungen sowie über Bahnbetriebsunfälle mit Personenschaden ausgewiesen. Ferner finden sich Angaben über den Personalbestand nach dem Beschäftigungsverhältnis und den betrieblichen Einsatz.

Reihe 3: Straßenpersonenverkehr

Der Vierteljahresbericht enthält Angaben über die Betriebs- und Verkehrsleistungen (Wagenkilometer, beförderte Personen, Personenkilometer) sowie die umsatzsteuerpflichtigen Einnahmen (ohne Einnahmen aus dem Freigestellten Schulerverkehr) der Straßenverkehrsunternehmen (ohne Kleinunternehmen mit weniger als 6 Bussen) im Berichtszeitraum.

Im Jahresbericht sind entsprechende Nachweisungen für das Berichtsjahr enthalten, zusätzlich werden für alle Unternehmen Vorjahresergebnisse über die Umsätze einschließlich der Einnahmen aus dem Freigestellten Schulerverkehr und der Ausgleichszahlungen der öffentlichen Hand für Beförderungen von Schwerbehinderten und Schülern (Ausbildungsverkehr) und der Vergütungen für durchgeführte Auftragsfahrten dargestellt. Außerdem werden Strukturdaten der Unternehmen am Stichtag des Berichtsjahres (Linien- und Fahrzeugbestände, Personal) nachgewiesen.

Reihe 4: Binnenschifffahrt

Die monatlichen Nachweisungen erstrecken sich auf den Güterverkehr auf Binnenwasserstraßen, den Güterumschlag in Binnenhäfen, den Durchgangsverkehr sowie den Güterverkehr der Bundesländer nach Hauptverkehrsbeziehungen.

Der Jahresbericht enthält weitergehende Nachweisungen des Güterverkehrs nach Verkehrsbezirken. Außerdem werden Unternehmen, deren verfügbare Schiffe, Beschäftigte und Umsätze in der Binnenschifffahrt, der Bestand an Binnenschiffen der Bundesrepublik Deutschland sowie Schiffsunfälle dargestellt.

Reihe 5: Seeschifffahrt

Im Monatsbericht werden Schiffs- und Güterverkehr über See nach Hafen, Flaggen und Verkehrsrichtungen, der Verkehr auf dem Nord-Ostsee-Kanal, der Containerverkehr über See mit Hafen außerhalb des Bundesgebietes und der Bestand an Seeschiffen unter der Flagge der Bundesrepublik Deutschland nachgewiesen.

Der Jahresbericht enthält weitergehende Nachweisungen sowie zusätzlich die Aufteilung des Güterverkehrs nach Verkehrsbezirken und Angaben über das Bordpersonal.

Reihe 6: Luftverkehr

Der Monatsbericht umfaßt den Personen-, Güter- und Postverkehr mit Luftfahrzeugen sowie Starts und Landungen nach Flughafen. Diese Ergebnisse sind im Jahresbericht differenzierter aufgliedert, wobei zusätzlich noch Angaben aus der Unternehmensstatistik (Unternehmen, Beschäftigte, Luftfahrzeugbestand, Umsatz) und über den nichtgewerblichen Luftverkehr gebracht werden.

Reihe 7: Verkehrsunfälle

Der Monatsbericht (ca. 60 Seiten) enthält Angaben über Unfälle nach Straßenarten, Unfallarten und -typen, Kalendertagen, Ländern, Großstädten sowie über Verunglückte und Unfallbeteiligte nach Art der Verkehrsteilnahme. Ferner sind Unfallursachen und Unfälle des Auslandes dargestellt. Dabei werden die aktuellsten Monatsergebnisse mit dem kumulierten Jahresteil und die vergleichbaren Zeitabschnitte des Vorjahres nachgewiesen.

Der Jahresbericht mit rd. 380 Seiten ist wesentlich tiefer gegliedert und bringt Angaben über Unfälle und Verunglückte nach Unfallart und -typ, nach Straßenart und Ortslage, nach Monat, nach Unfallverursachung unterschieden nach dem Geschlecht und den Unfallursachen (Fehlverhalten der Verkehrsteilnehmer sowie technische Mängel und andere Ursachen). Ab 1991 werden zahlreiche zusätzliche Merkmale nachgewiesen, u. a. die Beteiligten nach der Fahrerlaubnisdauer sowie der technischen Merkmale ihrer Fahrzeuge (z. B. nach Hubraum, kW-Leistung und Alter des Fahrzeuges).

Die Entwicklung des Unfallgeschehens wird in einer Vielzahl von Zeitreihen für die wichtigsten Unfallmerkmale verdeutlicht. Angaben für über 100 Länder sind im internationalen Teil zusammengestellt. Methodische Erläuterungen und Bezugswerte zum Unfallgeschehen (Bevölkerung, Straßenlänge, Fahrzeugbestände, Fahrleistungen, Gurtanlagequoten usw.) sind im Anhang aufgeführt.

Systematiken

Systematik der Wirtschaftszweige mit Erläuterungen, Ausgabe 1979

Güterverzeichnis für die Verkehrsstatistik, Ausgabe 1969

Verzeichnis der Verkehrsbezirke und Häfen, Ausgabe 1980



STATISTISCHES BUNDESAMT
GUSTAV-STRESEMANN-RING 11
65189 WIESBADEN

Veröffentlichungen und Prospekte sind durch den Verlag METZLER-POESCHEL, Verlagsauslieferung Hermann Leins Postfach 11 52, 72125 Kusterdingen, erhältlich.



STATISTICAL JOURNAL

OF THE UNITED NATIONS ECONOMIC COMMISSION FOR EUROPE

Are you interested in up-to-date information on what is happening in the field of official statistics in Europe and North America?

The Statistical Journal presents new methodological approaches, analytical contributions and conceptual proposals in all areas of official statistics.

Forthcoming articles

J.E. Triplett
The theory of industrial and occupational classifications and related phenomena

Karen Blanke
Objectives and background of the German time use study 1991/1992

A. Franz
Some thoughts on systems of regional accounts

Subscription information: The Statistical Journal of the UN Economic Commission for Europe is published in one volume of four issues a year. The subscription price is NLG 432 / US\$ 228, including postage and handling. **Mail orders and inquiries to: IOS Press, Van Diemenstraat 94, 1013 CN Amsterdam, Netherlands. For rush orders: Telefax + 3120 620 34 19. Prospective contributions should be addressed to the Editor-in-Charge: Mr. A. Maurer, Statistical Division, Economic Commission for Europe, Palais des Nations, CH-1211 Geneva 10, Switzerland.**

BASIS-BUND die Mailbox für STATIS-BUND

BASIS-BUND steht für Bestellen und Ahholen von Daten des Statistischen Informationssystems des Bundes. Der Service richtet sich in erster Linie an Interessenten, die kleinere Mengen aktueller Daten aus dem Zeitreihenbestand mit geringem technischen Aufwand per Dateitransfer aus dem Statistischen Informationssystem des Bundes (STATIS-BUND) beziehen wollen.

Um eine individuelle Auswahl der Zeitreihen zu treffen, können Sie in BASIS-BUND im Datenbestandsverzeichnis "blättern" und - nach einer Vorauswahl - auch die vollständige Datendokumentation in Form einer druckfähigen Datei abrufen. Ihre Aufträge hinterlegen Sie in einer MAILBOX, in der Sie innerhalb weniger Stunden die für Sie bereitgestellten Daten vorfinden.

Die technischen Voraussetzungen für die Nutzung von BASIS-BUND sind ein PC mit Betriebssystem MS-DOS (ab V. 3.0) und ein (Hayes-kompatibles) Modem mit einer Übertragungsrate von 1200 oder 2400 Bit/s. Damit Sie bereits vor der Vergabe eines Paßwortes einen Eindruck von BASIS-BUND gewinnen und die technische Verbindung testen können, wurde die Benutzerkennung TESTUSER eingerichtet.

TELEFONNUMMER der MAILBOX:

0611/752920

Betriebszeiten: Mo - Do 9.00 - 16.00 Uhr, Fr 9.00 - 14.00 Uhr
Technische Rückfragen: 0611/75-3380

Registrierungsunterlagen: 0611/75-2381
Fachliche Rückfragen: 0611/75-2426