

Statistisches Bundesamt

Verkehr



Fachserie 8

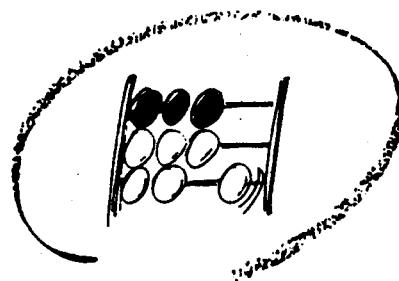
Reihe 6

Gesamtdeutsche Ergebnisse!

Luftverkehr


August 1992

METZLER
POESCHEL



Statistisches Bundesamt

Verkehr



Fachserie 8

Reihe 6

Luftverkehr

August 1992

Statistisches Bundesamt
Bibliothek - Dokumentation - Archiv

**METZLER
POESCHEL**

Herausgeber
Statistisches Bundesamt, Wiesbaden, Gustav-Stresemann-Ring 11

Postanschrift:
Statistisches Bundesamt
65180 Wiesbaden

Verlag:
Metzler-Poeschel, Stuttgart

Verlagsauslieferung:
Hermann Leins GmbH & Co. KG
Postfach 11 52
72125 Kusterdingen
Telefon: 0 70 71/93 53 50
Telex: 7 262 891 mepo d
Telefax: 0 70 71/3 36 53

Erscheinungsfolge: monatlich

Erschienen im August 1993

Preis: DM 14,10

Bestellnummer: 2080600 - 92108

© Statistisches Bundesamt, Wiesbaden 1993

Vervielfältigung - außer für gewerbliche Zwecke - mit Quellenangabe gestattet.

Umweltfreundliches Papier aus 100 % Altpapier

Inhalt

	Seite
T e x t t e i l	
Erläuterungen	5
Luftverkehr im August 1992	7
 T a b e l l e n t e i l	
1 Gesamtübersicht über den gewerblichen Luftverkehr	8
2 Überblick über den gewerblichen Luftverkehr nach Flugarten	8
3 Flugplatzverkehr	
3.1 Verkehr auf ausgewählten Flugplätzen	
3.1.1 Luftfahrzeugbewegungen nach Flugarten	9
3.1.2 Luftfahrzeugbewegungen nach Startgewichtsklassen	9
3.1.3 Personenverkehr	10
3.1.4 Frachtverkehr	11
3.1.5 Postverkehr	12
3.1.6 Durchgang	13
3.2 Verkehr auf sonstigen Flugplätzen	14
4 Verkehrsleistungen	18
5 Personenverkehr	
5.1 Verflechtung im Verkehr innerhalb Deutschlands	
5.1.1 Ein- bzw. Aussteiger (von Streckenherkunftsflugplätzen nach Streckenzielflugplätzen)	20
5.1.2 Reisende (von Herkunftsflugplätzen nach Endzielflugplätzen)	20
5.1.3 Einsteiger nach sonstigen deutschen Flugplätzen	22
5.1.4 Aussteiger von sonstigen deutschen Flugplätzen	24
5.2 Verflechtung im Verkehr mit Gebieten außerhalb Deutschlands	
5.2.1 Einsteiger (von Streckenherkunftsflugplätzen nach Streckenzielländern bzw. -flugplätzen)	26
5.2.2 Aussteiger (von Streckenherkunftsländern bzw. -flugplätzen nach Streckenzielflugplätzen)	34
5.2.3 Reisende (von Herkunftsflugplätzen nach Endzielländern bzw. -flugplätzen)	42
Reisende (im Pauschalflugreiseverkehr von Herkunftsflugplätzen nach Endzielländern bzw. -flugplätzen)	52
6 Güterverkehr	
6.2 Verflechtung im Verkehr mit Gebieten außerhalb Deutschlands	
6.2.1 Einladung (von Streckenherkunftsflugplätzen nach Streckenzielländern bzw. -flugplätzen)	56
6.2.2 Ausladung (von Streckenherkunftsländern bzw. -flugplätzen nach Streckenzielflugplätzen)	64
6.2.3 Versand (von Herkunftsflugplätzen nach Endzielländern bzw. -flugplätzen)	70
6.2.4 Empfang (von Herkunftsländern bzw. -flugplätzen nach Endzielflugplätzen)	78
7 Luftpostverkehr (nur Jahrespublikation)	
8 Flugbewegungen	
8.1 Verflechtung im Verkehr innerhalb Deutschlands	
8.1.1 Starts bzw. Landungen (von Streckenherkunftsflugplätzen nach Streckenzielflugplätzen)	86
8.1.2 Starts nach sonstigen deutschen Flugplätzen	88
8.2 Verflechtung im Verkehr mit Gebieten außerhalb Deutschlands	
8.2.1 Starts (von Streckenherkunftsflugplätzen nach Streckenzielländern bzw. -flugplätzen)	90

Die Angaben beziehen sich auf die Bundesrepublik Deutschland nach dem Gebietsstand
seit dem 03.10.1990

Abweichungen in den Summen durch Runden der Zahlen

Zeichenerklärung

- = nichts vorhanden
- . = Zahlenwert unbekannt oder geheimzuhalten
- 0 = Weniger als die Hälfte von 1 in der letzten besetzten Stelle, jedoch mehr als nichts
- x = Tabellenfach gesperrt, weil Aussage nicht sinnvoll

Abkürzungen

- Mill. = Millionen
- KM (km) = Kilometer
- T (t) = Tonne
- PKM (Pkm) = Personenkilometer
- TKM (tkm) = Tonnenkilometer
- UEB = Sonstige Flugplätze

Abkürzungen für ausgewählte Flugplätze des Bundesgebietes

IATA-CODE	KURZTEXT	VOLLE BEZEICHNUNG
HAM	HAMBURG	Hamburg-Fuhlsbüttel
HAJ	HANNOVER	Hannover-Langenhagen
BRE	BREMEN	Bremen-Neuenland
DUS	DUESSELDORF	Düsseldorf-Lohausen
CGN	KOELN/BONN	Köln/Bonn-Wahn
FRA	FRANKFURT	Frankfurt-Rhein-Main
STR	STUTTGART	Stuttgart-Echterdingen
NUE	NUERNBERG	Nürnberg
MUC	MUENCHEN	München-Riem
TXL	BERLIN (TXL)	Berlin-Tegel
THF	BERLIN (THF)	Berlin-Tempelhof
SXF	BERLIN (SXF)	Berlin-Schönefeld
SCN	SAARBRUECKEN	Saarbrücken-Ensheim
FMO	MUENSTER/OSNABRUECK	Münster/Osnabrück
LEJ	LEIPZIG	Leipzig-Halle
DRS	DRESDEN	Dresden-Klotzsche
ERF	ERFURT	Erfurt

Erläuterungen

Rechtsgrundlage

Die Luftfahrtstatistik beruht auf dem "Gesetz über die Luftfahrtstatistik" vom 30.10.1967 (BGBl. I S. 1053), geändert durch Art. 15 des 1. Statistikkereinigungsgesetzes vom 14. März 1980 (BGBl. I S. 294), und Verordnung zum Gesetz über die Luftfahrtstatistik vom 30. Oktober 1967 (BGBl. I S. 1056), zuletzt geändert durch Dritte Verordnung zur Änderung der Verordnung vom 4. Dezember 1991 (BGBl. I S. 2177) und 3. Verordnung vom 28. Juni 1982 (BGBl. I S. 915) in Verbindung mit dem Gesetz über die Statistik für Bundeszwecke (Bundesstatistikgesetz - BStatG) vom 22. Januar 1987 (BGBl. I S. 462, 565). Nach diesem Gesetz ist die gesamte zivile Luftfahrt, die mit Flugzeugen, Drehflüglern, Luftschiffen, Motorseglern, Segelflugzeugen und bemannten Ballonen betrieben wird, in die Erhebung einzubeziehen, soweit davon die Flugplätze in Deutschland berührt werden.

Erhebungspapiere

Die Angaben für die Luftfahrtstatistik werden folgenden Erhebungsvordrucken entnommen:

Flugbericht zur statistischen Erfassung des gewerblichen Luftverkehrs auf ausgewählten Flugplätzen

Monatsbericht zur vereinfachten Anmeldung des sonstigen gewerblichen Luftverkehrs auf ausgewählten Flugplätzen

Monatsbericht zur statistischen Erfassung des gewerblichen Verkehrs auf sonstigen Flugplätzen

Jahresbericht zur statistischen Erfassung des nichtgewerblichen Flugbetriebs auf allen Flugplätzen und Segelfluggeländen.

Erhebungsumfang

Personenverkehr

Auf den ausgewählten Flugplätzen werden die Strecken- und Endziele der abfliegenden Passagiere, wie sie in den Flugscheinen vermerkt sind, statistisch erfaßt. Dagegen werden bei der Personenankunft im Verkehr mit dem Ausland nur die Streckenherkünfte erhoben. Aufgrund dieser Erfassungsmethode ist es möglich, die von deutschen Flughäfen abfliegenden Fluggäste einerseits nach Flugstrecken, das ist die Beförderung vom Einsteige- bis zum Aussteigeflughafen, der jeweiligen Fluglinie und andererseits nach Gesamtflugreisen, das ist die Beförderung vom Herkunfts- bis zum Endziel-flughafen, nachzuweisen. Die Erfassung der Gesamtflugreisen ist allerdings nicht in vollem Umfang möglich, da die Umsteiger, die aus dem Ausland ankommen und in ein Flugzeug nach Zielen im Inland oder Ausland umsteigen, nicht

festgestellt werden. Sie werden daher doppelt erfaßt und ausgewiesen, und zwar werden sie bei der Ankunft aus dem Ausland als Aussteiger und beim Abgang (Umsteigen) als Zusteiger nach dem Inland oder dem Ausland gezählt.

Auf sonstigen Flugplätzen werden nur die zusteigenden Fluggäste ohne Angabe von Strecken- und Endzielen gezählt.

Frachtverkehr

In der Verkehrsstatistik wird im allgemeinen nur der Einlade- bzw. Ausladeort angeschrieben. In der Statistik des Güterverkehrs mit Luftfahrzeugen wird darüber hinaus im grenzüberschreitenden Verkehr der Flughafen bzw. das Land festgestellt, in dem der Transport des Gutes auf dem Luftwege begann bzw. endete. Diese erweiterte Erfassung ermöglicht die Ausschaltung von Doppelzählungen, die sich durch Umladungen auf deutschen Verkehrsflughäfen ergeben.

Auf den sonstigen Flugplätzen wird nur die Menge der eingeladenen Fracht erhoben.

Postverkehr

Die Ergebnisse des Postumschlags auf den ausgewählten Flugplätzen enthalten Mehrfachzählungen, die durch Umladungen innerhalb Deutschlands entstehen.

Verkehrsleistungen

Bei der Berechnung der Verkehrsleistungen (Pkm, tkm) werden alle Flüge einbezogen, die einen ausgewählten Flugplatz berühren. Als Flugkilometer werden alle über Deutschland geflogenen Kilometer gezählt, die aufgrund der Großkreisentfernung ermittelt werden.

Tabellenteil

Hinweis:

Ab Berichtsjahr 1987 wird der Bedarfsplanverkehr als linienähnlicher Verkehr dem Linienverkehr zugeordnet.

In den Tabellen 1 bis 3.1 werden die Ergebnisse der Flughäfen Berlin-Tempelhof, Berlin-Schönefeld, Leipzig-Halle, Dresden und Erfurt bis zum Abschluß der laufenden Neuprogrammierung unter "Sonst. Flugplätzen" subsumiert. In den Verkehrsverflechtungstabellen 5 bis 8 konnten die Einzelnachweisungen dieser Flughäfen bereits eingearbeitet werden.

Tabelle 1

Gesamtübersicht über die gewerbliche Luftfahrt (Flüge, Beförderung von Personen, Fracht und Post) einschl. gewerbliche Schulflüge. Unter Flügen sind Flugbewegungen auf Flugteilstrecken zu verstehen; es werden alle Starts und bei Flügen aus dem Ausland die ersten Landungen im Erhebungsgebiet als Flüge gezählt.

Tabelle 2

Gewerblicher Luftverkehr (einschl. gewerbliche Schulflüge) nach Flugarten und Hauptverkehrsbeziehungen. Die Ergebnisse des Personen- und Frachtverkehrs werden sowohl mit als auch ohne die Doppelzählungen dargestellt, die sich durch den Umsteige- bzw. Umladeverkehr ergeben. Im Personenverkehr ist die Ausschaltung der Doppelzählungen nicht in vollem Umfang möglich; die Umsteiger aus dem Ausland in das Ausland oder Inland werden als Auslandsaussteiger und als Auslands- bzw. Inlandszu- steiger - also zweimal - gezählt.

Tabelle 3

Abschnitt 3.1 enthält das Verkehrsaufkommen (Umschlag) im gewerblichen Verkehr (Luftfahrzeugbewegungen, Personen-, Fracht-, Post- und Durchgangsverkehr) der 17 ausgewählten Flugplätze (einschl. gewerbliche Schulflüge).

Im Abschnitt 3.2 wird der gewerbliche Verkehr der sonstigen Flugplätze dargestellt. Die Startzahlen beziehen sich auf alle gewerblichen Flüge (Passagier- und sonstige gewerbliche Flüge, einschl. gewerbliche Schulflüge).

Tabelle 4

Effektive Verkehrsleistung (einschl. gewerbliche Schulflüge), die sich aus dem Produkt von Personen-, Fracht- und Postbeförderung mal den geflogenen Kilometern innerhalb Deutschlands, und im grenzüberschreitenden Verkehr den Kilometern bis zur bzw. von der deutschen Grenze ergibt. Außerdem wird die angebotene Kapazität (Sitzplatz- und Nutzlastkilometer) sowie der Ausnutzungsgrad dargestellt.

Tabelle 5

Gewerblicher Personenverkehr der 17 ausgewählten Verkehrsflughäfen Deutschlands. Im Binnenverkehr wird ihr Verkehr untereinander sowie ihr Verkehr mit den sonstigen Flugplätzen beschrieben. Im grenzüberschreitenden Verkehr werden alle Länder sowie Flugplätze (Mindestaufkommen von 1 000 Passagieren im Monat) nachgewiesen.

In den Tabellen 5.2.1 "Einsteiger" und 5.2.2 "Aussteiger" werden die Passagiere nach ihren Ein- und Aussteigeflughäfen auf einem Flug (ohne Umsteigevorgang) nachgewiesen, während sie in der Tabelle 5.2.3 "Reisende" von ihrem ersten deutschen Einsteigeflughafen bis zu

ihrem Endziel verfolgt werden, unabhängig davon ob sie direkt geflogen oder unterwegs umgestiegen sind. Bei den Reisenden werden zusätzlich zum Gesamtergebnis die Passagiere im Pauschalflugreiseverkehr nachgewiesen. In diesen Zahlen sind die Inclusive-Tours Reisenden, die im Linienverkehr befördert werden, nicht enthalten.

Tabelle 6

Gewerblicher Güterverkehr der 17 ausgewählten deutschen Verkehrsflughäfen mit dem Ausland. Der Nachweis des Binnenverkehrs ist nicht möglich.

In den Tabellen 6.2.1 "Einladung" und 6.2.2 "Ausladung" werden alle Ein- und Ausladevorgänge (einschl. Umladungen Inland-Ausland, Ausland-Inland und Ausland-Ausland) nach Streckenherkunft und Streckenziel der Güter dargestellt.

In den Tabellen 6.2.3 "Versand" und 6.2.4 "Empfang" werden dagegen die Umladevorgänge auf den deutschen Flughäfen herausgerechnet, so daß Ausland-Ausland Umladungen nicht erscheinen und Inland-Ausland Umladungen nur einmal gezählt werden. Im "Versand" werden die Güter nach ihrer tatsächlichen Herkunft (erster deutscher Einladehafen) und ihrem Endziel dargestellt. Der "Empfang" stellt analog dazu die Güterströme von ihrer tatsächlichen Herkunft zu ihrem Endziel (letzter deutscher Ausladehafen) dar.

Es wird die Verkehrsverflechtung mit allen Ländern und mit Flugplätzen (Mindestaufkommen 10 t im Monat) dargestellt.

Tabelle 7

Die Luftposteinladung und -ausladung wird ab 1989 in der Jahresveröffentlichung in derselben Gliederung wie die Fracht nach Streckenherkunft und Streckenziel dargestellt.

Tabelle 8

In dieser Tabelle werden ab 1989 die Starts von den 17 ausgewählten Verkehrsflughäfen Deutschlands nach dem ersten Streckenziel- land bzw. Streckenzielflugplatz (mindestens 10 Starts im Monat) des Flugzeuges nachgewiesen.

Luftverkehr im August 1992

Die Luftfahrtstatistik wurde im Rahmen der Vereinigung zum 1.1.1991 um die in den neuen Ländern und Berlin-Ost gelegenen "ausgewählten" Flughäfen Berlin-Schönefeld, Leipzig-Halle, Dresden und Erfurt erweitert, so daß ab dem Berichtsjahr 1991 gesamtdeutsche Luftfahrtergebnisse nachgewiesen werden können. Da die Verkehrsleistung in der gewerblichen Luftfahrt fast ausschließlich (rd.99%) in Verbindung mit den nunmehr 17 "ausgewählten" Flughäfen erbracht wird, werden die Ergebnisse durch das Fehlen der "sonstigen" Flugplätze in den neuen Ländern und Berlin-Ost nicht nennenswert beeinflusst.

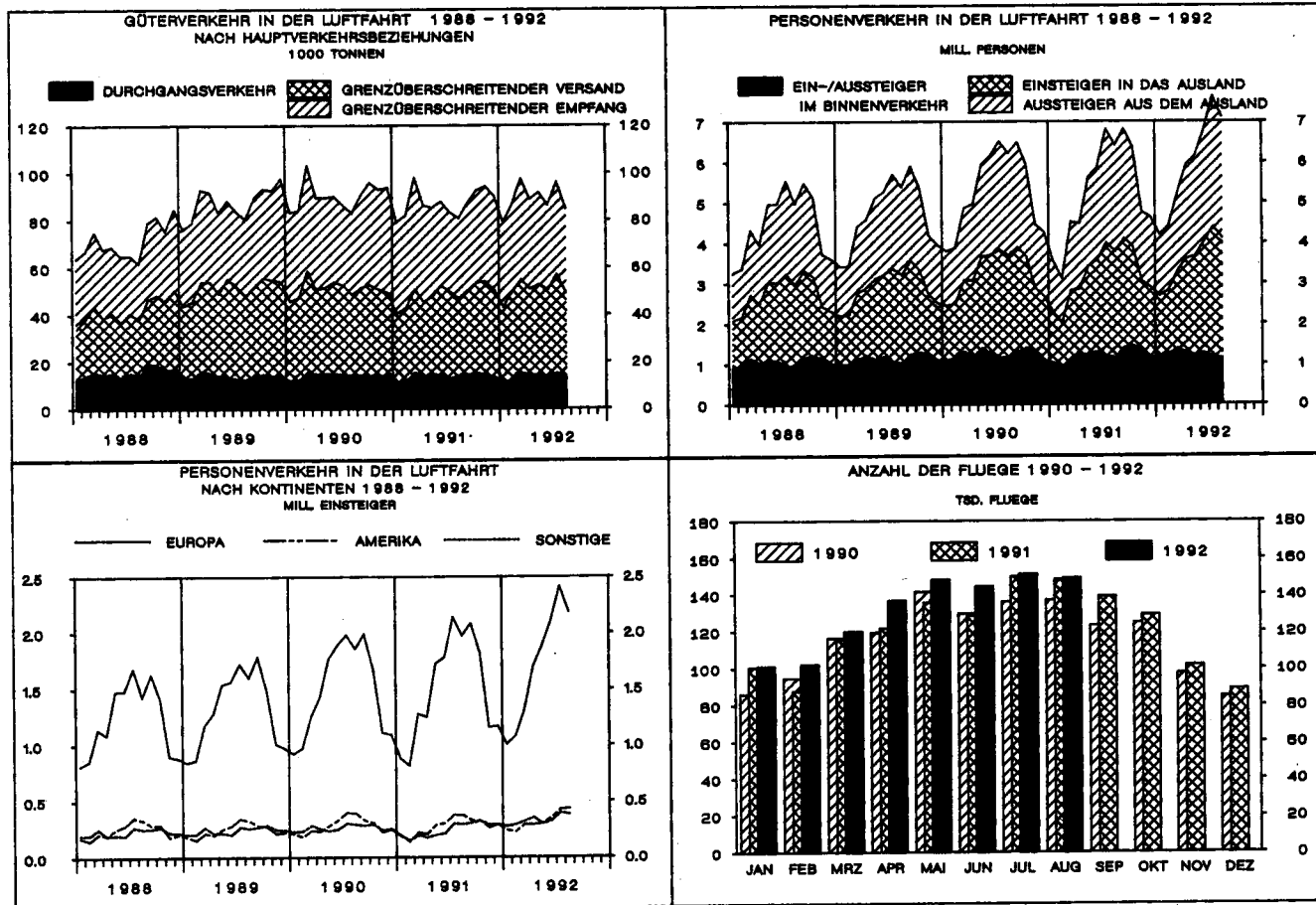
Auf den Flughäfen in Deutschland wurde im August 1992 insgesamt eine Betriebsleistung von 149 000 gewerblichen Flügen erfaßt. Die Anzahl der Linienflüge stieg dabei im Vergleich zum August 1991 um 7,4 % auf 75 100 während die Flugtätigkeit im Gelegenheitsverkehr um 6,3 % auf 72 400 Flüge abnahm.

Im gleichen Zeitraum stieg die Passagierluftfahrt um 11 % auf 7,4 Mill. Fluggäste;

die mit Flugzeugen transportierte Frachtmenge nahm gleichzeitig um 4,0 % auf 88 800 t zu während die Luftpostbeförderung um 1,2 % auf 15 100 t zurückging.

Im Linienverkehr, dessen Anteil an dem gesamten Passagieraufkommen 60 % betrug, lag die Personenbeförderung mit 4,4 Mill. Fluggästen um 6,8 % über dem Ergebnis vom August 1991. Das Beförderungsaufkommen im Gelegenheitsverkehr nahm im gleichen Zeitraum um 17 % auf 3,0 Mill. Personen zu; hiervon wurden auf den 17 300 Flügen des Pauschalflugreiseverkehrs 2,7 Mill. Pauschalfluggäste (+17 %) befördert.

Von **Januar bis August 1992** wurden insgesamt 1 052 000 Flüge gezählt (+6,6 %). Dabei lag das Passagieraufkommen im Vergleich zum entsprechenden Vorjahresabschnitt mit 46,9 Mill. Personen um 18 % höher. Gleichzeitig stieg die beförderte Frachtmenge um 3,6 % auf 745 000 t und die geflogene Postmenge um 7,3 % auf 129 000 t.



Tabellenteil
1 Gesamtübersicht über den gewerblichen Luftverkehr
August 1992

Verkehrsart	Flüge 1)	Personen		Fracht		Post	
		ohne 2)				einschl.	
		Doppelzählungen des					
		Umeteigeverkehre			Umladeverkehre		
Anzahl			Tonnen				
Gewerblicher Verkehr							
Der ausgewählten Flugplätze	100 314	7 389 026		88 815,6		15 079,3	
Der sonstigen Flugplätze	48 535	51 504		x		x	
Insgesamt ...	148 849	7 440 530		88 815,6		15 079,3	

1) Passagier- und Nichtpassagierflüge (z.B. Arbeitsflüge, gewerbliche Schufflüge).

2) Siehe Erläuterungen.

2 Überblick über den gewerblichen Luftverkehr nach Flugarten

Verkehrsart	Flüge 1)	Personen		Fracht		Post	
		einschl.	ohne 2)	einschl.	ohne 2)	einschl.	
		Doppelzählungen des					
		Umeteigeverkehre			Umladeverkehre		
Anzahl			Tonnen				

Verkehr innerhalb Deutschlands

Linienverkehr	29 001	1 126 359	993 772	5 858,2	520,9	8 726,6
Gelegenheitsverkehr	51 887	51 112	48 524	813,4	813,4	-
Überführung	524	-	-	-	-	-
Zusammen ...	81 412	1 177 471	1 042 296	6 671,6	1 334,3	8 726,6
dagegen August 1991	87 950	1 194 701	1 054 068	6 580,3	1 312,1	8 520,3
Januar bis August 1992	571 216	10 067 946	8 964 968	55 096,9	11 019,4	72 189,8

**Verkehr mit Gebieten außerhalb Deutschlands
Nach dem Ausland**

Linienverkehr	23 051	1 655 729	1 655 729	43 306,4	29 319,0	3 373,8
Gelegenheitsverkehr	10 120	1 331 872	1 331 872	7 282,2	6 542,6	24,8
Überführung	548	-	-	-	-	-
Zusammen ...	33 719	2 987 601	2 987 601	50 588,6	35 861,6	3 398,6
dagegen August 1991	30 115	2 631 787	2 631 787	47 773,3	33 071,0	3 695,1
Januar bis August 1992	240 481	18 805 179	18 805 179	415 576,9	299 119,7	29 471,7

Aus dem Ausland

Linienverkehr	23 058	1 787 211	1 787 211	43 748,3	30 828,0	2 868,8
Gelegenheitsverkehr	10 464	1 587 307	1 587 307	5 117,8	4 968,7	3,1
Überführung	196	-	-	-	-	-
Zusammen ...	33 718	3 354 518	3 354 518	48 866,1	35 796,7	2 871,9
dagegen August 1991	29 963	2 962 698	2 962 698	47 666,5	34 081,0	2 944,7
Januar bis August 1992	240 125	18 733 134	18 733 134	411 743,9	303 569,6	26 324,9

**Durchgangeverkehr
Mit Umeteigen und Umladen**

Zusammen 3) ...	x	x		x	12 999,8	x
dagegen August 1991	x	x		x	13 494,5	x
Januar bis August 1992	x	x		x	107 011,4	x

Ohne Umeteigen und Umladen

Linienverkehr	x	52 714	52 714	2 702,9	2 702,9	82,1
Gelegenheitsverkehr	x	3 401	3 401	120,3	120,3	0,1
Zusammen ...	x	56 115	56 115	2 823,2	2 823,2	82,2
dagegen August 1991	x	65 550	65 550	3 424,3	3 424,3	106,7
Januar bis August 1992	x	403 985	403 985	24 078,3	24 078,3	811,2

Gesamtverkehr

Linienverkehr	75 110	4 602 013	4 469 426	95 615,8	76 370,6	15 051,3
Gelegenheitsverkehr	72 471	2 973 692	2 971 104	13 313,7	12 445,0	28,0
Überführung	1 268	-	-	-	-	-
Zusammen ...	148 849	7 575 705	7 440 530	108 929,5	88 815,6	15 079,3
dagegen August 1991	148 028	6 854 736	6 714 103	105 424,4	85 382,9	15 266,8
Januar bis August 1992	1 051 822	48 010 244	46 907 266	906 496,0	744 798,6	128 797,6

1) Passagier- und Nichtpassagierflüge (z.B. Arbeitsflüge, gewerbliche Schufflüge).

2) Siehe Erläuterungen.

3) Nur Linienverkehr.

3 FLUGPLATZVERKEHR AUG. 1992

3.1 VERKEHR AUF AUSGEWAELHTEN FLUGPLAETZEN

Die Verkehrsleistungen auf den "ausgewählten" Flugplätzen Berlin-Schönefeld, Leipzig-Halle, Dresden und Erfurt werden bis zum Abschluss der laufenden Neuprogrammierung unter

"Sonst. Flugplätzen" subsumiert; Einzelnachweisungen zu diesen Plätzen werden in den anschließenden Tabellen 5 bis 8 bereits nachgewiesen.

3.1.1 LUFTFAHRZEUGBEWEGUNGEN NACH FLUGARTEN *)

FLUGPLATZ	LINIEN-	PAUSCH. REISE-	GESTARTETE UND GELANDETE LUFTFAHRZEUGE GELEGENHEITSVERKEHR				UEBER- FUEHR.- FLUEGE	INSGESAMT	JAN. BIS AUG.
			TRAMP-U. ANFORD- VERKEHR	TAXI-	SONST.	ZUS.			
HAMBURG	7 468	1 426	172	247	259	2 104	108	9 680	73 944
HANNOVER	2 510	1 244	272	45	1 904	3 465	100	6 075	48 441
BREMEN	2 008	213	39	117	1 146	1 515	27	3 550	26 289
DUESSELDORF	8 660	3 709	678	57	2	4 446	249	13 355	97 781
KOELN/BONN	4 173	930	1 613	504	1 594	4 641	234	9 048	72 973
FRANKFURT	25 079	2 495	752	112	-	3 359	241	28 679	218 224
STUTTGART	4 904	1 434	627	162	1 560	3 783	152	8 839	66 114
NUERNBERG	2 129	825	306	71	351	1 553	173	3 855	30 682
MUENCHEN	11 616	2 693	255	117	424	3 489	169	15 274	114 487
BERLIN (TXL)	6 888	916	109	5	8	1 038	56	7 982	64 834
SAARBRUECKEN	548	254	6	9	314	583	4	1 135	8 603
MUENSTER-OSNA	944	160	32	185	643	1 020	20	1 984	15 253
ZUSAMMEN	76 927	16 299	4 861	1 631	8 205	30 996	1 533	109 456	837 625
SONST. FLUGPL.	12 406	1 769	250	1 082	3 981	7 082	259	19 747	143 607
INSGESAMT	89 333	18 068	5 111	2 713	12 186	38 078	1 792	129 203	981 232
JAN. BIS AUG.	718 816	98 096	38 829	22 379	88 880	248 184	14 232	981 232	

*) PASSAGIER- UND NICHPASSAGIERFLUEGE (Z.B. ARBEITSFLUEGE, GEWERBLICHE SCHULFLUEGE).

3.1.2 LUFTFAHRZEUGBEWEGUNGEN NACH STARTGEWICHTSKLASSEN *)

FLUGPLATZ	GESTARTETE UND GELANDETE LUFTFAHRZEUGE STARTGEWICHTSKLASSEN UEBER ... BIS EINSCHL. ... T					DREHFL. U. SONST. LUFTFAHR- ZEUGE 1)	INSGESAMT	
	BIS 2 T	2-5,7 T	5,7-14 T	14-20 T	UEBER 20 T DAR. MIT STRAHLTURB. ZUSAMMEN			
HAMBURG	310	430	440	638	7 846	7 122	16	9 680
HANNOVER	12	1 911	132	716	3 296	2 621	8	6 075
BREMEN	672	686	498	567	1 074	916	53	3 550
DUESSELDORF	-	114	444	441	12 356	11 684	-	13 355
KOELN/BONN	1 586	632	402	679	5 743	4 658	6	9 048
FRANKFURT	-	114	292	1 231	27 042	26 718	-	28 679
STUTTGART	3	1 537	707	767	5 731	5 348	94	8 839
NUERNBERG	296	117	556	905	1 957	1 668	24	3 855
MUENCHEN	417	88	590	1 329	12 806	12 208	44	15 274
BERLIN (TXL)	8	5	30	1	7 938	7 930	-	7 982
SAARBRUECKEN	284	39	33	473	306	276	-	1 135
MUENSTER-OSNA	360	431	260	575	321	276	37	1 984
ZUSAMMEN	3 948	6 104	4 384	8 322	86 416	81 425	282	109 456
SONST. FLUGPL.	3 448	2 186	2 824	5 481	5 317	4 353	491	19 747
INSGESAMT	7 396	8 290	7 208	13 803	91 733	85 778	773	129 203
JAN. BIS AUG.	53 305	59 194	64 155	110 164	686 146	641 795	8 268	981 232

*) PASSAGIER- UND NICHPASSAGIERFLUEGE (Z.B. ARBEITSFLUEGE, GEWERBLICHE SCHULFLUEGE).
1) SONSTIGE LUFTFAHRZEUGE = MOTORSEGLER, LUFTSCHIFFE.

3 FLUGPLATZVERKEHR AUG. 1992

3.1 VERKEHR AUF AUSGEWAELHTEN FLUGPLAETZEN

3.1.3 PERSONENVERKEHR

FLUGPLATZ	EINSTEIGER				INSGESAMT	DARUNTER IM LINIEN- VERKEHR	JAN. BIS AUG.
	MIT STRECKENZIEL		IM AUSLAND				
	IM INLAND ZUSAMMEN	DARUNTER UMSTEIGER AUS DEM INLAND	ZUSAMMEN	DARUNTER UMSTEIGER AUS DEM INLAND			
HAMBURG	120 348	839	174 391	3 260	294 739	209 066	2 221 442
HANNOVER	30 673	89	99 836	115	130 509	52 221	1 006 527
BREMEN	26 842	113	19 838	20	46 680	35 463	378 364
DUESSELDORF	103 589	796	495 972	7 296	599 561	257 375	3 974 729
KOELN/BONN	61 199	385	88 024	272	149 223	89 757	1 088 149
FRANKFURT	258 500	10 581	1 190 450	97 910	1 448 950	1 215 975	9 890 577
STUTTGART	59 763	283	163 393	738	223 156	104 717	1 561 563
NUERNBERG	29 027	308	61 787	111	90 814	37 851	547 172
MUENCHEN	162 981	595	432 698	9 684	595 679	383 718	3 929 575
BERLIN (TXL)	154 817	800	116 964	381	271 781	217 871	2 160 767
SAARBRUECKEN	4 341	8	14 134	-	18 475	4 484	95 344
MUENSTER-OSN	8 264	10	10 287	34	18 551	9 497	128 311
ZUSAMMEN	1 020 344	14 807	2 867 774	119 821	3 888 118	2 617 995	26 982 520
SONST. FLUGPL.	105 628	561	119 822	6	225 450	136 155	1 579 465
INSGESAMT	1 125 972	15 368	2 987 596	119 827	4 113 568	2 754 150	28 561 985
JAN. BIS AUG.	9 756 896	127 003	18 805 089	976 329	28 561 985	21 261 521	28 561 985

FLUGPLATZ	AUSSTEIGER			INSGESAMT	DARUNTER IM LINIEN- VERKEHR	JAN. BIS AUG.
	MIT STRECKENHERKUNFT		IM AUSLAND			
	IM INLAND ZUSAMMEN	DARUNTER UMSTEIGER IN DAS AUSLAND				
HAMBURG	119 725	3 260	182 814	302 539	210 826	2 208 355
HANNOVER	31 825	115	127 156	158 981	53 866	1 034 228
BREMEN	26 980	20	21 932	48 912	35 931	379 261
DUESSELDORF	110 586	7 296	619 521	730 107	286 133	3 955 567
KOELN/BONN	64 639	272	119 335	183 974	101 575	1 115 515
FRANKFURT	249 581	97 910	1 286 243	1 535 824	1 272 037	9 952 228
STUTTGART	59 767	738	204 072	263 839	113 054	1 537 573
NUERNBERG	27 885	111	58 749	86 634	35 639	534 180
MUENCHEN	155 380	9 684	418 454	573 834	364 911	3 845 762
BERLIN (TXL)	158 890	381	131 186	290 076	228 255	2 143 643
SAARBRUECKEN	4 156	-	14 786	18 942	4 376	88 844
MUENSTER-OSN	8 793	34	11 925	20 718	9 853	124 774
ZUSAMMEN	1 018 207	119 821	3 196 173	4 214 380	2 716 456	26 919 930
SONST. FLUGPL.	107 765	6	158 345	266 110	149 181	1 570 100
INSGESAMT	1 125 972	119 827	3 354 518	4 480 490	2 865 637	28 490 030
JAN. BIS AUG.	9 756 896	976 329	18 733 134	28 490 030	21 440 910	28 490 030

3 FLUGPLATZVERKEHR AUG. 1992

3.1 VERKEHR AUF AUSGEWAHLTEN FLUGPLAETZEN

3.1.4 FRACHTVERKEHR

TONNEN

FLUGPLATZ	MIT STRECKENZIEL IM		EINLADUNG			JAN. BIS AUG.
	INLAND	AUSLAND	INSGESAMT	DARUNTER		
				IM LINIEN- VERKEHR	BEFOERDERT 1) IN FRACHTERN	
HAMBURG	553,5	722,5	1 276,0	1 183,3	79,2	11 195,4
HANNOVER	156,5	50,7	207,1	115,9	82,2	5 129,3
BREMEN	50,8	24,1	74,9	62,0	12,9	641,1
DUESSELDORF	312,4	1 577,2	1 889,6	1 417,6	471,2	14 242,9
KOELN/BONN	566,3	5 113,9	5 680,1	1 198,1	5 320,8	57 624,8
FRANKFURT	3 773,7	40 924,1	44 697,8	42 511,5	17 073,7	353 958,3
STUTTGART	154,8	337,0	491,8	363,8	123,7	4 441,7
NUERNBERG	336,4	107,6	444,0	69,3	374,7	3 508,0
MUENCHEN	557,1	1 415,7	1 972,8	1 796,0	157,6	15 186,2
BERLIN (TXL)	154,1	200,5	354,6	340,3	14,2	2 512,3
SAARBRUECKEN	0,1	-	0,1	0,1	-	131,7
MUENSTER-OSN	5,7	-	5,7	5,7	-	43,1
ZUSAMMEN	6 621,4	50 473,3	57 094,7	49 063,7	23 710,3	468 614,7
SONST.FLUGPL.	50,2	95,3	145,5	100,9	37,8	2 059,2
INSGESAMT	6 671,6	50 568,6	57 240,3	49 164,6	23 748,1	470 673,9
JAN. BIS AUG.	55 096,9	415 577,0	470 673,9	395 504,3	201 895,5	470 673,9

FLUGPLATZ	MIT STRECKENHERKUNFT IM		AUSLADUNG			JAN. BIS AUG.
	INLAND	AUSLAND	INSGESAMT	DARUNTER		
				IM LINIEN- VERKEHR	BEFOERDERT 1) IN FRACHTERN	
HAMBURG	972,0	790,5	1 762,5	1 679,9	76,1	13 643,7
HANNOVER	357,6	68,8	426,4	334,4	91,6	4 664,4
BREMEN	170,9	20,6	191,5	191,2	0,3	1 649,2
DUESSELDORF	556,8	1 297,6	1 854,3	1 806,9	110,0	17 034,8
KOELN/BONN	593,7	5 294,7	5 888,3	1 831,6	5 457,0	62 697,8
FRANKFURT	1 475,1	38 753,1	40 228,3	39 210,8	17 135,3	327 084,8
STUTTGART	315,3	371,5	686,8	561,3	118,8	5 493,4
NUERNBERG	395,9	130,7	526,6	223,5	303,2	4 003,3
MUENCHEN	906,3	1 693,6	2 599,9	2 527,4	43,5	19 858,9
BERLIN (TXL)	748,1	262,3	1 010,4	998,9	9,5	7 479,9
SAARBRUECKEN	1,7	-	1,7	1,4	0,4	60,4
MUENSTER-OSN	27,4	-	27,4	27,4	-	191,2
ZUSAMMEN	6 520,8	48 683,5	55 204,2	49 394,9	23 345,5	463 861,9
SONST.FLUGPL.	150,9	182,6	333,5	211,6	119,1	2 978,9
INSGESAMT	6 671,6	48 866,1	55 537,7	49 606,5	23 464,7	466 840,8
JAN. BIS AUG.	55 096,9	411 743,9	466 840,8	401 833,7	201 606,5	466 840,8

1) EINSCHL. BEFOERDERUNGEN IN FRACHT/POSTFLUGZEUGEN.

3 FLUGPLATZVERKEHR AUG, 1992

3.1 VERKEHR AUF AUSGEWAELHTEN FLUGPLAETZEN

3.1.5 POSTVERKEHR

TONNEN

FLUGPLATZ	MIT STRECKENZIEL IM		EINLADUNG			JAN. BIS AUG.
	INLAND	AUSLAND	INSGESAMT	IM LINIEN- VERKEHR	DARUNTER BEFOERDERT 1) IN POSTFLZGN	
HAMBURG	633,4	134,4	767,8	767,8	510,1	6 183,3
HANNOVER	460,0	57,1	517,1	493,0	418,1	4 461,1
BREMEN	154,6	-	154,6	154,6	154,6	1 263,9
DUESSELDORF	165,9	167,9	333,9	333,8	-	3 056,9
KOELN/BONN	983,6	1,1	984,6	984,6	981,0	8 203,7
FRANKFURT	3 425,6	2 779,0	6 204,6	6 204,0	3 366,4	51 921,3
STUTTGART	598,7	53,2	651,9	651,9	526,0	5 555,3
NUERNBERG	549,5	8,9	558,4	558,4	474,0	4 845,3
MUENCHEN	824,9	127,3	952,2	952,2	753,5	7 813,4
BERLIN (TXL)	548,5	56,8	605,3	605,3	427,5	5 143,2
SAARBRUECKEN	-	-	-	-	-	0,0
MUENSTER-OSN	151,9	-	151,9	151,9	151,9	1 293,6
ZUSAMMEN	8 496,6	3 385,7	11 882,3	11 857,4	7 763,1	99 741,0
SONST.FLUGPL.	230,0	13,0	243,0	243,0	225,2	1 920,5
INSGESAMT	8 726,6	3 398,6	12 125,3	12 100,4	7 988,2	101 661,5
JAN. BIS AUG.	72 189,9	29 471,7	101 661,5	101 271,0	65 273,3	101 661,5

FLUGPLATZ	MIT STRECKENHERKUNFT IM		AUSLADUNG			JAN. BIS AUG.
	INLAND	AUSLAND	INSGESAMT	IM LINIEN- VERKEHR	DARUNTER BEFOERDERT 1) IN POSTFLZGN	
HAMBURG	721,1	92,1	813,2	812,8	579,1	6 640,8
HANNOVER	389,3	22,4	411,7	411,4	374,7	3 601,6
BREMEN	183,2	0,0	183,2	183,2	182,6	1 432,7
DUESSELDORF	86,6	180,5	267,2	266,8	0,2	2 293,9
KOELN/BONN	757,0	5,7	762,8	762,8	756,7	6 266,8
FRANKFURT	3 306,3	2 331,7	5 637,9	5 637,8	3 081,2	48 958,0
STUTTGART	544,5	39,5	584,1	583,8	516,6	4 987,4
NUERNBERG	348,6	0,2	348,8	348,8	334,5	2 911,9
MUENCHEN	773,4	131,2	904,6	904,6	694,9	7 911,6
BERLIN (TXL)	803,8	62,4	866,1	866,1	713,0	6 776,8
SAARBRUECKEN	0,0	-	0,0	0,0	-	3,5
MUENSTER-OSN	179,9	-	179,9	179,9	178,8	1 510,5
ZUSAMMEN	8 093,7	2 865,7	10 959,4	10 957,9	7 412,3	93 295,4
SONST.FLUGPL.	633,0	6,2	639,1	637,5	613,9	5 219,3
INSGESAMT	8 726,6	2 871,9	11 598,5	11 595,4	8 026,1	98 514,7
JAN. BIS AUG.	72 189,9	26 324,8	98 514,7	98 483,9	65 837,8	98 514,7

1) EINSCHL. BEFOERDERUNGEN IN POST/FRACHTFLUGZEUGEN.

3 FLUGPLATZVERKEHR AUG. 1992

3.1 VERKEHR AUF AUSGEWAELHTEN FLUGPLAETZEN

3.1.6 DURCHGANG

FLUGPLATZ	PERSONEN		FRACHT		POST			
	BERICHTSMONAT	JAN.BIS AUG. ANZAHL	BERICHTSMONAT	JAN.BIS AUG. TONNEN	BERICHTSMONAT	JAN.BIS AUG.		
HAMBURG	17	163	87	591	120,8	732,6	12,1	203,3
HANNOVER	6	271	32	719	9,8	630,2	-	0,4
BREMEN	1	024	3	741	-	0,0	0,0	0,9
DUESSELDORF	9	136	83	002	62,9	1 223,2	9,5	113,0
KOELN/BONN	7	692	46	596	786,0	4 889,3	15,4	63,7
FRANKFURT	41	675	376	612	2 501,1	21 254,5	402,1	3 539,9
STUTTGART	7	020	57	326	10,8	98,8	0,9	47,9
NUERNBERG	5	241	27	257	174,5	1 281,3	2,4	5,2
MUENCHEN	21	331	122	852	127,6	1 472,5	26,8	218,6
BERLIN (TXL)	2	830	16	535	8,9	58,8	188,6	1 511,7
SAARBRUECKEN	3	946	28	035	-	2,5	-	-
MUENSTER-OSNA	1	054	8	027	-	2,4	-	-
ZUSAMMEN	124	383	890	293	3 802,4	31 646,0	657,8	5 704,4
SONST. FLUGPL.	24	327	129	518	128,3	769,0	8,7	50,2
INSGESAMT	148	710	1 019	811	3 930,7	32 415,0	666,5	5 754,6
JAN. BIS AUG.	1 019	811	32 415,0			5 754,6		

FLUGPLATZ LAND	INSGESAMT		LINIEN- UND LINIENAEHNLICHER VERKEHR		PAUSCHALFLUGREISE- TRAMP- UND ANFORDERUNGS- VERKEHR		TAXIVERKEHR	
	STARTS	EINSTEIGER	STARTS	EINSTEIGER	STARTS	EINSTEIGER	STARTS	EINSTEIGER
BORDELUM	-	-	-	-	-	-	-	-
FLENSBURG-SCHAEFERHAUS	79	195	-	-	-	-	45	195
GRUBE	-	-	-	-	-	-	-	-
HARTENHOLM	1 460	-	-	-	-	-	-	-
HEIDE-BUESUM	166	-	107	-	-	-	25	-
HELGOLAND-DUENE	536	2 696	536	2 696	-	-	-	-
KIEL-HOLTENAU	1 348	2 585	143	2 434	6	7	39	73
LUEBECK	139	449	-	-	4	189	18	92
NEUMUENSTER	23	-	-	-	-	-	-	-
RENDSBURG-SCHACHTHOLM	1 148	3	-	-	-	-	2	2
ST. MICHAELISDONN	42	74	-	-	-	-	11	36
ST. PETER-ORDING	28	8	-	-	-	-	6	6
UETERSEN	1 114	-	-	-	-	-	-	-
WESTERLAND/SYLT	805	3 674	141	2 950	10	49	179	613
WYK AUF FOEHRE	434	1 544	-	-	-	-	209	533
SCHLESWIG-HOLSTEIN	7 322	11 228	927	8 080	20	245	534	1 550
HAMBURG-FINKENWERDER	-	-	-	-	-	-	-	-
HAMBURG	-	-	-	-	-	-	-	-
BALTRUM	72	58	-	-	-	-	72	58
BORKUM	643	1 775	420	1 426	-	-	68	214
BRAUNSCHWEIG	899	1 094	-	-	67	559	86	535
DAMME	27	31	-	-	-	-	17	31
EMDEN	509	1 433	272	1 063	2	32	179	31
GANDERKESEE	401	76	-	-	-	-	4	6
HANNOVER-MESSE	-	-	-	-	-	-	-	-
HARLE	947	4 237	808	3 872	-	-	69	96
HARSTE	63	-	-	-	-	-	63	-
JUIST	904	3 731	850	3 731	-	-	-	-
LANGBOOG	173	763	173	763	-	-	-	-
LEER-NUETTERMOOR	16	20	-	-	-	-	8	20
NORDEN-NORDDEICH	803	3 766	711	3 766	-	-	-	-
NORDERNEY	477	764	388	468	-	-	-	-
NORDHORN-KLAUSHEIDE	28	28	-	-	-	-	-	-
OLDENBURG-HATTEN	52	-	-	-	-	-	14	28
OSNABRUECK-ATTERHEIDE	17	17	-	-	-	-	9	17
PEINE-EDDESSE	76	-	-	-	-	-	-	-
UELZEN	-	-	-	-	-	-	-	-
WANGEROOGE	951	4 685	903	4 578	-	-	-	-
WILHELMSHAVEN-MARIENSIEL	219	678	-	-	11	28	168	650
NIEDERSACHSEN	7 277	23 156	4 525	19 667	80	619	757	1 686
BREMERHAVEN-AM LUNEORT	183	783	151	717	-	-	15	18
BREMEN	183	783	151	717	-	-	15	18
AACHEN-MERZBRUECK	1 012	380	-	-	-	-	1	2
AHLEN-NORD	35	-	-	-	-	-	-	-
ARNSBERG	68	19	-	-	-	-	7	19
BIELEFELD-WINDELSBLEICHE	55	114	-	-	-	-	48	109
BONN-HANGELAR	-	-	-	-	-	-	-	-
BORKENBERGE	672	-	-	-	-	-	-	-
DAHLEMER-BINZ	385	-	-	-	-	-	-	-
DINSLAKEN-SCHWARZE HEIDE	511	-	-	-	-	-	-	-
DORTMUND-WICKEDE	1 114	10 797	508	9 872	10	257	117	290
ESSEN-MUELHEIM	2 062	814	27	105	7	20	475	689
GREFRATH-NIERSHORST	418	-	-	-	-	-	-	-
HOEKTER-HOLZMINDEN	4	-	-	-	-	-	-	-
KOELN-DEUTZ	4	13	-	-	-	-	-	-
LEVERKUSEN-KURTEKOTTEN	-	-	-	-	-	-	4	13
MARL-LOEMUEHLE	129	73	-	-	5	8	-	-
MESCHEDE-SCHUEREN	-	-	-	-	-	-	27	65
MOENCHENGLADBACH	2 598	1 208	-	-	-	-	-	-
PADERBORN-LIPPSTADT	1 087	11 444	296	4 838	82	6 433	600	1 172
PORTA WESTFALICA	88	25	-	-	-	-	49	20
SIEGERLAND	1 491	568	-	-	-	-	20	21
STADTLOHN-WENNINGFELD	935	226	-	-	6	29	61	183
NORDRHEIN-WESTFALEN	12 668	25 681	831	14 815	110	6 747	1 410	2 585

AUGUST 1992

FLUGPLATZEN
NACH FLUGARTEN

RUNDFLUEGE		GEWERBLICHE SCHULFLUEGE		SONSTIGE GEWERBLICHE FLUEGE		FLUGPLATZ LAND
STARTS	EINSTEIGER	STRECKEN- FLUEGE	PLATZRUNDEN- FLUEGE	STRECKEN- FLUEGE	PLATZRUNDEN- FLUEGE	
		STARTS	STARTS	STARTS	STARTS	
-	-	-	-	-	-	BORDELUM
-	-	21	13	-	-	FLENSBURG-SCHAEFERHAUS
-	-	-	-	-	-	GRUBE
315	-	1 052	93	-	-	HARTENHOLM
-	-	7	27	-	-	HEIDE-BUESUM
-	-	-	-	-	-	HELGOLAND-DUENE
24	71	28	1 085	12	11	KIEL-HOLTENAU
15	168	9	9	28	56	LUEBECK
-	-	3	20	-	-	NEUMUENSTER
1	1	121	1 021	2	1	RENSBURG-SCHACHTHOLM
4	38	13	14	-	-	ST. MICHAELISDONN
2	2	6	14	-	-	ST. PETER-ORDING
-	-	75	1 039	-	-	UETERSEN
17	62	70	326	46	16	WESTERLAND/SYLT
225	1 011	-	-	-	-	WYK AUF FOERER
603	1 353	1 405	3 661	88	84	SCHLESWIG-HOLSTEIN
-	-	-	-	-	-	HAMBURG-FINKENWERDER
-	-	-	-	-	-	HAMBURG
-	-	-	-	-	-	BALTRUM
22	135	22	111	-	-	BORKUM
-	-	72	611	2	61	BRAUNSCHWEIG
-	-	4	6	-	-	DAMME
43	307	3	-	2	8	EMDEN
25	70	20	304	34	14	GANDERKESSEE
-	-	-	-	-	-	HANNOVER-MESSE
67	269	-	-	-	3	HARLE
-	-	-	-	-	-	HARSTE
54	-	-	-	-	-	JUIST
-	-	-	-	-	-	LANGBOOG
-	-	-	3	5	-	LEER-NUETTERMOOR
80	-	-	-	-	12	NORDEN-NORDDEICH
84	296	3	2	-	-	NORDERNEY
-	-	-	-	14	-	NORDHORN-KLAUSHEIDE
-	-	-	-	9	43	OLDENBURG-HATTEN
-	-	4	-	2	2	OSNABRUECK-ATTERHEIDE
-	-	12	52	8	4	PEINE-EDDESSE
-	-	-	-	-	-	UELZEN
43	107	5	-	-	-	WANGEROOGE
-	-	2	35	3	-	WILHELMSHAVEN-MARIENSIEL
418	1 184	147	1 124	79	147	NIEDERSACHSEN
17	48	-	-	-	-	BREMERHAVEN-AM LUNEORT
17	48	-	-	-	-	BREMEN
127	378	43	828	6	7	AACHEN-MERZBRUECK
-	-	-	-	35	-	AHLEN-NORD
-	-	28	18	15	-	ARNSBERG
2	5	1	-	4	-	BIELEFELD-WINDELSBLEICHE
-	-	-	-	-	-	BOWN-HANGELAR
-	-	155	517	-	-	BORKENERGE
-	-	65	320	-	-	DAHLEMER-BINZ
-	-	27	480	3	1	DINSLAKEN-SCHWARZE HEIDE
101	378	36	331	4	7	DORTMUND-WICKEDE
-	-	168	1 371	8	6	ESSEN-MUELHEIM
-	-	45	272	19	82	GREFRATH-NIERSHORST
-	-	-	-	4	-	HOEXTER-HOLZMINDEN
-	-	-	-	-	-	KOELN-DEUTZ
-	-	-	-	-	-	LEVERKUSEN-KURTEKOTTEN
-	-	22	34	41	-	MARL-LOEMUEHLE
-	-	-	-	-	-	MESCHEDE-SCHUEREN
8	36	160	1 816	8	6	MOENCHENGLADBACH
97	153	137	317	12	97	PADERBORN-LIPPSTADT
1	4	6	5	14	42	PORTA WESTFALICA
93	356	200	897	161	73	STIEGERLAND
101	224	91	733	-	9	STADTLOHN-WENNINGFELD
530	1 534	1 184	7 939	334	330	NORDRHEIN-WESTFALEN

FLUGPLATZ LAND	INSGESAMT		LINIEN- UND LINIENAEHNLICHER VERKEHR		PAUSCHALFLUGREISE- TRAMP- UND ANFORDERUNGS- VERKEHR		TAXIVERKEHR	
	STARTS	EINSTEIGER	STARTS	EINSTEIGER	STARTS	EINSTEIGER	STARTS	EINSTEIGER
BAD NAUHEIM/REICHELHEIM	1 858	-	-	-	-	-	-	-
BREITSCHEID	586	41	-	-	-	-	-	-
EGELSBACH	1 233	110	-	-	-	-	2	8
GELNHAUSEN	11	-	-	-	-	-	-	-
KASSEL-CALDEN	654	539	29	289	-	-	100	250
KORBACH	672	-	-	-	-	-	-	-
HESSEN	5 014	690	29	289	-	-	102	258
BAD-DUERKHEIM	19	-	-	-	-	-	-	-
KOBLENZ-WINNINGEN	786	356	-	-	-	-	51	117
MAINZ-LERCHENBERG	7	-	-	-	-	-	-	-
OCHTENDUNG	19	21	-	-	-	-	-	-
PIRMASENS-ZWEIBRUECKEN	168	-	-	-	-	-	-	-
SPEYER	638	145	-	-	4	23	30	108
WEINSHHEIM	-	-	-	-	-	-	-	-
WORMS	732	27	-	-	-	-	3	12
RHEINLAND-PFALZ	2 369	549	-	-	4	23	84	237
AALEN-HEIDENHEIM	177	-	-	-	-	-	-	-
BADEN-BADEN	168	169	-	-	-	-	43	121
BIBERACH/RISS	53	-	-	-	-	-	-	-
DOMAUESCHINGEN-VILLINGEN	534	-	-	-	-	-	-	-
FREIBURG I. BR.	628	546	-	-	-	-	70	187
FRIEDRICHSHAFEN	712	8 969	342	6 044	43	2 649	139	276
HEUBACH	471	-	-	-	-	-	1	-
IMMENSTADT	-	-	-	-	-	-	-	-
KARLSRUHE-FORCHHEIM	756	653	-	-	-	-	50	269
KONSTANZ	352	-	-	-	-	-	-	-
LEUTKIRCH-UNTERZEIL	205	8	-	-	-	-	4	8
MANNHEIM-NEUSTHEIM	344	800	70	456	-	-	4	8
MENGEN	1 117	56	-	-	2	34	114	310
MOSBACH-LOHRBACH	718	-	-	-	-	-	21	56
OEDHEIM	153	-	-	-	-	-	-	-
OFFENBURG	26	26	-	-	-	-	1	-
REUTLINGEN-BETZINGEN	2	-	-	-	-	-	16	26
ROTTWEIL-ZEPFENHAN	115	-	-	-	-	-	-	-
SCHWENNINGEN A. N.	30	-	-	-	-	-	-	-
TANNHEIM	542	-	-	-	-	-	-	-
WALLDUERN	78	4	-	-	-	-	2	4
WINZELN-SCHRAMBERG	1	4	-	-	-	-	1	4
BADEN-WUERTTEMBERG	7 182	11 235	412	6 500	45	2 683	462	1 261
ASCHAFFENBURG	366	-	-	-	-	-	-	-
AUGSBURG-MUEHLHAUSEN	1 627	3 718	332	3 655	3	23	25	40
BAYREUTH	524	705	121	506	4	14	26	104
COBURG-BRANDENSTEINSEBENE	15	6	-	-	-	-	9	6
EGGENFELDEN	577	-	-	-	-	-	-	-
HASSFURT	36	-	-	-	-	-	-	-
HERZOGENAURACH	707	-	-	-	-	-	3	-
HOF	285	1 533	61	671	25	736	31	117
JESENWANG	1 296	307	-	-	-	-	-	-
KEMPTEN-DURACH	885	-	-	-	-	-	-	-
KULMBACH	-	-	-	-	-	-	-	-
LANDSHUT	1 271	-	-	-	-	-	33	-
MAINBULLAU	1	-	-	-	-	-	-	-
MUEHLDOERF	1	-	-	-	-	-	-	-
ROSENTHAL-FIELD-PLOESSEN	1 816	-	-	-	-	-	-	-
STRAUBING-WALLMUEHLE	266	132	-	-	-	-	34	132
VILSHOFEN	154	118	-	-	-	-	27	118
WILDBERG B. LINDAU	-	-	-	-	-	-	-	-
WUERZBURG-SCHENKENTURM	15	6	-	-	-	-	2	6
BAYERN	9 841	6 525	514	4 832	32	773	190	523
SAARLOUIS-DUEREN	207	-	-	-	-	-	-	-
SAARLAND	207	-	-	-	-	-	-	-
FRUEHERES BUNDES GEBIET 1)	52 063	79 847	7 389	54 900	291	11 090	3 554	8 118

1) EINSCHL. 3 528 STARTS UND 28 343 EINSTEIGER, DIE AUF AUSGEWAELHTEN FLUGHAEFEN NOCHMALS ENTHALTEN SIND.- DIE ANGABEN BEZIEHEN SICH AUF DEN GEBIETSSTAND VOR DEM 3. OKTOBER 1990.

AUGUST 1992

FLUGPLATZEN
NACH FLUGARTEN

RUNDFLUEGE		GEWERBLICHE SCHULFLUEGE		SONSTIGE GEWERBLICHE FLUEGE		FLUGPLATZ LAND
STARTS	EINSTEIGER	STRECKEN- FLUEGE	PLATZRUNDEN- FLUEGE	STRECKEN- FLUEGE	PLATZRUNDEN- FLUEGE	
		STARTS	STARTS	STARTS	STARTS	
311	-	209	795	543	-	BAD NAUHEIM/REICHELSHHEIM
22	41	3	152	66	343	BREITSCHEID
26	102	122	1 048	20	15	EGELSBACH
-	-	-	-	-	11	GELNHAUSEN
-	-	-	15	510	-	KASSEL-CALDEN
-	-	80	592	-	-	KORBACH
359	143	414	2 602	1 139	369	HESSEN
-	-	12	7	-	-	BAD-DUERKHEIM
118	239	65	548	3	1	KOBLENZ-WINNINGEN
-	-	-	-	7	-	MAINZ-LERCHENBERG
8	21	-	11	-	-	OCHTENDUNG
-	-	9	115	28	16	PIRMASENS-ZWEIBRUECKEN
5	14	77	485	25	12	SPEYER
-	-	-	-	-	-	WEINSHEIM
4	15	193	450	40	42	WORMS
135	289	356	1 616	103	71	RHEINLAND-PFALZ
-	-	38	139	-	-	AALEN-HEIDENHEIM
10	48	37	73	5	-	BADEN-BADEN
-	-	22	31	-	-	BIBERACH/RISS
-	-	64	470	-	-	DONAUSCHINGEN-VILLINGEN
136	359	86	331	-	5	FREIBURG I. BR.
-	-	68	120	-	-	FRIEDRICHSHAFEN
-	-	36	432	2	-	HEUBACH
-	-	-	-	-	-	IMMENSTAAD
106	384	29	539	16	16	KARLSRUHE-FORCHHEIM
-	-	10	342	-	-	KONSTANZ
-	-	63	110	1	27	LEUTKIRCH-UNTERZEIL
-	-	34	117	-	7	MANNHEIM-NEUSTHEIM
-	-	163	877	11	45	MENGEN
109	-	94	416	99	-	MOSBACH-LOHRBACH
7	-	-	23	33	89	OEDHEIM
-	-	-	5	5	-	OFFENBURG
-	-	-	-	2	-	REUTLINGEN-BETZINGEN
-	-	23	92	-	-	ROTTWEIL-ZEPFENHAN
-	-	-	-	11	19	SCHWENNINGEN A. N.
-	-	43	412	-	87	TANNHEIM
-	-	20	42	1	13	WALLDUERN
-	-	-	-	-	-	WINZELN-SCHRAMBERG
368	791	830	4 571	186	308	BADEN-WUERTTEMBERG
-	-	-	298	68	-	ASCHAFFENBURG
-	-	44	1 144	49	30	AUGSBURG-MUEHLHAUSEN
20	81	43	309	1	-	BAYREUTH
-	-	4	-	-	2	COBURG-BRANDENSTEINSEBENE
-	-	59	296	79	143	EGGENFELDEN
-	-	10	23	-	-	HASSFURT
-	-	119	584	4	-	HERZOGENAURACH
2	9	48	111	6	1	HOF
109	307	42	1 145	-	-	JESENWANG
-	-	22	863	-	-	KEMPTEN-DURACH
-	-	-	-	-	-	KULNBACH
-	-	-	1 216	22	-	LANDSHUT
-	-	1	-	-	-	MAINSULLAU
-	-	-	-	-	-	MUEHLDORF
-	-	53	1 763	-	-	ROSENTHAL-FIELD-PLOESSEN
-	-	78	154	-	-	STRAUBING-WALLMUEHLE
-	-	44	46	29	8	VILSHOFEN
-	-	-	-	-	-	WILDBERG B. LINDAU
-	-	-	-	10	3	WUERZBURG-SCHENKENTURM
131	397	567	7 952	268	187	BAYERN
-	-	25	180	1	1	SAARLOUIS-DUEREN
-	-	25	180	1	1	SAARLAND
2 561	5 739	4 928	29 645	2 198	1 497	FRUEHERES BUNDES GEBIET 1)

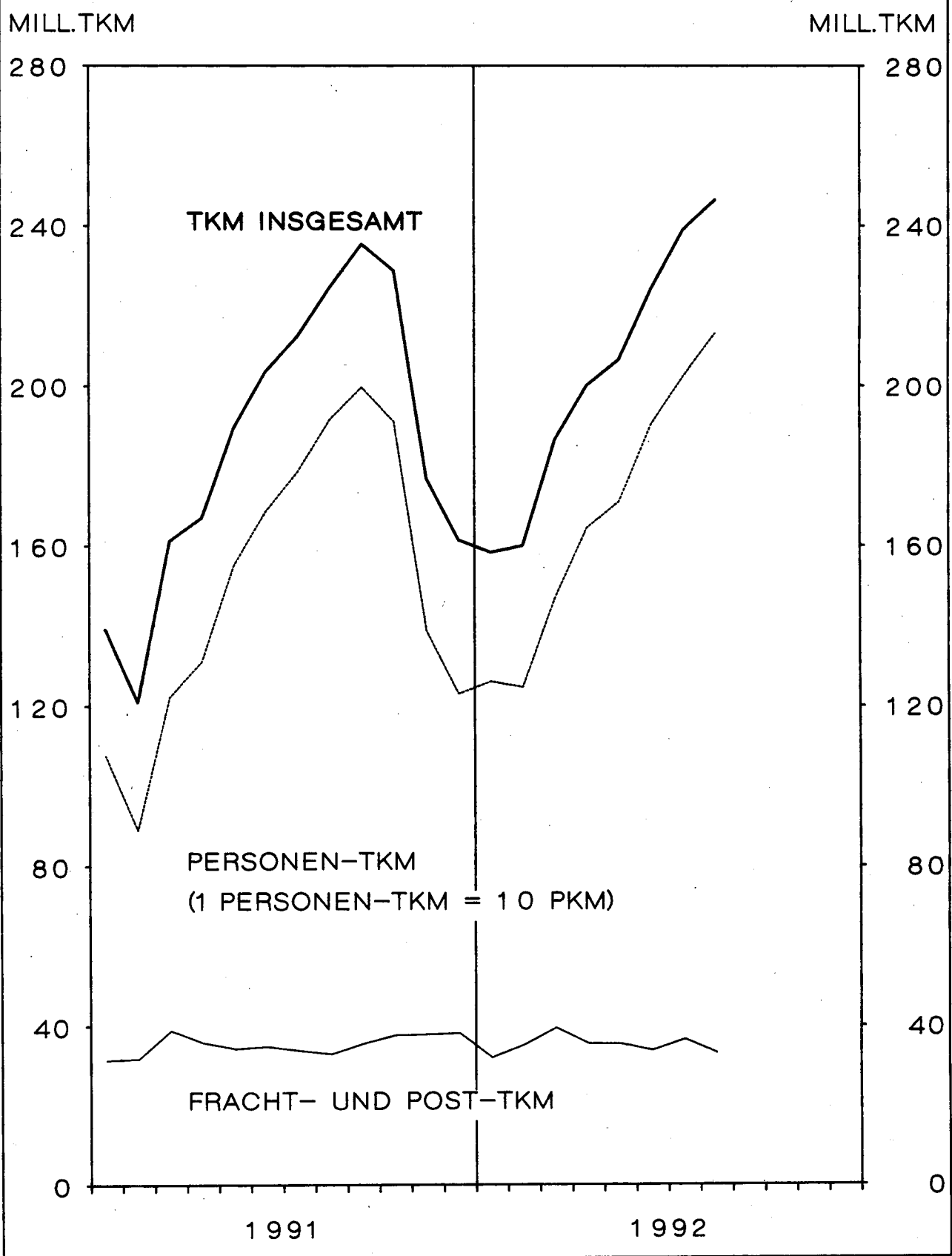
4 VERKEHRSLEISTUNGEN AUG. 1992

VERKEHRSART	FLUEGE 1)	FLUG-KM	PERSONEN-KM	FRACHT-TKM	POST-TKM
	ANZAHL				
1 000					
VERKEHR INNERHALB DEUTSCHLANDS					
LINIENVERKEHR	21 612	7 452	423 198	2 106	2 789
GELEGENHEITSVRKEHR	8 747	1 710	25 518	308	-
UEBERFUHRUNGSFLUEGE	524	142	-	-	-
ZUSAMMEN	30 883	9 304	448 717	2 414	2 789
VERKEHR MIT GEBIETEN AUSSERHALB DEUTSCHLANDS - ABGANG					
LINIENVERKEHR	23 051	5 639	409 471	11 751	824
GELEGENHEITSVRKEHR	10 120	2 732	370 497	1 703	2
UEBERFUHRUNGSFLUEGE	548	178	-	-	-
ZUSAMMEN	33 719	8 549	779 967	13 454	826
VERKEHR MIT GEBIETEN AUSSERHALB DEUTSCHLANDS - ANKUNFT					
LINIENVERKEHR	23 058	5 655	439 631	12 178	678
GELEGENHEITSVRKEHR	10 464	2 884	464 048	983	1
UEBERFUHRUNGSFLUEGE	196	48	-	-	-
ZUSAMMEN	33 718	8 587	903 679	13 162	678
GESAMTVRKEHR					
LINIENVERKEHR	67 721	18 746	1 272 300	26 035	4 290
GELEGENHEITSVRKEHR	29 331	7 326	860 063	2 994	3
UEBERFUHRUNGSFLUEGE	1 268	368	-	-	-
INSGESAMT	98 320	26 440	2 132 363	29 029	4 293
JAN. BIS AUG.	730 919	196 021	13 398 122	245 690	36 400

VERKEHRSART	VERKEHRS- LEISTUNGEN GESAMT-TKM 2)	JAN. BIS AUG.	ANGEBOTENE GESAMTKAPA- ZITAETS-TKM 1 000	ANGEBOTENE SITZPLATZ- KM	AUSNUTZUNGSGRAD IM PERS.- VRKEHR %	VERKEHR INSGESAMT
LINIENVERKEHR	47 214	407 966	93 302	758 966	56	51
GELEGENHEITSVRKEHR	2 860	22 817	6 394	52 664	50	46
ZUSAMMEN	50 074	430 783	99 696	811 631	55	51
VERKEHR MIT GEBIETEN AUSSERHALB DEUTSCHLANDS - ABGANG						
LINIENVERKEHR	53 522	391 188	94 781	685 877	60	56
GELEGENHEITSVRKEHR	38 755	206 023	54 477	477 182	79	72
ZUSAMMEN	92 276	597 211	149 258	1 163 059	67	61
VERKEHR MIT GEBIETEN AUSSERHALB DEUTSCHLANDS - ANKUNFT						
LINIENVERKEHR	56 819	398 643	96 901	688 813	64	58
GELEGENHEITSVRKEHR	47 389	195 262	57 311	511 870	90	82
ZUSAMMEN	104 207	593 906	154 213	1 200 683	74	66
GESAMTVRKEHR						
LINIENVERKEHR	157 555	1 197 797	284 984	2 133 656	60	56
GELEGENHEITSVRKEHR	89 003	424 103	118 182	1 041 716	83	75
INSGESAMT	246 558	1 621 900	403 166	3 175 372	67	61
JAN. BIS AUG.	1 621 900	-	2 894 585	22 126 715	61	56

1) PASSAGIER- UND NICHPASSAGIERFLUEGE (Z.B. ARBEITSVRKEHR, GEWERBLICHE SCHULVRKEHR). - 2) PKM PLUS FRACHT-TKM PLUS POST-TKM - (1 PKM = 0,1 TKM).

TRANSPORTLEISTUNG IM LUFTVERKEHR ÜBER DEUTSCHLAND



5 PERSONENVERKEHR

5. 1 VERFLECHTUNG IM VERKEHR

5. 1. 1 EIN-/

NACH STRECKENZIEL- BZW. ----- FLUGPLATZ	VON STRECKEN									
	HAMBURG (HAM)	HANNOVER (HAJ)	BREMEN (BRE)	DUESSELDORF (DUS)	KOELN/BONN (CGN)	FRANKFURT (FRA)	STUTTGART (STR)	NUERNBERG (NUE)	MUENCHEN (MUC)	BERLIN (TXL)
EIN-/AUSSTEIGER										
INSGESAMT										
HAMBURG	83	1	1	13 507	8 663	47 830	9 992	3 376	20 933	8 092
HANNOVER	499	236	-	2	2	15 598	3 385	757	6 777	143
BREMEN	2	3	54	-	19	15 104	2 253	500	4 483	-
DUESSELDORF	13 349	8	1	-	-	23 867	7 127	3 983	29 899	23 421
KOELN/BONN	8 753	4	6	1	-	10 463	477	1 030	13 484	22 535
FRANKFURT	47 574	14 895	15 127	18 014	7 247	-	8 219	12 042	49 869	52 941
STUTTGART	10 434	3 289	2 286	7 109	603	7 932	501	3	470	17 466
NUERNBERG	3 089	728	498	3 655	951	11 880	3	-	148	3 018
MUENCHEN	21 095	6 726	4 074	28 899	12 895	44 892	524	288	-	25 350
BERLIN (TEGEL)	7 707	166	-	23 746	22 690	55 868	17 284	3 255	26 224	-
BERLIN (TEMPELHOF)	869	3 763	3 685	3	45	7	1	2 383	7	-
BERLIN (SCHOENEFELD)	-	-	-	64	6	350	-	-	208	-
SAARBRUECKEN	645	-	-	-	-	965	-	-	178	-
MUENSTER/OSNABRUECK	-	37	45	3	-	532	576	2	1 262	2
LEIPZIG	1 842	393	279	4 569	2 456	7 623	2 498	272	1 956	155
DRESDEN	2 479	424	437	2 041	3 950	8 853	5 761	610	3 557	-
ERFURT	146	-	-	201	68	-	-	-	254	-
SONSTIGE FLUGPLAETZE	1 782	-	349	1 775	1 604	3 731	1 162	524	3 272	1 694
DEUTSCHLAND	120 348	30 673	26 842	103 589	61 199	258 495	59 763	29 027	162 981	154 817

5. 1. 2. REISENDE

NACH ENDZIEL- FLUGPLATZ	VON									
	HAMBURG (HAM)	HANNOVER (HAJ)	BREMEN (BRE)	DUESSELDORF (DUS)	KOELN/BONN (CGN)	FRANKFURT (FRA)	STUTTGART (STR)	NUERNBERG (NUE)	MUENCHEN (MUC)	BERLIN (TXL)
REISENDE										
INSGESAMT										
HAMBURG	83	18	13	12 661	8 282	46 144	9 578	3 287	20 270	7 678
HANNOVER	490	236	16	24	12	15 027	3 364	807	6 906	155
BREMEN	21	16	54	17	27	14 398	2 341	621	4 544	15
DUESSELDORF	12 023	22	4	-	-	22 408	6 349	3 789	25 711	22 867
KOELN/BONN	8 626	19	16	1	-	9 873	527	1 150	13 337	22 440
FRANKFURT	30 800	4 987	7 806	5 212	1 639	-	1 844	2 599	27 243	44 040
STUTTGART	10 316	3 291	2 374	7 150	627	7 063	501	10	507	17 287
NUERNBERG	3 377	809	605	3 778	1 019	10 656	4	-	149	3 049
MUENCHEN	19 126	5 907	3 978	26 632	11 875	41 685	370	315	-	24 471
BERLIN (TEGEL)	7 502	106	16	23 597	22 583	55 507	17 150	3 229	26 013	-
BERLIN (TEMPELHOF)	869	3 763	3 685	3	45	9	1	2 383	7	-
BERLIN (SCHOENEFELD)	-	-	-	64	6	350	-	-	208	-
SAARBRUECKEN	718	14	57	11	2	583	-	18	200	41
MUENSTER/OSNABRUECK	4	7	45	5	-	257	591	54	1 378	7
LEIPZIG	1 914	437	326	4 683	2 476	6 729	2 501	262	2 133	164
DRESDEN	2 602	484	513	2 583	3 950	7 641	5 733	528	3 646	9
ERFURT	146	-	-	201	68	-	-	-	254	-
SONSTIGE FLUGPLAETZE	1 735	122	407	1 893	1 648	3 019	1 160	540	3 531	1 529
DEUTSCHLAND	100 352	20 238	19 915	88 515	54 259	244 349	52 014	19 592	136 037	143 752

AUGUST 1992

INNERHALB DEUTSCHLANDS

AUSSTEIGER

HERKUNFTSFLUGPLATZ

HERKUNFTSFLUGPLATZ									NACH STRECKENZIEL- FLUGPLATZ
B E R L I N (THF)	B E R L I N (SXF)	SAARBRUECKEN (SCN)	MUENSTER/ OSN. (FMO)	LEIPZIG (LEJ)	DRESDEN (DRS)	ERFURT (ERF)	SONSTIGE	INSGESAMT	EIN-/AUSSTEIGER INSGESAMT
631	-	686	5	2 015	1 880	127	1 902	119 724	HAMBURG
3 752	3	-	3	346	321	-	-	31 824	HANNOVER
3 567	-	-	35	274	469	-	217	26 980	BREMEN
3	31	-	-	4 170	2 422	205	2 098	110 584	DUESSELDORF
98	-	1	-	2 363	3 528	52	1 843	64 638	KOELN/BONN
7	422	885	3 156	6 974	8 375	-	3 834	249 581	FRANKFURT
1	-	2	505	2 431	5 498	-	1 237	59 767	STUTTGART
2 621	-	2	5	319	424	-	544	27 885	MUERNBERG
5	139	150	1 294	2 143	3 447	229	3 230	155 380	MUENCHEN
-	-	2	62	-	1	-	1 885	158 890	BERLIN (TEGEL)
-	-	1 948	2 523	-	8	246	7 697	23 185	BERLIN (TEMPELHOF)
-	266	-	12	7	2	-	32	947	BERLIN (SCHOENFELD)
1 738	-	80	-	219	305	-	24	4 156	SAARBRUECKEN
2 506	1	-	-	353	196	-	278	8 793	MUENSTER/OSNABRUECK
-	-	5	218	349	566	12	1 648	25 350	LEIPZIG
3	3	342	223	22	-	-	1 654	30 359	DRESDEN
254	3	-	-	7	-	324	210	1 467	ERFURT
7 389	22	25	92	1 415	1 435	176	10	26 457	SONSTIGE FLUGPLAETZE
22 575	895	4 341	8 264	23 624	28 820	1 371	28 343	1 125 967	DEUTSCHLAND

HERKUNFTSFLUGPLATZ

HERKUNFTSFLUGPLATZ									NACH ENDTZIEL- FLUGPLATZ
B E R L I N (THF)	B E R L I N (SXF)	SAARBRUECKEN (SCN)	MUENSTER/ OSN. (FMO)	LEIPZIG (LEJ)	DRESDEN (DRS)	ERFURT (ERF)	SONSTIGE	INSGESAMT	REISENDE INSGESAMT
631	-	739	9	1 987	2 155	127	1 965	115 627	HAMBURG
3 752	3	20	3	372	375	-	59	31 621	HANNOVER
3 567	-	54	38	310	529	-	295	26 847	BREMEN
3	31	11	6	4 183	2 717	205	2 168	102 497	DUESSELDORF
98	-	1	-	2 452	3 606	52	1 785	63 983	KOELN/BONN
7	422	232	1 074	4 731	5 696	-	2 758	141 090	FRANKFURT
1	-	3	546	2 388	5 445	-	1 237	58 746	STUTTGART
2 621	-	10	49	299	495	-	546	27 466	MUERNBERG
5	139	163	1 286	2 281	3 381	229	3 262	145 105	MUENCHEN
-	-	19	65	6	15	-	1 903	157 711	BERLIN (TEGEL)
-	-	1 948	2 523	-	8	246	7 697	23 187	BERLIN (TEMPELHOF)
-	266	-	12	7	2	-	32	947	BERLIN (SCHOENFELD)
1 738	-	80	5	291	366	-	24	4 148	SAARBRUECKEN
2 506	1	2	-	367	228	-	297	8 749	MUENSTER/OSNABRUECK
-	5	262	375	566	509	12	1 713	25 067	LEIPZIG
3	3	393	258	25	-	-	1 739	30 110	DRESDEN
254	3	-	-	7	-	324	210	1 467	ERFURT
7 389	22	25	133	1 470	1 607	176	18	26 424	SONSTIGE FLUGPLAETZE
22 575	895	3 962	6 382	21 742	27 134	1 371	27 708	990 792	DEUTSCHLAND

5 PERSONENVERKEHR

5. 1 VERPLECHTUNG IM VERKEHR
5. 1. 3 EINSTEIGER

NACH STRECKENZIEL- FLUGPLATZ	VON STRECKEN									
	HAMBURG (HAM)	HANNOVER (HAJ)	BREMEN (BRE)	DUESSELDORF (DUS)	KOELN/BONN (CGN)	FRANKFURT (FRA)	STUTTGART (STR)	NUERNBERG (NUE)	MUENCHEN (MUC)	BERLIN (TXL)
EINSTEIGER										
INSGESAMT										
SCHLESWIG-HOLSTEIN .	771	-	31	558	704	828	3	-	1	999
HELGOLAND	261	-	29	-	-	-	-	-	-	-
KIEL	1	-	2	-	704	822	-	-	-	-
LUEBECK	-	-	-	-	-	-	-	-	-	-
WESTERLAND/SYLT ..	450	-	-	558	-	6	3	-	1	999
UEB. SCHLESW.-HOLST	59	-	-	-	-	-	-	-	-	-
BREMEN	-	-	-	-	-	-	-	-	-	-
BREMERHAVEN	-	-	-	-	-	-	-	-	-	-
NIEDERSACHSEN	5	-	187	163	5	-	2	-	5	-
BORKUM	-	-	15	62	-	-	-	-	-	-
BRAUNSCHWEIG	-	-	-	3	2	-	1	-	-	-
EMDEN	-	-	-	-	-	-	-	-	2	-
HARLE	-	-	-	-	-	-	-	-	-	-
JUIST	-	-	10	70	3	-	-	-	-	-
WORDDEICH	-	-	-	-	-	-	-	-	-	-
WANGERROOGE	-	-	93	-	-	-	-	-	-	-
WORDERNEY	-	-	42	28	-	-	-	-	-	-
LANGEBOOG	-	-	1	-	-	-	-	-	-	-
UEB. NIEDERSACHSEN	5	-	26	-	-	-	1	-	3	-
NORDRHEIN-WESTFALEN	31	-	-	2	25	-	932	507	3 252	-
DORTMUND	31	-	-	-	-	-	521	503	1 767	-
PADERBORN-LIPPST. .	-	-	-	1	-	-	409	4	1 480	-
SIEGERLAND	-	-	-	-	-	-	-	-	-	-
MOENCHENGLADBACH .	-	-	-	-	-	-	-	-	-	-
UEB. NORDRH.-WESTF.	-	-	-	1	25	-	2	-	5	-
HESSEN	-	-	-	4	-	-	-	1	-	-
KASSEL	-	-	-	-	-	-	-	-	-	-
UEB. HESSEN	-	-	-	4	-	-	-	1	-	-
RHEINLAND-PFALZ	-	-	-	4	-	-	1	-	-	-
KOBLENZ	-	-	-	-	-	-	-	-	-	-
UEB. RHEINL.-PFALZ	-	-	-	4	-	-	1	-	-	-
BADEN-WUERTTEMBERG .	598	-	129	1	561	1 885	222	-	1	62
FREIBURG	-	-	-	-	-	-	1	-	-	-
FRIEDRICHSHAFEN ..	596	-	129	-	561	1 885	176	-	-	62
KARLSRUHE	-	-	-	1	-	-	2	-	-	-
MANNHEIM	-	-	-	-	-	-	1	-	-	-
UEB. BADEN-WUERTT.	2	-	-	-	-	-	42	-	1	-
BAYERN	374	-	-	1 043	309	1 018	2	16	13	-
AUGSBURG	374	-	-	1 042	309	-	-	-	-	-
BAYREUTH	-	-	-	-	-	-	-	-	-	-
ROF	-	-	-	1	-	367	-	-	-	-
OBERPFÄFFENHOFEN .	-	-	-	-	-	651	-	-	2	-
STRAUBING	-	-	-	-	-	-	-	-	-	-
UEB. BAYERN	-	-	-	-	-	-	-	2	16	10
MECKLENBURG-VORPOMME	3	-	2	-	-	-	-	-	-	633
HERINGSORF	-	-	-	-	-	-	-	-	-	-
BARTH	-	-	-	-	-	-	-	-	-	633
GUETTIN	-	-	2	-	-	-	-	-	-	-
UEB. MECKLENBURG-VO	3	-	-	-	-	-	-	-	-	-
BRANDENBURG	-	-	-	-	-	-	-	-	-	-
UEB. BRANDENDURG ..	-	-	-	-	-	-	-	-	-	-
SACHSEN-ANHALT	-	-	-	-	-	-	-	-	-	-
MAGDEBURG	-	-	-	-	-	-	-	-	-	-
UEB. SACHSEN-ANHALT	-	-	-	-	-	-	-	-	-	-
THUERINGEN	-	-	-	-	-	-	-	-	-	-
UEB. THUERINGEN ...	-	-	-	-	-	-	-	-	-	-
SACHSEN	-	-	-	-	-	-	-	-	-	-
UEB. SACHSEN	-	-	-	-	-	-	-	-	-	-
DEUTSCHLAND	1 782	-	349	1 775	1 604	3 731	1 162	524	3 272	1 694

AUGUST 1992
 INNERHALB DEUTSCHLANDS
 NACH SONSTIGEN DEUTSCHEN FLUGPLAETZEN

HERKUNFTSFLUGPLATZ								NACH STRECKENZIEL- FLUGPLATZ
BERLIN (THF)	SAARBRUECKEN (SCN)	MUENSTER/ OSN. (FMO)	LEIPZIG (LEJ)	DRESDEN (DRS)	ERFURT (ERF)	SONSTIGE	INSGESAMT	
1 505	-	-	14	1	-	-	5 415	EINSTEIGER
-	-	-	-	-	-	-	290	-----
697	-	-	-	-	-	-	2 226	INSGESAMT
-	-	-	9	-	-	-	9	-----
808	-	-	5	1	-	-	2 831	SCHLESWIG-HOLSTEIN
-	-	-	-	-	-	-	59	-----
-	-	-	-	-	-	-	-	HELGOLAND
-	-	-	-	-	-	-	-	KIEL
-	-	-	-	-	-	-	-	LUEBECK
-	-	-	-	-	-	-	-	UEB. SCHLESW.-HOLST
-	-	-	-	-	-	-	-	BREMEN
-	-	-	-	-	-	-	-	BREMERHAVEN
37	-	-	30	-	6	-	442	NIEDERSACHSEN
2	-	-	-	-	-	-	79	BORKUM
-	-	-	4	-	4	-	16	BRAUNSCHWEIG
-	-	-	-	-	-	-	-	EMDEN
-	-	-	-	-	-	-	-	HARLE
-	-	-	4	-	-	-	89	JUIST
-	-	-	-	-	-	-	-	NORRDEICH
-	-	-	2	-	-	-	95	WANGEROOGE
35	-	-	2	-	-	-	107	NORDERNEY
-	-	-	-	-	-	-	1	LANGEOOG
-	-	-	18	-	2	-	55	UEB. NIEDERSACHSEN
3 444	-	25	3	949	689	113	9 980	NORDRHEIN-WESTFALEN
2 374	-	25	-	762	477	87	6 547	DORTMUND
1 070	-	-	2	152	188	8	3 314	PADERBORN-LIPPST.
-	-	-	-	-	-	-	-	SIEGERLAND
-	-	-	-	12	-	-	12	MOENCHENGLADBACH
-	-	-	1	23	24	26	107	UEB. NORDRH.-WESTF.
230	-	-	-	-	2	-	237	HESSEN
230	-	-	-	-	-	-	230	KASSEL
-	-	-	-	-	2	-	7	UEB. HESSEN
-	-	-	-	-	-	-	5	RHEINLAND-PFALZ
-	-	-	-	-	-	-	-	KOBLENZ
-	-	-	-	-	-	-	5	UEB. RHEINL.-PFALZ
1 173	-	-	7	139	280	63	5 121	BADEN-WUERTTEMBERG
-	-	-	-	5	-	45	51	FREIBURG
1 168	-	-	-	-	-	-	4 577	FRIEDRICHSHAFEN
-	-	-	-	-	-	-	3	KARLSRUHE
5	-	-	3	134	277	18	438	MANNHEIM
-	-	-	4	-	3	-	52	UEB. BADEN-WUERTT.
994	9	-	-	325	458	-	4 561	BAYERN
994	-	-	-	312	447	-	3 478	AUGSBURG
-	-	-	-	-	-	-	367	BAYREUTH
-	-	-	-	-	-	-	654	HOF
-	-	-	-	1	-	-	1	OBERPPAFFENHOFEN
-	-	-	-	-	-	-	1	STRAUBING
-	9	-	-	12	11	-	60	UEB. BAYERN
6	-	-	4	-	-	-	648	MECKLENBURG-VORPOMME
-	-	-	2	-	-	-	635	HERINGSORF
-	-	-	-	-	-	-	2	BARTH
6	-	-	-	-	-	-	6	GUETTIN
-	-	-	2	-	-	-	5	UEB. MECKLENBURG-VO
-	13	-	34	-	-	-	47	BRANDENBURG
-	13	-	34	-	-	-	47	UEB. BRANDENBURG
-	-	-	-	-	-	-	-	SACHSEN-ANHALT
-	-	-	-	-	-	-	-	MAGDEBURG
-	-	-	-	-	-	-	-	UEB. SACHSEN-ANHALT
-	-	-	-	-	-	-	-	THUERINGEN
-	-	-	-	-	-	-	-	UEB. THUERINGEN
-	-	-	-	1	-	-	1	SACHSEN
-	-	-	-	1	-	-	1	UEB. SACHSEN
7 389	22	25	92	1 415	1 435	176	26 457	DEUTSCHLAND

5 PERSONENVERKEHR
 5. 1 VERFLECHTUNG IM VERKEHR
 5. 1. 4 AUSSTEIGER

VON STRECKENHERKUNFTS- FLUGPLATZ	NACH STRECKEN									
	HAMBURG (HAM)	HANNOVER (HAJ)	BREMEN (BRE)	DUESSELDORF (DUS)	KOELN/BONN (CGN)	FRANKFURT (FRA)	STUTTGART (STR)	NUERNBERG (NUE)	MUENCHEN (MUC)	BERLIN (TIL)
AUSSTEIGER										
INSGESAMT										
SCHLESWIG-HOLSTEIN .	780	-	10	666	788	865	3	-	5	1 192
HELGOLAND	278	-	5	-	-	-	-	-	-	-
KIEL	-	-	5	1	788	861	-	-	-	-
LUEBECK	-	-	-	-	-	-	-	-	-	-
WESTERLAND/SYLT ..	460	-	-	665	-	4	3	-	5	1 192
UEB.SCHLESW.-HOLST	42	-	-	-	-	-	-	-	-	-
BREMEN	-	-	1	-	-	-	-	-	-	-
BREMERHAVEN	-	-	1	-	-	-	-	-	-	-
NIEDERSACHSEN	3	-	204	170	46	-	3	-	6	-
BORKUM	-	-	17	101	-	-	-	-	-	-
BRAUNSCHWEIG	-	-	-	-	46	-	1	-	2	-
EMDEN	-	-	-	-	-	-	-	-	-	-
HARLE	-	-	-	-	-	-	-	-	-	-
JUIST	-	-	6	32	-	-	-	-	-	-
NORDDEICH	-	-	-	-	-	-	-	-	-	-
WANGEROOG	-	-	123	-	-	-	-	-	-	-
NORDERNEY	-	-	36	36	-	-	-	-	-	-
LANGHOOG	-	-	-	-	-	-	-	-	-	-
UEB.NIEDERSACHSEN	3	-	22	1	-	-	2	-	4	-
NORDRHEIN-WESTFALEN	42	-	-	182	69	-	994	526	3 201	-
DORTMUND	40	-	-	-	-	-	581	524	1 765	-
PADERBORN-LIPPST.	-	-	-	178	-	-	412	-	1 434	-
STIEGERLAND	-	-	-	-	-	-	-	-	-	-
MOENCHENGLADBACH	-	-	-	-	-	-	-	-	-	-
UEB.NORDRH.-WESTF.	2	-	-	4	69	-	1	2	2	-
HESSEN	-	-	-	4	-	-	2	2	-	-
KASSEL	-	-	-	-	-	-	-	2	-	-
UEB.HESSEN	-	-	-	4	-	-	2	-	-	-
RHEINLAND-PFALZ	-	-	-	4	-	-	-	-	-	-
KOBLENZ	-	-	-	-	-	-	-	-	-	-
UEB.RHEINL.-PFALZ	-	-	-	4	-	-	-	-	-	-
BADEN-WUERTTEMBERG .	636	-	-	3	600	1 764	227	-	2	-
FREIBURG	-	-	-	-	-	-	1	-	-	-
FRIEDRICHSHAFEN ..	631	-	-	-	600	1 764	186	-	-	-
KARLSRUHE	-	-	-	1	-	-	2	-	-	-
MANNHEIM	-	-	-	-	-	-	-	-	-	-
UEB.BADEN-WUERTT.	5	-	-	2	-	-	38	-	2	-
BAYERN	423	-	-	1 069	340	1 205	8	16	16	-
AUGSBURG	423	-	-	1 068	340	-	1	-	-	-
BAYREUTH	-	-	-	-	-	500	-	-	-	-
HOF	-	-	-	1	-	705	-	-	2	-
OBERPFAFFENHOFEN .	-	-	-	-	-	-	-	-	-	-
STRAUBING	-	-	-	-	-	-	-	-	-	-
UEB.BAYERN	-	-	-	-	-	-	7	16	14	-
MECKLENBURG-VORPOMME	18	-	2	-	-	-	-	-	-	693
HERINGSDORF	15	-	-	-	-	-	-	-	-	-
BARTH	-	-	2	-	-	-	-	-	-	693
GUETTIN	-	-	-	-	-	-	-	-	-	-
UEB.MECKLENBURG-VO	3	-	-	-	-	-	-	-	-	-
BRANDENBURG	-	-	-	-	-	-	-	-	-	-
UEB.BRANDENDURG ..	-	-	-	-	-	-	-	-	-	-
SACHSEN-ANHALT	-	-	-	-	-	-	-	-	-	-
MAGDEBURG	-	-	-	-	-	-	-	-	-	-
UEB.SACHSEN-ANHALT	-	-	-	-	-	-	-	-	-	-
THUERINGEN	-	-	-	-	-	-	-	-	-	-
UEB.THUERINGEN ...	-	-	-	-	-	-	-	-	-	-
SACHSEN	-	-	-	-	-	-	-	-	-	-
UEB.SACHSEN	-	-	-	-	-	-	-	-	-	-
DEUTSCHLAND	1 902	-	217	2 098	1 843	3 834	1 237	544	3 230	1 885

AUGUST 1992

INNERHALB DEUTSCHLANDS
VON SONSTIGEN DEUTSCHEN FLUGPLAETZEN

ZIELFLUGPLATZ

VON STRECKENHERKUNFTS-

B E R L I N (THF)		SAARBRUECKEN (SCN)	MUENSTER/ OSN. (FMO)	LEIPZIG (LEJ)	DRESDEN (DRS)	ERFURT (ERP)	SONSTIGE	INSGESAMT	FLUGPLATZ
AUSSTEIFER									
INSGESAMT									
1 516	-	-	3	1	-	-	3	5 832	SCHLESWIG-HOLSTEIN
-	-	-	-	-	-	-	-	283	HELGOLAND
751	-	-	-	-	-	-	-	2 406	KIEL
765	-	-	3	1	-	-	3	3 101	LUEBECK
-	-	-	-	-	-	-	-	42	WESTERLAND/SYLT UEB. SCHLESW.-HOLST
-	-	-	-	-	-	-	-	1	BREMEN
-	-	-	-	-	-	-	-	1	BREMERHAVEN
47	5	-	25	1	3	-	5	518	NIEDERSACHSEN
8	-	-	3	-	-	-	3	132	BORKUM
-	-	-	4	-	3	-	-	56	BRAUNSCHWEIG
-	-	-	4	-	-	-	-	4	EMDEN
-	-	-	-	-	-	-	-	-	HARLE
-	-	-	-	-	-	-	-	38	JUIST
-	-	-	-	-	-	-	-	-	NORDEICH
-	-	-	2	-	-	-	2	127	WANGEROEGE
39	5	-	-	-	-	-	-	116	NORDERNEY
-	-	-	-	-	-	-	-	-	LANGEBOOG
-	-	-	12	1	-	-	-	45	UEB. NIEDERSACHSEN
3 550	-	24	197	1 112	781	141	2	10 821	NORDRHEIN-WESTFALEN
2 384	-	24	1	860	576	96	-	6 851	DORTMUND
1 166	-	-	194	206	177	-	2	3 769	FABERBORN-LIPPST.
-	-	-	-	-	-	-	-	-	SIEGELAND
-	-	-	-	12	-	-	-	12	MOENCHENGLADBACH
-	-	-	2	34	28	45	-	189	UEB. NORDRH.-WESTF.
238	-	-	-	-	-	-	-	246	HESSEN
238	-	-	-	-	-	-	-	240	KASSEL
-	-	-	-	-	-	-	-	6	UEB. HESSEN
-	-	-	-	-	-	-	-	4	RHEINLAND-PFALZ
-	-	-	-	-	-	-	-	-	KOBLENZ
-	-	-	-	-	-	-	-	4	UEB. RHEINL.-PFALZ
1 315	-	-	12	157	399	69	-	5 184	BADEN-WUERTTEMBERG
-	-	-	-	8	-	51	-	60	FREIBURG
1 311	-	-	-	-	97	-	-	4 589	FRIEDRICHSHAFEN
-	-	-	-	-	-	-	-	3	KARLSRUHE
4	-	-	5	149	299	18	-	475	MANNHEIM
-	-	-	7	-	3	-	-	57	UEB. BADEN-WUERTT.
1 025	11	-	-	363	468	-	-	4 944	BAYERN
1 025	-	-	-	359	435	-	-	3 651	AUGSBURG
-	-	-	-	-	-	-	-	500	BAYREUTH
-	-	-	-	-	-	-	-	708	HOF
-	-	-	-	-	-	-	-	-	OBERPFAFFENHOFEN
-	11	-	-	4	33	-	-	85	STRAUBING
-	-	-	-	-	-	-	-	-	UEB. BAYERN
6	9	-	6	-	-	-	-	734	MECKLENBURG-VORPOMME
-	2	-	2	-	-	-	-	712	HERINGSDORF
-	-	-	-	-	-	-	-	2	BARTH
6	-	-	-	-	-	-	-	6	GUETTIN
-	7	-	4	-	-	-	-	14	UEB. MECKLENBURG-VO
-	7	-	35	-	-	-	-	42	BRANDENBURG
-	7	-	35	-	-	-	-	42	UEB. BRANDENBURG
-	-	-	-	7	3	-	-	10	SACHSEN-ANHALT
-	-	-	-	-	-	-	-	-	MAGDEBURG
-	-	-	-	7	3	-	-	10	UEB. SACHSEN-ANHALT
-	-	-	-	-	-	-	-	-	THUERINGEN
-	-	-	-	-	-	-	-	-	UEB. THUERINGEN
-	-	-	-	7	-	-	-	7	SACHSEN
-	-	-	-	7	-	-	-	7	UEB. SACHSEN
7 697	32	24	278	1 648	1 654	210	10	28 343	DEUTSCHLAND

5 PERSONENVERKEHR
 5. 2 VERPLECHTUNG IM VERKEHR
 5. 2. 1 EINSTEIGER

NACH STRECKENZIELLAND		VON STRECKEN									
BZW. FLUGPLATZ	HAMBURG (HAM)	HANNOVER (HAJ)	BREMEN (BRE)	DUESSELDORF (DUS)	KOELN/BONN (CGN)	FRANKFURT (FRA)	STUTTGART (STR)	NUERNBERG (NUE)	MUENCHEN (MUC)	BERLIN (TXL)	
EINSTEIGER											
INSGESAMT											
POLEN	1 566	-	-	1 075	397	8 560	-	-	197	-	
DARUNTER: WAW	329	-	-	1 075	78	7 985	-	2	197	-	
GDN	1 237	-	-	-	-	-	-	-	-	-	
LITAUEN	247	950	-	-	-	1 692	-	-	-	-	
DARUNTER: VNO	92	-	-	-	-	1 667	-	-	-	-	
*LT	155	950	-	-	-	25	-	-	-	-	
LETTLAND	299	-	-	131	-	2 048	-	-	-	-	
DARUNTER: RIX	299	-	-	131	-	2 048	-	-	-	-	
ESTLAND	-	-	-	-	-	1 342	-	-	-	-	
DARUNTER: TTL	-	-	-	-	-	1 342	-	-	-	-	
FINNLAND	4 274	-	-	2 065	-	7 559	559	-	2 351	1 289	
DARUNTER: HEL	4 274	-	-	2 065	-	7 529	559	-	2 351	1 289	
SCHWEDEN	3 337	349	1	2 870	4	9 420	226	-	1 670	-	
DARUNTER: GTO	2 585	349	1	2 837	-	7 266	219	-	1 670	-	
GOT	616	-	-	30	4	2 129	-	-	-	-	
NORWEGEN	3 694	-	-	1 912	1	4 181	-	-	579	-	
DARUNTER: OSL	2 440	-	-	1 897	-	3 582	-	-	570	-	
DAENEMARK	6 566	1 498	7	6 892	146	13 751	1 946	-	4 486	2 892	
DARUNTER: CPH	6 169	1 498	4	6 715	121	13 751	1 946	-	4 485	2 892	
GR BRITANNIEN	23 216	12 680	3 599	42 745	11 224	70 223	12 701	4 187	47 310	21 434	
DARUNTER: LON	20 495	9 557	3 592	27 286	11 212	55 533	11 039	4 187	39 518	19 850	
BHX	921	917	-	5 234	-	4 148	958	-	1 812	847	
MAN	1 423	1 465	7	6 679	-	6 762	578	-	4 435	-	
GLA	53	590	-	1 048	-	2 877	-	-	1 080	-	
EDI	83	51	-	1 376	-	271	-	-	121	736	
IRLAND	-	-	-	6 413	1 391	9 196	435	-	4 556	577	
DARUNTER: DUB	-	-	-	4 775	1 384	8 135	-	-	2 659	-	
SMN	-	-	-	1 638	-	1 061	435	-	1 897	577	
ISLAND	794	-	-	-	-	872	2 293	-	834	-	
DARUNTER: REK	794	-	-	-	-	872	2 293	-	834	-	
NIEDERLANDE	6 320	2 159	3 190	4 667	12	18 898	3 560	1 814	10 339	3 888	
DARUNTER: AMS	6 212	2 159	3 156	4 667	5	18 898	3 560	1 814	10 339	3 888	
BELGIEN	2 036	850	261	1 211	21	11 961	2 255	283	4 254	-	
DARUNTER: BRU	2 036	850	261	1 211	-	11 961	2 255	283	4 254	-	
LUXEMBURG	336	-	-	-	-	4 272	-	-	800	-	
DARUNTER: LUX	336	-	-	-	-	4 272	-	-	800	-	
FRANKREICH	7 089	2 208	770	12 243	3 917	31 150	4 572	1 659	21 386	8 210	
DARUNTER: PAR	6 686	1 974	753	8 028	3 511	21 819	4 194	1 647	14 559	7 268	
LYS	-	2	-	705	-	2 271	2	-	663	-	
TLS	-	-	-	-	-	347	-	4	704	-	
MRS	-	-	-	-	-	676	-	2	417	-	
NCE	312	79	5	1 865	262	4 214	354	-	3 183	295	
CLY	-	-	-	1 086	136	581	19	-	-	63	
BIA	-	141	-	313	-	223	-	-	398	568	
*FR	-	12	12	229	8	219	2	4	1 429	16	
SPANIEN	34 904	32 935	6 440	155 850	28 174	116 573	42 132	15 609	61 833	19 411	
DARUNTER: MAD	1 053	-	-	3 532	344	10 666	956	-	5 126	1 598	
BCN	1 614	443	-	3 885	773	11 658	1 543	-	4 424	1 261	
GRO	-	-	-	918	-	743	3	-	350	337	
VLC	-	-	-	-	1	3 736	-	-	379	-	
ALC	388	809	-	3 925	209	2 398	7	-	771	189	
LEI	232	312	-	2 295	-	1 026	362	-	1 446	370	
AGP	2 253	690	-	7 321	-	3 775	756	-	2 879	379	
SVQ	15	285	-	642	-	3 404	244	2	461	183	
BIO	-	-	-	-	-	2 269	-	-	25	-	
*E1	-	-	-	533	-	1 373	1	2	-	-	
PMI	14 768	15 422	4 996	74 248	15 155	35 908	18 272	8 756	18 782	7 645	
IBZ	3 259	2 198	727	14 920	2 311	8 432	2 976	1 183	5 217	1 481	
MAH	707	1 199	-	3 159	630	2 768	2 399	700	1 834	628	
LPA	3 671	4 236	217	15 168	2 799	10 631	4 779	2 048	6 384	1 691	
TCI	1 603	1 611	152	5 871	1 350	4 849	3 092	787	4 327	919	
FUE	2 758	3 459	172	10 946	2 895	7 703	3 279	1 404	4 609	1 641	
ACE	1 851	2 271	176	7 523	1 707	4 680	3 020	727	3 485	1 047	
*E3	732	-	-	964	-	554	348	-	1 334	42	
PORTUGAL	4 802	2 544	487	15 732	1 150	22 466	4 467	1 693	9 714	2 401	
DARUNTER: LIS	1 236	-	-	2 560	211	7 197	405	-	2 837	542	
OPO	-	-	-	1 149	73	4 142	80	-	-	-	
FAO	3 134	2 544	487	10 939	866	9 952	3 579	1 693	5 756	1 859	
FNC	432	-	-	1 084	-	791	403	-	1 120	-	
MALTA	1 106	-	-	2 951	147	4 749	1 749	801	3 663	-	
DARUNTER: MLA	1 106	-	-	2 951	147	4 749	1 749	801	3 663	-	
SCHWEIZ	6 787	2 185	1 028	10 745	3 525	25 479	3 853	1 514	12 295	5 238	
DARUNTER: ZRH	5 431	2 185	1 026	8 487	3 415	15 774	3 143	1 514	8 205	5 238	
GVA	624	-	2	1 281	103	8 410	702	-	2 091	-	
BSL	732	-	-	977	-	1 295	-	-	1 311	-	
OESTERREICH	2 206	1 083	-	7 040	1 174	34 524	2 666	294	7 598	2 912	
DARUNTER: VIE	2 206	1 083	-	5 466	1 170	21 196	2 337	278	6 580	2 759	
INN	-	-	-	-	3	2 050	9	7	-	-	
LNZ	-	-	-	819	-	2 533	152	-	-	-	
SZG	-	-	-	755	-	3 452	4	-	13	153	
GRZ	-	-	-	-	-	3 604	163	9	988	-	
KLU	-	-	-	-	-	1 689	1	-	-	-	
ITALIEN	3 856	777	-	12 851	1 453	57 818	4 672	209	23 562	3 983	
DARUNTER: ROM	2 045	47	-	2 166	463	12 523	864	5	4 743	1 659	
MIL	-	-	-	3 151	572	18 910	1 165	-	3 277	1 597	
VCE	-	-	-	1 179	153	6 572	296	-	957	-	
TRS	-	-	-	-	-	-	-	-	1 138	-	
VRN	240	48	-	-	-	1 042	4	-	26	-	
TRN	-	-	-	-	-	3 774	377	-	602	-	
FLR	-	-	-	-	-	337	1	-	1 212	-	
BLQ	-	-	-	-	-	1 499	-	-	1 049	-	
PSA	-	-	-	-	-	2 601	-	-	475	-	
NAP	940	682	-	2 995	260	3 310	871	204	2 296	727	
BRI	-	-	-	-	-	1 099	-	-	765	-	
CAG	-	-	-	-	-	513	-	-	914	-	

AUGUST 1992

 MIT GEBIETEN AUSSERHALB DEUTSCHLANDS

HERKUNFTSFLUGPLATZ									NACH STRECKENZIELLAND	
B E R L I N (THF)	(SXF)	SAARBRUECKEN (SCN)	MUENSTER/ OSN. (FMO)	LEIPZIG (LEJ)	DRESDEN (DRS)	ERFURT (ERF)	SONSTIGE	INSGESAMT	BZW.	FLUGPLATZ
262	964	-	-	-	-	-	-	13 023	EINSTEIGER	
262	964	-	-	-	-	-	-	10 890	INSGESAMT	
-	-	-	-	-	-	-	-	1 237	POLEN	
120	660	-	-	-	-	-	-	3 669	DARUNTER: WAW	
120	660	-	-	-	-	-	-	2 539	GDN	
-	-	-	-	-	-	-	-	1 130	LITAUEN	
121	-	-	-	-	-	-	-	2 599	DARUNTER: VNO	*LT
121	-	-	-	-	-	-	-	2 599	LETTLAND	
-	-	-	-	-	-	-	-	1 342	DARUNTER: RIX	
-	-	-	-	-	-	-	-	1 342	ESTLAND	
-	-	-	-	-	-	-	-	18 097	DARUNTER: TTL	
-	-	-	-	-	-	-	-	18 067	FINNLAND	
655	-	-	-	-	-	-	-	18 532	DARUNTER: HEL	
655	-	-	-	-	-	-	-	15 582	SCHWEDEN	
-	-	-	-	-	-	-	-	2 779	DARUNTER: STO	GOT
726	-	-	-	5	-	-	-	11 098	NORWEGEN	
726	-	-	-	-	-	-	-	9 215	DARUNTER: OSL	
1 067	-	-	3	-	-	-	-	39 254	DAENEMARK	
931	-	-	-	-	-	-	-	38 512	DARUNTER: CPH	
-	3	-	795	1 084	1	-	-	251 202	GR BRITANNIEN	
-	-	-	767	1 084	1	-	-	204 121	DARUNTER: LON	
-	-	-	-	-	-	-	-	14 837	BEX	
-	-	-	-	-	-	-	-	21 349	MAN	
-	-	-	-	-	-	-	-	5 648	GLA	
-	-	-	-	-	-	-	-	2 640	EDI	
-	-	-	2	-	-	-	-	22 568	IRLAND	
-	-	-	-	-	-	-	-	16 953	DARUNTER: DUB	
-	-	-	-	-	-	-	-	5 615	SNN	
-	-	-	-	-	-	-	-	4 793	ISLAND	
-	-	-	-	-	-	-	-	4 793	DARUNTER: REK	
1 190	6	-	-	34	24	-	-	56 101	NIEDERLANDE	
1 160	-	-	-	34	24	-	-	55 916	DARUNTER: AMS	
1 877	-	-	-	-	-	-	-	25 009	BELGIEN	
1 877	-	-	-	-	-	-	-	24 988	DARUNTER: BRU	
588	-	5	-	-	-	-	-	6 001	LUXEMBURG	
588	34	5	-	-	-	-	-	6 001	DARUNTER: LUX	
279	34	36	182	13	114	-	-	93 862	FRANKREICH	
279	34	-	100	13	5	-	-	70 870	DARUNTER: PAR	
-	-	-	-	-	-	-	-	3 643	LYS	
-	-	-	-	-	-	-	-	1 055	TLS	
-	-	-	-	-	-	-	-	1 095	MRS	
-	-	36	61	-	-	-	-	10 666	NCE	
-	-	-	-	-	-	-	-	1 885	CLY	
-	-	-	-	-	-	-	-	1 643	BIA	
-	-	-	19	-	109	-	-	2 059	*FR	
55	7 495	8 619	5 067	5 808	2 871	551	97	544 424	SPANIEN	
-	-	-	-	-	-	-	-	23 275	DARUNTER: MAD	
-	-	-	-	104	-	-	-	25 601	BCN	
-	-	-	-	-	-	-	-	2 455	GRO	
-	-	-	-	-	-	-	-	4 116	VLC	
-	-	-	-	-	-	-	-	8 696	ALC	
-	-	-	-	-	-	-	-	6 043	LEI	
-	111	-	-	-	-	-	-	18 164	AGP	
-	-	-	-	-	-	-	-	5 236	SVQ	
-	-	-	-	-	-	-	-	2 294	BIO	
-	-	-	-	-	-	-	-	1 909	*E1	
-	4 007	5 608	4 263	4 367	2 323	551	97	235 168	PMI	
-	758	657	274	669	363	-	-	45 425	IBZ	
55	140	244	-	127	-	-	-	14 590	MAH	
-	967	733	530	541	185	-	-	54 580	LPA	
-	761	484	-	-	-	-	-	25 806	TCI	
-	343	893	-	-	-	-	-	40 102	FUE	
-	296	-	-	-	-	-	-	26 783	ACE	
-	112	-	-	-	-	-	-	4 086	*E3	
-	1 386	358	-	261	-	-	-	67 461	PORTUGAL	
-	65	-	-	-	-	-	-	15 053	DARUNTER: LIS	
-	-	-	-	-	-	-	-	5 444	OPO	
-	1 124	358	-	261	-	-	-	42 552	FAO	
-	197	-	-	-	-	-	-	4 027	FNC	
-	1 301	-	-	-	-	-	-	16 467	MALTA	
-	1 301	-	-	-	-	-	-	16 467	DARUNTER: MLA	
2 539	79	-	545	525	699	-	-	77 036	SCHWEIZ	
483	32	-	545	525	699	-	-	56 702	DARUNTER: ZRH	
534	-	-	-	-	-	-	-	13 747	GVA	
1 522	47	-	-	-	-	-	-	5 884	BSL	
581	617	60	17	4	15	-	-	60 791	OESTERREICH	
581	-	60	2	4	9	-	-	43 731	DARUNTER: VIE	
-	-	-	-	-	-	-	-	2 069	INN	
-	-	-	-	-	-	-	-	3 504	LNZ	
-	313	-	15	-	6	-	-	4 711	SZG	
-	-	-	-	-	-	-	-	4 764	GRZ	
-	304	-	-	-	-	-	-	1 994	KLU	
-	260	-	75	-	-	-	-	109 516	ITALIEN	
-	-	-	8	-	-	-	-	22 423	DARUNTER: ROM	
-	-	-	-	-	-	-	-	30 772	NIL	
-	260	-	-	-	-	-	-	9 417	VCE	
-	-	-	-	-	-	-	-	1 138	TRS	
-	-	-	-	-	-	-	-	1 360	VRN	
-	-	-	-	-	-	-	-	4 753	TRN	
-	-	-	-	-	-	-	-	1 550	FLR	
-	-	-	-	-	-	-	-	2 548	BLQ	
-	-	-	-	-	-	-	-	3 076	PSA	
-	-	-	-	-	-	-	-	12 285	NAP	
-	-	-	-	-	-	-	-	1 864	BRI	
-	-	-	-	-	-	-	-	1 427	CAG	

5 PERSONENVERKEHR
 5.2 VERFLECHTUNG IM VERKEHR
 5.2.1 EINSTEIGER

NACH STRECKENZIELLAND		VOM STRECKEN									
BZW. -----	FLUGPLATZ	HAMBURG (HAM)	HANNOVER (HAJ)	BREMEN (BRE)	DUESSELDORF (DUS)	KOELN/BONN (CGN)	FRANKFURT (FRA)	STUTTGART (STR)	NUERNBERG (NUE)	MUENCHEN (MUC)	BERLIN (TXL)
EINSTEIGER											

INSGESAMT											

OLB							1 230				1 066
PMO								282			1 233
CTA	631				2 406		3 522	812			1 775
GRIECHENLAND	18 806	12 921	1 294	71 353	5 805	58 658	24 340	9 734	69 409	15 696	
DARUNTER: ATH	2 449	621		6 493		16 817	2 749	543	10 549	2 293	
SKG	1 938	1 046		10 381		9 169	4 852	1 302	8 957	1 937	
CFU	1 879	1 919		6 416	611	4 199	1 763	1 580	7 500	1 991	
JSI		175		442		247	324		1 559	315	
ZTH				2 208		495			589		
JMK				1 243		578			2 120		
SMI	1 646			3 274		986	949	409	2 768	165	
JTR		462		971		740			2 917		
KGS	1 765	1 236		5 052	651	2 195	1 440	787	5 654	1 134	
RHO	2 707	1 828		12 311	1 305	5 937	2 948	1 165	7 158	1 466	
CHO	429	359		1 650		1 415	1 303		763	887	
HER	5 993	5 033	1 294	16 753	3 238	13 821	7 211	3 584	13 295	4 469	
KVA				1 290		214			1 256	325	
MJT				1 046		232		318	1 474	107	
*GR		242		1 823		1 613	483	364	2 850	607	
TUERKEI	17 065	18 087	2 119	71 084	17 019	66 772	33 081	18 754	51 685	11 044	
DARUNTER: ANK	1 147	1 442		6 970		1 653	7 492	661	2 829	974	
IST	3 813	4 534	335	16 959		5 668	19 679	8 134	5 411	16 135	3 096
IZM	3 066	2 822		12 060		1 732	7 932	4 007	1 144	6 346	1 258
DLM	2 128	1 811		9 273		1 743	8 316	2 827	6 762	1 405	
AYT	6 911	6 969	1 784	24 922	5 951	21 753	12 122	8 660	19 219	4 311	
*TR		509		900		272	1 600	575	394		
ZYPERN	652			1 938			1 981	576	2 477	47	
DARUNTER: LCA	652			1 928			1 873	553	1 337		
*CY									926		
SLOWENIEN						146	1 533		357		
DARUNTER: LJU						146	1 533		357		
KROATIEN				977			4 697	352	4	343	
DARUNTER: ZAG				597			4 190	230	4	343	
SPU				380			507	122			
SERBIEN								1			
MAZEDONIEN	886			2 561	177	819	1 480		1 147		
DARUNTER: SKP	886			2 561	177	819	1 480		1 147		
UNGARN	804			1 917	597	10 139	947	2	3 623	96	
DARUNTER: BUD	804			1 917	597	10 139	947		3 621		
TSCHECHOSLOW	618	24		970	539	9 600	241	210	762		
DARUNTER: PRG	618	24		966	539	9 552	236	210	745		
RUMAENIEN		249	6	639	324	4 089			1 230		
DARUNTER: BUH						3 048			698		
CND		249		639		753			532		
BULGARIEN	762	2 064		3 560	1 545	4 906	1 572	1 446	2 612		
DARUNTER: SOF						2 466			1 377		
VAR	449	1 096		1 504	798	1 165	1 036	723	700		
BOJ	313	968		2 056	747	1 275	536	723	535		
GUS-RUSSISCHE-POEDER	3 777	808		2 979	456	17 465	445	2	2 894	2 760	
DARUNTER: MOW	1 616	20		2 611	456	14 389	445	2	2 538	2 760	
LED	1 338			368		2 877			356		
*RU	823	788				199					
GUS-WEISSRUSSLAND	46					1 056			5		
DARUNTER: MSQ	46					1 056			5		
GUS-MOLDAVIEN						128					
GUS-UKRAINE				5		3 289	329	146	1 027	104	
DARUNTER: IEV				5		3 289	329	146	1 027	104	
GUS-GEORGIEN						245					
GUS-KASACHSTAN		341									
E U R O P A											
DARUNTER: EG-LAENDER	156 851	94 712	19 202	445 376	80 216	643 532	149 157	58 363	354 998	101 982	
	107 931	68 572	16 048	329 957	53 293	414 966	101 080	35 188	257 649	78 492	
AEGYPTEN											
DARUNTER: CAI				3 135	148	10 609	265	227	8 421		
ALY				665		7 534	205		3 560		
LXR						1 169					
HKG				2 313	148				1 452		
TUNESIEN	3 736	4 363	636	157		1 763	60	227	3 409		
DARUNTER: TUN	522	410		12 822	993	15 367	6 436	3 197	10 115	2 811	
DJE	910	851		1 201		3 878	813		1 540		
MIR	2 304	3 102	636	3 326		3 583	1 960	690	2 563	1 188	
ALGERIEN				8 295	993	7 906	3 663	2 507	6 012	1 623	
DARUNTER: ALG						1 163	1				
MAROKKO	715	469				1 163					
DARUNTER: CAS				2 626		3 572	700		2 106	486	
AGA	715	469		202		1 504			115		
SENEGAL				1 924		1 408	647		1 900	486	
GAMBIA						746					
GHANA						237					
NIGERIA				481					327		
DARUNTER: LOS						2 375					
KAMERUN						2 375					
ZENT. AFR. REP.						360					
SUDAN									264		
ETHIOPIEN						856					
DARUNTER: ADD						2 246					
KENIA	348					2 021					
DARUNTER: NBO				1 739		4 767			3 028		
NBA	348					1 839					
TANSANIA				1 739		2 928			3 028		
SAMBIA						477					
SIMBABWE						309					
DARUNTER: HRE						1 300					
						1 300					

AUGUST 1992
 MIT GEBIETEN AUSSERHALB DEUTSCHLANDS

HERKUNFTSFLUGPLATZ								NACH STRECKENZIELLAND		
B E R L I N (THF)	(SXF)	SAARBRUECKEN (SCN)	MUENSTER/ OSN. (FMO)	LEIPZIG (LEJ)	DRESDEN (DRS)	ERFURT (ERF)	SONSTIGE	INSGESAMT	BZW.	FLUGPLATZ
-	-	-	67	-	-	-	-	2 363	EINSTEIGER	OLB
-	-	-	-	-	-	-	-	1 515	INSGESAMT	PMO
-	-	-	-	-	-	-	-	9 146		CTA
-	5 321	1 698	1 275	3 698	682	798	252	301 740	GRIECHENLAND	
-	678	-	-	1 265	-	-	-	44 457	DARUNTER:ATH	
-	-	-	-	-	275	161	252	40 270		SKG
-	-	-	-	157	-	-	-	28 015		CFU
-	-	-	-	-	-	-	-	3 062		JSI
-	-	-	-	-	-	-	-	3 292		ZTH
-	-	-	-	-	-	-	-	3 941		JMK
-	664	-	-	-	-	-	-	10 861		SMI
-	-	-	-	-	-	-	-	5 090		JTR
-	404	-	-	-	-	-	-	20 318		KGS
-	563	-	-	771	-	173	-	38 332		RHO
-	-	-	-	-	-	-	-	6 806		CEQ
-	3 012	1 698	1 275	1 505	407	464	-	83 052		HER
-	-	-	-	-	-	-	-	3 085		KVA
-	-	-	-	-	-	-	-	3 177		MJT
-	-	-	-	-	-	-	-	7 982		*GR
-	10 469	2 392	1 774	1 279	-	-	461	323 085	TUERKEI	
-	961	-	-	-	-	-	-	27 834	DARUNTER:ANK	
-	2 911	-	339	-	-	-	-	87 014		IST
-	1 554	-	-	-	-	-	-	41 921		IZM
-	1 720	464	129	-	-	-	-	41 116		DLM
-	2 791	1 928	1 306	1 279	-	-	461	120 367		AYT
-	532	-	-	-	-	-	-	4 833		*TR
-	869	-	2	-	88	-	-	8 630	ZYPERN	
-	869	-	-	-	-	-	-	7 212	DARUNTER:LCA	
-	-	-	-	-	88	-	-	1 014	*CY	
-	-	-	-	-	-	-	-	2 036	SLOWENIEN	
-	-	-	-	-	-	-	-	2 036	DARUNTER:LJU	
-	260	-	-	-	-	-	-	6 633	KROATIEN	
-	93	-	-	-	-	-	-	5 457	DARUNTER:ZAG	
-	167	-	-	-	-	-	-	1 176	SPU	
-	-	-	-	-	-	-	-	1	SERBIEN	
-	452	-	-	-	-	-	-	7 522	MAZEDONIEN	
-	452	-	-	-	-	-	-	7 522	DARUNTER:SKP	
-	2 753	-	-	93	270	-	-	21 241	UNGARN	
-	2 753	-	-	93	270	-	-	21 141	DARUNTER:BUD	
455	688	-	-	-	-	-	-	14 107	TSSCHECHOSLOW	
455	688	-	-	-	-	-	-	14 033	DARUNTER:PRG	
-	1 082	-	-	245	-	-	-	7 864	RUMAENIEN	
-	812	-	-	-	-	-	-	4 558	DARUNTER:BUH	
-	270	-	-	245	-	-	-	2 688	CND	
-	10 453	-	-	8 668	3 533	768	-	41 889	BULGARIEN	
-	1 398	-	-	1	-	-	-	5 242	DARUNTER:SOF	
-	4 573	-	-	4 166	2 145	768	-	19 123	VAR	
-	4 482	-	-	4 501	1 388	-	-	17 524	BOJ	
-	4 902	58	-	536	58	-	-	37 157	GUS-RUSSISCHE-FOEDER	
17	3 718	-	-	536	58	-	-	29 149	DARUNTER:MWL	
-	1 174	58	-	-	-	-	-	5 171	LED	
17	10	-	-	-	-	-	-	1 837	*RU	
99	978	-	-	-	315	-	-	2 499	GUS-WEISSRUSSLAND	
99	978	-	-	-	315	-	-	2 499	DARUNTER:MQQ	
-	-	-	-	-	-	-	-	128	GUS-MOLDAVIEN	
-	833	-	-	-	-	4	-	5 737	GUS-UKRAINE	
-	833	-	-	-	-	4	-	5 737	DARUNTER:IEV	
-	-	-	-	-	-	-	-	245	GUS-GEORGIEN	
-	-	-	-	-	-	-	-	341	GUS-KASACHSTAN	
10 631	51 865	13 226	9 735	22 253	8 674	2 117	810	2 223 700	E U R O P A	
5 056	14 505	10 716	7 397	10 898	3 692	1 349	349	1 517 138	DARUNTER: EG-LAENDER	
-	848	-	-	-	-	-	-	23 653	AEGYPTEN	
-	848	-	-	-	-	-	-	12 812	DARUNTER:CAI	
-	-	-	-	-	-	-	-	1 169	ALY	
-	-	-	-	-	-	-	-	3 913	LXR	
-	-	-	-	-	-	-	-	5 616	HRG	
-	6 772	908	552	5 910	2 814	1 484	-	78 916	TUNESIEN	
-	1 081	-	-	329	-	-	-	9 774	DARUNTER:TUN	
-	451	-	-	545	96	-	-	16 163	DJE	
-	5 240	908	552	5 036	2 718	1 484	-	52 979	MIR	
-	206	-	-	-	-	-	-	1 370	ALGERIEN	
-	206	-	-	-	-	-	-	1 369	DARUNTER:ALG	
-	482	-	-	-	-	-	-	11 156	MAROKKO	
-	-	-	-	-	-	-	-	1 821	DARUNTER:CAS	
-	482	-	-	-	-	-	-	8 031	AGA	
-	-	-	-	-	-	-	-	746	SENEGAL	
-	-	-	-	-	-	-	-	564	GAMBIA	
-	-	-	-	-	-	-	-	481	GHANA	
-	-	-	-	-	-	-	-	2 375	NIGERIA	
-	-	-	-	-	-	-	-	2 375	DARUNTER:LOS	
-	-	-	-	-	-	-	-	360	KAMERUN	
-	-	-	-	-	-	-	-	264	ZENT.AFR.REP.	
-	-	-	-	-	-	-	-	856	SUDAN	
-	-	-	-	-	-	-	-	2 246	ASTHIOPHIEN	
-	-	-	-	-	-	-	-	2 021	DARUNTER:ADD	
-	502	-	-	-	-	-	-	10 384	KENIA	
-	-	-	-	-	-	-	-	1 839	DARUNTER:NBO	
-	502	-	-	-	-	-	-	8 545	NBA	
-	-	-	-	-	-	-	-	477	TANSANIA	
-	-	-	-	-	-	-	-	309	SAMBIA	
-	-	-	-	-	-	-	-	1 300	SIMBAWE	
-	-	-	-	-	-	-	-	1 300	DARUNTER:HRE	

5 PERSONENVERKEHR

 5. 2 VERFLECHTUNG IM VERKEHR

 5. 2. 1 EINSTEIGER

NACH STRECKENZIELLAND		VON STRECKEN								
BZW. ----- FLUGPLATZ	HAMBURG (HAM)	HANNOVER (HAJ)	BREMEN (BRE)	DUESSELDORF (DUS)	KOELN/BONN (CGN)	FRANKFURT (FRA)	STUTTGART (STR)	NUERNBERG (NUE)	MUENCHEN (MUC)	BERLIN (TKL)
EINSTEIGER										
INSGESAMT										
NAMIBIA	-	-	-	-	-	1 578	-	-	-	-
DARUNTER: WDH	-	-	-	-	-	1 578	-	-	-	-
SESCHELLEN	-	-	-	-	-	841	-	-	-	-
MAURITIUS	-	-	-	-	-	872	-	-	676	-
DARUNTER: MRU	-	-	-	-	-	872	-	-	676	-
SUEDAFRIKA	-	-	-	-	-	7 790	-	-	-	-
DARUNTER: JNB	-	-	-	-	-	7 282	-	-	-	-
A F R I K A	4 799	4 832	636	20 803	1 141	55 465	7 402	3 424	24 937	3 297
KANADA	-	-	-	2 361	-	43 484	-	-	3 158	-
DARUNTER: YMQ	-	-	-	-	-	4 227	-	-	-	-
YTO	-	-	-	1 962	-	20 107	-	-	2 806	-
YEA	-	-	-	-	-	1 809	-	-	-	-
YVR	-	-	-	399	-	13 137	-	-	-	-
YJC	-	-	-	-	-	4 204	-	-	-	-
USA	10 340	152	-	16 268	2 882	250 485	6 037	-	32 693	11 565
DARUNTER: NYC	5 921	-	-	4 646	-	62 395	2 249	-	17 325	5 921
CHI	-	-	-	4 340	-	20 408	-	-	4 916	3 367
BOS	-	-	-	-	-	14 750	-	-	-	231
PHL	-	-	-	-	-	2 053	-	-	-	-
WAS	-	-	-	-	-	22 317	-	-	-	-
DET	-	-	-	-	-	10 694	-	-	-	-
PIT	-	-	-	-	-	5 683	-	-	-	-
CVG	-	-	-	-	-	6 200	-	-	-	8
ATL	3 374	-	-	224	-	17 291	3 166	-	6 138	1 817
CLT	-	-	-	-	-	6 786	-	-	-	-
TPA	-	-	-	-	-	1 134	-	-	-	-
MIA	1 045	152	-	3 752	1 717	12 559	-	-	2 269	229
SJU	-	-	-	-	-	1 555	-	-	-	-
ORL	-	-	-	938	-	5 481	-	-	-	-
*U2	-	-	-	-	1 165	2 303	541	-	-	-
DAL	-	-	-	-	-	15 640	-	-	-	-
HOU	-	-	-	-	-	3 160	-	-	-	-
SFO	-	-	-	-	-	13 889	-	-	-	-
LAX	-	-	-	2 368	-	22 961	81	-	1 007	-
MEXIKO	-	-	-	1 028	553	6 883	-	-	-	-
DARUNTER: MEX	-	-	-	-	157	5 742	-	-	-	-
*MX	-	-	-	412	396	1 141	-	-	-	-
COSTA RICA	-	-	-	457	-	-	-	-	-	-
KUBA	-	-	-	1 784	199	1 400	-	-	-	-
DARUNTER: HAV	-	-	-	1 186	199	478	-	-	-	-
BAHAMAS	-	114	-	-	-	-	-	-	-	-
JAMAICA	-	-	-	-	-	-	-	-	-	-
DARUNTER: MBJ	-	-	-	1 255	-	471	-	-	-	-
DOMINIK. REP	606	-	-	1 255	-	471	-	-	-	-
DARUNTER: SDQ	-	-	-	3 068	1 188	5 179	-	-	1 368	-
POF	217	-	-	698	-	898	-	-	-	-
*DO	389	-	-	1 537	1 188	2 058	-	-	643	-
ANTIGUA-BARB.	-	-	-	833	-	2 223	-	-	725	-
BARBADOS	-	-	-	-	-	525	-	-	-	-
DARUNTER: BOI	-	-	-	-	398	765	-	-	200	-
TRINID. U. TOB.	-	-	-	-	398	765	-	-	200	-
ST. LUCIA	-	-	-	-	89	388	-	-	9	-
SONST. WESTIN.	-	-	-	-	82	545	-	-	43	-
KOLUMBIEN	-	-	-	-	-	379	-	-	-	-
DARUNTER: BOG	-	-	-	318	-	2 542	-	-	-	117
VENEZUELA	-	-	-	-	-	2 542	-	-	-	-
DARUNTER: CCS	-	-	-	980	-	2 618	-	-	58	-
*VE	-	-	-	-	-	2 339	-	-	-	-
BRASILIEN	-	-	-	980	-	279	-	-	58	-
DARUNTER: RIO	-	-	-	-	-	8 661	-	-	1 055	-
SAO	-	-	-	-	-	3 187	-	-	-	-
SSA	-	-	-	-	-	5 215	-	-	-	-
ECUADOR	-	-	-	-	-	259	-	-	779	-
PERU	-	26	-	-	-	455	-	-	-	-
BOLIVIEN	-	-	-	-	-	225	-	-	-	-
PARAGUAY	-	-	-	-	-	178	-	-	-	-
URUGUAY	-	-	-	-	-	328	-	-	-	-
ARGENTINIEN	-	-	-	-	-	133	-	-	-	-
DARUNTER: BUE	-	-	-	-	-	2 773	-	-	-	-
CHILE	-	-	-	-	-	2 773	-	-	-	-
DARUNTER: SCL	-	-	-	-	-	1 113	-	-	-	-
A M E R I K A	10 946	292	-	27 519	5 391	329 530	6 037	-	38 584	11 682
LIBANON	-	-	-	-	-	1 154	1	-	-	-
DARUNTER: BEY	-	-	-	-	-	1 154	1	-	-	-
ISRAEL	776	-	-	-	-	12 803	796	-	7 904	-
DARUNTER: TLV	776	-	-	-	1 276	12 803	796	-	7 904	-
JORDANIEN	-	-	-	-	1 276	12 803	796	-	-	-
DARUNTER: AMM	-	-	-	-	-	1 917	-	-	-	-
SYRIEN	-	-	-	-	-	1 917	-	-	-	-
DARUNTER: DAM	-	-	-	-	-	3 242	-	-	659	-
IRAN	-	-	-	-	-	2 897	-	-	659	-
DARUNTER: THR	923	-	-	-	-	8 266	-	-	-	-
KUWEIT	923	-	-	-	-	8 266	-	-	-	-
DARUNTER: KWI	-	-	-	-	-	2 923	-	-	144	-
BAERAIN	-	-	-	-	-	2 923	-	-	144	-
DARUNTER: BAH	-	-	-	-	-	2 117	-	-	-	-
KATAR	-	-	-	-	-	2 117	-	-	-	-
SAUDI-ARAB.	-	-	-	-	-	459	-	-	-	-
DARUNTER: JED	-	-	-	-	-	3 664	-	-	-	-
-	-	-	-	-	-	2 052	-	-	-	-

AUGUST 1992

 MIT GEBIETEN AUSSERHALB DEUTSCHLANDS

HERKUNFTSFLUGPLATZ								NACH STRECKENZIELLAND		
B E R L I N (THF)	(SXF)	SAARBRUECKEN (SCN)	MUENSTER/ OSN. (FMO)	LEIPZIG (LEJ)	DRESDEN (DRS)	ERFURT (ERF)	SONSTIGE	INSGESAMT	BZW.	FLUGPLATZ
-	-	-	-	-	-	-	-	1 578	EINSTEIGER	
-	-	-	-	-	-	-	-	1 578	DARUNTER:WDH	
-	-	-	-	-	-	-	-	841	SESHELLEN	
-	-	-	-	-	-	-	-	1 548	MAURITIUS	
-	-	-	-	-	-	-	-	1 548	DARUNTER:MRU	
-	-	-	-	-	-	-	-	7 790	SUEDAFRIKA	
-	-	-	-	-	-	-	-	7 282	DARUNTER:JNB	
-	8 810	908	552	5 910	2 814	1 484	-	147 214	A F R I K A	
-	195	-	-	-	-	-	-	49 198	KANADA	
-	-	-	-	-	-	-	-	4 227	DARUNTER:YMQ	
-	195	-	-	-	-	-	-	25 070	YTO	
-	-	-	-	-	-	-	-	1 809	YEA	
-	-	-	-	-	-	-	-	13 536	YVR	
-	-	-	-	-	-	-	-	4 204	YYC	
-	-	-	-	-	-	-	-	330 422	USA	
-	-	-	-	-	-	-	-	98 457	DARUNTER:NYC	
-	-	-	-	-	-	-	-	33 031	CHI	
-	-	-	-	-	-	-	-	14 981	BOS	
-	-	-	-	-	-	-	-	2 053	PHL	
-	-	-	-	-	-	-	-	22 317	WAS	
-	-	-	-	-	-	-	-	10 694	DET	
-	-	-	-	-	-	-	-	5 683	PIT	
-	-	-	-	-	-	-	-	6 208	CVG	
-	-	-	-	-	-	-	-	32 010	ATL	
-	-	-	-	-	-	-	-	6 786	CLT	
-	-	-	-	-	-	-	-	1 134	TPA	
-	-	-	-	-	-	-	-	21 723	MIA	
-	-	-	-	-	-	-	-	1 555	SJU	
-	-	-	-	-	-	-	-	6 419	ORL	
-	-	-	-	-	-	-	-	4 009	*U2	
-	-	-	-	-	-	-	-	15 640	DAL	
-	-	-	-	-	-	-	-	3 160	HOU	
-	-	-	-	-	-	-	-	13 889	SFO	
-	-	-	-	-	-	-	-	26 417	LAX	
-	1	-	-	-	-	-	-	8 465	MEKIKO	
-	1	-	-	-	-	-	-	5 900	DARUNTER:MEX	
-	-	-	-	-	-	-	-	1 949	*MX	
-	-	-	-	-	-	-	-	457	COSTA RICA	
-	628	-	-	-	-	-	-	4 011	KUBA	
-	614	-	-	-	-	-	-	2 477	DARUNTER:HAV	
-	-	-	-	-	-	-	-	114	BAHAMAS	
-	-	-	-	-	-	-	-	1 726	JAMAICA	
-	-	-	-	-	-	-	-	1 726	DARUNTER:MBJ	
-	-	-	-	-	-	-	-	11 409	DOMINIK.REP	
-	-	-	-	-	-	-	-	1 596	DARUNTER:SDQ	
-	-	-	-	-	-	-	-	5 643	POP	
-	-	-	-	-	-	-	-	4 170	*DO	
-	-	-	-	-	-	-	-	525	ANTIGUA-BARB.	
-	-	-	-	-	-	-	-	1 363	BARBADOS	
-	-	-	-	-	-	-	-	1 363	DARUNTER:BGI	
-	-	-	-	-	-	-	-	486	TRINID.U.TOB.	
-	-	-	-	-	-	-	-	670	ST.LUCIA	
-	-	-	-	-	-	-	-	379	SONST.WESTIN.	
-	-	-	-	-	-	-	-	2 977	KOLUMBIEN	
-	-	-	-	-	-	-	-	2 542	DARUNTER:BOG	
-	-	-	-	-	-	-	-	3 656	VENEZUELA	
-	-	-	-	-	-	-	-	2 339	DARUNTER:CCS	
-	-	-	-	-	-	-	-	1 317	*VE	
-	-	-	-	-	-	-	-	9 716	BRASILLEN	
-	-	-	-	-	-	-	-	3 187	DARUNTER:RIO	
-	-	-	-	-	-	-	-	5 215	SAO	
-	-	-	-	-	-	-	-	1 038	SSA	
-	-	-	-	-	-	-	-	455	ECUADOR	
-	-	-	-	-	-	-	-	251	PERU	
-	-	-	-	-	-	-	-	178	BOLIVIEN	
-	-	-	-	-	-	-	-	328	PARAGUAY	
-	-	-	-	-	-	-	-	133	URUGUAY	
-	-	-	-	-	-	-	-	2 773	ARGENTINIEN	
-	-	-	-	-	-	-	-	2 773	DARUNTER:BUE	
-	-	-	-	-	-	-	-	1 113	CHILE	
-	-	-	-	-	-	-	-	1 113	DARUNTER:SCL	
-	824	-	-	-	-	-	-	430 805	A M E R I K A	
-	386	-	-	-	-	-	-	1 541	LIBANON	
-	386	-	-	-	-	-	-	1 541	DARUNTER:BEY	
-	1 106	-	-	-	-	-	-	24 661	ISRAEL	
-	1 106	-	-	-	-	-	-	24 661	DARUNTER:TLV	
-	140	-	-	-	-	-	-	2 057	JORDANIEN	
-	140	-	-	-	-	-	-	2 057	DARUNTER:AMM	
-	198	-	-	-	-	-	-	4 099	SYRIEN	
-	198	-	-	-	-	-	-	3 754	DARUNTER:DAM	
-	-	-	-	-	-	-	-	9 189	IRAN	
-	-	-	-	-	-	-	-	9 189	DARUNTER:THR	
-	-	-	-	-	-	-	-	3 067	KUWEIT	
-	-	-	-	-	-	-	-	3 067	DARUNTER:KWI	
-	-	-	-	-	-	-	-	2 117	BAHRAIN	
-	-	-	-	-	-	-	-	2 117	DARUNTER:BAH	
-	-	-	-	-	-	-	-	459	KATAR	
-	-	-	-	-	-	-	-	3 664	SAUDI-ARAB.	
-	-	-	-	-	-	-	-	2 052	DARUNTER:JED	

5 PERSONENVERKEHR
 5.2 VERFLECHTUNG IM VERKEHR
 5.2.1 EINSTEIGER

NACH STRECKENZIELLAND		VON STRECKEN								
BZW. ----- FLUGPLATZ	HAMBURG (HAM)	HANNOVER (HAJ)	BREMEN (BRE)	DUESSELDORF (DUS)	KOELN/BONN (CGN)	FRANKFURT (FRA)	STUTTGART (STR)	NUERNBERG (NUE)	MUENCHEN (MUC)	BERLIN (TXL)
EINSTEIGER										
INSGESAMT										
RUH	-	-	-	-	-	1 612	-	-	-	-
JEMEN	-	-	-	-	-	1 655	-	-	-	-
DARUNTER:SAH	-	-	-	-	-	1 655	-	-	-	-
OMAN	-	-	-	-	-	300	-	-	-	-
V. A. EMIRATE	-	-	-	11	-	5 019	-	-	109	-
DARUNTER:DXB	-	-	-	-	-	4 180	-	-	79	-
PAKISTAN	-	-	-	-	-	3 761	-	-	-	-
DARUNTER:KHI	-	-	-	-	-	2 884	-	-	-	-
BANGLADESCH	-	-	-	-	-	285	-	-	-	-
INDIEN	-	-	-	-	-	17 045	-	-	-	-
DARUNTER:DEL	-	-	-	-	-	9 614	-	-	-	-
BOM	-	-	-	-	-	7 375	-	-	-	-
NEPAL	-	-	-	-	-	1 513	-	-	-	-
DARUNTER:KTM	-	-	-	-	-	1 513	-	-	-	3
SRI LANKA	-	-	-	1 362	-	2 226	-	-	1 584	-
DARUNTER:CMB	-	-	-	1 362	-	2 226	-	-	1 584	-
MALEDIVEN	96	-	-	901	-	1 239	-	-	1 775	-
DARUNTER:MLE	96	-	-	901	-	1 239	-	-	1 775	-
THAILAND	-	-	-	-	-	15 867	-	-	1 026	-
DARUNTER:BKK	-	-	-	-	-	15 867	-	-	776	-
VIETNAM	-	-	-	-	-	695	-	-	-	-
MALAYSIA	-	-	-	-	-	2 253	-	-	194	-
DARUNTER:KUL	-	-	-	-	-	2 253	-	-	194	-
SINGAPUR	-	-	-	-	-	10 771	-	-	-	-
DARUNTER:SIN	-	-	-	-	-	10 771	-	-	-	-
BRUNEI	-	-	-	-	-	139	-	-	-	-
INDONESIEN	-	-	-	-	-	5 997	-	-	784	-
DARUNTER:JKT	-	-	-	-	-	3 437	-	-	-	-
DPS	-	-	-	-	-	2 560	-	-	91	-
PHILIPPINEN	-	-	-	-	-	3 796	-	-	-	-
DARUNTER:MNL	-	-	-	-	-	3 796	-	-	-	-
HONGKONG (BRIT)	-	-	-	-	-	12 593	-	-	-	-
DARUNTER:HKG	-	-	-	-	-	12 593	-	-	-	-
JAPAN	-	-	-	-	-	20 874	-	-	-	-
DARUNTER:TYO	-	-	-	-	-	16 315	-	-	-	-
OSA	-	-	-	-	-	3 223	-	-	-	-
NGO	-	-	-	-	-	1 336	-	-	-	-
KOREA REP.	-	-	-	-	-	7 800	-	-	-	-
DARUNTER:SEL	-	-	-	-	-	7 800	-	-	-	-
KOREA DEM. VR	-	-	-	-	-	-	-	-	-	-
CHINA	-	-	-	-	-	5 798	-	-	-	-
DARUNTER:PEK	-	-	-	-	-	5 798	-	-	-	-
A S I E N	1 795	-	-	2 274	1 276	156 171	797	-	14 179	3
AUSTRALIEN	-	-	-	-	-	4 608	-	-	-	-
DARUNTER:SYD	-	-	-	-	-	3 220	-	-	-	-
MEL	-	-	-	-	-	1 210	-	-	-	-
NEUSEELAND	-	-	-	-	-	1 149	-	-	-	-
DARUNTER:AKL	-	-	-	-	-	1 149	-	-	-	-
AUSTRALIEN/OZEANIEN...	-	-	-	-	-	5 757	-	-	-	-
INSGESAMT ..	174 391	99 836	19 838	495 972	88 024	1 190 455	163 393	61 787	432 698	116 964

AUGUST 1992

 MIT GEBIETEN AUSSERHALB DEUTSCHLANDS

HERKUNFTSFLUGPLATZ								NACH STRECKENZIELLAND		
B E R L I N (THF)	(SXF)	SAARBRUECKEN (SCN)	MUENSTER/ OSN. (FMO)	LEIPZIG (LEJ)	DRESDEN (DRS)	ERFURT (ERF)	SONSTIGE	INSGESAMT	BZW.	FLUGPLATZ
-	-	-	-	-	-	-	-	1 612	EINSTEIGER	RUE
-	-	-	-	-	-	-	-	1 655	JEMEN	
-	-	-	-	-	-	-	-	1 655	DARUNTER: SAH	
-	-	-	-	-	-	-	-	300	OMAN	
-	-	-	-	-	-	-	-	5 139	V.A. EMIRATE	
-	-	-	-	-	-	-	-	4 259	DARUNTER: DXB	
-	-	-	-	-	-	-	-	3 761	PAKISTAN	
-	-	-	-	-	-	-	-	2 884	DARUNTER: KHI	
-	-	-	-	-	-	-	-	285	BANGLADESCH	
-	-	-	-	-	-	-	-	17 045	INDIEN	
-	-	-	-	-	-	-	-	9 614	DARUNTER: DEL	
-	-	-	-	-	-	-	-	7 375	BOM	
-	-	-	-	-	-	-	-	1 516	NEPAL	
-	-	-	-	-	-	-	-	1 513	DARUNTER: KTM	
-	403	-	-	-	-	-	-	5 575	SRI LANKA	
-	403	-	-	-	-	-	-	5 575	DARUNTER: CMB	
-	-	-	-	-	-	-	-	4 011	MALEDIVEN	
-	-	-	-	-	-	-	-	4 011	DARUNTER: MLE	
-	-	-	-	-	-	-	-	16 893	THAILAND	
-	-	-	-	-	-	-	-	16 643	DARUNTER: BKK	
-	-	-	-	-	-	-	-	695	VIETNAM	
-	-	-	-	-	-	-	-	2 447	MALAYSIA	
-	-	-	-	-	-	-	-	2 447	DARUNTER: KUL	
-	418	-	-	-	-	-	-	11 189	SINGAPUR	
-	418	-	-	-	-	-	-	11 189	DARUNTER: SIN	
-	-	-	-	-	-	-	-	139	BRUNEI	
-	-	-	-	-	-	-	-	6 781	INDONESIEN	
-	-	-	-	-	-	-	-	3 437	DARUNTER: JKT	
-	-	-	-	-	-	-	-	2 651	DPS	
-	-	-	-	-	-	-	-	3 796	PHILIPPINEN	
-	-	-	-	-	-	-	-	3 796	DARUNTER: MNL	
-	-	-	-	-	-	-	-	12 593	HONGKONG (BRIT)	
-	-	-	-	-	-	-	-	12 593	DARUNTER: HKG	
-	92	-	-	-	-	-	-	20 966	JAPAN	
-	92	-	-	-	-	-	-	16 407	DARUNTER: TYO	
-	-	-	-	-	-	-	-	3 223	OSA	
-	-	-	-	-	-	-	-	1 336	NGO	
-	-	-	-	-	-	-	-	7 800	KOREA REP.	
-	-	-	-	-	-	-	-	7 800	DARUNTER: SEL	
-	78	-	-	-	-	-	-	78	KOREA DEM. VR	
-	809	-	-	-	-	-	-	6 607	CHINA	
-	809	-	-	-	-	-	-	6 607	DARUNTER: PEK	
-	3 630	-	-	-	-	-	-	180 125	A S I E N	
-	-	-	-	-	-	-	-	4 608	AUSTRALIEN	
-	-	-	-	-	-	-	-	3 220	DARUNTER: SYD	
-	-	-	-	-	-	-	-	1 210	NEB	
-	-	-	-	-	-	-	-	1 149	NEUSEELAND	
-	-	-	-	-	-	-	-	1 149	DARUNTER: AKL	
-	-	-	-	-	-	-	-	5 757	AUSTRALIEN/OZEANIEN	
10 631	65 129	14 134	10 287	28 163	11 488	3 601	810	2 987 601	I N S G E S A M T	

5 PERSONENVERKEHR

5. 2 VERFLECHTUNG IM VERKEHR

5. 2. 2 AUSSTIEGER

VON STRECKENHERKUNFTS-		NACH STRECKEN									
LAND BZW. --- FLUGPLATZ	HAMBURG (HAM)	HANNOVER (HAJ)	BREMEN (BRE)	DUESSELDORF (DUS)	KOELN/BONN (CGN)	FRANKFURT (FRA)	STUTTGART (STR)	MUERNBERG (NUE)	MUENCHEN (MUC)	BERLIN (TXL)	
AUSSTIEGER											
INSGESAMT											
POLEN	1 479	-	-	1 038	426	9 991	2	-	219	-	
DARUNTER: WAW	333	-	-	1 037	57	9 335	2	-	219	-	
GDN	1 146	-	-	1	-	-	-	-	-	-	
KRK	-	-	-	-	369	656	-	-	-	-	
LITAUEN	259	990	-	-	-	2 394	-	-	-	-	
DARUNTER: VNO	74	-	-	-	-	2 359	-	-	-	-	
*LT	185	990	-	-	-	35	-	-	-	-	
LETTLAND	335	-	-	159	-	2 514	-	-	-	-	
DARUNTER: RIX	335	-	-	159	-	2 514	-	-	-	-	
ESTLAND	-	-	-	-	-	1 650	-	-	-	-	
DARUNTER: TTL	-	-	-	-	-	1 650	-	-	-	-	
FINNLAND	4 638	2	-	2 048	-	8 229	783	-	2 437	1 484	
DARUNTER: HEL	4 638	2	-	2 048	-	8 162	783	-	2 437	1 484	
SCHWEDEN	4 014	488	4	2 905	26	8 771	-	2	1 411	-	
DARUNTER: STO	3 023	488	1	2 897	-	6 806	-	-	1 411	-	
GOT	844	-	-	5	23	1 939	-	-	-	-	
NORWEGEN	3 615	-	1	1 679	5	4 173	83	-	470	-	
DARUNTER: OSL	2 404	-	-	1 673	5	3 793	83	-	469	-	
BGO	1 031	-	1	-	-	-	-	-	1	-	
DAENEMARK	6 264	1 496	11	6 781	150	13 271	2 644	-	4 613	3 062	
DARUNTER: CPH	5 915	1 496	10	6 573	128	13 109	2 644	-	4 612	3 062	
GR BRITANNIEN	24 421	12 889	4 224	50 991	13 301	80 682	14 039	3 814	45 435	23 179	
DARUNTER: LON	21 836	9 908	4 098	33 502	13 275	65 058	12 262	3 814	38 377	21 639	
BHX	890	899	-	5 556	-	4 861	1 021	-	3 521	815	
MAN	1 447	2 035	3	7 014	-	7 375	626	-	3 511	-	
GLA	-	-	-	1 363	-	2 770	-	-	273	-	
KDI	-	47	-	1 351	-	-	-	-	-	724	
BRS	-	-	-	1 595	-	-	-	-	352	-	
IRLAND	1	-	-	6 449	1 501	9 786	514	-	4 073	574	
DARUNTER: DUB	1	-	-	4 393	1 501	8 750	-	-	2 226	-	
SNN	-	-	-	2 056	-	1 036	514	-	1 847	574	
ISLAND	1 203	-	-	-	1 383	3 321	-	-	1 217	-	
DARUNTER: REK	1 203	-	-	-	1 383	3 321	-	-	1 217	-	
NIEDERLANDE	6 040	2 510	3 007	4 512	-	16 152	3 995	1 363	8 487	4 074	
DARUNTER: AMS	5 929	2 510	2 977	4 512	-	16 152	3 995	1 363	8 487	4 074	
BELGIEN	1 981	785	202	1 282	8	10 489	2 235	256	3 372	-	
DARUNTER: BRU	1 981	785	202	1 282	8	10 489	2 235	256	3 372	-	
LUXEMBURG	387	-	-	-	-	4 408	1	-	702	-	
DARUNTER: LUX	387	-	-	-	-	4 408	1	-	702	-	
FRANKREICH	6 908	2 345	747	12 595	4 217	32 011	4 726	1 404	17 586	8 281	
DARUNTER: PAR	6 537	1 995	736	7 870	3 759	22 290	4 206	1 401	10 935	7 208	
LYS	-	2	-	698	-	2 045	5	-	775	-	
MRS	-	-	-	-	1	883	-	-	409	-	
NCE	369	100	-	2 400	266	4 559	450	-	3 069	295	
CLY	-	-	-	1 085	149	676	62	-	-	89	
BIA	-	233	-	256	-	253	-	-	376	571	
*FR	2	12	11	286	36	181	2	2	1 344	118	
SPANIEN	36 051	37 100	6 578	190 547	33 994	128 962	47 361	14 738	58 811	23 093	
DARUNTER: MAD	1 063	-	-	3 762	478	11 393	1 223	-	4 494	1 625	
BCN	1 815	718	-	5 075	921	14 838	1 955	-	4 205	1 522	
GRO	-	-	-	770	-	808	1	-	285	353	
VLC	-	-	-	-	1	3 940	-	1	406	-	
ALC	637	558	-	5 380	-	2 697	13	-	939	246	
LEI	275	435	-	3 391	-	1 128	141	-	1 023	395	
AGP	2 273	648	-	8 776	-	4 519	849	-	2 744	564	
SVQ	185	264	-	1 042	-	4 034	470	-	520	56	
BIO	-	-	-	-	-	2 231	-	-	25	-	
*EI	-	-	-	708	2	1 644	-	-	2	-	
PMI	13 857	17 321	4 862	89 596	19 190	38 832	21 345	7 861	17 377	9 089	
IBZ	3 550	2 503	853	18 703	2 891	9 297	3 398	1 188	5 292	1 838	
MAH	857	1 234	-	3 962	3 738	2 797	2 485	650	1 839	897	
LPA	4 496	4 863	411	18 695	3 310	11 401	4 765	2 121	6 644	2 047	
TCI	1 499	1 832	154	7 233	1 747	5 760	3 249	707	4 114	1 378	
FUE	3 072	3 799	149	12 735	3 003	8 233	3 477	1 488	4 134	1 820	
ACE	1 906	2 925	149	9 346	1 713	4 776	3 453	722	3 659	1 263	
*E3	566	-	-	1 373	-	644	403	-	1 109	-	
PORTUGAL	4 983	2 884	521	18 797	1 825	26 413	5 125	1 510	9 635	2 655	
DARUNTER: LIS	1 520	-	-	3 152	218	8 997	472	-	2 830	629	
OPO	-	-	-	1 501	262	5 375	184	-	-	-	
FAO	3 130	2 884	521	12 812	1 345	10 763	4 018	1 510	5 682	2 026	
FNC	333	-	-	1 332	-	920	451	-	1 123	-	
MALTA	1 296	-	-	3 624	275	6 215	1 992	776	3 716	-	
DARUNTER: MLA	1 296	-	-	3 624	275	6 215	1 992	776	3 716	-	
SCHWEIZ	6 382	2 192	1 104	11 181	3 597	23 217	4 378	1 326	10 340	5 398	
DARUNTER: ZRH	4 986	2 192	1 102	8 866	3 495	14 109	3 604	1 326	6 792	5 395	
GVA	602	-	2	1 532	95	7 874	765	-	1 594	-	
BSL	794	-	-	783	-	1 234	-	-	1 251	3	
OESTERREICH	1 998	1 020	-	7 950	1 207	34 284	2 992	299	7 008	3 046	
DARUNTER: VIE	1 996	1 020	-	6 362	1 188	20 932	2 700	297	6 129	3 046	
INN	-	-	-	1 998	6	1 998	8	-	2	-	
LNZ	-	-	-	746	6	2 362	142	-	-	-	
SZG	-	-	-	842	-	3 510	9	2	13	-	
GRZ	1	-	-	-	-	3 496	132	-	849	-	
KLU	-	-	-	-	1	1 986	1	-	-	-	
ITALIEN	4 077	702	-	15 973	2 671	59 757	5 625	174	21 581	4 232	
DARUNTER: ROM	-	-	-	2 690	1 006	15 441	1 265	2	4 776	1 977	
NIL	1 995	30	-	4 678	1 115	16 896	1 664	-	2 562	1 758	
VCE	-	-	-	1 334	208	6 295	201	-	709	-	
TRS	-	-	-	-	-	-	-	-	1 070	-	
VRN	255	48	-	-	-	952	-	-	-	-	
TRN	-	-	-	-	-	3 268	116	-	384	-	
FLR	-	-	-	-	-	360	-	-	971	-	
BLQ	-	-	-	-	-	1 597	-	-	1 032	-	
PSA	-	-	-	-	-	2 608	-	-	554	-	
NAP	950	624	-	3 675	320	3 620	932	172	1 831	497	

AUGUST 1992
MIT GEBIETEN AUSSERHALB DEUTSCHLANDS

ZIELFLUGPLATZ								VON STRECKENHERKUNFTS-	
B E R L I N (THF)	(SIF)	SAARBRUECKEN (SCN)	MUENSTER/ OSN. (FMO)	LEIPZIG (LEJ)	DRESDEN (DRS)	ERFURT (ERF)	SONSTIGE	INSGESAMT	LAND. BZW -- FLUGPLATZ
328	1 284	-	20	-	-	-	-	14 787	AUSSTEIGER
328	1 276	-	-	-	-	-	-	12 587	INSGESAMT
-	3	-	-	-	-	-	-	1 147	POLEN
111	940	-	-	-	-	-	-	1 028	DARUNTER: MAN
111	940	-	-	-	-	-	-	3 484	GDN
-	-	-	-	-	-	-	-	1 210	KRK
179	-	-	-	-	-	-	-	3 187	LITAUEN
179	-	-	-	-	-	-	-	3 187	DARUNTER: VMO
-	-	-	-	-	-	-	-	1 650	*LT
-	-	-	-	-	-	-	-	1 650	LETTLAND
-	-	-	-	-	-	-	-	19 621	DARUNTER: RIX
825	-	-	5	2	-	-	-	19 554	ESTLAND
825	-	-	-	-	-	-	-	18 453	DARUNTER: TTL
865	-	-	8	-	-	-	-	15 451	FINLAND
865	-	-	-	-	-	-	-	2 811	DARUNTER: HEL
1 043	56	-	3	-	-	-	-	10 899	SCHWEDEN
910	56	-	-	-	-	-	-	9 292	DARUNTER: STO
-	4	-	844	1 128	-	-	-	1 033	GOT
-	4	-	835	1 128	-	-	-	39 394	NORWEGEN
-	-	-	-	-	-	-	-	38 515	DARUNTER: OSL
-	-	-	-	-	-	-	-	274 951	BGO
-	-	-	-	-	-	-	-	225 736	DAENEMARK
-	-	-	-	-	-	-	-	16 563	DARUNTER: CPH
-	-	-	-	-	-	-	-	22 411	GR BRITANNIEN
-	-	-	-	-	-	-	-	4 406	DARUNTER: LOW
-	-	-	-	-	-	-	-	2 124	BHX
-	-	-	-	-	-	-	-	1 947	MAN
-	-	-	-	-	-	-	-	22 898	GLA
-	-	-	-	-	-	-	-	16 871	EDI
-	-	-	-	-	-	-	-	6 027	BRS
-	-	-	-	-	-	-	-	7 124	IRLAND
1 111	6	-	1	40	25	-	-	51 323	DARUNTER: DUB
1 080	-	-	-	40	25	-	-	6 027	SNN
1 892	-	-	-	-	-	-	-	7 124	ISLAND
1 892	-	-	-	-	-	-	-	51 144	DARUNTER: REK
620	-	10	-	-	-	-	-	22 502	NIEDERLANDE
620	-	10	-	-	-	-	-	22 502	DARUNTER: AMS
374	132	49	278	9	90	-	-	6 128	BELGIEN
374	132	-	83	9	2	-	-	6 128	DARUNTER: BRU
-	-	-	-	-	-	-	-	91 752	LUXEMBURG
-	-	-	-	-	-	-	-	67 537	DARUNTER: LUX
-	-	-	-	-	-	-	-	3 525	FRANKREICH
-	-	-	-	-	-	-	-	1 293	DARUNTER: PAR
-	-	-	-	-	-	-	-	11 727	LYS
-	-	-	-	-	-	-	-	2 061	MRS
91	10 538	9 268	5 993	6 167	3 713	561	-	1 691	NCE
-	-	-	-	-	-	-	-	2 099	CLY
-	-	-	-	-	-	-	-	613 566	BIA
-	-	-	-	-	-	-	-	24 028	*FR
-	-	-	-	-	-	-	-	31 049	SPANIEN
-	-	-	-	-	-	-	-	2 330	DARUNTER: MAD
-	-	-	-	-	-	-	-	4 347	BCN
-	-	-	-	-	-	-	-	10 470	GRO
-	-	-	-	-	-	-	-	6 788	VLC
-	-	-	-	-	-	-	-	20 544	ALC
-	-	-	-	-	-	-	-	2 256	LEI
-	-	-	-	-	-	-	-	2 356	AGP
-	-	-	-	-	-	-	-	52 559	SVQ
-	-	-	-	-	-	-	-	16 203	BIO
91	1 334	847	578	591	262	-	-	62 365	*E1
-	1 090	427	52	-	-	-	-	29 242	PHI
-	585	921	-	-	-	-	-	43 416	IBZ
-	519	-	-	-	-	-	-	30 431	MAH
-	157	-	-	-	-	-	-	4 252	LPA
-	1 875	369	-	297	-	-	-	76 889	TCI
-	332	-	-	-	-	-	-	18 150	FUE
-	-	-	-	-	-	-	-	7 322	ACE
-	1 305	369	-	297	-	-	-	46 662	*E3
-	238	-	-	-	-	-	-	4 397	PORTUGAL
-	1 419	-	-	-	-	-	-	19 313	DARUNTER: LIS
-	1 419	-	-	-	-	-	-	19 313	OPO
2 462	54	-	473	580	533	-	-	46 662	FAO
577	32	-	471	580	533	-	-	4 397	FNC
488	-	-	-	-	-	-	-	19 313	MALTA
1 397	22	-	-	-	-	-	-	73 217	DARUNTER: MLA
560	587	58	7	9	18	-	-	54 060	SCHWEIZ
560	-	58	-	4	8	-	-	12 952	DARUNTER: ZRH
-	-	-	-	-	-	-	-	5 484	GVA
-	302	-	7	-	-	-	-	61 043	BSL
-	-	-	-	-	-	-	-	44 300	OESTERREICH
-	285	-	-	-	-	-	-	2 014	DARUNTER: VIE
-	235	-	-	-	-	-	-	3 256	INN
-	-	-	-	-	-	-	-	4 695	LNZ
-	-	-	-	-	-	-	-	4 478	SZG
-	-	-	-	-	-	-	-	2 273	GRZ
-	-	-	-	-	-	-	-	115 148	KLU
-	-	-	-	-	-	-	-	27 157	ITALIEN
-	235	-	-	-	-	-	-	30 698	DARUNTER: ROM
-	-	-	-	-	-	-	-	8 982	MIL
-	-	-	-	-	-	-	-	1 070	VCE
-	-	-	-	-	-	-	-	1 255	TRS
-	-	-	-	-	-	-	-	3 768	VRN
-	-	-	-	-	-	-	-	1 331	TRN
-	-	-	-	-	-	-	-	2 629	FLR
-	-	-	-	-	-	-	-	3 162	BLQ
-	-	-	-	-	-	-	-	12 621	PSA
-	-	-	-	-	-	-	-	-	NAP

5 PERSONENVERKEHR
 5. 2 VERFLECHTUNG IM VERKEHR
 5. 2. 2 AUSSTIEGER

NACH STRECKEN

VON STRECKENHERKUNFTS-										
LAND BZW. --- FLUGPLATZ	HAMBURG (HAM)	HANNOVER (HAJ)	BREMEN (BRE)	DUESSELDORF (DUS)	KOELN/BONN (CGN)	FRANKFURT (FRA)	STUTTGART (STR)	NUERNBERG (NUE)	MUENCHEN (MUC)	BERLIN (TXL)
AUSSTIEGER										
INSGESAMT										
BRI	-	-	-	-	-	1 235	-	-	815	-
CAG	-	-	-	-	-	639	-	-	885	-
OLS	-	-	-	-	-	1 495	-	-	858	-
PMO	-	-	-	-	-	-	435	-	1 340	-
CTA	877	-	-	-	-	-	1 006	-	1 937	-
*IT	-	-	-	-	-	-	6	-	567	-
GRIECHENLAND	19 174	13 375	1 340	85 736	6 648	72 874	27 736	9 381	70 863	16 724
DARUNTER:ATH	2 303	774	-	8 097	10	23 244	2 674	574	10 556	2 247
SKG	2 458	1 283	-	14 856	-	14 801	7 478	965	12 808	3 225
CFU	2 040	1 903	-	7 104	868	4 945	1 849	1 583	7 176	1 917
JSI	-	103	-	391	-	254	328	-	736	-
ZTH	-	-	-	2 324	-	462	-	-	589	-
JMK	-	-	-	842	-	-	-	-	880	-
SNI	1 524	102	-	3 475	-	996	953	58	2 288	99
JTR	-	310	-	1 248	-	598	-	-	3 361	-
KGS	1 656	1 133	-	5 837	752	2 355	1 496	1 125	4 998	1 043
RHO	2 798	1 626	-	14 244	1 605	6 418	3 099	1 188	7 657	1 168
CHQ	392	362	-	2 056	-	1 302	1 357	-	984	926
HER	6 003	5 534	1 340	20 027	3 413	15 142	7 664	3 285	13 654	4 511
KVA	-	-	-	1 379	-	355	-	-	1 752	230
MJT	-	-	-	1 479	-	406	-	-	761	401
*GR	-	245	-	2 377	-	1 596	307	603	2 663	957
TUERKEI	22 149	33 822	3 318	114 287	34 585	97 845	56 515	18 631	55 998	15 357
DARUNTER:AMK	1 619	3 615	2	12 763	5 580	14 231	7 952	1 506	3 388	1 553
IST	7 569	13 269	1 021	41 037	15 525	35 641	21 416	6 891	20 611	5 820
IZM	3 156	5 213	-	18 685	3 418	11 592	7 362	992	7 107	2 042
DLM	2 725	1 106	-	10 374	2 094	8 467	5 155	2 324	6 440	1 723
AYT	7 080	9 017	2 065	28 935	7 658	25 369	13 875	6 918	18 254	4 219
*TR	-	1 602	230	2 493	310	2 545	755	-	198	-
ZYPERN	619	-	-	2 200	-	2 152	581	-	2 282	-
DARUNTER:LCA	619	-	-	2 200	-	2 152	581	-	1 332	-
SLOWENIEN	-	-	-	-	-	1 312	-	-	571	-
DARUNTER:LJU	-	-	-	-	-	1 312	-	-	571	-
KROATIEN	-	-	-	1 054	1	5 648	453	4	368	-
DARUNTER:ZAG	-	-	-	605	-	5 127	453	4	368	-
MAKEDONIEN	2 178	-	-	4 971	156	1 064	3 334	-	1 245	-
DARUNTER:SKP	2 178	-	-	4 971	156	1 064	3 334	-	1 245	-
UNGARN	777	-	4	1 914	692	10 541	1 041	-	4 083	96
DARUNTER:BUD	777	-	4	1 914	692	10 541	1 038	-	4 083	96
ALBANIEN	-	-	-	-	-	-	-	-	16	-
TSSCHECHOSLOW.	585	43	-	920	609	9 101	221	205	554	-
DARUNTER:PRG	585	43	-	920	606	9 061	217	203	537	-
RUMAEINIEN	-	236	5	698	297	4 163	-	-	1 401	-
DARUNTER:BUH	-	236	5	698	-	3 007	-	-	793	-
CND	-	-	-	698	-	881	-	-	608	-
BULGARIEN	933	2 869	-	4 960	2 071	6 081	1 692	1 604	2 770	-
DARUNTER:SOF	-	-	-	4 960	-	3 196	-	-	1 643	-
VAR	479	1 390	-	2 101	1 013	1 324	1 138	851	579	-
BOJ	454	1 479	-	2 859	1 058	1 561	554	753	548	-
GUS-RUSSISCH-POEDER	4 275	5 035	10	5 885	703	25 766	1 267	-	3 174	3 666
DARUNTER:MON	2 219	4 174	-	5 250	703	21 751	1 267	-	2 536	3 666
LED	1 294	-	-	488	-	3 927	-	-	638	-
*RU	762	861	10	147	-	88	-	-	-	-
GUS-WEISSRUSSLAND	17	-	-	-	-	1 000	-	-	5	-
DARUNTER:MSQ	17	-	-	-	-	1 000	-	-	5	-
GUS-MOLDAVIEN	-	-	-	-	-	191	-	-	-	-
GUS-UKRAINE	75	-	-	-	-	3 336	132	-	942	143
DARUNTER:IEV	75	-	-	-	-	3 336	132	-	942	143
GUS-GEORGIEN	-	-	-	-	-	447	-	-	-	-
GUS-KASACHSTAN	-	499	-	-	-	-	-	-	-	-
E U R O P A	167 114	121 282	21 076	561 138	110 348	728 211	189 467	55 487	345 385	115 064
DARUNTER: EG-LAENDER	110 287	74 086	16 630	393 663	64 315	454 805	114 001	32 640	245 158	85 874
AEGYPTEN	-	-	-	3 498	46	10 971	302	158	8 084	296
DARUNTER:CAI	-	-	-	736	46	7 382	103	-	3 197	-
ALY	-	-	-	-	-	1 207	-	-	-	-
LXR	-	-	-	2 224	-	-	-	-	1 569	-
HRG	-	-	-	538	-	2 248	199	158	3 318	296
TUNESIEN	4 598	5 182	856	16 708	1 164	19 039	7 039	3 104	10 046	3 904
DARUNTER:TUN	806	599	-	2 076	-	6 195	1 005	-	1 623	-
DJE	1 049	784	-	4 133	-	4 210	2 175	728	2 586	1 838
MIR	2 743	3 799	856	10 499	1 164	8 634	3 859	2 376	5 837	2 066
ALGERIEN	-	-	-	-	-	1 845	-	-	-	-
DARUNTER:ALG	-	-	-	-	-	1 845	-	-	-	-
MAROKKO	943	543	-	4 835	163	6 007	745	-	2 432	400
DARUNTER:CAS	-	-	-	191	-	2 639	-	-	91	-
TNG	-	-	-	388	-	741	-	-	-	-
AGA	943	543	-	2 324	-	1 313	738	-	2 340	400
OULD	-	-	-	1 459	163	1 314	-	-	-	-
SENEGAL	-	-	-	-	-	758	-	-	-	-
GAMBIA	-	-	-	-	-	-	-	-	-	-
LIBERIA	-	-	-	-	-	-	-	-	588	-
GHANA	-	-	-	-	-	-	-	-	-	-
NIGERIA	-	-	-	7	-	-	-	-	-	-
DARUNTER:LOS	-	-	-	-	-	2 562	-	-	-	-
KAMERUN	-	-	-	-	-	2 562	-	-	-	-
SUDAN	-	-	-	-	-	443	-	-	-	-
AEETHIOPIEN	-	-	-	-	-	764	-	-	-	-
DARUNTER:ADD	-	-	-	-	-	3 118	-	-	-	-
KENIA	271	-	-	1 336	-	3 036	-	-	-	-
DARUNTER:NBO	-	-	-	-	-	5 165	-	-	3 209	-
NBA	271	-	-	1 336	-	1 910	-	-	-	-
TANSANIA	-	-	-	821	-	3 255	-	-	3 209	-

AUGUST 1992
 MIT GEBIETEN AUSSERHALB DEUTSCHLANDS

ZIELFLUGPLATZ

ZIELFLUGPLATZ							VON STRECKENHERKUNFTS-		
B E R L I N (THF)	(SKF)	SAARBRUECKEN (SCN)	MUENSTER/ OSN. (FMO)	LEIPZIG (LEJ)	DRESDEN (DRS)	ERFURT (ERF)	SONSTIGE	INSGESAMT	LAND. BZW -- FLUGPLATZ
-	-	-	-	-	-	-	-	2 050	AUSSTEIGER
-	-	-	112	-	-	-	-	1 524	INSGESAMT
-	-	-	-	-	-	-	-	2 465	BRI
-	-	-	9	-	-	-	-	1 775	CAG
-	-	-	-	-	-	-	-	10 838	OLB
-	-	-	-	-	-	-	-	1 171	FMO
6 714	1 541	1 428	3 777	978	1 197	-	-	339 486	CTA
773	-	-	1 263	-	-	-	-	52 515	*IT
2	-	-	161	-	-	-	-	58 391	GRIECHENLAND
-	-	-	-	-	-	-	-	29 546	DARUNTER: ATH
-	-	-	-	-	-	-	-	1 812	SKG
731	-	-	-	-	-	-	-	3 375	CFU
-	-	-	-	-	-	-	-	1 722	JSI
-	-	-	-	-	-	-	-	10 226	ZTH
558	-	-	-	-	-	-	-	5 517	JMK
782	-	-	-	-	-	-	-	20 953	SMI
-	-	-	-	-	-	-	-	41 670	JTR
3 868	1 541	1 428	1 548	640	740	-	-	7 379	KGS
-	-	-	-	-	-	-	-	90 338	RHO
-	-	-	-	-	-	-	-	3 716	CHQ
-	-	-	-	-	-	-	-	3 354	HER
-	-	-	-	-	-	-	-	8 972	KVA
23 383	2 416	2 018	1 607	-	-	-	-	481 931	MJT
2 349	-	-	-	-	-	-	-	54 558	*GR
9 332	-	385	-	-	-	-	-	178 517	TUERKEI
3 301	-	-	-	-	-	-	-	62 868	DARUNTER: ANK
2 621	594	207	-	-	-	-	-	43 830	IST
4 437	1 822	1 426	1 607	-	-	-	-	132 682	IZM
1 343	-	-	-	-	-	-	-	9 476	DLM
1 011	-	-	-	-	-	-	-	8 845	ATT
1 011	-	-	-	-	-	-	-	7 895	*TR
-	-	-	-	-	-	-	-	1 883	ZYPERN
380	-	-	-	-	-	-	-	1 883	DARUNTER: LCA
380	-	-	-	-	-	-	-	7 908	SLOWENIEN
814	-	-	-	-	-	-	-	6 937	DARUNTER: LJU
814	-	-	-	-	-	-	-	13 762	KROATIEN
4 251	-	-	90	262	-	-	-	13 762	DARUNTER: ZAG
4 251	-	-	90	262	-	-	-	23 751	MAZEDONIEN
484	799	-	-	-	6	-	-	23 748	DARUNTER: SKP
484	799	-	-	-	6	-	-	16	UNGARN
1 342	-	-	386	-	-	-	-	13 527	DARUNTER: BUD
979	-	-	-	-	-	-	-	13 461	ALBANIEN
363	-	-	-	-	-	-	-	8 528	TSCHECHOSLOW
14 295	-	-	386	-	-	-	-	4 784	DARUNTER: PRG
2 418	-	-	-	-	-	-	-	3 172	RUMAENIEN
6 199	-	-	-	-	-	-	-	7 257	DARUNTER: BUE
5 678	-	-	-	-	-	-	-	52 941	CND
7 060	8	-	-	10 462	4 593	611	-	7 257	BULGARIEN
4 483	8	-	-	5 137	2 774	611	-	23 596	DARUNTER: SOF
1 487	8	-	-	5 325	1 819	-	-	22 088	VAR
1 090	-	-	-	666	101	-	-	57 632	BOJ
60	1 050	-	-	666	101	-	-	46 816	GUS-RUSSISCHE-FOEDER
60	1 050	-	-	-	-	-	-	7 842	DARUNTER: MOW
-	-	-	-	-	-	-	-	2 974	LED
1 493	-	-	-	-	-	-	-	2 455	*RU
1 493	-	-	-	-	323	-	-	2 455	GUS-WEISSRUSSLAND
-	-	-	-	-	323	-	-	191	DARUNTER: MSQ
11 021	79 722	13 719	11 199	25 220	10 642	2 369	-	6 123	GUS-MOLDAVIEN
5 131	19 560	11 237	8 668	11 418	4 806	1 758	-	6 123	GUS-UKRAINE
-	-	-	-	-	-	-	-	447	DARUNTER: IEV
-	-	-	-	-	-	-	-	499	GUS-GEORGIEN
-	-	-	-	-	-	-	-	-	GUS-KASACHSTAN
-	-	-	-	-	-	-	-	-	E U R O P A
-	-	-	-	-	-	-	-	-	DARUNTER: EG-LAENDER
-	-	-	-	-	-	-	-	24 375	ARGYPHEN
1 020	-	-	-	-	-	-	-	12 484	DARUNTER: CAI
1 020	-	-	-	-	-	-	-	1 207	ALY
-	-	-	-	-	-	-	-	3 793	LXR
-	-	-	-	-	-	-	-	6 757	HRG
9 388	1 067	726	6 732	3 134	1 601	-	-	94 288	TUNESIEN
1 800	-	-	649	-	-	-	-	14 753	DARUNTER: TUN
647	-	-	511	198	-	-	-	18 859	DJE
6 941	1 067	726	5 572	2 936	1 601	-	-	60 676	MIR
321	-	-	-	-	-	-	-	2 166	ALGERIEN
321	-	-	-	-	-	-	-	2 166	DARUNTER: ALG
471	-	-	-	-	-	-	-	16 539	MAROKKO
-	-	-	-	-	-	-	-	2 921	DARUNTER: CAS
471	-	-	-	-	-	-	-	1 129	TWG
-	-	-	-	-	-	-	-	9 072	AGA
-	-	-	-	-	-	-	-	2 936	ODU
-	-	-	-	-	-	-	-	758	SENEGAL
-	-	-	-	-	-	-	-	588	GAMBIA
-	-	-	-	-	-	-	-	163	LIBERIA
-	-	-	163	-	-	-	-	7	GHANA
-	-	-	-	-	-	-	-	2 562	NIGERIA
-	-	-	-	-	-	-	-	2 562	DARUNTER: LOS
-	-	-	-	-	-	-	-	443	KAMERUN
-	-	-	-	-	-	-	-	764	SUDAN
-	-	-	-	-	-	-	-	3 118	AETHIOPIEN
-	-	-	-	-	-	-	-	3 036	DARUNTER: ADD
465	-	-	-	-	-	-	-	10 446	KENIA
-	-	-	-	-	-	-	-	1 910	DARUNTER: NBO
465	-	-	-	-	-	-	-	8 536	NBA
-	-	-	-	-	-	-	-	1 366	TANSANIA

5 PERSONENVERKEHR
 5. 2 VERFLECHTUNG IM VERKEHR
 5. 2. 2 AUSSTEIGER

VON STRECKENHERKUNFTS- LAND BZW. --- FLUGPLATZ	NACH STRECKEN									
	HAMBURG (HAM)	HANNOVER (HAJ)	BREMEN (BRE)	DUESSELDORF (DUS)	KOELN/BONN (CGN)	FRANKFURT (FRA)	STUTTGART (STR)	MUERNBERG (MUE)	MUENCHEN (MUC)	BERLIN (TTL)
AUSSTEIGER										
INSGESAMT										
SAMBIA	-	-	-	-	-	88	-	-	-	-
SIMBABWE	-	-	-	-	-	1 771	-	-	-	-
DARUNTER:HRE	-	-	-	-	-	1 771	-	-	-	-
NAMIBIA	-	-	-	-	-	1 870	-	-	-	-
DARUNTER:WDH	-	-	-	-	-	1 870	-	-	-	-
SESCHELLEN	-	-	-	-	-	1 105	-	-	-	-
DARUNTER:SEZ	-	-	-	-	-	1 105	-	-	-	-
MAURITIUS	-	-	-	-	-	1 354	-	-	817	-
DARUNTER:MRU	-	-	-	-	-	1 354	-	-	817	-
SUEDAFRIKA	-	-	-	-	-	8 338	-	-	-	-
DARUNTER:JNB	-	-	-	-	-	8 167	-	-	-	-
A F R I K A	5 812	5 725	856	27 205	1 373	65 743	8 086	3 262	25 176	4 600
KANADA	-	-	-	2 261	-	42 263	-	-	2 634	-
DARUNTER:YMQ	-	-	-	-	-	3 804	-	-	-	-
YTO	-	-	-	1 922	-	18 426	-	-	2 634	-
YEA	-	-	-	-	-	1 398	-	-	-	-
YVR	-	-	-	339	-	14 734	-	-	-	-
YVC	-	-	-	-	-	3 844	-	-	-	-
USA	7 312	149	-	18 603	3 601	226 623	5 700	-	28 962	11 388
DARUNTER:NYC	3 663	-	-	4 789	630	52 059	1 723	-	14 070	5 630
CHI	-	-	-	3 993	-	16 569	-	-	4 084	2 872
BOS	-	-	-	-	-	13 119	-	-	-	-
PHL	-	-	-	-	-	2 051	-	-	-	-
WAS	-	-	-	-	-	20 364	-	-	-	-
DET	-	-	-	-	-	11 355	-	-	-	-
PIT	-	-	-	-	-	5 537	-	-	-	-
CVG	-	-	-	-	-	6 123	-	-	-	225
ATL	2 746	-	-	1 202	-	16 244	3 265	-	5 392	2 284
CLT	-	-	-	-	-	6 406	-	-	-	-
MIA	903	149	-	4 788	1 834	14 708	-	-	2 137	230
SJU	-	-	-	-	-	1 762	-	-	-	-
ORL	-	-	-	1 340	-	3 524	-	-	261	-
*U2	-	-	-	-	-	2 805	599	-	345	-
STL	-	-	-	-	1 137	22	-	-	1 045	-
DAL	-	-	-	-	-	14 005	-	-	-	-
HOU	-	-	-	-	-	2 222	-	-	-	-
SFO	-	-	-	-	-	13 035	-	-	-	-
LAX	-	-	-	2 491	-	22 132	113	-	1 135	-
MEHIKO	-	-	-	-	412	6 204	-	-	-	-
DARUNTER:MEX	-	-	-	-	-	4 874	-	-	-	-
*MX	-	-	-	-	-	412	-	-	-	-
KUBA	-	-	-	2 651	249	1 480	-	-	-	-
DARUNTER:HAV	-	-	-	1 326	249	511	-	-	-	-
*CU	-	-	-	1 325	-	295	-	-	-	-
JAMAICA	-	-	-	1 125	-	592	-	-	-	-
DARUNTER:MBJ	-	-	-	1 125	-	592	-	-	-	-
DOMINIK.REP	459	-	-	2 960	1 350	5 303	-	-	1 241	-
DARUNTER:SDQ	-	-	-	1 304	-	950	-	-	-	-
POP	459	-	-	1 581	1 350	2 671	-	-	914	-
*DO	-	-	-	75	-	1 682	-	-	327	-
ANTIGUA-BARB.	-	-	-	-	-	628	-	-	-	-
BARBADOS	-	-	-	-	403	688	-	-	195	-
DARUNTER:BGI	-	-	-	-	403	688	-	-	195	-
TRINID.U.TOB.	-	-	-	-	78	569	-	-	14	-
ST.LUCIA	-	-	-	-	125	697	-	-	15	-
SONST.WESTIN.	-	-	-	-	-	359	-	-	-	-
KOLUMBIEN	-	-	-	-	-	2 732	-	-	-	134
DARUNTER:BOG	-	-	-	-	-	2 504	-	-	-	-
VENEZUELA	-	-	-	1 090	-	3 651	-	-	41	-
DARUNTER:CCS	-	-	-	-	-	3 328	-	-	-	-
*VE	-	-	-	1 090	-	323	-	-	41	-
BRASILIEN	-	-	-	-	-	8 565	-	-	1 051	-
DARUNTER:RIO	-	-	-	-	-	3 996	-	-	-	-
SAO	-	-	-	-	-	3 783	-	-	-	-
SSA	-	-	-	-	-	667	-	-	531	-
ECUADOR	-	-	-	-	-	896	-	-	-	-
PERU	-	-	-	-	-	180	-	-	-	-
BOLIVIEN	-	-	-	-	-	193	-	-	-	-
PARAGUAY	-	-	-	-	-	356	-	-	-	-
URUGUAY	-	-	-	-	-	233	-	-	-	-
ARGENTINIEN	-	-	-	-	-	2 493	-	-	-	-
DARUNTER:BUE	-	-	-	-	-	2 493	-	-	-	-
CHILE	-	-	-	-	-	1 171	-	-	-	-
DARUNTER:SCL	-	-	-	-	-	1 171	-	-	-	-
A M E R I K A	7 771	149	-	28 690	6 218	305 876	5 700	-	34 153	11 522
LIBANON	-	-	-	-	1	1 674	-	-	-	-
DARUNTER:BEY	-	-	-	-	1	1 674	-	-	-	-
ISRAEL	559	-	-	-	1 356	13 529	819	-	6 851	-
DARUNTER:TLV	559	-	-	-	1 356	13 529	819	-	6 851	-
JORDANIEN	-	-	-	-	-	3 139	-	-	-	-
DARUNTER:AMM	-	-	-	-	-	3 139	-	-	-	-
SYRIEN	-	-	-	-	-	4 447	-	-	657	-
DARUNTER:DAM	-	-	-	-	-	4 010	-	-	657	-
IRAN	1 538	-	-	-	-	10 754	-	-	-	-
DARUNTER:THR	1 538	-	-	-	-	10 754	-	-	-	-
KUWEIT	-	-	-	-	-	3 088	-	-	253	-
DARUNTER:KWI	-	-	-	-	-	3 088	-	-	253	-
BAHRAIN	-	-	-	-	-	1 870	-	-	-	-
DARUNTER:BAH	-	-	-	-	-	1 870	-	-	-	-

AUGUST 1992

 MIT GEBIETEN AUSSERHALB DEUTSCHLANDS

ZIELFLUGPLATZ								VON STRECKENHERKUNFTS-	
BERLIN (THF)	BERLIN (SXF)	SAARBRUECKEN (SCN)	MUENSTER/ OSN. (FMO)	LEIPZIG (LEJ)	DRESDEN (DRS)	ERFURT (ERF)	SONSTIGE	INSGESAMT	LAND. BZW -- FLUGPLATZ
-	-	-	-	-	-	-	-	86	AUSSTEIGER
-	-	-	-	-	-	-	-	1 771	SAMBIA
-	-	-	-	-	-	-	-	1 771	SIMBABWE
-	-	-	-	-	-	-	-	1 870	DARUNTER: HRE
-	-	-	-	-	-	-	-	1 870	NAMIBIA
-	-	-	-	-	-	-	-	1 105	DARUNTER: WDH
-	-	-	-	-	-	-	-	1 105	SESCHELLEN
-	-	-	-	-	-	-	-	2 171	DARUNTER: SEZ
-	-	-	-	-	-	-	-	2 171	MAURITIUS
-	-	-	-	-	-	-	-	8 338	DARUNTER: MRU
-	-	-	-	-	-	-	-	8 167	SUEDAFRIKA
-	-	-	-	-	-	-	-	172 926	DARUNTER: JNB
-	11 665	1 067	726	6 895	3 134	1 601	-	-	A F R I K A
-	137	-	-	-	-	-	-	47 295	KANADA
-	137	-	-	-	-	-	-	3 804	DARUNTER: YMQ
-	-	-	-	-	-	-	-	23 119	YTO
-	-	-	-	-	-	-	-	1 398	YEA
-	-	-	-	-	-	-	-	15 073	YVR
-	-	-	-	-	-	-	-	3 844	YVC
-	-	-	-	-	-	-	-	302 338	USA
-	-	-	-	-	-	-	-	82 564	DARUNTER: NYC
-	-	-	-	-	-	-	-	27 518	CHI
-	-	-	-	-	-	-	-	13 119	BOS
-	-	-	-	-	-	-	-	2 051	PHL
-	-	-	-	-	-	-	-	20 364	WAS
-	-	-	-	-	-	-	-	11 355	DET
-	-	-	-	-	-	-	-	5 537	PIT
-	-	-	-	-	-	-	-	6 348	CVG
-	-	-	-	-	-	-	-	31 133	ATL
-	-	-	-	-	-	-	-	6 406	CLT
-	-	-	-	-	-	-	-	24 749	MIA
-	-	-	-	-	-	-	-	1 762	SJU
-	-	-	-	-	-	-	-	5 125	ORL
-	-	-	-	-	-	-	-	4 886	*U2
-	-	-	-	-	-	-	-	1 067	STL
-	-	-	-	-	-	-	-	14 005	DAL
-	-	-	-	-	-	-	-	2 222	HOU
-	-	-	-	-	-	-	-	13 035	SFO
-	-	-	-	-	-	-	-	25 871	LAX
-	-	-	-	-	-	-	-	6 616	MEXIKO
-	-	-	-	-	-	-	-	4 874	DARUNTER: MEX
-	-	-	-	-	-	-	-	1 742	*MX
-	792	-	-	-	-	-	-	5 172	KUBA
-	792	-	-	-	-	-	-	2 878	DARUNTER: HAV
-	-	-	-	-	-	-	-	1 620	*CU
-	-	-	-	-	-	-	-	1 717	JAMAICA
-	-	-	-	-	-	-	-	1 717	DARUNTER: MBJ
-	-	-	-	-	-	-	-	11 313	DOMINIK. REP
-	-	-	-	-	-	-	-	2 254	DARUNTER: SDQ
-	-	-	-	-	-	-	-	6 975	POP
-	-	-	-	-	-	-	-	2 084	*DO
-	-	-	-	-	-	-	-	628	ANTIGUA-BARB.
-	-	-	-	-	-	-	-	1 286	BARBADOS
-	-	-	-	-	-	-	-	1 286	DARUNTER: BGI
-	-	-	-	-	-	-	-	661	TRINID. U. TOB.
-	-	-	-	-	-	-	-	837	ST. LUCIA
-	-	-	-	-	-	-	-	359	SONST. WESTIN.
-	-	-	-	-	-	-	-	2 866	KOLUMBIEN
-	-	-	-	-	-	-	-	2 504	DARUNTER: BOG
-	-	-	-	-	-	-	-	4 782	VENEZUELA
-	-	-	-	-	-	-	-	3 328	DARUNTER: CCS
-	-	-	-	-	-	-	-	1 454	*VE
-	-	-	-	-	-	-	-	9 616	BRASILIEN
-	-	-	-	-	-	-	-	3 996	DARUNTER: RIO
-	-	-	-	-	-	-	-	3 783	SAO
-	-	-	-	-	-	-	-	1 198	SSA
-	-	-	-	-	-	-	-	896	ECUADOR
-	-	-	-	-	-	-	-	180	PERU
-	-	-	-	-	-	-	-	193	BOLIVIEN
-	-	-	-	-	-	-	-	356	PARAGUAY
-	-	-	-	-	-	-	-	233	URUGUAY
-	-	-	-	-	-	-	-	2 493	ARGENTINIEN
-	-	-	-	-	-	-	-	2 493	DARUNTER: BUE
-	-	-	-	-	-	-	-	1 171	CHILE
-	-	-	-	-	-	-	-	1 171	DARUNTER: SCL
-	929	-	-	-	-	-	-	401 008	A M E R I K A
-	976	-	-	-	-	-	-	2 651	LIBANON
-	976	-	-	-	-	-	-	2 651	DARUNTER: BEY
-	1 352	-	-	-	-	-	-	24 466	ISRAEL
-	1 352	-	-	-	-	-	-	24 466	DARUNTER: TLV
-	221	-	-	-	-	-	-	3 360	JORDANIEN
-	221	-	-	-	-	-	-	3 360	DARUNTER: AMM
-	305	-	-	-	-	-	-	5 409	SYRIEN
-	305	-	-	-	-	-	-	4 972	DARUNTER: DAM
-	-	-	-	-	-	-	-	12 292	IRAN
-	-	-	-	-	-	-	-	12 292	DARUNTER: THR
-	-	-	-	-	-	-	-	3 341	KUWAIT
-	-	-	-	-	-	-	-	3 341	DARUNTER: KWI
-	-	-	-	-	-	-	-	1 870	BAERAIN
-	-	-	-	-	-	-	-	1 870	DARUNTER: BAH

5 PERSONENVERKEHR
 5. 2 VERFLECHTUNG IM VERKEHR
 5. 2. 2 AUSSTEIGER

VON STRECKENHERKUNFTS- LAND BZW.--- FLUGPLATZ	NACH STRECKEN									
	HAMBURG (HAM)	HANNOVER (HAJ)	BREMEN (BRE)	DUESSELDORF (DUS)	KOELN/BONN (CGN)	FRANKFURT (FRA)	STUTTGART (STR)	NUERNBERG (NUE)	MUENCHEN (MUC)	BERLIN (TXL)
AUSSTEIGER										
INSGESAMT										
KATAR	-	-	-	-	-	518	-	-	-	-
SAUDI-ARAB	-	-	-	-	-	3 326	-	-	-	-
DARUNTER:JED	-	-	-	-	-	1 229	-	-	-	-
RUH	-	-	-	-	-	2 097	-	-	-	-
JEMEN	-	-	-	-	-	2 100	-	-	-	-
DARUNTER:SAH	-	-	-	-	-	2 100	-	-	-	-
OMAN	-	-	-	-	-	537	-	-	-	-
V.A.EMIRATE	-	-	-	6	-	5 124	-	-	995	-
DARUNTER:DXB	-	-	-	-	-	4 018	-	-	184	-
AUH	-	-	-	-	-	1 103	-	-	796	-
PAKISTAN	-	-	-	-	-	4 571	-	-	-	-
DARUNTER:KHI	-	-	-	-	-	3 860	-	-	-	-
BANGLADESCH	-	-	-	-	-	210	-	-	-	-
INDIEN	-	-	-	-	-	25 022	-	-	-	-
DARUNTER:DEL	-	-	-	-	-	12 514	-	-	-	-
BOM	-	-	-	-	-	12 484	-	-	-	-
NEPAL	-	-	-	-	-	1 545	-	-	-	-
DARUNTER:KTM	-	-	-	-	-	1 545	-	-	-	-
SRI LANKA	-	-	-	1 476	39	2 610	-	-	1 938	-
DARUNTER:CMB	-	-	-	1 476	39	2 610	-	-	1 938	-
MALEDIVEN	20	-	-	1 006	-	1 291	-	-	1 738	-
DARUNTER:MLE	20	-	-	1 006	-	1 291	-	-	1 738	-
THAILAND	-	-	-	-	-	20 660	-	-	537	-
DARUNTER:BKK	-	-	-	-	-	20 660	-	-	537	-
VIETNAM	-	-	-	-	-	1 256	-	-	-	-
DARUNTER:SGN	-	-	-	-	-	1 256	-	-	-	-
MALAYSIA	-	-	-	-	-	2 626	-	-	31	-
DARUNTER:KUL	-	-	-	-	-	2 626	-	-	31	-
SINGAPUR	-	-	-	-	-	11 771	-	-	-	-
DARUNTER:SIN	-	-	-	-	-	11 771	-	-	-	-
BRUNEI	-	-	-	-	-	233	-	-	-	-
INDONESIEN	-	-	-	-	-	7 412	-	-	740	-
DARUNTER:JKT	-	-	-	-	-	4 176	-	-	-	-
DPS	-	-	-	-	-	3 236	-	-	-	-
PHILIPPINEN	-	-	-	-	-	5 508	-	-	-	-
DARUNTER:MNL	-	-	-	-	-	5 508	-	-	-	-
HONGKONG (BRIT)	-	-	-	-	-	15 308	-	-	-	-
DARUNTER:HKG	-	-	-	-	-	15 308	-	-	-	-
JAPAN	-	-	-	-	-	20 163	-	-	-	-
DARUNTER:TYO	-	-	-	-	-	16 279	-	-	-	-
OSA	-	-	-	-	-	2 749	-	-	-	-
NGO	-	-	-	-	-	1 135	-	-	-	-
KOREA REP.	-	-	-	-	-	6 565	-	-	-	-
DARUNTER:SEL	-	-	-	-	-	6 565	-	-	-	-
KOREA DEM.VR	-	-	-	-	-	4 711	-	-	-	-
CHINA	-	-	-	-	-	4 711	-	-	-	-
DARUNTER:PEK	-	-	-	-	-	4 711	-	-	-	-
A S I E N	2 117	-	-	2 488	1 396	181 568	819	-	13 740	-
AUSTRALIEN	-	-	-	-	-	4 442	-	-	-	-
DARUNTER:SYD	-	-	-	-	-	3 008	-	-	-	-
MEB	-	-	-	-	-	1 218	-	-	-	-
NEUSEELAND	-	-	-	-	-	403	-	-	-	-
AUSTRALIEN/OZEANIEN...	-	-	-	-	-	4 845	-	-	-	-
I N S G E S A M T ..	182 814	127 156	21 932	619 521	119 335	1 286 243	204 072	58 749	418 454	131 186

AUGUST 1992

MIT GEBIETEN AUSSERHALB DEUTSCHLANDS

ZIELFLUGPLATZ								VON STRECKENHERKUNFTS-	
B E R L I N (THF)	(SIF)	SAARBRUECKEN (SCN)	MUENSTER/ OSN. (FMO)	LEIPZIG (LEJ)	DRESDEN (DRS)	ERFURT (ERF)	SONSTIGE	INSGESAMT	LAND. BZW -- FLUGPLATZ
-	-	-	-	-	-	-	-	518	AUSSTEIGER
-	-	-	-	-	-	-	-	3 326	-----
-	-	-	-	-	-	-	-	1 229	INSGESAMT
-	-	-	-	-	-	-	-	2 097	-----
-	-	-	-	-	-	-	-	2 100	KATAR
-	-	-	-	-	-	-	-	2 100	SAUDI-ARAB.
-	-	-	-	-	-	-	-	537	DARUNTER: JED
-	-	-	-	-	-	-	-	6 127	RUH
-	2	-	-	-	-	-	-	4 204	JEMEN
-	2	-	-	-	-	-	-	1 899	DARUNTER: SAH
-	-	-	-	-	-	-	-	4 571	OMAN
-	-	-	-	-	-	-	-	3 860	V. A. EMIRATE
-	-	-	-	-	-	-	-	210	DARUNTER: DXB
-	-	-	-	-	-	-	-	25 022	AUH
-	-	-	-	-	-	-	-	12 514	PAKISTAN
-	-	-	-	-	-	-	-	12 484	DARUNTER: KHI
-	-	-	-	-	-	-	-	1 545	BANGLADESCH
-	-	-	-	-	-	-	-	1 545	INDIEN
-	-	-	-	-	-	-	-	6 588	DARUNTER: DEL
-	-	-	-	-	-	-	-	6 588	BOM
-	-	-	-	-	-	-	-	4 055	NEPAL
-	-	-	-	-	-	-	-	4 055	DARUNTER: KTM
-	-	-	-	-	-	-	-	21 197	SRI LANKA
-	-	-	-	-	-	-	-	21 197	DARUNTER: CMB
-	-	-	-	-	-	-	-	1 256	MALEDIVEN
-	-	-	-	-	-	-	-	1 256	DARUNTER: MLE
-	-	-	-	-	-	-	-	2 657	THAILAND
-	-	-	-	-	-	-	-	2 657	DARUNTER: BKK
-	-	-	-	-	-	-	-	12 362	VIETNAM
-	-	-	-	-	-	-	-	12 362	DARUNTER: SGN
-	-	-	-	-	-	-	-	233	MALAYSIA
-	-	-	-	-	-	-	-	8 152	DARUNTER: KUL
-	-	-	-	-	-	-	-	4 176	SINGAPUR
-	-	-	-	-	-	-	-	3 236	DARUNTER: SIN
-	-	-	-	-	-	-	-	5 508	BRUNEI
-	-	-	-	-	-	-	-	5 508	INDONESIEN
-	-	-	-	-	-	-	-	15 308	DARUNTER: JKT
-	-	-	-	-	-	-	-	15 308	DPS
-	-	-	-	-	-	-	-	20 463	PHILIPPINEN
-	-	-	-	-	-	-	-	2 749	DARUNTER: MNL
-	-	-	-	-	-	-	-	1 135	HONGKONG (BRIT)
-	-	-	-	-	-	-	-	6 565	DARUNTER: HKG
-	-	-	-	-	-	-	-	6 565	JAPAN
-	-	-	-	-	-	-	-	49	DARUNTER: TYO
-	-	-	-	-	-	-	-	5 537	OSA
-	-	-	-	-	-	-	-	5 537	NGO
-	-	-	-	-	-	-	-	207 275	KOREA REP.
-	-	-	-	-	-	-	-	4 442	DARUNTER: SEL
-	-	-	-	-	-	-	-	3 008	KOREA DEM. VR
-	-	-	-	-	-	-	-	1 218	CHINA
-	-	-	-	-	-	-	-	403	DARUNTER: PEK
-	-	-	-	-	-	-	-	4 845	A S I E N
-	-	-	-	-	-	-	-	4 442	AUSTRALIEN
-	-	-	-	-	-	-	-	3 008	DARUNTER: SYD
-	-	-	-	-	-	-	-	1 218	MEB
-	-	-	-	-	-	-	-	403	NEUSEELAND
-	-	-	-	-	-	-	-	4 845	AUSTRALIEN/OZEANIEN
11 021	97 463	14 786	11 925	32 115	13 776	3 970	-	3 354 518	I N S G E S A M T

MIT GEBIETEN AUSSERHALB DEUTSCHLANDS

FLUGPLATZ

NACH ENDTZIELLAND

(THF)	B E R L I N (SXF)	SAARERUECKEN (SCN)	MUENSTER/ OSN. (FMO)	LEIPZIG (LEJ)	DRESDEN (DRS)	ERFURT (ERF)	SONSTIGE	INSGESAMT	BZM.-- FLUGPLATZ
									REISENDE

									INSGESAMT

262	515	1	20	5	7	-	4	12 725	POLEN
262	508	1	19	4	7	-	4	10 593	DARUNTER: WAW
-	5	-	-	-	-	-	-	1 271	GDN
120	662	-	5	-	-	-	5	3 811	LITAUEN
120	662	-	5	-	-	-	5	2 680	DARUNTER: VNO
-	-	-	-	-	-	-	-	1 131	*LT
121	2	-	27	2	1	-	2	2 769	LETTLAND
121	2	-	27	2	1	-	2	2 769	DARUNTER: RIX
-	-	-	3	-	-	-	2	1 475	ESTLAND
-	-	-	3	-	-	-	2	1 475	DARUNTER: TTL
-	1	5	13	21	36	-	-	17 507	FINNLAND
-	1	5	13	21	36	-	-	16 346	DARUNTER: HEL
655	1	8	4	26	14	-	8	24 463	SCHWEDEN
655	1	6	-	22	12	-	2	16 259	DARUNTER: STO
-	-	-	-	-	-	-	-	1 107	MMA
-	-	2	4	4	1	-	6	4 958	GOT
726	-	-	-	-	1	-	-	1 169	*SE
726	-	1	1	14	11	-	3	14 884	NORWEGEN
-	-	1	-	6	10	-	2	10 309	DARUNTER: OSL
-	-	-	-	-	1	-	-	1 734	BGO
1 067	-	-	-	-	-	-	1	1 162	*NO
931	-	13	6	28	20	-	13	23 719	DAENEMARK
4	3	11	3	28	18	-	13	21 360	DARUNTER: CPH
1	-	31	834	1 220	169	-	13	220 448	GR BRITANNIEN
1	-	20	790	1 167	108	-	10	167 754	DARUNTER: LON
-	-	5	3	12	10	-	1	14 818	BHI
-	-	5	7	27	40	-	1	21 075	MAN
-	-	1	3	8	6	-	-	6 378	GLA
-	-	-	2	3	-	-	-	4 180	EDI
-	-	-	-	1	-	-	-	1 197	BFS
-	-	-	-	-	1	-	-	1 017	BRS
-	-	-	-	-	-	-	-	1 015	*GB
2	3	7	26	25	34	-	2	24 691	IRLAND
2	-	7	9	25	32	-	2	17 017	DARUNTER: DUB
-	-	-	-	-	2	-	-	6 297	SMN
-	-	-	-	-	-	-	-	1 030	ORK
-	-	-	-	7	2	-	-	5 112	ISLAND
-	-	-	-	7	2	-	-	5 102	DARUNTER: REK
1 190	6	4	2	81	98	-	21	36 643	NIEDERLANDE
1 160	-	4	2	81	98	-	21	36 303	DARUNTER: AMS
1 843	-	2	9	80	64	-	19	22 640	BELGIEN
1 843	-	-	9	80	64	-	19	22 535	DARUNTER: BRU
588	-	5	3	6	7	-	-	5 971	LUXEMBURG
588	-	5	3	6	7	-	-	5 971	DARUNTER: LUX
305	27	42	247	152	222	-	24	85 013	FRANKREICH
279	27	5	129	112	85	-	24	58 925	DARUNTER: PAR
-	-	-	8	8	3	-	-	1 336	BOD
1	-	-	11	9	5	-	-	3 782	LYS
3	-	-	1	5	-	-	-	1 415	TLS
1	-	-	1	1	2	-	-	1 394	MRS
-	-	37	76	15	15	-	-	11 158	NCE
-	-	-	-	-	-	-	-	1 903	CLY
-	-	-	-	-	-	-	-	1 716	BIA
-	-	-	-	-	-	-	-	3 185	*FR
56	7 498	8 641	5 227	5 938	2 954	551	141	544 328	SPANIEN
-	-	2	35	10	10	-	3	20 739	DARUNTER: MAD
-	3	13	51	61	45	-	5	24 426	BCN
-	-	-	-	104	-	-	-	2 455	GRO
-	-	1	24	4	7	-	-	4 406	VLC
-	-	-	2	-	2	-	-	9 252	ALC
-	-	-	-	-	-	-	-	6 118	LEI
-	111	1	6	5	3	-	-	18 602	AGP
-	-	-	14	4	1	-	-	5 692	SVQ
1	-	3	13	9	5	-	17	2 461	BIO
-	-	-	-	-	1	-	-	2 817	*E1
-	4 007	5 608	4 272	4 370	2 330	551	116	235 383	FMI
-	758	659	274	673	363	-	-	45 549	IBZ
55	140	244	-	157	-	-	-	14 611	MAH
-	985	733	497	541	187	-	-	54 714	LPA
-	761	484	33	-	-	-	-	26 025	TCI
-	325	893	6	-	-	-	-	40 040	PUE
-	296	-	-	-	-	-	-	26 803	ACE
-	112	-	-	-	-	-	-	4 088	*E3
-	1 386	364	65	300	13	-	6	67 647	PORTUGAL
-	65	4	55	17	10	-	2	13 814	DARUNTER: LYS
-	-	2	10	2	3	-	4	5 723	OPO
-	1 124	358	-	281	-	-	-	42 707	FAO
-	197	-	-	-	-	-	-	4 201	FNC
-	-	-	-	-	-	-	-	1 202	*PT
-	1 301	3	6	3	1	-	3	16 591	MALTA
-	1 301	3	6	3	1	-	3	16 591	DARUNTER: MLA
2 518	102	6	599	627	791	-	3	67 779	GIBRALT (BRIT)
483	55	4	565	586	756	-	2	46 573	SCHWEIZ
534	-	2	22	25	14	-	1	13 924	DARUNTER: ZRH
1 501	47	-	12	16	19	-	-	6 108	GVA
581	620	108	204	114	87	-	2	57 480	BBL
581	3	101	83	70	54	-	2	39 773	OESTERREICH
-	-	-	10	6	-	-	-	2 135	DARUNTER: VIE
-	-	1	20	19	7	-	-	3 548	IMN
-	313	1	46	9	12	-	-	4 831	LNZ
-	-	5	27	5	9	-	-	4 859	SZG
-	-	-	18	5	5	-	-	2 316	GRZ
-	304	-	-	-	-	-	-	107 926	KLU
-	260	24	255	76	89	-	20	107 926	ITALIEN
-	-	2	24	16	8	-	7	18 969	DARUNTER: ROM

AUGUST 1992
 MIT GEBIETEN AUSSERHALB DEUTSCHLANDS

FLUGPLATZ

(THF)	B E R L I N (SKF)	SAARBRUECKEN (SCW)	MUENSTER/ OSN. (PMO)	LEIPZIG (LEJ)	DRESDEN (DRS)	ERFURT (ERF)	SONSTIGE	INSGESAMT
-	-	8	42	26	49	-	2	28 116
-	260	5	34	15	10	-	1	9 897
-	-	-	3	-	-	-	-	1 181
-	-	-	9	2	1	-	-	1 376
-	-	-	6	-	-	-	2	4 826
-	-	-	4	-	1	-	-	1 120
-	-	-	8	1	8	-	-	1 606
-	-	-	4	-	2	-	2	2 571
-	-	-	8	4	1	-	-	3 131
-	-	6	14	3	6	-	4	12 515
-	-	-	3	5	1	-	1	2 168
-	-	1	7	-	-	-	-	1 825
-	-	-	72	-	-	-	1	2 411
-	-	2	-	-	-	-	-	2 276
-	-	-	15	4	2	-	-	10 070
-	-	-	-	-	-	-	-	1 196
-	5 629	1 713	1 320	3 753	716	798	255	304 351
-	975	4	20	1 304	21	-	1	45 148
-	11	10	22	14	284	161	254	41 500
-	-	-	-	157	-	-	-	28 052
-	-	-	-	-	-	-	-	3 032
-	-	-	-	-	-	-	-	3 300
-	-	-	-	-	-	-	-	3 966
-	664	-	-	-	-	-	-	10 892
-	-	-	-	-	-	-	-	5 116
-	404	-	-	-	-	-	-	20 341
-	563	-	-	771	-	173	-	38 458
-	-	-	-	-	-	-	-	6 856
-	3 012	1 698	1 278	1 507	411	464	-	83 132
-	-	-	-	-	-	-	-	3 090
-	-	-	-	-	-	-	-	3 221
-	-	-	-	-	-	-	-	8 247
-	10 469	2 422	1 793	1 307	33	-	469	323 508
-	981	16	12	9	6	-	1	28 626
-	2 859	12	334	8	27	-	3	86 216
-	1 558	2	9	8	-	-	4	42 093
-	1 720	464	129	-	-	-	-	41 133
-	2 792	1 928	1 308	1 281	-	-	461	120 411
-	559	-	-	1	1	-	-	5 029
-	875	-	-	8	1	90	-	8 843
-	875	-	-	6	1	2	-	7 424
-	-	-	-	-	-	88	-	1 015
-	-	-	2	4	1	-	-	2 095
-	-	-	2	4	1	-	-	2 095
-	260	1	-	1	1	-	-	6 691
-	93	1	-	1	1	-	-	5 315
-	167	-	-	-	-	-	-	1 368
-	-	-	-	-	-	-	-	1
-	452	-	-	-	-	-	-	7 522
-	452	-	-	-	-	-	-	7 522
-	2 675	3	34	91	265	-	1	20 593
-	2 675	3	34	91	265	-	1	20 493
-	3	-	-	-	-	-	-	233
455	654	10	23	6	1	-	4	13 446
455	654	10	23	5	1	-	4	13 236
-	1 082	1	9	249	5	-	-	8 028
-	812	1	9	4	5	-	-	4 719
-	270	-	-	245	-	-	-	2 689
-	10 483	-	3	8 676	3 535	768	-	41 435
-	1 428	-	3	9	2	-	-	4 709
-	4 573	-	-	4 166	2 145	768	-	19 171
-	4 482	-	-	4 501	1 388	-	-	17 552
17	4 472	61	33	562	101	-	11	36 570
-	3 105	3	25	555	101	-	11	27 963
-	1 169	58	8	5	-	-	-	6 518
17	191	-	-	2	-	-	-	2 078
99	980	-	-	4	317	-	16	2 521
99	980	-	-	4	317	-	16	2 519
-	-	-	-	-	-	-	-	128
-	854	-	12	20	19	-	3	6 186
-	854	-	12	20	19	-	3	6 186
-	4	-	-	-	-	-	-	249
-	4	-	-	-	-	-	-	6
-	3	-	-	-	-	-	-	12
-	21	-	-	-	-	-	-	368
-	1	-	-	-	-	-	-	8
-	22	-	-	-	-	-	-	23
-	6	-	-	-	-	-	-	8
-	3	-	-	-	-	-	-	9
10 609	51 336	13 476	10 783	23 394	9 708	2 117	1 050	2 146 467
5 055	14 809	10 846	7 977	11 659	4 386	1 349	514	1 443 388

NACH ENDZIELLAND

BZV. -- FLUGPLATZ

REISENDE

INSGESAMT

MIL
VCE
TRS
VRN
TRN
GOA
FLR
BLQ
PSA
NAP
BRI
CAG
OLB
PMO
CTA
*IT
GRIECHENLAND
DARUNTER:ATH
SKG
CFU
JSI
ZTH
JMK
SMI
JTR
KGS
RHO
CBQ
HER
KVA
MJT
*GR
TUERKEI
DARUNTER:AMK
IST
IZM
DLM
AYT
*TR
ZYPERN
DARUNTER:LCA
*CY
SLOWENIEN
DARUNTER:LJU
KROATIEN
DARUNTER:ZAG
SPU
SERBIEN
MAZEDONIEN
DARUNTER:SKP
UNGARN
DARUNTER:BUD
ALBANIEN
TSCHECHOSLOW
DARUNTER:PRG
RUMAENIEN
DARUNTER:BUH
CND
BULGARIEN
DARUNTER:SOF
VAR
BOJ
GUS-RUSSISCHE-FOEDER
DARUNTER:HOW
LED
*RU
GUS-WEISSRUSSLAND
DARUNTER:MSQ
GUS-MOLDAVIEN
GUS-UKRAINE
DARUNTER:IEV
GUS-GEORGIEN
GUS-ARMENIEN
GUS-ASERBEIJSCHAM
GUS-KASACHSTAN
GUS-KIRGISIEN
GUS-TADSCHIKISTAN
GUS-TURKMENISTAN
GUS-USBEKISTAN
E U R O P A
DARUNTER: EG-LAENDER
ABOYPTEN
DARUNTER:CAI
ALY
LXR
HRG
LIBYEN
TUNESIEN
DARUNTER:TUN
DJE
MIR
ALGERIEN

AUGUST 1992
 MIT GEBIETEN AUSSERHALB DEUTSCHLANDS

FLUGPLATZ								NACH ENDZIELLAND	
(THF)	B E R L I N (SIF)	SAARBRUECKEN (SCN)	MUENSTER/ OSN. (FMO)	LEIPZIG (LEJ)	DRESDEN (DRS)	ERFURT (ERF)	SONSTIGE	INSGESAMT	BZW. -- FLUGPLATZ
-	203	2	-	-	-	-	-	1 475	REISENDE
-	482	-	11	9	4	-	-	11 371	INSGESAMT
-	482	-	9	8	4	-	-	8 095	DARUNTER: ALG
-	-	-	-	-	-	-	-	18	MAROKKO
-	-	-	-	-	-	-	-	34	DARUNTER: CAS
-	2	-	1	-	-	-	-	55	DARUNTER: AGA
-	2	-	-	-	-	-	-	18	MAURETANIEN
-	-	-	-	-	-	-	-	57	MALI
-	-	-	-	-	-	-	-	806	KAP VERDE
-	-	-	-	-	-	-	-	582	SENEGAL
-	-	-	-	-	-	-	-	33	GAMBIA
-	-	-	-	1	-	-	-	41	GUINEA-BISSAU
-	-	-	-	-	-	-	-	46	GUINEA
-	-	-	-	-	-	-	-	2	SIERRA LEONE
-	-	-	-	-	-	-	-	117	LIBERIA
-	-	-	-	-	-	-	-	49	ELFENS. KUESTE
-	-	-	-	-	-	-	-	37	BURKINA FASO
-	-	-	-	-	-	-	-	19	NIGER
-	-	-	-	2	-	-	-	809	TSCHAD
3	-	-	-	-	-	-	-	118	GHANA
-	-	-	-	-	-	-	-	110	TOGO
-	-	3	23	6	2	-	-	2 844	BENIN
-	-	3	23	6	2	-	-	2 763	NIGERIA
2	-	1	2	3	-	-	-	485	DARUNTER: LOS
-	-	-	-	-	-	-	-	275	KAMERUN
-	-	-	-	-	-	-	-	61	ZENT. AFR. REP.
-	2	-	-	-	-	-	-	63	GABUN
-	-	-	-	-	-	-	-	63	KONGO
1	-	-	-	-	-	-	-	21	ZAIRE
-	-	-	-	-	-	-	-	55	ANGOLA
-	-	-	-	1	1	-	-	893	SUDAN
-	-	-	-	-	-	-	-	12	DSCHIBUTI
-	-	-	1	9	-	-	-	1 894	AETHIOPIEN
-	-	-	1	9	-	-	-	1 602	DARUNTER: ADD
4	2	-	-	-	-	-	-	85	UGANDA
-	502	-	1	-	-	-	-	10 875	KENIA
-	-	-	1	-	-	-	-	2 211	DARUNTER: NBO
-	502	-	-	-	-	-	-	8 653	MBA
-	-	-	1	-	-	-	-	77	RUANDA
-	-	-	-	-	-	-	-	42	BURUNDI
-	3	-	-	2	-	-	-	945	TANSANIA
-	-	-	-	-	-	-	-	279	SAMBIA
-	-	-	-	-	-	-	-	126	MALAWI
-	-	-	-	-	-	1	-	1 499	SIMBABWE
-	-	-	-	-	1	-	-	1 323	DARUNTER: HRE
-	-	-	-	-	-	-	-	84	BOTSUANA
-	-	2	3	-	-	-	-	2 247	NAMIBIA
-	-	2	3	-	-	-	-	2 246	DARUNTER: WDH
-	-	-	-	-	-	-	-	90	MOSAMBIK
-	3	-	-	-	-	-	-	219	MADAGASKAR
-	-	-	-	-	-	-	-	5	KOMOREN
-	-	-	-	1	-	-	-	908	SESCHELLEN
-	-	-	-	-	-	-	-	47	REUNION (FR)
-	-	-	-	-	-	-	-	1 636	MAURITIUS
-	-	-	-	-	-	-	-	1 636	DARUNTER: MRU
1	-	1	11	13	3	-	-	8 235	SUEDAFRIKA
1	-	1	8	8	3	-	-	6 587	DARUNTER: JNB
11	8 858	929	654	5 980	2 838	1 484	20	153 295	A F R I K A
-	200	5	74	44	60	-	68	55 896	KANADA
-	15	-	16	1	4	-	10	6 301	DARUNTER: YMQ
-	130	3	24	16	17	-	28	23 191	YTO
-	3	-	5	3	5	-	-	2 398	YEA
-	10	1	20	14	25	-	24	15 961	YVR
-	17	1	6	7	6	-	-	4 293	YTC
-	7	-	2	1	1	-	6	1 691	*CA
10	5	32	310	194	146	-	151	370 928	USA
3	2	3	88	54	41	-	20	82 748	DARUNTER: NYC
2	-	4	18	11	4	-	9	28 560	CHI
5	-	2	25	9	8	-	6	13 457	BOS
-	-	-	2	3	1	-	-	3 984	PHL
-	-	-	-	-	2	-	-	1 350	BWI
-	-	1	31	10	14	-	19	22 252	WAS
-	-	-	5	3	1	-	7	8 284	DET
-	-	2	4	1	1	-	-	3 610	PIT
-	-	-	6	4	9	-	-	3 978	CVG
-	-	1	1	-	2	-	2	2 575	CLE
-	-	1	6	6	2	-	4	6 706	*U1
-	-	2	10	16	8	-	2	18 877	ATL
-	-	-	21	-	-	-	7	3 232	CLT
-	-	-	5	-	-	-	-	3 412	TPA
-	-	8	7	13	16	-	6	25 686	MIA
-	-	-	-	1	-	-	1	1 647	SJU
-	-	-	8	2	-	-	1	7 957	ORL
-	-	-	1	3	3	-	1	11 857	*U2
-	-	-	2	4	2	-	1	3 254	MSP
-	-	-	3	-	-	-	-	3 844	STL
-	-	-	-	3	-	-	-	1 114	MKC
-	-	-	-	-	1	-	-	1 192	MKE
-	-	-	-	-	-	-	-	1 584	*U3
-	-	1	9	1	3	-	6	10 763	DAL
-	-	6	2	2	1	-	-	5 391	BOU
-	-	-	-	-	-	-	-	1 136	MSY
-	-	-	-	12	1	-	-	2 598	*U4
-	-	-	4	2	-	-	-	5 209	SEA

5 PERSONENVERKEHR

5.2 VERFLECHTUNG IM VERKEHR

5.2.3 REISENDE

NACH ENDTIELLAND BZW. ---FLUGPLATZ	VON HERKUNFTS									
	HAMBURG (HAM)	HANNOVER (HAJ)	BREMEN (BRE)	DUESSELDORF (DUS)	KOELN/BONN (CGN)	FRANKFURT (FRA)	STUTTGART (STR)	NUERNBERG (NUE)	MUENCHEN (MUC)	BERLIN (TXL)
REISENDE										
INSGESAMT										
PDX	25	2	4	5	2	815	22	7	98	21
SLC	143	7	2	23	3	1 034	184	7	236	175
SFO	876	287	133	703	139	16 124	871	231	3 726	1 241
LAX	1 425	346	359	3 080	221	23 244	884	175	6 501	999
DEN	121	16	20	61	5	2 704	133	14	1 075	199
PHX	40	8	6	8	1	1 320	87	12	139	14
LAS	35	-	-	5	1	898	30	1	86	53
SAN	66	3	7	7	2	987	72	6	169	38
*U6	27	3	6	17	2	1 741	10	14	205	31
BERMUDA (BRIT)	2	2	-	18	4	62	-	-	36	-
MEKIKO	290	203	125	1 021	626	6 169	130	103	1 346	118
DARUNTER: MEK	266	189	122	260	221	4 735	126	95	862	101
*MX	13	-	1	344	397	1 103	2	3	246	16
GUATEMALA	19	2	10	35	-	91	14	3	89	3
BELIZE	-	1	-	2	2	11	-	-	1	1
HONDURAS	4	-	-	1	-	-	-	-	-	-
EL SALVADOR	-	-	-	-	-	-	-	-	-	-
NICARAGUA	1	-	-	1	-	30	-	-	1	-
COSTA RICA	27	1	10	375	-	172	1	1	163	4
PANAMA	3	6	5	9	-	53	1	3	7	3
KUBA	7	-	-	1 539	200	1 280	-	-	412	9
DARUNTER: HAV	7	-	-	914	200	512	-	-	284	8
BAHAMAS	7	116	3	9	2	65	2	-	12	1
JAMAICA	36	7	-	785	3	692	16	5	634	2
DARUNTER: MBJ	26	3	-	782	-	556	15	5	619	-
HAITI	-	-	-	-	-	-	1	-	6	-
DOMINIK. REP.	633	5	8	2 745	1 188	4 922	133	3	2 149	13
DARUNTER: SDQ	5	5	8	726	-	837	12	3	361	13
POP	239	-	-	1 353	1 188	1 943	49	-	882	-
*DO	389	-	-	666	-	2 142	72	-	906	-
ANTIGUA-BARB.	27	2	-	18	3	428	7	9	36	5
GUADELOUPE (FR)	18	-	-	25	-	92	29	-	58	27
BARBADOS	45	38	4	20	396	645	4	8	217	14
DARUNTER: BGI	45	38	4	20	396	645	4	8	217	14
TRINID. U. TOB.	16	12	2	10	81	377	3	2	18	13
WIED. ANTILLEN	36	-	7	32	-	47	24	-	78	-
ST. LUCIA	16	15	6	6	87	542	-	2	45	7
SOMST. WESTIN.	21	6	4	17	-	410	3	1	39	10
KOLUMBIEN	86	20	34	182	25	1 142	21	26	305	178
DARUNTER: BOG	82	19	34	35	20	1 050	20	24	124	60
VENEZUELA	140	35	28	1 122	25	2 309	37	24	363	34
DARUNTER: CCS	126	34	27	141	23	1 617	35	23	289	30
*VE	14	-	1	980	1	676	1	-	65	4
GUYANA	-	-	-	-	-	1	-	-	7	-
SURINAME	-	1	1	-	-	2	-	-	-	-
GUAYANA (FR)	1	-	2	1	2	2	-	-	-	1
BRASILIEN	324	131	89	291	74	7 075	97	79	1 537	109
DARUNTER: RIO	119	40	40	112	23	2 673	29	24	225	55
SAO	167	81	46	140	43	3 675	62	49	212	45
SSA	4	1	-	7	-	283	-	-	787	3
ECUADOR	42	2	8	71	6	1 014	11	3	109	9
DARUNTER: UIO	23	2	5	67	6	865	10	3	85	8
PERU	35	31	5	34	13	788	18	-	57	45
BOLIVIEN	14	6	3	7	1	517	2	1	25	5
PARAGUAY	7	8	1	9	3	292	1	-	14	2
URUGUAY	12	2	1	14	2	452	1	5	21	8
ARGENTINIEN	132	24	38	94	22	2 466	37	29	236	47
DARUNTER: BUE	132	24	38	94	22	2 422	37	29	236	46
CHILE	94	8	20	46	10	1 198	11	18	102	36
DARUNTER: SCL	92	8	19	43	8	1 179	11	18	102	36
FALKLAND-INSELN	-	-	-	-	-	4	-	-	1	-
A M E R I K A	22 126	4 913	3 470	33 313	7 824	306 449	12 976	3 711	68 979	19 413
LIBANON	45	4	16	43	4	1 272	10	2	76	4
DARUNTER: BEY	44	4	16	42	4	1 272	10	2	76	4
ISRAEL	1 198	123	96	358	1 393	11 461	887	50	8 350	312
DARUNTER: TLV	1 198	123	96	358	1 393	11 461	887	50	8 350	312
JORDANIEN	53	22	12	40	10	1 687	17	4	95	4
DARUNTER: AMM	53	22	12	40	10	1 678	17	4	95	4
SYRIEN	74	43	16	160	12	2 906	15	4	95	4
DARUNTER: DAM	74	43	16	160	12	2 561	15	7	548	24
IRAN	1 159	54	45	380	71	7 475	80	49	548	24
DARUNTER: THR	1 159	54	45	380	71	7 351	80	49	332	141
KUWEIT	108	20	37	72	45	2 520	12	11	332	139
DARUNTER: KWI	108	20	37	72	45	2 520	12	11	429	4
BAHRAIN	28	10	44	24	45	1 305	13	7	429	4
DARUNTER: BAH	28	10	44	24	45	1 305	13	7	32	9
KATAR	5	2	2	12	5	649	-	-	32	9
SAUDI-ARAB.	171	65	58	111	77	3 179	68	37	14	1
DARUNTER: JED	70	33	33	47	35	1 425	30	21	192	39
RUH	89	28	12	46	32	1 499	26	14	70	22
JEMEN	14	5	5	8	2	1 655	-	-	98	15
DARUNTER: SAH	13	5	5	8	2	1 639	-	-	19	13
OMAN	12	6	3	7	7	273	-	-	19	13
V. A. EMIRATE	127	40	42	99	139	3 194	12	-	30	3
DARUNTER: DXB	105	27	28	70	110	2 588	7	12	780	21
PAKISTAN	79	35	21	47	14	3 352	20	15	595	13
DARUNTER: KHI	61	17	13	29	9	2 210	14	11	98	25
BANGLADESCH	9	2	2	9	6	253	2	2	36	15
AFGHANISTAN	-	-	-	-	-	2	-	-	13	3
INDIEN	350	93	67	402	99	16 047	125	89	768	145
DARUNTER: DEL	162	57	26	165	25	8 488	42	44	441	80
BOM	155	24	30	184	58	6 095	70	25	264	54

AUGUST 1992
 MIT GEBIETEN AUSSERHALE DEUTSCHLANDS

FLUGPLATZ								NACH ENDZIELLAND BZW. -- FLUGPLATZ	
B E R L I N (THF)	(SXF)	SAARBRUECKEN (SCH)	MUENSTER/ OSN. (FMO)	LEIPZIG (LEJ)	DRESDEN (DRS)	ERFURT (ERF)	SONSTIGE	INSGESAMT	REISENDE

INSGESAMT									

-	-	-	-	-	-	-	-	1 001	PDX
-	-	-	1	-	-	-	-	1 816	SLC
-	2	-	11	14	8	-	40	24 406	SFO
-	-	-	21	8	14	-	12	37 289	LAX
-	-	-	2	2	-	-	2	4 354	DEN
-	-	2	3	1	-	-	-	1 641	PHX
-	-	-	-	-	-	-	-	1 109	LAS
-	-	-	2	-	2	-	3	1 364	SAN
-	-	-	10	3	-	-	1	2 071	*UG
-	1	-	-	-	-	-	-	124	BERMUDA (BRIT)
-	-	-	15	11	8	-	30	10 207	MEXIKO
-	4	8	15	10	8	-	30	7 052	DARUNTER: MEX
-	4	8	15	1	-	-	-	2 126	*MX
-	-	-	-	-	-	-	-	266	GUATEMALA
-	-	-	-	-	-	-	-	18	BELIZE
-	-	-	-	-	-	-	-	1	BONURAS
-	-	-	-	-	-	-	-	35	EL SALVADOR
-	-	-	-	-	-	-	-	46	NICARAGUA
-	3	-	-	-	-	-	-	754	COSTA RICA
-	-	-	-	1	-	-	-	91	PANAMA
-	630	-	-	-	-	-	-	4 077	KUBA
-	616	-	-	-	-	-	-	2 541	DARUNTER: HAV
-	-	-	-	-	-	-	-	217	BAHAMAS
-	-	-	-	-	2	-	-	2 182	JAMAICA
-	-	-	-	-	2	-	-	2 008	DARUNTER: MBJ
-	-	-	-	-	-	-	-	7	HAITI
-	-	-	-	-	-	-	-	11 799	DOMINIK. REP
-	-	-	-	-	-	-	-	1 970	DARUNTER: SDQ
-	-	-	-	-	-	-	-	5 654	POP
-	-	-	-	-	-	-	-	4 175	*DO
-	-	-	-	-	-	-	-	535	ANTIGUA-BARB.
-	-	-	-	-	-	-	-	249	GUADELOUPE (FR)
-	-	-	6	-	-	-	2	1 399	BARBADOS
-	-	-	6	-	-	-	2	1 399	DARUNTER: BGI
-	-	-	-	-	-	-	-	534	TRINID. U. TOB.
-	-	-	-	-	-	-	-	224	NIED. ANTILLEN
-	-	-	-	-	-	-	-	720	ST. LUCIA
-	-	-	-	-	-	-	-	514	SONST. WESTIN.
-	-	-	1	-	3	-	3	2 030	KOLUMBIEN
-	-	-	1	-	3	-	3	1 479	DARUNTER: BOG
-	-	-	1	2	1	-	7	4 128	VENEZUELA
-	-	-	1	2	1	-	7	2 356	DARUNTER: CCS
-	-	-	-	-	-	-	-	1 742	*VE
-	-	-	-	-	-	-	-	8	GUYANA
-	-	-	-	-	-	-	-	4	SURINAME
-	-	-	-	-	-	-	-	9	GUAYANA (FR)
-	-	4	16	10	9	-	5	9 850	BRASILLEN
-	-	-	3	-	1	-	1	3 345	DARUNTER: RIO
-	-	4	11	8	8	-	4	4 555	SAO
-	-	-	-	-	-	-	-	1 085	SSA
-	-	-	3	-	-	-	1	1 279	ECUADOR
-	-	-	3	-	-	-	1	1 078	DARUNTER: UIO
-	-	-	-	-	-	-	1	1 027	PERU
-	-	-	-	-	3	-	-	584	BOLIVIEN
-	-	-	-	-	-	-	-	337	PARAGUAY
-	-	-	2	-	1	-	-	521	URUGUAY
-	4	-	5	2	1	-	1	3 138	ARGENTINIEN
-	4	-	5	2	1	-	1	3 093	DARUNTER: BUE
-	5	1	1	-	-	-	1	1 551	CHILE
-	5	1	1	-	-	-	1	1 524	DARUNTER: SCL
-	-	-	-	-	-	-	-	5	FALKLAND-INSELN
10	851	52	434	266	234	-	273	485 294	A M E R I K A
-	-	-	-	-	-	-	-	1 866	LIBANON
-	386	-	4	-	-	-	-	1 864	DARUNTER: BEY
-	386	-	4	-	-	-	-	25 425	ISRAEL
-	1 106	-	41	15	32	-	3	25 425	DARUNTER: TLV
-	1 106	-	41	15	32	-	3	2 089	JORDANIEN
-	140	-	2	-	3	-	-	2 080	DARUNTER: AMM
-	140	-	2	-	3	-	-	4 030	SYRIEN
-	199	1	7	10	8	-	-	3 685	DARUNTER: DAM
-	199	1	7	10	8	-	-	9 822	IRAN
-	-	1	7	8	20	-	-	9 695	DARUNTER: TBR
-	-	-	7	8	20	-	-	3 264	KUWEIT
-	-	-	5	-	1	-	-	3 264	DARUNTER: KWI
-	-	-	5	-	1	-	-	1 520	BAHRAIN
-	-	2	-	-	1	-	-	1 520	DARUNTER: BAH
-	-	1	-	-	1	-	-	692	KATAR
-	-	5	19	7	-	-	4	4 032	SAUDI-ARAB.
-	-	1	3	1	-	-	4	1 795	DARUNTER: JED
-	-	4	15	5	-	-	-	1 883	RUH
-	-	1	4	3	-	-	-	1 729	JEMEN
-	-	1	4	3	-	-	-	1 712	DARUNTER: SAH
-	-	-	-	-	-	-	-	348	OMAN
-	-	-	7	3	-	-	-	4 482	V. A. EMIRATE
-	-	-	4	3	-	-	-	3 562	DARUNTER: DXB
-	2	3	5	3	1	-	-	3 720	PAKISTAN
-	2	3	1	1	1	-	-	2 423	DARUNTER: KHI
-	-	-	-	-	-	-	-	301	BANGLADESCH
-	-	-	-	-	-	-	-	2	AFGHANISTAN
-	21	5	15	5	7	-	13	18 251	INDIEN
-	17	4	11	4	2	-	5	9 573	DARUNTER: DEL
-	-	1	4	-	3	-	8	6 975	BOM

5 PERSONENVERKEHR
 5.2 VERFLECHTUNG IM VERKEHR
 5.2.3 REISENDE

NACH ENDZIELLAND BZW. --- FLUGPLATZ	VON HERKUNFTS									
	HAMBURG (HAM)	HANNOVER (HAJ)	BREMEN (BRE)	DUESSELDORF (DUS)	KOELN/BONN (CGN)	FRANKFURT (FRA)	STUTTGART (STR)	MUERNBERG (NUE)	MUENCHEN (MUC)	BERLIN (TXL)
REISENDE										
INSGESAMT										
NEPAL	14	6	7	13	2	2 104	1	8	14	9
DARUNTER:KTM	14	6	7	12	2	2 101	1	8	14	5
SRI LANKA	104	10	11	1 388	7	2 495	10	3	1 569	2
DARUNTER: CMB	104	10	11	1 388	7	2 495	10	3	1 569	2
MALEDIVEN	165	-	2	997	8	1 380	-	-	1 555	14
DARUNTER:MLE	165	-	2	997	8	1 380	-	-	1 555	14
MYANMAR	-	-	-	-	-	18	-	-	-	4
THAILAND	564	131	119	841	32	11 977	108	81	1 715	170
DARUNTER: BKK	564	131	118	837	32	11 661	108	79	1 460	165
LAOS	-	-	-	-	-	5	-	-	1	3
KAMBODSCHA	-	-	-	-	-	14	-	-	-	1
VIETNAM	44	3	5	23	24	690	3	5	38	82
MALAYSIA	94	31	32	62	15	1 794	5	11	380	11
DARUNTER: KUL	88	26	32	57	15	1 488	5	8	374	10
SINGAPUR	433	114	79	224	25	7 071	108	71	430	92
DARUNTER: SIN	433	114	79	224	25	7 071	108	71	430	92
BRUNEI	1	5	2	2	-	122	-	1	-	3
INDONESIEN	319	51	105	243	27	5 820	45	88	1 393	100
DARUNTER: JKT	215	24	80	162	13	2 944	30	50	334	47
DPS	101	23	25	78	11	2 544	14	38	358	45
*ID	3	4	-	3	3	332	1	-	701	8
PHILIPPINEN	125	28	63	55	3	3 686	7	22	127	21
DARUNTER: MNL	125	28	63	54	3	3 436	7	22	126	21
HONGKONG (BRIT)	570	152	177	528	90	8 041	149	134	621	104
DARUNTER: HKG	570	152	177	528	90	8 041	149	134	621	104
TAIWAN	99	16	25	155	9	3 022	34	16	110	10
DARUNTER: TPE	98	16	24	150	8	2 652	33	16	110	7
JAPAN	1 000	236	150	883	111	21 050	359	133	2 618	490
DARUNTER: TYO	923	191	114	771	87	15 139	311	96	2 212	326
OSA	51	33	8	89	15	3 821	34	29	345	127
NGO	16	9	26	19	9	1 571	8	6	36	20
KOREA REP.	328	74	68	335	75	6 102	95	79	301	198
DARUNTER: SEL	313	71	68	329	74	5 975	95	78	299	196
KOREA DEM. VR	3	-	-	3	2	36	1	3	-	1
MONGOLEI	5	-	-	-	2	13	1	-	7	4
CHINA	323	114	24	208	44	5 836	169	81	349	93
DARUNTER: PEK	315	107	20	197	35	5 518	165	73	338	83
A S I E N	7 623	1 495	1 335	7 732	2 405	138 506	2 363	1 027	23 008	2 156
AUSTRALIEN	289	126	103	168	56	6 867	107	48	432	122
DARUNTER: SYD	131	36	64	84	17	3 433	53	25	244	58
NEE	80	33	23	43	18	1 409	40	20	106	31
NEUSEELAND	6	4	4	4	-	1 442	6	1	16	4
DARUNTER: AKL	6	3	4	4	-	1 182	2	1	8	4
OZEANIEN (USA)	-	-	-	-	-	4	-	-	-	-
FIDSCHI	-	2	-	-	-	176	-	-	8	-
UEB. OZEANIEN	-	-	-	-	-	2	-	-	-	-
NEUKALED. (FR)	2	-	-	1	-	-	-	-	-	-
POLYNES (FR)	5	1	-	2	2	83	2	-	8	-
PAPUA-NEUGUI	1	-	-	-	-	45	-	-	-	4
AUSTRALIEN/OZEANIEN,...	303	133	107	175	58	8 619	115	49	465	130
I N S G E S A M T ..	190 288	110 067	26 632	502 954	94 307	1 096 110	170 121	70 803	449 363	126 848

AUGUST 1992

MIT GEBIETEN AUSSERHALB DEUTSCHLANDS

FLUGPLATZ									NACH ENDZIELLAND
B E R L I N (THF)	(SKF)	SAARBRUECKEN (SCN)	MUENSTER/ OSN. (FMO)	LEIPZIG (LEJ)	DRESDEN (DRS)	ERFURT (ERF)	SONSTIGE	INSGESAMT	BZW. -- FLUGPLATZ
-	3	-	3	-	-	-	-	2 184	REISENDE
-	3	-	3	-	-	-	-	2 176	INSGESAMT
-	395	-	-	-	-	-	-	5 994	NEPAL
-	395	-	-	-	-	-	-	5 994	DARUNTER:KTM
-	2	-	-	-	-	-	-	4 123	SRI LANKA
-	2	-	-	-	-	-	-	4 123	DARUNTER:CMB
-	3	-	1	-	-	-	-	4 123	MALEDIVEN
1	124	2	10	11	8	-	8	15 902	DARUNTER:MLE
1	124	2	10	11	8	-	8	15 319	MYANMAR
-	-	-	-	2	-	-	-	11	THAILAND
-	-	-	-	-	-	-	-	15	DARUNTER:BKK
-	41	-	2	8	5	-	-	973	LAOS
-	17	1	1	3	3	-	1	2 461	KAMBODSCHA
-	14	-	1	3	3	-	1	2 125	VIETNAM
-	214	8	13	2	10	-	7	8 901	MALAYSIA
-	214	8	13	2	10	-	7	8 901	DARUNTER:KUL
-	-	-	-	-	-	-	-	136	SINGAPUR
-	52	3	9	1	6	-	4	8 266	DARUNTER:SIN
-	47	3	6	1	1	-	4	3 961	BRUNEI
-	4	-	3	-	5	-	-	3 249	INDONESIEN
-	1	-	-	-	-	-	-	1 056	DARUNTER:JKT
-	1	2	10	-	3	-	1	4 154	DPS
-	1	2	10	-	3	-	1	3 902	*ID
-	20	7	22	10	5	-	2	10 632	PHILIPPINEN
-	20	7	22	10	5	-	2	10 632	DARUNTER:MNL
-	-	-	1	-	1	-	-	3 498	HONGKONG (BRIT)
-	-	-	1	-	1	-	-	3 116	DARUNTER:HKG
-	277	2	16	6	7	-	2	27 340	TAIWAN
-	233	2	14	1	6	-	2	20 428	DARUNTER:TPE
-	26	-	2	5	1	-	-	4 586	JAPAN
-	-	-	-	-	-	-	-	1 720	DARUNTER:TYO
-	19	2	30	1	2	-	7	7 716	OSA
-	19	2	30	1	2	-	5	7 557	NGO
-	78	-	-	-	-	-	-	127	KOREA REP.
-	12	-	-	5	-	-	-	49	DARUNTER:SEL
-	899	2	5	12	4	-	-	8 163	KOREA DEM. VR
-	888	-	4	12	1	-	-	7 756	MONGOLEI
1	4 011	48	239	115	128	-	52	192 244	CHINA
-	-	-	-	-	-	-	-	-	DARUNTER:PEK
-	68	-	15	7	14	-	14	8 436	A S I E N
-	30	-	8	6	6	-	9	4 204	AUSTRALIEN
-	12	-	3	1	6	-	3	1 828	DARUNTER:SYD
-	5	-	-	-	1	-	3	1 496	NEUSEELAND
-	-	-	-	-	1	-	3	1 223	MEB
-	-	-	-	-	-	-	-	4	DARUNTER:AKL
-	-	-	-	-	-	-	-	186	OZEANIEN (USA)
-	-	-	-	-	-	-	-	2	FIDSCHI
-	-	-	-	-	-	-	-	4	UEB. OZEANIEN
-	-	-	-	-	-	-	-	103	NEUKALED. (FR)
-	-	-	-	-	-	-	-	50	POLYNES (FR)
-	73	-	15	7	15	-	17	10 281	PAPUA-NEUGUI
-	-	-	-	-	-	-	-	-	AUSTRALIEN/OZEANIEN
10 631	65 129	14 505	12 125	29 762	12 923	3 601	1 412	2 987 581	I N S G E S A M T

5 PERSONENVERKEHR
 5.2 VERPLECHTUNG IM VERKEHR
 5.2.3 REISENDE

NACH ENDZIELLAND BZW. --- FLUGPLATZ	VON HERKUNFTS									
	HAMBURG (HAM)	HANNOVER (HAJ)	BREMEN (BRE)	DUESSELDORF (DUS)	KOELN/BONN (CGN)	FRANKFURT (FRA)	STUTTGART (STR)	MUELNBERG (MUE)	MUENCHEN (MUC)	BERLIN (TXL)
REISENDE IM PAUSCHALFLUGREISEVERKEHR										
LITAUEN	155	950	-	-	-	29	-	-	-	-
DARUNTER: *LT	155	950	-	-	-	25	-	-	-	-
SCHWEDEN	126	-	-	-	-	-	-	-	-	-
NORWEGEN	103	-	-	-	-	-	-	-	-	-
DAENEMARK	-	-	-	-	-	672	-	-	-	-
GR BRITANNIEN	984	1 007	-	944	-	1 439	1 427	960	7 698	729
DARUNTER: LOW	936	960	-	944	-	1 439	1 427	960	6 112	729
IRLAND	-	-	-	1 182	-	901	435	-	2 479	577
DARUNTER: SWN	-	-	-	1 182	-	901	435	-	1 897	577
ISLAND	158	-	-	-	872	236	-	-	388	-
DARUNTER: REK	158	-	-	-	872	236	-	-	388	-
BELGIEN	-	-	-	-	-	81	-	-	388	-
FRANKREICH	182	141	-	1 399	136	1 030	-	-	1 799	647
DARUNTER: CLY	-	-	-	1 086	136	581	-	-	-	63
BIA	-	141	-	313	-	223	-	-	253	568
*FR	-	-	-	-	-	219	-	-	1 427	16
SPANIEN	32 168	32 547	6 440	147 957	27 054	74 424	39 622	15 603	51 970	16 147
DARUNTER: GRO	-	-	-	918	-	743	-	-	350	337
ALC	388	809	-	3 925	209	635	-	-	771	189
LEI	232	312	-	2 295	-	1 026	362	-	1 446	370
AGP	2 158	690	-	6 877	-	1 198	756	-	2 137	379
SVQ	15	285	-	642	-	528	244	-	456	183
*E1	-	-	-	533	-	734	-	-	-	-
PMI	14 768	15 422	4 996	74 246	15 153	31 768	18 272	8 756	18 776	7 321
IBZ	3 259	2 198	727	14 920	2 311	7 742	2 976	1 183	5 214	1 481
MAH	707	1 280	-	3 129	-	2 799	2 768	700	1 833	547
LPA	3 671	4 236	217	15 168	2 799	9 948	4 779	2 046	6 384	1 691
TCI	1 603	1 666	152	5 885	1 350	4 397	3 092	787	4 327	919
FUE	2 784	3 378	172	10 932	2 895	7 703	3 279	1 404	4 609	1 641
ACE	1 851	2 271	176	7 523	1 707	4 680	3 020	727	3 485	1 047
*E3	732	-	-	964	-	554	348	-	1 334	42
PORTUGAL	4 189	2 544	487	14 056	866	9 329	4 070	1 693	6 876	1 859
DARUNTER: LIS	623	-	-	1 886	-	-	8	-	-	-
FAO	3 134	2 544	487	10 458	866	8 622	3 579	1 693	5 756	1 859
PWC	432	-	-	1 084	-	707	403	-	1 120	-
MALTA	522	-	-	2 951	-	1 438	1 749	801	2 085	-
DARUNTER: MLA	522	-	-	2 951	-	1 438	1 749	801	2 085	-
SCHWEIZ	-	-	-	147	-	-	2	-	85	-
OESTERREICH	-	199	-	-	-	-	-	-	-	153
ITALIEN	1 811	730	-	5 744	260	2 383	2 225	202	4 363	727
DARUNTER: NAP	940	682	-	2 677	260	1 220	871	202	1 192	727
CTA	631	-	-	2 113	-	682	811	-	1 390	-
GRIECHENLAND	18 222	12 921	1 294	64 015	5 805	35 921	19 777	9 734	60 300	13 818
DARUNTER: ATH	1 865	621	-	3 835	-	2 542	1 210	543	6 098	1 049
SKG	1 938	1 046	-	6 918	-	3 514	1 805	1 302	4 378	1 355
CFU	1 879	1 919	-	5 977	611	3 494	1 763	1 580	7 500	1 991
JSI	-	175	-	442	-	247	324	-	1 559	263
ZTH	-	-	-	2 208	-	495	-	-	589	-
JMK	-	-	-	1 243	-	578	-	-	2 120	-
SMI	1 646	-	-	3 274	-	986	949	409	2 768	165
JTR	-	462	-	971	-	740	-	-	2 917	-
RGS	1 765	1 236	-	5 052	651	2 231	1 459	787	5 599	1 134
RHO	2 707	1 828	-	11 993	1 305	5 388	2 948	1 165	7 157	1 466
CHQ	429	359	-	1 650	-	1 415	1 303	-	763	887
HER	5 993	5 033	1 294	16 293	3 238	12 232	7 216	3 584	13 272	4 469
KVA	-	-	-	1 290	-	214	-	-	1 256	325
MJT	-	-	-	1 046	-	232	-	-	1 474	107
*GR	-	242	-	1 823	-	1 613	482	364	2 850	607
TUERKEI	13 844	15 015	2 119	48 408	11 269	30 278	19 922	17 461	33 231	10 492
DARUNTER: ANK	247	-	-	2 004	292	347	384	506	1 099	775
IST	2 190	3 161	335	5 509	2 408	699	2 044	4 287	3 779	2 830
IZM	2 517	2 007	-	8 375	929	2 123	968	1 137	4 490	1 171
DLM	2 128	1 811	-	9 151	1 743	7 561	4 534	2 827	6 350	1 405
AYT	6 762	6 853	1 784	22 929	5 860	18 296	11 992	8 657	17 363	4 311
*TR	-	509	-	440	37	1 252	-	47	150	-
ZYPERN	762	-	-	1 974	-	179	596	-	819	47
DARUNTER: LCA	652	-	-	1 928	-	-	553	-	-	-
*CY	110	-	-	36	-	87	20	-	673	-
SLOWENIEN	-	-	-	-	146	-	-	-	-	-
KROATIEN	-	-	-	521	-	-	-	-	-	-
MAZEDONIEN	67	-	-	84	127	819	-	-	995	-
DARUNTER: SKP	67	-	-	84	127	819	-	-	995	-
UNGARN	-	-	-	84	127	-	-	-	-	-
TSSCHECHOSLOW	58	24	-	117	-	-	107	-	57	96
RUMAENIEN	-	249	-	639	-	488	-	-	59	-
DARUNTER: CND	-	249	-	639	-	488	-	-	533	-
BULGARIEN	762	2 064	-	3 560	1 545	2 440	1 572	1 446	1 235	-
DARUNTER: VAR	449	1 096	-	1 504	798	1 165	1 036	723	700	-
BOJ	313	968	-	2 056	747	1 275	536	723	535	-
GUS-RUSSISCHE-POEDER	1 277	272	-	248	-	322	-	-	5	-
DARUNTER: *RU	823	272	-	-	-	55	-	-	-	-
GUS-UKRAINE	-	-	-	-	-	506	191	70	108	-
GUS-GEORGIEN	-	-	-	-	-	245	-	-	-	-
E U R O P A	75 390	68 663	10 340	293 946	48 080	163 160	91 695	47 970	175 085	45 370
DARUNTER: EG-LAENDER	57 556	49 890	8 221	235 297	34 121	125 508	67 556	28 192	135 485	34 582
ARGYPHEN	204	-	-	2 907	148	2 147	388	227	5 623	-
DARUNTER: CAI	94	-	-	398	-	792	243	-	1 410	-
LXR	24	-	-	2 315	148	240	34	-	1 152	-
HRG	86	-	-	194	-	972	111	227	3 061	-
TUNESIEN	3 517	4 363	636	12 255	993	11 524	6 439	3 197	9 205	2 811
DARUNTER: TUN	303	410	-	634	-	551	813	-	633	-
DJE	910	851	-	3 326	-	3 412	1 960	690	2 563	1 188

AUGUST 1992
MIT GEBIETEN AUSSERHALB DEUTSCHLANDS

FLUGPLATZ								NACH ENDZIELLAND	
B E R L I N (THF)	(SXF)	SAARBRUECKEN (SCN)	MUENSTER/ OSN. (FMO)	LEIPZIG (LEJ)	DRESDEN (DRS)	ERFURT (ERF)	SONSTIGE	INSGESAMT	BZW. -- FLUGPLATZ
-	-	-	-	-	-	-	-	1 134	LITAUEN
-	-	-	-	-	-	-	-	1 130	DARUNTER: *LT
-	-	-	-	-	-	-	-	126	SCHWEDEN
-	-	-	-	-	-	-	-	775	NORWEGEN
-	-	-	-	-	-	-	-	78	DAENEMARK
-	-	-	-	-	-	-	-	15 188	GR BRITANNIEN
-	-	-	-	-	-	-	-	13 507	DARUNTER: LON
-	-	-	-	-	-	-	-	5 574	IRLAND
-	-	-	-	-	-	-	-	4 992	DARUNTER: SMN
-	-	-	-	-	-	-	-	1 654	ISLAND
-	-	-	-	-	-	-	-	1 654	DARUNTER: REK
-	-	-	-	-	-	-	-	81	BELGIEN
-	-	-	60	-	109	-	-	5 503	FRANKREICH
-	-	-	-	-	-	-	-	1 866	DARUNTER: CLY
-	-	-	-	-	-	-	-	1 498	BIA
-	-	-	-	-	109	-	-	1 771	*FR
55	7 495	8 464	5 065	5 838	2 871	551	97	474 368	SPANIEN
-	-	-	-	104	-	-	-	2 452	DARUNTER: GRO
-	-	-	-	-	-	-	-	6 926	ALC
-	-	-	-	-	-	-	-	6 043	LEI
-	111	-	-	-	-	-	-	14 306	AGP
-	-	-	-	-	-	-	-	2 353	SVQ
-	-	-	-	-	-	-	-	1 267	*E1
-	4 007	5 453	4 261	4 367	2 323	551	97	230 537	PMI
-	758	657	274	669	363	-	-	44 732	IBZ
55	140	244	-	157	-	-	-	14 589	MAH
-	985	733	497	541	185	-	-	53 880	LPA
-	761	484	33	-	-	-	-	25 456	TCI
-	325	893	-	-	-	-	-	40 015	FUE
-	296	-	-	-	-	-	-	26 783	ACE
-	112	-	-	-	-	-	-	4 086	*E3
-	1 386	358	-	261	-	-	-	47 974	PORTUGAL
-	65	-	-	-	-	-	-	2 582	DARUNTER: LIS
-	1 124	358	-	261	-	-	-	40 741	FAO
-	197	-	-	-	-	-	-	3 943	PNC
-	633	-	-	-	-	-	-	10 179	MALTA
-	633	-	-	-	-	-	-	10 179	DARUNTER: MLA
-	-	-	-	-	-	-	-	234	SCHWEIZ
-	611	-	-	-	-	-	-	963	OESTERREICH
-	260	-	-	-	-	-	-	18 705	ITALIEN
-	-	-	-	-	-	-	-	8 771	DARUNTER: NAP
-	-	-	-	-	-	-	-	5 627	CTA
-	5 321	1 698	1 275	3 698	682	798	252	255 531	GRIECHENLAND
-	678	-	-	1 265	-	-	-	19 706	DARUNTER: ATH
-	-	-	-	157	275	161	252	22 944	SKG
-	-	-	-	-	-	-	-	26 871	CFU
-	-	-	-	-	-	-	-	3 010	JSI
-	-	-	-	-	-	-	-	3 292	ZTH
-	664	-	-	-	-	-	-	3 841	JMK
-	-	-	-	-	-	-	-	10 861	SMI
-	404	-	-	-	-	-	-	5 090	JTR
-	563	-	-	771	-	173	-	20 318	KOS
-	-	-	-	-	-	-	-	37 464	RHO
-	3 012	1 698	1 275	1 505	407	464	-	6 806	CHQ
-	-	-	-	-	-	-	-	80 985	HEK
-	-	-	-	-	-	-	-	3 085	KVA
-	-	-	-	-	-	-	-	3 177	MJT
-	-	-	-	-	-	-	-	7 981	*GR
-	9 747	2 392	1 743	1 279	-	-	461	217 661	TUERKEI
-	532	-	-	-	-	-	-	6 860	DARUNTER: ANK
-	2 659	-	308	-	-	-	-	30 209	IST
-	1 554	-	-	-	-	-	-	25 271	IZM
-	1 720	464	129	-	-	-	-	39 823	DLM
-	2 791	1 928	1 306	1 279	-	-	461	112 572	AYT
-	491	-	-	-	-	-	-	2 926	*TR
-	-	-	2	-	88	-	-	4 467	ZYPERN
-	-	-	-	-	88	-	-	3 133	DARUNTER: LCA
-	-	-	-	-	-	-	-	1 014	*CY
-	360	-	-	-	-	-	-	146	SLOWENIEN
-	360	-	-	-	-	-	-	521	KROATIEN
-	46	-	-	-	-	-	-	2 452	MAZEDONIEN
-	16	-	-	-	-	-	-	2 452	DARUNTER: SKP
-	270	-	-	-	-	-	-	199	UNGARN
-	270	-	-	245	-	-	-	381	TSCHECHOSLOW
-	9 055	-	-	245	-	-	-	2 424	RUMAEINIEN
-	4 573	-	-	8 668	3 533	768	-	2 423	DARUNTER: CND
-	4 482	-	-	4 166	2 145	768	-	36 648	BULGARIEN
-	6	58	-	4 501	1 388	-	-	19 123	DARUNTER: VAR
-	6	-	-	-	-	-	-	17 524	BOJ
-	-	-	-	-	-	-	-	2 188	GUS-RUSSISCHE-POEDER
-	-	-	-	-	-	-	-	1 156	DARUNTER: *RU
-	-	-	-	-	-	-	-	875	GUS-UKRAINE
-	-	-	-	-	-	-	-	245	GUS-GEORGIEN
55	35 206	12 970	8 145	19 989	7 283	2 117	810	1 106 274	E U R O P A
55	14 462	10 520	6 400	9 797	3 662	1 349	349	823 002	DARUNTER: EG-LAENDER
-	-	-	-	-	-	-	-	11 644	ABGYPTEN
-	-	-	-	-	-	-	-	2 937	DARUNTER: CAI
-	-	-	-	-	-	-	-	3 913	LXR
-	-	-	-	-	-	-	-	4 651	HRG
-	6 536	908	552	5 910	2 814	1 484	-	73 144	TUNESIEN
-	845	-	-	329	-	-	-	4 518	DARUNTER: TUN
-	451	-	-	545	96	-	-	15 992	DJE

5 PERSONENVERKEHR
 5.2 VERFLECHTUNG IM VERKEHR
 5.2.3 REISENDE

NACH ENDTIELLAND BZW. --- FLUGPLATZ	VON HERKUNFTS									
	HAMBURG (HAM)	HANNOVER (HAJ)	BREMEN (BRE)	DUESSELDORF (DUS)	KOELN/BONN (CGN)	FRANKFURT (FRA)	STUTTGART (STR)	NUERNBERG (NUE)	MUENCHEN (MUC)	BERLIN (TXL)
REISENDE IM										
PAUSCHALFLUGREISEVERKEHR										
MIR	2 304	3 102	636	8 295	993	7 561	3 666	2 507	6 009	1 623
MAROKKO	715	469	-	1 926	-	1 252	710	-	1 934	486
DARUNTER:AGA	715	469	-	1 924	-	1 236	655	-	1 861	486
SENEGAL	-	-	-	-	-	746	-	-	-	-
GAMBIA	-	-	-	-	-	237	-	-	-	327
ZENT. AFR. REP.	-	-	-	-	-	-	-	-	-	264
KENIA	348	-	-	1 739	-	2 918	-	-	3 028	-
DARUNTER:MBA	348	-	-	1 739	-	2 918	-	-	3 028	-
A F R I K A	4 784	4 832	636	18 827	1 141	18 824	7 537	3 424	20 381	3 297
MEXIKO	-	-	-	-	553	1 014	-	-	121	-
DARUNTER:*MX	-	-	-	-	396	1 014	-	-	121	-
KUBA	-	-	-	116	199	1 246	-	-	38	-
DARUNTER:HAV	-	-	-	-	199	478	-	-	-	-
BAHAMAS	-	114	-	-	-	-	-	-	-	-
JAMAICA	-	-	-	228	-	460	11	-	-	-
DOMINIK. REP.	606	-	-	902	1 188	4 546	121	-	1 457	-
DARUNTER:POP	217	-	-	523	1 188	1 882	49	-	643	-
*DO	389	-	-	251	-	1 983	72	-	725	-
KOLUMBIEN	-	-	-	-	-	-	-	-	-	117
VENEZUELA	-	-	-	980	-	279	-	-	58	-
DARUNTER:*VE	-	-	-	980	-	279	-	-	58	-
BRASILIEN	-	-	-	-	-	-	-	-	1 055	-
A M E R I K A	606	114	-	2 226	1 940	7 545	132	-	2 729	117
ISRAEL	776	-	-	-	916	1 669	796	-	3 157	-
DARUNTER:TLV	776	-	-	-	916	1 669	796	-	3 157	-
V.A.EMIRATE	5	-	-	11	-	4	-	-	25	-
NEPAL	-	-	-	-	-	-	-	-	-	3
SRI LANKA	27	-	-	350	-	876	-	-	562	-
DARUNTER:CEB	27	-	-	350	-	876	-	-	562	-
MALEDIVEN	96	-	-	105	-	1 239	-	-	559	-
DARUNTER:MLE	96	-	-	105	-	1 239	-	-	559	-
A S I E N	904	-	-	466	916	3 788	796	-	4 303	3
I N S G E S A M T ..	81 684	73 609	10 976	315 465	52 077	193 317	100 160	51 394	202 498	48 787

AUGUST 1992

MIT GEBIETEN AUSSERHALB DEUTSCHLANDS

FLUGPLATZ								NACH ENDZIELLAND	
BERLIN (THF)	SAARBRUECKEN (SXF)	MUENSTER/ OSN. (FMO)	LEIPZIG (LEJ)	DRESDEN (DRS)	ERFURT (ERF)	SONSTIGE	INSGESAMT	BZW. -- FLUGPLATZ	
-	5 240	908	552	5 036	2 718	1 484	-	52 634	REISENDE IM
-	482	-	-	-	-	-	-	7 974	PAUSCHALFLUGREISEVERKEHR
-	482	-	-	-	-	-	-	7 828	MAROKKO
-	-	-	-	-	-	-	-	746	DARUNTER: AGA
-	-	-	-	-	-	-	-	564	SENEGAL
-	-	-	-	-	-	-	-	264	GAMBIA
-	502	-	-	-	-	-	-	8 535	ZENT. AFR. REP.
-	502	-	-	-	-	-	-	8 535	KENIA
-	-	-	-	-	-	-	-	-	DARUNTER: MBA
-	7 520	908	552	5 910	2 814	1 484	-	102 871	A F R I K A
-	1	-	-	-	-	-	-	1 689	MEKIKO
-	-	-	-	-	-	-	-	1 531	DARUNTER: *MX
-	628	-	-	-	-	-	-	2 227	KUBA
-	614	-	-	-	-	-	-	1 291	DARUNTER: HAV
-	-	-	-	-	-	-	-	114	BAHAMAS
-	-	-	-	-	-	-	-	699	JAMAICA
-	-	-	-	-	-	-	-	8 820	DOMINIK. REP.
-	-	-	-	-	-	-	-	4 502	DARUNTER: POP
-	-	-	-	-	-	-	-	3 420	*DO
-	-	-	-	-	-	-	-	117	KOLUMBIEN
-	-	-	-	-	-	-	-	1 317	VENEZUELA
-	-	-	-	-	-	-	-	1 317	DARUNTER: *VE
-	-	-	-	-	-	-	-	1 055	BRASILIEN
-	629	-	-	-	-	-	-	16 038	A M E R I K A
-	-	-	-	-	-	-	-	7 314	ISRAEL
-	-	-	-	-	-	-	-	7 314	DARUNTER: TLV
-	-	-	-	-	-	-	-	45	V. A. EMIRATE
-	-	-	-	-	-	-	-	3	NEPAL
-	129	-	-	-	-	-	-	1 944	SRI LANKA
-	129	-	-	-	-	-	-	1 944	DARUNTER: CMB
-	-	-	-	-	-	-	-	1 999	MALEDIVEN
-	-	-	-	-	-	-	-	1 999	DARUNTER: MLE
-	129	-	-	-	-	-	-	11 305	A S I E N
55	43 484	13 878	8 697	25 899	10 097	3 601	810	1 236 488	I N S G E S A M T

6 GÜETERVERKEHR
 6. 2 VERFLECHTUNG IM VERKEHR
 6. 2. 1 EINLADUNG

NACH STRECKENZIELLAND		VON STRECKEN									
BZW. ----- FLUGPLATZ	HAMBURG (HAM)	HANNOVER (HAJ)	BREMEN (BRE)	DUESSELDORF (DUS)	KOELN/BONN (CGN)	FRANKFURT (FRA)	STUTTGART (STR)	NUERNBERG (NUE)	MUENCHEN (MUC)	BERLIN (TXL)	
EINLADUNG											
INSGESAMT											
POLEN	15	-	-	17	0	301	-	-	0	-	
DARUNTER: WAW	7	-	-	17	0	296	-	-	0	-	
LITAUEN	0	-	-	-	-	4	-	-	-	-	
DARUNTER: RIX	0	-	-	2	-	9	-	-	-	-	
ESTLAND	0	-	-	-	-	0	-	-	-	-	
FINNLAND	22	3	-	36	15	171	6	-	9	0	
DARUNTER: HEL	22	-	-	36	-	166	6	-	9	0	
TKU	-	3	-	-	15	4	-	-	-	-	
SCHWEDEN	24	0	-	22	295	507	1	-	12	-	
DARUNTER: STO	24	0	-	22	164	283	1	-	12	-	
GOT	0	-	-	-	127	224	-	-	-	-	
NORWEGEN	35	-	-	22	1	56	-	-	3	-	
DARUNTER: OSL	30	-	-	22	-	56	-	-	3	-	
DAENEMARK	44	4	-	81	379	316	30	-	34	3	
DARUNTER: CPH	44	4	-	81	229	316	30	-	34	3	
BLL	-	-	-	-	150	-	-	-	-	-	
GR BRITANNIEN	100	17	6	215	1 102	1 724	66	13	164	23	
DARUNTER: LON	92	16	6	123	662	1 451	52	13	143	23	
BHX	5	0	-	34	191	47	13	-	8	0	
MAN	3	0	-	21	-	216	0	-	14	-	
LPL	-	-	-	-	138	-	-	-	-	-	
OLA	-	-	-	0	-	-	-	-	-	-	
EMA	-	-	-	-	54	10	-	-	0	-	
*GB	0	-	-	36	57	0	-	-	-	-	
IRLAND	-	-	0	15	29	172	0	-	3	-	
DARUNTER: DUB	-	-	-	14	29	171	-	-	3	-	
ISLAND	0	-	-	-	-	13	-	-	0	-	
DARUNTER: REK	0	-	-	-	-	13	-	-	0	-	
NIEDERLANDE	31	2	5	3	5	151	5	2	44	2	
DARUNTER: AMS	31	2	5	3	5	151	5	2	44	2	
BELGIEN	61	-	-	0	69	721	73	79	18	-	
DARUNTER: BRU	61	-	-	0	69	721	73	79	18	-	
LUXEMBURG	0	-	-	-	-	13	-	-	1	-	
DARUNTER: LUX	0	-	-	-	-	13	-	-	1	-	
FRANKREICH	34	0	0	43	236	395	20	0	47	9	
DARUNTER: PAR	34	0	0	42	236	320	20	0	43	9	
LYS	-	-	-	0	-	25	-	-	0	-	
NCE	-	-	-	0	-	47	0	-	0	0	
SPANIEN	65	3	-	53	288	1 241	13	-	75	2	
DARUNTER: MAD	44	-	-	21	4	548	5	-	32	2	
BCN	11	0	-	12	153	426	4	-	32	0	
VLC	-	-	-	-	4	20	-	-	-	-	
AGP	0	-	-	0	-	13	-	-	0	-	
SVQ	-	-	-	-	-	17	-	-	-	-	
BIO	-	-	-	-	-	14	-	-	-	-	
*EI	-	-	-	-	123	-	-	-	-	-	
FMI	0	-	-	5	4	67	0	-	0	-	
LPA	9	2	-	7	-	96	2	-	10	-	
TCI	0	-	-	7	0	27	0	-	0	-	
PORTUGAL	6	-	-	23	-	308	2	-	17	0	
DARUNTER: LIS	6	-	-	22	-	235	2	-	17	0	
OPO	-	-	-	1	-	71	-	-	-	-	
MALTA	4	-	-	1	-	90	-	-	20	-	
DARUNTER: MLA	4	-	-	1	-	90	-	-	20	-	
SCHWEIZ	53	3	0	43	124	438	30	13	49	15	
DARUNTER: ZRH	52	3	0	41	26	366	30	0	47	15	
GVA	0	-	-	2	0	72	0	-	1	-	
BSL	1	-	-	0	98	1	-	12	0	-	
OESTERRICH	14	0	-	63	193	666	10	0	33	7	
DARUNTER: VIE	14	0	-	57	74	470	10	0	33	7	
LNZ	-	-	-	0	119	91	0	-	-	-	
SZG	-	-	-	5	-	48	-	-	-	-	
GRZ	-	-	-	-	-	52	-	-	0	-	
ITALIEN	9	-	13	36	201	1 024	5	-	42	0	
DARUNTER: ROM	-	-	-	2	6	414	2	-	23	0	
NIL	9	-	-	33	101	429	3	-	8	0	
VCE	-	-	-	0	0	51	0	-	0	-	
TRN	-	-	-	-	-	47	0	-	0	-	
GOA	-	-	13	-	18	14	-	-	2	-	
PSA	-	-	-	-	-	21	-	-	0	-	
NAP	-	-	-	-	-	19	-	-	1	-	
CTA	-	-	-	-	-	13	-	-	0	-	
*IT	-	-	-	-	76	-	-	-	-	-	
GRIECHENLAND	2	-	-	31	-	715	20	-	56	2	
DARUNTER: ATH	2	-	-	27	-	637	17	-	48	1	
SKG	-	-	-	4	-	63	3	-	8	0	
HER	-	-	-	-	-	13	-	-	-	-	
TUERKEI	7	-	-	25	10	630	0	0	31	0	
DARUNTER: ANK	1	-	-	-	1	143	-	-	0	-	
IST	6	-	-	25	9	460	-	0	30	0	
IZM	-	-	-	-	0	20	-	-	0	-	
ZYPERN	-	-	-	4	-	37	-	-	2	-	
DARUNTER: LCA	-	-	-	4	-	37	-	-	2	-	
SLOWENIEN	-	-	-	-	-	15	-	-	0	-	
DARUNTER: LJU	-	-	-	-	-	15	-	-	0	-	
KROATIEN	-	-	-	0	-	46	-	-	0	-	
DARUNTER: ZAG	-	-	-	0	-	46	-	-	0	-	
MAZEDONIEN	3	-	-	14	0	1	0	-	6	-	
DARUNTER: SKP	3	-	-	14	0	1	0	-	6	-	
UNGARN	3	-	-	8	1	134	0	-	14	-	
DARUNTER: BUD	3	-	-	8	1	134	0	-	14	-	
TSCHECHOSLOW.	5	-	-	0	1	168	-	-	2	-	
DARUNTER: PRG	5	-	-	0	1	168	-	-	2	-	
RUMAENIEN	-	-	-	-	-	37	-	-	17	-	

AUGUST 1992

MIT GEBIETEN AUSSERHALB DEUTSCHLANDS

IN TONNEN

HERKUNFTSFLUGPLATZ								NACH STRECKENZIELLAND	
B E R L I N (THF)	(SKF)	SAARBRUECKEN (SCN)	MUENSTER/ OSN. (FMO)	LEIPZIG (LEJ)	DRESDEN (DRS)	ERFURT (ERF)	SONSTIGE	INSGESAMT	BZW. ----- FLUGPLATZ
0	0	-	-	-	-	-	-	334	EINLADUNG
0	0	-	-	-	-	-	-	320	INSGESAMT
0	0	-	-	-	-	-	-	5	POLEN
0	-	-	-	-	-	-	-	11	DARUNTER: WAW
-	-	-	-	-	-	-	-	11	LITAUEN
-	-	-	-	-	-	-	-	11	LETTLAND
-	-	-	-	-	-	-	-	0	DARUNTER: RIX
-	-	-	-	-	-	-	-	262	ESTLAND
-	-	-	-	-	-	-	-	239	FINNLAND
-	-	-	-	-	-	-	-	22	DARUNTER: HEL
0	-	-	-	-	-	-	-	861	TKU
0	-	-	-	-	-	-	-	506	SCHWEDEN
0	-	-	-	-	-	-	-	352	DARUNTER: STO
0	-	-	-	-	-	-	-	117	GOT
0	-	-	-	-	-	-	-	111	NORWEGEN
0	-	-	-	-	-	-	-	891	DARUNTER: OSL
0	-	-	-	-	-	-	-	741	DAENEMARK
-	-	-	-	-	-	-	-	150	DARUNTER: CPH
-	-	-	-	0	-	-	-	3 432	BLL
-	-	-	-	0	-	-	-	2 582	GR BRITANNIEN
-	-	-	-	-	-	-	-	297	DARUNTER: LON
-	-	-	-	-	-	-	-	255	BHX
-	-	-	-	-	-	-	-	138	MAN
-	-	-	-	-	-	-	-	11	LPL
-	-	-	-	-	-	-	-	55	GLA
-	-	-	-	-	-	-	-	94	EMA
-	-	-	-	-	-	-	-	219	*GB
-	-	-	-	-	-	-	-	218	IRLAND
-	-	-	-	-	-	-	-	14	DARUNTER: DUB
0	-	-	-	-	-	-	-	14	ISLAND
0	-	-	-	-	-	-	-	250	DARUNTER: REK
0	-	-	-	-	-	-	-	250	NIEDERLANDE
0	-	-	-	-	-	-	-	1 023	DARUNTER: AMS
0	-	-	-	-	-	-	-	1 023	BELGIEN
-	-	-	-	-	-	-	-	15	DARUNTER: BRU
-	-	-	-	-	-	-	-	15	LUXEMBURG
-	3	-	-	-	-	-	-	787	DARUNTER: LUX
-	3	-	-	-	-	-	-	708	FRANKREICH
-	-	-	-	-	-	-	-	26	DARUNTER: PAR
-	-	-	-	-	-	-	-	48	LYS
-	-	-	-	-	-	-	-	1 739	MCE
-	-	-	-	-	-	-	-	656	SPANIEN
-	-	-	-	-	-	-	-	639	DARUNTER: MAD
-	-	-	-	-	-	-	-	24	BCN
-	-	-	-	-	-	-	-	14	VLC
-	-	-	-	-	-	-	-	17	AGP
-	-	-	-	-	-	-	-	14	SVQ
-	-	-	-	-	-	-	-	123	BIO
-	-	-	-	-	-	-	-	78	*E1
-	-	-	-	-	-	-	-	126	PMI
-	-	-	-	-	-	-	-	36	LPA
-	-	-	-	-	-	-	-	356	TCI
-	-	-	-	-	-	-	-	282	PORTUGAL
-	-	-	-	-	-	-	-	72	DARUNTER: LIS
-	-	-	-	-	-	-	-	115	OPO
-	0	-	-	0	0	-	-	115	MALTA
-	0	-	-	0	0	-	-	770	DARUNTER: MLA
-	-	-	-	-	-	-	-	582	SCHWEIZ
-	-	-	-	-	-	-	-	75	DARUNTER: ZRH
-	-	-	-	-	-	-	-	113	GVA
0	-	-	-	-	-	-	-	989	BSL
0	-	-	-	-	-	-	-	666	OESTERREICH
-	-	-	-	-	-	-	-	211	DARUNTER: VIE
-	-	-	-	-	-	-	-	54	LNZ
-	-	-	-	-	-	-	-	52	SZG
-	-	-	-	-	-	-	-	1 330	GRZ
-	-	-	-	-	-	-	-	448	ITALIEN
-	-	-	-	-	-	-	-	583	DARUNTER: ROM
-	-	-	-	-	-	-	-	52	NIL
-	-	-	-	-	-	-	-	47	VCE
-	-	-	-	-	-	-	-	46	TRN
-	-	-	-	-	-	-	-	22	GOA
-	-	-	-	-	-	-	-	20	PSA
-	-	-	-	-	-	-	-	14	NAP
-	-	-	-	-	-	-	-	76	CTA
-	-	-	-	-	-	-	-	826	*IT
-	-	-	-	-	-	-	-	732	GRIECHENLAND
-	-	-	-	-	-	-	-	79	DARUNTER: ATH
-	-	-	-	-	-	-	-	13	SKG
-	4	-	-	-	-	-	-	708	HER
-	0	-	-	-	-	-	-	147	TUERKEI
-	3	-	-	-	-	-	-	530	DARUNTER: ANK
-	3	-	-	-	-	-	-	23	IST
-	3	-	-	-	-	-	-	46	IZM
-	3	-	-	-	-	-	-	46	ZYPERN
-	-	-	-	-	-	-	-	15	DARUNTER: LCA
-	-	-	-	-	-	-	-	15	SLOWENIEN
-	-	-	-	-	-	-	-	47	DARUNTER: LJU
-	-	-	-	-	-	-	-	46	KROATIEN
-	-	-	-	-	-	-	-	26	DARUNTER: ZAG
-	0	-	-	-	-	-	-	26	MAZEDONIEN
-	0	-	-	-	-	-	-	166	DARUNTER: SKP
-	5	-	-	-	0	-	-	166	UNGARN
-	5	-	-	-	0	-	-	177	DARUNTER: BUD
-	0	-	-	-	-	-	-	177	TSCHECHOSLOW
-	0	-	-	-	-	-	-	55	DARUNTER: PRG
-	0	-	-	-	-	-	-		RUMAENIEN

6 GÜETERVERKEHR
 6. 2 VERFLECHTUNG IM VERKEHR
 6. 2. 1 EINLADUNG

NACH STRECKENZIELLAND		VON STRECKEN									
BZW. ----- FLUGPLATZ	HAMBURG (HAM)	HAMNOVER (HAJ)	BREMEN (BRE)	DUESSELDORF (DUS)	KOELN/BOHN (CGN)	FRANKFURT (FRA)	STUTTIGART (STR)	NUERNBERG (NUE)	MUENCHEN (MUC)	BERLIN (TXL)	
EINLADUNG											
INSGESAMT											
DARUNTER: BUI	-	-	-	-	-	37	-	-	-	17	
BULGARIEN	-	-	-	-	-	71	-	-	-	16	
DARUNTER: SOF	-	-	-	-	-	71	-	-	-	16	
GUS- RUSSISCHE- FOEDER	17	16	-	362	9	547	12	-	-	129	
DARUNTER: MOW	16	16	-	40	9	529	12	-	-	129	
LED	1	-	-	0	-	18	-	-	-	0	
*RU	-	-	-	322	-	-	-	-	-	-	
GUS- WEISSRUSSLAND	0	-	-	55	-	5	-	-	-	-	
DARUNTER: MSQ	0	-	-	55	-	5	-	-	-	-	
GUS- MOLDAVIEN	-	-	-	-	-	1	-	-	-	-	
GUS- UKRAINE	-	-	-	-	-	14	0	-	-	7	
DARUNTER: IEV	-	-	-	-	-	14	0	-	-	7	
GUS- KASACHSTAN	-	2	-	-	-	-	-	-	-	-	
E U R O P A	558	51	24	1 175	2 959	10 742	293	108	853	66	
DARUNTER: EG-LAENDER	353	27	24	499	2 309	6 779	233	94	502	43	
A B G Y P T E N											
DARUNTER: CAI	-	-	-	6	-	273	-	-	9	-	
ALY	-	-	-	6	-	257	-	-	9	-	
T U N E S I E N	5	-	-	2	-	16	-	-	0	-	
DARUNTER: TUN	5	-	-	0	-	89	-	-	0	-	
A L G E R I E N	-	-	-	-	-	81	-	-	0	-	
DARUNTER: ALG	-	-	-	-	-	102	-	-	-	-	
CZL	-	-	-	-	-	83	-	-	-	-	
M A R O K K O	-	-	-	0	-	106	-	-	0	-	
DARUNTER: CAS	-	-	-	0	-	94	-	-	0	-	
S E N E G A L	-	-	-	-	-	17	-	-	-	-	
DARUNTER: DKR	-	-	-	-	-	17	-	-	-	-	
G A M B I A	-	-	-	-	-	0	-	-	0	-	
GRMA	-	-	-	22	-	-	-	-	-	-	
DARUNTER: ACC	-	-	-	22	-	-	-	-	-	-	
N I G E R I A	-	-	-	-	-	43	-	-	-	-	
DARUNTER: LOS	-	-	-	-	-	43	-	-	-	-	
K A M E R U N	-	-	-	-	-	9	-	-	-	-	
ZAIKE	-	-	-	-	-	41	-	-	-	-	
DARUNTER: FTH	-	-	-	-	-	41	-	-	-	-	
A N G O L A	-	-	-	-	-	18	-	-	-	-	
DARUNTER: LAD	-	-	-	-	-	18	-	-	-	-	
S U D A N	-	-	-	-	-	101	-	-	-	-	
DARUNTER: KRT	-	-	-	-	-	101	-	-	-	-	
A E T H I O P I E N	-	-	-	-	-	1 348	-	-	-	-	
DARUNTER: ADD	-	-	-	-	-	1 323	-	-	-	-	
ASH	-	-	-	-	-	25	-	-	-	-	
U G A N D A	-	-	-	-	-	14	-	-	-	-	
DARUNTER: EBB	-	-	-	-	-	14	-	-	-	-	
K E N I A	-	-	-	0	-	107	-	-	4	-	
DARUNTER: NBO	-	-	-	-	-	106	-	-	-	-	
R U A N D A	-	-	-	-	-	29	-	-	-	-	
DARUNTER: KGL	-	-	-	-	-	29	-	-	-	-	
B U R U N D I	-	-	-	-	-	69	-	-	-	-	
DARUNTER: BJM	-	-	-	-	-	69	-	-	-	-	
T A N S A N I A	-	-	-	-	-	69	-	-	-	-	
DARUNTER: DAR	-	-	-	-	-	80	-	-	-	-	
S A M B I A	-	-	-	-	-	24	-	-	-	-	
DARUNTER: LUN	-	-	-	-	-	24	-	-	-	-	
S I M B A B W E	-	-	-	-	-	148	-	-	-	-	
DARUNTER: HRE	-	-	-	-	-	148	-	-	-	-	
N A M I B I A	-	-	-	-	-	63	-	-	-	-	
DARUNTER: WDH	-	-	-	-	-	63	-	-	-	-	
S E S C H E L L E N	-	-	-	-	-	10	-	-	-	-	
DARUNTER: SEZ	-	-	-	-	-	10	-	-	-	-	
M A U R I T I U S	-	-	-	-	-	52	-	-	37	-	
DARUNTER: MRU	-	-	-	-	-	52	-	-	37	-	
S U E D A F R I K A	-	-	-	-	-	891	-	-	-	-	
DARUNTER: JNB	-	-	-	-	-	886	-	-	-	-	
A F R I K A	5	-	-	32	-	3 634	-	-	51	-	
K A N A D A											
DARUNTER: YMQ	-	-	-	64	-	1 495	-	-	54	-	
YTO	-	-	-	-	-	325	-	-	-	-	
YEA	-	-	-	58	-	884	-	-	54	-	
YVR	-	-	-	-	-	15	-	-	-	-	
YVC	-	-	-	7	-	182	-	-	-	-	
U S A	157	-	-	278	1 383	9 280	44	-	411	134	
DARUNTER: NYC	75	-	-	114	1 179	3 132	2	-	158	20	
CHI	-	-	-	85	63	1 636	-	-	145	112	
BOS	-	-	-	-	-	262	-	-	-	-	
PHL	-	-	-	-	-	126	-	-	-	-	
WAS	-	-	-	-	-	414	-	-	-	-	
PIT	-	-	-	-	-	70	-	-	-	-	
CVG	-	-	-	-	-	69	-	-	0	-	
ATL	74	-	-	8	-	958	42	-	57	1	
CLT	-	-	-	-	-	340	-	-	-	-	
MIA	9	-	-	69	-	484	-	-	43	-	
SJU	-	-	-	-	-	74	-	-	-	-	
ORL	-	-	-	0	-	29	-	-	-	-	
MKE	-	-	-	-	-	23	-	-	-	-	
DAL	-	-	-	-	-	474	-	-	-	-	
HOU	-	-	-	-	-	279	-	-	-	-	
SFO	-	-	-	-	-	347	-	-	-	-	
LAX	-	-	-	0	141	557	-	-	2	-	

AUGUST 1992
 MIT GEBIETEN AUSSERHALB DEUTSCHLANDS
 IN TONNEN

HERKUNFTSFLUGPLATZ							NACH STRECKENZIELLAND		
B E R L I N (THF)	(SXP)	SAARBRUECKEN (SCN)	MUENSTER/ OSN. (FMO)	LEIPZIG (LEJ)	DRESDEN (DRS)	ERFURT (ERF)	SONSTIGE	INSGESAMT	BZW. ----- FLUGPLATZ
-	0	-	-	-	-	-	-	55	EINLADUNG
-	5	-	-	-	-	-	-	92	INSGESAMT
-	5	-	-	-	-	-	-	92	DARUNTER:BUH
-	28	-	-	0	0	-	-	1 121	BULGARIEN
-	26	-	-	0	0	-	-	777	DARUNTER:SOF
-	2	-	-	-	-	-	-	21	GUS-RUSSISCHE-FOEDER
0	0	-	-	-	-	-	-	322	DARUNTER:MOV
0	0	-	-	-	-	-	-	60	LED
-	-	-	-	-	-	-	-	60	*RU
-	3	-	-	-	-	-	-	1	GUS-WEISSRUSSLAND
-	3	-	-	-	-	-	-	23	DARUNTER:MSQ
-	-	-	-	-	-	-	-	23	GUS-MOLDAVIEN
1	52	-	-	1	0	-	-	23	GUS-UKRAINE
0	3	-	-	0	-	-	-	23	DARUNTER:IEV
-	-	-	-	-	-	-	-	2	GUS-KASACHSTAN
-	0	-	-	-	-	-	-	16 884	E U R O P A
-	0	-	-	-	-	-	-	10 867	DARUNTER: EG-LAENDER
-	0	-	-	-	-	-	-	289	AEGYPTEN
-	0	-	-	-	-	-	-	273	DARUNTER:CAI
-	0	-	-	-	-	-	-	16	ALY
-	0	-	-	-	-	-	-	97	TUNESIEN
-	0	-	-	-	-	-	-	87	DARUNTER:TUN
-	0	-	-	-	-	-	-	102	ALGERIEN
-	0	-	-	-	-	-	-	83	DARUNTER:ALG
-	-	-	-	-	-	-	-	11	CZL
-	-	-	-	-	-	-	-	107	MAROKKO
-	-	-	-	-	-	-	-	95	DARUNTER:CAS
-	-	-	-	-	-	-	-	17	SENEGAL
-	-	-	-	-	-	-	-	17	DARUNTER:DKR
-	-	-	-	-	-	-	-	0	GAMBIA
-	-	-	-	-	-	-	-	22	GHANA
-	-	-	-	-	-	-	-	22	DARUNTER:ACC
-	-	-	-	-	-	-	-	43	NIGERIA
-	-	-	-	-	-	-	-	43	DARUNTER:LOS
-	-	-	-	-	-	-	-	9	KAMERUN
-	-	-	-	-	-	-	-	41	ZAIRE
-	-	-	-	-	-	-	-	41	DARUNTER:FIH
-	-	-	-	-	-	-	-	18	ANGOLA
-	-	-	-	-	-	-	-	18	DARUNTER:LAD
-	-	-	-	-	-	-	-	101	SUDAN
-	-	-	-	-	-	-	-	101	DARUNTER:KRT
-	-	-	-	-	-	-	-	1 348	AEETHIOPIEN
-	-	-	-	-	-	-	-	1 323	DARUNTER:ADD
-	-	-	-	-	-	-	-	25	ASM
-	-	-	-	-	-	-	-	14	UGANDA
-	-	-	-	-	-	-	-	14	DARUNTER:EBB
-	-	-	-	-	-	-	-	111	KENIA
-	-	-	-	-	-	-	-	106	DARUNTER:NBO
-	-	-	-	-	-	-	-	29	RUANDA
-	-	-	-	-	-	-	-	29	DARUNTER:KGL
-	-	-	-	-	-	-	-	69	BURUNDI
-	-	-	-	-	-	-	-	69	DARUNTER:BJM
-	-	-	-	-	-	-	-	80	TANSANIA
-	-	-	-	-	-	-	-	80	DARUNTER:DAR
-	-	-	-	-	-	-	-	24	SAMBIA
-	-	-	-	-	-	-	-	24	DARUNTER:LUN
-	-	-	-	-	-	-	-	148	SIMBABWE
-	-	-	-	-	-	-	-	148	DARUNTER:HRE
-	-	-	-	-	-	-	-	63	NAMIBIA
-	-	-	-	-	-	-	-	63	DARUNTER:WDH
-	-	-	-	-	-	-	-	10	SESCHELLEN
-	-	-	-	-	-	-	-	10	DARUNTER:SEZ
-	-	-	-	-	-	-	-	89	MAURITIUS
-	-	-	-	-	-	-	-	89	DARUNTER:MRU
-	-	-	-	-	-	-	-	891	SUEDAFRIKA
-	-	-	-	-	-	-	-	886	DARUNTER:JNB
-	0	-	-	-	-	-	-	3 722	A F R I K A
-	-	-	-	-	-	-	-	1 613	KANADA
-	-	-	-	-	-	-	-	325	DARUNTER:YMQ
-	-	-	-	-	-	-	-	996	YTO
-	-	-	-	-	-	-	-	15	YEA
-	-	-	-	-	-	-	-	189	YVR
-	-	-	-	-	-	-	-	89	YTC
-	-	-	-	-	-	-	-	11 686	USA
-	-	-	-	-	-	-	-	4 681	DARUNTER:NYC
-	-	-	-	-	-	-	-	2 041	CHI
-	-	-	-	-	-	-	-	262	BOS
-	-	-	-	-	-	-	-	126	PHL
-	-	-	-	-	-	-	-	414	WAS
-	-	-	-	-	-	-	-	70	PIT
-	-	-	-	-	-	-	-	69	CVG
-	-	-	-	-	-	-	-	1 140	ATL
-	-	-	-	-	-	-	-	340	CLT
-	-	-	-	-	-	-	-	605	MIA
-	-	-	-	-	-	-	-	74	SJU
-	-	-	-	-	-	-	-	30	ORL
-	-	-	-	-	-	-	-	23	MKE
-	-	-	-	-	-	-	-	474	DAL
-	-	-	-	-	-	-	-	279	HOU
-	-	-	-	-	-	-	-	347	SFO
-	-	-	-	-	-	-	-	701	LAX

6 GÜTERVERKEHR
 6. 2 VERFLECHTUNG IM VERKEHR
 6. 2. 1 EINLADUNG

NACH STRECKENZIELLAND BZW. ----- FLUGPLATZ	VON STRECKEN									
	HAMBURG (HAM)	HANNOVER (HAJ)	BREMEN (BRE)	DUESSELDORF (DUS)	KOELN/BONN (CGN)	FRANKFURT (FRA)	STUTTGART (STR)	NUERNBERG (NUE)	MUENCHEN (MUC)	BERLIN (TIL)
EINLADUNG										
INSGESAMT										
MEXIKO	-	-	-	4	-	901	-	-	-	-
DARUNTER: MEX	-	-	-	-	-	845	-	-	-	-
*MX	-	-	-	-	-	56	-	-	-	-
COSTA RICA	-	-	-	3	-	-	-	-	-	-
KUBA	-	-	-	7	10	-	-	-	-	-
DARUNTER: HAV	-	-	-	5	10	-	-	-	-	-
DOMINIK. REP	-	-	-	2	-	4	-	-	0	-
BARBADOS	-	-	-	-	-	6	-	-	-	-
TRINID. U. TOB	-	-	-	-	-	2	-	-	-	-
NIED. ANTILLEN	-	-	-	-	-	1	-	-	-	-
ST. LUCIA	-	-	-	-	-	0	-	-	-	-
KOLUMBIEN	-	-	-	-	-	314	-	-	-	-
DARUNTER: BOG	-	-	-	-	-	314	-	-	-	-
VENEZUELA	-	-	-	-	-	317	-	-	-	-
DARUNTER: CCS	-	-	-	-	-	317	-	-	-	-
BRASILIEN	-	-	-	-	-	1 133	-	-	-	-
DARUNTER: RIO	-	-	-	-	-	238	-	-	-	-
SAO	-	-	-	-	-	894	-	-	-	-
PERU	-	-	-	-	-	23	-	-	-	-
DARUNTER: LIM	-	-	-	-	-	23	-	-	-	-
BOLIVIEN	-	-	-	-	-	21	-	-	-	-
DARUNTER: LPB	-	-	-	-	-	21	-	-	-	-
PARAGUAY	-	-	-	-	-	4	-	-	-	-
ARGENTINIEN	-	-	-	-	-	191	-	-	-	-
DARUNTER: BUE	-	-	-	-	-	191	-	-	-	-
CHILE	-	-	-	-	-	227	-	-	-	-
DARUNTER: SCL	-	-	-	-	-	227	-	-	-	-
A M E R I K A	157	-	-	358	1 393	13 920	44	-	465	134
LIBANON	-	-	-	-	-	12	-	-	-	-
DARUNTER: BEY	-	-	-	-	-	12	-	-	-	-
ISRAEL	-	-	-	-	-	450	-	-	21	-
DARUNTER: TLV	-	-	-	-	569	450	-	-	21	-
JORDANIEN	-	-	-	-	569	32	-	-	-	-
DARUNTER: AMM	-	-	-	-	-	32	-	-	-	-
SYRIEN	-	-	-	-	-	154	-	-	12	-
DARUNTER: DAM	-	-	-	-	-	153	-	-	12	-
IRAN	3	-	-	-	-	606	-	-	-	-
DARUNTER: THR	3	-	-	-	-	606	-	-	-	-
KUWEIT	-	-	-	-	-	503	-	-	-	-
DARUNTER: KWI	-	-	-	-	-	503	-	-	-	-
BAHRAIN	-	-	-	-	-	228	-	-	-	-
DARUNTER: BAH	-	-	-	-	-	228	-	-	-	-
KATAR	-	-	-	-	-	42	-	-	-	-
DARUNTER: DOH	-	-	-	-	-	42	-	-	-	-
SAUDI-ARAB	-	-	-	-	-	784	-	-	-	-
DARUNTER: JED	-	-	-	-	-	265	-	-	-	-
RUH	-	-	-	-	-	234	-	-	-	-
JEMEN	-	-	-	-	-	285	-	-	-	-
DARUNTER: SAH	-	-	-	-	-	265	-	-	-	-
OMAN	-	-	-	-	-	261	-	-	-	-
DARUNTER: MCT	-	-	-	-	-	76	-	-	-	-
V. A. EMIRATE	-	-	-	-	-	76	-	-	-	-
DARUNTER: DKB	-	-	-	-	9	53	709	-	-	-
AUH	-	-	-	-	-	16	517	-	-	-
PAKISTAN	-	-	-	-	9	37	187	-	-	-
DARUNTER: KHI	-	-	-	-	-	-	391	-	-	-
ISB	-	-	-	-	-	-	341	-	-	-
LHE	-	-	-	-	-	-	12	-	-	-
BANGLADESCH	-	-	-	-	-	-	38	-	-	-
DARUNTER: DAC	-	-	-	-	-	-	19	-	-	-
INDIEN	-	-	-	-	-	-	19	-	-	-
DARUNTER: DEL	-	-	-	-	-	-	925	-	-	-
CCU	-	-	-	-	-	-	322	-	-	-
BOM	-	-	-	-	-	-	13	-	-	-
NEPAL	-	-	-	-	-	-	579	-	-	-
SRI LANKA	-	-	-	-	-	-	2	-	-	-
DARUNTER: CMB	-	-	-	-	-	-	44	-	3	-
MALEDIVEN	-	-	-	-	-	-	44	-	3	-
THAILAND	-	-	-	-	-	-	7	-	1	-
DARUNTER: BKK	-	-	-	-	-	-	621	-	5	-
VIETNAM	-	-	-	-	-	-	621	-	3	-
DARUNTER: SGN	-	-	-	-	-	-	16	-	-	-
MALAYSIA	-	-	-	-	-	-	16	-	-	-
DARUNTER: KUL	-	-	-	-	-	-	258	-	5	-
PEN	-	-	-	-	-	-	245	-	5	-
SINGAPUR	-	-	-	-	-	-	12	-	-	-
DARUNTER: SIN	-	-	-	-	-	-	626	-	-	-
BRUNEI	-	-	-	-	-	-	626	-	-	-
DARUNTER: BWN	-	-	-	-	-	-	55	-	-	-
INDONESIEN	-	-	-	-	-	-	55	-	-	-
DARUNTER: JKT	-	-	-	-	-	-	187	-	-	-
PHILIPPINEN	-	-	-	-	-	-	184	-	-	-
DARUNTER: MNL	-	-	-	-	-	-	357	-	-	-
HONGKONG (BRIT)	-	-	-	-	-	-	357	-	-	-
DARUNTER: HKG	-	-	-	-	140	1 296	-	-	-	-
JAPAN	-	-	-	-	140	1 296	-	-	-	-
DARUNTER: TYO	-	-	-	-	-	1 563	-	-	-	-
OSA	-	-	-	-	-	1 406	-	-	-	-
NGO	-	-	-	-	-	135	-	-	-	-
KOREA REP.	-	-	-	-	-	22	-	-	-	-
DARUNTER: SEL	-	-	-	-	-	1 254	-	-	-	-
						1 254				

AUGUST 1992

MIT GEBIETEN AUSSERHALB DEUTSCHLANDS

IN TONNEN

HERKUNFTSFLUGPLATZ							NACH STRECKENZIELLAND		
B E R L I N (THF)	(SXF)	SAARBRUECKEN (SCN)	MUENSTER/ OSN. (FMO)	LEIPZIG (LEJ)	DRESDEN (DRS)	ERFURT (ERF)	SONSTIGE	INSGESAMT	BZW. ----- FLUGPLATZ
-	-	-	-	-	-	-	-	905	EINLADUNG
-	-	-	-	-	-	-	-	845	MEXIKO
-	-	-	-	-	-	-	-	56	DARUNTER: MEX
-	-	-	-	-	-	-	-	3	*MX
-	-	-	-	-	-	-	-	20	COSTA RICA
-	4	-	-	-	-	-	-	19	KUBA
-	4	-	-	-	-	-	-	6	DARUNTER: HAV
-	-	-	-	-	-	-	-	6	DOMINIK. REP
-	-	-	-	-	-	-	-	2	BARBADOS
-	-	-	-	-	-	-	-	1	TRINID. U. TOB.
-	-	-	-	-	-	-	-	0	NIED. ANTILLEN
-	-	-	-	-	-	-	-	314	ST. LUCIA
-	-	-	-	-	-	-	-	314	KOLUMBIEN
-	-	-	-	-	-	-	-	317	DARUNTER: BOG
-	-	-	-	-	-	-	-	317	VENEZUELA
-	-	-	-	-	-	-	-	1 133	DARUNTER: CCS
-	-	-	-	-	-	-	-	238	BRASILIE
-	-	-	-	-	-	-	-	894	DARUNTER: RIO
-	-	-	-	-	-	-	-	23	SAO
-	-	-	-	-	-	-	-	23	PERU
-	-	-	-	-	-	-	-	21	DARUNTER: LIM
-	-	-	-	-	-	-	-	21	BOLIVIE
-	-	-	-	-	-	-	-	4	DARUNTER: LPB
-	-	-	-	-	-	-	-	191	PARAGUAY
-	-	-	-	-	-	-	-	191	ARGENTINIE
-	-	-	-	-	-	-	-	227	DARUNTER: BUE
-	-	-	-	-	-	-	-	227	CHILE
-	-	-	-	-	-	-	-	227	DARUNTER: SCL
-	4	-	-	-	-	-	-	16 475	A M E R I K A
-	0	-	-	-	-	-	-	13	LIBANON
-	0	-	-	-	-	-	-	13	DARUNTER: BEY
-	24	-	-	-	-	-	-	1 064	ISRAEL
-	24	-	-	-	-	-	-	1 064	DARUNTER: TLV
-	0	-	-	-	-	-	-	33	JORDANIEN
-	0	-	-	-	-	-	-	33	DARUNTER: AMM
-	0	-	-	-	-	-	-	166	SYRIEN
-	0	-	-	-	-	-	-	166	DARUNTER: DAM
-	0	-	-	-	-	-	-	609	IRAN
-	0	-	-	-	-	-	-	609	DARUNTER: THR
-	-	-	-	-	-	-	-	503	KUWEIT
-	-	-	-	-	-	-	-	503	DARUNTER: KWI
-	-	-	-	-	-	-	-	228	BAHRAIN
-	-	-	-	-	-	-	-	228	DARUNTER: BAH
-	-	-	-	-	-	-	-	42	KATAR
-	-	-	-	-	-	-	-	42	DARUNTER: DOH
-	-	-	-	-	-	-	-	784	SAUDI-ARAB
-	-	-	-	-	-	-	-	265	DARUNTER: DHA
-	-	-	-	-	-	-	-	234	JED
-	-	-	-	-	-	-	-	285	RUH
-	-	-	-	-	-	-	-	265	JEMEN
-	-	-	-	-	-	-	-	261	DARUNTER: SAH
-	-	-	-	-	-	-	-	76	OMAN
-	-	-	-	-	-	-	-	76	DARUNTER: MCT
-	0	-	-	-	-	-	-	770	V. A. EMIRATE
-	0	-	-	-	-	-	-	532	DARUNTER: DXB
-	-	-	-	-	-	-	-	233	AUH
-	-	-	-	-	-	-	-	391	PAKISTAN
-	-	-	-	-	-	-	-	341	DARUNTER: KHI
-	-	-	-	-	-	-	-	12	ISB
-	-	-	-	-	-	-	-	38	LHE
-	-	-	-	-	-	-	-	19	BANGLADESCH
-	-	-	-	-	-	-	-	19	DARUNTER: DAC
-	-	-	-	-	-	-	-	925	INDIEN
-	-	-	-	-	-	-	-	322	DARUNTER: DEL
-	-	-	-	-	-	-	-	13	CCU
-	-	-	-	-	-	-	-	579	BCM
-	-	-	-	-	-	-	-	2	NEPAL
-	0	-	-	-	-	-	-	50	SRI LANKA
-	0	-	-	-	-	-	-	50	DARUNTER: CMB
-	-	-	-	-	-	-	-	8	MALEDIVEN
-	-	-	-	-	-	-	-	625	THAILAND
-	-	-	-	-	-	-	-	623	DARUNTER: BKK
-	-	-	-	-	-	-	-	16	VIETNAM
-	-	-	-	-	-	-	-	16	DARUNTER: SGN
-	-	-	-	-	-	-	-	262	MALAYSIA
-	-	-	-	-	-	-	-	250	DARUNTER: KUL
-	-	-	-	-	-	-	-	12	PEN
-	0	-	-	-	-	-	-	627	SINGAPUR
-	0	-	-	-	-	-	-	627	DARUNTER: SIN
-	-	-	-	-	-	-	-	55	BRUNEI
-	-	-	-	-	-	-	-	55	DARUNTER: BWN
-	-	-	-	-	-	-	-	187	INDONESIEN
-	-	-	-	-	-	-	-	184	DARUNTER: JKT
-	-	-	-	-	-	-	-	357	PHILIPPINEN
-	-	-	-	-	-	-	-	357	DARUNTER: MNL
-	-	-	-	-	-	-	-	1 436	HONGKONG (BRIT)
-	-	-	-	-	-	-	-	1 436	DARUNTER: HKG
-	-	-	-	-	-	-	-	1 563	JAPAN
-	-	-	-	-	-	-	-	1 406	DARUNTER: TYO
-	-	-	-	-	-	-	-	135	OSA
-	-	-	-	-	-	-	-	22	NGO
-	-	-	-	-	-	-	-	1 254	KOREA REP.
-	-	-	-	-	-	-	-	1 254	DARUNTER: SEL

6 GÜTERVERKEHR

 6.2 VERFLECHTUNG IM VERKEHR

 6.2.1 EINLADUNG

NACH STRECKENZIELLAND BZW. ----- FLUGPLATZ	VON STRECKEN									
	HAMBURG (HAM)	HANNOVER (HAJ)	BREMEN (BRE)	DUESSELDORF (DUS)	KOELN/BONN (CGN)	FRANKFURT (FRA)	STUTTGART (STR)	NUERNBERG (NUE)	MUENCHEN (MUC)	BERLIN (TXL)
EINLADUNG										
INSGESAMT										
KOREA DEM.VR	-	-	-	-	-	-	-	-	-	-
DARUNTER:FNJ	-	-	-	-	-	-	-	-	-	-
CHINA	-	-	-	-	-	481	-	-	-	-
DARUNTER:PEK	-	-	-	-	-	481	-	-	-	-
A S I E N	3	-	-	12	762	11 962	-	-	47	-
AUSTRALIEN	-	-	-	-	-	625	-	-	-	-
DARUNTER:SYD	-	-	-	-	-	427	-	-	-	-
MEB	-	-	-	-	-	193	-	-	-	-
NEUSEELAND	-	-	-	-	-	42	-	-	-	-
DARUNTER:AKL	-	-	-	-	-	42	-	-	-	-
AUSTRALIEN/OZEANIEN...	-	-	-	-	-	667	-	-	-	-
I N S G E S A M T ..	723	51	24	1 577	5 114	40 924	337	108	1 416	201

AUGUST 1992
 MIT GEBIETEN AUSSERHALB DEUTSCHLANDS
 IN TONNEN

HERKUNFTSFLUGPLATZ								NACH STRECKENZIELLAND	
B E R L I N (THF)	(SXF)	SAARBRUECKEN (SCN)	MUENSTER/ OSN. (FMO)	LEIPZIG (LEJ)	DRESDEN (DRS)	ERFURT (ERF)	SONSTIGE	INSGESAMT	BZN. ----- FLUGPLATZ
-	10	-	-	-	-	-	-	10	EINLADUNG
-	10	-	-	-	-	-	-	10	-----
-	0	-	-	-	-	-	-	481	INSGESAMT
-	0	-	-	-	-	-	-	481	-----
-	36	-	-	-	-	-	-	12 821	KOREA DEM. VR
-	-	-	-	-	-	-	-	625	DARUNTER:FNJ
-	-	-	-	-	-	-	-	427	CHINA
-	-	-	-	-	-	-	-	193	DARUNTER:PEK
-	-	-	-	-	-	-	-	42	A S I E N
-	-	-	-	-	-	-	-	42	-----
-	-	-	-	-	-	-	-	667	AUSTRALIEN
-	-	-	-	-	-	-	-	427	DARUNTER:SYD
-	-	-	-	-	-	-	-	193	NEB
-	-	-	-	-	-	-	-	42	NEUSEELAND
-	-	-	-	-	-	-	-	42	DARUNTER:AKL
-	-	-	-	-	-	-	-	667	AUSTRALIEN/OZEANIEN
1	93	-	-	1	0	-	-	50 569	I N S G E S A M T

6 GÜTERVERKEHR
6.2 VERFLICHTUNG IM VERKEHR
6.2.2 AUSLADUNG

VON STRECKENHERKUNFTS- LAND BZW. ---FLUGPLATZ	NACH STRECKEN									
	HAMBURG (HAM)	HANNOVER (HAJ)	BREMEN (BRE)	DUESSELDORF (DUS)	KOBLN/BONN (CGN)	FRANKFURT (FRA)	STUTTGART (STR)	NUERNBERG (NUE)	MUENCHEN (MUC)	BERLIN (TXL)
AUSLADUNG										
INSGESAMT										
POLEN	2	-	-	0	0	49	-	-	0	-
DARUNTER: WAW	0	-	-	0	0	47	-	-	0	-
LITAUEN	-	-	-	-	-	3	-	-	-	-
LETTLAND	0	-	-	-	-	0	-	-	-	-
FINNLAND	15	-	-	7	-	118	7	-	4	2
DARUNTER: HEL	15	-	-	7	-	118	7	-	4	2
SCHWEDEN	8	0	-	4	181	411	-	-	2	-
DARUNTER: STO	7	0	-	4	91	287	-	-	2	-
GOT	0	-	-	-	90	124	-	-	-	-
NORWEGEN	23	-	-	12	0	44	-	-	2	-
DARUNTER: OSL	19	-	-	12	0	44	-	-	2	-
DAENEMARK	23	3	-	22	0	44	-	-	2	-
DARUNTER: CPH	23	3	-	22	317	320	21	-	20	3
BLL	-	-	-	22	166	320	21	-	20	3
GR BRITANNIEN	97	18	14	212	1 103	2 406	33	12	122	44
DARUNTER: LON	92	17	14	91	811	1 944	32	12	117	43
BHX	3	0	-	11	135	6	1	-	3	0
MAN	2	0	-	5	-	288	0	-	3	-
LPL	-	-	-	-	-	97	-	-	-	-
OLA	-	-	-	-	-	11	-	-	-	-
PIK	-	-	-	-	-	4	-	-	-	-
EMA	-	-	-	-	-	41	-	-	-	-
*GB	-	-	-	-	-	0	-	-	-	-
IRLAND	-	-	0	105	12	-	-	-	-	-
DARUNTER: DUB	-	-	0	28	76	143	2	-	10	-
ISLAND	0	-	0	27	76	143	2	-	10	-
NIEDERLANDE	58	2	4	18	19	98	11	2	53	8
DARUNTER: AMS	58	2	4	18	19	98	11	2	53	8
BELGIEN	64	0	0	0	58	144	62	88	25	-
DARUNTER: BRU	64	0	0	0	58	144	62	88	25	-
LUXEMBURG	0	-	-	-	-	6	-	-	3	-
FRANKREICH	51	0	0	42	266	388	25	2	43	28
DARUNTER: PAR	51	0	0	40	193	314	23	2	32	28
LYS	-	-	-	0	73	12	-	-	0	-
NCE	0	-	-	0	0	42	1	-	7	-
*FR	-	-	-	-	-	16	-	-	-	-
SPANIEN	20	0	-	16	105	510	8	-	23	2
DARUNTER: MAD	16	0	-	7	0	249	4	-	16	2
BCN	4	0	-	5	29	154	1	-	7	0
VLC	-	-	-	-	-	24	-	-	-	-
AGP	0	-	-	2	-	9	-	-	0	-
BIO	-	-	-	-	-	43	-	-	-	-
*EI	-	-	-	-	76	0	-	-	-	-
SMI	-	-	-	0	-	17	0	-	-	-
PORTUGAL	2	-	-	12	5	225	2	-	16	0
DARUNTER: LIS	2	-	-	5	5	116	2	-	14	0
OPO	-	-	-	8	-	104	-	-	-	-
MALTA	0	-	-	-	-	52	-	-	1	-
DARUNTER: MLA	0	-	-	-	-	52	-	-	1	-
SCHWEIZ	69	10	1	72	157	211	100	17	91	14
DARUNTER: ZER	69	10	1	69	27	131	100	8	85	14
GVA	0	-	-	3	0	80	0	-	5	-
SSL	0	-	-	0	131	0	-	9	2	-
OESTERREICH	2	0	-	33	55	187	4	3	25	8
DARUNTER: VIE	2	0	-	33	31	154	4	0	25	8
LNZ	-	-	-	0	24	9	0	3	-	-
GRZ	-	-	-	-	-	17	-	-	0	-
ITALIEN	21	-	0	24	204	616	9	4	59	11
DARUNTER: ROM	-	-	-	9	3	195	6	-	18	9
MIIL	21	-	-	12	126	271	3	-	11	2
VCE	-	-	-	2	0	57	0	-	0	-
TRN	-	-	-	-	-	30	0	-	0	-
BLQ	-	-	-	-	-	1	-	-	18	-
PSA	-	-	-	-	-	20	-	-	1	-
NAP	-	-	-	1	-	27	-	-	2	-
*IT	-	-	-	-	76	-	-	-	-	-
GRIECHENLAND	0	-	-	37	-	230	29	-	34	4
DARUNTER: ATH	0	-	-	18	-	152	8	-	15	1
SKG	-	-	-	19	-	78	21	-	19	2
TUERKEI	9	-	-	40	119	469	0	4	271	2
DARUNTER: ANK	0	-	-	-	0	39	-	-	4	-
IST	9	-	-	40	112	393	-	4	239	2
IZM	-	-	-	-	7	37	-	-	27	-
ZYPERN	-	-	-	-	-	14	-	-	0	-
DARUNTER: LCA	-	-	-	-	-	14	-	-	0	-
SLOWENIEN	-	-	-	-	-	37	-	-	0	-
DARUNTER: LJU	-	-	-	-	-	37	-	-	0	-
KROATIEN	-	-	-	0	-	87	0	-	0	-
DARUNTER: ZAG	-	-	-	0	-	84	0	-	0	-
MAZEDONIEN	-	-	-	0	0	-	-	-	0	-
UNGARN	-	-	-	0	0	-	-	-	0	-
DARUNTER: BUD	1	-	-	2	0	68	1	-	2	-
TSCHECHOSLOW.	1	-	-	2	0	68	1	-	2	-
DARUNTER: PRG	1	-	-	2	0	18	-	-	0	-
RUMAEINIEN	1	-	-	2	0	18	-	0	0	-
DARUNTER: BUE	-	-	-	-	-	16	-	-	5	-
BULGARIEN	-	-	-	-	-	15	-	-	8	-
DARUNTER: SOF	-	-	-	-	-	22	-	-	8	-
GUS-RUSSISCHE-FOEDER	7	34	-	0	0	256	0	-	2	0
DARUNTER: MOW	6	34	-	0	0	247	0	-	2	0
GUS-WEISSRUSSLAND	-	-	-	-	-	2	-	-	0	-
GUS-UKRAINE	-	-	-	-	-	1	-	-	0	-
EUROPA	475	69	21	585	2 671	7 160	315	131	823	127
DARUNTER: EG-LAENDER	337	24	19	412	2 155	5 087	202	107	409	101

AUGUST 1992
 MIT GEBIETEN AUSSERHALB DEUTSCHLANDS
 IN TONNEN

ZIELFLUGPLATZ							VON STRECKENHERKUNFTS-		
B E R L I N		SAARBRUECKEN	MUENSTER/	LEIPZIG	DRESDEN	ERFURT	SONSTIGE	INSGESAMT	LAND BZW. - FLUGPLATZ
(THF)	(SXF)	(SCN)	OSN. (FMO)	(LEJ)	(DRS)	(ERF)			
0	0	-	-	-	-	-	-	53	AUFLAGUNG
0	0	-	-	-	-	-	-	48	INSGESAMT
0	0	-	-	-	-	-	-	4	POLEN
0	0	-	-	-	-	-	-	0	DARUNTER: WAW
0	0	-	-	-	-	-	-	153	LITAUEN
0	0	-	-	-	-	-	-	153	LETTLAND
0	0	-	-	-	-	-	-	606	FINNLAND
0	0	-	-	-	-	-	-	392	DARUNTER: HEL
0	0	-	-	-	-	-	-	215	SCHWEDEN
0	0	-	-	-	-	-	-	82	DARUNTER: STO
0	0	-	-	-	-	-	-	79	GOT
0	0	-	-	-	-	-	-	730	NORWEGEN
0	0	-	-	-	-	-	-	579	DARUNTER: OSL
0	0	-	-	-	-	-	-	151	DAENEMARK
0	0	-	-	-	-	-	-	4 063	DARUNTER: CPH
0	0	-	-	0	-	-	-	3 174	BLL
0	0	-	-	0	-	-	-	159	GR BRITANNIEN
0	0	-	-	0	-	-	-	298	DARUNTER: LON
0	0	-	-	0	-	-	-	97	BHX
0	0	-	-	0	-	-	-	11	MAN
0	0	-	-	0	-	-	-	160	LPL
0	0	-	-	0	-	-	-	42	GLA
0	0	-	-	0	-	-	-	117	PIK
0	0	-	-	0	-	-	-	259	EMA
0	0	-	-	0	-	-	-	259	*GB
0	0	-	-	0	-	-	-	6	IRLAND
0	0	-	-	0	-	-	-	275	DARUNTER: DUB
0	0	-	-	0	-	-	-	442	ISLAND
0	0	-	-	0	-	-	-	9	NIEDERLANDE
0	0	-	-	0	-	-	-	848	DARUNTER: AMS
0	0	-	-	0	-	-	-	688	BELGIEN
0	0	-	-	0	-	-	-	85	DARUNTER: BRU
0	0	-	-	0	-	-	-	51	LUXEMBURG
0	0	-	-	0	-	-	-	16	FRANKREICH
0	0	-	-	0	-	-	-	293	DARUNTER: PAR
0	0	-	-	0	-	-	-	24	LYS
0	0	-	-	0	-	-	-	11	NCE
0	0	-	-	0	-	-	-	43	*FR
0	0	-	-	0	-	-	-	76	SPANIEN
0	0	-	-	0	-	-	-	264	DARUNTER: MAD
0	0	-	-	0	-	-	-	144	BCN
0	0	-	-	0	-	-	-	112	VLC
0	0	-	-	0	-	-	-	54	AGP
0	0	-	-	0	-	-	-	743	BIO
0	0	-	-	0	-	-	-	88	*EI
0	0	-	-	0	-	-	-	141	PNI
0	0	-	-	0	-	-	-	317	PORTUGAL
0	0	-	-	0	-	-	-	257	DARUNTER: LIS
0	0	-	-	0	-	-	-	36	OPO
0	0	-	-	0	-	-	-	17	MALTA
0	0	-	-	0	-	-	-	948	DARUNTER: MLA
0	0	-	-	0	-	-	-	444	SCHWEIZ
0	0	-	-	0	-	-	-	59	DARUNTER: ZRH
0	0	-	-	0	-	-	-	31	GVA
0	0	-	-	0	-	-	-	20	BSL
0	0	-	-	0	-	-	-	21	OESTERRICH
0	0	-	-	0	-	-	-	30	DARUNTER: VIE
0	0	-	-	0	-	-	-	80	LNZ
0	0	-	-	0	-	-	-	948	GRZ
0	0	-	-	0	-	-	-	240	ITALIEN
0	0	-	-	0	-	-	-	444	DARUNTER: ROM
0	0	-	-	0	-	-	-	59	MIL
0	0	-	-	0	-	-	-	31	VCE
0	0	-	-	0	-	-	-	20	TRN
0	0	-	-	0	-	-	-	21	BLQ
0	0	-	-	0	-	-	-	30	PSA
0	0	-	-	0	-	-	-	80	NAP
0	0	-	-	0	-	-	-	334	*IT
0	0	-	-	0	-	-	-	195	GRIECHENLAND
0	0	-	-	0	-	-	-	139	DARUNTER: ATH
0	0	-	-	0	-	-	-	917	SKG
0	0	-	-	0	-	-	-	43	TUERKEI
0	0	-	-	0	-	-	-	802	DARUNTER: ANK
0	0	-	-	0	-	-	-	71	IST
0	0	-	-	0	-	-	-	14	IZM
0	0	-	-	0	-	-	-	14	ZYPERN
0	0	-	-	0	-	-	-	38	DARUNTER: LCA
0	0	-	-	0	-	-	-	38	SLOWENIEN
0	0	-	-	0	-	-	-	88	DARUNTER: LJU
0	0	-	-	0	-	-	-	85	KROATIEN
0	0	-	-	0	-	-	-	81	DARUNTER: ZAG
0	0	-	-	0	-	-	-	26	MAZEDONIEN
0	0	-	-	0	-	-	-	25	UNGARN
0	0	-	-	0	-	-	-	21	DARUNTER: BUD
0	0	-	-	0	-	-	-	20	TSCHECHOSLOW
0	0	-	-	0	-	-	-	35	DARUNTER: PRG
0	0	-	-	0	-	-	-	35	RUMAENIEN
0	0	-	-	0	-	-	-	363	DARUNTER: BUH
0	0	-	-	0	-	-	-	352	BULGARIEN
0	0	-	-	0	-	-	-	2	DARUNTER: SOF
0	0	-	-	0	-	-	-	1	GUS-RUSSISCHE-FOEDER
0	0	-	-	0	-	-	-	12 460	DARUNTER: MOW
0	0	-	-	0	-	-	-	8 856	GUS-WEISSRUSSLAND
0	0	-	-	0	-	-	-		GUS-UKRAINE
0	0	-	-	0	-	-	-		E U R O P A
0	0	-	-	0	-	-	-		DARUNTER: EG-LAENDER

6 GÜSTERVERKEHR
 6. 2 VERPFLICHTUNG IM VERKEHR
 6. 2. 2 AUSLADUNG

VON STRECKENHERKUNFTS-		NACH STRECKEN								
LAND BZW. ---PLUGPLATZ	HAMBURG (HAM)	HANNOVER (HAJ)	BREMEN (BRE)	DUESSELDORF (DUS)	KOELN/BONN (CGN)	FRANKFURT (FRA)	STUTTGART (STR)	NUERNBERG (NUE)	MUENCHEN (MUC)	BERLIN (TXL)
AUSLADUNG										
INSGESAMT										
AEgypten	-	-	-	4	-	192	-	-	-	11
DARUNTER: CAI	-	-	-	4	-	132	-	-	-	11
ALY	-	-	-	-	-	60	-	-	-	-
Tunesien	5	-	-	10	-	90	3	-	-	2
DARUNTER: TUN	0	-	-	5	-	53	-	-	-	0
MIR	4	-	-	6	-	35	3	-	-	-
ALGERIEN	-	-	-	-	-	12	-	-	-	-
DARUNTER: ALG	-	-	-	-	-	12	-	-	-	-
MAROKKO	-	-	-	0	-	47	-	-	-	0
DARUNTER: CAS	-	-	-	0	-	43	-	-	-	0
SENEGAL	-	-	-	-	-	72	-	-	-	-
DARUNTER: DKR	-	-	-	-	-	72	-	-	-	-
GAMBIA	-	-	-	-	-	-	-	-	-	-
GHANA	-	-	-	24	2	-	-	-	-	2
DARUNTER: ACC	-	-	-	24	2	-	-	-	-	-
NIGERIA	-	-	-	-	-	84	-	-	-	-
DARUNTER: LOS	-	-	-	-	-	84	-	-	-	-
SUDAN	-	-	-	-	-	16	-	-	-	-
DARUNTER: KRT	-	-	-	-	-	16	-	-	-	-
Äthiopien	-	-	-	-	-	49	-	-	-	-
DARUNTER: ADD	-	-	-	-	-	48	-	-	-	-
Kenia	-	-	-	-	-	591	-	-	-	-
DARUNTER: NBO	-	-	-	-	-	590	-	-	-	-
TANSANIA	-	-	-	4	-	13	-	-	-	6
DARUNTER: DAR	-	-	-	-	-	13	-	-	-	-
SAMBIA	-	-	-	-	-	20	-	-	-	-
DARUNTER: LUN	-	-	-	-	-	20	-	-	-	-
Simbabwe	-	-	-	-	-	138	-	-	-	-
DARUNTER: HRE	-	-	-	-	-	138	-	-	-	-
NAMIBIA	-	-	-	-	-	9	-	-	-	-
SESCHELLEN	-	-	-	-	-	2	-	-	-	-
Mauritius	-	-	-	-	-	45	-	-	-	18
DARUNTER: MRU	-	-	-	-	-	45	-	-	-	18
SUEDAFRIKA	-	-	-	-	-	447	-	-	-	-
DARUNTER: JNB	-	-	-	-	-	438	-	-	-	-
CPT	-	-	-	-	-	10	-	-	-	-
A F R I K A	5	-	-	42	2	1 827	3	-	38	-
KANADA	-	-	-	44	-	1 313	-	-	26	-
DARUNTER: YMQ	-	-	-	-	-	100	-	-	-	-
YTO	-	-	-	31	-	799	-	-	26	-
YEA	-	-	-	-	-	14	-	-	-	-
YVR	-	-	-	13	-	303	-	-	-	-
YIC	-	-	-	-	-	94	-	-	-	-
USA	306	-	-	594	1 076	11 276	54	-	647	136
DARUNTER: NYC	176	-	-	206	1 076	2 823	16	-	308	22
CHI	-	-	-	183	-	2 046	-	-	124	95
BOS	-	-	-	-	-	329	-	-	-	-
PHL	-	-	-	-	-	221	-	-	-	-
WAS	-	-	-	-	-	288	-	-	-	-
DET	-	-	-	-	-	19	-	-	-	-
PIT	-	-	-	-	-	107	-	-	-	-
CVG	-	-	-	-	-	89	-	-	-	-
ATL	63	-	-	22	-	1 225	36	-	108	18
CLT	-	-	-	-	-	235	-	-	-	-
MIA	67	-	-	142	-	593	-	-	62	-
SJU	-	-	-	-	-	150	-	-	-	-
ORL	-	-	-	22	-	88	-	-	-	-
STL	-	-	-	-	-	-	-	-	13	-
MKE	-	-	-	-	-	93	-	-	-	-
DAL	-	-	-	-	-	624	-	-	-	-
HOU	-	-	-	-	-	411	-	-	-	-
SFO	-	-	-	-	-	485	-	-	-	-
LAX	-	-	-	19	-	1 228	2	-	32	-
ANC	-	-	-	-	-	175	-	-	-	-
FAI	-	-	-	-	-	45	-	-	-	-
MEXIKO	-	-	-	-	-	279	-	-	-	-
DARUNTER: MEX	-	-	-	-	-	279	-	-	-	-
KUBA	-	-	-	19	0	-	-	-	-	-
DARUNTER: HAV	-	-	-	19	0	-	-	-	-	-
JAMAICA	-	-	-	4	-	0	-	-	-	-
DOMINIK. REP	2	-	-	0	-	4	-	-	-	-
TRINID. U. TOB.	-	-	-	-	-	-	-	-	0	-
ST. LUCIA	-	-	-	-	-	0	-	-	4	-
KOLUMBIEN	-	-	-	-	-	603	-	-	-	-
DARUNTER: BOG	-	-	-	-	-	603	-	-	-	-
VENEZUELA	-	-	-	-	-	39	-	-	-	-
DARUNTER: CCS	-	-	-	-	-	39	-	-	-	-
BRASILIEN	-	-	-	-	-	838	-	-	-	-
DARUNTER: RIO	-	-	-	-	-	372	-	-	-	-
SAO	-	-	-	-	-	464	-	-	-	-
ECUADOR	-	-	-	-	-	17	-	-	-	-
DARUNTER: UIO	-	-	-	-	-	17	-	-	-	-
PERU	-	-	-	-	-	22	-	-	-	-
DARUNTER: LIM	-	-	-	-	-	22	-	-	-	-
ARGENTINIEN	-	-	-	-	-	76	-	-	-	-
DARUNTER: BUE	-	-	-	-	-	76	-	-	-	-
CHILE	-	-	-	-	-	113	-	-	-	-
DARUNTER: SCL	-	-	-	-	-	113	-	-	-	-
A M E R I K A	307	-	-	660	1 076	14 581	54	-	677	136

AUGUST 1992

MIT GEBIETEN AUSSERHALB DEUTSCHLANDS

IN TONNEN

ZIELFLUGPLATZ							VON STRECKENHERKUNFTS-		
BERLIN (THF)	BERLIN (SXF)	SAARBRUECKEN (SCN)	MUENSTER/ OSN. (FMO)	LEIPZIG (LEJ)	DRESDEN (DRS)	ERFURT (ERF)	SONSTIGE	INSGESAM	LAND BZW. - FLUGPLATZ
-	0	-	-	-	-	-	-	207	AUFLAGUNG
-	0	-	-	-	-	-	-	147	INSGESAM
-	0	-	-	-	-	-	-	60	AEgypten
-	0	-	-	-	-	-	-	110	DARUNTER: CAI
-	0	-	-	-	-	-	-	59	ALY
-	0	-	-	-	-	-	-	48	TUNESIEN
-	0	-	-	-	-	-	-	12	DARUNTER: TUN
-	0	-	-	-	-	-	-	12	MIR
-	0	-	-	-	-	-	-	48	ALGERIEN
-	0	-	-	-	-	-	-	44	DARUNTER: ALG
-	0	-	-	-	-	-	-	72	MAROKKO
-	0	-	-	-	-	-	-	72	DARUNTER: CAS
-	0	-	-	-	-	-	-	2	SENEGAL
-	0	-	-	-	-	-	-	27	DARUNTER: DKR
-	0	-	-	-	-	-	-	84	GAMBIA
-	0	-	-	-	-	-	-	84	GHANA
-	0	-	-	-	-	-	-	16	DARUNTER: ACC
-	0	-	-	-	-	-	-	16	NIGERIA
-	0	-	-	-	-	-	-	49	DARUNTER: LOS
-	0	-	-	-	-	-	-	48	SUDAN
-	0	-	-	-	-	-	-	591	DARUNTER: KRT
-	0	-	-	-	-	-	-	590	AEthiopen
-	0	-	-	-	-	-	-	23	DARUNTER: ADD
-	0	-	-	-	-	-	-	13	KENIA
-	0	-	-	-	-	-	-	20	DARUNTER: NBO
-	0	-	-	-	-	-	-	138	TANSANIA
-	0	-	-	-	-	-	-	138	DARUNTER: DAR
-	0	-	-	-	-	-	-	9	SAMBIA
-	0	-	-	-	-	-	-	2	DARUNTER: LUN
-	0	-	-	-	-	-	-	63	SIMBAWE
-	0	-	-	-	-	-	-	63	DARUNTER: HRE
-	0	-	-	-	-	-	-	447	NAMIBIA
-	0	-	-	-	-	-	-	436	SESCHELLEN
-	0	-	-	-	-	-	-	10	MAURITIUS
-	0	-	-	-	-	-	-	1 918	DARUNTER: MRU
-	0	-	-	-	-	-	-		SUEDAFRIKA
-	0	-	-	-	-	-	-		DARUNTER: JNB
-	0	-	-	-	-	-	-		CPT
-	0	-	-	-	-	-	-		A F R I K A
-	0	-	-	-	-	-	-	1 383	KANADA
-	0	-	-	-	-	-	-	100	DARUNTER: YMQ
-	0	-	-	-	-	-	-	856	YTO
-	0	-	-	-	-	-	-	14	YEA
-	0	-	-	-	-	-	-	316	YVR
-	0	-	-	-	-	-	-	94	YJC
-	0	-	-	-	-	-	-	14 088	USA
-	0	-	-	-	-	-	-	4 627	DARUNTER: NYC
-	0	-	-	-	-	-	-	2 447	CHI
-	0	-	-	-	-	-	-	329	BOS
-	0	-	-	-	-	-	-	221	PHL
-	0	-	-	-	-	-	-	288	WAS
-	0	-	-	-	-	-	-	19	DET
-	0	-	-	-	-	-	-	107	FIT
-	0	-	-	-	-	-	-	89	CVG
-	0	-	-	-	-	-	-	1 472	ATL
-	0	-	-	-	-	-	-	235	CLT
-	0	-	-	-	-	-	-	864	MIA
-	0	-	-	-	-	-	-	150	SJU
-	0	-	-	-	-	-	-	110	ORL
-	0	-	-	-	-	-	-	13	STL
-	0	-	-	-	-	-	-	93	MKE
-	0	-	-	-	-	-	-	624	DAL
-	0	-	-	-	-	-	-	411	HOU
-	0	-	-	-	-	-	-	485	SFO
-	0	-	-	-	-	-	-	1 280	LAX
-	0	-	-	-	-	-	-	175	ANC
-	0	-	-	-	-	-	-	45	FAI
-	0	-	-	-	-	-	-	279	MEXIKO
-	0	-	-	-	-	-	-	279	DARUNTER: MEX
-	0	-	-	-	-	-	-	19	KUBA
-	0	-	-	-	-	-	-	19	DARUNTER: HAV
-	0	-	-	-	-	-	-	4	JAMAICA
-	0	-	-	-	-	-	-	6	DOMINIK. REP.
-	0	-	-	-	-	-	-	0	TRINID. U. TOB.
-	0	-	-	-	-	-	-	5	ST. LUCIA
-	0	-	-	-	-	-	-	603	KOLUMBIEN
-	0	-	-	-	-	-	-	603	DARUNTER: BOG
-	0	-	-	-	-	-	-	39	VENEZUELA
-	0	-	-	-	-	-	-	39	DARUNTER: CCS
-	0	-	-	-	-	-	-	838	BRASILIEN
-	0	-	-	-	-	-	-	372	DARUNTER: RIO
-	0	-	-	-	-	-	-	464	SAO
-	0	-	-	-	-	-	-	17	ECUADOR
-	0	-	-	-	-	-	-	17	DARUNTER: UIO
-	0	-	-	-	-	-	-	22	PERU
-	0	-	-	-	-	-	-	22	DARUNTER: LIM
-	0	-	-	-	-	-	-	76	ARGENTINIEN
-	0	-	-	-	-	-	-	76	DARUNTER: BUE
-	0	-	-	-	-	-	-	113	CHILE
-	0	-	-	-	-	-	-	113	DARUNTER: SCL
-	0	-	-	-	-	-	-	17 492	A M E R I K A

6 GÜSTERVERKEHR
6. 2 VERFLECHUNG IM VERKEHR
6. 2. 2 AUSLADUNG

VON STRECKENHERKUNFTS- LAND BZW. -----FLUGPLATZ	NACH STRECKEN									
	HAMBURG (HAM)	HANNOVER (HAJ)	BREMEN (BRE)	DUESSELDORF (DUS)	KOELN/BONN (CGN)	FRANKFURT (FRA)	STUTTGART (STR)	NUERNBERG (NUE)	MUENCHEN (MUC)	BERLIN (TKL)
AUSLADUNG										
INSGESAMT										
LIBANON						27				
DARUNTER: BEY						27				
ISRAEL					405	286			27	
DARUNTER: TLV					405	286			27	
JORDANIEN						42				
DARUNTER: AMM						42				
SYRIEN						87			5	
DARUNTER: DAM						87			5	
IRAN	4					276				
DARUNTER: THR	4					276				
KUWEIT						196			4	
DARUNTER: KWI						196			4	
BAHRAIN						42				
DARUNTER: BAH						42				
KATAR						10				
DARUNTER: DOH						10				
SAUDI-ARAB						92				
DARUNTER: JED						25				
RUB						67				
JEMEN						11				
DARUNTER: SAH						11				
OMAN						9				
V. A. EMIRATE					102	1 328			25	
DARUNTER: SEJ						132			4	
DXB					102	937			0	
AUH						259			21	
PAKISTAN					211	918				
DARUNTER: KHI					211	892				
ISB						16				
LHE						10				
BANGLADESCH						3				
INDIEN					277	2 722			0	
DARUNTER: DEL					277	1 328				
CCU						173			0	
BCM						576				
MAA						334				
BLR						312				
NEPAL						42				
DARUNTER: KTM						42				
SRI LANKA				10		61			38	
DARUNTER: CMB				10		61			38	
MALEDIVEN				0						
THAILAND						839			41	
DARUNTER: BKK						839			41	
VIETNAM						105				
DARUNTER: SON						105				
MALAYSIA						286			14	
DARUNTER: KUL						270			14	
PEM						16				
SINGAPUR						587				
DARUNTER: SIN						587				
BRUNEI						20				
DARUNTER: BWN						20				
INDONESIEN						246				
DARUNTER: JKT						190				
DPS						56				
PHILIPPINEN						268				
DARUNTER: MNL						268				
HONGKONG (BRIT)					551	2 932				
DARUNTER: HKG					551	2 932				
JAPAN						1 497				
DARUNTER: TYO						1 371				
OSA						114				
NGO						12				
KOREA REP.						1 337				
DARUNTER: SEL						1 337				
KOREA DEM. VR										
DARUNTER: PNJ										
CHINA						601				
DARUNTER: PEK						601				
A S I E N	4			10	1 546	14 870			155	
AUSTRALIEN						229				
DARUNTER: SYD						118				
MEB						99				
PER						13				
NEUSEELAND						87				
DARUNTER: AKL						87				
AUSTRALIEN/OZEANIEN...						317				
INSGESAMT ..	791	69	21	1 298	5 295	38 753	371	131	1 694	262

AUGUST 1992
 MIT GEBIETEN AUSSERHALB DEUTSCHLANDS
 IN TONNEN

ZIELFLUGPLATZ

ZIELFLUGPLATZ							VON STRECKENHERKUNFTS-		
BERLIN (THF)	BERLIN (SXF)	SAARBRUECKEN (SCN)	MUENSTER/ OSN. (FMO)	LEIPZIG (LEJ)	DRESDEN (DRS)	ERFURT (ERF)	SONSTIGE	INSGESAMT	LAND BZW. - FLUGPLATZ
-	7	-	-	-	-	-	-	34	AUSLADUNG
-	7	-	-	-	-	-	-	34	LIBANON
-	21	-	-	-	-	-	-	739	DARUNTER: BEY
-	21	-	-	-	-	-	-	739	ISRAEL
-	9	-	-	-	-	-	-	51	DARUNTER: TLV
-	9	-	-	-	-	-	-	51	JORDANIEN
-	0	-	-	-	-	-	-	93	DARUNTER: AMM
-	0	-	-	-	-	-	-	93	SYRIEN
-	-	-	-	-	-	-	-	280	DARUNTER: DAM
-	-	-	-	-	-	-	-	280	IRAN
-	-	-	-	-	-	-	-	201	DARUNTER: THR
-	-	-	-	-	-	-	-	201	KUWEIT
-	-	-	-	-	-	-	-	42	DARUNTER: KWI
-	-	-	-	-	-	-	-	42	BAHRAIN
-	-	-	-	-	-	-	-	10	DARUNTER: BAH
-	-	-	-	-	-	-	-	10	KATAR
-	-	-	-	-	-	-	-	92	DARUNTER: DOH
-	-	-	-	-	-	-	-	25	SAUDI-ARAB.
-	-	-	-	-	-	-	-	67	DARUNTER: JED
-	-	-	-	-	-	-	-	11	RUH
-	-	-	-	-	-	-	-	11	JEMEN
-	-	-	-	-	-	-	-	9	DARUNTER: SAH
-	-	-	-	-	-	-	-	1 454	OMAN
-	-	-	-	-	-	-	-	136	V. A. EMIRATE
-	-	-	-	-	-	-	-	1 039	DARUNTER: SEJ
-	-	-	-	-	-	-	-	280	DXB
-	-	-	-	-	-	-	-	1 129	AUH
-	-	-	-	-	-	-	-	1 103	PAKISTAN
-	-	-	-	-	-	-	-	16	DARUNTER: KHI
-	-	-	-	-	-	-	-	10	ISB
-	-	-	-	-	-	-	-	3	LHE
-	-	-	-	-	-	-	-	2 999	BANGLADESCHE
-	-	-	-	-	-	-	-	1 605	INDIEN
-	-	-	-	-	-	-	-	173	DARUNTER: DEL
-	-	-	-	-	-	-	-	576	CCU
-	-	-	-	-	-	-	-	334	BOM
-	-	-	-	-	-	-	-	312	MAA
-	-	-	-	-	-	-	-	42	BLR
-	-	-	-	-	-	-	-	42	NEPAL
-	3	-	-	-	-	-	-	111	DARUNTER: KTM
-	3	-	-	-	-	-	-	111	SRI LANKA
-	-	-	-	-	-	-	-	0	DARUNTER: CMB
-	-	-	-	-	-	-	-	880	MALEDIVEN
-	-	-	-	-	-	-	-	880	THAILAND
-	-	-	-	-	-	-	-	105	DARUNTER: BKK
-	-	-	-	-	-	-	-	105	VIETNAM
-	-	-	-	-	-	-	-	300	DARUNTER: SGN
-	-	-	-	-	-	-	-	283	MALAYSIA
-	-	-	-	-	-	-	-	16	DARUNTER: KUL
-	-	-	-	-	-	-	-	610	PEN
-	22	-	-	-	-	-	-	610	SINGAPUR
-	22	-	-	-	-	-	-	20	DARUNTER: SIN
-	-	-	-	-	-	-	-	20	BRUNEI
-	-	-	-	-	-	-	-	246	DARUNTER: BWN
-	-	-	-	-	-	-	-	190	INDONESIEN
-	-	-	-	-	-	-	-	56	DARUNTER: JKT
-	-	-	-	-	-	-	-	268	DFS
-	-	-	-	-	-	-	-	268	PHILIPPINEN
-	-	-	-	-	-	-	-	3 483	DARUNTER: MNL
-	-	-	-	-	-	-	-	3 483	HONGKONG (BRIT)
-	-	-	-	-	-	-	-	1 497	DARUNTER: HKG
-	0	-	-	-	-	-	-	1 371	JAPAN
-	0	-	-	-	-	-	-	114	DARUNTER: TYO
-	0	-	-	-	-	-	-	12	OSA
-	-	-	-	-	-	-	-	1 337	NGO
-	-	-	-	-	-	-	-	1 337	KOREA REP.
-	-	-	-	-	-	-	-	17	DARUNTER: SEL
-	17	-	-	-	-	-	-	17	KOREA DEM. VR
-	17	-	-	-	-	-	-	616	DARUNTER: FMJ
-	15	-	-	-	-	-	-	616	CHINA
-	15	-	-	-	-	-	-	616	DARUNTER: PEK
-	95	-	-	-	-	-	-	16 680	ASIEN
-	-	-	-	-	-	-	-	229	AUSTRALIEN
-	-	-	-	-	-	-	-	118	DARUNTER: SYD
-	-	-	-	-	-	-	-	99	MEL
-	-	-	-	-	-	-	-	13	PER
-	-	-	-	-	-	-	-	87	NEUSEELAND
-	-	-	-	-	-	-	-	87	DARUNTER: AKL
-	-	-	-	-	-	-	-	317	AUSTRALIEN/OZEANIEN
0	181	-	-	0	0	-	-	48 866	INSGESAMT

6 GÜTERVERKEHR
 6. 2 VERFLECHTUNG IM VERKEHR
 6. 2. 3 VERSAND

NACH ENDZIELLAND BZW. ---PLUGPLATZ	VON HERKUNFTS									
	HAMBURG (HAM)	HANNOVER (HAJ)	BREMEN (BRE)	DUESSELDORF (DUS)	KOELN/BONN (CGN)	FRANKFURT (FRA)	STUTTGART (STR)	NUERNBERG (NUE)	MUENCHEN (MUC)	BERLIN (TXL)
VERSAND										
INSGESAMT										
POLEN	7	0	0	17	1	162	0	0	3	0
DARUNTER: WAW	4	0	0	17	0	158	0	0	3	0
LITAUEN	0	-	-	0	0	3	0	-	0	0
LETTLAND	0	0	0	2	0	4	0	0	0	0
ESTLAND	0	-	-	0	0	2	0	-	0	0
FINNLAND	10	3	0	25	15	82	4	0	8	0
DARUNTER: HEL	10	0	0	21	0	71	2	0	7	0
TKU	0	3	0	0	15	7	0	0	0	0
SCHWEDEN	15	3	0	22	296	106	9	1	20	3
DARUNTER: STO	12	0	0	10	165	58	4	0	12	1
MMA	0	0	0	2	3	5	0	0	2	0
GOT	2	2	0	5	128	37	2	0	2	0
NORWEGEN	14	0	0	15	2	44	3	0	6	0
DARUNTER: OSL	9	0	0	10	0	38	1	0	5	0
DAENEMARK	6	2	0	11	380	77	5	0	6	0
DARUNTER: CPH	6	2	0	10	229	69	3	0	5	0
BLL	0	-	-	0	150	7	0	-	0	0
GR BRITANNIEN	71	18	5	153	1 074	397	40	16	112	28
DARUNTER: LON	58	16	2	68	632	267	23	14	89	24
BHX	0	0	0	31	191	29	0	0	6	1
MAN	4	2	2	10	0	75	3	1	9	2
LPL	0	-	0	0	138	0	0	0	0	0
GLA	1	-	0	6	0	8	0	0	3	0
PIK	-	-	-	-	-	10	0	0	-	0
EMA	0	-	0	0	54	0	0	-	0	0
*GB	3	0	0	34	58	0	0	-	0	0
IRELAND	5	0	0	10	22	74	0	0	0	0
DARUNTER: DUB	3	0	0	10	22	57	0	0	7	0
SNW	1	0	0	0	-	10	0	0	0	0
ISLAND	2	0	0	6	0	5	0	0	1	0
DARUNTER: REK	2	0	0	6	0	5	2	0	1	0
NIEDERLANDE	10	2	0	0	5	16	2	0	10	2
DARUNTER: AMS	8	2	0	0	0	5	0	0	10	2
BELGIEN	61	0	0	0	54	115	60	79	7	1
DARUNTER: BRU	61	0	0	0	54	115	60	79	7	1
LUXEMBURG	0	-	0	0	0	0	0	0	0	0
FRANKREICH	16	1	2	8	231	69	5	0	26	9
DARUNTER: PAR	13	0	0	6	231	58	3	0	18	9
SPANIEN	47	6	1	38	283	612	41	4	78	4
DARUNTER: MAD	6	2	0	10	151	163	14	0	19	1
BCN	9	1	0	0	0	6	0	0	0	0
VLC	0	0	0	1	4	12	2	0	3	0
ALC	2	0	0	0	0	13	2	0	2	0
AGP	3	-	0	0	0	7	0	0	0	0
BIO	0	0	0	0	0	7	0	0	0	0
*EI	2	0	0	2	123	1	0	0	0	0
PMI	7	0	0	6	4	78	7	0	6	0
IBZ	1	-	-	0	0	16	3	-	3	0
LPA	13	2	0	3	0	45	4	0	14	0
TCI	2	0	0	7	0	24	2	0	3	-
PORTUGAL	17	2	0	22	8	125	4	4	21	2
DARUNTER: LIS	14	2	0	21	8	92	3	2	15	2
OPO	0	0	0	0	0	28	1	0	5	0
MALTA	6	0	0	2	0	42	0	0	23	0
DARUNTER: MLA	6	0	0	2	0	42	0	0	23	0
GIBRALT (BRIT)	0	-	-	0	0	0	0	0	0	0
SCHWEIZ	10	2	0	20	102	81	8	12	17	8
DARUNTER: ZRH	8	1	0	18	3	63	6	0	14	6
GVA	0	0	0	1	0	16	3	0	1	0
BSL	0	0	0	0	98	1	0	12	0	1
OESTERREICH	12	1	0	14	190	172	7	0	13	8
DARUNTER: VIE	11	0	0	7	70	105	6	0	12	6
LNZ	0	0	0	0	119	45	0	0	0	0
GRZ	0	0	0	0	0	19	0	0	0	0
ITALIEN	14	0	18	27	204	204	6	2	12	4
DARUNTER: ROM	2	0	0	2	6	47	1	2	4	0
MIL	3	0	1	21	102	115	3	0	3	3
TRN	2	0	0	0	0	8	0	0	0	0
GOA	1	0	13	0	18	3	0	0	0	0
CTA	0	0	0	0	76	7	0	-	0	-
*IT	0	-	-	-	0	0	0	-	0	-
GRIECHENLAND	26	5	1	52	5	387	24	3	53	3
DARUNTER: ATH	24	5	0	46	5	336	20	2	42	2
SKG	1	0	0	6	0	36	4	0	9	0
HER	0	0	0	0	0	12	0	0	0	-
TUERKEI	14	4	2	43	30	294	14	2	31	4
DARUNTER: ANK	2	3	0	1	2	38	2	0	4	0
IST	10	0	1	39	27	236	10	0	24	3
IZM	1	0	0	1	0	11	2	0	1	0
ZYPERN	3	0	0	4	0	29	2	0	4	0
DARUNTER: LCA	2	0	0	4	0	25	0	0	3	0
SLOWENIEN	0	0	-	0	-	14	0	0	1	0
DARUNTER: LJU	0	0	-	0	-	14	0	0	1	0
KROATIEN	3	0	2	0	0	17	0	0	1	0
DARUNTER: ZAG	2	0	2	0	0	17	0	0	1	0
MAZEDONIEN	3	-	-	14	0	2	0	-	7	-
DARUNTER: SKP	3	-	-	14	0	2	0	-	7	-
UNGARN	8	0	0	8	0	45	3	0	5	0
DARUNTER: BUD	8	0	0	8	0	45	3	0	5	0
ALBANIEN	-	0	0	0	0	0	0	-	0	0
TSCHECHOSLOW.	3	0	0	4	0	48	0	0	2	0
DARUNTER: PRG	3	0	0	4	0	45	0	0	2	0
RUMAENIEN	6	0	0	4	2	30	0	0	2	0
DARUNTER: BUH	6	0	0	4	2	29	0	0	2	0
BULGARIEN	0	0	0	4	2	47	0	0	4	0

AUGUST 1992
 MIT GEBIETEN AUSSERHALB DEUTSCHLANDS
 IN TONNEN

FLUGPLATZ

FLUGPLATZ							NACH ENDZIELLAND	
BERLIN (THF)	SAARBRUECKEN (SXF)	MUENSTER/ OSN. (FMO)	LEIPZIG (LEJ)	DRESDEN (DRS)	ERFURT (ERF)	SONSTIGE	INSGESAMT	BZW. -- FLUGPLATZ
	0		0	0			193	VERSAND
	0						184	INSGESAMT
0	0						5	-----
			0	0	0		7	POLEN
			0	0	0	0	148	DARUNTER: WAW
			0	0	0	0	113	LITAUEN
			0	0	0	0	26	LETTLAND
			0	0	0	0	474	ESTLAND
			0	0	0	0	265	FINNLAND
			0	0	0	0	14	DARUNTER: HEL
			0	0	0	0	179	TKU
			0	0	0	0	87	SCHWEDEN
			0	0	0	0	64	DARUNTER: STO
			0	0	0	0	490	MMA
			0	0	0	0	326	GOT
		0	0	2	0	0	158	NORWEGEN
		0	0	2	0	0	64	DARUNTER: OSL
		0	0	0	0	0	490	DAENEMARK
		0	0	0	0	0	326	DARUNTER: CPH
		0	0	0	0	0	158	BLL
		0	0	0	0	0	1916	GR BRITANNIEN
		0	0	0	0	0	1996	DARUNTER: LON
		0	0	0	0	0	261	BHX
		0	0	0	0	0	107	MAN
		0	0	0	0	0	138	LFL
		0	0	0	0	0	26	GLA
		0	0	0	0	0	10	PIK
		0	0	0	0	0	56	EMA
		0	0	0	0	0	98	*GB
		0	0	0	0	0	119	IRLAND
		0	0	0	0	0	100	DARUNTER: DUB
		0	0	0	0	0	12	SNN
		0	0	0	0	0	18	ISLAND
		0	0	0	0	0	48	DARUNTER: REK
		0	0	0	0	0	48	NIEDERLANDE
		0	0	0	0	0	45	DARUNTER: AMS
0		0	0	0	0	0	378	BELGIEN
0		0	0	0	0	0	377	DARUNTER: BRU
		0	0	0	0	0	3	LUXEMBURG
	2	0	0	0	0	0	372	FRANKREICH
	2	0	0	0	0	0	344	DARUNTER: PAR
		0	0	0	0	0	115	SPANIEN
		0	0	0	0	0	283	DARUNTER: MAD
		0	0	0	0	0	368	BCN
		0	0	0	0	0	12	VLC
		0	0	0	0	0	19	ALC
		0	0	0	0	0	21	AGP
		0	0	0	0	0	10	BIO
		0	0	0	0	0	131	*E1
		0	0	0	0	0	109	PMI
		0	0	0	0	0	24	IBZ
		0	0	0	0	0	80	LPA
		0	0	0	0	0	39	TCT
		0	0	0	0	0	205	PORTUGAL
		0	0	0	0	0	157	DARUNTER: LIS
		0	0	0	0	0	38	OPO
		0	0	0	0	0	75	MALTA
		0	0	0	0	0	75	DARUNTER: MLA
		0	0	0	0	0	0	GIBRALT (BRIT)
		0	0	0	0	0	259	SCHWEIZ
		0	0	0	0	0	119	DARUNTER: ZRH
		0	0	0	0	0	23	GVA
		0	0	0	0	0	114	BSL
	0	0	0	0	0	0	420	OESTERREICH
	0	0	0	0	0	0	220	DARUNTER: VIE
		0	0	0	0	0	164	LNZ
		0	0	0	0	0	21	GRZ
		0	0	0	0	0	491	ITALIEN
		0	0	0	0	0	64	DARUNTER: ROM
		0	0	0	0	0	251	MIL
		0	0	0	0	0	12	TRN
		0	0	0	0	0	36	GOA
		0	0	0	0	0	10	CTA
		0	0	0	0	0	76	*IT
		4	0	0	0	0	562	GRIECHENLAND
		4	0	0	0	0	486	DARUNTER: ATH
		0	0	0	0	0	58	SKG
		0	0	0	0	0	13	HER
	4	0	0	0	0	0	441	TUERKEI
0	0	0	0	0	0	0	54	DARUNTER: ANK
0	0	0	0	0	0	0	354	IST
3	0	0	0	0	0	0	22	IZM
0	0	0	0	0	0	0	44	ZYPERN
0	0	0	0	0	0	0	35	DARUNTER: LCA
		0	0	0	0	0	17	SLOWENIEN
		0	0	0	0	0	17	DARUNTER: LJU
		0	0	0	0	0	26	KROATIEN
		0	0	0	0	0	22	DARUNTER: ZAG
		0	0	0	0	0	27	MAZEDONIEN
		0	0	0	0	0	27	DARUNTER: SKP
	3	0	0	0	0	0	75	UNGARN
	3	0	0	0	0	0	75	DARUNTER: BUD
	0	0	0	0	0	0	0	ALBANIEN
	0	0	0	0	0	0	60	TSCHECHOSLOW
	0	0	0	0	0	0	55	DARUNTER: PRG
	0	0	0	0	0	0	46	RUMAENIEN
	0	0	0	0	0	0	45	DARUNTER: BUH
	0	0	0	0	0	0	62	BULGARIEN

6 GÜSTERVERKEHR
 6. 2 VERFLECHTUNG IM VERKEHR
 6. 2. 3 VERSAND

NACH ENDZIELLAND		VON HERKUNFTS									
BZW. --- FLUGPLATZ	HAMBURG (HAM)	HANNOVER (HAJ)	BREMEN (BRE)	DUESSELDORF (DUS)	KOELN/BONN (CGN)	FRANKFURT (FRA)	STUTTGART (STR)	MUERNBERG (NUE)	MUENCHEN (MUC)	BERLIN (TXL)	
VERSAND											
INSGESAMT											
DARUNTER: SOP	0	0	0	4	2	47	0	0	4	0	
GUS-RUSSISCHE-FOEDER	11	16	0	334	11	258	3	0	125	0	
DARUNTER: MOW	9	16	0	11	10	250	3	0	3	0	
LED	0	0	0	0	0	6	0	0	0	0	
*RU	0	-	-	322	0	1	-	-	122	0	
GUS-WEISSRUSSLAND	0	-	-	55	0	3	-	-	-	0	
DARUNTER: MSQ	0	-	-	55	0	3	-	-	-	0	
GUS-UKRAINE	0	-	-	0	0	9	0	0	1	0	
DARUNTER: IEV	0	-	-	0	0	9	0	0	1	0	
GUS-KASACHSTAN	0	2	-	0	0	0	-	-	1	0	
GUS-KIRGISIEN	0	-	-	-	-	0	-	-	-	-	
GUS-USBEKISTAN	0	-	-	-	-	0	9	-	-	-	
DARUNTER: TAS	0	-	-	-	0	4	9	-	-	-	
E U R O P A	403	73	39	921	2 922	3 582	253	130	608	82	
DARUNTER: BG-LAENDER	273	38	29	323	2 266	2 078	185	109	333	54	
AEGYPTEN	7	0	2	10	0	178	4	0	17	0	
DARUNTER: CAI	7	0	2	8	0	171	4	0	17	0	
TUNESIEN	14	2	2	4	1	63	3	0	1	0	
DARUNTER: TUN	14	2	2	2	1	56	3	0	1	0	
ALGERIEN	1	0	-	3	0	78	0	0	0	0	
DARUNTER: ALG	0	0	-	1	0	48	0	0	0	0	
ORN	0	-	-	2	0	17	0	-	-	-	
CZL	0	-	-	0	0	12	0	0	-	-	
MAROKKO	3	0	0	2	0	90	0	0	1	0	
DARUNTER: CAS	2	0	0	1	0	87	0	0	0	0	
KAP VERDE	0	0	2	-	-	0	-	-	1	0	
SENEGAL	0	0	0	0	-	6	0	-	0	0	
GAMBIA	-	-	-	-	-	0	-	-	0	-	
GUINEA-BISSAU	-	0	-	-	-	0	-	-	-	-	
SIERRA LEONE	0	-	-	0	0	0	0	-	-	-	
LIBERIA	-	-	-	-	-	0	-	-	0	0	
ELFENB.KUESTE	-	-	-	0	-	2	0	0	0	0	
TSCHAD	-	0	-	-	-	0	-	-	0	-	
GHANA	0	0	0	21	-	3	0	0	0	0	
DARUNTER: ACC	0	0	0	21	-	3	0	0	0	0	
TOGO	0	-	-	-	0	0	0	0	0	0	
NIGERIA	4	0	0	0	0	34	4	0	1	0	
DARUNTER: LOS	4	0	0	0	0	33	4	0	1	0	
KAMERUN	0	0	-	-	0	4	-	-	0	0	
GABUN	0	0	-	-	0	0	0	-	0	0	
KONGO	0	0	0	0	0	0	0	-	0	0	
ZAIRE	0	-	0	-	-	38	0	-	0	0	
DARUNTER: FIE	0	-	-	-	0	38	0	-	0	0	
SAO TOME	-	-	2	-	-	0	-	-	-	-	
ANGOLA	2	-	0	0	-	20	0	-	0	-	
DARUNTER: LAD	2	-	0	0	-	20	0	-	0	-	
SUDAN	0	-	0	0	0	38	0	-	1	-	
DARUNTER: KRT	0	-	0	0	0	38	0	-	1	-	
AETHIOPIEN	2	0	0	0	1	982	2	0	0	0	
DARUNTER: ADD	2	0	0	0	0	971	0	0	0	0	
ASH	0	0	0	0	0	10	0	0	0	0	
UGANDA	-	-	-	-	-	6	0	0	0	-	
KENIA	2	-	0	1	0	53	0	0	3	-	
DARUNTER: NBO	2	-	0	1	0	52	0	0	0	-	
RUANDA	-	-	0	0	0	15	0	0	0	-	
DARUNTER: KGL	-	-	0	0	0	15	0	0	0	-	
BURUNDI	-	-	-	-	-	56	0	0	0	-	
DARUNTER: BJM	-	-	-	-	-	56	0	0	0	-	
TANSANIA	6	0	0	0	0	11	0	-	2	-	
DARUNTER: DAR	6	0	0	0	0	10	0	-	0	-	
SAMBIA	0	-	1	0	0	22	0	0	0	-	
DARUNTER: LUN	0	-	-	1	0	22	0	0	0	-	
MALAWI	0	-	0	0	0	1	-	-	0	-	
SIMBABWE	0	0	0	0	2	52	0	-	1	0	
DARUNTER: HRE	0	0	0	0	0	49	0	-	1	0	
BOTSUANA	0	-	0	0	0	0	0	-	0	-	
NAMIBIA	0	-	0	0	0	10	0	0	0	-	
DARUNTER: WDH	0	-	0	0	0	10	0	0	0	-	
MOSAMBIK	0	-	0	0	0	0	0	0	0	-	
MADAGASKAR	0	-	0	0	-	0	0	-	0	-	
SESCHELLEN	0	0	-	0	0	7	0	-	0	-	
MAURITIUS	0	-	0	0	0	17	0	1	23	-	
DARUNTER: MRU	0	-	-	0	0	17	0	1	23	-	
SUEDAFRIKA	26	62	1	13	7	640	28	8	42	2	
DARUNTER: JNB	21	62	0	13	6	626	27	8	39	2	
CPT	3	0	0	0	0	8	0	-	2	0	
A F R I K A	70	67	12	61	16	2 431	46	12	100	4	
KANADA	22	0	2	81	2	693	14	3	78	2	
DARUNTER: YMQ	0	0	1	31	0	132	2	0	17	0	
YTO	17	0	0	38	0	420	11	2	31	1	
YEA	0	-	-	1	0	13	-	-	0	-	
YVR	4	0	0	5	0	51	0	0	25	0	
YYC	0	-	0	0	-	25	-	-	2	0	
YHZ	0	0	0	0	-	11	0	-	-	0	
*CA	0	0	0	0	0	29	0	0	3	0	
USA	246	48	15	365	1 329	7 080	223	63	505	150	
DARUNTER: NYC	89	13	2	98	1 116	2 125	65	15	189	33	
CHI	19	3	1	99	56	1 326	11	11	72	101	
BOS	12	0	3	3	5	164	16	0	14	3	

AUGUST 1992

MIT GEBIETEN AUSSERHALB DEUTSCHLANDS

IN TONNEN

FLUGPLATZ								NACH ENDZIELLAND	
B E R L I N (THF)	(SXF)	SAARBRUECKEN (SCN)	MUENSTER/ OSN. (FMO)	LEIPZIG (LEJ)	DRESDEN (DRS)	ERFURT (ERF)	SONSTIGE	INSGESAMT	BZW. -- FLUGPLATZ
-	0	-	0	0	0	-	-	62	VERSAND
-	27	-	-	0	0	-	-	786	INSGESAMT
-	17	-	-	0	0	-	-	322	DARUNTER: SOF
-	2	-	-	0	0	-	-	10	GUS-RUSSISCHE-FOEDER
-	7	-	-	-	-	-	-	453	DARUNTER: MOW
0	0	-	-	-	-	-	-	59	LED
0	0	-	-	-	-	-	-	59	*RU
-	3	-	-	0	0	-	-	16	GUS-WEISSRUSSLAND
-	3	-	-	0	0	-	-	16	DARUNTER: MSQ
-	0	-	-	-	-	-	-	3	GUS-UKRAINE
-	-	-	-	-	-	-	-	0	DARUNTER: IEV
-	-	-	-	-	-	-	-	13	GUS-KASACHSTAN
-	-	-	-	-	-	-	-	13	GUS-KIRGISIEN
-	-	-	-	-	-	-	-	13	GUS-USBEKISTAN
0	42	4	3	3	4	-	2	9 070	DARUNTER: TAS
0	2	4	1	2	2	-	2	5 701	E U R O P A
-	0	-	0	-	-	-	0	219	DARUNTER: EG-LAENDER
-	0	-	0	-	-	-	0	210	AEGYPTEN
-	4	-	0	-	-	-	0	94	DARUNTER: CAI
-	4	-	0	-	-	-	0	86	TUNESIEN
-	0	-	-	-	-	-	-	84	DARUNTER: TUN
-	0	-	-	-	-	-	-	51	ALGERIEN
-	0	-	-	-	-	-	-	20	DARUNTER: ALG
-	-	-	-	-	-	-	-	13	ORN
-	-	-	0	-	0	-	-	98	CZL
-	-	-	-	-	-	-	-	93	MAROKKO
-	-	-	-	-	-	-	-	3	DARUNTER: CAS
-	-	-	-	-	-	-	-	7	KAP VERDE
-	-	-	-	-	-	-	-	0	SENEGAL
-	-	-	-	-	-	-	-	1	GAMBIA
-	-	-	-	-	-	-	-	0	GUINEA-BISSAU
-	-	-	-	-	-	-	-	1	SIERRA LEONE
-	-	-	-	-	-	-	-	2	LIBERIA
-	-	-	-	-	-	-	-	0	ELFENB. KUESTE
-	-	-	-	-	-	-	-	25	TSCHAD
0	0	-	-	-	-	-	-	25	GHANA
0	0	-	-	-	-	-	-	46	DARUNTER: ACC
-	0	-	-	0	-	-	-	45	TOGO
-	-	-	-	0	-	-	-	4	NIGERIA
-	-	-	-	0	-	-	0	4	DARUNTER: LOS
-	-	-	-	0	-	-	-	0	KAMERUN
-	-	-	-	0	-	-	-	0	GABUN
-	-	-	-	0	-	-	-	38	KONGO
-	-	-	-	0	-	-	-	38	ZAIRE
-	-	-	-	0	-	-	-	2	DARUNTER: PIH
-	-	-	-	-	-	-	-	23	SAO TOME
-	-	-	-	-	-	-	-	23	ANGOLA
-	-	-	-	-	0	-	-	40	DARUNTER: LAD
-	-	-	-	-	0	-	-	40	SUDAN
-	-	-	-	0	-	-	-	990	DARUNTER: KRT
-	-	-	-	0	-	-	-	978	AETHIOPIEN
-	-	-	-	0	-	-	-	12	DARUNTER: ADD
-	-	-	-	-	-	-	-	6	ASM
-	-	-	0	-	-	-	-	61	UGANDA
-	-	-	0	-	-	-	-	57	KENIA
-	-	-	-	-	-	-	-	16	DARUNTER: NBO
-	-	-	-	-	-	-	-	16	RUANDA
-	-	-	-	-	-	-	-	57	DARUNTER: KGL
-	-	-	-	-	-	-	-	57	BURUNDI
-	-	-	-	0	-	-	-	21	DARUNTER: BJM
-	-	-	-	0	-	-	-	18	TANSANIA
-	-	-	-	0	-	-	-	24	DARUNTER: DAR
-	-	-	-	-	-	-	-	24	SAMBIA
-	-	-	-	-	-	-	-	2	DARUNTER: LUN
-	0	-	0	-	-	-	-	58	MALAWI
0	0	-	0	-	-	-	-	54	SIMBABWE
-	-	-	-	-	-	-	-	12	DARUNTER: HRE
-	-	-	-	-	-	-	-	12	BOTSUANA
-	-	-	-	-	-	-	-	12	NAMIBIA
-	-	-	-	-	-	-	-	1	DARUNTER: WDH
-	-	-	-	-	-	-	-	1	MOSAMBIK
-	-	-	-	-	-	-	-	7	MADAGASKAR
-	-	-	-	-	-	-	-	44	SESCHELLEN
-	-	-	-	-	-	-	-	44	MAURITIUS
-	-	-	-	-	-	-	-	829	DARUNTER: MRU
-	-	-	0	0	-	-	0	805	SUEDAFRIKA
-	-	-	-	-	-	-	-	14	DARUNTER: JNB
-	-	-	-	-	-	-	-	14	CPT
-	5	-	0	1	0	-	0	2 826	A F R I K A
-	0	-	0	0	-	-	0	898	KANADA
-	0	-	0	0	-	-	0	185	DARUNTER: YMQ
-	0	-	0	-	-	-	0	522	YTO
-	-	-	-	-	-	-	-	15	YEA
-	-	-	-	-	-	-	-	85	YVR
-	-	-	-	-	-	-	-	28	YFC
-	-	-	-	-	-	-	-	12	YHZ
-	-	-	-	-	-	-	-	34	*CA
-	-	-	3	0	0	-	1	10 029	USA
-	-	-	0	0	0	-	0	3 745	DARUNTER: NYC
-	-	-	0	0	0	-	-	1 700	CHI
-	-	-	0	-	0	-	-	222	BOS

6 GUESTERVERKEHR
 6.2 VERFLECHTUNG IM VERKEHR
 6.2.3 VERSAND

NACH ENDTZIELLAND BZW. ---FLUGPLATZ	VON HERKUNFTS									
	HAMBURG (HAM)	HANNOVER (HAJ)	BREMEN (BRE)	DUESSELDORF (DUS)	KOELN/BONN (CGN)	FRANKFURT (FRA)	STUTTGART (STR)	NUERNBERG (NUE)	MUENCHEN (MUC)	BERLIN (TXL)
VERSAND										
INSGESAMT										
PHL	2	5	0	5	0	148	9	0	4	0
BMI	0	0	0	1	0	18	0	0	1	0
WAS	6	6	1	4	1	205	10	0	7	0
DET	0	0	0	0	0	28	5	0	0	0
PIT	0	0	0	6	3	31	3	0	5	0
CVG	2	-	0	2	0	53	5	-	2	0
IND	0	1	0	0	0	10	0	0	3	0
CLE	1	0	0	0	0	30	2	0	0	-
RIC	0	-	-	2	0	10	0	0	4	-
*U1	4	1	0	0	0	10	0	0	0	-
ATL	24	5	0	19	3	84	5	2	2	0
CLT	1	0	0	30	15	747	39	5	42	3
TPA	0	-	0	0	0	290	14	10	6	0
MIA	16	1	1	3	0	12	0	-	0	0
SJU	4	0	0	33	3	196	2	3	11	2
ORL	0	0	0	3	0	70	1	3	0	0
*U2	10	0	0	1	0	14	1	1	6	0
MSP	0	0	0	2	0	16	1	2	5	0
STL	0	0	0	0	0	10	0	0	2	0
MKC	0	0	0	0	0	5	0	0	6	-
MKE	0	-	-	0	0	27	0	0	2	-
DAL	8	3	0	6	0	23	0	-	0	0
HOU	16	2	1	174	0	174	1	0	11	0
MSY	3	2	1	2	2	189	0	0	4	3
MEM	0	0	0	2	0	39	0	-	5	-
*U4	3	0	0	0	0	95	0	0	0	0
SEA	0	0	0	3	0	55	0	0	2	0
PDX	1	0	0	2	0	9	0	0	5	0
SFO	3	7	0	0	0	6	0	0	6	0
LAX	9	0	1	5	3	207	12	2	16	3
DEN	2	0	0	22	110	526	5	3	58	1
PHX	0	0	0	2	0	47	2	2	4	0
ANC	0	0	0	0	6	13	0	0	3	0
HNL	0	-	-	1	-	11	-	-	0	0
BERMUDA (BRIT)	0	0	0	0	-	20	0	0	0	0
MEXIKO	18	6	0	4	3	0	-	-	0	0
DARUNTER: MEX	18	6	0	4	3	741	8	0	10	0
*MX	0	0	0	3	3	675	8	0	9	0
GUATEMALA	2	-	-	0	0	57	0	0	-	0
DARUNTER: GUA	2	-	-	13	0	2	0	0	1	-
HONDURAS	0	-	-	13	0	2	0	0	1	-
EL SALVADOR	0	0	0	0	0	2	-	-	0	-
NICARAGUA	0	0	0	0	0	3	0	-	0	-
COSTA RICA	3	0	0	0	0	2	-	-	0	-
DARUNTER: SJO	3	0	0	8	0	2	0	0	3	0
PANAMA	3	0	0	8	0	2	0	0	3	0
DARUNTER: PTY	3	0	0	1	-	9	0	0	10	0
KUBA	10	0	0	1	-	9	0	0	10	0
DARUNTER: HAV	10	0	0	7	12	5	0	0	0	0
BAHAMAS	0	0	0	5	12	5	0	0	0	0
JAMAICA	0	0	0	-	-	1	0	0	0	0
HAITI	0	0	0	0	0	0	0	0	0	0
DOMINIK. REP.	4	0	0	2	-	0	-	-	0	-
DARUNTER: SDQ	4	0	0	2	-	7	0	0	0	-
ANTIGUA-BARB	4	0	0	0	-	6	0	0	0	-
GUADELOUPE (FR)	0	0	0	-	-	0	-	-	-	-
BARBADOS	0	0	0	0	-	0	-	-	1	-
TRINID. U. TOB.	0	0	0	0	-	6	0	-	-	-
NIED. ANTILLEN	0	0	0	0	0	3	0	-	0	-
ST. LUCIA	0	0	0	0	-	2	0	-	0	-
KOLUMBIEN	25	0	0	-	-	0	-	-	-	-
DARUNTER: BOG	25	0	0	7	5	235	2	0	11	0
VENEZUELA	24	0	0	4	5	224	1	0	10	0
DARUNTER: CCS	15	0	0	7	1	244	8	5	6	0
GUAYANA (FR)	15	0	0	7	1	239	8	5	5	0
BRASILIEN	34	0	0	0	-	0	0	-	-	-
DARUNTER: RIO	9	18	5	27	10	681	51	19	32	0
SAO	9	0	0	3	1	99	5	4	13	0
MAO	20	15	4	21	6	559	42	15	11	0
POA	1	2	-	0	0	5	3	0	0	-
*BR	2	0	0	0	0	13	2	0	6	0
ECUADOR	5	0	0	2	2	5	0	0	0	0
DARUNTER: UIO	5	0	0	2	0	40	0	0	1	0
GYE	0	0	0	1	0	26	0	-	1	0
PERU	4	0	0	0	0	14	-	0	0	-
DARUNTER: LIM	4	0	0	5	0	34	0	0	2	0
BOLIVIEN	4	0	0	5	0	34	0	0	2	0
DARUNTER: LPB	3	0	0	1	0	16	0	0	0	0
PARAGUAY	3	0	0	0	0	12	0	0	0	0
DARUNTER: ASU	3	1	-	0	0	6	0	0	0	0
URUGUAY	3	1	0	0	0	6	0	0	0	0
DARUNTER: MVD	4	0	0	2	0	33	0	0	0	0
ARGENTINIEN	4	0	0	2	0	33	0	0	0	0
DARUNTER: BUE	12	6	0	3	0	387	4	5	5	0
CHILE	12	6	0	3	0	386	4	5	5	0
DARUNTER: SCL	7	0	1	10	1	152	2	0	9	0
A M E R I K A	424	83	27	549	1 366	10 390	315	97	678	154
LIBANON	0	0	0	1	0	17	0	0	0	-
DARUNTER: BEY	0	0	0	1	0	17	0	0	0	-
ISRAEL	10	0	1	2	488	390	10	4	31	2
DARUNTER: TLV	10	0	1	2	488	390	10	4	31	2
JORDANIEN	3	0	-	0	0	32	0	0	2	-

AUGUST 1992

MIT GEBIETEN AUSSERHALB DEUTSCHLANDS

IN TONNEN

FLUGPLATZ								NACH ENDZIELLAND	
B E R L I N (THF)	(SXF)	SAARBRUECKEN (SCN)	MUENSTER/ OSN. (FMO)	LEIPZIG (LEJ)	DRESDEN (DRS)	ERFURT (ERF)	SONSTIGE	INSGESAMT	BZW. -- FLUGPLATZ
-	-	-	-	-	-	-	0	175	PHL
-	-	-	-	-	-	-	-	23	BMI
-	-	-	0	-	-	-	0	241	WAS
-	-	-	-	-	-	-	-	40	DET
-	-	-	-	-	-	-	-	45	PIT
-	-	-	-	-	-	-	-	64	CVG
-	-	-	-	-	-	-	-	13	IND
-	-	-	-	0	-	-	-	39	CLE
-	-	-	-	-	-	-	-	11	RIC
-	-	-	-	-	-	-	-	105	*U1
-	-	-	-	-	-	-	0	887	ATL
-	-	-	-	-	-	-	0	366	CLT
-	-	-	-	-	-	-	-	14	TPA
-	-	-	0	-	-	-	0	269	MIA
-	-	-	-	-	-	-	-	81	SJU
-	-	-	-	-	-	-	-	23	ORL
-	-	-	-	0	-	-	-	37	*U2
-	-	-	-	-	-	-	-	14	MSP
-	-	-	-	-	-	-	-	12	STL
-	-	-	-	-	-	-	-	30	MKC
-	-	-	-	-	-	-	-	25	MKE
-	-	-	-	-	0	-	-	204	DAL
-	-	-	-	-	-	-	0	219	HOU
-	-	-	-	-	-	-	-	50	MSY
-	-	-	0	0	-	-	-	96	MEM
-	-	-	-	-	-	-	-	64	*U4
-	-	-	-	-	-	-	-	18	SEA
-	-	-	-	-	-	-	-	15	FDX
-	-	-	0	0	-	-	-	258	SFO
-	-	-	0	-	0	-	0	736	LAX
-	-	-	-	-	-	-	-	59	DEN
-	-	-	-	-	-	-	-	23	PHX
-	-	-	-	-	-	-	-	11	ANC
-	-	-	-	-	-	-	-	22	HNL
-	-	-	0	-	-	-	-	0	BERMUDA (BRIT)
-	-	-	0	0	0	-	-	791	MEXIKO
-	-	-	0	0	0	-	-	723	DARUNTER: MEX
-	-	-	-	-	-	-	-	57	*MX
-	-	-	-	0	0	-	-	18	GUATEMALA
-	-	-	-	-	0	-	-	18	DARUNTER: GUA
-	-	-	-	-	-	-	-	2	HONDURAS
-	-	-	-	-	-	-	-	4	EL SALVADOR
-	-	-	-	-	-	-	-	3	NICARAGUA
-	-	-	-	-	-	-	-	17	COSTA RICA
-	-	-	-	-	-	-	-	17	DARUNTER: SJO
-	-	-	-	-	-	-	-	24	PANAMA
-	-	-	-	-	-	-	-	24	DARUNTER: PTY
-	4	-	-	-	-	-	-	38	KUBA
-	4	-	-	-	-	-	-	36	DARUNTER: HAV
-	-	-	-	-	-	-	-	2	BAHAMAS
-	-	-	-	-	-	-	-	2	JAMAICA
-	-	-	-	0	-	-	-	1	HAITI
-	-	-	-	-	-	-	-	15	DOMINIK. REP
-	-	-	-	-	-	-	-	13	DARUNTER: SDQ
-	-	-	-	-	-	-	-	0	ANTIGUA-BARB.
-	-	-	-	-	-	-	-	2	GUADELOUPE (FR)
-	-	-	-	-	-	-	-	7	BARBADOS
-	-	-	-	-	-	-	-	3	TRINID. U. TOB.
-	-	-	-	-	-	-	-	3	NIED. ANTILLEN
-	-	-	-	-	-	-	-	0	ST. LUCIA
-	-	-	-	-	0	-	-	287	KOLUMBIEN
-	-	-	-	-	-	-	-	269	DARUNTER: BOG
-	-	-	0	-	-	-	-	288	VENZUELA
-	-	-	0	-	-	-	-	282	DARUNTER: CCS
-	-	-	-	-	-	-	-	0	GUAYANA (FR)
-	-	-	0	0	-	-	-	879	BRASILIEN
-	-	-	0	0	-	-	-	134	DARUNTER: RIO
-	-	-	0	-	-	-	-	694	SAO
-	-	-	-	-	-	-	-	12	MAO
-	-	-	-	-	-	-	-	24	POA
-	-	-	-	-	-	-	-	11	*BR
-	-	-	-	-	-	-	0	51	ECUADOR
-	-	-	-	-	-	-	0	36	DARUNTER: UIO
-	-	-	-	-	-	-	-	15	GYE
-	-	-	-	0	-	-	-	47	PERU
-	-	-	-	-	-	-	-	46	DARUNTER: LIM
-	-	-	-	-	-	-	-	21	BOLIVIEN
-	-	-	-	-	-	-	-	17	DARUNTER: LPB
-	-	-	-	-	-	-	-	12	PARAGUAY
-	-	-	0	-	-	-	-	12	DARUNTER: ASU
-	-	-	0	-	-	-	-	40	URUGUAY
-	-	-	0	-	0	-	-	40	DARUNTER: MVD
-	-	-	-	-	0	-	-	423	ARGENTINIEN
-	-	-	-	-	0	-	-	422	DARUNTER: BUE
-	-	-	-	-	-	-	0	183	CHILE
-	-	-	-	-	-	-	-	182	DARUNTER: SCL
-	4	-	3	0	0	-	1	14 093	A M E R I K A
-	0	-	0	-	-	-	-	21	LIBANON
-	0	-	0	-	-	-	-	21	DARUNTER: BEY
-	26	0	4	-	-	-	-	968	ISRAEL
-	26	0	4	-	-	-	-	968	DARUNTER: TLV
-	0	-	0	-	0	-	-	39	JORDANIEN

6 GÜTERVERKEHR

6.2 VERFLECHTUNG IM VERKEHR

6.2.3 VERSAND

NACH ENDZIELLAND BZW. --- FLUGPLATZ	VON HERKUNFTS									
	HAMBURG (HAM)	HANNOVER (HAJ)	BREMEN (BRE)	DUESSELDORF (DUS)	KOELN/BONN (CGN)	FRANKFURT (FRA)	STUTTGART (STR)	MUERNBERG (NUE)	MUENCHEN (MUC)	BERLIN (TXL)
VERSAND										
INSGESAMT										
DARUNTER: AMM	3	0	-	0	0	32	0	0	2	-
SYRIEN	5	0	0	1	0	105	0	0	12	0
DARUNTER: DAM	5	0	0	1	0	105	0	0	12	0
IRAN	38	3	0	5	1	365	6	0	3	1
DARUNTER: THER	8	3	0	5	1	364	6	0	3	1
KUWEIT	8	3	2	5	0	135	2	1	3	-
DARUNTER: KWI	8	3	2	5	0	135	2	1	3	-
BAHRAIN	2	-	0	0	0	90	0	0	2	0
DARUNTER: BAH	2	-	0	0	0	90	0	0	2	0
KATAR	0	0	0	0	0	65	0	0	4	0
DARUNTER: DOH	0	0	0	0	0	65	0	0	4	0
SAUDI-ARAB	10	5	2	6	2	437	5	2	10	1
DARUNTER: DHA	0	0	0	1	0	105	2	0	1	-
JED	4	3	0	2	0	149	1	0	5	1
RUH	5	2	1	2	0	183	2	1	3	0
JEMEN	1	0	0	0	0	192	0	0	2	0
DARUNTER: SAH	0	0	0	0	0	187	0	0	0	0
OMAN	0	0	0	0	0	49	0	0	3	0
DARUNTER: MCT	0	0	0	0	0	49	0	0	3	0
V. A. EMIRATE	14	0	0	11	3	49	0	0	3	-
DARUNTER: DXB	12	0	0	2	17	435	18	0	8	0
AUH	2	0	0	9	20	350	4	0	8	0
PAKISTAN	5	1	0	0	0	80	14	0	0	0
DARUNTER: KHI	5	1	0	0	0	259	0	0	0	0
ISB	0	0	0	0	0	199	0	0	0	0
LHE	0	0	-	0	-	16	-	-	0	0
BANGLADESCH	0	-	-	0	-	44	-	-	0	-
DARUNTER: DAC	0	-	0	0	0	23	0	0	0	-
AFGHANISTAN	0	-	-	0	-	23	0	0	0	-
INDIEN	33	3	0	21	10	602	13	6	17	5
DARUNTER: DEL	6	0	0	0	0	141	0	0	5	0
CCU	0	-	0	0	0	22	0	0	0	0
BOM	22	2	0	20	8	395	10	6	2	5
MAA	3	0	0	0	0	34	1	0	8	-
BLR	1	-	0	0	0	9	0	0	0	0
BHUTAN	-	-	-	-	-	0	-	-	-	-
NEPAL	0	-	-	0	0	12	-	-	0	-
DARUNTER: KTM	0	-	-	0	0	12	-	-	0	-
SRI LANKA	0	0	0	3	0	54	0	2	3	0
DARUNTER: CMB	0	0	0	3	0	54	0	2	3	0
MALEDIVEN	1	0	-	0	-	6	-	-	1	0
MYANMAR	1	0	-	0	0	-	-	-	-	-
THAILAND	6	0	1	8	0	403	4	0	22	1
DARUNTER: BKK	6	0	1	8	0	403	4	0	20	1
LAOS	-	-	-	0	-	-	-	-	-	-
KAMBODSCHA	0	-	-	0	0	1	-	-	1	-
VIETNAM	3	-	0	0	0	10	0	-	2	0
DARUNTER: SGN	3	-	0	0	0	8	-	-	1	0
MALAYSIA	2	2	3	8	2	122	4	0	6	0
DARUNTER: KUL	1	0	1	7	1	100	2	0	3	0
PEN	0	1	2	0	0	19	2	0	0	0
SINGAPUR	20	0	0	13	2	300	8	0	14	0
DARUNTER: SIN	20	0	0	13	2	300	8	0	14	0
BRUNEI	0	1	0	-	0	56	0	0	0	-
DARUNTER: BWN	0	1	0	-	0	56	0	0	0	-
INDONESIEN	8	0	0	2	0	130	0	0	2	0
DARUNTER: JKT	7	-	0	1	0	125	0	0	2	0
PHILIPPINEN	19	0	0	2	0	239	2	0	6	0
DARUNTER: MNL	19	0	0	2	0	238	2	0	6	0
HONGKONG (BRIT)	31	2	3	20	121	668	9	1	11	2
DARUNTER: HKG	31	2	3	20	121	668	9	1	11	2
TAIWAN	3	0	0	3	4	149	0	0	2	0
DARUNTER: TPE	2	0	0	3	4	133	0	0	2	0
*TW	2	0	0	0	0	16	-	-	0	0
JAPAN	39	6	1	28	8	1 234	25	5	44	8
DARUNTER: TYO	25	5	1	15	3	957	18	3	30	8
OSA	14	0	0	9	5	248	5	2	14	0
NGO	0	0	0	0	0	18	0	0	0	-
*JP	-	-	-	1	0	9	1	-	0	-
KOREA REP.	26	5	4	13	5	521	41	4	19	2
DARUNTER: SEL	24	5	0	10	5	491	39	4	19	2
PUS	2	0	4	2	0	30	2	0	0	0
KOREA DEM. VR	0	0	-	0	-	0	-	-	0	-
DARUNTER: FMJ	0	-	-	0	-	0	-	-	0	-
MONGOLEI	-	-	-	-	-	2	-	-	-	-
CHINA	6	3	0	4	2	404	4	0	2	0
DARUNTER: PEK	4	2	0	3	2	227	2	0	0	0
SHA	0	0	-	1	-	157	2	0	0	0
*CN	1	0	-	0	0	10	0	-	0	0
A S I E N	298	38	24	164	690	7 509	154	29	234	25
AUSTRALIEN	9	1	2	6	16	498	8	1	7	0
DARUNTER: SYD	7	0	1	2	13	255	2	1	3	0
MEB	1	0	0	3	0	191	4	0	0	0
ADL	0	-	-	0	0	19	0	0	0	0
PER	1	0	0	0	2	21	0	-	0	0
BNE	0	0	0	0	0	12	2	0	2	0
NEUSEELAND	3	0	0	0	2	85	0	0	3	-
DARUNTER: AKL	2	-	0	0	2	76	0	0	2	-
OZEANIEN (USA)	-	-	-	-	-	0	-	-	0	-
NEUKALED. (FR)	-	-	-	-	-	1	-	-	0	-
POLYNES (FR)	0	-	0	0	-	6	0	0	0	-
PAPUA-NEUGUI	0	0	-	0	0	0	-	-	0	-
AUSTRALIEN/OZEANIEN...	13	1	2	7	18	592	9	1	10	0
I N S G E S A M T	1 207	262	103	1 702	5 012	24 504	777	270	1 629	267

AUGUST 1992
 MIT GEBIETEN AUSSERHALB DEUTSCHLANDS
 IN TONNEN

FLUGPLATZ

FLUGPLATZ								NACH ENDTZIELLAND BZW. -- FLUGPLATZ
B E R L I N (THF)	(SXF)	SAARBRUECKEN (SCN)	MUENSTER/ OSN. (FMO)	LEIPZIG (LEJ)	DRESDEN (DRS)	ERFURT (ERF)	SONSTIGE	INSGESAMT

VERSAND

INSGESAMT

-	0	-	0	-	0	-	-	39	DARUNTER: AMM
-	0	-	-	-	-	-	-	125	SYRIEN
-	0	-	-	-	-	-	-	125	DARUNTER: DAM
-	0	-	0	0	0	-	0	425	IRAN
-	0	-	0	0	0	-	0	424	DARUNTER: THR
-	-	-	0	-	-	-	-	160	KUWEIT
-	-	-	0	-	-	-	-	160	DARUNTER: KWI
-	-	-	-	-	-	-	-	96	BAHRAIN
-	-	-	-	-	-	-	-	96	DARUNTER: BAH
-	-	-	-	-	-	-	-	70	KATAR
-	-	-	-	-	-	-	-	70	DARUNTER: DOH
-	-	-	0	-	-	-	-	480	SAUDI-ARAB.
-	-	-	-	-	-	-	-	110	DARUNTER: DHA
-	-	-	0	-	-	-	-	167	JED
-	-	-	0	-	-	-	-	203	RUH
-	-	-	0	-	-	-	-	196	JEMEN
-	-	-	-	-	-	-	-	188	DARUNTER: SAH
-	-	-	-	-	-	-	-	55	OMAN
-	-	-	-	-	-	-	-	54	DARUNTER: MCT
-	0	-	0	-	-	-	0	526	V. A. EMIRATE
-	0	-	0	-	-	-	0	394	DARUNTER: DXB
-	0	-	0	-	-	-	0	126	AUH
-	0	-	0	0	-	-	-	269	PAKISTAN
-	0	-	0	0	-	-	-	208	DARUNTER: KHI
-	-	-	-	0	-	-	-	17	ISB
-	-	-	-	-	-	-	-	44	LHE
-	-	-	-	-	-	-	-	27	BANGLADESCH
-	-	-	-	-	-	-	-	27	DARUNTER: DAC
-	-	-	-	-	-	-	-	0	AFGHANISTAN
-	-	-	0	0	0	-	-	711	INDIEN
-	-	-	0	0	0	-	-	156	DARUNTER: DEL
-	-	-	0	0	0	-	-	23	CCU
-	-	-	0	0	0	-	-	472	BOM
-	-	-	0	0	0	-	-	46	MAA
-	-	-	0	-	-	-	-	12	BLR
-	-	-	-	-	-	-	-	0	BHUTAN
-	-	-	-	-	-	-	-	13	NEPAL
-	-	-	-	-	-	-	-	13	DARUNTER: KTM
-	0	-	-	-	-	-	-	63	SRI LANKA
-	0	-	-	-	-	-	-	63	DARUNTER: CMB
-	-	-	-	-	-	-	-	8	MALEDIVEN
-	-	-	-	-	-	-	-	1	MYANMAR
-	0	-	-	-	-	0	-	446	THAILAND
-	0	-	-	-	-	0	-	444	DARUNTER: BKK
-	0	-	-	-	-	-	-	0	LAOS
-	0	-	-	-	-	-	-	3	KAMBODSCHA
-	0	-	0	0	0	0	0	17	VIETNAM
-	0	-	0	0	0	-	-	15	DARUNTER: SON
-	0	-	-	-	-	-	-	148	MALAYSIA
-	0	-	-	-	-	-	-	118	DARUNTER: KUL
-	0	-	-	-	-	-	-	26	FEM
-	0	-	0	-	0	-	0	359	SINGAPUR
-	0	-	0	-	0	-	0	359	DARUNTER: SIN
-	-	-	-	-	-	-	-	58	BRUNEI
-	-	-	-	-	-	-	-	58	DARUNTER: BWN
-	0	-	-	-	-	-	-	144	INDONESIEN
-	0	-	-	-	-	-	-	137	DARUNTER: JKT
-	0	-	0	0	-	-	-	271	PHILIPPINEN
-	0	-	0	0	0	-	-	269	DARUNTER: MNL
-	0	-	0	0	0	0	0	870	HONGKONG (BRIT)
-	0	-	0	0	0	-	0	870	DARUNTER: HKG
-	0	-	-	-	-	-	-	164	TAIWAN
-	0	-	-	-	-	-	-	146	DARUNTER: TPE
-	0	-	-	-	-	-	-	18	*TW
-	0	-	0	-	-	-	0	1 401	JAPAN
-	0	-	0	-	-	-	0	1 066	DARUNTER: TYO
-	0	-	0	-	-	-	-	299	OSA
-	-	-	-	-	-	-	-	19	NGO
-	-	-	-	-	-	-	-	12	*JP
-	-	-	3	-	-	-	-	643	KOREA REP.
-	-	-	3	-	-	-	-	601	DARUNTER: SEL
-	-	-	-	-	-	-	-	41	PUS
-	10	-	-	-	-	-	-	11	KOREA DEM. VR
-	10	-	-	-	-	-	-	11	DARUNTER: FNJ
-	0	-	-	-	-	-	-	2	MONGOLEI
-	0	-	0	0	-	-	0	426	CHINA
-	0	-	0	0	-	-	0	241	DARUNTER: PEK
-	0	-	-	-	-	-	0	161	SEA
-	0	-	0	0	-	-	-	12	*CM
-	40	0	10	2	2	-	0	9 219	A S I E N
-	0	-	0	-	0	-	0	550	AUSTRALIEN
-	0	-	0	-	0	-	0	284	DARUNTER: SYD
-	-	-	-	-	-	-	-	201	MEB
-	-	-	-	-	-	-	-	20	ADL
-	-	-	-	-	-	-	-	27	PER
-	-	-	-	-	-	-	-	16	HNE
-	-	-	-	-	-	-	-	95	NEUSEELAND
-	-	-	-	-	-	-	-	84	DARUNTER: AKL
-	-	-	-	-	-	-	-	0	OZEANIEN (USA)
-	-	-	-	-	-	-	-	1	NEUKALED. (FR)
-	-	-	-	-	-	-	-	6	POLYNES (FR)
-	-	-	-	-	-	-	-	1	PAFUA-NEUGUI
-	0	-	0	-	0	-	0	655	AUSTRALIEN/OZEANIEN
0	91	4	16	7	7	-	4	35 862	I N S G E S A M T

6 QUETERVERKEHR
 6.2 VERFLECHTUNG IM VERKEHR
 6.2.4 EMPFANG

VON HERKUNFTSLAND BZW.--- FLUGPLATZ	NACH ENDZIEL									
	HAMBURG (HAM)	HANNOVER (HAJ)	BREMEN (BRE)	DUESSELDORF (DUS)	KOELN/BONN (CGN)	FRANKFURT (FRA)	STUTTGART (STR)	NUERNBERG (NUE)	MUENCHEN (MUC)	BERLIN (TIL)
EMPFANG										
INSGESAMT										
POLEN	1	0	1	0	0	12	0	0	0	0
DARUNTER:WAW	0	0	1	0	0	12	0	0	0	0
LITAUEN	-	-	-	-	-	2	-	-	-	-
FINNLAND	6	1	0	8	0	38	7	1	6	2
DARUNTER:HEL	4	0	0	7	0	37	2	1	7	2
SCHWEDEN	11	2	2	5	185	61	5	2	6	2
DARUNTER:STO	7	0	1	3	92	13	3	2	7	0
GOT	3	0	0	1	92	46	3	1	5	0
NORWEGEN	4	0	1	2	0	13	1	0	2	0
DARUNTER:OSL	3	0	0	2	0	11	0	0	3	2
DAENEMARK	14	5	0	17	318	13	4	0	2	2
DARUNTER:CPH	14	3	0	17	167	12	21	1	21	4
BLL	-	-	-	0	151	11	21	1	21	4
GR BRITANNIEN	64	20	16	185	1 094	490	27	15	106	44
DARUNTER:LON	55	17	12	72	800	363	20	13	95	40
BHX	1	0	0	6	135	3	0	0	2	0
MAN	5	3	3	4	0	62	4	2	5	1
LPL	0	0	0	0	0	97	0	0	-	-
GLA	0	0	0	0	0	9	1	0	3	-
PIK	0	-	-	-	4	41	-	-	-	-
BFS	0	-	0	2	0	7	0	0	-	0
EMA	0	-	0	0	41	1	0	0	0	-
*GB	0	0	0	100	12	1	0	0	0	-
IRLAND	10	0	0	0	27	76	21	4	2	26
DARUNTER:DUB	8	0	0	0	19	76	14	3	1	19
SNW	2	0	0	0	8	0	0	0	0	6
ISLAND	0	-	-	0	0	0	0	0	0	0
NIEDERLANDE	7	2	1	0	0	5	-	0	0	-
DARUNTER:AMS	7	2	1	3	20	24	3	0	10	8
BELGIEN	65	0	0	3	20	24	3	0	10	8
DARUNTER:BRU	65	0	0	0	59	90	52	88	6	0
LUXEMBURG	0	0	0	0	59	90	52	88	6	0
FRANKREICH	15	2	2	0	-	0	0	-	3	0
DARUNTER:PAR	13	2	2	14	269	109	10	2	22	27
LYS	0	0	0	11	195	66	7	1	11	27
TLS	0	0	0	2	73	1	0	0	0	0
NCE	0	0	0	0	0	6	0	0	4	-
*FR	0	-	0	0	0	15	0	0	6	0
SPANIEN	23	3	0	11	108	182	10	3	17	4
DARUNTER:MAD	11	1	0	2	1	63	4	0	7	2
BCN	3	0	0	1	28	50	1	1	3	0
BIO	1	0	0	0	0	27	0	0	0	0
*EI	0	0	0	0	76	0	0	0	0	-
PNI	3	0	0	2	0	12	0	0	2	0
LPA	0	-	-	0	0	14	0	-	1	0
TCI	1	0	0	2	-	6	3	-	1	-
PORTUGAL	4	2	4	11	7	104	5	2	19	2
DARUNTER:LIS	2	0	0	7	6	48	1	0	1	1
OPO	2	1	4	5	0	51	3	1	16	0
MALTA	0	-	-	0	0	4	0	0	1	-
SCHWEIZ	17	6	2	10	141	56	16	10	17	7
DARUNTER:ZRH	15	6	1	7	8	14	14	1	12	5
GVA	2	0	0	4	2	39	0	0	4	2
BSL	0	0	0	0	131	3	0	9	0	0
OESTERREICH	3	2	0	32	57	40	4	5	28	9
DARUNTER:VIE	3	2	0	32	33	36	4	1	27	9
LWZ	0	-	-	0	24	1	0	3	0	0
ITALIEN	14	2	0	19	210	77	11	7	22	12
DARUNTER:ROM	3	0	0	6	6	36	5	1	5	8
MIL	8	0	0	9	128	24	3	0	10	3
*IT	0	-	-	-	76	0	0	4	0	-
GRIECHENLAND	10	13	11	34	3	98	30	1	21	5
DARUNTER:ATH	6	0	0	5	0	57	8	0	14	2
SKG	4	13	10	29	2	41	22	0	7	3
TUERKEI	34	9	9	73	127	265	38	9	169	36
DARUNTER:ANK	2	0	0	2	0	16	0	0	5	0
IST	30	5	6	62	113	219	31	6	155	29
IZM	3	3	2	9	12	30	7	3	8	7
ZYPERN	0	0	0	0	0	6	0	-	0	-
SLOWENIEN	2	0	0	0	0	8	2	0	0	0
DARUNTER:LJU	2	0	0	0	0	8	2	0	0	0
KROATIEN	0	0	0	0	0	68	0	0	0	0
DARUNTER:ZAG	0	0	0	0	0	53	0	0	0	0
SFU	-	-	-	0	-	15	-	0	-	-
MAZEDONIEN	-	-	-	0	0	-	-	-	-	-
UNGARN	1	0	0	2	0	9	2	0	2	0
DARUNTER:BUD	1	0	0	2	0	9	2	0	2	0
TSCHESCHOSLOW	1	-	-	0	0	13	0	0	0	0
DARUNTER:PRG	1	-	-	0	0	12	0	0	0	0
RUMAENIEN	0	-	-	1	0	9	0	-	0	0
DARUNTER:BUH	0	-	-	1	0	8	0	-	0	0
BULGARIEN	0	0	0	0	0	18	0	0	8	-
DARUNTER:SOF	0	0	0	0	0	18	0	0	8	-
GUS-RUSSISCHE-POEDER	45	34	0	4	0	54	68	11	3	0
DARUNTER:MW	44	34	0	3	0	51	68	11	2	0
GUS-WEISSRUSSLAND	0	-	-	-	-	2	-	-	-	-
GUS-UKRAINE	-	-	-	0	0	0	-	-	-	0
E U R O P A	353	107	53	464	2 680	1 887	317	164	519	165
DARUNTER: EG-LAENDER	226	50	37	322	2 164	1 208	173	121	274	107
AEGYPTEN	12	0	0	12	1	85	8	5	12	2
DARUNTER:CAI	9	0	-	6	1	46	2	5	11	2
ALY	2	-	0	6	0	40	6	-	2	0

AUGUST 1992

MIT GEBIETEN AUSSERHALE DEUTSCHLANDS

IN TONNEN

FLUGPLATZ								VON HERKUNFTSLAND	
B E R L I N (THP)	(SKP)	SAARBRUECKEN (SCN)	MUENSTER/ OSN. (FMO)	LEIPZIG (LEJ)	DRESDEN (DRS)	ERFURT (ERF)	SONSTIGE	INSGESAMT	BZW. --- FLUGPLATZ
									EMPFANG

									INSGESAMT

									POLEN
								17	DARUNTER: WAW
								15	LITAUEN
								3	FINNLAND
								70	DARUNTER: HEL
								61	SCHWEDEN
								280	DARUNTER: STO
								160	GOT
								114	NORWEGEN
								26	DARUNTER: OSL
								15	DAENEMARK
								416	DARUNTER: CPH
								262	BLL
								152	GR BRITANNIEN
								2 066	DARUNTER: LON
								1 489	BEX
								150	MAN
								91	LPL
								97	GLA
								14	PIK
								45	BFS
								14	EMA
								43	*GB
								114	IRLAND
								167	DARUNTER: DUB
								140	SNM
								22	ISLAND
								7	NIEDERLANDE
								79	DARUNTER: AMS
								79	BELGIEN
								361	DARUNTER: BRU
								361	LUXEMBURG
								4	FRANKREICH
								475	DARUNTER: PAR
								339	LYS
								77	TLS
								12	NCE
								21	*FR
								20	SPANIEN
								361	DARUNTER: MAD
								93	BCM
								89	BIO
								30	*EI
								78	PHI
								20	LPA
								17	TCI
								14	PORTUGAL
								163	DARUNTER: LIS
								69	OPO
								85	MALTA
								9	SCHWEIZ
								282	DARUNTER: ZRH
								83	GVA
								54	BSL
								143	OESTERREICH
								180	DARUNTER: VIE
								147	LNZ
								28	ITALIEN
								376	DARUNTER: ROM
								70	MIL
								187	*IT
								80	GRIECHENLAND
								227	DARUNTER: ATH
								94	SKG
								131	TUERKEI
								779	DARUNTER: ANK
								27	IST
								660	IZM
								90	ZYPERN
								8	SLOWENIEN
								15	DARUNTER: LJU
								15	KROATIEN
								69	DARUNTER: ZAG
								54	SPU
								15	MAZEDONIEN
								0	UNGARN
								23	DARUNTER: BUD
								23	TSCHESCHOSLOW
								21	DARUNTER: PRG
								21	RUMAENIEN
								11	DARUNTER: BUH
								10	BULGARIEN
								32	DARUNTER: SOF
								32	GUS-RUSSISCHE-FOEDER
								283	DARUNTER: MOW
								277	GUS-WEISSRUSSLAND
								2	GUS-UKRAINE
								1	
0	86	0	10	4	5	0		6 815	E U R O P A
0	4	0	2	3	4			4 695	DARUNTER: EG-LAENDER
		0						138	AEGYPTEN
								82	DARUNTER: CAI
		0						55	ALY

6 GÜTERVERKEHR
6.2 VERFLECHTUNG IM VERKEHR
6.2.4 EMPFANG

VON HERKUNFTSLAND BZW. --- FLUGPLATZ	NACH ENDZIEL									
	HAMBURG (HAM)	HANNOVER (HAJ)	BREMEN (BRE)	DUESSELDORF (DUS)	KOELN/BONN (CGN)	FRANKFURT (FRA)	STUTTGART (STR)	NUERNBERG (NUE)	MUENCHEN (MUC)	BERLIN (TXL)
EMPFANG										
INSGESAMT										
TUNESIEN	2	0	2	11	1	57	4	3	2	0
DARUNTER: TUN	0	0	0	6	0	38	1	0	0	0
MIR	2	0	2	5	0	19	3	2	0	0
ALGERIEN	2	0	0	0	0	2	0	0	0	0
MAROKKO	4	1	0	1	0	16	0	0	0	0
DARUNTER: CAS	2	0	0	0	0	11	0	0	0	0
MALI	0	0	0	0	0	0	0	0	0	0
SENEGAL	4	0	0	0	0	25	0	0	0	0
DARUNTER: DKR	4	0	0	0	0	25	0	0	0	0
GAMBIA	0	0	0	0	0	0	0	0	2	0
ELFERNB. KUESTE	0	0	0	0	0	5	0	0	0	0
GHANA	0	0	0	27	0	0	0	0	0	0
DARUNTER: ACC	0	0	0	27	0	0	0	0	0	0
TOGO	0	0	0	0	0	0	0	0	0	0
NIGERIA	0	0	0	2	0	16	1	0	0	0
DARUNTER: LOS	0	0	0	1	0	16	1	0	0	0
KAMERUN	0	0	0	0	0	3	0	0	0	0
ANGOLA	0	0	0	0	0	0	0	0	0	0
SUDAN	0	0	0	0	0	5	0	0	0	0
AETHIOPIEN	0	0	0	0	0	26	0	0	0	0
DARUNTER: ADD	0	0	0	0	0	25	0	0	0	0
UGANDA	0	0	0	0	0	0	0	0	0	0
KENIA	63	0	0	0	0	382	0	0	10	0
DARUNTER: NBO	63	0	0	0	0	376	0	0	10	0
BURUNDI	0	0	0	0	0	0	0	0	0	0
TANSANIA	7	0	0	1	0	5	0	0	0	0
SAMBIA	0	0	0	0	0	8	0	0	0	0
MALAWI	0	0	0	0	0	0	0	0	0	0
SIMBABWE	4	0	0	0	0	111	3	0	0	0
DARUNTER: HRE	4	0	0	0	0	110	2	0	0	0
BOTSUANA	0	0	0	0	0	0	0	0	1	0
NAMIBIA	0	0	0	0	0	3	0	0	0	0
MADAGASKAR	7	0	0	0	0	7	0	0	0	0
DARUNTER: TNR	7	0	0	0	0	7	0	0	0	0
KOMOREN	1	0	0	0	0	0	0	0	0	0
SESCHELLEN	0	0	0	2	0	0	0	0	0	0
MAURITIUS	13	0	0	1	2	13	10	7	4	0
DARUNTER: MRU	13	0	0	1	2	13	10	7	4	0
SUEDAFRIKA	32	2	0	15	2	305	2	2	61	1
DARUNTER: JNB	22	2	0	10	1	268	1	1	60	0
CPT	8	0	0	3	0	23	0	0	0	0
DUR	3	0	0	0	0	13	0	0	0	0
A F R I K A	153	6	4	73	11	1 079	31	19	97	5
KANADA	37	16	1	60	6	603	20	10	38	7
DARUNTER: YMQ	2	0	0	7	0	37	4	0	10	1
YTO	9	12	0	35	3	273	12	2	15	5
YEA	0	2	0	0	0	15	0	0	0	0
YVR	22	1	0	17	2	181	4	7	12	0
YYC	0	0	0	0	0	62	0	0	0	0
YHZ	3	0	0	0	0	29	0	0	0	0
USA	433	124	41	654	1 171	7 700	252	74	973	264
DARUNTER: NYC	144	42	14	161	1 049	1 961	65	18	251	46
CHI	54	20	3	179	12	1 102	46	14	139	100
BOS	20	4	2	25	10	181	27	8	49	5
PHL	2	0	0	2	2	111	4	0	28	0
WAS	4	3	0	6	5	114	5	0	10	7
DET	0	0	0	2	2	52	0	0	2	2
PIT	6	0	0	0	1	108	0	0	1	0
CVG	0	2	0	0	0	46	0	0	1	0
*UI	1	0	0	0	0	9	0	0	2	0
ATL	78	4	3	39	4	816	53	6	113	20
CLT	0	2	0	12	1	196	1	5	0	8
MIA	45	5	4	109	2	303	9	3	53	5
SJU	0	0	0	2	3	65	0	2	29	0
ORL	0	0	0	23	2	68	0	0	1	0
MSP	2	0	0	0	0	7	0	0	14	0
STL	4	0	0	1	0	2	0	0	24	0
MKE	0	0	0	0	0	94	0	0	2	0
DAL	6	4	5	3	4	462	5	0	12	0
HOU	15	12	1	4	3	144	1	0	5	8
MSY	0	0	0	0	0	33	0	0	0	0
MEM	0	0	0	0	52	224	0	0	1	0
SEA	3	0	2	0	1	30	0	0	2	0
PDX	4	0	0	2	1	6	0	0	4	0
SLC	2	0	0	0	0	12	0	0	0	0
SFO	3	3	2	6	3	323	2	3	135	34
LAX	33	11	4	68	11	921	24	8	82	26
DEN	0	0	0	0	0	5	3	0	2	0
PHX	0	2	0	0	0	13	0	0	1	0
SAN	0	2	0	0	0	7	0	0	1	0
*UG	0	0	0	0	0	9	0	0	0	0
ANC	0	0	0	0	0	175	0	0	0	0
FAI	0	0	0	0	0	43	0	0	1	0
HNL	0	0	0	0	0	18	0	0	0	0
MEXIKO	1	2	0	4	2	151	3	0	3	1
DARUNTER: MEX	1	2	0	3	2	140	3	0	3	1
GUATEMALA	0	2	0	0	0	10	0	3	0	0
DARUNTER: GUA	0	2	0	0	0	10	0	3	0	0
EL SALVADOR	0	0	0	0	0	9	0	0	0	0
NICARAGUA	0	0	0	5	0	9	0	0	0	0
COSTA RICA	0	0	0	2	0	5	0	0	0	3
DARUNTER: SJO	0	0	0	2	0	5	0	0	0	3

AUGUST 1992

MIT GEBIETEN AUSSERHALB DEUTSCHLANDS

IN TONNEN

FLUGPLATZ								VON HERKUNFTSLAND BZW. --- FLUGPLATZ	
B E R L I N (THF)	(SXF)	SAARBRUECKEN (SCN)	MUENSTER/ OSN. (FMO)	LEIPZIG (LEJ)	DRESDEN (DRS)	ERFURT (ERF)	SONSTIGE	INSGESAMT	
-	0	0	5	0	0	-	-	90	EMPFANG
-	0	0	3	0	0	-	-	52	TUNESIEN
-	0	-	2	0	0	-	-	35	DARUNTER: TUN
-	-	0	-	0	0	-	-	5	MIR
-	-	-	-	-	-	-	-	25	ALGERIEN
-	-	-	-	-	-	-	-	17	MAROKKO
-	-	-	-	-	-	-	-	0	DARUNTER: CAS
-	-	-	-	-	-	-	-	30	MALI
-	-	-	-	-	-	-	-	30	SENEGAL
-	-	-	-	-	-	-	-	2	DARUNTER: DKR
-	-	-	-	-	-	-	-	6	GAMBIA
-	-	-	-	-	-	-	-	27	ELFENB. KUESTE
-	-	-	-	-	-	-	-	27	GHANA
-	-	-	-	-	-	-	-	2	DARUNTER: ACC
-	-	-	0	0	0	-	-	2	TOGO
-	-	-	0	0	0	-	-	22	NIGERIA
-	-	-	-	-	-	-	-	22	DARUNTER: LOS
-	-	-	-	-	-	-	-	4	KAMERUN
-	-	-	-	-	-	-	-	0	ANGOLA
-	-	-	-	-	-	-	-	6	SUDAN
-	-	-	-	-	-	-	-	27	ÄTHIOPIEN
-	-	-	-	-	-	-	-	26	DARUNTER: ADD
-	-	-	-	-	-	-	-	0	UGANDA
-	-	-	-	-	-	-	-	457	KENIA
-	-	-	-	-	-	-	-	450	DARUNTER: NBO
-	-	-	-	-	-	-	-	1	BURUNDI
-	-	-	-	-	-	-	-	13	TANSANIA
-	-	-	-	-	-	-	-	9	SAMBIA
-	-	-	-	-	-	-	-	1	MALAWI
-	-	-	0	-	-	-	-	119	SIMBABWE
-	-	-	-	-	-	-	-	119	DARUNTER: HRE
-	-	-	-	-	-	-	-	2	BOTSUANA
-	-	-	-	-	-	-	-	4	NAMIBIA
-	-	-	-	-	-	-	-	15	MADAGASKAR
-	-	-	-	-	-	-	-	15	DARUNTER: TNR
-	-	-	-	-	-	-	-	1	KOMOREN
-	-	-	-	-	-	-	-	2	SESCHELLEN
-	-	-	-	-	-	-	-	51	MAURITIUS
-	-	-	-	-	-	-	-	51	DARUNTER: MRU
0	-	-	0	-	-	-	-	422	SUEDAFRIKA
0	-	-	-	-	-	-	-	367	DARUNTER: JNB
-	-	-	-	-	-	-	-	36	CPT
-	-	-	-	-	-	-	-	17	DUR
0	0	0	5	0	0	-	-	1 484	A F R I K A
-	0	0	2	-	0	-	0	801	KANADA
-	0	0	0	-	-	-	-	65	DARUNTER: YMQ
-	-	0	0	-	-	-	0	367	YTO
-	-	-	-	-	-	-	-	17	YEA
-	-	-	2	-	0	-	-	248	YVR
-	-	-	-	-	-	-	-	62	YIC
-	-	-	-	-	-	-	-	33	YHZ
-	-	0	11	0	0	-	2	11 699	USA
-	-	-	0	0	0	-	0	3 752	DARUNTER: NYC
-	-	-	0	0	0	-	1	1 672	CHI
-	-	-	0	0	0	-	-	331	BOS
-	-	0	-	-	0	-	-	151	PHL
-	-	-	0	-	0	-	-	156	WAS
-	-	-	-	-	-	-	-	61	DET
-	-	-	-	-	-	-	-	116	PIT
-	-	-	-	-	-	-	-	51	CVG
-	-	-	-	-	-	-	-	13	*U1
-	-	-	2	0	-	-	0	1 137	ATL
-	-	-	6	0	-	-	-	232	CLT
-	-	-	0	0	0	-	0	537	MIA
-	-	-	-	-	-	-	-	101	SJU
-	-	-	-	-	-	-	-	95	ORL
-	-	-	-	-	-	-	-	25	MSP
-	-	-	-	-	-	-	-	31	STL
-	-	-	-	-	-	-	-	96	MKE
-	-	-	0	-	-	-	-	503	DAL
-	-	-	-	0	-	-	-	195	HOU
-	-	-	-	-	-	-	-	34	MSY
-	-	-	-	-	-	-	-	277	MEM
-	-	-	-	-	-	-	-	38	SEA
-	-	-	-	-	-	-	-	18	PDX
-	-	-	-	-	-	-	-	16	SLC
-	-	-	0	0	0	-	-	514	SFO
-	-	-	-	-	0	-	0	1 189	LAX
-	-	-	-	-	-	-	-	11	DEN
-	-	-	-	-	-	-	-	16	PHX
-	-	-	-	-	-	-	-	11	SAN
-	-	-	-	-	-	-	-	11	*U6
-	-	-	-	-	-	-	-	175	ANC
-	-	-	-	-	-	-	-	45	FAI
-	-	-	-	-	-	-	-	18	HNL
-	-	-	-	-	-	-	-	168	MEXIKO
-	-	-	-	-	-	-	-	157	DARUNTER: MEX
-	-	-	-	-	-	-	-	18	GUATEMALA
-	-	-	-	-	-	-	-	18	DARUNTER: GUA
-	-	-	-	-	-	-	-	9	EL SALVADOR
-	-	-	-	-	-	-	-	13	NICARAGUA
-	-	-	-	-	-	-	-	11	COSTA RICA
-	-	-	-	-	-	-	-	11	DARUNTER: SJO

6 GÜTERVERKEHR

 6. 2 VERFLECHTUNG IM VERKEHR

 6. 2. 4 EMPFANG

VON HERKUNFTSLAND BZW. --- FLUGPLATZ	NACH ENDZIEL									
	HAMBURG (HAM)	HANNOVER (HAJ)	BREMEN (BRE)	DUESSELDORF (DUS)	KOELN/BONN (CGN)	FRANKFURT (FRA)	STUTTGART (STR)	NUERNBERG (NUE)	MUENCHEN (MUC)	BERLIN (TXL)
EMPFANG										
INSGESAMT										
PANAMA	0	-	-	0	-	0	-	0	0	-
KUBA	0	0	0	19	0	2	-	0	-	-
DARUNTER:HAV	0	0	0	19	0	2	-	0	-	-
JAMAICA	-	-	-	4	-	0	-	-	0	-
HAITI	0	-	-	-	-	-	-	-	-	-
DOMINIK.REP	2	-	-	0	-	5	-	-	-	-
ST.LUCIA	-	-	-	-	-	0	-	-	-	-
KOLUMBIEN	19	1	4	4	0	408	0	0	5	4
DARUNTER:BOG	19	1	4	4	0	379	0	0	5	4
CLO	0	-	-	0	-	17	-	-	-	-
VENEZUELA	2	0	0	0	0	19	0	0	2	0
DARUNTER:CCS	2	0	0	0	0	19	0	0	2	0
GUYANA	-	-	-	-	-	0	-	-	0	-
BRASILILIEN	102	11	1	15	4	420	18	9	32	4
DARUNTER:RIO	11	8	0	0	2	115	2	0	8	2
SAC	79	3	0	5	0	215	14	8	17	0
POA	5	0	0	9	0	78	1	0	3	2
ECUADOR	4	3	0	1	0	18	0	0	0	0
DARUNTER:UIO	1	-	-	1	0	14	-	-	0	0
GYE	3	3	-	-	0	4	0	-	0	0
PERU	3	2	2	1	0	40	0	4	3	0
DARUNTER:LIM	3	2	2	1	0	39	0	4	3	0
BOLIVIEN	2	0	0	-	5	7	-	0	0	0
DARUNTER:LPB	2	0	0	-	5	7	-	0	0	0
PARAGUAY	-	0	0	-	0	13	0	-	-	0
DARUNTER:ASU	-	0	0	-	0	13	0	-	-	0
URUGUAY	3	-	-	-	0	19	0	0	0	-
DARUNTER:MVD	3	-	-	-	0	19	0	0	0	-
ARGENTINIEN	0	-	-	-	0	19	0	0	0	-
DARUNTER:BUE	0	-	-	-	1	53	0	1	1	0
CHILE	4	0	0	1	1	53	0	1	1	0
DARUNTER:SCL	4	0	0	1	4	48	2	0	2	0
						48		0	2	0
A M E R I K A	614	163	51	774	1 196	9 539	298	102	1 065	285
LIBANON	0	-	0	0	0	18	0	-	-	-
DARUNTER:BEY	0	-	0	0	0	18	0	-	-	-
ISRAEL	14	1	0	7	372	157	15	2	30	5
DARUNTER:TLV	14	1	0	7	372	157	15	2	30	5
JORDANIEN	0	0	-	3	0	10	0	0	0	0
DARUNTER:AMM	0	0	-	3	0	10	0	0	0	0
SYRIEN	17	0	0	0	3	28	0	0	7	-
DARUNTER:DAM	7	0	0	0	3	18	0	0	7	-
ALP	10	-	-	-	-	10	-	-	-	-
IRAN	80	3	0	7	5	109	4	4	15	2
DARUNTER:THR	80	3	0	7	5	109	4	4	15	2
KUWEIT	4	0	0	0	0	9	0	0	2	0
DARUNTER:KWI	4	0	0	0	0	9	0	0	2	0
BAHRAIN	2	-	-	2	0	22	0	0	0	-
DARUNTER:BAH	2	-	-	2	0	22	0	0	0	-
KATAR	0	-	-	-	0	8	-	-	0	-
SAUDI-ARAB	1	0	-	3	0	44	0	0	1	0
DARUNTER:JED	0	0	-	0	0	9	0	0	0	0
RUH	1	0	-	2	0	35	0	0	0	0
JEMEN	1	0	-	-	0	5	-	-	-	0
OMAN	4	-	0	0	0	3	-	-	0	-
V.A.EMIRATE	33	8	3	49	69	1 142	10	4	37	10
DARUNTER:SHJ	0	-	-	0	-	135	-	-	4	-
DKB	31	8	2	25	69	807	10	1	19	9
AUH	2	0	0	23	0	200	0	2	14	0
PAKISTAN	55	3	8	42	83	370	23	16	21	3
DARUNTER:KHI	30	2	3	29	71	312	6	10	14	0
ISB	0	-	-	0	3	12	0	0	0	0
LHE	24	1	2	10	8	43	14	5	6	2
*PK	-	0	2	3	0	3	3	0	0	0
BANGLADESCH	0	0	0	0	1	26	0	-	0	-
DARUNTER:DAC	0	0	0	0	1	26	0	-	0	-
INDIEN	115	37	20	98	178	1 204	49	32	69	12
DARUNTER:DEL	40	5	4	34	109	508	13	12	19	7
CCU	10	10	3	17	3	90	1	1	24	2
BOM	42	21	0	22	55	276	10	13	10	1
MAA	11	0	7	12	3	159	7	1	11	0
BLR	7	0	5	8	7	160	17	0	4	0
*IN	6	-	-	5	1	11	0	3	0	-
NEPAL	5	0	-	5	0	27	5	0	0	0
DARUNTER:KTM	5	0	-	5	0	27	5	0	0	0
SRI LANKA	5	0	0	7	0	72	1	0	26	-
DARUNTER:CMB	5	0	0	7	0	72	1	0	26	-
MALEDIVEN	0	-	-	0	-	0	-	-	-	-
THAILAND	63	3	8	49	13	456	18	5	35	17
DARUNTER:BKK	63	3	8	49	13	453	18	5	35	17
VIETNAM	6	2	11	16	0	71	0	-	6	4
DARUNTER:SGN	6	0	11	14	0	65	0	-	6	4
HAN	-	2	-	2	-	6	-	-	-	-
MALAYSIA	4	12	0	3	3	236	11	4	9	0
DARUNTER:KUL	2	6	0	1	3	149	2	3	7	0
PEN	1	5	0	2	0	86	10	1	2	0
SINGAPUR	12	12	7	28	2	282	10	11	25	13
DARUNTER:SIN	12	12	7	28	2	282	10	11	25	13
BRUNEI	0	0	0	-	0	19	-	-	0	-
DARUNTER:BNW	0	0	0	-	0	19	-	-	0	-
INDONESIEN	24	0	8	7	3	128	12	3	7	5
DARUNTER:JKT	20	0	7	6	0	106	3	0	3	0
DPS	3	0	1	1	2	20	7	2	4	5

AUGUST 1992
 MIT GEBIETEN AUSSERHALB DEUTSCHLANDS
 IN TONNEN

FLUGPLATZ								VON HERKUNFTSLAND
B E R L I N (THF)	SAARBRUECKEN (SXF)	MUENSTER/ OSN. (FMO)	LEIPZIG (LEJ)	DRESDEN (DRS)	ERFURT (ERF)	SONSTIGE	INSGESAMT	BZW. --- FLUGPLATZ
-	-	-	-	-	-	-	0	PANAMA
-	0	-	-	-	-	-	21	KUBA
-	0	-	-	-	-	-	21	DARUNTER:HAV
-	-	-	-	-	-	-	4	JAMAICA
-	-	-	-	-	-	-	0	HAITI
-	-	-	-	-	-	-	6	DOMINIK.REP
-	-	-	-	-	-	-	5	ST.LUCIA
-	-	-	-	2	-	31	490	KOLUMBIEN
-	-	-	-	2	-	31	450	DARUNTER:BOG
-	-	-	-	-	-	-	17	CLO
-	-	-	-	-	-	-	24	VENEZUELA
-	-	-	-	-	-	-	24	DARUNTER:CCS
-	-	-	-	-	-	-	0	GUYANA
-	-	3	0	0	0	-	621	BRASILLEN
-	-	-	0	0	0	-	151	DARUNTER:RIO
-	-	3	0	0	0	-	347	SAO
-	-	-	-	-	-	-	98	POA
-	-	-	0	0	2	-	31	ECUADOR
-	-	-	0	-	2	-	19	DARUNTER:UIO
-	-	-	-	-	-	-	11	GYE
-	-	-	-	-	-	-	57	PERU
-	-	-	-	-	-	-	56	DARUNTER:LIM
-	-	-	-	-	-	-	15	BOLIVIEN
-	-	-	-	-	-	-	15	DARUNTER:LPB
-	-	-	-	-	-	-	14	PARAGUAY
-	-	-	-	-	-	-	14	DARUNTER:ASU
-	-	-	0	0	-	-	23	URUGUAY
-	-	-	0	0	-	-	23	DARUNTER:MVD
-	-	-	0	0	-	-	58	ARGENTINIEN
-	-	-	0	0	-	-	58	DARUNTER:BUE
-	-	-	0	-	-	-	61	CHILE
-	-	-	0	-	-	-	61	DARUNTER:SCL
-	0	3	14	1	5	33	14 143	A M E R I K A
-	8	-	-	-	-	-	27	LIBANON
-	8	-	-	-	-	-	27	DARUNTER:BEY
-	17	-	0	0	-	-	622	ISRAEL
-	17	-	0	0	-	-	622	DARUNTER:TLV
-	8	-	-	0	-	-	22	JORDANIEN
-	8	-	-	0	-	-	22	DARUNTER:AMM
-	0	-	0	-	-	-	56	SYRIEN
-	0	-	0	-	-	-	36	DARUNTER:DAM
-	-	-	-	-	-	-	20	ALP
-	-	-	0	0	-	0	229	IRAN
-	-	-	0	0	-	0	228	DARUNTER:THR
-	-	-	-	-	-	-	17	KUWEIT
-	-	-	-	-	-	0	17	DARUNTER:KWI
-	-	-	-	-	-	-	25	BAHRAIN
-	-	-	-	-	-	-	25	DARUNTER:BAH
-	-	-	-	-	-	-	9	KATAR
-	-	-	-	-	-	-	50	SAUDI-ARAB.
-	-	-	-	-	-	-	11	DARUNTER:JED
-	-	-	-	-	-	-	38	RUH
-	-	-	-	-	-	-	7	JEMEN
-	-	-	-	-	-	-	7	OMAN
-	-	2	-	-	-	0	1 365	V.A.EMIRATE
-	-	-	-	-	-	-	140	DARUNTER:SHJ
-	-	2	-	-	-	0	983	DXB
-	-	-	-	-	-	-	243	AUH
-	-	2	1	2	-	0	629	PAKISTAN
-	-	0	1	2	-	0	481	DARUNTER:KHI
-	-	2	-	-	-	-	18	ISB
-	-	-	-	-	-	-	116	LHE
-	-	-	-	-	-	-	12	*PK
-	-	-	-	-	-	-	28	BANGLADESCH
-	-	-	-	-	-	-	28	DARUNTER:DAC
-	0	0	2	0	1	0	1 818	INDIEN
-	0	0	0	0	1	-	753	DARUNTER:DEL
-	-	-	0	0	-	-	161	CCU
-	-	-	1	0	-	-	453	BOM
-	-	-	0	0	-	-	213	MAA
-	-	-	-	-	-	0	210	BLR
-	-	-	0	-	-	-	27	*IN
-	-	1	-	-	-	-	44	NEPAL
-	-	1	-	-	-	-	44	DARUNTER:KTM
-	2	-	-	-	-	-	113	SRI LANKA
-	2	-	-	-	-	-	113	DARUNTER:CMB
-	-	-	-	-	-	-	0	MALEDIVEN
-	0	-	0	-	-	-	668	THAILAND
-	0	-	0	-	-	-	665	DARUNTER:BKK
-	-	-	0	0	-	-	117	VIETNAM
-	-	-	0	0	-	-	107	DARUNTER:SGN
-	-	-	-	-	-	-	10	HAN
-	-	-	0	-	-	-	283	MALAYSIA
-	-	-	-	-	-	-	174	DARUNTER:KUL
-	-	-	-	-	-	-	108	PEN
-	17	-	-	0	0	-	419	SINGAPUR
-	17	-	-	0	0	-	419	DARUNTER:SIN
-	-	-	-	-	-	-	19	BRUNEI
-	-	-	-	-	-	-	19	DARUNTER:BWN
-	-	0	-	-	-	-	198	INDONESIEN
-	-	0	-	-	-	-	147	DARUNTER:JKT
-	-	-	0	-	-	-	46	DPS

6 GÜTERVERKEHR
 6.2 VERFLECHTUNG IM VERKEHR
 6.2.4 EMPFANG

VON HERKUNFTSLAND BZW. --- FLUGPLATZ	NACH ENDZIEL									
	HAMBURG (HAM)	HANNOVER (HAJ)	BREMEN (BRE)	DUESSELDORF (DUS)	KOELN/BONN (CGN)	FRANKFURT (FRA)	STUTTGART (STR)	NUERNBERG (NUE)	MUENCHEN (MUC)	BERLIN (TXL)
EMPFANG										
INSGESAMT										
PHILIPPINEN	10	3	0	20	0	134	3	7	40	0
DARUNTER: MNL	10	3	0	20	0	130	3	7	40	0
HONGKONG (BRIT)	172	59	94	172	351	1 410	145	41	119	31
DARUNTER: HKG	172	59	94	172	351	1 410	145	41	119	31
TAIWAN	22	9	6	41	11	186	24	14	37	9
DARUNTER: TPE	22	9	4	40	11	183	23	14	31	9
*TW	0	1	1	0	0	3	2	0	7	-
JAPAN	99	22	4	157	59	1 052	39	29	98	10
DARUNTER: TYO	44	17	3	74	52	739	30	24	79	7
OSA	52	5	0	71	7	290	8	5	19	0
FUK	1	-	-	7	-	1	0	0	-	-
MGO	1	-	-	2	0	11	0	-	0	0
*JP	1	0	-	2	0	11	0	0	0	2
KOREA REP.	40	56	3	94	14	680	14	17	25	10
DARUNTER: SEL	37	56	1	93	14	658	14	17	24	10
PUS	0	-	1	2	0	21	0	0	1	-
KOREA DEM. VR	-	-	-	-	-	0	-	-	-	-
DARUNTER: FMJ	-	-	-	-	-	0	-	-	0	-
CHINA	35	21	17	54	32	331	14	5	17	7
DARUNTER: PEK	24	21	15	50	31	280	9	4	15	7
SHA	8	0	0	2	1	45	5	0	1	-
*CN	2	-	1	1	0	5	-	0	0	-
A S I E N	825	254	191	866	1 200	8 240	399	194	628	138
AUSTRALIEN	8	3	4	9	2	148	3	0	6	0
DARUNTER: SYD	6	3	0	6	0	53	1	0	3	0
MEB	1	0	0	2	0	83	2	0	3	0
PER	0	-	-	0	0	10	0	-	0	-
NEUSEELAND	2	0	0	1	0	90	3	0	0	0
DARUNTER: AKL	2	0	0	0	0	74	3	0	0	0
CHC	0	-	-	1	-	16	-	0	0	-
AUSTRALIEN/OZEANIEN ...	10	3	5	10	2	239	6	0	6	0
I N S G E S A M T ..	1 956	533	305	2 186	5 088	20 985	1 051	479	2 315	594

AUGUST 1992
 MIT GEBIETEN AUSSERHALB DEUTSCHLANDS
 IN TONNEN

FLUGPLATZ								VON HERKUNFTSLAND
B E R L I N (THF)	S A A R B R U E C K E N (SXF)	M U E N S T E R / O S N . (F M O)	L E I P Z I G (L E J)	D R E S D E N (D R S)	E R F U R T (E R F)	S O N S T I G E	I N S G E S A M T	B Z W . --- F L U G P L A T Z
-	-	-	2	0	-	-	0	221
-	-	-	2	0	-	-	0	216
-	0	-	20	0	-	-	-	2 614
-	0	-	20	0	-	-	-	2 614
-	4	0	2	-	0	-	-	365
-	4	0	2	-	0	-	-	351
-	-	-	-	-	-	-	-	14
-	0	0	0	-	0	-	0	1 570
-	0	0	0	-	0	-	0	1 070
-	0	0	0	-	-	-	0	457
-	-	-	-	-	-	-	-	10
-	-	-	-	-	-	-	-	14
-	-	-	-	-	-	-	-	19
-	0	4	2	0	1	-	-	960
-	0	4	2	0	1	-	-	931
-	-	-	-	-	-	-	-	26
-	17	-	-	-	-	-	-	18
-	17	-	-	-	-	-	-	17
0	15	-	0	-	-	-	-	548
-	15	-	-	-	-	-	-	471
0	0	-	-	-	-	-	-	64
-	0	-	0	-	-	-	-	12
0	91	5	35	2	6	-	0	13 073
-	0	-	-	-	-	-	0	183
-	0	-	-	-	-	-	0	73
-	-	-	-	-	-	-	-	93
-	-	-	-	-	-	-	-	10
-	-	-	-	-	-	-	-	98
-	-	-	-	-	-	-	-	80
-	-	-	-	-	-	-	-	18
-	0	-	-	-	-	-	0	282
0	178	8	63	7	15	0	34	35 797

EMPFANG

 INSGESAMT

 PHILIPPINEN
 DARUNTER: MNL
 HONGKONG (BRIT)
 DARUNTER: HKG
 TAIWAN
 DARUNTER: TPE
 *TW
 JAPAN
 DARUNTER: TYO
 OSA
 FUK
 NGO
 *JP
 KOREA REP.
 DARUNTER: SEL
 PUS
 KOREA DEM. VR
 DARUNTER: FMJ
 CHINA
 DARUNTER: PEK
 SHA
 *CN
 A S I E N
 AUSTRALIEN
 DARUNTER: SYD
 MEB
 PER
 NEUSEELAND
 DARUNTER: AKL
 CHC
 AUSTRALIEN/OZEANIEN
 I N S G E S A M T

8 FLUGBEWEGUNGEN

8.1 VERFLECHTUNG IM VERKEHR

8.1.1. STARTS BZW.

NACH STRECKENZIEL- FLUGPLATZ	VON STRECKEN									
	HAMBURG (HAM)	HANNOVER (HAJ)	BREMEN (BRE)	DUESSELDORF (DUS)	KOELN/BONN (CGN)	FRANKFURT (FRA)	STUTTGART (STR)	NUERNBERG (NUE)	MUENCHEN (MUC)	BERLIN (TXL)
STARTS										
INSGESAMT										
HAMBURG	61	33	37	287	199	430	205	76	287	231
HANNOVER	42	939	22	12	27	204	70	48	153	9
BREMEN	7	6	153	4	7	198	71	39	89	-
DUESSELDORF	259	16	27	13	34	211	120	65	393	415
KOELN/BONN	174	27	13	34	489	182	103	135	265	440
FRANKFURT	463	208	199	71	193	182	-	151	177	513
STUTTGART	197	72	71	139	92	137	775	45	11	308
NUERNBERG	84	51	44	71	125	177	43	100	64	87
MUENCHEN	311	159	90	369	259	543	45	50	38	464
BERLIN (TEGEL)	199	6	-	416	466	484	306	61	456	4
BERLIN (TEMPELHOF)	40	133	154	2	6	1	1	95	2	-
BERLIN (SCHOENEFELD)	8	1	-	13	2	20	5	5	5	1
SAARBRUECKEN	44	4	17	-	2	66	1	1	21	1
MUENSTER/OSNABRUECK	-	4	34	3	2	137	45	3	59	2
LEIPZIG	64	55	37	81	50	157	90	23	34	5
DRESDEN	75	5	42	39	99	146	131	6	85	1
ERFURT	31	-	1	22	19	-	-	-	21	-
SONSTIGE FLUGPLAETZE	385	2	446	131	555	173	126	105	319	43
DEUTSCHLAND	2 444	1 719	1 364	1 814	2 606	3 266	2 288	1 034	2 815	2 491
STARTS IM LINIENVERKEHR										
(OHNE NURFRACHTER)										
HAMBURG	-	-	-	255	159	400	192	74	269	205
HANNOVER	-	-	-	-	-	171	68	42	145	1
BREMEN	-	-	-	-	-	176	70	33	88	-
DUESSELDORF	227	1	1	-	1	191	114	62	361	407
KOELN/BONN	165	1	-	-	-	124	25	47	211	404
FRANKFURT	420	176	176	163	127	-	96	145	455	455
STUTTGART	187	68	68	129	26	89	-	-	1	305
NUERNBERG	73	42	33	62	48	146	-	-	25	57
MUENCHEN	280	140	87	346	205	472	2	21	-	431
BERLIN (TEGEL)	176	-	-	408	408	458	304	52	428	-
BERLIN (TEMPELHOF)	38	112	152	-	5	-	-	93	-	-
BERLIN (SCHOENEFELD)	-	-	-	-	-	-	-	-	-	-
SAARBRUECKEN	44	-	-	-	-	63	-	-	21	-
MUENSTER/OSNABRUECK	-	-	-	-	-	114	41	-	53	-
LEIPZIG	62	53	30	76	47	135	88	22	32	-
DRESDEN	70	-	41	36	94	123	124	4	78	-
ERFURT	31	-	-	21	-	-	-	-	21	-
SONSTIGE FLUGPLAETZE	221	-	70	119	139	168	63	43	140	43
DEUTSCHLAND	1 994	593	658	1 615	1 259	2 830	1 187	638	2 328	2 308
STARTS IM PAUSCHAL- FLUGREISEVERKEHR										
HAMBURG	-	23	2	23	7	2	4	-	12	3
HANNOVER	28	-	2	8	1	3	-	3	5	8
BREMEN	1	3	2	2	7	1	-	-	-	-
DUESSELDORF	14	9	2	-	-	7	1	-	24	6
KOELN/BONN	2	1	7	-	-	1	8	1	4	-
FRANKFURT	6	1	-	17	7	-	-	5	28	-
STUTTGART	5	1	1	1	1	14	-	8	5	-
NUERNBERG	6	4	1	1	1	3	6	-	-	9
MUENCHEN	20	8	-	20	1	30	26	4	-	6
BERLIN (TEGEL)	2	6	-	5	-	1	-	6	5	-
BERLIN (TEMPELHOF)	-	-	-	-	-	-	-	-	-	-
BERLIN (SCHOENEFELD)	8	-	-	10	-	9	3	5	4	-
SAARBRUECKEN	-	2	13	-	-	2	1	-	-	-
MUENSTER/OSNABRUECK	-	1	3	-	-	1	1	2	-	-
LEIPZIG	-	-	-	2	-	1	-	-	1	4
DRESDEN	-	-	-	-	-	-	5	-	1	-
ERFURT	-	-	-	-	-	-	-	-	-	-
SONSTIGE FLUGPLAETZE	-	-	-	1	-	-	-	-	-	-
DEUTSCHLAND	92	59	30	90	25	75	65	34	89	36

AUGUST 1992
 INNERHALB DEUTSCHLANDS
 LANDUNGEN

HERKUNFTSFLUGPLATZ								NACH STRECKENZIEL- FLUGPLATZ	
B E R L I N (THF)	(SXF)	SAARBRUECKEN (SCN)	MUENSTER/ OSN. (FMO)	LEIPZIG (LEJ)	DRESDEN (DRS)	ERFURT (ERF)	SONSTIGE	INSGESAMT	
38	8	45	1	66	75	28	375	2 482	HAMBURG
132	5	1	13	53	3	-	1	1 734	HANNOVER
153	-	13	45	31	43	-	435	1 292	BREMEN
2	16	-	7	82	39	21	143	1 819	DUESSELDORF
7	4	4	4	57	98	17	526	2 579	KOELN/BONN
1	33	66	137	165	145	-	174	3 287	FRANKFURT
2	5	4	45	84	130	-	121	2 238	STUTTGART
96	13	6	10	22	3	2	117	1 115	MUERNBERG
1	4	22	58	42	88	22	326	2 891	MUENCHEN
-	1	1	4	-	1	-	42	2 447	BERLIN (TEGEL)
38	11	76	94	2	7	41	419	1 122	BERLIN (TEMPELHOF)
15	363	-	3	12	5	2	12	471	BERLIN (SCHOENEFELD)
75	-	98	5	26	11	-	58	428	SAARBRUECKEN
98	4	-	214	2	-	-	163	770	MUENSTER/OSNABRUECK
-	9	-	3	147	138	30	148	1 071	LEIPZIG
2	11	31	-	137	-	9	966	147	DRESDEN
41	3	-	-	28	9	377	82	634	ERFURT
407	11	56	161	143	147	88	239	3 537	SONSTIGE FLUGPLAETZE
1 108	501	423	804	1 099	942	637	3 528	30 883	DEUTSCHLAND

STARTS IM LINIENVERKEHR
 (OHNE NURFRACHTER)

37	-	44	-	62	69	28	217	2 011	HAMBURG
111	-	-	-	52	-	-	-	590	HANNOVER
152	-	-	-	31	42	-	52	644	BREMEN
1	-	-	-	77	36	21	119	1 619	DUESSELDORF
5	3	-	-	47	94	-	139	1 265	KOELN/BONN
-	13	61	114	140	123	-	169	2 833	FRANKFURT
1	-	-	42	83	124	-	62	1 185	STUTTGART
94	-	-	-	20	1	-	44	645	MUERNBERG
-	-	20	52	32	82	21	135	2 326	MUENCHEN
-	-	-	-	-	-	-	41	2 275	BERLIN (TEGEL)
-	-	76	92	1	5	41	419	1 034	BERLIN (TEMPELHOF)
3	-	-	-	-	-	-	-	3	BERLIN (SCHOENEFELD)
75	-	-	-	22	11	-	-	236	SAARBRUECKEN
93	-	-	-	-	-	-	42	343	MUENSTER/OSNABRUECK
-	-	-	-	-	121	24	131	821	LEIPZIG
-	-	31	-	130	-	9	132	872	DRESDEN
41	-	-	-	28	9	-	53	204	ERFURT
406	-	-	42	122	131	59	239	2 005	SONSTIGE FLUGPLAETZE
1 019	16	232	342	847	848	203	1 994	20 911	DEUTSCHLAND

STARTS IM PAUSCHAL-
 FLUGREISEVERKEHR

-	8	1	-	2	-	-	-	87	HAMBURG
-	4	1	3	-	-	-	-	66	HANNOVER
-	-	13	2	-	-	-	-	29	BREMEN
-	12	-	5	-	-	-	5	87	DUESSELDORF
-	-	-	-	4	-	-	-	28	KOELN/BONN
-	9	3	-	4	-	-	-	90	FRANKFURT
-	4	1	-	-	5	-	-	45	STUTTGART
-	10	5	1	-	-	2	5	54	MUERNBERG
-	4	-	-	8	-	-	-	127	MUENCHEN
-	-	-	-	-	-	-	1	26	BERLIN (TEGEL)
-	-	-	-	1	-	-	-	1	BERLIN (TEMPELHOF)
-	-	-	-	9	-	-	-	48	BERLIN (SCHOENEFELD)
-	-	-	4	4	-	-	-	26	SAARBRUECKEN
-	-	-	-	-	-	-	3	11	MUENSTER/OSNABRUECK
-	4	-	-	-	13	-	-	25	LEIPZIG
-	1	-	-	6	-	-	-	13	DRESDEN
-	-	-	-	-	-	-	-	-	ERFURT
-	-	-	-	-	-	-	-	1	SONSTIGE FLUGPLAETZE
-	56	24	15	40	18	2	14	764	DEUTSCHLAND

8 FLUGBEWEGUNGEN
8. 1 VERPLECHTUNG IM VERKEHR
8. 1. 2 STARTS

NACH STRECKENZIEL- FLUGPLATZ	VON STRECKEN									
	HAMBURG (HAM)	HANNOVER (HAJ)	BREMEN (BRE)	DUESSELDORF (DUS)	KOELN/BONN (CGN)	FRANKFURT (FRA)	STUTTGART (STR)	NUERNBERG (NUE)	MUENCHEN (MUC)	BERLIN (TXL)
STARTS										
INSGESAMT										
SCHLESWIG-HOLSTEIN .	255	2	5	25	42	35	2	-	1	18
HELGOLAND	61	-	4	-	-	-	-	-	-	-
KIEL	4	-	1	-	42	30	-	-	-	-
LUEBECK	-	2	-	-	-	-	-	-	-	-
WESTERLAND/SYLT .	123	-	-	25	-	-	-	-	-	-
UEB. SCHLESW. -HOLST	67	-	-	-	-	5	2	-	1	18
BREMEN	-	-	-	-	-	-	-	-	-	-
BREMERHAVEN	-	-	-	-	-	-	-	-	-	-
NIEDERSACHSEN	7	-	419	29	8	-	4	-	2	-
BORKUM	-	-	5	17	-	-	-	-	-	-
BRAUNSCHWEIG	1	-	-	1	8	-	1	-	1	-
EMDEN	-	-	1	1	-	-	2	-	-	-
HARLE	-	-	3	-	-	-	-	-	-	-
JUIST	-	-	2	4	-	-	-	-	-	-
NORDEICH	-	-	-	-	-	-	-	-	-	-
WANGEROOGE	-	-	24	-	-	-	-	-	-	-
NORDERNEY	-	-	20	6	-	-	-	-	-	-
LANGEBOG	-	-	1	-	-	-	-	-	-	-
UEB. NIEDERSACHSEN	6	-	363	-	-	-	1	-	1	-
NORDRHEIN-WESTFALEN	21	-	-	5	405	-	45	43	145	-
DORTMUND	21	-	-	-	-	-	22	43	74	-
PADERBORN-LIPPST.	-	-	-	3	-	-	21	-	68	-
SIEGERLAND	-	-	-	-	-	-	-	-	-	-
MOENCHENGLADBACH	-	-	-	-	2	-	-	-	-	-
UEB. NORDRH. -WESTF.	-	-	-	2	403	-	2	-	3	-
HESSEN	-	-	-	1	1	-	1	1	-	-
KASSEL	-	-	-	-	1	-	1	-	-	-
UEB. HESSEN	-	-	-	1	-	-	-	1	-	-
RHEINLAND-PFALZ	-	-	-	1	-	-	1	-	-	-
KOBLENZ	-	-	-	-	-	-	-	-	-	-
UEB. RHEINL. -PFALZ	-	-	-	1	-	-	1	-	-	-
BADEN-WUERTTEMBERG .	55	-	21	1	35	76	71	-	1	1
FREIBURG	-	-	-	-	-	-	-	-	-	-
FRIEDRICHSHAFEN ..	52	-	21	-	35	76	28	-	-	1
KARLSRUHE	-	-	-	1	-	-	2	-	-	-
MANNHEIM	-	-	-	-	-	-	1	-	-	-
UEB. BADEN-WUERTT.	3	-	-	-	-	-	39	-	1	-
BAYERN	42	-	-	69	64	62	2	61	170	-
AUGSBURG	42	-	-	68	64	-	-	-	-	-
BAYREUTH	-	-	-	-	-	62	-	-	-	-
HOF	-	-	-	1	-	-	-	-	1	-
OBERSTAUFENHOFEN	-	-	-	-	-	-	-	-	-	-
STRAUBING	-	-	-	-	-	-	-	-	1	-
UEB. BAYERN	-	-	-	-	-	-	2	61	168	-
MECKLENBURG-VORPOMME	4	-	1	-	-	-	-	-	-	24
HERINGSORF	2	-	-	-	-	-	-	-	-	24
RANTE	-	-	1	-	-	-	-	-	-	-
QUETTIN	-	-	-	-	-	-	-	-	-	-
UEB. MECKLENBURG-VO	2	-	-	-	-	-	-	-	-	-
BRANDENBURG	-	-	-	-	-	-	-	-	-	-
UEB. BRANDENDURG ..	-	-	-	-	-	-	-	-	-	-
SACHSEN-ANHALT	-	-	-	-	-	-	-	-	-	-
MAGDEBURG	-	-	-	-	-	-	-	-	-	-
UEB. SACHSEN-ANHALT	-	-	-	-	-	-	-	-	-	-
THUERINGEN	1	-	-	-	-	-	-	-	-	-
UEB. THUERINGEN ...	1	-	-	-	-	-	-	-	-	-
SACHSEN	-	-	-	-	-	-	-	-	-	-
UEB. SACHSEN	-	-	-	-	-	-	-	-	-	-
DEUTSCHLAND	385	2	446	131	555	173	126	105	319	43

AUGUST 1992

INNERHALB DEUTSCHLANDS
NACH SONSTIGEN DEUTSCHEN FLUGPLAETZEN

HERKUNFTSFLUGPLATZ									NACH STRECKENZIEL- FLUGPLATZ
B E R L I N (THF)	(SXF)	SAARBRUECKEN (SCN)	MUENSTER/ OSN. (FMO)	LEIPZIG (LEJ)	DRESDEN (DRS)	ERFURT (ERF)	SONSTIGE	INSGESAMT	
78	-	-	5	1	-	-	12	481	STARTS
-	-	-	-	-	-	-	12	77	INSGESAMT
47	-	-	-	-	-	-	-	124	SCHLESWIG-HOLSTEIN
-	-	-	2	-	-	-	-	4	HELGOLAND
31	-	-	3	1	-	-	-	209	KIEL
-	-	-	-	-	-	-	-	67	LUEBECK
-	-	-	-	-	-	-	-	-	WESTERLAND/SYLT
-	-	-	-	-	-	-	-	-	UEB. SCHLESW. -HOLST
-	-	-	-	-	-	-	-	-	BREMEN
-	-	-	-	-	-	-	-	-	BREMERHAVEN
20	-	-	22	1	5	-	37	554	NIEDERSACHSEN
-	-	-	-	-	-	-	9	31	BORKUM
-	-	-	1	-	4	-	-	17	BRAUNSCHWEIG
1	-	-	-	-	-	-	-	5	EMDEN
-	-	-	-	-	-	-	-	3	HARLE
1	-	-	2	-	-	-	19	28	JUIST
-	-	-	-	-	-	-	-	-	NORDDEICH
-	-	-	1	-	-	-	-	25	WANGEROOGE
18	-	-	1	-	-	-	9	54	NORDERNEY
-	-	-	-	-	-	-	-	1	LANGEOOG
-	-	-	17	1	1	-	-	390	UEB. NIEDERSACHSEN
144	-	2	119	68	45	51	69	1 162	NORDRHEIN-WESTFALEN
91	-	1	3	36	22	24	43	380	DORTMUND
53	-	1	49	23	22	-	26	266	PADERBORN-LIPPST.
-	-	-	-	-	-	-	-	-	SIEGERLAND
-	-	-	-	3	-	-	-	5	MOENCHENGLADBACH
-	-	-	67	6	1	27	-	511	UEB. NORDRH. -WESTF.
26	-	-	1	-	1	2	-	34	HESSEN
26	-	-	1	-	-	-	-	29	KASSEL
-	-	-	-	-	1	2	-	5	UEB. HESSEN
-	-	54	-	-	-	4	-	60	RHEINLAND-PFALZ
-	-	-	-	-	-	-	-	-	KOBLENZ
-	-	54	-	-	-	4	-	60	UEB. RHEINL. -PFALZ
65	-	-	3	25	40	17	-	411	BADEN-WUERTTEMBERG
-	-	-	-	1	-	9	-	11	FREIBURG
61	-	-	-	-	-	-	-	274	FRIEDRICHSHAFEN
-	-	-	-	-	-	-	-	3	KARLSRUHE
4	-	-	1	24	39	8	-	77	MANNHEIM
-	-	-	2	-	1	-	-	46	UEB. BADEN-WUERTT.
68	3	-	1	45	56	-	121	764	BAYERN
68	-	-	-	40	52	-	-	334	AUGSBURG
-	-	-	-	-	-	-	59	121	BAYREUTH
-	-	-	-	-	-	-	62	64	HOF
-	-	-	-	1	-	-	-	1	OBERPFAFFENHOFEN
-	-	-	-	-	-	-	-	1	STRAUBING
-	3	-	1	4	4	-	-	243	UEB. BAYERN
6	1	-	2	-	-	-	-	38	MECKLENBURG-VORPOMME
-	1	-	1	-	-	-	-	28	HERINGSORF
-	-	-	-	-	-	-	-	1	BARTH
6	-	-	-	-	-	-	-	6	GUETTIN
-	-	-	1	-	-	-	-	3	UEB. MECKLENBURG-VO
-	7	-	8	-	-	-	-	15	BRANDENBURG
-	7	-	8	-	-	-	-	15	UEB. BRANDENBURG
-	-	-	-	-	-	-	-	-	SACHSEN-ANHALT
-	-	-	-	-	-	-	-	-	MAGDEBURG
-	-	-	-	-	-	-	-	-	UEB. SACHSEN-ANHALT
-	-	-	-	-	-	12	-	13	THUERINGEN
-	-	-	-	-	-	12	-	13	UEB. THUERINGEN
-	-	-	-	3	-	2	-	5	SACHSEN
-	-	-	-	3	-	2	-	5	UEB. SACHSEN
407	11	56	161	143	147	88	239	3 537	DEUTSCHLAND

8 FLUGBEWEGUNGEN
 8.2 VERFLECHTUNG IM VERKEHR
 8.2.1 STARTS

NACH STRECKENZIELLAND BZW. ----- FLUGPLATZ	VON STRECKEN									
	HAMBURG (HAM)	HANNOVER (HAJ)	BREMEN (BRE)	DUESSELDORF (DUS)	KOELN/BONN (CGN)	FRANKFURT (FRA)	STUTTGART (STR)	NUERNBERG (NUE)	MUENCHEN (MUC)	BERLIN (TXL)
STARTS										
INSGESAMT										
POLEN	26	-	-	27	9	131	-	1	9	-
DARUNTER: WAW	-	-	-	27	-	114	-	-	9	-
GDN	26	-	-	-	-	-	-	-	-	-
KRK	-	-	-	-	9	17	-	-	-	-
LITAUEN	5	10	-	-	-	28	-	-	-	-
DARUNTER: VNO	-	-	-	-	-	27	-	-	-	-
*LT	5	10	-	-	-	1	-	-	-	-
LETTLAND	5	-	-	9	-	36	-	-	-	-
DARUNTER: RIX	5	-	-	9	-	36	-	-	-	-
ESTLAND	-	-	-	-	-	27	-	-	-	-
DARUNTER: TTL	-	-	-	-	-	27	-	-	-	-
FINNLAND	88	1	-	55	9	138	-	-	52	26
DARUNTER: HEL	88	-	-	55	-	137	-	-	52	26
TKU	-	1	-	-	9	1	-	-	-	-
SCHWEDEN	103	25	2	76	45	207	2	1	32	-
DARUNTER: STO	71	25	1	73	22	137	-	-	32	-
GOT	27	-	-	2	17	69	-	-	-	-
NORWEGEN	82	-	1	51	3	65	-	1	2	-
DARUNTER: OSL	48	-	1	46	1	61	-	-	-	-
BGO	31	-	-	1	-	-	-	-	1	-
DAENEMARK	124	65	9	124	91	176	32	-	89	90
DARUNTER: CPH	116	60	2	118	66	176	32	-	87	90
RNN	5	-	-	5	-	-	-	-	-	-
BLL	1	-	-	-	22	-	-	-	-	-
*DK	2	5	6	-	3	-	-	-	2	-
GR BRITANNIEN	312	190	60	620	288	900	183	40	452	280
DARUNTER: LON	226	133	58	302	189	594	125	40	341	252
BHX	21	21	-	136	23	102	26	-	37	27
MAN	52	31	-	108	1	147	21	-	68	-
LPL	1	-	-	-	26	-	-	-	-	-
GLA	1	-	-	-	-	28	-	-	-	-
JER	10	-	-	6	-	2	-	-	-	-
GCI	-	-	-	9	-	5	-	-	-	-
BRS	-	-	-	27	-	-	5	-	-	-
EMA	-	-	-	-	23	21	-	-	5	-
*GB	1	3	1	32	25	1	1	-	-	1
IRLAND	-	-	-	1	52	36	110	10	-	43
DARUNTER: DUB	-	-	-	1	37	35	102	1	-	29
SNN	-	-	-	15	1	8	9	-	-	14
ISLAND	9	-	-	-	11	26	-	-	13	5
DARUNTER: REK	9	-	-	-	11	26	-	-	13	-
NIEDERLANDE	166	82	121	105	27	284	120	98	165	92
DARUNTER: AMS	154	82	119	104	22	284	120	98	165	92
EIN	12	-	1	-	-	-	-	-	-	-
BELGIEN	145	59	42	92	37	192	167	46	85	-
DARUNTER: BRU	145	59	42	92	35	192	167	46	85	-
LUXEMBURG	26	-	-	-	1	124	-	-	63	-
DARUNTER: LUX	26	-	-	-	1	124	-	-	63	-
FRANKREICH	144	105	48	298	247	485	147	70	395	122
DARUNTER: PAR	139	103	45	182	228	290	121	63	218	110
BOD	-	-	-	-	-	25	-	1	1	-
LYS	-	1	-	32	-	52	1	-	27	-
TLS	-	-	-	-	-	1	-	1	27	-
MRS	-	-	-	-	-	26	-	1	22	-
NCE	5	-	1	48	11	84	21	1	69	6
CLY	-	-	-	8	3	4	-	-	-	-
BIA	-	-	-	5	-	-	-	1	10	5
*FR	-	1	2	22	5	2	2	2	20	1
SPANIEN	261	214	44	867	283	1 033	333	112	427	177
DARUNTER: MAD	-	-	-	61	12	165	31	-	67	18
BCM	31	-	-	64	39	179	31	-	62	13
GRO	-	-	-	4	-	4	3	1	3	4
VLC	-	-	-	1	2	62	-	-	12	-
ALC	3	5	-	16	1	22	2	-	3	2
LEI	3	3	-	16	-	8	4	-	5	4
AGP	15	4	-	44	-	48	8	-	23	4
SVQ	2	-	-	5	-	54	1	1	6	1
BIO	-	-	-	-	-	44	-	-	2	-
*EI	-	-	-	5	28	10	1	1	2	-
PBI	95	96	36	361	113	209	118	58	94	69
IBZ	27	16	7	76	17	58	21	8	36	13
MAH	6	8	-	17	5	14	19	5	10	7
LPA	26	29	1	64	20	59	32	13	33	14
TCI	12	9	-	34	12	21	17	5	21	8
FUE	16	22	-	52	20	46	16	14	22	12
ACE	20	22	-	39	14	26	25	6	18	7
*E3	5	-	-	8	-	4	4	-	8	1
PORTUGAL	39	16	4	117	23	214	32	12	87	24
DARUNTER: LIS	14	-	-	27	11	69	-	-	45	9
OPO	-	-	-	17	4	66	4	-	1	-
FAO	21	16	4	65	8	71	24	12	32	15
FNC	4	-	-	8	-	7	4	-	8	-
MALTA	13	-	-	23	4	47	14	5	22	-
DARUNTER: MLA	13	-	-	23	4	47	14	5	22	-
SCHWEIZ	191	81	63	285	155	434	178	114	404	121
DARUNTER: ZRH	111	81	62	179	107	196	123	105	157	121
GVA	32	-	1	45	7	167	48	1	61	-
BSL	48	-	-	60	33	71	3	8	103	-
BRN	-	-	-	-	-	-	-	-	32	-
LUG	-	-	-	-	-	-	-	-	51	-
*CH	-	-	-	1	8	-	3	-	-	-
OESTERREICH	64	53	-	265	114	682	132	31	226	73
DARUNTER: VIE	62	53	-	150	89	273	103	27	149	72
INN	-	-	-	-	3	83	3	3	2	-
LNZ	-	-	-	69	20	83	22	-	1	-

AUGUST 1992

MIT GEBIETEN AUSSERHALB DEUTSCHLANDS

HERKUNFTSFLUGPLATZ								NACH STRECKENZIELLAND	
B E R L I N (THF)	(SXF)	SAARBRUECKEN (SCN)	MUENSTER/ OSN. (FMO)	LEIPZIG (LEJ)	DRESDEN (DRS)	ERFURT (ERF)	SONSTIGE	INSGESAMT	EZW. ----- FLUGPLATZ
21	34	-	-	-	-	-	-	258	STARTS
21	34	-	-	-	-	-	-	205	-----
-	-	-	-	-	-	-	-	26	INSGESAMT
10	13	-	-	-	-	-	-	26	-----
10	13	-	-	-	-	-	-	66	POLEN
7	-	-	-	-	-	-	-	50	DARUNTER: WAW
7	-	-	-	-	-	-	-	16	GDN
-	-	-	-	-	-	-	-	57	KRK
-	-	-	-	-	-	-	-	57	LITAUEN
-	-	-	-	-	-	-	-	27	DARUNTER: VNO
-	-	-	-	-	-	-	-	369	*LT
-	-	-	-	-	-	-	-	358	LETTLAND
26	-	-	-	1	-	-	-	11	DARUNTER: RIX
26	-	-	-	-	-	-	-	115	ESTLAND
-	-	-	-	-	-	-	-	237	DARUNTER: TTL
31	-	-	-	1	-	-	-	188	FINNLAND
31	-	-	-	-	-	-	-	33	DARUNTER: HEL
57	16	-	1	-	-	-	-	874	TKU
52	16	-	-	-	-	-	-	815	SCHWEDEN
5	-	-	-	-	-	-	-	15	DARUNTER: STO
-	-	-	1	-	-	-	-	24	GOT
-	-	-	38	-	1	-	-	18	NORWEGEN
-	8	-	33	-	1	1	-	33	DARUNTER: OSL
-	7	-	-	-	-	-	-	33	BGO
-	-	-	-	-	-	-	-	874	DAENEMARK
-	-	-	-	-	-	-	-	815	DARUNTER: CPH
-	-	-	-	-	-	-	-	15	RNN
-	-	-	-	-	-	-	-	24	BLL
-	-	-	-	-	-	-	-	18	*DK
-	-	-	-	-	-	-	-	3 373	GR BRITANNIEN
-	-	-	-	-	-	-	-	2 301	DARUNTER: LON
-	-	-	-	-	-	-	-	393	BHX
-	-	-	-	-	-	-	-	429	MAN
-	-	-	-	-	-	-	-	26	LPL
-	-	-	-	-	-	-	-	29	GLA
-	-	-	-	-	-	-	-	18	JER
-	-	-	-	-	-	-	-	19	GCI
-	-	-	-	-	-	-	-	32	BRS
-	-	-	-	-	-	-	-	45	EMA
-	-	-	-	-	-	-	-	70	*GB
-	1	-	4	-	-	-	-	257	IRLAND
-	-	-	-	-	-	-	-	205	DARUNTER: DUB
-	-	-	-	-	-	-	-	52	SMN
-	-	-	-	-	-	-	-	59	ISLAND
-	-	-	-	-	-	-	-	59	DARUNTER: REK
67	1	-	-	9	-	-	-	1 337	NIEDERLANDE
66	-	-	-	9	-	-	-	1 315	DARUNTER: AMS
1	-	-	-	-	-	-	-	14	EIN
143	1	-	-	-	-	-	-	1 009	BELGIEN
143	1	-	-	-	-	-	-	1 007	DARUNTER: BRU
30	-	22	-	-	-	-	-	266	LUXEMBURG
30	-	22	-	-	-	-	-	266	DARUNTER: LUX
11	6	3	32	1	2	-	-	2 116	FRANKREICH
10	6	-	21	1	-	-	-	1 537	DARUNTER: PAR
-	-	-	-	-	-	-	-	27	BOD
-	-	-	-	-	-	-	-	113	LYS
-	-	-	-	-	-	-	-	29	TLS
-	-	-	-	-	-	-	-	49	MRS
-	-	3	2	-	-	-	-	251	NCE
-	-	-	-	-	-	-	-	16	CLY
-	-	-	-	-	-	-	-	21	BIA
-	-	-	-	-	-	-	-	67	*FR
1	-	-	7	-	2	-	-	3 982	SPANIEN
1	66	67	34	33	24	5	1	355	DARUNTER: MAD
-	-	-	1	-	-	-	-	419	BCN
-	-	-	-	1	-	-	-	20	GRO
-	-	-	-	-	-	-	-	77	VLC
-	-	-	-	-	-	-	-	54	ALC
-	-	-	-	-	-	-	-	43	LEI
-	-	-	-	-	-	-	-	146	AGP
-	-	-	-	-	-	-	-	70	SVQ
-	-	-	-	-	-	-	-	46	BIO
-	-	-	-	-	-	-	-	47	*EI
-	32	43	26	24	21	4	1	1 400	FMI
-	5	5	3	4	3	-	-	299	IBZ
1	3	2	-	-	-	-	-	97	MAH
-	10	8	4	4	-	-	-	317	LPA
-	8	4	-	-	-	-	-	151	LPA
-	4	5	-	-	-	-	-	230	TCI
-	4	-	-	-	-	-	1	181	FUE
-	-	-	-	-	-	-	-	30	ACE
-	11	4	-	-	-	-	-	583	*E3
-	2	-	-	-	-	-	-	177	PORTUGAL
-	9	4	-	-	-	-	-	92	DARUNTER: LIS
-	-	-	-	-	-	-	-	281	OPO
-	-	-	-	-	-	-	-	31	FAO
-	11	-	-	-	-	-	-	139	FMC
-	11	-	-	-	-	-	-	139	MALTA
143	11	-	53	26	47	-	17	2 323	DARUNTER: MLA
26	9	-	53	26	47	-	17	1 420	SCHWEIZ
25	1	-	-	-	-	-	-	388	DARUNTER: ZRH
92	1	-	-	-	-	-	-	419	GVA
-	-	-	-	-	-	-	-	32	BSL
-	-	-	-	-	-	-	-	52	BRN
-	-	-	-	-	-	-	-	12	LUG
31	13	10	5	1	6	-	-	1 706	*CH
31	-	10	1	1	2	-	-	1 023	OESTERREICH
-	-	-	-	-	-	-	-	94	DARUNTER: VIE
-	-	-	-	-	-	-	-	195	INN
-	-	-	-	-	-	-	-	-	LNZ

8 FLUGBEWEGUNGEN
 8. 2 VERFLECHTUNG IM VERKEHR
 8. 2. 1 STARTS

NACH STRECKENZIELLAND		VON STRECKEN									
BZW. -----	FLUGPLATZ	HAMBURG (HAM)	HANNOVER (HAJ)	BREMEN (BRE)	DUESSELDORF (DUS)	KOELN/BONN (CGN)	FRANKFURT (FRA)	STUTTGART (STR)	NUERNBERG (NUE)	MUENCHEN (MUC)	BERLIN (TXL)
STARTS											

INSGESAMT											

	SZG	-	-	-	46	-	90	2	-	7	1
	GRZ	1	-	-	-	-	91	1	1	59	-
	KLU	-	-	-	-	-	62	1	-	-	-
	*AT	1	-	-	-	2	-	-	-	8	-
ITALIEN	52	14	9	181	90	895	146	11	550	76
DARUNTER:	ROM	-	-	-	36	10	174	33	3	64	39
	MIL	32	6	-	67	48	279	62	-	89	30
	VCE	-	-	-	41	9	93	19	-	49	-
	TRS	-	-	-	-	-	-	-	-	45	-
	VRN	5	1	-	-	-	31	1	-	1	-
	TRN	-	-	-	-	-	64	15	-	33	-
	GOA	-	-	9	-	4	10	-	-	26	-
	FLR	-	-	-	-	-	17	1	-	47	-
	BLQ	-	-	-	-	-	32	-	-	39	-
	PSA	-	-	-	-	-	55	-	-	31	-
	NAP	10	7	-	19	2	57	9	7	33	7
	BRI	-	-	-	-	-	14	-	-	13	-
	BDS	-	-	-	4	-	4	-	-	5	-
	CAG	-	-	-	-	-	4	-	-	13	-
	OLE	-	-	-	-	-	23	-	-	15	-
	PMO	-	-	-	-	-	-	-	-	18	-
	CTA	5	-	-	9	-	38	6	-	15	-
	*IT	-	-	-	-	17	-	-	1	9	-
GRIECHENLAND	138	99	10	425	45	472	189	75	446	157
DARUNTER:	ATH	25	5	-	48	1	182	22	4	62	34
	SKG	11	9	-	79	-	87	53	15	86	22
	CFU	10	11	-	38	5	25	10	11	39	15
	JST	-	4	-	4	-	4	4	-	14	9
	ZTH	-	-	-	17	-	5	-	-	4	-
	JMK	-	-	-	14	-	5	-	-	19	-
	SMT	10	4	-	19	-	5	5	2	18	-
	JTR	-	1	-	5	-	6	-	-	19	-
	KGS	13	8	-	24	8	14	8	8	27	9
	REO	4	11	-	61	9	34	17	8	44	11
	CEQ	45	41	10	13	-	4	9	-	3	8
	HER	-	-	-	79	22	84	50	24	72	37
	KVA	-	-	-	8	-	-	-	-	9	4
	MJT	-	-	-	4	-	-	-	-	9	3
	*GR	-	5	-	12	-	17	11	3	21	5
TUERKEI	133	190	12	661	212	642	275	169	437	107
DARUNTER:	ANK	8	19	-	99	18	83	38	10	25	10
	IST	42	71	-	242	109	275	92	59	191	36
	IZM	21	26	1	117	21	81	40	11	53	16
	DLM	14	17	-	54	16	45	24	25	44	16
	AYT	48	54	11	142	46	144	75	63	123	29
	*TR	-	3	-	7	2	14	6	1	1	-
ZYPERN	4	-	-	13	-	25	4	-	15	-
DARUNTER:	LCA	4	-	-	13	-	25	4	-	11	-
SLOWENIEN	-	-	-	-	1	33	-	-	31	-
DARUNTER:	LJU	-	-	-	-	1	33	-	-	31	-
KROATIEN	-	-	-	14	-	66	9	1	11	-
DARUNTER:	ZAG	-	-	-	9	-	59	9	1	10	-
	SFU	-	-	-	5	-	7	-	-	-	-
SERBIEN	-	-	-	-	-	2	1	-	-	-
MAZEDONIEN	12	-	-	37	2	9	23	-	11	-
DARUNTER:	SKP	12	-	-	37	2	9	23	-	11	-
UNGARN	13	-	-	44	14	136	31	6	100	2
DARUNTER:	BUD	13	-	-	44	14	136	31	3	98	1
ALBANIEN	-	-	-	-	-	-	-	-	1	-
TSCHECHOSLOW.	24	2	-	25	31	168	33	44	45	-
DARUNTER:	PRG	24	2	-	24	31	157	32	42	36	-
	BTS	-	-	-	-	-	3	1	-	8	-
	*CS	-	-	-	1	-	8	-	2	1	-
RUMAENIEN	-	3	2	5	5	47	1	2	25	-
DARUNTER:	BUR	-	-	1	-	-	36	1	1	19	-
	CMD	-	3	-	5	-	6	-	-	6	-
	*RO	-	-	1	-	5	5	-	1	-	-
BULGARIEN	8	21	-	32	14	57	11	10	42	-
DARUNTER:	SOF	-	-	-	-	-	36	-	-	30	-
	VAR	4	11	-	13	7	9	7	5	8	-
	BOJ	4	10	-	19	7	12	4	5	4	-
GUS-RUSSISCHE-FOEDER	44	30	-	54	10	232	3	2	44	60
DARUNTER:	MOW	13	18	-	45	10	193	3	1	39	60
	LED	17	-	-	6	-	36	-	-	5	-
	*RU	14	12	-	3	-	3	-	1	-	-
GUS-WEISSRUSSLAND	-	-	-	5	-	17	-	-	1	-
DARUNTER:	MSQ	-	-	-	5	-	17	-	-	1	-
GUS-MOLDAVIEN	-	-	-	-	-	5	-	-	-	-
GUS-UKRAINE	-	-	-	1	-	34	3	1	15	1
DARUNTER:	IEV	-	-	-	1	-	34	3	1	15	1
GUS-GEORGIEN	-	-	-	-	-	2	-	-	-	-
GUS-KASACHSTAN	-	4	-	-	-	-	-	-	-	-
EUROPA	2 231	1 264	428	4 563	1 807	8 181	2 079	852	4 340	1 413
DARUNTER:	EG-LAENDER	1 407	844	348	2 881	1 168	4 885	1 359	464	2 802	1 023
AEGYPTEN	-	-	-	10	2	115	-	3	72	-
DARUNTER:	CAI	-	-	-	-	-	89	-	-	38	-
	LXR	-	-	-	8	-	-	-	-	10	-
	HRG	-	-	-	-	-	16	-	3	24	-
TUNESIEN	38	39	7	86	9	119	37	26	68	24
DARUNTER:	TUN	8	4	-	13	1	44	7	-	12	-
	DJE	9	6	-	18	-	15	9	5	15	9
	MIR	21	29	7	55	8	60	21	21	41	15

AUGUST 1992

MIT GEBIETEN AUSSERHALB DEUTSCHLANDS

HERKUNFTSFLUGPLATZ								NACH STRECKENZIELLAND	
B E R L I N (THF)	(SXF)	SAARBRUECKEN (SCN)	MUENSTER/ OSN. (FMO)	LEIPZIG (LEJ)	DRESDEN (DRS)	ERFURT (ERF)	SONSTIGE	INSGESAMT	BZW. ----- FLUGPLATZ
-	7	-	4	-	4	-	-	161	STARTS
-	1	-	-	-	-	-	-	154	-----
-	5	-	-	-	-	-	-	68	INSGESAMT
-	-	-	-	-	-	-	-	11	-----
-	6	-	8	-	-	-	-	2 038	ITALIEN
-	-	-	-	-	-	-	-	359	DARUNTER: ROM
-	1	-	1	-	-	-	-	615	MIL
-	5	-	-	-	-	-	-	216	VCE
-	-	-	-	-	-	-	-	45	TRS
-	-	-	-	-	-	-	-	39	VRN
-	-	-	-	-	-	-	-	112	TRN
-	-	-	-	-	-	-	-	49	GOA
-	-	-	-	-	-	-	-	65	FLR
-	-	-	1	-	-	-	-	71	BLQ
-	-	-	-	-	-	-	-	87	PSA
-	-	-	-	-	-	-	-	151	NAP
-	-	-	-	-	-	-	-	27	BRI
-	-	-	-	-	-	-	-	13	BDS
-	-	-	5	-	-	-	-	17	CAG
-	-	-	-	-	-	-	-	43	OLB
-	-	-	-	-	-	-	-	18	PMO
-	-	-	1	-	-	-	-	73	CTA
-	-	-	-	-	-	-	-	28	*IT
-	61	12	10	26	12	10	-	2 187	GRIECHENLAND
-	13	-	-	8	-	-	-	404	DARUNTER: ATH
-	-	-	-	-	4	3	-	369	SKG
-	-	-	-	5	-	-	-	169	CFU
-	-	-	-	-	-	-	-	39	JSI
-	-	-	-	-	-	-	-	26	ZTH
-	-	-	-	-	-	-	-	38	JMK
-	5	-	-	-	-	-	-	68	SMI
-	4	-	-	-	-	-	-	31	JTR
-	7	-	-	4	-	2	-	123	KGS
-	-	-	-	-	-	-	-	228	RHO
-	-	-	-	-	-	-	-	41	CHQ
-	32	12	10	9	8	5	-	540	HER
-	-	-	-	-	-	-	-	21	KVA
-	-	-	-	-	-	-	-	16	MJT
-	-	-	-	-	-	-	-	74	*GR
-	169	17	15	7	4	1	-	3 051	TUERKEI
-	14	-	-	-	-	-	-	324	DARUNTER: ANK
-	62	-	2	-	-	3	-	1 184	IST
-	23	-	-	-	-	1	-	411	IZM
-	26	4	-	-	-	-	-	285	DLW
-	39	13	13	7	-	1	-	808	AYT
-	5	-	-	-	-	-	-	39	*TR
-	13	-	-	-	-	-	-	74	ZYPERN
-	13	-	-	-	-	-	-	70	DARUNTER: LCA
-	-	-	-	-	-	-	-	65	SLOWENIEN
-	9	-	-	-	-	-	-	65	DARUNTER: LJU
-	8	-	-	-	-	-	-	110	KROATIEN
-	1	-	-	-	-	-	-	96	DARUNTER: ZAG
-	-	-	-	-	-	-	-	13	SFU
-	5	-	-	-	-	-	-	3	SERBIEN
-	5	-	-	-	-	-	-	99	MAZEDONIEN
-	-	-	-	-	-	-	-	99	DARUNTER: SKP
-	64	-	-	5	14	-	-	429	UNGARN
-	64	-	-	5	14	-	-	423	DARUNTER: BUD
-	-	-	-	-	-	-	-	1	ALBANIEN
-	57	31	-	-	-	4	-	464	TSCHECHOSLOW
-	57	31	-	-	-	4	-	440	DARUNTER: PRG
-	-	-	-	-	-	-	-	12	BTS
-	-	-	-	-	-	-	-	12	*CS
-	20	-	-	4	-	-	-	114	RUMAENIEN
-	18	-	-	-	-	-	-	76	DARUNTER: BUH
-	2	-	-	4	-	-	-	26	CND
-	-	-	-	-	-	-	-	12	*RO
-	105	-	-	69	30	10	-	409	BULGARIEN
-	24	-	-	1	-	-	-	91	DARUNTER: SFP
-	43	-	-	32	18	10	-	167	VAR
-	38	-	-	36	12	-	-	151	BOJ
-	1	101	-	35	4	-	-	620	GUS-RUSSISCHE-POKDER
-	-	75	-	35	4	-	-	496	DARUNTER: NOW
-	18	-	-	-	-	-	-	82	LED
-	1	8	-	-	-	-	-	42	*RU
-	10	9	-	-	2	-	-	44	GUS-WEISSRUSSLAND
-	10	9	-	-	2	-	-	44	DARUNTER: MSQ
-	-	-	-	-	-	-	-	5	GUS-MOLDAVIEN
-	14	-	-	-	1	-	-	70	GUS-UKRAINE
-	14	-	-	-	1	-	-	70	DARUNTER: IEV
-	-	-	-	-	-	-	-	2	GUS-GEORGIEN
-	-	-	-	-	-	-	-	4	GUS-KASACHSTAN
646	798	135	196	218	151	27	18	29 347	E U R O P A
309	176	108	123	69	39	16	1	18 022	DARUNTER: EG-LAENDER
-	9	-	-	-	-	-	-	211	AEGYPTEN
-	9	-	-	-	-	-	-	138	DARUNTER: CAI
-	-	-	-	-	-	-	-	20	LXR
-	-	-	-	-	-	-	-	43	HRG
-	68	8	7	50	20	11	-	617	TUNESIEN
-	14	-	-	5	-	-	-	108	DARUNTER: TUN
-	4	-	-	9	-	-	-	99	DJE
-	50	8	7	36	20	11	-	410	MIR

8 FLUGBEWEGUNGEN
 8. 2 VERFLECHTUNG IM VERKEHR
 8. 2. 1 STARTS

NACH STRECKENZIELLAND		VON STRECKEN									
BZW. ----- FLUGPLATZ	HAMBURG (HAM)	HANNOVER (HAJ)	BREMEN (BRE)	DUESSELDORF (DUS)	KOELN/BONN (CGN)	FRANKFURT (FRA)	STUTTGART (STR)	NUERNBERG (NUE)	MUENCHEN (MUC)	BERLIN (TXL)	
STARTS											
INSGESAMT											
ALGERIEN	-	-	-	-	-	23	1	-	-	-	
DARUNTER: ALG	-	-	-	-	-	18	-	-	-	-	
MAROKKO	8	4	-	28	1	48	4	-	18	4	
DARUNTER: CAS	-	-	-	4	-	28	-	-	4	-	
TNG	-	-	-	6	-	5	-	-	2	-	
AGA	8	4	-	8	-	9	-	-	11	4	
OULD	-	-	-	7	-	6	-	-	-	-	
SENEGAL	-	-	-	-	-	13	-	-	-	-	
DARUNTER: DKR	-	-	-	-	-	13	-	-	-	-	
GAMBIA	-	-	-	-	-	-	-	-	-	-	
GHANA	-	-	-	3	-	-	-	-	5	-	
NIGERIA	-	-	-	-	-	14	-	-	-	-	
DARUNTER: LOS	-	-	-	-	-	14	-	-	-	-	
KAMERUN	-	-	-	-	-	5	-	-	-	-	
ZENT. AFR. REP.	-	-	-	-	-	5	-	-	1	-	
SUDAN	-	-	-	-	-	5	-	-	-	-	
AETHIOPIEN	-	-	-	-	-	29	-	-	-	-	
DARUNTER: ADD	-	-	-	-	-	27	-	-	-	-	
KENIA	1	-	-	8	-	38	-	-	14	-	
DARUNTER: NBO	-	-	-	-	-	27	-	-	-	-	
NBA	1	-	-	8	-	11	-	-	14	-	
SIMBABWE	-	-	-	-	-	9	-	-	-	-	
NAMIBIA	-	-	-	-	-	8	-	-	-	-	
SESCHELLEN	-	-	-	-	-	9	-	-	-	-	
MAURITIUS	-	-	-	-	-	9	-	-	-	-	
DARUNTER: MRU	-	-	-	-	-	9	-	-	8	-	
SUEDAFRIKA	-	-	-	-	-	9	-	-	8	-	
DARUNTER: JNB	-	-	-	-	-	40	-	-	-	-	
JNB	-	-	-	-	-	40	-	-	-	-	
A F R I K A	47	43	7	135	12	484	42	29	186	28	
KANADA	-	-	-	5	5	215	-	-	14	-	
DARUNTER: YMQ	-	-	-	-	-	57	-	-	-	-	
YTO	-	-	-	5	-	62	-	-	13	-	
YVR	-	-	-	-	-	36	-	-	-	-	
YYC	-	-	-	-	-	18	-	-	-	-	
YQX	-	-	-	-	5	32	-	-	1	-	
USA	94	-	-	105	58	1 144	-	-	174	64	
DARUNTER: NYC	53	-	-	35	45	317	-	-	98	30	
CHI	-	-	-	31	3	106	-	-	31	31	
BOS	-	-	-	-	-	63	-	-	-	2	
WAS	-	-	-	-	-	90	-	-	-	-	
DET	-	-	-	-	-	35	-	-	-	-	
FIT	-	-	-	-	-	31	-	-	-	-	
CVG	-	-	-	-	-	32	-	-	-	-	
ATL	30	-	-	5	-	98	-	-	31	1	
CLT	-	-	-	-	-	44	-	-	-	-	
MIA	7	-	-	21	5	59	-	-	12	-	
ORL	-	-	-	4	-	30	-	-	-	-	
DAL	-	-	-	-	-	89	-	-	-	-	
SFO	-	-	-	-	-	36	-	-	-	-	
LAX	4	-	-	9	-	79	-	-	-	-	
MEXIKO	-	-	-	4	-	22	-	-	-	-	
DARUNTER: MEX	-	-	-	-	-	18	-	-	-	-	
KUBA	-	-	-	5	-	3	-	-	-	-	
BAHAMAS	1	1	-	5	-	-	-	-	-	-	
JAMAICA	-	-	-	5	-	-	-	-	-	-	
DOMINIK. REP.	4	-	-	14	1	18	-	-	4	-	
DARUNTER: POP	-	-	-	4	1	8	-	-	-	-	
"DO	4	-	-	10	-	10	-	-	-	-	
ANTIGUA-BARB.	-	-	-	-	-	8	-	-	-	-	
BARBADOS	-	-	-	-	-	4	-	-	-	-	
ST. LUCIA	-	-	-	-	-	5	-	-	-	-	
SONST. WESTIN.	-	-	-	-	-	5	-	-	-	-	
KOLUMBIEN	-	-	-	-	-	-	-	-	-	1	
VENEZUELA	-	-	-	4	-	24	-	-	-	-	
DARUNTER: CCS	-	-	-	-	-	24	-	-	-	-	
BRASILLEN	-	-	-	-	-	45	-	-	4	-	
DARUNTER: RIO	-	-	-	-	-	19	-	-	-	-	
SAO	-	-	-	-	-	21	-	-	-	-	
PERU	-	1	-	-	-	-	-	-	-	-	
ARGENTINIEN	-	-	-	-	-	9	-	-	-	-	
A M E R I K A	99	2	-	142	68	1 502	-	-	196	65	
LIBANON	-	-	-	-	-	9	1	-	-	-	
DARUNTER: BEY	-	-	-	-	-	9	1	-	-	-	
ISRAEL	7	-	-	-	-	72	5	-	69	-	
DARUNTER: TLV	7	-	-	-	13	72	5	-	69	-	
JORDANIEN	-	-	-	-	-	8	-	-	-	-	
DARUNTER: AMM	-	-	-	-	-	8	-	-	-	-	
SYRIEN	-	-	-	-	-	35	-	-	9	-	
DARUNTER: DAM	-	-	-	-	-	30	-	-	9	-	
IRAN	5	-	-	-	-	43	-	-	-	-	
DARUNTER: THR	5	-	-	-	-	43	-	-	-	-	
KUWEIT	-	-	-	-	-	40	-	-	3	-	
DARUNTER: KWI	-	-	-	-	-	40	-	-	3	-	
BAHRAIN	-	-	-	-	-	36	-	-	-	-	
DARUNTER: BAH	-	-	-	-	-	36	-	-	-	-	
KATAR	-	-	-	-	-	6	-	-	-	-	
SAUDI-ARAB.	-	-	-	-	1	38	-	-	-	-	
DARUNTER: JED	-	-	-	-	-	22	-	-	-	-	
RUH	-	-	-	-	1	12	-	-	-	-	

AUGUST 1992

MIT GEBIETEN AUSSERHALS DEUTSCHLANDS

HERKUNFTSFLUGPLATZ								NACH STRECKENZIELLAND	
B E R L I N (THF)	(SXF)	SAARBRUECKEN (SCN)	MUENSTER/ OSN. (FMO)	LEIPZIG (LEJ)	DRESDEN (DRS)	ERFURT (ERF)	SONSTIGE	INSGESAMT	BZW. ---- FLUGPLATZ
STARTS									
INSGESAMT									
-	5	-	-	-	-	-	-	29	ALGERIEN
-	5	-	-	-	-	-	-	23	DARUNTER: ALG
-	-	-	-	-	-	-	-	115	MAROKKO
-	-	-	-	-	-	-	-	36	DARUNTER: CAS
-	-	-	-	-	-	-	-	13	TNG
-	-	-	-	-	-	-	-	44	AGA
-	-	-	-	-	-	-	-	13	OUD
-	-	-	-	-	-	-	-	13	SENEGAL
-	-	-	-	-	-	-	-	13	DARUNTER: DKR
-	-	-	-	-	-	-	-	5	GAMBIA
-	-	-	-	-	-	-	-	3	GHANA
-	-	-	-	-	-	-	-	14	NIGERIA
-	-	-	-	-	-	-	-	14	DARUNTER: LOS
-	-	-	-	-	-	-	-	5	KAMERUN
-	-	-	-	-	-	-	-	1	ZENT. AFR. REP.
-	-	-	-	-	-	-	-	5	SUDAN
-	-	-	-	-	-	-	-	29	AETHIOPIEN
-	-	-	-	-	-	-	-	27	DARUNTER: ADD
-	4	-	-	-	-	-	-	65	KENIA
-	-	-	-	-	-	-	-	27	DARUNTER: NBO
-	4	-	-	-	-	-	-	38	MBA
-	-	-	-	-	-	-	-	9	SIMBABWE
-	-	-	-	-	-	-	-	8	NAMIBIA
-	-	-	-	-	-	-	-	9	SESCHELLEN
-	-	-	-	-	-	-	-	17	MAURITIUS
-	-	-	-	-	-	-	-	17	DARUNTER: MRU
-	-	-	-	-	-	-	-	40	SUEDAFRIKA
-	-	-	-	-	-	-	-	40	DARUNTER: JMB
-	86	8	7	50	20	11	-	1 195	A F R I K A
-	5	-	-	-	-	-	-	244	KANADA
-	-	-	-	-	-	-	-	57	DARUNTER: YMQ
-	-	-	-	-	-	-	-	80	YTO
-	-	-	-	-	-	-	-	36	YVR
-	-	-	-	-	-	-	-	18	YYC
-	5	-	-	-	-	-	-	43	YQX
-	-	-	-	-	-	-	-	1 639	USA
-	-	-	-	-	-	-	-	578	DARUNTER: NYC
-	-	-	-	-	-	-	-	202	CHI
-	-	-	-	-	-	-	-	65	BOS
-	-	-	-	-	-	-	-	90	WAS
-	-	-	-	-	-	-	-	35	DET
-	-	-	-	-	-	-	-	31	PIT
-	-	-	-	-	-	-	-	32	CVG
-	-	-	-	-	-	-	-	165	ATL
-	-	-	-	-	-	-	-	44	CLT
-	-	-	-	-	-	-	-	104	MIA
-	-	-	-	-	-	-	-	34	ORL
-	-	-	-	-	-	-	-	89	DAL
-	-	-	-	-	-	-	-	36	SFO
-	-	-	-	-	-	-	-	92	LAX
-	-	-	-	-	-	-	-	26	MEKIKO
-	-	-	-	-	-	-	-	18	DARUNTER: MEX
-	-	-	-	-	-	-	-	8	KUBA
-	-	-	-	-	-	-	-	2	BAHAMAS
-	-	-	-	-	-	-	-	5	JAMAICA
-	-	-	-	-	-	-	-	41	DOMINIK. REP.
-	-	-	-	-	-	-	-	13	DARUNTER: POP
-	-	-	-	-	-	-	-	28	*DO
-	-	-	-	-	-	-	-	8	ANTIGUA-BARB.
-	-	-	-	-	-	-	-	8	BARBADOS
-	-	-	-	-	-	-	-	5	ST. LUCIA
-	-	-	-	-	-	-	-	5	SONST. WESTIN.
-	-	-	-	-	-	-	-	1	KOLUMBIEN
-	-	-	-	-	-	-	-	28	VENEZUELA
-	-	-	-	-	-	-	-	24	DARUNTER: CCS
-	-	-	-	-	-	-	-	49	BRASILIEN
-	-	-	-	-	-	-	-	19	DARUNTER: RIO
-	-	-	-	-	-	-	-	21	SAO
-	-	-	-	-	-	-	-	1	PERU
-	-	-	-	-	-	-	-	9	ARGENTINIEN
-	5	-	-	-	-	-	-	2 079	A M E R I K A
-	11	-	-	-	-	-	-	21	LIBANON
-	11	-	-	-	-	-	-	21	DARUNTER: BEY
-	8	-	-	-	-	-	-	174	ISRAEL
-	8	-	-	-	-	-	-	174	DARUNTER: TLV
-	8	-	-	-	-	-	-	16	JORDANIEN
-	8	-	-	-	-	-	-	16	DARUNTER: AMM
-	-	-	-	-	-	-	-	44	SYRIEN
-	-	-	-	-	-	-	-	39	DARUNTER: DAM
-	-	-	-	-	-	-	-	48	IRAN
-	-	-	-	-	-	-	-	48	DARUNTER: THR
-	-	-	-	-	-	-	-	43	KUWEIT
-	-	-	-	-	-	-	-	43	DARUNTER: KWI
-	-	-	-	-	-	-	-	36	BAHRAIN
-	-	-	-	-	-	-	-	36	DARUNTER: BAH
-	-	-	-	-	-	-	-	6	KATAR
-	-	-	-	-	-	-	-	39	SAUDI-ARAB.
-	-	-	-	-	-	-	-	22	DARUNTER: JED
-	-	-	-	-	-	-	-	13	RUH

8 FLUGBEWEGUNGEN

8.2 VERFLECHTUNG IM VERKEHR

8.2.1 STARTS

NACH STRECKENZIELLAND		VON STRECKEN								
BZW. ----- FLUGPLATZ	HAMBURG (HAM)	HAMNOVER (HAJ)	BREMEN (BRE)	DUESSELDORF (DUS)	KOELN/BONN (CGN)	FRANKFURT (FRA)	STUTTGART (STR)	MUERNBERG (NUE)	MUENCHEN (MUC)	BERLIN (TXL)
STARTS										

INSGESAMT										
JEMEN	-	-	-	-	-	6	-	-	-	-
OMAN	-	-	-	-	-	1	-	-	-	-
V.A. EMIRATE	-	-	-	-	-	1	-	-	-	-
DARUNTER:SELJ	-	-	-	1	7	119	-	-	12	-
DKB	-	-	-	-	-	6	-	-	8	-
AUH	-	-	-	-	3	104	-	-	4	-
PAKISTAN	-	-	-	1	4	9	-	-	-	-
DARUNTER:KEI	-	-	-	-	-	25	-	-	-	-
BANGLADESCH	-	-	-	-	-	16	-	-	-	-
INDIEN	-	-	-	-	-	3	-	-	-	-
DARUNTER:DEL	-	-	-	-	-	99	-	-	-	-
BOM	-	-	-	-	-	54	-	-	-	-
SRI LANKA	-	-	-	-	-	44	-	-	-	-
DARUNTER:CMB	-	-	-	5	-	2	-	-	4	-
MALEDIVEN	-	-	-	5	-	2	-	-	4	-
DARUNTER:MLE	-	-	-	4	-	5	-	-	5	-
THAILAND	-	-	-	4	-	5	-	-	5	-
DARUNTER:BKK	-	-	-	-	-	110	-	-	4	-
SINGAPUR	-	-	-	-	-	110	-	-	3	-
DARUNTER:SIM	-	-	-	-	-	64	-	-	-	-
INDONESIEN	-	-	-	-	-	64	-	-	-	-
HONGKONG (BRIT)	-	-	-	-	-	-	-	-	4	-
DARUNTER:HKG	-	-	-	-	-	62	-	-	-	-
JAPAN	-	-	-	-	-	62	-	-	-	-
DARUNTER:TYO	-	-	-	-	-	67	-	-	-	-
KOREA REP.	-	-	-	-	-	67	-	-	-	-
DARUNTER:SEL	-	-	-	-	-	27	-	-	-	-
CHINA	-	-	-	-	-	27	-	-	-	-
DARUNTER:PEK	-	-	-	-	-	30	-	-	-	-
AS I E N	12	-	-	10	21	907	6	-	110	-
I N S G E S A M T ..	2 389	1 309	435	4 850	1 908	11 074	2 127	881	4 832	1 506

AUGUST 1992

MIT GEBIETEN AUSSERHALB DEUTSCHLANDS

HERKUNFTSFLUGPLATZ								NACH STRECKENZIELLAND	
B E R L I N (THP)	(SXP)	SAARBRUECKEN (SCN)	MUENSTER/ OSN. (FMO)	LEIPZIG (LEJ)	DRESDEN (DRS)	ERFURT (ERF)	SONSTIGE	INSGESAMT	BZW. ----- FLUGPLATZ
-	-	-	-	-	-	-	-	6	JEMEN
-	-	-	-	-	-	-	-	1	OMAN
-	-	-	-	-	-	-	-	139	V.A. EMIRATE
-	-	-	-	-	-	-	-	14	DARUNTER: SHJ
-	-	-	-	-	-	-	-	111	DXB
-	-	-	-	-	-	-	-	14	AUH
-	-	-	-	-	-	-	-	25	PAKISTAN
-	-	-	-	-	-	-	-	16	DARUNTER: KHI
-	-	-	-	-	-	-	-	3	BANGLADESCH
-	-	-	-	-	-	-	-	99	INDIEN
-	-	-	-	-	-	-	-	54	DARUNTER: DEL
-	-	-	-	-	-	-	-	44	BOM
-	-	-	-	-	-	-	-	11	SRI LANKA
-	-	-	-	-	-	-	-	11	DARUNTER: CMB
-	-	-	-	-	-	-	-	14	MALEDIVEN
-	-	-	-	-	-	-	-	14	DARUNTER: MLE
-	-	-	-	-	-	-	-	114	THAILAND
-	-	-	-	-	-	-	-	113	DARUNTER: BKK
-	-	-	-	-	-	-	-	64	SINGAPUR
-	-	-	-	-	-	-	-	64	DARUNTER: SIN
-	-	-	-	-	-	-	-	4	INDONESIEN
-	-	-	-	-	-	-	-	62	HONGKONG (BRIT)
-	-	-	-	-	-	-	-	62	DARUNTER: HKG
-	-	-	-	-	-	-	-	67	JAPAN
-	-	-	-	-	-	-	-	67	DARUNTER: TYO
-	-	-	-	-	-	-	-	27	KOREA REP.
-	-	-	-	-	-	-	-	27	DARUNTER: SEL
-	5	-	-	-	-	-	-	35	CHINA
-	5	-	-	-	-	-	-	35	DARUNTER: PEK
-	32	-	-	-	-	-	-	1 098	A S I E N
646	921	143	203	268	171	38	18	33 719	I N S G E S A M T

Fachserie 8: Verkehr

Reihe 1: Güterverkehr der Verkehrszweige

Im Vierteljahresbericht werden die Ergebnisse der Gütertransportstatistiken (vor allem beförderte Tonnen nach Versand und Empfang) vergleichend dargestellt. Während für die Verkehrszweige Seeschifffahrt und Luftfahrt nur wichtige Eckdaten enthalten sind, werden die drei Landverkehrsträger Eisenbahn, Straße und Binnenschifffahrt ausführlich im Vergleich nachgewiesen. Die Ergebnisse werden nach Gütergruppen, Verkehrsbezirken und Hauptverkehrsbeziehungen differenziert. Ferner wird der Verkehr in Rohrfernleitungen dargestellt.

Der Jahresbericht ist wesentlich tiefer gegliedert. In ihm sind zusätzlich lange Reihen zur Güterverkehrsentwicklung und Tabellen zum Güterverkehr nach Entfernungstufen und zur tonnenkilometrischen Leistung enthalten. Die Darstellung der Güterverflechtung nach Verkehrsgebieten untereinander und der Grenzüberschreitende Verkehr nach Verkehrsbezirken im Ausland nimmt breiten Raum ein. Außerdem wird eine Verflechtungstabelle zum Durchgangsverkehr nachgewiesen.

Reihe 2: Eisenbahnverkehr

In monatlicher Erscheinungsfolge werden für den öffentlichen schienengebundenen Verkehr der Deutschen Bundesbahn, Deutschen Reichsbahn und der nichtbundeseigenen Eisenbahnen die wichtigsten Zahlen über Verkehrsleistungen und Verkehrseinnahmen im Personen- und Güterverkehr nachgewiesen. Regional sind die Ergebnisse des Güterverkehrs nach Hauptverkehrsbeziehungen, Verkehrsgebieten und -bezirken aufgeschlüsselt.

Im Jahresbericht werden — neben tiefer gegliederten Ergebnissen — Angaben über die Struktur der Unternehmen, den Bestand an Verkehrsmitteln und -einrichtungen sowie über Bahnbetriebsunfälle mit Personenschaden ausgewiesen. Ferner finden sich Angaben über den Personalbestand nach dem Beschäftigungsverhältnis und den betrieblichen Einsatz.

Reihe 3: Straßenpersonenverkehr

Der Vierteljahresbericht enthält Angaben über die Betriebs- und Verkehrsleistungen (Wagenkilometer, beförderte Personen, Personenkilometer) sowie die umsatzsteuerpflichtigen Einnahmen (ohne Einnahmen aus dem Freigestellten Schülerverkehr) der Straßenverkehrsunternehmen (ohne Kleinunternehmen mit weniger als 6 Bussen) im Berichtsvierteljahr.

Im Jahresbericht sind entsprechende Nachweisungen für das Berichtsjahr enthalten; zusätzlich werden für alle Unternehmen Vorjahresergebnisse über die Umsätze einschließlich der Einnahmen aus dem Freigestellten Schülerverkehr und der Ausgleichszahlungen der öffentlichen Hand für Beförderungen von Schwerbehinderten und Schülern (Ausbildungsverkehr) und der Vergütungen für durchgeführte Auftragsfahrten dargestellt. Außerdem werden Strukturdaten der Unternehmen am Stichtag des Berichtsjahres (Linien- und Fahrzeugbestände, Personal) nachgewiesen.

Reihe 4: Binnenschifffahrt

Die monatlichen Nachweisungen erstrecken sich auf den Güterverkehr auf Binnenwasserstraßen, den Güterumschlag in Binnenhäfen, den Durchgangsverkehr sowie den Güterverkehr der Bundesländer nach Hauptverkehrsbeziehungen.

Der Jahresbericht enthält weitergehende Nachweisungen des Güterverkehrs nach Verkehrsbezirken. Außerdem werden Unternehmen, deren verfügbare Schiffe, Beschäftigte und Umsätze in der Binnenschifffahrt, der Bestand an Binnenschiffen der Bundesrepublik Deutschland sowie Schiffsunfälle dargestellt.

Reihe 5: Seeschifffahrt

Im Monatsbericht werden Schiffs- und Güterverkehr über See nach Häfen, Flaggen und Verkehrsrichtungen, der Verkehr auf dem Nord-Ostsee-Kanal, der Containerverkehr über See mit Häfen außerhalb des Bundesgebietes und der Bestand an Seeschiffen unter der Flagge der Bundesrepublik Deutschland nachgewiesen.

Der Jahresbericht enthält weitergehende Nachweisungen sowie zusätzlich die Aufteilung des Güterverkehrs nach Verkehrsbezirken und Angaben über das Bordpersonal.

Reihe 6: Luftverkehr

Der Monatsbericht umfaßt den Personen-, Güter- und Postverkehr mit Luftfahrzeugen sowie Starts und Landungen nach Flughäfen. Diese Ergebnisse sind im Jahresbericht differenzierter aufgliedert, wobei zusätzlich noch Angaben aus der Unternehmensstatistik (Unternehmen, Beschäftigte, Luftfahrzeugbestand, Umsatz) und über den nichtgewerblichen Luftverkehr gebracht werden.

Reihe 7: Verkehrsunfälle

Der Monatsbericht (ca. 60 Seiten) enthält Angaben über Unfälle nach Straßenarten, Unfallarten und -typen, Kalendertagen, Ländern, Großstädten sowie über Verunglückte und Unfallbeteiligte nach Art der Verkehrsteilnahme. Ferner sind Unfallursachen und Unfälle des Auslandes dargestellt. Dabei werden die aktuellsten Monatsergebnisse mit dem kumulierten Jahresteil und die vergleichbaren Zeitabschnitte des Vorjahres nachgewiesen.

Der Jahresbericht mit rd. 380 Seiten ist wesentlich tiefer gegliedert und bringt Angaben über Unfälle und Verunglückte nach Unfallart und -typ, nach Straßenart und Ortslage, nach Monat, nach Unfallverursachung unterschieden nach dem Geschlecht und den Unfallursachen (Fehlverhalten der Verkehrsteilnehmer sowie technische Mängel und andere Ursachen). Ab 1991 werden zahlreiche zusätzliche Merkmale nachgewiesen, u.a. die Beteiligten nach der Fahrerlaubnisdauer sowie der technischen Merkmale ihrer Fahrzeuge (z.B. nach Hubraum, kW-Leistung und Alter des Fahrzeuges).

Die Entwicklung des Unfallgeschehens wird in einer Vielzahl von Zeitreihen für die wichtigsten Unfallmerkmale verdeutlicht. Angaben für über 100 Länder sind im internationalen Teil zusammengestellt. Methodische Erläuterungen und Bezugswerte zum Unfallgeschehen (Bevölkerung, Straßenlänge, Fahrzeugbestände, Fahrleistungen, Gurtanlagequoten usw.) sind im Anhang aufgeführt.

Systematiken

Systematik der Wirtschaftszweige mit Erläuterungen, Ausgabe 1979

Güterverzeichnis für die Verkehrsstatistik, Ausgabe 1969

Verzeichnis der Verkehrsbezirke und Häfen, Ausgabe 1980



STATISTISCHES BUNDESAMT
GUSTAV-STRESEMANN-RING 11
65189 WIESBADEN

Veröffentlichungen und Prospekte sind durch den Verlag METZLER-POESCHEL, Verlagsauslieferung Hermann Leins Postfach 1152, 72125 Kusterdingen, erhältlich.



Statistisches Bundesamt

**„Anforderungen
und Möglichkeiten
der Rückrechnung
statistischer Daten
für das Gebiet
der ehemaligen DDR“**

FORUM

**Band 24 der Schriftenreihe
Forum der Bundesstatistik**

07/1993, 140 Seiten, kart.
DM 18,80 / sfr 20,- / öS 147,-
ISBN 3-8246-0345-4
Best.-Nr. 1030424-93900

Erhältlich über den Buchhandel
oder direkt beim Verlag Metzler-Poeschel, Verlagsauslieferung H. Leins, Postfach 1152, 72125 Kusterdingen

Bestell-Nr. 2080600-92108