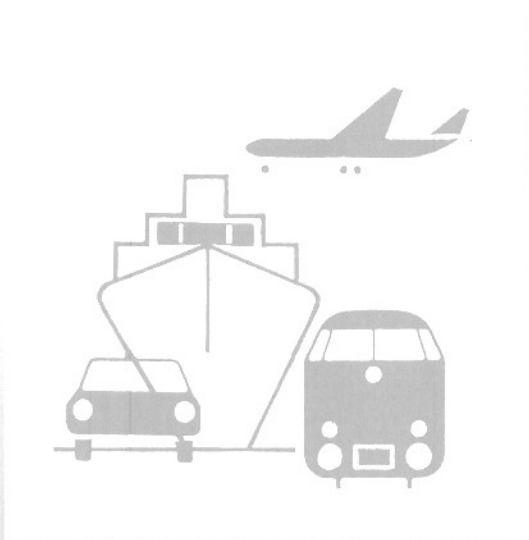


Statistisches Bundesamt

Verkehr



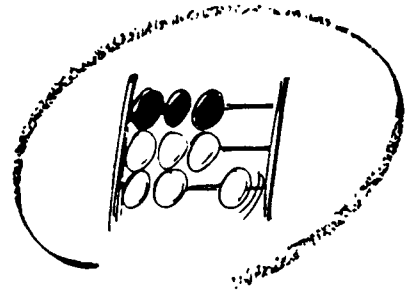
Fachserie 8

Reihe 6
Luftverkehr

Gesamtdeutsche Ergebnisse!


Juli 1992

— METZLER —
POESCHEL



Statistisches Bundesamt

Verkehr



Fachserie 8

Reihe 6

Luftverkehr

Juli 1992

Statistisches Bundesamt
Bibliothek - Dokumentation - Archiv

**METZLER
POESCHEL**

Herausgeber:

Statistisches Bundesamt, Wiesbaden, Gustav-Stresemann-Ring 11

Postanschrift:

Statistisches Bundesamt

65180 Wiesbaden

Verlag:

Metzler-Poeschel Stuttgart

Verlagsauslieferung:

Hermann Leins GmbH & Co. KG

Postfach 11 52

72125 Kusterdingen

Telefon: 07071/935350

Telex: 7 262 891 mepo d

Telefax: 07071/33653

Erscheinungsfolge: monatlich

Erschienen im Juli 1993

Preis: DM 14,10

Bestellnummer: 2080600 - 92107

© Statistisches Bundesamt, Wiesbaden 1993

Vervielfältigung - außer für gewerbliche Zwecke - mit Quellenangabe gestattet.

Umweltfreundliches Papier aus 100 % Altpapier

Inhalt

	Seite
T e x t t e i l	
Erläuterungen	5
Luftverkehr im Juli 1992	7
 T a b e l l e n t e i l	
1 Gesamtübersicht über den gewerblichen Luftverkehr	8
2 Überblick über den gewerblichen Luftverkehr nach Flugarten	8
3 Flugplatzverkehr	
3.1 Verkehr auf ausgewählten Flugplätzen	
3.1.1 Luftfahrzeugbewegungen nach Flugarten	9
3.1.2 Luftfahrzeugbewegungen nach Startgewichtsklassen	9
3.1.3 Personenverkehr	10
3.1.4 Frachtverkehr	11
3.1.5 Postverkehr	12
3.1.6 Durchgang	13
3.2 Verkehr auf sonstigen Flugplätzen	14
4 Verkehrsleistungen	18
5 Personenverkehr	
5.1 Verflechtung im Verkehr innerhalb Deutschlands	
5.1.1 Ein- bzw. Aussteiger (von Streckenherkunftsflugplätzen nach Streckenzielflugplätzen)	20
5.1.2 Reisende (von Herkunftsflugplätzen nach Endzielflugplätzen)	20
5.1.3 Einsteiger nach sonstigen deutschen Flugplätzen	22
5.1.4 Aussteiger von sonstigen deutschen Flugplätzen	24
5.2 Verflechtung im Verkehr mit Gebieten außerhalb Deutschlands	
5.2.1 Einsteiger (von Streckenherkunftsflugplätzen nach Streckenzielländern bzw. -flugplätzen)	26
5.2.2 Aussteiger (von Streckenherkunftsländern bzw. -flugplätzen nach Streckenzielflugplätzen)	34
5.2.3 Reisende (von Herkunftsflugplätzen nach Endzielländern bzw. -flugplätzen)	42
Reisende (im Pauschalflugreiseverkehr von Herkunftsflugplätzen nach Endzielländern bzw. -flugplätzen)	52
6 Güterverkehr	
6.2 Verflechtung im Verkehr mit Gebieten außerhalb Deutschlands	
6.2.1 Einladung (von Streckenherkunftsflugplätzen nach Streckenzielländern bzw. -flugplätzen)	56
6.2.2 Ausladung (von Streckenherkunftsländern bzw. -flugplätzen nach Streckenzielflugplätzen)	64
6.2.3 Versand (von Herkunftsflugplätzen nach Endzielländern bzw. -flugplätzen)	70
6.2.4 Empfang (von Herkunftsländern bzw. -flugplätzen nach Endzielflugplätzen)	78
7 Luftpostverkehr (nur Jahrespublikation)	
8 Flugbewegungen	
8.1 Verflechtung im Verkehr innerhalb Deutschlands	
8.1.1 Starts bzw. Landungen (von Streckenherkunftsflugplätzen nach Streckenzielflugplätzen)	86
8.1.2 Starts nach sonstigen deutschen Flugplätzen	88
8.2 Verflechtung im Verkehr mit Gebieten außerhalb Deutschlands	
8.2.1 Starts (von Streckenherkunftsflugplätzen nach Streckenzielländern bzw. -flugplätzen)	90

Die Angaben beziehen sich auf die Bundesrepublik Deutschland nach dem Gebietsstand

seit dem 03.10.1990

Zeichenerklärung

- = nichts vorhanden
- . = Zahlenwert unbekannt
oder geheimzuhalten
- 0 = Weniger als die Hälfte von 1
in der letzten besetzten Stelle,
jedoch mehr als nichts
- x = Tabellenfach gesperrt, weil
Aussage nicht sinnvoll

Abkürzungen

- Mill. = Millionen
- KM (km) = Kilometer
- T (t) = Tonne
- PKM (Pkm) = Personenkilometer
- TKM (tkm) = Tonnenkilometer
- UEB = Sonstige Flugplätze

Abkürzungen für ausgewählte Flugplätze des Bundesgebietes

IATA-CODE	KURZTEXT	VOLLE BEZEICHNUNG
HAM	HAMBURG	Hamburg-Fuhlsbüttel
HAJ	HANNOVER	Hannover-Langenhagen
BRE	BREMEN	Bremen-Neuenland
DUS	DUESSELDORF	Düsseldorf-Lohausen
CGN	KOELN/BONN	Köln/Bonn-Wahn
FRA	FRANKFURT	Frankfurt-Rhein-Main
STR	STUTTGART	Stuttgart-Echterdingen
NUE	NUERNBERG	Nürnberg
MUC	MUENCHEN	München-Riem
TXL	BERLIN (TXL)	Berlin-Tegel
THF	BERLIN (THF)	Berlin-Tempelhof
SXF	BERLIN (SXF)	Berlin-Schönefeld
SCN	SAARBRUECKEN	Saarbrücken-Ensheim
FMO	MUENSTER/OSNABRUECK	Münster/Osnabrück
LEJ	LEIPZIG	Leipzig-Halle
DRS	DRESDEN	Dresden-Klotzsche
ERF	ERFURT	Erfurt

Erläuterungen

Rechtsgrundlage

Die Luftfahrtstatistik beruht auf dem "Gesetz über die Luftfahrtstatistik" vom 30.10.1967 (BGBl. I S. 1053), geändert durch Art. 15 des 1. Statistikbereinigungsgesetzes vom 14. März 1980 (BGBl. I S. 294), und Verordnung zum Gesetz über die Luftfahrtstatistik vom 30. Oktober 1967 (BGBl. I S. 1056), zuletzt geändert durch Dritte Verordnung zur Änderung der Verordnung vom 4. Dezember 1991 (BGBl. I S. 2177) und 3. Verordnung vom 28. Juni 1982 (BGBl. I S. 915) in Verbindung mit dem Gesetz über die Statistik für Bundeszwecke (Bundesstatistikgesetz - BStatG) vom 22. Januar 1987 (BGBl. I S. 462, 565). Nach diesem Gesetz ist die gesamte zivile Luftfahrt, die mit Flugzeugen, Drehflüglern, Luftschiffen, Motorseglern, Segelflugzeugen und bemannten Ballonen betrieben wird, in die Erhebung einzubeziehen, soweit davon die Flugplätze in Deutschland berührt werden.

Erhebungspapiere

Die Angaben für die Luftfahrtstatistik werden folgenden Erhebungsvordrucken entnommen:

Flugbericht zur statistischen Erfassung des gewerblichen Luftverkehrs auf ausgewählten Flugplätzen

Monatsbericht zur vereinfachten Anmeldung des sonstigen gewerblichen Luftverkehrs auf ausgewählten Flugplätzen

Monatsbericht zur statistischen Erfassung des gewerblichen Verkehrs auf sonstigen Flugplätzen

Jahresbericht zur statistischen Erfassung des nichtgewerblichen Flugbetriebs auf allen Flugplätzen und Segelfluggeländen.

Erhebungsumfang

Personenverkehr

Auf den ausgewählten Flugplätzen werden die Strecken- und Endziele der abfliegenden Passagiere, wie sie in den Flugscheinen vermerkt sind, statistisch erfaßt. Dagegen werden bei der Personenankunft im Verkehr mit dem Ausland nur die Streckenherkünfte erhoben. Aufgrund dieser Erfassungsmethode ist es möglich, die von deutschen Flughäfen abfliegenden Fluggäste einerseits nach Flugstrecken, das ist die Beförderung vom Einsteige- bis zum Aussteigeflughafen, der jeweiligen Fluglinie und andererseits nach Gesamtflugreisen, das ist die Beförderung vom Herkunfts- bis zum Endziel-flughafen, nachzuweisen. Die Erfassung der Gesamtflugreisen ist allerdings nicht in vollem Umfang möglich, da die Umsteiger, die aus dem Ausland ankommen und in ein Flugzeug nach Zielen im Inland oder Ausland umsteigen, nicht

festgestellt werden. Sie werden daher doppelt erfaßt und ausgewiesen, und zwar werden sie bei der Ankunft aus dem Ausland als Aussteiger und beim Abgang (Umsteigen) als Zustieger nach dem Inland oder dem Ausland gezählt.

Auf sonstigen Flugplätzen werden nur die zusteigenden Fluggäste ohne Angabe von Strecken- und Endzielen gezählt.

Frachtverkehr

In der Verkehrsstatistik wird im allgemeinen nur der Einlade- bzw. Ausladeort angeschrieben. In der Statistik des Güterverkehrs mit Luftfahrzeugen wird darüber hinaus im grenzüberschreitenden Verkehr der Flughafen bzw. das Land festgestellt, in dem der Transport des Gutes auf dem Luftwege begann bzw. endete. Diese erweiterte Erfassung ermöglicht die Ausschaltung von Doppelzählungen, die sich durch Umladungen auf deutschen Verkehrsflughäfen ergeben.

Auf den sonstigen Flugplätzen wird nur die Menge der eingeladenen Fracht erhoben.

Postverkehr

Die Ergebnisse des Postumschlags auf den ausgewählten Flugplätzen enthalten Mehrfachzählungen, die durch Umladungen innerhalb Deutschlands entstehen.

Verkehrsleistungen

Bei der Berechnung der Verkehrsleistungen (Pkm, tkm) werden alle Flüge einbezogen, die einen ausgewählten Flugplatz berühren. Als Flugkilometer werden alle über Deutschland geflogenen Kilometer gezählt, die aufgrund der Großkreisentfernung ermittelt werden.

Tabellenteil

Hinweis:

Ab Berichtsjahr 1987 wird der Bedarfsplanverkehr als linienähnlicher Verkehr dem Linienverkehr zugeordnet.

In den Tabellen 1 bis 3.1 werden die Ergebnisse der Flughäfen Berlin-Tempelhof, Berlin-Schönefeld, Leipzig-Halle, Dresden und Erfurt bis zum Abschluß der laufenden Neuprogrammierung unter "Sonst. Flugplätzen" subsumiert. In den Verkehrsverflechtungstabellen 5 bis 8 konnten die Einzelnachweisungen dieser Flughäfen bereits eingearbeitet werden.

Tabelle 1

Gesamtübersicht über die gewerbliche Luftfahrt (Flüge, Beförderung von Personen, Fracht und Post) einschl. gewerbliche Schulflüge. Unter Flügen sind Flugbewegungen auf Flugteilstrecken zu verstehen; es werden alle Starts und bei Flügen aus dem Ausland die ersten Landungen im Erhebungsgebiet als Flüge gezählt.

Tabelle 2

Gewerblicher Luftverkehr (einschl. gewerbliche Schulflüge) nach Flugarten und Hauptverkehrsbeziehungen. Die Ergebnisse des Personen- und Frachtverkehrs werden sowohl mit als auch ohne die Doppelzählungen dargestellt, die sich durch den Umsteige- bzw. Umladeverkehr ergeben. Im Personenverkehr ist die Ausschaltung der Doppelzählungen nicht in vollem Umfang möglich; die Umsteiger aus dem Ausland in das Ausland oder Inland werden als Auslandsaussteiger und als Auslands- bzw. Inlandszu- steiger - also zweimal - gezählt.

Tabelle 3

Abschnitt 3.1 enthält das Verkehrsaufkommen (Umschlag) im gewerblichen Verkehr (Luftfahrzeugbewegungen, Personen-, Fracht-, Post- und Durchgangsverkehr) der 17 ausgewählten Flugplätze (einschl. gewerbliche Schulflüge).

Im Abschnitt 3.2 wird der gewerbliche Verkehr der sonstigen Flugplätze dargestellt. Die Startzahlen beziehen sich auf alle gewerblichen Flüge (Passagier- und sonstige gewerbliche Flüge, einschl. gewerbliche Schulflüge).

Tabelle 4

Effektive Verkehrsleistung (einschl. gewerbliche Schulflüge), die sich aus dem Produkt von Personen-, Fracht- und Postbeförderung mal den geflogenen Kilometern innerhalb Deutschlands, und im grenzüberschreitenden Verkehr den Kilometern bis zur bzw. von der deutschen Grenze ergibt. Außerdem wird die angebotene Kapazität (Sitzplatz- und Nutzlastkilometer) sowie der Ausnutzungsgrad dargestellt.

Tabelle 5

Gewerblicher Personenverkehr der 17 ausgewählten Verkehrsflughäfen Deutschlands. Im Binnenverkehr wird ihr Verkehr untereinander sowie ihr Verkehr mit den sonstigen Flugplätzen beschrieben. Im grenzüberschreitenden Verkehr werden alle Länder sowie Flugplätze (Mindestaufkommen von 1 000 Passagieren im Monat) nachgewiesen.

In den Tabellen 5.2.1 "Einsteiger" und 5.2.2 "Aussteiger" werden die Passagiere nach ihren Ein- und Aussteigeflughäfen auf einem Flug (ohne Umsteigevorgang) nachgewiesen, während sie in der Tabelle 5.2.3 "Reisende" von ihrem ersten deutschen Einsteigeflughafen bis zu

ihrem Endziel verfolgt werden, unabhängig davon ob sie direkt geflogen oder unterwegs umgestiegen sind. Bei den Reisenden werden zusätzlich zum Gesamtergebnis die Passagiere im Pauschalflugreiseverkehr nachgewiesen. In diesen Zahlen sind die Inclusive-Tours Reisenden, die im Linienverkehr befördert werden, nicht enthalten.

Tabelle 6

Gewerblicher Güterverkehr der 17 ausgewählten deutschen Verkehrsflughäfen mit dem Ausland. Der Nachweis des Binnenverkehrs ist nicht möglich.

In den Tabellen 6.2.1 "Einladung" und 6.2.2 "Ausladung" werden alle Ein- und Ausladevorgänge (einschl. Umladungen Inland-Ausland, Ausland-Inland und Ausland-Ausland) nach Streckenherkunft und Streckenziel der Güter dargestellt.

In den Tabellen 6.2.3 "Versand" und 6.2.4 "Empfang" werden dagegen die Umladevorgänge auf den deutschen Flughäfen herausgerechnet, so daß Ausland-Ausland Umladungen nicht erscheinen und Inland-Ausland Umladungen nur einmal gezählt werden. Im "Versand" werden die Güter nach ihrer tatsächlichen Herkunft (erster deutscher Einladehafen) und ihrem Endziel dargestellt. Der "Empfang" stellt analog dazu die Güterströme von ihrer tatsächlichen Herkunft zu ihrem Endziel (letzter deutscher Ausladehafen) dar.

Es wird die Verkehrsverflechtung mit allen Ländern und mit Flugplätzen (Mindestaufkommen 10 t im Monat) dargestellt.

Tabelle 7

Die Luftposteinladung und -ausladung wird ab 1989 in der Jahresveröffentlichung in derselben Gliederung wie die Fracht nach Streckenherkunft und Streckenziel dargestellt.

Tabelle 8

In dieser Tabelle werden ab 1989 die Starts von den 17 ausgewählten Verkehrsflughäfen Deutschlands nach dem ersten Streckenziel- land bzw. Streckenzielflugplatz (mindestens 10 Starts im Monat) des Flugzeuges nachgewiesen.

Luftverkehr im Juli 1992

Die Luftfahrtstatistik wurde im Rahmen der Vereinigung zum 1.1.1991 um die in den neuen Ländern und Berlin-Ost gelegenen "ausgewählten" Flughäfen Berlin-Schönefeld, Leipzig-Halle, Dresden und Erfurt erweitert, so daß ab dem Berichtsjahr 1991 gesamtdeutsche Luftfahrtergebnisse nachgewiesen werden können. Da die Verkehrsleistung in der gewerblichen Luftfahrt fast ausschließlich (rd.99%) in Verbindung mit den nunmehr 17 "ausgewählten" Flughäfen erbracht wird, werden die Ergebnisse durch das Fehlen der "sonstigen" Flugplätze in den neuen Ländern und Berlin-Ost nicht nennenswert beeinflusst.

Da die Luftfahrt durch die Ereignisse am Golf am Anfang des Jahres 1991 hohe Verkehrseinbußen verzeichnete, der Verkehr sich aber im Verlauf des zweiten Halbjahres 1991 wieder normalisierte, sind im Vergleich zum Juli 1991 noch atypisch hohe Veränderungsraten registriert worden.

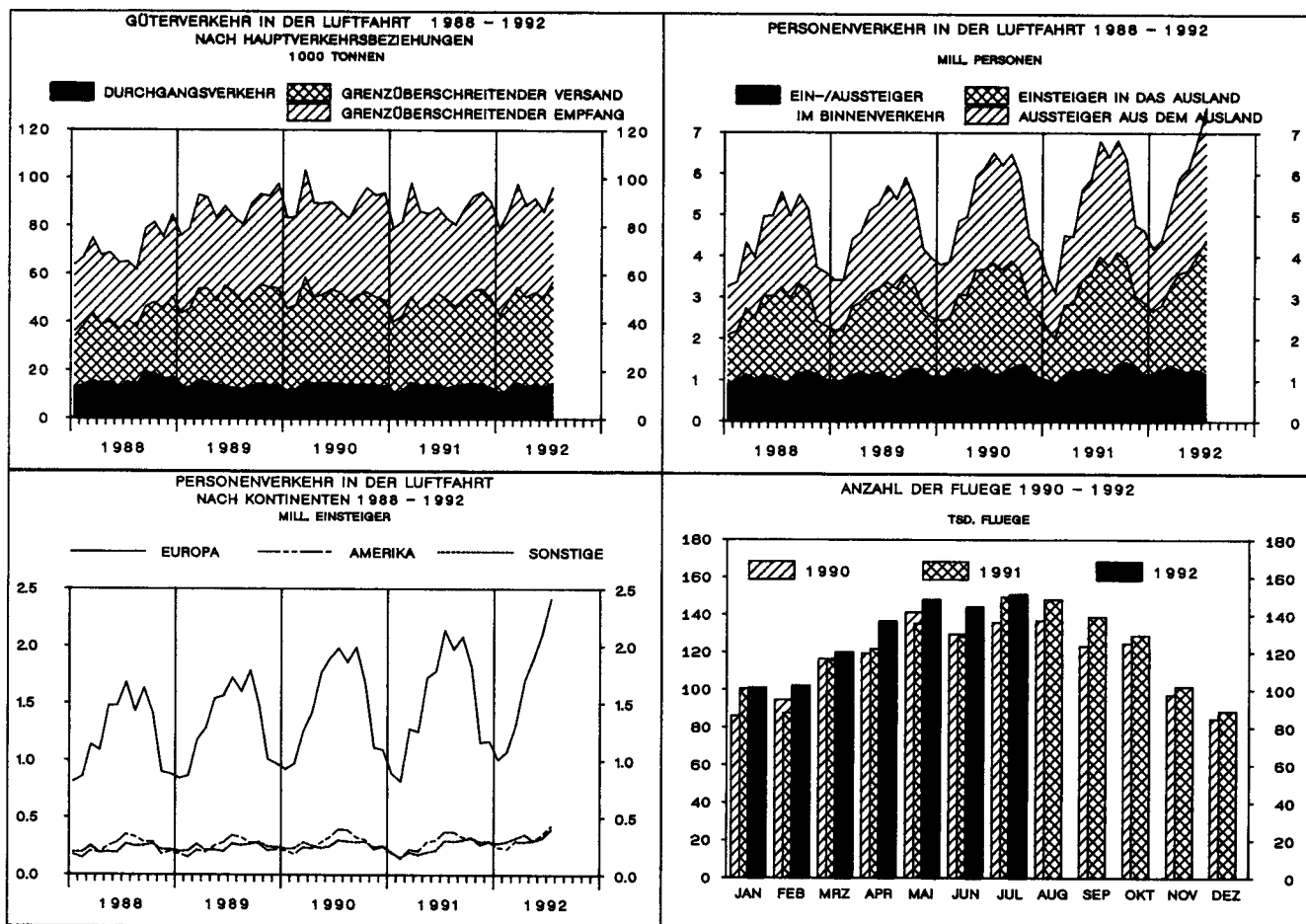
Auf den Flughäfen in Deutschland wurde im Juli 1992 insgesamt eine Betriebsleistung von 151 000 gewerblichen Flügen erfaßt. Die Anzahl der Linienflüge stieg dabei im

Vergleich zum Juli 1991 um 6,3 % auf 75 700 während die Flugtätigkeit im Gelegenheitsverkehr um 4,9 % auf 73 800 Flüge abnahm.

Im gleichen Zeitraum stieg die Passagierluftfahrt um 15 % auf 7,2 Mill. Fluggäste; die mit Flugzeugen transportierte Frachtmenge nahm gleichzeitig um 14 % auf 100 300 t zu und die Luftpostbeförderung um 2,4 % auf 16 100 t.

Im Linienverkehr, dessen Anteil an dem gesamten Passagieraufkommen 62 % betrug, lag die Personenbeförderung mit 4,4 Mill. Fluggästen um 9,3 % über dem Ergebnis vom Juli 1991. Das Beförderungsaufkommen im Gelegenheitsverkehr nahm im gleichen Zeitraum um 25 % auf 2,7 Mill. Personen zu.

Von **Januar bis Juli 1992** wurden insgesamt 903 000 Flüge gezählt (+7,7 %). Dabei lag das Passagieraufkommen im Vergleich zum entsprechenden Vorjahresabschnitt mit 39,4 Mill. Personen um 19 % höher und die beförderte Frachtmenge nahm um 3,4 % auf 656 000 t zu.



Tabellenteil
1 Gesamtübersicht über den gewerblichen Luftverkehr
 Juli 1992

Verkehrsart	Flüge 1)	Personen		Fracht		Post	
		ohne 2)				einschl	
		Doppelzahlungen des					
		Umsteigeverkehrs			Umladeverkehrs		
Anzahl				Tonnen			
Gewerblicher Verkehr							
Der ausgewählten Flugplätze	101 508	7 111 643		100 303,6		16 079,6	
Der sonstigen Flugplätze	49 453	55 449		x		x	
Insgesamt	150 961	7 167 092		100 303,6		16 079,6	

1) Passagier- und Nichtpassagierflüge (z.B. Arbeitsflüge, gewerbliche Schulfüge).

2) Siehe Erläuterungen

2 Überblick über den gewerblichen Luftverkehr nach Flugarten

Verkehrsart	Flüge 1)	Personen		Fracht		Post	
		einschl		ohne 2)		einschl	
		Doppelzahlungen des					
		Umsteigeverkehrs			Umladeverkehrs		
Anzahl				Tonnen			

Verkehr innerhalb Deutschlands

Linienvverkehr	28 204	1 159 449	1 023 286	6 334,4	580,0	9 599,7
Gelegenheitsverkehr	53 191	56 206	52 229	858,6	858,6	0,2
Überführung	509	-	-	-	-	-
Zusammen	81 904	1 215 655	1 075 517	7 193,0	1 438,6	9 599,9
dagegen Juli 1991	89 299	1 235 209	1 077 700	6 827,4	1 365,5	9 109,7
Januar bis Juli 1992	489 804	3 890 475	7 922 672	48 425,3	9 685,1	63 463,2

Verkehr mit Gebieten außerhalb Deutschlands
Nach dem Ausland

Linienvverkehr	23 779	1 746 674	1 746 674	47 302,6	31 855,0	3 410,0
Gelegenheitsverkehr	10 570	1 481 951	1 481 951	11 022,2	10 242,3	35,7
Überführung	213	-	-	-	-	-
Zusammen	34 562	3 228 625	3 228 625	58 325,0	42 097,3	3 445,7
dagegen Juli 1991	30 171	2 808 721	2 808 721	52 060,1	36 636,0	3 525,0
Januar bis Juli 1992	206 762	15 817 578	15 817 578	365 008,3	263 258,1	26 073,1

Aus dem Ausland

Linienvverkehr	23 752	1 625 467	1 625 467	46 195,1	31 403,0	2 945,6
Gelegenheitsverkehr	10 023	1 183 821	1 183 821	7 952,7	7 785,6	1,4
Überführung	720	-	-	-	-	-
Zusammen	34 495	2 809 288	2 809 288	54 147,8	39 188,6	2 947,0
dagegen Juli 1991	30 126	2 302 629	2 302 629	46 737,5	33 766,0	2 951,9
Januar bis Juli 1992	206 407	15 378 616	15 378 616	362 877,8	267 773,1	23 453,0

Durchgangsverkehr
Mit Umsteigen und Umladen

Zusammen 3) ...	x	x		x	14 804,6	x
dagegen Juli 1991	x	x		x	12 819,6	x
Januar bis Juli 1992	x	x		x	94 011,6	x

Ohne Umsteigen und Umladen

Linienvverkehr	x	50 651	50 651	2 741,2	2 741,2	87,0
Gelegenheitsverkehr	x	3 011	3 011	33,3	33,3	-
Zusammen	x	53 662	53 662	2 774,5	2 774,5	87,0
dagegen Juli 1991	x	62 200	62 200	3 031,4	3 031,4	111,5
Januar bis Juli 1992	x	347 870	347 870	21 255,1	21 255,1	729,0

Gesamtverkehr

Linienvverkehr	75 735	4 582 241	4 446 080	102 573,5	81 363,8	16 042,3
Gelegenheitsverkehr	73 764	2 724 989	2 721 012	19 866,8	18 919,8	37,3
Überführung	1 442	-	-	-	-	-
Zusammen	150 961	7 307 230	7 167 092	122 440,3	100 303,6	16 079,6
dagegen Juli 1991	149 596	6 408 759	6 251 250	108 656,4	87 620,5	15 698,1
Januar bis Juli 1992	902 973	40 434 539	39 466 736	797 566,5	655 983,0	113 718,3

1) Passagier- und Nichtpassagierflüge (z.B. Arbeitsflüge, gewerbliche Schulfüge)

2) Siehe Erläuterungen

3) Nur Linienvverkehr

3 FLUGPLATZVERKEHR JULI 1992

3.1 VERKEHR AUF AUSGEWAHLTEN FLUGPLAETZEN

Die Verkehrsleistungen auf den "ausgewählten" Flugplätzen Berlin-Schönefeld, Leipzig-Halle, Dresden und Erfurt werden bis zum Abschluss der laufenden Neuprogrammierung unter

"Sonst. Flugplätzen" subsumiert; Einzelnachweisungen zu diesen Flugplätzen werden in den anschließenden Tabellen 5 bis 8 bereits nachgewiesen.

3.1.1 LUFTFAHRZEUGBEWEGUNGEN NACH FLUGARTEN *)

FLUGPLATZ	LINIEN-	GESTARTETE UND GELANDETE LUFTFAHRZEUGE GELEGENHEITSVERKEHR						INSGESAMT	JAN. BIS JULI
		PAUSCH. REISE-	TRAMP-U. ANFORD- VERKEHR	TAXI-	SONST.	ZUS.	UEBER- FUEHR.- FLUEGE		
HAMBURG	7 466	1 595	215	274	288	2 372	120	9 958	64 264
HANNOVER	2 649	1 287	314	37	2 653	4 291	134	7 074	42 366
BREMEN	2 088	243	59	98	877	1 277	11	3 376	22 739
DUESSELDORF	9 085	3 346	740	55	2	4 143	323	13 551	84 426
KOELN/BONN	4 394	817	2 038	573	1 715	5 143	340	9 877	63 925
FRANKFURT	25 385	2 495	752	125	-	3 372	277	29 034	189 545
STUTTGART	5 250	1 476	644	261	1 511	3 892	159	9 301	57 275
NUERNBERG	2 576	666	388	118	455	1 627	112	4 315	26 827
MUENCHEN	12 418	2 450	342	104	410	3 306	161	15 885	99 213
BERLIN (TXL)	6 768	942	128	3	21	1 094	52	7 914	56 852
SAARBRUECKEN	631	262	29	30	329	650	14	1 295	7 468
MUENSTER-OSNA	977	168	48	110	552	878	6	1 861	13 269
ZUSAMMEN	79 687	15 747	5 697	1 788	8 813	32 045	1 709	113 441	728 169
SONST. FLUGPL.	13 000	1 799	365	1 163	3 949	7 276	242	20 518	123 860
INSGESAMT	92 687	17 546	6 062	2 951	12 762	39 321	1 951	133 959	852 029
JAN. BIS JULI	629 483	80 028	33 718	19 666	76 694	210 106	12 440	852 029	

*) PASSAGIER- UND NICHPASSAGIERFLUEGE (Z.B. ARBEITSFLUEGE, GEWERBLICHE SCHULFLUEGE).

3.1.2 LUFTFAHRZEUGBEWEGUNGEN NACH STARTGEWICHTSKLASSEN *)

FLUGPLATZ	GESTARTETE UND GELANDETE LUFTFAHRZEUGE STARTGEWICHTSKLASSEN UEBER ... BIS EINSCHL. ... T						DREHFL. U. SONST. LUFTFAHR- ZEUGE 1)	INSGESAMT
	BIS 2 T	2-5,7 T	5,7-14 T	14-20 T	ZUSAMMEN UEBER 20 T DAR. MIT STRAHLTURB.			
HAMBURG	391	418	461	512	8 145	7 448	31	9 958
HANNOVER	3	2 690	153	829	3 394	2 814	5	7 074
BREMEN	518	572	555	560	1 125	963	46	3 376
DUESSELDORF	-	123	516	538	12 374	11 658	-	13 551
KOELN/BONN	1 706	713	445	835	6 175	4 954	3	9 877
FRANKFURT	-	125	361	1 306	27 242	26 892	-	29 034
STUTTGART	4	1 534	804	985	5 866	5 518	108	9 301
NUERNBERG	436	139	567	1 283	1 849	1 541	41	4 315
MUENCHEN	407	93	698	1 661	12 993	12 233	33	15 885
BERLIN (TXL)	20	4	17	1	7 872	7 868	-	7 914
SAARBRUECKEN	295	65	56	555	324	291	-	1 295
MUENSTER-OSNA	339	277	277	584	344	290	40	1 861
ZUSAMMEN	4 119	6 753	4 910	9 649	87 703	82 470	307	113 441
SONST. FLUGPL.	3 467	2 210	2 797	6 000	5 544	4 500	500	20 518
INSGESAMT	7 586	8 963	7 707	15 649	93 247	86 970	807	133 959
JAN. BIS JULI	45 909	50 904	56 947	96 361	594 413	556 017	7 495	852 029

*) PASSAGIER- UND NICHPASSAGIERFLUEGE (Z.B. ARBEITSFLUEGE, GEWERBLICHE SCHULFLUEGE).

1) SONSTIGE LUFTFAHRZEUGE = MOTORSEGLER, LUFTSCHIFFE.

3 FLUGPLATZVERKEHR JULI 1992

3.1 VERKEHR AUF AUSGEWAHLTEN FLUGPLAETZEN

3.1.3 PERSONENVERKEHR

FLUGPLATZ	MIT STRECKENZIEL				INSGESAMT	DARUNTER IM LINIEN- VERKEHR	JAN. BIS JULI
	EINSTEIGER		EINSTEIGER				
	IM INLAND	DARUNTER UMSTEIGER AUS DEM INLAND	IM AUSLAND	DARUNTER UMSTEIGER AUS DEM INLAND			
ZUSAMMEN		ZUSAMMEN					
HAMBURG	115 401	944	195 867	2 727	311 268	206 900	1 926 703
HANNOVER	31 688	86	125 312	133	157 000	54 679	876 018
BREMEN	25 467	99	24 528	41	49 995	34 808	331 684
DUESSELDORF	114 822	757	564 121	6 977	678 943	291 835	3 375 168
KOELN/BONN	69 611	408	102 633	654	172 244	106 348	938 926
FRANKFURT	252 829	10 945	1 229 772	99 071	1 482 601	1 239 560	8 441 627
STUTTGART	60 264	327	212 774	887	273 038	120 595	1 338 407
NUERNBERG	32 316	165	54 641	178	86 957	42 948	456 358
MUENCHEN	169 339	669	400 262	12 669	569 601	383 599	3 333 896
BERLIN (TXL)	157 650	861	136 047	558	293 697	224 557	1 888 986
SAARBRUECKEN	4 898	14	12 558	89	17 456	5 149	76 869
MUENSTER-OSN	8 797	28	12 975	7	21 772	10 329	109 760
ZUSAMMEN	1 043 082	15 303	3 071 490	123 991	4 114 572	2 721 307	23 094 402
SONST. FLUGPL.	117 133	803	157 123	57	274 256	155 167	1 354 015
INSGESAMT	1 160 215	16 106	3 228 613	124 048	4 388 828	2 876 474	24 448 417
JAN. BIS JULI	8 630 924	111 635	15 817 493	856 502	24 448 417	18 507 371	24 448 417

FLUGPLATZ	MIT STRECKENHERKUNFT			INSGESAMT	DARUNTER IM LINIEN- VERKEHR	JAN. BIS JULI
	AUSSTEIGER		IM AUSLAND			
	IM INLAND	DARUNTER UMSTEIGER IN DAS AUSLAND				
ZUSAMMEN						
HAMBURG	125 205	2 727	215 859	341 064	225 827	1 905 816
HANNOVER	32 683	133	118 957	151 640	56 634	875 247
BREMEN	26 887	41	26 071	52 958	37 190	330 349
DUESSELDORF	115 132	6 977	418 847	533 979	262 907	3 225 460
KOELN/BONN	69 987	654	68 979	138 966	95 042	931 541
FRANKFURT	246 330	99 071	1 141 970	1 388 300	1 188 123	8 416 404
STUTTGART	58 900	887	154 381	213 281	110 081	1 273 734
NUERNBERG	33 034	178	43 141	76 175	42 601	447 546
MUENCHEN	171 761	12 669	339 127	510 888	357 894	3 271 928
BERLIN (TXL)	153 095	558	125 684	278 779	215 630	1 853 567
SAARBRUECKEN	4 984	89	9 410	14 394	5 116	69 902
MUENSTER-OSN	8 833	7	10 440	19 273	9 943	104 056
ZUSAMMEN	1 046 831	123 991	2 672 866	3 719 697	2 606 988	22 705 550
SONST. FLUGPL.	113 384	57	136 422	249 806	148 291	1 303 990
INSGESAMT	1 160 215	124 048	2 809 288	3 969 503	2 755 279	24 009 540
JAN. BIS JULI	8 630 924	856 502	15 378 616	24 009 540	18 575 273	24 009 540

3 FLUGPLATZVERKEHR JULI 1992

3.1 VERKEHR AUF AUSGEWAHLTEN FLUGPLAETZEN

3.1.4 FRACHTVERKEHR

TONNEN

FLUGPLATZ	MIT STRECKENZIEL IM		EINLADUNG			JAN. BIS JULI
	INLAND	AUSLAND	INSGESAMT	IM LINIEN- VERKEHR	DARUNTER BEFOERDERT 1) IN FRACHTERN	
HAMBURG	664,2	827,6	1 491,8	1 343,1	135,2	9 919,4
HANNOVER	207,6	1 011,2	1 218,8	363,6	1 057,3	4 922,2
BREMEN	100,9	17,0	117,9	67,3	50,2	566,2
DUESSELDORF	440,2	1 962,7	2 402,8	1 772,7	668,4	12 353,2
KOELN/BONN	536,2	7 192,7	7 728,9	552,9	7 367,6	51 944,6
FRANKFURT	3 867,9	44 768,8	48 636,7	46 362,5	18 153,4	309 260,5
STUTTGART	144,2	452,7	596,9	449,8	127,9	3 949,9
NUERNBERG	268,4	134,2	402,6	79,9	322,1	3 063,9
MUENCHEN	650,4	1 575,4	2 225,8	2 081,3	160,6	13 213,4
BERLIN (TXL)	233,0	249,0	482,0	436,8	45,3	2 157,7
SAARBRUECKEN	4,5	10,1	14,6	0,0	14,6	131,6
MUENSTER-OSN	14,6	0,1	14,7	14,7	-	37,3
ZUSAMMEN	7 132,1	58 201,4	65 333,5	53 524,7	28 102,6	411 519,9
SONST.FLUGPL.	60,9	123,6	184,5	112,4	64,5	1 913,7
INSGESAMT	7 193,0	58 325,0	65 518,0	53 637,2	28 167,2	413 433,6
JAN. BIS JULI	48 425,2	365 008,4	413 433,6	346 339,7	178 147,4	413 433,6

FLUGPLATZ	MIT STRECKENHERKUNFT IM		AUSLADUNG			JAN. BIS JULI
	INLAND	AUSLAND	INSGESAMT	IM LINIEN- VERKEHR	DARUNTER BEFOERDERT 1) IN FRACHTERN	
HAMBURG	992,1	790,0	1 782,1	1 695,4	79,8	11 881,2
HANNOVER	441,3	394,5	835,8	424,6	438,7	4 238,0
BREMEN	177,9	22,2	200,1	199,7	0,4	1 457,7
DUESSELDORF	544,8	1 401,6	1 946,5	1 884,0	128,6	15 180,5
KOELN/BONN	624,4	7 030,8	7 655,1	1 049,0	7 261,3	56 809,5
FRANKFURT	1 814,7	41 759,1	43 573,9	42 686,8	17 504,5	286 856,5
STUTTGART	307,0	402,8	709,8	569,1	120,5	4 806,6
NUERNBERG	354,8	118,1	472,9	215,6	257,3	3 476,7
MUENCHEN	1 009,2	1 723,0	2 732,2	2 641,4	54,8	17 259,0
BERLIN (TXL)	724,0	205,3	929,3	914,4	15,3	6 469,5
SAARBRUECKEN	2,1	25,5	27,7	0,6	27,1	58,7
MUENSTER-OSN	25,9	-	25,9	25,9	-	163,7
ZUSAMMEN	7 018,3	53 873,0	60 891,3	52 306,4	25 888,5	408 657,7
SONST.FLUGPL.	174,7	274,8	449,5	223,1	223,7	2 645,4
INSGESAMT	7 193,0	54 147,8	61 340,8	52 529,5	26 112,3	411 303,0
JAN. BIS JULI	48 425,2	362 877,8	411 303,0	352 227,2	178 141,8	411 303,0

1) EINSCHL. BEFOERDERUNGEN IN FRACHT/POSTFLUGZEUGEN.

3 FLUGPLATZVERKEHR JULI 1992

3.1 VERKEHR AUF AUSGEWAELHTEN FLUGPLAETZEN

3.1.5 POSTVERKEHR

TONNEN

FLUGPLATZ	MIT STRECKENZIEL IM		EINLADUNG			JAN. BIS JULI
	INLAND	AUSLAND	INSGESAMT	IM LINIEN- VERKEHR	DARUNTER BEFOERDERT 1) IN POSTFLZGN	
HAMBURG	655,4	130,8	786,2	786,1	532,1	5 415,6
HANNOVER	479,0	68,0	547,0	511,4	443,2	3 944,0
BREMEN	169,7	-	169,7	169,7	169,7	1 109,3
DUESSELDORF	198,6	189,2	387,8	387,8	0,1	2 723,0
KOELN/BONN	1 130,8	0,6	1 131,5	1 131,5	1 122,1	7 219,1
FRANKFURT	3 728,0	2 764,0	6 492,0	6 492,0	3 716,5	45 716,7
STUTTGART	665,2	55,8	721,0	721,0	584,2	4 903,4
NUERNBERG	638,3	12,7	651,0	651,0	546,0	4 286,9
MUENCHEN	928,6	150,5	1 079,1	1 078,9	854,8	6 861,2
BERLIN (TXL)	593,4	61,7	655,1	655,1	481,2	4 538,0
SAARBRUECKEN	0,0	-	0,0	0,0	-	0,0
MUENSTER-OSN	173,6	-	173,6	173,6	173,6	1 141,7
ZUSAMMEN	9 360,8	3 433,3	12 794,0	12 758,1	8 623,7	87 858,8
SONST.FLUGPL.	239,1	12,4	251,5	251,5	237,5	1 677,5
INSGESAMT	9 599,9	3 445,7	13 045,5	13 009,7	8 861,2	89 536,3
JAN. BIS JULI	63 463,2	26 073,0	89 536,3	89 170,6	57 285,1	89 536,3

FLUGPLATZ	MIT STRECKENHERKUNFT IM		AUSLADUNG			JAN. BIS JULI
	INLAND	AUSLAND	INSGESAMT	IM LINIEN- VERKEHR	DARUNTER BEFOERDERT 1) IN POSTFLZGN	
HAMBURG	757,4	93,3	850,7	850,7	609,7	5 827,6
HANNOVER	430,3	26,3	456,6	456,6	409,1	3 189,8
BREMEN	201,1	0,4	201,5	201,5	199,8	1 249,5
DUESSELDORF	84,0	205,7	289,6	289,6	2,5	2 026,7
KOELN/BONN	854,8	0,5	855,3	855,3	851,5	5 504,1
FRANKFURT	3 651,5	2 335,6	5 987,1	5 986,8	3 449,3	43 320,0
STUTTGART	619,0	46,8	665,8	665,7	583,2	4 403,3
NUERNBERG	377,3	0,2	377,5	377,5	355,3	2 563,1
MUENCHEN	887,2	166,7	1 053,8	1 053,8	812,9	7 007,0
BERLIN (TXL)	875,5	64,3	939,7	939,7	787,0	5 910,7
SAARBRUECKEN	0,1	-	0,1	0,1	-	3,5
MUENSTER-OSN	200,4	-	200,4	200,4	197,5	1 330,6
ZUSAMMEN	8 938,5	2 939,6	11 878,1	11 877,7	8 257,7	82 336,0
SONST.FLUGPL.	661,4	7,4	668,8	667,6	633,4	4 580,2
INSGESAMT	9 599,9	2 947,0	12 546,9	12 545,3	8 891,1	86 916,1
JAN. BIS JULI	63 463,2	23 452,9	86 916,1	86 888,6	57 811,7	86 916,1

1) EINSCHL. BEFOERDERUNGEN IN POST/FRACHTFLUGZEUGEN.

3 FLUGPLATZVERKEHR JULI 1992

3.1 VERKEHR AUF AUSGEWAELHTEN FLUGPLAETZEN

3.1.6 DURCHGANG

FLUGPLATZ	PERSONEN		FRACHT		POST	
	BERICHTSMONAT	JAN.BIS JULI	BERICHTSMONAT	JAN.BIS JULI	BERICHTSMONAT	JAN.BIS JULI
	ANZAHL		TONNEN			
HAMBURG	14 671	70 428	97,1	611,8	15,9	191,2
HANNOVER	4 439	26 448	169,7	620,4	-	0,4
BREMEN	382	2 717	-	0,0	-	0,9
DUESSELDORF	8 281	73 866	70,4	1 160,3	10,4	103,4
KOELN/BONN	7 562	38 904	767,4	4 103,4	17,3	48,3
FRANKFURT	42 670	334 937	2 534,7	18 753,3	430,1	3 137,8
STUTTGART	6 672	50 306	13,3	88,0	1,4	47,0
NUERNBERG	4 223	22 016	190,0	1 106,7	0,0	2,7
MUENCHEN	19 093	101 521	167,7	1 344,9	34,8	191,8
BERLIN (TXL)	2 589	13 705	13,7	49,9	190,4	1 323,1
SAARBRUECKEN	5 189	24 089	2,0	2,5	-	-
MUENSTER-OSNA	1 103	6 973	-	2,4	-	-
ZUSAMMEN	116 874	765 910	4 026,0	27 843,6	700,5	5 046,7
SONST. FLUGPL.	25 668	105 191	185,9	640,7	7,4	41,5
INSGESAMT	142 542	871 101	4 211,9	28 484,3	707,9	5 088,1
JAN. BIS JULI	871 101		28 484,3		5 088,1	

3 FLUGPLATZVERKEHR

3.2 VERKEHR AUF SONSTIGEN

STARTS UND EINSTEIGER

FLUGPLATZ LAND	INSGESAMT		LINIEN- UND LINIENAENHLICHER VERKEHR		PAUSCHALFLUGREISE- TRAMP- UND ANFORDERUNGS- VERKEHR		TAXIVERKEHR	
	STARTS	EINSTEIGER	STARTS	EINSTEIGER	STARTS	EINSTEIGER	STARTS	EINSTEIGER
BORDELUM	-	-	-	-	-	-	-	-
FLensburg-SCHAEFERHAUS	60	103	-	-	-	-	26	103
GRUBE	2	-	-	-	-	-	-	-
HARTENHOLM	2 065	-	-	-	-	-	49	-
HEIDE-BUESUM	156	-	108	-	-	-	22	-
HELGOLAND-DUENE	539	2 391	539	2 391	-	-	-	-
KIEL-HOLTENAU	1 186	2 716	166	2 350	8	151	71	119
LUEBECK	111	331	-	-	11	80	28	85
NEUMUENSTER	19	-	-	-	-	-	-	-
REndSBURG-SCHACHTHOLM	641	-	-	-	-	-	1	-
ST.MICHAELISDONN	237	966	-	-	-	-	75	255
ST.PETER-ORDING	25	9	-	-	-	-	3	3
UETERSEN	1 224	-	-	-	-	-	-	-
WESTERLAND/SYLT	900	3 238	157	2 419	14	59	205	690
WYK AUF FOEHR	478	1 796	-	-	-	-	187	513
SCHLESWIG-HOLSTEIN	7 643	11 550	970	7 160	33	290	667	1 768
HAMBURG-FINKENWERDER	-	-	-	-	-	-	-	-
HAMBURG	-	-	-	-	-	-	-	-
BALTRUM	85	80	-	-	-	-	85	80
BORKUM	1 516	1 948	437	1 458	-	-	91	256
BRAUNSCHWEIG	836	491	-	-	43	302	55	189
DAMME	84	43	-	-	-	-	22	43
EMDEN	540	1 235	263	1 182	5	-	231	12
GANDERKESEE	527	40	-	-	-	-	9	13
HANNOVER-MESSE	-	-	-	-	-	-	-	-
HARLE	1 023	4 734	860	4 352	-	-	78	113
HARSTE	73	-	-	-	-	-	71	-
JUIST	925	3 729	858	3 729	-	-	-	-
LANGEOOG	178	761	178	761	-	-	-	-
LEER-NUETTERMOOR	47	-	-	-	-	-	1	-
NORDEN-NORDDEICH	857	4 284	753	4 284	-	-	-	-
NORDERNEY	503	1 067	373	616	-	-	22	22
NORDHORN-KLAUSHEIDE	40	34	-	-	-	-	12	19
OLDENBURG-HATTEN	57	-	-	-	-	-	-	-
OSNABRUECK-ATTERHEIDE	22	7	-	-	-	-	2	7
PEINE-EDDESSE	114	-	-	-	-	-	-	-
UELZEN	-	-	-	-	-	-	-	-
WANGEROOG	949	3 994	907	3 890	-	-	-	-
WILHELMSHAVEN-MARIENSIEL	257	563	-	-	4	10	147	553
NIEDERSACHSEN	8 633	23 010	4 629	20 272	52	312	826	1 307
BREMERHAVEN-AM LUNEORT	201	879	165	827	-	-	24	27
BREMEN	201	879	165	827	-	-	24	27
AACHEN-MERZBRUECK	1 044	355	-	-	-	-	3	10
AHLEN-NORD	71	-	-	-	-	-	-	-
ARNSBERG	88	51	-	-	-	-	19	51
BIELEFELD-WINDELSBLEICHE	49	83	-	-	-	-	38	67
BONN-HANGELAR	-	-	-	-	-	-	-	-
BORKENBERGE	412	-	-	-	-	-	-	-
DAHLEMER-BINZ	267	-	-	-	-	-	-	-
DINSLAKEN-SCHWARZE HEIDE	821	-	-	-	-	-	-	-
DORTMUND-WICKEDE	1 410	13 097	594	12 110	17	300	132	343
ESSEN-MUELHEIM	2 257	1 154	17	83	1	3	662	1 068
GREFRATH-NIERSHORST	433	-	-	-	-	-	-	-
HOEKTER-HOLZMINDEN	9	-	-	-	-	-	-	-
KOELN-DEUTZ	-	-	-	-	-	-	-	-
LEVERKUSEN-KURTEKOTTEN	2	-	-	-	-	-	-	-
MARL-LOEMUEHLE	168	54	-	-	-	-	29	54
MESCHUDE-SCHUEREN	1	1	-	-	-	-	1	1
MOENCHENGLADBACH	2 341	1 282	-	-	-	-	542	1 127
PADERBORN-LIPPSTADT	1 140	14 470	355	6 894	70	7 380	52	91
PORTA WESTFALICA	85	20	13	16	-	-	3	4
SIEGERLAND	-	-	-	-	-	-	-	-
STADTLOHN-WENNINGFELD	911	174	-	-	-	-	4	13
NORDRHEIN-WESTFALEN	11 509	30 741	979	19 103	88	7 683	1 485	2 829

J U L I 1992

FLUGPLAETZEN
NACH FLUGARTEN

RUNDFLUEGE		GEWERBLICHE SCHULFLUEGE		SONSTIGE GEWERBLICHE FLUEGE		FLUGPLATZ LAND
STARTS	EINSTEIGER	STRECKEN- FLUEGE	PLATZRUNDEN- FLUEGE	STRECKEN- FLUEGE	PLATZRUNDEN- FLUEGE	
-	-	-	-	-	-	BORDELM
-	-	13	21	-	-	FLENSBURG-SCHAEFERHAUS
-	-	-	-	2	-	GRUBE
587	-	129	1 300	-	-	HARTENHOLM
-	-	5	21	-	-	HEIDE-BUESUM
-	-	-	-	-	-	HELGOLAND-DUENE
34	96	21	868	7	-	KIEL-HOLTENAU
16	166	10	13	-	-	LUEBECK
-	-	4	15	-	-	NEUMUENSTER
-	-	131	509	-	-	REUNDSBURG-SCHACHTHOLM
49	711	26	87	-	-	ST. MICHAELSDONN
3	6	6	13	-	-	ST. PETER-ORDING
-	-	70	1 154	-	-	UETERSEN
19	70	83	355	53	-	WESTERLAND/SYLT
291	1 283	-	-	-	-	WYK AUF FOEHR
999	2 332	498	4 356	62	58	SCHLESWIG-HOLSTEIN
-	-	-	-	-	-	HAMBURG-FINKENWERDER
-	-	-	-	-	-	HAMBURG
-	-	-	-	-	-	BALTRUM
43	234	112	833	-	-	BORKUM
-	-	58	584	-	96	BRAUNSCHWEIG
-	-	19	43	-	-	DAMME
22	41	7	6	3	3	EMDEN
11	27	32	451	24	-	GANDERKESEE
-	-	-	-	-	-	HANNOVER-NESSE
78	269	-	-	1	6	HARLE
-	-	-	-	2	-	HARSTE
67	-	-	-	-	-	JUIST
-	-	-	-	-	-	LANGBOOG
-	-	-	1	-	-	LEER-NUETTERMOOR
90	-	-	-	-	14	NORDEN-NORDDEICH
101	429	6	1	-	-	NORDERNEY
3	15	1	-	15	9	NORDHORN-KLAUSHEIDE
-	-	-	-	5	52	OLDENBURG-HATTEN
-	-	3	-	8	9	OSNABRUECK-ATTERHEIDE
-	-	17	62	5	30	PEINE-EDDESSE
-	-	-	-	-	-	UELZEN
40	104	2	-	-	-	WANGEROOGE
-	-	8	97	1	-	WILHELMSHAVEN-MARIENSIEL
455	1 119	265	2 078	64	264	NIEDERSACHSEN
9	25	-	-	-	3	BREMERHAVEN-AM LUNEORT
9	25	-	-	-	3	BREMEN
123	345	58	849	5	6	AACHEN-MERZBRUECK
-	-	-	-	71	-	AHLEN-NORD
-	-	26	30	12	1	ARNSBERG
4	16	1	-	4	2	BIELEFELD-WINDELSBLEICHE
-	-	-	-	-	-	BONN-HANGELAR
-	-	63	349	-	-	BORKENBERGE
-	-	79	188	-	-	DAHLEMER-BINZ
-	-	75	744	-	2	DINSLAKEN-SCHWARZE HEIDE
90	344	57	493	9	18	DORTMUND-WICKEDE
-	-	146	1 399	5	27	ESSEN-MUELHEIM
-	-	38	278	34	83	GREFRATH-NIERSHORST
-	-	-	-	9	-	HOEXTER-HOLZMINDEN
-	-	-	-	-	-	KOELN-DEUTZ
-	-	-	-	2	-	LEVERKUSEN-KURTEKOTTEN
-	-	40	53	46	-	MARL-LOEMUEHLE
-	-	-	-	-	-	MESCHUDE-SCHUEREN
36	155	203	1 535	11	14	MOENCHENGLADBACH
73	105	100	363	12	115	PADERBORN-LIPPSTADT
-	-	14	-	23	32	PORTA WESTFALICA
-	-	-	-	-	-	SIEGERLAND
66	161	67	769	-	5	STADTLOHN-WENNINGFELD
392	1 126	967	7 050	243	305	NORDRHEIN-WESTFALEN

3.2 VERKEHR AUF SONSTIGEN

STARTS UND EINSTEIGER

FLUGPLATZ LAND	INSGESAMT		LINIEN- UND LINIENAEHNLICHER VERKEHR		PAUSCHALFLUGREISE- TRAMP- UND ANFORDERUNGS- VERKEHR		TAXIVERKEHR	
	STARTS	EINSTEIGER	STARTS	EINSTEIGER	STARTS	EINSTEIGER	STARTS	EINSTEIGER
BAD NAUHEIM/REICHELSCHEIM	1 977	-	-	-	-	-	-	-
BREITSCHEID	386	34	-	-	-	-	-	-
EGELSBACH	1 542	199	-	-	1	5	26	117
GELNHAUSEN	-	-	-	-	-	-	-	-
KASSEL-CALDEN	388	233	-	-	5	32	103	201
KORBACH	422	-	-	-	-	-	-	-
HESSEN	4 715	466	-	-	6	37	129	318
BAD-DUERKHEIM	77	6	-	-	-	-	3	6
KOBLENZ-WINNINGEN	780	260	-	-	-	-	-	-
MAINZ-LERCHENBERG	2	-	-	-	-	-	-	-
OCHTENDUNG	10	5	-	-	-	-	-	-
PIRMASENS-ZWEIBRUECKEN	144	-	-	-	-	-	-	-
SPEYER	787	153	-	-	5	30	36	119
WEINSHEIM	1	-	-	-	-	-	-	-
WORMS	986	16	-	-	-	-	4	16
RHEINLAND-PFALZ	2 787	440	-	-	5	30	43	141
AALEN-HEIDENHEIM	261	-	-	-	-	-	-	-
BADEN-BADEN	259	156	-	-	-	-	57	154
BIBERACH/RISS	24	-	-	-	-	-	-	-
DONAUESCHINGEN-VILLINGEN	757	-	-	-	-	-	-	-
FREIBURG I. BR.	955	645	-	-	-	-	62	168
FRIEDRICHSHAFEN	983	9 554	361	5 725	44	3 476	158	353
HEUBACH	441	1	-	-	-	-	1	1
IMMENSTAAD	-	-	-	-	-	-	-	-
KARLSRUHE-FORCHHEIM	873	608	-	-	1	-	51	292
KONSTANZ	588	-	-	-	-	-	-	-
LEUTKIRCH-UNTERZEIL	159	16	-	-	-	-	7	16
MANNHEIM-NEUOSTHEIM	493	879	70	473	-	-	134	388
MENGEN	1 444	67	-	-	-	-	18	67
MOSBACH-LOHRBACH	765	-	-	-	-	-	-	-
OEDHEIM	171	-	-	-	-	-	3	-
OFFENBURG	35	42	-	-	-	-	19	42
REUTLINGEN-BETZLINGEN	2	-	-	-	-	-	-	-
ROTTWEIL-ZEPFENHAN	72	-	-	-	-	-	-	-
SCHWENNINGEN A. N.	24	-	-	-	-	-	-	-
TANNHEIM	621	-	-	-	-	-	-	-
WALLDUERN	95	-	-	-	-	-	-	-
WINZELN-SCHRAMBERG	-	-	-	-	-	-	-	-
BADEN-WUERTTEMBERG	9 022	11 968	431	6 198	45	3 476	510	1 481
ASCHAFFENBURG	259	-	-	-	-	-	-	-
AUGSBURG-MUEHLHAUSEN	1 885	4 704	362	4 574	3	92	21	38
BAYREUTH	513	493	127	352	-	-	26	103
COBURG-BRANDENSTEINSEBENE	38	117	-	-	-	-	18	27
EGGENFELDEN	408	-	-	-	-	-	-	-
HASSFURT	41	-	-	-	-	-	-	-
HERZOGENAURACH	551	-	-	-	-	-	-	-
HOF	348	1 078	61	644	16	375	14	59
JESENWANG	1 119	244	-	-	-	-	-	-
KEMPTEN-DURACH	629	-	-	-	-	-	-	-
KULMBACH	-	-	-	-	-	-	-	-
LANDSHUT	1 347	-	-	-	-	-	11	-
MAINBULLAU	10	-	-	-	-	-	-	-
MUEHLDORF	-	-	-	-	-	-	-	-
ROSENTHAL-FIELD-PLOESSEN	956	-	-	-	-	-	-	-
STRAUBING-WALLMUEHLE	176	167	19	19	-	-	49	148
VILSHOFEN	124	175	-	-	-	-	45	175
WILDBERG B. LINDAU	-	-	-	-	-	-	-	-
WUERZBURG-SCHENKENTURM	11	7	-	-	-	-	2	7
BAYERN	8 415	6 985	569	5 589	19	467	186	557
SAARLOUIS-DUEREM	281	-	-	-	-	-	2	-
SAARLAND	281	-	-	-	-	-	2	-
FRUEHERES B U N D E S G E B I E T 1)	53 206	86 039	7 743	59 149	248	12 295	3 872	8 428

1) EINSCHL. 3 753 STARTS UND 30 590 EINSTEIGER, DIE AUF AUSGEWAERHLTEN FLUGHAEFEN NOCHMALS ENTHALTEN SIND.- DIE ANGABEN BEZIEHEN SICH AUF DEN GEBIETSSTAND VOR DEM 3. OKTOBER 1990.

J U L I 1992

FLUGPLAETZEN

NACH FLUGARTEN

RUNDFLUEGE		GEWERBLICHE SCHULFLUEGE		SONSTIGE GEWERBLICHE FLUEGE		FLUGPLATZ LAND
STARTS	EINSTEIGER	STARTS	PLATZRUNDEN- FLUEGE	STARTS	PLATZRUNDEN- FLUEGE	
440	-	173	836	528	-	BAD NAUHEIM/REICHELHEIM
13	34	2	49	99	223	BREITSCHEID
20	77	118	1 318	31	28	EGELSBACH
-	-	-	-	-	-	GELNHAUSEN
-	-	-	5	275	-	KASSEL-CALDEN
-	-	87	335	-	-	KORBACH
473	111	380	2 543	933	251	HESSEN
-	-	52	22	-	-	BAD-DUERKHEIM
93	260	110	571	3	3	KOBLENZ-WINNINGEN
-	-	-	-	2	-	MAINZ-LERCHENBERG
4	5	-	-	6	-	OCHTENDUNG
-	-	17	59	33	35	PIRMASENS-ZWEIBRUECKEN
2	4	108	567	38	31	SPEYER
-	-	-	-	1	-	WEINSHEIM
-	-	256	677	33	16	WORMS
99	269	543	1 896	116	85	RHEINLAND-PFALZ
-	-	45	216	-	-	AALEN-HEIDENHEIM
1	2	32	164	2	3	BADEN-BADEN
-	-	15	9	-	-	BIBERACH/RISS
-	-	50	707	-	-	DONAUESCHINGEN-VILLINGEN
164	477	36	672	-	21	FREIBURG I. BR.
-	-	180	240	-	-	FRIEDRICHSHAFEN
-	-	41	397	2	-	HEUBACH
-	-	-	-	-	-	IMMENSTAAD
87	316	17	709	5	3	KARLSRUHE-FORCHHEIM
-	-	5	583	-	-	KONSTANZ
-	-	107	16	-	29	LEUTKIRCH-UNTERZEIL
1	18	41	245	-	2	MANNHEIM-NEUSTHEIM
-	-	214	1 159	11	42	MENGEN
86	-	91	467	100	21	MOEBACH-LOHRBACH
2	-	-	8	63	95	OEDHEIM
-	-	4	5	7	-	OFFENBURG
-	-	-	-	2	-	REUTLINGEN-BETZINGEN
-	-	16	56	-	-	ROTTWEIL-ZEPFENHAN
-	-	-	-	15	9	SCHWENNINGEN A. N.
-	-	44	528	-	49	TANNHEIM
-	-	19	65	-	11	WALLDUERN
-	-	-	-	-	-	WINZELN-SCHRAMBERG
341	813	957	6 246	207	285	BADEN-WUERTTEMBERG
-	-	-	199	60	-	ASCHAFFENBURG
-	-	53	1 370	48	28	AUGSBURG-MUEHLHAUSEN
10	38	38	312	-	-	BAYREUTH
18	90	1	-	-	1	COBURG-BRANDENSTEINSEBENE
-	-	46	169	56	137	EGGENFELDEN
-	-	5	15	1	20	HASSFURT
-	-	106	433	7	5	HERZOGENAURACH
-	-	56	185	8	8	HOF
90	244	293	736	-	-	JESENWANG
-	-	28	600	1	-	KEMPTEN-DURACH
-	-	-	-	-	-	KULMBACH
-	-	2	1 267	69	-	LANDSHUT
-	-	-	7	1	-	MAINBULLAU
-	-	-	-	-	-	MUEHLSDORF
-	-	14	942	-	-	ROSENTHAL-FIELD-PLOESSEN
-	-	44	62	1	1	STRAUBING-WALLMUEHLE
-	-	22	16	35	6	VILSHOFEN
-	-	-	-	-	-	WILDBERG B. LINDAU
-	-	-	-	8	1	WUERZBURG-SCHENKENTURM
118	372	708	6 313	295	207	BAYERN
-	-	24	252	3	-	SAARLOUIS-DUEREN
-	-	24	252	3	-	SAARLAND
2 886	6 167	4 342	30 734*	1 923	1 458	FRUEHERES B U N D E S G E B I E T 1)

4 VERKEHRSLEISTUNGEN JULI 1992

VERKEHRSART	FLUEGE 1)	FLUG-KM	PERSONEN-KM	FRACHT-TKM	POST-TKM
	ANZAHL				
1 000					
VERKEHR INNERHALB DEUTSCHLANDS					
LINIENVERKEHR	22 578	7 759	434 904	2 341	3 056
GELEGENHEITSVRKEHR	9 364	1 865	25 934	346	0
UEBERFUEHRUNGSFLUEGE	509	133	-	-	-
ZUSAMMEN	32 451	9 757	460 838	2 687	3 056
VERKEHR MIT GEBIETEN AUSSERHALB DEUTSCHLANDS - ABGANG					
LINIENVERKEHR	23 779	5 775	429 497	12 473	822
GELEGENHEITSVRKEHR	10 570	2 799	419 203	2 488	3
UEBERFUEHRUNGSFLUEGE	213	48	-	-	-
ZUSAMMEN	34 562	8 621	848 701	14 961	825
VERKEHR MIT GEBIETEN AUSSERHALB DEUTSCHLANDS - ANKUNFT					
LINIENVERKEHR	23 752	5 787	398 284	12 764	703
GELEGENHEITSVRKEHR	10 023	2 611	316 236	1 666	0
UEBERFUEHRUNGSFLUEGE	720	219	-	-	-
ZUSAMMEN	34 495	8 616	714 520	14 430	703
GESAMTVRKEHR					
LINIENVERKEHR	70 109	19 321	1 262 685	27 578	4 581
GELEGENHEITSVRKEHR	29 957	7 275	761 374	4 500	3
UEBERFUEHRUNGSFLUEGE	1 442	399	-	-	-
INSGESAMT	101 508	26 995	2 024 059	32 078	4 584
JAN. BIS JULI	632 599	169 581	11 265 758	216 660	32 107

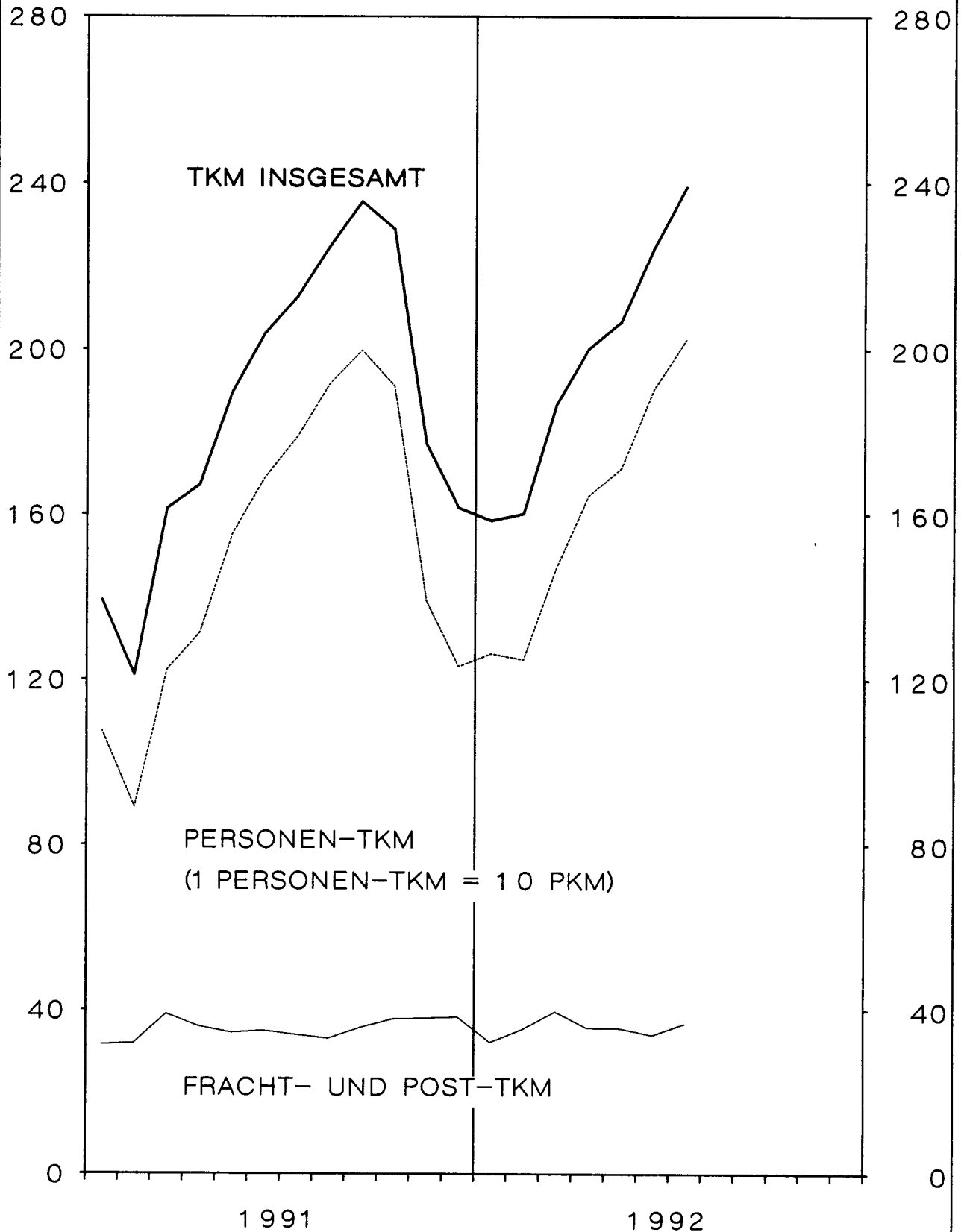
VERKEHRSART	VERKEHRS- LEISTUNGEN GESAMT-TKM 2)	JAN. BIS JULI	ANGEBOTENE GESAMTKAPA- ZITAETS-TKM	ANGEBOTENE SITZPLATZ- KM	AUSNUTZUNGSGRAD IM PERS.- VRKEHR	VERKEHR INSGESAMT
		1 000			%	
VERKEHR INNERHALB DEUTSCHLANDS						
LINIENVERKEHR	48 887	360 752	96 992	783 198	55	51
GELEGENHEITSVRKEHR	2 939	19 957	6 481	52 971	50	46
ZUSAMMEN	51 827	380 709	103 472	836 170	55	50
VERKEHR MIT GEBIETEN AUSSERHALB DEUTSCHLANDS - ABGANG						
LINIENVERKEHR	56 245	337 666	95 826	691 712	63	59
GELEGENHEITSVRKEHR	44 411	167 268	55 325	476 704	87	79
ZUSAMMEN	100 656	504 934	151 151	1 168 416	72	66
VERKEHR MIT GEBIETEN AUSSERHALB DEUTSCHLANDS - ANKUNFT						
LINIENVERKEHR	53 295	341 824	97 464	691 058	58	55
GELEGENHEITSVRKEHR	33 290	147 874	51 009	446 408	73	67
ZUSAMMEN	86 584	489 697	148 473	1 137 466	64	59
GESAMTVRKEHR						
LINIENVERKEHR	158 427	1 040 241	290 282	2 165 969	59	55
GELEGENHEITSVRKEHR	80 640	335 099	112 814	976 084	79	72
INSGESAMT	239 067	1 375 340	403 096	3 142 053	65	60
JAN. BIS JULI	1 375 340	-	2 491 418	18 951 343	60	56

1) PASSAGIER- UND NICHPASSAGIERFLUEGE (Z.B. ARBEITSFLUEGE, GEWERBLICHE SCHULFLUEGE).- 2) PKM PLUS FRACHT-TKM PLUS POST-TKM - (1 PKM = 0,1 TKM).

TRANSPORTLEISTUNG IM LUFTVERKEHR ÜBER DEUTSCHLAND

MILL.TKM

MILL.TKM



5 PERSONENVERKEHR
5.1 VERFLECHTUNG IM VERKEHR

5.1.1 EIN-/

NACH STRECKENZIEL- BZW. ----- FLUGPLATZ	VON STRECKEN									
	HAMBURG (HAM)	HANNOVER (HAJ)	BREMEN (BRE)	DUESSELDORF (DUS)	KOELN/BONN (CGN)	FRANKFURT (FRA)	STUTTGART (STR)	NUERNBERG (NUE)	MUENCHEN (MUC)	BERLIN (TXL)
EIN-/AUSSTEIGER										
INSGESAMT										
HAMBURG	72	5	3	14 238	8 858	51 333	9 457	3 569	22 366	8 116
HANNOVER	312	72	1	4	54	16 241	3 057	897	7 602	-
BREMEN	1	3	33	10	73	15 480	2 237	749	4 105	-
DUESSELDORF	13 226	75	5	-	39	20 655	8 180	5 021	32 768	24 982
KOELN/BONN	8 650	10	3	-	-	8 787	617	1 425	16 555	24 708
FRANKFURT	44 188	15 485	14 557	20 035	7 939	-	10 080	12 242	44 992	51 333
STUTTGART	9 301	2 997	2 130	8 054	817	7 510	478	9	505	16 178
NUERNBERG	3 353	768	661	5 047	1 491	12 929	8	6	240	3 216
MUENCHEN	22 080	8 132	4 015	33 589	17 358	44 218	739	124	-	27 006
BERLIN (TEGEL)	6 972	1	-	24 471	24 053	50 778	15 576	3 317	26 319	-
BERLIN (TEMPELHOF)	640	3 331	3 057	-	104	-	2	2 968	2	-
BERLIN (SCHOENEFELD)	390	25	5	4	8	354	2	-	190	-
SAARBRUECKEN	645	-	89	1	2	1 030	-	-	504	-
MUENSTER/OSNABRUECK	1	-	-	-	3	3 519	594	4	1 309	-
LEIPZIG	1 483	436	238	5 068	2 702	7 278	2 491	363	2 616	41
DRESDEN	2 095	348	371	2 207	4 079	8 670	5 327	854	3 886	-
ERFURT	116	-	-	257	57	56	7	-	254	-
SONSTIGE FLUGPLAETZE	1 876	-	299	1 837	1 974	3 979	1 412	768	5 126	2 070
DEUTSCHLAND	115 401	31 688	25 467	114 822	69 611	252 817	60 264	32 316	169 339	157 650

5.1.2. REISENDE

NACH ENDZIEL- FLUGPLATZ	VON									
	HAMBURG (HAM)	HANNOVER (HAJ)	BREMEN (BRE)	DUESSELDORF (DUS)	KOELN/BONN (CGN)	FRANKFURT (FRA)	STUTTGART (STR)	NUERNBERG (NUE)	MUENCHEN (MUC)	BERLIN (TXL)
REISENDE										
INSGESAMT										
HAMBURG	72	14	22	13 581	8 563	49 799	9 139	3 615	21 903	7 486
HANNOVER	330	72	8	25	22	15 796	3 055	970	7 593	21
BREMEN	23	12	33	21	83	14 845	2 329	878	4 160	9
DUESSELDORF	11 632	21	18	-	39	19 136	7 284	4 933	29 346	24 480
KOELN/BONN	8 479	31	13	-	-	7 832	672	1 633	16 490	24 610
FRANKFURT	27 743	4 968	7 214	5 623	1 840	-	1 920	2 674	27 349	40 931
STUTTGART	9 141	2 944	2 236	8 037	807	6 650	478	16	559	15 964
NUERNBERG	3 594	872	801	5 248	1 552	11 772	19	6	272	3 220
MUENCHEN	19 808	6 794	3 814	30 129	16 173	40 670	517	145	-	25 748
BERLIN (TEGEL)	6 806	19	16	24 190	23 934	50 329	15 372	3 256	26 082	-
BERLIN (TEMPELHOF)	640	3 329	3 057	-	104	-	2	2 968	2	-
BERLIN (SCHOENEFELD)	390	25	5	4	8	354	2	-	190	-
SAARBRUECKEN	722	12	40	13	11	598	1	11	531	72
MUENSTER/OSNABRUECK	3	2	1	4	7	3 116	605	78	1 512	3
LEIPZIG	1 549	459	272	5 107	2 723	6 471	2 438	361	2 747	57
DRESDEN	2 111	393	436	2 654	4 105	7 407	5 294	898	4 045	11
ERFURT	117	-	-	258	57	57	7	-	252	-
SONSTIGE FLUGPLAETZE	1 884	111	367	2 037	2 036	3 063	1 444	804	5 306	1 930
DEUTSCHLAND	95 044	20 078	18 353	96 931	62 064	237 895	50 578	23 246	148 339	144 542

JULI 1992

INNERHALB DEUTSCHLANDS

AUSSTEIGER

HERKUNFTSFLUGPLATZ

HERKUNFTSFLUGPLATZ									NACH STRECKENZIEL- FLUGPLATZ
B E R L I N (THF)	(SXF)	SAARBRUECKEN (SCN)	MUENSTER/ OSN. (FMO)	LEIPZIG (LEJ)	DRESDEN (DRS)	ERFURT (ERF)	SONSTIGE	INSGESAMT	
									EIN-/AUSSTEIGER INSGESAMT
431	49	726	-	1 861	2 013	128	1 980	125 205	HAMBURG
3 591	25	-	1	442	383	-	-	32 682	HANNOVER
3 229	7	2	-	301	477	-	180	26 887	BREMEN
-	48	1	4	4 954	2 957	296	1 915	115 126	DUESSELDORF
113	27	3	-	3 226	3 844	69	1 948	69 985	KOELN/BONN
-	486	915	3 506	7 851	8 829	56	3 836	246 330	FRANKFURT
1	2	-	609	2 692	6 038	4	1 574	58 899	STUTTGART
3 045	1	-	4	565	954	1	745	33 034	MUERNBERG
2	223	413	1 528	2 886	3 995	284	5 167	171 759	MUENCHEN
-	-	-	-	5	-	-	1 603	153 095	BERLIN (TEGEL)
-	-	2 007	2 525	9	6	322	7 624	22 597	BERLIN (TEMPELHOF)
-	134	-	28	39	11	-	14	1 204	BERLIN (SCHOENEFELD)
1 930	-	30	-	358	389	-	6	4 984	SAARBRUECKEN
2 637	-	-	-	340	225	-	201	8 833	MUENSTER/OSNABRUECK
10	-	345	301	595	643	28	1 801	26 439	LEIPZIG
2	47	455	255	87	-	-	1 730	30 413	DRESDEN
376	-	-	-	8	-	-	258	1 639	ERFURT
7 872	7	1	36	1 814	1 750	263	8	31 092	SONSTIGE FLUGPLAETZE
23 239	1 056	4 898	8 797	28 033	32 514	1 701	30 590	1 160 203	DEUTSCHLAND

HERKUNFTSFLUGPLATZ

HERKUNFTSFLUGPLATZ									NACH ENDZIEL- FLUGPLATZ
B E R L I N (THF)	(SXF)	SAARBRUECKEN (SCN)	MUENSTER/ OSN. (FMO)	LEIPZIG (LEJ)	DRESDEN (DRS)	ERFURT (ERF)	SONSTIGE	INSGESAMT	
									REISENDE INSGESAMT
429	49	776	1	1 819	2 119	128	2 021	121 536	HAMBURG
3 591	25	24	3	460	422	-	47	32 464	HANNOVER
3 229	7	35	1	318	505	-	259	26 747	BREMEN
-	48	11	11	4 982	3 163	296	1 998	107 398	DUESSELDORF
113	27	3	2	3 107	3 929	69	1 915	68 925	KOELN/BONN
-	486	148	1 179	4 947	6 502	56	2 734	136 314	FRANKFURT
1	2	1	645	2 653	5 968	4	1 580	57 686	STUTTGART
3 043	1	10	62	509	964	1	745	32 691	MUERNBERG
2	223	495	1 552	2 954	3 925	284	5 192	158 425	MUENCHEN
-	-	21	8	13	12	-	1 619	151 677	BERLIN (TEGEL)
-	-	2 007	2 525	9	6	322	7 624	22 595	BERLIN (TEMPELHOF)
-	134	-	28	-	11	-	14	1 165	BERLIN (SCHOENEFELD)
1 932	-	30	3	434	464	-	7	4 881	SAARBRUECKEN
2 637	-	5	-	358	247	-	220	8 798	MUENSTER/OSNABRUECK
10	-	381	317	595	646	28	1 861	26 022	LEIPZIG
2	47	488	275	88	-	-	1 800	30 054	DRESDEN
376	-	-	-	7	-	-	258	1 639	ERFURT
7 872	7	1	86	1 908	1 902	263	30	31 051	SONSTIGE FLUGPLAETZE
23 237	1 056	4 436	6 698	25 161	30 785	1 701	29 924	1 020 068	DEUTSCHLAND

5 PERSONENVERKEHR
 5. 1 VERFLECHTUNG IM VERKEHR
 5. 1. 3 EINSTEIGER

NACH STRECKENZIEL- FLUGPLATZ	VON STRECKEN									
	HAMBURG (HAM)	HANNOVER (HAJ)	BREMEN (BRE)	DUESSELDORF (DUS)	KOELN/BONN (CGN)	FRANKFURT (FRA)	STUTTGART (STR)	NUERNBERG (NUE)	MUENCHEN (MUC)	BERLIN (TXL)
EINSTEIGER										
INSGESAMT										
SCHLESWIG-HOLSTEIN .	780	-	28	395	857	808	3	-	5	1 168
HELGOLAND	279	-	27	-	-	-	-	-	-	-
KIEL	-	-	-	-	857	798	-	-	-	-
LUEBECK	-	-	-	-	-	-	-	-	-	-
WESTERLAND/SYLT ..	441	-	1	395	-	10	3	-	5	1 168
UEB. SCHLESW.-HOLST	60	-	-	-	-	-	-	-	-	-
BREMEN	-	-	-	-	-	-	-	-	-	-
BREMERHAVEN	-	-	-	-	-	-	-	-	-	-
NIEDERSACHSEN	7	-	172	145	5	-	7	-	1	-
BORKUM	-	-	18	94	-	-	3	-	-	-
BRAUNSCHWEIG	1	-	1	-	5	-	4	-	1	-
EMDEN	-	-	-	1	-	-	-	-	-	-
HARLE	-	-	-	-	-	-	-	-	-	-
JUIST	-	-	20	35	-	-	-	-	-	-
NORDDEICH	-	-	-	-	-	-	-	-	-	-
WANGERROOGE	-	-	94	-	-	-	-	-	-	-
NORDERNEY	-	-	15	15	-	-	-	-	-	-
LANGEOOG	-	-	6	-	-	-	-	-	-	-
UEB. NIEDERSACHSEN	6	-	18	-	-	-	-	-	-	-
NORDRHEIN-WESTFALEN	51	-	-	-	31	-	1 215	727	5 094	-
DORTMUND	45	-	-	-	-	-	727	727	2 358	-
PADERBORN-LIPPST .	6	-	-	-	-	-	486	-	2 730	-
SIEGERLAND	-	-	-	-	-	-	-	-	-	-
MOENCHENGLADBACH .	-	-	-	-	-	-	-	-	-	-
UEB. NORDRH.-WESTF.	-	-	-	-	31	-	2	-	6	-
HESSEN	-	-	-	4	-	-	6	-	1	-
KASSEL	-	-	-	-	-	-	6	-	-	-
UEB. HESSEN	-	-	-	4	-	-	-	-	1	-
RHEINLAND-PFALZ	20	-	-	-	-	-	-	-	-	-
KOBLENZ	-	-	-	-	-	-	-	-	-	-
UEB. RHEINL.-PFALZ	20	-	-	-	-	-	-	-	-	-
BADEN-WUERTTEMBERG .	503	-	99	-	592	2 079	176	-	1	-
FREIBURG	-	-	-	-	-	-	-	-	-	-
FRIEDRICHSHAFEN ..	500	-	99	-	592	2 079	162	-	1	-
KARLSRUHE	-	-	-	-	-	-	-	-	-	-
MANNHEIM	-	-	-	-	-	-	-	-	-	-
UEB. BADEN-WUERTT .	3	-	-	-	-	-	14	-	-	-
BAYERN	515	-	-	1 293	489	1 092	2	41	23	-
AUGSBURG	506	-	-	1 288	489	-	-	-	-	-
BAYREUTH	-	-	-	-	-	386	-	-	-	-
HOF	-	-	-	-	-	704	1	-	-	-
OBERPFAFFENHOFEN .	-	-	-	-	-	2	1	-	3	-
STRAUBING	-	-	-	-	-	-	-	-	-	-
UEB. BAYERN	9	-	-	5	-	-	-	41	20	-
MECKLENBURG-VORPOMME	-	-	-	-	-	-	3	-	1	902
HERINGSDORF	-	-	-	-	-	-	-	-	1	902
BARTH	-	-	-	-	-	-	3	-	-	-
QUETTIN	-	-	-	-	-	-	-	-	-	-
UEB. MECKLENBURG-VO	-	-	-	-	-	-	-	-	-	-
BRANDENBURG	-	-	-	-	-	-	-	-	-	-
UEB. BRANDENDURG ..	-	-	-	-	-	-	-	-	-	-
SACHSEN-ANHALT	-	-	-	-	-	-	-	-	-	-
MAGDEBURG	-	-	-	-	-	-	-	-	-	-
UEB. SACHSEN-ANHALT	-	-	-	-	-	-	-	-	-	-
THUERINGEN	-	-	-	-	-	-	-	-	-	-
UEB. THUERINGEN ...	-	-	-	-	-	-	-	-	-	-
SACHSEN	-	-	-	-	-	-	-	-	-	-
UEB. SACHSEN	-	-	-	-	-	-	-	-	-	-
DEUTSCHLAND	1 876	-	299	1 837	1 974	3 979	1 412	768	5 126	2 070

JULI 1992

INNERHALE DEUTSCHLANDS
NACH SONSTIGEN DEUTSCHEN FLUGPLAETZEN

HERKUNFTSFLUGPLATZ								NACH STRECKENZIEL- FLUGPLATZ	
B E R L I N (THF)	(SKF)	SAARBRUECKEN (SCN)	MUENSTER/ OSN. (FMO)	LEIPZIG (LEJ)	DRESDEN (DRS)	ERFURT (ERF)	SONSTIGE	INSGESAMT	
1 638	-	-	-	-	-	-	-	5 682	EINSTEIGER
-	-	-	-	-	-	-	-	-	INSGESAMT
813	-	-	-	-	-	-	-	306	HELGOLAND
825	-	-	-	-	-	-	-	2 468	KIEL
-	-	-	-	-	-	-	-	-	LUEBECK
-	-	-	-	-	-	-	-	2 848	WESTERLAND/SYLT
-	-	-	-	-	-	-	-	60	UEB. SCHLESW. - HOLST
-	-	-	-	-	-	-	-	-	BREMEN
-	-	-	-	-	-	-	-	-	BREMERHAVEN
51	3	-	6	20	5	-	8	430	NIEDERSACHSEN
17	-	-	2	-	-	-	2	136	BORKUM
-	3	-	-	12	5	-	-	32	BRAUNSCHWEIG
-	-	-	-	-	-	-	-	1	EMDEN
-	-	-	-	-	-	-	-	-	HARLE
-	-	-	2	-	-	-	-	57	JUIST
-	-	-	-	-	-	-	-	-	NORDDIECH
-	-	-	1	-	-	-	4	99	WANGEROOGE
34	-	-	-	-	-	-	-	64	NORDERNEY
-	-	-	1	8	-	-	-	6	LANGEBOOG
-	-	-	-	-	-	-	2	35	UEB. NIEDERSACHSEN
3 750	-	1	16	1 202	899	184	-	13 170	NORDRHEIN-WESTFALEN
2 570	-	-	1	923	624	155	-	8 130	DORTMUND
1 180	-	1	1	223	242	-	-	4 869	PADERBORN-LIPPST.
-	-	-	-	-	-	-	-	-	SIEGERLAND
-	-	-	1	17	-	-	-	18	MOENCHENGLADBACH
-	-	-	13	39	33	29	-	153	UEB. NORDRH. - WESTF.
9	-	-	-	4	1	-	-	25	HESSEN
9	-	-	-	3	-	-	-	18	KASSEL
-	-	-	-	1	1	-	-	7	UEB. HESSEN
-	-	-	-	-	-	-	-	-	RHEINLAND-PFALZ
-	-	-	-	-	-	-	-	-	KOBLENZ
-	-	-	-	-	-	-	-	20	UEB. RHEINL. - PFALZ
1 164	-	-	-	168	292	79	-	5 153	BADEN-WUERTTEMBERG
-	-	-	-	4	-	36	-	40	FREIBURG
1 155	-	-	-	-	-	-	-	4 588	FRIEDRICHSHAFEN
9	-	-	-	164	285	43	-	501	KARLSRUHE
-	-	-	-	-	7	-	-	24	MANNHEIM
-	-	-	-	-	-	-	-	-	UEB. BADEN-WUERTT.
1 245	4	-	10	412	549	-	-	5 675	BAYERN
1 245	-	-	-	410	527	-	-	4 465	AUGSBURG
-	-	-	6	-	-	-	-	392	BAYREUTH
-	-	-	3	-	-	-	-	708	HOF
-	-	-	-	-	-	-	-	6	OBERPFAFFENHOFEN
-	-	-	-	-	-	-	-	-	STRAUBING
-	4	-	1	2	22	-	-	104	UEB. BAYERN
15	-	-	4	-	-	-	-	925	MECKLENBURG-VORPOMME
-	-	-	-	-	-	-	-	-	HERINGSDORF
-	-	-	4	-	-	-	-	903	BARTH
15	-	-	-	-	-	-	-	7	GUETTIN
-	-	-	-	-	-	-	-	15	UEB. MECKLENBURG-VO
-	-	-	-	-	-	-	-	-	BRANDENBURG
-	-	-	-	-	-	-	-	-	UEB. BRANDENBURG
-	-	-	-	5	-	-	-	5	SACHSEN-ANHALT
-	-	-	-	4	-	-	-	4	MAGDEBURG
-	-	-	-	1	-	-	-	1	UEB. SACHSEN-ANHALT
-	-	-	-	-	-	-	-	-	THUERINGEN
-	-	-	-	-	-	-	-	-	UEB. THUERINGEN
-	-	-	-	3	4	-	-	7	SACHSEN
-	-	-	-	3	4	-	-	7	UEB. SACHSEN
7 872	7	1	36	1 814	1 750	263	8	31 092	DEUTSCHLAND

5 PERSONENVERKEHR
 5. 1 VERFLECHTUNG IM VERKEHR
 5. 1. 4 AUSSTEIGER

VON STRECKENHERKUNFTS- FLUGPLATZ	NACH STRECKEN									
	HAMBURG (HAM)	HANNOVER (HAJ)	BREMEN (BRE)	DUESSELDORF (DUS)	KOELN/BONN (CGN)	FRANKFURT (FRA)	STUTTGART (STR)	NUERNBERG (NUE)	MUENCHEN (MUC)	BERLIN (TXL)
AUSSTEIGER										
INSGESAMT										
SCHLESWIG-HOLSTEIN .	778	-	4	357	808	787	-	-	4	988
HELGOLAND	271	-	3	-	-	-	-	-	-	-
KIEL	-	-	-	-	805	780	-	-	1	-
LUEBECK	-	-	-	-	-	-	-	-	-	-
WESTERLAND/SYLT ..	465	-	1	357	3	7	-	-	3	988
UEB.SCHLESW.-HOLST	42	-	-	-	-	-	-	-	-	-
BREMEN	-	-	-	-	-	-	-	-	-	-
BREMERHAVEN	-	-	-	-	-	-	-	-	-	-
NIEDERSACHSEN	18	-	166	143	7	-	5	-	1	-
BORKUM	-	-	19	91	-	-	-	-	-	-
BRAUNSCHWEIG	1	-	1	-	7	-	2	-	1	-
EMDEN	-	-	-	-	-	-	-	-	-	-
HARLE	-	-	-	-	-	-	-	-	-	-
JUIST	-	-	7	12	-	-	-	-	-	-
NORDDEICH	-	-	-	-	-	-	-	-	-	-
WANGERROOGE	-	-	103	-	-	-	-	-	-	-
NORDERNEY	-	-	20	40	-	-	-	-	-	-
LANGEBOG	-	-	2	-	-	-	-	-	-	-
UEB.NIEDERSACHSEN	17	-	14	-	-	-	3	-	-	-
NORDRHEIN-WESTFALEN	49	-	-	25	73	-	1 333	718	5 137	-
DORTMUND	43	-	-	-	-	-	717	715	3 172	-
PADERBORN-LIPPST.	6	-	-	25	-	-	614	-	1 961	-
SIEGERLAND	-	-	-	-	-	-	-	-	2	-
MOENCHENGLADBACH .	-	-	-	-	-	-	-	-	-	-
UEB.NORDRH.-WESTF.	-	-	-	-	73	-	2	3	2	-
HESSEN	-	-	-	4	-	-	3	-	1	-
KASSEL	-	-	-	-	-	-	2	-	-	-
UEB.HESSEN	-	-	-	4	-	-	1	-	1	-
RHEINLAND-PFALZ	2	-	-	-	-	-	-	-	-	-
KOBLENZ	-	-	-	-	-	-	-	-	-	-
UEB.RHEINL.-PFALZ	2	-	-	-	-	-	-	-	-	-
BADEN-WUERTTEMBERG .	591	-	-	-	601	1 974	226	-	1	-
FREIBURG	-	-	-	-	-	-	-	-	-	-
FRIEDRICHSHAPEN ..	586	-	-	-	601	1 974	213	-	1	-
KARLSRUHE	-	-	-	-	-	-	-	-	-	-
MANNHEIM	-	-	-	-	-	-	1	-	-	-
UEB.BADEN-WUERTT.	5	-	-	-	-	-	12	-	-	-
BAYERN	541	-	-	1 386	459	1 075	2	27	22	-
AUGSBURG	541	-	-	1 381	459	-	-	-	-	-
BAYREUTH	-	-	-	-	-	363	-	-	-	-
HOF	-	-	-	-	-	710	-	-	-	-
OBERPFAFFENHOFEN .	-	-	-	-	-	2	2	-	3	-
STRAUBING	-	-	-	-	-	-	-	-	-	-
UEB.BAYERN	-	-	-	5	-	-	-	27	19	-
MECKLENBURG-VORPOMME	-	-	-	-	-	-	3	-	1	615
HERINGSORF	-	-	-	-	-	-	-	-	1	615
BARTH	-	-	-	-	-	-	3	-	-	-
GUETTIN	-	-	-	-	-	-	-	-	-	-
UEB.MECKLENBURG-VO	-	-	-	-	-	-	-	-	-	-
BRANDENBURG	-	-	10	-	-	-	-	-	-	-
UEB.BRANDENDURG ..	-	-	10	-	-	-	-	-	-	-
SACHSEN-ANHALT	1	-	-	-	-	-	2	-	-	-
MAGDEBURG	-	-	-	-	-	-	-	-	-	-
UEB.SACHSEN-ANHALT	1	-	-	-	-	-	2	-	-	-
THUERINGEN	-	-	-	-	-	-	-	-	-	-
UEB.THUERINGEN ...	-	-	-	-	-	-	-	-	-	-
SACHSEN	-	-	-	-	-	-	-	-	-	-
UEB.SACHSEN	-	-	-	-	-	-	-	-	-	-
DEUTSCHLAND	1 980	-	180	1 915	1 948	3 836	1 574	745	5 167	1 603

JULI 1992

INNERHALB DEUTSCHLANDS
VON SONSTIGEN DEUTSCHEN FLUGPLAETZEN

ZIELFLUGPLATZ								VON STRECKENHERKUNFTS-	
B E R L I N (THF)	(SXF)	SAARBRUECKEN (SCN)	MUENSTER/ OSN. (FMO)	LEIPZIG (LEJ)	DRESDEN (DRS)	ERFURT (ERF)	SONSTIGE	INSGESAMT	FLUGPLATZ
									AUSSTEIGER

									INSGESAMT

1 425	-	-	-	-	-	-	-	5 151	SCHLESWIG-HOLSTEIN
-	-	-	-	-	-	-	-	274	HELGOLAND
709	-	-	-	-	-	-	-	2 295	KIEL
-	-	-	-	-	-	-	-	-	LUEBECK
716	-	-	-	-	-	-	-	2 540	WESTERLAND/SYLT
-	-	-	-	-	-	-	-	42	UEB. SCHLESW. -HOLST
-	-	-	-	-	-	-	-	-	BREMEN
-	-	-	-	-	-	-	-	-	BREMERHAVEN
52	3	-	4	18	3	-	2	422	NIEDERSACHSEN
8	-	-	-	-	-	-	-	118	BORKUM
-	-	-	-	8	2	-	-	22	BRAUNSCHWEIG
-	-	-	-	-	-	-	-	-	EMDEN
-	-	-	2	-	-	-	2	23	HARLE
-	-	-	-	-	-	-	-	-	JUIST
-	-	-	-	-	-	-	-	-	NORDDEICH
-	-	-	-	-	-	-	-	-	WANGEROOGE
44	-	-	-	-	-	-	-	104	NORDERNEY
-	-	-	-	-	-	-	-	2	LANGEOOG
-	3	-	2	10	1	-	-	50	UEB. NIEDERSACHSEN
3 643	3	1	185	1 164	903	161	6	13 401	NORDRHEIN-WESTFALEN
2 407	-	-	1	875	657	134	-	8 721	DORTMUND
1 236	-	1	172	235	205	-	6	4 461	PADERBORN-LIPPST.
-	-	-	-	-	-	-	-	2	SIEGERLAND
-	-	-	1	17	-	-	-	18	MOENCHENGLADBACH
-	3	-	11	37	41	27	-	199	UEB. NORDRH. -WESTF.
9	-	-	-	9	-	-	-	26	HESSEN
9	-	-	-	8	-	-	-	19	KASSEL
-	-	-	-	1	-	-	-	7	UEB. HESSEN
-	-	-	-	-	-	-	-	2	RHEINLAND-PFALZ
-	-	-	-	-	-	-	-	-	KOBLENZ
-	-	-	-	-	-	-	-	2	UEB. RHEINL. -PFALZ
1 282	-	-	-	154	345	97	-	5 271	BADEN-WUERTTEMBERG
-	-	-	-	10	-	54	-	64	FREIBURG
1 272	-	-	-	-	62	-	-	4 709	FRIEDRICHSHAFEN
-	-	-	-	-	-	-	-	-	KARLSRUHE
10	-	-	-	144	276	43	-	474	MANNHEIM
-	-	-	-	-	7	-	-	24	UEB. BADEN-WUERTT.
1 202	4	-	10	444	475	-	-	5 647	BAYERN
1 202	-	-	-	439	457	-	-	4 479	AUGSBURG
-	-	-	6	-	-	-	-	369	BAYREUTH
-	-	-	3	-	-	-	-	713	HOF
-	-	-	-	-	-	-	-	7	OBERPFAFFENHOFEN
-	-	-	-	-	-	-	-	-	STRAUBING
-	4	-	1	5	18	-	-	79	UEB. BAYERN
8	-	-	2	-	-	-	-	629	MECKLENBURG-VORPOMME
-	-	-	-	-	-	-	-	616	HERINGSORF
-	-	-	2	-	-	-	-	5	BARTH
8	-	-	-	-	-	-	-	8	GUETTIN
-	-	-	-	-	-	-	-	-	UEB. MECKLENBURG-VO
3	4	5	-	-	-	-	-	22	BRANDENBURG
3	4	5	-	-	-	-	-	22	UEB. BRANDENBURG
-	-	-	-	5	-	-	-	8	SACHSEN-ANHALT
-	-	-	-	-	-	-	-	-	MAGDEBURG
-	-	-	-	5	-	-	-	8	UEB. SACHSEN-ANHALT
-	-	-	-	-	-	-	-	-	THUERINGEN
-	-	-	-	-	-	-	-	-	UEB. THUERINGEN
-	-	-	-	7	4	-	-	11	SACHSEN
-	-	-	-	7	4	-	-	11	UEB. SACHSEN
7 624	14	6	201	1 801	1 730	258	8	30 590	DEUTSCHLAND

5 PERSONENVERKEHR

5. 2 VERFLECHTUNG IM VERKEHR

5. 2. 1 EINSTEIGER

NACH STRECKENZIELLAND BZW. ----- FLUGPLATZ	VON STRECKEN									
	HAMBURG (HAM)	HANNOVER (HAJ)	BREMEN (BRE)	DUESSELDORF (DUS)	KOELN/BONN (CGN)	FRANKFURT (FRA)	STUTTGART (STR)	NUERNBERG (NUE)	MUENCHEN (MUC)	BERLIN (TXL)
EINSTEIGER										
INSGESAMT										
POLEN	1 493	-	-	1 241	415	8 686	7	99	631	-
DARUNTER: MAW	312	-	-	1 241	113	7 997	7	-	631	-
GDN	1 181	-	-	-	-	-	-	-	-	-
KRK	-	-	-	-	301	689	-	99	-	-
LITAUEN	194	827	-	-	-	2 069	-	-	-	-
DARUNTER: VNO	68	-	-	-	-	1 990	-	-	-	-
*LT	126	827	-	-	-	79	-	-	-	-
LETTLAND	315	-	-	178	-	2 266	-	-	-	-
DARUNTER: RIX	315	-	-	178	-	2 266	-	-	-	-
ESTLAND	-	-	-	-	-	1 183	-	-	-	-
DARUNTER: TPL	-	-	-	-	-	1 183	-	-	-	-
FINNLAND	4 583	-	-	2 335	-	7 960	988	-	3 036	1 788
DARUNTER: HEL	4 583	-	-	2 335	-	7 930	988	-	3 036	1 788
SCHWEDEN	2 745	34	6	2 140	3	8 314	228	4	1 528	-
DARUNTER: STO	2 082	34	-	2 140	-	6 190	228	-	1 525	-
GOT	504	-	-	-	-	2 124	-	-	-	-
NORWEGEN	2 867	87	7	1 754	67	4 351	310	-	917	-
DARUNTER: OSL	2 029	87	-	1 703	67	3 510	310	-	594	-
*NO	-	-	-	-	-	841	-	-	320	-
DAENEMARK	6 405	1 063	34	5 801	57	13 244	2 074	-	4 099	2 580
DARUNTER: CPH	6 072	1 063	34	5 678	57	13 216	2 074	-	4 099	2 580
GR BRITANNIEN	25 264	13 157	3 858	48 718	13 116	81 644	15 385	3 748	42 837	23 510
DARUNTER: LON	22 721	9 813	3 858	32 528	12 619	65 684	13 390	3 747	36 007	22 000
BHX	855	918	-	5 485	483	4 945	1 184	-	1 961	749
MAN	1 348	1 589	-	6 864	-	7 070	678	-	3 559	-
GLA	102	775	-	1 112	8	3 041	-	-	995	-
EDI	37	34	-	1 466	1	275	-	-	35	761
BRS	-	13	-	855	-	-	-	-	271	-
IRLAND	-	60	-	6 248	1 332	9 555	646	-	3 503	340
DARUNTER: DUB	-	60	-	4 976	1 332	8 442	-	-	1 822	-
SMN	-	-	-	1 272	-	1 113	646	-	1 681	340
ISLAND	1 189	-	-	2	1 069	2 843	-	-	840	-
DARUNTER: REK	1 189	-	-	2	1 069	2 843	-	-	840	-
NIEDERLANDE	6 791	2 497	3 362	5 352	19	17 546	4 576	1 711	9 592	4 058
DARUNTER: AMS	6 612	2 497	3 362	5 350	-	17 428	4 576	1 676	9 578	4 058
BELGIEN	2 005	1 153	264	1 602	1	12 053	2 578	597	4 720	52
DARUNTER: BRU	2 005	1 153	260	1 602	1	12 053	2 578	597	4 719	52
LUXEMBURG	239	-	-	-	-	3 235	-	7	764	-
DARUNTER: LUX	239	-	-	-	-	3 235	-	7	764	-
FRANKREICH	8 048	3 058	1 175	15 798	4 871	35 114	7 157	2 105	21 909	9 019
DARUNTER: PAR	7 593	2 772	1 171	10 688	4 634	23 788	6 504	2 074	15 718	7 766
BOD	-	-	-	-	-	1 043	-	29	1 023	-
LYS	-	-	-	1 377	-	2 682	-	-	839	-
TLS	146	-	4	-	-	421	-	1	570	-
MRS	-	-	-	-	-	852	-	-	2 911	285
NCE	292	87	-	1 818	173	4 885	591	-	148	537
CLY	-	-	-	1 319	50	796	50	-	570	107
BIA	-	199	-	181	-	164	-	-	4 414	1 928
*FR	4	-	-	382	14	483	11	-	4 418	1 295
SPANIEN	45 812	40 786	9 461	161 175	26 468	119 873	49 918	12 051	50 082	26 055
DARUNTER: MAD	1 147	-	6	3 933	428	11 373	1 416	-	4 414	1 928
BCN	1 876	660	-	4 375	677	13 917	1 983	2	4 418	1 295
GRO	-	-	-	1 250	-	841	-	-	373	607
VLC	-	-	-	-	-	4 486	-	-	194	-
ALC	485	534	-	5 172	191	2 446	-	-	950	489
LEI	462	588	-	3 208	-	1 196	339	-	864	567
AGP	2 609	928	-	7 164	248	4 542	1 012	-	2 241	771
SVQ	363	319	-	498	49	3 334	201	-	215	139
BIO	-	-	-	-	-	2 577	-	-	-	-
*E1	-	-	-	535	-	1 182	14	-	2	-
PMI	19 180	19 533	6 878	70 988	14 677	35 676	23 124	5 945	12 754	10 299
IBZ	4 231	3 518	899	16 095	2 426	8 444	3 627	1 230	5 599	2 255
MAH	1 096	1 414	-	3 640	454	2 502	2 679	520	1 684	1 215
LPA	5 308	4 728	1 005	15 577	2 108	9 401	4 824	1 971	5 213	1 610
TCI	2 697	2 543	227	7 401	1 602	5 830	3 911	782	3 644	1 599
FUE	3 132	3 495	221	11 295	2 135	6 740	3 078	990	3 305	1 679
ACE	2 586	2 526	225	8 554	1 473	4 538	2 976	611	3 318	1 319
*E3	640	-	-	1 490	-	848	554	-	894	283
PORTUGAL	5 448	3 462	713	17 649	1 281	23 268	6 243	1 325	9 527	2 998
DARUNTER: LIS	1 004	-	-	2 572	212	7 683	480	-	2 378	522
OPO	-	-	-	1 360	68	4 741	203	-	-	-
FAO	3 914	3 462	713	12 359	1 001	9 760	5 004	1 325	6 017	2 476
FNC	530	-	-	1 358	-	1 084	556	-	1 132	-
MALTA	1 221	-	-	3 076	293	4 912	2 579	552	2 362	-
DARUNTER: MLA	1 221	-	-	3 076	293	4 912	2 579	552	2 362	-
SCHWEIZ	5 859	1 975	885	11 568	3 284	22 101	4 613	1 929	12 798	4 764
DARUNTER: ZRH	4 789	1 943	883	8 393	3 086	13 585	3 768	1 929	7 965	4 764
GVA	569	-	-	1 707	191	7 226	837	-	2 458	-
BSL	501	32	-	1 460	1	1 289	-	-	1 587	-
OESTERREICH	2 041	666	1	8 600	1 266	30 953	2 995	597	7 768	1 891
DARUNTER: VIE	2 041	666	1	6 769	1 249	18 136	2 671	597	6 559	1 871
INN	-	-	-	-	-	1 898	2	-	-	-
LNZ	-	-	-	1 047	16	2 656	162	-	-	20
SZG	-	-	-	784	-	3 006	-	-	-	-
GRZ	-	-	-	-	-	3 615	160	-	1 209	-
KLU	-	-	-	-	1	1 642	-	-	-	-
ITALIEN	3 847	978	4	16 121	2 399	56 489	8 221	920	23 434	4 258
DARUNTER: ROM	-	-	-	2 464	719	12 993	1 094	14	4 748	1 945
MIL	2 194	169	-	6 523	1 245	15 068	3 904	773	4 461	1 602
VCE	-	-	-	1 040	127	5 831	454	-	1 073	-
TRS	-	-	-	-	-	-	-	-	1 200	-
VRN	61	234	-	-	-	965	21	-	-	-
TRN	-	-	-	-	-	3 929	597	-	989	-
GOA	-	-	-	-	-	1 250	-	-	514	-
FLR	-	-	-	-	-	219	24	-	1 980	-

JULI 1992

MIT GEBIETEN AUSSERHALB DEUTSCHLANDS

HERKUNFTSFLUGPLATZ								NACH STRECKENZIELLAND		
B E R L I N (THF)	(SXF)	SAARBRUECKEN (SCN)	MUENSTER/ OSN.(FMO)	LEIPZIG (LEJ)	DRESDEN (DRS)	ERFURT (ERF)	SONSTIGE	INSGESAMT	BZW.	FLUGPLATZ
40	1 432	-	-	6	-	-	-	14 050	EINSTEIGER	
40	1 432	-	-	6	-	-	-	11 773	INSGESAMT	
-	-	-	-	-	-	-	-	1 187	POLEN	
101	618	-	-	-	-	-	-	1 089	DARUNTER:WAW	
101	618	-	-	-	-	-	-	3 809	GDN	
144	-	-	-	-	-	-	-	2 777	KRK	
144	-	-	-	-	-	-	-	1 032	LITAUEN	
-	-	-	-	-	-	-	-	2 903	DARUNTER:VNO	
-	-	-	-	-	-	-	-	1 183	*LT	
-	-	-	-	-	-	-	-	2 903	LETTLAND	
-	-	-	-	-	-	-	-	1 183	DARUNTER:RIX	
-	-	-	-	-	-	-	-	20 690	ESTLAND	
-	-	-	-	-	-	-	-	20 660	DARUNTER:TTL	
657	-	-	-	-	-	-	-	15 659	FINNLAND	
657	-	-	-	-	-	-	-	12 856	DARUNTER:HEL	
819	-	-	-	-	-	-	-	2 628	SCHWEDEN	
819	-	-	-	-	-	-	-	11 179	DARUNTER:STO	
869	-	38	-	4	-	-	-	9 119	GOT	
744	-	-	-	-	-	-	-	1 161	NORWEGEN	
-	-	-	687	990	-	-	-	36 268	DARUNTER:OSL	
-	-	-	687	990	-	-	-	35 617	*NO	
-	-	-	-	-	-	-	-	272 914	DAENEMARK	
-	-	-	-	-	-	-	-	224 044	DARUNTER:CPH	
-	-	-	-	-	-	-	-	16 580	GR BRITANNIEN	
-	-	-	-	-	-	-	-	21 108	DARUNTER:LON	
-	-	-	-	-	-	-	-	6 033	BHX	
-	-	-	-	-	-	-	-	2 609	MAN	
-	-	-	-	-	-	-	-	1 139	GLA	
-	-	-	-	-	-	-	-	21 684	EDI	
-	-	-	-	-	-	-	-	16 632	IRLAND	
-	-	-	-	-	-	-	-	5 052	DARUNTER:DUB	
-	-	-	-	-	-	-	-	5 943	SNN	
810	47	34	-	3	-	-	-	5 943	ISLAND	
810	47	-	-	-	-	-	-	56 398	DARUNTER:REK	
1 967	-	-	3	-	-	-	-	55 994	NIEDERLANDE	
1 967	-	-	2	-	-	-	-	26 995	DARUNTER:AMS	
478	-	12	-	4	-	-	-	26 989	BELGIEN	
478	-	12	-	4	-	-	-	4 739	DARUNTER:BRU	
317	43	40	511	132	76	-	-	4 739	LUKEMBURG	
317	13	2	206	122	76	-	-	109 373	DARUNTER:LUX	
-	-	-	-	-	-	-	-	83 444	FRANKREICH	
-	-	-	4	6	-	-	-	1 045	DARUNTER:PAR	
-	-	-	-	-	-	-	-	5 121	BOD	
-	-	-	-	-	-	-	-	1 410	LYS	
-	-	-	-	-	-	-	-	1 423	TLS	
-	-	38	277	-	-	-	-	11 357	MRS	
-	-	-	-	-	-	-	-	2 363	NCE	
-	-	-	-	-	-	-	-	1 349	CLY	
-	30	-	22	4	-	-	-	1 627	BIA	
-	11 918	7 588	6 758	6 626	4 076	723	-	579 370	*FR	
-	-	-	-	-	-	-	-	24 645	SPANIEN	
-	-	-	-	149	-	-	-	29 203	DARUNTER:MAD	
-	-	-	-	-	-	-	-	3 220	BCN	
-	-	-	-	-	-	-	-	4 680	GRO	
-	-	-	-	-	-	-	-	10 267	VLC	
-	-	-	-	-	-	-	-	7 224	ALC	
-	349	-	-	-	-	-	-	19 864	LEI	
-	-	-	-	-	-	-	-	5 118	AGP	
-	-	-	-	-	-	-	-	2 577	SVQ	
-	-	-	2	-	-	-	-	1 735	BIO	
-	6 498	4 643	5 611	4 783	3 102	723	-	244 414	*E1	
-	705	848	358	909	471	-	-	51 615	PHI	
-	330	119	-	201	-	-	-	15 854	IBZ	
-	1 234	757	619	584	503	-	-	55 442	MAH	
-	1 423	577	168	-	-	-	-	32 404	LPA	
-	643	644	-	-	-	-	-	37 357	TCI	
-	607	-	-	-	-	-	-	28 733	FUE	
-	129	-	-	-	-	-	-	4 838	ACE	
-	2 135	408	-	363	-	-	-	74 820	*E3	
-	452	-	-	-	-	-	-	15 303	PORTUGAL	
-	-	-	-	-	-	-	-	6 372	DARUNTER:LIS	
-	1 434	408	-	363	-	-	-	48 236	OPO	
-	249	-	-	-	-	-	-	4 909	FAO	
-	1 599	-	-	-	-	-	-	16 594	FNC	
-	1 599	-	-	-	-	-	-	16 594	MALTA	
2 431	-	-	667	627	702	-	-	74 203	DARUNTER:MLA	
456	-	-	662	598	702	-	-	53 523	SCHWEIZ	
463	-	-	-	-	-	-	-	13 451	DARUNTER:ZRH	
1 512	-	-	-	29	-	-	-	6 411	GVA	
564	1 436	49	-	-	4	-	-	58 831	BSL	
564	979	49	-	-	-	-	-	42 152	OESTERREICH	
-	-	-	-	-	-	-	-	1 900	DARUNTER:VIE	
-	-	-	-	-	-	-	-	3 901	INN	
-	250	-	-	-	4	-	-	4 044	LNZ	
-	207	-	-	-	-	-	-	4 984	SZG	
-	205	-	81	-	-	-	-	1 850	GRZ	
-	-	-	-	-	-	-	-	116 957	KLU	
-	-	-	-	-	-	-	-	23 977	ITALIEN	
-	-	-	-	-	-	-	-	35 939	DARUNTER:ROM	
-	205	-	-	-	-	-	-	8 730	NIL	
-	-	-	-	-	-	-	-	1 200	VCE	
-	-	-	-	-	-	-	-	1 281	TRS	
-	-	-	-	-	-	-	-	5 515	VRN	
-	-	-	-	-	-	-	-	1 764	TRN	
-	-	-	-	-	-	-	-	2 223	GOA	
-	-	-	-	-	-	-	-	-	FLR	

5 PERSONENVERKEHR

5. 2 VERFLECHTUNG IM VERKEHR

5. 2. 1 EINSTEIGER

NACH STRECKENZIELLAND		VON STRECKEN									
BZW. ----- FLUGPLATZ	HAMBURG (HAM)	HANNOVER (HAJ)	BREMEN (BRE)	DUESSELDORF (DUS)	KOELN/BONN (CGN)	FRANKFURT (FRA)	STUTTGART (STR)	NUERNBERG (NUE)	MUENCHEN (MUC)	BERLIN (TXL)	
EINSTEIGER											

INSGESAMT											
BLQ	-	-	-	-	-	2 615	-	1	1 167	-	
PSA	-	-	-	-	-	2 651	-	-	416	-	
NAP	871	575	-	2 654	299	3 289	862	128	1 560	711	
BRI	-	-	-	-	-	1 007	-	-	575	-	
CAG	-	-	-	-	-	742	-	-	768	-	
OLB	-	-	-	-	1	1 560	-	-	742	-	
PMO	-	-	-	-	-	-	442	-	1 032	-	
CTA	721	-	-	2 448	-	3 861	823	-	1 144	-	
GRIECHENLAND	20 724	13 358	1 180	75 878	6 941	67 081	28 726	8 597	63 334	19 669	
DARUNTER:ATH	1 974	764	-	8 130	-	20 739	3 106	551	10 470	2 997	
SKG	3 095	1 252	-	13 581	423	14 481	6 900	1 352	10 422	3 029	
CFU	1 784	1 514	-	5 947	504	3 637	1 486	1 261	5 853	1 729	
JSI	-	200	-	511	-	311	370	-	1 294	424	
ZTH	-	-	-	2 128	-	420	-	-	553	-	
JMK	-	-	-	926	-	433	-	-	1 317	60	
SMI	1 280	484	-	2 847	-	762	780	342	2 579	510	
JTR	-	212	-	909	-	472	-	-	2 671	-	
KGS	2 128	1 612	-	5 287	725	2 617	2 019	772	4 796	1 424	
RHO	3 355	2 299	-	12 594	1 371	6 611	3 510	1 446	6 963	1 661	
CHQ	525	103	-	1 534	306	1 405	1 513	-	923	1 487	
HER	6 583	4 726	1 180	16 262	3 612	12 967	8 342	2 697	10 781	5 217	
KVA	-	-	-	1 871	-	262	-	-	1 116	329	
MJT	-	-	-	1 412	-	268	-	-	1 088	120	
*GR	-	192	-	1 939	-	1 696	700	176	2 508	682	
TUERKEI	22 257	31 061	2 534	106 532	28 763	83 763	52 671	14 841	53 523	16 191	
DARUNTER:ANK	1 797	4 476	-	17 741	3 827	13 911	8 255	1 119	4 077	1 504	
IST	6 871	10 133	574	37 579	16 049	27 022	19 622	6 265	21 433	4 250	
IZM	3 903	5 103	-	16 694	2 596	11 664	6 898	1 224	8 820	3 124	
DLM	2 502	1 921	-	7 924	1 538	6 491	4 014	1 342	5 064	2 180	
AYT	7 148	8 182	1 960	23 984	4 155	21 804	12 808	4 869	14 000	5 133	
*TR	36	1 246	-	2 610	598	2 871	1 074	22	129	-	
ZYPERN	874	-	-	1 946	-	2 176	758	-	2 349	82	
DARUNTER:LCA	874	-	-	1 911	-	2 081	738	-	1 231	-	
*CY	-	-	-	-	-	-	-	-	1 114	-	
SLOWENIEN	8	-	-	-	-	2 987	-	-	445	-	
DARUNTER:LJU	8	-	-	-	-	2 987	-	-	445	-	
KROATIEN	-	-	-	1 143	-	3 518	547	-	232	-	
DARUNTER:ZAG	-	-	-	722	-	3 154	440	-	232	-	
SPU	-	-	-	421	-	364	107	-	-	-	
MAZEDONIEN	1 681	-	-	3 579	365	1 211	2 094	-	569	-	
DARUNTER:SKP	1 681	-	-	3 579	365	1 211	2 094	-	569	-	
UNGARN	770	-	-	1 815	488	8 995	888	85	3 673	-	
DARUNTER:BUD	770	-	-	1 815	488	8 995	888	85	3 673	-	
TSSCHECHOSLOW	484	-	-	757	565	9 431	211	269	545	-	
DARUNTER:PRG	484	-	-	757	565	9 395	199	269	505	-	
RUMAENIEN	-	364	-	636	154	4 432	-	-	1 580	-	
DARUNTER:BUH	-	-	-	-	-	3 035	-	-	862	-	
CND	-	364	-	636	-	1 048	-	-	718	-	
BULGARIEN	1 690	3 649	-	4 580	1 667	5 894	2 078	2 091	2 929	-	
DARUNTER:SOB	-	-	-	-	-	2 929	-	-	1 638	-	
VAR	794	1 734	-	1 981	989	1 484	1 365	1 259	765	-	
BOJ	896	1 915	-	2 599	678	1 481	713	832	526	-	
GUS-RUSSISCHE-POEDER	3 764	870	11	3 414	516	17 919	819	-	2 194	2 618	
DARUNTER:MOU	1 719	48	-	2 937	516	14 640	551	-	2 083	2 618	
LED	1 299	-	11	477	-	3 028	150	-	111	-	
*RU	746	822	-	-	-	251	118	-	-	-	
GUS-WEISSRUSSLAND	61	-	-	-	-	1 425	-	-	-	-	
DARUNTER:MSQ	61	-	-	-	-	1 425	-	-	-	-	
GUS-MOLDAVIEN	-	-	-	-	-	53	-	-	-	-	
GUS-UKRAINE	-	-	-	-	-	2 864	-	-	945	-	
DARUNTER:IEV	-	-	-	-	-	2 864	-	-	945	-	
GUS-GEORGIEN	-	-	-	-	-	423	-	-	-	-	
GUS-KASACHSTAN	-	85	-	-	-	-	-	-	-	-	
E U R O P A	178 679	119 190	23 495	509 638	95 400	679 831	197 310	51 528	332 665	119 873	
DARUNTER: EG-LAENDER	124 583	79 572	20 051	354 342	56 485	439 102	125 524	31 061	233 801	92 539	
AEGYPTEN	-	-	-	3 202	-	9 230	154	-	7 921	-	
DARUNTER:CAI	-	-	-	710	-	6 747	95	-	3 145	-	
LXR	-	-	-	2 110	-	14	-	-	2 093	-	
HRG	-	-	-	382	-	1 467	59	-	2 683	-	
LIBYEN	-	-	-	-	-	-	-	-	-	-	
TUNESIEN	4 864	4 958	1 033	15 153	1 467	17 499	7 181	3 113	9 381	3 829	
DARUNTER:TUN	1 011	671	-	2 531	-	5 469	1 297	-	1 963	-	
DJE	1 059	603	-	3 295	166	3 532	1 851	587	2 088	1 602	
MIR	2 794	3 684	1 033	9 327	1 301	8 498	4 033	2 526	5 330	2 227	
ALGERIEN	-	-	-	-	-	1 272	-	-	-	-	
DARUNTER:ALG	-	-	-	-	-	1 272	-	-	-	-	
MAROKKO	872	518	-	3 802	-	4 189	756	-	2 561	435	
DARUNTER:CAS	-	-	-	460	-	1 895	-	-	106	-	
TNG	-	-	-	271	-	455	-	-	450	-	
AGA	872	518	-	1 927	-	1 401	718	-	2 005	435	
ODU	-	-	-	891	-	438	-	-	-	-	
SENEGAL	-	-	-	-	-	866	-	-	-	-	
GAMBIA	-	-	-	-	-	161	-	-	334	-	
GHANA	-	-	-	723	-	-	-	-	-	-	
NIGERIA	-	-	-	-	-	2 228	-	-	-	-	
DARUNTER:LOS	-	-	-	-	-	2 228	-	-	-	-	
KAMERUN	-	-	-	-	-	223	-	-	-	-	
SUDAN	-	-	-	-	-	1 013	-	-	-	-	
DARUNTER:KRT	-	-	-	-	-	1 013	-	-	-	-	
AEETHIOPIEN	-	-	-	-	-	2 985	-	-	-	-	
DARUNTER:ADD	-	-	-	-	-	2 333	-	-	-	-	
KENIA	313	-	-	1 725	-	4 785	-	-	2 736	-	

JULI 1992
 MIT GEBIETEN AUSSERHALB DEUTSCHLANDS

HERKUNFTSFLUGPLATZ								NACH STRECKENZIELLAND		
B E R L I N (THF)	(SKF)	SAARBRUECKEN (SCN)	MUENSTER/ OSN. (FMO)	LEIPZIG (LEJ)	DRESDEN (DRS)	ERFURT (ERF)	SONSTIGE	INSGESAMT	BZW.	FLUGPLATZ
-	-	-	-	-	-	-	-	3 783		EINSTEIGER
-	-	-	-	-	-	-	-	3 067		BLQ
-	-	-	-	-	-	-	-	10 949		PSA
-	-	-	-	-	-	-	-	1 582		NAP
-	-	-	-	-	-	-	-	1 510		BRI
-	-	-	81	-	-	-	-	2 384		CAG
-	-	-	-	-	-	-	-	1 474		OLB
-	-	-	-	-	-	-	-	8 997		PMO
-	-	-	-	-	-	-	-	321 538		CTA
7 235	1 367	1 073	4 136	1 255	890	94	321 538	51 042		GRIECHENLAND
964	-	-	1 347	-	-	-	51 042	55 283		DARUNTER:ATH
-	-	-	-	-	597	57	55 283	23 835		SKG
-	-	-	-	120	-	-	23 835	3 110		CFU
-	-	-	-	-	-	-	3 110	3 101		JSI
-	-	-	-	-	-	-	3 101	2 736		ZTH
-	-	-	-	-	-	-	2 736	10 268		JMK
684	-	-	-	-	-	-	10 268	4 264		SMI
-	-	-	-	-	-	-	4 264	22 072		JTR
692	-	-	-	-	-	-	22 072	42 164		KGS
910	-	-	-	990	-	454	42 164	7 796		RHO
-	-	-	-	-	-	-	7 796	81 508		CBQ
3 985	1 367	1 073	1 679	658	379	-	81 508	3 578		HER
-	-	-	-	-	-	-	3 578	2 888		KVA
-	-	-	-	-	-	-	2 888	7 893		MJT
-	-	-	-	-	-	-	7 893	435 105		*GR
16 813	1 964	2 169	1 519	-	-	504	435 105	58 123		TUERKEI
1 416	-	-	-	-	-	-	58 123	155 596		DARUNTER:ANK
5 416	-	382	-	-	-	-	155 596	62 596		IST
2 570	-	-	-	-	-	-	62 596	35 823		IZM
2 152	462	233	-	-	-	-	35 823	113 458		DLM
4 578	1 502	1 312	1 519	-	-	504	113 458	9 509		AYT
681	-	242	-	-	-	-	9 509	9 458		*TR
1 260	-	13	-	-	-	-	9 458	8 095		ZYPERN
1 260	-	-	-	-	-	-	8 095	1 114		DARUNTER:LCA
-	-	-	-	-	-	-	1 114	3 440		*CY
-	-	-	-	-	-	-	3 440	3 440		SLOWENIEN
231	-	-	-	-	-	-	3 440	5 671		DARUNTER:LJU
89	-	-	-	-	-	-	5 671	4 637		KROATIEN
142	-	-	-	-	-	-	4 637	1 034		DARUNTER:ZAG
602	-	-	-	-	-	-	1 034	10 101		SPU
602	-	-	-	-	-	-	10 101	10 101		MAZEDONIEN
3 729	-	-	156	251	-	-	10 101	20 850		DARUNTER:SKP
3 729	-	-	156	251	-	-	20 850	20 850		UNGARN
550	644	4	-	-	-	-	20 850	13 460		DARUNTER:BUD
550	644	-	-	-	-	-	13 460	13 368		TSCHECHOSLOW
1 524	-	-	458	-	-	-	13 368	9 148		DARUNTER:PRG
862	-	-	-	-	-	-	9 148	4 759		RUMAENIEN
662	-	-	-	458	-	-	4 759	3 886		DARUNTER:BUH
15 301	-	-	10 687	5 552	527	-	3 886	56 645		BULGARIEN
2 369	-	-	-	-	-	-	56 645	6 936		CMD
6 519	-	-	5 379	3 497	527	-	6 936	26 293		DARUNTER:SOF
6 413	-	-	5 308	2 055	-	-	26 293	23 416		VAR
5 386	-	-	419	182	-	-	23 416	38 112		BOJ
3 890	-	-	419	70	-	-	38 112	29 491		GUS-RUSSISCHE-FOEDER
1 350	-	-	-	112	-	-	29 491	6 538		DARUNTER:MW
146	-	-	-	-	-	-	6 538	2 083		LED
46	1 211	-	-	-	315	-	2 083	3 058		*RU
46	1 211	-	-	-	315	-	3 058	3 058		GUS-WEISSRUSSLAND
-	-	-	-	-	-	-	3 058	53		DARUNTER:MQ
-	-	-	-	-	-	-	53	4 895		GUS-MOLDAVIEN
-	1 086	-	-	-	-	-	4 895	4 895		GUS-UKRAINE
-	1 086	-	-	-	-	-	4 895	4 895		DARUNTER:IEV
-	-	-	-	-	-	-	4 895	423		GUS-GEORGIEN
-	-	-	-	-	-	-	423	85		GUS-KASACHSTAN
9 793	74 455	11 500	11 966	26 130	12 413	2 140	2 456 604	94		E U R O P A
4 441	21 583	9 487	9 113	12 258	5 407	1 613	1 621 056			DARUNTER: EG-LAENDER
-	1 064	-	-	-	-	-	21 571			AEGYPTEN
-	1 064	-	-	-	-	-	11 761			DARUNTER:CAI
-	-	-	-	-	-	-	4 217			LXR
-	-	-	-	-	-	-	4 591			HRG
-	-	-	109	-	-	-	109			LIBYEN
11 693	1 058	900	6 778	3 464	1 665	-	94 036			TUNESIEN
2 525	-	-	641	-	-	-	16 108			DARUNTER:TUN
998	-	-	414	222	-	-	16 417			DJE
8 170	1 058	900	5 723	3 242	1 665	-	61 511			MIR
153	-	-	-	-	-	-	1 425			ALGERIEN
153	-	-	-	-	-	-	1 425			DARUNTER:ALG
540	-	-	-	-	-	-	13 673			MAROKKO
-	-	-	-	-	-	-	2 461			DARUNTER:CAS
-	-	-	-	-	-	-	1 176			TNG
-	540	-	-	-	-	-	8 416			AGA
-	-	-	-	-	-	-	1 329			OUD
-	-	-	-	-	-	-	866			SENEGAL
-	-	-	-	-	-	-	495			GAMBIA
-	-	-	-	-	-	-	723			GHANA
-	-	-	-	-	-	-	2 228			NIGERIA
-	-	-	-	-	-	-	2 228			DARUNTER:LOS
-	-	-	-	-	-	-	223			KAMERUN
-	-	-	-	-	-	-	1 013			SUDAN
-	-	-	-	-	-	-	1 013			DARUNTER:KRT
-	-	-	-	-	-	-	2 985			AETHIOPIEN
-	-	-	-	-	-	-	2 333			DARUNTER:ADD
-	634	-	-	-	-	-	10 193			KENIA

5 PERSONENVERKEHR
 5. 2 VERFLECHTUNG IM VERKEHR
 5. 2. 1 EINSTEIGER

NACH STRECKENZIELLAND		VON STRECKEN								
BZW. ----- FLUGPLATZ	HAMBURG (HAM)	HANNOVER (HAJ)	BREMEN (BRE)	DUESSELDORF (DUS)	KOELN/BONN (CGN)	FRANKFURT (FRA)	STUTTGART (STR)	NUERNBERG (NUE)	MUENCHEN (MUC)	BERLIN (TXL)
EINSTEIGER										
INSGESAMT										
DARUNTER: NBO	-	-	-	-	-	1 678	-	-	-	-
MBA	313	-	-	1 725	-	3 107	-	-	2 736	-
TANSANIA	-	-	-	-	-	543	-	-	-	-
SIMBABWE	-	-	-	-	-	1 480	-	-	-	-
DARUNTER: HRE	-	-	-	-	-	1 480	-	-	-	-
NAMIBIA	-	-	-	-	-	1 984	-	-	-	-
DARUNTER: WDH	-	-	-	-	-	1 984	-	-	-	-
SESCHELLEN	-	-	-	-	-	998	-	-	-	-
MAURITIUS	-	-	-	-	-	1 121	-	-	699	-
DARUNTER: MRU	-	-	-	-	-	1 121	-	-	699	-
SUEDAFRIKA	-	-	-	-	-	8 718	-	-	-	-
DARUNTER: JNB	-	-	-	-	-	8 306	-	-	-	-
A F R I K A	6 049	5 476	1 033	24 605	1 467	59 295	8 091	3 113	23 632	4 264
KANADA	-	-	-	1 855	-	41 562	-	-	3 086	-
DARUNTER: YMQ	-	-	-	200	-	3 498	-	-	121	-
YTO	-	-	-	1 484	-	18 617	-	-	2 965	-
YEA	-	-	-	-	-	1 497	-	-	-	-
YVR	-	-	-	171	-	13 037	-	-	-	-
YXC	-	-	-	-	-	4 160	-	-	-	-
USA	9 379	646	-	16 571	2 190	252 739	6 650	-	27 666	11 910
DARUNTER: NYC	5 062	-	-	4 801	-	61 280	2 750	-	13 529	6 485
CHI	-	-	-	4 052	-	21 171	-	-	4 905	3 026
BOS	-	-	-	-	-	14 710	-	-	-	-
PHL	-	-	-	-	-	2 554	-	-	-	-
BWI	-	-	-	-	-	1 033	-	-	-	-
WAS	-	-	-	-	-	22 679	-	-	-	-
DET	-	-	-	-	-	10 296	-	-	-	-
PIT	-	-	-	-	-	5 020	-	-	-	-
CVG	-	-	-	-	-	6 159	-	-	-	-
ATL	2 927	-	-	64	-	17 797	3 377	-	5 917	2 399
CLT	-	-	-	-	-	7 664	-	-	-	-
MIA	1 390	285	-	3 925	1 333	13 374	-	-	2 219	-
SJU	-	-	-	-	-	1 540	-	-	-	-
ORL	-	-	-	1 276	-	6 098	-	-	-	-
*U2	-	361	-	-	857	2 416	477	-	-	-
DAL	-	-	-	-	-	16 106	-	-	-	-
HOU	-	-	-	-	-	3 039	-	-	-	-
SFO	-	-	-	-	-	13 762	-	-	-	-
LAX	-	-	-	2 453	-	22 179	46	-	1 096	-
MEXIKO	-	-	-	936	463	6 323	-	-	-	-
DARUNTER: MEX	-	-	-	-	94	5 180	-	-	-	-
*MX	-	-	-	539	369	1 143	-	-	-	-
COSTA RICA	-	-	-	587	-	-	-	-	-	-
PANAMA	-	-	-	-	-	-	-	-	-	-
KUBA	-	-	-	1 730	222	1 135	-	-	-	-
DARUNTER: HAV	-	-	-	1 033	222	330	-	-	-	-
*CU	-	-	-	697	-	290	-	-	-	-
JAMAICA	-	-	-	1 096	-	652	-	-	-	-
DARUNTER: MBJ	-	-	-	1 096	-	652	-	-	-	-
DOMINIK. REP.	616	-	-	2 887	728	5 040	-	-	1 199	-
DARUNTER: SDQ	-	-	-	611	-	750	-	-	-	-
POP	144	-	-	1 536	728	2 131	-	-	709	-
*DO	472	-	-	740	-	2 159	-	-	490	-
ANTIGUA-BARB.	-	-	-	-	-	610	-	-	-	-
BARBADOS	-	-	-	-	421	907	-	-	152	-
DARUNTER: BGI	-	-	-	-	421	907	-	-	152	-
TRINID. U. TOB.	-	-	-	-	-	300	-	-	-	-
NIED. ANTILLEN	46	-	-	-	-	94	-	-	-	-
ST. LUCIA	-	-	-	-	-	488	-	-	-	-
SONST. WESTIN.	-	-	-	-	270	265	-	-	-	-
KOLUMBIEN	-	-	-	514	-	2 727	-	-	-	-
DARUNTER: BOG	-	-	-	-	-	2 727	-	-	-	-
VENEZUELA	-	-	-	1 335	-	2 857	-	-	40	-
DARUNTER: CCS	-	-	-	-	-	2 517	-	-	-	-
*VE	-	-	-	1 335	-	340	-	-	40	-
BRASILIEN	-	-	-	-	-	8 149	-	-	1 034	-
DARUNTER: RIO	-	-	-	-	-	2 893	-	-	-	-
SAO	-	-	-	-	-	5 040	-	-	-	-
ECUADOR	-	-	-	-	-	567	-	-	-	-
PERU	-	-	-	-	-	157	-	-	-	-
BOLIVIEN	-	-	-	-	-	256	-	-	-	-
PARAGUAY	-	-	-	-	-	588	-	-	-	-
URUGUAY	-	-	-	-	-	177	-	-	-	-
ARGENTINIEN	-	-	-	-	-	3 095	-	-	-	-
DARUNTER: BUE	-	-	-	-	-	3 095	-	-	-	-
CHILE	-	-	-	-	-	1 169	-	-	-	-
DARUNTER: SCL	-	-	-	-	-	1 169	-	-	-	-
A M E R I K A	10 041	646	-	27 511	4 294	329 857	6 650	-	33 177	11 910
LIBANON	-	-	-	-	-	1 806	-	-	-	-
DARUNTER: BEY	-	-	-	-	-	1 806	-	-	-	-
ISRAEL	464	-	-	-	1 472	10 602	723	-	4 416	-
DARUNTER: TLV	464	-	-	-	1 472	10 602	723	-	4 416	-
JORDANIEN	-	-	-	-	-	2 657	-	-	-	-
DARUNTER: AMM	-	-	-	-	-	2 657	-	-	-	-
SYRIEN	-	-	-	-	-	3 340	-	-	544	-
DARUNTER: DAM	-	-	-	-	-	3 018	-	-	544	-
IRAN	457	-	-	-	-	8 066	-	-	-	-
DARUNTER: THR	457	-	-	-	-	8 066	-	-	-	-
KUWEIT	-	-	-	-	-	1 821	-	-	-	-

JULI 1992
 MIT GEBIETEN AUSSERHALB DEUTSCHLANDS

HERKUNFTSFLUGPLATZ								NACH STRECKENZIELLAND	
B E R L I N (THF)	SAARBRUECKEN (SXF)	MUENSTER/ OSN. (FMO)	LEIPZIG (LEJ)	DRESDEN (DRS)	ERFURT (ERF)	SONSTIGE	INSGESAMT	BZW.	FLUGPLATZ
-	-	-	-	-	-	-	1 678	EINSTEIGER	
-	634	-	-	-	-	-	8 515	INSGESAMT	
-	-	-	-	-	-	-	543	DARUNTER: NBO	
-	-	-	-	-	-	-	1 480	MBA	
-	-	-	-	-	-	-	1 480	TANSANIA	
-	-	-	-	-	-	-	1 984	SIMBABWE	
-	-	-	-	-	-	-	1 984	DARUNTER: HRE	
-	-	-	-	-	-	-	998	NAMIBIA	
-	-	-	-	-	-	-	1 820	DARUNTER: WDH	
-	-	-	-	-	-	-	1 820	SESCHELLEN	
-	-	-	-	-	-	-	8 718	MAURITIUS	
-	-	-	-	-	-	-	8 306	DARUNTER: MRU	
-	-	-	-	-	-	-		SUEDAFRIKA	
-	-	-	-	-	-	-		DARUNTER: JNB	
-	14 084	1 058	1 009	6 778	3 464	1 665	165 083	A F R I K A	
-	183	-	-	-	-	-	46 686	KANADA	
-	183	-	-	-	-	-	3 819	DARUNTER: YMQ	
-	-	-	-	-	-	-	23 249	YTO	
-	-	-	-	-	-	-	1 497	YEA	
-	-	-	-	-	-	-	13 208	YVR	
-	-	-	-	-	-	-	4 160	YYC	
-	-	-	-	-	-	-	327 751	USA	
-	-	-	-	-	-	-	93 907	DARUNTER: NYC	
-	-	-	-	-	-	-	33 154	CHI	
-	-	-	-	-	-	-	14 710	BOS	
-	-	-	-	-	-	-	2 554	PHL	
-	-	-	-	-	-	-	1 033	BWI	
-	-	-	-	-	-	-	22 679	WAS	
-	-	-	-	-	-	-	10 296	DET	
-	-	-	-	-	-	-	5 020	PIT	
-	-	-	-	-	-	-	6 159	CVG	
-	-	-	-	-	-	-	32 481	ATL	
-	-	-	-	-	-	-	7 664	CLT	
-	-	-	-	-	-	-	22 526	MIA	
-	-	-	-	-	-	-	1 540	SJU	
-	-	-	-	-	-	-	7 374	ORL	
-	-	-	-	-	-	-	4 111	*U2	
-	-	-	-	-	-	-	16 106	DAL	
-	-	-	-	-	-	-	3 039	HOU	
-	-	-	-	-	-	-	13 762	SFO	
-	-	-	-	-	-	-	25 774	LAX	
-	-	-	-	-	-	-	7 722	MEXIKO	
-	-	-	-	-	-	-	5 274	DARUNTER: MEX	
-	-	-	-	-	-	-	2 051	*MX	
-	-	-	-	-	-	-	587	COSTA RICA	
-	1	-	-	-	-	-	1	PANAMA	
-	602	-	-	-	-	-	3 689	KUBA	
-	577	-	-	-	-	-	2 162	DARUNTER: HAV	
-	25	-	-	-	-	-	1 012	*CU	
-	-	-	-	-	-	-	1 748	JAMAICA	
-	-	-	-	-	-	-	1 748	DARUNTER: MBJ	
-	-	-	-	-	-	-	10 470	DOMINIK. REP.	
-	-	-	-	-	-	-	1 361	DARUNTER: SDQ	
-	-	-	-	-	-	-	5 248	POP	
-	-	-	-	-	-	-	3 861	*DO	
-	-	-	-	-	-	-	610	ANTIGUA-BARB.	
-	-	-	-	-	-	-	1 480	BARBADOS	
-	-	-	-	-	-	-	1 480	DARUNTER: BGI	
-	-	-	-	-	-	-	300	TRINID. U. TOB.	
-	-	-	-	-	-	-	140	NIED. ANTILLEN	
-	-	-	-	-	-	-	758	ST. LUCIA	
-	-	-	-	-	-	-	265	SONST. WESTIN.	
-	-	-	-	-	-	-	3 241	KOLUMBIEN	
-	-	-	-	-	-	-	2 727	DARUNTER: BOG	
-	-	-	-	-	-	-	4 232	VENEZUELA	
-	-	-	-	-	-	-	2 517	DARUNTER: CCS	
-	-	-	-	-	-	-	1 715	*VE	
-	-	-	-	-	-	-	9 183	BRASILIEN	
-	-	-	-	-	-	-	2 893	DARUNTER: RIO	
-	-	-	-	-	-	-	5 040	SAO	
-	-	-	-	-	-	-	567	ECUADOR	
-	-	-	-	-	-	-	157	PERU	
-	-	-	-	-	-	-	256	BOLIVIEN	
-	-	-	-	-	-	-	588	PARAGUAY	
-	-	-	-	-	-	-	177	URUGUAY	
-	-	-	-	-	-	-	3 095	ARGENTINIEN	
-	-	-	-	-	-	-	3 095	DARUNTER: BUE	
-	-	-	-	-	-	-	1 169	CHILE	
-	-	-	-	-	-	-	1 169	DARUNTER: SCL	
-	786	-	-	-	-	-	424 872	A M E R I K A	
-	1 075	-	-	-	-	-	2 881	LIBANON	
-	1 075	-	-	-	-	-	2 881	DARUNTER: BEY	
-	1 203	-	-	-	-	-	18 880	ISRAEL	
-	1 201	-	-	-	-	-	18 878	DARUNTER: TLV	
-	247	-	-	-	-	-	2 904	JORDANIEN	
-	247	-	-	-	-	-	2 904	DARUNTER: AMM	
-	306	-	-	-	-	-	4 190	SYRIEN	
-	306	-	-	-	-	-	3 868	DARUNTER: DAM	
-	-	-	-	-	-	-	8 523	IRAN	
-	-	-	-	-	-	-	8 523	DARUNTER: THR	
-	-	-	-	-	-	-	1 821	KUWEIT	

5 PERSONENVERKEHR

 5. 2 VERFLECHTUNG IM VERKEHR

 5. 2. 1 EINSTEIGER

NACH STRECKENZIELLAND BZW. ----- FLUGPLATZ	VON STRECKEN									
	HAMBURG (HAM)	HANNOVER (HAJ)	BREMEN (BRE)	DUESSELDORF (DUS)	KOELN/BONN (CGN)	FRANKFURT (FRA)	STUTTGART (STR)	NUERNBERG (NUE)	MUENCHEN (MUC)	BERLIN (TXL)
EINSTEIGER										
INSGESAMT										
DARUNTER:KWI	-	-	-	-	-	1 821	-	-	-	-
BAHRAIN	-	-	-	-	-	1 388	-	-	-	-
DARUNTER:BAH	-	-	-	-	-	1 388	-	-	-	-
KATAR	-	-	-	-	-	196	-	-	-	-
SAUDI-ARAB	-	-	-	-	-	2 519	-	-	-	-
DARUNTER:JED	-	-	-	-	-	1 209	-	-	-	-
RUH	-	-	-	-	-	1 310	-	-	-	-
JEMEN	-	-	-	-	-	1 579	-	-	-	-
DARUNTER:SAH	-	-	-	-	-	1 579	-	-	-	-
OMAN	-	-	-	-	-	275	-	-	-	-
V. A. EMIRATE	-	-	-	11	-	3 787	-	-	120	-
DARUNTER:DXB	-	-	-	-	-	3 124	-	-	88	-
PAKISTAN	-	-	-	-	-	3 330	-	-	-	-
DARUNTER:KHI	-	-	-	-	-	2 515	-	-	-	-
BANGLADESCH	-	-	-	-	-	267	-	-	-	-
INDIEN	-	-	-	-	-	21 964	-	-	-	-
DARUNTER:DEL	-	-	-	-	-	11 410	-	-	-	-
BOM	-	-	-	-	-	10 522	-	-	-	-
NEPAL	-	-	-	-	-	1 419	-	-	-	-
DARUNTER:KTM	-	-	-	-	-	1 419	-	-	-	-
SRI LANKA	-	-	-	1 196	-	2 260	-	-	1 947	-
DARUNTER:CMB	-	-	-	1 196	-	2 260	-	-	1 947	-
MALEDIVEN	177	-	-	1 160	-	1 006	-	-	1 685	-
DARUNTER:MLE	177	-	-	1 160	-	1 006	-	-	1 685	-
THAILAND	-	-	-	-	-	14 921	-	-	1 108	-
DARUNTER:BKK	-	-	-	-	-	14 921	-	-	1 108	-
VIETNAM	-	-	-	-	-	1 210	-	-	-	-
DARUNTER:SGN	-	-	-	-	-	1 210	-	-	-	-
MALAYSIA	-	-	-	-	-	1 986	-	-	35	-
DARUNTER:KUL	-	-	-	-	-	1 986	-	-	35	-
SINGAPUR	-	-	-	-	-	12 908	-	-	-	-
DARUNTER:SIN	-	-	-	-	-	12 908	-	-	-	-
BRUNEI	-	-	-	-	-	202	-	-	-	-
INDONESIEN	-	-	-	-	-	6 390	-	-	933	-
DARUNTER:JKT	-	-	-	-	-	4 070	-	-	-	-
DPS	-	-	-	-	-	2 320	-	-	363	-
PHILIPPINEN	-	-	-	-	-	4 653	-	-	-	-
DARUNTER:MNL	-	-	-	-	-	4 653	-	-	-	-
HONGKONG (BRIT)	-	-	-	-	-	11 948	-	-	-	-
DARUNTER:HKG	-	-	-	-	-	11 948	-	-	-	-
JAPAN	-	-	-	-	-	18 541	-	-	-	-
DARUNTER:TYO	-	-	-	-	-	15 264	-	-	-	-
OSA	-	-	-	-	-	2 154	-	-	-	-
NGO	-	-	-	-	-	1 123	-	-	-	-
KOREA REP.	-	-	-	-	-	6 111	-	-	-	-
DARUNTER:SEL	-	-	-	-	-	6 111	-	-	-	-
KOREA DEM. VR	-	-	-	-	-	-	-	-	-	-
CHINA	-	-	-	-	-	5 585	-	-	-	-
DARUNTER:PEK	-	-	-	-	-	5 585	-	-	-	-
A S I E N	1 098	-	-	2 367	1 472	152 737	723	-	10 788	-
AUSTRALIEN	-	-	-	-	-	7 196	-	-	-	-
DARUNTER:SYD	-	-	-	-	-	4 708	-	-	-	-
MEB	-	-	-	-	-	2 140	-	-	-	-
NEUSEELAND	-	-	-	-	-	868	-	-	-	-
AUSTRALIEN/OZEANIEN ...	-	-	-	-	-	8 064	-	-	-	-
I N S G E S A M T ..	195 867	125 312	24 528	564 121	102 633	1 229 784	212 774	54 641	400 262	136 047

JULI 1992

MIT GEBIETEN AUSSERHALB DEUTSCHLANDS

HERKUNFTSFLUGPLATZ								NACH STRECKENZIELLAND		
B E R L I N (THF)	(SXP)	SAARBRUECKEN (SCN)	MUENSTER/ OSN. (FMO)	LEIPZIG (LEJ)	DRESDEN (DRS)	ERFURT (ERF)	SONSTIGE	INSGESAMT	BZW.	FLUGPLATZ
-	-	-	-	-	-	-	-	1 821		EINSTEIGER
-	-	-	-	-	-	-	-	1 388		BAHRAIN
-	-	-	-	-	-	-	-	1 388		DARUNTER:BAH
-	-	-	-	-	-	-	-	196		KATAR
-	-	-	-	-	-	-	-	2 519		SAUDI-ARAB.
-	-	-	-	-	-	-	-	1 209		DARUNTER:JED
-	-	-	-	-	-	-	-	1 310		RUH
-	-	-	-	-	-	-	-	1 579		JEMEN
-	-	-	-	-	-	-	-	1 579		DARUNTER:SAH
-	-	-	-	-	-	-	-	275		OMAN
-	-	-	-	-	-	-	-	3 918		V.A. EMIRATE
-	-	-	-	-	-	-	-	3 212		DARUNTER:DXB
-	-	-	-	-	-	-	-	3 330		PAKISTAN
-	-	-	-	-	-	-	-	2 515		DARUNTER:KHI
-	-	-	-	-	-	-	-	267		BANGLADESCH
-	-	-	-	-	-	-	-	21 964		INDIEN
-	-	-	-	-	-	-	-	11 410		DARUNTER:DEL
-	-	-	-	-	-	-	-	10 522		BOM
-	-	-	-	-	-	-	-	1 419		NEPAL
-	-	-	-	-	-	-	-	1 419		DARUNTER:KTM
-	603	-	-	-	-	-	-	6 006		SRI LANKA
-	603	-	-	-	-	-	-	6 006		DARUNTER:CMB
-	-	-	-	-	-	-	-	4 028		MALEDIVEN
-	-	-	-	-	-	-	-	4 028		DARUNTER:MLE
-	-	-	-	-	-	-	-	16 029		THAILAND
-	-	-	-	-	-	-	-	16 029		DARUNTER:BKK
-	-	-	-	-	-	-	-	1 210		VIETNAM
-	-	-	-	-	-	-	-	1 210		DARUNTER:SGN
-	-	-	-	-	-	-	-	2 021		MALAYSIA
-	-	-	-	-	-	-	-	2 021		DARUNTER:KUL
-	522	-	-	-	-	-	-	13 430		SINGAPUR
-	522	-	-	-	-	-	-	13 430		DARUNTER:SIN
-	-	-	-	-	-	-	-	202		BRUNEI
-	-	-	-	-	-	-	-	7 323		INDONESIEN
-	-	-	-	-	-	-	-	4 070		DARUNTER:JKT
-	-	-	-	-	-	-	-	2 683		DPS
-	-	-	-	-	-	-	-	4 653		PHILIPPINEN
-	-	-	-	-	-	-	-	4 653		DARUNTER:MNL
-	-	-	-	-	-	-	-	11 948		HONGKONG (BRIT)
-	-	-	-	-	-	-	-	11 948		DARUNTER:HKG
-	60	-	-	-	-	-	-	18 601		JAPAN
-	60	-	-	-	-	-	-	15 324		DARUNTER:TYO
-	-	-	-	-	-	-	-	2 154		OSA
-	-	-	-	-	-	-	-	1 123		NGO
-	-	-	-	-	-	-	-	6 111		KOREA REP.
-	-	-	-	-	-	-	-	6 111		DARUNTER:SEL
-	107	-	-	-	-	-	-	107		KOREA DEM. VR
-	694	-	-	-	-	-	-	6 279		CHINA
-	694	-	-	-	-	-	-	6 279		DARUNTER:PEK
-	4 817	-	-	-	-	-	-	174 002		A S I E N
-	-	-	-	-	-	-	-	7 196		AUSTRALIEN
-	-	-	-	-	-	-	-	4 708		DARUNTER:SYD
-	-	-	-	-	-	-	-	2 140		MEB
-	-	-	-	-	-	-	-	868		NEUSEELAND
-	-	-	-	-	-	-	-	8 064		AUSTRALIEN/OZEANIEN
9 793	94 142	12 558	12 975	32 908	15 877	3 805	598	3 228 625		I N S G E S A M T

VON STRECKENHERKUNFTS-		NACH STRECKEN									
LAND BZW. --- FLUGPLATZ	HAMBURG (HAM)	HANNOVER (HAJ)	BREMEN (BRE)	DUESSELDORF (DUS)	KOELN/BONN (CGN)	FRANKFURT (FRA)	STUTTGART (STR)	NUERNBERG (NUE)	MUENCHEN (MUC)	BERLIN (TXL)	
AUSSTEIGER											
INSGESAMT											
POLEN	1 515	-	-	1 106	257	9 552	12	102	709	-	-
DARUNTER: WAW	245	-	-	1 103	-	8 875	12	-	709	-	-
GDN	1 268	-	-	-	-	-	-	-	-	-	-
KRK	-	-	-	2	256	677	-	102	-	-	-
LITAUEN	172	672	-	-	-	2 237	-	-	-	-	-
DARUNTER: VNO	56	-	-	-	-	2 193	-	-	-	-	-
LETTLAND	372	-	-	269	-	2 481	-	-	-	-	-
DARUNTER: RIX	372	-	-	269	-	2 481	-	-	-	-	-
ESTLAND	-	-	-	-	-	1 370	-	-	-	-	-
DARUNTER: TTL	-	-	-	-	-	1 370	-	-	-	-	-
FINNLAND	4 459	-	-	1 911	-	8 166	793	-	2 753	1 876	-
DARUNTER: HEL	4 459	-	-	1 911	-	8 103	790	-	2 753	1 876	-
SCHWEDEN	3 715	118	26	1 892	3	7 242	2	3	1 484	-	-
DARUNTER: GOT	3 034	31	20	1 892	-	5 721	-	-	1 093	-	-
GOT	525	87	-	-	-	1 521	-	-	391	-	-
NORWEGEN	3 107	87	1	1 431	4	4 275	230	-	471	-	-
DARUNTER: OSL	1 843	87	-	1 379	-	3 585	227	-	469	-	-
*NO	302	-	-	-	4	690	3	-	2	-	-
DAENEMARK	6 447	1 163	14	4 551	61	12 110	1 812	-	4 525	2 591	-
DARUNTER: CPH	6 163	1 163	14	4 476	60	12 085	1 812	-	4 525	2 591	-
GR BRITANNIEN	27 889	13 816	4 504	43 598	11 263	81 651	13 682	3 324	39 356	22 846	-
DARUNTER: LON	24 946	10 311	4 499	27 567	10 735	64 855	11 717	3 324	32 621	21 346	-
BHX	1 262	968	-	5 625	510	5 582	1 280	-	2 432	856	-
MAN	1 468	2 537	-	6 583	-	7 838	590	-	3 745	-	-
GLA	-	-	-	1 127	-	2 793	-	-	270	-	-
EDI	-	-	-	1 287	-	-	-	-	-	644	-
BRS	-	-	-	1 063	-	-	-	-	279	-	-
IRLAND	1	111	-	4 295	843	8 135	347	-	3 139	243	-
DARUNTER: DUB	-	111	-	3 360	843	7 463	-	-	1 854	-	-
SNN	1	-	-	935	-	672	347	-	1 285	243	-
ISLAND	1 042	-	-	3	598	2 208	-	-	439	-	-
DARUNTER: REK	1 042	-	-	3	598	2 208	-	-	439	-	-
NIEDERLANDE	8 064	2 582	3 616	3 141	-	18 419	3 893	1 590	7 932	4 203	-
DARUNTER: AMS	7 876	2 582	3 616	3 141	-	18 305	3 893	1 580	7 920	4 203	-
BELGIEN	1 988	1 041	230	1 467	6	12 891	2 422	596	4 646	81	-
DARUNTER: BRU	1 988	1 041	226	1 467	3	12 891	2 422	596	4 645	81	-
LUXEMBURG	324	-	1	-	2	4 368	1	-	757	-	-
DARUNTER: LUX	324	-	1	-	2	4 368	1	-	757	-	-
FRANKREICH	8 994	3 415	1 219	15 435	4 833	38 434	6 505	2 250	19 904	8 985	-
DARUNTER: PAR	8 388	3 102	1 217	10 608	4 560	26 952	6 047	2 201	14 014	7 941	-
BOD	-	-	-	-	-	1 178	-	-	-	-	-
LYS	-	-	-	1 380	-	2 850	-	5	993	-	-
TLS	149	-	-	-	-	232	-	-	817	-	-
MRS	-	-	-	-	-	818	-	-	514	-	-
NCE	433	75	-	1 627	228	5 006	382	-	2 841	247	-
CLY	-	-	-	1 322	16	716	53	-	-	99	-
BIA	-	238	-	115	-	197	-	-	217	518	-
*FR	24	-	2	376	29	485	23	44	507	5	-
SPANIEN	50 860	39 620	10 355	124 522	22 390	103 363	39 990	11 423	43 135	24 421	-
DARUNTER: MAD	1 155	-	6	2 464	406	11 347	1 405	-	4 131	1 350	-
BCN	1 704	690	-	3 302	521	10 516	1 674	-	3 322	1 256	-
GRO	-	-	-	1 156	-	746	-	1	240	599	-
VLC	-	-	-	-	5	3 907	-	-	183	-	-
ALC	663	640	-	4 042	346	2 355	224	-	757	358	-
LEI	558	569	-	2 743	-	1 180	-	-	817	577	-
AGP	3 056	1 009	-	5 695	214	3 804	731	-	2 086	630	-
SVQ	119	214	-	307	48	3 019	437	-	158	58	-
BIO	-	-	-	-	-	2 626	-	-	-	-	-
*E1	-	-	2	377	-	864	20	-	-	-	-
PMI	22 902	19 776	7 449	53 266	11 788	30 795	16 876	5 510	10 749	9 466	-
IBZ	4 966	3 197	1 092	13 346	2 107	7 492	3 261	1 254	4 894	2 513	-
MHA	1 202	1 285	-	3 385	458	2 233	2 418	490	1 568	1 172	-
LPA	5 416	4 077	1 073	12 033	1 948	7 097	3 819	1 357	4 208	1 517	-
TCI	3 096	2 413	305	6 140	1 244	5 446	3 259	1 319	3 284	1 652	-
FUE	3 272	3 401	247	8 535	1 998	5 368	2 877	927	2 784	1 835	-
ACE	2 041	2 349	181	6 994	1 307	3 830	2 393	565	2 840	1 438	-
*E3	710	-	-	737	-	738	440	-	1 114	-	-
PORTUGAL	6 154	3 182	709	13 998	812	19 770	4 695	1 394	8 045	2 735	-
DARUNTER: LIS	1 112	-	-	1 794	116	6 461	275	-	2 011	454	-
OPO	41	-	-	1 008	-	3 815	65	-	-	-	-
FAO	4 361	3 182	709	9 983	696	8 563	3 853	1 394	5 135	2 281	-
FNC	640	-	-	1 213	-	931	502	-	899	-	-
MALTA	1 439	-	-	2 293	161	4 641	1 966	394	2 216	-	-
DARUNTER: MLA	1 439	-	-	2 293	161	4 641	1 966	394	2 216	-	-
SCHWEIZ	5 757	2 037	955	11 337	3 154	25 940	4 461	1 710	12 471	4 389	-
DARUNTER: ZRH	4 556	2 004	953	8 356	2 853	15 638	3 566	1 690	7 980	4 373	-
GVA	633	-	-	1 585	279	8 860	872	-	2 157	16	-
BSL	568	33	-	1 395	16	1 442	12	19	1 585	-	-
OESTERREICH	1 904	731	-	7 525	1 207	34 690	2 807	593	7 883	2 222	-
DARUNTER: VIE	1 902	731	-	5 645	1 187	21 792	2 502	589	6 795	2 222	-
INN	1	-	-	-	-	1 985	-	1	-	-	-
LNZ	-	-	-	1 132	11	2 532	127	-	-	-	-
SZG	1	-	-	746	-	2 654	-	3	-	-	-
GRZ	-	-	-	-	-	3 804	178	-	1 086	-	-
KLU	-	-	-	2	1	1 923	-	-	2	-	-
ITALIEN	4 107	892	7	12 976	1 541	61 971	6 563	870	21 487	3 876	-
DARUNTER: ROM	-	-	-	1 465	261	14 221	686	15	4 632	1 720	-
MIL	2 495	90	-	5 799	870	18 476	3 269	685	4 025	1 562	-
VCE	-	-	1	1 049	164	6 722	425	-	682	-	-
TRS	-	-	-	-	-	-	-	-	1 231	-	-
VRN	61	234	-	-	2	932	19	-	-	-	-
TRN	-	-	-	-	-	4 612	605	-	944	-	-
GOA	-	-	-	-	-	1 497	-	-	356	-	-
FLR	-	-	-	-	-	345	48	-	1 670	-	-
BLQ	-	-	-	-	1	2 993	-	-	1 186	-	-

JULI 1992

MIT GEBIETEN AUSSERHALB DEUTSCHLANDS

ZIELFLUGPLATZ								VON STRECKENHERKUNFTS-	
B E R L I N (THF)	(SXF)	SAARBRUECKEN (SCN)	MUENSTER/ OSN. (FMO)	LEIPZIG (LEJ)	DRESDEN (DRS)	ERFURT (ERF)	SONSTIGE	INSGESAMT	LAND.BZW -- FLUGPLATZ
45	1 229	-	-	-	-	-	-	14 527	AUSSTEIGER
45	1 229	-	-	-	-	-	-	12 218	-----
-	-	-	-	-	-	-	-	1 268	INSGESAMT
-	-	-	-	-	-	-	-	1 037	-----
104	870	-	-	-	-	-	-	4 055	POLEN
104	870	-	-	-	-	-	-	3 223	DARUNTER:WAW
173	-	-	-	-	-	-	-	4 222	GDM
173	-	-	-	-	-	-	-	3 295	KRK
-	-	-	-	-	-	-	-	3 295	LITAUEN
-	-	-	-	-	-	-	-	1 370	DARUNTER:VNO
-	-	-	-	-	-	-	-	1 370	LETTLAND
-	-	-	2	9	-	-	-	19 969	DARUNTER:RIX
-	-	-	-	-	-	-	-	19 892	ESTLAND
616	-	-	-	-	-	-	-	15 101	DARUNTER:TTL
616	-	-	-	-	-	-	-	12 407	FINNLAND
-	-	-	-	-	-	-	-	2 524	DARUNTER:HEL
752	3	-	-	-	-	-	-	10 361	SCHWEDEN
752	3	-	-	-	-	-	-	8 345	DARUNTER:STO
-	-	-	-	-	-	-	-	1 001	GOT
738	-	38	-	4	-	-	-	34 054	NORWEGEN
651	-	-	-	-	-	-	-	33 540	DARUNTER:OSL
-	-	-	599	759	-	-	-	263 287	*NO
-	-	-	597	759	-	-	-	213 277	DAENEMARK
-	-	-	-	-	-	-	-	18 515	DARUNTER:CPH
-	-	-	-	-	-	-	-	22 761	GR BRITANNIEN
-	-	-	-	-	-	-	-	4 190	DARUNTER:LON
-	-	-	-	-	-	-	-	1 931	BHX
-	-	-	-	-	-	-	-	1 342	MAN
-	-	-	-	-	-	-	-	17 114	GLA
-	-	-	-	-	-	-	-	13 631	EDI
-	-	-	-	-	-	-	-	3 483	BRS
-	-	-	-	-	-	-	-	4 290	IRLAND
-	-	-	-	-	-	-	-	4 290	DARUNTER:DUB
711	47	-	-	3	-	-	-	54 201	SNN
711	47	-	-	-	-	-	-	53 874	ISLAND
1 840	-	-	-	-	-	-	-	27 208	DARUNTER:REK
1 840	-	-	-	-	-	-	-	27 200	NIEDERLANDE
526	-	12	-	4	-	-	-	5 995	DARUNTER:AMS
526	-	12	-	4	-	-	-	5 995	BELGIEN
254	154	31	447	104	48	-	-	111 012	DARUNTER:BRU
254	124	2	191	93	48	-	-	85 742	LUXEMBURG
-	-	-	-	-	-	-	-	1 178	DARUNTER:LUX
-	-	-	4	5	-	-	-	5 237	FRANKREICH
-	-	-	-	-	-	-	-	1 198	DARUNTER:PAR
-	-	-	-	-	-	-	-	1 332	BOD
-	-	29	238	-	-	-	-	11 106	LYS
-	-	-	-	-	-	-	-	2 206	TLS
-	-	-	-	-	-	-	-	1 285	MRS
-	-	-	-	-	-	-	-	1 545	NCE
-	30	-	14	6	-	-	-	503 291	CLY
-	11 170	5 791	6 006	5 289	4 279	677	-	22 267	BIA
-	-	-	3	-	-	-	-	22 985	*FR
-	-	-	-	143	-	-	-	2 885	SPANIEN
-	-	-	-	-	-	-	-	4 095	DARUNTER:MAD
-	-	-	-	-	-	-	-	9 385	BCN
-	286	-	-	-	-	-	-	6 444	GRO
-	-	-	-	-	-	-	-	4 360	VLC
-	-	-	-	-	-	-	-	2 626	ALC
-	-	-	2	-	123	-	-	1 388	LEI
-	5 826	3 494	4 978	4 121	2 627	677	-	17 511	AGP
-	690	761	332	227	1 042	-	-	4 360	SVQ
-	404	28	-	224	-	-	-	2 626	BIO
-	1 118	600	691	574	487	-	-	1 388	*E1
-	1 248	394	-	-	-	-	-	210 300	PMI
-	821	514	-	-	-	-	-	47 174	IBZ
-	594	-	-	-	-	-	-	14 867	MAH
-	183	-	-	-	-	-	-	46 015	LPA
-	1 810	413	-	301	-	-	-	29 800	TCI
-	226	-	-	-	-	-	-	32 579	FUE
-	-	-	-	-	-	-	-	24 532	ACE
-	1 441	413	-	301	-	-	-	3 922	*E3
-	143	-	-	-	-	-	-	64 018	PORTUGAL
-	1 497	-	-	-	-	-	-	12 449	DARUNTER:LIS
-	1 497	-	-	-	-	-	-	4 929	OPO
2 414	-	-	571	794	561	-	-	42 312	FAO
533	-	-	566	566	561	-	-	4 328	FNC
475	-	-	-	-	-	-	-	14 607	MALTA
1 406	-	-	-	228	-	-	-	14 607	DARUNTER:MLA
475	1 317	51	2	-	2	-	-	76 551	SCHWEIZ
475	858	51	-	-	-	-	-	54 195	DARUNTER:ZRH
-	-	-	-	-	-	-	-	14 877	GVA
-	-	-	-	-	-	-	-	6 704	BSL
-	-	-	2	-	-	-	-	61 409	OESTERREICH
-	-	-	-	-	-	-	-	44 749	DARUNTER:VIE
-	224	-	2	-	-	-	-	1 989	INN
-	-	-	-	-	-	-	-	3 802	LNZ
-	-	-	-	-	-	-	-	3 630	SZG
-	235	-	-	-	-	-	-	5 068	GRZ
-	239	-	36	7	-	-	-	2 163	KLU
-	-	-	-	-	-	-	-	114 572	ITALIEN
-	-	-	-	-	-	-	-	23 000	DARUNTER:ROM
-	239	-	1	-	-	-	-	37 272	MIL
-	-	-	-	-	-	-	-	9 282	VCE
-	-	-	-	-	-	-	-	1 231	TRS
-	-	-	-	-	-	-	-	1 248	VRN
-	-	-	-	-	-	-	-	6 161	TRN
-	-	-	-	-	-	-	-	1 853	GOA
-	-	-	-	-	-	-	-	2 063	FLR
-	-	-	-	-	-	-	-	4 180	BLQ

5 PERSONENVERKEHR

5. 2 VERFLECHTUNG IM VERKEHR

5. 2. 2 AUSSTEIGER

VON STRECKENHERKUNFTS-		NACH STRECKEN									
LAND BZW. --- FLUGPLATZ	HAMBURG (HAM)	HANNOVER (HAJ)	BREMEN (BRE)	DUESSELDORF (DUS)	KOELN/BONN (CGN)	FRANKFURT (FRA)	STUTTGART (STR)	NUERNBERG (NUE)	MUENCHEN (MUC)	BERLIN (TXL)	
AUSSTEIGER											
INSGESAMT											
PSA	-	-	-	-	-	2 336	-	-	556	-	
NAP	947	568	-	2 281	234	3 273	865	164	1 597	594	
BRI	-	-	-	-	-	820	-	-	454	-	
CAG	-	-	-	1	-	962	-	-	722	-	
OLB	-	-	-	-	1	1 313	-	-	717	-	
PMO	-	-	-	-	-	-	215	-	841	-	
CTA	601	-	-	1 444	-	2 995	415	-	838	-	
GRIECHENLAND	20 910	12 656	1 112	58 610	5 352	54 745	21 880	7 411	54 457	17 135	
DARUNTER:ATH	2 257	534	-	6 004	2	18 113	2 590	263	7 949	2 243	
SKG	2 864	1 219	-	8 179	181	9 635	4 684	1 163	8 006	2 652	
CFU	2 101	1 305	-	4 568	365	3 009	1 182	1 204	4 919	1 534	
JSI	-	321	-	391	-	367	184	-	832	127	
ZTH	-	-	-	1 420	-	300	-	-	510	-	
JMK	-	-	-	285	-	322	-	-	497	-	
SMI	1 314	79	-	2 283	-	660	536	274	1 868	54	
JTR	-	111	-	1 029	-	356	-	-	2 652	-	
KGS	2 290	1 595	-	4 798	-	2 185	1 827	525	4 045	1 385	
RHO	2 918	2 605	-	10 964	1 588	5 195	2 870	1 566	6 935	1 705	
CHQ	579	466	-	1 538	-	1 104	1 227	-	744	1 366	
HER	6 587	4 223	1 112	12 406	2 584	11 525	6 240	2 182	10 875	4 137	
KVA	-	-	-	1 656	-	244	-	-	1 550	373	
MJT	-	-	-	1 104	-	187	-	-	881	502	
*GR	-	198	-	1 985	-	1 543	540	234	2 194	1 057	
TUERKEI	27 264	21 272	2 332	48 884	8 484	63 233	25 910	7 169	28 656	13 184	
DARUNTER:ANK	2 597	1 473	-	4 946	1 622	9 036	3 041	432	1 593	851	
IST	9 810	7 779	523	14 459	2 945	22 267	6 910	1 630	8 336	4 166	
IZM	4 367	3 023	-	6 028	878	7 532	2 885	-	3 925	2 568	
DLM	2 586	1 228	-	5 595	334	4 113	2 715	968	3 523	1 549	
AYT	7 228	6 605	1 809	17 299	2 637	18 041	9 795	4 139	11 259	4 050	
*TR	676	1 164	-	557	68	2 244	564	-	20	-	
ZYPERN	907	-	-	1 410	-	1 789	609	7	2 070	-	
DARUNTER:LCA	907	-	-	1 410	-	1 789	609	7	1 109	-	
SLOWENIEN	3	-	-	-	-	2 371	-	-	503	-	
DARUNTER:LJU	3	-	-	-	-	2 371	-	-	503	-	
KROATIEN	-	-	-	818	-	3 291	328	-	125	-	
DARUNTER:ZAG	-	-	-	529	-	3 103	328	-	125	-	
MAZEDONIEN	1 259	-	-	1 307	3	835	794	-	265	-	
DARUNTER:SKP	1 259	-	-	1 307	3	835	794	-	265	-	
UNGARN	877	-	-	1 552	355	10 074	770	76	3 833	-	
DARUNTER:BUD	877	-	-	1 552	355	10 074	767	76	3 833	-	
TSCHECHOSLOW	513	-	-	436	662	8 992	104	291	507	-	
DARUNTER:PRG	513	-	-	436	662	8 953	104	291	467	-	
RUMAENIEN	-	334	-	562	23	3 636	-	-	1 214	-	
DARUNTER:BUH	-	-	-	-	-	2 574	-	-	805	-	
CND	-	334	-	562	-	814	-	-	409	-	
BULGARIEN	1 445	2 640	3	3 203	708	4 731	1 499	1 318	2 115	-	
DARUNTER:SOF	-	-	3	-	-	2 530	-	-	1 325	-	
VAR	700	1 363	-	1 882	420	1 133	1 032	808	476	-	
BOJ	745	1 277	-	1 321	288	1 068	467	510	314	-	
GUS-RUSSISCHE-FOEDER	4 471	6 692	-	5 354	586	24 652	1 086	-	2 811	3 679	
DARUNTER: MOW	2 355	5 884	-	4 904	586	21 070	1 028	-	2 358	3 679	
LED	1 422	-	-	450	-	3 264	-	-	452	-	
*RU	694	808	-	-	-	318	58	-	1	-	
GUS-WEISSRUSSLAND	11	-	-	-	-	1 324	-	-	-	-	
DARUNTER:MSQ	11	-	-	-	-	1 324	-	-	-	-	
GUS-MOLDAVIEN	-	-	-	-	-	69	-	-	-	-	
GUS-UKRAINE	89	-	-	-	-	3 277	14	-	910	-	
DARUNTER:IEV	89	-	-	-	-	3 277	14	-	910	-	
GUS-GEORGIEN	-	-	-	-	-	484	-	-	-	-	
GUS-KASACHSTAN	-	252	-	-	-	-	-	-	-	-	
E U R O P A	196 059	113 313	25 084	373 886	63 308	647 417	143 175	40 521	278 818	112 466	
DARUNTER: EG-LAENDER	135 738	78 478	21 767	282 593	47 103	415 857	101 790	28 858	207 383	87 116	
AEGYPTEN	-	-	-	2 714	-	8 267	256	110	6 170	-	
DARUNTER:CAI	-	-	-	581	-	6 133	135	-	2 683	-	
ALY	-	-	-	-	-	1 011	-	-	-	-	
LXR	-	-	-	1 628	-	-	-	-	1 636	-	
HRG	-	-	-	505	-	981	120	110	1 851	-	
TUNESIEN	5 094	4 403	987	11 394	926	13 819	5 571	2 510	7 536	3 426	
DARUNTER:TUN	1 270	597	-	1 353	-	4 452	961	-	1 369	-	
DJE	980	607	-	2 306	26	2 503	1 311	493	1 562	1 276	
MIR	2 844	3 199	987	7 735	900	6 864	3 299	2 017	4 605	2 150	
ALGERIEN	-	-	-	-	-	1 414	-	-	-	-	
DARUNTER:ALG	-	-	-	-	-	1 414	-	-	-	-	
MAROKKO	1 128	473	-	3 187	-	4 832	395	-	2 318	401	
DARUNTER:CAS	-	-	-	50	-	1 854	-	-	75	-	
TNG	-	-	-	499	-	550	-	-	-	-	
AGA	1 128	473	-	1 974	-	1 022	395	-	2 243	401	
OUJ	-	-	-	664	-	1 199	-	-	-	-	
SENEGAL	-	-	-	-	-	755	-	-	-	-	
GAMBIA	-	-	-	-	-	-	-	-	373	-	
GHANA	-	-	-	141	-	-	-	-	-	-	
NIGERIA	-	-	-	-	-	2 851	1	-	-	-	
DARUNTER:LOS	-	-	-	-	-	2 851	-	-	-	-	
KAMERUN	-	-	-	-	-	281	-	-	-	-	
SUDAN	-	-	-	-	-	768	-	-	-	-	
AETHIOPIEN	-	-	-	-	-	2 479	-	-	-	-	
DARUNTER:ADD	-	-	-	-	-	2 443	-	-	-	-	
KENIA	201	-	-	1 565	-	4 214	-	-	2 224	-	
DARUNTER:NBO	116	-	-	49	-	1 885	-	-	-	-	
NBA	85	-	-	1 516	-	2 329	-	-	2 224	-	
TANSANIA	-	-	-	231	-	531	-	-	-	-	
SAMBIA	-	-	-	-	-	275	-	-	-	-	

JULI 1992

MIT GEBIETEN AUSSERHALB DEUTSCHLANDS

ZIELFLUGPLATZ								VON STRECKENHERKUNFTS-	
B E R L I N (THP)	(SKP)	SAARBRUECKEN (SCN)	MUENSTER/ OSN. (FMO)	LEIPZIG (LEJ)	DRESDEN (DRS)	ERFURT (ERF)	SONSTIGE	INSGESAMT	LAND. BZW -- FLUGPLATZ
-	-	-	-	-	-	-	-	2 892	PSA
-	-	-	-	-	-	-	-	10 523	NAP
-	-	-	-	-	-	-	-	1 274	BRI
-	-	-	-	7	-	-	-	1 692	CAG
-	-	-	35	-	-	-	-	2 066	OLB
-	-	-	-	-	-	-	-	1 056	FMO
-	-	-	-	-	-	-	-	6 293	CTA
-	6 912	1 070	923	3 800	835	586	-	268 394	GRIECHENLAND
-	875	-	-	1 219	-	-	-	42 049	DARUNTER: ATH
-	167	-	-	-	377	-	-	39 127	SKG
-	-	-	-	96	-	-	-	20 283	CFU
-	-	-	-	-	-	-	-	2 222	JSI
-	-	-	-	-	-	-	-	2 230	ZTH
-	610	-	-	-	-	-	-	1 104	JMK
-	-	-	-	-	-	-	-	7 678	SMI
-	697	-	-	-	-	-	-	4 148	JTR
-	702	-	-	984	-	-	-	19 979	KGS
-	-	-	-	-	-	244	-	38 276	RHO
-	3 861	1 070	923	1 501	458	342	-	7 024	CHQ
-	-	-	-	-	-	-	-	70 026	HER
-	-	-	-	-	-	-	-	3 823	KVA
-	-	-	-	-	-	-	-	2 674	MJT
-	-	-	-	-	-	-	-	7 751	*GR
-	12 753	1 326	925	1 205	-	-	-	262 597	TUERKEI
-	1 486	-	3	-	-	-	-	27 080	DARUNTER: ANK
-	4 097	-	2	-	-	-	-	82 924	IST
-	1 893	-	-	-	-	-	-	33 099	IZM
-	1 622	270	175	-	-	-	-	24 678	DLM
-	3 066	1 056	745	1 205	-	-	-	88 934	AYT
-	589	-	-	-	-	-	-	5 882	*TR
-	1 119	-	-	-	-	-	-	7 911	ZYPERN
-	1 119	-	-	-	-	-	-	6 950	DARUNTER: LCA
-	-	-	-	-	-	-	-	2 877	SLOWENIEN
-	-	-	-	-	-	-	-	2 877	DARUNTER: LJU
-	170	-	-	-	-	-	-	4 732	KROATIEN
-	170	-	-	-	-	-	-	4 255	DARUNTER: ZAG
-	289	-	-	-	-	-	-	4 752	MAZEDONIEN
-	289	-	-	-	-	-	-	4 752	DARUNTER: SKP
-	2 922	-	7	150	200	-	-	20 816	UNGARN
-	2 922	-	7	150	200	-	-	20 813	DARUNTER: BUD
526	607	-	-	-	-	-	-	12 638	TSCHECHOSLOW
526	607	-	-	-	-	-	-	12 559	DARUNTER: PRG
-	1 132	-	-	241	-	-	-	7 142	RUMAENIEN
-	570	-	-	-	-	-	-	3 949	DARUNTER: BUH
-	562	-	-	241	-	-	-	2 922	CND
-	13 011	-	-	7 693	3 565	353	-	42 284	BULGARIEN
-	1 526	-	-	-	-	-	-	5 384	DARUNTER: SOF
-	5 903	-	-	3 769	1 989	353	-	19 828	VAR
-	5 582	-	-	3 924	1 576	-	-	17 072	BOJ
-	5 847	-	-	561	168	-	-	55 909	GUS- RUSSISCHE-FOEDER
-	4 150	-	2	561	53	-	-	46 630	DARUNTER: MOW
-	1 395	-	-	-	115	-	-	7 098	LED
-	302	-	-	-	-	-	-	2 181	*RU
68	1 134	-	-	-	311	-	-	2 848	GUS- WEISSRUSSLAND
68	1 134	-	-	-	311	-	-	2 848	DARUNTER: MSQ
-	-	-	-	-	-	-	-	69	GUS- MOLDAVIEN
-	1 503	-	-	-	-	-	-	5 793	GUS- UKRAINE
-	1 503	-	-	-	-	-	-	5 793	DARUNTER: IEV
-	-	-	-	-	-	-	-	484	GUS- GEORGIEN
-	-	-	-	-	-	-	-	252	GUS- KASACHSTAN
9 242	65 735	8 732	9 520	20 924	9 969	1 616	-	2 119 785	E U R O P A
4 069	20 332	7 355	8 011	10 271	5 162	1 263	-	1 463 146	DARUNTER: EG-LAENDER
-	808	-	-	-	-	-	-	18 325	AEGYPTEN
-	808	-	-	-	-	-	-	10 340	DARUNTER: CAI
-	-	-	-	-	-	-	-	1 011	ALY
-	-	-	-	-	-	-	-	3 264	LXR
-	-	-	-	-	-	-	-	3 567	HRG
-	11 092	678	920	6 043	3 344	1 392	-	79 135	TUNESIEN
-	2 346	-	-	453	-	-	-	12 801	DARUNTER: TUN
-	789	-	-	300	184	-	-	12 337	DJE
-	7 957	678	920	5 290	3 160	1 392	-	53 997	MIR
-	221	-	-	-	-	-	-	1 635	ALGERIEN
-	221	-	-	-	-	-	-	1 635	DARUNTER: ALG
-	242	-	-	-	-	-	-	12 976	MAROKKO
-	-	-	-	-	-	-	-	1 979	DARUNTER: CAS
-	-	-	-	-	-	-	-	1 049	TNG
-	242	-	-	-	-	-	-	7 878	AGA
-	-	-	-	-	-	-	-	1 863	ODD
-	-	-	-	-	-	-	-	755	SENEGAL
-	-	-	-	-	-	-	-	373	GAMBIA
-	-	-	-	-	-	-	-	141	GHANA
-	-	-	-	-	-	-	-	2 852	NIGERIA
-	-	-	-	-	-	-	-	2 851	DARUNTER: LOS
-	-	-	-	-	-	-	-	281	KAMERUN
-	-	-	-	-	-	-	-	768	SUDAN
-	-	-	-	-	-	-	-	2 479	AETHIOPIEN
-	-	-	-	-	-	-	-	2 443	DARUNTER: ADD
-	600	-	-	-	-	-	-	8 804	KENIA
-	600	-	-	-	-	-	-	2 050	DARUNTER: NBO
-	-	-	-	-	-	-	-	6 754	NBA
-	-	-	-	-	-	-	-	762	TANSANIA
-	-	-	-	-	-	-	-	275	SAMBIA

5 PERSONENVERKEHR

5. 2 VERFLECHTUNG IM VERKEHR

5. 2. 2 AUSSTEIGER

VON STRECKENHERKUNFTS-		NACH STRECKEN								
LAND BZW.--- FLUGPLATZ	HAMBURG (HAM)	HANNOVER (HAJ)	BREMEN (BRE)	DUESSELDORF (DUS)	KOELN/BONN (CGN)	FRANKFURT (FRA)	STUTTGART (STR)	NUERNBERG (NUE)	MUENCHEN (MUC)	BERLIN (TXL)
AUSSTEIGER										
INSGESAMT										
SIMBABWE	-	-	-	-	-	1 119	-	-	-	-
DARUNTER:HRE	-	-	-	-	-	1 119	-	-	-	-
NAMIBIA	-	-	-	-	-	1 233	-	-	-	-
DARUNTER:WDH	-	-	-	-	-	1 233	-	-	-	-
SESHELLEN	-	-	-	-	-	838	-	-	-	-
MAURITIUS	-	-	-	-	-	916	-	-	729	-
DARUNTER:MRU	-	-	-	-	-	916	-	-	729	-
SUEDAFRIKA	-	-	-	-	-	7 634	-	-	-	-
DARUNTER:JNB	-	-	-	-	-	7 368	-	-	-	-
A F R I K A	6 423	4 876	987	19 232	926	52 226	6 223	2 620	19 350	3 827
KANADA	-	-	-	843	-	40 203	-	-	2 555	-
DARUNTER:YMQ	-	-	-	-	-	3 806	-	-	-	-
YTO	-	-	-	823	-	18 510	-	-	2 555	-
YEA	-	-	-	-	-	1 326	-	-	-	-
YVR	-	-	-	20	-	12 566	-	-	-	-
YIC	-	-	-	-	-	3 995	-	-	-	-
USA	10 474	768	-	16 766	2 109	215 918	4 394	-	23 136	9 391
DARUNTER:NYC	5 344	-	-	4 576	578	48 026	1 492	-	10 462	4 911
CHI	-	-	-	4 121	-	18 575	-	-	4 547	2 815
BOS	-	-	-	-	-	11 497	-	-	-	-
PHL	-	-	-	-	-	2 254	-	-	-	-
WAS	-	-	-	-	-	18 399	-	-	-	-
DET	-	-	-	-	-	10 230	-	-	-	-
PIT	-	-	-	-	-	4 470	-	-	-	-
CVG	-	-	-	-	-	5 521	-	-	-	-
CLE	-	-	-	-	-	1 205	-	-	-	-
ATL	3 759	-	-	874	-	15 744	2 440	-	4 841	1 665
CLT	-	-	-	-	-	6 161	-	-	-	-
MIA	1 370	414	-	4 074	898	12 534	-	-	1 928	-
SJU	-	-	-	-	-	1 719	-	-	-	-
ORL	-	-	-	762	-	3 418	-	-	-	-
*U2	-	354	-	-	633	1 522	417	-	-	-
DAL	-	-	-	-	-	14 135	-	-	-	-
HOU	-	-	-	-	-	2 695	-	-	-	-
SFO	-	-	-	-	-	13 713	-	-	-	-
LAX	1	-	-	2 319	-	20 727	45	-	970	-
MEKIKO	-	-	-	75	389	6 288	-	-	-	-
DARUNTER:MEX	-	-	-	-	-	5 292	-	-	-	-
*MX	-	-	-	75	389	996	-	-	-	-
KUBA	-	-	-	1 589	182	943	-	-	-	-
DARUNTER:HAV	-	-	-	872	182	233	-	-	-	-
JAMAICA	-	-	-	881	-	512	-	-	-	-
DARUNTER:MBJ	-	-	-	881	-	512	-	-	-	-
DOMINIK.REP	796	-	-	2 689	542	4 183	-	-	1 085	-
DARUNTER:SDQ	-	-	-	876	-	561	-	-	-	-
POP	616	-	-	1 735	542	2 354	-	-	770	-
*DO	180	-	-	78	-	1 268	-	-	315	-
ANTIGUA-BARB.	-	-	-	-	-	470	-	-	-	-
BARBADOS	-	-	-	-	219	442	-	-	131	-
TRINID. U. TOB.	-	-	-	-	34	447	-	-	-	-
NIED. ANTILLEN	-	-	-	-	-	12	-	-	-	-
ST. LUCIA	-	-	-	-	54	314	-	-	-	-
SONST. WESTIN.	-	-	-	-	-	167	-	-	-	-
KOLUMBIEN	-	-	-	-	-	1 794	-	-	-	-
DARUNTER:BOG	-	-	-	-	-	1 794	-	-	-	-
VENEZUELA	-	-	-	979	-	2 137	-	-	23	-
DARUNTER:CCS	-	-	-	-	-	1 873	-	-	-	-
*VE	-	-	-	979	-	264	-	-	23	-
BRASILIEN	-	-	-	-	-	7 595	-	-	819	-
DARUNTER:RIO	-	-	-	-	-	3 113	-	-	-	-
SAO	-	-	-	-	-	4 131	-	-	-	-
ECUADOR	-	-	-	-	-	528	-	-	-	-
PERU	-	-	-	-	-	298	-	-	-	-
BOLIVIEN	-	-	-	-	-	179	-	-	-	-
PARAGUAY	-	-	-	-	-	675	-	-	-	-
URUGUAY	-	-	-	-	-	156	-	-	-	-
ARGENTINIEN	-	-	-	-	-	3 170	-	-	-	-
DARUNTER:BUE	-	-	-	-	-	3 170	-	-	-	-
CHILE	-	-	-	-	-	1 031	-	-	-	-
DARUNTER:SCL	-	-	-	-	-	1 031	-	-	-	-
A M E R I K A	11 270	768	-	23 822	3 529	287 462	4 394	-	27 749	9 391
LIBANON	-	-	-	-	-	1 143	-	-	-	-
DARUNTER:BEY	-	-	-	-	-	1 143	-	-	-	-
ISRAEL	969	-	-	-	1 216	11 903	589	-	7 479	-
DARUNTER:TLV	969	-	-	-	1 216	11 903	589	-	7 479	-
JORDANIEN	-	-	-	-	-	1 929	-	-	-	-
DARUNTER:AMM	-	-	-	-	-	1 929	-	-	-	-
SYRIEN	-	-	-	-	-	3 027	-	-	307	-
DARUNTER:DAM	-	-	-	-	-	2 781	-	-	307	-
IRAN	1 042	-	-	-	-	9 635	-	-	-	-
DARUNTER:THR	1 042	-	-	-	-	9 635	-	-	-	-
KUWEIT	-	-	-	-	-	3 849	-	-	470	-
DARUNTER:KWI	-	-	-	-	-	3 849	-	-	470	-
BAHRAIN	-	-	-	-	-	2 175	-	-	-	-
DARUNTER:BAH	-	-	-	-	-	2 175	-	-	-	-
KATAR	-	-	-	-	-	403	-	-	-	-
SAUDI-ARAB	-	-	-	-	-	4 707	-	-	-	-
DARUNTER:JED	-	-	-	-	-	1 819	-	-	-	-
KUH	-	-	-	-	-	2 888	-	-	-	-

JULI 1992
 MIT GEBIETEN AUSSERHALB DEUTSCHLANDS

ZIELFLUGPLATZ								VON STRECKENHERKUNFTS-	
BERLIN (THF)	(SXF)	SAARBRUECKEN (SCN)	MUENSTER/ OSN. (FMO)	LEIPZIG (LEJ)	DRESDEN (DRS)	ERFURT (ERF)	SONSTIGE	INSGESAMT	LAND. BZW -- FLUGPLATZ
-	-	-	-	-	-	-	-	1 119	AUSSTEIGER
-	-	-	-	-	-	-	-	1 119	-----
-	-	-	-	-	-	-	-	1 233	INSGESAMT
-	-	-	-	-	-	-	-	1 233	-----
-	-	-	-	-	-	-	-	838	SIMBABWE
-	-	-	-	-	-	-	-	1 645	DARUNTER:HRE
-	-	-	-	-	-	-	-	1 645	NAMIBIA
-	-	-	-	-	-	-	-	7 634	DARUNTER:WDH
-	-	-	-	-	-	-	-	7 368	SESCHELLEN
-	-	-	-	-	-	-	-	7 368	MAURITIUS
-	-	-	-	-	-	-	-	7 368	DARUNTER:MRU
-	-	-	-	-	-	-	-	7 368	SUEDAFRIKA
-	-	-	-	-	-	-	-	7 368	DARUNTER:JNB
-	12 963	678	920	6 043	3 344	1 392	-	142 030	A F R I K A
-	108	-	-	-	-	-	-	43 709	KANADA
-	108	-	-	-	-	-	-	3 806	DARUNTER:YMQ
-	-	-	-	-	-	-	-	21 996	YTO
-	-	-	-	-	-	-	-	1 326	YEA
-	-	-	-	-	-	-	-	12 586	YVR
-	-	-	-	-	-	-	-	3 995	YYC
-	-	-	-	-	-	-	-	282 956	USA
-	-	-	-	-	-	-	-	75 389	DARUNTER:NYC
-	-	-	-	-	-	-	-	30 058	CHI
-	-	-	-	-	-	-	-	11 497	BOS
-	-	-	-	-	-	-	-	2 254	PHL
-	-	-	-	-	-	-	-	18 399	WAS
-	-	-	-	-	-	-	-	10 230	DET
-	-	-	-	-	-	-	-	4 470	PIT
-	-	-	-	-	-	-	-	5 521	CVG
-	-	-	-	-	-	-	-	1 205	CLE
-	-	-	-	-	-	-	-	29 323	ATL
-	-	-	-	-	-	-	-	6 161	CLT
-	-	-	-	-	-	-	-	21 218	MIA
-	-	-	-	-	-	-	-	1 719	SJU
-	-	-	-	-	-	-	-	4 180	ORL
-	-	-	-	-	-	-	-	2 926	*U2
-	-	-	-	-	-	-	-	14 135	DAL
-	-	-	-	-	-	-	-	2 695	HOU
-	-	-	-	-	-	-	-	13 713	SFO
-	-	-	-	-	-	-	-	24 062	LAX
-	-	-	-	-	-	-	-	6 752	MEXIKO
-	-	-	-	-	-	-	-	5 292	DARUNTER:MEX
-	-	-	-	-	-	-	-	1 460	*MX
-	483	-	-	-	-	-	-	3 197	KUBA
-	483	-	-	-	-	-	-	1 770	DARUNTER:HAV
-	-	-	-	-	-	-	-	1 393	JAMAICA
-	-	-	-	-	-	-	-	1 393	DARUNTER:MBJ
-	-	-	-	-	-	-	-	9 295	DOMINIK. REP
-	-	-	-	-	-	-	-	1 437	DARUNTER:SDQ
-	-	-	-	-	-	-	-	6 017	POP
-	-	-	-	-	-	-	-	1 841	*DO
-	-	-	-	-	-	-	-	470	ANTIGUA-BARB.
-	-	-	-	-	-	-	-	792	BARBADOS
-	-	-	-	-	-	-	-	481	TRINID. U. TOB.
-	-	-	-	-	-	-	-	12	NIED. ANTILLEN
-	-	-	-	-	-	-	-	368	ST. LUCIA
-	-	-	-	-	-	-	-	167	SONST. WESTIN.
-	-	-	-	-	-	-	-	1 794	KOLUMBIEN
-	-	-	-	-	-	-	-	1 794	DARUNTER:BOG
-	-	-	-	-	-	-	-	3 139	VENEZUELA
-	-	-	-	-	-	-	-	1 873	DARUNTER:CCS
-	-	-	-	-	-	-	-	1 266	*VE
-	-	-	-	-	-	-	-	8 414	BRASILIEN
-	-	-	-	-	-	-	-	3 113	DARUNTER:RIO
-	-	-	-	-	-	-	-	4 131	SAO
-	-	-	-	-	-	-	-	528	ECUADOR
-	-	-	-	-	-	-	-	298	PERU
-	-	-	-	-	-	-	-	179	BOLIVIEN
-	-	-	-	-	-	-	-	675	PARAGUAY
-	-	-	-	-	-	-	-	156	URUGUAY
-	-	-	-	-	-	-	-	3 170	ARGENTINIEN
-	-	-	-	-	-	-	-	3 170	DARUNTER:BUE
-	-	-	-	-	-	-	-	1 031	CHILE
-	-	-	-	-	-	-	-	1 031	DARUNTER:SCL
-	591	-	-	-	-	-	-	368 976	A M E R I K A
-	671	-	-	-	-	-	-	1 814	LIBANON
-	671	-	-	-	-	-	-	1 814	DARUNTER:BEY
-	1 268	-	-	-	-	-	-	23 424	ISRAEL
-	1 268	-	-	-	-	-	-	23 424	DARUNTER:TLV
-	263	-	-	-	-	-	-	2 192	JORDANIEN
-	263	-	-	-	-	-	-	2 192	DARUNTER:AMM
-	178	-	-	-	-	-	-	3 512	SYRIEN
-	178	-	-	-	-	-	-	3 266	DARUNTER:DAM
-	-	-	-	-	-	-	-	10 677	IRAN
-	-	-	-	-	-	-	-	10 677	DARUNTER:THR
-	-	-	-	-	-	-	-	4 319	KUWEIT
-	-	-	-	-	-	-	-	4 319	DARUNTER:KWI
-	-	-	-	-	-	-	-	2 175	BAHRAIN
-	-	-	-	-	-	-	-	2 175	DARUNTER:BAH
-	-	-	-	-	-	-	-	403	KATAR
-	-	-	-	-	-	-	-	4 707	SAUDI-ARAB.
-	-	-	-	-	-	-	-	1 819	DARUNTER:JED
-	-	-	-	-	-	-	-	2 888	RUH

5 PERSONENVERKEHR

 5. 2 VERFLECHTUNG IM VERKEHR

 5. 2. 2 AUSSTEIGER

VON STRECKENHERKUNFTS-		NACH STRECKEN									
LAND BZW.--- FLUGPLATZ	HAMBURG (HAM)	HANNOVER (HAJ)	BREMEN (BRE)	DUESSELDORF (DUS)	KOELN/BONN (CGN)	FRANKFURT (FRA)	STUTTGART (STR)	NUERNBERG (NUE)	MUENCHEN (MUC)	BERLIN (TXL)	
AUSSTEIGER											
INSGESAMT											
JEMEN	-	-	-	-	-	1 629	-	-	-	-	-
DARUNTER:SAH	-	-	-	-	-	1 629	-	-	-	-	-
OMAN	-	-	-	-	-	284	-	-	-	-	-
V. A. EMIRATE	3	-	-	7	-	5 870	-	-	957	-	-
DARUNTER:DXB	-	-	-	-	-	4 560	-	-	258	-	-
AUH	-	-	-	-	-	1 307	-	-	642	-	-
PAKISTAN	-	-	-	-	-	3 648	-	-	-	-	-
DARUNTER:KHI	-	-	-	-	-	3 015	-	-	-	-	-
BANGLADESCH	-	-	-	-	-	157	-	-	-	-	-
INDIEN	-	-	-	-	-	16 928	-	-	230	-	-
DARUNTER:DEL	-	-	-	-	-	7 562	-	-	-	-	-
BOM	-	-	-	-	-	9 365	-	-	-	-	-
NEPAL	-	-	-	-	-	1 050	-	-	-	-	-
DARUNTER:KTM	-	-	-	-	-	1 050	-	-	-	-	-
SRI LANKA	-	-	-	927	-	1 665	-	-	1 316	-	-
DARUNTER:CMB	-	-	-	927	-	1 665	-	-	1 316	-	-
MALEDIVEN	93	-	-	973	-	839	-	-	1 349	-	-
DARUNTER:MLE	93	-	-	973	-	839	-	-	1 349	-	-
THAILAND	-	-	-	-	-	12 777	-	-	236	-	-
DARUNTER:BKK	-	-	-	-	-	12 777	-	-	236	-	-
VIETNAM	-	-	-	-	-	1 065	-	-	-	-	-
DARUNTER:SGN	-	-	-	-	-	1 065	-	-	-	-	-
MALAYSIA	-	-	-	-	-	1 597	-	-	75	-	-
DARUNTER:KUL	-	-	-	-	-	1 597	-	-	75	-	-
SINGAPUR	-	-	-	-	-	8 997	-	-	-	-	-
DARUNTER:SIN	-	-	-	-	-	8 997	-	-	-	-	-
BRUNEI	-	-	-	-	-	269	-	-	-	-	-
INDONESIEN	-	-	-	-	-	4 929	-	-	791	-	-
DARUNTER:JKT	-	-	-	-	-	2 802	-	-	-	-	-
DPS	-	-	-	-	-	2 127	-	-	-	-	-
PHILIPPINEN	-	-	-	-	-	4 531	-	-	-	-	-
DARUNTER:MNL	-	-	-	-	-	4 531	-	-	-	-	-
HONGKONG (BRIT)	-	-	-	-	-	13 179	-	-	-	-	-
DARUNTER:HKG	-	-	-	-	-	13 179	-	-	-	-	-
JAPAN	-	-	-	-	-	19 121	-	-	-	-	-
DARUNTER:TYO	-	-	-	-	-	15 294	-	-	-	-	-
OSA	-	-	-	-	-	2 503	-	-	-	-	-
NGO	-	-	-	-	-	1 324	-	-	-	-	-
KOREA REP.	-	-	-	-	-	7 110	-	-	-	-	-
DARUNTER:SEL	-	-	-	-	-	7 110	-	-	-	-	-
KOREA DEM. VR	-	-	-	-	-	-	-	-	-	-	-
CHINA	-	-	-	-	-	4 467	-	-	-	-	-
DARUNTER:PEK	-	-	-	-	-	4 467	-	-	-	-	-
A S I E N	2 107	-	-	1 907	1 216	148 883	589	-	13 210	-	-
AUSTRALIEN	-	-	-	-	-	5 434	-	-	-	-	-
DARUNTER:SYD	-	-	-	-	-	3 678	-	-	-	-	-
MEB	-	-	-	-	-	1 637	-	-	-	-	-
NEUSEELAND	-	-	-	-	-	548	-	-	-	-	-
AUSTRALIEN/OZEANIEN...	-	-	-	-	-	5 982	-	-	-	-	-
I N S G E S A M T ..	215 859	118 957	26 071	418 847	68 979	1 141 970	154 381	43 141	339 127	125 684	-

JULI 1992

MIT GEBIETEN AUSSERHALB DEUTSCHLANDS

ZIELFLUGPLATZ								VON STRECKENHERKUNFTS-	
B E R L I N (THF)	(SXF)	SAARBRUECKEN (SCN)	MUENSTER/ OSN. (FMO)	LEIPZIG (LEJ)	DRESDEN (DRS)	ERFURT (ERF)	SONSTIGE	INSGESAMT	LAND, BZW -- FLUGPLATZ
-	-	-	-	-	-	-	-	1 629	AUSSTEIGER
-	-	-	-	-	-	-	-	1 629	INSGESAMT
-	-	-	-	-	-	-	-	284	JEMEN
-	-	-	-	-	-	-	-	6 837	DARUNTER: SAH
-	-	-	-	-	-	-	-	4 818	OMAN
-	-	-	-	-	-	-	-	1 949	V. A. EMIRATE
-	-	-	-	-	-	-	-	3 648	DARUNTER: DXB
-	-	-	-	-	-	-	-	3 015	AUH
-	-	-	-	-	-	-	-	157	PAKISTAN
-	-	-	-	-	-	-	-	17 158	DARUNTER: KHI
-	-	-	-	-	-	-	-	7 562	BANGLADESCH
-	-	-	-	-	-	-	-	9 365	INDIEN
-	-	-	-	-	-	-	-	1 050	DARUNTER: DEL
-	-	-	-	-	-	-	-	1 050	BOM
-	554	-	-	-	-	-	-	4 462	NEPAL
-	554	-	-	-	-	-	-	4 462	DARUNTER: KTM
-	-	-	-	-	-	-	-	3 254	SRI LANKA
-	-	-	-	-	-	-	-	3 254	DARUNTER: CMB
-	-	-	-	-	-	-	-	13 013	MALEDIVEN
-	-	-	-	-	-	-	-	13 013	DARUNTER: MLE
-	-	-	-	-	-	-	-	1 065	THAILAND
-	-	-	-	-	-	-	-	1 065	DARUNTER: BKK
-	-	-	-	-	-	-	-	1 672	VIETNAM
-	-	-	-	-	-	-	-	1 672	DARUNTER: SGN
-	470	-	-	-	-	-	-	1 672	MALAYSIA
-	470	-	-	-	-	-	-	9 467	DARUNTER: KUL
-	-	-	-	-	-	-	-	9 467	SINGAPUR
-	-	-	-	-	-	-	-	269	DARUNTER: SIN
-	-	-	-	-	-	-	-	5 720	BRUNEI
-	-	-	-	-	-	-	-	2 802	INDONESIEN
-	-	-	-	-	-	-	-	2 127	DARUNTER: JKT
-	-	-	-	-	-	-	-	4 531	DPS
-	-	-	-	-	-	-	-	4 531	PHILIPPINEN
-	-	-	-	-	-	-	-	13 179	DARUNTER: MNL
-	-	-	-	-	-	-	-	13 179	HONGKONG (BRIT)
-	252	-	-	-	-	-	-	19 373	DARUNTER: HKG
-	252	-	-	-	-	-	-	15 546	JAPAN
-	-	-	-	-	-	-	-	2 503	DARUNTER: TYO
-	-	-	-	-	-	-	-	1 324	OSA
-	-	-	-	-	-	-	-	7 110	NGO
-	-	-	-	-	-	-	-	7 110	KOREA REP.
-	185	-	-	-	-	-	-	185	DARUNTER: SEL
-	762	-	-	-	-	-	-	5 229	KOREA DEM. VR
-	762	-	-	-	-	-	-	5 229	CHINA
-	4 603	-	-	-	-	-	-	5 229	DARUNTER: PEK
-	-	-	-	-	-	-	-	172 515	A S I E N
-	-	-	-	-	-	-	-	5 434	AUSTRALIEN
-	-	-	-	-	-	-	-	3 678	DARUNTER: SYD
-	-	-	-	-	-	-	-	1 637	MEB
-	-	-	-	-	-	-	-	548	NEUSEELAND
-	-	-	-	-	-	-	-	5 982	AUSTRALIEN/OZEANIEN
9 242	83 892	9 410	10 440	26 967	13 313	3 008	-	2 809 288	I N S G E S A M T

5 PERSONENVERKEHR

5. 2 VERFLECHTUNG IM VERKEHR

5. 2. 3 REISENDE

NACH ENDZIELLAND BZW. --- FLUGPLATZ	VON HERKUNFTS									
	HAMBURG (HAM)	HANNOVER (HAJ)	BREMEN (BRE)	DUESSELDORF (DUS)	KOELN/BONN (CGN)	FRANKFURT (FRA)	STUTTGART (STR)	NUERNBERG (NUE)	MUENCHEN (MUC)	BERLIN (TXL)
REISENDE										
INSGESAMT										
POLEN	1 529	100	49	1 460	509	7 778	133	181	836	63
DARUNTER: WAW	504	91	42	1 397	210	7 007	121	75	784	50
GDN	1 003	-	4	36	24	88	9	2	25	2
KRK	17	9	2	14	274	632	2	102	23	11
LITAUEN	232	834	16	34	4	1 980	19	8	30	17
DARUNTER: VNO	106	7	16	34	4	1 900	19	8	30	17
*LT	126	827	-	-	-	80	-	-	-	-
LETTLAND	483	24	45	233	17	1 927	52	11	48	19
DARUNTER: RIX	483	24	45	233	17	1 927	52	11	48	19
ESTLAND	64	38	6	14	10	1 079	-	1	21	15
DARUNTER: TTL	64	38	6	14	10	1 079	-	1	21	15
FINNLAND	4 120	34	2	2 488	59	7 372	1 127	110	3 174	1 821
DARUNTER: HEL	3 767	33	2	2 312	55	7 009	1 104	101	2 984	1 756
SCHWEDEN	3 220	441	23	2 923	94	8 639	878	163	2 458	410
DARUNTER: STO	2 083	205	14	1 914	58	5 938	608	126	1 799	255
GOT	542	89	2	417	26	2 207	149	24	300	93
NORWEGEN	3 231	408	14	2 372	142	4 956	753	63	1 709	318
DARUNTER: OSL	2 120	254	4	1 664	102	3 511	644	50	1 047	196
BGO	683	41	-	214	34	326	54	8	127	77
*NO	151	3	-	135	-	925	7	1	356	1
DAENEMARK	2 809	311	58	3 345	77	10 449	746	290	2 179	1 720
DARUNTER: CPH	2 335	263	55	2 898	71	9 929	674	284	1 994	1 678
GR BRITANNIEN	20 592	11 351	4 318	41 171	11 197	66 084	14 068	4 225	36 141	20 916
DARUNTER: LON	16 949	7 632	3 833	24 871	10 278	49 646	11 267	3 722	28 185	19 188
BHX	850	952	58	5 209	499	4 575	1 326	152	2 068	771
MAN	1 420	1 670	184	6 530	82	6 435	832	229	3 502	114
GLA	287	805	35	1 255	46	2 922	72	34	1 119	43
EDI	282	69	19	1 601	88	628	155	34	426	763
BFS	130	30	11	228	57	499	46	9	181	-
*GB	218	69	80	203	60	279	64	21	238	-
IRLAND	760	319	72	6 422	1 361	9 056	950	151	4 033	531
DARUNTER: DUB	599	274	71	4 455	1 291	7 076	222	121	2 139	180
SNW	68	23	-	1 491	12	1 385	673	6	1 775	343
ORK	91	21	1	285	45	478	55	23	95	1
ISLAND	1 386	59	24	67	1 075	2 727	57	14	888	97
DARUNTER: REK	1 383	59	24	65	1 075	2 718	57	14	886	97
NIEDERLANDE	3 455	2 525	733	1 492	44	12 917	2 470	1 827	5 246	4 123
DARUNTER: AMS	3 174	2 523	723	1 488	25	12 727	2 462	1 792	5 199	4 122
BELGIEN	1 914	942	273	1 259	10	10 733	1 845	715	4 657	161
DARUNTER: BRU	1 873	942	254	1 258	10	10 723	1 836	714	4 646	161
LUXEMBURG	326	70	31	13	5	2 788	17	41	803	65
DARUNTER: LUX	326	70	31	13	5	2 788	17	41	803	65
FRANKREICH	8 106	3 397	1 439	15 147	4 734	30 635	6 861	2 420	18 474	8 842
DARUNTER: PAR	6 337	2 771	1 145	9 548	4 060	20 382	5 718	2 260	12 175	6 538
BOD	123	44	15	108	64	908	64	3	172	97
LYS	188	95	37	1 364	61	2 063	143	99	1 053	165
TLS	358	36	64	72	68	550	48	-	745	89
MRS	122	30	24	100	41	796	55	9	536	85
NCE	718	185	111	1 866	259	4 176	620	44	2 744	686
CLY	2	-	-	1 321	50	800	53	-	7	148
BIA	13	207	-	192	9	187	3	-	272	538
*FR	213	26	38	545	118	771	153	5	765	307
SPANIEN	47 071	41 985	10 163	161 355	27 093	113 535	50 340	12 765	49 953	26 860
DARUNTER: MAD	1 345	206	159	2 437	526	9 025	1 235	285	3 974	1 918
BCN	2 092	1 215	186	4 169	812	12 613	1 901	179	3 316	1 523
GRO	-	-	-	1 250	-	841	-	-	373	607
VLC	185	91	70	326	97	3 616	63	59	521	128
ALC	530	563	22	5 342	198	2 427	58	5	1 039	550
LEI	462	588	-	3 216	3	1 217	344	-	880	568
AGP	2 690	980	63	7 370	277	4 159	1 074	19	2 385	868
SVQ	443	439	15	768	92	3 031	283	18	471	181
BIO	73	85	25	235	52	1 851	111	52	132	50
*E1	68	37	23	922	29	1 535	182	22	178	34
PMI	19 370	19 546	6 908	71 121	14 773	35 033	23 177	6 005	12 908	10 384
IBZ	4 258	3 521	907	16 140	2 446	8 406	3 643	1 235	5 628	2 306
MAH	1 096	1 414	-	3 644	454	2 513	2 683	520	1 692	1 215
LPA	5 367	4 736	1 051	15 702	2 116	9 288	4 849	1 977	5 243	1 625
TCI	2 730	2 543	283	7 440	1 610	5 776	3 929	788	3 683	1 618
FUE	3 132	3 495	221	11 217	2 135	6 764	3 078	990	3 305	1 679
ACE	2 587	2 526	226	8 555	1 473	4 565	2 980	611	3 322	1 321
*E3	640	-	-	1 490	-	853	554	-	895	285
PORTUGAL	6 177	3 742	980	17 934	1 481	20 860	6 880	1 561	9 458	3 273
DARUNTER: LIS	1 297	144	156	2 792	345	5 636	755	104	1 884	663
OPO	335	112	81	1 374	117	3 765	508	115	223	67
FAO	3 972	3 476	738	12 352	1 019	9 650	5 035	1 340	6 085	2 524
FNC	540	7	2	1 363	-	1 154	565	2	1 156	11
MALTA	1 272	29	34	3 227	333	4 638	2 602	565	2 413	37
DARUNTER: MLA	1 272	29	34	3 227	333	4 638	2 602	565	2 413	37
GIBRALT (BRIT)	2	1	-	2	-	7	-	-	-	-
SCHWEIZ	5 562	1 861	1 126	10 101	2 991	19 821	2 208	1 849	10 382	4 661
DARUNTER: ZRH	4 053	1 587	919	6 912	2 566	12 080	1 140	1 721	5 936	4 441
GVA	802	133	89	1 486	296	6 421	991	96	2 288	160
BSL	638	105	92	1 483	30	1 182	18	17	1 499	23
LUG	68	30	26	207	89	133	51	15	421	31
OESTERREICH	2 725	1 176	413	7 568	1 479	27 775	2 757	734	5 845	2 246
DARUNTER: VIE	2 144	833	225	5 204	1 252	16 784	2 344	672	4 853	1 819
INN	70	32	10	73	28	1 624	10	2	-	71
LNZ	91	90	34	1 030	39	2 277	172	4	-	95
SZG	170	77	44	800	56	2 568	9	2	9	86
GRZ	156	105	60	299	84	3 066	209	51	965	86
KLU	93	39	40	162	20	1 452	13	3	17	89
ITALIEN	6 011	2 428	876	18 609	3 304	48 741	7 804	1 369	19 154	5 194
DARUNTER: ROM	876	168	102	2 728	866	9 093	1 117	80	3 384	1 514
MIL	1 651	585	191	6 786	1 433	12 855	2 393	866	3 547	1 474
VCE	599	144	105	1 253	206	5 023	422	68	876	170

JULI 1992

MIT GEBIETEN AUSSERHALB DEUTSCHLANDS

FLUGPLATZ

FLUGPLATZ									NACH ENDZIELLAND
B E R L I N (THF)	(SXF)	SAARB RUECKEN (SCN)	MUENSTER/ OSN.(FMO)	LEIPZIG (LEJ)	DRESDEN (DRS)	ERFURT (ERF)	SONSTIGE	INSGESAMT	BZW.--- FLUGPLATZ
40	646	3	22	11	2	-	3	13 365	REISENDE
40	646	3	19	3	1	-	3	10 996	INSGESAMT
-	-	-	-	6	-	-	-	1 199	POLEN
-	-	-	3	2	1	-	-	1 092	DARUNTER:WAW
101	622	-	16	1	-	-	3	3 917	GDN
101	622	-	16	1	-	-	3	2 884	KRK
-	-	-	-	-	-	-	-	1 033	LITAUEN
144	1	-	19	6	4	-	1	3 034	DARUNTER:VNO
144	1	-	19	6	4	-	1	3 034	*LT
-	-	-	-	7	-	-	-	1 255	LETTLAND
-	-	-	-	7	-	-	-	1 255	DARUNTER:RIX
-	-	1	7	16	13	-	7	20 351	ESTLAND
-	-	1	7	16	13	-	7	19 167	DARUNTER:TTL
657	1	6	1	11	9	-	-	19 934	FINNLAND
657	1	3	1	4	9	-	-	13 675	DARUNTER:HEL
-	-	3	-	7	-	-	-	3 859	SCHWEDEN
819	-	5	1	15	9	-	1	14 816	DARUNTER:STO
819	-	-	1	13	6	-	1	10 432	GOT
-	-	5	-	2	3	-	-	1 574	NORWEGEN
-	-	-	-	-	-	-	-	1 579	DARUNTER:OSL
869	-	53	3	25	23	-	8	22 965	BGO
744	-	15	3	20	23	-	7	20 993	*NO
5	2	41	748	1 368	200	-	35	232 462	DAENEMARK
-	-	26	724	1 306	141	-	30	177 798	DARUNTER:CPH
1	2	8	3	14	16	-	2	16 503	GR BRITANNIEN
3	-	5	15	28	31	-	1	21 081	DARUNTER:LON
-	-	-	6	8	2	-	2	6 639	BRX
-	-	-	-	4	2	-	-	4 071	MAN
-	-	-	-	6	-	-	-	1 197	GLA
4	-	-	-	2	2	-	-	1 236	EDI
4	-	-	5	21	28	-	4	23 717	BFS
-	-	-	5	21	26	-	4	16 488	*GB
-	-	-	-	-	2	-	-	5 778	IRLAND
-	-	-	-	-	-	-	-	1 095	DARUNTER:DUB
-	-	1	4	2	4	-	-	6 405	SNN
-	-	1	4	2	4	-	-	6 389	ORK
810	47	40	2	80	78	-	27	35 916	ISLAND
810	47	6	2	77	77	-	26	35 280	DARUNTER:REK
1 859	-	7	15	76	61	-	27	24 554	NIEDERLANDE
1 859	-	7	14	75	61	-	27	24 460	DARUNTER:AMS
479	-	12	5	10	4	-	-	4 669	BELGIEN
479	-	12	5	10	4	-	-	4 669	DARUNTER:BRU
336	43	46	572	316	222	-	13	101 603	LUXEMBURG
321	13	5	236	258	197	-	11	71 975	DARUNTER:LUX
3	-	-	7	4	-	-	-	1 612	FRANKREICH
2	-	-	15	32	6	-	-	5 323	DARUNTER:PAR
2	-	-	1	2	3	-	1	2 037	BOD
1	-	41	281	11	15	-	1	11 759	LYS
-	-	-	-	-	-	-	-	1 812	TLS
-	-	-	-	-	-	-	-	2 381	MRS
9	11 879	7 530	6 919	6 758	4 118	723	21	579 077	NCE
1	-	6	18	8	9	-	1	21 153	CLY
-	-	12	55	47	22	-	7	28 149	BIA
-	-	-	-	149	-	-	-	3 220	*FR
-	-	11	26	4	-	-	1	5 198	SPANIEN
-	-	-	2	3	-	-	-	10 739	DARUNTER:MAD
-	-	-	-	-	-	-	-	7 278	BCN
349	1	11	9	1	3	-	1	5 755	GRO
-	-	1	19	17	-	-	1	2 712	VLC
8	-	3	3	1	2	-	-	3 036	ALC
-	6 498	4 643	5 626	4 785	3 103	723	4	244 607	LEI
-	705	848	358	913	471	-	1	51 786	AGP
-	291	119	-	240	-	-	-	15 881	SVQ
-	1 234	723	623	589	504	-	5	32 519	BIO
-	1 423	522	169	-	-	-	-	37 303	*E1
-	643	644	-	-	-	-	-	28 773	FMI
-	607	-	-	-	-	-	-	4 846	IBZ
-	129	-	-	-	-	-	-	4 846	MAH
8	2 135	412	38	370	10	-	4	75 323	LPA
7	452	3	14	6	8	-	4	6 726	TCI
1	-	1	21	-	2	-	-	5 049	FUE
-	1 434	408	3	364	-	-	-	28 773	ACE
-	249	-	-	-	-	-	-	4 846	*E3
-	1 599	2	2	2	1	-	-	16 756	PORTUGAL
-	1 599	2	2	2	1	-	-	16 756	DARUNTER:LIS
2 424	12	7	706	704	777	-	13	65 205	OPO
456	11	4	673	631	739	-	13	43 882	FAO
463	-	3	18	22	13	-	-	13 281	FNC
1 505	1	-	10	50	17	-	-	6 670	MALTA
-	-	-	-	1	8	-	-	1 080	DARUNTER:MLA
564	1 383	89	148	101	83	-	13	55 099	GIBRALT (BRIT)
564	879	77	49	72	46	-	6	37 823	SCHWEIZ
-	-	-	15	5	2	-	-	1 942	DARUNTER:ZRH
-	8	4	24	14	7	-	5	3 894	GVA
-	255	2	25	3	7	-	-	4 113	BSL
-	16	5	19	7	11	-	1	5 140	LUG
-	225	1	16	-	10	-	1	2 181	OESTERREICH
3	206	36	359	139	123	-	13	114 369	DARUNTER:VIE
-	-	11	35	20	14	-	4	20 012	INN
1	-	14	95	56	59	-	3	32 009	LNZ
-	206	3	39	15	13	-	-	9 142	SZG
-	-	-	-	-	-	-	-	-	GRZ
-	-	-	-	-	-	-	-	-	KLU
-	-	-	-	-	-	-	-	-	ITALIEN
-	-	-	-	-	-	-	-	-	DARUNTER:ROM
-	-	-	-	-	-	-	-	-	MIL
-	-	-	-	-	-	-	-	-	VCE

5 PERSONENVERKEHR

5. 2 VERFLECHTUNG IM VERKEHR

5. 2. 3 REISENDE

NACH ENDZIELLAND BZW. ---FLUGPLATZ	VON HERKUNFTS									
	HAMBURG (HAM)	HANNOVER (HAJ)	BREMEN (BRE)	DUESSELDORF (DUS)	KOELN/BONN (CGN)	FRANKFURT (FRA)	STUTTGART (STR)	NUERNBERG (NUE)	MUENCHEN (MUC)	BERLIN (TXL)
REISENDE										
INSGESAMT										
TRS	93	23	23	101	31	128	-	-	792	40
VRN	141	291	31	36	5	733	27	4	1	26
TRN	97	106	143	231	64	3 262	569	66	976	58
GOA	115	36	50	182	64	948	34	21	360	65
FLR	146	57	23	287	60	335	31	1	1 306	63
BLQ	112	107	40	229	106	2 138	48	32	751	84
PSA	142	39	44	137	47	2 224	35	28	356	98
NAP	950	617	13	2 936	329	3 076	1 013	163	1 484	812
BRI	53	46	35	63	12	1 103	47	22	533	66
CAG	37	22	16	77	26	841	51	1	626	134
OLB	101	40	17	88	19	1 387	31	4	748	44
PMO	60	60	3	45	1	523	690	-	1 012	105
CTA	784	78	28	2 503	26	4 055	1 192	4	1 282	278
GRIECHENLAND	21 670	14 131	1 478	77 829	7 450	64 824	29 838	8 842	62 791	19 792
DARUNTER:ATH	2 554	1 089	178	8 245	249	19 001	3 473	706	10 282	3 038
SKG	3 373	1 672	113	15 267	662	13 454	7 517	1 509	10 061	3 103
CFU	1 788	1 520	-	5 957	504	3 655	1 493	1 262	5 854	1 730
JSI	16	200	-	515	-	344	370	-	1 296	370
ZTH	-	-	-	2 128	-	427	-	-	555	1
JMK	2	1	-	926	1	449	-	-	1 325	61
SMI	1 281	484	-	2 847	-	783	780	342	2 582	510
JTR	2	212	-	910	-	486	1	-	2 673	3
KGS	2 128	1 612	-	5 292	726	2 670	2 028	772	4 750	1 433
RHO	3 357	2 299	-	12 600	1 374	6 693	3 514	1 446	6 966	1 662
CHQ	527	105	-	1 547	307	1 440	1 516	-	931	1 487
HER	6 638	4 732	1 185	16 283	3 623	12 981	8 370	2 626	10 777	5 220
KVA	-	-	2	1 876	-	265	3	-	1 118	329
MJT	-	-	-	1 415	-	297	1	-	1 088	120
*GR	4	205	-	2 021	4	1 879	772	179	2 533	725
TUERKEI	22 947	31 306	2 741	107 300	29 041	80 647	53 446	15 064	53 102	16 406
DARUNTER:ANK	2 047	4 533	42	18 001	4 014	13 541	8 432	1 178	4 515	1 556
IST	7 023	10 275	679	37 858	16 255	24 918	19 961	6 371	20 263	4 300
IZM	4 080	5 136	45	16 873	2 715	10 973	7 018	1 276	9 023	3 221
DLM	2 506	1 921	1	7 930	1 543	6 508	4 080	1 344	4 965	2 180
AYT	7 181	8 193	1 968	24 008	3 841	21 778	12 873	4 869	13 960	5 148
*TR	110	1 248	6	2 630	673	2 929	1 082	26	376	1
ZYPERN	1 063	27	24	2 085	34	2 151	779	7	2 146	95
DARUNTER:LCA	981	27	24	2 019	34	1 925	759	7	1 262	13
*CY	82	-	-	31	-	131	-	-	870	-
SLOWENIEN	102	24	14	91	23	2 206	9	8	402	42
DARUNTER:LJU	102	24	14	91	23	2 206	9	8	402	42
KROATIEN	96	32	17	1 202	12	3 846	560	5	242	20
DARUNTER:ZAG	90	26	15	779	12	3 481	453	5	242	19
SPU	6	6	-	423	-	365	107	-	-	1
SERBIEN	4	-	-	-	-	-	-	-	1	-
MONTENEGRO	-	-	-	-	-	1	-	-	2	-
MAZEDONIEN	1 681	1	-	3 579	365	1 214	2 094	-	569	-
DARUNTER:SKP	1 681	1	-	3 579	365	1 214	2 094	-	569	-
UNGARN	891	167	91	1 985	573	8 362	919	174	3 097	60
DARUNTER:BUD	891	167	91	1 985	573	8 362	919	174	3 097	60
ALBANIEN	14	12	-	62	22	132	15	-	82	6
TSSCHECHOSLOW.	479	107	84	939	630	8 026	318	248	557	3
DARUNTER:PRG	456	104	81	919	623	7 882	306	246	514	3
RUMAENIEN	102	417	19	825	182	3 995	26	19	1 442	29
DARUNTER:BUH	98	53	18	189	28	2 621	24	19	724	29
CND	-	364	-	636	-	1 048	-	-	718	-
BULGARIEN	1 797	3 672	16	4 721	1 724	5 383	2 108	2 123	2 516	22
DARUNTER:BOF	104	21	15	133	56	2 368	30	32	1 206	22
VAR	797	1 734	-	1 987	990	1 523	1 365	1 259	777	-
BOJ	896	1 917	1	2 601	678	1 492	713	832	529	-
GUS-RUSSISCHE-FOEDER	3 894	1 092	130	3 517	605	16 607	992	178	2 501	2 562
DARUNTER:HOW	1 738	263	92	2 942	577	13 404	700	174	2 294	2 542
LED	1 405	7	37	568	28	2 938	174	4	203	19
*RU	751	822	1	7	-	263	118	-	4	1
GUS-WEISSRUSSLAND	70	7	4	28	2	1 344	3	4	22	7
DARUNTER:MSQ	70	7	4	28	2	1 344	3	4	22	7
GUS-MOLDAVIEN	-	-	-	-	-	53	-	-	1	-
GUS-UKRAINE	48	16	37	99	30	2 901	19	16	843	23
DARUNTER:IEV	48	16	37	99	30	2 901	19	16	843	23
GUS-GEORGIEN	-	-	-	-	-	424	-	-	-	-
GUS-ARMENIEN	-	-	-	-	-	1	-	-	-	-
GUS-ASERBEIDSCHAN	2	-	1	2	-	-	-	-	-	-
GUS-KASACHSTAN	1	85	-	-	-	-	-	-	1	-
GUS-KIRGISIEN	-	-	-	-	-	6	-	-	-	-
GUS-TADSCHIKISTAN	-	-	-	-	-	3	-	-	-	-
GUS-USBEKISTAN	9	-	-	-	1	2	-	-	5	-
E U R O P A	175 917	123 171	25 351	501 500	96 713	616 625	193 693	55 751	308 224	120 456
DARUNTER: EG-LAENDER	118 893	81 202	20 421	344 578	56 756	390 629	121 819	34 206	212 889	91 477
AEGYPTEN	488	80	100	3 564	72	8 985	312	33	7 114	99
DARUNTER:CAI	323	76	93	970	72	6 118	199	26	3 033	89
LXR	4	-	-	2 110	-	322	7	-	1 777	-
HRG	138	-	-	445	-	1 640	104	-	2 293	3
LIBYEN	-	-	-	-	-	7	-	-	9	-
TUNESIEN	4 946	5 131	1 099	15 578	1 716	16 360	7 295	3 151	9 458	3 881
DARUNTER:TUN	1 078	838	59	2 926	224	4 317	1 406	36	2 021	50
DJE	1 071	606	5	3 310	183	3 580	1 854	588	2 102	1 602
MIR	2 797	3 687	1 035	9 342	1 309	8 463	4 034	2 527	5 331	2 229
ALGERIEN	41	29	15	146	68	1 145	21	1	35	21
DARUNTER:ALG	40	28	15	111	65	1 036	19	1	34	20
MAROKKO	958	562	34	4 203	43	3 740	866	20	2 552	487
DARUNTER:CAS	71	33	26	540	29	1 409	36	20	167	42
TNG	11	6	8	376	5	403	29	-	435	4

JULI 1992

MIT GEBIETEN AUSSERHALB DEUTSCHLANDS

FLUGPLATZ									NACH ENDZIELLAND
B E R L I N (THF)	(SXF)	SAARBRUECKEN (SCN)	MUENSTER/ OSN. (FMO)	LEIPZIG (LEJ)	DRESDEN (DRS)	ERFURT (ERF)	SONSTIGE	INSGESAMT	BZW.--- FLUGPLATZ
-	-	-	2	2	5	-	-	1 240	REISENDE
-	-	-	-	1	1	-	-	1 297	-----
-	-	1	4	4	7	-	3	5 591	INSGESAMT
-	-	-	3	8	4	-	-	1 890	-----
-	-	-	33	2	11	-	-	2 355	TRS
-	-	6	24	4	3	-	-	3 684	VRN
-	-	1	10	8	2	-	-	3 171	TRN
2	-	-	7	8	3	-	-	11 313	GOA
-	-	-	6	8	-	-	-	1 994	FLR
-	-	-	4	1	-	-	-	1 836	BLQ
-	-	-	82	-	-	-	-	2 561	PSA
-	-	-	-	-	-	-	-	2 499	NAP
-	-	-	13	2	1	-	3	10 249	BRI
-	7 848	1 384	1 145	4 185	1 278	890	102	325 477	CAG
-	1 552	16	48	1 371	18	-	6	51 826	OLB
-	25	1	20	22	597	57	96	57 549	PMO
-	-	-	-	120	-	-	-	23 883	CTA
-	-	-	-	-	3	-	-	3 114	GRIECHENLAND
-	-	-	-	-	-	-	-	3 111	DARUNTER:ATH
-	-	-	-	-	-	-	-	2 765	SKG
-	684	-	-	-	-	-	-	10 293	CFU
-	-	-	-	-	-	-	-	4 287	JSI
-	692	-	3	-	-	-	-	22 106	ZTH
-	910	-	-	990	-	454	-	42 265	JMK
-	-	-	-	-	-	-	-	7 860	SMI
-	3 985	1 367	1 074	1 679	660	379	-	81 579	JTR
-	-	-	-	-	-	-	-	3 593	KGS
-	-	-	-	-	-	-	-	2 921	RHO
-	-	-	-	3	-	-	-	8 325	CHQ
-	16 825	1 997	2 278	1 892	22	-	519	435 533	HER
-	1 504	11	23	9	1	-	4	59 411	KVA
-	5 169	21	446	12	14	-	7	153 572	MJT
-	2 651	1	20	15	3	-	-	63 050	*GR
-	2 152	462	234	-	-	-	-	35 826	TUERKEI
-	4 592	1 502	1 312	1 855	-	-	508	113 588	DARUNTER:ANK
-	757	-	243	1	4	-	-	10 086	IST
-	1 272	-	17	3	1	-	-	9 704	IZM
-	1 272	-	4	3	1	-	-	8 331	DLM
-	-	-	-	-	-	-	-	1 114	AVT
-	-	-	3	1	2	-	-	2 927	*TR
-	-	-	3	1	2	-	-	2 927	ZYPERN
-	232	2	5	-	-	-	-	6 271	DARUNTER:LCA
-	90	2	5	-	-	-	-	5 219	*CY
-	142	-	-	-	-	-	-	1 050	SLOWENIEN
-	-	-	-	-	-	-	-	5	DARUNTER:LJU
-	-	-	-	-	-	-	-	3	KROATIEN
-	602	-	-	-	-	-	-	10 105	DARUNTER:ZAG
-	602	-	-	-	-	-	-	10 105	SERBIEN
1	3 641	5	33	168	264	-	2	20 433	MONTENEGRO
1	3 641	5	33	168	264	-	2	20 433	MAZEDONIEN
550	614	2	23	3	4	-	2	12 589	DARUNTER:SKP
550	608	2	18	3	4	-	2	12 321	UNGARN
-	1 529	-	11	459	8	-	1	9 064	DARUNTER:BUD
-	867	-	11	1	8	-	1	4 691	ALBANIEN
-	662	-	-	458	-	-	-	3 886	TSCHESCHOSLOW
-	15 272	3	14	10 706	5 559	527	1	56 164	DARUNTER:PRG
-	2 332	3	14	15	6	-	1	6 358	RUMAENIEN
-	6 524	-	-	5 383	3 498	527	-	26 364	DARUNTER:BUH
-	6 416	-	-	5 308	2 055	-	-	23 438	CND
-	4 907	10	33	448	229	-	16	37 721	BULGARIEN
-	3 161	5	23	445	115	-	16	28 491	DARUNTER:SOF
-	1 349	3	10	3	112	-	-	6 860	VAR
-	389	2	-	-	2	-	-	2 360	BOJ
46	1 175	-	-	1	315	-	3	3 031	GUS-RUSSISCHE-FOEDER
46	1 175	-	-	1	315	-	3	3 031	DARUNTER:MSQ
-	3	-	-	-	-	-	-	57	GUS-MOLDAVIEN
-	1 144	-	3	12	4	-	4	5 199	GUS-UKRAINE
-	1 144	-	3	12	4	-	4	5 199	DARUNTER:IEV
-	15	-	-	-	-	-	-	439	GUS-GEORGIEN
-	48	-	-	-	-	-	-	49	GUS-ARMENIEN
-	1	-	-	-	-	-	-	6	GUS-ASERBEIBSCHAN
-	62	-	-	-	-	-	-	149	GUS-KASACHSTAN
-	8	-	-	-	-	-	-	14	GUS-KIRGISIEN
-	30	-	-	-	-	-	-	33	GUS-TADSCHIKISTAN
-	10	-	-	-	-	-	-	27	GUS-USBEKISTAN
9 728	73 814	11 694	13 157	27 917	13 455	2 140	843	2 370 149	E U R O P A
4 382	22 160	9 561	9 811	13 348	6 145	1 613	254	1 540 144	DARUNTER: EG-LAENDER
-	1 067	5	15	14	8	-	5	21 961	AEGYPTEN
-	1 046	1	13	12	8	-	5	12 084	DARUNTER:CAI
-	-	-	-	-	-	-	-	4 220	LER
-	6	-	-	-	-	-	-	4 629	HRG
-	-	-	109	-	-	-	-	125	LIBYEN
-	11 694	1 067	931	6 790	3 468	1 665	-	94 230	TUNESIEN
-	2 525	9	23	650	3	-	-	16 165	DARUNTER:TUN
-	999	-	8	417	223	-	-	16 548	DJE
-	8 170	1 058	900	5 723	3 242	1 665	-	61 512	MIR
-	153	1	1	3	-	-	-	1 680	ALGERIEN
-	145	1	1	3	-	-	-	1 519	DARUNTER:ALG
-	540	1	10	6	-	-	-	14 022	MAROKKO
-	-	1	6	3	-	-	-	2 383	DARUNTER:CAS
-	-	-	4	2	-	-	-	1 283	TNG

5 PERSONENVERKEHR

5. 2 VERFLECHTUNG IM VERKEHR

5. 2. 3 REISENDE

NACH ENDDZIELLAND BZW. ---FLUGPLATZ	VON HERKUNFTS									
	HAMBURG (HAM)	HANNOVER (HAJ)	BREMEN (BRE)	DUESSELDORF (DUS)	KOELN/BONN (CGN)	FRANKFURT (FRA)	STUTTGART (STR)	NUERNBERG (NUE)	MUENCHEN (MUC)	BERLIN (TLL)
REISENDE										
INSGESAMT										
AGA	874	520	-	2 083	-	1 488	762	-	1 926	436
OUD	1	-	-	942	5	385	-	-	-	3
MAURETANIEN	5	1	3	4	5	5	5	-	3	-
MALI	4	6	-	6	3	22	4	-	2	2
KAP VERDE	4	2	-	-	-	37	3	2	11	8
SENEGAL	21	1	-	27	7	866	11	-	32	5
GAMBIA	2	-	-	2	-	170	2	-	334	1
GUINEA-BISSAU	-	-	-	-	-	4	-	-	-	-
GUINEA	16	1	1	3	2	19	8	-	4	-
SIERRA LEONE	15	-	2	7	-	12	3	-	8	2
LIBERIA	-	-	-	-	-	-	-	-	-	-
ELFENB.KUESTE	11	6	-	9	13	34	9	-	12	5
BURKINA FASO	7	-	-	5	6	30	4	-	1	-
NIGER	-	4	-	10	-	13	11	-	-	-
TSCHAD	-	-	-	2	-	1	2	-	-	-
GHANA	113	7	14	851	10	135	23	-	18	9
DARUNTER:ACC	113	7	14	851	10	135	23	-	18	9
TOGO	19	3	10	25	-	29	12	-	8	-
BENIN	10	5	-	6	9	21	9	-	5	3
NIGERIA	203	58	71	149	39	1 881	60	15	145	22
DARUNTER:LOS	187	58	66	135	39	1 857	57	15	128	22
KAMERUN	19	3	2	15	9	283	15	2	13	13
ZENT. AFR. REP.	4	-	-	2	3	6	3	-	2	-
AEGUAT. GUINEA	-	-	-	-	-	-	-	-	1	-
GABUN	9	-	1	2	5	23	-	-	-	-
KONGO	-	3	1	1	2	6	4	1	1	-
ZAIRE	2	3	2	6	1	9	7	-	1	-
ANGOLA	22	-	5	2	4	40	12	-	8	9
SUDAN	12	7	2	5	1	983	3	4	9	13
DARUNTER:KRT	12	7	2	5	1	983	3	4	9	13
DSCHIBUTI	-	-	-	1	-	7	2	-	-	2
AETHIOPIEN	15	14	2	14	4	2 392	4	2	30	13
DARUNTER:ADD	15	14	2	13	4	1 576	4	2	30	13
UGANDA	2	6	4	5	1	79	25	-	10	-
KENIA	545	30	6	1 653	19	4 853	74	3	2 910	31
DARUNTER:NBO	62	27	6	58	19	1 709	74	3	173	31
MBA	483	3	-	1 595	-	3 126	-	-	2 737	-
RUANDA	2	1	1	3	-	37	20	-	10	3
BURUNDI	2	1	2	6	-	99	9	-	3	-
TANSANIA	48	12	6	62	13	898	33	3	125	17
SAMBIA	40	8	-	19	5	152	4	2	8	13
MALAWI	17	-	9	14	9	53	15	-	10	-
SIMBABWE	29	16	18	24	22	1 442	1	4	69	21
DARUNTER:HRE	27	15	18	21	22	1 238	1	4	67	21
BOTSUANA	11	4	-	30	1	33	-	-	9	-
NAMIBIA	93	33	14	16	27	2 442	3	4	84	16
DARUNTER:WDH	93	33	14	16	27	2 442	3	4	84	16
MOSAMBIK	2	1	-	10	1	32	-	-	-	53
MADAGASKAR	16	1	2	22	5	105	26	-	24	4
KOMOREN	-	-	-	3	-	3	-	-	2	-
SESCHELLEN	28	11	2	17	-	939	21	8	16	41
DARUNTER:SEZ	28	11	2	17	-	939	21	8	16	41
REUNION (FR)	1	2	-	7	10	48	14	-	17	8
MAURITIUS	35	40	8	93	8	1 073	3	5	554	88
DARUNTER:MRU	35	40	8	93	8	1 073	3	5	554	88
SUEDAFRIKA	422	186	99	255	45	7 077	95	94	554	137
DARUNTER:JNB	341	145	86	206	36	5 710	85	83	475	126
A F R I K A	8 239	6 278	1 535	26 884	2 188	56 630	9 053	3 354	24 221	5 027
KANADA	2 377	838	585	4 681	499	36 194	1 601	269	6 196	1 208
DARUNTER:YMQ	311	78	83	657	81	3 552	278	24	712	134
YTO	1 017	368	255	2 597	255	13 260	772	114	3 480	596
YWG	23	-	4	7	-	935	21	3	68	11
YEA	73	16	5	31	1	1 769	17	7	162	54
YVR	655	268	130	1 066	117	11 233	353	78	1 218	320
YYC	164	82	64	204	27	3 656	67	23	315	79
*CA	56	24	19	42	10	1 362	32	19	164	13
USA	17 009	4 209	2 421	22 878	4 671	243 863	13 452	2 756	44 701	17 973
DARUNTER:NYC	5 617	659	612	5 442	343	44 468	2 914	592	12 401	5 180
CHI	1 047	366	202	3 494	237	15 030	1 112	305	4 020	3 631
BOS	599	211	114	575	179	8 463	626	107	1 630	364
PHL	109	97	31	167	42	3 116	186	94	504	154
BWI	83	3	55	46	1	1 623	62	3	195	44
WAS	949	216	77	411	232	17 203	462	175	2 057	1 219
DET	200	82	80	305	48	6 835	144	29	345	66
PIT	117	39	30	204	13	4 811	32	36	144	76
CVG	34	40	21	55	19	3 426	135	88	210	125
CLE	48	10	3	51	3	2 096	22	8	169	15
*U1	389	84	15	395	119	3 203	340	29	577	229
ATL	3 091	104	124	362	52	12 097	2 452	305	3 816	791
CLT	59	46	31	76	30	6 367	87	78	55	53
TPA	25	8	3	29	1	1 865	45	4	173	293
MIA	2 142	607	103	4 289	1 721	13 322	608	78	3 831	664
SJU	12	2	4	25	1	1 329	14	5	152	62
ORL	88	32	200	1 226	6	5 517	229	99	707	593
*U2	30	382	16	51	868	7 033	684	45	445	470
MSP	71	12	31	151	1	2 121	65	9	431	54
STL	11	11	2	60	4	2 750	32	15	343	27
MKE	5	5	-	15	2	1 407	8	4	38	10
*U3	12	3	5	36	-	1 357	7	2	122	11
DAL	143	106	78	132	34	9 671	215	229	766	260
HOU	143	54	101	163	57	4 080	78	32	845	84
*U4	6	8	2	11	1	1 915	26	11	228	120

JULI 1992

MIT GEBIETEN AUSSERHALB DEUTSCHLANDS

FLUGPLATZ								NACH ENDZIELLAND BZW. -- FLUGPLATZ	
B E R L I N (THF)	(SXF)	SAARBRUECKEN (SCN)	MUENSTER/ OSN. (FMO)	LEIPZIG (LEJ)	DRESDEN (DRS)	ERFURT (ERF)	SONSTIGE	INSGESAMT	REISENDE INSGESAMT
-	540	-	-	-	-	-	-	8 629	AGA
-	-	-	-	1	-	-	-	1 337	OUA
2	-	-	-	1	-	-	-	31	MAURETANIEN
1	5	-	1	-	-	-	-	52	MALI
3	-	-	-	-	-	-	-	73	KAP VERDE
1	-	-	-	-	-	-	-	971	SENEGAL
1	2	-	-	-	-	-	-	514	GAMBIA
1	-	-	-	-	-	-	-	4	GUINEA-BISSAU
-	-	-	-	-	-	-	-	57	GUINEA
-	-	-	-	-	-	-	-	49	SIERRA LEONE
-	-	-	-	-	-	-	-	1	LIBERIA
-	-	-	-	-	-	-	-	99	ELFENB. KUESTE
-	-	-	-	-	-	-	-	53	BURKINA FASO
-	-	-	-	-	-	-	-	38	NIGER
-	-	-	-	-	-	-	-	5	TSCHAD
-	-	-	-	-	-	-	-	1 180	GHANA
3	-	-	-	-	-	-	-	1 180	DARUNTER: ACC
-	-	-	-	1	-	-	-	109	TOGO
-	1	8	10	5	-	-	3	69	BENIN
-	-	8	10	5	-	-	3	2 670	NIGERIA
-	-	-	-	1	-	-	-	2 590	DARUNTER: LOS
-	-	-	-	-	-	-	-	375	KAMERUN
-	-	-	-	-	-	-	-	20	ZENT. APR. REP.
-	-	-	-	-	-	-	-	1	ABQUAT. GUINEA
-	-	-	-	-	-	-	-	40	GABUN
1	-	-	-	-	-	-	-	19	KONGO
6	2	-	-	-	-	-	-	32	ZAIRE
-	-	-	-	-	-	-	-	110	ANGOLA
-	-	-	-	-	1	-	-	1 040	SUDAN
-	-	-	-	-	1	-	-	1 040	DARUNTER: KRT
-	-	-	-	-	-	-	-	12	DSCHIBUTI
-	1	-	1	5	5	-	-	2 502	ÄTHIOPIEN
-	1	-	1	5	3	-	-	1 683	DARUNTER: ADD
-	1	-	-	1	-	-	-	134	UGANDA
2	646	1	7	1	-	-	-	10 781	KENIA
2	12	-	7	1	-	-	-	2 184	DARUNTER: NBO
-	634	1	-	-	-	-	-	8 579	MBA
-	-	-	-	-	1	-	-	140	RUANDA
-	-	-	1	-	-	-	-	61	BURUNDI
-	1	-	5	3	1	-	-	1 227	TANSANIA
-	-	-	4	1	-	-	-	256	SAMBIA
-	-	-	-	-	-	-	-	127	MALAWI
-	-	-	-	2	-	-	4	1 652	SIMBABWE
-	-	-	-	2	-	-	3	1 439	DARUNTER: HRE
-	-	-	-	-	-	-	-	88	BOTSUANA
-	-	-	4	1	3	-	1	2 741	NAMIBIA
-	-	-	4	1	3	-	1	2 741	DARUNTER: WDH
-	-	-	-	-	-	-	-	105	MOSAMBIK
-	1	-	-	-	-	-	-	206	MADAGASKAR
-	-	-	-	-	-	-	-	8	KOMOREN
-	1	-	6	-	-	-	-	1 090	SESCHELLEN
-	1	-	6	-	-	-	-	1 090	DARUNTER: SEZ
-	-	-	-	-	-	-	-	107	REUNION (FR)
-	-	-	2	-	2	-	-	1 911	MAURITIUS
-	-	-	2	-	2	-	-	1 911	DARUNTER: MRU
-	-	10	21	7	4	-	15	9 021	SUEDAFRIKA
-	-	10	20	4	3	-	5	7 335	DARUNTER: JNB
20	14 115	1 093	1 128	6 842	3 499	1 665	28	171 799	A F R I K A
-	183	17	57	78	40	-	68	54 891	KANADA
-	12	1	6	14	1	-	6	5 950	DARUNTER: YMQ
-	82	10	27	33	25	-	15	22 906	YTO
-	27	-	5	3	-	-	1	1 108	YWG
-	11	-	1	2	1	-	-	2 150	YEA
-	2	5	14	18	10	-	33	15 520	YVR
-	24	1	2	5	3	-	6	4 722	YYC
-	20	-	2	3	-	-	7	1 773	*CA
38	4	30	313	228	112	-	127	374 785	USA
20	3	4	54	50	39	-	17	78 415	DARUNTER: NYC
6	1	10	22	28	13	-	3	29 527	CHI
12	-	2	24	21	11	-	9	12 947	BOS
-	-	-	16	5	-	-	-	4 521	PHL
-	-	-	-	-	-	-	-	2 115	BWI
-	-	3	16	16	4	-	4	23 044	WAS
-	-	-	7	6	1	-	2	8 150	DET
-	-	1	2	3	1	-	2	5 511	PIT
-	-	1	11	10	1	-	3	4 179	CVG
-	-	-	1	-	-	-	1	2 427	CLE
-	-	-	11	2	4	-	17	5 414	*U1
-	-	3	9	10	1	-	6	23 223	ATL
-	-	-	11	5	1	-	4	6 903	CLT
-	-	-	1	-	3	-	-	2 450	TPA
-	-	1	24	9	6	-	6	27 411	MIA
-	-	-	-	-	-	-	3	1 609	SJU
-	-	-	7	-	1	-	7	8 712	ORL
-	-	-	-	1	-	-	-	10 025	*U2
-	-	-	1	-	-	-	1	2 948	MSP
-	-	-	8	1	1	-	-	3 265	STL
-	-	-	-	-	-	-	1	1 495	MKE
-	-	-	-	5	-	-	-	1 560	*U3
-	-	-	4	3	1	-	8	11 650	DAL
-	-	-	1	7	-	-	2	5 647	HOU
-	-	-	3	1	3	-	-	2 335	*U4

5 PERSONENVERKEHR

5. 2 VERFLECHTUNG IM VERKEHR

5. 2. 3 REISENDE

NACH ENDZIELLAND BZW. ---FLUGPLATZ	VON HERKUNFTS									
	HAMBURG (HAM)	HANNOVER (HAJ)	BREMEN (BRE)	DUESSELDORF (DUS)	KOELN/BONN (CGN)	FRANKFURT (FRA)	STUTTGART (STR)	NUERNBERG (NUE)	MUENCHEN (MUC)	BERLIN (TXL)
REISENDE										
INSGESAMT										
SEA	252	63	7	258	42	4 926	328	13	608	171
FDX	14	3	6	7	2	1 095	15	4	91	31
SLC	10	3	1	20	-	1 095	176	3	234	160
SFO	489	288	101	711	255	16 108	839	118	2 501	1 120
LAX	1 088	528	304	3 789	308	23 719	1 167	133	4 682	1 134
DEN	17	10	4	63	8	2 891	82	11	886	126
PHX	3	39	1	11	2	1 156	51	4	196	56
SAN	8	13	5	15	-	889	36	20	224	84
*U6	11	3	3	18	12	1 492	12	3	246	30
BERMUDA (BRIT)	7	-	-	10	-	71	-	-	3	-
MEXIKO	258	201	61	1 101	554	5 776	219	51	970	114
DARUNTER: MEX	224	194	60	280	178	4 327	215	47	632	89
*MX	14	2	1	445	370	1 098	3	-	250	17
GUATEMALA	41	-	14	49	2	176	27	-	76	4
BELIZE	6	-	-	6	-	2	1	-	-	-
HONDURAS	2	-	-	-	-	1	-	-	-	-
EL SALVADOR	-	-	-	3	-	23	-	-	5	-
NICARAGUA	1	-	-	6	-	32	-	1	24	2
COSTA RICA	50	6	9	480	2	132	10	6	215	4
PANAMA	9	1	12	8	1	34	1	2	10	-
KUBA	2	-	-	1 371	222	1 075	2	2	528	2
DARUNTER: HAV	2	-	-	758	222	413	2	2	295	2
*CU	-	-	-	558	-	217	-	-	218	-
BAHAMAS	16	2	1	8	-	46	1	-	7	8
JAMAICA	60	8	4	788	5	717	20	-	407	5
DARUNTER: MBJ	31	5	2	783	2	634	20	-	397	2
HAITI	-	-	-	1	-	-	1	-	2	-
DOMINIK. REP	643	2	3	2 520	729	4 820	161	2	1 980	16
DARUNTER: SDQ	17	2	3	635	1	772	10	2	301	13
POP	152	-	-	1 218	728	1 988	75	-	1 091	-
*DO	474	-	-	667	-	2 060	76	-	588	3
ANTIGUA-BARB.	27	10	5	26	10	418	24	2	22	9
GUADELOUPE (FR)	41	13	-	63	22	106	133	-	69	68
BARBADOS	41	50	14	22	422	687	10	4	143	29
DARUNTER: BGI	41	50	14	22	422	687	10	4	143	29
TRINID. U. TOB.	13	17	2	12	131	279	5	-	-	11
NIED. ANTILLEN	105	-	24	64	2	195	61	-	78	2
ST. LUCIA	10	5	-	2	133	486	10	-	2	8
SONST. WESTIN.	36	14	4	17	5	398	22	3	31	24
KOLUMBIEN	72	29	23	517	12	1 527	20	9	182	47
DARUNTER: BOG	63	27	16	95	12	1 261	10	9	82	44
VENEZUELA	175	30	35	1 488	40	2 395	37	22	279	72
DARUNTER: CCS	154	26	34	1 446	36	1 746	37	22	230	58
*VE	21	4	-	1 340	2	627	-	-	43	14
GUYANA	-	-	-	-	-	5	-	-	-	-
SURINAME	-	-	-	-	-	1	-	-	1	-
GUAYANA (FR)	1	-	13	1	1	4	1	-	7	-
BRASILLEN	348	164	85	421	89	6 843	110	132	1 502	110
DARUNTER: RIO	143	45	38	201	22	2 210	23	37	218	48
SAO	171	111	37	171	60	3 829	81	90	225	53
ECUADOR	41	2	10	64	5	1 382	51	2	107	18
DARUNTER: UIO	20	1	8	50	5	1 169	37	2	90	18
PERU	19	7	8	67	2	602	25	-	69	70
BOLIVIEN	26	9	9	11	1	735	3	-	51	7
PARAGUAY	5	3	2	7	-	573	3	2	21	3
URUGUAY	21	2	6	17	1	475	2	-	41	-
ARGENTINIEN	142	36	34	172	67	2 418	41	22	272	54
DARUNTER: BUE	140	36	34	170	67	2 391	41	22	244	54
CHILE	98	22	21	48	7	1 294	17	8	104	31
DARUNTER: SCL	92	20	18	46	6	1 261	17	8	104	31
A M E R I K A	21 702	5 680	3 405	36 929	7 635	313 785	16 071	3 295	58 105	19 899
LIBANON	72	9	22	65	2	2 185	5	-	34	8
DARUNTER: BEY	72	9	22	65	2	2 185	5	-	34	8
ISRAEL	802	159	71	272	1 552	9 481	920	32	4 511	314
DARUNTER: TLV	802	159	71	272	1 552	9 481	920	32	4 511	314
JORDANIEN	26	14	14	45	10	2 470	10	5	70	9
DARUNTER: AMM	26	14	14	45	10	2 466	10	5	70	9
SYRIEN	71	53	24	118	24	3 177	13	4	460	14
DARUNTER: DAM	70	53	24	118	24	2 855	13	4	449	14
IRAN	701	53	35	388	92	7 241	93	68	233	139
DARUNTER: THR	701	52	35	382	92	7 119	92	67	233	139
KUWEIT	29	11	13	48	41	1 419	8	23	89	2
DARUNTER: KWI	29	11	13	48	41	1 419	8	23	89	2
BAHRAIN	24	1	30	42	8	919	8	4	21	5
DARUNTER: BAH	24	1	30	42	8	919	8	4	21	5
KATAR	2	-	8	16	2	234	-	-	5	-
SAUDI-ARAB.	88	43	28	89	53	2 176	46	27	181	12
DARUNTER: JED	28	17	4	32	27	818	20	16	60	4
RUH	48	23	11	48	23	1 196	23	10	100	6
JEMEN	9	7	3	14	1	1 506	5	-	15	30
DARUNTER: SAH	9	6	3	13	-	1 463	5	-	11	30
OMAN	7	3	1	4	10	229	2	-	28	2
V. A. EMIRATE	120	40	29	97	60	2 247	20	20	491	38
DARUNTER: DXB	84	34	19	59	35	1 726	8	14	327	32
PAKISTAN	67	20	15	58	30	3 289	7	22	72	13
DARUNTER: KHI	41	17	13	43	23	2 177	4	17	50	8
BANGLADESCH	16	3	1	18	10	176	1	-	8	-
AFGHANISTAN	-	-	-	-	-	5	-	-	-	-
INDIEN	298	70	59	459	104	21 102	147	93	577	191
DARUNTER: DEL	157	37	28	177	42	10 353	52	29	356	96
BOM	107	22	23	204	45	8 338	71	37	153	74
*IN	6	1	1	48	12	1 105	11	10	35	13

JULI 1992
 MIT GEBIETEN AUSSERHALB DEUTSCHLANDS

FLUGPLATZ								NACH ENDDZIELLAND	
B E R L I N (THF)	(SXF)	SAARBRUECKEN (SCN)	MUENSTER/ OSN. (FMO)	LEIPZIG (LEJ)	DRESDEN (DRS)	ERFURT (ERF)	SONSTIGE	INSGESAMT	BZW. -- FLUGPLATZ
-	-	-	1	-	2	-	-	6 671	REISENDE
-	-	-	-	3	-	-	-	1 271	-----
-	-	-	-	-	-	-	-	1 702	INSGESAMT
-	-	4	33	21	1	-	8	22 597	-----
-	-	1	31	14	7	-	19	36 924	SEA
-	-	-	3	-	2	-	-	4 103	PDX
-	-	-	-	-	-	-	-	1 519	SLC
-	-	-	1	-	-	-	2	1 297	SFO
-	-	-	4	2	2	-	-	1 838	LAX
-	-	-	-	-	-	-	-	91	DEN
-	-	9	27	8	4	-	19	9 372	PHX
-	-	9	24	8	4	-	19	6 310	SAN
-	-	-	-	-	-	-	-	2 200	*U6
-	-	-	-	-	-	-	-	392	BERMUDA (BRIT)
-	-	-	-	-	-	-	-	15	MEXIKO
-	-	-	-	-	-	-	-	3	DARUNTER: MEX
-	-	-	-	-	-	-	-	31	*MX
-	-	-	-	-	-	-	-	73	GUATEMALA
-	-	-	-	-	-	-	-	914	BELIZE
-	-	-	-	-	-	-	-	80	HONDURAS
-	-	-	-	-	-	-	-	3 812	EL SALVADOR
-	-	-	-	-	-	-	-	2 279	NICARAGUA
-	-	-	-	-	-	-	-	1 018	COSTA RICA
-	-	-	-	-	-	-	-	91	PANAMA
-	-	-	-	-	-	-	-	2 015	KUBA
-	-	-	-	-	-	-	-	1 876	DARUNTER: HAV
-	-	-	-	-	-	-	-	4	*CU
-	-	-	-	-	-	-	-	10 877	BAHAMAS
-	-	-	-	-	-	-	-	1 756	JAMAICA
-	-	-	-	-	-	-	-	5 253	DARUNTER: MBJ
-	-	-	-	-	-	-	-	3 868	HAITI
-	-	-	-	-	-	-	-	559	DOMINIK. REP
-	-	-	-	-	-	-	-	515	DARUNTER: SDQ
-	-	-	-	-	-	-	-	1 424	POP
-	-	-	-	-	-	-	-	1 424	*DO
-	-	-	-	-	-	-	-	471	ANTIGUA-BARB.
-	-	-	-	-	-	-	-	531	GUADELOUPE (FR)
-	-	-	-	-	-	-	-	656	BARBADOS
-	-	-	-	-	-	-	-	556	DARUNTER: BGI
-	-	-	-	-	-	-	-	2 451	TRINID. U. TOB.
-	-	-	-	-	-	-	-	1 627	NIED. ANTILLEN
-	-	-	-	-	-	-	-	4 591	ST. LUCIA
-	-	-	-	-	-	-	-	2 505	SONST. WESTIN.
-	-	-	-	-	-	-	-	2 052	KOLUMBIEN
-	-	-	-	-	-	-	-	5	DARUNTER: BOG
-	-	-	-	-	-	-	-	2	VENEZUELA
-	-	-	-	-	-	-	-	28	DARUNTER: CCS
-	-	-	-	-	-	-	-	9 847	*VE
-	-	-	-	-	-	-	-	3 000	GUYANA
-	-	-	-	-	-	-	-	4 856	SURINAME
-	-	-	-	-	-	-	-	1 688	GUAYANA (FR)
-	-	-	-	-	-	-	-	1 405	BRASILLEN
-	-	-	-	-	-	-	-	873	DARUNTER: RIO
-	-	-	-	-	-	-	-	855	SAO
-	-	-	-	-	-	-	-	620	ECUADOR
-	-	-	-	-	-	-	-	574	DARUNTER: UIO
-	-	-	-	-	-	-	-	3 359	PERU
-	-	-	-	-	-	-	-	3 300	BOLIVIEN
-	-	-	-	-	-	-	-	1 653	PARAGUAY
-	-	-	-	-	-	-	-	1 606	URUGUAY
-	-	-	-	-	-	-	-	3 483	ARGENTINIEN
-	-	-	-	-	-	-	-	3 483	DARUNTER: BUE
-	-	-	-	-	-	-	-	19 413	CHILE
-	-	-	-	-	-	-	-	19 409	DARUNTER: SCL
-	-	-	-	-	-	-	-	2 926	A M E R I K A
-	-	-	-	-	-	-	-	2 922	LIBANON
-	-	-	-	-	-	-	-	4 296	DARUNTER: BEY
-	-	-	-	-	-	-	-	3 962	ISRAEL
-	-	-	-	-	-	-	-	9 076	DARUNTER: TLV
-	-	-	-	-	-	-	-	8 945	JORDANIEN
-	-	-	-	-	-	-	-	1 684	DARUNTER: AMM
-	-	-	-	-	-	-	-	1 684	SYRIEN
-	-	-	-	-	-	-	-	1 068	DARUNTER: DAM
-	-	-	-	-	-	-	-	1 068	IRAN
-	-	-	-	-	-	-	-	2 267	DARUNTER: THR
-	-	-	-	-	-	-	-	1 030	KUWEIT
-	-	-	-	-	-	-	-	1 496	DARUNTER: KWI
-	-	-	-	-	-	-	-	1 606	BAHRAIN
-	-	-	-	-	-	-	-	1 551	DARUNTER: BAH
-	-	-	-	-	-	-	-	287	KATAR
-	-	-	-	-	-	-	-	3 184	SAUDI-ARAB.
-	-	-	-	-	-	-	-	2 345	DARUNTER: JED
-	-	-	-	-	-	-	-	3 614	RUH
-	-	-	-	-	-	-	-	2 408	JEMEN
-	-	-	-	-	-	-	-	235	DARUNTER: SAH
-	-	-	-	-	-	-	-	5	OMAN
-	-	-	-	-	-	-	-	23 194	V. A. EMIRATE
-	-	-	-	-	-	-	-	11 380	DARUNTER: DXB
-	-	-	-	-	-	-	-	9 103	PAKISTAN
-	-	-	-	-	-	-	-	1 247	DARUNTER: KHI
-	-	-	-	-	-	-	-	5	BANGLADESCH
-	-	-	-	-	-	-	-	23 194	AFGHANISTAN
-	-	-	-	-	-	-	-	11 380	INDIEN
-	-	-	-	-	-	-	-	9 103	DARUNTER: DEL
-	-	-	-	-	-	-	-	1 247	BOM
-	-	-	-	-	-	-	-	1 247	*IN

5 PERSONENVERKEHR

5. 2 VERFLECHTUNG IM VERKEHR

5. 2. 3 REISENDE

NACH ENDDZIELLAND BZW. ---FLUGPLATZ	VON HERKUNFTS									
	HAMBURG (HAM)	HANNOVER (HAJ)	BREMEN (BRE)	DUESSELDORF (DUS)	KOELN/BONN (CGN)	FRANKFURT (FRA)	STUTTGART (STR)	NUERNBERG (NUE)	MUENCHEN (MUC)	BERLIN (TXL)
REISENDE										
INSGESAMT										
NEPAL	13	4	2	1	4	1 649	3	2	33	9
DARUNTER: KTM	13	4	2	1	3	1 643	3	1	33	9
SRI LANKA	192	15	23	1 240	1	2 602	3	2	1 794	15
DARUNTER: CMB	192	15	23	1 240	1	2 602	3	2	1 794	15
MALEDIVEN	195	5	2	1 320	-	1 161	4	-	1 447	15
DARUNTER: MLE	195	5	2	1 320	-	1 161	4	-	1 447	15
MYANMAR	-	1	-	-	-	12	-	-	4	-
THAILAND	568	184	116	1 009	40	12 664	99	67	1 526	328
DARUNTER: BKK	567	184	116	1 005	40	12 427	99	67	1 518	328
LAOS	6	-	-	4	-	27	-	-	1	10
KAMBODSCHA	11	-	-	-	-	12	-	-	-	-
VIETNAM	49	7	2	64	6	1 203	3	8	24	74
DARUNTER: SGN	47	7	2	64	1	1 110	1	8	23	59
MALAYSIA	126	38	13	115	7	1 754	22	27	160	42
DARUNTER: KUL	126	32	11	97	7	1 473	22	24	153	38
SINGAPUR	373	113	87	285	52	8 408	91	86	416	130
DARUNTER: SIN	373	113	87	285	52	8 408	91	86	416	130
BRUNEI	5	4	4	-	-	202	-	-	2	3
INDONESIEN	320	109	100	400	62	6 848	55	45	1 325	109
DARUNTER: JKT	201	59	69	283	43	4 090	36	38	252	52
DPS	108	47	31	89	18	2 417	18	3	644	52
PHILIPPINEN	191	35	70	85	2	4 729	10	14	155	45
DARUNTER: MNL	184	34	70	80	2	4 350	10	14	155	45
HONGKONG (BRIT)	486	155	115	536	92	7 495	147	112	474	113
DARUNTER: HKG	486	155	115	536	92	7 495	147	112	474	113
TAIWAN	93	9	31	182	7	2 768	50	14	148	5
DARUNTER: TPE	93	8	30	165	7	2 508	50	14	148	5
JAPAN	832	142	133	959	92	18 509	319	109	2 062	272
DARUNTER: TYO	681	119	128	836	82	13 969	272	96	1 839	218
OSA	90	19	1	102	9	2 822	36	9	143	49
NGO	56	3	3	16	-	1 269	8	1	40	4
KOREA REP.	227	84	60	479	108	4 601	92	58	201	154
DARUNTER: SEL	217	84	57	470	107	4 460	91	57	194	153
KOREA DEM. VR	1	3	-	9	-	65	-	-	-	1
MONGOLEI	4	1	2	8	-	32	-	1	7	15
CHINA	348	50	22	280	47	5 526	153	68	365	83
DARUNTER: PEK	335	47	15	265	44	5 186	151	54	337	62
A S I E N	6 372	1 445	1 135	8 709	2 519	138 123	2 336	911	16 939	2 200
AUSTRALIEN	294	124	73	244	62	8 141	82	52	404	137
DARUNTER: SYD	123	66	35	120	28	3 997	37	22	193	76
MEB	104	31	17	59	18	1 785	37	14	137	32
NEUSEELAND	14	3	3	4	-	1 044	6	3	18	6
OZEANIEN (USA)	-	-	-	-	-	2	-	-	-	-
FIDSCHI	9	-	-	-	-	135	1	-	2	1
UEB. OZEANIEN	-	-	-	-	-	1	-	-	-	-
NEUKALED. (FR)	-	-	-	1	-	3	1	-	1	-
POLYNES (FR)	4	2	-	7	1	78	3	2	9	9
VANUATU	2	-	-	-	-	3	-	-	-	-
PAPUA-NEUGUI	-	-	-	-	-	120	-	-	1	1
AUSTRALIEN/OZEANIEN...	323	129	76	256	63	9 527	93	57	435	154
I N S G E S A M T ..	212 553	136 703	31 502	574 278	109 118	1 134 690	221 246	63 368	407 924	147 736

JULI 1992

MIT GEBIETEN AUSSERHALB DEUTSCHLANDS

FLUGPLATZ										NACH ENDZIELLAND BZW. --- FLUGPLATZ
B E R L I N (THF)	(SIF)	SAARBRUECKEN (SCN)	MUENSTER/ OSN. (FMG)	LEIPZIG (LEJ)	DRESDEN (DRS)	ERFURT (ERF)	SONSTIGE	INSGESAMT		
-	-	-	1	1	-	-	-	1 722	REISENDE	
-	-	-	1	1	-	-	-	1 714	INSGESAMT	
-	601	-	1	-	-	-	-	6 489	NEPAL	
-	601	-	1	-	-	-	-	6 489	DARUNTER:KTM	
-	4	-	-	-	-	-	-	4 153	SRI LANKA	
-	4	-	-	-	-	-	-	4 153	DARUNTER:CMB	
-	-	-	1	-	-	-	-	18	MALEDIVEN	
2	208	2	25	7	8	-	14	16 867	DARUNTER:MLE	
2	204	2	25	7	8	-	14	16 613	MYANMAR	
-	-	-	-	4	14	-	-	65	THAILAND	
-	1	-	-	-	-	-	-	25	DARUNTER:BKK	
-	40	1	9	15	2	-	21	1 528	LAOS	
-	5	1	9	14	2	-	21	1 374	KAMBODSCHA	
-	25	7	1	2	1	-	1	2 341	VIETNAM	
-	19	7	1	2	1	-	1	2 014	DARUNTER:SGN	
-	315	6	27	5	6	-	14	10 414	MALAYSIA	
-	315	6	27	5	6	-	14	10 414	DARUNTER:KUL	
-	-	-	-	-	-	-	-	220	SINGAPUR	
-	110	9	10	16	4	-	7	9 529	DARUNTER:SIN	
-	105	9	9	6	2	-	5	5 259	BRUNEI	
-	-	-	-	10	2	-	2	3 441	INDONESIEN	
-	5	-	4	-	1	-	1	5 347	DARUNTER:JKT	
-	5	-	2	-	1	-	-	4 953	DPS	
-	15	4	30	5	2	-	14	9 795	PHILIPPINEN	
-	15	4	30	5	2	-	14	9 795	DARUNTER:MNL	
-	2	-	-	-	-	-	-	3 309	HONGKONG (BRIT)	
-	2	-	-	-	-	-	-	3 030	DARUNTER:HKG	
3	143	4	18	9	20	-	5	23 631	TAIWAN	
3	122	4	17	6	20	-	4	18 416	DARUNTER:TPE	
-	6	-	1	3	-	-	-	3 290	JAPAN	
-	-	-	-	-	-	-	-	1 400	DARUNTER:TYO	
-	31	3	49	4	6	-	7	6 164	OSA	
-	31	3	49	3	5	-	6	5 987	NGO	
-	107	-	-	-	-	-	-	186	KOREA REP.	
-	26	-	-	5	1	-	-	102	DARUNTER:SEL	
-	741	9	6	20	33	-	1	7 752	KOREA DEM. VR	
-	738	9	4	20	33	-	1	7 301	MONGOLEI	
5	5 295	63	282	176	128	-	113	186 751	CHINA	
-	-	-	-	-	-	-	-	-	DARUNTER:PEK	
-	62	-	15	1	1	-	5	9 697	A S I E N	
-	35	-	9	-	1	-	5	4 747	AUSTRALIEN	
-	11	-	4	1	-	-	-	2 250	DARUNTER:SYD	
-	2	2	-	-	-	-	1	1 106	MEB	
-	-	-	-	-	-	-	-	2	NEUSEKELAND	
-	-	-	-	-	-	-	-	148	OZEANIEN (USA)	
-	-	-	-	-	-	-	-	1	FIDSCHI	
-	-	-	-	-	-	-	-	6	UEB. OZEANIEN	
-	-	-	-	-	-	-	-	115	NEUKALED. (FR)	
-	-	-	-	-	-	-	-	5	POLYNES (FR)	
1	-	-	-	-	-	-	-	123	VANUATU	
1	64	2	15	1	1	-	6	11 203	PAPUA-NEUGUI	
9 793	94 103	12 917	15 039	35 363	17 245	3 805	1 223	3 228 606	AUSTRALIEN/OZEANIEN	
									I N S G E S A M T	

5 PERSONENVERKEHR

5. 2 VERFLECHTUNG IM VERKEHR

5. 2. 3 REISENDE

NACH ENDZIELLAND BZW. --- FLUGPLATZ	VON HERKUNFTS									
	HAMBURG (HAM)	HANNOVER (HAJ)	BREMEN (BRE)	DUESSELDORF (DUS)	KOELN/BONN (CGN)	FRANKFURT (FRA)	STUTTGART (STR)	NUERNBERG (NUE)	MUENCHEN (MUC)	BERLIN (TXL)
REISENDE IM										
PAUSCHALFLUGREISEVERKEHR										
LITAUEN	126	827	-	-	-	36	-	-	-	-
SCHWEDEN	-	-	-	-	-	226	-	-	-	-
NORWEGEN	-	87	-	-	-	841	310	-	320	-
DARUNTER: *NO	-	-	-	-	-	841	-	-	320	-
GR BRITANNIEN	816	971	-	746	75	1 362	1 571	779	5 810	1 127
DARUNTER: LON	816	971	-	746	75	1 323	1 571	779	4 697	1 046
IRLAND	-	-	-	854	-	995	432	-	1 829	340
DARUNTER: SNN	-	-	-	854	-	829	432	-	1 681	340
ISLAND	331	-	-	-	1 069	410	-	-	385	-
DARUNTER: REK	331	-	-	-	1 069	410	-	-	385	-
FRANKREICH	146	199	-	1 500	50	1 443	23	-	720	968
DARUNTER: CLY	-	-	-	1 319	50	796	23	-	-	148
BIA	-	199	-	181	-	164	-	-	170	537
*FR	-	-	-	-	-	483	-	-	550	107
SPANIEN	42 653	40 158	9 544	151 585	25 403	72 422	46 505	12 087	41 034	22 281
DARUNTER: GRO	-	-	-	1 250	-	830	-	-	373	607
ALC	485	534	-	5 172	191	626	-	-	950	489
LEI	462	588	-	3 208	-	1 196	339	-	864	567
AGP	2 473	928	-	6 725	248	1 290	1 012	-	1 981	771
SVQ	363	391	-	426	49	392	201	-	215	139
PMI	19 180	19 493	6 878	70 383	14 717	30 972	23 124	5 983	12 753	9 748
IBZ	4 231	3 518	899	16 095	2 426	7 914	3 627	1 230	5 592	2 255
MAH	1 096	1 414	-	3 640	454	2 502	2 679	520	1 684	1 215
LPA	5 308	4 728	1 039	15 577	2 108	8 690	4 824	1 971	5 059	1 610
TCI	2 697	2 543	282	7 401	1 602	5 408	3 911	782	3 644	1 599
FUE	3 132	3 495	221	11 132	2 135	6 740	3 078	990	3 305	1 679
ACE	2 586	2 526	225	8 554	1 473	4 538	2 976	611	3 318	1 319
*E3	640	-	-	1 490	-	848	554	-	894	283
PORTUGAL	4 744	3 462	713	15 604	1 001	9 797	5 796	1 325	7 149	2 476
DARUNTER: LIS	300	-	-	1 802	-	395	33	-	-	-
FAO	3 914	3 462	713	11 946	1 001	8 547	5 004	1 325	6 017	2 476
FNC	530	-	-	1 358	-	855	556	-	1 132	-
MALTA	348	-	-	3 076	-	1 703	2 579	552	1 411	-
DARUNTER: MLA	348	-	-	3 076	-	1 703	2 579	552	1 411	-
SCHWEIZ	87	-	-	173	-	-	-	-	181	-
OESTERREICH	-	-	-	-	-	-	-	-	-	40
ITALIEN	1 639	719	-	5 469	299	2 416	2 127	128	2 949	691
DARUNTER: NAP	871	575	-	2 118	299	1 154	862	128	647	691
CTA	721	-	-	2 363	-	654	823	-	925	-
GRIECHENLAND	20 200	13 358	1 180	65 428	6 671	35 632	22 116	8 514	52 933	16 492
DARUNTER: ATH	1 450	764	-	4 798	-	3 109	1 590	551	6 001	1 207
SKG	3 095	1 252	-	8 007	275	3 988	1 782	1 352	4 822	2 013
CFU	1 784	1 514	-	5 373	504	2 906	1 486	1 261	5 616	1 563
JSI	-	200	-	511	-	311	370	-	1 294	367
ZTH	-	-	-	2 128	-	420	-	-	553	-
JMK	-	-	-	926	-	433	-	-	1 317	60
SMI	1 280	484	-	2 847	-	762	780	342	2 579	510
JTR	-	212	-	909	-	472	-	-	2 671	-
KGS	2 128	1 612	-	5 287	725	2 660	2 024	772	4 748	1 424
RHO	3 355	2 299	-	12 098	1 371	5 841	3 510	1 446	6 963	1 661
CHQ	525	103	-	1 534	306	1 405	1 513	-	923	1 487
HER	6 583	4 726	1 180	15 788	3 490	11 099	8 349	2 615	10 746	5 052
KVA	-	-	-	1 871	-	262	-	-	1 116	329
MJT	-	-	-	1 412	-	268	-	-	1 088	120
*GR	-	192	-	1 939	-	1 696	712	175	2 496	699
TUERKEI	17 136	23 959	2 534	59 987	17 194	32 844	21 567	12 329	33 538	13 645
DARUNTER: ANK	826	2 016	-	5 133	2 103	1 476	247	928	2 213	919
IST	3 216	6 481	574	11 991	7 953	2 152	3 181	4 379	6 969	3 122
IZM	3 408	4 385	-	10 461	1 464	3 167	1 482	1 054	6 842	2 823
DLM	2 502	1 921	-	7 555	1 538	5 431	4 077	1 185	4 494	2 026
AYT	7 148	7 910	1 960	23 189	3 758	18 190	12 563	4 770	13 020	4 755
*TR	36	1 246	-	1 658	378	2 428	17	13	-	-
ZYPERN	956	-	-	1 977	-	202	758	-	870	82
DARUNTER: LCA	874	-	-	1 911	-	-	738	-	-	-
*CY	82	-	-	31	-	131	-	-	870	-
MAZEDONIEN	280	-	-	554	278	1 211	-	-	569	-
DARUNTER: SKP	280	-	-	554	278	1 211	-	-	569	-
RUMAENIEN	-	364	-	636	-	1 048	-	-	718	-
DARUNTER: CND	-	364	-	636	-	1 048	-	-	718	-
BULGARIEN	1 690	3 649	-	4 580	1 667	2 965	2 078	2 091	1 291	-
DARUNTER: VAR	794	1 734	-	1 981	989	1 484	1 365	1 259	765	-
BOJ	896	1 915	-	2 599	678	1 481	713	832	526	-
GUS-RUSSISCHE-FOEDER	1 334	482	-	122	-	386	150	-	148	-
DARUNTER: *RU	746	482	-	-	-	116	-	-	-	-
GUS-WEISSRUSSLAND	-	-	-	-	-	-	-	-	-	-
GUS-UKRAINE	-	-	-	-	-	301	-	-	216	-
GUS-GEORGIEN	-	-	-	-	-	423	-	-	-	-
GUS-KASACHSTAN	-	8	-	-	-	-	-	-	-	-
E U R O P A	92 486	88 243	13 971	312 291	53 707	166 663	106 012	37 805	152 071	58 142
DARUNTER: EG-LAENDER	70 198	58 867	11 437	241 186	33 499	124 067	78 570	22 833	112 424	44 375
AEGYPTEN	205	-	-	2 531	-	1 686	221	-	5 958	-
DARUNTER: CAI	63	-	-	14	-	210	110	-	1 897	-
LXR	4	-	-	2 110	-	320	7	-	1 776	-
HRG	138	-	-	407	-	1 013	104	-	2 285	-
LIBYEN	-	-	-	-	-	-	-	-	-	-
TUNESIEN	4 385	4 958	1 033	13 898	1 467	12 257	7 181	3 113	8 505	3 829
DARUNTER: TUN	532	671	-	1 276	-	833	1 297	-	1 087	-
DJE	1 059	603	-	3 295	166	3 227	1 851	587	2 088	1 602
MIR	2 794	3 684	1 033	9 327	1 301	8 197	4 033	2 526	5 330	2 227
MAROKKO	872	518	-	2 367	-	1 390	823	-	2 341	435
DARUNTER: AGA	872	518	-	1 927	-	1 297	762	-	1 924	435
SENEGAL	-	-	-	-	-	866	-	-	-	-

JULI 1992

MIT GEBIETEN AUSSERHALB DEUTSCHLANDS

FLUGPLATZ								NACH ENDZIELLAND	
(THF)	B E R L I N (SXF)	SAARBRUECKEN (SCN)	MUENSTER/ OSN. (FMO)	LEIPZIG (LEJ)	DRESDEN (DRS)	ERFURT (ERF)	SONSTIGE	INSGESAMT	BZW. -- FLUGPLATZ
									REISENDE IM PAUSCHALFLUGREISEVERKEHR
								989	LITAUEN
								226	SCHWEDEN
								1 558	NORWEGEN
								1 161	DARUNTER: *NO
								13 257	GR BRITANNIEN
								12 024	DARUNTER: LON
								4 450	IRLAND
								4 136	DARUNTER: SNN
								2 195	ISLAND
								2 195	DARUNTER: REK
	30							5 079	FRANKREICH
								2 336	DARUNTER: CLY
								1 251	BIA
								1 170	*FR
	30							501 077	SPANIEN
	11 879	7 306	6 756	6 665	4 076	723		3 209	DARUNTER: GRO
				149				8 447	ALC
								7 224	LEI
								15 777	AGP
	349							2 176	SVQ
								238 398	FMI
	6 498	4 450	5 611	4 783	3 102	723		51 078	IBZ
	705	848	358	909	471			15 854	MAH
	291	119		240				54 577	LPA
	1 234	723	619	584	503			31 982	TCI
	1 423	522	168					37 194	FUE
	643	644						28 733	ACE
	607							4 838	*E3
	129							54 973	PORTUGAL
	2 135	408		363				2 982	DARUNTER: LIS
	452							46 610	FAO
	1 434	408		363				4 680	FNC
	249							10 196	MALTA
	527							10 196	DARUNTER: MLA
	527							441	SCHWEIZ
								470	OESTERREICH
	430							16 642	ITALIEN
	205							7 345	DARUNTER: NAP
								5 486	CTA
	7 235	1 367	1 073	4 136	1 255	890	94	258 574	GRICHENLAND
	964			1 347				21 781	DARUNTER: ATH
					597	57	94	27 334	SKG
				120				22 127	CFU
								3 053	JSI
								3 101	ZTH
								2 736	JMK
	684							10 268	SMI
								4 264	JTR
	692							22 072	KGS
	910			990		454		40 898	REO
								7 796	CHQ
	3 985	1 367	1 073	1 679	658	379		78 769	HER
								3 578	KVA
								2 888	MJT
								7 909	*GR
	13 914	1 964	2 169	1 855			504	255 139	TUERKEI
	617							16 478	DARUNTER: ANK
	3 311		382					53 711	IST
	2 570							37 656	IZM
	2 152	462	233					33 576	DLN
	4 578	1 502	1 312	1 855			504	107 014	AYT
	686		242					6 704	*TR
			13					4 858	ZYPERN
								3 523	DARUNTER: LCA
								1 114	*CY
	602							3 494	MAZEDONIEN
	602							3 494	DARUNTER: BKP
	662			458				3 886	RUMAEINIEN
	662			458				3 886	DARUNTER: CND
	12 932			10 544	5 552			49 039	BULGARIEN
	6 519			5 236	3 497			25 623	DARUNTER: VAR
	6 413			5 308	2 055			23 416	BOJ
	222							2 844	GUS- RUSSISCHE-POEDER
	85							1 429	DARUNTER: *RU
	26							26	GUS-WEISSRUSSLAND
								517	GUS-UKRAINE
								423	GUS-GEORGIEN
								8	GUS-KASACHSTAN
	50 799	11 045	10 011	24 021	10 883	1 613	598	1 190 361	E U R O P A
	21 484	9 081	7 829	11 164	5 331	1 613	94	854 052	DARUNTER: EG-LAENDER
								10 601	AEGYPTEN
								2 294	DARUNTER: CAI
								4 217	LEI
								3 947	HRG
			109					109	LIBYEN
	10 971	1 058	896	6 778	3 464	1 665		85 458	TUNESIEN
	1 803			641				8 140	DARUNTER: TUN
	998			414	222			16 112	DJE
	8 170	1 058	896	5 723	3 242	1 665		61 206	MIR
	540							9 286	MAROKKO
	540							8 275	DARUNTER: AGA
								866	SENEGAL

5 PERSONENVERKEHR

5. 2 VERFLECHTUNG IM VERKEHR

5. 2. 3 REISENDE

NACH ENDZIELLAND BZW. ---FLUGPLATZ	VON HERKUNFTS									
	HAMBURG (HAM)	HANNOVER (HAJ)	BREMEN (BRE)	DUESSELDORF (DUS)	KOELN/BONN (CGN)	FRANKFURT (FRA)	STUTTGART (STR)	NUERNBERG (NUE)	MUENCHEN (MUC)	BERLIN (TKL)
REISENDE IM										
PAUSCHALFLUGREISEVERKEHR										
GAMBIA	-	-	-	-	-	161	-	-	334	-
KENIA	444	-	-	1 594	-	3 076	-	-	2 736	-
DARUNTER: MBA	444	-	-	1 594	-	3 076	-	-	2 736	-
A F R I K A	5 906	5 476	1 033	20 390	1 467	19 436	8 225	3 113	19 874	4 264
KANADA	-	-	-	-	-	10	-	-	-	-
USA	-	361	-	-	-	-	-	-	-	-
MEXIKO	-	-	-	131	463	1 041	-	-	92	-
DARUNTER: *MX	-	-	-	131	369	1 041	-	-	92	-
PANAMA	-	-	-	-	-	-	-	-	-	-
KUBA	-	-	-	230	222	986	-	-	37	-
DARUNTER: HAV	-	-	-	-	222	330	-	-	-	-
JAMAICA	-	-	-	-	-	632	20	-	-	-
DOMINIK. REP.	616	-	-	974	728	4 584	151	-	1 294	-
DARUNTER: POP	144	-	-	480	728	1 988	75	-	717	-
*DO	472	-	-	367	-	2 060	76	-	492	-
NIED. ANTILLEN	46	-	-	-	-	94	-	-	-	-
VENEZUELA	-	-	-	1 335	-	340	-	-	40	-
DARUNTER: *VE	-	-	-	1 335	-	340	-	-	40	-
BRASILLEN	-	-	-	-	-	-	-	-	1 034	-
A M E R I K A	662	361	-	2 670	1 413	7 687	171	-	2 497	-
ISRAEL	441	-	-	-	1 035	1 135	723	-	1 273	-
DARUNTER: TLV	441	-	-	-	1 035	1 135	723	-	1 273	-
V. A. EMIRATE	3	-	-	11	-	4	-	-	29	-
SRI LANKA	127	-	-	150	-	677	-	-	620	-
DARUNTER: CMB	127	-	-	150	-	677	-	-	620	-
MALEDIVEN	177	-	-	162	-	1 006	-	-	572	-
DARUNTER: MLE	177	-	-	162	-	1 006	-	-	572	-
A S I E N	748	-	-	323	1 035	2 822	723	-	2 494	-
I N S G E S A M T ..	99 802	94 080	15 004	335 674	57 622	196 608	115 131	40 918	176 936	62 406

JULI 1992

MIT GEBIETEN AUSSERHALB DEUTSCHLANDS

FLUGPLATZ								NACH ENDZIELLAND BZW. -- FLUGPLATZ	
B E R L I N (THF)	(SXF)	SAARBRUECKEN (SCN)	MUENSTER/ OSN. (FMO)	LEIPZIG (LEJ)	DRESDEN (DRS)	ERFURT (ERF)	SONSTIGE	INSGESAMT	REISENDE IM PAUSCHALFLUGREISEVERKEHR
-	-	-	-	-	-	-	-	495	GAMBIA
-	634	-	-	-	-	-	-	8 484	KENIA
-	634	-	-	-	-	-	-	8 484	DARUNTER: MBE
-	12 145	1 058	1 005	6 778	3 464	1 665	-	115 299	A F R I K A
-	-	-	-	-	-	-	-	10	KANADA
-	-	-	-	-	-	-	-	361	USA
-	-	-	-	-	-	-	-	1 727	MEXIKO
-	-	-	-	-	-	-	-	1 633	DARUNTER: *MX
-	1	-	-	-	-	-	-	1	PANAMA
-	602	-	-	-	-	-	-	2 077	KUBA
-	577	-	-	-	-	-	-	1 129	DARUNTER: HAV
-	-	-	-	-	-	-	-	652	JAMAICA
-	-	-	-	-	-	-	-	8 347	DOMINIK. REP
-	-	-	-	-	-	-	-	4 132	DARUNTER: POP
-	-	-	-	-	-	-	-	3 467	*DO
-	-	-	-	-	-	-	-	140	NIED. ANTILLEN
-	-	-	-	-	-	-	-	1 715	VENEZUELA
-	-	-	-	-	-	-	-	1 715	DARUNTER: *VE
-	-	-	-	-	-	-	-	1 034	BRASILIEN
-	603	-	-	-	-	-	-	16 064	A M E R I K A
-	-	-	-	-	-	-	-	4 607	ISRAEL
-	-	-	-	-	-	-	-	4 607	DARUNTER: TLV
-	-	-	-	-	-	-	-	47	V.A. EMIRATE
-	136	-	-	-	-	-	-	1 710	SRI LANKA
-	136	-	-	-	-	-	-	1 710	DARUNTER: CMB
-	-	-	-	-	-	-	-	1 917	MALEDIVEN
-	-	-	-	-	-	-	-	1 917	DARUNTER: MLE
-	136	-	-	-	-	-	-	8 281	A S I E N
-	63 683	12 103	11 016	30 799	14 347	3 278	598	1 330 005	I N S G E S A M T

NACH STRECKENZIELLAND BZW. ----- FLUGPLATZ	VON STRECKEN									
	HAMBURG (HAM)	HANNOVER (HAJ)	BREMEN (BRE)	DUESSELDORF (DUS)	KOELN/BONN (CGN)	FRANKFURT (FRA)	STUTTGART (STR)	NUERNBERG (NUE)	MUENCHEN (MUC)	BERLIN (TXL)
EINLADUNG										
INSGESAMT										
POLEN	15	-	-	12	0	233	-	-	0	-
DARUNTER:WAW	4	-	-	12	0	226	-	-	0	-
GDN	11	-	-	-	-	-	-	-	-	-
LITAUEN	0	-	-	-	-	5	-	-	-	-
LETTLAND	0	-	-	-	-	15	-	-	-	-
DARUNTER:RIX	0	-	-	-	-	15	-	-	-	-
ESTLAND	-	-	-	-	-	1	-	-	-	-
FINNLAND	19	-	-	48	38	166	6	-	10	0
DARUNTER:HEL	19	-	-	48	4	165	6	-	10	0
TKU	-	-	-	-	34	-	-	-	-	-
SCHWEDEN	27	0	-	14	206	418	0	-	9	-
DARUNTER:STO	27	0	-	14	156	255	0	-	9	-
GOT	0	-	-	-	32	163	-	-	-	-
*SE	-	-	-	-	15	-	-	-	-	-
NORWEGEN	38	-	-	13	0	68	0	-	3	-
DARUNTER:OSL	33	-	-	13	0	68	-	-	3	-
DAENEMARK	42	2	-	74	368	353	30	-	35	3
DARUNTER:CPH	42	2	-	74	190	353	30	-	35	3
BLL	-	-	-	-	178	-	-	-	-	-
GR BRITANNIEN	126	23	12	225	1 833	2 164	70	18	176	34
DARUNTER:LON	114	21	12	118	1 188	1 827	56	18	162	34
BHX	8	0	-	22	204	62	14	-	6	0
MAN	4	0	-	25	-	268	0	-	8	-
LPL	-	-	-	-	324	2	-	-	-	-
CWL	-	-	-	-	24	-	-	-	-	-
EMA	-	-	-	-	56	0	-	-	-	-
*GB	-	-	-	54	37	-	-	-	-	-
IRLAND	-	0	-	16	102	241	-	-	1	-
DARUNTER:DUB	-	0	-	15	39	241	-	-	1	-
SNN	-	-	-	0	62	0	-	-	-	-
ISLAND	1	-	-	-	1	9	-	-	0	-
DARUNTER:REK	1	-	-	-	1	9	-	-	0	-
NIEDERLANDE	35	3	4	3	9	144	10	3	49	3
DARUNTER:AMS	35	3	4	3	5	144	10	3	49	3
BELGIEN	68	0	-	0	55	736	90	107	21	-
DARUNTER:BRU	68	0	-	0	55	736	90	107	21	-
LUXEMBURG	0	-	-	-	-	16	-	-	0	-
DARUNTER:LUX	0	-	-	-	-	16	-	-	0	-
FRANKREICH	43	108	0	129	417	485	38	0	34	12
DARUNTER:PAR	43	108	0	127	351	405	37	0	32	12
BOD	-	-	-	-	65	2	-	-	-	-
LYS	-	-	-	0	-	29	-	-	0	-
NCE	-	0	-	0	-	42	0	-	0	-
SPANIEN	123	409	0	145	1 157	1 913	36	0	145	10
DARUNTER:MAD	79	-	-	46	13	911	15	-	53	4
BCN	30	403	-	35	278	716	9	-	87	7
GRO	-	-	-	32	15	0	-	-	-	-
VLC	-	-	-	-	570	32	-	-	-	-
AGP	0	-	-	1	-	20	-	-	0	-
SVQ	-	-	-	-	-	22	-	-	-	-
BIO	-	-	-	-	-	31	-	-	-	-
*E1	3	5	-	-	281	15	0	-	-	-
PMI	4	-	0	2	0	77	0	-	0	-
LPA	5	0	-	19	-	50	9	0	2	-
TCI	0	-	-	7	-	25	3	-	0	-
PORTUGAL	2	94	-	22	10	459	3	-	21	0
DARUNTER:LIS	2	-	-	20	10	279	3	-	21	0
OPO	-	-	-	2	-	173	-	-	-	-
SMA	-	94	-	-	-	-	-	-	-	-
MALTA	3	-	-	2	-	93	1	-	17	-
DARUNTER:MLA	3	-	-	2	-	93	1	-	17	-
SCHWEIZ	56	3	0	42	248	440	34	1	53	21
DARUNTER:ZRH	55	3	0	40	22	364	33	1	50	21
GVA	0	-	-	2	0	74	0	-	1	-
BSL	0	-	-	0	226	2	-	-	0	-
OESTERREICH	14	0	-	75	235	636	12	0	38	5
DARUNTER:VIE	14	0	-	69	70	467	12	0	36	5
LNZ	-	-	-	2	165	79	0	-	-	-
SZG	-	-	-	4	-	39	-	-	-	-
GRZ	-	-	-	-	-	45	0	-	1	-
ITALIEN	17	0	-	48	369	1 188	10	4	69	0
DARUNTER:ROM	-	-	-	4	54	425	4	4	30	0
MIL	17	0	-	42	114	455	5	-	27	0
VCE	-	-	-	2	0	73	0	-	0	-
TRN	-	-	-	-	-	69	0	-	1	-
GOA	-	-	-	-	132	39	-	-	0	-
BLQ	-	-	-	-	-	28	-	-	2	-
PSA	-	-	-	-	-	32	-	-	0	-
NAP	-	-	-	-	-	35	-	-	3	-
BRI	-	-	-	-	-	9	-	-	2	-
CTA	-	-	-	-	-	22	-	-	1	-
*IT	-	-	-	-	69	-	-	-	-	-
GRIECHENLAND	0	-	-	37	-	722	34	-	56	2
DARUNTER:ATH	0	-	-	28	-	619	30	-	46	2
SKG	-	-	-	8	-	78	4	-	10	0
RHO	-	-	-	0	-	11	-	-	-	-
HER	-	-	-	0	-	12	-	-	-	-
TUERKEI	11	-	-	33	18	629	0	0	51	0
DARUNTER:ANK	0	-	-	0	2	157	-	-	6	-
IST	11	-	-	30	17	446	0	0	45	0
IZM	-	-	-	-	0	25	-	-	0	-
ZYPERN	-	-	-	-	-	51	-	-	8	-
DARUNTER:LCA	-	-	-	-	-	51	-	-	8	-
SLOWENIEN	-	-	-	-	-	55	-	-	1	-
DARUNTER:LJU	-	-	-	-	-	55	-	-	1	-

JULI 1992

MIT GEBIETEN AUSSERHALB DEUTSCHLANDS

IN TONNEN

HERKUNFTSFLUGPLATZ

NACH STRECKENZIELLAND

B E R L I N (THF)	SAARBRUECKEN (SXF)	MUENSTER/ OSN. (FMO)	LEIPZIG (LEJ)	DRESDEN (DRS)	ERFURT (ERF)	SONSTIGE	INSGESAMT	BZW. ----- FLUGPLATZ
-	0	-	-	-	-	-	262	EINLADUNG
-	0	-	-	-	-	-	244	-----
-	0	-	-	-	-	-	11	INSGESAMT
0	0	-	-	-	-	-	6	-----
0	-	-	-	-	-	-	15	POLEN
-	-	-	-	-	-	-	15	DARUNTER: WAW
-	-	-	-	-	-	-	1	GDM
-	-	-	-	-	-	-	287	LITAUEN
0	-	-	-	-	-	-	254	LETTLAND
0	-	-	-	-	-	-	34	DARUNTER: RIX
0	-	-	-	-	-	-	675	ESTLAND
0	-	-	-	-	-	-	461	FINNLAND
0	-	-	-	-	-	-	196	DARUNTER: HEL
0	-	-	-	-	-	-	15	TKU
0	-	-	-	-	-	-	124	SCHWEDEN
0	-	-	-	-	-	-	118	DARUNTER: STO
0	-	-	-	-	-	-	907	GOT
0	-	-	-	-	-	-	729	*SE
-	-	-	-	-	-	-	178	NORWEGEN
-	1	-	1	-	-	-	4 684	DARUNTER: OSL
-	-	-	1	-	-	-	3 551	DAENEMARK
-	-	-	-	-	-	-	317	DARUNTER: CPH
-	1	-	-	-	-	-	306	BLL
-	-	-	-	-	-	-	327	GR BRITANNIEN
-	-	-	-	-	-	-	24	DARUNTER: LON
-	0	-	-	-	-	-	56	BHX
-	-	-	-	-	-	-	91	MAN
-	-	-	-	-	-	-	360	LPL
-	-	-	-	-	-	-	297	CWL
-	-	-	-	-	-	-	63	EMA
-	-	-	-	-	-	-	12	*GB
0	-	-	-	-	-	-	12	IRLAND
0	-	-	-	-	-	-	263	DARUNTER: DUB
0	-	-	-	-	-	-	259	SNN
0	-	-	-	-	-	-	1 077	ISLAND
0	-	-	-	-	-	-	1 077	DARUNTER: REK
-	0	-	-	-	-	-	17	NIEDERLANDE
-	0	-	-	-	-	-	17	DARUNTER: AMS
-	0	-	-	-	-	-	1 267	BELGIEN
-	0	-	-	-	-	-	29	DARUNTER: BRU
-	-	-	-	-	-	-	43	LUXEMBURG
-	9	-	-	-	-	-	3 948	DARUNTER: LUX
-	-	-	-	-	-	-	1 120	FRANKREICH
-	-	-	-	-	-	-	1 565	DARUNTER: PAR
-	-	-	-	-	-	-	47	BOD
-	5	-	-	-	-	-	607	LYS
-	-	-	-	-	-	-	22	NCE
-	-	-	-	-	-	-	22	SPANIEN
-	-	-	-	-	-	-	31	DARUNTER: MAD
-	4	-	-	-	-	-	308	BCN
-	-	-	-	-	-	-	85	GRO
-	-	-	-	-	-	-	87	VLC
-	-	-	-	-	-	-	35	AGP
-	-	-	-	-	-	-	611	SVQ
-	-	-	-	-	-	-	335	BIO
-	-	-	-	-	-	-	176	*E1
-	-	-	-	-	-	-	94	PMI
-	-	-	-	-	-	-	114	LPA
0	-	0	0	0	0	-	114	TCI
0	-	0	0	0	0	-	899	PORTUGAL
0	-	0	0	0	0	-	591	DARUNTER: LIS
2	0	-	-	-	-	-	77	OPO
2	0	-	-	-	-	-	230	SMA
-	-	-	-	-	-	-	1 018	MALTA
-	-	-	-	-	-	-	676	DARUNTER: MLA
-	-	-	-	-	-	-	246	SCHWEIZ
-	-	-	-	-	-	-	43	DARUNTER: ZRH
-	-	-	-	-	-	-	47	GVA
-	-	-	-	-	-	-	1 704	BSL
-	-	-	-	-	-	-	521	OESTERREICH
-	-	-	-	-	-	-	76	DARUNTER: VIE
-	-	-	-	-	-	-	71	LNZ
-	-	-	-	-	-	-	172	LNZ
-	-	-	-	-	-	-	30	SZG
-	-	-	-	-	-	-	32	GRZ
-	-	-	-	-	-	-	38	ITALIEN
-	-	-	-	-	-	-	10	DARUNTER: ROM
-	-	-	-	-	-	-	23	MIL
-	-	-	-	-	-	-	69	VCE
-	-	-	-	-	-	-	852	TRN
-	6	-	-	-	-	-	727	GOA
-	5	-	-	-	-	-	101	BLQ
-	0	-	-	-	-	-	11	PSA
-	-	-	-	-	-	-	12	NAP
-	-	-	-	-	-	-	749	BRI
-	-	-	-	-	-	-	170	CTA
-	-	-	-	-	-	-	549	*IT
-	-	-	-	-	-	-	26	GRIECHENLAND
-	22	-	-	-	-	-	81	DARUNTER: ATH
-	22	-	-	-	-	-	56	SKG
-	-	-	-	-	-	-	56	RHO
-	-	-	-	-	-	-	56	HER
-	-	-	-	-	-	-	81	TUERKEI
-	-	-	-	-	-	-	81	DARUNTER: ANK
-	-	-	-	-	-	-	81	IST
-	-	-	-	-	-	-	81	IZM
-	-	-	-	-	-	-	81	ZYPERN
-	-	-	-	-	-	-	81	DARUNTER: LCA
-	-	-	-	-	-	-	81	SLOWENIEN
-	-	-	-	-	-	-	81	DARUNTER: LJU

6 GÜTERVERKEHR
 6. 2 VERFLECHTUNG IM VERKEHR
 6. 2. 1 EINLADUNG

NACH STRECKENZIELLAND BZW. ----- FLUGPLATZ	VON STRECKEN									
	HAMBURG (HAM)	HANNOVER (HAJ)	BREMEN (BRE)	DUESSELDORF (DUS)	KOELN/BONN (CGN)	FRANKFURT (FRA)	STUTTGART (STR)	NUERNBERG (NUE)	MUENCHEN (MUC)	BERLIN (TXL)
EINLADUNG										
INSGESAMT										
KROATIEN	-	-	-	0	-	25	0	-	0	-
DARUNTER: ZAG	-	-	-	0	-	23	0	-	0	-
MAZEDONIEN	4	-	-	7	-	-	1	-	3	-
DARUNTER: SKP	4	-	-	7	-	-	1	-	3	-
UNGARN	3	-	-	15	0	183	1	-	10	-
DARUNTER: BUD	3	-	-	15	0	183	1	-	10	-
TSCHECHOSLOW	3	-	-	2	0	161	0	-	2	-
DARUNTER: PRG	3	-	-	2	0	161	0	-	2	-
RUMAENIEN	-	-	-	-	-	42	-	-	17	-
DARUNTER: BUH	-	-	-	-	-	42	-	-	17	-
BULGARIEN	-	-	-	-	-	50	-	-	14	-
DARUNTER: SOF	-	-	-	-	-	50	-	-	12	-
GUS-RUSSISCHE-FOEDER	24	62	-	443	0	638	11	-	42	8
DARUNTER: MOW	22	38	-	41	0	616	9	-	42	8
LED	2	-	-	-	-	22	-	-	0	-
*RU	-	25	-	402	-	0	2	-	-	-
GUS-WEISSRUSSLAND	0	-	-	127	-	3	-	-	11	-
DARUNTER: MSQ	0	-	-	127	-	3	-	-	11	-
GUS-MOLDAVIEN	-	-	-	-	-	0	-	-	-	-
GUS-UKRAINE	-	-	-	-	-	23	-	-	2	-
DARUNTER: IEV	-	-	-	-	-	23	-	-	2	-
E U R O P A	675	706	17	1 530	5 067	12 365	388	134	900	101
DARUNTER: EG-LAENDER	455	640	17	698	4 319	8 421	321	133	608	66
AEGYPTEN	-	-	-	3	-	332	-	-	3	-
DARUNTER: CAI	-	-	-	3	-	321	-	-	3	-
ALY	-	-	-	-	-	11	-	-	-	-
TUNESIEN	3	-	-	6	-	105	2	-	2	-
DARUNTER: TUN	3	-	-	4	-	91	-	-	1	-
MIR	-	-	-	1	-	13	2	-	0	-
ALGERIEN	-	-	-	-	110	118	-	-	-	-
DARUNTER: ALG	-	-	-	-	110	92	-	-	-	-
CZL	-	-	-	-	-	18	-	-	-	-
MAROKKO	-	-	-	1	-	91	-	-	0	-
DARUNTER: CAS	-	-	-	0	-	85	-	-	0	-
SENEGAL	-	-	-	-	-	22	-	-	-	-
DARUNTER: DKR	-	-	-	-	-	22	-	-	-	-
GHANA	-	-	-	34	-	-	-	-	-	-
DARUNTER: ACC	-	-	-	34	-	-	-	-	-	-
NIGERIA	-	-	-	-	-	45	-	-	-	-
DARUNTER: LOS	-	-	-	-	-	45	-	-	-	-
KAMERUN	-	-	-	-	-	12	-	-	-	-
DARUNTER: DLA	-	-	-	-	-	12	-	-	-	-
SUDAN	-	-	-	-	-	111	-	-	-	-
DARUNTER: KRT	-	-	-	-	-	111	-	-	-	-
AETHIOPIEN	-	-	-	-	-	728	-	-	27	-
DARUNTER: ADD	-	-	-	-	-	710	-	-	27	-
ASM	-	-	-	-	-	18	-	-	-	-
UGANDA	-	-	-	-	-	60	-	-	-	-
DARUNTER: EBB	-	-	-	-	-	60	-	-	-	-
KENIA	-	-	-	0	-	126	-	-	3	-
DARUNTER: NBO	-	-	-	-	-	124	-	-	-	-
RUANDA	-	-	-	-	-	105	-	-	-	-
DARUNTER: KGL	-	-	-	-	-	105	-	-	-	-
BURUNDI	-	-	-	-	-	51	-	-	-	-
DARUNTER: BJM	-	-	-	-	-	51	-	-	-	-
TANSANIA	-	-	-	-	-	96	-	-	-	-
DARUNTER: DAR	-	-	-	-	-	96	-	-	-	-
SAMBIA	-	-	-	-	-	18	-	-	-	-
DARUNTER: LUN	-	-	-	-	-	18	-	-	-	-
SIMBABWE	-	-	-	-	-	123	-	-	-	-
DARUNTER: HRE	-	-	-	-	-	123	-	-	-	-
NAMIBIA	-	-	-	-	-	58	-	-	-	-
DARUNTER: WDH	-	-	-	-	-	58	-	-	-	-
SESCHELLEN	-	-	-	-	-	11	-	-	-	-
DARUNTER: SEZ	-	-	-	-	-	11	-	-	-	-
MAURITIUS	-	-	-	-	-	52	-	-	29	-
DARUNTER: MRU	-	-	-	-	-	52	-	-	29	-
SUEDAFRIKA	-	-	-	-	-	823	-	-	-	-
DARUNTER: JNB	-	-	-	-	-	814	-	-	-	-
A F R I K A	3	-	-	44	110	3 088	2	-	63	-
KANADA	-	-	-	-	-	1 562	-	-	54	-
DARUNTER: YMQ	-	-	-	-	-	293	-	-	-	-
YTO	-	-	-	-	-	947	-	-	54	-
YVR	-	-	-	-	-	241	-	-	-	-
YYC	-	-	-	-	-	71	-	-	-	-
USA	145	4	-	355	1 119	9 563	62	-	481	148
DARUNTER: NYC	78	-	-	130	1 119	3 063	0	-	250	7
CHI	-	4	-	130	-	1 471	-	-	137	139
BOS	-	-	-	-	-	390	-	-	-	-
PHL	-	-	-	-	-	139	-	-	-	-
WAS	-	-	-	-	-	444	-	-	-	-
DET	-	-	-	-	-	16	-	-	-	-
PIT	-	-	-	-	-	90	-	-	-	-
CVG	-	-	-	-	-	95	-	-	-	-
ATL	54	-	-	8	-	908	62	-	56	3
CLT	-	-	-	-	-	417	-	-	-	-
MIA	12	-	-	86	-	653	-	-	30	-
SJU	-	-	-	-	-	83	-	-	-	-
ORL	-	-	-	0	-	25	-	-	-	-

JULI 1992

MIT GEBIETEN AUSSERHALB DEUTSCHLANDS

IN TONNEN

HERKUNFTSFLUGPLATZ								NACH STRECKENZIELLAND	
B E R L I N (THF)	(SXF)	SAARBRUECKEN (SCN)	MUENSTER/ OSN. (FMG)	LEIPZIG (LEJ)	DRESDEN (DRS)	ERFURT (ERF)	SONSTIGE	INSGESAMT	BZW. ----- FLUGPLATZ
-	0	-	-	-	-	-	-	26	EINLADUNG
-	0	-	-	-	-	-	-	24	INSGESAMT
-	0	-	-	-	-	-	-	15	KROATIEN
-	0	-	-	-	-	-	-	15	DARUNTER: ZAG
-	0	-	-	0	0	-	-	15	MAZEDONIEN
0	0	-	-	0	0	-	-	214	DARUNTER: SKP
0	0	-	-	-	-	-	-	214	UNGARN
-	-	-	-	-	-	-	-	169	DARUNTER: BUD
-	-	-	-	-	-	-	-	169	TSCHECHOSLOW
-	-	-	-	-	-	-	-	59	DARUNTER: PRG
-	8	-	-	-	-	-	-	59	RUMAENIEN
-	8	-	-	-	-	-	-	72	DARUNTER: BUE
-	38	-	-	0	1	-	-	70	BULGARIEN
-	34	-	-	0	1	-	-	1 269	DARUNTER: SOF
-	4	-	-	-	-	-	-	812	GUS-RUSSISCHE-FOEDER
-	-	-	-	-	-	-	-	28	DARUNTER: NOW
0	2	-	-	-	-	-	-	429	LED
0	2	-	-	-	-	-	-	143	*RU
-	-	-	-	-	-	-	-	143	GUS-WEISSRUSSLAND
-	1	-	-	-	-	-	-	0	DARUNTER: MSQ
-	1	-	-	-	-	-	-	26	GUS-MOLDAVIEN
-	-	-	-	-	-	-	-	26	GUS-UKRAINE
4	80	10	0	2	2	-	-	21 982	DARUNTER: IEV
0	0	10	-	1	-	-	-	15 690	E U R O P A
-	0	-	-	-	-	-	-	338	DARUNTER: EG-LAENDER
-	0	-	-	-	-	-	-	327	AEGYPTEN
-	0	-	-	-	-	-	-	11	DARUNTER: CAI
-	0	-	-	-	-	-	-	118	ALY
-	0	-	-	-	-	-	-	100	TUNESIEN
-	0	-	-	-	-	-	-	17	DARUNTER: TUN
-	0	-	-	-	-	-	-	228	MIR
-	0	-	-	-	-	-	-	202	ALGERIEN
-	-	-	-	-	-	-	-	18	DARUNTER: ALG
-	-	-	-	-	-	-	-	92	CZL
-	-	-	-	-	-	-	-	85	MAROKKO
-	-	-	-	-	-	-	-	22	DARUNTER: CAS
-	-	-	-	-	-	-	-	22	SENEGAL
-	-	-	-	-	-	-	-	34	DARUNTER: DKR
-	-	-	-	-	-	-	-	34	GEAMA
-	-	-	-	-	-	-	-	45	DARUNTER: ACC
-	-	-	-	-	-	-	-	45	NIGERIA
-	-	-	-	-	-	-	-	12	DARUNTER: LOS
-	-	-	-	-	-	-	-	12	KAMERUN
-	-	-	-	-	-	-	-	111	DARUNTER: DLA
-	-	-	-	-	-	-	-	111	SUDAN
-	-	-	-	-	-	-	-	755	DARUNTER: KRT
-	-	-	-	-	-	-	-	737	AETHIOPIEN
-	-	-	-	-	-	-	-	18	DARUNTER: ADD
-	-	-	-	-	-	-	-	60	ASM
-	-	-	-	-	-	-	-	60	UGANDA
-	-	-	-	-	-	-	-	129	DARUNTER: EBB
-	-	-	-	-	-	-	-	124	KENIA
-	-	-	-	-	-	-	-	105	DARUNTER: NBO
-	-	-	-	-	-	-	-	105	RUANDA
-	-	-	-	-	-	-	-	51	DARUNTER: KGL
-	-	-	-	-	-	-	-	51	BURUNDI
-	-	-	-	-	-	-	-	96	DARUNTER: BJM
-	-	-	-	-	-	-	-	96	TANSANIA
-	-	-	-	-	-	-	-	18	DARUNTER: DAR
-	-	-	-	-	-	-	-	123	SAMBIA
-	-	-	-	-	-	-	-	123	DARUNTER: LUN
-	-	-	-	-	-	-	-	58	SIMBABWE
-	-	-	-	-	-	-	-	58	DARUNTER: HRE
-	-	-	-	-	-	-	-	11	NAMIBIA
-	-	-	-	-	-	-	-	11	DARUNTER: WDH
-	-	-	-	-	-	-	-	81	SESCHELLEN
-	-	-	-	-	-	-	-	81	DARUNTER: SEZ
-	-	-	-	-	-	-	-	81	MAURITIUS
-	-	-	-	-	-	-	-	81	DARUNTER: MRU
-	-	-	-	-	-	-	-	823	SUEDAFRIKA
-	0	-	-	-	-	-	-	814	DARUNTER: JNB
-	-	-	-	-	-	-	-	3 312	A F R I K A
-	-	-	-	-	-	-	-	1 615	KANADA
-	-	-	-	-	-	-	-	293	DARUNTER: YMQ
-	-	-	-	-	-	-	-	1 001	YTO
-	-	-	-	-	-	-	-	241	YVR
-	-	-	-	-	-	-	-	71	YYC
-	-	-	-	-	-	-	-	11 878	USA
-	-	-	-	-	-	-	-	4 648	DARUNTER: NYC
-	-	-	-	-	-	-	-	1 881	CHI
-	-	-	-	-	-	-	-	390	BOS
-	-	-	-	-	-	-	-	139	PHL
-	-	-	-	-	-	-	-	444	WAS
-	-	-	-	-	-	-	-	16	DET
-	-	-	-	-	-	-	-	90	PIT
-	-	-	-	-	-	-	-	95	CVG
-	-	-	-	-	-	-	-	1 092	ATL
-	-	-	-	-	-	-	-	417	CLT
-	-	-	-	-	-	-	-	782	MIA
-	-	-	-	-	-	-	-	83	SJU
-	-	-	-	-	-	-	-	25	ORL

NACH STRECKENZIELLAND		VON STRECKEN									
BZW. ----- FLUGPLATZ	HAMBURG (HAM)	HANNOVER (HAJ)	BREMEN (BRE)	DUESSELDORF (DUS)	KOELN/BONN (CGN)	FRANKFURT (FRA)	STUTTGART (STR)	NUERNBERG (NUE)	MUENCHEN (MUC)	BERLIN (TXL)	
EINLADUNG											
INSGESAMT											
DAL	-	-	-	-	-	483	-	-	-	-	
HOU	-	-	-	-	-	327	-	-	-	-	
SFO	-	-	-	-	-	351	-	-	-	-	
LAX	-	-	-	-	1	538	-	-	-	8	
FAI	-	-	-	-	-	71	-	-	-	-	
MEHIKO	-	300	-	-	2	1 515	-	-	-	-	
DARUNTER: MEX	-	300	-	-	-	1 263	-	-	-	-	
*MX	-	-	-	0	-	253	-	-	-	-	
COSTA RICA	-	-	-	11	-	-	-	-	-	-	
DARUNTER: SJO	-	-	-	11	-	-	-	-	-	-	
KUBA	-	-	-	5	16	-	-	-	-	-	
DARUNTER: HAV	-	-	-	5	16	-	-	-	-	-	
DOMINIK. REP.	-	-	-	11	-	9	-	-	-	-	
ANTIGUA-BARB.	-	-	-	-	-	1	-	-	-	-	
BARBADOS	-	-	-	-	-	3	-	-	-	-	
NIED. ANTILLEN	-	-	-	-	-	3	-	-	-	-	
ST. LUCIA	-	-	-	-	-	0	-	-	-	-	
KOLUMBIEN	-	-	-	-	-	224	-	-	-	-	
DARUNTER: BOG	-	-	-	-	-	224	-	-	-	-	
VENEZUELA	-	-	-	0	-	274	-	-	-	-	
DARUNTER: CCS	-	-	-	-	-	274	-	-	-	-	
BRASIL IEN	-	-	-	-	-	1 182	-	-	-	-	
DARUNTER: RIO	-	-	-	-	-	247	-	-	-	-	
SAO	-	-	-	-	-	933	-	-	-	-	
PERU	-	-	-	-	-	14	-	-	-	-	
DARUNTER: LIM	-	-	-	-	-	14	-	-	-	-	
BOLIVIEN	-	-	-	-	-	13	-	-	-	-	
DARUNTER: LPB	-	-	-	-	-	13	-	-	-	-	
PARAGUAY	-	-	-	-	-	7	-	-	-	-	
URUGUAY	-	-	-	-	-	49	-	-	-	-	
DARUNTER: MVD	-	-	-	-	-	49	-	-	-	-	
ARGENTINIEN	-	-	-	-	-	171	-	-	-	-	
DARUNTER: BUE	-	-	-	-	-	171	-	-	-	-	
CHILE	-	-	-	-	-	216	-	-	-	-	
DARUNTER: SCL	-	-	-	-	-	216	-	-	-	-	
A M E R I K A	145	305	-	384	1 135	14 806	62	-	536	148	
LIBANON	-	-	-	-	-	12	-	-	-	-	
DARUNTER: BEY	-	-	-	-	-	12	-	-	-	-	
ISRAEL	-	-	-	-	800	585	-	-	23	-	
DARUNTER: TLV	-	-	-	-	800	585	-	-	23	-	
JORDANIEN	-	-	-	-	-	43	-	-	-	-	
DARUNTER: AMM	-	-	-	-	-	43	-	-	-	-	
SYRIEN	-	-	-	-	-	124	-	-	29	-	
DARUNTER: DAM	-	-	-	-	-	123	-	-	29	-	
IRAN	5	-	-	-	-	681	-	-	-	-	
DARUNTER: TBR	5	-	-	-	-	681	-	-	-	-	
KUWEIT	5	-	-	-	-	585	-	-	-	-	
DARUNTER: KWI	5	-	-	-	-	585	-	-	-	-	
BAHRAIN	-	-	-	-	-	227	-	-	-	-	
DARUNTER: BAH	-	-	-	-	-	227	-	-	-	-	
KATAR	-	-	-	-	-	7	-	-	-	-	
SAUDI-ARAB	-	-	-	-	-	725	-	-	-	-	
DARUNTER: DHA	-	-	-	-	-	178	-	-	-	-	
JED	-	-	-	-	-	253	-	-	-	-	
RUH	-	-	-	-	-	294	-	-	-	-	
JEMEN	-	-	-	-	-	187	-	-	-	-	
DARUNTER: SAH	-	-	-	-	-	178	-	-	-	-	
ADE	-	-	-	-	-	10	-	-	-	-	
OMAN	-	-	-	-	-	62	-	-	-	-	
DARUNTER: MCT	-	-	-	-	-	62	-	-	-	-	
V. A. EMIRATE	-	-	-	-	31	803	-	-	-	-	
DARUNTER: DXB	-	-	-	-	25	626	-	-	-	-	
AUH	-	-	-	-	6	177	-	-	-	-	
PAKISTAN	-	-	-	-	-	522	-	-	-	-	
DARUNTER: KHI	-	-	-	-	-	497	-	-	-	-	
ISB	-	-	-	-	-	12	-	-	-	-	
LHE	-	-	-	-	-	13	-	-	-	-	
BANGLADESCH	-	-	-	-	-	14	-	-	-	-	
DARUNTER: DAC	-	-	-	-	-	14	-	-	-	-	
AFGHANISTAN	-	-	-	-	-	16	-	-	-	-	
DARUNTER: KBL	-	-	-	-	-	16	-	-	-	-	
INDIEN	-	-	-	-	-	1 057	-	-	-	-	
DARUNTER: DEL	-	-	-	-	-	265	-	-	-	-	
CCU	-	-	-	-	-	28	-	-	-	-	
BOM	-	-	-	-	-	732	-	-	-	-	
MAA	-	-	-	-	-	12	-	-	-	-	
BLR	-	-	-	-	-	19	-	-	-	-	
NEPAL	-	-	-	-	-	1	-	-	-	-	
SRI LANKA	-	-	-	3	-	38	-	-	7	-	
DARUNTER: CMB	-	-	-	3	-	38	-	-	7	-	
MALEDIVEN	-	-	-	0	-	5	-	-	0	-	
THAILAND	-	-	-	-	-	461	-	-	12	-	
DARUNTER: BKK	-	-	-	-	-	461	-	-	12	-	
VIETNAM	-	-	-	-	-	11	-	-	-	-	
DARUNTER: SGN	-	-	-	-	-	11	-	-	-	-	
MALAYSIA	-	-	-	-	-	342	-	-	3	-	
DARUNTER: KUL	-	-	-	-	-	284	-	-	3	-	
PEN	-	-	-	-	-	58	-	-	-	-	
SINGAPUR	-	-	-	-	-	823	-	-	-	-	
DARUNTER: SIN	-	-	-	-	-	823	-	-	-	-	
BRUNEI	-	-	-	-	-	30	-	-	-	-	
DARUNTER: BWN	-	-	-	-	-	30	-	-	-	-	

JULI 1992
 MIT GEBIETEN AUSSERHALB DEUTSCHLANDS
 IN TONNEN

HERKUNFTSFLUGPLATZ								NACH STRECKENZIELLAND	
B E R L I N (THF)	SAARBRUECKEN (SKF)	MUENSTER/ OSN.(FMO)	LEIPZIG (LEJ)	DRESDEN (DRS)	ERFURT (ERF)	SONSTIGE	INSGESAMT	BZW.	FLUGPLATZ
-	-	-	-	-	-	-	483	EINLADUNG	DAL
-	-	-	-	-	-	-	327	-	HOU
-	-	-	-	-	-	-	351	-	SFO
-	-	-	-	-	-	-	547	-	LAX
-	-	-	-	-	-	-	71	-	FAI
-	-	-	-	-	-	-	1 818	MEXIKO	
-	-	-	-	-	-	-	1 563	DARUNTER:MEK	
-	-	-	-	-	-	-	253	*MX	
-	-	-	-	-	-	-	11	COSTA RICA	
-	-	-	-	-	-	-	11	DARUNTER:SJO	
-	5	-	-	-	-	-	26	KUBA	
-	5	-	-	-	-	-	26	DARUNTER:HAV	
-	-	-	-	-	-	-	20	DOMINIK.REP	
-	-	-	-	-	-	-	1	ANTIGUA-BARB.	
-	-	-	-	-	-	-	3	BARBADOS	
-	-	-	-	-	-	-	3	NIED.ANTILLEN	
-	-	-	-	-	-	-	0	ST.LUCIA	
-	-	-	-	-	-	-	224	KOLUMBIEN	
-	-	-	-	-	-	-	224	DARUNTER:BOG	
-	-	-	-	-	-	-	274	VENEZUELA	
-	-	-	-	-	-	-	274	DARUNTER:CCS	
-	-	-	-	-	-	-	1 182	BRASILLEN	
-	-	-	-	-	-	-	247	DARUNTER:RIO	
-	-	-	-	-	-	-	933	SAO	
-	-	-	-	-	-	-	14	PERU	
-	-	-	-	-	-	-	14	DARUNTER:LIM	
-	-	-	-	-	-	-	13	BOLIVIEN	
-	-	-	-	-	-	-	13	DARUNTER:LPB	
-	-	-	-	-	-	-	7	PARAGUAY	
-	-	-	-	-	-	-	49	URUGUAY	
-	-	-	-	-	-	-	49	DARUNTER:MVD	
-	-	-	-	-	-	-	171	ARGENTINIEN	
-	-	-	-	-	-	-	171	DARUNTER:BOE	
-	-	-	-	-	-	-	216	CHILE	
-	-	-	-	-	-	-	216	DARUNTER:SCL	
-	5	-	-	-	-	-	17 527	A M E R I K A	
-	0	-	-	-	-	-	12	LIBANON	
-	0	-	-	-	-	-	12	DARUNTER:BEY	
-	6	-	-	-	-	-	1 414	ISRAEL	
-	6	-	-	-	-	-	1 414	DARUNTER:TLV	
-	0	-	-	-	-	-	43	JORDANIEN	
-	0	-	-	-	-	-	43	DARUNTER:AMM	
-	0	-	-	-	-	-	154	SYRIEN	
-	0	-	-	-	-	-	153	DARUNTER:DAM	
-	-	-	-	-	-	-	686	IRAN	
-	-	-	-	-	-	-	686	DARUNTER:THR	
-	-	-	-	-	-	-	585	KUWEIT	
-	-	-	-	-	-	-	585	DARUNTER:KWI	
-	-	-	-	-	-	-	227	BAHRAIN	
-	-	-	-	-	-	-	227	DARUNTER:BAH	
-	-	-	-	-	-	-	7	KATAR	
-	-	-	-	-	-	-	725	SAUDI-ARAB.	
-	-	-	-	-	-	-	178	DARUNTER:DEA	
-	-	-	-	-	-	-	253	JED	
-	-	-	-	-	-	-	294	RUH	
-	-	-	-	-	-	-	187	JEMEN	
-	-	-	-	-	-	-	178	DARUNTER:SAH	
-	-	-	-	-	-	-	10	ADE	
-	-	-	-	-	-	-	62	OMAN	
-	-	-	-	-	-	-	62	DARUNTER:MCT	
-	-	-	-	-	-	-	834	V. A. EMIRATE	
-	-	-	-	-	-	-	651	DARUNTER:DXB	
-	-	-	-	-	-	-	183	AUH	
-	-	-	-	-	-	-	522	PAKISTAN	
-	-	-	-	-	-	-	497	DARUNTER:KHI	
-	-	-	-	-	-	-	12	ISB	
-	-	-	-	-	-	-	13	LHE	
-	-	-	-	-	-	-	14	BANGLADESCH	
-	-	-	-	-	-	-	14	DARUNTER:DAC	
-	-	-	-	-	-	-	16	AFGHANISTAN	
-	-	-	-	-	-	-	16	DARUNTER:KBL	
-	-	-	-	-	-	-	1 057	INDIEN	
-	-	-	-	-	-	-	265	DARUNTER:DEL	
-	-	-	-	-	-	-	28	CCU	
-	-	-	-	-	-	-	732	BOM	
-	-	-	-	-	-	-	12	MAA	
-	-	-	-	-	-	-	19	BLR	
-	-	-	-	-	-	-	1	NEPAL	
-	-	-	-	-	-	-	49	SRI LANKA	
-	-	-	-	-	-	-	49	DARUNTER:CMB	
-	-	-	-	-	-	-	5	MALEDIVEN	
-	-	-	-	-	-	-	473	THAILAND	
-	-	-	-	-	-	-	473	DARUNTER:BKK	
-	-	-	-	-	-	-	11	VIETNAM	
-	-	-	-	-	-	-	11	DARUNTER:SGN	
-	-	-	-	-	-	-	345	MALAYSIA	
-	-	-	-	-	-	-	286	DARUNTER:KUL	
-	-	-	-	-	-	-	58	PEN	
-	5	-	-	-	-	-	828	SINGAPUR	
-	5	-	-	-	-	-	828	DARUNTER:SIN	
-	-	-	-	-	-	-	30	BRUNEI	
-	-	-	-	-	-	-	30	DARUNTER:BWN	

NACH STRECKENZIELLAND BZW. ----- FLUGPLATZ	VON STRECKEN									
	HAMBURG (HAM)	HANNOVER (HAJ)	BREMEN (BRE)	DUESSELDORF (DUS)	KOELN/BONN (CGN)	FRANKFURT (FRA)	STUTTGART (STR)	NUERNBERG (NUE)	MUENCHEN (MUC)	BERLIN (TXL)
EINLADUNG										
INSGESAMT										
INDONESIEN	-	-	-	-	-	252	-	-	2	-
DARUNTER: JKT	-	-	-	-	-	251	-	-	-	-
PHILIPPINEN	-	-	-	-	-	453	-	-	-	-
DARUNTER: MNL	-	-	-	-	-	453	-	-	-	-
HONGKONG (BRIT)	-	-	-	-	49	1 774	-	-	-	-
DARUNTER: HKG	-	-	-	-	49	1 774	-	-	-	-
JAPAN	-	-	-	-	-	2 136	-	-	-	-
DARUNTER: TYO	-	-	-	-	-	1 916	-	-	-	-
OSA	-	-	-	-	-	179	-	-	-	-
NGO	-	-	-	-	-	40	-	-	-	-
KOREA REP.	-	-	-	-	-	1 385	-	-	-	-
DARUNTER: SEL	-	-	-	-	-	1 385	-	-	-	-
KOREA DEM. VR	-	-	-	-	-	-	-	-	-	-
DARUNTER: FNU	-	-	-	-	-	-	-	-	-	-
CHINA	-	-	-	-	-	568	-	-	-	-
DARUNTER: PEK	-	-	-	-	-	568	-	-	-	-
A S I E N	5	-	-	3	880	13 927	-	-	77	-
AUSTRALIEN	-	-	-	-	-	530	-	-	-	-
DARUNTER: SYD	-	-	-	-	-	343	-	-	-	-
MEB	-	-	-	-	-	185	-	-	-	-
NEUSEELAND	-	-	-	-	-	52	-	-	-	-
DARUNTER: AKL	-	-	-	-	-	52	-	-	-	-
AUSTRALIEN/OZEANIEN...	-	-	-	-	-	582	-	-	-	-
I N S G E S A M T ..	828	1 011	17	1 963	7 193	44 769	453	134	1 575	249

JULI 1992

MIT GEBIETEN AUSSERHALB DEUTSCHLANDS

IN TONNEN

HERKUNFTSFLUGPLATZ								NACH STRECKENZIELLAND	
B E R L I N (THF)	(SKF)	SAARBRUECKEN (SCN)	MUENSTER/ OSN. (FMO)	LEIPZIG (LEJ)	DRESDEN (DRS)	ERFURT (ERF)	SONSTIGE	INSGESAMT	BZW. ----- FLUGPLATZ
-	-	-	-	-	-	-	-	253	EINLADUNG
-	-	-	-	-	-	-	-	251	INDONESIEN
-	-	-	-	-	-	-	-	453	DARUNTER:JKT
-	-	-	-	-	-	-	-	453	PHILIPPINEN
-	-	-	-	-	-	-	-	1 824	DARUNTER:MNL
-	-	-	-	-	-	-	-	1 824	HONGKONG (BRIT)
-	0	-	-	-	-	-	-	2 136	DARUNTER:HKG
-	0	-	-	-	-	-	-	1 916	JAPAN
-	-	-	-	-	-	-	-	179	DARUNTER:TYO
-	-	-	-	-	-	-	-	40	OSA
-	-	-	-	-	-	-	-	1 385	NGO
-	-	-	-	-	-	-	-	1 385	KOREA REP.
-	17	-	-	-	-	-	-	17	DARUNTER:SEL
-	17	-	-	-	-	-	-	17	KOREA DEM.VR
-	-	-	-	-	-	-	-	568	DARUNTER:FMJ
-	-	-	-	-	-	-	-	568	CHINA
-	-	-	-	-	-	-	-	568	DARUNTER:PEK
-	31	-	-	-	-	-	-	14 922	A S I E N
-	-	-	-	-	-	-	-	530	AUSTRALIEN
-	-	-	-	-	-	-	-	343	DARUNTER:SYD
-	-	-	-	-	-	-	-	185	MEB
-	-	-	-	-	-	-	-	52	NEUSEELAND
-	-	-	-	-	-	-	-	52	DARUNTER:AKL
-	-	-	-	-	-	-	-	582	AUSTRALIEN/OZEANIEN
4	116	10	0	2	2	-	-	58 325	I N S G E S A M T

VON STRECKENHERKUNFTS- LAND BZW. ---FLUGPLATZ	NACH STRECKEN									
	HAMBURG (HAM)	HANNOVER (HAJ)	BREMEN (BRE)	DUESSELDORF (DUS)	KOELN/BONN (CGN)	FRANKFURT (FRA)	STUTTGART (STR)	MUERNBERG (NUE)	MUENCHEN (MUC)	BERLIN (TXL)
AUSLADUNG										
INSGESAMT										
POLEN	6	-	-	0	0	78	-	-	0	-
DARUNTER:WAW	5	-	-	0	0	77	-	-	0	-
LITAUEN	-	-	-	-	-	2	-	-	-	-
LETTLAND	0	-	-	-	-	1	-	-	-	-
FINNLAND	6	-	-	11	28	111	9	-	4	0
DARUNTER:HEL	6	-	-	11	28	111	9	-	4	0
SCHWEDEN	9	0	-	6	129	475	-	-	2	-
DARUNTER:STO	8	0	-	6	100	311	-	-	2	-
GOT	0	-	-	-	28	164	-	-	-	-
NORWEGEN	24	-	-	9	0	74	-	-	2	-
DARUNTER:OSL	22	-	-	9	0	74	-	-	2	-
DAENEMARK	25	4	-	34	313	356	8	-	18	7
DARUNTER:CPH	25	4	-	34	186	356	8	-	18	7
BLL	-	-	-	-	127	-	-	-	-	-
GR BRITANNIEN	79	22	15	198	1 402	2 176	37	8	104	37
DARUNTER:LON	75	22	15	67	988	1 728	36	8	98	35
BHX	1	0	-	12	211	5	1	-	4	2
MAN	3	0	-	5	-	259	0	-	3	-
LPL	-	-	-	-	141	0	-	-	-	-
GLA	-	-	-	-	-	12	-	-	-	-
PIK	-	-	-	-	-	170	-	-	-	-
EMA	-	-	-	-	50	2	-	-	-	-
*GB	-	-	-	114	11	-	-	-	-	-
IRLAND	-	-	-	17	108	190	-	-	4	-
DARUNTER:DUB	-	-	-	17	107	190	-	-	4	-
ISLAND	7	-	-	-	1	1	-	-	0	-
DARUNTER:REK	7	-	-	-	1	1	-	-	0	-
NIEDERLANDE	52	2	4	24	24	94	11	2	64	6
DARUNTER:AMS	52	2	4	24	24	94	11	2	64	6
BELGIEN	59	0	-	0	96	200	69	98	20	0
DARUNTER:BRU	59	0	-	0	81	200	69	98	20	0
OST	-	-	-	-	15	-	-	-	-	-
LUXEMBURG	0	-	-	-	-	7	-	-	0	-
FRANKREICH	47	0	0	86	499	507	31	3	51	20
DARUNTER:PAR	46	0	0	75	287	413	30	1	41	20
BOD	-	-	-	-	81	0	-	-	-	-
LYS	-	-	-	0	131	17	-	-	0	-
NCE	0	-	-	3	-	74	0	-	4	-
*FR	-	-	-	8	-	-	-	-	-	-
SPANIEN	38	55	-	37	678	661	16	1	33	2
DARUNTER:MAD	22	-	-	9	2	299	6	-	15	0
BCN	9	48	-	24	235	232	6	-	17	0
VLC	-	-	-	-	198	38	-	-	-	-
AGP	0	-	-	1	-	16	-	-	0	-
BIO	-	-	-	-	-	39	-	-	-	-
*E1	-	8	-	-	244	0	-	-	-	-
PHI	4	-	-	0	-	24	-	-	-	-
PORTUGAL	3	190	0	37	5	311	4	-	24	0
DARUNTER:LIS	3	-	0	8	5	136	2	-	24	0
OPO	-	-	-	27	-	165	-	-	-	-
SMA	-	190	-	-	-	-	-	-	-	-
MALTA	0	-	-	-	-	48	-	-	2	-
DARUNTER:MLA	0	-	-	-	-	48	-	-	2	-
SCHWEIZ	56	19	1	72	260	229	97	7	100	12
DARUNTER:ZRH	56	19	1	69	38	140	97	7	90	12
GVA	0	-	-	3	0	88	0	-	9	-
BSL	0	-	-	0	222	0	-	-	0	-
OESTERREICH	2	0	-	33	99	268	6	0	31	3
DARUNTER:VIE	2	0	-	32	33	222	6	0	31	3
LNZ	-	-	-	0	65	18	-	-	-	-
GRZ	-	-	-	-	-	23	-	-	0	-
ITALIEN	19	0	-	35	409	948	13	2	64	7
DARUNTER:ROM	-	-	-	11	33	198	5	-	17	6
MIL	19	0	-	21	343	437	8	2	20	1
VCE	-	-	-	1	-	103	0	-	0	-
TRN	-	-	-	-	-	70	0	-	1	-
GOA	-	-	-	-	-	12	-	-	0	-
BLQ	-	-	-	-	-	37	-	-	5	-
FSA	-	-	-	-	-	46	-	-	1	-
NAP	-	-	-	2	-	35	-	-	8	-
*IT	-	-	-	-	29	-	-	-	-	-
GRIECHENLAND	0	-	-	54	0	271	46	-	53	7
DARUNTER:ATH	0	-	-	17	-	174	7	-	10	4
SKG	-	-	-	37	0	96	39	-	29	3
HER	-	-	-	-	-	0	-	-	14	-
TUERKEI	23	5	-	45	58	512	0	0	249	0
DARUNTER:ANK	-	2	-	-	0	44	-	-	3	-
IST	23	3	-	45	54	415	-	0	238	0
IZM	-	-	-	-	3	51	-	-	8	-
ZYPERN	-	-	-	6	-	100	-	-	11	-
DARUNTER:LCA	-	-	-	6	-	57	-	-	11	-
*CY	-	-	-	-	-	43	-	-	-	-
SLOWENIEN	-	-	-	-	-	57	-	-	0	-
DARUNTER:LJU	-	-	-	-	-	57	-	-	0	-
KROATIEN	-	-	-	0	-	78	0	-	-	-
DARUNTER:ZAG	-	-	-	0	-	59	0	-	-	-
SPU	-	-	-	0	-	19	-	-	-	-
MAZEDONIEN	-	-	-	1	-	-	-	-	-	-
UNGARN	1	-	-	1	0	80	0	-	3	-
DARUNTER:BUD	1	-	-	1	0	80	0	-	3	-
TSCHECHOSLOW.	1	-	-	0	0	31	-	0	0	-
DARUNTER:PRG	1	-	-	0	0	31	-	0	0	-
RUMAENIEN	-	-	-	-	-	34	-	-	6	-
DARUNTER:BUH	-	-	-	-	-	34	-	-	6	-
BULGARIEN	-	-	-	-	-	44	-	-	27	-

JULI 1992

MIT GEBIETEN AUSSERHALB DEUTSCHLANDS

IN TONNEN

ZIELFLUGPLATZ							VON STRECKENHERKUNFTS-		
B E R L I N (THF)	(SKF)	SAARBRUECKEN (SCN)	MUENSTER/ OSN. (FMO)	LEIPZIG (LEJ)	DRESDEN (DRS)	ERFURT (ERF)	SONSTIGE	INSGESAMT	LAND BZW. - FLUGPLATZ
-	0	-	-	-	-	-	-	85	AUSLADUNG
-	0	-	-	-	-	-	-	83	INSGESAMT
0	-	-	-	-	-	-	-	3	-----
-	-	-	-	-	-	-	-	1	POLEN
0	-	-	-	-	-	-	-	169	DARUNTER: WAW
0	-	-	-	-	-	-	-	621	LITAUEN
-	-	-	-	-	-	-	-	428	LETTLAND
-	-	-	-	-	-	-	-	193	FINNLAND
-	-	-	-	-	-	-	-	109	DARUNTER: HEL
0	-	-	-	-	-	-	-	107	SCHWEDEN
0	-	-	-	-	-	-	-	765	DARUNTER: STO
-	-	-	-	-	-	-	-	638	GOT
-	-	19	-	0	-	-	-	127	NORWEGEN
-	-	-	-	0	-	-	-	4 097	DARUNTER: OSL
-	-	-	-	0	-	-	-	3 071	DAENEMARK
-	-	-	-	-	-	-	-	235	DARUNTER: CPH
-	-	16	-	-	-	-	-	270	BLL
-	-	-	-	-	-	-	-	159	GR BRITANNIEN
-	-	-	-	-	-	-	-	12	DARUNTER: LON
-	-	3	-	-	-	-	-	170	BHX
-	-	-	-	-	-	-	-	51	MAN
-	-	-	-	-	-	-	-	129	LPL
-	-	-	-	-	-	-	-	320	GLA
-	-	-	-	-	-	-	-	318	FIK
0	-	-	-	-	-	-	-	10	EMA
0	-	-	-	-	-	-	-	10	*GB
0	-	-	-	-	-	-	-	284	IRLAND
0	-	-	-	-	-	-	-	284	DARUNTER: DUB
0	-	-	-	-	-	-	-	543	ISLAND
-	-	-	-	-	-	-	-	528	DARUNTER: REK
-	-	-	-	-	-	-	-	15	NIEDERLANDE
-	-	-	-	-	-	-	-	8	DARUNTER: AMS
0	0	2	-	-	-	-	-	1 249	BELGIEN
-	-	-	-	-	-	-	-	917	DARUNTER: BRU
-	-	-	-	-	-	-	-	82	OST
-	-	-	-	-	-	-	-	149	LUXEMBURG
-	-	2	-	-	-	-	-	82	FRANKREICH
-	-	4	-	-	-	-	-	11	DARUNTER: PAR
-	-	2	-	-	-	-	-	1 524	BOD
-	-	2	-	-	-	-	-	354	LYS
-	-	2	-	-	-	-	-	573	NCE
-	-	-	-	-	-	-	-	237	*FR
-	-	-	-	-	-	-	-	18	SPANIEN
-	-	-	-	-	-	-	-	39	DARUNTER: MAD
-	-	-	-	-	-	-	-	252	BCN
-	-	-	-	-	-	-	-	29	VLC
2	-	-	-	-	-	-	-	18	AGP
-	-	-	-	-	-	-	-	39	BIO
-	-	-	-	-	-	-	-	252	*E1
-	-	-	-	-	-	-	-	29	PMI
-	-	-	-	-	-	-	-	575	PORTUGAL
-	-	-	-	-	-	-	-	178	DARUNTER: LIS
-	-	-	-	-	-	-	-	192	OPO
-	-	-	-	-	-	-	-	190	SMA
-	-	-	-	-	-	-	-	50	MALTA
0	-	-	-	0	0	-	-	50	DARUNTER: MLA
0	-	-	-	0	0	-	-	855	SCHWEIZ
0	-	-	-	0	0	-	-	529	DARUNTER: ZRH
0	-	-	-	0	0	-	-	101	GVA
0	1	-	-	-	-	-	-	225	BSL
0	1	-	-	-	-	-	-	444	OESTERREICH
-	-	-	-	-	-	-	-	332	DARUNTER: VIE
-	-	-	-	-	-	-	-	85	LNZ
-	-	-	-	-	-	-	-	23	GRZ
-	-	-	-	-	-	-	-	1 496	ITALIEN
-	-	-	-	-	-	-	-	270	DARUNTER: ROM
-	-	-	-	-	-	-	-	850	MIL
-	-	-	-	-	-	-	-	105	VCE
-	-	-	-	-	-	-	-	71	TRN
-	-	-	-	-	-	-	-	12	GOA
-	-	-	-	-	-	-	-	41	BLQ
-	-	-	-	-	-	-	-	47	PSA
-	-	-	-	-	-	-	-	45	NAP
-	-	-	-	-	-	-	-	29	*IT
-	-	-	-	-	-	-	-	431	GRIECHENLAND
-	-	-	-	-	-	-	-	212	DARUNTER: ATH
-	-	-	-	-	-	-	-	204	SKG
-	-	-	-	-	-	-	-	15	HER
6	-	-	-	-	-	-	-	899	TUERKEI
0	-	-	-	-	-	-	-	50	DARUNTER: ANK
6	-	-	-	-	-	-	-	784	IST
-	-	-	-	-	-	-	-	62	IZM
18	-	-	-	-	-	-	-	134	ZYPERN
18	-	-	-	-	-	-	-	91	DARUNTER: LCA
-	-	-	-	-	-	-	-	43	*CY
-	-	-	-	-	-	-	-	57	SLOWENIEN
-	-	-	-	-	-	-	-	57	DARUNTER: LJU
-	-	-	-	-	-	-	-	79	KROATIEN
-	-	-	-	-	-	-	-	60	DARUNTER: ZAG
-	-	-	-	-	-	-	-	19	SPU
-	-	-	-	-	-	-	-	1	MAZEDONIEN
-	2	-	-	-	0	-	-	89	UNGARN
-	2	-	-	-	0	-	-	89	DARUNTER: BUD
0	6	-	-	-	-	-	-	39	TSCHECHOSLOW
0	6	-	-	-	-	-	-	39	DARUNTER: PRG
-	-	-	-	-	-	-	-	41	RUMAENIEN
-	-	-	-	-	-	-	-	41	DARUNTER: BUE
-	2	-	-	-	-	-	-	73	BULGARIEN

6 GÜTERVERKEHR
6. 2 VERFLECHTUNG IM VERKEHR
6. 2. 2 AUSLADUNG

VON STRECKENHERKUNFTS- LAND BZW. ---FLUGPLATZ	NACH STRECKEN									
	HAMBURG (HAM)	HANNOVER (HAJ)	BREMEN (BRE)	DUESSELDORF (DUS)	KOELN/BONN (CGN)	FRANKFURT (FRA)	STUTTGART (STR)	NUERNBERG (NUE)	MUENCHEN (MUC)	BERLIN (TXL)
AUSLADUNG										
INSGESAMT										
DARUNTER: SOF	-	-	-	-	-	44	-	-	27	-
GUS-RUSSISCHE-FOEDER	3	93	-	0	0	276	-	-	2	0
DARUNTER: MOW	3	93	-	0	0	274	-	-	2	0
GUS-UKRAINE	-	-	-	-	-	0	-	-	-	-
E U R O P A	462	393	22	708	4 111	8 222	349	118	875	103
DARUNTER: BG-LAENDER	322	275	21	523	3 535	5 722	234	111	434	87
ABGYPTEN	-	-	-	16	-	307	-	-	8	-
DARUNTER: CAI	-	-	-	16	-	286	-	-	8	-
ALY	-	-	-	-	-	21	-	-	-	-
TUNESIEN	2	1	-	8	3	125	14	-	0	-
DARUNTER: TUN	1	-	-	5	-	74	-	-	0	-
MIR	0	1	-	3	3	43	14	-	-	-
ALGERIEN	-	-	-	-	-	7	-	-	-	-
MAROKKO	-	-	-	8	-	57	-	-	0	-
DARUNTER: CAS	-	-	-	0	-	52	-	-	0	-
TNG	-	-	-	8	-	4	-	-	-	-
SENEGAL	-	-	-	-	-	82	-	-	-	-
DARUNTER: DKR	-	-	-	-	-	82	-	-	-	-
GAMBIA	-	-	-	-	-	-	-	-	5	-
GHANA	-	-	-	8	-	-	-	-	-	-
NIGERIA	-	-	-	-	-	106	-	-	-	-
DARUNTER: LOS	-	-	-	-	-	106	-	-	-	-
SUDAN	-	-	-	-	-	28	-	-	-	-
DARUNTER: KRT	-	-	-	-	-	28	-	-	-	-
AETHIOPIEN	-	-	-	-	-	130	-	-	-	-
DARUNTER: ADD	-	-	-	-	-	129	-	-	-	-
KENIA	-	-	-	4	-	343	-	-	-	-
DARUNTER: NBO	-	-	-	-	-	343	-	-	-	-
TANSANIA	-	-	-	4	-	9	-	-	9	-
DARUNTER: JRO	-	-	-	4	-	-	-	-	9	-
SAMBIA	-	-	-	-	-	11	-	-	-	-
DARUNTER: LUN	-	-	-	-	-	11	-	-	-	-
SIMBABWE	-	-	-	-	-	133	-	-	-	-
DARUNTER: HRE	-	-	-	-	-	133	-	-	-	-
NAMIBIA	-	-	-	-	-	10	-	-	-	-
DARUNTER: WDH	-	-	-	-	-	10	-	-	-	-
SESCHELLEN	-	-	-	-	-	3	-	-	-	-
MAURITIUS	-	-	-	-	-	53	-	-	33	-
DARUNTER: MRU	-	-	-	-	-	53	-	-	33	-
SUEDAFRIKA	-	-	-	-	-	609	-	-	-	-
DARUNTER: JNB	-	-	-	-	-	601	-	-	-	-
A F R I K A	2	1	-	49	3	2 014	14	-	55	-
KANADA	-	-	-	2	-	1 465	-	-	37	-
DARUNTER: YMQ	-	-	-	-	-	77	-	-	-	-
YTO	-	-	-	2	-	846	-	-	37	-
YEA	-	-	-	-	-	10	-	-	-	-
YVR	-	-	-	-	-	447	-	-	-	-
YYC	-	-	-	-	-	81	-	-	-	-
USA	322	-	-	591	1 164	11 740	40	-	600	102
DARUNTER: NYC	168	-	-	213	1 164	3 135	7	-	298	23
CHI	-	-	-	172	-	2 151	-	-	87	56
BOS	-	-	-	-	-	455	-	-	-	-
PHL	-	-	-	-	-	278	-	-	-	-
MAS	-	-	-	-	-	358	-	-	-	-
DET	-	-	-	-	-	109	-	-	-	-
PIT	-	-	-	-	-	105	-	-	-	-
CVG	-	-	-	-	-	83	-	-	-	-
ATL	57	-	-	38	-	1 114	33	-	106	23
CLT	-	-	-	-	-	303	-	-	-	-
MIA	97	-	-	129	-	821	-	-	86	-
SJU	-	-	-	-	-	148	-	-	-	-
ORL	-	-	-	13	-	101	-	-	-	-
DAL	-	-	-	-	-	563	-	-	-	-
HOU	-	-	-	-	-	520	-	-	-	-
SFO	-	-	-	-	-	448	-	-	-	-
LAX	-	-	-	25	-	1 040	-	-	24	-
MEXIKO	-	-	-	-	-	412	-	-	-	-
DARUNTER: MEX	-	-	-	-	-	412	-	-	-	-
KUBA	-	-	-	32	-	-	-	-	-	-
DARUNTER: HAV	-	-	-	32	-	-	-	-	-	-
JAMAICA	-	-	-	3	-	0	-	-	-	-
DOMINIK. REP.	-	-	-	0	-	0	-	-	-	-
BARBADOS	-	-	-	-	0	0	-	-	-	-
TRINID. U. TOB.	-	-	-	-	-	0	-	-	-	-
ST. LUCIA	-	-	-	-	-	0	-	-	5	-
KOLUMBIEN	-	-	-	-	-	623	-	-	-	-
DARUNTER: BOG	-	-	-	-	-	623	-	-	-	-
VENEZUELA	-	-	-	-	-	64	-	-	-	-
DARUNTER: CCS	-	-	-	-	-	64	-	-	-	-
BRASILIEN	-	-	-	-	-	742	-	-	-	-
DARUNTER: RIO	-	-	-	-	-	294	-	-	-	-
SAO	-	-	-	-	-	430	-	-	-	-
SSA	-	-	-	-	-	18	-	-	-	-
ECUADOR	-	-	-	-	-	8	-	-	-	-
PERU	-	-	-	-	-	23	-	-	-	-
DARUNTER: LIM	-	-	-	-	-	23	-	-	-	-
PARAGUAY	-	-	-	-	-	3	-	-	-	-
URUGUAY	-	-	-	-	-	29	-	-	-	-
DARUNTER: MVD	-	-	-	-	-	29	-	-	-	-

JULI 1992

MIT GEBIETEN AUSSERHALB DEUTSCHLANDS

IN TONNEN

ZIELFLUGPLATZ								VON STRECKENHERKUNFTS-	
B E R L I N (THF)	(SXF)	SAARBRUECKEN (SCN)	MUENSTER/ OSN. (FMO)	LEIPZIG (LEJ)	DRESDEN (DRS)	ERFURT (ERF)	SONSTIGE	INSGESAMT	LAND BZW. - FLUGPLATZ
-	2	-	-	-	-	-	-	73	AUSSLADUNG
-	133	-	-	-	0	-	-	509	INSGESAMT
-	133	-	-	-	0	-	-	507	DARUNTER: SOF
-	-	-	-	-	-	-	-	0	GUS- RUSSISCHE-FOEDER
0	172	26	-	0	0	-	-	15 562	DARUNTER: MOW
0	3	26	-	0	-	-	-	11 292	GUS-UKRAINE
-	0	-	-	-	-	-	-	331	E U R O P A
-	0	-	-	-	-	-	-	310	DARUNTER: EG-LAENDER
-	1	-	-	-	-	-	-	21	AEgypten
-	1	-	-	-	-	-	-	154	DARUNTER: CAI
-	-	-	-	-	-	-	-	81	ALY
-	-	-	-	-	-	-	-	65	TUNESIEN
-	-	-	-	-	-	-	-	7	DARUNTER: TUN
-	-	-	-	-	-	-	-	66	MIR
-	-	-	-	-	-	-	-	52	ALGERIEN
-	-	-	-	-	-	-	-	12	MAROKKO
-	-	-	-	-	-	-	-	82	DARUNTER: CAS
-	-	-	-	-	-	-	-	5	TNG
-	-	-	-	-	-	-	-	8	SENEGAL
-	-	-	-	-	-	-	-	106	DARUNTER: DKR
-	-	-	-	-	-	-	-	106	GAMBIA
-	-	-	-	-	-	-	-	28	GHANA
-	-	-	-	-	-	-	-	28	NIGERIA
-	-	-	-	-	-	-	-	130	DARUNTER: LOS
-	-	-	-	-	-	-	-	129	SUDAN
-	-	-	-	-	-	-	-	346	DARUNTER: KRT
-	-	-	-	-	-	-	-	343	AETHIOPIEN
-	-	-	-	-	-	-	-	23	DARUNTER: ADD
-	-	-	-	-	-	-	-	13	KENIA
-	-	-	-	-	-	-	-	11	DARUNTER: NBO
-	-	-	-	-	-	-	-	11	TANSANIA
-	-	-	-	-	-	-	-	133	DARUNTER: JRO
-	-	-	-	-	-	-	-	133	SAMBIA
-	-	-	-	-	-	-	-	10	DARUNTER: LUN
-	-	-	-	-	-	-	-	10	SIMBABWE
-	-	-	-	-	-	-	-	3	DARUNTER: HRE
-	-	-	-	-	-	-	-	86	NAMIBIA
-	-	-	-	-	-	-	-	86	DARUNTER: WDH
-	-	-	-	-	-	-	-	609	SESCHELLEN
-	-	-	-	-	-	-	-	601	MAURITIUS
-	1	-	-	-	-	-	-	2 139	DARUNTER: MRU
-	-	-	-	-	-	-	-	1 504	SUEDAFRIKA
-	-	-	-	-	-	-	-	77	DARUNTER: JNB
-	-	-	-	-	-	-	-	885	KANADA
-	-	-	-	-	-	-	-	10	DARUNTER: YMQ
-	-	-	-	-	-	-	-	447	YTO
-	-	-	-	-	-	-	-	81	YEA
-	-	-	-	-	-	-	-	14 560	YVR
-	-	-	-	-	-	-	-	5 010	YYC
-	-	-	-	-	-	-	-	2 465	USA
-	-	-	-	-	-	-	-	455	DARUNTER: NYC
-	-	-	-	-	-	-	-	278	CHI
-	-	-	-	-	-	-	-	358	BOS
-	-	-	-	-	-	-	-	109	PHL
-	-	-	-	-	-	-	-	105	WAS
-	-	-	-	-	-	-	-	83	DET
-	-	-	-	-	-	-	-	1 371	PIT
-	-	-	-	-	-	-	-	303	CVG
-	-	-	-	-	-	-	-	1 132	ATL
-	-	-	-	-	-	-	-	148	CLT
-	-	-	-	-	-	-	-	114	MIA
-	-	-	-	-	-	-	-	563	SJU
-	-	-	-	-	-	-	-	520	ORL
-	-	-	-	-	-	-	-	448	DAL
-	-	-	-	-	-	-	-	412	HOU
-	0	-	-	-	-	-	-	33	SFO
-	0	-	-	-	-	-	-	4	LAX
-	-	-	-	-	-	-	-	0	MEXIKO
-	-	-	-	-	-	-	-	2	DARUNTER: MEX
-	-	-	-	-	-	-	-	6	KUBA
-	-	-	-	-	-	-	-	623	DARUNTER: HAV
-	-	-	-	-	-	-	-	623	JAMAICA
-	-	-	-	-	-	-	-	64	DOMINIK. REP
-	-	-	-	-	-	-	-	742	BARBADOS
-	-	-	-	-	-	-	-	294	TRINID. U. TOB.
-	-	-	-	-	-	-	-	430	ST. LUCIA
-	-	-	-	-	-	-	-	18	KOLUMBIEN
-	-	-	-	-	-	-	-	8	DARUNTER: BOG
-	-	-	-	-	-	-	-	23	VENEZUELA
-	-	-	-	-	-	-	-	3	DARUNTER: CCS
-	-	-	-	-	-	-	-	29	BRASILIEN
-	-	-	-	-	-	-	-	29	DARUNTER: RIO
-	-	-	-	-	-	-	-	29	SAO
-	-	-	-	-	-	-	-	29	SSA
-	-	-	-	-	-	-	-	29	ECUADOR
-	-	-	-	-	-	-	-	29	PERU
-	-	-	-	-	-	-	-	29	DARUNTER: LIM
-	-	-	-	-	-	-	-	29	PARAGUAY
-	-	-	-	-	-	-	-	29	URUGUAY
-	-	-	-	-	-	-	-	29	DARUNTER: MVD

VON STRECKENHERKUNFTS- LAND BZW. ---FLUGPLATZ	NACH STRECKEN									
	HAMBURG (HAM)	HANNOVER (HAJ)	BREMEN (BRE)	DUESSELDORF (DUS)	KOELN/BONN (CGN)	FRANKFURT (FRA)	STUTTGART (STR)	NUERNBERG (NUE)	MUENCHEN (MUC)	BERLIN (TXL)
AUSLADUNG										
INSGESAMT										
ARGENTINIEN	-	-	-	-	-	109	-	-	-	-
DARUNTER: BUE	-	-	-	-	-	109	-	-	-	-
CHILE	-	-	-	-	-	79	-	-	-	-
DARUNTER: SCL	-	-	-	-	-	79	-	-	-	-
A M E R I K A	322	-	-	629	1 165	15 300	40	-	642	102
LIBANON	-	-	-	-	-	15	-	-	-	-
DARUNTER: BEY	-	-	-	-	-	15	-	-	-	-
ISRAEL	-	-	-	-	-	348	-	-	48	-
DARUNTER: TLV	-	-	-	-	1 422	348	-	-	48	-
JORDANIEN	-	-	-	-	-	45	-	-	-	-
DARUNTER: AMM	-	-	-	-	-	45	-	-	-	-
SYRIEN	-	-	-	-	-	87	-	-	6	-
DARUNTER: DAM	-	-	-	-	-	87	-	-	6	-
IRAN	4	-	-	-	-	293	-	-	-	-
DARUNTER: TBR	4	-	-	-	-	293	-	-	-	-
KUWEIT	-	-	-	-	-	297	-	-	1	-
DARUNTER: KWI	-	-	-	-	-	297	-	-	1	-
BAHRAIN	-	-	-	-	-	31	-	-	-	-
DARUNTER: BAH	-	-	-	-	-	31	-	-	-	-
KATAR	-	-	-	-	-	18	-	-	-	-
DARUNTER: DOH	-	-	-	-	-	18	-	-	-	-
SAUDI-ARAB	-	-	-	-	-	136	-	-	-	-
DARUNTER: JED	-	-	-	-	-	73	-	-	-	-
RUE	-	-	-	-	-	63	-	-	-	-
JEMEN	-	-	-	-	-	8	-	-	-	-
OMAN	-	-	-	-	-	5	-	-	-	-
V. A. EMIRATE	0	-	-	-	-	1 198	-	-	0	-
DARUNTER: DKB	-	-	-	-	-	1 131	-	-	0	-
AUH	-	-	-	-	-	67	-	-	-	-
PAKISTAN	-	-	-	-	-	1 248	-	-	-	-
DARUNTER: KHI	-	-	-	-	-	1 217	-	-	-	-
ISB	-	-	-	-	-	20	-	-	-	-
LHE	-	-	-	-	-	12	-	-	-	-
BANGLADESCH	-	-	-	-	-	3	-	-	-	-
INDIEN	-	-	-	-	84	3 047	-	-	-	-
DARUNTER: DEL	-	-	-	-	84	1 563	-	-	-	-
CCU	-	-	-	-	-	172	-	-	-	-
BOM	-	-	-	-	-	727	-	-	-	-
MAA	-	-	-	-	-	327	-	-	-	-
BLR	-	-	-	-	-	260	-	-	-	-
NEPAL	-	-	-	-	-	39	-	-	-	-
DARUNTER: KTM	-	-	-	-	-	39	-	-	-	-
SRI LANKA	-	-	-	13	-	85	-	-	33	-
DARUNTER: CMB	-	-	-	13	-	85	-	-	33	-
MALEDIVEN	-	-	-	2	-	-	-	-	6	-
THAILAND	-	-	-	-	-	777	-	-	43	-
DARUNTER: BKK	-	-	-	-	-	777	-	-	43	-
VIETNAM	-	-	-	-	-	242	-	-	-	-
DARUNTER: SGN	-	-	-	-	-	242	-	-	-	-
MALAYSIA	-	-	-	-	-	238	-	-	6	-
DARUNTER: KUL	-	-	-	-	-	238	-	-	6	-
SINGAPUR	-	-	-	-	-	690	-	-	-	-
DARUNTER: SIN	-	-	-	-	-	690	-	-	-	-
BRUNEI	-	-	-	-	-	23	-	-	-	-
DARUNTER: BWN	-	-	-	-	-	23	-	-	-	-
INDONESIEN	-	-	-	-	-	304	-	-	7	-
DARUNTER: JKT	-	-	-	-	-	265	-	-	-	-
DPS	-	-	-	-	-	39	-	-	7	-
PHILIPPINEN	-	-	-	-	-	389	-	-	-	-
DARUNTER: MNL	-	-	-	-	-	389	-	-	-	-
HONGKONG (BRIT)	-	-	-	-	246	2 853	-	-	-	-
DARUNTER: HKG	-	-	-	-	246	2 853	-	-	-	-
JAPAN	-	-	-	-	-	1 635	-	-	-	-
DARUNTER: TYO	-	-	-	-	-	1 520	-	-	-	-
OSA	-	-	-	-	-	103	-	-	-	-
NGO	-	-	-	-	-	12	-	-	-	-
KOREA REP.	-	-	-	-	-	1 300	-	-	-	-
DARUNTER: SEL	-	-	-	-	-	1 300	-	-	-	-
KOREA DEM. VR	-	-	-	-	-	-	-	-	-	-
DARUNTER: FMJ	-	-	-	-	-	-	-	-	-	-
CHINA	-	-	-	-	-	493	-	-	-	-
DARUNTER: PEK	-	-	-	-	-	493	-	-	-	-
A S I E N	4	-	-	15	1 752	15 845	-	-	151	-
AUSTRALIEN	-	-	-	-	-	290	-	-	-	-
DARUNTER: SYD	-	-	-	-	-	184	-	-	-	-
MEB	-	-	-	-	-	98	-	-	-	-
NEUSEELAND	-	-	-	-	-	88	-	-	-	-
DARUNTER: AKL	-	-	-	-	-	88	-	-	-	-
AUSTRALIEN/OZEANIEN	-	-	-	-	-	378	-	-	-	-
I N S G E S A M T ..	790	394	22	1 402	7 031	41 759	403	118	1 723	205

JULI 1992

MIT GEBIETEN AUSSERHALB DEUTSCHLANDS

IN TONNEN

ZIELFLUGPLATZ

VON STRECKENHERKUNFTS-

B E R L I N (THF) (SXF)		SAARBRUECKEN (SCN)	MUENSTER/ OSN. (FMO)	LEIPZIG (LEJ)	DRESDEN (DRS)	ERFURT (ERF)	SONSTIGE	INSGESAMT	LAND BZW. - FLUGPLATZ
AUSLADUNG									

INSGESAMT									

-	-	-	-	-	-	-	-	109	ARGENTINIEN
-	-	-	-	-	-	-	-	109	DARUNTER: BUE
-	-	-	-	-	-	-	-	79	CHILE
-	-	-	-	-	-	-	-	79	DARUNTER: SCL
-	0	-	-	-	-	-	-	18 202	A M E R I K A
-	2	-	-	-	-	-	-	17	LIBANON
-	2	-	-	-	-	-	-	17	DARUNTER: BEY
-	8	-	-	-	-	-	-	1 826	ISRAEL
-	8	-	-	-	-	-	-	1 826	DARUNTER: TLV
-	15	-	-	-	-	-	-	59	JORDANIEN
-	15	-	-	-	-	-	-	59	DARUNTER: AMM
-	-	-	-	-	-	-	-	93	SYRIEN
-	-	-	-	-	-	-	-	93	DARUNTER: DAM
-	-	-	-	-	-	-	-	297	IRAN
-	-	-	-	-	-	-	-	297	DARUNTER: THR
-	-	-	-	-	-	-	-	298	KUWEIT
-	-	-	-	-	-	-	-	298	DARUNTER: KWI
-	-	-	-	-	-	-	-	31	BAHRAIN
-	-	-	-	-	-	-	-	31	DARUNTER: BAH
-	-	-	-	-	-	-	-	18	KATAR
-	-	-	-	-	-	-	-	18	DARUNTER: DOH
-	-	-	-	-	-	-	-	136	SAUDI-ARAB.
-	-	-	-	-	-	-	-	73	DARUNTER: JED
-	-	-	-	-	-	-	-	63	RUH
-	-	-	-	-	-	-	-	8	JEMEN
-	-	-	-	-	-	-	-	5	OMAN
-	-	-	-	-	-	-	-	1 199	V. A. EMIRATE
-	-	-	-	-	-	-	-	1 131	DARUNTER: DKB
-	-	-	-	-	-	-	-	67	AUH
-	-	-	-	-	-	-	-	1 248	PAKISTAN
-	-	-	-	-	-	-	-	1 217	DARUNTER: KHI
-	-	-	-	-	-	-	-	20	ISB
-	-	-	-	-	-	-	-	12	LHE
-	-	-	-	-	-	-	-	3	BANGLADESCH
-	-	-	-	-	-	-	-	3 131	INDIEN
-	-	-	-	-	-	-	-	1 646	DARUNTER: DEL
-	-	-	-	-	-	-	-	172	CCU
-	-	-	-	-	-	-	-	727	BOM
-	-	-	-	-	-	-	-	327	MAA
-	-	-	-	-	-	-	-	260	BLR
-	-	-	-	-	-	-	-	39	NEPAL
-	-	-	-	-	-	-	-	39	DARUNTER: KTM
-	0	-	-	-	-	-	-	132	SRI LANKA
-	0	-	-	-	-	-	-	132	DARUNTER: CMB
-	-	-	-	-	-	-	-	8	MALEDIVEN
-	-	-	-	-	-	-	-	819	THAILAND
-	-	-	-	-	-	-	-	819	DARUNTER: BKK
-	-	-	-	-	-	-	-	242	VIETNAM
-	-	-	-	-	-	-	-	242	DARUNTER: SGN
-	-	-	-	-	-	-	-	245	MALAYSIA
-	-	-	-	-	-	-	-	245	DARUNTER: KUL
-	28	-	-	-	-	-	-	717	SINGAPUR
-	28	-	-	-	-	-	-	717	DARUNTER: SIN
-	-	-	-	-	-	-	-	23	BRUNEI
-	-	-	-	-	-	-	-	23	DARUNTER: BWN
-	-	-	-	-	-	-	-	310	INDONESIEN
-	-	-	-	-	-	-	-	265	DARUNTER: JKT
-	-	-	-	-	-	-	-	46	DPS
-	-	-	-	-	-	-	-	389	PHILIPPINEN
-	-	-	-	-	-	-	-	389	DARUNTER: MNL
-	-	-	-	-	-	-	-	3 099	HONGKONG (BRIT)
-	-	-	-	-	-	-	-	3 099	DARUNTER: HKG
-	2	-	-	-	-	-	-	1 638	JAPAN
-	2	-	-	-	-	-	-	1 522	DARUNTER: TYO
-	-	-	-	-	-	-	-	103	OSA
-	-	-	-	-	-	-	-	12	NGO
-	-	-	-	-	-	-	-	1 300	KOREA REP.
-	-	-	-	-	-	-	-	1 300	DARUNTER: SEL
-	43	-	-	-	-	-	-	43	KOREA DEM. VR
-	43	-	-	-	-	-	-	43	DARUNTER: FMJ
-	2	-	-	-	-	-	-	494	CHINA
-	2	-	-	-	-	-	-	494	DARUNTER: PEK
-	99	-	-	-	-	-	-	17 867	A S I E N
-	-	-	-	-	-	-	-	290	AUSTRALIEN
-	-	-	-	-	-	-	-	184	DARUNTER: SYD
-	-	-	-	-	-	-	-	98	MEB
-	-	-	-	-	-	-	-	88	NEUSEELAND
-	-	-	-	-	-	-	-	88	DARUNTER: AKL
-	-	-	-	-	-	-	-	378	AUSTRALIEN/OZEANIEN
0	273	26	-	0	0	-	-	54 148	I N S G E S A M T

6 GÜSTERVERKEHR
 6. 2 VERFLECHTUNG IM VERKEHR
 6. 2. 3 VERSAND

NACH ENDZIELLAND BZW. --- FLUGPLATZ	VON HERKUNFTS									
	HAMBURG (HAM)	HANNOVER (HAJ)	BREMEN (BRE)	DUESSELDORF (DUS)	KOELN/BONN (CGN)	FRANKFURT (FRA)	STUTTGART (STR)	NUERNBERG (NUE)	MUENCHEN (MUC)	BERLIN (TXL)
VERSAND										
INSGESAMT										
POLEN	7	0	0	13	1	91	0	0	5	0
DARUNTER: WAW	4	0	0	12	1	85	0	0	3	0
LITAUEN	0	-	0	0	0	2	0	-	-	0
LETTLAND	0	0	0	0	0	5	0	-	0	-
ESTLAND	0	-	-	0	0	2	0	-	2	-
FINNLAND	14	0	0	31	39	63	5	0	9	0
DARUNTER: HEL	13	0	0	25	34	58	4	0	8	0
TKU	0	0	0	3	0	2	0	-	0	0
SCHWEDEN	15	3	0	17	208	92	8	0	14	1
DARUNTER: STO	12	2	0	12	157	54	3	0	9	0
MMA	0	0	0	1	3	2	1	0	2	0
GOT	1	1	0	2	32	32	1	0	1	0
*SE	0	0	-	0	15	1	1	-	0	-
NORWEGEN	17	1	0	13	1	40	5	0	6	1
DARUNTER: OSL	12	0	0	10	1	33	2	0	4	0
BGO	2	0	0	1	-	4	2	0	0	0
DAENEMARK	6	0	0	17	368	110	4	0	7	4
DARUNTER: CPH	5	0	0	15	190	89	3	0	6	4
BLL	0	-	0	0	178	8	0	-	0	0
*DK	0	0	0	1	0	13	1	0	0	0
GR BRITANNIEN	83	22	5	171	1 811	538	46	19	124	26
DARUNTER: LON	67	20	3	41	1 163	368	23	17	102	23
BHX	3	0	0	42	204	27	3	0	8	0
MAM	7	0	0	11	0	114	6	0	7	0
LPL	0	-	0	0	324	2	0	-	0	-
GLA	0	0	0	13	0	9	7	0	3	0
CWL	0	-	0	0	24	0	0	0	0	0
BFS	0	0	0	1	0	6	2	0	0	0
EMA	0	-	0	0	57	3	1	0	0	0
*GB	2	0	0	55	37	1	0	0	0	0
IRLAND	5	0	0	25	95	81	1	0	4	0
DARUNTER: DUB	3	0	0	22	32	64	0	0	3	0
SHN	1	0	0	1	62	11	-	0	0	0
ISLAND	3	0	0	3	1	8	2	0	0	0
DARUNTER: REK	3	0	0	3	1	8	2	0	0	0
NIEDERLANDE	12	3	0	2	9	19	1	0	11	3
DARUNTER: AMS	10	3	0	2	5	18	1	0	10	3
BELGIEN	68	0	0	0	54	130	72	108	9	0
DARUNTER: BRU	67	0	0	0	54	130	72	108	9	0
LUXEMBURG	0	-	0	0	-	2	-	-	0	0
FRANKREICH	22	109	1	23	414	104	13	1	23	12
DARUNTER: PAR	13	108	0	18	347	83	10	0	15	12
BOD	2	-	0	0	65	2	0	0	0	-
MRS	2	-	0	1	0	7	0	-	0	-
SPANIEN	88	418	2	141	1 155	1 058	66	30	157	17
DARUNTER: MAD	17	5	0	28	14	330	17	4	46	5
BCN	38	403	0	67	273	469	26	22	71	9
GRO	-	-	-	-	15	0	-	-	-	-
VLC	0	0	0	3	570	14	0	0	0	0
ALC	2	0	0	0	-	13	3	0	4	0
AGP	2	0	0	2	-	15	2	-	4	0
BIO	2	0	0	2	0	10	0	0	3	0
*E1	5	5	0	5	281	2	1	1	0	0
PMI	9	1	0	4	1	95	5	-	9	2
IBZ	1	0	-	1	-	15	2	-	5	0
LFA	7	0	0	17	0	46	3	0	9	0
TCI	2	1	0	8	-	32	5	0	3	0
PUE	0	-	-	0	-	7	0	-	1	0
PORTUGAL	18	102	1	29	23	197	9	8	33	2
DARUNTER: LIS	17	6	0	26	21	120	4	5	24	1
OPO	1	2	0	3	1	74	4	2	9	0
SMA	-	94	-	-	-	-	-	-	0	-
MALTA	5	0	0	5	0	45	0	0	18	0
DARUNTER: MLA	5	0	0	5	0	45	0	0	18	0
GIBRALT (BRIT)	0	-	-	0	-	0	-	-	0	-
SCHWEIZ	13	1	0	22	227	90	8	0	18	7
DARUNTER: ZRH	11	1	0	20	0	69	5	0	15	5
GVA	1	0	0	2	0	18	3	0	1	0
BSL	0	0	0	0	226	2	0	0	1	1
OESTERREICH	14	0	1	17	236	187	7	0	17	9
DARUNTER: VIE	13	0	0	11	70	122	7	0	15	7
LNZ	0	0	0	2	165	42	0	-	0	0
GRZ	0	0	0	0	0	16	0	0	0	0
ITALIEN	25	1	4	39	372	285	10	6	36	12
DARUNTER: ROM	3	0	0	3	51	65	3	4	9	0
MIL	13	0	1	30	118	148	4	0	21	10
VCE	0	-	1	0	0	10	0	-	0	0
TRN	1	0	0	1	0	16	0	0	2	0
GOA	2	0	0	0	132	9	0	0	0	0
BLQ	0	0	0	2	0	7	0	0	0	0
NAP	0	0	0	0	0	11	0	0	0	0
CTA	0	0	0	0	0	11	0	0	1	-
*IT	0	-	-	-	69	0	0	-	0	-
GRIECHENLAND	18	3	1	48	6	392	34	4	56	3
DARUNTER: ATH	16	2	0	35	6	324	27	2	50	2
SKG	1	0	0	12	0	48	5	1	5	0
HER	0	0	0	0	0	12	1	-	0	0
TUERKEI	17	2	3	48	44	257	14	3	42	9
DARUNTER: ANK	0	0	1	2	3	39	0	1	8	2
IST	15	0	1	41	40	203	12	2	31	7
IZM	0	0	0	2	0	13	1	0	2	0
ZYPERN	9	0	0	2	0	44	2	2	6	-
DARUNTER: NIC	7	0	-	0	0	4	0	1	0	-
LCA	2	0	0	0	0	40	2	0	5	-
SLOWENIEN	1	0	0	2	0	20	0	0	2	0

JULI 1992

MIT GEBIETEN AUSSERHALB DEUTSCHLANDS

IN TONNEN

FLUGPLATZ

B E R L I N (THF)	SAARBRUECKEN (SKF)	MUENSTER/ OSN. (FMO)	LEIPZIG (LEJ)	DRESDEN (DRS)	ERFURT (ERF)	SONSTIGE	INSGESAMT	NACH ENDZIELLAND BZW.--- FLUGPLATZ
-	0	-	-	-	0	-	0	120
-	0	-	-	-	0	-	0	108
0	-	-	-	-	-	-	-	3
-	-	-	-	-	-	-	-	7
-	-	-	-	-	-	-	-	6
-	-	-	0	-	0	-	0	162
-	-	-	0	-	0	-	0	115
0	-	-	0	-	0	-	0	41
0	-	-	0	-	0	-	0	359
-	-	-	0	-	0	-	0	251
-	-	-	0	-	-	-	-	10
-	-	-	0	-	-	-	0	70
-	-	-	0	-	-	-	-	20
-	-	-	0	0	-	-	0	85
-	-	-	0	0	-	-	0	64
0	-	-	-	-	-	-	-	10
0	-	-	0	0	-	-	-	518
-	-	-	0	0	-	-	-	314
-	-	-	-	-	-	-	-	187
-	-	-	-	-	-	-	-	16
-	0	1	0	1	0	0	0	2 849
-	-	-	0	1	0	0	0	1 828
-	-	-	0	0	0	-	C	288
-	-	-	0	0	0	-	0	150
-	-	1	0	-	-	-	-	328
-	-	-	-	-	0	-	-	34
-	-	-	0	-	-	-	-	26
-	-	-	0	-	-	-	-	11
-	0	-	-	-	-	-	-	61
-	0	-	-	-	-	-	-	99
-	-	-	-	0	0	-	0	213
-	-	-	-	0	0	-	0	127
-	-	-	-	-	-	-	-	77
-	-	-	0	-	-	-	-	20
-	-	-	0	-	-	-	-	19
-	-	-	0	0	0	-	0	62
-	-	-	0	0	0	-	0	55
0	-	-	0	0	0	-	-	442
0	-	-	0	0	0	-	-	441
-	-	0	-	-	-	-	-	4
-	-	-	0	0	0	-	0	725
-	-	-	-	0	0	-	0	609
-	-	-	-	-	-	-	-	70
-	-	-	-	-	-	-	-	11
-	-	9	2	0	0	-	0	3 145
-	-	-	0	0	0	-	0	467
-	-	-	0	0	0	-	0	1 378
-	-	5	0	-	-	-	0	15
-	-	-	-	-	-	-	-	595
-	-	-	-	-	-	-	-	23
-	-	-	-	-	-	-	-	25
-	-	-	-	-	-	-	-	18
-	-	4	-	-	-	-	-	306
-	-	-	0	-	-	-	0	129
-	-	-	-	-	-	-	0	25
-	-	-	-	-	-	-	-	85
-	-	-	0	-	-	-	0	53
-	-	-	-	-	-	-	-	10
-	-	-	0	0	0	-	-	424
-	-	-	0	0	0	-	-	226
-	-	-	-	-	0	-	-	97
-	-	-	-	-	-	-	-	94
-	-	-	-	-	-	-	0	75
-	-	-	-	-	-	-	0	75
-	-	-	-	-	-	-	-	1
-	-	-	0	0	0	-	-	387
-	-	-	0	0	0	-	-	127
-	-	-	0	0	0	-	-	26
-	-	-	0	0	0	-	-	231
-	0	-	0	0	0	-	-	489
-	0	-	0	0	0	-	-	248
-	-	-	0	-	-	-	-	210
-	-	-	0	0	0	-	-	19
-	-	-	0	0	0	-	0	791
-	-	-	0	0	0	-	0	138
-	-	-	0	0	0	-	0	347
-	-	-	0	-	-	-	-	13
-	-	-	0	-	-	-	-	22
-	-	-	0	-	-	-	0	145
-	-	-	-	-	-	-	0	10
-	-	-	-	-	-	-	0	13
-	-	-	-	-	-	-	-	15
-	-	-	-	-	-	-	-	70
-	2	0	-	0	0	-	0	567
-	2	0	-	0	0	-	0	468
-	-	-	-	-	-	-	0	74
-	-	-	-	-	-	-	-	14
-	6	0	-	0	0	-	0	445
-	5	0	-	-	-	-	0	63
-	0	0	-	0	0	-	0	353
-	-	0	-	-	-	-	0	21
-	22	0	-	-	-	-	-	87
-	-	-	-	-	-	-	-	15
-	22	0	-	-	-	-	-	73
-	0	-	-	0	-	-	0	26

VERSAND

INSGESAMT

POLEN
DARUNTER: WAW
LITAUEN
LETTLAND
ESTLAND
FINNLAND
DARUNTER: HEL
TKU
SCHWEDEN
DARUNTER: STO
MMA
GOT
*SE
NORWEGEN
DARUNTER: OSL
BGO
DAENEMARK
DARUNTER: CPH
BLL
*DK
GR BRITANNIEN
DARUNTER: LON
BHX
MAN
LPL
GLA
CWL
BFS
EMA
*GB
IRLAND
DARUNTER: DUB
SNN
ISLAND
DARUNTER: REK
NIEDERLANDE
DARUNTER: AMS
BELGIEN
DARUNTER: BRU
LUXEMBURG
FRANKREICH
DARUNTER: PAR
BOD
MRS
SPANIEN
DARUNTER: MAD
BCN
GRO
VLC
ALC
AGP
BIO
*E1
PHI
IBZ
LPA
TCI
FUE
PORTUGAL
DARUNTER: LIS
OPO
SMA
MALTA
DARUNTER: MLA
GIBALT (BRIT)
SCHWEIZ
DARUNTER: ZRH
GVA
BSL
OESTERREICH
DARUNTER: VIE
LNZ
GRZ
ITALIEN
DARUNTER: ROM
MIL
VCE
TRN
GOA
BLQ
NAP
CTA
*IT
GRIECHENLAND
DARUNTER: ATH
SKG
HER
TUERKEI
DARUNTER: ANK
IST
IZM
ZYPERN
DARUNTER: NIC
LCA
SLOWENIEN

6 GÜTERVERKEHR
 6. 2 VERFLECHTUNG IM VERKEHR
 6. 2. 3 VERSAND

NACH ENDZIELLAND BZW. ---FLUGPLATZ	VON HERKUNFTS									
	HAMBURG (HAM)	HANNOVER (HAJ)	BREMEN (BRE)	DUESSELDORF (DUS)	KOELN/BONN (CGN)	FRANKFURT (FRA)	STUTTGART (STR)	NUERNBERG (NUE)	MUENCHEN (MUC)	BERLIN (TXL)
VERSAND										
INSGESAMT										
DARUNTER: LJU	1	0	0	2	0	20	0	0	2	0
KROATIEN	3	0	0	0	0	15	0	0	1	0
DARUNTER: ZAG	3	0	0	0	0	12	0	0	0	0
MAZEDONIEN	4	-	-	7	-	0	2	-	3	-
DARUNTER: SKP	4	-	-	7	-	0	2	-	3	-
UNGARN	3	1	0	11	0	62	3	0	7	0
DARUNTER: BUD	3	1	0	11	0	62	3	0	7	0
ALBANIEN	0	-	-	0	0	0	-	-	0	0
TSSCHECHOSLOW	4	0	0	3	2	47	0	0	2	0
DARUNTER: PRG	4	0	0	3	2	45	0	0	2	0
RUMAENIEN	2	0	0	3	0	30	0	0	3	0
DARUNTER: BUH	2	0	-	3	0	30	0	0	3	0
BULGARIEN	2	1	0	4	3	39	2	0	5	0
DARUNTER: SOF	2	1	0	4	3	39	2	0	5	0
GUS - RUSSISCHE - FOEDER	14	64	0	412	2	234	5	0	20	8
DARUNTER: MOW	10	40	0	11	2	216	3	0	9	8
LED	2	0	0	0	0	16	0	0	11	-
*RU	2	25	-	401	-	2	2	-	-	-
GUS - WEISSRUSSLAND	0	-	-	127	0	1	-	-	-	0
DARUNTER: MSQ	0	-	-	127	0	1	-	-	-	0
GUS - UKRAINE	0	0	0	0	0	6	0	0	0	0
DARUNTER: IEV	0	0	0	0	0	6	0	0	0	0
GUS - ASERBEIDSCHEAN	-	-	-	0	-	1	-	-	-	-
GUS - KASACHSTAN	0	-	-	-	0	0	-	-	-	-
GUS - USBEKISTAN	0	-	-	-	0	0	-	-	-	-
E U R O P A	494	738	25	1 239	5 077	4 298	324	187	645	120
DARUNTER: EG-LAENDER	345	659	17	496	4 307	2 918	256	177	462	81
AEGYPTEN	6	0	2	9	1	244	9	0	5	2
DARUNTER: CAI	6	0	2	9	1	238	9	0	4	2
TUNESIEN	4	2	0	10	2	89	5	0	5	0
DARUNTER: TUN	4	2	0	9	2	77	3	0	4	0
MIR	-	0	-	1	-	11	2	-	0	0
ALGERIEN	0	0	0	1	110	89	0	0	0	0
DARUNTER: ALG	0	0	0	1	110	64	0	0	0	0
CZL	0	-	-	0	-	18	0	-	-	-
MAROKKO	3	2	0	5	1	72	4	0	1	-
DARUNTER: CAS	3	2	0	5	1	67	3	0	0	-
MAURETANIEN	-	0	0	0	-	0	-	-	-	-
MALI	0	0	0	0	0	0	-	-	0	0
SENEGAL	0	-	0	0	0	11	0	-	0	0
DARUNTER: DKR	0	-	0	0	0	11	0	-	0	0
GAMBIA	0	-	-	-	-	0	-	-	0	0
SIERRA LEONE	0	-	0	-	-	0	-	-	0	-
ELFENB. KUESTE	0	-	0	0	0	1	0	-	0	-
GHANA	0	-	0	26	0	2	0	-	0	0
DARUNTER: ACC	0	-	0	26	0	2	0	-	0	0
TOGO	0	-	-	0	-	0	0	-	0	-
BENIN	0	-	-	127	-	0	0	-	0	-
NIGERIA	4	0	0	3	1	38	2	0	1	1
DARUNTER: LOS	3	0	0	3	1	38	2	0	1	1
KAMERUN	0	0	0	0	0	4	0	-	-	-
ZENT. AFR. REP.	0	0	0	0	-	0	-	-	-	-
GABUN	0	0	-	0	0	0	0	-	0	0
KONGO	0	0	0	0	0	0	0	-	0	-
ZAIRE	0	-	0	0	-	4	0	-	0	-
ANGOLA	1	0	2	0	0	2	-	-	0	-
SUDAN	0	0	0	2	1	43	0	-	0	-
DARUNTER: KRT	0	0	0	2	1	43	0	-	0	-
DSCHIBUTI	0	-	-	-	-	0	0	-	0	-
AETHIOPIEN	5	2	0	0	0	500	1	-	21	0
DARUNTER: ADD	5	2	0	0	0	481	1	-	21	0
ASH	-	-	0	0	0	19	0	-	0	-
UGANDA	-	0	-	-	-	23	0	-	0	0
DARUNTER: EBB	-	0	-	-	-	23	0	-	0	0
KENIA	2	0	0	1	0	53	0	0	4	0
DARUNTER: NBO	2	0	0	0	0	52	0	0	1	-
RUANDA	-	-	-	0	-	99	0	-	0	-
DARUNTER: KGL	-	-	-	0	-	99	0	-	0	-
BURUNDI	0	-	0	-	-	38	0	-	0	-
DARUNTER: BJM	0	-	0	-	-	38	0	-	0	-
TANSANIA	2	-	0	1	0	21	0	-	0	-
DARUNTER: DAR	2	-	0	0	0	20	0	-	0	-
SAMBIA	0	-	-	0	0	14	0	-	0	-
DARUNTER: LUN	0	-	-	0	0	13	0	-	0	-
MALAWI	0	-	0	0	0	5	0	-	0	0
SIMBAWE	0	0	0	0	0	59	0	-	0	0
DARUNTER: HRE	0	0	0	0	0	58	0	-	0	0
BOTSUANA	0	0	-	-	0	3	0	-	0	0
NAMIBIA	0	0	0	0	0	15	0	0	0	0
DARUNTER: WDH	0	0	0	0	0	15	0	0	0	0
MOSAMBIK	0	0	0	0	0	2	-	-	-	-
MADAGASKAR	0	-	0	0	0	1	0	-	0	-
SESHELLEN	0	-	-	0	0	4	0	-	0	-
REUNION (FR)	0	-	-	0	-	0	-	-	0	-
MAURITIUS	0	0	0	0	-	15	1	0	16	0
DARUNTER: MRU	0	0	0	0	-	15	1	0	16	0
SUEDAFRIKA	9	72	6	8	4	544	38	8	32	1
DARUNTER: JNB	5	71	4	7	3	528	36	8	29	1
CPT	2	0	0	0	0	11	1	0	0	0
DUR	3	0	2	0	-	4	0	0	1	0
A F R I K A	44	80	12	70	126	2 004	64	9	91	9

JULI 1992

MIT GEBIETEN AUSSERHALB DEUTSCHLANDS

IN TONNEN

FLUGPLATZ								NACH ENDZIELLAND BZW. -- FLUGPLATZ
BERLIN (THF)	SAARBRUECKEN (SXF)	MUENSTER/ OSN. (FMO)	LEIPZIG (LEJ)	DRESDEN (DRS)	ERFURT (ERF)	SONSTIGE	INSGESAMT	
-	0	-	-	-	0	-	0	26
-	0	-	-	-	0	-	-	21
-	0	-	-	-	0	-	-	18
-	0	-	-	0	-	-	-	16
-	0	-	-	0	-	-	-	16
-	0	-	0	0	0	-	0	90
-	0	-	0	0	0	-	0	90
-	0	-	0	0	-	-	0	0
-	0	-	0	0	-	-	0	60
-	0	-	-	-	0	-	0	56
-	5	-	0	0	0	-	-	42
-	5	-	0	0	0	-	-	41
-	37	-	0	0	2	-	0	800
-	29	-	0	0	2	-	0	329
-	3	-	-	0	-	-	-	33
-	5	-	-	-	0	-	-	436
0	2	-	-	-	-	-	-	131
0	2	-	-	-	-	-	-	131
-	1	-	0	0	0	-	-	11
-	1	-	0	0	0	-	-	11
-	0	-	-	-	-	-	-	1
-	0	-	-	-	-	-	-	1
0	76	12	4	3	5	-	3	13 251
0	0	12	3	2	2	-	2	9 740
-	0	-	0	0	-	-	0	279
-	0	-	0	0	-	-	0	273
-	0	-	0	0	-	-	0	120
-	0	-	0	0	-	-	0	104
-	0	-	-	-	-	-	-	14
-	0	-	-	-	-	-	-	203
-	0	-	-	-	-	-	-	177
-	-	-	-	-	-	-	-	19
-	-	-	-	-	-	-	0	89
-	-	-	-	-	-	-	0	81
-	0	-	-	-	-	-	-	0
-	-	-	-	-	-	-	-	0
-	-	-	0	0	0	-	-	13
-	-	-	-	0	0	-	-	13
-	-	-	-	-	-	-	-	0
-	-	-	-	-	-	-	-	0
-	0	-	-	-	-	-	0	2
-	0	-	-	-	-	-	-	30
-	-	-	-	-	-	-	-	30
-	-	-	-	-	-	-	-	1
-	-	-	-	0	-	-	-	0
-	-	-	-	-	-	-	-	51
-	-	-	-	-	-	-	0	51
-	-	-	-	-	-	-	-	5
-	-	-	-	-	-	-	-	1
-	-	-	-	-	-	-	-	0
-	-	-	0	-	-	-	-	2
-	-	-	-	-	-	-	-	5
-	-	-	-	-	-	-	-	6
-	1	-	-	-	-	-	-	50
-	1	-	-	-	-	-	-	50
-	0	-	-	-	-	-	-	1
-	0	-	-	-	0	-	-	532
-	0	-	-	-	0	-	-	512
-	-	-	-	-	-	-	-	20
-	-	-	-	-	-	-	-	24
-	-	-	-	-	-	-	-	24
-	-	-	0	-	0	-	-	61
-	-	-	0	-	-	-	-	56
-	-	-	-	-	-	-	-	99
-	-	-	-	-	-	-	-	99
-	-	-	-	-	-	-	-	38
-	-	-	-	-	-	-	-	38
-	-	-	-	-	-	-	-	26
-	-	-	-	-	-	-	-	24
0	-	-	-	-	-	-	-	15
0	-	-	-	-	-	-	-	14
-	-	-	-	-	-	-	-	6
-	2	-	-	-	-	-	-	64
-	2	-	-	-	-	-	-	62
-	-	-	-	-	-	-	-	3
-	-	-	-	-	-	-	-	15
-	-	-	-	-	-	-	-	15
-	-	-	-	-	-	-	-	2
-	-	-	-	-	0	-	-	3
-	-	-	-	-	-	-	-	5
-	-	-	-	-	-	-	-	0
-	-	-	-	-	-	-	0	34
-	-	-	-	-	-	-	0	34
-	-	-	0	0	0	-	0	721
-	-	-	0	0	0	-	0	693
-	-	-	-	-	-	-	0	15
-	-	-	0	-	-	-	-	10
0	3	-	0	1	0	-	0	2 513

VERSAND
INSGESAMT

DARUNTER: LJU
KROATIEN
DARUNTER: ZAG
MAZEDONIEN
DARUNTER: SKP
UNGARN
DARUNTER: BUD
ALBANIEN
TSCHECHOSLOW
DARUNTER: PRG
RUMAENIEN
DARUNTER: BUH
BULGARIEN
DARUNTER: SOF
GUS-RUSSISCHE-FOEDER
DARUNTER: MOW
LED
*RU
GUS-WEISSRUSSLAND
DARUNTER: MSQ
GUS-UKRAINE
DARUNTER: IEV
GUS-ASERBEIBSCHAN
GUS-KASACHSTAN
GUS-USBEKISTAN

EUROPA
DARUNTER: EG-LAENDER

AEGYPTEN
DARUNTER: CAI
TUNESIEN
DARUNTER: TUN
MIR
ALGERIEN
DARUNTER: ALG
CZL
MAROKKO
DARUNTER: CAS
MAURETANIEN
MALI
SENEGAL
DARUNTER: DKR
GAMBIA
SIERRA LEONE
ELFENB. KUESTE
GHANA
DARUNTER: ACC
TOGO
BENIN
NIGERIA
DARUNTER: LOS
KAMERUN
ZENT. AFR. REP.
GABUN
KONGO
ZAIRE
ANGOLA
SUDAN
DARUNTER: KRT
DSCHIBUTI
AETHIOPIEN
DARUNTER: ADD
ASM
UGANDA
DARUNTER: EBB
KENIA
DARUNTER: NBO
RUANDA
DARUNTER: KGL
BURUNDI
DARUNTER: BJM
TANSANIA
DARUNTER: DAR
SAMBIA
DARUNTER: LUN
MALAWI
SIMBAEWE
DARUNTER: HRE
BOTSUANA
NAMIBIA
DARUNTER: WDH
MOSAMBIK
MADAGASKAR
SESCHELLEN
REUNION (FR)
MAURITIUS
DARUNTER: MRU
SUEDAFRIKA
DARUNTER: JNB
CPT
DUR

AFRIKA

NACH ENDZIELLAND BZW. --- FLUGPLATZ	VON HERKUNFTS									
	HAMBURG (HAM)	HANNOVER (HAJ)	BREMEN (BRE)	DUESSELDORF (DUS)	KOELN/BONN (CGN)	FRANKFURT (FRA)	STUTTGART (STR)	NUERNBERG (NUE)	MUENCHEN (MUC)	BERLIN (TXL)
VERSAND										
INSGESAMT										
KANADA	25	0	2	102	3	736	17	2	60	1
DARUNTER: YMQ	5	0	1	20	0	176	1	1	20	0
YTO	17	0	0	72	3	422	15	1	35	0
YWG	0	-	-	2	-	8	0	-	-	-
YEA	0	0	0	0	0	14	0	0	0	-
YVR	2	0	0	3	0	73	1	0	4	-
YYC	0	0	0	1	-	11	0	-	0	-
*CA	0	0	0	0	0	19	0	-	0	-
USA	234	55	16	479	1 117	6 926	255	63	603	203
DARUNTER: NYC	95	8	3	154	1 020	2 198	51	25	214	19
CHI	20	7	0	122	4	1 027	20	13	74	148
BOS	7	0	1	8	2	269	8	0	18	0
PHL	5	7	0	7	0	102	10	0	5	0
BMI	0	-	0	1	0	18	0	-	0	-
WAS	8	4	0	2	2	228	3	0	5	6
DET	0	2	0	2	2	47	8	0	7	-
PIT	0	0	0	5	6	35	4	-	2	0
CVG	2	1	2	1	0	66	7	-	4	-
CLE	0	0	-	9	0	33	9	0	3	-
RIC	8	-	-	0	-	4	0	0	0	0
*U1	4	0	0	5	0	55	10	2	19	0
ATL	12	3	1	28	3	713	27	8	47	6
CLT	1	0	0	28	41	401	8	0	2	-
TPA	2	-	0	0	0	33	0	0	0	-
MIA	16	0	2	29	18	217	5	2	14	2
SJU	5	0	0	2	0	65	0	0	0	0
ORL	0	-	0	0	0	14	2	0	7	-
*U2	6	0	0	1	0	19	13	0	8	0
MSP	2	0	0	4	0	15	0	0	3	-
MKC	0	0	0	4	2	22	0	0	0	-
DSM	-	-	-	0	-	0	0	0	12	-
MKE	0	-	1	14	0	3	0	0	0	0
DAL	1	2	0	6	1	185	5	1	3	0
HOU	8	2	1	3	5	195	0	0	3	5
MEM	-	-	-	0	-	68	0	0	0	-
TUL	0	0	-	0	3	4	1	-	2	0
*U4	2	0	0	3	-	35	0	0	3	0
SEA	1	0	0	3	0	14	1	0	6	0
PDX	2	0	-	0	0	15	0	0	6	0
SLC	0	0	-	1	-	13	2	0	1	-
SFO	4	12	0	10	0	209	31	0	30	14
LAX	11	4	0	9	2	407	14	4	79	2
DEN	0	0	0	2	0	36	1	0	6	0
PHX	1	0	0	0	0	16	1	0	3	-
ELP	0	0	0	0	-	10	2	0	0	-
SAN	0	0	0	0	0	7	1	-	3	-
FAI	0	-	-	-	-	69	-	-	0	-
BERMUDA (BRIT)	-	-	-	-	-	1	0	-	0	-
MEKIKO	31	344	0	9	0	1 324	8	15	12	0
DARUNTER: MEX	31	344	0	5	0	1 028	8	15	11	0
GDL	0	0	-	1	0	39	0	-	1	0
*MX	0	-	-	0	-	254	-	-	-	-
GUATEMALA	1	0	-	15	-	3	0	0	1	-
DARUNTER: GUA	1	0	-	15	-	3	0	0	1	-
BELIZE	-	-	-	0	-	0	-	-	-	-
HONDURAS	0	-	0	0	-	1	0	-	-	0
EL SALVADOR	0	0	0	7	-	0	0	-	0	-
DARUNTER: SAL	0	0	0	7	-	0	0	-	0	-
NICARAGUA	1	-	-	2	-	3	0	-	0	-
COSTA RICA	1	-	0	12	1	13	0	-	2	0
DARUNTER: SJO	1	-	0	12	1	13	0	-	2	0
PANAMA	7	0	0	3	-	11	0	-	0	-
DARUNTER: PTY	7	0	0	3	-	11	0	-	0	-
KUBA	3	0	-	4	16	11	0	0	0	0
DARUNTER: HAV	3	0	-	4	16	11	0	0	0	0
BAHAMAS	0	-	-	-	0	4	0	0	0	-
JAMAICA	0	0	-	0	0	3	-	-	0	-
HAITI	0	-	-	11	-	0	-	-	0	-
DARUNTER: PAP	0	-	-	11	-	-	-	-	0	-
DOMINIK. REP	1	-	0	12	-	11	0	0	0	0
DARUNTER: SDQ	1	-	0	3	-	8	0	0	0	0
ANTIGUA-BARB.	0	-	-	-	-	0	-	-	-	-
GUADELOUPE (FR)	0	-	-	1	-	0	0	-	0	-
BARBADOS	0	-	-	0	-	3	-	-	0	-
TRINID. U. TOB.	0	-	-	0	0	0	-	-	0	0
NIED. ANTILLEN	0	-	0	0	-	4	0	0	0	-
ST. LUCIA	-	-	-	-	-	0	-	-	-	-
KOLUMBIEN	8	4	2	13	3	163	1	0	4	0
DARUNTER: BOG	7	0	1	11	3	153	0	0	4	0
CLO	0	4	0	0	-	5	0	0	0	-
VENEZUELA	17	0	0	13	1	194	21	0	4	0
DARUNTER: CCS	17	0	0	13	1	193	20	0	4	0
GUAYANA (FR)	0	-	0	0	-	0	0	-	0	-
BRASIL IEN	38	29	2	46	12	664	64	7	38	1
DARUNTER: RIO	8	0	0	9	1	149	0	0	3	0
SAO	27	27	2	29	8	487	59	4	28	0
POA	1	0	-	0	0	9	2	0	3	0
*BR	1	0	-	6	2	8	0	1	3	-
ECUADOR	2	0	0	3	1	49	0	0	0	0
DARUNTER: UIO	0	-	0	2	1	21	0	0	0	0
GYE	2	0	-	0	0	28	-	0	0	0
PERU	9	0	0	3	1	54	0	0	2	0
DARUNTER: LIM	9	0	0	3	1	54	0	-	2	0
BOLIVIEN	3	0	-	3	2	22	0	0	0	0
DARUNTER: LPB	2	0	-	1	2	16	0	-	0	0
PARAGUAY	1	0	2	0	0	10	3	0	0	-
DARUNTER: ASU	1	0	2	0	0	10	3	0	0	-
URUGUAY	7	0	0	3	0	32	1	0	2	0
DARUNTER: MVD	7	0	0	3	0	32	1	0	2	0
ARGENTINIEN	27	16	0	3	1	328	9	10	9	0
DARUNTER: BUE	27	16	0	3	1	327	6	10	8	0

JULI 1992

MIT GEBIETEN AUSSERHALB DEUTSCHLANDS

IN TONNEN

FLUGPLATZ

FLUGPLATZ								NACH ENDZIELLAND BZW. -- FLUGPLATZ	
B E R L I N (THF)	(SXF)	SAARBRUECKEN (SCN)	MUENSTER/ OSN. (FMO)	LEIPZIG (LEJ)	DRESDEN (DRS)	ERFURT (ERF)	SONSTIGE	INSGESAMT	
-	0	-	0	0	-	-	0	950	VERSAND
-	0	-	0	-	-	-	0	225	-----
-	-	-	-	0	-	-	-	567	INSGESAMT
-	-	-	-	-	-	-	-	11	-----
-	-	-	-	-	-	-	-	15	KANADA
-	-	-	-	-	-	-	0	83	DARUNTER: YMQ
-	-	-	-	-	-	-	-	13	YTO
-	-	-	-	-	-	-	-	21	YWG
-	0	-	5	1	0	-	1	9 961	YEA
-	-	-	2	0	0	-	0	3 790	YVR
-	-	-	1	-	-	-	0	1 435	YIC
-	-	-	-	-	0	-	-	315	*CA
-	-	-	-	0	-	-	-	138	USA
-	-	-	-	0	-	-	-	21	DARUNTER: NYC
-	-	-	0	-	-	-	0	258	CHI
-	-	-	-	-	-	-	-	68	BOS
-	-	-	-	-	-	-	-	53	PHL
-	-	-	-	-	-	-	-	84	BWI
-	-	-	-	-	-	-	-	56	WAS
-	-	-	-	-	-	-	-	14	DET
-	-	-	-	-	-	-	-	97	PIT
-	-	-	-	-	-	-	-	849	CVG
-	-	-	-	-	-	-	-	483	CLE
-	-	-	-	-	-	-	-	39	RIC
-	-	-	-	-	-	-	-	305	*U1
-	-	-	-	-	-	-	-	74	ATL
-	-	-	-	-	-	-	-	23	CLT
-	-	-	-	-	-	-	-	48	TPA
-	-	-	-	-	-	-	-	25	MIA
-	-	-	-	-	-	-	-	30	SJU
-	-	-	-	-	-	-	-	13	ORL
-	-	-	-	-	-	-	-	20	*U2
-	-	-	-	-	-	-	-	204	MSP
-	-	-	-	-	-	-	-	223	MKC
-	-	-	-	-	-	-	-	69	DSM
-	-	-	-	-	-	-	-	11	MKE
-	-	-	-	-	-	-	-	45	DAL
-	-	-	-	-	-	-	-	27	HOU
-	-	-	-	-	-	-	-	25	MEM
-	-	-	-	-	-	-	-	18	TUL
-	-	-	-	-	-	-	-	312	*U4
-	-	-	-	-	-	-	-	531	SEA
-	-	-	-	-	-	-	-	47	PDX
-	-	-	-	-	-	-	-	23	SLC
-	-	-	-	-	-	-	-	13	SFO
-	-	-	-	-	-	-	-	13	LAX
-	-	-	-	-	-	-	-	69	DEN
-	-	-	-	-	-	-	-	1	PHX
-	-	-	-	-	-	-	-	1 747	ELP
-	-	-	-	-	-	-	-	1 444	SAN
-	-	-	-	-	-	-	-	42	FAI
-	-	-	-	-	-	-	-	254	BERMUDA (BRIT)
-	-	-	-	-	-	-	-	21	MEXIKO
-	-	-	-	-	-	-	-	21	DARUNTER: MEX
-	-	-	-	-	-	-	-	0	GDL
-	-	-	-	-	-	-	-	2	*MX
-	-	-	-	-	-	-	-	10	GUATEMALA
-	-	-	-	-	-	-	-	10	DARUNTER: GUA
-	-	-	-	-	-	-	-	7	BELIZE
-	-	-	-	-	-	-	-	30	HONDURAS
-	-	-	-	-	-	-	-	22	EL SALVADOR
-	-	-	-	-	-	-	-	41	DARUNTER: SAL
-	-	-	-	-	-	-	-	4	NICARAGUA
-	-	-	-	-	-	-	-	12	COSTA RICA
-	-	-	-	-	-	-	-	26	DARUNTER: SJO
-	-	-	-	-	-	-	-	14	PANAMA
-	-	-	-	-	-	-	-	0	DARUNTER: PTY
-	5	-	-	-	-	-	-	41	KUBA
-	5	-	-	-	-	-	-	4	DARUNTER: HAV
-	-	-	-	-	-	-	-	4	BAHAMAS
-	-	-	-	-	-	-	-	12	JAMAICA
-	-	-	-	-	-	-	-	12	HAITI
-	-	-	-	-	-	-	-	26	DARUNTER: PAP
-	-	-	-	-	-	-	-	14	DOMINIK. REP
-	-	-	-	-	-	-	-	0	DARUNTER: SDQ
-	-	-	-	-	-	-	-	2	ANTIGUA-BARB.
-	-	-	-	-	-	-	-	4	GUADELOUPE (FR)
-	-	-	-	-	-	-	-	4	BARBADOS
-	-	-	-	-	-	-	-	4	TRINID. U. TOB.
-	-	-	-	-	-	-	-	0	NIED. ANTILLEN
-	-	-	-	-	-	-	-	198	ST. LUCIA
-	-	-	-	-	-	-	-	180	KOLUMBIEN
-	-	-	-	-	-	-	-	10	DARUNTER: BOG
-	-	-	-	-	-	-	-	252	CLO
-	-	-	-	-	-	-	-	250	VENEZUELA
-	-	-	-	-	-	-	-	0	DARUNTER: CCS
-	-	-	-	-	-	-	-	903	GUAYANA (FR)
-	-	-	-	-	-	-	-	173	BRASILIEN
-	-	-	-	-	-	-	-	673	DARUNTER: RIO
-	-	-	-	-	-	-	-	18	SAO
-	-	-	-	-	-	-	-	22	POA
-	-	-	-	-	-	-	-	57	*BR
-	-	-	-	-	-	-	-	26	ECUADOR
-	-	-	-	-	-	-	-	31	DARUNTER: UIO
-	-	-	-	-	-	-	-	69	GYE
-	-	-	-	-	-	-	-	31	PERU
-	-	-	-	-	-	-	-	23	DARUNTER: LIM
-	-	-	-	-	-	-	-	19	BOLIVIEN
-	-	-	-	-	-	-	-	46	DARUNTER: LPB
-	-	-	-	-	-	-	-	46	PARAGUAY
-	-	-	-	-	-	-	-	46	DARUNTER: ASU
-	-	-	-	-	-	-	-	405	URUGUAY
-	-	-	-	-	-	-	-	400	DARUNTER: MVD
-	-	-	-	-	-	-	-	405	ARGENTINIEN
-	-	-	-	-	-	-	-	400	DARUNTER: BUE

6 GÜETERVERKEHR
 6.2 VERFLECHTUNG IM VERKEHR
 6.2.3 VERSAND

NACH ENDZIELLAND BZW. ---FLUGPLATZ	VON HERKUNFTS									
	HAMBURG (HAM)	HANNOVER (HAJ)	BREMEN (BRE)	DUESSELDORF (DUS)	KOELN/BONN (CGN)	FRANKFURT (FRA)	STUTTGART (STR)	NUERNBERG (NUE)	MUENCHEN (MUC)	BERLIN (TXL)
VERSAND										
INSGESAMT										
CHILE	17	0	1	11	1	188	3	1	4	0
DARUNTER: SCL	16	0	1	11	1	188	3	1	4	0
A M E R I K A	437	451	27	758	1 163	10 763	386	99	746	210
LIBANON	0	0	0	0	0	14	2	0	0	-
DARUNTER: BEY	0	0	0	0	0	14	2	0	0	-
ISRAEL	12	2	0	8	809	469	12	3	24	3
DARUNTER: TLV	12	2	0	8	809	469	12	3	24	3
JORDANIEN	4	0	0	0	0	48	1	0	1	0
DARUNTER: AMM	4	0	0	0	0	48	1	0	1	0
SYRIEN	2	0	0	1	0	57	0	0	31	0
DARUNTER: DAM	2	0	0	1	0	57	0	0	31	0
IRAN	21	2	0	10	6	433	11	2	6	0
DARUNTER: THR	21	2	0	10	6	430	10	2	6	0
KUWEIT	6	0	2	2	0	157	4	1	3	0
DARUNTER: KWI	6	0	2	2	0	157	4	1	3	0
BAHRAIN	0	0	0	2	0	89	0	-	2	0
DARUNTER: BAH	0	0	0	2	0	89	0	-	2	0
KATAR	0	0	0	1	0	52	0	0	0	-
DARUNTER: DOH	0	0	0	1	0	52	0	0	0	-
SAUDI-ARAB	10	5	4	10	20	395	10	1	9	3
DARUNTER: DHA	0	0	0	3	0	63	1	0	0	-
JED	5	3	3	4	4	161	3	0	6	2
RUH	3	2	0	3	13	171	6	0	2	1
JEMEN	0	0	-	0	0	97	0	-	0	1
DARUNTER: SAH	0	0	-	0	0	95	0	-	0	0
OMAN	0	0	0	2	2	40	0	0	4	-
DARUNTER: MCT	0	0	0	2	2	40	0	0	4	-
V. A. EMIRATE	17	2	2	4	22	328	9	4	4	0
DARUNTER: DKB	15	2	1	4	15	250	5	4	4	0
AUH	2	0	0	0	7	77	4	0	0	0
PAKISTAN	6	0	0	2	0	406	0	0	2	0
DARUNTER: KHI	3	0	0	2	0	304	0	0	2	0
ISB	0	-	-	0	0	30	-	-	0	0
LHE	2	-	0	0	0	72	0	-	0	0
BANGLADESCH	1	-	0	0	0	24	0	-	0	0
DARUNTER: DAC	1	-	0	0	0	24	0	-	0	0
AFGHANISTAN	-	-	-	-	-	17	0	-	-	-
DARUNTER: KBL	-	-	-	-	-	17	0	-	-	-
INDIEN	43	1	1	19	9	672	19	8	7	0
DARUNTER: DEL	3	0	0	1	5	125	2	3	0	0
CCU	0	0	0	0	0	39	0	0	0	0
BOM	37	0	1	15	3	441	16	4	4	0
MAA	0	0	-	0	0	36	0	2	0	0
BLR	0	0	-	0	0	27	0	0	0	-
NEPAL	0	-	-	0	0	4	-	-	0	-
SRI LANKA	0	0	0	7	0	50	2	0	5	0
DARUNTER: CMB	0	0	0	7	0	50	2	0	5	0
MALEDIVEN	0	-	-	0	-	5	-	-	1	-
MYANMAR	0	-	-	0	0	0	-	-	0	-
THAILAND	13	0	0	7	1	356	5	0	17	0
DARUNTER: BKK	13	0	0	7	0	356	5	0	17	0
LAOS	0	-	-	0	0	0	-	-	-	-
KAMBODSCHA	0	-	-	-	0	2	-	-	29	-
DARUNTER: PNH	0	-	-	-	0	2	-	-	29	-
VIETNAM	2	-	0	1	0	6	0	0	0	-
MALAYSIA	2	6	2	8	2	169	2	0	6	0
DARUNTER: KUL	1	4	1	8	2	107	1	0	5	0
PEN	0	2	0	0	0	59	0	0	0	-
SINGAPUR	32	1	1	12	6	460	10	1	18	0
DARUNTER: SIN	32	1	1	12	6	460	10	1	18	0
BRUNEI	0	0	-	-	0	31	0	-	0	-
DARUNTER: BWN	0	0	-	-	0	31	0	-	0	-
INDONESIEN	3	0	0	2	5	156	0	0	7	0
DARUNTER: JKT	3	0	0	0	5	156	0	0	7	0
PHILIPPINEN	6	0	0	3	3	280	2	0	7	3
DARUNTER: MNL	6	0	0	3	3	277	2	0	7	3
HONGKONG (BRIT)	36	16	11	21	61	692	20	5	15	6
DARUNTER: HKG	36	16	11	21	61	692	20	5	15	6
TAIWAN	4	1	0	2	0	142	3	0	3	0
DARUNTER: TPE	3	1	0	1	-	126	3	0	3	-
*TW	1	0	0	0	0	16	0	0	0	0
JAPAN	42	12	8	37	25	1 637	28	4	43	5
DARUNTER: TYO	25	9	6	19	6	1 257	22	1	29	4
OSA	17	2	2	16	20	330	5	2	13	0
NGO	0	-	-	0	0	32	0	-	0	-
*JP	0	-	-	0	0	10	-	0	0	-
KOREA REP.	21	0	2	12	7	696	29	8	17	5
DARUNTER: SEL	17	0	0	9	6	670	28	8	17	5
PUS	4	-	1	2	1	26	1	-	0	0
KOREA DEM. VR	0	-	-	0	0	0	-	-	0	-
DARUNTER: FNJ	0	-	-	0	-	0	-	-	0	-
MONGOLEI	-	-	-	-	-	0	-	-	-	0
CHINA	9	2	0	6	1	493	2	1	5	0
DARUNTER: PEK	3	2	0	1	1	277	1	1	3	0
SHA	3	0	0	3	0	204	0	0	2	0
*CN	2	0	-	0	0	7	0	0	0	0
A S I E N	296	55	37	182	987	8 477	176	42	268	30
AUSTRALIEN	9	3	1	8	7	519	13	5	9	0
DARUNTER: SYD	5	0	0	3	4	299	6	2	4	0
MEB	2	3	1	4	2	172	7	3	0	0
ADL	0	-	-	0	0	12	0	0	0	-
PER	0	0	0	0	-	9	0	0	0	-
BNE	0	0	0	0	-	25	0	0	0	-
NEUSEELAND	4	0	0	2	4	77	1	0	2	0
DARUNTER: AKL	4	0	0	2	4	69	0	-	1	0
OZEANIEN (USA)	-	-	-	0	0	0	-	-	0	-
NEUKALED. (FR)	-	-	-	-	-	4	0	-	0	-
POLYNES (FR)	0	-	-	-	-	1	0	-	0	-
AUSTRALIEN/OZEANIEN...	13	4	2	10	11	603	15	6	12	1
I N S G E S A M T ..	1 284	1 328	103	2 258	7 363	26 146	965	343	1 762	371

JULI 1992

MIT GEBIETEN AUSSERHALB DEUTSCHLANDS

IN TONNEN

FLUGPLATZ

FLUGPLATZ								NACH ENDZIELLAND	
B E R L I N (THF)	(SXF)	SAARBRUECKEN (SCN)	MUENSTER/ OSN. (FMO)	LEIPZIG (LEJ)	DRESDEN (DRS)	ERFURT (ERF)	SONSTIGE	INSGESAMT	BZW.-- FLUGPLATZ

VERSAND									

INSGESAMT									

-	0	-	0	-	-	-	0	227	CHILE
-	0	-	0	-	-	-	0	225	DARUNTER: SCL
-	6	0	6	1	0	-	2	15 057	A M E R I K A
-	0	0	0	-	-	-	-	20	LIBANON
-	0	0	0	-	-	-	-	20	DARUNTER: BEY
-	6	-	1	0	0	-	-	1 350	ISRAEL
-	6	-	1	0	0	-	-	1 350	DARUNTER: TLV
-	0	-	-	-	-	-	-	56	JORDANIEN
-	0	-	-	-	-	-	-	56	DARUNTER: AMM
-	0	-	-	-	-	-	0	93	SYRIEN
-	0	-	-	-	-	-	0	93	DARUNTER: DAM
-	-	-	0	0	0	-	0	492	IRAN
-	-	-	0	0	0	-	0	489	DARUNTER: THR
-	-	-	0	-	-	-	-	176	KUWEIT
-	-	-	0	-	-	-	-	176	DARUNTER: KWI
-	-	-	-	-	-	-	-	94	BAHRAIN
-	-	-	-	-	-	-	-	94	DARUNTER: BAH
-	-	-	-	-	-	-	-	55	KATAR
-	-	-	-	-	-	-	-	55	DARUNTER: DOH
-	-	-	0	-	0	-	0	468	SAUDI-ARAB.
-	-	-	0	-	-	-	-	70	DARUNTER: DHA
-	-	-	0	-	0	-	0	192	JED
-	0	-	0	-	-	-	-	203	RUH
-	0	-	-	-	-	-	-	101	JEMEN
-	0	-	-	-	-	-	-	98	DARUNTER: SAH
-	-	-	-	-	-	-	-	49	OMAN
-	-	-	0	-	-	-	-	49	DARUNTER: MCT
-	-	-	0	-	-	-	0	394	V. A. EMIRATE
-	-	-	0	-	-	-	0	300	DARUNTER: DXB
-	-	-	0	-	-	-	0	92	AUH
-	0	-	0	-	-	-	0	420	PAKISTAN
-	-	-	0	-	-	-	0	313	DARUNTER: KHI
-	-	-	0	-	-	-	-	32	ISB
-	-	-	0	-	-	-	-	74	LHE
-	-	-	-	-	-	-	-	26	BANGLADESCH
-	-	-	-	-	-	-	-	26	DARUNTER: DAC
-	-	-	-	-	-	-	-	17	AFGHANISTAN
-	-	-	-	-	-	-	-	17	DARUNTER: KBL
-	0	-	0	0	0	-	-	780	INDIEN
-	-	-	0	-	-	-	-	140	DARUNTER: DEL
-	0	-	-	0	0	-	-	41	CCU
-	-	-	-	-	-	-	-	522	BOM
-	-	-	-	-	-	-	-	43	MAA
-	-	-	-	-	-	-	-	30	BLR
-	0	-	0	-	-	-	-	5	NEPAL
-	0	-	0	-	-	-	-	67	SRI LANKA
-	0	-	0	-	-	-	-	67	DARUNTER: CMB
-	-	-	-	-	-	-	-	7	MALEDIVEN
-	0	-	0	0	0	-	0	0	MYANMAR
-	0	-	0	0	0	-	0	402	THAILAND
-	0	-	0	0	0	-	0	402	DARUNTER: BKK
-	-	-	-	-	-	-	-	0	LAOS
-	-	-	-	-	-	-	-	31	KAMBODSCHA
-	0	-	0	-	0	-	-	31	DARUNTER: PNH
-	0	-	0	-	-	-	-	10	VIETNAM
-	0	-	0	0	-	-	-	198	MALAYSIA
-	0	-	0	0	-	-	-	130	DARUNTER: KUL
-	0	-	0	-	-	-	-	64	PEN
-	0	-	0	-	0	-	0	543	SINGAPUR
-	0	-	0	-	0	-	0	543	DARUNTER: SIN
-	-	-	-	-	-	-	-	31	BRUNEI
-	-	-	-	-	-	-	-	31	DARUNTER: BWN
-	3	-	0	0	-	-	-	179	INDONESIEN
-	0	-	0	-	-	-	-	173	DARUNTER: JKT
-	0	-	0	-	-	-	0	306	PHILIPPINEN
-	0	-	0	-	-	-	0	302	DARUNTER: MNL
-	0	-	8	-	0	-	0	892	HONGKONG (BRIT)
-	0	-	8	-	0	-	0	892	DARUNTER: HKG
-	0	-	-	0	-	-	-	159	TAIWAN
-	0	-	-	0	-	-	-	140	DARUNTER: TPE
-	0	-	0	0	-	-	-	19	*TW
-	0	0	0	0	-	-	0	1 842	JAPAN
-	0	0	0	0	-	-	0	1 379	DARUNTER: TYO
-	-	-	-	-	-	-	-	410	OSA
-	-	-	-	-	-	-	-	33	NGO
-	0	-	0	-	-	-	-	11	*JP
-	0	-	0	-	0	-	-	798	KOREA REP.
-	0	-	0	-	0	-	-	761	DARUNTER: SEL
-	-	-	-	-	-	-	-	37	PUS
-	17	-	-	-	-	-	-	17	KOREA DEM. VR
-	17	-	-	-	-	-	-	17	DARUNTER: FMJ
-	0	-	0	0	0	-	-	0	MONGOLEI
-	0	-	-	0	0	-	-	521	CHINA
-	-	-	-	0	0	-	-	290	DARUNTER: PEK
-	-	-	-	0	-	-	-	213	SHA
-	-	-	0	0	-	-	-	11	*CN
0	32	0	12	2	2	-	0	10 601	A S I E N
-	0	-	-	0	0	-	0	576	AUSTRALIEN
-	-	-	-	0	0	-	0	323	DARUNTER: SYD
-	-	-	-	-	-	-	-	197	MEB
-	0	-	-	-	-	-	-	13	ADL
-	-	-	-	-	-	-	-	13	PER
-	-	-	-	-	-	-	-	27	BNE
-	-	-	-	0	-	-	0	91	NEUSEELAND
-	-	-	-	-	-	-	0	81	DARUNTER: AKL
-	-	-	-	-	-	-	-	2	OZEANIEN (USA)
-	-	-	-	-	-	-	-	4	NEUKALED. (FR)
-	-	-	-	-	-	-	-	2	POLYNES (FR)
-	0	-	-	0	0	-	0	675	AUSTRALIEN/OZEANIEN
0	117	13	23	8	8	-	6	42 097	I N S G E S A M T

VON HERKUNFTSLAND BZW. --- FLUGPLATZ	NACH ENDZIEL									
	HAMBURG (HAM)	HANNOVER (HAJ)	BREMEN (BRE)	DUESSELDORF (DUS)	KOELN/BONN (CGN)	FRANKFURT (FRA)	STUTTGART (STR)	NUERNBERG (NUE)	MUENCHEN (MUC)	BERLIN (TXL)
EMPFANG										
INSGESAMT										
POLEN	3	0	0	0	0	17	0	0	0	0
DARUNTER: WAW	2	0	0	0	0	16	0	0	0	0
LITAUEN	-	-	-	-	-	1	-	-	-	-
LETTLAND	0	-	0	-	0	0	-	-	-	-
FINNLAND	4	0	0	5	29	35	9	0	3	1
DARUNTER: HEL	3	0	0	4	29	35	2	0	3	1
SCHWEDEN	12	2	0	7	130	81	1	0	3	1
DARUNTER: STO	8	1	0	7	101	59	1	0	2	0
GOT	2	0	0	0	29	19	0	0	0	0
NORWEGEN	2	0	0	2	0	15	0	0	3	1
DARUNTER: OSL	5	0	0	2	0	8	0	0	2	1
DAENEMARK	13	5	1	28	314	15	9	0	18	7
DARUNTER: CPH	13	5	1	28	186	14	9	0	18	7
BLL	-	0	-	-	-	127	0	0	-	0
GR BRITANNIEN	69	28	12	175	1 392	405	32	13	94	32
DARUNTER: LON	62	23	8	41	974	294	24	10	83	28
BHX	0	0	0	6	211	3	0	0	2	2
MAN	5	4	3	7	2	60	5	2	5	2
LPL	0	-	0	-	-	1	0	-	0	-
GLA	0	-	0	0	141	1	0	-	0	-
PIK	0	-	-	0	-	22	0	-	-	-
BFS	0	0	-	5	0	8	0	-	0	-
EMA	0	-	0	0	50	2	-	-	0	-
*GB	0	0	0	115	12	0	0	0	0	-
IRLAND	7	3	0	18	109	22	5	0	30	0
DARUNTER: DUB	3	2	0	14	107	14	4	0	12	0
SNM	3	0	0	4	2	6	0	0	17	0
ISLAND	13	-	0	-	1	4	0	0	0	-
DARUNTER: REK	13	-	0	-	1	4	0	0	0	-
NIEDERLANDE	7	2	1	3	25	22	5	0	9	7
DARUNTER: AMS	7	2	1	3	25	21	5	0	9	7
BELGIEN	55	0	0	4	96	118	62	98	13	0
DARUNTER: BRU	55	0	0	4	81	118	62	98	13	0
OST	-	-	-	-	-	15	-	-	0	-
LUXEMBURG	0	-	0	0	0	0	0	-	0	0
FRANKREICH	28	2	3	30	501	179	14	4	32	23
DARUNTER: PAR	22	0	2	14	288	144	10	2	19	22
BOD	0	0	0	0	81	3	0	0	0	0
LYS	0	0	0	2	131	3	0	0	0	-
TLS	0	-	0	0	0	16	1	0	5	0
NCE	3	0	0	5	0	10	1	-	4	0
*FR	0	-	0	9	0	2	0	2	2	1
SPANIEN	38	64	1	32	680	202	18	2	29	4
DARUNTER: MAD	17	7	0	7	2	84	6	0	13	2
BCN	6	48	0	13	233	43	5	0	6	0
VLC	0	0	0	0	198	14	0	0	0	0
BIO	0	0	0	1	0	11	0	0	0	0
*E1	0	8	-	0	244	0	0	0	0	-
PMI	6	0	0	5	2	14	0	0	7	0
LPA	2	-	0	0	-	20	0	-	1	-
TCI	4	-	0	2	-	6	4	-	0	0
PORTUGAL	10	195	14	31	8	139	14	2	41	2
DARUNTER: LIS	1	3	4	12	6	63	1	0	8	2
OFO	8	3	10	18	1	66	12	1	33	0
SMA	-	190	-	-	-	-	-	-	-	-
MALTA	0	0	-	0	0	8	0	0	3	-
DARUNTER: MLA	0	0	-	0	0	8	0	0	3	-
SCHWEIZ	17	8	2	12	234	61	18	2	21	6
DARUNTER: ZRH	14	7	2	8	9	20	16	1	15	4
GVA	1	0	0	3	2	39	1	0	6	0
BSL	0	-	-	0	222	0	0	0	0	0
OESTERREICH	6	2	0	32	98	54	9	3	32	3
DARUNTER: VIE	5	2	0	32	35	51	9	2	32	3
LNZ	0	-	0	0	63	0	-	-	-	0
ITALIEN	30	4	3	25	412	95	17	5	21	11
DARUNTER: ROM	8	0	0	9	35	22	7	1	6	7
MIL	17	0	0	11	347	35	8	3	9	3
VCE	2	0	0	1	0	13	0	0	0	0
TRN	0	1	0	0	0	7	0	0	1	0
NAP	0	0	0	2	0	7	0	0	0	0
*IT	0	-	-	-	29	0	0	-	-	-
GRIECHENLAND	15	12	6	40	9	135	48	8	41	10
DARUNTER: ATH	6	1	0	5	0	74	9	3	9	4
SKG	9	11	5	36	8	59	38	4	18	6
HER	0	-	-	-	0	0	-	-	14	0
TUERKEI	50	19	7	51	99	291	44	10	219	24
DARUNTER: ANK	5	2	0	0	0	21	0	0	3	0
IST	41	16	6	45	90	226	35	7	208	22
IZM	1	1	0	4	9	39	8	2	7	2
ZYPERN	1	-	0	6	2	91	0	-	11	-
DARUNTER: LCA	1	-	0	6	1	43	0	-	11	-
*CY	-	-	-	-	-	43	-	-	-	-
SLOWENIEN	0	0	0	0	0	9	2	0	0	1
DARUNTER: LJU	0	0	0	0	0	9	2	0	0	1
KROATIEN	0	-	-	-	-	70	0	0	0	0
DARUNTER: ZAG	0	-	-	-	-	51	0	0	0	0
SPU	-	-	-	-	-	19	-	-	-	-
MAZEDONIEN	-	-	-	1	-	-	-	-	-	-
UNGARN	1	0	0	1	0	13	3	0	3	0
DARUNTER: BUD	1	0	0	1	0	13	3	0	3	0
TSSCHECHOSLOW	1	0	0	0	0	16	0	0	0	0
DARUNTER: PRG	1	0	0	0	0	16	0	0	0	0
RUMAENIEN	0	-	0	0	0	13	0	-	0	-
DARUNTER: BUH	0	-	0	0	0	13	0	-	0	-
BULGARIEN	6	0	0	0	0	32	0	0	30	-

JULI 1992

MIT GEBIETEN AUSSERHALB DEUTSCHLANDS

IN TONNEN

FLUGPLATZ

FLUGPLATZ									VON HERKUNFTSLAND
B E R L I N (THF)	(SXF)	SAARBRUECKEN (SCN)	MUENSTER/ OSN. (FMO)	LEIPZIG (LEJ)	DRESDEN (DRS)	ERFURT (ERF)	SONSTIGE	INSGESAMT	BZW. --- FLUGPLATZ
-	0	0	-	-	-	-	-	24	EMPFANG
-	0	0	-	-	-	-	-	22	-----
0	-	-	-	-	-	-	-	2	INSGESAMT
0	-	-	-	0	-	-	-	0	-----
0	-	-	-	0	-	-	-	89	POLEN
0	-	-	-	0	-	-	-	79	DARUNTER: WAW
0	-	-	-	0	-	-	-	239	LITAUEN
0	-	-	-	0	-	-	-	181	LETTLAND
-	-	-	-	-	-	-	-	53	FINNLAND
-	-	-	-	-	-	-	-	30	DARUNTER: HEL
0	-	-	-	-	-	-	-	20	SCHWEDEN
0	-	-	-	-	-	-	-	410	DARUNTER: STO
0	-	-	-	-	-	-	-	281	GOT
-	-	-	-	-	-	-	-	128	NORWEGEN
-	-	-	-	-	-	-	-	2 273	DARUNTER: OSL
-	-	-	-	-	-	-	-	1 548	DAENEMARK
-	-	-	-	-	-	-	-	226	DARUNTER: CPH
-	-	-	-	-	-	-	-	94	BLL
-	-	-	-	-	-	-	-	159	GR BRITANNIEN
-	-	-	-	-	-	-	-	15	DARUNTER: LON
-	-	-	-	-	-	-	-	23	BHX
-	-	-	-	-	-	-	-	15	MAN
-	-	-	-	-	-	-	-	52	LPL
-	-	-	-	-	-	-	-	131	GLA
-	-	-	-	-	-	-	-	195	PIK
-	-	-	-	-	-	-	-	157	BFS
-	-	-	-	-	-	-	-	33	EMA
-	-	-	-	-	-	-	-	18	*GB
-	-	-	-	-	-	-	-	82	IRLAND
-	-	-	-	-	-	-	-	81	DARUNTER: DUB
-	-	-	-	-	-	-	-	449	SNN
-	-	-	-	-	-	-	-	434	ISLAND
-	-	-	-	-	-	-	-	15	DARUNTER: REK
-	-	-	-	-	-	-	-	1	NIEDERLANDE
-	-	-	-	-	-	-	-	822	DARUNTER: AMS
-	-	-	-	-	-	-	-	525	BELGIEN
-	-	-	-	-	-	-	-	87	DARUNTER: BRU
-	-	-	-	-	-	-	-	138	OST
-	-	-	-	-	-	-	-	25	LUXEMBURG
-	-	-	-	-	-	-	-	25	FRANKREICH
-	-	-	-	-	-	-	-	19	DARUNTER: PAR
-	-	-	-	-	-	-	-	1 073	BOD
-	-	-	-	-	-	-	-	138	LYS
-	-	-	-	-	-	-	-	357	TLS
-	-	-	-	-	-	-	-	216	NCE
-	-	-	-	-	-	-	-	14	*FR
-	-	-	-	-	-	-	-	253	SPANIEN
-	-	-	-	-	-	-	-	36	DARUNTER: MAD
-	-	-	-	-	-	-	-	25	BCN
-	-	-	-	-	-	-	-	16	VLC
-	-	-	-	-	-	-	-	459	BIO
-	-	-	-	-	-	-	-	101	*E1
-	-	-	-	-	-	-	-	152	PHI
-	-	-	-	-	-	-	-	190	LPA
-	-	-	-	-	-	-	-	15	TCI
-	-	-	-	-	-	-	-	15	PORTUGAL
-	-	-	-	-	-	-	-	380	DARUNTER: LIS
-	-	-	-	-	-	-	-	97	OPO
-	-	-	-	-	-	-	-	55	SMA
-	-	-	-	-	-	-	-	225	MALTA
-	-	-	-	-	-	-	-	242	DARUNTER: MLA
-	-	-	-	-	-	-	-	173	SCHWEIZ
-	-	-	-	-	-	-	-	64	DARUNTER: ZRH
-	-	-	-	-	-	-	-	622	GVA
-	-	-	-	-	-	-	-	96	BSL
-	-	-	-	-	-	-	-	435	OESTERREICH
-	-	-	-	-	-	-	-	18	DARUNTER: VIE
-	-	-	-	-	-	-	-	12	LNZ
-	-	-	-	-	-	-	-	11	ITALIEN
-	-	-	-	-	-	-	-	29	DARUNTER: ROM
-	-	-	-	-	-	-	-	324	NIL
-	-	-	-	-	-	-	-	112	VCE
-	-	-	-	-	-	-	-	194	TRN
-	-	-	-	-	-	-	-	15	NAP
-	-	-	-	-	-	-	-	822	*IT
-	-	-	-	-	-	-	-	34	GRIECHENLAND
-	-	-	-	-	-	-	-	701	DARUNTER: ATH
-	-	-	-	-	-	-	-	79	SKG
-	-	-	-	-	-	-	-	134	HER
-	-	-	-	-	-	-	-	85	TUERKEI
-	-	-	-	-	-	-	-	43	DARUNTER: ANK
-	-	-	-	-	-	-	-	15	IST
-	-	-	-	-	-	-	-	15	IZM
-	-	-	-	-	-	-	-	71	ZYPERN
-	-	-	-	-	-	-	-	53	DARUNTER: LCA
-	-	-	-	-	-	-	-	19	*CY
-	-	-	-	-	-	-	-	1	SLOWENIEN
-	-	-	-	-	-	-	-	26	DARUNTER: LJU
-	-	-	-	-	-	-	-	26	KROATIEN
-	-	-	-	-	-	-	-	24	DARUNTER: ZAG
-	-	-	-	-	-	-	-	23	SPU
-	-	-	-	-	-	-	-	14	MAZEDONIEN
-	-	-	-	-	-	-	-	24	UNGARN
-	-	-	-	-	-	-	-	23	DARUNTER: BUD
-	-	-	-	-	-	-	-	14	TSCHECHOSLOW
-	-	-	-	-	-	-	-	14	DARUNTER: PRG
-	-	-	-	-	-	-	-	14	RUMAENIEN
-	-	-	-	-	-	-	-	14	DARUNTER: BUH
-	-	-	-	-	-	-	-	71	BULGARIEN

VON HERKUNFTSLAND BZW. --- FLUGPLATZ	NACH ENDZIEL									
	HAMBURG (HAM)	HANNOVER (HAJ)	BREMEN (BRE)	DUESSELDORF (DUS)	KOELN/BONN (CGN)	FRANKFURT (FRA)	STUTTGART (STR)	NUERNBERG (NUE)	MUENCHEN (MUC)	BERLIN (TXL)
EMPfang										
INSGESAMT										
DARUNTER: SOF	6	0	0	0	0	32	0	0	30	-
GUS-RUSSISCHE-FOEDER	27	94	-	6	0	87	39	0	4	2
DARUNTER: NOW	27	94	-	6	0	86	39	0	4	2
GUS-UKRAINE	-	-	-	-	0	0	-	-	-	-
E U R O P A	421	445	55	512	4 145	2 233	351	150	661	136
DARUNTER: EG-LAENDER	273	315	43	387	3 546	1 331	224	132	328	97
ABGYPTEN	26	2	0	25	0	175	10	1	13	1
DARUNTER: CAI	26	2	0	22	0	153	9	1	12	1
ALY	0	0	0	3	0	23	1	0	1	-
TUNESIEN	2	2	0	9	4	82	18	3	0	1
DARUNTER: TUN	1	0	0	6	4	54	4	0	0	0
MIR	0	2	0	2	0	23	14	2	0	0
ALGERIEN	0	-	-	0	0	2	1	-	-	-
MAROKKO	2	1	0	8	0	22	3	0	0	0
DARUNTER: CAS	1	1	-	6	0	15	3	0	0	-
SENEGAL	0	0	-	0	0	25	-	-	0	0
DARUNTER: DKR	0	0	-	0	0	25	-	-	0	0
GAMBIA	-	-	-	-	-	-	-	-	6	-
GUINEA	-	-	-	-	-	0	0	-	-	-
ELFENB. KUESTE	1	-	-	2	0	4	0	0	-	-
BURKINA FASO	0	-	-	-	-	0	-	-	-	-
GHANA	2	1	0	8	0	1	-	-	1	-
DARUNTER: ACC	2	1	0	8	0	1	-	-	1	-
TOGO	0	-	-	0	-	0	0	-	0	-
NIGERIA	0	2	0	0	0	24	0	0	1	0
DARUNTER: LOS	0	2	0	0	0	24	0	0	1	0
KAMERUN	0	-	-	0	0	3	0	-	0	0
ANGOLA	-	-	3	-	0	0	0	-	-	-
SUDAN	0	-	-	-	0	16	-	-	-	0
DARUNTER: KRT	0	-	-	-	0	16	-	-	-	0
AETHIOPIEN	0	0	-	0	1	115	0	0	0	-
DARUNTER: ADD	0	0	-	0	1	113	0	0	0	-
KENIA	34	0	2	3	0	161	0	0	8	0
DARUNTER: NBO	32	0	2	0	0	160	0	-	8	0
BURUNDI	0	-	-	-	-	1	0	-	-	-
TANSANIA	4	0	0	10	0	2	-	-	-	-
DARUNTER: JRO	4	-	-	10	0	0	-	-	-	-
SAMBIA	0	-	-	1	0	5	0	-	0	0
MALAWI	0	-	-	0	0	0	0	-	0	-
SIMBABWE	4	0	0	2	0	94	7	0	0	-
DARUNTER: HRE	4	0	0	2	0	94	7	0	0	-
NAMIBIA	0	0	0	-	0	8	-	0	0	0
MADAGASKAR	1	0	0	-	0	1	-	-	0	-
SESCHELLEN	0	-	-	0	0	3	-	-	-	-
MAURITIUS	11	-	0	2	5	4	18	7	1	0
DARUNTER: MRU	11	-	0	2	5	4	18	7	1	0
SUEDAFRIKA	11	2	0	14	2	364	5	0	89	0
DARUNTER: JNB	7	1	0	10	1	260	4	0	87	0
CPT	2	0	0	3	0	19	0	0	0	-
DUR	1	0	0	0	0	82	0	-	0	-
A F R I K A	102	12	8	86	17	1 115	65	13	122	5
KANADA	48	15	7	72	9	652	22	11	61	11
DARUNTER: YMQ	2	0	0	4	1	30	1	0	7	1
YTO	18	9	6	32	3	270	15	4	22	8
YEA	0	-	-	0	0	3	0	-	15	-
YVR	17	5	0	35	5	213	6	6	16	2
YYC	0	0	0	-	-	105	0	-	0	0
YHZ	8	-	-	-	-	26	0	-	0	0
USA	399	122	36	634	1 258	7 726	279	99	844	186
DARUNTER: NYC	143	31	9	167	1 119	2 117	54	30	198	38
CHI	27	14	2	176	13	1 198	39	16	94	70
BOS	10	3	2	23	7	256	42	7	49	4
PHL	1	0	2	3	0	155	8	0	56	3
BWI	0	30	0	-	-	1	0	-	0	-
WAS	4	0	0	5	3	160	3	1	10	0
DET	0	-	0	5	8	51	4	0	3	0
PIT	-	-	-	2	0	97	0	-	2	-
CVG	0	3	0	0	0	28	-	-	1	0
IND	-	-	-	0	0	18	1	-	0	-
CLE	0	0	0	2	0	3	0	3	2	0
DAY	-	-	-	-	-	6	0	-	5	0
*U1	0	-	0	1	0	12	8	0	5	0
ATL	44	2	1	54	4	715	38	11	86	22
CLT	0	3	0	1	0	266	3	16	1	5
TPA	2	-	-	0	-	2	12	-	2	0
MIA	76	6	4	96	4	388	7	1	43	4
SLU	2	0	-	5	0	75	0	0	21	-
ORL	0	-	0	13	0	75	6	-	1	0
*U2	0	-	0	0	0	13	0	-	1	0
MSP	2	-	0	0	0	29	0	0	10	0
STL	0	0	-	0	0	3	-	-	20	-
*U3	6	-	-	0	-	5	0	0	3	-
DAL	3	2	1	5	4	342	18	1	10	1
HOU	28	9	0	5	2	201	2	1	10	3
MEM	0	-	-	-	55	198	1	-	-	0
*U4	0	-	-	-	-	22	2	-	5	0
SEA	6	0	-	3	2	56	2	0	2	0
PDX	0	0	-	4	0	14	2	0	6	-
SLC	0	0	-	0	-	11	0	-	1	0

JULI 1992

MIT GEBIETEN AUSSERHALB DEUTSCHLANDS

IN TONNEN

FLUGPLATZ								VON HERKUNFTSLAND	
B E R L I N (THF)	(SXF)	SAARBRUECKEN (SCN)	MUENSTER/ OSN. (FMO)	LEIPZIG (LEJ)	DRESDEN (DRS)	ERFURT (ERF)	SONSTIGE	INSGESAMT	BZW. --- FLUGPLATZ
-	2	0	0	-	-	-	-	71	EMPFANG
-	133	-	1	0	0	-	-	395	INSGESAMT
-	133	-	1	0	0	-	-	393	DARUNTER: SOF
-	-	-	-	-	-	-	-	0	GUS- RUSSISCHE-FOEDER
0	178	26	4	3	2	0	0	9 324	DARUNTER: MOW
0	3	26	1	2	1	-	0	6 710	GUS- UKRAINE
-	1	-	-	-	-	-	-	257	E U R O P A
-	1	-	-	-	-	-	-	229	DARUNTER: EG-LAENDER
-	0	0	1	0	-	-	-	29	AEgypten
-	0	0	0	0	-	-	-	124	DARUNTER: CAI
-	-	-	0	0	-	-	-	73	ALY
-	-	-	0	0	-	-	-	44	TUNESIEN
-	0	-	-	0	-	-	-	5	DARUNTER: TUN
-	0	-	-	0	-	-	-	39	MIR
-	0	-	-	-	-	-	-	27	ALGERIEN
-	-	-	-	-	-	-	-	26	MAROKKO
-	-	-	-	-	-	-	-	26	DARUNTER: CAS
-	-	-	-	-	-	-	-	6	SENEGAL
-	-	-	-	-	-	-	-	1	DARUNTER: DKR
-	-	-	-	-	-	-	-	8	GAMBIA
-	-	-	-	-	-	-	-	0	GUINEA
-	-	-	-	-	-	-	-	13	ELFENB. KUESTE
-	-	-	-	-	-	-	-	13	BURKINA FASO
-	-	-	-	-	-	-	-	1	GHANA
-	-	-	-	-	-	-	-	30	DARUNTER: ACC
-	-	-	-	-	-	-	-	30	TOGO
-	-	-	-	-	-	-	-	5	NIGERIA
-	-	-	-	-	-	-	-	3	DARUNTER: LOS
-	-	-	-	-	-	-	0	17	KAMERUN
-	-	-	-	-	-	-	-	17	ANGOLA
-	-	-	-	-	-	-	-	117	SUDAN
-	-	-	-	-	-	-	-	115	DARUNTER: KRT
-	-	-	0	-	-	-	-	212	AETHIOPIEN
-	-	-	0	-	-	-	-	204	DARUNTER: ADD
-	-	-	-	-	-	-	-	2	KENIA
-	-	-	-	-	-	-	-	16	DARUNTER: NBO
-	-	-	-	-	-	-	-	13	BURUNDI
-	-	-	-	-	-	-	-	7	TANSANIA
-	-	-	-	-	-	-	-	108	DARUNTER: JRO
-	-	-	0	-	-	-	-	9	SAMBIA
-	-	-	0	-	-	-	-	3	MALAWI
-	-	-	-	-	-	-	-	49	SIMBABWE
0	-	-	0	-	-	-	-	49	DARUNTER: HRE
0	-	-	0	-	-	-	-	488	NAMIBIA
-	-	-	0	-	-	-	-	374	MADAGASKAR
-	-	-	0	-	-	-	-	25	SESCHELLEN
-	-	-	0	-	-	-	-	85	MAURITIUS
0	3	0	1	0	-	-	0	1 550	DARUNTER: MRU
-	-	0	0	0	0	-	-	906	SUEDAFRIKA
-	-	0	0	0	0	-	-	48	DARUNTER: JNB
-	-	0	0	0	0	-	-	388	DUR
-	-	0	0	0	0	-	-	18	KANADA
-	-	0	0	0	0	-	-	304	DARUNTER: YMQ
-	-	0	0	0	0	-	-	105	YTO
-	-	0	0	0	0	-	-	34	YEA
-	0	0	7	0	0	-	1	11 591	YVR
-	0	0	1	0	0	-	0	3 909	YCY
-	-	-	0	0	0	-	0	1 649	YHZ
-	-	-	3	0	-	-	-	406	USA
-	-	-	0	-	-	-	-	230	DARUNTER: NYC
-	-	-	-	-	-	-	-	33	CHI
-	-	-	-	-	-	-	-	188	BOS
-	-	-	-	-	-	-	-	72	PHL
-	-	-	-	-	-	-	-	102	BWI
-	-	-	-	-	-	-	-	33	MAS
-	-	-	-	-	-	-	-	21	DET
-	-	-	-	-	-	-	-	11	PIT
-	-	-	-	-	-	-	-	12	CVG
-	-	-	-	-	-	-	-	29	IND
-	-	-	0	-	-	-	-	978	CLE
-	-	-	-	-	-	-	-	297	DAY
-	-	-	-	-	-	-	-	18	*U1
-	-	-	0	-	-	-	0	630	ATL
-	-	-	-	-	-	-	-	103	CLT
-	-	-	-	-	-	-	-	96	TPA
-	-	-	-	-	-	-	-	15	MIA
-	-	-	-	-	-	-	-	43	SJU
-	-	-	-	-	-	-	-	24	ORL
-	-	-	-	-	-	-	-	14	*U2
-	-	-	0	-	-	-	0	389	MSP
-	-	-	-	0	-	-	-	260	STL
-	-	-	-	-	-	-	-	255	*U3
-	-	-	-	-	-	-	-	29	DAL
-	-	-	-	-	-	-	-	71	HOU
-	-	-	-	-	-	-	-	27	MEM
-	-	-	-	-	-	-	-	14	*U4
-	-	-	-	-	-	-	-	14	SEA
-	-	-	-	-	-	-	-	14	FDX
-	-	-	-	-	-	-	-	14	SLC

VON HERKUNFTSLAND BZW. --- FLUGPLATZ	NACH ENDZIEL									
	HAMBURG (HAM)	HANNOVER (HAJ)	BREMEN (BRE)	DUESSELDORF (DUS)	KOELN/BONN (CGN)	FRANKFURT (FRA)	STUTTGART (STR)	MUERNBERG (NUE)	MUENCHEN (MUC)	BERLIN (TXL)
EMPFANG										
INSGESAMT										
SFO	4	2	1	5	15	321	6	2	66	25
LAX	34	11	11	49	17	810	17	7	109	5
DEN	0	0	-	0	-	9	3	-	2	0
PHX	1	0	-	2	-	13	-	0	9	0
SAN	0	0	-	-	-	8	-	0	2	-
HNL	0	-	-	-	-	19	-	-	-	-
MEXIKO	5	7	0	2	4	182	5	3	3	0
DARUNTER: MEX	5	7	0	1	3	169	4	3	3	0
GDL	-	-	-	0	0	12	-	-	0	-
GUATEMALA	1	0	0	0	-	3	0	0	1	0
BELIZE	-	-	-	-	-	0	0	0	-	-
HONDURAS	-	-	-	0	0	0	-	-	0	0
EL SALVADOR	-	-	-	0	-	4	-	-	-	-
NICARAGUA	-	0	-	-	0	0	-	-	-	-
COSTA RICA	2	-	-	4	-	23	-	8	0	2
DARUNTER: SJO	2	-	-	4	-	23	-	8	0	2
PANAMA	0	-	-	0	0	2	-	0	1	-
KUBA	0	-	-	32	0	1	-	0	-	-
DARUNTER: HAV	0	-	-	32	0	1	-	0	-	-
JAMAICA	0	-	-	-	0	5	-	-	-	-
DOMINIK. REP	-	-	-	0	0	0	-	-	-	-
BARBADOS	0	-	0	0	0	0	-	-	-	-
TRINID. U. TOB	0	-	-	-	0	0	0	-	-	-
NIED. ANTILLEN	0	-	-	-	-	0	-	-	-	-
ST. LUCIA	-	-	-	-	-	0	-	-	5	-
KOLUMBIEN	17	0	4	3	0	443	0	3	0	4
DARUNTER: BOG	17	0	4	3	0	404	0	0	0	4
MDE	-	-	-	-	-	17	0	-	0	-
CLO	0	0	-	-	-	16	-	3	0	-
VENEZUELA	0	0	0	0	0	15	0	0	0	2
DARUNTER: CCS	0	0	0	0	0	15	0	0	0	2
BRASILILIEN	61	4	3	24	4	394	16	13	26	1
DARUNTER: RIO	2	0	0	4	0	80	1	0	2	0
SAO	53	3	0	4	3	231	12	13	18	1
POA	2	0	3	9	0	48	2	0	3	0
SSA	0	-	0	0	-	13	-	-	-	-
*BR	4	0	0	0	0	12	0	-	0	0
ECUADOR	3	0	0	0	0	18	0	0	-	0
DARUNTER: UIO	2	0	0	0	0	15	0	0	-	0
PERU	4	1	5	0	1	64	0	3	0	0
DARUNTER: LIM	4	1	5	0	1	64	0	3	0	0
BOLIVIEN	0	-	-	2	0	7	-	-	-	-
PARAGUAY	0	0	-	-	0	15	0	0	-	0
DARUNTER: ASU	0	0	-	-	0	15	0	0	-	0
URUGUAY	0	-	-	0	0	53	0	0	0	0
DARUNTER: MVD	0	-	-	0	0	53	0	0	0	0
ARGENTINIEN	2	0	0	7	2	88	0	0	0	0
DARUNTER: BUE	2	0	0	7	2	87	0	0	0	0
CHILE	2	0	0	0	1	46	2	0	1	0
DARUNTER: SCL	2	0	0	0	1	46	2	0	1	0
A M E R I K A	544	152	56	783	1 281	9 746	326	140	945	208
LIBANON	3	-	-	0	0	11	0	0	0	0
DARUNTER: BEY	3	-	-	0	0	11	0	0	0	0
ISRAEL	8	2	0	11	1 423	203	6	3	50	2
DARUNTER: TLV	8	2	0	11	1 423	203	6	3	50	2
JORDANIEN	0	0	0	0	0	11	0	-	2	-
DARUNTER: AMM	0	0	0	0	0	11	0	-	2	-
SYRIEN	27	0	0	0	0	29	0	-	5	3
DARUNTER: DAM	25	0	0	0	0	29	0	-	5	3
IRAN	79	2	1	11	6	82	12	5	24	2
DARUNTER: THR	79	2	1	11	6	82	12	5	24	2
KUWEIT	4	-	0	0	0	17	0	0	4	-
DARUNTER: KWI	4	-	0	0	0	17	0	0	4	-
BAHRAIN	0	-	-	0	0	24	-	-	0	-
DARUNTER: BAH	0	-	-	0	0	24	-	-	0	-
KATAR	0	-	-	0	0	0	0	0	0	5
SAUDI-ARAB	0	0	0	1	0	50	0	2	0	0
DARUNTER: JED	0	0	0	0	0	17	0	2	0	0
RUH	0	0	0	0	0	26	0	0	0	0
JEMEN	0	0	-	-	0	2	-	-	-	0
OMAN	0	0	0	-	0	3	-	-	0	-
V. A. EMIRATE	48	6	3	20	13	857	14	6	18	3
DARUNTER: SHJ	0	0	-	1	3	26	0	-	2	0
DXB	28	5	3	15	10	815	12	6	16	3
AUH	19	0	0	4	0	12	2	0	0	0
PAKISTAN	87	8	7	34	6	604	27	13	27	5
DARUNTER: KHI	48	5	5	25	3	523	10	6	21	2
ISB	-	0	1	0	0	15	0	2	0	0
LHE	36	3	0	6	2	60	12	3	5	2
*PK	3	-	0	2	-	4	3	0	0	-
BANGLADESCH	0	0	1	0	0	13	0	-	2	-
DARUNTER: DAC	0	0	1	0	0	13	0	-	2	-
AFGHANISTAN	4	-	-	0	0	2	-	-	-	-
INDIEN	117	54	20	96	72	1 384	43	22	64	16
DARUNTER: DEL	51	9	4	25	56	686	11	10	21	14
CCU	9	16	5	10	0	109	1	2	9	0
BOM	27	29	0	23	4	300	9	7	14	1
MAA	9	0	4	12	6	125	7	0	14	0
BLR	18	0	6	24	4	153	15	2	5	0
*IN	2	0	-	3	1	10	0	0	0	0
NEPAL	0	0	-	3	0	30	2	-	0	0
DARUNTER: KTH	0	0	-	3	0	30	2	-	0	0

JULI 1992

MIT GEBIETEN AUSSERHALB DEUTSCHLANDS

IN TONNEN

FLUGPLATZ

FLUGPLATZ								VON HERKUNFTSLAND	
B E R L I N (THF)	(SXF)	SAARBRUECKEN (SCN)	MUENSTER/ OSN. (FMO)	LEIPZIG (LEJ)	DRESDEN (DRS)	ERFURT (ERF)	SONSTIGE	INSGESAMT	BZW. --- FLUGPLATZ
-	-	-	0	0	-	-	-	448	EMPFANG
-	-	0	0	-	0	-	0	1 072	INSGESAMT
-	-	-	-	-	-	-	-	15	SFO
-	-	-	-	-	-	-	-	26	LAX
-	-	-	-	-	-	-	-	10	DEN
-	-	-	-	-	-	-	-	19	PHX
-	-	-	0	-	-	-	-	212	SAN
-	-	-	-	-	-	-	-	197	HNL
-	-	-	-	-	-	-	-	13	MEXIKO
-	-	-	-	-	-	-	-	6	DARUNTER: MEX
-	-	-	-	-	-	-	-	0	GDL
-	-	-	-	-	-	-	-	5	GUATEMALA
-	-	-	-	-	-	-	-	0	BELIZE
-	-	-	-	-	-	-	-	5	HONDURAS
-	-	-	-	-	-	-	-	1	EL SALVADOR
-	-	-	-	-	-	-	-	39	NICARAGUA
-	-	-	-	-	-	-	-	39	COSTA RICA
-	-	-	-	-	-	-	0	3	DARUNTER: SJO
-	0	-	-	-	-	-	-	34	PANAMA
-	0	-	-	-	-	-	-	34	KUBA
-	-	-	-	-	-	-	-	5	DARUNTER: HAV
-	-	-	-	-	-	-	-	0	JAMAICA
-	-	-	-	-	-	-	-	0	DOMINIK. REP
-	-	-	-	-	-	-	-	3	BARBADOS
-	-	-	-	-	-	-	-	0	TRINID. U. TOB.
-	-	-	-	-	-	-	-	0	NIED. ANTILLEN
-	-	-	-	-	-	-	-	6	ST. LUCIA
-	-	-	-	-	3	-	1	479	KOLUMBIEN
-	-	-	-	-	3	-	1	437	DARUNTER: BOG
-	-	-	-	-	-	-	-	17	MDE
-	-	-	-	-	-	-	-	19	CLO
-	-	-	-	-	-	-	-	20	VENEZUELA
-	-	-	-	-	-	-	-	19	DARUNTER: CCS
-	-	-	1	0	0	-	0	548	BRASILLEN
-	-	-	-	-	-	-	-	92	DARUNTER: RIO
-	-	-	1	-	0	-	-	340	SAO
-	-	-	-	0	-	-	-	67	POA
-	-	-	-	-	-	-	-	13	SSA
-	-	-	-	-	-	-	0	16	*BR
-	-	-	-	-	3	-	-	26	ECUADOR
-	-	-	-	-	3	-	-	20	DARUNTER: UIO
-	-	-	-	-	-	-	-	79	PERU
-	-	-	0	-	-	-	-	79	DARUNTER: LIM
-	-	-	-	-	-	-	0	10	BOLIVIEN
-	-	-	-	-	-	-	-	16	PARAGUAY
-	-	-	-	-	-	-	-	16	DARUNTER: ASU
-	-	-	-	-	-	-	-	54	URUGUAY
-	-	-	-	-	-	-	-	54	DARUNTER: MVD
-	-	-	-	-	-	-	-	100	ARGENTINIEN
-	-	-	-	-	-	-	-	98	DARUNTER: BUE
-	-	-	-	-	-	-	-	54	CHILE
-	-	-	-	-	-	-	-	54	DARUNTER: SCL
-	0	0	9	0	6	-	3	14 201	A M E R I K A
-	1	-	-	-	-	-	-	17	LIBANON
-	1	-	-	-	-	-	-	17	DARUNTER: BEY
10	0	-	-	-	0	-	0	1 718	ISRAEL
10	0	-	-	-	0	-	0	1 718	DARUNTER: TLV
15	-	-	-	-	-	-	-	29	JORDANIEN
15	-	-	-	-	-	-	-	29	DARUNTER: AMM
-	-	-	0	-	-	-	-	66	SYRIEN
-	-	-	0	-	-	-	-	65	DARUNTER: DAM
-	-	-	0	-	-	-	-	226	IRAN
-	-	-	0	-	-	-	-	225	DARUNTER: THR
-	-	-	-	-	-	-	-	27	KUWEIT
-	-	-	-	-	-	-	-	27	DARUNTER: KWI
-	-	-	-	-	-	-	-	25	BAHRAIN
-	-	-	-	-	-	-	-	25	DARUNTER: BAH
-	-	-	-	-	-	-	-	7	KATAR
-	-	-	-	-	-	-	-	58	SAUDI-ARAB.
-	-	-	-	-	-	-	-	22	DARUNTER: JED
-	-	-	-	-	-	-	-	28	RUH
-	-	-	-	-	-	-	-	2	JEMEN
-	-	0	-	-	-	-	-	3	OMAN
-	-	-	2	-	-	-	-	990	V. A. EMIRATE
-	-	-	-	-	-	-	-	33	DARUNTER: SHJ
-	-	-	2	-	-	-	-	915	DIB
-	-	-	-	-	-	-	-	37	AUH
-	-	0	0	1	1	-	-	823	PAKISTAN
-	-	0	0	1	1	-	-	653	DARUNTER: KHI
-	-	-	-	-	-	-	-	22	ISB
-	-	0	-	0	-	-	-	132	LHE
-	-	-	-	-	-	-	-	13	*FK
-	-	-	-	-	-	-	-	17	BANGLADESCH
-	-	-	-	-	-	-	-	17	DARUNTER: DAC
-	-	-	-	-	-	-	-	6	AFGHANISTAN
-	0	0	5	10	6	-	0	1 910	INDIEN
-	0	0	0	9	6	-	0	901	DARUNTER: DEL
-	-	-	-	0	-	-	-	163	CCU
-	-	0	4	0	-	-	-	419	BOM
-	-	-	0	0	-	-	-	181	MAA
-	-	-	0	-	-	-	-	228	BLR
-	-	-	-	-	-	-	-	17	*IN
-	-	-	1	-	-	-	-	38	NEPAL
-	-	-	1	-	-	-	-	38	DARUNTER: KTM

VON HERKUNFTSLAND BZW. --- FLUGPLATZ	NACH ENDZIEL									
	HAMBURG (HAM)	HANNOVER (HAJ)	BREMEN (BRE)	DUESSELDORF (DUS)	KOELN/BONN (CGN)	FRANKFURT (FRA)	STUTTGART (STR)	NUERNBERG (NUE)	MUENCHEN (MUC)	BERLIN (TXL)
EMPFANG										
INSGESAMT										
SRI LANKA	3	1	0	13	0	89	0	2	30	0
DARUNTER: CMB	3	1	0	13	0	89	0	2	30	0
MALEDIVEN	-	-	-	0	-	0	-	-	0	-
THAILAND	56	11	13	31	5	401	9	12	36	16
DARUNTER: BKK	56	11	13	30	5	400	9	12	36	16
VIETNAM	8	4	16	6	0	75	0	0	5	4
DARUNTER: SGN	8	4	16	6	0	73	-	0	5	4
MALAYSIA	6	72	0	8	0	187	13	5	7	0
DARUNTER: KUL	3	21	0	4	0	137	2	3	5	0
PEN	3	51	0	4	0	48	11	2	2	-
SINGAPUR	12	11	4	6	5	324	5	10	35	4
DARUNTER: SIN	12	11	4	6	5	324	5	10	35	4
BRUNEI	0	-	-	-	0	21	-	-	0	-
DARUNTER: BWN	0	-	-	-	0	21	-	-	0	-
INDONESIEN	12	0	3	13	3	218	5	4	12	3
DARUNTER: JKT	4	0	1	10	0	191	2	2	6	0
DPS	8	-	1	3	2	27	1	2	6	3
PHILIPPINEN	11	4	0	15	2	237	9	3	39	0
DARUNTER: MNL	11	4	0	15	2	236	9	3	39	0
HONGKONG (BRIT)	136	45	84	134	111	1 391	121	58	102	39
DARUNTER: HKG	136	45	84	134	111	1 391	121	58	102	39
TAIWAN	21	7	2	30	9	188	17	15	41	12
DARUNTER: TPE	20	7	2	29	9	185	16	14	31	12
*TW	0	0	-	0	0	3	0	0	10	-
JAPAN	144	25	4	167	39	1 279	39	24	93	8
DARUNTER: TYO	87	18	3	84	32	1 024	32	17	80	3
OSA	57	8	1	69	7	241	5	6	13	4
FUK	0	-	-	9	0	0	0	0	-	-
*JP	0	0	0	4	0	7	3	0	0	0
KOREA REP.	23	16	10	37	13	590	23	16	41	7
DARUNTER: SEL	23	16	10	30	12	578	19	14	38	7
PUS	0	0	0	7	0	10	3	2	2	0
KOREA DEM. VR	-	-	-	0	-	0	0	-	-	-
DARUNTER: PNJ	-	-	-	-	-	-	-	-	-	-
CHINA	39	13	11	8	14	249	11	9	16	14
DARUNTER: PEK	25	12	10	5	6	229	11	8	13	14
SHA	8	1	1	2	8	15	0	0	1	-
*CN	6	0	0	0	0	4	0	0	2	0
A S I E N	850	284	182	646	1 726	8 574	358	210	656	147
AUSTRALIEN	5	3	0	3	7	141	2	0	5	0
DARUNTER: SYD	2	3	0	2	5	56	0	0	3	0
MEB	1	0	-	0	0	67	1	0	2	0
PER	0	-	-	0	0	15	0	-	0	-
NEUSEELAND	11	-	0	27	0	99	2	0	0	-
DARUNTER: AKL	2	-	0	2	0	76	2	0	0	-
CHC	9	-	0	25	-	22	0	-	0	-
AUSTRALIEN/OZEANIEN...	16	3	0	29	7	240	4	0	6	0
I N S G E S A M T ..	1 933	895	302	2 057	7 176	21 908	1 105	514	2 389	496

JULI 1992

MIT GEBIETEN AUSSERHALB DEUTSCHLANDS

IN TONNEN

FLUGPLATZ								VON HERKUNFTSLAND
B E R L I N (THF)	SAARBRUECKEN (SXF)	MUENSTER/ OSN. (FMO)	LEIPZIG (LEJ)	DRESDEN (DRS)	ERFURT (ERF)	SONSTIGE	INSGESAMT	BZW. --- FLUGPLATZ
-	0	-	-	-	-	-	-	EMPFANG
-	0	-	-	-	-	-	-	-----
-	-	-	-	-	-	-	-	INSGESAMT
-	2	-	0	-	-	-	-	-----
-	2	-	0	-	-	-	-	SRI LANKA
-	-	-	0	-	-	-	-	DARUNTER: CMB
-	-	-	0	-	-	-	-	MALEDIVEN
-	-	-	0	-	-	-	-	THAILAND
-	-	-	0	-	-	-	-	DARUNTER: BKK
-	-	-	0	-	-	-	-	VIETNAM
-	-	-	0	-	-	-	-	DARUNTER: SGN
-	-	-	0	-	-	-	-	MALAYSIA
-	-	-	0	-	-	-	-	DARUNTER: KUL
-	20	-	0	0	-	-	-	PEN
-	20	-	0	0	0	-	-	SINGAPUR
-	-	-	-	-	-	-	-	DARUNTER: SIN
-	-	-	-	-	-	-	-	BRUNEI
-	0	0	0	0	-	-	-	DARUNTER: BWN
-	0	0	0	0	-	-	-	INDONESIEN
-	-	-	0	-	-	-	-	DARUNTER: JKT
-	-	-	2	0	-	-	0	PHILIPPINEN
-	-	-	2	0	-	-	0	DARUNTER: MNL
-	0	-	10	-	0	-	0	HONGKONG (BRIT)
-	0	-	10	-	0	-	0	DARUNTER: HKG
-	7	0	5	-	-	-	0	TAIWAN
-	7	0	5	-	-	-	0	DARUNTER: TPE
-	-	-	-	-	-	-	-	*TW
-	1	0	5	0	0	-	1	JAPAN
-	1	0	0	0	0	-	0	DARUNTER: TYO
-	0	-	4	0	-	-	0	OSA
-	-	-	-	-	-	-	-	FUK
-	-	-	-	-	-	-	-	*JP
-	-	6	3	2	0	-	4	KOREA REP.
-	-	6	3	2	0	-	4	DARUNTER: SEL
-	-	0	-	-	-	-	-	PUS
-	43	-	-	-	-	-	-	KOREA DEM. VR
-	43	-	-	-	-	-	-	DARUNTER: FNJ
-	1	0	0	-	-	-	-	CHINA
-	1	0	0	-	-	-	-	DARUNTER: PEK
-	0	-	-	-	-	-	-	SHA
-	-	-	-	-	-	-	-	*CN
-	101	8	38	14	9	-	7	A S I E N
-	0	-	0	-	0	-	0	AUSTRALIEN
-	0	-	-	-	-	-	-	DARUNTER: SYD
-	-	-	-	-	0	-	-	MEB
-	-	-	-	-	-	-	-	PER
-	-	-	0	-	-	-	-	NEUSEELAND
-	-	-	0	-	-	-	-	DARUNTER: AKL
-	-	-	-	-	-	-	-	CHC
-	0	-	0	-	0	-	0	AUSTRALIEN/OZEANIEN
0	283	34	53	18	17	0	10	I N S G E S A M T

8 FLUGBEWEGUNGEN

8. 1 VERFLECHTUNG IM VERKEHR

8. 1. 1. STARTS BZW.

NACH STRECKENZIEL- FLUGPLATZ	VON STRECKEN									
	HAMBURG (HAM)	HANNOVER (HAJ)	BREMEN (BRE)	DUESSELDORF (DUS)	KOELN/BONN (CGN)	FRANKFURT (FRA)	STUTTGART (STR)	NUERNBERG (NUE)	MUENCHEN (MUC)	BERLIN (TXL)
STARTS										

INSGESAMT										

HAMBURG	51	14	15	291	201	444	206	81	308	240
HANNOVER	32	1 322	13	15	31	215	77	54	170	4
BREMEN	2	4	97	3	7	203	76	51	107	-
DUESSELDORF	278	20	3	-	45	229	132	77	405	435
KOELN/BONN	187	33	22	39	444	205	124	143	296	466
FRANKFURT	476	219	201	197	186	-	144	179	521	405
STUTTGART	205	79	81	139	114	158	750	47	33	309
NUERNBERG	101	56	58	85	113	184	35	124	72	87
MUENCHEN	325	173	109	386	292	546	59	55	43	458
BERLIN (TEGEL)	203	4	1	431	494	403	309	62	452	10
BERLIN (TEMPELHOF)	28	154	136	-	13	-	2	111	2	-
BERLIN (SCHOENEFELD)	13	1	1	15	4	20	6	4	6	-
SAARBRUECKEN	47	3	17	2	20	63	4	1	50	-
MUENSTER/OSNABRUECK	9	3	19	1	3	143	46	3	54	-
LEIPZIG	64	58	34	86	60	168	102	29	64	2
DRESDEN	81	3	46	51	96	152	138	51	89	-
ERFURT	27	-	-	26	19	10	1	-	24	-
SONSTIGE FLUGPLAETZE	422	1	392	125	661	191	155	134	371	41
DEUTSCHLAND	2 551	2 147	1 245	1 892	2 803	3 334	2 366	1 206	3 067	2 457

STARTS IM LINIENVERKEHR

(OHNE NURFRACHTER)

HAMBURG	-	-	-	269	166	413	197	76	281	210
HANNOVER	-	-	-	-	-	173	73	49	167	-
BREMEN	-	-	-	-	-	178	74	45	105	-
DUESSELDORF	238	-	-	-	1	190	125	76	370	425
KOELN/BONN	170	1	-	-	-	124	30	50	226	429
FRANKFURT	435	179	178	164	122	-	93	148	463	376
STUTTGART	192	72	73	134	30	90	-	2	1	308
NUERNBERG	76	48	45	77	50	147	-	-	26	59
MUENCHEN	286	163	106	355	220	481	5	22	-	423
BERLIN (TEGEL)	178	-	-	425	434	374	306	54	420	-
BERLIN (TEMPELHOF)	27	129	136	-	5	-	-	111	-	-
BERLIN (SCHOENEFELD)	-	-	-	-	-	1	-	-	-	-
SAARBRUECKEN	46	-	-	-	-	62	-	1	46	-
MUENSTER/OSNABRUECK	-	-	-	-	-	115	45	-	54	-
LEIPZIG	58	57	31	82	50	139	101	23	58	-
DRESDEN	80	3	46	48	94	125	129	45	81	-
ERFURT	27	-	-	23	-	-	-	-	23	-
SONSTIGE FLUGPLAETZE	219	-	68	118	141	180	68	45	208	41
DEUTSCHLAND	2 032	652	683	1 695	1 313	2 792	1 246	747	2 529	2 271

STARTS IM PAUSCHAL-

FLUGREISEVERKEHR

HAMBURG	-	4	-	15	2	3	5	1	16	6
HANNOVER	21	-	3	8	1	3	-	1	1	4
BREMEN	-	1	-	1	4	-	-	-	-	-
DUESSELDORF	15	11	1	-	2	17	-	-	27	8
KOELN/BONN	7	1	5	2	-	5	10	-	3	1
FRANKFURT	8	4	-	15	6	-	12	1	26	3
STUTTGART	9	2	1	-	2	19	-	11	7	-
NUERNBERG	10	2	-	-	-	9	-	-	-	6
MUENCHEN	20	1	-	20	1	28	22	-	-	8
BERLIN (TEGEL)	-	4	-	5	-	-	-	5	8	-
BERLIN (TEMPELHOF)	-	-	-	-	-	-	-	-	-	-
BERLIN (SCHOENEFELD)	11	-	-	10	-	9	5	4	6	-
SAARBRUECKEN	1	2	14	-	6	-	4	-	3	-
MUENSTER/OSNABRUECK	-	2	1	-	-	1	-	2	-	-
LEIPZIG	2	-	1	2	-	2	-	-	3	2
DRESDEN	-	-	-	-	-	-	4	-	-	-
ERFURT	-	-	-	-	-	-	-	-	-	-
SONSTIGE FLUGPLAETZE	-	-	-	-	-	-	-	-	-	-
DEUTSCHLAND	104	34	26	78	24	96	62	25	100	38

JULI 1992

INNERHALB DEUTSCHLANDS

LANDUNGEN

HERKUNFTSFLUGPLATZ

HERKUNFTSFLUGPLATZ									NACH STRECKENZIEL- FLUGPLATZ
B E R L I N (THF)	(SXF)	SAARBRUECKEN (SCN)	MUENSTER/ OSN. (FMO)	LEIPZIG (LEJ)	DRESDEN (DRS)	ERFURT (ERF)	SONSTIGE	INSGESAMT	
									STARTS
									INSGESAMT
30	10	46	2	59	82	30	419	2 529	HAMBURG
152	4	1	4	57	3	-	1	2 155	HANNOVER
136	2	15	26	35	46	-	372	1 182	BREMEN
-	18	3	7	88	50	28	124	1 942	DUESSELDORF
9	9	8	1	67	94	18	652	2 817	KOELN/BONN
-	37	67	140	175	154	9	192	3 302	FRANKFURT
2	7	9	48	99	142	1	151	2 374	STUTTGART
112	6	10	6	25	51	3	136	1 264	MUERNBERG
1	7	47	55	70	89	23	358	3 096	MUENCHEN
-	4	-	-	3	-	-	38	2 414	BERLIN (TEGEL)
47	8	80	94	4	6	48	410	1 143	BERLIN (TEMPELHOF)
12	321	-	2	10	9	5	6	435	BERLIN (SCHOENEFELD)
77	-	99	4	51	-	-	66	504	SAARBRUECKEN
93	-	2	171	2	-	3	164	716	MUENSTER/OSNABRUECK
2	8	-	4	135	146	39	169	1 170	LEIPZIG
2	10	47	-	125	-	2	164	1 057	DRESDEN
48	4	-	-	26	1	319	69	574	ERFURT
394	4	61	163	158	173	69	262	3 777	SONSTIGE FLUGPLAETZE
1 117	459	495	727	1 189	1 046	597	3 753	32 451	DEUTSCHLAND
									STARTS IM LINIENVERKEHR
									(OHNE NURFRACHTER)
30	-	45	-	58	81	30	221	2 077	HAMBURG
128	-	-	-	57	3	-	-	650	HANNOVER
135	1	-	-	33	46	-	47	664	BREMEN
-	-	-	-	82	48	22	117	1 694	DUESSELDORF
4	2	-	-	50	94	-	143	1 323	KOELN/BONN
-	15	62	116	143	126	-	179	2 799	FRANKFURT
-	-	-	46	99	130	-	70	1 247	STUTTGART
112	-	-	-	23	45	-	45	753	MUERNBERG
-	-	45	54	60	82	22	205	2 529	MUENCHEN
-	-	-	-	-	-	-	37	2 228	BERLIN (TEGEL)
2	-	80	94	3	4	48	406	1 043	BERLIN (TEMPELHOF)
77	-	-	-	-	-	-	3	3	BERLIN (SCHOENEFELD)
92	-	-	-	45	-	-	-	277	SAARBRUECKEN
-	-	-	-	-	-	-	45	351	MUENSTER/OSNABRUECK
-	-	-	1	-	129	24	145	898	LEIPZIG
-	-	46	-	117	-	1	144	959	DRESDEN
47	-	-	-	24	-	-	51	195	ERFURT
390	-	-	45	136	148	51	262	2 120	SONSTIGE FLUGPLAETZE
1 017	18	278	356	930	936	198	2 117	21 810	DEUTSCHLAND
									STARTS IM PAUSCHAL- FLUGREISEVERKEHR
-	9	1	-	-	-	-	-	62	HAMBURG
-	-	1	1	-	-	-	-	44	HANNOVER
-	-	14	-	1	-	-	-	21	BREMEN
-	9	-	5	2	-	-	2	99	DUESSELDORF
-	-	4	-	4	-	-	-	42	KOELN/BONN
-	11	4	-	5	-	-	-	95	FRANKFURT
-	5	6	1	-	5	-	-	68	STUTTGART
-	4	4	2	-	-	2	2	41	MUERNBERG
-	4	-	1	7	-	-	-	112	MUENCHEN
-	-	-	-	1	-	-	-	24	BERLIN (TEGEL)
-	-	-	-	-	-	-	-	-	BERLIN (TEMPELHOF)
-	-	-	-	10	-	-	-	55	BERLIN (SCHOENEFELD)
-	-	4	6	-	-	-	-	40	SAARBRUECKEN
-	-	2	-	-	-	1	5	14	MUENSTER/OSNABRUECK
-	8	-	-	-	17	-	-	37	LEIPZIG
-	-	1	-	6	-	-	-	11	DRESDEN
-	-	-	-	-	1	-	-	1	ERFURT
-	-	-	-	-	-	-	-	-	SONSTIGE FLUGPLAETZE
-	50	37	14	42	23	3	10	766	DEUTSCHLAND

8 FLUGBEWEGUNGEN

8. 1 VERFLECHTUNG IM VERKEHR
8. 1. 2 STARTS

NACH STRECKENZIEL- FLUGPLATZ	VON STRECKEN									
	HAMBURG (HAM)	HANNOVER (HAJ)	BREMEN (BRE)	DUESSELDORF (DUS)	KOELN/BONN (CGN)	FRANKFURT (FRA)	STUTTGART (STR)	NUERNBERG (NUE)	MUENCHEN (MUC)	BERLIN (TXL)
STARTS										

INSGESAMT										

SCHLESWIG-HOLSTEIN .	274	1	6	20	47	40	3	-	2	18
HELGOLAND	61	-	5	-	-	-	-	-	-	-
KIEL	1	-	-	-	47	33	-	-	-	-
LUEBECK	2	1	-	-	-	-	-	-	-	-
WESTERLAND/SYLT ..	127	-	1	20	-	7	2	-	2	18
UEB.SCHLESW.-HOLST	83	-	-	-	-	-	1	-	-	-
BREMEN	-	-	-	-	-	-	-	-	-	-
BREMERHAVEN	-	-	-	-	-	-	-	-	-	-
NIEDERSACHSEN	11	-	364	28	8	-	5	-	1	-
BORKUM	-	-	3	17	-	-	1	-	-	-
BRAUNSCHWEIG	2	-	1	-	8	-	4	-	1	-
EMDEN	-	-	-	-	-	-	-	-	-	-
HARLE	-	-	1	-	-	-	-	-	-	-
JUIST	-	-	8	4	-	-	-	-	-	-
NORDDEICH	-	-	1	-	-	-	-	-	-	-
WANGEROOGE	-	-	23	-	-	-	-	-	-	-
NORDERNEY	-	-	12	7	-	-	-	-	-	-
LANGEBOG	-	-	2	-	-	-	-	-	-	-
UEB.NIEDERSACHSEN	9	-	313	-	-	-	-	-	-	-
NORDRHEIN-WESTFALEN	27	-	-	1	509	1	50	46	211	-
DORTMUND	24	-	-	-	1	1	25	46	98	-
PADERBORN-LIPPST.	1	-	-	-	1	-	24	-	110	-
SIEGERLAND	-	-	-	-	-	-	-	-	-	-
MOENCHENGLADBACH .	-	-	-	-	1	-	-	-	-	-
UEB.NORDRH.-WESTF.	2	-	-	1	506	-	1	-	3	-
HESSEN	-	-	-	2	-	-	2	-	1	-
KASSEL	-	-	-	1	-	-	2	-	-	-
UEB.HESSEN	-	-	-	1	-	-	-	-	1	-
RHEINLAND-PFALZ	1	-	-	-	-	-	-	-	-	-
KOBLENZ	-	-	-	-	-	-	-	-	-	-
UEB.RHEINL.-PFALZ	1	-	-	-	-	-	-	-	-	-
BADEN-WUERTTEMBERG .	58	-	22	-	27	80	90	-	2	-
FREIBURG	-	-	-	-	-	-	2	-	-	-
FRIEDRICHSHAFEN ..	53	-	22	-	27	80	31	-	2	-
KARLSRUHE	-	-	-	-	-	-	-	-	-	-
MANNHEIM	-	-	-	-	-	-	-	-	-	-
UEB.BADEN-WUERTT.	5	-	-	-	-	-	57	-	-	-
BAYERN	48	-	-	74	70	70	3	88	153	-
AUGSBURG	46	-	-	73	70	-	-	1	-	-
BAYREUTH	-	-	-	-	-	68	-	-	-	-
HOF	-	-	-	-	-	1	1	-	-	-
OBERPFAPFENHOFEN .	-	-	-	-	-	1	2	-	2	-
STRAUBING	-	-	-	-	-	-	-	-	-	-
UEB.BAYERN	2	-	-	1	-	-	-	87	151	-
MECKLENBURG-VORPOMME	2	-	-	-	-	-	1	-	1	23
HERINGSORF	-	-	-	-	-	-	-	-	1	23
BARTH	-	-	-	-	-	-	1	-	-	-
GUETTIN	-	-	-	-	-	-	-	-	-	-
UEB.MECKLENBURG-VO	2	-	-	-	-	-	-	-	-	-
BRANDENBURG	-	-	-	-	-	-	-	-	-	-
UEB.BRANDENDURG ..	-	-	-	-	-	-	-	-	-	-
SACHSEN-ANHALT	1	-	-	-	-	-	1	-	-	-
MAGDEBURG	-	-	-	-	-	-	-	-	-	-
UEB.SACHSEN-ANHALT	1	-	-	-	-	-	1	-	-	-
THUERINGEN	-	-	-	-	-	-	-	-	-	-
UEB.THUERINGEN ...	-	-	-	-	-	-	-	-	-	-
SACHSEN	-	-	-	-	-	-	-	-	-	-
UEB.SACHSEN	-	-	-	-	-	-	-	-	-	-
DEUTSCHLAND	422	1	392	125	661	191	155	134	371	41

JULI 1992

INNERHALB DEUTSCHLANDS
NACH SONSTIGEN DEUTSCHEN FLUGPLAETZEN

HERKUNFTSFLUGPLATZ									NACH STRECKENZIEL- FLUGPLATZ
B E R L I N (THF)	(SXF)	SAARBRUECKEN (SCN)	MUENSTER/ OSN. (FMO)	LEIPZIG (LEJ)	DRESDEN (DRS)	ERFURT (ERF)	SONSTIGE	INSGESAMT	
									STARTS
									INSGESAMT
81	-	-	1	-	-	-	7	500	SCHLESWIG-HOLSTEIN
-	-	-	-	-	-	-	7	73	HELGOLAND
50	-	-	-	-	-	-	-	131	KIEL
-	-	-	-	-	-	-	-	3	LUEBECK
31	-	-	1	-	-	-	-	209	WESTERLAND/SYLT
-	-	-	-	-	-	-	-	84	UEB. SCHLESW.-HOLST
-	-	-	-	-	-	-	-	-	BREMEN
-	-	-	-	-	-	-	-	-	BREMERHAVEN
21	1	-	10	5	6	-	30	490	NIEDERSACHSEN
3	-	-	1	-	-	-	15	40	BORKUM
-	1	-	1	2	5	-	-	25	BRAUNSCHWEIG
1	-	-	-	-	-	-	1	2	EMDEN
-	-	-	-	-	-	-	-	1	HARLE
-	-	-	1	-	-	-	10	23	JUIST
-	-	-	-	-	-	-	-	1	NORDDEICH
-	-	-	1	-	-	-	-	24	WANGEROOGE
17	-	-	-	-	-	-	4	40	NORDERNEY
-	-	-	-	-	-	-	-	2	LANGBOOG
-	-	-	6	3	1	-	-	332	UEB. NIEDERSACHSEN
143	1	1	145	74	60	38	99	1 406	NORDRHEIN-WESTFALEN
88	1	-	5	36	27	28	75	455	DORTMUND
55	-	1	47	24	22	-	24	309	PADERBORN-LIPPST.
-	-	-	-	-	-	-	-	-	SIEGERLAND
-	-	-	1	3	-	-	-	5	MOENCHENGLADBACH
-	-	-	92	11	11	10	-	637	UEB. NORDRH.-WESTF.
1	-	-	2	2	1	4	-	15	HESSEN
1	-	-	2	1	-	-	-	7	KASSEL
-	-	-	1	1	1	4	-	8	UEB. HESSEN
-	-	59	-	-	-	2	-	62	RHEINLAND-PFALZ
-	-	59	-	-	-	2	-	62	KOBLENZ UEB. RHEINL.-PFALZ
67	-	1	-	23	40	22	-	432	BADEN-WUERTTEMBERG
-	-	-	-	2	-	9	-	13	FREIBURG
62	-	-	-	-	-	-	-	277	FRIEDRICHSHAFEN
-	-	-	-	-	-	-	-	-	KARLSRUHE
5	-	1	-	21	38	13	-	78	MANNHEIM
-	-	-	-	-	2	-	-	64	UEB. BADEN-WUERTT.
73	1	-	3	49	64	-	126	822	BAYERN
73	-	-	-	47	54	-	-	364	AUGSBURG
-	-	-	1	-	-	-	59	128	BAYREUTH
-	-	-	1	1	-	-	67	71	HOF
-	-	-	-	-	-	-	-	5	OBERPPAFFENHOFEN
-	-	-	-	-	-	-	-	-	STRAUBING
-	1	-	1	1	10	-	-	254	UEB. BAYERN
7	-	-	2	-	-	-	-	36	MECKLENBURG-VORPOMME
-	-	-	-	-	-	-	-	24	HERINGSDORF
-	-	-	2	-	-	-	-	3	BARTH
7	-	-	-	-	-	-	-	7	GUETTIN
-	-	-	-	-	-	-	-	2	UEB. MECKLENBURG-VO
1	1	-	-	-	1	-	-	3	BRANDENBURG
1	1	-	-	-	1	-	-	3	UEB. BRANDENBURG
-	-	-	-	2	-	-	-	4	SACHSEN-ANHALT
-	-	-	-	1	-	-	-	1	MAGDEBURG
-	-	-	-	1	-	-	-	3	UEB. SACHSEN-ANHALT
-	-	-	-	-	-	1	-	1	THUERINGEN
-	-	-	-	-	-	1	-	1	UEB. THUERINGEN
-	-	-	-	3	1	2	-	6	SACHSEN
-	-	-	-	3	1	2	-	6	UEB. SACHSEN
394	4	61	163	158	173	69	262	3 777	DEUTSCHLAND

8 FLUGBEWEGUNGEN
 8. 2 VERFLECHTUNG IM VERKEHR
 8. 2. 1 STARTS

NACH STRECKENZIELLAND		VON STRECKEN								
BZW. ----- FLUGPLATZ	HAMBURG (HAM)	HANNOVER (HAJ)	BREMEN (BRE)	DUESSELDORF (DUS)	KOELN/BONN (CGN)	FRANKFURT (FRA)	STUTTGART (STR)	NUERNBERG (NUE)	MUENCHEN (MUC)	BERLIN (TXL)
STARTS										
INSGESAMT										
POLEN	29	-	-	28	10	129	3	2	28	-
DARUNTER: WAW	1	-	-	27	-	111	3	1	26	-
GDN	28	-	-	-	-	-	-	-	-	-
KRK	-	-	-	1	9	18	-	1	-	-
LITAUEN	4	8	-	-	-	33	-	-	-	-
DARUNTER: VNO	-	-	-	-	-	30	-	-	-	-
*LT	4	8	-	-	-	3	-	-	-	-
LETTLAND	4	-	-	9	-	36	-	-	-	-
DARUNTER: RIX	4	-	-	9	-	36	-	-	-	-
ESTLAND	-	-	-	-	-	27	1	-	-	-
DARUNTER: TTL	-	-	-	-	-	27	1	-	-	-
FINNLAND	89	-	-	59	8	132	-	-	54	27
DARUNTER: HEL	89	-	-	59	1	132	-	-	54	27
SCHWEDEN	93	4	3	80	38	223	-	2	33	-
DARUNTER: STO	58	4	-	80	25	146	-	-	32	-
GOT	27	-	-	-	4	77	-	-	-	-
NORWEGEN	73	1	4	56	5	67	4	-	6	-
DARUNTER: OSL	42	1	2	47	4	61	3	-	-	-
BGO	31	-	-	-	-	-	1	-	-	-
*NO	-	-	-	-	1	6	-	-	5	-
DAENEMARK	127	44	10	126	82	185	31	-	88	90
DARUNTER: CPH	120	40	4	121	58	182	31	-	88	90
RNN	4	-	-	4	-	1	-	-	-	-
BLL	-	-	-	-	24	-	-	-	-	-
*DK	3	4	4	1	-	2	-	-	-	-
GR BRITANNIEN	292	194	59	636	358	958	195	42	428	279
DARUNTER: LON	227	133	59	308	218	604	126	41	315	252
BHX	21	23	-	140	36	135	35	-	40	27
MAN	34	31	-	113	1	156	23	-	66	-
LFL	-	-	-	-	48	6	-	-	-	-
GLA	-	-	-	-	-	27	-	-	-	-
CWL	-	-	-	-	9	1	6	-	-	-
JER	8	-	-	4	-	2	-	-	-	-
GCI	-	-	-	8	-	4	4	-	-	-
BRS	-	1	-	26	-	-	-	-	4	-
EMA	-	1	-	-	21	22	-	-	-	-
*GB	2	5	-	36	25	1	1	1	3	-
IRLAND	-	-	-	47	42	115	8	-	39	3
DARUNTER: DUB	-	-	-	36	39	108	-	-	26	-
SNM	-	-	-	11	3	7	8	-	13	3
ISLAND	12	-	-	1	10	23	-	-	8	-
DARUNTER: REK	12	-	-	1	10	23	-	-	8	-
NIEDERLANDE	167	86	120	109	27	312	121	106	174	94
DARUNTER: AMS	151	86	120	107	24	290	121	102	168	94
RTH	-	-	-	-	1	21	-	3	-	-
EIN	16	-	-	-	-	-	-	-	1	-
BELGIEN	112	80	47	113	35	195	170	74	110	1
DARUNTER: BRU	112	80	46	113	35	195	170	74	109	1
LUXEMBURG	27	-	-	-	2	126	1	1	62	-
DARUNTER: LUX	27	-	-	-	2	126	1	1	62	-
FRANKREICH	157	128	58	327	293	550	151	92	435	122
DARUNTER: PAR	149	127	57	188	267	339	121	86	238	112
BOD	-	-	-	-	5	27	1	1	-	-
LYS	-	-	-	53	-	57	1	1	48	-
TLS	1	-	1	-	-	-	-	-	28	-
MRS	-	-	-	-	-	28	1	-	26	-
NCE	5	-	-	46	9	85	20	-	71	4
CLY	-	-	-	10	1	5	2	-	-	-
BIA	-	-	-	4	-	-	-	1	9	4
*FR	2	1	-	25	10	9	5	3	14	1
SPANIEN	323	249	61	806	332	1 018	343	97	386	188
DARUNTER: MAD	-	-	1	62	17	173	30	-	67	17
BCN	32	7	-	64	52	180	33	4	64	14
GRO	-	-	-	6	1	6	-	-	4	5
VLC	-	-	-	-	52	61	1	-	8	-
ALC	4	4	-	18	1	22	-	1	4	4
LEI	5	5	-	20	-	10	3	-	5	5
AGP	19	5	-	36	2	50	10	-	22	5
SVQ	3	-	-	4	-	54	4	-	3	-
BIO	-	-	-	-	-	45	-	-	-	-
*EI	2	1	-	5	40	12	3	1	2	-
PMI	125	111	48	309	95	200	126	43	68	71
IBZ	32	24	7	71	15	54	24	10	42	15
MAH	7	9	-	18	4	13	18	4	9	9
LPA	37	26	5	61	13	46	30	9	25	11
TCI	13	15	-	38	12	24	19	9	22	9
FUE	17	22	-	48	16	38	14	12	17	10
ACE	23	20	-	36	12	25	22	4	16	8
*E3	4	-	-	10	-	5	-	-	8	5
PORTUGAL	41	21	5	113	26	213	40	11	89	28
DARUNTER: LIS	12	-	-	25	13	65	1	1	46	9
OPO	-	-	-	17	6	71	5	-	-	-
FAO	24	20	5	61	7	68	29	10	33	19
FNC	5	-	-	10	-	8	5	-	10	-
MALTA	12	-	-	21	5	47	18	4	19	-
DARUNTER: MLA	12	-	-	21	5	47	18	4	19	-
SCHWEIZ	181	87	56	325	188	431	180	107	454	120
DARUNTER: ZRH	112	85	55	179	106	194	125	106	153	120
GVA	31	1	-	59	25	162	52	-	99	-
BSL	38	1	-	84	52	75	-	1	108	-
BRN	-	-	-	-	-	-	-	-	38	-
LUG	-	-	1	-	1	-	1	-	54	-
*CH	-	-	-	3	4	-	2	-	2	-
OESTERREICH	64	42	1	271	125	684	123	52	212	50
DARUNTER: VIE	62	42	-	149	100	270	97	52	152	49

JULI 1992

MIT GEBIETEN AUSSERHALB DEUTSCHLANDS

HERKUNFTSFLUGPLATZ									NACH STRECKENZIELLAND	
B E R L I N (THF)	(SXF)	SAARBRUECKEN (SCN)	MUENSTER/ OSN. (FMO)	LEIPZIG (LEJ)	DRESDEN (DRS)	ERFURT (ERF)	SONSTIGE	INSGESAMT	BZW. -----	FLUGPLATZ
5	36	-	-	1	-	-	-	271	STARTS	
5	36	-	-	-	-	-	-	210	INSGESAMT	
-	-	-	-	1	-	-	-	29	-----	
9	15	-	-	-	-	-	-	29	POLEN	
9	15	-	-	-	-	-	-	69	DARUNTER: WAW	
-	-	-	-	-	-	-	-	54	GDN	
10	-	-	-	-	-	-	-	15	KRK	
10	-	-	-	-	-	-	-	59	LITAUEN	
-	-	-	-	-	-	-	-	59	DARUNTER: VNO	
-	-	-	-	-	-	-	-	28	*LT	
-	-	-	-	1	-	-	-	28	LETTLAND	
-	-	-	-	-	-	-	-	370	DARUNTER: RIX	
26	-	-	-	-	-	-	-	362	ESTLAND	
26	-	-	-	-	-	-	-	502	DARUNTER: TTL	
-	-	-	-	-	-	-	-	371	FINNLAND	
31	1	-	-	-	-	-	-	108	DARUNTER: HEL	
31	1	-	-	-	-	-	-	240	SCHWEDEN	
-	-	-	-	-	-	-	-	192	DARUNTER: STO	
58	19	1	-	2	-	-	-	32	GOT	
55	18	-	-	1	-	-	-	12	NORWEGEN	
3	1	-	-	-	-	-	-	863	DARUNTER: OSL	
-	-	-	-	-	-	-	-	13	BGO	
-	-	-	-	-	-	-	-	24	*NO	
-	-	1	-	1	-	-	-	16	DAENEMARK	
-	10	10	32	1	-	-	-	3 494	DARUNTER: CPH	
-	10	1	32	1	-	-	-	2 327	RNN	
-	-	-	-	-	-	-	-	457	BLL	
-	-	5	-	-	-	-	-	424	*DK	
-	-	-	-	-	-	-	-	59	GR BRITANNIEN	
-	-	-	-	-	-	-	-	27	DARUNTER: LON	
-	-	-	-	-	-	-	-	16	BHX	
-	-	-	-	-	-	-	-	14	MAN	
-	-	-	-	-	-	-	-	16	LPL	
-	-	-	-	-	-	-	-	31	GLA	
-	-	-	-	-	-	-	-	44	CWL	
-	-	4	-	-	-	-	-	78	JER	
-	-	-	-	-	-	-	-	254	GCI	
-	-	-	-	-	-	-	-	209	BRS	
-	-	-	-	-	-	-	-	45	EMA	
-	-	-	-	-	-	-	-	54	*GB	
62	1	1	-	1	1	-	-	54	IRLAND	
62	1	-	-	-	-	1	-	1 382	DARUNTER: DUB	
-	-	1	-	-	-	-	-	26	SNN	
139	-	-	2	-	-	-	-	17	ISLAND	
139	-	-	1	-	-	-	-	1 078	DARUNTER: REK	
31	-	19	-	1	-	-	-	1 075	NIEDERLANDE	
31	-	19	-	1	-	-	-	270	DARUNTER: AMS	
9	6	7	39	13	-	-	-	26	RTM	
9	5	2	24	11	-	-	-	17	EIN	
-	-	-	-	-	-	-	-	34	BELGIEN	
-	-	-	1	1	-	-	-	162	DARUNTER: BRU	
-	-	-	1	-	-	-	-	30	LUXEMBURG	
-	-	5	6	-	-	-	-	56	DARUNTER: LUX	
-	-	-	6	-	-	-	-	251	FRANKREICH	
-	-	-	-	-	-	-	-	18	DARUNTER: PAR	
-	1	-	6	1	-	-	-	18	BOD	
-	71	67	42	35	26	5	-	78	LYS	
-	-	-	-	-	-	-	-	30	TLS	
-	-	-	-	-	-	-	-	56	MRS	
-	-	-	-	-	-	-	-	251	NCE	
-	-	-	-	-	-	-	-	18	CLY	
-	-	-	-	-	-	-	-	18	BIA	
-	-	-	-	-	-	-	-	78	*FR	
-	-	-	-	-	-	-	-	4 049	SPANIEN	
-	-	-	-	-	-	-	-	367	DARUNTER: MAD	
-	-	-	-	-	-	-	-	450	BCN	
-	-	-	-	-	-	-	-	23	GRO	
-	-	4	-	-	-	-	-	126	VLC	
-	-	-	-	-	-	-	-	58	ALC	
-	-	-	-	-	-	-	-	53	LEI	
-	-	-	-	-	-	-	-	149	AGP	
-	-	-	-	-	-	-	-	68	SVQ	
-	-	-	-	-	-	-	-	45	BIO	
-	2	1	1	-	-	-	-	70	*E1	
-	35	35	32	23	23	5	-	1 349	FMI	
-	4	8	4	7	1	-	-	318	IBZ	
-	4	1	-	-	-	-	-	96	MAH	
-	8	8	5	4	2	-	-	290	LPA	
-	10	7	-	-	-	-	-	178	TCI	
-	4	3	-	-	-	-	-	201	FUE	
-	4	-	-	-	-	-	-	170	ACE	
-	-	-	-	-	-	-	-	37	*E3	
-	14	6	-	-	-	-	-	607	PORTUGAL	
-	4	-	-	-	-	-	-	176	DARUNTER: LIS	
-	-	-	-	-	-	-	-	99	OPO	
-	10	6	-	-	-	-	-	292	FAO	
-	-	-	-	-	-	-	-	38	FNC	
-	12	-	-	-	-	-	-	138	MALTA	
-	12	-	-	-	-	-	-	138	DARUNTER: MLA	
151	9	-	55	32	50	-	22	2 448	SCHWEIZ	
27	8	-	54	31	50	-	22	1 427	DARUNTER: ZRH	
27	-	-	-	-	-	-	-	456	GVA	
97	1	-	-	1	-	-	-	458	BSL	
-	-	-	1	-	-	-	-	39	BRN	
-	-	-	-	-	-	-	-	57	LUG	
-	-	-	-	-	-	-	-	11	*CH	
31	37	10	1	1	5	-	-	1 709	OESTERREICH	
31	25	10	-	1	-	-	-	1 040	DARUNTER: VIE	

8 FLUGBEWEGUNGEN

8.2 VERFLECHTUNG IM VERKEHR

8.2.1 STARTS

NACH STRECKENZIELLAND		VON STRECKEN									
BZW. ----- FLUGPLATZ	HAMBURG (HAM)	HANNOVER (HAJ)	BREMEN (BRE)	DUESSELDORF (DUS)	KOELN/BONN (CGN)	FRANKFURT (FRA)	STUTTGART (STR)	NUERNBERG (NUE)	MUENCHEN (MUC)	BERLIN (TXL)	
STARTS											

INSGESAMT											

INN	1	-	1	-	-	85	2	-	1	-	
LNZ	-	-	-	74	24	85	23	-	-	1	
SZG	-	-	-	48	-	90	1	-	-	-	
GRZ	-	-	-	-	-	92	-	-	57	-	
KLU	-	-	-	-	1	62	-	-	2	-	
ITALIEN	44	17	2	197	128	966	255	71	639	79	
DARUNTER: ROM	-	-	-	36	11	172	29	12	65	41	
MIL	31	8	-	87	67	282	131	48	118	31	
VCE	-	-	-	39	8	93	31	1	61	-	
TRS	-	-	-	-	-	-	-	-	57	-	
VRN	1	5	-	-	-	30	2	-	-	-	
TRN	-	-	-	-	1	85	47	-	49	-	
GOA	-	-	-	-	18	31	-	-	26	-	
FLR	-	-	-	-	-	16	2	-	60	-	
BLQ	-	-	-	-	-	60	1	1	57	-	
PSA	-	-	-	-	-	61	-	-	30	-	
NAP	8	4	-	17	4	56	8	4	32	7	
BRI	-	-	-	-	-	13	-	-	13	-	
BDS	-	-	-	3	-	5	-	-	4	-	
CAG	-	-	-	-	-	5	-	-	13	-	
OLB	-	-	-	-	1	22	-	-	12	-	
PMO	-	-	-	-	-	-	-	-	18	-	
CTA	4	-	-	9	1	35	4	-	11	-	
*IT	-	-	1	1	17	-	-	5	8	-	
GRIECHENLAND	145	96	8	407	49	440	192	69	419	167	
DARUNTER: ATH	20	6	-	49	-	166	23	5	59	35	
SKG	15	9	-	74	2	83	49	12	90	26	
CFU	11	8	-	32	4	20	8	8	31	12	
JSI	-	2	-	5	-	5	4	-	13	7	
ZTH	-	-	-	16	-	4	-	-	4	-	
JMK	-	-	-	12	1	3	-	-	15	1	
SMI	8	5	-	17	-	4	4	-	18	-	
JTR	-	2	-	4	-	5	-	-	21	-	
KGS	14	10	-	24	9	16	11	7	25	10	
RHO	24	15	-	62	10	37	19	10	46	14	
CHQ	5	-	-	11	2	6	9	-	4	13	
HER	47	35	8	73	21	74	56	22	61	35	
KVA	-	-	-	10	-	-	-	-	8	4	
MJT	-	-	-	5	-	-	-	-	7	5	
*GR	1	4	-	13	-	17	9	5	17	5	
TUERKEI	156	209	13	633	186	603	289	116	403	120	
DARUNTER: ANK	14	23	-	114	23	90	41	9	28	11	
IST	56	70	-	242	100	233	117	45	184	35	
IZM	26	39	-	102	19	90	36	7	60	26	
DLM	13	16	-	44	12	34	21	15	40	15	
AYT	47	54	13	114	30	136	67	40	90	33	
*TR	-	7	-	17	2	20	7	-	1	-	
ZYPERN	5	-	-	13	-	23	6	-	15	-	
DARUNTER: LCA	5	-	-	13	-	23	6	-	9	-	
SLOWENIEN	1	-	-	-	-	57	-	-	31	-	
DARUNTER: LJU	1	-	-	-	-	57	-	-	31	-	
KROATIEN	-	-	-	12	-	40	10	1	9	-	
DARUNTER: ZAG	-	-	-	8	-	38	10	-	9	-	
SERBIEN	-	-	-	-	-	1	-	-	-	-	
MAZEDONIEN	11	-	-	30	3	9	15	-	4	-	
DARUNTER: SKP	11	-	-	30	3	9	15	-	4	-	
UNGARN	14	-	-	44	14	136	31	7	96	-	
DARUNTER: BUD	14	-	-	44	14	136	31	7	94	-	
TSCHECHOSLOW	22	-	-	23	33	166	30	46	43	-	
DARUNTER: PRG	22	-	-	23	33	156	29	46	30	-	
BTS	-	-	-	-	-	2	-	-	11	-	
*CS	-	-	-	-	-	8	1	-	2	-	
RUMAENIEN	1	4	-	3	2	47	-	2	24	-	
DARUNTER: BUH	1	-	-	-	-	36	-	-	18	-	
CMD	-	4	-	3	-	8	-	1	6	-	
BULGARIEN	12	28	-	33	14	54	14	18	44	-	
DARUNTER: SOF	-	-	-	-	-	36	-	1	33	-	
VAR	5	13	-	14	8	11	9	9	6	-	
BOJ	7	15	-	19	6	7	5	8	5	-	
GUS-RUSSISCHE-FOEDER	48	38	1	56	10	239	3	-	43	59	
DARUNTER: MOS	15	24	-	46	10	196	1	-	38	59	
LED	19	-	1	6	-	40	1	-	4	-	
*RU	14	14	-	4	-	3	1	-	1	-	
GUS-WEISSRUSSLAND	-	-	-	12	-	19	-	-	1	-	
DARUNTER: MSQ	-	-	-	12	-	19	-	-	1	-	
GUS-MOLDAVIEN	-	-	-	-	-	4	-	-	-	-	
GUS-UKRAINE	1	-	-	-	-	34	-	-	16	-	
DARUNTER: IEV	1	-	-	-	-	34	-	-	16	-	
GUS-GEORGIEN	-	-	-	-	-	3	-	-	-	-	
GUS-KASACHSTAN	-	3	-	-	-	-	-	-	-	-	
E U R O P A	2 267	1 339	448	4 590	2 025	8 345	2 234	920	4 412	1 427	
DARUNTER: EG-LAENDER	1 435	915	370	2 881	1 374	5 078	1 507	563	2 869	1 051	
AEGYPTEN	-	-	-	10	-	100	-	-	72	-	
DARUNTER: CAI	-	-	-	2	-	77	-	-	38	-	
LXR	-	-	-	8	-	-	-	-	15	-	
HRG	-	-	-	-	-	14	-	-	18	-	
TUNESIEN	39	37	9	87	12	120	41	23	62	24	
DARUNTER: TUN	11	5	-	17	-	45	10	-	13	-	
DJE	8	4	-	17	2	15	9	4	17	9	
MIR	20	28	9	53	10	60	22	19	32	15	
ALGERIEN	-	-	-	-	1	23	1	-	1	-	
DARUNTER: ALG	-	-	-	-	1	21	-	-	-	-	

JULI 1992

MIT GEBIETEN AUSSERHALB DEUTSCHLANDS

HERKUNFTSFLUGPLATZ								NACH STRECKENZIELLAND	
B E R L I N (THF)	(SXF)	SAARBRUECKEN (SCN)	MUENSTER/ OSN. (FMO)	LEIPZIG (LEJ)	DRESDEN (DRS)	ERFURT (ERF)	SONSTIGE	INSGESAMT	BZW. ----- FLUGPLATZ
-	-	-	1	-	1	-	-	92	STARTS
-	7	-	-	-	4	-	-	207	-----
-	1	-	-	-	-	-	-	150	INSGESAMT
-	4	-	-	-	-	-	-	150	-----
-	4	-	4	-	-	-	-	69	IMN
-	-	-	-	-	-	-	-	2 406	LNZ
-	-	-	-	-	-	-	-	366	SZG
-	4	-	-	-	-	-	-	803	GRZ
-	-	-	-	-	-	-	-	237	KLU
-	-	-	-	-	-	-	-	57	ITALIEN
-	-	-	-	-	-	-	-	38	DARUNTER: ROM
-	-	-	-	-	-	-	-	182	MIL
-	-	-	-	-	-	-	-	75	VCE
-	-	-	-	-	-	-	-	78	TRS
-	-	-	-	-	-	-	-	119	VRN
-	-	-	-	-	-	-	-	91	TRN
-	-	-	-	-	-	-	-	140	GOA
-	-	-	-	-	-	-	-	26	FLR
-	-	-	-	-	-	-	-	12	BLQ
-	-	-	4	-	-	-	-	18	PSA
-	-	-	-	-	-	-	-	39	NAP
-	-	-	-	-	-	-	-	18	BRI
-	-	-	-	-	-	-	-	64	BDS
-	-	-	-	-	-	-	-	32	CAG
-	63	10	8	26	13	11	-	2 123	OLB
-	14	-	-	8	-	-	-	385	PWO
-	-	-	-	-	6	1	-	367	CTA
-	-	-	-	-	-	-	-	138	*IT
-	-	-	-	-	-	-	-	36	GRIECHENLAND
-	-	-	-	-	-	-	-	24	DARUNTER: ATH
-	-	-	-	-	-	-	-	32	SKG
-	4	-	-	-	-	-	-	60	CFU
-	-	-	-	-	-	-	-	32	JSI
-	4	-	-	-	-	-	-	130	ZTH
-	4	-	-	-	-	-	-	32	JMK
-	8	-	-	5	-	5	-	255	SMI
-	-	-	-	-	-	-	-	50	JTR
-	33	10	8	9	7	5	-	504	KGS
-	-	-	-	-	-	-	-	22	RRO
-	-	-	-	-	-	-	-	17	CBQ
-	-	-	-	-	-	-	-	71	HER
-	150	12	13	6	-	-	-	2 909	KVA
-	14	-	-	-	-	-	-	367	MJT
-	54	-	2	-	-	-	-	1 138	*GR
-	29	-	-	-	-	-	-	434	TUERKEI
-	17	4	-	-	-	-	-	231	DARUNTER: ANK
-	31	8	10	6	-	-	-	679	IST
-	5	-	1	-	-	-	-	60	IZM
-	13	-	-	-	-	-	-	75	DLM
-	13	-	-	-	-	-	-	69	AYT
-	-	-	-	-	-	-	-	89	*TR
-	-	-	-	-	-	-	-	80	ZYPERN
-	8	-	-	-	-	-	-	73	DARUNTER: LCA
-	4	-	-	-	-	-	-	76	SLOWENIEN
-	4	-	-	-	-	-	-	76	DARUNTER: LJU
-	62	-	-	8	13	-	-	425	KROATIEN
-	62	-	-	8	13	-	-	423	DARUNTER: ZAG
59	32	-	1	-	3	-	-	458	SERBIEN
59	31	-	-	-	3	-	-	432	MAZEDONIEN
-	1	-	1	-	-	-	-	15	DARUNTER: SKP
-	-	-	-	-	-	-	-	11	UNGARN
-	18	-	-	5	-	-	-	106	DARUNTER: BUD
-	15	-	-	-	-	-	-	70	TSCHESCHOSLOW
-	3	-	-	5	-	-	-	30	DARUNTER: PRG
-	114	-	-	72	34	7	-	444	BTS
-	23	-	-	-	-	-	-	93	*CS
-	47	-	-	34	20	7	-	183	RUMAENIEN
-	44	-	-	38	14	-	-	168	DARUNTER: BUH
-	97	-	-	27	4	-	-	625	DARUNTER: CND
-	72	-	-	27	3	-	-	491	BULGARIEN
-	18	-	-	-	1	-	-	90	DARUNTER: SOF
-	7	-	-	-	-	-	-	44	VAR
8	11	-	-	-	2	-	-	53	BOJ
8	11	-	-	-	2	-	-	53	GUS-RUSSISCHE-FOEDER
-	-	-	-	-	-	-	-	4	DARUNTER: MOW
-	14	-	-	-	-	-	-	65	LED
-	14	-	-	-	-	-	-	65	*RU
-	-	-	-	-	-	-	-	3	GUS-WEISSRUSSLAND
629	821	143	197	232	151	23	22	30 225	DARUNTER: MSQ
299	188	121	127	79	40	16	-	18 913	GUS-MOLDAVIEN
-	9	-	-	-	-	-	-	191	GUS-UKRAINE
-	9	-	-	-	-	-	-	126	DARUNTER: IEV
-	-	-	-	-	-	-	-	23	GUS-GEORGIEN
-	-	-	-	-	-	-	-	32	DARUNTER: IEF
-	79	8	10	55	24	10	-	640	GUS-KASACHSTAN
-	15	-	-	10	-	-	-	126	EGYPTEN
-	6	-	-	6	-	-	-	97	DARUNTER: CAI
-	58	8	10	39	24	10	-	417	LXR
-	4	-	-	-	-	-	-	30	HRG
-	4	-	-	-	-	-	-	26	TUNESIEN
-	-	-	-	-	-	-	-	30	DARUNTER: TUN
-	-	-	-	-	-	-	-	26	DJE
-	-	-	-	-	-	-	-	26	NIR
-	-	-	-	-	-	-	-	26	ALGERIEN
-	-	-	-	-	-	-	-	26	DARUNTER: ALG

8 FLUGBEWEGUNGEN

8. 2 VERFLECHTUNG IM VERKEHR

8. 2. 1 STARTS

VON STRECKEN

NACH STRECKENZIELLAND BZW. ----- FLUGPLATZ	HAMBURG (HAM)	HANNOVER (HAJ)	BREMEN (BRE)	DUESSELDORF (DUS)	KOELN/BONN (CGN)	FRANKFURT (FRA)	STUTTGART (STR)	NUERNBERG (NUE)	MUENCHEN (MUC)	BERLIN (TXL)
STARTS										
INSGESAMT										
MAROKKO	8	4	-	22	-	39	4	-	23	3
DARUNTER: CAS	-	-	-	2	-	23	-	-	5	-
TNG	-	-	-	4	-	4	-	-	5	-
AGA	8	4	-	8	-	8	-	-	13	3
SENEGAL	-	-	-	-	-	14	-	-	-	-
DARUNTER: DKR	-	-	-	-	-	14	-	-	-	-
GAMBIA	-	-	-	-	-	-	-	-	4	-
GHANA	-	-	-	4	-	-	-	-	-	-
NIGERIA	-	-	-	-	-	14	-	-	-	-
DARUNTER: LOS	-	-	-	-	-	14	-	-	-	-
KAMERUN	-	-	-	-	-	3	-	-	-	-
SUDAN	-	-	-	-	-	4	-	-	-	-
ÄTHIOPIEN	-	-	-	-	-	31	-	-	1	-
DARUNTER: ADD	-	-	-	-	-	24	-	-	1	-
KENIA	-	-	-	8	-	41	-	-	13	-
DARUNTER: NBO	-	-	-	-	-	27	-	-	-	-
NBA	-	-	-	8	-	14	-	-	13	-
RUANDA	-	-	-	-	-	1	-	-	-	-
TANSANIA	-	-	-	-	-	1	-	-	-	-
SIMBABWE	-	-	-	-	-	9	-	-	-	-
NAMIBIA	-	-	-	-	-	9	-	-	-	-
SESHELLEN	-	-	-	-	-	9	-	-	-	-
MAURITIUS	-	-	-	-	-	9	-	-	9	-
DARUNTER: MRU	-	-	-	-	-	9	-	-	9	-
SUEDAFRIKA	-	-	-	-	-	40	-	-	-	-
DARUNTER: JNB	-	-	-	-	-	40	-	-	-	-
A F R I K A	47	41	9	131	13	467	46	23	185	27
KANADA	-	1	-	4	4	211	-	-	15	-
DARUNTER: YMQ	-	-	-	1	-	52	-	-	1	-
YTO	-	-	-	3	-	62	-	-	14	-
YVR	-	-	-	-	-	35	-	-	-	-
YYC	-	-	-	-	-	18	-	-	-	-
YQX	-	1	-	-	4	36	-	-	-	-
USA	98	4	-	110	54	1 151	1	-	169	56
DARUNTER: NYC	53	-	-	37	43	312	1	-	94	30
CHI	-	4	-	31	-	104	-	-	31	26
BOS	-	-	-	-	-	62	-	-	-	-
MAS	-	-	-	-	-	94	-	-	-	-
DET	-	-	-	-	-	33	-	-	-	-
PIT	-	-	-	-	-	31	-	-	-	-
CVG	-	-	-	-	-	31	-	-	-	-
ATL	31	-	-	5	-	99	-	-	30	-
CLT	-	-	-	-	-	46	-	-	-	-
MIA	9	-	-	22	4	62	-	-	14	-
ORL	-	-	-	5	-	31	-	-	-	-
DAL	-	-	-	-	-	88	-	-	-	-
SFO	-	-	-	-	-	35	-	-	-	-
LAX	5	-	-	9	-	80	-	-	-	-
ANC	-	-	-	-	-	13	-	-	-	-
FAI	-	-	-	-	-	17	-	-	-	-
MEXIKO	-	1	-	5	-	22	-	-	-	-
DARUNTER: MEX	-	1	-	-	-	18	-	-	-	-
KUBA	-	-	-	4	-	-	-	-	-	-
JAMAICA	-	-	-	4	-	-	-	-	-	-
DOMINIK. REP	4	-	-	12	-	17	-	-	5	-
DARUNTER: POP	-	-	-	5	-	9	-	-	-	-
*DO	4	-	-	7	-	8	-	-	5	-
ANTIGUA-BARB	-	-	-	-	-	9	-	-	-	-
BARBADOS	-	-	-	-	-	5	-	-	-	-
ST. LUCIA	-	-	-	-	-	4	-	-	-	-
SONST. WESTIN.	-	-	-	-	-	4	-	-	-	-
VENEZUELA	-	-	-	5	-	21	-	-	-	-
DARUNTER: CCS	-	-	-	-	-	21	-	-	-	-
BRASILIEN	-	-	-	-	-	45	-	-	4	-
DARUNTER: RIO	-	-	-	-	-	17	-	-	-	-
SAO	-	-	-	-	-	24	-	-	-	-
ARGENTINIEN	-	-	-	-	-	9	-	-	-	-
A M E R I K A	102	6	-	144	62	1 498	1	-	193	56
LIBANON	-	-	-	-	-	12	-	-	-	-
DARUNTER: BEY	-	-	-	-	-	12	-	-	-	-
ISRAEL	2	-	-	-	19	68	4	-	61	-
DARUNTER: TLV	2	-	-	-	19	68	4	-	60	-
JORDANIEN	-	-	-	-	-	14	-	-	-	-
DARUNTER: AMM	-	-	-	-	-	14	-	-	-	-
SYRIEN	-	-	-	-	-	33	-	-	9	-
DARUNTER: DAM	-	-	-	-	-	29	-	-	9	-
IRAN	4	-	-	-	-	43	-	-	-	-
DARUNTER: THR	4	-	-	-	-	43	-	-	-	-
KUWEIT	4	-	-	-	-	40	-	-	-	-
DARUNTER: KWI	-	-	-	-	-	40	-	-	-	-
BAHRAIN	-	-	-	-	-	35	-	-	-	-
DARUNTER: BAH	-	-	-	-	-	35	-	-	-	-
KATAR	-	-	-	-	-	4	-	-	-	-
SAUDI-ARAB	-	-	-	-	-	39	-	-	-	-
DARUNTER: JED	-	-	-	-	-	22	-	-	-	-
RUH	-	-	-	-	-	15	-	-	-	-
JEMEN	-	-	-	-	-	4	-	-	-	-
V.A. EMIRATE	-	-	-	-	2	121	-	-	14	-
DARUNTER: SHJ	-	-	-	-	-	6	-	-	10	-

JULI 1992

MIT GEBIETEN AUSSERHALB DEUTSCHLANDS

HERKUNFTSFLUGPLATZ								NACH STRECKENZIELLAND	
B E R L I N (THF)	SAARBRUECKEN (SXF)	MUENSTER/ OSN. (FMO)	LEIPZIG (LEJ)	DRESDEN (DRS)	ERFURT (ERP)	SONSTIGE	INSGESAMT	BZW. -----	FLUGPLATZ
-	-	-	-	-	-	-	103		STARTS
-	-	-	-	-	-	-	30		INSGESAMT
-	-	-	-	-	-	-	13		MAROKKO
-	-	-	-	-	-	-	44		DARUNTER: CAS
-	-	-	-	-	-	-	14		TNG
-	-	-	-	-	-	-	14		AGA
-	-	-	-	-	-	-	14		SENEGAL
-	-	-	-	-	-	-	14		DARUNTER:DKR
-	-	-	-	-	-	-	4		GAMBIA
-	-	-	-	-	-	-	4		GHANA
-	-	-	-	-	-	-	14		NIGERIA
-	-	-	-	-	-	-	14		DARUNTER:LOS
-	-	-	-	-	-	-	3		KAMERUN
-	-	-	-	-	-	-	4		SUDAN
-	-	-	-	-	-	-	32		AETHIOPIEN
-	5	-	-	-	-	-	25		DARUNTER:ADD
-	-	-	-	-	-	-	67		KENIA
-	5	-	-	-	-	-	27		DARUNTER:NBO
-	-	-	-	-	-	-	40		MBA
-	-	1	-	-	-	-	1		RUANDA
-	-	-	-	-	-	-	2		TANSANIA
-	-	-	-	-	-	-	9		SIMBABWE
-	-	-	-	-	-	-	9		NAMIBIA
-	-	-	-	-	-	-	9		SESCHELLEN
-	-	-	-	-	-	-	18		MAURITIUS
-	-	-	-	-	-	-	18		DARUNTER:MRU
-	-	-	-	-	-	-	40		SUEDAFRIKA
-	-	-	-	-	-	-	40		DARUNTER:JNB
-	97	9	10	55	24	10	1 194		A F R I K A
-	4	-	-	-	-	-	239		KANADA
-	-	-	-	-	-	-	54		DARUNTER:YMQ
-	-	-	-	-	-	-	79		YTO
-	-	-	-	-	-	-	35		YVR
-	4	-	-	-	-	-	18		YXC
-	-	-	-	-	-	-	45		YOX
-	-	-	-	-	-	-	1 643		USA
-	-	-	-	-	-	-	570		DARUNTER:NYC
-	-	-	-	-	-	-	196		CHI
-	-	-	-	-	-	-	62		BOS
-	-	-	-	-	-	-	94		WAS
-	-	-	-	-	-	-	33		DET
-	-	-	-	-	-	-	31		PIT
-	-	-	-	-	-	-	31		CVG
-	-	-	-	-	-	-	165		ATL
-	-	-	-	-	-	-	46		CLT
-	-	-	-	-	-	-	111		MIA
-	-	-	-	-	-	-	36		ORL
-	-	-	-	-	-	-	88		DAL
-	-	-	-	-	-	-	35		SFO
-	-	-	-	-	-	-	94		LAX
-	-	-	-	-	-	-	13		ANC
-	-	-	-	-	-	-	17		FAI
-	-	-	-	-	-	-	28		MEXIKO
-	-	-	-	-	-	-	19		DARUNTER:MEX
-	-	-	-	-	-	-	4		KUBA
-	-	-	-	-	-	-	4		JAMAICA
-	-	-	-	-	-	-	38		DOMINIK.REP
-	-	-	-	-	-	-	14		DARUNTER:POP
-	-	-	-	-	-	-	24		*DO
-	-	-	-	-	-	-	9		ANTIGUA-BARB.
-	-	-	-	-	-	-	9		BARBADOS
-	-	-	-	-	-	-	4		ST.LUCIA
-	-	-	-	-	-	-	4		SONST.WESTIN.
-	-	-	-	-	-	-	26		VENEZUELA
-	-	-	-	-	-	-	21		DARUNTER:CCS
-	-	-	-	-	-	-	49		BRASILLEN
-	-	-	-	-	-	-	17		DARUNTER:RIO
-	-	-	-	-	-	-	24		SAO
-	-	-	-	-	-	-	9		ARGENTINIEN
-	4	-	-	-	-	-	2 066		A M E R I K A
-	10	-	-	-	-	-	22		LIBANON
-	10	-	-	-	-	-	22		DARUNTER:BEY
-	9	-	-	-	-	-	163		ISRAEL
-	9	-	-	-	-	-	162		DARUNTER:TLV
-	9	-	-	-	-	-	23		JORDANIEN
-	9	-	-	-	-	-	23		DARUNTER:AMM
-	-	-	-	-	-	-	42		SYRIEN
-	-	-	-	-	-	-	38		DARUNTER:DAM
-	-	-	-	-	-	-	47		IRAN
-	-	-	-	-	-	-	47		DARUNTER:TER
-	-	-	-	-	-	-	40		KUWEIT
-	-	-	-	-	-	-	40		DARUNTER:KWI
-	-	-	-	-	-	-	35		BAHRAIN
-	-	-	-	-	-	-	35		DARUNTER:BAH
-	-	-	-	-	-	-	4		KATAR
-	-	-	-	-	-	-	39		SAUDI-ARAB.
-	-	-	-	-	-	-	22		DARUNTER:JED
-	-	-	-	-	-	-	15		RUH
-	-	-	-	-	-	-	4		JEMEN
-	-	-	-	-	-	-	137		V.A.EMIRATE
-	-	-	-	-	-	-	16		DARUNTER:SEJ

8 FLUGBEWEGUNGEN

8.2 VERFLECHTUNG IM VERKEHR

8.2.1 STARTS

NACH STRECKENZIELLAND		VON STRECKEN									
BZW. -----	FLUGPLATZ	HAMBURG (HAM)	HANNOVER (HAJ)	BREMEN (BRE)	DUESSELDORF (DUS)	KOELN/BONN (CGN)	FRANKFURT (FRA)	STUTTGART (STR)	MUERNBERG (NUE)	MUENCHEN (MUC)	BERLIN (TXL)
STARTS											

INSGESAMT											

	DXB	-	-	-	-	1	103	-	-	-	4
	AUH	-	-	-	-	1	12	-	-	-	-
	PAKISTAN	-	-	-	-	-	28	-	-	-	-
	DARUNTER: KHI	-	-	-	-	-	18	-	-	-	-
	BANGLADESCH	-	-	-	-	-	4	-	-	-	-
	AFGHANISTAN	-	-	-	-	-	1	-	-	-	-
	INDIEN	-	-	-	-	-	98	-	-	-	-
	DARUNTER: DEL	-	-	-	-	-	52	-	-	-	-
	BOM	-	-	-	-	-	46	-	-	-	-
	SRI LANKA	-	-	-	4	-	-	-	-	5	-
	MALEDIVEN	-	-	-	5	-	4	-	-	4	-
	DARUNTER: MLE	-	-	-	5	-	4	-	-	4	-
	THAILAND	-	-	-	-	-	109	-	-	5	-
	DARUNTER: BKK	-	-	-	-	-	109	-	-	5	-
	SINGAPUR	-	-	-	-	-	65	-	-	-	-
	DARUNTER: SIN	-	-	-	-	-	65	-	-	-	-
	INDONESIEN	-	-	-	-	-	-	-	-	5	-
	HONGKONG (BRIT)	-	-	-	-	-	61	-	-	-	-
	DARUNTER: HKG	-	-	-	-	-	61	-	-	-	-
	JAPAN	-	-	-	-	-	62	-	-	-	-
	DARUNTER: TYO	-	-	-	-	-	62	-	-	-	-
	KOREA REP.	-	-	-	-	-	26	-	-	-	-
	DARUNTER: SEL	-	-	-	-	-	26	-	-	-	-
	CHINA	-	-	-	-	-	31	-	-	-	-
	DARUNTER: PEK	-	-	-	-	-	30	-	-	-	-
	A S I E N	6	-	-	9	21	902	4	-	103	-
	I N S G E S A M T ..	2 422	1 386	457	4 874	2 121	11 212	2 285	943	4 893	1 510

JULI 1992

MIT GEBIETEN AUSSERHALB DEUTSCHLANDS

HERKUNFTSFLUGPLATZ								NACH STRECKENZIELLAND	
B E R L I N (THF)	SAARBRUECKEN (SXF)	MUENSTER/ OSN. (FMO)	LEIPZIG (LEJ)	DRESDEN (DRS)	ERFURT (ERF)	SONSTIGE	INSGESAMT	BZW. -----	FLUGPLATZ
-	-	-	-	-	-	-	108		STARTS
-	-	-	-	-	-	-	13		-----
-	-	-	-	-	-	-	28		INSGESAMT
-	-	-	-	-	-	-	18		-----
-	-	-	-	-	-	-	4		DXB
-	-	-	-	-	-	-	1		AUH
-	-	-	-	-	-	-	98		PAKISTAN
-	-	-	-	-	-	-	52		DARUNTER:KHI
-	-	-	-	-	-	-	46		BANGLADESCH
-	-	-	-	-	-	-	9		AFGHANISTAN
-	-	-	-	-	-	-	13		INDIEN
-	-	-	-	-	-	-	13		DARUNTER:DEL
-	-	-	-	-	-	-	114		BOM
-	-	-	-	-	-	-	65		SRI LANKA
-	-	-	-	-	-	-	65		MALEDIVEN
-	-	-	-	-	-	-	5		DARUNTER:MLE
-	-	-	-	-	-	-	61		THAILAND
-	-	-	-	-	-	-	61		DARUNTER:BKK
-	-	-	-	-	-	-	62		SINGAPUR
-	-	-	-	-	-	-	62		DARUNTER:SIN
-	-	-	-	-	-	-	26		INDONESIEN
-	-	-	-	-	-	-	26		HONGKONG (BRIT)
-	4	-	-	-	-	-	35		DARUNTER:HKG
-	4	-	-	-	-	-	34		JAPAN
-	-	-	-	-	-	-	1 077		DARUNTER:TYO
-	32	-	-	-	-	-			KOREA REP.
-	-	-	-	-	-	-			DARUNTER:SEL
-	-	-	-	-	-	-			CHINA
-	-	-	-	-	-	-			DARUNTER:PEK
629	954	152	207	287	175	33	34 562		A S I E N
									I N S G E S A M T

Fachserie 8: Verkehr

Reihe 1: Güterverkehr der Verkehrszweige

Im Vierteljahresbericht werden die Ergebnisse der Gütertransportstatistiken (vor allem beförderte Tonnen nach Versand und Empfang) vergleichend dargestellt. Während für die Verkehrszweige Seeschifffahrt und Luftfahrt nur wichtige Eckdaten enthalten sind, werden die drei Landverkehrsträger Eisenbahn, Straße und Binnenschifffahrt ausführlich im Vergleich nachgewiesen. Die Ergebnisse werden nach Gütergruppen, Verkehrsbezirken und Hauptverkehrsbeziehungen differenziert. Ferner wird der Verkehr in Rohrfernleitungen dargestellt.

Der Jahresbericht ist wesentlich tiefer gegliedert. In ihm sind zusätzlich lange Reihen zur Güterverkehrsentwicklung und Tabellen zum Güterverkehr nach Entfernungsstufen und zur tonnenkilometrischen Leistung enthalten. Die Darstellung der Güterverflechtung nach Verkehrsgebieten untereinander und der Grenzüberschreitende Verkehr nach Verkehrsbezirken im Ausland nimmt breiten Raum ein. Außerdem wird eine Verflechtungstabelle zum Durchgangsverkehr nachgewiesen.

Reihe 2: Eisenbahnverkehr

In monatlicher Erscheinungsfolge werden für den öffentlichen schienengebundenen Verkehr der Deutschen Bundesbahn, Deutschen Reichsbahn und der nichtbundeseigenen Eisenbahnen die wichtigsten Zahlen über Verkehrsleistungen und Verkehrseinnahmen im Personen- und Güterverkehr nachgewiesen. Regional sind die Ergebnisse des Güterverkehrs nach Hauptverkehrsbeziehungen, Verkehrsgebieten und -bezirken aufgeschlüsselt.

Im Jahresbericht werden – neben tiefer gegliederten Ergebnissen – Angaben über die Struktur der Unternehmen, den Bestand an Verkehrsmitteln und -einrichtungen sowie über Bahnbetriebsunfälle mit Personenschaden ausgewiesen. Ferner finden sich Angaben über den Personalbestand nach dem Beschäftigungsverhältnis und den betrieblichen Einsatz.

Reihe 3: Straßenpersonenverkehr

Der Vierteljahresbericht enthält Angaben über die Betriebs- und Verkehrsleistungen (Wagenkilometer, beförderte Personen, Personenkilometer) sowie die umsatzsteuerpflichtigen Einnahmen (ohne Einnahmen aus dem freigestellten Schülerverkehr) der Straßenverkehrsunternehmen (ohne Kleinunternehmen mit weniger als 6 Bussen) im Berichtsvierteljahr.

Im Jahresbericht sind entsprechende Nachweisungen für das Berichtsjahr enthalten; zusätzlich werden für alle Unternehmen Vorjahresergebnisse über die Umsätze einschließlich der Einnahmen aus dem freigestellten Schülerverkehr und der Ausgleichszahlungen der öffentlichen Hand für Beförderungen von Schwerbehinderten und Schülern (Ausbildungsverkehr) und der Vergütungen für durchgeführte Auftragsfahrten dargestellt. Außerdem werden Strukturdaten der Unternehmen am Stichtag des Berichtsjahres (Linien- und Fahrzeugbestände, Personal) nachgewiesen.

Reihe 4: Binnenschifffahrt

Die monatlichen Nachweisungen erstrecken sich auf den Güterverkehr auf Binnenwasserstraßen, den Güterumschlag in Binnenhäfen, den Durchgangsverkehr sowie den Güterverkehr der Bundesländer nach Hauptverkehrsbeziehungen.

Der Jahresbericht enthält weitergehende Nachweisungen des Güterverkehrs nach Verkehrsbezirken. Außerdem werden Unternehmen, deren verfügbare Schiffe, Beschäftigte und Umsätze in der Binnenschifffahrt, der Bestand an Binnenschiffen der Bundesrepublik Deutschland sowie Schiffsunfälle dargestellt.

Reihe 5: Seeschifffahrt

Im Monatsbericht werden Schiffs- und Güterverkehr über See nach Häfen, Flaggen und Verkehrsrichtungen, der Verkehr auf dem Nord-Ostsee-Kanal, der Containerverkehr über See mit Häfen außerhalb des Bundesgebietes und der Bestand an Seeschiffen unter der Flagge der Bundesrepublik Deutschland nachgewiesen.

Der Jahresbericht enthält weitergehende Nachweisungen sowie zusätzlich die Aufteilung des Güterverkehrs nach Verkehrsbezirken und Angaben über das Bordpersonal.

Reihe 6: Luftverkehr

Der Monatsbericht umfaßt den Personen-, Güter- und Postverkehr mit Luftfahrzeugen sowie Starts und Landungen nach Flughäfen. Diese Ergebnisse sind im Jahresbericht differenzierter aufgliedert, wobei zusätzlich noch Angaben aus der Unternehmensstatistik (Unternehmen, Beschäftigte, Luftfahrzeugbestand, Umsatz) und über den nichtgewerblichen Luftverkehr gebracht werden.

Reihe 7: Verkehrsunfälle

Der Monatsbericht (ca. 60 Seiten) enthält Angaben über Unfälle nach Straßenarten, Unfallarten und -typen, Kalendertagen, Ländern, Großstädten sowie über Verunglückte und Unfallbeteiligte nach Art der Verkehrsteilnahme. Ferner sind Unfallursachen und Unfälle des Auslandes dargestellt. Dabei werden die aktuellsten Monatsergebnisse mit dem kumulierten Jahresteil und die vergleichbaren Zeitabschnitte des Vorjahres nachgewiesen.

Der Jahresbericht mit rd. 380 Seiten ist wesentlich tiefer gegliedert und bringt Angaben über Unfälle und Verunglückte nach Unfallart und -typ, nach Straßenart und Ortslage, nach Monat, nach Unfallverursachung unterschieden nach dem Geschlecht und den Unfallursachen (Fehlverhalten der Verkehrsteilnehmer sowie technische Mängel und andere Ursachen). Ab 1991 werden zahlreiche zusätzliche Merkmale nachgewiesen, u.a. die Beteiligten nach der Fahrerlaubnisdauer sowie der technischen Merkmale ihrer Fahrzeuge (z.B. nach Hubraum, kW-Leistung und Alter des Fahrzeuges).

Die Entwicklung des Unfallgeschehens wird in einer Vielzahl von Zeitreihen für die wichtigsten Unfallmerkmale verdeutlicht. Angaben für über 100 Länder sind im internationalen Teil zusammengestellt. Methodische Erläuterungen und Bezugswerte zum Unfallgeschehen (Bevölkerung, Straßenlänge, Fahrzeugbestände, Fahrleistungen, Gurtanlagequoten usw.) sind im Anhang aufgeführt.

Systematiken

Systematik der Wirtschaftszweige mit Erläuterungen, Ausgabe 1979

Güterverzeichnis für die Verkehrsstistik, Ausgabe 1969

Verzeichnis der Verkehrsbezirke und Häfen, Ausgabe 1980



STATISTISCHES BUNDESAMT
GUSTAV-STRESEMANN-RING 11
65189 WIESBADEN

Veröffentlichungen und Prospekte sind durch den Verlag METZLER-POESCHEL, Verlagsauslieferung Hermann Leins Postfach 11 52, 72125 Kusterdingen, erhältlich.



Statistisches Bundesamt

**„Anforderungen
und Möglichkeiten
der Rückrechnung
statistischer Daten
für das Gebiet
der ehemaligen DDR“**

FORUM

**Band 24 der Schriftenreihe
Forum der Bundesstatistik**

07/1993, 140 Seiten, kart.
DM 18,80 / sfr 20,- / öS 147,-
ISBN 3-8246-0345-4
Best.-Nr. 1030424-93900

Erhältlich über den Buchhandel
oder direkt beim Verlag Metzler-Poeschel, Verlagsauslieferung H. Leins, Postfach 1152, 72125 Kusterdingen

Bestell-Nr. 2080600-92107