

Statistisches Bundesamt

Verkehr



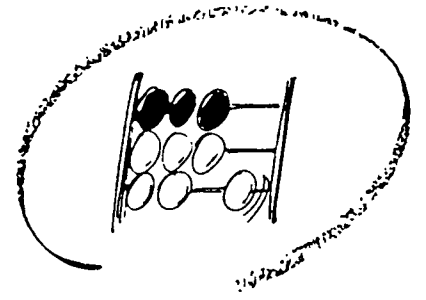
Fachserie 8

Reihe 6
Luftverkehr

Gesamtdeutsche Ergebnisse!


Mai 1992

**METZLER
POESCHEL**



Statistisches Bundesamt

Verkehr



Fachserie 8

Reihe 6

Luftverkehr

Mai 1992

Statistisches Bundesamt
Bibliothek - Dokumentation & Archiv

METZLER
POESCHEL

Herausgeber:
Statistisches Bundesamt
Gustav-Stresemann-Ring 11
6200 Wiesbaden 1

Verlag:
Metzler-Poeschel Stuttgart

Verlagsauslieferung:
Hermann Leins GmbH & Co. KG
Holzwiesenstr. 2
Postfach 11 52
7408 Kusterdingen
Telefon: 07071/935350
Telex: 7 262 891 mepo d
Telefax: 07071/33653

Erscheinungsfolge: monatlich

Erschienen im Mai 1993

Preis: DM 14,10

Bestellnummer: 2080600 - 92105

Copyright: Statistisches Bundesamt, Wiesbaden 1993

Vervielfältigung - außer für gewerbliche Zwecke -
mit Quellenangabe gestattet.

Umweltfreundliches Papier aus 100 % Altpapier

Inhalt

	Seite
T e x t t e i l	
Erläuterungen	5
Luftverkehr im Mai 1992	7
 T a b e l l e n t e i l	
1 Gesamtübersicht über den gewerblichen Luftverkehr	8
2 Überblick über den gewerblichen Luftverkehr nach Flugarten	8
3 Flugplatzverkehr	
3.1 Verkehr auf ausgewählten Flugplätzen	
3.1.1 Luftfahrzeugbewegungen nach Flugarten	9
3.1.2 Luftfahrzeugbewegungen nach Startgewichtsklassen	9
3.1.3 Personenverkehr	10
3.1.4 Frachtverkehr	11
3.1.5 Postverkehr	12
3.1.6 Durchgang	13
3.2 Verkehr auf sonstigen Flugplätzen	14
4 Verkehrsleistungen	18
5 Personenverkehr	
5.1 Verflechtung im Verkehr innerhalb Deutschlands	
5.1.1 Ein- bzw. Aussteiger (von Streckenherkunftsflugplätzen nach Streckenzielflugplätzen)	20
5.1.2 Reisende (von Herkunftsflugplätzen nach Endzielflugplätzen)	20
5.1.3 Einsteiger nach sonstigen deutschen Flugplätzen	22
5.1.4 Aussteiger von sonstigen deutschen Flugplätzen	24
5.2 Verflechtung im Verkehr mit Gebieten außerhalb Deutschlands	
5.2.1 Einsteiger (von Streckenherkunftsflugplätzen nach Streckenzielländern bzw. -flugplätzen)	26
5.2.2 Aussteiger (von Streckenherkunftsländern bzw. -flugplätzen nach Streckenzielflugplätzen)	34
5.2.3 Reisende (von Herkunftsflugplätzen nach Endzielländern bzw. -flugplätzen)	42
Reisende (im Pauschalflugreiseverkehr von Herkunftsflugplätzen nach Endzielländern bzw. -flugplätzen)	52
6 Güterverkehr	
6.2 Verflechtung im Verkehr mit Gebieten außerhalb Deutschlands	
6.2.1 Einladung (von Streckenherkunftsflugplätzen nach Streckenzielländern bzw. -flugplätzen)	56
6.2.2 Ausladung (von Streckenherkunftsländern bzw. -flugplätzen nach Streckenzielflugplätzen)	62
6.2.3 Versand (von Herkunftsflugplätzen nach Endzielländern bzw. -flugplätzen)	68
6.2.4 Empfang (von Herkunftsländern bzw. -flugplätzen nach Endzielflugplätzen)	76
7 Luftpostverkehr (nur Jahrespublikation)	
8 Flugbewegungen	
8.1 Verflechtung im Verkehr innerhalb Deutschlands	
8.1.1 Starts bzw. Landungen (von Streckenherkunftsflugplätzen nach Streckenzielflugplätzen)	84
8.1.2 Starts nach sonstigen deutschen Flugplätzen	86
8.2 Verflechtung im Verkehr mit Gebieten außerhalb Deutschlands	
8.2.1 Starts (von Streckenherkunftsflugplätzen nach Streckenzielländern bzw. -flugplätzen)	88

Die Angaben beziehen sich auf die Bundesrepublik Deutschland nach dem Gebietsstand
seit dem 03.10.1990

Zeichenerklärung

- = nichts vorhanden
- . = Zahlenwert unbekannt
oder geheimzuhalten
- 0 = Weniger als die Hälfte von 1
in der letzten besetzten Stelle,
jedoch mehr als nichts
- x = Tabellenfach gesperrt, weil
Aussage nicht sinnvoll

Abkürzungen

- Mill. = Millionen
- KM (km) = Kilometer
- T (t) = Tonne
- PKM (Pkm) = Personenkilometer
- TKM (tkm) = Tonnenkilometer
- UEB = Sonstige Flugplätze

Abkürzungen für ausgewählte Flugplätze des Bundesgebietes

IATA-CODE	KURZTEXT	VOLLE BEZEICHNUNG
HAM	HAMBURG	Hamburg-Fuhlsbüttel
HAJ	HANNOVER	Hannover-Langenhagen
BRE	BREMEN	Bremen-Neuenland
DUS	DUESSELDORF	Düsseldorf-Lohausen
CGN	KOELN/BONN	Köln/Bonn-Wahn
FRA	FRANKFURT	Frankfurt-Rhein-Main
STR	STUTTGART	Stuttgart-Echterdingen
NUE	NUERNBERG	Nürnberg
MUC	MUENCHEN	München-Riem
TXL	BERLIN (TXL)	Berlin-Tegel
THF	BERLIN (THF)	Berlin-Tempelhof
SXF	BERLIN (SXF)	Berlin-Schönefeld
SCN	SAARBRUECKEN	Saarbrücken-Ensheim
FMO	MUENSTER/OSNABRUECK	Münster/Osnabrück
LEJ	LEIPZIG	Leipzig-Halle
DRS	DRESDEN	Dresden-Klotzsche
ERF	ERFURT	Erfurt

Erläuterungen

Rechtsgrundlage

Die Luftfahrtstatistik beruht auf dem "Gesetz über die Luftfahrtstatistik" vom 30.10.1967 (BGBl. I S. 1053), geändert durch Art. 15 des 1. Statistikbereinigungsgesetzes vom 14. März 1980 (BGBl. I S. 294), und Verordnung zum Gesetz über die Luftfahrtstatistik vom 30. Oktober 1967 (BGBl. I S. 1056), zuletzt geändert durch Dritte Verordnung zur Änderung der Verordnung vom 4. Dezember 1991 (BGBl. I S. 2177) und 3. Verordnung vom 28. Juni 1982 (BGBl. I S. 915) in Verbindung mit dem Gesetz über die Statistik für Bundeszwecke (Bundesstatistikgesetz - BStatG) vom 22. Januar 1987 (BGBl. I S. 462, 565). Nach diesem Gesetz ist die gesamte zivile Luftfahrt, die mit Flugzeugen, Drehflüglern, Luftschiffen, Motorseglern, Segelflugzeugen und bemannten Ballonen betrieben wird, in die Erhebung einzubeziehen, soweit davon die Flugplätze in Deutschland berührt werden.

Erhebungspapiere

Die Angaben für die Luftfahrtstatistik werden folgenden Erhebungsvordrucken entnommen:

Flugbericht zur statistischen Erfassung des gewerblichen Luftverkehrs auf ausgewählten Flugplätzen

Monatsbericht zur vereinfachten Anmeldung des sonstigen gewerblichen Luftverkehrs auf ausgewählten Flugplätzen

Monatsbericht zur statistischen Erfassung des gewerblichen Verkehrs auf sonstigen Flugplätzen

Jahresbericht zur statistischen Erfassung des nichtgewerblichen Flugbetriebs auf allen Flugplätzen und Segelfluggeländen.

Erhebungsumfang

Personenverkehr

Auf den ausgewählten Flugplätzen werden die Strecken- und Endziele der abfliegenden Passagiere, wie sie in den Flugscheinen vermerkt sind, statistisch erfaßt. Dagegen werden bei der Personenankunft im Verkehr mit dem Ausland nur die Streckenherkünfte erhoben. Aufgrund dieser Erfassungsmethode ist es möglich, die von deutschen Flughäfen abfliegenden Fluggäste einerseits nach Flugstrecken, das ist die Beförderung vom Einsteige- bis zum Aussteige-flughafen, der jeweiligen Fluglinie und andererseits nach Gesamtflugreisen, das ist die Beförderung vom Herkunfts- bis zum Endziel-flughafen, nachzuweisen. Die Erfassung der Gesamtflugreisen ist allerdings nicht in vollem Umfang möglich, da die Umsteiger, die aus dem Ausland ankommen und in ein Flugzeug nach Zielen im Inland oder Ausland umsteigen, nicht

festgestellt werden. Sie werden daher doppelt erfaßt und ausgewiesen, und zwar werden sie bei der Ankunft aus dem Ausland als Aussteiger und beim Abgang (Umsteigen) als Zusteiger nach dem Inland oder dem Ausland gezählt.

Auf sonstigen Flugplätzen werden nur die zusteigenden Fluggäste ohne Angabe von Strecken- und Endzielen gezählt.

Frachtverkehr

In der Verkehrsstatistik wird im allgemeinen nur der Einlade- bzw. Ausladeort angeschrieben. In der Statistik des Güterverkehrs mit Luftfahrzeugen wird darüber hinaus im grenzüberschreitenden Verkehr der Flughafen bzw. das Land festgestellt, in dem der Transport des Gutes auf dem Luftwege begann bzw. endete. Diese erweiterte Erfassung ermöglicht die Ausschaltung von Doppelzählungen, die sich durch Umladungen auf deutschen Verkehrsflughäfen ergeben.

Auf den sonstigen Flugplätzen wird nur die Menge der eingeladenen Fracht erhoben.

Postverkehr

Die Ergebnisse des Postumschlags auf den ausgewählten Flugplätzen enthalten Mehrfachzählungen, die durch Umladungen innerhalb Deutschlands entstehen.

Verkehrsleistungen

Bei der Berechnung der Verkehrsleistungen (Pkm, tkm) werden alle Flüge einbezogen, die einen ausgewählten Flugplatz berühren. Als Flugkilometer werden alle über Deutschland geflogenen Kilometer gezählt, die aufgrund der Großkreisentfernung ermittelt werden.

Tabellenteil

Hinweis:

Ab Berichtsjahr 1987 wird der Bedarfsplanverkehr als linienähnlicher Verkehr dem Linienverkehr zugeordnet.

In den Tabellen 1 bis 3.1 werden die Ergebnisse der Flughäfen Berlin-Tempelhof, Berlin-Schönefeld, Leipzig-Halle, Dresden und Erfurt bis zum Abschluß der laufenden Neuprogrammierung unter "Sonst. Flugplätzen" subsumiert. In den Verkehrsverflechtungstabellen 5 bis 8 konnten die Einzelnachweisungen dieser Flughäfen bereits eingearbeitet werden.

Tabelle 1

Gesamtübersicht über die gewerbliche Luftfahrt (Flüge, Beförderung von Personen, Fracht und Post) einschl. gewerbliche Schulflüge. Unter Flügen sind Flugbewegungen auf Flugteilstrecken zu verstehen; es werden alle Starts und bei Flügen aus dem Ausland die ersten Landungen im Erhebungsgebiet als Flüge gezählt.

Tabelle 2

Gewerblicher Luftverkehr (einschl. gewerbliche Schulflüge) nach Flugarten und Hauptverkehrsbeziehungen. Die Ergebnisse des Personen- und Frachtverkehrs werden sowohl mit als auch ohne die Doppelzählungen dargestellt, die sich durch den Umsteige- bzw. Umladeverkehr ergeben. Im Personenverkehr ist die Ausschaltung der Doppelzählungen nicht in vollem Umfang möglich; die Umsteiger aus dem Ausland in das Ausland oder Inland werden als Auslandsaussteiger und als Auslands- bzw. Inlandszu- steiger - also zweimal - gezählt.

Tabelle 3

Abschnitt 3.1 enthält das Verkehrsaufkommen (Umschlag) im gewerblichen Verkehr (Luftfahrzeugbewegungen, Personen-, Fracht-, Post- und Durchgangsverkehr) der 17 ausgewählten Flugplätze (einschl. gewerbliche Schulflüge).

Im Abschnitt 3.2 wird der gewerbliche Verkehr der sonstigen Flugplätze dargestellt. Die Startzahlen beziehen sich auf alle gewerblichen Flüge (Passagier- und sonstige gewerbliche Flüge, einschl. gewerbliche Schulflüge).

Tabelle 4

Effektive Verkehrsleistung (einschl. gewerbliche Schulflüge), die sich aus dem Produkt von Personen-, Fracht- und Postbeförderung mal den geflogenen Kilometern innerhalb Deutschlands, und im grenzüberschreitenden Verkehr den Kilometern bis zur bzw. von der deutschen Grenze ergibt. Außerdem wird die angebotene Kapazität (Sitzplatz- und Nutzlastkilometer) sowie der Ausnutzungsgrad dargestellt.

Tabelle 5

Gewerblicher Personenverkehr der 17 ausgewählten Verkehrsflughäfen Deutschlands. Im Binnenverkehr wird ihr Verkehr untereinander sowie ihr Verkehr mit den sonstigen Flugplätzen beschrieben. Im grenzüberschreitenden Verkehr werden alle Länder sowie Flugplätze (Mindestaufkommen von 1 000 Passagieren im Monat) nachgewiesen.

In den Tabellen 5.2.1 "Einsteiger" und 5.2.2 "Aussteiger" werden die Passagiere nach ihren Ein- und Aussteigeflughäfen auf einem Flug (ohne Umsteigevorgang) nachgewiesen, während sie in der Tabelle 5.2.3 "Reisende" von ihrem ersten deutschen Einsteigeflughafen bis zu

ihrem Endziel verfolgt werden, unabhängig davon ob sie direkt geflogen oder unterwegs umgestiegen sind. Bei den Reisenden werden zusätzlich zum Gesamtergebnis die Passagiere im Pauschalflugreiseverkehr nachgewiesen. In diesen Zahlen sind die Inclusive-Tours Reisenden, die im Linienverkehr befördert werden, nicht enthalten.

Tabelle 6

Gewerblicher Güterverkehr der 17 ausgewählten deutschen Verkehrsflughäfen mit dem Ausland. Der Nachweis des Binnenverkehrs ist nicht möglich.

In den Tabellen 6.2.1 "Einladung" und 6.2.2 "Ausladung" werden alle Ein- und Ausladevorgänge (einschl. Umladungen Inland-Ausland, Ausland-Inland und Ausland-Ausland) nach Streckenherkunft und Streckenziel der Güter dargestellt.

In den Tabellen 6.2.3 "Versand" und 6.2.4 "Empfang" werden dagegen die Umladevorgänge auf den deutschen Flughäfen herausgerechnet, so daß Ausland-Ausland Umladungen nicht erscheinen und Inland-Ausland Umladungen nur einmal gezählt werden. Im "Versand" werden die Güter nach ihrer tatsächlichen Herkunft (erster deutscher Einladehafen) und ihrem Endziel dargestellt. Der "Empfang" stellt analog dazu die Güterströme von ihrer tatsächlichen Herkunft zu ihrem Endziel (letzter deutscher Ausladehafen) dar.

Es wird die Verkehrsverflechtung mit allen Ländern und mit Flugplätzen (Mindestaufkommen 10 t im Monat) dargestellt.

Tabelle 7

Die Luftposteinladung und -ausladung wird ab 1989 in der Jahresveröffentlichung in derselben Gliederung wie die Fracht nach Streckenherkunft und Streckenziel dargestellt.

Tabelle 8

In dieser Tabelle werden ab 1989 die Starts von den 17 ausgewählten Verkehrsflughäfen Deutschlands nach dem ersten Streckenziel- land bzw. Streckenzielflughafen (mindestens 10 Starts im Monat) des Flugzeuges nachgewiesen.

Luftverkehr im Mai 1992

Die Luftfahrtstatistik wurde im Rahmen der Vereinigung zum 1.1.1991 um die in den neuen Ländern und Berlin-Ost gelegenen "ausgewählten" Flughäfen Berlin-Schönefeld, Leipzig-Halle, Dresden und Erfurt erweitert, so daß ab dem Berichtsjahr 1991 gesamtdeutsche Luftfahrtergebnisse nachgewiesen werden können. Da die Verkehrsleistung in der gewerblichen Luftfahrt fast ausschließlich (rd.99%) in Verbindung mit den nunmehr 17 "ausgewählten" Flughafen erbracht wird, werden die Ergebnisse durch das Fehlen der "sonstigen" Flugplätze in den neuen Ländern und Berlin-Ost nicht nennenswert beeinflusst.

Da die Luftfahrt durch die Ereignisse am Golf am Anfang des Jahres 1991 hohe Verkehrseinbußen verzeichnete, der Verkehr sich aber im Verlauf des zweiten Halbjahres 1991 wieder normalisierte, sind im Vergleich zum Mai 1991 noch atypisch hohe Veränderungsdaten registriert worden.

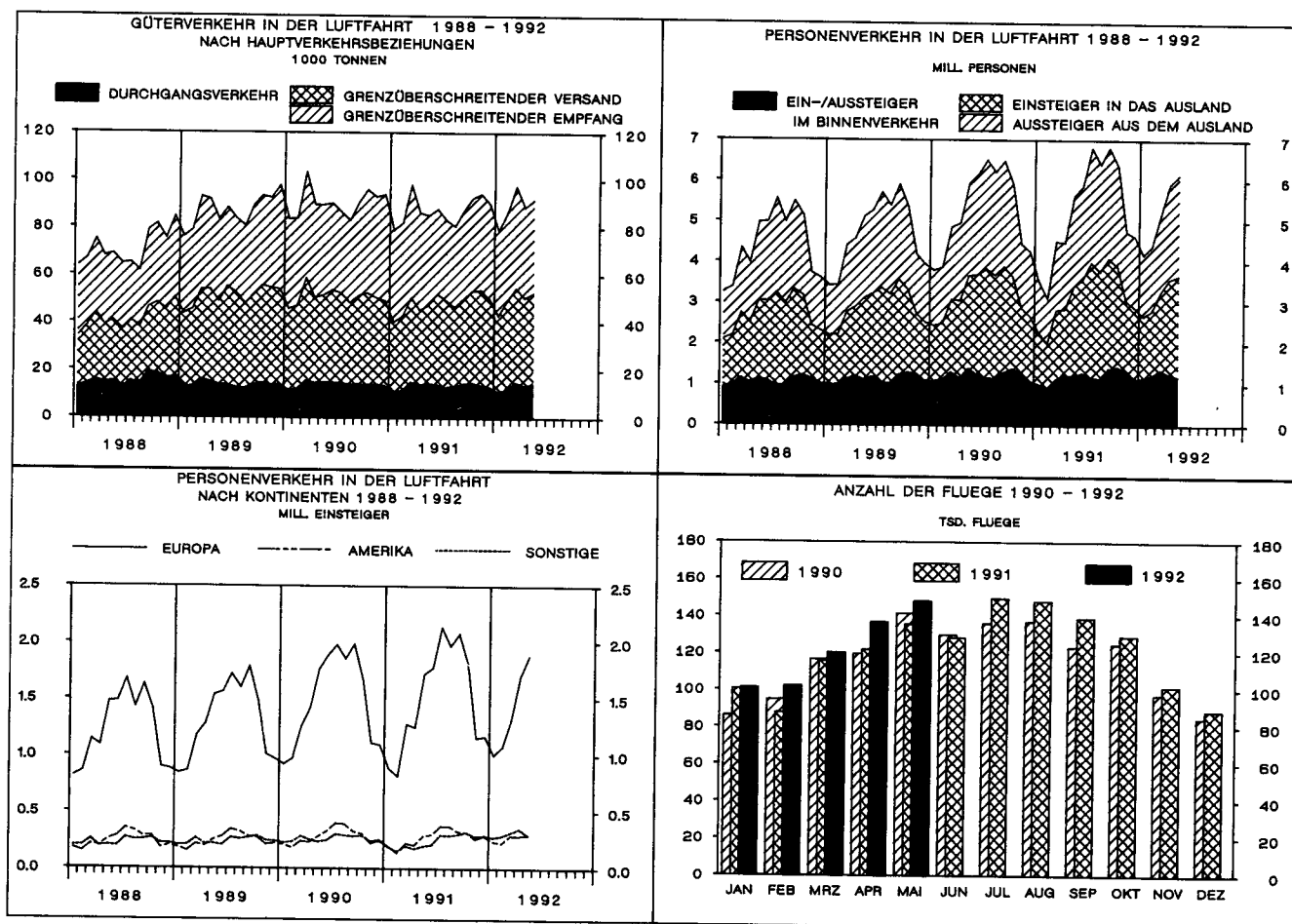
Auf den Flughäfen in Deutschland wurde im Mai 1992 insgesamt eine Betriebsleistung von 148 000 gewerblichen Flügen erfaßt. Die Anzahl der Linienflüge stieg dabei im

Vergleich zum Mai 1991 um 4,5 % auf 71 200 und die Flugtätigkeit im Gelegenheitsverkehr nahm um 13% auf 75 300 Flüge zu.

Im gleichen Zeitraum stieg die Passagierluftfahrt um 11% auf 6,0 Mill. Fluggäste; die mit Flugzeugen transportierte Frachtmenge erhöhte sich um 7,0% auf 95 900 t. Die Luftpostbeförderung sank gleichzeitig um 3,8% auf 14 000 t.

Im Linienverkehr, dessen Anteil an dem gesamten Passagieraufkommen 68% betrug, lag die Personenbeförderung mit 4,1 Mill. Fluggästen um 6,1% über dem Ergebnis vom Mai 1991. Das Beforderungsaufkommen im Gelegenheitsverkehr nahm gleichzeitig um 21% auf 1,9 Mill. Personen zu.

In den Monaten **Januar bis Mai 1992** wurden insgesamt 607 000 Flüge gezählt (+8,3%). Dabei lag das Passagieraufkommen im Vergleich zum entsprechenden Vorjahresabschnitt mit 25,6 Mill. Personen um 22% höher und die beförderte Frachtmenge stieg um 2,5% auf 465 300 t.



T a b e l l e n t e i l
1 Gesamtübersicht über den gewerblichen Luftverkehr
Mai 1992

Verkehrsart	Flüge ¹⁾	Personen		Fracht		Post einschl.
		ohne 2)		Doppelzählungen des		
		Umsteigeverkehrs Anzahl		Umladeverkehrs Tonnen		
Gewerblicher Verkehr						
Der ausgewählten Flugplätze	94 110	5 937 636		95 903,7		14 045,5
Der sonstigen Flugplätze	53 944	57 853		-		-
Insgesamt ...	148 054	5 995 489		95 903,7		14 045,5

1) Passagier- und Nichtpassagierflüge (z.B. Arbeitsflüge, gewerbliche Schulflüge).

2) Siehe Erläuterungen.

2 Überblick über den gewerblichen Luftverkehr nach Flugarten

Verkehrsart	Flüge ¹⁾	Personen		Fracht		Post einschl.
		einschl.	ohne 2)	einschl.	ohne 2)	
		Doppelzählungen des		Umladeverkehrs		
		Umsteigeverkehrs Anzahl		Tonnen		

Verkehr innerhalb Deutschlands

Linienverkehr	25 667	1 199 823	1 069 753	6 430,4	738,8	7 204,0
Gelegenheitsverkehr	58 886	58 045	54 156	684,1	684,1	-
Überführung	701	-	-	-	-	-
Zusammen ...	85 254	1 257 868	1 123 909	7 114,5	1 422,9	7 204,0
dagegen Mai 1991	79 364	1 254 149	1 104 135	7 137,8	1 427,6	7 739,6
Januar bis Mai 1992	330 125	6 374 189	5 691 424	34 424,9	6 885,0	44 946,2

Verkehr mit Gebieten außerhalb Deutschlands

Nach dem Ausland

Linienverkehr	22 801	1 456 142	1 456 142	45 639,2	31 306,0	3 487,1
Gelegenheitsverkehr	8 276	1 014 630	1 014 630	7 728,4	6 924,3	38,3
Überführung	337	-	-	-	-	-
Zusammen ...	31 414	2 470 772	2 470 772	53 367,6	38 230,3	3 525,4
dagegen Mai 1991	28 110	2 204 812	2 204 812	48 424,0	33 070,0	3 710,8
Januar bis Mai 1992	138 863	9 821 349	9 821 349	255 012,2	184 270,5	19 003,1

Aus dem Ausland

Linienverkehr	22 774	1 504 007	1 504 007	46 353,1	32 324,0	3 191,3
Gelegenheitsverkehr	8 101	847 559	847 559	7 170,2	6 780,5	3,6
Überführung	511	-	-	-	-	-
Zusammen ...	31 386	2 351 566	2 351 566	53 523,3	39 104,5	3 194,9
dagegen Mai 1991	28 059	2 067 116	2 067 116	52 091,0	37 656,0	3 034,0
Januar bis Mai 1992	138 658	9 866 168	9 866 168	259 472,7	192 728,1	17 374,8

Durchgangsverkehr

Mit Umsteigen und Umladen

Zusammen ³⁾ ...	x	x	.	x	14 275,1	x
dagegen Mai 1991	x	x	.	x	14 365,9	x
Januar bis Mai 1992	x	x	.	x	65 890,8	x

Ohne Umsteigen und Umladen

Linienverkehr	x	46 727	46 727	2 749,7	2 749,7	105,3
Gelegenheitsverkehr	x	2 515	2 515	121,2	121,2	15,9
Zusammen ...	x	49 242	49 242	2 870,9	2 870,9	121,2
dagegen Mai 1991	x	47 375	47 375	3 078,2	3 078,2	116,0
Januar bis Mai 1992	x	244 321	244 321	15 518,0	15 518,0	559,9

Gesamtverkehr

Linienverkehr	71 242	4 206 699	4 076 629	101 172,4	81 393,6	13 987,7
Gelegenheitsverkehr	75 263	1 922 749	1 918 860	15 703,9	14 510,1	57,8
Überführung	1 549	-	-	-	-	-
Insgesamt ...	148 054	6 129 448	5 995 489	116 876,3	95 903,7	14 045,5
dagegen Mai 1991	135 533	5 573 452	5 423 438	110 731,0	89 597,7	14 600,4
Januar bis Mai 1992	607 646	26 306 027	25 623 262	564 427,8	465 292,4	81 884,0

1) Passagier- und Nichtpassagierflüge (z.B. Arbeitsflüge, gewerbliche Schulflüge).

2) Siehe Erläuterungen.
3) Nur Linienverkehr.

3 FLUGPLATZVERKEHR MAI 1992

3.1 VERKEHR AUF AUSGEWAHLTEN FLUGPLAETZEN

Die Verkehrsleistungen auf den "ausgewählten" Flugplätzen Berlin-Schönefeld, Leipzig-Halle, Dresden und Erfurt werden bis zum Abschluss der laufenden Neuprogrammierung unter

"Sonst. Flugplätzen" subsumiert; Einzelnachweisungen zu diesen Flugplätzen werden in den anschließenden Tabellen 5 bis 8 bereits nachgewiesen.

3.1.1 LUFTFAHRZEUGBEWEGUNGEN NACH FLUGARTEN *)

FLUGPLATZ	LINIEN-	GESTARTETE UND GELANDETE LUFTFAHRZEUGE GELEGENHEITSVRKEHR						INSGESAMT	JAN. BIS MAI
		PAUSCH. REISE-	TRAMP-U. ANFORD- VERKEHR	TAXI-	SONST.	ZUS.	UEBER- FUEHR.- FLUEGE		
HAMBURG	6 787	1 323	145	140	419	2 027	114	8 928	44 102
HANNOVER	2 546	950	298	127	1 716	3 091	110	5 747	28 554
BREMEN	2 054	234	80	163	1 047	1 524	82	3 660	15 582
DUESSELDORF	8 918	2 695	388	43	-	3 126	272	12 316	57 528
KOELN/BONN	4 288	669	1 631	505	2 151	4 956	333	9 577	44 455
FRANKFURT	24 359	2 061	585	88	16	2 750	359	27 468	132 402
STUTTGART	5 119	1 288	408	285	1 718	3 699	205	9 023	39 152
NUERNBERG	2 416	549	231	87	322	1 189	143	3 748	18 415
MUENCHEN	11 327	2 129	343	100	505	3 077	226	14 630	67 721
BERLIN (TXL)	6 610	770	72	13	26	881	57	7 548	40 412
SAARBRUECKEN	583	257	11	6	287	561	19	1 163	5 056
MUENSTER-OSNA	895	170	26	121	851	1 168	17	2 080	9 499
ZUSAMMEN	75 902	13 095	4 218	1 678	9 058	28 049	1 937	105 888	502 878
SONST. FLUGPL.	11 687	1 166	408	1 178	4 780	7 532	313	19 532	83 671
INSGESAMT	87 589	14 261	4 626	2 856	13 838	35 581	2 250	125 420	586 549
JAN. BIS MAI	442 707	46 458	22 808	13 571	52 590	135 427	8 415	586 549	

*) PASSAGIER- UND NICHPASSAGIERFLUEGE (Z.B. ARBEITSFLUEGE, GEWERBLICHE SCHULFLUEGE).

3.1.2 LUFTFAHRZEUGBEWEGUNGEN NACH STARTGEWICHTSKLASSEN *)

FLUGPLATZ	GESTARTETE UND GELANDETE LUFTFAHRZEUGE STARTGEWICHTSKLASSEN UEBER ... BIS EINSCHL. ... T					DREHFL. U. SONST. LUFTFAHR- ZEUGE 1)	INSGESAMT	
	BIS 2 T	2-5,7 T	5,7-14 T	14-20 T	UEBER 20 T			
					ZUSAMMEN DAR. MIT STRAHLTURB.			
HAMBURG	415	271	476	566	7 157	6 555	43	8 928
HANNOVER	7	1 764	152	829	2 921	2 342	74	5 747
BREMEN	537	705	583	511	1 256	1 099	68	3 660
DUESSELDORF	-	59	471	436	11 350	10 678	-	12 316
KOELN/BONN	2 143	601	406	700	5 688	4 571	39	9 577
FRANKFURT	-	89	428	1 176	25 773	25 428	2	27 468
STUTTGART	22	1 752	834	908	5 414	5 132	93	9 023
NUERNBERG	239	100	515	1 186	1 682	1 408	26	3 748
MUENCHEN	389	98	624	1 295	12 101	11 436	123	14 630
BERLIN (TXL)	26	13	35	3	7 469	7 467	2	7 548
SAARBRUECKEN	256	39	158	395	315	283	-	1 163
MUENSTER-OSNA	453	484	225	544	339	299	35	2 080
ZUSAMMEN	4 487	5 975	4 907	8 549	81 465	76 698	505	105 888
SONST. FLUGPL.	3 872	1 982	2 674	5 234	5 033	4 127	737	19 532
INSGESAMT	8 359	7 957	7 581	13 783	86 498	80 825	1 242	125 420
JAN. BIS MAI	32 002	33 601	41 239	65 418	408 806	382 599	5 483	586 549

*) PASSAGIER- UND NICHPASSAGIERFLUEGE (Z.B. ARBEITSFLUEGE, GEWERBLICHE SCHULFLUEGE).

1) SONSTIGE LUFTFAHRZEUGE = MOTORSEGLER, LUFTSCHIFFE.

3 FLUGPLATZVERKEHR MAI 1992

3.1 VERKEHR AUF AUSGEWAELHTEN FLUGPLAETZEN

3.1.3 PERSONENVERKEHR

FLUGPLATZ	EINSTEIGER				INSGESAMT	DARUNTER IM LINIEN- VERKEHR	JAN. BIS MAI
	MIT STRECKENZIEL		IM AUSLAND				
	IM INLAND	DARUNTER UMSTEIGER AUS DEM INLAND	ZUSAMMEN	DARUNTER UMSTEIGER AUS DEM INLAND			
HAMBURG	114 417	771	165 497	2 726	279 914	194 061	1 277 088
HANNOVER	37 445	149	90 776	226	128 221	60 697	571 252
BREMEN	30 247	68	25 414	54	55 661	40 739	226 543
DUESSELDORF	106 198	999	404 429	7 509	510 627	248 099	2 141 442
KOELN/BONN	65 911	514	68 833	468	134 744	92 320	615 834
FRANKFURT	273 545	10 144	973 977	93 382	1 247 522	1 086 405	5 611 797
STUTTGART	69 212	386	152 557	1 722	221 769	123 513	837 376
NUERNBERG	32 966	194	40 515	150	73 481	42 782	285 236
MUENCHEN	168 705	692	324 254	11 805	492 959	348 135	2 237 718
BERLIN (TXL)	168 305	679	108 973	581	277 278	229 278	1 286 505
SAARBRUECKEN	5 047	6	10 317	-	15 364	4 920	44 973
MUENSTER-OSN	9 392	13	10 304	8	19 696	10 584	68 730
ZUSAMMEN	1 081 390	14 615	2 375 846	118 631	3 457 236	2 481 533	15 204 494
SONST. FLUGPL.	118 636	578	94 915	158	213 551	149 850	836 885
INSGESAMT	1 200 026	15 193	2 470 761	118 789	3 670 787	2 631 383	16 041 379
JAN. BIS MAI	6 220 095	80 688	9 821 284	602 384	16 041 379	12 795 612	16 041 379

FLUGPLATZ	AUSSTEIGER			INSGESAMT	DARUNTER IM LINIEN- VERKEHR	JAN. BIS MAI
	MIT STRECKENHERKUNFT		IM AUSLAND			
	IM INLAND	DAR.UMSTEIG. IN DAS AUSLAND				
HAMBURG	117 982	2 726	151 021	269 003	196 572	1 267 310
HANNOVER	38 994	226	89 261	128 255	62 539	591 095
BREMEN	30 831	54	24 167	54 998	41 537	226 805
DUESSELDORF	111 959	7 509	376 523	488 482	262 470	2 130 633
KOELN/BONN	69 393	468	64 790	134 183	97 914	634 418
FRANKFURT	255 865	93 382	981 898	1 237 763	1 104 256	5 689 922
STUTTGART	68 118	1 722	131 864	199 982	122 266	825 714
NUERNBERG	33 638	150	34 791	68 429	43 054	286 104
MUENCHEN	173 863	11 805	293 823	467 686	352 029	2 212 538
BERLIN (TXL)	164 145	581	103 778	267 923	226 446	1 284 045
SAARBRUECKEN	4 914	-	7 964	12 878	4 703	40 642
MUENSTER-OSN	9 505	8	8 940	18 445	10 789	66 015
ZUSAMMEN	1 079 207	118 631	2 268 820	3 348 027	2 524 575	15 255 241
SONST. FLUGPL.	120 819	158	82 746	203 565	154 684	831 022
INSGESAMT	1 200 026	118 789	2 351 566	3 551 592	2 679 259	16 086 263
JAN. BIS MAI	6 220 095	602 384	9 866 168	16 086 263	12 978 992	16 086 263

3 FLUGPLATZVERKEHR MAI 1992

3.1 VERKEHR AUF AUSGEWAHLTEN FLUGPLAETZEN

3.1.4 FRACHTVERKEHR

TONNEN

FLUGPLATZ	MIT STRECKENZIEL IM		EINLADUNG			JAN. BIS MAI
	INLAND	AUSLAND	INSGESAMT	IM LINIEN- VERKEHR	DARUNTER BEFOERDERT 1) IN FRACHTERN	
HAMBURG	622,6	822,7	1 445,4	1 303,8	124,2	7 062,5
HANNOVER	231,6	245,5	477,1	331,9	287,5	2 966,1
BREMEN	60,0	17,9	77,9	77,0	1,0	370,1
DUESSELDORF	346,6	1 270,6	1 617,2	1 505,0	172,8	7 982,3
KOELN/BONN	519,8	6 104,4	6 624,2	1 468,9	6 184,9	37 147,1
FRANKFURT	4 091,6	42 506,2	46 597,7	44 755,2	16 646,2	217 076,6
STUTTGART	118,2	430,3	548,5	419,2	113,9	2 750,8
NUERNBERG	285,9	125,6	411,5	73,9	337,6	2 272,6
MUENCHEN	635,8	1 320,7	1 956,5	1 772,2	175,3	9 029,2
BERLIN (TXL)	147,8	107,6	255,4	239,4	28,8	1 279,2
SAARBRUECKEN	0,0	-	0,0	0,0	-	88,0
MUENSTER-OSN	5,5	0,4	6,0	5,5	-	17,9
ZUSAMMEN	7 065,4	52 952,0	60 017,5	51 952,1	24 072,1	288 042,5
SONST.FLUGPL.	49,0	415,6	464,6	117,5	348,8	1 394,7
INSGESAMT	7 114,5	53 367,6	60 482,0	52 069,6	24 420,9	289 437,1
JAN. BIS MAI	34 424,8	255 012,3	289 437,1	243 571,6	125 329,7	289 437,1

FLUGPLATZ	MIT STRECKENHERKUNFT IM		AUSLADUNG			JAN. BIS MAI
	INLAND	AUSLAND	INSGESAMT	IM LINIEN- VERKEHR	DARUNTER BEFOERDERT 1) IN FRACHTERN	
HAMBURG	1 015,2	719,2	1 734,4	1 662,5	84,2	8 467,7
HANNOVER	466,8	98,2	564,9	441,7	137,8	2 909,0
BREMEN	199,4	28,1	227,5	227,5	0,2	1 080,3
DUESSELDORF	566,6	1 378,1	1 944,7	1 823,2	146,3	11 301,4
KOELN/BONN	577,3	7 322,2	7 899,5	1 857,7	7 523,1	41 594,4
FRANKFURT	1 709,2	41 661,8	43 371,1	42 469,9	17 250,2	204 140,6
STUTTGART	316,8	378,1	694,9	605,4	73,8	3 418,5
NUERNBERG	311,6	127,1	438,7	233,0	205,7	2 596,8
MUENCHEN	1 000,1	1 397,9	2 398,0	2 269,8	43,5	12 014,8
BERLIN (TXL)	764,5	152,4	916,9	900,7	14,4	4 455,8
SAARBRUECKEN	0,7	-	0,7	0,7	-	27,4
MUENSTER-OSN	18,8	-	18,8	18,8	0,0	114,1
ZUSAMMEN	6 947,1	53 263,0	60 210,1	52 510,9	25 479,1	292 120,8
SONST.FLUGPL.	167,4	260,3	427,7	272,6	159,6	1 776,7
INSGESAMT	7 114,5	53 523,3	60 637,8	52 783,5	25 638,7	293 897,5
JAN. BIS MAI	34 424,8	259 472,7	293 897,5	250 682,1	128 092,0	293 897,5

1) EINSCHL. BEFOERDERUNGEN IN FRACHT/POSTFLUGZEUGEN.

3.1 VERKEHR AUF AUSGEWAELHTEN FLUGPLAETZEN

3.1.5 POSTVERKEHR

TONNEN

FLUGPLATZ	MIT STRECKENZIEL IM		EINLADUNG			JAN. BIS MAI
	INLAND	AUSLAND	INSGESAMT	IM LINIEN- VERKEHR	DARUNTER BEFOERDERT 1) IN POSTFLZGN	
HAMBURG	556,2	137,3	693,6	693,6	429,2	3 890,5
HANNOVER	359,9	69,9	429,8	391,9	320,6	2 877,9
BREMEN	126,1	0,0	126,2	126,2	125,8	777,6
DUESSELDORF	181,6	165,5	347,0	346,9	6,7	1 976,8
KOELN/BONN	773,0	0,5	773,4	773,4	760,3	5 017,5
FRANKFURT	2 788,8	2 923,9	5 712,7	5 712,5	2 687,2	32 891,1
STUTTGART	485,5	53,6	539,1	539,1	398,0	3 491,7
NUERNBERG	429,3	8,8	438,1	438,1	344,6	3 059,4
MUENCHEN	707,8	107,8	815,6	815,6	625,7	4 806,7
BERLIN (TXL)	500,1	44,3	544,5	544,4	353,6	3 162,6
SAARBRUECKEN	-	-	-	-	-	-
MUENSTER-OSN	127,9	-	127,9	127,9	127,9	809,2
ZUSAMMEN	7 036,2	3 511,7	10 547,9	10 509,6	6 179,7	62 761,1
SONST.FLUGPL.	167,8	13,8	181,6	181,6	166,4	1 188,2
INSGESAMT	7 204,0	3 525,4	10 729,4	10 691,1	6 346,1	63 949,3
JAN. BIS MAI	44 946,2	19 003,1	63 949,3	63 658,8	40 429,0	63 949,3

FLUGPLATZ	MIT STRECKENHERKUNFT IM		AUSLADUNG			JAN. BIS MAI
	INLAND	AUSLAND	INSGESAMT	IM LINIEN- VERKEHR	DARUNTER BEFOERDERT 1) IN POSTFLZGN	
HAMBURG	539,2	87,2	626,4	626,4	389,5	4 200,8
HANNOVER	307,2	30,9	338,1	338,1	285,0	2 313,7
BREMEN	142,9	0,4	143,3	143,3	139,2	863,7
DUESSELDORF	104,1	171,7	275,8	275,8	-	1 450,7
KOELN/BONN	568,2	1,8	570,0	570,0	564,9	3 881,4
FRANKFURT	2 717,5	2 664,8	5 382,4	5 382,3	2 592,4	31 343,1
STUTTGART	478,6	41,7	520,3	520,3	434,2	3 107,1
NUERNBERG	292,0	0,3	292,3	292,3	257,7	1 838,1
MUENCHEN	708,8	125,1	833,9	833,9	635,2	4 999,0
BERLIN (TXL)	656,9	57,8	714,7	714,7	530,5	4 115,8
SAARBRUECKEN	0,1	-	0,1	0,1	-	3,4
MUENSTER-OSN	149,8	0,1	149,9	149,9	147,1	948,1
ZUSAMMEN	6 665,3	3 181,8	9 847,1	9 847,1	5 976,0	59 064,7
SONST.FLUGPL.	538,7	13,1	551,8	548,3	485,9	3 256,2
INSGESAMT	7 204,0	3 194,9	10 398,9	10 395,3	6 461,9	62 320,9
JAN. BIS MAI	44 946,2	17 374,7	62 320,9	62 297,7	40 810,0	62 320,9

1) EINSCHL. BEFOERDERUNGEN IN POST/FRACHTFLUGZEUGEN.

3 FLUGPLATZVERKEHR MAI 1992

3.1 VERKEHR AUF AUSGEWAHLTEN FLUGPLAETZEN

3.1.6 DURCHGANG

FLUGPLATZ	PERSONEN		FRACHT		POST	
	BERICHTSMONAT	JAN.BIS	BERICHTSMONAT	JAN.BIS	BERICHTSMONAT	JAN.BIS
	ANZAHL	MAI	MAI	MAI	TONNEN	MAI
HAMBURG	12 082	42 399	102,3	420,9	29,1	152,7
HANNOVER	4 851	16 113	121,2	368,4	0,2	0,2
BREMEN	1 030	1 965	0,0	0,0	0,9	0,9
DUESSELDORF	8 345	56 850	59,0	1 033,6	8,0	84,2
KOELN/BONN	6 157	22 895	529,6	2 582,8	1,6	20,7
FRANKFURT	47 687	247 299	2 654,3	13 598,6	362,4	2 252,0
STUTTGART	7 442	36 227	7,2	66,8	1,4	41,7
NUERNBERG	3 385	13 365	94,5	746,1	0,0	1,1
MUENCHEN	14 090	67 025	163,6	1 013,3	34,8	129,0
BERLIN (TXL)	1 879	8 850	6,0	24,9	147,1	959,6
SAARBRUECKEN	4 622	13 936	-	0,5	-	-
MUENSTER-OSNA	1 202	5 034	1,2	1,3	-	-
ZUSAMMEN	112 772	531 958	3 739,1	19 857,3	585,6	3 642,0
SONST. FLUGPL.	17 183	58 805	96,5	319,3	5,9	24,1
INSGESAMT	129 955	590 763	3 835,6	20 176,5	591,4	3 666,1
JAN. BIS MAI	590 763		20 176,5		3 666,1	

FLUGPLATZ LAND	INSGESAMT		LINIEN- UND LINIENAEBNLICHER VERKEHR		PAUSCHALFLUGREISE- TRAMP- UND ANFORDERUNGS- VERKEHR		TAXIVERKEHR	
	STARTS	EINSTEIGER	STARTS	EINSTEIGER	STARTS	EINSTEIGER	STARTS	EINSTEIGER
BORDELMUM	-	-	-	-	-	-	-	-
FLENSBURG-SCHAEFERHAUS	59	111	-	-	-	-	33	111
GRUBE	-	-	-	-	-	-	-	-
HARTENHOLM	1 740	-	-	-	-	-	50	-
HEIDE-BUESUM	147	497	105	491	-	-	16	6
HELGOLAND-DUEENE	436	1 836	436	1 836	-	-	-	-
KIEL-HOLTENAU	718	2 742	107	2 224	8	34	75	170
LUEBECK	180	520	-	-	8	280	17	75
NEUMUENSTER	9	-	-	-	-	-	-	-
RENSBURG-SCHACHTHOLM	1 431	2	-	-	-	-	2	2
ST. MICHAELISDONN	239	1 734	-	-	-	-	74	288
ST. PETER-ORDING	29	4	-	-	-	-	-	-
UETERSEN	2 207	-	-	-	-	-	-	-
WESTERLAND/SYLT	560	1 785	84	1 167	4	17	176	557
WYK AUF FOEHR	298	1 074	-	-	-	-	114	316
SCHLESWIG-HOLSTEIN	8 053	10 305	732	5 718	20	331	557	1 525
HAMBURG-FINKENWERDER	-	-	-	-	-	-	-	-
HAMBURG	-	-	-	-	-	-	-	-
BALTRUM	42	31	-	-	-	-	42	31
BORKUM	696	1 521	341	1 230	-	-	42	98
BRAUNSCHWEIG	1 052	848	-	-	73	576	56	257
DAMME	58	44	-	-	-	-	22	44
EMDEN	484	1 081	245	1 032	-	-	198	21
GANDERKESEE	551	82	-	-	-	-	2	4
HANNOVER-MESSE	55	166	-	-	-	-	36	55
HARLE	794	3 110	696	2 920	-	-	42	50
HARSTE	74	-	-	-	-	-	74	-
JUIST	805	3 406	733	3 406	-	-	-	-
LANGEOOG	126	568	126	568	-	-	-	-
LEER-NUETTERMOOR	64	28	-	-	-	-	8	28
NORDEN-NORDDEICH	723	3 536	680	3 536	-	-	-	-
NORDERNEY	326	546	206	226	-	-	22	32
NORDHORN-KLAUSHEIDE	39	40	-	-	-	-	19	25
OLDENBURG-HATTEN	60	-	-	-	-	-	-	-
OSNABRUECK-ATTERHEIDE	14	8	-	-	-	-	2	8
PEINE-EDDESSE	138	-	-	-	-	-	-	-
UELZEN	-	-	-	-	-	-	-	-
WANGEROOGE	699	3 006	674	2 899	-	-	-	-
WILHELMSHAVEN-MARIENSIEL	247	825	-	-	-	-	189	754
NIEDERSACHSEN	7 047	18 846	3 701	15 817	73	576	754	1 407
BREMERHAVEN-AM LUNEORT	247	781	135	644	-	-	60	85
BREMEN	247	781	135	644	-	-	60	85
AACHEN-MERZBRUECK	1 011	387	-	-	-	-	3	9
AHLEN-NORD	33	-	-	-	-	-	-	-
ARNSBERG	84	24	-	-	-	-	7	24
BIELEFELD-WINDELSBLEICHE	71	80	-	-	-	-	36	80
BONN-HANGELAR	-	-	-	-	-	-	-	-
BORKENBERGE	362	-	-	-	-	-	-	-
DAHLEMER-BINZ	465	-	-	-	-	-	-	-
DINSLAKEN-SCHWARZE HEIDE	730	-	-	-	-	-	-	-
DORTMUND-WICKEDE	1 358	12 475	520	11 219	26	339	158	432
ESSEN-MUELHEIM	2 109	1 699	17	86	1	4	824	1 609
GREFRATH-NIERSHORST	355	-	-	-	-	-	-	-
HOEXTER-HOLZMINDEN	6	-	-	-	-	-	-	-
KOELN-DEUTZ	3	8	-	-	-	-	3	8
LEVERKUSEN-KURTEKOTTEN	1	-	-	-	-	-	-	-
MARL-LOEMUEHLE	193	42	-	-	-	-	21	42
MESCHEDE-SCHUEREN	3	14	-	-	-	-	3	14
MOENCHENGLADBACH	2 193	1 656	-	-	-	-	838	1 573
PADERBORN-LIPPSTADT	942	16 818	303	5 322	123	11 196	74	139
PORTA WESTFALICA 1)	201	39	-	-	-	-	29	39
SIEGERLAND	1 630	243	-	-	1	6	23	49
STADTLORH-WENNINGFELD	1 579	354	-	-	-	-	5	18
NORDRHEIN-WESTFALEN	13 329	33 839	840	16 627	151	11 545	2 024	4 036

1) EINSCHL. APRIL.

FLUGPLAETZEN
 NACH FLUGARTEN

RUNDFLUEGE		GEWERBLICHE SCHULFLUEGE		SONSTIGE GEWERBLICHE FLUEGE		FLUGPLATZ LAND
STARTS	EINSTEIGER	STRECKEN- FLUEGE	PLATZRUNDEN- FLUEGE	STRECKEN- FLUEGE	PLATZRUNDEN- FLUEGE	
-	-	-	-	-	-	BORDELIUM
-	-	26	-	-	-	FLensburg-SCHAEFERHAUS
-	-	-	-	-	-	GRUBE
279	-	181	1 230	-	-	HARTENHOLM
-	-	8	18	-	-	HEIDE-BUESUM
-	-	-	-	-	-	HELGOLAND-DUENE
110	314	26	367	7	18	KIEL-HOLTENAU
9	165	15	53	18	60	LUEBECK
-	-	4	5	-	-	NEUMUENSTER
-	-	181	1 226	-	22	RENSBURG-SCHACHTHOLM
90	1 446	29	46	-	-	ST. MICHAELISDONN
2	4	8	19	-	-	ST. PETER-ORDING
-	-	66	2 141	-	-	UETERSEN
12	44	65	203	9	7	WESTERLAND/SYLT
184	758	-	-	-	-	WYK AUF FOEHR
686	2 731	609	5 308	34	107	SCHLESWIG-HOLSTEIN
-	-	-	-	-	-	HAMBURG-FINKENWERDER
-	-	-	-	-	-	HAMBURG
-	-	-	-	-	-	BALTRUM
32	193	44	237	-	-	BORKUM
5	15	77	764	3	74	BRAUNSCHWEIG
-	-	10	26	-	-	DAMME
11	28	4	20	3	3	EMDEN
34	78	27	463	25	-	GANDERKESEE
19	111	-	-	-	-	HANNOVER-MESSE
49	140	-	-	1	6	HARLE
-	-	-	-	-	-	HARSTE
72	-	-	-	-	-	JUIST
-	-	-	45	-	-	LANGEOOG
42	-	-	-	-	11	LEER-NUETTERMOOR
97	288	-	-	1	1	NORDEN-NORDDEICH
5	15	-	-	1	-	NORDERNEY
-	-	-	-	12	3	NORDHORN-KLAUSHEIDE
-	-	4	-	13	47	OLDENBURG-HATTEN
-	-	11	72	6	2	OSNABRUECK-ATTERHEIDE
24	107	1	-	-	34	PEINE-EDDESSE
18	71	3	37	-	-	UELZEN
408	1 046	181	1 664	85	181	WANGEROOGE
-	-	-	-	-	-	WILHELMSHAVEN-MARIENSIEL
19	52	6	9	-	18	NIEDERSACHSEN
19	52	6	9	-	18	BREMERHAVEN-AM LUNEORT
-	-	-	-	-	-	BREMEN
127	378	100	768	5	8	AACHEN-MERZBRUECK
-	-	-	-	33	-	AHLEN-NORD
-	-	38	17	22	-	ARNSBERG
-	-	1	-	19	15	BIELEFELD-WINDELSBLEICHE
-	-	-	-	-	-	BONN-HANGELAR
-	-	94	268	-	-	BORKENBERGE
-	-	91	374	-	-	DAHLEMER-BINZ
-	-	53	640	-	37	DINSLAKEN-SCHWARZE HEIDE
105	485	45	462	25	17	DORTMUND-WICKEDE
-	-	153	1 031	17	66	ESSEN-MUELHEIM
-	-	43	218	23	71	GREFRATH-NIERSHORST
-	-	-	-	6	-	HOEKTER-HOLZMINDEN
-	-	-	-	-	-	KOELN-DEUTZ
-	-	-	-	1	-	LEVERKUSEN-KURTEKOTTEN
-	-	67	77	-	28	MARL-LOEMUEHLE
-	-	-	-	-	-	MESCHDE-SCHUEREN
20	83	216	1 079	10	30	MOENCHENGLADBACH
102	161	122	201	11	6	PADERBORN-LIPPSTADT
3	-	35	4	50	80	PORTA WESTFALICA 1)
49	188	222	1 121	104	110	SIEGERLAND
132	336	67	1 369	-	6	STADTLOHN-WENNINGFELD
538	1 631	1 347	7 629	326	474	NORDRHEIN-WESTFALEN

FLUGPLATZ LAND	INSGESAMT		LINIEN- UND LINIENAEHNLICHER VERKEHR		PAUSCHALFLUGREISE- TRAMP- UND ANFORDERUNGS- VERKEHR		TAXIVERKEHR	
	STARTS	EINSTEIGER	STARTS	EINSTEIGER	STARTS	EINSTEIGER	STARTS	EINSTEIGER
BAD NAUHEIM/REICHELSCHEIM	2 094	-	-	-	-	-	-	-
BREITSCHEID	490	45	-	-	-	-	-	-
EGELSBACH	1 648	454	-	-	2	41	11	64
GELNHAUSEN	-	-	-	-	-	-	-	-
KASSEL-CALDEN	662	414	-	-	16	187	72	97
KORBACH	532	-	-	-	-	-	-	-
HESSEN	5 426	913	-	-	18	228	83	161
BAD-DUERKHEIM	-	-	-	-	-	-	-	-
KOBLENZ-WINNINGEN	960	706	-	-	2	14	52	172
MAINZ-LERCHENBERG	-	-	-	-	-	-	-	-
OCHTENDUNG	2	4	-	-	-	-	-	-
PIRMASENS-ZWEIBRUECKEN	169	-	-	-	-	-	-	-
SPEYER	797	289	-	-	10	44	42	127
WEINSHEIM	-	-	-	-	-	-	-	-
WORMS	1 115	35	-	-	-	-	5	17
RHEINLAND-PFALZ	3 043	1 034	-	-	12	58	99	316
AALEN-HEIDENHEIM	145	-	-	-	-	-	-	-
BADEN-BADEN	303	189	-	-	-	-	50	170
BIBERACH/RISS	34	-	-	-	-	-	-	-
DONAUESCHINGEN-VILLINGEN	803	-	-	-	-	-	-	-
FREIBURG I. BR.	922	421	-	-	-	-	57	198
FRIEDRICHSHAFEN	999	9 329	317	5 794	63	3 005	201	460
HEUBACH	623	5	-	-	-	-	5	5
IMMENSTAAD	-	-	-	-	-	-	-	-
KARLSRUHE-FORCHHEIM	596	836	-	-	-	-	39	235
KONSTANZ	493	-	-	-	-	-	-	-
LEUTKIRCH-UNTERZEIL	172	4	-	-	-	-	2	4
MANNHEIM-NEUOSTHEIM	723	940	78	556	-	-	142	376
MENGEN	1 943	34	-	-	-	-	14	34
MOSBACH-LOHRBACH	818	-	-	-	-	-	-	-
OEDHEIM	116	-	-	-	-	-	4	-
OFFENBURG	36	55	-	-	-	-	19	55
REUTLINGEN-BETZINGEN	3	-	-	-	-	-	-	-
ROTTWEIL-ZEPFENHAN	128	-	-	-	-	-	-	-
SCHWENNINGEN A. N.	22	-	-	-	-	-	-	-
TANNHEIM	563	-	-	-	-	-	-	-
WALLDUERN	114	-	-	-	-	-	1	2
WINZELN-SCHRAMBERG	1	2	-	-	-	-	-	-
BADEN-WUERTEMBERG	9 557	11 815	395	6 350	63	3 005	534	1 539
ASCHAFFENBURG	510	-	-	-	-	-	-	-
AUGSBURG-MUEHLHAUSEN	1 851	4 184	283	3 760	5	156	17	37
BAYREUTH	455	365	98	304	-	-	8	23
COBURG-BRANDENSTEINSEBENE	27	14	-	-	-	-	16	14
EGGENFELDEN	873	-	-	-	-	-	-	-
HASSFURT	28	-	-	-	-	-	-	-
HERZOGENAURACH	1 415	-	-	-	-	-	-	-
HOF	390	1 590	65	674	19	455	27	88
JESENWANG	1 022	294	-	-	-	-	-	-
KEMPTEN-DURACH	766	-	-	-	-	-	-	-
KULMBACH	11	-	-	-	-	-	-	-
LANDSHUT	1 703	-	-	-	3	-	12	-
MAINBULLAU	10	-	-	-	-	-	-	-
MUEHLDOERF	-	-	-	-	-	-	-	-
ROSENTHAL-FIELD-PLOESSEN	1 178	-	-	-	-	-	-	-
STRAUBING-WALLMUEHLE	214	186	-	-	-	-	73	186
VILSHOFEN	133	163	-	-	-	-	49	163
WILDBERG B. LINDAU	-	-	-	-	-	-	-	-
WUERZBURG-SCHENKENTURM	17	-	-	-	-	-	-	-
BAYERN	10 603	6 796	446	4 738	27	611	202	511
SAARLOUIS-DUEREN	98	6	-	-	-	-	1	-
SAARLAND	98	6	-	-	-	-	1	-
FRUEHERES B U N D E S G E B I E T 1)	57 403	84 335	6 249	49 894	364	16 354	4 314	9 580

1) EINSCHL. 3 459 STARTS UND 26 482 EINSTEIGER, DIE AUF AUSGEWAHLTEN FLUGHAEFEN NOCHMALS ENTHALTEN SIND.- DIE ANGABEN BEZIEHEN SICH AUF DEN GEBIETSSTAND VOR DEM 3. OKTOBER 1990.

M A I 1992

FLUGPLAETZEN
NACH FLUGARTEN

RUNDFLUEGE		GEWERBLICHE SCHULFLUEGE		SONSTIGE GEWERBLICHE FLUEGE		FLUGPLATZ LAND
STARTS	EINSTEIGER	STRECKEN- FLUEGE STARTS	PLATZRUNDEN- FLUEGE STARTS	STRECKEN- FLUEGE STARTS	PLATZRUNDEN- FLUEGE STARTS	
415	-	206	837	636	-	BAD NAUHEIM/REICHELHEIM
15	45	14	165	117	179	BREITSCHEID
47	349	159	1 356	32	41	EGELSBACH
-	-	-	-	-	-	GELNHAUSEN
50	130	185	-	339	-	KASSEL-CALDEN
-	-	77	455	-	-	KORBACH
527	524	641	2 813	1 124	220	HESSEN
-	-	-	-	-	-	BAD-DUERKHEIM
198	520	94	610	4	-	KOBLENZ-WINNINGEN
-	-	-	-	-	-	MAINZ-LERCHENBERG
2	4	-	-	-	-	OCHTENDUNG
-	-	24	85	35	25	PIRMAESENS-ZWEIBRUECKEN
14	118	78	595	28	30	SPeyer
-	-	-	-	-	-	WEINSHEIM
5	18	253	771	61	20	WORMS
219	660	449	2 061	128	75	RHEINLAND-PFALZ
-	-	38	107	-	-	AALEN-HEIDENHEIM
6	19	8	237	1	1	BADEN-BADEN
-	-	8	10	-	16	BIBERACH/RISS
-	-	47	756	-	-	DONAUESCHINGEN-VILLINGEN
104	223	74	678	-	9	FREIBURG I. BR.
3	70	130	285	-	-	FRIEDRICHSHAFEN
-	-	40	564	7	7	HEUBACH
-	-	-	-	-	-	IMMENSTAAD
135	601	9	395	17	1	KARLSRUHE-FORCHHEIM
-	-	8	485	-	-	KONSTANZ
-	-	67	81	2	20	LEUTKIRCH-UNTERZEIL
2	8	15	481	2	3	MANNHEIM-NEUSTHEIM
-	-	270	1 599	26	34	MENGEN
128	-	121	429	140	-	MOSBACH-LOHRBACH
3	-	16	-	51	42	OEDHEIM
-	-	2	8	7	7	OFFENBURG
-	-	-	-	3	-	REUTLINGEN-BETZINGEN
-	-	34	94	-	-	ROTTWEIL-ZEPFENHAN
-	-	-	-	2	20	SCHWENNINGEN A. N.
-	-	53	417	-	93	TANNHEIM
-	-	33	81	-	-	WALLDUERN
-	-	-	-	-	-	WINZELN-SCHRAMBERG
381	921	973	6 707	258	246	BADEN-WUERTTEMBERG
-	-	404	-	106	-	ASCHAFFENBURG
11	231	57	1 409	37	32	AUGSBURG-MUEHLHAUSEN
14	38	58	273	4	-	BAYREUTH
-	-	7	2	2	-	COBURG-BRANDENSTEINSEBENE
-	-	74	431	122	246	EGGENFELDEN
-	-	4	17	1	6	HASSFURT
-	-	61	1 352	2	-	HERZOGENAURACH
11	373	44	200	8	16	HOF
106	294	54	862	-	-	JESENWANG
-	-	23	743	-	-	KEMPTEN-DURACH
-	-	3	8	-	-	KULMBACH
-	-	1 600	-	88	-	LANDSHUT
-	-	3	4	3	-	MAINBULLAU
-	-	-	-	-	-	MUEHLDOERF
-	-	13	1 165	-	-	ROSENTHAL-FIELD-PLOESSEN
-	-	52	78	5	6	STRAUBING-WALLMUEHLE
-	-	29	21	25	9	VILSHOFEN
-	-	-	-	-	-	WILDBERG B. LINDAU
-	-	-	-	11	6	WUERZBURG-SCHENKENTURM
142	936	2 486	6 565	414	321	BAYERN
2	6	22	68	5	-	SAARLOUIS-DUEREN
2	6	22	68	5	-	SAARLAND
2 922	8 507	6 714	32 824	2 374	1 642	FRUEHERES B U N D E S G E B I E T 1)

4 VERKEHRSLEISTUNGEN MAI 1992

VERKEHRSART	FLUEGE 1)	FLUG-KM	PERSONEN-KM	FRACHT-TKM	POST-TKM
	ANZAHL				
1 000					
VERKEHR INNERHALB DEUTSCHLANDS					
LINIENVERKEHR	21 007	7 374	456 022	2 295	2 325
GELEGENHEITSVERKEHR	9 602	1 883	19 953	262	-
UEBERFUEHRUNGSFLUEGE	701	186	-	-	-
ZUSAMMEN	31 310	9 443	475 974	2 557	2 325
VERKEHR MIT GEBIETEN AUSSERHALB DEUTSCHLANDS - ABGANG					
LINIENVERKEHR	22 801	5 556	360 767	12 297	845
GELEGENHEITSVERKEHR	8 276	2 130	276 003	2 126	9
UEBERFUEHRUNGSFLUEGE	337	78	-	-	-
ZUSAMMEN	31 414	7 764	636 770	14 423	854
VERKEHR MIT GEBIETEN AUSSERHALB DEUTSCHLANDS - ANKUNFT					
LINIENVERKEHR	22 774	5 558	370 925	12 734	758
GELEGENHEITSVERKEHR	8 101	2 083	227 661	1 876	7
UEBERFUEHRUNGSFLUEGE	511	129	-	-	-
ZUSAMMEN	31 386	7 770	598 586	14 610	764
GESAMTVERKEHR					
LINIENVERKEHR	66 582	18 488	1 187 714	27 327	3 928
GELEGENHEITSVERKEHR	25 979	6 097	523 617	4 264	16
UEBERFUEHRUNGSFLUEGE	1 549	393	-	-	-
INSGESAMT	94 110	24 977	1 711 331	31 590	3 944
JAN. BIS MAI	432 035	116 079	7 337 884	155 064	23 060

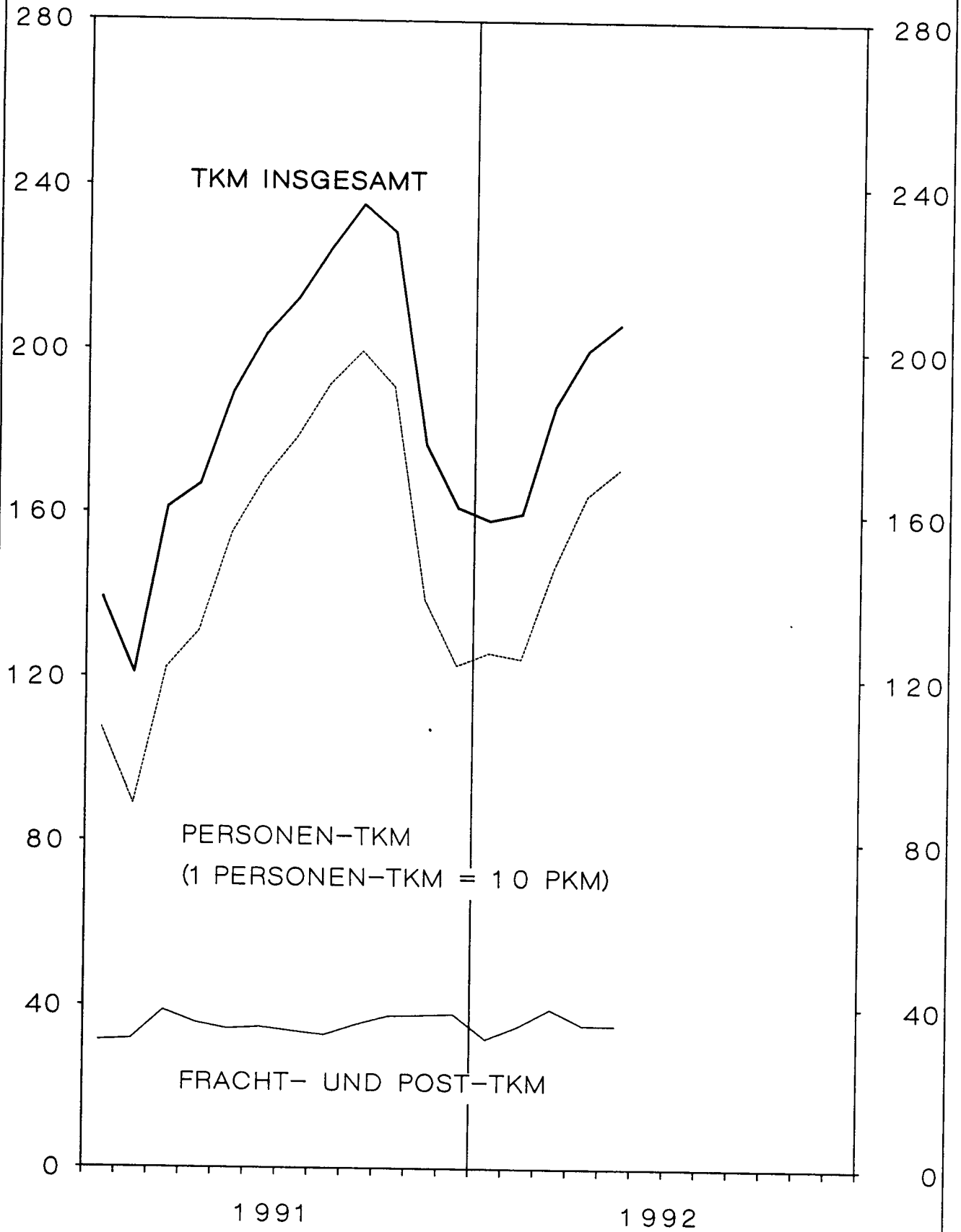
VERKEHRSART	VERKEHRS- LEISTUNGEN GESAMT-TKM 2)	JAN. BIS MAI	ANGEBOTENE GESAMTKAPA- ZITAETS-TKM 1 000	ANGEBOTENE SITZPLATZ- KM	AUSNUTZUNGSGRAD IM PERS.- VERKEHR %	VERKEHR INSGESAMT
LINIENVERKEHR	50 223	259 204	96 564	778 998	58	52
GELEGENHEITSVERKEHR	2 257	14 642	5 373	44 010	46	43
ZUSAMMEN	52 480	273 846	101 937	823 008	58	52
VERKEHR MIT GEBIETEN AUSSERHALB DEUTSCHLANDS - ABGANG						
LINIENVERKEHR	49 219	229 450	92 985	658 039	55	53
GELEGENHEITSVERKEHR	29 735	89 111	42 342	360 235	76	70
ZUSAMMEN	78 954	318 561	135 327	1 018 274	62	58
VERKEHR MIT GEBIETEN AUSSERHALB DEUTSCHLANDS - ANKUNFT						
LINIENVERKEHR	50 584	236 436	94 379	657 414	57	53
GELEGENHEITSVERKEHR	24 649	83 067	41 613	357 626	65	60
ZUSAMMEN	75 232	319 503	135 992	1 015 040	59	55
GESAMTVERKEHR						
LINIENVERKEHR	150 025	725 090	283 928	2 094 451	57	53
GELEGENHEITSVERKEHR	56 641	186 821	89 327	761 871	69	64
INSGESAMT	206 666	911 911	373 255	2 856 322	60	55
JAN. BIS MAI	911 911	-	1 695 091	12 738 859	58	54

1) PASSAGIER- UND NICHPASSAGIERFLUEGE (Z.B. ARBEITSFLUEGE, GEWERBLICHE SCHULFLUEGE).- 2) PKM PLUS FRACHT-TKM PLUS POST-TKM = (1 PKM = 0,1 TKM).

TRANSPORTLEISTUNG IM LUFTVERKEHR ÜBER DEUTSCHLAND

MILL.TKM

MILL.TKM



5 PERSONENVERKEHR

5. 1 VERFLECHTUNG IM VERKEHR

5. 1. 1 EIN-/

VON STRECKEN

NACH STRECKENZIEL- BZW. ----- FLUGPLATZ	HAMBURG (HAM)	HANNOVER (HAJ)	BREMEN (BRE)	DUESSELDORF (DUS)	KOELN/BONN (CGN)	FRANKFURT (FRA)	STUTTGART (STR)	NUERNBERG (NUE)	MUENCHEN (MUC)	BERLIN (TXL)
EIN-/AUSSTEIGER										
INSGESAMT										
HAMBURG	104	43	19	12 117	8 308	47 961	10 653	3 280	20 471	8 223
HANNOVER	183	105	10	3	6	17 675	4 420	1 165	9 898	-
BREMEN	4	7	30	-	80	16 941	2 961	761	5 527	4
DUESSELDORF	12 237	20	10	-	5	21 022	8 254	5 357	29 232	26 664
KOELN/BONN	8 477	8	2	-	-	8 891	1 410	1 479	16 619	24 323
FRANKFURT	44 733	16 554	16 669	17 066	6 959	128	9 324	11 648	44 328	55 658
STUTTGART	9 893	4 192	3 026	8 732	1 317	8 233	697	13	589	20 397
NUERNBERG	2 970	1 156	682	4 382	1 578	13 073	4	913	262	3 699
MUENCHEN	21 039	9 923	5 186	28 918	16 286	49 022	946	151	409	28 365
BERLIN (TEGEL)	7 928	1	1	25 933	23 531	56 027	19 200	3 375	27 276	-
BERLIN (TEMPELHOF)	403	4 275	3 372	2	73	1	5	3 047	2	-
BERLIN (SCHOENEFELD)	189	1	142	414	129	8 512	1 186	315	1 003	-
SAARBRUECKEN	503	283	-	-	-	960	-	47	408	-
MUENSTER/OSNABRUECK	-	-	-	-	-	3 839	540	8	1 626	-
LEIPZIG	1 773	474	270	3 833	2 321	7 898	2 348	269	1 980	97
DRESDEN	2 586	332	579	3 372	3 579	9 613	5 950	607	4 538	7
ERFURT	34	-	12	176	61	53	42	-	201	12
SONSTIGE FLUGPLAETZE	1 360	71	237	1 250	1 678	3 686	1 272	531	4 336	856
DEUTSCHLAND	114 416	37 445	30 247	106 198	65 911	273 535	69 212	32 966	168 705	168 305

5. 1. 2. REISENDE

VON

NACH ENDZIEL- FLUGPLATZ	HAMBURG (HAM)	HANNOVER (HAJ)	BREMEN (BRE)	DUESSELDORF (DUS)	KOELN/BONN (CGN)	FRANKFURT (FRA)	STUTTGART (STR)	NUERNBERG (NUE)	MUENCHEN (MUC)	BERLIN (TXL)
REISENDE										
INSGESAMT										
HAMBURG	104	60	36	11 164	7 951	46 398	10 339	3 333	20 234	7 730
HANNOVER	126	105	20	51	16	17 189	4 397	1 271	9 838	18
BREMEN	14	14	30	15	86	16 397	3 040	895	5 612	19
DUESSELDORF	10 400	27	21	-	5	19 736	7 595	4 676	25 699	25 827
KOELN/BONN	8 262	17	14	-	-	8 413	1 336	1 506	16 316	24 135
FRANKFURT	28 443	4 917	8 741	5 345	1 731	128	2 353	2 797	28 973	45 233
STUTTGART	9 764	3 984	3 047	8 124	1 321	7 345	697	22	474	20 182
NUERNBERG	3 347	1 244	878	4 518	1 548	11 930	18	913	290	3 643
MUENCHEN	19 127	8 114	5 016	26 230	15 154	45 648	743	170	409	27 182
BERLIN (TEGEL)	7 610	30	21	25 797	23 400	55 304	19 031	3 395	27 300	-
BERLIN (TEMPELHOF)	401	4 275	3 372	2	73	1	5	3 047	2	-
BERLIN (SCHOENEFELD)	189	1	142	414	129	8 493	1 186	315	1 003	-
SAARBRUECKEN	568	309	34	7	2	527	1	56	455	86
MUENSTER/OSNABRUECK	8	1	-	1	1	3 501	555	79	1 778	6
LEIPZIG	1 850	504	297	3 955	2 408	7 058	2 320	242	2 183	104
DRESDEN	2 599	435	606	3 655	3 624	8 793	5 937	645	4 517	16
ERFURT	34	-	13	176	61	54	42	-	200	12
SONSTIGE FLUGPLAETZE	1 437	245	336	1 392	1 705	2 674	1 155	551	4 455	921
DEUTSCHLAND	94 283	24 282	22 624	90 846	59 215	259 589	60 750	23 913	149 738	155 114

MAI 1992

INNERHALB DEUTSCHLANDS

AUSSTEIGER

HERKUNFTSFLUGPLATZ

B E R L I N (THF) (SXF)		SAARBRUECKEN (SCN)	MUENSTER/ OSN. (FMO)	LEIPZIG (LEJ)	DRESDEN (DRS)	ERFURT (ERF)	SONSTIGE	INSGESAMT	NACH STRECKENZIEL- FLUGPLATZ
EIN-/AUSSTEIGER									
INSGESAMT									
573	-	522	-	1 743	2 400	33	1 532	117 982	HAMBURG
4 304	-	263	-	497	386	-	-	38 992	HANNOVER
3 362	75	-	80	291	582	8	118	30 831	BREMEN
5	415	1	12	3 725	3 531	147	1 319	111 956	DUESSELDORF
86	150	-	-	2 435	3 520	66	1 927	69 393	KOELN/BONN
1	7 160	1 017	3 711	7 834	9 449	52	3 573	255 864	FRANKFURT
5	688	-	500	2 052	6 360	37	1 383	68 114	STUTTGART
3 177	141	22	4	424	639	-	512	33 638	MUERNBERG
-	780	382	1 603	1 926	4 658	188	4 081	173 863	MUENCHEN
-	-	-	3	-	-	12	854	164 144	BERLIN (TEGEL)
-	-	2 007	2 843	-	-	193	6 902	23 133	BERLIN (TEMPELHOF)
-	140	146	103	-	8	12	676	12 973	BERLIN (SCHOENEFELD)
2 028	57	48	-	220	360	-	-	4 914	SAARBRUECKEN
2 839	74	-	-	233	198	-	148	9 505	MUENSTER/OSNABRUECK
2	-	243	259	387	44	31	1 632	23 861	LEIPZIG
-	10	396	145	112	-	40	1 573	33 439	DRESDEN
215	34	-	69	15	20	225	175	1 344	ERFURT
7 099	453	-	60	1 502	1 506	172	-	26 069	SONSTIGE FLUGPLAETZE
23 696	10 177	5 047	9 392	23 396	33 669	1 216	26 482	1 200 015	DEUTSCHLAND

HERKUNFTSFLUGPLATZ

B E R L I N (THF) (SXF)		SAARBRUECKEN (SCN)	MUENSTER/ OSN. (FMO)	LEIPZIG (LEJ)	DRESDEN (DRS)	ERFURT (ERF)	SONSTIGE	INSGESAMT	NACH ENDZIEL- FLUGPLATZ
REISENDE									
INSGESAMT									
571	-	586	2	1 863	2 555	33	1 526	114 485	HAMBURG
4 304	-	289	-	491	428	-	77	38 620	HANNOVER
3 362	75	27	81	308	608	8	118	30 709	BREMEN
5	415	26	16	3 814	3 724	147	1 319	103 452	DUESSELDORF
86	150	6	1	2 613	3 626	66	1 864	68 411	KOELN/BONN
1	7 069	156	1 251	4 640	6 980	52	3 529	152 339	FRANKFURT
5	639	1	531	2 132	6 324	37	1 384	66 013	STUTTGART
3 177	141	41	51	359	681	-	515	33 294	MUERNBERG
-	780	463	1 654	2 087	4 303	188	4 100	161 368	MUENCHEN
-	-	91	13	11	18	12	854	162 887	BERLIN (TEGEL)
-	-	2 007	2 843	-	8	193	6 902	23 131	BERLIN (TEMPELHOF)
-	140	165	103	-	5	12	676	12 973	BERLIN (SCHOENEFELD)
2 028	57	48	3	288	439	-	-	4 908	SAARBRUECKEN
2 839	99	1	-	250	242	-	123	9 484	MUENSTER/OSNABRUECK
2	-	279	286	387	39	31	1 633	23 578	LEIPZIG
-	10	440	183	38	-	40	1 573	33 111	DRESDEN
215	34	-	-	14	20	225	175	1 275	ERFURT
7 101	428	2	103	1 645	1 682	172	14	26 018	SONSTIGE FLUGPLAETZE
23 696	10 037	4 628	7 121	20 940	31 682	1 216	26 382	1 066 056	DEUTSCHLAND

5 PERSONENVERKEHR

5. 1 VERFLECHTUNG IM VERKEHR
5. 1. 3 EINSTEIGER

NACH STRECKENZIEL- FLUGPLATZ	VON STRECKEN									
	HAMBURG (HAM)	HANNOVER (HAJ)	BREMEN (BRE)	DUESSELDORF (DUS)	KOELN/BONN (CGN)	FRANKFURT (FRA)	STUTTGART (STR)	NUERNBERG (NUE)	MUENCHEN (MUC)	BERLIN (TXL)
EINSTEIGER										
INSGESAMT										
SCHLESWIG-HOLSTEIN .	412	67	12	239	741	719	5	16	-	-
HELGOLAND	225	-	10	-	-	-	-	-	-	-
KIEL	-	-	-	-	741	718	2	16	-	-
LUEBECK	-	-	-	-	-	-	1	-	-	-
WESTERLAND/SYLT . .	149	-	2	239	-	1	2	-	-	-
UEB. SCHLESW.-HOLST	38	67	-	-	-	-	-	-	-	-
BREMEN	-	-	2	-	-	-	-	-	-	-
BREMERHAVEN	-	-	2	-	-	-	-	-	-	-
NIEDERSACHSEN	-	-	89	20	7	-	1	-	11	-
BORKUM	-	-	2	19	-	-	-	-	-	-
BRAUNSCHWEIG	-	-	1	1	7	-	1	-	10	-
EMDEN	-	-	1	-	-	-	-	-	-	-
HARLE	-	-	2	-	-	-	-	-	-	-
JUIST	-	-	-	-	-	-	-	-	-	-
NORDDEICH	-	-	-	-	-	-	-	-	-	-
WANGEROOGE	-	-	40	-	-	-	-	-	-	-
NORDERNEY	-	-	22	-	-	-	-	-	-	-
LANGEOOG	-	-	-	-	-	-	-	-	-	-
UEB. NIEDERSACHSEN	-	-	22	-	-	-	-	-	1	-
NORDRHEIN-WESTFALEN	-	-	-	1	37	-	1 011	493	4 304	-
DORTMUND	-	-	-	-	-	-	573	493	2 085	-
PADERBORN-LIPPST.	-	-	-	1	-	-	419	-	2 213	-
SIEGERLAND	-	-	-	-	-	-	-	-	-	-
MOENCHENGLADBACH . .	-	-	-	-	-	-	-	-	-	-
UEB. NORDRH.-WESTF.	-	-	-	-	37	-	19	-	6	-
HESSEN	-	-	-	-	-	-	-	-	-	-
KASSEL	-	-	-	-	-	-	-	-	-	-
UEB. HESSEN	-	-	-	-	-	-	-	-	-	-
RHEINLAND-PFALZ	-	-	-	-	-	-	4	-	7	-
KOBLENZ	-	-	-	-	-	-	-	-	-	-
UEB. RHEINL.-PFALZ	-	-	-	-	-	-	4	-	-	-
BADEN-WUERTTEMBERG .	613	-	133	-	574	1 801	241	2	6	-
FREIBURG	-	-	-	-	-	-	-	-	-	-
FRIEDRICHSHAFEN . .	613	-	133	-	574	1 801	229	-	3	-
KARLSRUHE	-	-	-	-	-	-	2	-	-	-
MANNHEIM	-	-	-	-	-	-	-	-	-	-
UEB. BADEN-WUERTT.	-	-	-	-	-	-	10	2	3	-
BAYERN	335	4	1	990	319	920	2	20	15	-
AUGSBURG	335	-	-	990	319	-	-	-	-	-
BAYREUTH	-	-	-	-	-	292	-	-	-	-
HOF	-	4	-	-	-	628	-	-	-	-
OBERPFÄFFENHOFEN . .	-	-	1	-	-	-	-	-	-	-
STRAUBING	-	-	-	-	-	-	-	-	-	-
UEB. BAYERN	-	-	-	-	-	-	2	20	15	-
MECKLENBURG-VORPOMME	-	-	-	-	-	-	8	-	-	856
HERINGSDOF	-	-	-	-	-	-	8	-	-	856
UEB. MECKLENBURG-VO	-	-	-	-	-	-	-	-	-	-
BRANDENBURG	-	-	-	-	-	-	-	-	-	-
UEB. BRANDENDURG . .	-	-	-	-	-	-	-	-	-	-
SACHSEN-ANHALT	-	-	-	-	-	-	-	-	-	-
MAGDEBURG	-	-	-	-	-	-	-	-	-	-
UEB. SACHSEN-ANHALT	-	-	-	-	-	-	-	-	-	-
THUERINGEN	-	-	-	-	-	-	-	-	-	-
UEB. THUERINGEN . . .	-	-	-	-	-	-	-	-	-	-
SACHSEN	-	-	-	-	-	-	-	-	-	-
UEB. SACHSEN	-	-	-	-	-	-	-	-	-	-
DEUTSCHLAND	1 360	71	237	1 250	1 678	3 440	1 272	531	4 336	856

MAI 1992

INNERHALB DEUTSCHLANDS
NACH SONSTIGEN DEUTSCHEN FLUGPLAETZEN

HERKUNFTSFLUGPLATZ

HERKUNFTSFLUGPLATZ									NACH STRECKENZIEL- FLUGPLATZ
B E R L I N (THF)	(SXF)	SAARBRUECKEN (SCN)	MUENSTER/ OSN. (FMO)	LEIPZIG (LEJ)	DRESDEN (DRS)	ERFURT (ERF)	SONSTIGE	INSGESAMT	
									EINSTEIGER

									INSGESAMT
1 447	16	-	-	-	2	-	-	3 676	SCHLESWIG-HOLSTEIN
-	-	-	-	-	-	-	-		
565	14	-	-	-	-	-	-	235	HELGOLAND
-	2	-	-	-	-	-	-	2 056	KIEL
882	-	-	-	-	2	-	-	5	LUEBECK
-	-	-	-	-	-	-	-	1 275	WESTERLAND/SYLST
-	-	-	-	-	-	-	-	105	UEB. SCHLESW. -HOLST
-	-	-	-	-	-	-	-	2	BREMEN
-	-	-	-	-	-	-	-	2	BREMERHAVEN
-	1	-	-	16	7	-	-	152	NIEDERSACHSEN
-	-	-	-	-	-	-	-		
-	-	-	-	10	6	-	-	21	BORKUM
-	-	-	-	-	-	-	-	35	BRAUNSCHWEIG
-	-	-	-	-	-	-	-	1	EMDEN
-	-	-	-	-	-	-	-	-	HARLE
-	-	-	-	-	-	-	-	2	JUIST
-	-	-	-	-	-	-	-	-	NORDDIECH
-	-	-	-	-	-	-	-	40	WANGEROOGE
-	1	-	-	-	-	-	-	22	NORDERNEY
-	-	-	-	-	-	-	-	1	LANGEOOG
-	-	-	-	6	1	-	-	30	UEB. NIEDERSACHSEN
3 552	349	-	37	975	699	110	-	11 568	NORDRHEIN-WESTFALEN
2 468	177	-	-	743	515	84	-	7 138	DORTMUND
1 084	145	-	19	181	149	-	-	4 211	PADERBORN-LIPPST.
-	-	-	-	-	-	-	-	-	SIEGERLAND
-	3	-	2	2	12	-	-	19	MOENCHENGLADBACH
-	24	-	16	49	23	26	-	200	UEB. NORDRH. -WESTF.
-	-	-	-	3	5	-	-	8	HESSEN
-	-	-	-	-	-	-	-	-	KASSEL
-	-	-	-	3	5	-	-	8	UEB. HESSEN
-	-	-	-	-	-	-	-	4	RHEINLAND-PFALZ
-	-	-	-	-	-	-	-	-	KOBLENZ
-	-	-	-	-	-	-	-	4	UEB. RHEINL. -PFALZ
1 126	62	-	4	159	292	62	-	5 075	BADEN-WUERTTEMBERG
-	-	-	-	16	-	44	-	60	FREIBURG
1 124	62	-	-	-	1	-	-	4 540	FRIEDRICHSHAFEN
2	-	-	-	143	288	18	-	2	KARLSRUHE
-	-	-	4	-	3	-	-	451	MANHEIM
-	-	-	-	-	-	-	-	22	UEB. BADEN-WUERTT.
974	25	-	19	324	501	-	-	4 449	BAYERN
974	-	-	-	319	484	-	-	3 421	AUGSBURG
-	19	-	-	-	-	-	-	311	BAYREUTH
-	3	-	-	-	-	-	-	635	HOF
-	1	-	15	-	-	-	-	17	OBERPPAFFENHOFEN
-	-	-	-	4	17	-	-	21	STRAUBING
-	2	-	4	1	-	-	-	44	UEB. BAYERN
-	-	-	-	-	-	-	-	864	MECKLENBURG-VORPOMME
-	-	-	-	-	-	-	-	864	HERINGSDORF
-	-	-	-	-	-	-	-	-	UEB. MECKLENBURG-VO
-	-	-	-	-	-	-	-	-	BRANDENBURG
-	-	-	-	-	-	-	-	-	UEB. BRANDENBURG
-	-	-	-	-	-	-	-	-	SACHSEN-ANHALT
-	-	-	-	-	-	-	-	-	MAGDEBURG
-	-	-	-	-	-	-	-	-	UEB. SACHSEN-ANHALT
-	-	-	-	-	-	-	-	-	THUERINGEN
-	-	-	-	-	-	-	-	-	UEB. THUERINGEN
-	-	-	-	25	-	-	-	25	SACHSEN
-	-	-	-	25	-	-	-	25	UEB. SACHSEN
7 099	453	-	60	1 502	1 506	172	-	25 823	DEUTSCHLAND

5 PERSONENVERKEHR

5. 1 VERFLECHTUNG IM VERKEHR
5. 1. 4 AUSSTEIGER

VON STRECKENHERKUNFTS- FLUGPLATZ	NACH STRECKEN									
	HAMBURG (HAM)	HANNOVER (HAJ)	BREMEN (BRE)	DUESSELDORF (DUS)	KOELN/BONN (CGN)	FRANKFURT (FRA)	STUTTGART (STR)	NUERNBERG (NUE)	MUENCHEN (MUC)	BERLIN (TXL)
AUSSTEIGER										
INSGESAMT										
SCHLESWIG-HOLSTEIN .	414	64	8	250	859	707	7	-	-	-
HELGOLAND	232	-	6	-	-	-	-	-	-	-
KIEL	-	-	-	-	859	706	-	-	-	-
LUEBECK	-	-	-	3	-	-	-	-	-	-
WESTERLAND/SYLT . .	144	-	2	247	-	1	1	-	-	-
UEB.SCHLESW.-HOLST	38	64	-	-	-	-	6	-	-	-
BREMEN	-	-	-	-	-	-	-	-	-	-
BREMERHAVEN	-	-	-	-	-	-	-	-	-	-
NIEDERSACHSEN	5	-	74	9	27	-	1	-	10	-
BORKUM	-	-	-	9	-	-	-	-	-	-
BRAUNSCHWEIG	4	-	-	-	27	-	1	-	5	-
EMDEN	-	-	-	-	-	-	-	-	5	-
HARLE	-	-	1	-	-	-	-	-	-	-
JUIST	-	-	1	-	-	-	-	-	-	-
NORDEICH	-	-	-	-	-	-	-	-	-	-
WANGEROOGE	-	-	16	-	-	-	-	-	-	-
NORDERNEY	-	-	22	-	-	-	-	-	-	-
LANGEOOG	-	-	2	-	-	-	-	-	-	-
UEB.NIEDERSACHSEN	1	-	32	-	-	-	-	-	-	-
NORDRHEIN-WESTFALEN	-	-	3	1	73	-	1 152	494	4 048	-
DORTMUND	-	-	1	-	-	-	623	494	2 441	-
PADERBORN-LIPPST.	-	-	-	1	-	-	509	-	1 601	-
SIEGERLAND	-	-	-	-	-	-	-	-	-	-
MOENCHENGLADBACH .	-	-	-	-	-	-	7	-	-	-
UEB.NORDRH.-WESTF.	-	-	2	-	73	-	13	-	6	-
HESSEN	-	-	-	-	-	-	-	-	1	-
KASSEL	-	-	-	-	-	-	-	-	-	-
UEB.HESSEN	-	-	-	-	-	-	-	-	1	-
RHEINLAND-PFALZ	-	-	-	-	-	-	6	-	-	-
KOBLENZ	-	-	-	-	-	-	-	-	-	-
UEB.RHEINL.-PFALZ	-	-	-	-	-	-	6	-	-	-
BADEN-WUERTTEMBERG .	708	-	21	-	666	1 656	212	-	3	-
FREIBURG	-	-	-	-	-	-	2	-	-	-
FRIEDRICHSHAFEN . .	708	-	17	-	666	1 656	207	-	-	-
KARLSRUHE	-	-	-	-	-	-	-	-	-	-
MANNHEIM	-	-	4	-	-	-	-	-	-	-
UEB.BADEN-WUERTT.	-	-	-	-	-	-	3	-	3	-
BAYERN	405	13	12	1 059	302	965	4	18	16	-
AUGSBURG	405	9	12	1 059	300	-	-	-	-	-
BAYREUTH	-	-	-	-	2	338	-	-	-	-
HOF	-	4	-	-	-	627	-	-	-	-
OBERPFÄFFENHOFEN .	-	-	-	-	-	-	-	-	-	-
STRAUBING	-	-	-	-	-	-	4	18	16	-
UEB.BAYERN	-	-	-	-	-	-	-	-	-	-
MECKLENBURG-VORPOMME	-	-	-	-	-	-	1	-	3	854
HERINGSDOF	-	-	-	-	-	-	1	-	3	854
UEB.MECKLENBURG-VO	-	-	-	-	-	-	-	-	-	-
BRANDENBURG	-	-	-	-	-	-	-	-	-	-
UEB.BRANDENDURG . .	-	-	-	-	-	-	-	-	-	-
SACHSEN-ANHALT	-	-	-	-	-	-	-	-	-	-
MAGDEBURG	-	-	-	-	-	-	-	-	-	-
UEB.SACHSEN-ANHALT	-	-	-	-	-	-	-	-	-	-
THUERINGEN	-	-	-	-	-	-	-	-	-	-
UEB.THUERINGEN . . .	-	-	-	-	-	-	-	-	-	-
SACHSEN	-	-	-	-	-	-	-	-	-	-
UEB.SACHSEN	-	-	-	-	-	-	-	-	-	-
DEUTSCHLAND	1 532	77	118	1 319	1 927	3 328	1 383	512	4 081	854

MAI 1992

INNERHALB DEUTSCHLANDS
VON SONSTIGEN DEUTSCHEN FLUGPLAETZEN

ZIELFLUGPLATZ

ZIELFLUGPLATZ								VON STRECKENHERKUNFTS- FLUGPLATZ	
B E R L I N (THF)	(SXF)	SAARBRUECKEN (SCN)	MUENSTER/ OSN. (FMO)	LEIPZIG (LEJ)	DRESDEN (DRS)	ERFURT (ERF)	SONSTIGE	INSGESAMT	
1 267	35	-	-	1	2	-	-	3 614	AUSSTEIGER
-	-	-	-	-	-	-	-	238	INSGESAMT
562	33	-	-	-	-	-	-	2 160	SCHLESWIG-HOLSTEIN
705	2	-	-	-	2	-	-	7	HELGOLAND
-	-	-	-	1	-	-	-	1 101	KIEL
-	-	-	-	-	-	-	-	108	LUEBECK
-	-	-	-	-	-	-	-	-	WESTERLAND/SYLT
-	-	-	-	-	-	-	-	-	UEB. SCHLESW. -HOLST
-	-	-	-	-	-	-	-	-	BREMEN
-	-	-	-	-	-	-	-	-	BREMERHAVEN
-	5	-	-	24	2	-	-	157	NIEDERSACHSEN
-	-	-	-	-	-	-	-	9	BORKUM
-	-	-	-	20	2	-	-	59	BRAUNSCHWEIG
-	-	-	-	-	-	-	-	5	EMDEN
-	-	-	-	-	-	-	-	1	HARLE
-	-	-	-	-	-	-	-	1	JUIST
-	-	-	-	-	-	-	-	-	NORDDEICH
-	-	-	-	-	-	-	-	16	WANGEROOGE
-	-	-	-	-	-	-	-	22	NORDERNEY
-	-	-	-	-	-	-	-	2	LANGEOOG
-	5	-	-	4	-	-	-	42	UEB. NIEDERSACHSEN
3 504	478	-	138	1 005	794	102	-	11 792	NORDRHEIN-WESTFALEN
2 404	264	-	1	779	618	71	-	7 696	DORTMUND
1 100	187	-	118	179	148	-	-	3 843	PADERBORN-LIPPST.
-	-	-	-	-	-	-	-	-	SIEGERLAND
-	3	-	2	4	12	-	-	28	MOENCHENGLADBACH
-	24	-	17	43	16	31	-	225	UEB. NORDRH. -WESTF.
-	-	-	-	2	5	-	-	8	HESSEN
-	-	-	-	-	-	-	-	-	KASSEL
-	-	-	-	2	5	-	-	8	UEB. HESSEN
-	-	-	-	-	-	-	-	6	RHEINLAND-PFALZ
-	-	-	-	-	-	-	-	-	KOBLENZ
-	-	-	-	-	-	-	-	6	UEB. RHEINL. -PFALZ
1 196	121	-	8	208	322	73	-	5 194	BADEN-WUERTTEMBERG
-	-	-	-	23	-	50	-	75	FREIBURG
1 194	121	-	-	-	47	-	-	4 616	FRIEDRICHSHAFEN
-	-	-	2	-	-	-	-	2	KARLSRUHE
2	-	-	2	185	272	23	-	488	MANNHEIM
-	-	-	4	-	3	-	-	13	UEB. BADEN-WUERTT.
935	37	-	1	377	448	-	-	4 592	BAYERN
935	-	-	-	371	429	-	-	3 520	AUGSBURG
-	26	-	-	-	-	-	-	366	BAYREUTH
-	-	-	-	-	-	-	-	631	HOF
-	11	-	-	-	-	-	-	11	OBERPFAFFENHOFEN
-	-	-	-	1	12	-	-	13	STRAUBING
-	-	-	1	5	7	-	-	51	UEB. BAYERN
-	-	-	-	-	-	-	-	858	MECKLENBURG-VORPOMME
-	-	-	-	-	-	-	-	858	HERINGSDORF
-	-	-	-	-	-	-	-	-	UEB. MECKLENBURG-VO
-	-	-	-	-	-	-	-	-	BRANDENBURG
-	-	-	-	-	-	-	-	-	UEB. BRANDENBURG
-	-	-	1	-	-	-	-	1	SACHSEN-ANHALT
-	-	-	1	-	-	-	-	1	MAGDEBURG
-	-	-	-	-	-	-	-	-	UEB. SACHSEN-ANHALT
-	-	-	-	-	-	-	-	-	THUERINGEN
-	-	-	-	-	-	-	-	-	UEB. THUERINGEN
-	-	-	-	15	-	-	-	15	SACHSEN
-	-	-	-	15	-	-	-	15	UEB. SACHSEN
6 902	676	-	148	1 632	1 573	175	-	26 237	DEUTSCHLAND

5 PERSONENVERKEHR

5. 2 VERFLECHTUNG IM VERKEHR

5. 2. 1 EINSTEIGER

NACH STRECKENZIELLAND		VON STRECKEN									
BZW. -----	FLUGPLATZ	HAMBURG (HAM)	HANNOVER (HAJ)	BREMEN (BRE)	DUESSELDORF (DUS)	KOELN/BONN (CGN)	FRANKFURT (FRA)	STUTTGART (STR)	NUERNBERG (NUE)	MUENCHEN (MUC)	BERLIN (TXL)
EINSTEIGER											
INSGESAMT											
POLEN		1 510	-	4	1 319	399	9 205	1	-	506	-
DARUNTER: MAM		441	-	-	1 313	133	8 408	-	-	506	-
GDN		1 069	-	4	6	-	-	-	-	-	-
KRK		-	-	-	-	266	797	-	-	-	-
LITAUEN		39	-	-	-	-	1 429	-	-	-	-
DARUNTER: VNO		39	-	-	-	-	1 429	-	-	-	-
LETTLAND		270	-	-	75	108	2 196	-	-	-	-
DARUNTER: RIX		270	-	-	75	-	2 196	-	-	-	-
ESTLAND		-	-	-	-	-	755	103	-	-	-
FINNLAND		3 818	132	-	1 886	-	7 907	425	-	1 672	1 144
DARUNTER: HEL		3 818	132	-	1 886	-	7 851	417	-	1 672	1 144
SCHWEDEN		3 579	467	12	3 307	4	8 777	402	2	1 519	843
DARUNTER: STO		2 620	352	-	2 519	2	6 679	316	-	1 519	843
GOT		401	115	12	788	-	2 088	-	2	-	-
NORWEGEN		2 962	-	122	1 622	8	3 645	192	1	524	44
DARUNTER: OSL		2 353	-	122	1 622	8	3 310	192	1	411	44
DAENEMARK		5 309	1 921	18	5 490	216	12 466	2 125	6	3 971	2 806
DARUNTER: CPH		5 158	1 921	-	5 462	210	12 424	2 125	-	3 971	2 806
GR BRITANNIEN		20 018	10 624	4 100	36 078	9 180	66 362	12 955	3 066	33 143	18 119
DARUNTER: LON		17 934	8 489	4 078	24 329	8 698	53 710	11 259	3 066	28 588	16 927
BHX		758	704	6	4 546	448	4 906	1 101	-	1 562	880
MAN		1 130	1 155	5	5 035	-	6 023	441	-	2 232	-
GLA		37	271	-	616	4	1 409	1	-	577	-
EDI		22	3	-	789	18	-	-	-	24	312
IRLAND		-	198	-	4 649	860	6 751	746	134	2 061	308
DARUNTER: DUB		-	-	-	3 139	860	5 324	313	-	519	-
SNN		-	198	-	1 465	-	1 427	433	134	1 542	308
ISLAND		363	378	-	149	-	1 197	2	-	-	-
DARUNTER: REK		363	378	-	149	-	1 197	2	-	-	-
NIEDERLANDE		6 380	2 527	3 500	3 712	11	16 962	4 184	1 584	8 729	3 598
DARUNTER: AMS		5 928	2 403	3 500	3 635	-	16 582	4 184	1 584	8 729	3 598
BELGIEN		2 261	1 550	472	1 328	-	12 849	2 950	758	4 429	516
DARUNTER: BRU		2 261	1 550	469	1 328	-	12 849	2 950	750	4 429	516
LUXEMBURG		197	-	-	7	-	4 203	1	-	650	-
DARUNTER: LUX		197	-	-	7	-	4 203	1	-	650	-
FRANKREICH		8 799	4 439	1 399	16 671	5 779	37 474	7 860	3 529	25 571	10 092
DARUNTER: PAR		8 325	3 863	1 388	10 500	4 522	25 263	6 877	2 403	18 862	9 520
LYS		-	131	-	1 326	-	2 676	-	49	982	-
TLS		-	84	11	-	-	532	-	-	559	-
MRS		-	-	-	23	-	567	-	-	438	-
NCE		368	212	-	2 480	224	6 476	571	-	3 300	259
CLY		-	-	-	833	132	800	87	-	-	45
*FR		106	114	-	1 284	901	377	322	1 077	1 301	-
SPANIEN		40 502	31 488	7 910	126 012	23 749	93 118	35 995	9 658	42 645	19 305
DARUNTER: MAD		973	83	-	2 948	335	11 410	1 300	2	3 660	1 193
BCN		1 102	508	-	2 531	775	9 006	1 439	-	3 562	1 421
GRO		-	-	-	1 370	330	538	-	-	130	235
VLC		-	-	-	-	46	3 516	-	-	232	-
ALC		449	383	-	3 605	409	1 629	-	-	685	262
LEI		464	302	-	1 987	-	541	210	-	634	219
AGP		3 017	698	-	6 555	109	3 627	786	-	2 148	365
SVQ		318	111	-	586	-	3 387	99	-	211	122
BIO		-	-	-	7	-	2 011	-	-	-	-
PMI		18 126	16 386	6 055	60 231	12 487	27 107	16 298	4 912	11 745	8 046
IBZ		2 781	1 651	530	11 278	1 648	5 183	2 559	623	3 589	1 059
MAH		1 040	1 093	-	2 421	273	1 629	1 684	387	1 106	603
LPA		4 454	3 714	698	13 067	2 483	8 455	3 510	1 393	4 818	1 559
TCI		2 597	2 224	257	5 755	1 483	5 758	2 934	660	3 729	1 400
FUE		3 020	2 098	179	7 322	2 300	5 350	2 469	1 006	2 506	1 447
ACE		1 579	2 237	191	5 728	1 071	3 129	2 077	675	2 948	1 290
*E3		582	-	-	621	-	566	290	-	802	84
PORTUGAL		4 732	2 398	2 741	13 745	1 041	21 037	3 965	979	7 936	1 901
DARUNTER: LIS		776	-	2 124	2 107	-	7 646	361	-	2 664	454
OPO		-	-	-	1 053	-	3 709	-	-	-	-
FAO		3 608	2 398	617	9 674	1 041	8 558	3 120	979	4 085	1 447
FNC		348	-	-	911	-	1 124	482	-	1 187	-
MALTA		1 341	-	-	2 548	155	4 550	2 089	892	3 379	-
DARUNTER: MLA		1 341	-	-	2 548	155	4 550	2 089	892	3 379	-
SCHWEIZ		6 303	2 934	1 360	10 973	3 076	23 541	5 294	2 034	12 468	6 366
DARUNTER: ZRH		5 050	2 910	1 323	8 025	2 942	14 283	4 363	2 030	8 124	6 366
GVA		443	-	-	1 472	120	7 771	899	-	2 069	-
BSL		810	24	33	1 476	-	1 467	-	-	1 821	-
OESTERREICH		2 543	2 274	50	8 152	1 512	35 726	3 726	576	6 970	2 250
DARUNTER: VIE		2 543	1 526	50	6 703	1 496	22 150	3 372	576	6 443	2 250
INN		-	109	-	-	-	1 872	-	-	-	-
LNZ		-	318	-	904	-	2 949	182	-	-	-
SZG		-	79	-	544	9	3 063	-	-	-	-
GRZ		-	205	-	1	1	4 252	172	-	526	-
KLU		-	37	-	-	6	1 440	-	-	1	-
ITALIEN		4 577	1 859	-	16 701	1 983	63 992	8 876	1 358	24 819	5 868
DARUNTER: ROM		-	-	-	2 800	318	14 822	1 086	-	7 017	2 070
NPL		2 384	620	-	7 145	677	18 424	3 852	986	5 241	2 719
VCE		-	-	-	1 346	299	7 185	539	1	899	-
TRS		-	-	-	-	-	-	-	-	1 303	-
TRN		3	-	-	-	-	4 232	675	-	730	90
GOA		-	-	-	-	-	1 795	-	-	510	-
FLR		-	-	-	-	-	726	44	32	2 180	-
BLQ		-	2	-	-	-	3 608	7	-	1 396	-
PSA		-	-	-	-	-	3 906	-	94	419	-
NAP		1 502	1 187	-	3 021	688	4 092	1 225	240	1 895	989
OLB		-	-	-	-	-	656	-	-	509	-
CTA		688	-	-	1 767	-	2 708	1 227	-	1 539	-
GRIECHENLAND		18 663	10 925	1 228	58 453	5 666	46 978	21 142	7 656	53 037	14 331
DARUNTER: ATH		2 306	686	-	7 171	1	16 772	2 743	477	9 809	2 380
SKG		1 673	865	-	5 962	-	6 378	3 789	772	5 744	1 323

MIT GEBIETEN AUSSERHALB DEUTSCHLANDS

HERKUNFTSFLUGPLATZ

HERKUNFTSFLUGPLATZ								NACH STRECKENZIELLAND		
(THF)	B E R L I N (SXF)	SAARBRUECKEN (SCN)	MUENSTER/ OSN. (FMO)	LEIPZIG (LEJ)	DRESDEN (DRS)	ERFURT (ERF)	SONSTIGE	INSGESAMT	BZW.	FLUGPLATZ
									EINSTEIGER	

									INSGESAMT	

243	874	-	-	15	-	-	-	14 076	POLEN	
243	874	-	-	-	-	-	-	11 918	DARUNTER:WAW	
-	-	-	-	-	-	-	-	1 079	GDN	
-	-	-	-	15	-	-	-	1 078	KRK	
75	603	-	-	-	-	-	-	2 146	LITAUEN	
75	603	-	-	-	-	-	-	2 146	DARUNTER:VNO	
94	38	-	-	-	-	-	-	2 781	LETTLAND	
94	38	-	-	-	-	-	-	2 673	DARUNTER:RIX	
-	-	-	-	-	-	-	-	858	ESTLAND	
-	343	-	4	-	-	-	-	17 331	FINNLAND	
-	343	-	4	-	-	-	-	17 267	DARUNTER:HEL	
-	39	-	-	-	138	-	-	19 089	SCHWEDEN	
-	-	-	-	-	138	-	-	14 988	DARUNTER:STO	
-	-	-	-	-	-	-	-	3 406	GOT	
536	9	-	-	-	-	-	-	9 665	NORWEGEN	
536	9	-	-	-	-	-	-	8 608	DARUNTER:OSL	
1 004	259	-	-	2	15	-	-	35 608	DAENEMARK	
953	259	-	-	2	-	-	-	35 291	DARUNTER:CPH	
-	1 031	-	468	667	20	-	-	215 831	GR BRITANNIEN	
-	1 003	-	468	667	-	-	-	179 216	DARUNTER:LON	
-	27	-	-	-	-	-	-	14 938	BHX	
-	-	-	-	-	-	-	-	16 021	MAN	
-	1	-	-	-	-	-	-	2 915	GLA	
-	-	-	44	-	-	-	-	1 169	EDI	
-	-	-	44	-	-	-	-	15 751	IRLAND	
-	-	-	-	-	-	-	-	10 199	DARUNTER:DUB	
-	-	-	-	-	-	-	-	5 507	SNN	
-	-	-	-	-	-	-	-	2 089	ISLAND	
1 060	1 003	-	-	3	-	-	-	2 089	DARUNTER:REK	
1 060	867	-	-	-	-	-	-	53 253	NIEDERLANDE	
1 982	107	-	1	1	-	-	-	52 070	DARUNTER:AMS	
1 982	107	-	1	1	-	-	-	29 204	BELGIEN	
460	30	-	-	-	-	-	-	29 193	DARUNTER:BRU	
460	30	-	-	-	-	-	-	5 548	LUXEMBURG	
306	565	47	289	215	167	-	-	5 548	DARUNTER:LUX	
306	544	-	229	215	162	-	-	123 202	FRANKREICH	
-	-	-	-	-	-	-	-	92 979	DARUNTER:PAR	
-	-	-	-	-	-	-	-	5 164	LYS	
-	-	-	-	-	-	-	-	1 186	TLS	
-	-	47	60	-	-	-	-	1 028	MRS	
-	21	-	-	-	-	-	-	13 997	NCE	
-	-	-	-	-	-	-	-	1 918	CLY	
-	10 154	5 927	5 885	4 542	2 421	494	-	5 487	*FR	
-	20	-	-	-	-	-	-	459 805	SPANIEN	
-	17	-	-	-	-	-	-	21 924	DARUNTER:MAD	
-	108	-	-	147	-	-	-	20 361	BCN	
-	-	-	-	-	-	-	-	2 858	GRO	
-	134	-	-	-	-	-	-	3 794	VLC	
-	88	-	-	-	-	-	-	7 556	ALC	
-	303	-	-	-	-	-	-	4 445	LEI	
-	-	-	-	-	-	-	-	17 608	AGP	
-	27	-	-	-	-	-	-	4 834	SVQ	
-	5 095	3 949	4 753	3 554	1 827	433	-	2 045	BIO	
-	939	345	313	277	224	-	-	201 004	FMI	
-	230	145	-	19	-	-	-	32 999	IBZ	
-	980	345	579	545	370	-	-	10 630	MAH	
-	877	328	63	-	-	-	-	46 970	LPA	
-	606	523	167	-	-	-	-	28 065	TCI	
-	528	292	-	-	-	61	-	29 054	FUE	
-	202	-	-	-	-	-	-	21 745	ACE	
-	2 058	266	794	259	-	-	-	3 147	*E3	
-	136	-	-	-	-	-	-	63 852	PORTUGAL	
-	-	-	-	-	-	-	-	16 268	DARUNTER:LIS	
-	1 722	266	531	259	-	-	-	4 764	OPO	
-	200	-	263	-	-	-	-	38 305	FAO	
-	1 106	-	-	-	-	-	-	4 515	FNC	
-	1 106	-	-	-	-	-	-	16 060	MALTA	
2 391	749	-	617	667	720	-	-	16 060	DARUNTER:MLA	
375	605	-	617	667	720	-	-	79 493	SCHWEIZ	
363	4	-	-	-	-	-	-	58 400	DARUNTER:ZRH	
1 597	140	-	-	-	-	-	-	13 141	GVA	
1 139	2 297	64	9	12	17	-	-	7 368	BSL	
828	2 144	64	6	4	6	-	-	67 317	OESTERREICH	
-	-	-	-	-	-	-	-	50 161	DARUNTER:VIE	
-	-	-	-	-	-	-	-	1 981	INN	
256	153	-	3	-	11	-	-	4 353	LNZ	
-	-	-	-	-	-	-	-	4 118	SZG	
55	-	-	-	8	-	-	-	5 165	GRZ	
224	494	-	40	115	72	-	-	1 539	KLU	
-	194	-	-	-	68	-	3	130 981	ITALIEN	
-	235	-	-	-	4	-	-	28 375	DARUNTER:ROM	
224	-	-	-	-	-	-	-	42 287	MIL	
-	-	-	-	-	-	-	-	10 493	VCE	
-	65	-	-	-	-	-	-	1 303	TRS	
-	-	-	-	-	-	-	-	5 795	TRN	
-	-	-	-	-	-	-	-	2 305	GOA	
-	-	-	-	-	-	-	-	2 982	FLR	
-	-	-	-	-	-	-	-	5 013	BLQ	
-	-	-	-	-	-	-	-	4 419	PSA	
-	-	-	38	-	-	-	-	14 839	NAP	
-	-	-	-	-	-	-	-	1 203	OLB	
-	4 899	1 520	746	3 137	279	220	21	7 929	CTA	
-	847	-	-	1 265	124	-	-	248 901	GRIECHENLAND	
-	257	-	-	-	-	-	-	44 581	DARUNTER:ATH	
-	-	-	-	-	-	-	21	26 784	SKG	

5 PERSONENVERKEHR
 5. 2 VERFLECHTUNG IM VERKEHR
 5. 2. 1 EINSTEIGER

NACH STRECKENZIELLAND		VON STRECKEN									
BZW. -----	FLUGPLATZ	HAMBURG (HAM)	HANNOVER (HAJ)	BREMEN (BRE)	DUESSELDORF (DUS)	KOELN/BONN (CGN)	FRANKFURT (FRA)	STUTTGART (STR)	NUERNBERG (NUE)	MUENCHEN (MUC)	BERLIN (TXL)
EINSTEIGER											
INSGESAMT											
	CFU	1 735	1 719	-	4 919	536	2 523	1 265	651	4 235	1 623
	JSI	-	112	-	338	-	204	247	-	809	271
	ZTH	-	-	-	1 209	-	140	-	-	267	-
	JMK	-	-	-	1 033	-	361	-	-	1 311	-
	SMI	1 366	110	-	2 512	-	659	530	368	1 625	94
	JTR	-	228	-	709	-	434	-	-	2 655	-
	KGS	1 536	988	-	5 147	529	1 631	916	595	4 339	1 039
	RHO	2 624	1 662	-	9 638	1 410	4 044	2 684	1 451	5 508	1 228
	CHQ	467	229	-	1 175	162	1 460	1 179	-	613	1 064
	HER	6 956	4 062	1 228	15 773	3 028	10 730	7 293	3 203	12 766	4 442
	KVA	-	-	-	735	-	233	-	-	455	191
	MJT	-	-	-	741	-	393	-	-	774	232
	*GR	-	264	-	1 391	-	1 016	496	139	2 127	444
	TUERKEI	12 957	11 477	1 863	44 526	7 307	42 447	21 507	5 726	28 532	10 072
	DARUNTER:ANK	124	779	-	3 782	897	5 309	2 305	86	1 357	916
	IST	3 541	3 721	217	12 888	2 463	15 073	5 940	1 360	8 663	2 936
	TZM	1 538	1 152	-	5 649	730	4 189	1 802	121	3 061	1 281
	DLM	1 754	980	-	5 692	275	4 220	2 856	801	4 042	1 318
	AYT	6 000	4 822	1 646	16 498	2 827	12 875	8 302	3 305	10 898	3 587
	*TR	-	23	-	17	115	781	302	53	511	34
	ZYPERN	923	-	-	1 996	-	2 613	750	-	2 702	38
	DARUNTER:LCA	863	-	-	1 929	-	2 562	750	-	1 731	-
	*CY	60	-	-	-	-	-	-	-	971	-
	SLOWENIEN	-	-	-	-	-	2 100	-	-	322	-
	DARUNTER:LJU	-	-	-	-	-	2 100	-	-	322	-
	KROATIEN	-	5	-	261	-	984	131	-	-	-
	DARUNTER:ZAG	-	5	-	195	-	912	98	-	-	-
	MAZEDONIEN	334	-	-	935	-	379	563	-	339	-
	DARUNTER:SKP	334	-	-	935	-	379	563	-	339	-
	UNGARN	786	68	169	2 393	438	9 279	1 413	260	4 350	318
	DARUNTER:BUD	786	68	169	2 393	438	9 279	1 413	260	4 350	318
	TSCHECHOSLOW.	565	-	-	591	836	11 046	126	257	791	-
	DARUNTER:PRG	565	-	-	587	836	11 019	126	257	775	-
	RUMAENIEN	-	180	-	415	-	3 197	-	-	549	-
	DARUNTER:BUH	-	-	-	-	-	2 678	-	-	522	-
	CND	-	180	-	415	-	288	-	-	27	-
	BULGARIEN	288	495	-	1 429	247	3 545	473	167	1 004	-
	DARUNTER:SOF	-	-	-	92	-	2 329	-	-	872	-
	VAR	194	157	-	783	150	935	362	39	132	-
	BOJ	94	338	-	554	97	281	111	128	132	-
	GUS-RUSSISCHE-FOEDER	2 803	881	-	2 804	313	14 994	904	-	2 009	1 838
	DARUNTER:MW	1 212	32	-	2 580	313	12 920	562	-	1 845	1 838
	LED	1 007	-	-	172	-	2 069	342	-	164	-
	*RU	584	849	-	52	-	5	-	-	-	-
	GUS-WEISSRUSSLAND	10	-	-	-	-	675	-	-	-	-
	DARUNTER:MSQ	10	-	-	-	-	675	-	-	-	-
	GUS-MOLDAVIEN	-	-	-	-	-	68	-	-	-	-
	GUS-UKRAINE	46	-	-	3	-	2 656	497	-	820	-
	DARUNTER:IEV	46	-	-	3	-	2 656	497	-	820	-
	GUS-GEORGIEN	-	-	-	-	-	70	-	-	-	-
	E U R O P A	152 878	87 220	24 948	368 230	62 888	575 173	139 397	38 643	275 447	99 757
	DARUNTER: EG-LAENDER	111 438	67 929	21 368	282 846	48 485	382 192	100 799	28 728	206 991	76 844
	AEGYPTEN	79	-	-	2 339	-	10 031	3 073	-	6 541	-
	DARUNTER:CAI	-	-	-	373	-	7 845	1 071	-	2 711	-
	LXR	-	-	-	1 558	-	249	191	-	1 435	-
	ASW	-	-	-	-	-	602	1 124	-	298	-
	HRG	-	-	-	408	-	634	273	-	2 097	-
	TUNESIEN	3 815	2 635	466	9 165	925	9 613	4 368	1 794	6 700	2 021
	DARUNTER:TUN	711	477	-	1 383	-	2 966	545	-	1 196	-
	DJE	800	431	-	1 833	164	2 075	1 119	471	1 861	743
	MIR	2 304	1 727	466	5 949	761	4 572	2 704	1 323	3 643	1 278
	ALGERIEN	-	-	-	-	-	721	2	-	-	-
	MAROKKO	648	344	-	1 628	-	3 054	760	-	2 152	322
	DARUNTER:CAS	-	-	-	147	-	1 478	-	-	112	-
	AGA	648	344	-	1 242	-	1 030	483	-	2 040	322
	SENEGAL	-	-	-	-	-	405	-	-	-	-
	GAMBIA	-	-	-	-	-	332	-	-	240	-
	GHANA	-	-	-	275	-	-	-	-	-	-
	NIGERIA	-	-	-	-	-	1 796	-	-	-	-
	DARUNTER:LOS	-	-	-	-	-	1 796	-	-	-	-
	KAMERUN	-	-	-	-	-	147	-	-	-	-
	SUDAN	-	-	-	-	-	225	-	-	-	-
	ÄRTHIOPIEN	-	-	-	-	-	1 395	-	-	-	-
	DARUNTER:ADD	-	-	-	-	-	1 258	-	-	-	-
	KENIA	-	-	-	882	-	3 290	-	-	2 551	-
	DARUNTER:MBA	-	-	-	882	-	2 296	-	-	2 551	-
	TANSANIA	-	-	-	-	-	265	-	-	-	-
	SAMBIA	-	-	-	-	-	139	-	-	-	-
	SIMBABWE	-	-	-	-	-	897	-	-	-	-
	NAMIBIA	-	-	-	-	-	1 624	-	-	-	-
	DARUNTER:WDH	-	-	-	-	-	1 624	-	-	-	-
	SESCHELLEN	-	-	-	-	-	766	-	-	-	-
	MAURITIUS	-	-	-	-	-	1 666	-	-	1 002	-
	DARUNTER:MRU	-	-	-	-	-	1 666	-	-	1 002	-
	SUEDAFRIKA	-	-	-	14	-	4 627	-	-	-	-
	DARUNTER:JNB	-	-	-	-	-	4 429	-	-	-	-
	A F R I K A	4 542	2 979	466	14 303	925	40 993	8 203	1 794	19 186	2 343
	KANADA	-	224	-	273	-	29 459	-	-	2 415	-
	DARUNTER:YMQ	-	-	-	-	-	3 087	-	-	-	-

MIT GEBIETEN AUSSERHALB DEUTSCHLANDS

HERKUNFTSFLUGPLATZ

HERKUNFTSFLUGPLATZ								NACH STRECKENZIELLAND		
B E R L I N (THF)	(SXF)	SAARBRUECKEN (SCN)	MUENSTER/ OSN. (FMO)	LEIPZIG (LEJ)	DRESDEN (DRS)	ERFURT (ERF)	SONSTIGE	INSGESAMT	BZW.	FLUGPLATZ
-	104	-	-	-	-	-	-	19 310	EINSTEIGER	
-	56	-	-	-	-	-	-	2 037	-----	CFU
-	-	-	-	-	-	-	-	1 616	-----	JSI
-	-	-	-	-	-	-	-	2 705	-----	ZTH
-	417	-	-	-	-	-	-	7 681	-----	JMK
-	-	-	-	-	-	-	-	4 026	-----	SMI
-	632	-	-	-	-	-	-	17 352	-----	JTR
-	753	130	-	765	-	-	-	31 937	-----	KGS
-	142	23	-	-	-	40	-	6 514	-----	RHO
-	1 691	1 346	746	1 107	155	180	-	74 706	-----	CHQ
-	-	21	-	-	-	-	-	1 635	-----	HER
-	-	-	-	-	-	-	-	2 140	-----	KVA
-	-	-	-	-	-	-	-	5 877	-----	MJT
-	5 599	1 724	945	740	-	-	-	195 422	-----	*GR
-	1 049	-	-	-	-	-	-	16 604	TUERKEI	
-	1 355	122	-	250	-	-	-	58 529	DARUNTER: ANK	
-	1 012	-	-	-	-	-	-	20 535	IST	
-	799	332	68	-	-	-	-	23 137	IZM	
-	1 384	1 270	877	490	-	-	-	74 781	DLM	
-	-	-	-	-	-	-	-	1 836	AYT	
-	959	-	4	-	-	-	-	9 985	*TR	
-	959	-	-	-	-	-	-	8 794	ZYPERN	
-	-	-	-	-	-	-	-	1 031	DARUNTER: LCA	
-	101	-	-	-	-	-	-	2 523	*CY	
-	101	-	-	-	-	-	-	2 523	SLOWENIEN	
-	86	-	-	-	-	-	-	1 467	DARUNTER: LJU	
-	69	-	-	-	-	-	-	1 279	KROATIEN	
-	220	-	-	-	-	-	-	2 770	DARUNTER: ZAG	
-	220	-	-	-	-	-	-	2 770	MAZEDONIEN	
58	2 119	-	-	144	155	-	-	21 950	DARUNTER: SKP	
58	2 119	-	-	144	155	-	-	21 950	UNGARN	
726	454	-	-	6	-	8	-	15 406	DARUNTER: BUD	
726	454	-	-	6	-	8	-	15 359	TSCHECHOSLOW	
-	649	-	-	-	-	-	-	4 990	DARUNTER: PRG	
-	509	-	-	-	-	-	-	3 709	RUMAENIEN	
-	140	-	-	-	-	-	-	1 050	DARUNTER: BUH	
-	2 646	-	-	1 356	178	-	-	11 828	CND	
-	729	-	-	-	-	-	-	4 022	BULGARIEN	
-	928	-	-	620	122	-	-	4 290	DARUNTER: SOF	
-	989	-	-	736	56	-	-	3 516	VAR	
-	4 803	-	-	455	-	-	-	31 809	BOJ	
-	3 600	-	-	455	-	5	-	25 362	GUS-RUSSISCHE-FOEDER	
-	968	-	-	-	-	5	-	4 722	DARUNTER: MOW	
-	235	-	-	-	-	-	-	1 725	LED	
18	509	-	-	113	312	-	-	1 637	*RU	
18	509	-	-	113	312	-	-	1 637	GUS-WEISSRUSSLAND	
-	-	-	-	-	-	-	-	68	DARUNTER: MSQ	
-	839	-	-	-	-	-	-	4 861	GUS-MOLDAVIEN	
-	839	-	-	-	-	-	-	4 861	GUS-UKRAINE	
-	-	16	-	-	-	-	-	86	DARUNTER: LEV	
10 316	45 642	9 564	9 846	12 449	4 494	727	24	1 917 643	GUS-GEORGIEN	
5 036	20 600	7 760	8 267	8 941	2 974	714	24	1 381 936	E U R O P A	
-	705	-	-	-	-	-	-	22 768	DARUNTER: EG-LAENDER	
-	705	-	-	-	-	-	-	12 705	AEGYPTEN	
-	-	-	-	-	-	-	-	3 433	DARUNTER: CAI	
-	-	-	-	-	-	-	-	2 024	LXR	
-	7 672	605	403	4 477	2 243	1 071	-	3 412	ASW	
-	1 702	-	-	82	-	-	-	57 973	HRG	
-	692	-	-	18	-	-	-	9 062	TUNESIEN	
-	5 278	605	403	4 377	2 243	1 071	-	10 207	DARUNTER: TUN	
-	85	-	-	-	-	-	-	38 704	DJE	
-	780	-	-	-	-	-	-	808	MIR	
-	780	-	-	-	-	-	-	9 688	ALGERIEN	
-	-	-	-	-	-	-	-	1 737	MAROKKO	
-	-	-	-	-	-	-	-	6 889	DARUNTER: CAS	
-	-	-	-	-	-	-	-	405	AGA	
-	-	-	-	-	-	-	-	572	SENEGAL	
-	-	-	-	-	-	-	-	275	GAMBIA	
-	-	-	-	-	-	-	-	1 796	GHANA	
-	-	-	-	-	-	-	-	1 796	NIGERIA	
-	-	-	-	-	-	-	-	147	DARUNTER: LOS	
-	-	-	-	-	-	-	-	225	KAMERUN	
-	-	-	-	-	-	-	-	1 395	SUDAN	
-	426	-	-	-	-	-	-	1 258	AETHIOPIEN	
-	426	-	-	-	-	-	-	7 149	DARUNTER: ADD	
-	-	-	-	-	-	-	-	6 155	KENIA	
-	-	-	-	-	-	-	-	265	DARUNTER: MBA	
-	-	-	-	-	-	-	-	139	TANSANIA	
-	-	-	-	-	-	-	-	897	SAMBIA	
-	-	-	-	-	-	-	-	1 624	SIMBABWE	
-	-	-	-	-	-	-	-	1 624	NAMIBIA	
-	-	-	-	-	-	-	-	766	DARUNTER: WDH	
-	-	-	-	-	-	-	-	2 668	SESCHELLEN	
-	-	-	-	-	-	-	-	2 668	MAURITIUS	
-	-	-	-	-	-	-	-	4 641	DARUNTER: MRU	
-	-	-	-	-	-	-	-	4 429	SUEDAFRIKA	
-	9 668	605	403	4 477	2 243	1 071	-	114 201	DARUNTER: JNB	
-	-	-	-	-	-	-	-	-	A F R I K A	
-	28	-	-	-	-	-	-	32 399	KANADA	
-	-	-	-	-	-	-	-	3 087	DARUNTER: YMQ	

5 PERSONENVERKEHR

5. 2 VERFLECHTUNG IM VERKEHR

5. 2. 1 EINSTEIGER

NACH STRECKENZIELLAND		VON STRECKEN								
BZW. ----- FLUGPLATZ	HAMBURG (HAM)	HANNOVER (HAJ)	BREMEN (BRE)	DUESSELDORF (DUS)	KOELN/BONN (CGN)	FRANKFURT (FRA)	STUTTGART (STR)	NUERNBERG (NUE)	MUENCHEN (MUC)	BERLIN (TXL)
EINSTEIGER										
INSGESAMT										
YTO	-	-	-	273	-	14 355	-	-	2 415	-
YVR	-	-	-	-	-	7 695	-	-	-	-
YYC	-	224	-	-	-	2 920	-	-	-	-
USA	7 034	252	-	12 646	1 880	179 014	3 677	-	17 099	6 572
DARUNTER:NYC	3 034	-	-	3 735	-	38 413	126	-	6 136	4 592
CHI	-	-	-	2 712	-	16 274	-	-	3 422	-
BOS	-	-	-	-	-	11 388	-	-	-	-
PHL	-	-	-	-	-	2 220	-	-	-	-
WAS	-	-	-	-	-	16 599	-	-	-	-
DET	-	-	-	-	-	7 242	-	-	-	-
PIT	-	-	-	-	-	4 796	-	-	-	-
CVG	-	-	-	-	-	5 021	-	-	-	-
ATL	2 881	-	-	39	-	13 327	3 059	-	5 515	1 980
CLT	-	-	-	-	-	6 106	-	-	-	-
MIA	946	252	-	2 855	1 010	9 465	-	-	1 368	-
ORL	-	-	-	913	-	4 658	-	-	-	-
*U2	-	-	-	-	870	1 293	492	-	-	-
DAL	-	-	-	-	-	13 363	-	-	-	-
HOU	-	-	-	-	-	2 130	-	-	-	-
SFO	-	-	-	-	-	8 807	-	-	-	-
LAX	-	-	-	2 346	-	14 621	-	-	658	-
MEXIKO	-	-	-	876	383	4 335	-	-	-	-
DARUNTER: MEX	-	-	-	-	-	3 911	-	-	-	-
*MX	-	-	-	458	383	424	-	-	-	-
COSTA RICA	-	-	-	255	-	-	-	-	-	-
KUBA	-	-	-	1 653	232	1 045	-	-	-	-
DARUNTER:HAV	-	-	-	1 173	206	361	-	-	-	-
JAMAICA	-	-	-	744	-	319	-	-	55	-
DARUNTER:MBJ	-	-	-	744	-	319	-	-	55	-
DOMINIK.REP	337	101	-	2 392	-	4 195	-	-	942	-
DARUNTER:SDQ	-	-	-	532	-	685	-	-	-	-
POP	167	-	-	917	-	1 833	-	-	348	-
*DO	170	101	-	943	-	1 677	-	-	594	-
ANTIGUA-BARB.	-	-	-	-	-	520	-	-	-	-
BARBADOS	-	-	-	-	132	633	-	-	48	-
TRINID.U.TOB.	-	-	-	-	40	207	-	-	3	-
ST.LUCIA	-	-	-	-	86	513	-	-	71	-
SONST.WESTIN.	-	-	-	-	-	222	-	-	-	-
KOLUMBIEN	-	-	-	208	-	1 124	-	-	-	138
DARUNTER:BOG	-	-	-	-	-	1 051	-	-	-	-
VENEZUELA	-	-	-	816	-	1 588	-	-	-	-
DARUNTER:CCS	-	-	-	-	-	1 357	-	-	-	-
*VE	-	-	-	816	-	231	-	-	-	-
BRASILLEN	-	-	-	-	-	5 905	-	-	836	-
DARUNTER:RIO	-	-	-	-	-	2 498	-	-	-	-
SAO	-	-	-	-	-	3 271	-	-	-	-
ECUADOR	-	-	-	-	-	357	-	-	-	-
PERU	-	-	-	-	-	185	-	-	-	-
BOLIVIEN	-	-	-	-	-	160	-	-	-	-
PARAGUAY	-	-	-	-	-	196	-	-	-	-
URUGUAY	-	-	-	-	-	58	-	-	-	-
ARGENTINIEN	-	-	-	-	-	1 842	-	-	-	-
DARUNTER:BUE	-	-	-	-	-	1 842	-	-	-	-
FALKLAND-INSELN	-	-	-	-	-	982	-	-	-	-
A M E R I K A	7 371	577	-	19 863	2 753	232 859	3 677	-	21 469	6 710
LIBANON	-	-	-	-	-	795	-	-	-	-
DARUNTER:BEY	-	-	-	-	-	795	-	-	-	-
ISRAEL	276	-	-	-	819	12 124	923	-	3 621	-
DARUNTER:TLV	276	-	-	-	819	11 912	923	-	3 621	-
JORDANIEN	-	-	-	-	-	3 176	-	-	-	-
DARUNTER:AMM	-	-	-	-	-	3 176	-	-	-	-
SYRIEN	-	-	-	-	-	1 491	-	-	538	-
DARUNTER:DAM	-	-	-	-	-	1 491	-	-	480	-
IRAN	-	-	-	-	-	6 666	-	-	-	-
DARUNTER:THR	-	-	-	-	-	6 666	-	-	-	-
KUWEIT	-	-	-	-	-	1 433	-	-	-	-
DARUNTER:KWI	-	-	-	-	-	1 433	-	-	-	-
BAHRAIN	-	-	-	-	-	1 082	-	-	-	-
DARUNTER:BAH	-	-	-	-	-	1 082	-	-	-	-
KATAR	-	-	-	-	-	220	-	-	-	-
SAUDI-ARAB	356	-	-	-	1 435	4 346	336	-	356	-
DARUNTER:JED	356	-	-	-	1 435	3 228	336	-	356	-
RUH	-	-	-	-	-	1 118	-	-	-	-
JEMEN	-	-	-	-	13	1 312	-	78	-	-
DARUNTER:SAH	-	-	-	-	13	1 312	-	78	-	-
OMAN	-	-	-	-	-	168	-	-	-	-
V.A.EMIRATE	-	-	-	17	-	2 937	-	-	34	-
DARUNTER:DXB	-	-	-	-	-	2 242	-	-	-	-
PAKISTAN	-	-	-	-	-	2 097	-	-	-	-
DARUNTER:KHI	-	-	-	-	-	1 653	-	-	-	-
BANGLADESCH	-	-	-	-	-	87	-	-	-	-
INDIEN	-	-	-	-	-	13 125	21	-	-	-
DARUNTER:DEL	-	-	-	-	-	6 578	21	-	-	-
BOM	-	-	-	-	-	6 546	-	-	-	-
NEPAL	-	-	-	-	-	822	-	-	-	163
SRI LANKA	-	-	-	962	-	1 393	-	-	1 006	-
DARUNTER:CMB	-	-	-	962	-	1 393	-	-	1 006	-
MALEDIVEN	75	-	-	309	-	1 373	-	-	946	-
DARUNTER:MLE	75	-	-	309	-	1 373	-	-	946	-
THAILAND	-	-	-	549	-	10 298	-	-	895	-
DARUNTER:BKK	-	-	-	549	-	10 298	-	-	895	-
VIETNAM	-	-	-	-	-	358	-	-	-	-

MIT GEBIETEN AUSSERHALB DEUTSCHLANDS

HERKUNFTSFLUGPLATZ

HERKUNFTSFLUGPLATZ							NACH STRECKENZIELLAND			
B E R L I N (THF)	(SXF)	SAARBRUECKEN (SCN)	MUENSTER/ OSN. (FMO)	LEIPZIG (LEJ)	DRESDEN (DRS)	ERFURT (ERF)	SONSTIGE	INSGESAMT	BZW.	FLUGPLATZ
-	28	-	-	-	-	-	-	17 071	EINSTEIGER	YTO
-	-	-	-	-	-	-	-	7 695	-----	YVR
-	325	-	-	1	-	-	-	3 144	-----	YYC
-	105	-	-	-	-	-	-	228 500	USA	
-	-	-	-	-	-	-	-	56 141	DARUNTER:NYC	
-	-	-	-	-	-	-	-	22 408	CHI	
-	-	-	-	-	-	-	-	11 388	BOS	
-	-	-	-	-	-	-	-	2 220	PHL	
-	-	-	-	-	-	-	-	16 599	WAS	
-	-	-	-	-	-	-	-	7 242	DET	
-	-	-	-	-	-	-	-	4 796	PIT	
-	-	-	-	-	-	-	-	5 021	CVG	
-	-	-	-	-	-	-	-	26 801	ATL	
-	-	-	-	-	-	-	-	6 106	CLT	
-	-	-	-	-	-	-	-	15 896	MIA	
-	-	-	-	-	-	-	-	5 571	ORL	
-	-	-	-	-	-	-	-	2 655	*U2	
-	-	-	-	-	-	-	-	13 363	DAL	
-	-	-	-	-	-	-	-	2 130	HOU	
-	-	-	-	-	-	-	-	8 807	SFO	
-	-	-	-	-	-	-	-	17 625	LAX	
-	-	-	-	-	-	-	-	5 594	MEXIKO	
-	-	-	-	-	-	-	-	3 911	DARUNTER:MEK	
-	-	-	-	-	-	-	-	1 265	*MX	
-	342	-	-	-	-	-	-	255	COSTA RICA	
-	336	-	-	-	-	-	-	3 272	KUBA	
-	-	-	-	-	-	-	-	2 076	DARUNTER:HAV	
-	-	-	-	-	-	-	-	1 118	JAMAICA	
-	-	-	-	-	-	-	-	1 118	DARUNTER:MBJ	
-	-	-	-	-	-	-	-	7 967	DOMINIK.REP	
-	-	-	-	-	-	-	-	1 217	DARUNTER:SDQ	
-	-	-	-	-	-	-	-	3 265	POP	
-	-	-	-	-	-	-	-	3 485	*DO	
-	-	-	-	-	-	-	-	520	ANTIGUA-BARB.	
-	-	-	-	-	-	-	-	813	BARBADOS	
-	-	-	-	-	-	-	-	250	TRINID.U.TOB.	
-	-	-	-	-	-	-	-	670	ST.LUCIA	
-	-	-	-	-	-	-	-	222	SONST.WESTIN.	
-	-	-	-	-	-	-	-	1 470	KOLUMBIEN	
-	-	-	-	-	-	-	-	1 051	DARUNTER:BOG	
-	-	-	-	-	-	-	-	2 404	VENEZUELA	
-	-	-	-	-	-	-	-	1 357	DARUNTER:CCS	
-	-	-	-	-	-	-	-	1 047	*VE	
-	-	-	-	-	-	-	-	6 741	BRASILIEN	
-	-	-	-	-	-	-	-	2 498	DARUNTER:RIO	
-	-	-	-	-	-	-	-	3 271	SAO	
-	5	-	-	-	-	-	-	357	ECUADOR	
-	-	-	-	-	-	-	-	190	PERU	
-	-	-	-	-	-	-	-	160	BOLIVIEN	
-	-	-	-	-	-	-	-	196	PARAGUAY	
-	-	-	-	-	-	-	-	58	URUGUAY	
-	-	-	-	-	-	-	-	1 842	ARGENTINIEN	
-	6	-	-	-	-	-	-	1 842	DARUNTER:BUE	
-	-	-	-	-	-	-	-	988	FALKLAND-INSELN	
-	706	-	-	1	-	-	-	295 986	A M E R I K A	
-	239	-	-	-	-	-	-	1 034	LIBANON	
-	239	-	-	-	-	-	-	1 034	DARUNTER:BEY	
1	239	-	-	-	-	-	-	19 002	ISRAEL	
1	239	-	-	-	-	-	-	18 790	DARUNTER:TLV	
-	241	-	-	-	-	-	-	3 417	JORDANIEN	
-	241	-	-	-	-	-	-	3 417	DARUNTER:AMM	
-	153	-	-	-	-	-	-	2 182	SYRIEN	
-	153	-	-	-	-	-	-	2 124	DARUNTER:DAM	
-	-	-	-	-	-	-	-	6 666	IRAN	
-	-	-	-	-	-	-	-	6 666	DARUNTER:THR	
-	-	-	-	-	-	-	-	1 433	KUWEIT	
-	-	-	-	-	-	-	-	1 433	DARUNTER:KWI	
-	-	-	-	-	-	-	-	1 082	BAHRAIN	
-	-	-	-	-	-	-	-	1 082	DARUNTER:BAH	
-	-	-	-	-	-	-	-	220	KATAR	
-	-	-	-	-	-	-	-	6 829	SAUDI-ARAB.	
-	-	-	-	-	-	-	-	5 711	DARUNTER:JED	
-	-	148	55	-	-	-	-	1 118	RUH	
-	-	148	55	-	-	-	-	1 606	JEMEN	
-	-	-	-	-	-	-	-	1 606	DARUNTER:SAH	
-	-	-	-	-	-	-	-	168	OMAN	
-	-	-	-	-	-	-	-	2 988	V.A.EMIRATE	
-	-	-	-	-	-	-	-	2 242	DARUNTER:DXB	
-	-	-	-	-	-	-	-	2 097	PAKISTAN	
-	-	-	-	-	-	-	-	1 653	DARUNTER:KHI	
-	-	-	-	-	-	-	-	87	BANGLADESCH	
-	-	-	-	-	-	-	-	13 146	INDIEN	
-	-	-	-	-	-	-	-	6 599	DARUNTER:DEL	
-	-	-	-	-	-	-	-	6 546	BOM	
-	394	-	-	-	-	-	-	985	NEPAL	
-	394	-	-	-	-	-	-	3 755	SRI LANKA	
-	-	-	-	-	-	-	-	3 755	DARUNTER:CMB	
-	-	-	-	-	-	-	-	2 703	MALEDIVEN	
-	-	-	-	-	-	-	-	2 703	DARUNTER:MLE	
-	-	-	-	-	-	-	-	11 742	THAILAND	
-	-	-	-	-	-	-	-	11 742	DARUNTER:BKK	
-	-	-	-	-	-	-	-	358	VIETNAM	

5 PERSONENVERKEHR

 5. 2 VERFLECHTUNG IM VERKEHR

 5. 2. 1 EINSTEIGER

NACH STRECKENZIELLAND BZW. ----- FLUGPLATZ	VON STRECKEN									
	HAMBURG (HAM)	HANNOVER (HAJ)	BREMEN (BRE)	DUESSELDORF (DUS)	KOELN/BONN (CGN)	FRANKFURT (FRA)	STUTTGART (STR)	NUERNBERG (NUE)	MUENCHEN (MUC)	BERLIN (TXL)
EINSTEIGER										
INSGESAMT										
MALAYSIA	-	-	-	-	-	1 933	-	-	-	-
DARUNTER:KUL	-	-	-	-	-	1 933	-	-	-	-
SINGAPUR	-	-	-	-	-	9 400	-	-	-	-
DARUNTER:SIN	-	-	-	-	-	9 400	-	-	-	-
BRUNEI	-	-	-	-	-	31	-	-	-	-
INDONESIEN	-	-	-	-	-	4 066	-	-	756	-
DARUNTER:JKT	-	-	-	-	-	1 945	-	-	-	-
DPS	-	-	-	-	-	2 121	-	-	270	-
PHILIPPINEN	-	-	-	-	-	3 049	-	-	-	-
DARUNTER:MNL	-	-	-	-	-	3 049	-	-	-	-
HONGKONG (BRIT)	-	-	-	-	-	10 149	-	-	-	-
DARUNTER:HKG	-	-	-	-	-	10 149	-	-	-	-
JAPAN	-	-	-	-	-	16 924	-	-	-	-
DARUNTER:TYO	-	-	-	-	-	14 455	-	-	-	-
OSA	-	-	-	-	-	1 950	-	-	-	-
KOREA REP.	-	-	-	-	-	4 251	-	-	-	-
DARUNTER:SEL	-	-	-	-	-	4 251	-	-	-	-
KOREA DEM.VR	-	-	-	-	-	-	-	-	-	-
CHINA	-	-	-	-	-	5 609	-	-	-	-
DARUNTER:PEK	-	-	-	-	-	5 609	-	-	-	-
A S I E N	707	-	-	1 837	2 267	120 715	1 280	78	8 152	163
AUSTRALIEN	-	-	-	196	-	3 631	-	-	-	-
DARUNTER:SYD	-	-	-	-	-	2 550	-	-	-	-
MEB	-	-	-	196	-	951	-	-	-	-
NEUSEELAND	-	-	-	-	-	616	-	-	-	-
AUSTRALIEN/OZEANIEN...	-	-	-	196	-	4 247	-	-	-	-
I N S G E S A M T ..	165 498	90 776	25 414	404 429	68 833	973 987	152 557	40 515	324 254	108 973

MAI 1992

MIT GEBIETEN AUSSERHALB DEUTSCHLANDS

HERKUNFTSFLUGPLATZ

HERKUNFTSFLUGPLATZ								NACH STRECKENZIELLAND	
B E R L I N (THF)	SAARBRUECKEN (SCN)	MUENSTER/ OSN. (FMO)	LEIPZIG (LEJ)	DRESDEN (DRS)	ERFURT (ERF)	SONSTIGE	INSGESAMT	BZW.	FLUGPLATZ
-	-	-	-	-	-	-	1 933		EINSTEIGER
-	238	-	-	-	-	-	1 933		INDONESIA
-	238	-	-	-	-	-	9 638		DARUNTER:KUL
-	-	-	-	-	-	-	9 638		SINGAPUR
-	-	-	-	-	-	-	31		DARUNTER: SIN
-	-	-	-	-	-	-	4 822		BRUNEI
-	-	-	-	-	-	-	1 945		INDONESIA
-	-	-	-	-	-	-	2 391		DARUNTER: JKT
-	-	-	-	-	-	-	3 049		DPS
-	-	-	-	-	-	-	3 049		PHILIPPINEN
-	-	-	-	-	-	-	10 149		DARUNTER: MNL
-	54	-	-	-	-	-	10 149		HONGKONG (BRIT)
-	54	-	-	-	-	-	16 978		DARUNTER: HKG
-	-	-	-	-	-	-	14 509		JAPAN
-	-	-	-	-	-	-	1 950		DARUNTER: TYO
-	-	-	-	-	-	-	4 251		OSA
-	24	-	-	-	-	-	4 251		KOREA REP.
-	515	-	-	-	-	-	24		DARUNTER: SEL
-	515	-	-	-	-	-	6 124		KOREA DEM. VR
-	-	-	-	-	-	-	6 124		CHINA
-	3 097	148	55	-	-	-	6 124		DARUNTER: PEK
-	-	-	-	-	-	-	138 499		A S I E N
-	-	-	-	-	-	-	3 827		AUSTRALIEN
-	-	-	-	-	-	-	2 550		DARUNTER: SYD
-	-	-	-	-	-	-	1 147		MEB
-	-	-	-	-	-	-	616		NEUSEELAND
-	-	-	-	-	-	-	4 443		AUSTRALIEN/OZEANIEN
10 316	59 113	10 317	10 304	16 927	6 737	1 798	24	2 470 772	I N S G E S A M T

5 PERSONENVERKEHR

5. 2 VERFLECHTUNG IM VERKEHR

5. 2. 2 AUSSTEIGER

VON STRECKENHERKUNFTS- LAND BZW. --- FLUGPLATZ		NACH STRECKEN									
		HAMBURG (HAM)	HANNOVER (HAJ)	BREMEN (BRE)	DUESSELDORF (DUS)	KOELN/BONN (CGN)	FRANKFURT (FRA)	STUTTGART (STR)	NUERNBERG (NUE)	MUENCHEN (MUC)	BERLIN (TXL)
AUSSTEIGER											

INSGESAMT											

POLEN	1 350	-	2	1 061	275	9 203	-	-	502	-	
DARUNTER: MAW	338	-	-	1 061	30	8 373	-	-	502	-	
GDN	1 012	-	2	-	-	-	-	-	-	-	
KKK	-	-	-	-	245	830	-	-	-	-	
LITAUEN	19	-	-	-	-	1 334	-	-	-	-	
DARUNTER: VNO	19	-	-	-	-	1 334	-	-	-	-	
LETTLAND	164	-	-	186	-	1 833	-	-	3	-	
DARUNTER: RIX	164	-	-	186	-	1 833	-	-	3	-	
ESTLAND	-	-	-	-	-	912	49	-	-	-	
FINNLAND	3 671	132	-	2 023	-	7 711	702	-	1 779	1 020	
DARUNTER: HEL	3 671	132	-	2 023	-	7 631	702	-	1 779	1 020	
SCHWEDEN	3 644	392	9	3 053	7	8 628	346	8	1 334	836	
DARUNTER: STO	2 462	392	1	2 419	2	6 561	260	-	1 178	836	
GOT	604	-	8	634	-	2 067	-	8	156	-	
NORWEGEN	2 753	244	37	1 230	1	3 436	90	-	378	-	
DARUNTER: OSL	2 048	124	37	1 230	1	3 332	90	-	378	-	
DAENEMARK	4 995	1 929	18	5 541	388	11 768	2 436	156	4 342	3 096	
DARUNTER: CPH	4 899	1 927	-	5 534	382	11 727	2 436	150	4 342	3 096	
GR BRITANNIEN	20 476	10 462	4 318	39 076	10 656	65 695	11 985	2 719	34 314	17 917	
DARUNTER: LON	18 479	8 287	4 298	26 115	9 920	52 963	10 383	2 719	29 743	16 951	
BHX	706	719	-	4 884	722	5 100	1 230	-	1 926	722	
MAN	1 184	1 454	8	5 667	-	6 328	296	-	2 316	-	
GLA	-	-	-	759	-	1 016	-	-	156	-	
EDI	-	-	-	810	-	-	-	-	-	244	
IRLAND	-	242	-	4 174	786	6 178	585	-	1 862	164	
DARUNTER: DUB	-	198	-	2 906	786	5 029	1	-	764	-	
SNN	-	44	-	1 268	-	1 149	584	-	1 098	164	
ISLAND	356	380	-	151	-	1 290	-	-	-	-	
DARUNTER: REK	356	380	-	151	-	1 290	-	-	-	-	
NIEDERLANDE	6 368	2 618	3 428	3 430	9	16 664	4 309	1 738	9 212	4 403	
DARUNTER: AMS	5 883	2 474	3 421	3 429	5	16 343	4 309	1 738	9 212	4 403	
BELGIEN	2 347	1 310	431	1 270	5	12 114	2 973	616	4 547	435	
DARUNTER: BRU	2 347	1 310	428	1 270	5	12 114	2 970	616	4 546	435	
LUXEMBURG	267	23	-	2	3	4 382	1	-	657	-	
DARUNTER: LUX	267	23	-	2	3	4 382	1	-	657	-	
FRANKREICH	8 221	4 481	1 331	16 075	6 210	34 984	7 517	3 399	21 994	9 412	
DARUNTER: PAR	7 755	3 962	1 315	10 560	5 074	24 744	6 805	2 290	15 842	9 089	
LYS	-	133	-	1 334	-	2 099	-	8	943	-	
MRS	-	-	-	25	6	803	-	-	329	-	
NCE	379	186	-	2 247	189	5 353	370	-	3 142	197	
CLY	-	-	-	660	113	526	56	-	-	56	
*FR	11	117	6	1 195	827	277	285	1 101	1 164	-	
SPANIEN	36 810	31 005	7 130	115 416	22 292	82 800	29 419	8 495	36 890	18 013	
DARUNTER: MAD	805	82	-	2 912	404	11 041	1 660	-	3 796	1 138	
BCN	1 125	676	-	2 992	627	8 769	1 498	64	2 976	1 442	
GRO	-	-	-	913	-	95	-	-	61	90	
VLC	-	-	-	-	41	3 031	-	-	183	-	
ALC	319	332	-	3 089	312	1 334	-	-	518	-	
LEI	226	286	-	1 835	-	576	22	-	551	297	
AGP	2 898	812	-	6 273	140	3 417	765	-	2 126	389	
SVQ	142	74	-	295	154	3 714	106	-	230	52	
BIO	-	-	-	-	-	1 924	-	-	-	-	
PMI	14 381	15 037	5 241	50 137	10 984	21 309	11 736	4 023	8 985	7 050	
IBZ	1 990	1 100	239	8 316	1 077	3 596	1 724	316	2 132	836	
MAH	641	677	-	1 667	85	925	1 123	185	612	493	
LPA	5 530	4 664	854	14 865	2 435	8 717	3 523	1 609	5 020	1 781	
TCI	2 822	2 362	316	6 775	1 900	5 650	2 609	547	3 900	1 642	
FUE	2 947	2 641	394	7 904	2 646	4 755	2 173	909	2 588	1 728	
ACE	2 187	2 262	86	6 442	1 487	2 997	2 038	769	2 319	1 075	
*E3	797	-	-	1 001	-	652	253	73	887	-	
PORTUGAL	4 293	2 511	2 430	13 270	851	19 535	3 175	926	6 815	1 744	
DARUNTER: LIS	811	-	1 849	2 395	-	7 799	332	-	2 659	506	
OPO	-	-	-	721	-	3 293	3	-	-	-	
FAO	2 934	2 511	581	9 000	851	7 286	2 348	926	3 020	1 238	
FNC	548	-	-	1 154	-	1 157	492	-	1 136	-	
MALTA	1 458	-	-	2 763	123	5 060	1 866	745	3 417	-	
DARUNTER: MLA	1 458	-	-	2 763	123	5 060	1 866	745	3 417	-	
SCHWEIZ	5 972	2 969	1 541	11 578	3 260	22 406	5 348	1 769	12 447	6 397	
DARUNTER: ZRH	4 757	2 945	1 467	8 587	3 039	13 471	4 356	1 769	8 249	6 397	
GVA	437	-	8	1 624	199	7 392	944	-	1 915	-	
BSL	766	24	58	1 367	4	1 543	-	-	1 779	-	
OESTERREICH	2 285	2 234	57	8 417	1 563	32 986	3 908	630	7 298	2 617	
DARUNTER: VIE	2 285	1 644	7	7 017	1 430	20 628	3 580	630	6 788	2 617	
INN	-	72	-	-	1	1 751	-	-	-	-	
LNZ	-	222	50	829	-	2 521	93	-	-	-	
SZG	-	102	-	571	120	2 704	-	-	-	-	
GRZ	-	105	-	-	-	3 952	234	-	510	-	
KLU	-	89	-	-	7	1 430	-	-	-	-	
ITALIEN	4 678	1 747	108	16 126	2 337	61 393	8 327	1 273	22 407	5 704	
DARUNTER: ROM	-	-	-	3 024	-	543	1 084	-	7 047	1 764	
NIL	2 517	606	-	7 288	-	812	3 691	929	4 544	3 024	
VCE	-	-	-	1 226	339	7 268	487	-	592	-	
TRS	-	-	-	-	-	-	-	-	1 174	-	
TRN	-	-	-	2	-	3 730	636	-	677	95	
GOA	-	-	-	169	-	2 173	-	-	283	-	
FLR	-	-	-	1	-	730	46	35	1 842	-	
BLQ	-	5	-	-	-	3 355	7	-	1 549	-	
PSA	-	-	-	-	-	3 403	-	95	575	-	
NAP	1 453	1 094	-	2 622	637	3 744	1 111	209	1 679	821	
CTA	647	-	108	1 677	-	2 669	1 101	-	1 459	-	
GRIECHENLAND	13 198	8 910	1 149	46 569	4 508	36 044	15 780	5 351	37 078	11 559	
DARUNTER: ATH	1 922	348	-	5 796	-	14 668	2 006	138	8 601	2 398	
SKG	784	472	-	4 735	397	5 247	2 921	324	4 551	912	
CFU	982	893	-	2 973	248	1 354	755	481	2 089	659	
SMI	602	101	3	1 616	-	279	243	100	493	313	

MIT GEBIETEN AUSSERHALB DEUTSCHLANDS

ZIELFLUGPLATZ

ZIELFLUGPLATZ								VON STRECKENHERKUNFTS-	
B E R L I N (THF)	(SXF)	SAARBRUECKEN (SCN)	MUENSTER/ OSN. (FMO)	LEIPZIG (LEJ)	DRESDEN (DRS)	ERFURT (ERF)	SONSTIGE	INSGESAMT	LAND. BZW -- FLUGPLATZ
290	928	-	-	-	-	-	-	13 611	AUSSTEIGER
290	928	-	-	-	-	-	-	11 522	INSGESAMT
-	-	-	-	-	-	-	-	1 014	POLEN
65	770	-	-	-	-	-	-	1 075	DARUNTER: WAW
65	770	-	-	-	-	-	-	2 188	GDN
124	26	-	-	-	-	-	-	1 075	KRK
124	26	-	-	-	-	-	-	2 188	LITAUEN
-	1	-	-	-	-	-	-	2 188	DARUNTER: VNO
-	289	-	4	-	-	-	-	2 336	LETTLAND
39	289	-	4	-	-	-	-	2 336	DARUNTER: RIX
-	-	-	-	1	115	-	-	962	ESTLAND
-	-	-	-	-	115	-	-	17 331	FINNLAND
586	26	-	-	-	-	-	-	17 251	DARUNTER: HEL
580	26	-	-	-	-	-	-	18 412	SCHWEDEN
914	296	-	-	2	15	-	-	14 226	DARUNTER: STO
905	296	-	-	2	15	-	-	3 477	GOT
-	810	-	480	559	-	-	-	8 781	NORWEGEN
-	779	-	480	559	-	-	-	7 846	DARUNTER: OSL
-	21	-	-	-	-	-	-	35 896	DAENEMARK
-	-	-	-	-	-	-	-	35 711	DARUNTER: CPH
-	10	-	-	-	-	-	-	219 467	GR BRITANNIEN
-	-	-	-	-	-	-	-	181 676	DARUNTER: LON
-	-	-	-	-	-	-	-	16 030	BHX
-	-	-	-	-	-	-	-	17 253	MAN
-	-	-	-	-	-	-	-	1 931	GLA
-	-	-	-	-	-	-	-	1 064	EDI
-	-	-	-	-	-	-	-	13 991	IRLAND
-	-	-	-	-	-	-	-	9 684	DARUNTER: DUB
-	-	-	-	-	-	-	-	4 307	SNN
-	-	-	-	-	-	-	-	2 177	ISLAND
791	1 093	-	-	3	-	-	-	2 177	DARUNTER: REK
791	961	-	-	-	-	-	-	54 066	NIEDERLANDE
1 932	357	-	-	1	-	-	-	52 969	DARUNTER: AMS
1 932	353	-	-	1	-	-	-	28 338	BELGIEN
480	45	9	-	-	-	-	-	28 327	DARUNTER: BRU
480	45	9	-	-	-	-	-	5 869	LUXEMBURG
314	483	32	340	211	202	-	-	5 869	DARUNTER: LUX
314	482	-	280	211	197	-	-	115 206	FRANKREICH
-	-	-	-	-	-	-	-	88 920	DARUNTER: PAR
-	-	-	-	-	-	-	-	4 517	LYS
-	-	32	60	-	-	-	-	1 163	MRS
-	-	-	-	-	-	-	-	12 155	NCE
-	1	-	-	-	5	-	-	1 411	CLY
-	8 665	4 903	5 260	3 369	1 592	300	-	4 989	*FR
-	71	-	7	1	-	-	-	412 359	SPANIEN
-	38	-	-	55	-	-	-	21 916	DARUNTER: MAD
-	-	-	-	-	-	-	-	20 208	BCN
-	-	-	-	-	-	-	-	1 214	GRO
-	19	-	-	-	-	-	-	3 255	VLC
-	87	-	-	-	-	-	-	5 923	ALC
-	251	-	-	-	-	-	-	3 880	LEI
-	-	-	-	-	-	-	-	17 071	AGP
-	-	-	-	-	-	-	-	4 767	SVQ
-	4 379	3 349	4 294	2 648	1 169	300	-	1 924	BIO
-	489	125	139	200	115	-	-	165 022	PMI
-	65	73	-	6	-	-	-	22 394	IBZ
-	1 081	383	656	459	308	-	-	6 552	MAH
-	967	363	8	-	-	-	-	51 885	LPA
-	612	490	148	-	-	-	-	29 861	TCI
-	449	120	-	-	-	-	-	29 935	FUE
-	157	-	-	-	-	-	-	22 231	ACE
-	2 001	116	640	103	-	-	-	3 820	*E3
-	361	-	-	-	-	-	-	58 410	PORTUGAL
-	1 501	116	640	103	-	-	-	16 712	DARUNTER: LIS
-	139	-	-	-	-	-	-	4 017	OPO
-	953	-	-	-	-	-	-	33 055	FAO
-	953	-	-	-	-	-	-	4 626	FNC
2 555	740	-	581	733	577	-	-	16 385	MALTA
582	519	-	552	733	577	-	-	16 385	DARUNTER: MLA
367	18	-	21	-	-	-	-	78 873	SCHWEIZ
1 548	203	-	8	-	-	-	-	58 000	DARUNTER: ZRH
767	1 921	65	15	11	16	-	-	12 925	GVA
684	1 910	65	9	-	5	-	-	7 300	BSL
-	-	-	1	-	-	-	-	64 790	OESTERREICH
-	-	-	-	-	-	-	-	49 299	DARUNTER: VIE
24	11	-	4	-	-	-	-	1 825	INN
59	-	-	1	8	11	-	-	3 715	LNZ
226	497	-	22	115	64	-	-	3 547	SZG
-	198	-	-	-	64	-	-	4 810	GRZ
-	234	-	-	-	-	-	-	1 588	KLU
226	-	-	-	-	-	13	-	125 037	ITALIEN
-	65	-	-	-	-	-	-	28 998	DARUNTER: ROM
-	-	-	-	-	-	-	-	40 838	MIL
-	-	-	-	-	-	-	-	10 138	VCE
-	-	-	-	-	-	-	-	1 174	TRS
-	-	-	-	-	-	-	-	5 205	TRN
-	-	-	-	-	-	-	-	2 625	GOA
-	-	-	-	115	-	-	-	2 654	FLR
-	-	-	-	-	-	-	-	5 031	BLQ
-	-	-	-	-	-	-	-	4 112	PSA
-	-	-	-	-	-	-	-	13 370	NAP
-	2 921	1 290	488	2 049	188	263	-	7 661	CTA
-	708	-	-	800	129	88	-	187 345	GRIECHENLAND
-	189	-	-	-	-	-	-	37 602	DARUNTER: ATH
-	205	-	-	-	-	-	-	20 532	SKG
-	-	-	-	-	-	-	-	10 434	CFU
-	-	-	-	-	-	-	-	3 955	SMI

5 PERSONENVERKEHR

5. 2 VERFLECHTUNG IM VERKEHR

5. 2. 2 AUSSTEIGER

VON STRECKENHERKUNFTS-		NACH STRECKEN									
LAND BZW. --- FLUGPLATZ	HAMBURG (HAM)	HANNOVER (HAJ)	BREMEN (BRE)	DUESSELDORF (DUS)	KOELN/BONN (CGN)	FRANKFURT (FRA)	STUTTGART (STR)	NUERNBERG (NUE)	MUENCHEN (MUC)	BERLIN (TXL)	
AUSSTEIGER											
INSGESAMT											
JTR	-	7	-	526	-	204	-	-	1 473	-	
KGS	931	665	-	3 431	463	913	551	452	2 526	609	
RHO	2 239	1 687	-	9 563	776	3 005	2 343	1 347	4 286	1 171	
CHQ	222	200	-	1 238	-	907	1 069	-	597	787	
HER	5 516	4 270	1 146	14 182	2 624	8 889	5 578	2 500	10 288	4 078	
*GR	-	54	-	767	-	187	236	9	1 186	424	
TUERKEI	9 325	9 054	1 542	33 918	5 621	33 976	15 934	4 027	21 814	8 418	
DARUNTER: ANK	-	212	-	2 621	782	3 230	1 654	-	884	62	
IST	2 441	3 313	123	9 510	2 098	13 510	4 364	1 129	7 410	2 943	
IZM	850	619	-	2 976	368	3 208	1 546	172	1 900	1 021	
DLM	1 263	809	29	4 471	156	2 606	1 973	390	2 568	1 138	
AYT	4 771	4 101	1 390	14 206	2 111	10 654	6 258	2 336	8 622	3 203	
*TR	-	-	-	134	106	768	139	-	430	51	
ZYPERN	881	-	-	1 934	-	2 470	679	-	2 499	-	
DARUNTER: LCA	881	-	-	1 934	-	2 470	679	-	1 539	-	
SLOWENIEN	-	-	-	-	-	2 067	-	-	428	-	
DARUNTER: LJU	-	-	-	-	-	2 067	-	-	428	-	
KROATIEN	-	2	-	246	-	1 366	178	-	-	-	
DARUNTER: ZAG	-	2	-	246	-	1 265	178	-	-	-	
MAZEDONIEN	350	-	-	617	-	318	778	-	333	-	
DARUNTER: SKP	350	-	-	617	-	318	778	-	333	-	
UNGARN	1 030	68	101	2 174	530	9 153	1 527	260	4 537	140	
DARUNTER: BUD	1 030	68	101	2 174	530	9 153	1 527	260	4 537	140	
TSSCHECHOSLOW.	723	-	-	513	901	10 116	97	225	718	-	
DARUNTER: PRG	723	-	-	509	901	10 088	97	225	695	-	
RUMAENIEN	-	10	-	63	-	2 874	-	-	417	-	
DARUNTER: BUH	-	10	-	63	-	2 407	-	-	375	-	
BULGARIEN	96	121	-	625	81	3 171	172	30	1 008	-	
DARUNTER: SOF	-	-	-	-	-	2 263	-	-	1 003	-	
VAR	48	39	-	422	45	798	141	2	-	-	
BOJ	48	82	-	203	36	110	31	28	5	-	
GUS-RUSSISCHE-FOEDER	2 790	4 677	3	4 266	365	19 971	813	-	2 318	2 341	
DARUNTER: MOW	1 259	4 070	3	3 841	365	17 231	813	-	1 917	2 341	
LED	968	-	-	299	-	2 740	-	-	401	-	
*RU	563	607	-	126	-	-	-	-	-	-	
GUS-WEISSRUSSLAND	8	-	-	-	-	796	-	-	-	-	
DARUNTER: MSQ	8	-	-	-	-	796	-	-	-	-	
GUS-MOLDAVIEN	-	-	-	-	-	104	-	-	-	-	
GUS-UKRAINE	59	-	-	2	-	2 843	528	-	555	-	
DARUNTER: IEV	59	-	-	2	-	2 843	528	-	555	-	
GUS-GEORGIEN	-	-	-	-	-	93	-	-	-	-	
E U R O P A	138 587	85 521	23 635	335 769	60 772	535 674	119 522	32 367	241 903	94 216	
DARUNTER: EG-LAENDER	101 653	65 238	20 343	260 949	48 045	351 557	86 507	24 673	180 118	72 447	
AEGYPTEN	57	-	-	2 653	116	12 075	3 140	278	5 646	-	
DARUNTER: CAI	-	-	-	511	116	9 529	1 411	115	2 536	-	
LKR	-	-	-	1 603	-	501	-	163	1 065	-	
HRG	-	-	-	539	-	1 102	705	-	1 849	-	
TUNESIEN	3 525	2 723	449	9 055	706	8 956	3 578	1 494	5 300	2 043	
DARUNTER: TUN	750	473	-	1 062	-	3 251	342	-	913	-	
DJE	715	435	-	1 957	152	1 749	1 006	538	1 469	769	
MIR	2 060	1 815	449	6 036	554	3 956	2 230	956	2 918	1 274	
ALGERIEN	-	-	-	-	-	832	-	-	-	-	
MAROKKO	645	358	-	1 615	384	4 049	674	97	1 749	400	
DARUNTER: CAS	-	-	-	-	-	2 050	-	-	147	-	
AGA	645	358	-	1 196	382	1 088	663	97	1 602	400	
SENEGAL	-	-	-	-	-	402	-	-	-	-	
GAMBIA	-	-	-	-	-	-	-	-	539	-	
GHANA	-	-	-	281	-	-	-	-	-	-	
NIGERIA	-	-	-	-	-	1 810	-	-	-	-	
DARUNTER: LOS	-	-	-	-	-	1 810	-	-	-	-	
KAMERUN	-	-	-	-	-	232	-	-	-	-	
SUDAN	-	-	-	-	-	515	-	-	-	-	
AETHIOPIEN	-	-	-	-	-	1 760	-	-	-	-	
DARUNTER: ADD	-	-	-	-	-	1 760	-	-	-	-	
KENIA	-	-	-	931	-	4 024	-	-	2 780	-	
DARUNTER: NBO	-	-	-	87	-	1 518	-	-	244	-	
MBA	-	-	-	844	-	2 506	-	-	2 536	-	
TANSANIA	-	-	-	211	-	332	-	-	-	-	
SAMBIA	-	-	-	-	-	203	-	-	-	-	
SIMBABWE	-	-	-	-	1	1 055	-	-	-	-	
DARUNTER: HRE	-	-	-	-	1	1 055	-	-	-	-	
NAMIBIA	-	-	-	-	-	1 733	-	-	-	-	
DARUNTER: WDH	-	-	-	-	-	1 733	-	-	-	-	
SESCELLEN	-	-	-	-	-	782	-	-	-	-	
MAURITIUS	-	-	-	-	-	1 358	-	-	1 088	-	
DARUNTER: MRU	-	-	-	-	-	1 358	-	-	1 088	-	
SUEDAFRIKA	-	-	-	-	-	6 737	172	-	-	-	
DARUNTER: JNB	-	-	-	-	-	6 517	172	-	-	-	
A F R I K A	4 227	3 081	449	14 746	1 207	46 855	7 564	1 869	17 102	2 443	
KANADA	-	229	-	248	-	27 973	317	-	1 933	-	
DARUNTER: YMQ	-	-	-	-	-	3 001	-	-	-	-	
YTO	-	-	-	248	-	14 281	317	-	1 933	-	
YVR	-	-	-	-	-	7 341	-	-	-	-	
YYC	-	229	-	-	-	2 618	-	-	-	-	
USA	7 428	430	83	16 705	1 021	189 119	3 541	-	21 164	6 948	
DARUNTER: NYC	3 125	-	83	3 874	109	38 441	186	-	7 331	4 939	
CHI	-	-	-	3 829	-	16 606	-	-	4 363	-	
BOS	-	-	-	158	-	10 601	-	-	-	-	
PHL	-	-	-	-	-	2 566	-	-	-	-	

MIT GEBIETEN AUSSERHALB DEUTSCHLANDS

ZIELFLUGPLATZ

ZIELFLUGPLATZ								VON STRECKENHERKUNFTS-		
BERLIN (THF)	(SXF)	SAARBRUECKEN (SCN)	MUENSTER/ OSN. (FMO)	LEIPZIG (LEJ)	DRESDEN (DRS)	ERFURT (ERF)	SONSTIGE	INSGESAMT	LAND.BZW -- FLUGPLATZ	
-	-	-	-	-	-	-	-	-	AUSSTEIGER	
-	311	-	-	-	-	-	-	2 210	INSGESAMT	
-	223	114	-	399	-	92	-	10 852	JTR	
-	196	-	-	-	-	-	-	27 245	KGS	
-	1 089	1 176	488	850	59	83	-	5 216	RHO	
-	-	-	-	-	-	-	-	62 816	CHQ	
-	3 478	1 099	673	507	-	-	-	2 863	HER	
-	645	-	-	-	-	-	-	149 386	*GR	
-	711	-	-	259	-	-	-	10 090	TUERKEI	
-	435	-	-	-	-	-	-	47 811	DARUNTER: ANK	
-	537	252	2	-	-	-	-	13 095	IST	
-	1 150	847	671	248	-	-	-	16 194	IZM	
-	-	-	-	-	-	-	-	60 568	DLM	
-	839	-	-	-	-	-	-	1 628	AYT	
-	839	-	-	-	-	-	-	9 302	*TR	
-	102	-	-	-	-	-	-	8 342	ZYPERN	
-	102	-	-	-	-	-	-	2 597	DARUNTER: LCA	
-	76	-	-	-	-	-	-	2 597	SLOWENIEN	
-	76	-	-	-	-	-	-	2 597	DARUNTER: LJU	
-	155	-	-	-	-	-	-	1 868	KROATIEN	
-	155	-	-	-	-	-	-	1 767	DARUNTER: ZAG	
113	2 391	-	-	80	146	-	-	2 551	MAZEDONIEN	
113	2 391	-	-	80	146	-	-	2 551	DARUNTER: SKP	
605	692	-	-	-	-	-	-	22 250	UNGARN	
605	692	-	-	-	-	-	-	22 250	DARUNTER: BUD	
-	513	-	-	-	-	-	-	14 590	TSSCHECHOSLOW	
-	489	-	-	-	-	-	-	14 535	DARUNTER: PRG	
-	1 434	-	-	428	52	-	-	3 877	RUMAENIEN	
-	860	-	-	-	-	-	-	3 284	DARUNTER: BUH	
-	316	-	-	131	41	-	-	7 218	BULGARIEN	
-	258	-	-	297	11	-	-	4 126	DARUNTER: SOF	
-	5 893	-	-	477	-	-	-	1 983	VAR	
-	4 517	-	-	477	-	-	-	1 109	BOJ	
-	1 197	-	-	-	-	-	-	43 914	GUS-RUSSISCHE-FOEDER	
-	179	-	-	-	-	-	-	36 834	DARUNTER: MOW	
13	633	-	-	112	320	5	-	5 605	LED	
13	633	-	-	112	320	5	-	1 475	*RU	
-	1 114	-	-	-	-	-	-	1 887	GUS-WEISSRUSSLAND	
-	1 114	-	-	-	-	-	-	1 887	DARUNTER: MSQ	
-	-	-	-	-	-	-	-	104	GUS-MOLDAVIEN	
-	-	-	-	-	-	-	-	5 101	GUS-UKRAINE	
-	-	-	-	-	-	-	-	5 101	DARUNTER: IEV	
9 814	40 142	7 514	8 503	8 761	3 287	568	13	93	GUS-GEORGIEN	
4 657	17 168	6 350	7 230	6 412	2 061	563	13	1 746 568	E U R O P A	
-	-	-	-	-	-	-	-	13	1 255 984	DARUNTER: EG-LAENDER
-	794	-	-	-	-	-	-	24 759	AEgypten	
-	794	-	-	-	-	-	-	15 012	DARUNTER: CAI	
-	-	-	-	-	-	-	-	3 332	LXR	
-	-	-	-	-	-	-	-	4 195	HRG	
-	6 547	413	437	3 206	1 568	983	-	50 983	TUNESIEN	
-	1 517	-	-	4	-	-	-	8 312	DARUNTER: TUN	
-	632	-	-	-	-	-	-	9 422	DJE	
-	4 398	413	437	3 202	1 568	983	-	33 249	MIR	
-	118	-	-	-	-	-	-	950	ALGERIEN	
-	612	-	-	-	-	-	-	10 583	MAROKKO	
-	612	-	-	-	-	-	-	2 197	DARUNTER: CAS	
-	-	-	-	-	-	-	-	7 043	AGA	
-	-	-	-	-	-	-	-	402	SENEGAL	
-	-	-	-	-	-	-	-	539	GAMBIA	
-	-	-	-	-	-	-	-	281	GHANA	
-	-	-	-	-	-	-	-	1 810	NIGERIA	
-	-	-	-	-	-	-	-	1 810	DARUNTER: LOS	
-	-	-	-	-	-	-	-	232	KAMERUN	
-	-	-	-	-	-	-	-	515	SUDAN	
-	-	-	-	-	-	-	-	1 760	AETHIOPIEN	
-	587	-	-	-	-	-	-	1 760	DARUNTER: ADD	
-	-	-	-	-	-	-	-	8 322	KENIA	
-	587	-	-	-	-	-	-	1 849	DARUNTER: NBO	
-	-	-	-	-	-	-	-	6 473	MBA	
-	-	-	-	-	-	-	-	543	TANSANIA	
-	-	-	-	-	-	-	-	203	SAMBIA	
-	-	-	-	-	-	-	-	1 056	SIMBABWE	
-	-	-	-	-	-	-	-	1 056	DARUNTER: HRE	
-	-	-	-	-	-	-	-	1 733	NAMIBIA	
-	-	-	-	-	-	-	-	1 733	DARUNTER: WDH	
-	-	-	-	-	-	-	-	782	SESCHELLEN	
-	-	-	-	-	-	-	-	2 446	MAURITIUS	
-	-	-	-	-	-	-	-	2 446	DARUNTER: MRU	
-	-	-	-	-	-	-	-	6 909	SUEDAFRIKA	
-	-	-	-	-	-	-	-	6 689	DARUNTER: JNB	
-	8 658	413	437	3 206	1 568	983	-	114 808	A F R I K A	
-	-	-	-	95	-	-	-	30 795	KANADA	
-	-	-	-	95	-	-	-	3 096	DARUNTER: YMQ	
-	-	-	-	-	-	-	-	16 779	YTO	
-	-	-	-	-	-	-	-	7 341	YVR	
-	340	-	-	528	-	-	-	2 847	YYC	
-	122	-	-	-	-	-	-	247 307	USA	
-	-	-	-	-	-	-	-	58 210	DARUNTER: NYC	
-	-	-	-	-	-	-	-	24 798	CHI	
-	-	-	-	-	-	-	-	10 759	BOS	
-	-	-	-	90	-	-	-	2 656	PHL	

5 PERSONENVERKEHR

5. 2 VERFLECHTUNG IM VERKEHR

5. 2. 2 AUSSTEIGER

VON STRECKENHERKUNFTS-		NACH STRECKEN									
LAND BZW. --- FLUGPLATZ	HAMBURG (HAM)	HANNOVER (HAJ)	BREMEN (BRE)	DUESSELDORF (DUS)	KOELN/BONN (CGN)	FRANKFURT (FRA)	STUTTGART (STR)	NUERNBERG (NUE)	MUENCHEN (MUC)	BERLIN (TXL)	
AUSSTEIGER											
INSGESAMT											
WAS	-	-	-	-	-	18 208	-	-	-	-	
DET	-	-	-	-	-	8 842	-	-	-	-	
PIT	-	-	-	-	-	4 913	-	-	-	-	
CVG	-	-	-	-	-	5 068	-	-	-	-	
ATL	3 186	-	-	804	-	14 487	3 123	-	6 163	2 009	
CLT	-	-	-	-	2	6 181	-	-	-	-	
MIA	1 113	430	-	4 409	518	14 449	-	-	2 074	-	
SJU	-	-	-	-	-	1 483	-	-	-	-	
ORL	-	-	-	1 091	-	3 077	-	-	-	-	
*U2	-	-	-	-	392	1 820	232	-	-	-	
DAL	-	-	-	-	-	14 209	-	-	-	-	
HOU	-	-	-	-	-	2 545	-	-	-	-	
SFO	-	-	-	328	-	9 399	-	-	-	-	
LAX	4	-	-	2 212	-	15 153	-	-	479	-	
MEXIKO	-	-	-	224	431	5 502	-	-	-	-	
DARUNTER: MEX	-	-	-	224	-	4 947	-	-	-	-	
KUBA	-	-	-	2 228	288	941	-	-	-	-	
DARUNTER: HAV	-	-	-	1 129	288	436	-	-	-	-	
*CU	-	-	-	1 099	-	156	-	-	-	-	
JAMAICA	-	-	-	807	-	328	-	-	-	-	
DARUNTER: MBJ	-	-	-	807	-	328	-	-	-	-	
DOMINIK. REP.	432	-	-	2 390	-	3 532	-	-	781	-	
DARUNTER: SDQ	-	-	-	1 011	-	504	-	-	-	-	
POP	432	-	-	1 379	-	2 023	-	-	411	-	
*DO	-	-	-	-	-	1 005	-	-	370	-	
ANTIGUA-BARB.	-	-	-	-	-	729	-	-	-	-	
BARBADOS	-	-	-	-	303	445	-	-	142	-	
TRINID. U. TOB.	-	-	-	-	-	589	-	-	-	-	
ST. LUCIA	-	-	-	-	-	335	-	-	-	-	
SONST. WESTIN.	-	-	-	-	-	318	-	-	-	-	
KOLUMBIEN	-	-	-	-	-	1 865	-	-	-	66	
DARUNTER: BOG	-	-	-	-	-	1 588	-	-	-	-	
VENEZUELA	-	-	-	976	-	2 562	-	-	-	-	
DARUNTER: CCS	-	-	-	-	-	2 037	-	-	-	-	
*VE	-	-	-	976	-	525	-	-	-	-	
BRASILLEN	-	-	-	-	-	8 274	-	-	1 110	-	
DARUNTER: RIO	-	-	-	-	-	3 481	-	-	-	-	
SAO	-	-	-	-	-	3 682	-	-	-	-	
SSA	-	-	-	-	-	1 111	-	-	314	-	
ECUADOR	-	-	-	-	-	504	-	-	-	-	
PERU	-	-	-	-	-	224	-	-	-	-	
BOLIVIEN	-	-	-	-	-	162	-	-	-	-	
PARAGUAY	-	-	-	-	-	603	-	-	-	-	
URUGUAY	-	-	-	-	-	185	-	-	-	-	
ARGENTINIEN	-	-	-	-	-	2 939	-	-	-	-	
DARUNTER: BUE	-	-	-	-	-	2 939	-	-	-	-	
SCL	-	-	-	-	-	1 417	-	-	-	-	
FALKLAND-INSELN	-	-	-	-	-	1 417	-	-	-	-	
A M E R I K A	7 860	659	83	23 578	2 043	248 546	3 858	-	25 130	7 014	
LIBANON	-	-	-	-	-	605	-	-	-	-	
ISRAEL	347	-	-	-	768	13 225	920	-	3 970	-	
DARUNTER: TLV	347	-	-	-	768	13 089	919	-	3 970	-	
JORDANIEN	-	-	-	-	-	1 798	-	-	-	-	
DARUNTER: AMM	-	-	-	-	-	1 798	-	-	-	-	
SYRIEN	-	-	-	-	-	1 393	-	-	700	-	
DARUNTER: DAM	-	-	-	-	-	1 393	-	-	654	-	
IRAN	-	-	-	-	-	6 507	-	-	-	-	
DARUNTER: THR	-	-	-	-	-	6 507	-	-	-	-	
KUWEIT	-	-	-	-	-	1 744	-	-	-	-	
DARUNTER: KWI	-	-	-	-	-	1 744	-	-	-	-	
BAHRAIN	-	-	-	-	-	1 036	-	-	-	-	
DARUNTER: BAH	-	-	-	-	-	1 036	-	-	-	-	
KATAR	-	-	-	-	-	136	-	-	-	-	
SAUDI-ARAB.	-	-	-	14	-	2 478	-	-	-	-	
DARUNTER: JED	-	-	-	14	-	1 120	-	-	-	-	
RUH	-	-	-	-	-	1 358	-	-	-	-	
JEMEN	-	-	-	-	-	1 405	-	47	-	-	
DARUNTER: SAH	-	-	-	-	-	1 405	-	47	-	-	
OMAN	-	-	-	-	-	448	-	-	-	-	
V. A. EMIRATE	-	-	-	162	-	4 897	-	-	57	-	
DARUNTER: DXB	-	-	-	-	-	4 066	-	-	-	-	
PAKISTAN	-	-	-	-	-	3 438	-	-	-	-	
DARUNTER: KHI	-	-	-	-	-	2 698	-	-	-	-	
BANGLADESCH	-	-	-	-	-	293	-	-	-	-	
INDIEN	-	-	-	-	-	19 830	-	508	-	-	
DARUNTER: DEL	-	-	-	-	-	10 282	-	273	-	-	
BOM	-	-	-	-	-	9 466	-	235	-	-	
NEPAL	-	-	-	-	-	1 435	-	-	-	105	
DARUNTER: KTM	-	-	-	-	-	1 435	-	-	-	-	
SRI LANKA	-	-	-	956	-	1 811	-	-	1 201	-	
DARUNTER: CMB	-	-	-	956	-	1 811	-	-	1 201	-	
MALEDIVEN	-	-	-	690	-	843	-	-	1 134	-	
DARUNTER: MLE	-	-	-	690	-	843	-	-	1 134	-	
THAILAND	-	-	-	424	-	16 793	-	-	1 595	-	
DARUNTER: BKK	-	-	-	424	-	16 793	-	-	1 595	-	
VIETNAM	-	-	-	-	-	544	-	-	-	-	
MALAYSIA	-	-	-	-	-	2 186	-	-	-	-	
DARUNTER: KUL	-	-	-	-	-	2 186	-	-	-	-	
SINGAPUR	-	-	-	-	-	10 945	-	-	112	-	
DARUNTER: SIN	-	-	-	-	-	10 945	-	-	112	-	
BRUNEI	-	-	-	-	-	144	-	-	-	-	
INDONESIEN	-	-	-	-	-	4 255	-	-	835	-	

ZIELFLUGPLATZ

ZIELFLUGPLATZ							VON STRECKENHERKUNFTS-		
B E R L I N (THF)	(SXF)	SAARBRUECKEN (SCN)	MUENSTER/ OSN. (FMO)	LEIPZIG (LEJ)	DRESDEN (DRS)	ERFURT (ERF)	SONSTIGE	INSGESAMT	LAND. BZW -- FLUGPLATZ
-	-	-	-	208	-	-	-	18 416	AUSSTEIGER
-	-	-	-	-	-	-	-	8 842	DET
-	-	-	-	-	-	-	-	4 913	PIT
-	-	-	-	-	-	-	-	5 068	CVG
-	-	-	-	-	-	-	-	29 772	ATL
-	-	-	-	-	-	-	-	6 183	CLT
-	-	-	-	-	-	-	-	22 993	MIA
-	-	-	-	-	-	-	-	1 483	SJU
-	-	-	-	-	-	-	-	4 168	ORL
-	-	-	-	164	-	-	-	2 444	*U2
-	-	-	-	65	-	-	-	14 373	DAL
-	-	-	-	-	-	-	-	2 610	HOU
-	-	-	-	-	-	-	-	9 727	SFO
-	-	-	-	-	-	-	-	17 848	LAX
-	-	-	-	-	-	-	-	6 157	MEXIKO
-	645	-	-	-	-	-	-	5 171	DARUNTER: MEX
-	645	-	-	-	-	-	-	4 102	KUBA
-	-	-	-	-	-	-	-	2 498	DARUNTER: HAV
-	-	-	-	-	-	-	-	1 255	*CU
-	-	-	-	-	-	-	-	1 135	JAMAICA
-	-	-	-	-	-	-	-	1 135	DARUNTER: MBJ
-	-	-	-	-	-	-	-	7 135	DOMINIK. REP
-	-	-	-	-	-	-	-	1 515	DARUNTER: SDQ
-	-	-	-	-	-	-	-	4 245	POP
-	-	-	-	-	-	-	-	1 375	*DO
-	-	-	-	-	-	-	-	729	ANTIGUA-BARB.
-	-	-	-	-	-	-	-	890	BARBADOS
-	-	-	-	-	-	-	-	589	TRINID. U. TOB.
-	-	-	-	-	-	-	-	335	ST. LUCIA
-	44	-	-	-	-	-	-	318	SONST. WESTIN.
-	44	-	-	-	-	-	-	1 975	KOLUMBIEN
-	68	-	-	-	-	-	-	1 632	DARUNTER: BOG
-	68	-	-	-	-	-	-	3 606	VENEZUELA
-	-	-	-	-	-	-	-	2 105	DARUNTER: CCS
-	-	-	-	-	-	-	-	1 501	*VE
-	-	-	-	-	-	-	-	9 384	BRASILLEN
-	-	-	-	-	-	-	-	3 481	DARUNTER: RIO
-	-	-	-	-	-	-	-	3 682	SAO
-	58	-	-	-	-	-	-	1 425	SSA
-	31	-	-	-	-	-	-	562	ECUADOR
-	20	-	-	-	-	-	-	255	PERU
-	-	-	-	-	-	-	-	182	BOLIVIEN
-	-	-	-	-	-	-	-	603	PARAGUAY
-	-	-	-	-	-	-	-	185	URUGUAY
-	-	-	-	-	-	-	-	2 939	ARGENTINIEN
-	-	-	-	-	-	-	-	2 939	DARUNTER: BUE
-	-	-	-	-	-	-	-	1 417	SCL
-	-	-	-	-	-	-	-	1 417	FALKLAND-INSELN
-	1 206	-	-	623	-	-	-	320 600	A M E R I K A
-	248	-	-	-	-	-	-	853	LIBANON
-	1 392	-	-	-	-	-	-	20 622	ISRAEL
-	1 392	-	-	-	-	-	-	20 485	DARUNTER: TLV
-	-	-	-	-	-	-	-	1 798	JORDANIEN
-	148	-	-	-	-	-	-	1 798	DARUNTER: AMM
-	148	-	-	-	-	-	-	2 241	SYRIEN
-	-	-	-	-	-	-	-	2 195	DARUNTER: DAM
-	-	-	-	-	-	-	-	6 507	IRAN
-	-	-	-	-	-	-	-	6 507	DARUNTER: THR
-	-	-	-	-	-	-	-	1 744	KUWEIT
-	-	-	-	-	-	-	-	1 744	DARUNTER: KWI
-	-	-	-	-	-	-	-	1 036	BAHRAIN
-	-	-	-	-	-	-	-	1 036	DARUNTER: BAH
-	-	-	-	-	-	-	-	136	KATAR
-	-	-	-	-	-	-	-	2 492	SAUDI-ARAB.
-	-	-	-	-	-	-	-	1 134	DARUNTER: JED
-	-	-	-	-	-	-	-	1 358	RUH
-	-	-	-	-	-	-	-	1 489	JEMEN
-	-	-	-	-	-	-	-	1 489	DARUNTER: SAH
-	-	-	-	-	-	-	-	448	OMAN
-	-	-	-	-	-	-	-	5 116	V. A. EMIRATE
-	-	-	-	-	-	-	-	4 066	DARUNTER: DXB
-	-	-	-	-	-	-	-	3 438	PAKISTAN
-	-	-	-	-	-	-	-	2 698	DARUNTER: KHI
-	-	-	-	-	-	-	-	293	BANGLADESCH
-	-	-	-	-	-	-	-	20 338	INDIEN
-	-	-	-	-	-	-	-	10 555	DARUNTER: DEL
-	-	-	-	-	-	-	-	9 701	BOM
-	-	-	-	-	-	-	-	1 540	NEPAL
-	385	-	-	-	-	-	-	1 435	DARUNTER: KTM
-	385	-	-	-	-	-	-	4 353	SRI LANKA
-	-	-	-	-	-	-	-	4 353	DARUNTER: CMB
-	-	-	-	-	-	-	-	2 667	MALEDIVEN
-	-	-	-	-	-	-	-	2 667	DARUNTER: MLE
-	-	-	-	-	-	-	-	18 812	THAILAND
-	-	-	-	-	-	-	-	18 812	DARUNTER: BKK
-	-	-	-	-	-	-	-	544	VIETNAM
-	-	-	-	-	-	-	-	2 186	MALAYSIA
-	-	-	-	-	-	-	-	2 186	DARUNTER: KUL
-	453	-	-	-	-	-	-	11 510	SINGAPUR
-	453	-	-	-	-	-	-	11 510	DARUNTER: SIN
-	-	-	-	-	-	-	-	144	BRUNEI
-	-	-	-	-	-	-	-	5 090	INDONESIEN

5 PERSONENVERKEHR

 5. 2 VERFLECHTUNG IM VERKEHR

 5. 2. 2 AUSSTEIGER

VON STRECKENHERKUNFTS- LAND BZW. --- FLUGPLATZ	NACH STRECKEN									
	HAMBURG (HAM)	HANNOVER (HAJ)	BREMEN (BRE)	DUESSELDORF (DUS)	KOELN/BONN (CGN)	FRANKFURT (FRA)	STUTTGART (STR)	NUERNBERG (NUE)	MUENCHEN (MUC)	BERLIN (TXL)
AUSSTEIGER										
INSGESAMT										
DARUNTER: JKT	-	-	-	-	-	2 066	-	-	57	-
DPS	-	-	-	-	-	2 189	-	-	-	-
PHILIPPINEN	-	-	-	-	-	4 809	-	-	84	-
DARUNTER: MNL	-	-	-	-	-	4 809	-	-	84	-
HONGKONG (BRIT)	-	-	-	-	-	14 187	-	-	-	-
DARUNTER: HKG	-	-	-	-	-	14 187	-	-	-	-
JAPAN	-	-	-	-	-	17 242	-	-	-	-
DARUNTER: TYO	-	-	-	-	-	14 591	-	-	-	-
OSA	-	-	-	-	-	2 184	-	-	-	-
KOREA REP.	-	-	-	-	-	5 053	-	-	-	-
DARUNTER: SEL	-	-	-	-	-	5 053	-	-	-	-
KOREA DEM. VR	-	-	-	-	-	-	-	-	-	-
CHINA	-	-	-	-	-	5 371	-	-	-	-
DARUNTER: PEK	-	-	-	-	-	5 371	-	-	-	-
A S I E N	347	-	-	2 246	768	144 851	920	555	9 688	105
AUSTRALIEN	-	-	-	184	-	4 881	-	-	-	-
DARUNTER: SYD	-	-	-	-	-	3 372	-	-	-	-
MEB	-	-	-	184	-	1 270	-	-	-	-
NEUSEELAND	-	-	-	-	-	1 091	-	-	-	-
DARUNTER: AKL	-	-	-	-	-	1 091	-	-	-	-
AUSTRALIEN/OZEANIEN...	-	-	-	184	-	5 972	-	-	-	-
I N S G E S A M T ..	151 021	89 261	24 167	376 523	64 790	981 898	131 864	34 791	293 823	103 778

MAI 1992

MIT GEBIETEN AUSSERHALB DEUTSCHLANDS

ZIELFLUGPLATZ

ZIELFLUGPLATZ								VON STRECKENHERKUNFTS-	
B E R L I N (THF)	(SXF)	SAARBRUECKEN (SCN)	MUENSTER/ OSN. (FMO)	LEIPZIG (LEJ)	DRESDEN (DRS)	ERFURT (ERF)	SONSTIGE	INSGESAMT	LAND. BZW -- FLUGPLATZ
-	-	-	-	-	-	-	-	2 123	AUSSTEIGER
-	-	-	-	-	-	-	-	2 189	-----
-	-	-	-	-	-	-	-	4 893	INSGESAMT
-	191	-	-	-	-	-	-	4 893	DARUNTER: JKT
-	191	-	-	-	-	-	-	14 378	DPS
-	466	-	-	-	-	-	-	14 378	PHILIPPINEN
-	451	-	-	-	-	-	-	17 708	DARUNTER: MNL
-	-	-	-	-	-	-	-	15 042	HONGKONG (BRIT)
-	-	-	-	-	-	-	-	2 184	DARUNTER: HKG
-	14	-	-	-	-	-	-	5 053	JAPAN
-	620	-	-	-	-	-	-	5 053	DARUNTER: TYO
-	620	-	-	-	-	-	-	14	OSA
-	620	-	-	-	-	-	-	5 991	KOREA REP.
-	3 917	37	-	-	-	-	-	5 991	DARUNTER: SEL
-	-	-	-	-	-	-	-	5 991	KOREA DEM. VR
-	-	-	-	-	-	-	-	5 991	CHINA
-	-	-	-	-	-	-	-	163 434	DARUNTER: PEK
-	-	-	-	-	-	-	-	-	A S I E N
-	-	-	-	-	-	-	-	5 065	AUSTRALIEN
-	-	-	-	-	-	-	-	3 372	DARUNTER: SYD
-	-	-	-	-	-	-	-	1 454	MEB
-	-	-	-	-	-	-	-	1 091	NEUSEELAND
-	-	-	-	-	-	-	-	1 091	DARUNTER: AKL
-	-	-	-	-	-	-	-	6 156	AUSTRALIEN/OZEANIEN
9 814	53 923	7 964	8 940	12 590	4 855	1 551	13	2 351 566	I N S G E S A M T

5 PERSONENVERKEHR

5. 2 VERFLECHTUNG IM VERKEHR

5. 2. 3 REISENDE

NACH ENDDZIELLAND BZW. ---FLUGPLATZ	VON HERKUNFTS									
	HAMBURG (HAM)	HANNOVER (HAJ)	BREMEN (BRE)	DUESSELDORF (DUS)	KOELN/BONN (CGN)	FRANKFURT (FRA)	STUTTGART (STR)	NUERNBERG (NUE)	MUENCHEN (MUC)	BERLIN (TXL)
REISENDE										
INSGESAMT										
POLEN	1 550	79	52	1 550	510	8 218	157	97	683	81
DARUNTER: WAW	623	72	43	1 481	229	7 375	147	91	639	74
GDN	911	1	5	47	19	94	8	1	16	2
KRK	15	6	4	16	262	724	1	5	23	5
LITAUEN	77	14	7	25	3	1 395	8	2	30	9
DARUNTER: VNO	77	14	7	25	3	1 395	8	2	30	9
LETTLAND	438	31	54	105	134	1 816	29	10	58	26
DARUNTER: RIX	438	31	54	105	26	1 816	29	10	58	26
ESTLAND	80	8	5	5	3	693	106	4	20	22
FINNLAND	3 582	267	24	2 126	98	7 483	575	205	1 885	1 142
DARUNTER: HEL	3 219	255	22	1 886	91	6 968	535	181	1 720	1 052
SCHWEDEN	3 841	1 232	39	3 783	128	9 345	1 328	334	2 768	1 348
DARUNTER: STO	2 316	696	17	2 285	83	6 078	740	243	1 994	1 122
MMA	557	64	3	149	6	312	62	6	177	23
GOT	599	350	19	791	31	2 254	314	62	371	154
*SE	210	78	-	374	3	489	59	14	130	18
NORWEGEN	3 321	470	157	2 167	111	4 463	614	115	1 329	312
DARUNTER: OSL	2 283	311	140	1 613	87	3 511	575	101	1 011	232
BGO	643	25	-	161	19	419	23	8	91	56
DAENEMARK	1 910	554	45	3 171	217	9 099	1 375	393	2 147	2 104
DARUNTER: CPH	1 604	477	26	2 756	207	8 470	1 237	375	1 832	2 058
*DK	81	41	10	218	9	391	94	7	229	27
GR BRITANNIEN	16 955	9 232	4 746	31 114	8 068	56 234	12 093	3 506	26 921	16 785
DARUNTER: LON	14 102	6 710	4 196	19 249	7 276	43 072	9 772	3 060	21 538	15 429
BHX	767	738	98	4 331	453	4 485	1 176	133	1 585	899
MAN	1 174	1 249	181	4 684	86	5 532	568	223	2 344	112
GLA	133	301	38	726	24	1 524	106	15	696	1
EDI	221	51	23	930	83	422	106	23	201	325
*GB	135	47	115	175	54	223	62	22	178	-
IRLAND	552	350	73	4 539	778	6 338	930	264	2 864	438
DARUNTER: DUB	397	111	70	2 567	724	4 285	462	117	1 094	112
SNN	90	231	2	1 643	14	1 671	451	139	1 597	323
ISLAND	504	398	10	173	-	1 158	12	5	26	6
DARUNTER: REK	504	398	10	172	-	1 156	12	5	26	6
NIEDERLANDE	3 701	2 545	893	1 403	55	13 134	2 740	1 831	6 015	3 627
DARUNTER: AMS	3 205	2 420	880	1 323	44	12 721	2 727	1 828	5 963	3 625
BELGIEN	2 268	1 723	469	1 088	11	11 283	2 325	903	4 544	573
DARUNTER: BRU	2 246	1 723	451	1 087	11	11 266	2 320	895	4 534	573
LUXEMBURG	315	50	28	36	3	3 751	8	28	691	61
DARUNTER: LUX	315	50	28	36	3	3 751	8	28	691	61
FRANKREICH	9 022	5 147	1 838	15 852	5 732	32 880	7 667	3 846	22 218	10 358
DARUNTER: PAR	7 011	3 973	1 471	9 368	4 069	22 015	6 038	2 591	15 544	8 557
BOD	104	13	24	60	28	597	81	4	105	83
LYS	169	289	33	1 290	46	1 964	148	99	993	167
TLS	143	113	63	53	71	595	30	3	535	73
MRS	106	67	28	161	46	672	57	5	406	105
NCE	1 157	502	185	2 436	357	5 405	777	65	3 076	927
CLY	7	-	-	835	132	803	89	-	2	46
*FR	271	152	24	1 410	956	689	437	1 079	1 419	121
SPANIEN	42 259	32 697	8 643	126 851	24 216	86 472	36 462	10 284	42 916	20 162
DARUNTER: MAD	1 241	440	171	2 395	446	9 172	1 296	277	3 396	1 328
BCN	1 483	967	210	2 391	786	7 545	1 254	149	2 487	1 539
GRO	-	-	-	1 370	330	538	-	-	130	235
VLC	166	61	74	156	93	2 760	73	63	364	74
ALC	483	407	25	3 796	416	1 631	82	12	751	289
LEI	464	302	-	1 999	3	570	215	-	659	219
AGP	3 125	770	69	6 702	148	3 156	871	48	2 369	489
SVQ	398	179	31	928	79	2 880	198	21	596	208
BIO	82	135	25	236	26	1 406	116	27	119	74
*E1	20	18	16	207	33	688	56	15	159	27
PMI	18 380	16 436	6 133	60 228	12 553	26 534	16 361	4 945	12 086	8 150
IBZ	2 964	1 653	536	11 136	1 652	5 159	2 578	631	3 635	1 071
MAH	1 041	1 093	-	2 421	273	1 648	1 694	387	1 120	608
LPA	4 526	3 729	719	13 100	2 507	8 285	3 534	1 404	4 863	1 572
TCI	2 623	2 229	262	5 793	1 488	5 732	2 947	664	3 769	1 413
FUE	3 020	2 117	179	7 625	2 300	5 033	2 470	965	2 506	1 490
ACE	1 657	2 160	191	5 730	1 073	3 133	2 077	676	2 948	1 290
*E3	582	-	-	625	-	567	292	-	802	84
PORTUGAL	5 432	2 867	3 067	14 153	1 321	18 079	4 711	1 202	8 140	2 323
DARUNTER: LIS	1 048	299	2 349	2 403	187	5 603	790	118	2 142	749
OPO	184	132	59	1 146	72	2 722	251	82	489	69
FAO	3 719	2 424	651	9 675	1 057	8 298	3 175	998	4 177	1 494
FNC	431	7	6	917	4	1 227	485	-	1 249	9
MALTA	1 454	51	58	2 631	200	4 364	2 139	914	3 291	22
DARUNTER: MLA	1 454	51	58	2 631	200	4 364	2 139	914	3 291	22
GIBRALT (BRIT)	3	-	-	2	-	2	-	-	1	-
SCHWEIZ	6 013	2 838	1 601	9 816	2 834	20 676	2 421	2 027	10 148	6 497
DARUNTER: ZRH	4 327	2 435	1 338	6 851	2 485	12 561	1 208	1 859	5 937	6 264
GVA	764	218	121	1 334	239	6 688	139	139	2 016	169
BSL	871	141	120	1 466	21	1 259	14	19	1 756	29
OESTERREICH	3 417	3 150	644	8 090	1 792	30 754	3 544	726	5 593	2 590
DARUNTER: VIE	2 869	1 920	493	6 045	1 570	19 504	3 050	688	5 072	2 240
INN	73	138	23	70	37	1 606	8	2	1	43
LNZ	95	450	31	881	23	2 633	184	-	6	62
SZG	139	189	21	656	68	2 574	22	4	1	91
GRZ	166	357	66	330	76	3 154	252	25	493	108
KLU	75	96	10	108	18	1 283	28	7	20	46
ITALIEN	7 145	4 213	1 015	18 408	3 062	54 969	8 935	1 911	21 011	7 758
DARUNTER: ROM	1 160	365	158	2 939	502	11 874	1 446	98	5 528	2 075
MIL	1 832	1 280	236	6 967	871	16 244	2 855	1 063	4 028	3 023
VCE	468	198	152	1 498	452	5 937	459	64	745	387
TRS	50	27	14	108	22	153	-	-	910	40
TRN	120	363	108	224	51	3 230	622	80	731	202
GOA	168	41	54	153	61	1 387	34	20	394	137
FLR	226	66	31	272	121	743	114	44	1 405	142

MIT GEBIETEN AUSSERHALB DEUTSCHLANDS

FLUGPLATZ

FLUGPLATZ								NACH ENDZIELLAND	
(THF)	B E R L I N (SXF)	SAARBRUECKEN (SCN)	MUENSTER/ OSN. (FMO)	LEIPZIG (LEJ)	DRESDEN (DRS)	ERFURT (ERF)	SONSTIGE	INSGESAMT	BZW. -- FLUGPLATZ
									REISENDE

									INSGESAMT

243	676	7	35	23	7	-	-	13 968	POLEN
243	646	7	32	7	7	-	-	11 716	DARUNTER: WAW
-	30	-	-	-	-	-	-	1 134	GDN
75	605	-	2	4	1	-	-	1 080	KRK
75	605	-	2	4	1	-	-	2 257	LITAUEN
94	38	-	6	11	4	-	-	2 257	DARUNTER: VNO
94	38	-	6	11	4	-	-	2 854	LETTLAND
-	1	-	-	3	4	-	-	2 746	DARUNTER: RIX
-	343	13	23	21	28	-	1	954	ESTLAND
-	343	13	22	20	28	-	-	17 815	FINNLAND
-	40	11	9	22	166	-	-	16 355	DARUNTER: HEL
-	1	7	1	19	160	-	-	24 394	SCHWEDEN
-	-	-	-	-	-	-	-	15 762	DARUNTER: STO
-	39	4	8	3	6	-	-	1 359	MMA
536	12	-	1	8	8	-	-	4 966	GOT
536	9	-	1	8	8	-	-	1 414	*SE
-	-	-	-	-	-	-	-	13 624	NORWEGEN
1 004	259	26	13	26	33	-	-	10 426	DARUNTER: OSL
953	259	26	13	25	18	-	-	1 445	BGO
-	-	-	-	1	15	-	-	22 376	DAENEMARK
-	1 034	31	513	890	215	-	-	20 336	DARUNTER: CPH
-	1 006	-	507	846	161	-	-	1 123	*DK
-	27	-	2	16	13	-	-	188 337	GR BRITANNIEN
-	-	9	3	18	18	-	-	146 924	DARUNTER: LON
-	-	-	-	1	1	-	-	14 723	BHX
-	1	-	-	-	2	-	-	16 201	MAN
-	-	22	-	-	20	-	-	3 566	GLA
-	-	10	46	13	9	-	-	2 388	EDI
-	-	10	46	13	8	-	-	1 053	*GB
-	-	-	-	-	-	-	-	17 204	IRLAND
-	-	-	-	-	-	-	-	10 016	DARUNTER: DUB
-	-	-	4	-	-	-	-	6 161	SNN
1 060	1 003	10	3	137	62	-	-	2 296	ISLAND
1 060	867	10	3	132	61	-	-	2 293	DARUNTER: REK
1 982	108	8	25	133	160	-	-	38 219	NIEDERLANDE
1 982	108	8	25	133	159	-	-	36 869	DARUNTER: AMS
460	30	-	3	25	20	-	-	27 603	BELGIEN
460	30	-	3	25	20	1	-	27 521	DARUNTER: BRU
316	566	56	430	484	403	-	1	5 510	LUXEMBURG
306	545	7	319	432	353	-	-	5 510	DARUNTER: LUX
-	-	1	3	1	-	-	-	116 815	FRANKREICH
-	-	-	22	31	16	-	-	82 599	DARUNTER: PAR
-	-	-	2	2	1	-	-	1 104	BOD
-	-	-	5	1	-	-	-	5 267	LYS
-	-	48	79	17	27	-	-	1 684	TLS
-	21	-	-	-	-	-	-	1 659	MRS
-	-	-	-	-	-	-	-	15 058	NCE
-	-	-	-	-	-	-	-	1 935	CLY
-	-	-	-	-	6	-	-	6 564	*FR
10 203	5 962	6 011	4 749	2 428	494	5	460 814	SPANIEN	
20	10	24	19	17	17	2	20 254	DARUNTER: MAD	
17	4	37	53	40	40	-	18 962	BCN	
108	-	-	147	6	6	-	2 858	GRO	
134	-	15	6	4	-	-	3 927	VLC	
88	-	3	4	-	-	-	8 033	ALC	
303	1	7	-	-	-	-	4 519	LEI	
-	-	5	6	3	-	3	18 061	AGP	
27	-	12	3	3	-	-	5 529	SVQ	
-	-	11	1	1	-	-	2 294	BIO	
-	5 144	3 949	4 772	3 667	1 761	433	1 252	*E1	
-	939	347	313	278	227	-	201 532	PMI	
-	230	145	-	19	-	-	33 119	IBZ	
-	980	345	580	545	370	-	10 679	MAH	
-	877	329	65	1	-	-	47 059	LPA	
-	606	523	167	-	-	-	28 192	TCI	
-	528	292	-	-	-	61	29 062	FUE	
-	292	-	-	-	-	-	21 755	ACE	
-	202	1	-	-	-	-	3 155	*E3	
-	2 058	280	840	289	18	-	64 784	PORTUGAL	
-	136	14	25	26	14	4	64 784	DARUNTER: LIS	
-	-	-	21	1	4	3	15 906	OPO	
-	1 722	266	531	262	-	1	5 233	FAO	
-	200	-	263	-	-	-	4 798	FNC	
-	1 108	2	9	1	1	-	16 245	MALTA	
-	1 108	2	9	1	1	-	16 245	DARUNTER: MLA	
2 381	677	25	700	758	826	1	8	GIBRALT (BRIT)	
375	533	16	656	703	787	1	70 239	SCHWEIZ	
363	4	8	21	34	11	-	48 336	DARUNTER: ZRH	
1 587	140	1	23	20	28	-	13 227	GVA	
1 139	2 065	111	187	122	109	-	7 495	BSL	
828	1 743	99	94	82	62	1	64 034	OESTERREICH	
-	7	-	21	1	5	-	46 360	DARUNTER: VIE	
-	20	3	19	15	2	-	2 035	INN	
240	165	1	16	5	23	-	4 424	LNZ	
-	56	6	23	19	13	-	4 215	SZG	
71	74	2	14	-	4	-	5 144	GRZ	
224	496	30	489	257	225	-	1 856	KLU	
-	195	10	92	38	97	10	130 158	ITALIEN	
-	236	-	97	55	53	3	26 580	DARUNTER: ROM	
224	-	2	63	2	17	-	38 840	MIL	
-	-	-	1	-	4	-	10 668	VCE	
-	65	3	25	3	7	-	1 329	TRS	
-	-	-	5	2	4	-	5 834	TRN	
-	-	-	31	-	9	-	2 460	GOA	
-	-	-	-	-	-	-	3 204	FLR	

5 PERSONENVERKEHR

5. 2 VERFLECHTUNG IM VERKEHR

5. 2. 3 REISENDE

NACH ENDDZIELLAND BZW. --- FLUGPLATZ	VON HERKUNFTS									
	HAMBURG (HAM)	HANNOVER (HAJ)	BREMEN (BRE)	DUESSELDORF (DUS)	KOELN/BONN (CGN)	FRANKFURT (FRA)	STUTTGART (STR)	NUERNBERG (NUE)	MUENCHEN (MUC)	BERLIN (TXL)
REISENDE										
INSGESAMT										
BLQ	156	189	77	284	115	2 902	81	28	901	143
PSA	242	151	86	227	68	3 130	72	144	312	175
NAP	1 687	1 269	36	3 108	718	3 613	1 369	311	2 094	1 113
BRI	31	33	5	22	12	653	54	16	233	15
CAG	17	3	7	47	3	454	22	-	477	34
OLB	60	19	8	71	6	634	22	4	425	22
PMO	73	52	4	16	3	286	299	1	523	37
CTA	769	54	26	1 814	48	2 586	1 420	32	1 816	150
GRIECHENLAND	19 611	11 471	1 632	58 550	5 885	45 138	21 495	7 999	52 482	14 589
DARUNTER:ATH	2 917	1 019	302	7 123	223	14 810	2 787	702	9 485	2 502
SKG	1 915	1 034	95	5 994	77	6 043	3 894	876	5 441	1 439
CFU	1 739	1 723	-	4 930	536	2 606	1 270	651	4 247	1 569
JSI	1	112	-	341	-	222	247	-	802	271
ZTH	-	-	-	1 209	-	140	-	-	267	-
JMK	8	-	-	1 036	-	406	4	-	1 318	8
SMI	1 368	119	-	2 529	-	702	533	368	1 619	100
JTR	3	232	-	717	-	457	7	-	2 661	4
KGS	1 536	988	-	5 175	438	1 684	1 011	595	4 312	1 042
RHO	2 640	1 663	-	9 640	1 414	4 160	2 693	1 451	5 526	1 236
CHQ	467	229	-	1 178	163	1 497	1 180	-	618	1 066
HER	7 003	4 085	1 235	15 780	3 034	10 650	7 352	3 217	12 801	4 464
KVA	-	-	-	737	-	238	2	-	459	191
MJT	-	-	-	742	-	411	2	-	774	232
*GR	14	267	-	1 419	-	1 112	513	139	2 152	465
TUERKEI	13 541	12 018	2 154	45 043	7 646	40 064	22 232	5 926	27 946	10 387
DARUNTER:ANK	430	826	32	3 894	965	5 355	2 404	121	1 449	991
IST	3 594	4 173	435	13 157	2 665	12 949	6 212	1 490	8 150	3 065
IZM	1 638	1 189	22	5 766	751	3 903	2 146	135	2 996	1 377
DLM	1 760	980	2	5 696	275	4 233	2 856	801	3 820	1 318
AYT	6 044	4 824	1 658	16 511	2 841	12 807	8 312	3 325	10 946	3 598
*TR	75	26	5	19	149	817	302	54	585	38
ZYPERN	1 263	46	38	2 169	28	2 387	809	10	2 446	75
DARUNTER:LCA	1 085	46	38	1 992	28	2 222	809	10	1 807	37
*CY	171	-	-	110	-	111	-	-	639	-
SLOWENIEN	63	66	26	76	20	1 643	15	1	219	60
DARUNTER:LJU	63	66	26	76	20	1 643	15	1	219	60
KROATIEN	31	28	1	278	3	1 483	134	2	2	4
DARUNTER:ZAG	28	28	1	210	3	1 408	101	2	2	4
SERBIEN	51	21	4	65	14	326	46	-	181	6
MAZEDONIEN	334	-	-	935	-	385	563	-	342	-
DARUNTER:SKP	334	-	-	935	-	385	563	-	342	-
UNGARN	1 103	398	341	2 555	602	8 457	1 525	368	3 745	301
DARUNTER:BUD	1 103	398	341	2 555	602	8 457	1 525	368	3 745	301
ALBANIEN	18	4	1	28	23	52	16	-	21	3
TSCHECHOSLOW	768	181	74	914	921	9 677	249	245	814	9
DARUNTER:PRG	758	178	72	889	914	9 593	246	245	790	9
RUMAENIEN	123	227	21	616	36	2 994	47	31	458	19
DARUNTER:BUH	122	46	20	201	36	2 481	47	31	430	18
CND	-	180	-	415	-	288	-	-	27	-
BULGARIEN	407	521	32	1 566	309	3 238	518	212	860	29
DARUNTER:SOF	116	26	31	227	60	1 954	45	45	722	29
VAR	197	157	-	785	152	998	362	39	6	-
BOJ	94	338	1	554	97	284	111	128	132	-
GUS-RUSSISCHE-FOEDER	2 995	1 087	133	2 974	391	13 707	1 055	178	2 291	1 775
DARUNTER:MOW	1 279	220	117	2 635	378	11 754	688	169	1 992	1 769
LED	1 129	18	15	287	10	1 938	367	9	290	6
*RU	587	849	1	52	3	14	-	-	8	-
GUS-WEISSRUSSLAND	39	2	2	28	3	523	73	2	15	6
DARUNTER:MSQ	39	2	2	27	3	516	73	2	15	6
GUS-MOLDAVIEN	-	-	-	-	-	68	-	-	-	-
GUS-UKRAINE	132	19	50	127	16	2 617	522	5	824	18
DARUNTER:IEV	132	19	50	127	16	2 617	522	5	824	18
GUS-GEORGIEN	-	-	-	-	-	72	-	-	-	-
GUS-ARMENIEN	1	-	-	-	-	1	-	-	-	-
GUS-ASERBEIDDSCHAN	1	-	1	-	-	-	-	-	-	3
GUS-KASACHSTAN	-	-	-	-	-	8	-	-	-	-
GUS-KIRGISIEN	-	-	-	-	-	-	-	-	-	-
GUS-TADSCHIKISTAN	-	-	-	-	-	-	-	-	-	-
GUS-TURKMENISTAN	-	-	-	-	-	-	-	-	-	-
GUS-USBEKISTAN	-	-	-	-	-	-	-	-	-	-
E U R O P A	154 320	94 005	27 978	363 012	65 173	515 446	137 478	43 586	255 945	103 528
DARUNTER: EG-LAENDER	109 173	70 849	22 449	275 167	49 348	337 379	98 741	32 167	189 950	78 778
AEGYPTEN	549	181	79	2 976	63	9 672	2 400	44	6 128	164
DARUNTER:CAI	361	119	71	817	58	7 141	769	34	2 707	158
LXR	6	22	-	1 562	2	543	1	6	1 258	-
ASW	24	-	-	119	-	602	1 005	-	304	-
HRG	101	30	1	442	1	763	228	-	1 849	1
LIBYEN	1	-	-	-	-	1	-	-	2	-
TUNESIEN	3 862	2 722	501	9 321	1 061	9 089	4 463	1 821	6 805	2 050
DARUNTER:TUN	751	555	25	1 513	125	2 426	639	27	1 294	27
DJE	805	436	7	1 858	175	2 109	1 120	471	1 865	743
MIR	2 306	1 731	469	5 950	761	4 554	2 704	1 323	3 646	1 280
ALGERIEN	25	16	10	54	16	679	39	1	40	21
MAROKKO	778	384	37	1 729	38	2 802	809	14	2 278	356
DARUNTER:CAS	107	26	28	243	34	1 221	35	12	179	20
AGA	653	350	-	1 242	-	1 044	483	-	2 024	322
MAURETANIEN	1	-	-	5	3	5	7	-	-	-
MALI	-	-	-	1	-	19	4	-	1	1
KAP VERDE	5	2	1	-	-	24	-	-	14	-
SENEGAL	14	7	1	30	7	405	3	-	35	4
GAMBIA	3	-	-	8	-	332	2	-	247	2
GUINEA-BISSAU	1	-	1	-	-	4	-	-	-	-

MIT GEBIETEN AUSSERHALB DEUTSCHLANDS

FLUGPLATZ

FLUGPLATZ									NACH ENDZIELLAND BZW. -- FLUGPLATZ	
B E R L I N (THF)	(SXF)	SAARBRUECKEN (SCN)	MUENSTER/ OSN. (FMO)	LEIPZIG (LEJ)	DRESDEN (DRS)	ERFURT (ERF)	SONSTIGE	INSGESAMT		
-	-	2	27	4	9	-	-	4 918	REISENDE	
-	-	2	26	16	6	-	4	4 661	-----	
-	-	1	48	10	3	-	-	15 380	INSGESAMT	
-	-	1	4	8	-	-	-	1 087	-----	
-	-	-	-	-	-	-	-	1 064	BLQ	
-	-	-	50	-	6	-	-	1 327	PSA	
-	-	-	-	1	-	-	-	1 295	NAP	
-	-	-	15	1	5	-	-	8 736	BRI	
4 985	1 530	829	3 222	317	220	23	249 978	44 346	CAG	
917	10	65	1 331	153	-	-	27 145	19 375	OLB	
273	-	-	18	18	7	-	2 052	1 616	FMO	
104	-	-	-	-	-	-	1 616	2 780	CTA	
56	-	-	-	-	-	-	2 052	1 616	GRIECHENLAND	
-	-	-	-	-	-	-	1 616	2 780	DARUNTER:ATH	
417	-	-	-	-	-	-	7 755	4 081	SKG	
-	-	-	-	-	-	-	4 081	17 413	CFU	
632	-	-	-	765	-	-	32 111	6 563	JSI	
753	130	-	-	-	-	40	6 563	1 648	ZTH	
142	23	-	-	-	-	-	2 161	2 161	JMK	
1 691	1 346	746	1 108	157	180	2	74 851	1 648	SMI	
-	21	-	-	-	-	-	2 161	6 081	JTR	
-	-	-	-	-	-	-	6 081	196 111	KGS	
5 616	1 739	1 003	782	12	-	2	196 111	17 550	RHO	
1 062	6	5	9	1	-	-	17 550	57 699	CHQ	
1 357	131	39	270	10	-	2	57 699	20 956	HER	
1 013	-	8	11	1	-	-	20 956	22 940	KVA	
799	332	68	-	-	-	-	22 940	2 073	MJT	
1 384	1 270	881	492	-	-	-	74 893	2 073	*GR	
1	-	2	-	-	-	-	2 073	9 055	TUERKEI	
966	1	17	1	-	-	-	10 256	1 031	DARUNTER:ANK	
966	1	13	1	-	-	-	9 055	2 294	IST	
-	-	-	-	-	-	-	1 031	2 294	IZM	
101	-	2	1	-	-	1	2 294	2 294	DLM	
101	-	2	1	-	-	1	2 294	2 057	AYT	
89	-	1	-	-	-	-	2 057	1 861	*TR	
72	-	1	-	-	-	-	1 861	762	ZYPERN	
47	-	1	-	-	-	-	762	2 779	DARUNTER:LCA	
220	-	-	-	-	-	-	2 779	21 902	*CY	
220	-	-	-	-	-	-	21 902	169	SLOWENIEN	
58	2 070	4	57	151	167	-	21 902	169	DARUNTER:LJU	
58	2 070	4	57	151	167	-	21 902	14 926	KROATIEN	
-	3	-	-	-	-	-	21 902	5 311	DARUNTER:ZAG	
724	445	5	35	9	4	8	15 084	4 030	SERBIEN	
724	445	5	35	9	4	8	14 926	1 050	MAZEDONIEN	
-	703	-	14	9	13	-	5 311	11 979	DARUNTER:SKP	
-	563	-	14	8	13	-	4 030	4 086	UNGARN	
-	140	-	-	-	-	-	1 050	4 368	DARUNTER:BUD	
-	2 697	2	12	1 370	206	-	11 979	3 523	ALBANIEN	
-	778	2	12	13	26	-	4 086	31 742	TSSCHECHOSLOW	
-	928	-	-	620	124	-	4 368	24 651	DARUNTER:PRG	
-	991	-	-	737	56	-	3 523	5 027	RUMAENIEN	
-	4 569	4	31	484	63	5	31 742	2 054	DARUNTER:BUH	
-	3 078	4	27	479	57	5	24 651	1 652	BULGARIEN	
-	943	-	4	5	6	-	5 027	1 644	DARUNTER:SOF	
-	540	-	-	-	-	-	2 054	73	VAR	
18	505	-	7	117	312	-	2 054	5 237	BOJ	
18	505	-	7	117	312	-	1 652	89	GUS-RUSSISCHE-FOEDER	
-	5	-	-	-	-	-	1 644	6	DARUNTER:HOW	
-	875	-	11	9	12	-	73	13	LED	
-	875	-	11	9	12	-	5 237	42	*RU	
-	1	16	-	-	-	-	89	6	GUS-WEISSRUSSLAND	
-	4	-	-	-	-	-	6	13	DARUNTER:MSQ	
-	7	-	-	-	-	-	13	42	GUS-MOLDAVIEN	
-	34	-	-	-	-	-	42	6	GUS-UKRAINE	
-	6	-	-	-	-	-	6	2	DARUNTER:IEV	
-	2	-	-	-	-	-	2	3	GUS-GEORGIEN	
-	3	-	-	-	-	-	3	2	GUS-ARMENIEN	
-	23	-	-	-	-	-	23	3	GUS-ASERBEIBSCHAN	
10 314	45 298	9 883	11 369	14 131	5 833	727	52	1 858 078	GUS-KASACHSTAN	
5 046	20 742	7 943	9 202	10 225	3 890	714	43	1 321 806	GUS-KIRGISIEN	
-	675	2	14	23	10	-	-	22 980	GUS-TADSCHIKISTAN	
-	665	2	13	13	10	-	-	12 938	GUS-TURKMENISTAN	
-	3	-	-	2	-	-	-	3 405	GUS-USBEKISTAN	
-	-	-	-	-	-	-	-	2 054	EGYPTEN	
-	6	-	-	-	-	-	-	3 422	DARUNTER:CAI	
-	-	-	-	-	-	-	-	4	LXR	
7 675	607	499	4 484	2 246	1 002	-	-	58 208	ASW	
1 700	1	22	89	3	-	-	-	9 197	HRG	
697	-	3	18	-	-	-	-	10 307	LIBYEN	
5 278	606	474	4 377	2 243	1 002	-	-	38 704	TUNESIEN	
85	-	5	1	2	-	-	-	994	DARUNTER:TUN	
780	-	11	4	4	-	-	-	10 307	DJE	
-	-	9	2	4	-	-	-	38 704	MIR	
-	780	-	-	-	-	-	-	10 024	ALGERIEN	
-	-	-	-	-	-	-	-	1 920	MAROKKO	
-	-	-	-	-	-	-	-	6 898	DARUNTER:CAS	
-	-	-	-	-	-	-	-	21	AGA	
-	-	-	-	-	-	-	-	26	MAURETANIEN	
-	-	-	-	-	-	-	-	46	MALI	
-	-	-	-	-	-	-	-	506	KAP VERDE	
-	-	-	-	-	-	-	-	594	SENEGAL	
-	-	-	-	-	-	-	-	6	GAMBIA	
-	-	-	-	-	-	-	-	6	GUINEA-BISSAU	

5 PERSONENVERKEHR

5. 2 VERFLECHTUNG IM VERKEHR

5. 2. 3 REISENDE

VON HERKUNFTS

NACH ENDZIELLAND BZW. --- FLUGPLATZ	HAMBURG (HAM)	HANNOVER (HAJ)	BREMEN (BRE)	DUESSELDORF (DUS)	KOELN/BONN (CGN)	FRANKFURT (FRA)	STUTTGART (STR)	NUERNBERG (NUE)	MUENCHEN (MUC)	BERLIN (TXL)
REISENDE										
INSGESAMT										
GUINEA	3	2	5	5	2	16	4	-	7	-
SIERRA LEONE	6	-	2	4	-	8	11	-	5	2
ELFENB. KUESTE	20	2	5	5	2	45	10	-	17	3
BURKINA FASO	2	-	-	3	8	11	1	-	3	-
NIGER	2	-	-	3	2	12	9	-	1	1
TSCHAD	-	-	-	2	1	7	1	-	-	-
GHANA	92	13	12	285	5	121	18	-	17	2
TOGO	14	-	4	5	-	73	5	-	9	-
BENIN	9	-	-	5	-	11	6	-	6	1
NIGERIA	196	28	61	113	27	1 484	43	8	108	10
DARUNTER: LOS	190	28	58	106	27	1 467	38	8	100	10
KAMERUN	24	4	6	11	10	151	6	1	20	3
ZENT. AFR. REP.	4	1	2	7	-	3	4	-	3	1
AEQUAT. GUINEA	-	-	-	3	-	1	3	-	-	-
GABUN	8	-	7	8	1	13	-	-	-	4
KONGO	7	2	1	5	3	17	3	1	2	-
ZAIRE	-	-	-	-	-	2	-	-	1	-
SAO TOME	1	-	-	-	-	-	11	-	-	-
ANGOLA	2	-	6	-	2	53	5	-	6	2
SUDAN	2	1	4	6	3	219	3	2	7	4
DSCHIBUTI	1	1	-	2	-	11	-	-	1	-
AETHIOPIEN	11	3	9	6	2	1 224	7	1	9	7
SOMALIA	-	-	-	-	-	1	-	-	-	-
UGANDA	4	-	2	-	-	34	5	-	2	-
KENIA	46	20	12	979	22	3 204	16	1	2 529	17
DARUNTER: NBO	28	18	10	27	22	888	16	1	44	17
MBA	18	2	2	952	-	2 305	-	-	2 485	-
RUANDA	1	-	-	1	4	41	4	-	5	2
BURUNDI	1	-	-	-	-	12	4	-	2	-
TANSANIA	15	18	5	11	11	268	15	2	39	3
SAMBIA	5	7	2	8	1	94	-	-	4	4
MALAWI	3	-	4	9	2	23	4	-	2	-
SIMBABWE	32	17	12	26	4	870	6	4	40	8
BOTSUANA	-	7	-	9	-	28	2	-	1	-
NAMIBIA	29	30	21	18	2	1 551	2	12	79	16
DARUNTER: WDH	29	30	21	18	2	1 551	2	12	79	16
MOSAMBIK	1	-	-	1	-	24	-	-	1	7
MADAGASKAR	4	2	-	11	4	43	9	-	15	2
KOMOREN	1	-	-	2	-	10	-	-	1	-
SESCHELLEN	25	6	3	21	8	755	13	2	22	13
REUNION (FR)	11	-	-	-	-	28	9	-	13	5
MAURITIUS	84	34	10	95	6	1 509	7	4	939	42
DARUNTER: MRU	84	34	10	95	6	1 509	7	4	939	42
SUEDAFRIKA	241	123	79	170	15	3 804	66	59	355	65
DARUNTER: JNB	194	94	56	130	12	2 970	62	49	308	62
A F R I K A	6 146	3 633	904	15 963	1 335	38 813	8 039	1 977	19 821	2 822
KANADA	1 410	799	406	1 989	265	24 874	804	158	4 009	824
DARUNTER: YMQ	219	57	71	231	62	2 714	141	26	470	165
YTO	665	262	167	1 103	114	10 643	438	73	2 268	382
YEA	40	21	14	46	4	1 178	8	3	73	25
YVR	325	131	83	410	50	5 716	161	32	632	163
YYC	72	293	33	104	25	2 354	28	14	143	71
*CA	36	23	24	44	8	1 362	10	7	119	11
USA	12 895	3 068	2 172	16 844	3 565	168 992	8 901	2 204	32 457	10 993
DARUNTER: NYC	3 387	509	609	4 410	344	29 132	1 948	444	6 956	3 869
CHI	613	257	224	2 226	113	8 891	538	210	2 458	614
BOS	383	177	80	282	127	6 358	349	109	1 211	327
PHL	87	87	29	147	15	2 542	94	43	496	84
WAS	548	168	75	276	154	13 798	255	129	2 163	678
DET	117	65	44	177	53	3 664	138	54	213	43
PIT	76	29	17	125	11	2 021	33	29	83	65
CVG	71	28	12	37	15	1 612	29	61	150	109
CLE	21	8	5	19	1	1 135	9	3	54	20
*U1	240	37	12	154	35	3 426	126	15	197	61
ATL	1 926	71	130	259	66	7 860	1 583	174	3 512	452
CLT	45	36	19	77	27	2 451	89	55	97	96
TPA	86	5	8	19	3	2 520	47	3	208	190
MIA	1 685	531	80	3 086	1 206	9 992	398	99	3 439	431
ORL	152	24	124	746	12	4 160	144	69	746	446
*U2	267	13	3	45	888	6 576	720	39	449	380
MSP	100	7	40	92	6	1 508	42	5	168	34
STL	26	11	7	43	1	2 411	60	16	370	39
*U3	9	5	-	23	2	1 517	14	5	105	5
DAL	190	116	66	73	21	6 746	160	180	630	304
HOU	121	27	73	110	26	3 106	70	14	246	77
MSY	24	1	2	6	1	906	38	2	90	43
*U4	19	5	3	11	2	1 830	56	8	86	59
SEA	206	30	5	79	21	2 075	136	21	420	59
SLC	57	5	2	13	-	1 020	62	1	108	160
SFO	792	300	120	737	158	10 541	581	137	2 105	983
LAX	1 053	404	285	3 244	210	15 106	700	175	3 696	683
DEN	84	17	15	36	3	1 656	103	17	221	124
PHX	66	8	3	15	4	953	74	6	190	93
SAN	34	17	4	16	6	857	20	12	172	58
*U6	12	11	6	8	-	1 508	18	9	242	47
BERMUDA (BRIT)	12	1	-	17	6	38	-	-	11	-
MEXIKO	161	117	36	867	418	4 193	112	42	533	109
DARUNTER: MEX	138	113	35	166	31	3 394	107	35	228	105
*MX	15	-	1	355	385	407	7	2	202	-
GUATEMALA	11	1	8	19	-	71	1	-	18	2
BELIZE	-	-	-	-	-	11	1	-	-	2
HONDURAS	-	-	-	-	-	2	-	-	-	-

MIT GEBIETEN AUSSERHALB DEUTSCHLANDS

FLUGPLATZ

FLUGPLATZ								NACH ENDZIELLAND	
B E R L I N (THF)	(SXF)	SAARBRUECKEN (SCN)	MUENSTER/ OSN. (FMO)	LEIPZIG (LEJ)	DRESDEN (DRS)	ERFURT (ERF)	SONSTIGE	INSGESAMT	BZW. -- FLUGPLATZ
-	3	-	-	-	-	-	-	47	REISENDE
-	-	-	-	-	-	-	-	38	INSGESAMT
-	-	-	-	-	-	-	-	109	GUINEA
-	-	-	-	-	-	-	-	28	SIERRA LEONE
-	-	-	-	-	-	-	-	30	ELFENB.KUESTE
-	1	-	-	-	-	-	-	11	BURKINA FASO
-	-	-	-	-	-	-	-	566	NIGER
-	1	-	-	-	-	-	-	110	TSCHAD
-	-	-	-	-	-	-	-	39	GHANA
-	-	8	13	6	2	-	-	2 107	TOGO
-	-	8	13	6	2	-	-	2 061	BENIN
-	6	1	1	-	-	-	-	244	NIGERIA
-	-	-	-	-	-	-	-	25	DARUNTER:LOS
-	-	-	-	-	-	-	-	7	KAMERUN
-	-	-	-	-	-	-	-	41	ZENT.AFR.REP.
-	-	-	-	-	-	-	-	41	AEGUAT.GUINEA
-	-	-	-	-	-	-	-	3	GABUN
-	1	-	-	-	-	-	-	12	KONGO
-	-	-	-	-	-	-	-	77	ZAIRE
-	-	-	-	-	-	-	-	251	SAO TOME
-	-	-	-	-	-	-	-	16	ANGOLA
-	-	-	3	2	-	-	-	1 284	SUDAN
-	-	-	-	-	-	-	-	1	DSCHIBUTI
-	-	-	-	-	-	-	-	47	AETHIOPIEN
-	426	-	1	4	-	-	-	7 277	SOMALIA
-	426	-	1	4	-	-	-	1 076	UGANDA
-	-	-	-	-	-	-	-	6 190	KENIA
-	-	-	-	-	-	-	-	57	DARUNTER:NBO
-	-	1	1	4	4	-	-	20	MBA
-	2	-	-	1	-	-	-	397	RUANDA
-	-	-	-	-	-	-	-	128	BURUNDI
-	2	-	2	3	-	-	-	47	TANSANIA
-	-	-	3	-	-	-	-	47	SAMBIA
-	-	-	3	-	-	-	-	1 026	MALAWI
-	-	-	3	-	-	-	-	47	SIMBABWE
-	-	-	3	-	-	-	-	1 763	BOTSUANA
-	2	-	-	-	-	-	-	1 763	NAMIBIA
-	-	-	-	-	-	-	-	34	DARUNTER:WDH
-	-	-	-	-	-	-	-	92	MOSAMBIK
-	-	-	-	-	-	-	-	14	MADAGASKAR
-	-	-	-	-	-	-	-	868	KOMOREN
-	-	-	4	-	-	-	-	66	SESCHELLEN
-	-	-	4	-	-	-	-	2 734	REUNION (FR)
-	-	-	4	-	-	-	-	2 734	MAURITIUS
-	-	1	16	6	-	-	-	5 000	DARUNTER:MRU
-	-	1	10	2	-	-	-	3 950	SUEDAFRIKA
-	9 659	620	573	4 538	2 268	1 002	-	118 113	DARUNTER:JNB
-	-	-	-	-	-	-	-	-	A F R I K A
-	28	12	41	43	23	-	2	35 687	KANADA
-	1	-	5	2	2	-	2	4 168	DARUNTER:YMQ
-	17	7	16	20	11	-	-	16 186	YTO
-	-	-	3	2	-	-	-	1 417	YEA
-	3	3	12	16	9	-	-	7 746	YVR
-	2	2	3	-	1	-	-	3 145	YYC
-	-	-	-	-	-	-	-	1 646	*CA
-	399	26	267	162	134	-	6	263 085	USA
-	179	3	44	35	40	-	-	51 909	DARUNTER:NYC
-	-	2	35	22	14	-	-	16 217	CHI
-	-	3	26	12	3	-	-	9 447	BOS
-	-	-	14	4	1	-	-	3 643	PHL
-	-	3	17	14	21	-	-	18 299	WAS
-	-	-	9	1	2	-	-	4 580	DET
-	-	-	3	-	-	-	-	2 492	PIT
-	-	2	7	1	-	-	-	2 134	CVG
-	-	-	2	2	2	-	-	1 281	CLE
-	-	-	7	1	3	-	-	4 314	*U1
-	-	-	7	2	5	-	-	16 047	ATL
-	-	-	4	2	-	-	-	2 998	CLT
-	-	-	-	-	-	-	-	3 089	TPA
-	-	2	8	7	5	-	2	20 971	MIA
-	-	-	-	2	1	-	-	6 626	ORL
-	-	-	3	-	-	-	1	9 384	ORL
-	-	-	2	1	-	-	-	2 005	*U2
-	-	-	2	2	-	-	-	2 988	MSP
-	-	-	-	2	-	-	-	2 988	STL
-	-	-	10	5	7	-	-	1 687	*U3
-	-	-	6	1	2	-	2	8 510	DAL
-	-	-	-	-	-	-	-	3 879	HOU
-	-	2	2	-	-	-	-	1 113	MSY
-	-	-	-	-	-	-	-	2 083	*U4
-	-	-	-	-	1	-	-	3 052	SEA
-	-	1	32	11	20	-	-	1 429	SLC
-	-	3	12	25	4	-	1	16 519	SFO
-	-	5	6	-	-	-	-	25 600	LAX
-	-	-	-	1	-	-	-	2 287	DEN
-	-	-	4	3	-	-	-	1 413	PHX
-	-	-	-	-	1	-	-	1 203	SAN
-	-	-	-	-	-	-	-	1 862	*U6
-	-	5	6	6	4	-	-	85	BERMUDA (BRIT)
-	-	5	5	6	4	-	-	6 609	MEXIKO
-	-	-	-	-	-	-	-	4 372	DARUNTER:MEX
-	-	-	-	-	-	-	-	1 368	*MX
-	-	-	-	-	-	-	-	137	GUATEMALA
-	-	-	-	-	-	-	-	14	BELIZE
-	-	-	-	-	-	-	-	2	HONDURAS

5 PERSONENVERKEHR

5. 2 VERFLECHTUNG IM VERKEHR

5. 2. 3 REISENDE

NACH ENDZIELLAND BZW. ---FLUGPLATZ	VON HERKUNFTS									
	HAMBURG (HAM)	HANNOVER (HAJ)	BREMEN (BRE)	DUESSELDORF (DUS)	KOELN/BONN (CGN)	FRANKFURT (FRA)	STUTTGART (STR)	NUERNBERG (NUE)	MUENCHEN (MUC)	BERLIN (TXL)
REISENDE										
INSGESAMT										
EL SALVADOR	-	-	-	-	-	1	-	-	-	-
NICARAGUA	-	-	-	1	-	12	-	-	-	3
COSTA RICA	17	-	3	194	1	86	14	1	95	4
PANAMA	9	-	1	6	-	63	1	-	5	-
KUBA	1	-	-	1 227	235	998	4	-	536	-
DARUNTER:HAV	1	-	-	804	209	424	4	-	369	-
BAHAMAS	10	2	-	10	2	32	1	1	7	1
JAMAICA	16	4	-	542	2	431	12	5	326	2
DARUNTER:MBJ	12	3	-	538	-	398	11	5	321	1
HAITI	-	-	-	2	-	1	-	-	1	-
DOMINIK.REP	407	103	4	1 965	-	3 932	94	1	1 702	3
DARUNTER:SDQ	15	2	1	464	-	576	13	1	274	3
POP	222	-	-	678	-	1 714	50	-	678	-
*DO	170	101	3	823	-	1 642	31	-	750	-
ANTIGUA-BARB.	25	2	7	18	5	393	2	2	18	9
GUADELOUPE(FR)	38	1	1	44	10	114	78	-	114	15
BARBADOS	47	26	13	19	131	491	8	3	59	34
TRINID.U.TOB.	12	4	9	13	43	196	-	2	5	5
NIED.ANTILLEN	45	-	14	80	4	99	32	-	52	-
ST.LUCIA	17	9	-	19	82	444	12	2	75	10
SONST.WESTIN.	7	7	5	10	3	318	3	11	35	9
KOLUMBIEN	35	15	13	194	9	417	7	8	77	157
VENEZUELA	121	28	22	883	9	1 331	29	25	159	19
DARUNTER:CCS	110	26	22	66	7	1 027	23	23	106	8
*VE	11	1	-	817	-	291	-	-	37	11
GUYANA	-	-	-	-	-	42	-	-	-	-
SURINAME	-	-	-	-	-	1	-	-	-	-
GUAYANA(FR)	-	-	13	3	-	8	-	-	-	-
BRASILIEN	260	109	56	195	157	4 795	81	61	1 121	57
DARUNTER:RIO	134	25	31	71	27	1 980	31	12	124	28
SAO	102	70	20	99	127	2 327	42	39	148	19
ECUADOR	44	9	10	15	4	676	20	6	40	8
PERU	29	4	8	8	2	401	14	1	42	12
BOLIVIEN	12	7	5	2	1	322	2	3	21	2
PARAGUAY	9	6	2	9	1	237	-	-	5	1
URUGUAY	8	1	4	1	1	220	3	2	4	-
ARGENTINIEN	97	25	21	87	6	1 685	10	29	115	42
DARUNTER:BUE	97	25	21	87	6	1 614	10	29	115	42
SCL	54	9	16	38	10	1 145	4	9	51	11
FALKLAND-INSELN	55	10	16	39	27	1 157	4	9	51	11
A M E R I K A	15 820	4 358	2 849	25 322	4 989	217 084	10 256	2 576	41 693	12 334
LIBANON	38	6	9	32	4	843	22	2	29	7
DARUNTER:BEY	38	6	9	32	4	841	17	2	29	7
ISRAEL	589	173	74	294	924	10 940	1 231	51	3 657	288
DARUNTER:TLV	589	173	74	294	923	10 677	1 231	51	3 657	288
JORDANIEN	30	14	8	21	5	2 840	10	3	42	59
DARUNTER:AMM	30	14	8	21	5	2 799	10	3	42	59
SYRIEN	60	25	10	95	15	1 520	20	2	480	11
DARUNTER:DAM	53	24	10	95	15	1 514	20	2	406	10
IRAK	1	-	-	-	-	-	-	-	-	-
IRAN	373	59	57	254	60	5 862	82	64	180	100
DARUNTER:THR	368	57	57	246	60	5 741	82	64	180	100
KUWEIT	33	7	19	35	19	1 209	12	16	46	10
DARUNTER:KWI	33	7	19	35	19	1 209	12	16	46	10
BAHRAIN	31	15	32	34	12	722	4	8	32	6
KATAR	4	1	-	7	-	131	2	-	4	2
SAUDI-ARAB.	437	37	31	165	1 453	4 241	412	35	558	16
DARUNTER:JED	397	14	16	92	1 441	2 968	380	26	451	10
RUH	30	19	6	39	11	1 021	26	6	83	6
JEMEN	11	3	2	5	18	1 306	2	80	21	6
DARUNTER:SAH	11	3	2	5	18	1 237	2	80	21	6
OMAN	9	5	1	3	3	247	3	1	37	2
V.A.EMIRATE	108	42	44	96	18	2 226	37	13	263	27
DARUNTER:DXB	89	25	28	54	10	1 607	21	9	157	24
PAKISTAN	70	12	12	49	13	1 866	20	22	63	11
DARUNTER:KHI	49	8	11	26	7	1 303	18	13	48	4
BANGLADESCH	29	2	-	6	2	134	4	1	6	1
AFGHANISTAN	2	1	-	-	-	38	1	-	-	2
INDIEN	210	57	48	320	81	12 939	115	42	300	92
DARUNTER:DEL	85	20	12	115	18	5 958	49	20	173	46
BOM	85	27	25	142	53	5 611	43	18	88	27
NEPAL	8	1	1	5	3	888	6	2	15	168
SRI LANKA	79	9	10	1 141	1	1 306	23	3	773	6
DARUNTER:CMB	79	9	10	1 141	1	1 306	23	3	773	6
MALEDIVEN	86	6	-	337	-	1 453	-	-	874	12
DARUNTER:MLE	86	6	-	337	-	1 451	-	-	874	12
MYANMAR	-	1	1	-	-	6	1	-	6	1
THAILAND	527	165	153	1 164	53	8 121	87	94	1 263	257
DARUNTER:BKK	526	165	153	1 161	53	7 945	87	94	1 262	251
LAOS	-	-	-	-	-	2	-	-	-	-
KAMBODSCHA	-	-	-	-	-	4	-	-	-	-
VIETNAM	25	3	3	21	1	348	-	1	17	45
MALAYSIA	133	38	17	57	6	1 730	6	19	108	39
DARUNTER:KUL	128	31	17	57	6	1 344	6	16	100	35
SINGAPUR	379	115	124	167	26	5 421	69	108	322	112
DARUNTER:SIN	379	115	124	167	26	5 421	69	108	322	112
BRUNEI	-	1	-	-	-	45	-	-	-	-
INDONESIEN	250	56	81	199	14	4 006	13	58	994	73
DARUNTER:JKT	155	41	52	124	9	1 771	8	39	177	25
DPS	87	13	29	67	2	2 037	5	15	362	42
PHILIPPINEN	175	14	66	53	6	3 226	2	21	116	34
DARUNTER:MNL	175	14	66	51	6	3 000	2	21	116	33

MIT GEBIETEN AUSSERHALB DEUTSCHLANDS

FLUGPLATZ

BERLIN		SAARBRUECKEN	MUENSTER/	LEIPZIG	DRESDEN	ERFURT	SONSTIGE	INSGESAMT	NACH ENDZIELLAND
(THF)	(SXF)	(SCN)	OSN. (FMO)	(LEJ)	(DRS)	(ERF)			BZW. -- FLUGPLATZ
-	4	-	-	-	-	-	-	1	REISENDE
-	-	-	-	-	-	-	-	20	INSGESAMT
-	-	-	-	-	-	-	-	415	EL SALVADOR
-	343	-	-	-	-	-	-	85	NICARAGUA
-	337	-	-	-	-	-	-	3 344	COSTA RICA
-	-	-	3	-	-	-	-	2 148	PANAMA
-	-	-	-	-	-	-	-	69	KUBA
-	-	-	-	-	-	-	-	1 340	DARUNTER:HAV
-	-	-	-	-	-	-	-	1 289	BAHAMAS
-	-	-	-	-	-	-	-	4	JAMAICA
-	-	-	-	-	-	-	-	8 211	DARUNTER:MBJ
-	-	-	-	-	-	-	-	1 349	HAITI
-	-	-	-	-	-	-	-	3 342	DOMINIK.REP
-	-	-	-	-	-	-	-	3 520	DARUNTER:SDQ
-	-	-	-	-	-	-	-	481	POP
-	-	-	-	-	-	-	-	415	*DO
-	-	-	2	-	-	-	-	831	ANTIGUA-BARB.
-	-	-	-	-	-	-	-	291	GUADELOUPE(FR)
-	-	-	3	-	-	-	-	326	BARBADOS
-	-	-	2	1	2	-	-	670	TRINID. U. TOB.
-	-	-	1	-	4	-	-	421	NIED. ANTILLEN
-	-	2	2	1	2	-	-	937	ST. LUCIA
-	-	2	1	-	4	-	-	2 633	SONST. WESTIN.
-	-	-	-	-	-	-	-	1 425	KOLUMBIEN
-	-	-	-	-	-	-	-	1 168	VENEZUELA
-	-	-	-	-	-	-	-	42	DARUNTER:CCS
-	-	-	-	-	-	-	-	1	*VE
-	-	-	4	3	6	-	-	24	GUYANA
-	-	-	-	-	4	-	-	6 905	SURINAME
-	-	-	3	3	2	-	-	2 467	GUAYANA (FR)
-	-	-	-	-	-	-	-	3 001	BRASILIEN
5	-	-	-	-	-	-	-	832	DARUNTER:RIO
-	-	-	-	-	-	-	-	526	SAO
-	-	-	1	-	-	-	-	378	ECUADOR
-	-	-	-	-	-	-	-	270	PERU
-	-	-	-	-	-	-	-	244	BOLIVIEN
-	-	-	-	1	3	-	-	2 121	PARAGUAY
-	1	-	3	1	3	-	-	2 050	URUGUAY
-	7	-	3	1	1	-	-	1 353	ARGENTINIEN
-	-	-	3	1	1	-	-	1 391	DARUNTER:BUE
-	-	-	-	-	-	-	-	1 391	SCL
-	786	45	333	217	177	-	8	338 847	FALKLAND-INSELN
-	-	-	-	-	-	-	-	-	A M E R I K A
-	240	-	1	-	-	-	-	1 233	LIBANON
-	240	-	1	-	-	-	-	1 226	DARUNTER:BEY
-	1 242	2	27	112	5	-	-	19 609	ISRAEL
-	1 242	2	27	112	5	-	-	19 345	DARUNTER:TLV
-	201	-	7	1	-	-	1	3 242	JORDANIEN
-	201	-	7	1	-	-	-	3 201	DARUNTER:AMM
-	160	1	3	1	4	-	-	2 407	SYRIEN
-	160	1	3	1	4	-	-	2 318	DARUNTER:DAM
-	-	-	-	-	-	-	-	1	IRAK
-	3	1	14	3	19	-	5	7 136	IRAN
-	3	1	14	3	19	-	5	7 000	DARUNTER:THR
-	-	1	4	-	-	-	-	1 411	KUWEIT
-	-	1	4	-	-	-	-	1 411	DARUNTER:KWI
-	-	-	-	1	1	-	-	898	BAHRAIN
-	-	-	-	-	-	-	-	151	KATAR
-	174	2	20	2	2	-	1	7 586	SAUDI-ARAB.
-	173	2	12	1	-	-	1	5 984	DARUNTER:JED
-	1	-	8	1	2	-	-	1 259	RUH
-	-	148	57	-	-	-	-	1 659	JEMEN
-	-	148	57	-	-	-	-	1 590	DARUNTER:SAH
-	-	-	-	-	2	-	-	313	OMAN
-	2	2	2	1	6	-	-	2 887	V. A. EMIRATE
-	2	-	2	-	6	-	-	2 034	DARUNTER:DXB
-	10	1	3	3	3	-	-	2 158	PAKISTAN
-	5	1	2	2	3	-	-	1 500	DARUNTER:KHI
-	-	-	1	-	-	-	-	186	BANGLADESCH
-	-	-	-	-	-	-	-	44	AFGHANISTAN
-	13	11	6	5	2	-	1	14 242	INDIEN
-	11	5	4	3	2	-	-	6 521	DARUNTER:DEL
-	-	6	1	1	-	-	1	6 128	BOM
-	1	1	3	4	-	-	2	1 108	NEPAL
-	376	-	-	1	-	-	-	3 728	SRI LANKA
-	376	-	-	1	-	-	-	3 728	DARUNTER:CMB
-	11	-	-	-	-	-	-	2 779	MALEDIVEN
-	11	-	-	-	-	-	-	2 777	DARUNTER:MLE
-	-	-	2	-	-	-	-	18	MYANMAR
-	124	-	14	33	23	-	-	12 078	THAILAND
-	124	-	14	33	23	-	-	11 891	DARUNTER:BKK
-	1	-	-	-	-	-	-	3	LAOS
-	-	-	-	-	-	-	-	4	KAMBODSCHA
-	25	-	4	4	1	-	-	498	VIETNAM
-	6	-	4	-	-	-	-	2 163	MALAYSIA
-	6	-	4	-	-	-	-	1 750	DARUNTER:KUL
-	134	3	22	-	4	-	-	7 006	SINGAPUR
-	134	3	22	-	4	-	-	7 006	DARUNTER:SIN
-	-	-	-	-	-	-	-	46	BRUNEI
-	34	2	6	10	2	-	-	5 798	INDONESIEN
-	32	-	4	10	2	-	-	2 449	DARUNTER:JKT
-	-	2	2	-	-	-	-	2 663	DPS
-	-	-	4	2	3	-	-	3 722	PHILIPPINEN
-	-	-	4	2	3	-	-	3 493	DARUNTER:MNL

5 PERSONENVERKEHR

5. 2 VERFLECHTUNG IM VERKEHR

5. 2. 3 REISENDE

NACH ENDZIELLAND BZW. --- FLUGPLATZ	VON HERKUNFTS									
	HAMBURG (HAM)	HANNOVER (HAJ)	BREMEN (BRE)	DUESSELDORF (DUS)	KOELN/BONN (CGN)	FRANKFURT (FRA)	STUTTGART (STR)	NUERNBERG (NUE)	MUENCHEN (MUC)	BERLIN (TXL)
REISENDE										
INSGESAMT										
HONGKONG (BRIT)	589	131	134	495	93	6 321	168	164	380	149
DARUNTER: HKG	589	131	134	495	93	6 321	168	164	380	149
TAIWAN	104	8	33	146	10	2 068	40	12	104	2
DARUNTER: TPE	104	8	33	136	10	1 832	40	12	103	2
JAPAN	630	251	91	804	92	16 467	333	115	1 754	383
DARUNTER: TYO	548	201	79	715	84	12 954	303	102	1 572	311
OSA	61	40	6	77	6	2 565	26	8	123	61
KOREA REP.	220	119	35	240	40	3 432	96	60	155	100
DARUNTER: SEL	216	118	35	233	38	3 296	96	57	149	99
KOREA DEM. VR	3	-	1	6	-	22	-	2	3	-
MONGOLEI	3	-	-	-	3	18	-	-	2	16
CHINA	367	121	30	381	40	5 607	177	51	308	91
DARUNTER: PEK	360	111	24	371	32	5 304	164	50	297	88
A S I E N	5 613	1 498	1 127	6 632	3 015	107 555	2 998	1 050	12 912	2 128
AUSTRALIEN	195	65	54	325	34	4 436	136	34	296	81
DARUNTER: SYD	84	30	30	68	17	2 356	28	21	163	45
MEB	73	20	10	242	11	860	98	6	62	27
NEUSEELAND	33	4	3	16	1	787	4	1	15	10
FIDSCHI	1	-	-	-	-	232	-	-	5	-
UEB. OZEANIEN	1	-	-	-	-	-	-	-	-	-
NEUKALED. (FR)	-	-	-	1	-	2	-	-	-	-
POLYNES (FR)	5	1	-	1	-	17	-	-	37	1
PAPUA-NEUGUI	-	-	-	1	-	35	-	-	-	-
AUSTRALIEN/OZEANIEN...	235	70	57	344	35	5 509	140	35	353	92
I N S G E S A M T ..	182 134	103 564	32 915	411 273	74 547	884 407	158 911	49 224	330 724	120 904

MAI 1992

MIT GEBIETEN AUSSERHALB DEUTSCHLANDS

FLUGPLATZ								NACH ENDZIELLAND	
B E R L I N (THF)	(SKF)	SAARBRUECKEN (SCN)	MUENSTER/ OSN. (FMO)	LEIPZIG (LEJ)	DRESDEN (DRS)	ERFURT (ERF)	SONSTIGE	INSGESAMT	BZW. -- FLUGPLATZ
-	14	3	27	7	11	-	-	8 686	REISENDE
-	14	3	27	7	11	-	-	8 686	INSGESAMT
-	1	-	4	-	3	-	-	2 535	HONGKONG (BRIT)
-	1	-	2	-	3	-	-	2 535	DARUNTER: HKG
-	101	1	17	6	10	-	-	2 286	TAIWAN
-	95	1	14	6	10	-	-	21 055	DARUNTER: TPE
-	1	-	1	6	10	-	-	16 995	JAPAN
-	8	-	12	-	-	-	-	2 975	DARUNTER: TYO
-	8	-	11	-	2	-	-	4 519	OSA
-	24	-	11	-	2	-	-	4 358	KOREA REP.
-	12	-	-	2	-	-	-	63	DARUNTER: SEL
-	559	3	1	1	1	-	-	57	KOREA DEM. VR
-	553	2	5	7	13	-	-	7 760	MONGOLEI
-	-	-	3	6	12	-	-	7 377	CHINA
-	3 476	182	270	206	117	-	10	148 789	DARUNTER: PEK
-	-	-	-	-	-	-	-	-	A S I E N
-	33	-	7	6	1	-	1	5 704	AUSTRALIEN
-	17	-	4	2	-	-	1	2 866	DARUNTER: SYD
-	5	-	2	3	-	-	-	1 419	MEB
-	1	-	1	1	-	-	-	877	NEUSEELAND
-	-	-	-	-	-	-	-	238	FIDSCHI
-	-	-	-	-	-	-	-	1	UEB, OZEANIEN
-	-	-	-	-	-	-	-	3	NEUKALED. (FR)
-	-	-	1	-	-	-	-	62	POLYNES (FR)
-	-	-	-	-	-	-	-	37	PAPUA-NEUGUI
-	34	-	9	7	1	-	1	6 922	AUSTRALIEN/OZEANIEN
10 314	59 253	10 730	12 554	19 099	8 396	1 729	71	2 470 749	I N S G E S A M T

5 PERSONENVERKEHR

5. 2 VERFLECHTUNG IM VERKEHR

5. 2. 3 REISENDE

VON HERKUNFTS

NACH ENDTIELLAND BZW. --FLUGPLATZ	HAMBURG (HAM)	HANNOVER (HAJ)	BREMEN (BRE)	DUESSELDORF (DUS)	KOELN/BONN (CGN)	FRANKFURT (FRA)	STUTTGART (STR)	NUERNBERG (NUE)	MUENCHEN (MUC)	BERLIN (TXL)
REISENDE IM PAUSCHALFLUGREISEVERKEHR										
LETTLAND	-	-	-	-	-	-	-	-	-	-
FINNLAND	-	104	-	-	-	-	-	-	96	-
SCHWEDEN	-	-	-	-	-	551	192	-	113	44
NORWEGEN	-	-	-	-	-	56	-	-	-	-
DAENEMARK	-	-	-	-	-	-	-	-	-	-
GR BRITANNIEN	1 100	749	-	819	-	1 114	1 529	611	3 945	808
DARUNTER: LON	997	749	-	819	-	973	1 529	611	3 304	683
IRLAND	-	198	-	1 093	-	1 268	746	134	1 463	308
DARUNTER: SNN	-	198	-	1 093	-	1 203	433	134	1 463	308
ISLAND	156	233	-	149	-	-	-	-	-	-
NIEDERLANDE	-	-	-	212	-	92	-	-	-	-
BELGIEN	-	-	-	-	-	91	-	-	-	127
FRANKREICH	95	142	-	2 022	894	1 577	87	972	1 711	465
DARUNTER: CLY	-	-	-	833	-	800	87	-	-	45
*FR	95	-	-	1 038	894	377	-	944	1 287	-
SPANIEN	38 470	30 839	7 918	120 137	22 593	54 452	33 182	9 613	35 077	16 495
DARUNTER: GRO	-	-	-	1 370	330	538	-	-	130	235
ALC	449	383	-	3 605	409	396	-	-	685	262
LEI	464	302	-	1 987	-	541	210	-	634	219
AGP	2 842	698	-	6 240	109	1 009	786	-	1 972	365
SVQ	318	111	-	586	-	477	99	-	211	122
PMI	18 114	16 386	6 063	60 012	12 487	23 263	16 224	4 912	11 744	7 517
IBZ	2 934	1 651	530	11 121	1 648	4 657	2 559	623	3 589	1 059
MAH	1 040	1 093	-	2 421	273	1 629	1 684	387	1 106	603
LPA	4 454	3 714	698	13 067	2 483	7 711	3 510	1 393	4 817	1 559
TCI	2 597	2 224	257	5 755	1 483	5 396	2 934	660	3 729	1 400
FUE	3 020	2 117	179	7 624	2 300	5 029	2 469	963	2 506	1 490
ACE	1 656	2 160	191	5 728	1 071	3 129	2 077	675	2 948	1 290
*E3	582	-	-	621	-	566	290	-	802	84
PORTUGAL	4 104	2 398	1 388	12 344	1 041	8 249	3 602	979	5 272	1 447
DARUNTER: LIS	148	-	771	1 453	-	355	-	-	-	-
FAO	3 608	2 398	617	9 271	1 041	7 120	3 120	979	4 085	1 447
FNC	348	-	-	911	-	774	482	-	1 187	-
MALTA	788	-	-	2 548	-	1 183	2 089	892	2 047	-
DARUNTER: MLA	788	-	-	2 548	-	1 183	2 089	892	2 047	-
SCHWEIZ	-	-	-	-	55	21	-	-	28	747
OESTERREICH	48	37	-	-	-	-	-	-	-	-
ITALIEN	2 190	1 187	-	5 014	688	2 675	2 659	334	3 046	1 149
DARUNTER: NAP	1 502	1 187	-	2 721	688	1 578	1 225	240	1 427	989
CTA	688	-	-	1 673	-	607	1 227	-	1 272	-
GRIECHENLAND	18 048	10 937	1 228	52 660	5 489	25 632	17 343	7 656	46 093	12 479
DARUNTER: ATH	1 691	686	-	4 589	-	2 016	1 190	477	6 033	1 270
SKG	1 673	865	-	3 559	-	2 180	1 452	772	2 786	843
CFU	1 735	1 719	-	4 796	451	2 205	1 265	651	4 235	1 567
JSI	-	112	-	338	-	211	247	-	802	265
ZTH	-	-	-	1 209	-	140	-	-	267	-
JMK	-	-	-	1 033	-	361	-	-	1 311	-
SMI	1 366	119	-	2 512	-	659	530	368	1 616	94
JTR	-	228	-	709	-	434	-	-	2 655	-
KGS	1 536	988	-	5 147	438	1 660	1 007	595	4 310	1 039
RHO	2 624	1 662	-	9 501	1 410	3 742	2 684	1 451	5 508	1 228
CHQ	467	229	-	1 084	162	1 243	1 179	-	613	1 064
HER	6 956	4 065	1 228	15 316	3 028	9 139	7 293	3 203	12 601	4 342
KVA	-	-	-	735	-	233	-	-	455	91
MJT	-	-	-	741	-	393	-	-	774	232
*GR	-	264	-	1 391	-	1 016	496	139	2 127	444
TUERKEI	10 824	8 821	1 809	31 601	3 991	17 825	13 537	4 797	17 222	7 823
DARUNTER: ANK	-	520	-	797	-	228	-	-	135	916
IST	1 600	1 556	163	4 519	479	402	1 967	624	1 198	1 416
IZM	1 470	1 080	-	4 289	193	1 738	570	84	2 087	832
DLM	1 754	980	-	5 692	275	4 054	2 703	797	3 504	1 239
AYT	6 000	4 662	1 646	16 304	2 827	10 913	8 297	3 292	10 059	3 420
ZYPERN	1 034	-	-	2 106	-	129	750	-	639	38
DARUNTER: LCA	863	-	-	1 929	-	-	-	-	639	-
*CY	171	-	-	110	-	-	-	-	-	-
SLOWENIEN	-	-	-	-	-	-	-	-	16	-
MAZEDONIEN	113	-	-	138	-	314	-	-	339	-
DARUNTER: SKP	113	-	-	138	-	314	-	-	339	-
TSCHECHOSLOW.	-	-	-	-	221	-	-	-	-	-
RUMAENIEN	-	180	-	415	-	91	-	-	27	-
BULGARIEN	288	495	-	1 337	247	1 216	473	167	132	-
DARUNTER: VAR	194	157	-	783	150	935	362	39	-	-
BOJ	94	338	-	554	97	281	111	128	132	-
GUS-RUSSISCHE-FOEDER	735	75	-	52	-	-	342	-	-	-
GUS-UKRAINE	46	-	-	-	-	546	497	-	437	-
DARUNTER: IEV	46	-	-	-	-	546	497	-	437	-
E U R O P A	78 039	56 395	12 343	232 647	35 219	117 082	77 028	26 155	117 703	41 930
DARUNTER: EG-LAENDER	64 007	46 450	10 534	194 301	30 705	95 206	59 148	20 299	96 607	33 278
AEGYPTEN	139	73	-	2 243	-	1 874	1 233	-	4 466	-
DARUNTER: CAI	36	26	-	194	-	564	-	-	1 419	-
LXR	2	18	-	1 558	-	163	-	-	1 111	-
ASW	-	-	-	119	-	602	1 005	-	298	-
HRG	101	29	-	372	-	545	228	-	1 638	-
TUNESIEN	3 547	2 635	466	8 587	925	7 025	4 368	1 794	6 073	2 021
DARUNTER: TUN	443	477	-	805	-	636	545	-	569	-
DJE	800	431	-	1 833	164	1 933	1 119	471	1 861	743
MIR	2 304	1 727	466	5 949	761	4 456	2 704	1 323	3 643	1 278
MAROKKO	648	350	-	1 242	-	927	760	-	2 017	322
DARUNTER: AGA	648	350	-	1 242	-	859	483	-	2 017	322
SENEGAL	-	-	-	-	-	405	-	-	-	-
GAMBIA	-	-	-	-	-	332	-	-	240	-
NIGERIA	-	-	-	-	-	1	-	-	-	-

MIT GEBIETEN AUSSERHALB DEUTSCHLANDS

FLUGPLATZ

FLUGPLATZ								NACH ENDZIELLAND	
B E R L I N (THF)	(SXF)	SAARBRUECKEN (SCN)	MUENSTER/ OSN. (FMO)	LEIPZIG (LEJ)	DRESDEN (DRS)	ERFURT (ERF)	SONSTIGE	INSGESAMT	BZM. -- FLUGPLATZ
-	26	-	-	-	-	-	-	26	REISENDE IM
-	136	-	-	-	-	-	-	240	PAUSCHALFLUGREISEVERKEHR
-	-	-	-	-	-	-	-	96	LETTLAND
-	-	-	-	-	-	-	-	900	FINNLAND
-	167	-	48	-	-	-	-	56	SCHWEDEN
-	167	-	48	-	-	-	-	10 890	NORWEGEN
-	-	-	44	-	-	-	-	9	DAENEMARK
-	-	-	-	-	-	-	-	5	GR BRITANNIEN
-	536	-	-	-	-	-	-	4	DARUNTER: LON
-	21	-	60	-	-	-	-	5	IRLAND
-	21	-	-	-	-	-	-	4	DARUNTER: SNN
-	10 139	5 792	5 660	4 612	2 351	494	-	538	ISLAND
-	108	-	-	147	-	-	-	840	NIEDERLANDE
-	134	-	-	-	-	-	-	218	BELGIEN
-	88	-	-	-	-	-	-	8 046	FRANKREICH
-	303	-	-	-	-	-	-	1 786	DARUNTER: CLY
-	-	-	-	-	-	-	-	4 635	*FR
-	5 144	3 814	4 538	3 624	1 757	433	-	397 824	SPANIEN
-	939	345	313	277	224	-	-	2 858	DARUNTER: GRO
-	230	145	-	19	-	-	-	6 323	ALC
-	980	345	579	545	370	-	-	4 445	LEI
-	877	328	63	-	-	-	-	14 324	AGP
-	606	523	167	-	-	-	-	1 924	SVQ
-	528	292	-	-	-	-	-	196 032	PMI
-	202	-	-	-	-	-	-	32 469	IBZ
-	2 058	266	794	259	-	-	-	10 630	MAH
-	136	-	-	-	-	-	-	46 225	LPA
-	1 722	266	531	259	-	-	-	27 703	TCI
-	200	-	263	-	-	-	-	29 054	FUE
-	623	-	-	-	-	-	-	21 745	ACE
-	623	-	-	-	-	-	-	3 147	*E3
25	-	-	-	-	-	-	-	44 201	PORTUGAL
311	83	-	-	-	-	-	-	2 863	DARUNTER: LIS
224	65	-	-	115	-	-	-	36 464	FAO
-	-	-	-	-	-	-	-	4 165	FNC
-	4 728	1 520	746	3 137	155	173	21	10 170	MALTA
-	698	-	-	1 265	-	-	-	10 170	DARUNTER: MLA
-	235	-	-	-	-	-	-	876	SCHWEIZ
-	104	-	-	-	-	-	-	479	OESTERREICH
-	56	-	-	-	-	-	-	19 346	ITALIEN
-	417	-	-	-	-	-	-	11 557	DARUNTER: NAP
-	632	-	-	-	-	-	-	5 467	CTA
-	753	130	-	765	-	-	-	208 045	GRIECHENLAND
-	142	23	-	-	-	-	-	19 915	DARUNTER: ATH
-	1 691	1 346	746	1 107	155	133	21	14 386	SKG
-	-	21	-	-	-	-	-	18 728	CFU
-	-	-	-	-	-	-	-	2 031	JSI
-	-	-	-	-	-	-	-	1 616	ZTH
-	417	-	-	-	-	-	-	2 705	JMK
-	-	-	-	-	-	-	-	7 681	SMI
-	632	-	-	-	-	-	-	4 026	JTR
-	753	130	-	765	-	-	-	17 352	KGS
-	142	23	-	-	-	40	-	31 498	RHO
-	1 691	1 346	746	1 107	155	133	-	6 206	CHQ
-	-	21	-	-	-	-	-	72 349	HER
-	-	-	-	-	-	-	-	1 535	KVA
-	-	-	-	-	-	-	-	2 140	MJT
-	4 235	1 602	945	598	-	-	-	5 877	*GR
-	185	-	-	-	-	-	-	125 630	TUERKEI
-	923	-	-	250	-	-	-	2 998	DARUNTER: ANK
-	944	-	-	-	-	-	-	15 097	IST
-	799	332	68	-	-	-	-	13 287	IZM
-	1 384	1 270	877	348	-	-	-	22 197	DLM
-	-	-	4	-	-	-	-	71 299	AYT
-	-	-	-	-	-	-	-	4 700	ZYPERN
-	-	-	-	-	-	-	-	3 542	DARUNTER: LCA
-	101	-	-	-	-	-	-	1 031	*CY
-	194	-	-	-	-	-	-	117	SLOWENIEN
-	194	-	-	-	-	-	-	1 098	MAZEDONIEN
-	34	-	-	-	-	-	-	1 098	DARUNTER: SKP
-	61	-	-	-	-	-	-	255	TSCHECHOSLOW
-	1 450	-	-	1 319	178	-	-	774	RUMAENIEN
-	644	-	-	620	122	-	-	7 302	BULGARIEN
-	806	-	-	699	56	-	-	4 006	DARUNTER: VAR
-	45	-	-	-	-	-	-	3 296	BOJ
-	-	-	-	-	-	-	-	1 249	GUS-RUSSISCHE-FOEDER
-	-	-	-	-	-	-	-	1 526	GUS-UKRAINE
-	-	-	-	-	-	-	-	1 526	DARUNTER: IEV
560	24 702	9 180	8 301	10 040	2 684	667	21	850 696	E U R O P A
224	17 714	7 578	7 352	8 123	2 506	667	21	694 720	DARUNTER: EG-LAENDER
-	-	-	-	-	-	-	-	10 028	AEGYPTEN
-	-	-	-	-	-	-	-	2 239	DARUNTER: CAI
-	-	-	-	-	-	-	-	2 852	LXR
-	-	-	-	-	-	-	-	2 024	ASW
-	7 355	605	472	4 477	2 243	1 002	-	2 913	HRG
-	1 385	-	-	82	-	-	-	53 595	TUNESIEN
-	692	-	-	18	-	-	-	4 942	DARUNTER: TUN
-	5 278	605	472	4 377	2 243	1 002	-	10 065	DJE
-	780	-	-	-	-	-	-	38 588	MIR
-	780	-	-	-	-	-	-	7 046	MAROKKO
-	-	-	-	-	-	-	-	6 701	DARUNTER: AGA
-	-	-	-	-	-	-	-	405	SENEGAL
-	-	-	-	-	-	-	-	572	GAMBIA
-	-	-	-	-	-	-	-	1	NIGERIA

5 PERSONENVERKEHR

5.2 VERFLECHTUNG IM VERKEHR

5.2.3 REISENDE

NACH ENDZIELLAND BZW. --- FLUGPLATZ	VON HERKUNFTS									
	HAMBURG (HAM)	HANNOVER (HAJ)	BREMEN (BRE)	DUESSELDORF (DUS)	KOELN/BONN (CGN)	FRANKFURT (FRA)	STUTTGART (STR)	NUERNBERG (NUE)	MUENCHEN (MUC)	BERLIN (TXL)
REISENDE IM										
PAUSCHALFLUGREISEVERKEHR										
KENIA	-	-	-	951	-	2 283	-	-	2 482	-
DARUNTER:MBA	-	-	-	951	-	2 283	-	-	2 482	-
SUEDAFRIKA	-	-	-	14	-	-	-	-	-	-
A F R I K A	4 334	3 058	466	13 037	925	12 847	6 361	1 794	15 278	2 343
USA	-	-	-	-	-	4	-	-	-	-
MEXIKO	-	-	-	-	383	407	-	-	3	-
KUBA	-	-	-	67	232	935	-	-	43	-
JAMAICA	-	-	-	-	-	312	7	-	-	-
DOMINIK.REP	337	101	-	526	-	3 885	81	-	1 116	-
DARUNTER:POP	167	-	-	155	-	1 714	50	-	453	-
*DO	170	101	-	284	-	1 642	31	-	594	-
KOLUMBIEN	-	-	-	-	-	-	-	-	-	138
VENEZUELA	-	-	-	816	-	217	-	-	14	-
DARUNTER:*VE	-	-	-	816	-	217	-	-	14	-
BRASILIEN	-	4	-	-	-	-	-	-	836	-
PERU	-	-	-	-	-	-	-	-	-	-
FALKLAND-INSELN	-	-	-	-	-	-	-	-	-	-
A M E R I K A	337	105	-	1 409	615	5 760	88	-	2 012	138
ISRAEL	276	-	-	-	597	906	923	-	992	-
DARUNTER:TLV	276	-	-	-	597	905	923	-	992	-
SAUDI-ARAB.	356	-	-	-	1 435	935	336	-	356	-
DARUNTER:JED	356	-	-	-	1 435	935	336	-	356	-
JEMEN	-	-	-	-	13	96	-	78	-	-
V.A.EMIRATE	4	-	-	7	-	5	-	-	30	-
NEPAL	-	-	-	-	-	-	-	-	-	163
SRI LANKA	41	-	-	81	-	589	-	-	172	-
DARUNTER:CMB	41	-	-	81	-	589	-	-	172	-
MALEDIVEN	75	-	-	29	-	1 122	-	-	331	-
DARUNTER:MLE	75	-	-	29	-	1 122	-	-	331	-
A S I E N	752	-	-	117	2 045	3 653	1 259	78	1 881	163
I N S G E S A M T ..	83 462	59 558	12 809	247 210	38 804	139 342	84 736	28 027	136 874	44 574

MAI 1992

MIT GEBIETEN AUSSERHALB DEUTSCHLANDS

FLUGPLATZ

FLUGPLATZ								NACH ENDZIELLAND BZW. -- FLUGPLATZ	
BERLIN (THF)	(SXF)	SAARBRUECKEN (SCN)	MUENSTER/ OSN. (FMO)	LEIPZIG (LEJ)	DRESDEN (DRS)	ERFURT (ERF)	SONSTIGE	INSGESAMT	
-	426	-	-	-	-	-	-	6 142	REISENDE IM PAUSCHALFLUGREISEVERKEHR
-	426	-	-	-	-	-	-	6 142	KENIA
-	-	-	-	-	-	-	-	14	DARUNTER: MBA SUEDAFRIKA
-	8 561	605	472	4 477	2 243	1 002	-	77 803	A F R I K A
-	-	-	-	1	-	-	-	5	USA
-	-	-	-	-	-	-	-	793	MEXIKO
-	342	-	-	-	-	-	-	1 619	KUBA
-	-	-	-	-	-	-	-	319	JAMAICA
-	-	-	-	-	-	-	-	6 046	DOMINIK. REP
-	-	-	-	-	-	-	-	2 539	DARUNTER: POP
-	-	-	-	-	-	-	-	2 822	*DO
-	-	-	-	-	-	-	-	138	KOLUMBIEN
-	-	-	-	-	-	-	-	1 047	VENEZUELA
-	-	-	-	-	-	-	-	1 047	DARUNTER: *VE
-	5	-	-	-	-	-	-	840	BRASILLEN
-	6	-	-	-	-	-	-	5	PERU
-	-	-	-	-	-	-	-	6	FALKLAND-INSELN
-	353	-	-	1	-	-	-	10 818	A M E R I K A
-	-	-	-	-	-	-	-	3 694	ISRAEL
-	-	-	-	-	-	-	-	3 693	DARUNTER: TLV
-	-	-	-	-	-	-	-	3 418	SAUDI-ARAB.
-	-	148	55	-	-	-	-	3 418	DARUNTER: JED
-	-	-	-	-	-	-	-	390	JEMEN
-	-	-	-	-	-	-	-	46	V. A. EMIRATE
-	199	-	-	-	-	-	-	163	NEPAL
-	199	-	-	-	-	-	-	1 082	SRI LANKA
-	-	-	-	-	-	-	-	1 082	DARUNTER: CMB
-	-	-	-	-	-	-	-	1 557	MALEDIVEN
-	-	-	-	-	-	-	-	1 557	DARUNTER: MLE
-	199	148	55	-	-	-	-	10 350	A S I E N
560	33 815	9 933	8 828	14 518	4 927	1 669	21	949 667	I N S G E S A M T

NACH STRECKENZIELLAND		VON STRECKEN									
BZW. ----- FLUGPLATZ	HAMBURG (HAM)	HANNOVER (HAJ)	BREMEN (BRE)	DUESSELDORF (DUS)	KOELN/BONN (CGN)	FRANKFURT (FRA)	STUTTGART (STR)	NUERNBERG (NUE)	MUENCHEN (MUC)	BERLIN (TXL)	
EINLADUNG											
INSGESAMT											
POLEN	15	-	-	29	0	221	-	-	0	-	-
DARUNTER: WAW	7	-	-	29	0	214	-	-	0	-	-
LITAUEN	0	-	-	-	-	7	-	-	-	-	-
LETTLAND	-	-	-	-	-	11	-	-	-	-	-
DARUNTER: RIX	-	-	-	-	-	11	-	-	-	-	-
ESTLAND	-	-	-	-	-	0	-	-	-	-	-
FINNLAND	27	0	-	50	70	183	4	-	6	12	-
DARUNTER: HEL	27	0	-	50	16	182	4	-	6	12	-
TKU	-	-	-	-	54	-	-	-	-	-	-
SCHWEDEN	39	0	-	30	327	485	16	-	11	0	-
DARUNTER: STO	37	0	-	19	162	297	2	-	11	0	-
GOT	1	-	-	11	157	188	-	-	-	-	-
*SE	-	-	-	-	-	-	14	-	-	-	-
NORWEGEN	46	-	-	13	3	58	-	-	2	-	-
DARUNTER: OSL	42	-	-	13	3	58	-	-	2	-	-
DAENEMARK	42	4	-	57	337	299	45	-	29	2	-
DARUNTER: CPH	42	4	-	57	190	299	45	-	29	2	-
BLL	-	-	-	-	147	-	-	-	-	-	-
GR BRITANNIEN	143	14	12	238	1 132	1 761	63	17	198	46	-
DARUNTER: LON	135	14	12	127	698	1 524	52	17	182	44	-
BHX	7	0	-	11	163	40	7	-	4	2	-
MAN	1	0	-	39	-	194	0	-	11	-	-
LPL	-	-	-	5	182	0	2	-	-	-	-
EMA	-	-	-	-	28	0	-	-	-	-	-
*GB	-	-	-	54	61	-	1	0	-	-	-
IRLAND	-	-	-	13	50	204	-	-	1	-	-
DARUNTER: DUB	-	-	-	13	50	204	-	-	1	-	-
ISLAND	0	-	-	-	-	3	-	-	-	-	-
NIEDERLANDE	29	2	5	5	5	151	10	4	55	3	-
DARUNTER: AMS	29	2	5	5	5	151	10	4	55	3	-
BELGIEN	56	0	-	0	16	713	72	98	31	-	-
DARUNTER: BRU	56	0	-	0	16	713	72	98	31	-	-
LUXEMBURG	0	-	-	-	-	15	-	-	0	-	-
DARUNTER: LUX	0	-	-	-	-	15	-	-	0	-	-
FRANKREICH	61	0	0	69	246	397	20	0	39	10	-
DARUNTER: PAR	48	0	0	68	235	325	20	0	37	10	-
LYS	-	-	-	0	-	26	-	-	0	-	-
MRS	-	-	-	-	10	3	-	-	0	-	-
NCE	0	-	-	0	-	41	0	-	0	-	-
SPANIEN	75	1	0	64	457	1 318	28	-	98	3	-
DARUNTER: MAD	62	-	-	27	18	670	11	-	59	2	-
BCN	2	1	-	-	-	408	3	-	34	1	-
VLC	-	-	-	-	124	24	0	-	0	-	-
AGP	0	-	-	2	-	21	0	-	-	-	-
SVQ	-	-	-	-	-	18	-	-	-	-	-
BIO	-	-	-	-	-	32	-	-	-	-	-
*E1	-	-	-	-	169	-	-	-	-	-	-
PMI	5	0	0	4	0	52	0	-	0	0	-
IBZ	-	-	-	0	-	12	-	-	-	-	-
LPA	5	-	-	11	-	48	9	-	3	-	-
TCI	0	-	-	4	-	30	4	-	0	-	-
PORTUGAL	2	-	-	21	-	410	0	-	19	0	-
DARUNTER: LIS	2	-	-	16	-	261	0	-	19	0	-
OPO	-	-	-	4	-	144	-	-	-	-	-
MALTA	2	-	-	3	-	118	-	-	14	-	-
DARUNTER: MLA	2	-	-	3	-	118	-	-	14	-	-
SCHWEIZ	63	5	0	44	213	388	30	1	60	10	-
DARUNTER: ZRH	60	5	0	42	21	304	30	1	58	10	-
GVA	0	-	-	0	0	83	-	-	2	-	-
BSL	2	-	-	1	190	0	-	-	0	-	-
OESTERREICH	24	0	-	59	218	597	18	0	38	4	-
DARUNTER: VIE	24	0	-	57	64	487	18	0	37	4	-
LNZ	-	-	-	2	154	50	0	-	-	-	-
SZG	-	-	-	0	-	21	-	-	-	-	-
GRZ	-	-	-	-	-	33	0	-	0	-	-
ITALIEN	15	0	-	51	310	1 288	11	6	77	2	-
DARUNTER: ROM	-	-	-	16	42	479	3	6	33	0	-
MIL	15	0	-	34	148	482	7	0	34	1	-
VCE	-	-	-	0	0	86	0	-	0	-	-
TRN	-	-	-	-	-	76	0	-	0	-	-
GOA	-	-	-	-	119	48	-	-	0	-	-
BLQ	-	-	-	-	-	21	-	-	3	-	-
PSA	-	-	-	-	-	33	-	-	0	-	-
NAP	-	-	-	-	-	35	-	-	0	-	-
CTA	-	-	-	-	-	17	-	-	0	-	-
GRIECHENLAND	2	-	-	39	-	641	31	-	57	2	-
DARUNTER: ATH	2	-	-	32	-	586	27	-	50	0	-
SKG	-	-	-	7	-	39	4	-	6	0	-
HER	-	-	-	-	-	14	-	-	-	-	-
TUERKEI	14	-	-	26	32	788	3	-	42	0	-
DARUNTER: ANK	-	-	-	-	1	133	-	-	0	-	-
IST	14	-	-	25	31	621	3	-	37	0	-
IZM	-	-	-	-	-	28	-	-	0	-	-
ZYPERN	-	-	-	-	-	62	-	-	13	-	-
DARUNTER: LCA	-	-	-	-	-	62	-	-	13	-	-
SLOWENIEN	-	-	-	-	-	38	-	-	0	-	-
DARUNTER: LJU	-	-	-	-	-	38	-	-	0	-	-
KROATIEN	-	-	-	-	-	9	-	-	-	-	-
MAZEDONIEN	5	-	-	0	0	-	0	-	0	-	-
UNGARN	1	-	-	26	0	188	1	-	10	0	-
DARUNTER: BUD	1	-	-	26	0	188	1	-	10	0	-
TSSCHECHOSLOW.	2	-	-	0	1	192	-	0	2	-	-
DARUNTER: PRG	2	-	-	0	1	192	-	0	2	-	-
RUMAENIEN	-	-	-	-	-	47	-	-	17	-	-
DARUNTER: BUH	-	-	-	-	-	47	-	-	17	-	-

MAI 1992

MIT GEBIETEN AUSSERHALB DEUTSCHLANDS

IN TONNEN

HERKUNFTSFLUGPLATZ

HERKUNFTSFLUGPLATZ								NACH STRECKENZIELLAND	
(THF)	B E R L I N (SXF)	SAARBRUECKEN (SCN)	MUENSTER/ OSN. (FMO)	LEIPZIG (LEJ)	DRESDEN (DRS)	ERFURT (ERF)	SONSTIGE	INSGESAMT	BZW. ----- FLUGPLATZ
	0							265	EINLADUNG
	0							251	INSGESAMT
	0			6				7	POLEN
				6				17	DARUNTER: WAW
								17	LITAUEN
								17	LETTLAND
								0	DARUNTER: RIX
								353	ESTLAND
								298	FINNLAND
								54	DARUNTER: HEL
								908	TKU
								529	SCHWEDEN
								357	DARUNTER: STO
								14	GOT
0								122	*SE
0	0							118	NORWEGEN
0	0							814	DARUNTER: OSL
								666	DAENEMARK
	0							147	DARUNTER: CPH
	0			2				3 626	BLL
				2				2 806	GR BRITANNIEN
								233	DARUNTER: LON
								245	BHX
								190	MAN
								29	LPL
								117	EMA
								269	*GB
								268	IRLAND
0								3	DARUNTER: DUB
0								268	ISLAND
0								268	NIEDERLANDE
0								986	DARUNTER: AMS
0								986	BELGIEN
0								16	DARUNTER: BRU
0	0							16	LUXEMBURG
0	0							843	DARUNTER: LUX
								745	FRANKREICH
								26	DARUNTER: PAR
								26	LYS
								42	MRS
			0					2 044	NCE
								847	SPANIEN
								610	DARUNTER: MAD
								149	BCN
								23	VLC
								18	AGP
								32	SVQ
								169	BIO
								63	*E1
								13	PMI
								77	IBZ
								39	LPA
								452	TCI
								299	PORTUGAL
								148	DARUNTER: LIS
								137	OPO
	0							137	MALTA
	0			0		0		815	DARUNTER: MLA
	0			0		0		533	SCHWEIZ
								87	DARUNTER: ZRH
0	0							195	GVA
0	0							959	BSL
								692	OESTERREICH
								206	DARUNTER: VIE
								21	LNZ
								34	SZG
								1 759	GRZ
								579	ITALIEN
								723	DARUNTER: ROM
								88	MIL
								77	VCE
								166	TRN
								24	GOA
								33	BLQ
								36	PSA
								17	NAP
						0		772	CTA
								699	GRIECHENLAND
								57	DARUNTER: ATH
								14	SKG
6						0		910	HER
3								137	TUERKEI
0								731	DARUNTER: ANK
3								31	IST
23								98	IZM
23								98	ZYPERN
								39	DARUNTER: LCA
								39	SLOWENIEN
	0							39	DARUNTER: LJU
								9	KROATIEN
	2							7	MAZEDONIEN
	0			0				230	UNGARN
0	0			0				230	DARUNTER: BUD
0	0							198	TSCHECHOSLOW
0	0							198	DARUNTER: PRG
	0							64	RUMAENIEN
	0							64	DARUNTER: BUH

6 GÜTERVERKEHR

6. 2 VERFLECHTUNG IM VERKEHR

6. 2. 1 EINLADUNG

VON STRECKEN

NACH STRECKENZIELLAND	HAMBURG (HAM)	HANNOVER (HAJ)	BREMEN (BRE)	DUESSELDORF (DUS)	KOELN/BONN (CGN)	FRANKFURT (FRA)	STUTTGART (STR)	NUERNBERG (NUE)	MUENCHEN (MUC)	BERLIN (TXL)
BZW. ----- FLUGPLATZ										
EINLADUNG										
INSGESAMT										
BULGARIEN	-	0	-	-	-	65	-	-	17	-
DARUNTER: SOF	-	-	-	-	-	65	-	-	17	-
GUS-RUSSISCHE-POEDER	31	71	-	94	0	720	4	-	133	1
DARUNTER: MOW	14	25	-	25	0	592	4	-	42	1
LED	16	-	-	69	-	12	-	-	33	-
OVB	-	-	-	-	-	116	-	-	-	-
*RU	-	47	-	-	-	-	-	-	58	-
GUS-WEISSRUSSLAND ..	-	-	-	-	-	2	-	-	-	-
DARUNTER: MSQ	-	-	-	-	-	2	-	-	-	-
GUS-UKRAINE	-	-	-	-	-	18	-	-	1	-
DARUNTER: IEV	-	-	-	-	-	18	-	-	1	-
E U R O P A	693	100	18	932	3 419	11 396	356	126	971	95
DARUNTER: EG-LAENDER	424	23	18	557	2 553	7 197	279	124	603	67
AEGYPTEN	-	-	-	4	-	317	-	-	8	-
DARUNTER: CAI	-	-	-	4	-	309	-	-	8	-
TUNESIEN	0	-	-	2	-	82	-	-	0	-
DARUNTER: TUN	0	-	-	1	-	76	-	-	0	-
ALGERIEN	-	-	-	-	-	92	-	-	-	-
DARUNTER: ALG	-	-	-	-	-	61	-	-	-	-
ORN	-	-	-	-	-	16	-	-	-	-
CZL	-	-	-	-	-	15	-	-	-	-
MAROKKO	-	-	-	0	-	112	-	-	0	-
DARUNTER: CAS	-	-	-	0	-	109	-	-	0	-
SENEGAL	-	-	-	-	-	29	-	-	-	-
DARUNTER: DKR	-	-	-	-	-	29	-	-	-	-
GHANA	-	-	-	17	-	-	-	-	-	-
DARUNTER: ACC	-	-	-	17	-	-	-	-	-	-
NIGERIA	-	-	-	-	-	43	-	-	-	-
DARUNTER: LOS	-	-	-	-	-	43	-	-	-	-
KAMERUN	-	-	-	-	-	12	-	-	-	-
DARUNTER: DLA	-	-	-	-	-	12	-	-	-	-
SUDAN	-	-	-	-	-	65	-	-	-	-
DARUNTER: KRT	-	-	-	-	-	65	-	-	-	-
AETHIOPIEN	-	-	-	-	-	444	-	-	-	-
DARUNTER: ADD	-	-	-	-	-	443	-	-	-	-
UGANDA	-	-	-	-	-	22	-	-	-	-
DARUNTER: EBB	-	-	-	-	-	22	-	-	-	-
KENIA	-	-	-	0	-	195	-	-	0	-
DARUNTER: NBO	-	-	-	-	-	194	-	-	-	-
RUANDA	-	-	-	-	-	10	-	-	-	-
DARUNTER: KGL	-	-	-	-	-	10	-	-	-	-
BURUNDI	-	-	-	-	-	52	-	-	-	-
DARUNTER: BJM	-	-	-	-	-	52	-	-	-	-
TANSANIA	-	-	-	-	-	117	-	-	-	-
DARUNTER: DAR	-	-	-	-	-	117	-	-	-	-
SAMBIA	-	-	-	-	-	14	-	-	-	-
DARUNTER: LUN	-	-	-	-	-	14	-	-	-	-
SIMBABWE	-	-	-	-	-	105	-	-	-	-
DARUNTER: HRE	-	-	-	-	-	105	-	-	-	-
NAMIBIA	-	-	-	-	-	63	-	-	-	-
DARUNTER: WDH	-	-	-	-	-	63	-	-	-	-
SESCHELLEN	-	-	-	-	-	7	-	-	-	-
MAURITIUS	-	-	-	-	-	60	-	-	27	-
DARUNTER: MRU	-	-	-	-	-	60	-	-	27	-
SUEDAFRIKA	-	-	-	-	-	784	-	-	-	-
DARUNTER: JNB	-	-	-	-	-	784	-	-	-	-
A F R I K A	0	-	-	23	-	2 624	-	-	36	-
KANADA	-	-	-	54	-	1 352	-	-	45	-
DARUNTER: YMQ	-	-	-	-	-	246	-	-	-	-
YTO	-	-	-	53	-	825	-	-	45	-
YEA	-	-	-	-	-	18	-	-	-	-
YVR	-	-	-	0	-	156	-	-	-	-
YYC	-	-	-	-	-	108	-	-	-	-
USA	129	8	-	244	635	10 235	67	-	222	13
DARUNTER: NYC	55	-	-	81	635	3 069	-	-	84	4
CHI	-	8	-	68	-	1 853	-	-	57	-
BOS	-	-	-	9	-	412	-	-	-	-
PHL	-	-	-	-	-	154	-	-	-	-
WAS	-	-	-	1	-	367	-	-	-	-
DET	-	-	-	-	-	28	-	-	-	-
PIT	-	-	-	-	-	112	-	-	-	-
CVG	-	-	-	-	-	85	-	-	-	-
ATL	45	-	-	7	-	1 154	67	-	64	9
CLT	-	-	-	-	-	456	-	-	-	-
MIA	29	-	-	71	-	510	-	-	14	-
SJU	-	-	-	-	-	107	-	-	-	-
ORL	-	-	-	4	-	24	-	-	-	-
DAL	-	-	-	-	-	526	-	-	-	-
HOU	-	-	-	-	-	259	-	-	-	-
SFO	-	-	-	-	-	413	-	-	-	-
LAX	-	-	-	3	-	672	-	-	-	-
ANC	-	-	-	-	-	34	-	-	-	-
MEXIKO	-	137	-	1	-	1 236	-	-	-	-
DARUNTER: MEX	-	137	-	-	-	1 235	-	-	-	-
COSTA RICA	-	-	-	1	-	-	-	-	-	-
KUBA	-	-	-	9	23	-	-	-	-	-
DARUNTER: HAV	-	-	-	9	23	-	-	-	-	-
DOMINIK. REP	-	-	-	4	-	0	-	-	-	-
ANTIGUA-BARB.	-	-	-	-	-	1	-	-	-	-

MAI 1992

MIT GEBIETEN AUSSERHALB DEUTSCHLANDS

IN TONNEN

HERKUNFTSFLUGPLATZ

HERKUNFTSFLUGPLATZ								NACH STRECKENZIELLAND	
B E R L I N (THF)	(SXF)	SAARBRUECKEN (SCN)	MUENSTER/ OSN. (FMO)	LEIPZIG (LEJ)	DRESDEN (DRS)	ERFURT (ERF)	SONSTIGE	INSGESAMT	BZW. ----- FLUGPLATZ
-	1	-	-	38	-	-	-	121	EINLADUNG
-	1	-	-	38	-	-	-	121	-----
-	91	-	-	1	-	-	-	1 148	INSGESAMT
-	87	-	-	1	-	-	-	792	-----
-	4	-	-	-	-	-	-	135	BULGARIEN
-	-	-	-	-	-	-	-	116	DARUNTER: SOF
-	0	-	-	-	-	-	-	105	GUS-RUSSISCHE-FOEDER
-	9	-	-	-	-	-	-	10	DARUNTER: MOW
-	9	-	-	-	-	-	-	10	LED
-	4	-	-	-	-	-	-	23	OVB
-	4	-	-	-	-	-	-	23	*RU
0	138	-	0	47	0	0	-	18 293	GUS-WEISSRUSSLAND
0	0	-	0	2	-	0	-	11 848	DARUNTER: MSQ
-	-	-	-	-	-	-	-	-	GUS-UKRAINE
-	184	-	-	-	-	-	-	-	DARUNTER: IEV
-	184	-	-	-	-	-	-	-	E U R O P A
-	0	-	-	-	-	-	-	-	DARUNTER: EG-LAENDER
-	0	-	-	-	-	-	-	-	AEGYPTEN
-	-	-	-	-	-	-	-	-	DARUNTER: CAI
-	-	-	-	-	-	-	-	-	TUNESIEN
-	0	-	-	-	-	-	-	-	DARUNTER: TUN
-	0	-	-	-	-	-	-	-	ALGERIEN
-	-	-	-	-	-	-	-	-	DARUNTER: ALG
-	-	-	-	-	-	-	-	-	ORN
-	-	-	-	-	-	-	-	-	CZL
-	-	-	-	-	-	-	-	-	MAROKKO
-	-	-	-	-	-	-	-	-	DARUNTER: CAS
-	-	-	-	-	-	-	-	-	SENEGAL
-	-	-	-	-	-	-	-	-	DARUNTER: DKR
-	-	-	-	-	-	-	-	-	GHANA
-	-	-	-	-	-	-	-	-	DARUNTER: ACC
-	-	-	-	-	-	-	-	-	NIGERIA
-	-	-	-	-	-	-	-	-	DARUNTER: LOS
-	-	-	-	-	-	-	-	-	KAMERUN
-	-	-	-	-	-	-	-	-	DARUNTER: DLA
-	-	-	-	-	-	-	-	-	SUDAN
-	-	-	-	-	-	-	-	-	DARUNTER: KRT
-	-	-	-	-	-	-	-	-	AETHIOPIEN
-	-	-	-	-	-	-	-	-	DARUNTER: ADD
-	-	-	-	-	-	-	-	-	UGANDA
-	-	-	-	-	-	-	-	-	DARUNTER: EBB
-	-	-	-	-	-	-	-	-	KENIA
-	-	-	-	-	-	-	-	-	DARUNTER: NBO
-	-	-	-	-	-	-	-	-	RUANDA
-	-	-	-	-	-	-	-	-	DARUNTER: KGL
-	-	-	-	-	-	-	-	-	BURUNDI
-	-	-	-	-	-	-	-	-	DARUNTER: BJM
-	-	-	-	-	-	-	-	-	TANSANIA
-	-	-	-	-	-	-	-	-	DARUNTER: DAR
-	-	-	-	-	-	-	-	-	SAMBIA
-	-	-	-	-	-	-	-	-	DARUNTER: LUN
-	-	-	-	-	-	-	-	-	SIMBABWE
-	-	-	-	-	-	-	-	-	DARUNTER: HRE
-	-	-	-	-	-	-	-	-	NAMIBIA
-	-	-	-	-	-	-	-	-	DARUNTER: WDH
-	-	-	-	-	-	-	-	-	SESCHELLEN
-	-	-	-	-	-	-	-	-	MAURITIUS
-	-	-	-	-	-	-	-	-	DARUNTER: MRU
-	-	-	-	-	-	-	-	-	SUEDAFRIKA
-	-	-	-	-	-	-	-	-	DARUNTER: JNB
-	184	-	-	-	-	-	-	2 867	A F R I K A
-	-	-	-	-	-	-	-	-	KANADA
-	-	-	-	-	-	-	-	-	DARUNTER: YMQ
-	-	-	-	-	-	-	-	-	YTO
-	-	-	-	-	-	-	-	-	YEA
-	-	-	-	-	-	-	-	-	YVR
-	-	-	-	-	-	-	-	-	YYC
-	2	-	-	-	-	-	-	-	USA
-	-	-	-	-	-	-	-	-	DARUNTER: NYC
-	-	-	-	-	-	-	-	-	CHI
-	-	-	-	-	-	-	-	-	BOS
-	-	-	-	-	-	-	-	-	PHL
-	-	-	-	-	-	-	-	-	WAS
-	-	-	-	-	-	-	-	-	DET
-	-	-	-	-	-	-	-	-	PIT
-	-	-	-	-	-	-	-	-	CVG
-	-	-	-	-	-	-	-	-	ATL
-	-	-	-	-	-	-	-	-	CLT
-	-	-	-	-	-	-	-	-	MIA
-	-	-	-	-	-	-	-	-	SJU
-	-	-	-	-	-	-	-	-	ORL
-	-	-	-	-	-	-	-	-	DAL
-	-	-	-	-	-	-	-	-	HOU
-	-	-	-	-	-	-	-	-	SFO
-	2	-	-	-	-	-	-	-	LAX
-	-	-	-	-	-	-	-	-	ANC
-	-	-	-	-	-	-	-	-	MEXIKO
-	-	-	-	-	-	-	-	-	DARUNTER: MEX
-	12	-	-	-	-	-	-	-	COSTA RICA
-	12	-	-	-	-	-	-	-	KUBA
-	-	-	-	-	-	-	-	-	DARUNTER: HAV
-	-	-	-	-	-	-	-	-	DOMINIK . REP
-	-	-	-	-	-	-	-	-	ANTIGUA-BARB.

6 GUETERVERKEHR
 6. 2 VERFLECHTUNG IM VERKEHR
 6. 2. 1 EINLADUNG

NACH STRECKENZIELLAND		VON STRECKEN									
BZW. ----- FLUGPLATZ	HAMBURG (HAM)	HANNOVER (HAJ)	BREMEN (BRE)	DUESSELDORF (DUS)	KOELN/BONN (CGN)	FRANKFURT (FRA)	STUTTGART (STR)	NUERNBERG (NUE)	MUENCHEN (MUC)	BERLIN (TXL)	
EINLADUNG											
INSGESAMT											
BARBADOS	-	-	-	-	-	-	1	-	-	-	-
NIED. ANTILLEN	-	-	-	-	-	-	3	-	-	-	-
ST. LUCIA	-	-	-	-	-	-	1	-	-	0	-
KOLUMBIEN	-	-	-	-	-	-	257	-	-	-	-
DARUNTER: BOG	-	-	-	-	-	-	253	-	-	-	-
VENEZUELA	-	-	-	-	-	-	290	-	-	-	-
DARUNTER: CCS	-	-	-	-	-	-	290	-	-	-	-
BRASILIEN	-	-	-	-	-	-	876	-	-	-	-
DARUNTER: RIO	-	-	-	-	-	-	276	-	-	-	-
SAO	-	-	-	-	-	-	597	-	-	-	-
ECUADOR	-	-	-	-	-	-	7	-	-	-	-
PERU	-	-	-	-	-	-	17	-	-	-	-
DARUNTER: LIM	-	-	-	-	-	-	17	-	-	-	-
PARAGUAY	-	-	-	-	-	-	4	-	-	-	-
URUGUAY	-	-	-	-	-	-	50	-	-	-	-
DARUNTER: MVD	-	-	-	-	-	-	50	-	-	-	-
ARGENTINIEN	-	-	-	-	-	-	344	-	-	-	-
DARUNTER: BUE	-	-	-	-	-	-	344	-	-	-	-
SCL	-	-	-	-	-	-	203	-	-	-	-
FALKLAND-INSELN	-	-	-	-	-	-	203	-	-	-	-
A M E R I K A	129	145	-	313	658	14 878	67	-	267	13	-
LIBANON	-	-	-	-	-	-	12	-	-	-	-
DARUNTER: BEY	-	-	-	-	-	-	12	-	-	-	-
ISRAEL	-	-	-	-	-	-	642	-	-	17	-
DARUNTER: TLV	-	-	-	-	-	1 331	642	-	-	17	-
JORDANIEN	-	-	-	-	-	-	84	-	-	-	-
DARUNTER: AMM	-	-	-	-	-	-	84	-	-	-	-
SYRIEN	-	-	-	-	-	-	125	-	-	4	-
DARUNTER: DAM	-	-	-	-	-	-	125	-	-	4	-
IRAN	-	-	-	-	-	-	523	-	-	-	-
DARUNTER: THR	-	-	-	-	-	-	523	-	-	-	-
KUWEIT	-	-	-	-	-	-	646	-	-	-	-
DARUNTER: KWI	-	-	-	-	-	-	646	-	-	-	-
BAHRAIN	-	-	-	-	-	-	232	-	-	-	-
DARUNTER: BAH	-	-	-	-	-	-	232	-	-	-	-
KATAR	-	-	-	-	-	-	69	-	-	-	-
DARUNTER: DOH	-	-	-	-	-	-	69	-	-	-	-
SAUDI-ARAB.	-	-	-	-	-	385	534	-	-	-	-
DARUNTER: DHA	-	-	-	-	-	-	284	-	-	-	-
JED	-	-	-	-	-	-	196	-	-	-	-
RUH	-	-	-	-	-	-	189	-	-	-	-
JEMEN	-	-	-	-	-	-	164	-	-	-	-
DARUNTER: SAH	-	-	-	-	-	-	159	-	-	-	-
OMAN	-	-	-	-	-	-	73	-	-	-	-
DARUNTER: MCT	-	-	-	-	-	-	72	-	-	-	-
V. A. EMIRATE	-	-	-	-	-	0	823	-	-	-	-
DARUNTER: SHJ	-	-	-	-	-	119	49	-	-	-	-
DXB	-	-	-	-	-	-	585	-	-	-	-
AUH	-	-	-	-	-	0	189	-	-	-	-
PAKISTAN	-	-	-	-	-	-	408	-	-	-	-
DARUNTER: KHI	-	-	-	-	-	-	384	-	-	-	-
ISB	-	-	-	-	-	-	10	-	-	-	-
LHE	-	-	-	-	-	-	14	-	-	-	-
BANGLADESCH	-	-	-	-	-	-	6	-	-	-	-
AFGHANISTAN	-	-	-	-	-	-	4	-	-	-	-
INDIEN	-	-	-	-	-	-	973	7	-	-	-
DARUNTER: DEL	-	-	-	-	-	-	333	7	-	-	-
CCU	-	-	-	-	-	-	16	-	-	-	-
BOM	-	-	-	-	-	-	623	-	-	-	-
NEPAL	-	-	-	-	-	-	8	-	-	-	-
SRI LANKA	-	-	-	1	-	-	42	-	-	8	-
DARUNTER: CMB	-	-	-	1	-	-	42	-	-	8	-
MALEDIVEN	-	-	-	-	-	-	9	-	-	0	-
DARUNTER: MLE	-	-	-	-	-	-	9	-	-	0	-
THAILAND	-	-	-	0	-	-	458	-	-	17	-
DARUNTER: BKK	-	-	-	0	-	-	458	-	-	17	-
VIETNAM	-	-	-	-	-	-	9	-	-	-	-
MALAYSIA	-	-	-	-	-	-	356	-	-	-	-
DARUNTER: KUL	-	-	-	-	-	-	318	-	-	-	-
PEN	-	-	-	-	-	-	38	-	-	-	-
SINGAPUR	-	-	-	-	-	-	641	-	-	-	-
DARUNTER: SIN	-	-	-	-	-	-	641	-	-	-	-
BRUNEL	-	-	-	-	-	-	16	-	-	-	-
DARUNTER: BWN	-	-	-	-	-	-	16	-	-	-	-
INDONESIA	-	-	-	-	-	-	162	-	-	1	-
DARUNTER: JKT	-	-	-	-	-	-	161	-	-	-	-
PHILIPPINEN	-	-	-	-	-	-	426	-	-	-	-
DARUNTER: MNL	-	-	-	-	-	-	426	-	-	-	-
HONGKONG (BRIT)	-	-	-	-	-	59	1 845	-	-	-	-
DARUNTER: HKG	-	-	-	-	-	59	1 845	-	-	-	-
JAPAN	-	-	-	-	-	71	1 863	-	-	-	-
DARUNTER: TYO	-	-	-	-	-	71	1 612	-	-	-	-
OSA	-	-	-	-	-	-	206	-	-	-	-
NGO	-	-	-	-	-	-	45	-	-	-	-
KOREA REP.	-	-	-	-	-	64	1 200	-	-	-	-
DARUNTER: SEL	-	-	-	-	-	64	1 200	-	-	-	-
KOREA DEM. VR	-	-	-	-	-	-	-	-	-	-	-
DARUNTER: FNJ	-	-	-	-	-	-	-	-	-	-	-
CHINA	-	-	-	-	-	-	749	-	-	-	-
DARUNTER: PEK	-	-	-	-	-	-	749	-	-	-	-
A S I E N	-	-	-	3	2 028	13 103	7	-	47	-	-
AUSTRALIEN	-	-	-	0	-	-	474	-	-	-	-
DARUNTER: SYD	-	-	-	0	-	-	294	-	-	-	-
MEB	-	-	-	0	-	-	177	-	-	-	-
NEUSEELAND	-	-	-	-	-	-	32	-	-	-	-
DARUNTER: AKL	-	-	-	-	-	-	32	-	-	-	-
AUSTRALIEN/OZEANIEN	-	-	-	0	-	-	505	-	-	-	-
I N S G E S A M T ..	823	245	18	1 271	6 104	42 506	430	126	1 321	108	-

MAI 1992

MIT GEBIETEN AUSSERHALB DEUTSCHLANDS

IN TONNEN

HERKUNFTSFLUGPLATZ

HERKUNFTSFLUGPLATZ								NACH STRECKENZIELLAND BZW. ----- FLUGPLATZ	
B E R L I N (THF)	(SKF)	SAARBRUECKEN (SCN)	MUENSTER/ OSN. (FMO)	LEIPZIG (LEJ)	DRESDEN (DRS)	ERFURT (ERF)	SONSTIGE	INSGESAMT	
-	-	-	-	-	-	-	-	1	EINLADUNG
-	-	-	-	-	-	-	-	3	INSGESAMT
-	-	-	-	-	-	-	-	1	BARBADOS
-	-	-	-	-	-	-	-	257	NIED. ANTILLEN
-	-	-	-	-	-	-	-	253	ST. LUCIA
-	-	-	-	-	-	-	-	290	KOLUMBIEN
-	-	-	-	-	-	-	-	290	DARUNTER: BOG
-	-	-	-	-	-	-	-	876	VENEZUELA
-	-	-	-	-	-	-	-	276	DARUNTER: CCS
-	-	-	-	-	-	-	-	597	BRASILIEN
-	-	-	-	-	-	-	-	7	DARUNTER: RIO
-	-	-	-	-	-	-	-	17	SAO
-	-	-	-	-	-	-	-	17	ECUADOR
-	-	-	-	-	-	-	-	4	PERU
-	-	-	-	-	-	-	-	50	DARUNTER: LIM
-	-	-	-	-	-	-	-	50	PARAGUAY
-	-	-	-	-	-	-	-	344	URUGUAY
-	-	-	-	-	-	-	-	344	DARUNTER: MVD
-	-	-	-	-	-	-	-	203	ARGENTINIEN
-	-	-	-	-	-	-	-	203	DARUNTER: BUE
-	-	-	-	-	-	-	-	203	SCL
-	-	-	-	-	-	-	-	16 483	FALKLAND-INSELN
14	-	-	-	-	-	-	-		A M E R I K A
-	0	-	-	-	-	-	-	13	LIBANON
-	0	-	-	-	-	-	-	13	DARUNTER: BEY
-	-	-	-	-	-	-	-	1 989	ISRAEL
-	-	-	-	-	-	-	-	1 989	DARUNTER: TLV
-	-	-	-	-	-	-	-	84	JORDANIEN
-	-	-	-	-	-	-	-	84	DARUNTER: AMM
-	1	-	-	-	-	-	-	130	SYRIEN
-	1	-	-	-	-	-	-	130	DARUNTER: DAM
-	-	-	-	-	-	-	-	523	IRAN
-	-	-	-	-	-	-	-	523	DARUNTER: THR
-	-	-	-	-	-	-	-	646	KUWEIT
-	-	-	-	-	-	-	-	646	DARUNTER: KWI
-	-	-	-	-	-	-	-	232	BAHRAIN
-	-	-	-	-	-	-	-	232	DARUNTER: BAH
-	-	-	-	-	-	-	-	69	KATAR
-	-	-	-	-	-	-	-	69	DARUNTER: DOH
-	-	-	-	-	-	-	-	919	SAUDI-ARAB.
-	-	-	-	-	-	-	-	284	DARUNTER: DHA
-	-	-	-	-	-	-	-	284	JED
-	-	-	-	-	-	-	-	351	RUH
-	-	-	-	-	-	-	-	164	JEMEN
-	-	-	-	-	-	-	-	159	DARUNTER: SAH
-	-	-	-	-	-	-	-	73	OMAN
-	-	-	-	-	-	-	-	72	DARUNTER: MCT
-	-	-	-	-	-	-	-	943	V. A. EMIRATE
-	-	-	-	-	-	-	-	49	DARUNTER: SHJ
-	-	-	-	-	-	-	-	704	DXB
-	-	-	-	-	-	-	-	190	AUH
-	-	-	-	-	-	-	-	408	PAKISTAN
-	-	-	-	-	-	-	-	384	DARUNTER: KHI
-	-	-	-	-	-	-	-	10	ISB
-	-	-	-	-	-	-	-	14	LHE
-	-	-	-	-	-	-	-	6	BANGLADESCH
-	-	-	-	-	-	-	-	4	AFGHANISTAN
-	-	-	-	-	-	-	-	980	INDIEN
-	-	-	-	-	-	-	-	340	DARUNTER: DEL
-	-	-	-	-	-	-	-	16	CCU
-	-	-	-	-	-	-	-	623	BOM
-	-	-	-	-	-	-	-	8	NEPAL
-	-	-	-	-	-	-	-	52	SRI LANKA
-	-	-	-	-	-	-	-	52	DARUNTER: CMB
-	-	-	-	-	-	-	-	10	MALEDIVEN
-	-	-	-	-	-	-	-	10	DARUNTER: MLE
-	-	-	-	-	-	-	-	475	THAILAND
-	-	-	-	-	-	-	-	475	DARUNTER: BKK
-	-	-	-	-	-	-	-	9	VIETNAM
-	-	-	-	-	-	-	-	356	MALAYSIA
-	-	-	-	-	-	-	-	318	DARUNTER: KUL
-	-	-	-	-	-	-	-	38	PEN
-	0	-	-	-	-	-	-	642	SINGAPUR
-	0	-	-	-	-	-	-	642	DARUNTER: SIN
-	-	-	-	-	-	-	-	16	BRUNEI
-	-	-	-	-	-	-	-	16	DARUNTER: BWN
-	-	-	-	-	-	-	-	163	INDONESIEN
-	-	-	-	-	-	-	-	161	DARUNTER: JKT
-	-	-	-	-	-	-	-	426	PHILIPPINEN
-	-	-	-	-	-	-	-	426	DARUNTER: MNL
-	-	-	-	-	-	-	-	1 904	HONGKONG (BRIT)
-	0	-	-	-	-	-	-	1 904	DARUNTER: HKG
-	0	-	-	-	-	-	-	1 934	JAPAN
-	-	-	-	-	-	-	-	1 683	DARUNTER: TYO
-	-	-	-	-	-	-	-	206	OSA
-	-	-	-	-	-	-	-	45	NGO
-	-	-	-	-	-	-	-	1 264	KOREA REP.
-	28	-	-	-	-	-	-	1 264	DARUNTER: SEL
-	28	-	-	-	-	-	-	28	KOREA DEM. VR
-	0	-	-	-	-	-	-	28	DARUNTER: FNU
-	0	-	-	-	-	-	-	749	CHINA
-	31	-	-	-	-	-	-	749	DARUNTER: PEK
-	-	-	-	-	-	-	-	15 219	A S I E N
-	-	-	-	-	-	-	-	474	AUSTRALIEN
-	-	-	-	-	-	-	-	294	DARUNTER: SYD
-	-	-	-	-	-	-	-	177	MEB
-	-	-	-	-	-	-	-	32	NEUSEELAND
-	-	-	-	-	-	-	-	32	DARUNTER: AKL
-	-	-	-	-	-	-	-	506	AUSTRALIEN/OZEANIEN
0	367	-	0	47	0	0	-	53 368	I N S G E S A M T

VON STRECKENHERKUNFTS- LAND BZW. --- FLUGPLATZ	NACH STRECKEN									
	HAMBURG (HAM)	HANNOVER (HAJ)	BREMEN (BRE)	DUESSELDORF (DUS)	KOELN/BONN (CGN)	FRANKFURT (FRA)	STUTTGART (STR)	NUERNBERG (NUE)	MUENCHEN (MUC)	BERLIN (TXL)
AUSLADUNG										
INSGESAM										
POLEN	4	-	-	0	0	87	-	-	0	-
DARUNTER: WAW	3	-	-	0	0	85	-	-	0	-
LETTLAND	-	-	-	0	-	0	-	-	-	-
FINNLAND	10	0	-	10	22	117	16	14	5	3
DARUNTER: HEL	10	0	-	10	22	117	16	14	5	3
SCHWEDEN	7	0	-	5	181	474	2	-	1	0
DARUNTER: STO	7	0	-	5	78	332	2	-	1	0
GOT	0	-	-	0	96	141	-	-	-	-
NORWEGEN	30	-	-	11	8	47	-	-	2	-
DARUNTER: OSL	27	-	-	11	8	47	-	-	2	-
DAENEMARK	15	3	-	23	217	294	9	-	20	3
DARUNTER: CPH	15	3	-	23	93	294	9	-	20	3
BLL	-	-	-	-	124	-	-	-	-	-
GR BRITANNIEN	82	18	14	230	1 310	2 243	46	11	128	42
DARUNTER: LON	78	18	14	83	907	1 805	42	11	121	42
BHX	2	-	-	10	206	15	3	-	3	0
MAN	2	-	-	4	-	267	0	-	3	-
LPL	-	-	-	-	123	-	-	-	-	-
PIK	-	-	-	-	-	155	-	-	-	-
EMA	-	-	-	-	56	0	-	-	-	-
*GB	-	-	-	133	19	-	-	-	-	-
IRLAND	-	-	-	14	67	185	-	-	1	-
DARUNTER: DUB	-	-	-	14	66	185	-	-	1	-
ISLAND	0	-	-	-	-	2	-	-	-	-
NIEDERLANDE	40	2	4	14	19	90	12	1	57	4
DARUNTER: AMS	40	2	4	14	19	90	12	1	57	4
BELGIEN	39	0	0	0	83	207	47	74	22	-
DARUNTER: BRU	39	0	0	0	80	207	47	74	22	-
LUXEMBURG	0	-	-	-	96	6	-	-	0	-
DARUNTER: LUX	0	-	-	-	96	6	-	-	0	-
FRANKREICH	38	0	0	28	322	387	26	3	23	14
DARUNTER: PAR	37	0	0	28	228	308	26	3	17	14
LYS	-	-	-	0	95	18	-	-	0	-
NCE	0	-	-	0	0	59	0	-	3	-
SPANIEN	40	0	-	73	179	669	12	-	30	6
DARUNTER: MAD	20	0	-	6	0	362	4	-	8	4
BCN	5	0	-	12	15	203	2	-	10	2
VLC	-	-	-	-	-	28	-	-	-	-
AGP	0	-	-	2	-	18	-	-	0	-
BIO	-	-	-	-	-	26	-	-	-	-
*E1	-	-	-	-	159	0	-	-	-	-
PMI	0	-	-	1	-	17	0	-	0	-
TCI	0	-	-	5	-	10	6	-	11	-
FUE	13	-	-	45	-	-	-	-	19	0
PORTUGAL	4	-	-	18	1	200	3	-	19	0
DARUNTER: LIS	4	-	-	3	1	71	3	-	19	0
OPO	-	-	-	15	-	128	-	-	3	-
MALTA	1	-	-	-	-	98	-	-	3	-
DARUNTER: MLA	1	-	-	-	-	98	3	-	3	-
SCHWEIZ	58	11	2	59	205	242	81	4	82	11
DARUNTER: ZRH	58	11	2	54	24	162	81	4	74	11
GVA	0	-	-	5	0	79	-	-	6	-
BSL	0	-	-	0	181	1	-	-	1	-
OESTERREICH	2	0	-	28	93	227	4	0	20	5
DARUNTER: VIE	2	0	-	27	22	193	4	0	20	5
LNZ	-	-	-	0	70	11	-	-	-	-
GRZ	-	-	-	-	-	12	-	-	-	-
ITALIEN	18	-	-	30	259	926	7	0	61	6
DARUNTER: ROM	-	-	-	11	36	203	1	0	37	4
MIL	18	-	-	13	223	395	5	0	12	2
VCE	-	-	-	5	0	124	0	-	0	-
TRN	-	-	-	-	-	55	0	-	0	-
GOA	-	-	-	-	-	21	-	-	0	-
BLQ	-	-	-	-	-	41	-	-	0	-
PSA	-	-	-	-	-	35	-	-	2	-
NAP	-	-	-	0	-	30	-	-	3	-
BRI	-	-	-	-	-	14	-	-	2	-
GRIECHENLAND	0	-	-	56	1	300	37	-	59	8
DARUNTER: ATH	0	-	-	12	-	212	12	-	22	2
SKG	-	-	-	43	1	87	25	-	36	6
TUERKEI	15	-	-	42	35	424	13	-	69	6
DARUNTER: ANK	-	-	-	-	2	22	-	-	0	-
IST	13	-	-	42	17	329	5	-	55	4
IZM	-	-	-	-	13	40	-	-	8	-
AYT	2	-	-	-	3	33	8	-	5	2
ZYPERN	-	-	-	-	-	19	-	-	3	-
DARUNTER: LCA	-	-	-	-	-	19	-	-	3	-
SLOWENIEN	-	-	-	-	-	38	-	-	0	-
DARUNTER: LJU	-	-	-	-	-	38	-	-	0	-
KROATIEN	-	-	-	-	-	44	-	-	-	-
DARUNTER: ZAG	-	-	-	-	-	42	-	-	2	-
UNGARN	1	-	-	1	0	60	3	-	2	-
DARUNTER: BUD	1	-	-	1	0	60	3	-	2	-
TSCHECHOSLOW.	0	-	-	0	0	27	-	0	0	-
DARUNTER: PRG	0	-	-	0	0	27	-	0	0	-
RUMAENIEN	-	-	-	-	-	11	-	-	6	-
DARUNTER: BUH	-	-	-	-	-	11	-	-	6	-
BULGARIEN	-	-	-	-	-	14	-	-	2	-
DARUNTER: SOF	-	-	-	-	-	14	-	-	2	-
GUS-RUSSISCHE-FOEDER.	2	61	-	2	0	326	0	-	2	0
DARUNTER: MOW	2	61	-	2	0	322	0	-	2	0
LED	0	-	-	0	-	3	-	-	-	-
GUS-UKRAINE	-	-	-	-	-	0	-	-	-	-
EUROPA	409	98	21	646	3 098	7 765	320	108	617	109

MAI 1992

MIT GEBIETEN AUSSERHALB DEUTSCHLANDS

IN TONNEN

ZIELFLUGPLATZ

ZIELFLUGPLATZ								VON STRECKENHERKUNFTS-	
B E R L I N (THF)	(SXF)	SAARBRUECKEN (SCN)	MUENSTER/ OSN. (FMO)	LEIPZIG (LEJ)	DRESDEN (DRS)	ERFURT (ERF)	SONSTIGE	INSGESAMT	LAND BZW. - FLUGPLATZ
0	1	-	-	-	-	-	-	93	AUSLADUNG
0	1	-	-	-	-	-	-	90	INSGESAMT
-	-	-	-	-	-	-	-	0	POLEN
-	-	-	-	-	-	-	-	197	DARUNTER:WAW
-	-	-	-	-	-	-	-	197	LETTLAND
-	-	-	-	-	-	-	-	671	FINNLAND
-	-	-	-	-	-	-	-	426	DARUNTER:HEL
0	-	-	-	-	-	-	-	237	SCHWEDEN
0	-	-	-	-	-	-	-	98	DARUNTER:STO
0	-	-	-	-	-	-	-	95	GOT
0	-	-	-	-	-	-	-	582	NORWEGEN
-	-	-	-	-	-	-	-	458	DARUNTER:OSL
-	-	-	-	-	-	-	-	124	DAENEMARK
-	-	-	-	0	-	-	-	4	DARUNTER:CPH
-	-	-	-	0	-	-	-	3	BLL
-	-	-	-	-	-	-	-	239	GR BRITANNIEN
-	-	-	-	-	-	-	-	276	DARUNTER:LON
-	-	-	-	-	-	-	-	123	BHX
-	-	-	-	-	-	-	-	155	MAN
-	-	-	-	-	-	-	-	56	LPL
-	-	-	-	-	-	-	-	152	PIK
-	-	-	-	-	-	-	-	268	EMA
0	0	-	-	-	-	-	-	267	*GB
0	0	-	-	-	-	-	-	2	IRLAND
-	0	-	-	-	-	-	-	243	DARUNTER:DUB
-	0	-	-	-	-	-	-	243	ISLAND
-	0	-	-	-	-	-	-	474	NIEDERLANDE
-	0	-	-	-	-	-	-	472	DARUNTER:AMS
-	-	-	-	-	-	-	-	104	BELGIEN
-	-	-	-	-	-	-	-	104	DARUNTER:BRU
-	-	-	-	-	-	-	-	842	LUXEMBURG
-	-	-	-	-	-	-	-	662	DARUNTER:LUX
-	-	-	-	-	-	-	-	112	FRANKREICH
-	-	-	-	-	-	-	-	63	DARUNTER:PAR
-	-	-	-	-	-	-	-	1	LYS
-	-	-	-	-	-	-	-	406	NCE
-	-	-	-	-	-	-	-	251	SPANIEN
-	-	-	-	-	-	-	-	32	DARUNTER:MAD
-	-	-	-	-	-	-	-	20	BCN
-	-	-	-	-	-	-	-	26	VLC
-	-	-	-	-	-	-	-	159	AGP
-	-	-	-	-	-	-	-	19	BIO
-	-	-	-	-	-	-	-	22	*EI
-	-	-	-	-	-	-	-	70	PMI
-	-	-	-	-	-	-	-	246	TCI
-	-	-	-	-	-	-	-	101	FUE
-	-	-	-	-	-	-	-	143	PORTUGAL
0	0	-	-	0	0	-	-	105	DARUNTER:LIS
0	0	-	-	0	0	-	-	483	OPO
0	4	-	-	-	-	-	-	91	MALTA
0	4	-	-	-	-	-	-	184	DARUNTER:MLA
-	2	-	-	-	-	-	-	757	SCHWEIZ
-	2	-	-	-	-	-	-	483	DARUNTER:ZRH
-	-	-	-	-	-	-	-	184	GVA
-	-	-	-	-	-	-	-	382	BSL
-	-	-	-	-	-	-	-	278	OESTERREICH
-	-	-	-	-	-	-	-	82	DARUNTER:VIE
-	-	-	-	-	-	-	-	12	LNZ
-	-	-	-	-	-	-	-	1	GRZ
-	-	-	-	-	-	-	-	295	ITALIEN
-	-	-	-	-	-	-	-	668	DARUNTER:ROM
-	-	-	-	-	-	-	-	130	MIL
-	-	-	-	-	-	-	-	56	VCE
-	-	-	-	-	-	-	-	21	TRN
-	-	-	-	-	-	-	-	41	GOA
-	-	-	-	-	-	-	-	37	BLQ
-	-	-	-	-	-	-	-	34	PSA
-	0	-	-	-	-	-	-	16	NAP
-	0	-	-	-	-	-	-	461	BRI
-	0	-	-	-	-	-	-	260	GRIECHENLAND
-	3	-	-	-	-	-	-	200	DARUNTER:ATH
-	0	-	-	-	-	-	-	606	SKG
-	3	-	-	-	-	-	-	25	TUERKEI
-	-	-	-	-	-	-	-	469	DARUNTER:ANK
-	-	-	-	-	-	-	-	61	IST
-	-	-	-	-	-	-	-	52	IZM
-	-	-	-	-	-	-	-	22	AYT
-	-	-	-	-	-	-	-	22	ZYPERN
-	-	-	-	-	-	-	-	38	DARUNTER:LCA
-	-	-	-	-	-	-	-	38	SLOWENIEN
-	-	-	-	-	-	-	-	44	DARUNTER:LJU
-	-	-	-	-	-	-	-	42	KROATIEN
2	-	-	-	-	0	-	-	71	DARUNTER:ZAG
2	-	-	-	-	0	-	-	71	UNGARN
7	-	-	-	-	-	-	-	36	DARUNTER:BUD
7	-	-	-	-	-	-	-	36	TSCHECHOSLOW
0	-	-	-	-	-	-	-	17	DARUNTER:PRG
0	-	-	-	-	-	-	-	17	RUMAENIEN
0	-	-	-	-	-	-	-	16	DARUNTER:BUH
20	-	-	-	-	-	-	-	16	BULGARIEN
3	-	-	-	-	-	-	-	414	DARUNTER:SOF
17	-	-	-	-	-	-	-	394	GUS-RUSSISCHE-FOEDER
0	-	-	-	-	-	-	-	20	DARUNTER:MOV
0	-	-	-	-	-	-	-	0	LED
0	41	-	-	0	0	-	-	13 232	GUS-UKRAINE
									EUROPA

VON STRECKENHERKUNFTS-		NACH STRECKEN									
LAND BZW. --- FLUGPLATZ	HAMBURG (HAM)	HANNOVER (HAJ)	BREMEN (BRE)	DUESSELDORF (DUS)	KOELN/BONN (CGN)	FRANKFURT (FRA)	STUTTGART (STR)	NUERNBERG (NUE)	MUENCHEN (MUC)	BERLIN (TXL)	
AUSLADUNG											
INSGESAMT											
DARUNTER: EG-LAENDER	277	24	18	486	2 553	5 507	198	90	420	83	
AEGYPTEN	-	-	-	5	-	243	-	-	19	-	
DARUNTER: CAI	-	-	-	5	-	239	-	-	19	-	
TUNESIEN	3	-	-	9	-	107	0	-	1	-	
DARUNTER: TUN	0	-	-	2	-	50	-	-	0	-	
MIR	2	-	-	6	-	51	0	-	0	-	
ALGERIEN	-	-	-	-	-	7	-	-	-	-	
MAROKKO	-	-	-	4	-	94	-	-	0	-	
DARUNTER: CAS	-	-	-	0	-	86	-	-	0	-	
SENEGAL	-	-	-	-	-	63	-	-	-	-	
DARUNTER: DKR	-	-	-	-	-	63	-	-	-	-	
GAMBIA	-	-	-	-	-	-	-	-	5	-	
GHANA	-	-	-	17	-	-	-	-	-	-	
DARUNTER: ACC	-	-	-	17	-	-	-	-	-	-	
NIGERIA	-	-	-	-	-	65	-	-	-	-	
DARUNTER: LOS	-	-	-	-	-	65	-	-	-	-	
SUDAN	-	-	-	-	-	28	-	-	-	-	
DARUNTER: KRT	-	-	-	-	-	28	-	-	-	-	
AETHIOPIEN	-	-	-	-	-	44	-	-	-	-	
DARUNTER: ADD	-	-	-	-	-	44	-	-	-	-	
KENIA	-	-	-	0	-	591	-	-	2	-	
DARUNTER: NBO	-	-	-	0	-	591	-	-	-	-	
TANSANIA	-	-	-	25	-	14	-	-	49	-	
DARUNTER: DAR	-	-	-	0	-	14	-	-	49	-	
JRO	-	-	-	25	-	-	-	-	-	-	
SAMBIA	-	-	-	-	-	12	-	-	-	-	
DARUNTER: LUN	-	-	-	-	-	12	-	-	-	-	
SIMBABWE	-	-	-	-	-	114	-	-	-	-	
DARUNTER: HRE	-	-	-	-	-	114	-	-	-	-	
NAMIBIA	-	-	-	-	-	17	-	-	-	-	
DARUNTER: WDH	-	-	-	-	-	17	-	-	-	-	
SESCHELLEN	-	-	-	-	-	12	-	-	-	-	
DARUNTER: SEZ	-	-	-	-	-	12	-	-	-	-	
MAURITIUS	-	-	-	-	-	48	-	-	40	-	
DARUNTER: MRU	-	-	-	-	-	48	-	-	40	-	
SUEDAFRIKA	-	-	-	-	-	565	-	-	-	-	
DARUNTER: JNB	-	-	-	-	-	565	-	-	-	-	
A F R I K A	3	-	-	60	-	2 023	0	-	117	-	
KANADA	-	-	-	31	40	1 392	2	-	23	-	
DARUNTER: YMQ	-	-	-	-	-	82	-	-	-	-	
YTO	-	-	-	31	-	859	2	-	23	-	
YEA	-	-	-	-	-	13	-	-	-	-	
YVR	-	-	-	-	-	306	-	-	-	-	
YYC	-	-	-	-	-	132	-	-	-	-	
YQX	-	-	-	-	40	0	-	-	-	-	
USA	306	-	7	571	1 250	12 735	45	-	496	44	
DARUNTER: NYC	175	-	7	232	925	3 310	-	-	204	23	
CHI	-	-	-	110	59	2 133	-	-	70	-	
BOS	-	-	-	6	-	591	-	-	-	-	
PHL	-	-	-	-	-	241	-	-	-	-	
WAS	-	-	-	-	-	359	-	-	-	-	
DET	-	-	-	-	-	83	-	-	-	-	
PIT	-	-	-	-	-	96	-	-	-	-	
CVG	-	-	-	-	-	113	-	-	-	-	
ATL	58	-	-	20	250	1 192	45	-	98	21	
CLT	-	-	-	-	1	396	-	-	-	-	
MIA	70	-	-	140	6	765	-	-	112	-	
SJU	-	-	-	-	-	172	-	-	-	-	
ORL	-	-	-	17	-	124	-	-	-	-	
DAL	-	-	-	-	-	713	-	-	-	-	
HOU	-	-	-	-	8	597	-	-	-	-	
SFO	-	-	-	4	-	616	-	-	-	-	
LAX	3	-	-	42	4	1 224	-	-	12	-	
MEXIKO	-	-	-	7	4	255	-	-	-	-	
DARUNTER: MEX	-	-	-	7	4	255	-	-	-	-	
KUBA	-	-	-	15	-	-	-	-	-	-	
DARUNTER: HAV	-	-	-	15	-	-	-	-	-	-	
JAMAICA	-	-	-	3	-	-	-	-	-	-	
BARBADOS	-	-	-	-	-	0	-	-	2	-	
TRINID. U. TOB.	-	-	-	-	-	3	-	-	-	-	
ST. LUCIA	-	-	-	-	-	2	-	-	1	-	
KOLUMBIEN	-	-	-	-	-	560	-	-	-	-	
DARUNTER: BOG	-	-	-	-	-	554	-	-	-	-	
VENEZUELA	-	-	-	-	-	104	-	-	-	-	
DARUNTER: CCS	-	-	-	-	-	104	-	-	-	-	
BRASILIEN	-	-	-	-	-	919	-	-	-	-	
DARUNTER: RIO	-	-	-	-	-	312	-	-	-	-	
SAO	-	-	-	-	-	607	-	-	-	-	
ECUADOR	-	-	-	-	-	4	-	-	-	-	
PERU	-	-	-	-	-	24	-	-	-	-	
DARUNTER: LIM	-	-	-	-	-	24	-	-	-	-	
BOLIVIEN	-	-	-	-	-	5	-	-	-	-	
URUGUAY	-	-	-	-	-	24	-	-	-	-	
DARUNTER: MVD	-	-	-	-	-	24	-	-	-	-	
ARGENTINIEN	-	-	-	-	-	133	-	-	-	-	
DARUNTER: BUE	-	-	-	-	-	133	-	-	-	-	
SCL	-	-	-	-	-	165	-	-	-	-	
FALKLAND-INSELN	-	-	-	-	-	165	-	-	-	-	
A M E R I K A	306	-	7	627	1 294	16 325	47	-	522	44	

MAI 1992

MIT GEBIETEN AUSSERHALB DEUTSCHLANDS

IN TONNEN

ZIELFLUGPLATZ

ZIELFLUGPLATZ								VON STRECKENHERKUNFTS-	
B E R L I N (THF)	(SXF)	SAARBRUECKEN (SCN)	MUENSTER/ OSN. (FMO)	LEIPZIG (LEJ)	DRESDEN (DRS)	ERFURT (ERF)	SONSTIGE	INSGESAMT	LAND BZW. - FLUGPLATZ
0	2	-	-	0	-	-	-	9 660	AUSLADUNG
-	100	-	-	-	-	-	-	367	INSGESAMT
-	100	-	-	-	-	-	-	363	DARUNTER: EG-LAENDER
-	0	-	-	-	-	-	-	121	AEGYPTEN
-	0	-	-	-	-	-	-	54	DARUNTER: CAI
-	0	-	-	-	-	-	-	60	TUNESIEN
-	-	-	-	-	-	-	-	7	DARUNTER: TUN
-	-	-	-	-	-	-	-	98	MIR
-	-	-	-	-	-	-	-	87	ALGERIEN
-	-	-	-	-	-	-	-	63	MAROKKO
-	-	-	-	-	-	-	-	63	DARUNTER: CAS
-	-	-	-	-	-	-	-	63	SENEGAL
-	-	-	-	-	-	-	-	5	DARUNTER: DKR
-	-	-	-	-	-	-	-	17	GAMBIA
-	-	-	-	-	-	-	-	17	GHANA
-	-	-	-	-	-	-	-	65	DARUNTER: ACC
-	-	-	-	-	-	-	-	28	NIGERIA
-	-	-	-	-	-	-	-	28	DARUNTER: LOS
-	-	-	-	-	-	-	-	44	SUDAN
-	-	-	-	-	-	-	-	44	DARUNTER: KRT
-	-	-	-	-	-	-	-	593	AETHIOPIEN
-	-	-	-	-	-	-	-	591	DARUNTER: ADD
-	-	-	-	-	-	-	-	88	KENIA
-	-	-	-	-	-	-	-	14	DARUNTER: NBO
-	-	-	-	-	-	-	-	73	TANSANIA
-	-	-	-	-	-	-	-	12	DARUNTER: DAR
-	-	-	-	-	-	-	-	12	JRO
-	-	-	-	-	-	-	-	114	SAMBIA
-	-	-	-	-	-	-	-	114	DARUNTER: LUN
-	-	-	-	-	-	-	-	17	SIMBABWE
-	-	-	-	-	-	-	-	17	DARUNTER: HRE
-	-	-	-	-	-	-	-	12	NAMIBIA
-	-	-	-	-	-	-	-	88	DARUNTER: WDH
-	-	-	-	-	-	-	-	88	SESCHELLEN
-	-	-	-	-	-	-	-	565	DARUNTER: SEZ
-	-	-	-	-	-	-	-	565	MAURITIUS
-	-	-	-	-	-	-	-	565	DARUNTER: MRU
-	-	-	-	-	-	-	-	565	SUEDAFRIKA
-	-	-	-	-	-	-	-	565	DARUNTER: JNB
-	100	-	-	-	-	-	-	2 304	A F R I K A
-	-	-	-	0	-	-	-	1 488	KANADA
-	-	-	-	0	-	-	-	83	DARUNTER: YMQ
-	-	-	-	-	-	-	-	915	YTO
-	-	-	-	-	-	-	-	13	YEA
-	-	-	-	-	-	-	-	306	YVR
-	-	-	-	-	-	-	-	132	YJC
-	-	-	-	-	-	-	-	40	YQX
-	-	-	-	41	-	-	-	15 494	USA
-	-	-	-	-	-	-	-	4 877	DARUNTER: NYC
-	-	-	-	-	-	-	-	2 373	CHI
-	-	-	-	0	-	-	-	597	BOS
-	-	-	-	0	-	-	-	241	PHL
-	-	-	-	-	-	-	-	360	WAS
-	-	-	-	-	-	-	-	83	DET
-	-	-	-	-	-	-	-	96	PIT
-	-	-	-	-	-	-	-	113	CVG
-	-	-	-	-	-	-	-	1 684	ATL
-	-	-	-	-	-	-	-	398	CLT
-	-	-	-	-	-	-	-	1 094	MIA
-	-	-	-	-	-	-	-	172	SJU
-	-	-	-	-	-	-	-	141	ORL
-	-	-	-	13	-	-	-	726	DAL
-	-	-	-	28	-	-	-	633	HOU
-	-	-	-	-	-	-	-	620	SFO
-	-	-	-	-	-	-	-	1 281	LAX
-	-	-	-	-	-	-	-	266	MEXIKO
-	0	-	-	-	-	-	-	266	DARUNTER: MEX
-	0	-	-	-	-	-	-	16	KUBA
-	-	-	-	-	-	-	-	16	DARUNTER: HAV
-	-	-	-	-	-	-	-	3	JAMAICA
-	-	-	-	-	-	-	-	2	BARBADOS
-	-	-	-	-	-	-	-	3	TRINID. U. TOB.
-	-	-	-	-	-	-	-	3	ST. LUCIA
-	11	-	-	-	-	-	-	571	KOLUMBIEN
-	11	-	-	-	-	-	-	565	DARUNTER: BOG
-	20	-	-	-	-	-	-	124	VENEZUELA
-	20	-	-	-	-	-	-	124	DARUNTER: CCS
-	-	-	-	-	-	-	-	919	BRASILIEN
-	-	-	-	-	-	-	-	312	DARUNTER: RIO
-	-	-	-	-	-	-	-	607	SAO
-	-	-	-	-	-	-	-	4	ECUADOR
-	-	-	-	-	-	-	-	24	PERU
-	-	-	-	-	-	-	-	24	DARUNTER: LIM
-	-	-	-	-	-	-	-	5	BOLIVIEN
-	-	-	-	-	-	-	-	24	URUGUAY
-	-	-	-	-	-	-	-	24	DARUNTER: MVD
-	-	-	-	-	-	-	-	133	ARGENTINIEN
-	-	-	-	-	-	-	-	133	DARUNTER: BUE
-	-	-	-	-	-	-	-	165	SCL
-	-	-	-	-	-	-	-	165	FALKLAND-INSELN
-	32	-	-	41	-	-	-	19 245	A M E R I K A

6 GÜTERVERKEHR
6.2 VERFLECHTUNG IM VERKEHR
6.2.2 AUSLADUNG

NACH STRECKEN										
VON STRECKENHERKUNFTS-										
LAND BZW. — FLUGPLATZ	HAMBURG (HAM)	HANNOVER (HAJ)	BREMEN (BRE)	DUESSELDORF (DUS)	KOELN/BONN (CGN)	FRANKFURT (FRA)	STUTTGART (STR)	NUERNBERG (NUE)	MUENCHEN (MUC)	BERLIN (TXL)
AUSLADUNG										
INSGESAMT										
LIBANON	-	-	-	-	-	27	-	-	-	-
DARUNTER:BEY	-	-	-	-	-	27	-	-	-	-
ISRAEL	-	-	-	-	2 231	324	-	-	27	-
DARUNTER:TLV	-	-	-	-	2 231	324	-	-	27	-
JORDANIEN	-	-	-	-	-	73	-	-	-	-
DARUNTER:AMM	-	-	-	-	-	73	-	-	-	-
SYRIEN	-	-	-	-	-	69	-	-	2	-
DARUNTER:DAM	-	-	-	-	-	69	-	-	2	-
IRAN	-	-	-	-	-	290	-	-	-	-
DARUNTER:THR	-	-	-	-	-	290	-	-	-	-
KUWEIT	-	-	-	-	-	250	-	-	-	-
DARUNTER:KWI	-	-	-	-	-	250	-	-	-	-
BAHRAIN	-	-	-	-	-	36	-	-	-	-
DARUNTER:BAH	-	-	-	-	-	36	-	-	-	-
KATAR	-	-	-	-	-	19	-	-	-	-
DARUNTER:DOH	-	-	-	-	-	19	-	-	-	-
SAUDI-ARAB.	-	-	-	-	-	96	10	-	-	-
DARUNTER:JED	-	-	-	-	-	50	10	-	-	-
RUH	-	-	-	-	-	46	-	-	-	-
JEMEN	1	-	-	-	-	8	-	-	-	-
DARUNTER:SAH	1	-	-	-	-	8	-	-	-	-
OMAN	-	-	-	-	-	5	-	-	-	-
V.A.EMIRATE	-	-	-	6	32	1 337	-	-	9	-
DARUNTER:DXB	-	-	-	-	32	1 102	-	-	-	-
AUH	-	-	-	6	-	226	-	-	9	-
PAKISTAN	-	-	-	-	253	925	-	-	-	-
DARUNTER:KHI	-	-	-	-	253	897	-	-	-	-
ISB	-	-	-	-	-	21	-	-	-	-
BANGLADESCH	-	-	-	-	-	26	-	-	-	-
DARUNTER:DAC	-	-	-	-	-	26	-	-	-	-
AFGHANISTAN	-	-	-	-	-	13	-	-	-	-
DARUNTER:KBL	-	-	-	-	-	13	-	-	-	-
INDIEN	-	-	-	-	193	3 258	-	10	-	-
DARUNTER:DEL	-	-	-	-	193	1 679	-	0	-	-
CCU	-	-	-	-	-	186	-	-	-	-
BOM	-	-	-	-	-	966	-	10	-	-
MAA	-	-	-	-	-	162	-	-	-	-
BLR	-	-	-	-	-	264	-	-	-	-
NEPAL	-	-	-	-	-	52	-	-	-	-
DARUNTER:KTM	-	-	-	-	-	52	-	-	-	-
SRI LANKA	-	-	-	3	-	58	-	-	24	-
DARUNTER:CMB	-	-	-	3	-	58	-	-	24	-
MALEDIVEN	-	-	-	4	-	-	-	-	0	-
THAILAND	-	-	-	32	-	633	-	2	63	-
DARUNTER:BKK	-	-	-	32	-	633	-	2	63	-
VIETNAM	-	-	-	-	-	194	-	-	-	-
DARUNTER:SGN	-	-	-	-	-	194	-	-	-	-
MALAYSIA	-	-	-	-	-	404	-	0	-	-
DARUNTER:KUL	-	-	-	-	-	341	-	0	-	-
PEN	-	-	-	-	-	63	-	-	0	-
SINGAPUR	-	-	-	-	-	553	-	-	0	-
DARUNTER:SIN	-	-	-	-	-	553	-	-	0	-
BRUNEI	-	-	-	-	-	25	-	-	-	-
DARUNTER:BNW	-	-	-	-	-	25	-	-	-	-
INDONESIEN	-	-	-	-	-	180	-	-	17	-
DARUNTER:JKT	-	-	-	-	-	119	-	-	-	-
DPS	-	-	-	-	-	62	-	-	3	-
*ID	-	-	-	-	-	-	-	-	15	-
PHILIPPINEN	-	-	-	-	-	304	-	-	-	-
DARUNTER:MNL	-	-	-	-	-	304	-	-	-	-
HONGKONG(BRIT)	-	-	-	-	78	2 555	-	-	-	-
DARUNTER:HKG	-	-	-	-	78	2 555	-	-	-	-
JAPAN	-	-	-	-	55	1 790	-	-	-	-
DARUNTER:TYO	-	-	-	-	55	1 660	-	-	-	-
OSA	-	-	-	-	-	115	-	-	-	-
NGO	-	-	-	-	-	15	-	-	-	-
KOREA REP.	-	-	-	-	87	1 117	-	-	-	-
DARUNTER:SEL	-	-	-	-	87	1 117	-	-	-	-
KOREA DEM.VR	-	-	-	-	-	-	-	-	-	-
CHINA	-	-	-	-	-	466	-	-	-	-
DARUNTER:PEK	-	-	-	-	-	466	-	-	-	-
A S I E N	1	-	-	45	2 930	15 147	10	13	142	-
AUSTRALIEN	-	-	-	-	-	322	-	7	-	-
DARUNTER:SYD	-	-	-	-	-	209	-	6	-	-
MEB	-	-	-	-	-	104	-	0	-	-
NEUSEELAND	-	-	-	-	-	80	-	-	-	-
DARUNTER:AKL	-	-	-	-	-	80	-	-	-	-
AUSTRALIEN/OZEANIEN...	-	-	-	-	-	402	-	7	-	-
I N S G E S A M T ..	719	98	28	1 378	7 322	41 662	378	127	1 398	152

MAI 1992

MIT GEBIETEN AUSSERHALB DEUTSCHLANDS

IN TONNEN

ZIELFLUGPLATZ

ZIELFLUGPLATZ								VON STRECKENHERKUNFTS-	
B E R L I N (THF)	(SXF)	SAARBRUECKEN (SCN)	MUENSTER/ OSN. (FMO)	LEIPZIG (LEJ)	DRESDEN (DRS)	ERFURT (ERF)	SONSTIGE	INSGESAMT	LAND BZW. - FLUGPLATZ
	0								AUSLADUNG
	0								INSGESAMT
	0							27	LIBANON
	0							27	DARUNTER:BEY
	0							2 590	ISRAEL
	0							2 590	DARUNTER:TLV
	0							79	JORDANIEN
	0							79	DARUNTER:AMM
	0							72	SYRIEN
	0							72	DARUNTER:DAM
	0							290	IRAN
	0							290	DARUNTER:THR
	0							250	KUWEIT
	0							250	DARUNTER:KWI
	0							36	BAHRAIN
	0							36	DARUNTER:BAH
	0							19	KATAR
	0							19	DARUNTER:DOH
	0							106	SAUDI-ARAB.
	0							60	DARUNTER:JED
	0							46	RUH
	0							11	JEMEN
	0							11	DARUNTER:SAH
	0							5	OMAN
	0							1 384	V. A. EMIRATE
	0							1 134	DARUNTER:DXB
	0							241	AUH
	0							1 178	PAKISTAN
	0							1 150	DARUNTER:KHI
	0							21	ISB
	0							26	BANGLADESCH
	0							26	DARUNTER:DAC
	0							13	AFGHANISTAN
	0							13	DARUNTER:KBL
	0							3 461	INDIEN
	0							1 872	DARUNTER:DEL
	0							186	CCU
	0							976	BOM
	0							162	MAA
	0							264	BLR
	0							52	NEPAL
	0							52	DARUNTER:KTM
	0							86	SRI LANKA
	0							86	DARUNTER:CMB
	0							4	MALEDIVEN
	0							790	THAILAND
	0							790	DARUNTER:BKK
	0							194	VIETNAM
	0							194	DARUNTER:SGN
	0							404	MALAYSIA
	0							342	DARUNTER:KUL
	0							63	PEN
	0							559	SINGAPUR
	0							559	DARUNTER:SIN
	0							25	BRUNEI
	0							25	DARUNTER:BNW
	0							198	INDONESIEN
	0							119	DARUNTER:JKT
	0							64	DPS
	0							15	*ID
	0							304	PHILIPPINEN
	0							304	DARUNTER:MNL
	0							2 642	HONGKONG (BRIT)
	0							2 642	DARUNTER:HKG
	0							1 854	JAPAN
	0							1 724	DARUNTER:TYO
	0							115	OSA
	0							15	NGO
	0							1 204	KOREA REP.
	0							1 204	DARUNTER:SEL
	0							7	KOREA DEM. VR
	0							466	CHINA
	0							466	DARUNTER:PEK
	45							18 333	A S I E N
								328	AUSTRALIEN
								216	DARUNTER:SYD
								105	MEB
								80	NEUSEELAND
								80	DARUNTER:AKL
								409	AUSTRALIEN/OZEANIEN
0	218			41	0			53 523	I N S G E S A M T

6 GÜTERVERKEHR
 6.2 VERFLECHTUNG IM VERKEHR
 6.2.3 VERSAND

NACH ENDZIELLAND BZW. ---FLUGPLATZ	VON HERKUNFTS									
	HAMBURG (HAM)	HANNOVER (HAJ)	BREMEN (BRE)	DUESSELDORF (DUS)	KOELN/BONN (CGN)	FRANKFURT (FRA)	STUTTGART (STR)	NUERNBERG (NUE)	MUENCHEN (MUC)	BERLIN (TXL)
VERSAND										
INSGESAMT										
POLEN	5	0	0	31	1	85	1	0	3	2
DARUNTER: WAW	2	0	0	30	0	80	0	0	2	0
LITAUEN	0	0	0	0	0	5	0	0	0	0
LETTLAND	0	0	0	0	0	3	0	0	0	0
DARUNTER: RIX	0	0	0	0	0	3	0	0	0	0
ESTLAND	0	0	0	0	0	1	0	0	0	0
FINNLAND	15	0	0	41	70	70	4	0	8	0
DARUNTER: HEL	14	0	0	33	16	60	2	0	0	0
TKU	0	0	0	5	54	3	0	0	0	0
SCHWEDEN	12	3	0	22	328	119	30	0	0	0
DARUNTER: STO	9	2	0	11	162	70	7	0	13	0
MMA	0	0	0	1	8	2	1	0	2	0
GOT	1	0	0	7	157	41	6	0	6	0
*SE	0	0	0	2	0	1	15	0	0	0
NORWEGEN	14	1	0	11	3	46	6	0	4	0
DARUNTER: OSL	11	0	0	9	3	38	2	0	3	0
DAENEMARK	3	2	0	6	337	54	3	0	10	0
DARUNTER: CPH	3	1	0	4	189	52	2	0	6	0
BLL	0	0	0	0	147	0	0	0	0	0
GR BRITANNIEN	65	12	7	120	1 096	424	39	18	112	28
DARUNTER: LON	54	10	5	21	661	302	20	15	92	24
BHX	4	0	0	20	163	22	3	0	4	2
MAN	2	0	1	9	0	79	6	0	11	2
LFL	0	0	0	5	182	0	2	0	0	0
GLA	0	0	0	2	0	6	2	0	3	0
BFS	0	0	0	2	0	5	0	0	0	0
EMA	0	0	0	0	28	1	0	0	0	0
*GB	1	0	0	55	61	1	2	0	4	0
IRLAND	5	0	1	11	21	65	1	0	4	0
DARUNTER: DUB	3	0	1	10	20	55	0	0	2	0
SNN	2	0	0	0	0	6	0	0	2	0
ISLAND	2	0	0	2	0	4	1	0	1	0
DARUNTER: REK	2	0	0	2	0	4	1	0	1	0
NIEDERLANDE	11	2	0	0	5	14	2	0	9	3
DARUNTER: AMS	10	2	0	0	5	13	1	0	8	3
BELGIEN	57	0	0	0	16	105	58	98	10	0
DARUNTER: BRU	57	0	0	0	16	105	58	98	10	0
LUXEMBURG	0	0	0	0	0	2	0	0	1	0
FRANKREICH	18	1	2	9	240	66	6	1	26	8
DARUNTER: PAR	13	0	0	6	229	49	5	0	20	7
MRS	1	0	0	0	10	3	0	0	0	0
SPANIEN	52	4	3	43	450	674	31	6	82	6
DARUNTER: MAD	18	0	0	9	12	331	6	3	23	3
BCN	6	3	0	10	144	157	6	2	20	1
VLC	0	0	0	1	124	6	1	0	1	0
ALC	0	0	0	2	0	8	0	0	3	0
AGP	0	0	0	1	0	12	0	0	3	0
SVQ	2	0	0	0	0	5	0	0	2	0
BIO	0	0	1	1	0	11	1	0	1	0
*E1	1	0	0	3	169	2	0	0	2	0
PMI	8	0	0	4	0	55	2	0	9	0
IBZ	0	0	0	0	0	14	0	0	2	0
LPA	10	0	0	4	0	38	5	0	10	0
TCI	3	0	0	5	0	27	5	0	4	0
PORTUGAL	25	6	1	22	5	180	6	2	21	0
DARUNTER: LIS	21	0	0	18	4	132	3	2	14	0
OPO	2	5	0	4	0	44	3	0	7	0
MALTA	5	0	0	7	0	52	0	0	16	0
DARUNTER: MLA	5	0	0	7	0	52	0	0	16	0
GIBRALT (BRIT)	0	0	0	0	0	0	0	0	0	0
SCHWEIZ	12	2	0	14	200	77	4	0	17	3
DARUNTER: ZRH	9	2	0	13	8	63	3	0	13	2
GVA	2	0	0	0	0	13	2	0	2	0
BSL	0	0	0	0	191	2	0	0	1	0
OESTERREICH	8	1	3	11	216	149	7	0	17	5
DARUNTER: VIE	7	0	3	8	61	116	7	0	16	4
LNZ	0	0	0	2	154	17	0	0	0	0
GRZ	0	0	0	0	0	10	0	0	0	0
ITALIEN	27	2	6	30	313	245	10	10	43	4
DARUNTER: ROM	3	0	0	6	44	72	3	6	19	0
MIL	15	0	2	20	149	108	4	0	18	2
VCE	1	0	2	0	0	9	0	0	0	0
TRN	2	0	0	0	0	14	0	3	0	0
GOA	4	0	0	0	119	8	0	0	0	0
NAP	0	0	0	0	0	11	0	0	1	0
CTA	0	0	0	0	0	8	0	0	0	0
GRIECHENLAND	16	3	3	38	4	339	38	4	43	3
DARUNTER: ATH	15	2	2	30	4	315	32	0	37	0
SKG	0	0	1	8	0	16	5	2	5	2
TUERKEI	18	3	3	34	37	282	13	0	38	4
DARUNTER: ANK	0	1	2	2	2	34	0	0	4	1
IST	18	1	0	30	35	229	12	0	28	3
IZM	0	0	0	0	0	14	0	0	1	0
ZYPERN	2	0	3	2	0	45	2	0	5	0
DARUNTER: NIC	0	0	2	1	0	6	1	0	2	0
LCA	2	0	0	1	0	37	0	0	3	0
SLOWENIEN	2	0	0	0	0	13	0	0	0	0
DARUNTER: LJU	2	0	0	0	0	13	0	0	0	0
KROATIEN	3	0	2	0	0	11	0	0	0	0
DARUNTER: ZAG	3	0	1	0	0	10	0	0	0	0
SERBIEN	2	0	0	3	0	11	2	0	5	0
DARUNTER: BEG	2	0	0	3	0	11	2	0	5	0
MAZEDONIEN	6	0	0	0	0	0	1	0	0	0
UNGARN	10	3	0	6	0	67	2	1	5	2
DARUNTER: BUD	10	3	0	6	0	67	2	1	5	2

MAI 1992

MIT GEBIETEN AUSSERHALB DEUTSCHLANDS

IN TONNEN

FLUGPLATZ

FLUGPLATZ								NACH ENDZIELLAND	
B E R L I N (THF)	(SXF)	SAARBRUECKEN (SCN)	MUENSTER/ OSN. (FMO)	LEIPZIG (LEJ)	DRESDEN (DRS)	ERFURT (ERF)	SONSTIGE	INSGESAMT	BZW. -- FLUGPLATZ
-	0	-	-	0	0	-	0	129	VERSAND
0	0	-	-	0	0	-	0	119	INSGESAMT
-	-	-	-	6	-	-	-	7	POLEN
-	-	-	-	6	-	-	-	10	DARUNTER: WAW
-	-	-	-	-	-	-	-	10	LITAUEN
-	-	-	-	0	0	-	0	3	LETTLAND
-	-	-	-	0	0	-	0	211	DARUNTER: RIX
-	-	-	-	0	0	-	0	134	ESTLAND
-	-	0	-	0	0	-	0	64	FINNLAND
-	-	0	-	0	0	-	0	539	DARUNTER: HEL
-	-	0	-	0	0	-	0	276	TKU
-	-	0	-	0	0	-	0	16	SCHWEDEN
-	-	0	-	0	0	-	0	219	DARUNTER: STO
-	-	0	-	0	0	-	0	19	MMA
-	-	0	-	0	0	-	0	87	GOT
0	-	-	-	0	0	-	0	67	*SE
0	-	-	-	0	0	-	0	416	NORWEGEN
0	-	-	-	0	0	-	0	259	DARUNTER: OSL
0	-	-	-	2	0	-	0	148	DAENEMARK
0	-	-	-	2	0	-	0	1924	DARUNTER: CPH
-	-	-	-	0	0	-	0	1205	BLL
-	-	-	-	0	0	-	0	216	GR BRITANNIEN
-	-	-	-	0	0	-	0	111	DARUNTER: LON
-	-	-	-	0	0	-	0	191	BHK
-	-	-	-	0	0	-	0	18	MAN
-	-	-	-	0	0	-	0	10	LPL
-	-	-	-	0	0	-	0	32	GLA
-	-	-	-	0	0	-	0	121	BFS
-	-	-	-	0	0	-	0	110	EMA
-	-	-	-	0	0	-	0	93	*GB
-	-	-	-	0	0	-	0	11	IRLAND
-	-	-	-	0	0	-	0	11	DARUNTER: DUB
-	-	-	-	0	0	-	0	11	SNN
-	-	-	-	0	0	-	0	47	ISLAND
0	-	-	-	0	0	-	0	45	DARUNTER: REK
0	-	-	-	0	0	-	0	347	NIEDERLANDE
0	-	-	-	0	0	-	0	346	DARUNTER: AMS
0	-	-	-	0	0	-	0	4	BELGIEN
0	-	-	-	0	0	-	0	378	DARUNTER: BRU
0	-	-	-	0	0	-	0	332	LUXEMBURG
0	-	-	-	0	0	-	0	16	FRANKREICH
0	-	-	-	0	0	-	0	16	DARUNTER: PAR
0	-	-	-	0	0	-	0	352	MRS
0	-	-	-	0	0	-	0	407	SPANIEN
0	-	-	-	0	0	-	0	350	DARUNTER: MAD
0	-	-	-	0	0	-	0	136	BCN
0	-	-	-	0	0	-	0	14	VLC
0	-	-	-	0	0	-	0	18	ALC
0	-	-	-	0	0	-	0	10	AGP
0	-	-	-	0	0	-	0	16	SVQ
0	-	-	-	0	0	-	0	177	BIO
0	-	-	-	0	0	-	0	81	*E1
0	-	-	-	0	0	-	0	19	PMI
0	-	-	-	0	0	-	0	68	IBZ
0	-	-	-	0	0	-	0	45	LPA
0	-	-	-	0	0	-	0	270	TCI
0	-	-	-	0	0	-	0	195	PORTUGAL
0	-	-	-	0	0	-	0	66	DARUNTER: LIS
0	-	-	-	0	0	-	0	82	OPO
0	-	-	-	0	0	-	0	82	MALTA
0	-	-	-	0	0	-	0	0	DARUNTER: MLA
0	-	-	-	0	0	-	0	330	GIBRALT (BRIT)
0	-	-	-	0	0	-	0	113	SCHWEIZ
0	-	-	-	0	0	-	0	20	DARUNTER: ZRH
0	-	-	-	0	0	-	0	195	GVA
0	-	-	-	0	0	-	0	418	BSL
0	-	-	-	0	0	-	0	223	OESTERREICH
0	-	-	-	0	0	-	0	174	DARUNTER: VIE
0	-	-	-	0	0	-	0	13	LNZ
0	-	-	-	0	0	-	0	690	GRZ
0	-	-	-	0	0	-	0	154	ITALIEN
0	-	-	-	0	0	-	0	320	DARUNTER: ROM
0	-	-	-	0	0	-	0	14	MIL
0	-	-	-	0	0	-	0	21	VCE
0	-	-	-	0	0	-	0	133	TRN
0	-	-	-	0	0	-	0	14	GOA
0	4	0	0	0	0	0	0	10	NAP
0	4	0	0	0	0	0	0	497	CTA
0	0	0	0	0	0	0	0	442	GRIECHENLAND
6	-	0	-	-	-	-	-	42	DARUNTER: ATH
3	-	0	-	-	-	-	-	440	SKG
0	-	0	-	-	-	-	-	49	TUERKEI
3	-	0	-	-	-	-	-	356	DARUNTER: ANK
23	-	0	-	-	-	-	-	21	IST
-	-	-	-	-	-	-	-	84	IZM
23	-	-	-	-	-	-	-	13	ZYPERN
-	-	-	-	-	-	-	-	68	DARUNTER: NIC
-	-	-	-	-	-	-	-	19	LCA
0	-	-	-	-	-	-	-	19	SLOWENIEN
0	-	-	-	-	-	-	-	17	DARUNTER: LJU
0	-	-	-	-	-	-	-	16	KROATIEN
-	-	-	-	-	-	-	-	25	DARUNTER: ZAG
-	-	-	-	-	-	-	-	25	SERBIEN
-	-	-	-	-	-	-	-	7	DARUNTER: BEG
0	-	0	0	0	0	-	0	98	MAZEDONIEN
0	-	0	0	0	0	-	0	98	UNGARN
-	-	-	-	-	-	-	-	98	DARUNTER: BUD

6 GÜTERVERKEHR
6.2 VERFLECHTUNG IM VERKEHR
6.2.3 VERSAND

NACH ENDZIELLAND BZW. ---FLUGPLATZ	VON HERKUNFTS									
	HAMBURG (HAM)	HANNOVER (HAJ)	BREMEN (BRE)	DUESSELDORF (DUS)	KOELN/BONN (CGN)	FRANKFURT (FRA)	STUTTGART (STR)	NUERNBERG (NUE)	MUENCHEN (MUC)	BERLIN (TXL)
VERSAND										
INSGESAMT										
ALBANIEN	-	-	-	0	0	0	-	0	0	0
TSCHECHOSLOW	5	0	0	2	0	57	0	0	2	0
DARUNTER: PRG	4	0	0	2	0	53	0	0	2	0
RUMAENIEN	2	0	0	2	0	28	0	0	3	0
DARUNTER: BUH	2	0	0	2	0	28	0	0	2	0
BULGARIEN	1	0	0	3	0	40	1	0	2	1
DARUNTER: SOF	1	0	0	3	0	40	1	0	2	1
GUS-RUSSISCHE-FOEDER	21	71	0	82	2	396	6	0	132	1
DARUNTER: MOW	6	25	0	12	2	151	6	0	41	1
LED	15	0	0	70	-	8	0	0	33	0
OVB	0	-	-	-	-	237	-	-	-	-
*RU	0	47	-	-	-	0	-	0	58	-
GUS-WEISSRUSSLAND	0	-	-	-	0	0	-	-	0	-
DARUNTER: MSQ	0	-	-	-	0	0	-	-	0	-
GUS-UKRAINE	0	0	-	0	0	10	0	0	2	0
DARUNTER: IEV	0	0	-	0	0	10	0	0	2	0
GUS-ARMENIEN	-	-	-	-	-	48	-	-	0	-
DARUNTER: EVN	-	-	-	-	-	48	-	-	0	-
GUS-ASERBEIDISCHAN	-	-	-	-	-	3	-	-	-	-
GUS-KASACHSTAN	0	-	-	-	-	2	-	-	0	-
GUS-TADSCHIKISTAN	-	-	-	-	-	-	-	-	-	-
DARUNTER: DYU	-	-	-	-	-	-	-	-	-	-
E U R O P A	426	121	40	557	3 351	3 798	278	147	648	74
DARUNTER: EG-LAENDER	281	33	25	280	2 487	2 169	192	140	362	53
AEGYPTEN	12	1	0	10	1	242	6	0	18	0
DARUNTER: CAI	12	1	0	7	1	236	6	0	18	0
TUNESIEN	2	1	0	6	0	65	3	0	1	0
DARUNTER: TUN	2	0	0	6	0	60	3	0	1	0
ALGERIEN	0	0	-	1	-	81	0	0	0	-
DARUNTER: ALG	0	0	-	0	-	50	0	0	0	-
ORN	0	0	-	0	-	16	-	-	-	-
CZL	0	0	-	0	-	15	-	-	-	-
MAROKKO	4	0	0	1	0	101	2	0	0	0
DARUNTER: CAS	3	0	0	1	0	95	1	0	0	-
SENEGAL	0	-	0	0	0	7	0	0	0	-
GAMBIA	0	-	-	-	-	0	-	-	0	-
GUINEA	0	-	-	0	-	0	0	0	0	-
SIERRA LEONE	0	-	0	-	-	0	0	0	0	0
ELFENB. KUESTE	0	0	0	0	0	0	0	0	0	0
GHANA	0	0	0	14	0	9	0	0	0	0
DARUNTER: ACC	0	0	0	14	0	9	0	0	0	0
TOGO	0	-	-	-	-	0	0	0	0	0
NIGERIA	3	0	2	0	0	44	3	0	0	0
DARUNTER: LOS	3	0	1	0	0	44	3	0	0	0
KAMERUN	0	-	-	0	0	5	0	-	0	-
ZENT. AFR. REP.	-	-	-	-	-	0	-	-	-	-
GABUN	0	-	-	0	0	0	-	-	0	-
KONGO	0	-	-	0	0	1	-	-	0	0
ZAIRE	0	-	-	0	0	2	0	-	0	-
ANGOLA	0	2	2	0	0	28	0	-	0	-
SUDAN	1	-	0	0	0	28	0	-	0	-
DARUNTER: KRT	1	-	0	0	0	3	0	-	0	-
DSCHIBUTI	-	-	-	-	-	220	0	0	0	0
AETHIOPIEN	4	0	0	0	0	212	0	0	0	0
DARUNTER: ADD	4	0	0	0	0	212	0	0	0	0
UGANDA	-	-	-	-	-	18	-	-	0	-
DARUNTER: EBB	-	-	-	-	-	18	-	-	0	-
KENIA	3	0	0	0	0	97	0	0	0	0
DARUNTER: NBO	3	0	0	0	0	96	0	0	0	0
RUANDA	-	-	-	-	-	10	0	-	-	-
DARUNTER: KGL	-	-	-	-	-	10	0	-	0	-
BURUNDI	-	0	-	0	-	49	0	-	0	-
DARUNTER: BJM	-	0	-	0	-	49	0	-	0	-
TANSANIA	0	0	-	0	0	20	0	0	0	0
DARUNTER: DAR	0	0	-	0	0	19	0	-	0	0
SAMBIA	0	-	-	0	0	22	0	-	0	-
DARUNTER: LUN	0	-	-	0	0	22	0	-	0	-
MALAWI	0	0	0	0	-	0	0	0	0	0
SIMBABWE	0	0	-	0	0	31	0	0	0	0
DARUNTER: HRE	0	0	-	0	0	28	0	0	0	0
BOTSUANA	-	0	-	0	-	2	0	-	0	-
NAMIBIA	0	0	0	0	0	7	0	-	-	-
MOSAMBIK	0	-	-	0	0	0	0	-	0	-
MADAGASKAR	0	-	-	0	0	1	0	-	0	-
SESCHELLEN	0	-	-	0	-	5	-	0	0	-
MAURITIUS	0	-	-	0	-	36	0	-	20	-
DARUNTER: MRU	0	-	-	0	-	36	0	-	20	-
SUEDAFRIKA	17	52	5	14	2	601	11	4	32	1
DARUNTER: JNB	14	52	4	12	2	579	9	4	31	1
CPT	2	0	0	0	0	9	1	0	-	-
DUR	1	-	0	0	0	11	0	0	0	-
A F R I K A	52	59	10	53	9	1 716	29	7	80	3
KANADA	25	6	2	74	3	744	6	0	50	4
DARUNTER: YMQ	4	0	1	22	2	168	1	0	12	2
YTO	19	5	0	45	0	407	4	0	35	2
YEA	-	-	-	0	0	27	-	-	0	-
YVR	2	0	0	1	0	63	1	0	1	-
YYC	-	0	0	0	-	47	0	-	0	0
YHZ	0	0	0	1	-	11	0	-	0	-

MAI 1992

MIT GEBIETEN AUSSERHALB DEUTSCHLANDS

IN TONNEN

FLUGPLATZ

FLUGPLATZ									NACH ENDZIELLAND
B E R L I N (THF)	(SXF)	SAARBRUECKEN (SCN)	MUENSTER/ OSN. (FMO)	LEIPZIG (LEJ)	DRESDEN (DRS)	ERFURT (ERF)	SONSTIGE	INSGESAMT	BZW. -- FLUGPLATZ
									VERSAND
									INSGESAMT
-	0	-	-	-	-	-	-	-	1 ALBANIEN
-	0	-	0	0	-	-	-	68	TSCHECHOSLOW
-	0	-	0	-	0	-	-	63	DARUNTER: PRG
-	0	-	0	-	0	-	-	38	RUMAENIEN
-	0	-	-	38	0	-	-	37	DARUNTER: BUH
-	0	-	-	38	0	-	-	90	BULGARIEN
-	25	-	-	1	0	-	-	89	DARUNTER: SOF
-	21	-	-	1	0	-	-	740	GUS-RUSSISCHE-FOEDER
-	4	-	-	-	0	-	-	267	DARUNTER: MOW
-	0	-	-	-	-	-	-	130	LED
-	0	-	-	-	-	-	-	237	OVB
-	9	-	-	-	-	-	-	106	*RU
-	9	-	-	-	-	-	-	10	GUS-WEISSRUSSLAND
-	4	-	-	0	0	-	-	10	DARUNTER: MSQ
-	4	-	-	0	0	-	-	18	GUS-UKRAINE
-	-	-	-	-	-	-	-	18	DARUNTER: IEV
-	-	-	-	-	-	-	-	49	GUS-ARMENIEN
-	0	-	-	-	-	-	-	49	DARUNTER: EVN
-	0	-	-	-	-	-	-	3	GUS-ASERBEIBSCHAN
-	62	-	-	-	-	-	-	2	GUS-KASACHSTAN
-	62	-	-	-	-	-	-	62	GUS-TADSCHIKISTAN
-	-	-	-	-	-	-	-	62	DARUNTER: DYU
0	133	4	2	48	4	0	3	9 633	E U R O P A
-	0	4	0	2	2	0	3	6 035	DARUNTER: EG-LAENDER
-	71	-	-	-	-	-	0	364	AEGYPFEN
-	71	-	-	-	-	-	0	353	DARUNTER: CAI
-	-	-	-	0	0	-	0	80	TUNESIEN
-	0	-	-	0	0	-	0	74	DARUNTER: TUN
-	0	-	-	-	-	-	-	84	ALGERIEN
-	-	-	-	-	-	-	-	53	DARUNTER: ALG
-	-	-	-	-	-	-	-	16	ORN
-	-	-	-	0	-	-	-	15	CZL
-	-	-	-	-	-	-	0	111	MAROKKO
-	-	-	-	-	-	-	0	103	DARUNTER: CAS
-	-	-	-	-	-	-	-	8	SENEGAL
-	-	-	-	-	-	-	-	0	GAMBIA
-	-	-	-	-	-	-	-	0	GUINEA
-	-	-	-	-	0	-	-	0	SIERRA LEONE
-	-	-	-	-	-	-	-	2	ELFENB. KUESTE
-	-	-	-	-	-	-	-	25	GHANA
-	-	-	-	-	-	-	-	25	DARUNTER: ACC
-	0	-	-	-	-	-	-	0	TOGO
-	0	-	-	-	-	-	-	55	NIGERIA
-	-	-	-	-	-	-	-	54	DARUNTER: LOS
-	-	-	-	-	-	-	-	6	KAMERUN
-	-	-	-	-	-	-	-	0	ZENT. AFR. REP.
-	-	-	-	-	-	-	0	0	GABUN
-	-	-	-	-	-	-	-	0	KONGO
-	-	-	-	-	-	-	-	1	ZAIRE
-	-	-	-	-	-	-	-	7	ANGOLA
-	-	-	-	-	-	-	-	30	SUDAN
-	-	-	-	-	-	-	-	30	DARUNTER: KRT
-	-	-	-	-	0	-	-	3	DSCHIBUTI
-	-	-	-	-	0	-	-	227	AETHIOPIEN
-	-	-	-	-	-	-	-	219	DARUNTER: ADD
-	-	-	-	-	-	-	-	18	UGANDA
-	-	-	-	-	-	-	-	18	DARUNTER: EBB
-	-	-	-	-	-	-	-	103	KENIA
-	-	-	-	-	-	-	-	101	DARUNTER: NBO
-	-	-	-	-	-	-	-	10	RUANDA
-	-	-	-	-	-	-	-	10	DARUNTER: KGL
-	-	-	-	-	-	-	0	49	BURUNDI
-	-	-	-	-	-	-	0	49	DARUNTER: BJM
-	-	-	-	-	-	-	-	23	TANSANIA
-	-	-	-	-	-	-	-	21	DARUNTER: DAR
-	-	-	-	-	-	-	-	23	SAMBIA
-	-	-	-	-	-	-	-	22	DARUNTER: LUN
-	-	-	-	-	-	-	-	3	MALAWI
-	-	-	-	-	-	-	-	32	SIMBABWE
-	-	-	-	-	-	-	-	29	DARUNTER: HRE
-	-	-	-	-	-	-	-	2	BOTSUANA
-	-	-	-	-	-	-	-	9	NAMIBIA
-	-	-	-	-	-	-	-	1	MOSAMBIK
-	-	-	-	-	-	-	-	2	MADAGASKAR
-	-	-	-	-	-	-	-	5	SESCHELLEN
-	-	-	-	-	-	-	-	57	MAURITIUS
-	-	-	-	0	0	-	-	57	DARUNTER: MRU
-	-	-	-	0	-	-	0	740	SUEDAFRIKA
-	-	-	-	-	-	-	0	709	DARUNTER: JNB
-	-	-	-	-	0	-	-	15	CPT
-	-	-	-	-	-	-	-	14	DUR
-	72	-	-	0	0	-	0	2 091	A F R I K A
-	0	-	-	0	-	-	0	915	KANADA
-	0	-	-	0	-	-	0	214	DARUNTER: YMQ
-	-	-	-	-	-	-	-	519	YTO
-	-	-	-	-	-	-	-	29	YEA
-	-	-	-	-	-	-	-	70	YVR
-	-	-	-	-	-	-	-	48	YVC
-	-	-	-	-	-	-	-	12	YHZ

VON HERKUNFTS

NACH ENDDZIELLAND	HAMBURG (HAM)	HANNOVER (HAJ)	BREMEN (BRE)	DUESSELDORF (DUS)	KOELN/BONN (CGN)	FRANKFURT (FRA)	STUTTGART (STR)	NUERNBERG (NUE)	MUENCHEN (MUC)	BERLIN (TXL)
VERSAND										
INSGESAMT										
*CA	0	0	0	2	0	15	0	0	0	0
USA	267	86	24	335	644	7 745	275	31	375	36
DARUNTER: NYC	106	19	3	88	594	2 033	85	7	112	13
CHI	18	12	1	83	0	1 455	7	10	31	3
BOS	9	3	2	5	1	358	16	1	11	0
PHL	2	14	2	5	0	106	13	-	3	0
BWI	0	0	0	0	0	14	0	0	0	0
WAS	6	9	2	4	0	238	7	0	7	3
DET	0	-	0	0	0	63	4	2	4	-
PIT	0	0	0	4	8	67	6	0	0	0
CVG	0	-	2	3	0	61	6	0	0	-
CLE	1	0	0	6	0	29	2	0	3	0
*U1	3	0	0	3	0	54	7	0	3	0
ATL	20	7	1	17	0	930	46	0	41	3
CLT	0	0	0	8	24	393	7	0	10	0
TPA	2	-	0	0	0	12	0	0	0	2
MIA	24	2	3	28	5	222	0	1	9	0
SJU	2	0	3	1	-	81	0	0	0	0
ORL	0	0	-	4	-	11	2	0	4	0
*U2	7	0	0	3	0	20	9	0	5	0
MSP	1	-	-	3	0	24	9	0	1	-
STL	0	0	-	0	-	9	2	0	0	-
MKC	1	-	-	0	0	17	0	0	-	-
DSM	0	-	0	-	-	10	0	0	0	-
*U3	0	0	0	0	0	15	0	0	0	-
DAL	4	4	0	4	0	260	5	1	4	0
HOU	13	1	0	8	0	206	0	0	5	2
MSY	2	1	0	2	0	11	0	-	0	-
MEM	0	-	0	0	0	98	0	0	0	0
TUL	0	-	0	2	2	4	0	0	3	0
*U4	1	0	0	5	0	16	3	0	1	0
SEA	2	0	0	3	0	14	0	0	2	0
PDX	3	0	0	0	0	24	0	0	17	0
SFO	0	0	-	0	0	6	3	0	0	0
SLC	7	8	0	10	0	296	17	1	21	8
LAX	17	2	0	28	1	462	6	3	56	0
DEN	2	0	0	0	0	29	1	0	3	0
PHX	2	0	1	1	-	36	1	0	5	0
ELP	0	0	0	0	0	7	3	0	0	-
MEXIKO	29	173	1	8	1	1 049	5	0	6	0
DARUNTER: MEX	29	173	1	7	0	1 038	4	0	4	0
GDL	0	0	-	0	-	9	0	-	3	-
GUATEMALA	2	0	0	9	-	5	0	-	1	-
DARUNTER: GUA	2	0	0	9	-	0	-	-	-	-
BELIZE	0	-	-	-	-	0	-	-	0	-
HONDURAS	0	0	0	0	-	1	0	0	0	0
EL SALVADOR	0	0	0	5	-	2	-	-	0	-
NICARAGUA	2	0	0	0	0	5	0	0	0	-
COSTA RICA	1	0	-	5	0	0	0	0	0	-
DARUNTER: SJO	1	0	-	5	0	5	0	-	0	0
PANAMA	1	0	0	2	0	2	0	2	0	0
KUBA	7	0	-	9	23	14	0	2	0	0
DARUNTER: HAV	7	0	-	9	23	14	0	2	0	0
BAHAMAS	0	-	-	-	-	3	0	-	0	-
JAMAICA	0	0	-	0	0	2	-	-	0	-
DOMINIK. REP.	2	0	0	4	0	6	0	0	0	-
DARUNTER: SDQ	2	0	0	3	0	6	0	0	0	-
ANTIGUA-BARB.	0	-	-	0	-	0	-	-	-	-
GUADELOUPE (FR)	0	0	-	0	-	0	0	-	0	-
BARBADOS	0	-	-	0	-	2	0	-	0	-
TRINID. U. TOB.	0	-	0	0	0	0	0	0	0	-
NIED. ANTILLEN	0	-	-	0	-	4	0	0	0	-
ST. LUCIA	0	-	-	-	-	1	-	-	0	-
SONST. WESTIN.	0	0	-	-	-	0	-	-	0	-
KOLUMBIEN	16	0	0	4	2	192	0	0	3	0
DARUNTER: BOG	12	0	0	3	2	184	0	0	2	0
VENEZUELA	18	0	0	8	9	224	4	0	3	3
DARUNTER: CCS	18	0	0	7	9	218	3	0	3	3
GUAYANA (FR)	0	-	0	0	-	0	0	-	0	-
BRASIL IEN	33	5	5	55	6	592	49	27	33	0
DARUNTER: RIO	8	0	3	13	4	186	0	0	4	0
SAO	23	2	2	27	1	363	34	24	20	0
MAO	0	2	0	0	-	3	9	0	0	-
POA	1	0	-	6	0	12	2	0	6	0
*BR	0	0	0	3	0	25	3	0	3	-
ECUADOR	3	0	0	4	0	22	1	0	0	0
DARUNTER: UIO	3	0	0	2	0	17	0	0	0	0
PERU	10	0	0	3	0	41	0	0	2	-
DARUNTER: LIM	10	0	0	3	0	41	0	0	0	0
BOLIVIEN	2	-	0	1	0	25	0	0	0	0
DARUNTER: LPB	2	-	0	1	0	19	0	0	0	-
PARAGUAY	6	1	-	0	0	6	0	0	0	-
DARUNTER: ASU	6	1	-	0	0	6	0	0	0	0
URUGUAY	6	0	0	3	3	39	0	0	0	0
DARUNTER: MVD	6	0	0	3	3	39	0	0	0	0
ARGENTINIEN	17	17	0	0	3	236	3	3	7	0
DARUNTER: BUE	16	17	0	0	3	235	2	3	6	0
SCL	20	0	2	5	2	142	0	7	13	0
FALKLAND-INSELN	20	0	3	5	2	142	0	7	13	0
A M E R I K A	471	289	38	536	697	11 110	347	73	504	46
LIBANON	0	1	0	1	0	15	0	0	0	0
DARUNTER: BEY	0	1	0	1	0	15	0	0	0	0

MAI 1992

MIT GEBIETEN AUSSERHALB DEUTSCHLANDS

IN TONNEN

FLUGPLATZ

FLUGPLATZ								NACH ENDZIELLAND	
(THF)	B E R L I N (SXF)	SAARBRUECKEN (SCN)	MUENSTER/ OSN. (FMO)	LEIPZIG (LEJ)	DRESDEN (DRS)	ERFURT (ERF)	SONSTIGE	INSGESAMT	BZW. -- FLUGPLATZ
									VERSAND
									INSGESAMT
	2		4	0	0			18	*CA
			0	0	0		0	9 826	USA
							0	3 061	DARUNTER: NYC
			0				0	1 621	CHI
							0	407	BOS
			0				0	147	PHL
							0	17	BWI
							0	276	WAS
								74	DET
								88	PIT
								74	CVG
								42	CLE
								71	*U1
			3					1 067	ATL
								447	CLT
							0	19	TPA
								294	MIA
								88	SJU
				0				22	ORL
								46	*U2
								31	MSP
								12	STL
								19	MKC
								10	DSM
								16	*U3
								283	DAL
							0	237	HOU
								16	MSY
								99	MEM
								11	TUL
								26	*U4
								22	SEA
								45	PDX
								12	SLC
								369	SFO
								577	LAX
								36	DEN
								46	PHX
								11	ELP
					0		0	1 274	MEXIKO
					0		0	1 257	DARUNTER: MEX
								13	GDL
								18	GUATEMALA
								18	DARUNTER: GUA
								0	BELIZE
								1	HONDURAS
					0			7	EL SALVADOR
								4	NICARAGUA
								12	COSTA RICA
								12	DARUNTER: SJO
	12							7	PANAMA
	12							68	KUBA
								68	DARUNTER: HAV
								4	BAHAMAS
								3	JAMAICA
								14	DOMINIK. REP
								13	DARUNTER: SDQ
								0	ANTIGUA-BARB.
								0	GUADELOUPE (FR)
								3	BARBADOS
								0	TRINID. U. TOB.
								5	NIED. ANTILLEN
								2	ST. LUCIA
								0	SONST. WESTIN.
								218	KOLUMBIEN
								205	DARUNTER: BOG
								271	VENEZUELA
								262	DARUNTER: CCS
			0	0	0		0	0	GUAYANA (FR)
				0	0		0	806	BRASILLEN
								218	DARUNTER: RIO
			0					497	SAO
								17	MAO
								28	POA
								35	*BR
								32	ECUADOR
								23	DARUNTER: UIO
								58	PERU
								57	DARUNTER: LIM
								29	BOLIVIEN
								22	DARUNTER: LPB
			0					17	PARAGUAY
			0					17	DARUNTER: ASU
								52	URUGUAY
								52	DARUNTER: MVD
								287	ARGENTINIEN
								283	DARUNTER: BUE
							0	194	SCL
							0	194	FALKLAND-INSELN
	14		4	0	0		0	14 131	A M E R I K A
	0		0					22	LIBANON
	0		0					22	DARUNTER: BEY

NACH ENDZIELLAND BZW. --- FLUGPLATZ	VON HERKUNFTS									
	HAMBURG (HAM)	HANNOVER (HAJ)	BREMEN (BRE)	DUESSELDORF (DUS)	KOELN/BONN (CGN)	FRANKFURT (FRA)	STUTTGART (STR)	NUERNBERG (NUE)	MUENCHEN (MUC)	BERLIN (TXL)
VERSAND										
INSGESAMT										
ISRAEL	9	0	0	4	1 324	482	9	2	20	12
DARUNTER: TLV	9	0	0	4	1 324	482	9	2	20	12
JORDANIEN	2	-	-	0	0	97	0	0	3	-
DARUNTER: AMM	2	-	-	0	0	97	0	0	3	-
SYRIEN	2	3	0	0	0	90	0	0	5	0
DARUNTER: DAM	2	3	0	0	0	90	0	0	5	0
IRAN	14	4	1	6	5	318	5	1	11	0
DARUNTER: THR	14	4	1	6	5	318	5	1	11	0
KUWEIT	10	3	5	3	0	200	2	0	2	0
DARUNTER: KWI	10	3	5	3	0	200	2	0	2	0
BAHRAIN	3	0	0	0	0	114	0	0	2	0
DARUNTER: BAH	3	0	0	0	0	114	0	0	2	0
KATAR	0	-	0	0	0	58	1	0	0	-
DARUNTER: DOH	0	-	0	0	0	58	1	0	0	-
SAUDI-ARAB.	13	8	1	7	386	215	8	5	11	3
DARUNTER: DHA	3	2	0	2	0	65	0	0	1	-
JED	7	4	0	3	0	76	3	0	5	3
RUH	3	2	0	2	162	74	4	5	5	0
JEMEN	2	0	0	0	0	64	0	0	-	0
DARUNTER: SAH	0	-	-	0	0	63	0	-	-	-
OMAN	0	0	0	0	1	56	0	0	0	0
DARUNTER: MCT	0	0	0	0	0	56	0	0	0	0
V. A. EMIRATE	25	3	2	4	81	382	1	0	7	0
DARUNTER: DXB	23	2	1	3	56	268	1	0	5	0
AUH	2	0	0	1	25	107	0	0	2	0
PAKISTAN	10	0	0	3	2	361	0	0	0	0
DARUNTER: KHI	8	0	0	3	1	266	0	0	0	0
ISB	1	-	0	0	0	16	-	0	-	0
LHE	0	0	0	0	-	19	-	-	-	0
*PK	-	-	-	-	-	60	0	-	0	0
BANGLADESCH	0	-	0	0	0	12	0	-	0	0
DARUNTER: DAC	0	-	0	0	0	12	0	-	0	0
AFGHANISTAN	0	-	-	-	-	4	0	-	-	-
INDIEN	23	6	0	12	12	639	13	6	9	3
DARUNTER: DEL	5	0	0	1	9	186	2	0	1	0
CCU	0	0	0	0	0	16	0	0	0	0
BOM	17	3	0	10	3	389	7	4	4	3
MAA	0	2	-	0	0	39	3	2	4	-
NEPAL	1	-	-	0	0	21	-	-	0	-
DARUNTER: KTM	1	-	-	0	0	21	-	-	0	-
SRI LANKA	1	-	-	6	1	35	5	0	6	-
DARUNTER: CMB	1	-	-	6	1	35	5	0	6	-
MALEDIVEN	-	-	-	-	-	9	0	-	0	-
DARUNTER: MLE	-	-	-	-	-	9	0	-	0	-
MYANMAR	0	0	-	0	0	0	-	0	-	-
THAILAND	8	0	0	14	0	355	4	0	11	0
DARUNTER: BKK	8	0	0	12	0	355	4	0	11	0
LAOS	-	-	-	0	-	2	-	-	-	-
KAMBODSCHA	-	-	-	0	-	5	-	-	-	-
VIETNAM	1	-	0	0	0	10	0	0	3	0
DARUNTER: SGN	0	-	0	0	0	9	0	0	0	0
MALAYSIA	3	4	2	4	0	203	1	0	5	0
DARUNTER: KUL	3	0	0	4	0	148	1	0	4	0
PEN	0	3	0	0	0	51	0	0	0	-
SINGAPUR	14	2	1	7	4	343	12	0	9	0
DARUNTER: SIN	14	2	1	7	4	343	12	0	9	0
BRUNEI	0	0	-	0	-	19	0	-	0	-
DARUNTER: BWN	0	0	-	0	-	19	0	-	0	-
INDONESIEN	6	0	0	0	0	118	0	0	1	0
DARUNTER: JKT	4	0	0	0	0	116	0	0	1	0
PHILIPPINEN	6	2	0	2	2	233	2	0	6	0
DARUNTER: MNL	6	2	0	1	2	232	2	0	6	0
HONGKONG (BRIT)	25	3	5	8	123	1 149	6	0	19	2
DARUNTER: HKG	25	3	5	8	123	1 149	6	0	19	2
TAIWAN	3	0	0	0	0	163	0	0	4	0
DARUNTER: TPE	1	0	0	0	0	138	0	0	1	0
*TW	2	-	0	0	-	25	0	-	2	-
JAPAN	40	13	7	25	76	1 536	17	4	39	5
DARUNTER: TYO	19	11	7	14	60	1 189	4	2	31	5
OSA	19	1	0	10	15	307	11	0	8	0
NGO	0	-	0	0	-	29	2	2	0	-
KOREA REP.	21	5	1	6	44	670	20	21	12	0
DARUNTER: SEL	19	4	0	5	41	656	18	21	12	0
PUS	2	0	0	1	2	14	1	0	0	-
KOREA DEM. VR	0	-	-	0	0	6	0	-	0	-
DARUNTER: FNJ	0	-	-	0	0	6	0	-	0	-
MONGOLEI	0	-	0	0	-	0	-	-	-	-
CHINA	9	36	2	9	4	589	3	0	17	1
DARUNTER: PEK	4	7	0	6	4	253	3	0	15	0
SHA	3	29	0	2	0	317	0	-	0	0
*CN	1	0	0	0	-	11	0	0	2	0
A S I E N	256	93	33	124	2 070	8 571	116	43	207	30
AUSTRALIEN	13	2	0	11	2	545	12	3	5	1
DARUNTER: SYD	8	0	0	2	0	305	2	0	4	0
MEB	0	0	-	5	0	181	10	2	0	0
ADL	0	-	0	0	-	17	0	0	0	0
PER	0	0	0	2	0	17	0	0	0	0
BNE	2	0	0	0	0	14	0	-	0	0
*AU	0	-	-	-	-	12	-	-	-	-
NEUSEELAND	2	-	0	0	0	73	0	0	0	0
DARUNTER: AKL	1	-	0	0	0	67	0	0	0	0
OZEANIEN (USA)	0	0	-	-	-	0	0	-	0	-
NEUKALED. (FR)	-	-	-	-	-	1	-	-	0	-
POLYNES (FR)	0	-	-	-	-	2	0	-	0	-
AUSTRALIEN/OZEANIEN...	14	2	0	11	2	622	13	3	6	1
I N S G E S A M T ..	1 219	564	122	1 281	6 129	25 817	783	273	1 444	155

MAI 1992

MIT GEBIETEN AUSSERHALB DEUTSCHLANDS

IN TONNEN

FLUGPLATZ

B E R L I N		SAARBRUECKEN	MUENSTER/	LEIPZIG	DRESDEN	ERFURT	SONSTIGE	INSGESAMT	NACH ENDZIELLAND
(THF)	(SXF)	(SCN)	OSN. (FMO)	(LEJ)	(DRS)	(ERF)			BZM. -- FLUGPLATZ
-	-	-	0	-	0	-	-	1 864	VERSAND
-	0	-	0	-	0	-	-	1 864	INSGESAMT
-	0	-	-	-	-	-	-	103	ISRAEL
-	1	-	0	-	-	-	-	103	DARUNTER: TLV
-	1	-	0	-	-	-	-	103	JORDANIEN
-	0	0	0	-	-	-	-	103	DARUNTER: AMM
-	0	0	0	0	0	-	-	103	SYRIEN
-	0	0	0	0	0	-	-	368	DARUNTER: DAM
-	-	-	0	-	-	-	-	367	IRAN
-	-	-	0	-	-	-	-	227	DARUNTER: THR
-	-	-	0	-	-	-	-	227	KUWEIT
-	-	-	-	-	-	-	-	122	DARUNTER: KWI
-	-	-	-	-	-	-	-	122	BAHRAIN
-	-	-	-	-	-	-	-	59	DARUNTER: BAH
-	-	-	0	-	-	-	-	59	KATAR
-	-	-	0	-	-	-	0	658	DARUNTER: DOH
-	-	-	0	-	-	-	-	74	SAUDI-ARAB.
-	-	-	-	-	-	-	0	324	DARUNTER: DHA
-	-	-	-	-	-	-	-	258	JED
-	113	-	-	0	-	-	-	180	RUH
-	113	-	-	0	-	-	-	177	JEMEN
-	0	-	0	-	-	-	-	60	DARUNTER: SAH
-	0	-	0	-	-	-	-	59	OMAN
-	0	-	0	-	0	-	0	506	DARUNTER: MCT
-	-	-	0	-	0	-	0	360	V. A. EMIRATE
-	-	-	0	-	0	-	0	138	DARUNTER: DXB
-	-	-	0	-	0	-	0	379	AUH
-	-	-	-	-	0	-	0	279	PAKISTAN
-	-	-	-	-	-	-	-	19	DARUNTER: KHI
-	-	-	-	-	-	-	-	20	ISB
-	-	-	-	-	-	-	-	60	LHE
-	-	-	-	-	-	-	-	14	*PK
-	-	-	-	-	-	-	-	14	BANGLADESCH
-	-	-	-	-	-	-	-	4	DARUNTER: DAC
-	-	-	-	0	0	-	-	724	AFGHANISTAN
-	-	-	-	-	-	-	-	205	INDIEN
-	-	-	-	-	-	-	-	18	DARUNTER: DEL
-	-	-	-	-	0	-	-	440	CCU
-	-	-	-	0	0	-	-	51	BOM
-	-	-	-	-	-	-	-	22	MAA
-	-	-	-	-	-	-	-	22	NEPAL
-	-	-	-	-	-	-	-	55	DARUNTER: KTM
-	-	-	-	-	-	-	-	55	SRI LANKA
-	-	-	-	-	-	-	-	10	DARUNTER: CMB
-	-	-	-	-	-	-	-	10	MALEDIVEN
-	-	-	-	-	-	-	-	1	DARUNTER: MLE
-	0	-	-	-	0	-	-	394	MYANMAR
-	0	-	-	-	0	-	0	392	THAILAND
-	-	-	-	-	-	-	-	2	DARUNTER: BKK
-	-	-	-	-	-	-	-	5	LAOS
-	-	-	-	0	-	-	-	15	KAMBODSCHA
-	0	-	-	0	-	-	-	12	VIETNAM
-	0	-	-	-	-	-	-	224	DARUNTER: SGN
-	0	-	-	-	-	-	-	163	MALAYSIA
-	0	-	-	-	-	-	-	55	DARUNTER: KUL
-	0	-	0	-	0	-	0	394	PEN
-	0	-	0	-	0	-	0	394	SINGAPUR
-	0	-	-	-	-	-	-	20	DARUNTER: SIN
-	0	-	-	-	-	-	-	20	BRUNEI
-	0	-	-	-	-	-	-	128	DARUNTER: BWN
-	0	-	-	-	-	-	-	123	INDONESIEN
-	0	-	0	-	0	-	-	254	DARUNTER: JKT
-	0	-	1	-	-	-	-	252	PHILIPPINEN
-	0	-	0	-	-	-	0	1 341	DARUNTER: MNL
-	0	-	0	-	-	-	0	1 341	HONGKONG (BRIT)
-	0	-	0	-	-	-	0	172	DARUNTER: HKG
-	0	-	0	-	-	-	-	142	TAIWAN
-	0	-	0	-	-	-	-	30	DARUNTER: TPE
-	0	0	4	0	0	-	0	1 768	*TW
-	0	0	0	0	0	-	0	1 344	JAPAN
-	0	-	4	0	0	-	0	378	DARUNTER: TYO
-	-	-	0	-	-	-	-	32	OSA
-	-	-	0	-	0	-	-	799	NGO
-	-	-	0	-	-	-	-	779	KOREA REP.
-	26	-	-	-	0	-	-	21	DARUNTER: SEL
-	25	-	-	-	-	-	-	32	FUS
-	0	-	-	-	-	-	-	31	KOREA DEM. VR
-	0	-	-	-	-	-	-	0	DARUNTER: FNJ
-	0	-	-	0	-	-	0	670	MONGOLEI
-	0	-	-	0	-	-	-	292	CHINA
-	-	-	-	-	-	-	-	353	DARUNTER: PEK
-	-	-	-	-	-	-	-	16	SHA
-	142	0	8	2	2	-	0	11 699	*CN
-	0	0	-	-	-	-	0	594	A S I E N
-	-	0	-	-	-	-	0	323	AUSTRALIEN
-	-	-	-	-	-	-	-	201	DARUNTER: SYD
-	-	-	-	-	-	-	-	18	MEB
-	0	-	-	-	-	-	-	22	ADL
-	-	-	-	-	-	-	-	18	PER
-	-	-	-	-	-	-	-	12	BNE
-	-	-	-	-	-	-	-	77	*AU
-	-	-	-	-	-	-	-	71	NEUSEELAND
-	-	-	-	-	-	-	-	0	DARUNTER: AKL
-	-	-	-	-	-	-	-	1	OZEANIEN (USA)
-	-	-	-	-	-	-	-	2	NEUKALED. (FR)
-	0	0	-	-	-	-	0	676	POLYNES (FR)
0	361	5	14	50	6	0	5	38 230	AUSTRALIEN/OZEANIEN
									I N S G E S A M T

NACH ENDZIEL

VON HERKUNFTSLAND BZW. --- FLUGPLATZ	NACH ENDZIEL									
	HAMBURG (HAM)	HANNOVER (HAJ)	BREMEN (BRE)	DUESSELDORF (DUS)	KOELN/BONN (CGN)	FRANKFURT (FRA)	STUTTGART (STR)	NUERNBERG (NUE)	MUENCHEN (MUC)	BERLIN (TKL)
EMPFANG										
INSGESAMT										
POLEN	3	-	0	0	0	21	0	0	0	0
DARUNTER:WAW	1	-	0	0	0	19	0	0	0	0
FINNLAND	5	1	0	7	23	20	16	15	4	2
DARUNTER:HEL	4	1	0	5	23	18	4	14	3	2
TMP	-	0	-	0	-	0	12	0	0	-
SCHWEDEN	10	1	2	6	182	65	4	2	6	1
DARUNTER:STO	8	0	0	5	78	51	3	2	4	1
GOT	1	0	2	0	96	11	0	0	2	0
NORWEGEN	5	0	2	4	8	8	0	0	2	0
DARUNTER:OSL	2	0	0	2	8	5	0	0	0	0
DAENEMARK	14	3	1	16	216	24	11	0	18	3
DARUNTER:CPH	14	3	1	16	92	24	10	0	18	3
BLL	-	-	0	-	124	0	0	14	0	-
GR BRITANNIEN	68	26	15	191	1 291	360	39	14	102	38
DARUNTER:LON	60	21	7	44	885	281	27	11	92	34
BHX	1	0	2	4	206	3	3	0	1	0
MAN	3	5	4	6	1	51	7	3	4	1
LFL	0	-	0	-	123	2	0	-	-	-
GLA	0	-	0	0	0	5	1	0	3	-
BFS	0	0	0	3	0	12	0	0	0	-
EMA	0	0	0	2	56	0	0	-	0	-
*GB	0	0	0	131	19	2	0	-	0	2
IRLAND	6	0	0	13	67	37	2	0	20	0
DARUNTER:DUB	5	0	0	10	66	29	2	0	13	0
SNN	1	0	-	3	1	1	0	0	7	0
ISLAND	0	-	0	-	0	2	-	-	0	-
NIEDERLANDE	5	2	0	2	20	13	2	0	12	4
DARUNTER:AMS	4	2	0	1	20	12	2	0	11	4
BELGIEN	40	0	0	0	84	100	34	74	9	0
DARUNTER:BRU	40	0	0	0	81	100	34	74	9	0
LUXEMBURG	0	0	0	-	96	0	-	-	0	0
DARUNTER:LUX	0	0	0	-	96	0	-	-	0	0
FRANKREICH	13	2	2	10	323	86	11	2	17	15
DARUNTER:PAR	10	2	0	7	228	45	9	1	8	15
LYS	0	0	0	0	95	1	0	0	0	0
TLS	0	0	0	0	0	19	0	0	2	-
NCE	0	0	0	0	0	17	0	0	4	0
SPANIEN	37	2	0	76	174	179	15	1	23	6
DARUNTER:MAD	12	0	0	5	2	70	5	0	10	2
BCN	1	1	0	4	8	29	1	0	2	2
VLC	0	0	0	1	4	3	0	0	0	0
*EI	0	0	0	0	159	2	0	0	0	2
PMI	4	0	0	4	0	10	0	-	2	0
LFA	0	-	0	0	0	17	0	-	0	-
TCI	4	0	-	8	-	42	6	-	0	0
FUE	13	-	-	50	-	-	-	-	7	-
PORTUGAL	10	3	8	11	3	82	10	0	29	0
DARUNTER:LIS	4	0	3	4	2	27	4	0	3	0
OPO	2	2	5	7	0	54	6	0	26	0
MALTA	2	0	-	0	0	52	3	0	3	0
DARUNTER:MLA	2	0	-	0	0	52	3	0	3	0
SCHWEIZ	13	5	2	11	189	51	18	2	15	9
DARUNTER:ZRH	11	4	1	8	6	21	16	2	11	8
GVA	0	0	0	2	2	29	1	0	4	1
BSL	0	0	0	0	181	0	0	0	0	0
OESTERREICH	6	5	0	26	94	59	5	3	19	6
DARUNTER:VIE	6	5	0	26	24	54	5	2	19	6
LNZ	0	0	0	0	71	0	0	-	-	0
ITALIEN	37	8	2	18	264	83	13	3	23	8
DARUNTER:ROM	9	2	0	3	38	27	4	1	7	3
MIL	21	3	0	9	225	32	5	0	9	3
VCE	3	1	0	0	0	4	0	0	0	0
TRN	0	0	0	1	0	6	0	0	0	0
NAP	0	0	0	0	0	7	0	0	0	0
GRIECHENLAND	7	11	10	45	16	139	45	4	38	8
DARUNTER:ATH	5	2	0	7	9	89	15	0	16	2
SKG	2	9	9	37	8	49	27	3	22	7
TUERKEI	24	5	7	36	74	285	29	6	50	30
DARUNTER:ANK	0	-	0	0	2	5	0	0	2	0
IST	20	3	6	33	48	190	21	4	40	22
IZM	3	2	0	3	21	32	3	1	6	6
AYT	2	-	-	0	3	44	5	-	2	2
*TR	-	-	-	0	0	13	0	1	-	-
ZYPERN	0	0	0	0	2	13	0	0	4	-
DARUNTER:LCA	0	0	0	0	2	8	0	0	4	-
SLOWENIEN	0	0	-	0	0	8	1	0	0	0
DARUNTER:LJU	0	0	-	0	0	8	1	0	0	0
KROATIEN	0	0	0	0	0	37	0	0	-	0
DARUNTER:ZAG	0	-	0	0	0	36	0	0	-	0
SERBIEN	0	-	0	0	0	20	1	0	0	0
DARUNTER:BEG	0	-	0	0	0	20	0	0	0	0
UNGARN	2	0	0	1	1	11	4	0	2	-
DARUNTER:BUD	2	0	0	1	1	11	4	0	2	-
TSSCHECHOSLOW	0	-	0	0	0	13	0	0	0	0
DARUNTER:PRG	0	0	0	0	0	13	0	0	0	0
RUMAENIEN	0	0	0	0	1	6	-	0	0	0
BULGARIEN	0	0	0	2	0	9	0	0	1	-
DARUNTER:SOF	0	0	0	2	0	9	0	0	1	-
GUS-RUSSISCHE-FOEDER	31	63	0	11	0	54	84	0	6	1
DARUNTER:MOV	30	63	0	11	0	53	84	0	6	1
LED	0	-	-	0	0	0	-	-	-	0
E U R O P A	341	138	55	488	3 133	1 839	347	131	403	137
DARUNTER: EG-LAENDER	237	58	40	382	2 554	1 106	182	102	291	84

MAI 1992

MIT GEBIETEN AUSSERHALB DEUTSCHLANDS

IN TONNEN

FLUGPLATZ

FLUGPLATZ								VON HERKUNFTSLAND BZW. --- FLUGPLATZ
B E R L I N (THF)	(SXF)	SAARBRUECKEN (SCN)	MUENSTER/ OSN. (FMO)	LEIPZIG (LEJ)	DRESDEN (DRS)	ERFURT (ERF)	SONSTIGE	INSGESAMT
0	0	-	-	-	0	-	-	27
0	0	-	-	-	0	-	-	23
-	-	0	-	0	-	-	-	93
-	-	0	-	0	-	-	-	75
-	-	-	-	0	-	-	-	12
-	-	-	-	-	0	-	-	278
-	-	-	-	-	0	-	-	153
-	-	0	-	-	0	-	-	114
-	-	0	-	-	-	-	-	30
-	-	-	0	0	0	-	0	21
-	-	-	0	0	0	-	0	307
-	-	-	-	0	0	-	0	181
-	0	0	0	0	0	-	0	125
-	0	0	0	0	0	-	0	2 144
-	-	-	-	-	-	-	0	1 463
-	-	0	0	0	0	-	-	222
-	-	-	-	-	0	-	-	86
-	-	-	-	-	-	-	-	125
-	-	-	-	-	-	-	-	10
-	-	-	-	-	-	-	-	17
-	-	-	-	-	-	-	-	58
-	-	-	-	-	-	-	-	156
-	-	-	-	-	0	-	-	147
-	-	-	-	-	0	-	-	125
-	-	-	-	-	-	-	-	15
0	-	0	-	0	0	-	-	3
0	-	0	-	0	0	-	-	62
-	0	-	-	-	0	-	-	59
-	0	-	-	-	0	-	-	344
-	0	-	-	-	0	-	-	341
-	0	-	-	-	0	-	-	99
-	-	-	0	0	0	-	0	99
-	-	-	0	0	0	-	0	481
-	-	-	-	-	-	-	0	327
-	-	-	-	-	-	-	0	99
0	-	-	0	0	0	-	-	23
0	-	-	0	0	0	-	-	23
-	-	-	-	-	-	-	-	515
-	-	-	0	0	0	-	-	107
-	-	-	-	0	0	-	-	48
-	-	-	-	-	-	-	-	10
-	-	-	-	-	-	-	-	164
-	-	-	-	-	-	-	-	20
-	-	-	-	-	-	-	-	18
-	-	-	-	-	-	-	-	59
-	-	-	-	-	-	-	-	70
-	-	0	-	-	-	-	-	158
-	-	-	0	-	-	-	-	49
-	-	-	-	-	-	-	-	103
-	-	-	-	-	-	-	-	61
-	0	0	0	0	0	-	-	61
-	0	0	0	0	0	-	-	315
-	-	-	-	-	0	-	-	89
-	-	-	-	-	0	-	-	41
-	3	-	0	0	0	-	-	183
-	3	-	-	-	0	-	-	228
-	-	-	-	-	0	-	-	150
-	2	0	0	2	0	-	-	71
-	2	-	0	0	0	-	0	463
-	-	-	0	0	0	-	-	96
-	-	0	-	-	-	-	0	309
-	-	-	-	-	0	-	-	10
-	-	-	-	-	-	-	-	10
-	0	0	0	0	0	-	-	10
-	0	0	0	0	0	-	0	325
-	0	0	0	0	-	-	0	146
-	3	-	0	0	-	-	-	175
-	0	-	-	-	-	-	-	550
-	0	-	-	-	-	-	-	10
-	2	-	0	0	-	-	-	388
-	-	-	-	-	-	-	-	79
-	-	-	0	-	-	-	-	57
-	-	-	-	-	-	-	-	14
-	-	-	-	-	-	-	-	20
-	-	-	-	-	-	-	-	14
-	-	-	-	-	0	-	-	12
-	-	-	-	-	0	-	-	12
-	-	-	-	-	-	-	-	37
-	-	-	-	-	-	-	-	36
-	-	-	-	-	-	-	-	23
-	2	-	-	0	0	-	-	22
-	2	-	-	0	0	-	-	23
-	7	-	-	-	-	-	-	23
-	7	-	-	-	-	-	-	22
-	0	-	-	-	-	-	-	22
-	0	-	-	-	-	-	-	8
-	0	-	-	-	-	-	-	14
-	20	-	7	-	-	-	-	14
-	3	-	7	-	-	-	-	278
-	17	-	-	-	-	-	-	260
0	-	-	-	-	-	-	-	18
0	39	0	8	4	3	-	0	7 067
0	2	0	1	3	2	-	0	5 044

EMPFANG

INSGESAMT

 POLEN
 DARUNTER: WAW
 FINNLAND
 DARUNTER: HEL
 TMP
 SCHWEDEN
 DARUNTER: STO
 GOT
 NORWEGEN
 DARUNTER: OSL
 DAENEMARK
 DARUNTER: CPH
 BLL
 GR BRITANNIEN
 DARUNTER: LON
 BHX
 MAN
 LFL
 GLA
 BFS
 EMA
 *GB
 IRLAND
 DARUNTER: DUB
 SNN
 ISLAND
 NIEDERLANDE
 DARUNTER: AMS
 BELGIEN
 DARUNTER: BRU
 LUXEMBURG
 DARUNTER: LUX
 FRANKREICH
 DARUNTER: PAR
 LYS
 TLS
 NCE
 SPANIEN
 DARUNTER: MAD
 BCN
 VLC
 *E1
 PMI
 LPA
 TCI
 FUE
 PORTUGAL
 DARUNTER: LIS
 OPO
 MALTA
 DARUNTER: MLA
 SCHWEIZ
 DARUNTER: ZRH
 GVA
 BSL
 OESTERREICH
 DARUNTER: VIE
 LNZ
 ITALIEN
 DARUNTER: ROM
 MIL
 VCE
 TRN
 NAP
 GRIECHENLAND
 DARUNTER: ATH
 SKG
 TUERKEI
 DARUNTER: ANK
 IST
 IZM
 AYT
 *TR
 ZYPERN
 DARUNTER: LCA
 SLOWENIEN
 DARUNTER: LJU
 KROATIEN
 DARUNTER: ZAG
 SERBIEN
 DARUNTER: BEG
 UNGARN
 DARUNTER: BUD
 TSCHECHOSLOW
 DARUNTER: PRG
 RUMAENIEN
 BULGARIEN
 DARUNTER: SOF
 GUS-RUSSISCHE-FOEDER
 DARUNTER: MOW
 LED

E U R O P A
 DARUNTER: EG-LAENDER

6 GÜTERVERKEHR
 6. 2 VERFLECHTUNG IM VERKEHR
 6. 2. 4 EMPFANG

VON HERKUNFTSLAND		NACH ENDZIEL									
BZW. --- FLUGPLATZ	HAMBURG (HAM)	HANNOVER (HAJ)	BREMEN (BRE)	DUESSELDORF (DUS)	KOELN/BONN (CGN)	FRANKFURT (FRA)	STUTTGART (STR)	NUERNBERG (NUE)	MUENCHEN (MUC)	BERLIN (TXL)	
EMPFANG											
INSGESAMT											
AEGYPTEN	15	1	2	12	5	106	18	0	26	1	
DARUNTER:CAI	15	1	2	12	4	104	18	0	26	1	
TUNESIEN	3	1	2	6	3	47	7	0	2	0	
DARUNTER:TUN	0	0	2	2	2	28	6	0	2	0	
MIR	2	0	0	2	0	13	0	-	0	-	
ALGERIEN	0	-	-	0	0	7	0	-	-	-	
MAROKKO	6	2	0	10	0	49	0	0	1	0	
DARUNTER:CAS	5	2	-	9	0	39	0	0	0	0	
MALI	-	-	-	-	-	0	0	-	-	-	
SENEGAL	4	-	-	-	-	28	-	-	-	-	
DARUNTER:DKR	4	-	-	-	-	28	-	-	-	-	
GAMBIA	-	-	-	-	-	-	-	-	5	-	
GUINEA	0	-	0	-	-	0	-	-	0	-	
ELFENB. KUESTE	0	-	0	0	0	5	0	-	0	-	
BURKINA FASO	-	-	-	-	-	0	3	-	0	-	
GHANA	0	0	0	17	0	1	0	-	4	-	
DARUNTER:ACC	0	0	0	17	0	1	0	-	4	-	
TOGO	0	0	-	0	-	0	-	-	-	-	
NIGERIA	0	0	0	0	0	15	0	-	0	0	
DARUNTER:LOS	0	0	0	0	0	15	0	-	0	0	
KAMERUN	0	-	-	0	0	3	3	-	0	-	
ANGOLA	-	-	0	0	-	0	-	-	0	-	
SUDAN	0	-	-	-	0	11	-	-	-	-	
DARUNTER:KRT	0	-	-	-	0	11	-	-	-	-	
AETHIOPIEN	0	-	5	-	0	28	0	-	-	-	
DARUNTER:ADD	0	-	5	-	0	28	0	-	-	-	
KENIA	55	0	0	2	10	203	0	1	10	2	
DARUNTER:NBO	55	-	-	2	10	199	0	0	10	1	
TANSANIA	12	0	0	43	0	2	-	-	0	-	
DARUNTER:JRO	11	-	-	43	-	0	-	-	0	-	
SAMBIA	0	0	-	-	0	11	-	-	0	-	
DARUNTER:LUN	0	0	-	-	0	10	-	-	0	-	
MALAWI	0	-	0	-	0	0	-	-	0	-	
SIMBABWE	2	0	0	2	0	85	5	-	0	0	
DARUNTER:HRE	2	0	0	1	0	84	5	-	0	0	
BOTSUANA	0	-	-	-	0	0	-	0	0	-	
NAMIBIA	-	-	-	-	-	18	-	-	-	-	
DARUNTER:WDH	-	-	-	-	-	18	-	-	-	-	
MADAGASKAR	5	-	0	0	0	3	0	-	0	-	
SESCHELLEN	0	-	-	0	-	10	-	-	-	-	
DARUNTER:SEZ	0	-	-	0	-	10	-	-	-	-	
MAURITIUS	1	-	0	4	7	13	7	2	23	-	
DARUNTER:MRU	1	-	0	4	7	13	7	2	23	-	
SUEDAFRIKA	50	10	0	13	2	324	12	2	86	1	
DARUNTER:JNB	44	8	0	9	2	292	10	2	84	0	
CPT	4	1	0	0	0	22	0	0	0	0	
DUR	1	0	0	1	-	5	0	-	2	-	
A F R I K A	156	16	12	111	28	972	58	7	160	5	
KANADA	27	17	4	73	42	806	13	18	43	11	
DARUNTER:YMQ	6	2	0	3	1	49	3	1	6	1	
YTO	8	11	3	35	1	349	8	3	9	7	
YEA	0	-	-	-	0	31	-	0	0	-	
YVR	8	5	0	32	0	245	3	14	26	2	
YYC	0	0	0	-	-	103	-	0	0	0	
YHZ	4	-	0	2	-	24	-	-	0	0	
YQX	-	-	-	-	40	0	-	-	-	-	
USA	388	95	35	599	1 247	8 962	308	97	831	177	
DARUNTER:NYC	169	28	16	163	933	2 187	65	24	181	64	
CHI	33	14	1	129	63	1 292	32	16	129	19	
BOS	15	0	1	25	6	385	14	10	65	7	
PHL	2	2	0	2	2	161	3	1	29	1	
WAS	2	3	0	2	1	195	3	0	7	1	
DET	0	-	-	5	5	91	0	3	8	0	
PIT	0	-	-	3	0	76	0	-	0	0	
CVG	0	3	-	1	-	90	7	-	0	0	
CLE	2	0	-	5	-	8	4	0	6	0	
*U1	0	-	-	-	0	9	0	-	2	0	
ATL	55	11	2	41	185	808	45	16	96	16	
CLT	0	6	0	6	9	295	2	12	14	11	
MIA	42	2	3	94	10	359	9	2	45	7	
SJU	3	-	0	0	0	73	0	0	24	-	
ORL	0	0	-	17	2	103	0	-	6	2	
*U2	1	-	0	-	0	21	0	-	1	0	
MSP	2	-	0	9	0	24	0	0	3	-	
STL	0	-	-	0	-	5	4	-	0	0	
MKE	0	-	-	2	0	11	0	0	1	-	
DAL	2	6	0	3	8	558	74	0	4	2	
HOU	12	8	0	4	0	331	0	0	11	1	
MEM	0	-	-	0	-	190	1	-	-	0	
*U4	1	0	-	-	0	8	2	0	0	0	
SEA	2	0	0	3	0	90	2	0	18	0	
PDX	0	-	-	0	0	16	0	0	6	-	
SLC	-	0	-	0	-	21	-	0	5	0	
SFO	10	2	3	13	2	558	18	3	83	14	
LAX	27	6	5	56	15	914	19	6	68	31	
DEN	0	-	0	3	0	11	-	-	2	0	
PHX	0	0	-	0	0	9	0	0	1	-	
ELP	0	-	-	6	0	3	-	-	0	-	
HNL	-	0	-	1	-	21	0	0	2	1	
MEXIKO	5	12	3	1	4	159	7	0	1	1	
DARUNTER:MEX	4	12	3	0	3	141	6	0	1	1	
GDL	0	-	-	-	1	13	0	-	-	-	

MAI 1992

MIT GEBIETEN AUSSERHALB DEUTSCHLANDS

IN TONNEN

FLUGPLATZ

FLUGPLATZ								VON HERKUNFTSLAND	
B E R L I N (THF)	(SXF)	SAARBRUECKEN (SCN)	MUENSTER/ OSN. (FMO)	LEIPZIG (LEJ)	DRESDEN (DRS)	ERFURT (ERF)	SONSTIGE	INSGESAMT	BZW. --- FLUGPLATZ
-	100	2	-	0	-	-	-	288	EMPFANG
-	100	2	-	0	-	-	-	288	INSGESAMT
-	0	-	0	0	-	-	-	286	AEGYPTEN
-	0	-	0	0	-	-	-	73	DARUNTER: CAI
-	0	-	-	0	-	-	-	46	TUNESIEN
-	0	-	-	0	-	-	-	20	DARUNTER: TUN
-	-	-	-	-	0	-	-	7	MIR
-	-	-	-	-	-	-	-	70	ALGERIEN
-	-	-	-	-	-	-	-	56	MAROKKO
-	-	-	-	-	-	-	-	0	DARUNTER: CAS
-	-	-	-	-	-	-	-	32	MALI
-	0	-	-	-	-	-	-	32	SENEGAL
-	-	-	-	-	-	-	-	5	DARUNTER: DKR
-	-	-	-	-	-	-	-	1	GAMBIA
-	-	-	-	-	-	-	-	6	GUINEA
-	-	-	-	-	-	-	-	4	ELFENS. KUESTE
-	-	-	-	-	-	-	-	22	BURKINA FASO
-	-	-	-	-	-	-	-	22	GHANA
-	-	-	0	-	-	-	-	1	DARUNTER: ACC
-	-	-	0	-	-	-	-	18	TOGO
-	-	-	-	-	-	-	-	18	NIGERIA
-	-	-	-	-	-	-	-	7	DARUNTER: LOS
-	-	-	-	-	-	-	-	1	KAMERUN
-	-	-	-	-	-	-	-	1	ANGOLA
-	-	-	-	-	-	-	-	11	SUDAN
-	-	-	-	-	0	-	-	11	DARUNTER: KRT
-	-	-	-	-	0	-	-	34	AETHIOPIEN
-	-	-	-	-	-	-	-	34	DARUNTER: ADD
-	-	-	-	-	-	-	-	283	KENIA
-	-	-	-	-	-	-	-	278	DARUNTER: NBO
-	-	-	-	-	-	-	-	58	TANSANIA
-	-	-	-	-	-	-	0	55	DARUNTER: JRO
-	-	-	-	-	-	-	0	12	SAMBIA
-	-	-	-	-	-	-	0	10	DARUNTER: LUN
-	-	0	0	-	-	-	-	0	MALAWI
-	-	0	0	-	-	-	-	94	SIMBABWE
-	-	-	-	-	-	-	-	92	DARUNTER: HRE
-	-	-	-	-	-	-	-	2	BOTSUANA
-	-	-	-	-	-	-	-	18	NAMIBIA
-	-	-	-	-	-	-	-	18	DARUNTER: WDH
-	-	-	-	-	-	-	-	9	MADAGASKAR
-	-	-	-	-	-	-	-	11	SESCHELLEN
-	-	-	-	-	-	-	-	11	DARUNTER: SEZ
-	-	-	-	-	-	-	-	57	MAURITIUS
-	-	-	-	-	0	-	-	57	DARUNTER: MRU
-	-	-	-	-	0	-	-	501	SUEDAFRIKA
-	-	-	-	-	-	-	-	452	DARUNTER: JNB
-	-	-	-	-	-	-	-	29	CPT
-	-	-	-	-	-	-	-	12	DUR
0	100	2	0	0	0	-	0	1 630	A F R I K A
-	-	0	0	0	0	-	0	1 056	KANADA
-	-	0	0	0	-	-	0	73	DARUNTER: YMQ
-	-	-	-	0	-	-	-	434	YTO
-	-	-	-	-	-	-	-	31	YEA
-	-	-	-	-	0	-	-	336	YVR
-	-	-	-	-	-	-	-	104	YVC
-	-	-	-	-	-	-	-	30	YHZ
-	-	-	-	-	-	-	-	40	YQX
-	-	0	6	0	2	-	0	12 749	USA
-	-	-	1	0	0	-	0	3 831	DARUNTER: NYC
-	-	0	0	0	0	-	0	1 728	CHI
-	-	-	0	0	0	-	-	529	BOS
-	-	-	2	0	0	-	-	203	PHL
-	-	-	-	-	0	-	-	218	WAS
-	-	-	-	-	-	-	-	112	DET
-	-	-	-	-	-	-	-	79	PIT
-	-	-	-	-	-	-	-	101	CVG
-	-	-	-	-	-	-	-	25	CLE
-	-	-	0	-	2	-	-	12	*U1
-	-	-	0	-	-	-	-	1 277	ATL
-	-	-	0	-	0	-	-	354	CLT
-	-	-	-	-	-	-	-	574	MIA
-	-	0	-	-	-	-	-	100	SJU
-	-	0	-	-	-	-	-	134	ORL
-	-	-	-	-	-	-	-	25	*U2
-	-	-	-	-	-	-	-	39	MSP
-	-	-	-	-	-	-	-	10	STL
-	-	-	0	-	-	-	-	15	MKE
-	-	-	-	-	-	-	-	660	DAL
-	-	-	-	-	-	-	-	369	HOU
-	-	-	-	-	-	-	-	192	MEM
-	-	-	-	-	-	-	-	12	*U4
-	-	-	-	-	-	-	-	117	SEA
-	-	-	-	-	-	-	-	24	PDX
-	-	-	0	0	-	-	-	27	SLC
-	-	-	0	0	0	-	-	707	SFO
-	-	-	-	-	-	-	-	1 148	LAX
-	-	-	-	-	-	-	-	17	DEN
-	-	-	-	-	-	-	-	16	PHX
-	-	-	-	-	-	-	-	10	ELP
-	-	-	-	-	-	-	-	23	HNL
-	-	-	-	-	-	-	-	193	MEXIKO
-	-	-	-	-	-	-	-	173	DARUNTER: MEX
-	-	-	-	-	-	-	-	14	GDL

VON HERKUNFTSLAND BZW. --- FLUGPLATZ	NACH ENDZIEL									
	HAMBURG (HAM)	HANNOVER (HAJ)	BREMEN (BRE)	DUESSELDORF (DUS)	KOELN/BONN (CGN)	FRANKFURT (FRA)	STUTTGART (STR)	NUERNBERG (NUE)	MUENCHEN (MUC)	BERLIN (TXL)
EMPFANG										
INSGESAMT										
GUATEMALA	0	0	0	0	-	10	0	0	3	-
DARUNTER:GUA	0	0	0	0	-	10	0	0	3	-
BELIZE	-	-	-	-	-	0	-	0	-	-
HONDURAS	-	-	-	-	-	1	0	-	-	-
EL SALVADOR	-	0	-	1	-	2	0	0	-	3
COSTA RICA	0	-	0	6	1	94	0	-	8	3
DARUNTER:SJO	0	-	0	6	1	94	0	-	8	3
PANAMA	0	-	-	-	0	2	-	-	-	-
KUBA	-	-	-	15	0	3	0	0	-	-
DARUNTER:HAV	-	-	-	15	0	3	0	0	-	-
JAMAICA	0	-	-	3	-	1	-	-	0	-
DOMINIK.REP	-	-	-	-	0	7	-	-	-	-
BARBADOS	0	-	-	-	-	0	-	-	2	-
TRINID.U.TOBI	0	-	-	-	-	3	-	-	0	-
NIED.ANTILLEN	0	-	0	-	0	0	0	-	0	-
ST.LUCIA	-	-	-	-	-	2	-	-	1	-
SONST.WESTIN.	-	-	-	-	-	0	-	-	-	-
KOLUMBIEN	20	-	4	3	2	427	0	0	4	3
DARUNTER:BOG	20	-	4	3	1	409	0	0	4	3
VENEZUELA	0	0	0	0	0	63	0	0	1	3
DARUNTER:CCS	0	0	0	0	0	63	0	0	1	3
BRASILLEN	110	4	0	20	5	517	55	11	29	1
DARUNTER:RIO	27	0	0	0	2	96	0	0	0	0
SAO	79	2	0	11	3	357	54	9	27	0
POA	2	0	0	8	0	50	0	0	0	0
ECUADOR	0	0	0	0	0	25	0	0	0	0
DARUNTER:UIO	0	0	0	0	0	22	0	0	0	0
PERU	0	-	0	4	0	60	1	2	2	2
DARUNTER:LIM	0	-	0	4	0	60	1	2	2	2
BOLIVIEN	0	0	-	0	0	8	0	0	0	0
DARUNTER:LPB	0	0	-	0	0	8	0	0	0	0
PARAGUAY	0	0	0	0	0	4	0	-	0	-
URUGUAY	0	0	0	2	3	44	0	0	0	-
DARUNTER:MVD	0	0	0	2	3	44	0	0	0	-
ARGENTINIEN	3	0	0	8	0	80	2	0	0	0
DARUNTER:BUE	3	0	0	8	0	80	2	0	0	0
SCL	7	2	0	0	1	73	0	0	0	0
FALKLAND-INSELN	7	2	0	0	1	73	0	0	0	0
A M E R I K A	566	132	48	737	1 308	11 354	388	131	928	203
LIBANON	0	0	0	0	0	12	0	-	0	0
DARUNTER:BEY	0	0	0	0	0	12	0	-	0	0
ISRAEL	15	2	2	5	2 184	188	4	15	32	1
DARUNTER:TLV	15	2	2	5	2 184	188	4	15	32	1
JORDANIEN	0	-	0	0	0	21	0	-	0	0
DARUNTER:AMM	0	-	0	0	0	21	0	-	0	0
SYRIEN	5	0	0	2	0	33	0	-	0	2
DARUNTER:DAM	5	0	0	2	0	25	0	-	0	2
IRAN	85	0	1	7	6	96	6	0	12	1
DARUNTER:THR	85	0	1	7	6	96	6	0	12	1
KUWEIT	1	0	-	0	0	10	0	1	0	-
DARUNTER:KWI	1	0	-	0	0	10	0	1	0	-
BAHRAIN	0	0	-	3	0	17	1	0	0	-
DARUNTER:BAH	0	0	-	3	0	17	1	0	0	-
KATAR	1	-	0	3	0	9	0	0	-	-
DARUNTER:DOH	1	-	0	3	0	9	0	0	-	-
SAUDI-ARAB.	3	0	0	0	2	35	11	0	0	0
DARUNTER:JED	1	0	0	0	0	14	10	0	0	0
RUH	2	-	0	0	2	19	0	-	0	0
JEMEN	1	0	-	0	2	4	0	0	0	0
OMAN	3	-	-	-	0	2	0	-	0	-
V.A.EMIRATE	26	3	2	24	25	1 115	20	7	41	8
DARUNTER:SHJ	0	2	-	16	0	78	3	0	4	2
DXB	15	1	2	6	23	883	7	4	26	6
AUH	11	0	0	2	2	155	11	2	11	2
PAKISTAN	98	12	9	39	166	551	37	11	20	8
DARUNTER:KHI	74	4	5	23	152	476	14	5	11	4
ISB	-	2	0	0	0	20	0	0	0	0
LHE	21	3	3	15	13	43	19	6	6	3
*FK	3	0	0	0	0	8	1	-	1	0
BANGLADESCH	0	0	-	0	0	30	-	0	-	-
DARUNTER:DAC	0	0	-	0	0	30	-	0	-	-
AFGHANISTAN	4	-	-	0	-	15	-	0	-	-
DARUNTER:KBL	4	-	-	-	-	15	-	0	-	-
INDIEN	130	34	14	64	145	1 473	32	23	55	19
DARUNTER:DEL	52	12	5	21	123	772	14	15	13	14
CCU	11	0	1	7	2	108	0	0	8	0
BOM	45	19	1	7	12	302	3	3	19	2
MAA	9	0	3	12	2	106	6	1	12	1
BLR	8	0	3	15	6	168	8	2	3	0
*IN	6	0	0	2	0	17	0	1	0	0
NEPAL	2	1	0	3	2	18	5	1	0	0
DARUNTER:KTM	2	1	0	3	2	18	5	1	0	0
SRI LANKA	2	-	0	5	0	53	0	0	22	-
DARUNTER:CMB	2	-	0	5	0	53	0	0	22	-
THAILAND	46	4	2	35	6	288	10	24	81	17
DARUNTER:BKK	46	4	2	35	6	286	10	24	80	16
VIETNAM	3	0	0	7	0	97	2	-	6	2
DARUNTER:SGN	3	0	0	7	0	92	2	-	6	2
MALAYSIA	7	93	2	7	0	380	11	6	11	0
DARUNTER:KUL	6	25	1	2	0	227	5	5	8	-
PEN	2	68	0	5	0	150	6	0	2	-
SINGAPUR	9	11	1	11	3	320	8	9	31	5

MAI 1992

MIT GEBIETEN AUSSERHALB DEUTSCHLANDS

IN TONNEN

FLUGPLATZ

FLUGPLATZ								VON HERKUNFTSLAND	
B E R L I N (THF)	(SXF)	SAARBRUECKEN (SCN)	MUENSTER/ OSN. (FMO)	LEIPZIG (LEJ)	DRESDEN (DRS)	ERFURT (ERF)	SONSTIGE	INSGESAMT	BZW. --- FLUGPLATZ
-	-	-	-	-	-	-	-	15	EMPFANG
-	-	-	-	-	-	-	-	15	INSGESAMT
-	-	-	-	-	-	-	-	0	GUATEMALA
-	-	-	-	-	-	-	-	1	DARUNTER: GUA
-	-	-	-	-	-	-	-	4	BELIZE
-	-	-	-	-	0	-	-	113	HONDURAS
-	-	-	-	-	0	-	-	113	EL SALVADOR
-	-	-	-	-	-	-	-	3	COSTA RICA
-	0	-	-	-	-	-	-	19	DARUNTER: SJO
-	0	-	-	-	-	-	-	19	PANAMA
-	-	-	-	-	-	-	-	5	KUBA
-	-	-	-	-	-	-	-	7	DARUNTER: HAV
-	-	-	-	-	-	-	-	3	JAMAICA
-	-	-	-	-	-	-	-	3	DOMINIK. REP
-	-	-	-	-	-	-	-	3	BARBADOS
-	-	-	-	-	-	-	-	0	TRINID. U. TOB.
-	-	-	-	-	-	-	-	3	NIED. ANTILLEN
-	-	-	-	-	-	-	-	0	ST. LUCIA
-	-	-	-	-	2	-	-	464	SONST. WESTIN.
-	-	-	-	-	2	-	-	446	KOLUMBIEN
-	-	-	-	-	-	-	-	69	DARUNTER: BOG
-	-	-	-	-	-	-	-	69	VENEZUELA
-	-	-	0	-	0	-	-	754	DARUNTER: CCS
-	-	-	-	-	0	-	-	128	BRASILLEN
-	-	-	0	-	-	-	-	542	DARUNTER: RIO
-	-	-	-	-	-	-	-	62	SAO
-	-	-	0	-	4	-	-	31	POA
-	-	-	0	-	4	-	-	28	ECUADOR
-	-	-	-	-	0	-	-	73	DARUNTER: UIO
-	-	-	-	-	0	-	-	73	PERU
-	-	-	-	-	-	-	-	10	DARUNTER: LIM
-	-	-	-	-	-	-	-	10	BOLIVIEN
-	-	-	-	-	-	-	-	10	DARUNTER: LPB
-	-	-	0	-	-	-	-	5	PARAGUAY
-	-	-	0	-	-	-	-	49	URUGUAY
-	-	-	-	-	-	-	-	49	DARUNTER: MVD
-	-	-	-	-	-	-	-	95	ARGENTINIEN
-	-	-	0	-	0	-	-	95	DARUNTER: BUE
-	-	-	0	0	-	-	-	85	SCL
-	-	-	0	0	-	-	0	85	FALKLAND-INSELN
-	0	0	7	0	9	-	0	15 812	A M E R I K A
-	0	-	-	-	-	-	-	14	LIBANON
-	8	0	0	-	0	-	-	14	DARUNTER: BEY
-	8	0	0	-	0	-	-	2 457	ISRAEL
-	5	-	-	-	-	-	-	2 457	DARUNTER: TLV
-	5	-	-	-	-	-	-	28	JORDANIEN
-	0	-	1	-	0	-	-	28	DARUNTER: AMM
-	0	-	1	-	0	-	-	47	SYRIEN
-	-	-	-	-	-	-	-	38	DARUNTER: DAM
-	-	-	-	-	-	-	-	216	IRAN
-	-	-	-	-	-	-	-	216	DARUNTER: THR
-	-	-	-	-	-	-	-	14	KUWEIT
-	-	-	-	-	-	-	-	14	DARUNTER: KWI
-	-	-	-	-	-	-	-	23	BAHRAIN
-	-	-	-	-	-	-	-	23	DARUNTER: BAH
-	-	-	-	-	-	-	-	14	KATAR
-	-	0	-	-	-	-	-	14	DARUNTER: DOH
-	-	0	-	-	-	-	-	53	SAUDI-ARAB.
-	-	-	-	-	-	-	-	26	DARUNTER: JED
-	-	-	-	-	-	-	-	23	RUH
-	-	-	-	-	-	-	-	8	JEMEN
-	-	-	-	-	-	-	-	5	OMAN
-	-	-	0	-	0	-	-	1 272	V. A. EMIRATE
-	-	-	-	-	0	-	-	104	DARUNTER: SHJ
-	-	-	-	-	-	-	-	973	DXB
-	-	-	-	-	-	-	-	195	AUH
-	0	4	-	-	-	-	-	956	PAKISTAN
-	-	0	-	-	-	-	-	769	DARUNTER: KHI
-	-	0	-	-	-	-	-	27	ISB
-	-	2	-	-	-	-	-	134	LHE
-	0	0	-	-	-	-	-	17	*PK
-	0	-	-	-	-	-	-	32	BANGLADESCH
-	-	-	-	0	-	-	-	32	DARUNTER: DAC
-	-	-	-	0	-	-	-	19	AFGHANISTAN
-	0	2	-	10	3	-	-	18	DARUNTER: KBL
-	0	0	-	9	3	-	-	2 004	INDIEN
-	-	-	-	0	-	-	-	1 055	DARUNTER: DEL
-	-	1	-	0	0	-	-	140	CCU
-	-	0	-	-	-	-	-	415	BOM
-	-	-	-	-	-	-	-	153	MAA
-	0	-	-	-	-	-	-	214	BLR
-	-	-	-	-	-	-	-	26	*IN
-	-	-	-	-	-	-	-	33	NEPAL
-	0	-	-	-	-	-	-	33	DARUNTER: KTM
-	0	-	-	-	-	-	-	85	SRI LANKA
-	1	-	0	-	-	-	-	85	DARUNTER: CMB
-	1	-	-	-	-	-	-	515	THAILAND
-	0	-	6	-	-	-	-	512	DARUNTER: BKK
-	-	-	6	-	-	-	-	124	VIETNAM
-	-	0	6	-	-	-	-	119	DARUNTER: SGN
-	-	0	-	-	0	-	-	518	MALAYSIA
-	-	-	0	-	0	-	-	280	DARUNTER: KUL
-	5	-	-	1	0	-	-	234	PEN
-	-	-	-	-	-	-	-	415	SINGAPUR

6 GÜTERVERKEHR

 6. 2 VERFLECHTUNG IM VERKEHR

 6. 2. 4 EMPFANG

VON HERKUNFTSLAND		NACH ENDZIEL									
BZW. --- FLUGPLATZ	HAMBURG (HAM)	HANNOVER (HAJ)	BREMEN (BRE)	DUESSELDORF (DUS)	KOELN/BONN (CGN)	FRANKFURT (FRA)	STUTTGART (STR)	NUERNBERG (NUE)	MUENCHEN (MUC)	BERLIN (TXL)	
EMPFANG											
INSGESAMT											
DARUNTER: SIN	9	11	1	11	3	320	8	9	31	5	
BRUNEI	0	0	-	-	0	24	-	-	-	-	
DARUNTER: BWN	0	0	-	-	0	24	-	-	-	-	
INDONESIEN	11	1	4	16	2	67	3	2	18	6	
DARUNTER: JKT	7	0	0	15	2	39	1	1	2	0	
DPS	3	0	2	1	0	27	2	1	3	6	
*ID	0	-	2	-	0	0	-	-	12	-	
PHILIPPINEN	13	1	0	25	0	182	3	4	31	0	
DARUNTER: MNL	13	1	0	25	0	180	3	4	31	0	
HONGKONG (BRIT)	77	53	65	60	87	1 047	59	74	60	8	
DARUNTER: HKG	77	53	65	60	87	1 047	59	74	60	8	
TAIWAN	19	7	4	31	11	239	29	15	30	4	
DARUNTER: TPE	15	5	3	29	11	237	28	15	21	4	
*TW	3	1	0	2	0	2	1	0	9	-	
JAPAN	100	28	3	169	83	1 438	54	30	95	19	
DARUNTER: TYO	55	19	1	96	77	1 126	43	21	80	7	
OSA	43	8	1	54	3	283	10	8	14	11	
FUK	0	-	-	9	-	2	0	0	-	-	
NGO	0	0	0	9	3	25	0	1	0	1	
KOREA REP.	15	9	4	36	54	411	12	17	24	11	
DARUNTER: SEL	15	9	4	35	53	409	11	14	22	8	
PUS	0	0	0	0	0	2	0	3	2	3	
KOREA DEM. VR	-	-	-	0	0	0	0	-	-	-	
CHINA	14	5	10	9	0	267	3	17	13	2	
DARUNTER: PEK	5	2	8	7	0	186	3	11	4	1	
SHA	6	2	2	1	0	74	0	6	9	1	
A S I E N	694	267	126	562	2 782	8 443	312	258	586	115	
AUSTRALIEN	5	8	2	3	3	160	3	3	3	0	
DARUNTER: SYD	4	7	0	1	1	93	0	2	2	-	
MEB	0	0	0	0	0	53	1	0	1	0	
PER	-	-	0	0	0	12	0	0	0	0	
NEUSEELAND	3	0	0	28	2	117	2	0	0	0	
DARUNTER: AKL	2	0	0	7	1	96	2	0	0	0	
CHC	0	-	-	22	0	21	0	-	-	-	
FIDSCHI	-	-	0	-	-	0	-	-	-	2	
POLYNES (FR)	0	-	-	-	-	0	-	-	0	-	
AUSTRALIEN/OZEANIEN...	8	8	2	31	4	279	5	4	3	2	
I N S G E S A M T ..	1 764	560	242	1 930	7 256	22 887	1 110	530	2 081	462	

MAI 1992

MIT GEBIETEN AUSSERHALB DEUTSCHLANDS

IN TONNEN

FLUGPLATZ

FLUGPLATZ								VON HERKUNFTSLAND BZW.--- FLUGPLATZ	
B E R L I N (THF)	(SXF)	SAARBRUECKEN (SCN)	MUENSTER/ OSN. (FMO)	LEIPZIG (LEJ)	DRESDEN (DRS)	ERFURT (ERF)	SONSTIGE	INSGESAMT	
-	5	-	-	1	0	-	-	415	EMPFANG
-	-	-	-	-	-	-	-	25	INSGESAMT
-	-	-	0	-	-	-	-	25	DARUNTER: SIN
-	-	-	-	-	-	-	-	131	BRUNEI
-	-	-	0	-	-	-	-	69	DARUNTER: BWN
-	-	-	2	-	-	-	-	47	INDONESIEN
-	-	-	2	-	-	-	-	15	DARUNTER: JKT
-	0	0	17	0	-	-	-	262	DPS
-	0	0	17	0	-	-	-	260	*ID
-	0	0	1	-	1	-	-	1 607	PHILIPPINEN
-	0	0	1	-	-	-	-	260	DARUNTER: MNL
-	7	0	11	-	0	-	-	1 607	HONGKONG (BRIT)
-	7	0	5	-	-	-	-	392	DARUNTER: HKG
-	0	-	6	-	0	-	-	371	TAIWAN
-	0	-	-	-	-	-	-	21	DARUNTER: TPE
-	0	-	-	-	-	-	-	2 037	*TW
-	0	-	-	-	-	-	-	1 537	JAPAN
-	0	-	-	-	-	-	-	442	DARUNTER: TYO
-	-	0	1	0	0	-	0	12	OSA
-	-	0	0	0	0	-	0	43	FUK
-	7	-	-	-	-	-	-	597	NGO
-	0	-	-	0	-	-	0	583	KOREA REP.
-	0	-	-	-	-	-	-	14	DARUNTER: SEL
-	0	-	-	0	-	-	-	7	PUS
-	-	-	-	0	-	-	-	341	KOREA DEM. VR
-	-	-	-	0	-	-	-	227	CHINA
-	-	-	-	-	-	-	-	101	DARUNTER: PEK
-	36	3	48	11	6	-	0	14 248	SHA
-	0	-	0	0	0	-	0		A S I E N
-	0	-	0	0	0	-	0	190	AUSTRALIEN
-	-	-	-	-	-	-	-	111	DARUNTER: SYD
-	-	-	-	-	-	-	-	58	MEB
-	-	-	-	-	-	-	-	13	PER
-	-	-	1	-	-	-	-	153	NEUSEELAND
-	-	-	-	-	-	-	-	108	DARUNTER: AKL
-	-	-	1	-	-	-	-	45	CHC
-	-	-	-	-	-	-	-	2	FIDSCHI
-	-	-	-	-	-	-	-	0	POLYNES (FR)
-	0	-	2	0	0	-	0	347	AUSTRALIEN/OZEANIEN
0	176	6	66	16	17	-	1	39 104	I N S G E S A M T

8 FLUGBEWEGUNGEN

8.1 VERFLECHTUNG IM VERKEHR

8.1.1. STARTS BZW.

VON STRECKEN

NACH STRECKENZIEL- FLUGPLATZ	HAMBURG (HAM)	HANNOVER (HAJ)	BREMEN (BRE)	DUESSELDORF (DUS)	KOELN/BONN (CGN)	FRANKFURT (FRA)	STUTTGART (STR)	NUERNBERG (NUE)	MUENCHEN (MUC)	BERLIN (TXL)
STARTS										

INSGESAMT										

HAMBURG	90	30	30	253	184	403	187	60	262	232
HANNOVER	25	849	24	11	23	184	85	52	165	5
BREMEN	7	6	158	1	11	206	66	46	107	3
DUESSELDORF	230	11	6	-	38	214	153	108	412	448
KOELN/BONN	169	26	25	35	475	181	109	131	303	462
FRANKFURT	416	189	212	211	163	8	148	166	473	403
STUTTGART	177	86	65	182	100	145	853	35	42	334
NUERNBERG	63	55	47	111	104	160	39	85	51	76
MUENCHEN	274	167	103	402	318	495	49	52	71	417
BERLIN (TEGEL)	204	6	1	435	476	406	327	66	412	13
BERLIN (TEMPELHOF)	35	148	128	1	13	1	1	94	2	-
BERLIN (SCHOENEFELD)	14	4	15	20	15	133	21	10	18	-
SAARBRUECKEN	47	2	14	1	7	57	1	22	37	-
MUENSTER/OSNABRUECK	1	2	28	1	4	130	36	2	58	1
LEIPZIG	57	58	43	70	63	148	71	20	43	2
DRESDEN	80	18	64	76	73	138	130	38	106	2
ERFURT	15	-	8	18	16	8	13	-	19	1
SONSTIGE FLUGPLAETZE	291	38	375	80	824	163	134	103	356	27
DEUTSCHLAND	2 195	1 695	1 346	1 908	2 907	3 180	2 423	1 090	2 937	2 426

STARTS IM LINIENVERKEHR

(OHNE NURFRACHTER)

HAMBURG	-	1	1	232	151	376	179	57	242	214
HANNOVER	-	-	1	-	1	149	76	47	159	-
BREMEN	-	-	-	-	2	186	62	36	101	-
DUESSELDORF	206	1	1	-	-	171	140	103	381	440
KOELN/BONN	158	-	-	-	-	115	32	53	253	457
FRANKFURT	391	155	185	146	115	-	95	139	409	386
STUTTGART	171	72	60	158	28	93	-	-	1	327
NUERNBERG	249	46	37	103	61	133	1	-	23	58
MUENCHEN	188	151	100	373	255	428	-	23	-	391
BERLIN (TEGEL)	34	1	431	453	386	324	57	387	-	-
BERLIN (TEMPELHOF)	3	131	125	5	-	-	94	-	-	-
BERLIN (SCHOENEFELD)	45	-	10	9	1	111	15	7	10	-
SAARBRUECKEN	-	-	-	-	-	53	-	15	35	-
MUENSTER/OSNABRUECK	51	-	-	-	-	110	34	-	57	-
LEIPZIG	78	58	39	66	40	124	70	17	41	-
DRESDEN	15	17	63	68	60	114	113	36	97	-
ERFURT	134	-	7	18	-	-	11	-	18	-
SONSTIGE FLUGPLAETZE	-	-	29	71	119	150	53	35	164	24
DEUTSCHLAND	1 779	633	658	1 675	1 291	2 699	1 205	719	2 378	2 297

STARTS IM PAUSCHAL-

FLUGREISEVERKEHR

HAMBURG	-	20	2	9	5	2	4	2	10	2
HANNOVER	22	-	1	4	1	4	-	1	1	5
BREMEN	1	-	-	-	5	-	-	-	-	-
DUESSELDORF	8	6	1	-	1	19	8	-	22	8
KOELN/BONN	1	-	8	-	-	8	7	1	-	1
FRANKFURT	1	8	3	31	3	-	15	1	25	-
STUTTGART	3	3	-	7	1	14	-	5	21	1
NUERNBERG	4	3	-	1	-	4	8	-	3	5
MUENCHEN	8	5	-	18	2	33	22	3	-	5
BERLIN (TEGEL)	-	4	-	2	-	1	-	3	6	-
BERLIN (TEMPELHOF)	-	-	-	-	-	-	-	-	-	-
BERLIN (SCHOENEFELD)	8	2	-	9	1	11	2	3	-	-
SAARBRUECKEN	-	1	12	-	4	-	1	5	-	-
MUENSTER/OSNABRUECK	1	-	3	-	4	1	-	-	-	1
LEIPZIG	1	-	2	-	-	1	1	-	1	-
DRESDEN	-	-	-	-	-	1	5	1	1	-
ERFURT	-	-	-	-	-	-	-	-	-	-
SONSTIGE FLUGPLAETZE	-	-	-	-	-	-	-	-	-	-
DEUTSCHLAND	58	52	32	81	27	99	73	25	90	30

MAI 1992

INNERHALB DEUTSCHLANDS

LANDUNGEN

HERKUNFTSFLUGPLATZ

HERKUNFTSFLUGPLATZ									NACH STRECKENZIEL- FLUGPLATZ
B E R L I N (THF)	(SXF)	SAARBRUECKEN (SCN)	MUENSTER/ OSN. (FMO)	LEIPZIG (LEJ)	DRESDEN (DRS)	ERFURT (ERF)	SONSTIGE	INSGESAMT	
									STARTS

									INSGESAMT

36	10	46	1	59	78	17	297	2 275	HAMBURG
146	4	2	6	59	16	-	40	1 696	HANNOVER
125	12	12	44	40	63	8	370	1 285	BREMEN
1	22	1	8	70	74	17	76	1 889	DUESSELDORF
14	14	5	2	65	73	16	807	2 912	KOELN/BONN
1	148	60	133	154	142	7	162	3 196	FRANKFURT
1	23	4	39	65	131	12	133	2 427	STUTTGART
98	8	22	4	17	37	-	102	1 079	NUERNBERG
2	17	39	56	51	99	27	337	2 976	MUENCHEN
3	8	-	2	1	2	1	22	2 385	BERLIN (TEGEL)
127	7	66	86	-	4	41	304	1 058	BERLIN (TEMPELHOF)
-	303	6	4	5	4	6	42	620	BERLIN (SCHOENEFELD)
64	5	67	4	37	3	1	61	430	SAARBRUECKEN
81	5	-	312	2	8	-	164	835	MUENSTER/OSNABRUECK
1	11	5	2	207	106	31	155	1 093	LEIPZIG
-	9	36	9	106	-	13	147	1 045	DRESDEN
41	13	-	1	26	9	366	48	602	ERFURT
289	41	88	157	156	149	44	192	3 507	SONSTIGE FLUGPLAETZE
1 030	660	459	870	1 120	998	607	3 459	31 310	DEUTSCHLAND
									STARTS IM LINIENVERKEHR

									(OHNE NURFRACHTER)

35	-	46	-	52	76	17	135	1 814	HAMBURG
130	-	-	-	59	15	-	1	638	HANNOVER
125	9	-	-	38	61	8	13	641	BREMEN
-	10	-	-	67	70	17	71	1 678	DUESSELDORF
5	3	-	-	42	65	-	121	1 304	KOELN/BONN
-	123	55	114	126	112	-	149	2 700	FRANKFURT
-	13	-	35	64	115	10	52	1 199	STUTTGART
94	5	14	-	17	35	-	35	718	NUERNBERG
-	10	35	55	44	97	19	149	2 379	MUENCHEN
-	-	-	-	-	-	-	20	2 247	BERLIN (TEGEL)
-	-	65	83	-	4	41	302	884	BERLIN (TEMPELHOF)
-	-	6	3	-	-	3	27	205	BERLIN (SCHOENEFELD)
62	5	-	-	32	1	-	-	248	SAARBRUECKEN
78	4	-	-	-	6	-	43	332	MUENSTER/OSNABRUECK
-	-	2	-	-	98	28	123	757	LEIPZIG
-	-	34	6	95	-	12	117	910	DRESDEN
41	7	-	-	23	5	-	39	184	ERFURT
288	26	-	41	125	120	34	192	1 605	SONSTIGE FLUGPLAETZE
858	215	257	337	784	880	189	1 589	20 443	DEUTSCHLAND
									STARTS IM PAUSCHAL- FLUGREISEVERKEHR

-	10	-	1	2	-	-	-	69	HAMBURG
-	2	2	3	-	-	-	-	46	HANNOVER
-	1	12	5	-	-	-	-	24	BREMEN
-	11	-	1	-	-	-	-	85	DUESSELDORF
-	1	3	1	2	-	-	-	33	KOELN/BONN
-	13	4	1	4	3	-	-	112	FRANKFURT
-	5	1	1	-	5	-	-	67	STUTTGART
1	3	6	1	-	-	-	1	40	NUERNBERG
-	2	1	-	3	-	-	-	102	MUENCHEN
-	1	-	1	-	-	-	-	18	BERLIN (TEGEL)
-	-	-	-	-	-	-	-	-	BERLIN (TEMPELHOF)
1	-	-	1	5	1	-	-	43	BERLIN (SCHOENEFELD)
-	-	-	4	5	-	1	-	34	SAARBRUECKEN
-	1	-	-	-	-	-	1	12	MUENSTER/OSNABRUECK
-	10	3	-	-	-	-	-	26	LEIPZIG
-	4	1	-	7	-	-	-	21	DRESDEN
-	1	-	1	-	-	-	-	2	ERFURT
-	-	-	-	-	-	-	-	-	SONSTIGE FLUGPLAETZE
2	65	33	21	28	13	2	3	734	DEUTSCHLAND

8 FLUGBEWEGUNGEN

8. 1 VERFLECHTUNG IM VERKEHR
8. 1. 2 STARTS

NACH STRECKENZIEL- FLUGPLATZ	VON STRECKEN									
	HAMBURG (HAM)	HANNOVER (HAJ)	BREMEN (BRE)	DUESSELDORF (DUS)	KOELN/BONN (CGN)	FRANKFURT (FRA)	STUTTGART (STR)	NUERNBERG (NUE)	MUENCHEN (MUC)	BERLIN (TXL)
STARTS										
INSGESAMT										
SCHLESWIG-HOLSTEIN .	210	35	1	10	35	27	3	1	-	-
HELGOLAND	56	-	-	-	-	-	-	-	-	-
KIEL	-	-	-	-	35	25	1	1	-	-
LUEBECK	-	1	-	-	-	-	1	-	-	-
WESTERLAND/SYLT ..	53	-	1	10	-	2	1	-	-	-
UEB. SCHLESW.-HOLST	101	34	-	-	-	-	-	-	-	-
BREMEN	-	-	2	-	-	-	-	-	-	-
BREMERHAVEN	-	-	2	-	-	-	-	-	-	-
NIEDERSACHSEN	9	-	351	6	20	-	6	-	6	-
BORKUM	-	-	-	4	-	-	-	-	-	-
BRAUNSCHWEIG	1	-	1	1	18	-	6	-	5	-
EMDEN	-	-	5	-	1	-	-	-	-	-
HARLE	-	-	-	-	-	-	-	-	-	-
JUIST	-	-	2	-	-	-	-	-	-	-
NORDEICH	-	-	-	-	-	-	-	-	-	-
WANGEROOGE	-	-	14	-	-	-	-	-	-	-
NORDERNEY	-	-	4	-	-	-	-	-	-	-
LANGEOOG	-	-	2	-	-	-	-	-	1	-
UEB. NIEDERSACHSEN	8	-	323	1	1	-	-	-	-	-
NORDRHEIN-WESTFALEN	2	1	-	6	677	3	44	34	170	-
DORTMUND	1	-	-	1	-	3	19	34	81	-
PADERBORN-LIPPST.	-	1	-	1	-	-	18	-	88	-
SIEGERLAND	-	-	-	-	-	-	-	-	-	-
MOENCHENGLADBACH .	-	-	-	4	3	-	1	-	-	-
UEB. NORDRH.-WESTF.	1	-	-	-	674	-	6	-	1	-
HESSEN	-	-	-	-	-	-	1	-	-	-
KASSEL	-	-	-	-	-	-	1	-	-	-
UEB. HESSEN	-	-	-	-	-	-	-	-	-	-
RHEINLAND-PFALZ	-	-	-	1	-	-	1	-	-	-
KOBLENZ	-	-	-	-	-	-	-	-	-	-
UEB. RHEINL.-PFALZ	-	-	-	1	-	-	1	-	-	-
BADEN-WUERTTEMBERG .	35	-	19	-	42	71	71	2	4	-
FREIBURG	-	-	1	-	-	-	-	-	-	-
FRIEDRICHSHAFEN ..	34	-	18	-	39	71	29	1	2	-
KARLSRUHE	-	-	-	-	-	-	2	-	-	-
MANNHEIM	-	-	-	-	-	-	1	-	-	-
UEB. BADEN-WUERTT.	1	-	-	-	3	-	39	1	2	-
BAYERN	30	2	2	57	50	55	7	66	176	-
AUGSBURG	30	1	1	57	49	1	-	-	2	-
BAYREUTH	-	-	-	-	1	53	-	-	-	-
HOF	-	1	-	-	-	1	1	2	-	-
OBERPFAPFENHOFEN .	-	-	1	-	-	-	-	-	-	-
STRAUBING	-	-	-	-	-	-	6	-	-	-
UEB. BAYERN	-	-	-	-	-	-	6	64	174	-
MECKLENBURG-VORPOMME	5	-	-	-	-	-	1	-	-	27
HERINGSDORF	-	-	-	-	-	-	1	-	-	27
UEB. MECKLENBURG-VO	5	-	-	-	-	-	-	-	-	-
BRANDENBURG	-	-	-	-	-	-	-	-	-	-
UEB. BRANDENDURG ..	-	-	-	-	-	-	-	-	-	-
SACHSEN-ANHALT	-	-	-	-	-	-	-	-	-	-
MAGDEBURG	-	-	-	-	-	-	-	-	-	-
UEB. SACHSEN-ANHALT	-	-	-	-	-	-	-	-	-	-
THUERINGEN	-	-	-	-	-	-	-	-	-	-
UEB. THUERINGEN ...	-	-	-	-	-	-	-	-	-	-
SACHSEN	-	-	-	-	-	-	-	-	-	-
UEB. SACHSEN	-	-	-	-	-	-	-	-	-	-
DEUTSCHLAND	291	38	375	80	824	156	134	103	356	27

MAI 1992

INNERHALB DEUTSCHLANDS
NACH SONSTIGEN DEUTSCHEN FLUGPLAETZEN

HERKUNFTSFLUGPLATZ									NACH STRECKENZIEL- FLUGPLATZ
B E R L I N (THF)	(SXF)	SAARBRUECKEN (SCN)	MUENSTER/ OSN. (FMO)	LEIPZIG (LEJ)	DRESDEN (DRS)	ERFURT (ERF)	SONSTIGE	INSGESAMT	
									STARTS
									INSGESAMT
67	4	-	-	1	1	-	4	399	SCHLESWIG-HOLSTEIN
-	-	-	-	-	-	-	-	-	HELGOLAND
40	3	-	-	-	-	-	4	60	KIEL
-	1	-	-	-	-	1	-	105	LUEBECK
27	-	-	-	1	-	-	-	4	WESTERLAND/SYLT
-	-	-	-	-	-	-	-	95	UEB. SCHLESW.-HOLST
-	-	-	-	-	-	-	-	135	
-	-	-	-	-	-	-	-	2	BREMEN
-	-	-	-	-	-	-	-	2	BREMERHAVEN
-	3	-	4	4	5	-	1	415	NIEDERSACHSEN
-	-	-	-	-	-	-	-	5	BORKUM
-	-	-	-	2	4	-	-	38	BRAUNSCHWEIG
-	-	-	-	-	-	-	-	6	EMDEN
-	-	-	-	-	-	-	-	-	HARLE
-	-	-	-	-	-	-	-	2	JUIST
-	-	-	-	-	-	-	-	-	NORDDEICH
-	-	-	-	-	-	-	-	14	WANGEROOGE
-	1	-	-	-	-	-	-	4	NORDERNEY
-	2	-	4	2	1	-	-	3	LANGEOOG
116	24	-	149	75	53	28	83	343	UEB. NIEDERSACHSEN
								1 465	NORDRHEIN-WESTFALEN
75	11	-	6	35	20	18	60	364	DORTMUND
41	6	-	37	20	17	-	23	252	PADERBORN-LIPPST.
-	-	-	-	-	-	-	-	-	SIEGERLAND
-	2	-	1	2	6	-	-	19	MOENCHENGLADBACH
-	5	-	105	18	10	10	-	830	UEB. NORDRH.-WESTF.
-	-	-	-	1	2	-	-	4	HESSEN
-	-	-	-	1	2	-	-	-	KASSEL
-	-	-	-	-	-	-	-	4	UEB. HESSEN
-	-	88	-	-	-	1	-	91	RHEINLAND-PFALZ
-	-	88	-	-	-	-	-	-	KOBLENZ
-	-	-	-	-	-	1	-	91	UEB. RHEINL.-PFALZ
54	5	-	2	26	34	15	-	380	BADEN-WUERTTEMBERG
-	-	-	-	3	-	8	-	12	FREIBURG
53	5	-	-	-	1	-	-	253	FRIEDRICHSHAFEN
1	-	-	-	-	-	-	-	2	KARLSRUHE
-	-	-	-	23	31	7	-	63	MANNHEIM
-	-	-	2	-	2	-	-	50	UEB. BADEN-WUERTT.
52	5	-	2	43	53	-	104	704	BAYERN
52	-	-	-	39	46	-	-	278	AUGSBURG
-	2	-	-	-	-	-	-	107	BAYREUTH
-	1	-	-	-	-	-	51	59	HOF
-	1	-	1	-	-	-	53	-	OBERPFAFFENHOFEN
-	-	-	-	3	7	-	-	3	STRAUBING
-	1	-	1	1	-	-	-	10	UEB. BAYERN
-	-	-	-	-	-	-	-	247	
-	-	-	-	-	-	-	-	33	MECKLENBURG-VORPOMME
-	-	-	-	-	-	-	-	28	HERINGSBORG
-	-	-	-	-	-	-	-	5	UEB. MECKLENBURG-VO
-	-	-	-	-	-	-	-	-	BRANDENBURG
-	-	-	-	-	-	-	-	-	UEB. BRANDENBURG
-	-	-	-	-	-	-	-	-	SACHSEN-ANHALT
-	-	-	-	-	-	-	-	-	MAGDEBURG
-	-	-	-	-	-	-	-	-	UEB. SACHSEN-ANHALT
-	-	-	-	-	-	-	-	-	THUERINGEN
-	-	-	-	-	-	-	-	-	UEB. THUERINGEN
-	-	-	-	6	1	-	-	7	SACHSEN
-	-	-	-	6	1	-	-	7	UEB. SACHSEN
289	41	88	157	156	149	44	192	3 500	DEUTSCHLAND

8 FLUGBEWEGUNGEN

8. 2 VERFLECHTUNG IM VERKEHR

8. 2. 1 STARTS

NACH STRECKENZIELLAND		VON STRECKEN									
BZW. -----	FLUGPLATZ	HAMBURG (HAM)	HANNOVER (HAJ)	BREMEN (BRE)	DUESSELDORF (DUS)	KOELN/BONN (CGN)	FRANKFURT (FRA)	STUTTGART (STR)	NUERNBERG (NUE)	MUENCHEN (MUC)	BERLIN (TXL)
STARTS											

INSGESAMT											

POLEN	23	-	2	27	8	124	1	-	22	-
DARUNTER:	WAW	-	-	-	26	-	107	-	-	22	-
	GDN	23	-	2	1	-	-	-	-	-	-
	KRK	-	-	-	-	8	17	-	-	-	-
LITAUEN	-	-	-	-	-	26	-	-	-	-
DARUNTER:	VNO	-	-	-	-	-	26	-	-	-	-
LETTLAND	5	-	-	7	-	35	-	-	-	-
DARUNTER:	RIX	5	-	-	7	-	35	-	-	-	-
ESTLAND	-	-	-	-	-	20	3	-	-	-
DARUNTER:	TTL	-	-	-	-	-	20	3	-	-	-
FINNLAND	84	3	-	52	11	133	2	1	45	24
DARUNTER:	HEL	84	3	-	52	4	133	1	1	45	24
SCHWEDEN	126	23	3	86	47	203	5	1	29	21
DARUNTER:	STO	64	21	-	64	24	136	-	-	28	21
	MMA	36	-	1	-	5	-	-	-	-	-
	GOT	23	2	2	22	18	67	-	1	1	-
NORWEGEN	77	-	1	40	2	66	4	2	1	1
DARUNTER:	OSL	49	-	1	40	2	63	4	2	-	1
	BGO	27	-	-	-	-	1	-	-	-	-
DAENEMARK	113	65	13	117	86	185	35	3	85	57
DARUNTER:	CPH	108	58	-	115	67	184	34	1	85	57
	BLL	1	-	-	-	18	1	1	-	-	-
	*DK	2	7	11	-	1	-	-	1	-	-
GR BRITANNIEN	275	169	66	598	337	916	203	40	404	255
DARUNTER:	LON	202	119	61	295	197	609	120	40	300	229
	BHX	18	18	1	127	43	130	43	-	46	23
	MAN	47	28	1	105	-	155	19	-	47	1
	LPL	-	-	-	2	32	-	3	-	-	-
	GCI	-	-	-	4	-	2	5	-	-	-
	BRS	-	-	-	26	-	-	-	-	3	-
	EMA	-	-	-	-	25	19	-	-	-	-
	*GB	1	4	3	34	38	-	6	-	8	-
IRLAND	-	2	-	52	44	103	8	1	28	3
DARUNTER:	DUB	-	-	-	34	44	93	3	-	14	-
	SNN	-	2	-	17	-	10	5	1	14	3
ISLAND	6	2	-	1	-	12	1	-	-	-
DARUNTER:	REK	6	2	-	1	-	12	1	-	-	-
NIEDERLANDE	178	78	118	123	30	325	117	90	178	86
DARUNTER:	AMS	145	76	117	110	22	270	117	90	178	86
	RTM	1	-	-	-	-	49	-	-	-	-
	MST	-	-	-	11	5	5	-	-	-	-
	EIN	29	2	-	1	-	1	-	-	-	-
BELGIEN	124	67	44	100	32	197	156	61	108	29
DARUNTER:	BRU	124	67	43	100	28	197	156	60	107	29
LUXEMBURG	22	-	-	3	5	121	1	-	60	-
DARUNTER:	LUX	22	-	-	3	5	121	1	-	60	-
FRANKREICH	146	127	68	331	283	534	173	94	444	121
DARUNTER:	PAR	137	117	65	191	256	334	139	80	268	114
	BOD	-	-	-	-	1	26	-	-	43	-
	LYS	-	2	1	52	-	48	-	2	24	-
	TLS	-	1	1	-	-	-	1	-	24	-
	MRS	-	-	-	1	1	25	19	1	61	5
	NCE	5	1	-	48	10	88	19	1	61	5
	CLY	-	-	-	6	3	6	3	-	-	-
	*FR	4	5	1	30	12	3	10	11	19	-
SPANIEN	299	202	52	660	281	977	286	85	357	161
DARUNTER:	MAD	-	2	-	56	16	195	32	1	61	16
	BCN	27	-	-	54	46	169	31	-	60	13
	GRO	-	-	-	5	1	4	-	-	2	2
	VLC	-	-	-	-	18	60	2	2	8	-
	ALC	3	3	-	13	2	21	-	-	3	2
	LEI	6	3	-	12	-	5	3	-	3	3
	AGP	19	4	-	38	1	49	8	-	19	3
	SVQ	4	-	-	4	-	57	2	-	4	-
	BIO	-	-	-	1	-	43	-	-	-	-
	*E1	-	-	-	1	32	6	1	1	2	-
	PMI	117	98	42	248	91	173	95	39	70	64
	IBZ	23	12	6	54	13	43	20	4	24	10
	MAH	5	6	-	14	1	11	13	3	8	5
	LPA	37	24	4	56	16	54	25	10	28	12
	TCI	17	12	-	32	13	27	17	7	21	9
	FUE	21	18	-	37	20	36	13	13	18	11
	ACE	15	20	-	29	11	20	17	5	17	8
	*E3	5	-	-	6	-	4	3	-	8	3
PORTUGAL	38	16	19	103	8	214	21	11	73	23
DARUNTER:	LIS	13	-	14	25	-	67	-	-	38	9
	OPO	-	-	1	17	-	68	1	-	-	-
	FAO	22	16	4	55	8	70	16	10	27	14
	FNC	3	-	-	6	-	9	4	1	8	-
MALTA	13	-	-	21	3	56	20	7	29	-
DARUNTER:	MLA	13	-	-	21	3	56	20	7	29	-
SCHWEIZ	175	76	73	323	168	417	181	115	400	116
DARUNTER:	ZRH	94	75	67	167	100	189	119	113	147	116
	GVA	26	-	1	54	21	150	56	-	86	-
	BSL	54	1	4	102	42	77	3	-	112	-
	BRN	-	-	-	-	-	1	-	-	20	-
	LUG	-	-	-	-	2	-	3	2	34	-
OESTERREICH	51	61	1	239	123	662	123	43	172	38
DARUNTER:	VIE	51	49	1	142	96	279	103	41	139	38
	INN	-	3	-	-	-	78	1	-	3	-
	LNZ	-	5	-	59	20	75	19	1	1	-
	SZG	-	1	-	37	4	81	-	-	1	-
	GRZ	-	1	-	1	1	89	-	1	27	-
	KLU	-	2	-	-	2	60	-	-	1	-
ITALIEN	62	34	2	270	112	983	250	65	578	99

MIT GEBIETEN AUSSERHALB DEUTSCHLANDS

HERKUNFTSFLUGPLATZ

HERKUNFTSFLUGPLATZ								NACH STRECKENZIELLAND	
B E R L I N (THF)	(SKF)	SAARBRUECKEN (SCN)	MUENSTER/ OSN. (FMO)	LEIPZIG (LEJ)	DRESDEN (DRS)	ERFURT (ERF)	SONSTIGE	INSGESAMT	BZW. ----- FLUGPLATZ
17	38	-	-	2	-	-	-	264	STARTS
17	38	-	-	-	-	-	-	210	-----
-	-	-	-	-	-	-	-	26	INSGESAMT
6	16	-	-	2	-	-	-	27	-----
6	16	-	-	-	-	-	-	48	POLEN
8	2	-	-	1	-	-	-	48	DARUNTER: WAW
8	2	-	-	1	-	-	-	27	GDN
-	-	-	-	-	-	-	-	48	KRK
-	-	-	-	-	-	-	-	48	LITAUEN
-	-	-	-	-	-	-	-	58	DARUNTER: VNO
-	-	-	-	-	-	-	-	58	LETTLAND
-	-	-	-	-	-	-	-	23	DARUNTER: RIX
-	5	-	1	-	-	-	-	23	ESTLAND
-	5	-	1	-	-	-	-	361	DARUNTER: TTL
-	1	-	-	-	-	-	-	353	FINNLAND
-	-	-	-	-	2	-	-	547	DARUNTER: HEL
-	-	-	-	-	2	-	-	360	SCHWEDEN
28	3	-	-	-	-	-	-	42	DARUNTER: STO
28	3	-	-	-	-	-	-	136	MMA
-	-	-	-	-	-	-	-	225	GOT
53	29	-	1	1	2	-	-	193	NORWEGEN
51	29	-	1	1	1	-	-	28	DARUNTER: OSL
-	-	-	-	-	-	-	-	845	BGO
-	-	-	-	-	-	-	-	792	DAENEMARK
-	18	-	33	1	1	-	-	21	DARUNTER: CPH
-	14	-	33	1	1	-	-	23	BLL
-	1	-	-	-	-	-	-	3	*DK
-	-	-	-	-	-	-	-	316	GR BRITANNIEN
-	-	-	-	-	-	-	-	2	DARUNTER: LON
-	-	-	-	-	-	-	-	450	BHX
-	-	-	-	-	-	-	-	403	MAN
-	-	-	-	-	-	-	-	37	LPL
-	-	-	-	-	-	-	-	11	GCI
-	-	-	-	-	-	-	-	29	BRS
-	1	-	-	-	1	-	-	44	EMA
-	-	-	1	-	-	-	-	96	*GB
-	-	-	1	-	-	-	-	242	IRLAND
-	-	-	-	-	-	-	-	189	DARUNTER: DUB
-	-	-	-	-	-	-	-	52	SNN
-	-	-	-	-	-	-	-	22	ISLAND
60	28	-	-	1	1	-	-	22	DARUNTER: REK
60	25	-	-	-	-	-	-	1	413 NIEDERLANDE
-	1	-	-	-	-	-	-	1	296 DARUNTER: AMS
-	2	-	-	-	-	-	-	51	RTM
-	-	-	-	-	1	-	-	24	MST
106	16	-	3	1	-	-	-	33	EIN
106	16	-	3	1	-	-	-	1	044 BELGIEN
28	3	18	-	-	-	-	-	1	037 DARUNTER: BRU
28	3	18	-	-	-	-	-	261	LUXEMBURG
10	12	6	22	17	1	-	-	261	DARUNTER: LUX
10	9	-	21	17	-	-	-	2	389 FRANKREICH
-	-	-	-	-	-	-	-	1	758 DARUNTER: PAR
-	-	-	-	-	-	-	-	27	BOD
-	-	-	-	-	-	-	-	148	LYS
-	-	-	-	-	-	-	-	26	TLS
-	-	-	-	-	-	-	-	52	MRS
-	1	5	1	-	-	-	-	245	NCE
-	-	-	-	-	-	-	-	18	CLY
-	1	-	-	-	1	-	-	97	*FR
-	92	61	38	30	25	4	-	3	610 SPANIEN
-	1	-	-	-	-	-	-	380	DARUNTER: MAD
-	1	-	-	-	-	-	-	401	BCN
-	1	-	-	1	-	-	-	16	GRO
-	1	-	-	-	-	-	-	90	VLC
-	1	-	-	-	-	-	-	48	ALC
-	1	-	-	-	-	-	-	36	LEI
-	-	-	-	-	-	-	-	142	AGP
-	-	-	-	-	-	-	-	71	SVQ
-	-	-	2	-	-	-	-	44	BIO
-	42	34	29	22	21	3	-	45	*E1
-	7	6	1	3	3	-	-	1	188 PMI
-	3	3	-	-	-	-	-	229	IBZ
-	11	8	5	4	1	-	-	72	MAH
-	9	4	-	-	-	-	-	295	LPA
-	6	4	1	-	-	-	-	168	TCI
-	7	2	-	-	-	1	-	199	FUE
-	1	-	-	-	-	-	-	151	ACE
-	13	4	7	-	-	-	-	30	*E3
-	-	-	-	-	-	-	-	550	PORTUGAL
-	-	-	-	-	-	-	-	166	DARUNTER: LIS
-	-	-	-	-	-	-	-	87	OPO
-	13	4	5	-	-	-	-	264	FAO
-	-	-	2	-	-	-	-	33	FNC
-	15	-	-	-	-	-	-	164	MALTA
-	15	-	-	-	-	-	-	164	DARUNTER: MLA
149	39	-	44	25	52	-	18	2	371 SCHWEIZ
25	22	-	44	25	52	-	18	1	373 DARUNTER: ZRH
20	2	-	-	-	-	-	-	416	GVA
101	15	-	-	-	-	-	-	511	BSL
3	-	-	-	-	-	-	-	24	BRN
-	-	-	-	-	-	-	-	41	LUG
32	40	13	4	3	6	-	-	1	611 OESTERREICH
27	37	13	2	2	2	-	-	1	022 DARUNTER: VIE
-	-	-	-	-	-	-	-	85	INN
-	-	-	-	-	-	-	-	180	LNZ
4	3	-	2	-	4	-	-	137	SZG
-	-	-	-	1	-	-	-	121	GRZ
1	-	-	-	-	-	-	-	66	KLU
3	11	-	3	1	2	-	1	2	476 ITALIEN

NACH STRECKENZIELLAND		VON STRECKEN								
BZW. ----- FLUGPLATZ	HAMBURG (HAM)	HANNOVER (HAJ)	BREMEN (BRE)	DUESSELDORF (DUS)	KOELN/BONN (CGN)	FRANKFURT (FRA)	STUTTGART (STR)	NUERNBERG (NUE)	MUENCHEN (MUC)	BERLIN (TXL)
STARTS										
INSGESAMT										
AETHIOPIEN	-	-	-	-	-	22	-	-	-	-
DARUNTER:ADD	-	-	-	-	-	17	-	-	-	-
KENIA	-	-	-	3	-	40	-	-	14	-
DARUNTER:NBO	-	-	-	-	-	27	-	-	-	-
MBA	-	-	-	3	-	13	-	-	14	-
BURUNDI	-	-	-	-	-	1	-	-	-	-
TANSANIA	-	-	-	-	-	2	-	-	-	-
SAMBIA	-	-	-	-	-	4	-	-	-	-
SIMBABWE	-	-	-	-	-	8	-	-	-	-
NAMIBIA	-	-	-	-	-	10	-	-	-	-
SESCHELLEN	-	-	-	-	-	9	-	-	-	-
MAURITIUS	-	-	-	-	-	5	-	-	8	-
DARUNTER:MRU	-	-	-	-	-	5	-	-	8	-
SUEDAFRIKA	-	-	-	1	-	41	-	-	-	-
DARUNTER:JNB	-	-	-	-	-	41	-	-	-	-
A F R I K A	43	25	3	62	11	442	62	17	161	21
KANADA	-	1	-	1	6	163	-	-	12	-
DARUNTER:YMQ	-	-	-	-	-	50	-	-	-	-
YTO	-	-	-	-	-	57	-	-	12	-
YVR	-	-	-	1	-	25	-	-	-	-
YQC	-	1	-	-	-	17	-	-	-	-
YQX	-	-	-	-	6	8	-	-	-	-
USA	80	3	-	102	51	1 079	1	-	126	30
DARUNTER:NYC	38	-	-	34	38	266	1	-	61	29
CHI	-	3	-	29	-	104	-	-	24	-
BOS	-	-	-	1	-	60	-	-	-	-
WAS	-	-	-	1	-	89	-	-	-	-
DET	-	-	-	-	-	32	-	-	-	-
PIT	-	-	-	-	-	29	-	-	-	-
CVG	-	-	-	-	-	30	-	-	-	-
ATL	28	-	-	3	-	99	-	-	30	1
CLT	-	-	-	-	-	43	-	-	-	-
MIA	9	-	-	22	5	68	-	-	10	-
ORL	-	-	-	5	-	30	-	-	-	-
DAL	-	-	-	-	-	86	-	-	-	-
SFO	-	-	-	-	-	33	-	-	-	-
LAX	4	-	-	7	-	71	-	-	1	-
ANC	-	-	-	-	-	15	-	-	-	-
FAI	-	-	-	-	6	9	-	-	-	-
MEXIKO	-	-	-	5	-	20	-	-	-	-
DARUNTER:MEX	-	-	-	-	-	17	-	-	-	-
KUBA	-	-	-	5	4	-	-	-	-	-
JAMAICA	-	-	-	3	-	-	-	-	1	-
DOMINIK.REP	2	-	-	11	-	15	-	-	4	-
DARUNTER:*DO	2	-	-	8	-	8	-	-	4	-
ANTIGUA-BARB	-	-	-	-	-	8	-	-	-	-
BARBADOS	-	-	-	-	3	4	-	-	-	-
ST.LUCIA	-	-	-	-	-	5	-	-	-	-
SONST.WESTIN.	-	-	-	-	-	5	-	-	-	-
KOLUMBIEN	-	-	-	4	-	21	-	-	-	1
VENEZUELA	-	-	-	-	-	21	-	-	-	-
DARUNTER:CCS	-	-	-	-	-	21	-	-	5	-
BRASILIEN	-	-	-	-	-	43	-	-	-	-
DARUNTER:RIO	-	-	-	-	-	18	-	-	-	-
SAO	-	-	-	-	-	20	-	-	-	-
ARGENTINIEN	-	-	-	-	-	9	-	-	-	-
A M E R I K A	82	4	-	131	64	1 372	1	-	148	31
LIBANON	-	-	-	-	-	9	-	-	-	-
ISRAEL	5	-	-	-	17	64	5	-	53	-
DARUNTER:TLV	5	-	-	-	17	62	5	-	52	-
JORDANIEN	-	-	-	-	-	13	-	-	-	-
DARUNTER:AMM	-	-	-	-	-	13	-	-	-	-
SYRIEN	-	-	-	-	-	25	-	-	12	-
DARUNTER:DAM	-	-	-	-	-	25	-	-	9	-
IRAN	-	-	-	-	-	38	-	-	-	-
DARUNTER:THR	-	-	-	-	-	38	-	-	-	-
KUWEIT	-	-	-	-	-	39	-	-	-	-
DARUNTER:KWI	-	-	-	-	-	39	-	-	-	-
BAHRAIN	-	-	-	-	-	37	-	-	-	-
DARUNTER:BAH	-	-	-	-	-	37	-	-	-	-
KATAR	-	-	-	-	-	6	-	-	-	-
SAUDI-ARAB	1	-	-	1	12	38	1	-	1	-
DARUNTER:JED	1	-	-	1	9	19	1	-	1	-
RUH	-	-	-	-	3	12	-	-	-	-
JEMEN	-	-	-	-	-	6	-	1	-	-
V.A.EMIRATE	-	-	-	5	2	127	-	-	9	-
DARUNTER:SHJ	-	-	-	-	-	6	-	-	6	-
DXB	-	-	-	-	2	102	-	-	-	-
AUH	-	-	-	5	-	19	-	-	3	-
PAKISTAN	-	-	-	-	-	26	-	-	-	-
DARUNTER:KHI	-	-	-	-	-	16	-	-	-	-
BANGLADESCH	-	-	-	-	-	3	-	-	-	-
AFGHANISTAN	-	-	-	-	-	1	-	-	-	-
INDIEN	-	-	-	-	-	92	1	-	-	-
DARUNTER:DEL	-	-	-	-	-	52	1	-	-	-
BOM	-	-	-	-	-	40	-	-	-	-
NEPAL	-	-	-	-	-	-	-	-	-	1
SRI LANKA	-	-	-	4	-	1	-	-	6	-
DARUNTER:CMB	-	-	-	4	-	1	-	-	6	-

MIT GEBIETEN AUSSERHALB DEUTSCHLANDS

HERKUNFTSFLUGPLATZ

HERKUNFTSFLUGPLATZ									NACH STRECKENZIELLAND
B E R L I N (THF)	(SXF)	SAARBRUECKEN (SCN)	MUENSTER/ OSN. (FMO)	LEIPZIG (LEJ)	DRESDEN (DRS)	ERFURT (ERF)	SONSTIGE	INSGESAMT	BZW. ----- FLUGPLATZ
-	-	-	-	-	-	-	-	22	STARTS
-	4	-	-	-	-	-	-	17	-----
-	4	-	-	-	-	-	-	61	INSGESAMT
-	-	-	-	-	-	-	-	27	-----
-	-	-	-	-	-	-	-	34	AETHIOPIEN
-	-	-	-	-	-	-	-	1	DARUNTER: ADD
-	-	-	-	-	-	-	-	2	KENIA
-	-	-	-	-	-	-	-	4	DARUNTER: NBO
-	-	-	-	-	-	-	-	8	MBA
-	-	-	-	-	-	-	-	10	BURUNDI
-	-	-	-	-	-	-	-	9	TANSANIA
-	-	-	-	-	-	-	-	13	SAMBIA
-	-	-	-	-	-	-	-	13	SIMBABWE
-	-	-	-	-	-	-	-	42	NAMIBIA
-	-	-	-	-	-	-	-	41	SESCHELLEN
-	-	-	-	-	-	-	-	41	MAURITIUS
-	84	5	6	38	16	10	-	1 026	DARUNTER: MRU
-	-	-	-	-	-	-	-	-	SUEDAFRIKA
-	-	-	-	-	-	-	-	-	DARUNTER: JNB
-	4	-	-	-	-	-	-	187	A F R I K A
-	-	-	-	-	-	-	-	50	KANADA
-	-	-	-	-	-	-	-	69	DARUNTER: YMQ
-	4	-	-	-	-	-	-	26	YTO
-	1	-	-	1	-	-	-	18	YVR
-	-	-	-	-	-	-	-	18	YCY
-	-	-	-	-	-	-	-	18	YQX
-	-	-	-	-	-	-	-	1 474	USA
-	-	-	-	-	-	-	-	467	DARUNTER: NYC
-	-	-	-	-	-	-	-	160	CHI
-	-	-	-	-	-	-	-	61	BOS
-	-	-	-	-	-	-	-	90	WAS
-	-	-	-	-	-	-	-	32	DET
-	-	-	-	-	-	-	-	29	FIT
-	-	-	-	-	-	-	-	30	CVG
-	-	-	-	-	-	-	-	161	ATL
-	-	-	-	-	-	-	-	43	CLT
-	-	-	-	-	-	-	-	114	MIA
-	-	-	-	-	-	-	-	35	ORL
-	-	-	-	-	-	-	-	86	DAL
-	-	-	-	-	-	-	-	33	SFO
-	1	-	-	-	-	-	-	83	LAX
-	-	-	-	-	-	-	-	16	ANC
-	-	-	-	-	-	-	-	15	FAI
-	1	-	-	-	-	-	-	25	MEXIKO
-	-	-	-	-	-	-	-	17	DARUNTER: MEX
-	-	-	-	-	-	-	-	10	KUBA
-	-	-	-	-	-	-	-	4	JAMAICA
-	-	-	-	-	-	-	-	32	DOMINIK . REP
-	-	-	-	-	-	-	-	22	DARUNTER: *DO
-	-	-	-	-	-	-	-	8	ANTIGUA-BARB.
-	-	-	-	-	-	-	-	7	BARBADOS
-	-	-	-	-	-	-	-	5	ST. LUCIA
-	-	-	-	-	-	-	-	5	SONST. WESTIN.
-	-	-	-	-	-	-	-	1	KOLUMBIEN
-	-	-	-	-	-	-	-	25	VENEZUELA
-	-	-	-	-	-	-	-	21	DARUNTER: CCS
-	-	-	-	-	-	-	-	48	BRASILLEN
-	-	-	-	-	-	-	-	18	DARUNTER: RIO
-	-	-	-	-	-	-	-	20	SAO
-	6	-	-	1	-	-	-	9	ARGENTINIEN
-	-	-	-	-	-	-	-	1 840	A M E R I K A
-	7	-	-	-	-	-	-	9	LIBANON
-	7	-	-	-	-	-	-	151	ISRAEL
-	1	-	-	-	-	-	-	148	DARUNTER: TLV
-	1	-	-	-	-	-	-	14	JORDANIEN
-	1	-	-	-	-	-	-	14	DARUNTER: AMM
-	1	-	-	-	-	-	-	38	SYRIEN
-	1	-	-	-	-	-	-	35	DARUNTER: DAM
-	-	-	-	-	-	-	-	38	IRAN
-	-	-	-	-	-	-	-	38	DARUNTER: THR
-	-	-	-	-	-	-	-	39	KUWEIT
-	-	-	-	-	-	-	-	39	DARUNTER: KWI
-	-	-	-	-	-	-	-	37	BAHRAIN
-	-	-	-	-	-	-	-	37	DARUNTER: BAH
-	-	-	-	-	-	-	-	6	KATAR
-	-	-	-	-	-	-	-	54	SAUDI-ARAB.
-	-	-	-	-	-	-	-	32	DARUNTER: JED
-	-	1	1	-	-	-	-	15	RUH
-	-	-	-	-	-	-	-	9	JEMEN
-	-	-	-	-	-	-	-	143	V. A. EMIRATE
-	-	-	-	-	-	-	-	12	DARUNTER: SHJ
-	-	-	-	-	-	-	-	104	DXB
-	-	-	-	-	-	-	-	27	AUH
-	-	-	-	-	-	-	-	26	PAKISTAN
-	-	-	-	-	-	-	-	16	DARUNTER: KHI
-	-	-	-	-	-	-	-	3	BANGLADESCH
-	-	-	-	-	-	-	-	1	AFGHANISTAN
-	-	-	-	-	-	-	-	93	INDIEN
-	-	-	-	-	-	-	-	53	DARUNTER: DEL
-	-	-	-	-	-	-	-	40	BOM
-	-	-	-	-	-	-	-	1	NEPAL
-	-	-	-	-	-	-	-	11	SRI LANKA
-	-	-	-	-	-	-	-	11	DARUNTER: CMB

8 FLUGBEWEGUNGEN

8. 2 VERFLECHTUNG IM VERKEHR

8. 2. 1 STARTS

NACH STRECKENZIELLAND		VON STRECKEN									
BZW. -----	FLUGPLATZ	HAMBURG (HAM)	HANNOVER (HAJ)	BREMEN (BRE)	DUESSELDORF (DUS)	KOELN/BONN (CGN)	FRANKFURT (FRA)	STUTTGART (STR)	NUERNBERG (NUE)	MUENCHEN (MUC)	BERLIN (TXL)
STARTS											

INSGESAMT											

DARUNTER: ROM	-	-	-	64	16	201	32	7	93	34
MIL	45	18	-	136	57	276	123	46	119	55
VCE	-	-	-	39	12	101	28	3	30	-
TRS	-	-	-	-	-	-	-	-	52	-
VRN	-	2	-	-	-	30	-	-	1	-
TRN	1	-	-	-	-	80	41	-	41	1
GOA	-	1	-	-	18	33	-	-	23	-
FLR	-	-	-	-	-	21	2	2	59	-
BLQ	-	1	1	-	-	60	1	-	50	-
PSA	1	-	-	-	-	60	1	1	29	-
NAP	10	12	-	17	6	56	9	5	25	9
BRI	-	-	-	-	-	13	-	-	7	-
OLB	-	-	-	-	1	13	-	-	11	-
PMO	-	-	1	-	-	-	1	-	9	-
CTA	5	-	-	8	-	35	9	-	15	-
*IT	-	-	-	1	2	1	3	1	3	-
GRIECHENLAND	131	80	9	365	43	393	159	65	408	135
DARUNTER: ATH	23	5	-	52	1	143	24	4	67	35
SKG	10	6	-	53	-	74	41	14	73	15
CFU	9	9	-	29	5	19	6	7	31	12
JSI	-	3	-	3	-	4	4	-	10	3
ZTH	-	-	-	12	-	3	-	-	3	-
JMK	-	-	-	12	-	4	-	-	14	-
SMI	8	3	-	16	-	4	2	3	14	3
JTR	-	-	-	4	-	4	-	-	18	-
KGS	11	6	-	25	6	12	4	2	26	8
RHO	17	11	-	51	10	33	16	9	43	9
CHQ	4	-	-	12	1	8	8	-	4	9
HER	49	33	9	77	20	73	46	23	80	34
KVA	-	-	-	4	-	-	-	-	3	3
*GR	-	4	-	12	-	12	8	3	16	3
TUERKEI	96	95	12	323	75	417	168	51	295	78
DARUNTER: ANK	1	5	-	32	6	50	15	-	17	5
IST	22	32	1	122	32	173	57	12	127	23
IZM	15	9	-	47	7	59	17	-	32	11
DLM	15	10	-	31	4	27	22	8	41	10
AYT	43	39	11	90	26	99	54	31	77	29
*TR	-	-	-	1	-	9	3	-	1	-
ZYPERN	6	-	-	12	-	26	5	-	15	-
DARUNTER: LCA	5	-	-	12	-	26	5	-	11	-
SLOWENIEN	1	-	-	-	-	52	-	-	30	-
DARUNTER: LJU	1	-	-	-	-	52	-	-	30	-
KROATIEN	-	1	-	10	-	30	9	-	-	-
DARUNTER: ZAG	-	1	-	8	-	27	9	-	-	-
SERBIEN	-	-	-	-	-	2	-	-	5	-
MAZEDONIEN	5	-	-	8	-	8	7	-	5	-
DARUNTER: SKP	5	-	-	8	-	8	7	-	5	-
UNGARN	11	1	7	43	14	132	42	4	88	14
DARUNTER: BUD	11	1	7	43	14	132	41	4	88	14
TSCHECHOSLOW	23	-	-	21	33	149	18	37	38	-
DARUNTER: PRG	23	-	-	20	33	147	18	37	30	-
RUMAENIEN	-	2	-	4	-	41	-	1	12	-
DARUNTER: BUH	-	-	-	-	-	33	-	1	10	-
CND	-	2	-	4	-	3	-	-	2	-
BULGARIEN	4	4	-	10	2	39	3	2	23	-
DARUNTER: SOF	-	-	-	1	-	30	-	-	22	-
VAR	3	2	-	5	1	6	2	-	1	-
BOJ	1	2	-	4	1	3	1	2	1	-
GUS-RUSSISCHE-FOEDER	38	31	-	59	10	219	2	-	48	44
DARUNTER: MOW	13	17	-	44	10	183	1	-	39	44
LED	12	-	-	12	-	33	1	-	7	-
*RU	13	14	-	3	-	2	-	-	2	-
GUS-WEISSRUSSLAND	-	-	-	-	-	16	-	-	-	-
DARUNTER: MSQ	-	-	-	-	-	16	-	-	-	-
GUS-MOLDAVIEN	-	-	-	-	-	5	-	-	-	-
GUS-UKRAINE	1	-	-	1	-	31	10	-	16	-
DARUNTER: IEV	1	-	-	1	-	31	10	-	16	-
GUS-GEORGIEN	-	-	-	-	-	2	-	-	-	-
GUS-ARMENIEN	-	-	-	-	-	1	-	-	-	-
E U R O P A	2 133	1 139	490	4 009	1 757	7 872	2 013	779	3 991	1 305
DARUNTER: EG-LAENDER	1 388	840	391	2 722	1 261	4 948	1 409	515	2 723	969
AEGYPTEN	-	-	-	11	1	104	29	-	61	-
DARUNTER: CAI	-	-	-	2	1	73	9	-	32	-
LXR	-	-	-	6	-	4	5	-	10	-
ASW	-	-	-	-	-	7	5	-	-	-
HRG	-	-	-	3	-	12	5	-	17	-
TUNESIEN	36	22	3	54	10	106	28	16	55	18
DARUNTER: TUN	9	5	-	10	-	48	5	-	12	-
DJE	8	3	-	9	2	13	6	4	15	7
MIR	19	14	3	35	8	45	17	12	28	11
ALGERIEN	-	-	-	-	-	21	1	-	-	-
DARUNTER: ALG	-	-	-	-	-	14	1	-	-	-
MAROKKO	7	3	-	12	-	40	4	1	20	3
DARUNTER: CAS	-	-	-	-	-	25	-	-	5	-
AGA	7	3	-	6	-	6	-	-	15	3
SENEGAL	-	-	-	-	-	12	-	-	-	-
DARUNTER: DKR	-	-	-	-	-	12	-	-	-	-
GAMBIA	-	-	-	-	-	1	-	-	-	-
GHANA	-	-	-	1	-	-	-	-	-	-
NIGERIA	-	-	-	-	-	13	-	-	-	-
DARUNTER: LOS	-	-	-	-	-	13	-	-	-	-
KAMERUN	-	-	-	-	-	3	-	-	-	-

MAI 1992

 MIT GEBIETEN AUSSERHALB DEUTSCHLANDS

HERKUNFTSFLUGPLATZ

HERKUNFTSFLUGPLATZ									NACH STRECKENZIELLAND	
(THF)	B E R L I N (SXF)	SAARBRUECKEN (SCN)	MUENSTER/ OSN. (FMO)	LEIPZIG (LEJ)	DRESDEN (DRS)	ERFURT (ERF)	SONSTIGE	INSGESAMT	BZW. -----	FLUGPLATZ
-	5	-	-	-	1	-	-	453	STARTS	
-	5	-	-	-	1	-	-	881	-----	
3	-	-	-	-	-	-	-	216	INSGESAMT	
-	-	-	-	-	-	-	-	52	DARUNTER: ROM	
-	1	-	-	1	-	-	-	34	MIL	
-	-	-	-	-	-	-	-	165	VCE	
-	-	-	-	-	-	-	-	75	TRS	
-	-	-	-	-	-	-	-	84	VRN	
-	-	-	-	-	-	-	-	113	TRN	
-	-	-	-	-	-	-	-	92	GOA	
-	-	-	-	-	-	-	-	149	FLR	
-	-	-	2	-	-	-	-	20	BLQ	
-	-	-	-	-	-	-	1	28	PSA	
-	-	-	-	-	-	-	-	11	NAP	
-	-	-	1	-	-	-	-	72	BRI	
-	-	-	-	-	-	-	-	12	OLB	
-	51	15	6	23	6	4	-	1	PMO	
-	17	-	-	8	1	-	-	12	CTA	
-	3	-	-	-	-	-	-	1	*IT	
-	1	-	-	-	-	-	-	1	GRIECHENLAND	
-	1	-	-	-	-	-	-	1	DARUNTER: ATH	
-	-	-	-	-	-	-	-	128	SKG	
-	-	-	-	-	-	-	-	28	CFU	
-	-	-	-	-	-	-	-	18	JSI	
-	-	-	-	-	-	-	-	30	ZTH	
-	4	-	-	-	-	-	-	57	JMK	
-	-	-	-	-	-	-	-	26	SMI	
-	6	-	-	-	-	-	-	106	JTR	
-	6	1	-	5	-	1	-	212	KGS	
-	1	-	-	-	-	-	-	47	RHO	
-	12	13	6	10	4	3	-	492	CHQ	
-	-	1	-	-	-	-	-	11	HER	
-	-	-	-	-	-	-	-	58	KVA	
-	63	14	8	6	-	-	-	1	*GR	
-	9	-	-	-	-	-	-	1	TUERKEI	
-	14	1	-	2	-	-	-	140	DARUNTER: ANK	
-	14	-	-	-	-	-	-	618	IST	
-	11	4	-	-	-	-	-	211	IZM	
-	15	9	8	4	-	-	-	183	DLM	
-	-	-	-	-	-	-	-	535	AYT	
-	12	-	-	-	-	-	-	14	*TR	
-	12	-	-	-	-	-	-	76	ZYPERN	
-	1	-	-	-	-	-	-	71	DARUNTER: LCA	
-	1	-	-	-	-	-	-	84	SLOWENIEN	
-	8	-	-	-	-	-	-	84	DARUNTER: LJU	
-	8	-	-	-	-	-	-	58	KROATIEN	
-	8	-	-	-	-	-	-	53	DARUNTER: ZAG	
-	5	-	-	-	-	-	-	2	SERBIEN	
-	5	-	-	-	-	-	-	38	MAZEDONIEN	
7	65	-	-	8	13	-	-	38	DARUNTER: SKP	
7	65	-	-	8	13	-	-	449	UNGARN	
83	36	-	1	1	3	3	-	448	DARUNTER: BUD	
83	36	-	1	1	3	3	-	446	TSCHECHOSLOW	
-	20	-	-	-	-	-	-	435	DARUNTER: PRG	
-	18	-	-	-	-	-	-	80	RUMAENIEN	
-	2	-	-	-	-	-	-	62	DARUNTER: BUH	
-	34	-	-	-	-	-	-	13	CND	
-	17	-	-	16	4	-	-	141	BULGARIEN	
-	10	-	-	3	-	-	-	73	DARUNTER: SOF	
-	7	-	-	6	3	-	-	38	VAR	
-	7	-	-	7	1	-	-	30	BOJ	
-	95	-	-	30	3	1	-	577	GUS-RUSSISCHE-FOEDER	
-	74	-	-	30	1	1	-	456	DARUNTER: MOW	
-	18	-	-	-	-	-	-	83	LED	
-	3	-	-	-	-	-	-	37	*RU	
6	10	-	-	1	2	-	-	35	GUS-WEISSRUSSLAND	
6	10	-	-	1	2	-	-	35	DARUNTER: MSQ	
-	-	-	-	-	-	-	-	5	GUS-MOLDAVIEN	
-	14	-	-	-	-	-	-	73	GUS-UKRAINE	
-	14	-	-	-	-	-	-	73	DARUNTER: IEV	
-	-	1	-	-	-	-	-	3	GUS-GEORGIEN	
-	-	-	-	-	-	-	-	1	GUS-ARMENIEN	
596	795	132	172	168	120	12	19	27 502	E U R O P A	
260	273	104	114	75	38	8	1	18 039	DARUNTER: EG-LAENDER	
-	13	-	-	-	-	-	-	219	AEGYPTEN	
-	13	-	-	-	-	-	-	130	DARUNTER: CAI	
-	-	-	-	-	-	-	-	25	LXR	
-	-	-	-	-	-	-	-	12	ASW	
-	-	-	-	-	-	-	-	37	HRG	
-	59	5	6	38	16	10	-	482	TUNESIEN	
-	15	-	-	3	-	-	-	107	DARUNTER: TUN	
-	6	-	-	1	-	-	-	74	DJE	
-	38	5	6	34	16	10	-	301	MIR	
-	5	-	-	-	-	-	-	27	ALGERIEN	
-	3	-	-	-	-	-	-	20	DARUNTER: ALG	
-	3	-	-	-	-	-	-	93	MAROKKO	
-	3	-	-	-	-	-	-	30	DARUNTER: CAS	
-	-	-	-	-	-	-	-	43	AGA	
-	-	-	-	-	-	-	-	12	SENEGAL	
-	-	-	-	-	-	-	-	12	DARUNTER: DKR	
-	-	-	-	-	-	-	-	4	GAMBIA	
-	-	-	-	-	-	-	-	1	GHANA	
-	-	-	-	-	-	-	-	13	NIGERIA	
-	-	-	-	-	-	-	-	13	DARUNTER: LOS	
-	-	-	-	-	-	-	-	3	KAMERUN	

8 FLUGBEWEGUNGEN

8. 2 VERFLECHTUNG IM VERKEHR

8. 2. 1 STARTS

NACH STRECKENZIPELLAND		VON STRECKEN								
BZW. ----- FLUGPLATZ	HAMBURG (HAM)	HANNOVER (HAJ)	BREMEN (BRE)	DUESSELDORF (DUS)	KOELN/BONN (CGN)	FRANKFURT (FRA)	STUTTGART (STR)	NUERNBERG (NUE)	MUENCHEN (MUC)	BERLIN (TXL)
STARTS										

INSGESAMT										
MALEDIVEN	-	-	-	2	-	6	-	-	4	-
DARUNTER:MLE	-	-	-	2	-	6	-	-	4	-
THAILAND	-	-	-	-	-	112	-	-	2	-
DARUNTER:BKK	-	-	-	-	-	112	-	-	2	-
SINGAPUR	-	-	-	-	-	59	-	-	-	-
DARUNTER:SIN	-	-	-	-	-	59	-	-	-	-
INDONESIEN	-	-	-	-	-	-	-	-	5	-
HONGKONG (BRIT)	-	-	-	-	-	62	-	-	-	-
DARUNTER:HKG	-	-	-	-	-	62	-	-	-	-
JAPAN	-	-	-	-	1	63	-	-	-	-
DARUNTER:TYO	-	-	-	-	1	63	-	-	-	-
KOREA REP.	-	-	-	-	-	22	-	-	-	-
DARUNTER:SEL	-	-	-	-	-	22	-	-	-	-
KOREA DEM.VR	-	-	-	-	-	-	-	-	-	-
CHINA	-	-	-	-	-	30	-	-	-	-
DARUNTER:PEK	-	-	-	-	-	30	-	-	-	-
A S I E N	6	-	-	12	32	879	7	1	92	1
AUSTRALIEN	-	-	-	1	-	-	-	-	-	-
AUSTRALIEN/OZEANIEN...	-	-	-	1	-	-	-	-	-	-
I N S G E S A M T ..	2 264	1 168	493	4 235	1 864	10 565	2 083	797	4 392	1 358

MAI 1992

MIT GEBIETEN AUSSERHALB DEUTSCHLANDS

HERKUNFTSFLUGPLATZ								NACH STRECKENZIELLAND	
B E R L I N (THF)	(SXF)	SAARBRUECKEN (SCN)	MUENSTER/ OSN. (FMO)	LEIPZIG (LEJ)	DRESDEN (DRS)	ERFURT (ERF)	SONSTIGE	INSGESAMT	BZW. ----- FLUGPLATZ
-	-	-	-	-	-	-	-	12	STARTS
-	-	-	-	-	-	-	-	12	-----
-	-	-	-	-	-	-	-	114	INSGESAMT
-	-	-	-	-	-	-	-	114	-----
-	-	-	-	-	-	-	-	59	MALEDIVEN
-	-	-	-	-	-	-	-	59	DARUNTER:MLE
-	-	-	-	-	-	-	-	5	THAILAND
-	-	-	-	-	-	-	-	62	DARUNTER:BKK
-	-	-	-	-	-	-	-	62	SINGAPUR
-	-	-	-	-	-	-	-	64	DARUNTER:SIN
-	-	-	-	-	-	-	-	64	INDONESIEN
-	-	-	-	-	-	-	-	62	HONGKONG (BRIT)
-	-	-	-	-	-	-	-	62	DARUNTER:HKG
-	-	-	-	-	-	-	-	64	JAPAN
-	-	-	-	-	-	-	-	64	DARUNTER:TYO
-	-	-	-	-	-	-	-	22	KOREA REP.
-	1	-	-	-	-	-	-	22	DARUNTER:SEL
-	3	-	-	-	-	-	-	1	KOREA DEM. VR
-	3	-	-	-	-	-	-	33	CHINA
-	3	-	-	-	-	-	-	33	DARUNTER:PEK
-	13	1	1	-	-	-	-	1 045	A S I E N
-	-	-	-	-	-	-	-	1	AUSTRALIEN
-	-	-	-	-	-	-	-	1	AUSTRALIEN/OZEANIEN
596	898	138	179	207	136	22	19	31 414	I N S G E S A M T

Fachserie 8: Verkehr

Reihe 1: Güterverkehr der Verkehrszweige

Im Vierteljahresbericht werden die Ergebnisse der Gütertransportstatistiken (vor allem beförderte Tonnen nach Versand und Empfang) vergleichend dargestellt. Während für die Verkehrszweige Seeschifffahrt und Luftfahrt nur wichtige Eckdaten enthalten sind, werden die drei Landverkehrsträger Eisenbahn, Straße und Binnenschifffahrt ausführlich im Vergleich nachgewiesen. Die Ergebnisse werden nach Gütergruppen, Verkehrsbezirken und Hauptverkehrsbeziehungen differenziert. Ferner wird der Verkehr in Rohrfernleitungen dargestellt.

Der Jahresbericht ist wesentlich tiefer gegliedert. In ihm sind zusätzlich lange Reihen zur Güterverkehrsentwicklung und Tabellen zum Güterverkehr nach Entfernungsstufen und zur tonnenkilometrischen Leistung enthalten. Die Darstellung der Güterverflechtung nach Verkehrsgebieten untereinander und der Grenzüberschreitende Verkehr nach Verkehrsbezirken im Ausland nimmt breiten Raum ein. Außerdem wird eine Verflechtungstabelle zum Durchgangsverkehr nachgewiesen.

Reihe 2: Eisenbahnverkehr

In monatlicher Erscheinungsfolge werden für den öffentlichen schienengebundenen Verkehr der Deutschen Bundesbahn, Deutschen Reichsbahn und der nichtbundeseigenen Eisenbahnen die wichtigsten Zahlen über Verkehrsleistungen und Verkehrseinnahmen im Personen- und Güterverkehr nachgewiesen. Regional sind die Ergebnisse des Güterverkehrs nach Hauptverkehrsbeziehungen, Verkehrsgebieten und -bezirken aufgeschlüsselt.

Im Jahresbericht werden — neben tiefer gegliederten Ergebnissen — Angaben über die Struktur der Unternehmen, den Bestand an Verkehrsmitteln und -einrichtungen sowie über Bahnbetriebsunfälle mit Personenschaden ausgewiesen. Ferner finden sich Angaben über den Personalbestand nach dem Beschäftigungsverhältnis und den betrieblichen Einsatz.

Reihe 3: Straßenpersonenverkehr

Der Vierteljahresbericht enthält Angaben über die Betriebs- und Verkehrsleistungen (Wagenkilometer, beförderte Personen, Personenkilometer) sowie die umsatzsteuerpflichtigen Einnahmen (ohne Einnahmen aus dem Freigestellten Schülerverkehr) der Straßenverkehrsunternehmen (ohne Kleinunternehmen mit weniger als 6 Bussen) im Berichtsjahr.

Im Jahresbericht sind entsprechende Nachweisungen für das Berichtsjahr enthalten; zusätzlich werden für alle Unternehmen Vorjahresergebnisse über die Umsätze einschließlich der Einnahmen aus dem Freigestellten Schülerverkehr und der Ausgleichszahlungen der öffentlichen Hand für Beförderungen von Schwerbehinderten und Schülern (Ausbildungsverkehr) und der Vergütungen für durchgeführte Auftragsfahrten dargestellt. Außerdem werden Strukturdaten der Unternehmen am Stichtag des Berichtsjahres (Linien- und Fahrzeugbestände, Personal) nachgewiesen.

Reihe 4: Binnenschifffahrt

Die monatlichen Nachweisungen erstrecken sich auf den Güterverkehr auf Binnenwasserstraßen, den Güterumschlag in Binnenhäfen, den Durchgangsverkehr sowie den Güterverkehr der Bundesländer nach Hauptverkehrsbeziehungen.

Der Jahresbericht enthält weitergehende Nachweisungen des Güterverkehrs nach Verkehrsbezirken. Außerdem werden Unternehmen, deren verfügbare Schiffe, Beschäftigte und Umsätze in der Binnenschifffahrt, der Bestand an Binnenschiffen der Bundesrepublik Deutschland sowie Schiffsunfälle dargestellt.

Reihe 5: Seeschifffahrt

Im Monatsbericht werden Schiffs- und Güterverkehr über See nach Häfen, Flaggen und Verkehrsrichtungen, der Verkehr auf dem Nord-Ostsee-Kanal, der Containerverkehr über See mit Häfen außerhalb des Bundesgebietes und der Bestand an Seeschiffen unter der Flagge der Bundesrepublik Deutschland nachgewiesen.

Der Jahresbericht enthält weitergehende Nachweisungen sowie zusätzlich die Aufteilung des Güterverkehrs nach Verkehrsbezirken und Angaben über das Bordpersonal.

Reihe 6: Luftverkehr

Der Monatsbericht umfaßt den Personen-, Güter- und Postverkehr mit Luftfahrzeugen sowie Starts und Landungen nach Flughafen. Diese Ergebnisse sind im Jahresbericht differenzierter aufgliedert, wobei zusätzlich noch Angaben aus der Unternehmensstatistik (Unternehmen, Beschäftigte, Luftfahrzeugbestand, Umsatz) und über den nichtgewerblichen Luftverkehr gebracht werden.

Reihe 7: Verkehrsunfälle

Der Monatsbericht (ca. 60 Seiten) enthält Angaben über Unfälle nach Straßenarten, Unfallarten und -typen, Kalendertagen, Landern, Großstädten sowie über Verunglückte und Unfallbeteiligte nach Art der Verkehrsteilnahme. Ferner sind Unfallursachen und Unfälle des Auslandes dargestellt. Dabei werden die aktuellsten Monatsergebnisse mit dem kumulierten Jahresteil und die vergleichbaren Zeitabschnitte des Vorjahres nachgewiesen.

Der Jahresbericht mit rd. 380 Seiten ist wesentlich tiefer gegliedert und bringt Angaben über Unfälle und Verunglückte nach Unfallart und -typ, nach Straßenart und Ortslage, nach Monat, nach Unfallverursachung unterschieden nach dem Geschlecht und den Unfallursachen (Fehlverhalten der Verkehrsteilnehmer sowie technische Mängel und andere Ursachen). Ab 1991 werden zahlreiche zusätzliche Merkmale nachgewiesen, u.a. die Beteiligten nach der Fahrerlaubnisdauer sowie der technischen Merkmale ihrer Fahrzeuge (z.B. nach Hubraum, kW-Leistung und Alter des Fahrzeuges).

Die Entwicklung des Unfallgeschehens wird in einer Vielzahl von Zeitreihen für die wichtigsten Unfallmerkmale verdeutlicht. Angaben für über 100 Länder sind im internationalen Teil zusammengestellt. Methodische Erläuterungen und Bezugswerte zum Unfallgeschehen (Bevölkerung, Straßenlänge, Fahrzeugbestände, Fahrleistungen, Gurtanlagequoten usw.) sind im Anhang aufgeführt.

Systematiken

Systematik der Wirtschaftszweige mit Erläuterungen, Ausgabe 1979

Güterverzeichnis für die Verkehrsstatistik, Ausgabe 1969

Verzeichnis der Verkehrsbezirke und Häfen, Ausgabe 1980



STATISTISCHES BUNDESAMT
GUSTAV-STRESEMANN-RING 11
6200 WIESBADEN 1

Veröffentlichungen und Prospekte sind durch den Verlag METZLER-POESCHEL, Verlagsauslieferung Hermann Leins Postfach 1152, 7408 Kusterdingen, erhältlich.



Statistisches Bundesamt

Neuerscheinung

Tourismus in Zahlen 1992



Mit der zunehmenden wirtschaftlichen und gesellschaftspolitischen Bedeutung des Tourismus ist das Informationsbedürfnis über diesen Bereich stark angestiegen.

In der Publikation "Tourismus in Zahlen" wurden tourismusrelevante Daten aus vielen Bereichen der amtlichen Statistik, der Tourismusforschung sowie aus Statistiken internationaler Organisationen zusammengetragen, um dem gewachsenen Datenbedarf gerecht zu werden.

Angaben aus der Beherbergungsstatistik, zu Reisen der deutschen Bevölkerung ins Ausland sowie monetäre Daten zum grenzüberschreitenden Reiseverkehr sind wichtige Bestandteile des Tabellenteils der Veröffentlichung. Zahlenmaterial zum Tourismus im internationalen Vergleich bildet den Abschluß der statistischen Darstellung.

245 Seiten mit
150 Tabellen und
13 Schaubildern
DM 23,80
Best.-Nr. 1021500 - 92700
ISBN 3-8246-0346-2

Erhältlich im Buchhandel oder direkt beim Verlag Metzler - Poeschel, Verlagsauslieferung H. Leins, Postfach 1152, 7408 Kusterdingen, Telefax: 07071/33653.

Bestell-Nr. 2080600 - 92105