


Statistisches Bundesamt

Verkehr



Fachserie 8

Reihe 6
Luftverkehr

April 1992

*Statistisches Bundesamt
Verkehrsmittelverwaltung*

**METZLER
POESCHEL**

Herausgeber:
Statistisches Bundesamt
Gustav-Stresemann-Ring 11
6200 Wiesbaden 1

Verlag:
Metzler-Poeschel Stuttgart

Verlagsauslieferung:
Hermann Leins GmbH & Co. KG
Holzwiesenstr. 2
Postfach 11 52
7408 Kusterdingen
Telefon: 07071/935350
Telex: 7 262 891 mepo d
Telefax: 07071/33653

Erscheinungsfolge: monatlich

Erschienen im April 1993

Preis: DM 14,10

Bestellnummer: 2080600 - 92104

Copyright: Statistisches Bundesamt, Wiesbaden 1993

Vervielfältigung - außer für gewerbliche Zwecke -
mit Quellenangabe gestattet.

Umweltfreundliches Papier aus 100 % Altpapier

Inhalt

	Seite
T e x t t e i l	
Erläuterungen	5
Luftverkehr im April 1992	7
 T a b e l l e n t e i l	
1 Gesamtübersicht über den gewerblichen Luftverkehr	8
2 Überblick über den gewerblichen Luftverkehr nach Flugarten	8
3 Flugplatzverkehr	
3.1 Verkehr auf ausgewählten Flugplätzen	
3.1.1 Luftfahrzeugbewegungen nach Flugarten	9
3.1.2 Luftfahrzeugbewegungen nach Startgewichtsklassen	9
3.1.3 Personenverkehr	10
3.1.4 Frachtverkehr	11
3.1.5 Postverkehr	12
3.1.6 Durchgang	13
3.2 Verkehr auf sonstigen Flugplätzen	14
4 Verkehrsleistungen	18
5 Personenverkehr	
5.1 Verflechtung im Verkehr innerhalb des Bundesgebietes	
5.1.1 Ein- bzw. Aussteiger (von Streckenherkunftsflugplätzen nach Streckenzielflugplätzen)	20
5.1.2 Reisende (von Herkunftsflugplätzen nach Endzielflugplätzen)	20
5.1.3 Einsteiger nach sonstigen deutschen Flugplätzen	22
5.1.4 Aussteiger von sonstigen deutschen Flugplätzen	24
5.2 Verflechtung im Verkehr mit Gebieten außerhalb des Bundesgebietes	
5.2.1 Einsteiger (von Streckenherkunftsflugplätzen nach Streckenzielländern bzw. -flugplätzen)	26
5.2.2 Aussteiger (von Streckenherkunftsländern bzw. -flugplätzen nach Streckenzielflugplätzen)	34
5.2.3 Reisende (von Herkunftsflugplätzen nach Endzielländern bzw. -flugplätzen)	42
Reisende (im Pauschalflugreiseverkehr von Herkunftsflugplätzen nach Endzielländern bzw. -flugplätzen)	52
6 Güterverkehr	
6.2 Verflechtung im Verkehr mit Gebieten außerhalb des Bundesgebietes	
6.2.1 Einladung (von Streckenherkunftsflugplätzen nach Streckenzielländern bzw. -flugplätzen)	56
6.2.2 Ausladung (von Streckenherkunftsländern bzw. -flugplätzen nach Streckenzielflugplätzen)	64
6.2.3 Versand (von Herkunftsflugplätzen nach Endzielländern bzw. -flugplätzen)	70
6.2.4 Empfang (von Herkunftsländern bzw. -flugplätzen nach Endzielflugplätzen)	78
7 Luftpostverkehr (nur Jahrespublikation)	
8 Flugbewegungen	
8.1 Verflechtung im Verkehr innerhalb des Bundesgebietes	
8.1.1 Starts bzw. Landungen (von Streckenherkunftsflugplätzen nach Streckenzielflugplätzen)	86
8.1.2 Starts nach sonstigen deutschen Flugplätzen	88
8.2 Verflechtung im Verkehr mit Gebieten außerhalb des Bundesgebietes	
8.2.1 Starts (von Streckenherkunftsflugplätzen nach Streckenzielländern bzw. -flugplätzen)	90

Die Angaben beziehen sich auf die Bundesrepublik Deutschland nach dem Gebietsstand
seit dem 03.10.1990.

Zeichenerklärung

- = nichts vorhanden
- . = Zahlenwert unbekannt oder geheimzuhalten
- 0 = Weniger als die Hälfte von 1 in der letzten besetzten Stelle, jedoch mehr als nichts
- x = Tabellenfach gesperrt, weil Aussage nicht sinnvoll

Abkürzungen

- Mill. = Millionen
- KM (km) = Kilometer
- T (t) = Tonne
- PKM (Pkm) = Personenkilometer
- TKM (tkm) = Tonnenkilometer
- UEB = Sonstige Flugplätze

Abkürzungen für ausgewählte Flugplätze des Bundesgebietes

IATA-CODE	KURZTEXT	VOLLE BEZEICHNUNG
HAM	HAMBURG	Hamburg-Fuhlsbüttel
HAJ	HANNOVER	Hannover-Langenhagen
BRE	BREMEN	Bremen-Neuenland
DUS	DUESSELDORF	Düsseldorf-Lohausen
CGN	KOELN/BONN	Köln/Bonn-Wahn
FRA	FRANKFURT	Frankfurt-Rhein-Main
STR	STUTTGART	Stuttgart-Echterdingen
NUE	NUERNBERG	Nürnberg
MUC	MUENCHEN	München-Riem
TXL	BERLIN (TXL)	Berlin-Tegel
THF	BERLIN (THF)	Berlin-Tempelhof
SXF	BERLIN (SXF)	Berlin-Schönefeld
SCN	SAARBRUECKEN	Saarbrücken-Ensheim
FMO	MUENSTER/OSNABRUECK	Münster/Osnabrück
LEJ	LEIPZIG	Leipzig-Halle
DRS	DRESDEN	Dresden-Klotzsche
ERF	ERFURT	Erfurt

Erläuterungen

Rechtsgrundlage

Die Luftfahrtstatistik beruht auf dem "Gesetz über die Luftfahrtstatistik" vom 30.10.1967 (BGBl. I S. 1053), geändert durch Art. 15 des 1. Statistikbereinigungsgesetzes vom 14. März 1980 (BGBl. I S. 294), und Verordnung zum Gesetz über die Luftfahrtstatistik vom 30. Oktober 1967 (BGBl. I S. 1056), zuletzt geändert durch Dritte Verordnung zur Änderung der Verordnung vom 4. Dezember 1991 (BGBl. I S. 2177) und 3. Verordnung vom 28. Juni 1982 (BGBl. I S. 915) in Verbindung mit dem Gesetz über die Statistik für Bundeszwecke (Bundesstatistikgesetz - BStatG) vom 22. Januar 1987 (BGBl. I S. 462, 565). Nach diesem Gesetz ist die gesamte zivile Luftfahrt, die mit Flugzeugen, Drehflüglern, Luftschiffen, Motorseglern, Segelflugzeugen und bemannten Ballonen betrieben wird, in die Erhebung einzubeziehen, soweit davon die Flugplätze in der Bundesrepublik Deutschland berührt werden.

Erhebungspapiere

Die Angaben für die Luftfahrtstatistik werden folgenden Erhebungsvordrucken entnommen:

Flugbericht zur statistischen Erfassung des gewerblichen Luftverkehrs auf ausgewählten Flugplätzen

Monatsbericht zur vereinfachten Anmeldung des sonstigen gewerblichen Luftverkehrs auf ausgewählten Flugplätzen

Monatsbericht zur statistischen Erfassung des gewerblichen Verkehrs auf sonstigen Flugplätzen

Jahresbericht zur statistischen Erfassung des nichtgewerblichen Flugbetriebs auf allen Flugplätzen und Segelfluggeländen.

Erhebungsumfang

Personenverkehr

Auf den ausgewählten Flugplätzen werden die Strecken- und Endziele der abfliegenden Passagiere, wie sie in den Flugscheinen vermerkt sind, statistisch erfaßt. Dagegen werden bei der Personenankunft im Verkehr mit dem Ausland nur die Streckenherkünfte erhoben. Aufgrund dieser Erfassungsmethode ist es möglich, die von deutschen Flughäfen abfliegenden Fluggäste einerseits nach Flugstrecken, das ist die Beförderung vom Einsteige- bis zum Aussteigeflughafen, der jeweiligen Fluglinie und andererseits nach Gesamtflugreisen, das ist die Beförderung vom Herkunfts- bis zum Endziel-flughafen, nachzuweisen. Die Erfassung der Gesamtflugreisen ist allerdings nicht in vollem Umfang möglich, da die Umsteiger, die aus dem Ausland ankommen und in ein Flugzeug nach Zielen im Inland oder Ausland umsteigen, nicht

festgestellt werden. Sie werden daher doppelt erfaßt und ausgewiesen, und zwar werden sie bei der Ankunft aus dem Ausland als Aussteiger und beim Abgang (Umsteigen) als Zusteiger nach dem Bundesgebiet oder dem Ausland gezählt.

Auf sonstigen Flugplätzen werden nur die zusteigenden Fluggäste ohne Angabe von Strecken- und Endzielen gezählt.

Frachtverkehr

In der Verkehrsstatistik wird im allgemeinen nur der Einlade- bzw. Ausladeort angeschrieben. In der Statistik des Güterverkehrs mit Luftfahrzeugen wird darüber hinaus im grenzüberschreitenden Verkehr der Flughafen bzw. das Land festgestellt, in dem der Transport des Gutes auf dem Luftwege begann bzw. endete. Diese erweiterte Erfassung ermöglicht die Ausschaltung von Doppelzählungen, die sich durch Umladungen auf deutschen Verkehrsflughäfen ergeben.

Auf den sonstigen Flugplätzen wird nur die Menge der eingeladenen Fracht erhoben.

Postverkehr

Die Ergebnisse des Postumschlags auf den ausgewählten Flugplätzen enthalten Mehrfachzählungen, die durch Umladungen innerhalb der Bundesrepublik Deutschland entstehen.

Verkehrsleistungen

Bei der Berechnung der Verkehrsleistungen (Pkm, tkm) werden alle Flüge einbezogen, die einen ausgewählten Flugplatz berühren. Als Flugkilometer werden alle über dem Bundesgebiet geflogenen Kilometer gezählt, die aufgrund der Großkreisentfernung ermittelt werden.

Tabellenteil

Hinweis:

In den Tabellen 1 bis 3.1 werden die Ergebnisse der Flughäfen Berlin-Tempelhof, Berlin-Schönefeld, Leipzig-Halle, Dresden und Erfurt bis zum Abschluß der laufenden Neuprogrammierung unter "Sonst. Flugplätzen" subsumiert. In den Verkehrsverflechtungstabellen 5 bis 8 konnten die Einzelnachweisungen dieser Flughäfen bereits eingearbeitet werden.

Tabelle 1

Gesamtübersicht über die gewerbliche Luftfahrt (Flüge, Beförderung von Personen, Fracht und Post) einschl. gewerbliche Schulflüge. Unter Flügen sind Flugbewegungen auf Flugteilstrecken zu verstehen; es werden alle Starts und bei Flügen aus dem Ausland die ersten Landungen im Erhebungsgebiet als Flüge gezählt.

Tabelle 2

Gewerblicher Luftverkehr (einschl. gewerbliche Schulflüge) nach Flugarten und Hauptverkehrsbeziehungen. Die Ergebnisse des Personen- und Frachtverkehrs werden sowohl mit als auch ohne die Doppelzählungen dargestellt, die sich durch den Umsteige- bzw. Umladeverkehr ergeben. Im Personenverkehr ist die Ausschaltung der Doppelzählungen nicht in vollem Umfang möglich; die Umsteiger aus dem Ausland in das Ausland oder Inland werden als Auslandsaussteiger und als Auslands- bzw. Inlandszu- steiger - also zweimal - gezählt.

Tabelle 3

Abschnitt 3.1 enthält das Verkehrsaufkommen (Umschlag) im gewerblichen Verkehr (Luftfahrzeugbewegungen, Personen-, Fracht-, Post- und Durchgangsverkehr) der 17 ausgewählten Flugplätze (einschl. gewerbliche Schulflüge).

Im Abschnitt 3.2 wird der gewerbliche Verkehr der sonstigen Flugplätze dargestellt. Die Startzahlen beziehen sich auf alle gewerblichen Flüge (Passagier- und sonstige gewerbliche Flüge, einschl. gewerbliche Schulflüge).

Tabelle 4

Effektive Verkehrsleistung (einschl. gewerbliche Schulflüge), die sich aus dem Produkt von Personen-, Fracht- und Postbeförderung mal den geflogenen Kilometern innerhalb des Bundesgebietes und im grenzüberschreitenden Verkehr den Kilometern bis zur bzw. von der deutschen Grenze ergibt. Außerdem wird die angebotene Kapazität (Sitzplatz- und Nutzlastkilometer) sowie der Ausnutzungsgrad dargestellt.

Tabelle 5

Gewerblicher Personenverkehr der 17 ausgewählten Verkehrsflughäfen des Bundesgebietes. Im Binnenverkehr wird ihr Verkehr untereinander sowie ihr Verkehr mit den sonstigen Flugplätzen beschrieben. Im grenzüberschreitenden Verkehr werden alle Länder sowie Flugplätze (Mindestaufkommen von 1 000 Passagieren im Monat) nachgewiesen.

In den Tabellen 5.2.1 "Einsteiger" und 5.2.2 "Aussteiger" werden die Passagiere nach ihren Ein- und Aussteigeflughäfen auf einem Flug (ohne Umsteigevorgang) nachgewiesen, während sie in der Tabelle 5.2.3 "Reisende" von ihrem ersten deutschen Einsteigeflughafen bis zu

ihrem Endziel verfolgt werden, unabhängig davon ob sie direkt geflogen oder unterwegs umgestiegen sind. Bei den Reisenden werden zusätzlich zum Gesamtergebnis die Passagiere im Pauschalflugreiseverkehr nachgewiesen. In diesen Zahlen sind die Inclusive-Tours Reisen, die im Linienverkehr befördert werden, nicht enthalten.

Tabelle 6

Gewerblicher Güterverkehr der 17 ausgewählten deutschen Verkehrsflughäfen mit dem Ausland. Der Nachweis des Binnenverkehrs ist nicht möglich.

In den Tabellen 6.2.1 "Einladung" und 6.2.2 "Ausladung" werden alle Ein- und Ausladevorgänge (einschl. Umladungen Inland-Ausland, Ausland-Inland und Ausland-Ausland) nach Streckenherkunft und Streckenziel der Güter dargestellt.

In den Tabellen 6.2.3 "Versand" und 6.2.4 "Empfang" werden dagegen die Umladevorgänge auf den deutschen Flughäfen herausgerechnet, so daß Ausland-Ausland Umladungen nicht erscheinen und Inland-Ausland Umladungen nur einmal gezählt werden. Im "Versand" werden die Güter nach ihrer tatsächlichen Herkunft (erster deutscher Einladehafen) und ihrem Endziel dargestellt. Der "Empfang" stellt analog dazu die Güterströme von ihrer tatsächlichen Herkunft zu ihrem Endziel (letzter deutscher Ausladehafen) dar.

Es wird die Verkehrsverflechtung mit allen Ländern und mit Flugplätzen (Mindestaufkommen 10 t im Monat) dargestellt.

Tabelle 7

Die Luftposteinladung und -ausladung wird ab 1989 in der Jahresveröffentlichung in derselben Gliederung wie die Fracht nach Streckenherkunft und Streckenziel dargestellt.

Tabelle 8

In dieser Tabelle werden ab 1989 die Starts von den ausgewählten Verkehrsflughäfen des Bundesgebietes nach dem ersten Streckenzielland bzw. Streckenzielflugplatz (mindestens 10 Starts im Monat) des Flugzeuges nachgewiesen.

Luftverkehr im April 1992

Die Luftfahrtstatistik wurde im Rahmen der Vereinigung zum 1.1.1991 um die im Beitrittsgebiet gelegenen "ausgewählten" Flughäfen Berlin-Schönefeld, Leipzig-Halle, Dresden und Erfurt erweitert, so daß ab dem Berichtsjahr 1991 gesamtdeutsche Luftfahrt-ergebnisse nachgewiesen werden können. Da die Verkehrsleistung in der gewerblichen Luftfahrt fast ausschließlich (rd.99%) in Verbindung mit den nunmehr 17 "ausgewählten" Flughäfen erbracht wird, werden die Ergebnisse durch das Fehlen der "sonstigen" Flugplätze im Beitrittsgebiet nicht nennenswert beeinflusst.

Da die Luftfahrt durch die Ereignisse am Golf am Anfang des Jahres 1991 hohe Verkehrseinbußen verzeichnete, der Verkehr sich aber im Verlauf des zweiten Halbjahres 1991 wieder normalisierte, sind im Vergleich zum April 1991 noch atypisch hohe Veränderungsraten registriert worden.

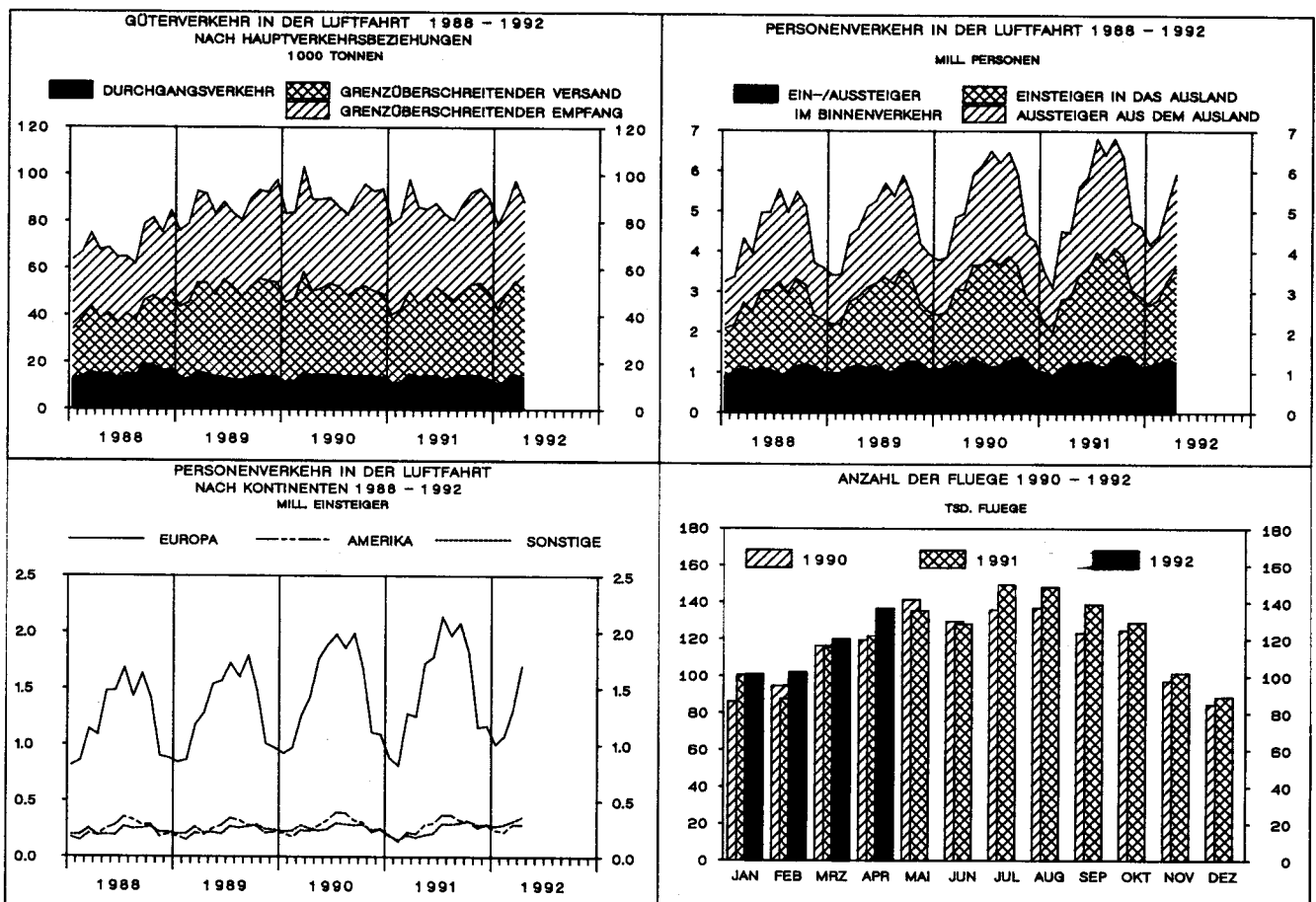
Auf den Flughäfen in Deutschland wurde im April 1992 insgesamt eine Betriebsleistung von 136 600 gewerblichen Flügen erfaßt. Die Anzahl der Linienflüge stieg dabei im

Vergleich zum April 1991 um 13% auf 71 600 und die Flugtätigkeit im Gelegenheitsverkehr nahm um 11% auf 63 700 Flüge zu.

Im gleichen Zeitraum nahm die Passagierluftfahrt um 27% auf 5,8 Mill. Fluggäste zu; die mit Flugzeugen transportierte Frachtmenge nahm um 1,8% auf 92 800 t zu. Die Luftpostbeförderung nahm um 8,4% auf insgesamt 16 200 t zu.

Im Linienverkehr, dessen Anteil an dem gesamten Passagieraufkommen 73% betrug, lag die Personenbeförderung mit 4,2 Mill. Fluggästen um 17% über dem Ergebnis vom April 1991. Das Beförderungsaufkommen im Gelegenheitsverkehr nahm gleichzeitig um 63% auf 1,6 Mill. Personen zu.

In den Monaten **Januar bis April 1992** wurden insgesamt 460 000 Flüge gezählt (+8,1%). Dabei lag das Passagieraufkommen im Vergleich zum entsprechenden Vorjahresabschnitt mit 19,6 Mill. Personen um 25% höher und die beförderte Frachtmenge stieg um 1,4% auf 369 400 t.



T a b e l l e n t e i l
1 Gesamtübersicht über den gewerblichen Luftverkehr
April 1992

Verkehrsart	Flüge 1)	Personen		Fracht		Post einschl.
		ohne 2)		Doppelzählungen des		
		Umsteigeverkehrs		Umladeverkehrs		
		Anzahl		Tonnen		
Gewerblicher Verkehr						
Der ausgewählten Flugplätze	91 102	5 768 946		92 840,6		16 213,4
Der sonstigen Flugplätze	45 515	39 224		x		x
Insgesamt ...	136 617	5 808 170		92 840,6		16 213,4

1) Passagier- und Nichtpassagierflüge (z.B. Arbeitsflüge, gewerbliche Schulflüge).

2) Siehe Erläuterungen.

2 Überblick über den gewerblichen Luftverkehr nach Flugarten

Verkehrsart	Flüge 1)	Personen		Fracht		Post einschl.
		ohne 2)		Doppelzählungen des		
		Umsteigeverkehrs		Umladeverkehrs		
		Anzahl		Tonnen		
Verkehr innerhalb des Bundesgebietes						
Linienverkehr	26 031	1 239 410	1 096 760	5 959,1	532,6	8 780,8
Gelegenheitsverkehr	50 402	58 418	49 620	824,0	824,0	-
Überführung	586	-	-	-	-	-
Zusammen ...	77 019	1 297 828	1 146 380	6 783,1	1 356,6	8 780,8
dagegen April 1991	73 313	1 257 524	1 119 577	7 402,9	1 480,6	8 373,2
Januar bis April 1992	244 871	5 116 321	4 567 515	27 310,4	5 462,1	37 742,2
Verkehr mit Gebieten außerhalb des Bundesgebietes						
Nach dem Ausland						
Linienverkehr	22 829	1 537 125	1 537 125	43 101,0	29 334,0	3 676,6
Gelegenheitsverkehr	6 843	796 855	796 855	8 501,7	7 635,8	57,9
Überführung	175	-	-	-	-	-
Zusammen ...	29 847	2 333 980	2 333 980	51 602,7	36 969,8	3 734,5
dagegen April 1991	24 182	1 626 210	1 626 210	46 989,6	31 444,0	3 534,5
Januar bis April 1992	107 449	7 350 577	7 350 577	201 644,6	146 040,2	15 477,7
Aus dem Ausland						
Linienverkehr	22 776	1 554 300	1 554 300	44 655,8	31 262,0	3 588,2
Gelegenheitsverkehr	6 437	727 897	727 897	7 351,7	6 833,3	1,4
Überführung	538	-	-	-	-	-
Zusammen ...	29 751	2 282 197	2 282 197	52 007,5	38 095,3	3 589,6
dagegen April 1991	24 211	1 789 236	1 789 236	54 848,6	40 974,0	2 916,0
Januar bis April 1992	107 272	7 514 602	7 514 602	205 949,4	153 623,6	14 179,9
Durchgangsverkehr						
Mit Umsteigen und Umladen						
Zusammen ³⁾ ...	x	x	.	x	13 628,6	x
dagegen April 1991	x	x	.	x	13 762,9	x
Januar bis April 1992	x	x	.	x	51 615,7	x
Ohne Umsteigen und Umladen						
Linienverkehr	x	44 304	44 304	2 765,0	2 765,0	108,4
Gelegenheitsverkehr	x	1 309	1 309	25,3	25,3	0,1
Zusammen ...	x	45 613	45 613	2 790,3	2 790,3	108,5
dagegen April 1991	x	44 791	44 791	3 526,7	3 526,7	130,5
Januar bis April 1992	x	195 079	195 079	12 647,1	12 647,1	438,7
Gesamtverkehr						
Linienverkehr	71 636	4 375 139	4 232 489	96 480,9	77 522,2	16 154,0
Gelegenheitsverkehr	63 682	1 584 479	1 575 681	16 702,7	15 318,4	59,4
Überführung	1 299	-	-	-	-	-
Insgesamt ...	136 617	5 959 618	5 808 170	113 183,6	92 840,6	16 213,4
dagegen April 1991	121 706	4 717 761	4 579 814	112 767,8	91 188,2	14 954,2
Januar bis April 1992	459 592	20 176 579	19 627 773	447 551,5	369 388,7	67 838,5

1) Passagier- und Nichtpassagierflüge (z.B. Arbeitsflüge, gewerbliche Schulflüge).

2) Siehe Erläuterungen.

3) Nur Linienverkehr.

3 FLUGPLATZVERKEHR APRIL 1992

3.1 VERKEHR AUF AUSGEWAHLTEN FLUGPLAETZEN

Die Verkehrsleistungen auf den "ausgewählten" Flugplätzen Berlin-Schönefeld, Leipzig-Halle, Dresden und Erfurt werden bis zum Abschluss der laufenden Neuprogrammierung unter

"Sonst. Flugplätzen" subsumiert; Einzelnachweisungen zu diesen Flugplätzen werden in den anschließenden Tabellen 5 bis 8 bereits nachgewiesen.

3.1.1 LUFTFAHRZEUGBEWEGUNGEN NACH FLUGARTEN *)

FLUGPLATZ	LINIEN-	GESTARTETE UND GELANDETE LUFTFAHRZEUGE GELEGENHEITSVRKEHR						INSGESAMT	JAN. BIS APRIL
		PAUSCH. REISE-	TRAMP-U. ANFORD- VERKEHR	TAXI-	SONST.	ZUS.	UEBER- FUEHR.- FLUEGE		
HAMBURG	7 500	1 025	180	86	184	1 475	124	9 099	35 174
HANNOVER	3 094	858	316	363	1 777	3 314	159	6 567	22 807
BREMEN	1 951	166	32	91	877	1 166	37	3 154	11 922
DUESSELDORF	9 142	2 427	449	38	4	2 918	321	12 381	45 212
KOELN/BONN	4 375	437	1 652	421	1 504	4 014	219	8 608	34 878
FRANKFURT	24 239	1 776	575	122	2	2 475	277	26 991	104 934
STUTTGART	5 280	890	395	228	1 407	2 920	160	8 360	30 129
NUERNBERG	2 547	273	366	55	243	937	77	3 561	14 667
MUENCHEN	11 071	1 818	369	130	698	3 015	233	14 319	53 091
BERLIN (TXL)	7 065	713	59	14	24	810	96	7 971	32 864
SAARBRUECKEN	625	148	5	10	234	397	24	1 046	3 893
MUENSTER-OSNA	902	135	29	127	1 158	1 449	16	2 367	7 419
ZUSAMMEN	77 791	10 666	4 427	1 685	8 112	24 890	1 743	104 424	396 990
SONST. FLUGPL.	11 472	803	359	1 184	4 222	6 568	142	18 182	64 139
INSGESAMT	89 263	11 469	4 786	2 869	12 334	31 458	1 885	122 606	461 129
JAN. BIS APRIL	355 118	32 197	18 182	10 715	38 752	99 846	6 165	461 129	

*) PASSAGIER- UND NICHPASSAGIERFLUEGE (Z.B. ARBEITSFLUEGE, GEWERBLICHE SCHULFLUEGE).

3.1.2 LUFTFAHRZEUGBEWEGUNGEN NACH STARTGEWICHTSKLASSEN *)

FLUGPLATZ	GESTARTETE UND GELANDETE LUFTFAHRZEUGE STARTGEWICHTSKLASSEN UEBER ... BIS EINSCHL. ... T					DREHFL. U. SONST. LUFTFAHR- ZEUGE 1)	INSGESAMT	
	BIS 2 T	2-5,7 T	5,7-14 T	14-20 T	UEBER 20 T			
					ZUSAMMEN DAR. MIT STRAHLTURB.			
HAMBURG	169	254	554	698	7 412	6 772	12	9 099
HANNOVER	7	1 817	246	980	3 200	2 601	317	6 567
BREMEN	539	445	546	352	1 240	1 088	32	3 154
DUESSELDORF	1	41	539	511	11 289	10 663	-	12 381
KOELN/BONN	1 498	522	391	736	5 436	4 395	25	8 608
FRANKFURT	-	128	596	1 075	25 192	24 903	-	26 991
STUTTGART	14	1 459	781	881	5 137	4 881	88	8 360
NUERNBERG	223	56	507	1 254	1 503	1 211	18	3 561
MUENCHEN	683	114	475	1 370	11 630	10 952	47	14 319
BERLIN (TXL)	20	15	23	6	7 906	7 906	1	7 971
SAARBRUECKEN	206	38	185	406	211	181	-	1 046
MUENSTER-OSNA	550	683	249	545	290	244	50	2 367
ZUSAMMEN	3 910	5 572	5 092	8 814	80 446	75 797	590	104 424
SONST. FLUGPL.	3 119	1 675	3 104	4 902	4 254	3 571	1 128	18 182
INSGESAMT	7 029	7 247	8 196	13 716	84 700	79 368	1 718	122 606
JAN. BIS APRIL	23 643	25 644	33 658	51 635	322 308	301 774	4 241	461 129

*) PASSAGIER- UND NICHPASSAGIERFLUEGE (Z.B. ARBEITSFLUEGE, GEWERBLICHE SCHULFLUEGE).
1) SONSTIGE LUFTFAHRZEUGE = MOTORSEGLER, LUFTSCHIFFE.

3 FLUGPLATZVERKEHR APRIL 1992

3.1 VERKEHR AUF AUSGEWAELHTEN FLUGPLAETZEN

3.1.3 PERSONENVERKEHR

FLUGPLATZ	MIT STRECKENZIEL				INSGESAMT	DARUNTER IM LINIEN- VERKEHR	JAN. BIS APRIL
	IM BUNDESGBIET		AUSSERH. D. BUNDESGB.				
	ZUSAMMEN	DARUNTER UMSTEIGER AUS D. BG.	ZUSAMMEN	DARUNTER UMSTEIGER AUS D. BG.			
HAMBURG	126 012	806	156 787	3 156	282 799	212 226	997 174
HANNOVER	46 299	202	93 739	206	140 038	75 985	443 031
BREMEN	29 820	117	19 824	59	49 644	39 043	170 882
DUESSELDORF	118 864	729	398 893	9 691	517 757	291 577	1 630 815
KOELN/BONN	68 104	533	59 689	448	127 793	100 321	481 090
FRANKFURT	283 555	9 319	952 353	105 442	1 235 908	1 103 187	4 364 275
STUTTGART	70 086	408	121 639	2 050	191 725	123 617	615 607
NUERNBERG	32 479	215	26 866	94	59 345	43 380	211 755
MUENCHEN	190 974	798	304 887	15 135	495 861	374 577	1 744 759
BERLIN (WEST)	168 702	763	113 044	612	281 746	236 265	1 009 227
SAARBRUECKEN	4 411	5	6 344	-	10 755	4 658	29 609
MUENSTER-OSN	8 694	16	7 963	6	16 657	9 639	49 034
ZUSAMMEN	1 148 000	13 911	2 262 028	136 899	3 410 028	2 614 475	11 747 258
SONST. FLUGPL.	110 615	628	71 941	35	182 556	139 648	623 334
INSGESAMT	1 258 615	14 539	2 333 969	136 934	3 592 584	2 754 123	12 370 592
JAN. BIS APRIL	5 020 069	65 495	7 350 523	483 595	12 370 592	10 164 229	12 370 592

FLUGPLATZ	MIT STRECKENHERKUNFT			INSGESAMT	DARUNTER IM LINIEN- VERKEHR	JAN. BIS APRIL
	IM BUNDESGBIET		AUSSERHALB			
	ZUSAMMEN	DAR. UMSTIG. N. FLUGPL. AUSSERH. D. BG.	DES BUNDESGB.			
HAMBURG	127 846	3 156	151 274	279 120	213 860	998 307
HANNOVER	46 761	206	93 576	140 337	75 003	462 840
BREMEN	30 758	59	19 569	50 327	40 633	171 807
DUESSELDORF	124 981	9 691	370 900	495 881	296 104	1 642 151
KOELN/BONN	70 218	448	59 400	129 618	102 155	500 235
FRANKFURT	268 439	105 442	973 703	1 242 142	1 116 522	4 452 159
STUTTGART	69 542	2 050	114 285	183 827	122 531	625 732
NUERNBERG	33 131	94	23 507	56 638	43 263	217 675
MUENCHEN	194 389	15 135	287 908	482 297	370 136	1 744 852
BERLIN (WEST)	168 879	612	106 739	275 618	238 304	1 016 122
SAARBRUECKEN	4 685	-	5 311	9 996	4 899	27 764
MUENSTER-OSN	8 854	6	6 921	15 775	9 752	47 570
ZUSAMMEN	1 148 483	136 899	2 213 093	3 361 576	2 633 162	11 907 214
SONST. FLUGPL.	110 132	35	69 104	179 236	138 147	627 457
INSGESAMT	1 258 615	136 934	2 282 197	3 540 812	2 771 309	12 534 671
JAN. BIS APRIL	5 020 069	483 595	7 514 602	12 534 671	10 299 733	12 534 671

3 FLUGPLATZVERKEHR APRIL 1992

3.1 VERKEHR AUF AUSGEWAHLTEN FLUGPLAETZEN

3.1.4 FRACHTVERKEHR

TONNEN

FLUGPLATZ	MIT STRECKENZIEL		EINLADUNG			JAN. BIS APRIL
	IM BUNDESGBIET	AUSSERH. D. BUNDESGB.	INSGESAMT	IM LINIEN- VERKEHR	DARUNTER BEFOERDERT 1) IN FRACHTERN	
HAMBURG	599,0	841,6	1 440,7	1 230,6	194,7	5 617,2
HANNOVER	295,7	582,1	877,8	439,7	624,9	2 489,0
BREMEN	55,8	15,9	71,7	71,7	0,0	292,1
DUESSELDORF	389,6	1 396,5	1 786,1	1 648,8	194,0	6 365,1
KOELN/BONN	530,4	7 067,4	7 597,8	1 841,8	7 216,3	30 522,9
FRANKFURT	3 659,3	39 380,0	43 039,3	41 213,5	15 751,7	170 478,9
STUTTGART	122,7	404,7	527,4	412,7	102,5	2 202,3
NUERNBERG	334,2	152,4	486,6	89,9	395,1	1 861,0
MUENCHEN	591,4	1 355,5	1 946,9	1 754,6	179,7	7 072,6
BERLIN(WEST)	150,6	90,5	241,1	226,1	16,2	1 023,8
SAARBRUECKEN	0,0	12,1	12,1	0,0	0,0	88,0
MUENSTER-OSN	2,5	-	2,5	2,5	-	12,0
ZUSAMMEN	6 731,1	51 298,9	58 030,0	48 932,0	24 675,1	228 025,0
SONST.FLUGPL.	52,0	303,9	355,8	128,0	222,1	930,1
INSGESAMT	6 783,1	51 602,7	58 385,9	49 060,1	24 897,2	228 955,1
JAN. BIS APRIL	27 310,4	201 644,7	228 955,1	191 502,0	100 908,7	228 955,1

FLUGPLATZ	MIT STRECKENHERKUNFT		AUSLADUNG			JAN. BIS APRIL
	IM BUNDESGBIET	AUSSERH. D. BUNDESGB.	INSGESAMT	IM LINIEN- VERKEHR	DARUNTER BEFOERDERT 1) IN FRACHTERN	
HAMBURG	902,3	802,1	1 704,3	1 602,7	96,3	6 733,3
HANNOVER	425,9	106,3	532,2	403,5	124,0	2 344,1
BREMEN	173,7	18,2	191,9	191,9	-	852,7
DUESSELDORF	517,3	1 652,5	2 169,8	1 986,9	133,2	9 356,8
KOELN/BONN	604,4	8 040,5	8 644,9	2 807,1	8 249,2	33 694,9
FRANKFURT	1 613,8	38 970,4	40 584,2	39 305,1	16 273,8	160 769,5
STUTTGART	285,7	406,1	691,8	619,8	65,5	2 723,6
NUERNBERG	351,4	175,7	527,2	194,8	330,5	2 158,2
MUENCHEN	984,5	1 571,8	2 556,3	2 417,3	82,6	9 616,8
BERLIN(WEST)	730,0	153,3	883,3	874,4	8,1	3 538,9
SAARBRUECKEN	0,2	-	0,2	0,2	-	26,6
MUENSTER-OSN	21,6	-	21,6	21,6	-	95,3
ZUSAMMEN	6 611,0	51 896,8	58 507,8	50 425,3	25 363,3	231 910,8
SONST.FLUGPL.	172,2	110,7	282,8	189,5	89,8	1 349,0
INSGESAMT	6 783,1	52 007,5	58 790,6	50 614,8	25 453,1	233 259,7
JAN. BIS APRIL	27 310,4	205 949,3	233 259,7	197 898,6	102 453,3	233 259,7

1) EINSCHL. BEFOERDERUNGEN IN FRACHT/POSTFLUGZEUGEN.

3 FLUGPLATZVERKEHR APRIL 1992

3.1 VERKEHR AUF AUSGEWAELHTEN FLUGPLAETZEN

3.1.5 POSTVERKEHR

TONNEN

FLUGPLATZ	MIT STRECKENZIEL		EINLADUNG			JAN. BIS APRIL
	IM BUNDESGBIET	AUSSERH. D. BUNDESGB.	INSGESAMT	IM LINIEN- VERKEHR	DARUNTER BEFOERDERT 1) IN POSTFLZGN	
HAMBURG	527,2	159,5	686,7	686,7	399,6	3 197,0
HANNOVER	475,2	92,8	568,0	511,1	446,3	2 448,1
BREMEN	154,8	-	154,8	154,8	154,2	651,5
DUESSELDORF	192,8	211,8	404,6	404,6	-	1 629,8
KOELN/BONN	1 014,1	0,4	1 014,5	1 014,5	989,2	4 244,1
FRANKFURT	3 402,0	2 971,8	6 373,7	6 372,9	3 307,7	27 178,4
STUTTGART	647,0	65,8	712,8	712,8	560,5	2 952,6
NUERNBERG	602,2	16,3	618,5	618,5	499,0	2 621,3
MUENCHEN	792,0	151,0	943,0	943,0	706,6	3 991,1
BERLIN (WEST)	580,3	53,0	633,3	633,3	435,1	2 618,1
SAARBRUECKEN	-	-	-	-	-	-
MUENSTER-OSN	165,2	-	165,2	165,2	165,2	681,3
ZUSAMMEN	8 552,9	3 722,3	12 275,2	12 217,4	7 663,4	52 213,3
SONST. FLUGPL.	227,9	12,1	240,0	239,9	224,6	1 006,7
INSGESAMT	8 780,8	3 734,5	12 515,2	12 457,4	7 888,0	53 219,9
JAN. BIS APRIL	37 742,2	15 477,7	53 219,9	52 967,7	34 082,9	53 219,9

FLUGPLATZ	MIT STRECKENHERKUNFT		AUSLADUNG			JAN. BIS APRIL
	IM BUNDESGBIET	AUSSERH. D. BUNDESGB.	INSGESAMT	IM LINIEN- VERKEHR	DARUNTER BEFOERDERT 1) IN POSTFLZGN	
HAMBURG	669,3	102,8	772,1	772,1	510,1	3 574,4
HANNOVER	397,8	39,0	436,7	436,7	377,7	1 975,6
BREMEN	175,4	0,5	175,9	175,9	171,5	720,4
DUESSELDORF	109,1	201,9	310,9	310,9	0,4	1 174,9
KOELN/BONN	771,4	4,3	775,7	775,7	770,7	3 311,4
FRANKFURT	3 358,0	2 954,1	6 312,0	6 311,8	3 160,6	25 960,7
STUTTGART	570,2	42,4	612,6	612,6	520,4	2 586,8
NUERNBERG	356,7	0,4	357,1	357,1	328,4	1 545,8
MUENCHEN	799,3	161,4	960,7	960,7	713,1	4 165,1
BERLIN (WEST)	761,0	74,7	835,7	835,7	642,8	3 401,0
SAARBRUECKEN	0,1	-	0,1	0,1	-	3,3
MUENSTER-OSN	179,4	-	179,4	179,4	178,2	798,2
ZUSAMMEN	8 147,5	3 581,4	11 728,8	11 728,5	7 374,0	49 217,5
SONST. FLUGPL.	633,3	8,2	641,5	640,4	601,8	2 704,5
INSGESAMT	8 780,8	3 589,6	12 370,3	12 368,9	7 975,8	51 922,0
JAN. BIS APRIL	37 742,2	14 179,8	51 922,0	51 902,4	34 348,2	51 922,0

1) EINSCHL. BEFOERDERUNGEN IN POST/FRACHTFLUGZEUGEN.

3 FLUGPLATZVERKEHR APRIL 1992

3.1 VERKEHR AUF AUSGEWAHLTEN FLUGPLAETZEN

3.1.6 DURCHGANG

FLUGPLATZ	PERSONEN		FRACHT		POST	
	BERICHTSMONAT	JAN.BIS APRIL	BERICHTSMONAT	JAN.BIS APRIL	BERICHTSMONAT	JAN.BIS APRIL
	ANZAHL		TONNEN			
HAMBURG	9 581	30 317	90,1	318,6	33,9	123,5
HANNOVER	2 684	11 262	74,9	247,2	-	0,0
BREMEN	541	935	0,0	0,0	0,0	0,0
DUESSELDORF	9 092	48 505	53,2	974,6	10,7	76,2
KOELN/BONN	3 977	16 738	297,4	2 053,2	0,6	19,0
FRANKFURT	44 065	199 612	2 452,7	10 944,2	407,4	1 889,6
STUTTGART	5 704	28 785	7,1	59,6	3,1	40,3
NUERNBERG	1 927	9 980	161,9	651,6	0,0	1,1
MUENCHEN	13 576	52 935	180,0	849,7	37,5	94,2
BERLIN (WEST)	1 910	6 971	7,1	18,9	168,0	812,5
SAARBRUECKEN	2 990	9 314	-	0,5	-	-
MUENSTER-OSNA	1 353	3 832	0,1	0,1	-	-
ZUSAMMEN	97 400	419 186	3 324,5	16 118,2	661,2	3 056,4
SONST. FLUGPL.	13 092	41 622	76,4	222,8	5,9	18,2
INSGESAMT	110 492	460 808	3 400,9	16 340,9	667,1	3 074,6
JAN. BIS APRIL	460 808		16 340,9		3 074,6	

FLUGPLATZ LAND	INSGESAMT		LINIEN- UND LINIENAENHLICHER VERKEHR		PAUSCHALFLUGREISE- TRAMP- UND ANFORDERUNGS- VERKEHR		TAXIVERKEHR	
	STARTS	EINSTEIGER	STARTS	EINSTEIGER	STARTS	EINSTEIGER	STARTS	EINSTEIGER
BORDELUM	-	-	-	-	-	-	-	-
FLENSBURG-SCHAEFERHAUS	40	122	-	-	-	-	40	122
GRUBE	-	-	-	-	-	-	-	-
HARTENHOLM	1 433	-	-	-	-	-	31	-
HEIDE-BUESUM	188	486	106	486	-	-	17	-
HELGOLAND-DUENE	363	1 423	363	1 423	-	-	-	-
KIEL-HOLTENAU	1 126	2 262	108	2 104	7	12	41	80
LUEBECK	179	790	-	-	4	185	22	93
NEUMUENSTER	6	-	-	-	-	-	-	-
RENDSBURG-SCHACHTHOLM	1 251	13	-	-	-	-	3	10
ST.MICHAELISDONN	135	225	-	-	-	-	79	225
ST.PETER-ORDING	67	8	-	-	-	-	-	-
UETERSEN	1 303	-	-	-	-	-	-	-
WESTERLAND/SYLT	209	997	69	753	6	23	36	106
WYK AUF FOEHR	198	888	-	-	-	-	72	162
SCHLESWIG-HOLSTEIN	6 498	7 214	646	4 766	17	220	341	798
HAMBURG-FINKENWERDER	-	-	-	-	-	-	-	-
HAMBURG	-	-	-	-	-	-	-	-
BALTRUM	60	55	-	-	-	-	60	55
BORKUM	589	1 107	323	959	-	-	-	-
BRAUNSCHWEIG	1 382	750	-	-	63	428	66	307
DAMME	48	26	-	-	-	-	16	26
EMDEN	465	978	237	941	-	-	181	37
GANDERKESEE	502	47	-	-	-	-	1	3
HANNOVER-MESSE	328	918	-	-	-	-	200	397
HARLE	769	3 231	689	3 101	-	-	50	48
HARSTE	83	-	-	-	-	-	83	-
JUIST	642	2 656	600	2 656	-	-	-	-
LANGEOOG	92	132	92	132	-	-	-	-
LEER-NUETTERMOOR	34	10	-	-	-	-	6	10
NORDEN-NORDDEICH	601	2 892	566	2 892	-	-	-	-
NORDERNEY	260	408	165	148	-	-	12	7
NORDHORN-KLAUSHEIDE	20	34	-	-	-	-	10	29
OLDENBURG-HATTEN	82	-	-	-	-	-	-	-
OSNABRUECK-ATTERHEIDE	18	-	-	-	-	-	-	-
PEINE-EDDESSE	98	-	-	-	-	-	-	-
UELZEN	1	1	-	-	-	-	1	1
WANGEROEGE	677	2 946	658	2 901	-	-	-	-
WILHELMSHAVEN-MARIENSIEL	269	734	-	-	-	-	187	734
NIEDERSACHSEN	7 020	16 925	3 330	13 730	63	428	873	1 654
BREMERHAVEN-AM LUNEORT	189	530	114	460	-	-	44	45
BREMEN	189	530	114	460	-	-	44	45
AACHEN-MERZBRUECK	1 250	251	-	-	-	-	1	3
AHLEN-NORD	32	-	-	-	-	-	-	-
ARNSBERG	105	23	-	-	-	-	9	23
BIELEFELD-WINDELSBLEICHE	54	88	-	-	-	-	33	88
BONN-HANGELAR	-	-	-	-	-	-	-	-
BORKENBERGE	320	-	-	-	-	-	-	-
DAHLEMER-BINZ	452	-	-	-	-	-	-	-
DINSLAKEN-SCHWARZE HEIDE	1 022	-	-	-	-	-	-	-
DORTMUND-WICKEDE	1 147	11 469	518	10 655	14	302	99	280
ESSEN-MUELHEIM	1 543	753	19	48	2	4	429	701
GREFRATH-NIERSHORST	466	-	-	-	-	-	-	-
HOEXTER-HOLZMINDEN	7	-	-	-	-	-	-	-
KOELN-DEUTZ	5	20	-	-	-	-	5	20
LEVERKUSEN-KURTEKOTTEN	-	-	-	-	-	-	-	-
MARL-LOEMUEHLE	233	76	-	-	-	-	38	76
MESCHEDE-SCHUEREN	-	-	-	-	-	-	-	-
MOENCHENGLADBACH	2 069	999	-	-	-	-	519	991
PADERBORN-LIPPSTADT	766	9 534	299	6 063	42	3 316	61	90
PORTA WESTFALICA	69	21	-	-	-	-	11	21
SIEGERLAND	711	185	-	-	4	25	12	27
STADTLOHN-WENNINGFELD	1 318	167	-	-	-	-	5	14
NORDRHEIN-WESTFALEN	11 569	23 586	836	16 766	62	3 647	1 222	2 334

APRIL 1992

FLUGPLAETZEN
NACH FLUGARTEN

RUNDFLUEGE		GEWERBLICHE SCHULFLUEGE		SONSTIGE GEWERBLICHE FLUEGE		FLUGPLATZ LAND
STARTS	EINSTEIGER	STRECKEN- FLUEGE	PLATZRUNDEN- FLUEGE	STRECKEN- FLUEGE	PLATZRUNDEN- FLUEGE	
-	-	-	-	-	-	BORDELU
-	-	-	-	-	-	FLENSBURG-SCHAEFERHAUS
219	-	83	1 100	-	-	GRUBE
-	-	15	50	-	-	HARTENHOLM
-	-	-	-	-	-	HEIDE-BUESUM
10	66	24	920	6	-	HELGOLAND-DUENE
26	512	19	7	-	10	KIEL-HOLTENAU
-	-	1	5	34	67	LUEBECK
2	3	875	359	-	-	NEUMUENSTER
-	-	25	31	-	12	RENDSBURG-SCHACHTHOLM
4	8	13	50	-	-	ST. MICHAELSDONN
-	-	58	1 245	-	-	ST. PETER-ORDING
31	115	18	43	-	-	UETERSEN
126	726	-	-	4	2	WESTERLAND/SYLT
-	-	-	-	-	-	WYK AUF FOEHR
418	1 430	1 131	3 810	44	91	SCHLESWIG-HOLSTEIN
-	-	-	-	-	-	HAMBURG-FINKENWERDER
-	-	-	-	-	-	HAMBURG
-	-	-	-	-	-	BALTRUM
31	148	17	218	-	-	BORKUM
1	15	72	1 116	1	63	BRAUNSCHWEIG
-	-	10	22	-	-	DAMME
5	-	28	6	2	6	EMDEN
16	44	20	434	31	-	GANDERKESEE
128	521	-	-	-	-	HANNOVER-MESSE
30	82	-	-	-	-	HARLE
-	-	-	-	-	-	HARSTE
42	-	-	-	-	-	JUIST
-	-	-	-	-	-	LANGEOOG
26	-	-	16	-	12	LEER-NUETTERMOOR
79	253	4	-	-	9	NORDEN-NORDEICH
1	5	1	-	8	-	NORDERNEY
-	-	-	-	8	-	NORDHORN-KLAUSHEIDE
-	-	11	6	1	74	OLDENBURG-HATTEN
-	-	20	50	10	-	OSNABRUECK-ATTERHEIDE
-	-	-	-	-	18	PEINE-EDDESSE
15	45	2	2	-	-	UELZEN
-	-	6	72	1	3	WANGEROOGE
374	1 113	191	1 942	62	185	WILHELMSHAVEN-MARIENSTEL
-	-	-	-	-	-	NIEDERSACHSEN
11	25	5	4	-	11	BREMERHAVEN-AM LUNEBORT
11	25	5	4	-	11	BREMEN
87	248	81	1 075	5	1	AACHEN-MERZBRUECK
-	-	-	-	32	-	AHLEN-NORD
-	-	27	46	23	-	ARNSBERG
-	-	4	-	13	4	BIELEFELD-WINDELSBLEICHE
-	-	-	-	-	-	BONN-HANGELAR
-	-	61	259	-	-	BORKENBERGE
-	-	89	363	-	-	DAHLEMER-BINZ
-	-	90	932	-	-	DINSLAKEN-SCHWARZE HEIDE
56	232	38	402	6	14	DORTMUND-WICKEDE
-	-	161	898	9	25	ESSEN-MUELHEIM
-	-	39	347	22	58	GREFRATH-NIERSHORST
-	-	-	-	7	-	HOEXTER-HOLZMINDEN
-	-	-	-	-	-	KOELN-DEUTZ
-	-	75	99	21	-	LEVERKUSEN-KURTEKOTTEN
-	-	-	-	-	-	MARL-LOEMUEHLE
3	8	214	1 304	7	22	MESCHEDE-SCHUEREN
49	65	117	173	10	15	MOENCHENGLADBACH
3	-	17	-	12	26	PADERBORN-LIPPSTADT
36	133	97	440	69	53	PORTA WESTFALICA
62	153	83	1 162	-	6	SIEGERLAND
296	839	1 193	7 500	236	224	STADTLOHN-WENNINGFELD
-	-	-	-	-	-	NORDRHEIN-WESTFALEN

3 FLUGPLATZVERKEHR

3.2 VERKEHR AUF SONSTIGEN

3.2.1 STARTS UND EINSTEIGER

FLUGPLATZ LAND	INSGESAMT		LINIEN- UND LINIENAEHNLICHER VERKEHR		PAUSCHALFLUGREISE- TRAMP- UND ANFORDERUNGS- VERKEHR		TAXIVERKEHR	
	STARTS	EINSTEIGER	STARTS	EINSTEIGER	STARTS	EINSTEIGER	STARTS	EINSTEIGER
BAD NAUHEIM/REICHELHEIM	1 855	-	-	-	-	-	-	-
BREITSCHEID	452	9	-	-	-	-	-	-
EGELSBACH	1 230	117	-	-	-	-	9	25
KASSEL-CALDEN	270	129	-	-	13	78	63	51
KORBACH	718	-	-	-	-	-	-	-
HESSEN	4 525	255	-	-	13	78	72	76
BAD-DUERKHEIM	-	-	-	-	-	-	-	-
KOBLENZ-WINNINGEN	580	225	-	-	-	-	4	18
MAINZ-LERCHENBERG	1	-	-	-	-	-	-	-
OCHTENDUNG	7	-	-	-	-	-	1	-
PIRMASSENS-ZWEIBRUECKEN	207	-	-	-	-	-	-	-
SPEYER	488	86	-	-	4	23	24	61
WORMS	1 019	44	-	-	-	-	3	14
RHEINLAND-PFALZ	2 302	355	-	-	4	23	32	93
AALEN-HEIDENHEIM	154	-	-	-	-	-	7	-
BADEN-BADEN	354	179	-	-	-	-	45	133
BIBERACH/RISS	17	-	-	-	-	-	-	-
DONAUESCHINGEN-VILLINGEN	434	-	-	-	-	-	-	-
FREIBURG I. BR.	875	302	-	-	-	-	53	144
FRIEDRICHSHAFEN	990	7 236	344	4 873	54	2 048	149	315
HEUBACH	351	2	-	-	-	-	2	2
IMMENSTAAD	-	-	-	-	-	-	-	-
KARLSRUHE-FORCHHEIM	623	660	-	-	-	-	40	207
KONSTANZ	117	-	-	-	-	-	-	-
LEUTKIRCH-UNTERZEIL	208	3	2	-	1	1	1	2
MANNHEIM-NEUSTHEIM	505	813	78	459	-	-	124	327
MENGEN	1 452	24	-	-	-	-	11	24
MOSBACH-LOHRBACH	695	2	-	-	-	-	1	2
OEDHEIM	173	-	-	-	-	-	5	-
OFFENBURG	30	48	-	-	-	-	16	48
REUTLINGEN-BETZINGEN	11	-	-	-	-	-	-	-
ROTTWEIL-ZEPFENHAN	168	-	-	-	-	-	-	-
SCHWENNINGEN A. N.	-	-	-	-	-	-	-	-
TANNHEIM	322	-	-	-	-	-	2	-
WALLDUERN	119	-	-	-	-	-	-	-
WINZELN-SCHRAMBERG	-	-	-	-	-	-	-	-
BADEN-WUERTTEMBERG	7 598	9 269	424	5 332	55	2 049	456	1 204
ASCHAFFENBURG	553	-	-	-	-	-	-	-
AUGSBURG-MUEHLHAUSEN	1 727	3 543	314	3 460	1	19	18	64
BAYREUTH	552	379	157	267	2	25	11	42
COBURG-BRANDENSTEINSEBENE	25	24	-	-	-	-	12	24
EGGENFELDEN	991	-	-	-	-	-	-	-
HASSFURT	33	5	-	-	2	5	1	-
HERZOGENAURACH	730	-	-	-	-	-	-	-
HOF	296	693	82	640	2	13	9	32
JESENWANG	824	96	-	-	-	-	-	-
KEMPTEN-DURACH	720	-	-	-	-	-	-	-
KULMBACH	14	-	-	-	-	-	-	-
LANDSHUT	1 122	-	-	-	-	-	26	-
MAINBULLAU	10	-	-	-	-	-	-	-
MUEHLDOEF	-	-	-	-	-	-	-	-
ROSENTHAL-FIELD-PLOESSEN	812	-	-	-	-	-	48	128
STRAUBING-WALLMUEHLE	228	128	-	-	-	-	24	89
VILSHOFEN	145	89	-	-	-	-	-	-
WILDBERG B. LINDAU	-	-	-	-	-	-	-	-
WUERZBURG-SCHENKENTURM	3	-	-	-	-	-	-	-
BAYERN	8 785	4 957	553	4 367	7	62	149	379
SAARLOUIS-DUEREN	260	5	-	-	-	-	1	2
SAARLAND	260	5	-	-	-	-	1	2
BUNDES GEBIET 1)	48 746	63 096	5 903	45 421	221	6 507	3 190	6 585

1) EINSCHL. 3 231 STARTS UND 23 872 EINSTEIGER, DIE AUF AUSGEWAELTEN FLUGHAEFEN NOCHMALS ENTHALTEN SIND.- DIE ANGABEN BEZIEHEN SICH AUF DEN GEBIETSSTAND VOR DEM 3. OKTOBER 1990.

APRIL 1992

FLUGPLAETZEN
NACH FLUGARTEN

RUNDFLUEGE		GEWERBLICHE SCHULFLUEGE		SONSTIGE GEWERBLICHE FLUEGE		FLUGPLATZ LAND
STARTS	EINSTEIGER	STRECKEN- FLUEGE	PLATZRUNDEN- FLUEGE	STRECKEN- FLUEGE	PLATZRUNDEN- FLUEGE	
		STARTS	STARTS	STARTS	STARTS	
318	-	251	863	423	-	BAD NAUHEIM/REICHELSCHEIM
3	9	2	65	111	271	BREITSCHEID
24	92	140	1 003	23	31	EGELSBACH
-	-	8	-	186	-	KASSEL-CALDEN
-	-	36	682	-	-	KORBACH
345	101	437	2 613	743	302	HESSEN
-	-	-	-	-	-	BAD-DUERKHEIM
72	207	43	457	4	-	KOBLENZ-WINNINGEN
-	-	-	-	1	-	MAINZ-LERCHENBERG
-	-	5	-	1	-	OCHTENDUNG
-	-	13	130	26	38	PIRMASENS-ZWEIBRUECKEN
1	2	52	366	17	24	SPEYER
9	30	256	671	26	54	WORMS
82	239	369	1 624	75	116	RHEINLAND-PFALZ
-	-	32	115	-	-	AALEN-HEIDENHEIM
10	46	5	294	-	-	BADEN-BADEN
-	-	9	8	-	-	BIBERACH/RISS
-	-	30	404	-	-	DONAUESCHINGEN-VILLINGEN
63	158	197	557	-	5	FREIBURG I. BR.
-	-	161	282	-	-	FRIEDRICHSHAFEN
-	-	44	302	3	-	HEUBACH
126	453	-	-	-	-	IMMENSTAAD
-	-	7	416	17	17	KARLSRUHE-FORCHHEIM
-	-	9	108	-	-	KONSTANZ
-	-	64	140	-	-	LEUTKIRCH-UNTERZEIL
7	27	18	272	1	5	MANNHEIM-NEUOSTHEIM
-	-	120	1 262	14	45	MENGEN
-	-	89	410	96	-	MOSBACH-LOHRBACH
99	-	-	26	29	113	OEDHEIM
-	-	4	4	6	-	OFFENBURG
-	-	-	-	11	-	REUTLINGEN-BETZINGEN
-	-	27	141	-	-	ROTTWEIL-ZEPFENHAN
-	-	-	-	-	-	SCHWENNINGEN A. N.
-	-	42	194	-	86	TANNHEIM
-	-	23	90	3	1	WALLDUERN
-	-	-	-	-	-	WINZELN-SCHRAMBERG
305	684	881	5 025	180	272	BADEN-WUERTTEMBERG
-	-	444	-	109	-	ASCHAFFENBURG
-	-	43	1 279	21	51	AUGSBURG-MUEHLHAUSEN
11	45	46	325	-	-	BAYREUTH
-	-	7	6	-	-	COBURG-BRANDENSTEINSEBENE
-	-	87	489	143	272	EGGENFELDEN
-	-	9	19	2	-	HASSFURT
-	-	53	655	8	14	HERZOGENAURACH
2	8	48	148	3	2	HOF
38	96	46	740	-	-	JESENWANG
-	-	27	693	-	-	KEMPTEN-DURACH
-	-	6	8	-	-	KULMBACH
-	-	1 076	-	20	-	LANDSHUT
-	-	2	4	4	-	MAINBULLAU
-	-	-	-	-	-	MUEHLDOEF
-	-	16	796	-	-	ROSENTHAL-FIELD-PLOESSEN
-	-	73	106	1	-	STRAUBING-WALLMUEHLE
-	-	40	34	37	10	VILSHOFEN
-	-	-	-	-	-	WILDBERG B. LINDAU
-	-	-	-	3	-	WUERZBURG-SCHENKENTURM
51	149	2 023	5 302	351	349	BAYERN
2	3	39	215	3	-	SAARLOUIS-DUEREN
2	3	39	215	3	-	SAARLAND
1 884	4 583	6 269	28 035	1 694	1 550	BUNDES GEBIET 1)

4 VERKEHRSLAISTUNGEN APRIL 1992

VERKEHRSART	FLUEGE 1)	FLUG-KM	PERSONEN-KM	FRACHT-TKM	POST-TKM
	ANZAHL				
VERKEHR INNERHALB DES BUNDESGBIETES					
LINIENVERKEHR	21 829	7 652	469 963	2 053	2 790
GELEGENHEITSVERKEHR	9 089	1 815	25 920	342	-
UEBERFUEHRUNGSFLUEGE	586	174	-	-	-
ZUSAMMEN	31 504	9 641	495 882	2 395	2 790
VERKEHR MIT GEBIETEN AUSSERHALB DES BUNDESGBIETES - ABGANG					
LINIENVERKEHR	22 829	5 586	376 825	11 794	890
GELEGENHEITSVERKEHR	6 843	1 737	208 922	2 432	5
UEBERFUEHRUNGSFLUEGE	175	40	-	-	-
ZUSAMMEN	29 847	7 363	585 747	14 226	895
VERKEHR MIT GEBIETEN AUSSERHALB DES BUNDESGBIETES - ANKUNFT					
LINIENVERKEHR	22 776	5 579	380 038	12 433	833
GELEGENHEITSVERKEHR	6 437	1 618	184 459	2 022	0
UEBERFUEHRUNGSFLUEGE	538	145	-	-	-
ZUSAMMEN	29 751	7 342	564 498	14 456	834
GESAMTVERKEHR					
LINIENVERKEHR	67 434	18 816	1 226 826	26 280	4 513
GELEGENHEITSVERKEHR	22 369	5 170	419 301	4 796	5
UEBERFUEHRUNGSFLUEGE	1 299	359	-	-	-
INSGESAMT	91 102	24 346	1 646 127	31 076	4 518
JAN. BIS APRIL	337 925	91 101	5 626 553	123 473	19 116

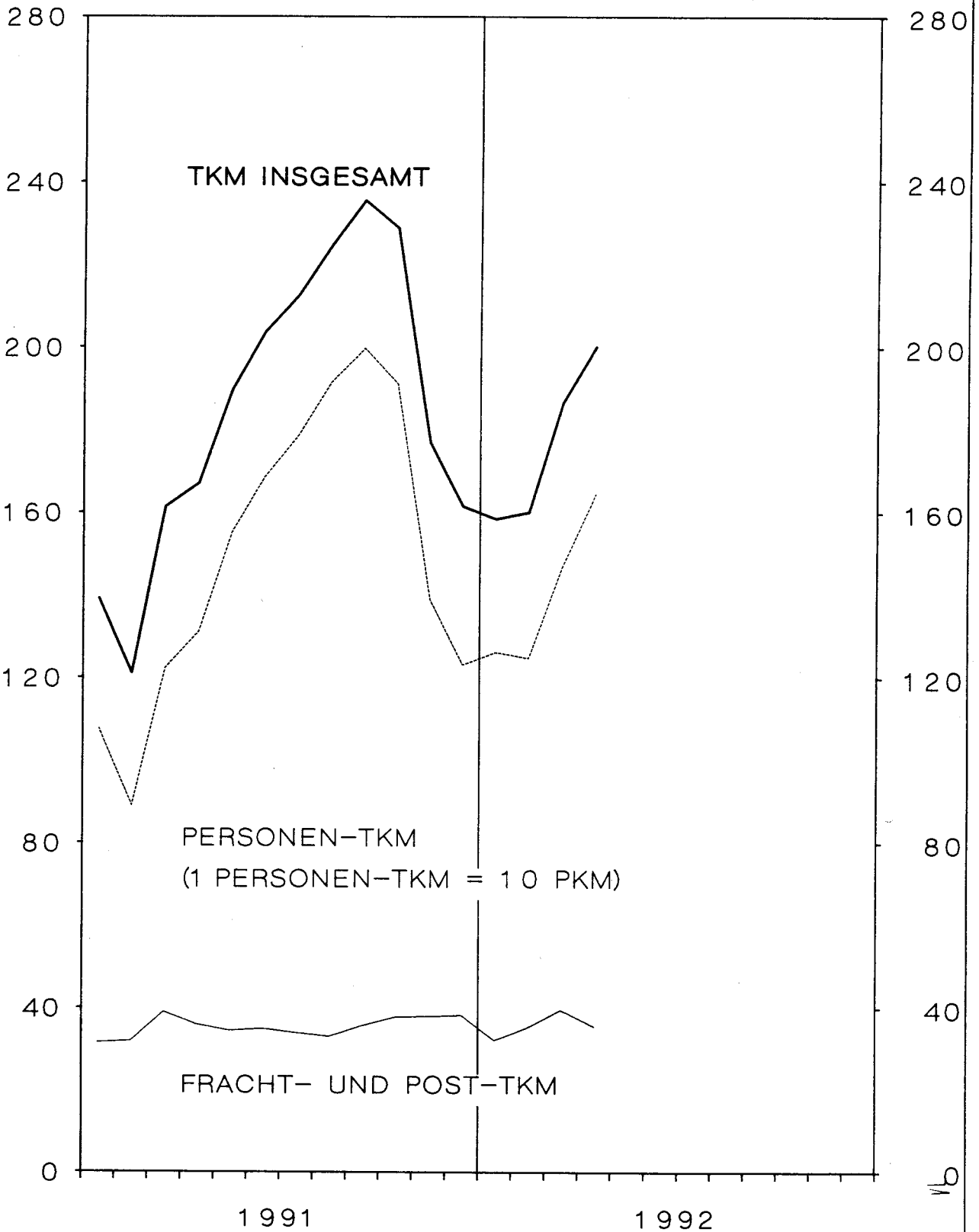
VERKEHRSART	VERKEHRS- LEISTUNGEN GESAMT-TKM 2)	JAN. BIS APRIL	ANGEBOTENE GESAMTKAPA- ZITAETS-TKM	ANGEBOTENE SITZPLATZ- KM	AUSNUTZUNGSGRAD IM PERS.- VERKEHR	VERKEHR INSGESAMT
					%	
VERKEHR INNERHALB DES BUNDESGBIETES						
LINIENVERKEHR	51 839	208 981	98 825	798 315	59	53
GELEGENHEITSVERKEHR	2 934	12 385	6 976	56 615	45	41
ZUSAMMEN	54 773	221 366	105 801	854 930	58	52
VERKEHR MIT GEBIETEN AUSSERHALB DES BUNDESGBIETES - ABGANG						
LINIENVERKEHR	50 366	180 231	92 399	655 921	58	55
GELEGENHEITSVERKEHR	23 329	59 376	32 943	272 403	77	70
ZUSAMMEN	73 695	239 607	125 342	928 325	63	58
VERKEHR MIT GEBIETEN AUSSERHALB DES BUNDESGBIETES - ANKUNFT						
LINIENVERKEHR	51 270	185 852	93 242	654 872	59	55
GELEGENHEITSVERKEHR	20 468	58 419	30 752	256 029	74	68
ZUSAMMEN	71 738	244 270	123 995	910 901	63	58
GESAMTVERKEHR						
LINIENVERKEHR	153 475	575 064	284 466	2 109 109	59	54
GELEGENHEITSVERKEHR	46 731	130 179	70 671	585 047	73	67
INSGESAMT	200 206	705 243	355 137	2 694 156	62	57
JAN. BIS APRIL	705 243	-	1 321 834	9 882 538	58	54

1) PASSAGIER- UND NICHPASSAGIERFLUEGE (Z.B. ARBEITSFLUEGE, GEWERBLICHE SCHULFLUEGE).- 2) PKM PLUS FRACHT-TKM PLUS POST-TKM - (1 PKM = 0,1 TKM).

TRANSPORTLEISTUNG IM LUFTVERKEHR
ÜBER DEM BUNDESGBIET

MILL.TKM

MILL.TKM



5 PERSONENVERKEHR

5. 1 VERFLECHTUNG IM VERKEHR

5. 1. 1 EIN-/

NACH STRECKENZIEL- BZW. ----- FLUGPLATZ	VON STRECKEN									
	HAMBURG (HAM)	HANNOVER (HAJ)	BREMEN (BRE)	DUESSELDORF (DUS)	KOELN/BONN (CGN)	FRANKFURT (FRA)	STUTTGART (STR)	NUERNBERG (NUE)	MUENCHEN (MUC)	BERLIN (TXL)
EIN-/AUSSTEIGER										

INSGESAMT										
HAMBURG	27	60	3	12 989	8 676	50 800	11 015	3 637	24 170	9 292
HANNOVER	1	660	26	9	1	21 146	6 188	1 583	11 065	-
BREMEN	2	14	11	8	5	17 458	2 824	806	5 146	2 518
DUESSELDORF	13 503	8	67	-	6	24 181	8 491	5 368	37 015	25 833
KOELN/BONN	8 559	1	19	3	-	9 555	1 608	1 903	17 583	22 828
FRANKFURT	48 603	20 057	16 456	19 408	7 365	-	9 218	10 759	51 745	57 025
STUTTGART	10 958	6 197	2 871	9 072	1 626	7 305	346	-	1 624	18 916
NUERNBERG	3 360	1 588	676	4 716	1 893	11 958	34	36	294	3 600
MUENCHEN	24 544	11 786	5 015	36 793	17 645	54 237	1 500	129	102	28 683
BERLIN (TEGEL)	8 952	-	2 609	25 606	22 579	58 714	18 484	3 428	28 497	-
BERLIN (TEMPELHOF)	411	4 561	1 164	5	24	10	1	3 212	5	-
BERLIN (SCHOENEFELD)	346	-	-	301	6	3 785	-	-	445	-
SAARBRUECKEN	656	-	-	-	-	950	-	34	549	-
MUENSTER/OSNABRUECK	-	18	-	-	26	3 929	576	18	1 319	2
LEIPZIG	1 836	566	258	4 865	2 472	7 812	2 348	265	2 291	4
DRESDEN	2 886	514	430	3 862	3 856	8 224	6 073	730	4 603	1
ERFURT	42	-	12	206	45	86	17	1	214	-
SONSTIGE FLUGPLAETZE	1 326	269	203	1 021	1 879	3 394	1 363	570	4 307	-
DEUTSCHLAND	126 012	46 299	29 820	118 864	68 104	283 544	70 086	32 479	190 974	168 702

5. 1. 2. REISENDE

NACH ENDZIEL- FLUGPLATZ	VON									
	HAMBURG (HAM)	HANNOVER (HAJ)	BREMEN (BRE)	DUESSELDORF (DUS)	KOELN/BONN (CGN)	FRANKFURT (FRA)	STUTTGART (STR)	NUERNBERG (NUE)	MUENCHEN (MUC)	BERLIN (TXL)
REISENDE										

INSGESAMT										
HAMBURG	27	77	27	12 144	8 250	49 602	10 745	3 627	23 503	8 664
HANNOVER	21	660	38	50	22	20 628	6 091	1 676	11 001	29
BREMEN	20	15	11	25	22	16 780	2 885	933	5 351	2 476
DUESSELDORF	11 206	105	22	-	6	22 961	7 729	4 851	31 828	25 086
KOELN/BONN	8 323	21	34	3	-	9 009	1 560	1 923	17 350	22 676
FRANKFURT	30 350	6 057	8 368	5 429	1 762	-	2 402	2 177	33 102	44 458
STUTTGART	10 573	5 779	2 857	8 403	1 575	6 798	346	13	1 400	18 702
NUERNBERG	3 673	1 710	824	4 909	1 875	10 824	44	36	315	3 603
MUENCHEN	21 967	9 897	4 958	33 095	16 489	50 070	370	156	102	27 379
BERLIN (TEGEL)	8 706	31	2 519	25 449	22 453	58 248	18 349	3 426	28 253	-
BERLIN (TEMPELHOF)	411	4 561	1 164	5	24	10	1	3 212	5	-
BERLIN (SCHOENEFELD)	346	-	-	301	6	3 780	-	-	445	-
SAARBRUECKEN	692	44	20	29	-	543	-	-	573	77
MUENSTER/OSNABRUECK	5	20	2	6	26	3 582	607	3	1 485	6
LEIPZIG	1 897	585	315	4 849	2 540	7 033	2 323	268	2 470	15
DRESDEN	2 885	592	475	4 025	3 921	7 568	6 010	758	4 577	14
ERFURT	43	-	12	207	47	86	14	1	211	2
SONSTIGE FLUGPLAETZE	1 407	466	281	1 157	1 892	2 454	1 232	581	4 352	86
DEUTSCHLAND	102 552	30 620	21 927	100 086	60 910	269 976	60 711	23 737	166 323	153 273

APRIL 1992

INNERHALB DES BUNDESGBIETES

AUSSTEIGER

HERKUNFTSFLUGPLATZ

HERKUNFTSFLUGPLATZ									NACH STRECKENZIEL- FLUGPLATZ
B E R L I N (THF)	(SXF)	SAARBRUECKEN (SCN)	MUENSTER/ OSN. (FMO)	LEIPZIG (LEJ)	DRESDEN (DRS)	ERFURT (ERF)	SONSTIGE	INSGESAMT	
468	1	546	-	1 943	2 746	37	1 436	127 846	HAMBURG
4 545	-	18	14	652	576	-	277	46 761	HANNOVER
1 173	5	-	2	274	470	8	34	30 758	BREMEN
5	165	-	3	4 714	4 319	199	1 100	124 977	DUESSELDORF
49	8	-	1	2 571	3 579	66	1 885	70 218	KOELN/BONN
22	3 727	858	3 685	7 910	8 262	86	3 253	268 439	FRANKFURT
1	81	-	608	2 323	6 202	19	1 390	69 539	STUTTGART
3 168	-	27	18	497	691	-	575	33 131	MUERNBERG
3	344	518	1 387	2 410	4 757	243	4 293	194 389	MUENCHEN
-	-	-	6	4	-	-	-	168 879	BERLIN (TEGEL)
-	2	1 879	2 445	6	3	291	6 676	20 695	BERLIN (TEMPELHOF)
-	694	-	13	-	5	-	3	5 598	BERLIN (SCHOENEFELD)
1 930	-	-	-	245	317	-	1	4 682	SAARBRUECKEN
2 485	13	-	-	348	76	-	44	8 854	MUENSTER/OSNABRUECK
1	3	210	399	240	111	53	1 542	25 276	LEIPZIG
4	10	349	46	133	-	-	1 200	32 921	DRESDEN
301	-	-	-	10	7	180	163	1 284	ERFURT
6 884	4	6	67	1 686	1 191	187	-	24 357	SONSTIGE FLUGPLAETZE
21 039	5 057	4 411	8 694	25 966	33 312	1 369	23 872	1 258 604	DEUTSCHLAND

EIN-/AUSSTEIGER
INSGESAMT

HERKUNFTSFLUGPLATZ

HERKUNFTSFLUGPLATZ									NACH ENDZIEL- FLUGPLATZ
B E R L I N (THF)	(SXF)	SAARBRUECKEN (SCN)	MUENSTER/ OSN. (FMO)	LEIPZIG (LEJ)	DRESDEN (DRS)	ERFURT (ERF)	SONSTIGE	INSGESAMT	
468	1	593	3	1 918	2 771	37	1 428	123 885	HAMBURG
4 545	-	54	14	628	619	-	277	46 353	HANNOVER
1 173	5	28	3	311	502	8	34	30 582	BREMEN
5	165	17	4	4 809	4 468	199	1 100	114 561	DUESSELDORF
49	8	1	2	2 710	3 682	66	1 820	69 237	KOELN/BONN
22	3 714	109	1 214	5 171	6 006	86	3 251	153 678	FRANKFURT
1	81	-	641	2 342	6 164	19	1 390	67 084	STUTTGART
3 168	-	42	64	435	725	-	576	32 823	MUERNBERG
3	344	564	1 453	2 577	4 486	243	4 309	178 462	MUENCHEN
-	-	35	16	17	6	-	-	167 508	BERLIN (TEGEL)
-	2	1 879	2 445	6	3	291	6 676	20 695	BERLIN (TEMPELHOF)
-	694	5	13	-	5	-	3	5 598	BERLIN (SCHOENEFELD)
1 930	-	-	10	315	403	-	1	4 680	SAARBRUECKEN
2 485	13	4	-	370	118	-	44	8 832	MUENSTER/OSNABRUECK
1	3	242	423	240	109	53	1 542	24 908	LEIPZIG
4	10	400	93	137	-	-	1 200	32 669	DRESDEN
301	-	-	-	10	7	180	163	1 284	ERFURT
6 884	4	9	112	1 836	1 370	187	7	24 317	SONSTIGE FLUGPLAETZE
21 039	5 044	3 982	6 510	23 832	31 444	1 369	23 821	1 107 156	DEUTSCHLAND

REISENDE
INSGESAMT

5 PERSONENVERKEHR
 5. 1 VERFLECHTUNG IM VERKEHR
 5. 1. 3 EINSTEIGER

NACH STRECKENZIEL- FLUGPLATZ	VON STRECKEN									
	HAMBURG (HAM)	HANNOVER (HAJ)	BREMEN (BRE)	DUESSELDORF (DUS)	KOELN/BONN (CGN)	FRANKFURT (FRA)	STUTTGART (STR)	NUERNBERG (NUE)	MUENCHEN (MUC)	BERLIN (TXL)
EINSTEIGER										
INSGESAMT										
SCHLESWIG-HOLSTEIN .	260	255	3	62	823	676	3	-	-	-
HELGOLAND	196	-	3	-	-	-	-	-	-	-
KIEL	-	-	-	-	823	671	-	-	-	-
LUEBECK	-	-	-	-	-	-	-	-	-	-
WESTERLAND/SYLT ..	47	-	-	62	-	5	3	-	-	-
UEB. SCHLESW.-HOLST	17	255	-	-	-	-	-	-	-	-
BREMEN	-	-	-	-	-	-	-	-	-	-
BREMERHAVEN	-	-	-	-	-	-	-	-	-	-
NIEDERSACHSEN	5	-	23	-	11	-	7	-	-	-
BORKUM	-	-	-	-	-	-	-	-	-	-
BRAUNSCHWEIG	-	-	-	-	11	-	7	-	-	-
EMDEN	-	-	-	-	-	-	-	-	-	-
HARLE	-	-	-	-	-	-	-	-	-	-
JUIST	-	-	-	-	-	-	-	-	-	-
NORDDEICH	-	-	-	-	-	-	-	-	-	-
WANGEROOGE	-	-	3	-	-	-	-	-	-	-
NORDERNEY	-	-	-	-	-	-	-	-	-	-
LANGEOOG	-	-	-	-	-	-	-	-	-	-
UEB. NIEDERSACHSEN	5	-	20	-	-	-	-	-	-	-
NORDRHEIN-WESTFALEN	-	-	1	-	34	-	1 057	559	4 260	-
DORTMUND	-	-	-	-	-	-	568	559	2 333	-
PADERBORN-LIPPST.	-	-	-	-	-	-	489	-	1 927	-
STIEGERLAND	-	-	-	-	-	-	-	-	-	-
MOENCHENGLADBACH	-	-	-	-	-	-	-	-	-	-
UEB. NORDRH.-WESTF.	-	-	1	-	34	-	-	-	-	-
HESSEN	-	-	-	-	-	-	-	-	-	-
KASSEL	-	-	-	-	-	-	-	-	-	-
UEB. HESSEN	-	-	-	-	-	-	-	-	-	-
RHEINLAND-PFALZ	-	-	-	-	-	-	-	-	-	-
KOBLENZ	-	-	-	-	-	-	-	-	-	-
UEB. RHEINL.-PFALZ	-	-	-	-	-	-	-	-	-	-
BADEN-WUERTTEMBERG .	663	-	176	-	659	1 834	293	-	16	-
FREIBURG	-	-	-	-	-	-	-	-	9	-
FRIEDRICHSHAFEN ..	663	-	168	-	659	1 834	258	-	-	-
KARLSRUHE	-	-	-	-	-	-	-	-	2	-
MANNHEIM	-	-	-	-	-	-	35	-	5	-
UEB. BADEN-WUERTT.	-	-	8	-	-	-	-	-	-	-
BAYERN	398	14	-	959	352	884	1	11	27	-
AUGSBURG	398	14	-	959	352	-	-	-	-	-
BAYREUTH	-	-	-	-	-	259	-	-	-	-
HOF	-	-	-	-	-	625	-	1	5	-
OBERPFAFFENHOFEN .	-	-	-	-	-	-	-	-	-	-
STRAUBING	-	-	-	-	-	-	1	-	-	-
UEB. BAYERN	-	-	-	-	-	-	-	10	22	-
MECKLENBURG-VORPOMME	-	-	-	-	-	-	-	-	-	-
BARTH	-	-	-	-	-	-	-	-	-	-
UEB. MECKLENBURG-VO	-	-	-	-	-	-	-	-	-	-
BRANDENBURG	-	-	-	-	-	-	-	-	-	-
UEB. BRANDENDURG ..	-	-	-	-	-	-	-	-	-	-
SACHSEN-ANHALT	-	-	-	-	-	-	-	-	-	-
MAGDEBURG	-	-	-	-	-	-	-	-	-	-
UEB. SACHSEN-ANHALT	-	-	-	-	-	-	-	-	-	-
THUERINGEN	-	-	-	-	-	-	-	-	4	-
UEB. THUERINGEN ...	-	-	-	-	-	-	-	-	4	-
SACHSEN	-	-	-	-	-	-	2	-	-	-
UEB. SACHSEN	-	-	-	-	-	-	2	-	-	-
DEUTSCHLAND	1 326	269	203	1 021	1 879	3 394	1 363	570	4 307	-

APRIL 1992

INNERHALB DES BUNDESGBIETES
NACH SONSTIGEN DEUTSCHEN FLUGPLAETZEN

HERKUNFTSFLUGPLATZ								NACH STRECKENZIEL- FLUGPLATZ	
B E R L I N (THF)	(SXF)	SAARBRUECKEN (SCN)	MUENSTER/ OSN. (FMO)	LEIPZIG (LEJ)	DRESDEN (DRS)	ERFURT (ERF)	SONSTIGE	INGESAMT	
1 294	-	-	-	1	3	-	-	3 380	EINSTEIGER
-	-	-	-	-	-	-	-	199	INGESAMT
648	-	-	-	1	-	-	-	2 143	SCHLESWIG-HOLSTEIN
646	-	-	-	-	3	-	-	3	HELGOLAND
-	-	-	-	-	-	-	-	763	KIEL
-	-	-	-	-	-	-	-	272	LUEBECK
-	-	-	-	-	-	-	-	-	WESTERLAND/SYLT
-	-	-	-	-	-	-	-	-	UEB. SCHLESW. -HOLST
-	-	-	-	-	-	-	-	-	BREMEN
-	-	-	-	-	-	-	-	-	BREMERHAVEN
-	-	-	3	32	4	-	-	85	NIEDERSACHSEN
-	-	-	-	-	-	-	-	-	BORKUM
-	-	-	-	14	4	-	-	36	BRAUNSCHWEIG
-	-	-	-	-	-	-	-	-	EMDEN
-	-	-	-	-	-	-	-	-	HARLE
-	-	-	-	-	-	-	-	-	JULST
-	-	-	-	-	-	-	-	-	NORDEICH
-	-	-	-	-	-	-	-	3	WANGEROOGE
-	-	-	-	-	-	-	-	-	NORDERNEY
-	-	-	-	-	-	-	-	-	LANGEOOG
-	-	-	3	18	-	-	-	46	UEB. NIEDERSACHSEN
3 456	-	-	31	1 157	541	121	-	11 217	NORDRHEIN-WESTFALEN
2 299	-	-	10	832	502	85	-	7 188	DORTMUND
1 157	-	-	3	314	29	-	-	3 919	PADERBORN-LIPPST.
-	-	-	-	-	-	-	-	-	SIEGERLAND
-	-	-	-	-	1	-	-	1	MOENCHENGLADBACH
-	-	-	18	11	9	36	-	109	UEB. NORDRH. -WESTF.
-	1	-	-	-	7	-	-	8	HESSEN
-	1	-	-	-	-	-	-	1	KASSEL
-	-	-	-	-	7	-	-	7	UEB. HESSEN
-	-	-	-	-	-	-	-	-	RHEINLAND-PFALZ
-	-	-	-	-	-	-	-	-	KOBLENZ
-	-	-	-	-	-	-	-	-	UEB. RHEINL. -PFALZ
1 135	-	-	33	161	247	66	-	5 283	BADEN-WUERTTEMBERG
-	-	-	-	10	-	52	-	71	FREIBURG
1 116	-	-	33	3	5	-	-	4 739	FRIEDRICHSHAFEN
-	-	-	-	-	-	-	-	-	KARLSRUHE
11	-	-	-	148	241	14	-	416	MANNHEIM
8	-	-	-	-	1	-	-	57	UEB. BADEN-WUERTT.
999	-	-	-	327	387	-	-	4 359	BAYERN
999	-	-	-	319	367	-	-	3 408	AUGSBURG
-	-	-	-	-	-	-	-	259	BAYREUTH
-	-	-	-	-	-	-	-	631	HOF
-	-	-	-	-	-	-	-	-	OBERPFAFFENHOFEN
-	-	-	-	8	20	-	-	61	STRAUBING
-	3	-	-	-	-	-	-	3	UEB. BAYERN
-	-	-	-	-	-	-	-	-	MECKLENBURG-VORPOMME
-	3	-	-	-	-	-	-	3	BARTH
-	-	-	-	-	-	-	-	-	UEB. MECKLENBURG-VO
-	-	6	-	-	-	-	-	6	BRANDENBURG
-	-	6	-	-	-	-	-	6	UEB. BRANDENBURG
-	-	-	-	-	-	-	-	-	SACHSEN-ANHALT
-	-	-	-	-	-	-	-	-	MAGDEBURG
-	-	-	-	-	-	-	-	-	UEB. SACHSEN-ANHALT
-	-	-	-	-	-	-	-	4	THUERINGEN
-	-	-	-	-	-	-	-	4	UEB. THUERINGEN
-	-	-	-	8	2	-	-	12	SACHSEN
-	-	-	-	8	2	-	-	12	UEB. SACHSEN
6 884	4	6	67	1 686	1 191	187	-	24 357	DEUTSCHLAND

5 PERSONENVERKEHR
 5. 1 VERFLECHTUNG IM VERKEHR
 5. 1. 4 AUSSTEIGER

VON STRECKENHERKUNFTS- FLUGPLATZ	NACH STRECKEN									
	HAMBURG (HAM)	HANNOVER (HAJ)	BREMEN (BRE)	DUESSELDORF (DUS)	KOELN/BONN (CGN)	FRANKFURT (FRA)	STUTTGART (STR)	NUERNBERG (NUE)	MUENCHEN (MUC)	BERLIN (TXL)
AUSSTEIGER										
INSGESAMT										
SCHLESWIG-HOLSTEIN .	262	272	1	72	828	688	5	-	-	-
HELGOLAND	203	-	-	-	-	-	-	-	-	-
KIEL	-	-	-	-	828	682	-	-	-	-
LUEBECK	-	-	-	-	-	-	-	-	-	-
WESTERLAND/SYLT . .	51	-	1	72	-	6	5	-	-	-
UEB. SCHLESW.-HOLST	8	272	-	-	-	-	-	-	-	-
BREMEN	-	-	2	-	-	-	-	-	-	-
BREMERHAVEN	-	-	2	-	-	-	-	-	-	-
NIEDERSACHSEN	9	-	19	-	14	-	6	-	-	-
BORKUM	-	-	1	-	-	-	-	-	-	-
BRAUNSCHWEIG	-	-	-	-	14	-	6	-	-	-
EMDEN	-	-	-	-	-	-	-	-	-	-
HARLE	-	-	-	-	-	-	-	-	-	-
JUIST	-	-	-	-	-	-	-	-	-	-
NORDDEICH	-	-	-	-	-	-	-	-	-	-
WANGEROOGE	-	-	5	-	-	-	-	-	-	-
NORDERNEY	-	-	-	-	-	-	-	-	-	-
LANGEBOG	-	-	-	-	-	-	-	-	-	-
UEB. NIEDERSACHSEN	9	-	13	-	-	-	-	-	-	-
NORDRHEIN-WESTFALEN	1	-	1	-	80	-	1 176	569	4 244	-
DORTMUND	1	-	-	-	-	-	622	569	2 615	-
PADERBORN-LIPPST.	-	-	-	-	-	-	554	-	1 629	-
STIEGERLAND	-	-	-	-	-	-	-	-	-	-
MOENCHENGLADBACH .	-	-	-	-	-	-	-	-	-	-
UEB. NORDRH.-WESTF.	-	-	1	-	80	-	-	-	-	-
HESSEN	-	-	-	-	-	-	-	-	-	-
KASSEL	-	-	-	-	-	-	-	-	-	-
UEB. HESSEN	-	-	-	-	-	-	-	-	-	-
RHEINLAND-PPALZ	-	-	-	-	-	-	-	-	-	-
KOBLENZ	-	-	-	-	-	-	-	-	-	-
UEB. RHEINL.-PPALZ	-	-	-	-	-	-	-	-	-	-
BADEN-WUERTTEMBERG .	714	-	11	-	603	1 670	202	-	16	-
FREIBURG	-	-	-	-	-	-	4	-	10	-
FRIEDRICHSHAFEN . .	714	-	3	-	603	1 670	161	-	1	-
KARLSRUHE	-	-	-	-	-	-	1	-	-	-
MANNHEIM	-	-	-	-	-	-	1	-	-	-
UEB. BADEN-WUERTT.	-	-	8	-	-	-	35	-	5	-
BAYERN	450	5	-	1 028	360	895	1	6	29	-
AUGSBURG	450	5	-	1 028	360	-	-	-	-	-
BAYREUTH	-	-	-	-	-	250	-	-	-	-
HOF	-	-	-	-	-	645	-	-	-	-
OBERPFÄFFENHOFEN .	-	-	-	-	-	-	-	-	-	-
STRAUBING	-	-	-	-	-	-	-	-	-	-
UEB. BAYERN	-	-	-	-	-	-	1	6	29	-
MECKLENBURG-VORPOMME	-	-	-	-	-	-	-	-	-	-
HERINGSDOEF	-	-	-	-	-	-	-	-	-	-
UEB. MECKLENBURG-VO	-	-	-	-	-	-	-	-	-	-
BRANDENBURG	-	-	-	-	-	-	-	-	-	-
UEB. BRANDENDURG . .	-	-	-	-	-	-	-	-	-	-
SACHSEN-ANHALT	-	-	-	-	-	-	-	-	-	-
MAGDEBURG	-	-	-	-	-	-	-	-	-	-
UEB. SACHSEN-ANHALT	-	-	-	-	-	-	-	-	-	-
THUERINGEN	-	-	-	-	-	-	-	-	4	-
UEB. THUERINGEN . . .	-	-	-	-	-	-	-	-	4	-
SACHSEN	-	-	-	-	-	-	-	-	-	-
UEB. SACHSEN	-	-	-	-	-	-	-	-	-	-
DEUTSCHLAND	1 436	277	34	1 100	1 885	3 253	1 390	575	4 293	-

APRIL 1992

INNERHALB DES BUNDESGBIETES
VON SONSTIGEN DEUTSCHEN FLUGPLAETZEN

ZIELFLUGPLATZ								VON STRECKENHERKUNFTS- FLUGPLATZ	
B E R L I N (THF)	(SXF)	SAARBRUECKEN (SCN)	MUENSTER/ OSN. (FMO)	LEIPZIG (LEJ)	DRESDEN (DRS)	ERFURT (ERF)	SONSTIGE	INSGESAMT	
1 149	-	-	-	-	1	-	-	3 278	AUSSTEIGER
-	-	-	-	-	-	-	-	-	INSGESAMT
636	-	-	-	-	-	-	-	203	SCHLESWIG-HOLSTEIN
513	-	-	-	-	1	-	-	2 146	HELGOLAND
-	-	-	-	-	-	-	-	1	KIEL
-	-	-	-	-	-	-	-	648	LUEBECK
-	-	-	-	-	-	-	-	280	WESTERLAND/SYLT
-	-	-	-	-	-	-	-	-	UEB. SCHLESW. - HOLST
-	-	-	-	-	-	-	-	2	BREMEN
-	-	-	-	-	-	-	-	2	BREMERHAVEN
-	-	-	1	30	3	-	-	82	NIEDERSACHSEN
-	-	-	-	-	-	-	-	1	BORKUM
-	-	-	-	9	3	-	-	32	BRAUNSCHWEIG
-	-	-	-	-	-	-	-	-	EMDEN
-	-	-	-	-	-	-	-	-	HARLE
-	-	-	-	-	-	-	-	-	JUIST
-	-	-	-	-	-	-	-	-	NORDDEICH
-	-	-	-	-	-	-	-	5	WANGEROOGE
-	-	-	-	-	-	-	-	-	NORDERNEY
-	-	-	-	-	-	-	-	-	LANGEOOG
-	-	-	1	21	-	-	-	44	UEB. NIEDERSACHSEN
3 414	-	-	37	1 026	586	105	-	11 239	NORDRHEIN-WESTFALEN
2 260	-	-	11	779	513	86	-	7 456	DORTMUND
1 154	-	-	8	239	63	-	-	3 647	PADERBORN-LIPPST.
-	-	-	-	-	-	-	-	-	SIEGERLAND
-	-	-	-	2	-	-	-	2	MOENCHENGLADBACH
-	-	-	18	6	10	19	-	134	UEB. NORDRH. - WESTF.
-	-	-	1	-	9	-	-	10	HESSEN
-	-	-	1	-	-	-	-	1	KASSEL
-	-	-	-	-	9	-	-	9	UEB. HESSEN
-	-	-	-	-	-	-	-	-	RHEINLAND-PFALZ
-	-	-	-	-	-	-	-	-	KOBLENZ
-	-	-	-	-	-	-	-	-	UEB. RHEINL. - PFALZ
1 142	-	-	5	147	272	58	-	4 840	BADEN-WUERTTEMBERG
-	-	-	-	10	-	43	-	67	FREIBURG
1 130	-	-	5	-	43	-	-	4 330	FRIEDRICHSHAFEN
5	-	-	-	137	228	15	-	1	KARLSRUHE
7	-	-	-	-	1	-	-	386	MANNHEIM
-	-	-	-	-	-	-	-	56	UEB. BADEN-WUERTT.
971	-	1	-	334	327	-	-	4 407	BAYERN
971	-	-	-	326	305	-	-	3 445	AUGSBURG
-	-	-	-	-	-	-	-	250	BAYREUTH
-	-	-	-	-	-	-	-	645	HOF
-	-	-	-	-	-	-	-	-	OBERPFAFFENHOFEN
-	-	-	-	-	-	-	-	-	STRAUBING
-	-	1	-	8	22	-	-	67	UEB. BAYERN
-	3	-	-	-	-	-	-	3	MECKLENBURG-VORPOMME
-	-	-	-	-	-	-	-	-	HERINGSORF
-	3	-	-	-	-	-	-	3	UEB. MECKLENBURG-VO
-	-	-	-	-	-	-	-	-	BRANDENBURG
-	-	-	-	-	-	-	-	-	UEB. BRANDENBURG
-	-	-	-	-	-	-	-	-	SACHSEN-ANHALT
-	-	-	-	-	-	-	-	-	MAGDEBURG
-	-	-	-	-	-	-	-	-	UEB. SACHSEN-ANHALT
-	-	-	-	-	-	-	-	4	THUERINGEN
-	-	-	-	-	-	-	-	4	UEB. THUERINGEN
-	-	-	-	5	2	-	-	7	SACHSEN
-	-	-	-	5	2	-	-	7	UEB. SACHSEN
6 676	3	1	44	1 542	1 200	163	-	23 872	DEUTSCHLAND

5 PERSONENVERKEHR
 5. 2 VERFLECHTUNG IM VERKEHR
 5. 2. 1 EINSTEIGER

NACH STRECKENZIELLAND		VON STRECKEN									
BZW. ----- FLUGPLATZ	HAMBURG (HAM)	HANNOVER (HAJ)	BREMEN (BRE)	DUESSELDORF (DUS)	KOELN/BONN (CGN)	FRANKFURT (FRA)	STUTTGART (STR)	NUERNBERG (NUE)	MUENCHEN (MUC)	BERLIN (TXL)	
EINSTEIGER											
INSGESAMT											
POLEN	1 355	-	6	1 389	281	8 315	-	-	-	342	-
DARUNTER:WAW	313	-	-	1 381	98	7 629	-	-	-	342	-
GDN	1 042	-	6	-	-	-	-	-	-	-	-
LITAUEN	40	-	-	-	-	1 008	-	-	-	-	-
DARUNTER:VNO	40	-	-	-	-	1 008	-	-	-	-	-
LETTLAND	111	-	-	110	-	1 712	-	-	-	-	-
DARUNTER:RIX	111	-	-	110	-	1 712	-	-	-	-	-
ESTLAND	-	-	-	-	-	718	605	-	-	-	-
DARUNTER:TTL	-	-	-	-	-	718	605	-	-	-	-
FINNLAND	4 385	665	-	2 063	4	7 321	680	-	-	2 317	1 279
DARUNTER:HEL	4 385	665	-	2 063	4	7 292	680	-	-	2 198	1 279
SCHWEDEN	3 799	908	-	3 909	-	8 046	331	-	-	1 587	1 002
DARUNTER:STO	2 825	793	-	2 866	-	5 845	331	-	-	1 587	1 002
GOT	389	91	-	1 043	-	2 201	-	-	-	-	-
NORWEGEN	3 161	288	6	1 857	-	2 902	-	-	-	619	-
DARUNTER:OSL	2 505	288	6	1 857	-	2 902	-	-	-	619	-
DAENEMARK	5 552	2 436	6	5 480	248	10 999	1 450	-	-	4 579	2 728
DARUNTER:CPH	5 552	2 393	-	5 480	-	10 999	1 450	-	-	4 530	2 728
GR BRITANNIEN	23 942	13 865	3 928	46 540	12 653	71 737	13 621	3 308	-	37 820	20 808
DARUNTER:LON	21 295	10 920	3 919	31 870	11 822	58 029	11 871	3 308	-	32 947	19 237
BHX	946	1 066	-	5 485	787	5 280	1 238	-	-	1 790	868
MAN	1 384	1 378	-	6 787	-	7 103	512	-	-	2 372	-
GLA	49	362	-	720	6	1 143	-	-	-	671	-
EDI	101	7	-	854	30	27	-	-	-	22	368
IRLAND	-	187	-	4 066	819	5 945	554	-	-	318	234
DARUNTER:DUB	-	127	-	3 589	819	5 215	346	-	-	252	234
SNW	-	60	-	477	-	730	208	-	-	66	-
ISLAND	110	-	-	-	-	659	-	-	-	-	-
NIEDERLANDE	8 005	2 943	3 266	5 259	35	16 611	4 318	1 720	11 288	3 750	3 750
DARUNTER:AMS	7 375	2 801	3 261	5 249	35	16 264	4 314	1 719	11 282	3 750	3 750
BELGIEN	2 694	2 244	565	1 658	-	12 806	2 928	648	6 381	199	199
DARUNTER:BRU	2 694	2 244	325	1 658	-	12 806	2 925	648	6 380	199	199
LUXEMBURG	168	-	-	-	-	4 391	-	-	-	944	-
DARUNTER:LUX	168	-	-	-	-	4 391	-	-	-	944	-
FRANKREICH	9 156	5 536	1 220	17 777	5 326	34 817	7 844	3 151	24 594	11 045	11 045
DARUNTER:PAR	8 901	5 144	1 213	12 330	5 195	24 388	7 422	2 453	18 180	10 503	10 503
LYS	-	145	-	1 690	5	2 873	3	29	1 127	-	-
TLS	-	-	-	-	-	378	-	-	639	-	-
NCE	255	163	-	2 435	117	5 181	415	-	1 151	542	-
*FR	-	84	7	573	9	257	4	669	1 208	-	-
SPANIEN	39 593	29 434	6 568	116 701	18 526	87 494	24 649	6 676	38 713	22 359	22 359
DARUNTER:MAD	1 099	81	-	3 796	360	12 846	1 475	-	4 653	1 702	1 702
BCN	1 354	899	-	4 370	896	10 190	1 535	-	3 984	1 411	1 411
VLC	-	-	-	7	86	4 622	-	-	284	-	-
ALC	142	145	-	3 133	118	1 495	-	-	756	149	149
LEI	-	-	-	3 158	-	888	-	-	700	463	463
AGP	2 124	1 011	-	6 208	-	5 026	764	-	1 943	665	665
SVQ	-	-	-	-	-	2 999	-	-	-	-	-
BIO	-	-	-	-	-	2 483	-	-	-	6	-
PMI	12 189	10 565	4 037	41 731	7 894	18 548	7 947	2 352	7 131	7 617	7 617
IBZ	65	121	-	4 172	39	1 086	244	-	486	78	78
LPA	8 471	6 132	1 092	18 992	3 011	10 236	4 592	1 609	6 398	2 856	2 856
TCI	5 222	3 948	967	10 261	2 328	7 051	3 456	1 306	4 820	2 952	2 952
FUE	4 736	3 808	472	10 851	2 738	5 214	2 028	877	3 183	2 188	2 188
ACE	3 399	2 647	-	7 767	1 056	3 626	2 186	529	2 964	1 923	1 923
*E3	792	-	-	1 927	-	931	350	-	1 405	236	236
PORTUGAL	5 141	3 839	1 072	13 199	500	20 938	2 957	543	7 573	2 475	2 475
DARUNTER:LIS	748	263	-	2 314	-	7 887	308	-	2 545	546	546
OFO	-	-	-	463	-	4 011	-	-	-	-	-
FAO	3 498	3 077	1 072	8 649	500	7 405	1 986	543	3 617	1 929	1 929
FNC	895	499	-	1 773	-	1 635	663	-	1 411	-	-
MALTA	1 747	-	-	3 371	518	5 006	2 348	422	4 559	-	-
DARUNTER:MLA	1 747	-	-	3 371	518	5 006	2 348	422	4 559	-	-
SCHWEIZ	6 526	5 038	960	12 326	3 615	22 451	5 048	1 917	14 162	6 768	6 768
DARUNTER:ZRH	5 156	5 016	956	8 971	3 379	13 522	4 054	1 913	9 560	6 768	6 768
GVA	497	-	4	1 649	211	7 494	981	4	2 422	-	-
BSL	873	-	-	1 704	21	1 435	-	-	1 933	-	-
OESTERREICH	2 741	1 913	8	8 690	1 319	32 225	3 664	507	7 284	2 160	2 160
DARUNTER:VIE	2 740	1 756	8	7 070	1 312	19 383	3 236	505	7 235	2 160	2 160
INN	1	-	-	-	-	1 867	1	-	-	-	-
LNZ	-	37	-	988	-	2 875	207	-	-	-	-
SZG	-	92	-	623	2	2 502	-	-	4	-	-
GRZ	-	28	-	4	-	4 417	220	-	45	-	-
KLU	-	-	-	5	-	1 181	-	-	-	-	-
ITALIEN	4 150	3 237	4	18 773	2 186	60 594	8 227	942	23 072	6 419	6 419
DARUNTER:ROM	-	-	-	3 676	272	14 924	960	-	7 961	2 315	2 315
MIL	2 945	1 901	-	9 084	1 263	16 682	3 990	824	5 613	3 085	3 085
VCE	-	162	-	1 019	110	6 389	594	-	1 011	-	-
TRS	-	-	-	24	-	-	-	-	1 215	-	-
TRN	-	-	-	-	-	4 355	728	-	926	-	-
GOA	-	-	-	-	-	2 257	-	-	324	-	-
FLR	-	-	-	-	-	645	-	-	2 243	-	-
BLQ	-	-	-	-	-	3 037	3	-	1 319	-	-
PSA	-	-	-	-	-	3 231	-	-	304	-	-
NAP	711	1 065	-	2 696	539	3 842	774	118	905	1 019	1 019
CTA	494	-	-	2 180	-	3 791	1 000	-	1 210	-	-
GRIECHENLAND	6 972	5 273	939	38 778	574	33 958	12 001	2 214	24 113	8 957	8 957
DARUNTER:ATH	1 369	-	-	6 168	-	14 583	2 389	274	8 164	2 533	2 533
SKG	119	89	-	3 795	-	4 769	2 412	-	3 437	631	631
SMI	-	-	-	939	-	-	-	-	-	245	-
KGS	126	150	-	2 266	-	962	43	-	827	127	127
RHO	2 394	1 911	-	9 962	115	3 745	2 618	503	3 684	1 466	1 466
CHQ	-	-	-	1 449	-	1 303	537	-	488	1 014	1 014
TUERKEI	2 964	3 123	939	13 497	459	8 344	3 917	1 437	7 250	2 941	2 941
HER	8 879	10 342	810	33 335	6 655	35 665	13 602	2 562	21 731	8 142	8 142

APRIL 1992

MIT GEBIETEN AUSSERHALB DES BUNDESGBIETES

HERKUNFTSFLUGPLATZ

NACH STRECKENZIELLAND

BERLIN (THF)	BERLIN (SXF)	SAARBRUECKEN (SCN)	MUENSTER/ OSN. (FMO)	LEIPZIG (LEJ)	DRESDEN (DRS)	ERFURT (ERF)	SONSTIGE	INSGESAMT	BZW.	FLUGPLATZ
-	1 268	-	-	-	-	-	10	12 966		EINSTEIGER
-	1 268	-	-	-	-	-	-	11 031		-----
44	536	-	-	-	-	-	-	1 048		INSGESAMT
44	536	-	-	-	-	-	-	1 628		-----
69	-	-	-	-	-	-	-	1 628		POLEN
69	-	-	-	-	-	-	-	2 002		DARUNTER:WAW
-	-	-	-	-	-	-	-	2 002		GDN
-	-	-	-	-	-	-	-	1 323		LITAUEN
-	80	-	-	-	-	-	-	1 323		DARUNTER:VNO
-	80	-	-	-	-	-	-	18 794		LETTLAND
-	-	-	6	-	-	-	-	18 646		DARUNTER:RIX
-	-	-	-	-	-	-	-	19 588		ESTLAND
525	-	-	-	-	-	-	-	15 249		DARUNTER:TTL
525	-	-	-	-	-	-	-	3 724		FINNLAND
933	-	-	-	-	-	-	-	9 358		DARUNTER:HEL
933	-	-	-	-	-	-	-	8 702		SCHWEDEN
933	-	-	460	731	-	-	-	34 411		DARUNTER:STO
-	-	-	454	731	-	-	-	34 304		GOT
-	-	-	-	-	-	-	-	249 413		NORWEGEN
-	-	-	-	-	-	-	-	17 460		DARUNTER:OSL
-	-	-	-	-	-	-	-	19 536		DAENEMARK
-	-	-	-	-	-	-	-	2 951		DARUNTER:CPH
-	-	-	-	-	-	-	-	1 409		GR BRITANNIEN
-	-	-	-	-	-	-	-	12 123		DARUNTER:LON
-	-	-	-	-	-	-	-	10 582		BHX
-	-	-	-	-	-	-	-	1 541		MAN
907	115	-	-	3	-	-	-	769		GLA
907	115	-	-	-	-	-	-	12 123		EDI
2 128	-	-	-	2	-	-	-	10 582		IRLAND
2 128	-	-	-	2	-	-	-	1 541		DARUNTER:DUB
404	-	2	-	-	-	-	-	58 220		SNN
404	-	2	-	-	-	-	-	57 072		ISLAND
171	-	21	236	206	161	-	-	32 253		NIEDERLANDE
171	-	-	121	206	161	-	-	32 009		DARUNTER:AMS
-	-	21	115	-	-	-	-	5 913		BELGIEN
-	-	8 846	4 297	3 232	2 944	1 193	-	5 913		DARUNTER:BRU
-	18	-	-	-	-	-	-	121 261		LUXEMBURG
-	27	-	-	-	-	-	-	96 388		DARUNTER:LUX
-	-	-	2	-	-	-	-	5 872		FRANKREICH
-	265	-	-	-	-	-	-	1 017		DARUNTER:PAR
-	259	-	-	-	-	-	-	12 395		LYS
-	-	2 502	2 173	1 921	725	-	-	2 811		TLS
-	-	-	-	44	-	-	-	411 225		NCE
-	1 761	791	918	544	468	-	-	26 030		*FR
-	1 671	473	133	173	-	-	-	24 666		SPANIEN
-	1 066	531	-	137	-	-	-	5 001		DARUNTER:MAD
-	897	-	-	125	-	-	-	5 938		BCN
-	233	-	-	-	-	-	-	5 209		VLC
-	2 473	-	899	507	-	-	-	18 006		ALC
-	315	-	-	-	-	-	-	3 258		LET
-	-	-	-	-	-	-	-	2 489		AGP
-	1 844	-	899	507	-	-	-	129 981		SVQ
-	314	-	-	-	-	-	-	6 335		BIO
-	1 526	-	-	-	-	-	-	67 871		PMI
-	1 526	-	-	-	-	-	-	44 761		IBZ
1 582	92	-	570	551	734	-	-	37 829		LBA
34	17	-	569	551	668	-	-	27 119		TCA
-	-	-	-	-	-	-	-	5 874		TCI
-	75	-	-	-	-	-	-	62 116		FUE
-	1 361	40	-	-	-	-	-	14 926		ACE
-	696	40	-	-	-	-	-	4 474		*E3
-	-	-	-	-	-	-	-	35 526		PORTUGAL
-	-	-	-	-	-	-	-	7 190		DARUNTER:LIS
-	-	-	-	-	-	-	-	19 497		OPO
-	-	-	-	-	-	-	-	13 262		FAO
-	-	-	-	-	-	-	-	62 645		FNC
-	-	-	-	-	-	-	-	4 719		MALTA
-	-	-	-	-	-	-	-	1 186		DARUNTER:MLA
-	-	-	-	-	-	-	-	128 062		SCHWEIZ
-	-	-	-	-	-	-	-	30 108		DARUNTER:ZRH
-	-	-	-	-	-	-	-	45 426		GVA
-	-	-	-	-	-	-	-	9 483		BSL
-	-	-	-	-	-	-	-	1 239		OESTERREICH
-	-	-	-	-	-	-	-	6 013		DARUNTER:VIE
-	-	-	-	-	-	-	-	2 581		INN
-	-	-	-	-	-	-	-	4 107		LNZ
-	-	-	-	-	-	-	-	3 259		SZG
-	-	-	-	-	-	-	-	4 719		GRZ
-	-	-	-	-	-	-	-	1 186		KLU
-	-	-	-	-	-	-	-	128 062		ITALIEN
-	-	-	-	-	-	-	-	30 108		DARUNTER:ROM
-	-	-	-	-	-	-	-	45 426		MIL
-	-	-	-	-	-	-	-	9 483		VCE
-	-	-	-	-	-	-	-	1 239		TRS
-	-	-	-	-	-	-	-	6 013		TRN
-	-	-	-	-	-	-	-	2 581		GOA
-	-	-	-	-	-	-	-	2 888		FLR
-	-	-	-	-	-	-	-	4 359		BLQ
-	-	-	-	-	-	-	-	3 535		PSA
-	-	-	-	-	-	-	-	11 669		NAP
-	-	-	-	-	-	-	-	8 675		CTA
-	1 043	598	572	493	-	125	70	136 680		GRIECHENLAND
-	491	-	-	79	-	125	-	36 175		DARUNTER:ATH
-	-	-	-	-	-	-	-	15 252		SKG
-	-	-	-	-	-	-	-	1 184		SMI
-	-	-	-	-	-	-	-	4 501		KGS
-	-	-	-	-	-	-	-	26 398		RHO
-	-	-	-	-	-	-	-	4 791		CHQ
-	520	598	572	414	-	-	-	47 045		HER
-	4 768	726	1 382	76	-	-	-	148 675		TUERKEI

5 PERSONENVERKEHR
 5. 2 VERFLECHTUNG IM VERKEHR
 5. 2. 1 EINSTEIGER

NACH STRECKENZIELLAND		VON STRECKEN									
BZW. ----- FLUGPLATZ	HAMBURG (HAM)	HANNOVER (HAJ)	BREMEN (BRE)	DUESSELDORF (DUS)	KOELN/BONN (CGN)	FRANKFURT (FRA)	STUTTGART (STR)	NUERNBERG (NUE)	MUENCHEN (MUC)	BERLIN (TXL)	
EINSTEIGER											
INSGESAMT											
DARUNTER: ANK	-	664	-	2 195	575	3 966	1 378	100	1 006	155	
IST	2 789	3 258	-	10 502	2 989	15 895	5 881	1 125	10 191	2 859	
IZM	466	891	-	2 567	675	3 463	1 648	9	1 094	796	
DLM	349	660	-	2 631	350	1 451	791	125	1 731	391	
AYT	5 275	4 866	810	14 951	1 940	10 315	3 878	1 203	7 522	3 941	
*TR	-	3	-	489	126	575	26	-	187	-	
ZYPERN	1 147	18	-	2 224	146	3 034	586	-	2 932	-	
DARUNTER: LCA	1 147	-	-	2 195	146	2 994	586	-	1 492	-	
*CY	-	-	-	-	-	-	-	-	1 270	-	
SLOWENIEN	-	-	-	-	-	2 596	-	-	228	-	
DARUNTER: LJU	-	-	-	-	-	2 596	-	-	228	-	
KROATIEN	-	-	-	178	-	564	41	-	-	-	
BOSNIEN-HERZEGOWINA	18	-	-	59	-	-	37	-	-	-	
MAZEDONIEN	352	-	-	1 196	-	517	925	-	383	-	
DARUNTER: SKP	352	-	-	1 196	-	517	925	-	383	-	
UNGARN	949	97	-	2 649	417	9 065	1 588	81	3 665	273	
DARUNTER: BUD	949	97	-	2 649	417	9 065	1 588	81	3 665	273	
TSCHECHOSLOW.	666	137	-	503	1 021	9 508	13	321	729	-	
DARUNTER: PRG	666	137	-	503	1 021	9 508	13	321	706	-	
RUMAENIEN	-	-	-	-	-	3 025	-	-	582	-	
DARUNTER: BUH	-	-	-	-	-	2 863	-	-	580	-	
BULGARIEN	-	-	-	150	-	2 499	-	-	984	-	
DARUNTER: SOF	-	-	-	-	-	2 164	-	-	984	-	
GUS-RUSSISCHE-FOEDER	2 243	170	-	2 530	295	12 720	252	-	1 670	2 058	
DARUNTER: MOW	1 144	170	-	2 275	295	10 965	252	-	1 549	2 058	
LED	1 031	-	-	192	-	1 755	-	-	121	-	
GUS-WEISSRUSSLAND	2	-	-	-	-	721	-	-	-	-	
DARUNTER: MSQ	2	-	-	-	-	721	-	-	-	-	
GUS-MOLDAVIEN	-	-	-	-	-	33	-	-	-	-	
GUS-UKRAINE	-	149	-	169	-	2 589	184	7	379	-	
DARUNTER: IEV	-	149	-	169	-	2 589	184	7	379	-	
GUS-KIRGISIEN	167	-	-	-	-	-	-	-	-	-	
E U R O P A	143 771	88 719	19 358	344 939	55 142	533 189	108 453	25 019	243 548	100 656	
DARUNTER: EG-LAENDER	105 373	68 994	17 568	268 231	40 871	360 290	78 549	19 202	179 395	78 974	
AEGYPTEN	22	-	-	4 405	-	15 750	3 370	349	11 654	279	
DARUNTER: CAI	-	-	-	752	-	12 328	1 214	349	5 110	-	
LXR	-	-	-	3 075	-	1 236	181	-	2 781	108	
ASW	-	-	-	-	-	533	1 157	-	440	-	
HRG	-	-	-	578	-	912	469	-	3 053	171	
LIBYEN	-	-	-	-	-	396	-	-	-	-	
TUNESIEN	3 923	3 792	466	12 912	1 420	12 218	4 742	1 498	7 637	3 689	
DARUNTER: TUN	815	551	-	1 282	-	3 962	598	-	1 172	-	
DJE	1 149	636	-	3 361	426	2 465	1 426	446	2 304	1 491	
MIR	1 959	2 605	466	8 269	994	5 791	2 718	1 052	4 161	2 198	
ALGERIEN	-	-	-	-	-	896	-	-	1	-	
MAROKKO	305	527	-	3 070	-	4 257	554	-	3 085	795	
DARUNTER: CAS	-	-	-	328	-	2 228	-	-	127	-	
AGA	305	527	-	2 296	-	1 352	336	-	2 830	795	
KAP VERDE	-	-	-	-	-	45	-	-	41	-	
SENEGAL	-	-	-	-	-	732	-	-	83	-	
GAMBIA	-	-	-	-	-	285	-	-	292	-	
GHANA	-	-	-	367	-	-	-	-	-	-	
NIGERIA	-	-	-	-	-	2 175	-	-	-	-	
DARUNTER: LOS	-	-	-	-	-	2 175	-	-	-	-	
KAMERUN	-	-	-	-	-	304	-	-	-	-	
SUDAN	-	-	-	-	-	244	-	-	-	-	
AETHIOPIEN	-	-	-	-	-	1 632	-	-	-	-	
DARUNTER: ADD	-	-	-	-	-	1 561	-	-	-	-	
KENIA	233	209	-	1 413	-	4 115	-	-	2 984	-	
DARUNTER: NBO	-	-	-	-	-	1 348	-	-	-	-	
MBA	233	209	-	1 413	-	2 767	-	-	2 984	-	
TANSANIA	-	-	-	-	-	313	-	-	-	-	
SAMBIA	-	-	-	-	-	319	-	-	-	-	
SIMBABWE	-	-	-	-	-	1 156	-	-	-	-	
DARUNTER: HRE	-	-	-	-	-	1 156	-	-	-	-	
NAMIBIA	-	-	-	-	-	1 661	-	-	-	-	
DARUNTER: WDH	-	-	-	-	-	1 661	-	-	-	-	
SESCHELLEN	-	-	-	-	-	991	-	-	-	-	
MAURITIUS	-	-	-	-	-	1 381	-	-	1 286	-	
DARUNTER: MRU	-	-	-	-	-	1 381	-	-	1 286	-	
SUEDAFRIKA	-	-	-	-	-	5 834	-	-	-	-	
DARUNTER: JNB	-	-	-	-	-	5 834	-	-	-	-	
A F R I K A	4 483	4 528	466	22 167	1 420	54 704	8 666	1 847	27 063	4 763	
KANADA	-	-	-	242	-	19 852	-	-	693	-	
DARUNTER: YMQ	-	-	-	-	-	2 490	-	-	-	-	
YTO	-	-	-	242	-	9 491	-	-	693	-	
YVR	-	-	-	-	-	5 632	-	-	-	-	
YYC	-	-	-	-	-	1 560	-	-	-	-	
USA	8 207	492	-	14 993	204	170 014	2 990	-	18 274	7 625	
DARUNTER: NYC	3 851	-	-	3 887	-	37 092	-	-	7 047	5 624	
CHI	-	-	-	2 374	-	14 648	-	-	3 281	-	
BOS	-	-	-	-	-	10 902	-	-	-	-	
PHL	-	-	-	-	-	2 027	-	-	-	-	
WAS	-	-	-	-	-	15 838	-	-	-	-	
DET	-	-	-	-	-	7 036	-	-	-	-	
PIT	-	-	-	-	-	4 800	-	-	-	-	
CVG	-	-	-	-	-	5 077	-	-	-	-	
ATL	3 025	-	-	148	-	11 856	2 968	-	5 853	1 893	
CLT	-	-	-	-	-	6 437	-	-	-	-	

APRIL 1992

 MIT GEBIETEN AUSSERHALB DES BUNDESGBIETES

HERKUNFTSFLUGPLATZ								NACH STRECKENZIELLAND		
B E R L I N (THF)	(SKF)	SAARBRUECKEN (SCN)	MUENSTER/ OSN. (FMO)	LEIPZIG (LEU)	DRESDEN (DRS)	ERFURT (ERF)	SONSTIGE	INSGESAMT	BZW.	FLUGPLATZ
									EINSTEIGER	
									INSGESAMT	
-	688	-	-	-	-	-	-	10 727	DARUNTER: ANK	
-	1 519	-	-	-	-	-	-	57 008	IST	
-	382	-	9	-	-	-	-	12 000	IZM	
-	786	166	372	-	-	-	-	9 803	DLM	
-	1 393	560	1 001	76	-	-	-	57 731	AYT	
-	-	-	-	-	-	-	-	1 406	*TR	
-	1 760	-	-	-	-	-	-	11 847	ZYPERN	
-	1 760	-	-	-	-	-	-	10 320	DARUNTER: LCA	
-	-	-	-	-	-	-	-	1 270	*CY	
-	-	-	-	-	-	-	-	2 824	SLOWENIEN	
-	-	-	-	-	-	-	-	2 824	DARUNTER: LJU	
-	18	-	-	-	-	-	-	901	KROATIEN	
-	-	-	-	-	-	-	-	114	BOSNIEN-HERZEGOWINA	
-	310	-	-	-	-	-	-	3 683	MAZEDONIEN	
-	310	-	-	-	-	-	-	3 683	DARUNTER: SKP	
27	2 881	-	-	78	111	-	-	21 881	UNGARN	
27	2 881	-	-	78	111	-	-	21 881	DARUNTER: BUD	
597	696	-	-	-	-	-	-	14 191	TSCHECHOSLOW	
597	696	-	-	-	-	-	-	14 168	DARUNTER: PRG	
-	581	-	-	-	-	-	-	4 188	RUMAENIEN	
-	581	-	-	-	-	-	-	4 024	DARUNTER: BUH	
-	1 043	-	-	-	-	-	-	4 676	BULGARIEN	
-	1 043	-	-	-	-	-	-	4 191	DARUNTER: SOF	
-	4 798	5	-	410	-	-	-	27 151	GUS-RUSSISCHE-FOEDER	
-	3 476	-	-	410	-	-	-	22 594	DARUNTER: MOW	
-	1 103	-	-	-	-	-	-	4 202	LED	
2	427	-	-	-	313	-	-	1 465	GUS-WEISSRUSSLAND	
2	427	-	-	-	313	-	-	1 465	DARUNTER: MSQ	
-	-	-	-	-	-	-	-	33	GUS-MOLDAVIEN	
-	706	-	-	-	-	-	-	4 183	GUS-UKRAINE	
-	706	-	-	-	-	-	-	4 183	DARUNTER: IEV	
-	-	-	-	-	-	-	-	167	GUS-KIRGISIEN	
8 327	35 328	5 689	7 578	6 008	2 537	125	80	1 728 466	E U R O P A	
4 780	12 477	4 918	5 620	4 886	1 354	125	70	1 251 677	DARUNTER: EG-LAENDER	
-	1 474	-	-	-	-	-	-	37 303	AEGYPTEN	
-	1 474	-	-	-	-	-	-	21 227	DARUNTER: CAI	
-	-	-	-	-	-	-	-	7 381	LXR	
-	-	-	-	-	-	-	-	2 130	ASW	
-	-	-	-	-	-	-	-	5 183	HRG	
-	-	-	-	-	-	-	-	396	LIBYEN	
-	7 360	655	385	2 855	1 485	692	-	65 729	TUNESIEN	
-	2 190	-	-	84	-	-	-	10 654	DARUNTER: TUN	
-	522	45	-	-	-	76	-	14 347	DJE	
-	4 648	610	385	2 771	1 485	616	-	40 728	MIR	
-	87	-	-	-	-	-	-	984	ALGERIEN	
-	-	-	-	-	-	-	-	12 593	MAROKKO	
-	-	-	-	-	-	-	-	2 683	DARUNTER: CAS	
-	-	-	-	-	-	-	-	8 441	AGA	
-	-	-	-	-	-	-	-	86	KAP VERDE	
-	-	-	-	-	-	-	-	815	SENEGAL	
-	-	-	-	-	-	-	-	577	GAMBIA	
-	-	-	-	-	-	-	-	367	GHANA	
-	-	-	-	-	-	-	-	2 175	NIGERIA	
-	-	-	-	-	-	-	-	2 175	DARUNTER: LOS	
-	-	-	-	-	-	-	-	304	KAMERUN	
-	-	-	-	-	-	-	-	244	SUDAN	
-	-	-	-	-	-	-	-	1 632	AETHIOPIEN	
-	659	-	-	-	-	-	-	1 561	DARUNTER: ADD	
-	-	-	-	-	-	-	-	9 613	KENIA	
-	659	-	-	-	-	-	-	1 348	DARUNTER: NBO	
-	-	-	-	-	-	-	-	8 265	MBA	
-	-	-	-	-	-	-	-	313	TANSANIA	
-	-	-	-	-	-	-	-	319	SAMBIA	
-	-	-	-	-	-	-	-	1 156	SIMBABWE	
-	-	-	-	-	-	-	-	1 156	DARUNTER: HRE	
-	-	-	-	-	-	-	-	1 661	NAMIBIA	
-	-	-	-	-	-	-	-	1 661	DARUNTER: WDH	
-	-	-	-	-	-	-	-	991	SESCHELLEN	
-	-	-	-	-	-	-	-	2 667	MAURITIUS	
-	-	-	-	-	-	-	-	2 667	DARUNTER: MRU	
-	-	-	-	-	-	-	-	5 834	SUEDAFRIKA	
-	-	-	-	-	-	-	-	5 834	DARUNTER: JNB	
-	9 580	655	385	2 855	1 485	692	-	145 759	A F R I K A	
-	-	-	-	-	-	-	-	20 787	KANADA	
-	-	-	-	-	-	-	-	2 490	DARUNTER: YMQ	
-	-	-	-	-	-	-	-	10 426	YTO	
-	-	-	-	-	-	-	-	5 632	YVR	
-	-	-	-	-	-	-	-	1 560	YYC	
-	-	-	-	-	-	-	-	222 799	USA	
-	-	-	-	-	-	-	-	57 501	DARUNTER: NYC	
-	-	-	-	-	-	-	-	20 303	CHI	
-	-	-	-	-	-	-	-	10 902	BOS	
-	-	-	-	-	-	-	-	2 027	PHL	
-	-	-	-	-	-	-	-	15 838	WAS	
-	-	-	-	-	-	-	-	7 036	DET	
-	-	-	-	-	-	-	-	4 800	PIT	
-	-	-	-	-	-	-	-	5 077	CVG	
-	-	-	-	-	-	-	-	25 743	ATL	
-	-	-	-	-	-	-	-	6 437	CLT	

5 PERSONENVERKEHR
 5. 2 VERFLECHTUNG IM VERKEHR
 5. 2. 1 EINSTEIGER

NACH STRECKENZIELLAND		VON STRECKEN									
BZW. -----	FLUGPLATZ	HAMBURG (HAM)	HANNOVER (HAJ)	BREMEN (BRE)	DUESSELDORF (DUS)	KOELN/BONN (CGN)	FRANKFURT (FRA)	STUTTGART (STR)	NUERNBERG (NUE)	MUENCHEN (MUC)	BERLIN (TXL)
EINSTEIGER											
INSGESAMT											
MIA	1 331	492	-	4 983	-	11 066	-	-	-	1 368	-
SJU	-	-	-	-	-	1 698	-	-	-	-	-
ORL	-	-	-	981	-	4 253	-	-	-	-	-
*U2	-	-	-	244	204	1 812	22	-	-	-	108
STL	-	-	-	-	-	1 090	-	-	-	725	-
DAL	-	-	-	-	-	13 137	-	-	-	-	-
HOU	-	-	-	-	-	2 004	-	-	-	-	-
SFO	-	-	-	-	-	7 702	-	-	-	-	-
LAX	-	-	-	2 376	-	9 948	-	-	-	-	-
MEXIKO	-	-	-	1 283	-	5 045	-	-	-	-	-
DARUNTER: MEX	-	-	-	-	-	4 019	-	-	-	-	-
*MX	-	-	-	786	-	1 026	-	-	-	-	-
COSTA RICA	-	-	-	533	-	597	-	-	-	-	-
DARUNTER: SJO	-	-	-	533	-	597	-	-	-	-	-
KUBA	-	-	-	2 525	622	1 282	-	-	-	79	-
DARUNTER: HAV	-	-	-	1 542	328	924	-	-	-	79	-
*CU	-	-	-	983	294	358	-	-	-	-	-
JAMAICA	-	-	-	870	-	386	-	-	-	88	-
DARUNTER: MBJ	-	-	-	870	-	386	-	-	-	88	-
DOMINIK. REP.	-	-	-	3 632	-	4 872	-	-	-	185	-
DARUNTER: SDQ	-	-	-	872	-	1 056	-	-	-	-	-
POP	-	-	-	1 507	-	2 186	-	-	-	185	-
*DO	-	-	-	1 253	-	1 630	-	-	-	-	-
ANTIGUA-BARB.	-	-	-	-	-	961	-	-	-	-	-
BARBADOS	-	-	-	-	478	783	-	-	-	135	-
DARUNTER: BGI	-	-	-	-	478	783	-	-	-	135	-
TRINID. U. TOB.	-	-	-	-	-	83	-	-	-	47	-
ST. LUCIA	-	-	-	-	-	682	-	-	-	109	-
SONST. WESTIN.	-	-	-	-	-	299	-	-	-	-	-
KOLUMBIEN	-	-	-	491	-	1 472	-	-	-	-	-
DARUNTER: BOG	-	-	-	-	-	1 449	-	-	-	-	-
VENEZUELA	-	-	-	1 849	-	2 316	-	-	-	192	-
DARUNTER: CCS	-	-	-	-	-	1 452	-	-	-	-	-
*VE	-	-	-	1 849	-	834	-	-	-	192	-
BRASILLEN	-	-	-	908	-	5 936	-	-	-	-	-
DARUNTER: RIO	-	-	-	-	-	2 636	-	-	-	-	-
SAO	-	-	-	-	-	3 088	-	-	-	-	-
ECUADOR	-	-	-	-	-	513	-	-	-	-	-
PERU	-	-	-	-	-	201	-	-	-	-	-
BOLIVIEN	-	-	-	-	-	163	-	-	-	-	-
PARAGUAY	-	-	-	-	-	336	-	-	-	-	-
URUGUAY	-	-	-	-	-	127	-	-	-	-	-
ARGENTINIEN	-	-	-	-	-	1 769	-	-	-	-	-
DARUNTER: BUE	-	-	-	-	-	1 769	-	-	-	-	-
FALKLAND-INSELN	-	-	-	-	-	946	-	-	-	-	-
A M E R I K A	8 207	492	-	27 326	1 497	218 635	2 990	-	-	19 802	7 625
LIBANON	-	-	-	-	-	818	-	-	-	-	-
DARUNTER: BEY	-	-	-	-	-	818	-	-	-	-	-
ISRAEL	326	-	-	97	1 630	16 513	1 530	-	-	6 263	-
DARUNTER: TLV	326	-	-	97	1 630	15 716	1 354	-	-	5 425	-
*IL	-	-	-	-	-	608	-	-	-	838	-
JORDANIEN	-	-	-	-	-	2 221	-	-	-	-	-
DARUNTER: AMM	-	-	-	-	-	2 221	-	-	-	-	-
SYRIEN	-	-	-	-	-	1 978	-	-	-	937	-
DARUNTER: DAM	-	-	-	-	-	1 978	-	-	-	937	-
IRAN	-	-	-	-	-	8 018	-	-	-	-	-
DARUNTER: THR	-	-	-	-	-	8 018	-	-	-	-	-
KUWEIT	-	-	-	-	-	1 638	-	-	-	-	-
DARUNTER: KWI	-	-	-	-	-	1 638	-	-	-	-	-
BAHRAIN	-	-	-	345	-	1 236	-	-	-	331	-
DARUNTER: BAH	-	-	-	345	-	1 236	-	-	-	331	-
KATAR	-	-	-	-	-	155	-	-	-	-	-
SAUDI-ARAB.	-	-	-	-	-	2 706	-	-	-	-	-
DARUNTER: JED	-	-	-	-	-	1 181	-	-	-	-	-
RUH	-	-	-	-	-	1 525	-	-	-	-	-
JEMEN	-	-	-	-	-	1 687	-	-	-	-	-
DARUNTER: SAH	-	-	-	-	-	1 687	-	-	-	-	-
OMAN	-	-	-	-	-	292	-	-	-	-	-
V. A. EMIRATE	-	-	-	648	-	4 472	-	-	-	103	-
DARUNTER: DXB	-	-	-	-	-	3 748	-	-	-	-	-
PAKISTAN	-	-	-	-	-	2 665	-	-	-	-	-
DARUNTER: KHI	-	-	-	-	-	2 068	-	-	-	-	-
BANGLADESCH	-	-	-	-	-	294	-	-	-	-	-
INDIEN	-	-	-	-	-	14 617	-	-	-	116	-
DARUNTER: DEL	-	-	-	-	-	8 273	-	-	-	71	-
BOM	-	-	-	-	-	6 267	-	-	-	-	-
NEPAL	-	-	-	-	-	2 333	-	-	-	-	-
DARUNTER: KTM	-	-	-	-	-	2 333	-	-	-	-	-
SRI LANKA	-	-	-	1 036	-	2 173	-	-	-	1 465	-
DARUNTER: CMB	-	-	-	1 036	-	2 173	-	-	-	1 465	-
MALEDIVEN	-	-	-	493	-	919	-	-	-	1 757	-
DARUNTER: MLE	-	-	-	493	-	919	-	-	-	1 757	-
THAILAND	-	-	-	1 498	-	16 350	-	-	-	2 759	-
DARUNTER: BKK	-	-	-	1 246	-	15 806	-	-	-	2 011	-
HKT	-	-	-	252	-	520	-	-	-	701	-
VIETNAM	-	-	-	-	-	521	-	-	-	-	-
MALAYSIA	-	-	-	-	-	1 689	-	-	-	-	-
DARUNTER: KUL	-	-	-	-	-	1 689	-	-	-	-	-
SINGAPUR	-	-	-	-	-	9 662	-	-	-	-	-
DARUNTER: SIN	-	-	-	-	-	9 662	-	-	-	-	-
BRUNEI	-	-	-	-	-	95	-	-	-	-	-
INDONESIEN	-	-	-	-	-	3 652	-	-	-	743	-

APRIL 1992

MIT GEBIETEN AUSSERHALB DES BUNDESGBIETES

HERKUNFTSFLUGPLATZ								NACH STRECKENZIELLAND		
B E R L I N (THF)	(SXF)	SAARBRUECKEN (SCN)	MUENSTER/ OSN. (FMO)	LEIPZIG (LEJ)	DRESDEN (DRS)	ERFURT (ERF)	SONSTIGE	INSGESAMT	BZW.	FLUGPLATZ
-	-	-	-	-	-	-	-	19 240	EINSTEIGER	MIA
-	-	-	-	-	-	-	-	1 698		SJU
-	-	-	-	-	-	-	-	5 234		ORL
-	-	-	-	-	-	-	-	2 390		*U2
-	-	-	-	-	-	-	-	1 815		STL
-	-	-	-	-	-	-	-	13 137		DAL
-	-	-	-	-	-	-	-	2 004		HOU
-	-	-	-	-	-	-	-	7 702		SFO
-	-	-	-	-	-	-	-	12 324		LAX
-	-	-	-	-	-	-	-	6 328	MEXIKO	
-	-	-	-	-	-	-	-	4 019	DARUNTER:	MEX
-	-	-	-	-	-	-	-	1 812		*MX
-	31	-	-	-	-	-	-	1 161	COSTA RICA	
-	31	-	-	-	-	-	-	1 161	DARUNTER:	SJO
-	483	-	-	-	-	-	-	4 991	KUBA	
-	479	-	-	-	-	-	-	3 352	DARUNTER:	HAV
-	4	-	-	-	-	-	-	1 639		*CU
-	-	-	-	-	-	-	-	1 344	JAMAICA	
-	-	-	-	-	-	-	-	1 344	DARUNTER:	MBJ
-	-	-	-	-	-	-	-	8 689	DOMINIK. REP	
-	-	-	-	-	-	-	-	1 928	DARUNTER:	SDQ
-	-	-	-	-	-	-	-	3 878	POP	
-	-	-	-	-	-	-	-	2 883		*DO
-	-	-	-	-	-	-	-	961	ANTIGUA-BARB.	
-	-	-	-	-	-	-	-	1 396	BARBADOS	
-	-	-	-	-	-	-	-	1 396	DARUNTER:	BGI
-	-	-	-	-	-	-	-	167	TRINID. U. TOB.	
-	-	-	-	-	-	-	-	947	ST. LUCIA	
-	-	-	-	-	-	-	-	299	SONST. WESTIN.	
-	-	-	-	-	-	-	-	1 963	KOLUMBIEN	
-	-	-	-	-	-	-	-	1 449	DARUNTER:	BOG
-	-	-	-	-	-	-	-	4 357	VENEZUELA	
-	-	-	-	-	-	-	-	1 482	DARUNTER:	CCS
-	-	-	-	-	-	-	-	2 875		*VE
-	-	-	-	-	-	-	-	6 844	BRASILLEN	
-	-	-	-	-	-	-	-	2 636	DARUNTER:	RIO
-	-	-	-	-	-	-	-	3 088		SAO
-	-	-	-	-	-	-	-	513	ECUADOR	
-	-	-	-	-	-	-	-	203	PERU	
-	-	-	-	-	-	-	-	163	BOLIVIEN	
-	-	-	-	-	-	-	-	336	PARAGUAY	
-	-	-	-	-	-	-	-	127	URUGUAY	
-	-	-	-	-	-	-	-	1 769	ARGENTINIEN	
-	-	-	-	-	-	-	-	1 769	DARUNTER:	BUE
-	-	-	-	-	-	-	-	946		FALKLAND-INSELN
-	516	-	-	-	-	-	-	287 090	A M E R I K A	
-	400	-	-	-	-	-	-	1 218	LIBANON	
-	400	-	-	-	-	-	-	1 218	DARUNTER:	BEY
-	1 799	-	-	-	-	-	-	28 158	ISRAEL	
-	1 799	-	-	-	-	-	-	26 347	DARUNTER:	TLV
-	-	-	-	-	-	-	-	1 446		*IL
-	-	-	-	-	-	-	-	2 221	JORDANIEN	
-	-	-	-	-	-	-	-	2 221	DARUNTER:	AMM
-	217	-	-	-	-	-	-	3 132	SYRIEN	
-	217	-	-	-	-	-	-	3 132	DARUNTER:	DAM
-	-	-	-	-	-	-	-	8 018	IRAN	
-	-	-	-	-	-	-	-	8 018	DARUNTER:	THR
-	-	-	-	-	-	-	-	1 638	KUWEIT	
-	-	-	-	-	-	-	-	1 638	DARUNTER:	KWI
-	-	-	-	-	-	-	-	1 912	BAHRAIN	
-	-	-	-	-	-	-	-	1 912	DARUNTER:	BAH
-	-	-	-	-	-	-	-	155	KATAR	
-	-	-	-	-	-	-	-	2 706	SAUDI-ARAB.	
-	-	-	-	-	-	-	-	1 181	DARUNTER:	JED
-	-	-	-	-	-	-	-	1 525		RUH
-	-	-	-	-	-	-	-	1 687	JEMEN	
-	-	-	-	-	-	-	-	1 687	DARUNTER:	SAH
-	-	-	-	-	-	-	-	292	OMAN	
-	-	-	-	-	-	-	-	5 223	V. A. EMIRATE	
-	-	-	-	-	-	-	-	3 748	DARUNTER:	DXB
-	-	-	-	-	-	-	-	2 665	PAKISTAN	
-	-	-	-	-	-	-	-	2 068	DARUNTER:	KHI
-	-	-	-	-	-	-	-	294	BANGLADESCH	
-	-	-	-	-	-	-	-	14 733	INDIEN	
-	-	-	-	-	-	-	-	8 344	DARUNTER:	DEL
-	-	-	-	-	-	-	-	6 267		BOM
-	-	-	-	-	-	-	-	2 333	NEPAL	
-	-	-	-	-	-	-	-	2 333	DARUNTER:	KTM
-	360	-	-	-	-	-	-	5 034	SRI LANKA	
-	360	-	-	-	-	-	-	5 034	DARUNTER:	CMB
-	-	-	-	-	-	-	-	3 169	MALEDIVEN	
-	-	-	-	-	-	-	-	3 169	DARUNTER:	MLE
-	-	-	-	-	-	-	-	20 607	THAILAND	
-	-	-	-	-	-	-	-	19 063	DARUNTER:	BKK
-	-	-	-	-	-	-	-	1 473		HKT
-	-	-	-	-	-	-	-	521	VIETNAM	
-	-	-	-	-	-	-	-	1 689	MALAYSIA	
-	-	-	-	-	-	-	-	1 689	DARUNTER:	KUL
-	394	-	-	-	-	-	-	10 056	SINGAPUR	
-	394	-	-	-	-	-	-	10 056	DARUNTER:	SIN
-	-	-	-	-	-	-	-	95	BRUNEI	
-	-	-	-	-	-	-	-	4 395	INDONESIEN	

5 PERSONENVERKEHR

 5. 2 VERFLECHTUNG IM VERKEHR

 5. 2. 1 EINSTEIGER

NACH STRECKENZIELLAND BZW. ----- FLUGPLATZ	VON STRECKEN									
	HAMBURG (HAM)	HANNOVER (HAJ)	BREMEN (BRE)	DUESSELDORF (DUS)	KOELN/BONN (CGN)	FRANKFURT (FRA)	STUTTGART (STR)	NUERNBERG (NUE)	MUENCHEN (MUC)	BERLIN (TXL)
EINSTEIGER										
INSGESAMT										
DARUNTER: JKT	-	-	-	-	-	1 937	-	-	-	-
DPS	-	-	-	-	-	1 715	-	-	306	-
PHILIPPINEN	-	-	-	-	-	3 886	-	-	-	-
DARUNTER: MNL	-	-	-	-	-	3 886	-	-	-	-
HONGKONG (BRIT)	-	-	-	-	-	13 504	-	-	-	-
DARUNTER: HKG	-	-	-	-	-	13 504	-	-	-	-
JAPAN	-	-	-	-	-	15 954	-	-	-	-
DARUNTER: TYO	-	-	-	-	-	13 510	-	-	-	-
OSA	-	-	-	-	-	1 865	-	-	-	-
KOREA REP.	-	-	-	-	-	4 278	-	-	-	-
DARUNTER: SEL	-	-	-	-	-	4 278	-	-	-	-
KOREA DEM. VR	-	-	-	-	-	-	-	-	-	-
CHINA	-	-	-	-	-	6 756	-	-	-	-
DARUNTER: PEK	-	-	-	-	-	6 756	-	-	-	-
A S I E N	326	-	-	4 117	1 630	141 082	1 530	-	14 474	-
AUSTRALIEN	-	-	-	344	-	4 039	-	-	-	-
DARUNTER: SYD	-	-	-	-	-	2 827	-	-	-	-
MEB	-	-	-	344	-	1 012	-	-	-	-
NEUSEELAND	-	-	-	-	-	715	-	-	-	-
AUSTRALIEN/OZEANIEN...	-	-	-	344	-	4 754	-	-	-	-
I N S G E S A M T ..	156 787	93 739	19 824	398 893	59 689	952 364	121 639	26 866	304 887	113 044

APRIL 1992

MIT GEBIETEN AUSSERHALB DES BUNDESGBIETES

HERKUNFTSFLUGPLATZ								NACH STRECKENZIELLAND	
B E R L I N (THF)	SAARBRUECKEN (SCN)	MUENSTER/ OSN. (FMO)	LEIPZIG (LEJ)	DRESDEN (DRS)	ERFURT (ERF)	SONSTIGE	INSGESAMT	BZW.	FLUGPLATZ
-	-	-	-	-	-	-	1 937		EINSTEIGER
-	-	-	-	-	-	-	2 021		-----
-	-	-	-	-	-	-	3 886		INSGESAMT
-	-	-	-	-	-	-	3 886		-----
-	-	-	-	-	-	-	13 504		DARUNTER: JKT
-	-	-	-	-	-	-	13 504		DPS
-	3	-	-	-	-	-	15 957		PHILIPPINEN
-	3	-	-	-	-	-	13 504		DARUNTER: MNL
-	-	-	-	-	-	-	1 865		HONGKONG (BRIT)
-	-	-	-	-	-	-	4 278		DARUNTER: HKG
-	-	-	-	-	-	-	4 278		JAPAN
-	94	-	-	-	-	-	94		DARUNTER: TYO
-	1 141	-	-	-	-	-	7 897		OSA
-	1 141	-	-	-	-	-	7 897		KOREA REP.
-	4 408	-	-	-	-	-	7 897		DARUNTER: SEL
-	-	-	-	-	-	-	167 567		KOREA DEM. VR
-	-	-	-	-	-	-			CHINA
-	-	-	-	-	-	-			DARUNTER: PEK
-	-	-	-	-	-	-			A S I E N
-	-	-	-	-	-	-	4 383		-----
-	-	-	-	-	-	-	2 827		AUSTRALIEN
-	-	-	-	-	-	-	1 356		DARUNTER: SYD
-	-	-	-	-	-	-	715		MEB
-	-	-	-	-	-	-	5 098		NEUSEELAND
8 327	49 832	6 344	7 963	8 863	4 022	817	80	2 333 980	AUSTRALIEN/OZEANIEN
									I N S G E S A M T

5 PERSONENVERKEHR
5. 2 VERFLECHTUNG IM VERKEHR
5. 2. 2 AUSSTEIGER

VON STRECKENHERKUNFTS-		NACH STRECKEN									
LAND BZW. --- FLUGPLATZ	HAMBURG (HAM)	HANNOVER (HAJ)	BREMEN (BRE)	DUESSELDORF (DUS)	KOELN/BONN (CGN)	FRANKFURT (FRA)	STUTTGART (STR)	NUERNBERG (NUE)	MUENCHEN (MUC)	BERLIN (TXL)	
AUSSTEIGER											
INSGESAMT											
POLEN	1 278	-	7	1 038	276	8 700	-	-	487	-	-
DARUNTER: WAW	189	-	-	1 030	16	7 925	-	-	487	-	-
GDN	1 089	-	7	-	-	-	-	-	-	-	-
KKR	-	-	-	-	259	775	-	-	-	-	-
LITAUEN	11	-	-	-	-	1 433	-	-	-	-	-
DARUNTER: VNO	11	-	-	-	-	1 433	-	-	-	-	-
LETTLAND	118	-	-	254	-	1 764	-	-	-	-	-
DARUNTER: RIX	118	-	-	254	-	1 764	-	-	-	-	-
ESTLAND	-	-	-	-	-	743	689	-	-	-	-
DARUNTER: TTL	-	-	-	-	-	743	689	-	-	-	-
FINNLAND	4 494	476	-	2 232	-	7 357	604	-	2 240	1 266	-
DARUNTER: HEL	4 494	476	-	2 232	-	7 342	604	-	2 240	1 266	-
SCHWEDEN	4 348	778	-	3 495	11	8 138	276	-	1 294	1 116	-
DARUNTER: STO	2 931	644	-	2 715	-	6 235	276	-	1 294	1 116	-
GOT	775	120	-	780	-	1 903	-	-	-	-	-
NORWEGEN	2 982	185	28	1 452	-	2 995	-	-	544	44	-
DARUNTER: OSL	2 408	185	6	1 452	-	2 995	-	-	544	44	-
DAENEMARK	4 845	2 261	6	5 156	180	10 844	1 862	-	5 122	2 713	-
DARUNTER: CPH	4 842	2 218	-	5 156	171	10 844	1 862	-	5 077	2 713	-
GR BRITANNIEN	23 578	13 531	4 378	44 735	12 236	71 689	12 610	2 844	34 612	21 598	-
DARUNTER: LON	21 048	10 822	4 373	30 152	11 413	57 271	11 061	2 844	30 569	20 037	-
BHX	1 087	1 045	-	5 208	811	5 483	1 180	-	1 891	862	-
MAN	1 441	1 531	-	6 761	-	7 622	369	-	1 991	-	-
GLA	-	-	-	943	-	1 081	-	-	1 137	-	-
EDI	-	-	-	708	-	-	-	-	-	362	-
IRLAND	-	127	-	3 396	774	5 139	349	-	304	234	-
DARUNTER: DUB	-	-	-	3 191	774	4 881	-	-	304	234	-
ISLAND	110	-	-	-	-	497	-	-	-	-	-
NIEDERLANDE	7 858	3 117	3 379	4 545	19	16 574	3 853	1 598	10 602	3 816	-
DARUNTER: AMS	7 219	2 971	3 374	4 533	17	16 234	3 849	1 594	10 595	3 816	-
BELGIEN	2 637	2 197	-	518	1	12 849	3 100	578	6 030	310	-
DARUNTER: BRU	2 637	2 094	276	1 701	1	12 849	3 100	578	6 029	214	-
LUXEMBURG	272	-	-	-	-	4 465	-	-	710	-	-
DARUNTER: LUX	272	-	-	-	-	4 465	-	-	710	-	-
FRANKREICH	9 177	5 406	1 183	17 830	5 743	37 477	7 776	3 081	22 995	10 477	-
DARUNTER: PAR	8 886	5 050	1 172	12 504	5 579	26 750	7 401	2 537	16 653	10 310	-
BOD	-	-	-	-	3	1 139	-	-	-	1 305	-
LYS	-	144	-	1 963	5	2 679	-	-	-	313	-
MRS	-	-	-	4	-	821	-	-	-	2 968	167
NCE	291	137	7	2 108	139	5 434	369	-	2 968	-	-
*FR	-	75	4	554	10	285	4	544	1 172	-	-
SPANIEN	40 863	30 924	6 654	111 789	18 884	85 036	24 000	6 666	38 622	21 589	-
DARUNTER: MAD	930	-	-	3 783	451	12 570	1 601	-	4 793	1 796	-
BCN	1 437	977	-	4 116	902	9 854	1 660	-	3 904	1 449	-
VLC	-	-	-	-	69	4 232	-	-	293	-	-
ALC	7	-	-	2 644	1	1 463	-	-	471	-	-
LEI	-	-	-	3 083	-	712	-	-	653	503	-
AGP	1 780	770	-	5 694	-	4 783	432	-	1 569	611	-
SVQ	-	-	-	-	-	2 779	-	-	-	292	-
BIO	-	-	-	-	-	2 328	-	-	6	-	-
PMI	10 653	9 397	3 500	35 714	6 825	17 121	7 265	1 779	6 560	6 412	-
IBZ	5	-	-	2 580	-	587	-	-	248	-	-
LPA	9 089	7 734	1 393	20 543	3 544	10 580	4 795	2 234	6 477	3 084	-
TCI	6 625	4 624	1 111	12 010	2 777	7 758	3 718	1 245	5 835	2 946	-
FUE	5 344	4 434	650	11 293	1 557	5 431	2 105	849	3 051	2 489	-
ACE	3 794	2 988	-	8 071	2 721	3 536	2 059	559	3 091	1 466	-
*E3	1 199	-	-	2 088	37	1 104	355	-	1 671	541	-
PORTUGAL	4 410	3 398	804	12 221	238	19 854	2 509	391	7 250	1 864	-
DARUNTER: LIS	606	-	-	1 927	-	8 065	342	-	2 585	569	-
OPO	-	-	-	480	4	3 811	-	-	-	-	-
FAO	2 852	2 785	804	7 647	234	6 413	1 519	391	3 078	1 295	-
FNC	952	613	-	1 911	-	1 565	648	-	1 587	-	-
MALTA	2 091	-	-	3 164	536	5 373	2 406	292	4 322	-	-
DARUNTER: MLA	2 091	-	-	3 164	536	5 373	2 406	292	4 322	-	-
SCHWEIZ	6 157	4 448	1 081	12 546	3 419	23 051	5 243	1 709	13 711	6 926	-
DARUNTER: ZRH	4 726	4 434	1 080	9 162	3 165	13 898	4 097	1 705	9 660	6 926	-
GVA	522	-	1	1 721	245	7 515	1 139	4	1 947	-	-
BSL	909	-	-	1 657	-	1 638	-	-	1 864	-	-
OESTERREICH	2 614	1 990	8	8 297	1 284	31 486	3 534	556	7 436	2 781	-
DARUNTER: VIE	2 614	1 818	8	6 805	1 276	19 781	3 120	556	7 428	2 781	-
INN	-	-	-	-	-	1 793	-	-	-	-	-
LNZ	-	36	-	937	1	2 348	232	-	-	-	-
SZG	-	108	-	555	-	2 303	-	-	4	-	-
GRZ	-	28	-	-	-	3 955	182	-	4	-	-
KLU	-	-	-	-	-	1 306	-	-	-	-	-
ITALIEN	3 656	2 738	5	16 970	2 124	60 272	7 667	834	20 612	5 956	-
DARUNTER: ROM	-	37	-	3 560	269	15 180	1 045	-	7 933	2 302	-
MIL	2 941	1 714	-	9 045	1 449	17 388	4 063	780	4 795	3 355	-
VCE	1	162	-	1 055	127	6 933	443	-	576	-	-
TRS	-	-	-	23	-	-	-	-	1 094	-	-
TRN	-	150	4	-	-	4 379	667	-	876	-	-
GOA	-	-	-	2	-	2 129	-	-	318	-	-
FLR	-	-	1	-	-	639	-	-	1 930	-	-
BLQ	-	-	-	-	-	2 977	-	-	1 388	-	-
PSA	-	-	-	-	-	2 767	5	-	398	-	-
NAP	452	598	-	2 047	273	3 112	395	54	406	299	-
CTA	262	77	-	1 238	-	3 033	835	-	871	-	-
GRIECHENLAND	3 251	2 841	483	24 553	1 139	28 804	9 096	1 143	17 488	5 828	-
DARUNTER: ATH	895	-	-	4 957	-	13 368	1 905	119	6 255	2 143	-
SKG	-	-	-	2 606	150	5 137	2 499	-	3 992	493	-
KGS	-	-	-	1 146	-	518	-	-	436	-	-
RHO	923	994	-	6 502	-	2 893	1 806	282	2 393	652	-
CHQ	-	-	-	970	66	883	267	-	275	817	-
HER	1 433	1 847	483	7 418	923	5 874	2 619	742	4 007	1 692	-
TUERKEI	7 010	8 789	558	27 021	5 486	32 519	11 505	2 136	17 787	5 762	-

APRIL 1992

MIT GEBIETEN AUSSERHALB DES BUNDESGBIETES

ZIELFLUGPLATZ

ZIELFLUGPLATZ								VON STRECKENHERKUNFTS-	
B E R L I N (THF)	(SKF)	SAARBRUECKEN (SCN)	MUENSTER/ OSN. (FMO)	LEIPZIG (LEJ)	DRESDEN (DRS)	ERFURT (ERF)	SONSTIGE	INSGESAMT	LAND. BZW -- FLUGPLATZ
-	1 297	-	-	-	-	-	-	13 083	AUSSTEIGER
-	1 297	-	-	-	-	-	-	10 944	INGESAMT
-	-	-	-	-	-	-	-	1 096	POLEN
63	741	-	-	-	-	-	-	1 034	DARUNTER: WAW
63	741	-	-	-	-	-	-	2 248	GDN
89	-	-	-	-	-	-	-	2 248	KRK
89	-	-	-	-	-	-	-	2 225	LITAUEN
-	3	-	-	-	-	-	-	2 225	DARUNTER: VNO
-	3	-	-	-	-	-	-	1 435	LETTLAND
-	70	-	-	-	-	-	-	1 435	DARUNTER: RIX
-	70	-	-	-	-	-	-	18 739	ESTLAND
-	-	-	-	-	-	-	-	18 724	DARUNTER: TTL
542	-	-	-	-	-	-	-	19 456	FINNLAND
542	-	-	-	-	-	-	-	15 211	DARUNTER: HEL
852	54	-	-	-	-	-	-	3 578	SCHWEDEN
852	54	-	-	-	-	-	-	8 772	DARUNTER: STO
-	-	-	-	-	-	-	-	8 176	GOT
-	-	-	-	-	-	-	-	33 899	NORWEGEN
-	-	-	-	-	-	-	-	33 789	DARUNTER: OSL
-	-	-	455	688	1	-	-	242 955	DAENEMARK
-	-	-	444	686	1	-	-	200 721	DARUNTER: CPH
-	-	-	-	-	-	-	-	17 567	GR BRITANNIEN
-	-	-	-	-	-	-	-	19 715	DARUNTER: LON
-	-	-	-	-	-	-	-	2 161	BHX
-	-	-	-	-	-	-	-	1 070	MAN
-	-	-	-	-	-	-	-	10 323	GLA
-	-	-	-	-	-	-	-	9 384	EDI
633	117	-	-	9	-	-	-	607	IRLAND
633	117	-	-	6	-	-	-	56 120	DARUNTER: DUB
2 200	-	-	2	-	-	-	-	54 958	ISLAND
2 200	-	-	2	-	-	-	-	32 123	NIEDERLANDE
425	-	2	-	-	-	-	-	31 681	DARUNTER: AMS
425	-	2	-	-	-	-	-	5 874	BELGIEN
236	-	21	293	146	238	-	-	5 874	DARUNTER: BRU
236	-	-	121	146	238	-	-	122 079	LUXEMBURG
-	-	-	-	-	-	-	-	97 583	DARUNTER: LUX
-	-	-	-	-	-	-	-	1 142	FRANKREICH
-	-	-	-	-	-	-	-	6 098	DARUNTER: PAR
-	-	-	-	-	-	-	-	1 145	BOD
-	-	-	-	-	-	-	-	11 812	LYS
-	-	-	-	-	-	-	-	2 649	MRS
-	-	-	-	-	-	-	-	406 078	NCE
-	10 098	3 793	3 112	2 833	1 215	-	-	25 949	*FR
-	25	-	-	-	-	-	-	24 337	SPANIEN
-	38	-	-	-	-	-	-	4 598	DARUNTER: MAD
-	-	-	-	-	-	-	-	4 586	BCN
-	-	-	-	-	-	-	-	4 951	VLC
-	-	-	-	-	-	-	-	15 913	ALC
-	274	-	-	-	-	-	-	3 330	LEI
-	259	-	-	-	-	-	-	2 334	AGP
-	-	-	-	-	-	-	-	113 829	SVQ
-	2 456	1 974	1 907	1 568	698	-	-	3 428	BIO
-	1 965	910	1 195	515	517	-	-	74 555	PMI
-	1 924	313	-	402	-	-	-	51 288	IBZ
-	1 657	596	-	185	-	-	-	39 641	LPA
-	1 238	-	-	163	-	-	-	29 686	TCI
-	262	-	-	-	-	-	-	7 257	FUE
-	2 102	-	461	519	-	-	-	56 021	ACE
-	172	-	-	-	-	-	-	14 266	*E3
-	1 589	-	461	519	-	-	-	4 295	PORTUGAL
-	341	-	-	-	-	-	-	29 587	DARUNTER: LIS
-	1 120	-	-	-	-	-	-	7 617	OPO
-	1 120	-	-	-	-	-	-	19 304	FAO
1 407	9	-	523	547	608	-	-	19 304	FNC
-	9	-	519	544	593	-	-	81 385	MALTA
1 405	-	-	4	3	15	-	-	60 518	DARUNTER: MLA
585	817	35	-	9	12	-	-	13 116	SCHWEIZ
572	792	35	-	7	-	-	-	7 473	DARUNTER: ZRH
-	-	-	-	-	-	-	-	61 444	GVA
-	-	-	-	-	-	-	-	47 593	BSL
13	24	-	-	-	-	-	-	1 793	OESTERREICH
-	-	-	-	-	-	-	-	3 554	DARUNTER: VIE
-	1	-	-	-	12	-	-	3 019	INN
141	-	-	235	-	-	-	-	4 169	LNZ
-	-	-	-	-	-	-	-	1 307	SZG
39	-	-	-	-	-	-	-	121 210	GRZ
102	-	-	-	-	-	-	-	30 326	KLU
-	-	-	-	-	-	-	-	45 569	ITALIEN
-	-	-	-	-	-	-	-	9 399	DARUNTER: ROM
-	-	-	-	-	-	-	-	1 117	MIL
-	-	-	-	-	-	-	-	6 076	VCE
-	-	-	-	-	-	-	-	2 449	TRS
-	-	-	-	-	-	-	-	2 570	TRN
-	-	-	-	-	-	-	-	4 365	GOA
-	-	-	-	-	-	-	-	3 170	FLR
-	-	-	-	-	-	-	-	7 636	BLQ
-	-	-	213	235	-	-	-	6 529	PSA
-	1 065	304	723	235	-	-	-	97 050	NAP
-	338	-	-	12	-	97	-	30 089	CTA
-	-	-	-	-	-	-	-	14 877	GRIECHENLAND
-	-	-	-	-	-	-	-	2 100	DARUNTER: ATH
-	103	-	-	-	-	-	-	16 445	SKG
-	482	304	723	223	-	-	-	3 381	KGS
-	4 606	501	841	33	-	-	-	28 770	RHO
-	-	-	-	-	-	-	-	124 585	CHQ
-	-	-	-	-	-	-	31	-	HER
-	-	-	-	-	-	-	-	-	TUERKEI

5 PERSONENVERKEHR
5. 2 VERFLECHTUNG IM VERKEHR
5. 2. 2 AUSSTEIGER

VON STRECKENHERKUNFTS-		NACH STRECKEN									
LAND BZW. --- FLUGPLATZ	HAMBURG (HAM)	HANNOVER (HAJ)	BREMEN (BRE)	DUESSELDORF (DUS)	KOELN/BONN (CGN)	FRANKFURT (FRA)	STUTTGART (STR)	NUERNBERG (NUE)	MUENCHEN (MUC)	BERLIN (TXL)	
AUSSTEIGER											
INSGESAMT											
DARUNTER: ANK	-	90	-	2 106	438	3 422	1 217	-	782	-	-
IST	2 285	3 654	-	9 425	2 729	15 782	5 326	1 151	8 274	2 326	-
IZM	365	904	-	2 192	584	3 326	1 720	-	1 226	345	-
DLM	147	558	-	1 788	319	992	339	228	1 071	670	-
AYT	4 213	3 583	558	11 342	1 416	8 590	2 903	757	6 355	2 421	-
ZYPERN	797	-	-	1 832	292	3 037	554	-	2 412	-	-
DARUNTER: LCA	797	-	-	1 832	292	3 037	554	-	1 133	-	-
*CY	-	-	-	-	-	-	-	-	1 279	-	-
SLOWENIEN	-	-	-	5	-	2 304	-	-	346	-	-
DARUNTER: LJU	-	-	-	5	-	2 304	-	-	346	-	-
KROATIEN	-	-	-	222	-	592	76	-	-	-	-
BOSNIEN-HERZEGOWINA	18	-	-	82	-	38	110	-	-	-	-
MAZEDONIEN	490	-	-	1 156	61	673	1 107	-	455	-	-
DARUNTER: SKP	490	-	-	1 156	61	673	1 107	-	455	-	-
UNGARN	999	90	-	2 078	611	8 718	1 562	78	3 569	211	-
DARUNTER: BUD	999	90	-	2 078	611	8 718	1 562	78	3 569	211	-
TSSCHECHOSLOW	672	135	-	482	1 051	8 830	14	332	584	-	-
DARUNTER: PRG	672	135	-	482	1 051	8 830	11	332	560	-	-
RUMAENIEN	-	-	-	-	-	2 603	-	3	492	-	-
DARUNTER: BUH	-	-	-	-	-	2 376	-	-	490	-	-
BULGARIEN	-	-	-	-	5	2 120	-	-	948	-	-
DARUNTER: SOF	-	-	-	-	-	2 042	-	-	948	-	-
GUS-RUSSISCHE-FOEDER	2 209	4 917	-	3 744	366	19 337	526	-	2 247	2 750	-
DARUNTER: MOW	1 111	4 917	-	3 381	366	16 967	526	-	1 847	2 750	-
LED	1 050	-	-	363	-	2 370	-	-	400	-	-
GUS-WEISSRUSSLAND	-	-	-	-	-	580	-	-	-	-	-
DARUNTER: MSQ	-	-	-	-	-	580	-	-	-	-	-
GUS-MOLDAVIEN	-	-	-	-	-	47	-	-	-	-	-
GUS-UKRAINE	4	224	-	151	12	2 428	289	-	304	-	-
DARUNTER: IEV	4	224	-	151	12	2 428	289	-	304	-	-
GUS-KIRGISIEN	155	-	-	-	-	-	-	-	-	-	-
E U R O P A	137 104	88 572	19 092	312 147	54 748	528 366	101 317	22 241	223 529	95 241	-
DARUNTER: EG-LAENDER	100 547	66 540	17 410	242 896	41 338	353 003	72 822	17 135	164 351	74 385	-
AEgypten	59	-	-	4 953	-	16 678	3 546	262	13 641	551	-
DARUNTER: CAI	-	-	-	630	-	12 275	838	262	5 838	133	-
LXR	-	-	-	3 287	-	1 646	-	-	3 162	126	-
ASW	59	-	-	-	-	444	751	-	569	-	-
HRG	-	-	-	1 036	-	1 426	840	-	3 912	292	-
*EG	-	-	-	-	-	206	1 117	-	160	-	-
LIBYEN	-	-	-	-	-	912	-	-	-	-	-
TUNESIEN	3 769	3 533	477	13 097	1 377	12 617	4 322	1 004	6 954	3 088	-
DARUNTER: TUN	744	348	-	1 266	-	4 406	515	-	1 027	-	-
DJE	1 005	652	-	3 550	326	2 602	1 279	299	2 220	1 269	-
MIR	2 020	2 533	477	8 281	1 051	5 609	2 528	705	3 707	1 819	-
ALGERIEN	-	-	-	-	-	1 104	1	-	-	-	-
DARUNTER: ALG	-	-	-	-	-	1 104	1	-	-	-	-
MAROKKO	469	527	-	2 966	-	4 878	509	-	3 175	393	-
DARUNTER: CAS	-	-	-	-	-	2 258	-	-	72	-	-
TNG	-	-	-	473	-	613	-	-	-	-	-
AGA	469	527	-	2 118	-	1 466	508	-	2 974	393	-
KAP VERDE	-	-	-	-	-	117	-	-	84	-	-
SENEGAL	-	-	-	-	-	859	-	-	74	-	-
GAMBIA	-	-	-	-	-	329	-	-	294	-	-
GHANA	-	-	-	91	-	-	-	-	-	-	-
NIGERIA	-	-	-	-	-	2 311	-	-	-	-	-
DARUNTER: LOS	-	-	-	-	-	2 311	-	-	-	-	-
KAMERUN	-	-	-	-	-	336	-	-	-	-	-
SUDAN	-	-	-	-	-	431	-	-	-	-	-
AETHIOPIEN	-	-	-	-	-	1 650	-	-	-	-	-
DARUNTER: ADD	-	-	-	-	-	1 650	-	-	-	-	-
KENIA	408	418	-	1 607	134	5 259	-	-	2 437	-	-
DARUNTER: NBO	-	-	-	-	-	1 764	-	-	-	-	-
MBA	408	418	-	1 607	134	3 495	-	-	2 437	-	-
TANSANIA	-	-	-	-	-	289	-	-	477	-	-
SAMBIA	-	-	-	-	-	268	-	-	-	-	-
SIMBABWE	-	-	-	-	-	1 308	-	-	-	-	-
DARUNTER: HRE	-	-	-	-	-	1 308	-	-	-	-	-
NAMIBIA	-	-	-	-	-	1 760	-	-	-	-	-
DARUNTER: WDH	-	-	-	-	-	1 760	-	-	-	-	-
SESCELLEN	-	-	-	-	-	1 065	-	-	-	-	-
DARUNTER: SEZ	-	-	-	-	-	1 065	-	-	-	-	-
MAURITIUS	-	-	-	-	-	1 501	-	-	1 234	-	-
DARUNTER: MRU	-	-	-	-	-	1 501	-	-	1 234	-	-
SUEDAFRIKA	-	-	-	-	-	7 228	-	-	-	-	-
DARUNTER: JNB	-	-	-	-	-	7 228	-	-	-	-	-
A F R I K A	4 705	4 478	477	22 714	1 511	60 900	8 378	1 266	28 370	4 032	-
KANADA	-	-	-	226	-	20 765	-	-	601	-	-
DARUNTER: YMQ	-	-	-	-	-	2 636	-	-	-	-	-
YTO	-	-	-	226	-	9 895	-	-	601	-	-
YVR	-	-	-	-	-	5 579	-	-	-	-	-
YYC	-	-	-	-	-	1 918	-	-	-	-	-
USA	8 585	526	-	17 413	218	165 593	2 944	-	18 354	7 466	-
DARUNTER: NYC	3 871	-	-	4 289	-	35 781	-	-	7 159	5 538	-
CHI	-	-	-	2 713	-	13 644	-	-	3 130	-	-
BOS	-	-	-	-	-	9 966	-	-	-	-	-
PHL	-	-	-	-	-	2 018	-	-	-	-	-
WAS	-	-	-	-	-	15 003	-	-	-	-	-
DET	-	-	-	-	-	7 079	-	-	-	-	-
PIT	-	-	-	-	-	4 352	-	-	-	-	-

APRIL 1992

MIT GEBIETEN AUSSERHALB DES BUNDESGBIETES

ZIELFLUGPLATZ

ZIELFLUGPLATZ								VON STRECKENHERKUNFTS-
B E R L I N (THF)	S A A R B R U E C K E N (SXF)	M U E N S T E R / O S N . (F M O)	L E I P Z I G (L E J)	D R E S D E N (D R S)	E R F U R T (E R F)	S O N S T I G E	I N S G E S A M T	LAND. BZV -- FLUGPLATZ
-	741	-	-	-	-	-	8 796	AUSSTEIGER
-	1 705	-	143	-	-	-	52 800	DARUNTER: ANK
-	353	-	73	-	-	-	11 088	IST
-	544	114	59	-	-	-	6 829	IZM
-	1 263	387	566	33	-	31	44 418	DLM
-	1 547	-	-	-	-	-	10 471	AYT
-	-	-	-	-	-	-	9 192	ZYPERN
-	-	-	-	-	-	-	1 279	DARUNTER: LCA
-	-	-	-	-	-	-	2 655	*CY
-	-	-	-	-	-	-	2 655	SLOWENIEN
-	31	-	-	-	-	-	921	DARUNTER: LJU
-	-	-	-	-	-	-	248	KROATIEN
-	374	-	-	-	-	-	4 316	BOSNIEN-HERZEGOWINA
-	374	-	-	-	-	-	4 316	MAZEDONIEN
33	2 808	-	-	69	121	-	20 947	DARUNTER: SKP
33	2 808	-	69	121	-	-	20 947	UNGARN
539	1 032	-	-	-	-	-	13 671	DARUNTER: BUD
539	1 032	-	-	-	-	-	13 644	TSCHECHOSLOW
-	534	-	-	-	-	-	3 632	DARUNTER: PRG
-	534	-	-	-	-	-	3 400	RUMAENIEN
-	1 236	-	-	-	-	-	4 309	DARUNTER: BUH
-	1 236	-	-	-	-	-	4 226	BULGARIEN
-	5 203	-	438	-	-	-	41 737	DARUNTER: SOF
-	3 334	-	438	-	-	-	35 637	GUS-RUSSISCHE-FOEDER
-	1 578	-	-	-	-	-	5 761	DARUNTER: MOW
2	600	-	-	-	314	-	1 496	LED
2	600	-	-	-	314	-	1 496	GUS-WEISSRUSSLAND
-	845	-	-	-	-	-	47	DARUNTER: MSQ
-	845	-	-	-	-	-	4 257	GUS-MOLDAVIEN
7 747	36 309	4 656	6 645	5 526	2 509	97	1 645 877	GUS-UKRAINE
4 487	13 436	4 120	5 281	4 430	1 454	97	1 183 732	DARUNTER: IEV
-	-	-	-	-	-	-	155	GUS-KIRGISIEN
-	1 137	-	-	-	-	-	40 827	E U R O P A
-	1 137	-	-	-	-	-	21 113	DARUNTER: EG-LAENDER
-	-	-	-	-	-	-	8 221	AEGYPTEN
-	-	-	-	-	-	-	1 823	DARUNTER: CAI
-	-	-	-	-	-	-	7 506	LXR
-	-	-	-	-	-	-	1 483	ASW
-	-	-	-	-	-	-	912	HRG
-	6 343	655	276	1 967	1 167	209	60 855	*EG
-	1 850	-	-	39	-	-	10 195	LIBYEN
-	335	128	-	-	-	-	13 665	TUNESIEN
-	4 158	527	276	1 928	1 167	209	36 995	DARUNTER: TUN
-	153	-	-	-	-	-	1 258	DJE
-	153	-	-	-	-	-	1 258	MIR
-	-	-	-	-	-	-	12 917	ALGERIEN
-	-	-	-	-	-	-	2 330	DARUNTER: ALG
-	-	-	-	-	-	-	1 086	MAROKKO
-	-	-	-	-	-	-	8 455	DARUNTER: CAS
-	-	-	-	-	-	-	201	TNG
-	-	-	-	-	-	-	933	AGA
-	-	-	-	-	-	-	623	KAP VERDE
-	-	-	-	-	-	-	91	SENEGAL
-	-	-	-	-	-	-	2 311	GAMBIA
-	-	-	-	-	-	-	2 311	GHANA
-	-	-	-	-	-	-	336	NIGERIA
-	-	-	-	-	-	-	431	DARUNTER: LOS
-	-	-	-	-	-	-	1 650	KAMERUN
-	-	-	-	-	-	-	1 650	SUDAN
-	592	-	-	-	-	-	10 855	AETHIOPIEN
-	-	-	-	-	-	-	1 764	DARUNTER: ADD
-	592	-	-	-	-	-	9 091	KENIA
-	-	-	-	-	-	-	766	DARUNTER: NBO
-	-	-	-	-	-	-	268	NBA
-	-	-	-	-	-	-	1 308	TANSANIA
-	-	-	-	-	-	-	1 308	SAMBIA
-	-	-	-	-	-	-	1 760	SIMBAWE
-	-	-	-	-	-	-	1 760	DARUNTER: HRE
-	-	-	-	-	-	-	1 065	NAMIBIA
-	-	-	-	-	-	-	1 065	DARUNTER: WDH
-	-	-	-	-	-	-	2 735	SESCHELLEN
-	-	-	-	-	-	-	2 735	DARUNTER: SEZ
-	-	-	-	-	-	-	7 228	MAURITIUS
-	-	-	-	-	-	-	7 228	DARUNTER: MRU
-	-	-	-	-	-	-	7 228	SUEDAFRIKA
-	-	-	-	-	-	-	7 228	DARUNTER: JNB
-	8 225	655	276	1 967	1 167	209	149 330	A F R I K A
-	-	-	-	-	-	-	21 592	KANADA
-	-	-	-	-	-	-	10 722	DARUNTER: YMQ
-	-	-	-	-	-	-	5 579	YTO
-	-	-	-	-	-	-	1 918	YVR
-	-	-	-	-	-	-	221 099	YYC
-	-	-	-	-	-	-	56 638	USA
-	-	-	-	-	-	-	19 487	DARUNTER: NYC
-	-	-	-	-	-	-	9 966	CHI
-	-	-	-	-	-	-	2 018	BOS
-	-	-	-	-	-	-	15 003	PHL
-	-	-	-	-	-	-	7 079	WAS
-	-	-	-	-	-	-	4 352	DET
-	-	-	-	-	-	-	4 352	PIT

5 PERSONENVERKEHR
 5. 2 VERFLECHTUNG IM VERKEHR
 5. 2. 2 AUSSTEIGER

VON STRECKENHERKUNFTS-		NACH STRECKEN								
LAND BZW. --- FLUGPLATZ	HAMBURG (HAM)	HANNOVER (HAJ)	BREMEN (BRE)	DUESSELDORF (DUS)	KOELN/BONN (CGN)	FRANKFURT (FRA)	STUTTGART (STR)	NUERNBERG (NUE)	MUENCHEN (MUC)	BERLIN (TXL)
AUSSTEIGER										
INSGESAMT										
CVG	-	-	-	-	-	4 827	-	-	-	-
ATL	3 344	-	-	1 582	-	11 979	2 920	-	5 603	1 822
CLT	-	-	-	-	-	5 423	-	-	-	-
MIA	1 370	526	-	5 719	-	12 826	-	-	1 490	-
SJU	-	-	-	-	-	2 039	-	-	-	-
ORL	-	-	-	984	-	3 064	-	-	-	-
*U2	-	-	-	255	218	1 861	24	-	75	106
STL	-	-	-	-	-	667	-	-	897	-
DAL	-	-	-	-	-	12 952	-	-	-	-
HOU	-	-	-	-	-	1 980	-	-	-	-
SFO	-	-	-	-	-	8 209	-	-	-	-
LAX	-	-	-	1 871	-	11 734	-	-	-	-
MEXIKO	-	-	-	984	-	5 993	-	-	35	-
DARUNTER: MEX	-	-	-	-	-	4 594	-	-	-	-
*MX	-	-	-	802	-	1 399	-	-	35	-
COSTA RICA	-	-	-	-	-	881	-	-	-	-
DARUNTER: SJO	-	-	-	-	-	881	-	-	-	-
KUBA	-	-	-	3 185	699	1 714	-	-	81	-
DARUNTER: HAV	-	-	-	2 078	699	1 137	-	-	81	-
*CU	-	-	-	1 107	-	577	-	-	-	-
JAMAICA	-	-	-	1 002	-	437	-	-	53	-
DARUNTER: MBJ	-	-	-	1 002	-	437	-	-	53	-
DOMINIK. REP.	565	-	-	4 036	-	5 361	-	-	4	-
DARUNTER: SDQ	-	-	-	1 120	-	1 187	-	-	-	-
POP	458	-	-	2 521	-	3 288	-	-	4	-
*DO	107	-	-	395	-	886	-	-	-	-
ANTIGUA-BARB.	-	-	-	-	-	715	-	-	-	-
BARBADOS	-	-	-	-	508	410	-	-	274	-
DARUNTER: BGI	-	-	-	-	508	410	-	-	274	-
TRINID. U. TOB.	-	-	-	-	39	561	-	-	-	-
ST. LUCIA	-	-	-	-	70	339	-	-	-	-
SONST. WESTIN.	-	-	-	-	-	195	-	-	-	-
KOLUMBIEN	-	-	-	-	-	1 951	-	-	-	-
DARUNTER: BOG	-	-	-	-	-	1 951	-	-	-	-
VENEZUELA	-	-	-	2 037	-	2 672	-	-	413	-
DARUNTER: CCS	-	-	-	-	-	1 894	-	-	-	-
*VE	-	-	-	2 037	-	778	-	-	413	-
BRASILLEN	-	-	-	533	-	7 236	-	-	548	-
DARUNTER: RIO	-	-	-	-	-	2 969	-	-	-	-
SAO	-	-	-	-	-	3 462	-	-	-	-
SSA	-	-	-	-	-	805	-	-	548	-
ECUADOR	-	-	-	-	-	483	-	-	-	-
PERU	-	-	-	-	-	266	-	-	-	-
BOLIVIEN	-	-	-	-	-	248	-	-	-	-
PARAGUAY	-	-	-	-	-	607	-	-	-	-
URUGUAY	-	-	-	-	-	173	-	-	-	-
ARGENTINIEN	-	-	-	-	-	2 760	-	-	-	-
DARUNTER: BUE	-	-	-	-	-	2 760	-	-	-	-
SCL	-	-	-	-	-	1 200	-	-	-	-
FALKLAND-INSELN	-	-	-	-	-	1 200	-	-	-	-
A M E R I K A	9 150	526	-	29 416	1 534	220 560	2 944	-	20 363	7 466
LIBANON	-	-	-	-	-	550	-	-	-	-
ISRAEL	315	-	-	99	1 600	17 322	1 646	-	6 603	-
DARUNTER: TLV	315	-	-	99	1 600	16 589	1 646	-	5 647	-
*IL	-	-	-	-	-	399	-	-	956	-
JORDANIEN	-	-	-	-	-	2 407	-	-	-	-
DARUNTER: AMM	-	-	-	-	-	2 393	-	-	-	-
SYRIEN	-	-	-	-	-	1 795	-	-	1 147	-
DARUNTER: DAM	-	-	-	-	-	1 795	-	-	1 147	-
IRAN	-	-	-	-	-	6 501	-	-	1	-
DARUNTER: THR	-	-	-	-	-	6 501	-	-	-	-
KUWEIT	-	-	-	-	-	2 084	-	-	-	-
DARUNTER: KWI	-	-	-	-	-	2 084	-	-	-	-
BAHRAIN	-	-	-	-	-	1 094	-	-	-	-
DARUNTER: BAH	-	-	-	-	-	1 094	-	-	-	-
KATAR	-	-	-	-	-	150	-	-	-	-
SAUDI-ARAB.	-	-	-	-	-	2 891	-	-	-	-
DARUNTER: JED	-	-	-	-	-	1 286	-	-	-	-
RUH	-	-	-	-	-	1 605	-	-	-	-
JEMEN	-	-	-	-	-	1 715	-	-	-	-
DARUNTER: SAH	-	-	-	-	-	1 715	-	-	-	-
OMAN	-	-	-	-	-	239	-	-	-	-
V. A. EMIRATE	-	-	-	709	7	4 778	-	-	112	-
DARUNTER: DXB	-	-	-	-	-	4 100	-	-	-	-
PAKISTAN	-	-	-	-	-	3 441	-	-	-	-
DARUNTER: KHI	-	-	-	-	-	2 770	-	-	-	-
BANGLADESCH	-	-	-	-	-	527	-	-	-	-
INDIEN	-	-	-	-	-	21 304	-	-	272	-
DARUNTER: DEL	-	-	-	-	-	11 087	-	-	16	-
BOM	-	-	-	-	-	9 739	-	-	-	-
NEPAL	-	-	-	-	-	2 275	-	-	-	-
DARUNTER: KTM	-	-	-	-	-	2 275	-	-	-	-
SRI LANKA	-	-	-	1 974	-	3 034	-	-	1 803	-
DARUNTER: CMB	-	-	-	1 974	-	3 034	-	-	1 803	-
MALEDIVEN	-	-	-	524	-	1 060	-	-	2 041	-
DARUNTER: MLE	-	-	-	524	-	1 060	-	-	2 041	-
THAILAND	-	-	-	2 379	-	20 321	-	-	3 042	-
DARUNTER: BKK	-	-	-	2 113	-	19 246	-	-	1 959	-
HKT	-	-	-	266	-	1 004	-	-	891	-
VIETNAM	-	-	-	-	-	470	-	-	-	-
MALAYSIA	-	-	-	-	-	2 495	-	-	-	-
DARUNTER: KUL	-	-	-	-	-	2 495	-	-	-	-

APRIL 1992

MIT GEBIETEN AUSSERHALB DES BUNDESGBIETES

ZIELFLUGPLATZ								VON STRECKENHERKUNFTS-	
BERLIN (THF)	BERLIN (SXF)	SAARBRUECKEN (SCN)	MUENSTER/ OSN. (FMO)	LEIPZIG (LEJ)	DRESDEN (DRS)	ERFURT (ERP)	SONSTIGE	INSGESAMT	LAND. BZW -- FLUGPLATZ
-	-	-	-	-	-	-	-	4 827	AUSSTEIGER
-	-	-	-	-	-	-	-	27 250	INSGESAMT
-	-	-	-	-	-	-	-	5 423	CVG
-	-	-	-	-	-	-	-	21 931	ATL
-	-	-	-	-	-	-	-	2 039	CLT
-	-	-	-	-	-	-	-	4 048	MIA
-	-	-	-	-	-	-	-	2 539	SJU
-	-	-	-	-	-	-	-	1 564	ORL
-	-	-	-	-	-	-	-	12 952	*U2
-	-	-	-	-	-	-	-	1 980	STL
-	-	-	-	-	-	-	-	8 209	DAL
-	-	-	-	-	-	-	-	13 605	HOU
-	-	-	-	-	-	-	-	7 012	SFO
-	-	-	-	-	-	-	-	4 594	LAX
-	-	-	-	-	-	-	-	2 236	MEXIKO
-	-	-	-	-	-	-	-	1 001	DARUNTER: MEX
-	120	-	-	-	-	-	-	1 001	*MX
-	120	-	-	-	-	-	-	6 281	COSTA RICA
-	602	-	-	-	-	-	-	4 597	DARUNTER: SJO
-	602	-	-	-	-	-	-	1 684	KUBA
-	-	-	-	-	-	-	-	1 492	DARUNTER: HAV
-	-	-	-	-	-	-	-	1 492	*CU
-	-	-	-	-	-	-	-	9 966	JAMAICA
-	-	-	-	-	-	-	-	2 307	DARUNTER: MBJ
-	-	-	-	-	-	-	-	6 271	DOMINIK. REP.
-	-	-	-	-	-	-	-	1 388	DARUNTER: SDQ
-	-	-	-	-	-	-	-	715	POP
-	-	-	-	-	-	-	-	1 192	*DO
-	-	-	-	-	-	-	-	1 192	ANTIGUA-BARB.
-	-	-	-	-	-	-	-	600	BARBADOS
-	-	-	-	-	-	-	-	409	DARUNTER: BGI
-	-	-	-	-	-	-	-	195	TRINID. U. TOB.
-	-	-	-	-	-	-	-	1 951	ST. LUCIA
-	-	-	-	-	-	-	-	1 951	SONST. WESTIN.
-	-	-	-	-	-	-	-	5 122	KOLUMBIEN
-	-	-	-	-	-	-	-	1 894	DARUNTER: BOG
-	-	-	-	-	-	-	-	3 228	VENEZUELA
-	-	-	-	-	-	-	-	8 317	DARUNTER: CCS
-	-	-	-	-	-	-	-	2 969	*VE
-	-	-	-	-	-	-	-	3 462	BRASILIEN
-	-	-	-	-	-	-	-	1 353	DARUNTER: RIO
-	-	-	-	-	-	-	-	483	SAO
-	-	-	-	-	-	-	-	266	SSA
-	-	-	-	-	-	-	-	248	ECUADOR
-	-	-	-	-	-	-	-	607	PERU
-	-	-	-	-	-	-	-	173	BOLIVIEN
-	-	-	-	-	-	-	-	2 760	PARAGUAY
-	-	-	-	-	-	-	-	2 760	URUGUAY
-	-	-	-	-	-	-	-	1 200	ARGENTINIEN
-	-	-	-	-	-	-	-	1 200	DARUNTER: BUE
-	-	-	-	-	-	-	-	1 200	SCL
-	-	-	-	-	-	-	-	292 681	FALKLAND-INSELN
-	722	-	-	-	-	-	-		A M E R I K A
-	238	-	-	-	-	-	-	788	LIBANON
-	1 678	-	-	-	-	-	-	29 263	ISRAEL
-	1 678	-	-	-	-	-	-	27 574	DARUNTER: TLV
-	-	-	-	-	-	-	-	1 355	*IL
-	-	-	-	-	-	-	-	2 407	JORDANIEN
-	-	-	-	-	-	-	-	2 393	DARUNTER: AMH
-	208	-	-	-	-	-	-	3 150	SYRIEN
-	208	-	-	-	-	-	-	6 502	DARUNTER: DAM
-	-	-	-	-	-	-	-	6 501	IRAN
-	-	-	-	-	-	-	-	2 084	DARUNTER: THR
-	-	-	-	-	-	-	-	2 084	KUWEIT
-	-	-	-	-	-	-	-	1 094	DARUNTER: KWI
-	-	-	-	-	-	-	-	1 094	BAHRAIN
-	-	-	-	-	-	-	-	150	DARUNTER: BAH
-	-	-	-	-	-	-	-	2 891	KATAR
-	-	-	-	-	-	-	-	1 286	SAUDI-ARAB.
-	-	-	-	-	-	-	-	1 605	DARUNTER: JED
-	-	-	-	-	-	-	-	1 715	RUH
-	-	-	-	-	-	-	-	1 715	JEMEN
-	-	-	-	-	-	-	-	239	DARUNTER: SAH
-	-	-	-	-	-	-	-	5 606	OMAN
-	-	-	-	-	-	-	-	4 100	V. A. EMIRATE
-	-	-	-	-	-	-	-	3 441	DARUNTER: DXB
-	-	-	-	-	-	-	-	2 770	PAKISTAN
-	-	-	-	-	-	-	-	527	DARUNTER: KHI
-	-	-	-	-	-	-	-	21 576	BANGLADESCH
-	-	-	-	-	-	-	-	11 103	INDIEN
-	-	-	-	-	-	-	-	9 739	DARUNTER: DEL
-	-	-	-	-	-	-	-	2 275	BOH
-	-	-	-	-	-	-	-	7 379	NEPAL
-	-	-	-	-	-	-	-	7 379	DARUNTER: KTM
-	568	-	-	-	-	-	-	3 625	SRI LANKA
-	568	-	-	-	-	-	-	3 625	DARUNTER: CMB
-	-	-	-	-	-	-	-	25 742	MALEDIVEN
-	-	-	-	-	-	-	-	23 318	DARUNTER: MLE
-	-	-	-	-	-	-	-	2 161	THAILAND
-	-	-	-	-	-	-	-	470	DARUNTER: BKK
-	-	-	-	-	-	-	-	2 495	HKT
-	-	-	-	-	-	-	-	2 495	VIETNAM
-	-	-	-	-	-	-	-	2 495	MALAYSIA
-	-	-	-	-	-	-	-		DARUNTER: KUL

5 PERSONENVERKEHR
 5. 2 VERFLECHTUNG IM VERKEHR
 5. 2. 2 AUSSTEIGER

VON STRECKENHERKUNFTS-		NACH STRECKEN								
LAND BZW. --- FLUGPLATZ	HAMBURG (HAM)	HANNOVER (HAJ)	BREMEN (BRE)	DUESSELDORF (DUS)	KOELN/BONN (CGN)	FRANKFURT (FRA)	STUTTGART (STR)	NUERNBERG (NUE)	MUENCHEN (MUC)	BERLIN (TXL)
AUSSTEIGER										
INSGESAMT										
SINGAPUR	-	-	-	-	-	9 648	-	-	-	-
DARUNTER: SIN	-	-	-	-	-	9 648	-	-	-	-
BRUNEI	-	-	-	-	-	290	-	-	-	-
INDONESIEN	-	-	-	-	-	4 478	-	-	280	-
DARUNTER: JKT	-	-	-	-	-	2 299	-	-	-	-
DPS	-	-	-	-	-	2 179	-	-	-	-
PHILIPPINEN	-	-	-	-	-	5 450	-	-	-	-
DARUNTER: MNL	-	-	-	-	-	5 450	-	-	-	-
HONGKONG (BRIT)	-	-	-	385	-	14 242	-	-	-	-
DARUNTER: HKG	-	-	-	385	-	14 242	-	-	-	-
JAPAN	-	-	-	-	-	16 699	-	-	-	-
DARUNTER: TYO	-	-	-	-	-	14 454	-	-	-	-
OSA	-	-	-	-	-	1 729	-	-	-	-
KOREA REP.	-	-	-	-	-	5 293	-	-	-	-
DARUNTER: SEL	-	-	-	-	-	5 293	-	-	-	-
KOREA DEM. VR	-	-	-	-	-	-	-	-	-	-
CHINA	-	-	-	-	-	5 267	-	-	-	-
DARUNTER: PEK	-	-	-	-	-	5 267	-	-	-	-
A S I E N	315	-	-	6 070	1 607	157 820	1 646	-	15 301	-
AUSTRALIEN	-	-	-	553	-	5 473	-	-	345	-
DARUNTER: SYD	-	-	-	-	-	3 855	-	-	-	-
MEB	-	-	-	553	-	1 475	-	-	345	-
NEUSEELAND	-	-	-	-	-	584	-	-	-	-
AUSTRALIEN/OZEANIEN...	-	-	-	553	-	6 057	-	-	345	-
I N S G E S A M T ..	151 274	93 576	19 569	370 900	59 400	973 703	114 285	23 507	287 908	106 739

APRIL 1992

MIT GEBIETEN AUSSERHALB DES BUNDESGBIETES

ZIELFLUGPLATZ

ZIELFLUGPLATZ								VON STRECKENHERKUNFTS-	
B E R L I N (THF)	(SXF)	SAARBRUECKEN (SCN)	MUENSTER/ OSN. (FMO)	LEIPZIG (LEJ)	DRESDEN (DRS)	ERFURT (ERF)	SONSTIGE	INSGESAMT	LAND. BZW -- FLUGPLATZ
-	486	-	-	-	-	-	-	10 134	AUSSTEIGER
-	486	-	-	-	-	-	-	10 134	INSGESAMT
-	-	-	-	-	-	-	-	290	SINGAPUR
-	-	-	-	-	-	-	-	4 758	DARUNTER: SIN
-	-	-	-	-	-	-	-	2 299	BRUNEI
-	-	-	-	-	-	-	-	2 179	INDONESIEN
-	-	-	-	-	-	-	-	5 450	DARUNTER: JKT
-	-	-	-	-	-	-	-	5 450	DPS
-	-	-	-	-	-	-	-	14 627	PHILIPPINEN
-	-	-	-	-	-	-	-	14 627	DARUNTER: MNL
-	368	-	-	-	-	-	-	14 627	HONGKONG (BRIT)
-	368	-	-	-	-	-	-	17 067	DARUNTER: HKG
-	-	-	-	-	-	-	-	14 822	JAPAN
-	-	-	-	-	-	-	-	1 729	DARUNTER: TYO
-	-	-	-	-	-	-	-	5 293	OSA
-	79	-	-	-	-	-	-	5 293	KOREA REP.
-	970	-	-	-	-	-	-	79	DARUNTER: SEL
-	970	-	-	-	-	-	-	6 237	KOREA DEM. VR
-	-	-	-	-	-	-	-	6 237	CHINA
-	4 595	-	-	-	-	-	-	6 237	DARUNTER: PEK
-	-	-	-	-	-	-	-	187 354	A S I E N
-	-	-	-	-	-	-	-	6 371	AUSTRALIEN
-	-	-	-	-	-	-	-	3 855	DARUNTER: SYD
-	-	-	-	-	-	-	-	2 373	MEB
-	-	-	-	-	-	-	-	584	NEUSEELAND
-	-	-	-	-	-	-	-	6 955	AUSTRALIEN/OZEANIEN
7 747	49 851	5 311	6 921	7 493	3 676	306	31	2 282 197	I N S G E S A M T

NACH ENDZIELLAND BZW. ---FLUGPLATZ	VON HERKUNFTS									
	HAMBURG (HAM)	HANNOVER (HAJ)	BREMEN (BRE)	DUESSELDORF (DUS)	KOELN/BONN (CGN)	FRANKFURT (FRA)	STUTTGART (STR)	NUERNBERG (NUE)	MUENCHEN (MUC)	BERLIN (TXL)
REISENDE										
INSGESAMT										
POLEN	1 481	98	62	1 577	392	7 222	166	86	551	59
DARUNTER: WAW	591	95	54	1 504	216	6 548	156	85	532	50
GDN	877	-	7	31	13	50	5	1	11	5
LITAUEN	61	21	13	39	7	913	13	6	20	6
DARUNTER: VNO	61	21	13	39	7	913	13	6	20	6
LETTLAND	247	12	74	128	11	1 367	3	6	98	20
DARUNTER: RIX	247	12	74	128	11	1 367	3	6	98	20
ESTLAND	50	7	12	14	12	651	609	2	9	27
DARUNTER: TTL	50	7	12	14	12	651	609	2	9	27
FINNLAND	4 185	802	17	2 361	77	6 794	786	143	2 571	1 286
DARUNTER: HEL	3 754	799	16	2 148	66	6 388	745	137	2 266	1 213
SCHWEDEN	4 107	1 722	23	4 517	178	8 349	1 053	278	3 049	1 318
DARUNTER: STO	2 436	1 125	10	2 618	129	5 370	679	204	2 087	1 150
GOT	700	319	13	1 119	35	2 190	291	53	560	107
*SE	214	125	-	482	4	417	47	7	227	31
NORWEGEN	3 390	941	17	2 364	53	3 385	391	92	1 649	237
DARUNTER: OSL	2 316	747	13	1 837	42	2 925	342	72	1 343	173
BGO	614	39	-	162	7	215	31	12	100	43
DAENEMARK	1 845	794	15	2 897	249	8 506	990	335	2 705	2 189
DARUNTER: CPH	1 680	674	9	2 521	226	7 971	929	324	2 326	2 151
GR BRITANNIEN	20 434	12 455	4 401	40 626	11 212	60 640	12 730	3 882	32 493	19 465
DARUNTER: LON	16 985	8 966	3 944	25 754	10 029	46 404	10 347	3 404	26 651	17 737
BHX	983	1 127	54	5 208	782	4 815	1 305	121	1 864	890
MAN	1 361	1 533	171	6 336	82	6 593	645	230	2 477	94
GLA	143	390	27	872	34	1 299	49	47	766	15
EDI	253	69	24	968	76	456	94	38	230	379
*GB	195	92	79	192	51	245	52	15	167	3
IRLAND	518	405	97	4 015	677	5 110	786	143	1 340	365
DARUNTER: DUB	429	300	91	2 821	605	3 868	530	135	1 131	357
SNN	42	85	6	746	23	975	221	3	134	6
ISLAND	312	15	5	14	4	683	5	5	24	9
DARUNTER: REK	312	15	5	12	4	682	5	5	24	9
NIEDERLANDE	4 404	3 053	622	1 815	59	12 187	2 477	1 866	7 132	3 797
DARUNTER: AMS	3 718	2 909	613	1 801	59	11 824	2 458	1 865	7 080	3 793
BELGIEN	2 572	2 246	610	1 309	7	11 618	2 351	756	6 277	162
DARUNTER: BRU	2 541	2 245	352	1 308	7	11 595	2 344	756	6 270	162
LUXEMBURG	276	89	50	18	4	3 895	19	33	982	70
DARUNTER: LUX	276	89	50	18	4	3 895	19	33	982	70
FRANKREICH	9 092	6 041	1 519	16 481	5 229	30 056	7 550	3 470	21 905	10 690
DARUNTER: PAR	7 236	5 095	1 216	10 728	4 735	21 169	6 523	2 639	15 261	9 140
BOD	53	20	22	7	25	657	36	5	127	45
LYS	179	328	28	1 654	59	2 123	199	90	1 184	144
TLS	159	77	40	90	42	568	63	-	557	73
MRS	153	34	25	134	36	746	39	20	320	83
NCE	1 093	354	158	2 356	272	4 039	575	43	3 066	1 080
*FR	177	126	25	670	57	478	111	673	1 362	108
SPANIEN	41 325	31 305	7 339	117 362	19 087	79 113	25 141	7 284	39 766	23 624
DARUNTER: MAD	1 383	570	158	2 713	466	10 194	1 399	184	4 488	2 312
BCN	1 686	1 426	194	3 645	888	8 596	1 289	132	3 020	1 246
VLC	256	285	49	424	134	3 414	129	54	413	153
ALC	201	172	34	3 356	119	1 478	54	5	841	240
LEI	-	-	-	3 171	5	902	7	-	717	463
AGP	2 352	1 133	101	6 576	62	4 048	919	67	2 492	882
SVQ	77	73	23	381	99	2 572	85	28	345	65
BIO	68	176	28	268	47	1 643	71	41	212	44
*EI	20	16	11	307	29	552	74	10	178	17
PMI	12 432	10 663	4 103	41 955	7 977	17 650	8 026	2 386	7 514	7 815
IBZ	137	140	77	4 219	70	1 051	301	9	637	138
LPA	8 527	6 155	1 118	19 071	3 057	10 030	4 653	1 627	6 398	2 892
TCI	5 244	3 955	970	10 352	2 334	7 029	3 479	1 325	4 908	2 971
FUE	4 736	3 817	472	10 856	2 738	5 235	2 028	877	3 183	2 188
ACE	3 399	2 647	-	7 770	1 059	3 643	2 186	536	2 965	1 923
*E3	792	-	-	1 929	-	935	350	-	1 407	236
PORTUGAL	5 836	4 469	1 294	13 655	785	17 732	3 579	776	7 935	2 904
DARUNTER: LIS	970	613	141	2 522	195	5 632	575	124	2 332	812
OPO	261	198	44	572	59	3 008	198	84	274	63
FAO	3 632	3 121	1 105	8 649	531	7 196	2 051	560	3 729	1 996
FNC	913	537	4	1 891	-	1 738	732	8	1 551	28
MALTA	1 873	90	56	3 626	576	4 606	2 434	439	4 519	78
DARUNTER: MLA	1 873	90	56	3 626	576	4 606	2 434	439	4 519	78
GIBRALT (BRIT)	9	2	-	1	-	10	-	-	7	-
SCHWEIZ	5 913	4 849	1 171	10 938	3 054	19 639	2 373	1 935	11 267	6 824
DARUNTER: ZRH	4 197	4 310	918	7 410	2 613	12 012	1 179	1 752	6 876	6 359
GVA	709	295	112	1 632	330	6 281	1 100	151	2 310	421
BSL	938	176	110	1 700	44	1 203	26	28	1 849	23
OESTERREICH	3 558	2 776	472	8 609	1 575	26 974	3 515	741	5 341	2 577
DARUNTER: VIE	2 976	2 018	353	6 325	1 344	16 579	2 989	660	5 058	2 230
INN	73	68	17	90	52	1 531	4	2	2	76
LNZ	107	216	27	969	20	2 484	205	1	4	59
SZG	155	192	20	685	68	2 094	10	4	11	62
GRZ	199	222	43	406	71	3 234	288	69	250	103
KLU	48	60	12	134	15	1 052	19	3	16	47
ITALIEN	6 944	5 770	995	20 789	3 382	50 944	8 093	1 442	19 132	7 935
DARUNTER: ROM	1 335	475	178	3 809	473	10 991	1 305	105	5 484	2 460
MIL	2 503	2 602	211	8 632	1 462	14 359	2 982	930	4 051	3 290
VCE	467	531	139	1 246	293	5 153	410	51	838	243
TRS	92	41	14	114	20	158	4	-	791	25
TRN	129	308	116	349	90	3 250	667	103	943	104
GOA	147	50	66	162	58	1 837	41	12	260	100
FLR	153	76	30	314	110	688	49	6	1 451	122
BLQ	192	169	24	257	160	2 386	81	27	906	119
PSA	167	77	89	200	47	2 594	54	13	269	112
NAP	935	1 159	53	2 936	579	3 356	946	147	1 204	1 131
BRI	47	26	13	62	9	899	31	25	160	25
PMO	37	117	4	192	-	424	300	4	634	20

APRIL 1992

MIT GEBIETEN AUSSERHALB DES BUNDESGBIETES

FLUGPLATZ

FLUGPLATZ								NACH ENDDZIELLAND	
B E R L I N (THF)	(SXF)	SAARBRUECKEN (SCN)	MUENSTER/ OSN. (FMO)	LEIPZIG (LEJ)	DRESDEN (DRS)	ERFURT (ERF)	SONSTIGE	INSGESAMT	BZW. -- FLUGPLATZ
-	773	3	25	2	8	-	10	12 515	REISENDE
-	771	3	25	1	8	-	-	10 639	INSGESAMT
44	536	-	7	5	2	-	-	1 001	-----
44	536	-	7	5	2	-	-	1 693	POLEN
69	-	1	8	3	-	-	-	1 693	DARUNTER:WAW
69	-	1	8	3	-	-	-	2 047	DARUNTER:GDN
-	1	-	-	1	9	-	-	2 047	LITAUEN
-	1	-	-	1	9	-	-	1 404	DARUNTER:VNO
-	81	7	-	19	45	-	-	1 404	LETTLAND
-	81	7	-	16	45	-	-	1 404	DARUNTER:RIX
-	-	1	16	20	25	-	-	1 404	ESTLAND
-	-	-	5	18	18	-	-	19 174	DARUNTER:TTL
-	-	-	4	7	7	-	-	17 681	FINNLAND
525	-	-	-	2	2	-	-	24 656	DARUNTER:HEL
525	-	-	-	5	7	-	-	15 850	SCHWEDEN
933	1	14	5	29	13	-	-	5 398	DARUNTER:STO
933	1	14	5	29	13	-	-	1 563	GOT
-	-	53	507	909	210	-	-	13 056	*SE
-	-	37	492	876	173	-	-	10 345	NORWEGEN
-	-	8	4	9	14	-	-	1 223	DARUNTER:OSL
-	-	6	4	20	17	-	-	1 223	BGO
-	-	-	1	2	-	-	-	21 520	DAENEMARK
-	-	2	6	1	-	-	-	19 806	DARUNTER:CPH
-	-	-	-	4	18	-	-	220 017	GR BRITANNIEN
-	-	-	-	18	17	-	-	171 799	DARUNTER:LON
-	-	-	-	17	16	-	-	17 184	BHX
907	115	27	1	109	69	-	-	19 569	MAN
907	115	27	1	105	67	-	-	3 645	GLA
2 128	1	4	6	133	57	-	-	2 588	EDI
2 128	1	4	6	133	57	-	-	1 099	*GB
404	-	2	4	12	8	-	-	13 495	IRLAND
404	-	2	4	12	8	-	-	10 304	DARUNTER:DUB
171	1	29	312	368	296	-	-	2 243	SNN
171	1	4	164	311	265	-	-	1 076	ISLAND
-	-	-	3	5	3	-	-	1 073	DARUNTER:REK
-	-	-	15	22	9	-	-	38 640	NIEDERLANDE
-	-	-	1	-	5	-	-	37 342	DARUNTER:AMS
-	-	-	5	2	2	-	-	30 237	BELGIEN
-	-	25	124	28	11	-	-	29 909	DARUNTER:BRU
-	8 847	4 334	3 403	3 042	1 289	-	-	5 866	LUXEMBURG
-	19	-	20	16	25	-	-	5 866	DARUNTER:LUX
-	27	11	38	54	48	-	-	113 210	FRANKREICH
-	-	26	17	14	11	-	-	84 658	DARUNTER:PAR
-	-	-	6	-	3	-	-	1 073	BOD
-	265	-	29	6	4	-	-	6 034	LYS
-	259	-	8	-	-	-	-	1 675	TLS
-	-	-	13	-	1	-	-	1 599	MRS
-	-	-	11	-	-	-	-	13 224	NCE
-	2 649	2 502	2 202	1 924	727	-	-	3 788	*FR
-	-	-	1	46	2	-	-	412 263	SPANIEN
-	1 761	791	920	547	468	-	-	23 948	DARUNTER:MAD
-	1 671	473	138	173	-	-	-	22 300	BCM
-	1 066	531	-	137	-	-	-	5 379	VLC
-	897	-	-	125	-	-	-	6 509	ALC
-	233	-	-	-	-	-	-	5 265	LEI
-	2 473	17	959	516	14	-	-	4 015	AGP
-	315	10	35	8	9	-	-	2 613	SVQ
-	-	4	20	-	4	-	-	1 225	BIO
-	1 844	3	902	508	-	-	-	130 525	*E1
-	314	-	-	-	-	-	-	6 828	PMI
-	1 526	1	16	2	2	-	-	68 015	IBZ
-	1 526	1	16	2	2	-	-	45 022	LPA
1 582	93	19	616	635	814	-	-	37 864	TCI
34	17	7	590	581	701	-	-	27 150	FUE
-	1	12	13	29	16	-	-	5 882	ACE
1 546	75	-	12	25	93	-	-	62 944	*E3
701	1 143	83	184	119	112	-	-	14 293	DARUNTER:LIS
696	1 061	71	87	87	69	-	-	4 789	OPO
-	2	3	13	4	2	-	-	35 827	FAO
-	8	2	23	15	6	-	-	7 717	FNC
5	23	-	17	11	20	-	-	19 844	MALTA
-	30	7	36	2	11	-	-	19 844	DARUNTER:MLA
-	19	-	8	-	4	-	-	71 722	GIBRALT (BRIT)
237	-	22	559	227	137	-	-	49 556	SCHWEIZ
-	-	5	50	64	23	-	-	13 412	DARUNTER:ZRH
39	-	11	95	80	58	-	-	7 848	GVA
198	-	2	60	12	14	-	-	58 482	BSL
-	-	-	-	2	3	-	-	42 603	OESTERREICH
-	-	2	13	27	6	-	-	1 939	DARUNTER:VIE
-	-	1	4	17	8	-	-	4 146	INN
-	-	-	39	3	4	-	-	3 377	LNZ
-	-	-	20	4	8	-	-	4 971	SZG
-	-	-	4	8	4	-	-	1 439	GRZ
-	-	1	26	2	2	-	-	126 608	ITALIEN
-	-	-	2	2	-	-	-	26 757	DARUNTER:ROM
-	-	-	196	-	-	-	-	41 305	MIL
-	-	-	-	-	-	-	-	9 657	VCE
-	-	-	-	-	-	-	-	1 264	TRS
-	-	-	-	-	-	-	-	6 107	TRN
-	-	-	-	-	-	-	-	2 763	GOA
-	-	-	-	-	-	-	-	3 045	FLR
-	-	-	-	-	-	-	-	4 353	BLQ
-	-	-	-	-	-	-	-	3 638	PSA
-	-	-	-	-	-	-	-	12 477	NAP
-	-	-	-	-	-	-	-	1 301	BRI
-	-	-	-	-	-	-	-	1 928	PMO

5 PERSONENVERKEHR

5. 2 VERFLECHTUNG IM VERKEHR

5. 2. 3 REISENDE

NACH ENDZIELLAND BZW. --- FLUGPLATZ	VON HERKUNFTS									
	HAMBURG (HAM)	HANNOVER (HAJ)	BREMEN (BRE)	DUESSELDORF (DUS)	KOELN/BONN (CGN)	FRANKFURT (FRA)	STUTTGART (STR)	NUERNBERG (NUE)	MUENCHEN (MUC)	BERLIN (TXL)
REISENDE										
INSGESAMT										
CTA	629	74	37	2 298	60	3 664	1 142	16	1 740	118
GRIECHENLAND	8 142	6 248	1 413	39 200	1 004	31 212	12 148	2 477	23 820	9 249
DARUNTER: ATH	2 089	556	340	5 889	298	11 939	2 430	441	7 914	2 558
SKG	419	405	93	3 948	103	4 204	2 492	81	3 163	713
SMI	2	1	8	954	-	81	8	-	7	248
KGS	129	150	-	2 276	-	977	46	-	830	128
RHO	2 397	1 914	-	10 025	118	3 812	2 540	503	3 786	1 430
CHQ	3	-	-	1 581	2	1 327	541	-	492	1 069
HER	3 067	3 176	964	13 666	480	8 259	3 955	1 452	7 323	3 058
TUERKEI	9 687	10 795	1 045	34 141	6 869	33 380	14 257	2 776	20 570	8 570
DARUNTER: ANK	55	729	71	2 314	629	4 006	1 498	80	1 217	210
IST	3 313	3 520	126	10 706	3 113	13 700	5 987	1 276	9 487	2 977
IZM	548	918	27	2 744	699	3 110	1 695	56	1 380	933
DLM	403	683	-	2 731	350	1 544	842	135	1 197	393
AYT	5 360	4 939	819	15 146	1 949	10 397	4 169	1 207	7 008	3 966
*TR	8	6	2	500	129	623	66	22	281	91
ZYPERN	1 604	95	113	2 488	255	3 010	685	10	2 674	47
DARUNTER: LCA	1 363	77	113	2 365	255	2 864	663	10	1 691	47
*CY	241	-	-	94	-	106	22	-	807	-
SLOWENIEN	141	42	32	91	23	1 809	6	7	196	57
DARUNTER: LJU	141	42	32	91	23	1 809	6	7	196	57
KROATIEN	35	19	1	211	5	1 084	44	-	-	18
DARUNTER: ZAG	35	19	1	211	5	1 039	44	-	-	18
BOSNIEN-HERZEGOWINA	18	-	-	59	-	-	37	-	-	-
SERBIEN	83	20	13	115	19	350	63	-	215	6
MAZEDONIEN	354	-	-	1 196	-	521	925	-	384	-
DARUNTER: SKP	354	-	-	1 196	-	521	925	-	384	-
UNGARN	1 341	428	111	2 785	581	8 115	1 633	154	3 234	288
DARUNTER: BUD	1 341	428	110	2 785	581	8 115	1 633	154	3 234	288
ALBANIEN	16	1	-	33	23	79	17	2	23	2
TSSCHECHOSLOW	884	294	82	912	1 092	7 549	174	333	744	22
DARUNTER: PRG	873	294	81	893	1 078	7 490	171	333	716	22
RUMAENIEN	115	39	28	125	26	2 733	42	9	546	23
DARUNTER: BUH	114	39	28	125	26	2 639	40	9	544	23
BULGARIEN	109	31	23	265	33	2 261	47	15	796	14
DARUNTER: SOF	104	30	19	100	33	1 818	46	15	796	14
GUS-RUSSISCHE-FOEDER	2 363	318	81	2 601	353	11 850	366	122	1 937	1 995
DARUNTER: MOW	1 217	308	72	2 274	346	10 064	346	117	1 716	1 979
LED	1 077	10	9	260	7	1 773	20	5	219	16
GUS-WEISSRUSSLAND	48	15	2	13	-	617	11	4	18	30
DARUNTER: MSQ	22	11	2	10	-	614	10	4	15	28
GUS-MOLDAVIEN	-	-	-	-	-	32	-	-	-	-
GUS-UKRAINE	36	156	13	257	10	2 426	210	26	532	21
DARUNTER: IEV	36	156	13	257	10	2 426	210	26	532	21
GUS-GEORGIEN	-	-	-	-	-	-	-	-	-	-
GUS-ARMENIEN	-	-	-	-	-	-	-	-	-	-
GUS-ASERBEIDSCHAN	-	-	-	2	-	1	-	-	-	-
GUS-KASACHSTAN	-	-	-	-	-	2	-	-	3	-
GUS-KIRGISIEN	167	-	-	-	-	-	-	-	-	-
GUS-TADSCHIKISTAN	-	-	-	-	-	-	-	-	-	-
GUS-TURKMENISTAN	-	-	-	-	-	-	-	-	-	-
GUS-USBEKISTAN	2	-	-	-	-	1	-	-	-	-
E U R O P A	143 577	96 463	21 821	337 649	56 923	467 430	105 729	29 655	224 464	103 984
DARUNTER: EG-LAENDER	101 397	72 877	18 355	258 168	41 695	311 023	75 864	22 464	163 494	80 450
AEGYPTEN	878	353	186	5 624	103	15 539	3 186	405	10 020	554
DARUNTER: CAI	593	292	185	1 566	96	11 608	1 059	396	4 642	259
LXR	65	20	-	3 150	-	1 356	371	-	2 325	116
ASW	1	-	-	215	-	566	951	-	411	-
HRG	176	23	-	658	1	1 274	569	-	2 317	172
LIBYEN	13	10	4	18	9	361	6	2	13	1
TUNESIEN	4 019	3 892	501	13 125	1 559	11 537	4 880	1 529	7 649	3 752
DARUNTER: TUN	891	647	25	1 464	132	3 283	679	25	1 274	51
DJE	1 165	637	4	3 384	432	2 485	1 517	448	2 317	1 500
MIR	1 963	2 608	471	8 277	995	5 769	2 684	1 056	4 058	2 201
ALGERIEN	21	22	10	62	35	837	29	2	35	14
DARUNTER: ALG	20	21	10	48	33	793	28	2	34	14
MAROKKO	891	726	40	3 153	33	4 056	849	26	2 495	850
DARUNTER: CAS	104	44	33	480	23	1 835	73	25	330	41
AGA	765	675	1	2 304	1	1 533	542	1	1 993	798
MAURETANIEN	1	-	-	-	2	4	1	-	2	2
MALI	2	-	1	1	-	36	1	-	5	3
KAP VERDE	5	1	-	2	-	79	-	6	50	-
SENEGAL	21	5	1	26	10	732	10	1	100	14
GAMBIA	5	2	-	2	-	294	3	-	292	4
GUINEA-BISSAU	1	-	-	3	-	2	-	-	1	-
GUINEA	7	1	6	9	1	17	5	-	13	1
SIERRA LEONE	20	-	5	17	1	37	51	-	9	2
ELFENB. KUESTE	24	1	2	10	8	38	15	-	17	1
BURKINA FASO	3	1	1	7	2	17	27	-	4	-
NIGER	1	3	-	2	2	10	9	-	2	-
TSCHAD	-	-	-	2	2	1	2	-	4	1
GHANA	95	7	16	415	4	122	26	2	17	6
TOGO	15	-	3	22	2	43	14	-	10	1
BENIN	1	-	1	7	-	16	4	-	16	2
NIGERIA	229	34	53	121	26	1 876	42	13	109	19
DARUNTER: LOS	199	30	47	117	26	1 838	39	13	103	19
KAMERUN	13	4	5	17	12	296	17	3	9	1
ZENT. AFR. REP.	1	-	-	1	1	4	5	-	1	-
AEGUAT. GUINEA	3	-	-	-	-	1	-	-	-	-
GABUN	5	-	2	4	3	6	2	-	1	-
KONGO	5	-	2	3	2	8	5	-	2	-
ZAIRE	2	-	-	1	-	7	-	-	2	-

APRIL 1992

MIT GEBIETEN AUSSERHALB DES BUNDESGBIETES

FLUGPLATZ

FLUGPLATZ									NACH ENDZIELLAND BZW. -- FLUGPLATZ
B E R L I N (THF)	(SXF)	SAARBRUECKEN (SCN)	MUENSTER/ OSN. (FMO)	LEIPZIG (LEJ)	DRESDEN (DRS)	ERFURT (ERF)	SONSTIGE	INSGESAMT	
-	-	-	18	2	3	-	-	9 801	REISENDE
1 127	620	657	548	59	125	70	138 119	138 119	GRIECHENLAND
570	19	49	130	48	125	-	35 395	35 395	DARUNTER:ATH
5	3	21	4	3	-	-	15 657	15 657	SKG
-	-	-	-	-	-	-	1 309	1 309	SMI
-	-	-	-	-	-	-	4 536	4 536	KGS
-	-	-	-	-	-	-	26 525	26 525	RHO
-	-	-	-	-	-	-	5 016	5 016	CHQ
520	598	587	414	8	-	70	47 597	47 597	HER
4 804	758	1 446	130	40	-	-	149 268	149 268	TUERKEI
692	2	9	4	1	-	-	11 517	11 517	DARUNTER:ANK
1 544	5	41	27	39	-	-	55 861	55 861	IST
388	-	16	22	-	-	-	12 536	12 536	IZM
786	166	372	-	-	-	-	9 602	9 602	DLM
1 393	585	1 007	77	-	-	-	58 022	58 022	AYT
1	-	1	-	-	-	-	1 730	1 730	*TR
1 765	-	13	-	-	-	-	12 759	12 759	ZYPERN
1 765	-	13	-	-	-	-	11 226	11 226	DARUNTER:LCA
-	-	-	-	-	-	-	1 270	1 270	*CY
-	-	-	1	-	5	-	2 410	2 410	SLOWENIEN
-	-	-	1	-	5	-	2 410	2 410	DARUNTER:LJU
21	-	-	-	2	-	-	1 440	1 440	KROATIEN
21	-	-	-	2	-	-	1 395	1 395	DARUNTER:ZAG
-	-	-	-	-	-	-	114	114	BOSNIEN-HERZEGOWINA
100	-	1	-	-	-	-	985	985	SERBIEN
311	-	-	-	-	-	-	3 691	3 691	MAZEDONIEN
311	-	-	-	-	-	-	3 691	3 691	DARUNTER:SKP
27	2 881	2	31	87	121	-	21 819	21 819	UNGARN
27	2 881	2	31	87	121	-	21 818	21 818	DARUNTER:BUD
-	-	-	-	-	-	-	196	196	ALBANIEN
597	690	3	35	10	1	-	13 422	13 422	TSCHESCHOSLOW
597	690	3	33	10	1	-	13 285	13 285	DARUNTER:PRG
-	598	-	18	11	7	-	4 320	4 320	RUMAENIEN
-	598	-	18	11	7	-	4 221	4 221	DARUNTER:BUH
-	1 075	-	14	14	10	-	4 707	4 707	BULGARIEN
-	1 075	-	14	12	10	-	4 086	4 086	DARUNTER:SOF
-	4 481	12	23	431	48	-	26 981	26 981	GUS-RUSSISCHE-FOEDER
-	2 908	5	23	424	45	-	21 844	21 844	DARUNTER:MW
-	1 100	2	-	7	3	-	4 508	4 508	LED
2	433	-	1	10	315	-	1 519	1 519	GUS-WEISSRUSSLAND
2	433	-	1	10	315	-	1 477	1 477	DARUNTER:MSQ
-	-	-	1	-	-	-	33	33	GUS-MOLDAVIEN
-	742	-	7	6	17	-	4 459	4 459	GUS-UKRAINE
-	742	-	7	6	17	-	4 459	4 459	DARUNTER:IEV
-	6	-	-	-	-	-	6	6	GUS-GEORGIEN
-	9	-	-	-	-	-	1	1	GUS-ARMENIEN
-	21	-	-	-	-	-	15	15	GUS-ASERBEIBSCHAN
-	9	-	-	-	-	-	26	26	GUS-KASACHSTAN
-	2	-	-	-	-	-	176	176	GUS-KIRGISIEN
-	3	-	-	-	-	-	2	2	GUS-TADSCHIKISTAN
-	37	-	-	-	-	-	3	3	GUS-TURKMENISTAN
8 327	34 706	6 012	8 880	7 423	3 757	125	1 657 009	1 657 009	E U R O P A
4 780	12 565	5 122	6 417	5 911	2 169	125	1 182 948	1 182 948	DARUNTER:EG-LAENDER
-	1 490	3	57	6	1	-	38 405	38 405	AEGYPTEN
-	1 488	3	55	5	1	-	22 248	22 248	DARUNTER:CAI
-	-	-	-	-	-	-	7 403	7 403	LXR
-	-	-	-	-	-	-	2 144	2 144	ASW
-	1	-	-	-	-	-	5 191	5 191	HRG
-	-	2	9	-	-	-	448	448	LIBYEN
-	7 361	659	435	2 856	1 493	692	65 939	65 939	TUNESIEN
-	2 187	2	42	85	8	-	10 795	10 795	DARUNTER:TUN
-	526	45	4	-	-	76	14 540	14 540	DJE
-	4 648	612	389	2 771	1 485	616	40 603	40 603	MIR
-	86	2	1	2	2	-	1 160	1 160	ALGERIEN
-	85	2	1	2	2	-	1 095	1 095	DARUNTER:ALG
-	-	-	14	17	1	-	13 151	13 151	MAROKKO
-	-	-	10	16	1	-	3 015	3 015	DARUNTER:CAS
-	-	-	-	-	-	-	8 613	8 613	AGA
-	-	-	-	-	-	-	12	12	MAURETANIEN
-	-	-	2	-	-	-	46	46	MALI
-	1	-	-	-	-	-	148	148	KAP VERDE
-	-	-	-	-	-	-	921	921	SENEGAL
-	-	-	-	-	-	-	602	602	GAMBIA
-	-	-	-	-	-	-	7	7	GUINEA-BISSAU
-	-	-	1	-	-	-	60	60	GUINEA
-	-	-	-	-	-	-	143	143	SIERRA LEONE
-	1	-	-	-	-	-	116	116	ELFENB.KUESTE
-	-	-	-	-	-	-	63	63	BURKINA FASO
-	-	-	-	-	-	-	29	29	NIGER
-	-	-	-	-	-	-	12	12	TSCHAD
-	-	-	-	-	-	-	710	710	GHANA
-	1	-	-	-	-	-	110	110	TOGO
-	-	-	-	-	-	-	48	48	BENIN
-	-	2	15	-	1	-	2 540	2 540	NIGERIA
-	-	2	15	-	1	-	2 449	2 449	DARUNTER:LOS
-	-	-	3	-	-	-	380	380	KAMERUN
-	-	-	-	-	-	-	13	13	ZENT.AFR.REP.
-	-	-	-	-	-	-	1	1	AEQUAT.GUINEA
-	-	-	-	-	-	-	21	21	GABUN
-	-	-	-	-	-	-	27	27	KONGO
-	-	-	-	-	-	-	12	12	ZAIRE

5 PERSONENVERKEHR
 5. 2 VERFLECHTUNG IM VERKEHR
 5. 2. 3 REISENDE

NACH ENDZIELLAND BZW. ---FLUGPLATZ	VON HERKUNFTS									
	HAMBURG (HAM)	HANNOVER (HAJ)	BREMEN (BRE)	DUESSELDORF (DUS)	KOELN/BONN (CGN)	FRANKFURT (FRA)	STUTTGART (STR)	NUERNBERG (NUE)	MUENCHEN (MUC)	BERLIN (TXL)
REISENDE										
INSGESAMT										
ANGOLA	16	-	7	-	9	58	7	-	11	4
SUDAN	9	-	9	5	2	218	9	1	8	10
DSCHIBUTI	-	-	2	-	3	8	-	-	2	-
AETHIOPIEN	16	3	6	7	1	1 504	5	1	20	5
DARUNTER:ADD	13	2	6	6	1	1 247	5	1	19	5
SOMALIA	-	-	-	-	-	-	1	-	-	-
UGANDA	7	-	-	5	2	36	8	-	4	1
KENIA	369	224	10	1 416	18	3 950	19	7	3 080	34
DARUNTER:NBO	52	15	10	37	18	1 135	18	7	112	34
MBA	317	209	-	1 379	-	2 798	1	-	2 968	-
RUANDA	2	1	-	1	1	13	9	-	1	3
BURUNDI	1	1	-	-	-	12	6	2	1	1
TANSANIA	30	23	3	14	5	544	17	3	40	11
SAMBIA	35	1	-	15	7	156	-	-	6	7
MALAWI	8	-	2	8	-	55	12	-	12	-
SIMBABWE	38	13	4	51	10	1 098	3	6	32	33
DARUNTER:HRE	37	13	3	46	10	971	3	6	32	33
BOTSUANA	7	1	1	15	-	26	3	1	6	2
NAMIBIA	80	37	28	26	1	1 786	3	7	106	49
DARUNTER:WDH	80	37	28	26	1	1 786	3	7	106	49
MOSAMBIK	2	-	-	1	1	29	-	-	1	15
LESOTHO	1	-	-	-	-	-	-	-	-	-
MADAGASKAR	13	-	1	29	3	43	11	-	19	3
KOMOREN	1	-	-	1	-	8	1	-	1	1
SESHELLEN	47	14	9	27	2	941	14	4	93	63
DARUNTER:SEZ	47	14	9	27	2	941	14	4	93	63
REUNION (FR)	55	-	-	13	-	37	7	-	13	8
MAURITIUS	108	52	24	145	27	1 310	11	14	1 183	141
DARUNTER:MRU	108	52	24	145	27	1 310	11	14	1 183	141
SUEDAFRIKA	419	200	64	306	47	4 692	66	77	584	96
DARUNTER:JNB	351	154	55	271	36	3 826	61	69	496	89
A F R I K A	7 540	5 636	1 009	24 740	1 956	52 500	9 401	2 112	26 101	5 715
KANADA	909	339	232	1 345	195	16 108	494	108	2 638	502
DARUNTER:YMQ	134	56	33	198	50	2 133	87	18	434	104
YTO	445	148	103	793	89	6 287	245	49	1 486	181
YVR	206	80	50	203	38	4 048	96	24	407	126
YYC	57	34	10	72	7	1 446	17	8	101	41
*CA	28	8	12	27	7	879	13	6	98	8
USA	14 811	3 747	2 347	20 178	2 516	156 664	8 385	2 189	33 435	13 117
DARUNTER:NYC	3 686	593	645	4 277	393	25 374	1 430	360	7 946	4 445
CHI	606	184	182	2 133	179	6 750	535	253	2 279	464
BOS	326	132	70	343	89	5 040	336	102	1 170	337
PHL	137	62	33	141	53	2 321	104	54	436	104
BWI	49	3	24	119	-	811	50	5	156	42
WAS	453	201	65	364	192	11 394	362	136	1 688	1 069
DET	124	55	43	202	43	3 177	128	28	297	59
PIT	32	29	18	147	13	1 884	45	27	125	54
CVG	87	24	14	56	12	1 296	77	79	232	106
CLE	37	8	1	33	1	851	18	5	41	10
*U1	102	24	15	169	22	3 140	103	12	222	84
ATL	1 149	162	101	525	73	6 827	1 684	171	3 978	524
CLT	52	68	26	77	17	1 809	86	45	70	55
TPA	343	19	6	81	2	2 838	83	6	325	224
MIA	2 773	970	239	5 271	467	12 761	563	172	4 034	1 375
SJU	42	12	8	48	12	1 368	18	11	111	30
ORL	437	53	231	968	23	6 486	118	61	951	1 038
*U2	578	31	30	321	227	7 935	347	42	618	610
MSP	58	14	15	50	5	1 905	24	36	193	34
STL	22	6	-	27	6	2 004	50	15	475	19
*U3	9	4	1	80	1	1 454	5	5	16	20
DAL	284	128	81	154	60	6 265	189	155	672	220
HOU	160	51	57	139	17	2 747	59	19	332	80
MSY	112	12	-	25	38	1 072	51	3	63	57
*U4	29	7	26	6	5	1 493	51	5	90	46
SEA	201	28	2	103	31	1 632	116	13	345	54
SLC	91	-	-	15	-	730	52	-	132	73
SFO	749	285	77	760	167	9 000	500	135	1 707	759
LAX	1 459	424	283	3 112	293	12 974	785	105	3 114	687
DEN	56	13	13	48	11	1 713	48	17	136	59
PHX	102	9	3	37	10	1 026	83	11	210	64
SAN	70	23	3	29	2	1 021	50	8	124	54
*U6	31	14	4	82	5	1 303	24	6	198	34
BERMUDA (BRIT)	5	-	-	20	-	25	-	-	4	-
MEXIKO	218	149	62	1 393	46	5 610	158	63	745	127
DARUNTER:MEX	191	138	60	290	43	4 293	157	43	409	111
*MX	12	4	2	700	-	1 034	-	5	203	13
GUATEMALA	52	-	12	24	-	133	19	-	96	5
BELIZE	3	-	1	6	-	10	-	-	-	-
HONDURAS	-	-	-	-	-	2	-	-	-	-
EL SALVADOR	1	-	-	2	-	7	-	-	3	-
NICARAGUA	1	-	-	4	-	22	-	-	-	-
COSTA RICA	56	1	28	482	1	696	7	3	184	2
DARUNTER:SJO	56	1	28	482	1	696	7	3	184	2
PANAMA	19	2	3	16	-	37	1	-	13	-
KUBA	4	-	-	2 342	622	1 128	2	-	450	1
DARUNTER:HAV	4	-	-	1 285	328	839	2	-	448	1
*CU	-	-	-	1 057	294	289	-	-	2	-
BAHAMAS	16	3	8	7	-	65	-	4	47	15
JAMAICA	34	16	-	665	1	530	-	2	351	17
DARUNTER:MBJ	30	16	-	660	1	503	-	2	346	13
HAITI	-	-	-	4	-	-	-	-	-	-
DOMINIK.REP	498	8	-	2 620	6	3 996	4	3	1 740	2

APRIL 1992

MIT GEBIETEN AUSSERHALB DES BUNDESGBIETES

FLUGPLATZ								NACH ENDZIELLAND	
B E R L I N (THF)	(SXF)	SAARBRUECKEN (SCN)	MUENSTER/ OSN. (FMG)	LEIPZIG (LEJ)	DRESDEN (DRS)	ERFURT (ERF)	SONSTIGE	INSGESAMT	BZW. -- FLUGPLATZ
-	4	-	-	-	-	-	-	116	REISENDE
-	-	-	1	-	-	-	-	276	INSGESAMT
-	1	-	4	5	-	-	-	15	ANGOLA
-	1	-	4	5	-	-	-	1 578	SUDAN
-	-	-	-	-	-	-	-	1 315	DSCHIBUTI
-	-	-	-	-	-	-	-	1	AETHIOPIEN
-	659	-	2	1	1	-	-	63	DARUNTER:ADD
-	659	-	2	1	1	-	-	9 790	SOMALIA
-	-	-	-	-	-	-	-	1 442	UGANDA
-	-	-	-	-	-	-	-	8 331	KENIA
-	1	-	1	-	-	-	-	31	DARUNTER:NBO
-	1	-	-	-	-	-	-	25	MBA
-	-	-	-	-	-	-	-	692	RUANDA
-	-	-	8	-	-	-	-	228	BURUNDI
-	-	-	6	-	-	-	-	97	TANSANIA
-	-	-	5	-	-	-	-	1 299	SAMBIA
-	-	1	5	-	1	-	-	1 163	MALAWI
-	-	1	5	-	1	-	-	62	SIMBABWE
-	-	1	5	1	-	-	-	1 63	DARUNTER:HRE
-	-	-	-	-	-	-	-	2 130	BOTSUANA
-	-	-	-	-	-	-	-	2 130	NAMIBIA
-	-	-	-	1	-	-	-	50	DARUNTER:WDH
-	-	-	-	-	-	-	-	122	MOSAMBIK
-	-	-	-	-	-	-	-	13	LESOTHO
-	-	-	-	-	-	-	-	1 214	MADAGASKAR
-	-	-	-	-	-	-	-	1 214	KOMOREN
-	-	-	-	-	-	-	-	133	SESCHELLEN
-	-	-	5	-	-	-	-	3 020	DARUNTER:SEZ
-	-	-	5	-	-	-	-	3 020	REUNION (FR)
-	-	2	14	-	-	-	-	6 567	MAURITIUS
-	-	2	13	-	-	-	-	5 423	DARUNTER:MRU
-	9 606	671	577	2 888	1 503	692	-	152 647	SUEDAFRIKA
-	-	-	-	-	-	-	-	-	DARUNTER:JNB
-	-	7	19	12	22	-	-	22 930	A F R I K A
-	-	-	3	4	3	-	-	3 257	KANADA
-	-	7	8	7	12	-	-	9 860	DARUNTER:YMQ
-	-	-	2	-	1	-	-	5 281	YTO
-	-	-	3	-	1	-	-	1 797	YVR
-	-	-	1	-	1	-	-	1 088	YYC
-	-	-	-	-	-	-	-	258 222	*CA
-	-	32	349	182	266	-	4	49 379	USA
-	-	2	56	92	80	-	-	13 705	DARUNTER:NYC
-	-	5	15	10	110	-	-	7 980	CHI
-	-	1	16	6	12	-	-	3 458	BOS
-	-	-	9	4	-	-	-	1 262	PHL
-	-	-	3	-	-	-	-	15 966	BWI
-	-	2	23	12	5	-	-	4 164	WAS
-	-	1	5	-	2	-	-	2 377	DET
-	-	-	2	1	-	-	-	1 994	PIT
-	-	4	4	-	3	-	-	1 007	CVG
-	-	-	1	1	-	-	-	3 904	CLE
-	-	-	7	3	1	-	-	15 212	*U1
-	-	2	11	4	1	-	-	2 320	ATL
-	-	-	7	8	-	-	-	3 927	CLT
-	-	-	-	-	-	-	-	28 699	TPA
-	-	11	37	10	16	-	-	1 660	NIA
-	-	-	-	-	-	-	-	10 375	SJU
-	-	-	9	-	-	-	-	10 740	ORL
-	-	-	1	-	-	-	-	2 335	*U2
-	-	-	-	1	-	-	-	2 632	MSP
-	-	-	8	-	2	-	-	1 597	STL
-	-	-	-	-	7	-	-	8 259	*U3
-	-	1	33	10	4	-	-	3 675	DAL
-	-	-	8	2	7	-	-	1 435	HOU
-	-	-	1	-	1	-	-	1 762	MSY
-	-	-	2	-	2	-	-	2 525	*U4
-	-	-	-	-	-	-	-	1 095	SEA
-	-	-	2	-	-	-	-	14 190	SLC
-	-	3	36	8	3	-	4	23 289	SFO
-	-	-	33	6	11	-	-	2 115	LAX
-	-	-	-	-	1	-	-	1 557	DEN
-	-	-	2	-	-	-	-	1 386	PHX
-	-	-	-	-	2	-	-	1 706	SAN
-	-	-	3	2	-	-	-	54	*U6
-	-	-	9	4	4	-	-	8 601	BERMUDA (BRIT)
-	-	-	9	4	4	-	-	5 761	MEXIKO
-	-	-	-	4	4	-	-	1 973	DARUNTER:MEX
-	-	-	-	-	-	-	-	341	*MX
-	-	-	1	-	-	-	-	21	GUATEMALA
-	-	-	-	-	-	-	-	2	BELIZE
-	-	-	-	-	-	-	-	10	HONDURAS
-	-	-	4	-	-	-	-	34	EL SALVADOR
-	31	-	-	-	-	-	-	1 491	NICARAGUA
-	31	-	-	-	-	-	-	1 491	COSTA RICA
-	483	-	-	-	1	-	-	92	DARUNTER:SJO
-	479	-	-	-	-	-	-	5 032	PANAMA
-	4	-	-	-	-	-	-	3 386	KUBA
-	-	-	-	-	-	-	-	1 646	DARUNTER:HAV
-	-	-	-	-	-	-	-	165	*CU
-	-	-	-	8	-	-	-	1 626	BAHAMAS
-	-	-	-	7	-	-	-	1 578	JAMAICA
-	-	-	-	-	-	-	-	4	DARUNTER:NBJ
-	-	-	-	-	-	-	-	8 877	HAITI
-	-	-	-	-	-	-	-	-	DOMINIK.REP

5 PERSONENVERKEHR

5. 2 VERFLECHTUNG IM VERKEHR

5. 2. 3 REISENDE

NACH ENDTZIELLAND BZW. --- FLUGPLATZ	VON HERKUNFTS									
	HAMBURG (HAM)	HANNOVER (HAJ)	BREMEN (BRE)	DUESSELDORF (DUS)	KOELN/BONN (CGN)	FRANKFURT (FRA)	STUTTGART (STR)	NUERNBERG (NUE)	MUENCHEN (MUC)	BERLIN (TXL)
REISENDE										
INSGESAMT										
DARUNTER: SDQ	17	5	-	702	6	1 044	4	3	315	2
POP	193	-	-	1 387	-	1 632	-	-	824	-
*DO	288	3	-	531	-	1 320	-	-	601	-
ANTIGUA-BARB.	46	17	11	42	3	628	2	12	70	52
GUADELOUPE (FR)	92	5	4	172	33	289	202	2	233	103
BARBADOS	106	30	-	42	464	647	2	-	145	29
DARUNTER: BGI	106	30	-	42	464	647	2	-	145	29
TRINID. U. TOB.	26	8	3	36	46	263	3	2	57	16
NIED. ANTILLEN	150	-	41	174	3	202	106	-	158	5
ST. LUCIA	17	8	8	7	130	529	2	2	114	12
SONST. WESTIN.	47	15	7	34	17	458	15	-	65	31
KOLUMBIEN	57	26	8	431	10	595	10	9	199	26
VENEZUELA	157	34	37	2 018	17	1 942	35	17	378	87
DARUNTER: CCS	126	34	37	1 669	15	1 063	35	16	164	61
*VE	31	-	-	1 849	-	869	-	-	206	20
GUYANA	-	-	-	-	-	3	-	-	-	-
SURINAME	-	-	1	-	-	1	-	-	4	1
GUAYANA (FR)	1	-	5	3	-	22	-	-	-	-
BRASIL IEN	362	142	100	1 254	83	4 803	106	43	448	105
DARUNTER: RIO	163	40	73	144	38	2 173	27	13	160	37
SAO	159	85	20	184	42	2 165	70	25	235	38
ECUADOR	27	2	6	26	6	970	27	-	56	16
PERU	30	2	9	35	7	505	12	6	55	13
BOLIVIEN	12	7	8	15	4	351	5	4	18	4
PARAGUAY	27	3	3	-	3	386	-	-	13	8
URUGUAY	10	1	19	6	3	414	-	-	14	7
ARGENTINIEN	123	44	43	121	29	1 396	38	28	211	49
DARUNTER: BUE	123	44	43	121	29	1 356	38	28	211	49
SCL	64	16	26	46	10	1 022	2	4	48	5
FALKLAND-INSELN	67	16	26	46	12	1 036	2	5	50	5
A M E R I K A	17 984	4 625	3 032	33 570	4 257	200 473	9 639	2 504	41 994	14 357
LIBANON	14	22	12	27	6	857	14	4	30	4
DARUNTER: BEY	14	20	12	27	6	857	14	4	30	4
ISRAEL	867	479	191	707	1 888	14 813	1 847	69	6 137	483
DARUNTER: TLV	867	479	191	705	1 888	14 016	1 671	69	5 299	483
*IL	-	-	-	-	-	608	-	9	838	-
JORDANIEN	66	11	11	32	11	1 892	11	9	57	68
DARUNTER: AMM	66	11	11	32	11	1 823	11	9	55	68
SYRIEN	52	43	22	107	33	1 941	22	10	803	18
DARUNTER: DAM	49	42	22	104	29	1 920	20	10	652	17
IRAN	488	80	67	425	89	6 917	100	59	346	165
DARUNTER: THR	488	78	67	425	89	6 483	100	56	346	165
KUWEIT	35	18	26	32	9	1 345	14	19	48	-
DARUNTER: KWI	35	18	26	32	9	1 345	14	19	48	-
BAHRAIN	27	10	19	39	14	1 051	16	9	40	2
DARUNTER: BAH	27	10	19	39	14	1 051	16	9	40	2
KATAR	8	2	1	6	10	170	2	1	6	1
SAUDI-ARAB.	136	85	44	115	35	2 314	72	31	297	22
DARUNTER: JED	70	21	24	47	10	872	36	20	116	11
RUH	55	47	7	47	23	1 306	30	9	128	10
JEMEN	18	10	2	7	5	1 714	7	4	61	26
DARUNTER: SAH	18	9	2	6	5	1 613	7	4	60	26
OMAN	11	9	2	5	2	350	1	4	23	7
V. A. EMIRATE	188	82	62	193	37	3 204	88	32	307	98
DARUNTER: DXB	157	54	43	89	33	2 598	55	26	158	86
PAKISTAN	79	19	7	88	19	2 390	26	29	78	17
DARUNTER: KHI	55	12	7	47	15	1 606	23	20	56	7
BANGLADESCH	19	5	1	12	8	217	7	-	11	1
AFGHANISTAN	6	-	-	-	-	20	-	-	2	1
INDIEN	338	86	92	490	84	14 167	114	60	651	121
DARUNTER: DEL	168	39	46	218	24	7 659	44	19	363	78
BOM	155	36	38	189	45	5 104	53	27	196	36
NEPAL	13	10	6	142	3	2 120	1	-	255	52
DARUNTER: KTM	13	10	6	141	2	2 118	1	-	254	52
SRI LANKA	196	13	19	1 738	-	2 034	13	1	1 410	62
DARUNTER: CMB	196	13	19	1 738	-	2 034	13	1	1 410	62
MALEDIVEN	63	5	5	844	3	1 087	2	1	1 624	14
DARUNTER: MLE	63	5	5	844	3	1 087	2	1	1 624	14
MYANMAR	1	-	-	-	-	51	1	-	3	-
THAILAND	1 057	184	172	2 440	20	13 446	164	79	3 181	457
DARUNTER: BKK	1 013	180	172	1 968	20	12 703	164	78	2 394	454
HKT	43	4	-	471	-	638	-	1	738	2
LAOS	-	-	-	-	-	16	-	-	-	-
KAMBODSCHA	-	-	-	-	-	-	6	-	-	-
VIETNAM	40	8	3	23	-	512	-	1	11	83
MALAYSIA	122	35	24	85	8	1 606	9	18	135	26
DARUNTER: KUL	119	34	23	77	7	1 236	-	16	128	23
SINGAPUR	436	180	138	282	26	5 623	104	93	413	208
DARUNTER: SIN	436	180	138	282	26	5 623	104	93	413	208
BRUNEI	-	-	2	2	1	110	-	-	-	2
INDONESIEN	243	58	85	256	22	3 997	54	35	1 113	86
DARUNTER: JKT	147	33	52	182	12	1 871	34	27	244	21
DPS	85	18	33	66	4	1 906	20	7	439	59
PHILIPPINEN	247	53	98	88	4	3 798	14	22	164	78
DARUNTER: MNL	238	53	98	88	4	3 474	14	22	159	78
HONGKONG (BRIT)	753	210	225	701	151	9 721	179	135	624	183
DARUNTER: HKG	753	210	225	701	151	9 721	179	135	624	183
TAIWAN	109	12	39	171	14	1 936	51	21	109	5
DARUNTER: TPE	108	12	38	161	14	1 766	50	21	107	4
JAPAN	731	254	119	977	90	14 619	350	142	1 688	426
DARUNTER: TYO	657	198	104	842	88	10 876	325	122	1 525	321
OSA	56	42	12	122	-	2 787	25	11	107	87

APRIL 1992

MIT GEBIETEN AUSSERHALB DES BUNDESGBIETES

FLUGPLATZ								NACH ENDZIELLAND
B E R L I N (THF)	SAARBRUECKEN (SXF)	MUENSTER/ OSN. (FMG)	LEIPZIG (LEJ)	DRESDEN (DRS)	ERFURT (ERP)	SONSTIGE	INSGESAMT	BZW. -- FLUGPLATZ
-	-	-	-	-	-	-	2 098	REISENDE
-	-	-	-	-	-	-	4 036	INSGESAMT
-	-	8	-	-	-	-	2 743	DARUNTER: SDQ
-	-	-	-	-	-	-	891	POP
-	-	-	-	-	-	-	1 135	*DO
-	-	-	-	-	-	-	1 465	ANTIGUA-BARB.
-	-	-	-	-	-	-	1 465	GUADELOUPE (FR)
-	-	-	-	-	-	-	460	BARBADOS
-	-	-	-	-	-	-	839	DARUNTER: BGI
-	-	1	-	-	-	-	830	TRINID. U. TOB.
-	-	2	-	-	-	-	691	NIED. ANTILLEN
-	-	3	1	2	-	-	1 377	ST. LUCIA
-	-	3	1	1	-	-	4 727	SONST. WESTIN.
-	-	3	1	1	-	-	1 725	KOLUMBIEN
-	-	-	-	-	-	-	2 975	VENEZUELA
-	-	-	-	-	-	-	1	DARUNTER: CCS
-	-	-	-	-	-	-	1	*VE
-	-	-	-	-	-	-	36	GUYANA
-	2	1	24	8	1	-	7 482	SURINAME
-	1	4	3	-	-	-	2 876	GUAYANA (FR)
-	2	-	15	5	-	-	3 045	BRASILLEN
-	3	2	5	1	-	-	1 141	DARUNTER: RIO
-	-	4	-	-	-	-	680	SAO
-	-	-	-	-	-	-	432	ECUADOR
-	-	-	-	-	-	-	443	PERU
-	-	-	-	-	-	-	476	BOLIVIEN
-	2	1	1	2	3	-	2 091	PARAGUAY
-	2	1	1	2	3	-	2 051	URUGUAY
-	1	-	1	1	1	-	1 247	ARGENTINIEN
-	1	-	1	1	1	-	1 269	DARUNTER: BUE
-	522	52	438	220	301	4	333 972	SCL
-	-	-	-	-	-	-	-	FALKLAND-INSELN
-	-	-	-	-	-	-	-	A M E R I K A
-	399	-	1	-	-	-	1 390	LIBANON
-	399	-	-	-	-	-	1 388	DARUNTER: BEY
-	1 799	-	36	8	9	-	29 333	ISRAEL
-	1 795	-	36	8	9	-	27 516	DARUNTER: TLV
-	-	1	1	2	-	-	1 446	*IL
-	-	1	1	2	-	-	2 172	JORDANIEN
-	219	1	13	5	1	-	2 101	DARUNTER: AMM
-	219	1	13	5	1	-	3 290	SYRIEN
-	-	1	8	4	11	-	3 104	DARUNTER: DAM
-	-	1	8	4	11	-	8 760	IRAN
-	-	1	-	-	1	-	8 321	DARUNTER: THR
-	-	1	-	-	1	-	1 548	KUWEIT
-	-	-	-	-	1	-	1 548	DARUNTER: KWI
-	-	-	-	-	-	-	1 227	BAHRAIN
-	-	-	-	-	-	-	1 227	DARUNTER: BAH
-	4	-	16	7	1	1	207	KATAR
-	2	-	6	2	1	1	3 180	SAUDI-ARAB.
-	1	-	8	5	1	1	1 237	DARUNTER: JED
-	-	-	-	2	1	-	1 677	RUH
-	-	-	-	2	1	-	1 858	JEMEN
-	-	-	-	2	1	-	1 753	DARUNTER: SAH
-	-	3	-	-	-	-	417	OMAN
-	-	3	-	-	1	-	4 295	V. A. EMIRATE
-	4	1	5	4	1	-	3 302	DARUNTER: DXB
-	4	1	4	4	-	-	2 767	PAKISTAN
-	2	-	-	-	-	-	1 861	DARUNTER: KHI
-	-	-	-	-	-	-	281	BANGLADESCH
-	51	4	9	2	1	-	31	AFGHANISTAN
-	47	4	4	1	1	-	16 270	INDIEN
-	1	1	1	1	1	-	8 714	DARUNTER: DEL
-	1	1	-	-	-	-	5 882	BOM
-	355	-	-	-	-	-	2 605	NEPAL
-	355	-	-	-	-	-	2 599	DARUNTER: KTM
-	2	-	-	-	-	-	5 841	SRI LANKA
-	2	-	-	-	-	-	5 841	DARUNTER: CMB
-	-	-	-	-	-	-	3 650	MALEDIVEN
-	-	-	-	-	-	-	3 650	DARUNTER: MLE
-	254	2	11	10	3	-	56	MYANMAR
-	254	2	11	10	3	-	21 480	THAILAND
-	-	-	-	-	-	-	19 426	DARUNTER: BKK
-	-	-	-	-	-	-	1 897	HKT
-	-	-	-	-	-	-	18	LAOS
-	25	-	2	3	8	-	6	KAMBODSCHA
-	15	-	6	1	-	-	719	VIETNAM
-	8	-	4	1	-	-	2 090	MALAYSIA
-	244	2	14	3	7	-	1 685	DARUNTER: KUL
-	244	2	14	3	7	-	7 773	SINGAPUR
-	-	-	-	-	-	-	7 773	DARUNTER: SIN
-	33	1	4	1	1	-	117	BRUNEI
-	33	1	1	1	1	-	5 989	INDONESIEN
-	-	-	1	-	-	-	2 659	DARUNTER: JKT
-	-	1	5	-	-	-	2 638	DPS
-	-	1	5	-	-	-	4 572	PHILIPPINEN
-	23	3	5	5	5	-	4 234	DARUNTER: MNL
-	23	3	41	5	5	-	12 959	HONGKONG (BRIT)
-	-	-	3	5	5	-	12 959	DARUNTER: HKG
-	-	-	3	-	2	-	2 475	TAIWAN
-	69	5	17	7	-	-	2 283	DARUNTER: TPE
-	68	2	14	4	11	-	19 505	JAPAN
-	-	3	2	3	-	-	15 157	DARUNTER: TYO
-	-	-	-	-	-	-	3 257	OSA

5 PERSONENVERKEHR

 5. 2 VERFLECHTUNG IM VERKEHR

 5. 2. 3 REISENDE

NACH ENDZIELLAND BZW. ---FLUGPLATZ	VON HERKUNFTS									
	HAMBURG (HAM)	HANNOVER (HAJ)	BREMEN (BRE)	DUESSELDORF (DUS)	KOELN/BONN (CGN)	FRANKFURT (FRA)	STUTTGART (STR)	NUERNBERG (NUE)	MUENCHEN (MUC)	BERLIN (TXL)
REISENDE										
INSGESAMT										
KOREA REP.	175	60	56	328	65	3 519	93	49	303	105
DARUNTER:SEL	169	60	56	322	64	3 377	92	43	292	105
KOREA DEM.VR	1	-	3	-	1	39	-	-	-	-
MONGOLEI	1	-	-	-	-	11	5	-	-	1
CHINA	409	142	53	405	61	6 708	275	48	409	107
DARUNTER:PEK	398	125	48	396	60	6 477	272	40	397	97
A S I E N	6 949	2 185	1 606	10 767	2 719	124 315	3 662	989	20 339	2 931
AUSTRALIEN	209	94	65	510	45	5 182	119	31	671	93
DARUNTER:SYD	120	63	40	80	20	2 719	45	19	205	59
MEB	50	17	18	399	10	1 034	65	9	407	19
NEUSEELAND	20	7	8	11	2	1 042	1	1	20	16
OZEANIEN (USA)	-	-	-	-	-	3	-	-	-	-
FIDSCHI	-	-	-	-	-	132	-	-	-	-
UEB.OZEANIEN	-	-	-	1	-	1	-	-	-	-
NEUKALED. (FR)	-	-	-	-	-	1	-	4	-	-
POLYNES (FR)	6	-	-	2	-	59	-	7	12	2
SALOMONEN	-	-	-	-	-	-	-	-	1	-
PAPUA-NEUGUI	-	-	-	1	-	33	1	-	3	-
AUSTRALIEN/OZEANIEN...	235	101	73	525	47	6 453	125	39	707	111
I N S G E S A M T ..	176 285	109 010	27 541	407 251	65 902	851 171	128 556	35 299	313 605	127 098

APRIL 1992

MIT GEBIETEN AUSSERHALB DES BUNDESGBIETES

FLUGPLATZ								NACH ENDZIELLAND	
B E R L I N (THF)	SAARBRUECKEN (SXF)	MUENSTER/ OSN. (FMO)	LEIPZIG (LEJ)	DRESDEN (DRS)	ERFURT (ERF)	SONSTIGE	INSGESAMT	BZW. --	FLUGPLATZ
-	9	6	13	7	6	-	-	4 794	REISENDE
-	9	6	13	6	6	-	-	4 620	INSGESAMT
-	94	-	-	-	-	-	-	138	KOREA REP.
-	14	-	-	1	-	-	-	33	DARUNTER: SEL
-	1 331	3	9	21	4	-	-	9 985	KOREA DEM. VR
-	1 316	3	9	19	4	-	-	9 661	MONGOLEI
-	4 948	33	220	93	74	-	1	181 831	CHINA
-	63	-	8	4	3	-	-	7 097	DARUNTER: PEK
-	23	-	4	1	-	-	-	3 398	A S I E N
-	15	-	1	2	2	-	-	2 048	AUSTRALIEN
-	-	-	2	-	-	-	-	1 130	DARUNTER: SYD
-	-	-	-	-	-	-	-	3	MEB
-	-	-	-	-	-	-	-	132	NEUSEELAND
-	-	-	-	-	-	-	-	2	OZEANIEN (USA)
-	-	-	-	-	-	-	-	5	FIDSCHI
-	-	-	-	-	-	-	-	88	UEB. OZEANIEN
-	-	-	-	-	-	-	-	1	NEUKALED. (FR)
-	-	-	-	-	-	-	-	38	POLYNES (FR)
-	63	-	10	4	3	-	-	8 496	SALOMONEN
8 327	49 845	6 768	10 125	10 628	5 638	817	89	2 333 955	PAPUA-NEUGUI
									AUSTRALIEN/OZEANIEN
									I N S G E S A M T

5 PERSONENVERKEHR

5. 2 VERFLECHTUNG IM VERKEHR

5. 2. 3 REISENDE

NACH ENDZIELLAND BZW. --- FLUGPLATZ	VON HERKUNFTS									
	HAMBURG (HAM)	HANNOVER (HAJ)	BREMEN (BRE)	DUESSELDORF (DUS)	KOELN/BONN (CGN)	FRANKFURT (FRA)	STUTTGART (STR)	NUERNBERG (NUE)	MUENCHEN (MUC)	BERLIN (TXL)
REISENDE IM PAUSCHALFLUGREISEVERKEHR										
ESTLAND	-	-	-	-	-	64	-	-	-	-
FINNLAND	-	492	-	-	-	-	-	-	119	-
SCHWEDEN	-	619	-	-	-	-	-	-	59	-
NORWEGEN	143	284	-	-	-	-	-	-	97	-
DAENEMARK	-	-	-	-	-	63	-	-	105	-
GR BRITANNIEN	1 065	996	-	931	-	1 174	1 451	522	4 276	1 284
DARUNTER: LON	900	869	-	931	-	1 174	1 353	522	3 910	950
IRLAND	-	187	-	477	-	730	554	-	66	234
DARUNTER: SNN	-	60	-	477	-	561	208	-	66	-
ISLAND	110	-	-	-	-	-	-	-	-	-
NIEDERLANDE	104	491	-	6	-	-	-	-	869	-
DARUNTER: AMS	104	491	-	6	-	-	-	-	869	-
BELGIEN	-	777	240	-	-	116	-	-	991	-
DARUNTER: BRU	-	777	-	-	-	116	-	-	991	-
LUXEMBURG	-	-	-	-	-	48	-	-	132	-
FRANKREICH	67	270	-	892	145	293	-	817	1 555	752
DARUNTER: PAR	67	187	-	-	145	-	-	148	415	752
*FR	-	-	-	164	-	47	-	669	1 060	-
SPANIEN	36 639	28 655	6 630	107 247	17 179	43 039	21 691	6 673	30 385	18 539
DARUNTER: ALC	142	145	-	3 133	118	96	-	-	756	149
LEI	-	-	-	3 158	-	888	-	-	700	349
AGP	1 974	1 011	-	5 753	-	1 192	764	-	1 943	665
PMI	11 923	10 565	4 037	41 022	7 889	14 652	7 947	2 352	7 121	7 167
IBZ	60	121	62	4 110	39	455	244	-	479	78
LPA	8 391	6 132	1 092	18 937	3 011	9 209	4 640	1 609	6 329	2 829
TCI	5 222	3 948	967	10 261	2 328	6 645	3 460	1 306	4 807	2 952
FUE	4 736	3 808	472	10 851	2 738	5 214	2 028	877	3 183	2 021
ACE	3 399	2 647	-	7 767	1 056	3 626	2 186	529	2 964	1 923
*E3	792	-	-	1 927	-	931	350	-	1 405	236
PORTUGAL	4 349	3 839	1 072	11 131	500	7 201	2 651	541	5 110	1 817
DARUNTER: LIS	-	263	-	1 238	-	345	-	-	84	-
FAO	3 498	3 077	1 072	8 076	500	5 784	1 986	541	3 617	1 817
FNC	851	499	-	1 817	-	1 072	665	-	1 409	-
MALTA	1 747	-	-	3 242	518	1 394	2 348	422	2 600	-
DARUNTER: MLA	1 747	-	-	3 242	518	1 394	2 348	422	2 600	-
SCHWEIZ	-	691	-	-	-	100	7	-	280	410
DARUNTER: ZRH	-	691	-	-	-	100	7	-	39	-
OESTERREICH	203	-	-	-	-	-	-	-	280	410
ITALIEN	1 205	1 478	-	4 420	539	2 213	1 945	118	1 726	1 174
DARUNTER: NAP	711	1 065	-	2 455	539	1 124	774	118	803	1 019
CTA	494	-	-	1 871	-	981	1 000	-	923	-
GRIECHENLAND	6 517	5 273	939	31 036	574	12 960	8 154	2 212	16 676	6 687
DARUNTER: ATH	914	-	-	2 790	-	1 479	970	274	4 059	925
SKG	119	89	-	558	-	-	62	-	288	97
SMI	-	-	-	939	-	-	-	-	-	245
KGS	126	150	-	2 266	-	588	43	-	827	127
RHO	2 394	1 911	-	9 678	115	3 458	2 540	503	3 762	1 299
CHQ	-	-	-	1 177	-	948	537	-	488	1 053
HER	2 964	3 123	939	12 978	459	6 183	3 917	1 435	6 991	2 941
TUERKEI	7 650	8 024	810	22 873	3 511	10 772	7 362	1 945	8 312	7 277
DARUNTER: ANK	-	446	-	104	-	216	-	48	-	155
IST	1 454	1 556	-	3 744	901	638	2 071	520	919	1 994
IZM	466	773	-	1 210	320	228	433	15	137	796
DLM	396	683	-	2 727	350	1 034	769	135	1 019	391
AYT	5 334	4 563	810	14 851	1 940	8 307	4 089	1 206	6 237	3 941
ZYPERN	1 388	18	-	2 318	146	106	-	-	977	-
DARUNTER: LCA	1 147	-	-	2 195	146	-	586	-	-	-
*CY	241	-	-	94	-	106	22	-	807	-
SLOWENIEN	-	-	-	-	-	-	-	-	13	-
BOSNIEN-HERZEGOWINA	18	-	-	-	-	-	-	-	-	-
MAZEDONIEN	99	-	-	164	-	517	-	-	383	-
DARUNTER: SKP	99	-	-	164	-	517	-	-	383	-
UNGARN	235	97	-	107	-	243	152	-	303	-
DARUNTER: BUD	235	97	-	107	-	243	152	-	303	-
TSCHECHOSLOW	125	137	-	160	350	-	-	-	-	-
BULGARIEN	-	-	-	150	-	335	-	-	-	-
GUS-RUSSISCHE-FOEDER	364	-	-	-	-	-	-	-	-	-
GUS-UKRAINE	-	76	-	-	-	581	184	-	302	-
DARUNTER: IEV	-	76	-	-	-	581	184	-	302	-
GUS-KIRGISIEN	110	-	-	-	-	-	-	-	-	-
EUROPA	62 138	52 404	9 691	185 154	23 462	81 949	47 107	13 250	75 375	38 174
DARUNTER: EG-LAENDER	49 946	41 966	8 881	156 140	18 937	67 837	36 446	10 883	61 891	30 487
AEGYPTEN	319	82	-	4 102	-	3 305	2 152	186	7 088	279
DARUNTER: CAI	72	41	-	230	-	1 140	437	186	2 246	-
LXR	65	18	-	3 139	-	986	194	-	2 324	108
ASW	-	-	-	213	-	558	951	-	408	-
HRG	176	23	-	502	-	587	569	-	1 798	171
TUNESIEN	3 560	3 792	466	12 255	1 420	8 592	4 575	1 498	6 862	3 689
DARUNTER: TUN	438	551	-	620	-	843	598	-	491	-
DJE	1 161	636	-	3 366	426	2 171	1 294	446	2 315	1 491
MIR	1 961	2 605	466	8 269	994	5 578	2 683	1 052	4 056	2 198
MAROKKO	760	674	-	2 244	-	1 472	749	-	2 087	795
DARUNTER: AGA	760	674	-	2 244	-	1 331	531	-	1 959	795
KAP VERDE	-	-	-	-	-	45	-	-	40	-
SENEGAL	-	-	-	-	-	732	-	-	83	-
GAMBIA	-	-	-	-	-	285	-	-	292	-
KENIA	267	209	-	1 379	-	2 725	-	-	2 968	-
DARUNTER: MBA	267	209	-	1 379	-	2 725	-	-	2 968	-
AFRIKA	4 906	4 757	466	19 980	1 420	17 156	7 476	1 684	19 420	4 763

APRIL 1992

MIT GEBIETEN AUSSERHALB DES BUNDESGBIETES

FLUGPLATZ

B E R L I N
(THF) | (SKF)

SAARBRUECKEN
(SCN)

MUENSTER/
OSN. (FMO)

LEIPZIG
(LEJ)

DRESDEN
(DRS)

ERFURT
(ERF)

SONSTIGE

INSGESAMT

NACH ENDTIELLAND
BZW. -- FLUGPLATZ

REISENDE IM
PAUSCHALFLUGREISEVERKEHR

-	-	-	-	-	-	-	-	-	64	ESTLAND
80	-	-	-	-	-	-	-	-	691	PINNLAND
-	-	-	-	-	-	-	-	-	678	SCHWEDEN
-	-	-	-	-	-	-	-	-	524	NORWEGEN
-	-	-	-	-	-	-	-	-	168	DAENEMARK
-	-	-	59	165	-	-	-	11	923	GR BRITANNIEN
-	-	-	59	165	-	-	-	10	833	DARUNTER: LON
-	-	-	-	-	-	-	-	2	248	IRLAND
-	-	-	-	-	-	-	-	1	372	DARUNTER: SNN
-	-	-	-	-	-	-	-	110	ISLAND	
115	-	-	-	-	-	-	-	1	585	NIEDERLANDE
115	-	-	-	-	-	-	-	1	585	DARUNTER: AMS
-	-	-	-	-	-	-	-	2	124	BELGIEN
-	-	-	-	-	-	-	-	1	884	DARUNTER: BRU
-	-	-	115	-	-	-	-	180	LUXEMBURG	
-	-	-	-	-	-	-	-	4	906	FRANKREICH
-	-	-	-	-	-	-	-	1	715	DARUNTER: PAR
-	-	-	-	-	-	-	-	1	940	*FR
8 801	4 063	3 224	2 944	1 193	-	-	-	336	902	SPANIEN
-	-	-	-	-	-	-	-	4	539	DARUNTER: ALC
-	-	-	-	-	-	-	-	5	095	LEI
265	-	-	-	-	-	-	-	13	567	AGP
2 649	2 268	2 173	1 921	725	-	-	-	124	411	PMI
-	-	-	44	-	-	-	-	5	692	IBZ
1 761	791	918	544	468	-	-	-	66	661	LPA
1 671	473	133	173	-	-	-	-	44	346	TCI
1 066	531	-	137	-	-	-	-	37	662	FUE
897	-	-	125	-	-	-	-	27	119	ACE
233	-	-	-	-	-	-	-	5	874	*E3
2 473	-	899	507	-	-	-	-	42	090	PORTUGAL
315	-	-	-	-	-	-	-	2	245	DARUNTER: LIS
1 844	-	899	507	-	-	-	-	33	218	FAO
314	-	-	-	-	-	-	-	6	627	FNC
1 475	-	-	-	-	-	-	-	13	746	MALTA
1 475	-	-	-	-	-	-	-	13	746	DARUNTER: MLA
75	-	-	-	34	-	-	-	1	597	SCHWEIZ
-	-	-	-	-	-	-	-	1	488	DARUNTER: ZRH
198	-	196	-	-	-	-	-	242	242	OESTERREICH
-	-	-	-	-	-	-	-	15	212	ITALIEN
-	-	-	-	-	-	-	-	8	608	DARUNTER: NAP
-	-	-	-	-	-	-	-	5	269	CTA
1 043	598	572	493	-	-	125	-	93	929	GRIECHENLAND
491	-	-	79	-	-	125	70	12	106	DARUNTER: ATH
-	-	-	-	-	-	-	-	1	213	SKG
-	-	-	-	-	-	-	-	1	184	SMI
-	-	-	-	-	-	-	-	4	127	KGS
-	-	-	-	-	-	-	-	25	660	RHO
-	-	-	-	-	-	-	-	4	203	CHQ
520	598	572	414	-	-	-	70	44	104	HER
3 550	751	1 382	76	-	-	-	-	84	295	TUERKEI
174	-	-	-	-	-	-	-	1	143	DARUNTER: ANK
1 165	-	-	-	-	-	-	-	14	962	IST
166	-	9	-	-	-	-	-	4	553	IZM
712	166	372	-	-	-	-	-	8	754	DLM
1 333	585	1 001	76	-	-	-	-	54	273	AYT
-	-	-	-	-	-	-	-	5	561	ZYPERN
-	-	-	-	-	-	-	-	4	074	DARUNTER: LCA
-	-	-	-	-	-	-	-	1	270	*CY
-	-	-	-	-	-	-	-	13	13	SLOWENIEN
-	-	-	-	-	-	-	-	18	18	BOSNIEN-HERZEGOWINA
310	-	-	-	-	-	-	-	1	473	MAZEDONIEN
310	-	-	-	-	-	-	-	1	473	DARUNTER: SKP
-	-	-	-	-	-	-	-	1	137	UNGARN
-	-	-	-	-	-	-	-	1	137	DARUNTER: BUD
-	-	-	-	-	-	-	-	772	772	TSSCHECHOSLOW
-	-	-	-	-	-	-	-	485	485	BULGARIEN
-	-	-	-	-	-	-	-	364	364	GUS-RUSSISCHE-FOEDER
-	-	-	-	-	-	-	-	1	143	GUS-UKRAINE
-	-	-	-	-	-	-	-	1	143	DARUNTER: IEV
-	-	-	-	-	-	-	-	110	110	GUS-KIRGISIEN
198	17 922	5 412	6 447	4 185	1 227	125	70	624	290	E U R O P A
198	12 432	4 661	5 065	4 109	1 193	125	70	511	267	DARUNTER: EG-LAENDER
-	22	-	-	-	-	-	-	17	535	AEGYPTEN
-	22	-	-	-	-	-	-	4	374	DARUNTER: CAI
-	-	-	-	-	-	-	-	6	834	LXR
-	-	-	-	-	-	-	-	2	130	ASW
-	-	-	-	-	-	-	-	3	826	HRG
6 500	655	385	2 855	1 485	692	-	-	59	281	TUNESIEN
1 330	-	-	84	-	-	-	-	4	955	DARUNTER: TUN
522	45	-	-	-	-	76	-	13	949	DJE
4 648	610	385	2 771	1 485	616	-	-	40	377	MIR
-	-	-	-	-	-	-	-	8	781	MAROKKO
-	-	-	-	-	-	-	-	8	294	DARUNTER: AGA
-	-	-	-	-	-	-	-	85	85	KAP VERDE
-	-	-	-	-	-	-	-	815	815	SENEGAL
-	-	-	-	-	-	-	-	577	577	GAMBIA
659	-	-	-	-	-	-	-	8	207	KENIA
659	-	-	-	-	-	-	-	8	207	DARUNTER: MBA
-	7 181	655	385	2 855	1 485	692	-	95	281	A F R I K A

5 PERSONENVERKEHR
 5. 2 VERFLECHTUNG IM VERKEHR
 5. 2. 3 REISENDE

NACH ENDZIELLAND BZW. --- FLUGPLATZ	VON HERKUNFTS									
	HAMBURG (HAM)	HANNOVER (HAJ)	BREMEN (BRE)	DUESSELDORF (DUS)	KOELN/BONN (CGN)	FRANKFURT (FRA)	STUTTGART (STR)	NUERNBERG (NUE)	MUENCHEN (MUC)	BERLIN (TXL)
REISENDE IM PAUSCHALFLUGREISEVERKEHR										
KANADA	-	-	-	-	-	4	-	-	-	-
MEXIKO	-	-	-	-	-	945	-	-	-	81
DARUNTER: *MX	-	-	-	-	-	945	-	-	-	81
COSTA RICA	-	-	-	-	-	597	-	-	-	-
KUBA	-	-	-	1 171	622	1 096	-	-	-	195
DARUNTER: HAV	-	-	-	114	328	812	-	-	-	195
*CU	-	-	-	1 057	294	284	-	-	-	-
JAMAICA	-	-	-	-	-	386	-	-	-	88
DOMINIK. REP.	464	-	-	955	-	3 892	-	-	-	990
DARUNTER: SDQ	-	-	-	300	-	940	-	-	-	112
POP	182	-	-	453	-	1 632	-	-	-	568
*DO	282	-	-	202	-	1 320	-	-	-	310
VENEZUELA	-	-	-	1 849	-	703	-	-	-	192
DARUNTER: *VE	-	-	-	1 849	-	703	-	-	-	192
BRASIL IEN	-	-	-	908	-	-	-	-	-	-
PERU	-	-	-	-	-	-	-	-	-	-
A M E R I K A	464	-	-	4 883	622	7 623	-	-	-	1 546
ISRAEL	348	-	-	26	1 036	980	1 531	-	-	2 979
DARUNTER: TLV	348	-	-	26	1 036	965	1 355	-	-	2 141
V. A. EMIRATE	-	-	-	54	-	44	-	-	-	97
INDIEN	-	-	-	-	-	156	-	-	-	116
NEPAL	-	-	-	125	-	344	-	-	-	181
SRI LANKA	-	-	-	350	-	1 201	-	-	-	614
DARUNTER: CMB	-	-	-	350	-	1 201	-	-	-	614
MALEDIVEN	-	-	-	-	-	1 054	-	-	-	946
DARUNTER: MLE	-	-	-	-	-	1 054	-	-	-	946
THAILAND	-	-	-	458	-	1 305	-	-	-	1 458
DARUNTER: BKK	-	-	-	188	-	815	-	-	-	674
HKT	-	-	-	270	-	466	-	-	-	737
A S I E N	348	-	-	1 013	1 036	5 084	1 531	-	-	6 391
I N S G E S A M T ..	67 856	57 161	10 157	211 030	26 540	111 812	56 114	14 934	102 732	42 937

APRIL 1992

MIT GEBIETEN AUSSERHALB DES BUNDESGBIETES

FLUGPLATZ								NACH ENDZIELLAND
B E R L I N (THF)	SAARBRUECKEN (SCN)	MUENSTER/ OSN.(FMO)	LEIPZIG (LEJ)	DRESDEN (DRS)	ERFURT (ERF)	SONSTIGE	INSGESAMT	BZW.-- FLUGPLATZ
								REISENDE IM
								PAUSCHALFLUGREISEVERKEHR
-	-	-	-	-	-	-	4	KANADA
-	-	-	-	-	-	-	1 026	MEXIKO
-	31	-	-	-	-	-	1 026	DARUNTER:*MX
-	483	-	-	-	-	-	628	COSTA RICA
-	479	-	-	-	-	-	3 567	KUBA
-	4	-	-	-	-	-	1 928	DARUNTER:HAV
-	-	-	-	-	-	-	1 639	*CU
-	-	-	-	-	-	-	474	JAMAICA
-	-	-	-	-	-	-	6 301	DOMINIK.REP
-	-	-	-	-	-	-	1 352	DARUNTER:SDQ
-	-	-	-	-	-	-	2 835	POP
-	-	-	-	-	-	-	2 114	*DO
-	-	-	-	-	-	-	2 744	VENEZUELA
-	-	-	-	-	-	-	2 744	DARUNTER:*VE
-	2	-	-	-	-	-	908	BRASILIEN
-	-	-	-	-	-	-	2	PERU
-	516	-	-	-	-	-	15 654	A M E R I K A
-	-	-	-	-	-	-	6 900	ISRAEL
-	-	-	-	-	-	-	5 871	DARUNTER:TLV
-	-	-	-	-	-	-	195	V.A.EMIRATE
-	-	-	-	-	-	-	272	INDIEN
-	74	-	-	-	-	-	650	NEPAL
-	74	-	-	-	-	-	2 239	SRI LANKA
-	-	-	-	-	-	-	2 239	DARUNTER:CMB
-	-	-	-	-	-	-	2 000	MALEDIVEN
-	-	-	-	-	-	-	2 000	DARUNTER:MLE
-	-	-	-	-	-	-	3 221	THAILAND
-	-	-	-	-	-	-	1 677	DARUNTER:BKK
-	-	-	-	-	-	-	1 473	HKT
-	74	-	-	-	-	-	15 477	A S I E N
198	25 693	6 067	6 832	7 040	2 712	817	70	750 702
								I N S G E S A M T

NACH STRECKENZIELLAND		VON STRECKEN									
BZW. -----	FLUGPLATZ	HAMBURG (HAM)	HANNOVER (HAJ)	BREMEN (BRE)	DUESSELDORF (DUS)	KOELN/BONN (CGN)	FRANKFURT (FRA)	STUTTGART (STR)	NUERNBERG (NUE)	MUENCHEN (MUC)	BERLIN (TXL)
EINLADUNG											
INSGESAMT											
POLEN		14	-	-	46	1	216	-	-	1	-
DARUNTER: WAW		7	-	-	46	0	209	-	-	1	-
LITAUEN		0	-	-	-	-	3	-	-	-	-
LETTLAND		0	-	-	-	-	8	-	-	-	-
ESTLAND		-	-	-	-	-	1	-	-	-	-
FINNLAND		33	-	-	59	128	191	8	-	5	0
DARUNTER: HEL		29	-	-	59	5	190	7	-	5	0
TKU		4	-	-	-	124	-	0	-	-	-
SCHWEDEN		35	0	-	41	300	484	1	-	12	1
DARUNTER: STO		33	0	-	26	137	286	1	-	12	1
GOT		1	-	-	15	162	198	-	-	-	-
NORWEGEN		35	-	-	16	-	54	-	-	3	-
DARUNTER: OSL		31	-	-	16	-	54	-	-	3	-
DAENEMARK		37	3	-	62	284	311	31	-	35	2
DARUNTER: CPH		37	3	-	62	148	311	31	-	35	2
BLL		-	-	-	-	135	-	-	-	-	-
GR BRITANNIEN		143	14	11	234	1 302	2 447	60	16	161	30
DARUNTER: LON		131	14	11	121	775	2 169	51	16	144	29
BHX		7	0	-	19	181	58	6	-	9	0
MAN		4	0	-	36	-	219	0	-	-	-
LPL		-	-	-	0	257	0	0	-	-	-
EMA		-	-	-	-	71	-	-	-	-	-
*GB		-	-	-	55	18	-	1	-	-	-
IRLAND		-	-	-	14	51	231	-	-	-	-
DARUNTER: DUB		-	-	-	14	51	228	-	-	-	-
ISLAND		-	-	-	-	-	-	-	-	-	-
NIEDERLANDE		41	1	5	7	6	188	7	3	71	2
DARUNTER: AMS		41	1	5	7	6	188	7	3	71	2
BELGIEN		69	0	-	0	-	573	68	119	90	-
DARUNTER: BRU		69	0	-	0	-	573	67	119	90	-
LUXEMBURG		0	-	-	-	-	17	-	-	1	-
DARUNTER: LUX		0	-	-	-	-	17	-	-	1	-
FRANKREICH		39	3	0	93	265	443	19	0	55	9
DARUNTER: PAR		39	3	0	88	262	370	19	0	51	9
LYS		-	-	-	0	3	23	0	-	2	-
NCE		-	-	-	5	-	48	0	-	0	-
SPANIEN		80	0	-	90	444	1 241	52	-	116	2
DARUNTER: MAD		66	-	-	39	16	656	16	-	68	1
BCN		3	0	-	33	169	339	24	-	41	0
VLC		-	-	-	-	120	30	-	-	-	-
AGP		1	-	-	6	-	13	-	-	-	-
SVQ		-	-	-	-	-	23	-	-	-	-
BIO		-	-	-	-	-	30	-	-	-	-
*E1		-	-	-	-	139	-	-	-	-	-
PHI		3	-	-	3	0	52	0	-	5	-
LPA		3	0	-	3	-	53	3	-	-	-
TCI		0	-	-	0	-	37	0	-	-	-
PORTUGAL		4	-	-	26	0	376	0	-	18	0
DARUNTER: LIS		4	-	-	16	0	236	0	-	18	0
OPO		-	-	-	4	-	135	-	-	-	-
FAO		-	-	-	6	-	5	-	-	6	-
MALTA		2	-	-	2	1	99	0	-	6	-
DARUNTER: MLA		2	-	-	2	1	99	0	-	6	-
SCHWEIZ		62	23	0	64	213	359	35	1	57	16
DARUNTER: ZRH		57	23	0	60	21	280	35	1	53	16
GVA		0	-	-	2	1	78	-	-	4	-
BSL		4	-	-	1	191	1	-	-	0	-
OESTERREICH		15	7	-	67	202	645	11	0	51	5
DARUNTER: VIE		15	7	-	61	64	528	11	0	51	5
LNZ		-	-	-	5	138	45	0	-	-	-
SZG		-	-	-	0	-	24	-	-	-	-
GRZ		-	-	-	-	-	42	-	-	-	-
ITALIEN		15	0	-	54	280	1 218	8	10	88	2
DARUNTER: ROM		-	-	-	12	56	378	2	9	47	0
MIL		15	0	-	34	114	538	6	1	33	2
VCE		-	-	-	7	0	73	0	-	0	-
TRN		-	-	-	-	96	35	0	-	1	-
GOA		-	-	-	-	-	35	-	-	0	-
BLQ		-	-	-	-	-	26	-	-	0	-
PSA		-	-	-	-	-	26	-	-	0	-
NAP		-	-	-	-	-	17	0	-	0	-
CTA		-	-	-	-	-	-	-	-	-	-
*IT		-	-	-	-	13	-	-	-	46	2
GRIECHENLAND		2	-	-	40	9	583	29	-	34	2
DARUNTER: ATH		2	-	-	34	9	528	24	-	12	0
SKG		-	-	-	6	-	39	5	-	-	-
HER		-	-	-	0	-	16	-	-	41	0
TUERKEI		19	-	-	23	10	607	12	3	2	-
DARUNTER: ANK		-	-	-	-	3	105	0	-	37	0
IST		19	-	-	23	6	474	12	3	2	-
IZM		-	-	-	-	0	22	-	-	5	-
ZYPERN		-	-	-	-	-	46	-	-	5	-
DARUNTER: LCA		-	-	-	-	-	46	-	-	-	-
SLOWENIEN		-	-	-	-	-	54	-	-	-	-
DARUNTER: LJU		-	-	-	-	-	54	-	-	-	-
KROATIEN		-	-	-	-	-	0	-	-	-	-
BOSNIEN-HERZEGOWINA		-	27	-	-	-	-	-	-	-	-
DARUNTER: SJJ		-	27	-	-	-	-	-	-	-	-
MAZEDONIEN		1	-	-	5	-	-	0	-	-	-
UNGARN		3	-	-	18	0	174	4	-	24	1
DARUNTER: BUD		3	-	-	18	0	174	4	-	24	1
TSCHECHOSLOW		0	-	-	0	1	156	-	0	2	-
DARUNTER: PRG		0	-	-	0	1	156	-	0	2	-
RUMAENIEN		-	-	-	-	-	50	-	-	11	-
DARUNTER: BUH		-	-	-	-	-	46	-	-	11	-

APRIL 1992

MIT GEBIETEN AUSSERHALB DES BUNDESGBIETES

IN TONNEN

HERKUNFTSFLUGPLATZ								NACH STRECKENZIELLAND	
BERLIN (THF)	BERLIN (SXF)	SAARBRUECKEN (SCN)	MUENSTER/ OSN. (FMO)	LEIPZIG (LEJ)	DRESDEN (DRS)	ERFURT (ERF)	SONSTIGE	INSGESAMT	BZW. ----- FLUGPLATZ
-	0	-	-	-	-	-	-	278	EINLADUNG
0	0	-	-	-	-	-	-	265	-----
0	0	-	-	-	-	-	-	3	INSGESAMT
-	7	-	-	-	-	-	-	8	-----
-	-	-	-	-	-	-	-	9	POLEN
-	-	-	-	-	-	-	-	425	DARUNTER: WAW
-	-	-	-	-	-	-	-	295	LITAUEN
-	-	-	-	-	-	-	-	129	LETTLAND
-	-	-	-	-	-	-	-	876	ESTLAND
-	-	-	-	-	-	-	-	498	FINNLAND
-	-	-	-	-	-	-	-	376	DARUNTER: HEL
0	-	-	-	-	-	-	-	108	TKU
0	-	-	-	-	-	-	-	104	SCHWEDEN
0	-	-	-	-	-	-	-	765	DARUNTER: STO
0	-	-	-	-	-	-	-	628	GOT
-	-	0	-	3	-	-	-	135	NORWEGEN
-	-	0	-	3	-	-	-	4	DARUNTER: OSL
-	-	-	-	-	-	-	-	3	DAENEMARK
-	-	-	-	-	-	-	-	283	DARUNTER: CPH
-	-	-	-	-	-	-	-	268	BLL
-	-	-	-	-	-	-	-	258	GR BRITANNIEN
-	-	-	-	-	-	-	-	71	DARUNTER: LON
-	-	-	-	-	-	-	-	73	BHX
-	-	-	-	-	-	-	-	296	MAN
-	-	-	-	-	-	-	-	294	LPL
0	-	-	-	-	-	-	-	1	EMA
0	-	-	-	-	-	-	-	332	*GB
0	-	-	-	-	-	-	-	332	IRLAND
0	-	-	-	-	-	-	-	919	DARUNTER: DUB
-	-	-	-	-	-	-	-	19	ISLAND
-	-	-	-	-	-	-	-	19	NIEDERLANDE
-	-	-	-	-	-	-	-	927	DARUNTER: AMS
-	-	-	-	-	-	-	-	841	BELGIEN
-	-	-	-	-	-	-	-	26	DARUNTER: BRU
-	-	-	-	-	-	-	-	55	LUXEMBURG
-	-	-	-	-	-	-	-	2	DARUNTER: LUX
-	-	-	-	-	-	-	-	863	FRANKREICH
-	-	-	-	-	-	-	-	609	DARUNTER: PAR
-	-	-	-	-	-	-	-	150	LYS
-	-	-	-	-	-	-	-	21	NCE
-	-	-	-	-	-	-	-	23	SPANIEN
-	-	-	-	-	-	-	-	30	DARUNTER: MAD
-	-	-	-	-	-	-	-	139	BCN
-	-	-	-	-	-	-	-	59	VLC
-	-	-	-	-	-	-	-	73	AGP
-	-	-	-	-	-	-	-	40	SVQ
-	-	-	-	-	-	-	-	73	BIO
-	-	-	-	-	-	-	-	40	*E1
-	-	-	-	-	-	-	-	111	PMI
-	-	-	-	-	-	-	-	831	LPA
-	-	-	-	-	-	-	-	547	TCI
-	-	-	-	-	-	-	-	86	PORTUGAL
-	-	-	-	-	-	-	-	198	DARUNTER: LIS
-	-	-	-	-	-	-	-	1	OPO
-	-	-	-	-	-	-	-	743	FAO
-	-	-	-	-	-	-	-	188	MALTA
-	-	-	-	-	-	-	-	24	DARUNTER: MLA
-	-	-	-	-	-	-	-	42	SCHWEIZ
-	-	-	-	-	-	-	-	1	DARUNTER: ZRH
-	-	-	-	-	-	-	-	711	GVA
-	-	-	-	-	-	-	-	633	BSL
-	-	-	-	-	-	-	-	62	OESTERREICH
-	-	-	-	-	-	-	-	16	DARUNTER: VIE
-	-	-	-	-	-	-	-	721	LNZ
-	-	-	-	-	-	-	-	115	SZG
-	-	-	-	-	-	-	-	576	GRZ
-	-	-	-	-	-	-	-	57	ITALIEN
-	-	-	-	-	-	-	-	57	DARUNTER: ROM
-	-	-	-	-	-	-	-	54	MIL
-	-	-	-	-	-	-	-	54	VCE
-	-	-	-	-	-	-	-	131	TRN
-	-	-	-	-	-	-	-	36	GOA
-	-	-	-	-	-	-	-	26	BLQ
-	-	-	-	-	-	-	-	26	PSA
-	-	-	-	-	-	-	-	17	NAP
-	-	-	-	-	-	-	-	13	CTA
-	-	-	-	-	-	-	-	711	*IT
-	-	-	-	-	-	-	-	633	GRIECHENLAND
-	-	-	-	-	-	-	-	62	DARUNTER: ATH
-	-	-	-	-	-	-	-	16	SKG
-	-	-	-	-	-	-	-	721	HER
-	-	-	-	-	-	-	-	115	TUERKEI
-	-	-	-	-	-	-	-	576	DARUNTER: ANK
-	-	-	-	-	-	-	-	24	IST
-	-	-	-	-	-	-	-	57	IZM
-	-	-	-	-	-	-	-	57	ZYPERN
-	-	-	-	-	-	-	-	54	DARUNTER: LCA
-	-	-	-	-	-	-	-	54	SLOWENIEN
-	-	-	-	-	-	-	-	0	DARUNTER: LJU
-	-	-	-	-	-	-	-	27	KROATIEN
-	-	-	-	-	-	-	-	27	BOSNIEN-HERZEGOWINA
-	-	-	-	-	-	-	-	7	DARUNTER: SJJ
-	-	-	-	-	-	-	-	225	MAZEDONIEN
-	-	-	-	-	-	-	-	225	UNGARN
-	-	-	-	-	-	-	-	161	DARUNTER: BUD
-	-	-	-	-	-	-	-	161	TSSCHECHOSLOW
-	-	-	-	-	-	-	-	61	DARUNTER: PRG
-	-	-	-	-	-	-	-	58	RUMAENIEN
-	-	-	-	-	-	-	-	58	DARUNTER: BUH

NACH STRECKENZIELLAND		VON STRECKEN								
BZW. ----- FLUGPLATZ	HAMBURG (HAM)	HANNOVER (HAJ)	BREMEN (BRE)	DUESSELDORF (DUS)	KOELN/BONN (CGN)	FRANKFURT (FRA)	STUTTGART (STR)	NUERNBERG (NUE)	MUENCHEN (MUC)	BERLIN (TXL)
EINLADUNG										
INSGESAMT										
BULGARIEN	-	-	-	-	-	44	-	-	16	-
DARUNTER: SOF	-	-	-	-	-	44	-	-	16	-
GUS-RUSSISCHE-FOEDER	62	122	-	124	0	372	3	-	33	6
DARUNTER: MOW	16	122	-	22	0	360	3	-	32	6
LED	46	-	-	102	-	12	-	-	1	-
*RU	-	-	-	-	-	-	-	-	-	-
GUS-WEISSRUSSLAND	-	-	-	-	-	2	-	-	-	-
GUS-UKRAINE	-	-	-	-	-	17	-	-	72	-
DARUNTER: IEV	-	-	-	-	-	17	-	-	72	-
GUS-KIRGISIEN	-	-	-	-	-	11	-	-	-	-
DARUNTER: FRU	-	-	-	-	-	11	-	-	-	-
E U R O P A	711	201	16	1 086	3 499	11 222	351	152	1 019	78
DARUNTER: EG-LAENDER	430	22	16	621	2 642	7 628	275	148	680	48
AEGYPTEN	0	35	-	4	-	270	-	-	9	-
DARUNTER: CAI	0	35	-	4	-	265	-	-	9	-
LIBYEN	-	142	-	-	-	191	-	-	-	-
DARUNTER: TIP	-	-	-	-	-	191	-	-	-	-
*LY	-	142	-	-	-	-	-	-	-	-
TUNESIEN	0	-	-	1	-	72	-	-	0	-
DARUNTER: TUN	0	-	-	1	-	64	-	-	0	-
ALGERIEN	-	-	-	-	-	77	-	-	-	-
DARUNTER: ALG	-	-	-	-	-	55	-	-	-	-
ORN	-	-	-	-	-	16	-	-	-	-
MAROKKO	-	-	-	0	-	84	-	-	-	-
DARUNTER: CAS	-	-	-	0	-	63	-	-	-	-
AGA	-	-	-	-	-	20	-	-	-	-
SENEGAL	-	-	-	-	-	47	-	-	-	-
DARUNTER: DKR	-	-	-	-	-	47	-	-	-	-
GHANA	-	-	-	22	-	-	-	-	-	-
DARUNTER: ACC	-	-	-	22	-	-	-	-	-	-
NIGERIA	-	-	-	-	-	35	-	-	-	-
DARUNTER: LOS	-	-	-	-	-	35	-	-	-	-
KAMERUN	-	-	-	-	-	11	-	-	-	-
DARUNTER: DLA	-	-	-	-	-	11	-	-	-	-
SUDAN	-	-	-	-	-	135	-	-	-	-
DARUNTER: KRT	-	-	-	-	-	135	-	-	-	-
AETHIOPIEN	-	-	-	-	-	436	-	-	-	-
DARUNTER: ADD	-	-	-	-	-	424	-	-	-	-
ASM	-	-	-	-	-	12	-	-	-	-
UGANDA	-	-	-	-	-	67	-	-	-	-
DARUNTER: EBB	-	-	-	-	-	67	-	-	-	-
KENIA	-	-	-	0	-	89	-	-	1	-
DARUNTER: NBO	-	-	-	-	-	88	-	-	-	-
RUANDA	-	-	-	-	-	110	-	-	-	-
DARUNTER: KGL	-	-	-	-	-	110	-	-	-	-
BURUNDI	-	-	-	-	-	57	-	-	-	-
DARUNTER: BJM	-	-	-	-	-	57	-	-	-	-
TANSANIA	-	-	-	-	-	99	-	-	-	-
DARUNTER: DAR	-	-	-	-	-	99	-	-	-	-
SAMBIA	-	-	-	-	-	25	-	-	-	-
DARUNTER: LUN	-	-	-	-	-	25	-	-	-	-
SIMBABWE	-	-	-	-	-	109	-	-	-	-
DARUNTER: HRE	-	-	-	-	-	109	-	-	-	-
NAMIBIA	-	-	-	-	-	49	-	-	-	-
DARUNTER: WDH	-	-	-	-	-	49	-	-	-	-
SESCHELLEN	-	-	-	-	-	11	-	-	-	-
DARUNTER: SEZ	-	-	-	-	-	11	-	-	-	-
MAURITIUS	-	-	-	-	-	48	-	-	28	-
DARUNTER: MRU	-	-	-	-	-	48	-	-	28	-
SUEDAFRIKA	-	-	-	-	-	786	-	-	-	-
DARUNTER: JNB	-	-	-	-	-	786	-	-	-	-
A F R I K A	0	176	-	28	-	2 807	-	-	38	-
KANADA	-	-	-	32	-	1 103	-	-	16	-
DARUNTER: YMQ	-	-	-	-	-	271	-	-	-	-
YTO	-	-	-	32	-	645	-	-	16	-
YEA	-	-	-	-	-	15	-	-	-	-
YVR	-	-	-	-	-	122	-	-	-	-
YYC	-	-	-	-	-	51	-	-	-	-
USA	130	31	-	225	622	9 183	54	-	221	12
DARUNTER: NYC	66	31	-	104	622	2 809	-	-	75	8
CHI	-	-	-	34	-	1 877	-	-	73	-
BOS	-	-	-	-	-	379	-	-	-	-
PHL	-	-	-	-	-	146	-	-	-	-
WAS	-	-	-	-	-	354	-	-	-	-
DET	-	-	-	-	-	38	-	-	-	-
PIT	-	-	-	-	-	114	-	-	-	-
CVG	-	-	-	-	-	74	-	-	-	-
ATL	55	-	-	23	-	898	54	-	63	5
CLT	-	-	-	-	-	407	-	-	-	-
MIA	9	-	-	58	-	443	-	-	10	-
SJU	-	-	-	-	-	95	-	-	-	-
ORL	-	-	-	1	-	27	-	-	-	-
DAL	-	-	-	-	-	429	-	-	-	-
HOU	-	-	-	-	-	253	-	-	-	-
SFO	-	-	-	-	-	383	-	-	-	-
LAX	-	-	-	5	-	417	-	-	-	-
SAN	-	-	-	-	-	34	-	-	-	-
MEXIKO	-	174	-	0	-	1 018	-	-	-	-
DARUNTER: MEX	-	174	-	-	-	1 018	-	-	-	-

APRIL 1992

MIT GEBIETEN AUSSERHALB DES BUNDESGBIETES

IN TONNEN

HERKUNFTSFLUGPLATZ

HERKUNFTSFLUGPLATZ								NACH STRECKENZIELLAND	
B E R L I N (THF)	(SXF)	SAARBRUECKEN (SCN)	MUENSTER/ OSN. (FMO)	LEIPZIG (LEJ)	DRESDEN (DRS)	ERFURT (ERF)	SONSTIGE	INSGESAMT	BZW. ----- FLUGPLATZ
-	0	-	-	26	-	-	-	87	EINLADUNG
-	0	-	-	26	-	-	-	87	INSGESAMT
-	45	12	-	0	-	-	-	779	BULGARIEN
-	36	-	-	0	-	-	-	597	DARUNTER: SOF
-	8	-	-	-	-	-	-	170	GUS-RUSSISCHE-FOEDER
-	0	12	-	-	-	-	-	13	DARUNTER: MOW
-	3	-	-	-	-	-	-	5	LED
-	1	-	-	-	-	-	-	89	*RU
-	1	-	-	-	-	-	-	89	GUS-WEISSRUSSLAND
-	-	-	-	-	-	-	-	11	GUS-UKRAINE
-	-	-	-	-	-	-	-	11	DARUNTER: IEV
-	-	-	-	-	-	-	-	11	GUS-KIRGISIEN
-	-	-	-	-	-	-	-	11	DARUNTER: FRU
1	71	12	-	30	0	-	-	18 451	E U R O P A
0	-	0	-	3	-	-	-	12 514	DARUNTER: EG-LAENDER
-	113	-	-	-	-	-	-	430	AEGYPTEN
-	113	-	-	-	-	-	-	425	DARUNTER: CAI
-	-	-	-	-	-	-	-	333	LIBYEN
-	-	-	-	-	-	-	-	191	DARUNTER: TIP
-	-	-	-	-	-	-	-	142	*LY
-	-	-	-	-	-	-	-	73	TUNESIEN
-	-	-	-	-	-	-	-	66	DARUNTER: TUN
-	-	-	-	-	-	-	-	77	ALGERIEN
-	-	-	-	-	-	-	-	55	DARUNTER: ALG
-	-	-	-	-	-	-	-	16	ORN
-	-	-	-	-	-	-	-	85	MAROKKO
-	-	-	-	-	-	-	-	63	DARUNTER: CAS
-	-	-	-	-	-	-	-	20	AGA
-	-	-	-	-	-	-	-	47	SENEGAL
-	-	-	-	-	-	-	-	47	DARUNTER: DKR
-	-	-	-	-	-	-	-	22	GHANA
-	-	-	-	-	-	-	-	22	DARUNTER: ACC
-	-	-	-	-	-	-	-	35	NIGERIA
-	-	-	-	-	-	-	-	35	DARUNTER: LOS
-	-	-	-	-	-	-	-	11	KAMERUN
-	-	-	-	-	-	-	-	11	DARUNTER: DLA
-	-	-	-	-	-	-	-	135	SUDAN
-	-	-	-	-	-	-	-	135	DARUNTER: KRT
-	-	-	-	-	-	-	-	436	AETHIOPIEN
-	-	-	-	-	-	-	-	424	DARUNTER: ADD
-	-	-	-	-	-	-	-	12	ASM
-	-	-	-	-	-	-	-	67	UGANDA
-	-	-	-	-	-	-	-	67	DARUNTER: EBB
-	-	-	-	-	-	-	-	90	KENIA
-	-	-	-	-	-	-	-	88	DARUNTER: NBO
-	-	-	-	-	-	-	-	110	RUANDA
-	-	-	-	-	-	-	-	110	DARUNTER: KGL
-	-	-	-	-	-	-	-	57	BURUNDI
-	-	-	-	-	-	-	-	57	DARUNTER: BJM
-	-	-	-	-	-	-	-	99	TANSANIA
-	-	-	-	-	-	-	-	99	DARUNTER: DAR
-	-	-	-	-	-	-	-	25	SAMBIA
-	-	-	-	-	-	-	-	25	DARUNTER: LUN
-	-	-	-	-	-	-	-	109	SIMBABWE
-	-	-	-	-	-	-	-	109	DARUNTER: HRE
-	-	-	-	-	-	-	-	49	NAMIBIA
-	-	-	-	-	-	-	-	49	DARUNTER: WDH
-	-	-	-	-	-	-	-	11	SESCELLEN
-	-	-	-	-	-	-	-	11	DARUNTER: SEZ
-	-	-	-	-	-	-	-	76	MAURITIUS
-	-	-	-	-	-	-	-	76	DARUNTER: MRU
-	-	-	-	-	-	-	-	786	SUEDAFRIKA
-	-	-	-	-	-	-	-	786	DARUNTER: JNB
-	113	-	-	-	-	-	-	3 163	A F R I K A
-	-	-	-	-	-	-	-	1 150	KANADA
-	-	-	-	-	-	-	-	271	DARUNTER: YMQ
-	-	-	-	-	-	-	-	693	YTO
-	-	-	-	-	-	-	-	15	YEA
-	-	-	-	-	-	-	-	122	YVR
-	-	-	-	-	-	-	-	51	YYC
-	-	-	-	-	-	-	-	10 479	USA
-	-	-	-	-	-	-	-	3 684	DARUNTER: NYC
-	-	-	-	-	-	-	-	2 016	CHI
-	-	-	-	-	-	-	-	379	BOS
-	-	-	-	-	-	-	-	146	PHL
-	-	-	-	-	-	-	-	354	WAS
-	-	-	-	-	-	-	-	38	DET
-	-	-	-	-	-	-	-	114	PIT
-	-	-	-	-	-	-	-	74	CVG
-	-	-	-	-	-	-	-	1 098	ATL
-	-	-	-	-	-	-	-	407	CLT
-	-	-	-	-	-	-	-	520	MIA
-	-	-	-	-	-	-	-	95	SJU
-	-	-	-	-	-	-	-	28	ORL
-	-	-	-	-	-	-	-	429	DAL
-	-	-	-	-	-	-	-	253	HOU
-	-	-	-	-	-	-	-	383	SFO
-	-	-	-	-	-	-	-	422	LAX
-	-	-	-	-	-	-	-	34	SAN
-	-	-	-	-	-	-	-	1 192	MEXIKO
-	-	-	-	-	-	-	-	1 192	DARUNTER: MEX

6 GÜTERVERKEHR
 6. 2 VERFLECHTUNG IM VERKEHR
 6. 2. 1 EINLADUNG

NACH STRECKENZIELLAND		VON STRECKEN									
BZW. -----	FLUGPLATZ	HAMBURG (HAM)	HANNOVER (HAJ)	BREMEN (BRE)	DUESSELDORF (DUS)	KOELN/BONN (CGN)	FRANKFURT (FRA)	STUTTGART (STR)	NUERNBERG (NUE)	MUENCHEN (MUC)	BERLIN (TXL)
EINLADUNG											
INSGESAMT											
COSTA RICA								0			
KUBA					14	6					
DARUNTER: HAV					14	6					
DOMINIK. REP.					4			0			
ANTIGUA-BARB.								3			
BARBADOS								4			
NIED. ANTILLEN								4			
KOLUMBIEN								233			
DARUNTER: BOG								233			
VENEZUELA								281			
DARUNTER: CCS								271			
*VE								10			
BRASILIEN								737			
DARUNTER: RIO								228			
SAO								507			
ECUADOR								21			
DARUNTER: UIO								21			
PERU								31			
DARUNTER: LIM								31			
PARAGUAY								7			
URUGUAY								32			
DARUNTER: MVD								32			
ARGENTINIEN								270			
DARUNTER: BUE								270			
SCL								195			
FALKLAND-INSELN								195			
A M E R I K A		130	205	-	275	629	13 124	54	-	237	12
LIBANON								16			
DARUNTER: BEY								16			
ISRAEL						2 029		764		26	
DARUNTER: TLV						2 029		764		26	
JORDANIEN								66			
DARUNTER: AMM								66			
SYRIEN								83			11
DARUNTER: DAM								83			11
IRAN						84		515			
DARUNTER: THR								515			
*IR						84		-			
KUWEIT								661			
DARUNTER: KWI								661			
BAHRAIN						0		193			
DARUNTER: BAH						0		193			
KATAR								58			
DARUNTER: DOH								58			
SAUDI-ARAB.						322		447			
DARUNTER: DHA								279			
JED						78		87			
RUH						244		81			
JEMEN								162			
DARUNTER: SAH								12			
ADE								20			
*YE								130			
OMAN						0		94			
DARUNTER: *OM						0		93			
V. A. EMIRATE					1	108		686		0	
DARUNTER: DXB						83		587			
AUH					0	25		97		0	
PAKISTAN								361			
DARUNTER: KHI								341			
LHE								11			
BANGLADESCH								15			
DARUNTER: DAC								15			
INDIEN								774			
DARUNTER: DEL								231			
BOM								531			
NEPAL								27			
DARUNTER: KTM								27			
SRI LANKA					3			47			3
DARUNTER: CMB					3			47			3
MALEDIVEN					0			7			0
THAILAND					3			398			15
DARUNTER: BKK					3			398			15
VIETNAM								27			
DARUNTER: SGN								27			
MALAYSIA								280			
DARUNTER: KUL								265			
PEN								15			
SINGAPUR								688			
DARUNTER: SIN								688			
BRUNEI								13			
DARUNTER: BWN								13			
INDONESIEN								140			5
DARUNTER: JKT								139			
PHILIPPINEN								307			
DARUNTER: MNL								306			
HONGKONG (BRIT)						196		1 438			
DARUNTER: HKG						196		1 438			
JAPAN						142		1 737			
DARUNTER: TYO						142		1 544			
OSA								170			
NGO								22			
KOREA REP.						58		1 157			

APRIL 1992

MIT GEBIETEN AUSSERHALB DES BUNDESGBIETES

IN TONNEN

HERKUNFTSFLUGPLATZ

HERKUNFTSFLUGPLATZ							NACH STRECKENZIELLAND BZW. ----- FLUGPLATZ		
B E R L I N (THF)	(SXF)	SAARBRUECKEN (SCN)	MUENSTER/ OSN. (FMO)	LEIPZIG (LEJ)	DRESDEN (DRS)	ERFURT (ERF)	SONSTIGE	INSGESAMT	EINLADUNG ----- INSGESAMT
-	7	-	-	-	-	-	-	0	COSTA RICA
-	7	-	-	-	-	-	-	28	KUBA
-	-	-	-	-	-	-	-	28	DARUNTER:HAV
-	-	-	-	-	-	-	-	4	DOMINIK.REP
-	-	-	-	-	-	-	-	3	ANTIGUA-BARB.
-	-	-	-	-	-	-	-	4	BARBADOS
-	-	-	-	-	-	-	-	4	NIED.ANTILLEN
-	-	-	-	-	-	-	-	233	KOLUMBIEN
-	-	-	-	-	-	-	-	233	DARUNTER:BOG
-	-	-	-	-	-	-	-	281	VENEZUELA
-	-	-	-	-	-	-	-	271	DARUNTER:CCS
-	-	-	-	-	-	-	-	10	*VE
-	-	-	-	-	-	-	-	737	BRASILIEN
-	-	-	-	-	-	-	-	228	DARUNTER:RIO
-	-	-	-	-	-	-	-	507	SAO
-	-	-	-	-	-	-	-	21	ECUADOR
-	-	-	-	-	-	-	-	21	DARUNTER:UIO
-	-	-	-	-	-	-	-	31	PERU
-	-	-	-	-	-	-	-	31	DARUNTER:LIM
-	-	-	-	-	-	-	-	7	PARAGUAY
-	-	-	-	-	-	-	-	32	URUGUAY
-	-	-	-	-	-	-	-	32	DARUNTER:MVD
-	-	-	-	-	-	-	-	270	ARGENTINIEN
-	-	-	-	-	-	-	-	270	DARUNTER:BUE
-	-	-	-	-	-	-	-	195	SCL
-	-	-	-	-	-	-	-	195	FALKLAND-INSELN
-	7	-	-	-	-	-	-	14 673	A M E R I K A
-	0	-	-	-	-	-	-	16	LIBANON
-	0	-	-	-	-	-	-	16	DARUNTER:BEY
-	10	-	-	-	-	-	-	2 830	ISRAEL
-	10	-	-	-	-	-	-	2 830	DARUNTER:TLV
-	-	-	-	-	-	-	-	66	JORDANIEN
-	0	-	-	-	-	-	-	66	DARUNTER:AMM
-	0	-	-	-	-	-	-	94	SYRIEN
-	-	-	-	-	-	-	-	94	DARUNTER:DAM
-	-	-	-	-	-	-	-	599	IRAN
-	-	-	-	-	-	-	-	515	DARUNTER:THR
-	-	-	-	-	-	-	-	84	*IR
-	-	-	-	-	-	-	-	661	KUWEIT
-	-	-	-	-	-	-	-	661	DARUNTER:KWI
-	-	-	-	-	-	-	-	193	BAHRAIN
-	-	-	-	-	-	-	-	193	DARUNTER:BAH
-	-	-	-	-	-	-	-	58	KATAR
-	-	-	-	-	-	-	-	58	DARUNTER:DOH
-	-	-	-	-	-	-	-	769	SAUDI-ARAB.
-	-	-	-	-	-	-	-	279	DARUNTER:DHA
-	-	-	-	-	-	-	-	164	JED
-	-	-	-	-	-	-	-	326	RUH
-	38	-	-	-	-	-	-	199	JEMEN
-	38	-	-	-	-	-	-	50	DARUNTER:SAH
-	-	-	-	-	-	-	-	20	ADE
-	-	-	-	-	-	-	-	130	*YE
-	-	-	-	-	-	-	-	94	OMAN
-	-	-	-	-	-	-	-	93	DARUNTER:*OM
-	-	-	-	-	-	-	-	795	V.A.EMIRATE
-	-	-	-	-	-	-	-	670	DARUNTER:DXB
-	-	-	-	-	-	-	-	123	AUH
-	-	-	-	-	-	-	-	361	PAKISTAN
-	-	-	-	-	-	-	-	341	DARUNTER:KHI
-	-	-	-	-	-	-	-	11	LHE
-	-	-	-	-	-	-	-	15	BANGLADESCH
-	-	-	-	-	-	-	-	15	DARUNTER:DAC
-	-	-	-	-	-	-	-	774	INDIEN
-	-	-	-	-	-	-	-	231	DARUNTER:DEL
-	-	-	-	-	-	-	-	531	BOM
-	-	-	-	-	-	-	-	27	NEPAL
-	-	-	-	-	-	-	-	27	DARUNTER:KTM
-	0	-	-	-	-	-	-	53	SRI LANKA
-	0	-	-	-	-	-	-	53	DARUNTER:CMB
-	-	-	-	-	-	-	-	7	MALEDIVEN
-	-	-	-	-	-	-	-	416	THAILAND
-	-	-	-	-	-	-	-	416	DARUNTER:BKK
-	-	-	-	-	-	-	-	27	VIETNAM
-	-	-	-	-	-	-	-	27	DARUNTER:SGN
-	-	-	-	-	-	-	-	280	MALAYSIA
-	-	-	-	-	-	-	-	265	DARUNTER:KUL
-	-	-	-	-	-	-	-	15	PEN
-	1	-	-	-	-	-	-	689	SINGAPUR
-	1	-	-	-	-	-	-	689	DARUNTER:SIN
-	-	-	-	-	-	-	-	13	BRUNET
-	-	-	-	-	-	-	-	13	DARUNTER:BWN
-	-	-	-	-	-	-	-	145	INDONESIEN
-	-	-	-	-	-	-	-	139	DARUNTER:JKT
-	-	-	-	-	-	-	-	307	PHILIPPINEN
-	-	-	-	-	-	-	-	306	DARUNTER:MNL
-	-	-	-	-	-	-	-	1 635	HONGKONG (BRIT)
-	-	-	-	-	-	-	-	1 635	DARUNTER:HRG
-	-	-	-	-	-	-	-	1 879	JAPAN
-	-	-	-	-	-	-	-	1 686	DARUNTER:TYO
-	-	-	-	-	-	-	-	170	OSA
-	-	-	-	-	-	-	-	22	NGO
-	-	-	-	-	-	-	-	1 215	KOREA REP.

6 GÜTERVERKEHR
 6. 2 VERFLECHTUNG IM VERKEHR
 6. 2. 1 EINLADUNG

NACH STRECKENZIELLAND		VON STRECKEN									
BZW. ----- FLUGPLATZ	HAMBURG (HAM)	HANNOVER (HAJ)	BREMEN (BRE)	DUESSELDORF (DUS)	KOELN/BONN (CGN)	FRANKFURT (FRA)	STUTTGART (STR)	NUERNBERG (NUE)	MUENCHEN (MUC)	BERLIN (TXL)	
EINLADUNG											
INSGESAMT											
DARUNTER:SEL	-	-	-	-	58	1 157	-	-	-	-	-
KOREA DEM.VR	-	-	-	-	-	-	-	-	-	-	-
DARUNTER:FNJ	-	-	-	-	-	612	-	-	-	-	-
CHINA	-	-	-	-	-	612	-	-	-	-	-
DARUNTER:PEK	-	-	-	-	-	-	-	-	-	-	-
A S I E N	-	-	-	7	2 940	11 772	-	-	61	-	-
AUSTRALIEN	-	-	-	-	-	440	-	-	-	-	-
DARUNTER:SYD	-	-	-	-	-	272	-	-	-	-	-
MEB	-	-	-	-	-	164	-	-	-	-	-
NEUSEELAND	-	-	-	-	-	15	-	-	-	-	-
DARUNTER:AKL	-	-	-	-	-	15	-	-	-	-	-
AUSTRALIEN/OZEANIEN...	-	-	-	-	-	454	-	-	-	-	-
I N S G E S A M T ..	842	582	16	1 397	7 067	39 380	405	152	1 356	91	

APRIL 1992

MIT GEBIETEN AUSSERHALB DES BUNDESGBIETES

IN TONNEN

HERKUNFTSFLUGPLATZ									NACH STRECKENZIELAND	
B E R L I N (THF)	SAARBRUECKEN (SCN)	MUENSTER/ OSN. (FMO)	LEIPZIG (LEJ)	DRESDEN (DRS)	ERFURT (ERF)	SONSTIGE	INSGESAMT	BZW. -----	FLUGPLATZ	
-	-	-	-	-	-	-	-	-	-	EINLADUNG
-	33	-	-	-	-	-	-	-	1 215	INSGESAMT
-	33	-	-	-	-	-	-	-	33	DARUNTER:SEL
-	-	-	-	-	-	-	-	-	33	KOREA DEM.VR
-	-	-	-	-	-	-	-	-	612	DARUNTER:FNJ
-	-	-	-	-	-	-	-	-	612	CHINA
-	-	-	-	-	-	-	-	-	612	DARUNTER:PEK
-	82	-	-	-	-	-	-	-	14 862	A S I E N
-	-	-	-	-	-	-	-	-	440	AUSTRALIEN
-	-	-	-	-	-	-	-	-	272	DARUNTER:SYD
-	-	-	-	-	-	-	-	-	164	MEB
-	-	-	-	-	-	-	-	-	15	NEUSEELAND
-	-	-	-	-	-	-	-	-	15	DARUNTER:AKL
-	-	-	-	-	-	-	-	-	454	AUSTRALIEN/OZEANIEN
1	273	12	-	30	0	-	-	-	51 603	I N S G E S A M T

6 GÜTERVERKEHR
 6. 2 VERFLECHTUNG IM VERKEHR
 6. 2. 2 AUSLADUNG

VON STRECKENHERKUNFTS- LAND BZW. ---FLUGPLATZ	NACH STRECKEN									
	HAMBURG (HAM)	HANNOVER (HAJ)	BREMEN (BRE)	DUESSELDORF (DUS)	KOELN/BONN (CGN)	FRANKFURT (FRA)	STUTTGART (STR)	NUERNBERG (NUE)	MUENCHEN (MUC)	BERLIN (TXL)
AUSLADUNG										
INSGESAMT										
POLEN	4	-	-	0	0	82	-	-	0	-
DARUNTER: WAW	0	-	-	0	0	82	-	-	0	-
LITAUEN	-	-	-	-	-	3	-	-	-	-
FINNLAND	18	0	-	18	41	108	13	4	4	1
DARUNTER: HEL	18	0	-	18	39	108	13	4	4	1
SCHWEDEN	16	0	-	4	160	446	2	-	2	0
DARUNTER: STO	11	0	-	3	73	278	2	-	2	0
GOT	5	-	-	0	79	168	-	-	-	-
NORWEGEN	30	-	-	11	-	51	-	-	2	-
DARUNTER: OSL	27	-	-	11	-	51	-	-	2	-
DAENEMARK	23	17	-	37	240	253	6	-	19	3
DARUNTER: CPH	23	17	-	37	102	253	6	-	19	3
BLL	-	-	-	-	138	-	-	-	-	-
GR BRITANNIEN	99	18	12	234	1 227	2 130	40	8	124	43
DARUNTER: LON	94	18	12	92	875	1 720	35	8	118	42
BHX	3	-	-	14	182	14	5	-	4	1
MAN	2	-	-	7	-	251	0	-	2	-
LFL	-	-	-	-	139	-	-	-	-	-
PIK	-	-	-	-	-	144	-	-	-	-
EMA	-	-	-	-	26	2	-	-	-	-
*GB	-	-	-	-	6	-	-	-	-	-
IRLAND	-	-	-	14	62	182	-	-	-	-
DARUNTER: DUB	-	-	-	14	62	182	-	-	-	-
ISLAND	-	-	-	-	-	0	-	-	-	-
NIEDERLANDE	47	2	3	30	25	214	15	3	87	7
DARUNTER: AMS	47	2	3	30	25	214	15	3	87	7
BELGIEN	55	2	-	0	49	493	40	151	64	0
DARUNTER: BRU	55	2	-	0	49	493	40	151	64	0
LUXEMBURG	0	-	-	-	-	6	-	-	0	-
FRANKREICH	49	0	1	39	350	409	35	0	43	20
DARUNTER: PAR	49	0	1	39	259	333	35	0	30	20
LYS	0	0	-	0	92	16	0	-	9	-
NCE	0	0	-	0	-	54	0	-	-	-
SPANIEN	36	0	-	133	175	584	12	-	27	1
DARUNTER: MAD	25	0	-	6	1	297	4	-	13	1
BCN	6	0	-	29	15	181	1	-	11	0
VLC	0	-	-	-	0	28	-	-	-	-
AGP	0	-	-	3	-	20	-	-	-	-
BIO	-	-	-	-	-	20	-	-	-	-
*E1	-	-	-	-	159	-	-	-	-	-
LPA	-	-	-	8	-	6	-	-	-	-
TCI	5	-	-	20	-	19	7	-	0	-
FUE	-	-	-	63	-	0	-	-	3	-
PORTUGAL	1	-	-	18	-	251	2	-	20	0
DARUNTER: LIS	1	-	-	4	-	105	2	-	20	0
OPO	0	-	-	15	-	146	-	-	-	-
MALTA	0	-	-	-	0	79	-	-	2	-
DARUNTER: MLA	0	-	-	-	0	79	-	-	2	-
SCHWEIZ	55	21	2	89	206	245	104	3	104	15
DARUNTER: ZRH	54	21	2	82	30	151	104	3	98	15
GVA	0	-	-	6	0	94	-	-	5	-
BSL	0	-	-	2	175	0	-	-	1	-
OESTERREICH	3	0	-	32	107	241	5	0	21	8
DARUNTER: VIE	3	0	-	32	31	205	5	0	21	8
LNZ	-	-	-	0	77	12	-	-	-	-
GRZ	-	-	-	-	-	14	-	-	-	-
ITALIEN	17	0	-	56	345	839	14	4	59	3
DARUNTER: ROM	-	-	-	35	41	220	3	4	35	1
MIL	17	0	-	15	295	387	11	0	14	2
VCE	-	-	-	5	0	82	0	-	2	-
TRN	-	-	-	-	-	38	0	-	0	-
GOA	-	-	-	-	-	13	-	-	0	-
BLQ	-	-	-	-	-	28	-	-	0	-
PSA	-	-	-	-	-	31	-	-	3	-
NAP	-	-	-	0	-	26	-	-	-	-
GRIECHENLAND	2	-	-	68	0	316	52	-	71	12
DARUNTER: ATH	2	-	-	17	-	169	19	-	19	3
SKG	-	-	-	51	0	147	34	-	53	9
TUERKEI	20	-	-	37	36	476	24	2	132	5
DARUNTER: ANK	-	-	-	-	0	23	-	-	0	-
IST	19	-	-	37	23	363	24	-	112	4
IZM	-	-	-	-	8	47	-	-	15	-
AYT	1	-	-	-	4	43	-	2	5	0
ZYPERN	-	-	-	-	-	16	-	-	0	-
DARUNTER: LCA	-	-	-	-	-	16	-	-	0	-
SLOWENIEN	-	-	-	-	-	57	-	-	0	-
DARUNTER: LJU	-	-	-	-	-	57	-	-	0	-
KROATIEN	-	-	-	-	-	17	-	-	-	-
DARUNTER: ZAG	-	-	-	-	-	14	-	-	-	-
UNGARN	1	-	-	2	2	63	0	-	3	-
DARUNTER: BUD	1	-	-	2	2	63	0	-	3	-
TSSCHECHOSLOW	3	-	-	0	0	30	-	0	0	-
DARUNTER: PRG	3	-	-	0	0	30	-	0	0	-
RUMAENIEN	-	-	-	-	-	12	-	-	4	-
DARUNTER: BUH	-	-	-	-	-	12	-	-	4	-
BULGARIEN	-	-	-	-	-	12	-	-	0	-
DARUNTER: SOF	-	-	-	-	-	12	-	-	0	-
GUS-RUSSISCHE-FOEDER	5	20	-	0	0	258	0	-	0	0
DARUNTER: MOW	5	20	-	0	0	255	0	-	0	0
GUS-WEISSRUSSLAND	-	-	-	-	-	1	-	-	-	-
GUS-UKRAINE	-	-	-	-	-	1	-	-	-	-
EUROPA	485	82	18	824	3 026	7 876	365	176	792	120
DARUNTER: EG-LAENDER	330	40	16	629	2 473	5 678	215	166	515	90

APRIL 1992

MIT GEBIETEN AUSSERHALB DES BUNDESGBIETES

IN TONNEN

ZIELFLUGPLATZ

VON STRECKENHERKUNFTS-

B E R L I N (THF)	(SXF)	SAARBRUECKEN (SCN)	MUENSTER/ OSN. (FMO)	LEIPZIG (LEJ)	DRESDEN (DRS)	ERFURT (ERF)	SONSTIGE	INSGESAMT	LAND BZW. - FLUGPLATZ
-	0	-	-	-	-	-	-	86	AUSLADUNG
-	0	-	-	-	-	-	-	83	INSGESAMT
-	0	-	-	-	-	-	-	3	-----
-	-	-	-	-	-	-	-	206	POLEN
-	-	-	-	-	-	-	-	204	DARUNTER:WAW
-	-	-	-	-	-	-	-	631	LITAUEN
-	-	-	-	-	-	-	-	371	FINNLAND
-	-	-	-	-	-	-	-	252	DARUNTER:HEL
-	-	-	-	-	-	-	-	94	SCHWEDEN
0	-	-	-	-	-	-	-	91	DARUNTER:STO
0	-	-	-	-	-	-	-	599	GOT
0	-	-	-	-	-	-	-	461	NORWEGEN
-	-	-	-	-	-	-	-	138	DARUNTER:OSL
-	-	-	-	-	-	-	-	3 935	DAENEMARK
-	-	-	-	-	-	-	-	3 015	DARUNTER:CPH
-	-	-	-	-	-	-	-	222	BLL
-	-	-	-	-	-	-	-	261	GR BRITANNIEN
-	-	-	-	-	-	-	-	139	DARUNTER:LON
-	-	-	-	-	-	-	-	144	BHX
-	-	-	-	-	-	-	-	126	MAN
-	-	-	-	-	-	-	-	258	LPL
-	-	-	-	-	-	-	-	258	PIK
0	-	-	-	-	-	-	-	108	EMA
0	-	-	-	-	-	-	-	64	*GB
0	-	-	-	-	-	-	-	969	IRLAND
-	1	-	-	-	-	-	-	347	DARUNTER:DUB
-	-	-	-	-	-	-	-	244	ISLAND
-	-	-	-	-	-	-	-	28	0
-	-	-	-	-	-	-	-	23	434
-	-	-	-	-	-	-	-	20	NIEDERLANDE
-	-	-	-	-	-	-	-	159	DARUNTER:AMS
-	1	-	-	-	-	-	-	14	BELGIEN
-	-	-	-	-	-	-	-	52	DARUNTER:BRU
-	-	-	-	-	-	-	-	66	LUXEMBURG
-	-	-	-	-	-	-	-	292	FRANKREICH
-	-	-	-	-	-	-	-	131	DARUNTER:PAR
-	-	-	-	-	-	-	-	160	LYS
0	-	-	-	-	-	-	-	82	NCE
0	-	-	-	-	-	-	-	845	SPANIEN
0	1	-	-	-	-	-	-	561	DARUNTER:MAD
0	1	-	-	-	-	-	-	105	BCN
-	-	-	-	-	-	-	-	179	VLC
-	-	-	-	-	-	-	-	420	AGP
-	-	-	-	-	-	-	-	307	BIO
-	-	-	-	-	-	-	-	89	*E1
-	-	-	-	-	-	-	-	14	LPA
-	-	-	-	-	-	-	-	66	TCI
-	-	-	-	-	-	-	-	292	FUE
-	-	-	-	-	-	-	-	131	PORTUGAL
-	-	-	-	-	-	-	-	160	DARUNTER:LIS
0	-	-	-	0	0	-	-	82	OPO
0	-	-	-	0	0	-	-	845	MALTA
0	-	-	-	0	0	-	-	561	DARUNTER:MLA
0	1	-	-	-	-	-	-	105	SCHWEIZ
0	1	-	-	-	-	-	-	179	DARUNTER:ZRH
-	-	-	-	-	-	-	-	420	GVA
-	-	-	-	-	-	-	-	307	BSL
-	-	-	-	-	-	-	-	89	OESTERREICH
-	-	-	-	-	-	-	-	14	DARUNTER:VIE
-	-	-	-	-	-	-	-	1 337	LNZ
-	-	-	-	-	-	-	-	339	GRZ
-	-	-	-	-	-	-	-	741	ITALIEN
-	-	-	-	-	-	-	-	89	DARUNTER:ROM
-	-	-	-	-	-	-	-	40	MIL
-	-	-	-	-	-	-	-	14	VCE
-	-	-	-	-	-	-	-	28	TRN
-	-	-	-	-	-	-	-	34	GOA
-	-	-	-	-	-	-	-	26	BLQ
-	-	-	-	-	-	-	-	522	PSA
-	-	-	-	-	-	-	-	228	NAP
-	-	-	-	-	-	-	-	294	GRIECHENLAND
12	-	-	-	-	-	-	-	744	DARUNTER:ATH
0	-	-	-	-	-	-	-	24	SKG
9	-	-	-	-	-	-	-	592	TUERKEI
2	-	-	-	-	-	-	-	69	DARUNTER:ANK
0	-	-	-	-	-	-	-	58	IST
0	-	-	-	-	-	-	-	16	IZM
-	-	-	-	-	-	-	-	16	AYT
-	-	-	-	-	-	-	-	57	ZYPERN
-	-	-	-	-	-	-	-	57	DARUNTER:LCA
-	-	-	-	-	-	-	-	17	SLOWENIEN
-	-	-	-	-	-	-	-	14	DARUNTER:LJU
-	-	-	-	-	-	-	-	72	KROATIEN
0	-	-	-	-	-	-	-	72	DARUNTER:ZAG
8	-	-	-	-	-	-	-	42	UNGARN
8	-	-	-	-	-	-	-	42	DARUNTER:BUD
-	-	-	-	-	-	-	-	17	TSCHECHOSLOW
-	-	-	-	-	-	-	-	17	DARUNTER:PRG
0	-	-	-	-	-	-	-	13	RUMAENIEN
3	-	-	-	-	-	-	-	13	DARUNTER:BUH
3	-	-	-	0	-	-	-	288	BULGARIEN
0	-	-	-	0	-	-	-	285	DARUNTER:SOF
-	-	-	-	-	-	-	-	2	GUS-RUSSISCHE-FOEDER
0	-	-	-	-	-	-	-	1	DARUNTER:HOW
0	27	-	-	0	0	-	-	13 794	GUS-WEISSRUSSLAND
0	1	-	-	-	-	-	-	10 155	GUS-UKRAINE
									E U R O P A
									DARUNTER: EG-LAENDER

6 GÜTERVERKEHR
 6. 2 VERFLECHTUNG IM VERKEHR
 6. 2. 2 AUSLADUNG

NACH STRECKEN										
VON STRECKENHERKUNFTS-										
LAND BZW. --- FLUGPLATZ	HAMBURG (HAM)	HANNOVER (HAJ)	BREMEN (BRE)	DUESSELDORF (DUS)	KOELN/BONN (CGN)	FRANKFURT (FRA)	STUTTGART (STR)	NUERNBERG (NUE)	MUENCHEN (MUC)	BERLIN (TLL)
AUSLADUNG										
INSGESAMT										
AEGYPTEN	-	23	-	15	-	303	-	-	30	-
DARUNTER: CAI	-	23	-	15	-	297	-	-	21	-
LIBYEN	-	-	-	-	-	18	-	-	-	-
DARUNTER: TIP	-	-	-	-	-	18	-	-	-	-
TUNESIEN	1	0	-	11	-	87	-	-	2	-
DARUNTER: TUN	1	-	-	6	-	55	-	-	1	-
MIR	-	0	-	3	-	26	-	-	0	-
ALGERIEN	-	-	-	-	-	12	-	-	-	-
DARUNTER: ALG	-	-	-	-	-	12	-	-	-	-
MAROKKO	-	-	-	13	-	68	-	-	0	-
DARUNTER: CAS	-	-	-	3	-	59	-	-	0	-
KAP VERDE	-	-	-	-	-	3	-	-	7	-
DARUNTER: SID	-	-	-	-	-	3	-	-	7	-
SENEGAL	-	-	-	-	-	73	-	-	-	-
DARUNTER: DKR	-	-	-	-	-	73	-	-	-	-
NIGERIA	-	-	-	-	-	132	-	-	-	-
DARUNTER: LOS	-	-	-	-	-	105	-	-	-	-
KAN	-	-	-	-	-	27	-	-	-	-
SUDAN	-	-	-	-	-	19	-	-	-	-
DARUNTER: KRT	-	-	-	-	-	19	-	-	-	-
ÄTHIOPIEN	-	-	-	-	-	130	-	-	-	-
DARUNTER: ADD	-	-	-	-	-	129	-	-	-	-
KENIA	-	-	-	-	-	659	-	-	4	-
DARUNTER: NBO	-	-	-	-	-	659	-	-	-	-
TANSANIA	-	-	-	40	-	10	-	-	19	-
DARUNTER: DAR	-	-	-	-	-	10	-	-	-	-
JRO	-	-	-	40	-	-	-	-	19	-
SAMBIA	-	-	-	-	-	22	-	-	-	-
DARUNTER: LUN	-	-	-	-	-	22	-	-	-	-
SIMBABWE	-	-	-	-	-	127	-	-	-	-
DARUNTER: HRE	-	-	-	-	-	127	-	-	-	-
NAMIBIA	-	-	-	-	-	25	-	-	-	-
DARUNTER: WDH	-	-	-	-	-	25	-	-	-	-
SESCHELLEN	-	-	-	-	-	14	-	-	-	-
DARUNTER: SEZ	-	-	-	-	-	14	-	-	-	-
MAURITIUS	-	-	-	-	-	54	-	-	28	-
DARUNTER: MRU	-	-	-	-	-	54	-	-	28	-
SUEDAFRIKA	-	-	-	-	-	411	-	-	-	-
DARUNTER: JNB	-	-	-	-	-	411	-	-	-	-
A F R I K A	1	24	-	80	-	2 163	-	-	90	-
KANADA	-	-	-	22	-	1 070	-	-	12	-
DARUNTER: YMQ	-	-	-	-	-	54	-	-	-	-
YTO	-	-	-	22	-	609	-	-	12	-
YEA	-	-	-	-	-	24	-	-	-	-
YVR	-	-	-	-	-	283	-	-	-	-
YYC	-	-	-	-	-	100	-	-	-	-
USA	316	-	-	581	978	11 499	41	-	532	33
DARUNTER: NYC	173	-	-	189	707	3 382	-	-	244	16
CHI	-	-	-	98	187	1 601	-	-	113	-
BOS	-	-	-	-	-	500	-	-	-	-
PHL	-	-	-	-	-	244	-	-	-	-
WAS	-	-	-	-	-	317	-	-	-	-
DET	-	-	-	-	-	139	-	-	-	-
PIT	-	-	-	-	-	115	-	-	-	-
CVG	-	-	-	-	-	100	-	-	-	-
ATL	70	-	-	55	84	1 091	41	-	120	16
CLT	-	-	-	-	-	347	-	-	-	-
MIA	73	-	-	165	-	746	-	-	56	-
SJU	-	-	-	-	-	127	-	-	-	-
ORL	-	-	-	35	-	55	-	-	-	-
DAL	-	-	-	-	-	603	-	-	-	-
HOU	-	-	-	-	-	578	-	-	-	-
SFO	-	-	-	-	-	595	-	-	-	-
LAX	-	-	-	39	-	920	-	-	-	-
SAN	-	-	-	-	-	26	-	-	-	-
MEXIKO	-	-	-	-	34	275	-	-	-	-
DARUNTER: MEX	-	-	-	-	34	275	-	-	-	-
KUBA	-	-	-	14	0	-	-	-	-	-
DARUNTER: HAV	-	-	-	14	0	-	-	-	-	-
DOMINIK. REP	-	-	-	18	-	5	-	-	-	-
DARUNTER: SDQ	-	-	-	11	-	5	-	-	10	-
BARBADOS	-	-	-	-	-	2	-	-	10	-
DARUNTER: BGI	-	-	-	-	-	2	-	-	-	-
KOLUMBIEN	-	-	-	-	-	546	-	-	-	-
DARUNTER: BOG	-	-	-	-	-	546	-	-	-	-
VENEZUELA	-	-	-	-	-	123	-	-	-	-
DARUNTER: CCS	-	-	-	-	-	116	-	-	-	-
BRASILIEN	-	-	-	-	-	700	-	-	-	-
DARUNTER: RIO	-	-	-	-	-	240	-	-	-	-
SAO	-	-	-	-	-	460	-	-	-	-
PERU	-	-	-	-	-	40	-	-	-	-
DARUNTER: LIM	-	-	-	-	-	40	-	-	-	-
BOLIVIEN	-	-	-	-	-	14	-	-	-	-
DARUNTER: LPB	-	-	-	-	-	14	-	-	-	-
PARAGUAY	-	-	-	-	-	1	-	-	-	-
URUGUAY	-	-	-	-	-	44	-	-	-	-
DARUNTER: MVD	-	-	-	-	-	44	-	-	-	-
ARGENTINIEN	-	-	-	-	-	106	-	-	-	-
DARUNTER: BUE	-	-	-	-	-	106	-	-	-	-
SCL	-	-	-	-	-	143	-	-	-	-
FALKLAND-INSELN	-	-	-	-	-	143	-	-	-	-

APRIL 1992

MIT GEBIETEN AUSSERHALB DES BUNDESGBIETES

IN TONNEN

ZIELFLUGPLATZ

VON STRECKENHERKUNFTS-

B E R L I N (THF)	SAARBRUECKEN (SKF)	MUENSTER/ OSN. (FMO)	LEIPZIG (LEJ)	DRESDEN (DRS)	ERFURT (ERF)	SONSTIGE	INSGESAMT	LAND BZW. - FLUGPLATZ
-	39	-	-	-	-	-	411	AUSLADUNG
-	39	-	-	-	-	-	396	INSGESAMT
-	-	-	-	-	-	-	18	AEGYPTEN
-	-	-	-	-	-	-	18	DARUNTER: CAI
-	0	-	-	-	-	-	18	LIBYEN
-	0	-	-	-	-	-	103	DARUNTER: TIP
-	-	-	-	-	-	-	64	TUNESIEN
-	0	-	-	-	-	-	31	DARUNTER: TUN
-	0	-	-	-	-	-	12	MIR
-	-	-	-	-	-	-	12	ALGERIEN
-	-	-	-	-	-	-	81	DARUNTER: ALG
-	-	-	-	-	-	-	63	MAROKKO
-	-	-	-	-	-	-	10	DARUNTER: CAS
-	-	-	-	-	-	-	10	KAP VERDE
-	-	-	-	-	-	-	73	DARUNTER: SID
-	-	-	-	-	-	-	73	SENEGAL
-	-	-	-	-	-	-	132	DARUNTER: DKR
-	-	-	-	-	-	-	105	NIGERIA
-	-	-	-	-	-	-	27	DARUNTER: LOS
-	-	-	-	-	-	-	19	KAN
-	-	-	-	-	-	-	19	SUDAN
-	-	-	-	-	-	-	130	DARUNTER: KRT
-	-	-	-	-	-	-	129	AETHIOPIEN
-	-	-	-	-	-	-	662	DARUNTER: ADD
-	-	-	-	-	-	-	659	KENIA
-	-	-	-	-	-	-	69	DARUNTER: NBO
-	-	-	-	-	-	-	10	TANSANIA
-	-	-	-	-	-	-	59	DARUNTER: DAR
-	-	-	-	-	-	-	22	JRO
-	-	-	-	-	-	-	22	SAMBIA
-	-	-	-	-	-	-	127	DARUNTER: LUN
-	-	-	-	-	-	-	127	SIMBABWE
-	-	-	-	-	-	-	25	DARUNTER: HRE
-	-	-	-	-	-	-	25	NAMIBIA
-	-	-	-	-	-	-	14	DARUNTER: WDH
-	-	-	-	-	-	-	14	SESCHELLEN
-	-	-	-	-	-	-	81	DARUNTER: SEZ
-	-	-	-	-	-	-	81	MAURITIUS
-	-	-	-	-	-	-	411	DARUNTER: MRU
-	-	-	-	-	-	-	411	SUEDAFRIKA
-	-	-	-	-	-	-	411	DARUNTER: JNB
-	40	-	-	-	-	-	2 399	A F R I K A
-	-	-	-	-	-	-	1 104	KANADA
-	-	-	-	-	-	-	54	DARUNTER: YMQ
-	-	-	-	-	-	-	644	YTO
-	-	-	-	-	-	-	24	YEA
-	-	-	-	-	-	-	283	YVR
-	-	-	-	-	-	-	100	YYC
-	-	-	-	-	-	-	13 981	USA
-	-	-	-	-	-	-	4 712	DARUNTER: NYC
-	-	-	-	-	-	-	2 000	CHI
-	-	-	-	-	-	-	500	BOS
-	-	-	-	-	-	-	244	PHL
-	-	-	-	-	-	-	317	WAS
-	-	-	-	-	-	-	139	DET
-	-	-	-	-	-	-	115	PIT
-	-	-	-	-	-	-	100	CVG
-	-	-	-	-	-	-	1 477	ATL
-	-	-	-	-	-	-	347	CLT
-	-	-	-	-	-	-	1 039	MIA
-	-	-	-	-	-	-	127	SJU
-	-	-	-	-	-	-	90	ORL
-	-	-	-	-	-	-	603	DAL
-	-	-	-	-	-	-	578	HOU
-	-	-	-	-	-	-	595	SFO
-	-	-	-	-	-	-	959	LAX
-	-	-	-	-	-	-	26	SAN
-	-	-	-	-	-	-	309	MEXIKO
-	-	-	-	-	-	-	309	DARUNTER: MEX
-	0	-	-	-	-	-	15	KUBA
-	0	-	-	-	-	-	15	DARUNTER: HAV
-	-	-	-	-	-	-	24	DOMINIK. REP
-	-	-	-	-	-	-	16	DARUNTER: SDQ
-	-	-	-	-	-	-	12	BARBADOS
-	-	-	-	-	-	-	12	DARUNTER: BGI
-	-	-	-	-	-	-	546	KOLUMBIEN
-	-	-	-	-	-	-	546	DARUNTER: BOG
-	-	-	-	-	-	-	123	VENEZUELA
-	-	-	-	-	-	-	116	DARUNTER: CCS
-	-	-	-	-	-	-	700	BRASILLEN
-	-	-	-	-	-	-	240	DARUNTER: RIO
-	-	-	-	-	-	-	460	SAO
-	-	-	-	-	-	-	40	PERU
-	-	-	-	-	-	-	40	DARUNTER: LIM
-	-	-	-	-	-	-	14	BOLIVIEN
-	-	-	-	-	-	-	14	DARUNTER: LPB
-	-	-	-	-	-	-	1	PARAGUAY
-	-	-	-	-	-	-	44	URUGUAY
-	-	-	-	-	-	-	44	DARUNTER: MVD
-	-	-	-	-	-	-	106	ARGENTINIEN
-	-	-	-	-	-	-	106	DARUNTER: BUE
-	-	-	-	-	-	-	143	SCL
-	-	-	-	-	-	-	143	FALKLAND-INSELN

6 GÜTERVERKEHR
 6. 2 VERFLECHTUNG IM VERKEHR
 6. 2. 2 AUSLADUNG

VON STRECKENHERKUNFTS-		NACH STRECKEN									
LAND BZW. --- FLUGPLATZ	HAMBURG (HAM)	HANNOVER (HAJ)	BREMEN (BRE)	DUESSELDORF (DUS)	KOELN/BONN (CGN)	FRANKFURT (FRA)	STUTTGART (STR)	NUERNBERG (NUE)	MUENCHEN (MUC)	BERLIN (TXL)	
AUSLADUNG											
INSGESAMT											
A M E R I K A	316	-	-	636	1 013	14 569	41	-	555	33	
LIBANON	-	-	-	-	-	20	-	-	-	-	-
DARUNTER: BEY	-	-	-	-	-	20	-	-	-	-	-
ISRAEL	-	-	-	-	2 833	404	-	-	35	-	-
DARUNTER: TLV	-	-	-	-	2 833	404	-	-	35	-	-
JORDANIEN	-	-	-	-	-	47	-	-	-	-	-
DARUNTER: AMM	-	-	-	-	-	47	-	-	-	-	-
SYRIEN	-	-	-	-	-	38	-	-	8	-	-
DARUNTER: DAM	-	-	-	-	-	38	-	-	8	-	-
IRAN	-	-	-	-	-	291	-	-	-	-	-
DARUNTER: THR	-	-	-	-	-	291	-	-	-	-	-
KUWEIT	-	-	-	-	-	266	-	-	-	-	-
DARUNTER: KWI	-	-	-	-	-	266	-	-	-	-	-
BAHRAIN	-	-	-	3	-	38	-	-	-	-	-
DARUNTER: BAH	-	-	-	3	-	38	-	-	-	-	-
KATAR	-	-	-	-	-	21	-	-	-	-	-
DARUNTER: DOH	-	-	-	-	-	21	-	-	-	-	-
SAUDI-ARAB	-	-	-	-	-	106	-	-	-	-	-
DARUNTER: JED	-	-	-	-	-	82	-	-	-	-	-
RUH	-	-	-	-	-	24	-	-	-	-	-
JEMEN	-	-	-	-	-	15	-	-	-	-	-
DARUNTER: *YE	-	-	-	-	-	12	-	-	-	-	-
V. A. EMIRATE	-	-	-	10	122	996	-	-	-	-	-
DARUNTER: SHJ	-	-	-	7	-	248	-	-	-	-	-
DXB	-	-	-	-	122	659	-	-	-	-	-
AUH	-	-	-	3	-	89	-	-	-	-	-
PAKISTAN	-	-	-	-	266	747	-	-	-	-	-
DARUNTER: KHI	-	-	-	-	266	701	-	-	-	-	-
ISB	-	-	-	-	-	23	-	-	-	-	-
LHE	-	-	-	-	-	22	-	-	-	-	-
BANGLADESCH	-	-	-	-	-	20	-	-	-	-	-
DARUNTER: DAC	-	-	-	-	-	20	-	-	-	-	-
INDIEN	-	-	-	-	348	3 049	-	-	-	-	-
DARUNTER: DEL	-	-	-	-	348	1 765	-	-	-	-	-
CCU	-	-	-	-	-	76	-	-	-	-	-
BOM	-	-	-	-	-	890	-	-	-	-	-
MAA	-	-	-	-	-	121	-	-	-	-	-
BLR	-	-	-	-	-	197	-	-	-	-	-
NEPAL	-	-	-	-	-	65	-	-	-	-	-
DARUNTER: KTM	-	-	-	-	-	65	-	-	-	-	-
SRI LANKA	-	-	-	11	-	40	-	-	10	-	-
DARUNTER: CMB	-	-	-	11	-	40	-	-	10	-	-
MALEDIVEN	-	-	-	2	-	-	-	-	11	-	-
DARUNTER: MLE	-	-	-	2	-	-	-	-	11	-	-
THAILAND	-	-	-	84	-	567	-	-	61	-	-
DARUNTER: BKK	-	-	-	84	-	567	-	-	61	-	-
VIETNAM	-	-	-	-	-	71	-	-	-	-	-
DARUNTER: SGN	-	-	-	-	-	71	-	-	-	-	-
MALAYSIA	-	-	-	-	-	262	-	-	-	-	-
DARUNTER: KUL	-	-	-	-	-	245	-	-	-	-	-
PEN	-	-	-	-	-	17	-	-	-	-	-
SINGAPUR	-	-	-	-	-	414	-	-	-	-	-
DARUNTER: SIN	-	-	-	-	-	414	-	-	-	-	-
BRUNEI	-	-	-	-	-	18	-	-	-	-	-
DARUNTER: BWN	-	-	-	-	-	18	-	-	-	-	-
INDONESIEN	-	-	-	-	-	244	-	-	11	-	-
DARUNTER: JKT	-	-	-	-	-	184	-	-	4	-	-
DPS	-	-	-	-	-	60	-	-	7	-	-
PHILIPPINEN	-	-	-	-	-	297	-	-	-	-	-
DARUNTER: MNL	-	-	-	-	-	297	-	-	-	-	-
HONGKONG (BRIT)	-	-	-	-	257	2 714	-	-	-	-	-
DARUNTER: HKG	-	-	-	-	257	2 714	-	-	-	-	-
JAPAN	-	-	-	-	78	1 607	-	-	-	-	-
DARUNTER: TYO	-	-	-	-	78	1 459	-	-	-	-	-
OSA	-	-	-	-	-	128	-	-	-	-	-
NGO	-	-	-	-	-	20	-	-	-	-	-
KOREA REP.	-	-	-	-	95	1 057	-	-	-	-	-
DARUNTER: SEL	-	-	-	-	95	1 057	-	-	-	-	-
KOREA DEM. VR	-	-	-	-	-	-	-	-	-	-	-
CHINA	-	-	-	-	-	418	-	-	-	-	-
DARUNTER: PEK	-	-	-	-	-	418	-	-	-	-	-
A S I E N	-	-	-	110	4 001	13 832	-	-	135	-	-
AUSTRALIEN	-	-	-	3	-	419	-	-	-	-	-
DARUNTER: SYD	-	-	-	3	-	251	-	-	-	-	-
MEB	-	-	-	3	-	130	-	-	-	-	-
PER	-	-	-	-	-	38	-	-	-	-	-
NEUSEELAND	-	-	-	-	-	111	-	-	-	-	-
DARUNTER: AKL	-	-	-	-	-	29	-	-	-	-	-
CHC	-	-	-	-	-	83	-	-	-	-	-
AUSTRALIEN/OZEANIEN...	-	-	-	3	-	530	-	-	-	-	-
I N S G E S A M T ..	802	106	18	1 652	8 040	38 970	406	176	1 572	153	

APRIL 1992

MIT GEBIETEN AUSSERHALB DES BUNDESGBIETES

IN TONNEN

ZIELFLUGPLATZ

ZIELFLUGPLATZ								VON STRECKENHERKUNFTS-	
B E R L I N (THF)	(SXF)	SAARBRUECKEN (SCN)	MUENSTER/ OSN. (FMO)	LEIPZIG (LEJ)	DRESDEN (DRS)	ERFURT (ERF)	SONSTIGE	INSGESAMT	LAND BZW. - FLUGPLATZ
-	0	-	-	-	-	-	-	17 164	A U S L A D U N G
-	0	-	-	-	-	-	-	20	LIBANON
-	0	-	-	-	-	-	-	20	DARUNTER: BEY
-	23	-	-	-	-	-	-	3 296	ISRAEL
-	23	-	-	-	-	-	-	3 296	DARUNTER: TLV
-	-	-	-	-	-	-	-	47	JORDANIEN
-	-	-	-	-	-	-	-	47	DARUNTER: AMM
-	-	-	-	-	-	-	-	45	SYRIEN
-	-	-	-	-	-	-	-	45	DARUNTER: DAM
-	-	-	-	-	-	-	-	291	IRAN
-	-	-	-	-	-	-	-	291	DARUNTER: THR
-	-	-	-	-	-	-	-	266	KUWEIT
-	-	-	-	-	-	-	-	266	DARUNTER: KWI
-	-	-	-	-	-	-	-	40	BAHRAIN
-	-	-	-	-	-	-	-	40	DARUNTER: BAH
-	-	-	-	-	-	-	-	21	KATAR
-	-	-	-	-	-	-	-	21	DARUNTER: DOH
-	-	-	-	-	-	-	-	106	SAUDI-ARAB.
-	-	-	-	-	-	-	-	82	DARUNTER: JED
-	-	-	-	-	-	-	-	24	RUH
-	-	-	-	-	-	-	-	15	JEMEN
-	-	-	-	-	-	-	-	12	DARUNTER: *YE
-	-	-	-	-	-	-	-	1 129	V. A. EMIRATE
-	-	-	-	-	-	-	-	255	DARUNTER: SHJ
-	-	-	-	-	-	-	-	782	DXB
-	-	-	-	-	-	-	-	93	AUH
-	-	-	-	-	-	-	-	1 013	PAKISTAN
-	-	-	-	-	-	-	-	968	DARUNTER: KHI
-	-	-	-	-	-	-	-	23	ISB
-	-	-	-	-	-	-	-	22	LHE
-	-	-	-	-	-	-	-	20	BANGLADESCH
-	-	-	-	-	-	-	-	20	DARUNTER: DAC
-	-	-	-	-	-	-	-	3 397	INDIEN
-	-	-	-	-	-	-	-	2 113	DARUNTER: DEL
-	-	-	-	-	-	-	-	76	CCU
-	-	-	-	-	-	-	-	890	BOM
-	-	-	-	-	-	-	-	121	MAA
-	-	-	-	-	-	-	-	197	BLR
-	-	-	-	-	-	-	-	65	NEPAL
-	-	-	-	-	-	-	-	65	DARUNTER: KTM
-	0	-	-	-	-	-	-	61	SRI LANKA
-	0	-	-	-	-	-	-	61	DARUNTER: CMB
-	-	-	-	-	-	-	-	13	MALEDIVEN
-	-	-	-	-	-	-	-	13	DARUNTER: MLE
-	-	-	-	-	-	-	-	713	THAILAND
-	-	-	-	-	-	-	-	713	DARUNTER: BKK
-	-	-	-	-	-	-	-	71	VIETNAM
-	-	-	-	-	-	-	-	71	DARUNTER: SGN
-	-	-	-	-	-	-	-	262	MALAYSIA
-	-	-	-	-	-	-	-	245	DARUNTER: KUL
-	-	-	-	-	-	-	-	17	PEN
-	8	-	-	-	-	-	-	422	SINGAPUR
-	8	-	-	-	-	-	-	422	DARUNTER: SIN
-	-	-	-	-	-	-	-	18	BRUNEI
-	-	-	-	-	-	-	-	18	DARUNTER: BWN
-	-	-	-	-	-	-	-	255	INDONESIEN
-	-	-	-	-	-	-	-	188	DARUNTER: JKT
-	-	-	-	-	-	-	-	67	DPS
-	-	-	-	-	-	-	-	297	PHILIPPINEN
-	-	-	-	-	-	-	-	297	DARUNTER: MNL
-	-	-	-	-	-	-	-	2 971	HONGKONG (BRIT)
-	-	-	-	-	-	-	-	2 971	DARUNTER: HKG
-	2	-	-	-	-	-	-	1 687	JAPAN
-	2	-	-	-	-	-	-	1 539	DARUNTER: TYO
-	-	-	-	-	-	-	-	128	OSA
-	-	-	-	-	-	-	-	20	NGO
-	-	-	-	-	-	-	-	1 152	KOREA REP.
-	-	-	-	-	-	-	-	1 152	DARUNTER: SEL
-	6	-	-	-	-	-	-	6	KOREA DEM. VR
-	2	-	-	-	-	-	-	420	CHINA
-	2	-	-	-	-	-	-	420	DARUNTER: PEK
-	42	-	-	-	-	-	-	18 119	A S I E N
-	-	-	-	-	-	-	-	421	AUSTRALIEN
-	-	-	-	-	-	-	-	251	DARUNTER: SYD
-	-	-	-	-	-	-	-	132	MEB
-	-	-	-	-	-	-	-	38	PER
-	-	-	-	-	-	-	-	111	NEUSEELAND
-	-	-	-	-	-	-	-	29	DARUNTER: AKL
-	-	-	-	-	-	-	-	83	CHC
-	-	-	-	-	-	-	-	533	AUSTRALIEN/OZEANIEN
0	109	-	-	0	0	-	-	52 007	I N S G E S A M T

VON HERKUNFTS

NACH ENDZIELLAND BZW. --- FLUGPLATZ	HAMBURG (HAM)	HANNOVER (HAJ)	BREMEN (BRE)	DUESSELDORF (DUS)	KOELN/BONN (CGN)	FRANKFURT (FRA)	STUTTGART (STR)	NUERNBERG (NUE)	MUENCHEN (MUC)	BERLIN (TXL)	
VERSAND											
INSGESAMT											
POLEN	6	0	0	31	1	97	0	0	4	2	
DARUNTER: WAW	4	0	0	30	1	91	0	0	3	1	
LITAUEN	0	-	-	-	-	3	-	-	0	-	
LETTLAND	0	-	0	0	0	4	-	-	0	-	
ESTLAND	0	-	-	0	0	2	0	-	0	0	
DARUNTER: TTL	0	-	-	0	0	2	0	-	0	0	
FINNLAND	17	1	0	32	130	81	9	0	8	0	
DARUNTER: HEL	11	1	0	26	6	69	5	0	6	0	
TKU	5	0	0	3	124	4	3	-	0	2	
SCHWEDEN	18	0	0	28	301	120	10	0	21	0	
DARUNTER: STO	15	0	0	17	138	64	4	0	13	1	
GOT	2	0	0	7	162	47	4	-	3	0	
NORWEGEN	18	1	0	13	0	33	5	0	7	0	
DARUNTER: OSL	14	0	0	10	0	29	3	0	5	0	
DAENEMARK	7	1	0	8	284	59	2	0	10	1	
DARUNTER: CPH	7	1	0	6	148	57	1	0	7	1	
BLL	0	0	-	0	135	0	0	-	108	0	
GR BRITANNIEN	76	13	4	147	1 286	435	40	16	108	24	
DARUNTER: LON	62	11	2	32	745	299	24	15	85	22	
BHX	2	0	0	30	181	25	2	0	6	0	
MAN	4	0	0	16	0	77	7	0	9	0	
LPL	0	0	-	0	257	0	0	-	0	0	
GLA	2	0	0	6	-	12	1	0	5	0	
BFS	0	-	0	3	0	7	0	0	0	0	
EMA	0	-	0	0	71	3	0	-	0	0	
*GB	2	0	0	54	31	1	2	-	0	0	
IRLAND	8	0	0	7	28	79	0	0	4	0	
DARUNTER: DUB	4	0	0	6	28	60	0	0	3	0	
SNN	3	0	-	0	-	10	0	-	0	-	
ORK	1	0	-	0	0	9	0	-	0	-	
ISLAND	1	0	0	3	0	4	1	0	1	0	
DARUNTER: REK	1	0	0	3	0	4	1	0	1	0	
NIEDERLANDE	19	1	0	0	6	14	0	0	12	3	
DARUNTER: AMS	17	1	0	0	6	13	0	0	11	3	
BELGIEN	69	0	0	0	0	170	55	119	37	0	
DARUNTER: BRU	69	0	0	0	0	170	55	119	36	0	
LUXEMBURG	0	-	0	0	-	5	-	0	1	0	
FRANKREICH	19	3	2	14	260	79	7	1	27	10	
DARUNTER: PAR	13	3	0	11	257	66	5	0	18	10	
LYS	0	-	1	0	3	2	0	-	3	-	
SPANIEN	61	5	3	56	434	586	33	4	96	6	
DARUNTER: MAD	26	1	0	20	10	252	10	1	33	4	
BCN	7	1	0	13	164	137	10	1	20	2	
VLC	0	0	0	2	120	11	0	0	0	-	
ALC	0	0	0	0	-	11	0	0	3	0	
AGP	3	0	0	0	-	16	1	-	3	-	
SVQ	1	0	0	2	0	8	1	-	2	0	
BIO	1	0	0	1	0	8	1	-	0	0	
*E1	1	0	0	5	139	2	0	0	0	0	
PMI	6	0	0	2	0	41	1	-	8	-	
LPA	8	0	0	3	-	55	3	0	14	0	
TCI	4	0	0	2	0	30	2	-	7	0	
PORTUGAL	11	7	2	20	1	151	5	2	20	5	
DARUNTER: LIS	8	2	1	15	0	98	3	2	13	4	
OPO	3	5	0	4	0	48	2	0	6	0	
MALTA	6	0	0	4	1	35	0	0	5	0	
DARUNTER: MLA	6	0	0	4	1	35	0	0	5	0	
GIBRALT(BRIT)	0	-	-	0	-	0	-	0	0	-	
SCHWEIZ	15	3	0	20	199	90	5	0	17	8	
DARUNTER: ZRH	12	3	0	18	7	71	3	0	14	8	
GVA	1	0	0	0	0	17	2	0	2	0	
BSL	0	0	0	0	191	2	0	0	0	0	
OESTERREICH	9	8	3	21	201	151	5	0	18	5	
DARUNTER: VIE	8	7	3	15	62	125	4	0	17	4	
LNZ	0	-	0	4	138	11	0	0	0	0	
GRZ	0	0	-	0	0	10	0	0	0	0	
ITALIEN	27	2	4	33	285	217	12	15	41	3	
DARUNTER: ROM	2	0	0	8	59	55	4	9	17	0	
MIL	13	0	1	20	114	92	4	2	18	1	
VCE	0	0	2	0	0	11	0	0	0	0	
TRN	4	0	0	1	0	15	0	3	0	1	
GOA	3	0	0	0	97	6	0	0	1	0	
NAP	1	0	0	1	0	9	0	0	0	0	
CTA	0	0	0	0	0	12	0	0	0	0	
*IT	0	-	-	0	13	0	0	-	0	-	
GRIECHENLAND	14	6	4	37	23	273	35	6	40	3	
DARUNTER: ATH	12	4	3	33	23	246	29	2	32	2	
SKG	1	1	0	4	0	15	5	3	6	0	
HER	0	0	-	0	0	9	0	-	0	0	
TUERKEI	26	3	2	32	23	280	16	6	37	5	
DARUNTER: ANK	0	0	0	4	5	35	1	0	5	1	
IST	25	0	2	25	18	225	15	5	28	4	
IZM	0	1	0	2	0	13	0	0	3	0	
ZYPERN	4	0	0	2	0	34	2	0	5	0	
DARUNTER: NIC	0	0	0	0	0	10	0	0	1	-	
LCA	3	0	0	1	0	24	1	0	4	0	
SLOWENIEN	2	0	0	0	0	16	0	0	0	0	
DARUNTER: LJU	0	0	0	0	0	16	0	0	0	0	
KROATIEN	0	0	-	0	0	5	1	0	2	0	
BOSNIEN-HERZEGOWINA	-	27	-	-	-	0	0	-	0	-	
SERBIEN	-	0	0	4	0	10	2	0	7	0	
DARUNTER: BEG	-	0	0	4	0	10	2	0	7	0	
SJJ	-	27	-	-	-	0	0	-	0	-	
MAZEDONIEN	1	-	-	5	-	0	0	-	2	0	
DARUNTER: SKP	1	-	-	5	-	0	0	-	2	0	

APRIL 1992

MIT GEBIETEN AUSSERHALB DES BUNDESGBIETES

IN TONNEN

FLUGPLATZ								NACH ENDDZIELLAND
B E R L I N (THF)	SAARBRUECKEN (SIF)	MUENSTER/ OSN. (FMO)	LEIPZIG (LEJ)	DRESDEN (DRS)	ERFURT (ERF)	SONSTIGE	INSGESAMT	BZW.-- FLUGPLATZ
-	0	-	0	-	0	0	0	143
0	0	-	-	-	0	0	0	134
0	0	-	-	-	-	-	-	4
-	7	-	-	0	-	-	-	5
-	7	-	-	0	-	-	-	11
-	-	-	-	0	-	-	-	11
-	-	-	-	0	-	-	0	279
-	-	-	-	-	-	-	0	124
-	-	-	-	-	-	-	0	140
-	-	-	0	-	-	-	0	503
-	-	-	0	-	-	-	0	253
-	-	-	0	-	-	-	0	226
-	-	-	-	-	0	-	0	79
-	-	-	-	-	0	-	0	62
-	-	-	-	-	-	-	-	375
-	-	-	-	-	-	-	-	228
-	-	-	-	-	-	-	-	136
-	0	0	0	3	0	0	2	152
-	0	0	0	3	0	0	1	303
-	-	-	-	-	-	-	0	247
-	-	-	-	-	0	-	0	114
-	-	-	-	-	-	-	-	260
-	-	-	-	-	-	-	-	26
-	-	-	-	-	-	-	-	11
-	-	-	-	-	-	-	-	75
-	-	-	-	-	-	-	-	92
-	-	-	0	-	-	-	-	129
-	-	-	0	-	-	-	-	104
-	-	-	-	-	-	-	-	14
-	-	-	0	-	-	-	-	11
-	-	-	0	-	-	-	-	12
-	-	-	0	-	-	-	-	12
-	-	-	0	0	0	0	0	58
-	-	-	0	0	0	0	0	54
0	-	-	-	-	-	-	-	453
0	-	-	-	-	-	-	-	451
-	-	-	-	-	-	-	-	7
-	-	-	0	0	0	0	0	423
-	-	-	0	0	0	0	0	383
-	-	-	0	0	0	0	0	10
-	0	-	-	-	-	-	1	284
-	0	-	-	-	-	-	0	357
-	-	-	0	-	-	-	0	356
-	-	-	-	-	-	-	0	134
-	-	-	-	-	-	-	-	16
-	-	-	-	-	-	-	-	24
-	-	-	-	-	-	-	-	15
-	-	-	-	-	-	-	-	13
-	-	-	-	-	0	-	-	150
-	-	-	-	-	-	-	0	60
-	-	-	-	-	-	-	-	83
-	-	-	-	-	-	-	-	45
-	-	-	-	-	0	0	0	224
-	-	-	-	-	0	-	-	147
-	-	-	-	-	-	-	0	71
-	0	-	-	-	-	-	-	52
-	0	-	-	-	-	-	-	52
-	-	-	-	-	-	-	-	0
0	-	-	0	0	0	0	0	358
-	-	-	0	0	0	0	0	136
-	-	-	-	-	-	-	-	24
0	0	0	-	-	-	-	0	196
0	0	0	-	-	-	-	0	423
-	-	-	-	-	-	-	0	246
-	-	-	-	-	-	-	-	155
-	0	-	-	-	-	-	-	13
-	-	0	0	0	0	0	0	640
-	-	-	-	-	-	-	0	156
-	-	-	-	-	-	-	-	266
-	-	-	-	-	-	-	-	16
-	-	-	-	-	-	-	-	27
-	-	0	0	0	-	-	0	108
-	-	-	-	-	-	-	0	14
-	-	-	-	-	-	-	0	14
-	-	-	-	-	-	-	-	14
-	0	7	0	0	0	0	-	447
-	0	6	0	0	0	0	-	392
-	-	0	-	-	-	-	-	38
-	-	-	-	-	-	-	-	10
-	5	-	0	-	0	0	0	436
-	5	-	-	-	-	-	0	59
-	-	-	0	-	0	0	0	348
-	-	-	-	-	-	-	-	21
-	6	-	0	0	-	-	-	54
-	6	-	0	0	-	-	-	14
-	-	-	-	-	-	-	-	39
-	-	-	-	-	-	-	-	21
-	-	-	-	-	-	-	-	21
-	-	-	-	-	-	-	-	10
-	-	-	-	-	-	-	-	10
-	0	-	-	-	-	-	-	27
-	0	-	-	-	-	-	-	28
-	0	-	-	-	-	-	-	28
-	0	-	-	-	-	-	-	27
-	0	-	-	-	-	-	-	10
-	0	-	-	-	-	-	-	10

VERSAND

 INSGESAMT

 POLEN
 DARUNTER: WAW
 LITAUEN
 LETTLAND
 ESTLAND
 DARUNTER: TTL
 FINNLAND
 DARUNTER: HEL
 TKU
 SCHWEDEN
 DARUNTER: STO
 GOT
 NORWEGEN
 DARUNTER: OSL
 DAENEMARK
 DARUNTER: CPH
 BLL
 GR BRITANNIEN
 DARUNTER: LON
 BHX
 MAN
 LPL
 GLA
 BFS
 EMA
 *GB
 IRLAND
 DARUNTER: DUB
 SNN
 ORK
 ISLAND
 DARUNTER: REK
 NIEDERLANDE
 DARUNTER: AMS
 BELGIEN
 DARUNTER: BRU
 LUXEMBURG
 FRANKREICH
 DARUNTER: PAR
 LYS
 SPANIEN
 DARUNTER: MAD
 BCN
 VLC
 ALC
 AGP
 SVQ
 BIO
 *EI
 PMI
 LPA
 TCI
 PORTUGAL
 DARUNTER: LIS
 OPO
 MALTA
 DARUNTER: MLA
 GIBRALT (BRIT)
 SCHWEIZ
 DARUNTER: ZRH
 GVA
 BSL
 OESTERREICH
 DARUNTER: VIE
 LNZ
 GRZ
 ITALIEN
 DARUNTER: ROM
 MIL
 VCE
 TRN
 GOA
 NAP
 CTA
 *IT
 GRIECHENLAND
 DARUNTER: ATH
 SKG
 HER
 TUERKEI
 DARUNTER: ANK
 IST
 IZM
 ZYPERN
 DARUNTER: NIC
 LCA
 SLOWENIEN
 DARUNTER: LJU
 KROATIEN
 BOSNIEN-HERZEGOWINA
 SERBIEN
 DARUNTER: BEG
 SJJ
 MAZEDONIEN
 DARUNTER: SKP

NACH ENDZIELLAND BZW. ---FLUGPLATZ	VON HERKUNFTS									
	HAMBURG (HAM)	HANNOVER (HAJ)	BREMEN (BRE)	DUESSELDORF (DUS)	KOELN/BONN (CGN)	FRANKFURT (FRA)	STUTTGART (STR)	NUERNBERG (NUE)	MUENCHEN (MUC)	BERLIN (TXL)
VERSAND										
INSGESAMT										
UNGARN	4	0	0	9	1	64	5	0	9	1
DARUNTER: BUD	4	0	0	9	1	64	5	0	9	1
ALBANIER	0	0	0	0	0	0	0	0	0	0
TSSCHECHOSLOW	3	1	0	2	0	44	0	0	3	0
DARUNTER: PRG	2	1	0	1	0	43	0	0	3	0
RUMAENIER	2	0	0	3	0	29	0	0	2	0
DARUNTER: BUH	1	0	0	3	0	28	0	0	1	0
BULGARIEN	0	0	0	3	0	35	0	0	2	1
DARUNTER: SOP	0	0	0	3	0	35	0	0	2	1
GUS-RUSSISCHE-POEDER	58	123	0	112	2	165	5	0	22	3
DARUNTER: MOW	12	123	0	10	2	157	5	0	21	2
LED	44	0	0	102	0	6	0	0	2	0
*RU	1	-	-	0	-	1	0	-	0	-
GUS-WEISSRUSSLAND	0	-	-	0	0	7	-	0	73	0
GUS-UKRAINE	0	0	0	0	0	7	-	0	73	0
DARUNTER: IEV	0	0	0	0	0	0	0	-	-	-
GUS-GEORGIEN	-	-	-	-	-	7	-	-	-	-
GUS-ASERBEIDISCHAN	0	-	-	-	-	0	-	-	0	-
GUS-KASACHSTAN	0	-	-	-	-	11	-	-	-	-
GUS-KIRGISIEN	-	-	-	-	-	11	-	-	-	-
DARUNTER: FRU	-	-	-	-	-	0	-	-	-	-
GUS-TADSCHIKISTAN	-	-	-	-	-	0	-	-	-	-
GUS-USBEKISTAN	0	-	-	-	-	0	-	-	-	-
E U R O P A	508	212	32	650	3 474	3 400	263	173	643	87
DARUNTER: EG-LAENDER	312	38	21	323	2 608	2 069	190	163	397	57
ABGYPTEN	4	36	1	6	1	180	4	0	14	0
DARUNTER: CAI	4	36	1	6	1	178	4	0	13	0
LIBYEN	0	142	0	1	0	115	0	-	3	0
DARUNTER: TIP	0	0	0	0	0	113	0	-	3	0
*LY	-	142	-	-	-	-	-	-	-	-
TUNESIEN	2	1	0	3	0	58	2	0	2	0
DARUNTER: TUN	2	1	0	3	0	53	2	0	2	0
ALGERIEN	2	0	0	10	-	50	0	0	0	-
DARUNTER: ALG	2	0	0	10	-	25	0	0	0	-
ORN	0	-	-	0	-	18	0	0	1	0
MAROKKO	4	0	0	2	0	67	2	0	1	0
DARUNTER: CAS	4	0	0	1	0	47	1	0	0	-
AGA	-	-	-	0	-	17	-	-	0	-
MAURETANIEN	0	-	-	0	-	0	0	-	0	-
KAP VERDE	0	0	0	0	0	0	0	0	0	0
SENEGAL	0	-	-	0	0	7	0	0	0	-
GUINEA	0	-	-	0	-	0	0	0	0	-
SIERRA LEONE	0	-	-	0	-	0	0	0	0	-
LIBERIA	-	-	-	-	-	0	0	0	0	-
ELFENB. KUESTE	0	-	-	0	0	2	0	0	0	0
TSCHAD	0	-	-	0	-	0	0	0	0	0
GHANA	0	0	0	8	-	2	0	0	0	0
DARUNTER: ACC	0	0	0	8	-	2	0	0	0	0
TOGO	0	-	-	0	-	0	0	0	0	0
NIGERIA	5	0	0	0	1	32	0	0	1	0
DARUNTER: LOS	5	0	0	0	1	32	0	0	1	0
KAMERUN	0	0	0	0	0	3	0	0	0	0
GABUN	0	0	-	0	0	0	-	-	0	-
KONGO	0	0	-	0	-	0	0	0	0	-
ZAIRE	0	-	-	0	-	2	-	-	0	-
ANGOLA	0	-	2	1	-	3	1	0	1	-
DARUNTER: LAD	0	-	2	1	-	3	1	0	0	-
SUDAN	0	0	0	0	0	65	0	0	0	-
DARUNTER: KRT	0	0	0	0	0	65	0	0	0	-
DSCHIBUTI	0	0	-	0	-	4	-	-	0	-
AETHIOPIEN	4	0	0	2	4	277	1	2	0	0
DARUNTER: ADD	4	0	0	2	4	264	0	2	0	0
ASM	0	0	-	0	-	12	1	0	0	0
UGANDA	-	-	-	-	-	63	0	0	0	-
DARUNTER: EBB	-	-	-	-	-	63	0	0	0	-
KENIA	0	0	0	0	0	51	0	0	0	-
DARUNTER: NBO	0	0	0	0	0	51	0	0	0	-
RUANDA	-	-	-	-	-	98	0	0	0	-
DARUNTER: KGL	-	-	-	-	-	98	0	0	0	-
BURUNDI	-	-	0	-	-	47	0	0	0	-
DARUNTER: BJM	-	-	0	-	-	47	0	0	0	-
TANSANIA	0	0	0	0	0	17	0	0	0	0
DARUNTER: DAR	0	-	0	0	0	17	0	0	0	0
SAMBIA	0	-	0	0	0	25	0	0	0	-
DARUNTER: LUN	0	-	0	0	0	25	0	0	0	-
MALAWI	0	-	0	0	-	3	0	0	0	-
SIMBABWE	0	0	0	0	0	44	0	0	0	-
DARUNTER: HRE	0	0	0	0	0	42	0	0	0	-
BOTSUANA	0	-	0	0	-	0	0	0	0	-
NAMIBIA	0	0	-	0	0	12	0	-	0	-
DARUNTER: WDH	0	0	-	0	0	12	0	-	0	-
MOSAMBIK	0	0	0	0	0	1	-	-	0	-
MADAGASKAR	0	-	0	0	0	0	-	-	0	-
SESCHELLEN	0	-	-	0	-	6	0	0	-	0
MAURITIUS	0	0	-	0	0	30	0	0	15	-
DARUNTER: MRU	0	0	-	0	0	30	0	0	15	-
SUEDAFRIKA	15	63	2	10	2	515	14	9	35	1
DARUNTER: JNB	12	61	2	9	2	486	14	9	34	0
CPT	1	0	0	0	0	24	0	0	0	-
A F R I K A	45	245	7	51	13	1 782	30	12	80	3

APRIL 1992

MIT GEBIETEN AUSSERHALB DES BUNDESGBIETES

IN TONNEN

FLUGPLATZ

FLUGPLATZ								NACH ENDZIELLAND BZW. -- FLUGPLATZ	
B E R L I N (THF)	(SXF)	SAARBRUECKEN (SCN)	MUENSTER/ OSN. (FMO)	LEIPZIG (LEJ)	DRESDEN (DRS)	ERFURT (ERF)	SONSTIGE	INSGESAMT	
-	0	-	-	0	0	0	-	96	VERSAND
-	0	-	-	0	0	0	-	96	UNGARN
-	0	-	-	0	-	-	-	1	DARUNTER: BUD
-	0	-	-	0	-	-	0	56	ALBANIEN
-	0	-	-	0	-	-	0	52	TSCHECHOSLOW
-	0	-	-	-	-	-	-	38	DARUNTER: PRG
-	0	-	-	-	-	-	-	36	RUMAENIEN
-	0	-	-	26	0	-	-	73	DARUNTER: BUH
-	0	-	-	26	0	-	-	73	BULGARIEN
-	36	12	-	0	0	-	-	539	DARUNTER: SOF
-	26	-	-	0	0	-	-	359	GUS-RUSSISCHE-FOEDER
-	5	-	-	-	-	-	-	160	DARUNTER: MOW
-	2	12	-	-	-	-	-	16	LED
-	3	-	-	-	-	-	-	5	*RU
-	1	-	-	-	-	-	-	83	GUS-WEISSRUSSLAND
-	1	-	-	-	-	-	-	83	GUS-UKRAINE
-	1	-	-	-	-	-	-	0	DARUNTER: IEV
-	1	-	-	-	-	-	-	8	GUS-GEORGIEN
-	0	-	-	-	-	-	-	1	GUS-ASERBEIBSCHAN
-	0	-	-	-	-	-	-	12	GUS-KASACHSTAN
-	0	-	-	-	-	-	-	12	GUS-KIRGISIEN
-	2	-	-	-	-	-	-	2	DARUNTER: FRU
-	2	-	-	-	-	-	-	2	GUS-TADSCHIKISTAN
-	2	-	-	-	-	-	-	2	GUS-USBEKISTAN
0	68	20	0	30	3	0	3	9 565	E U R O P A
0	0	7	0	3	0	-	2	6 193	DARUNTER: EG-LAENDER
-	38	-	-	0	-	-	0	285	AEGYPTEN
-	38	-	-	0	-	-	0	282	DARUNTER: CAI
-	-	-	-	-	-	-	-	263	LIBYEN
-	-	-	-	-	-	-	-	118	DARUNTER: TIP
-	-	-	-	-	-	-	-	142	*LY
-	-	-	-	0	0	0	0	70	TUNESIEN
-	-	-	-	0	0	0	0	65	DARUNTER: TUN
-	-	-	-	-	0	-	-	63	ALGERIEN
-	-	-	-	-	-	-	-	38	DARUNTER: ALG
-	-	-	-	-	0	-	-	19	ORN
-	-	-	-	-	-	-	-	78	MAROKKO
-	-	-	-	-	-	-	-	56	DARUNTER: CAS
-	-	-	-	-	-	-	-	17	AGA
-	-	-	-	-	-	-	-	1	MAURETANIEN
-	-	-	-	-	-	-	-	0	KAP VERDE
-	-	-	-	-	-	-	-	8	SENEGAL
-	-	-	-	-	-	-	-	0	GUINEA
-	-	-	-	-	-	-	-	0	SIERRA LEONE
-	-	-	-	-	-	-	2	2	LIBERIA
-	-	-	-	-	-	-	-	4	ELFENB. KUESTE
-	-	-	-	-	-	-	-	0	TSCHAD
-	0	-	-	-	-	-	-	13	GHANA
-	0	-	-	-	-	-	-	13	DARUNTER: ACC
-	-	-	-	-	-	-	-	0	TOGO
-	-	-	-	0	-	-	-	42	NIGERIA
-	-	-	-	0	0	-	-	42	DARUNTER: LOS
-	-	-	-	-	-	-	-	5	KAMERUN
-	-	-	-	-	-	-	-	0	GABUN
-	-	0	-	-	-	-	-	1	KONGO
-	-	-	-	-	-	-	-	2	ZAIRE
-	-	-	-	-	-	-	-	10	ANGOLA
-	-	-	-	-	-	-	-	10	DARUNTER: LAD
-	-	-	-	-	-	-	-	66	SUDAN
-	-	-	-	-	-	-	-	66	DARUNTER: KRT
-	-	-	-	-	-	-	-	4	DSCHIBUTI
-	-	-	-	-	0	-	-	292	AETHIOPIEN
-	-	-	-	-	0	-	-	277	DARUNTER: ADD
-	-	-	-	-	-	-	-	14	ASM
-	-	-	-	-	-	-	-	64	UGANDA
-	-	-	-	-	-	-	-	64	DARUNTER: EBB
-	-	-	-	0	-	-	-	55	KENIA
-	-	-	-	0	-	-	-	54	DARUNTER: NBO
-	-	-	-	-	-	-	-	98	RUANDA
-	-	-	-	-	-	-	-	98	DARUNTER: KGL
-	-	-	-	-	-	-	-	47	BURUNDI
-	-	-	-	-	-	-	-	47	DARUNTER: BJM
-	-	-	-	-	-	-	-	19	TANSANIA
-	-	-	-	-	-	-	-	18	DARUNTER: DAR
-	-	-	-	-	-	-	0	26	SAMBIA
-	-	-	-	-	-	-	-	26	DARUNTER: LUN
-	-	-	-	-	-	-	-	4	MALAWI
-	-	-	-	-	-	-	-	47	SIMBABWE
-	-	-	-	-	-	-	-	44	DARUNTER: HRE
-	-	-	-	-	-	-	-	1	BOTSUANA
-	-	-	-	-	-	-	-	13	NAMIBIA
-	-	-	-	-	-	-	-	13	DARUNTER: WDH
-	0	-	-	-	-	-	-	2	MOSAMBIK
-	-	-	-	-	-	-	-	1	MADAGASKAR
-	-	-	-	-	-	-	-	6	SESCHELLEN
-	-	-	-	-	-	-	-	46	MAURITIUS
-	-	-	-	-	-	-	-	46	DARUNTER: MRU
-	-	-	-	0	-	-	-	667	SUEDAFRIKA
-	-	-	-	0	-	-	-	630	DARUNTER: JNB
-	-	-	-	-	-	-	-	27	CPT
-	38	0	0	0	0	-	2	2 311	A F R I K A

6 GÜTERVERKEHR
 6.2 VERFLECHTUNG IM VERKEHR
 6.2.3 VERSAND

NACH ENDZIELLAND BZW. ---FLUGPLATZ		VON HERKUNFTS									
		HAMBURG (HAM)	HANNOVER (HAJ)	BREMEN (BRE)	DUESSELDORF (DUS)	KOELN/BONN (CGN)	FRANKFURT (FRA)	STUTTGART (STR)	NUERNBERG (NUE)	MUENCHEN (MUC)	BERLIN (TXL)
VERSAND											
INSGESAMT											
KANADA	19	3		2	57	2	635	7	2	34	3
DARUNTER: YMQ	2	0		1	6	0	154	1		12	1
YTO	16	0		0	47	1	371	4	2	21	0
YEA	0	-		0	0	0	24	0		0	-
YVR	0	1		0	1	0	51	2	0	1	1
YVC	-	-		-	-	-	25	-		0	-
USA	275	110	12	324	589	6 947	213	59	371	37	
DARUNTER: NYC	114	13	1	122	517	1 836	66	22	93	20	
CHI	21	44	1	58	12	1 314	11	6	71	2	
BOS	9	9	2	5	0	321	6	0	12	0	
PHL	5	3	0	4	0	118	11	0	2	0	
BWI	0	-	0	0	-	20	0	0	1	0	
WAS	5	4	0	5	0	229	5	0	4	2	
DET	1	0	0	3	0	85	5	-	4	0	
PIT	0	0	0	3	9	53	3	0	0	0	
CVG	1	0	-	0	0	59	0	0	2	0	
CLE	0	0	-	0	0	20	2	-	5	0	
RIC	0	0	0	0	-	9	0	0	0	0	
*U1	3	0	0	3	2	78	6	0	3	0	
ATL	23	13	0	32	0	690	27	26	39	1	
CLT	1	2	0	10	25	344	11	0	10	0	
TPA	0	0	0	0	0	11	0	0	1	0	
MIA	13	0	2	25	5	190	2	0	10	2	
SJU	3	0	0	3	0	85	1	0	4	0	
ORL	0	-	-	2	-	10	1	0	0	0	
*U2	10	-	0	0	0	30	5	0	5	-	
MSP	0	-	-	2	0	19	0	0	1	0	
*U3	0	0	0	2	0	10	0	0	0	0	
DAL	10	1	-	2	0	236	2	-	6	3	
HOU	19	0	0	4	0	176	0	0	2	-	
MEM	2	0	-	0	-	43	0	0	-	-	
TUL	0	0	-	0	4	6	0	0	0	0	
*U4	1	-	-	5	0	21	0	0	2	0	
SEA	2	0	0	1	0	7	1	-	1	0	
PDX	0	0	0	0	0	24	-	-	11	0	
SLC	0	0	-	0	0	10	0	0	0	0	
SFO	5	9	1	4	8	254	9	0	16	4	
LAX	11	8	0	17	0	478	21	0	46	0	
DEN	0	0	-	0	-	38	2	0	2	0	
PHX	0	0	-	0	0	13	0	0	4	-	
SAN	1	0	-	0	0	36	2	0	4	-	
BERMUDA (BRIT)	0	-	-	-	-	0	-	-	0	0	
MEXIKO	15	213	0	21	1	852	4	0	4	0	
DARUNTER: MEX	15	213	0	20	0	843	4	0	4	0	
GUATEMALA	1	0	0	5	0	2	2	0	3	-	
DARUNTER: GUA	1	0	0	5	0	2	2	0	3	-	
BELIZE	-	-	-	0	-	0	0	-	-	-	
HONDURAS	0	-	0	0	0	0	0	-	0	0	
EL SALVADOR	0	0	-	3	0	2	0	0	0	0	
NICARAGUA	0	0	0	0	0	3	0	0	2	-	
COSTA RICA	0	0	-	2	0	0	0	-	0	-	
PANAMA	6	0	0	1	0	0	0	-	0	0	
KUBA	2	0	-	14	6	8	0	0	0	0	
DARUNTER: HAV	2	0	-	14	6	8	0	0	0	0	
BAHAMAS	0	-	-	-	-	2	0	0	0	0	
JAMAICA	0	-	-	0	0	6	0	-	0	0	
DOMINIK. REP	0	-	-	5	0	9	0	-	-	-	
DARUNTER: SDQ	0	0	-	4	0	9	0	-	-	-	
ANTIGUA-BARB	0	-	-	0	-	2	-	-	0	-	
GUADELOUPE (FR)	0	0	0	0	-	0	0	-	0	-	
BARBADOS	0	-	-	0	0	4	-	-	0	-	
TRINID. U. TOB	0	-	-	0	-	4	0	0	0	-	
NIED. ANTILLEN	0	-	-	-	-	0	-	-	-	-	
SONST. WESTIN.	0	-	-	-	-	0	-	-	2	0	
KOLUMBIEN	19	0	0	6	3	160	1	0	2	0	
DARUNTER: BOG	13	-	0	5	2	143	1	0	1	0	
VENEZUELA	13	0	0	9	8	208	3	3	2	0	
DARUNTER: CCS	13	0	0	9	8	206	3	3	2	0	
GUYANA	-	-	-	-	-	0	-	0	-	-	
SURINAME	0	-	-	-	-	0	0	-	-	-	
BRASIL IEN	34	3	7	33	9	486	41	8	34	0	
DARUNTER: RIO	11	0	0	19	4	131	1	0	10	0	
SAO	20	2	6	10	5	329	30	3	10	0	
MAO	-	0	0	0	0	5	7	0	2	-	
POA	0	0	0	0	0	6	2	0	10	-	
*BR	2	0	0	2	0	11	0	4	3	-	
ECUADOR	1	0	0	2	0	20	0	-	2	0	
DARUNTER: UIO	1	0	0	2	0	17	0	0	2	0	
PERU	7	0	0	1	0	36	1	0	1	0	
DARUNTER: LIM	4	0	0	1	0	36	1	0	1	0	
BOLIVIEN	2	-	0	0	0	14	0	-	0	-	
DARUNTER: LPB	2	-	0	0	0	12	0	0	0	-	
PARAGUAY	1	1	0	0	0	11	1	0	0	-	
DARUNTER: ASU	1	0	0	0	0	11	1	0	0	-	
URUGUAY	6	0	0	1	0	24	1	0	3	0	
DARUNTER: MVD	6	0	0	1	0	24	1	0	3	0	
ARGENTINIEN	11	7	0	2	0	180	6	10	11	1	
DARUNTER: BUE	10	7	0	2	0	179	6	10	11	1	
SCL	8	2	0	9	1	134	4	0	3	0	
FALKLAND-INSELN	9	2	0	9	1	135	4	0	3	0	
A M E R I K A	429	341	25	498	624	9 757	288	85	475	43	
LIBANON	0	1	0	2	0	20	1	0	2	0	

APRIL 1992

MIT GEBIETEN AUSSERHALB DES BUNDESGBIETES

IN TONNEN

FLUGPLATZ

B E R L I N (THF) (SXF)		SAARBRUECKEN (SCN)	MUENSTER/ OSN. (FMO)	LEIPZIG (LEJ)	DRESDEN (DRS)	ERFURT (ERF)	SONSTIGE	INSGESAMT	NACH ENDZIELLAND BZW. -- FLUGPLATZ
-	-	-	0	-	-	-	0	765	VERSAND
-	-	-	-	-	-	-	-	178	-----
-	-	-	0	-	-	-	0	465	INSGESAMT
-	-	-	-	-	-	-	-	25	-----
-	-	-	-	-	-	-	0	59	KANADA
-	-	-	-	-	-	-	-	26	DARUNTER: YMQ
-	-	0	2	-	0	-	2	8 941	YTO
-	-	-	0	-	0	-	0	2 805	YEA
-	-	-	0	-	-	-	-	1 540	YVR
-	-	-	0	-	-	-	-	366	YYC
-	-	-	0	-	0	-	0	144	USA
-	-	-	0	-	0	-	0	23	DARUNTER: NYC
-	-	-	0	-	0	-	0	254	CHI
-	-	-	0	-	-	-	-	99	BOS
-	-	-	-	-	-	-	-	64	FHL
-	-	-	-	-	-	-	-	29	BWI
-	-	-	-	-	-	-	-	10	WAS
-	-	-	-	-	-	-	-	95	DET
-	-	-	-	-	-	-	-	852	FIT
-	-	-	0	-	0	-	1	403	CVG
-	-	-	-	-	-	-	0	14	CLE
-	-	-	-	-	0	-	0	252	RIC
-	-	-	-	-	-	-	-	94	*U1
-	-	-	-	-	-	-	-	18	ATL
-	-	-	-	-	-	-	-	50	CLT
-	-	-	-	-	-	-	-	23	TPA
-	-	-	-	-	-	-	-	12	MIA
-	-	-	-	-	-	-	-	259	SJU
-	-	-	-	-	-	-	-	204	ORL
-	-	-	-	-	-	-	-	46	*U2
-	-	-	-	-	-	-	-	11	MSP
-	-	-	-	-	-	-	-	30	*U3
-	-	0	-	-	-	-	-	13	DAL
-	-	-	-	-	-	-	-	38	HOU
-	-	-	-	-	-	-	-	14	MEM
-	-	0	-	-	-	-	0	310	TUL
-	-	-	-	-	-	-	-	584	*U4
-	-	-	-	-	-	-	-	45	SEA
-	-	-	-	-	-	-	-	19	PDX
-	-	-	-	-	-	-	-	43	SLC
-	-	-	-	-	-	-	-	0	SFO
-	-	-	0	-	-	-	-	0	LAX
-	-	-	-	-	-	-	-	0	DEN
-	-	-	-	-	-	-	-	0	PHX
-	-	-	-	-	-	-	-	0	SAN
-	-	-	0	-	0	-	0	1 112	BERMUDA (BRIT)
-	-	-	0	-	0	-	0	1 100	MEXIKO
-	-	-	-	-	-	-	-	13	DARUNTER: MEX
-	-	-	-	-	-	-	-	13	GUATEMALA
-	-	-	-	-	-	-	-	0	DARUNTER: GUA
-	-	-	-	-	-	-	-	0	BELIZE
-	-	-	-	-	-	-	-	6	HONDURAS
-	-	-	-	-	-	-	-	4	EL SALVADOR
-	-	-	-	-	-	-	-	8	NICARAGUA
-	-	-	-	-	-	-	-	9	COSTA RICA
-	7	-	-	-	-	-	-	38	PANAMA
-	7	-	-	-	-	-	-	38	KUBA
-	-	-	-	-	-	-	-	3	DARUNTER: HAV
-	-	-	-	-	-	-	-	7	BAHAMAS
-	-	-	-	-	-	-	-	15	JAMAICA
-	-	-	-	-	-	-	-	14	DOMINIK. REP
-	-	-	-	-	-	-	-	2	DARUNTER: SDQ
-	-	-	0	-	-	-	-	2	ANTIGUA-BARB.
-	-	-	-	-	-	-	-	5	GUADELOUPE (FR)
-	-	-	-	-	-	-	-	1	BARBADOS
-	-	-	-	-	-	-	-	4	TRINID. U. TOB.
-	-	-	-	-	-	-	-	0	NIED. ANTILLEN
-	-	-	0	-	0	-	-	192	SONST. WESTIN.
-	-	-	-	-	0	-	-	166	KOLUMBIEN
-	-	-	-	-	0	-	-	248	DARUNTER: BOG
-	-	-	-	-	0	-	-	245	VENEZUELA
-	-	-	-	-	-	-	-	0	DARUNTER: CCS
-	-	-	-	-	-	-	-	0	GUYANA
-	-	0	0	0	0	-	0	657	SURINAME
-	-	-	-	-	-	-	-	177	BRASILLEN
-	-	-	-	-	0	-	0	415	DARUNTER: RIO
-	-	-	-	-	-	-	-	15	SAO
-	-	-	-	-	-	-	-	20	MAO
-	-	-	-	-	-	-	-	23	POA
-	-	-	-	-	-	-	-	27	*BR
-	-	-	-	-	-	-	-	22	ECUADOR
-	-	-	-	-	0	-	0	49	DARUNTER: UIO
-	-	-	-	-	0	-	0	49	PERU
-	-	-	-	-	-	-	-	19	DARUNTER: LIM
-	-	-	-	-	-	-	-	15	BOLIVIEN
-	-	-	-	-	-	-	-	16	DARUNTER: LPB
-	-	-	-	-	-	-	-	16	PARAGUAY
-	-	-	-	-	-	-	-	37	DARUNTER: ASU
-	-	-	-	-	-	-	-	37	URUGUAY
-	-	-	-	0	0	-	0	229	DARUNTER: MVD
-	-	-	-	0	0	-	0	228	ARGENTINIEN
-	-	-	-	-	-	-	-	162	DARUNTER: BUE
-	-	-	-	-	-	-	-	163	SCL
-	-	-	-	-	-	-	-	0	FALKLAND-INSELN
-	7	0	2	0	1	-	2	12 578	A M E R I K A
-	0	-	0	-	-	-	-	29	LIBANON

NACH ENDTZIELLAND BZW. ---FLUGPLATZ	VON HERKUNFTS									
	HAMBURG (HAM)	HANNOVER (HAJ)	BREMEN (BRE)	DUESSELDORF (DUS)	KOELN/BONN (CGN)	FRANKFURT (FRA)	STUTTGART (STR)	NUERNBERG (NUE)	MUENCHEN (MUC)	BERLIN (TXL)
VERSAND										
INSGESAMT										
DARUNTER: BEY	0	1	0	2	0	20	1	0	2	0
ISRAEL	17	0	0	9	1 827	667	18	2	30	0
DARUNTER: TLV	17	0	0	9	1 827	667	18	2	30	0
JORDANIEN	0	0	0	0	0	79	0	0	1	-
DARUNTER: AMM	0	0	0	0	0	79	0	0	1	-
SYRIEN	1	0	0	0	0	39	0	0	11	-
DARUNTER: DAM	1	0	0	0	0	38	0	0	10	-
IRAN	16	3	3	3	2	332	4	5	5	1
DARUNTER: THR	16	3	3	3	2	330	4	5	5	1
KUWEIT	7	3	2	4	0	337	3	0	2	0
DARUNTER: KWI	7	3	2	4	0	337	3	0	2	0
BAHRAIN	0	0	0	0	0	97	0	0	0	0
DARUNTER: BAH	0	0	0	0	0	97	0	0	0	0
KATAR	0	-	-	-	0	23	0	0	0	-
DARUNTER: DOH	0	-	-	-	0	23	0	0	0	-
SAUDI-ARAB.	11	8	2	7	244	193	9	8	17	0
DARUNTER: DHA	3	0	0	1	0	59	4	0	1	0
JED	5	3	0	4	81	57	3	0	11	0
RUH	3	5	0	2	164	77	2	7	4	0
JEMEN	0	0	-	-	0	22	0	-	1	-
DARUNTER: SAH	0	0	-	-	0	5	-	-	0	-
*YE	0	0	0	0	0	17	0	-	1	-
OMAN	0	0	0	0	0	49	0	-	2	0
DARUNTER: MCT	0	0	0	0	0	9	0	-	1	0
*OM	-	0	-	-	0	40	-	-	0	-
V. A. EMIRATE	17	2	2	5	83	370	0	2	13	0
DARUNTER: DKB	11	2	2	5	60	322	0	2	10	0
AUH	6	0	0	2	24	47	0	0	3	0
PAKISTAN	8	3	0	4	0	252	0	0	0	0
DARUNTER: KHI	7	3	0	4	0	215	0	0	0	0
ISB	0	0	-	-	0	21	0	-	-	-
LHE	0	0	-	-	0	16	0	0	0	0
BANGLADESCH	0	0	0	0	84	21	0	0	0	0
DARUNTER: DAC	0	0	0	0	84	21	0	0	0	0
*BD	-	-	-	-	0	0	-	-	-	-
AFGHANISTAN	1	-	-	-	0	-	-	-	-	-
INDIEN	15	0	2	15	10	501	7	2	8	1
DARUNTER: DEL	2	-	0	1	4	162	0	0	1	0
CCU	3	-	0	0	0	25	0	0	0	0
BOM	10	0	1	12	5	285	6	1	6	0
MAA	0	0	0	0	1	23	1	0	0	0
NEPAL	0	0	0	2	0	28	0	0	0	0
DARUNTER: KTM	0	0	0	2	0	28	0	0	3	-
SRI LANKA	1	0	0	3	0	39	5	0	3	-
DARUNTER: CMB	1	0	0	3	0	0	0	0	3	-
MALEDIVEN	0	0	0	0	0	2	-	-	0	-
MYANMAR	0	0	0	0	0	0	-	-	0	-
THAILAND	13	3	0	8	0	298	13	0	10	0
DARUNTER: BKK	13	3	0	8	0	297	13	0	10	0
VIETNAM	1	-	0	8	0	13	0	-	0	0
DARUNTER: SGN	1	-	0	8	0	13	0	-	0	0
MALAYSIA	4	6	1	5	1	171	0	0	11	0
DARUNTER: KUL	4	4	0	5	1	142	0	0	9	0
PEN	0	1	0	0	0	28	0	0	0	0
SINGAPUR	28	5	0	12	6	370	6	0	11	0
DARUNTER: SIN	28	5	0	12	6	370	6	0	11	0
BRUNEI	0	0	-	-	0	13	0	-	-	-
DARUNTER: BWN	0	0	-	-	0	13	0	-	-	-
INDONESIEN	2	2	0	1	0	101	0	0	1	0
DARUNTER: JKT	2	2	0	1	0	96	0	0	1	0
PHILIPPINEN	6	0	0	3	4	191	2	2	1	0
DARUNTER: MNL	6	0	0	3	4	189	2	2	1	0
HONGKONG (BRIT)	40	4	3	9	181	1 010	4	0	18	0
DARUNTER: HKG	40	4	3	9	181	1 010	4	0	18	0
TAIWAN	6	0	0	0	-	133	0	0	4	0
DARUNTER: TPE	5	0	0	0	-	121	0	0	1	0
*TW	1	-	0	0	-	12	0	-	2	-
JAPAN	33	30	7	26	133	1 643	18	16	49	3
DARUNTER: TYO	20	29	7	17	129	1 321	11	11	36	3
OSA	12	0	0	8	4	266	7	4	13	0
NGO	0	0	-	0	0	44	-	0	0	-
KOREA REP.	46	5	3	11	53	676	33	12	11	0
DARUNTER: SEL	35	4	3	9	53	662	31	11	11	0
PUS	12	1	0	2	0	14	2	0	0	0
KOREA DEM. VR	-	-	-	-	-	-	-	-	0	0
DARUNTER: FNJ	-	-	-	-	-	-	-	-	0	0
MONGOLEI	-	-	-	-	-	1	0	-	0	-
CHINA	13	27	9	18	5	441	7	0	17	0
DARUNTER: PEK	7	15	2	16	5	235	6	0	15	0
SHA	3	12	0	1	0	190	0	-	0	0
*CN	3	0	8	0	-	10	0	-	0	0
A S I E N	292	106	38	159	2 640	8 134	137	52	232	11
AUSTRALIEN	11	0	0	3	5	462	4	3	9	0
DARUNTER: SYD	4	0	0	1	4	247	0	0	6	0
MEB	5	0	0	2	0	176	3	2	0	0
PER	0	-	0	0	0	15	0	-	0	-
BNE	0	0	-	0	0	9	0	-	2	0
NEUSEELAND	0	0	0	0	0	46	3	0	2	0
DARUNTER: AKL	0	0	0	0	0	44	2	-	1	0
OZEANIEN (USA)	0	-	-	-	-	0	0	-	-	-
FIDSCHI	0	-	-	-	-	2	0	-	0	0
NEUKALED. (FR)	0	-	-	0	-	1	0	-	0	-
POLYNES (FR)	0	-	-	0	-	1	0	-	0	-
PAPUA-NEUGUI	0	-	-	-	0	0	-	-	-	-
AUSTRALIEN/OZEANIEN	12	0	0	4	6	513	7	3	11	1
I N S G E S A M T	1 286	905	103	1 362	6 756	23 587	726	325	1 442	145

APRIL 1992

MIT GEBIETEN AUSSERHALB DES BUNDESGBIETES

IN TONNEN

FLUGPLATZ								NACH ENDZIELLAND BZW. -- FLUGPLATZ
B E R L I N (THF)	SAARBRUECKEN (SCN)	MUENSTER/ OSN. (FMO)	LEIPZIG (LEJ)	DRESDEN (DRS)	ERFURT (ERF)	SONSTIGE	INSGESAMT	
-	0	-	0	-	-	-	-	29
-	-	-	-	-	-	-	-	2 572
-	-	-	-	-	-	-	-	2 572
-	-	-	-	-	-	-	-	83
-	0	-	-	-	-	-	-	83
-	0	-	-	0	-	0	0	53
-	-	-	0	0	-	-	0	53
-	-	-	0	0	-	-	0	376
-	-	-	0	0	-	-	0	373
-	-	-	0	-	-	-	-	358
-	-	-	0	-	-	-	-	358
-	-	-	-	-	-	-	-	99
-	-	-	-	-	-	-	-	99
-	-	-	-	-	-	-	-	25
-	-	-	-	-	-	-	-	25
-	-	-	-	-	-	0	0	498
-	-	-	-	-	-	-	-	70
-	-	-	-	-	-	-	-	164
-	-	-	-	-	-	-	-	264
-	-	-	-	-	-	-	0	137
113	-	-	-	-	-	-	-	118
113	-	-	-	-	-	-	-	19
-	-	-	-	-	-	-	-	52
-	-	-	-	-	-	-	-	11
-	-	-	-	-	-	-	-	41
-	0	-	0	1	-	-	-	499
-	0	-	0	1	-	-	-	414
-	-	-	-	-	-	-	-	84
-	-	-	-	-	-	-	-	0
-	-	-	-	-	-	-	-	271
-	-	-	-	-	-	-	-	230
-	-	-	-	-	-	-	-	22
-	-	-	-	-	-	-	-	18
-	-	-	-	-	-	-	-	106
-	-	-	-	-	-	-	-	22
-	-	-	-	-	-	-	-	84
-	0	-	-	-	-	-	-	1
0	-	-	0	-	2	-	0	565
0	-	-	-	-	-	-	-	172
-	-	-	-	0	-	-	-	29
-	-	-	-	-	2	-	0	328
-	-	-	-	-	-	-	-	27
-	-	-	-	-	-	-	-	30
-	0	-	-	-	-	-	-	30
0	-	-	-	-	-	-	-	52
0	-	-	-	-	-	-	-	52
-	-	0	-	-	-	-	-	0
-	-	-	-	-	-	-	-	3
-	-	-	-	-	0	-	-	347
-	2	-	-	-	0	-	-	346
0	-	-	0	0	0	-	0	27
-	-	-	0	0	0	-	0	23
-	-	-	0	-	-	-	-	200
-	-	-	0	-	-	-	-	167
-	-	-	-	-	-	-	-	30
-	0	-	0	0	-	-	0	439
0	-	-	0	0	-	-	0	439
-	-	-	-	-	-	-	-	13
-	-	-	-	-	-	-	-	13
-	-	-	-	-	-	-	-	110
-	-	-	-	-	-	-	-	104
-	-	-	-	-	-	-	-	210
-	-	-	-	-	-	-	-	208
-	0	0	0	0	0	-	0	1 271
-	0	0	0	0	0	-	0	1 271
-	-	-	-	-	-	-	-	146
-	-	-	-	-	-	-	-	130
-	-	-	-	-	-	-	-	16
-	-	-	-	-	0	-	0	1 958
-	-	-	-	-	-	-	-	1 584
-	-	-	-	-	0	-	0	316
-	-	-	-	-	-	-	-	45
-	-	-	-	0	-	-	0	852
-	-	-	-	0	-	-	0	820
-	-	-	-	-	-	-	-	32
33	-	-	-	-	-	-	-	33
33	-	-	-	-	-	-	-	33
0	-	-	-	-	-	-	-	2
0	-	-	0	0	0	-	0	538
0	-	-	-	0	0	-	0	301
-	-	-	-	-	-	-	-	207
-	-	-	0	-	-	-	-	23
-	149	0	2	2	3	-	0	11 956
-	-	-	-	-	-	-	-	
-	-	-	-	0	-	-	-	498
-	-	-	-	0	-	-	-	263
-	-	-	-	-	-	-	-	190
-	-	-	-	-	-	-	-	16
-	-	-	-	-	-	-	-	13
-	-	-	-	-	-	-	-	54
-	-	-	-	-	-	-	-	50
-	-	-	-	-	-	-	-	1
-	-	-	-	-	-	-	-	2
-	-	-	-	-	-	-	-	1
-	-	-	-	-	-	-	-	1
-	-	-	0	-	-	-	-	0
-	-	-	0	0	-	-	-	0
-	-	-	-	-	-	-	-	559
0	261	20	5	33	7	0	7	36 970

VERSAND
 INSGESAMT
 DARUNTER: BEY
 ISRAEL
 DARUNTER: TLV
 JORDANIEN
 DARUNTER: AMM
 SYRIEN
 DARUNTER: DAM
 IRAN
 DARUNTER: THR
 KUWEIT
 DARUNTER: KWI
 BAHRAIN
 DARUNTER: BAH
 KATAR
 DARUNTER: DOH
 SAUDI-ARAB.
 DARUNTER: DHA
 JED
 RUH
 JEMEN
 DARUNTER: SAH
 *YE
 OMAN
 DARUNTER: MCT
 *OM
 V. A. EMIRATE
 DARUNTER: DXB
 AUH
 PAKISTAN
 DARUNTER: KHI
 ISB
 LHE
 BANGLADESCH
 DARUNTER: DAC
 *BD
 AFGHANISTAN
 INDIEN
 DARUNTER: DEL
 CCU
 BOM
 MAA
 NEPAL
 DARUNTER: KTM
 SRI LANKA
 DARUNTER: CMB
 MALEDIVEN
 MYANMAR
 THAILAND
 DARUNTER: BKK
 VIETNAM
 DARUNTER: SGN
 MALAYSIA
 DARUNTER: KUL
 PEN
 SINGAPUR
 DARUNTER: SIN
 BRUNEI
 DARUNTER: BWN
 INDONESIA
 DARUNTER: JKT
 PHILIPPINEN
 DARUNTER: MNL
 HONGKONG (BRIT)
 DARUNTER: HKG
 TAIWAN
 DARUNTER: TPE
 *TW
 JAPAN
 DARUNTER: TYO
 OSA
 NGO
 KOREA REP.
 DARUNTER: SEL
 PUS
 KOREA DEM. VR
 DARUNTER: FNJ
 MONGOLEI
 CHINA
 DARUNTER: PEK
 SHA
 *CN
 A S I E N
 AUSTRALIEN
 DARUNTER: SYD
 MEB
 PER
 BNE
 NEUSEELAND
 DARUNTER: AKL
 OZEANIEN (USA)
 FIDSCHI
 NEUKALED. (FR)
 POLYNES (FR)
 PAPUA-NEUGUI
 AUSTRALIEN/OZEANIEN
 I N S G E S A M T

VON HERKUNFTSLAND BZW. --- FLUGPLATZ	NACH ENDZIEL									
	HAMBURG (HAM)	HANNOVER (HAJ)	BREMEN (BRE)	DUESSELDORF (DUS)	KOELN/BONN (CGN)	FRANKFURT (FRA)	STUTTGART (STR)	NUERNBERG (NUE)	MUENCHEN (MUC)	BERLIN (TXL)
EMPFANG										
INSGESAMT										
POLEN	2	0	0	0	0	18	0	0	0	0
DARUNTER: WAW	0	0	0	0	0	18	0	0	0	0
LITAUEN	0	-	-	-	-	2	-	-	-	-
FINNLAND	10	1	0	5	42	17	14	5	3	2
DARUNTER: HEL	5	1	0	4	39	16	3	5	2	1
TMP	-	-	-	0	0	0	10	-	0	-
SCHWEDEN	14	2	1	4	162	73	3	2	6	1
DARUNTER: STO	12	1	0	3	74	56	3	1	4	0
GOT	2	0	0	0	80	13	0	0	2	0
*SE	-	-	-	-	8	1	-	0	0	-
NORWEGEN	5	1	1	2	0	14	0	0	3	0
DARUNTER: OSL	2	1	0	1	0	4	0	0	3	0
DAENEMARK	26	5	1	19	240	14	7	1	22	3
DARUNTER: CPH	26	5	1	19	101	14	7	0	21	3
BLL	-	0	-	-	138	0	-	-	-	0
GR BRITANNIEN	64	23	12	186	1 208	352	31	13	122	45
DARUNTER: LON	54	18	6	48	853	277	20	8	107	39
BHX	2	0	3	6	182	3	2	0	3	1
MAN	6	4	2	7	0	46	5	4	7	4
LPL	0	-	0	0	139	0	2	0	0	-
BFS	0	-	0	2	0	10	0	-	1	-
EMA	0	-	0	0	26	0	0	-	0	-
*GB	0	0	0	121	6	7	0	0	0	0
IRLAND	7	2	0	13	62	35	2	0	12	0
DARUNTER: DUB	5	2	0	12	61	19	0	0	7	0
SNN	2	0	-	0	0	14	-	-	0	-
ISLAND	-	-	-	-	-	0	-	-	0	-
NIEDERLANDE	7	3	0	5	26	40	3	0	9	8
DARUNTER: AMS	7	3	0	5	26	40	3	0	9	8
BELGIEN	55	2	0	0	49	142	32	151	37	2
DARUNTER: BRU	55	2	0	0	49	142	32	151	37	2
LUXEMBURG	0	-	-	-	0	1	-	-	0	0
FRANKREICH	17	2	2	15	352	108	10	2	33	17
DARUNTER: PAR	14	0	2	12	260	68	8	0	18	17
LYS	0	0	0	2	92	0	0	0	4	0
TLS	0	0	0	0	0	25	0	0	8	-
NCE	2	0	0	0	0	10	0	1	20	2
SPANIEN	36	3	1	111	174	135	9	1	20	2
DARUNTER: MAD	21	2	0	6	4	54	4	0	10	1
BCN	3	0	0	4	11	21	0	0	3	0
*E1	0	0	-	0	159	0	0	0	1	0
PMI	2	0	-	1	0	5	0	0	0	0
LPA	0	-	0	8	0	17	-	-	0	-
TCI	7	-	0	24	-	20	2	-	3	-
FUE	-	-	-	63	-	-	-	-	1	38
PORTUGAL	8	4	7	19	2	85	10	1	3	0
DARUNTER: LIS	2	3	5	4	0	31	2	0	3	0
OPO	7	2	3	15	1	49	8	0	35	1
MALTA	0	0	0	1	0	49	1	0	3	0
DARUNTER: MLA	0	0	0	1	0	49	1	0	3	0
SCHWEIZ	15	6	2	10	177	69	16	2	22	10
DARUNTER: ZRH	13	5	2	5	5	16	15	2	15	9
GVA	2	0	0	4	3	44	0	0	5	1
BSL	0	-	0	0	169	7	0	0	0	0
OESTERREICH	9	2	0	31	109	50	7	2	22	7
DARUNTER: VIE	7	2	0	31	31	46	6	2	22	7
LNZ	0	0	0	0	77	0	0	0	0	0
ITALIEN	33	5	1	41	350	77	13	6	23	5
DARUNTER: ROM	11	2	0	28	42	30	6	5	9	3
NIL	19	2	0	8	298	23	4	1	1	0
NAP	0	0	0	0	0	10	0	0	55	16
GRIECHENLAND	13	14	17	75	10	162	66	7	18	2
DARUNTER: ATH	10	4	0	9	0	74	23	2	37	14
SKG	3	11	17	65	9	88	41	5	71	32
TUERKEI	44	13	3	66	71	294	71	11	71	0
DARUNTER: ANK	0	0	0	0	0	9	0	0	55	21
IST	40	9	3	58	48	189	64	8	11	10
IZM	4	4	0	7	12	33	6	0	4	0
AYT	0	-	-	1	5	53	0	2	-	0
*TR	-	-	-	-	3	10	0	-	-	-
ZYPERN	0	0	0	0	0	9	0	-	0	-
DARUNTER: LCA	0	0	0	0	0	9	0	-	0	-
SLOWENIEN	0	0	0	0	0	13	1	0	0	0
DARUNTER: LJU	0	0	0	0	0	13	1	0	0	0
KROATIEN	-	-	-	-	-	16	0	0	0	-
DARUNTER: ZAG	-	-	-	-	-	14	0	0	0	0
SERBIEN	0	0	0	0	0	22	0	-	1	0
DARUNTER: BEG	0	0	0	0	0	22	0	0	2	0
UNGARN	3	0	0	2	2	11	2	0	2	0
DARUNTER: BUD	3	0	0	2	2	11	2	0	2	0
TSCHECHOSLOW	2	-	0	0	0	17	0	0	0	-
DARUNTER: PRG	2	-	0	0	0	17	0	0	0	-
RUMAENIEN	0	-	0	0	0	4	0	-	0	-
BULGARIEN	0	-	-	0	0	11	0	0	0	0
DARUNTER: SOF	0	-	-	0	0	11	0	0	0	0
GUS-RUSSISCHE-FOEDER	23	21	0	2	0	56	49	0	2	1
DARUNTER: MOW	23	21	-	2	0	56	48	0	2	0
GUS-WEISSRUSSLAND	-	-	0	-	-	1	-	-	-	-
GUS-UKRAINE	0	-	-	-	0	0	-	-	-	-
EUROPA	394	112	54	608	3 039	1 902	350	209	510	155
DARUNTER: EG-LAENDER	266	63	43	483	2 472	1 152	184	185	372	100
AEGYPTEN	26	26	0	17	0	137	18	0	22	28

APRIL 1992

MIT GEBIETEN AUSSERHALB DES BUNDESGBIETES

IN TONNEN

FLUGPLATZ

FLUGPLATZ								VON HERKUNFTSLAND BZW. --- FLUGPLATZ
B E R L I N (THF)	(SXF)	SAARBRUECKEN (SCN)	MUENSTER/ OSN. (FMO)	LEIPZIG (LEJ)	DRESDEN (DRS)	ERFURT (ERF)	SONSTIGE	INSGESAMT
-	0	-	-	-	-	-	-	23
-	0	-	-	-	-	-	-	21
-	0	-	-	-	-	-	-	2
-	-	0	-	0	0	-	-	100
-	-	-	-	0	0	-	-	79
-	-	-	-	0	0	-	-	10
-	-	-	-	0	0	-	-	269
-	-	-	-	0	0	-	-	156
-	-	-	-	0	0	-	-	101
-	-	-	-	-	-	0	-	10
-	-	-	-	-	-	0	-	27
-	-	-	-	-	-	0	-	13
-	-	-	0	0	0	-	-	338
-	-	-	0	0	0	-	-	198
-	0	-	-	-	-	-	-	138
-	0	-	-	-	-	-	0	2 056
-	0	-	-	-	-	-	0	1 432
-	-	-	0	0	0	-	-	201
-	-	-	-	-	-	-	0	87
-	-	-	-	-	-	-	-	141
-	-	-	-	-	-	-	-	15
-	-	-	-	-	-	-	-	28
-	-	0	-	-	-	-	-	136
-	-	0	0	-	-	-	-	133
-	-	0	0	-	-	-	-	109
-	-	-	-	-	-	-	-	22
-	-	-	-	-	-	-	-	1
-	-	0	0	0	0	-	0	102
-	-	-	-	-	-	-	-	101
0	-	-	0	-	-	-	-	471
0	-	-	0	-	-	-	-	470
-	-	-	0	-	-	-	-	3
-	-	-	0	0	-	0	0	559
-	-	-	0	0	-	-	-	400
-	-	-	-	-	-	0	-	96
-	-	-	-	-	-	-	0	31
-	-	-	-	-	-	-	-	22
-	1	-	-	0	0	-	0	495
-	-	-	-	-	-	-	-	102
-	-	-	-	0	0	-	-	47
-	-	-	-	-	-	-	0	160
-	-	-	-	-	-	-	-	10
-	-	-	-	-	-	-	-	25
-	1	-	-	-	-	-	-	53
-	-	-	-	-	-	-	-	66
-	-	0	-	-	0	-	-	177
-	-	0	0	-	0	-	-	51
-	-	-	5	-	-	-	-	121
-	-	-	5	-	-	-	-	61
-	-	-	0	0	0	-	-	61
-	-	-	0	0	0	-	-	329
-	-	-	0	0	0	-	-	87
-	-	-	0	0	0	-	-	61
-	-	-	-	-	-	-	-	177
-	1	-	-	0	0	-	-	241
-	1	-	-	0	0	-	-	156
-	-	-	-	-	-	-	-	78
-	0	0	0	0	0	-	-	557
-	0	-	-	0	0	-	-	131
-	-	-	-	-	-	-	-	367
-	-	-	-	-	-	-	-	14
-	-	0	1	-	-	-	-	437
-	-	0	-	-	-	-	-	143
-	7	-	1	-	-	-	-	291
-	0	-	4	0	-	-	-	688
-	5	-	-	0	-	-	-	12
-	2	-	4	0	-	-	-	504
-	-	-	-	-	-	-	-	90
-	0	-	-	-	-	-	-	67
-	0	-	-	-	-	-	-	14
-	0	-	-	-	-	-	-	11
-	-	-	-	-	-	-	-	11
-	-	-	-	-	-	-	-	17
-	-	-	-	-	-	-	-	17
-	-	-	-	-	-	-	-	16
-	-	-	-	-	-	-	-	14
-	-	-	-	-	-	-	-	26
-	0	0	-	0	-	-	-	25
-	0	0	-	0	-	-	-	25
-	7	0	-	0	-	-	-	25
-	7	0	-	0	-	-	-	28
-	-	-	-	-	-	-	-	28
-	0	-	-	0	-	-	0	5
-	0	-	-	0	-	-	-	13
-	3	-	-	0	-	-	-	13
-	3	-	28	0	0	-	-	186
-	0	-	-	-	-	-	-	184
-	-	-	-	-	-	-	-	2
-	-	-	-	-	-	-	-	0
0	22	0	38	4	2	0	0	7 400
0	1	0	2	2	2	0	0	5 327
-	18	-	-	-	-	-	-	293

EMPFANG
 INSGESAMT
 POLEN
 DARUNTER: WAW
 LITAUEN
 FINNLAND
 DARUNTER: HEL
 TMP
 SCHWEDEN
 DARUNTER: STO
 GOT
 *SE
 NORWEGEN
 DARUNTER: OSL
 DAENEMARK
 DARUNTER: CPH
 BLL
 GR BRITANNIEN
 DARUNTER: LON
 BHK
 MAN
 LPL
 BFS
 EMA
 *GB
 IRLAND
 DARUNTER: DUB
 SNN
 ISLAND
 NIEDERLANDE
 DARUNTER: AMS
 BELGIEN
 DARUNTER: BRU
 LUXEMBURG
 FRANKREICH
 DARUNTER: PAR
 LYS
 TLS
 NCE
 SPANIEN
 DARUNTER: MAD
 BCN
 *E1
 PMI
 LPA
 TCI
 FUE
 PORTUGAL
 DARUNTER: LIS
 OPO
 MALTA
 DARUNTER: MLA
 SCHWEIZ
 DARUNTER: ZRH
 GVA
 BSL
 OESTERREICH
 DARUNTER: VIE
 LNZ
 ITALIEN
 DARUNTER: ROM
 MIL
 NAP
 GRIECHENLAND
 DARUNTER: ATH
 SKG
 TUERKEI
 DARUNTER: ANK
 IST
 IZM
 AYT
 *TR
 ZYPERN
 DARUNTER: LCA
 SLOWENIEN
 DARUNTER: LJU
 KROATIEN
 DARUNTER: ZAG
 SERBIEN
 DARUNTER: BEG
 UNGARN
 DARUNTER: BUD
 TSCHESCHOSLOW
 DARUNTER: PRG
 RUMAENIEN
 BULGARIEN
 DARUNTER: SOF
 GUS-RUSSISCHE-FOEDER
 DARUNTER: MOW
 GUS-WEISSRUSSLAND
 GUS-UKRAINE
 EUROPA
 DARUNTER: EG-LAENDER
 AEGYPTEN

VON HERKUNFTSLAND BZW. --- FLUGPLATZ	NACH ENDZIEL									
	HAMBURG (HAM)	HANNOVER (HAJ)	BREMEN (BRE)	DUESSELDORF (DUS)	KOELN/BONN (CGN)	FRANKFURT (FRA)	STUTTGART (STR)	NUERNBERG (NUE)	MUENCHEN (MUC)	BERLIN (TXL)
EMPFANG										
INSGESAMT										
DARUNTER:CAI	26	26	0	17	0	137	18	0	22	28
LIBYEN	-	-	-	-	0	17	-	-	0	-
DARUNTER:TIP	-	-	-	-	0	17	-	-	0	-
TUNESIEN	1	0	1	15	4	47	6	0	2	0
DARUNTER:TUN	1	0	0	9	4	35	6	0	2	0
MIR	0	0	0	3	-	7	0	0	0	-
ALGERIEN	0	-	0	0	0	3	-	-	-	-
MAROKKO	6	0	0	18	0	44	1	0	0	-
DARUNTER:CAS	5	-	-	9	0	34	1	0	0	-
SENEGAL	3	-	-	0	0	33	-	-	0	-
DARUNTER:DKR	3	-	-	0	0	33	-	-	0	-
ELFENB.KUESTE	-	-	-	9	0	7	0	-	-	-
DARUNTER:ABJ	-	-	-	9	0	7	0	-	-	-
BURKINA FASO	-	-	0	0	0	0	4	-	-	-
GHANA	1	0	0	0	0	0	-	-	2	-
TOGO	0	0	-	-	-	0	-	-	0	-
NIGERIA	0	0	2	0	0	89	0	-	0	0
DARUNTER:LOS	0	0	2	0	0	62	0	-	0	0
KAN	-	-	-	0	-	27	-	-	0	0
KAMERUN	0	0	-	0	0	1	-	-	0	0
ANGOLA	-	-	0	0	-	0	-	-	-	-
SUDAN	0	0	-	-	0	14	-	0	-	-
DARUNTER:KRT	0	0	-	-	0	14	-	0	-	-
AETHIOPIEN	-	-	-	-	-	5	121	1	0	0
DARUNTER:ADD	-	-	-	-	-	5	121	1	0	0
KENIA	30	0	5	0	0	371	0	1	3	0
DARUNTER:NBO	30	0	4	0	0	364	0	0	3	0
TANSANIA	8	-	-	36	0	6	-	-	0	-
DARUNTER:JRO	8	-	-	36	0	0	-	-	-	-
SAMBIA	-	-	-	0	0	17	-	-	-	1
DARUNTER:LUN	-	-	-	0	0	0	-	-	0	-
MALAWI	0	-	-	1	0	105	0	-	-	0
SIMBABWE	6	0	0	0	0	105	0	-	-	0
DARUNTER:HRE	6	0	0	0	0	0	0	-	0	-
BOTSUANA	-	-	-	0	0	26	-	-	0	-
NAMIBIA	-	-	-	-	-	26	-	-	0	-
DARUNTER:WDH	-	-	-	0	0	1	0	-	-	0
MADAGASKAR	4	-	-	0	-	11	-	-	-	-
SESCHELLEN	-	-	-	-	-	11	-	-	-	-
DARUNTER:SEZ	-	-	-	-	-	11	-	-	-	-
MAURITIUS	14	-	-	2	3	22	13	2	15	-
DARUNTER:MRU	14	-	-	2	3	22	13	2	15	-
SUEDAFRIKA	19	2	0	8	5	213	9	2	68	0
DARUNTER:JNB	10	0	0	5	2	189	7	2	66	0
CPT	8	1	0	1	3	17	0	0	1	-
A F R I K A	120	29	11	111	21	1 286	52	7	117	30
KANADA	31	13	5	50	7	840	15	3	32	9
DARUNTER:YMQ	8	0	0	4	1	30	0	0	6	0
YTO	8	12	4	38	3	451	8	1	24	9
YEA	-	-	-	-	0	25	-	0	-	-
YVR	12	0	0	8	2	206	6	2	2	0
YYC	0	-	-	0	-	110	-	-	0	-
YHZ	3	-	0	0	-	15	0	-	-	-
USA	394	108	34	689	1 024	8 009	233	90	887	117
DARUNTER:NYC	149	26	10	163	738	2 144	51	28	213	35
CHI	29	20	2	126	173	1 166	39	14	186	23
BOS	15	2	1	17	3	281	12	12	55	5
PHL	3	2	0	2	4	182	4	0	19	0
BWI	0	0	0	0	-	12	0	0	0	-
WAS	4	2	0	5	2	116	2	0	9	2
DET	4	0	0	2	4	79	0	0	2	0
PIT	0	2	-	0	3	73	0	-	-	-
CVG	0	1	-	0	0	93	0	-	3	0
CLE	0	0	-	3	-	12	0	0	5	0
*U1	0	-	0	0	0	38	1	0	0	-
ATL	67	8	1	77	70	783	55	8	137	20
CLT	0	7	0	16	3	245	6	7	8	6
MIA	46	5	5	155	8	388	6	0	19	3
SJU	3	0	0	1	0	66	0	0	20	0
ORL	0	0	0	23	0	56	5	0	2	-
*U2	2	1	-	0	0	14	0	5	2	-
MSP	3	0	-	0	0	31	0	0	7	-
MKE	-	-	0	0	0	12	1	-	0	-
DAL	3	3	2	6	2	478	9	0	11	3
HOU	16	14	2	3	0	227	0	0	8	3
MEM	-	-	-	-	-	95	-	-	0	-
SEA	3	0	1	0	0	54	0	-	3	-
PDX	0	-	-	2	2	5	-	0	3	0
SFO	7	2	2	15	2	518	3	2	78	10
LAX	28	9	6	50	6	740	32	7	77	4
DEN	0	0	-	0	0	5	-	0	4	0
PHX	0	-	-	0	-	8	0	-	3	-
ELP	0	-	-	18	-	3	-	-	-	-
SAN	0	-	-	0	-	32	0	-	0	-
MEXIKO	5	17	0	1	31	183	16	0	0	0
DARUNTER:MEX	5	17	0	1	31	174	16	0	0	0
GUATEMALA	1	0	-	2	0	22	0	-	3	0
DARUNTER:GUA	1	0	-	2	0	22	0	-	3	0
EL SALVADOR	0	-	-	0	-	2	-	-	-	-
COSTA RICA	-	-	0	2	-	52	0	0	0	3
DARUNTER:SJO	-	-	0	2	-	52	0	0	0	3
PANAMA	0	-	0	-	-	0	-	0	0	-

APRIL 1992

MIT GEBIETEN AUSSERHALB DES BUNDESGBIETES

IN TONNEN

FLUGPLATZ								VON HERKUNFTSLAND
B E R L I N (THF)	SAARBRUECKEN (SXF)	MUENSTER/ OSN. (FMO)	LEIPZIG (LEJ)	DRESDEN (DRS)	ERFURT (ERF)	SONSTIGE	INSGESAMT	BZW. --- FLUGPLATZ
-	18	-	-	-	-	-	292	EMPFANG
-	0	-	-	-	-	-	17	-----
-	0	0	0	0	-	-	17	INSGESAMT
-	0	0	0	0	-	-	80	-----
-	0	0	0	0	-	-	60	DARUNTER: CAI
-	0	-	-	-	-	-	12	LIBYEN
-	0	-	-	-	-	-	4	DARUNTER: TIP
-	0	-	-	-	-	-	72	TUNESIEN
-	-	-	-	-	-	-	51	DARUNTER: TUN
-	-	-	-	-	-	-	35	MIR
-	-	-	-	-	-	-	35	ALGERIEN
-	-	-	-	-	-	-	16	MAROKKO
-	-	-	-	-	-	-	16	DARUNTER: CAS
-	-	-	-	-	-	-	4	SENEGAL
-	-	-	-	-	-	-	1	DARUNTER: DKR
-	-	-	-	-	-	-	94	ELFENB. KUESTE
-	-	-	-	-	-	-	67	DARUNTER: ABJ
-	-	-	-	-	-	-	27	BURKINA FASO
-	-	0	-	-	-	-	3	GHANA
-	-	-	-	-	-	-	15	TOGO
-	-	-	-	-	-	-	15	NIGERIA
-	-	-	-	-	-	-	128	DARUNTER: LOS
-	-	-	-	-	-	-	128	KAN
-	-	-	-	-	-	-	412	KAMERUN
-	-	-	-	-	-	-	403	ANGOLA
-	-	-	-	-	-	-	51	SUDAN
-	-	-	-	-	-	-	45	DARUNTER: KRT
-	-	-	-	-	-	-	19	AETHIOPIEN
-	-	-	-	-	-	-	19	DARUNTER: ADD
-	-	0	-	-	-	-	112	KENIA
-	-	-	-	-	-	-	111	DARUNTER: NBO
-	-	-	-	-	-	-	0	TANSANIA
-	-	-	-	-	-	-	26	DARUNTER: JRO
-	-	-	-	-	-	-	26	SAMBIA
-	-	-	-	-	-	-	6	DARUNTER: LUN
-	-	-	-	-	-	-	11	MALAWI
-	-	-	-	-	-	-	11	SIMBABWE
-	-	-	-	-	-	-	70	DARUNTER: HRE
-	-	-	-	-	-	-	70	BOTSUANA
-	0	0	0	0	-	-	327	NAMIBIA
-	0	-	0	0	-	-	282	DARUNTER: WDH
-	-	-	-	-	-	-	32	MADAGASKAR
-	-	-	-	-	-	-	1	SESCHELLEN
-	-	-	-	-	-	-	1	DARUNTER: SEZ
-	-	-	-	-	-	-	1	MAURITIUS
-	-	-	-	-	-	-	1	DARUNTER: MRU
-	-	-	-	-	-	-	1	SUEDAFRIKA
-	-	-	-	-	-	-	1	DARUNTER: JNB
-	-	-	-	-	-	-	1	CPT
-	19	0	1	0	0	-	1 804	A F R I K A
-	-	0	0	0	-	-	1 007	KANADA
-	-	0	0	0	-	-	51	DARUNTER: YMQ
-	-	0	0	0	-	-	559	YTO
-	-	-	-	-	-	-	25	YEA
-	-	-	-	-	-	-	239	YVR
-	-	-	-	-	-	-	110	YVC
-	-	-	-	-	-	-	19	YHZ
-	-	0	10	0	0	0	11 595	USA
-	-	1	1	0	-	-	3 559	DARUNTER: NYC
-	-	0	0	0	0	0	1 778	CHI
-	-	0	1	0	-	-	403	BOS
-	-	0	-	-	-	-	218	PHL
-	-	-	-	-	-	-	14	BWI
-	-	-	-	-	-	-	145	WAS
-	-	-	-	-	-	-	94	DET
-	-	-	-	-	0	-	80	PIT
-	-	-	-	-	-	-	100	CVG
-	-	-	-	-	-	-	23	CLE
-	-	-	-	-	-	-	40	*U1
-	-	0	-	0	-	-	1 226	ATL
-	-	6	-	-	-	-	305	CLT
-	-	0	0	0	-	-	637	MIA
-	-	-	-	-	-	-	91	SJU
-	-	-	-	-	-	-	88	ORL
-	-	-	-	-	-	-	25	*U2
-	-	-	-	-	-	-	43	MSP
-	-	-	-	-	-	-	13	MKE
-	-	0	-	-	-	-	516	DAL
-	-	-	-	0	-	0	275	HOU
-	-	-	-	-	-	-	95	MEM
-	-	-	-	-	-	-	63	SEA
-	-	-	-	-	-	-	11	PDX
-	-	0	0	0	-	-	640	SFO
-	-	0	0	0	0	0	960	LAX
-	-	-	-	-	-	-	11	DEN
-	-	-	-	-	-	-	13	PHX
-	-	-	-	-	-	-	20	ELP
-	-	-	-	-	-	-	34	SAN
-	-	-	-	-	-	-	254	MEXIKO
-	-	-	-	-	-	-	244	DARUNTER: MEX
-	-	-	-	-	-	-	29	GUATEMALA
-	-	-	-	-	-	-	29	DARUNTER: GUA
-	-	-	-	-	-	-	2	EL SALVADOR
-	-	-	-	-	-	-	56	COSTA RICA
-	-	-	-	-	-	-	56	DARUNTER: SJO
-	-	-	-	-	-	-	0	PANAMA

VON HERKUNFTSLAND BZW. --- FLUGPLATZ	NACH ENDZIEL									
	HAMBURG (HAM)	HANNOVER (HAJ)	BREMEN (BRE)	DUESSELDORF (DUS)	KOELN/BONN (CGN)	FRANKFURT (FRA)	STUTTGART (STR)	NUERNBERG (NUE)	MUENCHEN (MUC)	BERLIN (TXL)
EMPFANG										
INSGESAMT										
KUBA	-	-	-	14	0	3	0	0	0	-
DARUNTER: HAV	-	-	-	14	0	3	0	0	0	-
JAMAICA	-	-	0	0	0	0	-	-	-	-
DOMINIK. REP.	-	-	-	16	-	0	-	-	-	-
BARBADOS	0	-	-	-	0	2	-	-	10	-
DARUNTER: BGI	0	-	-	-	0	2	-	-	10	-
NIED. ANTILLEN	0	-	-	0	-	0	0	-	0	-
KOLUMBIEN	15	-	2	3	3	419	1	0	2	0
DARUNTER: BOG	15	-	2	3	3	410	1	0	2	0
VENEZUELA	4	0	0	0	0	111	0	0	2	-
DARUNTER: CCS	4	0	0	0	0	103	0	0	2	-
BRASILIEN	80	7	2	9	8	380	19	6	22	2
DARUNTER: RIO	2	1	-	0	1	69	1	1	1	0
SAO	72	5	0	4	2	260	16	5	18	0
MAO	0	0	0	-	-	10	-	-	-	-
POA	4	0	1	3	0	30	2	0	0	-
*BR	2	0	-	0	5	8	0	0	0	1
ECUADOR	2	10	0	1	0	30	0	-	0	0
DARUNTER: UIO	2	6	0	1	0	23	0	-	0	0
GYE	0	3	0	0	-	7	-	-	0	-
PERU	2	0	0	2	0	67	0	1	0	0
DARUNTER: LIM	2	0	0	2	0	67	0	1	0	0
BOLIVIEN	0	-	-	0	0	4	0	-	0	-
PARAGUAY	0	-	-	-	0	3	0	-	-	-
URUGUAY	0	-	-	0	1	41	0	0	0	-
DARUNTER: MVD	0	-	-	0	1	41	0	0	0	-
ARGENTINIEN	1	0	0	4	5	82	0	0	0	-
DARUNTER: BUE	1	0	0	4	5	82	0	0	0	-
SCL	5	0	0	0	1	61	0	0	0	0
FALKLAND-INSELN	5	0	0	0	1	61	0	0	1	0
A M E R I K A	544	158	44	794	1 081	10 310	287	102	962	132
LIBANON	0	-	0	6	0	4	0	-	0	0
DARUNTER: BEY	0	-	0	6	0	4	0	-	0	0
ISRAEL	16	2	0	11	2 638	257	10	4	39	3
DARUNTER: TLV	16	2	0	11	2 638	252	10	4	39	3
JORDANIEN	0	0	-	0	0	18	0	-	0	0
DARUNTER: AMM	0	0	-	0	0	17	0	-	0	0
SYRIEN	2	0	-	3	0	22	-	-	4	-
DARUNTER: DAM	2	0	-	3	0	22	-	-	4	-
IRAN	53	3	0	4	4	65	2	0	13	1
DARUNTER: THR	53	3	0	4	4	65	2	0	13	1
KUWEIT	2	0	-	0	0	17	0	0	1	-
DARUNTER: KWI	2	0	-	0	0	17	0	0	1	-
BAHRAIN	0	-	-	-	0	22	0	0	0	-
DARUNTER: BAH	0	-	-	-	0	22	0	0	0	-
KATAR	4	0	-	3	0	10	-	0	-	-
DARUNTER: DOH	4	0	-	3	0	10	-	0	-	-
SAUDI-ARAB.	0	0	0	0	2	32	0	0	1	0
DARUNTER: JED	0	0	0	0	0	16	0	-	1	0
RUH	0	0	0	0	1	15	0	0	0	-
JEMEN	0	-	-	-	0	10	0	-	0	0
DARUNTER: *YE	0	-	-	-	0	9	-	-	0	-
OMAN	8	0	-	0	0	2	0	0	0	-
DARUNTER: MCT	8	0	-	0	0	2	0	0	0	-
V. A. EMIRATE	197	16	5	16	57	631	12	3	25	9
DARUNTER: SHJ	164	-	-	6	-	98	1	-	2	-
DXB	21	15	0	3	0	42	-	0	0	0
AUH	11	7	0	3	0	42	-	0	0	0
PAKISTAN	63	7	33	56	174	354	40	17	20	3
DARUNTER: KHI	42	6	29	25	149	278	12	5	10	1
ISB	0	-	0	5	1	6	0	2	4	0
LHE	20	1	1	18	15	49	14	9	0	0
RWP	0	-	-	1	0	7	3	0	3	0
*PK	0	0	2	7	7	14	11	0	2	0
BANGLADESCH	1	0	0	1	0	33	0	-	0	-
DARUNTER: DAC	1	0	0	1	0	33	0	-	0	-
AFGHANISTAN	6	1	-	-	-	0	-	0	-	-
INDIEN	121	53	17	62	221	1 530	27	19	44	20
DARUNTER: DEL	52	20	6	21	204	746	9	10	15	14
CCU	12	2	5	7	2	59	2	2	6	2
BOM	37	30	0	12	9	473	5	5	13	3
MAA	11	0	3	8	3	96	5	0	6	1
BLR	8	0	3	11	0	150	6	0	4	0
*IN	2	0	0	3	3	6	0	0	0	-
NEPAL	2	0	0	4	0	30	10	-	3	0
DARUNTER: KTM	2	0	0	4	0	30	10	-	3	0
SRI LANKA	9	0	0	9	0	55	0	-	5	-
DARUNTER: CMB	9	0	0	9	0	55	0	-	5	-
MALEDIVEN	5	-	-	-	-	-	-	2	8	-
DARUNTER: MLE	5	-	-	-	-	-	-	2	8	-
THAILAND	50	6	6	42	12	290	13	15	60	12
DARUNTER: BKK	49	6	6	42	12	287	13	15	60	12
VIETNAM	3	0	0	2	0	44	0	0	0	5
DARUNTER: SGN	3	0	0	2	0	44	0	0	0	5
MALAYSIA	4	16	0	9	4	204	7	3	9	-
DARUNTER: KUL	3	14	0	3	3	173	2	2	8	-
PEN	1	1	0	7	0	30	5	0	1	-
SINGAPUR	9	11	4	9	6	263	14	4	37	9
DARUNTER: SIN	9	11	4	9	6	263	14	4	37	9
BRUNEI	-	-	-	-	0	10	-	0	-	-
DARUNTER: BWN	-	-	-	-	0	10	-	0	-	-
INDONESIEN	8	0	0	6	0	144	1	2	3	5

APRIL 1992

MIT GEBIETEN AUSSERHALB DES BUNDESGBIETES

IN TONNEN

FLUGPLATZ

FLUGPLATZ								SONSTIGE	INSGESAMT	VON HERKUNFTSLAND BZW. --- FLUGPLATZ
B E R L I N (THF)	(SXF)	SAARBRUECKEN (SCN)	MUENSTER/ OSN. (FMO)	LEIPZIG (LEJ)	DRESDEN (DRS)	ERFURT (ERF)				
-	0	-	-	-	-	-	-	-	18	EMPFANG
-	0	-	-	-	-	-	-	-	18	INSGESAMT
-	-	-	-	-	-	-	-	-	1	KUBA
-	-	-	-	-	-	-	-	-	16	DARUNTER: HAV
-	-	-	-	-	-	-	-	-	13	JAMAICA
-	-	-	-	-	-	-	-	-	13	DOMINIK. REP
-	-	-	-	-	-	-	-	-	0	BARBADOS
-	-	-	-	-	-	-	-	-	447	DARUNTER: BGI
-	-	-	-	-	0	-	-	-	438	NIED. ANTILLEN
-	-	-	-	-	0	-	-	-	118	KOLUMBIEN
-	-	-	-	-	0	-	-	-	110	DARUNTER: BOG
-	-	3	0	-	0	-	-	-	539	VENEZUELA
-	-	3	-	-	0	-	0	-	77	DARUNTER: CCS
-	-	-	-	-	0	-	-	-	385	BRASIL IEN
-	-	-	-	-	0	-	0	-	11	DARUNTER: RIO
-	-	-	0	-	-	-	-	-	41	SAC
-	-	-	-	-	-	-	-	-	18	MAO
-	-	-	-	-	2	-	-	-	47	POA
-	-	-	-	-	2	-	0	-	36	*BR
-	-	-	-	-	-	-	-	-	11	ECUADOR
-	-	-	-	-	-	-	-	-	73	DARUNTER: UIO
-	-	-	-	-	-	-	-	-	73	GYE
-	-	-	-	-	-	-	-	-	5	PERU
-	-	-	-	-	-	-	-	-	3	DARUNTER: LIM
-	-	-	0	-	-	-	-	-	44	BOLIVIEN
-	-	-	0	-	-	-	-	-	44	PARAGUAY
-	-	-	0	-	0	-	-	-	93	URUGUAY
-	-	-	0	-	0	-	-	-	93	DARUNTER: MVD
-	-	-	0	-	-	-	-	-	70	ARGENTINIEN
-	-	-	0	-	-	-	-	-	71	DARUNTER: BUE
-	0	3	11	0	4	-	0	14 432	SCL	
-	0	-	-	-	-	-	-	-	FALKLAND-INSELN	
-	0	-	-	-	-	-	-	-	A M E R I K A	
-	23	-	0	0	0	-	2	3 007	LIBANON	
-	23	-	0	0	0	-	2	3 002	DARUNTER: BEY	
-	-	-	-	-	-	-	-	19	ISRAEL	
-	-	-	-	-	-	-	-	18	DARUNTER: TLV	
-	-	-	-	-	-	-	-	32	JORDANIEN	
-	-	-	-	-	-	-	-	32	DARUNTER: AMM	
-	-	0	0	-	-	-	-	147	SYRIEN	
-	-	0	0	-	-	-	-	147	DARUNTER: DAM	
-	-	-	-	-	-	-	-	21	IRAN	
-	-	-	-	-	-	-	-	21	DARUNTER: THR	
-	-	-	-	-	-	-	-	23	KUWEIT	
-	-	-	-	-	-	-	-	23	DARUNTER: KWI	
-	-	-	-	-	-	-	-	18	BAHRAIN	
-	-	-	-	-	-	-	-	18	DARUNTER: BAH	
-	-	-	-	-	0	-	-	36	KATAR	
-	-	-	-	-	0	-	-	19	DARUNTER: DOH	
-	-	-	-	-	0	-	-	17	SAUDI-ARAB.	
-	-	-	-	-	-	-	-	11	DARUNTER: JED	
-	-	-	-	-	-	-	-	10	RUH	
-	-	-	-	-	-	-	-	11	JEMEN	
-	-	-	-	-	-	-	-	11	DARUNTER: *YE	
-	-	-	-	-	-	-	-	11	OMAN	
-	0	-	1	0	-	-	-	973	DARUNTER: MCT	
-	-	-	-	-	-	-	-	272	V. A. EMIRATE	
-	-	-	1	0	-	-	-	642	DARUNTER: SHJ	
-	0	-	-	-	-	-	-	60	DXB	
-	-	0	0	0	-	-	-	768	AUH	
-	-	0	0	0	-	-	-	560	PAKISTAN	
-	-	-	-	0	-	-	-	20	DARUNTER: KHI	
-	-	0	-	-	-	-	-	129	ISB	
-	-	-	-	-	-	-	-	16	LHE	
-	-	-	-	-	-	-	-	43	RWP	
-	-	-	-	-	-	-	-	36	*PK	
-	-	-	-	-	-	-	-	36	BANGLADESCH	
-	-	-	-	-	-	-	-	9	DARUNTER: DAC	
-	0	-	2	13	0	-	-	2 130	AFGHANISTAN	
-	0	-	-	13	0	-	-	1 109	INDIEN	
-	-	-	-	0	-	-	-	98	DARUNTER: DEL	
-	-	-	-	1	0	-	-	589	CCU	
-	-	-	-	0	-	-	-	135	BOM	
-	-	-	-	-	0	-	-	183	MAA	
-	-	-	-	-	-	-	-	15	BLR	
-	-	-	-	-	-	-	-	52	*IN	
-	-	-	2	0	-	-	-	52	NEPAL	
-	-	-	2	0	-	-	-	80	DARUNTER: KTM	
-	0	-	-	-	-	-	-	80	SRI LANKA	
-	0	-	-	-	-	-	-	15	DARUNTER: CMB	
-	-	-	-	-	-	-	-	15	MALEDIVEN	
-	-	-	-	-	-	-	-	505	DARUNTER: MLE	
-	-	0	-	0	0	-	-	502	THAILAND	
-	-	0	-	0	0	-	-	56	DARUNTER: BKK	
-	-	-	0	0	-	-	-	56	VIETNAM	
-	-	-	0	0	-	-	-	257	DARUNTER: SGN	
-	-	-	0	-	-	-	-	208	MALAYSIA	
-	-	-	0	-	-	-	-	47	DARUNTER: KUL	
-	2	-	-	1	0	-	-	371	PEN	
-	2	-	-	1	0	-	-	371	SINGAPUR	
-	0	-	-	-	-	-	-	11	DARUNTER: SIN	
-	0	-	-	-	-	-	-	11	BRUNEI	
-	-	-	-	-	-	-	-	11	DARUNTER: BWN	
-	-	-	-	-	-	-	-	172	INDONESIEN	

6 GÜTERVERKEHR
 6. 2 VERFLECHTUNG IM VERKEHR
 6. 2. 4 EMPFANG

VON HERKUNFTSLAND BZW. --- FLUGPLATZ	NACH ENDZIEL									
	HAMBURG (HAM)	HANNOVER (HAJ)	BREMEN (BRE)	DUESSELDORF (DUS)	KOELN/BONN (CGN)	FRANKFURT (FRA)	STUTTGART (STR)	NUERNBERG (NUE)	MUENCHEN (MUC)	BERLIN (TXL)
EMPFANG										
INSGESAMT										
DARUNTER: JKT	2	0	0	5	0	107	0	0	0	0
DPS	4	-	0	0	0	36	1	1	3	5
PHILIPPINEN	21	1	0	15	7	166	3	7	38	0
DARUNTER: MNL	21	1	0	15	5	166	3	7	38	0
HONGKONG (BRIT)	170	34	79	106	202	989	47	75	66	15
DARUNTER: HKG	170	34	79	106	202	989	47	75	66	15
TAIWAN	13	2	1	26	3	214	11	2	34	2
DARUNTER: TPE	12	0	1	21	3	211	10	2	28	2
*TW	2	0	-	4	0	4	0	0	5	0
JAPAN	118	22	2	173	121	1 251	51	26	95	13
DARUNTER: TYO	55	19	0	71	112	899	40	22	82	6
OSA	62	2	1	82	6	325	8	4	12	6
FUK	0	-	-	12	-	2	0	0	-	-
NGO	1	0	-	4	2	17	0	0	0	1
*JP	0	-	-	2	0	9	3	0	0	0
KOREA REP.	23	19	17	50	58	427	11	34	27	12
DARUNTER: SEL	23	19	17	49	58	425	9	33	23	12
PUS	0	0	0	0	0	3	1	0	4	0
KOREA DEM. VR	-	-	-	0	-	0	0	-	-	-
CHINA	12	7	8	3	4	270	1	11	3	9
DARUNTER: PEK	7	7	7	2	4	255	1	7	2	9
SHA	4	-	0	0	0	10	0	3	1	0
A S I E N	921	202	175	619	3 515	7 366	263	227	537	119
AUSTRALIEN	6	1	1	3	6	202	4	1	4	0
DARUNTER: SYD	3	0	0	2	0	73	2	0	3	0
MEB	2	1	0	0	3	87	2	0	0	0
PER	0	-	0	0	2	28	0	0	0	-
NEUSEELAND	23	0	-	14	0	167	0	0	2	-
DARUNTER: AKL	10	0	-	1	0	58	0	0	0	-
CHC	13	-	-	12	-	107	0	-	1	-
OZEANIEN (USA)	-	-	-	-	-	0	-	-	-	-
FIDSCHI	-	-	0	-	-	0	0	-	-	-
AUSTRALIEN/OZEANIEN ...	29	2	1	17	6	370	5	2	6	0
I N S G E S A M T ..	2 008	502	285	2 149	7 663	21 233	957	546	2 132	436

APRIL 1992

MIT GEBIETEN AUSSERHALB DES BUNDESGBIETES

IN TONNEN

FLUGPLATZ

FLUGPLATZ								VON HERKUNFTSLAND	
B E R L I N (THF)	(SKF)	SAARBRUECKEN (SCN)	MUENSTER/ OSN. (FMO)	LEIPZIG (LEJ)	DRESDEN (DRS)	ERFURT (ERF)	SONSTIGE	INSGESAMT	BZW. --- FLUGPLATZ
-	-	-	-	-	-	-	-	117	EMPFANG
-	0	-	0	-	-	0	-	51	DARUNTER: JKT
-	0	-	0	-	-	0	-	259	DPF
-	-	1	3	0	-	-	-	257	PHILIPPINEN
-	-	1	3	0	-	-	-	1 788	DARUNTER: MNL
-	-	-	0	-	-	-	-	1 788	HONGKONG (BRIT)
-	-	-	0	-	-	-	-	309	DARUNTER: HKG
-	-	-	-	-	-	-	-	293	TAIWAN
-	2	0	0	0	0	-	-	17	DARUNTER: TPE
-	2	0	0	0	0	-	3	1 878	*TW
-	0	-	0	-	0	-	3	1 312	JAPAN
-	-	-	-	-	-	-	-	509	DARUNTER: TYO
-	-	-	-	-	-	-	-	14	OSA
-	0	-	-	-	-	-	-	26	FUK
-	0	-	0	0	-	-	-	17	NGO
-	0	-	0	0	-	-	-	679	*JP
-	6	-	-	-	-	-	-	669	KOREA REP.
-	2	-	-	-	-	-	-	10	DARUNTER: SEL
-	2	-	-	-	-	-	-	7	PUS
-	-	-	-	-	-	-	0	331	KOREA DEM. VR
-	-	-	-	-	-	-	0	303	CHINA
-	-	-	-	-	-	-	-	19	DARUNTER: PEK
-	38	3	13	16	2	-	5	14 021	SHA
-	-	-	0	0	0	-	-	229	A S I E N
-	-	-	0	0	0	-	-	84	AUSTRALIEN
-	-	-	0	0	-	-	-	98	DARUNTER: SYD
-	-	-	0	-	-	-	-	32	MEB
-	-	-	0	-	-	-	-	207	PER
-	-	-	0	-	-	-	-	71	NEUSEELAND
-	-	-	-	-	-	-	-	134	DARUNTER: AKL
-	-	-	-	-	-	-	-	0	CHC
-	-	-	-	-	-	-	-	0	OZEANIEN (USA)
-	-	-	0	0	0	-	-	438	FIDSCHI
0	79	6	63	21	8	0	5	38 095	AUSTRALIEN/OZEANIEN
									I N S G E S A M T

8 FLUGBEWEGUNGEN
8. 1 VERFLECHTUNG IM VERKEHR
8. 1. 1. STARTS BZW.

NACH STRECKENZIEL- FLUGPLATZ	VON STRECKEN									
	HAMBURG (HAM)	HANNOVER (HAJ)	BREMEN (BRE)	DUESSELDORF (DUS)	KOELN/BONN (CGN)	FRANKFURT (FRA)	STUTTGART (STR)	NUERNBERG (NUE)	MUENCHEN (MUC)	BERLIN (TXL)
STARTS										
INSGESAMT										
HAMBURG	36	38	26	259	178	449	205	70	307	261
HANNOVER	46	879	20	14	23	202	125	67	200	1
BREMEN	6	3	102	4	4	212	72	44	91	61
DUESSELDORF	234	25	6	-	33	228	153	103	419	477
KOELN/BONN	153	24	10	35	395	176	96	149	299	454
FRANKFURT	460	202	212	199	178	-	139	164	538	427
STUTTGART	197	126	74	164	99	141	699	29	40	344
NUERNBERG	75	70	42	112	119	166	37	57	75	89
MUENCHEN	329	193	87	428	296	538	37	87	44	437
BERLIN (TEGEL)	231	1	70	479	473	427	343	78	426	10
BERLIN (TEMPELHOF)	37	164	54	3	7	2	1	103	2	-
BERLIN (SCHOENEFELD)	11	1	-	20	4	104	5	-	41	-
SAARBRUECKEN	59	-	3	6	5	54	1	18	50	7
MUENSTER/OSNABRUECK	-	7	40	4	8	134	43	2	49	2
LEIPZIG	66	67	41	91	51	152	75	21	103	2
DRESDEN	95	25	53	86	76	145	139	41	21	-
ERFURT	20	-	10	20	20	9	9	1	21	-
SONSTIGE FLUGPLAETZE	262	156	279	69	573	186	132	68	478	1
DEUTSCHLAND	2 317	1 981	1 129	1 993	2 542	3 325	2 299	1 102	3 193	2 573

STARTS IM LINIENVERKEHR

(OHNE NURFRACHTER)

HAMBURG	-	-	-	223	144	420	188	68	275	240
HANNOVER	-	-	2	-	-	163	105	61	169	-
BREMEN	-	1	-	-	-	190	69	39	85	59
DUESSELDORF	201	-	-	-	-	176	135	97	376	473
KOELN/BONN	147	1	-	-	-	117	40	65	243	442
FRANKFURT	436	171	189	149	115	-	95	120	425	390
STUTTGART	185	106	67	147	40	92	-	1	-	338
NUERNBERG	68	63	38	105	68	120	-	-	24	63
MUENCHEN	281	165	85	376	239	428	-	25	-	404
BERLIN (TEGEL)	208	-	60	474	444	391	340	62	391	-
BERLIN (TEMPELHOF)	36	144	52	-	4	-	-	103	-	-
BERLIN (SCHOENEFELD)	-	-	-	-	-	83	-	-	-	-
SAARBRUECKEN	59	-	-	-	-	52	-	17	39	-
MUENSTER/OSNABRUECK	-	1	1	-	-	112	41	-	48	-
LEIPZIG	64	67	38	79	46	129	72	19	47	-
DRESDEN	93	21	52	77	70	117	125	40	97	-
ERFURT	20	-	7	20	-	-	9	1	21	-
SONSTIGE FLUGPLAETZE	149	1	20	67	138	183	61	40	173	-
DEUTSCHLAND	1 947	741	611	1 717	1 308	2 773	1 280	758	2 413	2 409

STARTS IM PAUSCHAL-

FLUGREISEVERKEHR

HAMBURG	-	5	-	25	1	2	6	-	23	-
HANNOVER	18	-	-	-	-	5	2	-	16	-
BREMEN	2	-	-	-	1	1	-	-	2	-
DUESSELDORF	23	4	1	-	-	20	8	-	25	1
KOELN/BONN	-	-	1	1	-	4	1	-	2	2
FRANKFURT	-	-	-	14	1	-	6	-	74	12
STUTTGART	5	3	-	4	1	7	-	-	21	-
NUERNBERG	-	-	-	1	-	1	3	-	6	9
MUENCHEN	24	15	2	40	-	65	21	-	-	9
BERLIN (TEGEL)	1	-	-	3	-	11	-	8	10	-
BERLIN (TEMPELHOF)	-	-	-	-	-	-	-	-	-	-
BERLIN (SCHOENEFELD)	10	-	-	15	1	13	4	-	4	-
SAARBRUECKEN	-	-	-	1	1	1	1	-	1	-
MUENSTER/OSNABRUECK	-	1	5	-	1	-	-	-	-	5
LEIPZIG	1	-	-	4	-	-	-	-	1	1
DRESDEN	-	1	-	3	1	1	6	1	-	-
ERFURT	-	-	-	-	-	-	-	-	-	-
SONSTIGE FLUGPLAETZE	-	-	-	-	1	-	-	-	-	-
DEUTSCHLAND	84	29	9	111	9	131	58	9	185	39

APRIL 1992

INNERHALB DES BUNDESGBIETES

LANDUNGEN

HERKUNFTSFLUGPLATZ

HERKUNFTSFLUGPLATZ									NACH STRECKENZIEL- FLUGPLATZ
B E R L I N (THF)	(SXF)	SAARBRUECKEN (SCN)	MUENSTER/ OSN. (FMO)	LEIPZIG (LEJ)	DRESDEN (DRS)	ERFURT (ERF)	SONSTIGE	INSGESAMT	
38	8	59	5	64	95	20	180	2 298	HAMBURG
164	3	1	7	68	23	-	157	2 000	HANNOVER
53	1	-	79	35	55	15	277	1 114	BREMEN
2	12	5	4	91	91	20	71	1 974	DUESSELDORF
7	6	5	4	56	76	18	546	2 509	KOELN/BONN
3	108	57	134	154	144	8	185	3 312	FRANKFURT
1	16	2	45	69	139	11	134	2 330	STUTTGART
103	-	27	5	22	39	-	77	1 103	MUERNBERG
3	7	40	49	50	102	20	469	3 216	MUENCHEN
-	2	-	9	2	-	-	-	2 551	BERLIN (TEGEL)
122	1	72	91	1	7	56	345	1 068	BERLIN (TEMPELHOF)
-	382	-	1	-	3	-	1	542	BERLIN (SCHOENEFELD)
72	-	45	4	52	-	-	64	424	SAARBRUECKEN
91	1	-	446	5	9	-	148	995	MUENSTER/OSNABRUECK
2	3	9	2	154	92	40	159	1 076	LEIPZIG
3	4	38	10	88	-	5	129	1 042	DRESDEN
53	2	1	-	28	2	360	53	609	ERFURT
332	4	77	150	159	130	49	236	3 341	SONSTIGE FLUGPLAETZE
1 049	560	438	1 045	1 098	1 007	622	3 231	31 504	DEUTSCHLAND

STARTS

INSGESAMT

STARTS IM LINIENVERKEHR

(OHNE NURFRACHTER)

37	-	59	-	63	92	20	149	1 978	HAMBURG
144	-	-	1	67	20	-	1	733	HANNOVER
52	-	-	2	35	55	5	-	592	BREMEN
-	-	-	-	75	77	20	67	1 697	DUESSELDORF
5	-	-	-	46	69	-	138	1 313	KOELN/BONN
-	90	54	112	132	116	-	183	2 777	FRANKFURT
-	-	-	42	67	126	11	60	1 282	STUTTGART
103	-	15	-	20	39	-	40	766	MUERNBERG
-	1	38	48	49	97	20	172	2 428	MUENCHEN
-	-	-	-	-	-	-	-	2 370	BERLIN (TEGEL)
-	-	72	91	-	5	55	344	906	BERLIN (TEMPELHOF)
-	-	-	-	-	-	-	-	83	BERLIN (SCHOENEFELD)
72	-	-	-	41	-	-	-	280	SAARBRUECKEN
91	-	-	-	-	5	-	40	339	MUENSTER/OSNABRUECK
1	-	-	-	-	87	24	130	803	LEIPZIG
1	-	38	6	76	-	3	100	916	DRESDEN
53	-	-	-	26	1	-	43	201	ERFURT
331	-	-	40	134	96	39	234	1 706	SONSTIGE FLUGPLAETZE
890	91	276	342	831	885	197	1 701	21 170	DEUTSCHLAND

STARTS IM PAUSCHAL-

FLUGREISEVERKEHR

-	6	-	3	-	-	-	-	71	HAMBURG
-	1	-	-	-	-	-	1	43	HANNOVER
-	-	-	-	-	-	-	-	6	BREMEN
-	7	-	-	5	3	-	-	97	DUESSELDORF
-	3	-	1	-	1	-	-	16	KOELN/BONN
-	14	2	-	-	-	-	-	123	FRANKFURT
-	6	-	-	-	4	-	-	51	STUTTGART
-	-	9	-	1	-	-	-	30	MUERNBERG
-	4	1	-	-	-	-	-	181	MUENCHEN
-	1	-	5	1	-	-	-	40	BERLIN (TEGEL)
-	-	-	-	-	-	-	-	-	BERLIN (TEMPELHOF)
-	-	-	-	-	1	-	-	48	BERLIN (SCHOENEFELD)
-	-	-	4	10	-	-	-	19	SAARBRUECKEN
-	-	-	-	-	-	-	-	12	MUENSTER/OSNABRUECK
-	3	9	-	-	5	1	-	25	LEIPZIG
-	-	-	-	4	-	-	-	17	DRESDEN
-	1	1	-	-	-	-	-	2	ERFURT
-	-	-	-	1	-	-	-	2	SONSTIGE FLUGPLAETZE
-	46	22	13	22	14	1	1	783	DEUTSCHLAND

8 FLUGBEWEGUNGEN
 8. 1 VERFLECHTUNG IM VERKEHR
 8. 1. 2 STARTS

NACH STRECKENZIEL- FLUGPLATZ	VON STRECKEN									
	HAMBURG (HAM)	HANNOVER (HAJ)	BREMEN (BRE)	DUESSELDORF (DUS)	KOELN/BONN (CGN)	FRANKFURT (FRA)	STUTTGART (STR)	NUERNBERG (NUE)	MUENCHEN (MUC)	BERLIN (TXL)
STARTS										
INSGESAMT										
SCHLESWIG-HOLSTEIN .	165	155	1	4	40	31	3	-	-	-
HELGOLAND	58	-	1	-	-	-	-	-	-	-
KIEL	2	-	-	-	40	28	-	-	-	-
LUEBECK	1	-	-	-	-	-	1	-	-	-
WESTERLAND/SYLT ..	28	-	-	4	-	3	2	-	-	-
UEB. SCHLESW.-HOLST	76	155	-	-	-	-	-	-	-	-
BREMEN	-	-	1	-	-	-	-	-	-	-
BREMERHAVEN	-	-	1	-	-	-	-	-	-	-
NIEDERSACHSEN	6	-	253	1	9	-	7	-	-	-
BORKUM	-	-	-	-	-	-	-	-	-	-
BRAUNSCHWEIG	-	-	-	1	8	-	7	-	-	-
EMDEN	-	-	1	-	-	-	-	-	-	-
HARLE	-	-	-	-	-	-	-	-	-	-
JUIST	-	-	-	-	-	-	-	-	-	-
NORDDEICH	-	-	-	-	-	-	-	-	-	-
WANGEROOGE	-	-	1	-	-	-	-	-	-	-
NORDERNEY	-	-	-	-	-	-	-	-	-	-
LANGBOOG	-	-	-	-	-	-	-	-	-	-
UEB. NIEDERSACHSEN	6	-	251	-	1	-	-	-	-	-
NORDRHEIN-WESTFALEN	1	-	1	1	426	-	41	40	174	-
DORTMUND	-	-	-	-	-	-	21	40	88	-
PADERBORN-LIPPST.	-	-	-	1	1	-	20	-	86	-
SIEGERLAND	-	-	-	-	-	-	-	-	-	-
MOENCHENGLADBACH .	-	-	-	-	-	-	-	-	-	-
UEB. NORDRH.-WESTF.	1	-	1	-	425	-	-	-	-	-
HESSEN	1	-	-	-	-	-	1	-	-	-
KASSEL	-	-	-	-	-	-	-	-	-	-
UEB. HESSEN	1	-	-	-	-	-	1	-	-	-
RHEINLAND-PFALZ	-	-	-	-	-	-	-	-	-	-
KOBLENZ	-	-	-	-	-	-	-	-	-	-
UEB. RHEINL.-PFALZ	-	-	-	-	-	-	-	-	-	-
BADEN-WUERTTEMBERG .	50	-	23	-	38	73	77	-	4	-
FREIBURG	-	-	-	-	-	-	1	-	1	-
FRIEDRICHSHAFEN ..	48	-	21	-	38	73	27	-	1	-
KARLSRUHE	-	-	-	-	-	-	1	-	1	-
MANNHEIM	-	-	-	-	-	-	48	-	1	-
UEB. BADEN-WUERTT.	2	-	2	-	-	-	-	-	-	-
BAYERN	39	1	-	63	60	82	2	28	299	-
AUGSBURG	39	1	-	63	60	-	-	-	1	-
BAYREUTH	-	-	-	-	-	76	-	-	-	-
HOF	-	-	-	-	-	6	-	1	1	-
OBERPFAFFENHOFEN .	-	-	-	-	-	-	1	-	-	-
STRAUBING	-	-	-	-	-	-	-	-	-	-
UEB. BAYERN	-	-	-	-	-	-	1	27	297	-
MECKLENBURG-VORPOMME	-	-	-	-	-	-	-	-	-	1
HERINGSDORF	-	-	-	-	-	-	-	-	-	1
UEB. MECKLENBURG-VO	-	-	-	-	-	-	-	-	-	-
BRANDENBURG	-	-	-	-	-	-	-	-	-	-
UEB. BRANDENDURG ..	-	-	-	-	-	-	-	-	-	-
SACHSEN-ANHALT	-	-	-	-	-	-	-	-	-	-
MAGDEBURG	-	-	-	-	-	-	-	-	-	-
UEB. SACHSEN-ANHALT	-	-	-	-	-	-	-	-	1	-
THUERINGEN	-	-	-	-	-	-	-	-	1	-
UEB. THUERINGEN ...	-	-	-	-	-	-	-	-	1	-
SACHSEN	-	-	-	-	-	-	1	-	-	-
UEB. SACHSEN	-	-	-	-	-	-	1	-	-	-
DEUTSCHLAND	262	156	279	69	573	186	132	68	478	1

APRIL 1992

INNERHALB DES BUNDESGBIETES
NACH SONSTIGEN DEUTSCHEN FLUGPLAETZEN

HERKUNFTSFLUGPLATZ									NACH STRECKENZIEL- FLUGPLATZ
B E R L I N (THF)	(SXF)	SAARBRUECKEN (SCN)	MUENSTER/ OSN. (FMO)	LEIPZIG (LEJ)	DRESDEN (DRS)	ERFURT (ERF)	SONSTIGE	INSGESAMT	
									STARTS

									INSGESAMT

73	-	-	-	1	2	-	1	476	SCHLESWIG-HOLSTEIN
-	-	-	-	-	-	-	-	-	
45	-	-	-	1	-	-	1	60	HELGOLAND
-	-	-	-	-	-	-	-	116	KIEL
28	-	-	-	-	2	-	-	4	LUEBECK
-	-	-	-	-	-	-	-	65	WESTERLAND/SYLT
-	-	-	-	-	-	-	-	231	UEB. SCHLESW. -HOLST
-	-	-	-	-	-	-	-	1	BREMEN
-	-	-	-	-	-	-	-	1	BREMERHAVEN
-	-	-	3	12	4	-	1	296	NIEDERSACHSEN
-	-	-	-	-	-	-	-	-	BORKUM
-	-	-	-	2	4	-	-	22	BRAUNSCHWEIG
-	-	-	-	-	-	-	-	1	EMDEN
-	-	-	-	-	-	-	-	-	HARLE
-	-	-	-	-	-	-	-	-	JUIST
-	-	-	-	-	-	-	-	-	NORDDEICH
-	-	-	-	-	-	-	1	2	WANGEROEGE
-	-	-	-	-	-	-	-	-	NORDERNEY
-	-	-	-	-	-	-	-	-	LANGEOOG
-	-	-	3	10	-	-	-	271	UEB. NIEDERSACHSEN
134	-	1	145	75	32	32	87	1 190	NORDRHEIN-WESTFALEN
88	-	1	7	34	21	20	63	383	DORTMUND
46	-	-	42	36	4	-	24	260	PADERBORN-LIPPST.
-	-	-	-	-	-	-	-	-	SIEGERLAND
-	-	-	1	-	1	-	-	2	MOENCHENGLADBACH
-	-	-	95	5	6	12	-	545	UEB. NORDRH. -WESTF.
-	1	-	-	-	2	-	-	5	HESSEN
-	1	-	-	-	-	-	-	1	KASSEL
-	-	-	-	-	2	-	-	4	UEB. HESSEN
-	-	75	-	-	-	-	-	75	RHEINLAND-PFALZ
-	-	-	-	-	-	-	-	-	KOBLENZ
-	-	75	-	-	-	-	-	75	UEB. RHEINL. -PFALZ
61	2	-	1	24	34	16	-	403	BADEN-WUERTTEMBERG
-	-	-	-	3	-	9	-	14	FREIBURG
55	2	-	1	1	2	-	-	269	FRIEDRICHSHAFEN
-	-	-	-	-	-	-	-	1	KARLSRUHE
5	-	-	-	20	29	7	-	62	MANNHEIM
1	-	-	-	-	3	-	-	57	UEB. BADEN-WUERTT.
64	-	-	1	44	54	-	147	884	BAYERN
64	-	-	1	40	46	-	-	315	AUGSBURG
-	-	-	-	-	-	-	71	147	BAYREUTH
-	-	-	-	-	-	-	76	84	HOF
-	-	-	-	-	-	-	-	1	OBERPFAFFENHOFEN
-	-	-	-	4	8	-	-	-	STRAUBING
-	-	-	-	-	-	-	-	337	UEB. BAYERN
-	1	-	-	-	-	-	-	2	MECKLENBURG-VORPOMME
-	-	-	-	-	-	-	-	1	HERINGSORF
-	1	-	-	-	-	-	-	1	UEB. MECKLENBURG-VO
-	-	1	-	-	-	-	-	1	BRANDENBURG
-	-	-	-	-	-	-	-	1	UEB. BRANDENBURG
-	-	-	-	-	-	-	-	-	SACHSEN-ANHALT
-	-	-	-	-	-	-	-	-	MAGDEBURG
-	-	-	-	-	-	-	-	-	UEB. SACHSEN-ANHALT
-	-	-	-	-	-	1	-	2	THUERINGEN
-	-	-	-	-	-	1	-	2	UEB. THUERINGEN
-	-	-	-	3	2	-	-	6	SACHSEN
-	-	-	-	3	2	-	-	6	UEB. SACHSEN
332	4	77	150	159	130	49	236	3 341	DEUTSCHLAND

8 FLUGBEWEGUNGEN
8.2 VERFLECHTUNG IM VERKEHR

8.2.1 STARTS

NACH STRECKENZIELLAND		VON STRECKEN									
BZW.	FLUGPLATZ	HAMBURG (HAM)	HANNOVER (HAJ)	BREMEN (BRE)	DUESSELDORF (DUS)	KOELN/BONN (CGN)	FRANKFURT (FRA)	STUTTGART (STR)	NUERNBERG (NUE)	MUENCHEN (MUC)	BERLIN (TXL)
STARTS											
INSGESAMT											
POLEN		25	-	1	25	7	120	-	-	24	-
DARUNTER: WAW		-	-	-	24	-	101	-	-	24	-
GDN		25	-	1	-	-	-	-	-	-	-
KRK		-	-	-	-	7	18	-	-	-	-
LITAUEN		-	-	-	-	-	25	-	-	-	-
DARUNTER: VNO		-	-	-	-	-	25	-	-	-	-
LETTLAND		1	-	-	11	-	34	-	-	-	-
DARUNTER: RIX		1	-	-	11	-	34	-	-	-	-
ESTLAND		-	-	-	-	-	18	15	-	-	-
DARUNTER: TTL		-	-	-	-	-	18	15	-	-	-
FINNLAND		90	10	-	56	20	127	2	1	44	26
DARUNTER: HEL		89	10	-	56	1	127	-	1	44	26
TKU		1	-	-	-	19	-	2	-	-	-
SCHWEDEN		141	32	1	94	42	206	1	-	29	24
DARUNTER: STO		73	30	-	70	20	135	-	-	29	24
MMA		44	1	-	-	2	-	-	-	-	-
GOT		24	1	-	24	20	71	-	-	4	1
NORWEGEN		85	4	2	47	-	58	-	-	3	1
DARUNTER: OSL		55	4	1	47	-	58	-	-	1	-
BGO		27	-	-	-	-	-	-	-	87	58
DAENEMARK		117	71	5	107	88	176	26	-	85	58
DARUNTER: CPH		115	66	-	107	65	176	26	-	85	58
BLL		1	1	-	-	21	-	-	-	2	-
*DK		1	4	5	-	2	-	-	-	-	-
GR BRITANNIEN		292	203	58	595	352	929	192	36	367	273
DARUNTER: LON		217	147	56	298	217	621	122	36	297	245
BHX		22	20	-	127	43	132	46	-	31	25
MAN		51	30	-	105	-	154	21	-	32	-
LPL		-	-	-	3	42	1	2	-	-	2
BRS		-	-	-	27	-	-	-	-	-	-
EMA		-	-	-	2	33	21	-	-	6	1
*GB		1	5	2	32	16	-	1	-	5	4
IRLAND		-	2	-	39	51	99	5	-	4	4
DARUNTER: DUB		-	1	-	33	51	93	4	-	1	-
SNN		-	1	-	6	-	6	1	-	4	-
ISLAND		1	-	-	-	-	2	-	-	-	-
NIEDERLANDE		208	93	119	108	27	338	115	98	179	88
DARUNTER: AMS		170	86	117	106	25	270	114	96	177	88
RTM		-	2	-	-	-	56	-	2	-	-
EIN		38	5	-	-	-	11	-	-	1	-
BELGIEN		156	83	45	113	3	212	161	63	131	13
DARUNTER: BRU		156	83	43	113	2	211	159	63	130	13
LUXEMBURG		25	-	-	-	2	123	-	-	61	-
DARUNTER: LUX		25	-	-	-	2	123	-	-	61	-
FRANKREICH		160	154	69	339	299	541	178	89	454	146
DARUNTER: PAR		156	149	67	199	281	350	148	81	281	140
BOD		-	-	-	-	-	25	-	-	-	-
LYS		-	2	-	58	4	51	3	-	43	1
TLS		-	-	-	-	-	-	-	-	26	-
MRS		-	-	-	1	-	26	1	-	58	5
NCE		4	-	-	47	8	84	17	1	58	5
*FK		-	3	2	28	6	3	8	7	18	-
SPANIEN		270	185	53	689	229	919	209	59	336	181
DARUNTER: MAD		-	-	-	60	15	196	30	-	73	19
BCN		30	3	-	60	49	172	31	-	60	14
VLC		-	-	-	2	17	59	1	-	10	-
ALC		1	1	-	11	1	18	-	-	6	1
LEJ		-	-	-	16	-	8	-	-	4	4
AGP		12	4	-	33	-	50	8	1	11	5
SVQ		-	-	-	-	-	47	-	-	-	-
BIO		-	-	-	-	-	60	-	-	1	-
*EI		-	-	-	-	26	-	-	1	-	-
PMI		70	60	30	202	58	121	52	17	44	59
IBZ		1	1	-	23	1	11	2	-	6	1
LPA		56	42	9	105	20	65	30	15	42	20
TCL		38	28	9	65	17	46	23	12	29	18
FUE		34	29	5	56	14	38	12	8	20	13
ACE		25	17	-	40	11	23	16	4	20	19
*E3		3	-	-	14	-	5	3	-	10	7
PORTUGAL		38	28	9	95	5	201	26	7	73	26
DARUNTER: LIS		9	2	-	22	1	64	4	-	34	9
OPO		-	-	-	13	-	66	-	-	1	-
FAO		20	21	9	49	4	58	17	7	28	17
FNC		9	5	-	11	-	13	5	-	10	-
MALTA		13	-	-	26	7	56	18	3	35	-
DARUNTER: MLA		13	-	-	26	7	56	18	3	35	-
SCHWEIZ		199	108	67	325	168	419	184	119	370	146
DARUNTER: ZRH		102	104	65	159	102	191	114	118	145	146
GVA		29	1	-	52	22	147	66	1	83	-
BSL		68	-	-	111	41	81	-	-	115	-
LUG		-	-	-	-	-	-	2	-	25	-
*CH		-	1	-	3	3	-	2	-	2	-
OESTERREICH		62	70	2	252	117	649	123	35	147	45
DARUNTER: VIE		61	67	2	138	92	275	101	34	142	45
INN		1	-	-	-	1	81	2	-	1	-
LNZ		-	1	-	67	21	73	19	-	-	-
SZG		-	1	-	45	1	79	-	-	2	-
GRZ		-	1	-	1	-	86	-	-	2	-
KLU		-	-	-	1	-	55	1	-	-	-
ITALIEN		56	59	1	270	98	930	240	62	526	102
DARUNTER: ROM		-	-	-	63	15	192	30	8	93	38
MIL		49	47	-	143	48	268	126	51	118	56
VCE		-	1	-	36	9	90	29	-	30	-
TRS		-	-	-	1	-	-	-	-	54	-
VRN		-	-	-	-	-	28	-	-	-	-

APRIL 1992

MIT GEBIETEN AUSSERHALB DES BUNDESGBIETES

HERKUNFTSFLUGPLATZ								NACH STRECKENZIELLAND	
B E R L I N (THF)	(SKF)	SAARBRUECKEN (SCN)	MUENSTER/ OSN. (FMO)	LEIPZIG (LEJ)	DRESDEN (DRS)	ERFURT (ERF)	SONSTIGE	INSGESAMT	BZW. ----- FLUGPLATZ
-	33	-	-	-	1	-	-	236	STARTS
-	33	-	-	-	-	-	-	236	-----
-	-	-	-	-	-	-	-	26	INSGESAMT
-	-	-	-	-	-	-	-	25	-----
8	13	-	-	-	-	-	-	46	POLEN
8	13	-	-	-	-	-	-	46	DARUNTER: WAW
7	-	-	-	-	-	-	-	53	GDN
7	-	-	-	-	-	-	-	53	KRK
-	1	-	-	-	-	-	-	34	LITAUEN
-	1	-	-	-	-	-	-	34	DARUNTER: VNO
-	1	-	-	-	-	-	-	377	LETTLAND
-	1	-	-	-	-	-	-	355	DARUNTER: RIX
-	-	-	-	-	-	-	-	22	ESTLAND
-	-	-	1	-	-	-	-	571	DARUNTER: TTL
-	-	-	-	-	-	-	-	47	FINNLAND
-	-	-	-	-	-	-	-	381	DARUNTER: HEL
-	-	-	-	-	-	-	-	140	TKU
29	-	-	-	-	-	-	-	230	SCHWEDEN
29	-	-	-	-	-	-	-	198	DARUNTER: STO
-	-	-	-	-	-	-	-	28	MMA
62	18	-	-	-	-	-	-	815	GOT
62	18	-	-	-	-	-	-	778	NORWEGEN
-	-	-	-	-	-	-	-	25	DARUNTER: OSL
-	-	-	1	32	2	-	-	12	BGO
-	-	-	1	30	2	-	-	3 332	DAENEMARK
-	-	-	-	-	-	-	-	2 289	DARUNTER: CPH
-	-	-	-	-	-	-	-	446	BLL
-	-	-	-	-	-	-	-	393	*DK
-	-	-	-	-	-	-	-	50	GR BRITANNIEN
-	-	-	-	-	-	-	-	27	DARUNTER: LON
-	-	-	-	-	-	-	-	56	BHX
-	-	-	-	-	-	-	-	66	MAN
-	-	-	-	-	-	-	-	205	LPL
-	-	-	-	-	-	-	-	190	BRN
-	-	-	-	-	-	-	-	15	BRS
66	4	-	-	-	-	-	-	3	EMA
66	4	-	-	-	-	-	-	3	*GB
-	-	-	-	-	-	-	-	1 444	IRLAND
117	-	-	-	-	-	-	-	1 319	DARUNTER: DUB
117	-	-	-	-	-	-	-	60	SNN
29	-	17	-	-	-	-	-	56	ISLAND
29	-	17	-	-	-	-	-	1 098	NIEDERLANDE
10	-	3	24	20	2	-	-	1 091	DARUNTER: AMS
10	-	-	22	20	1	-	-	60	RTM
-	-	-	-	-	-	-	-	56	EIN
-	-	-	-	-	-	-	-	1 257	BELGIEN
-	-	-	-	-	-	-	-	257	DARUNTER: BRU
-	-	-	-	-	-	-	-	257	LUXEMBURG
-	-	-	-	-	-	-	-	2 488	DARUNTER: LUX
-	-	-	-	-	-	-	-	1 905	FRANKREICH
-	-	-	-	-	-	-	-	25	DARUNTER: PAR
-	-	-	-	-	-	-	-	161	BOD
-	-	-	-	-	-	-	-	27	LYS
-	-	-	-	-	-	-	-	55	TLS
-	-	3	2	-	-	-	-	229	MRS
-	-	-	-	-	-	-	-	75	NCE
-	68	42	24	21	5	-	-	3 290	*FR
-	1	-	-	-	-	-	-	393	SPANIEN
-	-	-	2	-	-	-	-	420	DARUNTER: MAD
-	-	-	-	-	-	-	-	91	BCN
-	-	-	-	-	-	-	-	39	VLC
-	-	-	-	-	-	-	-	32	ALC
-	-	-	-	-	-	-	-	124	LEI
-	1	-	-	-	-	-	-	48	AGP
-	-	-	-	-	-	-	-	61	SVQ
-	19	24	11	15	5	-	-	28	BIO
-	-	-	-	-	-	-	-	787	*E1
-	12	9	10	5	-	-	-	47	PMI
-	13	5	-	-	-	-	-	440	IBZ
-	13	4	-	-	-	-	-	303	LPA
-	9	-	-	-	-	-	-	246	TCI
-	-	-	-	-	-	-	-	184	FUE
-	20	-	7	5	-	-	-	42	ACE
-	5	-	-	-	-	-	-	540	*E3
-	-	-	-	-	-	-	-	150	PORTUGAL
-	15	-	7	5	-	-	-	80	DARUNTER: LIS
-	-	-	-	-	-	-	-	257	OPO
-	16	-	-	-	-	-	-	53	FAO
-	16	-	-	-	-	-	-	174	FNC
116	9	-	46	21	54	-	20	2 371	MALTA
1	8	-	45	21	53	-	20	1 394	DARUNTER: MLA
114	1	-	-	-	1	-	-	402	SCHWEIZ
1	-	-	1	-	-	-	-	533	DARUNTER: ZRH
-	-	-	-	-	-	-	-	29	GVA
31	30	11	-	2	7	-	-	11	BSL
30	28	11	-	2	1	-	-	1 583	LUG
-	-	-	-	-	-	-	-	86	*CH
1	2	-	-	-	-	-	-	181	OESTERREICH
-	-	-	-	-	-	-	-	136	DARUNTER: VIE
-	-	-	-	-	-	-	-	91	INN
6	-	-	5	-	-	-	-	57	LNZ
-	-	-	-	-	-	-	-	181	SZG
2	-	-	-	-	-	-	-	908	GRZ
4	-	-	-	-	-	-	-	199	KLU
-	-	-	-	-	-	-	-	55	ITALIEN
-	-	-	-	-	-	-	-	28	DARUNTER: ROM
-	-	-	-	-	-	-	-	908	MIL
-	-	-	-	-	-	-	-	199	VCE
-	-	-	-	-	-	-	-	55	TRS
-	-	-	-	-	-	-	-	28	VRN

8 FLUGBEWEGUNGEN
 8. 2 VERFLECHTUNG IM VERKEHR
 8. 2. 1 STARTS

NACH STRECKENZIELLAND		VON STRECKEN									
BZW. ----- FLUGPLATZ	HAMBURG (HAM)	HANNOVER (HAJ)	BREMEN (BRE)	DUESSELDORF (DUS)	KOELN/BONN (CGN)	FRANKFURT (FRA)	STUTTGART (STR)	NUERNBERG (NUE)	MUENCHEN (MUC)	BERLIN (TXL)	
STARTS											
INSGESAMT											
TRN	-	1	1	-	-	77	40	-	40	-	
GOA	-	-	-	-	16	31	-	-	24	-	
FLR	-	-	-	-	-	21	-	-	61	-	
BLQ	-	-	-	-	-	58	1	-	52	-	
PSA	-	-	-	-	-	59	-	-	27	-	
NAP	4	8	-	17	4	52	6	3	11	8	
BRI	-	-	-	-	-	12	7	-	1	-	
CTA	3	-	-	8	-	38	-	-	10	-	
*IT	-	-	-	-	6	-	1	-	4	-	
GRIECHENLAND	50	30	4	239	9	310	100	17	190	88	
DARUNTER:ATH	15	-	-	44	2	132	20	2	51	34	
SKG	1	1	-	41	-	60	30	-	59	10	
KGS	1	1	-	12	-	8	-	-	4	1	
RHO	16	11	-	51	1	33	17	4	26	11	
CHQ	-	-	-	14	-	11	5	-	4	9	
HER	17	17	4	64	5	64	26	11	43	21	
TUERKEI	67	85	6	294	63	371	127	25	208	67	
DARUNTER:ANK	-	3	-	24	5	44	12	-	12	-	
IST	24	31	-	119	30	166	66	10	111	21	
IZM	-	8	-	34	6	51	16	-	10	7	
DLM	4	6	-	22	4	9	7	1	15	6	
AYT	39	37	6	95	18	96	26	14	60	33	
ZYPERN	5	-	-	13	1	27	4	-	20	1	
DARUNTER:LCA	5	-	-	13	1	27	4	-	15	1	
SLOWENIEN	-	-	-	1	-	60	-	1	28	-	
DARUNTER:LJU	-	-	-	1	-	60	-	1	28	-	
KROATIEN	-	-	-	9	-	26	6	-	-	-	
DARUNTER:ZAG.	-	-	-	9	-	23	6	-	-	-	
BOSNIEN-HERZEGOWINA	1	1	-	-	-	-	2	-	-	-	
SERBIEN	-	-	-	-	-	4	-	-	-	-	
MAZEDONIEN	5	-	-	9	-	8	10	-	4	-	
DARUNTER:SKP	5	-	-	9	-	8	10	-	4	-	
UNGARN	16	1	-	44	12	142	43	2	68	20	
DARUNTER:BUD	16	1	-	44	12	142	43	2	68	20	
TSCHECHOSLOW.	23	1	-	24	35	136	2	42	34	-	
DARUNTER:PRG	23	1	-	24	35	136	2	42	29	-	
RUMAENIEN	-	1	-	-	-	37	-	-	11	-	
DARUNTER:BUH	-	1	-	-	-	34	-	-	10	-	
BULGARIEN	-	-	-	1	1	33	-	-	22	-	
DARUNTER:SOF	-	-	-	-	-	30	-	-	22	-	
GUS-RUSSISCHE-FOEDER	35	22	-	58	11	183	-	-	40	52	
DARUNTER:MOW	14	22	-	43	11	162	-	-	36	52	
LED	20	-	-	14	-	21	-	-	4	-	
GUS-WEISSRUSSLAND	-	-	-	-	-	17	-	-	-	-	
DARUNTER:MSQ	-	-	-	-	-	17	-	-	-	-	
GUS-MOLDAVIEN	-	-	-	-	-	4	-	-	-	-	
GUS-UKRAINE	-	3	-	3	-	30	4	1	9	-	
DARUNTER:IEV	-	3	-	3	-	30	4	1	9	-	
GUS-KIRGISIEN	4	-	-	-	-	-	-	-	-	-	
E U R O P A	2 145	1 246	442	3 886	1 647	7 570	1 793	660	3 506	1 361	
DARUNTER: EG-LAENDER	1 372	908	363	2 594	1 163	4 778	1 252	431	2 409	979	
AEGYPTEN	-	1	-	26	-	124	29	4	105	2	
DARUNTER:CAI	-	1	-	6	-	90	11	4	48	-	
LXR	-	-	-	15	-	10	5	-	27	-	
ASW	-	-	-	-	-	5	4	-	4	-	
HRG	-	-	-	5	-	11	4	-	22	2	
LIBYEN	-	4	-	-	-	15	-	-	-	-	
DARUNTER:TIP	-	-	-	-	-	15	-	-	-	-	
TUNESIEN	31	31	4	85	13	111	37	15	62	28	
DARUNTER:TUN	7	4	-	11	-	46	7	-	13	-	
DJE	9	4	-	17	4	18	11	4	19	12	
MIR	15	23	4	57	9	47	19	11	30	16	
ALGERIEN	-	-	-	-	-	23	2	-	1	-	
DARUNTER:ALG	-	-	-	-	-	17	1	-	-	-	
MAROKKO	-	8	-	18	-	47	6	-	25	4	
DARUNTER:CAS	-	-	-	-	-	23	1	-	4	-	
TNG	-	2	-	5	-	4	-	-	-	-	
AGA	-	6	-	8	-	14	1	-	20	4	
KAP VERDE	-	-	-	-	-	1	-	-	1	-	
SENEGAL	-	-	-	-	-	12	-	-	-	-	
DARUNTER:DKR	-	-	-	-	-	12	-	-	-	-	
GAMBIA	-	-	-	-	-	-	-	-	4	-	
GHANA	-	-	-	3	-	-	-	-	-	-	
NIGERIA	-	-	-	-	-	13	-	-	-	-	
DARUNTER:LOS	-	-	-	-	-	13	-	-	-	-	
KAMERUN	-	-	-	-	-	4	-	-	-	-	
SUDAN	-	-	-	-	-	1	-	-	-	-	
AETHIOPIEN	-	-	-	-	-	21	-	-	-	-	
DARUNTER:ADD	-	-	-	-	-	17	-	-	-	-	
KENIA	-	-	-	8	-	39	-	-	18	-	
DARUNTER:NBO	-	-	-	-	-	25	-	-	-	-	
MBA	-	-	-	8	-	14	-	-	18	-	
RUANDA	-	-	-	-	-	2	-	-	-	-	
TANSANIA	-	-	-	-	-	2	-	-	-	-	
SAMBIA	-	-	-	-	-	5	-	-	-	-	
SIMBABWE	-	-	-	-	-	8	-	-	-	-	
NAMIBIA	-	-	-	-	-	8	-	-	-	-	
SESCHELLEN	-	-	-	-	-	8	-	-	-	-	
MAURITIUS	-	-	-	-	-	8	-	-	8	-	
DARUNTER:MRU	-	-	-	-	-	8	-	-	8	-	
SUEDAFRIKA	-	-	-	-	-	39	-	-	-	-	
DARUNTER:JNB	-	-	-	-	-	39	-	-	-	-	

APRIL 1992

MIT GEBIETEN AUSSERHALB DES BUNDESGBIETES

HERKUNFTSFLUGPLATZ									NACH STRECKENZIELLAND	
B E R L I N (THF)	(SXF)	SAARBRUECKEN (SCN)	MUENSTER/ OSN. (FMO)	LEIPZIG (LEJ)	DRESDEN (DRS)	ERFURT (ERF)	SONSTIGE	INSGESAMT	BZW. -----	FLUGPLATZ
-	-	-	-	-	-	-	-	159		STARTS
-	-	-	-	-	-	-	-	71		INSGESAMT
-	-	-	-	-	-	-	-	82		TRN
-	-	-	-	-	-	-	-	111		GOA
-	-	-	-	-	-	-	-	86		FLR
-	-	-	-	-	-	-	-	113		BLQ
-	-	-	-	-	-	-	-	13		PSA
-	-	-	-	-	-	-	-	66		NAP
-	-	-	-	-	-	-	-	12		BRI
-	21	6	6	4	-	-	-	1		CTA
-	12	-	-	1	-	1	1	1 076		*IT
-	-	-	-	-	-	-	-	314		GRIECHENLAND
-	-	-	-	-	-	-	-	202		DARUNTER:ATH
-	-	-	-	-	-	-	-	27		SKG
-	-	-	-	-	-	-	-	170		KGS
-	9	6	6	3	-	-	-	43		RHO
-	63	8	13	1	-	-	1	297		CHQ
-	8	-	-	-	-	-	1	1 399		HER
-	18	-	-	-	-	-	-	108		TUERKEI
-	8	-	-	-	-	-	-	596		DARUNTER:ANK
-	14	2	5	-	-	-	-	140		IST
-	15	6	8	1	-	-	-	95		IZM
-	15	-	-	-	-	-	1	455		DLM
-	15	-	-	-	-	-	-	86		AYT
-	5	-	-	-	-	-	-	81		ZYPERN
-	5	-	-	-	-	-	-	90		DARUNTER:LCA
-	4	-	-	-	-	-	-	90		SLOWENIEN
-	4	-	-	-	-	-	-	46		DARUNTER:LJU
-	4	-	-	-	-	-	-	43		KROATIEN
-	4	-	-	-	-	-	-	4		DARUNTER:ZAG
-	4	-	-	-	-	-	-	4		BOSNIEN-HERZEGOWINA
-	4	-	-	-	-	-	-	4		SERBIEN
-	4	-	-	-	-	-	-	40		MAZEDONIEN
4	61	-	-	7	11	-	-	40		DARUNTER:SKP
4	61	-	-	7	11	-	-	431		UNGARN
82	30	-	-	-	5	-	-	431		DARUNTER:BUD
82	30	-	-	-	5	-	-	414		TSSCHECHOSLOW
-	17	-	-	-	-	-	-	409		DARUNTER:PRG
-	17	-	-	-	-	-	-	66		RUMAENIEN
-	17	-	-	2	-	-	-	62		DARUNTER:BUH
-	17	-	-	2	-	-	-	76		BULGARIEN
-	90	1	-	23	-	-	-	71		DARUNTER:SOF
-	69	-	-	23	-	-	-	515		GUS-RUSSISCHE-FOEDER
-	16	-	-	-	-	-	-	432		DARUNTER:MOW
1	8	-	-	-	-	-	-	75		LED
1	8	-	-	-	2	-	-	28		GUS-WEISSRUSSLAND
-	-	-	-	-	2	-	-	28		DARUNTER:MSQ
-	14	-	-	-	-	-	-	4		GUS-MOLDAVIEN
-	14	-	-	-	-	-	-	64		GUS-UKRAINE
-	-	-	-	-	-	-	-	64		DARUNTER:IEV
-	-	-	-	-	-	-	-	4		GUS-KIRGISIEN
568	558	89	158	110	87	1	22	25 849		E U R O P A
290	131	69	98	54	7	1	1	16 900		DARUNTER: EG-LAENDER
-	14	-	-	-	-	-	-	305		AEGYPTEN
-	14	-	-	-	-	-	-	174		DARUNTER:CAI
-	-	-	-	-	-	-	-	57		LXR
-	-	-	-	-	-	-	-	13		ASW
-	-	-	-	-	-	-	-	44		HRG
-	-	-	-	-	-	-	-	19		LIBYEN
-	55	4	4	23	12	7	-	15		DARUNTER:TIP
-	16	-	-	3	-	-	-	522		TUNESIEN
-	4	-	-	-	-	-	-	107		DARUNTER:TUN
-	35	4	4	20	12	1	-	103		DJE
-	5	-	-	-	-	6	-	312		MIR
-	5	-	-	-	-	-	-	31		ALGERIEN
-	-	-	-	-	-	-	-	23		DARUNTER:ALG
-	-	-	-	-	-	-	-	108		MAROKKO
-	-	-	-	-	-	-	-	28		DARUNTER:CAS
-	-	-	-	-	-	-	-	11		TNG
-	-	-	-	-	-	-	-	53		AGA
-	-	-	-	-	-	-	-	2		KAP VERDE
-	-	-	-	-	-	-	-	12		SENEGAL
-	-	-	-	-	-	-	-	12		DARUNTER:DKR
-	-	-	-	-	-	-	-	4		GAMBIA
-	-	-	-	-	-	-	-	3		GHANA
-	-	-	-	-	-	-	-	13		NIGERIA
-	-	-	-	-	-	-	-	13		DARUNTER:LOS
-	-	-	-	-	-	-	-	4		KAMERUN
-	-	-	-	-	-	-	-	1		SUDAN
-	-	-	-	-	-	-	-	21		AETHIOPIEN
-	5	-	-	-	-	-	-	17		DARUNTER:ADD
-	5	-	-	-	-	-	-	70		KENIA
-	-	-	-	-	-	-	-	25		DARUNTER:NBO
-	-	-	-	-	-	-	-	45		NBA
-	-	-	-	-	-	-	-	2		RUANDA
-	-	-	-	-	-	-	-	2		TANSANIA
-	-	-	-	-	-	-	-	5		SAMBIA
-	-	-	-	-	-	-	-	8		SIMBABWE
-	-	-	-	-	-	-	-	8		NAMIBIA
-	-	-	-	-	-	-	-	8		SESCELLEN
-	-	-	-	-	-	-	-	16		MAURITIUS
-	-	-	-	-	-	-	-	16		DARUNTER:MRU
-	-	-	-	-	-	-	-	39		SUEDAFRIKA
-	-	-	-	-	-	-	-	39		DARUNTER:JNB

8 FLUGBEWEGUNGEN
8.2 VERFLECHTUNG IM VERKEHR

8.2.1 STARTS

NACH STRECKENZIELLAND BZW. ----- FLUGPLATZ	VON STRECKEN									
	HAMBURG (HAM)	HANNOVER (HAJ)	BREMEN (BRE)	DUESSELDORF (DUS)	KOELN/BONN (CGN)	FRANKFURT (FRA)	STUTTGART (STR)	NUERNBERG (NUE)	MUENCHEN (MUC)	BERLIN (TXL)
STARTS										
INSGESAMT										
A F R I K A	31	44	4	140	13	491	74	19	224	34
KANADA	-	-	-	3	2	134	-	-	4	-
DARUNTER: YMQ	-	-	-	-	-	46	-	-	-	-
YTO	-	-	-	-	-	51	-	-	4	-
YVR	-	-	-	-	-	17	-	-	-	-
YYC	-	-	-	-	-	13	-	-	-	-
USA	80	3	-	101	37	964	-	-	121	31
DARUNTER: NYC	42	-	-	33	28	235	-	-	61	30
CHI	-	3	-	21	-	103	-	-	21	-
BOS	-	-	-	-	-	61	-	-	-	-
WAS	-	-	-	-	-	83	-	-	-	-
DET	-	-	-	-	-	30	-	-	-	1
PIT	-	-	-	-	-	30	-	-	-	-
CVG	-	-	-	-	-	30	-	-	-	-
ATL	30	-	-	9	-	82	-	-	30	-
CLT	-	-	-	-	-	43	-	-	-	-
MIA	8	-	-	25	-	56	-	-	9	-
ORL	-	-	-	4	-	22	-	-	-	-
DAL	-	-	-	-	-	84	-	-	-	-
SFO	-	-	-	-	-	31	-	-	-	-
LAX	-	-	-	8	-	39	-	-	-	-
ANC	-	-	-	-	-	11	-	-	-	-
FAI	-	-	-	-	8	15	-	-	-	-
MEXIKO	-	-	-	4	-	22	-	-	-	-
DARUNTER: MEX	-	-	-	-	-	18	-	-	-	-
KUBA	-	-	-	12	-	4	-	-	-	-
DARUNTER: HAV	-	-	-	8	5	-	-	-	-	-
JAMAICA	-	-	-	4	-	5	-	-	-	-
DOMINIK. REP.	-	-	-	16	-	13	-	-	-	-
DARUNTER: *DO	-	-	-	7	-	8	-	-	-	-
ANTIGUA-BARB.	-	-	-	-	-	8	-	-	-	-
BARBADOS	-	-	-	-	5	4	-	-	-	-
ST. LUCIA	-	-	-	-	-	4	-	-	-	-
SONST. WESTIN.	-	-	-	-	-	4	-	-	-	-
VENEZUELA	-	-	-	10	-	23	-	-	-	-
DARUNTER: CCS	-	-	-	-	-	17	-	-	-	-
*VE	-	-	-	10	-	6	-	-	-	-
BRASILIEN	-	-	-	4	-	44	-	-	-	-
DARUNTER: RIO	-	-	-	-	-	17	-	-	-	-
SAO	-	-	-	-	-	23	-	-	-	-
URUGUAY	-	-	-	-	-	1	-	-	-	-
ARGENTINIEN	-	-	-	-	-	7	-	-	-	-
A M E R I K A	80	3	-	154	50	1 237	-	-	125	31
LIBANON	-	-	-	-	-	9	-	-	-	-
ISRAEL	4	-	-	2	35	76	9	-	64	-
DARUNTER: TLV	4	-	-	2	35	73	7	-	60	-
JORDANIEN	-	-	-	-	-	8	-	-	-	-
SYRIEN	-	-	-	-	-	25	-	-	13	-
DARUNTER: DAM	-	-	-	-	-	25	-	-	13	-
IRAN	-	-	-	-	2	40	-	-	-	-
DARUNTER: THR	-	-	-	-	-	40	-	-	-	-
KUWEIT	-	-	-	-	-	39	-	-	-	-
DARUNTER: KWI	-	-	-	-	-	39	-	-	-	-
BAHRAIN	-	-	-	2	-	32	-	-	2	-
DARUNTER: BAH	-	-	-	2	-	32	-	-	2	-
KATAR	-	-	-	-	6	36	-	-	-	-
SAUDI-ARAB.	-	-	-	-	3	14	-	-	-	-
DARUNTER: JED	-	-	-	-	3	14	-	-	-	-
RUH	-	-	-	-	3	14	-	-	-	-
JEMEN	-	-	-	-	-	4	-	-	-	-
V. A. EMIRATE	-	-	-	19	7	138	-	-	19	-
DARUNTER: SHJ	-	-	-	10	-	14	-	-	11	-
DXB	-	-	-	-	4	111	-	-	-	-
AUH	-	-	-	9	3	13	-	-	8	-
PAKISTAN	-	-	-	-	-	32	-	-	-	-
DARUNTER: KHI	-	-	-	-	-	24	-	-	-	-
BANGLADESCH	-	-	-	-	-	7	-	-	-	-
INDIEN	-	-	-	-	-	90	-	-	4	-
DARUNTER: DEL	-	-	-	-	-	54	-	-	4	-
BOM	-	-	-	-	-	36	-	-	-	-
SRI LANKA	-	-	-	1	-	4	-	-	9	-
DARUNTER: CMB	-	-	-	1	-	4	-	-	9	-
MALEDIVEN	-	-	-	-	-	4	-	-	5	-
THAILAND	-	-	-	-	-	114	-	-	-	-
DARUNTER: BKK	-	-	-	-	-	110	-	-	-	-
SINGAPUR	-	-	-	-	-	51	-	-	-	-
DARUNTER: SIN	-	-	-	-	-	51	-	-	-	-
INDONESIEN	-	-	-	-	-	-	-	-	4	-
HONGKONG (BRIT)	-	-	-	-	-	62	-	-	-	-
DARUNTER: HKG	-	-	-	-	-	62	-	-	-	-
JAPAN	-	-	-	-	-	61	-	-	-	-
DARUNTER: TYO	-	-	-	-	-	61	-	-	-	-
KOREA REP.	-	-	-	-	-	20	-	-	-	-
DARUNTER: SEL	-	-	-	-	-	20	-	-	-	-
CHINA	-	-	-	-	-	30	-	-	-	-
DARUNTER: PEK	-	-	-	-	-	30	-	-	-	-
A S I E N	4	-	-	24	50	887	9	-	120	-
I N S G E S A M T ..	2 260	1 293	446	4 204	1 760	10 185	1 876	679	3 975	1 426

HERKUNFTSFLUGPLATZ									NACH STRECKENZIELLAND
B E R L I N (THF)	(SXF)	SAARBRUECKEN (SCN)	MUENSTER/ OSN. (FMO)	LEIPZIG (LEJ)	DRESDEN (DRS)	ERFURT (ERF)	SONSTIGE	INSGESAMT	BZW. ----- FLUGPLATZ
-	79	4	4	23	12	7	-	1 203	STARTS ----- INSGESAMT ----- A F R I K A
-	2	-	-	-	-	-	-	145	KANADA
-	-	-	-	-	-	-	-	46	DARUNTER: YMQ
-	-	-	-	-	-	-	-	55	YTO
-	-	-	-	-	-	-	-	17	YVR
-	-	-	-	-	-	-	-	13	YYC
-	-	-	-	-	-	-	-	1 337	USA
-	-	-	-	-	-	-	-	429	DARUNTER: NYC
-	-	-	-	-	-	-	-	148	CHI
-	-	-	-	-	-	-	-	61	BOS
-	-	-	-	-	-	-	-	83	WAS
-	-	-	-	-	-	-	-	31	DET
-	-	-	-	-	-	-	-	30	PIT
-	-	-	-	-	-	-	-	30	CVG
-	-	-	-	-	-	-	-	151	ATL
-	-	-	-	-	-	-	-	43	CLT
-	-	-	-	-	-	-	-	98	MIA
-	-	-	-	-	-	-	-	26	ORL
-	-	-	-	-	-	-	-	84	DAL
-	-	-	-	-	-	-	-	31	SFO
-	-	-	-	-	-	-	-	47	LAX
-	-	-	-	-	-	-	-	11	ANC
-	-	-	-	-	-	-	-	23	FAI
-	-	-	-	-	-	-	-	26	MEXIKO
-	2	-	-	-	-	-	-	18	DARUNTER: MEX
-	2	-	-	-	-	-	-	24	KUBA
-	2	-	-	-	-	-	-	15	DARUNTER: HAV
-	-	-	-	-	-	-	-	9	JAMAICA
-	-	-	-	-	-	-	-	29	DOMINIK. REP.
-	-	-	-	-	-	-	-	15	DARUNTER: *DO
-	-	-	-	-	-	-	-	8	ANTIGUA-BARB.
-	-	-	-	-	-	-	-	9	BARBADOS
-	-	-	-	-	-	-	-	4	ST. LUCIA
-	-	-	-	-	-	-	-	4	SONST. WESTIN.
-	-	-	-	-	-	-	-	33	VENEZUELA
-	-	-	-	-	-	-	-	17	DARUNTER: CCS
-	-	-	-	-	-	-	-	16	*VE
-	-	-	-	-	-	-	-	48	BRASILLEN
-	-	-	-	-	-	-	-	17	DARUNTER: RIO
-	-	-	-	-	-	-	-	23	SAO
-	-	-	-	-	-	-	-	1	URUGUAY
-	-	-	-	-	-	-	-	7	ARGENTINIEN
-	4	-	-	-	-	-	-	1 684	A M E R I K A
-	1	-	-	-	-	-	-	10	LIBANON
-	11	-	-	-	-	-	-	201	ISRAEL
-	11	-	-	-	-	-	-	192	DARUNTER: TLV
-	-	-	-	-	-	-	-	8	JORDANIEN
-	-	-	-	-	-	-	-	38	SYRIEN
-	-	-	-	-	-	-	-	38	DARUNTER: DAM
-	-	-	-	-	-	-	-	42	IRAN
-	-	-	-	-	-	-	-	40	DARUNTER: THR
-	-	-	-	-	-	-	-	39	KUWEIT
-	-	-	-	-	-	-	-	39	DARUNTER: KWI
-	-	-	-	-	-	-	-	36	BAHRAIN
-	-	-	-	-	-	-	-	36	DARUNTER: BAH
-	-	-	-	-	-	-	-	5	KATAR
-	-	-	-	-	-	-	-	42	SAUDI-ARAB.
-	-	-	-	-	-	-	-	17	DARUNTER: JED
-	-	-	-	-	-	-	-	17	RUH
-	-	-	-	-	-	-	-	4	JEMEN
-	-	-	-	-	-	-	-	183	V. A. EMIRATE
-	-	-	-	-	-	-	-	35	DARUNTER: SHJ
-	-	-	-	-	-	-	-	115	DXB
-	-	-	-	-	-	-	-	33	AUH
-	-	-	-	-	-	-	-	32	PAKISTAN
-	-	-	-	-	-	-	-	24	DARUNTER: KHI
-	-	-	-	-	-	-	-	7	BANGLADESCH
-	-	-	-	-	-	-	-	94	INDIEN
-	-	-	-	-	-	-	-	58	DARUNTER: DEL
-	-	-	-	-	-	-	-	36	BOM
-	-	-	-	-	-	-	-	14	SRI LANKA
-	-	-	-	-	-	-	-	14	DARUNTER: CMB
-	-	-	-	-	-	-	-	9	MALEDIVEN
-	-	-	-	-	-	-	-	114	THAILAND
-	-	-	-	-	-	-	-	110	DARUNTER: BKK
-	-	-	-	-	-	-	-	51	SINGAPUR
-	-	-	-	-	-	-	-	51	DARUNTER: SIN
-	-	-	-	-	-	-	-	4	INDONESIEN
-	-	-	-	-	-	-	-	62	HONGKONG (BRIT)
-	-	-	-	-	-	-	-	62	DARUNTER: HKG
-	-	-	-	-	-	-	-	61	JAPAN
-	-	-	-	-	-	-	-	61	DARUNTER: TYO
-	-	-	-	-	-	-	-	20	KOREA REP.
-	5	-	-	-	-	-	-	20	DARUNTER: SEL
-	5	-	-	-	-	-	-	35	CHINA
-	17	-	-	-	-	-	-	35	DARUNTER: PEK
568	658	93	162	133	99	8	22	29 847	I N S G E S A M T

Fachserie 8: Verkehr

Reihe 1: Güterverkehr der Verkehrszweige

Im Vierteljahresbericht werden die Ergebnisse der Gütertransportstatistiken (vor allem beförderte Tonnen nach Versand und Empfang) vergleichend dargestellt. Während für die Verkehrszweige Seeschifffahrt und Luftfahrt nur wichtige Eckdaten enthalten sind, werden die drei Landverkehrsträger Eisenbahn, Straße und Binnenschifffahrt ausführlich im Vergleich nachgewiesen. Die Ergebnisse werden nach Gütergruppen, Verkehrsbezirken und Hauptverkehrsbeziehungen differenziert. Ferner wird der Verkehr in Rohrfernleitungen dargestellt.

Der Jahresbericht ist wesentlich tiefer gegliedert. In ihm sind zusätzlich lange Reihen zur Güterverkehrsentwicklung und Tabellen zum Güterverkehr nach Entfernungsstufen und zur tonnenkilometrischen Leistung enthalten. Die Darstellung der Güterverflechtung nach Verkehrsgebieten untereinander und der Grenzüberschreitende Verkehr nach Verkehrsbezirken im Ausland nimmt breiten Raum ein. Außerdem wird eine Verflechtungstabelle zum Durchgangsverkehr nachgewiesen.

Reihe 2: Eisenbahnverkehr

In monatlicher Erscheinungsfolge werden für den öffentlichen schienengebundenen Verkehr der Deutschen Bundesbahn, Deutschen Reichsbahn und der nichtbundeseigenen Eisenbahnen die wichtigsten Zahlen über Verkehrsleistungen und Verkehrseinnahmen im Personen- und Güterverkehr nachgewiesen. Regional sind die Ergebnisse des Güterverkehrs nach Hauptverkehrsbeziehungen, Verkehrsgebieten und -bezirken aufgeschlüsselt.

Im Jahresbericht werden – neben tiefer gegliederten Ergebnissen – Angaben über die Struktur der Unternehmen, den Bestand an Verkehrsmitteln und -einrichtungen sowie über Bahnbetriebsunfälle mit Personenschaden ausgewiesen. Ferner finden sich Angaben über den Personalbestand nach dem Beschäftigungsverhältnis und den betrieblichen Einsatz.

Reihe 3: Straßenpersonenverkehr

Der Vierteljahresbericht enthält Angaben über die Betriebs- und Verkehrsleistungen (Wagenkilometer, beförderte Personen, Personenkilometer) sowie die umsatzsteuerpflichtigen Einnahmen (ohne Einnahmen aus dem Freigestellten Schülerverkehr) der Straßenverkehrsunternehmen (ohne Kleinunternehmen mit weniger als 6 Bussen) im Berichtsvierteljahr.

Im Jahresbericht sind entsprechende Nachweisungen für das Berichtsjahr enthalten; zusätzlich werden für alle Unternehmen Vorjahresergebnisse über die Umsätze einschließlich der Einnahmen aus dem Freigestellten Schülerverkehr und der Ausgleichszahlungen der öffentlichen Hand für Beförderungen von Schwerbehinderten und Schülern (Ausbildungsverkehr) und der Vergütungen für durchgeführte Auftragsfahrten dargestellt. Außerdem werden Strukturdaten der Unternehmen am Stichtag des Berichtsjahres (Linien- und Fahrzeugbestände, Personal) nachgewiesen.

Reihe 4: Binnenschifffahrt

Die monatlichen Nachweisungen erstrecken sich auf den Güterverkehr auf Binnenwasserstraßen, den Güterumschlag in Binnenhäfen, den Durchgangsverkehr sowie den Güterverkehr der Bundesländer nach Hauptverkehrsbeziehungen.

Der Jahresbericht enthält weitergehende Nachweisungen des Güterverkehrs nach Verkehrsbezirken. Außerdem werden Unternehmen, deren verfügbare Schiffe, Beschäftigte und Umsätze in der Binnenschifffahrt, der Bestand an Binnenschiffen der Bundesrepublik Deutschland sowie Schiffsunfälle dargestellt.

Reihe 5: Seeschifffahrt

Im Monatsbericht werden Schiffs- und Güterverkehr über See nach Häfen, Flaggen und Verkehrsrichtungen, der Verkehr auf dem Nord-Ostsee-Kanal, der Containerverkehr über See mit Häfen außerhalb des Bundesgebietes und der Bestand an Seeschiffen unter der Flagge der Bundesrepublik Deutschland nachgewiesen.

Der Jahresbericht enthält weitergehende Nachweisungen sowie zusätzlich die Aufteilung des Güterverkehrs nach Verkehrsbezirken und Angaben über das Bordpersonal.

Reihe 6: Luftverkehr

Der Monatsbericht umfaßt den Personen-, Güter- und Postverkehr mit Luftfahrzeugen sowie Starts und Landungen nach Flughäfen. Diese Ergebnisse sind im Jahresbericht differenzierter aufgliedert, wobei zusätzlich noch Angaben aus der Unternehmensstatistik (Unternehmen, Beschäftigte, Luftfahrzeugbestand, Umsatz) und über den nichtgewerblichen Luftverkehr gebracht werden.

Reihe 7: Verkehrsunfälle

Der Monatsbericht (ca. 60 Seiten) enthält Angaben über Unfälle nach Straßenarten, Unfallarten und -typen, Kalendertagen, Ländern, Großstädten sowie über Verunglückte und Unfallbeteiligte nach Art der Verkehrsteilnahme. Ferner sind Unfallursachen und Unfälle des Auslandes dargestellt. Dabei werden die aktuellsten Monatsergebnisse mit dem kumulierten Jahresteil und die vergleichbaren Zeitabschnitte des Vorjahres nachgewiesen.

Der Jahresbericht mit rd. 280 Seiten ist wesentlich tiefer gegliedert und bringt Angaben über Unfälle und Verunglückte nach Unfallart und -typ, nach Straßenart und Ortslage, nach Monat, nach Unfallverursachung unterschieden nach dem Geschlecht und den Unfallursachen (Fehlverhalten der Verkehrsteilnehmer sowie technische Mängel und andere Ursachen). Ab 1985 sind auch Auswertungen über Alkoholunfälle und deren Folgen, Autobahnunfälle, Lichtverhältnisse und Straßenzustand zum Unfallzeitpunkt sowie über das Fehlverhalten der Fahrzeugführer und ihrem Alter enthalten.

Die Entwicklung des Unfallgeschehens wird in einer Vielzahl von Zeitreihen für die wichtigsten Unfallmerkmale verdeutlicht. Angaben für über 100 Länder sind im internationalen Teil zusammengestellt. Methodische Erläuterungen und Bezugswerte zum Unfallgeschehen (Bevölkerung, Straßenlänge, Fahrzeugbestände, Fahrleistungen, Gurtanlegequoten usw.) sind im Anhang aufgeführt.

Systematiken

Systematik der Wirtschaftszweige mit Erläuterungen, Ausgabe 1979

Güterverzeichnis für die Verkehrstatistik, Ausgabe 1969

Verzeichnis der Verkehrsbezirke und Häfen, Ausgabe 1980



STATISTISCHES BUNDESAMT
GUSTAV-STRESEMANN-RING 11
6200 WIESBADEN 1

Veröffentlichungen und Prospekte sind durch den Verlag
METZLER-POESCHEL, Verlagsauslieferung Hermann Leins
Postfach 1152, 7408 Kusterdingen, erhältlich.