


Statistisches Bundesamt

Verkehr



Fachserie 8

Reihe 6

Luftverkehr

März 1992

Statistisches Bundesamt
Bibliothek - Dokumentation - Archiv

**METZLER
POESCHEL**

Herausgeber:
Statistisches Bundesamt
Gustav-Stresemann-Ring 11
6200 Wiesbaden 1

Verlag:
Metzler-Poeschel Stuttgart

Verlagsauslieferung:
Hermann Leins GmbH & Co. KG
Holzwiesenstr. 2
Postfach 11 52
7408 Kusterdingen
Telefon: 07071/935350
Telex: 7 262 891 mepo d
Telefax: 07071/33653

Erscheinungsfolge: monatlich

Erschienen im Januar 1993

Preis: DM 14,10

Bestellnummer: 2080600 - 92103

Copyright: Statistisches Bundesamt, Wiesbaden 1993

Vervielfältigung - außer für gewerbliche Zwecke -
mit Quellenangabe gestattet.

Umweltfreundliches Papier aus 100 % Altpapier

Inhalt

	Seite
Textteil	
Erläuterungen	5
Luftverkehr im März 1992	7
 Tabelleenteil	
1 Gesamtübersicht über den gewerblichen Luftverkehr	8
2 Überblick über den gewerblichen Luftverkehr nach Flugarten	8
3 Flugplatzverkehr	
3.1 Verkehr auf ausgewählten Flugplätzen	
3.1.1 Luftfahrzeugbewegungen nach Flugarten	9
3.1.2 Luftfahrzeugbewegungen nach Startgewichtsklassen	9
3.1.3 Personenverkehr	10
3.1.4 Frachtverkehr	11
3.1.5 Postverkehr	12
3.1.6 Durchgang	13
3.2 Verkehr auf sonstigen Flugplätzen	14
4 Verkehrsleistungen	18
5 Personenverkehr	
5.1 Verflechtung im Verkehr innerhalb des Bundesgebietes	
5.1.1 Ein- bzw. Aussteiger (von Streckenherkunftsflugplätzen nach Streckenzielflugplätzen)	20
5.1.2 Reisende (von Herkunftsflugplätzen nach Endzielflugplätzen)	20
5.1.3 Einsteiger nach sonstigen deutschen Flugplätzen	22
5.1.4 Aussteiger von sonstigen deutschen Flugplätzen	24
5.2 Verflechtung im Verkehr mit Gebieten außerhalb des Bundesgebietes	
5.2.1 Einsteiger (von Streckenherkunftsflugplätzen nach Streckenzielländern bzw. -flugplätzen)	26
5.2.2 Aussteiger (von Streckenherkunftsländern bzw. -flugplätzen nach Streckenzielflugplätzen)	32
5.2.3 Reisende (von Herkunftsflugplätzen nach Endzielländern bzw. -flugplätzen)	40
Reisende (im Pauschalflugreiseverkehr von Herkunftsflugplätzen nach Endzielländern bzw. -flugplätzen)	48
6 Güterverkehr	
6.2 Verflechtung im Verkehr mit Gebieten außerhalb des Bundesgebietes	
6.2.1 Einladung (von Streckenherkunftsflugplätzen nach Streckenzielländern bzw. -flugplätzen)	52
6.2.2 Ausladung (von Streckenherkunftsländern bzw. -flugplätzen nach Streckenzielflugplätzen)	60
6.2.3 Versand (von Herkunftsflugplätzen nach Endzielländern bzw. -flugplätzen)	66
6.2.4 Empfang (von Herkunftsländern bzw. -flugplätzen nach Endzielflugplätzen)	74
7 Luftpostverkehr (nur Jahrespublikation)	
8 Flugbewegungen	
8.1 Verflechtung im Verkehr innerhalb des Bundesgebietes	
8.1.1 Starts bzw. Landungen (von Streckenherkunftsflugplätzen nach Streckenzielflugplätzen)	82
8.1.2 Starts nach sonstigen deutschen Flugplätzen	84
8.2 Verflechtung im Verkehr mit Gebieten außerhalb des Bundesgebietes	
8.2.1 Starts (von Streckenherkunftsflugplätzen nach Streckenzielländern bzw. -flugplätzen)	86

Die Angaben beziehen sich auf die Bundesrepublik Deutschland nach dem Gebietsstand
seit dem 03.10.1990

Abweichungen in den Summen durch Runden der Zahlen

Zeichenerklärung

- = nichts vorhanden
- . = Zahlenwert unbekannt oder geheimzuhalten
- 0 = Weniger als die Hälfte von 1 in der letzten besetzten Stelle, jedoch mehr als nichts
- x = Tabellenfach gesperrt, weil Aussage nicht sinnvoll

Abkürzungen

- Mill. = Millionen
- KM (km) = Kilometer
- T (t) = Tonne
- PKM (Pkm) = Personenkilometer
- TKM (tkm) = Tonnenkilometer
- UEB = Sonstige Flugplätze

Abkürzungen für ausgewählte Flugplätze des Bundesgebietes

IATA-CODE	KURZTEXT	VOLLE BEZEICHNUNG
HAM	HAMBURG	Hamburg-Fuhlsbüttel
HAJ	HANNOVER	Hannover-Langenhagen
BRE	BREMEN	Bremen-Neuenland
DUS	DUESSELDORF	Düsseldorf-Lohausen
CGN	KOELN/BONN	Köln/Bonn-Wahn
FRA	FRANKFURT	Frankfurt-Rhein-Main
STR	STUTTGART	Stuttgart-Echterdingen
NUE	NUERNBERG	Nürnberg
MUC	MUENCHEN	München-Riem
TXL	BERLIN (TXL)	Berlin-Tegel
THF	BERLIN (THF)	Berlin-Tempelhof
SXF	BERLIN (SXF)	Berlin-Schönefeld
SCN	SAARBRUECKEN	Saarbrücken-Ensheim
FMO	MUENSTER/OSNABRUECK	Münster/Osnabrück
LEJ	LEIPZIG	Leipzig-Halle
DRS	DRESDEN	Dresden-Klotzsche
ERF	ERFURT	Erfurt

Erläuterungen

Rechtsgrundlage

Die Luftfahrtstatistik beruht auf dem "Gesetz über die Luftfahrtstatistik" vom 30.10.1967 (BGBl. I S. 1053), geändert durch Art. 15 des 1. Statistikbereinigungsgesetzes vom 14. März 1980 (BGBl. I S. 294), und Verordnung zum Gesetz über die Luftfahrtstatistik vom 30. Oktober 1967 (BGBl. I S. 1056), zuletzt geändert durch Dritte Verordnung zur Änderung der Verordnung vom 4. Dezember 1991 (BGBl. I S. 2177) und 3. Verordnung vom 28. Juni 1982 (BGBl. I S. 915) in Verbindung mit dem Gesetz über die Statistik für Bundeszwecke (Bundesstatistikgesetz - BStatG) vom 22. Januar 1987 (BGBl. I S. 462, 565). Nach diesem Gesetz ist die gesamte zivile Luftfahrt, die mit Flugzeugen, Drehflüglern, Luftschiffen, Motorseglern, Segelflugzeugen und bemannten Ballonen betrieben wird, in die Erhebung einzubeziehen, soweit davon die Flugplätze in der Bundesrepublik Deutschland berührt werden.

Erhebungspapiere

Die Angaben für die Luftfahrtstatistik werden folgenden Erhebungsvordrucken entnommen:

Flugbericht zur statistischen Erfassung des gewerblichen Luftverkehrs auf ausgewählten Flugplätzen

Monatsbericht zur vereinfachten Anmeldung des sonstigen gewerblichen Luftverkehrs auf ausgewählten Flugplätzen

Monatsbericht zur statistischen Erfassung des gewerblichen Verkehrs auf sonstigen Flugplätzen

Jahresbericht zur statistischen Erfassung des nichtgewerblichen Flugbetriebs auf allen Flugplätzen und Segelfluggeländen.

Erhebungsumfang

Personenverkehr

Auf den ausgewählten Flugplätzen werden die Strecken- und Endziele der abfliegenden Passagiere, wie sie in den Flugscheinen vermerkt sind, statistisch erfaßt. Dagegen werden bei der Personenankunft im Verkehr mit dem Ausland nur die Streckenherkünfte erhoben. Aufgrund dieser Erfassungsmethode ist es möglich, die von deutschen Flughäfen abfliegenden Fluggäste einerseits nach Flugstrecken, das ist die Beförderung vom Einsteige- bis zum Aussteigeflughafen, der jeweiligen Fluglinie und andererseits nach Gesamtflügen, das ist die Beförderung vom Herkunfts- bis zum Endziel-flughafen, nachzuweisen. Die Erfassung der Gesamtflüge ist allerdings nicht in vollem Umfang möglich, da die Umsteiger, die aus dem Ausland ankommen und in ein Flugzeug nach Zielen im Inland oder Ausland umsteigen, nicht

festgestellt werden. Sie werden daher doppelt erfaßt und ausgewiesen, und zwar werden sie bei der Ankunft aus dem Ausland als Aussteiger und beim Abgang (Umsteigen) als Zusteiger nach dem Bundesgebiet oder dem Ausland gezählt.

Auf sonstigen Flugplätzen werden nur die zusteigenden Fluggäste ohne Angabe von Strecken- und Endzielen gezählt.

Frachtverkehr

In der Verkehrsstatistik wird im allgemeinen nur der Einlade- bzw. Ausladeort angeschrieben. In der Statistik des Güterverkehrs mit Luftfahrzeugen wird darüber hinaus im grenzüberschreitenden Verkehr der Flughafen bzw. das Land festgestellt, in dem der Transport des Gutes auf dem Luftwege begann bzw. endete. Diese erweiterte Erfassung ermöglicht die Ausschaltung von Doppelzählungen, die sich durch Umladungen auf deutschen Verkehrsflughäfen ergeben.

Auf den sonstigen Flugplätzen wird nur die Menge der eingeladenen Fracht erhoben.

Postverkehr

Die Ergebnisse des Postumschlags auf den ausgewählten Flugplätzen enthalten Mehrfachzählungen, die durch Umladungen innerhalb der Bundesrepublik Deutschland entstehen.

Verkehrsleistungen

Bei der Berechnung der Verkehrsleistungen (Pkm, tkm) werden alle Flüge einbezogen, die einen ausgewählten Flugplatz berühren. Als Flugkilometer werden alle über dem Bundesgebiet geflogenen Kilometer gezählt, die aufgrund der Großkreisentfernung ermittelt werden.

Tabellenteil

Hinweis:

In den Tabellen 1 bis 3.1 werden die Ergebnisse der Flughäfen Berlin-Tempelhof, Berlin-Schönefeld, Leipzig-Halle, Dresden und Erfurt bis zum Abschluß der laufenden Neuprogrammierung unter "Sonst. Flugplätzen" subsumiert. In den Verkehrsverflechtungstabellen 5 bis 8 konnten die Einzelnachweisungen dieser Flughäfen bereits eingearbeitet werden.

Tabelle 1

Gesamtübersicht über die gewerbliche Luftfahrt (Flüge, Beförderung von Personen, Fracht und Post) einschl. gewerbliche Schulflüge. Unter Flügen sind Flugbewegungen auf Flugteilstrecken zu verstehen; es werden alle Starts und bei Flügen aus dem Ausland die ersten Landungen im Erhebungsgebiet als Flüge gezählt.

Tabelle 2

Gewerblicher Luftverkehr (einschl. gewerbliche Schulflüge) nach Flugarten und Hauptverkehrsbeziehungen. Die Ergebnisse des Personen- und Frachtverkehrs werden sowohl mit als auch ohne die Doppelzählungen dargestellt, die sich durch den Umsteige- bzw. Umladeverkehr ergeben. Im Personenverkehr ist die Ausschaltung der Doppelzählungen nicht in vollem Umfang möglich; die Umsteiger aus dem Ausland in das Ausland oder Inland werden als Auslandsaussteiger und als Auslands- bzw. Inlandszu- steiger - also zweimal - gezählt.

Tabelle 3

Abschnitt 3.1 enthält das Verkehrsaufkommen (Umschlag) im gewerblichen Verkehr (Luftfahrzeugbewegungen, Personen-, Fracht-, Post- und Durchgangsverkehr) der 17 ausgewählten Flugplätze (einschl. gewerbliche Schulflüge).

Im Abschnitt 3.2 wird der gewerbliche Verkehr der sonstigen Flugplätze dargestellt. Die Startzahlen beziehen sich auf alle gewerblichen Flüge (Passagier- und sonstige gewerbliche Flüge, einschl. gewerbliche Schulflüge).

Tabelle 4

Effektive Verkehrsleistung (einschl. gewerbliche Schulflüge), die sich aus dem Produkt von Personen-, Fracht- und Postbeförderung mal den geflogenen Kilometern innerhalb des Bundesgebietes und im grenzüberschreitenden Verkehr den Kilometern bis zur bzw. von der deutschen Grenze ergibt. Außerdem wird die angebotene Kapazität (Sitzplatz- und Nutzlastkilometer) sowie der Ausnutzungsgrad dargestellt.

Tabelle 5

Gewerblicher Personenverkehr der 17 ausgewählten Verkehrsflughäfen des Bundesgebietes. Im Binnenverkehr wird ihr Verkehr untereinander sowie ihr Verkehr mit den sonstigen Flugplätzen beschrieben. Im grenzüberschreitenden Verkehr werden alle Länder sowie Flugplätze (Mindestaufkommen von 1 000 Passagieren im Monat) nachgewiesen.

In den Tabellen 5.2.1 "Einsteiger" und 5.2.2 "Aussteiger" werden die Passagiere nach ihren Ein- und Aussteigeflughäfen auf einem Flug (ohne Umsteigevorgang) nachgewiesen, während sie in der Tabelle 5.2.3 "Reisende" von ihrem ersten deutschen Einsteigeflughafen bis zu

ihrem Endziel verfolgt werden, unabhängig davon ob sie direkt geflogen oder unterwegs umgestiegen sind. Bei den Reisenden werden zusätzlich zum Gesamtergebnis die Passagiere im Pauschalflugreiseverkehr nachgewiesen. In diesen Zahlen sind die Inclusive-Tours Reisenden, die im Linienverkehr befördert werden, nicht enthalten.

Tabelle 6

Gewerblicher Güterverkehr der 17 ausgewählten deutschen Verkehrsflughäfen mit dem Ausland. Der Nachweis des Binnenverkehrs ist nicht möglich.

In den Tabellen 6.2.1 "Einladung" und 6.2.2 "Ausladung" werden alle Ein- und Ausladevorgänge (einschl. Umladungen Inland-Ausland, Ausland-Inland und Ausland-Ausland) nach Streckenherkunft und Streckenziel der Güter dargestellt.

In den Tabellen 6.2.3 "Versand" und 6.2.4 "Empfang" werden dagegen die Umladevorgänge auf den deutschen Flughäfen herausgerechnet, so daß Ausland-Ausland Umladungen nicht erscheinen und Inland-Ausland Umladungen nur einmal gezählt werden. Im "Versand" werden die Güter nach ihrer tatsächlichen Herkunft (erster deutscher Einladehafen) und ihrem Endziel dargestellt. Der "Empfang" stellt analog dazu die Güterströme von ihrer tatsächlichen Herkunft zu ihrem Endziel (letzter deutscher Ausladehafen) dar.

Es wird die Verkehrsverflechtung mit allen Ländern und mit Flugplätzen (Mindestaufkommen 10 t im Monat) dargestellt.

Tabelle 7

Die Luftposteinladung und -ausladung wird ab 1989 in der Jahresveröffentlichung in derselben Gliederung wie die Fracht nach Streckenherkunft und Streckenziel dargestellt.

Tabelle 8

In dieser Tabelle werden ab 1989 die Starts von den ausgewählten Verkehrsflughäfen des Bundesgebietes nach dem ersten Streckenziel- land bzw. Streckenzielflugplatz (mindestens 10 Starts im Monat) des Flugzeuges nachgewiesen.

Luftverkehr im März 1992

Die Luftfahrtstatistik wurde im Rahmen der Vereinigung zum 1.1.1991 um die im Beitrittsgebiet gelegenen "ausgewählten" Flughäfen Berlin-Schönefeld, Leipzig-Halle, Dresden und Erfurt erweitert, so daß ab dem Berichtsjahr 1991 gesamtdeutsche Luftfahrt-ergebnisse nachgewiesen werden können. Da die Verkehrsleistung in der gewerblichen Luftfahrt fast ausschließlich (rd.99%) in Verbindung mit den nunmehr 17 "ausgewählten" Flughäfen erbracht wird, werden die Ergebnisse durch das Fehlen der "sonstigen" Flugplätze im Beitrittsgebiet nicht nennenswert beeinflusst.

Da die Luftfahrt durch die Ereignisse am Golf am Anfang des Jahres 1991 hohe Verkehrseinbußen verzeichnete, der Verkehr sich aber im Verlauf des zweiten Halbjahres 1991 wieder normalisierte, sind im Vergleich zum März 1991 noch atypisch hohe Veränderungsraten registriert worden.

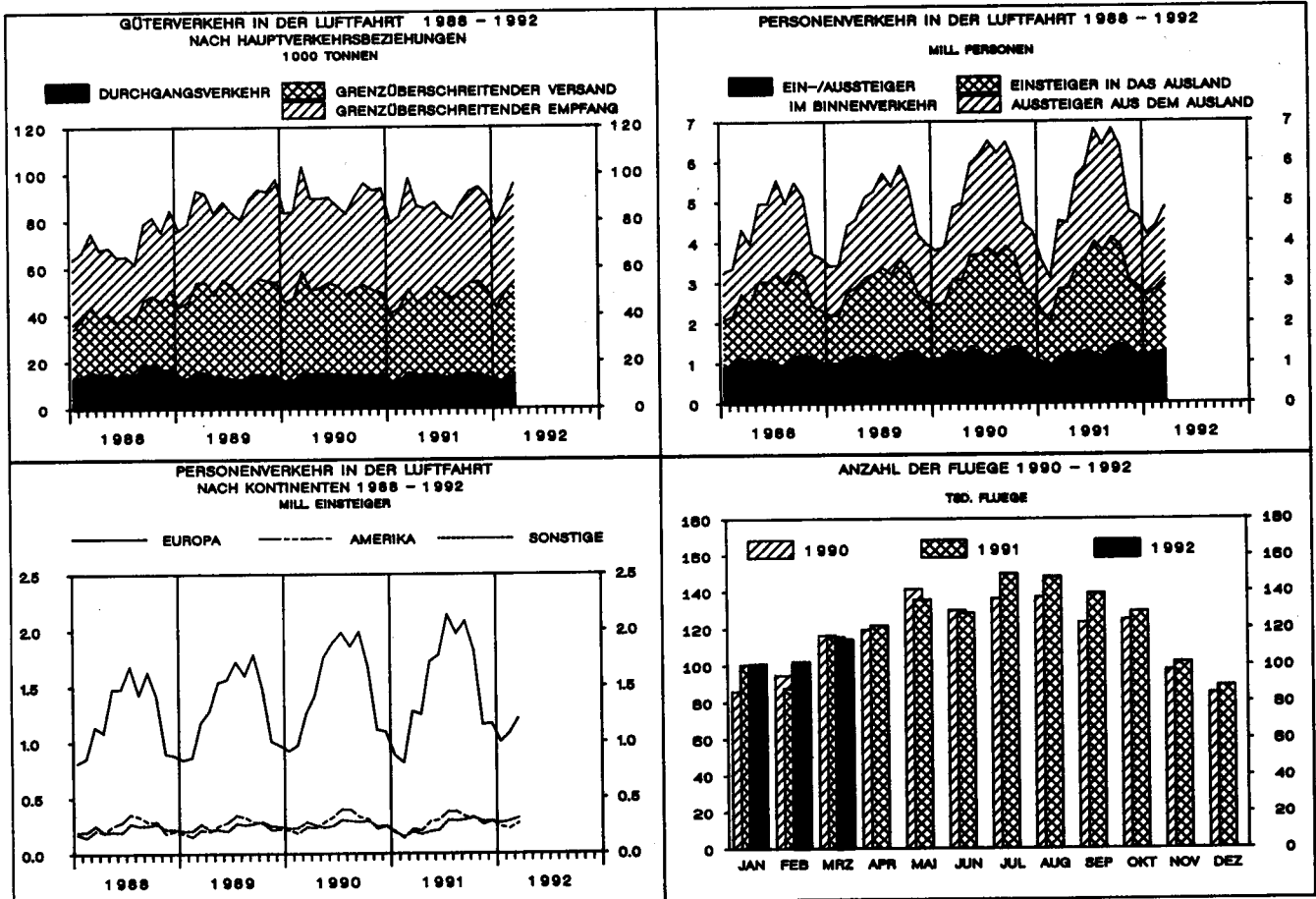
Auf den Flughäfen in Deutschland wurde im März 1992 insgesamt eine Betriebsleistung von 114 100 gewerblichen Flügen erfaßt. Die Anzahl der Linienflüge stieg

dabei im Vergleich zum März 1991 um 14% auf 67 600 während die Flugtätigkeit im Gelegenheitsverkehr um 18% auf 45 600 Flüge abnahm.

Im gleichen Zeitraum nahm die Passagierluftfahrt um 13% auf 4,8 Mill. Fluggäste zu; die mit Flugzeugen transportierte Frachtmenge nahm dagegen um 2,6% auf 100 700 t ab. Die Luftpostbeförderung nahm um 8,8% auf insgesamt 16 900 t zu.

Im Linienverkehr, dessen Anteil an dem gesamten Passagieraufkommen 79% betrug, lag die Personenbeförderung mit 3,8 Mill. Fluggästen um 13% über dem Ergebnis vom März 1991. Das Beförderungsaufkommen im Gelegenheitsverkehr nahm gleichzeitig um 11% auf 1,0 Mill. Personen zu.

In den Monaten Januar bis März 1992 wurden insgesamt 317 100 Flüge gezählt (+4,4%). Dabei lag das Passagieraufkommen im Vergleich zum entsprechenden Vorjahresabschnitt mit 13,4 Mill. Personen um 22% höher und die beförderte Frachtmenge stieg um 0,5% auf 274 600 t.



T a b e l l e n t e i l
1 Gesamtübersicht über den gewerblichen Luftverkehr
März 1992

Verkehrsart	Flüge ¹⁾	Personen		Fracht		Post
		ohne 2)		Doppelzählungen des		einschl.
		Umsteigeverkehrs		Umladeverkehrs		
		Anzahl		Tonnen		
Gewerblicher Verkehr						
Der ausgewählten Flugplätze	82 034	4 779 731		100 732,5		16 877,1
Der sonstigen Flugplätze	32 054	27 254		x		x
Insgesamt ...	114 088	4 806 985		100 732,5		16 877,1

1) Passagier- und Nichtpassagierflüge (z.B. Arbeitsflüge, gewerbliche Schulflüge).

2) Siehe Erläuterungen.

2 Überblick über den gewerblichen Luftverkehr nach Flugarten

Verkehrsart	Flüge ¹⁾	Personen		Fracht		Post
		ohne 2)		Doppelzählungen des		einschl.
		Umsteigeverkehrs		Umladeverkehrs		
		Anzahl		Tonnen		
Verkehr innerhalb des Bundesgebietes						
Linienverkehr	25 265	1 232 513	1 105 979	6 376,8	684,2	9 304,2
Gelegenheitsverkehr	36 422	54 596	45 311	739,0	739,0	-
Überführung	502	-	-	-	-	-
Zusammen ...	62 189	1 287 109	1 151 290	7 115,8	1 423,2	9 304,2
dagegen März 1991	70 401	1 161 438	1 018 339	7 892,8	1 578,6	7 714,7
Januar bis März 1992	164 974	3 715 948	3 332 629	19 901,6	3 980,4	26 346,6
Verkehr mit Gebieten außerhalb des Bundesgebietes						
Nach dem Ausland						
Linienverkehr	21 075	1 316 703	1 316 703	46 134,3	31 808,0	3 865,7
Gelegenheitsverkehr	4 637	480 352	480 352	8 823,6	7 943,4	44,1
Überführung	147	-	-	-	-	-
Zusammen ...	25 859	1 797 055	1 797 055	54 957,9	39 751,4	3 909,8
dagegen März 1991	22 579	1 690 890	1 690 890	51 251,0	35 625,0	4 131,1
Januar bis März 1992	76 014	4 893 650	4 893 650	149 550,9	109 125,9	11 658,4
Aus dem Ausland						
Linienverkehr	21 262	1 340 151	1 340 151	47 174,5	33 212,0	3 537,3
Gelegenheitsverkehr	4 512	466 182	466 182	8 715,2	8 340,7	1,6
Überführung	266	-	-	-	-	-
Zusammen ...	26 040	1 806 333	1 806 333	55 889,7	41 552,7	3 538,9
dagegen März 1991	22 588	1 511 103	1 511 103	62 429,1	47 310,0	3 492,7
Januar bis März 1992	76 128	5 106 492	5 106 492	151 941,9	114 342,5	10 469,4
Durchgangsverkehr						
Mit Umsteigen und Umladen						
Zusammen ³⁾ ...	x	x	.	x	14 212,5	x
dagegen März 1991	x	x	.	x	15 013,4	x
Januar bis März 1992	x	x	.	x	37 185,0	x
Ohne Umsteigen und Umladen						
Linienverkehr	x	51 305	51 305	3 786,6	3 786,6	124,2
Gelegenheitsverkehr	x	1 002	1 002	6,1	6,1	-
Zusammen ...	x	52 307	52 307	3 792,7	3 792,7	124,2
dagegen März 1991	x	48 789	48 789	3 879,9	3 879,9	180,5
Januar bis März 1992	x	153 544	153 544	9 967,9	9 967,9	340,3
Gesamtverkehr						
Linienverkehr	67 602	3 940 672	3 814 138	103 472,2	83 703,3	16 831,4
Gelegenheitsverkehr	45 571	1 002 132	992 847	18 283,9	17 029,2	45,7
Überführung	915	-	-	-	-	-
Insgesamt ...	114 088	4 942 804	4 806 985	121 756,1	100 732,5	16 877,1
dagegen März 1991	115 568	4 412 220	4 269 121	125 452,8	103 406,9	15 518,8
Januar bis März 1992	317 116	13 869 634	13 486 315	331 362,3	274 601,7	50 814,7

1) Passagier- und Nichtpassagierflüge (z.B. Arbeitsflüge, gewerbliche Schulflüge).

2) Siehe Erläuterungen.
3) Nur Linienverkehr.

3 FLUGPLATZVERKEHR MAERZ 1992

3.1 VERKEHR AUF AUSGEWAELHTEN FLUGPLAETZEN

Die Verkehrsleistungen auf den "ausgewählten" Flugplätzen Berlin-Schönefeld, Leipzig-Halle, Dresden und Erfurt werden bis zum Abschluss der laufenden Neuprogrammierung unter

"Sonst. Flugplätzen" subsumiert; Einzelnachweisungen zu diesen Flugplätzen werden in den anschließenden Tabellen 5 bis 8 bereits nachgewiesen.

3.1.1 LUFTFAHRZEUGBEWEGUNGEN NACH FLUGARTEN *)

FLUGPLATZ	LINIEN-	GESTARTETE UND GELANDETE LUFTFAHRZEUGE GELEGENHEITSVRKEHR						INSGESAMT	JAN. BIS MAERZ
		FAUSCH. REISE-	TRAMP-U. ANFORD- VERKEHR	TAXI-	SONST.	ZUS.	UEBER- FUEHR.- FLUEGE		
HAMBURG	7 622	747	189	79	96	1 111	95	8 828	25 688
HANNOVER	3 033	605	341	437	1 367	2 750	139	5 922	15 672
BREMEN	1 854	95	20	76	790	981	27	2 862	8 537
DUESSELDORF	8 928	1 377	323	86	7	1 793	184	10 905	32 223
KOELN/BONN	4 647	248	1 689	717	1 168	3 822	224	8 693	25 895
FRANKFURT	23 967	1 214	470	140	-	1 824	191	25 982	76 899
STUTTGART	5 185	492	355	236	673	1 756	83	7 024	20 989
NUERNBERG	2 640	149	330	86	435	1 000	79	3 719	11 120
MUENCHEN	10 061	1 412	306	159	547	2 424	174	12 659	37 808
BERLIN (TXL)	7 486	364	48	17	9	438	43	7 967	24 231
SAARBRUECKEN	594	83	42	72	179	376	28	998	2 728
MUENSTER-OSNA	736	52	46	139	784	1 021	16	1 773	5 070
ZUSAMMEN	76 753	6 838	4 159	2 244	6 055	19 296	1 283	97 332	286 860
SONST. FLUGPL.	10 298	449	289	1 504	2 163	4 405	134	14 837	42 322
INSGESAMT	87 051	7 287	4 448	3 748	8 218	23 701	1 417	112 169	329 182
JAN. BIS MAERZ	259 070	20 412	13 334	8 401	23 752	65 899	4 213	329 182	

*) PASSAGIER- UND NICHPASSAGIERFLUEGE (Z.B. ARBEITSLUEGE, GEWERBLICHE SCHULFLUEGE).

3.1.2 LUFTFAHRZEUGBEWEGUNGEN NACH STARTGEWICHTSKLASSEN *)

FLUGPLATZ	GESTARTETE UND GELANDETE LUFTFAHRZEUGE STARTGEWICHTSKLASSEN UEBER ... BIS EINSCHL. ... T					DREHFL. U. SONST. LUFTFAHR- ZEUGE 1)	INSGESAMT	
	UEBER 20 T							
	BIS 2 T	2-5,7 T	5,7-14 T	14-20 T	ZUSAMMEN DAR. MIT STRAHLTURB.			
HAMBURG	73	148	496	992	7 114	6 462	5	8 828
HANNOVER	15	1 453	242	1 300	2 575	2 176	337	5 922
BREMEN	328	667	484	189	1 155	1 010	39	2 862
DUESSELDORF	1	142	503	385	9 874	9 224	-	10 905
KOELN/BONN	1 153	846	424	859	5 407	4 423	4	8 693
FRANKFURT	-	212	774	868	24 126	23 775	2	25 982
STUTTGART	5	795	730	930	4 492	4 270	72	7 024
NUERNBERG	387	104	502	1 383	1 306	1 112	37	3 719
MUENCHEN	529	149	613	828	10 495	9 737	45	12 659
BERLIN (TXL)	1	20	40	9	7 896	7 894	1	7 967
SAARBRUECKEN	129	116	264	373	114	87	2	998
MUENSTER-OSNA	384	510	261	337	246	149	35	1 773
ZUSAMMEN	3 005	5 162	5 333	8 453	74 800	70 319	579	97 332
SONST. FLUGPL.	1 641	1 944	3 006	3 928	3 539	2 989	779	14 837
INSGESAMT	4 646	7 106	8 339	12 381	78 339	73 308	1 358	112 169
JAN. BIS MAERZ	13 738	18 918	24 927	36 485	232 510	217 670	2 604	329 182

*) PASSAGIER- UND NICHPASSAGIERFLUEGE (Z.B. ARBEITSLUEGE, GEWERBLICHE SCHULFLUEGE).

1) SONSTIGE LUFTFAHRZEUGE = MOTORSEGLER, LUFTSCHIFFE.

3 FLUGPLATZVERKEHR MAERZ 1992

3.1 VERKEHR AUF AUSGEWAELHTEN FLUGPLAETZEN

3.1.3 PERSONENVERKEHR

FLUGPLATZ	MIT STRECKENZIEL				INSGESAMT	DARUNTER IM LINIEN- VERKEHR	JAN. BIS MAERZ
	IM BUNDESGBEIT		AUSSEHRH. D. BUNDESGBE.				
	ZUSAMMEN	DARUNTER UMSTEIGER AUS D. BG.	ZUSAMMEN	DARUNTER UMSTEIGER AUS D. BG.			
HAMBURG	132 343	923	126 885	2 815	259 228	206 180	704 136
HANNOVER	43 759	264	70 504	170	114 263	64 231	276 076
BREMEN	28 816	147	15 130	65	43 946	36 531	117 036
DUESSELDORF	124 660	859	275 138	8 651	399 798	272 895	1 096 092
KOELN/BONN	72 873	755	45 978	343	118 851	101 831	347 881
FRANKFURT	278 562	12 120	820 069	90 604	1 098 631	1 014 224	3 075 581
STUTTGART	64 179	361	76 286	1 069	140 465	105 432	400 918
NUERNBERG	33 760	197	17 794	96	51 554	43 977	151 316
MUENCHEN	189 786	767	230 956	13 607	420 742	328 251	1 210 573
BERLIN (TXL)	173 105	901	67 839	484	240 944	220 291	696 894
SAARBRUECKEN	4 726	6	1 799	94	6 525	4 522	18 499
MUENSTER-OSN	7 354	30	3 375	4	10 729	7 998	30 786
ZUSAMMEN	1 153 923	17 330	1 751 753	118 002	2 905 676	2 406 363	8 125 788
SONST. FLUGPL.	105 947	554	45 287	21	151 234	125 343	424 615
INSGESAMT	1 259 870	17 884	1 797 040	118 023	3 056 910	2 531 706	8 550 403
JAN. BIS MAERZ	3 656 795	50 107	4 893 608	333 485	8 550 403	7 216 470	8 550 403

FLUGPLATZ	MIT STRECKENHERKUNFT			INSGESAMT	DARUNTER IM LINIEN- VERKEHR	JAN. BIS MAERZ
	IM BUNDESGBEIT		AUSSEHRH. D. BUNDESGBE.			
	ZUSAMMEN	DAR.UMSTEIG. N. FLUGPL. AUSSEHRH.D.BG	DES BUNDESGBE.			
HAMBURG	129 270	2 815	123 104	252 374	201 324	702 927
HANNOVER	48 514	170	74 476	122 990	70 886	300 230
BREMEN	27 591	65	15 426	43 017	36 225	117 132
DUESSELDORF	129 420	8 651	267 388	396 808	274 607	1 124 988
KOELN/BONN	78 036	343	45 798	123 834	107 801	369 485
FRANKFURT	260 512	90 604	842 425	1 102 937	1 021 175	3 150 628
STUTTGART	61 692	1 069	77 405	139 097	104 708	416 561
NUERNBERG	34 982	96	18 180	53 162	45 534	160 775
MUENCHEN	192 772	13 607	225 715	418 487	328 165	1 231 069
BERLIN (TXL)	176 283	484	69 747	246 030	225 476	712 975
SAARBRUECKEN	4 958	94	1 703	6 661	4 647	17 476
MUENSTER-OSN	7 963	4	3 070	11 033	8 299	30 659
ZUSAMMEN	1 151 993	118 002	1 764 437	2 916 430	2 428 847	8 334 905
SONST. FLUGPL.	107 877	21	41 896	149 773	126 322	428 382
INSGESAMT	1 259 870	118 023	1 806 333	3 066 203	2 555 169	8 763 287
JAN. BIS MAERZ	3 656 795	333 485	5 106 492	8 763 287	7 340 799	8 763 287

3 FLUGPLATZVERKEHR MAERZ 1992

3.1 - VERKEHR AUF AUSGEWAELHTEN FLUGPLAETZEN

3.1.4 FRACHTVERKEHR

TONNEN

FLUGPLATZ	MIT STRECKENZIEL		EINLADUNG			JAN. BIS MAERZ
	IM BUNDESGBEIT	AUSSERH. D. BUNDESGBE.	INSGESAMT	IM LINIEN- VERKEHR	DARUNTER BEFOERDERT 1) IN FRACHTERN	
HAMBURG	588,1	754,1	1 342,2	1 185,1	140,8	4 128,8
HANNOVER	280,0	442,8	722,7	517,6	450,1	1 805,1
BREMEN	58,1	20,3	78,4	78,4	-	216,5
DUESSELDORF	429,9	1 308,6	1 738,5	1 642,4	171,8	4 512,5
KOELN/BONN	458,3	7 447,0	7 905,3	1 853,5	7 556,3	22 730,0
FRANKFURT	4 057,5	42 830,3	46 887,8	44 759,2	18 733,4	126 580,9
STUTTGART	147,5	434,8	582,2	463,0	105,8	1 673,0
NUERNBERG	370,1	165,0	535,1	64,1	469,1	1 374,8
MUENCHEN	570,4	1 209,6	1 780,0	1 629,7	131,3	5 026,8
BERLIN (TXL)	118,5	104,6	223,0	222,4	2,8	761,8
SAARBRUECKEN	1,2	67,0	68,2	0,2	68,0	68,6
MUENSTER-OSN	4,0	0,1	4,1	1,9	2,2	9,3
ZUSAMMEN	7 083,5	54 784,1	61 867,6	52 417,7	27 831,5	168 888,0
SONST.FLUGPL.	32,3	173,8	206,1	93,4	105,0	564,5
INSGESAMT	7 115,8	54 957,9	62 073,7	52 511,0	27 936,5	169 452,5
JAN. BIS MAERZ	19 901,6	149 550,9	169 452,5	141 446,1	76 031,9	169 452,5

FLUGPLATZ	MIT STRECKENHERKUNFT		AUSLADUNG			JAN. BIS MAERZ
	IM BUNDESGBEIT	AUSSERH. D. BUNDESGBE.	INSGESAMT	IM LINIEN- VERKEHR	DARUNTER BEFOERDERT 1) IN FRACHTERN	
HAMBURG	1 027,4	799,4	1 826,8	1 652,1	164,7	4 981,5
HANNOVER	546,7	213,4	760,1	549,4	198,4	1 755,4
BREMEN	196,7	24,3	221,0	221,0	0,0	644,6
DUESSELDORF	601,0	1 860,1	2 461,1	2 182,6	198,5	7 057,0
KOELN/BONN	607,0	8 430,4	9 037,4	2 472,5	8 622,0	24 744,5
FRANKFURT	1 604,5	42 111,4	43 715,9	42 117,7	17 631,8	118 434,2
STUTTGART	273,4	402,5	675,9	598,0	67,9	1 995,6
NUERNBERG	332,8	205,3	538,1	204,8	333,4	1 592,3
MUENCHEN	1 021,0	1 527,3	2 548,4	2 364,2	75,1	6 940,6
BERLIN (TXL)	747,4	184,0	931,4	929,8	1,6	2 575,7
SAARBRUECKEN	3,5	20,2	23,8	0,9	22,8	25,5
MUENSTER-OSN	24,3	-	24,3	24,3	-	72,1
ZUSAMMEN	6 985,9	55 778,2	62 764,2	53 317,5	27 316,2	170 818,9
SONST.FLUGPL.	129,8	111,5	241,3	233,7	4,8	1 024,6
INSGESAMT	7 115,8	55 889,7	63 005,5	53 551,2	27 321,0	171 843,4
JAN. BIS MAERZ	19 901,6	151 941,9	171 843,4	144 713,8	74 783,0	171 843,4

1) EINSCHL. BEFOERDERUNGEN IN FRACHT/POSTFLUGZEUGEN.

3 FLUGPLATZVERKEHR MAERZ 1992

3.1 VERKEHR AUF AUSGEWAHLTEN FLUGPLAETZEN

3.1.5 POSTVERKEHR

TONNEN

FLUGPLATZ	MIT STRECKENZIEL		EINLADUNG			JAN. BIS MAERZ
	IM BUNDESGBEIT	AUSSERH. D. BUNDESGBE.	INSGESAMT	DARUNTER IM LINIEN- VERKEHR	BEFOERDERT 1) IN POSTFLZGN	
HAMBURG	620,9	177,4	798,3	798,3	490,0	2 446,0
HANNOVER	488,6	79,4	568,0	524,3	460,1	1 825,7
BREMEN	157,0	-	157,0	157,0	155,8	478,9
DUESSELDORF	203,5	218,9	422,4	422,4	-	1 218,6
KOELN/BONN	1 048,0	0,5	1 048,5	1 048,5	1 035,7	3 162,0
FRANKFURT	3 649,4	3 076,5	6 725,9	6 725,7	3 559,6	20 481,3
STUTTGART	665,3	66,9	732,2	732,2	574,9	2 216,9
NUERNBERG	650,3	29,8	680,0	680,0	543,7	1 995,9
MUENCHEN	834,0	164,1	998,0	998,0	736,6	2 987,5
BERLIN (TXL)	580,1	85,0	665,1	665,1	464,1	1 945,7
SAARBRUECKEN	-	-	-	-	-	-
MUENSTER-OSN	166,7	-	166,7	166,7	166,7	501,6
ZUSAMMEN	9 063,7	3 898,5	12 962,2	12 918,4	8 187,3	39 260,1
SONST.FLUGPL.	240,5	11,3	251,8	251,6	230,5	745,0
INSGESAMT	9 304,2	3 909,8	13 214,0	13 169,9	8 417,8	40 005,1
JAN. BIS MAERZ	28 346,7	11 658,4	40 005,1	39 812,6	25 622,9	40 005,1

FLUGPLATZ	MIT STRECKENHERKUNFT		AUSLADUNG			JAN. BIS MAERZ
	IM BUNDESGBEIT	AUSSERH. D. BUNDESGBE.	INSGESAMT	DARUNTER IM LINIEN- VERKEHR	BEFOERDERT 1) IN POSTFLZGN	
HAMBURG	810,0	104,7	914,7	914,7	642,1	2 771,9
HANNOVER	430,5	57,5	487,9	487,9	406,4	1 503,5
BREMEN	201,4	0,1	201,5	201,5	200,0	565,8
DUESSELDORF	101,8	166,7	268,5	268,5	1,1	843,5
KOELN/BONN	844,5	4,5	849,0	849,0	840,1	2 509,6
FRANKFURT	3 500,9	2 916,8	6 417,7	6 416,7	3 367,0	19 342,6
STUTTGART	556,4	42,2	598,6	598,6	514,5	1 884,6
NUERNBERG	369,1	0,8	369,9	369,9	339,0	1 143,2
MUENCHEN	849,8	160,9	1 010,7	1 010,7	760,5	3 111,9
BERLIN (TXL)	748,1	79,2	827,3	827,3	618,3	2 494,3
SAARBRUECKEN	3,1	-	3,1	3,1	-	6,3
MUENSTER-OSN	211,7	-	211,7	211,7	208,5	622,3
ZUSAMMEN	8 627,4	3 533,4	12 160,8	12 159,8	7 897,6	36 799,6
SONST.FLUGPL.	676,9	5,5	682,4	681,6	648,2	2 016,5
INSGESAMT	9 304,2	3 538,9	12 843,1	12 841,5	8 545,9	38 816,1
JAN. BIS MAERZ	28 346,7	10 469,4	38 816,1	38 798,0	25 800,9	38 816,1

1) EINSCHL. BEFOERDERUNGEN IN POST/FRACHTFLUGZEUGEN.

3 FLUGPLATZVERKEHR MAERZ 1992

3.1 VERKEHR AUF AUSGEWAELHTEN FLUGPLAETZEN

3.1.6 DURCHGANG

FLUGPLATZ	PERSONEN		FRACHT		POST	
	BERICHTSMONAT	JAN.BIS MAERZ	BERICHTSMONAT	JAN.BIS MAERZ	BERICHTSMONAT	JAN.BIS MAERZ
	ANZAHL		TONNEN			
HAMBURG	7 133	20 055	92,7	228,7	24,9	76,7
HANNOVER	3 044	8 721	62,4	234,6	-	0,0
BREMEN	164	358	-	-	-	-
DUESSELDORF	11 488	37 139	282,6	929,2	22,6	65,8
KOELN/BONN	4 490	13 003	833,1	2 096,9	10,7	27,4
FRANKFURT	54 610	160 878	3 228,2	8 513,0	484,7	1 439,9
STUTTGART	7 136	21 848	16,6	55,0	13,2	37,6
NUERNBERG	2 748	8 859	223,9	547,0	0,4	1,0
MUENCHEN	13 822	39 357	326,4	780,7	15,5	56,4
BERLIN (TXL)	2 265	5 539	9,8	13,7	215,9	632,9
SAARBRUECKEN	2 450	6 627	0,2	0,6	-	-
MUENSTER-OSNA	833	2 621	-	-	-	-
ZUSAMMEN	110 183	325 005	5 075,9	13 399,5	787,9	2 337,8
SONST. FLUGPL.	10 005	26 428	64,9	148,4	6,5	15,5
INSGESAMT	120 188	351 433	5 140,8	13 547,9	794,4	2 353,2
JAN. BIS MAERZ	351 433		13 547,9		2 353,2	

FLUGPLATZ LAND	INSGESAMT		LINIEN- UND LINIENAENLICHER VERKEHR		PAUSCHALFLUGREISE- TRAMP- UND ANFORDERUNGS- VERKEHR		TAXIVERKEHR	
	STARTS	EINSTEIGER	STARTS	EINSTEIGER	STARTS	EINSTEIGER	STARTS	EINSTEIGER
BORDELMUM	-	-	-	-	-	-	-	-
FLENSBURG-SCHAEFERHAUS	64	136	-	-	-	-	-	-
GRUBE	3	3	-	-	-	-	41	136
HARTENHOLM	1 070	-	-	-	-	-	3	3
HEIDE-BUESUM	98	350	79	350	-	-	58	-
HELGOLAND-DUENE	257	937	257	937	-	-	2	-
KIEL-HOLTENAU	476	2 371	116	2 274	-	-	-	-
LUEBECK	146	691	-	-	3	1	21	69
NEUMUENSTER	-	-	-	-	3	12	17	64
RENDSBURG-SCHACHTHOLM	1 005	8	-	-	-	-	-	-
ST. MICHAELISDONN	96	159	-	-	-	-	3	3
ST. PETER-ORDING	-	-	-	-	-	-	59	155
UTERSEN	1 122	-	-	-	-	-	-	-
WESTERLAND/SYLT	104	69	3	20	-	-	-	-
WYK AUF FOEHR	79	247	-	-	2	7	13	38
SCHLESWIG-HOLSTEIN	4 520	4 971	455	3 581	8	20	240	514
HAMBURG-FINKENWERDER	-	-	-	-	-	-	-	-
HAMBURG	-	-	-	-	-	-	-	-
BALTRUM	24	24	-	-	-	-	24	24
BORKUM	415	743	233	705	-	-	-	-
BRAUNSCHWEIG	1 106	690	-	-	79	527	75	163
DAMME	32	32	-	-	-	-	14	32
EMDEN	306	652	152	639	3	6	130	7
GANDERKESEE	294	52	-	-	-	-	-	-
HANNOVER-MESSE	181	889	-	-	-	-	160	783
HARLE	494	2 159	469	2 124	-	-	13	15
HARSTE	66	-	-	-	-	-	66	-
JUIST	344	1 349	337	1 349	-	-	-	-
LANGEBOG	33	44	33	44	-	-	-	-
LEER-NUETTERMOOR	48	2	-	-	-	-	3	2
NORDEN-NORDDEICH	385	1 438	315	1 438	-	-	-	-
NORDERNEY	125	56	84	42	-	-	-	-
NORDHORN-KLAUSHEIDE	28	24	-	-	1	2	14	22
OLDENBURG-HATTEN	30	-	-	-	-	-	-	-
OSNABRUECK-ATTERHEIDE	9	-	-	-	-	-	-	-
PEINE-EDDESSE	124	-	-	-	-	-	-	-
VELZEN	2	2	-	-	-	-	2	2
WANGEROOGE	440	2 301	427	2 261	-	-	-	-
WILHELMSHAVEN-MARIENSTEL	227	676	-	-	1	3	174	673
NIEDERSACHSEN	4 713	11 133	2 050	8 602	84	538	675	1 723
BREMERHAVEN-AM LUNEORT	114	356	80	298	-	-	28	56
BREMEN	114	356	80	298	-	-	28	56
AACHEN-MERZBRUECK	877	119	-	-	-	-	-	-
AHLEN-NORD	25	-	-	-	-	-	-	-
ARNSBERG	76	37	-	-	-	-	11	37
BIELEFELD-WINDELSBLEICHE	42	61	-	-	-	-	30	61
BONN-HANGELAR	-	-	-	-	-	-	-	-
BORKENBERGE	155	-	-	-	-	-	-	-
DALEMER-BINZ	343	-	-	-	-	-	-	-
DINSLAKEN-SCHWARZE HEIDE	455	-	-	-	-	-	-	-
DORTMUND-WICKEDE	1 126	10 072	451	9 440	14	219	100	284
ESSEN-MUELHEIM	1 641	636	15	52	-	-	374	584
GREFRATH-NIERSHORST	283	-	-	-	-	-	-	-
HOEXTER-HOLZMINDEN	4	-	-	-	-	-	-	-
KOELN-DEUTZ	-	-	-	-	-	-	-	-
LEVERKUSEN-KURTEKOTTEN	-	-	-	-	-	-	-	-
MARL-LOEMUEHLE	195	49	-	-	7	1	22	48
MESCHEDE-SCHUEREN	-	-	-	-	-	-	-	-
MOENCHENGLADBACH	1 794	969	-	-	-	-	-	-
PADERBORN-LIPPSTADT	773	7 058	357	6 506	31	214	507	948
PORTA WESTFALICA	64	4	-	-	-	-	87	231
SIEGERLAND	495	105	-	-	-	-	3	4
STADTLOHN-WENNINGFELD	690	157	-	-	2	12	17	37
NORDRHEIN-WESTFALEN	9 038	19 267	823	15 998	54	446	1 158	2 262

FLUGPLAETZEN
NACH FLUGARTEN

RUNDFLUEGE		GEWERBLICHE SCHULFLUEGE		SONSTIGE GEWERBLICHE FLUEGE		FLUGPLATZ LAND
STARTS	EINSTEIGER	STRECKEN- FLUEGE	PLATZRUNDEN- FLUEGE	STRECKEN- FLUEGE	PLATZRUNDEN- FLUEGE	
-	-	-	-	-	-	BORDELUM
-	-	12	11	-	-	FLENSBURG-SCHAEFERHAUS
-	-	-	-	-	-	GRUBE
135	-	66	811	-	-	HARTENHOLM
-	-	4	13	-	-	HEIDE-BUESUM
-	-	-	-	-	-	HELGOLAND-DUENE
9	27	23	293	10	1	KIEL-HOLTENAU
41	615	2	-	15	68	LUEBECK
-	-	-	-	-	-	NEUMUENSTER
3	5	858	138	-	3	RENDSBURG-SCHACHTHOLM
4	4	22	11	-	-	ST. MICHAELISDONN
-	-	-	-	-	-	ST. PETER-ORDING
-	-	34	1 088	-	-	UETERSEN
1	4	15	70	-	-	WESTERLAND/SYLT
56	201	-	-	-	-	WYK AUF FOEHR
249	856	1 036	2 435	25	72	SCHLESWIG-HOLSTEIN
-	-	-	-	-	-	HAMBURG-FINKENWERDER
-	-	-	-	-	-	HAMBURG
-	-	-	-	-	-	BALTRUM
7	38	13	155	7	-	BORKUM
-	-	69	806	1	76	BRAUNSCHEWIG
-	-	6	12	-	-	DAMME
-	-	7	3	4	7	EMDEN
17	52	11	246	20	-	GANDERKESEE
21	106	-	-	-	-	HANNOVER-MESSE
9	20	-	-	1	2	HARLE
-	-	-	-	-	-	HARSTE
7	-	-	-	-	-	JUIST
-	-	-	-	-	-	LANGEOOG
-	-	-	37	-	8	LEER-NUETTERMOOR
8	-	-	-	-	62	NORDEN-NORDDEICH
5	14	3	33	-	-	NORDERNEY
-	-	-	-	12	1	NORDHORN-KLAUSHEIDE
-	-	-	-	3	27	OLDENBURG-HATTEN
-	-	9	-	-	-	OSNABRUECK-ATTERHEIDE
-	-	19	83	2	20	PEINE-EDDESSE
-	-	-	-	-	-	UELZEN
10	40	1	2	-	-	WANGEROOGE
-	-	2	49	-	1	WILHELMSHAVEN-MARIENSIEL
84	270	140	1 426	50	204	NIEDERSACHSEN
1	2	2	-	-	3	BREMERHAVEN-AM LUNEBORT
1	2	2	-	-	3	BREMEN
41	119	51	780	4	1	AACHEN-MERZBRUECK
-	-	-	-	25	-	AHLEN-NORD
-	-	29	21	15	-	ARNSBERG
-	-	-	-	8	4	BIELEFELD-WINDELSBLEICHE
-	-	-	-	-	-	BONN-HANGELAR
-	-	30	125	-	-	BORKENBERGE
-	-	78	265	-	-	DAHLEMER-BINZ
-	-	45	410	-	-	DINSLAKEN-SCHWARZE HEIDE
36	129	32	472	6	15	DORTMUND-WICKEDE
-	-	154	1 084	10	4	ESSEN-MUELHEIM
-	-	34	223	11	15	GREFRATH-NIERSHORST
-	-	-	-	4	-	HOEFER-HOLZMINDEN
-	-	-	-	-	-	KOELN-DEUTZ
-	-	-	-	-	-	LEVERKUSEN-KURTEKOTTEN
-	-	75	72	18	1	MARL-LOEMUEHLE
-	-	-	-	-	-	MESCHEN-SCHUEREN
6	21	195	1 069	3	14	MOENCHENGLADBACH
40	107	98	101	-	59	PADERBORN-LIPPSTADT
-	-	10	-	18	33	PORTA WESTFALICA
16	56	75	325	36	24	SIEGERLAND
49	129	52	573	-	9	STADTLOHN-WENNINGFELD
188	561	958	5 520	156	179	NORDRHEIN-WESTFALEN

FLUGPLATZ LAND	INSGESAMT		LINIEN- UND LINIENAEHNLICHER VERKEHR		PAUSCHALFLUGREISE- TRAMP- UND ANFORDERUNGS- VERKEHR		TAXIVERKEHR	
	STARTS	EINSTEIGER	STARTS	EINSTEIGER	STARTS	EINSTEIGER	STARTS	EINSTEIGER
BAD NAUHEIM/REICHELSCHEIM	1 300	-	-	-	-	-	-	-
BREITSCHEID	255	6	-	-	-	-	-	-
EGELSBACH	1 260	65	-	-	3	18	4	17
KASSEL-CALDEN	218	260	-	-	14	80	71	85
KORBACH	8	-	-	-	-	-	-	-
HESSEN	3 041	331	-	-	17	98	75	102
BAD-DUERKHEIM	-	-	-	-	-	-	-	-
KOBLENZ-WINNINGEN	313	-	-	-	-	-	16	-
MAINZ-LERCHEMBERG	1	-	-	-	-	-	-	-
OCHTENDUNG	24	-	-	-	-	-	-	-
PIRMASSENS-ZWEIBRUECKEN	145	-	-	-	-	-	-	-
SPEYER	517	70	-	-	-	-	20	70
WORMS	690	6	-	-	-	-	1	6
RHEINLAND-PFALZ	1 690	76	-	-	-	-	37	76
AALEN-HEIDENHEIM	99	-	-	-	-	-	-	-
BADEN-BADEN	373	124	-	-	-	-	34	109
BIBERACH/RISS	4	-	-	-	-	-	-	-
DONAUESCHINGEN-VILLINGEN	481	4	-	-	-	-	2	4
FREIBURG I. BR.	316	201	-	-	-	-	39	151
FRIEDRICHSHAFEN	854	7 127	315	5 405	40	1 369	117	353
HEUBACH	241	4	-	-	-	-	2	4
IMMENSTAAD	2	2	-	-	-	-	2	2
KARLSRUHE-FORCHHEIM	319	360	-	-	1	3	25	152
KONSTANZ	36	-	-	-	-	-	-	-
LEUTKIRCH-UNTERZEIL	77	4	1	2	-	-	1	2
MANNHAIM-NEUSTHEIM	434	743	90	468	2	2	99	273
MENGEN	1 100	30	-	-	-	-	13	30
MOSBACH-LOHRBACH	611	-	-	-	-	-	-	-
ODDHEIM	67	-	-	-	-	-	1	-
OFFENBURG	22	35	-	-	-	-	9	35
REUTLINGEN-BETZINGEN	5	-	-	-	-	-	-	-
ROTTWEIL-ZEPFENHAN	92	-	-	-	-	-	-	-
SCHWENNINGEN A. N.	-	-	-	-	-	-	-	-
TANNHEIM	151	-	-	-	-	-	-	-
WALLDUERN	40	-	-	-	-	-	-	-
WINZELN-SCHRAMBERG	-	-	-	-	-	-	-	-
BADEN-WUERTTEMBERG	5 324	8 634	406	5 875	43	1 374	344	1 115
ASCHAFFENBURG	449	-	-	-	-	-	-	-
AUGSBURG-MUEHLHAUSEN	1 427	3 857	333	3 820	-	-	18	37
BAYREUTH	480	271	128	244	-	-	8	27
COBURG-BRANDENSTEINSEBENE	8	6	-	-	-	-	8	6
EGGENFELDEN	745	-	-	-	-	-	-	-
HASSFURT	12	-	-	-	-	-	-	-
HERZOGENAURACH	479	-	-	-	-	-	-	-
HOF	199	779	92	714	3	13	7	28
JESENWANG	590	59	-	-	-	-	-	-
KEMPTEN-DURACH	-	-	-	-	-	-	-	-
KULMBACH	44	-	-	-	-	-	-	-
LANDSHUT	753	-	-	-	-	-	12	-
MAINBULLAU	2	-	-	-	-	-	-	-
MUEHLDOERF	-	-	-	-	-	-	-	-
ROSENTHAL-FIELD-PLOESSEN	844	-	-	-	-	-	-	-
STRAUBING-WALLMUEHLE	124	131	-	-	-	-	46	131
VILSHOFEN	98	125	-	-	1	3	28	122
WILDBERG B. LINDAU	-	-	-	-	-	-	-	-
WUERZBURG-SCHENKENTURM	3	6	-	-	-	-	1	6
BAYERN	6 257	5 234	553	4 778	4	16	128	357
SAARLOUIS-DUEREN	165	-	-	-	-	-	-	-
SAARLAND	165	-	-	-	-	-	-	-
BUNDES GEBIET 1)	34 862	50 002	4 367	39 132	210	2 492	2 685	6 205

1) EINSCHL. 2 808 STARTS UND 22 748 EINSTEIGER, DIE AUF AUSGEWAELHTEN FLUGHAEFEN NOCHMALS ENTHALTEN SIND.- DIE ANGABEN BEZIEHEN SICH AUF DEN GEBIETSSTAND VOR DEM 3. OKTOBER 1990.

FLUGPLAETZEN
NACH FLUGARTEN

RUNDFLUEGE		GEWERBLICHE SCHULFLUEGE		SONSTIGE GEWERBLICHE FLUEGE		FLUGPLATZ LAND
STARTS	EINSTEIGER	STARTS	PLATZRUNDEN- FLUEGE	STARTS	PLATZRUNDEN- FLUEGE	
221	-	210	584	285	-	BAD NAUHEIM/REICHELSCHEIM
2	6	2	78	33	140	BREITSCHEID
8	30	73	1 132	19	21	EGELSBACH
35	95	78	-	20	-	KASSEL-CALDEN
-	-	3	5	-	-	KORBACH
266	131	366	1 799	357	161	HESSEN
-	-	-	-	-	-	BAD-DUERKHEIM
41	-	48	196	6	6	KOBLENZ-WINNINGEN
-	-	-	-	1	-	MAINZ-LERCHENBERG
-	-	24	-	-	-	OCHTENDUNG
-	-	13	109	15	8	FIRMASENS-ZWEIBRUECKEN
-	-	54	384	14	45	SPEYER
-	-	162	481	34	12	WORMS
41	-	301	1 170	70	71	RHEINLAND-PFALZ
-	-	23	76	-	-	AALEN-HEIDENHEIM
4	15	5	327	3	-	BADEN-BADEN
-	-	1	3	-	-	BIBERACH/RISS
-	-	37	442	-	-	DONAUESCHINGEN-VILLINGEN
23	50	42	212	-	-	FREIBURG I. BR.
-	-	84	298	-	-	FRIEDRICHSHAFEN
-	-	28	209	2	-	HEUBACH
-	-	-	-	-	-	IMMENSTAAD
59	205	5	208	16	5	KARLSRUHE-FORCHHEIM
-	-	6	30	-	-	KONSTANZ
-	-	30	43	2	-	LEUTKIRCH-UNTERZEIL
-	-	26	202	-	15	MANNHEIM-NEUSTHEIM
-	-	101	959	3	24	MENGEN
48	-	87	389	79	8	MOSBACH-LOHRBACH
2	-	10	5	29	25	OEDEHEIM
-	-	2	-	6	-	OFFENBURG
-	-	-	-	5	-	REUTLINGEN-BETZINGEN
-	-	18	74	-	-	ROTTWEIL-ZEPFENHAN
-	-	-	-	-	-	SCHWENNINGEN A. N.
-	-	18	91	-	42	TANNHEIM
-	-	10	29	1	-	WALLDUERN
-	-	-	-	-	-	WINZELN-SCHRAMBERG
136	270	533	3 597	146	119	BADEN-WUERTTEMBERG
-	-	184	-	265	-	ASCHAFFENBURG
-	-	44	996	15	21	AUGSBURG-MUEHLHAUSEN
-	-	30	314	-	-	BAYREUTH
-	-	-	-	-	-	COBURG-BRANDENSTEINSEBENE
-	-	92	414	100	139	EGGENFELDEN
-	-	5	7	-	-	HASSFURT
-	-	20	454	5	-	HERZOGENAURACH
6	24	19	67	4	1	HOF
20	59	38	532	-	-	JESENWANG
-	-	5	39	-	-	KEMPTEN-DURACH
-	-	734	-	7	-	KULMBACH
-	-	1	1	-	-	LANDSHUT
-	-	-	-	-	-	MAINBULLAU
-	-	-	-	-	-	MUEHLDOERF
-	-	1	843	-	-	ROSENTHAL-FIELD-PLOESSEN
-	-	27	51	-	-	STRAUBING-WALLMUEHLE
-	-	16	17	34	2	VILSHOFEN
-	-	-	-	-	-	WILDSBERG B. LINDAU
-	-	-	-	2	-	WUERZBURG-SCHENKENTURM
26	83	1 216	3 735	432	163	BAYERN
-	-	14	149	2	-	SAARLOUIS-DUEREN
-	-	14	149	2	-	SAARLAND
991	2 173	4 566	19 831	1 240	972	BUNDES GEBIET 1)

4 VERKEHRSLEISTUNGEN MAERZ 1992

VERKEHRSART	FLUEGE 1)	FLUG-KM	PERSONEN-KM	FRACHT-TKM	POST-TKM
	ANZAHL				
			1 000		
	VERKEHR INNERHALB DES BUNDESGBIETES				
LINIENVERKEHR	22 357	7 895	470 909	2 331	2 984
GELEGENHEITSVRKEHR	7 276	1 582	29 189	354	-
UEBERFUEHRUNGSFLUEGE	502	146	-	-	-
ZUSAMMEN	30 135	9 622	500 098	2 685	2 984
	VERKEHR MIT GEBIETEN AUSSERHALB DES BUNDESGBIETES - ABGANG				
LINIENVERKEHR	21 075	5 083	322 354	12 673	928
GELEGENHEITSVRKEHR	4 637	1 105	113 487	2 601	4
UEBERFUEHRUNGSFLUEGE	147	33	-	-	-
ZUSAMMEN	25 859	6 221	435 841	15 274	931
	VERKEHR MIT GEBIETEN AUSSERHALB DES BUNDESGBIETES - ANKUNFT				
LINIENVERKEHR	21 262	5 163	329 782	13 275	842
GELEGENHEITSVRKEHR	4 512	1 073	107 772	2 457	0
UEBERFUEHRUNGSFLUEGE	266	61	-	-	-
ZUSAMMEN	26 040	6 297	437 553	15 732	842
	GESAMTVERKEHR				
LINIENVERKEHR	64 694	18 141	1 123 045	28 280	4 753
GELEGENHEITSVRKEHR	16 425	3 759	250 448	5 411	4
UEBERFUEHRUNGSFLUEGE	915	240	-	-	-
INSGESAMT	82 034	22 140	1 373 492	33 691	4 757
JAN. BIS MAERZ	240 662	65 159	3 884 306	91 489	14 342

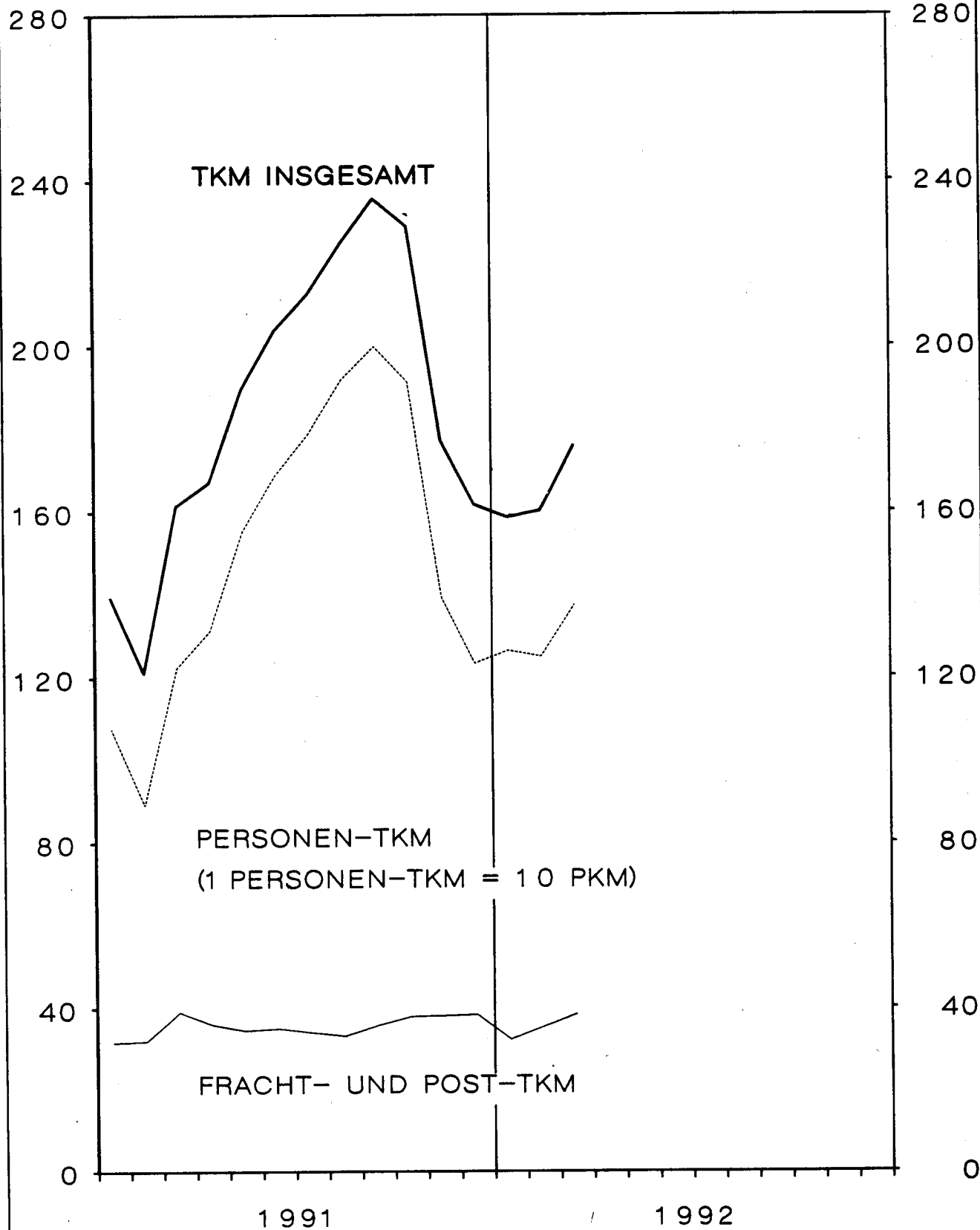
VERKEHRSART	VERKEHRS- LEISTUNGEN GESAMT-TKM 2)	JAN. BIS MAERZ	ANGEBOTENE GESAMTKAPA- ZITAETS-TKM 1 000	ANGEBOTENE SITZPLATZ- KM	AUSNUTZUNGSGRAD IM PERS.- VERKEHR %	VERKEHR INSGESAMT
		VERKEHR INNERHALB DES BUNDESGBIETES				
LINIENVERKEHR	52 406	152 960	105 166	846 876	56	51
GELEGENHEITSVRKEHR	3 273	9 234	7 136	58 301	48	45
ZUSAMMEN	55 679	162 194	112 302	905 177	55	50
	VERKEHR MIT GEBIETEN AUSSERHALB DES BUNDESGBIETES - ABGANG					
LINIENVERKEHR	45 836	127 457	85 207	594 257	55	53
GELEGENHEITSVRKEHR	13 953	35 477	19 252	142 044	80	72
ZUSAMMEN	59 789	162 934	104 458	736 301	59	57
	VERKEHR MIT GEBIETEN AUSSERHALB DES BUNDESGBIETES - ANKUNFT					
LINIENVERKEHR	47 095	131 953	87 403	608 947	55	53
GELEGENHEITSVRKEHR	13 234	37 180	18 894	141 540	78	71
ZUSAMMEN	60 329	169 133	106 296	750 487	59	57
	GESAMTVERKEHR					
LINIENVERKEHR	145 337	412 370	277 776	2 050 080	55	53
GELEGENHEITSVRKEHR	30 460	81 890	45 282	341 885	75	68
INSGESAMT	175 796	494 260	323 057	2 391 966	58	55
JAN. BIS MAERZ	494 260	-	948 359	7 043 896	56	53

1) PASSAGIER- UND NICHPASSAGIERFLUEGE (Z.B. ARBEITSVRKEHR, GEWERBLICHE SCHULFLUEGE). - 2) PKM PLUS FRACHT-TKM PLUS POST-TKM - (1 PKM = 0,1 TKM).

TRANSPORTLEISTUNG IM LUFTVERKEHR ÜBER DEM BUNDESGBEIT

MILL.TKM

MILL.TKM



5 PERSONENVERKEHR

5. 1 VERFLECHTUNG IM VERKEHR

5. 1. 1 EIN-/

NACH STRECKENZIEL- BZW. ----- FLUGPLATZ	VON STRECKEN									
	HAMBURG (HAM)	HANNOVER (HAJ)	BREMEN (BRE)	DUESSELDORF (DUS)	KOELN/BONN (CGN)	FRANKFURT (FRA)	STUTTGART (STR)	NUERNBERG (NUE)	MUENCHEN (MUC)	BERLIN (TXL)
EIN-/AUSSTEIGER										
INSGESAMT										
HAMBURG	6	1	-	14 437	9 724	50 407	9 453	3 769	23 848	9 692
HANNOVER	208	-	-	154	30	22 284	4 934	1 972	12 355	-
BREMEN	1	4	-	82	1	15 900	3 069	825	3 466	2 845
DUESSELDORF	15 336	321	108	-	8	21 092	9 243	6 097	38 880	28 216
KOELN/BONN	11 109	10	6	4	-	8 709	2 175	2 248	19 993	24 642
FRANKFURT	49 103	18 905	14 940	17 270	6 532	-	6 748	10 861	49 107	59 281
STUTTGART	9 438	4 243	3 134	7 568	2 194	6 465	73	-	1 571	16 564
NUERNBERG	3 719	1 829	757	5 303	2 119	12 202	4	-	214	4 319
MUENCHEN	23 915	12 033	4 760	39 389	18 616	51 694	1 741	113	-	27 544
BERLIN (TEGEL)	10 782	-	3 553	29 542	24 611	60 382	16 022	3 725	27 660	-
BERLIN (TEMPELHOF)	1 639	4 682	704	-	21	-	-	2 787	-	-
BERLIN (SCHOENEFELD)	284	-	-	366	2	3 140	2	-	8	-
SAARBRUECKEN	650	139	94	7	-	1 457	-	27	435	2
MUENSTER/OSNABRUECK	5	3	-	-	2	3 454	603	-	1 418	-
LEIPZIG	2 582	736	196	5 596	3 047	9 707	3 083	306	1 916	-
DRESDEN	3 015	481	397	3 842	3 845	8 183	5 613	539	4 073	-
ERFURT	94	-	2	-	127	86	16	27	133	-
SONSTIGE FLUGPLAETZE	457	372	155	1 100	1 994	3 395	1 395	464	4 218	-
BUNDESGBIET	132 343	43 759	28 806	124 660	72 873	278 557	64 179	33 760	189 786	173 105

5. 1. 2. REISENDE

NACH ENDZIEL- FLUGPLATZ	VON									
	HAMBURG (HAM)	HANNOVER (HAJ)	BREMEN (BRE)	DUESSELDORF (DUS)	KOELN/BONN (CGN)	FRANKFURT (FRA)	STUTTGART (STR)	NUERNBERG (NUE)	MUENCHEN (MUC)	BERLIN (TXL)
REISENDE										
INSGESAMT										
HAMBURG	6	13	17	13 544	9 249	48 969	9 148	3 793	23 390	9 180
HANNOVER	231	-	6	174	50	21 461	4 929	2 044	12 437	19
BREMEN	25	19	-	96	17	15 067	3 118	956	3 661	2 817
DUESSELDORF	12 928	262	139	-	8	19 608	8 291	5 687	34 649	27 665
KOELN/BONN	10 757	24	30	4	-	8 163	2 148	2 200	19 797	24 502
FRANKFURT	31 291	6 263	8 065	4 799	1 505	-	1 573	2 441	32 566	50 174
STUTTGART	9 160	4 162	3 175	7 226	2 059	5 893	73	7	1 586	16 495
NUERNBERG	4 020	1 980	932	5 434	2 088	11 023	9	-	248	4 308
MUENCHEN	21 113	11 241	4 801	36 215	17 171	46 998	735	140	-	26 526
BERLIN (TEGEL)	10 458	21	3 468	29 373	24 402	59 992	15 872	3 708	27 499	-
BERLIN (TEMPELHOF)	1 632	4 682	704	-	21	2	5	2 787	8	-
BERLIN (SCHOENEFELD)	284	-	-	366	2	3 138	2	-	435	2
SAARBRUECKEN	718	248	61	27	4	729	3	50	547	87
MUENSTER/OSNABRUECK	9	5	-	2	2	3 060	629	49	1 590	9
LEIPZIG	2 662	746	228	5 707	3 086	8 446	3 046	327	2 232	20
DRESDEN	3 034	511	463	4 080	3 833	7 352	5 625	601	4 063	16
ERFURT	94	-	2	-	127	88	16	25	133	-
SONSTIGE FLUGPLAETZE	780	578	325	1 263	1 991	2 278	1 319	481	4 289	37
BUNDESGBIET	109 202	30 755	22 416	108 310	65 615	262 267	56 541	25 296	169 130	161 857

MAERZ 1992

INNERHALB DES BUNDESGBIETES

AUSSTEIGER

HERKUNFTSFLUGPLATZ									NACH STRECKENZIEL-
B E R L I N (THF)	(SXF)	SAARBRUECKEN (SCN)	MUENSTER/ OSN. (FMO)	LEIPZIG (LEJ)	DRESDEN (DRS)	ERFURT (ERF)	SONSTIGE	INSGESAMT	FLUGPLATZ
									EIN-/AUSSTEIGER
									INSGESAMT
1 547	-	566	-	2 257	2 953	103	507	129 270	HAMBURG
4 797	-	137	2	709	541	-	390	48 513	HANNOVER
616	-	-	1	273	489	-	19	27 591	BREMEN
10	371	18	-	5 090	3 480	2	1 144	129 416	DUESSELDORF
103	24	-	5	2 686	4 039	118	2 165	78 036	KOELN/BONN
-	3 348	1 563	3 089	8 297	7 909	81	3 478	260 512	FRANKFURT
47	3	1	608	2 986	5 225	1	1 571	61 692	STUTTGART
2 722	-	8	-	522	666	115	483	34 982	MUERNBERG
21	500	464	1 123	2 428	4 076	73	4 282	192 772	MUENCHEN
-	-	6	-	-	-	-	-	176 283	BERLIN (TEGEL)
-	-	1 925	2 479	10	4	275	5 676	20 215	BERLIN (TEMPELHOF)
4	-	-	-	1	-	3	10	4 249	BERLIN (SCHOENEFELD)
2 042	-	3	1	4	22	-	21	4 958	SAARBRUECKEN
2 425	3	1	-	10	9	-	30	7 963	MUENSTER/OSNABRUECK
2	8	3	10	70	14	3	1 532	28 811	LEIPZIG
4	17	8	12	150	-	-	1 200	31 379	DRESDEN
336	-	-	-	1	-	26	240	1 088	ERFURT
5 479	10	23	24	1 576	1 231	232	-	22 125	SONSTIGE FLUGPLAETZE
20 155	4 284	4 726	7 354	27 070	30 658	1 032	22 748	1 259 855	BUNDESGBIET

HERKUNFTSFLUGPLATZ									NACH ENDZIEL-
B E R L I N (THF)	(SXF)	SAARBRUECKEN (SCN)	MUENSTER/ OSN. (FMO)	LEIPZIG (LEJ)	DRESDEN (DRS)	ERFURT (ERF)	SONSTIGE	INSGESAMT	FLUGPLATZ
									REISENDE
									INSGESAMT
1 545	-	621	6	2 251	3 006	103	691	125 532	HAMBURG
4 797	-	219	3	715	567	-	428	48 080	HANNOVER
616	-	64	6	289	518	-	110	27 379	BREMEN
10	371	42	3	5 382	3 673	2	1 190	119 910	DUESSELDORF
103	24	6	5	2 915	4 091	118	2 051	76 938	KOELN/BONN
-	3 348	297	1 043	5 612	6 091	81	2 639	157 788	FRANKFURT
47	3	2	640	2 897	5 229	1	1 607	60 262	STUTTGART
2 722	-	36	45	501	737	115	491	34 689	MUERNBERG
21	500	531	1 320	2 639	4 064	73	4 310	178 398	MUENCHEN
-	-	60	9	12	10	-	17	174 901	BERLIN (TEGEL)
-	-	1 921	2 479	10	4	275	5 676	20 206	BERLIN (TEMPELHOF)
4	-	2	-	1	-	3	10	4 249	BERLIN (SCHOENEFELD)
2 042	-	3	11	168	139	-	21	4 858	SAARBRUECKEN
2 425	3	15	-	41	32	-	58	7 929	MUENSTER/OSNABRUECK
2	8	173	42	70	19	3	1 618	28 435	LEIPZIG
4	17	162	58	143	-	-	1 259	31 221	DRESDEN
336	-	-	-	1	-	26	240	1 088	ERFURT
5 479	10	28	38	1 687	1 334	232	24	22 173	SONSTIGE FLUGPLAETZE
20 153	4 284	4 182	5 708	25 334	29 514	1 032	22 440	1 124 036	BUNDESGBIET

NACH STRECKENZIEL- FLUGPLATZ	VON STRECKEN									
	HAMBURG (HAM)	HANNOVER (HAJ)	BREMEN (BRE)	DUESSELDORF (DUS)	KOELN/BONN (CGN)	FRANKFURT (FRA)	STUTTGART (STR)	NUERNBERG (NUE)	MUENCHEN (MUC)	BERLIN (TXL)
EINSTEIGER										
INSGESAMT										
SCHLESWIG-HOLSTEIN	93	372	-	-	808	589	-	1	-	-
HELGOLAND	85	-	-	-	-	-	-	-	-	-
KIEL	-	-	-	-	808	589	-	-	-	-
LUEBECK	-	-	-	-	-	-	-	-	-	-
WESTERLAND/SYLT	4	-	-	-	-	-	-	1	-	-
UEB. SCHLESW.-HOLST	4	372	-	-	-	-	-	-	-	-
BREMEN	-	-	-	-	-	-	-	-	-	-
BREMERHAVEN	-	-	-	-	-	-	-	-	-	-
NIEDERSACHSEN	-	-	20	-	38	-	5	-	-	-
BORKUM	-	-	-	-	-	-	-	-	-	-
BRAUNSCHWEIG	-	-	-	-	19	-	5	-	-	-
EMDEN	-	-	-	-	-	-	-	-	-	-
HARLE	-	-	-	-	-	-	-	-	-	-
JUIST	-	-	-	-	-	-	-	-	-	-
NORDEICH	-	-	-	-	-	-	-	-	-	-
WANGEROOGE	-	-	-	-	-	-	-	-	-	-
NORDERNEY	-	-	-	-	-	-	-	-	-	-
LANGEOOGE	-	-	-	-	-	-	-	-	-	-
UEB. NIEDERSACHSEN	-	-	20	-	19	-	-	-	-	-
NORDRHEIN-WESTFALEN	-	-	-	-	23	291	1 083	429	4 202	-
DORTMUND	-	-	-	-	-	-	611	429	1 961	-
PADERBORN-LIPPST.	-	-	-	-	-	291	471	-	2 226	-
SIEGERLAND	-	-	-	-	-	-	-	-	-	-
MOENCHENGLADBACH	-	-	-	-	-	-	-	-	-	-
UEB. NORDRH.-WESTF.	-	-	-	-	23	-	1	-	15	-
HESSEN	-	-	-	5	-	-	1	-	-	-
KASSEL	-	-	-	5	-	-	-	-	-	-
UEB. HESSEN	-	-	-	-	-	-	1	-	-	-
RHEINLAND-PFALZ	-	-	-	-	-	-	-	-	-	-
KOBLENZ	-	-	-	-	-	-	-	-	-	-
UEB. RHEINL.-PFALZ	-	-	-	-	-	-	-	-	-	-
BADEN-WUERTTEMBERG	-	-	134	-	771	1 737	305	-	-	-
FREIBURG	-	-	-	-	-	-	-	-	-	-
FRIEDRICHSHAFEN	-	-	134	-	768	1 737	238	-	-	-
KARLSRUHE	-	-	-	-	-	-	1	-	-	-
MANNHEIM	-	-	-	-	-	-	6	-	-	-
UEB. BADEN-WUERTT.	-	-	-	-	3	-	60	-	-	-
BAYERN	364	-	-	1 095	354	778	1	34	15	-
AUGSBURG	364	-	-	1 095	347	-	-	-	-	-
BAYREUTH	-	-	-	-	-	229	-	-	-	-
HOF	-	-	-	-	-	549	-	3	-	-
OBERPFAFFENHOFEN	-	-	-	-	-	-	-	-	-	-
STRAUBING	-	-	-	-	-	-	-	-	-	-
UEB. BAYERN	-	-	-	-	7	-	1	31	15	-
MECKLENBURG-VORPOMME	-	-	-	-	-	-	-	-	-	-
BARTH	-	-	-	-	-	-	-	-	-	-
UEB. MECKLENBURG-VO	-	-	-	-	-	-	-	-	-	-
BRANDENBURG	-	-	-	-	-	-	-	-	-	-
UEB. BRANDENDURG	-	-	-	-	-	-	-	-	-	-
SACHSEN-ANHALT	-	-	1	-	-	-	-	-	-	-
MAGDEBURG	-	-	1	-	-	-	-	-	-	-
UEB. SACHSEN-ANHALT	-	-	-	-	-	-	-	-	-	-
THUERINGEN	-	-	-	-	-	-	-	-	-	-
UEB. THUERINGEN	-	-	-	-	-	-	-	-	-	-
SACHSEN	-	-	-	-	-	-	-	-	-	-
UEB. SACHSEN	-	-	-	-	-	-	-	-	-	-
BUNDESGBIET	457	372	155	1 100	1 994	3 395	1 395	464	4 217	-

MAERZ 1992

INNERHALB DES BUNDESGBIETES
NACH SONSTIGEN DEUTSCHEN FLUGPLAETZEN

HERKUNFTSFLUGPLATZ								NACH STRECKENZIEL- FLUGPLATZ
B E R L I N (THF)	SAARBRUECKEN (SCN)	MUENSTER/ OSN. (FMO)	LEIPZIG (LEJ)	DRESDEN (DRS)	ERFURT (ERF)	SONSTIGE	INSGESAMT	
								EINSTEIGER
								INSGESAMT
528	-	-	5	-	-	-	2 396	SCHLESWIG-HOLSTEIN
-	-	-	-	-	-	-	85	HELGOLAND
528	-	-	5	-	-	-	1 925	KIEL
-	-	-	-	-	-	-	6	LUEBECK
-	-	-	-	-	-	-	4	WESTERLAND/SYLT
-	-	-	-	-	-	-	376	UEB. SCHLESW.-HOLST
-	-	-	-	-	-	-	-	BREMEN
-	-	-	-	-	-	-	-	BREMERHAVEN
-	-	-	11	45	5	-	124	NIEDERSACHSEN
-	-	-	-	-	-	-	-	BORKUM
-	-	-	-	22	5	-	51	BRAUNSCHWEIG
-	-	-	-	-	-	-	-	EMDEN
-	-	-	-	-	-	-	-	HARLE
-	-	-	-	-	-	-	-	JUIST
-	-	-	-	-	-	-	-	NORDEICH
-	-	-	-	-	-	-	-	WANGEROOGE
-	-	-	-	-	-	-	-	NORDERNEY
-	-	-	-	-	-	-	-	LANGEOOG
-	-	-	11	23	-	-	73	UEB. NIEDERSACHSEN
3 187	1	3	1	1 052	654	137	11 063	NORDRHEIN-WESTFALEN
2 154	-	2	-	821	504	111	6 593	DORTMUND
1 033	-	-	-	203	132	-	4 356	FADERBORN-LIPPST.
-	-	-	-	-	-	-	-	SIEGERLAND
-	-	-	-	-	-	-	-	MOENCHENGLADBACH
-	1	1	1	28	18	26	114	UEB. NORDRH.-WESTF.
-	-	1	1	-	3	-	11	HESSEN
-	-	-	-	-	-	-	5	KASSEL
-	-	1	1	-	3	-	6	UEB. HESSEN
-	-	-	-	-	-	-	-	RHEINLAND-PFALZ
-	-	-	-	-	-	-	-	KOBLENZ
-	-	-	-	-	-	-	-	UEB. RHEINL.-PFALZ
815	-	6	6	186	219	95	4 274	BADEN-WUERTTEMBERG
-	-	-	-	23	-	95	118	FREIBURG
815	-	6	-	-	-	-	3 698	FRIEDRICHSHAFEN
-	-	-	-	-	-	-	1	KARLSRUHE
-	-	-	-	158	218	-	382	MANNHEIM
-	-	-	6	5	1	-	75	UEB. BADEN-WUERTT.
949	-	-	-	291	349	-	4 230	BAYERN
949	-	-	-	284	320	-	3 359	AUGSBURG
-	-	-	-	-	-	-	229	BAYREUTH
-	-	-	-	-	-	-	552	HOF
-	-	-	-	-	-	-	-	OBERPFAFFENHOFEN
-	-	-	-	-	26	-	26	STRAUBING
-	-	-	-	7	3	-	64	UEB. BAYERN
-	-	-	-	-	-	-	-	MECKLENBURG-VORPOMME
-	-	-	-	-	-	-	-	BARTH
-	-	-	-	-	-	-	-	UEB. MECKLENBURG-VO
-	9	13	-	-	-	-	22	BRANDENBURG
-	9	13	-	-	-	-	22	UEB. BRANDENBURG
-	-	-	-	2	-	-	3	SACHSEN-ANHALT
-	-	-	-	-	-	-	1	MAGDEBURG
-	-	-	-	2	-	-	2	UEB. SACHSEN-ANHALT
-	-	-	-	-	-	-	-	THUERINGEN
-	-	-	-	-	-	-	-	UEB. THUERINGEN
-	-	-	-	-	1	-	1	SACHSEN
-	-	-	-	-	1	-	1	UEB. SACHSEN
5 479	10	23	24	1 576	1 231	232	22 124	BUNDESGBIET

5 PERSONENVERKEHR

5.1 VERFLECHTUNG IM VERKEHR
5.1.4 AUSSTEIGER

VON STRECKENHERKUNFTS- FLUGPLATZ	NACH STRECKEN									
	HAMBURG (HAM)	HANNOVER (HAJ)	BREMEN (BRE)	DUESSELDORF (DUS)	KOELN/BONN (CGN)	FRANKFURT (FRA)	STUTTGART (STR)	NUERNBERG (NUE)	MUENCHEN (MUC)	BERLIN (TXL)
AUSSTEIGER										
INSGESAMT										
SCHLESWIG-HOLSTEIN .	80	390	-	-	855	533	-	-	3	-
HELGOLAND	61	-	-	-	-	-	-	-	-	-
KIEL	-	-	-	-	855	533	-	-	2	-
LUEBECK	-	-	-	-	-	-	-	-	1	-
WESTERLAND/SYLT ..	4	-	-	-	-	-	-	-	-	-
UEB. SCHLESW.-HOLST	15	390	-	-	-	-	-	-	-	-
BREMEN	-	-	-	-	-	-	-	-	-	-
BREMERHAVEN	-	-	-	-	-	-	-	-	-	-
NIEDERSACHSEN	-	-	18	-	122	-	4	-	-	-
BORKUM	-	-	-	-	-	-	-	-	-	-
BRAUNSCHWEIG	-	-	-	-	59	-	4	-	-	-
EMDEN	-	-	-	-	-	-	-	-	-	-
HARLE	-	-	-	-	-	-	-	-	-	-
JUIST	-	-	-	-	-	-	-	-	-	-
NORDDIECH	-	-	-	-	-	-	-	-	-	-
WANGERROOGE	-	-	-	-	-	-	-	-	-	-
NORDERNEY	-	-	-	-	-	-	-	-	-	-
LANGEBOOG	-	-	-	-	-	-	-	-	-	-
UEB. NIEDERSACHSEN	-	-	18	-	63	-	-	-	-	-
NORDRHEIN-WESTFALEN	-	-	-	-	59	302	1 254	462	4 250	-
DORTMUND	-	-	-	-	-	-	649	462	2 067	-
PADERBORN-LIPPST.	-	-	-	-	-	302	605	-	2 180	-
SIEGERLAND	-	-	-	-	-	-	-	-	2	-
MOENCHENGLADBACH	-	-	-	-	-	-	-	-	-	-
UEB. NORDRH.-WESTF.	-	-	-	-	59	-	-	-	1	-
HESSEN	-	-	-	5	-	-	2	-	-	-
KASSEL	-	-	-	5	-	-	-	-	-	-
UEB. HESSEN	-	-	-	-	-	-	2	-	-	-
RHEINLAND-PFALZ	-	-	-	-	-	-	1	-	1	-
KOBLENZ	-	-	-	-	-	-	-	-	-	-
UEB. RHEINL.-PFALZ	-	-	-	-	-	-	1	-	1	-
BADEN-WUERTTEMBERG .	-	-	1	-	764	1 850	292	-	4	-
FREIBURG	-	-	-	-	-	-	-	-	-	-
FRIEDRICHSHAFEN ..	-	-	1	-	761	1 850	253	-	1	-
KARLSRUHE	-	-	-	-	-	-	-	-	1	-
MANNHEIM	-	-	-	-	-	-	5	-	-	-
UEB. BADEN-WUERTT.	-	-	-	-	3	-	34	-	2	-
BAYERN	427	-	-	1 139	365	793	18	21	24	-
AUGSBURG	427	-	-	1 139	347	-	4	-	-	-
BAYREUTH	-	-	-	-	-	224	-	-	-	-
HOF	-	-	-	-	-	569	-	-	-	-
OBERPFAFFENHOFEN	-	-	-	-	-	-	-	-	-	-
STRAUBING	-	-	-	-	-	-	-	-	-	-
UEB. BAYERN	-	-	-	-	18	-	14	21	24	-
MECKLENBURG-VORPOMME	-	-	-	-	-	-	-	-	-	-
HERINGSORF	-	-	-	-	-	-	-	-	-	-
UEB. MECKLENBURG-VO	-	-	-	-	-	-	-	-	-	-
BRANDENBURG	-	-	-	-	-	-	-	-	-	-
UEB. BRANDENDURG ..	-	-	-	-	-	-	-	-	-	-
SACHSEN-ANHALT	-	-	-	-	-	-	-	-	-	-
MAGDEBURG	-	-	-	-	-	-	-	-	-	-
UEB. SACHSEN-ANHALT	-	-	-	-	-	-	-	-	-	-
THUERINGEN	-	-	-	-	-	-	-	-	-	-
UEB. THUERINGEN ...	-	-	-	-	-	-	-	-	-	-
SACHSEN	-	-	-	-	-	-	-	-	-	-
UEB. SACHSEN	-	-	-	-	-	-	-	-	-	-
BUNDESGBIET	507	390	19	1 144	2 165	3 478	1 571	483	4 282	-

MAERZ 1992

INNERHALB DES BUNDESGBIETES
VON SONSTIGEN DEUTSCHEN FLUGPLAETZEN

ZIELFLUGPLATZ								VON STRECKENHERKUNFTS- FLUGPLATZ
B E R L I N (THF)	S A A R B R U E C K E N (SXF)	M U E N S T E R / O S N . (FMO)	L E I P Z I G (LEJ)	D R E S D E N (DRS)	E R F U R T (ERF)	S O N S T I G E	I N S G E S A M T	
								AUSSTEIGER

								INSGESAMT

590	-	-	13	-	-	-	2 464	SCHLESWIG-HOLSTEIN
-	-	-	-	-	-	-	61	HELGOLAND
590	-	-	8	-	-	-	1 988	KIEL
-	-	-	5	-	-	-	6	LUEBECK
-	-	-	-	-	-	-	4	WESTERLAND/SYLT
-	-	-	-	-	-	-	405	UEB. SCHLESW. -HOLST
-	-	-	-	-	-	-	-	BREMEN
-	-	-	-	-	-	-	-	BREMERHAVEN
-	-	6	13	75	14	-	252	NIEDERSACHSEN
-	-	-	-	-	-	-	-	BORKUM
-	-	6	-	40	14	-	123	BRAUNSCHWEIG
-	-	-	-	-	-	-	-	EMDEN
-	-	-	-	-	-	-	-	HARLE
-	-	-	-	-	-	-	-	JUIST
-	-	-	-	-	-	-	-	NORDDEICH
-	-	-	-	-	-	-	-	WANGEROOGE
-	-	-	-	-	-	-	-	NORDERNEY
-	-	-	-	-	-	-	-	LANGEOOG
-	-	-	13	35	-	-	129	UEB. NIEDERSACHSEN
3 347	1	3	1	993	609	141	11 422	NORDRHEIN-WESTFALEN
2 258	-	2	-	801	470	116	6 825	DORTMUND
1 089	-	-	-	171	117	-	4 464	FADERBORN-LIPPST.
-	-	-	-	-	-	-	2	SIEGERLAND
-	-	-	-	1	-	-	1	MOENCHENGLADBACH
-	1	1	1	20	22	25	130	UEB. NORDRH. -WESTF.
-	-	-	2	-	2	-	11	HESSEN
-	-	-	1	-	-	-	6	KASSEL
-	-	-	1	-	2	-	5	UEB. HESSEN
-	-	-	-	-	-	-	2	RHEINLAND-PFALZ
-	-	-	-	-	-	-	-	KOBLENZ
-	-	-	-	-	-	-	2	UEB. RHEINL. -PFALZ
801	-	-	1	163	221	99	4 196	BADEN-WUERTTEMBERG
-	-	-	-	35	-	99	134	FREIBURG
801	-	-	-	-	-	-	3 667	FRIEDRICHSHAFEN
-	-	-	-	-	-	-	1	KARLSRUHE
-	-	-	124	221	-	-	350	MANNHEIM
-	-	-	4	-	-	-	44	UEB. BADEN-WUERTT.
938	-	-	-	300	353	-	4 378	BAYERN
938	-	-	-	293	318	-	3 466	AUGSBURG
-	-	-	-	-	-	-	224	BAYREUTH
-	-	-	-	-	-	-	569	HOF
-	-	-	-	-	-	-	-	OBERPFAFFENHOFEN
-	-	-	-	-	32	-	32	STRAUBING
-	-	-	7	3	-	-	87	UEB. BAYERN
-	-	-	-	1	-	-	1	MECKLENBURG-VORPOMME
-	-	-	-	-	-	-	-	HERINGSORF
-	-	-	1	-	-	-	1	UEB. MECKLENBURG-VO
-	9	12	-	-	-	-	21	BRANDENBURG
-	9	12	-	-	-	-	21	UEB. BRANDENBURG
-	-	-	-	-	-	-	-	SACHSEN-ANHALT
-	-	-	-	-	-	-	-	MAGDEBURG
-	-	-	-	-	-	-	-	UEB. SACHSEN-ANHALT
-	-	-	-	-	-	-	-	THUERINGEN
-	-	-	-	-	-	-	-	UEB. THUERINGEN
-	-	-	-	-	1	-	1	SACHSEN
-	-	-	-	-	1	-	1	UEB. SACHSEN
5 676	10	21	30	1 532	1 200	240	22 748	BUNDESGBIET

HERKUNFTSFLUGPLATZ							NACH STRECKENZIELLAND			
B E R L I N (THF)	(SXF)	SAARBRUECKEN (SCN)	MUENSTER/ OSN. (FMO)	LEIPZIG (LEJ)	DRESDEN (DRS)	ERFURT (ERF)	SONSTIGE	INSGESAMT	BZW.	FLUGPLATZ
-	1 194	-	-	-	-	-	-	19 532	EINSTEIGER	
-	1 194	-	-	-	-	-	-	18 285	INSGESAMT	
67	399	-	-	91	-	-	-	1 111	POLEN	
67	399	-	-	91	-	-	-	1 111	DARUNTER:WAW	
104	-	-	-	93	-	-	-	1 832	LITAUEN	
104	-	-	-	91	-	-	-	1 832	DARUNTER:VNO	
-	-	-	-	-	-	-	-	183	LETTLAND	
-	-	-	-	-	-	-	-	17 501	DARUNTER:RIX	
132	-	-	-	-	-	-	-	4 022	ESTLAND	
132	-	-	-	-	-	-	-	8 929	FINNLAND	
417	-	-	-	-	-	-	-	8 342	DARUNTER:HEL	
417	-	-	-	-	-	-	-	33 123	SCHWEDEN	
465	40	-	-	-	-	-	-	33 109	DARUNTER:STO	
465	38	-	-	-	-	-	-	196 539	GOT.	
-	-	-	41	32	4	-	-	162 618	NORWEGEN	
-	-	-	37	32	-	-	-	14 472	DARUNTER:OSL	
-	-	-	-	-	-	-	-	15 222	DAENEMARK	
-	-	-	-	-	-	-	-	2 614	DARUNTER:CPH	
-	-	-	-	-	-	-	-	5 466	GR BRITANNIEN	
-	-	-	-	-	-	-	-	5 460	DARUNTER:LOW	
632	-	4	2	4	-	-	-	49 478	BHX	
632	-	1	-	-	-	-	-	48 360	MAN	
1 872	-	-	2	-	-	-	-	28 245	GLA	
1 858	-	-	2	-	-	-	-	27 970	IRLAND	
309	-	-	-	-	-	-	-	4 959	DARUNTER:DUB	
309	-	-	-	-	-	-	-	4 959	ISLAND	
46	94	23	197	2	-	-	-	3 533	NIEDERLANDE	
46	-	6	195	-	-	-	-	2 303	DARUNTER:AMS	
-	-	-	-	-	-	-	-	10 035	BELGIEN	
-	94	16	2	-	-	-	-	1 624	DARUNTER:BRU	
-	6 364	1 645	2 258	1 740	574	-	-	2 115	LUXEMBURG	
-	-	-	-	-	-	-	-	62 856	DARUNTER:LUX	
-	-	-	-	-	-	-	-	69 050	FRANKREICH	
-	-	-	-	-	-	-	-	43 437	DARUNTER:PAR	
-	-	-	-	-	-	-	-	37 330	LYS	
-	-	-	-	-	-	-	-	27 306	NCE	
-	-	-	-	-	-	-	-	5 552	SPANIEN	
-	1 302	356	1 365	426	164	-	-	32 610	DARUNTER:MAD	
-	1 947	503	873	488	410	-	-	10 834	BCN	
-	1 195	240	-	361	-	-	-	3 593	VLC	
-	1 198	546	-	276	-	-	-	3 533	ALC	
-	507	-	-	189	-	-	-	2 303	LEI	
-	215	-	-	-	-	-	-	10 035	AGP	
-	890	-	-	130	-	-	-	1 624	SVQ	
-	-	-	-	-	-	-	-	2 115	BIO	
-	678	-	-	130	-	-	-	62 856	PMI	
-	212	-	-	-	-	-	-	69 050	LPA	
-	538	-	-	-	-	-	-	43 437	TCI	
-	538	-	-	-	-	-	-	37 330	FUE	
657	89	1	669	404	634	-	-	27 306	ACE	
-	-	1	618	404	632	-	-	5 552	*E3	
-	-	-	42	-	2	-	-	32 610	PORTUGAL	
657	89	-	-	-	-	-	-	10 834	DARUNTER:LIS	
811	819	4	8	14	22	-	-	3 593	OPO	
623	805	-	-	4	9	-	-	13 206	FAO	
9	-	-	-	-	-	-	-	4 977	FNC	
179	14	4	-	3	-	-	-	11 125	MALTA	
-	-	-	6	-	-	-	-	11 125	DARUNTER:MLA	
-	-	6	-	-	-	-	-	78 026	SCHWEIZ	
-	-	6	-	-	-	-	-	56 642	DARUNTER:ZRH	
-	-	-	-	-	-	-	-	14 481	GVA	
-	-	-	-	-	-	-	-	6 766	BSL	
-	-	-	-	-	-	-	-	60 351	OESTERREICH	
-	-	-	-	-	-	-	-	44 207	DARUNTER:VIE	
-	-	-	-	-	-	-	-	2 310	INN	
-	-	-	-	-	-	-	-	4 359	LNZ	
-	-	-	-	-	-	-	-	2 925	SZG	
-	-	-	-	-	-	-	-	5 166	GRZ	
-	-	-	-	-	-	-	-	1 366	KLU	
-	-	-	-	-	-	-	-	87 263	ITALIEN	
-	-	-	-	-	-	-	-	20 985	DARUNTER:ROM	
-	-	-	-	-	-	-	-	38 134	MIL	
-	-	-	-	-	-	-	-	6 469	VCE	
-	-	-	-	-	-	-	-	1 538	TRS	
-	-	-	-	-	-	-	-	5 866	TRN	
-	-	-	-	-	-	-	-	1 713	FLR	
-	-	-	-	-	-	-	-	3 584	BLQ	
-	-	-	-	-	-	-	-	2 256	PSA	
-	-	-	-	-	-	-	-	1 911	NAP	
-	-	-	-	-	-	-	-	2 242	CTA	
-	-	-	-	-	-	-	-	29 273	GRIECHENLAND	
-	-	-	-	-	-	-	-	18 274	DARUNTER:ATH	
-	-	-	-	-	-	-	-	8 018	SKG	
-	-	-	-	-	-	-	-	1 017	RHO	
-	-	-	-	-	-	-	-	1 959	HER	
-	-	-	-	-	-	-	-	72 679	TUERKEI	
-	2 817	-	183	-	-	-	-	9 591	DARUNTER:ANK	
-	649	-	-	-	-	-	-	45 347	IST	
-	1 897	-	-	-	-	-	-	6 268	IZM	
-	264	-	-	-	-	-	-	9 911	AYT	
-	-	-	-	-	-	-	-	7 164	ZYPERN	
-	165	-	183	-	-	-	-	5 720	DARUNTER:LCA	
-	165	-	-	-	-	-	-	1 193	*CY	
-	-	-	-	-	-	-	-	1 994	SLOWENIEN	
-	-	-	-	-	-	-	-	1 994	DARUNTER:LJU	
-	-	-	-	-	-	-	-	618	BOSNIEN-HERZEGOWINA	
-	-	-	-	-	-	-	-	2 750	MAZEDONIEN	
-	299	-	-	-	-	-	-	-		

5 PERSONENVERKEHR

5. 2 VERPLECHTUNG IM VERKEHR

5. 2. 1 EINSTEIGER

NACH STRECKENZIELLAND		VON STRECKEN									
BZW. ----- FLUGPLATZ	HAMBURG (HAM)	HANNOVER (HAJ)	BREMEN (BRE)	DUESSELDORF (DUS)	KOELN/BONN (CGN)	FRANKFURT (FRA)	STUTTGART (STR)	MUERNBERG (NUE)	MUENCHEN (MUC)	BERLIN (TXL)	
EINSTEIGER											
INSGESAMT											
DARUNTER:SKP	326	-	-	816	-	376	537	-	396	-	
UNGARN	654	-	-	1 515	538	6 330	752	-	3 577	-	
DARUNTER:BUD	654	-	-	1 515	538	6 330	752	-	3 577	-	
TSSCHECHOSLOW	226	65	-	7	586	7 499	14	342	579	-	
DARUNTER:PRG	226	65	-	4	582	7 499	-	342	559	-	
RUMAENIEN	-	-	-	93	-	2 787	4	-	289	-	
DARUNTER:BUH	-	-	-	-	-	2 619	4	-	288	-	
BULGARIEN	-	80	-	96	96	2 096	-	-	650	-	
DARUNTER:SOF	-	-	-	-	96	2 047	-	-	650	-	
GUS-RUSSISCHE-FOEDER	1 744	141	-	3 223	202	18 374	386	-	1 381	2 876	
DARUNTER:MOW	1 261	128	-	3 223	202	16 406	386	-	1 381	2 876	
LED	483	13	-	-	-	1 968	-	-	-	-	
GUS-WEISSRUSSLAND	-	-	-	-	-	-	1	-	-	-	
GUS-MOLDAVIEN	-	-	-	-	-	16	-	-	-	-	
GUS-UKRAINE	-	-	-	-	-	1 779	-	142	74	-	
DARUNTER:IEV	-	-	-	-	-	1 779	-	142	74	-	
E U R O P A	113 381	65 922	14 972	223 671	42 297	425 287	67 671	17 129	176 469	59 806	
DARUNTER:EG-LAENDER	84 731	52 631	13 081	169 003	30 301	268 044	49 251	13 099	130 067	45 577	
AEGYPTEN	7	-	-	4 209	623	12 604	2 139	490	11 950	190	
DARUNTER:CAI	-	-	-	671	104	10 526	923	490	4 895	-	
LXR	-	-	-	2 931	-	649	110	-	3 559	102	
ASW	-	-	-	217	-	393	667	-	388	-	
HRG	-	-	-	390	519	182	290	-	2 731	88	
LIBYEN	-	-	-	2	-	1 281	-	-	-	-	
DARUNTER:TIP	-	-	-	2	-	1 281	-	-	-	-	
TUNESIEN	3 479	2 936	168	9 154	230	7 159	1 763	-	4 445	999	
DARUNTER:TUN	449	-	-	1 058	-	2 452	-	-	521	-	
DUE	678	757	-	2 842	-	1 785	162	-	1 501	384	
MIR	2 352	2 179	168	5 254	230	2 922	1 601	-	2 423	615	
ALGERIEN	-	-	-	-	-	580	3	-	-	-	
MAROKKO	437	546	-	3 286	59	3 158	-491	-	2 794	967	
DARUNTER:CAS	-	-	-	92	-	1 300	-	-	-	-	
AGA	437	546	-	3 096	-	1 220	341	-	2 794	967	
KAP VERDE	-	-	-	-	-	116	-	-	82	-	
SENEGAL	-	-	-	-	-	580	-	-	89	-	
GAMBIA	-	-	-	-	-	287	-	-	234	-	
GHANA	-	-	-	502	-	-	-	-	-	-	
NIGERIA	-	-	-	-	-	2 007	-	-	-	-	
DARUNTER:LOS	-	-	-	-	-	2 007	-	-	-	-	
KAMERUN	-	-	-	-	-	299	-	-	-	-	
SUDAN	-	-	-	-	-	213	-	-	-	-	
AETHIOPIEN	-	-	-	-	-	1 205	-	-	-	-	
DARUNTER:ADD	-	-	-	-	-	1 153	-	-	-	-	
KENIA	266	446	-	1 512	-	4 819	-	-	3 545	-	
DARUNTER:NBO	-	-	-	-	-	1 262	-	-	-	-	
NBA	266	446	-	1 512	-	3 557	-	-	3 545	-	
TANSANIA	-	-	-	-	-	237	-	-	-	-	
SAMBIA	-	-	-	-	-	158	-	-	-	-	
SIMBABWE	-	-	-	-	-	764	-	-	-	-	
NAMIBIA	-	-	-	-	-	1 663	-	-	-	-	
DARUNTER:WDH	-	-	-	-	-	1 663	-	-	-	-	
MOSAMBIK	-	-	-	-	-	-	-	-	-	-	
SESCELLEN	-	-	-	-	-	712	-	-	-	-	
MAURITIUS	-	-	-	-	-	585	-	-	831	-	
DARUNTER:MRU	-	-	-	-	-	585	-	-	831	-	
SUEDAFRIKA	-	-	-	-	-	5 990	-	-	-	-	
DARUNTER:JNB	-	-	-	-	-	5 990	-	-	-	-	
A F R I K A	4 189	3 928	168	18 665	912	44 417	4 396	490	23 970	2 156	
KANADA	-	-	-	356	-	16 529	-	-	521	-	
DARUNTER:YMQ	-	-	-	-	-	2 341	-	-	-	-	
YTO	-	-	-	219	-	7 691	-	-	521	-	
YVR	-	-	-	-	-	4 152	-	-	-	-	
YYC	-	-	-	137	-	1 682	-	-	-	-	
USA	8 755	617	-	12 340	124	159 206	2 987	-	15 692	5 877	
DARUNTER:NYC	5 520	-	-	2 626	124	37 400	-	-	5 165	4 493	
CHI	-	-	-	2 577	-	10 962	-	-	3 298	-	
BOS	-	-	-	-	-	11 436	-	-	-	-	
PHL	-	-	-	-	-	2 091	-	-	-	-	
WAS	-	-	-	-	-	15 092	-	-	-	-	
DET	-	-	-	-	-	6 167	-	-	-	-	
PIT	-	-	-	-	-	3 620	-	-	-	-	
CVG	-	-	-	-	-	4 875	-	-	-	-	
ATL	3 235	-	-	84	-	11 891	2 987	-	5 605	1 375	
CIT	-	-	-	-	-	5 578	-	-	-	-	
MIA	-	617	-	4 918	-	10 734	-	-	1 624	-	
SJU	-	-	-	-	-	2 588	-	-	-	-	
ORL	-	-	-	702	-	4 361	-	-	-	-	
*U2	-	-	-	-	-	1 720	-	-	-	-	
DAL	-	-	-	-	-	13 029	-	-	-	-	
HOU	-	-	-	-	-	1 833	-	-	-	-	
SFO	-	-	-	-	-	5 793	-	-	-	-	
LAX	-	-	-	1 302	-	8 041	-	-	-	-	
MEHIKO	-	-	-	1 505	-	4 804	-	-	-	-	
DARUNTER:MX	-	-	-	-	-	3 802	-	-	-	-	
*MX	-	-	-	755	-	1 002	-	-	-	-	
COSTA RICA	-	-	-	584	-	704	-	-	-	-	
DARUNTER:SJO	-	-	-	584	-	704	-	-	-	-	
KUBA	-	-	-	2 916	803	1 179	-	-	-	69	
DARUNTER:HAV	-	-	-	1 807	271	847	-	-	-	67	
*CU	-	-	-	-	-	-	-	-	-	-	
BAHAMAS	-	-	-	1 109	532	332	-	-	2	-	
JAMAICA	-	-	-	-	-	154	-	-	-	-	
DARUNTER:MBJ	-	-	-	1 207	-	674	-	-	68	-	
-	-	-	-	1 207	-	674	-	-	68	-	

MIT GEBIETEN AUSSERHALB DES BUNDESGBIETES

HERKUNFTSFLUGPLATZ								NACH STRECKENZIELLAND		
B E R L I N (THF)	(SXF)	SAARBRUECKEN (SCN)	MUENSTER/ OSN. (FMO)	LEIPZIG (LEJ)	DRESDEN (DRS)	ERFURT (ERF)	SONSTIGE	INSGESAMT	BZW.	FLUGPLATZ
-	299	-	-	-	-	-	-	2 750	EINSTEIGER	
-	1 762	-	-	89	68	-	-	15 285	UNGARN	
-	1 762	-	-	89	68	-	-	15 285	DARUNTER: BUD	
176	738	-	8	-	17	-	-	10 257	TSSCHECHOSLOW	
176	738	-	8	-	17	-	-	10 216	DARUNTER: PRG	
-	425	-	4	-	-	-	-	3 602	RUMAEINIEN	
-	425	-	4	-	-	-	-	3 340	DARUNTER: BUH	
-	1 207	3	-	-	-	-	-	4 228	BULGARIEN	
-	1 004	3	-	-	-	-	-	3 800	DARUNTER: SOF	
-	4 615	-	3	876	35	-	-	33 856	GUS-RUSSISCHE-FOEDER	
-	3 552	-	3	798	35	-	-	30 251	DARUNTER: MOW	
-	935	-	-	78	-	-	-	3 477	LED	
-	509	-	-	83	317	-	-	910	GUS-WEISSRUSSLAND	
-	-	-	-	-	-	-	-	16	GUS-MOLDAVIEN	
-	469	-	-	90	-	-	-	2 554	GUS-UKRAINE	
-	469	-	-	90	-	-	-	2 554	DARUNTER: IEV	
5 688	23 433	1 686	3 375	3 739	1 677	-	-	1 246 203	E U R O P A	
3 324	7 388	1 678	2 500	1 908	584	-	-	873 167	DARUNTER: EG-LAENDER	
-	763	-	-	-	-	-	-	32 975	AEgypten	
-	763	-	-	-	-	-	-	18 372	DARUNTER: CAI	
-	-	-	-	-	-	-	-	7 351	LKR	
-	-	-	-	-	-	-	-	1 665	ASW	
-	-	-	-	-	-	-	-	4 200	HRG	
-	-	-	-	-	-	-	-	1 283	LIBYEN	
-	-	-	-	-	-	-	-	1 283	DARUNTER: TIP	
-	3 370	113	-	877	560	273	-	35 526	TUNESIEN	
-	846	-	-	-	37	273	-	5 636	DARUNTER: TUN	
-	-	-	-	-	-	-	-	8 109	DJE	
-	2 524	113	-	877	523	-	-	21 781	MIR	
-	22	-	-	-	-	-	-	605	ALGERIEN	
-	-	-	-	-	-	-	-	11 738	MAROKKO	
-	-	-	-	-	-	-	-	1 392	DARUNTER: CAS	
-	-	-	-	-	-	-	-	9 401	AGA	
-	-	-	-	-	-	-	-	198	KAP VERDE	
-	-	-	-	-	-	-	-	669	SENEGAL	
-	-	-	-	-	-	-	-	521	GAMBIA	
-	-	-	-	-	-	-	-	502	GHANA	
-	-	-	-	-	-	-	-	2 007	NIGERIA	
-	-	-	-	-	-	-	-	2 007	DARUNTER: LOS	
-	-	-	-	-	-	-	-	299	KAMERUN	
-	-	-	-	-	-	-	-	213	SUDAN	
-	-	-	-	-	-	-	-	1 205	AETHIOPIEN	
-	-	-	-	-	-	-	-	1 153	DARUNTER: ADD	
-	715	-	-	-	-	-	-	11 303	KENIA	
-	-	-	-	-	-	-	-	1 262	DARUNTER: NBO	
-	715	-	-	-	-	-	-	10 041	MBA	
-	-	-	-	-	-	-	-	237	TANSANIA	
-	-	-	-	-	-	-	-	158	SAMBIA	
-	-	-	-	-	-	-	-	764	SIMBABWE	
-	-	-	-	-	-	-	-	1 663	NAMIBIA	
-	-	-	-	-	-	-	-	1 663	DARUNTER: WDB	
-	-	-	-	-	-	-	-	22	MOSAMBIK	
-	22	-	-	-	-	-	-	712	SESCHELLEN	
-	-	-	-	-	-	-	-	1 416	MAURITIUS	
-	-	-	-	-	-	-	-	1 416	DARUNTER: MRU	
-	-	-	-	-	-	-	-	5 990	SUEDAFRIKA	
-	-	-	-	-	-	-	-	5 990	DARUNTER: JNB	
-	4 892	113	-	877	560	273	-	110 006	A F R I K A	
-	-	-	-	-	-	-	-	17 406	KANADA	
-	-	-	-	-	-	-	-	2 341	DARUNTER: YMQ	
-	-	-	-	-	-	-	-	8 431	YTO	
-	-	-	-	-	-	-	-	4 152	YVR	
-	-	-	-	-	-	-	-	1 819	YYC	
-	-	-	-	-	-	-	-	205 598	USA	
-	-	-	-	-	-	-	-	55 328	DARUNTER: NYC	
-	-	-	-	-	-	-	-	16 837	CHI	
-	-	-	-	-	-	-	-	11 436	BOS	
-	-	-	-	-	-	-	-	2 091	PHL	
-	-	-	-	-	-	-	-	15 092	WAS	
-	-	-	-	-	-	-	-	6 167	DET	
-	-	-	-	-	-	-	-	3 620	PIT	
-	-	-	-	-	-	-	-	4 875	CVG	
-	-	-	-	-	-	-	-	25 177	ATL	
-	-	-	-	-	-	-	-	5 578	CLT	
-	-	-	-	-	-	-	-	17 893	MIA	
-	-	-	-	-	-	-	-	2 588	SJU	
-	-	-	-	-	-	-	-	5 063	ORL	
-	-	-	-	-	-	-	-	1 720	*U2	
-	-	-	-	-	-	-	-	13 029	DAL	
-	-	-	-	-	-	-	-	1 833	HOU	
-	-	-	-	-	-	-	-	5 793	SFO	
-	-	-	-	-	-	-	-	9 343	LAX	
-	-	-	-	-	-	-	-	6 309	MEXIKO	
-	-	-	-	-	-	-	-	3 802	DARUNTER: MEX	
-	-	-	-	-	-	-	-	1 757	*MX	
-	80	-	-	-	-	-	-	1 368	COSTA RICA	
-	80	-	-	-	-	-	-	1 368	DARUNTER: SJO	
-	614	-	-	-	-	-	-	5 581	KUBA	
-	607	-	-	-	-	-	-	3 599	DARUNTER: HAV	
-	7	-	-	-	-	-	-	1 982	*CU	
-	-	-	-	-	-	-	-	154	BAHAMAS	
-	-	-	-	-	-	-	-	1 949	JAMAICA	
-	-	-	-	-	-	-	-	1 949	DARUNTER: MBJ	

5 PERSONENVERKEHR
5. 2 VERFLECHTUNG IM VERKEHR
5. 2. 1 EINSTEIGER

NACH STRECKENZIELLAND BZW. ----- FLUGPLATZ	VON STRECKEN									
	HAMBURG (HAM)	HANNOVER (HAJ)	BREMEN (BRE)	DUESSELDORF (DUS)	KOELN/BONN (CGN)	FRANKFURT (FRA)	STUTTGART (STR)	NUERNBERG (NUE)	MUENCHEN (MUC)	BERLIN (TXL)
EINSTEIGER										
INSGESAMT										
DOMINIK. REP.	237	37	-	3 574	-	4 835	-	-	-	234
DARUNTER: SDQ	-	-	-	900	-	694	-	-	-	-
POP	99	-	-	1 620	-	2 342	-	-	-	190
*DO	138	37	-	1 054	-	1 799	-	-	-	44
ANTIGUA-BARB.	-	-	-	-	-	780	-	-	-	-
BARBADOS	-	-	-	-	140	1 001	-	-	-	70
DARUNTER: BGI	-	-	-	-	140	1 001	-	-	-	70
TRINID. U. TOB.	-	-	-	-	8	163	-	-	-	-
NIED. ANTILLEN	-	-	-	-	51	-	-	-	-	-
ST. LUCIA	-	-	-	-	14	316	-	-	-	9
SONST. WESTIN.	-	-	-	-	-	498	-	-	-	-
KOLUMBIEN	-	-	-	347	-	1 301	-	-	-	-
DARUNTER: BOG	-	-	-	-	-	1 195	-	-	-	-
VENEZUELA	-	-	-	1 760	93	2 440	-	-	-	367
DARUNTER: CCS	-	-	-	-	93	1 486	-	-	-	-
*VE	-	-	-	1 760	-	954	-	-	-	367
BRASILLEN	-	-	-	994	-	5 985	-	-	-	-
DARUNTER: RIO	-	-	-	-	-	2 686	-	-	-	-
SAO	-	-	-	-	-	3 046	-	-	-	-
ECUADOR	-	-	-	-	-	383	-	-	-	-
PERU	-	-	-	-	-	502	-	-	-	-
BOLIVIEN	-	-	-	-	-	141	-	-	-	-
PARAGUAY	-	-	-	-	-	320	-	-	-	-
URUGUAY	-	-	-	-	-	236	-	-	-	-
ARGENTINIEN	-	-	-	-	-	2 637	-	-	-	-
DARUNTER: BUE	-	-	-	-	-	2 637	-	-	-	-
SCL	-	-	-	-	-	1 519	-	-	-	-
FALKLAND-INSELN	-	-	-	-	-	1 651	-	-	-	-
A M E R I K A	8 992	654	-	25 583	1 233	206 439	2 987	-	17 030	5 877
LIBANON	-	-	-	-	-	615	-	-	-	-
ISRAEL	323	-	-	-	863	13 855	1 231	-	5 890	-
DARUNTER: TLV	316	-	-	-	863	12 822	1 137	-	5 273	-
*IL	-	-	-	-	-	616	-	-	617	-
JORDANIEN	-	-	-	-	-	1 735	-	-	-	-
DARUNTER: AMM	-	-	-	-	-	1 735	-	-	-	-
SYRIEN	-	-	-	-	-	1 394	-	-	661	-
DARUNTER: DAM	-	-	-	-	-	1 394	-	-	652	-
IRAN	-	-	-	-	-	5 722	1	-	-	-
DARUNTER: THR	-	-	-	-	-	5 722	-	-	-	-
KUWEIT	-	-	-	-	-	1 111	-	-	-	-
DARUNTER: KWI	-	-	-	-	-	1 111	-	-	-	-
BAHRAIN	-	-	-	-	-	800	-	-	-	-
KATAR	-	-	-	-	-	98	-	-	-	-
SAUDI-ARAB.	-	-	-	-	86	2 172	-	-	-	-
DARUNTER: JED	-	-	-	-	83	1 233	-	-	-	-
JEMEN	-	-	-	-	-	1 228	-	-	-	-
DARUNTER: SAH	-	-	-	-	-	1 228	-	-	-	-
OMAN	-	-	-	-	-	304	-	-	-	-
V. A. EMIRATE	-	-	-	71	176	3 596	-	-	88	-
DARUNTER: DXB	-	-	-	-	176	3 125	-	-	-	-
PAKISTAN	-	-	-	-	-	2 437	-	-	-	-
DARUNTER: KHI	-	-	-	-	-	1 858	-	-	-	-
BANGLADESCH	-	-	-	-	-	387	-	-	-	-
INDIEN	-	-	-	-	-	15 536	-	-	328	-
DARUNTER: DEL	-	-	-	-	-	9 116	-	-	148	-
BOM	-	-	-	-	-	6 231	-	-	-	-
NEPAL	-	-	-	-	-	2 547	-	-	-	-
DARUNTER: KTM	-	-	-	-	-	2 547	-	-	-	-
SRI LANKA	-	-	-	4 081	-	3 227	-	-	1 731	-
DARUNTER: CMB	-	-	-	4 081	-	3 227	-	-	1 731	-
MALEDIVEN	-	-	-	916	-	1 004	-	-	1 274	-
DARUNTER: MLE	-	-	-	916	-	1 004	-	-	1 274	-
THAILAND	-	-	-	2 044	322	17 426	-	-	3 391	-
DARUNTER: BKK	-	-	-	1 982	322	16 464	-	-	2 646	-
HKT	-	-	-	62	-	932	-	-	687	-
VIETNAM	-	-	-	-	-	344	-	-	-	-
MALAYSIA	-	-	-	-	-	2 027	-	175	-	-
DARUNTER: KUL	-	-	-	-	-	2 027	-	175	-	-
SINGAPUR	-	-	-	61	-	9 316	-	-	-	-
DARUNTER: SIN	-	-	-	61	-	9 316	-	-	-	-
BRUNEI	-	-	-	-	-	57	-	-	-	-
INDONESIEN	-	-	-	-	-	3 354	-	-	-	-
DARUNTER: JKT	-	-	-	-	-	1 785	-	-	-	-
DPS	-	-	-	-	-	1 569	-	-	-	-
PHILIPPINEN	-	-	-	-	-	5 926	-	-	124	-
DARUNTER: MNL	-	-	-	-	-	5 926	-	-	-	-
HONGKONG (BRIT)	-	-	-	46	-	13 249	-	-	-	-
DARUNTER: HKG	-	-	-	46	-	13 249	-	-	-	-
JAPAN	-	-	-	-	-	17 194	-	-	-	-
DARUNTER: TYO	-	-	-	-	-	15 067	-	-	-	-
OSA	-	-	-	-	-	2 127	-	-	-	-
KOREA REP.	-	-	-	-	-	5 683	-	-	-	-
DARUNTER: SEL	-	-	-	-	-	5 683	-	-	-	-
KOREA DEM. VR	-	-	-	-	-	-	-	-	-	-
CHINA	-	-	-	-	89	7 068	-	-	-	-
DARUNTER: PEK	-	-	-	-	89	7 068	-	-	-	-
A S I E N	323	-	-	7 219	1 536	139 412	1 232	175	13 487	-
AUSTRALIEN	-	-	-	-	-	3 214	-	-	-	-
DARUNTER: SYD	-	-	-	-	-	2 048	-	-	-	-
NEUSEELAND	-	-	-	-	-	1 012	-	-	-	-
DARUNTER: AKL	-	-	-	-	-	1 012	-	-	-	-
POLYNES (FR)	-	-	-	-	-	293	-	-	-	-
AUSTRALIEN/OZEANIEN	-	-	-	-	-	4 519	-	-	-	-
I N S G E S A M T	126 885	70 504	15 140	275 138	45 978	820 074	76 286	17 794	230 956	67 839

HERKUNFTSFLUGPLATZ								NACH STRECKENZIELLAND	
B E R L I N (THF)	S A A R B R U E C K E N (SCN)	M U E N S T E R / O S N . (F M O)	L E I P Z I G (L E J)	D R E S D E N (D R S)	E R F U R T (E R F)	S O N S T I G E	I N S G E S A M T	B Z W .	F L U G P L A T Z
-	-	-	-	-	-	-	8 917		E I N S T E I G E R
-	-	-	-	-	-	-	1 594		I N S G E S A M T
-	-	-	-	-	-	-	4 251		DOMINIK . REP
-	-	-	-	-	-	-	3 072		DARUNTER : SDQ
-	-	-	-	-	-	-	780		POP
-	-	-	-	-	-	-	1 211		*DO
-	-	-	-	-	-	-	1 211		ANTIGUA - BARB .
-	-	-	-	-	-	-	171		BARBADOS
-	-	-	-	-	-	-	51		DARUNTER : BGI
-	-	-	-	-	-	-	339		TRINID . U . TOB .
-	-	-	-	-	-	-	498		NIED . ANTILLEN
-	-	-	-	-	-	-	1 648		ST . LUCIA
-	-	-	-	-	-	-	1 195		SONST . WESTIN .
-	-	-	-	-	-	-	4 660		KOLUMBIEN
-	-	-	-	-	-	-	1 579		DARUNTER : BOG
-	-	-	-	-	-	-	3 081		VENEZUELA
-	-	-	-	-	-	-	6 979		DARUNTER : CCS
-	-	-	-	-	-	-	2 686		*VE
-	-	-	-	-	-	-	3 046		BRASIL I E N
-	-	-	-	-	-	-	383		DARUNTER : RIO
-	-	-	-	-	-	-	504		S A O
-	-	-	-	-	-	-	141		E C U A D O R
-	-	-	-	-	-	-	320		P E R U
-	-	-	-	-	-	-	236		B O L I V I E N
-	-	-	-	-	-	-	2 637		P A R A G U A Y
-	-	-	-	-	-	-	2 637		U R U G U A Y
-	-	-	-	-	-	-	1 519		A R G E N T I N I E N
-	-	-	-	-	-	-	1 651		DARUNTER : BUE
-	-	-	-	-	-	-	269 491		S C L
-	-	-	-	-	-	-			F A L K L A N D - I N S E L N
696	-	-	-	-	-	-			A M E R I K A
-	-	-	-	-	-	-	777		L I B A N O N
162	-	-	-	-	-	-	23 689		I S R A E L
1 527	-	-	-	-	-	-	21 938		DARUNTER : TLV
1 527	-	-	-	-	-	-	1 233		*IL
-	-	-	-	-	-	-	1 735		J O R D A N I E N
-	-	-	-	-	-	-	1 735		DARUNTER : AMM
-	-	-	-	-	-	-	2 198		S Y R I E N
143	-	-	-	-	-	-	2 189		DARUNTER : DAM
143	-	-	-	-	-	-	5 723		I R A N
-	-	-	-	-	-	-	5 722		DARUNTER : THR
-	-	-	-	-	-	-	1 111		K U W E I T
-	-	-	-	-	-	-	1 111		DARUNTER : KWI
-	-	-	-	-	-	-	800		B A H R A I N
-	-	-	-	-	-	-	98		K A T A R
-	-	-	-	-	-	-	2 260		S A U D I - A R A B .
2	-	-	-	-	-	-	1 318		DARUNTER : JED
2	-	-	-	-	-	-	1 228		J E M E N
-	-	-	-	-	-	-	1 228		DARUNTER : SAH
-	-	-	-	-	-	-	304		O M A N
-	-	-	-	-	-	-	3 932		V . A . E M I R A T E
1	-	-	-	-	-	-	3 302		DARUNTER : DKB
1	-	-	-	-	-	-	2 437		P A K I S T A N
-	-	-	-	-	-	-	1 858		DARUNTER : KHI
-	-	-	-	-	-	-	387		B A N G L A D E S C H
-	-	-	-	-	-	-	15 864		I N D I E N
-	-	-	-	-	-	-	9 264		DARUNTER : DEL
-	-	-	-	-	-	-	6 231		B O M
-	-	-	-	-	-	-	2 547		N E P A L
-	-	-	-	-	-	-	2 547		DARUNTER : KTM
832	-	-	-	-	-	-	9 871		S R I L A N K A
832	-	-	-	-	-	-	3 194		DARUNTER : CMB
-	-	-	-	-	-	-	3 194		M A L E D I V E N
-	-	-	-	-	-	-	23 183		DARUNTER : MLE
-	-	-	-	-	-	-	21 414		T H A I L A N D
-	-	-	-	-	-	-	1 681		DARUNTER : BKK
-	-	-	-	-	-	-	344		H K T
-	-	-	-	-	-	-	2 202		V I E T N A M
-	-	-	-	-	-	-	2 202		M A L A Y S I A
564	-	-	-	-	-	-	9 941		DARUNTER : KUL
564	-	-	-	-	-	-	9 941		S I N G A P U R
-	-	-	-	-	-	-	57		DARUNTER : SIN
-	-	-	-	-	-	-	3 354		B R U N E I
-	-	-	-	-	-	-	1 785		I N D O N E S I E N
-	-	-	-	-	-	-	1 569		DARUNTER : JKT
-	-	-	-	-	-	-	6 050		D P S
-	-	-	-	-	-	-	5 926		P H I L I P P I N E N
-	-	-	-	-	-	-	13 295		DARUNTER : MNL
-	-	-	-	-	-	-	13 295		H O N G K O N G (B R I T)
-	-	-	-	-	-	-	17 300		DARUNTER : HKG
-	-	-	-	-	-	-	15 173		J A P A N
-	-	-	-	-	-	-	2 127		DARUNTER : TYO
-	-	-	-	-	-	-	5 683		O S A
-	-	-	-	-	-	-	5 683		K O R E A R E P .
-	-	-	-	-	-	-	16		DARUNTER : SEL
-	-	-	-	-	-	-	7 256		K O R E A D E M . V R
-	-	-	-	-	-	-	7 256		C H I N A
-	-	-	-	-	-	-			DARUNTER : PEK
3 452	-	-	-	-	-	-	166 836		A S I E N
-	-	-	-	-	-	-	3 214		A U S T R A L I E N
-	-	-	-	-	-	-	1 012		DARUNTER : SYD
-	-	-	-	-	-	-	1 012		N E U S E E L A N D
-	-	-	-	-	-	-	293		DARUNTER : AKL
-	-	-	-	-	-	-	4 519		P O L Y N E S (F R)
-	-	-	-	-	-	-			A U S T R A L I E N / O Z E A N I E N
5 688	32 473	1 799	3 375	4 616	2 237	273	1 797 055		I N S G E S A M T

ZIELFLUGPLATZ								VON STRECKENHERKUNFTS-	
(THF)	B E R L I N (SXF)	SAARBRUECKEN (SCN)	MUENSTER/ OSN. (FMO)	LEIPZIG (LEJ)	DRESDEN (DRS)	ERFURT (ERF)	SONSTIGE	INSGESAMT	LAND. BZW -- FLUGPLATZ
-	1 231	-	-	-	-	-	-	17 754	AUSSTEIGER
-	1 231	-	-	-	-	-	-	16 094	INSGESAMT
32	376	-	-	91	-	-	-	1 045	POLEN
32	376	-	-	91	-	-	-	1 045	DARUNTER: WAW
79	-	-	-	93	-	-	-	1 913	LITAUEN
79	-	-	-	93	-	-	-	1 913	DARUNTER: VNO
-	-	-	-	93	-	-	-	315	LETTLAND
-	-	-	-	-	-	-	-	18 090	DARUNTER: RIX
154	-	-	-	-	-	-	-	18 063	ESTLAND
154	-	-	-	-	-	-	-	19 227	FINNLAND
456	-	-	-	-	-	-	-	15 039	DARUNTER: HEL
456	-	-	-	-	-	-	-	3 505	SCHWEDEN
543	2	-	-	-	-	-	-	7 932	DARUNTER: STO
543	-	-	-	-	-	-	-	7 295	GOT
-	-	-	-	-	-	-	-	34 280	NORWEGEN
-	-	-	-	-	-	-	-	34 270	DARUNTER: OSL
-	-	-	32	136	6	-	-	192 566	DAENEMARK
-	-	-	31	136	-	-	-	160 483	DARUNTER: CPH
-	-	-	-	-	6	-	-	13 227	GR BRITANNIEN
-	-	-	-	-	-	-	-	15 495	DARUNTER: LON
-	-	-	-	-	-	-	-	1 391	BHX
-	-	-	-	-	-	-	-	1 187	MAN
-	-	-	-	-	-	-	-	4 878	GLA
-	-	-	-	-	-	-	-	4 876	IRLAND
371	-	2	5	4	-	-	-	48 817	DARUNTER: DUB
371	-	-	-	-	-	-	-	47 666	NIEDERLANDE
1 814	-	-	2	-	-	-	-	27 199	DARUNTER: AMS
1 814	-	-	2	-	-	-	-	27 187	BELGIEN
309	-	-	-	-	-	-	-	4 730	DARUNTER: BRU
309	-	-	-	-	-	-	-	4 730	LUXEMBURG
100	-	14	137	-	-	-	-	98 563	DARUNTER: LUX
100	-	4	133	-	-	-	-	82 032	FRANKREICH
-	-	10	4	-	-	-	-	5 903	DARUNTER: PAR
4	6 265	1 672	2 184	1 796	388	-	-	8 261	LYS
4	-	-	-	-	-	-	-	307 215	NCE
-	-	-	-	-	-	-	-	19 723	SPANIEN
-	-	-	-	-	-	-	-	18 967	DARUNTER: MAD
-	-	-	-	-	-	-	-	3 659	BCN
-	-	-	-	-	-	-	-	3 140	VLC
-	-	-	-	-	-	-	-	3 154	ALC
-	-	-	-	-	-	-	-	8 625	LEI
-	-	-	-	-	-	-	-	1 864	AGP
-	-	-	-	-	-	-	-	57 879	BIO
-	1 147	312	1 211	531	-	-	-	75 323	PHI
-	1 978	700	962	500	388	-	-	45 189	LPA
-	1 239	180	-	356	-	-	-	34 546	TCI
-	1 196	479	-	232	-	-	-	28 235	FUE
-	512	-	-	177	-	-	-	5 198	ACE
-	193	-	-	-	-	-	-	26 649	*E3
-	830	-	-	-	-	-	-	9 237	PORTUGAL
-	-	-	-	-	-	-	-	3 058	DARUNTER: LIS
-	-	-	-	-	-	-	-	10 680	OPO
-	-	-	-	-	-	-	-	3 674	FAO
-	687	-	-	-	-	-	-	10 172	FNC
-	143	-	-	-	-	-	-	10 172	MALTA
-	285	-	-	-	-	-	-	83 555	DARUNTER: MLA
-	285	-	-	-	-	-	-	61 204	SCHWEIZ
616	93	-	571	392	447	-	-	15 542	DARUNTER: ZRH
-	5	-	521	392	445	-	-	6 654	GVA
-	-	-	39	-	2	-	-	58 854	BSL
616	88	-	-	-	-	-	-	43 689	OESTERREICH
688	650	2	18	12	5	-	-	2 005	DARUNTER: VIE
487	618	-	4	-	-	-	-	3 993	INN
17	-	2	3	3	-	-	-	2 844	LNZ
-	-	-	-	-	-	-	-	4 993	SZG
184	32	-	5	5	4	-	-	1 321	GRZ
-	-	-	8	-	1	-	-	90 920	KLU
-	-	6	2	-	-	-	-	20 602	ITALIEN
-	-	-	-	-	-	-	-	42 334	DARUNTER: ROM
-	-	6	-	-	-	-	-	6 812	MIL
-	-	-	-	-	-	-	-	1 437	VCE
-	-	-	-	-	-	-	-	6 101	TRS
-	-	-	-	-	-	-	-	1 161	TRN
-	-	-	-	-	-	-	-	1 575	G0A
-	-	-	-	-	-	-	-	3 565	FLR
-	-	-	-	-	-	-	-	1 765	BLQ
-	-	-	-	-	-	-	-	2 049	PSA
-	-	-	-	-	-	-	-	1 674	NAP
-	-	-	-	-	-	-	-	28 319	CTA
-	-	-	-	-	-	-	-	16 211	GRIECHENLAND
-	-	-	-	-	-	-	-	10 094	DARUNTER: ATH
-	-	-	-	-	-	-	-	1 420	SKG
-	-	-	-	-	-	-	-	66 037	HER
-	2 080	-	112	-	-	-	-	8 060	TUERKEI
-	640	-	-	-	-	-	-	42 714	DARUNTER: ANK
-	1 230	-	-	-	-	-	-	6 336	IST
-	210	-	-	-	-	-	-	7 990	IZM
-	-	-	112	-	-	-	-	5 838	AYT
-	-	-	-	-	-	-	-	4 490	ZYPERN
-	129	-	-	-	-	-	-	1 348	DARUNTER: LCA
-	129	-	-	-	-	-	-	1 880	*CY
-	-	-	-	-	-	-	-	1 880	SLOWENIEN
-	-	-	-	-	-	-	-	4	DARUNTER: LJU
-	-	-	-	-	-	-	-	888	KROATIEN
-	-	-	-	-	-	-	-	3 535	BOSNIEN-HERZEGOWINA
-	305	-	-	-	-	-	-	-	MAZEDONIEN

5 PERSONENVERKEHR
5. 2 VERFLECHTUNG IM VERKEHR
5. 2. 2 AUSSTEIGER

VON STRECKENHERKUNFTS- LAND BZW. --- FLUGPLATZ	NACH STRECKEN									
	HAMBURG (HAM)	HANNOVER (HAJ)	BREMEN (BRE)	DUESSELDORF (DUS)	KOELN/BONN (CGN)	FRANKFURT (FRA)	STUTTGART (STR)	NUERNBERG (NUE)	MUENCHEN (MUC)	BERLIN (TXL)
AUSSTEIGER										
INSGESAMT										
DARUNTER:SKP	330	-	-	732	-	603	1 008	-	557	-
UNGARN	630	-	-	1 168	268	6 277	867	-	2 818	33
DARUNTER: BUD	630	-	-	1 168	268	6 277	867	-	2 818	33
TSCHECOSLOW.	253	174	-	9	597	6 920	2	374	544	-
DARUNTER: PRG	253	174	-	3	593	6 920	-	374	486	-
RUMAENIEN	-	-	-	76	-	2 363	-	-	272	-
DARUNTER: BUH	-	-	-	-	-	2 202	-	-	271	-
BULGARIEN	-	123	-	228	82	2 226	-	-	784	-
DARUNTER: SOF	-	-	-	-	82	2 093	-	-	784	-
GUS-RUSSISCHE-FOEDER	1 726	5 460	-	3 193	213	22 769	513	-	1 254	2 657
DARUNTER: MOW	1 199	5 447	-	3 129	213	20 773	513	-	1 254	2 657
LED	527	13	-	64	-	1 996	-	-	-	-
GUS-WEISSRUSSLAND	3	-	-	-	-	-	3	-	-	-
GUS-MOLDAVIEN	-	-	-	-	-	-	13	-	-	-
GUS-UKRAINE	-	160	-	-	-	1 863	159	72	71	-
DARUNTER: IEV	-	160	-	-	-	1 863	159	72	71	-
GUS-USBEKISTAN	-	-	-	-	-	-	-	-	-	8
EUROPA	111 231	70 577	15 256	215 284	42 316	429 792	70 329	17 449	167 758	62 771
DARUNTER: EG-LAENDER	82 977	51 585	13 401	166 099	31 215	268 423	50 250	13 418	122 981	47 160
AEGYPTEN	134	-	-	4 190	440	12 797	1 593	442	11 792	151
DARUNTER: CAI	134	-	-	744	133	9 982	678	342	4 898	-
LXR	-	-	-	2 666	-	805	-	-	3 372	111
ASW	-	-	-	141	-	754	425	-	526	-
HRG	-	-	-	639	307	404	342	100	2 683	40
LIEYEN	-	-	-	1	-	1 252	-	-	-	-
DARUNTER: TIP	-	-	-	1	-	1 252	-	-	-	-
TUNESIEN	3 004	2 551	89	7 467	24	6 082	1 669	-	3 982	739
DARUNTER: TUN	417	121	-	510	-	2 098	166	-	475	-
DJE	598	791	-	2 460	-	1 544	222	-	1 334	229
MIR	1 989	1 639	89	4 497	24	2 440	1 281	-	2 173	510
ALGERIEN	-	-	-	-	-	514	-	-	-	-
MAROKKO	667	170	-	2 788	-	3 190	423	-	2 678	764
DARUNTER: CAS	-	-	-	31	-	1 633	-	-	-	-
AGA	667	170	-	2 364	-	1 087	423	-	2 678	764
KAP VERDE	-	-	-	-	-	95	-	-	69	-
SENEGAL	-	-	-	-	-	617	-	-	94	-
GAMBIA	-	-	-	-	-	296	-	-	250	-
ELFENB. KUESTE	-	-	-	-	-	-	-	-	160	-
GHANA	-	-	-	151	-	-	-	-	-	-
NIGERIA	-	-	-	-	-	2 427	-	-	-	-
DARUNTER: LOS	-	-	-	-	-	2 427	-	-	-	-
KAMERUN	-	-	-	-	-	378	-	-	-	-
SUDAN	-	-	-	-	-	311	-	-	-	-
AETHIOPIEN	-	-	-	-	-	1 377	-	-	-	-
DARUNTER: ADD	-	-	-	-	-	1 377	-	-	-	-
KENIA	389	434	-	1 313	-	5 705	-	-	3 697	-
DARUNTER: NBO	-	-	-	-	-	2 006	-	-	-	-
MBA	389	434	-	1 313	-	3 699	-	-	3 697	-
TANSANIA	-	-	-	-	-	272	-	-	271	-
SAMBIA	-	-	-	-	-	453	-	-	-	-
SIMBABWE	-	-	-	-	-	1 017	-	-	-	-
DARUNTER: HRE	-	-	-	-	-	1 017	-	-	-	-
NAMIBIA	-	-	-	-	-	1 607	-	-	-	-
DARUNTER: WDH	-	-	-	-	-	1 607	-	-	-	-
MOSAMBIK	-	-	-	-	-	1 607	-	-	-	-
SESCHELLEN	-	-	-	-	-	472	-	-	-	-
MAURITIUS	-	-	-	-	-	1 436	-	-	1 046	-
DARUNTER: MRU	-	-	-	-	-	1 436	-	-	1 046	-
SUEDAFRIKA	-	-	-	-	103	6 782	-	-	-	-
DARUNTER: JNB	-	-	-	-	103	6 782	-	-	-	-
AFRIKA	4 194	3 155	89	15 910	567	47 080	3 685	442	24 039	1 654
KANADA	-	-	-	414	5	17 764	-	-	430	-
DARUNTER: YMQ	-	-	-	-	-	2 088	-	-	-	-
YTO	-	-	-	239	5	8 223	-	-	430	-
YVR	-	-	-	175	-	4 396	-	-	-	-
YJC	-	-	-	-	-	2 119	-	-	-	-
USA	7 006	744	81	14 956	533	156 861	2 074	-	16 522	5 242
DARUNTER: NYC	3 674	-	81	3 178	193	33 761	-	-	5 427	4 135
CHI	-	-	-	2 365	-	14 451	-	-	3 145	-
BOS	-	-	-	-	-	10 335	-	-	-	-
PHL	-	-	-	-	-	2 320	-	-	-	-
WAS	-	-	-	-	-	13 676	-	-	-	-
DET	-	-	-	-	159	8 208	-	-	-	-
PIT	-	-	-	-	-	3 610	-	-	-	-
CVG	-	-	-	-	-	5 045	-	-	-	-
ATL	3 332	-	-	1 917	-	11 254	2 074	-	5 920	1 091
CLT	-	-	-	-	-	3 876	-	-	-	-
MIA	-	744	-	5 176	-	12 335	-	-	1 772	-
SJU	-	-	-	-	-	2 775	-	-	-	-
ORL	-	-	-	726	23	4 262	-	-	-	-
*U2	-	-	-	-	158	1 303	-	-	127	-
DAL	-	-	-	-	-	11 718	-	-	-	-
HOU	-	-	-	-	-	1 916	-	-	-	-
SFO	-	-	-	-	-	5 567	-	-	-	-
LAX	-	-	-	1 555	-	9 477	-	-	-	-
MEXIKO	-	-	-	1 363	-	5 466	-	-	-	-
DARUNTER: MEX	-	-	-	-	-	4 368	-	-	-	-
*MX	-	-	-	946	-	1 098	-	-	-	-
COSTA RICA	-	-	-	-	-	681	-	-	-	-

ZIELFLUGPLATZ								VOM STRECKENHERKUNFTS-	
B E R L I N (THF)	(SXF)	SAARBRUECKEN (SCN)	MUENSTER/ OSN. (FMO)	LEIPZIG (LEJ)	DRESDEN (DRS)	ERFURT (ERF)	SONSTIGE	INSGESAMT	LAND. BZW -- FLUGPLATZ
-	305	-	-	-	-	-	-	3 535	AUSSTEIGER
-	1 001	-	2	94	26	-	-	13 184	INSGESAMT
-	1 001	-	2	94	26	-	-	13 184	DARUNTER:SKP
155	674	2	7	-	17	-	-	9 728	UNGARN
155	672	2	7	-	17	-	-	9 728	DARUNTER: BUD
-	393	-	-	-	-	-	-	3 104	TSCHECHOSLOW
-	393	-	-	-	-	-	-	3 104	DARUNTER: PRG
-	924	4	-	-	-	-	-	2 866	RUMAENIEN
-	626	4	-	-	-	-	-	4 371	DARUNTER: BUH
-	4 804	-	-	538	12	-	-	3 589	BULGARIEN
-	3 295	-	-	459	12	-	-	43 139	DARUNTER: SOF
-	1 245	-	-	79	-	-	-	38 951	GUS-RUSSISCHE-FOEDER
-	520	-	-	88	160	-	-	3 924	DARUNTER: MOW
-	536	-	-	92	-	-	-	774	LED
-	536	-	-	92	-	-	-	2 953	GUS-WEISSRUSSLAND
-	-	-	-	-	-	-	-	2 953	GUS-MOLDAVIEN
-	-	-	-	-	-	-	-	2 953	GUS-UKRAINE
-	-	-	-	-	-	-	-	8	DARUNTER: IEV
-	-	-	-	-	-	-	-	-	GUS-USBEKISTAN
5 321	21 098	1 702	3 070	3 429	1 066	-	-	1 238 449	E U R O P A
3 141	7 097	1 694	2 360	1 936	399	-	-	864 136	DARUNTER: EG-LAENDER
-	932	-	-	-	-	-	-	32 471	AEGYPTEN
-	932	-	-	-	-	-	-	17 843	DARUNTER: CAI
-	-	-	-	-	-	-	-	6 954	LXR
-	-	-	-	-	-	-	-	1 846	ASW
-	-	-	-	-	-	-	-	4 515	HRG
-	-	-	-	-	-	-	-	1 253	LIBYEN
-	-	-	-	-	-	-	-	1 253	DARUNTER: TIP
-	2 598	1	-	958	408	251	-	29 823	TUNESIEN
-	609	-	-	-	104	251	-	4 751	DARUNTER: TUN
-	1 989	1	-	958	304	-	-	7 178	DJE
-	26	-	-	-	-	-	-	17 894	MIR
-	-	-	-	-	-	-	-	540	ALGERIEN
-	-	-	-	-	-	-	-	10 680	MAROKKO
-	-	-	-	-	-	-	-	1 664	DARUNTER: CAS
-	-	-	-	-	-	-	-	8 153	AGA
-	-	-	-	-	-	-	-	164	KAP VERDE
-	-	-	-	-	-	-	-	711	SENEGAL
-	-	-	-	-	-	-	-	546	GAMBIA
-	-	-	-	-	-	-	-	160	ELFENB. KUESTE
-	-	-	-	-	-	-	-	151	GHANA
-	-	-	-	-	-	-	-	2 427	NIGERIA
-	-	-	-	-	-	-	-	2 427	DARUNTER: LOS
-	-	-	-	-	-	-	-	378	KAMERUN
-	-	-	-	-	-	-	-	311	SUDAN
-	-	-	-	-	-	-	-	1 377	AETHIOPIEN
-	-	-	-	-	-	-	-	1 377	DARUNTER: ADD
-	579	-	-	-	-	-	-	12 117	KENIA
-	579	-	-	-	-	-	-	2 006	DARUNTER: NBO
-	-	-	-	-	-	-	-	10 111	MBA
-	-	-	-	-	-	-	-	543	TANSANIA
-	-	-	-	-	-	-	-	453	SAMBIA
-	-	-	-	-	-	-	-	1 017	SIMBABWE
-	-	-	-	-	-	-	-	1 017	DARUNTER: HRE
-	-	-	-	-	-	-	-	1 607	NAMIBIA
-	-	-	-	-	-	-	-	1 607	DARUNTER: WDH
-	22	-	-	-	-	-	-	22	MOSAMBIK
-	-	-	-	-	-	-	-	472	SESCHELLEN
-	-	-	-	-	-	-	-	2 482	MAURITIUS
-	-	-	-	-	-	-	-	2 482	DARUNTER: MRU
-	-	-	-	-	-	-	-	6 885	SUEDAFRIKA
-	-	-	-	-	-	-	-	6 885	DARUNTER: JNB
-	4 157	1	-	958	408	251	-	106 590	A F R I K A
-	-	-	-	-	-	-	-	18 613	KANADA
-	-	-	-	-	-	-	-	2 088	DARUNTER: YMQ
-	-	-	-	-	-	-	-	8 897	YTO
-	-	-	-	-	-	-	-	4 571	YVR
-	-	-	-	-	-	-	-	2 119	YYC
-	-	-	-	-	-	-	-	204 019	USA
-	-	-	-	-	-	-	-	50 449	DARUNTER: NYC
-	-	-	-	-	-	-	-	19 961	CHI
-	-	-	-	-	-	-	-	10 335	BOS
-	-	-	-	-	-	-	-	2 320	PHL
-	-	-	-	-	-	-	-	13 676	WAS
-	-	-	-	-	-	-	-	8 367	DET
-	-	-	-	-	-	-	-	3 610	PIT
-	-	-	-	-	-	-	-	5 045	CVG
-	-	-	-	-	-	-	-	25 588	ATL
-	-	-	-	-	-	-	-	3 876	CLT
-	-	-	-	-	-	-	-	20 027	MIA
-	-	-	-	-	-	-	-	2 775	SJU
-	-	-	-	-	-	-	-	5 011	ORL
-	-	-	-	-	-	-	-	1 588	*U2
-	-	-	-	-	-	-	-	11 718	DAL
-	-	-	-	-	-	-	-	1 916	HOU
-	-	-	-	-	-	-	-	5 567	SFO
-	-	-	-	-	-	-	-	11 032	LAX
-	-	-	-	-	-	-	-	6 829	MEXIKO
-	-	-	-	-	-	-	-	4 368	DARUNTER: MEX
-	-	-	-	-	-	-	-	2 044	*MEX
-	76	-	-	-	-	-	-	757	COSTA RICA

5 PERSONENVERKEHR
 5. 2 VERFLECHTUNG IM VERKEHR
 5. 2. 2 AUSSTEIGER

VON STRECKENHERKUNFTS-		NACH STRECKEN								
LAND BZW. --- FLUGPLATZ	HAMBURG (HAM)	HANNOVER (HAJ)	BREMEN (BRE)	DUESSELDORF (DUS)	KOELN/BONN (CGN)	FRANKFURT (FRA)	STUTTGART (STR)	NUERNBERG (NUE)	MUENCHEN (MUC)	BERLIN (TXL)
AUSSTEIGER										
INSGESAMT										
KUBA	-	-	-	3 400	746	1 300	-	-	72	-
DARUNTER:HAV	-	-	-	2 312	746	858	-	-	72	-
*CU	-	-	-	1 088	-	442	-	-	-	-
JAMAICA	-	-	-	1 291	-	667	-	-	57	-
DARUNTER:MBJ	-	-	-	1 291	-	667	-	-	57	-
DOMINIK.REP.	369	-	-	4 364	-	4 535	-	-	-	-
DARUNTER:SDQ	-	-	-	1 670	-	649	-	-	-	-
POF	369	-	-	2 337	-	3 013	-	-	-	-
*DO	-	-	-	357	-	873	-	-	-	-
ANTIGUA-BARB.	-	-	-	-	-	899	-	-	-	-
BARBADOS	-	-	-	-	130	759	-	-	51	-
TRINID.U.TOBI.	-	-	-	-	20	526	-	-	39	-
NIED.ANTILLEN	-	-	-	-	87	-	-	-	-	-
ST.LUCIA	-	-	-	-	20	574	-	-	-	-
SONST.WESTIN.	-	-	-	-	-	568	-	-	-	-
KOLUMBIEN	-	-	-	-	186	1 307	-	-	-	80
DARUNTER:BOG	-	-	-	-	186	1 231	-	-	-	-
VENEZUELA	-	-	-	1 723	74	2 634	-	-	420	-
DARUNTER:CCS	-	-	-	-	74	1 764	-	-	-	-
*VE	-	-	-	1 723	-	870	-	-	420	-
BRASILLEN	-	-	-	422	-	6 034	-	-	822	-
DARUNTER:RIO	-	-	-	-	-	2 633	-	-	-	-
SAO	-	-	-	-	-	2 263	-	-	-	-
SSA	-	-	-	-	-	1 018	-	-	822	-
ECUADOR	-	-	-	-	-	379	-	-	-	-
PERU	-	-	-	-	-	372	-	-	-	-
BOLIVIEN	-	-	-	-	-	188	-	-	-	-
PARAGUAY	-	-	-	89	-	512	-	-	-	-
URUGUAY	-	-	-	-	-	243	-	-	-	-
ARGENTINIEN	-	-	-	25	-	2 586	-	-	-	-
DARUNTER:BUE	-	-	-	25	-	2 586	-	-	-	-
SCL	-	-	-	-	-	1 436	-	-	-	-
FALKLAND-INSELN	-	-	-	-	-	1 436	-	-	-	-
A M E R I K A	7 375	744	81	28 047	1 801	206 291	2 074	-	18 413	5 322
LIBANON	-	-	-	-	-	536	-	-	-	-
ISRAEL	304	-	-	-	577	12 520	1 317	-	5 208	-
DARUNTER:TLV	304	-	-	-	577	12 056	1 212	-	4 692	-
JORDANIEN	-	-	-	-	-	1 213	-	-	-	-
DARUNTER:AMM	-	-	-	-	-	1 213	-	-	-	-
SYRIEN	-	-	-	-	-	991	-	44	559	-
DARUNTER:DAM	-	-	-	-	-	991	-	44	559	-
IRAN	-	-	-	-	-	6 553	-	-	-	-
DARUNTER:THR	-	-	-	-	-	6 512	-	-	-	-
KUWEIT	-	-	-	-	-	1 562	-	-	-	-
DARUNTER:KWI	-	-	-	-	-	1 562	-	-	-	-
BAHRAIN	-	-	-	325	-	890	-	245	-	-
DARUNTER:BAH	-	-	-	325	-	890	-	245	-	-
KATAR	-	-	-	-	-	93	-	-	-	-
SAUDI-ARAB.	-	-	-	-	56	2 803	-	-	-	-
DARUNTER:JED	-	-	-	-	56	1 689	-	-	-	-
RUH	-	-	-	-	-	1 114	-	-	-	-
JEMEN	-	-	-	-	-	1 457	-	-	-	-
DARUNTER:SAH	-	-	-	-	-	1 457	-	-	-	-
OMAN	-	-	-	-	-	239	-	-	-	-
V.A.EMIRATE	-	-	-	329	75	4 205	-	-	68	-
DARUNTER:DXB	-	-	-	-	75	3 544	-	-	-	-
PAKISTAN	-	-	-	-	196	3 239	-	-	-	-
DARUNTER:KHI	-	-	-	-	196	2 371	-	-	-	-
BANGLADESCH	-	-	-	-	-	464	-	-	-	-
INDIEN	-	-	-	-	-	21 890	-	-	385	-
DARUNTER:DEL	-	-	-	-	-	9 086	-	-	3	-
BOM	-	-	-	-	-	12 206	-	-	-	-
NEPAL	-	-	-	-	-	2 781	-	-	-	-
DARUNTER:KTM	-	-	-	-	-	2 781	-	-	-	-
SRI LANKA	-	-	-	3 336	-	3 207	-	-	2 498	-
DARUNTER:CMB	-	-	-	3 336	-	3 207	-	-	2 498	-
MALEDIVEN	-	-	-	1 543	-	1 000	-	-	2 227	-
DARUNTER:MLE	-	-	-	1 543	-	1 000	-	-	2 227	-
THAILAND	-	-	-	2 219	-	22 423	-	-	4 560	-
DARUNTER:BKK	-	-	-	2 219	-	20 963	-	-	3 168	-
HKT	-	-	-	-	-	1 401	-	-	1 153	-
VIETNAM	-	-	-	-	-	913	-	-	-	-
MALAYSIA	-	-	-	-	-	1 827	-	-	-	-
DARUNTER:KUL	-	-	-	-	-	1 827	-	-	-	-
SINGAPUR	-	-	-	32	-	10 275	-	-	-	-
DARUNTER:SIN	-	-	-	32	-	10 275	-	-	-	-
BRUNEI	-	-	-	-	-	143	-	-	-	-
INDONESIEN	-	-	-	-	-	5 119	-	-	-	-
DARUNTER:JKT	-	-	-	-	-	2 671	-	-	-	-
DFS	-	-	-	-	-	2 448	-	-	-	-
PHILIPPINEN	-	-	-	-	-	6 751	-	-	-	-
DARUNTER:MNL	-	-	-	-	-	6 751	-	-	-	-
HONGKONG (BRIT)	-	-	-	363	-	12 786	-	-	-	-
DARUNTER:HKG	-	-	-	363	-	12 786	-	-	-	-
JAPAN	-	-	-	-	-	15 140	-	-	-	-
DARUNTER:TYO	-	-	-	-	-	13 529	-	-	-	-
OSA	-	-	-	-	-	1 611	-	-	-	-
KOREA REP.	-	-	-	-	-	4 967	-	-	-	-
DARUNTER:SEL	-	-	-	-	-	4 967	-	-	-	-
KOREA DEM.VK	-	-	-	-	-	-	-	-	-	-
CHINA	-	-	-	-	210	5 826	-	-	-	-
DARUNTER:PEK	-	-	-	-	210	5 826	-	-	-	-

ZIELFLUGPLATZ								VON STRECKENHERKUNFTS-	
B E R L I N (THF)	(SXF)	SAARBRUECKEN (SCN)	MUENSTER/ OSN. (FMO)	LEIPZIG (LEJ)	DRESDEN (DRS)	ERFURT (ERF)	SONSTIGE	INSGESAMT	LAND. BZW -- FLUGPLATZ
	332							5 850	AUSSTEIGER
	332							4 320	KUBA
								1 530	DARUNTER:HAV
								2 015	*CU
								2 015	JAMAICA
								9 268	DARUNTER:MBJ
								2 319	DOMINIK.REP
								5 719	DARUNTER:SDQ
								1 230	POP
								899	*DO
								940	ANTIGUA-BARB.
								585	BARBADOS
								87	TRINID.U.TOBS.
								594	NIED.ANTILLEN
								568	ST.LUCIA
								1 573	SONST.WESTIN.
								1 417	KOLUMBIEN
								4 851	DARUNTER:BOG
								1 838	VENEZUELA
								3 013	DARUNTER:CCS
								7 278	*VE
								2 633	BRASILIEN
								2 263	DARUNTER:RIO
								1 840	SAO
								379	SSA
								372	ECUADOR
								188	PERU
								601	BOLIVIEN
								243	PARAGUAY
								2 611	URUGUAY
								2 611	ARGENTINIEN
								1 436	DARUNTER:BUE
								1 436	SCL
									FALKLAND-INSELN
	408							270 556	A M E R I K A
								704	LIBANON
	168							21 749	ISRAEL
	1 823							20 664	DARUNTER:TLV
	1 823							1 213	JORDANIEN
								1 213	DARUNTER:AMM
	87							1 681	SYRIEN
	87							1 681	DARUNTER:DAM
								6 553	IRAN
								6 512	DARUNTER:THR
								1 562	KUWEIT
								1 562	DARUNTER:KWI
								1 460	BAHRAIN
								1 460	DARUNTER:BAH
								93	KATAR
								2 859	SAUDI-ARAB.
								1 745	DARUNTER:JED
								1 114	RUH
								1 457	JEMEN
								1 457	DARUNTER:SAH
								239	OMAN
	2							4 679	V.A.EMIRATE
	2							3 621	DARUNTER:DXB
	2							3 435	PAKISTAN
								2 567	DARUNTER:KHI
								464	BANGLADESCH
								22 275	INDIEN
								9 089	DARUNTER:DEL
								12 206	BOM
								2 781	NEPAL
								2 781	DARUNTER:KTM
	851							9 892	SRI LANKA
	851							9 892	DARUNTER:CMB
								4 770	MALEDIVEN
								4 770	DARUNTER:MLE
								29 202	THAILAND
								26 350	DARUNTER:BKK
								2 554	HKT
								913	VIETNAM
								1 827	MALAYSIA
								1 827	DARUNTER:KUL
								10 972	SINGAPUR
	665							10 972	DARUNTER:SIN
	665							143	BRUNEI
								5 119	INDONESIEN
								2 671	DARUNTER:JKT
								2 448	DPS
								6 751	PHILIPPINEN
								6 751	DARUNTER:MNL
								13 149	HONGKONG (BRIT)
								13 149	DARUNTER:HKG
								15 283	JAPAN
	143							13 672	DARUNTER:TYO
	143							1 611	OSA
								4 967	KOREA REP.
								4 967	DARUNTER:SEL
	105							105	KOREA DEM.VR
	956							6 992	CHINA
	956							6 992	DARUNTER:PEK

VON STRECKENHERKUNFTS- LAND BZW. --- FLUGPLATZ	NACH STRECKEN									
	HAMBURG (HAM)	HANNOVER (HAJ)	BREMEN (BRE)	DUESSELDORF (DUS)	KOELN/BONN (CGN)	FRANKFURT (FRA)	STUTTGART (STR)	NUERNBERG (NUE)	MUENCHEN (MUC)	BERLIN (TXL)
AUSSTEIGER										
INSGESAMT										
A S I E N	304	-	-	8 147	1 114	151 813	1 317	289	15 505	-
AUSTRALIEN	-	-	-	-	-	5 189	-	-	-	-
DARUNTER:SYD	-	-	-	-	-	3 454	-	-	-	-
MEB	-	-	-	-	-	1 491	-	-	-	-
NEUSEELAND	-	-	-	-	-	1 968	-	-	-	-
DARUNTER:AKL	-	-	-	-	-	1 968	-	-	-	-
POLYNES (FR)	-	-	-	-	-	292	-	-	-	-
AUSTRALIEN/OZEANIEN...	-	-	-	-	-	7 449	-	-	-	-
I N S G E S A M T ..	123 104	74 476	15 426	267 388	45 798	842 425	77 405	18 180	225 715	69 747

MAERZ 1992

MIT GEBIETEN AUSSERHALB DES BUNDESGBIETES

ZIELFLUGPLATZ								VON STRECKENHERKUNFTS-	
B E R L I N (THF)	(SXF)	SAARBRUECKEN (SCN)	MUENSTER/ OSN. (FMO)	LEIPZIG (LEJ)	DRESDEN (DRS)	ERFURT (ERP)	SONSTIGE	INSGESAMT	LAND. BZW -- FLUGPLATZ
-	4 800	-	-	-	-	-	-	183 289	A S I E N
-	-	-	-	-	-	-	-	5 189	AUSTRALIEN
-	-	-	-	-	-	-	-	3 454	DARUNTER: SYD
-	-	-	-	-	-	-	-	1 491	MEB
-	-	-	-	-	-	-	-	1 968	NEUSEELAND
-	-	-	-	-	-	-	-	1 968	DARUNTER: AKL
-	-	-	-	-	-	-	-	292	POLYNES (FR)
-	-	-	-	-	-	-	-	7 449	AUSTRALIEN/OZEANIEN
5 321	30 463	1 703	3 070	4 387	1 474	251	-	1 806 333	I N S G E S A M T

MIT GEBIETEN AUSSERHALB DES BUNDESGBIETES

FLUGPLATZ								NACH ENDZIELLAND BZW. -- FLUGPLATZ	
BERLIN (THF)	BERLIN (SXF)	SAARBRUECKEN (SCN)	MUENSTER/ OSN. (PMO)	LEIPZIG (LEJ)	DRESDEN (DRS)	ERFURT (ERF)	SONSTIGE	INSGESAMT	
-	886	5	20	5	13	-	1	19 402	REISENDE
-	879	5	17	4	12	-	1	18 017	INSGESAMT
67	399	-	3	91	-	-	-	1 158	POLEN
67	399	-	3	91	-	-	-	1 158	DARUNTER:MAW
97	-	-	9	95	4	-	-	1 848	LITAUEN
97	-	-	9	95	4	-	-	1 848	DARUNTER:VNO
-	-	-	1	92	-	-	-	377	LETTLAND
-	1	6	-	17	13	-	4	17 639	DARUNTER:RIX
-	1	5	-	17	13	-	4	15 968	ESTLAND
132	-	15	11	15	6	-	6	23 822	FINNLAND
-	-	3	4	6	3	-	2	14 599	DARUNTER:HEL
132	-	12	4	5	3	-	2	5 630	SCHWEDEN
-	-	-	-	1	-	-	-	1 776	DARUNTER:STO
417	-	-	1	11	1	-	-	12 966	GOT
417	-	-	-	8	1	-	-	10 344	*SE
465	40	35	1	29	9	-	21	20 331	NORWEGEN
465	38	35	1	25	9	-	15	18 526	DARUNTER:OSL
-	2	-	-	-	-	-	4	1 176	BGO
-	-	48	76	261	122	-	21	177 149	DAENEMARK
-	-	35	63	197	94	-	11	138 753	DARUNTER:CPH
-	-	9	-	17	15	-	2	14 366	*DK
-	-	3	8	31	8	-	1	15 621	GR BRITANNIEN
-	-	1	1	4	3	-	1	3 047	DARUNTER:LON
-	-	3	5	8	5	-	2	6 384	BHX
-	3	5	8	8	5	-	-	5 584	MAN
-	3	5	8	8	5	-	-	284	GLA
632	1	20	5	55	44	-	15	34 700	EDI
632	1	17	3	49	44	-	15	33 420	IRLAND
1 872	-	10	9	67	89	-	14	26 596	DARUNTER:DUB
1 858	-	10	9	67	89	-	14	26 249	ISLAND
309	-	-	2	5	8	-	-	4 932	NIEDERLANDE
309	-	-	2	5	8	-	-	4 932	DARUNTER:AMS
46	96	27	244	208	89	-	16	91 103	BELGIEN
46	2	9	220	184	51	-	10	72 460	DARUNTER:BRU
-	-	1	12	14	15	-	-	5 832	LUXEMBURG
-	-	-	-	-	4	-	-	1 279	DARUNTER:LUX
-	-	-	4	-	1	-	2	1 025	FRANKREICH
-	94	16	6	8	17	-	4	8 754	DARUNTER:PAR
-	6 364	1 586	2 361	1 822	631	-	7	310 465	LYS
-	-	3	25	12	11	-	4	18 266	TLS
-	-	11	28	39	22	-	-	17 964	MRS
-	-	11	7	14	7	-	-	3 879	NCE
-	-	-	-	4	1	-	-	3 974	SPANIEN
-	-	-	9	3	-	-	-	2 354	DARUNTER:MAD
-	-	-	9	3	-	-	-	10 686	BCN
-	-	-	4	1	3	-	1	2 213	VLC
-	-	3	12	2	1	-	2	2 358	ALC
-	-	20	-	-	-	-	-	1 098	LEI
-	1 302	359	1 381	428	167	-	-	63 299	AGP
-	-	-	-	1	1	-	-	1 255	SVQ
-	1 947	507	873	488	411	-	-	69 161	BIO
-	1 195	146	2	365	7	-	-	43 580	*E1
-	1 198	546	-	276	-	-	-	37 354	PMI
-	507	-	-	189	-	-	-	27 336	IBZ
-	215	-	-	-	-	-	-	5 560	LPA
-	890	8	31	136	10	-	1	32 945	TCI
-	-	4	5	5	7	-	-	10 100	FUE
-	-	2	25	1	3	-	1	3 873	ACE
-	678	2	1	130	-	-	-	13 462	*E3
-	212	-	-	-	-	-	-	5 303	PORTUGAL
-	538	6	3	1	-	-	-	11 280	DARUNTER:LIS
-	538	6	3	1	-	-	-	11 280	OFO
657	89	40	707	470	709	-	14	69 994	FAO
-	-	24	626	439	681	-	12	47 998	FNC
-	-	15	56	23	15	-	2	14 384	MALTA
657	89	1	16	8	12	-	-	6 999	DARUNTER:MLA
811	698	71	195	84	93	-	6	57 030	GIBRALT (BRIT)
623	652	29	85	57	55	-	3	40 648	SCHWEIZ
9	1	1	19	3	2	-	-	2 382	DARUNTER:ZRH
-	-	22	23	11	11	-	-	4 371	GVA
179	14	3	26	-	16	-	-	3 043	BSL
-	17	14	31	9	5	-	3	4 906	OESTERREICH
-	14	2	11	2	4	-	-	1 662	DARUNTER:VIE
-	-	54	262	120	80	-	15	85 466	INN
-	-	5	32	19	9	-	5	19 017	LNZ
-	-	25	71	37	39	-	-	33 791	SZG
-	-	1	47	8	4	-	-	6 830	GRZ
-	-	5	5	2	2	-	-	1 585	KLU
-	-	6	21	3	3	-	5	5 912	ITALIEN
-	-	1	1	6	1	-	-	1 093	DARUNTER:ROM
-	-	3	21	-	5	-	-	1 807	MIL
-	-	8	41	12	4	-	-	3 591	VCE
-	-	2	7	8	4	-	3	2 436	TRS
-	-	3	4	16	7	-	2	2 487	TRN
-	-	-	1	-	-	-	-	1 228	GOA
-	-	3	3	-	-	-	-	2 996	FLR
-	21	20	40	22	12	-	-	29 884	BLQ
-	12	16	22	10	9	-	-	18 019	PSA
-	9	4	9	12	3	-	-	8 262	NAP
-	-	-	-	-	-	-	-	1 110	PMO
-	-	-	9	-	-	-	-	2 339	CTA
-	2 818	11	228	18	23	-	3	73 048	GRIECHENLAND
									DARUNTER:ATH
									SKG
									RHO
									HER
									TUERKEI

5 PERSONENVERKEHR

5. 2 VERFLECHTUNG IM VERKEHR

5. 2. 3 REISENDE

NACH ENDZIELLAND BZW. --- FLUGPLATZ	VON HERKUNFTS									
	HAMBURG (HAM)	HANNOVER (HAJ)	BREMEN (BRE)	DUESSELDORF (DUS)	KOELN/BONN (CGN)	FRANKFURT (FRA)	STUTTGART (STR)	NUERNBERG (NUE)	MUENCHEN (MUC)	BERLIN (TXL)
REISENDE										
INSGESAMT										
DARUNTER: ANK	229	552	33	2 474	645	3 633	1 331	40	835	57
IST	3 259	3 301	946	8 652	2 463	10 168	3 955	1 062	6 022	2 667
IZM	367	640	15	1 240	494	1 426	1 030	2	754	209
AYT	1 344	365	3	2 451	232	2 171	317	93	2 631	190
ZYPERN	362	108	34	1 756	472	1 930	617	23	2 015	198
DARUNTER: LCA	246	47	34	1 595	472	1 850	608	23	965	198
*CY	116	38	-	137	-	73	9	-	820	-
SLOWENIEN	59	532	11	43	106	1 150	4	6	54	50
DARUNTER: LJU	59	532	11	43	106	1 150	4	6	54	50
KROATIEN	17	14	3	26	5	631	-	-	12	23
BOSNIEN-HERZEGOWINA	41	-	-	349	-	12	216	-	1	-
SERBIEN	107	25	12	120	17	336	87	7	153	6
MONTENEGRO	-	-	-	-	-	-	-	-	2	-
MAZEDONIEN	326	-	-	816	-	376	537	-	397	-
DARUNTER: SKP	326	-	-	816	-	376	537	-	397	-
UNGARN	921	217	100	1 594	741	5 758	821	38	3 140	67
DARUNTER: BUD	921	217	100	1 594	741	5 758	821	38	3 140	67
ALBANIEN	2	1	3	29	11	61	11	-	17	3
TSSCHECHOSLOW.	393	225	61	429	680	5 736	127	363	654	21
DARUNTER: PRG	382	225	61	416	661	5 683	104	363	622	19
RUMAENIEN	101	67	18	282	58	2 451	97	29	235	22
DARUNTER: BUH	101	67	18	189	58	2 288	42	29	233	22
BULGARIEN	84	106	11	230	133	1 763	29	30	541	20
DARUNTER: SOF	80	26	9	132	132	1 679	29	30	541	20
GUS-RUSSISCHE-FOEDER	1 882	280	84	3 335	273	16 901	519	95	1 596	2 744
DARUNTER: MOW	1 322	261	76	3 264	263	14 881	504	90	1 530	2 731
LED	555	19	8	67	10	2 004	14	5	54	9
GUS-WEISSRUSSLAND	41	-	1	8	-	40	4	-	2	4
GUS-MOLDAVIEN	-	-	-	-	-	16	-	-	-	-
GUS-UKRAINE	34	8	8	64	4	1 650	8	156	167	26
DARUNTER: IEV	34	8	8	64	4	1 650	8	156	167	26
GUS-GEORGIEN	-	-	-	-	-	-	-	-	22	-
GUS-ARMENIEN	-	-	-	-	-	-	-	-	1	-
GUS-ASERBEIDSCHAN	1	-	-	2	-	4	-	-	-	2
GUS-KASACHSTAN	-	-	-	-	-	10	-	-	-	-
GUS-KIRGISIEN	-	-	-	-	-	-	-	-	1	-
GUS-TURKMENISTAN	1	-	-	-	-	-	-	-	-	-
GUS-USBEKISTAN	-	-	-	1	-	1	-	1	-	-
E U R O P A	113 750	71 815	17 404	221 555	45 644	371 810	66 912	21 914	157 972	62 521
DARUNTER: EG-LAENDER	81 732	54 979	14 043	162 998	32 262	228 934	48 183	16 582	114 232	46 500
AEGYPTEN	998	232	79	4 979	706	12 203	2 398	550	10 161	453
DARUNTER: CAI	570	185	75	1 180	184	9 653	1 102	544	4 351	243
LSR	182	23	2	2 963	-	909	241	-	2 963	103
ASW	58	-	-	312	-	419	518	-	362	3
HRG	145	22	-	469	519	398	386	-	2 171	92
LIBYEN	42	34	18	94	18	1 157	13	8	32	17
DARUNTER: TIP	39	31	16	87	14	1 125	12	8	30	14
TUNESIEN	3 579	3 059	211	9 371	314	6 657	2 037	33	4 180	1 036
DARUNTER: TUN	495	103	35	1 221	80	1 899	69	31	560	34
DJE	701	765	5	2 860	-	1 842	306	1	1 384	384
MIR	2 382	2 191	171	5 290	234	2 916	1 662	1	2 188	618
ALGERIEN	14	20	8	40	24	559	20	3	25	10
MAROKKO	1 225	760	26	3 182	90	2 866	616	24	2 205	1 001
DARUNTER: CAS	83	22	22	156	27	903	25	22	191	25
AGA	1 125	727	-	2 859	-	1 329	437	1	1 996	969
MAURETANIEN	3	-	2	1	3	6	1	-	1	-
MALI	6	-	-	9	2	20	4	-	-	1
KAP VERDE	21	3	2	4	-	150	1	4	86	4
SENEGAL	31	5	5	34	5	578	19	-	140	2
GAMBIA	5	3	-	2	-	288	-	-	234	2
GUINEA-BISSAU	3	-	-	1	-	3	-	-	-	-
GUINEA	13	-	2	5	2	21	3	-	6	-
SIERRA LEONE	14	-	4	4	-	20	11	-	8	-
ELFENB. KUESTE	13	1	4	16	9	27	16	-	30	1
BURKINA FASO	3	3	1	1	1	14	5	-	5	-
NIGER	2	6	-	4	4	16	1	-	1	-
TSCHAD	-	-	-	1	-	8	-	-	-	1
GHANA	92	7	10	529	5	108	18	1	14	4
TOGO	20	2	10	14	1	17	5	-	8	3
BENIN	4	-	-	9	2	10	13	-	6	-
NIGERIA	265	56	51	145	20	1 652	52	11	95	26
DARUNTER: LOS	254	55	47	126	19	1 619	49	10	84	26
KAMERUN	19	2	4	37	7	299	24	1	13	4
ZENT. AFR. REP.	1	1	-	4	1	4	2	-	-	-
AEQUAT. GUINEA	-	-	-	-	-	1	-	-	-	-
GABUN	2	2	4	5	-	13	2	-	17	-
KONGO	2	1	1	4	2	19	5	-	3	1
ZAIRE	-	-	-	-	-	12	-	-	-	-
ANGOLA	7	-	5	5	5	32	8	-	4	-
SUDAN	15	3	1	5	3	220	6	2	14	13
DSCHIBUTI	-	-	-	-	-	1	2	-	-	11
AETHIOPIEN	15	6	4	9	4	1 019	1	-	12	-
UGANDA	5	1	2	4	-	38	13	1	7	8
KENIA	513	456	20	1 486	71	4 756	20	9	3 590	35
DARUNTER: NBO	82	10	16	70	71	1 125	20	7	93	32
MBA	431	446	4	1 416	-	3 580	-	2	3 497	3
RUANDA	3	1	1	11	2	19	3	-	3	-
BURUNDI	-	-	-	9	4	12	-	-	3	-
TANSANIA	54	9	3	26	8	269	16	3	37	3
SAMBIA	21	-	3	6	5	81	2	-	3	3
MALAWI	7	-	2	5	-	22	1	-	7	-
SIMBABWE	76	14	14	32	26	735	1	5	24	16

MIT GEBIETEN AUSSERHALB DES BUNDESGBIETES

FLUGPLATZ								NACH ENDZIELLAND BZW. -- FLUGPLATZ	
B E R L I N (THF)	(SXF)	SAARBRUECKEN (SCN)	MUENSTER/ OSN. (FMO)	LEIPZIG (LEJ)	DRESDEN (DRS)	ERFURT (ERF)	SONSTIGE	INSGESAMT	REISENDE INSGESAMT
-	647	2	6	2	3	-	1	10 490	DARUNTER: ANK
-	1 900	8	30	16	20	-	2	44 471	IST
-	264	1	2	-	-	-	-	6 444	IZM
-	-	-	186	-	-	-	-	9 983	AYT
-	167	-	3	5	1	-	-	7 691	ZYPERN
-	167	-	3	5	1	-	-	6 214	DARUNTER: LCA
-	-	-	-	-	-	-	-	1 193	*CY
-	-	1	2	-	2	-	-	2 020	SLOWENIEN
-	-	1	2	-	2	-	-	2 020	DARUNTER: LJU
-	1	-	-	1	-	-	-	733	KROATIEN
-	-	-	-	-	-	-	-	619	BOSNIEN-HERZEGOWINA
-	37	-	1	-	-	-	-	908	SERBIEN
-	-	-	-	-	-	-	-	2	MONTENEGRO
-	299	-	-	-	-	-	-	2 751	MAZEDONIEN
-	299	-	-	-	-	-	-	2 751	DARUNTER: SKP
-	1 769	1	15	98	75	-	-	15 355	UNGARN
-	1 769	1	15	98	75	-	-	15 355	DARUNTER: BUD
-	-	-	-	-	-	-	-	138	ALBANIEN
176	757	13	40	8	18	-	1	9 702	TSSCHECHOSLOW
176	757	13	38	8	18	-	1	9 547	DARUNTER: PRG
-	452	1	14	4	3	-	-	3 834	RUMAENIEN
-	452	1	12	4	3	-	-	3 519	DARUNTER: BUH
-	1 189	7	5	7	5	-	-	4 167	BULGARIEN
-	984	7	4	7	5	-	-	3 685	DARUNTER: SOF
-	4 314	3	24	890	74	-	4	33 018	GUS- RUSSISCHE-FOEDER
-	3 175	3	24	811	66	-	4	29 005	DARUNTER: MOW
-	935	-	-	79	8	-	-	3 767	LED
-	491	-	-	83	317	-	-	993	GUS- WEISSRUSSLAND
-	2	-	-	-	-	-	-	18	GUS- MOLDAVIEN
-	507	2	3	100	14	-	-	2 751	GUS- UKRAINE
-	507	2	3	100	14	-	-	2 751	DARUNTER: IEV
-	1	-	-	-	-	-	-	23	GUS- GEORGIEN
-	3	-	-	-	-	-	-	4	GUS- ARMENIEN
-	4	-	-	-	-	-	-	13	GUS- ASERBEIBSCHAN
-	3	-	-	-	-	-	-	13	GUS- KASACHSTAN
-	2	-	-	-	-	-	-	3	GUS- KIRGISIEN
-	-	-	-	-	-	-	-	1	GUS- TURKMENISTAN
-	8	-	-	-	-	-	-	11	GUS- USBEKISTAN
5 681	22 847	1 993	4 321	4 828	2 470	-	149	1 193 586	E U R O P A
3 324	7 412	1 811	3 036	2 733	1 099	-	110	819 970	DARUNTER: EG-LAENDER
-	765	2	10	11	6	-	3	33 556	AEGYPTEN
-	754	-	5	6	4	-	-	18 856	DARUNTER: CAI
-	1	-	-	-	-	-	-	7 387	LXR
-	8	-	-	2	-	-	-	1 682	ASW
-	2	-	-	-	-	-	-	4 204	HRG
-	-	2	25	1	3	-	1	1 465	LIEBYEN
-	-	2	25	1	3	-	1	1 408	DARUNTER: TIP
-	3 370	119	23	890	566	273	-	35 718	TUNESIEN
-	844	6	21	13	43	273	-	5 727	DARUNTER: TUN
-	2	-	-	-	-	-	-	8 250	DJE
-	2 524	113	2	877	523	-	-	21 692	MIR
-	22	4	2	3	2	-	3	759	ALGERIEN
-	-	1	5	4	1	-	4	12 010	MAROKKO
-	-	1	4	4	1	-	4	1 490	DARUNTER: CAS
-	-	-	-	-	-	-	-	9 443	AGA
-	-	-	-	-	-	-	-	17	MAURETANIEN
-	-	-	1	-	-	-	-	43	MALI
-	-	-	-	-	-	-	-	275	KAP VERDE
-	-	-	-	-	-	-	-	819	SENEGAL
-	-	-	-	-	-	-	-	534	GAMBIA
-	-	-	-	-	-	-	-	7	GUINEA-BISSAU
-	-	-	-	-	-	-	-	52	GUINEA
-	-	-	-	-	-	-	-	61	SIERRA LEONE
-	-	-	-	-	-	-	-	117	ELFENB. KUESTE
-	-	-	-	-	-	-	-	34	BURKINA FASO
-	-	-	-	-	-	-	-	33	NIGER
-	-	-	-	-	-	-	-	10	TSCHAD
-	-	-	-	-	-	-	-	788	GHANA
-	-	-	-	-	-	-	-	80	TOGO
-	-	-	-	-	-	-	-	44	BENIN
-	4	11	5	3	3	-	-	2 399	NIGERIA
-	4	11	5	3	3	-	-	2 315	DARUNTER: LOS
-	1	1	1	2	-	-	-	415	KAMERUN
-	-	-	-	-	-	-	-	13	ZENT. AFR. REP.
-	-	-	-	-	-	-	-	1	AEGUAT. GUINEA
-	-	-	-	-	-	-	-	45	GABUN
-	-	-	-	-	-	-	-	38	KONGO
-	-	-	-	-	-	-	-	13	ZAIRE
-	3	-	-	-	-	-	-	82	ANGOLA
-	-	-	-	-	-	-	1	281	SUDAN
-	1	-	-	4	-	-	-	3	DSCHIBUTI
-	1	-	-	-	-	-	-	1 083	AETHIOPIEN
-	-	-	-	-	-	-	-	72	UGANDA
-	715	-	5	-	3	-	-	11 679	KENIA
-	-	-	5	-	2	-	-	1 533	DARUNTER: NBO
-	715	-	-	-	1	-	-	10 095	MBA
-	-	-	-	-	-	-	-	43	RUANDA
-	-	-	-	-	-	-	-	30	BURUNDI
-	1	-	-	4	-	-	-	433	TANSANIA
-	-	-	-	1	-	-	1	126	SAMBIA
-	-	-	-	-	-	-	-	44	MALAWI
-	-	-	2	-	-	-	-	945	SINBAWWE

MIT GEBIETEN AUSSERHALB DES BUNDESGBIETES

FLUGPLATZ										NACH ENDZIELLAND BZW. -- FLUGPLATZ
BERLIN (THF)	SAARBRUECKEN (SXF)	MUENSTER/ OSN. (FMO)	LEIPZIG (LEJ)	DRESDEN (DRS)	ERFURT (ERF)	SONSTIGE	INSGESAMT			
-	-	-	-	-	-	-	42			BOTSUANA
-	-	-	5	-	-	2	1 950			NAMIBIA
-	-	-	5	-	-	2	1 950			DARUNTER:WDH
-	22	-	-	-	-	-	66			MOSAMBIK
-	-	-	-	-	-	-	65			MADAGASKAR
-	-	-	-	-	-	-	3			KOMOREN
-	-	-	-	-	-	-	828			SESCHELLEN
-	-	-	-	-	-	-	42			REUNION (FR)
-	-	1	5	-	-	-	1 544			MAURITIUS
-	-	1	5	-	-	-	1 544			DARUNTER:MRU
-	-	1	23	18	2	4	7 407			SUEDAFRIKA
-	-	1	21	11	2	2	6 023			DARUNTER:JNB
-	4 905	142	107	946	586	273	19	116 114		A F R I K A
-	-	12	17	11	5	-	12	19 403		KANADA
-	-	1	4	5	-	-	1	3 109		DARUNTER:YMQ
-	-	7	8	1	-	-	5	8 340		YTO
-	-	4	2	3	4	-	6	4 406		YVR
-	-	-	3	2	1	-	-	1 878		YYC
-	1	44	278	89	58	39	225 835			USA
-	-	14	28	20	17	-	10	45 956		DARUNTER:NYC
-	-	6	18	3	11	-	3	11 663		CHI
-	-	3	18	3	3	-	1	8 220		BOS
-	-	-	12	-	-	-	-	3 156		PHL
-	-	-	2	1	-	-	-	1 050		BWI
-	-	3	24	2	4	-	4	14 839		WAS
-	-	-	2	4	-	-	-	3 045		DET
-	-	2	2	-	-	-	-	2 100		PIT
-	-	1	5	2	-	-	4	2 271		CVG
-	-	-	4	-	-	-	1	3 596		*U1
-	-	5	11	1	2	-	1	15 338		ATL
-	-	-	9	-	-	-	-	3 184		CLT
-	-	-	-	3	-	-	-	2 587		TPA
-	-	5	24	22	13	-	7	22 502		NIA
-	-	-	3	3	-	-	-	2 722		SJU
-	-	2	18	3	-	-	-	8 316		ORL
-	-	-	-	-	-	-	2	8 402		*U2
-	-	-	-	1	-	-	1	2 389		MSP
-	-	-	-	-	-	-	-	2 609		STL
-	-	-	-	-	-	-	-	1 228		*U3
-	-	2	8	-	1	-	-	8 675		DAL
-	-	1	1	4	-	-	-	3 739		HOU
-	-	-	-	-	-	-	-	1 925		*U4
-	-	-	1	-	-	-	-	2 143		SEA
-	-	-	-	-	-	-	-	1 180		SLC
-	-	-	10	7	2	-	2	10 439		SFO
-	-	-	53	7	5	-	-	15 286		LAX
-	-	-	5	1	-	-	-	2 322		DEN
-	-	-	4	-	-	-	-	1 458		PHX
-	-	-	1	1	-	-	-	1 321		SAN
-	-	-	1	2	-	-	-	1 409		*U6
-	-	-	-	-	-	-	-	38		BERMUDA (BRIT)
-	1	5	7	10	5	-	6	8 193		MEXIKO
-	1	5	5	10	5	-	6	5 316		DARUNTER: MEX
-	-	-	2	-	-	-	-	1 868		*MX
-	-	-	-	-	-	-	1	306		GUATEMALA
-	-	-	-	-	-	-	-	15		BELIZE
-	-	-	-	-	-	-	-	3		HONDURAS
-	-	-	-	-	-	-	-	1		EL SALVADOR
-	-	-	-	-	-	-	-	47		NICARAGUA
-	80	-	-	-	-	-	-	1 637		COSTA RICA
-	80	-	-	-	-	-	-	1 637		DARUNTER: SJO
-	-	-	-	-	-	-	-	75		PANAMA
-	606	-	-	-	-	-	-	5 635		KUBA
-	599	-	-	-	-	-	-	3 654		DARUNTER: HAV
-	7	-	-	-	-	-	-	1 981		*CU
-	-	-	-	-	-	-	-	221		BAHAMAS
-	-	-	-	-	-	-	-	2 115		JAMAICA
-	-	-	-	-	-	-	-	2 047		DARUNTER: MBJ
-	-	-	-	-	-	-	-	3		HAITI
-	-	-	-	-	-	-	-	9 125		DOMINIK. REP
-	-	-	-	-	-	-	-	1 777		DARUNTER: SDQ
-	-	-	-	-	-	-	-	4 391		POP
-	-	-	-	-	-	-	-	2 957		*DO
-	-	2	-	-	-	-	-	684		ANTIGUA-BARB.
-	-	4	-	-	-	-	-	636		GUADELOUPE (FR)
-	-	-	-	-	-	-	-	1 274		BARBADOS
-	-	-	-	-	-	-	-	1 274		DARUNTER: BGI
-	-	-	-	-	-	-	-	265		TRINID. U. TOB.
-	-	-	-	-	-	-	-	519		NIED. ANTILLEN
-	-	-	3	-	-	-	-	337		ST. LUCIA
-	-	-	-	4	1	-	-	753		SONST. WESTIN.
-	-	-	5	-	2	-	-	1 191		KOLUMBIEN
-	-	1	5	2	-	-	-	5 117		VENEZUELA
-	-	1	5	2	-	-	-	1 930		DARUNTER: CCS
-	-	-	-	-	-	-	-	3 140		*VE
-	-	-	-	-	-	-	-	2		SURINAME
-	-	-	-	-	-	-	-	25		GUAYANA (FR)
-	-	2	14	9	-	-	2	7 712		BRASILIEN
-	-	-	2	2	-	-	-	2 908		DARUNTER: RIO
-	-	2	8	6	-	-	-	3 123		SAO
-	-	-	-	-	-	-	-	817		ECUADOR
-	14	-	4	2	-	-	-	1 153		PERU

5 PERSONENVERKEHR

5. 2 VERFLECHTUNG IM VERKEHR

5. 2. 3 REISENDE

NACH ENDZIELLAND BZW. ---FLUGPLATZ	VON HERKUNFTS									
	HAMBURG (HAM)	HANNOVER (HAJ)	BREMEN (BRE)	DUESSELDORF (DUS)	KOELN/BONN (CGN)	FRANKFURT (FRA)	STUTTGART (STR)	NUERNBERG (NUE)	MUENCHEN (MUC)	BERLIN (TLL)
REISENDE										
INSGESAMT										
DARUNTER: LIH	44	1	14	34	6	951	-	1	62	12
BOLIVIEN	14	-	1	3	-	227	-	-	25	17
PARAGUAY	8	2	4	2	1	333	-	1	17	3
URUGUAY	26	2	11	35	2	540	18	3	12	-
ARGENTINIEN	153	59	54	131	30	2 193	32	27	245	79
DARUNTER: BUE	153	59	53	131	30	2 078	32	27	245	79
SCL	162	15	33	53	11	1 671	3	4	106	27
FALKLAND-INSELN	164	15	33	54	11	1 877	3	4	106	27
A M E R I K A	16 906	3 878	1 903	26 739	2 444	189 777	6 988	2 106	37 822	9 815
LIBANON	22	8	9	45	4	681	5	7	43	1
ISRAEL	919	307	84	498	1 028	12 563	1 404	45	5 664	248
DARUNTER: TLV	912	307	84	498	1 028	11 530	1 310	45	5 047	248
*IL	-	-	-	-	-	616	-	-	617	-
JORDANIEN	30	10	7	15	14	1 378	10	8	30	11
DARUNTER: AMM	30	10	7	15	14	1 358	10	8	30	11
SYRIEN	60	28	13	84	20	1 354	15	9	478	16
DARUNTER: DAM	57	28	12	82	20	1 346	15	8	437	16
IRAN	359	115	38	190	41	4 964	56	38	159	109
DARUNTER: THR	359	115	38	190	41	4 847	53	38	157	109
KUWEIT	41	14	9	21	25	851	5	20	23	4
DARUNTER: KWI	41	14	9	21	25	851	5	20	23	4
BAHRAIN	19	11	17	18	5	674	4	3	19	15
KATAR	2	-	1	6	1	111	2	-	10	2
SAUDI-ARAB.	79	26	27	97	136	1 861	53	38	156	40
DARUNTER: JED	37	8	15	24	110	963	16	23	48	22
RUH	36	14	6	39	23	761	27	11	94	16
JEMEN	12	6	5	7	3	1 238	6	6	15	8
DARUNTER: SAH	11	5	5	6	3	1 223	6	6	14	8
OMAN	14	6	2	8	1	309	4	2	20	3
V. A. EMIRATE	139	49	30	167	194	2 209	29	19	288	81
DARUNTER: DXB	115	38	24	69	189	1 828	18	12	159	59
PAKISTAN	87	25	12	140	17	2 228	14	8	54	20
DARUNTER: KHI	36	14	10	53	16	1 541	12	4	42	13
BANGLADESCH	15	2	6	12	5	211	2	-	5	1
AFGHANISTAN	4	1	-	-	-	20	-	-	-	-
INDIEN	500	158	71	497	118	15 365	160	80	917	159
DARUNTER: DEL	261	74	39	251	44	8 508	54	39	489	98
BOM	192	64	24	183	56	5 348	80	31	186	49
NEPAL	41	15	34	86	-	2 375	1	1	252	25
DARUNTER: KTM	40	14	34	85	2	2 375	1	1	252	25
SRI LANKA	312	15	30	4 168	-	2 946	5	3	1 674	88
DARUNTER: CMB	312	15	30	4 168	-	2 946	5	3	1 674	88
MALEDIVEN	71	1	-	916	1	1 207	1	-	1 079	3
DARUNTER: MLE	71	1	-	916	1	1 201	1	-	1 079	3
MYANMAR	-	1	-	-	-	20	-	-	5	-
THAILAND	1 265	159	192	2 830	394	14 109	213	50	4 054	389
DARUNTER: BKK	1 241	159	192	2 410	390	13 003	213	46	3 136	388
HKT	23	-	-	418	-	972	-	4	855	1
LAOS	-	-	-	-	-	11	-	-	-	-
KAMBODSCHA	-	-	-	-	-	115	-	-	-	-
VIETNAM	16	5	3	9	1	484	2	-	16	23
MALAYSIA	93	25	30	75	15	1 748	7	190	84	48
DARUNTER: KUL	88	19	26	70	15	1 405	7	187	83	44
SINGAPUR	567	209	124	270	40	6 355	66	90	376	140
DARUNTER: SIN	567	209	124	270	40	6 355	66	90	376	140
BRUNEI	2	2	-	-	-	54	1	-	-	4
INDONESIEN	252	71	68	129	12	3 481	35	31	344	75
DARUNTER: JKT	141	39	48	81	5	1 510	20	20	113	39
DPS	106	29	17	47	7	1 683	15	5	166	36
PHILIPPINEN	234	44	69	149	31	5 398	19	17	288	68
DARUNTER: MNL	231	44	69	145	31	5 026	19	17	164	68
HONGKONG (BRIT)	659	320	127	538	125	7 796	152	201	547	209
DARUNTER: HKG	659	320	127	538	125	7 796	152	201	547	209
TAIWAN	119	25	19	162	17	2 116	35	16	155	4
DARUNTER: TPE	118	22	19	150	14	1 960	35	14	154	3
JAPAN	662	312	92	954	122	17 635	290	118	1 204	315
DARUNTER: TYO	580	263	85	828	106	13 072	272	101	1 091	265
OSA	68	39	4	102	14	3 452	13	13	76	23
KOREA REP.	238	97	61	339	81	4 111	142	68	225	88
DARUNTER: SEL	225	95	61	337	81	3 946	141	62	220	88
KOREA DEM. VR	-	-	-	3	-	45	-	-	1	-
MONGOLEI	-	-	-	-	-	15	-	-	2	5
CHINA	361	139	45	302	121	7 412	315	61	397	102
DARUNTER: PEK	354	128	35	288	114	7 206	302	59	392	91
A S I E N	7 194	2 206	1 226	12 735	2 574	123 450	3 055	1 129	18 584	2 305
AUSTRALIEN	350	118	63	272	33	5 365	49	42	317	82
DARUNTER: SYD	161	59	42	132	18	2 640	24	25	176	38
MEB	107	24	10	82	3	1 272	19	12	98	32
NEUSEELAND	35	9	11	6	-	1 282	4	9	12	23
OZEANIEN (USA)	-	-	-	-	-	4	-	-	-	-
MARIANEN	-	-	-	-	-	-	-	-	-	1
FIDSCHI	-	-	-	-	-	75	-	-	4	-
NEUKALED. (FR)	-	-	-	-	-	2	-	-	-	-
POLYNESIEN (FR)	2	-	-	6	-	305	1	-	3	1
SALOMONEN	-	-	1	-	-	-	-	-	-	-
VANUATU	-	1	-	-	-	28	-	-	-	-
PAPUA-NEUGUI	6	-	-	-	-	44	-	-	-	-
AUSTRALIEN/OZEANIEN...	393	128	75	284	33	7 105	54	51	336	107
I N S G E S A M T ..	146 288	83 074	21 318	281 978	52 138	733 640	82 494	25 965	237 238	77 702

MAERZ 1992
MIT GEBIETEN AUSSERHALB DES BUNDESGBIETES

FLUGPLATZ								NACH ENDZIELLAND BZW. -- FLUGPLATZ	
BERLIN (THF)	SAARBRUECKEN (SCN)	MUENSTER/ OSN. (FMO)	LEIPZIG (LEJ)	DRESDEN (DRS)	ERFURT (ERF)	SONSTIGE	INSGESAMT		
-	14	-	4	2	-	-	1 145	REISENDE	
-	-	-	1	-	-	-	288	INSGESAMT	
-	-	-	-	-	2	-	373	DARUNTER: LIM	
-	-	-	-	-	-	-	649	BOLIVIEN	
1	1	4	-	3	-	-	3 012	PARAGUAY	
1	1	4	-	3	-	-	2 896	URUGUAY	
1	-	1	1	-	-	-	2 088	ARGENTINIEN	
1	-	1	1	1	-	-	2 297	DARUNTER: BUE	SCL
-	704	65	345	128	76	60	299 756	FALKLAND-INSELN	
-	-	-	-	-	-	-	-	A M E R I K A	
-	171	-	4	-	-	-	1 000	LIBANON	
1 527	1	8	7	5	-	2	24 310	ISRAEL	
1 524	1	8	7	5	-	2	22 556	DARUNTER: TLV	
-	-	-	-	-	-	-	1 233	*IL	
-	-	3	1	-	-	-	1 517	JORDANIEN	
-	-	3	1	-	-	-	1 497	DARUNTER: AMM	
146	1	8	3	7	-	-	2 242	SYRIEN	
146	1	8	3	7	-	-	2 186	DARUNTER: DAM	
-	1	16	9	9	-	3	6 107	IRAN	
-	1	16	9	9	-	3	5 985	DARUNTER: THR	
-	-	-	-	-	-	-	1 013	KUWEIT	
-	-	-	-	-	-	-	1 013	DARUNTER: KWI	
-	-	1	-	-	-	-	786	BAHRAIN	
-	-	-	-	-	-	-	135	KATAR	
3	-	3	1	7	-	2	2 529	SAUDI-ARAB.	
2	-	-	1	3	-	2	1 274	DARUNTER: JED	
1	-	2	-	4	-	-	1 034	RUH	
-	-	2	2	-	-	1	1 311	JEMEN	
-	-	2	1	-	-	1	1 291	DARUNTER: SAH	
-	-	-	-	-	-	-	369	OMAN	
1	4	9	-	3	-	3	3 225	V. A. EMIRATE	
1	4	9	-	3	-	3	2 531	DARUNTER: DXB	
18	2	6	4	1	-	-	2 636	PAKISTAN	
-	2	2	2	-	-	-	1 747	DARUNTER: KEI	
-	-	1	-	-	-	-	260	BANGLADESCH	
-	-	-	-	-	-	-	26	AFGHANISTAN	
50	4	6	1	10	-	6	18 102	INDIEN	
48	3	1	-	5	-	3	9 917	DARUNTER: DEL	
4	1	3	1	1	-	1	6 220	BOM	
4	2	4	1	1	-	2	2 845	NEPAL	
4	2	4	1	1	-	2	2 842	DARUNTER: KTM	
812	-	2	1	-	-	-	10 056	SRI LANKA	
812	-	2	1	-	-	-	10 056	DARUNTER: CMB	
10	-	-	-	-	-	-	3 289	MALEDIVEN	
10	-	-	-	-	-	-	3 283	DARUNTER: MLE	
-	-	2	-	-	-	-	28	MYANMAR	
265	4	21	12	7	-	10	23 974	THAILAND	
265	4	21	10	7	-	10	21 495	DARUNTER: BKK	
-	-	-	2	-	-	-	2 275	HKT	
-	-	-	-	-	-	-	13	LAOS	
-	-	-	-	-	-	-	115	KAMBODSCHA	
21	-	2	1	3	-	-	586	VIETNAM	
10	-	5	1	1	-	1	2 333	MALAYSIA	
4	-	5	1	1	-	1	1 956	DARUNTER: KUL	
411	5	19	6	6	-	2	8 680	SINGAPUR	
411	5	19	-	6	-	2	8 680	DARUNTER: SIN	
-	-	1	-	-	-	-	65	BRUNEI	
27	7	2	1	2	-	-	4 537	INDONESIEN	
17	2	2	-	2	-	-	2 039	DARUNTER: JKT	
8	5	-	-	-	-	-	2 124	DPS	
7	2	5	-	-	-	-	6 331	PHILIPPINEN	
7	2	3	-	-	-	-	5 826	DARUNTER: MNL	
17	2	24	3	9	-	3	10 732	HONGKONG (BRIT)	
17	2	24	3	9	-	3	10 732	DARUNTER: HKG	
-	-	2	-	1	-	-	2 671	TAIWAN	
-	-	2	-	1	-	-	2 492	DARUNTER: TPE	
-	-	10	5	10	-	2	21 932	JAPAN	
201	-	6	5	10	-	2	16 856	DARUNTER: TYO	
170	-	4	-	10	-	-	3 824	OSA	
16	-	29	3	3	-	3	5 490	KOREA REP.	
-	2	28	3	3	-	2	5 294	DARUNTER: SEL	
-	-	-	-	-	-	-	65	KOREA DEM. VR	
16	-	-	-	-	-	-	38	MONGOLEI	
16	-	-	-	-	-	-	9 498	CHINA	
223	4	4	8	3	-	1	9 211	DARUNTER: PEK	
222	4	4	8	3	-	1	-		
-	3 956	41	199	63	88	41	178 846	A S I E N	
-	60	2	15	9	3	9	6 789	AUSTRALIEN	
19	2	13	4	4	-	4	3 357	DARUNTER: SYD	
19	-	1	4	3	-	5	1 691	MEB	
-	-	-	-	-	-	-	1 391	NEUSEELAND	
-	-	-	-	-	-	-	4	OZEANIEN (USA)	
-	-	-	-	-	-	-	1	MARIANEN	
-	-	-	-	-	-	-	79	FIDSCHI	
-	-	-	-	-	-	-	2	NEUKALED. (FR)	
-	-	-	-	-	-	-	318	POLYNES (FR)	
-	-	-	-	-	-	-	1	SALOMONEN	
-	-	-	-	-	-	-	29	VANUATU	
1	-	-	-	-	-	-	51	PAPUA-NEUGUI	
-	61	2	15	9	3	9	8 665	AUSTRALIEN/OZEANIEN	
5 681	32 473	2 243	4 987	5 974	3 223	273	1 796 967	I N S G E S A M T	

5 PERSONENVERKEHR

5. 2 VERFLECHTUNG IM VERKEHR

5. 2. 3 REISENDE

NACH ENDZIELLAND BZW. ---FLUGPLATZ	VON HERKUNFTS									
	HAMBURG (HAM)	HANNOVER (HAJ)	BREMEN (BRE)	DUESSELDORF (DUS)	KOELN/BONN (CGN)	FRANKFURT (FRA)	STUTTGART (STR)	NUERNBERG (NUE)	MUENCHEN (MUC)	BERLIN (TXL)
REISENDE IM PAUSCHALFLUGREISEVERKEHR										
ESTLAND	-	-	-	-	-	-	-	-	-	-
FINNLAND	-	109	-	-	-	-	-	-	-	-
SCHWEDEN	-	-	-	-	-	-	-	-	252	-
NORWEGEN	-	573	-	-	-	-	-	-	239	-
DAENEMARK	39	-	-	-	-	-	-	-	-	-
GR BRITANNIEN	908	887	-	896	108	1 487	1 380	-	8 849	763
DARUNTER: LON	908	887	-	896	108	1 487	1 380	-	6 163	763
MAN	-	-	-	-	-	-	-	-	1 100	-
IRLAND	-	-	-	-	-	67	-	-	-	-
NIEDERLANDE	-	272	-	-	-	-	-	-	-	-
BELGIEN	-	-	103	-	-	-	-	-	-	-
FRANKREICH	43	252	-	-	376	30	-	-	453	-
SPANIEN	36 117	26 128	5 837	73 614	11 684	29 619	14 419	5 036	23 836	14 216
DARUNTER: ALC	-	-	-	2 014	-	70	93	-	-	-
LEI	-	-	-	2 000	-	190	-	-	29	84
AGP	811	757	-	3 836	-	326	-	-	896	405
PMI	7 530	6 550	2 859	16 843	3 375	6 460	3 895	591	4 363	3 251
LPA	10 540	6 669	1 673	18 503	2 612	8 527	3 711	1 671	6 289	3 290
TCT	5 742	4 279	965	10 696	1 809	5 569	2 623	1 058	5 464	2 893
FUE	6 483	4 006	340	9 802	2 478	4 357	1 883	1 011	2 597	2 350
ACE	3 987	3 664	-	7 121	1 290	3 165	1 925	705	2 948	1 806
*E3	912	-	-	2 010	-	849	289	-	1 139	-
PORTUGAL	2 188	775	-	6 188	111	3 166	682	96	3 283	137
DARUNTER: LIS	-	-	-	527	-	-	166	96	326	149
FAO	1 460	286	-	4 080	111	2 544	165	-	1 995	-
FNC	728	489	-	1 282	-	622	351	-	962	149
MALTA	917	-	-	2 058	304	412	1 250	-	1 268	-
DARUNTER: MLA	917	-	-	2 058	304	412	1 250	-	1 268	-
SCHWEIZ	-	788	-	107	-	-	-	-	241	-
OESTERREICH	56	305	-	-	-	65	-	-	-	-
ITALIEN	71	186	-	362	-	738	-	164	123	-
GRIECHENLAND	303	319	-	436	-	1 066	504	-	1 437	-
DARUNTER: ATH	30	-	-	-	-	66	13	-	1 437	-
RHO	273	-	-	340	-	404	-	-	-	-
HER	-	319	-	96	-	596	491	-	-	-
TUERKEI	3 450	2 770	711	4 622	924	3 123	1 223	631	3 562	2 263
DARUNTER: IST	1 739	1 692	711	2 141	634	216	877	538	752	1 909
IZM	316	413	-	96	-	203	-	-	25	167
AYT	1 333	364	-	2 107	226	2 039	299	93	2 480	187
ZYPERN	257	61	-	1 487	425	120	518	-	1 416	-
DARUNTER: LCA	141	-	-	1 350	425	44	509	-	399	-
*CY	116	38	-	137	-	73	9	-	820	-
SLOWENIEN	-	-	-	-	99	-	-	-	-	-
BOSNIEN-HERZEGOWINA	32	-	-	83	-	8	-	-	-	-
MAZEDONIEN	114	-	-	-	-	338	-	-	377	-
DARUNTER: SKP	114	-	-	-	-	338	-	-	377	-
BULGARIEN	-	80	-	96	-	40	-	-	-	-
GUS-RUSSISCHE-FOEDER	90	-	-	-	-	-	-	-	-	-
GUS-WEISSRUSSLAND	-	-	-	-	-	-	-	-	-	-
GUS-MOLDAVIEN	-	-	-	-	-	16	-	-	-	-
GUS-UKRAINE	-	-	-	-	-	149	-	-	-	-
EUROPA	44 585	33 505	6 651	89 949	14 031	40 444	19 976	5 927	45 336	17 391
DARUNTER: EG-LAENDER	39 669	28 819	5 940	81 496	12 279	36 173	16 985	5 296	37 981	15 128
AEGYPTEN	498	125	-	4 057	-	3 111	2 281	490	8 492	190
DARUNTER: CAI	106	81	-	406	-	1 406	1 001	490	2 700	-
LXR	173	23	-	2 962	-	884	240	-	2 956	102
ASW	58	-	-	192	-	417	518	-	362	-
HRG	136	21	-	469	-	233	381	-	2 170	88
TUNESIEN	3 229	2 943	168	8 424	230	4 424	1 964	-	3 566	999
DARUNTER: DJE	689	759	-	2 858	-	1 681	303	-	1 379	384
MIR	2 372	2 184	168	5 281	230	2 682	1 661	-	2 187	615
MAROKKO	1 106	725	-	2 858	-	1 511	586	-	1 989	967
DARUNTER: AGA	1 106	725	-	2 858	-	1 189	436	-	1 989	967
KAP VERDE	-	-	-	-	-	116	-	-	82	-
SENEGAL	-	-	-	-	-	578	-	-	89	-
GAMBIA	-	-	-	-	-	287	-	-	234	-
KENIA	363	446	-	1 415	-	3 539	-	-	3 496	-
DARUNTER: MBA	363	446	-	1 415	-	3 539	-	-	3 496	-
AFRIKA	5 196	4 239	168	16 754	230	13 566	4 831	490	17 948	2 156
USA	-	206	-	-	-	-	-	-	-	-
MEXIKO	-	-	-	-	-	888	-	-	114	-
DARUNTER: *MX	-	-	-	-	-	888	-	-	114	-
COSTA RICA	-	-	-	-	-	704	-	-	-	-
KUBA	-	-	-	1 246	803	1 036	-	-	75	-
DARUNTER: HAV	-	-	-	63	271	779	-	-	73	-
*CU	-	-	-	1 183	532	257	-	-	2	-
JAMAICA	-	-	-	-	-	393	-	-	68	-
DOMINIK REP	568	37	-	433	-	3 808	-	-	1 070	-
DARUNTER: POP	231	-	-	284	-	1 708	-	-	635	-
*DO	337	37	-	61	-	1 556	-	-	287	-
BARBADOS	-	-	-	-	-	521	-	-	-	-
SONST WESTIN.	-	-	-	-	-	173	-	-	-	-
VENEZUELA	-	-	-	-	-	771	-	-	367	-
DARUNTER: *VE	-	-	-	1 760	-	771	-	-	367	-
BRASILIEN	-	-	-	994	-	107	-	-	-	-
PERU	-	-	-	-	-	-	-	-	-	-
URUGUAY	-	-	-	-	-	97	-	-	-	-
FALKLAND-INSELN	-	-	-	-	-	132	-	-	-	-

MIT GEBIETEN AUSSERHALB DES BUNDESGBIETES

FLUGPLATZ								NACH ENDZIELLAND BZW. -- FLUGPLATZ	
B E R L I N (THF)	(SXF)	SAARBRUECKEN (SCN)	MUENSTER/ OSN. (FMO)	LEIPZIG (LEJ)	DRESDEN (DRS)	ERFURT (ERF)	SONSTIGE	INSGESAMT	
-	-	-	-	91	-	-	-	91	ESTLAND
-	-	-	-	-	-	-	-	109	FINNLAND
-	-	-	-	-	-	-	-	252	SCHWEDEN
-	-	-	-	-	-	-	-	812	NORWEGEN
-	-	-	-	-	-	-	-	39	DAENEMARK
-	-	-	-	-	-	-	-	15 278	GR BRITANNIEN
-	-	-	-	-	-	-	-	12 592	DARUNTER: LON
-	-	-	-	-	-	-	-	1 100	MAN
-	-	-	-	-	-	-	-	67	IRLAND
-	-	-	-	-	-	-	-	272	NIEDERLANDE
-	-	-	-	-	-	-	-	103	BELGIEN
-	94	-	-	-	-	-	-	1 248	FRANKREICH
-	6 364	1 551	2 238	1 740	574	-	-	252 973	SPANIEN
-	-	-	-	-	-	-	-	2 177	DARUNTER: ALC
-	-	-	-	-	-	-	-	2 303	LEI
-	-	-	-	-	-	-	-	7 031	AGP
-	1 302	356	1 365	426	164	-	-	59 330	PMI
-	1 947	503	873	488	410	-	-	67 706	LPA
-	1 195	146	-	361	-	-	-	42 800	TCI
-	1 198	546	-	276	-	-	-	37 327	FUE
-	507	-	-	189	-	-	-	27 307	ACE
-	215	-	-	-	-	-	-	5 551	*E3
-	890	-	-	130	-	-	-	17 658	PORTUGAL
-	-	-	-	-	-	-	-	1 115	DARUNTER: LIS
-	678	-	-	130	-	-	-	11 449	FAO
-	212	-	-	-	-	-	-	4 795	FNC
-	404	-	-	-	-	-	-	6 613	MALTA
-	404	-	-	-	-	-	-	6 613	DARUNTER: MLA
-	89	-	-	-	-	-	-	1 225	SCHWEIZ
-	-	-	-	-	-	-	-	426	OESTERREICH
-	-	-	-	-	-	-	-	1 644	ITALIEN
-	-	-	-	-	-	-	-	4 065	GRIECHENLAND
-	-	-	-	-	-	-	-	1 546	DARUNTER: ATH
-	-	-	-	-	-	-	-	1 017	RHO
-	-	-	-	-	-	-	-	1 502	HER
-	1 979	-	183	-	-	-	-	25 441	TUERKEI
-	1 485	-	-	-	-	-	-	12 694	DARUNTER: IST
-	207	-	-	-	-	-	-	1 427	IZM
-	-	-	183	-	-	-	-	9 311	AYT
-	-	-	-	-	-	-	-	4 284	ZYPERN
-	-	-	-	-	-	-	-	2 868	DARUNTER: LCA
-	-	-	-	-	-	-	-	1 193	*CY
-	-	-	-	-	-	-	-	99	SLOWENIEN
-	-	-	-	-	-	-	-	123	BOSNIEN-HERZEGOWINA
-	274	-	-	-	-	-	-	1 103	MAZEDONIEN
-	274	-	-	-	-	-	-	1 103	DARUNTER: SKP
-	195	-	-	-	-	-	-	411	BULGARIEN
-	-	-	-	-	-	-	-	90	GUS-RUSSISCHE-FOEDER
-	-	-	-	82	-	-	-	82	GUS-WEISSRUSSLAND
-	-	-	-	-	-	-	-	16	GUS-MOLDAVIEN
-	7	-	-	90	-	-	-	246	GUS-UKRAINE
-	10 296	1 551	2 421	2 133	574	-	-	334 770	E U R O P A
-	7 348	1 551	2 238	1 870	574	-	-	293 347	DARUNTER: EG-LAENDER
-	-	-	-	-	-	-	-	19 354	AEGYPTEN
-	110	-	-	-	-	-	-	6 300	DARUNTER: CAI
-	110	-	-	-	-	-	-	7 340	LXR
-	-	-	-	-	-	-	-	1 547	ASW
-	-	-	-	-	-	-	-	3 498	HRG
-	2 628	113	-	877	560	273	-	30 398	TUNESIEN
-	-	-	-	-	-	-	-	8 053	DARUNTER: DJE
-	2 524	113	-	877	523	-	-	21 417	MIR
-	-	-	-	-	-	-	-	9 742	MAROKKO
-	-	-	-	-	-	-	-	9 270	DARUNTER: AGA
-	-	-	-	-	-	-	-	198	KAP VERDE
-	-	-	-	-	-	-	-	667	SENEGAL
-	-	-	-	-	-	-	-	521	GAMBIA
-	715	-	-	-	-	-	-	9 974	KENIA
-	715	-	-	-	-	-	-	9 974	DARUNTER: NBA
-	3 453	113	-	877	560	273	-	70 854	A F R I K A
-	-	-	-	-	-	-	-	206	USA
-	1	-	-	-	-	-	-	1 003	MEXIKO
-	-	-	-	-	-	-	-	1 002	DARUNTER: *MX
-	80	-	-	-	-	-	-	784	COSTA RICA
-	514	-	-	-	-	-	-	3 674	KUBA
-	507	-	-	-	-	-	-	1 693	DARUNTER: HAV
-	7	-	-	-	-	-	-	1 981	*CU
-	-	-	-	-	-	-	-	461	JAMAICA
-	-	-	-	-	-	-	-	5 916	DOMINIK .REP
-	-	-	-	-	-	-	-	2 858	DARUNTER: POP
-	-	-	-	-	-	-	-	2 278	*DO
-	-	-	-	-	-	-	-	521	BARBADOS
-	-	-	-	-	-	-	-	173	SONST. WESTIN.
-	-	-	-	-	-	-	-	2 898	VENEZUELA
-	-	-	-	-	-	-	-	2 898	DARUNTER: *VE
-	-	-	-	-	-	-	-	1 101	BRASILIEN
-	9	-	-	-	-	-	-	9	PERU
-	-	-	-	-	-	-	-	97	URUGUAY
-	-	-	-	-	-	-	-	132	FALKLAND-INSELN

5 PERSONENVERKEHR

5. 2 VERFLECHTUNG IM VERKEHR

5. 2. 3 REISENDE

NACH ENDZIELLAND BZW. ---FLUGPLATZ	VON HERKUNFTS									
	HAMBURG (HAM)	HANNOVER (HAJ)	BREMEN (BRE)	DUESSELDORF (DUS)	KOELN/BONN (CGN)	FRANKFURT (FRA)	STUTTGART (STR)	NUERNBERG (NUE)	MUENCHEN (MUC)	BERLIN (TXL)
REISENDE IM										
PAUSCHALFLUGREISEVERKEHR										
A M E R I K A	568	243	-	4 433	803	8 630	-	-	1 694	-
ISRAEL	384	-	-	36	629	752	1 231	-	2 473	-
DARUNTER: TLV	377	-	-	36	629	729	1 137	-	1 856	-
SAUDI-ARAB.	-	-	-	-	-	-	-	-	-	-
V.A. EMIRATE	-	-	-	44	-	154	-	-	85	-
INDIEN	-	-	-	-	-	278	-	-	328	-
NEPAL	-	-	-	68	-	478	-	-	215	-
SRI LANKA	-	-	-	-	-	1 546	-	-	802	-
DARUNTER: CMB	-	-	-	-	-	1 546	-	-	802	-
MALEDIVEN	-	-	-	-	-	1 199	-	-	802	-
DARUNTER: MLE	-	-	-	-	-	1 199	-	-	802	-
THAILAND	-	-	-	307	-	1 900	-	-	2 032	-
DARUNTER: BKK	-	-	-	295	-	1 109	-	-	1 128	-
HKT	-	-	-	12	-	761	-	-	846	-
SINGAPUR	-	-	-	61	-	207	-	-	-	-
PHILIPPINEN	-	-	-	-	-	-	-	-	124	-
HONGKONG (BRIT)	-	-	-	46	-	205	-	-	-	-
A S I E N	384	-	-	562	629	6 719	1 231	-	6 861	-
I N S G E S A M T ..	50 733	37 987	6 819	111 698	15 693	69 359	26 038	6 417	71 839	19 547

MAERZ 1992

MIT GEBIETEN AUSSERHALB DES BUNDESGBIETES

FLUGPLATZ								NACH ENDZIELLAND BZW. -- FLUGPLATZ	
B E R L I N (THF)	S A A R B R U E C K E N (SCN)	M U E N S T E R / O S N . (F M O)	L E I P Z I G (L E J)	D R E S D E N (D R S)	E R F U R T (E R F)	S O N S T I G E	I N S G E S A M T		
-	604	-	-	-	-	-	-	16 975	A M E R I K A
-	-	-	-	-	-	-	-	5 505	ISRAEL
-	-	-	-	-	-	-	-	4 764	DARUNTER: TLV
-	2	-	-	-	-	-	-	2	SAUDI-ARAB.
-	-	-	-	-	-	-	-	283	V. A. EMIRATE
-	-	-	-	-	-	-	-	606	INDIEN
-	-	-	-	-	-	-	-	761	NEPAL
-	156	-	-	-	-	-	-	2 504	SRI LANKA
-	156	-	-	-	-	-	-	2 504	DARUNTER: CMB
-	-	-	-	-	-	-	-	2 001	MALEDIVEN
-	-	-	-	-	-	-	-	2 001	DARUNTER: MLE
-	-	-	-	-	-	-	-	4 239	THAILAND
-	-	-	-	-	-	-	-	2 532	DARUNTER: BKK
-	-	-	-	-	-	-	-	1 619	HKT
-	-	-	-	-	-	-	-	268	SINGAPUR
-	-	-	-	-	-	-	-	124	PHILIPPINEN
-	-	-	-	-	-	-	-	251	HONGKONG (BRIT)
-	158	-	-	-	-	-	-	16 544	A S I E N
-	14 511	1 664	2 421	3 010	1 134	273	-	439 143	I N S G E S A M T

MAERZ 1992

MIT GEBIETEN AUSSERHALB DES BUNDESGBIETES

IN TONNEN

HERKUNFTSFLUGPLATZ								NACH STRECKENZIELLAND	
BERLIN (THF)	SAARBRUECKEN (SCN)	MUENSTER/ OSN. (FMO)	LEIPZIG (LEJ)	DRESDEN (DRS)	ERFURT (ERF)	SONSTIGE	INSGESAMT	BZW. -----	FLUGPLATZ
-	0	-	-	-	-	-	419	EINLADUNG	
-	0	-	-	-	-	-	403	INSGESAMT	
0	0	-	-	-	-	-	10	-----	
0	-	-	-	-	-	-	4	POLEN	
0	-	-	-	-	-	-	14	DARUNTER: WAW	GDN
-	-	-	-	-	-	-	14	LITAUEN	
-	-	-	-	-	-	-	398	LETTLAND	
-	-	-	-	-	-	-	279	DARUNTER: RIX	
-	-	-	-	-	-	-	119	FINNLAND	
-	-	-	-	-	-	-	916	DARUNTER: HEL	TKU
-	-	-	-	-	-	-	544	SCHWEDEN	
-	-	-	-	-	-	-	365	DARUNTER: STO	GOT
0	-	-	-	-	-	-	125	NORWEGEN	
0	-	-	-	-	-	-	116	DARUNTER: OSL	
0	-	-	-	-	-	-	763	DAENEMARK	
0	-	-	-	-	-	-	616	DARUNTER: CPH	
-	-	24	0	-	-	0	147	BLL	
-	-	-	-	-	-	-	4 423	GR BRITANNIEN	
-	-	-	-	-	-	-	3 526	DARUNTER: LON	
-	-	-	-	-	-	-	285	BHX	
-	-	-	-	-	-	-	250	MAN	
-	-	22	-	-	-	0	204	LPL	
-	-	-	-	-	-	-	34	PIK	
-	-	3	0	-	-	-	117	*GB	
-	-	-	-	-	-	-	289	IRLAND	
-	-	-	-	-	-	-	280	DARUNTER: DUB	
0	-	-	-	-	-	-	318	NIEDERLANDE	
0	-	-	-	-	-	-	318	DARUNTER: AMS	
0	-	-	-	-	-	-	869	BELGIEN	
0	-	-	-	-	-	-	869	DARUNTER: BRU	
-	-	-	-	-	-	-	12	LUXEMBURG	
-	-	-	-	-	-	-	12	DARUNTER: LUX	
-	-	10	-	-	-	-	842	FRANKREICH	
-	-	10	-	-	-	-	756	DARUNTER: PAR	
-	-	-	-	-	-	-	39	LYS	
-	-	-	-	-	-	-	44	NCE	
-	1	13	-	-	-	-	2 024	SPANIEN	
-	-	-	-	-	-	-	833	DARUNTER: MAD	
-	-	-	-	-	-	-	623	BCN	
-	-	13	-	-	-	-	215	VLC	
-	-	-	-	-	-	-	10	AGP	
-	-	-	-	-	-	-	25	BIO	
-	-	-	-	-	-	-	145	*EI	
-	1	-	-	-	-	-	32	PHI	
-	-	-	-	-	-	-	77	LPA	
-	-	-	-	-	-	-	36	TCI	
-	-	-	-	-	-	-	11	FUE	
-	-	-	-	-	-	-	398	PORTUGAL	
-	-	-	-	-	-	-	254	DARUNTER: LIS	
-	-	-	-	-	-	-	139	OPO	
-	1	-	-	-	-	-	132	MALTA	
-	1	-	-	-	-	-	132	DARUNTER: MLA	
-	-	-	0	0	-	-	892	SCHWEIZ	
-	-	-	0	0	-	-	596	DARUNTER: ZRH	
-	-	-	-	-	-	-	85	GVA	
-	-	-	-	-	-	-	210	BSL	
1	0	-	-	-	-	0	958	OESTERREICH	
1	0	-	-	-	-	0	674	DARUNTER: VIE	
-	-	-	-	-	-	-	211	LNZ	
-	-	-	-	-	-	-	29	SZG	
-	-	-	-	-	-	-	38	GRZ	
-	-	-	-	-	-	4	1 801	ITALIEN	
-	-	-	-	-	-	-	449	DARUNTER: ROM	
-	-	-	-	-	-	-	701	MIL	
-	-	-	-	-	-	-	79	VCE	
-	-	-	-	-	-	-	67	TRN	
-	-	-	-	-	-	4	283	GOA	
-	-	-	-	-	-	-	35	BLQ	
-	-	-	-	-	-	-	35	PSA	
-	-	-	-	-	-	-	32	NAP	
-	-	-	-	-	-	-	16	CTA	
-	-	-	-	-	-	-	87	*IT	
-	-	-	-	-	-	-	544	GRIECHENLAND	
-	-	-	-	-	-	-	490	DARUNTER: ATH	
-	-	-	-	-	-	-	53	SKG	
-	2	-	-	-	-	-	792	TUERKEI	
0	-	-	-	-	-	-	157	DARUNTER: ANK	
-	-	-	-	-	-	-	611	IST	
-	-	-	-	-	-	-	19	IZM	
-	-	-	-	-	-	-	50	ZYPERN	
-	-	-	-	-	-	-	50	DARUNTER: LCA	
-	-	-	-	-	-	-	12	SLOWENIEN	
-	-	-	-	-	-	-	12	DARUNTER: LJU	
-	-	-	-	-	-	-	81	BOSNIEN-HERZEGOWINA	
-	-	-	-	-	-	-	81	DARUNTER: SJJ	
-	5	-	-	-	-	-	4	MAZEDONIEN	
-	2	-	-	-	-	0	195	UNGARN	
-	1	-	-	-	-	0	195	DARUNTER: BUD	
-	1	-	-	-	-	-	121	TSCHECHOSLOW	
-	0	-	-	-	-	-	121	DARUNTER: PRG	
-	0	-	-	-	-	-	70	RUMAENIEN	
-	0	-	-	-	-	-	70	DARUNTER: BUH	
-	0	-	-	-	-	-	53	BULGARIEN	
-	0	-	-	-	-	-	53	DARUNTER: SOF	
-	30	12	0	-	-	-	1 051	GUS-RUSSIISCHE-FOEDER	

NACH STRECKENZIELLAND		VON STRECKEN								
BZW. ----- FLUGPLATZ	HAMBURG (HAM)	HANNOVER (HAJ)	BREMEN (BRE)	DUESSELDORF (DUS)	KOELN/BONN (CGN)	FRANKFURT (FRA)	STUTTGART (STR)	NUERNBERG (NUE)	MUENCHEN (MUC)	BERLIN (TXL)
EINLADUNG										
INSGESAMT										
DARUNTER: MOW	19	37	-	35	-	608	5	-	5	4
LED	2	-	-	-	21	14	-	-	33	-
*RU	-	-	-	-	43	183	-	-	-	-
GUS-WEISSRUSSLAND	11	-	-	26	-	-	-	-	-	-
DARUNTER: MSQ	11	-	-	26	-	-	-	-	-	-
GUS-UKRAINE	-	-	-	-	-	18	-	-	-	-
DARUNTER: IEV	-	-	-	-	-	18	-	-	-	-
GUS-GEORGIEN	-	-	-	-	-	-	-	-	-	-
GUS-ARMENIEN	-	-	-	-	30	-	-	-	-	-
DARUNTER: EVN	-	-	-	-	30	-	-	-	-	-
E U R O P A	640	190	20	884	3 606	11 760	351	165	835	92
DARUNTER: EG-LAENDER	391	37	20	518	2 627	7 553	277	157	585	65
AEGYPTEN	-	-	-	7	-	279	-	-	2	-
DARUNTER: CAI	-	-	-	7	-	273	-	-	2	-
LIBYEN	-	-	-	-	-	260	-	-	-	-
DARUNTER: TIP	-	-	-	-	-	260	-	-	-	-
TUNESIEN	0	-	-	1	-	62	-	-	0	-
DARUNTER: TUN	0	-	-	1	-	53	-	-	0	-
ALGERIEN	-	-	-	-	-	148	-	-	-	-
DARUNTER: ALG	-	-	-	-	-	103	-	-	-	-
ORN	-	-	-	-	-	16	-	-	-	-
CZL	-	-	-	-	-	22	-	-	-	-
MAROKKO	-	-	-	0	-	245	-	-	-	-
DARUNTER: CAS	-	-	-	-	-	243	-	-	-	-
SENEGAL	-	-	-	-	-	70	-	-	-	-
DARUNTER: DKR	-	-	-	-	-	70	-	-	-	-
GAMBIA	-	-	-	-	-	4	-	-	-	-
GHANA	-	-	-	30	-	-	-	-	-	-
DARUNTER: ACC	-	-	-	30	-	-	-	-	-	-
NIGERIA	-	-	-	-	-	46	-	-	-	-
DARUNTER: LOS	-	-	-	-	-	46	-	-	-	-
KAMERUN	-	-	-	-	-	16	-	-	-	-
DARUNTER: DLA	-	-	-	-	-	16	-	-	-	-
SUDAN	-	-	-	-	-	112	-	-	-	-
DARUNTER: KRT	-	-	-	-	-	112	-	-	-	-
AETHIOPIEN	-	-	-	-	-	323	-	-	-	-
DARUNTER: ADD	-	-	-	-	-	317	-	-	-	-
UGANDA	-	-	-	-	-	46	-	-	-	-
DARUNTER: EBB	-	-	-	-	-	46	-	-	-	-
KENIA	-	-	-	0	-	200	-	-	4	-
DARUNTER: NBO	-	-	-	-	-	198	-	-	-	-
RUANDA	-	-	-	-	-	37	-	-	-	-
DARUNTER: KGL	-	-	-	-	-	37	-	-	-	-
BURUNDI	-	-	-	-	-	78	-	-	-	-
DARUNTER: BJH	-	-	-	-	-	78	-	-	-	-
TANSANIA	-	-	-	-	-	84	-	-	0	-
DARUNTER: DAR	-	-	-	-	-	74	-	-	-	-
JRO	-	-	-	-	-	10	-	-	0	-
SAMBIA	-	-	-	-	-	31	-	-	-	-
DARUNTER: LUN	-	-	-	-	-	31	-	-	-	-
SINBAWE	-	-	-	-	-	87	-	-	-	-
DARUNTER: HRE	-	-	-	-	-	87	-	-	-	-
NAMIBIA	-	-	-	-	-	57	-	-	-	-
DARUNTER: WDH	-	-	-	-	-	57	-	-	-	-
SESHELLEN	-	-	-	-	-	1	-	-	-	-
MAURITIUS	-	-	-	-	-	23	-	-	19	-
DARUNTER: MRU	-	-	-	-	-	23	-	-	19	-
SUEDAFRIKA	-	-	-	-	-	708	-	-	-	-
DARUNTER: JNB	-	-	-	-	-	708	-	-	-	-
A F R I K A	0	-	-	39	-	2 917	-	-	26	-
KANADA	-	-	-	71	-	1 378	-	-	12	-
DARUNTER: YMQ	-	-	-	-	-	267	-	-	-	-
YTO	-	-	-	71	-	904	-	-	12	-
YEA	-	-	-	-	-	14	-	-	-	-
YVR	-	-	-	-	-	120	-	-	-	-
YYC	-	-	-	-	-	72	-	-	-	-
USA	114	34	-	279	595	9 215	84	-	250	13
DARUNTER: NYC	70	-	-	81	595	3 003	-	-	84	9
CHI	-	34	-	49	-	1 408	-	-	75	-
BOS	-	-	-	-	-	372	-	-	-	-
PHL	-	-	-	-	-	83	-	-	-	-
WAS	-	-	-	-	-	391	-	-	-	-
DET	-	-	-	29	-	24	-	-	-	-
PIT	-	-	-	-	-	87	-	-	-	-
CVG	-	-	-	-	-	83	-	-	-	-
ATL	44	-	-	40	-	877	84	-	64	5
CLT	-	-	-	-	-	433	-	-	-	-
MIA	-	-	-	66	-	586	-	-	27	-
SJU	-	-	-	-	-	137	-	-	-	-
ORL	-	-	-	11	-	54	-	-	-	-
DAL	-	-	-	-	-	402	-	-	-	-
HOU	-	-	-	-	-	206	-	-	-	-
SFO	-	-	-	-	-	435	-	-	-	-
LAX	-	-	-	4	-	624	-	-	-	-
MEXIKO	-	219	-	3	-	1 321	-	-	-	-
DARUNTER: MEX	-	219	-	-	-	1 320	-	-	-	-
KUBA	-	-	-	5	4	0	-	-	-	-
DARUNTER: HAV	-	-	-	5	4	0	-	-	-	-
JAMAICA	-	-	-	0	-	5	-	-	-	-

MAERZ 1992
 MIT GEBIETEN AUSSERHALB DES BUNDESGBIETES
 IN TONNEN

HERKUNFTSFLUGPLATZ							NACH STRECKENZIELLAND	
B E R L I N (THF)	S A A R B R U E C K E N (SXF)	M U E N S T E R / O S N . (F M O)	L E I P Z I G (L E J)	D R E S D E N (D R S)	E R F U R T (E R F)	S O N S T I G E	I N S G E S A M T	B Z W . - - - - F L U G P L A T Z
-	25	-	-	0	-	-	737	E I N L A D U N G
-	6	-	-	-	-	-	76	DARUNTER: MOW
-	0	12	-	-	-	-	238	LED
-	3	-	-	0	-	-	40	*RU
-	3	-	-	0	-	-	40	GUS-WEISSRUSSLAND
-	2	-	-	-	-	-	20	DARUNTER: MSQ
-	2	-	-	-	-	-	20	GUS-UKRAINE
-	-	7	-	-	-	-	7	DARUNTER: IEV
-	-	-	-	-	-	-	30	GUS-GEORGIEN
-	-	-	-	-	-	-	30	GUS-ARMENIEN
-	-	-	-	-	-	-	30	DARUNTER: EVN
2	50	67	0	1	0	-	18 668	E U R O P A
0	1	48	0	-	-	4	12 284	DARUNTER: EG-LAENDER
-	75	-	-	-	-	-	363	A E G Y P T E N
-	75	-	-	-	-	-	357	DARUNTER: CAI
-	-	-	-	-	-	-	260	LIBYEN
-	0	-	-	-	-	-	260	DARUNTER: TIP
-	0	-	-	-	-	-	64	TUNESIEN
-	-	-	-	-	-	-	55	DARUNTER: TUN
-	-	-	-	-	-	-	148	ALGERIEN
-	-	-	-	-	-	-	103	DARUNTER: ALG
-	-	-	-	-	-	-	16	ORN
-	-	-	-	-	-	-	22	CZL
-	-	-	-	-	-	-	245	MAROKKO
-	-	-	-	-	-	-	243	DARUNTER: CAS
-	-	-	-	-	-	-	70	SENEGAL
-	-	-	-	-	-	-	70	DARUNTER: DKR
-	-	-	-	-	-	-	4	GAMBIA
-	-	-	-	-	-	-	30	GHANA
-	-	-	-	-	-	-	30	DARUNTER: ACC
-	-	-	-	-	-	-	46	NIGERIA
-	-	-	-	-	-	-	46	DARUNTER: LOS
-	-	-	-	-	-	-	16	KAMERUN
-	-	-	-	-	-	-	16	DARUNTER: DLA
-	-	-	-	-	-	-	112	SUDAN
-	-	-	-	-	-	-	112	DARUNTER: KRT
-	-	-	-	-	-	-	323	AETHIOPIEN
-	-	-	-	-	-	-	317	DARUNTER: ADD
-	-	-	-	-	-	-	46	UGANDA
-	-	-	-	-	-	-	46	DARUNTER: EBB
-	-	-	-	-	-	-	204	KENIA
-	-	-	-	-	-	-	198	DARUNTER: NBO
-	-	-	-	-	-	-	37	RUANDA
-	-	-	-	-	-	-	37	DARUNTER: KGL
-	-	-	-	-	-	-	78	BURUNDI
-	-	-	-	-	-	-	78	DARUNTER: BJM
-	-	-	-	-	-	-	84	TANSANIA
-	-	-	-	-	-	-	74	DARUNTER: DAR
-	-	-	-	-	-	-	11	JRO
-	-	-	-	-	-	-	31	SAMBIA
-	-	-	-	-	-	-	31	DARUNTER: LUN
-	-	-	-	-	-	-	87	SIMBABWE
-	-	-	-	-	-	-	87	DARUNTER: HRE
-	-	-	-	-	-	-	57	NAMIBIA
-	-	-	-	-	-	-	57	DARUNTER: WDH
-	-	-	-	-	-	-	1	SESCHELLEN
-	-	-	-	-	-	-	42	MAURITIUS
-	-	-	-	-	-	-	42	DARUNTER: MRU
-	-	-	-	-	-	-	708	SUEDAFRIKA
-	-	-	-	-	-	-	708	DARUNTER: JNB
-	75	-	-	-	-	-	3 058	A F R I K A
-	-	-	-	-	-	-	1 460	KANADA
-	-	-	-	-	-	-	267	DARUNTER: YMQ
-	-	-	-	-	-	-	987	YTO
-	-	-	-	-	-	-	14	YEA
-	-	-	-	-	-	-	120	YVR
-	-	-	-	-	-	-	72	YYC
-	-	-	-	-	-	-	10 584	USA
-	-	-	-	-	-	-	3 843	DARUNTER: NYC
-	-	-	-	-	-	-	1 566	CHI
-	-	-	-	-	-	-	372	BOS
-	-	-	-	-	-	-	83	PHL
-	-	-	-	-	-	-	391	WAS
-	-	-	-	-	-	-	53	DET
-	-	-	-	-	-	-	87	FIT
-	-	-	-	-	-	-	83	CVG
-	-	-	-	-	-	-	1 113	ATL
-	-	-	-	-	-	-	433	CLT
-	-	-	-	-	-	-	679	MIA
-	-	-	-	-	-	-	137	SJU
-	-	-	-	-	-	-	65	ORL
-	-	-	-	-	-	-	402	DAL
-	-	-	-	-	-	-	206	HOU
-	-	-	-	-	-	-	435	SFO
-	-	-	-	-	-	-	628	LAX
-	-	-	-	-	-	-	1 543	MEHIKO
-	-	-	-	-	-	-	1 540	DARUNTER: MEX
-	6	-	-	-	-	-	15	KUBA
-	6	-	-	-	-	-	15	DARUNTER: HAV
-	-	-	-	-	-	-	5	JAMAICA

NACH STRECKENZIELLAND		VON STRECKEN								
BZW. ----- FLUGPLATZ	HAMBURG (HAM)	HANNOVER (HAJ)	BREMEN (BRE)	DUESSELDORF (DUS)	KOELN/BONN (CGN)	FRANKFURT (FRA)	STUTTGART (STR)	NUERNBERG (NUE)	MUENCHEN (MUC)	BERLIN (TXL)
EINLADUNG										
INSGESAMT										
DOMINIK.REP	-	-	-	5	-	2	-	-	-	-
ANTIGUA-BARB.	-	-	-	-	-	2	-	-	-	-
BARBADOS	-	-	-	-	0	3	-	-	-	-
NIED.ANTILLEN	-	-	-	-	-	7	-	-	-	-
ST.LUCIA	-	-	-	-	-	4	-	-	-	-
KOLUMBIEN	-	-	-	-	-	170	-	-	-	-
DARUNTER:BOG	-	-	-	-	-	170	-	-	-	-
VENEZUELA	-	-	-	-	-	270	-	-	-	-
DARUNTER:CCS	-	-	-	-	-	269	-	-	-	-
BRASILLEN	-	-	-	-	-	642	-	-	-	-
DARUNTER:RIO	-	-	-	-	-	172	-	-	-	-
SAO	-	-	-	-	-	467	-	-	-	-
ECUADOR	-	-	-	-	-	46	-	-	-	-
DARUNTER:UIO	-	-	-	-	-	46	-	-	-	-
PERU	-	-	-	-	-	98	-	-	-	-
DARUNTER:LIM	-	-	-	-	-	98	-	-	-	-
PARAGUAY	-	-	-	-	-	7	-	-	-	-
URUGUAY	-	-	-	-	-	33	-	-	-	-
DARUNTER:MVD	-	-	-	-	-	33	-	-	-	-
ARGENTINIEN	-	-	-	-	-	312	-	-	-	-
DARUNTER:BUE	-	-	-	-	-	312	-	-	-	-
SCL	-	-	-	-	-	266	-	-	-	-
FALKLAND-INSELN	-	-	-	-	-	266	-	-	-	-
A M E R I K A	114	253	-	363	600	13 780	84	-	262	13
LIBANON	-	-	-	-	-	86	-	-	-	-
DARUNTER:BEY	-	-	-	-	-	86	-	-	-	-
ISRAEL	-	-	-	-	2 139	778	-	-	36	-
DARUNTER:TLV	-	-	-	-	2 139	778	-	-	36	-
JORDANIEN	-	-	-	-	-	50	-	-	-	-
DARUNTER:AMM	-	-	-	-	-	50	-	-	-	-
SYRIEN	-	-	-	-	-	98	-	-	20	-
DARUNTER:DAM	-	-	-	-	-	98	-	-	20	-
IRAN	-	-	-	-	-	504	-	-	-	-
DARUNTER:THR	-	-	-	-	-	504	-	-	-	-
KUWEIT	-	-	-	-	-	684	-	-	-	-
DARUNTER:KWI	-	-	-	-	-	684	-	-	-	-
BAHRAIN	-	-	-	-	23	356	-	-	-	-
DARUNTER:BAH	-	-	-	-	23	356	-	-	-	-
KATAR	-	-	-	-	-	175	-	-	-	-
DARUNTER:DOH	-	-	-	-	-	175	-	-	-	-
SAUDI-ARAB	-	-	-	-	523	673	-	-	-	-
DARUNTER:DBA	-	-	-	-	-	374	-	-	-	-
JED	-	-	-	-	277	52	-	-	-	-
RUH	-	-	-	-	246	248	-	-	-	-
JEMEN	-	-	-	-	-	163	-	-	-	-
DARUNTER:SAH	-	-	-	-	-	152	-	-	-	-
ADE	-	-	-	-	-	11	-	-	-	-
OMAN	-	-	-	-	-	36	-	-	-	-
DARUNTER:MCT	-	-	-	-	-	36	-	-	-	-
V.A.EMIRATE	-	-	-	2	102	942	-	-	-	-
DARUNTER:SHJ	-	-	-	-	-	29	-	-	-	-
DXB	-	-	-	-	89	792	-	-	-	-
AUH	-	-	-	2	13	121	-	-	-	-
PAKISTAN	-	-	-	-	-	0	-	-	-	-
DARUNTER:KHI	-	-	-	-	-	389	-	-	-	-
ISB	-	-	-	-	-	0	-	-	-	-
LHE	-	-	-	-	-	11	-	-	-	-
BANGLADESCH	-	-	-	-	-	21	-	-	-	-
DARUNTER:DAC	-	-	-	-	-	25	-	-	-	-
AFGHANISTAN	-	-	-	-	-	25	-	-	-	-
DARUNTER:KBL	-	-	-	-	-	17	-	-	-	-
INDIEN	-	-	-	-	-	17	-	-	-	-
DARUNTER:DEL	-	-	-	-	-	896	-	-	-	-
BOM	-	-	-	-	-	319	-	-	-	-
NEPAL	-	-	-	-	-	574	-	-	-	-
DARUNTER:KTM	-	-	-	-	-	24	-	-	-	-
SRI LANKA	-	-	-	-	7	24	-	-	-	-
DARUNTER:CMB	-	-	-	-	7	72	-	-	4	-
MALEDIVEN	-	-	-	-	1	72	-	-	4	-
THAILAND	-	-	-	-	11	8	-	-	0	-
DARUNTER:BKK	-	-	-	-	11	399	-	-	28	-
VIETNAM	-	-	-	-	11	399	-	-	28	-
DARUNTER:SGN	-	-	-	-	-	12	-	-	-	-
MALAYSIA	-	-	-	-	-	12	-	-	-	-
DARUNTER:KUL	-	-	-	-	-	279	-	-	-	-
SINGAPUR	-	-	-	-	-	279	-	-	-	-
DARUNTER:SIN	-	-	-	-	-	682	-	-	-	-
BRUNEI	-	-	-	-	-	682	-	-	-	-
DARUNTER:BWN	-	-	-	-	-	18	-	-	-	-
INDONESIEN	-	-	-	-	-	18	-	-	-	-
DARUNTER:JKT	-	-	-	-	-	172	-	-	-	-
PHILIPPINEN	-	-	-	-	-	172	-	-	-	-
DARUNTER:MNL	-	-	-	-	-	443	-	-	-	-
HONGKONG (BRIT)	-	-	-	-	-	443	-	-	-	-
DARUNTER:HKG	-	-	-	-	193	1 975	-	-	-	-
JAPAN	-	-	-	-	193	1 975	-	-	-	-
DARUNTER:TYO	-	-	-	-	175	1 932	-	-	-	-
OSA	-	-	-	-	175	1 675	-	-	-	-
*JP	-	-	-	-	-	228	-	-	-	-
KOREA REP.	-	-	-	-	-	29	-	-	-	-
DARUNTER:SEL	-	-	-	-	87	1 497	-	-	-	-
KOREA DEM.VR	-	-	-	-	87	1 497	-	-	-	-

MAERZ 1992

MIT GEBIETEN AUSSERHALB DES BUNDESGBIETES

IN TONNEN

HERKUNFTSFLUGPLATZ							NACH STRECKENZIELLAND	
B E R L I N (THF)	SAARBRUECKEN (SCN)	MUENSTER/ OSN. (FMO)	LEIPZIG (LEJ)	DRESDEN (DRS)	ERFURT (ERF)	SONSTIGE	INSGESAMT	BZW. ----- FLUGPLATZ
-	-	-	-	-	-	-	8	EINLADUNG
-	-	-	-	-	-	-	2	DOMINIK . REP
-	-	-	-	-	-	-	3	ANTIGUA-BARB.
-	-	-	-	-	-	-	7	BARBADOS
-	-	-	-	-	-	-	4	NIED. ANTILLEN
-	-	-	-	-	-	-	170	ST. LUCIA
-	-	-	-	-	-	-	170	KOLUMBIEN
-	-	-	-	-	-	-	270	DARUNTER: BOG
-	-	-	-	-	-	-	269	VENEZUELA
-	-	-	-	-	-	-	642	DARUNTER: CCS
-	-	-	-	-	-	-	172	BRASILLEN
-	-	-	-	-	-	-	467	DARUNTER: RIO
-	-	-	-	-	-	-	46	SAO
-	-	-	-	-	-	-	46	ECUADOR
-	-	-	-	-	-	-	98	DARUNTER: UIO
-	-	-	-	-	-	-	98	PERU
-	-	-	-	-	-	-	7	DARUNTER: LIM
-	-	-	-	-	-	-	33	PARAGUAY
-	-	-	-	-	-	-	33	URUGUAY
-	-	-	-	-	-	-	312	DARUNTER: MVD
-	-	-	-	-	-	-	312	ARGENTINIEN
-	-	-	-	-	-	-	266	DARUNTER: BUE
-	-	-	-	-	-	-	266	SCL
-	-	-	-	-	-	-	266	FALKLAND-INSELN
-	6	-	-	-	-	-	15 475	A M E R I K A
-	-	-	-	-	-	-	86	LIBANON
-	-	-	-	-	-	-	2 952	DARUNTER: BEY
-	-	-	-	-	-	-	2 952	ISRAEL
-	-	-	-	-	-	-	50	DARUNTER: TLV
-	-	-	-	-	-	-	50	JORDANIEN
-	0	-	-	-	-	-	118	DARUNTER: AMM
-	0	-	-	-	-	-	118	SYRIEN
-	-	-	-	-	-	-	504	DARUNTER: DAM
-	-	-	-	-	-	-	504	IRAN
-	-	-	-	-	-	-	684	DARUNTER: THR
-	-	-	-	-	-	-	684	KUWEIT
-	-	-	-	-	-	-	379	DARUNTER: KWI
-	-	-	-	-	-	-	379	BAHRAIN
-	-	-	-	-	-	-	175	DARUNTER: BAH
-	-	-	-	-	-	-	175	KATAR
-	-	-	-	-	-	-	1 196	DARUNTER: DOH
-	-	-	-	-	-	-	374	SAUDI-ARAB.
-	-	-	-	-	-	-	329	DARUNTER: DHA
-	-	-	-	-	-	-	494	JED
-	-	-	-	-	-	-	163	RUH
-	-	-	-	-	-	-	152	JEMEN
-	-	-	-	-	-	-	11	DARUNTER: SAH
-	-	-	-	-	-	-	36	ADE
-	-	-	-	-	-	-	36	OMAN
-	-	-	-	-	-	-	1 046	DARUNTER: MCT
-	-	-	-	-	-	-	29	V. A. EMIRATE
-	-	-	-	-	-	-	880	DARUNTER: SEJ
-	-	-	-	-	-	-	136	DXB
-	-	-	-	-	-	-	389	AUH
-	-	-	-	-	-	-	357	PAKISTAN
-	-	-	-	-	-	-	11	DARUNTER: KHI
-	-	-	-	-	-	-	21	ISB
-	-	-	-	-	-	-	25	LHE
-	-	-	-	-	-	-	25	BANGLADESCH
-	-	-	-	-	-	-	17	DARUNTER: DAC
-	-	-	-	-	-	-	17	AFGHANISTAN
-	-	-	-	-	-	-	896	DARUNTER: KBL
-	-	-	-	-	-	-	319	INDIEN
-	-	-	-	-	-	-	574	DARUNTER: DEL
-	-	-	-	-	-	-	24	BOM
-	-	-	-	-	-	-	24	NEPAL
-	-	-	-	-	-	-	84	DARUNTER: KTM
-	0	-	-	-	-	-	84	SRI LANKA
-	0	-	-	-	-	-	9	DARUNTER: CMB
-	-	-	-	-	-	-	438	MALEDIVEN
-	-	-	-	-	-	-	438	THAILAND
-	-	-	-	-	-	-	12	DARUNTER: BKK
-	-	-	-	-	-	-	12	VIETNAM
-	-	-	-	-	-	-	279	DARUNTER: SGN
-	-	-	-	-	-	-	279	MALAYSIA
-	16	-	-	-	-	-	698	DARUNTER: KUL
-	16	-	-	-	-	-	18	SINGAPUR
-	-	-	-	-	-	-	18	DARUNTER: SIN
-	-	-	-	-	-	-	172	BRUNEI
-	-	-	-	-	-	-	172	DARUNTER: BWN
-	-	-	-	-	-	-	443	INDONESIEN
-	-	-	-	-	-	-	443	DARUNTER: JKT
-	-	-	-	-	-	-	2 168	PHILIPPINEN
-	-	-	-	-	-	-	2 168	DARUNTER: MNL
-	0	-	-	-	-	-	2 107	HONGKONG (BRIT)
-	0	-	-	-	-	-	228	DARUNTER: HKG
-	-	-	-	-	-	-	29	JAPAN
-	-	-	-	-	-	-	1 584	DARUNTER: TYO
-	-	-	-	-	-	-	1 584	OSA
-	-	-	-	-	-	-	19	*JP
-	-	-	-	-	-	-	1 584	KOREA REP.
-	-	-	-	-	-	-	19	DARUNTER: SEL
-	19	-	-	-	-	-		KOREA DEM. VR

NACH STRECKENZIELLAND BZW. ----- FLUGPLATZ	VON STRECKEN									
	HAMBURG (HAM)	HANNOVER (HAJ)	BREMEN (BRE)	DUESSELDORF (DUS)	KOELN/BONN (CGN)	FRANKFURT (FRA)	STUTTGART (STR)	NUERNBERG (NUE)	MUENCHEN (MUC)	BERLIN (TXL)
EINLADUNG										
INSGESAMT										
DARUNTER: FNJ	-	-	-	-	-	-	-	-	-	-
CHINA	-	-	-	-	-	616	-	-	-	-
DARUNTER: PEK	-	-	-	-	-	616	-	-	-	-
A S I E N	-	-	-	22	3 241	14 002	-	-	87	-
AUSTRALIEN	-	-	-	-	-	353	-	-	-	-
DARUNTER: SYD	-	-	-	-	-	250	-	-	-	-
MEB	-	-	-	-	-	100	-	-	-	-
NEUSEELAND	-	-	-	-	-	16	-	-	-	-
DARUNTER: AKL	-	-	-	-	-	16	-	-	-	-
POLYNES (FR)	-	-	-	-	-	1	-	-	-	-
AUSTRALIEN/OZEANIEN ...	-	-	-	-	-	371	-	-	-	-
I N S G E S A M T ..	754	443	20	1 309	7 447	42 830	435	165	1 210	105

MAERZ 1992

MIT GEBIETEN AUSSERHALB DES BUNDESGBIETES

IN TONNEN

HERKUNFTSFLUGPLATZ								NACH STRECKENZIELLAND	
BERLIN (THF)	SAARBRUECKEN (SXF)	MUENSTER/ OSN. (FMO)	LEIPZIG (LEJ)	DRESDEN (DRS)	ERFURT (ERF)	SONSTIGE	INSGESAMT	BZW. -----	FLUGPLATZ
-	19	-	-	-	-	-	-	19	EINLADUNG
-	-	-	-	-	-	-	-	616	-----
-	-	-	-	-	-	-	-	616	INSGESAMT
-	35	-	-	-	-	-	-	17 387	A S I E N
-	-	-	-	-	-	-	-	353	AUSTRALIEN
-	-	-	-	-	-	-	-	250	DARUNTER: SYD
-	-	-	-	-	-	-	-	100	MEB
-	-	-	-	-	-	-	-	16	NEUSEELAND
-	-	-	-	-	-	-	-	16	DARUNTER: AKL
-	-	-	-	-	-	-	-	1	POLYNES (FR)
-	-	-	-	-	-	-	-	371	AUSTRALIEN/OZEANIEN
2	167	67	0	1	0	-	4	54 958	I N S G E S A M T

VON STRECKENHERKUNFTS- LAND BZW. ---FLUGPLATZ	NACH STRECKEN									
	HAMBURG (HAM)	HANNOVER (HAJ)	BREMEN (BRE)	DUESSELDORF (DUS)	KOELN/BONN (CGN)	FRANKFURT (FRA)	STUTTGART (STR)	NUERNBERG (NUE)	MUENCHEN (MUC)	BERLIN (TXL)
AUSLADUNG										
INSGESAMT										
POLEN	5	-	-	0	0	146	-	-	-	-
DARUNTER: WAW	3	-	-	0	0	146	-	-	-	-
LETTLAND	21	0	-	-	-	0	-	-	-	-
DARUNTER: RIX	21	0	-	-	-	0	-	-	-	-
FINNLAND	8	-	-	21	27	99	15	27	4	2
DARUNTER: HEL	8	-	-	21	25	99	15	27	4	2
SCHWEDEN	9	-	-	10	193	365	1	-	2	0
DARUNTER: STO	9	-	-	9	79	358	1	-	2	0
GOT	0	-	-	1	114	8	-	-	-	-
NORWEGEN	41	-	-	10	3	49	-	-	2	-
DARUNTER: OSL	38	-	-	2	3	49	-	-	2	-
DAENEMARK	27	4	-	22	246	377	11	-	14	3
DARUNTER: CPH	27	4	-	22	112	377	11	-	14	3
BLL	-	-	-	-	134	-	-	-	-	-
GR BRITANNIEN	80	25	13	269	1 218	2 354	48	8	118	48
DARUNTER: LON	76	25	13	94	868	1 960	44	8	112	45
BHX	4	-	-	11	215	14	4	-	3	1
MAN	0	-	-	6	-	184	0	-	3	-
LPL	-	-	-	-	117	-	-	-	-	-
PIK	-	-	-	-	7	196	-	-	-	-
*GB	-	-	-	156	11	-	-	-	-	2
IRLAND	-	4	-	25	49	215	0	-	-	-
DARUNTER: DUB	-	4	-	25	49	215	0	-	-	-
NIEDERLANDE	61	4	7	28	24	107	23	3	73	14
DARUNTER: AMS	61	4	7	28	24	107	23	3	73	14
BELGIEN	65	6	-	0	69	401	31	153	14	11
DARUNTER: BRU	65	6	-	0	69	401	31	153	14	11
LUXEMBURG	0	-	-	-	-	7	-	-	1	-
FRANKREICH	55	3	0	60	346	437	40	2	39	26
DARUNTER: PAR	55	3	0	57	238	376	40	2	32	26
LYS	-	-	-	3	108	20	-	-	0	-
NCE	-	-	-	3	-	39	-	-	6	-
SPANIEN	43	0	-	198	188	645	16	-	77	7
DARUNTER: MAD	25	-	-	12	8	391	7	-	23	5
BCN	8	0	-	16	11	125	1	-	9	2
VLC	-	-	-	0	5	23	-	-	-	-
AGP	-	-	-	0	-	14	-	-	-	-
BIO	-	-	-	-	-	26	-	-	-	-
*E1	-	-	-	-	157	0	-	-	-	-
PMI	0	-	-	0	-	19	-	-	0	-
LPA	5	-	-	35	0	17	-	-	8	-
TCI	5	-	-	21	0	22	8	-	0	-
FUE	0	-	-	107	-	-	-	-	37	-
PORTUGAL	5	-	-	5	6	290	3	-	23	0
DARUNTER: LIS	5	-	-	5	6	136	3	-	23	0
OPO	-	-	-	-	-	152	-	-	-	-
MALTA	-	-	-	1	-	82	0	-	2	-
DARUNTER: MLA	-	-	-	1	-	82	0	-	2	-
SCHWEIZ	72	24	0	100	211	249	83	3	111	18
DARUNTER: ZRH	71	24	0	84	30	183	83	3	101	18
GVA	0	-	-	16	0	65	0	-	9	-
BSL	0	-	-	0	180	0	-	-	1	-
OESTERREICH	4	0	-	50	152	222	6	0	25	5
DARUNTER: VIE	4	0	-	50	30	180	6	0	25	5
LNZ	-	-	-	0	122	24	-	-	-	-
GRZ	-	-	-	-	-	12	-	-	-	-
ITALIEN	23	0	-	25	392	1 069	14	9	46	5
DARUNTER: ROM	-	-	-	4	22	273	2	-	27	2
MIL	23	0	-	21	183	539	12	0	11	3
VCE	-	-	-	0	-	93	0	-	1	-
TRN	-	-	-	-	-	48	0	-	2	-
GOA	-	-	-	-	102	13	-	-	-	-
BLQ	-	-	-	-	-	27	-	-	0	-
PSA	-	-	-	-	-	37	-	-	-	-
NAP	-	-	-	0	-	28	-	-	-	-
*IT	-	-	-	-	83	-	-	9	-	-
GRIECHENLAND	0	-	-	66	-	329	53	-	81	4
DARUNTER: ATH	0	-	-	12	-	233	10	-	24	4
SKG	-	-	-	55	-	96	43	-	57	0
TUERKEI	55	-	-	30	42	421	18	-	111	7
DARUNTER: ANK	-	-	-	-	3	29	2	-	5	-
IST	55	-	-	30	30	363	16	-	88	7
IZM	-	-	-	-	7	15	-	-	17	-
AYT	0	-	-	-	2	14	-	-	0	-
ZYPERN	-	-	-	-	-	36	-	-	1	-
DARUNTER: LCA	-	-	-	-	-	36	-	-	1	-
SLOWENIEN	-	-	-	-	-	28	-	-	0	-
DARUNTER: LJU	-	-	-	-	-	28	-	-	0	-
BOSNIEN-HERZEGOWINA	-	103	-	-	-	-	-	-	-	-
DARUNTER: SJJ	-	103	-	-	-	-	-	-	-	-
UNGARN	2	-	-	1	0	70	2	-	4	-
DARUNTER: BUD	2	-	-	1	0	70	2	-	4	-
TSCHECHOSLOW.	0	-	-	0	0	34	-	0	0	-
DARUNTER: PRG	0	-	-	0	0	34	-	0	0	-
RUMAENIEN	-	-	-	-	-	17	-	-	7	-
DARUNTER: BUH	-	-	-	-	-	17	-	-	7	-
BULGARIEN	-	-	-	-	-	17	-	-	0	-
DARUNTER: SOF	-	-	-	-	-	17	-	-	0	-
GUS-RUSSISCHE-FOEDER	5	39	-	5	0	360	0	-	3	0
DARUNTER: MOW	5	39	-	4	0	353	0	-	3	0
GUS-WEISSRUSSLAND	-	-	-	-	-	-	-	-	-	-
GUS-UKRAINE	-	-	-	-	-	4	-	-	-	-
EUROPA	580	213	22	928	3 167	8 432	366	205	762	152
DARUNTER: EG-LAENDER	360	46	21	699	2 538	6 231	239	175	488	119

MAERZ 1992

MIT GEBIETEN AUSSERHALB DES BUNDESGBIETES

IN TONNEN

ZIELFLUGPLATZ

ZIELFLUGPLATZ							VON STRECKENHERKUNFTS-		
BERLIN (THF)	BERLIN (SXF)	SAARBRUECKEN (SCN)	MUENSTER/ OSN. (FMO)	LEIPZIG (LEJ)	DRESDEN (DRS)	ERFURT (ERF)	SONSTIGE	INSGESAMT	LAND BZW. - FLUGPLATZ
								152	AUSLADUNG
	0							150	INSGESAMT
	0							22	POLEN
								22	DARUNTER:WAW
								204	LETTLAND
								202	DARUNTER:RIX
0								581	FINNLAND
								458	DARUNTER:HEL
0								123	SCHWEDEN
0								105	DARUNTER:STO
0								95	GOT
								704	NORWEGEN
								570	DARUNTER:OSL
								134	DAENEMARK
		19						4 201	DARUNTER:CPH
								3 246	BLL
								252	GR BRITANNIEN
								194	DARUNTER:LOW
		18						135	BHX
								203	MAN
								168	LPL
								293	PIK
								293	*GB
								343	IRLAND
								343	DARUNTER:DUB
								751	NIEDERLANDE
								751	DARUNTER:AMS
								9	BELGIEN
								1 009	DARUNTER:BRU
								830	LUXEMBURG
								128	FRANKREICH
								47	DARUNTER:PAR
								1 176	LYS
	0	1						470	NCE
								173	SPANIEN
								30	DARUNTER:MAD
		1						15	BCN
								26	VLC
								158	AGP
								19	BIO
								64	*EI
								57	PMI
	0							145	LPA
		0						333	TCI
								179	FUE
								152	PORTUGAL
								85	DARUNTER:LIS
								85	OPO
								872	MALTA
								597	DARUNTER:MLA
								92	SCHWEIZ
								183	DARUNTER:ZRH
								467	GVA
	2							302	BSL
	2							146	OESTERREICH
								12	DARUNTER:VIE
								1 584	LNZ
								330	GRZ
								792	ITALIEN
								94	DARUNTER:ROM
								51	MIL
								115	VCE
								27	TRN
								37	GOA
								29	BLQ
								92	PSA
								536	NAP
	1							284	*IT
	1							252	GRIECHENLAND
	2							686	DARUNTER:ATH
	2							40	SKG
								590	TUERKEI
								40	DARUNTER:ANK
								17	IST
								38	IZM
	0							38	AVT
	0							38	ZYPERN
								28	DARUNTER:LCA
								103	SLOWENIEN
								103	DARUNTER:LJU
								81	BOSNIEN-HERZEGOWINA
								81	DARUNTER:SJJ
								41	UNGARN
								41	DARUNTER:BUD
								27	TSSCHECHOSLOW
								26	DARUNTER:PRG
								17	RUMAENIEN
								17	DARUNTER:BUH
								424	BULGARIEN
								417	DARUNTER:SOF
	11							0	GUS-RUSSISCHE-FOEDER
	11							4	DARUNTER:MW
	0								GUS-WEISSRUSSLAND
									GUS-UKRAINE
0	28	20		0	0			14 877	EUROPA
0	2	20						10 939	DARUNTER:EG-LAENDER

6 GÜETERVERKEHR
 6. 2 VERFLECHTUNG IM VERKEHR
 6. 2. 2 AUSLADUNG

VON STRECKENHERKUNFTS- LAND BZW. ---FLUGPLATZ	NACH STRECKEN									
	HAMBURG (HAM)	HANNOVER (HAJ)	BREMEN (BRE)	DUESSELDORF (DUS)	KOELN/BONN (CGN)	FRANKFURT (FRA)	STUTTGART (STR)	NUERNBERG (NUE)	MUENCHEN (MUC)	BERLIN (TXL)
AUSLADUNG										
INSGESAMT										
AEGYPTEN	-	-	-	17	-	331	-	-	20	-
DARUNTER: CAI	-	-	-	17	-	325	-	-	16	-
LIBYEN	-	-	-	-	-	10	-	-	-	-
DARUNTER: TIP	-	-	-	-	-	10	-	-	-	-
TUNESIEN	0	-	-	19	-	78	-	-	0	-
DARUNTER: TUN	0	-	-	4	-	50	-	-	0	-
MIR	-	-	-	11	-	24	-	-	0	-
ALGERIEN	2	-	-	-	-	6	-	-	-	-
MAROKKO	0	-	-	13	-	69	-	-	-	-
DARUNTER: CAS	-	-	-	2	-	59	-	-	-	-
SENEGAL	-	-	-	-	-	56	-	-	-	-
DARUNTER: DKR	-	-	-	-	-	56	-	-	-	-
GAMBIA	-	-	-	-	-	12	-	-	-	-
DARUNTER: BJL	-	-	-	-	-	12	-	-	-	-
GHANA	-	-	-	29	-	-	-	-	-	-
DARUNTER: ACC	-	-	-	29	-	-	-	-	-	-
NIGERIA	-	-	-	-	-	77	-	-	-	-
DARUNTER: LOS	-	-	-	-	-	77	-	-	-	-
KAMERUN	-	-	-	-	-	2	-	-	-	-
SUDAN	-	-	-	-	-	11	-	-	-	-
DARUNTER: KRT	-	-	-	-	-	11	-	-	-	-
AETHIOPIEN	-	-	-	-	-	100	-	-	-	-
DARUNTER: ADD	-	-	-	-	-	99	-	-	-	-
KENIA	-	-	-	-	-	740	-	-	22	-
DARUNTER: NBO	-	-	-	-	-	740	-	-	-	-
MBA	-	-	-	-	-	-	-	-	22	-
TANSANIA	-	-	-	24	-	11	-	-	33	-
DARUNTER: DAR	-	-	-	-	-	11	-	-	-	-
JRO	-	-	-	24	-	-	-	-	33	-
SAMBIA	-	-	-	-	-	33	-	-	-	-
DARUNTER: LUN	-	-	-	-	-	33	-	-	-	-
SIMBABWE	-	-	-	-	-	204	-	-	-	-
DARUNTER: HRE	-	-	-	-	-	204	-	-	-	-
NAMIBIA	-	-	-	-	-	17	-	-	-	-
DARUNTER: WDH	-	-	-	-	-	17	-	-	-	-
SESCHELLEN	-	-	-	-	-	1	-	-	-	-
MAURITIUS	-	-	-	-	-	53	-	-	47	-
DARUNTER: MRU	-	-	-	-	-	53	-	-	47	-
SUEDAFRIKA	-	-	-	-	8	408	-	-	-	-
DARUNTER: JNB	-	-	-	-	8	408	-	-	-	-
A F R I K A	2	-	-	102	8	2 221	-	-	122	-
KANADA	-	-	-	35	-	1 226	-	-	11	-
DARUNTER: YMQ	-	-	-	-	-	64	-	-	-	-
YTO	-	-	-	35	-	693	-	-	11	-
YEA	-	-	-	-	-	24	-	-	-	-
YVR	-	-	-	-	-	360	-	-	-	-
YYC	-	-	-	-	-	85	-	-	-	-
USA	217	-	2	591	1 032	12 337	37	-	532	32
DARUNTER: NYC	139	-	2	172	728	3 677	-	-	222	15
CHI	-	-	-	103	299	1 707	-	-	104	-
BOS	-	-	-	-	-	565	-	-	-	-
PHL	-	-	-	-	-	129	-	-	-	-
WAS	-	-	-	-	-	422	-	-	-	-
DET	-	-	-	-	5	158	-	-	-	-
PIT	-	-	-	-	-	123	-	-	-	-
CVG	-	-	-	-	-	105	-	-	-	-
ATL	78	-	-	74	-	1 226	37	-	142	17
CLT	-	-	-	-	-	346	-	-	-	-
MIA	-	-	-	155	-	566	-	-	64	-
SJU	-	-	-	-	-	154	-	-	-	-
ORL	-	-	-	22	-	97	-	-	-	-
DAL	-	-	-	-	-	602	-	-	-	-
HOU	-	-	-	-	-	400	-	-	-	-
SFO	-	-	-	-	-	749	-	-	-	-
LAX	-	-	-	65	-	1 210	-	-	-	-
ANC	-	-	-	-	-	87	-	-	-	-
MEXIKO	-	-	-	-	21	456	-	-	-	-
DARUNTER: MEX	-	-	-	-	21	456	-	-	-	-
COSTA RICA	-	-	3	-	-	-	-	-	-	-
KUBA	-	-	59	-	14	-	-	-	-	-
DARUNTER: HAV	-	-	59	-	14	-	-	-	-	-
DOMINIK. REP.	-	-	24	-	-	18	-	-	-	-
DARUNTER: SDQ	-	-	14	-	-	18	-	-	-	-
BARBADOS	-	-	-	-	-	3	-	-	2	-
ST. LUCIA	-	-	-	-	-	3	-	-	-	-
KOLUMBIEN	-	-	-	-	-	445	-	-	-	-
DARUNTER: BOG	-	-	-	-	-	445	-	-	-	-
VENEZUELA	-	-	-	-	-	76	-	-	-	-
DARUNTER: CCS	-	-	-	-	-	58	-	-	-	-
*VE	-	-	-	-	-	17	-	-	-	-
BRASILLEN	-	-	-	-	-	664	-	-	-	-
DARUNTER: RIO	-	-	-	-	-	303	-	-	-	-
SAO	-	-	-	-	-	360	-	-	-	-
PERU	-	-	-	-	-	24	-	-	-	-
DARUNTER: LIM	-	-	-	-	-	24	-	-	-	-
BOLIVIEN	-	-	-	-	-	8	-	-	-	-
PARAGUAY	-	-	-	-	-	1	-	-	-	-
URUGUAY	-	-	-	-	-	16	-	-	-	-
DARUNTER: MVD	-	-	-	-	-	16	-	-	-	-
ARGENTINIEN	-	-	-	-	-	109	-	-	-	-
DARUNTER: BUE	-	-	-	-	-	109	-	-	-	-
SCL	-	-	-	-	-	235	-	-	-	-

MAERZ 1992

MIT GEBIETEN AUSSERHALB DES BUNDESGBIETES

IN TONNEN

ZIELFLUGPLATZ								VON STRECKENHERKUNFTS-
B E R L I N (THF)	SAARBRUECKEN (SXF)	MUENSTER/ OSN. (FMO)	LEIPZIG (LEJ)	DRESDEN (DRS)	ERFURT (ERF)	SONSTIGE	INSGESAMT	LAND BZW. - FLUGPLATZ
-	7	-	-	-	-	-	375	AUSLADUNG
-	7	-	-	-	-	-	366	INSGESAMT
-	-	-	-	-	-	-	10	AEGYPTEN
-	-	-	-	-	-	-	10	DARUNTER: CAI
-	-	-	-	-	-	-	10	LIBYEN
-	-	-	-	-	-	-	98	DARUNTER: TIP
-	0	-	-	-	-	-	55	TUNESIEN
-	0	-	-	-	-	-	36	DARUNTER: TUN
-	-	-	-	-	-	-	8	MIR
-	-	-	-	-	-	-	81	ALGERIEN
-	-	-	-	-	-	-	62	MAROKKO
-	-	-	-	-	-	-	56	DARUNTER: CAS
-	-	-	-	-	-	-	56	SENEGAL
-	-	-	-	-	-	-	12	DARUNTER: DKR
-	-	-	-	-	-	-	12	GAMBIA
-	-	-	-	-	-	-	29	DARUNTER: BJL
-	-	-	-	-	-	-	29	GHANA
-	-	-	-	-	-	-	77	DARUNTER: ACC
-	-	-	-	-	-	-	77	NIGERIA
-	-	-	-	-	-	-	2	DARUNTER: LOS
-	-	-	-	-	-	-	11	KAMERUN
-	-	-	-	-	-	-	11	SUDAN
-	-	-	-	-	-	-	100	DARUNTER: KRT
-	-	-	-	-	-	-	99	AETHIOPIEN
-	-	-	-	-	-	-	762	DARUNTER: ADD
-	-	-	-	-	-	-	740	KENIA
-	-	-	-	-	-	-	22	DARUNTER: NBO
-	-	-	-	-	-	-	67	NBA
-	-	-	-	-	-	-	11	TANSANIA
-	-	-	-	-	-	-	57	DARUNTER: DAR
-	-	-	-	-	-	-	33	JRO
-	-	-	-	-	-	-	33	SAMBIA
-	-	-	-	-	-	-	204	DARUNTER: LUN
-	-	-	-	-	-	-	204	SIMBABWE
-	-	-	-	-	-	-	17	DARUNTER: HRE
-	-	-	-	-	-	-	17	NAMIBIA
-	-	-	-	-	-	-	1	DARUNTER: WDH
-	-	-	-	-	-	-	100	SESCHELLEN
-	-	-	-	-	-	-	100	MAURITIUS
-	-	-	-	-	-	-	416	DARUNTER: MRU
-	-	-	-	-	-	-	416	SUEDAFRIKA
-	-	-	-	-	-	-	2 462	DARUNTER: JNB
-	8	-	-	-	-	-	1 272	A F R I K A
-	-	-	-	-	-	-	64	KANADA
-	-	-	-	-	-	-	738	DARUNTER: YMQ
-	-	-	-	-	-	-	24	YTO
-	-	-	-	-	-	-	360	YEA
-	-	-	-	-	-	-	85	YVR
-	-	-	-	-	-	-	14 780	YIC
-	-	-	-	-	-	-	4 956	USA
-	-	-	-	-	-	-	2 214	DARUNTER: NYC
-	-	-	-	-	-	-	565	CHI
-	-	-	-	-	-	-	129	BOS
-	-	-	-	-	-	-	422	PHL
-	-	-	-	-	-	-	162	WAS
-	-	-	-	-	-	-	123	DET
-	-	-	-	-	-	-	105	PIT
-	-	-	-	-	-	-	1 574	CVG
-	-	-	-	-	-	-	346	ATL
-	-	-	-	-	-	-	784	CLT
-	-	-	-	-	-	-	154	MIA
-	-	-	-	-	-	-	119	SJU
-	-	-	-	-	-	-	602	ORL
-	-	-	-	-	-	-	400	DAL
-	-	-	-	-	-	-	749	HOU
-	-	-	-	-	-	-	1 274	SFO
-	-	-	-	-	-	-	87	LAX
-	-	-	-	-	-	-	477	ANC
-	-	-	-	-	-	-	477	MEXIKO
-	-	-	-	-	-	-	3	DARUNTER: MEX
-	-	-	-	-	-	-	73	COSTA RICA
-	-	-	-	-	-	-	73	KUBA
-	-	-	-	-	-	-	41	DARUNTER: HAV
-	-	-	-	-	-	-	32	DOMINIK. REP
-	-	-	-	-	-	-	5	DARUNTER: SDQ
-	-	-	-	-	-	-	3	BARBADOS
-	-	-	-	-	-	-	445	ST. LUCIA
-	-	-	-	-	-	-	445	KOLUMBIEN
-	-	-	-	-	-	-	76	DARUNTER: BOG
-	-	-	-	-	-	-	58	VENEZUELA
-	-	-	-	-	-	-	17	DARUNTER: CCS
-	-	-	-	-	-	-	664	*VE
-	-	-	-	-	-	-	303	BRASILIEN
-	-	-	-	-	-	-	360	DARUNTER: RIO
-	-	-	-	-	-	-	24	SAO
-	-	-	-	-	-	-	24	PERU
-	-	-	-	-	-	-	8	DARUNTER: LIM
-	-	-	-	-	-	-	1	BOLIVIEN
-	-	-	-	-	-	-	16	PARAGUAY
-	-	-	-	-	-	-	16	URUGUAY
-	-	-	-	-	-	-	109	DARUNTER: MVD
-	-	-	-	-	-	-	109	ARGENTINIEN
-	-	-	-	-	-	-	235	DARUNTER: SUE
-	-	-	-	-	-	-		SCL

6 GÜTERVERKEHR

 6. 2 VERFLECHTUNG IM VERKEHR

 6. 2. 2 AUSLADUNG

VON STRECKENHERKUNFTS- LAND BZW. ---FLUGPLATZ	NACH STRECKEN									
	HAMBURG (HAM)	HANNOVER (HAJ)	BREMEN (BRE)	DUESSELDORF (DUS)	KOELN/BONN (CGN)	FRANKFURT (FRA)	STUTTGART (STR)	NUERNBERG (NUE)	MUENCHEN (MUC)	BERLIN (TXL)
AUSLADUNG										
INSGESAMT										
FALKLAND-INSELN	-	-	-	-	-	235	-	-	-	-
A M E R I K A	217	-	2	711	1 066	15 621	37	-	545	32
LIBANON	-	-	-	-	-	55	-	-	-	-
DARUNTER: BEY	-	-	-	-	-	55	-	-	-	-
ISRAEL	-	-	-	-	3 264	416	-	-	29	-
DARUNTER: TLV	-	-	-	-	3 264	416	-	-	29	-
JORDANIEN	-	-	-	-	-	31	-	-	-	-
DARUNTER: AMM	-	-	-	-	-	31	-	-	-	-
SYRIEN	-	-	-	-	-	17	-	-	2	-
DARUNTER: DAM	-	-	-	-	-	17	-	-	2	-
IRAN	-	-	-	-	-	344	-	-	-	-
DARUNTER: THR	-	-	-	-	-	344	-	-	-	-
KUWEIT	-	-	-	-	-	236	-	-	-	-
DARUNTER: KWI	-	-	-	-	-	236	-	-	-	-
BAHRAIN	-	-	0	-	-	58	-	-	-	-
DARUNTER: BAH	-	-	0	-	-	58	-	-	-	-
KATAR	-	-	-	-	-	14	-	-	-	-
DARUNTER: DOH	-	-	-	-	-	14	-	-	-	-
SAUDI-ARAB	-	-	-	-	-	99	-	-	-	-
DARUNTER: JED	-	-	-	-	-	79	-	-	-	-
RUH	-	-	-	-	-	20	-	-	-	-
JEMEN	-	-	-	-	-	10	-	-	-	-
DARUNTER: SAH	-	-	-	-	-	10	-	-	-	-
OMAN	-	-	-	-	-	2	-	-	-	-
V. A. EMIRATE	-	-	-	16	214	867	-	-	0	-
DARUNTER: SHJ	-	-	-	5	-	80	-	-	0	-
DXB	-	-	-	-	152	692	-	-	-	-
AUH	-	-	-	10	62	94	-	-	-	-
PAKISTAN	-	-	-	-	21	682	-	-	-	-
DARUNTER: KHI	-	-	-	-	21	619	-	-	-	-
ISB	-	-	-	-	-	19	-	-	-	-
LHE	-	-	-	-	-	43	-	-	-	-
BANGLADESCH	-	-	-	-	-	4	-	-	-	-
AFGHANISTAN	-	-	-	-	-	8	-	-	-	-
INDIEN	-	-	-	-	481	3 313	-	-	-	-
DARUNTER: DEL	-	-	-	-	481	1 496	-	-	-	-
CCU	-	-	-	-	-	110	-	-	-	-
BOM	-	-	-	-	-	1 273	-	-	-	-
MAA	-	-	-	-	-	195	-	-	-	-
BLR	-	-	-	-	-	237	-	-	-	-
NEPAL	-	-	-	-	-	134	-	-	-	-
DARUNTER: KTM	-	-	-	-	-	134	-	-	-	-
SRI LANKA	-	-	-	11	-	68	-	-	5	-
DARUNTER: CMB	-	-	-	11	-	68	-	-	5	-
MALEDIVEN	-	-	-	9	-	-	-	-	7	-
DARUNTER: MLE	-	-	-	9	-	-	-	-	7	-
THAILAND	-	-	-	84	-	688	-	-	55	-
DARUNTER: BKK	-	-	-	84	-	688	-	-	55	-
VIETNAM	-	-	-	-	-	69	-	-	-	-
DARUNTER: SGN	-	-	-	-	-	69	-	-	-	-
MALAYSIA	-	-	-	-	-	325	-	-	-	-
DARUNTER: KUL	-	-	-	-	-	325	-	-	-	-
SINGAPUR	-	-	-	-	-	568	-	-	-	-
DARUNTER: SIN	-	-	-	-	-	568	-	-	-	-
BRUNEI	-	-	-	-	-	24	-	-	-	-
DARUNTER: BWN	-	-	-	-	-	24	-	-	-	-
INDONESIEN	-	-	-	-	-	314	-	-	-	-
DARUNTER: JKT	-	-	-	-	-	265	-	-	-	-
DPS	-	-	-	-	-	49	-	-	-	-
PHILIPPINEN	-	-	-	-	-	448	-	-	-	-
DARUNTER: MNL	-	-	-	-	-	448	-	-	-	-
HONGKONG (BRIT)	-	-	-	-	-	3 200	-	-	-	-
DARUNTER: HKG	-	-	-	-	-	3 200	-	-	-	-
JAPAN	-	-	-	-	124	1 594	-	-	-	-
DARUNTER: TYO	-	-	-	-	124	1 459	-	-	-	-
OSA	-	-	-	-	-	124	-	-	-	-
*JP	-	-	-	-	-	11	-	-	-	-
KOREA REP.	-	-	-	-	87	1 103	-	-	-	-
DARUNTER: SEL	-	-	-	-	87	1 103	-	-	-	-
KOREA DEM. VR	-	-	-	-	-	-	-	-	-	-
CHINA	-	-	-	-	-	671	-	-	-	-
DARUNTER: PEK	-	-	-	-	-	671	-	-	-	-
A S I E N	-	-	-	120	4 190	15 360	-	-	98	-
AUSTRALIEN	-	-	-	-	-	268	-	-	-	-
DARUNTER: SYD	-	-	-	-	-	147	-	-	-	-
NEB	-	-	-	-	-	118	-	-	-	-
NEUSEELAND	-	-	-	-	-	210	-	-	-	-
DARUNTER: AKL	-	-	-	-	-	210	-	-	-	-
AUSTRALIEN/OZEANIEN...	-	-	-	-	-	478	-	-	-	-
I N S G E S A M T ..	799	213	24	1 860	8 430	42 111	402	205	1 527	184

MAERZ 1992

MIT GEBIETEN AUSSERHALB DES BUNDESGBIETES

IN TONNEN

ZIELFLUGPLATZ								VON STRECKENHERKUNFTS-	
B E R L I N (THF)	(SXF)	SAARBRUECKEN (SCN)	MUENSTER/ OSN. (FMO)	LEIPZIG (LEJ)	DRESDEN (DRS)	ERFURT (ERF)	SONSTIGE	INSGESAMT	LAND BZW. - FLUGPLATZ
-	-	-	-	-	-	-	-	235	AUSLADUNG
-	0	-	-	-	-	-	-	18 232	INSGESAMT
-	0	-	-	-	-	-	-	55	FALKLAND-INSELN
-	50	-	-	-	-	-	-	55	DARUNTER: BEY
-	50	-	-	-	-	-	-	3 759	ISRAEL
-	0	-	-	-	-	-	-	3 759	DARUNTER: TLV
-	0	-	-	-	-	-	-	31	JORDANIEN
-	0	-	-	-	-	-	-	31	DARUNTER: AMM
-	0	-	-	-	-	-	-	20	SYRIEN
-	0	-	-	-	-	-	-	20	DARUNTER: DAM
-	-	-	-	-	-	-	-	344	IRAN
-	-	-	-	-	-	-	-	344	DARUNTER: THR
-	-	-	-	-	-	-	-	236	KUWEIT
-	-	-	-	-	-	-	-	236	DARUNTER: KWI
-	-	-	-	-	-	-	-	58	BAHRAIN
-	-	-	-	-	-	-	-	58	DARUNTER: BAH
-	-	-	-	-	-	-	-	14	KATAR
-	-	-	-	-	-	-	-	14	DARUNTER: DOH
-	-	-	-	-	-	-	-	99	SAUDI-ARAB.
-	-	-	-	-	-	-	-	79	DARUNTER: JED
-	-	-	-	-	-	-	-	20	RUH
-	-	-	-	-	-	-	-	10	JEMEN
-	-	-	-	-	-	-	-	10	DARUNTER: SAH
-	-	-	-	-	-	-	-	2	OMAN
-	-	-	-	-	-	-	-	1 096	V. A. EMIRATE
-	-	-	-	-	-	-	-	85	DARUNTER: SHJ
-	-	-	-	-	-	-	-	844	DXB
-	-	-	-	-	-	-	-	166	AUH
-	-	-	-	-	-	-	-	702	PAKISTAN
-	-	-	-	-	-	-	-	640	DARUNTER: KHI
-	-	-	-	-	-	-	-	19	ISB
-	-	-	-	-	-	-	-	43	LHE
-	-	-	-	-	-	-	-	4	BANGLADESCH
-	-	-	-	-	-	-	-	8	AFGHANISTAN
-	-	-	-	-	-	-	-	3 794	INDIEN
-	-	-	-	-	-	-	-	1 978	DARUNTER: DEL
-	-	-	-	-	-	-	-	110	CCU
-	-	-	-	-	-	-	-	1 273	BOM
-	-	-	-	-	-	-	-	195	MAA
-	-	-	-	-	-	-	-	237	BLR
-	-	-	-	-	-	-	-	134	NEPAL
-	1	-	-	-	-	-	-	134	DARUNTER: KTM
-	1	-	-	-	-	-	-	86	SRI LANKA
-	-	-	-	-	-	-	-	86	DARUNTER: CMB
-	-	-	-	-	-	-	-	15	MALEDIVEN
-	-	-	-	-	-	-	-	15	DARUNTER: MLE
-	-	-	-	-	-	-	-	827	THAILAND
-	-	-	-	-	-	-	-	827	DARUNTER: BKK
-	-	-	-	-	-	-	-	69	VIETNAM
-	-	-	-	-	-	-	-	69	DARUNTER: SGN
-	-	-	-	-	-	-	-	325	MALAYSIA
-	-	-	-	-	-	-	-	325	DARUNTER: KUL
-	12	-	-	-	-	-	-	580	SINGAPUR
-	12	-	-	-	-	-	-	580	DARUNTER: SIN
-	-	-	-	-	-	-	-	24	BRUNEI
-	-	-	-	-	-	-	-	24	DARUNTER: BWN
-	-	-	-	-	-	-	-	314	INDONESIEN
-	-	-	-	-	-	-	-	265	DARUNTER: JKT
-	-	-	-	-	-	-	-	49	DPS
-	-	-	-	-	-	-	-	448	PHILIPPINEN
-	-	-	-	-	-	-	-	448	DARUNTER: MNL
-	-	-	-	-	-	-	-	3 200	HONGKONG (BRIT)
-	-	-	-	-	-	-	-	3 200	DARUNTER: HKG
-	8	-	-	-	-	-	-	1 726	JAPAN
-	8	-	-	-	-	-	-	1 591	DARUNTER: TYO
-	-	-	-	-	-	-	-	124	OSA
-	-	-	-	-	-	-	-	11	*JP
-	-	-	-	-	-	-	-	1 189	KOREA REP.
-	0	-	-	-	-	-	-	1 189	DARUNTER: SEL
-	0	-	-	-	-	-	-	0	KOREA DEM. VR
-	0	-	-	-	-	-	-	672	CHINA
-	0	-	-	-	-	-	-	672	DARUNTER: PEK
-	74	-	-	-	-	-	-	19 841	A S I E N
-	-	-	-	-	-	-	-	268	AUSTRALIEN
-	-	-	-	-	-	-	-	147	DARUNTER: SYD
-	-	-	-	-	-	-	-	118	MEB
-	-	-	-	-	-	-	-	210	NEUSEELAND
-	-	-	-	-	-	-	-	210	DARUNTER: AKL
-	-	-	-	-	-	-	-	478	AUSTRALIEN/OZEANIEN
0	110	20	-	0	0	-	-	55 890	I N S G E S A M T

NACH ENDZIELLAND BZW. --- FLUGPLATZ	VON HERKUNFTS									
	HAMBURG (HAM)	HANNOVER (HAJ)	BREMEN (BRE)	DUESSELDORF (DUS)	KOELN/BONN (CGN)	FRANKFURT (FRA)	STUTTGART (STR)	NUERNBERG (NUE)	MUENCHEN (MUC)	BERLIN (TXL)
VERSAND										
INSGESAMT										
POLEN	10	1	0	25	2	163	2	0	8	3
DARUNTER: WAW	7	1	0	24	1	159	2	0	8	2
LITAUEN	0	0	-	-	-	4	-	-	0	0
LETTLAND	0	0	0	0	0	6	0	-	0	-
ESTLAND	0	-	-	1	0	1	0	0	0	-
FINNLAND	15	0	0	23	117	80	7	2	9	0
DARUNTER: HEL	14	0	0	20	0	70	5	2	8	0
TKU	0	0	0	1	116	4	2	0	0	0
SCHWEDEN	16	4	0	30	341	131	12	0	22	1
DARUNTER: STO	13	0	0	14	141	78	5	0	12	0
MMA	0	0	0	2	6	3	0	-	3	0
GOT	2	0	0	10	194	45	3	0	5	0
NORWEGEN	16	3	0	18	0	33	6	0	7	0
DARUNTER: OSL	12	0	0	10	0	29	2	0	5	0
BGO	2	0	0	5	-	2	2	0	0	0
DAENEMARK	10	1	0	9	292	56	2	0	10	0
DARUNTER: CPH	10	1	0	6	145	54	2	0	9	0
BLL	0	0	-	0	147	0	0	-	0	0
GR BRITANNIEN	71	14	8	178	1 126	408	59	17	104	24
DARUNTER: LON	56	11	5	33	732	281	39	15	81	21
BHX	0	0	0	34	177	24	6	0	5	2
MAN	6	1	0	19	0	72	5	0	10	0
LPL	0	-	0	11	171	0	0	-	0	0
GLA	1	0	0	8	1	11	4	0	3	0
*GB	4	0	0	66	43	5	0	0	0	0
IRLAND	4	0	0	18	14	88	1	0	3	0
DARUNTER: DUB	3	0	0	8	14	72	0	0	3	0
SNN	2	0	0	10	0	11	0	0	0	0
ISLAND	2	1	0	2	0	2	1	0	1	0
DARUNTER: REK	2	1	0	2	0	2	1	0	1	0
NIEDERLANDE	13	3	0	0	5	12	0	0	13	15
DARUNTER: AMS	12	3	0	0	5	12	0	0	12	15
BELGIEN	65	0	0	0	0	212	59	127	52	0
DARUNTER: BRU	64	0	0	0	0	212	59	127	52	0
LUXEMBURG	0	-	-	0	0	2	0	-	1	0
FRANKREICH	23	5	2	13	222	69	8	2	22	12
DARUNTER: PAR	17	5	0	10	222	53	6	1	15	12
SPANIEN	59	11	4	48	505	631	36	12	97	8
DARUNTER: MAD	25	5	0	17	19	292	9	8	41	5
BCN	5	4	1	12	168	133	9	8	15	1
VLG	0	0	0	2	172	9	0	0	0	-
ALC	0	0	0	0	0	12	0	0	2	0
AGP	3	0	0	0	0	13	1	0	3	0
BIO	0	1	0	1	0	7	1	0	3	0
*E1	0	0	0	4	145	3	0	0	0	0
PMI	5	0	0	2	0	26	0	0	2	0
LPA	12	0	0	2	0	60	4	0	18	0
TCT	3	0	0	4	0	48	6	0	8	0
FUE	2	-	-	1	0	11	0	0	1	0
ACE	0	-	-	0	0	9	-	-	0	-
PORTUGAL	9	12	0	17	13	158	9	5	23	0
DARUNTER: LIS	5	10	0	13	13	104	3	4	14	0
OPO	2	2	0	3	0	52	4	0	9	-
MALTA	2	0	0	3	0	51	1	0	5	0
DARUNTER: MLA	2	0	0	3	0	51	1	0	5	0
GIBALT (BRIT)	0	-	-	0	-	0	-	-	0	-
SCHWEIZ	17	8	0	24	215	101	6	0	17	7
DARUNTER: ZRH	13	8	0	22	9	88	3	0	14	7
GVA	2	0	0	1	2	11	2	0	2	0
BSL	1	0	0	0	204	2	0	0	0	0
OESTERREICH	9	22	3	24	195	149	5	6	15	5
DARUNTER: VIE	7	22	3	16	60	119	4	0	14	3
LNZ	0	0	0	7	134	13	0	5	0	0
GRZ	0	0	0	0	1	10	0	0	0	0
ITALIEN	26	2	6	33	399	191	11	12	34	2
DARUNTER: ROM	7	0	0	5	21	52	2	0	16	0
MIL	6	0	2	23	59	76	4	2	11	1
VCE	2	0	2	0	0	7	0	-	0	0
TRN	4	0	-	0	0	12	1	0	1	0
GOA	2	0	1	0	239	8	0	0	0	0
NAP	0	0	0	1	0	14	0	0	1	0
*IT	0	-	-	0	78	0	0	9	0	0
GRIECHENLAND	19	5	3	23	8	210	24	3	25	7
DARUNTER: ATH	18	3	2	19	6	191	18	1	19	1
SKG	0	2	1	4	1	18	6	2	6	6
TUERKEI	27	3	3	19	24	324	16	3	25	3
DARUNTER: ANK	2	0	2	3	3	75	0	0	2	0
IST	23	2	0	14	19	230	14	3	19	2
IZM	0	0	0	2	1	6	0	0	2	0
*TR	2	0	0	0	-	9	0	0	2	0
ZYPERN	2	0	0	0	0	27	3	0	3	0
DARUNTER: NIC	-	0	0	0	-	6	0	0	1	-
LCA	2	0	0	0	0	20	3	0	2	0
SLOWENIEN	0	-	0	0	0	11	0	-	0	0
DARUNTER: LJU	0	-	0	0	0	11	0	-	0	0
KROATIEN	1	0	-	0	0	3	0	0	1	0
BOSNIEN-HERZEGOWINA	-	76	0	0	-	0	0	-	0	0
SERBIEN	3	0	0	2	3	9	2	0	5	0
DARUNTER: BEG	3	0	0	2	2	9	2	0	5	0
SJJ	-	76	-	0	-	0	0	-	0	0
MAZEDONIEN	1	-	-	0	-	0	0	-	0	-
UNGARN	7	0	0	9	2	67	3	0	10	0
DARUNTER: BUD	7	0	0	9	2	67	3	0	10	0
ALBANIEN	0	0	-	0	0	0	-	-	0	-
TSCHECHOSLOW.	3	0	0	4	0	35	0	0	3	0

MIT GEBIETEN AUSSERHALB DES BUNDESGBIETES

IN TONNEN

FLUGPLATZ								NACH ENDZIELLAND BZW. -- FLUGPLATZ	
B E R L I N (THF)	(SXF)	SAARBRUECKEN (SCN)	MUENSTER/ OSN. (FMO)	LEIPZIG (LEJ)	DRESDEN (DRS)	ERFURT (ERF)	SONSTIGE	INSGESAMT	
-	0	0	-	-	0	-	-	215	VERSAND
0	0	-	-	-	0	-	-	205	INSGESAMT
0	0	-	-	0	-	-	-	4	POLEN
-	-	-	-	-	-	-	-	7	DARUNTER: WAW
-	-	-	-	-	-	-	-	4	LITAUEN
-	-	-	-	-	-	-	-	4	LETTLAND
-	-	0	-	-	0	-	0	256	ESTLAND
-	-	0	-	-	0	-	0	120	FINNLAND
-	-	-	-	-	0	-	0	125	DARUNTER: HEL
-	-	-	-	0	0	-	0	558	TKU
-	-	-	-	0	0	-	0	265	SCHWEDEN
-	-	-	-	-	-	-	-	15	DARUNTER: STO
-	-	-	-	-	-	-	-	260	MMA
0	-	-	-	-	0	-	0	83	GOT
0	-	-	-	0	0	-	0	60	NORWEGEN
-	-	-	-	0	0	-	0	11	DARUNTER: OSL
-	-	-	-	-	-	-	-	382	BGO
-	-	-	-	-	0	-	0	226	DAENEMARK
-	-	24	0	0	0	-	0	149	DARUNTER: CPH
-	-	-	-	-	-	-	-	2	BLL
-	-	-	0	0	0	-	0	2033	GR BRITANNIEN
-	-	-	-	-	-	-	-	1	DARUNTER: LON
-	-	22	0	0	-	-	0	248	BHX
-	-	-	-	-	-	-	-	116	MAN
-	-	-	-	-	-	-	-	207	LPL
-	-	3	0	-	-	-	-	29	GLA
-	-	-	-	-	-	-	-	124	*GB
-	-	-	-	-	-	-	-	132	IRLAND
-	-	-	-	-	-	-	-	103	DARUNTER: DUB
-	-	-	-	-	-	-	-	24	SNN
-	-	-	-	0	-	-	-	10	ISLAND
-	-	-	-	0	-	-	-	10	DARUNTER: REK
0	-	-	-	-	0	-	0	63	NIEDERLANDE
0	-	-	-	-	0	-	0	60	DARUNTER: AMS
0	-	-	-	-	0	-	-	516	BELGIEN
0	-	-	-	-	0	-	-	515	DARUNTER: BRU
-	-	10	0	0	0	-	0	4	LUXEMBURG
-	-	10	0	0	0	-	0	391	FRANKREICH
-	-	10	0	0	0	-	0	354	DARUNTER: PAR
-	-	13	0	0	0	-	0	1	425
-	-	-	-	-	-	-	-	421	SPANIEN
-	-	13	0	-	-	-	-	349	DARUNTER: MAD
-	-	-	-	-	-	-	-	199	BCN
-	-	-	-	-	-	-	-	15	VLC
-	-	-	-	-	-	-	-	21	ALC
-	-	-	-	-	-	-	0	15	AGP
-	-	-	-	-	-	-	-	155	BIO
-	-	-	-	-	-	-	-	38	*E1
-	-	-	-	-	-	-	-	98	PNI
-	-	-	-	-	-	-	-	71	LFA
-	-	-	-	-	-	-	-	16	TCI
-	-	-	-	-	-	-	-	11	FUE
-	-	-	-	-	-	-	-	248	ACE
-	-	-	-	-	0	-	-	167	PORTUGAL
-	-	-	-	-	0	-	-	74	DARUNTER: LIS
-	-	-	-	-	-	-	-	64	OFO
1	-	-	-	-	-	-	-	64	MALTA
1	-	-	-	-	-	-	-	0	DARUNTER: MLA
-	-	-	-	-	0	-	0	396	GIBALT (BRIT)
-	-	-	-	-	0	-	0	165	SCHWEIZ
-	-	-	-	-	0	-	0	20	DARUNTER: ZRH
-	-	-	-	-	0	-	0	208	GVA
1	0	-	0	0	0	-	0	434	BSL
1	0	-	0	0	0	-	0	251	OESTERREICH
-	-	-	-	-	0	-	-	160	DARUNTER: VIE
-	-	-	-	-	0	-	-	13	LNZ
-	-	-	-	-	0	-	-	722	GRZ
-	-	-	-	-	0	-	-	105	ITALIEN
-	-	-	-	-	0	-	-	186	DARUNTER: ROM
-	-	-	-	-	0	-	-	12	MIL
-	-	-	-	-	-	-	-	20	VCE
-	-	-	-	-	-	-	0	255	TRN
-	-	-	-	-	-	-	4	18	GOA
-	-	-	-	-	-	-	-	90	NAP
-	-	6	-	-	-	-	0	334	*IT
-	-	6	-	-	-	-	0	283	GRIECHENLAND
-	-	0	-	-	-	-	0	47	DARUNTER: ATH
-	-	0	-	-	-	-	0	449	SKG
-	-	2	0	0	0	-	0	90	TUERKEI
-	-	0	-	-	0	-	0	327	DARUNTER: ANK
-	-	0	-	-	0	-	0	13	IST
-	-	1	-	-	-	-	-	15	IZM
-	-	-	-	-	-	-	-	38	*TR
-	-	-	-	-	-	-	-	11	ZYPERN
-	-	-	-	-	-	-	-	28	DARUNTER: NIC
-	-	-	-	-	-	-	-	13	LCA
-	-	-	-	-	-	-	-	13	SLOWENIEN
0	-	-	-	-	-	-	-	7	DARUNTER: LJU
5	-	-	-	-	-	-	-	83	KROATIEN
-	-	-	-	-	-	-	-	24	BOSNIEN-HERZEGOWINA
-	-	-	-	-	-	-	-	24	SERBIEN
-	-	-	-	-	-	-	-	83	DARUNTER: BEG
-	-	-	-	-	-	-	-	6	SJJ
-	-	5	-	-	-	-	-	101	MAZEDONIEN
-	-	2	-	-	0	0	-	101	UNGARN
-	-	0	-	-	0	0	-	0	DARUNTER: BUD
-	-	0	-	-	-	-	-	0	ALBANIEN
-	-	0	-	-	-	-	-	48	TSCHECHOSLOW

NACH ENDZIELLAND BZW. --- FLUGPLATZ	VON HERKUNFTS									
	HAMBURG (HAM)	HANNOVER (HAJ)	BREMEN (BRE)	DUESSELDORF (DUS)	KOELN/BONN (CGN)	FRANKFURT (FRA)	STUTTGART (STR)	NUERNBERG (NUE)	MUENCHEN (MUC)	BERLIN (TXL)
VERSAND										
INSGESAMT										
DARUNTER: PRG	3	0	0	4	0	32	0	0	3	0
RUMAENIEN	4	1	0	1	0	27	0	0	2	2
DARUNTER: BUH	4	1	0	1	0	27	0	0	2	2
BULGARIEN	2	0	0	4	1	31	1	0	1	0
DARUNTER: SOF	2	0	0	4	1	31	1	0	1	0
GUS-RUSSISCHE-FOEDER	15	38	0	11	69	430	4	1	42	3
DARUNTER: MOW	13	38	0	11	5	271	4	0	9	3
LED	1	0	0	0	21	7	0	0	33	0
*RU	0	-	-	0	43	152	-	-	0	-
GUS-WEISSRUSSLAND ..	11	-	-	26	-	0	0	-	0	-
DARUNTER: MSQ	11	-	-	26	-	0	-	-	0	-
GUS-UKRAINE	0	0	0	0	0	33	-	0	0	0
DARUNTER: IEV	0	0	0	0	0	33	-	0	0	0
GUS-GEORGIEN	-	-	-	0	-	-	-	-	-	-
GUS-ARMENIEN	-	-	-	-	30	-	-	-	-	-
DARUNTER: EVN	-	-	-	-	30	-	-	-	-	-
E U R O P A	465	216	36	569	3 586	3 757	282	195	568	99
DARUNTER: EG-LAENDER	301	53	25	340	2 584	2 037	210	179	386	71
AEGYPTEN	7	3	0	8	1	195	2	0	7	0
DARUNTER: CAI	7	3	0	8	0	192	2	0	7	0
LIBYEN	1	0	0	3	2	220	4	0	0	-
DARUNTER: TIP	0	0	0	1	2	216	4	0	0	-
TUNESIEN	1	2	1	6	2	47	2	0	2	0
DARUNTER: TUN	1	2	0	5	1	39	2	0	2	0
ALGERIEN	2	0	-	7	0	67	0	0	0	-
DARUNTER: ALG	0	0	-	7	0	25	0	0	0	-
ORN	2	-	-	0	-	12	-	-	0	-
CZL	0	0	-	0	-	21	0	0	0	-
MAROKKO	3	2	-	3	0	220	2	-	0	0
DARUNTER: CAS	2	2	-	3	0	216	1	-	0	0
MAURETANIEN	0	-	-	-	0	0	0	-	0	0
KAP VERDE	0	-	-	-	0	1	0	-	0	-
SENEGAL	0	-	0	0	0	22	0	-	0	-
DARUNTER: DKR	0	-	0	0	0	22	0	-	0	-
GAMBIA	-	-	-	-	-	3	0	-	0	-
GUINEA-BISSAU	0	-	-	0	0	0	0	-	0	-
GUINEA	0	-	-	0	0	0	0	-	0	-
SIERRA LEONE	0	-	0	0	0	0	0	-	0	-
ELFENS. KUESTE	0	-	-	0	0	0	0	-	0	-
BURKINA FASO	0	-	-	0	0	0	0	-	0	0
NIGER	-	-	-	0	0	0	0	-	0	-
TSCHAD	-	-	-	0	0	1	0	-	0	-
GHANA	0	0	0	21	-	3	0	-	0	0
DARUNTER: ACC	0	0	0	21	-	3	0	-	0	0
TOGO	0	-	-	0	-	0	0	-	0	-
NIGERIA	2	0	0	2	0	34	0	0	0	0
DARUNTER: LOS	2	0	0	2	0	34	0	0	0	0
KAMERUN	0	0	0	0	0	4	0	-	0	-
ZENT. AFR. REP.	0	-	0	0	0	0	-	-	0	-
GABUN	0	-	0	0	0	0	0	-	0	-
KONGO	0	0	0	0	0	2	0	-	0	-
ANGOLA	0	-	0	0	0	2	0	-	0	0
SUDAN	0	-	0	0	0	51	0	-	0	0
DARUNTER: KRT	0	-	0	0	0	51	0	-	0	0
AETHIOPIEN	7	0	2	0	0	210	0	0	0	0
DARUNTER: ADD	7	0	2	0	0	203	0	0	0	0
UGANDA	-	-	-	-	-	24	0	0	0	-
DARUNTER: EBB	-	-	-	-	-	24	0	0	0	-
KENIA	5	0	0	0	80	93	0	0	2	-
DARUNTER: NBO	5	0	0	0	80	89	0	0	1	-
RUANDA	-	-	-	-	-	29	0	0	-	-
DARUNTER: KGL	-	-	-	-	-	29	0	0	-	-
BURUNDI	-	-	0	-	-	78	0	-	-	-
DARUNTER: BJM	-	-	0	-	-	78	0	-	-	-
TANSANIA	1	0	0	0	0	24	0	-	4	0
DARUNTER: DAR	1	0	0	0	0	22	0	-	0	0
SAMBIA	-	0	0	0	0	31	0	-	0	0
DARUNTER: LUN	-	0	0	0	0	31	0	-	0	0
MALAWI	0	0	0	0	0	1	0	-	0	0
SIMBABWE	9	0	0	0	2	47	0	-	0	0
DARUNTER: HRE	9	0	0	0	2	46	0	-	0	0
BOTSUANA	0	-	0	0	0	2	-	-	0	0
NAMIBIA	2	-	-	0	0	21	-	0	0	-
DARUNTER: WDH	2	-	-	0	0	21	-	0	0	-
MOSAMBIK	-	-	-	0	0	0	0	-	-	-
MADAGASKAR	0	-	0	0	0	0	0	-	-	-
KOMOREN	0	-	-	-	-	0	-	-	-	-
SESCHELLEN	0	-	-	0	-	2	-	-	0	-
MAURITIUS	0	-	-	0	-	20	0	-	19	-
DARUNTER: MRU	0	-	-	0	-	20	0	-	19	-
SUEDAFRIKA	16	29	6	6	2	434	11	9	45	2
DARUNTER: JNB	8	28	5	5	2	414	11	8	43	1
CPT	0	0	0	0	0	7	0	0	0	0
DUR	2	0	0	0	0	7	0	0	0	0
*ZA	5	0	0	0	0	6	-	0	0	-
A F R I K A	62	38	12	62	94	1 894	26	9	87	4
KANADA	23	2	2	71	3	793	11	0	43	1
DARUNTER: YMQ	4	0	0	13	0	159	2	0	23	0
YTO	17	1	0	47	2	478	9	0	17	0

MAERZ 1992

MIT GEBIETEN AUSSERHALB DES BUNDESGBIETES

IN TONNEN

FLUGPLATZ									NACH ENDZIELLAND	
BERLIN (THF)	SAARBRUECKEN (SXF)	MUENSTER/ OSN. (FMO)	LEIPZIG (LEJ)	DRESDEN (DRS)	ERFURT (ERF)	SONSTIGE	INSGESAMT		BZW. -- FLUGPLATZ	
										VERSAND
										INSGESAMT
-	0	-	-	-	-	-	0	44		DARUNTER: PRG
-	0	-	-	-	-	-	-	39		RUMAENIEN
-	0	-	-	-	-	-	-	39		DARUNTER: BUH
-	2	-	-	-	-	-	-	46		BULGARIEN
-	0	-	-	-	-	-	-	45		DARUNTER: SOF
-	24	12	-	-	-	-	-	654		GUS-RUSSISCHE-FOEDER
-	15	-	-	-	-	-	-	372		DARUNTER: MOW
-	2	-	-	-	-	-	-	66		LED
-	3	12	-	-	-	-	-	211		*RU
-	3	-	-	-	-	-	-	40		GUS-WEISSRUSSLAND
-	3	-	-	-	-	-	-	40		DARUNTER: MSQ
-	2	-	-	-	-	-	-	36		GUS-UKRAINE
-	2	-	-	-	-	-	-	36		DARUNTER: IEV
-	-	7	-	-	-	-	-	7		GUS-GEORGIEN
-	-	-	-	-	-	-	-	30		GUS-ARMENIEN
-	-	-	-	-	-	-	-	30		DARUNTER: EVN
2	43	73	0	3	4	0	5	9 904		E U R O P A
0	1	54	0	0	2	-	5	6 250		DARUNTER: EG-LAENDER
-	38	-	-	-	0	-	0	263		AEGYPTEN
-	38	-	-	-	0	-	0	259		DARUNTER: CAI
-	-	-	-	-	-	-	-	230		LIEBYEN
-	-	-	-	-	-	-	-	225		DARUNTER: TIP
-	0	-	-	-	0	-	-	62		TUNESIEN
-	-	-	-	-	0	-	-	53		DARUNTER: TUN
-	-	-	-	-	-	-	-	79		ALGERIEN
-	-	-	-	-	-	-	-	34		DARUNTER: ALG
-	-	-	-	-	-	-	-	14		ORN
-	-	-	-	-	-	-	-	22		CZL
-	-	-	-	-	-	-	-	232		MAROKKO
-	-	-	-	-	-	-	-	226		DARUNTER: CAS
-	-	-	-	-	-	-	-	1		MAURETANIEN
-	-	-	-	-	-	-	-	2		KAP VERDE
-	-	-	-	-	-	-	-	23		SENEGAL
-	-	-	-	-	-	-	-	23		DARUNTER: DKR
-	-	-	-	-	-	-	-	3		GAMBIA
-	-	-	-	-	-	-	-	0		GUINEA-BISSAU
-	-	-	-	-	-	-	-	0		GUINEA
-	-	-	-	-	-	-	-	1		SIERRA LEONE
-	-	-	-	-	-	-	-	2		ELFENB. KUESTE
-	-	-	-	-	-	-	-	0		BURKINA FASO
-	-	-	-	-	-	-	-	0		NIGER
-	-	-	-	-	-	-	-	1		TSCHAD
-	0	-	-	-	-	-	-	26		GHANA
-	0	-	-	-	-	-	-	26		DARUNTER: ACC
-	0	-	-	-	-	-	-	0		TOGO
-	-	-	-	-	0	-	-	41		NIGERIA
-	-	-	-	-	0	-	-	40		DARUNTER: LOS
-	-	-	-	-	0	-	-	6		KAMERUN
-	-	0	-	-	-	-	-	1		ZENT. AFR. REP.
-	-	-	-	-	-	-	-	0		GABUN
-	-	-	-	-	-	-	-	3		KONGO
-	-	-	-	-	-	-	-	5		ANGOLA
-	-	-	-	-	-	-	-	52		SUDAN
-	-	-	-	-	-	-	-	52		DARUNTER: KRT
-	-	-	-	-	-	-	-	223		AEETHIOPIEN
-	-	-	-	-	-	-	-	216		DARUNTER: ADD
-	-	-	-	-	-	-	-	25		UGANDA
-	-	-	-	-	-	-	-	25		DARUNTER: EBB
-	-	-	-	-	-	-	-	182		KENIA
-	-	-	-	-	-	-	-	176		DARUNTER: NBO
-	-	-	-	-	-	-	-	29		RUANDA
-	-	-	-	-	-	-	-	29		DARUNTER: KGL
-	-	-	-	-	-	-	-	78		BURUNDI
-	-	-	-	-	-	-	-	78		DARUNTER: BJM
-	-	-	-	-	-	-	-	30		TANSANIA
-	-	-	-	-	-	-	-	24		DARUNTER: DAR
-	-	-	-	-	-	-	-	32		SAMBIA
-	-	-	-	-	-	-	-	31		DARUNTER: LUN
-	-	-	-	-	-	-	-	3		MALAWI
-	-	-	-	-	-	-	-	59		SIMBABWE
-	-	-	-	-	-	-	-	58		DARUNTER: HRE
-	-	-	-	-	-	-	-	2		BOTSUANA
-	-	-	-	-	-	-	-	23		NAMIBIA
-	-	-	-	-	-	-	-	23		DARUNTER: WDH
-	0	-	-	-	-	-	-	0		MOSAMBIK
-	-	-	-	-	-	-	-	2		MADAGASKAR
-	-	-	-	-	-	-	-	0		KOMOREN
-	-	-	-	-	-	-	-	2		SESCHELLEN
-	-	-	-	-	-	-	-	40		MAURITIUS
-	-	-	-	-	-	-	-	40		DARUNTER: MRU
-	-	0	-	-	-	-	-	559		SUEDAFRIKA
-	-	0	-	-	-	-	-	526		DARUNTER: JNB
-	-	-	-	-	-	-	-	10		CPT
-	-	-	-	-	-	-	-	10		DUR
-	-	-	-	-	-	-	-	13		*ZA
-	38	0	0	0	0	-	0	2 326		A F R I K A
-	-	-	0	-	-	-	0	950		KANADA
-	-	-	0	-	-	-	0	202		DARUNTER: YMQ
-	-	-	-	-	-	-	0	573		YTO

6 GÜETERVERKEHR
 6. 2 VERFLECHTUNG IM VERKEHR
 6. 2. 3 VERSAND

NACH ENDZIELLAND BZW. --- FLUGPLATZ	VON HERKUNFTS									
	HAMBURG (HAM)	HANNOVER (HAJ)	BREMEN (BRE)	DUESSELDORF (DUS)	KOELN/BONN (CGN)	FRANKFURT (FRA)	STUTTGART (STR)	NUERNBERG (NUE)	MUENCHEN (MUC)	BERLIN (TKL)
VERSAND										
INSGESAMT										
YEA	0	0	0	1	0	21	0	-	0	-
YVR	1	0	0	1	0	60	0	-	0	-
YYC	0	0	-	1	0	20	0	0	2	0
YHZ	0	0	0	0	0	32	0	-	0	-
*CA	0	0	0	2	-	16	0	-	0	-
USA	258	111	18	449	637	6 843	290	32	408	40
DARUNTER: NYC	97	14	2	99	535	2 104	73	17	142	14
CHI	41	42	1	88	2	1 019	11	0	38	2
BOS	10	5	5	7	0	316	14	0	8	2
PHL	4	3	0	3	0	75	6	0	3	0
BWI	0	-	0	0	0	21	0	0	0	0
WAS	7	10	2	11	1	257	6	-	6	1
DET	0	0	-	29	1	65	3	-	5	-
PIT	0	2	0	3	2	48	2	0	1	0
CVG	0	0	-	0	-	60	1	0	2	0
CLE	0	0	0	6	2	18	2	0	2	0
*U1	1	0	0	2	2	36	6	0	1	0
ATL	13	6	1	42	2	715	78	7	47	4
CLT	8	3	0	40	69	307	29	0	0	0
TPA	1	0	0	0	0	16	0	-	0	2
MIA	11	3	1	36	0	235	0	0	28	2
SJU	9	0	0	8	0	128	0	-	1	-
ORL	0	-	0	0	0	16	3	0	7	0
*U2	7	-	0	0	0	47	6	0	2	-
MSP	0	0	0	0	-	28	1	0	2	-
STL	0	0	-	0	0	8	1	-	1	-
MKC	0	-	-	0	-	8	2	-	0	-
MKE	0	-	-	0	-	10	0	-	0	-
DAL	2	4	0	8	0	162	2	0	4	2
HOU	9	1	0	11	1	125	0	0	6	4
MSY	5	0	0	1	0	6	4	-	0	0
MEM	-	-	0	0	-	73	0	-	1	-
*U4	1	0	0	2	0	19	0	0	2	0
SEA	3	0	0	6	0	9	1	0	1	0
FDX	0	2	-	0	0	11	2	-	10	0
SLC	0	0	-	0	-	11	0	0	0	-
SFO	6	9	0	18	15	296	10	0	19	4
LAX	10	4	3	21	2	484	11	0	43	2
DEN	0	0	0	0	0	31	2	0	2	0
PHX	0	0	0	0	0	12	0	1	2	0
SAN	0	0	0	0	-	7	1	0	6	0
MEXIKO	12	292	0	8	2	1 102	5	2	6	0
DARUNTER: MEX	11	292	0	3	1	1 081	5	2	5	0
GDL	1	-	-	1	-	8	0	-	0	-
GUA	3	0	-	3	-	5	0	-	3	-
DARUNTER: GUA	3	0	-	3	-	5	0	-	3	-
BELIZE	0	0	-	0	-	0	0	-	-	-
HONDURAS	0	0	0	0	-	3	0	-	-	0
EL SALVADOR	0	0	0	4	0	3	0	-	0	0
NICARAGUA	0	-	-	0	0	3	0	-	-	-
COSTA RICA	1	-	0	4	0	9	0	1	3	-
DARUNTER: SJO	1	-	0	4	0	9	0	1	3	-
PANAMA	2	0	0	0	-	0	0	-	0	-
KUBA	4	0	-	5	4	2	0	-	-	0
DARUNTER: HAV	4	0	-	5	4	2	0	-	-	0
BAHAMAS	1	0	0	0	0	4	0	0	0	0
JAMAICA	0	0	0	0	0	6	-	-	0	0
HAITI	0	0	-	0	0	0	0	0	-	-
DOMINIK REP	2	0	-	6	0	3	0	0	0	0
DARUNTER: SDQ	1	0	-	5	0	3	0	0	0	0
ANTIGUA-BARB	0	0	-	0	-	0	-	-	-	-
GUADELOUPE (FR)	0	-	0	0	0	0	-	-	0	-
BARBADOS	0	-	0	0	0	3	-	-	0	-
TRINID. U. TOB	0	-	-	0	0	4	0	0	0	-
NIED. ANTILLEN	0	-	0	0	0	9	0	-	0	-
DARUNTER: CUR	0	-	0	0	-	9	0	-	0	-
KOLUMBIEN	7	0	0	3	4	107	4	0	4	0
DARUNTER: BOG	6	0	0	1	4	101	3	0	4	0
VENEZUELA	14	0	2	12	0	193	4	2	2	0
DARUNTER: CCS	14	0	2	12	0	189	4	2	2	0
BRASIL IEN	17	10	1	23	8	382	30	12	38	0
DARUNTER: RIO	5	3	0	6	3	75	1	0	5	0
SAO	9	4	0	10	4	285	23	7	14	0
MAO	-	3	-	0	0	8	4	-	1	-
POA	0	0	0	0	0	5	1	0	15	0
*BR	0	0	-	4	1	7	1	3	3	0
ECUADOR	3	0	0	4	0	29	0	0	2	0
DARUNTER: UIO	2	0	0	4	0	23	0	0	2	0
PERU	7	0	0	3	0	62	0	1	6	0
DARUNTER: LIM	7	0	0	3	0	62	0	1	6	0
BOLIVIEN	5	0	0	0	0	21	0	0	0	0
DARUNTER: LPB	2	0	-	0	0	8	0	0	0	0
SRZ	2	0	-	0	0	9	0	-	0	-
PARAGUAY	2	0	0	0	0	26	2	1	0	-
DARUNTER: ASU	2	0	0	0	0	26	2	1	0	-
URUGUAY	4	0	0	0	0	17	1	0	0	0
DARUNTER: MVD	4	0	0	0	0	17	1	0	0	0
ARGENTINIEN	15	4	0	4	2	189	4	10	15	0
DARUNTER: BUE	15	4	0	4	2	189	4	9	15	0
SCL	12	0	2	17	2	198	1	0	3	0
FALKLAND-INSELN	12	0	2	17	2	200	1	0	3	0
A M E R I K A	395	421	28	623	665	10 023	357	62	538	44

MAERZ 1992

MIT GEBIETEN AUSSERHALB DES BUNDESGBIETES

IN TONNEN

FLUGPLATZ

FLUGPLATZ								NACH ENDZIELLAND	
B E R L I N (THF)	S A A R B R U E C K E N (SXP)	M U E N S T E R / O S N . (F M O)	L E I P Z I G (L E J)	D R E S D E N (D R S)	E R F U R T (E R F)	S O N S T I G E	I N S G E S A M T	B Z W . --	F L U G P L A T Z
-	-	-	-	-	-	-	23		YEA
-	-	-	-	-	-	-	65		YVR
-	-	-	-	-	-	-	22		YFC
-	-	-	-	-	-	-	33		YHZ
-	-	-	-	-	-	-	19		*CA
-	-	0	3	0	0	0	9 090	USA	
-	-	0	0	0	0	0	3 098	DARUNTER: NYC	
-	-	0	0	0	0	0	1 246	CHI	
-	-	-	-	-	-	-	368	BOS	
-	-	-	-	-	-	-	95	PHL	
-	-	-	-	-	-	-	23	BWI	
-	-	-	-	-	-	0	301	WAS	
-	-	-	-	-	-	-	105	DET	
-	-	-	-	-	-	-	59	PIT	
-	-	-	-	-	-	-	64	CVG	
-	-	-	-	-	-	-	29	CLE	
-	-	-	-	-	-	-	50	*U1	
-	-	-	0	0	0	-	915	ATL	
-	-	1	0	0	-	-	459	CLT	
-	-	-	-	-	-	-	21	TPA	
-	0	-	-	-	-	0	318	MIA	
-	-	-	-	-	-	-	147	SJU	
-	-	-	0	0	-	-	29	ORL	
-	-	-	-	-	-	-	62	*U2	
-	-	-	-	-	-	-	32	MSP	
-	-	-	-	-	-	-	11	STL	
-	-	-	-	-	-	-	11	MKC	
-	-	-	-	-	-	-	11	MKE	
-	-	-	-	-	-	0	185	DAL	
-	-	-	-	-	-	0	159	HOU	
-	-	-	-	-	-	-	18	MSY	
-	-	-	-	-	-	-	75	MEM	
-	-	-	0	0	-	-	25	*U4	
-	-	-	-	-	-	-	21	SEA	
-	-	-	-	-	-	-	27	PDX	
-	-	-	-	-	-	-	14	SLC	
-	-	-	-	-	-	0	377	SFO	
-	-	-	-	-	-	0	580	LAX	
-	-	-	-	-	-	-	36	DEN	
-	-	-	-	-	-	-	17	PHX	
-	-	-	-	-	-	-	14	SAN	
-	-	-	-	0	0	0	1 429	MEXIKO	
-	-	-	-	0	0	0	1 401	DARUNTER: MEX	
-	-	-	-	-	-	-	11	GDL	
-	-	-	-	-	-	-	14	GUATEMALA	
-	-	-	-	-	-	-	13	DARUNTER: GUA	
-	-	-	-	-	-	0	0	BELIZE	
-	-	-	-	-	-	-	4	HONDURAS	
-	-	-	-	-	-	-	8	EL SALVADOR	
-	-	-	-	-	-	-	4	NICARAGUA	
-	-	-	-	-	-	-	19	COSTA RICA	
-	-	-	-	-	-	-	19	DARUNTER: SJO	
-	-	-	-	-	-	-	3	PANAMA	
-	6	-	-	-	-	-	22	KUBA	
-	6	-	-	-	-	-	22	DARUNTER: HAV	
-	-	-	-	-	-	-	6	BAHAMAS	
-	-	-	-	-	-	-	7	JAMAICA	
-	-	-	-	-	-	-	0	HAITI	
-	-	-	-	-	-	-	13	DOMINIK. REP	
-	-	-	-	-	-	-	11	DARUNTER: SDQ	
-	-	-	-	-	-	-	0	ANTIGUA-BARB.	
-	-	-	-	-	-	-	2	GUADELOUPE (FR)	
-	-	-	-	-	-	-	5	BARBADOS	
-	-	-	-	-	-	-	5	TRINID. U. TOB.	
-	-	-	-	-	-	-	11	NIED. ANTILLEN	
-	-	-	-	-	-	-	11	DARUNTER: CUR	
-	-	0	-	-	-	-	129	KOLUMBIEN	
-	-	-	-	-	-	-	121	DARUNTER: BOG	
-	-	-	-	-	-	-	230	VENEZUELA	
-	-	-	-	-	-	-	225	DARUNTER: CCS	
-	-	0	0	0	0	0	523	BRASIL IEN	
-	-	-	-	-	-	-	98	DARUNTER: RIO	
-	-	-	-	-	-	-	357	SAO	
-	-	-	-	-	-	-	16	MAO	
-	-	-	-	-	-	-	22	POA	
-	-	-	-	-	-	-	21	*BR	
-	-	-	-	-	-	-	41	ECUADOR	
-	-	-	-	-	-	-	33	DARUNTER: UIO	
-	-	-	-	-	-	-	81	PERU	
-	-	-	-	-	-	-	81	DARUNTER: LIM	
-	-	-	-	-	-	-	29	BOLIVIEN	
-	-	-	-	-	-	-	11	DARUNTER: LPB	
-	-	-	-	-	-	-	11	SRZ	
-	-	-	-	-	-	-	33	PARAGUAY	
-	-	-	-	-	-	-	33	DARUNTER: ASU	
-	-	-	-	-	-	-	25	URUGUAY	
-	-	-	-	-	-	-	25	DARUNTER: MVD	
-	0	-	-	0	-	-	243	ARGENTINIEN	
-	0	-	-	0	-	-	243	DARUNTER: BUE	
-	-	-	-	-	-	-	235	SCL	
-	-	-	-	-	-	-	237	FALKLAND-INSELN	
-	6	0	3	0	0	0	13 166	A M E R I K A	

NACH ENDZIELLAND BZW. --- FLUGPLATZ	VON HERKUNFTS									
	HAMBURG (HAM)	HANNOVER (HAJ)	BREMEN (BRE)	DUESSELDORF (DUS)	KOELN/BONN (CGN)	FRANKFURT (FRA)	STUTTGART (STR)	NUERNBERG (NUE)	MUENCHEN (MUC)	BERLIN (TXL)
VERSAND										
INSGESAMT										
LIBANON	2	1	0	1	16	55	2	0	1	0
DARUNTER: BEY	2	1	0	1	0	55	2	0	1	0
*LB	-	-	-	-	16	-	-	-	0	-
ISRAEL	11	0	0	8	2 000	611	13	4	42	0
DARUNTER: TLV	11	0	0	8	2 000	611	13	4	42	0
JORDANIEN	0	-	-	0	0	50	0	0	0	0
DARUNTER: AMM	0	-	-	0	0	50	0	0	0	0
SYRIEN	1	3	0	0	0	23	0	0	20	0
DARUNTER: DAM	0	3	0	0	0	23	0	0	20	0
IRAN	10	0	2	9	2	302	6	6	7	1
DARUNTER: THR	10	0	2	9	2	300	6	6	7	1
KUWEIT	9	4	2	4	0	377	4	0	4	0
DARUNTER: KWI	9	4	2	4	0	377	4	0	4	0
BAHRAIN	2	0	0	0	0	225	0	0	0	0
DARUNTER: BAH	2	0	0	0	0	225	0	0	0	0
KATAR	0	0	0	0	0	46	0	-	0	-
DARUNTER: DOH	0	0	0	0	0	46	0	-	0	-
SAUDI-ARAB	10	5	2	6	372	294	7	5	12	2
DARUNTER: DHA	1	1	0	0	0	97	2	0	1	0
JED	6	3	0	3	204	59	2	0	8	2
RUH	2	2	0	2	168	138	3	5	3	0
JEMEN	0	0	0	0	0	44	0	-	3	-
DARUNTER: SAH	0	0	-	-	0	43	0	-	2	-
OMAN	0	0	0	0	0	45	0	0	2	0
DARUNTER: MCT	0	0	0	0	0	45	0	0	2	0
V. A. EMIRATE	18	1	3	11	20	569	8	3	9	0
DARUNTER: DXB	17	0	3	9	12	500	8	3	9	0
AUH	1	0	0	2	8	64	0	0	0	0
PAKISTAN	6	0	0	2	46	330	0	-	0	0
DARUNTER: KHI	4	0	0	0	45	292	0	-	0	0
ISB	1	-	-	1	2	13	0	-	0	-
LHE	0	-	-	0	0	24	-	-	0	-
BANGLADESCH	1	0	0	0	0	34	0	-	0	-
DARUNTER: DAC	1	0	0	0	0	34	0	-	0	-
AFGHANISTAN	0	0	-	-	-	1	0	-	-	-
INDIEN	36	4	0	25	4	601	5	6	12	0
DARUNTER: DEL	5	2	0	0	0	194	2	0	2	0
CCU	0	0	0	4	0	55	0	-	0	-
BOM	29	0	0	20	3	324	0	3	6	0
MAA	0	1	0	0	0	24	2	3	3	0
NEPAL	0	-	-	0	0	25	0	-	2	0
DARUNTER: KTM	0	-	-	0	0	25	0	-	2	0
SRI LANKA	2	0	0	11	0	54	3	3	7	-
DARUNTER: CMB	2	0	0	11	0	54	3	3	7	-
MALEDIVEN	-	-	-	1	-	9	0	-	0	-
DARUNTER: MLE	-	-	-	1	-	9	0	-	0	-
MYANMAR	0	-	-	0	0	0	-	-	-	-
THAILAND	11	3	0	17	10	289	5	0	10	0
DARUNTER: BKK	11	3	0	17	10	289	5	0	10	0
VIETNAM	3	-	0	2	0	9	0	-	0	0
DARUNTER: SGN	1	-	0	1	0	9	0	-	0	0
MALAYSIA	10	3	1	3	2	169	2	2	7	0
DARUNTER: KUL	9	3	0	2	2	144	0	0	7	0
PEN	0	-	0	1	-	21	2	1	0	-
SINGAPUR	28	4	0	10	2	325	5	0	15	0
DARUNTER: SIN	28	4	0	10	2	325	5	0	15	0
BRUNEI	0	0	-	0	-	23	0	-	0	0
DARUNTER: BWN	0	0	-	0	-	23	0	-	0	0
INDONESIEN	5	1	0	1	1	102	3	0	2	0
DARUNTER: JKT	4	0	0	1	1	98	3	0	1	0
PHILIPPINEN	10	3	0	2	3	279	4	0	12	0
DARUNTER: MNL	10	3	0	2	3	278	4	0	12	0
HONGKONG (BRIT)	29	8	11	8	98	1 188	3	0	34	0
DARUNTER: HKG	29	8	11	8	98	1 188	3	0	34	0
TAIWAN	15	1	0	0	0	278	2	0	6	0
DARUNTER: TPE	12	1	0	0	0	257	1	0	5	-
*TW	3	0	0	0	0	21	0	-	2	0
JAPAN	48	16	1	21	152	1 914	42	17	60	4
DARUNTER: TYO	21	15	1	13	150	1 408	29	16	53	3
OSA	26	0	0	7	2	438	12	1	6	0
NGO	0	-	-	0	0	32	-	0	0	-
*JP	0	0	0	0	0	32	0	0	0	-
KOREA REP.	40	9	2	23	82	816	56	1	22	0
DARUNTER: SEL	33	6	1	22	82	789	54	1	22	0
PUS	7	3	0	0	0	26	2	-	0	-
KOREA DEM. VR.	0	-	-	-	-	0	-	-	-	-
DARUNTER: FNJ	0	-	-	-	-	0	-	-	-	-
MONGOLEI	0	-	-	0	-	4	-	-	-	-
CHINA	9	11	0	9	2	519	5	-	25	1
DARUNTER: PEK	3	11	0	7	1	250	3	-	25	0
SHA	2	0	0	1	0	255	0	-	0	0
*CN	4	0	-	0	0	8	1	-	0	0
A S I E N	319	81	31	181	2 839	9 612	177	52	317	14
AUSTRALIEN	10	5	0	18	10	492	6	3	17	0
DARUNTER: SYD	7	0	0	2	9	305	3	2	9	0
MEB	0	4	0	3	0	138	3	1	3	0
ADL	0	-	-	11	0	14	0	0	1	0
PER	0	0	0	2	1	15	0	-	1	-
BNE	1	0	0	0	0	17	0	-	2	-
NEUSEELAND	2	0	0	0	2	60	0	0	3	0
DARUNTER: AKL	2	0	-	0	2	54	0	0	0	0
OZEANIEN (USA)	0	-	0	0	-	0	0	-	0	0
NEUKALED. (FR)	-	-	0	-	-	5	-	-	0	-
POLYNES (FR)	0	0	-	-	-	4	0	0	0	-
PAPUA-NEUGUI	0	0	-	-	0	2	0	1	0	-
AUSTRALIEN/OZEANIEN	12	5	1	19	12	563	7	5	20	0
I N S G E S A M T	1 253	761	108	1 454	7 196	25 848	849	324	1 530	161

MAERZ 1992

MIT GEBIETEN AUSSERHALB DES BUNDESGBIETES

IN TONNEN

FLUGPLATZ								NACH ENDZIELLAND	
B E R L I N (THF)	(SXF)	SAARBRUECKEN (SCN)	MUENSTER/ OSN. (FMO)	LEIPZIG (LEJ)	DRESDEN (DRS)	ERFURT (ERF)	SONSTIGE	INSGESAMT	BZW. -- FLUGPLATZ
									VERSAND

									INSGESAMT

									LIBANON
								80	DARUNTER: BEY
								65	*LB
								16	
								2 690	ISRAEL
								2 690	DARUNTER: TLV
								52	JORDANIEN
								52	DARUNTER: AMM
								49	SYRIEN
								49	DARUNTER: DAM
								346	IRAN
								343	DARUNTER: THR
								406	KUWEIT
								406	DARUNTER: KWI
								252	BAHRAIN
								252	DARUNTER: BAH
								48	KATAR
								48	DARUNTER: DOH
								716	SAUDI-ARAB.
								104	DARUNTER: DHA
								288	JED
								0	RUH
								323	
								85	JEMEN
								84	DARUNTER: SAH
								50	OMAN
								50	DARUNTER: MCT
								646	V. A. EMIRATE
								563	DARUNTER: DXB
								78	AUH
								0	
								386	PAKISTAN
								344	DARUNTER: KHI
								17	ISB
								25	LHE
								37	BANGLADESCH
								37	DARUNTER: DAC
								4	AFGHANISTAN
								695	INDIEN
								207	DARUNTER: DEL
								59	CCU
								386	BOM
								35	MAA
								28	NEPAL
								28	DARUNTER: KTM
								82	SRI LANKA
								82	DARUNTER: CMB
								10	MALEDIVEN
								10	DARUNTER: MLE
								1	MYANMAR
								347	THAILAND
								347	DARUNTER: BKK
								19	VIETNAM
								12	DARUNTER: SGN
								201	MALAYSIA
								169	DARUNTER: KUL
								27	PEN
								394	SINGAPUR
								394	DARUNTER: SIN
								24	BRUNEI
								24	DARUNTER: BWN
								117	INDONESIEN
								110	DARUNTER: JKT
								313	PHILIPPINEN
								312	DARUNTER: MNL
								1 382	HONGKONG (BRIT)
								1 382	DARUNTER: HKG
								305	TAIWAN
								278	DARUNTER: TPE
								27	*TW
								2 287	JAPAN
								1 711	DARUNTER: TYO
								494	OSA
								33	NGO
								44	*JP
								1 052	KOREA REP.
								1 011	DARUNTER: SEL
								40	PUS
								19	KOREA DEM. VR
								19	DARUNTER: FMJ
								4	MONGOLEI
								582	CHINA
								302	DARUNTER: PEK
								260	SHA
								15	*CN
								13 710	A S I E N
								563	AUSTRALIEN
								338	DARUNTER: SYD
								153	MEB
								27	ADL
								20	PER
								22	BNE
								69	NEUSEELAND
								60	DARUNTER: AKL
								0	OZEANIEN (USA)
								5	NEUKALED. (FR)
								4	POLYNES (FR)
								3	PAPUA-NEUGUI
								645	AUSTRALIEN/OZEANIEN
								39 751	I N S G E S A M T
2	167	75	8	4	4	0	6		

6 GÜTERVERKEHR
 6. 2 VERFLECHTUNG IM VERKEHR
 6. 2. 4 EMPFANG

VON HERKUNFTSLAND BZW. --- FLUGPLATZ	NACH ENDZIEL									
	HAMBURG (HAM)	HANNOVER (HAJ)	BREMEN (BRE)	DUESSELDORF (DUS)	KOELN/BONN (CGN)	FRANKFURT (FRA)	STUTTGART (STR)	NUERNBERG (NUE)	MUENCHEN (MUC)	BERLIN (TXL)
EMPFANG										
INSGESAMT										
POLEN	3	0	0	0	0	26	1	0	0	0
DARUNTER: WAW	2	0	0	0	0	26	1	0	0	0
LETTLAND	21	0	-	-	0	0	-	-	-	-
DARUNTER: RIX	21	0	-	-	0	0	-	-	-	-
FINNLAND	8	2	2	12	27	22	14	25	5	2
DARUNTER: HEL	8	2	2	11	25	20	2	25	4	2
TMP	-	-	-	0	0	0	11	-	0	2
SCHWEDEN	9	2	0	9	196	77	2	1	7	1
DARUNTER: STO	7	2	0	8	81	65	2	0	6	0
GOT	2	0	0	0	115	9	0	0	1	0
NORWEGEN	5	0	2	10	4	14	0	0	3	0
DARUNTER: OSL	3	0	0	2	4	8	0	0	1	0
DAENEMARK	28	4	1	17	247	9	12	2	16	4
DARUNTER: CPH	28	4	1	17	113	9	12	2	16	4
BLL	-	-	-	0	134	0	0	-	0	0
GR BRITANNIEN	67	32	10	220	1 212	343	38	11	91	48
DARUNTER: LON	56	27	8	51	859	283	25	8	80	42
BHX	2	0	0	3	215	4	2	2	0	2
MAN	4	4	2	6	0	34	8	0	5	0
LPL	0	0	0	0	117	0	1	-	0	-
BFS	0	0	0	1	0	10	0	0	1	0
*GB	0	0	0	156	11	1	0	0	0	2
IRLAND	3	4	1	32	40	30	3	0	27	0
DARUNTER: DUB	2	4	0	29	40	24	2	0	22	0
SNN	0	0	-	4	0	4	0	0	5	-
ISLAND	0	0	-	0	0	0	-	-	0	-
NIEDERLANDE	8	4	2	6	24	18	3	0	10	14
DARUNTER: AMS	8	4	2	6	24	18	3	0	10	14
BELGIEN	63	6	0	0	69	155	27	152	8	0
DARUNTER: BRU	63	6	0	0	69	155	27	152	8	0
LUXEMBURG	0	0	-	0	0	0	0	0	1	0
FRANKREICH	18	4	2	15	345	104	16	2	21	26
DARUNTER: PAR	15	3	2	10	236	71	14	2	11	25
LYS	0	0	0	1	108	1	0	0	1	0
TLS	0	0	0	0	0	21	0	0	2	0
NCE	1	-	0	2	0	7	0	0	4	-
SPANIEN	41	3	2	192	185	165	20	4	71	11
DARUNTER: MAD	22	1	0	6	8	48	9	1	19	3
BCN	2	0	0	5	9	22	0	0	2	3
VLC	0	-	0	0	5	8	0	0	0	0
*E1	0	0	0	0	155	5	0	-	0	0
PMI	3	0	0	2	0	11	0	0	2	1
LPA	5	0	0	36	0	19	0	0	9	-
TCI	5	0	-	27	0	39	8	0	0	-
FUE	0	0	-	107	-	-	-	-	37	-
PORTUGAL	12	5	19	23	8	137	8	3	37	2
DARUNTER: LIS	1	2	11	6	7	79	2	0	1	1
OPO	10	2	8	16	0	55	6	2	36	0
MALTA	0	0	0	5	0	45	1	0	2	-
DARUNTER: MLA	0	0	0	5	0	45	1	0	2	-
SCHWEIZ	15	11	2	13	190	42	18	0	18	13
DARUNTER: ZRH	13	9	1	8	6	20	16	0	14	12
GVA	2	0	0	5	4	21	1	0	4	1
BSL	0	-	0	0	180	0	0	-	0	-
OESTERREICH	6	2	0	47	155	49	7	1	27	6
DARUNTER: VIE	6	1	0	47	33	45	6	1	26	5
LNZ	0	0	0	-	122	1	0	0	-	0
ITALIEN	28	5	1	19	391	100	12	13	24	7
DARUNTER: ROM	12	2	0	3	23	44	3	1	8	3
MIL	9	2	0	9	182	32	5	2	9	3
VCE	2	0	0	0	0	6	0	0	0	0
TRN	1	0	0	0	0	4	1	0	2	0
GOA	0	0	0	0	102	1	0	0	0	0
NAP	0	0	0	1	0	8	0	0	0	0
*IT	0	0	-	1	83	0	-	9	0	0
GRIECHENLAND	13	12	14	96	18	143	70	6	54	7
DARUNTER: ATH	8	3	1	15	8	80	13	1	20	5
SKG	5	9	12	81	11	63	57	5	33	2
TUERKEI	81	9	0	58	69	225	45	10	72	29
DARUNTER: ANK	0	0	0	0	3	10	2	0	11	0
IST	79	7	0	54	50	170	39	8	51	24
IZM	2	2	0	4	14	21	3	1	8	4
AYT	0	-	-	-	2	21	0	-	0	-
ZYPERN	0	0	-	0	5	20	0	0	1	-
DARUNTER: LCA	0	0	-	0	3	13	0	0	1	-
SLOWENIEN	0	0	-	0	0	13	3	0	0	0
DARUNTER: LJU	0	0	-	0	0	13	3	0	0	0
KROATIEN	0	-	-	-	-	0	0	-	0	-
BOSNIEN-HERZEGOWINA	0	103	-	0	0	0	0	0	0	-
SERBIEN	0	-	0	0	2	24	2	0	0	-
DARUNTER: BEG	0	-	0	0	2	24	2	0	0	-
SJJ	0	103	-	0	-	0	0	0	0	-
UNGARN	3	0	0	2	0	13	3	0	3	0
DARUNTER: BUD	3	0	0	2	0	13	3	0	3	0
TSCHECHOSLOW.	2	0	0	0	0	12	0	0	0	0
DARUNTER: PRG	2	0	0	0	0	12	0	0	0	0
RUMAENIEN	0	0	0	0	0	7	0	0	0	0
DARUNTER: BUH	0	0	0	0	0	7	0	0	0	0
BULGARIEN	0	0	0	0	0	10	0	0	0	0
DARUNTER: SOF	0	0	0	0	0	10	0	0	0	0
GUS-RUSSISCHE-FOEDER	50	37	0	17	15	73	77	0	5	0
DARUNTER: MOW	49	37	0	17	15	67	77	0	5	0
GUS-WEISSRUSSLAND	-	-	-	-	-	0	-	-	-	0
GUS-UKRAINE	0	-	0	-	0	3	-	0	-	-

MAERZ 1992

MIT GEBIETEN AUSSERHALB DES BUNDESGBIETES

IN TONNEN

FLUGPLATZ								VON HERKUNFTSLAND BZW. --- FLUGPLATZ
BERLIN (THF)	(SXF)	SAARBRUECKEN (SCN)	MUENSTER/ OSN. (FMO)	LEIPZIG (LEJ)	DRESDEN (DRS)	ERFURT (ERF)	SONSTIGE	INSGESAMT
-	0	0	-	0	0	-	-	34
-	0	0	-	0	0	-	-	33
-	-	-	-	-	-	-	-	22
-	-	-	-	-	-	-	-	22
-	-	-	-	0	0	-	-	119
-	-	-	-	0	0	-	-	101
-	-	-	-	-	-	-	-	12
0	-	-	-	0	0	-	0	306
0	-	-	-	0	0	-	-	172
0	-	-	-	0	0	-	-	130
0	-	-	-	0	0	-	-	40
0	-	-	-	0	0	-	-	22
-	-	0	0	0	0	-	-	341
-	-	0	0	0	0	-	-	207
-	-	-	-	-	-	-	-	134
-	-	19	0	0	0	-	-	2 093
-	-	-	0	0	0	-	-	1 440
-	-	-	0	0	0	-	-	232
-	-	18	0	0	0	-	-	65
-	-	-	-	-	-	-	-	138
-	-	-	-	-	-	-	-	13
-	-	-	-	-	-	-	-	172
-	-	-	-	-	-	-	-	141
-	-	-	-	-	-	-	-	125
-	-	-	-	-	-	-	-	15
-	-	-	-	-	-	-	-	1
0	-	0	0	0	0	-	0	88
0	-	0	0	0	0	-	0	88
0	-	-	-	-	-	-	-	482
0	-	-	-	-	-	-	-	482
0	-	-	-	-	-	-	-	2
-	0	0	0	0	0	-	-	554
-	-	0	0	0	0	-	-	390
-	-	-	-	-	-	-	-	113
-	-	-	-	-	-	-	-	25
-	-	-	0	0	0	-	-	15
-	0	1	0	0	0	-	-	696
-	-	-	-	-	-	-	-	118
-	-	1	0	0	0	-	-	47
-	-	-	-	-	-	-	-	16
-	-	-	-	-	-	-	-	161
-	-	-	-	-	-	-	-	21
-	-	-	-	-	-	-	-	70
-	0	0	-	-	-	-	-	82
-	-	-	-	-	-	-	-	145
-	-	-	-	-	-	-	-	254
-	-	-	-	-	-	-	-	112
-	-	-	-	-	-	-	-	137
-	-	-	-	-	-	-	-	59
-	-	-	-	-	-	-	-	59
0	-	0	0	0	0	-	-	323
-	-	-	-	-	-	-	-	99
0	-	-	-	-	-	-	-	39
0	-	-	-	-	-	-	-	182
0	2	0	0	0	0	-	0	302
0	2	0	0	0	0	-	0	173
-	-	-	-	-	-	-	-	124
0	-	-	-	-	-	-	-	601
0	-	-	-	-	-	-	-	99
-	-	-	-	-	-	-	-	254
-	-	-	-	-	-	-	-	11
-	-	-	-	-	-	-	-	10
-	-	-	-	-	-	-	-	105
-	-	-	-	-	-	-	-	12
-	-	-	-	-	-	-	-	94
1	-	-	0	-	-	-	0	434
-	-	-	-	-	-	-	-	152
1	-	-	0	-	-	-	-	280
3	-	-	3	0	0	-	0	604
2	-	-	-	0	0	-	-	29
-	-	-	-	-	-	-	-	486
0	-	-	-	-	-	-	-	60
0	-	-	1	-	-	-	-	25
0	-	-	-	-	-	-	-	27
0	-	-	-	-	-	-	-	19
-	-	-	-	-	-	-	-	19
-	-	-	-	-	-	-	-	19
-	-	-	-	-	-	-	-	1
-	-	-	-	-	-	-	-	105
-	-	-	-	-	-	-	-	28
-	-	-	-	-	-	-	-	28
-	-	-	-	-	-	-	-	105
0	-	-	0	0	0	-	-	28
0	-	-	0	0	0	-	-	28
5	-	0	-	-	-	-	-	20
5	-	0	-	-	-	-	-	19
2	-	-	-	-	-	-	-	10
2	-	-	-	-	-	-	-	10
0	-	-	-	-	-	-	-	12
0	-	-	-	-	-	-	-	12
11	-	-	5	0	0	-	-	292
11	-	-	5	0	0	-	-	286
0	-	-	-	-	-	-	-	0
0	-	-	-	-	-	-	-	3

EMPFANG
INSGESAMT

34	POLEN
33	DARUNTER:MAW
22	LETTLAND
22	DARUNTER:RIX
119	FINNLAND
101	DARUNTER:HEL
12	TMP
306	SCHWEDEN
172	DARUNTER:STO
130	GOT
40	NORWEGEN
22	DARUNTER:OSL
341	DAENEMARK
207	DARUNTER:CPH
134	BLL
2 093	GR BRITANNIEN
1 440	DARUNTER:LON
232	BHX
65	MAN
138	LPL
13	BFS
172	*GB
141	IRLAND
125	DARUNTER:DUB
15	SNN
1	ISLAND
88	NIEDERLANDE
88	DARUNTER:AMS
482	BELGIEN
482	DARUNTER:BRU
2	LUXEMBURG
554	FRANKREICH
390	DARUNTER:PAR
113	LYS
25	TLS
15	NCE
696	SPANIEN
118	DARUNTER:MAD
47	BCN
16	VLC
161	*E1
21	PMI
70	LPA
82	TCI
145	FUE
254	PORTUGAL
112	DARUNTER:LIS
137	OPO
59	MALTA
59	DARUNTER:MLA
323	SCHWEIZ
99	DARUNTER:ZRH
39	GVA
182	BSL
302	OESTERREICH
173	DARUNTER:VIE
124	LNZ
601	ITALIEN
99	DARUNTER:ROM
254	MIL
11	VCE
10	TRN
105	GOA
12	NAP
94	*IT
434	GRIECHENLAND
152	DARUNTER:ATH
280	SKG
604	TUERKEI
29	DARUNTER:ANK
486	IST
60	IZM
25	AYT
27	ZYPERN
19	DARUNTER:LCA
19	SLOWENIEN
19	DARUNTER:LJU
1	KROATIEN
105	BOSNIEN-HERZEGOWINA
28	SERBIEN
28	DARUNTER:BEG
105	SJJ
28	UNGARN
28	DARUNTER:BUD
20	TSCHECHOSLOW
19	DARUNTER:PRG
10	RUMAENIEN
10	DARUNTER:BUH
12	BULGARIEN
12	DARUNTER:SOF
292	GUS-RUSSISCHE-FOEDER
286	DARUNTER:MW
0	GUS-WEISSRUSSLAND
3	GUS-UKRAINE

6 GÜTERVERKEHR
6.2 VERFLECHTUNG IM VERKEHR
6.2.4 EMPFANG

VON HERKUNFTSLAND		NACH ENDZIEL								
BZW. --- FLUGPLATZ	HAMBURG (HAM)	HANNOVER (HAJ)	BREMEN (BRE)	DUESSELDORF (DUS)	KOELN/BONN (CGN)	FRANKFURT (FRA)	STUTTGART (STR)	NUERNBERG (NUE)	MUENCHEN (MUC)	BERLIN (TXL)
EMPFANG										
INSGESAMT										
E U R O P A	488	247	60	796	3 205	1 883	382	235	507	171
DARUNTER: EG-LAENDER	282	80	53	620	2 539	1 205	208	195	360	118
AEGYPTEN	17	2	0	22	1	210	13	0	25	3
DARUNTER: CAI	17	2	0	21	1	208	13	0	21	2
LIBYEN	0	-	-	0	0	8	0	0	0	-
TUNESIEN	2	1	0	13	4	47	3	0	6	0
DARUNTER: TUN	0	0	0	5	4	33	2	0	5	0
MIR	2	1	0	5	-	11	0	-	0	-
ALGERIEN	0	-	-	0	0	5	0	-	0	2
MAROKKO	4	-	0	30	0	31	0	-	2	0
DARUNTER: CAS	3	-	-	17	0	18	0	-	0	0
AGA	1	-	-	11	-	2	-	-	0	0
SENEGAL	4	-	-	-	0	66	-	-	0	-
DARUNTER: DKR	4	-	-	-	0	66	-	-	0	-
GAMBIA	-	-	-	-	-	12	-	-	-	-
DARUNTER: BJT	-	-	-	-	-	12	-	-	-	-
ELFENB. KUESTE	-	-	-	2	0	2	0	-	0	-
BURKINA FASO	-	-	0	0	0	-	-	-	0	-
GHANA	2	-	-	36	0	1	0	-	0	-
DARUNTER: ACC	2	-	-	36	0	1	0	-	0	-
TOGO	0	-	-	0	0	0	0	-	-	-
NIGERIA	2	0	0	0	0	32	0	0	0	1
DARUNTER: LOS	2	0	0	0	0	31	0	0	0	1
KAMERUN	0	-	-	-	-	5	0	-	0	0
SUDAN	-	-	-	0	0	2	0	-	-	-
AETHIOPIEN	-	-	-	-	-	91	0	0	0	-
DARUNTER: ADD	-	-	-	-	-	90	0	0	0	-
KENIA	34	0	5	7	1	491	0	2	7	0
DARUNTER: NBO	32	0	4	0	1	489	0	0	4	0
MBA	2	0	0	6	-	2	-	1	3	0
BURUNDI	-	-	-	-	0	0	0	-	0	-
TANSANIA	9	-	-	25	0	3	-	0	-	0
DARUNTER: JRO	9	-	-	25	0	0	-	-	-	0
SAMBIA	1	0	-	-	0	30	-	-	0	0
DARUNTER: LUN	1	0	-	-	0	29	-	-	0	0
MALAWI	0	-	-	0	0	0	-	-	0	-
SIMBABWE	6	2	0	4	0	152	1	0	3	-
DARUNTER: HRE	6	2	0	4	0	152	1	0	3	-
NAMIBIA	0	0	0	0	0	7	-	0	0	-
MADAGASKAR	2	-	-	0	0	0	0	-	0	-
SESCHELLEN	-	-	-	-	-	2	-	-	-	-
MAURITIUS	17	0	0	0	7	22	11	4	24	0
DARUNTER: MRU	17	0	-	0	7	22	11	4	24	0
SUEDAFRIKA	27	8	0	9	3	247	5	2	66	3
DARUNTER: JNB	18	6	0	6	2	216	6	1	59	2
CPT	7	2	0	0	0	29	2	0	4	2
A F R I K A	130	14	7	151	21	1 468	36	8	134	11
KANADA	36	20	5	76	9	792	11	4	32	6
DARUNTER: YMQ	3	2	0	5	0	28	2	0	9	0
YTO	8	13	3	48	2	380	8	3	17	3
YEA	0	-	-	-	0	26	-	0	0	-
YVR	14	5	2	22	6	238	0	0	6	0
YYC	0	0	-	0	-	63	-	-	0	-
YHZ	10	-	-	0	-	46	0	-	-	0
USA	382	156	41	704	1 071	8 952	244	94	895	119
DARUNTER: NYC	155	35	11	162	761	2 464	44	18	179	38
CHI	34	22	2	147	265	1 248	40	19	129	24
BOS	14	5	0	11	7	341	12	11	78	3
PHL	0	0	1	2	1	74	3	2	17	0
BWI	0	-	-	0	0	20	0	-	0	-
WAS	3	23	2	4	2	211	6	1	12	0
DET	0	0	0	5	6	89	2	1	3	0
PIT	6	2	1	4	2	53	1	1	0	-
CVG	0	4	-	0	0	39	0	0	4	-
CLE	0	0	-	8	-	17	1	1	2	-
DAY	-	-	-	0	-	2	6	-	3	0
*U1	0	-	0	0	-	12	2	-	0	-
ATL	88	7	5	94	5	864	44	3	167	17
CLT	7	15	2	35	2	190	6	11	15	6
MIA	10	2	3	119	2	294	6	2	29	2
SJU	3	-	-	2	1	57	0	1	18	0
ORL	0	0	-	22	-	97	0	0	3	0
*U2	7	-	-	0	2	7	0	0	2	-
MSP	3	0	-	0	0	26	1	0	24	-
STL	0	0	-	0	-	11	0	-	0	-
MKE	0	0	-	0	-	10	0	0	0	0
DAL	2	7	3	6	1	412	32	0	16	1
HOU	4	10	1	7	1	186	1	0	12	4
MEM	0	-	-	1	-	111	-	-	0	-
*U4	0	0	-	-	-	17	0	-	0	-
SEA	0	0	0	0	0	27	2	-	1	0
PDX	0	0	-	1	0	6	-	0	2	0
SLC	0	0	-	0	0	18	0	-	5	-
SFO	10	7	2	10	4	751	7	4	76	9
LAX	27	13	4	57	5	1 125	23	15	80	10
DEN	-	0	-	0	0	20	0	-	4	0
PHX	-	0	-	0	-	13	0	-	1	2
SAN	-	2	-	0	-	9	-	0	1	0
ANC	-	-	-	-	-	87	-	-	0	-
HNL	-	-	-	-	-	17	-	-	-	-

MAERZ 1992

MIT GEBIETEN AUSSERHALB DES BUNDESGBIETES

IN TONNEN

FLUGPLATZ

VON HERKUNFTSLAND

BZW. --- FLUGPLATZ

BERLIN (THF)	SAARBRUECKEN (SXP)	MUENSTER/ OSN. (FMO)	LEIPZIG (LEJ)	DRESDEN (DRS)	ERFURT (ERF)	SONSTIGE	INSGESAMT	EMPFANG INSGESAMT	
2	27	20	13	4	1	-	0	8 044	EUROPA
1	2	20	2	2	0	-	0	5 688	DARUNTER: EG-LAENDER
-	9	-	-	-	-	-	-	302	AEGYPTEN
-	9	-	-	-	-	-	-	295	DARUNTER: CAI
-	0	0	0	0	0	-	-	8	LIBYEN
-	0	0	0	0	0	-	-	78	TUNESIEN
-	0	0	0	0	0	-	-	52	DARUNTER: TUN
-	-	-	-	-	-	-	-	20	MIR
-	-	-	-	-	-	-	-	7	ALGERIEN
-	-	-	-	-	-	-	-	69	MAROKKO
-	-	-	-	0	-	-	-	40	DARUNTER: CAS
-	-	-	-	-	-	-	-	15	AGA
-	-	-	-	-	-	-	-	70	SENEGAL
-	-	-	-	-	-	-	-	70	DARUNTER: DKR
-	-	-	-	-	-	-	-	12	GAMBIA
-	-	-	-	-	-	-	-	12	DARUNTER: BJL
-	-	-	-	-	-	-	-	4	ELFENB. KUESTE
-	-	-	-	-	-	-	-	0	BURKINA FASO
-	-	-	-	-	-	-	-	41	GHANA
-	-	-	-	-	-	-	-	41	DARUNTER: ACC
-	-	-	-	-	-	-	-	2	TOGO
-	-	-	-	-	-	-	-	37	NIGERIA
-	-	-	-	-	-	-	-	36	DARUNTER: LOS
-	-	-	-	-	-	-	-	6	KAMERUN
-	-	-	-	-	-	-	-	2	SUDAN
-	-	-	-	-	-	-	-	91	AETHIOPIEN
-	-	-	-	-	-	-	-	91	DARUNTER: ADD
-	-	-	-	-	-	-	-	548	KENIA
-	-	-	-	-	-	-	-	532	DARUNTER: NBO
-	-	-	-	-	-	-	-	16	MBA
-	-	-	-	-	-	-	-	0	BURUNDI
-	-	-	-	-	-	-	-	38	TANSANIA
-	-	-	-	-	-	-	-	35	DARUNTER: JRO
-	-	-	-	-	-	-	-	31	SAMBIA
-	-	-	-	-	-	-	-	31	DARUNTER: LUN
-	-	-	-	-	-	-	-	2	MALAWI
-	-	-	0	-	-	-	-	169	SIMBABWE
-	-	-	0	-	-	-	-	167	DARUNTER: HRE
-	-	-	-	-	-	-	-	8	NAMIBIA
-	-	-	-	-	-	-	-	3	MADAGASKAR
-	-	-	-	-	-	-	-	2	SESCHELLEN
-	-	-	-	-	-	-	-	85	MAURITIUS
-	-	-	-	-	-	-	-	85	DARUNTER: MRU
-	-	0	0	-	-	-	-	372	SUEDAFRIKA
-	-	0	-	-	-	-	-	313	DARUNTER: JWB
-	-	-	0	-	-	-	-	45	CPT
-	10	0	0	0	0	-	-	1 990	AFRIKA
-	-	0	3	-	0	-	-	994	KANADA
-	-	0	2	-	-	-	-	52	DARUNTER: YMQ
-	-	0	0	-	0	-	-	486	YTO
-	-	-	-	-	-	-	-	26	YEA
-	-	-	-	-	0	-	-	296	YVR
-	-	-	-	-	-	-	-	64	YYC
-	-	-	-	-	-	-	-	56	YHZ
-	-	0	7	1	0	-	12	12 679	USA
-	-	0	0	0	-	-	-	3 867	DARUNTER: NYC
-	-	-	0	0	-	-	-	1 929	CHI
-	-	-	4	0	-	-	-	487	BOS
-	-	0	0	0	-	-	-	102	PHL
-	-	-	-	-	-	-	-	22	BWI
-	-	-	-	-	-	-	-	0	WAS
-	-	-	-	-	-	-	-	107	DET
-	-	-	-	-	-	-	-	71	PIT
-	-	-	-	-	-	-	-	48	CVG
-	-	-	-	-	-	-	-	31	CLE
-	-	-	-	-	-	-	-	12	DAY
-	-	-	-	-	-	-	-	15	*U1
-	-	-	0	-	-	-	-	1 295	ATL
-	-	-	0	0	-	-	-	289	CLT
-	-	-	0	1	0	-	-	471	MIA
-	-	-	-	-	-	-	-	82	SJU
-	-	-	-	-	-	-	-	123	ORL
-	-	0	0	-	-	-	-	20	*U2
-	-	-	-	-	-	-	-	55	MSP
-	-	-	-	-	-	-	-	12	STL
-	-	-	-	-	-	-	-	13	MKE
-	-	-	0	-	-	-	-	11	492
-	-	-	-	-	-	-	-	227	DAL
-	-	-	-	-	-	-	-	113	HOU
-	-	-	-	-	-	-	-	17	MEM
-	-	-	-	-	-	-	-	33	*U4
-	-	-	-	-	-	-	-	10	SEA
-	-	-	-	-	-	-	-	26	PDX
-	-	-	0	0	-	-	-	881	SLC
-	-	-	0	-	-	-	-	1 361	SFO
-	-	-	-	-	-	-	-	25	LAX
-	-	-	-	-	-	-	-	17	DEN
-	-	-	-	-	-	-	-	13	PHX
-	-	-	-	-	-	-	-	87	SAN
-	-	-	-	-	-	-	-	17	ANC
-	-	-	-	-	-	-	-	17	HNL

6 GÜTERVERKEHR
 6. 2 VERFLECHTUNG IM VERKEHR
 6. 2. 4 EMPFANG

VON HERKUNFTSLAND BZW. --- FLUGPLATZ	NACH ENDZIEL									
	HAMBURG (HAM)	HANNOVER (HAJ)	BREMEN (BRE)	DUESSELDORF (DUS)	KOELN/BONN (CGN)	FRANKFURT (FRA)	STUTTGART (STR)	NUERNBERG (NUE)	MUENCHEN (MUC)	BERLIN (TXL)
EMPFANG										
INSGESAMT										
MEKIKO	6	18	0	0	20	247	3	4	3	0
DARUNTER: MEX	6	18	0	0	19	236	3	4	2	0
GDL	0	-	-	-	0	9	0	0	1	0
GUATEMALA	2	-	0	0	0	40	0	-	3	3
DARUNTER: GUA	2	-	0	0	0	40	0	-	3	3
HONDURAS	-	0	-	1	0	0	-	-	-	-
EL SALVADOR	0	-	-	0	-	1	-	-	-	-
COSTA RICA	-	-	-	17	-	25	0	-	4	0
DARUNTER: SJO	-	-	-	17	-	25	0	-	4	0
KUBA	-	-	-	59	14	3	0	0	-	-
DARUNTER: HAV	-	-	-	59	14	3	0	0	-	-
JAMAICA	0	-	-	0	0	0	-	0	-	-
HAITI	0	-	0	0	0	0	-	-	-	-
DOMINIK. REP	-	-	-	21	0	21	-	-	-	-
DARUNTER: SDQ	-	-	-	15	0	18	-	-	-	-
POP	-	-	-	6	-	3	-	-	-	-
BARBADOS	0	-	-	-	-	4	-	-	-	-
NIED. ANTILLEN	0	-	0	0	-	0	-	-	2	-
ST. LUCIA	-	-	-	-	-	3	-	-	0	-
KOLUMBIEN	17	0	3	8	2	346	4	-	0	0
DARUNTER: BOG	17	0	3	8	2	341	4	-	0	0
VENEZUELA	0	0	0	1	0	90	0	0	0	0
DARUNTER: CCS	0	0	0	1	0	53	0	0	0	0
*VE	-	-	-	-	-	30	-	-	0	-
BRASILIEN	63	31	5	21	1	325	19	7	19	0
DARUNTER: RIO	3	10	1	5	0	115	2	2	0	0
SAO	51	20	0	9	0	169	16	4	18	0
POA	4	-	3	7	0	30	0	0	0	0
ECUADOR	1	0	-	2	0	25	0	0	-	0
DARUNTER: UIO	0	0	-	2	0	22	0	0	-	0
PERU	2	0	3	1	0	47	0	2	1	-
DARUNTER: LIM	2	0	3	1	0	47	0	2	1	-
BOLIVIEN	0	0	-	0	0	2	-	0	-	-
PARAGUAY	0	-	-	0	0	2	-	-	0	-
URUGUAY	0	-	0	0	0	18	0	0	0	-
DARUNTER: MVD	0	-	0	0	0	18	0	0	0	-
ARGENTINIEN	2	0	0	25	3	60	0	0	0	0
DARUNTER: BUE	2	0	0	25	3	60	0	0	0	0
SCL	4	3	0	0	1	97	0	0	6	1
FALKLAND-INSELN	5	3	0	0	1	97	0	0	6	1
A M E R I K A	521	229	59	940	1 122	11 102	283	112	966	133
LIBANON	1	0	0	0	0	11	0	-	-	-
DARUNTER: BEY	1	0	0	0	0	11	0	-	-	-
ISRAEL	21	14	2	7	3 040	286	13	2	33	0
DARUNTER: TLV	21	14	2	7	3 040	286	13	2	33	0
JORDANIEN	0	-	0	0	0	10	-	0	0	0
DARUNTER: AMM	0	-	0	0	0	10	-	0	0	0
SYRIEN	1	0	-	1	0	10	0	-	1	-
DARUNTER: DAM	1	0	-	1	0	10	0	-	1	-
IRAN	67	4	1	5	6	121	5	2	18	2
DARUNTER: THR	67	4	1	5	6	121	5	2	18	2
KUWEIT	1	-	-	2	0	58	0	0	0	-
DARUNTER: KWI	1	-	-	2	0	58	0	0	0	-
BAHRAIN	0	-	0	1	0	36	0	-	0	-
DARUNTER: BAH	0	-	0	1	0	36	0	-	0	-
KATAR	0	0	-	-	0	9	0	-	0	-
DARUNTER: DOH	0	0	-	-	0	9	0	-	0	-
SAUDI-ARAB.	2	2	0	2	0	31	0	0	2	0
DARUNTER: JED	0	-	0	0	0	24	0	0	0	0
RUH	0	2	0	1	0	7	0	0	0	0
JEMEN	0	-	-	-	0	5	-	0	-	0
OMAN	6	-	0	0	0	6	0	0	0	-
DARUNTER: MCT	6	-	0	0	0	6	0	0	0	-
V. A. EMIRATE	41	2	3	32	25	492	6	9	23	5
DARUNTER: SHJ	3	-	0	5	-	26	-	-	0	-
DXB	27	2	2	8	24	429	4	9	22	0
AUH	11	0	0	18	0	37	2	-	0	4
PAKISTAN	96	9	29	45	113	412	36	5	20	8
DARUNTER: KHI	63	2	23	32	108	347	13	2	7	7
ISB	2	-	0	3	0	15	2	0	4	0
LHE	26	5	1	6	4	37	14	2	7	0
*PK	6	-	3	4	0	13	8	0	1	0
BANGLADESCH	5	0	-	0	0	10	0	-	0	-
DARUNTER: DAC	5	0	-	0	0	10	0	-	0	-
AFGHANISTAN	2	-	-	-	0	10	0	-	0	-
DARUNTER: KBL	2	-	-	-	0	9	-	-	-	-
INDIEN	136	57	28	102	230	1 707	35	22	38	15
DARUNTER: DEL	40	15	3	17	210	739	11	9	14	10
CCU	5	0	2	9	1	67	2	1	5	0
BOM	62	39	11	33	13	531	7	7	8	2
MAA	8	1	5	16	2	190	11	0	9	1
BLR	8	0	7	25	0	159	4	2	3	1
*IN	12	0	1	3	2	21	0	1	0	0
NEPAL	15	0	0	10	0	53	4	0	0	0
DARUNTER: KTM	15	0	0	10	0	53	4	0	0	0
SRI LANKA	7	-	0	6	0	82	2	0	8	-
DARUNTER: CMB	7	-	0	6	0	82	2	0	8	-
MALEDIVEN	-	-	-	5	-	-	4	-	5	-
DARUNTER: MLE	-	-	-	5	-	-	4	-	5	-
THAILAND	55	1	7	50	9	478	35	30	68	10
DARUNTER: BKK	55	1	7	50	9	477	35	30	68	10
VIETNAM	2	0	2	10	0	16	0	3	1	5

MAERZ 1992

MIT GEBIETEN AUSSERHALB DES BUNDESGBIETES

IN TONNEN

FLUGPLATZ

FLUGPLATZ								VON HERKUNFTSLAND	
B E R L I N (THF)	(SXF)	SAARBRUECKEN (SCN)	MUENSTER/ OSN. (FMO)	LEIPZIG (LEJ)	DRESDEN (DRS)	ERFURT (ERF)	SONSTIGE	INSGESAMT	BZW. --- FLUGPLATZ
-	-	-	-	-	0	-	-	302	EMPFANG
-	-	-	-	-	0	-	-	288	INSGESAMT
-	-	-	-	-	-	-	-	11	MEXIKO
-	-	-	-	-	-	-	-	48	DARUNTER: MEK
-	-	-	-	-	-	-	-	48	GDL
-	-	-	-	-	-	-	-	48	GUATEMALA
-	-	-	-	-	-	-	-	2	DARUNTER: GUA
-	-	-	-	-	-	-	-	2	HONDURAS
-	-	-	-	-	-	-	-	46	EL SALVADOR
-	-	-	-	-	-	-	-	46	COSTA RICA
-	0	-	-	-	-	-	-	75	DARUNTER: SJO
-	0	-	-	-	-	-	-	75	KUBA
-	-	-	-	-	-	-	-	2	DARUNTER: HAV
-	-	-	-	-	-	-	-	2	JAMAICA
-	-	-	-	-	-	-	-	42	HAITI
-	-	-	-	-	-	-	-	33	DARUNTER: REP
-	-	-	-	-	-	-	-	10	SDQ
-	-	-	-	-	-	-	-	6	POP
-	-	-	-	-	-	-	-	0	BARBADOS
-	-	-	-	-	-	-	-	3	NIED. ANTIILLEN
-	-	-	-	-	-	-	-	3	ST. LUCIA
-	-	-	-	-	2	-	-	384	KOLUMBIEN
-	-	-	-	-	2	-	-	379	DARUNTER: BOG
-	-	-	-	-	-	-	-	93	VENEZUELA
-	-	-	-	-	-	-	-	56	DARUNTER: CCS
-	-	-	-	-	-	-	-	30	*VE
-	-	-	0	0	-	-	-	493	BRASILLEN
-	-	-	-	-	-	-	-	139	DARUNTER: RIO
-	-	-	-	-	-	-	-	288	SAO
-	-	-	-	-	-	-	-	45	POA
-	-	-	-	-	-	-	-	30	ECUADOR
-	-	-	-	-	-	-	-	27	DARUNTER: UIO
-	-	0	-	-	-	-	-	56	PERU
-	-	0	-	-	-	-	-	56	DARUNTER: LIM
-	-	-	-	-	-	-	-	3	BOLIVIEN
-	-	-	-	-	-	-	-	2	PARAGUAY
-	-	-	0	-	-	-	-	20	URUGUAY
-	-	-	0	-	-	-	-	20	DARUNTER: MVD
-	-	-	-	-	-	-	-	93	ARGENTINIEN
-	-	-	-	-	-	-	-	93	DARUNTER: BUE
-	-	-	-	-	-	-	-	113	SCL
-	-	-	-	-	-	-	-	114	FALKLAND-INSELN
-	0	0	10	1	4	-	12	15 494	A M E R I K A
-	0	-	-	-	-	-	-	14	LIBANON
-	0	-	-	-	-	-	-	14	DARUNTER: BEY
50	0	0	0	-	0	-	0	3 470	ISRAEL
50	0	0	0	-	0	-	0	3 469	DARUNTER: TLV
-	-	-	-	-	-	-	-	13	JORDANIEN
-	-	-	-	-	-	-	-	13	DARUNTER: AMM
0	-	-	-	-	0	-	-	15	SYRIEN
0	-	-	-	-	0	-	-	15	DARUNTER: DAM
-	0	0	0	-	-	-	-	232	IRAN
-	-	0	0	-	-	-	-	232	DARUNTER: THR
-	-	-	-	-	-	-	-	63	KUWEIT
-	-	-	-	-	-	-	-	63	DARUNTER: KWI
0	-	-	-	-	-	-	-	39	BAHRAIN
0	-	-	-	-	-	-	-	39	DARUNTER: BAH
-	-	-	-	-	-	-	-	10	KATAR
-	-	-	-	-	-	-	-	10	DARUNTER: DOH
-	-	-	-	-	-	-	-	41	SAUDI-ARAB.
-	-	-	-	-	-	-	-	28	DARUNTER: JED
-	-	-	-	-	-	-	-	12	RUH
-	-	-	-	-	-	-	-	6	JEMEN
-	-	-	-	-	-	-	-	13	OMAN
-	-	-	-	-	-	-	-	13	DARUNTER: MCT
4	4	0	-	-	-	-	-	646	V. A. EMIRATE
4	4	-	-	-	-	-	-	40	DARUNTER: SHJ
-	-	-	-	-	-	-	-	532	DXB
-	-	-	-	-	-	-	-	75	AUH
-	-	-	2	0	-	-	0	774	PAKISTAN
-	-	-	2	0	-	-	0	605	DARUNTER: KHI
-	-	-	-	-	-	-	-	31	ISB
-	-	-	-	-	-	-	-	102	LHE
-	-	-	-	-	-	-	-	36	*PK
-	0	-	-	-	-	-	-	15	BANGLADESCH
-	0	-	-	-	-	-	-	15	DARUNTER: DAC
-	-	-	-	-	-	-	-	11	AFGHANISTAN
-	-	-	-	-	-	-	-	10	DARUNTER: KBL
-	0	6	3	5	-	-	-	2 385	INDIEN
-	0	0	3	5	-	-	-	1 076	DARUNTER: DEL
-	-	0	0	-	-	-	-	93	CCU
-	-	5	-	-	-	-	-	719	BOM
-	-	0	-	-	-	-	-	246	MAA
-	-	-	-	-	-	-	-	211	BLR
-	-	-	-	-	-	-	-	41	*IN
-	-	-	-	0	-	-	-	86	NEPAL
-	-	-	-	0	-	-	-	86	DARUNTER: KTM
1	-	-	-	-	-	-	-	107	SRI LANKA
1	-	-	-	-	-	-	-	107	DARUNTER: CMB
0	-	-	-	-	-	-	-	14	MALEDIVEN
0	-	-	-	-	-	-	-	14	DARUNTER: MLE
0	-	-	-	0	-	-	-	744	THAILAND
0	-	-	0	0	-	-	-	742	DARUNTER: BKK
-	-	-	0	0	-	-	-	40	VIETNAM

VON HERKUNFTSLAND BZW. --- FLUGPLATZ	NACH ENDZIEL									
	HAMBURG (HAM)	HANNOVER (HAJ)	BREMEN (BRE)	DUESSELDORF (DUS)	KOELN/BONN (CGN)	FRANKFURT (FRA)	STUTTGART (STR)	NUERNBERG (NUE)	MUENCHEN (MUC)	BERLIN (TXL)
EMPFANG										
INSGESAMT										
DARUNTER:SGN	2	0	2	10	0	16	0	3	1	5
MALAYSIA	9	47	0	7	0	227	10	9	9	0
DARUNTER:KUL	2	36	0	0	0	207	4	6	4	0
PEN	8	11	0	6	0	17	6	2	5	0
SINGAPUR	37	17	4	10	14	378	7	10	33	17
DARUNTER:SIN	37	17	4	10	14	378	7	10	33	17
BRUNEI	-	0	-	-	0	7	-	-	0	-
INDONESIEN	12	0	1	9	3	160	2	6	9	5
DARUNTER:JKT	4	0	0	6	1	119	1	2	6	0
DPS	6	0	0	2	2	25	0	4	3	4
*ID	2	-	0	0	-	17	0	-	-	-
PHILIPPINEN	20	17	3	25	3	234	7	17	45	-
DARUNTER:MNL	20	17	3	25	3	233	7	17	45	-
HONGKONG (BRIT)	110	61	68	83	80	1 001	85	65	94	14
DARUNTER:HKG	110	61	68	83	80	1 001	85	65	94	14
TAIWAN	22	9	0	24	9	324	15	7	27	0
DARUNTER:TPE	21	8	0	22	9	321	14	5	18	0
*TW	0	2	-	2	-	3	0	2	9	-
JAPAN	96	38	2	202	134	1 306	47	29	87	10
DARUNTER:TYO	50	33	1	91	129	975	34	27	73	5
OSA	42	5	0	92	6	308	11	2	13	3
FUK	-	-	-	13	-	0	0	0	-	0
*JP	4	0	-	6	0	19	0	0	0	0
KOREA REP.	35	34	5	57	47	598	18	14	20	27
DARUNTER:SEL	34	33	4	55	46	593	17	14	19	27
PUS	0	0	0	1	0	5	0	0	0	0
KOREA DEM. VR.	0	-	-	2	-	0	0	-	-	-
CHINA	67	16	14	14	13	297	15	9	15	18
DARUNTER:PEK	49	11	13	13	7	243	14	9	11	17
SHA	16	5	1	0	6	53	0	0	4	0
A S I E N	868	330	172	714	3 733	8 375	350	241	559	138
AUSTRALIEN	5	2	0	5	3	150	2	1	6	0
DARUNTER:SYD	0	1	0	3	1	59	1	0	3	0
MEB	4	1	0	2	0	79	0	0	2	0
NEUSEELAND	11	1	0	15	0	208	2	0	2	0
DARUNTER:AKL	4	-	0	5	-	186	1	0	1	0
CHC	7	1	-	10	-	21	0	-	0	-
FIDSCHI	-	-	0	-	-	1	0	-	-	-
POLYNES (FR)	0	-	-	-	-	0	-	-	0	0
AUSTRALIEN/OZEANIEN...	17	4	0	20	3	359	4	2	9	1
I N S G E S A M T ..	2 024	824	300	2 621	8 085	23 186	1 055	598	2 174	454

MAERZ 1992

MIT GEBIETEN AUSSERHALB DES BUNDESGBIETES

IN TONNEN

FLUGPLATZ								VON HERKUNFTSLAND	
B E R L I N (THF)	(SXF)	SAARBRUECKEN (SCN)	MUENSTER/ OSN. (FMO)	LEIPZIG (LEJ)	DRESDEN (DRS)	ERFURT (ERF)	SONSTIGE	INSGESAMT	BZW. --- FLUGPLATZ
-	-	-	0	0	-	-	-	40	EMPFANG
-	-	-	0	-	-	-	-	320	-----
-	-	-	0	-	-	-	-	260	INSGESAMT
-	-	-	0	-	-	-	-	55	-----
-	9	-	0	3	0	-	-	541	DARUNTER:SGN
-	9	-	0	3	0	-	-	541	MALAYSIA
-	-	-	-	-	-	-	-	8	DARUNTER:KUL
-	0	-	0	-	-	-	-	209	PEN
-	-	-	0	-	-	-	-	141	SINGAPUR
-	-	-	0	-	-	-	-	49	DARUNTER: SIN
-	0	-	-	-	-	-	-	20	BRUNEI
-	0	-	2	-	-	-	-	374	INDONESIEN
-	0	-	2	-	-	-	-	373	DARUNTER:JKT
-	1	-	4	0	0	-	-	1 665	DPS
-	1	-	4	0	0	-	-	1 665	*ID
-	0	-	1	0	-	-	-	440	PHILIPPINEN
-	0	-	1	0	-	-	-	422	DARUNTER:MNL
-	6	0	3	0	-	-	0	1 963	HONGKONG (BRIT)
-	4	0	2	0	-	-	0	1 425	DARUNTER:HKG
-	-	0	0	0	-	-	-	484	TAIWAN
-	-	-	-	-	-	-	-	14	DARUNTER:TPE
-	2	-	0	-	-	-	-	33	*TW
-	0	3	3	-	-	-	-	861	JAPAN
-	0	3	1	-	-	-	-	848	DARUNTER:TYO
-	0	-	-	-	-	-	-	11	OSA
-	0	-	-	-	-	-	-	3	FUK
-	0	-	-	-	-	-	-	479	*JP
-	0	-	-	-	-	-	-	387	KOREA REP.
-	0	-	-	-	-	-	-	87	DARUNTER:SEL
-	76	9	23	7	6	-	1	15 604	PUS
-	-	-	-	-	-	-	-	-	KOREA DEM.VR
-	-	-	-	-	-	-	-	-	CHINA
-	-	-	-	-	-	-	-	-	DARUNTER:PEK
-	-	-	-	-	-	-	-	-	SHA
-	0	0	0	0	0	-	-	176	A S I E N
-	0	0	0	0	0	-	-	69	AUSTRALIEN
-	0	-	-	0	-	-	-	91	DARUNTER:SYD
-	-	-	0	-	-	-	-	242	MEB
-	-	-	0	-	-	-	-	199	NEUSEELAND
-	-	-	0	-	-	-	-	42	DARUNTER:AKL
-	-	-	-	-	-	-	-	1	CHC
-	-	-	-	-	-	-	-	0	FIDSCHI
-	-	-	-	-	-	-	-	0	POLYNES (FR)
-	0	0	0	0	0	-	-	420	AUSTRALIEN/OZEANIEN
2	114	30	47	13	12	-	13	41 553	I N S G E S A M T

8 FLUGBEWEGUNGEN
8. 1 VERFLECHUNG IM VERKEHR
8. 1. 1. STARTS BZW.

NACH STRECKENZIEL- FLUGPLATZ	VON STRECKEN									
	HAMBURG (HAM)	HANNOVER (HAJ)	BREMEN (BRE)	DUESSELDORF (DUS)	KOELN/BONN (CGN)	FRANKFURT (FRA)	STUTTGART (STR)	NUERNBERG (NUE)	MUENCHEN (MUC)	BERLIN (TXL)
STARTS										
INSGESAMT										
HAMBURG	10	39	26	257	213	460	181	80	307	259
HANNOVER	59	666	34	37	34	212	89	84	203	-
BREMEN	3	4	94	26	3	209	74	55	67	65
DUESSELDORF	248	40	29	-	31	215	166	104	382	527
KOELN/BONN	199	33	26	33	398	171	138	150	313	518
FRANKFURT	459	194	204	186	175	-	134	188	541	625
STUTTGART	180	93	75	154	136	127	330	29	42	347
NUERNBERG	81	75	50	104	115	174	26	135	72	107
MUENCHEN	327	183	90	401	299	547	46	78	57	441
BERLIN (TEGEL)	259	1	79	571	522	642	321	78	453	4
BERLIN (TEMPELHOF)	113	160	42	-	13	-	3	99	3	1
BERLIN (SCHOENEFELD)	11	4	-	17	1	111	6	1	6	2
SAARBRUECKEN	60	3	4	6	10	94	1	19	41	1
MUENSTER/OSNABRUECK	1	4	25	1	9	131	43	-	54	4
LEIPZIG	88	44	31	90	80	167	98	22	41	1
DRESDEN	105	38	45	87	72	135	142	24	94	2
ERFURT	21	-	1	-	31	10	5	22	2	-
SONSTIGE FLUGPLAETZE	103	166	240	65	458	231	115	101	345	-
BUNDESGBIET	2 327	1 747	1 095	2 035	2 600	3 636	1 918	1 269	3 023	2 904
STARTS IM LINIENVERKEHR										
(OHNE NURFRACHTER)										
HAMBURG	-	1	-	232	173	430	170	75	279	235
HANNOVER	-	-	-	18	1	179	83	74	164	-
BREMEN	-	-	-	26	-	187	73	41	66	63
DUESSELDORF	218	20	26	-	1	169	159	98	346	525
KOELN/BONN	185	-	-	-	-	112	69	62	262	515
FRANKFURT	430	158	184	149	113	-	90	140	412	585
STUTTGART	168	85	68	139	65	91	-	2	1	336
NUERNBERG	77	66	40	97	63	135	-	-	41	76
MUENCHEN	285	149	87	356	234	432	3	22	-	408
BERLIN (TEGEL)	238	-	76	567	498	602	314	68	419	-
BERLIN (TEMPELHOF)	108	158	40	-	4	-	-	98	-	-
BERLIN (SCHOENEFELD)	2	-	-	-	-	84	-	1	-	1
SAARBRUECKEN	56	-	-	-	-	91	-	18	40	-
MUENSTER/OSNABRUECK	-	-	-	-	-	106	42	-	50	-
LEIPZIG	88	41	30	82	70	145	97	20	37	-
DRESDEN	104	38	45	77	64	108	124	20	89	-
ERFURT	18	-	-	-	-	-	-	20	-	-
SONSTIGE FLUGPLAETZE	64	-	20	63	140	229	59	41	132	-
BUNDESGBIET	2 041	716	616	1 806	1 426	3 100	1 283	800	2 338	2 744
STARTS IM PAUSCHAL- FLUGREISEVERKEHR										
HAMBURG	-	11	-	16	2	4	3	-	22	-
HANNOVER	27	-	-	8	-	1	2	4	26	-
BREMEN	-	-	-	-	-	-	-	-	-	-
DUESSELDORF	20	6	-	-	-	20	-	1	27	-
KOELN/BONN	1	-	2	1	-	3	1	1	1	-
FRANKFURT	3	4	-	18	1	-	9	-	81	20
STUTTGART	4	4	-	7	1	11	-	-	29	1
NUERNBERG	-	5	-	-	-	-	-	-	-	9
MUENCHEN	21	25	-	32	-	69	32	-	-	10
BERLIN (TEGEL)	-	-	-	2	-	20	-	9	13	-
BERLIN (TEMPELHOF)	-	-	-	-	-	-	-	-	-	-
BERLIN (SCHOENEFELD)	8	3	-	14	-	20	-	-	4	-
SAARBRUECKEN	-	1	2	4	-	1	-	-	-	-
MUENSTER/OSNABRUECK	-	-	-	-	5	1	-	-	-	4
LEIPZIG	-	-	-	1	4	-	-	-	-	-
DRESDEN	-	-	-	4	-	-	4	-	-	-
ERFURT	-	-	-	-	-	-	-	-	-	-
SONSTIGE FLUGPLAETZE	-	-	-	-	-	-	-	-	-	-
BUNDESGBIET	84	59	4	107	13	150	51	15	203	44

MAERZ 1992

INNERHALB DES BUNDESGBIETES

LANDUNGEN

HERKUNFTSFLUGPLATZ									NACH STRECKENZIEL- FLUGPLATZ
B E R L I N (THF)	(SKF)	SAARBRUECKEN (SCN)	MUENSTER/ OSN. (FMO)	LEIPZIG (LEJ)	DRESDEN (DRS)	ERFURT (ERF)	SONSTIGE	INSGESAMT	
									STARTS
									INSGESAMT
101	15	57	1	70	130	20	93	2 319	HAMBURG
160	8	4	6	45	40	-	168	1 849	HANNOVER
41	1	-	53	27	57	-	239	1 018	BREMEN
1	8	13	-	93	93	3	67	2 020	DUESSELDORF
9	4	8	2	78	73	31	426	2 610	KOELN/BONN
-	120	95	116	155	133	10	228	3 563	FRANKFURT
4	9	6	44	84	140	4	115	1 919	STUTTGART
95	-	12	-	24	30	19	103	1 222	MUERNBERG
4	6	61	47	56	92	2	357	3 094	MUENCHEN
-	1	4	4	-	1	-	-	2 940	BERLIN (TEGEL)
92	-	80	95	4	2	51	271	1 029	BERLIN (TEMPELHOF)
2	156	-	-	2	-	1	4	324	BERLIN (SCHOENEFELD)
89	-	31	3	15	-	-	60	437	SAARBRUECKEN
94	-	1	264	5	2	-	130	769	MUENSTER/OSNABRUECK
1	2	8	4	42	56	14	160	949	LEIPZIG
3	4	2	4	109	-	-	147	1 013	DRESDEN
52	-	-	-	10	3	10	58	225	ERFURT
267	6	66	129	151	153	57	182	2 835	SONSTIGE FLUGPLAETZE
1 015	341	448	772	970	1 005	222	2 808	30 135	BUNDESGBIET

STARTS IM LINIENVERKEHR
(OHNE NURFRACHTER)

97	-	54	-	70	127	19	63	2 025	HAMBURG
159	-	-	-	44	40	-	-	762	HANNOVER
40	-	-	-	27	57	-	-	580	BREMEN
-	-	-	-	84	82	-	65	1 793	DUESSELDORF
5	-	-	-	65	66	-	142	1 483	KOELN/BONN
-	93	95	93	133	110	-	228	3 013	FRANKFURT
2	-	-	41	83	118	-	59	1 258	STUTTGART
95	-	1	-	21	23	19	40	794	MUERNBERG
1	-	60	45	50	87	-	132	2 351	MUENCHEN
-	-	-	-	-	-	-	-	2 782	BERLIN (TEGEL)
-	-	79	93	-	-	51	271	902	BERLIN (TEMPELHOF)
-	-	-	-	-	-	-	-	88	BERLIN (SCHOENEFELD)
88	-	-	-	-	-	-	-	293	SAARBRUECKEN
91	-	-	-	-	-	-	3	292	MUENSTER/OSNABRUECK
-	-	-	-	-	45	8	116	779	LEIPZIG
-	-	-	-	99	-	-	115	883	DRESDEN
52	-	-	-	4	1	-	42	137	ERFURT
266	-	-	-	114	121	39	182	1 470	SONSTIGE FLUGPLAETZE
896	93	289	272	794	877	136	1 458	21 685	BUNDESGBIET

STARTS IM PAUSCHAL-
FLUGREISEVERKEHR

-	12	-	-	-	-	-	-	70	HAMBURG
-	7	1	-	-	-	-	-	76	HANNOVER
-	-	-	-	-	-	-	-	-	BREMEN
-	6	5	-	1	4	-	-	90	DUESSELDORF
-	-	-	-	4	-	-	-	14	KOELN/BONN
-	20	-	-	-	-	-	-	156	FRANKFURT
-	-	-	-	-	4	-	-	61	STUTTGART
-	-	8	-	-	-	-	-	22	MUERNBERG
-	4	-	-	-	-	-	-	193	MUENCHEN
-	-	-	4	-	-	-	-	48	BERLIN (TEGEL)
-	-	-	-	-	-	-	-	-	BERLIN (TEMPELHOF)
-	-	-	-	-	-	-	-	49	BERLIN (SCHOENEFELD)
-	-	-	-	11	-	-	-	19	SAARBRUECKEN
-	-	-	-	-	-	-	-	10	MUENSTER/OSNABRUECK
-	-	8	-	-	5	-	-	18	LEIPZIG
-	-	-	-	4	-	-	-	12	DRESDEN
-	-	-	-	-	2	-	-	2	ERFURT
-	-	-	-	-	-	-	-	-	SONSTIGE FLUGPLAETZE
-	49	22	4	20	15	-	-	840	BUNDESGBIET

NACH STRECKENZIEL- FLUGPLATZ	VON STRECKEN									
	HAMBURG (HAM)	HANNOVER (HAJ)	BREMEN (BRE)	DUESSELDORF (DUS)	KOELN/BONN (CGN)	FRANKFURT (FRA)	STUTTGART (STR)	NUERNBERG (NUE)	MUENCHEN (MUC)	BERLIN (TXL)
STARTS										
INSGESAMT										
SCHLESWIG-HOLSTEIN .	57	165	-	-	41	22	-	1	-	-
HELGOELAND	22	-	-	-	1	-	-	-	-	-
KIEL	2	-	-	-	40	22	-	-	-	-
LUEBECK	-	-	-	-	-	-	-	1	-	-
WESTERLAND/SYLT ..	6	-	-	-	-	-	-	-	-	-
UEB. SCHLESW. -HOLST	27	165	-	-	-	-	-	-	-	-
BREMEN	-	-	-	-	-	-	-	-	-	-
BREMERHAVEN	-	-	-	-	-	-	-	-	-	-
NIEDERSACHSEN	1	-	218	-	58	-	7	-	-	-
BORKUM	-	-	-	-	-	-	-	-	-	-
BRAUNSCHWEIG	-	-	-	-	13	-	7	-	-	-
EMDEN	-	-	-	-	1	-	-	-	-	-
HARLE	-	-	-	-	-	-	-	-	-	-
JUIST	-	-	-	-	-	-	-	-	-	-
NORDEICH	-	-	-	-	-	-	-	-	-	-
WANGEROOGE	-	-	-	-	-	-	-	-	-	-
NORDERNEY	-	-	-	-	-	-	-	-	-	-
LANGEOOG	-	-	-	-	-	-	-	-	-	-
UEB. NIEDERSACHSEN	1	-	218	-	44	-	-	-	-	-
NORDRHEIN-WESTFALEN	1	-	1	-	245	39	42	41	135	-
DORTMUND	1	-	-	-	-	-	21	41	69	-
PADERBORN-LIPPST.	-	-	-	-	-	39	20	-	65	-
SIEGERLAND	-	-	-	-	-	-	-	-	-	-
MOENCHENGLADBACH	-	-	1	-	-	-	-	-	-	-
UEB. NORDRH. -WESTF.	-	-	-	-	245	-	1	-	1	-
HESSEN	-	1	-	1	3	-	1	-	-	-
KASSEL	-	-	-	1	2	-	-	-	-	-
UEB. HESSEN	-	1	-	-	1	-	1	-	-	-
RHEINLAND-PFALZ	-	-	-	-	-	-	-	-	-	-
KOBLENZ	-	-	-	-	-	-	-	-	-	-
UEB. RHEINL. -PFALZ	-	-	-	-	-	-	-	-	-	-
BADEN-WUERTTEMBERG .	4	-	20	-	47	88	61	-	-	-
FREIBURG	-	-	-	-	1	-	-	-	-	-
FRIEDRICHSHAFEN ..	3	-	20	-	43	88	22	-	-	-
KARLSRUHE	-	-	-	-	-	-	1	-	-	-
MANNHEIM	-	-	-	-	1	-	3	-	-	-
UEB. BADEN-WUERTT.	1	-	-	-	2	-	35	-	-	-
BAYERN	40	-	-	64	64	82	4	59	209	-
AUGSBURG	40	-	-	64	59	-	-	-	-	-
BAYREUTH	-	-	-	-	1	75	-	-	-	-
HOF	-	-	-	-	-	6	-	2	-	-
OBERPFÄFFENHOFEN .	-	-	-	-	-	-	1	-	-	-
STRAUBING	-	-	-	-	-	-	-	-	-	-
UEB. BAYERN	-	-	-	-	4	1	3	57	209	-
MECKLENBURG-VORPOMME	-	-	-	-	-	-	-	-	-	-
HERINGSDORF	-	-	-	-	-	-	-	-	-	-
UEB. MECKLENBURG-VO	-	-	-	-	-	-	-	-	-	-
BRANDENBURG	-	-	-	-	-	-	-	-	-	-
UEB. BRANDENDURG ..	-	-	-	-	-	-	-	-	-	-
SACHSEN-ANHALT	-	-	1	-	-	-	-	-	-	-
MAGDEBURG	-	-	1	-	-	-	-	-	-	-
UEB. SACHSEN-ANHALT	-	-	-	-	-	-	-	-	-	-
THUERINGEN	-	-	-	-	-	-	-	-	-	-
UEB. THUERINGEN ...	-	-	-	-	-	-	-	-	-	-
SACHSEN	-	-	-	-	-	-	-	-	-	-
UEB. SACHSEN	-	-	-	-	-	-	-	-	-	-
BUNDESGBIET	103	166	240	65	458	231	115	101	344	-

MAERZ 1992
 INNERHALB DES BUNDESGBIETES
 NACH SONSTIGEN DEUTSCHEN FLUGPLAETZEN

HERKUNFTSFLUGPLATZ									NACH STRECKENZIEL- FLUGPLATZ
B E R L I N (THF)	(SKF)	SAARBRUECKEN (SCN)	MUENSTER/ OSN. (FMO)	LEIPZIG (LEJ)	DRESDEN (DRS)	ERFURT (ERF)	SONSTIGE	INSGESAMT	
42	-	-	1	-	-	-	-	329	STARTS
-	-	-	-	-	-	-	-	23	-----
41	-	-	1	-	-	-	-	105	INSGESAMT
-	-	-	-	-	-	-	-	2	-----
1	-	-	-	-	-	-	-	6	SCHLESWIG-HOLSTEIN
-	-	-	-	-	-	-	-	193	HELGOLAND
-	-	-	-	-	-	-	-	-	KIEL
-	-	-	-	-	-	-	-	-	LUEBECK
-	-	-	-	-	-	-	-	-	WESTERLAND/SYLT
-	-	-	-	-	-	-	-	-	UEB. SCHLESW. - HOLST
-	-	-	-	-	-	-	-	-	BREMEN
-	-	-	-	-	-	-	-	-	BREMERHAVEN
-	-	1	15	21	5	-	-	326	NIEDERSACHSEN
-	-	-	-	-	-	-	-	-	BORKUM
-	-	1	-	4	5	-	-	30	BRAUNSCHWEIG
-	-	-	-	-	-	-	-	1	EMDEN
-	-	-	-	-	-	-	-	-	HARLE
-	-	-	-	-	-	-	-	-	JUIST
-	-	-	-	-	-	-	-	-	NORDEICH
-	-	-	-	-	-	-	-	-	WANGEROOGE
-	-	-	-	-	-	-	-	-	NORDERNEY
-	-	-	-	-	-	-	-	-	LANGEOOG
-	-	-	15	17	-	-	-	295	UEB. NIEDERSACHSEN
115	1	2	111	62	55	41	45	936	NORDRHEIN-WESTFALEN
75	-	1	11	28	26	32	20	325	DORTMUND
40	-	-	3	24	20	-	25	236	PADERBORN-LIPPST.
-	-	-	-	-	-	-	-	-	SIEGERLAND
-	-	-	1	1	-	-	-	3	MOENCHENGLADBACH
-	1	1	96	9	9	9	-	372	UEB. NORDRH. - WESTF.
-	-	1	1	-	3	-	-	11	HESSEN
-	-	-	-	-	1	-	-	4	KASSEL
-	-	1	1	-	2	-	-	7	UEB. HESSEN
-	-	55	-	-	-	-	-	55	RHEINLAND-PFALZ
-	-	55	-	-	-	-	-	55	KOBLENZ
48	1	4	1	25	33	16	-	348	UEB. RHEINL. - PFALZ
-	-	-	-	5	-	16	-	22	BADEN-WUERTTEMBERG
48	-	1	-	-	-	-	-	225	FREIBURG
-	-	-	-	-	-	-	-	1	FRIEDRICHSHAFEN
-	-	-	-	19	32	-	-	55	KARLSRUHE
-	1	3	1	1	1	-	-	45	MANNHEIM
-	-	-	-	42	56	-	137	819	UEB. BADEN-WUERTT.
62	-	-	-	39	42	-	-	306	BAYERN
-	-	-	-	-	-	-	62	138	AUGSBURG
-	-	-	-	-	-	-	75	83	BAYREUTH
-	-	-	-	-	-	-	-	1	HOF
-	-	-	-	-	11	-	-	11	OBERPPAFFENHOFEN
-	-	-	-	3	3	-	-	280	STRAUBING
-	-	-	-	-	-	-	-	-	UEB. BAYERN
-	-	-	-	-	-	-	-	-	MECKLENBURG-VORPOMME
-	-	-	-	-	-	-	-	-	HERINGSDORF
-	-	-	-	-	-	-	-	-	UEB. MECKLENBURG-VO
-	4	3	-	-	-	-	-	7	BRANDENBURG
-	4	3	-	-	-	-	-	7	UEB. BRANDENBURG
-	-	-	-	1	-	-	-	2	SACHSEN-ANHALT
-	-	-	-	-	-	-	-	1	MAGDEBURG
-	-	-	-	1	-	-	-	1	UEB. SACHSEN-ANHALT
-	-	-	-	-	-	-	-	-	THUERINGEN
-	-	-	-	-	-	-	-	-	UEB. THUERINGEN
-	-	-	-	-	1	-	-	1	SACHSEN
-	-	-	-	-	1	-	-	1	UEB. SACHSEN
267	6	66	129	151	153	57	182	2 834	BUNDESGBIET

HERKUNFTSFLUGPLATZ								NACH STRECKENZIELLAND	
B E R L I N (THF)	(SXF)	SAARBRUECKEN (SCN)	MUENSTER/ OSN. (FMO)	LEIPZIG (LEJ)	DRESDEN (DRS)	ERFURT (ERF)	SONSTIGE	INSGESAMT	BZW. ----- FLUGPLATZ
-	37	-	-	-	-	-	-	286	STARTS
-	37	-	-	-	-	-	-	249	-----
-	-	-	-	-	-	-	-	18	INSGESAMT
-	-	-	-	-	-	-	-	19	-----
5	13	-	-	1	-	-	-	38	POLEN
5	13	-	-	1	-	-	-	38	DARUNTER: WAW
9	-	-	-	1	-	-	-	52	GDN
9	-	-	-	1	-	-	-	52	KRK
-	-	-	-	2	-	-	-	4	LITAUEN
-	-	-	-	-	-	-	-	387	DARUNTER: VNO
-	-	-	-	-	-	-	-	363	LETTLAND
23	-	-	-	-	-	-	-	24	DARUNTER: RIX
-	-	-	-	-	-	-	-	598	ESTLAND
-	-	-	-	-	-	-	-	370	FINNLAND
23	-	-	-	-	-	-	-	52	DARUNTER: HEL
29	-	-	-	-	-	-	-	171	TKU
29	-	-	-	-	-	-	-	225	SCHWEDEN
20	20	-	-	-	-	-	-	186	DARUNTER: STO
20	19	-	-	-	-	-	-	37	MMA
-	1	-	-	-	-	-	-	755	GOT
-	-	16	4	3	1	-	-	722	NORWEGEN
-	-	1	2	3	-	-	-	186	DARUNTER: OSL
-	-	-	-	-	1	-	-	37	BGO
-	-	-	-	-	-	-	-	372	DAENEMARK
-	-	13	-	-	-	-	-	21	DARUNTER: CPH
-	-	2	2	-	-	-	-	12	BLL
-	-	-	-	-	-	-	-	433	*DK
-	-	-	-	-	-	-	-	372	GR BRITANNIEN
49	-	-	1	1	-	-	-	54	DARUNTER: LON
49	-	-	1	1	-	-	-	38	BHX
-	-	-	-	-	-	-	-	31	MAN
-	-	-	-	-	-	-	-	82	LPL
-	-	-	-	-	-	-	-	141	OLA
-	-	-	-	-	-	-	-	61	BRS
143	-	-	-	-	-	-	-	141	*GB
142	-	-	-	-	-	-	-	133	IRLAND
28	-	2	1	1	-	-	-	4	DARUNTER: DUB
28	-	1	1	1	-	-	-	65	ISLAND
6	4	-	-	-	-	-	-	61	NIEDERLANDE
6	3	-	-	-	-	-	-	61	DARUNTER: AMS
-	-	-	-	-	-	-	-	1	RTM
-	-	-	-	-	-	-	-	1	EIN
-	-	-	-	-	-	-	-	1	BELGIEN
-	-	-	-	-	-	-	-	1	DARUNTER: BRU
-	-	-	-	-	-	-	-	224	LUXEMBURG
-	-	-	-	-	-	-	-	224	DARUNTER: LUX
-	-	-	-	-	-	-	-	2	FRANKREICH
-	-	-	-	-	-	-	-	1	DARUNTER: PAR
-	-	-	-	-	-	-	-	25	BOD
-	-	-	-	-	-	-	-	175	LYS
-	-	-	-	-	-	-	-	28	TLS
-	-	-	-	-	-	-	-	34	MRS
-	-	-	-	-	-	-	-	141	NCE
-	-	-	-	-	-	-	-	45	*FR
-	51	23	20	4	4	-	-	2	SPANIEN
-	-	-	-	-	-	-	-	353	DARUNTER: MAD
-	-	-	-	-	-	-	-	424	BCN
-	-	-	-	-	-	-	-	99	VLC
-	-	-	-	-	-	-	-	35	ALC
-	-	-	-	-	-	-	-	88	AGP
-	-	-	-	-	-	-	-	14	SVQ
-	-	-	-	-	-	-	-	52	BIO
-	-	-	-	-	-	-	-	39	*E1
-	-	-	-	-	-	-	-	410	PMI
-	13	4	9	4	4	-	-	414	LPA
-	14	5	8	4	-	-	-	271	TCI
-	12	4	-	-	-	-	-	225	FUE
-	8	5	-	-	-	-	-	172	ACE
-	4	-	-	-	-	-	-	37	*E3
-	4	-	-	-	1	-	-	323	PORTUGAL
-	-	-	-	-	-	-	-	133	DARUNTER: LIS
-	-	-	-	-	-	-	-	70	OPO
-	-	-	-	-	-	-	-	87	FAO
-	-	-	-	-	1	-	-	33	FNC
-	7	-	-	-	-	-	-	110	MALTA
-	7	-	-	-	-	-	-	110	DARUNTER: MLA
51	10	1	57	20	43	-	20	2	SCHWEIZ
-	8	1	48	20	42	-	20	1	DARUNTER: ZRH
-	-	-	7	-	1	-	-	387	GVA
51	2	-	-	-	-	-	-	496	BSL
-	-	-	2	-	-	-	-	17	BRN
-	-	-	-	-	-	-	-	11	*CH
33	22	1	8	4	8	-	-	1	OESTERREICH
28	22	-	2	1	1	-	-	1	DARUNTER: VIE
1	-	-	3	-	-	-	-	100	INN
-	-	1	-	1	-	-	-	192	LNZ
4	-	-	1	1	6	-	-	89	SZG
-	-	-	1	1	1	-	-	97	GRZ
-	-	-	1	-	-	-	-	60	KLU
-	-	1	-	-	2	-	-	2	ITALIEN
-	-	-	-	-	1	-	-	334	DARUNTER: ROM
-	-	1	-	-	-	-	-	847	MIL
-	-	-	-	-	-	-	-	141	VCE
-	-	-	-	-	-	-	-	59	TRS
-	-	-	-	-	-	-	-	31	VRN
-	-	-	-	-	-	-	-	161	TRN
-	-	-	-	-	-	-	-	76	GOA
-	-	-	-	-	-	-	-	77	FLR
-	-	-	-	-	-	-	-	101	BLQ

8 FLUGBEWEGUNGEN

8. 2 VERFLECHTUNG IM VERKEHR

8. 2. 1 STARTS

NACH STRECKENZIELLAND		VON STRECKEN									
BZW. ----- FLUGPLATZ	HAMBURG (HAM)	HANNOVER (HAJ)	BREMEN (BRE)	DUESSELDORF (DUS)	KOELN/BONN (CGN)	FRANKFURT (FRA)	STUTTGART (STR)	NUERNBERG (NUE)	MUENCHEN (MUC)	BERLIN (TXL)	
STARTS											
INSGESAMT											
PSA	-	-	-	-	-	58	-	1	1	-	-
NAP	-	1	-	8	-	43	-	-	-	-	-
CTA	-	-	-	1	-	24	-	-	-	-	-
*IT	-	2	-	1	12	-	-	11	7	-	-
GRIECHENLAND	3	2	-	45	1	172	29	-	100	27	-
DARUNTER:ATH	1	-	-	15	-	104	1	-	48	26	-
SKG	-	-	-	26	-	53	24	-	50	1	-
HER	-	2	-	2	1	10	3	-	1	-	-
TUERKEI	33	44	7	130	41	231	71	9	144	31	-
DARUNTER:ANK	-	-	-	25	7	38	12	-	10	-	-
IST	20	35	7	82	28	153	45	8	91	29	-
IZM	-	8	-	7	6	19	12	-	11	1	-
AYT	13	1	-	15	-	17	2	1	26	1	-
ZYPERN	-	-	-	5	3	21	5	1	13	-	-
DARUNTER:LCA	-	-	-	5	3	21	5	-	5	-	-
SLOWENIEN	-	6	-	-	1	26	-	-	11	-	-
DARUNTER:LJU	-	6	-	-	1	26	-	-	11	-	-
BOSNIEN-HERZEGOWINA	2	2	-	2	-	-	8	-	-	-	-
SERBIEN	-	-	-	-	-	3	-	-	-	-	-
DARUNTER:SJJ	2	2	-	2	-	-	8	-	-	-	-
MAZEDONIEN	9	-	-	8	-	10	9	-	4	-	-
DARUNTER:SKP	9	-	-	8	-	10	9	-	4	-	-
UNGARN	13	-	-	40	11	87	31	-	67	-	-
DARUNTER:BUD	13	-	-	40	11	87	31	-	67	-	-
TSCHECHOSLOW	10	-	-	2	33	128	2	40	36	-	-
DARUNTER:PRG	10	-	-	1	32	128	-	40	30	-	-
RUMAENIEN	-	-	-	1	-	31	1	-	10	-	-
DARUNTER:BUK	-	-	-	-	-	27	1	-	9	-	-
BULGARIEN	-	4	-	-	1	36	-	-	15	-	-
DARUNTER:SOF	-	-	-	-	1	32	-	-	15	-	-
GUS-RUSSISCHE-FOEDER	14	22	-	65	8	251	1	-	34	70	-
DARUNTER:MCW	7	21	-	65	5	245	1	-	31	70	-
LED	7	1	-	-	2	5	-	-	3	-	-
GUS-WEISSRUSSLAND	1	-	-	3	-	-	1	-	-	-	-
DARUNTER:MSQ	1	-	-	3	-	-	1	-	-	-	-
GUS-MOLDAVIEN	-	-	-	-	-	1	-	-	-	-	-
GUS-UKRAINE	-	-	-	-	-	30	1	2	1	-	-
DARUNTER:IEV	-	-	-	-	-	30	1	2	1	-	-
GUS-GEORGIEN	-	-	-	-	-	-	-	2	1	-	-
GUS-ARMENIEN	-	-	-	-	2	1	-	-	-	-	-
E U R O P A	2 004	1 148	355	3 150	1 592	6 827	1 522	583	2 914	989	-
DARUNTER: EG-LAENDER	1 301	861	291	2 091	1 098	4 215	1 039	390	2 029	675	-
AEGYPTEN	-	-	-	17	4	105	22	5	96	2	-
DARUNTER:CAI	-	-	-	3	-	83	11	5	37	-	-
LXR	-	-	-	13	-	5	3	-	28	-	-
ASW	-	-	-	1	-	4	1	-	5	-	-
HRG	-	-	-	-	4	3	6	-	23	2	-
LIBYEN	-	-	-	1	-	27	-	-	-	-	-
DARUNTER:TTP	-	-	-	1	-	27	-	-	-	-	-
TUNESIEN	24	18	1	56	2	68	13	-	41	6	-
DARUNTER:TUN	5	-	-	9	-	33	-	-	6	-	-
DJE	6	6	-	18	-	12	1	-	19	1	-
MIR	13	12	1	29	2	23	12	-	16	5	-
ALGERIEN	-	-	-	-	-	24	3	-	-	-	-
DARUNTER:ALG	-	-	-	-	-	15	-	-	-	-	-
MAROKKO	6	1	-	16	1	51	4	-	17	5	-
DARUNTER:CAS	-	-	-	2	-	26	-	-	-	-	-
AGA	6	1	-	11	-	16	-	-	17	5	-
SENEGAL	-	-	-	-	-	13	-	-	-	-	-
DARUNTER:DKR	-	-	-	-	-	13	-	-	-	-	-
GAMBIA	-	-	-	-	-	2	-	-	4	-	-
GHANA	-	-	-	4	-	-	-	-	-	-	-
NIGERIA	-	-	-	-	-	13	-	-	-	-	-
DARUNTER:LOS	-	-	-	-	-	13	-	-	-	-	-
KAMERUN	-	-	-	-	-	5	-	-	-	-	-
SUDAN	-	-	-	-	-	1	-	-	-	-	-
DSCHIBUTI	-	-	-	-	-	1	-	-	-	-	-
AETHIOPIEN	-	-	-	-	-	20	-	-	-	-	-
DARUNTER:ADD	-	-	-	-	-	15	-	-	-	-	-
KENIA	-	-	-	8	-	44	-	-	16	-	-
DARUNTER:NBO	-	-	-	-	-	28	-	-	-	-	-
MBA	-	-	-	8	-	16	-	-	16	-	-
RUANDA	-	-	-	-	-	1	-	-	-	-	-
TANSANIA	-	-	-	-	-	1	-	-	-	-	-
SAMBIA	-	-	-	-	-	3	-	-	-	-	-
SIMBABWE	-	-	-	-	-	7	-	-	-	-	-
NAMIBIA	-	-	-	-	-	8	-	-	-	-	-
SESCELLEN	-	-	-	-	-	5	-	-	-	-	-
MAURITIUS	-	-	-	-	-	4	-	-	7	-	-
DARUNTER:MRU	-	-	-	-	-	4	-	-	7	-	-
SUEDAFRIKA	-	-	-	-	-	39	-	-	-	-	-
DARUNTER:JNB	-	-	-	-	-	39	-	-	-	-	-
A F R I K A	30	19	1	102	7	442	42	5	181	13	-
KANADA	-	-	-	1	6	140	-	-	4	-	-
DARUNTER:YMQ	-	-	-	-	1	49	-	-	-	-	-
YTO	-	-	-	-	-	61	-	-	4	-	-
YVR	-	-	-	-	-	13	-	-	-	-	-
YYC	-	-	-	1	-	11	-	-	-	-	-
USA	74	3	-	92	41	910	-	-	90	29	-

MIT GEBIETEN AUSSERHALB DES BUNDESGBIETES

HERKUNFTSFLUGPLATZ								NACH STRECKENZIELLAND	
BERLIN (THF)	BERLIN (SKF)	SAARBRUECKEN (SCN)	MUENSTER/ OSN. (FMO)	LEIPZIG (LEJ)	DRESDEN (DRS)	ERFURT (ERF)	SONSTIGE	INSGESAMT	BZW. ----- FLUGPLATZ
-	-	-	-	-	-	-	-	60	STARTS
-	-	-	-	-	1	-	-	53	-----
-	-	-	-	-	-	-	-	25	INSGESAMT
-	-	-	-	-	-	-	-	33	-----
-	9	-	-	-	-	-	-	388	PSA
-	9	-	-	-	-	-	-	204	NAP
-	-	-	-	-	-	-	-	154	CTA
-	-	-	-	-	-	-	-	19	*IT
-	-	-	-	-	-	-	-	776	GRIECHENLAND
-	30	-	5	-	-	-	-	103	DARUNTER:ATH
-	11	-	-	-	-	-	-	512	SKG
-	14	-	-	-	-	-	-	68	HER
-	4	-	-	-	-	-	-	81	TUERKEI
-	-	-	5	-	-	-	-	50	DARUNTER:ANK
-	2	-	-	-	-	-	-	50	IST
-	2	-	-	-	-	-	-	68	IZM
-	-	-	-	-	-	-	-	81	AYT
-	-	-	-	-	-	-	-	41	ZYPERN
-	1	-	-	-	-	-	-	44	DARUNTER:LCA
-	-	-	-	-	-	-	-	44	SLOWENIEN
-	-	-	-	-	-	-	-	44	DARUNTER:LJU
-	-	-	-	-	-	-	-	15	BOSNIEN-HERZEGOWINA
-	-	-	-	-	-	-	-	3	SERBIEN
-	1	-	-	-	-	-	-	15	DARUNTER:SJJ
-	5	-	-	-	-	-	-	45	MAZEDONIEN
-	5	-	-	-	-	-	-	45	DARUNTER:SKP
-	34	-	-	1	6	-	-	290	UNGARN
-	34	-	-	1	6	-	-	290	DARUNTER:BUD
36	23	-	1	-	5	-	-	316	TSCHECHOSLOW
36	23	-	1	-	5	-	-	306	DARUNTER:PRG
-	9	-	1	-	-	-	-	53	RUMAENIEN
-	9	-	1	-	-	-	-	47	DARUNTER:BUH
-	18	1	-	-	-	-	-	75	BULGARIEN
-	18	1	-	-	-	-	-	67	DARUNTER:SOF
-	77	1	1	36	2	-	-	582	GUS-RUSSISCHE-FOEDER
-	60	-	1	35	2	-	-	543	DARUNTER:MOW
-	15	-	-	1	-	-	-	34	LED
-	12	-	-	2	2	-	-	21	GUS-WEISSRUSSLAND
-	12	-	-	2	2	-	-	21	DARUNTER:MSQ
-	-	-	-	-	-	-	-	1	GUS-MOLDAVIEN
-	11	-	-	1	-	-	-	46	GUS-UKRAINE
-	11	-	-	1	1	-	-	46	DARUNTER:IEV
-	-	1	-	-	-	-	-	1	GUS-GEORGIEN
-	-	-	-	-	-	-	-	3	GUS-ARMENIEN
432	399	60	120	78	73	-	20	22 266	E U R O P A
246	88	55	47	10	7	-	-	14 443	DARUNTER: EG-LAENDER
-	6	-	-	-	-	-	-	257	AEGYPTEN
-	6	-	-	-	-	-	-	145	DARUNTER:CAI
-	-	-	-	-	-	-	-	49	LXR
-	-	-	-	-	-	-	-	11	ASW
-	-	-	-	-	-	-	-	38	HRG
-	-	-	-	-	-	-	-	28	LIBYEN
-	-	-	-	-	-	-	-	28	DARUNTER:TIP
-	22	1	-	9	2	3	-	266	TUNESIEN
-	6	-	-	-	-	3	-	62	DARUNTER:TUN
-	-	-	-	-	-	-	-	63	DJE
-	16	1	-	9	2	-	-	141	MIR
-	1	-	-	-	-	-	-	28	ALGERIEN
-	1	-	-	-	-	-	-	16	DARUNTER:ALG
-	-	-	-	-	-	-	-	101	MAROKKO
-	-	-	-	-	-	-	-	28	DARUNTER:CAS
-	-	-	-	-	-	-	-	56	AGA
-	-	-	-	-	-	-	-	13	SENEGAL
-	-	-	-	-	-	-	-	13	DARUNTER:DKR
-	-	-	-	-	-	-	-	6	GAMBIA
-	-	-	-	-	-	-	-	4	GHANA
-	-	-	-	-	-	-	-	13	NIGERIA
-	-	-	-	-	-	-	-	13	DARUNTER:LOS
-	-	-	-	-	-	-	-	5	KAMERUN
-	-	-	-	-	-	-	-	1	SUDAN
-	-	-	-	-	-	-	-	1	DSCHIBUTI
-	-	-	-	-	-	-	-	20	AETHIOPIEN
-	-	-	-	-	-	-	-	15	DARUNTER:ADD
-	4	-	-	-	-	-	1	73	KENIA
-	4	-	-	-	-	-	1	29	DARUNTER:NBO
-	-	-	-	-	-	-	-	44	MBA
-	-	-	-	-	-	-	-	1	RUANDA
-	-	-	-	-	-	-	-	1	TANSANIA
-	-	-	-	-	-	-	-	3	SAMBIA
-	-	-	-	-	-	-	-	7	SIMBABWE
-	-	-	-	-	-	-	-	8	NAMIBIA
-	-	-	-	-	-	-	-	5	SESCHELLEN
-	-	-	-	-	-	-	-	11	MAURITIUS
-	-	-	-	-	-	-	-	11	DARUNTER:MRU
-	-	-	-	-	-	-	-	39	SUEDAFRIKA
-	-	-	-	-	-	-	-	39	DARUNTER:JNB
-	33	1	-	9	2	3	1	891	A F R I K A
-	4	-	-	-	-	-	-	155	KANADA
-	-	-	-	-	-	-	-	50	DARUNTER:YMQ
-	-	-	-	-	-	-	-	65	YTO
-	-	-	-	-	-	-	-	13	YVR
-	-	-	-	-	-	-	-	12	YYC
-	-	-	-	-	-	-	-	1 239	USA

NACH STRECKENZIELLAND		VON STRECKEN								
BZW. ----- FLUGPLATZ	HAMBURG (HAM)	HANNOVER (HAJ)	BREMEN (BRE)	DUESSELDORF (DUS)	KOELN/BONN (CGN)	FRANKFURT (FRA)	STUTTGART (STR)	NUERNBERG (NUE)	MUENCHEN (MUC)	BERLIN (TXL)
STARTS										
INSGESAMT										
DARUNTER:NYC	49	-	-	24	32	236	-	-	33	29
CHI	-	3	-	22	-	82	-	-	20	-
BOS	-	-	-	-	-	61	-	-	-	-
WAS	-	-	-	-	-	79	-	-	-	-
DET	-	-	-	1	-	27	-	-	-	-
PIT	-	-	-	-	-	25	-	-	-	-
CVG	-	-	-	-	-	26	-	-	-	-
ATL	25	-	-	9	-	74	-	-	28	-
CLT	-	-	-	-	-	45	-	-	-	-
MIA	-	-	-	26	-	54	-	-	9	-
ORL	-	-	-	3	-	23	-	-	-	-
DAL	-	-	-	-	-	76	-	-	-	-
SFO	-	-	-	-	-	24	-	-	-	-
LAX	-	-	-	7	-	39	-	-	-	-
ANC	-	-	-	-	-	14	-	-	-	-
FAI	-	-	-	-	9	11	-	-	-	-
MEXIKO	-	-	-	4	-	21	-	-	-	-
DARUNTER:MEX	-	-	-	-	-	17	-	-	-	-
KUBA	-	-	-	11	3	4	-	-	-	-
DARUNTER:HAV	-	-	-	7	3	-	-	-	-	-
BAHAMAS	-	-	-	-	-	1	-	-	-	-
JAMAICA	-	-	-	5	-	5	-	-	-	-
DOMINIK. REP	-	-	-	17	-	16	-	-	-	-
DARUNTER:*DO	-	-	-	9	-	12	-	-	-	-
ANTIGUA-BARB	-	-	-	-	-	9	-	-	-	-
BARBADOS	-	-	-	-	2	6	-	-	-	-
ST. LUCIA	-	-	-	-	-	3	-	-	-	-
SONST. WESTIN.	-	-	-	-	-	4	-	-	-	-
VENEZUELA	-	-	-	9	1	26	-	-	-	-
DARUNTER:CCS	-	-	-	-	1	17	-	-	-	-
*VE	-	-	-	9	-	9	-	-	-	-
BRASILLEN	-	-	-	4	-	43	-	-	-	-
DARUNTER:RIO	-	-	-	-	-	18	-	-	-	-
SAO	-	-	-	-	-	22	-	-	-	-
ARGENTINIEN	-	-	-	-	-	10	-	-	-	-
A M E R I K A	74	3	-	143	53	1 198	-	-	94	29
LIBANON	-	-	-	-	-	10	-	-	-	-
ISRAEL	4	-	-	-	34	74	10	-	47	-
DARUNTER:TLV	4	-	-	-	34	69	9	-	43	-
JORDANIEN	-	-	-	-	-	2	-	-	-	-
SYRIEN	-	-	-	-	-	26	-	-	12	-
DARUNTER:DAM	-	-	-	-	-	26	-	-	11	-
IRAN	-	-	-	-	-	36	1	-	-	-
DARUNTER:THR	-	-	-	-	-	36	-	-	-	-
KUWEIT	-	-	-	-	-	32	-	-	-	-
DARUNTER:KWI	-	-	-	-	-	32	-	-	-	-
BAHRAIN	-	-	-	4	1	42	-	-	-	-
DARUNTER:BAH	-	-	-	4	1	42	-	-	-	-
KATAR	-	-	-	-	-	6	-	-	-	-
SAUDI-ARAB.	-	-	-	-	8	33	-	-	-	-
DARUNTER:JED	-	-	-	-	4	11	-	-	-	-
RUH	-	-	-	-	4	14	-	-	-	-
JEMEN	-	-	-	-	-	4	-	-	-	-
OMAN	-	-	-	-	-	4	-	-	-	-
V. A. EMIRATE	-	-	-	19	3	141	-	1	16	-
DARUNTER:SHJ	-	-	-	10	-	14	-	-	9	-
DXB	-	-	-	-	3	111	-	1	-	-
AUH	-	-	-	9	-	16	-	-	7	-
PAKISTAN	-	-	-	-	-	38	-	-	-	-
DARUNTER:KHI	-	-	-	-	-	29	-	-	-	-
BANGLADESCH	-	-	-	-	-	4	-	-	-	-
INDIEN	-	-	-	-	-	95	-	-	4	-
DARUNTER:DEL	-	-	-	-	-	53	-	-	4	-
BOM	-	-	-	-	-	42	-	-	-	-
SRI LANKA	-	-	-	2	-	4	-	-	8	-
DARUNTER:CMB	-	-	-	2	-	4	-	-	8	-
MALEDIVEN	-	-	-	-	-	4	-	-	-	-
THAILAND	-	-	-	1	1	121	-	-	4	-
DARUNTER:BKK	-	-	-	1	1	117	-	-	-	-
SINGAPUR	-	-	-	-	-	53	-	-	-	-
DARUNTER:SIN	-	-	-	-	-	53	-	-	-	-
INDONESIEN	-	-	-	-	-	1	-	-	-	-
HONGKONG (BRIT)	-	-	-	-	-	62	-	-	-	-
DARUNTER:HKG	-	-	-	-	-	62	-	-	-	-
JAPAN	-	-	-	-	-	64	-	-	-	-
DARUNTER:TYO	-	-	-	-	-	64	-	-	-	-
KOREA REP.	-	-	-	-	-	30	-	-	-	-
DARUNTER:SEL	-	-	-	-	-	30	-	-	-	-
CHINA	-	-	-	-	-	1	-	-	-	-
DARUNTER:PEK	-	-	-	-	1	31	-	-	-	-
A S I E N	4	-	-	26	48	913	11	1	92	-
I N S G E S A M T ..	2 112	1 170	356	3 421	1 700	9 380	1 575	589	3 281	1 031

HERKUNFTSFLUGPLATZ								NACH STRECKENZIELLAND	
B E R L I N (THF)	(SXF)	SAARBRUECKEN (SCN)	MUENSTER/ OSN. (FMO)	LEIPZIG (LEJ)	DRESDEN (DRS)	ERFURT (ERF)	SONSTIGE	INSGESAMT	BZW. ----- FLUGPLATZ
-	-	-	-	-	-	-	-	403	STARTS
-	-	-	-	-	-	-	-	127	INSGESAMT
-	-	-	-	-	-	-	-	61	DARUNTER: NYC
-	-	-	-	-	-	-	-	79	CHI
-	-	-	-	-	-	-	-	28	BOS
-	-	-	-	-	-	-	-	25	WAS
-	-	-	-	-	-	-	-	26	DET
-	-	-	-	-	-	-	-	136	PIT
-	-	-	-	-	-	-	-	45	CVG
-	-	-	-	-	-	-	-	89	ATL
-	-	-	-	-	-	-	-	26	CLT
-	-	-	-	-	-	-	-	76	MIA
-	-	-	-	-	-	-	-	24	ORL
-	-	-	-	-	-	-	-	46	DAL
-	-	-	-	-	-	-	-	14	SFO
-	-	-	-	-	-	-	-	20	LAX
-	-	-	-	-	-	-	-	25	ANC
-	-	-	-	-	-	-	-	17	FAI
-	-	-	-	-	-	-	-	19	MEXIKO
-	-	-	-	-	-	-	-	11	DARUNTER: MEX
-	-	-	-	-	-	-	-	1	KUBA
-	-	-	-	-	-	-	-	10	DARUNTER: HAV
-	-	-	-	-	-	-	-	33	BAHAMAS
-	-	-	-	-	-	-	-	21	JAMAICA
-	-	-	-	-	-	-	-	9	DOMINIK. REP
-	-	-	-	-	-	-	-	8	DARUNTER: *DO
-	-	-	-	-	-	-	-	3	ANTIGUA-BARB.
-	-	-	-	-	-	-	-	4	BARBADOS
-	-	-	-	-	-	-	-	36	ST. LUCIA
-	-	-	-	-	-	-	-	18	SONST. WESTIN.
-	-	-	-	-	-	-	-	18	VENEZUELA
-	-	-	-	-	-	-	-	47	DARUNTER: CCS
-	-	-	-	-	-	-	-	18	*VE
-	-	-	-	-	-	-	-	18	BRASILIEN
-	-	-	-	-	-	-	-	22	DARUNTER: RIO
-	-	-	-	-	-	-	-	10	SAO
-	-	-	-	-	-	-	-	10	ARGENTINIEN
-	5	-	-	-	-	-	-	1 599	A M E R I K A
-	-	-	-	-	-	-	-	10	LIBANON
-	-	-	-	-	-	-	-	177	ISRAEL
-	-	-	-	-	-	-	-	167	DARUNTER: TLV
-	-	-	-	-	-	-	-	2	JORDANIEN
-	-	-	-	-	-	-	-	38	SYRIEN
-	-	-	-	-	-	-	-	37	DARUNTER: DAM
-	-	-	-	-	-	-	-	37	IRAN
-	-	-	-	-	-	-	-	36	DARUNTER: THR
-	-	-	-	-	-	-	-	32	KUWEIT
-	-	-	-	-	-	-	-	32	DARUNTER: KWI
-	-	-	-	-	-	-	-	47	BAHRAIN
-	-	-	-	-	-	-	-	47	DARUNTER: BAH
-	-	-	-	-	-	-	-	6	KATAR
-	-	-	-	-	-	-	-	41	SAUDI-ARAB.
-	-	-	-	-	-	-	-	15	DARUNTER: JED
-	-	-	-	-	-	-	-	18	RUH
-	-	-	-	-	-	-	-	4	JEMEN
-	-	-	-	-	-	-	-	1	OMAN
-	-	-	-	-	-	-	-	180	V. A. EMIRATE
-	-	-	-	-	-	-	-	33	DARUNTER: SHJ
-	-	-	-	-	-	-	-	115	DXB
-	-	-	-	-	-	-	-	32	AUH
-	-	-	-	-	-	-	-	38	PAKISTAN
-	-	-	-	-	-	-	-	29	DARUNTER: KHI
-	-	-	-	-	-	-	-	4	BANGLADESCH
-	-	-	-	-	-	-	-	99	INDIEN
-	-	-	-	-	-	-	-	57	DARUNTER: DEL
-	-	-	-	-	-	-	-	42	BOM
-	-	-	-	-	-	-	-	14	SRI LANKA
-	-	-	-	-	-	-	-	14	DARUNTER: CMB
-	-	-	-	-	-	-	-	8	MALEDIVEN
-	-	-	-	-	-	-	-	123	THAILAND
-	-	-	-	-	-	-	-	119	DARUNTER: BKK
-	-	-	-	-	-	-	-	53	SINGAPUR
-	-	-	-	-	-	-	-	53	DARUNTER: SIN
-	-	-	-	-	-	-	-	1	INDONESIEN
-	-	-	-	-	-	-	-	62	HONGKONG (BRIT)
-	-	-	-	-	-	-	-	62	DARUNTER: HKG
-	-	-	-	-	-	-	-	64	JAPAN
-	-	-	-	-	-	-	-	64	DARUNTER: TYO
-	-	-	-	-	-	-	-	30	KOREA REP.
-	-	-	-	-	-	-	-	30	DARUNTER: SEL
-	-	-	-	-	-	-	-	32	CHINA
-	-	-	-	-	-	-	-	32	DARUNTER: PEK
-	8	-	-	-	-	-	-	1 103	A S I E N
432	445	61	120	87	75	3	21	25 859	I N S G E S A M T

Fachserie 8: Verkehr

Reihe 1: Güterverkehr der Verkehrszweige

Im Vierteljahresbericht werden die Ergebnisse der Gütertransportstatistiken (vor allem beförderte Tonnen nach Versand und Empfang) vergleichend dargestellt. Während für die Verkehrszweige Seeschifffahrt und Luftfahrt nur wichtige Eckdaten enthalten sind, werden die drei Landverkehrsträger Eisenbahn, Straße und Binnenschifffahrt ausführlich im Vergleich nachgewiesen. Die Ergebnisse werden nach Gütergruppen, Verkehrsbezirken und Hauptverkehrsbeziehungen differenziert. Ferner wird der Verkehr in Rohrfernleitungen dargestellt.

Der Jahresbericht ist wesentlich tiefer gegliedert. In ihm sind zusätzlich lange Reihen zur Güterverkehrsentwicklung und Tabellen zum Güterverkehr nach Entfernungstufen und zur tonnenkilometrischen Leistung enthalten. Die Darstellung der Güterverflechtung nach Verkehrsgebieten untereinander und der Grenzüberschreitende Verkehr nach Verkehrsbezirken im Ausland nimmt breiten Raum ein. Außerdem wird eine Verflechtungstabelle zum Durchgangsverkehr nachgewiesen.

Reihe 2: Eisenbahnverkehr

In monatlicher Erscheinungsfolge werden für den öffentlichen schienengebundenen Verkehr der Deutschen Bundesbahn, Deutschen Reichsbahn und der nichtbundeseigenen Eisenbahnen die wichtigsten Zahlen über Verkehrsleistungen und Verkehrseinnahmen im Personen- und Güterverkehr nachgewiesen. Regional sind die Ergebnisse des Güterverkehrs nach Hauptverkehrsbeziehungen, Verkehrsgebieten und -bezirken aufgeschlüsselt.

Im Jahresbericht werden – neben tiefer gegliederten Ergebnissen – Angaben über die Struktur der Unternehmen, den Bestand an Verkehrsmitteln und -einrichtungen sowie über Bahnbetriebsunfälle mit Personenschaden ausgewiesen. Ferner finden sich Angaben über den Personalbestand nach dem Beschäftigungsverhältnis und den betrieblichen Einsatz.

Reihe 3: Straßenpersonenverkehr

Der Vierteljahresbericht enthält Angaben über die Betriebs- und Verkehrsleistungen (Wagenkilometer, beförderte Personen, Personenkilometer) sowie die umsatzsteuerpflichtigen Einnahmen (ohne Einnahmen aus dem Freigestellten Schülerverkehr) der Straßenverkehrsunternehmen (ohne Kleinunternehmen mit weniger als 6 Bussen) im Berichtsvierteljahr.

Im Jahresbericht sind entsprechende Nachweisungen für das Berichtsjahr enthalten; zusätzlich werden für alle Unternehmen Vorjahresergebnisse über die Umsätze einschließlich der Einnahmen aus dem Freigestellten Schülerverkehr und der Ausgleichszahlungen der öffentlichen Hand für Beförderungen von Schwerbehinderten und Schülern (Ausbildungsverkehr) und der Vergütungen für durchgeführte Auftragsfahrten dargestellt. Außerdem werden Strukturdaten der Unternehmen am Stichtag des Berichtsjahres (Linien- und Fahrzeugbestände, Personal) nachgewiesen.

Reihe 4: Binnenschifffahrt

Die monatlichen Nachweisungen erstrecken sich auf den Güterverkehr auf Binnenwasserstraßen, den Güterumschlag in Binnenhäfen, den Durchgangsverkehr sowie den Güterverkehr der Bundesländer nach Hauptverkehrsbeziehungen.

Der Jahresbericht enthält weitergehende Nachweisungen des Güterverkehrs nach Verkehrsbezirken. Außerdem werden Unternehmen, deren verfügbare Schiffe, Beschäftigte und Umsätze in der Binnenschifffahrt, der Bestand an Binnenschiffen der Bundesrepublik Deutschland sowie Schiffsunfälle dargestellt.

Reihe 5: Seeschifffahrt

Im Monatsbericht werden Schiffs- und Güterverkehr über See nach Häfen, Flaggen und Verkehrsrichtungen, der Verkehr auf dem Nord-Ostsee-Kanal, der Containerverkehr über See mit Häfen außerhalb des Bundesgebietes und der Bestand an Seeschiffen unter der Flagge der Bundesrepublik Deutschland nachgewiesen.

Der Jahresbericht enthält weitergehende Nachweisungen sowie zusätzlich die Aufteilung des Güterverkehrs nach Verkehrsbezirken und Angaben über das Bordpersonal.

Reihe 6: Luftverkehr

Der Monatsbericht umfaßt den Personen-, Güter- und Postverkehr mit Luftfahrzeugen sowie Starts und Landungen nach Flughäfen. Diese Ergebnisse sind im Jahresbericht differenzierter aufgliedert, wobei zusätzlich noch Angaben aus der Unternehmensstatistik (Unternehmen, Beschäftigte, Luftfahrzeugbestand, Umsatz) und über den nichtgewerblichen Luftverkehr gebracht werden.

Reihe 7: Verkehrsunfälle

Der Monatsbericht (ca. 60 Seiten) enthält Angaben über Unfälle nach Straßenarten, Unfallarten und -typen, Kalendertagen, Ländern, Großstädten sowie über Verunglückte und Unfallbeteiligte nach Art der Verkehrsteilnahme. Ferner sind Unfallursachen und Unfälle des Auslandes dargestellt. Dabei werden die aktuellsten Monatsergebnisse mit dem kumulierten Jahresteil und die vergleichbaren Zeitabschnitte des Vorjahres nachgewiesen.

Der Jahresbericht mit rd. 280 Seiten ist wesentlich tiefer gegliedert und bringt Angaben über Unfälle und Verunglückte nach Unfallart und -typ, nach Straßenart und Ortslage, nach Monat, nach Unfallverursachung unterschieden nach dem Geschlecht und den Unfallursachen (Fehlverhalten der Verkehrsteilnehmer sowie technische Mängel und andere Ursachen). Ab 1985 sind auch Auswertungen über Alkoholunfälle und deren Folgen, Autobahnunfälle, Lichtverhältnisse und Straßenzustand zum Unfallzeitpunkt sowie über das Fehlverhalten der Fahrzeugführer und ihrem Alter enthalten.

Die Entwicklung des Unfallgeschehens wird in einer Vielzahl von Zeitreihen für die wichtigsten Unfallmerkmale verdeutlicht. Angaben für über 100 Länder sind im internationalen Teil zusammengestellt. Methodische Erläuterungen und Bezugswerte zum Unfallgeschehen (Bevölkerung, Straßenlänge, Fahrzeugbestände, Fahrleistungen, Gurtanlagequoten usw.) sind im Anhang aufgeführt.

Systematiken

Systematik der Wirtschaftszweige mit Erläuterungen, Ausgabe 1979

Güterverzeichnis für die Verkehrsstatistik, Ausgabe 1969

Verzeichnis der Verkehrsbezirke und Häfen, Ausgabe 1980



STATISTISCHES BUNDESAMT
GUSTAV-STRESEMANN-RING 11
6200 WIESBADEN 1

Veröffentlichungen und Prospekte sind durch den Verlag METZLER-POESCHEL, Verlagsauslieferung Hermann Leins Postfach 11 52, 7408 Kusterdingen, erhältlich.