

Statistisches Bundesamt

Verkehr



Fachserie 8

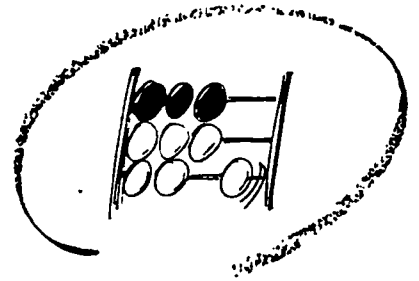
Reihe 6

Gesamtdeutsche Ergebnisse!

Luftverkehr


Februar 1992

**METZLER
POESCHEL**



Statistisches Bundesamt

Verkehr



Fachserie 8

Reihe 6

Luftverkehr

Februar 1992

Statistisches Bundesamt
Bibliothek - Dokumentation - Archiv

**METZLER
POESCHEL**

Herausgeber:
Statistisches Bundesamt
Gustav-Stresemann-Ring 11
6200 Wiesbaden 1

Verlag:
Metzler-Poeschel Stuttgart

Verlagsauslieferung:
Hermann Leins GmbH & Co. KG
Holzwiesenstr. 2
Postfach 11 52
7408 Kusterdingen
Telefon: 07071/ 935350
Telex: 7 262 891 mepo d
Telefax: 07071/33653

Erscheinungsfolge: monatlich

Erschienen im Dezember 1992

Preis: DM 13,60

Bestellnummer: 2080600 - 92102

Copyright: Statistisches Bundesamt, Wiesbaden 1992

Vervielfältigung - außer für gewerbliche Zwecke -
mit Quellenangabe gestattet.

Umweltfreundliches Papier aus 100 % Altpapier

Inhalt

	Seite
T e x t t e i l	
Erläuterungen	5
Luftverkehr im Februar 1992	7
 T a b e l l e n t e i l	
1 Gesamtübersicht über den gewerblichen Luftverkehr	8
2 Überblick über den gewerblichen Luftverkehr nach Flugarten	8
3 Flugplatzverkehr	
3.1 Verkehr auf ausgewählten Flugplätzen	
3.1.1 Luftfahrzeugbewegungen nach Flugarten	9
3.1.2 Luftfahrzeugbewegungen nach Startgewichtsklassen	9
3.1.3 Personenverkehr	10
3.1.4 Frachtverkehr	11
3.1.5 Postverkehr	12
3.1.6 Durchgang	13
3.2 Verkehr auf sonstigen Flugplätzen	14
4 Verkehrsleistungen	18
5 Personenverkehr	
5.1 Verflechtung im Verkehr innerhalb des Bundesgebietes	
5.1.1 Ein- bzw. Aussteiger (von Streckenherkunftsflugplätzen nach Streckenzielflugplätzen)	20
5.1.2 Reisende (von Herkunftsflugplätzen nach Endzielflugplätzen)	20
5.1.3 Einsteiger nach sonstigen deutschen Flugplätzen	22
5.1.4 Aussteiger von sonstigen deutschen Flugplätzen	24
5.2 Verflechtung im Verkehr mit Gebieten außerhalb des Bundesgebietes	
5.2.1 Einsteiger (von Streckenherkunftsflugplätzen nach Streckenzielländern bzw. -flugplätzen)	26
5.2.2 Aussteiger (von Streckenherkunftsländern bzw. -flugplätzen nach Streckenzielflugplätzen)	34
5.2.3 Reisende (von Herkunftsflugplätzen nach Endzielländern bzw. -flugplätzen)	42
Reisende (im Pauschalflugreiseverkehr von Herkunftsflugplätzen nach Endzielländern bzw. -flugplätzen)	50
6 Güterverkehr	
6.2 Verflechtung im Verkehr mit Gebieten außerhalb des Bundesgebietes	
6.2.1 Einladung (von Streckenherkunftsflugplätzen nach Streckenzielländern bzw. -flugplätzen)	54
6.2.2 Ausladung (von Streckenherkunftsländern bzw. -flugplätzen nach Streckenzielflugplätzen)	60
6.2.3 Versand (von Herkunftsflugplätzen nach Endzielländern bzw. -flugplätzen)	66
6.2.4 Empfang (von Herkunftsländern bzw. -flugplätzen nach Endzielflugplätzen)	74
7 Luftpostverkehr (nur Jahrespublikation)	
8 Flugbewegungen	
8.1 Verflechtung im Verkehr innerhalb des Bundesgebietes	
8.1.1 Starts bzw. Landungen (von Streckenherkunftsflugplätzen nach Streckenzielflugplätzen)	82
8.1.2 Starts nach sonstigen deutschen Flugplätzen	84
8.2 Verflechtung im Verkehr mit Gebieten außerhalb des Bundesgebietes	
8.2.1 Starts (von Streckenherkunftsflugplätzen nach Streckenzielländern bzw. -flugplätzen)	86

Die Angaben beziehen sich auf die Bundesrepublik Deutschland nach dem Gebietsstand
seit dem 03.10.1990

Zeichenerklärung

- = nichts vorhanden
- . = Zahlenwert unbekannt oder geheimzuhalten
- 0 = Weniger als die Hälfte von 1 in der letzten besetzten Stelle, jedoch mehr als nichts
- x = Tabellenfach gesperrt, weil Aussage nicht sinnvoll

Abkürzungen

- Mill. = Millionen
- KM (km) = Kilometer
- T (t) = Tonne
- PKM (Pkm) = Personenkilometer
- TKM (tkm) = Tonnenkilometer
- UEB = Sonstige Flugplätze

Abkürzungen für ausgewählte Flugplätze des Bundesgebietes

IATA-CODE	KURZTEXT	VOLLE BEZEICHNUNG
HAM	HAMBURG	Hamburg-Fuhlsbüttel
HAJ	HANNOVER	Hannover-Langenhagen
BRE	BREMEN	Bremen-Neuenland
DUS	DUESSELDORF	Düsseldorf-Lohausen
CGN	KOELN/BONN	Köln/Bonn-Wahn
FRA	FRANKFURT	Frankfurt-Rhein-Main
STR	STUTTGART	Stuttgart-Echterdingen
NUE	NUERNBERG	Nürnberg
MUC	MUENCHEN	München-Riem
TXL	BERLIN (TXL)	Berlin-Tegel
THF	BERLIN (THF)	Berlin-Tempelhof
SXF	BERLIN (SXF)	Berlin-Schönefeld
SCN	SAARBRUECKEN	Saarbrücken-Ensheim
FMO	MUENSTER/OSNABRUECK	Münster/Osnabrück
LEJ	LEIPZIG	Leipzig-Halle
DRS	DRESDEN	Dresden-Klotzsche
ERF	ERFURT	Erfurt

Erläuterungen

Rechtsgrundlage

Die Luftfahrtstatistik beruht auf dem "Gesetz über die Luftfahrtstatistik" vom 30.10.1967 (BGBl. I S. 1053), geändert durch Art. 15 des 1. Statistikbereinigungsgesetzes vom 14. März 1980 (BGBl. I S. 294), und Verordnung zum Gesetz über die Luftfahrtstatistik vom 30. Oktober 1967 (BGBl. I S. 1056), zuletzt geändert durch Dritte Verordnung zur Änderung der Verordnung vom 4. Dezember 1991 (BGBl. I S. 2177) und 3. Verordnung vom 28. Juni 1982 (BGBl. I S. 915) in Verbindung mit dem Gesetz über die Statistik für Bundeszwecke (Bundesstatistikgesetz - BStatG) vom 22. Januar 1987 (BGBl. I S. 462, 565). Nach diesem Gesetz ist die gesamte zivile Luftfahrt, die mit Flugzeugen, Drehflüglern, Luftschiffen, Motorseglern, Segelflugzeugen und bemannten Ballonen betrieben wird, in die Erhebung einzubeziehen, soweit davon die Flugplätze in der Bundesrepublik Deutschland berührt werden.

Erhebungspapiere

Die Angaben für die Luftfahrtstatistik werden folgenden Erhebungsvordrucken entnommen:

Flugbericht zur statistischen Erfassung des gewerblichen Luftverkehrs auf ausgewählten Flugplätzen

Monatsbericht zur vereinfachten Anmeldung des sonstigen gewerblichen Luftverkehrs auf ausgewählten Flugplätzen

Monatsbericht zur statistischen Erfassung des gewerblichen Verkehrs auf sonstigen Flugplätzen

Jahresbericht zur statistischen Erfassung des nichtgewerblichen Flugbetriebs auf allen Flugplätzen und Segelfluggeländen.

Erhebungsumfang

Personenverkehr

Auf den ausgewählten Flugplätzen werden die Strecken- und Endziele der abfliegenden Passagiere, wie sie in den Flugscheinen vermerkt sind, statistisch erfaßt. Dagegen werden bei der Personenankunft im Verkehr mit dem Ausland nur die Streckenherkünfte erhoben. Aufgrund dieser Erfassungsmethode ist es möglich, die von deutschen Flughäfen abfliegenden Fluggäste einerseits nach Flugstrecken, das ist die Beförderung vom Einsteige- bis zum Aussteigeflughafen, der jeweiligen Fluglinie und andererseits nach Gesamtflugreisen, das ist die Beförderung vom Herkunfts- bis zum Endziel-flughafen, nachzuweisen. Die Erfassung der Gesamtflugreisen ist allerdings nicht in vollem Umfang möglich, da die Umsteiger, die aus dem Ausland ankommen und in ein Flugzeug nach Zielen im Inland oder Ausland umsteigen, nicht

festgestellt werden. Sie werden daher doppelt erfaßt und ausgewiesen, und zwar werden sie bei der Ankunft aus dem Ausland als Aussteiger und beim Abgang (Umsteigen) als Zusteiger nach dem Bundesgebiet oder dem Ausland gezählt.

Auf sonstigen Flugplätzen werden nur die zusteigenden Fluggäste ohne Angabe von Strecken- und Endzielen gezählt.

Frachtverkehr

In der Verkehrsstatistik wird im allgemeinen nur der Einlade- bzw. Ausladeort angeschrieben. In der Statistik des Güterverkehrs mit Luftfahrzeugen wird darüber hinaus im grenzüberschreitenden Verkehr der Flughafen bzw. das Land festgestellt, in dem der Transport des Gutes auf dem Luftwege begann bzw. endete. Diese erweiterte Erfassung ermöglicht die Ausschaltung von Doppelzählungen, die sich durch Umladungen auf deutschen Verkehrsflughäfen ergeben.

Auf den sonstigen Flugplätzen wird nur die Menge der eingeladenen Fracht erhoben.

Postverkehr

Die Ergebnisse des Postumschlags auf den ausgewählten Flugplätzen enthalten Mehrfachzählungen, die durch Umladungen innerhalb der Bundesrepublik Deutschland entstehen.

Verkehrsleistungen

Bei der Berechnung der Verkehrsleistungen (Pkm, tkm) werden alle Flüge einbezogen, die einen ausgewählten Flugplatz berühren. Als Flugkilometer werden alle über dem Bundesgebiet geflogenen Kilometer gezählt, die aufgrund der Großkreisentfernung ermittelt werden.

Tabellenteil

Hinweis:

In den Tabellen 1 bis 3.1 werden die Ergebnisse der Flughäfen Berlin-Tempelhof, Berlin-Schönefeld, Leipzig-Halle, Dresden und Erfurt bis zum Abschluß der laufenden Neuprogrammierung unter "Sonst. Flugplätzen" subsumiert. In den Verkehrsverflechtungstabellen 5 bis 8 konnten die Einzelnachweisungen dieser Flughäfen bereits eingearbeitet werden.

Tabelle 1

Gesamtübersicht über die gewerbliche Luftfahrt (Flüge, Beförderung von Personen, Fracht und Post) einschl. gewerbliche Schulflüge. Unter Flügen sind Flugbewegungen auf Flugteilstrecken zu verstehen; es werden alle Starts und bei Flügen aus dem Ausland die ersten Landungen im Erhebungsgebiet als Flüge gezählt.

Tabelle 2

Gewerblicher Luftverkehr (einschl. gewerbliche Schulflüge) nach Flugarten und Hauptverkehrsbeziehungen. Die Ergebnisse des Personen- und Frachtverkehrs werden sowohl mit als auch ohne die Doppelzählungen dargestellt, die sich durch den Umsteige- bzw. Umladeverkehr ergeben. Im Personenverkehr ist die Ausschaltung der Doppelzählungen nicht in vollem Umfang möglich; die Umsteiger aus dem Ausland in das Ausland oder Inland werden als Auslandsaussteiger und als Auslands- bzw. Inlandszu- steiger - also zweimal - gezählt.

Tabelle 3

Abschnitt 3.1 enthält das Verkehrsaufkommen (Umschlag) im gewerblichen Verkehr (Luftfahrzeugbewegungen, Personen-, Fracht-, Post- und Durchgangsverkehr) der 17 ausgewählten Flugplätze (einschl. gewerbliche Schulflüge).

Im Abschnitt 3.2 wird der gewerbliche Verkehr der sonstigen Flugplätze dargestellt. Die Startzahlen beziehen sich auf alle gewerblichen Flüge (Passagier- und sonstige gewerbliche Flüge, einschl. gewerbliche Schulflüge).

Tabelle 4

Effektive Verkehrsleistung (einschl. gewerbliche Schulflüge), die sich aus dem Produkt von Personen-, Fracht- und Postbeförderung mal den geflogenen Kilometern innerhalb des Bundesgebietes und im grenzüberschreitenden Verkehr den Kilometern bis zur bzw. von der deutschen Grenze ergibt. Außerdem wird die angebotene Kapazität (Sitzplatz- und Nutzlastkilometer) sowie der Ausnutzungsgrad dargestellt.

Tabelle 5

Gewerblicher Personenverkehr der 17 ausgewählten Verkehrsflughäfen des Bundesgebietes. Im Binnenverkehr wird ihr Verkehr untereinander sowie ihr Verkehr mit den sonstigen Flugplätzen beschrieben. Im grenzüberschreitenden Verkehr werden alle Länder sowie Flugplätze (Mindestaufkommen von 1 000 Passagieren im Monat) nachgewiesen.

In den Tabellen 5.2.1 "Einsteiger" und 5.2.2 "Aussteiger" werden die Passagiere nach ihren Ein- und Aussteigeflughäfen auf einem Flug (ohne Umsteigevorgang) nachgewiesen, während sie in der Tabelle 5.2.3 "Reisende" von ihrem ersten deutschen Einsteigeflughafen bis zu

ihrem Endziel verfolgt werden, unabhängig davon ob sie direkt geflogen oder unterwegs umgestiegen sind. Bei den Reisenden werden zusätzlich zum Gesamtergebnis die Passagiere im Pauschalflugreiseverkehr nachgewiesen. In diesen Zahlen sind die Inclusive-Tours Reisenden, die im Linienverkehr befördert werden, nicht enthalten.

Tabelle 6

Gewerblicher Güterverkehr der 17 ausgewählten deutschen Verkehrsflughäfen mit dem Ausland. Der Nachweis des Binnenverkehrs ist nicht möglich.

In den Tabellen 6.2.1 "Einladung" und 6.2.2 "Ausladung" werden alle Ein- und Ausladevorgänge (einschl. Umladungen Inland-Ausland, Ausland-Inland und Ausland-Ausland) nach Streckenherkunft und Streckenziel der Güter dargestellt.

In den Tabellen 6.2.3 "Versand" und 6.2.4 "Empfang" werden dagegen die Umladevorgänge auf den deutschen Flughäfen herausgerechnet, so daß Ausland-Ausland Umladungen nicht erscheinen und Inland-Ausland Umladungen nur einmal gezählt werden. Im "Versand" werden die Güter nach ihrer tatsächlichen Herkunft (erster deutscher Einladehafen) und ihrem Endziel dargestellt. Der "Empfang" stellt analog dazu die Güterströme von ihrer tatsächlichen Herkunft zu ihrem Endziel (letzter deutscher Ausladehafen) dar.

Es wird die Verkehrsverflechtung mit allen Ländern und mit Flugplätzen (Mindestaufkommen 10 t im Monat) dargestellt.

Tabelle 7

Die Luftposteinladung und -ausladung wird ab 1989 in der Jahresveröffentlichung in derselben Gliederung wie die Fracht nach Streckenherkunft und Streckenziel dargestellt.

Tabelle 8

In dieser Tabelle werden ab 1989 die Starts von den ausgewählten Verkehrsflughäfen des Bundesgebietes nach dem ersten Streckenziel- land bzw. Streckenzielflughafen (mindestens 10 Starts im Monat) des Flugzeuges nachgewiesen.

Luftverkehr im Februar 1992

Die Luftfahrtstatistik wurde im Rahmen der Vereinigung zum 1.1.1991 um die im Beitrittsgebiet gelegenen "ausgewählten" Flughäfen Berlin-Schönefeld, Leipzig-Halle, Dresden und Erfurt erweitert, so daß ab dem Berichtsjahr 1991 gesamtdeutsche Luftfahrt-ergebnisse nachgewiesen werden können. Da die Verkehrsleistung in der gewerblichen Luftfahrt fast ausschließlich (rd.99%) in Verbindung mit den nunmehr 17 "ausgewählten" Flughäfen erbracht wird, werden die Ergebnisse durch das Fehlen der "sonstigen" Flugplätze im Beitrittsgebiet nicht nennenswert beeinflusst.

Da die Luftfahrt durch die Ereignisse am Golf am Anfang des Jahres 1991 hohe Verkehrseinbußen verzeichnete, der Verkehr sich aber im Verlauf des zweiten Halbjahres 1991 wieder normalisierte, sind im Vergleich zum Februar 1991 noch atypisch hohe Veränderungsraten registriert worden.

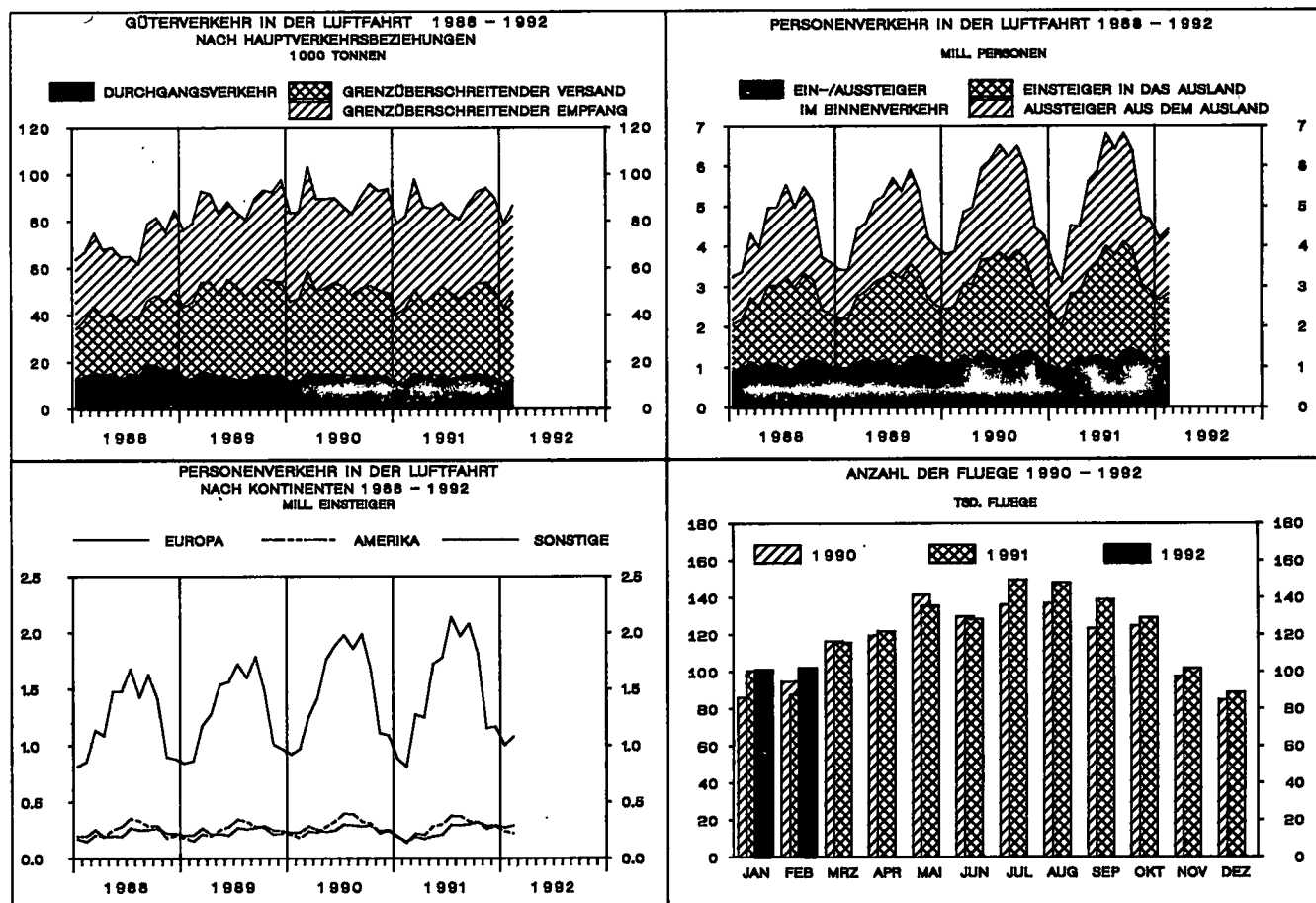
Auf den Flughäfen in Deutschland wurde im Februar 1992 insgesamt eine Betriebsleistung von 102 100 gewerblichen Flügen erfaßt. Die Anzahl der Linienflüge stieg

dabei im Vergleich zum Februar 1991 um 23% auf 64 400 und die Flugtätigkeit im Gelegenheitsverkehr stieg um 6,2% auf 36 900 Flüge.

Im gleichen Zeitraum nahm die Passagierluftfahrt um 39% auf 4,3 Mill. Fluggäste zu und die mit Flugzeugen transportierte Frachtmenge stieg um 5,3% auf 91 000 t. Die Luftpostbeförderung nahm um 21% auf insgesamt 16 700 t zu.

Im Linienverkehr, dessen Anteil an dem gesamten Passagieraufkommen 82% betrug, lag die Personenbeförderung mit 3,5 Mill. Fluggästen um 40% über dem Ergebnis vom Februar 1991. Das Beförderungsaufkommen im Gelegenheitsverkehr nahm gleichzeitig um 39% auf 0,8 Mill. Personen zu.

In den Monaten Januar bis Februar 1992 wurden insgesamt 203 000 Flüge gezählt (+8,0%). Dabei lag das Passagieraufkommen im Vergleich zum entsprechenden Vorjahresabschnitt mit 8,7 Mill. Personen um 27% höher und die beförderte Frachtmenge stieg um 2,4% auf 173 900 t.



T a b e l l e n t e i l
1 Gesamtübersicht über den gewerblichen Luftverkehr
 Februar 1992

Verkehrsart	Flüge ¹⁾	Personen		Fracht		Post
		ohne 2)		Doppelzählungen des		einschl.
		Umsteigeverkehrs		Umladeverkehrs		
		Anzahl		Tonnen		
Gewerblicher Verkehr						
Der ausgewählten Flugplätze	77 956	4 256 179		91 040,0		16 566,0
Der sonstigen Flugplätze	24 107	16 501		x		x
Insgesamt ...	102 063	4 272 680		91 040,0		16 566,0

1) Passagier- und Nichtpassagierflüge (z.B. Arbeitsflüge, gewerbliche Schulflüge).

2) Siehe Erläuterungen.

2 Überblick über den gewerblichen Luftverkehr nach Flugarten

Verkehrsart	Flüge ¹⁾	Personen		Fracht		Post
		ohne 2)		Doppelzählungen des		einschl.
		Umsteigeverkehrs		Umladeverkehrs		
		Anzahl		Tonnen		
Verkehr innerhalb des Bundesgebietes						
Linienverkehr	23 781	1 200 807	1 084 802	5 658,8	580,8	9 325,9
Gelegenheitsverkehr	29 027	45 736	34 987	688,7	688,7	0,0
Überführung	426	-	-	-	-	-
Zusammen ...	53 234	1 246 543	1 119 789	6 347,5	1 269,5	9 325,9
dagegen Februar 1991	49 036	928 737	841 221	6 603,2	1 320,6	7 358,5
Januar bis Februar 1992	102 785	2 428 839	2 181 339	12 785,8	2 557,2	19 042,4
Verkehr mit Gebieten außerhalb des Bundesgebietes						
Nach dem Ausland						
Linienverkehr	20 309	1 198 245	1 198 245	42 278,4	29 590,0	3 760,9
Gelegenheitsverkehr	3 999	389 192	389 192	8 644,5	7 865,1	45,8
Überführung	112	-	-	-	-	-
Zusammen ...	24 420	1 587 437	1 587 437	50 922,9	37 455,1	3 806,7
dagegen Februar 1991	19 332	1 097 255	1 097 255	43 583,3	31 190,0	3 230,2
Januar bis Februar 1992	50 155	3 096 595	3 096 595	94 593,0	69 374,5	7 748,6
Aus dem Ausland						
Linienverkehr	20 294	1 161 478	1 161 478	41 001,2	29 157,0	3 322,0
Gelegenheitsverkehr	3 913	355 594	355 594	8 129,4	7 898,7	1,9
Überführung	202	-	-	-	-	-
Zusammen ...	24 409	1 517 072	1 517 072	49 130,6	37 055,7	3 323,9
dagegen Februar 1991	19 256	1 084 836	1 084 836	50 911,3	39 193,0	2 968,7
Januar bis Februar 1992	50 088	3 300 159	3 300 159	96 052,2	72 789,8	6 930,5
Durchgangsverkehr						
Mit Umsteigen und Umladen						
Zusammen ³⁾ ...	x	x	.	x	11 945,9	x
dagegen Februar 1991	x	x	.	x	11 570,5	x
Januar bis Februar 1992	x	x	.	x	22 972,5	x
Ohne Umsteigen und Umladen						
Linienverkehr	x	47 606	47 606	3 247,2	3 247,2	109,4
Gelegenheitsverkehr	x	776	776	66,6	66,6	0,1
Zusammen ...	x	48 382	48 382	3 313,8	3 313,8	109,5
dagegen Februar 1991	x	41 563	41 563	3 214,6	3 214,6	109,1
Januar bis Februar 1992	x	101 237	101 237	6 175,2	6 175,2	216,1
Gesamtverkehr						
Linienverkehr	64 384	3 608 136	3 492 131	92 185,6	74 520,9	16 518,2
Gelegenheitsverkehr	36 939	791 298	780 549	17 529,2	16 519,1	47,8
Überführung	740	-	-	-	-	-
Insgesamt ...	102 063	4 399 434	4 272 680	109 714,8	91 040,0	16 566,0
dagegen Februar 1991	87 624	3 152 391	3 064 875	104 312,4	86 488,7	13 666,5
Januar bis Februar 1992	203 028	8 926 830	8 679 330	209 606,2	173 869,2	33 937,6

1) Passagier- und Nichtpassagierflüge (z.B. Arbeitsflüge, gewerbliche Schulflüge).

2) Siehe Erläuterungen.

3) Nur Linienverkehr.

3 FLUGPLATZVERKEHR FEB. 1992

3.1 VERKEHR AUF AUSGEWAELHTEN FLUGPLAETZEN

Die Verkehrsleistungen auf den "ausgewählten" Flugplätzen Berlin-Schönefeld, Leipzig-Halle, Dresden und Erfurt werden bis zum Abschluss der laufenden Neuprogrammierung unter

"Sonst. Flugplätzen" subsumiert; Einzelnachweisungen zu diesen Flugplätzen werden in den anschließenden Tabellen 5 bis 8 bereits nachgewiesen.

3.1.1 LUFTFAHRZEUGBEWEGUNGEN NACH FLUGARTEN *)

FLUGPLATZ	LINIEN-	GESTARTETE UND GELANDETE LUFTFAHRZEUGE GELEGENHEITSVRKEHR						INSGESAMT	JAN. BIS FEB.
		PAUSCH. REISE-	TRAMP-U. ANFORD- VERKEHR	TAXI-	SONST.	ZUS.	UEBER- FUEHR.- FLUEGE		
HAMBURG	7 256	630	179	55	96	960	79	8 295	16 860
HANNOVER	2 905	444	197	42	1 367	2 050	78	5 033	9 750
BREMEN	1 824	33	29	95	790	947	13	2 784	5 675
DUESSELDORF	8 722	1 138	384	93	7	1 622	116	10 460	21 318
KOELN/BONN	4 598	221	1 671	539	1 168	3 599	184	8 381	17 202
FRANKFURT	22 714	1 083	477	140	-	1 700	217	24 631	50 917
STUTTGART	5 108	494	370	256	673	1 793	102	7 003	13 965
NUERNBERG	2 610	162	363	83	435	1 043	79	3 732	7 401
MUENCHEN	9 938	1 299	392	143	547	2 381	134	12 453	25 149
BERLIN (TXL)	7 425	335	26	5	9	375	37	7 837	16 264
SAARBRUECKEN	569	77	11	6	179	273	9	851	1 730
MUENSTER-OSNA	740	47	39	131	784	1 001	3	1 744	3 297
ZUSAMMEN	74 409	5 963	4 138	1 588	6 055	17 744	1 051	93 204	189 528
SONST. FLUGPL.	10 144	422	316	719	2 163	3 620	115	13 879	27 485
INSGESAMT	84 553	6 385	4 454	2 307	8 218	21 364	1 166	107 083	217 013
JAN. BIS FEB.	172 019	13 125	8 886	4 653	15 534	42 198	2 796	217 013	

*) PASSAGIER- UND NICHPASSAGIERFLUEGE (Z.B. ARBEITSFLUEGE, GEWERBLICHE SCHULFLUEGE).

3.1.2 LUFTFAHRZEUGBEWEGUNGEN NACH STARTGEWICHTSKLASSEN *)

FLUGPLATZ	GESTARTETE UND GELANDETE LUFTFAHRZEUGE STARTGEWICHTSKLASSEN UEBER ... BIS EINSCHL. ... T						DREHFL. U. SONST. DAR. MIT LUFTFAHR- STRAHLTURB. ZEUGE 1)	INSGESAMT
	UEBER 20 T				UEBER 20 T			
	BIS 2 T	2-5,7 T	5,7-14 T	14-20 T	ZUSAMMEN	DAR. MIT		
HAMBURG	73	125	491	836	6 764	6 152	6	8 295
HANNOVER	15	1 392	222	1 275	2 126	1 731	3	5 033
BREMEN	330	690	488	182	1 061	903	33	2 784
DUESSELDORF	1	149	547	383	9 380	8 757	-	10 460
KOELN/BONN	1 151	678	499	833	5 220	4 301	-	8 381
FRANKFURT	-	214	766	874	22 777	22 406	-	24 631
STUTTGART	5	825	765	921	4 423	4 205	64	7 003
NUERNBERG	385	105	480	1 395	1 334	1 137	33	3 732
MUENCHEN	531	140	618	817	10 311	9 567	36	12 453
BERLIN (TXL)	1	7	25	4	7 798	7 798	2	7 837
SAARBRUECKEN	129	51	233	350	88	76	-	851
MUENSTER-OSNA	372	510	249	343	237	147	33	1 744
ZUSAMMEN	2 993	4 886	5 383	8 213	71 519	67 180	210	93 204
SONST. FLUGPL.	1 615	1 566	3 027	3 842	3 426	2 902	403	13 879
INSGESAMT	4 608	6 452	8 410	12 055	74 945	70 082	613	107 083
JAN. BIS FEB.	9 092	11 812	16 588	24 104	154 171	144 362	1 246	217 013

*) PASSAGIER- UND NICHPASSAGIERFLUEGE (Z.B. ARBEITSFLUEGE, GEWERBLICHE SCHULFLUEGE).
1) SONSTIGE LUFTFAHRZEUGE = MOTORSEGLER, LUFTSCHIFFE.

3 FLUGPLATZVERKEHR FEB. 1992

3.1 VERKEHR AUF AUSGEWAHLTEN FLUGPLAETZEN

3.1.3 PERSONENVERKEHR

FLUGPLATZ	MIT STRECKENZIEL		ZUSTEIGER		INSGESAMT	DARUNTER IM LINIEN- VERKEHR	JAN. BIS FEB.
	IM BUNDESGBIET ZUSAMMEN	DARUNTER UMSTEIGER AUS D. BG.	AUSSERH. D. ZUSAMMEN	BUNDESGB. DARUNTER UMSTEIGER AUS D. BG.			
HAMBURG	128 183	907	103 640	3 061	231 823	190 774	444 908
HANNOVER	36 272	137	46 864	116	83 136	53 409	161 813
BREMEN	27 131	118	9 595	114	36 726	34 369	73 090
DUESSELDORF	130 269	966	237 217	8 263	367 486	269 092	696 294
KOELN/BONN	75 993	703	42 767	320	118 760	105 661	229 030
FRANKFURT	252 960	11 450	726 243	81 177	979 203	906 134	1 976 950
STUTTGART	65 212	376	71 556	1 850	136 768	102 792	260 453
NUERNBERG	35 225	207	18 593	121	53 818	45 973	99 762
MUENCHEN	191 262	764	221 532	14 322	412 794	329 211	789 831
BERLIN (TXL)	172 291	859	62 049	428	234 340	215 276	455 950
SAARBRUECKEN	4 480	6	1 389	-	5 869	4 398	11 974
MUENSTER-OSN	7 677	23	2 786	13	10 463	8 361	20 057
ZUSAMMEN	1 126 955	16 516	1 544 231	109 785	2 671 186	2 265 450	5 220 112
SONST. FLUGPL.	103 102	523	43 191	21	146 293	123 794	273 381
INSGESAMT	1 230 057	17 039	1 587 422	109 806	2 817 479	2 389 244	5 493 493
JAN. BIS FEB.	2 396 925	32 223	3 096 568	215 462	5 493 493	4 684 764	5 493 493

FLUGPLATZ	MIT STRECKENHERKUNFT		AUSSTEIGER		INSGESAMT	DARUNTER IM LINIEN- VERKEHR	JAN. BIS FEB.
	IM BUNDESGBIET ZUSAMMEN	DAR. UMSTEIG. N. FLUGPL. AUSSERH. D. BG	AUSSERHALB DES BUNDESGB.				
HAMBURG	126 347	3 061	96 980		223 327	186 374	450 553
HANNOVER	35 061	116	49 532		84 593	53 048	177 240
BREMEN	26 931	114	9 700		36 631	34 427	74 115
DUESSELDORF	130 398	8 263	217 214		347 612	261 631	728 180
KOELN/BONN	77 193	320	42 285		119 478	107 619	245 651
FRANKFURT	248 595	81 177	705 712		954 307	884 913	2 047 691
STUTTGART	64 731	1 850	68 210		132 941	101 911	277 464
NUERNBERG	36 284	121	19 704		55 988	47 383	107 613
MUENCHEN	198 418	14 322	208 991		407 409	329 296	812 582
BERLIN (TXL)	170 644	428	57 806		228 450	212 925	466 945
SAARBRUECKEN	4 335	-	1 285		5 620	4 218	10 815
MUENSTER-OSN	7 570	13	2 558		10 128	8 107	19 626
ZUSAMMEN	1 126 507	109 785	1 479 977		2 606 484	2 231 852	5 418 475
SONST. FLUGPL.	103 550	21	37 095		140 645	120 640	278 609
INSGESAMT	1 230 057	109 806	1 517 072		2 747 129	2 352 492	5 697 084
JAN. BIS FEB.	2 396 925	215 462	3 300 159		5 697 084	4 785 630	5 697 084

3 FLUGPLATZVERKEHR FEB. 1992

3.1 VERKEHR AUF AUSGEWAHLTEN FLUGPLAETZEN

3.1.4 FRACHTVERKEHR

TONNEN

FLUGPLATZ	MIT STRECKENZIEL		EINLADUNG			JAN. BIS FEB.
	IM BUNDESGBIET	AUSSERH. D. BUNDESGBEB.	INSGESAMT	IM LINIEN- VERKEHR	DARUNTER BEFOERDERT 1) IN FRACHTERN	
HAMBURG	589,8	694,1	1 283,8	1 141,5	134,4	2 786,6
HANNOVER	212,6	329,2	541,7	432,9	350,7	1 082,4
BREMEN	60,8	16,2	77,0	77,0	-	138,1
DUESSELDORF	363,0	1 138,8	1 501,8	1 471,0	117,9	2 773,9
KOELN/BONN	486,7	7 318,0	7 804,7	1 690,4	7 451,0	14 824,7
FRANKFURT	3 488,9	39 423,1	42 912,0	40 627,0	17 562,4	79 693,1
STUTTGART	135,6	464,5	600,1	456,1	133,5	1 090,8
NUERNBERG	272,5	148,0	420,5	66,4	354,2	839,8
MUENCHEN	565,7	1 179,0	1 744,7	1 657,7	77,0	3 246,8
BERLIN (TXL)	142,8	101,8	244,6	244,1	2,4	538,8
SAARBRUECKEN	0,2	-	0,2	0,2	-	0,3
MUENSTER-OSN	2,7	-	2,7	2,6	0,1	5,2
ZUSAMMEN	6 321,2	50 812,7	57 133,9	47 867,0	26 183,5	107 020,4
SONST.FLUGPL.	26,3	110,2	136,5	70,2	60,5	358,4
INSGESAMT	6 347,5	50 922,9	57 270,3	47 937,2	26 244,0	107 378,8
JAN. BIS FEB.	12 785,8	94 593,0	107 378,8	88 935,1	48 095,4	107 378,8

FLUGPLATZ	MIT STRECKENHERKUNFT		AUSLADUNG			JAN. BIS FEB.
	IM BUNDESGBIET	AUSSERH. D. BUNDESGBEB.	INSGESAMT	IM LINIEN- VERKEHR	DARUNTER BEFOERDERT 1) IN FRACHTERN	
HAMBURG	914,0	694,6	1 608,6	1 461,5	112,6	3 154,7
HANNOVER	385,2	89,8	475,1	378,8	79,8	995,3
BREMEN	174,2	25,3	199,5	199,5	-	423,5
DUESSELDORF	550,3	1 728,2	2 278,5	2 051,5	176,2	4 596,0
KOELN/BONN	512,6	7 936,3	8 448,9	2 056,7	8 051,1	15 707,1
FRANKFURT	1 540,3	36 330,9	37 871,3	36 536,0	15 523,7	74 718,2
STUTTGART	304,4	378,7	683,2	590,8	82,5	1 319,7
NUERNBERG	310,4	216,6	527,0	193,6	333,4	1 054,2
MUENCHEN	895,0	1 399,4	2 294,4	2 168,1	66,0	4 392,2
BERLIN (TXL)	627,5	174,3	801,8	800,1	2,7	1 644,3
SAARBRUECKEN	0,5	0,0	0,5	0,5	-	1,8
MUENSTER-OSN	25,9	-	25,9	25,9	-	47,7
ZUSAMMEN	6 240,2	48 974,2	55 214,5	46 462,9	24 428,0	108 054,7
SONST.FLUGPL.	107,2	156,3	263,6	197,1	64,1	783,2
INSGESAMT	6 347,5	49 130,6	55 478,0	46 660,0	24 492,1	108 837,9
JAN. BIS FEB.	12 785,8	96 052,2	108 837,9	91 162,5	47 462,0	108 837,9

1) EINSCHL. BEFOERDERUNGEN IN FRACHT/POSTFLUGZEUGEN.

3 FLUGPLATZVERKEHR FEB. 1992

3.1 VERKEHR AUF AUSGEWAELHTEN FLUGPLAETZEN

3.1.5 POSTVERKEHR

TONNEN

FLUGPLATZ	MIT STRECKENZIEL		EINLADUNG			JAN. BIS FEB.
	IM BUNDESGBIET	AUSSERH. D. BUNDESGB.	INSGESAMT	IM LINIEN- VERKEHR	DARUNTER BEFOERDERT 1) IN POSTFLZGN	
HAMBURG	628,7	161,0	789,7	789,7	490,7	1 647,7
HANNOVER	499,2	82,1	581,3	535,9	447,8	1 257,8
BREMEN	157,5	-	157,5	157,5	155,8	321,9
DUESSELDORF	193,6	212,1	405,7	405,6	0,6	796,2
KOELN/BONN	1 042,1	1,5	1 043,7	1 043,7	1 035,7	2 113,4
FRANKFURT	3 673,1	3 025,1	6 698,2	6 698,0	3 610,6	13 755,4
STUTTGART	666,6	66,1	732,7	732,7	576,1	1 484,7
NUERNBERG	656,5	15,8	672,3	672,3	543,7	1 315,9
MUENCHEN	820,9	166,2	987,2	987,2	727,3	1 989,5
BERLIN (TXL)	580,2	65,7	646,0	645,9	459,4	1 280,6
SAARBRUECKEN	-	-	-	-	-	-
MUENSTER-OSN	166,7	-	166,7	166,7	166,7	334,8
ZUSAMMEN	9 085,1	3 795,8	12 880,9	12 835,1	8 214,3	26 297,9
SONST.FLUGPL.	240,8	11,0	251,8	251,6	230,5	493,3
INSGESAMT	9 325,9	3 806,7	13 132,7	13 086,8	8 444,7	26 791,1
JAN. BIS FEB.	19 042,5	7 748,7	26 791,1	26 642,7	17 205,1	26 791,1

FLUGPLATZ	MIT STRECKENHERKUNFT		AUSLADUNG			JAN. BIS FEB.
	IM BUNDESGBIET	AUSSERH. D. BUNDESGB.	INSGESAMT	IM LINIEN- VERKEHR	DARUNTER BEFOERDERT 1) IN POSTFLZGN	
HAMBURG	823,2	97,9	921,1	921,1	632,3	1 857,3
HANNOVER	433,0	56,8	489,8	489,8	406,4	1 015,6
BREMEN	193,3	0,1	193,4	193,4	191,6	364,3
DUESSELDORF	117,3	167,8	285,1	285,1	1,1	575,0
KOELN/BONN	841,5	3,1	844,6	844,6	840,1	1 660,6
FRANKFURT	3 501,7	2 702,6	6 204,2	6 204,1	3 289,8	12 924,9
STUTTGART	569,3	45,2	614,5	614,5	517,2	1 286,0
NUERNBERG	364,5	1,2	365,7	365,7	339,0	773,2
MUENCHEN	854,9	165,9	1 020,8	1 020,8	760,5	2 101,2
BERLIN (TXL)	743,7	76,1	819,8	819,8	615,1	1 667,0
SAARBRUECKEN	3,1	-	3,1	3,1	-	3,2
MUENSTER-OSN	209,9	-	209,9	209,9	208,5	410,6
ZUSAMMEN	8 655,5	3 316,6	11 972,1	11 972,0	7 801,7	24 638,8
SONST.FLUGPL.	670,5	7,3	677,8	675,9	648,2	1 334,2
INSGESAMT	9 325,9	3 323,9	12 649,9	12 647,9	8 449,9	25 973,0
JAN. BIS FEB.	19 042,5	6 930,5	25 973,0	25 956,5	17 255,0	25 973,0

1) EINSCHL. BEFOERDERUNGEN IN POST/FRACHTFLUGZEUGEN.

3 FLUGPLATZVERKEHR FEB. 1992

3.1 VERKEHR AUF AUSGEWAHLTEN FLUGPLAETZEN

3.1.6 DURCHGANG

FLUGPLATZ	PERSONEN		FRACHT		POST	
	BERICHTSMONAT	JAN.BIS FEB.	BERICHTSMONAT	JAN.BIS FEB.	BERICHTSMONAT	JAN.BIS FEB.
	ANZAHL			TONNEN		
HAMBURG	6 340	12 922	72,9	136,0	31,4	51,8
HANNOVER	2 783	5 677	68,7	172,2	-	0,0
BREMEN	-	194	-	-	-	-
DUESSELDORF	12 511	25 651	356,7	646,6	26,7	43,2
KOELN/BONN	4 567	8 513	796,7	1 263,9	13,7	16,7
FRANKFURT	50 654	106 268	2 818,9	5 284,8	469,9	955,3
STUTTGART	8 332	14 712	22,1	38,5	12,8	24,4
NUERNBERG	3 114	6 111	213,7	323,1	0,4	0,6
MUENCHEN	12 891	25 535	308,8	454,3	21,7	40,8
BERLIN (TXL)	1 760	3 274	2,4	3,9	209,3	417,0
SAARBRUECKEN	2 314	4 177	0,1	0,4	-	-
MUENSTER-OSNA	797	1 788	-	-	-	-
ZUSAMMEN	106 063	214 822	4 661,1	8 323,6	785,9	1 549,8
SONST. FLUGPL.	8 925	16 423	49,7	83,5	6,8	9,0
INSGESAMT	114 988	231 245	4 710,8	8 407,1	792,7	1 558,8
JAN. BIS FEB.	231 245		8 407,1		1 558,8	

FLUGPLATZ LAND	INSGESAMT		LINIEN- UND LINIENÄHNLICHER VERKEHR		PAUSCHALFLUGREISE- TRAMP- UND ANFORDERUNGS- VERKEHR		TAXIVERKEHR	
	STARTS	EINSTEIGER	STARTS	EINSTEIGER	STARTS	EINSTEIGER	STARTS	EINSTEIGER
BORDELMUM	-	-	-	-	-	-	-	-
FLensburg-SCHAEFERHAUS	38	141	-	-	-	-	26	141
GRUBE	-	-	-	-	-	-	-	-
HARTENHOLM	434	-	-	-	-	-	28	-
HEIDE-BUESUM	56	245	56	245	-	-	-	-
HELGOLAND-DUEENE	154	614	154	614	-	-	-	-
KIEL-HOLTENAU	807	2 098	104	2 050	4	6	20	42
LUEBECK	94	27	-	-	-	-	7	27
NEUMUENSTER	-	-	-	-	-	-	-	-
RENSBURG-SCHACHTHOLM	748	5	-	-	-	-	2	3
ST. MICHAELISDONN	96	216	-	-	-	-	69	191
ST. PETER-ORDING	1	-	-	-	-	-	-	-
UETERSEN	333	-	-	-	-	-	-	-
WESTERLAND/SYLT	42	9	-	-	1	3	3	6
WYK AUF FOEHR	16	50	-	-	-	-	4	12
SCHLESWIG-HOLSTEIN	2 819	3 405	314	2 909	5	9	159	422
HAMBURG-FINKENWERDER	-	-	-	-	-	-	-	-
HAMBURG	-	-	-	-	-	-	-	-
BALTRUM	11	12	-	-	-	-	11	12
BORKUM	340	687	164	671	-	-	3	16
BRAUNSCHWEIG	790	729	-	-	77	509	71	220
DAMME	25	15	-	-	-	-	10	15
EMDEN	243	662	138	641	1	-	84	11
GANDERKESEE	213	21	-	-	-	-	8	6
HANNOVER-MESSE	-	-	-	-	-	-	-	-
HARLE	313	1 414	296	1 382	-	-	8	10
HARSTE	54	-	-	-	-	-	54	-
JULST	198	725	193	725	-	-	-	-
LANGEOOG	33	28	33	28	-	-	-	-
LEER-NUETTENMOOR	36	13	-	-	-	-	10	13
NORDEN-NORDEICH	194	846	192	846	-	-	-	-
NORDERNEY	57	60	51	38	-	-	-	-
NORDHORN-KLAUSHEIDE	78	29	-	-	-	-	19	29
OLDENBURG-HATTEN	21	-	-	-	-	-	-	-
OSNABRUECK-ATTERHEIDE	9	-	-	-	-	-	-	-
PEINE-EDDESSE	133	-	-	-	-	-	-	-
UELZEN	-	-	-	-	-	-	-	-
WANGEROOG	281	1 265	281	1 265	-	-	-	-
WILHELMSHAVEN-MARIENSIEL	235	511	-	-	-	-	133	511
NIEDERSACHSEN	3 264	7 017	1 348	5 596	78	509	411	843
BREMERHAVEN-AM LUNEBORT	90	272	58	224	-	-	19	41
BREMEN	90	272	58	224	-	-	19	41
AACHEN-MERZBRUECK	825	64	-	-	-	-	-	-
AHLEN-NORD	23	-	-	-	-	-	-	-
ARNSBERG	48	24	-	-	-	-	8	24
BIELEFELD-WINDELSBLEICHE	21	26	-	-	-	-	12	26
BONN-HANGELAR	-	-	-	-	-	-	-	-
BORKENBERGE	85	-	-	-	-	-	-	-
DALEMER-BINZ	263	-	-	-	-	-	-	-
DINSLAKEN-SCHWARZE HEIDE	421	-	-	-	-	-	-	-
DORTMUND-WICKEDE	1 044	9 024	392	8 507	3	71	126	351
ESSEN-MUELHEIM	1 552	437	17	65	1	3	266	369
GREFRATH-NIERSHORST	208	-	-	-	-	-	-	-
HOEKTER-HOLZMINDEN	2	-	-	-	-	-	-	-
KOELN-DEUTZ	-	-	-	-	-	-	-	-
LEVERKUSEN-KURTEKOTTEN	-	-	-	-	-	-	-	-
MARL-LOEMUEHLE	291	42	-	-	-	-	19	42
MESCHUDE-SCHUEREN	-	-	-	-	-	-	-	-
MOENCHENGLADBACH	1 634	867	1	2	-	-	420	837
PADERBORN-LIPPSTADT	685	5 128	275	4 957	8	6	36	62
PORTA WESTFALICA	39	3	-	-	-	-	2	3
SIEGBRAND	420	119	-	-	3	16	21	50
STADTLOHN-WENNINGFELD	431	30	-	-	-	-	3	9
NORDRHEIN-WESTFALEN	7 992	15 764	685	13 531	15	96	913	1 773

FEBRUAR 1992

FLUGPLAETZEN

NACH FLUGARTEN

RUNDFLUEGE		GEWERBLICHE SCHULFLUEGE		SONSTIGE GEWERBLICHE FLUEGE		FLUGPLATZ LAND
STARTS	EINSTEIGER	STRECKEN- FLUEGE	PLATZRUNDEN- FLUEGE	STRECKEN- FLUEGE	PLATZRUNDEN- FLUEGE	
STARTS		STARTS	STARTS	STARTS	STARTS	
-	-	-	-	-	-	BORDELUM
-	-	9	3	-	-	FLensburg-SCHAEFERHAUS
-	-	-	-	-	-	GRUBE
79	-	33	294	-	-	HARTENHOLM
-	-	-	-	-	-	HEIDE-BUESUM
-	-	-	-	-	-	HELGOLAND-DUENE
-	-	9	660	7	3	KIEL-HOLTENAU
-	-	2	2	35	48	LITBECK
-	-	-	-	-	-	NEUBUENSTER
1	2	589	153	-	3	RENDSBURG-SCHACHTHOLM
2	25	15	10	-	-	ST. MICHAELSDORN
-	-	1	-	-	-	ST. PETER-ORDING
-	-	17	316	-	-	UTERSEN
-	-	15	23	-	-	WESTERLAND/SYLIT
12	38	-	-	-	-	WYK AUF FOHR
94	65	690	1 461	42	54	SCHLESWIG-HOLSTEIN
-	-	-	-	-	-	HAMBURG-FINKENWERDER
-	-	-	-	-	-	HAMBURG
-	-	-	-	-	-	BALTRUM
-	-	9	160	-	-	BORKUM
-	-	55	519	4	68	BRAUNSCHWEIG
-	-	4	11	-	-	DAME
4	10	6	4	3	3	EMDEN
7	15	12	168	14	4	GANDELKESSEE
-	-	-	-	-	-	HANNOVER-MESSE
8	22	-	-	-	1	HARLE
-	-	-	-	-	-	HARSTE
5	-	-	-	-	-	JULIST
-	-	-	-	-	-	LANGBOOG
-	-	-	24	-	2	LEER-NUSTERMoor
-	-	-	-	-	2	NORDEN-NORDEICH
6	22	-	-	-	-	NORDERNEY
-	-	4	42	11	2	NORDHORN-KLAUSHEIDE
-	-	-	-	2	19	OLDENBURG-HATTEN
-	-	5	4	-	-	OSNABRUECK-ATTERHEIDE
-	-	18	101	5	9	PEINE-EDDESSE
-	-	-	-	-	-	UELZEN
-	-	-	-	-	-	WANGEROOGE
-	-	3	95	1	3	WILHELSHAVEN-MARIENSIEL
30	69	116	1 128	40	113	NIEDERSACHSEN
3	7	-	-	-	10	BREKERHAVEN-AM LUNEORT
3	7	-	-	-	10	BREMEN
21	64	36	765	3	-	AACHEN-MERZBRUECK
-	-	-	-	23	-	AALDEN-NORD
-	-	8	16	16	-	ARNBERG
-	-	1	3	5	-	BIELEFELD-WINDELSBLEICHE
-	-	-	-	-	-	BORN-HANGELAR
-	-	21	60	4	-	BORKENBERGE
-	-	40	223	-	-	DAHELENER-BINZ
-	-	55	366	-	-	DINSLAKEN-SCHWARZE HEIDE
24	95	41	443	5	10	DORTMUND-WICKEDE
-	-	173	1 088	7	-	ESSEN-MUELHEIM
-	-	14	176	8	10	GREFRATH-NIERSHORST
-	-	-	-	2	-	HOEKTER-HOLZMINDEN
-	-	-	-	-	-	KOELN-DEUTZ
-	-	-	-	-	-	LEVERKUSEN-KURTEKOTTEN
-	-	92	158	22	-	MARL-LOEMUEHLE
-	-	-	-	-	-	MESCHUDE-SCHUEREM
7	28	129	1 052	3	22	MOENCHENGLADBACH
36	103	89	157	84	-	PADERBORN-LIPPSTADT
-	-	7	-	10	20	PORTA WESTFALICA
14	53	54	291	21	16	SIEGERLAND
9	21	53	357	-	9	STADTLOHN-WENNINGFELD
111	364	813	5 155	213	87	NORDRHEIN-WESTFALEN

FLUGPLATZ LAND	INSGESAMT		LINIEN- UND LINIENÄHNLICHER VERKEHR		PAUSCHALFLUGREISE- TRAMP- UND ANFORDERUNGS- VERKEHR		TAXIVERKEHR	
	STARTS	EINSTEIGER	STARTS	EINSTEIGER	STARTS	EINSTEIGER	STARTS	EINSTEIGER
BAD NAUHEIM/REICHELHEIM	1 059	-	-	-	-	-	-	-
BREITSCHEID	173	-	-	-	-	-	-	-
EGELSBACH	544	31	-	-	-	-	5	25
KASSEL-CALDEN	182	158	-	-	9	54	28	55
KORBACH	-	-	-	-	-	-	-	-
HESSEN	1 958	189	-	-	9	54	33	80
BAD-DUERKHEIM	35	-	-	-	-	-	-	-
KOBLENZ-WINNINGEN	190	44	-	-	-	-	1	4
MAINZ-LERCHENBERG	3	-	-	-	-	-	-	-
OCHTENDUNG	2	-	-	-	-	-	2	-
PIRMASENS-ZWEIBRUECKEN	138	-	-	-	-	-	-	-
SPEYER	396	55	-	-	-	-	16	53
WORMS	761	3	-	-	-	-	2	3
RHEINLAND-PFALZ	1 525	102	-	-	-	-	21	60
AALEN-HEIDENHEIM	83	-	-	-	-	-	-	-
BADEN-BADEN	256	73	-	-	-	-	26	69
BIBERACH/RISS	2	-	-	-	-	-	-	-
DONAUESCHINGEN-VILLINGEN	445	-	-	-	-	-	-	-
FREIBURG I. BR.	446	138	-	-	-	-	48	120
FRIEDRICHSHAFEN	697	6 260	278	4 627	33	1 380	123	253
HEUBACH	222	1	-	-	-	-	1	1
IMMENSTAAD	-	-	-	-	-	-	-	-
KARLSRUHE-FORCHHEIM	96	272	-	-	-	-	25	136
KONSTANZ	30	-	-	-	-	-	-	-
LEUTKIRCH-UNTERZEIL	50	-	-	-	-	-	-	-
MANNHEIM-NEUSTHEIM	422	530	73	359	5	18	63	153
MENGEN	613	14	-	-	-	-	8	14
MOSBACH-LOHRBACH	510	-	-	-	-	-	-	-
OEDHEIM	372	-	-	-	-	-	-	-
OFFENBURG	17	22	-	-	-	-	7	22
REUTLINGEN-BETZINGEN	3	-	-	-	-	-	-	-
ROTTWEIL-ZEPFENHAN	105	-	-	-	-	-	-	-
SCHWENNINGEN A. N.	-	-	-	-	-	-	-	-
TANNHEIM	65	-	-	-	-	-	-	-
WALLDUERN	12	-	-	-	-	-	-	-
WINZELN-SCHRAMBERG	-	-	-	-	-	-	-	-
BADEN-WUERTTEMBERG	4 446	7 310	351	4 986	38	1 398	301	768
ASCHAFFENBURG	185	-	-	-	-	-	-	-
AUGSBURG-MUEHLHAUSEN	1 363	3 526	310	3 476	-	-	22	50
BAYREUTH	422	266	120	207	-	-	15	52
COBURG-BRANDENSTEINSEBENE	7	15	-	-	-	-	7	15
EGGENFELDEN	548	-	-	-	-	-	-	-
HASSFURT	11	6	-	-	-	-	1	6
HERZOGENAUACH	224	-	-	-	-	-	-	-
HOF	209	660	82	597	4	12	16	39
JESENWANG	814	52	-	-	-	-	-	-
KEMPTEN-DURACH	-	-	-	-	-	-	-	-
KULMBACH	-	-	-	-	-	-	-	-
LANDSHUT	543	-	-	-	-	-	1	-
MAINBULLAU	-	-	-	-	-	-	-	-
MUEHLDOERF	-	-	-	-	-	-	-	-
ROSENTHAL-FIELD-PLOESSEN	20	-	-	-	-	-	-	-
STRAUBING-WALLMUEHLE	75	80	-	-	-	-	21	80
VILSHOFEN	29	15	-	-	-	-	5	15
WILDBERG B. LINDAU	-	-	-	-	-	-	-	-
WUERZBURG-SCHENKENTURM	5	4	-	-	-	-	2	4
BAYERN	4 455	4 624	512	4 280	4	12	90	261
SAARLOUIS-DUEREN	85	-	-	-	-	-	-	-
SAARLAND	85	-	-	-	-	-	-	-
BUNDES GEBIET 1)	26 634	38 683	3 268	31 526	149	2 078	1 947	4 248

1) EINSCHL. 2 527 STARTS UND 22 182 EINSTEIGER, DIE AUF AUSGEWAELHTEN FLUGHAEFEN NOCHMALS ENTHALTEN SIND.- DIE ANGABEN BEZIEHEN SICH AUF DEN GEBIETSSTAND VOR DEM 3. OKTOBER 1990.

FEBRUAR 1992

FLUGPLAETZEN

NACH FLUGARTEN

RUNDFLUEGE		GEWERBLICHE SCHULFLUEGE		SONSTIGE GEWERBLICHE FLUEGE		FLUGPLATZ LAND
STARTS	EINSTEIGER	STRECKEN- FLUEGE	PLATZRUNDEN- FLUEGE	STRECKEN- FLUEGE	PLATZRUNDEN- FLUEGE	
		STARTS	STARTS	STARTS	STARTS	
98	-	61	644	256	-	BAD NAUHEIM/REICHELHEIM
-	-	-	74	34	65	BREITSCHEID
2	6	48	472	17	-	EGELSBACH
18	49	67	-	60	-	KASSEL-CALDEN
-	-	-	-	-	-	KORBACH
118	55	176	1 190	367	65	HESSEN
-	-	22	13	-	-	BAD-DUERKHEIM
16	40	55	113	5	-	KOBLENZ-WINNINGEN
-	-	-	-	3	-	MAINZ-LERCHENBERG
-	-	-	-	-	-	OCHTENDUNG
-	-	11	90	14	23	PIRMASENS-ZWEIBRUECKEN
1	2	60	293	11	15	SPEYER
-	-	132	585	30	12	WORMS
17	42	280	1 094	63	50	RHEINLAND-PFALZ
-	-	16	67	-	-	AALEN-HEIDENHEIM
1	4	5	220	3	1	BADEN-BADEN
-	-	2	-	-	-	BIBERACH/RISS
-	-	11	434	-	-	DONAUESCHINGEN-VILLINGEN
9	18	80	308	-	1	FREIBURG I. BR.
-	-	88	175	-	-	FRIEDRICHSHAFEN
-	-	25	194	2	-	HEUBACH
-	-	-	-	-	-	IMMENSTAAD
36	136	1	18	10	6	KARLSRUHE-FORCHHEIM
-	-	4	26	-	-	KONSTANZ
-	-	41	9	-	-	LEUTKIRCH-UNTERZEIL
-	-	26	251	1	3	MANNHEIM-NEUSTADT
-	-	65	528	2	10	MENGEN
21	-	45	404	40	40	NOBACH-LOHRBACH
-	-	-	46	29	297	OEDEHEIM
-	-	1	4	5	-	OFFENBURG
-	-	-	-	3	-	REUTLINGEN-BETZINGEN
-	-	19	86	-	-	ROTTWEIL-ZEPFENHAN
-	-	-	-	-	-	SCHWENNINGEN A. N.
-	-	10	52	-	3	TANNHEIM
-	-	2	8	2	-	WALLDUERN
-	-	-	-	-	-	WINZELN-SCHRAMBERG
67	158	441	2 830	97	321	BADEN-WUERTTEMBERG
-	-	109	-	76	-	ASCHAFFENBURG
-	-	25	970	13	23	AUGSBURG-MUEHLHAUSEN
2	7	27	257	1	-	BAYREUTH
-	-	-	-	-	-	COBURG-BRANDENSTEINERBERG
-	-	51	269	82	146	EGGENFELDEN
-	-	2	8	-	-	HASSFURT
-	-	25	196	3	-	HERZOGENAUERACH
3	12	20	72	5	7	HOF
16	52	18	780	-	-	JESENWANG
-	-	-	-	-	-	KEMPTEN-DURACH
-	-	-	-	-	-	KULMBACH
-	-	539	-	3	-	LANDSUT
-	-	-	-	-	-	MAINBULLAU
-	-	-	20	-	-	MUEHLDOERF
-	-	-	32	-	-	ROSENTHAL-FIELD-POESSEN
-	-	20	-	2	-	STRAUBING-WALLMUEHLE
-	-	1	-	21	2	VILSHOFEN
-	-	-	-	-	-	WILDBERG B. LYNDAU
-	-	-	-	3	-	WUERZBURG-SCHENKENTURM
21	71	837	2 604	209	178	BAYERN
-	-	7	73	5	-	SAARLOUIS-DUEREN
-	-	7	73	5	-	SAARLAND
461	831	3 360	15 535	1 036	878	BUNDES GEBIET 1)

4 VERKEHRSLEISTUNGEN FEB. 1992

VERKEHRSART	FLUEGE 1)	FLUG-KM	PERSONEN-KM	FRACHT-TKM	POST-TKM
	ANZAHL				
VERKEHR INNERHALB DES BUNDESGBIETES					
LINIENVERKEHR	21 975	7 777	464 251	2 122	2 996
GELEGENHEITSVERKEHR	6 726	1 443	26 798	320	0
UEBERFUEHRUNGSFLUEGE	426	120	-	-	-
ZUSAMMEN	29 127	9 340	491 049	2 442	2 996
VERKEHR MIT GEBIETEN AUSSERHALB DES BUNDESGBIETES - ABGANG					
LINIENVERKEHR	20 309	4 920	295 390	11 623	915
GELEGENHEITSVERKEHR	3 999	938	90 207	2 631	4
UEBERFUEHRUNGSFLUEGE	112	25	-	-	-
ZUSAMMEN	24 420	5 883	385 597	14 254	919
VERKEHR MIT GEBIETEN AUSSERHALB DES BUNDESGBIETES - ANKUNFT					
LINIENVERKEHR	20 294	4 931	288 107	11 412	792
GELEGENHEITSVERKEHR	3 913	917	82 940	2 456	0
UEBERFUEHRUNGSFLUEGE	202	48	-	-	-
ZUSAMMEN	24 409	5 896	371 047	13 869	793
GESAMTVERKEHR					
LINIENVERKEHR	62 578	17 629	1 047 748	25 158	4 703
GELEGENHEITSVERKEHR	14 638	3 297	199 944	5 407	4
UEBERFUEHRUNGSFLUEGE	740	193	-	-	-
INSGESAMT	77 956	21 119	1 247 693	30 565	4 707
JAN. BIS FEB.	158 628	43 019	2 510 813	57 797	9 585

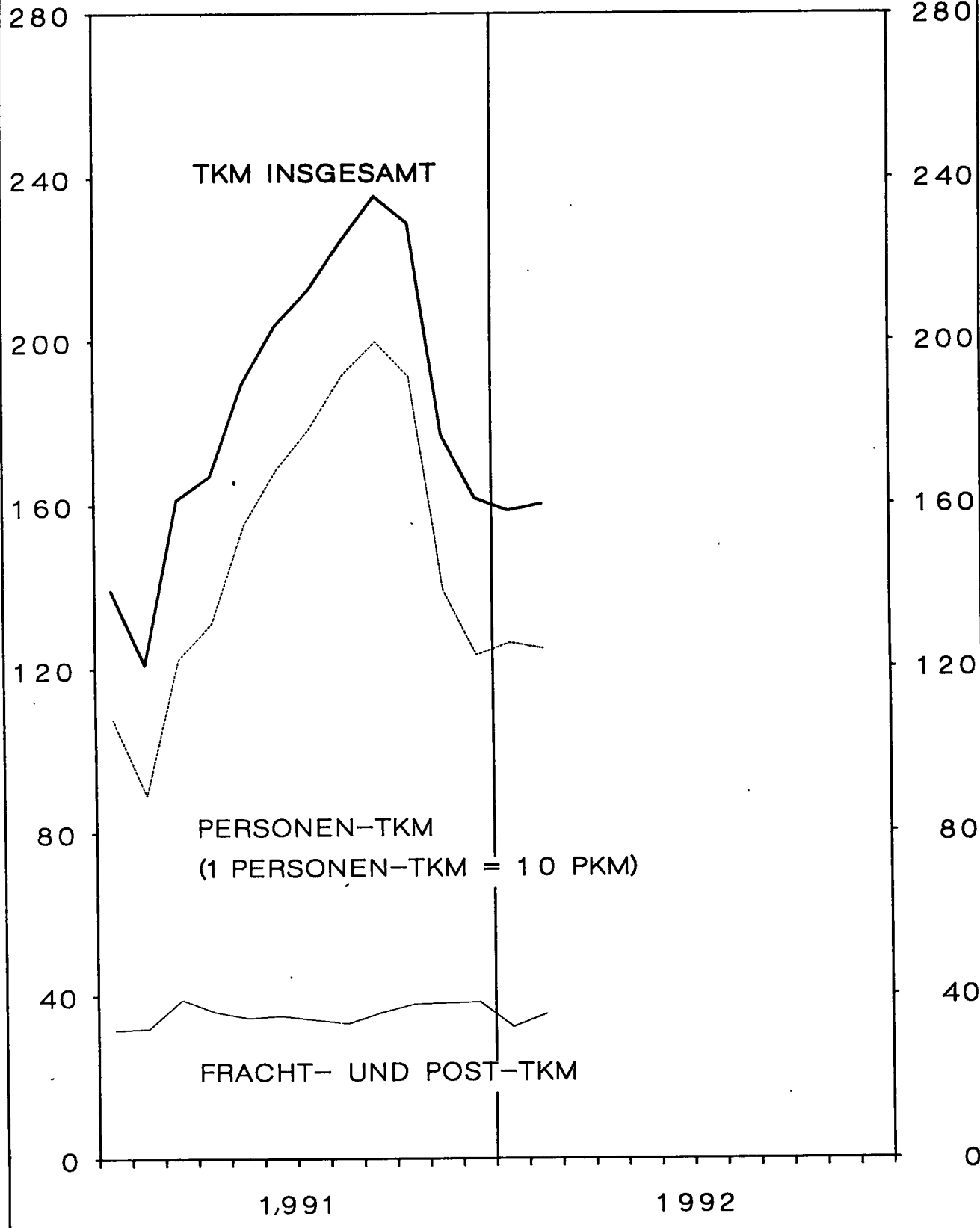
VERKEHRSART	VERKEHRS- LEISTUNGEN GESAMT-TKM 2)	JAN. BIS FEB.	ANGEBOTENE GESAMTKAPA- ZITAETS-TKM	ANGEBOTENE SITZPLATZ- KM	AUSNUTZUNGSGRAD IM PERS.- VERKEHR	VERKEHR INSGESAMT
			1 000		%	
VERKEHR INNERHALB DES BUNDESGBIETES						
LINIENVERKEHR	51 543	100 554	104 236	837 833	55	50
GELEGENHEITSVERKEHR	2 999	5 961	6 822	56 458	46	43
ZUSAMMEN	54 543	106 515	111 058	894 291	55	50
VERKEHR MIT GEBIETEN AUSSERHALB DES BUNDESGBIETES - ABGANG						
LINIENVERKEHR	42 077	81 620	80 624	567 005	52	51
GELEGENHEITSVERKEHR	11 655	21 524	16 358	115 450	77	71
ZUSAMMEN	53 732	103 144	96 983	682 456	57	55
VERKEHR MIT GEBIETEN AUSSERHALB DES BUNDESGBIETES - ANKUNFT						
LINIENVERKEHR	41 015	84 858	81 229	569 404	51	50
GELEGENHEITSVERKEHR	10 750	23 945	16 003	115 132	72	66
ZUSAMMEN	51 766	108 803	97 232	684 536	54	53
GESAMTVERKEHR						
LINIENVERKEHR	134 636	267 032	266 089	1 974 242	53	51
GELEGENHEITSVERKEHR	25 405	51 430	39 183	287 041	70	65
INSGESAMT	160 041	318 462	305 272	2 261 283	55	53
JAN. BIS FEB.	318 462	-	625 301	4 651 930	54	51

1) PASSAGIER- UND NICHPASSAGIERFLUEGE (Z.B. ARBEITSFLUEGE, GEWERBLICHE SCHULFLUEGE).- 2) PKM PLUS FRACHT-TKM PLUS POST-TKM - (1 PKM = 0,1 TKM).

TRANSPORTLEISTUNG IM LUFTVERKEHR ÜBER DEM BUNDESGBEIT

MILL.TKM

MILL.TKM



5 PERSONENVERKEHR
 5. 1 VERFLECHTUNG IM VERKEHR

5. 1. 1 EIN-/

NACH STRECKENZIEL- BZW. ----- FLUGPLATZ	VON STRECKEN									
	HAMBURG (HAM)	HANNOVER (HAJ)	BREMEN (BRE)	DUESSELDORF (DUS)	KOELN/BONN (CGN)	FRANKFURT (FRA)	STUTTGART (STR)	NUERNBERG (NUE)	MUENCHEN (MUC)	BERLIN (TXL)
EIN-/AUSSTEIGER										
INSGESAMT										
HAMBURG	6	177	-	14 975	10 469	45 888	10 622	3 899	23 549	9 711
HANNOVER	111	-	2	292	24	12 798	4 560	1 328	9 944	-
BREMEN	4	-	-	82	3	14 113	2 944	818	4 367	3 131
DUESSELDORF	15 036	335	109	-	6	19 746	10 348	6 402	39 703	29 283
KOELN/BONN	10 756	4	7	-	-	8 698	1 899	2 271	19 777	24 780
FRANKFURT	45 912	13 632	14 264	17 209	7 047	-	6 064	11 897	50 491	54 473
STUTTGART	10 403	4 540	3 127	10 136	2 040	5 507	73	-	1 232	17 047
NUERNBERG	3 935	1 367	754	5 841	2 371	12 947	-	-	237	4 250
MUENCHEN	24 778	10 278	4 315	42 055	20 190	52 502	1 680	236	-	29 616
BERLIN (TEGEL)	9 771	-	3 023	29 429	24 925	53 471	16 822	4 121	29 080	-
BERLIN (TEMPELHOF)	1 356	4 695	694	5	21	3	2	2 861	1	-
BERLIN (SCHOENEFELD)	284	3	-	10	49	3 140	2	-	429	-
SAARBRUECKEN	639	-	77	6	4	1 438	-	27	465	-
MUENSTER/OSNABRUECK	1	1	-	1	1	3 149	601	-	1 321	-
LEIPZIG	1 888	736	196	5 268	2 759	8 260	2 528	301	2 163	-
DRESDEN	2 760	504	397	3 765	4 097	7 899	5 627	596	4 163	-
ERFURT	94	-	-	113	61	75	16	31	111	-
SONSTIGE FLUGPLAETZE	449	-	158	1 082	1 926	3 319	1 424	437	4 229	-
BUNDESGBIET	128 183	36 272	27 123	130 269	75 993	252 953	65 212	35 225	191 262	172 291

5. 1. 2. REISENDE

NACH ENDZIEL- FLUGPLATZ	VON									
	HAMBURG (HAM)	HANNOVER (HAJ)	BREMEN (BRE)	DUESSELDORF (DUS)	KOELN/BONN (CGN)	FRANKFURT (FRA)	STUTTGART (STR)	NUERNBERG (NUE)	MUENCHEN (MUC)	BERLIN (TXL)
REISENDE										
INSGESAMT										
HAMBURG	6	196	12	14 057	9 914	44 452	10 272	3 936	23 088	9 170
HANNOVER	131	-	9	318	40	12 291	4 555	1 405	9 883	19
BREMEN	29	12	-	89	11	13 341	2 999	939	4 565	3 105
DUESSELDORF	13 215	366	119	-	6	18 219	9 397	6 011	35 028	28 738
KOELN/BONN	10 444	19	27	-	-	8 216	1 889	2 218	19 598	24 645
FRANKFURT	30 944	4 983	7 895	4 967	1 762	-	1 670	2 795	35 117	46 799
STUTTGART	10 102	4 421	3 130	9 436	1 923	4 705	73	2	1 073	17 024
NUERNBERG	4 216	1 443	917	6 023	2 362	11 716	7	-	269	4 298
MUENCHEN	22 115	9 110	4 398	38 248	18 715	47 880	531	277	-	28 754
BERLIN (TEGEL)	9 499	17	2 992	29 194	24 724	53 079	16 722	4 099	28 928	-
BERLIN (TEMPELHOF)	1 349	4 695	694	5	21	5	2	2 861	1	-
BERLIN (SCHOENEFELD)	284	3	-	10	49	3 138	2	-	429	-
SAARBRUECKEN	682	102	152	42	11	715	1	59	535	77
MUENSTER/OSNABRUECK	7	3	1	7	2	2 679	644	69	1 492	10
LEIPZIG	1 940	750	231	5 368	2 801	7 012	2 497	344	2 489	18
DRESDEN	2 764	529	473	3 960	4 090	7 054	5 632	662	4 190	12
ERFURT	94	-	-	113	62	75	16	31	110	-
SONSTIGE FLUGPLAETZE	686	104	305	1 243	1 871	2 482	1 337	450	4 304	40
BUNDESGBIET	108 507	26 753	21 355	113 080	68 364	237 059	58 246	26 158	171 099	162 709

FEBRUAR 1992

INNERMALS DES BUNDESGEBIETES

AUSSTEIGER

HERKUNFTSFLUGPLATZ

HERKUNFTSFLUGPLATZ									NACH STRECKENZIEL- FLUGPLATZ
B E R L I N (THF)	(SXF)	SAARBRUECKEN (SCN)	MUENSTER/ OSN. (FMO)	LEIPZIG (LEJ)	DRESDEN (DRS)	ERFURT (ERF)	SONSTIGE	INSGESAMT	EIN-/AUSSTEIGER INSGESAMT
1 376	-	558	-	1 834	2 694	102	487	126 347	HAMBURG
4 820	3	-	1	651	527	-	-	35 061	HANNOVER
612	-	63	-	273	488	-	33	26 931	BREMEN
6	6	16	4	4 770	3 375	139	1 111	130 395	DUESSELDORF
102	-	-	-	2 614	4 140	67	2 076	77 191	KOELN/BONN
3	3 248	1 563	3 333	8 083	7 922	61	3 393	248 595	FRANKFURT
45	5	1	609	2 832	5 550	14	1 568	64 729	STUTTGART
2 813	-	11	2	522	644	111	479	36 284	MUERNBERG
18	500	434	1 209	2 112	4 132	67	4 296	198 418	MUENCHEN
-	-	-	1	-	1	-	-	170 644	BERLIN (TEGEL)
-	-	1 831	2 482	7	4	275	5 843	20 080	BERLIN (TEMPELHOF)
4	-	-	-	-	-	-	6	3 927	BERLIN (SCHOENEFELD)
1 676	-	3	-	-	-	-	-	4 335	SAARBRUECKEN
2 456	3	-	-	6	8	-	22	7 570	MUENSTER/OSNABRUECK
-	-	-	5	70	14	2	1 508	25 698	LEIPZIG
3	12	-	22	147	-	-	1 176	31 168	DRESDEN
336	-	-	-	1	-	26	184	1 048	ERFURT
5 716	6	-	9	1 557	1 134	175	-	21 621	SONSTIGE FLUGPLAETZE
19 986	3 783	4 480	7 677	25 479	30 633	1 039	22 182	1 230 042	BUNDESGEBIET

HERKUNFTSFLUGPLATZ

HERKUNFTSFLUGPLATZ									NACH ENDZIEL- FLUGPLATZ
B E R L I N (THF)	(SXF)	SAARBRUECKEN (SCN)	MUENSTER/ OSN. (FMO)	LEIPZIG (LEJ)	DRESDEN (DRS)	ERFURT (ERF)	SONSTIGE	INSGESAMT	REISENDE INSGESAMT
1 374	-	613	7	1 781	2 757	102	643	122 380	HAMBURG
4 820	3	82	5	659	543	-	46	34 809	HANNOVER
612	-	64	5	290	527	-	111	26 599	BREMEN
6	6	40	6	5 124	3 588	139	1 163	121 171	DUESSELDORF
102	-	6	1	2 798	4 173	67	1 967	76 170	KOELN/BONN
3	3 248	297	1 182	5 659	6 044	61	2 542	155 968	FRANKFURT
45	5	2	651	2 748	5 547	14	1 604	62 505	STUTTGART
2 813	-	39	59	509	687	111	487	35 956	MUERNBERG
18	500	501	1 415	2 300	4 179	67	4 324	183 332	MUENCHEN
-	-	54	11	10	9	-	21	159 359	BERLIN (TEGEL)
-	-	1 827	2 482	7	4	275	5 843	20 071	BERLIN (TEMPELHOF)
4	-	2	-	-	-	-	6	3 927	BERLIN (SCHOENEFELD)
1 676	-	3	19	127	128	-	-	4 329	SAARBRUECKEN
2 456	3	14	-	42	59	-	46	7 534	MUENSTER/OSNABRUECK
-	-	170	46	70	19	2	1 608	25 365	LEIPZIG
3	12	154	81	139	-	-	1 239	30 994	DRESDEN
336	-	-	-	1	-	26	184	1 048	ERFURT
5 716	6	5	39	1 651	1 229	175	28	21 671	SONSTIGE FLUGPLAETZE
19 984	3 783	3 873	6 009	23 915	29 493	1 039	21 862	1 103 288	BUNDESGEBIET

5 PERSONENVERKEHR
 5. 1 VERFLECHTUNG IN VERKEHR
 5. 1. 3 EINSTEIGER

NACH STRECKENZIEL- FLUGPLATZ	VON STRECKEN									
	HAMBURG (HAM)	HANNOVER (HAJ)	BREMEN (BRE)	DUESSELDORF (DUS)	KOELN/BONN (CGN)	FRANKFURT (FRA)	STUTTGART (STR)	NUERNBERG (NUE)	MUENCHEN (MUC)	BERLIN (TXL)
EINSTEIGER										
INSGESAMT										
SCHLESWIG-HOLSTEIN .	85	-	-	-	800	589	-	-	-	-
HELGOLAND	85	-	-	-	-	-	-	-	-	-
KIEL	-	-	-	-	800	589	-	-	-	-
LUEBECK	-	-	-	-	-	-	-	-	-	-
WESTERLAND/SVLT .	-	-	-	-	-	-	-	-	-	-
UEB. SCHLESW.-HOLST	-	-	-	-	-	-	-	-	-	-
BREMEN	-	-	1	-	-	-	-	-	-	-
BREMERHAVEN	-	-	1	-	-	-	-	-	-	-
NIEDERSACHSEN	-	-	16	1	5	-	11	-	16	-
BORKUM	-	-	-	-	-	-	-	-	-	-
BRAUNSCHWEIG	-	-	-	1	5	-	9	-	16	-
EMDEN	-	-	-	-	-	-	-	-	-	-
HARLE	-	-	-	-	-	-	-	-	-	-
JUIST	-	-	-	-	-	-	-	-	-	-
NORDDEICH	-	-	-	-	-	-	-	-	-	-
WANGEROOGE	-	-	-	-	-	-	-	-	-	-
NORDERNEY	-	-	-	-	-	-	-	-	-	-
LANGEOOG	-	-	3	-	-	-	-	-	-	-
UEB. NIEDERSACHSEN	-	-	13	-	-	-	2	-	-	-
NORDRHEIN-WESTFALEN	-	-	-	-	20	291	1 114	415	4 185	-
DORTMUND	-	-	-	-	-	-	626	415	1 961	-
FAEDERBORN-LIFFPST.	-	-	-	-	-	291	488	-	2 224	-
SIEGERLAND	-	-	-	-	-	-	-	-	-	-
MOENCHENGLADBACH .	-	-	-	-	-	-	-	-	-	-
UEB. NORDRH.-WESTF.	-	-	-	-	20	-	-	-	-	-
HESSEN	-	-	-	-	-	8	2	-	-	-
KASSEL	-	-	-	-	-	-	1	-	-	-
UEB. HESSEN	-	-	-	-	-	8	1	-	-	-
RHEINLAND-PFALZ	-	-	-	-	-	-	-	-	-	-
KOBLENZ	-	-	-	-	-	-	-	-	-	-
UEB. RHEINL.-PFALZ	-	-	-	-	-	-	-	-	-	-
BADEN-WUERTTEMBERG .	-	-	139	-	750	1 653	294	-	4	-
FREIBURG	-	-	-	-	-	-	-	-	-	-
FRIEDRICHSHAFEN ..	-	-	136	-	750	1 653	241	-	1	-
KARLSRUHE	-	-	-	-	-	-	4	-	-	-
MANNHEIM	-	-	3	-	-	-	1	-	3	-
UEB. BADEN-WUERTT.	-	-	-	-	-	-	48	-	-	-
BAYERN	364	-	1	1 081	351	778	3	22	15	-
AUGSBURG	364	-	-	1 081	351	-	-	-	3	-
BAYREUTH	-	-	-	-	-	229	-	-	-	-
HOF	-	-	-	-	-	549	-	-	1	-
OBERPFAPPENHOFEN .	-	-	-	-	-	-	-	-	-	-
STRAUBING	-	-	-	-	-	-	-	-	-	-
UEB. BAYERN	-	-	1	-	-	-	3	22	11	-
MECKLENBURG-VORPOMME	-	-	-	-	-	-	-	-	8	-
BARTH	-	-	-	-	-	-	-	-	8	-
UEB. MECKLENBURG-VO	-	-	-	-	-	-	-	-	-	-
BRANDENBURG	-	-	-	-	-	-	-	-	-	-
UEB. BRANDENDURG ..	-	-	-	-	-	-	-	-	-	-
SACHSEN-ANHALT	-	-	1	-	-	-	-	-	-	-
MAGDEBURG	-	-	1	-	-	-	-	-	-	-
UEB. SACHSEN-ANHALT	-	-	-	-	-	-	-	-	-	-
THUERINGEN	-	-	-	-	-	-	-	-	-	-
UEB. THUERINGEN ...	-	-	-	-	-	-	-	-	-	-
SACHSEN	-	-	-	-	-	-	-	-	-	-
UEB. SACHSEN	-	-	-	-	-	-	-	-	-	-
BUNDESGBIET	449	-	158	1 082	1 926	3 319	1 424	437	4 228	-

FEBRUAR 1992

INNERHALB DES BUNDESGBIETES
NACH SONSTIGEN DEUTSCHEN FLUGPLAETZEN

HERKUNFTSFLUGPLATZ								NACH STRECKENZIEL- FLUGPLATZ
B E R L I N (THF)	(SKF)	SAARBRUECKEN (SCN)	MUENSTER/ OSN. (FMO)	LEIPZIG (LEJ)	DRESDEN (DRS)	ERFURT (ERF)	SONSTIGE	INSGESAMT
								EINSTEIGER
								INSGESAMT
528	-	-	-	-	-	-	-	2 002
								SCHLESWIG-HOLSTEIN
								85
528	-	-	-	-	-	-	-	1 917
								HELGOLAND
								KIEL
								LUEBECK
								WESTERLAND/SYLT
								UEB. SCHLESW.-HOLST
			1	-	-	-	-	2
								BREMEN
			1	-	-	-	-	2
								BREMERHAVEN
			4	37	-	-	-	90
								NIEDERSACHSEN
								BORKUM
				29	-	-	-	60
								BRAUNSCHWEIG
								EMDEN
								HARLE
								JUIST
								NORDEICH
								WANGEROOGE
								NORDERNEY
								3
			4	8	-	-	-	27
								UEB. NIEDERSACHSEN
3 423	-	-	4	1 058	591	131	-	11 232
								NORDRHEIN-WESTFALEN
2 315	-	-	1	839	461	111	-	6 729
1 098	-	-	-	194	123	-	-	4 418
								DORTMUND
								PADERBORN-LIPPST.
								SIEGERLAND
								MOENCHENGLADBACH
10	-	-	3	25	7	20	-	85
								UEB. NORDRH.-WESTF.
								10
								HESSEN
								1
								9
								KASSEL
								UEB. HESSEN
								RHEINLAND-PFALZ
								KOBLENZ
								UEB. RHEINL.-PFALZ
815	-	-	-	174	220	44	-	4 093
								BADEN-WUERTEMBERG
				15	-	44	-	59
815	-	-	-	-	-	-	-	3 596
								FREIBURG
								FRIEDRICHSHAFEN
				158	218	-	-	4
				1	2	-	-	383
								KARLSRUHE
								51
								MANNHEIM
								UEB. BADEN-WUERTT.
950	-	-	-	288	323	-	-	4 176
								BAYERN
950	-	-	-	284	318	-	-	3 351
								AUGSBURG
								229
								BAYREUTH
								550
								HOF
								3
					3	-	-	3
				4	2	-	-	43
								OBERRFAFFENHOFEN
								STRAUBING
								UEB. BAYERN
								8
								MECKLENBURG-VORPOMME
								8
								BARTH
								UEB. MECKLENBURG-VO
	6	-	-	-	-	-	-	6
								BRANDENBURG
	6	-	-	-	-	-	-	6
								UEB. BRANDENBURG
								1
								SACHSEN-ANHALT
								1
								MAGDEBURG
								UEB. SACHSEN-ANHALT
								THUERINGEN
								UEB. THUERINGEN
								SACHSEN
								UEB. SACHSEN
5 716	6	-	9	1 557	1 134	175	-	21 620
								BUNDESGBIET

5 PERSONENVERKEHR

5. 1 VERFLECHTUNG IM VERKEHR
5. 1. 4 AUSSTEIGER

VON STRECKENHERKUNFTS- FLUGPLATZ	NACH STRECKEN									
	HAMBURG (HAM)	HANNOVER (HAJ)	BREMEN (BRE)	DUESSELDORF (DUS)	KOELN/BONN (CGN)	FRANKFURT (FRA)	STUTTGART (STR)	NUERNBERG (NUE)	MUENCHEN (MUC)	BERLIN (TXL)
AUSSTEIGER										
INSGESANT										
SCHLESWIG-HOLSTEIN .	68	-	-	-	850	533	-	-	-	-
HELGOLAND	61	-	-	-	-	-	-	-	-	-
KIEL	-	-	-	-	850	533	-	-	-	-
LUEBECK	4	-	-	-	-	-	-	-	-	-
WESTERLAND/SYLT ..	-	-	-	-	-	-	-	-	-	-
UEB.SCHLESW.-HOLST	3	-	-	-	-	-	-	-	-	-
BREMEN	-	-	-	-	-	-	-	-	-	-
BREMERHAVEN	-	-	-	-	-	-	-	-	-	-
NIEDERSACHSEN	2	-	12	2	34	-	9	-	16	-
BORKUM	-	-	-	-	-	-	-	-	-	-
BRAUNSCHWEIG	2	-	-	2	34	-	9	-	16	-
EMDEN	-	-	-	-	-	-	-	-	-	-
HARLE	-	-	-	-	-	-	-	-	-	-
JUIST	-	-	-	-	-	-	-	-	-	-
NORDEICH	-	-	-	-	-	-	-	-	-	-
WANGERROEGE	-	-	-	-	-	-	-	-	-	-
NORDERNEY	-	-	-	-	-	-	-	-	-	-
LANGROOG	-	-	-	-	-	-	-	-	-	-
UEB.NIEDERSACHSEN	-	-	12	-	-	-	-	-	-	-
NORDRHEIN-WESTFALEN	1	-	-	-	69	302	1 267	462	4 246	-
DORTMUND	-	-	-	-	-	-	665	462	2 066	-
PADERBORN-LIPPST.	1	-	-	-	-	302	602	-	2 179	-
SIEGERLAND	-	-	-	-	-	-	-	-	1	-
MOENCHENGLADBACH	-	-	-	-	-	-	-	-	-	-
UEB.NORDRH.-WESTF.	-	-	-	-	69	-	-	-	-	-
HESSEN	-	-	-	-	-	8	-	1	-	-
KASSEL	-	-	-	-	-	-	-	1	-	-
UEB.HESSEN	-	-	-	-	-	8	-	-	-	-
RHEINLAND-PFALZ	-	-	-	-	-	-	-	-	-	-
KOBLENZ	-	-	-	-	-	-	-	-	-	-
UEB.RHEINL.-PFALZ	-	-	-	-	-	-	-	-	-	-
BADEN-WUERTTEMBERG .	-	-	13	2	744	1 757	281	-	7	-
FREIBURG	-	-	-	-	-	-	-	-	-	-
FRIEDRICHSHAFEN ..	-	-	10	2	744	1 757	257	-	1	-
KARLSRUHE	-	-	-	-	-	-	4	-	-	-
MANNHEIM	-	-	3	-	-	-	1	-	3	-
UEB.BADEN-WUERTT.	-	-	-	-	-	-	19	-	3	-
BAYERN	416	-	8	1 107	379	793	11	16	19	-
AUGSBURG	416	-	-	1 107	370	-	1	6	4	-
BAYREUTH	-	-	-	-	-	224	-	-	-	-
HOF	-	-	-	-	-	569	-	-	4	-
OBERPFAFFENHOFEN .	-	-	-	-	-	-	-	-	-	-
STRAUBING	-	-	-	-	-	-	-	-	-	-
UEB.BAYERN	-	-	8	-	9	-	10	10	11	-
MECKLENBURG-VORPOMME	-	-	-	-	-	-	-	-	8	-
HERINGSDORF	-	-	-	-	-	-	-	-	8	-
UEB.MECKLENBURG-VO	-	-	-	-	-	-	-	-	-	-
BRANDENBURG	-	-	-	-	-	-	-	-	-	-
UEB.BRANDENDURG ..	-	-	-	-	-	-	-	-	-	-
SACHSEN-ANHALT	-	-	-	-	-	-	-	-	-	-
MAGDEBURG	-	-	-	-	-	-	-	-	-	-
UEB.SACHSEN-ANHALT	-	-	-	-	-	-	-	-	-	-
THUERINGEN	-	-	-	-	-	-	-	-	-	-
UEB.THUERINGEN ...	-	-	-	-	-	-	-	-	-	-
SACHSEN	-	-	-	-	-	-	-	-	-	-
UEB.SACHSEN	-	-	-	-	-	-	-	-	-	-
BUNDESGBIET	487	-	33	1 111	2 076	3 393	1 568	479	4 296	-

FEBRUAR 1992

INNERHALB DES BUNDESGBIETES
VON SONSTIGEN DEUTSCHEN FLUGPLATZEN

ZIELFLUGPLATZ								VON STRECKENHERKUNFTS-	
B E R L I N (THF)	(SKF)	SAARERUECKEN (SCN)	MUENSTER/ OSN. (FMO)	LEIPZIG (LEJ)	DRESDEN (DRS)	ERFURT (ERF)	SONSTIGE	INSGESAMT	FLUGPLATZ
									AUSSTEIGER
									INSGESAMT
590	-	-	8	-	-	-	-	2 049	SCHLESWIG-HOLSTEIN
-	-	-	-	-	-	-	-	61	HELGOLAND
590	-	-	8	-	-	-	-	1 981	KIEL
-	-	-	-	-	-	-	-	4	LUEBECK
-	-	-	-	-	-	-	-	-	WESTERLAND/SYLT
-	-	-	-	-	-	-	-	3	UEB. SCHLESW.-HOLST
-	-	-	1	-	-	-	-	1	BREMEN
-	-	-	1	-	-	-	-	1	BREMERHAVEN
-	-	-	5	46	8	-	-	134	NIEDERSACHSEN
-	-	-	-	-	-	-	-	-	BORKUM
-	-	-	-	31	8	-	-	102	BRAUNSCHWEIG
-	-	-	-	-	-	-	-	-	ESDEN
-	-	-	-	-	-	-	-	-	HARLE
-	-	-	-	-	-	-	-	-	JULST
-	-	-	-	-	-	-	-	-	NORDDEICH
-	-	-	-	-	-	-	-	-	WANGEROOGE
-	-	-	-	-	-	-	-	-	NORDERNEY
-	-	-	-	-	-	-	-	-	LANGEBOOG
-	-	-	5	15	-	-	-	32	UEB. NIEDERSACHSEN
3 450	-	-	4	1 013	627	141	-	11 582	NORDRHEIN-WESTFALEN
2 337	-	-	1	825	498	116	-	6 970	DORTMUND
1 101	-	-	-	168	117	-	-	4 470	PADERBORN-LIPPST.
-	-	-	-	-	-	-	-	1	SIEGERLAND
-	-	-	-	-	-	-	-	-	MOENCHENGLADBACH
12	-	-	3	20	12	25	-	141	UEB. NORDRH.-WESTFT.
-	-	-	-	-	1	-	-	10	HESSEN
-	-	-	-	-	-	-	-	1	KASSEL
-	-	-	-	-	1	-	-	9	UEB. HESSEN
-	-	-	-	-	-	-	-	-	RHEINLAND-PFALZ
-	-	-	-	-	-	-	-	-	KOBLENZ
-	-	-	-	-	-	-	-	-	UEB. RHEINL.-PFALZ
822	-	-	4	146	220	43	-	4 039	BADEN-WUERTTEMBERG
-	-	-	-	21	-	43	-	64	FREIBURG
822	-	-	-	-	-	-	-	3 593	FRIEDRICHSHAFEN
-	-	-	-	-	-	-	-	4	KARLSRUHE
-	-	-	4	124	216	-	-	351	MANNHEIM
-	-	-	-	1	4	-	-	27	UEB. BADEN-WUERTT.
981	-	-	-	303	320	-	-	4 353	BAYERN
981	-	-	-	299	313	-	-	3 497	AUGSBURG
-	-	-	-	-	-	-	-	224	BAYREUTH
-	-	-	-	-	-	-	-	573	KOF
-	-	-	-	-	-	-	-	-	OBERPFÄFFENKOFEN
-	-	-	-	-	5	-	-	5	STRAUBING
-	-	-	-	4	2	-	-	54	UEB. BAYERN
-	-	-	-	-	-	-	-	8	NECKLENBURG-VORPOMME
-	-	-	-	-	-	-	-	8	NERINGSDORF
-	-	-	-	-	-	-	-	-	UEB. NECKLENBURG-VO
-	6	-	-	-	-	-	-	6	BRANDENBURG
-	6	-	-	-	-	-	-	6	UEB. BRANDENBURG
-	-	-	-	-	-	-	-	-	SACHSEN-ANHALT
-	-	-	-	-	-	-	-	-	MAGDEBURG
-	-	-	-	-	-	-	-	-	UEB. SACHSEN-ANHALT
-	-	-	-	-	-	-	-	-	THUERINGEN
-	-	-	-	-	-	-	-	-	UEB. THUERINGEN
-	-	-	-	-	-	-	-	-	SACHSEN
-	-	-	-	-	-	-	-	-	UEB. SACHSEN
5 843	6	-	22	1 508	1 176	184	-	22 182	BUNDESGBIET

5 PERSONENVERKEHR

5. 2 VERFLECHTUNG IM VERKEHR

5. 2. 1 EINSTEIGER

NACH STRECKENZIELLAND		VON STRECKEN									
BZW. -----	FLUGPLATZ	HAMBURG (HAM)	HANNOVER (HAJ)	BREMEN (BRE)	DUESSELDORF (DUS)	KOELN/BONN (CGN)	FRANKFURT (FRA)	STUTTGART (STR)	NUERNBERG (NUE)	MUENCHEN (MUC)	BERLIN (TXL)
EINSTEIGER											

INSGESAMT											
POLEN		1 176	-	-	1 268	367	8 235	-	-	-	-
DARUNTER: WAW		315	-	-	1 268	156	7 725	-	-	-	-
LITAUEN		22	-	5	-	-	279	-	-	-	-
LETTLAND		57	21	-	-	-	903	-	-	-	-
DARUNTER: RIX		57	21	-	-	-	903	-	-	-	-
ESTLAND		-	-	-	-	-	272	-	-	-	-
FINNLAND		3 524	-	-	1 937	-	6 567	563	-	1 749	693
DARUNTER: HEL		3 524	-	-	1 937	-	6 504	563	-	1 749	693
SCHWEDEN		3 347	-	-	3 891	-	7 093	249	-	1 229	620
DARUNTER: STO		2 401	-	-	2 886	-	5 334	249	-	1 218	620
GOT		378	-	-	1 005	-	1 759	-	-	2	-
NORWEGEN		2 358	-	3	1 347	-	2 719	76	114	306	-
DARUNTER: OSL		1 975	-	-	1 347	-	2 719	76	114	306	-
DAENEMARK		4 833	1 648	3	6 590	271	10 432	1 249	16	4 199	1 437
DARUNTER: CPH		4 821	1 648	-	6 590	249	10 432	1 249	8	4 199	1 437
GR BRITANNIEN		16 077	8 388	2 688	34 198	10 239	52 416	9 041	2 512	36 780	12 987
DARUNTER: LON		14 892	6 822	2 688	22 915	9 590	43 085	7 894	2 370	29 039	12 581
BEK		376	457	-	4 502	598	3 938	829	-	2 683	258
MAN		795	909	-	5 254	38	4 967	318	142	3 402	-
GLA		10	200	-	655	3	426	-	-	904	-
BRS		-	-	-	441	-	-	-	-	711	-
IRLAND		-	-	-	1 895	1	2 289	-	-	344	-
DARUNTER: DUB		-	-	-	1 895	1	2 289	-	-	341	-
ISLAND		-	-	-	-	-	-	-	-	1	-
NIEDERLANDE		6 381	1 979	2 590	3 275	42	13 925	3 072	1 881	9 450	2 349
DARUNTER: AMS		5 728	1 979	2 580	3 275	42	13 563	3 072	1 881	9 448	2 349
BELGIEN		2 538	1 347	187	1 426	-	11 996	2 920	881	5 090	283
DARUNTER: BRU		2 510	1 347	184	1 426	-	11 996	2 898	881	5 090	283
LUKSEMBURG		158	-	-	-	3	3 271	-	2	472	-
DARUNTER: LUX		158	-	-	-	3	3 271	-	2	472	-
FRANKREICH		5 950	2 590	1 001	14 802	5 410	28 749	6 189	2 218	16 885	6 307
DARUNTER: PAR		5 914	2 590	979	11 625	5 375	21 700	6 050	2 194	14 039	6 307
LYS		-	-	-	1 395	3	2 995	20	9	888	-
NCE		4	-	9	1 542	1	2 651	111	-	1 514	-
SPANIEN		30 628	20 139	2 173	66 627	11 158	55 732	15 437	4 565	27 157	15 641
DARUNTER: MAD		694	-	-	3 421	387	9 196	1 041	-	3 010	1 128
BCN		853	431	-	3 776	718	7 375	923	-	2 914	632
VLC		9	8	-	228	75	2 418	-	-	196	-
ALC		-	-	-	1 101	-	996	-	-	-	-
LEI		-	-	-	1 645	-	207	-	-	40	106
AGP		778	533	-	2 469	-	2 297	-	-	691	-
SVQ		-	-	-	-	-	1 000	-	-	2	-
BIO		-	-	-	-	-	1 985	-	-	-	-
PMI		4 634	3 546	835	12 025	2 199	7 442	3 330	575	3 123	2 698
LPA		9 829	6 477	769	16 909	2 380	9 333	3 789	1 804	6 480	3 713
TCI		5 502	3 524	330	8 744	1 884	6 463	2 674	981	5 328	3 071
FUE		4 350	3 165	239	7 883	2 615	3 300	1 707	836	2 007	2 379
ACE		3 179	2 455	-	5 715	900	2 690	1 684	369	2 432	1 636
*E3		800	-	-	1 932	-	849	289	-	929	278
PORTUGAL		1 577	452	-	4 075	-	11 251	757	-	3 702	215
DARUNTER: LIS		328	-	-	751	-	5 219	276	-	1 013	215
OPO		-	-	-	7	-	2 543	-	-	-	-
FAO		742	-	-	2 057	-	2 754	130	-	2 110	-
FNC		507	452	-	1 260	-	735	351	-	579	-
MALTA		704	-	-	1 292	259	2 763	492	-	1 852	-
DARUNTER: MLA		704	-	-	1 292	259	2 763	492	-	1 852	-
SCHWEIZ		5 878	2 173	926	14 393	4 259	22 719	4 381	2 436	12 947	5 023
DARUNTER: ZRH		4 739	2 155	925	10 473	3 954	13 683	3 255	2 417	8 631	5 023
GVA		415	-	-	1 898	274	7 901	1 112	-	2 502	-
BSL		723	13	-	2 010	30	1 135	-	19	1 803	-
OESTERREICH		2 163	871	24	7 878	1 515	30 636	3 123	519	6 860	1 620
DARUNTER: VIE		1 956	778	-	6 600	1 492	17 946	2 701	519	6 847	1 620
INN		-	-	-	-	10	1 992	-	-	1	-
LNZ		-	-	-	1 092	2	2 669	221	-	-	-
SZG		34	93	24	121	3	2 179	2	-	1	-
GEZ		-	-	-	65	-	4 658	199	-	6	-
KLU		173	-	-	-	-	1 192	-	-	4	-
ITALIEN		1 718	377	3	9 715	1 320	43 606	4 386	1 016	14 531	2 538
DARUNTER: ROM		-	-	-	1 280	269	10 985	305	127	5 035	1 347
MIL		1 718	362	-	7 950	1 038	14 640	2 877	884	4 010	1 191
VCE		-	-	-	-	-	4 681	329	-	762	-
TRS		-	-	-	-	-	75	34	-	1 271	-
TRN		-	-	3	-	-	4 577	678	-	797	-
GOA		-	15	-	-	-	1 053	35	-	26	-
FLR		-	-	-	-	-	296	-	-	1 417	-
BLQ		-	-	-	-	-	2 548	-	-	861	-
PSA		-	-	-	-	-	2 004	-	5	-	-
NAP		-	-	-	281	-	1 221	-	-	-	-
CTA		-	-	-	204	-	1 199	34	-	-	-
GRIECHENLAND		186	-	-	4 230	-	13 275	2 398	104	5 986	866
DARUNTER: ATH		186	-	-	1 997	-	10 103	758	-	3 897	682
SKG		-	-	-	2 233	-	2 543	1 584	-	2 088	184
TUERKEI		2 867	4 013	-	10 685	3 107	18 414	6 019	1 301	11 538	2 361
DARUNTER: ANK		-	422	-	1 861	282	3 366	1 140	24	5 929	-
IST		2 274	2 774	-	6 936	2 244	12 302	3 543	1 242	6 913	2 090
IZM		155	712	-	1 256	322	1 330	996	18	946	167
AYT		404	60	-	406	172	1 090	282	-	2 824	104
ZYPERN		-	5	-	440	-	1 047	-	-	1 485	-
DARUNTER: LCA		-	-	-	381	-	1 045	-	-	583	-
SLOWENIEN		-	-	-	-	99	1 137	-	-	17	-
DARUNTER: LJU		-	-	-	-	99	1 137	-	-	17	-
KROATIEN		-	-	-	-	-	6	-	-	-	-
BOSNIEN-HERZEGOWINA		62	-	-	412	-	8	-	-	-	-
SERBIEN		-	-	-	-	-	-	-	-	-	-
MAZEDONIEN		195	-	-	701	-	180	341	-	195	-

FEBRUAR 1992

MIT GEBIETEN AUSSERHALB DES BUNDESGBIETES

HERKUNFTSFLUGPLATZ								NACH STRECKENZIELLAND		
(THF)	B E R L I N (SKF)	SAARBRUECKEN (SCN)	MUENSTER/ OSN. (FMO)	LEIPZIG (LEJ)	DRESDEN (DRS)	ERFURT (ERF)	SONSTIGE	INSGESAMT	BZW.	FLUGPLATZ
-	1 056	-	-	-	-	-	-	12 102	EINSTEIGER	
-	1 056	-	-	-	-	-	-	10 520	INSGESAMT	
61	287	-	-	-	-	-	-	654	-----	
90	-	-	-	-	-	-	-	1 071	-----	
90	-	-	-	-	-	-	-	1 071	-----	
-	-	-	-	-	-	-	-	272	-----	
-	-	-	-	-	-	-	-	15 013	-----	
132	49	-	17	-	-	-	-	14 970	-----	
-	49	-	-	-	-	-	-	16 627	-----	
132	-	-	-	-	-	-	-	12 757	-----	
417	-	-	-	-	-	-	-	3 276	-----	
417	-	-	-	-	-	-	-	7 340	-----	
510	38	-	3	10	-	-	-	6 954	-----	
465	38	-	-	-	-	-	-	31 239	-----	
-	-	-	19	6	-	-	-	31 136	-----	
-	-	-	19	6	-	-	-	185 351	-----	
-	-	-	-	-	-	-	-	151 901	-----	
-	-	-	-	-	-	-	-	13 641	-----	
-	-	-	-	-	-	-	-	15 825	-----	
-	-	-	-	-	-	-	-	2 198	-----	
-	-	-	-	-	-	-	-	1 152	-----	
-	-	-	-	-	-	-	-	4 528	-----	
-	-	-	-	-	-	-	-	4 526	-----	
-	-	-	-	-	-	-	-	1	-----	
632	-	-	11	-	5	-	-	45 592	-----	
632	-	-	7	-	-	-	-	44 556	-----	
1 868	-	-	2	5	-	-	-	28 543	-----	
1 854	-	-	-	5	-	-	-	28 474	-----	
309	-	-	1	-	-	-	-	4 216	-----	
309	-	-	1	-	-	-	-	4 216	-----	
41	3	16	155	2	-	-	-	90 318	-----	
41	-	-	148	-	-	-	-	76 962	-----	
-	-	-	-	-	-	-	-	5 310	-----	
-	3	16	-	-	-	-	-	5 851	-----	
-	6 574	1 373	1 889	1 908	573	-	-	261 574	-----	
-	-	-	-	-	-	-	-	18 877	-----	
-	-	-	-	-	-	-	-	17 622	-----	
-	-	-	-	-	-	-	-	2 934	-----	
-	-	-	-	-	-	-	-	2 097	-----	
-	-	-	-	-	-	-	-	1 998	-----	
-	-	-	-	-	-	-	-	6 768	-----	
-	-	-	-	-	-	-	-	1 002	-----	
-	-	-	-	-	-	-	-	1 985	-----	
-	-	-	-	-	-	-	-	43 614	-----	
-	1 250	279	1 022	492	164	-	-	65 779	-----	
-	1 993	444	860	590	409	-	-	40 337	-----	
-	1 252	223	-	361	-	-	-	30 481	-----	
-	1 297	427	-	276	-	-	-	21 816	-----	
-	567	-	-	189	-	-	-	5 292	-----	
-	215	-	-	-	-	-	-	22 744	-----	
-	715	-	-	-	-	-	-	7 802	-----	
-	-	-	-	-	-	-	-	2 550	-----	
-	503	-	-	-	-	-	-	8 296	-----	
-	212	-	-	-	-	-	-	4 096	-----	
-	498	-	-	-	-	-	-	7 860	-----	
-	498	-	-	-	-	-	-	7 860	-----	
657	1	-	638	434	775	-	-	77 640	-----	
-	1	-	622	434	775	-	-	57 087	-----	
-	-	-	-	-	-	-	-	14 102	-----	
657	-	-	-	-	-	-	-	6 390	-----	
854	921	-	10	-	18	-	-	57 012	-----	
623	914	-	10	-	4	-	-	42 010	-----	
52	-	-	-	-	-	-	-	2 055	-----	
-	-	-	-	-	-	-	-	3 984	-----	
179	7	-	-	-	14	-	-	2 657	-----	
-	-	-	-	-	-	-	-	4 928	-----	
-	-	-	-	-	-	-	-	1 369	-----	
-	-	-	4	-	-	-	-	79 214	-----	
-	-	-	-	-	-	-	-	19 348	-----	
-	-	-	-	-	-	-	-	34 670	-----	
-	-	-	-	-	-	-	-	5 772	-----	
-	-	-	-	-	-	-	-	1 380	-----	
-	-	-	-	-	-	-	-	6 055	-----	
-	-	-	-	-	-	-	-	1 129	-----	
-	-	-	-	-	-	-	-	1 713	-----	
-	-	-	-	-	-	-	-	3 409	-----	
-	-	-	4	-	-	-	-	2 013	-----	
-	-	-	-	-	-	-	-	1 502	-----	
-	-	-	-	-	-	-	-	1 437	-----	
-	-	-	-	-	-	-	-	27 045	-----	
-	-	-	-	-	-	-	-	17 623	-----	
-	-	-	-	-	-	-	-	8 632	-----	
-	2 238	-	37	-	-	-	-	62 580	-----	
-	722	-	-	-	-	-	-	8 346	-----	
-	1 194	-	-	-	-	-	-	41 512	-----	
-	322	-	-	-	-	-	-	6 224	-----	
-	-	-	-	-	-	-	-	5 379	-----	
-	165	-	37	-	-	-	-	3 142	-----	
-	165	-	-	-	-	-	-	2 174	-----	
-	-	-	-	-	-	-	-	1 253	-----	
-	-	-	-	-	-	-	-	1 253	-----	
-	-	-	-	-	-	-	-	6	-----	
-	-	-	-	-	-	-	-	823	-----	
-	-	-	-	-	-	-	-	2	-----	
-	161	-	-	-	-	-	-	1 773	-----	

5 PERSONENVERKEHR

5. 2 VERFLECHTUNG IM VERKEHR

5. 2. 1 EINSTEIGER

NACH STRECKENZIELLAND BZW. ----- FLUGPLATZ	VON STRECKEN									
	HAMBURG (HAM)	HANNOVER (HAJ)	BREMEN (BRE)	DUESSELDORF (DUS)	KOELN/BONN (CGN)	FRANKFURT (FRA)	STUTTGART (STR)	NUERNBERG (NUE)	MUENCHEN (MUC)	BERLIN (TXL)
EINSTEIGER										
INSGESAMT										
DARUNTER: SKP	195	-	-	701	-	180	341	-	195	-
UNGARN	417	-	-	1 474	395	5 031	675	-	2 999	-
DARUNTER: BUD	417	-	-	1 474	395	5 031	675	-	2 995	-
TSCHECHOSLOW	259	59	8	632	6 785	21	353	635	-	-
DARUNTER: FRG	259	59	8	632	6 785	9	353	587	-	-
RUMAENIEN	-	-	-	93	-	2 358	-	-	363	-
DARUNTER: BUH	-	-	-	-	-	2 244	-	-	362	-
BULGARIEN	-	85	-	273	96	2 307	-	-	624	-
DARUNTER: SOF	-	-	-	-	96	2 013	-	-	624	-
GUS-RUSSISCHE-FOEDER	1 215	20	-	1 709	204	10 789	174	-	832	1 940
DARUNTER: MOW	851	20	-	1 709	204	10 038	174	-	832	1 940
LED	364	-	-	-	-	751	-	-	-	-
GUS-WEISSRUSSLAND	-	-	-	4	-	-	-	-	-	-
GUS-UKRAINE	-	-	-	-	-	1 372	-	-	-	-
DARUNTER: IEV	-	-	-	-	-	1 372	-	-	-	-
E U R O P A	94 290	44 167	9 603	194 639	39 377	378 542	61 906	17 918	168 228	54 880
DARUNTER: EG-LAENDER	70 046	36 920	8 645	146 833	28 444	246 942	45 449	13 195	124 596	42 623
AEGYPTEN	283	139	-	3 266	742	12 838	4 503	203	12 801	146
DARUNTER: CAI	125	139	-	498	223	10 986	2 014	203	5 335	-
LXR	132	-	-	2 513	-	581	317	-	3 552	80
ASW	-	-	-	118	-	328	1 533	-	863	-
HRG	-	-	-	137	519	182	315	-	2 686	66
LIBYEN	-	-	-	-	-	1 395	-	-	-	-
DARUNTER: TIP	-	-	-	-	-	1 395	-	-	-	-
TUNESIEN	1 681	1 572	-	4 353	-	4 881	1 066	-	2 845	826
DARUNTER: TUN	268	-	-	636	-	2 119	-	-	350	-
DJE	319	437	-	1 087	-	1 108	14	-	821	384
MIR	1 094	1 135	-	2 630	-	1 654	1 052	-	1 674	442
ALGERIEN	-	-	-	105	-	702	-	-	1	-
MAROKKO	366	231	-	2 334	59	2 785	482	-	2 565	838
DARUNTER: CAS	-	-	-	231	-	1 291	-	-	138	-
AGA	366	231	-	1 936	-	1 150	332	-	2 427	838
KAP VERDE	-	-	-	-	-	116	-	-	82	-
SENEGAL	-	-	-	-	-	578	-	-	89	-
GAMBIA	-	-	-	-	-	287	-	-	234	-
ELFENB. KUESTE	-	-	-	-	-	-	-	-	156	-
GHANA	-	-	-	392	-	-	-	-	-	-
NIGERIA	-	-	-	-	-	1 974	-	-	-	-
DARUNTER: LOS	-	-	-	-	-	1 974	-	-	-	-
KAMERUN	-	-	-	-	-	215	-	-	-	-
SUDAN	-	-	-	-	-	262	-	-	-	-
AETHIOPIEN	-	-	-	-	-	1 128	-	-	-	-
DARUNTER: ADD	-	-	-	-	-	1 093	-	-	-	-
KENIA	416	319	-	1 597	-	5 507	-	3 845	-	-
DARUNTER: NBO	-	-	-	-	-	1 523	-	-	-	-
MBA	416	319	-	1 597	-	3 984	-	3 831	-	-
TANSANIA	-	-	-	-	-	248	-	-	-	-
SAMBIA	-	-	-	-	-	206	-	-	-	-
SIMBABWE	-	-	-	-	-	832	-	-	-	-
NAMIBIA	-	-	-	-	-	2 001	-	-	-	-
DARUNTER: WDH	-	-	-	-	-	2 001	-	-	-	-
MOSAMBIK	-	-	-	-	-	-	-	-	-	-
SESCHELLEN	-	-	-	-	-	1 134	-	-	-	-
DARUNTER: SEZ	-	-	-	-	-	1 134	-	-	-	-
MAURITIUS	-	-	-	-	-	1 247	-	-	1 273	-
DARUNTER: MRU	-	-	-	-	-	1 247	-	-	1 273	-
SUEDAFRIKA	-	-	-	-	-	6 816	-	-	-	-
DARUNTER: JNB	-	-	-	-	-	6 816	-	-	-	-
A F R I K A	2 746	2 261	-	12 047	801	45 152	6 051	203	23 891	1 810
KANADA	-	-	-	343	-	12 201	-	-	655	-
DARUNTER: YMQ	-	-	-	-	-	1 757	-	-	-	-
YTO	-	-	-	206	-	5 681	-	-	655	-
YVR	-	-	-	-	-	2 933	-	-	-	-
YYC	-	-	-	137	-	1 444	-	-	-	-
USA	6 162	394	-	11 231	124	123 553	2 317	-	14 282	5 359
DARUNTER: NYC	3 094	-	-	2 879	124	27 797	-	-	4 449	4 067
CHI	-	-	-	1 805	-	11 234	-	-	2 898	-
BOS	-	-	-	-	-	7 070	-	-	-	-
PHL	-	-	-	-	-	1 265	-	-	-	-
WAS	-	-	-	-	-	10 536	-	-	-	-
DET	-	-	-	-	-	4 205	-	-	-	-
FIT	-	-	-	-	-	2 730	-	-	-	-
CVG	-	-	-	-	-	4 449	-	-	-	-
ATL	3 068	-	-	21	-	9 641	2 310	-	5 311	1 292
CLT	-	-	-	-	-	3 515	-	-	-	-
MIA	-	394	-	4 552	-	9 762	-	-	1 624	-
SJU	-	-	-	-	-	2 043	-	-	-	-
ORL	-	-	-	861	-	3 980	-	-	-	-
*U2	-	-	-	-	-	1 366	-	-	-	-
DAL	-	-	-	-	-	9 322	-	-	-	-
HOU	-	-	-	-	-	1 176	-	-	-	-
SFO	-	-	-	-	-	4 584	-	-	-	-
LAX	-	-	-	982	-	7 299	-	-	-	-
MEXIKO	-	-	-	1 507	-	4 496	-	-	-	-
DARUNTER: MEX	-	-	-	-	-	3 494	-	-	-	-
*MX	-	-	-	755	-	1 002	-	-	-	-
COSTA RICA	-	-	-	361	-	704	-	-	-	-
DARUNTER: SJO	-	-	-	361	-	704	-	-	-	-
KUBA	-	-	-	2 946	730	1 215	-	-	69	-

FEBRUAR 1992

MIT GEBIETEN AUSSERHALB DES BUNDESGBIETES

HERKUNFTSFLUGPLATZ								NACH STRECKENZIELLAND		
(THF)	B E R L I N (SXF)	SAARBRUECKEN (SCN)	MUENSTER/ OSN. (FHO)	LEIPZIG (LEJ)	DRESDEN (DRS)	ERFURT (ERF)	SONSTIGE	INSGESAMT	BZW.	FLUGPLATZ
										EINSTEIGER
										INSGESAMT
-	161	-	-	-	-	-	-	1 773		DARUNTER: SKP
-	1 449	-	-	-	54	-	-	12 494		UNGARN
-	1 449	-	-	-	54	-	-	12 490		DARUNTER: BUD
175	963	-	-	-	-	7	-	9 897		TSCHESCHOSLOW
175	963	-	-	-	-	7	-	9 837		DARUNTER: PRG
-	506	-	-	-	-	-	-	3 320		RUMAENIEN
-	506	-	-	-	-	-	-	3 112		DARUNTER: BUK
-	1 213	-	-	-	-	-	-	4 598		BULGARIEN
-	1 006	-	-	-	-	-	-	3 739		DARUNTER: SOF
-	4 567	-	-	522	78	-	-	22 050		GUS-RUSSISCHE-FOEDER
-	3 436	-	-	522	78	-	-	19 804		DARUNTER: MOW
-	1 102	-	-	-	-	-	-	2 217		LED
-	365	-	-	-	304	-	-	673		GUS-WEISSRUSSLAND
-	686	-	-	-	-	-	-	2 058		GUS-UKRAINE
-	686	-	-	-	-	-	-	2 058		DARUNTER: LEV
5 746	22 455	1 389	2 786	2 887	1 807	7	-	1 100 626		E U R O P A
3 360	7 330	1 389	2 084	1 931	578	-	-	780 365		DARUNTER: EG-LAENDER
-	1 005	-	-	-	-	-	-	35 926		AEGYPTEN
-	1 005	-	-	-	-	-	-	20 528		DARUNTER: CAI
-	-	-	-	-	-	-	-	7 175		LXR
-	-	-	-	-	-	-	-	2 842		ASW
-	-	-	-	-	-	-	-	3 905		HRG
-	-	-	-	-	-	-	-	1 395		LIBYEN
-	-	-	-	-	-	-	-	1 395		DARUNTER: TIP
-	2 279	-	-	1 293	248	258	-	21 302		TUNESIEN
-	618	-	-	-	66	258	-	4 315		DARUNTER: TUN
-	-	-	-	-	-	-	-	4 170		DJE
-	1 661	-	-	1 293	182	-	-	12 817		MIR
-	67	-	-	-	-	-	-	875		ALGERIEN
-	-	-	-	-	-	-	-	9 660		MAROKKO
-	-	-	-	-	-	-	-	1 660		DARUNTER: CAS
-	-	-	-	-	-	-	-	7 280		AGA
-	-	-	-	-	-	-	-	198		KAP VERDE
-	-	-	-	-	-	-	-	667		SENEGAL
-	-	-	-	-	-	-	-	521		GAMBIA
-	-	-	-	-	-	-	-	156		ELFENB. KUESTE
-	-	-	-	-	-	-	-	392		GHANA
-	-	-	-	-	-	-	-	1 974		NIGERIA
-	-	-	-	-	-	-	-	1 974		DARUNTER: LOS
-	-	-	-	-	-	-	-	215		KAMERUN
-	-	-	-	-	-	-	-	262		SUDAN
-	-	-	-	-	-	-	-	1 128		AETHIOPIEN
-	715	-	-	-	-	-	-	1 093		DARUNTER: ADD
-	-	-	-	-	-	-	-	12 399		KENIA
-	715	-	-	-	-	-	-	1 523		DARUNTER: NBO
-	-	-	-	-	-	-	-	10 862		NBA
-	-	-	-	-	-	-	-	248		TANSANIA
-	-	-	-	-	-	-	-	206		SAMBIA
-	-	-	-	-	-	-	-	832		SIMBABWE
-	-	-	-	-	-	-	-	2 001		NAMIBIA
-	-	-	-	-	-	-	-	2 001		DARUNTER: WDH
-	18	-	-	-	-	-	-	18		MOSAMBIK
-	-	-	-	-	-	-	-	1 134		SESCHELLEN
-	-	-	-	-	-	-	-	1 134		DARUNTER: SEZ
-	-	-	-	-	-	-	-	2 520		MAURITIUS
-	-	-	-	-	-	-	-	2 520		DARUNTER: MRU
-	-	-	-	-	-	-	-	6 816		SUEDAFRIKA
-	-	-	-	-	-	-	-	6 816		DARUNTER: JNB
-	4 084	-	-	1 293	248	258	-	100 845		A F R I K A
-	-	-	-	-	-	-	-	13 199		KANADA
-	-	-	-	-	-	-	-	1 757		DARUNTER: YMQ
-	-	-	-	-	-	-	-	6 542		YTO
-	-	-	-	-	-	-	-	2 933		YVR
-	-	-	-	-	-	-	-	1 581		YYC
-	-	-	-	-	-	-	-	163 422		USA
-	-	-	-	-	-	-	-	42 410		DARUNTER: NYC
-	-	-	-	-	-	-	-	15 937		CHI
-	-	-	-	-	-	-	-	7 070		BOS
-	-	-	-	-	-	-	-	1 265		PHL
-	-	-	-	-	-	-	-	10 536		WAS
-	-	-	-	-	-	-	-	4 205		DET
-	-	-	-	-	-	-	-	2 730		PIT
-	-	-	-	-	-	-	-	4 449		CVG
-	-	-	-	-	-	-	-	21 643		ATL
-	-	-	-	-	-	-	-	3 515		CLT
-	-	-	-	-	-	-	-	16 332		MIA
-	-	-	-	-	-	-	-	2 043		SJU
-	-	-	-	-	-	-	-	4 841		ORL
-	-	-	-	-	-	-	-	1 366		*UA
-	-	-	-	-	-	-	-	9 322		DAL
-	-	-	-	-	-	-	-	1 176		MCO
-	-	-	-	-	-	-	-	4 584		SFO
-	-	-	-	-	-	-	-	8 281		LAX
-	-	-	-	-	-	-	-	6 003		MEXIKO
-	-	-	-	-	-	-	-	3 494		DARUNTER: MEX
-	-	-	-	-	-	-	-	1 757		*MX
-	80	-	-	-	-	-	-	1 145		COSTA RICA
-	80	-	-	-	-	-	-	1 145		DARUNTER: SJO
-	534	-	-	-	-	-	-	5 494		KUBA

5 PERSONENVERKEHR

5. 2 VERFLECHTUNG IM VERKEHR

5. 2. 1 EINSTEIGER

NACH STRECKENZIELLAND		VON STRECKEN									
BZW. -----	FLUGPLATZ	HAMBURG (HAM)	HANNOVER (HAJ)	BREMEN (BRE)	DUESSELDORF (DUS)	KOELN/BONN (CGN)	FRANKFURT (FRA)	STUTTGART (STR)	NUERNBERG (NUE)	MUENCHEN (MUC)	BERLIN (TXL)
EINSTEIGER											
INSGESAMT											
DARUNTER:NAV		-	-	-	1 888	397	883	-	-	-	67
*CU		-	-	-	1 058	333	332	-	-	-	2
BAHAMAS		-	-	-	-	-	154	-	-	-	-
JAMAICA		-	-	-	986	-	674	-	-	-	68
DARUNTER:MBJ		-	-	-	986	-	674	-	-	-	68
DOMINIK.REP.	222	42	-	-	3 842	-	4 278	-	-	-	234
DARUNTER:SDQ		-	-	-	1 144	-	694	-	-	-	-
POP	87	42	-	-	1 353	-	2 039	-	-	-	190
*DO	135	-	-	-	1 345	-	1 545	-	-	-	44
ANTIGUA-BARB.		-	-	-	-	-	849	-	-	-	-
BARBADOS		-	-	-	-	148	579	-	-	-	167
TRINID. U. TOB.		-	-	-	-	92	171	-	-	-	40
NIED. ANTILLEN		-	-	-	-	51	-	-	-	-	-
ST. LUCIA		-	-	-	-	188	699	-	-	-	62
SONST. WESTIN.		-	-	-	-	-	666	-	-	-	-
KOLUMBIEN		-	-	-	505	-	1 608	-	-	-	-
DARUNTER:BOG		-	-	-	-	-	1 434	-	-	-	-
VENEZUELA		-	-	-	1 635	93	2 571	-	-	-	367
DARUNTER:CCS		-	-	-	-	93	1 573	-	-	-	-
*VE		-	-	-	1 635	-	998	-	-	-	367
BRASILLEN		-	-	-	1 228	-	6 561	-	-	-	-
DARUNTER:RIO		-	-	-	-	-	3 094	-	-	-	-
SAO		-	-	-	-	-	3 055	-	-	-	-
SSA		-	-	-	776	-	246	-	-	-	-
ECUADOR		-	-	-	-	-	292	-	-	-	-
PERU		-	-	-	-	-	193	-	-	-	-
BOLIVIEN		-	-	-	-	-	129	-	-	-	-
PARAGUAY		-	-	-	-	-	339	-	-	-	-
URUGUAY		-	-	-	-	-	134	-	-	-	-
ARGENTINIEN		-	-	-	-	-	2 514	-	-	-	-
DARUNTER:BUEN		-	-	-	-	-	2 514	-	-	-	-
SCL		-	-	-	-	-	1 253	-	-	-	-
FALKLAND-INSELN		-	-	-	-	-	1 759	-	-	-	-
A M E R I K A	6 384	436	-	-	24 584	1 426	166 339	2 317	-	15 944	5 359
LITANON		-	-	-	-	-	562	-	-	-	-
ISRAEL	220	-	-	-	-	490	8 793	1 282	297	4 751	-
DARUNTER:TLV	220	-	-	-	-	490	8 073	1 113	297	4 370	-
JORDANIEN		-	-	-	-	-	1 250	-	-	-	79
DARUNTER:AAM		-	-	-	-	-	1 250	-	-	-	-
SYRIEN		-	-	-	-	-	1 230	-	-	-	479
DARUNTER:DAM		-	-	-	-	-	1 230	-	-	-	443
IRAN		-	-	-	-	-	5 503	-	-	-	-
DARUNTER:TER		-	-	-	-	-	5 503	-	-	-	-
KUWEIT		-	-	-	-	-	1 952	-	-	-	-
DARUNTER:KWI		-	-	-	-	-	1 952	-	-	-	-
BAHRAIN		-	-	-	-	-	934	-	-	-	-
KATAR		-	-	-	-	-	168	-	-	-	-
SAUDI-ARAB.		-	-	-	-	86	2 717	-	-	-	-
DARUNTER:JED		-	-	-	-	83	1 251	-	-	-	-
RUH		-	-	-	-	3	1 466	-	-	-	-
JEMEN		-	-	-	-	-	1 441	-	-	-	-
DARUNTER:SAH		-	-	-	-	-	1 441	-	-	-	-
OMAN		-	-	-	-	-	434	-	-	-	1
V. A. EMIRATE		-	-	-	78	176	3 858	-	-	-	103
DARUNTER:DXB		-	-	-	-	176	3 321	-	-	-	-
PAKISTAN		-	-	-	-	-	2 479	-	-	-	-
DARUNTER:KHI		-	-	-	-	-	1 875	-	-	-	-
BANGLADESCH		-	-	-	-	-	316	-	-	-	-
INDIEN		-	-	-	-	-	16 718	-	-	-	328
DARUNTER:DEL		-	-	-	-	-	9 783	-	-	-	148
BOM		-	-	-	-	-	6 746	-	-	-	-
NEPAL		-	-	-	-	-	2 450	-	-	-	-
DARUNTER:KTM		-	-	-	-	-	2 450	-	-	-	-
SRI LANKA		-	-	-	2 596	-	2 803	-	-	-	1 799
DARUNTER:CMB		-	-	-	2 596	-	2 803	-	-	-	1 799
MALEDIVEN		-	-	-	1 247	-	1 004	-	-	-	2 267
DARUNTER:MLE		-	-	-	1 247	-	1 004	-	-	-	2 267
THAILAND		-	-	-	1 692	322	17 328	-	-	-	3 662
DARUNTER:BKK		-	-	-	1 692	322	16 366	-	-	-	2 734
MKT		-	-	-	-	-	932	-	-	-	870
VIETNAM		-	-	-	-	-	353	-	-	-	-
MALAYSIA		-	-	-	-	-	1 854	-	175	-	-
DARUNTER:KUL		-	-	-	-	-	1 854	-	175	-	-
SINGAPUR		-	-	-	335	-	8 850	-	-	-	-
DARUNTER:SIN		-	-	-	335	-	8 850	-	-	-	-
BRUNEI		-	-	-	-	-	59	-	-	-	-
INDONESIEN		-	-	-	-	-	3 369	-	-	-	-
DARUNTER:JKT		-	-	-	-	-	1 859	-	-	-	-
DPS		-	-	-	-	-	1 510	-	-	-	-
PHILIPPINEN		-	-	-	-	-	4 465	-	-	-	-
DARUNTER:MNL		-	-	-	-	-	4 465	-	-	-	-
HONGKONG (BRIT)		-	-	-	-	-	11 660	-	-	-	-
DARUNTER:HKG		-	-	-	-	-	11 660	-	-	-	-
JAPAN		-	-	-	-	-	16 068	-	-	-	-
DARUNTER:TYO		-	-	-	-	-	13 863	-	-	-	-
OSA		-	-	-	-	-	2 205	-	-	-	-
KOREA REP.		-	-	-	-	-	4 521	-	-	-	-
DARUNTER:SEL		-	-	-	-	-	4 521	-	-	-	-
KOREA DEM. VR		-	-	-	-	-	-	-	-	-	-
CHINA		-	-	-	-	89	5 389	-	-	-	-
DARUNTER:PEK		-	-	-	-	89	5 389	-	-	-	-

FEBRUAR 1992

MIT GEBIETEN AUSSERHALB DES BUNDESGBIETES

HERKUNFTSFLUGPLATZ								NACH STRECKENZIELLAND BZW. FLUGPLATZ		
B E R L I N (THF)	(SKF)	SAARBUECKEN (SCN)	MUENSTER/ OSN. (FMO)	LEIPZIG (LEJ)	DRESDEN (DRS)	ERFURT (ERF)	SONSTIGE	INSGESAMT		
-	516	-	-	-	-	-	-	3 751	EINSTEIGER	
-	18	-	-	-	-	-	-	1 743	DARUNTER:HAV	
-	-	-	-	-	-	-	-	154	*CU	
-	-	-	-	-	-	-	-	1 728	BAHAMAS	
-	-	-	-	-	-	-	-	1 728	JAMAICA	
-	-	-	-	-	-	-	-	8 618	DARUNTER:MBJ	
-	-	-	-	-	-	-	-	1 838	DOMINIK.REP	
-	-	-	-	-	-	-	-	3 711	DARUNTER:SDQ	
-	-	-	-	-	-	-	-	3 069	POP	
-	-	-	-	-	-	-	-	849	*DO	
-	-	-	-	-	-	-	-	894	ANTIGUA-BARB.	
-	-	-	-	-	-	-	-	303	BARBADOS	
-	-	-	-	-	-	-	-	51	TRINID.U.TOBI	
-	-	-	-	-	-	-	-	949	NIED.ANTILLEN	
-	-	-	-	-	-	-	-	666	ST.LUCIA	
-	-	-	-	-	-	-	-	2 113	SONST.WESTIN.	
-	-	-	-	-	-	-	-	1 434	KOLUMBIEN	
-	-	-	-	-	-	-	-	4 666	DARUNTER:BOG	
-	-	-	-	-	-	-	-	1 666	VENEZUELA	
-	-	-	-	-	-	-	-	3 000	DARUNTER:CCS	
-	-	-	-	-	-	-	-	7 789	*VE	
-	-	-	-	-	-	-	-	3 094	BRASILIEN	
-	-	-	-	-	-	-	-	3 055	DARUNTER:RIO	
-	-	-	-	-	-	-	-	1 022	SAO	
-	-	-	-	-	-	-	-	292	SSA	
-	-	-	-	-	-	-	-	193	ECUADOR	
-	-	-	-	-	-	-	-	129	PERU	
-	-	-	-	-	-	-	-	339	BOLIVIEN	
-	-	-	-	-	-	-	-	134	PARAGUAY	
-	-	-	-	-	-	-	-	2 514	URUGUAY	
-	-	-	-	-	-	-	-	2 514	ARGENTINIEN	
-	-	-	-	-	-	-	-	1 253	DARUNTER:BUE	
-	-	-	-	-	-	-	-	1 759	SCL	
-	614	-	-	-	-	-	-	223 403	FALKLAND-INSELN	
-	-	-	-	-	-	-	-	683	A M E R I K A	
-	121	-	-	-	-	-	-	17 362	LIBANON	
-	1 529	-	-	-	-	-	-	16 092	ISRAEL	
-	1 529	-	-	-	-	-	-	1 329	DARUNTER:TLV	
-	-	-	-	-	-	-	-	1 250	JORDANIEN	
-	90	-	-	-	-	-	-	1 799	DARUNTER:AMM	
-	90	-	-	-	-	-	-	1 763	SYRIEN	
-	-	-	-	-	-	-	-	5 503	DARUNTER:DAM	
-	-	-	-	-	-	-	-	5 503	IRAN	
-	-	-	-	-	-	-	-	1 952	DARUNTER:THR	
-	-	-	-	-	-	-	-	1 952	KUWEIT	
-	-	-	-	-	-	-	-	934	DARUNTER:KWI	
-	-	-	-	-	-	-	-	168	BAHRAIN	
-	-	-	-	-	-	-	-	2 803	KATAR	
-	-	-	-	-	-	-	-	1 334	SAUDI-ARAB.	
-	-	-	-	-	-	-	-	1 469	DARUNTER:JED	
-	-	-	-	-	-	-	-	1 441	RUH	
-	-	-	-	-	-	-	-	1 441	JEMEN	
-	-	-	-	-	-	-	-	4 216	DARUNTER:SAH	
-	1	-	-	-	-	-	-	3 498	OMAN	
-	1	-	-	-	-	-	-	2 479	V.A.EMIRATE	
-	-	-	-	-	-	-	-	1 875	DARUNTER:DXB	
-	-	-	-	-	-	-	-	316	PAKISTAN	
-	-	-	-	-	-	-	-	17 046	DARUNTER:KHI	
-	-	-	-	-	-	-	-	9 931	BANGLADESCH	
-	-	-	-	-	-	-	-	6 746	INDIEN	
-	-	-	-	-	-	-	-	2 450	DARUNTER:DEL	
-	-	-	-	-	-	-	-	7 852	BOM	
-	654	-	-	-	-	-	-	7 852	NEPAL	
-	654	-	-	-	-	-	-	4 518	DARUNTER:KTM	
-	-	-	-	-	-	-	-	4 518	SRI LANKA	
-	-	-	-	-	-	-	-	23 004	DARUNTER:CMB	
-	-	-	-	-	-	-	-	21 114	MALEDIVEN	
-	-	-	-	-	-	-	-	1 802	DARUNTER:MLE	
-	-	-	-	-	-	-	-	353	THAILAND	
-	-	-	-	-	-	-	-	2 029	DARUNTER:BKK	
-	-	-	-	-	-	-	-	2 029	HKT	
-	531	-	-	-	-	-	-	9 716	VIETNAM	
-	531	-	-	-	-	-	-	9 716	MALAYSIA	
-	-	-	-	-	-	-	-	59	DARUNTER:KUL	
-	-	-	-	-	-	-	-	3 369	SINGAPUR	
-	-	-	-	-	-	-	-	1 859	DARUNTER:SIN	
-	-	-	-	-	-	-	-	1 510	BRUNEI	
-	-	-	-	-	-	-	-	4 465	INDONESIEN	
-	-	-	-	-	-	-	-	4 465	DARUNTER:JKT	
-	-	-	-	-	-	-	-	11 660	DPS	
-	-	-	-	-	-	-	-	11 660	PHILIPPINEN	
-	-	-	-	-	-	-	-	16 108	DARUNTER:MNL	
-	-	-	-	-	-	-	-	13 903	HONGKONG (BRIT)	
-	-	-	-	-	-	-	-	2 205	DARUNTER:HRG	
-	-	-	-	-	-	-	-	4 521	JAPAN	
-	-	-	-	-	-	-	-	4 521	DARUNTER:TYO	
-	-	-	-	-	-	-	-	106	OSA	
-	720	-	-	-	-	-	-	6 198	KOREA REP.	
-	720	-	-	-	-	-	-	6 198	DARUNTER:SEL	
-	720	-	-	-	-	-	-	6 198	KOREA DEM.VR	
-	-	-	-	-	-	-	-	6 198	CHINA	
-	-	-	-	-	-	-	-	6 198	DARUNTER:PEK	

5 PERSONENVERKEHR

 5. 2 VERFLECHTUNG IM VERKEHR

 5. 2. 1 EINSTEIGER

NACH STRECKENZIELLAND BZW. ----- FLUGPLATZ	VON STRECKEN									
	HAMBURG (HAM)	HANNOVER (HAJ)	BREMEN (BRE)	DUESSELDORF (DUS)	KOELN/BONN (CGN)	FRANKFURT (FRA)	STUTTGART (STR)	NUERNBERG (NUE)	MUENCHEN (MUC)	BERLIN (TKL)

EINSTEIGER										

INSGESAMT										

A S I E N	220	-	-	5 948	1 163	128 528	1 282	472	13 469	-
AUSTRALIEN	-	-	-	-	-	5 163	-	-	-	-
DARUNTER: SYD	-	-	-	-	-	3 380	-	-	-	-
MEB	-	-	-	-	-	1 362	-	-	-	-
NEUSEELAND	-	-	-	-	-	2 233	-	-	-	-
DARUNTER: AKL	-	-	-	-	-	2 233	-	-	-	-
POLYNES (FR)	-	-	-	-	-	293	-	-	-	-
AUSTRALIEN/OZEANIEN...	-	-	-	-	-	7 689	-	-	-	-

I N S G E S A M T ..	103 640	46 864	9 603	237 217	42 767	726 250	71 556	18 593	221 532	62 049

FEBRUAR 1992

MIT GEBIETEN AUSSERHALB DES BUNDESGBIETES

HERKUNFTSFLUGPLATZ								NACH STRECKENZIELLAND		
BERLIN (TEF)	BERLIN (SIF)	SAARBRUECKEN (SCN)	MUENSTER/ OSN. (FMO)	LEIPZIG (LEJ)	DRESDEN (DRS)	ERFURT (ERF)	SONSTIGE	INSGESAMT	BZW.	FLUGPLATZ
-	3 792	-	-	-	-	-	-	154 874		EINSTEIGER
										INSGESAMT
										A S I E N
								5 163		AUSTRALIEN
								3 380		DARUNTER: SYD
								1 362		MEB
								2 233		NEUSEELAND
								2 233		DARUNTER: AKL
								293		POLYNES (FR)
								7 689		AUSTRALIEN/OZEANIEN
5 746	30 945	1 389	2 786	4 180	2 055	265	-	1 587 437		I N S G E S A M T

5 PERSONENVERKEHR

5.2 VERFLECHUNG IM VERKEHR

5.2.2 AUSSTEIGER

NACH STRECKEN

VON STRECKENHERKUNFTS-											
LAND BZW.--- FLUGPLATZ	HAMBURG (HAM)	HANNOVER (HAJ)	BREMEN (BRE)	DUESSELDORF (DUS)	KOELN/BONN (CGN)	FRANKFURT (FRA)	STUTTGART (STR)	NUERNBERG (NUE)	MUENCHEN (MUC)	BERLIN (TXL)	
AUSSTEIGER											
INSGESAMT											
POLEN	959	-	-	1 161	309	8 974	-	-	-	-	
DARUNTER:WAW	126	-	-	1 161	50	8 529	-	-	-	-	
LITAUEN	18	-	-	-	-	516	-	-	-	-	
DARUNTER:VNO	18	-	-	-	-	516	-	-	-	-	
LETTLAND	49	34	-	-	-	1 012	-	-	-	-	
DARUNTER:RIX	49	34	-	-	-	1 012	-	-	-	-	
ESTLAND	-	-	-	-	-	284	-	-	-	-	
FINNLAND	3 630	-	-	1 689	3	6 677	595	56	1 775	653	
DARUNTER:HEL	3 630	-	-	1 689	3	6 654	595	56	1 775	653	
SCHWEDEN	3 855	-	-	3 439	5	7 783	196	-	942	704	
DARUNTER:STO	2 775	-	-	2 710	-	6 010	195	-	942	704	
DARUNTER:GOT	554	-	-	726	-	1 770	-	-	-	-	
NORWEGEN	2 001	-	8	906	-	2 805	77	119	296	-	
DARUNTER:OSL	1 571	-	3	906	-	2 805	77	119	296	-	
DAENEMARK	4 385	1 643	-	5 856	310	10 727	1 647	16	4 910	1 278	
DARUNTER:CPH	4 382	1 643	-	5 856	282	10 727	1 647	8	4 910	1 278	
GR BRITANNIEN	15 457	8 076	2 900	33 023	9 728	52 157	8 650	2 287	37 113	12 791	
DARUNTER:LCN	14 265	6 556	2 900	21 794	9 020	42 028	7 462	2 010	29 285	12 294	
DARUNTER:BEK	388	458	-	4 502	639	4 198	913	-	2 914	364	
DARUNTER:MAN	804	1 062	-	5 103	54	5 515	275	-	3 360	-	
DARUNTER:GLA	-	-	-	611	-	416	-	-	804	-	
DARUNTER:BRN	-	-	-	665	-	-	-	-	718	-	
IRLAND	-	-	-	1 424	79	2 203	-	50	351	-	
DARUNTER:DUB	-	-	-	1 424	79	2 203	-	50	349	-	
ISLAND	-	-	-	-	-	-	-	-	-	-	
NIEDERLANDE	6 180	2 055	2 417	2 945	2	14 429	2 982	1 853	9 706	2 721	
DARUNTER:AMS	5 475	2 055	2 410	2 945	2	14 078	2 982	1 853	9 701	2 721	
BELGIEN	2 533	1 159	181	1 336	-	11 820	2 853	730	5 167	174	
DARUNTER:BRU	2 533	1 159	181	1 336	-	11 820	2 843	730	5 167	174	
LUXEMBURG	179	-	-	-	4	3 718	-	-	537	-	
DARUNTER:LUX	179	-	-	-	4	3 718	-	-	537	-	
FRANKREICH	5 910	2 750	1 055	14 473	5 854	30 413	6 199	2 609	17 131	6 367	
DARUNTER:PAR	5 848	2 750	1 046	11 502	5 817	23 412	6 112	2 593	13 894	6 367	
DARUNTER:LYS	-	-	-	1 525	-	3 209	-	9	999	-	
DARUNTER:NCE	62	-	-	1 154	-	2 405	79	7	1 746	-	
SPANIEN	27 188	18 547	2 016	57 347	9 872	51 089	14 286	4 663	24 039	12 289	
DARUNTER:MAD	701	-	-	3 224	382	9 180	1 184	-	2 767	860	
DARUNTER:BCN	892	467	-	3 176	660	7 785	985	-	2 812	618	
DARUNTER:VLC	9	20	-	241	87	1 959	1	-	153	-	
DARUNTER:ALC	-	-	2	915	-	821	-	-	-	-	
DARUNTER:LEI	-	-	-	1 478	-	121	-	-	253	32	
DARUNTER:AGP	664	425	-	1 944	54	1 773	-	-	215	-	
DARUNTER:BIO	-	-	-	-	-	1 835	-	-	-	-	
DARUNTER:PMI	3 614	3 047	700	9 551	1 819	5 864	2 733	579	2 306	2 102	
DARUNTER:LPA	9 160	6 352	759	14 995	2 258	8 361	3 544	2 090	6 301	2 992	
DARUNTER:TCI	4 544	3 398	86	7 840	1 633	6 106	2 774	882	4 479	2 633	
DARUNTER:FUE	4 291	2 612	469	6 904	1 369	3 316	1 466	733	1 895	1 588	
DARUNTER:ACE	2 473	2 103	-	4 866	1 604	2 213	1 394	378	2 043	1 366	
DARUNTER:*E3	717	-	-	1 652	1	734	205	-	813	98	
PORTUGAL	1 040	302	-	3 318	292	10 057	506	-	2 862	113	
DARUNTER:LIS	207	-	-	455	134	4 754	119	-	1 163	113	
DARUNTER:OPO	-	-	-	-	158	2 759	-	-	-	-	
DARUNTER:FAO	416	-	-	1 961	-	2 051	135	-	1 216	-	
DARUNTER:FNC	297	302	-	902	-	493	252	-	483	-	
MALTA	922	-	-	1 191	271	2 447	331	96	1 379	-	
DARUNTER:MLA	922	-	-	1 191	171	2 447	331	96	1 379	-	
SCHWEIZ	5 469	2 115	1 003	13 906	4 160	22 733	4 112	2 294	12 696	5 001	
DARUNTER:ZRH	4 233	2 111	1 002	10 211	3 874	13 721	2 983	2 274	8 599	4 899	
DARUNTER:GVA	504	-	-	1 864	277	7 775	1 120	-	2 319	102	
DARUNTER:BSL	732	-	-	1 825	6	1 237	-	18	1 774	-	
OESTERREICH	2 213	882	-	7 611	1 456	30 036	2 833	501	7 126	2 076	
DARUNTER:VIE	1 866	765	-	6 477	1 343	18 184	2 499	442	7 107	2 076	
DARUNTER:INN	3	-	-	4	12	1 908	2	-	1	-	
DARUNTER:LNZ	-	-	-	991	-	2 532	264	-	-	-	
DARUNTER:SZG	159	94	-	123	93	1 998	1	-	-	-	
DARUNTER:GRZ	-	-	-	-	-	4 266	67	59	13	-	
DARUNTER:KLU	184	23	-	16	-	1 148	-	-	1	-	
ITALIEN	1 579	330	7	8 379	1 821	42 646	3 798	1 051	13 452	2 374	
DARUNTER:ROM	-	-	-	893	330	10 239	430	127	4 551	24	
DARUNTER:MIL	1 579	330	-	6 989	1 380	15 831	2 511	810	3 423	2 350	
DARUNTER:VCE	-	-	-	-	36	4 023	252	53	820	-	
DARUNTER:TRS	-	-	-	-	-	109	-	-	1 286	-	
DARUNTER:TRN	-	-	3	-	8	4 300	550	-	906	-	
DARUNTER:GOA	-	-	-	-	-	1 106	4	-	-	-	
DARUNTER:FLR	-	-	-	-	-	346	-	38	1 208	-	
DARUNTER:BLQ	-	-	-	-	45	2 229	-	23	899	-	
DARUNTER:PSA	-	-	-	-	-	1 705	-	-	-	-	
DARUNTER:NAP	-	-	-	353	-	1 236	-	-	-	-	
DARUNTER:CTA	-	-	-	144	5	1 072	-	-	-	-	
GRIECHENLAND	125	-	-	4 186	1	12 131	2 173	129	5 816	642	
DARUNTER:ATH	125	-	-	2 083	1	8 747	800	25	3 395	487	
DARUNTER:SKG	-	-	-	2 103	-	3 090	1 373	-	2 421	155	
TUERKEI	2 919	4 208	-	10 495	2 657	16 993	6 627	1 548	8 365	2 419	
DARUNTER:ANK	-	567	-	1 670	326	3 465	1 358	-	443	-	
DARUNTER:IST	2 202	3 214	-	6 600	1 800	10 624	3 940	1 548	5 020	2 235	
DARUNTER:IZM	378	427	-	1 547	368	1 905	1 195	-	1 328	163	
DARUNTER:AYT	339	-	-	678	132	735	133	-	1 380	21	
ZYPERN	-	-	-	206	26	892	-	-	889	-	
DARUNTER:LCA	-	-	-	206	26	892	-	-	438	-	
SLOWENIEN	-	-	-	-	100	1 196	-	-	16	-	
DARUNTER:LIU	-	-	-	-	100	1 196	-	-	16	-	
BOSNIEN-HERZEGOWINA	39	-	-	391	-	14	222	-	-	-	
MAZEDONIEN	405	-	-	887	-	266	720	-	321	-	
DARUNTER:SKP	405	-	-	887	-	266	720	-	321	-	
UNGARN	378	-	2	1 225	280	5 457	630	-	2 800	33	

FEBRUAR 1992
 MIT GEBIETEN AUSSERHALE DES BUNDESGBIETES

ZIELFLUGPLATZ								VON STRECKENHERKUNFTS-	
B E R L I N (THF)	(SXF)	SAARBRUECKEN (SCN)	MUENSTER/ OSN. (FMO)	LEIPZIG (LEJ)	DRESDEN (DRS)	ERFURT (ERF)	SONSTIGE	INSGESAMT	LAND. BZW -- FLUGPLATZ
-	1 180	-	-	-	-	-	-	12 583	AUSSTEIGER
-	1 178	-	-	-	-	-	-	11 044	INSGESAMT
27	440	-	-	-	-	-	-	1 001	-----
27	440	-	-	-	-	-	-	1 001	-----
70	-	-	-	-	-	-	-	1 165	-----
70	-	-	-	-	-	-	-	1 165	-----
-	-	-	-	-	-	-	-	284	-----
-	-	-	-	-	-	-	-	15 078	-----
-	-	-	-	-	-	-	-	15 055	-----
154	52	-	15	-	-	-	-	17 145	-----
-	52	-	-	-	-	-	-	13 388	-----
154	-	-	-	-	-	-	-	3 204	-----
456	-	-	-	-	-	-	-	6 668	-----
456	-	-	-	-	-	-	-	6 236	-----
456	-	-	-	-	-	-	-	31 321	-----
543	-	-	3	-	-	-	-	31 276	-----
543	-	-	-	-	-	-	-	182 206	-----
-	-	-	22	4	-	-	-	147 639	-----
-	-	-	21	4	-	-	-	14 376	-----
-	-	-	-	-	-	-	-	16 174	-----
-	-	-	1	-	-	-	-	1 831	-----
-	-	-	-	-	-	-	-	1 383	-----
-	-	-	-	-	-	-	-	4 107	-----
-	-	-	-	-	-	-	-	4 105	-----
-	3	-	-	-	-	-	-	3	-----
371	-	-	7	-	5	-	-	45 673	-----
371	-	-	-	-	-	-	-	44 593	-----
1 814	-	-	2	-	-	-	-	27 769	-----
1 814	-	-	-	-	-	-	-	27 757	-----
309	-	-	1	-	-	-	-	4 748	-----
309	-	-	1	-	-	-	-	4 748	-----
100	2	10	97	2	1	-	-	92 973	-----
100	2	-	86	-	-	-	-	79 529	-----
-	-	-	-	-	-	-	-	5 743	-----
-	-	-	-	-	-	-	-	5 483	-----
-	5 658	1 275	1 788	1 916	233	-	-	232 206	-----
-	-	-	-	-	-	-	-	18 298	-----
-	-	-	-	9	-	-	-	17 395	-----
-	-	-	-	-	-	-	-	2 479	-----
-	-	-	-	-	-	-	-	1 738	-----
-	-	-	-	-	-	-	-	1 884	-----
-	-	-	-	-	-	-	-	5 075	-----
-	-	-	-	-	-	-	-	1 835	-----
-	946	241	868	556	-	-	-	34 926	-----
-	1 776	451	913	586	233	-	-	60 771	-----
-	1 123	210	-	356	-	-	-	36 064	-----
-	1 199	373	-	232	-	-	-	26 447	-----
-	421	-	-	177	-	-	-	19 038	-----
-	193	-	-	-	-	-	-	4 413	-----
-	353	-	-	-	-	-	-	18 843	-----
-	-	-	-	-	-	-	-	6 945	-----
-	210	-	-	-	-	-	-	2 917	-----
-	143	-	-	-	-	-	-	5 989	-----
-	204	-	-	-	-	-	-	2 872	-----
-	204	-	-	-	-	-	-	6 741	-----
616	1	-	533	397	464	-	-	75 500	-----
-	1	-	524	397	464	-	-	55 293	-----
-	-	-	1	-	-	-	-	13 962	-----
616	-	-	-	-	-	-	-	6 208	-----
740	677	-	16	4	11	-	-	56 182	-----
487	661	-	8	-	4	-	-	41 919	-----
69	-	-	8	-	-	-	-	2 007	-----
184	16	-	-	-	-	-	-	3 787	-----
-	-	-	-	4	-	-	-	2 675	-----
-	-	-	-	-	7	-	-	4 409	-----
-	-	-	-	-	-	-	-	1 372	-----
-	6	-	4	-	-	-	-	75 447	-----
-	6	-	-	-	-	-	-	16 600	-----
-	-	-	-	-	-	-	-	35 203	-----
-	-	-	-	-	-	-	-	5 184	-----
-	-	-	-	-	-	-	-	1 395	-----
-	-	-	-	-	-	-	-	5 767	-----
-	-	-	-	-	-	-	-	1 110	-----
-	-	-	-	-	-	-	-	1 592	-----
-	-	-	-	-	-	-	-	3 196	-----
-	-	-	-	-	-	-	-	1 705	-----
-	-	-	-	-	-	-	-	1 589	-----
-	-	-	-	-	-	-	-	1 221	-----
-	-	-	-	-	-	-	-	25 203	-----
-	-	-	-	-	-	-	-	15 663	-----
-	-	-	-	-	-	-	-	9 142	-----
-	1 997	-	69	-	-	-	-	58 297	-----
-	689	-	-	-	-	-	-	8 519	-----
-	1 035	-	-	-	-	-	-	38 218	-----
-	273	-	-	-	-	-	-	7 584	-----
-	-	-	69	-	-	-	-	3 487	-----
-	159	-	-	-	-	-	-	2 172	-----
-	159	-	-	-	-	-	-	1 721	-----
-	-	-	-	-	-	-	-	1 312	-----
-	-	-	-	-	-	-	-	1 312	-----
-	-	-	-	-	-	-	-	666	-----
-	169	-	-	-	-	-	-	2 768	-----
-	169	-	-	-	-	-	-	2 768	-----
-	1 165	-	-	-	33	-	-	12 003	-----

5 PERSONENVERKEHR

5. 2 VERFLECHTUNG IM VERKEHR

5. 2. 2 AUSSTEIGER

VON STRECKENHERKUNFTS-		NACH STRECKEN									
LAND BZW. --- FLUGPLATZ	HAMBURG (HAM)	HANNOVER (HAJ)	BREMEN (BRE)	DUESSELDORF (DUS)	KOELN/BONN (CGN)	FRANKFURT (FRA)	STUTTGART (STR)	MUERNBERG (NUE)	MUENCHEN (MUC)	BERLIN (TXL)	
AUSSTEIGER											
INSGESAMT											
DARUNTER: BUD	378	-	-	1 225	280	5 457	630	-	2 796	33	
TSCHESCHOSLOW	202	119	-	15	640	6 488	8	277	760	-	
DARUNTER: PRG	202	119	16	13	640	6 488	8	267	574	-	
RUMAENIEN	-	-	-	76	-	2 240	-	-	322	-	
DARUNTER: BUH	-	-	-	-	-	2 128	-	-	322	-	
BULGARIEN	-	82	-	247	82	2 103	-	-	819	-	
DARUNTER: SOF	-	-	-	-	82	1 958	-	-	819	-	
GUS-RUSSISCHE-FOEDER	1 288	4 652	5	2 670	151	15 457	505	-	968	2 430	
DARUNTER: MOW	894	4 652	-	2 670	151	14 315	505	-	968	2 430	
LED	394	-	-	-	-	1 142	-	-	-	-	
GUS-WEISSRUSSLAND	-	-	-	-	-	-	-	-	-	-	
GUS-UKRAINE	-	-	-	-	-	1 188	-	-	-	-	
DARUNTER: IEV	-	-	-	5	-	1 188	-	-	-	-	
E U R O P A	88 923	46 954	9 613	178 407	38 003	376 951	59 950	18 279	160 558	52 065	
DARUNTER: EG-LAENDER	64 576	34 862	8 579	132 287	27 963	241 390	43 094	13 388	121 084	38 749	
AEgypten	261	168	6	2 867	440	10 325	3 967	718	9 820	165	
DARUNTER: CAI	115	-	-	429	133	8 096	1 794	427	4 564	-	
LXR	-	168	-	2 259	-	806	130	122	2 486	165	
ASW	146	-	-	121	-	605	1 029	-	439	-	
ERG	-	-	6	58	307	179	403	169	2 063	-	
*EG	-	-	-	-	-	196	611	-	268	-	
LIBYEN	5	-	-	-	-	1 519	-	-	-	-	
DARUNTER: TYP	5	-	-	-	-	1 519	-	-	-	-	
TUNESIEN	1 462	1 366	-	3 549	-	4 759	909	-	2 386	552	
DARUNTER: TUN	215	-	-	408	-	2 363	-	-	288	-	
DJE	256	334	-	817	-	916	-	-	545	229	
MIR	991	1 032	-	2 324	-	1 480	909	-	1 553	323	
ALGERIEN	-	-	-	75	-	786	-	-	1	-	
MAROKKO	506	209	-	2 120	141	2 948	423	-	2 293	750	
DARUNTER: CAS	-	-	-	86	-	1 249	-	-	97	-	
AGA	506	209	-	1 654	-	848	423	-	2 196	750	
KAP VERDE	-	-	-	-	-	122	-	-	69	-	
SENEGAL	-	-	-	-	-	587	-	-	94	-	
GAMBIA	-	-	-	-	-	296	-	-	250	-	
GUINEA	-	-	-	-	-	-	-	-	1	-	
LIBERIA	-	-	-	-	-	-	-	-	115	-	
GHANA	-	-	-	550	-	-	-	-	-	-	
NIGERIA	-	-	-	-	-	2 310	-	-	-	-	
DARUNTER: LOS	-	-	-	-	-	2 310	-	-	-	-	
KAMERUN	-	-	-	-	-	234	-	-	-	-	
SUDAN	-	-	-	-	-	360	-	-	-	-	
AETHIOPIEN	-	-	-	-	-	1 411	-	-	-	-	
DARUNTER: ADD	-	-	-	-	-	1 411	-	-	-	-	
KENIA	415	417	-	1 758	195	5 730	150	-	2 908	-	
DARUNTER: NBO	-	-	-	-	-	1 970	-	-	-	-	
NBA	415	417	-	1 758	195	3 760	150	-	2 908	-	
TANSANIA	-	-	-	-	-	256	-	-	533	-	
SAMBIA	-	-	-	-	-	204	-	-	-	-	
SIMBAWE	-	-	-	-	-	1 018	-	-	-	-	
DARUNTER: MRE	-	-	-	-	-	1 018	-	-	-	-	
NAMIBIA	-	-	-	-	-	1 356	-	-	-	-	
DARUNTER: WDH	-	-	-	-	-	1 356	-	-	-	-	
MOSAMBIK	-	-	-	-	-	-	-	-	-	-	
SESCHELLEN	-	-	-	-	-	860	-	-	-	-	
MAURITIUS	-	-	-	-	-	1 280	-	-	1 352	-	
DARUNTER: MRU	-	-	-	-	-	1 280	-	-	1 352	-	
SUEDAFRIKA	-	-	-	-	103	6 352	-	-	-	-	
DARUNTER: JNB	-	-	-	-	103	6 352	-	-	-	-	
A F R I K A	2 649	2 160	6	10 919	879	42 713	5 449	718	19 822	1 467	
KANADA	-	-	-	329	-	12 004	-	-	592	-	
DARUNTER: YMQ	-	-	-	-	-	1 835	-	-	-	-	
YTO	-	-	-	154	-	5 483	-	-	592	-	
YVR	-	-	-	175	-	2 653	-	-	-	-	
YYC	-	-	-	-	-	1 646	-	-	-	-	
USA	4 657	418	81	11 352	666	113 862	1 954	-	13 596	4 274	
DARUNTER: NYC	2 267	-	81	2 819	193	24 351	-	-	4 364	3 318	
CHI	-	-	-	1 717	-	9 536	-	-	2 828	-	
BOS	-	-	-	-	125	6 860	-	-	-	-	
PHL	-	-	-	-	-	1 585	-	-	-	-	
WAS	-	-	-	-	-	10 585	-	-	-	-	
DET	-	-	-	-	167	4 631	-	-	-	-	
PIT	-	-	-	-	-	2 394	-	-	-	-	
CVG	-	-	-	-	-	4 354	-	-	-	-	
ATL	2 390	-	-	1 295	-	9 442	1 954	-	5 111	956	
CLT	-	-	-	-	-	2 761	-	-	-	-	
MIA	-	-	-	-	-	9 008	-	-	1 258	-	
SJU	-	418	-	3 916	-	2 196	-	-	-	-	
ORL	-	-	-	549	23	3 334	-	-	-	-	
*U2	-	-	-	-	158	8 914	-	-	35	-	
DAL	-	-	-	-	-	8 402	-	-	-	-	
HOU	-	-	-	-	-	1 273	-	-	-	-	
SFO	-	-	-	-	-	4 187	-	-	-	-	
LAX	-	-	-	1 017	-	6 710	-	-	-	-	
MEXIKO	-	-	-	1 159	-	4 306	-	-	-	-	
DARUNTER: MEX	-	-	-	-	-	3 208	-	-	-	-	
*MX	-	-	-	946	-	1 098	-	-	-	-	
COSTA RICA	-	-	-	-	-	681	-	-	-	-	
KUBA	-	-	-	2 392	748	1 412	-	-	72	-	
DARUNTER: HAV	-	-	-	1 527	619	970	-	-	72	-	

FEBRUAR 1992

MIT GEBIETEN AUSSERHALB DES BUNDESGBIETES

ZIELFLUGPLATZ									VON STRECKENHERKUNFTS-	
BERLIN (THF)	BERLIN (SXF)	SAARBRUECKEN (SCN)	MUENSTER/ OSN. (FMO)	LEIPZIG (LEJ)	DRESDEN (DRS)	ERFURT (ERF)	SONSTIGE	INSGESAMT.	LAND. BZW	FLUGPLATZ
-	1 165	-	-	-	33	-	-	11 997	AUSSTEIFIGER	
154	669	-	-	4	-	-	-	9 352	INSGESAMT	DARUNTER: BUD
154	669	-	-	4	-	-	-	9 138		TSCHECHOSLOW
-	278	-	1	-	-	-	-	2 917		DARUNTER: FRG
-	278	-	1	-	-	-	-	2 729		RUMAENIEN
-	1 067	-	-	-	-	-	-	4 400		DARUNTER: BUI
-	810	-	-	-	-	-	-	3 669		BULGARLIEN
-	3 818	-	-	355	51	-	-	32 350		DARUNTER: SOF
-	2 706	-	-	355	51	-	-	29 697		GUS-RUSSISCHE-FOEDER
-	1 022	-	-	-	-	-	-	2 558		DARUNTER: MOW
-	363	-	-	5	318	-	-	686		LEU
-	607	-	-	1	-	-	-	1 801		GUS-WEISSRUSSLAND
-	607	-	-	1	-	-	-	1 801		GUS-UKRAINE
5 354	18 868	1 285	2 558	2 688	1 116	-	-	1 061 572		DARUNTER: IEV
3 137	6 019	1 285	1 924	1 922	239	-	-	740 498	E U R O P A	
-	733	-	-	-	-	-	-	29 470		DARUNTER: EG-LAENDER
-	733	-	-	-	-	-	-	16 291		AEGYPTEN
-	-	-	-	-	-	-	-	6 136		DARUNTER: CAI
-	-	-	-	-	-	-	-	2 340		LXR
-	-	-	-	-	-	-	-	3 185		ASW
-	-	-	-	-	-	-	-	1 075		HRG
-	-	-	-	-	-	-	-	1 524		*EG
-	-	-	-	-	-	-	-	1 524		LIBYEN
-	2 143	-	-	1 183	207	211	-	18 727		DARUNTER: TIP
-	541	-	-	-	4	211	-	4 030		TUNESIEN
-	1 602	-	-	1 183	203	-	-	3 097		DARUNTER: TUN
-	52	-	-	-	-	-	-	11 600		DJE
-	-	-	-	-	-	-	-	914		MIR
-	-	-	-	-	-	-	-	9 390		ALGERIEN
-	-	-	-	-	-	-	-	1 432		MAROKKO
-	-	-	-	-	-	-	-	6 586		DARUNTER: CAS
-	-	-	-	-	-	-	-	191		AGA
-	-	-	-	-	-	-	-	681		KAP VERDE
-	-	-	-	-	-	-	-	546		SENEGAL
-	-	-	-	-	-	-	-	1		GAMBIA
-	-	-	-	-	-	-	-	115		GUINEA
-	-	-	-	-	-	-	-	550		LIBERIA
-	-	-	-	-	-	-	-	2 310		GHANA
-	-	-	-	-	-	-	-	2 310		NIGERIA
-	-	-	-	-	-	-	-	234		DARUNTER: LOS
-	-	-	-	-	-	-	-	360		KAMERUN
-	-	-	-	-	-	-	-	1 411		SUDAN
-	-	-	-	-	-	-	-	1 411		AEETHIOPIEN
-	579	-	-	-	-	-	-	12 152		DARUNTER: ADD
-	579	-	-	-	-	-	-	1 970		KENIA
-	-	-	-	-	-	-	-	10 182		DARUNTER: NBO
-	-	-	-	-	-	-	-	789		MBA
-	-	-	-	-	-	-	-	204		TANSANIA
-	-	-	-	-	-	-	-	1 018		SAMBIA
-	-	-	-	-	-	-	-	1 018		SIMBAWE
-	-	-	-	-	-	-	-	1 356		DARUNTER: BRE
-	-	-	-	-	-	-	-	1 356		NAMIBIA
-	-	-	-	-	-	-	-	32		DARUNTER: WDH
-	32	-	-	-	-	-	-	860		MOSAMBIK
-	-	-	-	-	-	-	-	2 632		SESCHELLEN
-	-	-	-	-	-	-	-	2 632		MAURITIUS
-	-	-	-	-	-	-	-	6 455		DARUNTER: MKU
-	-	-	-	-	-	-	-	6 455		SUEDAFRIKA
-	-	-	-	-	-	-	-	6 455		DARUNTER: JNB
-	3 539	-	-	1 183	207	211	-	91 922		A F R I K A
-	-	-	-	-	-	-	-	12 925		KANADA
-	-	-	-	-	-	-	-	1 835		DARUNTER: YMQ
-	-	-	-	-	-	-	-	6 229		YTO
-	-	-	-	-	-	-	-	2 828		YVR
-	-	-	-	-	-	-	-	1 646		YYC
-	-	-	-	-	-	-	-	150 860		USA
-	-	-	-	-	-	-	-	37 393		DARUNTER: NYC
-	-	-	-	-	-	-	-	14 081		CHI
-	-	-	-	-	-	-	-	6 985		BOS
-	-	-	-	-	-	-	-	1 585		PHL
-	-	-	-	-	-	-	-	10 585		MAS
-	-	-	-	-	-	-	-	4 798		DET
-	-	-	-	-	-	-	-	2 394		PTT
-	-	-	-	-	-	-	-	4 354		CVG
-	-	-	-	-	-	-	-	21 148		ATL
-	-	-	-	-	-	-	-	2 761		CLT
-	-	-	-	-	-	-	-	14 600		MIA
-	-	-	-	-	-	-	-	2 196		SJU
-	-	-	-	-	-	-	-	3 906		ORL
-	-	-	-	-	-	-	-	1 107		*U2
-	-	-	-	-	-	-	-	8 402		DAL
-	-	-	-	-	-	-	-	1 273		MCO
-	-	-	-	-	-	-	-	4 187		SFO
-	-	-	-	-	-	-	-	7 727		LAX
-	-	-	-	-	-	-	-	5 465		MEKIKO
-	-	-	-	-	-	-	-	3 208		DARUNTER: MEX
-	-	-	-	-	-	-	-	2 044		*MX
-	76	-	-	-	-	-	-	757		COSTA RICA
-	652	-	-	-	-	-	-	5 276		KUBA
-	652	-	-	-	-	-	-	3 840		DARUNTER: HAV

5 PERSONENVERKEHR

5. 2 VERFLECHTUNG IM VERKEHR

5. 2. 2 AUSSTEIGER

VON STRECKENHERKUNFTS-		NACH STRECKEN									
LAND BZW.--- FLUGPLATZ	HAMBURG (HAM)	HANNOVER (HAJ)	BREMEN (BRE)	DUESSELDORF (DUS)	KOELN/BONN (CGN)	FRANKFURT (FRA)	STUTTGART (STR)	NUERNBERG (NUE)	MUENCHEN (MUC)	BERLIN (TXL)	
AUSSTEIGER											
INSGESAMT											
*CU	-	-	-	865	129	442	-	-	-	-	
JAMAICA	-	-	-	975	-	667	-	-	-	57	
DARUNTER: MBJ	-	-	-	975	-	667	-	-	-	57	
DOMINIK. REP.	531	-	-	3 307	-	4 206	-	-	-	-	
DARUNTER: SDQ	-	-	-	1 036	-	649	-	-	-	-	
POF	531	-	-	2 059	-	2 684	-	-	-	-	
*DO	-	-	-	212	-	873	-	-	-	-	
ANTIGUA-BARB.	-	-	-	-	-	728	-	-	-	-	
BARBADOS	-	-	-	-	305	419	-	-	249	-	
TRINID. U. TOB.	-	-	-	-	-	473	-	-	-	-	
NIED. ANTILLEN	-	-	-	-	87	-	-	-	-	-	
ST. LUCIA	-	-	-	-	-	278	-	-	-	-	
SONST. WESTIN.	-	-	-	-	-	590	-	-	-	-	
KOLUMBIEN	-	-	-	-	186	1 805	-	-	-	-	
DARUNTER: BOG	-	-	-	-	186	1 642	-	-	-	-	
VENEZUELA	-	-	-	1 624	74	2 586	-	-	-	420	
DARUNTER: CCS	-	-	-	-	74	1 668	-	-	-	-	
*VE	-	-	-	1 624	-	918	-	-	-	420	
BRASILIEN	-	-	-	300	-	5 896	-	-	-	678	
DARUNTER: RIO	-	-	-	-	-	3 029	-	-	-	-	
SAC	-	-	-	-	-	2 169	-	-	-	-	
ECUADOR	-	-	-	-	-	471	-	-	-	-	
PERU	-	-	-	-	-	296	-	-	-	-	
BOLIVIEN	-	-	-	-	-	141	-	-	-	-	
PARAGUAY	-	-	-	89	-	367	-	-	-	-	
URUGUAY	-	-	-	-	-	96	-	-	-	-	
ARGENTINIEN	-	-	-	25	-	1 789	-	-	-	-	
DARUNTER: BUE	-	-	-	25	-	1 789	-	-	-	-	
SCL	-	-	-	-	-	1 205	-	-	-	-	
FALKLAND-INSELN	-	-	-	-	-	1 553	-	-	-	-	
A M E R I K A	5 188	418	81	21 552	2 066	154 626	1 954	-	15 664	4 274	
LIBANON	-	-	-	-	-	458	-	-	-	-	
ISRAEL	220	-	-	-	254	7 649	857	418	3 841	-	
DARUNTER: TLV	220	-	-	-	254	7 074	857	418	3 631	-	
JORDANIEN	-	-	-	-	-	1 070	-	-	12	-	
DARUNTER: AMM	-	-	-	-	-	1 070	-	-	12	-	
SYRIEN	-	-	-	-	-	1 076	-	44	438	-	
DARUNTER: DAM	-	-	-	-	-	1 076	-	44	438	-	
IRAN	-	-	-	-	-	4 428	-	-	-	-	
DARUNTER: TBR	-	-	-	-	-	4 428	-	-	-	-	
KUWEIT	-	-	-	-	-	1 656	-	-	-	-	
DARUNTER: KWI	-	-	-	-	-	1 656	-	-	-	-	
BAHRAIN	-	-	-	616	-	908	-	245	-	-	
DARUNTER: BAH	-	-	-	616	-	908	-	245	-	-	
KATAR	-	-	-	-	-	199	-	-	-	-	
SAUDI-ARAB.	-	-	-	-	56	2 305	-	-	-	-	
DARUNTER: JED	-	-	-	-	56	1 416	-	-	-	-	
JEMEN	-	-	-	-	-	1 267	-	-	-	-	
DARUNTER: SAH	-	-	-	-	-	1 267	-	-	-	-	
OMAN	-	-	-	-	-	246	-	-	-	-	
V. A. EMIRATE	-	-	-	208	271	3 750	-	-	70	-	
DARUNTER: DKB	-	-	-	-	271	3 126	-	-	-	-	
PAKISTAN	-	-	-	-	539	3 073	-	-	-	-	
DARUNTER: KHI	-	-	-	-	539	2 391	-	-	-	-	
BANGLADESCH	-	-	-	-	-	309	-	-	-	-	
INDIEN	-	-	-	-	-	18 199	-	-	385	-	
DARUNTER: DEL	-	-	-	-	-	9 196	-	-	3	-	
BOM	-	-	-	-	-	8 405	-	-	-	-	
NEPAL	-	-	-	-	-	1 394	-	-	-	-	
DARUNTER: KTM	-	-	-	-	-	1 394	-	-	-	-	
SRI LANKA	-	-	-	1 925	-	3 015	-	-	1 959	-	
DARUNTER: CMB	-	-	-	1 925	-	3 015	-	-	1 959	-	
MALEDIVEN	-	-	-	1 088	-	1 000	-	-	1 842	-	
DARUNTER: MLE	-	-	-	1 088	-	1 000	-	-	1 842	-	
THAILAND	-	-	-	2 193	7	18 033	-	-	4 400	-	
DARUNTER: BKK	-	-	-	2 193	7	16 573	-	-	2 971	-	
HKT	-	-	-	-	-	1 401	-	-	1 190	-	
VIETNAM	-	-	-	-	-	1 070	-	-	-	-	
DARUNTER: SGN	-	-	-	-	-	1 070	-	-	-	-	
MALAYSIA	-	-	-	-	-	1 747	-	-	-	-	
DARUNTER: KUL	-	-	-	-	-	1 747	-	-	-	-	
SINGAPUR	-	-	-	306	-	8 056	-	-	-	-	
DARUNTER: SIN	-	-	-	306	-	8 056	-	-	-	-	
BRUNEI	-	-	-	-	-	106	-	-	-	-	
INDONESIEN	-	-	-	-	-	3 224	-	-	-	-	
DARUNTER: JKT	-	-	-	-	-	2 280	-	-	-	-	
PHILIPPINEN	-	-	-	-	-	5 559	-	-	-	-	
DARUNTER: MNL	-	-	-	-	-	5 559	-	-	-	-	
HONGKONG (BRIT)	-	-	-	-	-	11 323	-	-	-	-	
DARUNTER: HKG	-	-	-	-	-	11 323	-	-	-	-	
JAPAN	-	-	-	-	-	15 578	-	-	-	-	
DARUNTER: TYO	-	-	-	-	-	13 432	-	-	-	-	
OSA	-	-	-	-	-	2 146	-	-	-	-	
KOREA REP.	-	-	-	-	-	3 958	-	-	-	-	
DARUNTER: SEL	-	-	-	-	-	3 958	-	-	-	-	
KOREA DEM. VR.	-	-	-	-	-	-	-	-	-	-	
CHINA	-	-	-	-	210	4 669	-	-	-	-	
DARUNTER: PEK	-	-	-	-	210	4 669	-	-	-	-	
A S I E N	220	-	-	6 336	1 337	125 325	857	707	12 947	-	

FEBRUAR 1992

MIT GEBIETEN AUSSERHALB DES BUNDESGBIETES

ZIELFLUGPLATZ

ZIELFLUGPLATZ							VON STRECKENHERKUNFTS-		
BERLIN (THF)	BERLIN (SKF)	SAARRUECKEN (SCN)	MUENSTER/ OSN. (FMO)	LEIPZIG (LEJ)	DRESDEN (DRS)	ERFURT (ERF)	SONSTIGE	INSGESAMT	LAND, BZW -- FLUGPLATZ
-	-	-	-	-	-	-	-	1 436	AUSSTEIGER
-	-	-	-	-	-	-	-	1 699	-----
-	-	-	-	-	-	-	-	1 699	JAMAICA
-	-	-	-	-	-	-	-	8 044	DARUNTER: MBJ
-	-	-	-	-	-	-	-	1 685	DOMINIK. REP.
-	-	-	-	-	-	-	-	5 274	DARUNTER: SDQ
-	-	-	-	-	-	-	-	1 085	FOF
-	-	-	-	-	-	-	-	728	*DO
-	-	-	-	-	-	-	-	973	ANTIGUA-BARB.
-	-	-	-	-	-	-	-	473	BARBADOS
-	-	-	-	-	-	-	-	87	TRINID. U. TOB.
-	-	-	-	-	-	-	-	278	NIED. ANTILLEN
-	-	-	-	-	-	-	-	590	ST. LUCIA
-	-	-	-	-	107	-	-	2 098	SONST. WESTIN.
-	-	-	-	-	-	-	-	1 828	KOLUMBIEN
-	-	-	-	-	-	-	-	4 704	DARUNTER: BOG
-	-	-	-	-	-	-	-	1 742	VENEZUELA
-	-	-	-	-	-	-	-	2 962	DARUNTER: CCS
-	-	-	-	-	-	-	-	6 874	*VE
-	-	-	-	-	-	-	-	3 029	BRASILIEN
-	-	-	-	-	-	-	-	2 169	DARUNTER: RIO
-	-	-	-	-	-	-	-	471	SAO
-	-	-	-	-	-	-	-	296	ECUADOR
-	-	-	-	-	-	-	-	141	PERU
-	-	-	-	-	-	-	-	456	BOLIVIEN
-	-	-	-	-	-	-	-	96	PARAGUAY
-	-	-	-	-	-	-	-	1 814	URUGUAY
-	-	-	-	-	-	-	-	1 814	ARGENTINIEN
-	-	-	-	-	-	-	-	1 205	DARUNTER: BUE
-	-	-	-	-	-	-	-	1 553	SCL
-	-	-	-	-	-	-	-	206 658	FALKLAND-INSELN
-	728	-	-	-	107	-	-		A M E R I K A
-	-	-	-	-	-	-	-	585	LIBANON
-	127	-	-	-	-	-	-	14 175	ISRAEL
-	936	-	-	-	-	-	-	13 390	DARUNTER: TLV
-	936	-	-	-	-	-	-	1 082	JORDANIEN
-	-	-	-	-	-	-	-	1 082	DARUNTER: AMM
-	90	-	-	-	-	-	-	1 648	SYRIEN
-	90	-	-	-	-	-	-	1 648	DARUNTER: DAM
-	-	-	-	-	-	-	-	4 428	IRAN
-	-	-	-	-	-	-	-	4 428	DARUNTER: TBR
-	-	-	-	-	-	-	-	1 656	KUWEIT
-	-	-	-	-	-	-	-	1 656	DARUNTER: KWI
-	-	-	-	-	-	-	-	1 769	BAHRAIN
-	-	-	-	-	-	-	-	1 769	DARUNTER: BAH
-	-	-	-	-	-	-	-	199	KATAR
-	-	-	-	-	-	-	-	2 361	SAUDI-ARAB.
-	-	-	-	-	-	-	-	1 472	DARUNTER: JED
-	-	-	-	-	-	-	-	1 267	JEMEN
-	-	-	-	-	-	-	-	1 267	DARUNTER: SAM
-	-	-	-	-	-	-	-	246	OMAN
-	2	-	-	-	-	-	-	4 301	V. A. EMIRATE
-	2	-	-	-	-	-	-	3 399	DARUNTER: DXB
-	-	-	-	-	-	-	-	3 612	PAKISTAN
-	-	-	-	-	-	-	-	2 930	DARUNTER: KHI
-	-	-	-	-	-	-	-	309	BANGLADESCH
-	-	-	-	-	-	-	-	18 584	INDIEN
-	-	-	-	-	-	-	-	9 199	DARUNTER: DEL
-	-	-	-	-	-	-	-	8 405	BOM
-	-	-	-	-	-	-	-	1 394	NEPAL
-	-	-	-	-	-	-	-	1 394	DARUNTER: KTM
-	-	-	-	-	-	-	-	7 465	SRI LANKA
-	566	-	-	-	-	-	-	7 465	DARUNTER: CMB
-	566	-	-	-	-	-	-	3 930	MALEDIVEN
-	-	-	-	-	-	-	-	3 930	DARUNTER: MLE
-	-	-	-	-	-	-	-	24 633	THAILAND
-	-	-	-	-	-	-	-	21 744	DARUNTER: BKK
-	-	-	-	-	-	-	-	2 591	BKT
-	-	-	-	-	-	-	-	1 070	VIETNAM
-	-	-	-	-	-	-	-	1 070	DARUNTER: SGN
-	-	-	-	-	-	-	-	1 747	MALAYSIA
-	-	-	-	-	-	-	-	1 747	DARUNTER: KUL
-	478	-	-	-	-	-	-	8 840	SINGAPUR
-	478	-	-	-	-	-	-	8 840	DARUNTER: SIN
-	-	-	-	-	-	-	-	106	BRUNEI
-	-	-	-	-	-	-	-	3 224	INDONESIEN
-	-	-	-	-	-	-	-	2 280	DARUNTER: JKT
-	-	-	-	-	-	-	-	5 559	PHILIPPINEN
-	-	-	-	-	-	-	-	5 559	DARUNTER: MNL
-	-	-	-	-	-	-	-	11 323	HONGKONG (BRIT)
-	-	-	-	-	-	-	-	11 323	DARUNTER: HKG
-	111	-	-	-	-	-	-	15 689	JAPAN
-	111	-	-	-	-	-	-	13 543	DARUNTER: TYO
-	-	-	-	-	-	-	-	2 146	OSA
-	-	-	-	-	-	-	-	3 958	KOREA REP.
-	-	-	-	-	-	-	-	3 958	DARUNTER: SEL
-	101	-	-	-	-	-	-	101	KOREA DEM. VR
-	683	-	-	-	-	-	-	5 562	CHINA
-	683	-	-	-	-	-	-	5 562	DARUNTER: PEK
-	3 094	-	-	-	-	-	-	150 823	A S I E N

5 PERSONENVERKEHR

5.2 VERFLECHTUNG IM VERKEHR

5.2.2 AUSSTEIGER

VON STRECKENHERKUNFTS- LAND BZW. --- FLUGPLATZ	NACH STRECKEN									
	HAMBURG (HAM)	HANNOVER (HAJ)	BREMEN (BRE)	DUESSELDORF (DUS)	KOELN/BONN (CGN)	FRANKFURT (FRA)	STUTTGART (STR)	NUERNBERG (NUE)	MUENCHEN (MUC)	BERLIN (TXL)
AUSSTEIGER										
INSGESAMT										
AUSTRALIEN	-	-	-	-	-	4 156	-	-	-	-
DARUNTER: SYD	-	-	-	-	-	2 502	-	-	-	-
MEB	-	-	-	-	-	1 136	-	-	-	-
NEUSEELAND	-	-	-	-	-	1 649	-	-	-	-
DARUNTER: AKL	-	-	-	-	-	1 649	-	-	-	-
POLYNES (FR)	-	-	-	-	-	292	-	-	-	-
AUSTRALIEN/OZEANIEN...	-	-	-	-	-	6 097	-	-	-	-
I N S G E S A M T ..	96 980	49 532	9 700	217 214	42 285	705 712	68 210	19 704	208 991	57 806

FEBRUAR 1992

MIT GEBIETEN AUSSERHALB DES BUNDESGBIETES

ZIELFLUGPLATZ								VON STRECKENHERKUNFTS-	
B E R L I N (TBF)	SAARBRUECKEN (SCN)	MUENSTER/ OSN. (FMO)	LEIPZIG (LEJ)	DRESDEN (DRS)	ERFURT (ERF)	SONSTIGE	INSGESAMT.	LAND. BZW --	FLUGPLATZ
-	-	-	-	-	-	-	4 156	AUSSTEIGER	
-	-	-	-	-	-	-	2 502	INSGESAMT	
-	-	-	-	-	-	-	1 136	AUSTRALIEN	
-	-	-	-	-	-	-	1 649	DARUNTER: SYD	
-	-	-	-	-	-	-	1 649	NEUSEELAND	
-	-	-	-	-	-	-	292	DARUNTER: AKL	
-	-	-	-	-	-	-	292	POLYNES (FR)	
-	-	-	-	-	-	-	6 097	AUSTRALIEN/OZEANIEN	
5 354	26 229	1 285	2 558	3 871	1 430	211	1 517 072	I N S G E S A M T	

5 PERSONENVERKEHR

5.2 VERFLECHTUNG IM VERKEHR

5.2.3 REISENDE

NACH ENDDZIELLAND BZW. --- FLUGPLATZ	VON HERKUNFTS									
	HAMBURG (HAM)	HANNOVER (HAJ)	BREMEN (BRE)	DUESSELDORF (DUS)	KOELN/BONN (CGN)	FRANKFURT (FRA)	STUTTGART (STR)	NUERNBERG (NUE)	MUENCHEN (MUC)	BERLIN (TXL)
REISENDE										
INSGESAMT										
POLEN	1 288	118	71	1 435	504	7 109	122	108	370	31
DARUNTER: WAW	537	116	66	1 374	279	6 547	115	96	344	28
LITAUEN	22	-	5	13	6	301	1	2	9	4
LETTLAND	94	33	23	21	9	749	4	6	26	14
DARUNTER: RIX	94	33	23	21	9	749	4	6	26	14
ESTLAND	75	4	2	12	2	311	-	2	9	24
FINNLAND	2 918	98	19	2 172	216	5 875	754	227	1 978	822
DARUNTER: HEL	2 438	96	18	1 921	208	5 315	703	216	1 797	788
SCHWEDEN	3 477	592	16	4 498	219	7 459	1 091	341	2 376	802
DARUNTER: STO	2 007	309	10	2 702	129	4 637	660	230	1 670	724
GOT	575	154	6	1 070	65	1 859	305	93	395	29
*SE	224	57	-	404	5	679	58	7	132	23
NORWEGEN	2 564	361	19	2 406	76	3 269	248	203	1 007	127
DARUNTER: OSL	1 757	220	11	1 960	59	2 864	226	187	808	99
DANEMARK	1 793	547	14	3 824	321	7 960	848	438	2 557	1 211
DARUNTER: CPH	1 596	463	11	3 277	279	7 345	783	421	2 210	1 174
*DK	112	41	-	380	36	436	38	14	232	25
GR BRITANNIEN	14 013	7 485	3 050	31 686	9 473	46 590	8 929	3 084	33 805	11 747
DARUNTER: LON	12 158	5 542	2 575	20 203	8 425	36 802	7 146	2 536	25 334	11 213
BHX	456	497	56	4 264	624	3 638	901	131	2 745	307
MAM	906	1 018	172	4 983	146	4 617	477	370	3 585	60
GLA	74	211	14	712	34	539	55	15	1 013	10
EDI	90	40	22	520	36	242	84	13	108	150
BRS	26	-	25	423	1	25	12	-	729	5
IRLAND	208	76	78	1 891	163	2 047	163	67	690	41
DARUNTER: DUB	169	69	74	1 676	115	1 771	141	64	627	40
ISLAND	117	2	2	22	3	154	4	-	19	5
NIEDERLANDE	3 906	1 989	829	1 344	37	11 177	2 060	1 966	5 497	2 369
DARUNTER: AMS	3 210	1 988	813	1 337	37	10 782	2 038	1 966	5 458	2 368
BELGIEN	2 508	1 314	314	1 089	25	10 902	2 462	1 022	4 882	174
DARUNTER: BRU	2 458	1 314	286	1 088	25	10 890	2 439	1 022	4 865	174
LUXEMBURG	252	55	17	9	5	2 908	5	45	512	56
DARUNTER: LUX	252	55	17	9	5	2 908	5	45	512	56
FRANKREICH	5 866	2 889	1 225	13 993	5 423	25 812	6 194	2 592	14 934	6 212
DARUNTER: PAR	4 930	2 592	1 017	10 577	5 073	19 606	5 593	2 410	11 719	5 707
LYS	127	90	28	1 396	93	2 431	176	113	908	112
TLS	176	26	28	80	26	455	35	3	371	28
NCE	418	110	81	1 407	114	2 235	269	46	1 609	224
SPANIEN	31 632	21 033	2 525	67 116	11 624	50 638	15 962	5 420	27 415	16 023
DARUNTER: MAD	877	200	100	2 668	498	7 573	971	278	2 732	1 206
BCN	981	803	106	3 272	742	6 172	978	184	1 965	625
VLC	123	63	28	372	113	1 717	56	198	310	28
ALC	62	17	9	1 260	18	861	46	26	91	29
LEI	4	-	-	1 645	1	217	6	-	64	106
AGP	868	568	41	2 618	43	1 896	91	21	1 014	84
SVQ	24	19	25	178	21	943	66	30	219	7
BIO	63	88	22	254	78	1 406	57	45	101	18
*E1	24	9	19	346	19	454	57	9	3 495	9
PMI	780	3 610	861	12 291	2 269	6 772	3 386	623	3 495	2 780
IBZ	15	1	6	834	12	157	19	-	106	17
LPA	9 920	6 496	726	16 957	2 397	9 097	3 903	1 816	6 447	3 737
TCI	5 546	3 525	342	8 859	1 893	6 399	2 690	983	5 277	3 081
FUE	4 353	3 177	239	7 883	2 617	3 309	1 644	836	2 059	2 379
ACE	3 183	2 455	-	5 718	900	2 711	1 684	369	2 435	1 636
*E3	801	-	-	1 937	-	849	291	-	929	278
PORTUGAL	2 177	740	135	4 818	436	8 638	1 102	205	3 565	372
DARUNTER: LIS	444	144	76	1 140	221	3 566	416	132	828	330
OPO	164	118	41	271	177	1 661	138	56	171	17
PAO	1 037	26	14	2 143	38	2 489	192	14	1 932	24
PNC	523	452	1	1 262	-	873	355	3	623	1
MALTA	746	22	30	1 549	349	2 421	511	36	1 762	17
DARUNTER: MLA	746	22	30	1 549	349	2 421	511	36	1 762	17
GIBRALT (BRIT)	3	2	-	2	1	2	-	-	2	2
SCHWEIZ	5 597	2 290	1 104	13 278	3 919	19 925	2 283	2 366	10 725	5 047
DARUNTER: ZRH	4 040	1 920	892	9 191	3 314	12 222	1 122	2 178	6 521	4 604
GVA	716	219	99	1 938	457	6 700	1 072	120	2 347	347
BSL	806	121	97	1 985	82	941	14	65	1 768	51
OESTERREICH	2 808	1 442	540	8 139	1 758	25 967	3 038	689	5 679	2 036
DARUNTER: VIE	2 070	1 005	353	6 064	1 514	15 941	2 499	636	5 417	1 684
INN	83	35	36	159	51	1 596	6	1	4	105
LNZ	108	76	45	1 079	40	2 350	207	2	1	57
SEZ	143	166	54	286	65	1 730	9	2	5	52
GRZ	160	118	40	406	57	3 253	273	39	234	80
KLU	244	42	12	145	23	1 097	44	9	17	58
ITALIEN	3 210	1 408	676	11 330	2 590	36 474	4 363	1 586	11 557	3 627
DARUNTER: ROM	626	139	74	1 600	442	8 321	732	226	3 384	1 692
MIL	1 479	648	187	6 920	1 181	12 943	1 987	1 008	3 455	1 338
VCE	269	130	71	503	305	3 573	330	47	664	152
TRS	84	20	10	105	74	211	36	-	844	45
TRN	144	171	137	264	81	3 681	589	120	817	81
GOA	91	31	49	198	54	699	58	25	71	83
FLR	79	39	9	215	99	334	33	5	921	50
BLQ	131	61	38	272	170	2 019	51	36	514	62
PSA	93	36	29	118	19	1 683	32	46	23	37
NAP	70	45	9	409	50	956	93	37	136	43
CTA	47	50	43	323	40	1 128	150	12	205	12
GRIECHENLAND	838	489	296	4 546	634	11 417	2 529	471	5 195	1 006
DARUNTER: ATH	581	271	224	2 108	485	8 490	834	267	3 338	754
SKG	228	204	60	2 320	139	2 180	1 609	91	1 809	236
TUERKEI	3 446	4 328	133	12 248	3 416	17 151	6 628	1 439	9 179	2 549
DARUNTER: ANK	250	469	21	1 967	328	3 218	1 201	70	681	48
IST	2 373	2 940	92	7 404	2 469	10 832	3 789	1 288	6 166	2 179
IZM	202	734	17	1 362	352	1 301	1 046	32	851	200
AYT	560	124	3	1 240	176	1 403	500	6	1 283	106
*TR	35	45	-	243	91	357	60	43	155	16

FEBRUAR 1992

MIT GEBIETEN AUSSERHALB DES BUNDESGBIETES

FLUGPLATZ

FLUGPLATZ									NACH ENDZIELLAND BZW. -- FLUGPLATZ
B E R L I N (THF)	(SXF)	SAARBRUECKEN (SCN)	MUENSTER/ OSN. (FMO)	LEIPZIG (LEJ)	DRESDEN (DRS)	ERFURT (ERF)	SONSTIGE	INSGESAMT.	REISENDE INSGESAMT
-	781	5	25	8	13	-	1	11 989	POLEN
-	775	5	22	7	13	-	1	10 325	DARUNTER:WAW
61	287	-	-	-	-	-	-	711	LITAUEN
83	-	-	17	2	4	-	-	1 085	LETTLAND
83	-	-	17	2	4	-	-	1 085	DARUNTER:RIX
-	-	-	-	1	-	-	-	442	ESTLAND
-	1	6	7	11	14	-	3	15 121	FINNLAND
-	1	5	6	11	14	-	3	13 540	DARUNTER:HEL
132	49	15	27	13	9	-	7	21 123	SCHWEDEN
-	49	3	6	8	2	-	2	13 148	DARUNTER:STO
132	-	12	4	4	7	-	3	4 713	GOT
-	-	-	17	-	-	-	-	1 606	*SE
417	-	-	-	11	1	-	-	10 709	NORWEGEN
417	-	-	-	8	1	-	-	8 617	DARUNTER:OSL
510	38	35	4	36	9	-	20	20 165	DAENEMARK
465	38	35	1	22	9	-	16	18 145	DARUNTER:CPH
45	-	-	3	10	-	-	2	1 374	*DK
-	-	48	58	198	106	-	29	170 301	GR BRITANNIEN
-	-	35	52	146	86	-	16	132 269	DARUNTER:LON
-	-	9	1	13	10	-	1	13 653	BHX
-	-	3	3	24	4	-	2	16 370	MAN
-	-	1	1	5	4	-	1	2 689	GLA
-	-	-	-	2	-	-	2	1 309	EDI
-	-	-	-	-	-	-	-	1 246	BRS
-	-	3	6	5	8	-	5	5 446	IRLAND
-	-	3	6	5	7	-	-	4 767	DARUNTER:DUB
-	-	-	-	-	-	-	-	328	ISLAND
632	1	16	14	53	59	-	17	31 966	NIEDERLANDE
632	1	16	10	50	54	-	17	30 777	DARUNTER:AMS
1 868	-	10	9	71	74	-	14	26 738	BELGIEN
1 854	-	10	7	71	74	-	14	26 591	DARUNTER:BRU
309	-	-	5	4	7	-	-	4 189	LUXEMBURG
309	-	-	5	4	7	-	-	4 189	DARUNTER:LUX
41	4	20	210	192	86	-	17	85 710	FRANKREICH
41	1	3	177	170	53	-	11	69 680	DARUNTER:PAR
-	-	1	13	12	18	-	1	5 519	LYS
-	-	-	-	-	3	-	-	1 231	TLS
-	3	16	5	8	10	-	3	6 558	NCE
-	6 574	1 471	1 993	1 980	620	-	9	262 035	SPANIEN
-	-	3	10	7	7	-	5	17 152	DARUNTER:MAD
-	-	11	25	37	19	-	2	15 922	BCN
-	-	11	6	13	5	-	-	3 043	VLC
-	-	-	-	2	1	-	-	2 422	ALC
-	-	-	-	-	-	-	-	2 043	LEI
-	-	-	10	2	-	-	-	7 256	AGP
-	-	-	3	1	-	-	-	1 536	SVQ
-	-	3	10	-	3	-	2	2 150	BIO
-	-	-	8	-	-	-	-	1 097	*E1
-	1 250	282	1 033	494	167	-	-	44 093	PMI
-	-	-	-	1	1	-	-	1 169	IBZ
-	1 993	511	863	590	410	-	-	65 863	LPA
-	1 252	223	10	365	7	-	-	40 452	TCI
-	1 297	427	-	276	-	-	-	30 496	FUE
-	567	-	-	189	-	-	-	21 847	ACE
-	215	-	-	-	-	-	-	5 300	*E3
-	715	8	33	6	8	-	1	22 959	PORTUGAL
-	-	4	5	5	5	-	-	7 316	DARUNTER:LIS
-	-	2	23	1	3	-	1	2 844	OPO
-	503	2	5	-	-	-	-	8 419	FAO
-	212	-	-	-	-	-	-	4 305	FNC
-	498	6	4	1	1	-	-	7 953	MALTA
-	498	6	4	1	1	-	-	7 953	DARUNTER:MLA
-	-	-	-	-	-	-	-	16	GIBRALT (BRIT)
657	1	39	689	484	847	-	14	69 265	SCHWEIZ
-	1	23	631	462	815	-	12	47 948	DARUNTER:ZRH
-	-	15	19	17	20	-	2	14 088	GVA
657	-	1	23	5	11	-	-	6 627	BSL
854	815	67	190	54	96	-	4	54 176	OESTERREICH
623	761	29	87	44	57	-	2	38 786	DARUNTER:VIE
52	1	1	18	2	2	-	-	2 152	INN
-	-	18	28	5	8	-	-	4 024	LNZ
179	7	3	28	-	17	-	-	2 746	SZG
-	23	14	19	3	8	-	2	4 729	GRZ
-	23	2	10	-	4	-	-	1 730	KLU
-	1	48	287	104	85	-	19	77 365	ITALIEN
-	1	5	35	18	9	-	4	17 308	DARUNTER:ROM
-	-	19	84	32	44	-	-	31 325	MIL
-	-	1	42	3	4	-	-	6 094	VCE
-	-	-	8	4	2	-	-	1 443	TRS
-	-	6	19	-	3	-	10	6 123	TRN
-	-	1	-	5	1	-	-	1 366	GOA
-	-	3	26	-	5	-	-	1 818	FLR
-	-	8	35	12	6	-	-	3 415	BLQ
-	-	2	10	8	4	-	3	2 143	PSA
-	-	3	12	17	3	-	2	1 885	NAP
-	-	-	4	-	-	-	-	2 014	CTA
-	19	20	27	25	9	-	-	27 521	GRIECHENLAND
-	10	16	20	13	6	-	-	17 417	DARUNTER:ATH
-	9	4	6	12	3	-	-	8 910	SKG
-	2 239	11	72	18	13	-	3	62 873	TUERKEI
-	722	2	4	1	-	-	1	8 983	DARUNTER:ANK
-	1 195	8	23	17	13	-	2	40 790	IST
-	322	1	5	-	-	-	-	6 425	IZM
-	-	-	37	-	-	-	-	5 438	AYT
-	-	-	3	-	-	-	-	1 048	*TR

5 PERSONENVERKEHR

5.2 VERFLECHTUNG IM VERKEHR

5.2.3 REISENDE

NACH ENDZIELLAND BZW. --- FLUGPLATZ	VON HERKUNFTS									
	HAMBURG (HAM)	HANNOVER (HAJ)	BREMEN (BRE)	DUESSELDORF (DUS)	KOELN/BONN (CGN)	FRANKFURT (FRA)	STUTTGART (STR)	NUERNBERG (NUE)	MUENCHEN (MUC)	BERLIN (TXL)
REISENDE										
INSGESAMT										
ZYPERN	241	18	22	609	48	986	27	20	1 269	126
DARUNTER: LCA	162	13	22	500	48	898	19	20	556	126
SLOWENIEN	38	14	6	50	116	983	3	1	22	28
DARUNTER: LJU	38	14	6	50	116	983	3	1	22	28
KROATIEN	19	3	5	46	16	572	2	-	5	18
BOSNIEN-HERZEGOWINA	62	-	-	412	-	8	-	-	2	-
SERBIEN	109	27	17	77	15	333	60	5	173	8
MAZEDONIEN	195	-	-	701	-	186	341	-	202	-
DARUNTER: SKP	195	-	-	701	-	186	341	-	202	-
UNGARN	654	157	126	1 564	597	4 422	746	55	2 567	65
DARUNTER: BUD	654	157	126	1 564	597	4 422	746	55	2 567	65
ALBANIEN	12	1	3	28	5	39	17	-	12	5
TSSCHECHOSLOW	447	172	78	402	700	5 181	172	367	716	27
DARUNTER: PRG	438	171	78	391	683	5 152	152	367	659	27
RUMAENIEN	114	74	24	253	48	2 073	30	5	365	26
DARUNTER: BOM	113	74	24	160	47	1 956	30	5	362	26
BULGARIEN	85	105	22	391	129	1 916	27	11	531	19
DARUNTER: SOF	80	20	18	114	128	1 581	27	11	528	18
GUS-RUSSISCHE-FOEDER	1 394	167	98	1 818	274	9 344	273	82	1 064	1 855
DARUNTER: MOW	951	159	85	1 748	268	8 518	264	77	1 030	1 841
LED	435	8	11	70	6	812	9	5	34	9
GUS-WEISSRUSSLAND	9	1	-	6	4	20	7	-	3	3
GUS-UKRAINE	35	7	5	51	4	1 224	8	15	76	17
DARUNTER: LEV	35	7	5	51	4	1 224	8	15	76	17
GUS-GEORGIEN	-	-	-	-	-	-	-	-	21	-
GUS-ARMENIEN	-	-	-	-	-	-	-	-	2	-
GUS-ASERBEIDSCHAN	-	-	-	2	1	4	-	-	-	-
GUS-KASACHSTAN	-	-	-	-	-	1	-	-	-	-
GUS-KIRGISIEN	-	-	-	-	-	1	-	-	-	-
GUS-USBEKISTAN	-	-	-	-	-	1	-	1	-	-
E U R O P A	92 972	48 063	11 529	193 851	43 162	332 550	61 357	22 877	150 780	56 515
DARUNTER: EG-LAENDER	66 406	38 027	9 159	141 648	30 732	214 565	44 619	16 896	110 611	42 840
AEGYPTEN	1 534	460	108	4 340	837	12 469	4 225	312	10 633	367
DARUNTER: CAI	781	404	97	1 118	314	9 641	2 069	306	4 805	203
LXR	332	25	2	2 582	-	1 041	473	-	2 716	83
ASW	174	1	-	302	-	525	1 089	-	674	1
MRG	178	21	-	290	519	483	325	-	2 068	68
LIBYEN	29	33	20	108	30	1 285	17	10	59	22
DARUNTER: TIP	26	28	20	99	23	1 243	16	9	51	22
TUNESIEN	1 761	1 685	39	4 584	103	4 397	1 260	40	2 685	864
DARUNTER: TUN	306	96	35	802	101	1 588	71	38	451	33
DJE	331	446	-	1 112	2	1 161	69	1	706	385
MIR	1 124	1 143	4	2 670	-	1 643	1 120	1	1 528	446
ALGERIEN	19	15	9	140	17	670	32	4	21	12
MAROKKO	891	449	22	2 396	79	2 580	532	26	1 996	873
DARUNTER: CAS	76	28	17	214	20	981	27	25	243	22
AGA	807	412	-	1 943	-	1 254	351	-	1 709	840
MAURETANIEN	7	-	2	-	1	8	1	-	-	-
MALI	7	-	1	10	4	22	5	-	1	1
KAP VERDE	21	4	3	3	-	165	1	2	84	2
SENEGAL	17	5	5	34	8	579	10	-	127	2
GAMBIA	4	1	-	5	-	287	-	-	234	1
GUINEA-BISSAU	1	-	-	1	-	1	-	-	-	-
GUINEA	9	-	3	4	2	24	3	-	13	-
SIERRA LEONE	13	-	4	4	1	24	13	-	10	-
ELFENB.KUESTE	27	2	2	14	4	33	7	-	170	-
BURKINA FASO	4	3	2	3	1	18	1	-	6	1
NIGER	3	6	-	4	3	9	3	-	4	1
TSCHAD	-	2	-	1	-	5	1	-	1	1
GHANA	83	9	9	398	-	137	21	1	23	7
TOGO	13	3	11	12	1	19	5	-	4	3
BENIN	4	-	-	6	3	32	11	-	4	1
NIGERIA	234	35	59	130	37	1 653	43	21	105	18
DARUNTER: LOS	228	34	54	118	37	1 616	40	20	102	18
KAMERUN	16	9	5	39	12	197	18	1	11	7
ZENT. AFR. REP.	1	1	-	7	1	9	-	-	-	-
GABUN	3	2	4	3	1	15	3	-	-	-
KONGO	1	1	1	8	3	12	8	-	18	-
ZAIRE	-	-	-	-	-	4	-	-	5	-
ANGOLA	6	-	4	1	2	28	4	-	-	8
SUDAN	19	1	2	9	2	249	4	1	9	21
DSCHIBUTI	-	-	-	-	-	-	-	-	-	-
AETHIOPIEN	8	8	1	2	5	943	2	3	9	1
SOMALIA	1	-	-	-	-	-	-	-	-	18
UGANDA	6	1	1	3	1	40	30	1	13	-
KENIA	598	420	18	1 682	33	5 375	30	9	3 942	60
DARUNTER: NBO	91	9	17	85	33	1 392	28	9	226	45
NBA	507	411	1	1 597	-	3 950	2	-	3 697	15
RUANDA	5	1	-	11	2	31	2	-	2	-
BURUNDI	1	-	-	8	5	28	9	-	1	-
TANSANIA	49	11	2	27	6	298	9	5	75	4
SAMBIA	22	1	5	6	-	117	2	1	3	4
MALAWI	6	-	-	2	-	22	3	-	15	-
SIMBABWE	26	10	6	33	24	814	3	2	34	18
BOTSUANA	1	5	-	4	2	35	1	-	6	-
NAMIBIA	154	31	50	15	6	1 806	3	5	116	43
DARUNTER: WOH	154	31	50	15	6	1 806	3	5	116	43
MOSAMBIK	-	-	-	1	1	44	-	1	-	26
MADAGASKAR	6	1	1	10	1	23	5	-	4	5
KOMOREN	-	-	-	-	-	3	2	-	5	2
SESCHELLEN	76	9	9	34	4	1 057	6	2	46	40
DARUNTER: SEZ	76	9	9	34	4	1 057	6	2	46	40

FLUGPLATZ

FLUGPLATZ									NACH ENDZIELLAND BZW. -- FLUGPLATZ	
B E R L I N (THF)	(SXF)	SAARBRUECKEN (SCN)	MUENSTER/ OSN. (FMO)	LEIPZIG (LEJ)	DRESDEN (DRS)	ERFURT (ERF)	SONSTIGE	INSGESAMT		
									REISENDE	
									INSGESAMT	
-	168	-	3	8	1	-	-	3 546	ZYPERN	
-	168	-	3	8	1	-	-	2 544	DARUNTER: LCA	
-	-	1	1	-	2	-	-	1 265	SLOWENIEN	
-	-	1	1	-	2	-	-	1 265	DARUNTER: LJU	
-	-	-	-	-	-	-	-	686	KROATIEN	
-	-	-	-	-	-	-	-	825	BOSNIEN-HERZEGOWINA	
-	35	-	2	-	-	-	-	861	SERBIEN	
-	161	-	-	-	-	-	-	1 786	MAZEDONIEN	
-	161	-	-	-	-	-	-	1 786	DARUNTER: SKP	
-	1 456	1	23	6	62	-	-	12 501	UNGARN	
-	1 456	1	23	6	62	-	-	12 497	DARUNTER: BUD	
-	-	-	-	-	-	-	-	122	ALBANIEN	
175	853	13	40	6	-	7	2	9 358	TSSCHECHOSLOW	
175	850	13	37	6	-	7	2	9 208	DARUNTER: PRG	
-	529	1	5	4	2	-	-	3 553	RUMAENIEN	
-	529	1	5	4	2	-	-	3 338	DARUNTER: BUI	
-	1 215	4	6	5	6	-	-	4 472	BULGARIEN	
-	1 008	4	6	5	6	-	-	3 554	DARUNTER: SOF	
-	4 379	3	29	548	118	-	4	21 450	GUS-RUSSISCHE-FOEDER	
-	3 184	3	29	542	109	-	4	18 812	DARUNTER: MOW	
-	1 105	-	-	6	9	-	-	2 519	LED	
-	342	-	-	-	304	-	-	695	GUS-WEISSRUSSLAND	
-	728	2	2	9	13	-	-	2 196	GUS-UKRAINE	
-	728	2	2	9	13	-	-	2 196	DARUNTER: IEV	
-	-	-	-	-	-	-	-	21	GUS-GEORGIEN	
-	4	-	-	-	-	-	-	6	GUS-ARMENIEN	
-	2	-	-	-	-	-	-	9	GUS-ASERBEIJSCHAN	
-	10	-	-	-	-	-	-	11	GUS-KASACHSTAN	
-	-	-	-	-	-	-	-	1	GUS-KIRGISIEN	
-	10	-	-	-	-	-	-	12	GUS-USBEKISTAN	
5 739	21 915	1 853	3 788	3 863	2 577	7	164	1 053 562	E U R O P A	
3 360	7 352	1 679	2 646	2 674	1 071	-	126	734 411	DARUNTER: EG-LAENDER	
-	1 003	2	14	11	7	-	3	36 325	ARGYPTE	
-	987	-	9	6	5	-	-	20 745	DARUNTER: CAI	
-	3	-	-	-	-	-	-	7 257	LXR	
-	10	-	-	2	-	-	-	2 778	ASW	
-	3	-	-	-	-	-	-	3 955	HRG	
-	-	2	11	1	1	-	1	1 629	LIBYEN	
-	-	2	10	1	1	-	1	1 552	DARUNTER: TIP	
-	2 279	6	29	1 306	254	258	1	21 550	TUNESIEN	
-	616	6	25	13	72	258	-	4 511	DARUNTER: TUN	
-	2	-	-	-	-	-	-	4 215	DJE	
-	1 661	-	4	1 293	182	-	-	12 819	MIR	
-	67	4	3	-	2	-	3	1 018	ALGERIEN	
-	-	1	15	6	1	-	4	9 871	MAROKKO	
-	-	1	11	6	1	-	4	1 676	DARUNTER: CAS	
-	-	-	2	-	-	-	-	7 318	AGA	
-	-	-	-	-	-	-	-	19	MAURETANIEN	
-	-	-	1	-	-	-	-	52	MALI	
-	-	-	-	-	-	-	-	285	KAP VERDE	
-	-	-	-	-	-	-	-	787	SENEGAL	
-	-	-	-	-	-	-	-	532	GAMBIA	
-	-	-	-	-	-	-	-	3	GUINEA-BISSAU	
-	1	-	-	-	-	-	-	59	GUINEA	
-	-	-	-	-	-	-	-	69	SIERRA LEONE	
-	-	-	-	-	-	-	-	259	ELFENB.KUESTE	
-	-	-	-	-	-	-	-	39	BURKINA FASO	
-	-	-	-	-	-	-	-	32	NIGER	
-	-	-	-	-	-	-	-	11	TSCHAD	
-	-	-	-	-	-	-	-	688	GHANA	
-	-	-	-	-	-	-	-	71	TOGO	
-	-	-	-	-	-	-	-	61	BENIN	
-	1	11	8	3	3	-	-	2 361	NIGERIA	
-	1	11	8	3	3	-	-	2 293	DARUNTER: LOS	
-	-	1	1	1	-	-	-	318	KAMERUN	
-	-	-	-	-	-	-	-	22	ZENT. AFR. REP.	
-	-	-	-	-	-	-	-	48	GABUN	
-	-	-	-	-	-	-	-	39	KONGO	
-	-	-	-	-	-	-	-	6	ZAIRE	
-	3	-	-	-	-	-	-	56	ANGOLA	
-	1	-	1	-	1	-	1	321	SUDAN	
-	-	-	-	-	-	-	-	7	DSCHIBUTI	
-	2	-	-	4	-	-	-	1 005	AETHIOPIEN	
-	-	-	-	-	-	-	-	1	SOMALIA	
-	1	-	-	-	-	-	-	97	UGANDA	
-	716	-	5	-	2	-	6	12 896	KENIA	
-	1	-	4	-	1	-	6	1 947	DARUNTER: NBO	
-	715	-	1	-	1	-	-	10 897	MBA	
-	-	-	-	-	-	-	-	55	RUANDA	
-	-	-	-	-	-	-	-	52	BURUNDI	
-	1	-	1	5	-	-	-	493	TANSANIA	
-	-	-	-	-	-	-	-	161	SAMBIA	
-	-	-	-	-	-	-	-	48	MALAWI	
-	-	-	2	-	-	-	2	974	SIMBABWE	
-	-	-	-	-	-	-	-	54	BOTSWANA	
-	-	-	-	4	1	-	-	2 234	NAMIBIA	
-	-	-	-	4	1	-	-	2 234	DARUNTER: WDR	
-	18	-	-	-	-	-	-	91	MOSAMBIK	
-	-	-	-	-	-	-	-	56	MADAGASKAR	
-	-	-	-	-	-	-	-	12	KOMOREN	
-	-	-	-	-	-	-	-	1 283	SESCHELLEN	
-	-	-	-	-	-	-	-	1 283	DARUNTER: SEZ	

5 PERSONENVERKEHR
 5. 2 VERFLECHTUNG IM VERKEHR
 5. 2. 3 REISENDE

NACH ENDZIELLAND BZW. ---FLUGPLATZ	VON HERKUNFTS									
	HAMBURG (HAM)	HANNOVER (HAJ)	BREMEN (BRE)	DUESSELDORF (DUS)	KOELN/BONN (CGN)	FRANKFURT (FRA)	STUTTGART (STR)	NUERNBERG (NUE)	MUENCHEN (MUC)	BERLIN (TKL)
REISENDE										
INSGESAMT										
REUNION (FR)	10	3	1	3	-	13	3	-	4	7
MAURITIUS	134	45	13	138	22	1 127	5	7	1 098	85
DARUNTER:MRU	134	45	13	138	22	1 127	5	7	1 098	85
SUEDAFRIKA	702	232	108	392	60	5 697	152	87	978	110
DARUNTER:JNE	593	185	75	337	49	4 671	143	80	847	94
A F R I K A	6 532	3 504	530	14 635	1 324	42 408	6 502	541	22 574	2 634
KANADA	511	164	142	962	120	10 875	270	102	1 676	184
DARUNTER:YHO	73	39	17	173	30	1 645	73	27	318	39
YTO	246	56	77	430	60	4 501	138	50	928	77
YVR	123	44	28	132	12	2 476	39	10	194	38
YVC	31	10	7	172	12	1 274	6	6	126	23
USA	9 478	2 168	1 145	11 752	947	110 928	4 517	1 894	25 668	8 237
DARUNTER:NYC	2 855	2 077	1 188	2 611	316	22 764	799	661	5 305	3 768
CHI	282	131	89	1 579	62	5 131	243	154	1 769	187
BOS	260	53	31	225	31	3 854	170	66	1 066	163
PHL	57	34	21	71	21	1 292	37	36	299	57
WAS	257	168	41	232	109	7 617	142	107	1 505	779
DET	49	57	8	89	35	1 905	105	30	92	30
PIT	26	12	4	81	12	1 123	16	15	75	25
CVG	33	37	7	16	3	3 307	26	69	132	58
*U1	37	15	16	107	3	2 126	52	18	198	42
ATL	2 365	81	40	198	45	8 411	1 307	123	2 524	263
CLT	22	24	11	41	6	1 628	27	26	44	23
TPA	116	2	9	18	2	760	75	-	340	162
MIA	994	661	182	3 708	34	8 774	181	120	3 560	599
SJU	98	16	18	29	6	1 669	6	7	86	31
ORL	233	39	105	809	5	3 619	109	48	812	267
*U2	193	23	23	42	5	3 512	171	26	625	341
MSP	20	7	8	43	3	765	17	6	235	11
STL	9	9	6	16	2	1 959	37	6	242	22
DAL	106	79	27	66	36	5 625	90	97	643	106
ROU	121	28	49	90	14	1 092	31	5	336	38
*U4	36	32	13	7	-	758	29	5	96	28
SEA	55	11	1	31	5	1 026	66	4	246	13
SFO	280	117	34	154	54	5 134	147	77	1 428	435
LAX	555	188	142	953	84	6 945	203	97	2 010	413
DEN	36	15	1	42	-	1 125	60	8	174	37
SAN	15	2	3	155	2	662	25	3	198	30
*U6	19	7	9	34	7	756	6	13	172	17
BERMUDA (BRIT)	1	-	-	3	-	47	-	-	10	-
MEXIKO	319	134	70	1 316	48	4 536	118	50	815	77
DARUNTER:MEK	284	120	65	1 176	40	3 484	116	38	265	66
*MX	23	2	3	585	-	929	-	1	318	9
GUATEMALA	34	-	10	49	-	82	20	1	45	1
ELIZI	4	-	1	5	-	15	-	-	4	-
HONDURAS	1	-	-	-	-	-	-	-	-	-
EL SALVADOR	-	-	-	-	-	5	-	-	-	-
NICARAGUA	-	-	-	3	-	23	-	-	9	-
COSTA RICA	48	3	20	286	2	714	18	-	222	7
DARUNTER:SCO	48	3	20	286	2	705	18	-	222	7
PANAMA	11	-	2	12	1	99	4	-	19	-
KUBA	2	-	-	2 457	732	1 096	1	-	693	22
DARUNTER:HAV	2	-	-	1 325	399	839	1	-	691	22
*CU	-	-	-	1 132	333	257	-	-	2	-
BAHAMAS	13	1	-	15	-	159	2	2	41	-
JAMAICA	39	10	4	682	-	784	4	2	427	11
DARUNTER:MBJ	22	8	3	671	-	749	2	-	411	9
HAITI	-	-	-	1	-	-	-	-	5	-
DOMINIK. REP	507	53	2	3 082	2	3 515	2	1	1 701	4
DARUNTER:SDQ	12	9	1	983	2	713	2	1	336	4
POP	228	44	1	1 387	-	1 468	-	-	880	-
*DO	267	-	-	712	-	1 334	-	-	485	-
ANTIGUA-BARB	58	26	18	18	1	585	5	8	61	18
GUADELOUPE (FR)	162	2	6	104	4	171	80	-	245	57
BARBADOS	61	25	7	15	143	429	1	2	181	11
TRINID. U. TOB.	49	8	6	13	143	256	1	-	49	37
NIED. ANTILLEN	96	-	17	52	86	94	38	-	90	2
ST. LUCIA	50	14	-	5	117	547	1	-	68	13
SONST. WESTIN.	114	17	14	29	25	675	4	3	64	49
KOLUMBIEN	65	22	12	463	14	856	16	17	165	30
VENEZUELA	304	30	33	1 754	116	2 292	35	25	656	43
DARUNTER:CCS	268	21	29	1 114	116	1 266	35	23	263	31
*VE	36	8	4	1 638	-	998	-	1	377	9
GUYANA	-	-	-	-	-	7	-	-	-	-
SURINAME	2	-	-	-	-	6	-	-	-	-
GUAYANA (FR)	2	-	3	-	2	12	3	-	-	-
BRASILIEN	415	99	89	1 547	42	5 235	93	66	1	103
DARUNTER:RIO	154	29	39	1 178	6	2 351	31	16	291	45
SAO	213	60	36	1 22	30	2 181	55	45	215	43
SSA	3	2	2	781	-	-	-	-	10	6
ECUADOR	52	4	8	42	1	247	13	1	58	2
PERU	52	2	3	25	8	444	5	1	111	8
BOLIVIEN	8	3	1	7	1	333	2	-	20	12
PARAGUAY	28	3	3	2	2	422	-	-	9	4
URUGUAY	40	5	9	32	-	494	16	1	27	2
ARGENTINIEN	180	36	34	115	25	2 098	32	42	278	75
DARUNTER:BUE	180	36	33	115	23	2 040	30	42	278	75
SCL	160	14	42	37	4	1 353	7	4	128	26
FALKLAND-INSELN	160	15	42	39	4	1 944	7	5	132	26
A M E R I K A	12 866	2 844	1 701	24 887	2 586	150 346	5 309	2 223	34 099	9 035

FEBRUAR 1992

MIT GEBIETEN AUSSERHALB DES BUNDESGBIETES

FLUGPLATZ									NACH ENDZIELLAND
B E R L I N (THF)	(SKF)	SAARBRUECKEN (SCN)	MUENSTER/ OSN. (FMO)	LEIPZIG (LEJ)	DRESDEN (DRS)	ERFURT (ERF)	SONSTIGE	INSGESAMT	BZV.--- FLUGPLATZ
-	-	-	-	-	-	-	-	44	REISENDE
-	-	1	5	-	-	-	-	2 680	INSGESAMT
-	-	1	5	-	-	-	-	2 680	REUNION (FR)
-	-	1	22	19	3	-	1	8 564	MAURITIUS
-	-	1	18	12	3	-	1	7 109	DARUNTER:MRU
-	-	-	-	-	-	-	-	-	SUEDAFRIKA
-	-	-	-	-	-	-	-	-	DARUNTER:JNB
-	4 093	29	118	1 360	275	258	21	107 338	A F R I K A
-	-	12	12	10	4	-	10	15 054	KANADA
-	-	1	2	5	-	-	-	2 442	DARUNTER:YMQ
-	-	7	5	1	2	-	5	6 583	YTO
-	-	4	1	2	1	-	5	3 109	YVR
-	-	-	3	2	1	-	-	1 673	YYC
-	1	44	207	85	58	-	37	177 166	USA
-	-	14	32	17	15	-	11	39 563	DARUNTER:NYC
-	-	6	19	3	9	-	3	9 667	CHI
-	-	3	22	-	3	-	-	5 947	BOS
-	-	7	7	-	-	-	-	1 932	PHL
-	-	3	17	6	3	-	3	10 989	WAS
-	-	1	3	3	-	-	-	2 404	DET
-	-	2	2	-	-	-	-	1 393	PIT
-	-	1	6	1	-	-	3	3 733	CVG
-	-	-	3	-	1	-	1	2 619	*U1
-	-	5	8	1	-	-	1	15 372	ATL
-	-	8	1	-	-	-	-	1 861	CLT
-	-	2	3	3	-	-	-	1 489	TPA
-	-	5	18	18	16	-	7	18 877	MIA
-	-	8	-	-	-	-	-	1 974	SJU
-	-	2	3	5	-	-	-	6 056	ORL
-	-	7	-	-	-	-	2	4 970	*U2
-	-	-	1	-	-	-	1	1 116	MSP
-	-	-	11	1	2	-	-	2 309	STL
-	-	1	-	5	-	-	-	6 891	DAL
-	-	-	1	-	-	-	-	2 610	HOU
-	-	-	1	-	-	-	-	1 005	*U4
-	-	-	8	8	3	-	-	1 460	SEA
-	-	-	8	6	5	-	2	7 881	SFO
-	-	-	-	1	-	-	-	11 609	LAX
-	-	-	3	1	-	-	-	1 499	DEN
-	-	-	1	2	-	-	-	1 099	SAN
-	-	-	-	-	-	-	-	1 043	*U6
-	-	-	-	-	-	-	-	61	BERNUDA (BRIT)
-	-	5	13	10	7	-	6	7 524	MEXIKO
-	-	5	7	10	7	-	6	4 689	DARUNTER:MEK
-	-	-	4	-	-	-	-	1 874	*MX
-	-	-	-	-	-	-	1	243	GUATEMALA
-	-	-	-	-	-	-	-	29	RELIZE
-	-	-	-	-	-	-	-	1	HONDURAS
-	-	-	-	-	-	-	-	5	EL SALVADOR
-	-	-	-	-	-	-	-	35	NICARAGUA
-	80	-	-	-	-	-	-	1 400	COSTA RICA
-	80	-	-	-	-	-	-	1 391	DARUNTER:SJO
-	-	-	-	-	-	-	-	148	PANAMA
-	537	-	-	-	-	-	-	5 540	KUBA
-	519	-	-	-	-	-	-	3 798	DARUNTER:HAV
-	18	-	-	-	-	-	-	1 742	*CU
-	-	-	-	-	-	-	-	233	BAHANAS
-	-	-	-	-	-	-	-	1 963	JAMAICA
-	-	-	-	-	-	-	-	1 875	DARUNTER:MBJ
-	-	-	-	-	-	-	-	6	HAITI
-	-	-	-	-	-	-	-	8 869	DOMINIK. REP
-	-	-	-	-	-	-	-	2 063	DARUNTER:SDQ
-	-	-	-	-	-	-	-	4 008	POP
-	-	-	-	-	-	-	-	2 798	*DO
-	-	-	6	-	-	-	-	804	ANTIGUA-BARB.
-	-	-	4	-	-	-	-	835	GUADELOUPE (FR)
-	-	-	-	-	-	-	-	875	BARBADOS
-	-	-	-	-	-	-	-	562	TRINID. U. TOB.
-	-	-	-	-	-	-	-	475	NICID. ANTILLEN
-	-	-	3	-	-	-	-	818	ST. LUCIA
-	-	-	-	4	1	-	-	999	SONST. WESTIN.
-	-	-	5	-	2	-	-	1 667	KOLUMBIEN
-	-	1	5	2	-	-	-	5 296	VENEZUELA
-	-	1	4	2	-	-	-	2 173	DARUNTER:CCS
-	-	-	-	-	-	-	-	3 071	*VE
-	-	-	-	-	-	-	-	7	GUYANA
-	-	-	-	-	-	-	-	8	SURINAME
-	-	-	-	-	-	-	-	23	GUAYANA (FR)
-	2	15	3	1	-	-	1	8 260	BRASILLEN
-	-	2	-	-	-	-	-	3 142	DARUNTER:RIO
-	2	9	3	1	-	-	1	3 016	SAO
-	-	2	-	-	-	-	-	1 054	SSA
-	-	-	-	-	-	-	-	625	ECUADOR
-	6	-	4	2	-	-	-	795	PERU
-	-	-	3	-	-	-	-	390	BOLIVIEN
-	-	-	-	-	2	-	-	476	PARAGUAY
-	-	-	4	-	-	-	-	630	URUGUAY
-	1	1	-	-	2	-	1	2 920	ARGENTINIEN
-	1	1	-	-	2	-	1	2 857	DARUNTER:BUE
-	1	-	7	1	-	-	1	1 785	SCL
-	1	-	8	1	-	-	1	2 385	FALKLAND-INSELN
-	626	65	289	117	77	-	57	247 127	A M E R I K A

5 PERSONENVERKEHR

5. 2 VERFLECHTUNG IM VERKEHR

5. 2. 3 REISENDE

NACH ENDZIELLAND BZW. ---FLUGPLATZ	VON HERKUNFTS									
	HAMBURG (HAM)	HANNOVER (HAJ)	BREMEN (BRE)	DUESSELDORF (DUS)	KOELN/BONN (CGN)	FRANKFURT (FRA)	STUTTGART (STR)	NUERNBERG (NUE)	MUENCHEN (MUC)	BERLIN (TXL)
REISENDE										
INSGESAMT										
LIBANON	19	23	10	54	11	638	19	7	29	1
ISRAEL	547	89	62	356	656	7 998	1 495	339	4 725	182
DARUNTER: TLV	547	89	62	356	656	7 278	1 326	339	4 344	182
JORDANIEN	26	8	11	27	15	919	7	8	115	13
DARUNTER: AMM	26	8	11	27	15	881	7	8	36	13
SYRIEN	38	21	11	69	17	1 124	9	3	337	37
DARUNTER: DAM	30	21	11	68	16	1 114	9	2	311	37
IRAN	361	67	43	219	56	4 680	59	48	148	82
DARUNTER: THR	361	67	43	217	56	4 559	59	46	148	82
KUWEIT	44	8	12	21	32	1 372	9	18	34	6
DARUNTER: KWI	44	8	12	21	32	1 372	9	18	34	6
BAHRAIN	19	8	21	25	5	793	7	1	19	13
KATAR	1	1	1	12	3	183	6	1	6	1
SAUDI-ARAB	96	38	33	132	147	2 338	51	30	193	41
DARUNTER: JED	47	16	18	41	113	948	26	21	68	23
RUH	46	18	7	70	30	1 269	20	8	113	16
JEMEN	17	12	4	10	4	1 431	5	5	29	15
DARUNTER: SAH	16	12	4	10	4	1 419	5	5	25	15
OMAN	13	9	1	11	6	450	7	2	18	1
V. A. EMIRATE	162	59	42	187	225	2 486	39	25	355	58
DARUNTER: DXB	134	45	33	82	216	2 048	16	14	185	41
PAKISTAN	92	27	12	97	13	2 232	27	15	64	19
DARUNTER: KHI	45	10	10	58	12	1 561	19	7	54	11
BANGLADESCH	14	4	3	14	4	265	1	-	5	1
AFGHANISTAN	2	1	4	-	-	7	-	-	-	-
INDIEN	501	159	72	548	100	16 787	176	78	1 032	151
DARUNTER: DEL	248	63	43	216	37	9 238	51	33	476	83
BOM	198	72	20	230	52	5 747	87	37	288	52
NEPAL	29	14	31	83	12	2 240	-	-	240	16
DARUNTER: KTM	26	13	31	83	11	2 229	-	-	240	16
SRI LANKA	276	38	35	2 703	-	2 590	6	11	1 710	65
DARUNTER: CMB	276	38	35	2 703	-	2 588	6	11	1 710	65
MALEDIVEN	81	8	-	1 251	1	1 208	1	-	2 073	6
DARUNTER: MLE	81	8	-	1 251	1	1 208	1	-	2 073	6
MYANMAR	-	-	-	-	-	14	-	-	-	-
THAILAND	1 301	118	215	2 559	385	15 392	223	76	4 436	369
DARUNTER: BKK	1 259	115	213	2 188	382	14 383	223	73	3 326	368
BKT	41	2	2	369	1	906	-	3	1 044	1
LAOS	-	-	-	-	-	1	-	-	-	4
KAMBODSCHA	-	-	-	-	-	1	-	-	-	1
VIETNAM	11	1	8	16	-	408	1	2	13	19
MALAYSIA	97	38	33	71	15	1 687	4	195	80	33
DARUNTER: KUL	87	32	33	68	15	1 369	3	191	79	31
SINGAPUR	560	139	133	536	31	5 899	65	107	428	104
DARUNTER: SIN	560	139	133	536	31	5 899	65	107	428	104
BRUNEI	6	2	-	-	-	56	-	-	1	3
INDONESIEN	232	46	77	142	10	3 274	42	41	224	61
DARUNTER: JKT	139	28	52	74	10	1 433	25	29	114	37
DPS	81	18	22	65	-	1 433	16	6	102	24
PHILIPPINEN	254	50	94	135	13	3 783	11	13	142	63
DARUNTER: MNL	254	50	93	134	13	3 499	11	13	140	62
HONGKONG (BRIT)	462	151	132	397	168	6 924	163	310	413	163
DARUNTER: HKG	462	151	132	397	168	6 924	163	310	413	163
TAIWAN	71	7	27	163	6	2 296	37	31	83	6
DARUNTER: TPE	71	5	27	150	4	2 047	36	31	82	6
JAPAN	496	147	75	1 019	93	16 152	247	146	1 285	296
DARUNTER: TYO	435	124	58	850	78	11 824	229	133	1 146	235
OSA	45	20	8	154	10	3 211	16	10	98	25
NGO	-	3	4	14	-	960	2	1	8	21
KOREA REP.	193	68	58	385	103	3 366	126	67	172	130
DARUNTER: SEL	185	67	58	378	101	3 156	123	64	166	130
KOREA DEM. VR	-	3	-	6	-	24	-	-	1	-
MONGOLEI	1	-	-	1	-	8	-	-	1	6
CHINA	460	169	33	263	125	5 819	199	52	236	81
DARUNTER: PEK	448	152	28	249	118	5 646	197	48	234	75
A S I E N	6 482	1 533	1 293	11 512	2 256	114 845	3 042	1 631	18 647	2 047
AUSTRALIEN	417	169	69	266	41	6 189	79	52	450	76
DARUNTER: SYD	189	76	37	117	22	3 366	29	33	238	36
MEB	109	39	16	82	9	1 491	42	13	162	29
NEUSEELAND	65	17	16	24	2	2 751	5	8	56	27
DARUNTER: AKL	59	16	16	21	1	1 994	5	5	52	25
OZEANIEN (USA)	-	-	-	-	-	5	-	-	-	-
MARIANEN	-	-	-	-	-	1	-	-	-	-
FIDSCHI	1	-	-	-	-	99	-	-	-	-
NEUKALED. (FR)	-	-	-	-	-	1	-	-	-	-
POLYNES (FR)	11	-	-	2	2	311	2	-	3	10
SALOMONEN	-	-	1	-	-	-	-	-	-	-
PAPUA-NEUGUI	2	-	-	-	-	11	-	-	-	-
AUSTRALIEN/OZEANIEN...	496	186	86	292	45	9 368	86	60	509	113
I N S G E S A M T ..	119 348	56 130	15 139	245 177	49 373	649 517	76 296	27 332	226 609	70 344

FEBRUAR 1992

MIT GEBIETEN AUSSERHALB DES BUNDESGBIETES

FLUGPLATZ								NACH ENDZIELLAND	
B E R L I N (THF)	(SXF)	SAARBRUECKEN (SCN)	MUENSTER/ OSN. (FMO)	LEIPZIG (LEJ)	DRESDEN (DRS)	ERFURT (ERF)	SONSTIGE	INSGESAMT	BZW. -- FLUGPLATZ
-	122	-	3	-	-	-	-	936	REISENDE
-	1 530	1	19	6	3	-	2	18 010	INSGESAMT
-	1 527	1	19	6	3	-	2	16 737	LIBANON
-	-	-	-	1	-	-	-	1 150	ISRAEL
-	-	-	-	1	-	-	-	1 033	DARUNTER: TLV
-	92	1	9	3	5	-	-	1 776	JORDANIEN
-	92	1	9	3	5	-	-	1 729	DARUNTER: AMM
-	1	1	17	7	9	-	3	5 801	SYRIEN
-	1	1	17	7	9	-	3	5 676	DARUNTER: DAM
-	-	-	-	-	-	-	-	1 556	IRAN
-	-	-	-	-	-	-	-	1 556	DARUNTER: TBR
-	-	-	-	-	-	-	-	913	KUWEIT
-	-	-	2	-	-	-	-	215	DARUNTER: KWI
-	1	-	8	1	4	-	2	3 115	BAHRAIN
-	-	-	4	1	3	-	2	1 331	KATAR
-	1	-	2	-	1	-	-	1 601	SAUDI-ARAB.
-	1	-	5	2	-	-	1	1 541	DARUNTER: JED
-	1	-	5	1	-	-	1	1 523	RUH
-	-	-	4	-	-	-	-	522	JEMEN
-	1	4	11	1	4	-	3	3 662	DARUNTER: SAH
-	1	4	11	1	4	-	3	2 838	OMAN
-	-	2	4	4	1	-	-	2 609	V. A. EMIRATE
-	-	2	1	2	-	-	-	1 792	DARUNTER: DXB
-	-	-	1	-	-	-	-	312	PAKISTAN
-	-	-	-	-	-	-	-	14	DARUNTER: KHI
-	54	4	7	3	7	-	5	19 684	BANGLADESCH
-	33	3	3	1	2	-	2	10 532	AFGHANISTAN
-	19	1	3	1	1	-	1	6 809	INDIEN
-	4	2	5	-	2	-	-	2 678	DARUNTER: DEL
-	4	2	5	-	2	-	-	2 662	BOM
-	640	-	2	1	-	-	-	8 077	NEPAL
-	640	-	2	1	-	-	-	8 075	DARUNTER: KTM
-	10	-	-	-	-	-	-	4 639	SRI LANKA
-	10	-	-	-	-	-	-	4 639	DARUNTER: CMB
-	-	-	-	-	-	-	-	14	MALEDIVEN
-	319	4	16	10	5	-	8	25 436	DARUNTER: MLE
-	317	4	13	8	5	-	8	22 885	MYANMAR
-	2	3	3	2	-	-	-	2 376	THAILAND
-	1	-	-	-	8	-	-	14	DARUNTER: BKK
-	24	-	2	1	4	-	2	512	HKT
-	20	-	-	1	1	-	-	2 275	LAOS
-	12	-	-	1	1	-	-	1 922	KAMBODSCHA
-	281	5	9	1	8	-	1	8 307	VIETNAM
-	281	5	9	1	8	-	1	8 307	MALAYSIA
-	-	-	-	-	-	-	-	68	DARUNTER: KUL
-	60	7	2	1	3	-	-	4 222	SINGAPUR
-	41	2	2	-	3	-	-	1 989	DARUNTER: SIN
-	19	5	-	-	-	-	-	1 791	BRUNEI
-	14	2	6	-	-	-	3	4 583	INDONESIEN
-	14	2	6	-	-	-	3	4 294	DARUNTER: JKT
-	38	2	25	6	8	-	3	9 365	DPS
-	38	2	25	6	8	-	3	9 365	PHILIPPINEN
-	-	-	1	-	1	-	-	2 729	DARUNTER: MNL
-	-	-	1	-	1	-	-	2 461	HONGKONG (BRIT)
-	106	-	17	4	11	-	4	20 098	DARUNTER: HKG
-	92	-	13	4	11	-	4	15 236	TAIWAN
-	2	-	4	-	-	-	-	3 603	DARUNTER: TPE
-	-	-	-	-	-	-	-	1 013	JAPAN
-	-	2	32	2	4	-	3	4 711	DARUNTER: TYO
-	-	2	31	2	4	-	2	4 469	OSA
-	106	-	-	-	-	-	-	140	NGO
-	12	-	-	-	-	-	-	29	KOREA REP.
-	751	4	5	10	1	-	2	8 210	DARUNTER: SEL
-	751	4	5	10	1	-	2	7 968	KOREA DEM. VR
-	4 188	41	212	65	89	-	42	167 925	MONGOLEI
-	-	-	-	-	-	-	-	-	CHINA
-	-	-	-	-	-	-	-	-	DARUNTER: PEK
-	120	2	10	6	3	-	8	7 957	A S I E N
-	35	2	8	1	-	-	4	4 193	AUSTRALIEN
-	31	-	2	4	3	-	4	2 036	DARUNTER: SYD
-	-	-	1	-	-	-	-	2 972	MEB
-	-	-	1	-	-	-	-	2 195	NEUSEELAND
-	-	-	-	-	-	-	-	5	DARUNTER: AKL
-	-	-	-	-	-	-	-	1	OZEANIEN (USA)
-	-	-	-	-	-	-	-	100	MARIANEN
-	-	-	-	-	-	-	-	1	FIDSCHI
-	-	-	-	-	-	-	-	1	NEUKALED. (FR)
-	-	-	-	-	-	-	-	341	POLYNES (FR)
-	-	-	-	-	-	-	-	1	SALOMONEN
-	3	-	-	-	-	-	-	16	PAPUA-NEUGUI
-	123	2	11	6	3	-	8	11 394	AUSTRALIEN/OZEANIEN
5 739	30 945	1 990	4 418	5 411	3 021	265	292	1 587 346	I N S G E S A M T

5 PERSONENVERKEHR

5. 2 VERFLECHTUNG IM VERKEHR

5. 2. 3 REISENDE

NACH ENDDZIELLAND BZW. ---FLUGPLATZ	VON HERKUNFTS									
	HAMBURG (HAM)	HANNOVER (HAJ)	BREMEN (BRE)	DUESSELDORF (DUS)	KOELN/BONN (CGN)	FRANKFURT (FRA)	STUTTGART (STR)	NUERNBERG (NUE)	MUENCHEN (MUC)	BERLIN (TXL)
REISENDE IM PAUSCHALFLUGREISEVERKEHR										
SCHWEDEN	-	-	-	-	-	-	-	-	-	80
GR BRITANNIEN	702	727	-	641	-	911	977	225	12 655	464
DARUNTER: LON	702	727	-	641	-	911	977	83	8 010	464
BHX	-	-	-	-	-	-	-	-	1 357	-
MAN	-	-	-	-	-	-	-	142	1 922	-
BELGIEN	-	86	-	-	-	127	-	-	-	-
FRANKREICH	-	-	-	121	77	-	-	-	-	115
SPANIEN	28 935	19 712	2 110	59 122	9 978	26 123	13 504	4 565	20 769	13 736
DARUNTER: ALC	-	-	-	1 101	-	-	-	-	-	-
LEI	-	-	-	1 645	-	207	-	-	40	106
AGP	636	533	-	2 322	-	290	-	-	691	-
PMI	4 634	3 546	835	12 025	2 199	4 858	3 330	575	3 122	2 553
LPA	9 832	6 477	706	16 909	2 380	8 132	3 875	1 804	6 375	3 713
TCI	5 504	3 524	330	8 813	1 894	5 795	2 682	981	5 248	3 071
FUE	4 350	3 177	239	7 883	2 615	3 300	1 644	836	1 939	2 379
ACE	3 179	2 455	-	5 715	900	2 692	1 684	369	2 429	1 636
*E3	800	-	-	1 932	-	849	289	-	925	278
PORTUGAL	1 475	452	-	3 557	-	2 171	625	-	2 450	-
DARUNTER: FAO	968	-	-	2 057	-	1 547	139	-	1 873	-
FNC	507	452	-	1 260	-	624	351	-	577	-
MALTA	547	-	-	1 225	194	453	492	-	1 156	-
DARUNTER: MLA	547	-	-	1 225	194	453	492	-	1 156	-
SCHWEIZ	-	-	-	297	125	-	-	127	147	-
OESTERREICH	272	87	-	252	-	204	-	-	180	-
ITALIEN	-	-	-	-	129	36	123	123	-	-
GRIECHENLAND	22	-	-	-	-	350	88	104	911	-
DARUNTER: ATH	22	-	-	-	-	48	32	-	911	-
TUERKEI	2 137	2 110	-	3 507	746	2 805	1 473	480	2 078	1 806
DARUNTER: ANK	-	103	-	347	-	161	-	-	-	-
IST	1 364	1 659	-	1 417	574	906	948	480	642	1 535
IZM	155	167	-	561	-	-	-	-	254	167
AYT	558	120	-	1 105	172	1 376	493	-	1 139	104
ZYPERN	155	5	-	513	-	116	16	-	971	-
SLOWENIEN	-	-	-	-	-	99	-	-	-	-
KROATIEN	-	-	-	-	-	-	6	-	-	-
BOSNIEN-HERZEGOWINA	62	-	-	-	-	-	8	-	-	-
MAZEDONIEN	146	-	-	-	-	-	-	-	-	-
BULGARIEN	-	85	-	273	-	294	-	-	84	-
E U R O P A	34 453	23 264	2 110	69 508	11 348	33 709	17 298	5 624	41 401	16 201
DARUNTER: EG-LAENDER	31 134	20 977	2 110	63 441	10 184	29 718	15 317	5 017	36 785	14 315
AEGYPTEN	1 084	264	-	3 595	119	3 425	4 061	203	8 534	146
DARUNTER: CAI	370	220	-	505	119	1 437	1 915	203	2 772	-
LXR	325	23	-	2 581	-	1 018	473	-	2 664	80
ASW	172	-	-	182	-	519	1 089	-	672	-
HRG	177	21	-	290	-	302	325	-	2 068	66
TUNESIEN	1 444	1 579	-	3 760	-	2 447	1 181	-	2 223	826
DARUNTER: DJE	330	439	-	1 103	-	992	66	-	699	384
MIR	1 114	1 140	-	2 657	-	1 455	1 115	-	1 524	442
ALGERIEN	-	-	-	105	-	-	-	-	-	-
MAROKKO	795	410	-	1 941	-	1 084	500	-	1 703	838
DARUNTER: AGA	795	410	-	1 941	-	1 084	350	-	1 703	838
KAP VERDE	-	-	-	-	-	116	-	-	82	-
SENEGAL	-	-	-	-	-	578	-	-	89	-
GAMBIA	-	-	-	-	-	287	-	-	234	-
KENIA	416	404	-	1 597	-	3 923	-	-	3 711	-
DARUNTER: MBA	416	404	-	1 597	-	3 923	-	-	3 697	-
A F R I K A	3 739	2 657	-	10 998	119	11 860	5 742	203	16 576	1 810
USA	-	206	-	-	-	-	-	-	-	-
MEXIKO	-	-	-	-	-	888	-	-	114	-
DARUNTER: *MX	-	-	-	-	-	888	-	-	114	-
COSTA RICA	-	-	-	-	-	704	-	-	-	-
KUBA	-	-	-	1 195	730	1 072	-	-	75	-
DARUNTER: HAV	-	-	-	63	397	815	-	-	73	-
*CU	-	-	-	1 132	333	257	-	-	2	-
JAMAICA	-	-	-	-	-	393	-	-	68	-
DOMINIK. REP.	477	42	-	693	-	3 345	-	-	976	-
DARUNTER: FOP	218	42	-	364	-	1 467	-	-	573	-
*DO	259	-	-	241	-	1 334	-	-	255	-
SONST. WESTIM.	-	-	-	-	-	173	-	-	-	-
VENEZUELA	-	-	-	1 635	-	771	-	-	367	-
DARUNTER: *VE	-	-	-	1 635	-	771	-	-	367	-
BRASILIEN	-	-	-	1 228	-	166	-	-	-	-
FALKLAND-INSELN	-	-	-	-	-	506	-	-	-	-
A M E R I K A	477	248	-	4 751	730	8 018	-	-	1 600	-
ISRAEL	297	-	-	27	340	486	1 292	297	1 942	-
DARUNTER: TLV	297	-	-	27	340	475	1 123	297	1 561	-
V.A. EMIRATE	-	-	-	44	-	44	-	-	89	-
INDIEN	-	-	-	-	-	278	-	-	328	-
NEPAL	-	-	-	68	-	478	-	-	215	-
SRI LANKA	-	-	-	-	-	1 662	-	-	802	-
DARUNTER: CMB	-	-	-	-	-	1 662	-	-	802	-
MALEDIVEN	-	-	-	-	-	1 199	-	-	802	-
DARUNTER: MLE	-	-	-	-	-	1 199	-	-	802	-
THAILAND	-	-	-	307	-	1 900	-	-	2 215	-
DARUNTER: BKK	-	-	-	295	-	1 109	-	-	1 128	-
HKT	-	-	-	12	-	761	-	-	1 029	-
A S I E N	297	-	-	446	340	6 047	1 292	297	6 393	-
I N S G E S A M T ..	38 966	26 169	2 110	85 703	12 537	59 634	24 332	6 124	65 970	18 011

FEBRUAR 1992

MIT GEBIETEN AUSSERHALB DES BUNDESGBIETES

FLUGPLATZ								NACH ENDZIELLAND BZW. -- FLUGPLATZ
BERLIN (THF)	SAARBUECKEN (SCN)	MUENSTER/ OSN. (FMO)	LEIPZIG (LEJ)	DRESDEN (DMS)	ERFURT (ERF)	SONSTIGE	INSGESAMT	
								REISENDE IM PAUSCHALFLUGREISEVERKEHR
-	49	-	-	-	-	-	129	SCHWEDEN
-	-	-	-	-	-	-	17 302	GR BRITANNIEN
-	-	-	-	-	-	-	12 515	DARUNTER: LON
-	-	-	-	-	-	-	1 357	BHX
-	-	-	-	-	-	-	2 064	MAN
-	-	-	-	-	-	-	213	BELGIEN
-	-	-	-	-	-	-	313	FRANKREICH
-	6 574	1 436	1 882	1 908	573	-	210 927	SPANIEN
-	-	-	-	-	-	-	1 101	DARUNTER: ALC
-	-	-	-	-	-	-	1 998	LEI
-	-	-	-	-	-	-	4 472	AGP
-	-	-	-	-	-	-	40 884	FMI
-	1 250	279	1 022	492	164	-	64 562	LPA
-	1 993	507	860	590	409	-	39 668	TCI
-	1 252	223	-	361	-	-	30 362	FUE
-	1 297	427	-	276	-	-	21 815	ACE
-	567	-	-	189	-	-	5 288	*E3
-	215	-	-	-	-	-	11 445	PORTUGAL
-	715	-	-	-	-	-	7 087	DARUNTER: FAO
-	503	-	-	-	-	-	3 983	FNC
-	212	-	-	-	-	-	4 373	MALTA
-	306	-	-	-	-	-	4 373	DARUNTER: MLA
-	306	-	-	-	-	-	696	SCHWEIZ
52	-	-	-	-	-	-	1 047	OESTERREICH
-	-	-	-	-	-	-	411	ITALIEN
-	-	-	-	-	-	-	1 475	GRIECHENLAND
-	-	-	-	-	-	-	1 013	DARUNTER: ATH
-	1 637	-	37	-	-	-	18 816	TUERKEI
-	487	-	-	-	-	-	1 098	DARUNTER: ANK
-	1 078	-	-	-	-	-	10 603	IST
-	72	-	-	-	-	-	1 376	IZM
-	-	-	37	-	-	-	5 104	AYT
-	-	-	-	-	-	-	1 776	ZYPERN
-	-	-	-	-	-	-	99	SLOWENIEN
-	-	-	-	-	-	-	6	KROATIEN
-	-	-	-	-	-	-	70	BOSNIEN-HERZEGOWINA
-	161	-	-	-	-	-	496	MAZEDONIEN
-	207	-	-	-	-	-	859	BULGARIEN
52	9 649	1 436	1 919	1 908	573	-	270 453	E U R O P A
-	7 289	1 436	1 882	1 908	573	-	242 086	DARUNTER: EG-LAENDER
-	141	-	-	-	-	-	21 572	AEGYPTEN
-	141	-	-	-	-	-	7 682	DARUNTER: CAI
-	-	-	-	-	-	-	7 164	LXR
-	-	-	-	-	-	-	2 634	ASW
-	-	-	-	-	-	-	3 249	HRG
-	1 661	-	-	1 293	248	258	16 920	TUNESIEN
-	-	-	-	-	-	-	4 013	DARUNTER: DJE
-	1 661	-	-	1 293	182	-	12 583	MIR
-	-	-	-	-	-	-	105	ALGERIEN
-	-	-	-	-	-	-	7 271	MAROKKO
-	-	-	-	-	-	-	7 121	DARUNTER: AGA
-	-	-	-	-	-	-	198	KAP VERDE
-	-	-	-	-	-	-	667	SENEGAL
-	-	-	-	-	-	-	521	GAMBIA
-	715	-	-	-	-	-	10 786	KENIA
-	715	-	-	-	-	-	10 752	DARUNTER: MBA
-	2 517	-	-	1 293	248	258	58 020	A F R I K A
-	-	-	-	-	-	-	206	USA
-	-	-	-	-	-	-	1 002	MEXIKO
-	-	-	-	-	-	-	1 002	DARUNTER: *MX
-	80	-	-	-	-	-	784	COSTA RICA
-	442	-	-	-	-	-	3 514	KUBA
-	424	-	-	-	-	-	1 772	DARUNTER: HAV
-	18	-	-	-	-	-	1 742	*CU
-	-	-	-	-	-	-	461	JAMAICA
-	-	-	-	-	-	-	5 533	DOMINIK. REP
-	-	-	-	-	-	-	2 664	DARUNTER: POP
-	-	-	-	-	-	-	2 089	*DO
-	-	-	-	-	-	-	173	SONST. WESTIN.
-	-	-	-	-	-	-	2 773	VENEZUELA
-	-	-	-	-	-	-	2 773	DARUNTER: *VE
-	-	-	-	-	-	-	1 394	BRASILIEN
-	-	-	-	-	-	-	506	FALKLAND-INSELN
-	522	-	-	-	-	-	16 346	A M E R I K A
-	-	-	-	-	-	-	4 681	ISRAEL
-	-	-	-	-	-	-	4 120	DARUNTER: TLV
-	-	-	-	-	-	-	177	V. A. EMIRATE
-	-	-	-	-	-	-	606	INDIEN
-	-	-	-	-	-	-	761	NEPAL
-	156	-	-	-	-	-	2 620	SRI LANKA
-	156	-	-	-	-	-	2 620	DARUNTER: CMB
-	-	-	-	-	-	-	2 001	MALEDIVEN
-	-	-	-	-	-	-	2 001	DARUNTER: MLE
-	-	-	-	-	-	-	4 422	THAILAND
-	-	-	-	-	-	-	2 532	DARUNTER: BKK
-	-	-	-	-	-	-	1 802	HKT
-	156	-	-	-	-	-	15 268	A S I E N
52	12 844	1 436	1 919	3 201	821	258	360 087	I N S G E S A M T

6 GÜTERVERKEHR
 6.2 VERFLECHTUNG IM VERKEHR
 6.2.1 EINLADUNG

NACH STRECKENZIELLAND BZW. ----- FLUGPLATZ	VON STRECKEN									
	HAMBURG (HAM)	HANNOVER (HAJ)	BREMEN (BRE)	DUESSELDORF (DUS)	KOELN/BONN (CGN)	FRANKFURT (FRA)	STUTTGART (STR)	NUERNBERG (NUE)	MUENCHEN (MUC)	BERLIN (TXL)
EINLADUNG										
INSGESAMT										
POLEN	15	-	-	13	0	224	-	-	-	-
DARUNTER: WAW	8	-	-	13	0	220	-	-	-	-
LITAUEN	0	-	-	-	-	0	-	-	-	-
LETTLAND	0	0	-	-	-	9	-	-	-	-
DARUNTER: RIX	0	0	-	-	-	9	-	-	-	-
ESTLAND	-	-	-	-	-	-	-	-	-	-
FINNLAND	29	-	-	55	30	205	4	-	8	0
DARUNTER: HEL	29	-	-	55	-	203	4	-	8	0
TKU	0	-	-	-	30	0	-	-	-	-
SCHWEDEN	23	-	-	43	343	467	0	-	11	0
DARUNTER: STO	23	-	-	20	138	317	0	-	11	0
GOT	0	-	-	22	197	150	-	-	-	-
NORWEGEN	32	-	-	11	4	55	-	-	6	-
DARUNTER: OSL	30	-	-	11	4	55	-	-	6	-
DAENEMARK	52	3	-	50	348	285	41	-	30	2
DARUNTER: CPH	52	3	-	50	194	285	41	-	30	2
BLL	-	-	-	-	154	-	-	-	-	-
GR BRITANNIEN	107	17	11	204	1 155	2 106	87	20	161	32
DARUNTER: LON	98	17	11	76	700	1 874	70	20	136	31
BHX	5	0	-	14	182	50	17	-	11	2
MAN	4	0	-	30	4	138	0	-	12	-
LPL	-	-	-	3	234	0	0	-	-	-
*GB	-	-	-	73	35	42	-	-	0	-
IRLAND	-	-	-	20	60	238	-	-	-	-
DARUNTER: DUB	-	-	-	20	23	238	-	-	-	-
SNN	-	-	-	-	36	-	-	-	-	-
NIEDERLANDE	32	3	5	0	10	172	30	4	50	18
DARUNTER: AMS	32	3	5	0	4	172	14	4	50	18
MST	-	-	-	-	5	-	16	-	-	-
BELGIEN	56	3	-	0	-	620	57	107	61	-
DARUNTER: BRU	56	3	-	0	-	620	57	107	61	-
LUXEMBURG	0	-	-	-	-	9	-	-	2	-
DARUNTER: LUX	0	-	-	-	-	9	-	-	2	-
FRANKREICH	43	1	0	47	234	345	21	1	49	9
DARUNTER: PAR	43	1	0	44	234	281	21	1	46	9
LYS	-	-	-	-	-	29	-	-	0	-
NCE	-	-	-	3	-	32	-	-	1	-
SPANIEN	71	1	-	79	523	1 106	25	3	86	4
DARUNTER: MAD	52	-	-	38	31	675	12	-	53	2
BCN	4	1	-	38	184	247	7	-	27	2
VLC	-	-	-	0	187	26	0	3	-	-
BIO	-	-	-	-	-	17	-	-	-	-
*EL	-	-	-	-	121	0	-	-	-	-
FMI	0	-	-	0	-	23	0	-	-	-
LPA	7	-	-	1	-	68	2	-	6	-
TCI	2	-	-	0	-	31	3	-	-	-
PORTUGAL	3	-	-	13	7	393	2	-	19	0
DARUNTER: LIS	3	-	-	13	7	244	2	-	19	0
OPO	-	-	-	-	-	143	-	-	-	-
MALTA	2	-	-	4	-	120	6	-	6	-
DARUNTER: MLA	2	-	-	4	-	120	6	-	6	-
SCHWEIZ	46	5	0	60	208	362	27	0	67	16
DARUNTER: ZRH	43	5	0	56	10	285	27	0	59	16
GVA	0	-	-	3	0	76	-	-	6	-
BSL	3	-	-	0	198	1	-	-	1	-
OESTERREICH	10	0	-	56	191	518	14	0	56	6
DARUNTER: VIE	10	0	-	48	70	410	14	0	56	6
LNZ	-	-	-	8	122	38	0	-	-	-
SZG	-	-	-	-	-	31	-	-	-	-
GRZ	-	-	-	-	-	34	0	-	-	-
ITALIEN	15	-	-	39	338	1 101	6	12	54	3
DARUNTER: ROM	-	-	-	4	0	408	0	-	31	0
MIL	15	-	-	35	15	435	5	0	13	3
VCE	-	-	-	-	-	63	0	-	1	-
TRN	-	-	-	-	-	57	0	-	1	-
GOA	-	-	-	-	235	31	-	0	-	-
BLQ	-	-	-	-	-	22	-	-	0	-
PSA	-	-	-	-	-	34	-	-	-	-
NAP	-	-	-	-	-	16	-	-	-	-
CTA	-	-	-	-	-	16	-	-	-	-
*IT	-	-	-	-	87	-	-	11	-	-
GRIECHENLAND	4	-	-	41	16	519	35	-	49	1
DARUNTER: ATH	4	-	-	19	16	477	29	-	37	0
SKG	-	-	-	23	-	41	6	-	12	0
TUERKEI	8	-	-	13	13	600	4	-	29	0
DARUNTER: ANK	-	-	-	-	-	119	-	-	0	-
IST	8	-	-	13	12	465	4	-	25	0
IZM	-	-	-	0	0	13	-	-	3	-
ZYPERN	-	-	-	-	-	30	-	-	0	-
DARUNTER: LCA	-	-	-	-	-	30	-	-	0	-
SLOWENIEN	-	-	-	-	-	11	-	-	-	-
DARUNTER: LJU	-	-	-	-	-	11	-	-	-	-
MAZEDONIEN	0	-	-	0	-	-	-	-	-	-
UNGARN	1	-	-	9	0	114	1	-	10	-
DARUNTER: BUD	1	-	-	9	0	114	1	-	10	-
TSCHESCHOSLOW	0	-	-	-	-	93	-	0	1	-
DARUNTER: FRG	0	-	-	-	-	93	-	0	0	-
RUMAENIEN	-	-	-	-	-	53	-	-	11	-
DARUNTER: BUI	-	-	-	-	-	53	-	-	11	-
BULGARIEN	-	-	-	-	-	45	-	-	5	-
DARUNTER: SOF	-	-	-	-	-	45	-	-	5	-
GUS-RUSSISCHE-FOEDER	12	42	-	24	-	590	36	-	3	1
DARUNTER: MOW	9	42	-	13	-	375	1	-	3	1
LED	2	-	-	11	-	30	-	-	-	-
*RU	-	-	-	-	-	186	35	-	-	-

FEBRUAR 1992

MIT GEBIETEN AUSSERHALB DES BUNDESGBIETES

IN TONNEN

HERKUNFTSFLUGPLATZ

HERKUNFTSFLUGPLATZ								NACH STRECKENZIELLAND	
BERLIN (THF)	BERLIN (SKF)	SAARBRUECKEN (SCN)	MUENSTER/ OSN. (FMO)	LEIPZIG (LEJ)	DRESDEN (DRS)	ERFURT (ERF)	SONSTIGE	INSGESAMT	BZW. ----- FLUGPLATZ
-	0	-	-	-	-	-	-	252	EINLADUNG
-	0	-	-	-	-	-	-	241	INSGESAMT
0	0	-	-	-	-	-	-	1	-----
0	0	-	-	-	-	-	-	10	POLEN
-	-	-	-	-	-	-	-	10	DARUNTER: WAW
-	-	-	-	-	-	-	-	1	LITAUEN
-	-	-	-	-	-	-	-	10	LETTLAND
-	-	-	-	-	-	-	-	1	DARUNTER: RIX
-	-	-	-	-	-	-	-	330	ESTLAND
-	-	-	-	-	-	-	-	298	FINNLAND
-	-	-	-	-	-	-	-	31	DARUNTER: HEL
-	-	-	-	-	-	-	-	890	TKU
-	-	-	-	-	-	-	-	512	SCHWEDEN
-	-	-	-	-	-	-	-	369	DARUNTER: STO
-	-	-	-	-	-	-	-	108	GOT
-	-	-	-	-	-	-	-	105	NORWEGEN
-	-	-	-	-	-	-	-	812	DARUNTER: OSL
-	-	-	-	-	-	-	-	658	DAENEMARK
-	-	-	-	-	-	-	-	154	DARUNTER: CPH
-	-	-	-	-	-	-	0	3 901	BLL
-	-	-	-	-	-	-	-	3 032	GR BRITANNIEN
-	-	-	-	-	-	-	-	280	DARUNTER: LON
-	-	-	-	-	-	-	-	189	BHX
-	-	-	-	-	-	-	-	237	MAN
-	-	-	-	-	-	-	0	151	LPL
-	-	-	-	-	-	-	-	318	*GB
-	-	-	-	-	-	-	-	281	IRLAND
-	-	-	-	-	-	-	-	36	DARUNTER: DUB
-	-	-	-	-	-	-	-	323	SNN
-	-	-	-	-	-	-	-	302	NIEDERLANDE
-	-	-	-	-	-	-	-	21	DARUNTER: AMS
-	-	-	-	-	-	-	-	905	MST
-	-	-	-	-	-	-	-	905	BELGIEN
-	-	-	-	-	-	-	-	11	DARUNTER: BRU
-	-	-	-	-	-	-	-	11	LUXEMBURG
-	-	-	-	-	-	-	-	750	DARUNTER: LUX
-	-	-	-	-	-	-	-	681	FRANKREICH
-	-	-	-	-	-	-	-	29	DARUNTER: PAR
-	-	-	-	-	-	-	-	36	LYS
-	-	-	-	-	-	-	-	1 898	NCE
-	-	-	-	-	-	-	-	862	SPANIEN
-	-	-	-	-	-	-	-	510	DARUNTER: MAD
-	-	-	-	-	-	-	-	217	ECN
-	-	-	-	-	-	-	-	17	VLC
-	-	-	-	-	-	-	-	121	BIO
-	-	-	-	-	-	-	-	24	*E1
-	-	-	-	-	-	-	-	84	FMI
-	-	-	-	-	-	-	-	36	LPA
-	-	-	-	-	-	-	-	438	TCI
-	-	-	-	-	-	-	-	289	PORTUGAL
-	-	-	-	-	-	-	-	143	DARUNTER: LIS
-	-	-	-	-	-	-	-	138	OPO
-	-	-	-	-	-	-	-	138	MALTA
-	-	-	-	-	-	-	-	793	DARUNTER: MLA
-	0	-	-	0	0	-	-	503	SCHWEIZ
-	0	-	-	0	0	-	-	86	DARUNTER: ZRH
-	-	-	-	-	-	-	-	204	GVA
-	-	-	-	-	-	-	-	854	BSL
-	0	-	-	-	-	-	-	615	OESTERREICH
-	0	-	-	-	-	-	-	168	DARUNTER: VIE
-	-	-	-	-	-	-	-	31	LNZ
-	-	-	-	-	-	-	-	34	SZG
-	-	-	-	-	-	-	-	4	GRZ
-	-	-	-	-	-	-	-	1 572	ITALIEN
-	-	-	-	-	-	-	-	444	DARUNTER: ROM
-	-	-	-	-	-	-	-	65	MIL
-	-	-	-	-	-	-	-	59	VCE
-	-	-	-	-	-	-	-	271	TRN
-	-	-	-	-	-	-	-	22	COA
-	-	-	-	-	-	-	-	34	BLQ
-	-	-	-	-	-	-	-	30	PSA
-	-	-	-	-	-	-	-	16	NAP
-	-	-	-	-	-	-	-	99	CTA
-	-	-	-	-	-	-	-	666	*TT
-	-	-	-	-	-	-	-	582	GRIECHENLAND
-	-	-	-	-	-	-	-	82	DARUNTER: ATH
-	-	-	-	-	-	-	-	668	SKG
-	-	-	-	-	-	-	-	119	TUERKEI
-	-	-	-	-	-	-	-	527	DARUNTER: ANK
-	-	-	-	-	-	-	-	18	IST
-	-	-	-	-	-	-	-	30	YZM
-	-	-	-	-	-	-	-	30	ZYPERN
-	-	-	-	-	-	-	-	11	DARUNTER: LCA
-	-	-	-	-	-	-	-	11	SLOWENIEN
-	-	-	-	-	-	-	-	11	DARUNTER: LJU
-	-	-	-	-	-	-	-	0	HAZEDONIEN
-	-	-	-	-	-	-	-	138	UNGARN
-	-	-	-	-	-	-	-	97	DARUNTER: BUD
-	-	-	-	-	-	-	-	97	TSCHECHOSLOW
-	-	-	-	-	-	-	-	67	DARUNTER: PRG
-	-	-	-	-	-	-	-	66	RUMAENIEN
-	-	-	-	-	-	-	-	14	DARUNTER: BUE
-	-	-	-	-	-	-	-	14	BULGARIEN
-	-	-	-	-	-	-	-	736	DARUNTER: SOF
-	27	-	-	1	0	-	-	471	GUS-RUSSISCHE-FOEDER
-	24	-	-	1	0	-	-	45	DARUNTER: MOW
-	3	-	-	-	-	-	-	220	LED
-	-	-	-	-	-	-	-	-	*RU

NACH STRECKENZIELLAND BZW. ----- FLUGPLATZ	VON STRECKEN									
	HAMBURG (HAM)	HANNOVER (HAJ)	BREMEN (BRE)	DUESSELDORF (DUS)	KOELN/BONN (CGN)	FRANKFURT (FRA)	STUTTGART (STR)	NUERNBERG (NUE)	MUENCHEN (MUC)	BERLIN (TXL)
EINLADUNG										
INSGESAMT										
GUS-WEISSRUSSLAND ..	-	-	-	-	-	-	-	-	-	-
GUS-UKRAINE	-	-	-	-	-	13	-	-	-	-
DARUNTER: IEV	-	-	-	-	-	13	-	-	-	-
E U R O P A	562	76	16	784	3 482	10 406	398	148	773	94
DARUNTER: EG-LAENDER	383	29	16	494	2 691	6 894	305	148	560	70
AEGYPTEN	-	-	-	6	-	326	-	-	5	-
DARUNTER: CAI	-	-	-	6	-	318	-	-	5	-
LIBYEN	-	-	-	-	-	313	-	-	-	-
DARUNTER: TIP	-	-	-	-	-	313	-	-	-	-
TUNESIEN	0	-	-	2	-	80	-	-	0	-
DARUNTER: TUN	0	-	-	2	-	70	-	-	0	-
MIR	-	-	-	-	-	10	-	-	-	-
ALGERIEN	9	-	-	-	-	149	-	-	-	-
DARUNTER: ALG	9	-	-	-	-	124	-	-	-	-
ORN	-	-	-	-	-	15	-	-	-	-
CZL	-	-	-	-	-	10	-	-	-	-
MAROKKO	-	-	-	1	-	233	-	-	-	-
DARUNTER: CAS	-	-	-	0	-	230	-	-	-	-
SENEGAL	-	-	-	-	-	58	-	-	-	-
DARUNTER: DKR	-	-	-	-	-	58	-	-	-	-
GAMBIA	-	-	-	-	-	5	-	-	-	-
GHANA	-	-	-	30	-	-	-	-	-	-
DARUNTER: ACC	-	-	-	30	-	-	-	-	-	-
NIGERIA	-	-	-	-	-	30	-	-	-	-
DARUNTER: LOS	-	-	-	-	-	30	-	-	-	-
KAMERUN	-	-	-	-	-	11	-	-	-	-
DARUNTER: DLA	-	-	-	-	-	11	-	-	-	-
SUDAN	-	-	-	-	-	104	-	-	-	-
DARUNTER: KRT	-	-	-	-	-	104	-	-	-	-
AETHIOPIEN	-	-	-	-	-	367	-	-	-	-
DARUNTER: ADD	-	-	-	-	-	361	-	-	-	-
UGANDA	-	-	-	-	-	46	-	-	-	-
DARUNTER: EEB	-	-	-	-	-	46	-	-	-	-
KENIA	-	-	-	2	-	195	-	-	1	-
DARUNTER: NBO	-	-	-	-	-	192	-	-	-	-
RUANDA	-	-	-	-	-	37	-	-	-	-
DARUNTER: KGL	-	-	-	-	-	37	-	-	-	-
BURUNDI	-	-	-	-	-	78	-	-	-	-
DARUNTER: BJM	-	-	-	-	-	78	-	-	-	-
TANSANIA	-	-	-	-	-	94	-	-	-	-
DARUNTER: DAR	-	-	-	-	-	82	-	-	-	-
JRO	-	-	-	-	-	11	-	-	-	-
SAMBIA	-	-	-	-	-	35	-	-	-	-
DARUNTER: LUN	-	-	-	-	-	35	-	-	-	-
SIMBAWE	-	-	-	-	-	72	-	-	-	-
DARUNTER: HRE	-	-	-	-	-	72	-	-	-	-
NAMIBIA	-	-	-	-	-	43	-	-	-	-
DARUNTER: WDH	-	-	-	-	-	43	-	-	-	-
MOSAMBIK	-	-	-	-	-	-	-	-	-	-
SESCHELLEN	-	-	-	-	-	5	-	-	-	-
MAURITIUS	-	-	-	-	-	61	-	-	23	-
DARUNTER: MRU	-	-	-	-	-	61	-	-	23	-
SUEDAFRIKA	-	-	-	-	-	747	-	-	-	-
DARUNTER: JNB	-	-	-	-	-	747	-	-	-	-
A F R I K A	9	-	-	41	-	3 088	-	-	30	-
KANADA	-	-	-	52	-	1 080	-	-	18	-
DARUNTER: YMQ	-	-	-	-	-	175	-	-	-	-
YTO	-	-	-	52	-	670	-	-	18	-
YVR	-	-	-	-	-	172	-	-	-	-
YYC	-	-	-	-	-	64	-	-	-	-
USA	123	34	-	224	526	8 528	67	-	289	7
DARUNTER: NYC	52	-	-	94	526	2 849	-	-	122	4
CHI	-	34	-	36	-	1 432	-	-	80	-
BOS	-	-	-	-	-	339	-	-	-	-
PHL	-	-	-	-	-	59	-	-	-	-
WAS	-	-	-	-	-	285	-	-	-	-
DET	-	-	-	-	-	46	-	-	-	-
PIT	-	-	-	-	-	92	-	-	-	-
CVG	-	-	-	-	-	87	-	-	-	-
ATL	71	-	-	21	-	934	67	-	59	4
CLT	-	-	-	-	-	407	-	-	-	-
MIA	-	-	-	56	-	391	-	-	27	-
SJU	-	-	-	-	-	96	-	-	-	-
ORL	-	-	-	12	-	36	-	-	-	-
DAL	-	-	-	-	-	404	-	-	-	-
HOU	-	-	-	-	-	173	-	-	-	-
SFO	-	-	-	-	-	338	-	-	-	-
LAX	-	-	-	5	-	552	-	-	-	-
MEXIKO	-	219	-	11	-	942	-	-	-	-
DARUNTER: MEX	-	219	-	-	-	942	-	-	-	-
ACA	-	-	-	11	-	-	-	-	-	-
COSTA RICA	-	-	-	0	-	-	-	-	-	-
KUBA	-	-	-	6	32	0	-	-	-	-
DARUNTER: HAV	-	-	-	6	32	0	-	-	-	-
JAMAICA	-	-	-	-	-	5	-	-	-	-
DOMINIK. REP	-	-	-	3	-	2	-	-	-	-
ANTIGUA-BARB.	-	-	-	-	-	2	-	-	-	-
BARBADOS	-	-	-	-	1	0	-	-	-	-
TRINID. U. TOB.	-	-	-	-	0	0	-	-	-	-

FEBRUAR 1992

MIT GEBIETEN AUSSERHALB DES BUNDESGBIETES

IN TONNEN

HERKUNFTSFLUGPLATZ

HERKUNFTSFLUGPLATZ		HERKUNFTSFLUGPLATZ							NACH STRECKENZIELLAND	
B E R L I N (THF)	(SKF)	SAARBRUECKEN (SCN)	MUENSTER/ OSN. (FMO)	LEIPZIG (LEJ)	DRESDEN (DRS)	ERFURT (ERF)	SONSTIGE	INSGESAMT	BZW. -----	FLUGPLATZ
-	2	-	-	-	-	-	-	2	EINLADUNG	
-	2	-	-	-	-	-	-	14	-----	
-	2	-	-	-	-	-	-	14	INSGESAMT	
2	39	-	-	16	0	-	4	16 801	-----	
0	-	-	-	-	-	-	4	11 594	-----	
-	0	-	-	-	-	-	-	337	E U R O P A	
-	0	-	-	-	-	-	-	329	DARUNTER: IEV	
-	-	-	-	-	-	-	-	313	GUS-WEISSRUSSLAND	
-	-	-	-	-	-	-	-	313	GUS-UKRAINE	
-	-	-	-	-	-	-	-	82	DARUNTER: TIP	
-	-	-	-	-	-	-	-	72	TUNESIEN	
-	-	-	-	-	-	-	-	10	DARUNTER: TUN	
-	0	-	-	-	-	-	-	158	MIR	
-	0	-	-	-	-	-	-	133	ALGERIEN	
-	-	-	-	-	-	-	-	15	DARUNTER: ALG	
-	-	-	-	-	-	-	-	10	ORN	
-	-	-	-	-	-	-	-	234	CZL	
-	-	-	-	-	-	-	-	231	MAROKKO	
-	-	-	-	-	-	-	-	58	DARUNTER: CAS	
-	-	-	-	-	-	-	-	58	SENEGAL	
-	-	-	-	-	-	-	-	5	DARUNTER: DKR	
-	-	-	-	-	-	-	-	30	GAMBIA	
-	-	-	-	-	-	-	-	30	GHANA	
-	-	-	-	-	-	-	-	30	DARUNTER: ACC	
-	-	-	-	-	-	-	-	30	NIGERIA	
-	-	-	-	-	-	-	-	1.1	DARUNTER: LOS	
-	-	-	-	-	-	-	-	1.1	KAMERUN	
-	-	-	-	-	-	-	-	104	DARUNTER: DLA	
-	-	-	-	-	-	-	-	104	SUDAN	
-	-	-	-	-	-	-	-	367	DARUNTER: KRT	
-	-	-	-	-	-	-	-	361	AETHIOPIEN	
-	-	-	-	-	-	-	-	46	DARUNTER: ADD	
-	-	-	-	-	-	-	-	46	UGANDA	
-	-	-	-	-	-	-	-	198	DARUNTER: EBB	
-	-	-	-	-	-	-	-	192	KENIA	
-	-	-	-	-	-	-	-	37	DARUNTER: NBO	
-	-	-	-	-	-	-	-	37	RUANDA	
-	-	-	-	-	-	-	-	78	DARUNTER: KGL	
-	-	-	-	-	-	-	-	78	BURUNDI	
-	-	-	-	-	-	-	-	94	DARUNTER: BJM	
-	-	-	-	-	-	-	-	82	TANSANIA	
-	-	-	-	-	-	-	-	11	DARUNTER: DAR	
-	-	-	-	-	-	-	-	35	JRO	
-	-	-	-	-	-	-	-	35	SAMBIA	
-	-	-	-	-	-	-	-	72	DARUNTER: LUN	
-	-	-	-	-	-	-	-	72	SIMBABWE	
-	-	-	-	-	-	-	-	43	DARUNTER: HRE	
-	-	-	-	-	-	-	-	43	NAMIBIA	
-	1	-	-	-	-	-	-	1	DARUNTER: WDM	
-	-	-	-	-	-	-	-	5	MOSAMBIK	
-	-	-	-	-	-	-	-	84	SESHELLEN	
-	-	-	-	-	-	-	-	84	MAURITIUS	
-	-	-	-	-	-	-	-	747	DARUNTER: MRU	
-	-	-	-	-	-	-	-	747	SUEDAFRIKA	
-	-	-	-	-	-	-	-	747	DARUNTER: JNB	
-	1	-	-	-	-	-	-	3 169	A F R I K A	
-	-	-	-	-	-	-	-	1 150	KANADA	
-	-	-	-	-	-	-	-	175	DARUNTER: YMQ	
-	-	-	-	-	-	-	-	740	YTO	
-	-	-	-	-	-	-	-	172	YVR	
-	-	-	-	-	-	-	-	64	YVC	
-	-	-	-	-	-	-	-	9 797	USA	
-	-	-	-	-	-	-	-	3 646	DARUNTER: NYC	
-	-	-	-	-	-	-	-	1 582	CHI	
-	-	-	-	-	-	-	-	59	BOS	
-	-	-	-	-	-	-	-	285	PHL	
-	-	-	-	-	-	-	-	46	WAS	
-	-	-	-	-	-	-	-	92	DET	
-	-	-	-	-	-	-	-	87	PIT	
-	-	-	-	-	-	-	-	1 155	CVG	
-	-	-	-	-	-	-	-	407	ATL	
-	-	-	-	-	-	-	-	474	CLT	
-	-	-	-	-	-	-	-	96	MIA	
-	-	-	-	-	-	-	-	48	SJU	
-	-	-	-	-	-	-	-	404	ORL	
-	-	-	-	-	-	-	-	173	DAL	
-	-	-	-	-	-	-	-	338	HOU	
-	-	-	-	-	-	-	-	558	SFO	
-	-	-	-	-	-	-	-	1 172	LAX	
-	-	-	-	-	-	-	-	1 161	MEXIKO	
-	-	-	-	-	-	-	-	11	DARUNTER: MEX	
-	-	-	-	-	-	-	-	0	ACA	
-	9	-	-	-	-	-	-	46	COSTA RICA	
-	-	-	-	-	-	-	-	46	KUA	
-	9	-	-	-	-	-	-	5	DARUNTER: MAV	
-	-	-	-	-	-	-	-	5	JAMAICA	
-	-	-	-	-	-	-	-	2	DOMINIK. REP.	
-	-	-	-	-	-	-	-	2	ANTIGUA-BARB.	
-	-	-	-	-	-	-	-	2	BARBADOS	
-	-	-	-	-	-	-	-	0	TRINID. U. TOB.	

NACH STRECKENZIELLAND		VON STRECKEN									
BZW. ----- FLUGPLATZ	HAMBURG (HAM)	HANNOVER (HAJ)	BREMEN (BRE)	DUESSELDORF (DUS)	KOELN/BONN (CGN)	FRANKFURT (FRA)	STUTTGART (STR)	NUERNBERG (NUE)	MUENCHEN (MUC)	BERLIN (TIL)	
EINLADUNG											
INSGESAMT											
NIED. ANTILLEN	-	-	-	-	-	6	-	-	-	-	
ST. LUCIA	-	-	-	-	0	1	-	-	-	-	
KOLUMBIEN	-	-	-	5	-	251	-	-	-	-	
DARUNTER: BOG	-	-	-	-	-	244	-	-	-	-	
*CO	-	-	-	5	-	6	-	-	-	-	
VENEZUELA	-	-	-	-	-	248	-	-	-	-	
DARUNTER: CCS	-	-	-	-	-	243	-	-	-	-	
BRASILIEN	-	-	-	-	-	735	-	-	-	-	
DARUNTER: RIO	-	-	-	-	-	257	-	-	-	-	
SAO	-	-	-	-	-	474	-	-	-	-	
ECUADOR	-	-	-	-	-	26	-	-	-	-	
DARUNTER: UIO	-	-	-	-	-	26	-	-	-	-	
PERU	-	-	-	-	-	56	-	-	-	-	
DARUNTER: LIM	-	-	-	-	-	56	-	-	-	-	
PARAGUAY	-	-	-	-	-	5	-	-	-	-	
URUGUAY	-	-	-	-	-	33	-	-	-	-	
DARUNTER: MVD	-	-	-	-	-	33	-	-	-	-	
ARGENTINIEN	-	-	-	-	-	209	-	-	-	-	
DARUNTER: BUE	-	-	-	-	-	209	-	-	-	-	
SCL	-	-	-	-	-	181	-	-	-	-	
FALKLAND-INSELN	-	-	-	-	-	181	-	-	-	-	
A M E R I K A	123	253	-	301	560	12 310	67	-	307	7	
LIBANON	-	-	-	-	-	43	-	-	-	-	
DARUNTER: BEY	-	-	-	-	-	43	-	-	-	-	
ISRAEL	-	-	-	-	2 190	719	-	-	30	-	
DARUNTER: TLV	-	-	-	-	2 190	719	-	-	30	-	
JORDANIEN	-	-	-	-	-	69	-	-	-	-	
DARUNTER: AMM	-	-	-	-	-	69	-	-	-	-	
SYRIEN	-	-	-	-	-	85	-	-	11	-	
DARUNTER: DAM	-	-	-	-	-	85	-	-	11	-	
IRAN	-	-	-	-	-	878	-	-	-	-	
DARUNTER: THR	-	-	-	-	-	878	-	-	-	-	
KUWEIT	-	-	-	-	-	833	-	-	-	-	
DARUNTER: KWI	-	-	-	-	-	833	-	-	-	-	
BARRAIN	-	-	-	-	23	316	-	-	-	-	
DARUNTER: BAH	-	-	-	-	23	316	-	-	-	-	
KATAR	-	-	-	-	-	163	-	-	-	-	
DARUNTER: DOH	-	-	-	-	-	163	-	-	-	-	
SAUDI-ARAB.	-	-	-	-	523	715	-	-	-	-	
DARUNTER: DHA	-	-	-	-	-	495	-	-	-	-	
JED	-	-	-	-	277	50	-	-	-	-	
RUH	-	-	-	-	246	170	-	-	-	-	
JEMEN	-	-	-	-	-	150	-	-	-	-	
DARUNTER: SAH	-	-	-	-	-	139	-	-	-	-	
ADE	-	-	-	-	-	11	-	-	-	-	
OMAN	-	-	-	-	-	64	-	-	-	-	
DARUNTER: MCT	-	-	-	-	-	64	-	-	-	-	
V. A. EMIRATE	-	-	-	-	114	802	-	-	-	-	
DARUNTER: SHJ	-	-	-	-	-	29	-	-	-	-	
DXB	-	-	-	-	89	668	-	-	-	-	
AUH	-	-	-	-	25	104	-	-	-	-	
PAKISTAN	-	-	-	-	0	244	-	-	-	-	
DARUNTER: KHI	-	-	-	-	0	216	-	-	-	-	
ISB	-	-	-	-	-	11	-	-	-	-	
LHE	-	-	-	-	-	17	-	-	-	-	
BANGLADESCH	-	-	-	-	-	20	-	-	-	-	
DARUNTER: DAC	-	-	-	-	-	20	-	-	-	-	
AFGHANISTAN	-	-	-	-	-	7	-	-	-	-	
INDIEN	-	-	-	-	-	964	-	-	-	-	
DARUNTER: DEL	-	-	-	-	-	294	-	-	-	-	
BOM	-	-	-	-	-	667	-	-	-	-	
NEPAL	-	-	-	-	-	25	-	-	-	-	
DARUNTER: KTH	-	-	-	-	-	25	-	-	-	-	
SRI LANKA	-	-	-	3	-	48	-	-	4	-	
DARUNTER: CMB	-	-	-	3	-	48	-	-	4	-	
MALEDIVEN	-	-	-	1	-	8	-	-	2	-	
DARUNTER: MLE	-	-	-	1	-	8	-	-	2	-	
THAILAND	-	-	-	9	-	433	-	-	22	-	
DARUNTER: BKK	-	-	-	9	-	433	-	-	22	-	
VIETNAM	-	-	-	-	-	25	-	-	-	-	
DARUNTER: SGN	-	-	-	-	-	25	-	-	-	-	
MALAYSIA	-	-	-	-	-	246	-	-	-	-	
DARUNTER: KUL	-	-	-	-	-	246	-	-	-	-	
SINGAPUR	-	-	-	-	-	592	-	-	-	-	
DARUNTER: SIN	-	-	-	-	-	592	-	-	-	-	
BRUNEI	-	-	-	-	-	13	-	-	-	-	
DARUNTER: BWN	-	-	-	-	-	13	-	-	-	-	
INDONESIEN	-	-	-	-	-	171	-	-	-	-	
DARUNTER: JKT	-	-	-	-	-	171	-	-	-	-	
PHILIPPINEN	-	-	-	-	-	380	-	-	-	-	
DARUNTER: MNL	-	-	-	-	-	380	-	-	-	-	
HONGKONG (BRIT)	-	-	-	-	252	1 706	-	-	-	-	
DARUNTER: HKG	-	-	-	-	252	1 706	-	-	-	-	
JAPAN	-	-	-	-	126	1 631	-	-	-	-	
DARUNTER: TYO	-	-	-	-	126	1 451	-	-	-	-	
OSA	-	-	-	-	-	151	-	-	-	-	
*JP	-	-	-	-	-	29	-	-	-	-	
KOREA REP.	-	-	-	-	41	1 114	-	-	-	-	
DARUNTER: SEL	-	-	-	-	41	1 114	-	-	-	-	
KOREA DEM. VR.	-	-	-	-	-	-	-	-	-	-	
DARUNTER: FNJ	-	-	-	-	-	-	-	-	-	-	
MONGOLEI	-	-	-	-	8	-	-	-	-	-	

FEBRUAR 1992

MIT GEBIETEN AUSSERHALB DES BUNDESGBIETES

IN TONNEN

HERKUNFTSFLUGPLATZ									NACH STRECKENZIELLAND	
B E R L I N (THF)	(SKF)	SAARBRUECKEN (SCN)	MUENSTER/ OSN. (FMO)	LEIPZIG (LEJ)	DRESDEN (DRS)	ERFURT (ERF)	SONSTIGE	INSGESAMT	BZW. -----	FLUGPLATZ
-	-	-	-	-	-	-	-	6.	EINLADUNG	
-	-	-	-	-	-	-	-	1	ST. LUCIA	
-	-	-	-	-	-	-	-	256	KOLUMBIEN	
-	-	-	-	-	-	-	-	244	DARUNTER: BOG	
-	-	-	-	-	-	-	-	12	*CO	
-	-	-	-	-	-	-	-	248	VENEZUELA	
-	-	-	-	-	-	-	-	243	DARUNTER: CCS	
-	-	-	-	-	-	-	-	735	BRASILLIEN	
-	-	-	-	-	-	-	-	257	DARUNTER: RIO	
-	-	-	-	-	-	-	-	474	SAO	
-	-	-	-	-	-	-	-	26	ECUADOR	
-	-	-	-	-	-	-	-	26	DARUNTER: UIO	
-	-	-	-	-	-	-	-	56	PERU	
-	-	-	-	-	-	-	-	56	DARUNTER: LIM	
-	-	-	-	-	-	-	-	5	PARAGUAY	
-	-	-	-	-	-	-	-	33	URUGUAY	
-	-	-	-	-	-	-	-	33	DARUNTER: MVD	
-	-	-	-	-	-	-	-	209	ARGENTINIEN	
-	-	-	-	-	-	-	-	209	DARUNTER: BUE	
-	-	-	-	-	-	-	-	181	SCL	
-	-	-	-	-	-	-	-	181	FALKLAND-INSELN	
-	9	-	-	-	-	-	-	13 937	A M E R I K A	
-	0	-	-	-	-	-	-	43	LIBANON	
-	0	-	-	-	-	-	-	43	DARUNTER: BEY	
-	-	-	-	-	-	-	-	2 938	ISRAEL	
-	-	-	-	-	-	-	-	2 938	DARUNTER: TLV	
-	-	-	-	-	-	-	-	69	JORDANIEN	
-	-	-	-	-	-	-	-	69	DARUNTER: AMM	
-	0	-	-	-	-	-	-	96	SYRIEN	
-	0	-	-	-	-	-	-	96	DARUNTER: DAM	
-	-	-	-	-	-	-	-	878	IRAN	
-	-	-	-	-	-	-	-	878	DARUNTER: THR	
-	-	-	-	-	-	-	-	833	KUWEIT	
-	-	-	-	-	-	-	-	833	DARUNTER: KWI	
-	-	-	-	-	-	-	-	339	BAHRAIN	
-	-	-	-	-	-	-	-	339	DARUNTER: BAH	
-	-	-	-	-	-	-	-	163	KATAR	
-	-	-	-	-	-	-	-	163	DARUNTER: DOH	
-	-	-	-	-	-	-	-	1 238	SAUDI-ARAB.	
-	-	-	-	-	-	-	-	495	DARUNTER: DHA	
-	-	-	-	-	-	-	-	327	JED	
-	-	-	-	-	-	-	-	416	RUH	
-	-	-	-	-	-	-	-	150	JEMEN	
-	-	-	-	-	-	-	-	139	DARUNTER: SAH	
-	-	-	-	-	-	-	-	11	ADE	
-	-	-	-	-	-	-	-	64	OMAN	
-	-	-	-	-	-	-	-	64	DARUNTER: MCT	
-	-	-	-	-	-	-	-	915	V. A. EMIRATE	
-	-	-	-	-	-	-	-	29	DARUNTER: SEJ	
-	-	-	-	-	-	-	-	757	DXB	
-	-	-	-	-	-	-	-	129	AUH	
-	-	-	-	-	-	-	-	244	PAKISTAN	
-	-	-	-	-	-	-	-	216	DARUNTER: KHI	
-	-	-	-	-	-	-	-	11	ISB	
-	-	-	-	-	-	-	-	17	LHE	
-	-	-	-	-	-	-	-	20	BANGLADESCH	
-	-	-	-	-	-	-	-	20	DARUNTER: DAC	
-	-	-	-	-	-	-	-	7	AFGHANISTAN	
-	-	-	-	-	-	-	-	964	INDIEN	
-	-	-	-	-	-	-	-	294	DARUNTER: DEL	
-	-	-	-	-	-	-	-	667	BOM	
-	-	-	-	-	-	-	-	25	NEPAL	
-	-	-	-	-	-	-	-	25	DARUNTER: KTM	
-	-	-	-	-	-	-	-	54	SRI LANKA	
-	-	-	-	-	-	-	-	54	DARUNTER: CMB	
-	-	-	-	-	-	-	-	11	MALEDIVEN	
-	-	-	-	-	-	-	-	11	DARUNTER: MLE	
-	-	-	-	-	-	-	-	464	THAILAND	
-	-	-	-	-	-	-	-	464	DARUNTER: BKK	
-	-	-	-	-	-	-	-	25	VIETNAM	
-	-	-	-	-	-	-	-	25	DARUNTER: SGN	
-	-	-	-	-	-	-	-	246	MALAYSIA	
-	-	-	-	-	-	-	-	246	DARUNTER: KUL	
-	4	-	-	-	-	-	-	596	SINGAPUR	
-	4	-	-	-	-	-	-	596	DARUNTER: SIN	
-	-	-	-	-	-	-	-	13	BRUNEI	
-	-	-	-	-	-	-	-	13	DARUNTER: BWN	
-	-	-	-	-	-	-	-	171	INDONESIEN	
-	-	-	-	-	-	-	-	171	DARUNTER: JKT	
-	-	-	-	-	-	-	-	380	PHILIPPINEN	
-	-	-	-	-	-	-	-	380	DARUNTER: MNL	
-	-	-	-	-	-	-	-	1 958	HONGKONG (BRIT)	
-	-	-	-	-	-	-	-	1 958	DARUNTER: HKG	
-	-	-	-	-	-	-	-	1 757	JAPAN	
-	0	-	-	-	-	-	-	1 578	DARUNTER: TYO	
-	0	-	-	-	-	-	-	151	OSA	
-	-	-	-	-	-	-	-	29	*JP	
-	-	-	-	-	-	-	-	1 155	KOREA REP.	
-	-	-	-	-	-	-	-	1 155	DARUNTER: SEL	
-	30	-	-	-	-	-	-	30	KOREA DEM. VR.	
-	30	-	-	-	-	-	-	30	DARUNTER: FNJ	
-	-	-	-	-	-	-	-	8	MONGOLEI	

NACH STRECKENZIELLAND		VON STRECKEN									
BZW. -----	FLUGPLATZ	HAMBURG (HAM)	HANNOVER (HAJ)	BREMEN (BRE)	DUESSELDORF (DUS)	KOELN/BONN (CGN)	FRANKFURT (FRA)	STUTTGART (STR)	NUERNBERG (NUE)	MUENCHEN (MUC)	BERLIN (TXL)
EINLADUNG											
INSGESAMT											
	CHINA	-	-	-	-	-	655	-	-	-	-
	DARUNTER:PEK	-	-	-	-	-	655	-	-	-	-
A S I E N		-	-	-	13	3 277	13 117	-	-	69	-
	AUSTRALIEN	-	-	-	-	-	481	-	-	-	-
	DARUNTER:SYD	-	-	-	-	-	348	-	-	-	-
	MEB	-	-	-	-	-	132	-	-	-	-
	NEUSEELAND	-	-	-	-	-	19	-	-	-	-
	DARUNTER:AKL	-	-	-	-	-	19	-	-	-	-
	POLYNES (FR)	-	-	-	-	-	1	-	-	-	-
AUSTRALIEN/OZEANIEN...		-	-	-	-	-	501	-	-	-	-
I N S G E S A M T ..		694	329	16	1 139	7 318	39 423	464	148	1 179	102

FEBRUAR 1992

MIT GEBIETEN AUSSERHALB DES BUNDESGBIETES

IN TONNEN

HERKUNFTSFLUGPLATZ									NACH STRECKENZIELLAND	
B E R L I N (THF)	S A A R B R U E C K E N (SKF)	M U E N S T E R / O S N . (F M O)	L E I P Z I G (LEJ)	D R E S D E N (DRS)	E R F U R T (ERF)	S O N S T I G E	I N S G E S A M T	B Z W .	FLUGPLATZ	
-	4	-	-	-	-	-	658		EINLADUNG	
-	4	-	-	-	-	-	658		CHINA	
-	39	-	-	-	-	-	16 515		DARUNTER:PEK	
-	-	-	-	-	-	-	481		A S I E N	
-	-	-	-	-	-	-	348		AUSTRALIEN	
-	-	-	-	-	-	-	132		DARUNTER:SYD	
-	-	-	-	-	-	-	19		MEB	
-	-	-	-	-	-	-	19		NEUSEELAND	
-	-	-	-	-	-	-	1		DARUNTER:AKL	
-	-	-	-	-	-	-			POLYNES (FR)	
-	-	-	-	-	-	-	501		AUSTRALIEN/OZEANIEN	
2	88	-	-	16	0	-	4	50 923	I N S G E S A M T	

6 GÜTERVERKEHR
6. 2 VERFLECHTUNG IM VERKEHR
6. 2. 2 AUSLADUNG

VON STRECKENHERKUNFTS- LAND BZW. ---FLUGPLATZ	NACH STRECKEN									
	HAMBURG (HAM)	HANNOVER (HAJ)	BREMEN (BRE)	DUESSELDORF (DUS)	KOELN/BONN (CGN)	FRANKFURT (FRA)	STUTTGART (STR)	NUERNBERG (NUE)	MUENCHEN (MUC)	BERLIN (TXL)
AUSLADUNG										
INSGESAMT										
POLEN	5	-	-	0	0	97	-	-	-	-
DARUNTER: WAW	4	-	-	0	0	96	-	-	-	-
LITAUEN	-	-	-	-	-	0	-	-	-	-
LETTLAND	-	0	-	-	-	0	-	-	-	-
FINNLAND	7	-	-	8	4	122	10	0	5	0
DARUNTER: HEL	7	-	-	8	-	122	10	0	5	0
SCHWEDEN	10	-	-	8	190	325	3	-	3	0
DARUNTER: STO	10	-	-	6	74	314	3	-	3	0
GOT	0	-	-	2	116	12	-	-	-	-
NORWEGEN	35	-	-	2	-	41	-	-	2	-
DARUNTER: OSL	31	-	-	2	-	41	-	-	2	-
DAENEMARK	20	4	-	26	277	355	10	-	20	4
DARUNTER: CPH	20	4	-	26	136	355	10	-	20	4
BLL	-	-	-	-	140	-	-	-	-	-
GR BRITANNIEN	76	42	15	271	1 005	2 382	45	12	119	44
DARUNTER: LON	73	42	15	101	647	1 978	39	12	112	44
BHX	2	-	-	18	224	18	5	-	4	0
MAN	1	-	-	7	0	189	0	-	2	-
LPL	-	-	-	-	-	119	-	-	-	-
PIK	-	-	-	-	-	197	-	-	-	-
*GB	-	-	-	-	-	-	-	-	-	-
IRLAND	-	-	-	136	15	-	-	-	-	-
DARUNTER: DUB	-	-	-	20	64	184	-	-	0	-
NIEDERLANDE	55	3	7	23	38	117	22	3	78	17
DARUNTER: AMS	55	3	7	23	23	117	22	3	78	17
MST	-	-	-	-	15	-	-	-	-	-
BELGIEN	54	6	0	96	500	35	187	31	11	11
DARUNTER: BRU	54	6	0	96	500	35	187	31	11	11
LUXEMBURG	0	-	-	-	3	-	-	0	-	-
FRANKREICH	51	0	0	59	366	413	32	3	45	31
DARUNTER: PAR	51	0	0	56	255	340	32	3	34	31
LYS	-	-	-	0	111	17	-	-	0	-
NCE	-	-	-	2	-	53	0	-	9	-
SPANIEN	74	0	170	238	634	19	-	44	7	7
DARUNTER: MAD	30	-	17	1	394	7	-	13	3	3
BCN	10	0	17	63	120	3	-	12	4	4
VLC	-	-	0	8	17	-	-	-	-	-
AGP	0	-	2	-	13	-	-	-	-	-
BIO	-	-	-	-	26	-	-	-	-	-
*E1	-	-	-	-	151	1	-	-	-	-
PMI	0	-	0	-	14	-	-	-	-	-
LPA	21	-	34	14	20	-	-	4	-	-
TCI	4	0	23	0	23	9	-	0	-	-
FUE	9	-	75	-	1	-	-	13	-	-
PORTUGAL	4	-	2	7	296	2	-	31	0	0
DARUNTER: LIS	4	-	2	6	139	2	-	31	0	0
OPO	-	-	-	1	152	-	-	-	-	-
MALTA	0	-	1	-	79	0	-	3	-	-
DARUNTER: MLA	0	-	1	-	79	0	-	3	-	-
SCHWEIZ	57	17	0	103	191	209	81	3	92	18
DARUNTER: ZRH	56	17	0	89	23	143	81	3	78	18
GVA	0	-	-	14	0	66	0	-	12	-
BSL	0	-	-	0	168	0	-	-	2	-
OESTERREICH	4	0	51	118	230	6	6	26	3	3
DARUNTER: VIE	4	0	50	26	193	6	0	26	3	3
LNZ	-	-	0	93	15	-	6	26	3	3
GRZ	-	-	-	-	14	-	-	-	-	-
ITALIEN	8	-	31	341	938	10	3	42	8	8
DARUNTER: ROM	-	-	4	5	232	2	2	24	3	3
MIL	8	-	27	50	458	7	2	11	5	5
VCE	-	-	-	-	77	-	-	1	-	-
TRN	-	-	-	-	54	0	-	3	-	-
GOA	-	-	-	166	15	-	-	0	-	-
BLQ	-	-	-	-	23	-	-	-	-	-
PSA	-	-	-	-	30	-	-	-	-	-
NAP	-	-	0	-	32	-	-	-	-	-
BRI	-	-	-	-	10	-	-	-	-	-
*IT	-	-	-	-	119	-	-	-	-	-
GRIECHENLAND	1	-	69	-	362	52	-	82	2	2
DARUNTER: ATH	1	-	12	-	264	12	-	23	2	2
SKG	-	-	58	-	98	40	-	59	-	-
TUERKEI	31	-	26	27	399	11	-	106	6	6
DARUNTER: ANK	-	-	-	0	29	-	-	0	-	-
IST	31	-	25	20	346	11	-	93	6	6
IZM	-	-	0	7	16	-	-	12	-	-
AYT	0	-	-	0	9	-	-	0	-	-
ZYPERN	-	-	-	-	18	-	-	-	-	-
DARUNTER: LCA	-	-	-	-	18	-	-	-	-	-
SLOWENIEN	-	-	-	-	29	-	-	-	-	-
DARUNTER: LJU	-	-	-	-	29	-	-	-	-	-
UNGARN	0	-	4	0	69	0	-	2	-	-
DARUNTER: BUD	0	-	4	0	69	0	-	2	-	-
TSCHECHOSLOW	0	-	-	0	32	-	0	0	-	-
DARUNTER: PRG	0	-	-	0	32	-	0	0	-	-
RUMAENIEN	-	-	-	-	20	-	-	6	-	-
DARUNTER: BUH	-	-	-	-	20	-	-	6	-	-
BULGARIEN	-	-	-	-	15	-	-	1	-	-
DARUNTER: SOF	-	-	-	-	15	-	-	1	-	-
GUS-RUSSISCHE-FOEDER	4	16	-	0	243	0	-	0	0	0
DARUNTER: MOW	4	16	-	0	241	0	-	0	0	0
LED	0	-	-	-	3	-	-	-	-	-
GUS-UKRAINE	-	-	-	-	1	-	-	-	-	-
E U R O P A	495	90	23	876	2 965	8 114	339	217	737	152
DARUNTER: EG-LAENDER	343	56	22	672	2 432	6 184	227	208	492	123

FEBRUAR 1992

MIT GEBIETEN AUSSERHALB DES BUNDESGBIETES

IN TONNEN

ZIELFLUGPLATZ

ZIELFLUGPLATZ								VON STRECKENHERKUNFTS-	
B E R L I N (THF)	(SXF)	SAARBRUECKEN (SCN)	MUENSTER/ OSN. (FMO)	LEIPZIG (LEJ)	DRESDEN (DRS)	ERFURT (ERF)	SONSTIGE	INSGESAMT	LAND BZW. - FLUGPLATZ
								102	AUSLADUNG

									INSGESAMT

									POLEN
								101	DARUNTER: WAW
								0	LITAUEN
								0	LETTLAND
								156	FINNLAND
								152	DARUNTER: HEL
								539	SCHWEDEN
								410	DARUNTER: STO
								130	GOT
								80	NORWEGEN
								76	DARUNTER: OSL
								714	DAENEMARK
								574	DARUNTER: CPH
								140	BLL
								4 011	GR BRITANNIEN
								3 063	DARUNTER: LOW
								272	BKK
								200	MAN
								119	LPL
								197	PIK
								151	*GB
								268	IRLAND
								263	DARUNTER: DUB
								361	NIEDERLANDE
								346	DARUNTER: AMS
								15	MST
								919	BELGIEN
								919	DARUNTER: BRU
								4	LUXENBURG
								1 000	FRANKREICH
								803	DARUNTER: PAR
								129	LYS
								64	NCE
		1	0					1 188	SPANIEN
								465	DARUNTER: MAD
								230	BCN
								25	VLC
								15	AGP
								26	BIO
								152	*EI
								15	PMI
								93	LPA
		1	0					61	TCI
								98	FUE
								342	PORTUGAL
								184	DARUNTER: LIS
								153	OPO
								84	MALTA
								84	DARUNTER: MLA
								772	SCHWEIZ
								508	DARUNTER: ZRH
								93	GVA
								171	BSL
								446	OESTERREICH
								311	DARUNTER: VIE
								114	LNZ
								14	GRZ
								1 382	ITALIEN
								272	DARUNTER: ROM
								568	MIL
								78	VCE
								57	TRN
								181	GOA
								24	BLQ
								30	PSA
								33	NAP
								10	BRI
								119	*IT
								569	GRIECHENLAND
								314	DARUNTER: ATH
								255	SKG
								605	TUERKEI
								30	DARUNTER: ANK
								531	IST
								34	IZM
								10	AYT
								18	ZYPERN
								18	DARUNTER: LCA
								29	SLOWENIEN
								29	DARUNTER: LJU
								77	UNGARN
								77	DARUNTER: BUD
								40	TSCHECHOSLOW
								40	DARUNTER: PRG
								27	RUMAENIEN
								27	DARUNTER: BUX
								17	BULGARIEN
								17	DARUNTER: SOF
								314	GUS-RUSSISCHE-FOEDER
								274	DARUNTER: MOW
								41	LED
								1	GUS-UKRAINE
								14 071	E U R O P A
0	62	0	-	0	0	-	-	10 761	DARUNTER: EG-LAENDER
0	1	0	-	-	-	-	-		

VON STRECKENHERKUNFTS- LAND BZW. ---FLUGPLATZ	NACH STRECKEN									
	HAMBURG (HAM)	HANNOVER (HAJ)	BREMEN (BRE)	DUESSELDORF (DUS)	KOELN/BONN (CGN)	FRANKFURT (FRA)	STUTTGART (STR)	NUERNBERG (NUE)	MUENCHEN (MUC)	BERLIN (TXL)
AUSLADUNG										
INSGESAMT										
ÄGYPTEN	-	-	-	6	-	243	-	-	24	-
DARUNTER: CAI	-	-	-	6	-	237	-	-	24	-
LIEYEN	-	-	-	-	-	60	-	-	-	-
DARUNTER: TIP	-	-	-	-	-	60	-	-	-	-
TUNESIEN	0	-	-	18	-	89	-	-	2	-
DARUNTER: TUN	0	-	-	9	-	64	-	-	2	-
MIR	-	-	-	5	-	21	-	-	0	-
ALGERIEN	2	-	-	-	-	7	-	-	-	-
MAROKKO	0	-	-	13	0	117	-	-	0	-
DARUNTER: CAS	-	-	-	1	-	108	-	-	0	-
TNG	-	-	-	5	0	5	-	-	-	-
SENEGAL	-	-	-	-	-	122	-	-	-	-
DARUNTER: DKR	-	-	-	-	-	122	-	-	-	-
GAMBIA	-	-	-	-	-	12	-	-	-	-
DARUNTER: BJL	-	-	-	-	-	12	-	-	-	-
GHANA	-	-	-	80	-	-	-	-	-	-
DARUNTER: ACC	-	-	-	80	-	-	-	-	-	-
NIGERIA	-	-	-	-	-	56	-	-	-	-
DARUNTER: LOS	-	-	-	-	-	56	-	-	-	-
SUDAN	-	-	-	-	-	9	-	-	-	-
ÄTHIOPIEN	-	-	-	-	27	151	-	-	-	-
DARUNTER: ADD	-	-	-	-	27	151	-	-	-	-
KENIA	-	-	-	15	-	737	-	-	9	-
DARUNTER: NBO	-	-	-	-	-	736	-	-	-	-
MBA	-	-	-	15	-	0	-	-	9	-
TANSANIA	-	-	-	12	-	7	-	-	21	-
DARUNTER: JRO	-	-	-	12	-	-	-	-	21	-
SAMBIA	-	-	-	-	-	-	-	-	-	-
DARUNTER: LUM	-	-	-	-	-	32	-	-	-	-
SIMBAWE	-	-	-	-	-	32	-	-	-	-
DARUNTER: HRE	-	-	-	-	-	268	-	-	-	-
NAMIBIA	-	-	-	-	-	268	-	-	-	-
DARUNTER: WDH	-	-	-	-	-	10	-	-	-	-
SESCHELLEN	-	-	-	-	-	10	-	-	-	-
MAURITIUS	-	-	-	-	-	8	-	-	-	-
DARUNTER: MRU	-	-	-	-	-	34	-	-	47	-
SÜDAFRIKA	-	-	-	-	8	413	-	-	47	-
DARUNTER: JNB	-	-	-	-	8	413	-	-	-	-
A F R I K A	2	-	-	143	36	2 375	-	-	104	-
KANADA	-	-	-	16	-	979	-	-	18	-
DARUNTER: YMQ	-	-	-	-	-	42	-	-	-	-
YTO	-	-	-	16	-	504	-	-	18	-
YEA	-	-	-	-	-	38	-	-	-	-
YVR	-	-	-	-	-	338	-	-	-	-
YVC	-	-	-	-	-	59	-	-	-	-
USA	197	-	2	599	956	9 981	39	-	447	23
DARUNTER: NYC	131	-	2	166	653	2 598	-	-	177	11
CHI	-	-	-	92	299	1 454	-	-	83	-
BOS	-	-	-	-	-	427	-	-	-	-
PHL	-	-	-	-	-	92	-	-	-	-
WAS	-	-	-	-	-	333	-	-	-	-
DET	-	-	-	-	5	108	-	-	-	-
PIT	-	-	-	-	-	86	-	-	-	-
CVG	-	-	-	-	-	130	-	-	-	-
ATL	65	-	-	64	-	1 142	39	-	132	12
CLT	-	-	-	-	-	335	-	-	-	-
MIA	-	-	-	179	-	711	-	-	55	-
SJU	-	-	-	-	-	143	-	-	-	-
ORL	-	-	-	29	-	94	-	-	-	-
DAL	-	-	-	-	-	475	-	-	-	-
HOU	-	-	-	-	-	417	-	-	-	-
SFO	-	-	-	-	-	472	-	-	-	-
LAX	-	-	-	70	-	954	-	-	-	-
MEXIKO	-	-	-	-	21	153	-	-	-	-
DARUNTER: MEX	-	-	-	-	21	153	-	-	-	-
COSTA RICA	-	-	6	-	-	-	-	-	-	-
KUBA	-	-	0	-	15	-	-	-	-	-
DARUNTER: HAV	-	-	0	-	15	-	-	-	-	-
DOMINIK. REP.	-	-	13	-	-	18	-	-	-	-
DARUNTER: SDQ	-	-	10	-	-	18	-	-	-	-
BARBADOS	-	-	-	-	-	0	-	-	-	-
TRINID. U. TOB.	-	-	-	-	-	0	-	-	1	-
ST. LUCIA	-	-	-	-	-	2	-	-	4	-
KOLUMBIEN	-	-	-	-	-	681	-	-	-	-
DARUNTER: BOG	-	-	-	-	-	669	-	-	-	-
BAQ	-	-	-	-	-	12	-	-	-	-
VENEZUELA	-	-	-	-	-	58	-	-	-	-
DARUNTER: CCS	-	-	-	-	-	57	-	-	-	-
BRASILLEN	-	-	-	-	-	792	-	-	-	-
DARUNTER: RIO	-	-	-	-	-	322	-	-	-	-
SAO	-	-	-	-	-	470	-	-	-	-
PERU	-	-	-	-	-	33	-	-	-	-
DARUNTER: LIM	-	-	-	-	-	33	-	-	-	-
BOLIVIEN	-	-	-	-	-	14	-	-	-	-
DARUNTER: LPB	-	-	-	-	-	14	-	-	-	-
PARAGUAY	-	-	-	-	-	0	-	-	-	-
URUGUAY	-	-	-	-	-	34	-	-	-	-
DARUNTER: MVD	-	-	-	-	-	34	-	-	-	-
ARGENTINIEN	-	-	-	-	-	50	-	-	-	-
DARUNTER: BUE	-	-	-	-	-	50	-	-	-	-
SCL	-	-	-	-	-	183	-	-	-	-
FALKLAND-INSELN	-	-	-	-	-	183	-	-	-	-

FEBRUAR 1992

MIT GEBIETEN AUSSERHALB DES BUNDESGBIETES

IN TONNEN

ZIELFLUGPLATZ

ZIELFLUGPLATZ							VON STRECKENHERKUNFTS-		
BERLIN (THF)	BERLIN (SXF)	SAARBRUECKEN (SCN)	MUENSTER/ OSN. (FMO)	LEIPZIG (LEJ)	DRESDEN (DRS)	ERFURT (ERF)	SONSTIGE	INSGESAMT	LAND BZW. - FLUGPLATZ
									AUSLADUNG
									INSGESAMT
	1							275	ABGYPTEN
	1							268	DARUNTER: CAI
								60	LIBYEN
								60	DARUNTER: TIP
	2							110	TUNESIEN
	2							77	DARUNTER: TUN
								26	MIR
	0							9	ALGERIEN
								132	MAROKKO
								109	DARUNTER: CAS
								10	TNG
								122	SENEGAL
								122	DARUNTER: DKR
								12	GAMBIA
								12	DARUNTER: BJL
								80	GHANA
								80	DARUNTER: ACC
								56	NIGERIA
								56	DARUNTER: LOS
								9	SUDAN
								178	AETHIOPIEN
								178	DARUNTER: ADD
								760	KENIA
								736	DARUNTER: MBO
								24	MBA
								39	TANSANIA
								33	DARUNTER: JRO
								32	SAMBIA
								32	DARUNTER: LUN
								268	SIMBABWE
								268	DARUNTER: HRE
								10	NAMIBIA
								10	DARUNTER: WDH
								8	SESCHELLEN
								81	MAURITIUS
								81	DARUNTER: MRU
								421	SUEDAFRIKA
								421	DARUNTER: JNB
	3							2 663	A F R I K A
								1 013	KANADA
								42	DARUNTER: YMQ
								537	YTO
								38	YEA
								338	YVR
								59	YYC
								12 244	USA
								3 738	DARUNTER: NYC
								1 927	CHI
								427	BOS
								92	PHL
								333	WAS
								113	DET
								86	PIT
								130	CVG
								1 455	ATL
								335	CLT
								945	MIA
								143	SJU
								122	ORL
								475	DAL
								417	HOU
								472	SFO
								1 024	LAX
								174	MEXIKO
								174	DARUNTER: MEX
								6	COSTA RICA
	0							16	KUBA
	0							16	DARUNTER: HAV
								31	DOMINIK. REP
								27	DARUNTER: SDQ
								0	BARBADOS
								2	TRINID. U. TOB.
								6	ST. LUCIA
								681	KOLUMBIEN
								669	DARUNTER: BOG
								12	BAQ
								58	VENEZUELA
								57	DARUNTER: CCS
								792	BRASILIEN
								322	DARUNTER: RIO
								470	SAC
								33	PERU
								33	DARUNTER: LIM
								14	BOLIVIEN
								14	DARUNTER: LPB
								0	PARAGUAY
								34	URUGUAY
								34	DARUNTER: MVD
								50	ARGENTINIEN
								50	DARUNTER: BUE
								183	SCL
								183	FALKLAND-INSELN

VON STRECKENHERKUNFTS-		NACH STRECKEN									
LAND BZW. --- FLUGPLATZ	HAMBURG (HAM)	HANNOVER (HAJ)	BREMEN (BRE)	DUESSELDORF (DUS)	KOELN/BONN (CGN)	FRANKFURT (FRA)	STUTTGART (STR)	NUERNBERG (NUE)	MUENCHEN (MUC)	BERLIN (TXL)	
AUSLADUNG											
INSGESAMT											
A M E R I K A	197	-	2	634	992	12 979	39	-	470	23	
LIBANON	-	-	-	-	-	53	-	-	-	-	
DARUNTER: BEY	-	-	-	-	-	53	-	-	-	-	
ISRAEL	-	-	-	-	-	284	-	-	-	-	
DARUNTER: TLV	-	-	-	-	3 101	284	-	-	-	13	
JORDANIEN	-	-	-	-	3 101	284	-	-	-	13	
DARUNTER: AMM	-	-	-	-	-	67	-	-	-	-	
SYRIEN	-	-	-	-	-	67	-	-	-	-	
DARUNTER: DAM	-	-	-	-	-	33	-	-	-	0	
IRAN	-	-	-	-	-	33	-	-	-	0	
DARUNTER: TBR	-	-	-	-	-	232	-	-	-	-	
KUWEIT	-	-	-	-	-	232	-	-	-	-	
DARUNTER: KWI	-	-	-	-	-	287	-	-	-	-	
BAHRAIN	-	-	0	-	-	287	-	-	-	-	
DARUNTER: BAH	-	-	0	-	-	59	-	-	-	-	
KATAR	-	-	-	-	-	59	-	-	-	-	
DARUNTER: DOH	-	-	-	-	-	21	-	-	-	-	
SAUDI-ARAB	-	-	-	-	-	21	-	-	-	-	
DARUNTER: JED	-	-	-	-	-	60	-	-	-	-	
RUM	-	-	-	-	-	41	-	-	-	-	
JEMEN	-	-	-	-	-	19	-	-	-	-	
DARUNTER: SAH	-	-	-	-	-	11	-	-	-	-	
OMAN	-	-	-	-	-	11	-	-	-	-	
V. A. EMIRATE	-	-	-	-	-	0	-	-	-	-	
DARUNTER: SEJ	-	-	-	12	214	1 023	-	-	-	-	
DXB	-	-	-	-	-	184	-	-	-	-	
AUH	-	-	-	-	-	152	-	-	-	-	
PAKISTAN	-	-	-	12	62	72	-	-	-	-	
DARUNTER: KHI	-	-	-	-	28	468	-	-	-	-	
LHE	-	-	-	-	28	441	-	-	-	-	
INDIEN	-	-	-	-	-	27	-	-	-	-	
DARUNTER: DEL	-	-	-	-	378	2 217	-	-	-	-	
CCU	-	-	-	-	378	970	-	-	-	-	
BOM	-	-	-	-	-	78	-	-	-	-	
MAA	-	-	-	-	-	809	-	-	-	-	
BLR	-	-	-	-	-	106	-	-	-	-	
NEPAL	-	-	-	-	-	248	-	-	-	-	
DARUNTER: KTM	-	-	-	-	-	61	-	-	-	-	
SRI LANKA	-	-	-	-	-	61	-	-	-	-	
DARUNTER: CMB	-	-	-	13	-	50	-	-	-	5	
MALEDIVEN	-	-	-	13	-	50	-	-	-	5	
DARUNTER: MLE	-	-	-	6	-	-	-	-	-	8	
THAILAND	-	-	-	6	-	-	-	-	-	8	
DARUNTER: BKK	-	-	-	44	-	542	-	-	-	61	
VIETNAM	-	-	-	44	-	542	-	-	-	57	
DARUNTER: SGN	-	-	-	-	-	48	-	-	-	-	
MALAYSIA	-	-	-	-	-	48	-	-	-	-	
DARUNTER: KUL	-	-	-	-	-	274	-	-	-	-	
SINGAPUR	-	-	-	-	-	274	-	-	-	-	
DARUNTER: SIN	-	-	-	-	-	376	-	-	-	-	
BRUNEI	-	-	-	-	-	376	-	-	-	-	
DARUNTER: BWN	-	-	-	-	-	12	-	-	-	-	
INDONESIEN	-	-	-	-	-	12	-	-	-	-	
DARUNTER: JKT	-	-	-	-	-	302	-	-	-	-	
DPS	-	-	-	-	-	267	-	-	-	-	
PHILIPPINEN	-	-	-	-	-	35	-	-	-	-	
DARUNTER: MNL	-	-	-	-	-	336	-	-	-	-	
HONGKONG (BRIT)	-	-	-	-	-	336	-	-	-	-	
DARUNTER: HKG	-	-	-	-	-	2 908	-	-	-	-	
JAPAN	-	-	-	-	-	2 908	-	-	-	-	
DARUNTER: TYO	-	-	-	-	137	1 506	-	-	-	-	
OSA	-	-	-	-	137	1 417	-	-	-	-	
*JP	-	-	-	-	-	77	-	-	-	-	
KOREA REP.	-	-	-	-	-	11	-	-	-	-	
DARUNTER: SEL	-	-	-	-	87	950	-	-	-	-	
KOREA DEM. VR	-	-	-	-	87	950	-	-	-	-	
DARUNTER: FNU	-	-	-	-	-	-	-	-	-	-	
CHINA	-	-	-	-	-	334	-	-	-	-	
DARUNTER: PEK	-	-	-	-	-	334	-	-	-	-	
A S I E N	-	-	-	74	3 944	12 515	-	-	88	-	
AUSTRALIEN	-	-	-	-	-	212	-	-	-	-	
DARUNTER: SYD	-	-	-	-	-	116	-	-	-	-	
NEUSEELAND	-	-	-	-	-	92	-	-	-	-	
DARUNTER: AKL	-	-	-	-	-	136	-	-	-	-	
AUSTRALIEN/OZEANIEN...	-	-	-	-	-	136	-	-	-	-	
I N S G E S A M T ..	695	90	25	1 728	7 936	36 331	379	217	1 399	174	

FEBRUAR 1992

MIT GEBIETEN AUSSERHALB DES BUNDESGBIETES

IN TONNEN

ZIELFLUGPLATZ									VON STRECKENHERKUNFTS-
BERLIN (THF)	BERLIN (SKF)	SAARBRUECKEN (SCN)	MUENSTER/ OSN. (FMO)	LEIPZIG (LEJ)	DRESDEN (DRS)	ERFURT (ERF)	SONSTIGE	INSGESAMT	LAND BZW. - FLUGPLATZ
-	0	-	-	-	-	-	-	15 338	AUSLADUNG INSGESAMT A M E R I K A
-	0	-	-	-	-	-	-	53	LIBANON
-	0	-	-	-	-	-	-	53	DARUNTER: BEY
-	53	-	-	-	-	-	-	3 451	ISRAEL
-	53	-	-	-	-	-	-	3 451	DARUNTER: TLV
-	-	-	-	-	-	-	-	67	JORDANIEN
-	-	-	-	-	-	-	-	67	DARUNTER: AMM
-	0	-	-	-	-	-	-	34	SYRIEN
-	0	-	-	-	-	-	-	34	DARUNTER: DAM
-	-	-	-	-	-	-	-	232	IRAN
-	-	-	-	-	-	-	-	232	DARUNTER: TER
-	-	-	-	-	-	-	-	287	KUWEIT
-	-	-	-	-	-	-	-	287	DARUNTER: KWI
-	-	-	-	-	-	-	-	59	BAHRAIN
-	-	-	-	-	-	-	-	59	DARUNTER: BAH
-	-	-	-	-	-	-	-	21	KATAR
-	-	-	-	-	-	-	-	21	DARUNTER: DOH
-	-	-	-	-	-	-	-	60	SAUDI-ARAB.
-	-	-	-	-	-	-	-	41	DARUNTER: JED
-	-	-	-	-	-	-	-	19	RUE
-	-	-	-	-	-	-	-	11	JEMEN
-	-	-	-	-	-	-	-	11	DARUNTER: SAH
-	-	-	-	-	-	-	-	0	OMAN
-	-	-	-	-	-	-	-	1 248	V. A. EMIRATE
-	-	-	-	-	-	-	-	184	DARUNTER: SHJ
-	-	-	-	-	-	-	-	919	DXB
-	-	-	-	-	-	-	-	145	AUH
-	-	-	-	-	-	-	-	496	PAKISTAN
-	-	-	-	-	-	-	-	469	DARUNTER: KHI
-	-	-	-	-	-	-	-	27	LHE
-	-	-	-	-	-	-	-	2 595	INDIEN
-	-	-	-	-	-	-	-	1 348	DARUNTER: DEL
-	-	-	-	-	-	-	-	78	CCU
-	-	-	-	-	-	-	-	809	BOM
-	-	-	-	-	-	-	-	106	MAA
-	-	-	-	-	-	-	-	248	BLR
-	-	-	-	-	-	-	-	61	NEPAL
-	-	-	-	-	-	-	-	61	DARUNTER: KTM
-	1	-	-	-	-	-	-	70	SRI LANKA
-	1	-	-	-	-	-	-	70	DARUNTER: CMB
-	-	-	-	-	-	-	-	14	MALEDIVEN
-	-	-	-	-	-	-	-	14	DARUNTER: MLE
-	-	-	-	-	-	-	-	647	THAILAND
-	-	-	-	-	-	-	-	643	DARUNTER: BKK
-	-	-	-	-	-	-	-	48	VIETNAM
-	-	-	-	-	-	-	-	48	DARUNTER: SGN
-	-	-	-	-	-	-	-	274	MALAYSIA
-	-	-	-	-	-	-	-	274	DARUNTER: KUL
-	6	-	-	-	-	-	-	382	SINGAPUR
-	6	-	-	-	-	-	-	382	DARUNTER: SIN
-	-	-	-	-	-	-	-	12	BRUNEI
-	-	-	-	-	-	-	-	12	DARUNTER: BWN
-	-	-	-	-	-	-	-	302	INDONESIEN
-	-	-	-	-	-	-	-	287	DARUNTER: JKT
-	-	-	-	-	-	-	-	35	DPS
-	-	-	-	-	-	-	-	336	PHILIPPINEN
-	-	-	-	-	-	-	-	336	DARUNTER: MNL
-	-	-	-	-	-	-	-	2 908	HONGKONG (BRIT)
-	-	-	-	-	-	-	-	2 908	DARUNTER: HKG
-	2	-	-	-	-	-	-	1 645	JAPAN
-	2	-	-	-	-	-	-	1 557	DARUNTER: TYO
-	-	-	-	-	-	-	-	77	OSA
-	-	-	-	-	-	-	-	11	*JP
-	-	-	-	-	-	-	-	1 036	KOREA REP.
-	-	-	-	-	-	-	-	1 036	DARUNTER: SEL
-	23	-	-	-	-	-	-	23	KOREA DEM. VR
-	23	-	-	-	-	-	-	23	DARUNTER: FNI
-	3	-	-	-	-	-	-	337	CHINA
-	3	-	-	-	-	-	-	337	DARUNTER: PEK
-	89	-	-	-	-	-	-	16 710	A S I E N
-	-	-	-	-	-	-	-	212	AUSTRALIEN
-	-	-	-	-	-	-	-	116	DARUNTER: SYD
-	-	-	-	-	-	-	-	92	MEL
-	-	-	-	-	-	-	-	136	NEUSEELAND
-	-	-	-	-	-	-	-	136	DARUNTER: AKL
-	-	-	-	-	-	-	-	348	AUSTRALIEN/OZEANIEN
0	155	0	-	0	0	-	-	49 131	I N S G E S A M T

6 GÜTERVERKEHR

 6. 2 VERFLECHTUNG IM VERKEHR

 6. 2. 3 VERSAND

NACH ENDZIELLAND BZW. --- FLUGPLATZ	VON HERKUNFTS									
	HAMBURG (HAM)	HANNOVER (HAJ)	BREMEN (BRE)	DUESSELDORF (DUS)	KOELN/BONN (CGN)	FRANKFURT (FRA)	STUTTGART (STR)	NUERNBERG (NUE)	MUENCHEN (MUC)	BERLIN (TXL)
VERSAND										
INSGESAMT										
POLEN	9	0	0	12	0	93	0	0	6	1
DARUNTER: WAW	6	0	0	12	0	90	0	0	6	1
LITAUEN	0	0	0	0	0	0	0	0	0	0
LETTLAND	0	0	0	0	0	6	0	0	0	0
ESTLAND	0	0	0	0	0	2	0	0	0	0
FINNLAND	16	0	0	38	30	83	5	0	8	2
DARUNTER: HEL	15	0	0	37	0	70	3	0	7	1
TKU	1	0	0	0	30	6	0	0	0	0
SCHWEDEN	15	3	0	29	345	126	12	0	18	2
DARUNTER: STO	12	0	0	15	139	62	5	0	11	1
BMA	0	0	0	1	4	3	2	0	2	0
GOT	1	1	0	9	197	50	3	0	2	0
NRK	0	0	0	0	0	6	1	0	2	0
*SE	0	0	0	2	5	2	0	0	1	0
NORWEGEN	17	2	0	12	4	34	6	0	8	0
DARUNTER: OSL	13	0	0	9	4	29	2	0	6	0
DAENEMARK	8	0	0	24	347	50	5	0	9	2
DARUNTER: CPH	7	0	0	23	194	48	4	0	7	2
BLL	0	0	0	0	154	0	0	0	0	0
GR BRITANNIEN	66	15	5	164	1 036	430	69	20	111	32
DARUNTER: LON	54	14	3	38	581	263	42	19	81	29
BEX	0	0	0	18	182	26	9	0	10	2
MAN	5	0	0	19	1	70	5	0	10	0
LPL	0	0	0	3	234	2	0	0	0	0
GLA	2	0	0	4	0	7	0	0	3	0
BFS	0	0	0	0	2	5	1	0	1	0
BRS	0	0	0	6	0	2	0	0	0	0
*GB	2	0	0	73	35	45	0	0	2	0
IRLAND	4	0	0	14	57	91	2	0	7	0
DARUNTER: DUB	3	0	0	13	21	80	0	0	6	0
SNN	0	0	0	0	36	8	1	0	0	0
ISLAND	2	1	0	0	0	2	1	0	0	0
NIEDERLANDE	9	3	0	0	10	23	17	0	12	18
DARUNTER: AMS	7	3	0	0	4	23	0	0	11	18
MST	0	0	0	0	5	0	16	0	0	0
BELGIEN	57	3	0	0	0	210	46	107	47	0
DARUNTER: BRU	57	3	0	0	0	209	46	107	47	0
LUXEMBURG	0	0	0	0	0	1	0	0	2	0
FRANKREICH	24	2	4	26	228	72	6	2	29	9
DARUNTER: PAR	18	2	2	24	228	54	5	1	22	8
LYS	0	0	1	0	0	6	0	0	1	0
SPANIEN	52	6	5	57	520	550	36	12	83	6
DARUNTER: MAD	14	2	1	21	30	246	12	6	34	3
BCN	7	1	2	21	180	103	9	0	17	2
VLC	1	0	0	1	188	9	0	3	0	0
ALC	0	0	0	0	0	8	0	0	2	0
AGP	2	0	0	0	0	13	0	0	2	0
BIO	0	1	0	2	0	7	0	0	0	0
*E1	2	0	0	4	121	2	0	0	0	0
PNI	3	0	0	0	0	21	0	0	2	0
LPA	11	0	0	2	0	73	5	2	15	0
TCI	5	0	0	2	0	44	4	0	6	0
FUE	3	0	0	0	0	8	0	0	0	0
ACE	3	0	0	0	0	10	0	0	0	0
PORTUGAL	12	5	2	20	8	178	7	6	23	0
DARUNTER: LIS	8	3	1	17	8	113	4	4	11	0
OPO	2	2	0	3	0	61	3	1	11	0
MALTA	2	0	0	8	0	51	1	0	6	0
DARUNTER: MLA	2	0	0	8	0	51	1	0	6	0
GIBRALT (BRIT)	0	0	0	0	0	0	0	0	0	0
SCHWEIZ	15	1	0	29	205	81	4	0	22	7
DARUNTER: ZRH	12	0	0	27	6	68	2	0	16	6
GVA	1	0	0	2	0	11	2	0	5	0
BSL	1	0	0	0	198	1	0	0	1	0
OESTERREICH	8	1	5	34	192	127	5	0	18	5
DARUNTER: VIE	8	0	4	25	69	109	4	0	17	4
LNZ	0	0	0	7	122	8	0	0	0	0
ITALIEN	24	2	5	30	339	172	12	13	30	4
DARUNTER: ROM	4	0	0	3	2	47	3	0	13	0
MIL	10	1	1	22	12	70	4	0	9	3
VCE	0	0	2	0	0	7	0	0	0	0
TRN	4	0	0	0	0	10	1	0	0	0
GOA	1	0	0	0	236	6	0	0	1	0
NAP	0	0	0	0	0	9	0	0	1	0
CTA	0	0	0	0	0	8	0	0	1	0
*IT	0	0	0	0	87	0	1	11	0	0
GRIECHENLAND	28	7	5	46	11	218	47	10	38	6
DARUNTER: ATH	20	3	3	21	8	187	38	5	30	2
SKG	7	4	2	25	3	28	9	5	7	4
TUERKEI	17	2	4	18	25	260	20	2	27	5
DARUNTER: ANK	2	0	2	2	0	57	0	0	3	2
IST	12	1	2	13	23	184	18	1	22	2
IZM	3	0	0	2	0	10	0	0	0	0
ZYPERN	2	0	0	0	0	23	3	0	2	0
DARUNTER: LCA	2	0	0	0	0	21	3	0	1	0
SLOWENIEN	0	0	0	0	0	12	0	0	0	0
DARUNTER: LJU	0	0	0	0	0	12	0	0	0	0
KROATIEN	0	0	0	0	0	0	0	0	0	0
BOSNIEN-HERZEGOWINA	0	0	0	0	0	0	0	0	0	0
SERBIEN	3	0	0	0	0	10	3	0	7	2
DARUNTER: BEG	3	0	0	0	0	10	2	0	7	2
MAZEDONIEN	0	0	0	0	0	0	2	0	0	0
UNGARN	4	3	0	7	0	54	2	1	7	0
DARUNTER: BUD	4	3	0	7	0	54	2	1	7	0
ALBANIEN	0	0	0	0	0	0	0	0	0	0

FEBRUAR 1992

MIT GEBIETEN AUSSERHALB DES BUNDESGBIETES

IN TONNEN

FLUGPLATZ							NACH ENDZIELLAND BZW. -- FLUGPLATZ	
B E R L I N (THF)	(SXF)	SAARRUECKEN (SCN)	MUENSTER/ OSN. (FMO)	LEIPZIG (LEJ)	DRESDEN (DRS)	ERFURT (ERF)	SONSTIGE	INSGESAMT
-	0	0	-	-	0	0	-	124
-	0	-	-	-	0	0	-	116
-	0	-	-	-	0	0	-	0
0	0	-	-	0	-	-	-	7
-	-	-	-	-	-	-	-	3
-	-	-	0	-	0	-	0	185
-	-	-	0	-	0	-	0	136
-	-	-	-	-	-	-	-	38
-	-	0	-	0	-	-	0	551
-	-	-	-	0	-	-	-	248
-	-	-	-	-	-	-	-	13
-	-	0	-	-	-	-	0	263
-	-	-	-	-	-	-	-	11
-	-	-	-	-	-	-	-	12
0	-	-	-	0	0	0	0	85
0	-	-	-	0	0	0	0	65
-	-	0	-	-	-	-	-	447
-	-	0	-	-	-	-	-	286
-	-	-	-	-	-	-	-	155
-	-	-	0	0	0	0	0	1 951
-	-	-	-	0	0	0	-	1 123
-	-	-	0	-	-	-	-	248
-	-	-	-	-	-	-	-	112
-	-	-	-	-	-	-	0	239
-	-	-	-	-	-	-	-	24
-	-	-	-	-	-	-	-	10
-	-	-	-	-	-	-	-	11
-	-	-	-	-	-	-	-	159
-	-	-	-	-	-	-	-	177
-	-	-	-	-	-	-	-	125
-	-	-	-	-	-	-	-	47
-	-	-	-	-	-	-	-	8
0	-	-	-	0	0	0	0	93
0	-	-	-	0	0	0	0	69
0	-	-	-	-	-	-	-	21
0	-	-	-	0	0	0	-	472
-	-	-	-	0	0	0	-	471
-	-	-	-	-	-	-	-	5
-	-	-	0	0	0	0	0	402
-	-	-	0	0	0	0	0	364
-	-	-	-	-	-	-	-	10
-	-	0	0	0	0	0	0	1 327
-	-	0	0	0	0	0	-	369
-	-	-	-	-	-	-	-	344
-	-	-	-	-	-	-	-	204
-	-	-	-	-	-	-	-	12
-	-	-	-	-	-	-	-	18
-	-	-	-	-	-	-	-	13
-	-	-	-	-	0	-	-	130
-	-	-	-	-	-	-	-	29
-	-	-	-	-	-	-	0	108
-	-	-	-	-	-	-	-	62
-	-	-	-	-	-	-	-	11
-	-	-	-	-	-	-	-	13
-	-	-	0	-	0	-	-	261
-	-	-	0	-	0	-	-	169
-	-	-	-	-	-	-	-	84
-	-	-	-	-	-	-	-	70
-	-	-	-	-	-	-	-	70
-	-	-	-	-	-	-	-	0
-	0	-	-	0	0	0	-	365
-	0	-	-	0	0	0	-	138
-	-	-	-	-	-	-	-	22
-	-	-	-	-	-	-	-	202
-	0	-	-	0	0	0	-	397
1	0	0	0	0	0	0	-	243
1	-	-	-	-	-	-	-	138
-	-	-	-	0	0	0	-	635
-	-	-	-	0	0	0	-	73
-	-	-	-	0	0	0	-	134
-	-	-	-	-	-	-	-	11
-	-	-	-	-	-	-	-	17
-	-	-	-	-	-	-	4	251
-	-	-	-	-	-	-	-	13
-	-	-	-	-	-	-	-	11
-	-	-	-	-	-	-	-	100
-	-	6	0	-	0	0	-	423
-	-	6	0	-	0	0	-	323
-	-	0	-	-	-	-	-	94
-	-	0	-	0	0	0	-	360
-	-	0	-	0	0	0	-	71
-	-	0	-	0	0	0	-	279
-	-	-	-	-	-	-	-	18
-	-	-	-	-	-	-	-	32
0	-	-	-	-	-	-	-	28
0	-	-	-	-	-	-	-	13
-	-	-	-	-	-	-	-	13
-	-	-	-	-	-	-	-	4
-	-	-	-	-	-	-	-	0
0	-	-	-	-	-	-	-	27
0	-	-	-	-	-	-	-	27
-	-	-	-	-	-	-	-	4
-	-	-	-	0	0	0	-	82
-	-	-	-	0	0	0	-	82
2	-	-	-	-	-	-	-	1
2	-	-	-	-	-	-	-	1

VERSAND

INSGESAMT

POLEN
 DARUNTER: WAW
 LITAUEN
 LETTLAND
 ESTLAND
 FINNLAND
 DARUNTER: HEL
 TKU
 SCHWEDEN
 DARUNTER: STO
 MNA
 GOT
 NRK
 *SE
 NORWEGEN
 DARUNTER: OSL
 DAENEMARK
 DARUNTER: CPH
 BLL
 GR BRITANNIEN
 DARUNTER: LON
 BHX
 MAN
 LPL
 GLA
 BFF
 BRS
 *GB
 IRLAND
 DARUNTER: DUB
 SNN
 ISLAND
 NIEDERLANDE
 DARUNTER: AMS
 MST
 BELGIEN
 DARUNTER: BRU
 LUXEMBURG
 FRANKREICH
 DARUNTER: PAR
 LYS
 SPANIEN
 DARUNTER: MAD
 BCM
 VLC
 ALC
 AGP
 BIO
 *EI
 PMI
 LPA
 TCI
 FUE
 ACE
 PORTUGAL
 DARUNTER: LIS
 OPO
 MALTA
 DARUNTER: MLA
 GIBRALT (BRIT)
 SCHWEIZ
 DARUNTER: ZRH
 GVA
 BSL
 OESTERREICH
 DARUNTER: VIE
 LNZ
 ITALIEN
 DARUNTER: ROM
 MIL
 VCE
 TRN
 GOA
 NAP
 CTA
 *IT
 GRIECHENLAND
 DARUNTER: ATH
 SKG
 TUERKEI
 DARUNTER: ANK
 IST
 IZM
 ZYPERN
 DARUNTER: LCA
 SLOWENIEN
 DARUNTER: LJU
 KROATIEN
 BOSNIEN-HERZEGOWINA
 SERBIEN
 DARUNTER: BEG
 MAZEDONIEN
 UNGARN
 DARUNTER: BUD
 ALBANIEN

NACH ENDZIELLAND BZW. --- FLUGPLATZ	VON HERKUNFTS									
	HAMBURG (HAM)	HANNOVER (HAJ)	BREMEN (BRE)	DUESSELDORF (DUS)	KOELN/BONN (CGN)	FRANKFURT (FRA)	STUTTGART (STR)	NUERNBERG (NUE)	MUENCHEN (MUC)	BERLIN (TXL)
VERSAND										
INSGESAMT										
TSCHECHOSLOW	3	0	0	2	1	34	0	0	4	0
DARUNTER: PRG	3	0	0	1	1	32	0	0	3	0
RUMAENIEN	2	0	-	2	2	26	0	0	3	0
DARUNTER: BUE	2	0	-	2	2	26	0	0	3	0
BULGARIEN	0	1	0	1	0	36	1	0	3	0
DARUNTER: SOF	0	1	0	1	0	36	1	0	2	0
GUS-RUSSISCHE-FOEDER	8	42	0	17	3	409	37	0	10	2
DARUNTER: MOW	7	42	0	6	2	218	2	0	10	2
LED	1	0	0	11	0	218	2	0	10	1
*RU	0	0	-	0	0	25	0	-	0	0
GUS-WEISSRUSSLAND	0	-	-	0	0	166	35	-	0	-
GUS-UKRAINE	0	0	0	0	0	0	0	-	0	-
DARUNTER: IEV	0	0	0	0	0	28	-	-	0	0
GUS-ASERBEIDSCHEAN	-	-	-	-	0	28	-	-	0	0
E U R O P A	413	105	40	594	3 370	3 494	351	179	546	107
DARUNTER: EG-LAENDER	286	45	27	381	2 557	1 995	248	172	391	78
AEGYPTEN	7	1	1	6	0	259	2	0	7	0
DARUNTER: CAI	7	1	1	6	0	254	2	0	7	0
LIEYEN	0	0	0	0	0	175	3	0	1	0
DARUNTER: TIP	0	0	0	3	0	171	3	0	1	0
TUNESIEN	2	2	0	1	0	62	3	0	2	0
DARUNTER: TUN	2	2	0	5	0	53	3	0	1	0
ALGERIEN	9	0	0	3	-	77	0	0	0	0
DARUNTER: ALG	9	0	0	1	-	53	0	0	0	0
ORN	0	-	-	0	-	15	0	-	0	-
CZL	0	-	-	2	-	8	-	-	0	-
MAROKKO	3	0	0	2	1	162	2	0	39	0
DARUNTER: CAS	3	0	0	2	1	159	1	0	39	0
MAURETANIEN	0	-	-	-	0	0	-	-	0	-
MALI	-	-	-	0	0	0	-	-	0	-
SENEGAL	0	-	-	0	1	1	0	-	0	-
DARUNTER: DKR	0	-	-	0	0	20	0	0	0	-
GAMBIA	-	-	-	0	0	20	0	0	0	-
GUINEA-BISSAU	0	0	-	-	0	3	0	-	0	-
GUINEA	0	0	-	-	0	0	-	-	0	-
SIERRA LEONE	0	0	-	0	0	0	0	-	0	-
ELFENB. KUESTE	0	0	-	0	0	1	-	-	0	-
BURKINA FASO	0	0	-	0	0	1	0	-	0	-
GHANA	0	0	-	0	0	0	0	-	0	-
DARUNTER: ACC	0	0	0	30	-	4	0	-	0	0
TOGO	0	0	0	30	-	4	0	-	0	0
BENIN	0	0	0	0	0	0	0	-	0	-
NIGERIA	2	0	-	-	0	0	0	-	0	-
DARUNTER: LOS	2	0	0	3	0	18	3	0	1	0
KAMERUN	0	0	0	3	0	17	3	0	0	0
ZENT. AFR. REP.	0	0	0	0	0	5	-	-	0	0
GABUN	0	0	-	-	0	1	-	-	0	0
KONGO	0	0	-	-	0	0	-	-	0	-
ANGOLA	0	0	-	0	0	0	0	-	0	-
SUDAN	0	0	1	-	0	3	0	0	0	-
DARUNTER: KRT	0	0	0	0	0	51	0	0	0	-
AETHIOPIEN	0	0	5	4	0	51	0	0	0	-
DARUNTER: ADD	0	0	5	4	0	227	0	0	0	0
ASM	0	0	0	0	0	215	0	0	0	0
UGANDA	-	-	-	-	-	13	0	-	0	-
DARUNTER: EBB	-	-	-	-	-	24	0	-	0	-
KENIA	0	0	0	2	0	24	0	-	0	-
DARUNTER: NBO	0	0	0	0	0	98	1	-	1	0
RUANDA	0	0	-	-	0	96	1	-	0	0
DARUNTER: KGL	-	-	-	-	-	29	-	-	0	0
BURUNDI	-	-	-	-	-	29	-	-	0	-
DARUNTER: BJM	-	-	-	-	-	78	-	-	0	-
TANSANIA	0	0	-	0	0	27	0	0	2	0
DARUNTER: DAR	0	0	-	0	0	25	0	0	2	0
SAMBIA	0	-	-	-	0	35	0	-	0	0
DARUNTER: LUN	0	-	-	-	0	35	0	-	0	0
MALAWI	0	-	0	0	0	3	0	-	0	0
SIMBABWE	0	0	-	0	0	35	0	-	2	-
DARUNTER: HRE	0	0	-	0	0	34	0	-	2	-
NAMIBIA	0	-	0	0	0	16	-	-	-	-
DARUNTER: WDH	0	-	0	0	0	16	-	-	-	-
MOSAMBIK	-	-	-	0	-	0	0	-	0	-
MADAGASKAR	0	-	0	0	0	0	-	-	0	-
SESCHELLEN	0	-	0	-	-	5	0	0	-	-
MAURITIUS	0	0	0	0	-	34	0	-	10	0
DARUNTER: MRU	0	0	0	0	-	34	0	-	10	0
SUEDAFRIKA	15	46	0	6	2	537	23	6	33	0
DARUNTER: JNB	12	46	0	5	2	523	22	5	32	2
A F R I K A	45	53	11	66	12	1 999	41	7	107	6
KANADA	25	4	5	56	5	588	10	2	37	1
DARUNTER: YMQ	1	0	1	12	0	102	3	-	9	0
YTO	18	2	2	38	0	373	6	2	25	1
YEA	-	-	0	0	0	12	-	0	0	-
YVR	6	2	0	2	0	38	2	0	0	-
YVC	0	-	-	0	4	34	-	-	0	-
YEB	0	0	0	-	-	15	-	-	-	-
*CA	0	0	-	0	-	10	-	-	2	-
USA	276	90	21	298	633	6 357	274	36	424	35
DARUNTER: NYC	91	8	3	99	540	1 933	73	21	163	18

FEBRUAR 1992
 MIT GEBIETEN AUSSERHALB DES BUNDESGBIETES
 IN TONNEN

FLUGPLATZ								NACH ENDZIELLAND BZW. -- FLUGPLATZ	
B E R L I N (THF)	S A A R B R U E C K E N (SXF)	M U E N S T E R / O S N . (FMO)	L E I P Z I G (LEJ)	D R E S D E N (DRS)	E R F U R T (ERF)	S O N S T I G E	I N S G E S A M T .		
								VERSAND	
								INSGESAMT	
-	0	-	-	-	-	-	-	46	TSCHECHOSLOW
-	0	-	-	-	-	-	-	42	DARUNTER:FRG
-	3	-	-	0	0	-	-	38	RUMAENIEN
-	3	-	-	-	0	-	-	37	DARUNTER:BUH
-	2	-	-	14	0	-	-	61	BULGARIEN
-	2	-	-	14	0	-	-	60	DARUNTER:SOF
-	25	-	-	2	0	-	-	556	GUS-RUSSISCHE-FOEDER
-	18	-	-	2	0	-	-	310	DARUNTER:MOV
-	3	-	-	-	0	-	-	40	LED
-	0	-	-	-	-	-	-	203	*RU
-	2	-	-	-	-	-	-	3	GUS-WEISSRUSSLAND
-	2	-	-	-	-	-	-	31	GUS-UKRAINE
-	2	-	-	0	-	-	-	31	DARUNTER:LEV
-	-	-	-	0	-	-	-	1	GUS-ASERBEITSCHAN
2	37	6	2	17	2	0	5	9 270	E U R O P A
0	-	6	1	0	0	-	5	6 193	DARUNTER: EG-LAENDER
-	0	-	-	-	-	-	-	286	AEGYPTEN
-	0	-	-	-	-	-	-	280	DARUNTER:CAI
-	-	-	-	-	-	-	-	185	LIBYEN
-	-	-	-	-	-	-	-	177	DARUNTER:TIP
-	-	-	-	0	0	-	-	77	TUNESIEN
-	-	-	-	0	0	-	-	67	DARUNTER:TUN
-	0	-	-	-	0	-	-	91	ALGERIEN
-	0	-	-	-	0	-	-	65	DARUNTER:ALG
-	-	-	-	-	-	-	-	15	ORN
-	-	-	-	-	-	-	-	10	CZL
-	-	-	-	-	0	-	-	209	MAROKKO
-	-	-	-	-	-	-	-	204	DARUNTER:CAS
-	-	-	-	-	-	-	-	2	MAURETANIEN
-	-	-	-	-	-	-	-	2	MALI
-	-	-	-	-	-	-	-	22	SENEGAL
-	-	-	-	-	-	-	-	22	DARUNTER:DKR
-	-	-	-	-	-	-	-	4	GAMBIA
-	-	-	-	-	-	-	-	1	GUINEA-BISSAU
-	-	-	-	-	-	-	-	0	GUINEA
-	-	-	-	-	-	-	-	2	SIERRA LEONE
-	-	-	-	-	-	-	-	3	ELFENB.KUESTE
-	-	-	-	-	-	-	-	1	BURKINA FASO
-	-	-	-	-	-	-	-	36	GHANA
-	-	-	-	-	-	-	-	36	DARUNTER:ACC
-	-	-	-	-	-	-	-	1	TOGO
-	-	-	-	-	-	-	-	0	BENIN
-	-	-	-	-	-	-	-	28	NIGERIA
-	-	-	-	-	-	-	-	27	DARUNTER:LOS
-	-	-	-	-	-	-	-	6	KAMERUN
-	-	-	-	-	-	-	-	1	ZENT. AFR. REP.
-	-	-	-	-	-	-	-	0	GABUN
-	-	-	-	-	-	-	-	1	KONGO
-	-	-	-	-	-	-	-	6	ANGOLA
-	-	-	-	-	-	-	-	53	SUDAN
-	-	-	-	-	-	-	-	53	DARUNTER:KRT
-	0	-	-	-	0	-	-	241	AETHIOPIEN
-	0	-	-	-	0	-	-	227	DARUNTER:ADD
-	-	-	-	-	-	-	-	13	ASM
-	-	-	-	-	-	-	-	25	UGANDA
-	-	-	-	-	-	-	-	25	DARUNTER:EEB
-	-	-	-	-	-	-	-	104	KENIA
-	-	-	-	-	-	-	-	100	DARUNTER:NBO
-	-	-	-	-	-	-	-	29	RUANDA
-	-	-	-	-	-	-	-	29	DARUNTER:KGL
-	-	-	-	-	-	-	-	78	BURUNDI
-	-	-	-	-	-	-	-	78	DARUNTER:BJM
-	-	-	-	0	-	-	-	32	TANSANIA
-	-	-	-	0	-	-	-	29	DARUNTER:DAR
-	-	-	-	-	-	-	-	38	SAMBIA
-	-	-	-	-	-	-	-	36	DARUNTER:LUN
-	-	-	-	-	-	-	-	4	MALAWI
-	0	-	-	-	-	-	-	39	SIMBABWE
-	0	-	-	-	-	-	-	37	DARUNTER:ERE
-	-	-	-	-	-	-	-	16	NAMIBIA
-	-	-	-	-	-	-	-	16	DARUNTER:WDH
-	1	-	-	-	-	-	-	2	MOSAMBIK
-	-	-	-	-	-	-	-	2	MADAGASKAR
-	-	-	-	-	-	-	-	5	SESCELLEN
-	-	-	-	-	-	-	-	45	MAURITIUS
-	-	-	-	-	-	-	-	45	DARUNTER:MRU
-	-	-	0	0	-	-	-	672	SUEDAFRIKA
-	-	-	0	0	-	-	-	650	DARUNTER:JNB
-	2	-	0	0	0	-	2	2 352	A F R I K A
-	-	0	0	0	-	-	0	734	KANADA
-	-	0	0	0	-	-	-	129	DARUNTER:YMQ
-	-	-	-	-	-	-	-	468	YTO
-	-	-	-	-	-	-	-	13	YEA
-	-	-	-	-	-	-	-	49	YVR
-	-	-	-	-	-	-	-	39	YFC
-	-	-	-	-	-	-	-	15	YFZ
-	-	-	-	-	-	-	-	13	*CA
-	-	-	0	0	-	-	0	8 445	USA
-	-	-	0	-	-	-	-	2 949	DARUNTER:NYC

NACH ENDTIELLAND BZW. ---FLUGPLATZ	VON HERKUNFTS									
	HAMBURG (HAM)	HANNOVER (HAJ)	BREMEN (BRE)	DUESSELDORF (DUS)	KOELN/BONN (CGN)	FRANKFURT (FRA)	STUTTGART (STR)	NUERNBERG (NUE)	MUENCHEN (MUC)	BERLIN (TLL)
VERSAND										
INSGESAMT										
CHI	72	44	1	42	2	1 021	9	0	36	0
BOS	8	3	5	7	2	246	20	0	11	0
PHL	3	1	0	2	0	49	3	0	1	0
BWI	0	-	0	0	0	19	1	0	0	0
WAS	7	2	1	7	3	189	6	0	4	0
DET	0	0	-	0	0	47	5	0	4	0
PIT	0	0	0	2	1	35	3	-	0	0
CVG	1	-	-	0	0	53	3	0	4	0
CLE	0	0	-	2	0	31	2	0	1	-
*U1	2	0	0	2	7	26	3	2	3	0
ATL	14	5	0	28	0	759	61	0	46	5
CLT	2	0	0	15	61	300	29	3	0	0
TPA	1	0	0	0	0	15	0	0	0	0
MIA	10	1	1	44	2	164	1	1	21	2
SJU	5	0	0	6	0	117	0	0	1	0
ORL	2	0	0	12	0	9	2	0	5	0
*U2	8	0	0	0	0	24	12	-	0	0
MSP	0	0	0	0	-	19	0	0	0	0
STL	0	0	-	0	0	44	2	0	3	0
MKC	0	0	0	-	-	11	0	-	1	-
MKE	0	0	0	1	0	10	0	0	0	-
DAL	4	2	-	2	0	193	4	0	5	1
HOU	5	1	2	0	0	105	0	0	10	1
MSY	5	0	0	0	-	7	2	0	0	0
MEM	0	0	-	-	-	48	0	0	0	-
*U4	2	-	-	0	0	17	0	0	2	-
SEA	1	0	0	3	0	12	2	0	4	0
PDX	0	1	-	0	0	4	-	0	-	-
SLC	0	0	-	0	-	12	2	0	7	0
SFO	6	11	2	3	2	280	2	0	23	0
LAX	13	5	2	14	7	452	5	3	53	1
DEN	0	0	0	0	0	26	0	0	4	3
PHX	0	0	-	0	-	12	0	0	1	0
BERMUDA (BRIT)	-	-	-	-	-	0	-	-	0	-
MEXIKO	10	255	0	20	1	780	5	0	5	0
DARUNTER: MEX	10	255	0	8	1	774	4	0	5	0
ACA	-	-	-	11	-	0	-	-	-	-
GUATEMALA	1	-	0	2	0	4	0	-	3	0
DARUNTER: GUA	1	-	0	0	0	4	0	-	3	0
HONDURAS	0	-	0	0	0	4	0	-	3	0
EL SALVADOR	0	0	0	2	-	6	0	-	0	0
NICARAGUA	2	-	-	0	-	0	0	-	0	0
COSTA RICA	1	-	-	2	0	2	-	-	0	-
DARUNTER: SJO	1	-	-	0	0	5	0	0	3	-
PANAMA	3	-	-	2	-	1	0	-	3	-
KUBA	7	0	0	0	-	1	0	0	0	0
DARUNTER: HAV	7	0	-	6	32	2	0	0	0	0
BAHAMAS	1	-	-	6	32	2	0	0	0	0
JAMAICA	0	-	-	0	-	0	0	0	0	-
HAITI	0	-	-	0	-	6	0	0	0	-
DOMINIK. REP	2	0	0	3	-	0	0	0	0	0
ANTIGUA-BARB	0	0	0	0	0	2	-	0	0	0
GUADELOUPE (FR)	0	0	0	0	0	1	-	-	0	-
BARBADOS	0	0	-	0	0	0	0	-	0	-
TRINID. U. TOB.	0	0	-	1	2	0	-	-	0	-
NIED. ANTILEN	0	0	-	0	0	0	-	-	1	-
ST. LUCIA	0	-	-	0	0	6	0	0	0	-
KOLUMBIEN	15	0	0	9	2	185	0	0	1	0
DARUNTER: BOG	15	0	0	2	2	165	0	-	1	0
*CO	0	0	-	5	-	6	-	-	-	-
VENEZUELA	12	1	0	5	6	207	2	0	5	0
DARUNTER: CCS	12	1	0	5	6	202	1	0	5	0
GUAYANA (FR)	0	0	0	-	-	0	-	-	0	-
BRASILLEN	30	25	2	32	9	454	49	9	34	1
DARUNTER: RIO	15	0	0	5	0	129	2	0	5	0
SAO	10	21	0	12	5	294	36	6	15	1
MAO	0	3	-	0	0	9	4	0	5	-
POA	0	0	0	6	2	4	3	0	7	-
*BR	2	0	0	5	0	16	4	2	3	-
ECUADOR	2	0	0	2	0	19	0	0	0	0
DARUNTER: UIO	0	0	0	0	0	14	0	0	0	0
PERU	7	0	0	1	0	44	1	0	3	0
DARUNTER: LIM	7	0	0	1	0	44	0	0	3	0
BOLIVIEN	3	0	0	0	0	32	0	-	0	-
DARUNTER: LPB	2	-	-	0	0	17	0	-	0	-
SRZ	1	-	0	0	-	10	-	-	-	-
PARAGUAY	2	0	-	2	0	6	0	0	0	-
DARUNTER: ASU	2	0	-	2	0	6	0	0	0	-
URUGUAY	5	0	0	0	0	19	0	0	2	0
DARUNTER: MVD	5	0	0	0	0	19	0	0	2	0
ARGENTINIEN	10	0	0	1	1	166	8	12	7	0
DARUNTER: BUE	10	0	0	1	1	166	8	12	7	0
SCL	13	1	1	9	4	121	2	0	5	0
FALKLAND-INSELN	15	1	1	9	4	123	2	0	5	0
A M E R I K A	435	379	33	452	697	9 020	357	63	536	41
LIBANON	0	0	-	5	2	28	2	0	2	0
DARUNTER: BEY	0	0	-	5	2	28	2	0	2	0
ISRAEL	9	0	0	6	2 174	539	23	2	37	0
DARUNTER: TLV	9	0	0	6	2 174	539	23	2	37	0
JORDANIEN	2	0	-	0	0	68	0	-	0	0
DARUNTER: AMM	2	0	-	0	0	68	0	-	0	0
SYRIEN	0	0	0	1	0	28	2	0	12	0

FEBRUAR 1992

MIT GEBIETEN AUSSERHALB DES BUNDESGBIETES

IN TONNEN

FLUGPLATZ								NACH ENDZIELLAND BZW. -- FLUGPLATZ	
B E R L I N (THF)	S A A R B R U E C K E N (SIF)	S A A R B R U E C K E N (SCN)	M U E N S T E R / O S N . (F M O)	L E I P Z I G (L E J)	D R E S D E N (D R S)	E R F U R T (E R F)	S O N S T I G E	I N S G E S A M T .	
			0					1 228	VERSAND
			0					303	INSGESAMT
			0					60	CHI
								22	BOS
								220	PHL
								59	BWI
								43	WAS
								63	DET
								38	PIT
								45	CVG
								918	CLE
								410	*U1
								17	ATL
								248	CLT
								131	TPA
								31	MIA
			0					47	SJU
								23	ORL
								48	*U2
								13	MSP
								14	STL
								213	MKC
								126	MKE
								16	DAL
								49	HOU
								22	MSY
								13	MEM
								15	*U4
								330	SEA
								558	FDX
								36	SLC
								15	SFO
								0	LAX
								0	DEN
								0	PHX
			0					1 079	BERNUDA (BRIT)
			0	0	0			1 061	MEXIKO
								11	DARUNTER: MEX
								11	ACA
								11	GUATEMALA
								7	DARUNTER: GUA
								4	HONDURAS
								4	EL SALVADOR
								12	NICARAGUA
								6	COSTA RICA
								57	DARUNTER: SJO
	9							57	PANAMA
	9							2	KUBA
								6	DARUNTER: HAV
								0	BAHAMAS
								9	JAMAICA
								1	HAITI
								2	DOMINIK . REP
								4	ANTIGUA- BARB.
								3	GUADELOUPE (FR)
								8	BARBADOS
								1	TRINID . U . TOB.
								216	NIED . ANTILLEN
				2	0			189	ST . LUCIA
				2	0			12	KOLUMBIEN
								240	DARUNTER: BOG
								233	*CO
								0	VENEZUELA
								646	DARUNTER: CCS
								157	GUAYANA (FR)
								401	BRASILIEN
								22	DARUNTER: RIO
								22	SAO
								32	MAO
								25	POA
								19	*HR
								58	ECUADOR
								57	DARUNTER: UIO
								37	PERU
								20	DARUNTER: LIM
								11	BOLIVIEN
								11	DARUNTER: LPB
								11	SRZ
								28	PARAGUAY
								206	DARUNTER: ASU
								205	URUGUAY
								157	DARUNTER: MVD
								162	ARGENTINIEN
									DARUNTER: BUE
									SCL
									FALKLAND- INSELN
	9	0	0	2	0			12 025	A M E R I K A
								40	LIBANON
								40	DARUNTER: BEY
								2 792	ISRAEL
								2 792	DARUNTER: TLV
								71	JORDANIEN
								71	DARUNTER: AMM
								46	SYRIEN

NACH ENZIELLAND BZW. ---FLUGPLATZ	VON HERKUNFTS									
	HAMBURG (HAM)	HANNOVER (HAJ)	BREMEN (BRE)	DUESSELDORF (DUS)	KOELN/BONN (CGN)	FRANKFURT (FRA)	STUTTGART (STR)	NUERNBERG (NUE)	MUENCHEN (MUC)	BERLIN (TIL)
VERSAND										
INSGESAMT										
DARUNTER:DAM	0	0	0	1	0	28	2	0	12	0
IRAN	17	1	0	9	2	610	16	4	4	0
DARUNTER:THR	17	1	0	9	2	575	16	4	4	0
*IR	0	-	-	0	-	35	0	0	0	-
KUWEIT	3	2	0	2	0	561	2	1	5	0
DARUNTER:KWI	3	2	0	2	0	561	2	1	5	0
BAHRAIN	3	0	0	0	22	152	0	0	0	0
DARUNTER:BAH	3	0	0	0	22	152	0	0	0	0
KATAR	0	0	0	0	0	59	0	-	0	-
DARUNTER:DOH	0	0	0	0	0	59	0	-	0	-
SAUDI-ARAB.	9	3	2	5	372	304	8	2	14	1
DARUNTER:DHA	1	0	0	2	0	193	2	0	2	0
JED	4	1	1	2	204	49	5	0	9	0
RUH	3	2	0	0	168	62	2	2	3	0
JEMEN	0	0	0	0	0	41	0	-	2	-
DARUNTER:SAH	0	0	0	0	0	40	0	-	2	-
OMAN	0	0	0	1	0	72	0	0	2	0
DARUNTER:MCT	0	0	0	1	0	72	0	0	2	0
V.A.EMIRATE	23	0	2	5	26	460	20	3	6	2
DARUNTER:DXB	21	0	1	5	8	387	19	3	5	1
AUH	2	0	0	0	18	68	0	0	1	0
PAKISTAN	5	0	0	0	46	233	0	0	0	0
DARUNTER:KHI	4	0	0	0	44	198	0	0	0	0
ISB	0	-	-	0	1	14	0	0	0	0
LBE	0	0	0	0	-	21	-	-	0	0
BANGLADESCH	0	0	0	0	0	25	0	0	0	0
DARUNTER:DAC	0	0	0	0	0	25	0	0	0	0
AFGHANISTAN	0	-	-	-	-	7	-	-	-	-
INDIEN	20	8	0	18	6	611	19	19	7	0
DARUNTER:DEL	2	0	0	3	0	137	6	0	1	0
CCU	0	0	0	4	1	56	0	0	0	0
BOM	17	5	0	9	4	364	8	4	3	0
MAA	0	1	-	2	0	26	-	-	2	0
BLR	0	2	0	0	0	13	0	15	0	0
NEPAL	0	-	-	0	0	25	-	-	0	-
DARUNTER:KTM	0	-	-	0	0	25	-	-	0	-
SRI LANKA	0	0	0	3	0	36	1	3	6	0
DARUNTER:CMB	0	0	0	3	0	36	1	3	6	0
MALEDIVEN	-	-	-	1	-	9	0	3	2	0
DARUNTER:MLE	-	-	-	1	-	9	0	3	2	0
MYANMAR	3	-	-	2	0	0	-	-	0	-
THAILAND	12	3	0	13	1	338	1	-	0	-
DARUNTER:BKK	12	3	0	13	1	338	2	0	9	1
KAMBODSCHA	0	-	-	-	-	0	-	-	9	1
VIETNAM	0	0	0	0	0	23	0	0	0	0
DARUNTER:SGN	0	0	0	0	0	21	0	0	0	0
MALAYSIA	3	4	0	0	2	134	0	0	7	0
DARUNTER:KUL	2	4	0	0	2	117	0	0	6	0
FEN	0	-	-	0	-	13	-	-	0	-
SINGAPUR	24	2	0	5	0	316	5	2	13	0
DARUNTER:SIN	24	2	0	5	0	316	5	0	13	0
BRUNEI	0	-	-	-	-	13	0	-	0	-
DARUNTER:BNW	0	-	-	-	-	13	0	-	0	-
INDONESIEN	5	0	-	2	0	145	0	1	1	0
DARUNTER:JKT	4	0	0	1	0	142	0	0	1	0
PHILIPPINEN	8	0	0	6	12	222	5	0	14	0
DARUNTER:MNL	8	0	0	6	12	221	5	0	14	0
HONGKONG (BRIT)	25	2	7	6	112	1 063	1	0	14	0
DARUNTER:HKG	25	2	7	6	112	1 063	1	0	14	0
TAIWAN	12	0	0	0	0	253	0	0	5	-
DARUNTER:TPE	10	0	0	0	0	232	0	0	5	-
*TW	2	-	-	-	-	21	-	-	0	-
JAPAN	35	12	5	15	105	1 683	40	8	39	2
DARUNTER:TYO	18	10	5	7	98	1 303	29	7	28	0
OSA	17	2	0	6	8	324	10	1	10	2
NGO	0	0	0	0	-	32	1	0	0	-
*JP	0	0	0	0	0	18	0	-	1	-
KOREA REP.	19	7	2	14	40	624	38	2	31	0
DARUNTER:SEL	13	6	2	10	38	602	31	2	29	0
PUS	6	1	0	4	1	21	7	-	1	-
KOREA DEM.VR	0	-	-	-	-	0	-	-	-	-
DARUNTER:FNJ	0	-	-	-	-	0	-	-	-	-
MONGOLEI	-	-	-	-	-	8	5	-	-	-
DARUNTER:ULN	-	-	-	-	-	8	5	-	-	-
CHINA	7	4	0	2	1	576	3	-	16	0
DARUNTER:PEK	3	3	0	1	0	200	2	-	15	0
SEA	2	0	-	0	0	361	0	-	0	0
*CN	2	0	-	0	0	10	0	-	0	0
A S I E N	250	54	25	126	2 936	9 265	192	51	251	13
AUSTRALIEN	7	4	1	14	17	459	9	6	17	0
DARUNTER:SYD	6	1	0	0	16	270	2	0	10	0
MEB	0	3	0	1	0	152	6	4	4	0
ADL	0	-	0	9	0	12	-	1	2	0
PER	0	0	0	3	0	12	0	0	1	0
BNE	0	0	0	0	0	12	0	-	0	-
NEUSEELAND	2	1	0	0	2	51	0	-	1	0
DARUNTER:AKL	2	1	0	0	2	42	0	-	0	0
OZEANLEN (USA)	0	0	-	-	-	0	0	-	-	-
FIDSCHI	0	-	-	-	-	0	-	-	-	-
NEUKALED. (FR)	0	-	-	-	-	1	0	-	0	-
POLYNES (FR)	0	-	-	-	-	2	0	-	0	-
PAPUA-NEUGUI	0	-	-	-	-	0	-	-	0	-
AUSTRALIEN/OZEANTIEN...	9	6	2	14	19	516	9	6	19	0
I N S G E S A M T ..	1 152	598	111	1 253	7 034	24 293	951	305	1 459	167

FEBRUAR 1992

MIT GEBIETEN AUSSERHALB DES BUNDESGBIETES

IN TONNEN

FLUGPLATZ								NACH ENDZIELLAND	
B E R L I N (THF)	(SXF)	SAARBRUECKEN (SCN)	MUENSTER/ OSN. (FMO)	LEIPZIG (LEJ)	DRESDEN (DRS)	ERFURT (ERF)	SONSTIGE	INSGESAMT.	BZW. -- FLUGPLATZ
								46	VERSAND
	0	0						666	INSGESAMT
	0		0	0	0			631	DARUNTER: DAM
								35	IRAN
		0						577	DARUNTER: TBR
								577	*IR
		0						179	KUWEIT
								179	DARUNTER: KWI
								60	BAHRAIN
								60	DARUNTER: BAH
								722	KATAR
		0	0	0	0			201	DARUNTER: DOH
								278	SAUDI-ARAB
		0	0	0	0			243	DARUNTER: DHA
								44	JED
								44	RUH
								77	JEMEN
								452	DARUNTER: SAH
		0					0	90	OMAN
		0					0	287	DARUNTER: MCT
								248	V. A. EMIRATE
								16	DARUNTER: DKB
								22	AUH
								27	PAKISTAN
								8	DARUNTER: KHI
								710	ISB
	0		0	0			0	151	LHE
	0							413	BANGLADESCH
								49	DARUNTER: DAC
								15	AFGHANISTAN
								26	INDIEN
								368	DARUNTER: DEL
								368	CCU
								13	BOH
								13	MAA
								13	BLR
								13	NEPAL
								156	DARUNTER: KTM
								134	SRI LANKA
								16	DARUNTER: CMB
								26	MALEDIVEN
								6	DARUNTER: MLE
								380	MYANMAR
								26	THAILAND
								23	DARUNTER: BKK
								156	KAMBODSCHA
								134	VIETNAM
								16	DARUNTER: SGV
								368	MALAYSIA
								13	DARUNTER: KUL
								13	FEN
								13	SINGAPUR
								13	DARUNTER: SIN
								156	BRUNEI
								151	DARUNTER: BWN
								270	INDONESIEN
								269	DARUNTER: JKT
								1 233	PHILIPPINEN
								1 233	DARUNTER: MNL
								272	HONGKONG (BRIT)
								248	DARUNTER: HKG
								23	TAIWAN
								1 948	DARUNTER: TPE
	2	0	0	0	0			1 508	*TW
	1	0	0	0	0			379	JAPAN
	0							34	DARUNTER: TYO
								20	OSA
								776	NGO
								733	*JP
								43	KOREA REP.
								31	DARUNTER: SEL
								31	PUS
	30							13	KOREA DEM. VR
	30							13	DARUNTER: FNJ
	0							613	MONGOLEI
	4	0						229	DARUNTER: ULN
	4							365	CHINA
	0	0						13	DARUNTER: PEK
									SBA
									*CN
	39	1	3	0	0		0	13 207	A S I E N
								535	AUSTRALIEN
								308	DARUNTER: SYD
								172	HEB
								24	ADL
								18	PER
								12	BNE
								60	NEUSEELAND
								49	DARUNTER: AKL
								1	OZEANLIEN (USA)
								0	FIDSCHI
								2	NEUKALED. (FR)
								2	POLYNES (FR)
								0	PAPUA-NEUGUI
	1		0	0	0			601	AUSTRALIEN/OZEANLIEN
2	88	8	5	20	3	0	7	37 455	I N S G E S A M T

VON HERKUNFTSLAND BZW. --- FLUGPLATZ	NACH ENDZIEL									
	HAMBURG (HAM)	HANNOVER (HAJ)	BREMEN (BRE)	DUESSELDORF (DUS)	KOELN/BONN (CGN)	FRANKFURT (FRA)	STUTTGART (STR)	NUERNBERG (NUE)	MUENCHEN (MUC)	BERLIN (TXL)
EMPFANG										
INSGESAMT										
POLEN	4	0	0	0	0	23	0	0	0	0
DARUNTER: WAW	3	0	0	0	0	23	0	0	0	0
LITAUEN	-	-	-	-	-	0	-	-	-	-
LETTLAND	-	0	-	-	0	0	-	-	-	-
FINNLAND	6	2	1	8	5	22	9	0	7	0
DARUNTER: HEL	6	2	1	7	0	21	3	0	6	0
SCHWEDEN	10	2	0	8	192	65	3	2	3	1
DARUNTER: STO	8	1	0	6	75	53	3	2	3	0
GOT	2	0	0	1	117	11	1	0	3	0
NORWEGEN	4	0	1	2	0	11	0	0	0	0
DARUNTER: OSL	3	0	0	2	0	3	0	0	3	0
DAENEMARK	21	4	0	18	277	18	13	0	3	0
DARUNTER: CPH	21	4	0	18	137	17	13	0	22	5
BLL	0	-	-	-	140	0	0	0	22	5
GR BRITANNIEN	66	46	12	226	994	348	38	14	-	0
DARUNTER: LON	58	42	8	67	643	282	22	11	104	38
BEX	0	0	0	12	224	42	5	0	90	37
MAN	4	3	1	6	1	0	0	0	3	0
LPL	0	-	-	0	111	0	8	2	5	0
BFS	0	-	0	1	0	10	0	0	0	-
BRS	0	0	0	7	0	2	0	0	0	-
*GB	0	-	0	131	15	0	0	0	0	-
IRLAND	7	2	0	23	54	56	4	0	0	-
DARUNTER: DUB	4	0	0	21	49	45	2	0	14	0
SNN	2	0	0	2	6	7	1	0	10	0
ISLAND	0	-	0	0	0	0	0	0	3	-
NIEDERLANDE	12	3	0	12	38	17	0	0	-	-
DARUNTER: AMS	12	3	0	12	38	17	5	0	9	17
MST	-	-	-	12	23	16	5	0	9	17
BELGIEN	54	6	0	0	96	176	27	189	9	0
DARUNTER: BRU	54	6	0	0	96	176	27	189	9	0
LUXEMBURG	0	-	0	0	0	0	0	0	9	0
FRANKREICH	22	3	2	24	364	83	13	3	0	0
DARUNTER: PAR	18	3	1	22	252	44	9	1	25	36
LVS	0	0	0	0	112	2	0	1	12	32
TLS	0	0	0	0	0	20	1	0	0	0
NCE	0	0	0	0	0	14	0	0	3	-
SPANIEN	73	6	0	158	240	177	23	2	8	0
DARUNTER: MAD	26	2	0	7	1	69	9	0	39	8
BCN	2	0	0	8	62	24	2	0	11	1
VLC	0	0	0	0	8	5	0	0	2	4
LEI	3	-	0	4	-	5	-	-	0	0
BIO	2	0	0	1	0	6	0	-	0	-
*E1	0	-	-	0	152	0	0	-	0	-
PMT	1	0	0	4	0	9	0	0	4	0
LPA	23	0	0	32	15	12	0	0	7	-
TCI	5	0	-	25	0	38	10	-	0	0
FUE	9	2	-	75	-	1	-	-	0	0
PORTUGAL	11	3	16	11	12	137	10	2	13	0
DARUNTER: LIS	7	2	11	2	8	70	0	1	37	2
OPO	3	1	5	8	3	58	9	0	2	2
MALTA	0	0	0	4	0	40	2	0	35	0
DARUNTER: MLA	0	0	0	4	0	40	2	0	4	0
SCHWEIZ	18	10	0	51	175	34	15	1	4	0
DARUNTER: ZRH	15	9	0	41	4	14	14	1	22	7
GVA	2	0	0	10	2	19	1	0	15	6
BSL	0	0	0	0	0	0	0	0	6	0
OESTERREICH	5	2	0	50	122	40	7	7	0	-
DARUNTER: VIE	4	2	0	49	29	36	7	0	28	4
LNZ	0	0	0	0	93	0	0	6	27	3
ITALIEN	28	4	2	26	350	83	16	9	-	0
DARUNTER: ROM	12	2	0	6	14	35	7	4	24	13
NIL	9	0	0	11	49	29	5	4	5	4
VCE	3	0	0	1	0	5	0	0	9	6
TRN	0	0	-	2	0	4	1	0	0	0
GOA	0	0	0	0	166	1	0	0	4	0
NAP	0	0	-	1	0	5	0	0	0	-
*IT	0	-	-	0	119	0	0	0	1	2
GRIECHENLAND	13	9	16	111	18	164	70	5	0	0
DARUNTER: ATH	10	3	1	17	8	84	18	1	59	9
SKG	3	6	14	94	9	80	51	4	20	4
TUERKEI	51	7	2	52	56	234	41	8	38	5
DARUNTER: ANK	2	2	-	0	0	8	0	0	58	26
IST	48	3	2	48	41	188	39	6	0	0
IZM	0	2	0	5	14	22	2	1	55	19
AYT	0	0	-	-	0	15	-	0	2	6
ZYPERN	0	0	0	0	0	10	0	-	0	0
DARUNTER: LCA	0	0	0	0	0	7	0	-	2	0
SLOWENIEN	0	0	-	2	0	7	3	0	0	1
DARUNTER: LJU	0	0	-	2	0	7	3	0	0	1
KROATIEN	0	-	-	0	-	1	0	0	0	1
BOSNIEN-HERZEGOWINA	-	-	-	-	-	0	-	-	0	-
SERBIEN	0	-	-	0	0	26	2	0	0	-
DARUNTER: BEG	0	-	-	0	0	26	2	0	0	-
MAZEDONIEN	0	-	0	0	0	0	-	0	0	-
UNGARN	0	0	0	2	0	12	1	0	0	0
DARUNTER: BUD	0	0	0	2	0	12	1	0	2	0
TSSCHECHOSLOW.	2	0	0	0	0	9	0	0	0	0
DARUNTER: PRG	2	0	0	0	0	9	0	0	2	0
RUMAENIEN	0	-	0	0	0	4	0	0	0	0
BULGARIEN	0	0	0	0	0	10	0	0	0	-
DARUNTER: SOF	0	0	0	0	0	10	0	0	0	-
GUS-RUSSISCHE-FOEDER	27	12	0	3	6	76	37	2	15	0
DARUNTER: MOW	27	12	0	3	6	73	37	2	15	0
LED	0	-	-	-	0	2	-	-	0	0

FEBRUAR 1992

MIT GEBIETEN AUSSERHALB DES BUNDESGBIETES

IN TONNEN

FLUGPLATZ

FLUGPLATZ								VON HERKUNFTSLAND	
B E R L I N (THF)	(SXF)	SAARBRUECKEN (SCN)	MUENSTER/ OSN. (FMO)	LEIPZIG (LEJ)	DRESDEN (DRS)	ERFURT (ERF)	SONSTIGE	INSGESAMT	BZV. --- FLUGPLATZ
-	0	-	-	0	-	-	-	29	EMPFANG
-	0	-	-	0	-	-	-	28	INSGESAMT
-	0	-	-	0	-	-	-	0	-----
-	-	-	-	-	-	-	-	0	POLEN
-	-	-	-	-	-	-	-	62	DARUNTER: WAW
-	-	0	-	-	0	-	-	48	LITAUEN
0	-	0	-	-	0	-	-	288	LETTLAND
0	-	0	-	-	0	-	-	151	FINNLAND
0	-	0	-	-	0	-	-	134	DARUNTER: HEL
0	-	0	-	-	0	-	-	23	SCHWEDEN
0	-	0	-	-	0	-	-	13	DARUNTER: STO
-	-	0	0	0	-	-	-	379	GOT
-	-	0	0	0	-	-	-	237	NORWEGEN
-	-	0	0	2	0	-	-	141	DARUNTER: OSL
-	-	0	0	1	0	-	-	141	DAENEMARK
-	-	0	0	0	0	-	-	141	DARUNTER: CPH
-	-	0	0	0	0	-	-	141	BLL
-	-	0	0	0	0	-	-	141	GR BRITANNIEN
-	-	0	0	0	0	-	-	141	DARUNTER: LON
-	-	0	0	0	0	-	-	141	BHX
-	-	0	0	0	0	-	-	141	MAN
-	-	0	0	0	0	-	-	141	LPL
-	-	0	0	0	0	-	-	141	BFS
-	-	0	0	0	0	-	-	141	BRS
-	-	0	0	0	0	-	-	141	*GB
-	-	0	0	0	0	-	-	141	IRLAND
-	-	0	0	0	0	-	-	141	DARUNTER: DUB
-	-	0	0	0	0	-	-	141	SNN
-	-	0	0	0	0	-	-	141	ISLAND
-	-	0	0	0	0	-	-	141	NIEDERLANDE
-	-	0	0	0	0	-	-	141	DARUNTER: AMS
-	-	0	0	0	0	-	-	141	MST
-	-	0	0	0	0	-	-	141	BELGIEN
-	-	0	0	0	0	-	-	141	DARUNTER: BRU
-	-	0	0	0	0	-	-	141	LUKSEMBURG
-	-	0	0	0	0	-	-	141	FRANKREICH
-	-	0	0	0	0	-	-	141	DARUNTER: PAR
-	-	0	0	0	0	-	-	141	LYS
-	-	0	0	0	0	-	-	141	TLS
-	-	0	0	0	0	-	-	141	NCE
-	1	0	0	0	0	-	0	730	SPANIEN
-	-	-	-	-	-	-	-	128	DARUNTER: MAD
-	-	-	-	-	-	-	-	105	BCN
-	-	-	-	-	-	-	-	15	VLC
-	-	-	-	-	-	-	-	12	LEI
-	-	-	-	-	-	-	-	10	BIO
-	-	-	-	-	-	-	-	153	*E1
-	-	-	-	-	-	-	-	21	PMI
-	-	-	-	-	-	-	-	89	LPA
-	-	-	-	-	-	-	-	82	TCI
-	-	-	-	-	-	-	-	100	FUE
-	1	0	1	0	-	-	-	241	PORTUGAL
-	-	-	0	0	-	-	-	102	DARUNTER: LIS
-	-	-	0	0	-	-	-	130	OPO
-	-	-	0	0	-	-	-	57	MALTA
-	-	-	0	0	-	-	-	57	DARUNTER: MLA
-	-	-	0	0	-	-	-	334	SCHWEIZ
-	-	-	0	0	-	-	-	120	DARUNTER: ZRH
-	-	-	0	0	-	-	-	43	GVA
-	-	-	0	0	-	-	-	170	BSL
-	-	-	0	0	-	-	-	267	OESTERREICH
-	-	-	0	0	-	-	-	162	DARUNTER: VIE
-	-	-	0	0	-	-	-	99	LNZ
-	-	-	0	0	-	-	-	556	ITALIEN
-	-	-	0	0	-	-	-	91	DARUNTER: ROM
-	-	-	0	0	-	-	-	123	MIL
-	-	-	0	0	-	-	-	12	VCE
-	-	-	0	0	-	-	-	11	TRN
-	-	-	0	0	-	-	-	170	GOA
-	-	-	0	0	-	-	-	12	NAP
-	-	-	0	0	-	-	-	120	*IT
-	-	-	0	0	-	-	-	474	GRIECHENLAND
-	-	-	0	0	-	-	-	166	DARUNTER: ATH
-	-	-	0	0	-	-	-	304	SKG
-	1	-	0	0	-	-	0	539	TUERKEI
-	1	-	0	0	-	-	0	15	DARUNTER: ANK
-	-	-	2	0	-	-	0	450	IST
-	-	-	0	0	-	-	-	54	IZM
-	-	-	0	0	-	-	-	16	AYT
-	-	-	0	0	-	-	0	13	ZYPERN
-	-	-	0	0	-	-	0	10	DARUNTER: LCA
-	-	-	0	0	-	-	-	14	SLOWENIEN
-	-	-	0	0	-	-	-	14	DARUNTER: LJU
-	-	-	0	0	-	-	-	4	KROATIEN
-	-	-	0	0	-	-	-	1	BOSNIEN-HERZEGOWINA
-	-	-	0	0	-	-	-	29	SERBIEN
-	-	-	0	0	-	-	-	29	DARUNTER: BEG
-	-	-	0	0	-	-	-	1	MAZEDONIEN
-	-	-	0	0	-	-	-	21	UNGARN
-	-	-	0	0	-	-	-	21	DARUNTER: BUD
-	-	-	0	0	-	-	-	17	TSCHECHOSLOW
-	-	-	0	0	-	-	-	17	DARUNTER: PRG
-	-	-	0	0	-	-	-	6	RUMAEINIEN
-	-	-	1	-	-	-	-	13	BULGARIEN
-	-	-	1	-	-	-	-	13	DARUNTER: SOF
-	46	-	6	0	0	-	-	233	GUS-RUSSISCHE-FOEDER
-	9	-	6	0	0	-	-	192	DARUNTER: MOW
-	38	-	-	-	-	-	-	41	LED

6 GÜTERVERKEHR
 6. 2 VERFLECHTUNG IM VERKEHR
 6. 2. 4 EMPFANG

VON HERKUNFTSLAND BZW. --- FLUGPLATZ	NACH ENZIEL									
	HAMBURG (HAM)	HANNOVER (HAJ)	BREMEN (BRE)	DUESSELDORF (DUS)	KOELN/BONN (CGN)	FRANKFURT (FRA)	STUTTGART (STR)	NUERNBERG (NUE)	MUENCHEN (MUC)	BERLIN (TXL)
EMPFANG										
INSGESAMT										
GUS-WEISSRUSSLAND ..	-	-	-	-	-	0	-	-	-	-
E U R O P A	437	121	59	793	3 003	1 889	342	248	489	169
DARUNTER: EG-LAENDER	305	86	51	609	2 444	1 260	218	226	342	128
AEGYPTEN	8	0	0	9	0	137	6	0	29	1
DARUNTER: CAI	8	0	0	9	0	133	6	0	28	1
LIBYEN	0	0	0	0	0	51	0	-	0	1
DARUNTER: TIP	0	0	0	0	0	51	0	-	0	1
TUNESIEN	0	0	3	18	2	64	5	1	7	0
DARUNTER: TUN	0	0	2	10	2	48	4	0	6	0
MIR	0	0	1	5	0	12	1	0	1	0
ALGERIEN	0	0	-	0	0	4	-	0	1	0
MAROKKO	7	0	0	21	4	58	3	0	3	2
DARUNTER: CAS	4	0	-	10	2	39	3	0	1	1
AGA	2	-	-	9	-	6	-	0	2	0
SENEGAL	4	-	-	-	0	123	-	-	-	-
DARUNTER: DKR	4	-	-	-	0	123	-	-	-	-
GAMBIA	-	-	-	-	-	13	-	-	-	-
DARUNTER: BJL	-	-	-	-	-	13	-	-	-	-
GUINEA	-	-	-	0	-	0	-	-	0	-
ELFENB. KUESTE	-	-	-	3	0	1	-	-	-	-
BURKINA FASO	0	-	-	0	0	0	-	-	-	-
GHANA	2	-	0	80	0	0	0	0	0	-
DARUNTER: ACC	2	-	0	80	0	0	0	0	0	-
TOGO	0	-	0	0	0	0	0	0	0	-
NIGERIA	0	0	0	0	0	0	0	0	0	-
DARUNTER: LOS	0	0	0	0	0	21	0	-	0	0
KAMERUN	0	-	-	0	0	21	0	-	0	0
AEGUAT. GUINEA	0	-	-	1	0	0	0	-	0	-
ANGOLA	0	-	0	0	0	0	-	-	-	-
SUDAN	0	0	0	0	0	0	0	-	-	0
AETHIOPIEN	1	-	-	1	0	27	146	0	0	0
DARUNTER: ADD	1	-	-	1	0	27	146	-	0	0
KENIA	33	0	6	14	1	515	0	0	9	-
DARUNTER: NBO	32	0	5	3	1	513	0	0	1	-
MBA	0	-	0	11	0	1	0	0	8	-
TANSANIA	4	-	-	17	0	6	-	-	7	-
DARUNTER: JRO	4	-	-	17	0	6	-	-	7	-
SAMBIA	0	-	-	0	2	2	-	-	0	0
DARUNTER: LUN	0	-	-	0	2	27	-	-	0	0
SIMBABWE	2	1	0	0	0	27	-	-	0	0
DARUNTER: HRE	2	1	0	0	0	244	0	-	0	0
NAMIBIA	-	-	0	0	0	244	0	-	0	0
DARUNTER: WDH	-	-	-	-	-	10	-	-	-	-
MADAGASKAR	0	-	-	0	0	10	-	-	-	-
SESCHELEEN	0	-	-	0	0	0	0	-	-	-
MAURITIUS	13	-	0	3	0	3	-	-	-	-
DARUNTER: MRU	13	-	0	7	5	31	5	2	20	-
SUEDAFRIKA	19	2	1	10	7	31	5	2	20	-
DARUNTER: JNB	11	1	0	6	2	281	8	2	67	3
CPT	7	1	0	1	0	225	8	1	61	0
A F R I K A	96	6	12	187	46	1 738	29	6	143	9
KANADA	34	13	2	40	5	615	17	10	34	4
DARUNTER: YMQ	4	2	0	5	2	34	2	3	10	2
YTO	14	9	0	22	1	314	10	3	16	2
YEA	0	0	-	-	0	20	0	-	0	-
YVR	12	2	0	13	2	163	5	3	7	-
YFC	0	0	0	0	-	61	-	0	0	-
YHZ	4	-	0	-	-	21	0	-	-	-
USA	331	104	44	685	987	7 049	229	61	773	107
DARUNTER: NYC	133	23	10	145	678	1 818	50	15	148	22
CHI	37	13	0	121	254	1 094	32	7	150	14
BOS	11	4	2	9	5	279	14	13	77	2
PHL	1	0	0	0	0	37	1	2	12	2
WAS	1	3	4	14	0	167	2	0	7	0
DET	0	0	0	5	2	75	0	0	1	0
PIT	1	0	0	5	0	35	0	0	0	0
CVG	2	2	-	0	1	74	0	0	2	0
CLE	0	0	0	8	0	10	3	0	0	0
*U1	0	0	0	0	0	17	0	-	0	0
ATL	57	4	3	73	11	729	42	5	113	9
CLT	0	4	-	37	2	197	6	0	7	8
MIA	10	2	4	129	3	402	7	2	23	7
SJU	1	-	0	2	1	61	0	0	30	-
ORL	0	0	-	29	2	80	0	0	4	-
*U2	7	0	0	0	2	4	1	0	3	-
MSP	3	0	-	0	0	24	2	0	5	0
STL	0	-	-	0	0	9	0	-	0	-
MKE	-	-	-	0	-	9	4	0	0	0
DAL	0	13	0	4	1	311	21	2	13	1
HOU	5	13	0	8	1	239	3	0	6	4
MEM	1	0	-	0	-	100	-	-	0	-
*U4	-	-	-	0	-	13	0	-	0	-
SEA	4	0	1	5	2	39	4	0	2	0
PDX	0	0	-	2	2	5	1	-	2	0
SLC	-	0	2	2	-	10	-	-	2	0
SFO	9	8	6	12	6	347	8	3	69	27
LAX	38	11	6	68	8	800	18	6	78	7
DEN	3	0	-	0	3	6	0	-	3	0
PHX	0	0	0	0	0	5	3	-	7	0

FEBRUAR 1992
 MIT GEBIETEN AUSSERHALB DES BUNDESGBIETES
 IN TONNEN

FLUGPLATZ								VON HERKUNFTSLAND	
B E R L I N (THF)	(SXF)	SAARBRUECKEN (SCN)	MUENSTER/ OSN. (FMO)	LEIPZIG (LEJ)	DRESDEN (DRS)	ERFURT (ERF)	SONSTIGE	INSGESAMT.	BZW.--- FLUGPLATZ
-	0	-	-	-	-	-	-	0	EMPFANG
0	59	0	19	5	3	-	0	7 637	INSGESAMT
0	1	0	4	3	1	-	0	5 678	-----
-	3	1	0	-	0	-	-	196	GUS-WEISSRUSSLAND
-	3	1	0	-	0	-	-	190	E U R O P A
-	-	-	-	-	-	-	-	53	DARUNTER: CAI
-	-	-	-	-	-	-	-	53	LIBYEN
-	2	0	0	1	-	-	-	105	DARUNTER: TIP
-	2	0	0	0	-	-	-	74	TUNESIEN
-	0	0	0	0	-	-	-	23	DARUNTER: TUN
-	-	-	-	-	-	-	-	6	MIR
-	-	-	-	-	-	-	-	97	ALGERIEN
-	-	-	-	-	-	-	-	61	MAROKKO
-	-	-	-	-	-	-	-	18	DARUNTER: CAS
-	-	-	-	-	-	-	-	126	AGA
-	-	-	-	-	-	-	-	126	SENEGAL
-	0	-	-	-	-	-	-	13	DARUNTER: DKR
-	0	-	-	-	-	-	-	13	GAMBIA
-	-	-	-	-	-	-	-	0	DARUNTER: BJL
-	-	-	-	-	-	-	-	4	GUINEA
-	-	0	-	-	-	-	-	1	ELFENS.KUESTE
-	-	-	-	-	-	-	-	84	BURKINA FASO
-	-	-	-	-	-	-	-	84	GEANA
-	-	-	-	-	-	-	-	1	DARUNTER: ACC
-	-	-	-	-	-	-	-	25	TOGO
-	-	-	0	-	-	-	-	25	NIGERIA
-	-	-	0	-	-	-	-	1	DARUNTER: LOS
-	-	-	-	-	-	-	-	1	KAMERUN
-	-	-	-	-	-	-	-	1	AEQUAT. GUINEA
-	-	-	-	-	-	-	-	0	ANGOLA
-	-	-	-	-	-	-	-	1	SUDAN
-	-	-	-	-	-	-	-	176	AETHIOPIEN
-	-	-	-	-	-	-	-	176	DARUNTER: ADD
-	-	-	-	-	-	-	-	578	KENIA
-	-	-	-	-	-	-	-	556	DARUNTER: NBO
-	-	-	-	-	-	-	-	22	MBA
-	-	-	-	-	-	-	-	33	TANSANIA
-	-	-	-	-	-	-	-	29	DARUNTER: JRO
-	0	-	-	-	-	-	-	30	SAMBIA
-	0	-	-	-	-	-	-	30	DARUNTER: LUN
-	-	-	-	-	-	-	-	250	SIMBABWE
-	-	-	-	-	-	-	-	249	DARUNTER: HRE
-	-	-	0	-	-	-	-	10	NAMIBIA
-	-	-	0	-	-	-	-	10	DARUNTER: WDM
-	-	-	-	-	-	-	-	2	MADAGASKAR
-	-	-	-	-	-	-	-	6	SESCHELLEN
-	-	-	-	-	-	-	-	82	MAURITIUS
-	-	-	-	-	-	-	-	82	DARUNTER: MRU
-	-	-	-	-	-	-	-	394	SUEDAFRIKA
-	-	-	-	-	-	-	-	317	DARUNTER: JNB
-	-	-	-	-	-	-	-	69	CPT
-	5	1	1	1	0	-	-	2 281	A F R I K A
-	-	0	0	0	-	-	-	773	KANADA
-	-	0	0	0	-	-	-	64	DARUNTER: YMQ
-	-	-	-	-	-	-	-	391	YTO
-	-	-	-	-	-	-	-	21	YEA
-	-	-	0	-	-	-	-	207	YVR
-	-	-	-	-	-	-	-	62	YYC
-	-	-	-	-	-	-	-	26	YYZ
-	-	0	4	3	0	-	0	10 379	USA
-	-	0	1	2	0	-	0	3 047	DARUNTER: NYC
-	-	-	0	0	-	-	0	1 722	CHI
-	-	-	0	-	-	-	-	415	BOS
-	-	-	-	-	-	-	-	59	PHL
-	-	0	0	-	-	-	-	201	WAS
-	-	-	-	-	-	-	-	86	DET
-	-	-	-	-	-	-	-	43	PIT
-	-	-	-	-	-	-	-	81	CVG
-	-	-	-	-	-	-	-	25	CLE
-	-	-	-	-	-	-	-	19	*U1
-	-	0	0	-	-	-	-	1 046	ATL
-	-	0	0	-	-	-	-	263	CLT
-	-	0	0	1	0	-	-	591	MIA
-	-	-	-	-	-	-	-	97	SJU
-	-	-	-	-	-	-	-	114	ORL
-	-	0	-	-	-	-	-	18	*U2
-	-	-	-	-	-	-	-	34	MSP
-	-	-	-	-	-	-	-	11	STL
-	-	-	-	-	-	-	-	13	MKE
-	-	-	0	-	-	-	-	367	DAL
-	-	-	-	-	-	-	0	281	HOU
-	-	-	-	-	-	-	-	103	MEM
-	-	-	-	-	-	-	-	13	*U4
-	-	-	-	-	-	-	-	57	SEA
-	-	-	-	-	-	-	-	13	PDX
-	-	-	-	-	-	-	-	18	SLC
-	-	-	0	-	-	-	-	495	SFO
-	-	0	0	-	0	-	-	1 040	LAX
-	-	-	-	-	-	-	-	15	DEN
-	-	-	-	-	-	-	-	16	PHX

VON HERKUNFTSLAND BZW. --- FLUGPLATZ	NACH ENDZIEL									
	HAMBURG (HAM)	HANNOVER (HAJ)	BREMEN (BRE)	DUESSELDORF (DUS)	KOELN/BONN (CGN)	FRANKFURT (FRA)	STUTTGART (STR)	NUERNBERG (NUE)	MUENCHEN (MUC)	BERLIN (TXL)
EMPFANG										
INSGESAMT										
HNL	0	-	-	-	-	16	-	-	0	-
MEXIKO	2	5	-	5	20	104	3	-	0	-
DARUNTER: MEX	2	5	0	5	19	94	3	1	3	0
GDL	-	0	-	-	0	10	-	-	-	-
GUATEMALA	0	-	-	0	-	3	-	-	-	-
COSTA RICA	1	0	-	19	-	33	0	-	2	-
DARUNTER: SJO	1	0	-	18	-	33	0	0	8	1
KUBA	0	-	-	0	15	0	-	-	-	-
DARUNTER: HAV	0	-	-	0	15	0	-	-	-	-
JAMAICA	-	-	-	-	-	0	-	-	-	-
DOMINIK. REP.	-	0	-	13	-	26	-	0	0	0
DARUNTER: SDQ	-	0	-	10	-	26	-	-	-	-
BARBADOS	0	-	-	2	-	0	-	-	0	-
TRINID. U. TOB.	0	-	-	-	-	0	-	-	0	-
ST. LUCIA	-	-	-	-	-	2	-	-	1	-
SONST. WESTIN.	-	-	-	-	-	0	-	-	4	-
KOLUMBIEN	24	0	5	4	0	580	5	0	1	0
DARUNTER: BOG	24	0	5	3	0	557	5	0	1	0
BAQ	-	-	0	-	-	15	-	-	-	-
VENEZUELA	0	-	0	0	0	74	0	0	0	0
DARUNTER: CCS	0	-	0	0	0	71	0	0	0	0
BRASIL IEN	91	19	6	44	2	463	26	6	24	2
DARUNTER: RIO	24	0	1	3	0	145	3	0	4	0
SAO	62	18	0	19	1	259	19	5	18	0
SAC	0	0	0	-	-	13	-	0	-	-
FOA	3	0	4	21	0	38	4	2	0	0
ECUADOR	3	0	0	5	0	53	-	0	0	2
DARUNTER: UIO	2	0	0	5	0	51	-	0	0	2
PERU	2	0	4	0	0	73	0	1	1	-
DARUNTER: LIM	2	0	4	0	0	73	0	1	1	-
BOLIVIEN	0	0	-	0	0	6	-	0	0	-
PARAGUAY	0	-	-	0	0	3	-	-	2	-
URUGUAY	0	-	0	1	0	28	0	0	1	-
DARUNTER: MVD	0	-	0	1	0	28	0	0	1	-
ARGENTINIEN	2	0	0	0	2	27	0	1	0	-
DARUNTER: BUE	2	0	0	0	2	27	0	1	0	-
SCL	2	0	0	0	1	82	0	0	0	0
FALKLAND-INSELN ..	2	0	0	0	1	82	0	0	0	0
A M E R I K A	493	143	61	820	1 034	9 227	282	81	856	117
LIBANON	0	0	0	0	0	11	0	0	0	-
DARUNTER: BEY	0	0	0	0	0	11	0	0	0	-
ISRAEL	13	3	11	11	3 012	172	3	3	18	2
DARUNTER: TLV	13	3	11	11	2 994	172	3	3	18	2
ETH	-	-	-	-	19	-	-	-	-	-
JORDANIEN	0	-	-	0	0	32	0	0	-	0
DARUNTER: AMM	0	-	-	0	0	32	0	0	-	0
SYRIEN	1	0	-	0	0	23	0	-	0	-
DARUNTER: DAM	1	0	-	0	0	23	0	-	0	-
IRAN	43	3	0	2	7	90	0	0	6	2
DARUNTER: THR	43	3	0	2	7	90	0	0	6	2
KUWEIT	1	-	-	0	0	24	0	0	2	-
DARUNTER: KWI	1	-	-	0	0	24	0	0	2	-
BAHRAIN	0	1	0	0	0	38	0	0	0	-
DARUNTER: BAH	0	1	0	0	0	38	0	0	0	-
KATAR	0	0	-	-	0	20	0	-	-	-
DARUNTER: DOH	0	0	-	-	0	20	0	-	-	-
SAUDI-ARAB.	2	0	0	3	0	32	0	0	1	0
DARUNTER: JED	1	0	0	2	0	22	0	0	0	0
RUH	0	-	0	0	0	10	0	0	0	0
JEMEN	0	-	-	-	0	6	-	-	-	0
OMAN	3	0	-	0	0	4	-	-	-	0
V. A. EMIRATE	44	5	3	31	16	569	5	6	16	8
DARUNTER: SHJ	-	0	0	2	0	29	-	-	2	-
DXB	34	4	2	15	15	518	3	6	13	3
AUH	10	1	0	13	0	22	2	0	1	5
PAKISTAN	31	8	15	32	115	424	17	8	13	3
DARUNTER: KHI	21	3	13	25	115	394	10	5	7	3
ISB	0	2	0	0	0	5	0	0	3	0
LHE	6	3	-	3	-	20	4	1	2	0
*PK	2	0	2	3	0	5	2	1	0	0
BANGLADESCH	0	0	0	0	0	8	0	0	0	-
DARUNTER: DAC	0	0	0	0	0	8	0	-	0	-
AFGHANISTAN	4	0	-	0	0	0	-	-	0	-
INDIEN	97	37	18	85	187	1 225	35	19	28	12
DARUNTER: DEL	31	7	3	14	164	421	6	8	11	9
CCU	5	0	0	14	1	78	1	0	2	0
BOM	30	28	3	15	12	331	6	7	6	0
MAA	6	0	5	14	2	163	12	2	8	0
BLR	13	0	5	27	4	211	11	0	1	0
*IN	11	0	1	3	0	16	0	0	0	0
NEPAL	6	-	0	2	0	27	0	0	1	0
DARUNTER: KTM	6	-	0	2	0	27	0	0	1	0
SRI LANKA	4	-	0	15	0	71	1	0	8	0
DARUNTER: CMB	4	-	0	15	0	71	1	0	8	0
MALEDIVEN	11	-	-	0	-	-	-	-	8	0
DARUNTER: MLE	11	-	-	0	-	-	-	-	8	0
MYANMAR	-	-	-	0	0	3	-	-	0	-
THAILAND	44	1	6	59	12	398	17	14	54	12
DARUNTER: BKK	44	1	6	58	12	397	17	14	52	12
VIETNAM	2	-	0	5	0	16	-	0	0	6
DARUNTER: SGN	2	-	0	5	0	16	-	0	0	6
MALAYSIA	2	36	0	10	0	200	7	3	9	0

FEBRUAR 1992

MIT GEBIETEN AUSSERHALB DES BUNDESGBIETES

IN TONNEN

FLUGPLATZ

B E R L I N		SAARBRUECKEN	MUENSTER/ OSN. (FMO)	LEIPZIG (LEJ)	DRESDEN (DRS)	ERFURT (ERF)	SONSTIGE	INSGESAMT	VON HERKUNFTSLAND BZW. --- FLUGPLATZ
(THF)	(SIF)	(SCN)							
-	-	-	-	-	-	-	-	17	EMPFANG
-	-	-	-	0	-	-	-	143	INSGESAMT
-	-	-	-	0	-	-	-	132	HNL
-	-	-	-	-	-	-	-	10	MEXIKO
-	-	-	-	-	-	-	-	5	DARUNTER: MEX
-	-	-	-	-	-	-	-	61	GDL
-	-	-	-	-	-	-	-	61	GUATEMALA
-	-	-	-	-	-	-	-	17	COSTA RICA
-	-	-	-	-	-	-	-	17	DARUNTER: SJO
-	0	-	-	-	-	-	-	1	KUBA
-	0	-	-	-	-	-	-	39	DARUNTER: HAV
-	-	-	-	-	-	-	-	36	JAMAICA
-	-	-	-	-	-	-	-	3	DOMINIK. REP
-	-	-	-	-	-	-	-	2	DARUNTER: SDQ
-	-	-	-	-	-	-	-	6	BARBADOS
-	-	-	-	-	-	-	-	0	TRINID. U. TOB.
-	-	-	-	-	-	-	-	620	ST. LUCIA
-	-	-	-	-	0	-	-	597	SONST. WESTIN.
-	-	-	-	-	0	-	-	15	KOLUMBIEN
-	-	-	-	-	-	-	-	77	DARUNTER: BOG
-	-	-	-	-	-	-	-	73	BAQ
-	-	-	-	-	-	-	-	683	VENEZUELA
-	-	0	0	-	-	-	-	182	DARUNTER: CCS
-	-	0	0	-	-	-	-	402	BRASILLEN
-	-	-	-	-	-	-	-	14	DARUNTER: RIO
-	-	-	-	-	0	-	-	73	SAO
-	-	-	-	-	0	-	-	65	MAO
-	-	-	0	0	0	-	0	61	POA
-	-	-	-	0	0	-	0	83	ECUADOR
-	-	-	-	-	-	-	-	83	DARUNTER: UIO
-	-	-	-	-	-	-	-	7	PERU
-	-	-	-	-	-	-	-	31	DARUNTER: LIM
-	-	-	0	0	-	-	-	31	BOLIVIEN
-	-	-	0	0	-	-	-	35	PARAGUAY
-	-	-	0	0	-	-	-	35	URUGUAY
-	-	-	1	-	-	-	-	89	DARUNTER: MVD
-	-	-	1	-	-	-	-	89	ARGENTINIEN
-	-	-	-	-	-	-	-	89	DARUNTER: BUE
-	-	-	-	-	-	-	-	89	SCL
-	-	-	-	-	-	-	-	89	FALKLAND-INSELN
-	0	2	5	3	1	-	0	13 128	A M E R I K A
-	0	-	-	-	-	-	-	13	LIBANON
-	0	-	-	-	-	-	-	13	DARUNTER: BEY
-	53	-	0	0	0	-	-	3 301	ISRAEL
-	53	-	0	0	0	-	-	3 283	DARUNTER: TLV
-	-	-	-	-	-	-	-	19	ETH
-	0	-	-	-	-	-	-	33	JORDANIEN
-	0	-	-	-	-	-	-	33	DARUNTER: AMM
-	0	-	-	-	-	-	-	25	SYRIEN
-	0	-	-	-	-	-	-	25	DARUNTER: DAM
-	-	0	-	-	-	-	0	155	IRAN
-	-	0	-	-	-	-	-	154	DARUNTER: TER
-	-	0	-	-	-	-	-	29	KUWEIT
-	-	0	-	-	-	-	-	29	DARUNTER: KWI
-	-	-	-	-	-	-	-	40	BAHRAIN
-	-	-	-	-	-	-	-	40	DARUNTER: BAH
-	-	-	-	-	-	-	-	21	KATAR
-	-	-	-	-	-	-	-	21	DARUNTER: DOH
-	-	-	0	-	-	-	-	40	SAUDI-ARAB.
-	-	-	0	-	-	-	-	26	DARUNTER: JED
-	-	-	0	-	-	-	-	12	RUH
-	-	-	-	-	-	-	-	7	JEMEN
-	-	-	-	-	-	-	-	7	OMAN
-	0	2	0	-	-	-	-	706	V. A. EMIRATE
-	-	-	-	-	-	-	-	35	DARUNTER: SHJ
-	-	2	0	-	-	-	-	616	DXB
-	0	-	-	-	-	-	-	55	AUH
-	-	-	2	0	-	-	-	667	PAKISTAN
-	-	-	2	0	-	-	-	596	DARUNTER: KHI
-	-	-	-	0	-	-	-	13	ISB
-	-	-	-	-	-	-	-	41	LHE
-	-	-	-	-	-	-	-	17	*FK
-	-	-	-	-	-	-	-	11	BANGLADESCH
-	0	-	-	1	-	-	-	11	DARUNTER: DAC
-	0	-	4	1	-	3	-	5	AFGHANISTAN
-	0	0	0	1	-	3	-	1 750	INDIEN
-	-	-	-	-	-	-	-	679	DARUNTER: DEL
-	-	-	-	-	-	-	-	103	CCU
-	-	-	3	-	-	-	-	443	BOM
-	0	0	0	-	-	-	-	213	BAA
-	-	-	-	-	-	-	-	275	BLR
-	-	-	-	-	-	-	-	33	*IN
-	-	-	2	0	-	-	-	40	NEPAL
-	-	-	2	0	-	-	-	40	DARUNTER: KTM
-	1	0	-	-	-	-	-	101	SRI LANKA
-	1	0	-	-	-	-	-	101	DARUNTER: CMB
-	-	-	-	-	-	-	-	11	MALEDIVEN
-	-	-	-	-	-	-	-	11	DARUNTER: MLE
-	-	-	-	-	-	-	-	3	MYANMAR
-	0	-	-	0	-	-	-	618	THAILAND
-	0	-	-	0	-	-	-	613	DARUNTER: BKK
-	-	-	-	-	-	-	-	30	VIETNAM
-	-	-	-	-	-	-	-	30	DARUNTER: SGN
-	-	0	2	-	-	-	-	270	MALAYSIA

VON HERKUNFTSLAND BZW. --- FLUGPLATZ	NACH ENDZIEL									
	HAMBURG (HAM)	HANNOVER (HAJ)	BREMEN (BRE)	DUESSELDORF (DUS)	KOELN/BONN (CGN)	FRANKFURT (FRA)	STUTTGART (STR)	MUERNBERG (NUE)	MUENCHEN (MUC)	BERLIN (TXL)
EMPFANG										
INSGESAMT										
DARUNTER: KUL	0	35	0	4	0	185	2	2	4	0
PEN	0	0	0	6	0	13	5	0	5	7
SINGAPUR	10	14	2	10	3	293	6	5	30	7
DARUNTER: SIN	10	14	2	10	3	293	6	5	30	7
BRUNEI	0	-	-	-	0	6	-	-	-	-
INDONESIEN	13	0	2	11	4	154	4	2	9	5
DARUNTER: JKT	8	0	0	10	3	128	4	1	5	3
DPS	5	-	2	1	-	12	0	0	4	2
*ID	0	-	-	0	-	14	-	-	-	-
PHILIPPINEN	17	4	0	28	2	182	8	9	38	0
DARUNTER: MNL	17	4	0	28	2	182	8	7	38	0
HONGKONG (BRIT)	101	58	72	66	105	832	64	54	90	9
DARUNTER: HKG	101	58	72	66	105	832	64	54	90	9
TAIWAN	21	7	2	24	7	253	8	12	30	4
DARUNTER: TPE	20	6	2	22	7	248	8	11	23	4
*TW	0	1	0	2	-	5	0	2	7	0
JAPAN	114	44	2	156	160	1 385	77	34	86	13
DARUNTER: TYO	64	40	2	100	154	1 001	64	31	72	8
OSA	49	4	0	44	6	350	11	3	12	3
FUK	-	-	0	10	-	1	-	0	-	-
NGO	0	0	0	1	0	7	2	0	1	2
*JP	-	0	-	0	0	26	-	-	0	-
KOREA REP.	45	16	7	36	48	515	14	22	28	19
DARUNTER: SEL	45	16	7	34	47	514	13	18	26	19
KOREA DEM. VR	0	-	-	2	-	0	-	-	0	-
DARUNTER: PNJ	-	-	-	-	-	-	-	-	-	-
CHINA	49	10	5	6	8	155	2	4	6	10
DARUNTER: PEK	37	5	4	5	2	110	1	4	2	9
SHA	10	4	1	-	6	44	0	0	4	0
A S I E N	679	249	145	597	3 691	7 166	272	197	475	113
AUSTRALIEN	3	4	0	2	1	115	3	0	7	0
DARUNTER: SYD	1	3	0	1	0	55	0	0	4	0
MEB	2	0	0	0	0	51	2	0	3	0
NEUSEELAND	3	1	0	5	0	139	2	0	1	0
DARUNTER: AKL	2	-	0	2	0	122	1	0	0	0
CHC	0	1	-	3	-	17	0	0	0	-
FIDSCHI	-	-	-	-	-	1	-	-	-	-
AUSTRALIEN/OZEANIEN...	6	5	0	7	2	256	5	1	8	1
I N S G E S A M T ..	1 712	525	277	2 403	7 776	20 277	930	533	1 972	409

FEBRUAR 1992

MIT GEBIETEN AUSSERHALB DES BUNDESGBIETES

IN TONNEN

FLUGPLATZ

VON HERKUNFTSLAND

BZW. --- FLUGPLATZ

BERLIN (THF)	SAARBRUECKEN (SCN)	MUENSTER/ OSN. (FMO)	LEIPZIG (LEJ)	DRESDEN (DRS)	ERFURT (ERF)	SONSTIGE	INSGESAMT	
-	-	0	-	-	-	-	234	EMPFANG
-	-	-	2	-	-	-	34	INSGESAMT
-	4	-	-	0	0	0	384	DARUNTER: KUL
-	4	-	-	0	0	0	384	PEN
-	-	-	-	-	-	-	6	SINGAPUR
-	-	-	-	-	-	-	205	DARUNTER: SIN
-	-	-	-	-	-	-	162	BRUNEI
-	-	-	-	-	-	-	28	INDONESIEN
-	-	-	-	-	-	-	14	DARUNTER: JKT
-	-	-	5	-	0	-	293	DPS
-	-	-	5	-	0	-	292	*ID
-	-	-	12	-	0	-	1 463	PHILIPPINEN
0	-	-	12	-	0	-	1 463	DARUNTER: MNL
0	-	-	0	0	0	-	370	HONGKONG (BRIT)
0	-	-	0	0	0	-	351	DARUNTER: HKG
-	0	-	-	-	-	-	18	TAIWAN
-	1	-	0	-	-	-	2 074	DARUNTER: TPE
-	0	1	0	-	-	0	1 539	*TW
-	0	1	0	-	-	-	483	JAPAN
-	-	0	-	-	-	-	11	DARUNTER: TYO
-	0	-	-	-	-	-	14	OSA
-	-	-	-	-	-	-	27	FUK
-	-	-	-	-	-	-	755	NGO
-	-	3	2	0	-	-	745	*JP
-	-	3	2	0	-	-	26	KOREA REP.
23	-	-	-	-	-	-	23	DARUNTER: SEL
23	-	-	-	-	-	-	258	KOREA DEM. VR
3	-	-	-	-	-	-	192	DARUNTER: FMJ
3	-	-	-	-	-	-	70	CHINA
-	-	-	-	-	-	0	13 717	DARUNTER: PEK
0	87	7	31	3	4	0		SHA
-	-	-	0	-	-	-		A S I E N
-	-	-	-	-	-	-	138	AUSTRALIEN
-	-	-	-	-	-	-	66	DARUNTER: SYD
-	-	-	-	-	-	-	60	MEB
-	-	-	0	-	-	-	153	NEUSEELAND
-	-	-	0	-	-	-	129	DARUNTER: AKL
-	-	-	0	-	-	-	24	CHC
-	-	-	-	-	-	-	1	FIDSCHI
-	-	-	0	-	-	-	293	AUSTRALIEN/OZEANLIEN
0	152	10	57	13	8	0	37 056	I N S G E S A M T

8 FLUGBEWEGUNGEN

8.1 VERFLECHTUNG IM VERKEHR

8.1.1. STARTS BZW.

NACH STRECKENZIEL- FLUGPLATZ	VON STRECKEN									
	HAMBURG (HAM)	HANNOVER (HAJ)	BREMEN (BRE)	DUESSELDORF (DUS)	KOELN/BONN (CGN)	FRANKFURT (FRA)	STUTTGART (STR)	MUERNBERG (NUE)	MUENCHEN (MUC)	BERLIN (TIL)
STARTS										
INSGESAMT										
HAMBURG	10	40	24	246	209	425	196	74	308	259
HANNOVER	52	666	33	36	29	188	90	74	170	-
BREMEN	5	1	94	28	4	200	68	54	79	68
DUESSELDORF	239	33	29	-	30	200	174	107	397	551
KOELN/BONN	187	29	20	37	398	175	129	146	302	513
FRANKFURT	430	191	198	187	201	-	134	198	539	605
STUTTGART	187	93	76	178	142	136	330	28	56	343
MUERNBERG	75	71	49	103	117	187	20	135	76	104
MUENCHEN	324	165	87	411	311	532	42	88	57	449
BERLIN (TEGEL)	231	2	72	547	533	603	338	85	456	4
BERLIN (TEMPELHOF)	90	160	40	3	10	1	1	99	1	-
BERLIN (SCHOENEFELD)	13	4	-	16	2	111	6	1	5	1
SAARBRUECKEN	59	-	3	5	2	93	1	21	38	1
MUENSTER/OSNABRUECK	1	3	25	7	5	124	43	-	49	4
LEIPZIG	66	40	31	87	73	152	83	21	45	-
DRESDEN	98	42	45	80	71	140	143	24	90	-
ERFURT	21	-	-	20	18	7	5	19	-	-
SONSTIGE FLUGPLAETZE	94	-	246	68	400	230	131	94	349	-
BUNDESGBIET	2 182	1 540	1 072	2 059	2 555	3 504	1 934	1 268	3 017	2 902

STARTS IM LINIENVERKEHR

(OHNE NURFRACHTER)

HAMBURG	-	2	-	225	173	397	176	69	274	237
HANNOVER	-	-	-	20	1	154	84	64	149	-
BREMEN	-	-	-	26	-	179	67	40	78	65
DUESSELDORF	213	20	26	-	1	165	157	99	358	544
KOELN/BONN	168	-	-	1	-	111	60	62	250	511
FRANKFURT	404	158	177	149	119	-	87	142	412	567
STUTTGART	169	88	68	161	61	86	-	2	2	337
MUERNBERG	72	66	40	98	62	138	-	-	39	74
MUENCHEN	287	146	78	349	244	421	2	23	-	418
BERLIN (TEGEL)	210	-	66	545	509	564	336	74	422	-
BERLIN (TEMPELHOF)	87	159	40	-	4	-	-	98	-	-
BERLIN (SCHOENEFELD)	4	-	-	-	-	84	-	-	-	-
SAARBRUECKEN	55	-	-	-	-	90	-	18	38	1
MUENSTER/OSNABRUECK	-	-	-	-	-	103	41	-	45	-
LEIPZIG	64	39	30	77	65	129	81	20	44	-
DRESDEN	96	41	45	76	68	109	120	21	87	-
ERFURT	18	-	-	-	-	-	-	18	-	-
SONSTIGE FLUGPLAETZE	64	-	20	64	140	227	60	40	132	-
BUNDESGBIET	1 911	719	590	1 791	1 447	2 957	1 271	791	2 330	2 754

STARTS IM PAUSCHAL-

FLUGREISEVERKEHR

HAMBURG	-	13	-	17	1	3	9	1	26	-
HANNOVER	24	-	-	8	-	4	2	1	14	-
BREMEN	-	-	-	-	-	-	-	-	-	-
DUESSELDORF	18	4	-	-	-	17	5	1	24	4
KOELN/BONN	3	-	-	-	-	5	2	3	1	-
FRANKFURT	-	6	-	16	1	-	15	2	76	18
STUTTGART	9	3	-	8	-	19	-	1	28	1
MUERNBERG	-	-	-	-	3	2	-	-	1	9
MUENCHEN	20	13	-	42	-	69	33	2	-	9
BERLIN (TEGEL)	-	2	-	-	-	19	-	10	11	-
BERLIN (TEMPELHOF)	-	-	-	-	-	-	-	-	-	-
BERLIN (SCHOENEFELD)	8	3	-	14	1	20	-	-	4	-
SAARBRUECKEN	1	-	1	4	-	1	-	-	-	-
MUENSTER/OSNABRUECK	-	-	-	-	4	-	-	-	-	4
LEIPZIG	1	-	-	2	4	1	-	-	-	-
DRESDEN	-	-	-	4	-	-	4	-	-	-
ERFURT	-	-	-	-	-	-	-	-	-	-
SONSTIGE FLUGPLAETZE	-	-	-	-	-	-	-	-	-	-
BUNDESGBIET	84	44	1	115	14	160	70	21	185	45

FEBRUAR 1992

INNERHALB DES BUNDESGBIETES

LANDUNGEN

HERKUNFTSFLUGPLATZ

HERKUNFTSFLUGPLATZ									NACH STRECKENZIEL- FLUGPLATZ
B E R L I N (THF)	(SKP)	SAARBRUECKEN (SCN)	MUENSTER/ OSN. (FMO)	LEIPZIG (LEJ)	DRESDEN (DRS)	ERFURT (ERF)	SONSTIGE	INSGESAMT.	
									STARTS
									INSGESAMT
88	10	56	-	45	116	19	86	2 211	HAMBURG
161	8	1	4	41	40	-	-	1 593	HANNOVER
40	1	1	52	28	57	-	245	1 025	BREMEN
4	9	10	4	89	80	21	69	2 046	DUESSELDORF
9	1	6	4	75	71	20	380	2 502	KOELN/BONN
1	115	98	125	153	135	7	226	3 543	FRANKFURT
3	9	6	43	83	147	4	125	1 989	STUTTGART
97	-	7	1	24	28	20	102	1 216	MUERNBERG
3	5	58	49	45	90	1	345	3 062	MUENCHEN
-	1	-	5	-	4	-	-	2 881	BERLIN (TEGEL)
92	-	76	96	2	2	51	279	1 003	BERLIN (TEMPELHOF)
2	156	-	-	-	-	-	1	318	BERLIN (SCHOENEFELD)
73	-	31	-	10	-	-	48	385	SAARBRUECKEN
95	1	-	264	5	2	-	121	749	MUENSTER/OSNABRUECK
-	2	9	4	42	52	10	139	856	LEIPZIG
2	2	-	5	107	-	1	129	979	DRESDEN
53	-	-	-	7	1	10	49	210	ERFURT
279	3	55	117	133	131	46	183	2 559	SONSTIGE FLUGPLAETZE
1 002	323	414	773	889	956	210	2 527	29 127	BUNDESGBIET

STARTS IM LINIENVERKEHR

(OHNE NURFRACHTER)

85	-	54	-	45	114	18	61	1 930	HAMBURG
160	-	-	-	40	40	-	-	712	HANNOVER
40	-	-	-	27	57	-	-	579	BREMEN
5	-	-	-	76	76	-	64	1 799	DUESSELDORF
-	-	-	-	64	69	-	144	1 445	KOELN/BONN
2	87	95	103	129	110	-	225	2 964	FRANKFURT
97	-	-	41	81	119	-	60	1 277	STUTTGART
1	-	57	45	21	22	19	40	789	MUERNBERG
-	-	-	44	86	-	-	132	2 333	MUENCHEN
-	-	76	95	-	-	51	278	2 726	BERLIN (TEGEL)
-	-	-	-	-	-	-	-	888	BERLIN (TEMPELHOF)
73	-	-	-	-	-	-	-	90	BERLIN (SCHOENEFELD)
93	-	-	-	-	-	-	-	274	SAARBRUECKEN
-	-	-	-	-	-	-	2	284	MUENSTER/OSNABRUECK
-	-	-	-	-	45	8	118	720	LEIPZIG
-	-	-	-	99	-	-	113	875	DRESDEN
52	-	-	-	4	1	-	42	135	ERFURT
278	-	-	-	114	121	39	183	1 482	SONSTIGE FLUGPLAETZE
886	87	283	284	744	860	135	1 462	21 302	BUNDESGBIET

STARTS IM PAUSCHAL-

FLUGREISEVERKEHR

-	9	-	-	-	-	-	-	79	HAMBURG
-	6	-	-	-	-	-	-	59	HANNOVER
-	-	1	-	-	-	-	-	1	BREMEN
-	5	5	-	2	3	-	-	88	DUESSELDORF
-	1	-	-	4	-	-	-	19	KOELN/BONN
-	22	1	-	1	-	-	-	158	FRANKFURT
-	-	-	-	-	4	-	-	73	STUTTGART
-	-	4	-	-	-	-	-	19	MUERNBERG
-	4	-	-	-	1	-	-	193	MUENCHEN
-	-	-	4	-	-	-	-	46	BERLIN (TEGEL)
-	-	-	-	-	-	-	-	-	BERLIN (TEMPELHOF)
-	-	-	-	-	-	-	-	50	BERLIN (SCHOENEFELD)
-	-	-	-	10	-	-	-	17	SAARBRUECKEN
-	-	-	-	-	-	-	-	8	MUENSTER/OSNABRUECK
-	-	9	-	-	4	-	-	21	LEIPZIG
-	-	-	-	4	-	1	-	13	DRESDEN
-	-	-	-	-	-	-	-	-	ERFURT
-	-	-	-	-	-	-	-	-	SONSTIGE FLUGPLAETZE
-	47	20	4	21	12	1	-	844	BUNDESGBIET

8 FLUGBEWEGUNGEN

8. 1 VERFLECHTUNG IM VERKEHR
8. 1. 2 STARTS

NACH STRECKENZIEL- FLUGPLATZ	VON STRECKEN									
	HAMBURG (HAM)	HANNOVER (HAJ)	BREMEN (BRE)	DUESSELDORF (DUS)	KOELN/BONN (CGN)	FRANKFURT (FRA)	STUTTIGART (STR)	NUERNBERG (NUE)	MUENCHEN (MUC)	BERLIN (TIL)
STARTS										
INSGESAMT										
SCHLESWIG-HOLSTEIN .	49	-	-	-	38	22	-	-	-	-
HELGOLAND	21	-	-	-	-	-	-	-	-	-
KIEL	1	-	-	-	38	22	-	-	-	-
LUEBECK	-	-	-	-	-	-	-	-	-	-
WESTERLAND/SYLT ..	2	-	-	-	-	-	-	-	-	-
UEB. SCHLESW.-HOLST	25	-	-	-	-	-	-	-	-	-
BREMEN	-	-	1	-	-	-	-	-	-	-
BREMERHAVEN	-	-	1	-	-	-	-	-	-	-
NIEDERSACHSEN	1	-	220	3	10	-	17	-	1	-
BORKUM	-	-	-	-	-	-	-	-	-	-
BRAUNSCHWEIG	-	-	-	3	10	-	13	-	1	-
EMDEN	-	-	-	-	-	-	1	-	-	-
HARLE	-	-	-	-	-	-	-	-	-	-
JUIST	-	-	-	-	-	-	-	-	-	-
NORDEICH	-	-	-	-	-	-	-	-	-	-
WANGEROOGE	-	-	-	-	-	-	-	-	-	-
NORDERNEY	-	-	-	-	-	-	-	-	-	-
LANGEBOG	-	-	1	-	-	-	-	-	-	-
UEB. NIEDERSACHSEN	1	-	219	-	-	-	3	-	-	-
NORDRHEIN-WESTFALEN	-	-	-	1	242	39	40	40	132	-
DORTMUND	-	-	-	-	-	-	21	40	68	-
PADERBORN-LIPPST.	-	-	-	1	-	39	19	-	64	-
STIEGERLAND	-	-	-	-	-	-	-	-	-	-
MOENCHENGLADBACH .	-	-	-	-	-	-	-	-	-	-
UEB. NORDRH.-WESTF.	-	-	-	-	242	-	-	-	-	-
HESSEN	-	-	-	-	3	1	2	1	-	-
KASSEL	-	-	-	-	3	-	1	1	-	-
UEB. HESSEN	-	-	-	-	-	1	1	-	-	-
RHEINLAND-PFALZ	-	-	-	-	-	-	-	-	-	-
KOBLENZ	-	-	-	-	-	-	-	-	-	-
UEB. RHEINL.-PFALZ	-	-	-	-	-	-	-	-	-	-
BADEN-WUERTTEMBERG .	4	-	23	-	44	86	65	-	3	-
FREIBURG	-	-	-	-	1	-	-	-	-	-
FRIEDRICHSHAFEN ..	3	-	22	-	42	86	29	-	1	-
KARLSRUHE	-	-	-	-	-	-	2	-	-	-
MANNHEIM	-	-	1	-	-	-	1	-	2	-
UEB. BADEN-WUERTT.	1	-	-	-	1	-	33	-	-	-
BAYERN	40	-	1	64	63	82	7	53	211	-
AUGSBURG	40	-	-	64	60	-	4	-	6	-
BAYREUTH	-	-	-	-	-	75	-	-	-	-
EUF	-	-	-	-	-	6	-	-	1	-
OBERPFAFFENHOFEN .	-	-	-	-	-	-	1	-	-	-
STRAUBING	-	-	-	-	-	-	-	-	-	-
UEB. BAYERN	-	-	1	-	3	1	2	53	204	-
MECKLENBURG-VORPOMME	-	-	-	-	-	-	-	-	1	-
HERINGSDORF	-	-	-	-	-	-	-	-	1	-
UEB. MECKLENBURG-VO	-	-	-	-	-	-	-	-	-	-
BRANDENBURG	-	-	-	-	-	-	-	-	-	-
UEB. BRANDENDURG ..	-	-	-	-	-	-	-	-	-	-
SACHSEN-ANHALT	-	-	1	-	-	-	-	-	-	-
MAGDEBURG	-	-	1	-	-	-	-	-	-	-
UEB. SACHSEN-ANHALT	-	-	-	-	-	-	-	-	-	-
THUERINGEN	-	-	-	-	-	-	-	-	-	-
UEB. THUERINGEN ...	-	-	-	-	-	-	-	-	-	-
SACHSEN	-	-	-	-	-	-	-	-	-	-
UEB. SACHSEN	-	-	-	-	-	-	-	-	-	-
BUNDESGBIET	94	-	246	68	400	230	131	94	348	-

FEBRUAR 1992

INNERHALB DES BUNDESGBIETES
NACH SONSTIGEN DEUTSCHEN FLUGPLAETZEN

HERKUNFTSFLUGPLATZ								NACH STRECKENZIEL- FLUGPLATZ	
B E R L I N (THF)	(SIF)	SAARBRUECKEN (SCN)	MUENSTER/ OSN. (FMO)	LEIPZIG (LEJ)	DRESDEN (DRS)	ERFURT (ERF)	SONSTIGE	INSGESAMT	STARTS
									INSGESAMT
41	-	-	-	-	-	-	-	150	SCHLESWIG-HOLSTEIN
-	-	-	-	-	-	-	-	21	HELGOLAND
41	-	-	-	-	-	-	-	102	KIEL
-	-	-	-	-	-	-	-	-	LUEBECK
-	-	-	-	-	-	-	-	2	WESTERLAND/SYLT
-	-	-	-	-	-	-	-	25	UEB. SCHLESW. - HOLST
-	-	-	1	-	-	-	-	2	BREMEN
-	-	-	1	-	-	-	-	2	BREMERHAVEN
-	-	-	7	11	-	-	-	270	NIEDERSACHSEN
-	-	-	-	-	-	-	-	-	BORKUM
-	-	-	-	4	-	-	-	31	BRAUNSCHWEIG
-	-	-	-	-	-	-	-	1	EMDEN
-	-	-	-	-	-	-	-	-	HARLE
-	-	-	-	-	-	-	-	-	JULST
-	-	-	-	-	-	-	-	-	NORDEICH
-	-	-	-	-	-	-	-	-	WANGEROOG
-	-	-	-	-	-	-	-	-	NORDERNEY
-	-	-	-	-	-	-	-	1	LANGEOOG
-	-	-	7	7	-	-	-	237	UEB. NIEDERSACHSEN
127	-	-	109	59	49	39	46	923	NORDRHEIN-WESTFALEN
84	-	-	13	27	25	32	20	330	DORTMUND
42	-	-	1	23	19	-	26	234	PADERBORN-LIPPST.
-	-	-	-	-	-	-	-	-	SIEGERLAND
1	-	-	95	9	5	7	-	359	MOENCHENGLADBACH
-	-	-	-	-	-	-	-	-	UEB. NORDRH. - WESTF.
-	-	-	-	-	2	-	-	9	HESSEN
-	-	-	-	-	1	-	-	6	KASSEL
-	-	-	-	-	1	-	-	3	UEB. HESSEN
-	-	55	-	-	-	-	-	55	RHEINLAND-PFALZ
-	-	55	-	-	-	-	-	-	KOBLENZ
-	-	-	-	-	-	-	-	55	UEB. RHEINL. - PFALZ
48	-	-	-	23	35	7	-	338	BADEN-WUERTTEMBERG
-	-	-	-	3	-	7	-	11	FREIBURG
48	-	-	-	-	-	-	-	231	FRIEDRICHSHAFEN
-	-	-	-	-	-	-	-	2	KARLSRUHE
-	-	-	-	19	32	-	-	55	MANNHEIM
-	-	-	-	1	3	-	-	39	UEB. BADEN-WUERTT.
63	-	-	-	40	45	-	137	806	BAYERN
63	-	-	-	39	41	-	-	317	AUGSBURG
-	-	-	-	-	-	-	62	137	BAYREUTH
-	-	-	-	-	-	-	75	82	KOF
-	-	-	-	-	-	-	-	1	OBERPPAFFENHOFEN
-	-	-	-	-	2	-	-	2	STRAUBING
-	-	-	-	1	2	-	-	267	UEB. BAYERN
-	-	-	-	-	-	-	-	1	MECKLENBURG-VORPOMME
-	-	-	-	-	-	-	-	1	MERINGSDORF
-	-	-	-	-	-	-	-	-	UEB. MECKLENBURG-VO
-	3	-	-	-	-	-	-	3	BRANDENBURG
-	3	-	-	-	-	-	-	3	UEB. BRANDENBURG
-	-	-	-	-	-	-	-	1	SACHSEN-ANHALT
-	-	-	-	-	-	-	-	1	MAGDEBURG
-	-	-	-	-	-	-	-	-	UEB. SACHSEN-ANHALT
-	-	-	-	-	-	-	-	-	THUERINGEN
-	-	-	-	-	-	-	-	-	UEB. THUERINGEN
-	-	-	-	-	-	-	-	-	SACHSEN
-	-	-	-	-	-	-	-	-	UEB. SACHSEN
279	3	55	117	133	131	46	183	2 558	BUNDESGBIET

8 FLUGBEWEGUNGEN

8.2 VERFLECHTUNG IM VERKEHR

8.2.1 STARTS

NACH STRECKENZIELLAND		VON STRECKEN									
BZW. ----- FLUGPLATZ	HAMBURG (HAM)	HANNOVER (HAJ)	BREMEN (BRE)	DUESSELDORF (DUS)	KOELN/BONN (CGN)	FRANKFURT (FRA)	STUTTGART (STR)	NUERNBERG (NUE)	MUENCHEN (MUC)	BERLIN (TXL)	
STARTS											
INSGESAMT											
POLEN	16	-	-	25	8	115	-	-	-	-	
DARUNTER: WAW	-	-	-	25	-	102	-	-	-	-	
GDN	16	-	-	-	-	-	-	-	-	-	
KRK	-	-	-	-	-	-	-	-	-	-	
LITAUEN	-	-	1	-	8	13	-	-	-	-	
DARUNTER: VNO	-	-	1	-	-	12	-	-	-	-	
LETTLAND	-	1	-	-	-	12	-	-	-	-	
DARUNTER: RIX	-	-	-	-	-	28	-	-	-	-	
ESTLAND	-	1	-	-	-	28	-	-	-	-	
FINNLAND	83	-	-	-	-	5	-	-	-	-	
DARUNTER: HEL	82	-	-	57	14	126	28	-	30	17	
TKU	1	-	-	57	-	126	28	-	29	17	
SCHWEDEN	146	1	2	98	13	-	-	-	1	-	
DARUNTER: STO	80	1	-	73	47	198	-	-	28	25	
MMA	44	-	-	20	4	133	-	-	25	25	
GOT	22	-	1	24	22	65	-	-	-	-	
NORWEGEN	81	1	1	24	1	58	2	2	-	-	
DARUNTER: OSL	54	1	1	24	1	58	2	2	-	-	
BGO	27	-	1	-	-	-	-	-	-	-	
DAENEMARK	116	74	2	112	92	155	29	2	81	29	
DARUNTER: CPH	112	69	-	112	68	155	29	1	81	29	
BLL	-	-	1	-	21	-	-	-	-	-	
*DK	4	5	-	-	3	-	-	1	-	-	
GR BRITANNIEN	305	198	52	587	323	852	179	34	330	231	
DARUNTER: LON	249	149	52	273	198	604	112	32	228	219	
BEX	16	18	-	121	43	101	43	-	39	12	
MAN	40	29	-	102	3	139	20	1	41	-	
LPL	-	-	-	2	44	1	4	1	-	-	
GLA	-	-	-	29	1	1	-	-	7	-	
BRS	-	-	-	25	-	-	-	-	5	-	
*GB	-	2	-	34	33	6	-	-	10	-	
IRLAND	-	-	-	25	20	76	-	-	5	-	
DARUNTER: DUB	-	-	-	25	19	74	-	-	4	-	
ISLAND	-	-	-	-	-	-	-	-	1	-	
NIEDERLANDE	203	102	112	97	28	344	126	96	144	81	
DARUNTER: AMS	161	102	110	97	26	267	105	96	142	81	
KTH	1	-	-	-	-	58	-	-	-	-	
MST	-	-	-	-	1	1	21	-	1	-	
EIN	40	-	-	-	-	18	-	-	-	-	
BELGIEN	153	76	21	103	4	215	153	66	136	21	
DARUNTER: BRU	152	76	20	103	3	215	152	66	136	21	
LUXEMBURG	20	-	-	-	1	109	-	1	53	-	
DARUNTER: LUX	20	-	-	-	1	109	-	1	53	-	
FRANKREICH	155	119	71	335	277	484	171	86	377	122	
DARUNTER: PAR	153	119	67	214	269	321	160	82	254	122	
BOD	-	-	-	-	-	24	-	-	-	-	
LYS	-	-	-	51	1	64	1	2	45	-	
TLS	1	-	-	-	-	-	-	-	21	-	
MRS	-	-	-	-	1	23	-	-	7	-	
NCE	1	-	1	41	1	52	8	-	39	-	
*FR	-	-	3	26	5	-	1	1	10	-	
SPANIEN	199	128	15	439	193	723	154	44	280	123	
DARUNTER: MAD	3	1	-	58	18	159	30	-	63	17	
BCN	27	3	-	58	53	167	28	-	57	12	
VLC	1	-	-	-	26	58	1	1	9	-	
ALC	-	-	-	7	-	16	-	-	-	-	
AGP	4	4	-	21	-	42	-	-	8	-	
BIO	-	-	-	-	-	50	-	-	-	-	
*E1	-	-	-	1	25	-	-	-	-	-	
PMI	24	23	6	65	19	68	22	4	4	-	
LPA	54	36	5	85	15	61	22	15	20	22	
TCI	37	26	1	49	12	45	20	11	31	17	
FUE	23	19	3	43	14	29	13	9	12	10	
ACE	22	16	-	26	10	20	15	4	18	15	
*E3	4	-	-	13	-	4	3	-	12	7	
PORTUGAL	15	4	-	34	5	156	6	-	46	4	
DARUNTER: LIS	6	-	-	16	4	59	2	-	27	4	
OPO	-	-	-	1	1	63	-	-	-	-	
FAO	6	-	-	7	-	29	1	-	-	-	
FNC	3	4	-	9	-	4	3	-	13	-	
MALTA	3	-	-	13	3	45	4	-	6	-	
DARUNTER: MLA	3	-	-	13	3	45	4	-	15	-	
SCHWEIZ	203	79	52	342	175	379	178	120	332	131	
DARUNTER: ZRH	105	76	50	168	102	186	104	117	136	131	
GVA	29	1	-	57	25	118	69	-	73	-	
BSL	68	1	-	112	45	75	-	2	117	-	
*CH	-	-	1	5	2	-	5	1	6	-	
OESTERREICH	67	49	1	201	121	628	119	28	137	40	
DARUNTER: VIE	61	48	-	131	96	282	95	28	125	40	
INN	-	-	-	-	3	73	3	-	1	-	
LNZ	-	-	-	68	20	75	18	-	-	-	
SZG	-	1	1	1	1	57	2	-	1	-	
GRZ	-	-	-	1	-	86	1	-	3	-	
KLU	5	-	-	-	-	55	-	-	5	-	
ITALIEN	41	42	1	172	118	795	213	61	458	54	
DARUNTER: ROM	-	-	-	34	6	162	20	2	92	-	
MIL	41	39	-	128	43	243	119	43	107	54	
VCE	-	-	-	-	-	80	26	-	31	-	
TRS	-	-	-	-	-	1	1	-	47	-	
VRN	-	-	-	-	-	-	1	-	28	-	
TRN	-	-	1	-	1	82	40	-	42	-	
GOA	-	3	-	-	-	27	2	2	2	-	
FLR	-	-	-	-	-	19	1	-	57	-	
BLQ	-	-	-	-	-	54	-	-	48	-	
PSA	-	-	-	-	-	57	1	1	-	-	

FEBRUAR 1992

MIT GEBIETEN AUSSERHALB DES BUNDESGBIETES

HERKUNFTSFLUGPLATZ

NACH STRECKENZIELLAND

BERLIN (THF) (SKF)		SAARBRUECKEN (SCN)	MUENSTER/ OSN. (FMO)	LEIPZIG (LEJ)	DRESDEN (DRS)	ERFURT (ERF)	SONSTIGE	INSGESAMT.	BZW. ----- FLUGPLATZ
-	34	-	-	-	-	-	-	198	STARTS
-	33	-	-	-	-	-	-	160	INSGESAMT
-	1	-	-	-	-	-	-	17	POLEN
-	-	-	-	-	-	-	-	21	DARUNTER: WAW
4	12	-	-	-	-	-	-	29	GDN
4	12	-	-	-	-	-	-	29	KRK
8	-	-	-	-	-	-	-	37	LITAUEN
8	-	-	-	-	-	-	-	37	DARUNTER: VNO
-	-	-	-	-	-	-	-	5	LETTLAND
-	-	-	-	-	-	-	-	355	DARUNTER: RIX
-	-	-	-	-	-	-	-	339	ESTLAND
23	2	-	3	-	-	-	-	15	FINNLAND
-	2	-	-	-	-	-	-	573	DARUNTER: HEL
-	-	-	-	-	-	-	-	359	TKU
23	-	-	-	-	-	-	-	48	SCHWEDEN
29	-	-	-	-	-	-	-	158	DARUNTER: STO
29	-	-	-	-	-	-	-	199	MMA
-	-	-	-	-	-	-	-	171	GOT
21	19	-	1	1	-	-	-	28	NORWEGEN
20	19	-	-	-	-	-	-	734	DARUNTER: OSL
-	-	-	-	-	-	-	-	695	BGO
1	-	-	1	1	-	-	-	22	DAENEMARK
-	-	-	4	1	-	-	-	16	DARUNTER: CPH
-	-	-	2	1	-	-	-	3 096	BLL
-	-	-	1	-	-	-	-	2 119	*DK
-	-	-	1	-	-	-	-	394	GR BRITANNIEN
-	-	-	-	-	-	-	-	376	DARUNTER: LON
-	-	-	-	-	-	-	-	52	BRK
-	-	-	-	-	-	-	-	38	MAN
-	-	-	-	-	-	-	-	30	LPL
-	-	-	-	-	-	-	-	85	GLA
-	-	-	-	-	-	-	-	126	BRS
-	-	-	-	-	-	-	-	122	*GB
49	-	-	4	-	1	-	-	1	IRLAND
49	-	-	1	-	-	-	-	1 387	DARUNTER: DUB
-	-	-	2	-	-	-	-	1	ISLAND
-	-	-	1	-	-	-	-	1 237	NIEDERLANDE
143	-	-	2	1	-	-	-	61	DARUNTER: AMS
142	-	-	-	1	-	-	-	24	RTM
28	-	3	1	-	-	-	-	59	MST
28	-	3	1	-	-	-	-	1 094	EIN
5	2	3	20	2	-	-	-	1 087	BELGIEN
5	1	-	17	-	-	-	-	216	DARUNTER: BRU
-	-	-	-	-	-	-	-	216	LUKEBURG
-	-	-	-	-	-	-	-	2 229	DARUNTER: LUX
-	-	-	-	-	-	-	-	1 784	FRANKREICH
-	-	-	-	-	-	-	-	24	DARUNTER: PAR
-	-	-	-	-	-	-	-	164	BOD
-	-	-	-	-	-	-	-	22	LYS
-	-	-	-	-	-	-	-	31	TLS
-	1	3	1	2	-	-	-	147	MRS
-	-	-	-	-	-	-	-	49	NCE
-	49	18	17	6	4	-	-	2 392	*FR
-	-	-	-	-	-	-	-	349	SPANIEN
-	-	-	-	-	-	-	-	405	DARUNTER: MAD
-	-	-	-	-	-	-	-	96	BCN
-	-	-	-	-	-	-	-	23	VLC
-	-	-	-	-	-	-	-	79	ALC
-	-	-	-	-	-	-	-	50	AGP
-	-	-	-	-	-	-	-	31	BIO
-	11	3	8	1	4	-	-	300	*E1
-	13	6	8	5	-	-	-	388	PEI
-	12	5	-	-	-	-	-	268	LPA
-	9	4	-	-	-	-	-	188	TCI
-	4	-	-	-	-	-	-	150	FUE
-	-	-	-	-	-	-	-	43	ACE
-	3	-	-	-	-	-	-	273	*E3
-	-	-	-	-	-	-	-	118	PORTUGAL
-	-	-	-	-	-	-	-	65	DARUNTER: LIS
-	3	-	-	-	-	-	-	59	OPO
-	8	-	-	-	-	-	-	29	FAO
-	8	-	-	-	-	-	-	91	FNC
51	9	-	54	21	42	20	20	2 188	MALTA
-	9	-	50	21	42	-	-	1 317	DARUNTER: MLA
-	-	-	-	-	-	-	-	372	SCHWEIZ
51	-	-	-	-	-	-	-	471	DARUNTER: ZRH
-	-	-	-	-	-	-	-	22	GVA
35	29	-	2	1	6	-	-	1 464	BSL
28	27	-	2	-	1	-	-	964	*CH
3	-	-	-	-	-	-	-	83	OESTERREICH
4	2	-	-	-	5	-	-	181	DARUNTER: VIE
-	-	-	-	-	-	-	-	75	INN
-	-	-	-	-	-	-	-	91	LNZ
-	-	-	-	-	-	-	-	66	SZG
-	-	-	-	-	-	-	-	1 956	GRZ
-	-	-	1	-	-	-	-	316	KLU
-	-	-	-	-	-	-	-	817	ITALIEN
-	-	-	-	-	-	-	-	137	DARUNTER: ROM
-	-	-	-	-	-	-	-	49	MIL
-	-	-	-	-	-	-	-	29	VCE
-	-	-	-	-	-	-	-	166	TRS
-	-	-	-	-	-	-	-	84	VRN
-	-	-	-	-	-	-	-	77	TRN
-	-	-	-	-	-	-	-	102	GOA
-	-	-	-	-	-	-	-	60	FLR
-	-	-	-	-	-	-	-	60	BLQ
-	-	-	1	-	-	-	-	60	PSA

8 FLUGBEWEGUNGEN
8. 2 VERFLECHTUNG IM VERKEHR

8. 2. 1 STARTS

NACH STRECKENZIELLAND		VON STRECKEN									
BZW. -----	FLUGPLATZ	HAMBURG (HAM)	HANNOVER (HAJ)	BREMEN (BRE)	DUESSELDORF (DUS)	KOELN/BONN (CGN)	FRANKFURT (FRA)	STUTTGART (STR)	NUERNBERG (NUE)	MUENCHEN (MUC)	BERLIN (TXL)
STARTS											

INSGESAMT											

	NAP	-	-	-	8	-	40	-	-	-	-
	BRI	-	-	-	1	-	12	-	-	-	-
	CTA	-	-	-	1	-	17	1	-	-	-
	*IT	-	-	-	1	-	17	1	-	-	-
	GRIECHENLAND	1	-	-	47	20	1	-	13	4	-
	DARUNTER:ATH	1	-	-	17	1	177	29	1	99	26
	SKG	-	-	-	30	-	111	2	-	46	22
	TUERKEI	21	47	-	30	-	58	26	-	48	4
	DARUNTER:ANK	1	2	-	111	35	225	62	12	141	28
	IST	15	36	-	20	4	37	11	-	8	-
	IZM	-	9	-	74	26	153	37	12	94	27
	AYT	5	-	-	11	5	19	12	-	12	1
	ZYPERN	-	-	-	5	-	12	2	-	23	-
	DARUNTER:LCA	-	-	-	4	-	19	-	-	10	-
	SLOWENIEN	-	-	-	4	-	19	-	-	5	-
	DARUNTER:LJU	-	-	-	-	1	27	-	-	5	-
	BOSNIEN-HERZEGOWINA	2	-	-	-	1	27	-	-	5	-
	SERBIEN	-	-	-	-	-	-	7	-	-	-
	MAZEDONIEN	8	-	-	-	-	3	1	-	-	-
	DARUNTER:SKP	8	-	-	10	-	5	7	-	1	-
	UNGARN	12	-	1	42	9	76	29	-	58	-
	DARUNTER:BUD	12	-	-	42	9	76	29	-	57	-
	TSCHECHOSLOW	12	-	1	2	33	118	5	41	43	-
	DARUNTER:PRG	12	-	1	2	33	118	4	41	30	-
	BTS	-	-	-	-	-	-	1	-	12	-
	RUMAENIEN	-	-	-	1	-	32	-	-	10	-
	DARUNTER:BUH	-	-	-	-	-	28	-	-	9	-
	BULGARIEN	-	4	-	-	1	37	-	-	16	-
	DARUNTER:SOF	-	-	-	-	1	32	-	-	16	-
	GUS-RUSSISCHE-FOEDER	14	20	-	37	7	163	1	-	20	51
	DARUNTER:MW	8	20	-	36	7	156	-	-	20	51
	LED	6	-	-	1	-	6	-	-	-	-
	GUS-WEISSRUSSLAND	-	-	-	1	-	-	-	-	-	-
	GUS-UKRAINE	-	-	-	1	-	24	-	-	-	-
	DARUNTER:IEV	-	-	-	1	-	24	-	-	-	-
	GUS-ARMENIEN	-	-	-	-	1	1	-	-	-	-
E U R O P A		1 876	945	333	2 920	1 518	6 410	1 503	594	2 856	983
DARUNTER: EG-LAENDER		1 208	743	274	1 951	1 062	4 086	1 060	391	2 009	691
	AEgypten	2	1	-	12	5	100	37	2	97	2
	DARUNTER:CAI	1	1	-	2	1	81	15	2	40	-
	LXR	1	-	-	9	-	4	5	-	33	-
	ASW	-	-	-	1	-	4	6	-	5	-
	HRG	-	-	-	-	4	2	5	-	18	2
	LIBYEN	-	-	-	-	-	28	-	-	-	-
	DARUNTER:TIP	-	-	-	-	-	28	-	-	-	-
	TUNESIEN	12	12	-	27	-	55	8	-	28	4
	DARUNTER:TUN	4	-	-	5	-	32	-	-	5	-
	DJE	2	4	-	9	-	10	-	-	13	1
	MIR	6	8	-	13	-	13	8	-	10	3
	ALGERIEN	3	-	-	2	1	24	2	-	2	-
	DARUNTER:ALG	3	-	-	2	-	18	-	-	2	-
	MAROKKO	3	1	-	16	1	52	5	-	17	4
	DARUNTER:CAS	-	-	-	4	-	31	-	-	2	-
	AGA	3	1	-	8	-	14	-	-	15	4
	SENEGAL	-	-	-	-	-	13	-	-	-	-
	DARUNTER:DKR	-	-	-	-	-	13	-	-	-	-
	GAMBIA	-	-	-	-	-	2	-	-	4	-
	GUINEA	-	-	-	-	-	-	-	-	1	-
	ELFENB.KUESTE	-	-	-	-	-	-	-	-	1	-
	GHANA	-	-	-	4	-	-	-	-	1	-
	NIGERIA	-	-	-	-	-	13	-	-	-	-
	DARUNTER:LOS	-	-	-	-	-	13	-	-	-	-
	KAMERUN	-	-	-	-	-	4	-	-	-	-
	SUDAN	-	-	-	-	-	1	-	-	-	-
	DSCHIBUTI	-	-	-	-	-	1	-	-	-	-
	AETHIOPIEN	-	-	-	-	-	20	-	-	-	-
	DARUNTER:ADD	-	-	-	-	-	16	-	-	-	-
	KENIA	-	-	-	8	-	45	-	-	14	-
	DARUNTER:NBO	-	-	-	-	-	25	-	-	-	-
	MBA	-	-	-	8	-	20	-	-	14	-
	RUANDA	-	-	-	-	-	1	-	-	-	-
	TANSANIA	-	-	-	-	-	2	-	-	-	-
	SIMBABWE	-	-	-	-	-	6	-	-	-	-
	NAMIBIA	-	-	-	-	-	9	-	-	-	-
	SESCHELLEN	-	-	-	-	-	8	-	-	-	-
	MAURITIUS	-	-	-	-	-	8	-	-	9	-
	DARUNTER:MRU	-	-	-	-	-	8	-	-	9	-
	SUEDAFRIKA	-	-	-	-	-	37	-	-	-	-
	DARUNTER:JNB	-	-	-	-	-	37	-	-	-	-
A F R I K A		20	14	-	69	7	429	52	2	173	10
	KANADA	-	-	-	7	4	127	-	-	5	-
	DARUNTER:YMQ	-	-	-	-	1	46	-	-	-	-
	YTO	-	-	-	1	-	52	-	-	5	-
	YVR	-	-	-	-	-	13	-	-	-	-
	YVC	-	-	-	1	-	12	-	-	-	-
USA		67	3	-	94	35	895	-	-	85	28
	DARUNTER:NYC	41	-	-	33	29	234	-	-	27	28
	CHI	-	3	-	19	-	99	-	-	20	-
	BOS	-	-	-	-	-	56	-	-	-	-

FEBRUAR 1992

MIT GEBIETEN AUSSERHALB DES BUNDESGBIETES

HERKUNFTSFLUGPLATZ

NACH STRECKENZIELLAND

B E R L I N (THF) (SKF)		SAARBRUECKEN (SCN)	MUENSTER/ OSN. (FMO)	LEIPZIG (LEJ)	DRESDEN (DRS)	ERFURT (ERF)	SONSTIGE	INSGESAMT	BZW. ----- FLUGPLATZ
-	-	-	-	-	-	-	-	48	STARTS
-	-	-	-	-	-	-	-	12	-----
-	-	-	-	-	-	-	-	19	INSGESAMT
-	-	-	-	-	-	-	-	39	-----
-	8	-	-	-	-	-	-	389	NAP
-	8	-	-	-	-	-	-	208	BRI
-	-	-	-	-	-	-	-	166	CTA
-	30	-	4	-	-	-	-	716	*TT
-	14	-	-	-	-	-	-	97	GRIECHENLAND
-	11	-	-	-	-	-	-	485	DARUNTER:ATH
-	5	-	-	-	-	-	-	51	SKG
-	-	-	4	-	-	-	-	51	TUERKEI
-	2	-	-	-	-	-	-	35	DARUNTER:ANK
-	2	-	-	-	-	-	-	30	IST
-	-	-	-	-	-	-	-	33	IZM
-	-	-	-	-	-	-	-	9	AYT
-	-	-	-	-	-	-	-	4	ZYPERN
-	3	-	-	-	-	-	-	34	DARUNTER:LCA
-	3	-	-	-	-	-	-	34	SLOWENIEN
-	29	-	-	-	5	-	-	261	DARUNTER:LJU
-	29	-	-	-	5	-	-	259	BOSNIEN-HERZEGOWINA
35	25	-	-	-	4	1	-	320	SERBIEN
35	25	-	-	-	4	1	-	306	MAZEDONIEN
-	-	-	-	-	-	-	-	13	DARUNTER:SKP
-	13	-	-	-	-	-	-	56	UNGARN
-	13	-	-	-	-	-	-	50	DARUNTER:BUD
-	17	-	-	1	-	-	-	76	TSCHECHOSLOW
-	17	-	-	1	-	-	-	67	DARUNTER:PRG
-	79	-	-	22	4	-	-	418	BTS
-	60	-	-	22	4	-	-	384	RUMAENIEN
-	18	-	-	-	-	-	-	31	DARUNTER:BUH
-	8	-	-	-	-	-	-	11	BULGARIEN
-	13	-	-	-	-	2	-	38	DARUNTER:SOF
-	13	-	-	-	-	-	-	38	GUS-RUSSISCHE-FOEDER
-	-	-	-	-	-	-	-	2	DARUNTER:MOW
431	394	24	113	56	68	1	20	21 045	LED
246	81	24	50	11	5	-	-	13 892	GUS-WEISSRUSSLAND
-	-	-	-	-	-	-	-	-	GUS-UKRAINE
-	-	-	-	-	-	-	-	-	DARUNTER:LEV
-	-	-	-	-	-	-	-	-	GUS-ARMENIEN
-	-	-	-	-	-	-	-	-	E U R O P A
-	-	-	-	-	-	-	-	-	DARUNTER: EG-LAENDER
-	7	-	-	-	-	-	-	265	AEGYPTEN
-	7	-	-	-	-	-	-	150	DARUNTER:CAI
-	-	-	-	-	-	-	-	52	LKR
-	-	-	-	-	-	-	-	16	ASW
-	-	-	-	-	-	-	-	31	HRG
-	-	-	-	-	-	-	-	28	LIBYEN
-	-	-	-	-	-	-	-	28	DARUNTER:TIP
-	15	-	-	12	1	2	-	176	TUNESIEN
-	4	-	-	-	1	2	-	53	DARUNTER:TUN
-	-	-	-	-	-	-	-	39	DJE
-	11	-	-	12	-	-	-	84	MIR
-	4	-	-	-	-	-	-	38	ALGERIEN
-	4	-	-	-	-	-	-	27	DARUNTER:ALG
-	4	-	-	-	-	-	-	99	MAROKKO
-	-	-	-	-	-	-	-	37	DARUNTER:CAS
-	-	-	-	-	-	-	-	45	AGA
-	-	-	-	-	-	-	-	13	SENEGAL
-	-	-	-	-	-	-	-	13	DARUNTER:DKR
-	-	-	-	-	-	-	-	6	GAMBIA
-	-	-	-	-	-	-	-	1	GUINEA
-	-	-	-	-	-	-	-	1	ELFENB. KUESTE
-	-	-	-	-	-	-	-	4	GHANA
-	-	-	-	-	-	-	-	13	NIGERIA
-	-	-	-	-	-	-	-	13	DARUNTER:LOS
-	-	-	-	-	-	-	-	4	KAMERUN
-	-	-	-	-	-	-	-	1	SUDAN
-	-	-	-	-	-	-	-	1	DSCHIBUTI
-	-	-	-	-	-	-	-	20	AETHIOPIEN
-	-	-	-	-	-	-	-	16	DARUNTER:ADD
-	4	-	-	-	-	-	1	72	KENIA
-	4	-	-	-	-	-	1	26	DARUNTER:NBO
-	-	-	-	-	-	-	-	46	MBA
-	-	-	-	-	-	-	-	1	RUANDA
-	-	-	-	-	-	-	-	2	TANSANIA
-	-	-	-	-	-	-	-	6	SIMBABWE
-	-	-	-	-	-	-	-	9	NAMIBIA
-	-	-	-	-	-	-	-	8	SESCHELLEN
-	-	-	-	-	-	-	-	17	MAURITIUS
-	-	-	-	-	-	-	-	17	DARUNTER:MRU
-	-	-	-	-	-	-	-	37	SUEDAFRIKA
-	-	-	-	-	-	-	-	37	DARUNTER:JNB
-	30	-	-	12	1	2	1	822	A F R I K A
-	-	-	-	-	-	-	-	146	KANADA
-	3	-	-	-	-	-	-	47	DARUNTER:YMQ
-	-	-	-	-	-	-	-	58	YTO
-	-	-	-	-	-	-	-	13	YVR
-	-	-	-	-	-	-	-	13	YYC
-	-	-	-	-	-	-	-	1 207	USA
-	-	-	-	-	-	-	-	392	DARUNTER:NYC
-	-	-	-	-	-	-	-	141	CHI
-	-	-	-	-	-	-	-	56	BOS

8 FLUGBEWEGUNGEN
8.2 VERFLECHTUNG IM VERKEHR

8.2.1 STARTS

NACH STRECKENZIELLAND		VON STRECKEN									
BZW. -----	FLUGPLATZ	HAMBURG (HAM)	HANNOVER (HAJ)	BREMEN (BRE)	DUESSELDORF (DUS)	KOELN/BONN (CGN)	FRANKFURT (FRA)	STUTTGART (STR)	NUERNBERG (NUE)	MUENCHEN (MUC)	BERLIN (TXL)
STARTS											

INSGESAMT											

	WAS	-	-	-	-	-	77	-	-	-	-
	DET	-	-	-	-	-	27	-	-	-	-
	PIT	-	-	-	-	-	29	-	-	-	-
	CVG	-	-	-	-	-	28	-	-	-	-
	ATL	25	-	-	8	-	72	-	-	-	-
	CLT	-	-	-	-	-	41	-	-	29	-
	MIA	-	-	-	21	-	48	-	-	-	-
	ORL	-	-	-	4	-	21	-	-	9	-
	DAL	-	-	-	-	-	67	-	-	-	-
	SFO	-	-	-	-	-	21	-	-	-	-
	LAX	-	-	-	8	-	40	-	-	-	-
	FBI	-	-	-	-	-	15	-	-	-	-
	MEKIKO	-	-	-	4	6	21	-	-	-	-
	DARUNTER:MEK	-	-	-	-	-	17	-	-	-	-
	KUBA	-	-	-	11	7	4	-	-	-	-
	DARUNTER:HAV	-	-	-	7	5	-	-	-	-	-
	BAHAMAS	-	-	-	-	-	1	-	-	-	-
	JAMAICA	-	-	-	-	-	5	-	-	-	-
	DOMINIK. REP.	-	-	-	4	-	12	-	-	-	-
	DARUNTER:*DO	-	-	-	15	-	8	-	-	-	-
	ANTIGUA-BARB.	-	-	-	7	-	8	-	-	-	-
	BARBADOS	-	-	-	-	-	8	-	-	-	-
	ST. LUCIA	-	-	-	-	4	4	-	-	-	-
	SONST. WESTIN.	-	-	-	-	-	4	-	-	-	-
	VENEZUELA	-	-	-	-	-	5	-	-	-	-
	DARUNTER:CCS	-	-	-	8	1	25	-	-	-	-
	*VE	-	-	-	-	-	17	-	-	-	-
	BRASILIEN	-	-	-	8	-	8	-	-	-	-
	DARUNTER:RIO	-	-	-	5	-	41	-	-	-	-
	SAO	-	-	-	-	-	16	-	-	-	-
	ARGENTINIEN	-	-	-	-	-	20	-	-	-	-
		-	-	-	-	-	9	-	-	-	-
A M E R I K A		67	3	-	148	51	1 161	-	-	90	28
	LIBANON	-	-	-	-	-	9	1	-	-	-
	ISRAEL	2	-	-	-	30	61	8	2	43	-
	DARUNTER:TLV	2	-	-	-	30	57	6	2	39	-
	JORDANIEN	-	-	-	-	-	1	-	-	-	-
	SYRIEN	-	-	-	-	-	25	-	-	12	-
	DARUNTER:DAM	-	-	-	-	-	25	-	-	9	-
	IRAN	-	-	-	-	-	36	-	-	-	-
	DARUNTER:THR	-	-	-	-	-	36	-	-	-	-
	KUWEIT	-	-	-	-	-	36	-	-	1	-
	DARUNTER:KWI	-	-	-	-	-	36	-	-	1	-
	BAHRAIN	-	-	-	3	1	36	-	-	4	-
	DARUNTER:BAH	-	-	-	3	1	36	-	-	4	-
	KATAR	-	-	-	-	-	7	-	-	-	-
	SAUDI-ARAB.	-	-	-	-	8	31	-	-	-	-
	DARUNTER:JED	-	-	-	-	4	10	-	-	-	-
	RUH	-	-	-	-	4	13	-	-	-	-
	JEMEN	-	-	-	-	-	4	-	-	-	-
	OMAN	-	-	-	-	-	-	-	-	1	-
	V.A. EMIRATE	-	-	-	16	3	113	-	1	16	-
	DARUNTER:SHJ	-	-	-	7	-	14	-	-	8	-
	DXB	-	-	-	1	3	87	-	1	-	-
	AUH	-	-	-	8	-	12	-	-	8	-
	PAKISTAN	-	-	-	-	-	33	-	-	-	-
	DARUNTER:KHI	-	-	-	-	-	24	-	-	-	-
	BANGLADESCH	-	-	-	-	-	4	-	-	-	-
	INDIEN	-	-	-	-	-	87	-	-	4	-
	DARUNTER:DEL	-	-	-	-	-	50	-	-	4	-
	BOM	-	-	-	-	-	37	-	-	-	-
	SRI LANKA	-	-	-	1	-	4	-	-	8	-
	DARUNTER:CEB	-	-	-	1	-	4	-	-	8	-
	MALEDIVEN	-	-	-	1	-	4	-	-	4	-
	THAILAND	-	-	-	1	1	108	-	-	-	-
	DARUNTER:BKK	-	-	-	1	1	104	-	-	-	-
	SINGAPUR	-	-	-	-	-	45	-	-	-	-
	DARUNTER:SIN	-	-	-	-	-	45	-	-	-	-
	INDONESIEN	-	-	-	-	-	1	-	-	-	-
	HONGKONG (BRIT)	-	-	-	-	-	58	-	-	-	-
	DARUNTER:HKG	-	-	-	-	-	58	-	-	-	-
	JAPAN	-	-	-	-	-	58	-	-	-	-
	DARUNTER:TYO	-	-	-	-	-	58	-	-	-	-
	KOREA REP.	-	-	-	-	-	25	-	-	-	-
	DARUNTER:SEL	-	-	-	-	-	25	-	-	-	-
	KOREA DEM. VR	-	-	-	-	-	-	-	-	-	-
	MONGOLEI	-	-	-	-	1	-	-	-	-	-
	CHINA	-	-	-	-	1	27	-	-	-	-
	DARUNTER:PEK	-	-	-	-	1	27	-	-	-	-
A S I E N		2	-	-	21	45	813	9	3	93	-
	AUSTRALIEN	-	-	-	-	1	-	-	-	-	-
AUSTRALIEN/OZEANIEN		-	-	-	-	1	-	-	-	-	-
I N S G E S A M T		1 965	962	333	3 158	1 622	8 813	1 564	599	3 212	1 021

FEBRUAR 1992

MIT GEBIETEN AUSSERHALB DES BUNDESGBIETES

HERKUNFTSFLUGPLATZ								NACH STRECKENZIELLAND	
BERLIN (THF)	BERLIN (SXF)	SAARBRUECKEN (SCN)	MUENSTER/ OSN. (FMO)	LEIPZIG (LEJ)	DRESDEN (DRS)	ERFURT (ERF)	SONSTIGE	INSGESAMT	BZW. ----- FLUGPLATZ
-	-	-	-	-	-	-	-	77	STARTS
-	-	-	-	-	-	-	-	27	DET
-	-	-	-	-	-	-	-	29	PIT
-	-	-	-	-	-	-	-	28	CVG
-	-	-	-	-	-	-	-	134	ATL
-	-	-	-	-	-	-	-	41	CLT
-	-	-	-	-	-	-	-	78	MIA
-	-	-	-	-	-	-	-	25	ORL
-	-	-	-	-	-	-	-	67	DAL
-	-	-	-	-	-	-	-	21	SFO
-	-	-	-	-	-	-	-	48	LAX
-	-	-	-	-	-	-	-	21	FBI
-	-	-	-	-	-	-	-	25	MEXIKO
-	-	-	-	-	-	-	-	17	DARUNTER: MEX
-	2	-	-	-	-	-	-	24	KUBA
-	2	-	-	-	-	-	-	14	DARUNTER: HAV
-	-	-	-	-	-	-	-	1	BAHAMAS
-	-	-	-	-	-	-	-	9	JAMAICA
-	-	-	-	-	-	-	-	27	DOMINIK. REP
-	-	-	-	-	-	-	-	15	DARUNTER: *DO
-	-	-	-	-	-	-	-	8	ANTIGUA-BARB.
-	-	-	-	-	-	-	-	8	BARBADOS
-	-	-	-	-	-	-	-	4	ST. LUCIA
-	-	-	-	-	-	-	-	5	SONST. WESTIN.
-	-	-	-	-	-	-	-	34	VENEZUELA
-	-	-	-	-	-	-	-	18	DARUNTER: CCS
-	-	-	-	-	-	-	-	16	*VE
-	-	-	-	-	-	-	-	46	BRASILLEN
-	-	-	-	-	-	-	-	16	DARUNTER: RIO
-	-	-	-	-	-	-	-	20	SAO
-	-	-	-	-	-	-	-	9	ARGENTINIEN
-	5	-	-	-	-	-	-	1 553	A M E R I K A
-	-	-	-	-	-	-	-	10	LIBANON
-	8	-	-	-	-	-	-	154	ISRAEL
-	8	-	-	-	-	-	-	144	DARUNTER: TLV
-	-	-	-	-	-	-	-	1	JORDANIEN
-	-	-	-	-	-	-	-	37	SYRIEN
-	-	-	-	-	-	-	-	34	DARUNTER: DAM
-	-	-	-	-	-	-	-	36	IRAN
-	-	-	-	-	-	-	-	36	DARUNTER: THR
-	-	-	-	-	-	-	-	37	KUWEIT
-	-	-	-	-	-	-	-	37	DARUNTER: KWI
-	-	-	-	-	-	-	-	44	BAHRAIN
-	-	-	-	-	-	-	-	44	DARUNTER: BAN
-	-	-	-	-	-	-	-	7	KATAR
-	-	-	-	-	-	-	-	39	SAUDI-ARAB.
-	-	-	-	-	-	-	-	14	DARUNTER: JED
-	-	-	-	-	-	-	-	17	RUM
-	-	-	-	-	-	-	-	4	JEMEN
-	-	-	-	-	-	-	-	1	OMAN
-	-	-	-	-	-	-	-	149	V. A. EMIRATE
-	-	-	-	-	-	-	-	29	DARUNTER: SEJ
-	-	-	-	-	-	-	-	92	DXB
-	-	-	-	-	-	-	-	28	AUH
-	-	-	-	-	-	-	-	33	PAKISTAN
-	-	-	-	-	-	-	-	24	DARUNTER: KHI
-	-	-	-	-	-	-	-	4	BANGLADESCH
-	-	-	-	-	-	-	-	91	INDIEN
-	-	-	-	-	-	-	-	54	DARUNTER: DEL
-	-	-	-	-	-	-	-	37	BOM
-	-	-	-	-	-	-	-	13	SRI LANKA
-	-	-	-	-	-	-	-	13	DARUNTER: CMB
-	-	-	-	-	-	-	-	9	MALEDIVEN
-	-	-	-	-	-	-	-	109	THAILAND
-	-	-	-	-	-	-	-	105	DARUNTER: BKK
-	-	-	-	-	-	-	-	45	SINGAPUR
-	-	-	-	-	-	-	-	45	DARUNTER: SIN
-	-	-	-	-	-	-	-	1	INDONESIEN
-	-	-	-	-	-	-	-	58	HONGKONG (BRIT)
-	-	-	-	-	-	-	-	58	DARUNTER: HKG
-	-	-	-	-	-	-	-	58	JAPAN
-	-	-	-	-	-	-	-	58	DARUNTER: TYO
-	-	-	-	-	-	-	-	25	KOREA REP.
-	-	-	-	-	-	-	-	25	DARUNTER: SEL
-	1	-	-	-	-	-	-	1	KOREA DEM. VR
-	-	-	-	-	-	-	-	1	MONGOLEI
-	4	-	-	-	-	-	-	32	CHINA
-	4	-	-	-	-	-	-	32	DARUNTER: PEK
-	13	-	-	-	-	-	-	999	A S I E N
-	-	-	-	-	-	-	-	1	AUSTRALIEN
-	-	-	-	-	-	-	-	1	AUSTRALIEN/OZEANIEN
431	442	24	113	68	69	3	21	24 420	I N S G E S A M T

Fachserie 8: Verkehr

Reihe 1: Güterverkehr der Verkehrszweige

Im Vierteljahresbericht werden die Ergebnisse der Gütertransportstatistiken (vor allem beförderte Tonnen nach Versand und Empfang) vergleichend dargestellt. Während für die Verkehrszweige Seeschifffahrt und Luftfahrt nur wichtige Eckdaten enthalten sind, werden die drei Landverkehrsträger Eisenbahn, Straße und Binnenschifffahrt ausführlich im Vergleich nachgewiesen. Die Ergebnisse werden nach Gütergruppen, Verkehrsbezirken und Hauptverkehrsbeziehungen differenziert. Ferner wird der Verkehr in Rohrfernleitungen dargestellt.

Der Jahresbericht ist wesentlich tiefer gegliedert. In ihm sind zusätzlich lange Reihen zur Güterverkehrsentwicklung und Tabellen zum Güterverkehr nach Entfernungsstufen und zur tonnenkilometrischen Leistung enthalten. Die Darstellung der Güterverflechtung nach Verkehrsgebieten untereinander und der Grenzüberschreitende Verkehr nach Verkehrsbezirken im Ausland nimmt breiten Raum ein. Außerdem wird eine Verflechtungstabelle zum Durchgangsverkehr nachgewiesen.

Reihe 2: Eisenbahnverkehr

In monatlicher Erscheinungsfolge werden für den öffentlichen schienengebundenen Verkehr der Deutschen Bundesbahn, Deutschen Reichsbahn und der nichtbundeseigenen Eisenbahnen die wichtigsten Zahlen über Verkehrsleistungen und Verkehrseinnahmen im Personen- und Güterverkehr nachgewiesen. Regional sind die Ergebnisse des Güterverkehrs nach Hauptverkehrsbeziehungen, Verkehrsgebieten und -bezirken aufgeschlüsselt.

Im Jahresbericht werden – neben tiefer gegliederten Ergebnissen – Angaben über die Struktur der Unternehmen, den Bestand an Verkehrsmitteln und -einrichtungen sowie über Bahnbetriebsunfälle mit Personenschaden ausgewiesen. Ferner finden sich Angaben über den Personalbestand nach dem Beschäftigungsverhältnis und den betrieblichen Einsatz.

Reihe 3: Straßenpersonenverkehr

Der Vierteljahresbericht enthält Angaben über die Betriebs- und Verkehrsleistungen (Wagenkilometer, beförderte Personen, Personenkilometer) sowie die umsatzsteuerpflichtigen Einnahmen (ohne Einnahmen aus dem freigestellten Schülerverkehr) der Straßenverkehrsunternehmen (ohne Kleinunternehmen mit weniger als 6 Bussen) im Berichtsvierteljahr.

Im Jahresbericht sind entsprechende Nachweisungen für das Berichtsjahr enthalten; zusätzlich werden für alle Unternehmen Vorjahresergebnisse über die Umsätze einschließlich der Einnahmen aus dem freigestellten Schülerverkehr und der Ausgleichszahlungen der öffentlichen Hand für Beförderungen von Schwerbehinderten und Schülern (Ausbildungsverkehr) und der Vergütungen für durchgeführte Auftragsfahrten dargestellt. Außerdem werden Strukturdaten der Unternehmen am Stichtag des Berichtsjahres (Linien- und Fahrzeugbestände, Personal) nachgewiesen.

Reihe 4: Binnenschifffahrt

Die monatlichen Nachweisungen erstrecken sich auf den Güterverkehr auf Binnenwasserstraßen, den Güterumschlag in Binnenhäfen, den Durchgangsverkehr sowie den Güterverkehr der Bundesländer nach Hauptverkehrsbeziehungen.

Der Jahresbericht enthält weitergehende Nachweisungen des Güterverkehrs nach Verkehrsbezirken. Außerdem werden Unternehmen, deren verfügbare Schiffe, Beschäftigte und Umsätze in der Binnenschifffahrt, der Bestand an Binnenschiffen der Bundesrepublik Deutschland sowie Schiffsunfälle dargestellt.

Reihe 5: Seeschifffahrt

Im Monatsbericht werden Schiffs- und Güterverkehr über See nach Häfen, Flaggen und Verkehrsrichtungen, der Verkehr auf dem Nord-Ostsee-Kanal, der Containerverkehr über See mit Häfen außerhalb des Bundesgebietes und der Bestand an Seeschiffen unter der Flagge der Bundesrepublik Deutschland nachgewiesen.

Der Jahresbericht enthält weitergehende Nachweisungen sowie zusätzlich die Aufteilung des Güterverkehrs nach Verkehrsbezirken und Angaben über das Bordpersonal.

Reihe 6: Luftverkehr

Der Monatsbericht umfaßt den Personen-, Güter- und Postverkehr mit Luftfahrzeugen sowie Starts und Landungen nach Flughäfen. Diese Ergebnisse sind im Jahresbericht differenzierter aufgliedert, wobei zusätzlich noch Angaben aus der Unternehmensstatistik (Unternehmen, Beschäftigte, Luftfahrzeugbestand, Umsatz) und über den nichtgewerblichen Luftverkehr gebracht werden.

Reihe 7: Verkehrsunfälle

Der Monatsbericht (ca. 60 Seiten) enthält Angaben über Unfälle nach Straßenarten, Unfallarten und -typen, Kalendertagen, Ländern, Großstädten sowie über Verunglückte und Unfallbeteiligte nach Art der Verkehrsteilnahme. Ferner sind Unfallursachen und Unfälle des Auslandes dargestellt. Dabei werden die aktuellsten Monatsergebnisse mit dem kumulierten Jahresteil und die vergleichbaren Zeitabschnitte des Vorjahres nachgewiesen.

Der Jahresbericht mit rd. 280 Seiten ist wesentlich tiefer gegliedert und bringt Angaben über Unfälle und Verunglückte nach Unfallart und -typ, nach Straßenart und Ortslage, nach Monat, nach Unfallverursachung unterschieden nach dem Geschlecht und den Unfallursachen (Fehlverhalten der Verkehrsteilnehmer sowie technische Mängel und andere Ursachen). Ab 1985 sind auch Auswertungen über Alkoholunfälle und deren Folgen, Autobahnunfälle, Lichtverhältnisse und Straßenzustand zum Unfallzeitpunkt sowie über das Fehlverhalten der Fahrzeugführer und ihrem Alter enthalten.

Die Entwicklung des Unfallgeschehens wird in einer Vielzahl von Zeitreihen für die wichtigsten Unfallmerkmale verdeutlicht. Angaben für über 100 Länder sind im internationalen Teil zusammengestellt. Methodische Erläuterungen und Bezugszahlen zum Unfallgeschehen (Bevölkerung, Straßenlänge, Fahrzeugbestände, Fahrleistungen, Gurtanlagequoten usw.) sind im Anhang aufgeführt.

Systematiken

Systematik der Wirtschaftszweige mit Erläuterungen, Ausgabe 1979

Güterverzeichnis für die Verkehrsstatistik, Ausgabe 1969


Verzeichnis der Verkehrsbezirke und Häfen, Ausgabe 1980



STATISTISCHES BUNDESAMT
GUSTAV-STRESEMANN-RING 11
6200 WIESBADEN 1

Veröffentlichungen und Prospekte sind durch den Verlag
METZLER-POESCHEL, Verlagsauslieferung Hermann Leins
Postfach 11 52, 7408 Kusterdingen, erhältlich.

Neuerscheinung!



Umweltökonomische Gesamtrechnungen - Basisdaten und ausgewählte Ergebnisse -

Die zweijährliche Veröffentlichung löst mit der ersten Ausgabe 1992 die bisher unter der Rubrik "Thematische Querschnittsveröffentlichungen" erschienene Publikation "Umweltinformationen der Statistik" ab. Im Zuge der Entwicklung der "Umweltökonomischen Gesamtrechnungen" (UGR) wurde die bisherige Veröffentlichung überarbeitet, aktualisiert und im Aufbau den Darstellungsbereichen der UGR angepaßt.

Kernstück der Publikation ist das Kapitel "Ökonomische Basisdaten", das ebenso wie der Abschnitt "Geographische und demographische Grunddaten" wichtige Hintergrundinformationen zur Beurteilung der umweltökonomischen Entwicklung bietet.

Darüber hinaus werden Daten zu "Inanspruchnahme und Belastungen der Umwelt", "Immissionslage, Schäden" und "Umweltschutzmaßnahmen" dargestellt.

Fachserie 19, Reihe 4
211 Seiten · DM 23,80
Best.-Nr.: 2190400-92900
ISBN 3-8246-0347-0

Erhältlich über den Buchhandel oder direkt beim Verlag Metzler-Poeschel,
Verlagsauslieferung H. Leins, Postfach 11 52, 7408 Kusterdingen,
Tel.: 0 70 71/3 30 46, Telefax: 0 70 71/3 36 53.

Bestell-Nr. 2080600-92102