


Statistisches Bundesamt

Verkehr



Fachserie 8

Reihe 6

Luftverkehr

November 1991

Statistisches Bundesamt
Bibliothek - Dokumentation - Archiv

**METZLER
POESCHEL**

Herausgeber:
Statistisches Bundesamt
Gustav-Stresemann-Ring 11
6200 Wiesbaden 1

Verlag:
Metzler-Poeschel Stuttgart

Verlagsauslieferung:
Hermann Leins GmbH & Co. KG
Holzwiesenstr. 2
Postfach 11 52
7408 Kusterdingen
Telefon: 07071/33046
Telex: 7 262 891 mepo d
Telefax: 07071/33653

Erscheinungsfolge: monatlich

Erschienen im Juli 1992

Preis: DM 13,60

Bestellnummer: 2080600 - 91111

Copyright: Statistisches Bundesamt, Wiesbaden 1992

Vervielfältigung - außer für gewerbliche Zwecke -
mit Quellenangabe gestattet.

Umweltfreundliches Papier aus 100 % Altpapier

Inhalt

	Seite
T e x t t e i l	
Erläuterungen	5
Luftverkehr im November 1991	7
 T a b e l l e n t e i l	
1 Gesamtübersicht über den gewerblichen Luftverkehr	8
2 Überblick über den gewerblichen Luftverkehr nach Flugarten	8
3 Flugplatzverkehr	
3.1 Verkehr auf ausgewählten Flugplätzen	
3.1.1 Luftfahrzeugbewegungen nach Flugarten	9
3.1.2 Luftfahrzeugbewegungen nach Startgewichtsklassen	9
3.1.3 Personenverkehr	10
3.1.4 Frachtverkehr	11
3.1.5 Postverkehr	12
3.1.6 Durchgang	13
3.2 Verkehr auf sonstigen Flugplätzen	14
4 Verkehrsleistungen	18
5 Personenverkehr	
5.1 Verflechtung im Verkehr innerhalb des Bundesgebietes	
5.1.1 Ein- bzw. Aussteiger (von Streckenherkunftsflugplätzen nach Streckenzielflugplätzen)	20
5.1.2 Reisende (von Herkunftsflugplätzen nach Endzielflugplätzen)	20
5.1.3 Einsteiger nach sonstigen deutschen Flugplätzen	22
5.1.4 Aussteiger von sonstigen deutschen Flugplätzen	24
5.2 Verflechtung im Verkehr mit Gebieten außerhalb des Bundesgebietes	
5.2.1 Einsteiger (von Streckenherkunftsflugplätzen nach Streckenzielländern bzw. -flugplätzen)	26
5.2.2 Aussteiger (von Streckenherkunftsländern bzw. -flugplätzen nach Streckenzielflugplätzen)	32
5.2.3 Reisende (von Herkunftsflugplätzen nach Endzielländern bzw. -flugplätzen)	38
Reisende (im Pauschalflugreiseverkehr von Herkunftsflugplätzen nach Endzielländern bzw. -flugplätzen)	46
6 Güterverkehr	
6.2 Verflechtung im Verkehr mit Gebieten außerhalb des Bundesgebietes	
6.2.1 Einladung (von Streckenherkunftsflugplätzen nach Streckenzielländern bzw. -flugplätzen)	50
6.2.2 Ausladung (von Streckenherkunftsländern bzw. -flugplätzen nach Streckenzielflugplätzen)	56
6.2.3 Versand (von Herkunftsflugplätzen nach Endzielländern bzw. -flugplätzen)	62
6.2.4 Empfang (von Herkunftsländern bzw. -flugplätzen nach Endzielflugplätzen)	70
7 Luftpostverkehr (nur Jahrespublikation)	
8 Flugbewegungen	
8.1 Verflechtung im Verkehr innerhalb des Bundesgebietes	
8.1.1 Starts bzw. Landungen (von Streckenherkunftsflugplätzen nach Streckenzielflugplätzen)	78
8.1.2 Starts nach sonstigen deutschen Flugplätzen	80
8.2 Verflechtung im Verkehr mit Gebieten außerhalb des Bundesgebietes	
8.2.1 Starts (von Streckenherkunftsflugplätzen nach Streckenzielländern bzw. -flugplätzen)	82

Soweit nicht anders angegeben, beziehen sich die Angaben auf die Bundesrepublik Deutschland
nach dem Gebietsstand ab dem 03.10.1990.

Abweichungen in den Summen durch Runden der Zahlen

Zeichenerklärung

- = nichts vorhanden
- . = Zahlenwert unbekannt
oder geheimzuhalten
- 0 = Weniger als die Hälfte von 1
in der letzten besetzten Stelle,
jedoch mehr als nichts
- x = Tabellenfach gesperrt, weil
Aussage nicht sinnvoll

Abkürzungen

- Mill. = Millionen
- KM (km) = Kilometer
- T (t) = Tonne
- PKM (Pkm) = Personenkilometer
- TKM (tkm) = Tonnenkilometer
- UEB = Sonstige Flugplätze

Abkürzungen für ausgewählte Flugplätze des Bundesgebietes

IATA-CODE	KURZTEXT	VOLLE BEZEICHNUNG
HAM	HAMBURG	Hamburg-Fuhlsbüttel
HAJ	HANNOVER	Hannover-Langenhagen
BRE	BREMEN	Bremen-Neuenland
DUS	DUESSELDORF	Düsseldorf-Lohausen
CGN	KOELN/BONN	Köln/Bonn-Wahn
FRA	FRANKFURT	Frankfurt-Rhein-Main
STR	STUTTGART	Stuttgart-Echterdingen
NUE	NUERNBERG	Nürnberg
MUC	MUENCHEN	München-Riem
BER	BERLIN (TXL)	Berlin-Tegel/Tempelhof
SXF	BERLIN (SXF)	Berlin-Schönefeld
SCN	SAARBRUECKEN	Saarbrücken-Ensheim
FMO	MUENSTER/OSNABRUECK	Münster/Osnabrück
LEJ	LEIPZIG	Leipzig-Halle
DRS	DRESDEN	Dresden-Klotzsche

Erläuterungen

Rechtsgrundlage

Die Luftfahrtstatistik beruht auf dem "Gesetz über die Luftfahrtstatistik" vom 30.10.1967 (BGBl. I S. 1053), geändert durch Art. 15 des 1. Statistikbereinigungsgesetzes vom 14. März 1980 (BGBl. I S. 294), und Verordnung zum Gesetz über die Luftfahrtstatistik vom 30. Oktober 1967 (BGBl. I S. 1056), zuletzt geändert durch die 3. Verordnung vom 28. Juni 1982 (BGBl. I S. 915) in Verbindung mit dem Gesetz über die Statistik für Bundeszwecke (Bundesstatistikgesetz - BStatG) vom 22. Januar 1987 (BGBl. I S. 462, 565). Nach diesem Gesetz ist die gesamte zivile Luftfahrt, die mit Flugzeugen, Drehflüglern, Luftschiffen, Motorsegelern, Segelflugzeugen und bemannten Ballonen betrieben wird, in die Erhebung einzubeziehen, soweit davon die Flugplätze in der Bundesrepublik Deutschland berührt werden.

Erhebungspapiere

Die Angaben für die Luftfahrtstatistik werden folgenden Erhebungsvordrucken entnommen:

Flugbericht zur statistischen Erfassung des gewerblichen Luftverkehrs auf ausgewählten Flugplätzen

Monatsbericht zur vereinfachten Anmeldung des sonstigen gewerblichen Luftverkehrs auf ausgewählten Flugplätzen

Monatsbericht zur statistischen Erfassung des gewerblichen Verkehrs auf sonstigen Flugplätzen

Jahresbericht zur statistischen Erfassung des nichtgewerblichen Flugbetriebs auf allen Flugplätzen und Segelfluggeländen.

Erhebungsumfang

Personenverkehr

Auf den ausgewählten Flugplätzen werden die Strecken- und Endziele der abfliegenden Passagiere, wie sie in den Flugscheinen vermerkt sind, statistisch erfaßt. Dagegen werden bei der Personenankunft im Verkehr mit dem Ausland nur die Streckenherkünfte erhoben. Aufgrund dieser Erfassungsmethode ist es möglich, die von deutschen Flughäfen abfliegenden Fluggäste einerseits nach Flugstrecken, das ist die Beförderung vom Einsteige- bis zum Aussteigeflughafen, der jeweiligen Fluglinie und andererseits nach Gesamtflugreisen, das ist die Beförderung vom Herkunfts- bis zum Endziel-flughafen, nachzuweisen. Die Erfassung der Gesamtflugreisen ist allerdings nicht in vollem Umfang möglich, da die Umsteiger, die aus dem Ausland ankommen und in ein Flugzeug nach Zielen im Inland oder Ausland umsteigen, nicht

festgestellt werden. Sie werden daher doppelt erfaßt und ausgewiesen, und zwar werden sie bei der Ankunft aus dem Ausland als Aussteiger und beim Abgang (Umsteigen) als Zusteiger nach dem Bundesgebiet oder dem Ausland gezählt.

Auf sonstigen Flugplätzen werden nur die zusteigenden Fluggäste ohne Angabe von Strecken- und Endzielen gezählt.

Frachtverkehr

In der Verkehrsstatistik wird im allgemeinen nur der Einlade- bzw. Ausladeort angeschrieben. In der Statistik des Güterverkehrs mit Luftfahrzeugen wird darüber hinaus im grenzüberschreitenden Verkehr der Flughafen bzw. das Land festgestellt, in dem der Transport des Gutes auf dem Luftwege begann bzw. endete. Diese erweiterte Erfassung ermöglicht die Ausschaltung von Doppelzählungen, die sich durch Umladungen auf deutschen Verkehrsflughäfen ergeben.

Auf den sonstigen Flugplätzen wird nur die Menge der eingeladenen Fracht erhoben.

Postverkehr

Die Ergebnisse des Postumschlags auf den ausgewählten Flugplätzen enthalten Mehrfachzählungen, die durch Umladungen innerhalb der Bundesrepublik Deutschland entstehen.

Verkehrsleistungen

Bei der Berechnung der Verkehrsleistungen (Pkm, tkm) werden alle Flüge einbezogen, die einen ausgewählten Flugplatz berühren. Als Flugkilometer werden alle über dem Bundesgebiet geflogenen Kilometer gezählt, die aufgrund der Großkreisentfernung ermittelt werden.

Tabellenteil

Hinweis:

In den Tabellen 1 bis 3.1 werden die Ergebnisse der Flughäfen Berlin-Schönefeld, Leipzig-Halle und Dresden bis zum Abschluß der laufenden Neuprogrammierung unter "Sonst. Flugplätzen" subsummiert. In den Verkehrsverflechtungstabellen 5 bis 8 konnten die Einzelnachweisungen dieser Flughäfen bereits eingearbeitet werden.

Tabelle 1

Gesamtübersicht über die gewerbliche Luftfahrt (Flüge, Beförderung von Personen, Fracht und Post) einschl. gewerbliche Schulflüge. Unter Flügen sind Flugbewegungen auf Flugteilstrecken zu verstehen; es werden alle Starts und bei Flügen aus dem Ausland die ersten Landungen im Erhebungsgebiet als Flüge gezählt.

Tabelle 2

Gewerblicher Luftverkehr (einschl. gewerbliche Schulflüge) nach Flugarten und Hauptverkehrsbeziehungen. Die Ergebnisse des Personen- und Frachtverkehrs werden sowohl mit als auch ohne die Doppelzählungen dargestellt, die sich durch den Umsteige- bzw. Umladeverkehr ergeben. Im Personenverkehr ist die Ausschaltung der Doppelzählungen nicht in vollem Umfang möglich; die Umsteiger aus dem Ausland in das Ausland oder Inland werden als Auslandsaussteiger und als Auslands- bzw. Inlandszu- steiger - also zweimal - gezählt.

Tabelle 3

Abschnitt 3.1 enthält das Verkehrsaufkommen (Umschlag) im gewerblichen Verkehr (Luftfahrzeugbewegungen, Personen-, Fracht-, Post- und Durchgangsverkehr) der 15 ausgewählten Flugplätze (einschl. gewerbliche Schulflüge).

Im Abschnitt 3.2 wird der gewerbliche Verkehr der sonstigen Flugplätze dargestellt. Die Startzahlen beziehen sich auf alle gewerblichen Flüge (Passagier- und sonstige gewerbliche Flüge, einschl. gewerbliche Schulflüge).

Tabelle 4

Effektive Verkehrsleistung (einschl. gewerbliche Schulflüge), die sich aus dem Produkt von Personen-, Fracht- und Postbeförderung mal den geflogenen Kilometern innerhalb des Bundesgebietes und im grenzüberschreitenden Verkehr den Kilometern bis zur bzw. von der deutschen Grenze ergibt. Außerdem wird die angebotene Kapazität (Sitzplatz- und Nutzlastkilometer) sowie der Ausnutzungsgrad dargestellt.

Tabelle 5

Gewerblicher Personenverkehr der 15 ausgewählten Verkehrsflughäfen des Bundesgebietes. Im Binnenverkehr wird ihr Verkehr untereinander sowie ihr Verkehr mit den sonstigen Flugplätzen beschrieben. Im grenzüberschreitenden Verkehr werden alle Länder sowie Flugplätze (Mindestaufkommen von 1 000 Passagieren im Monat) nachgewiesen.

In den Tabellen 5.2.1 "Einsteiger" und 5.2.2 "Aussteiger" werden die Passagiere nach ihren Ein- und Aussteigeflughäfen auf einem Flug (ohne Umsteigevorgang) nachgewiesen, während sie in der Tabelle 5.2.3 "Reisende" von ihrem ersten deutschen Einsteigeflughafen bis zu

ihrem Endziel verfolgt werden, unabhängig davon ob sie direkt geflogen oder unterwegs umgestiegen sind. Bei den Reisenden werden zusätzlich zum Gesamtergebnis die Passagiere im Pauschalflugreiseverkehr nachgewiesen. In diesen Zahlen sind die Inclusive-Tours Reisenden, die im Linienverkehr befördert werden, nicht enthalten.

Tabelle 6

Gewerblicher Güterverkehr der 15 ausgewählten deutschen Verkehrsflughäfen mit dem Ausland. Der Nachweis des Binnenverkehrs ist nicht möglich.

In den Tabellen 6.2.1 "Einladung" und 6.2.2 "Ausladung" werden alle Ein- und Ausladevorgänge (einschl. Umladungen Inland-Ausland, Ausland-Inland und Ausland-Ausland) nach Streckenherkunft und Streckenziel der Güter dargestellt.

In den Tabellen 6.2.3 "Versand" und 6.2.4 "Empfang" werden dagegen die Umladevorgänge auf den deutschen Flughäfen herausgerechnet, so daß Ausland-Ausland Umladungen nicht erscheinen und Inland-Ausland Umladungen nur einmal gezählt werden. Im "Versand" werden die Güter nach ihrer tatsächlichen Herkunft (erster deutscher Einladehafen) und ihrem Endziel dargestellt. Der "Empfang" stellt analog dazu die Güterströme von ihrer tatsächlichen Herkunft zu ihrem Endziel (letzter deutscher Ausladehafen) dar.

Es wird die Verkehrsverflechtung mit allen Ländern und mit Flugplätzen (Mindestaufkommen 10 t im Monat) dargestellt.

Tabelle 7

Die Luftposteinladung und -ausladung wird ab 1989 in der Jahresveröffentlichung in derselben Gliederung wie die Fracht nach Streckenherkunft und Streckenziel dargestellt.

Tabelle 8

In dieser Tabelle werden ab 1989 die Starts von den 15 ausgewählten Verkehrsflughäfen des Bundesgebietes nach dem ersten Streckenziel- land bzw. Streckenzielflugplatz (mindestens 10 Starts im Monat) des Flugzeuges nachgewiesen.

Luftverkehr im November 1991

Die Luftfahrtstatistik wurde im Rahmen der Vereinbarung zum 1.1.1991 um die im Beitrittsgebiet gelegenen "ausgewählten" Flughäfen Berlin-Schönefeld, Leipzig-Halle und Dresden erweitert, so daß ab 1991 gesamtdeutsche Luftfahrtergebnisse nachgewiesen werden. Da die Verkehrsleistung in der Luftfahrt fast ausschließlich (rd.99%) in Verbindung mit den nunmehr 15 "ausgewählten" Flughäfen erbracht wird, werden die Ergebnisse durch das Fehlen der "sonstigen" Flugplätze im Beitrittsgebiet nicht nennenswert beeinflusst.

Der kontinuierliche Aufwärtstrend der Luftfahrt wurde zum Anfang des Jahres 1991 durch die Ereignisse am Golf unterbrochen. Hierbei sei darauf hingewiesen, daß der starke Militärverkehr aus dieser Region, auch wenn er teilweise von Zivilmaschinen über deutsche Flughäfen im Rahmen von MAC-Flügen (Military Airlift Command) abgewickelt wurde, in der Luftfahrtstatistik nicht erfaßt wird.

Auf den Flugplätzen der Bundesrepublik Deutschland wurde im November 1991 insgesamt eine Betriebsleistung von 101 700 gewerblichen Flügen erfaßt. Die Anzahl der Flüge im Linienverkehr nahm gegenüber dem November 1990 um 6,4%¹⁾ auf 66 100 zu und im Gelegenheitsverkehr um 2,9%¹⁾ auf 34 600 Flüge ab. Insgesamt wurden dabei im Berichtsmonat 4,8 Mill. Fluggäste (+5,4%¹⁾), 99 200 t Fracht (-0,1%¹⁾) und 17 300 t Post (+12%¹⁾) befördert.

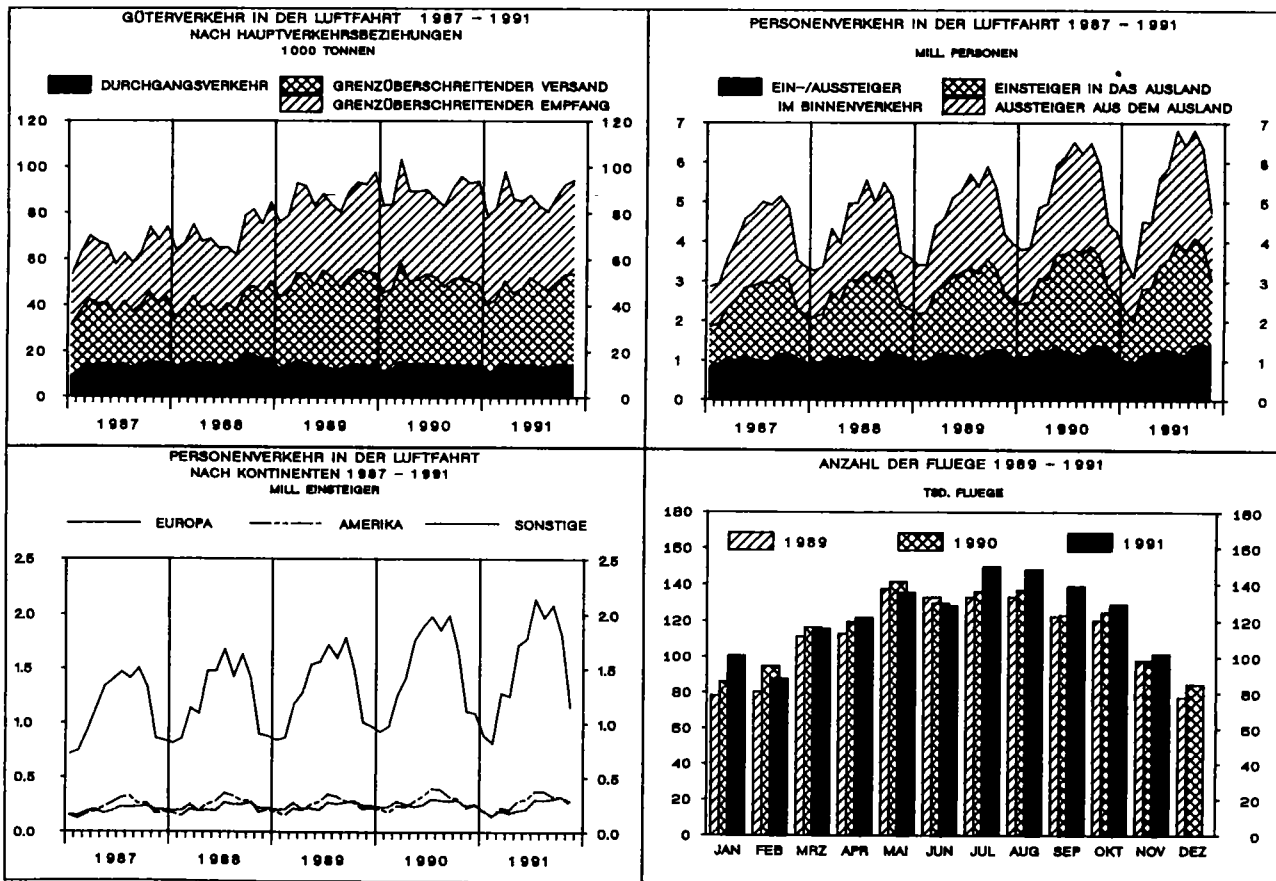
Im Linienverkehr war das Fluggastaufkommen mit 3,9 Mill. Passagieren um 3,9%¹⁾ höher als im November 1990, auch im Gelegenheitsverkehr wurden mit 0,9 Mill. Personen 13%¹⁾ mehr Fluggäste gezählt; darunter wurden 0,8 Mill. Personen im Pauschalflugreiseverkehr (+16%¹⁾) befördert.

Bei der Frachtbeförderung wurden im Linienverkehr 84 100 t (-0,7%¹⁾) und im Gelegenheitsverkehr 15 100 t (+3,5%¹⁾) befördert.

Die Transportleistung der gewerblichen Luftfahrt über dem Bundesgebiet (Personen, Fracht und Post) erreichte im Berichtsmonat 177 Mill. tkm (+5,1%¹⁾).

Von Januar bis November 1991 wurden insgesamt 1 356 400 Flüge gezählt (+2,6%¹⁾). Dabei war das Aufkommen an Passagieren im Vergleich zum entsprechenden Vorjahresabschnitt mit 58,2 Mill. Personen um 2,3%¹⁾ kleiner. Gleichzeitig nahm die beförderte Frachtmenge um 4,2%¹⁾ auf 1 009 800 t ab und die der Post um 11%¹⁾ auf 169 500 t zu.

1) Prozentuale Veränderungen beziehen sich nur auf das alte Bundesgebiet, die absoluten Werte dagegen auf die 15 ausgewählten Flugplätze des erweiterten Bundesgebietes.



T a b e l l e n t e i l

1 Gesamtübersicht über den gewerblichen Luftverkehr

November 1991

Verkehrsart	Flüge ¹⁾	Personen		Fracht		Post einschl.
		ohne 2)		Doppelzählungen des		
		Umsteigeverkehrs		Umladeverkehrs		
		Anzahl		Tonnen		
Gewerblicher Verkehr						
Der ausgewählten Flugplätze	80 191	4 791 438		99 248,5		17 321,4
Der sonstigen Flugplätze	21 465	19 007		x		x
Insgesamt ...	101 656	4 810 445		99 248,5		17 321,4

1) Passagier- und Nichtpassagierflüge (z.B. Arbeitsflüge, gewerbliche Schulflüge).

2) Siehe Erläuterungen.

2 Überblick über den gewerblichen Luftverkehr nach Flugarten

Verkehrsart	Flüge ¹⁾	Personen		Fracht		Post einschl.
		ohne 2)		Doppelzählungen des		
		Umsteigeverkehrs		Umladeverkehrs		
		Anzahl		Tonnen		
Verkehr innerhalb des Bundesgebietes						
Linienverkehr	23 861	1 326 953	1 199 658	6 058,2	607,9	8 630,1
Gelegenheitsverkehr	25 472	46 301	36 400	754,7	754,7	-
Überführung	457	-	-	-	-	-
Zusammen ...	49 790	1 373 254	1 236 058	6 812,9	1 362,6	8 630,1
dagegen November 1990	48 579	1 323 300	1 192 617	8 526,1	1 705,2	7 293,0
Januar bis November 1991	769 394	13 671 683	12 134 622	77 369,6	15 474,1	91 249,0
Verkehr mit Gebieten außerhalb des Bundesgebietes						
Nach dem Ausland						
Linienverkehr	21 122	1 297 243	1 297 243	47 906,7	32 807,0	4 645,1
Gelegenheitsverkehr	4 561	400 515	400 515	7 973,7	7 157,0	45,8
Überführung	263	-	-	-	-	-
Zusammen ...	25 946	1 697 758	1 697 758	55 880,4	39 964,0	4 740,9
dagegen November 1990	24 420	1 567 273	1 567 273	53 253,9	36 434,3	4 224,7
Januar bis November 1991	293 687	22 479 969	22 479 969	548 140,0	382 832,0	41 747,9
Aus dem Ausland						
Linienverkehr	21 106	1 354 638	1 354 638	46 950,5	33 243,0	3 831,6
Gelegenheitsverkehr	4 612	469 585	469 585	7 428,2	7 152,0	2,5
Überführung	202	-	-	-	-	-
Zusammen ...	25 920	1 824 223	1 824 223	54 378,7	40 395,6	3 834,1
dagegen November 1990	24 342	1 674 736	1 674 736	56 610,9	42 407,9	3 779,6
Januar bis November 1991	293 291	22 950 240	22 950 240	574 212,4	423 791,0	35 109,9
Durchgangsverkehr						
Mit Umsteigen und Umladen						
Zusammen ³⁾ ...	x	x	.	x	13 896,6	x
dagegen November 1990	x	x	.	x	14 101,4	x
Januar bis November 1991	x	x	.	x	149 088,6	x
Ohne Umsteigen und Umladen						
Linienverkehr	x	50 901	50 901	3 570,5	3 570,5	115,0
Gelegenheitsverkehr	x	1 505	1 505	59,8	59,8	1,3
Zusammen ...	x	52 406	52 406	3 630,3	3 630,3	116,3
dagegen November 1990	x	50 428	50 428	4 278,7	4 278,7	195,9
Januar bis November 1991	x	589 665	589 665	38 612,3	38 612,3	1 348,7
Gesamtverkehr						
Linienverkehr	66 089	4 029 735	3 902 440	104 485,9	84 125,0	17 271,8
Gelegenheitsverkehr	34 645	917 906	908 005	16 216,4	15 123,5	49,6
Überführung	922	-	-	-	-	-
Insgesamt ...	101 656	4 947 641	4 810 445	120 702,3	99 248,5	17 321,4
dagegen November 1990	97 341	4 615 737	4 485 054	122 669,6	98 927,6	15 493,2
Januar bis November 1991	1 356 372	59 691 557	58 154 496	1 238 334,3	1 009 798,0	169 455,5

1) Passagier- und Nichtpassagierflüge (z.B. Arbeitsflüge, gewerbliche Schulflüge).

2) Siehe Erläuterungen.

3) Nur Linienverkehr.

3 FLUGPLATZVERKEHR NOV. 1991

3.1 VERKEHR AUF AUSGEWAELHTEN FLUGPLAETZEN

Die Verkehrsleistungen auf den "ausgewaehlten" Flughaefen Berlin-Schoenefeld, Leipzig und Dresden werden bis zum Abschluss der laufenden Neuprogrammierung unter

"Sonst.Flughaefen" subsumiert; Einzelnachweisungen zu diesen Flughaefen werden in den anschliessenden Tabellen 5 bis 8 bereits nachgewiesen.

3.1.1 LUFTFAHRZEUGBEWEGUNGEN NACH FLUGARTEN *)

FLUGPLATZ	LINIEN-	PAUSCH. REISE-	GESTARTETE UND GELANDETE LUFTFAHRZEUGE GELEGENHEITSVRKEHR				ZUS.	UEBER- FUEHR.- FLUEGE	INSGESAMT	JAN. BIS NOV.
			TRAMP-U. ANFORD- VERKEHR	TAXI-	SONST.					
HAMBURG	7 365	722	244	84	131	1 181	86	8 632	101 686	
HANNOVER	2 842	504	247	49	761	1 561	75	4 478	62 981	
BREMEN	1 798	87	28	91	847	1 053	19	2 870	34 672	
DUESSELDORF	8 882	1 408	400	69	3	1 880	151	10 913	127 488	
KOELN/BONN	4 619	281	1 690	499	917	3 387	244	8 250	93 727	
FRANKFURT	23 647	1 236	590	69	6	1 901	244	25 792	278 873	
STUTTGART	5 105	587	348	349	519	1 803	97	7 005	85 324	
NUERNBERG	2 546	191	336	82	289	898	72	3 516	40 863	
MUENCHEN	10 296	1 463	410	169	278	2 320	148	12 764	144 305	
BERLIN (TXL)	10 323	438	123	43	4	608	76	11 007	116 169	
SAARBRUECKEN	521	85	38	32	173	328	16	865	12 256	
MUENSTER-OSNA	742	48	21	158	900	1 127	4	1 873	23 623	
ZUSAMMEN	78 686	7 050	4 475	1 694	4 828	18 047	1 232	97 965	1 121 967	
SONST. FLUGPL.	6 842	533	246	823	1 960	3 562	147	10 551	128 413	
INSGESAMT	85 528	7 583	4 721	2 517	6 788	21 609	1 379	108 516	1 250 380	
JAN. BIS NOV.	914 040	110 325	56 200	31 990	126 202	324 717	11 623	1 250 380		

*) PASSAGIER- UND NICHPASSAGIERFLUEGE (Z.B. ARBEITSFLUEGE, GEWERBLICHE SCHULFLUEGE).

3.1.2 LUFTFAHRZEUGBEWEGUNGEN NACH STARTGEWICHTSKLASSEN *)

FLUGPLATZ	GESTARTETE UND GELANDETE LUFTFAHRZEUGE STARTGEWICHTSKLASSEN UEBER ... BIS EINSCHL. ... T				UEBER 20 T ZUSAMMEN	DREHFL. U. SONST. LUFTFAHR- ZEUGE 1) DAR. MIT STRAHLTURB.	INSGESAMT	
	BIS 2 T	2-5,7 T	5,7-14 T	14-20 T				
HAMBURG	90	169	506	807	7 041	6 439	19	8 632
HANNOVER	1	805	222	1 208	2 238	1 811	4	4 478
BREMEN	426	656	468	180	1 112	961	28	2 870
DUESSELDORF	-	145	652	355	9 761	9 168	-	10 913
KOELN/BONN	917	630	383	867	5 424	4 501	29	8 250
FRANKFURT	-	163	642	876	24 110	23 766	1	25 792
STUTTGART	6	770	715	881	4 582	4 325	51	7 005
NUERNBERG	258	101	491	1 337	1 296	1 134	33	3 516
MUENCHEN	263	108	629	811	10 876	10 147	77	12 764
BERLIN (TXL)	1	50	706	1 462	8 787	8 308	1	11 007
SAARBRUECKEN	132	71	217	328	114	100	3	865
MUENSTER-OSNA	328	681	231	336	248	154	49	1 873
ZUSAMMEN	2 422	4 349	5 862	9 448	75 589	70 814	295	97 965
SONST. FLUGPL.	1 582	1 349	2 453	1 955	2 907	2 878	305	10 551
INSGESAMT	4 004	5 698	8 315	11 403	78 496	73 692	600	108 516
JAN. BIS NOV.	78 745	84 468	89 162	121 256	865 217	800 735	11 532	1 250 380

*) PASSAGIER- UND NICHPASSAGIERFLUEGE (Z.B. ARBEITSFLUEGE, GEWERBLICHE SCHULFLUEGE).
1) SONSTIGE LUFTFAHRZEUGE = MOTORSEGLER, LUFTSCHIFFE.

3 FLUGPLATZVERKEHR NOV. 1991

3.1 VERKEHR AUF AUSGEWAHLTEN FLUGPLAETZEN

3.1.3 PERSONENVERKEHR

FLUGPLATZ	MIT STRECKENZIEL		ZUSTEIGER		INSGESAMT	DARUNTER IM LINIEN- VERKEHR	JAN. BIS NOV.
	IM BUNDES- GEBIET ZUSAMMEN	DARUNTER UMSTEIGER AUS D. BG.	AUSSERH. D. ZUSAMMEN	BUNDES- GEB. DARUNTER UMSTEIGER AUS D. BG.			
HAMBURG	141 263	1 081	115 242	2 965	256 505	214 508	2 947 138
HANNOVER	40 462	158	47 857	104	88 319	58 581	1 267 220
BREMEN	30 722	132	11 659	166	42 381	38 351	469 922
DUESSELDORF	134 161	1 017	240 312	10 025	374 473	272 500	5 166 865
KOELN/BONN	81 561	658	41 580	397	123 141	107 610	1 358 860
FRANKFURT	293 792	13 430	804 847	88 822	1 098 639	1 020 917	12 542 723
STUTTGART	70 470	515	73 376	1 541	143 846	110 126	1 917 074
NUERNBERG	37 436	253	17 582	77	55 018	46 599	646 990
MUENCHEN	204 659	878	226 802	13 045	431 461	349 954	4 912 323
BERLIN (TXL)	223 843	962	75 508	325	299 351	280 304	3 126 210
SAARBRUECKEN	4 825	7	2 124	-	6 949	4 743	116 607
MUENSTER-OSN	8 120	32	2 496	9	10 616	8 897	122 329
ZUSAMMEN	1 271 314	19 123	1 659 385	117 476	2 930 699	2 513 090	34 594 261
SONST. FLUGPL.	82 933	585	38 373	12	121 306	99 847	1 174 208
INSGESAMT	1 354 247	19 708	1 697 758	117 488	3 052 005	2 612 937	35 768 469
JAN. BIS NOV.	13 288 500	170 043	22 479 969	1 367 018	35 768 469	27 591 074	35 768 469

FLUGPLATZ	MIT STRECKENHERKUNFT		AUSSTEIGER		INSGESAMT	DARUNTER IM LINIEN- VERKEHR	JAN. BIS NOV.
	IM BUNDES- GEBIET ZUSAMMEN	DAR.UMSTEIG. N. FLUGPL. AUSSERH.D.BG	AUSSERHALB DES BUNDES- GEB.				
HAMBURG	140 759	2 965	119 874	260 633	214 677	2 972 046	
HANNOVER	40 273	104	56 464	96 737	59 087	1 325 926	
BREMEN	30 357	166	12 105	42 462	37 915	474 579	
DUESSELDORF	139 670	10 025	259 315	398 985	278 774	5 285 702	
KOELN/BONN	84 780	397	45 646	130 426	112 433	1 402 565	
FRANKFURT	280 583	88 822	846 462	1 127 045	1 037 526	12 699 108	
STUTTGART	70 240	1 541	90 353	160 593	116 035	1 950 808	
NUERNBERG	39 232	77	21 549	60 781	49 094	653 301	
MUENCHEN	208 274	13 045	240 815	449 089	361 577	4 928 927	
BERLIN (TXL)	222 498	325	82 901	305 399	283 749	3 122 580	
SAARBRUECKEN	4 572	-	2 581	7 153	4 563	117 662	
MUENSTER-OSN	8 343	9	2 380	10 723	9 099	123 574	
ZUSAMMEN	1 269 581	117 476	1 780 445	3 050 026	2 564 529	35 056 778	
SONST. FLUGPL.	84 666	12	43 778	128 444	105 803	1 181 962	
INSGESAMT	1 354 247	117 488	1 824 223	3 178 470	2 670 332	36 238 740	
JAN. BIS NOV.	13 288 500	1 367 018	22 950 240	36 238 740	27 886 567	36 238 740	

3 FLUGPLATZVERKEHR NOV. 1991

3.1 VERKEHR AUF AUSGEWAELHTEN FLUGPLAETZEN

3.1.4 FRACHTVERKEHR

TONNEN

FLUGPLATZ	MIT STRECKENZIEL		EINLADUNG			JAN. BIS NOV.
	IM BUNDESGBIET	AUSSERH. D. BUNDESGB. B.	INSGESAMT	IM LINIEN- VERKEHR	DARUNTER BEFOERDERT 1) IN FRACHTERN	
HAMBURG	579,0	864,3	1 443,3	1 271,2	150,1	14 357,0
HANNOVER	300,9	171,5	472,4	216,3	253,2	4 649,6
BREMEN	59,7	14,0	73,7	73,7	-	701,4
DUESSELDORF	428,6	1 189,1	1 617,7	1 598,3	90,9	15 580,7
KOELN/BONN	509,3	7 692,0	8 201,3	2 782,7	7 706,9	79 707,9
FRANKFURT	3 584,5	43 787,0	47 371,5	45 233,0	19 181,3	474 710,1
STUTTGART	107,7	389,0	496,6	401,5	81,9	5 583,5
NUERNBERG	272,6	132,4	404,9	55,1	349,9	3 927,5
MUENCHEN	757,2	1 319,9	2 077,1	1 886,5	178,6	20 715,8
BERLIN (TXL)	180,1	88,9	268,9	231,3	40,9	2 811,4
SAARBRUECKEN	0,1	9,7	9,8	0,1	9,7	38,2
MUENSTER-OSN	2,0	-	2,0	2,0	-	33,5
ZUSAMMEN	6 781,7	55 657,7	62 439,4	53 751,6	28 043,3	622 816,6
SONST. FLUGPL.	31,1	222,7	253,8	213,2	124,4	2 692,9
INSGESAMT	6 812,9	55 880,4	62 693,3	53 964,9	28 167,7	625 509,5
JAN. BIS NOV.	77 369,6	548 139,9	625 509,5	537 534,0	269 208,6	625 509,5

FLUGPLATZ	MIT STRECKENHERKUNFT		AUSLADUNG			JAN. BIS NOV.
	IM BUNDESGBIET	AUSSERH. D. BUNDESGB. B.	INSGESAMT	IM LINIEN- VERKEHR	DARUNTER BEFOERDERT 1) IN FRACHTERN	
HAMBURG	927,1	701,2	1 628,2	1 535,6	84,0	18 519,1
HANNOVER	457,3	166,8	624,0	434,0	186,0	7 006,2
BREMEN	177,2	16,3	193,5	192,7	0,9	2 432,5
DUESSELDORF	623,4	1 632,8	2 256,2	2 120,6	157,9	22 033,1
KOELN/BONN	507,5	8 003,5	8 510,9	3 461,4	8 102,7	84 480,1
FRANKFURT	1 738,4	41 347,4	43 085,8	41 062,6	18 993,7	463 385,7
STUTTGART	263,5	354,8	618,2	531,7	77,2	7 962,5
NUERNBERG	304,6	166,6	471,2	172,1	299,2	5 884,3
MUENCHEN	878,7	1 551,8	2 430,5	2 272,6	115,3	26 696,4
BERLIN (TXL)	803,5	147,1	950,6	880,4	71,4	9 736,6
SAARBRUECKEN	0,8	55,8	56,6	0,8	55,7	305,9
MUENSTER-OSN	20,9	-	20,9	20,9	-	238,2
ZUSAMMEN	6 702,6	54 144,1	60 846,7	52 685,3	28 144,1	648 680,6
SONST. FLUGPL.	110,2	234,7	344,9	323,5	115,6	2 901,1
INSGESAMT	6 812,9	54 378,7	61 191,6	53 008,7	28 259,6	651 581,7
JAN. BIS NOV.	77 369,6	574 212,1	651 581,7	566 748,2	283 912,1	651 581,7

1) EINSCHL. BEFOERDERUNGEN IN FRACHT/POSTFLUGZEUGEN.

3 FLUGPLATZVERKEHR NOV. 1991

3.1 VERKEHR AUF AUSGEWAHLTEN FLUGPLAETZEN

3.1.5 POSTVERKEHR

TONNEN

FLUGPLATZ	MIT STRECKENZIEL		EINLADUNG			JAN. BIS NOV.
	IM BUNDESGBIET	AUSSERH. D. BUNDESGB.	INSGESAMT	IM LINIEN-VERKEHR	DARUNTER BEFOERDERT 1) IN POSTFLZGN	
HAMBURG	641,2	196,1	837,3	837,2	465,3	7 638,1
HANNOVER	483,7	87,8	571,5	532,4	431,5	5 680,7
BREMEN	130,8	-	130,8	130,8	124,6	1 460,3
DUESSELDORF	210,7	243,7	454,4	452,7	0,9	3 548,5
KOELN/BONN	949,5	1,2	950,8	950,8	911,5	10 103,4
FRANKFURT	3 436,9	3 814,4	7 251,3	7 246,7	3 433,1	72 606,5
STUTTGART	521,3	68,5	589,8	589,8	422,6	6 664,9
NUERNBERG	577,4	20,6	598,0	598,0	442,6	5 804,6
MUENCHEN	719,3	239,7	959,1	959,1	584,8	10 230,4
BERLIN (TXL)	595,5	52,0	647,5	647,5	460,4	5 898,5
SAARBRUECKEN	-	-	-	-	-	0,0
MUENSTER-OSN	150,0	-	150,0	150,0	150,0	1 498,7
ZUSAMMEN	8 416,4	4 724,2	13 140,6	13 095,0	7 427,5	131 134,6
SONST. FLUGPL.	213,7	16,7	230,4	230,1	191,9	1 862,2
INSGESAMT	8 630,1	4 740,9	13 371,0	13 325,2	7 619,4	132 996,8
JAN. BIS NOV.	91 248,9	41 747,8	132 996,8	132 488,8	81 826,1	132 996,8

FLUGPLATZ	MIT STRECKENHERKUNFT		AUSLADUNG			JAN. BIS NOV.
	IM BUNDESGBIET	AUSSERH. D. BUNDESGB.	INSGESAMT	IM LINIEN-VERKEHR	DARUNTER BEFOERDERT 1) IN POSTFLZGN	
HAMBURG	808,4	122,9	931,3	931,3	573,8	8 869,6
HANNOVER	389,4	90,4	479,7	479,7	356,4	4 843,6
BREMEN	160,3	0,0	160,3	160,3	155,9	1 805,5
DUESSELDORF	153,4	179,2	332,6	332,6	-	2 697,6
KOELN/BONN	598,6	12,0	610,6	610,6	604,0	7 342,5
FRANKFURT	3 307,6	3 108,7	6 416,3	6 415,3	3 230,5	67 390,9
STUTTGART	542,3	50,0	592,3	592,3	493,1	5 816,9
NUERNBERG	354,6	0,4	355,0	355,0	319,1	3 512,5
MUENCHEN	862,9	211,8	1 074,7	1 074,7	732,3	10 326,7
BERLIN (TXL)	719,1	50,3	769,4	769,4	576,7	7 737,9
SAARBRUECKEN	0,1	-	0,1	0,1	-	0,3
MUENSTER-OSN	185,9	-	185,9	185,9	184,0	1 775,4
ZUSAMMEN	8 082,6	3 825,6	11 908,2	11 907,2	7 225,8	122 119,3
SONST. FLUGPL.	547,5	8,5	556,0	554,5	490,9	4 239,5
INSGESAMT	8 630,1	3 834,1	12 464,2	12 461,6	7 716,7	126 358,8
JAN. BIS NOV.	91 248,9	35 109,9	126 358,8	126 320,1	83 245,7	126 358,8

1) EINSCHL. BEFOERDERUNGEN IN POST/FRACHTFLUGZEUGEN.

3 FLUGPLATZVERKEHR NOV. 1991

3.1 VERKEHR AUF AUSGEWAHLTEN FLUGPLAETZEN

3.1.6 DURCHGANG

FLUGPLATZ	PERSONEN		FRACHT		POST	
	BERICHTSMONAT	JAN.BIS NOV. ANZAHL	BERICHTSMONAT	JAN.BIS NOV. TONNEN	BERICHTSMONAT	JAN.BIS NOV.
HAMBURG	7 040	96 140	63,6	698,3	3,2	104,7
HANNOVER	2 475	60 317	3,5	437,2	-	26,0
BREMEN	333	4 215	0,3	15,3	-	0,2
DUESSELDORF	13 681	140 051	396,0	2 990,1	43,7	290,6
KOELN/BONN	3 270	47 528	587,2	6 119,3	5,0	18,2
FRANKFURT	53 469	553 586	3 093,7	32 147,2	452,3	4 055,6
STUTTGART	5 731	82 040	9,5	261,6	24,2	122,7
NUERNBERG	3 197	24 620	162,3	1 571,5	1,0	3,9
MUENCHEN	11 916	140 574	180,2	2 928,3	15,2	176,9
BERLIN (TXL)	1 986	12 442	2,4	26,2	186,0	194,3
SAARBRUECKEN	1 787	17 006	0,3	1,3	-	-
MUENSTER-OSNA	841	12 021	-	0,2	-	1,4
ZUSAMMEN	105 726	1 190 540	4 499,0	47 196,4	730,7	4 994,3
SONST. FLUGPL.	8 099	83 785	26,5	244,7	4,3	24,4
INSGESAMT	113 825	1 274 325	4 525,5	47 441,0	735,0	5 018,7
JAN. BIS NOV.	1 274 325		47 441,0		5 018,7	

FLUGPLATZ LAND	INSGESAMT		LINIEN- UND LINIENAEHNLICHER VERKEHR		PAUSCHALFLUGREISE- TRAMP- UND ANFORDERUNGS- VERKEHR		TAXIVERKEHR	
	STARTS	EINSTEIGER	STARTS	EINSTEIGER	STARTS	EINSTEIGER	STARTS	EINSTEIGER
BORDELUM	-	-	-	-	-	-	-	-
FLENSBURG-SCHAEFERHAUS	34	126	-	-	-	-	31	126
GRUBE	-	-	-	-	-	-	-	-
HARTENHOLM	386	-	-	-	-	-	23	-
HEIDE-BUESUM	96	240	61	240	-	-	-	-
HELGOLAND-DUEENE	184	680	184	680	-	-	-	-
KIEL-HOLTENAU	187	2 333	102	2 250	2	4	22	67
LUEBECK	125	66	-	-	2	23	10	43
NEUMUENSTER	-	-	-	-	-	-	-	-
RENDSBURG-SCHACHTHOLM	489	14	-	-	-	-	11	11
ST. MICHAELISDONN	109	275	33	109	-	-	55	166
ST. PETER-ORDING	4	-	-	-	-	-	-	-
WETTERSEN	264	-	-	-	-	-	-	-
WESTERLAND/SYLT	129	193	1	44	1	1	47	139
WYK AUF FOEHR	32	97	-	-	-	-	16	40
SCHLESWIG-HOLSTEIN	2 039	4 024	381	3 323	5	28	215	592
HAMBURG-FINKENWERDER	-	-	-	-	-	-	-	-
HAMBURG	-	-	-	-	-	-	-	-
BALTRUM	3	5	-	-	-	-	3	5
BORKUM	349	681	182	676	-	-	-	-
BRAUNSCHWEIG	1 011	664	19	116	58	383	86	165
DAMME	42	21	-	-	-	-	12	21
EMDEN	256	649	132	623	1	-	111	18
GANDERKESEE	158	33	-	-	-	-	-	-
HANNOVER-MESSE	-	-	-	-	-	-	-	-
HARLE	348	1 570	336	1 551	-	-	4	7
HARSTE	68	40	-	-	-	-	67	40
JUIST	266	1 213	266	1 213	-	-	-	-
LANGEOOG	9	8	9	8	-	-	-	-
LEER-MUETTERMOOR	31	14	-	-	-	-	8	14
NORDEN-NORDDEICH	262	1 218	253	1 218	-	-	-	-
NORDERNEY	53	32	41	15	-	-	9	5
NORDHORN-KLAUSHEIDE	30	18	-	-	-	-	16	18
OLDENBURG-HATTEN	36	-	-	-	-	-	-	-
OSNABRUECK-ATTERHEIDE	6	7	-	-	-	-	2	7
PEINE-EDDESSE	24	-	-	-	-	-	-	-
VELZEN	-	-	-	-	-	-	-	-
WANGEROOGE	329	1 618	329	1 618	-	-	-	-
WILHELMSHAVEN-MARIENSIEL	193	791	-	-	-	-	174	786
NIEDERSACHSEN	3 474	8 582	1 567	7 038	59	383	492	1 086
BREMERHAVEN-AM LUNEORT	85	258	61	234	-	-	12	11
BREMEN	85	258	61	234	-	-	12	11
AACHEN-MERZBRUECK	651	134	-	-	-	-	-	-
AHLEN-NORD	27	-	-	-	-	-	-	-
ARNSBERG	77	31	-	-	-	-	12	31
BIELEFELD-WINDELSBLEICHE	24	36	-	-	-	-	14	36
BONN-HANGELAR	-	-	-	-	-	-	-	-
BORKENBERGE	87	-	-	-	-	-	-	-
DAHLEMER-BINZ	302	-	-	-	-	-	-	-
DINSLAKEN-SCHWARZE HEIDE	188	-	-	-	-	-	-	-
DORTMUND-WICKEDE	1 185	9 517	378	8 759	12	247	107	357
ESSEN-MUELHEIM	1 102	429	159	291	-	-	33	138
GREFRATH-NIERSHORST	172	-	-	-	-	-	-	-
HOEXTER-HOLZMINDEN	1	-	-	-	-	-	-	-
KOELN-DEUTZ	4	10	-	-	-	-	1	1
LEVERKUSEN-KURTEKOTTEN	-	-	-	-	-	-	-	-
MARL-LOEMUEHLE	295	19	-	-	-	-	10	19
MESCHUDE-SCHUEREN	2	6	-	-	-	-	2	6
MOENCHENGLADBACH	1 698	1 723	109	865	-	-	381	820
PADERBORN-LIPPSTADT	718	5 073	274	4 639	23	282	80	152
PORTA WESTFALICA	51	28	-	-	-	-	8	28
SIEGERLAND	279	126	-	-	1	3	23	84
STADTLOHN-WENNINGFELD	375	75	-	-	-	-	6	20
WESEL-ROEMERWARDT	-	-	-	-	-	-	-	-
NORDRHEIN-WESTFALEN	7 238	17 207	920	14 554	36	532	677	1 692

NOVEMBER 1991

FLUGPLAETZEN
NACH FLUGARTEN

RUNDFLUEGE		GEWERBLICHE SCHULFLUEGE		SONSTIGE GEWERBLICHE FLUEGE		FLUGPLATZ LAND
STARTS	EINSTEIGER	STRECKEN- FLUEGE	PLATZRUNDEN- FLUEGE	STRECKEN- FLUEGE	PLATZRUNDEN- FLUEGE	
		STARTS	STARTS	STARTS	STARTS	
-	-	-	-	-	-	BORDELUM
-	-	3	-	-	-	FLensburg-SCHAEFERHAUS
-	-	-	-	-	-	GRUBE
45	-	21	297	-	-	HARTENHOLM
-	-	5	30	-	-	HEIDE-BUESUM
-	-	-	-	-	-	HELGOLAND-DUENE
4	12	15	31	7	4	KIEL-HOLTENAU
-	-	8	14	12	79	LUEBECK
-	-	-	-	-	-	NEUMUENSTER
14	3	407	57	-	-	RENSBURG-SCHACHTHOLM
-	-	8	13	-	-	ST. MICHAELISDONN
-	-	-	4	-	-	ST. PETER-ORDING
-	-	27	237	-	-	UETERSEN
3	9	15	57	3	2	WESTERLAND/SYLT
16	57	-	-	-	-	WYK AUF FOEHR
82	81	509	740	22	85	SCHLESWIG-HOLSTEIN
-	-	-	-	-	-	HAMBURG-FINKENWERDER
-	-	-	-	-	-	HAMBURG
-	-	-	-	-	-	BALTRUM
1	5	19	147	-	-	BORKUM
-	-	46	737	6	59	BRAUNSCHWEIG
-	-	7	23	-	-	DAMME
1	8	4	-	5	2	EMDEN
12	33	6	123	17	-	GANDERKESEE
-	-	-	-	-	-	HANNOVER-MESSE
6	12	-	-	-	2	HARLE
-	-	-	-	-	1	HARSTE
-	-	-	-	-	-	JUIST
-	-	-	-	-	-	LANGEOOG
-	-	-	22	-	1	LEER-MUETTERMOOR
1	-	-	-	-	8	NORDEN-NORDEICH
3	12	-	-	-	-	NORDERNEY
-	-	1	-	11	2	NORDHORN-KLAUSHEIDE
-	-	-	-	6	30	OLDENBURG-HATTEN
-	-	4	-	-	-	OSNABRUECK-ATTERHEIDE
-	-	8	2	7	7	PEINE-EDDESSE
-	-	-	-	-	-	UELZEN
-	-	-	-	-	-	WANGEROOGE
1	5	1	17	-	-	WILHELMSHAVEN-MARIENSIEL
25	75	96	1 071	52	112	NIEDERSACHSEN
5	13	-	-	-	7	BREMERHAVEN-AM LUNEORT
5	13	-	-	-	7	BREMEN
48	134	55	541	4	3	AACHEN-MERZBRUECK
-	-	-	-	27	-	AHLEN-NORD
-	-	19	31	15	-	ARNSBERG
-	-	1	-	6	3	BIELEFELD-WINDELSBLEICHE
-	-	-	-	-	-	BONN-RANGELAR
-	-	19	68	-	-	BORKENBERGE
-	-	44	258	-	-	DAHLEMER-BINZ
-	-	22	165	-	1	DINSLAKEN-SCHWARZE HEIDE
40	154	42	595	2	9	DORTMUND-WICKEDE
-	-	158	729	13	10	ESSEN-MUELHEIM
-	-	26	130	11	5	GREFRATH-NIERSHORST
-	-	-	-	1	-	HOEKTER-HOLZMINDEN
3	9	-	-	-	-	KOELN-DEUTZ
-	-	-	-	-	-	LEVERKUSEN-KURTEKOTTEN
-	-	37	240	8	-	MARL-LOEMUEHLE
-	-	-	-	-	-	MESCHEN-SCHUEREN
11	38	121	1 070	1	5	MOENCHENGLADBACH
-	-	79	166	59	37	PADERBORN-LIPPSTADT
-	-	8	-	21	14	PORTA WESTFALICA
11	39	27	178	21	18	SIEGERLAND
21	55	47	294	-	7	STADTLOHN-WENNINGFELD
-	-	-	-	-	-	WESEL-ROEMERWARDT
134	429	705	4 465	189	112	NORDRHEIN-WESTFALEN

FLUGPLATZ LAND	INSGESAMT		LINIEN- UND LINIENAEHNLICHER VERKEHR		PAUSCHALFLUGREISE- TRAMP- UND ANFORDERUNGS- VERKEHR		TAXIVERKEHR	
	STARTS	EINSTEIGER	STARTS	EINSTEIGER	STARTS	EINSTEIGER	STARTS	EINSTEIGER
BAD NAUHEIM/REICHELHEIM	841	-	-	-	-	-	-	-
BREITSCHEID	279	-	-	-	-	-	-	-
EGELSBACH	639	52	-	-	7	2	4	15
KASSEL-CALDEN	259	213	-	-	17	96	84	73
KORBACH	-	-	-	-	-	-	-	-
MICHELSTADT	-	-	-	-	-	-	-	-
RUEDESHEIM	-	-	-	-	-	-	-	-
HESSEN	2 018	265	-	-	24	98	88	88
BAD-DUERKHEIM	-	-	-	-	-	-	-	-
BOPPARD-JAKOBSBERG	-	-	-	-	-	-	-	-
GERMERSHEIM	-	-	-	-	-	-	-	-
KOBLENZ-WINNINGEN	236	43	-	-	-	-	5	21
MAINZ-LERCHEBERG	2	-	-	-	-	-	-	-
PIRMASENS-ZWEIBRUECKEN	102	-	-	-	-	-	-	-
SAFFIG	-	-	-	-	-	-	-	-
SPEYER	374	133	-	-	-	-	23	77
WEINSHEIM	-	-	-	-	-	-	-	-
WORMS	667	21	-	-	-	-	4	21
RHEINLAND-PFALZ	1 381	197	-	-	-	-	32	119
AALEN-HEIDENHEIM	37	-	-	-	-	-	-	-
BADEN-BADEN	112	133	-	-	-	-	54	131
BIBERACH/RISS	12	-	-	-	-	-	-	-
DONAUESCHINGEN-VILLINGEN	168	-	-	-	-	-	-	-
FREIBURG I. BR.	194	134	-	-	-	-	29	103
FRIEDRICHSHAFEN	508	6 351	246	4 444	42	1 701	92	206
HEUBACH	156	3	-	-	-	-	4	3
IMMENSTAAD	-	-	-	-	-	-	-	-
KARLSRUHE-FORCHHEIM	69	254	-	-	-	-	33	177
KONSTANZ	17	-	-	-	-	-	-	-
LEUTKIRCH-UNTERZEIL	20	-	-	-	-	-	-	-
MANNHEIM-NEUSTHEIM	531	591	58	367	-	-	97	224
MENGEN	382	34	-	-	-	-	19	34
MOSBACH-LOHRBACH	868	-	-	-	-	-	-	-
NIEDERSTETTEN	-	-	-	-	-	-	-	-
OEDHEIM	459	-	-	-	-	-	2	-
OFFENBURG	11	52	-	-	-	-	8	52
REUTLINGEN-BETZINGEN	1	-	-	-	-	-	-	-
ROTTWEIL-ZEPFENHAN	82	-	-	-	-	-	-	-
SCHWENNINGEN A. N.	-	-	-	-	-	-	-	-
TANNHEIM	61	-	-	-	-	-	-	-
WALLDUERN	22	-	-	-	-	-	-	-
WINZELN-SCHRAMBERG	-	-	-	-	-	-	-	-
BADEN-WUERTTEMBERG	3 710	7 552	304	4 811	42	1 701	338	930
ASCHAFFENBURG	182	-	-	-	-	-	-	-
AUGSBURG-MUEHLHAUSEN	971	2 541	194	2 514	1	2	13	25
BAYREUTH	448	358	129	267	-	-	15	72
COBURG-BRANDENSTEINSEBENE	10	4	-	-	-	-	10	4
EGGENFELDEN	409	-	-	-	-	-	-	-
HASSFURT	1	1	-	-	1	1	-	-
HERZOGENAURACH	280	-	-	-	-	-	-	-
HOF	133	658	68	614	2	4	11	36
JESENWANG	528	35	-	-	-	-	-	-
KEMPTEN-DURACH	7	-	-	-	-	-	-	-
KULMBACH	-	-	-	-	-	-	-	-
LANDSHUT	637	-	-	-	-	-	6	-
MAINBULLAU	33	-	-	-	-	-	-	-
MUEHLDOEF	-	-	-	-	-	-	-	-
ROSENTHAL-FIELD-PLOESSEN	6	-	-	-	-	-	-	-
STRAUBING-WALLMUEHLE	93	127	-	-	1	3	33	124
VILSHOFEN	50	35	-	-	-	-	10	35
WILDBERG B. LINDAU	-	-	-	-	-	-	-	-
WUERZBURG-SCHENKENTUM	2	2	-	-	-	-	1	2
BAYERN	3 790	3 761	391	3 395	5	10	99	298
SAARLOUIS-DUEREN	120	3	-	-	-	-	1	3
SAARLAND	120	3	-	-	-	-	1	3
BUNDES GEBIET 1)	23 855	41 849	3 624	33 355	171	2 752	1 954	4 819

1) EINSCHL. 2 390 STARTS UND 22 842 EINSTEIGER, DIE AUF AUSGEWAELHTEN FLUGHAEFEN NOCHMALZ ENTHALTEN SIND.- DIE ANGABEN BEZIEHEN SICH AUF DEN GEBIETSSTAND VOR DEM 3. OKTOBER 1990

NOVEMBER 1991

 FLUGPLAETZEN
 NACH FLUGARTEN

RUNDFLUEGE		GEWERBLICHE SCHULFLUEGE		SONSTIGE GEWERBLICHE FLUEGE		FLUGPLATZ LAND
STARTS	EINSTEIGER	STRECKEN- FLUEGE	PLATZRUNDEN- FLUEGE	STRECKEN- FLUEGE	PLATZRUNDEN- FLUEGE	
114	-	96	434	197	-	BAD NAUHEIM/REICHELSHHEIM
-	-	-	110	27	142	BREITSCHEID
9	35	37	564	8	10	EGELSBACH
16	44	110	-	32	-	KASSEL-CALDEN
-	-	-	-	-	-	KORBACH
-	-	-	-	-	-	NICHELSTADT
-	-	-	-	-	-	RUEDESHEIM
139	79	243	1 108	264	152	HESSEN
-	-	-	-	-	-	BAD-DUERKHEIM
-	-	-	-	-	-	BOFPARD-JAKOBSBERG
-	-	-	-	-	-	GERMERSHEIM
6	22	89	130	6	-	KOBLENZ-WINNINGEN
-	-	-	-	2	-	MAINZ-LERCHENBERG
-	-	7	63	14	18	FIRMASENS-ZWEIBRUECKEN
-	-	-	-	-	-	SAFFIG
20	56	38	266	18	9	SPEYER
-	-	-	-	-	-	WEINSHEIM
-	-	125	509	29	-	WORMS
26	78	259	968	69	27	RHEINLAND-PFALZ
-	-	8	29	-	-	AALEN-HEIDENHEIM
1	2	5	51	1	-	BADEN-BADEN
-	-	2	10	-	-	BIBERACH/RISS
-	-	3	165	-	-	DONAUESCHINGEN-VILLINGEN
13	31	3	148	-	1	FREIBURG I. BR.
-	-	21	107	-	-	FRIEDRICHSHAFEN
-	-	8	161	3	-	HEUBACH
-	-	-	-	-	-	IMMENSTAAD
20	77	-	11	5	-	KARLSRUHE-FORCHHEIM
-	-	1	16	-	-	KONSTANZ
-	-	11	9	-	-	LEUTKIRCH-UNTERZEIL
-	-	16	360	-	-	MANNHHEIM-NEUSTHEIM
-	-	30	293	10	30	MENGEN
105	-	244	379	-	140	MOSBACH-LOHRBACH
-	-	-	-	-	-	NIEDERSTETTEN
-	-	3	398	15	41	OEDHEIM
-	-	-	-	3	-	OFFENBURG
-	-	-	-	1	-	REUTLINGEN-BETZINGEN
-	-	20	62	-	-	ROTTWEIL-ZEPFENHAM
-	-	-	-	-	-	SCHWENNINGEN A. N.
-	-	7	51	-	3	TANNHEIM
-	-	3	18	1	-	WALLDUERN
-	-	-	-	-	-	WINZELN-SCHRAMBERG
139	110	385	2 248	39	215	BADEN-WUERTTEMBERG
-	-	171	-	11	-	ASCHAPFENBURG
-	-	16	716	4	27	AUGSBURG-MUEHLHAUSEN
5	19	25	274	-	-	BAYREUTH
-	-	-	-	-	-	COBURG-BRANDENSTEINSEBENE
-	-	31	131	66	181	EGGENFELDEN
-	-	-	-	-	-	HASSFURT
-	-	9	269	2	-	HERZOGENAURACH
1	4	19	22	4	6	HOF
12	35	17	499	-	-	JESENWANG
-	-	-	7	-	-	KEMPTEN-DURACH
-	-	-	-	-	-	KULMBACH
4	-	622	-	5	-	LANDSHUT
-	-	1	30	2	-	MAINBULLAU
-	-	-	-	-	-	MUEHLDOEF
-	-	1	5	-	-	ROSENTHAL-FIELD-PLOESSEN
-	-	21	37	1	-	STRAUBING-WALLMUEHLE
-	-	4	-	28	8	VILSHOFEN
-	-	-	-	-	-	WILDBERG B. LINDAU
-	-	-	-	1	-	WUERZBURG-SCHENKENTURM
22	58	937	1 990	124	222	BAYERN
-	-	4	113	2	-	SAARLOUIS-DUEREN
-	-	4	113	2	-	SAARLAND
572	923	3 138	12 703	761	932	BUNDES GEBIET 1)

4 VERKEHRSLEISTUNGEN NOV. 1991

VERKEHRSART	FLUEGE 1)	FLUG-KM	PERSONEN-KM	FRACHT-TKM	POST-TKM
	ANZAHL			1 000	
VERKEHR INNERHALB DES BUNDESGBIETES					
LINIENVERKEHR	21 650	7 824	515 267	2 224	2 798
GELEGENHEITSVRKEHR	6 218	1 391	24 415	319	-
UEBERFUEHRUNGSFLUEGE	457	136	-	-	-
ZUSAMMEN	28 325	9 350	539 682	2 542	2 798
VERKEHR MIT GEBIETEN AUSSERHALB DES BUNDESGBIETES - ABGANG					
LINIENVERKEHR	21 122	5 130	318 158	13 274	1 126
GELEGENHEITSVRKEHR	4 561	1 062	89 383	2 170	6
UEBERFUEHRUNGSFLUEGE	263	60	-	-	-
ZUSAMMEN	25 946	6 252	407 541	15 443	1 132
VERKEHR MIT GEBIETEN AUSSERHALB DES BUNDESGBIETES - ANKUNFT					
LINIENVERKEHR	21 106	5 138	332 350	13 145	924
GELEGENHEITSVRKEHR	4 612	1 080	110 486	1 970	1
UEBERFUEHRUNGSFLUEGE	202	46	-	-	-
ZUSAMMEN	25 920	6 264	442 836	15 116	925
GESAMTVRKEHR					
LINIENVERKEHR	63 878	18 091	1 165 774	28 642	4 847
GELEGENHEITSVRKEHR	15 391	3 533	224 285	4 459	7
UEBERFUEHRUNGSFLUEGE	922	241	-	-	-
INSGESAMT	80 191	21 866	1 390 059	33 101	4 854
JAN. BIS NOV.	918 679	248 362	16 744 650	339 394	46 597

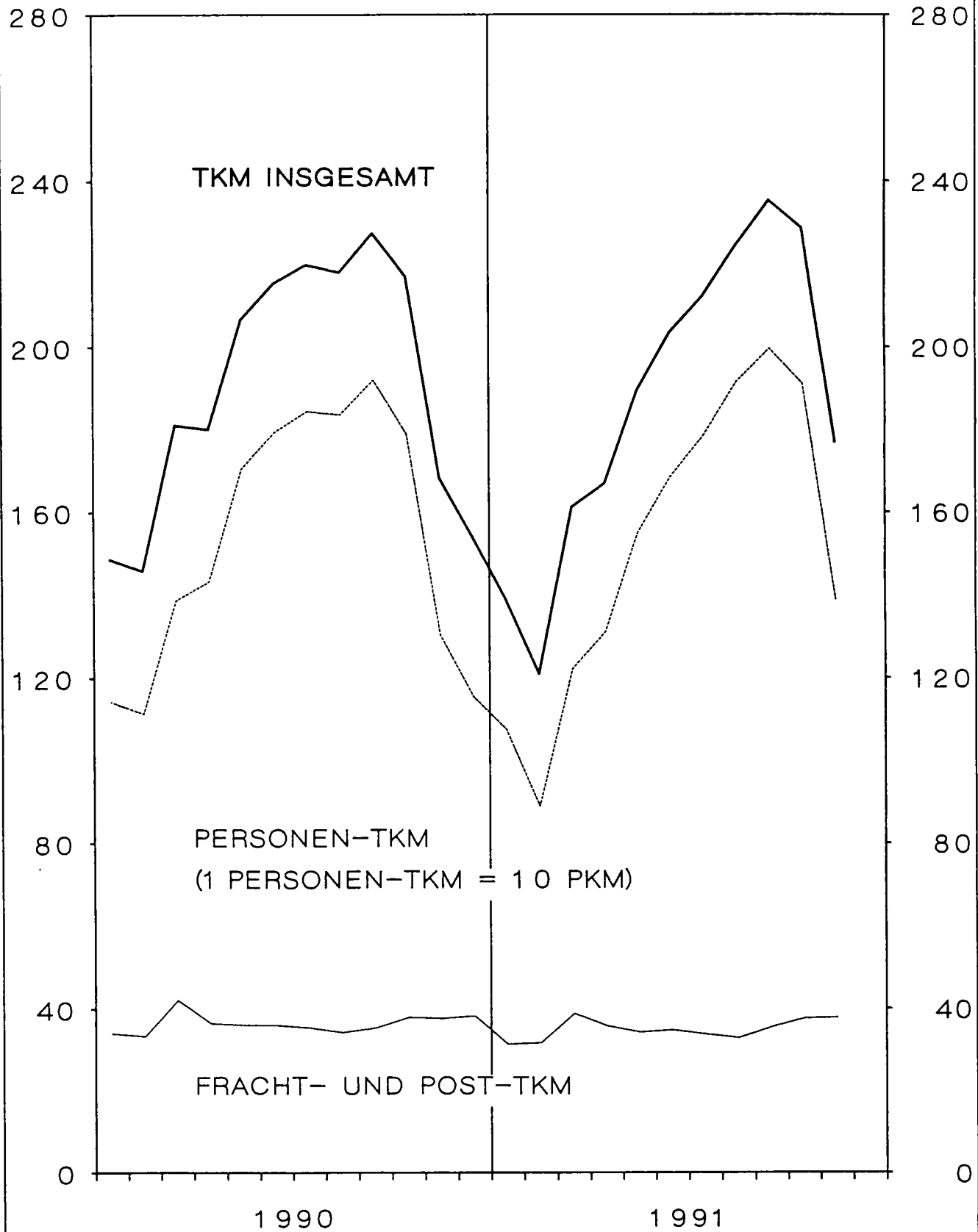
VERKEHRSART	VERKEHRS- LEISTUNGEN GESAMT-TKM 2)	JAN. BIS NOV.	ANGEBOTENE	ANGEBOTENE	AUSNUTZUNGSGRAD	VERKEHR INSGESAMT
			GESAMTKAPA- ZITAETS-TKM 1 000	SITZPLATZ- KM	IM PERS.- VRKEHR %	
VERKEHR INNERHALB DES BUNDESGBIETES						
LINIENVERKEHR	56 548	561 155	105 178	852 535	61	55
GELEGENHEITSVRKEHR	2 760	22 249	7 483	59 773	41	37
ZUSAMMEN	59 308	583 404	112 661	912 308	59	53
VERKEHR MIT GEBIETEN AUSSERHALB DES BUNDESGBIETES - ABGANG						
LINIENVERKEHR	46 215	496 789	85 914	594 213	54	53
GELEGENHEITSVRKEHR	11 114	234 306	17 784	132 896	69	63
ZUSAMMEN	57 329	731 095	103 698	727 109	57	55
VERKEHR MIT GEBIETEN AUSSERHALB DES BUNDESGBIETES - ANKUNFT						
LINIENVERKEHR	47 304	507 940	86 794	596 617	56	54
GELEGENHEITSVRKEHR	13 020	238 013	18 029	138 878	78	71
ZUSAMMEN	60 323	745 954	104 823	735 495	61	57
GESAMTVRKEHR						
LINIENVERKEHR	150 067	1 565 885	277 886	2 043 365	57	54
GELEGENHEITSVRKEHR	26 893	494 569	43 296	331 546	70	63
INSGESAMT	176 960	2 060 453	321 182	2 374 911	59	55
JAN. BIS NOV.	2 060 453	-	3 639 393	27 224 092	62	57

1) PASSAGIER- UND NICHPASSAGIERFLUEGE (Z.B. ARBEITSVRKEHR, GEWERBLICHE SCHULVRKEHR). - 2) PKM PLUS FRACHT-TKM PLUS POST-TKM - (1 PKM = 0,1 TKM).

TRANSPORTLEISTUNG IM LUFTVERKEHR ÜBER DEM BUNDESgebiet

MILL.TKM

MILL.TKM



5 PERSONENVERKEHR

5.1 VERFLECHTUNG IM VERKEHR

5.1.1 EIN-/

VON STRECKEN

NACH STRECKENZIEL- FLUGPLATZ	HAMBURG (HAM)	HANNOVER (HAJ)	BREMEN (BRE)	DUESSELDORF (DUS)	KOELN/BONN (CGN)	FRANKFURT (FRA)	STUTTGART (STR)	NUERNBERG (NUE)	MUENCHEN (MUC)
EIN-/AUSSTEIGER									
INSGESAMT									
HAMBURG	62	4	3	15 791	11 602	53 562	11 098	4 008	25 162
HANNOVER	145	32	-	417	16	16 453	4 759	1 411	10 369
BREMEN	3	1	-	143	3	16 553	2 896	841	4 416
DUESSELDORF	16 506	473	130	-	3	22 457	10 798	6 242	41 671
KOELN/BONN	11 934	43	11	3	-	8 797	2 072	2 473	21 194
FRANKFURT	51 849	16 345	16 326	18 406	6 879	34	7 596	12 452	55 379
STUTTGART	11 175	4 744	3 073	10 749	2 013	7 253	30	-	1 355
NUERNBERG	4 021	1 506	780	5 917	2 165	14 264	3	-	382
MUENCHEN	26 307	10 567	4 746	40 808	20 991	57 805	1 722	123	-
BERLIN (TEGEL)	13 139	5 274	4 807	32 742	20 284	66 626	19 859	8 366	31 969
BERLIN (SCHOENEFELD) ..	151	-	86	42	-	3 662	6	-	267
SAARBRUECKEN	628	-	1	6	2	1 571	-	49	396
MUENSTER/OSNABRUECK ..	-	5	8	1	27	3 644	630	-	1 402
LEIPZIG	1 985	734	229	4 855	2 871	8 683	2 466	347	2 174
DRESDEN	2 812	734	409	3 291	4 801	8 957	5 272	618	4 401
SONSTIGE FLUGPLAETZE ..	546	-	113	990	1 904	3 471	1 263	506	4 122
BUNDESGBIET	141 263	40 462	30 722	134 161	81 561	293 792	70 470	37 436	204 659

5.1.2. REISENDE

VON

NACH ENDZIEL- FLUGPLATZ	HAMBURG (HAM)	HANNOVER (HAJ)	BREMEN (BRE)	DUESSELDORF (DUS)	KOELN/BONN (CGN)	FRANKFURT (FRA)	STUTTGART (STR)	NUERNBERG (NUE)	MUENCHEN (MUC)
REISENDE									
INSGESAMT									
HAMBURG	62	23	26	15 094	11 171	51 871	10 738	4 284	24 729
HANNOVER	173	32	12	441	38	15 838	4 749	1 480	10 366
BREMEN	21	27	-	161	25	15 517	2 964	1 040	4 733
DUESSELDORF	14 246	311	147	-	3	20 765	9 758	5 954	35 863
KOELN/BONN	11 590	64	38	3	-	8 176	2 068	2 479	20 975
FRANKFURT	35 381	6 242	9 659	5 740	1 992	34	2 123	3 187	37 941
STUTTGART	11 006	4 663	3 196	10 069	1 953	6 285	30	21	1 147
NUERNBERG	4 526	1 589	1 006	6 127	2 207	12 697	24	-	415
MUENCHEN	24 431	9 489	4 815	36 946	19 961	53 031	701	158	-
BERLIN (TEGEL)	12 823	5 262	4 739	32 566	28 125	66 182	19 761	8 431	31 833
BERLIN (SCHOENEFELD) ..	151	-	86	42	-	3 662	6	-	267
SAARBRUECKEN	706	95	76	39	6	787	4	83	446
MUENSTER/OSNABRUECK ..	10	7	10	5	32	3 232	651	58	1 541
LEIPZIG	2 036	766	278	5 167	2 960	7 307	2 408	353	2 562
DRESDEN	2 826	789	507	3 563	4 829	7 922	5 279	723	4 478
SONSTIGE FLUGPLAETZE ..	815	103	195	1 181	1 841	2 569	1 169	538	4 175
BUNDESGBIET	120 803	29 462	24 790	117 144	75 143	275 875	62 433	28 789	181 471

NOVEMBER 1991

INNERHALB DES BUNDESGBIETES

AUSSTEIGER

HERKUNFTSFLUGPLATZ

HERKUNFTSFLUGPLATZ							NACH STRECKENZIEL- FLUGPLATZ	
B E R L I N (TXL) (SXF)		SAARBRUECKEN (SCN)	MUENSTER/OSN (FMO)	LEIPZIG (LEJ)	DRESDEN (DRS)	SONSTIGE	INSGESAMT	
							EIN-/AUSSTEIGER	
							INSGESAMT	
13 617	-	610	-	1 773	2 889	578	140 759	HAMBURG
5 367	-	-	5	690	609	-	40 273	HANNOVER
4 730	90	1	1	210	445	24	30 357	BREMEN
33 158	38	7	3	4 103	3 008	1 073	139 670	DUESSELDORF
29 133	-	4	58	2 713	4 313	2 032	84 780	KOELN/BONN
65 406	3 784	1 635	3 534	8 453	8 920	3 585	280 583	FRANKFURT
20 464	6	-	607	2 284	5 019	1 468	70 240	STUTTGART
8 498	-	27	-	542	635	492	39 232	MUERNBERG
32 459	526	410	1 256	2 060	4 283	4 211	208 274	MUENCHEN
-	-	2 101	2 614	11	9	6 697	222 498	BERLIN (TEGEL)
-	111	-	-	-	6	2	4 333	BERLIN (SCHOENEFELD)
1 917	-	-	-	-	2	-	4 572	SAARBRUECKEN
2 592	1	-	-	5	5	23	8 343	MUENSTER/OSNABRUECK
10	-	19	4	-	69	1 482	25 928	LEIPZIG
1	-	11	18	23	-	1 175	32 523	DRESDEN
6 491	-	-	20	1 356	1 100	-	21 882	SONSTIGE FLUGPLAETZE
223 843	4 556	4 825	8 120	24 223	31 312	22 842	1 354 247	BUNDESGBIET

HERKUNFTSFLUGPLATZ

HERKUNFTSFLUGPLATZ							NACH ENDZIEL- FLUGPLATZ	
B E R L I N (TXL) (SXF)		SAARBRUECKEN (SCN)	MUENSTER/OSN (FMO)	LEIPZIG (LEJ)	DRESDEN (DRS)	SONSTIGE	INSGESAMT	
							REISENDE	
							INSGESAMT	
12 737	-	606	7	1 673	2 872	820	136 713	HAMBURG
5 395	-	-	6	713	681	87	40 011	HANNOVER
4 612	90	1	3	249	499	117	30 059	BREMEN
32 539	38	7	11	4 435	3 400	1 151	128 628	DUESSELDORF
28 980	-	4	59	2 903	4 370	2 016	83 725	KOELN/BONN
55 100	3 784	1 635	1 324	5 398	6 637	2 154	178 331	FRANKFURT
20 276	6	-	649	2 305	5 094	1 484	68 184	STUTTGART
8 495	-	27	59	518	711	501	38 902	MUERNBERG
31 541	526	408	1 472	2 325	4 312	4 235	194 351	MUENCHEN
-	-	2 099	2 625	14	13	6 738	221 211	BERLIN (TEGEL)
-	111	-	-	-	6	2	4 333	BERLIN (SCHOENEFELD)
2 064	-	-	17	94	146	2	4 565	SAARBRUECKEN
2 609	1	-	-	45	54	47	8 302	MUENSTER/OSNABRUECK
27	-	19	55	-	21	1 619	25 578	LEIPZIG
11	-	11	78	19	-	1 265	32 300	DRESDEN
6 538	-	1	36	1 475	1 203	19	21 858	SONSTIGE FLUGPLAETZE
210 924	4 556	4 818	6 401	22 166	30 019	22 257	1 217 051	BUNDESGBIET

5 PERSONENVERKEHR

 5. 1 VERFLECHTUNG IM VERKEHR
 5. 1. 3 EINSTEIGER

NACH STRECKENZIEL- FLUGPLATZ	VON STRECKEN								
	HAMBURG (HAM)	HANNOVER (HAJ)	BREMEN (BRE)	DUESSELDORF (DUS)	KOELN/BONN (CGN)	FRANKFURT (FRA)	STUTTGART (STR)	MUERNBERG (NUE)	MUENCHEN (MUC)
EINSTEIGER									
INSGESAMT									
SCHLESWIG-HOLSTEIN .	100	-	2	-	812	611	5	-	-
HELGOLAND	91	-	-	-	-	-	-	-	-
KIEL	2	-	2	-	812	611	-	-	-
LUEBECK	-	-	-	-	-	-	5	-	-
WESTERLAND/SYLT ..	7	-	-	-	-	-	-	-	-
UEB. SCHLESW.-HOLST	-	-	-	-	-	-	-	-	-
BREMEN	-	-	-	-	-	-	-	-	-
BREMERHAVEN	-	-	-	-	-	-	-	-	-
NIEDERSACHSEN	4	-	13	7	47	2	-	-	1
BORKUM	-	-	-	-	-	-	-	-	-
BRAUNSCHWEIG	-	-	-	7	47	2	-	-	1
EMDEN	-	-	-	-	-	-	-	-	-
HARLE	-	-	-	-	-	-	-	-	-
JUUST	-	-	-	-	-	-	-	-	-
NORDDEICH	-	-	-	-	-	-	-	-	-
WANGEROOGE	-	-	-	-	-	-	-	-	-
NORDERNEY	-	-	-	-	-	-	-	-	-
LANGEBOG	-	-	-	-	-	-	-	-	-
UEB. NIEDERSACHSEN	4	-	13	-	-	-	-	-	-
NORDRHEIN-WESTFALEN	-	-	-	13	39	299	1 016	382	4 006
DORTMUND	-	-	-	-	-	-	552	382	1 824
PADERBORN-LIPPST.	-	-	-	-	-	299	464	-	2 179
SIEGERLAND	-	-	-	-	-	-	-	-	3
MOENCHENGLADBACH	-	-	-	13	39	-	-	-	-
UEB. NORDRH.-WESTF.	-	-	-	-	-	-	-	-	-
HESSEN	-	-	-	-	-	-	-	-	4
KASSEL	-	-	-	-	-	-	-	-	4
UEB. HESSEN	-	-	-	-	-	-	-	-	-
RHEINLAND-PFALZ	-	-	-	-	-	-	-	-	-
KOBLENZ	-	-	-	-	-	-	-	-	-
UEB. RHEINL.-PFALZ	-	-	-	-	-	-	-	-	-
BADEN-WUERTTEMBERG .	2	-	94	5	674	1 586	232	54	5
FREIBURG	-	-	-	-	-	-	1	-	-
FRIEDRICHSHAFEN ...	-	-	94	-	674	1 586	200	54	1
KARLSRUHE	-	-	-	-	-	-	-	-	-
MANNHEIM	-	-	-	-	-	-	-	-	4
UEB. BADEN-WUERTT.	2	-	-	5	-	-	31	-	-
BAYERN	348	-	4	939	310	906	-	19	15
AUGSBURG	348	-	-	939	310	-	-	-	-
BAYREUTH	-	-	-	-	-	281	-	-	-
HOF	-	-	-	-	-	625	-	-	-
OBERPFAFFENHOFEN .	-	-	1	-	-	-	-	-	-
STRAUBING	-	-	-	-	-	-	-	-	-
UEB. BAYERN	-	-	3	-	-	-	-	19	15
MECKLENBURG-VORPOMME	-	-	-	-	-	-	-	-	-
HERINGSDORF	-	-	-	-	-	-	-	-	-
UEB. MECKLENBURG-VO	-	-	-	-	-	-	-	-	-
BRANDENBURG	-	-	-	-	-	-	-	-	-
UEB. BRANDENDURG ..	-	-	-	-	-	-	-	-	-
SACHSEN-ANHALT	-	-	-	-	-	-	-	-	-
UEB. SACHSEN-ANHALT	-	-	-	-	-	-	-	-	-
THUERINGEN	92	-	-	26	22	67	10	51	91
ERFURT	92	-	-	26	22	67	10	51	91
UEB. THUERINGEN ...	-	-	-	-	-	-	-	-	-
SACHSEN	-	-	-	-	-	-	-	-	-
UEB. SACHSEN	-	-	-	-	-	-	-	-	-
BUNDESGBIET	546	-	113	990	1 904	3 471	1 263	506	4 122

NOVEMBER 1991

 INNERHALB DES BUNDESGBIETES
 NACH SONSTIGEN DEUTSCHEN FLUGPLAETZEN

HERKUNFTSFLUGPLATZ							NACH STRECKENZIEL- FLUGPLATZ	
B E R L I N (TXL)	(SXF)	SAARBRUECKEN (SCN)	MUENSTER/OSN (FMO)	LEIPZIG (LEJ)	DRESDEN (DRS)	SONSTIGE	INSGESAMT	
							2 227	EINSTEIGER
								INSGESAMT
697	-	-	-	-	-	-	2 227	SCHLESWIG-HOLSTEIN
-	-	-	-	-	-	-	91	HELGOLAND
697	-	-	-	-	-	-	2 124	KIEL
-	-	-	-	-	-	-	5	LUEBECK
-	-	-	-	-	-	-	7	WESTERLAND/SYLT
-	-	-	-	-	-	-	-	UEB. SCHLESW. -HOLST
-	-	-	-	-	-	-	-	BREMEN
-	-	-	-	-	-	-	-	BREMERHAVEN
109	-	-	3	32	1	-	219	NIEDERSACHSEN
-	-	-	-	-	-	-	-	BORKUM
109	-	-	-	29	1	-	196	BRAUNSCHWEIG
-	-	-	-	-	-	-	-	EMDEN
-	-	-	-	-	-	-	-	HARLE
-	-	-	-	-	-	-	-	JUIST
-	-	-	-	-	-	-	-	NORDDEICH
-	-	-	-	-	-	-	-	WANGEROOGE
-	-	-	-	-	-	-	-	NORDERNEY
-	-	-	-	-	-	-	-	LANGEOOG
-	-	-	3	3	-	-	23	UEB. NIEDERSACHSEN
3 622	-	-	17	1 206	872	-	11 472	NORDRHEIN-WESTFALEN
2 385	-	-	3	695	488	-	6 329	DORTMUND
1 237	-	-	-	130	103	-	4 412	PADERBORN-LIPPST.
-	-	-	-	-	-	-	3	SIEGERLAND
-	-	-	-	363	251	-	614	MOENCHENGLADBACH
-	-	-	14	18	30	-	114	UEB. NORDRH. -WESTF.
-	-	-	-	-	5	-	9	HESSEN
-	-	-	-	-	1	-	5	KASSEL
-	-	-	-	-	4	-	4	UEB. HESSEN
-	-	-	-	-	-	-	-	RHEINLAND-PFALZ
-	-	-	-	-	-	-	-	KOBLENZ
-	-	-	-	-	-	-	-	UEB. RHEINL. -PFALZ
929	-	-	-	99	203	-	3 883	BADEN-WUERTTEMBERG
-	-	-	-	11	-	-	12	FREIBURG
929	-	-	-	-	-	-	3 538	FRIEDRICHSHAFEN
-	-	-	-	-	-	-	-	KARLSRUHE
-	-	-	-	88*	200	-	292	MANNHEIM
-	-	-	-	-	3	-	41	UEB. BADEN-WUERTT.
778	-	-	-	10	1	-	3 330	BAYERN
778	-	-	-	-	-	-	2 375	AUGSBURG
-	-	-	-	-	-	-	281	BAYREUTH
-	-	-	-	-	-	-	625	HOF
-	-	-	-	10	-	-	11	OBERPFAFFENHOFEN
-	-	-	-	-	-	-	-	STRAUBING
-	-	-	-	-	1	-	38	UEB. BAYERN
-	-	-	-	-	-	-	-	MECKLENBURG-VORPOMME
-	-	-	-	-	-	-	-	HERINGSORF
-	-	-	-	-	-	-	-	UEB. MECKLENBURG-VO
-	-	-	-	-	-	-	-	BRANDENBURG
-	-	-	-	-	-	-	-	UEB. BRANDENBURG
-	-	-	-	-	-	-	-	SACHSEN-ANHALT
-	-	-	-	-	-	-	-	UEB. SACHSEN-ANHALT
356	-	-	-	9	3	-	727	THUERINGEN
356	-	-	-	9	3	-	727	ERFURT
-	-	-	-	-	-	-	-	UEB. THUERINGEN
-	-	-	-	-	15	-	15	SACHSEN
-	-	-	-	-	15	-	15	UEB. SACHSEN
6 491	-	-	20	1 356	1 100	-	21 882	BUNDESGBIET

5 PERSONENVERKEHR

 5. 1 VERFLECHTUNG IM VERKEHR
 5. 1. 4 AUSSTEIGER

VON STRECKENHERKUNFTS- FLUGPLATZ	NACH STRECKEN								
	HAMBURG (HAM)	HANNOVER (HAJ)	BREMEN (BRE)	DUESSELDORF (DUS)	KOELN/BONN (CGN)	FRANKFURT (FRA)	STUTTGART (STR)	NUERNBERG (NUE)	MUENCHEN (MUC)
AUSSTEIGER									
INSGESAMT									
SCHLESWIG-HOLSTEIN .	81	-	-	-	906	659	-	-	-
HELGOLAND	74	-	-	-	-	-	-	-	-
KIEL	-	-	-	-	906	659	-	-	-
LUEBECK	-	-	-	-	-	-	-	-	-
WESTERLAND/SYLT . .	7	-	-	-	-	-	-	-	-
UEB.SCHLESW.-HOLST	-	-	-	-	-	-	-	-	-
BREMEN	-	-	-	-	-	-	-	-	-
BREMERHAVEN	-	-	-	-	-	-	-	-	-
NIEDERSACHSEN	9	-	13	7	37	-	-	-	3
BORKUM	-	-	-	-	-	-	-	-	-
BRAUNSCHWEIG	-	-	-	7	37	-	-	-	3
EMDEN	-	-	-	-	-	-	-	-	-
HARLE	-	-	-	-	-	-	-	-	-
JUIST	-	-	-	-	-	-	-	-	-
NORDEICH	-	-	-	-	-	-	-	-	-
WANGEROOGE	-	-	-	-	-	-	-	-	-
NORDERNEY	-	-	-	-	-	-	-	-	-
LANGOOG	-	-	-	-	-	-	-	-	-
UEB.NIEDERSACHSEN	9	-	13	-	-	-	-	-	-
NORDRHEIN-WESTFALEN	-	-	-	15	33	272	1 172	397	4 099
DORTMUND	-	-	-	4	-	-	625	397	2 105
PADERBORN-LIPPST.	-	-	-	-	-	272	547	-	1 991
SIEGERLAND	-	-	-	-	-	-	-	-	3
MOENCHENGLADBACH .	-	-	-	-	-	-	-	-	-
UEB.NORDRH.-WESTF.	-	-	-	11	33	-	-	-	-
HESSEN	-	-	-	-	-	-	-	-	4
KASSEL	-	-	-	-	-	-	-	-	4
UEB.HESSEN	-	-	-	-	-	-	-	-	-
RHEINLAND-PFALZ	-	-	-	-	-	-	-	-	-
KOBLENZ	-	-	-	-	-	-	-	-	-
UEB.RHEINL.-PFALZ	-	-	-	-	-	-	-	-	-
BADEN-WUERTTEMBERG .	2	-	10	5	643	1 689	293	-	6
FREIBURG	-	-	-	-	-	-	1	-	-
FRIEDRICHSHAFEN . .	-	-	10	-	643	1 689	254	-	2
KARLSRUHE	-	-	-	-	-	-	1	-	-
MANNHEIM	-	-	-	-	-	-	-	-	4
UEB.BADEN-WUERTT.	2	-	-	5	-	-	37	-	-
BAYERN	375	-	-	1 017	361	869	-	10	23
AUGSBURG	375	-	-	1 017	343	-	-	-	-
BAYREUTH	-	-	-	-	-	265	-	-	-
HOF	-	-	-	-	18	604	-	-	-
OBERPFÄFFENHOFEN .	-	-	-	-	-	-	-	-	-
STRAUBING	-	-	-	-	-	-	-	-	-
UEB.BAYERN	-	-	-	-	-	-	-	10	23
MECKLENBURG-VORPOMME	3	-	-	-	-	-	-	-	-
HERINGSDOF	-	-	-	-	-	-	-	-	-
UEB.MECKLENBURG-VO	3	-	-	-	-	-	-	-	-
BRANDENBURG	1	-	-	-	-	-	-	-	-
UEB.BRANDENDURG . .	1	-	-	-	-	-	-	-	-
SACHSEN-ANHALT	-	-	-	-	-	-	-	-	-
UEB.SACHSEN-ANHALT	-	-	-	-	-	-	-	-	-
THUERINGEN	107	-	1	29	52	96	3	85	76
ERFURT	107	-	1	29	52	96	3	85	76
UEB.THUERINGEN . . .	-	-	-	-	-	-	-	-	-
SACHSEN	-	-	-	-	-	-	-	-	-
UEB.SACHSEN	-	-	-	-	-	-	-	-	-
BUNDESGBIET	578	-	24	1 073	2 032	3 585	1 468	492	4 211

NOVEMBER 1991

INNERHALB DES BUNDESGBIETES
VON SONSTIGEN DEUTSCHEN FLUGPLAETZEN

ZIELFLUGPLATZ							VON STRECKENHERKUNFTS- FLUGPLATZ	
B E R L I N (TXL)	(SXF)	SAARBRUECKEN (SCN)	MUENSTER/OSN (FMO)	LEIPZIG (LEJ)	DRESDEN (DRS)	SONSTIGE	INSGESAMT	
							2 339	AUSSTEIGER
								INSGESAMT
693	-	-	-	-	-	-	74	SCHLESWIG-HOLSTEIN
693	-	-	-	-	-	-	2 258	HELGOLAND
-	-	-	-	-	-	-	-	KIEL
-	-	-	-	-	-	-	7	LUEBECK
-	-	-	-	-	-	-	-	WESTERLAND/SYLT
-	-	-	-	-	-	-	-	UEB. SCHLESW. -HOLST
-	-	-	-	-	-	-	-	BREMEN
-	-	-	-	-	-	-	-	BREMERHAVEN
117	-	-	2	39	2	-	229	NIEDERSACHSEN
-	-	-	-	-	-	-	-	BORKUM
117	-	-	-	30	2	-	196	BRAUNSCHWEIG
-	-	-	-	-	-	-	-	EMDEN
-	-	-	-	-	-	-	-	HARLE
-	-	-	-	-	-	-	-	JUIST
-	-	-	-	-	-	-	-	NORDDEICH
-	-	-	-	-	-	-	-	WANGEROOGE
-	-	-	-	-	-	-	-	NORDERNEY
-	-	-	-	-	-	-	-	LANGEOOG
-	-	-	2	9	-	-	33	UEB. NIEDERSACHSEN
3 835	-	-	20	1 302	924	-	12 069	NORDRHEIN-WESTFALEN
2 572	-	-	3	814	518	-	7 038	DORTMUND
1 263	-	-	-	156	108	-	4 337	PADERBORN-LIPPST.
-	-	-	-	-	-	-	3	SIEGERLAND
-	-	-	-	320	268	-	588	MOENCHENGLADBACH
-	-	-	17	12	30	-	103	UEB. NORDRH. -WESTF.
-	-	-	-	-	5	-	9	HESSEN
-	-	-	-	-	1	-	5	KASSEL
-	-	-	-	-	4	-	4	UEB. HESSEN
-	-	-	-	-	-	-	-	RHEINLAND-PFALZ
-	-	-	-	-	-	-	-	KOBLENZ
-	-	-	-	-	-	-	-	UEB. RHEINL. -PFALZ
903	-	-	1	105	227	-	3 884	BADEN-WUERTTEMBERG
-	-	-	1	12	-	-	14	FREIBURG
903	-	-	-	-	-	-	3 501	FRIEDRICHSHAFEN
-	-	-	-	-	-	-	1	KARLSRUHE
-	-	-	-	93	224	-	321	MANNHEIM
-	-	-	-	-	3	-	47	UEB. BADEN-WUERTT.
867	-	-	-	5	3	-	3 530	BAYERN
867	-	-	-	-	3	-	2 605	AUGSBURG
-	-	-	-	-	-	-	265	BAYREUTH
-	-	-	-	-	-	-	622	HOF
-	-	-	-	3	-	-	3	OBERPFÄFFENHOFEN
-	-	-	-	-	-	-	-	STRAUBING
-	-	-	-	2	-	-	35	UEB. BAYERN
-	-	-	-	-	-	-	3	MECKLENBURG-VORPOMME
-	-	-	-	-	-	-	-	HERINGSORF
-	-	-	-	-	-	-	3	UEB. MECKLENBURG-VO
-	-	-	-	-	-	-	1	BRANDENBURG
-	-	-	-	-	-	-	1	UEB. BRANDENBURG
-	-	-	-	4	-	-	4	SACHSEN-ANHALT
-	-	-	-	4	-	-	4	UEB. SACHSEN-ANHALT
282	2	-	-	27	6	-	766	THUERINGEN
282	2	-	-	27	5	-	765	ERFURT
-	-	-	-	-	1	-	1	UEB. THUERINGEN
-	-	-	-	-	8	-	8	SACHSEN
-	-	-	-	-	8	-	8	UEB. SACHSEN
6 697	2	-	23	1 482	1 175	-	22 842	BUNDESGBIET

5 PERSONENVERKEHR
 5. 2 VERFLECHTUNG IM VERKEHR
 5. 2. 1 EINSTEIGER

VON STRECKEN

NACH STRECKENZIPELLAND									
BZW. ----- FLUGPLATZ	HAMBURG (HAM)	HANNOVER (HAJ)	BREMEN (BRE)	DUESSELDORF (DUS)	KOELN/BONN (CGN)	FRANKFURT (FRA)	STUTTGART (STR)	NUERNBERG (NUE)	MUENCHEN (MUC)
EINSTEIGER									
INSGESAMT									
FINNLAND	3 600	-	-	1 703	-	6 853	368	-	1 323
DARUNTER: HEL	3 600	-	-	1 703	-	6 853	368	-	1 323
SCHWEDEN	4 532	-	-	3 736	2	8 332	238	-	1 439
DARUNTER: STO	3 262	-	-	2 743	-	6 138	238	-	1 437
GOT	464	-	-	993	-	2 194	-	-	2
NORWEGEN	2 706	-	3	1 152	-	2 544	-	-	357
DARUNTER: OSL	2 380	-	3	1 152	-	2 544	-	-	357
DAENEMARK	5 848	1 824	-	6 140	202	10 396	1 187	5	3 685
DARUNTER: CPH	5 846	1 824	-	6 140	163	10 396	1 187	5	3 670
GR BRITANNIEN	19 532	9 229	3 027	35 374	9 592	57 970	9 179	2 199	27 348
DARUNTER: LON	18 051	7 713	3 027	23 403	8 954	47 838	7 931	2 196	24 614
BHX	572	578	-	4 838	634	4 137	934	-	1 079
MAN	903	774	-	5 493	-	5 596	304	-	1 252
GLA	-	164	-	665	-	399	-	-	270
IRLAND	-	-	-	1 527	-	2 451	-	-	160
DARUNTER: DUB	-	-	-	1 527	-	2 451	-	-	160
ISLAND	-	-	-	-	137	-	-	-	-
NIEDERLANDE	7 610	1 856	2 666	3 689	8	15 439	3 494	1 592	9 244
DARUNTER: AMS	7 006	1 856	2 663	3 689	6	15 439	3 486	1 589	9 199
BELGIEN	2 962	1 229	170	1 684	-	14 055	3 183	919	5 633
DARUNTER: BRU	2 962	1 229	170	1 684	-	14 055	3 165	903	5 633
LUXEMBURG	133	-	-	-	-	4 203	-	16	590
DARUNTER: LUX	133	-	-	-	-	4 203	-	16	590
FRANKREICH	6 842	2 715	982	14 689	4 533	32 871	6 457	2 710	19 688
DARUNTER: PAR	6 830	2 672	982	11 446	4 485	24 852	6 207	1 815	16 668
LYS	12	43	-	1 496	6	3 073	17	-	896
NCE	-	-	-	1 510	-	3 352	209	686	1 744
SPANIEN	28 702	18 691	2 986	65 315	12 315	58 452	16 285	4 871	31 009
DARUNTER: MAD	665	-	-	2 966	267	9 863	1 062	-	2 884
BCN	887	367	-	2 967	281	7 425	830	-	3 342
VLC	-	15	-	390	21	2 324	-	-	60
ALC	-	-	-	1 221	-	869	-	-	1
LEI	-	-	-	1 658	-	175	-	-	19
AGP	635	517	-	2 339	55	2 224	46	-	680
SVQ	-	-	-	-	-	1 026	-	-	-
BIO	-	-	-	-	-	2 008	-	-	-
PHI	2 970	2 121	818	7 422	2 193	4 809	1 833	495	2 156
LPA	8 889	6 205	1 153	17 564	3 197	10 223	4 736	2 021	7 847
TCI	5 979	4 054	607	10 629	2 394	7 648	3 292	989	6 459
FUE	5 057	3 077	408	9 177	2 490	5 220	2 224	1 005	3 209
*E3	3 349	2 335	-	6 630	1 414	3 740	1 791	361	3 213
ACE	271	-	-	1 833	-	737	300	-	1 126
PORTUGAL	1 523	515	-	3 368	164	11 513	674	-	3 294
DARUNTER: LIS	502	130	-	677	-	5 416	165	-	1 411
OPO	-	-	-	-	-	3 295	-	-	-
FAO	538	-	-	1 759	164	2 081	162	-	1 155
FNC	483	385	-	932	-	721	347	-	728
MALTA	919	-	-	1 515	134	3 266	1 215	69	2 487
DARUNTER: MLA	919	-	-	1 515	134	3 266	1 215	69	2 487
SCHWEIZ	6 347	2 199	947	13 374	3 772	24 295	4 555	2 098	14 280
DARUNTER: ZRH	5 127	2 176	940	9 773	3 573	15 124	3 475	2 065	9 545
GVA	395	-	-	1 703	196	7 605	1 035	-	2 511
BSL	825	23	7	1 894	1	1 565	3	33	2 224
OESTERREICH	2 451	1 018	53	8 066	1 504	33 820	3 573	467	7 019
DARUNTER: VIE	2 326	909	53	6 655	1 482	19 771	3 124	464	6 967
INN	-	-	-	-	-	1 750	-	-	-
LNZ	-	-	-	1 286	-	3 519	202	3	-
SZG	125	109	-	125	3	2 241	4	-	47
GRZ	-	-	-	-	17	4 905	241	-	1
KLU	-	-	-	-	-	1 634	2	-	4
ITALIEN	2 016	456	-	9 044	957	47 180	4 631	856	16 753
DARUNTER: ROM	-	-	-	1 252	184	11 309	362	-	5 290
MIL	2 016	437	-	7 472	763	17 035	3 169	856	4 465
VCE	-	-	-	-	-	4 715	372	-	1 523
TRS	-	-	-	-	-	224	-	-	1 490
TRN	-	19	-	-	2	3 849	703	-	977
GOA	-	-	-	2	-	1 592	-	-	-
FLR	-	-	-	-	5	374	-	-	1 454
BLQ	-	-	-	-	-	2 478	6	-	1 121
PSA	-	-	-	-	-	2 318	-	-	66
*NAP	-	-	-	201	-	1 524	-	-	-
CTA	-	-	-	117	-	1 254	-	-	-
GRIECHENLAND	192	-	-	3 697	-	11 000	1 994	90	5 647
DARUNTER: ATH	192	-	-	1 736	-	8 365	532	-	3 564
SKG	-	-	-	1 770	-	2 396	1 462	-	1 865
TUERKEI	3 522	3 714	-	11 531	2 990	19 764	5 308	1 025	12 526
DARUNTER: ANK	47	383	-	1 848	305	3 946	826	30	609
IST	2 828	2 166	-	6 211	2 088	12 060	3 396	787	6 738
IZM	121	528	-	1 001	311	1 411	757	20	1 530
AYT	523	564	-	2 282	286	2 105	279	179	3 368
ZYPERN	14	29	-	790	3	2 107	419	-	2 911
DARUNTER: LCA	-	-	-	768	3	1 915	419	-	1 374
PFO	-	-	-	-	-	192	-	-	1 374
JUGOSLAWIEN	610	276	-	2 041	-	3 128	685	-	1 500
DARUNTER: BEG	480	221	-	1 064	-	3 128	587	-	1 424
*YU	130	55	-	977	-	-	98	-	76
UNGARN	634	-	546	1 744	347	6 406	714	33	3 485
DARUNTER: BUD	634	-	546	1 744	347	6 406	714	33	3 485
TSCHECHOSLOW	256	55	-	43	576	7 978	13	238	659
DARUNTER: PRG	223	55	-	43	576	7 978	10	236	647
RUMAENIEN	-	-	-	-	-	2 777	30	-	275
DARUNTER: BUH	-	-	-	-	-	2 582	-	-	275
BULGARIEN	85	-	-	-	-	2 147	-	-	653
DARUNTER: SOF	85	-	-	-	-	2 143	-	-	653
POLEN	1 170	-	-	3	1 260	338	9 039	-	-

NOVEMBER 1991

MIT GEBIETEN AUSSERHALB DES BUNDESGBIETES

HERKUNFTSFLUGPLATZ							NACH STRECKENZIELLAND	
B E R L I N (TXL)	(SXF)	SAARBRUECKEN (SCN)	MUENSTER/OSN (FMO)	LEIPZIG (LEJ)	DRESDEN (DRS)	SONSTIGE	INSGESAMT	BZW. ----- FLUGPLATZ
								EINSTEIGER
								INSGESAMT
588	-	-	-	4	-	-	14 439	FINNLAND
588	-	-	-	-	-	-	14 435	DARUNTER: HEL
1 084	-	-	-	5	-	-	19 368	SCHWEDEN
860	-	-	-	1	-	-	14 679	DARUNTER: STO
224	-	-	-	-	-	-	3 877	GOT
503	-	-	-	-	-	-	7 265	NORWEGEN
503	-	-	-	-	-	-	6 939	DARUNTER: OSL
2 278	37	-	-	2	18	-	31 622	DAENEMARK
2 278	37	-	-	-	18	-	31 564	DARUNTER: CPH
15 802	-	24	10	6	6	-	189 298	GR BRITANNIEN
15 161	-	-	-	6	6	-	158 900	DARUNTER: LON
375	-	-	-	-	-	-	13 147	BHX
168	-	9	-	-	-	-	14 499	MAN
-	-	-	-	-	-	-	1 498	GLA
2	-	-	-	-	-	-	4 140	IRLAND
-	-	-	-	-	-	-	4 138	DARUNTER: DUB
-	-	-	-	-	-	-	137	ISLAND
3 397	-	12	4	8	11	-	49 030	NIEDERLANDE
3 397	-	-	-	-	3	-	48 333	DARUNTER: AMS
3 055	-	-	5	36	3	-	32 934	BELGIEN
3 009	-	-	5	36	3	-	32 854	DARUNTER: BRU
391	-	1	-	-	-	-	5 334	LUXEMBURG
391	-	1	-	-	-	-	5 334	DARUNTER: LUX
7 889	4	5	290	5	121	-	99 801	FRANKREICH
7 885	-	-	279	5	-	-	84 126	DARUNTER: PAR
-	-	-	-	-	-	-	5 543	LYS
4	4	5	-	-	-	-	7 514	NCE
14 293	5 466	1 724	1 132	1 501	107	-	262 849	SPANIEN
1 132	-	-	3	-	-	-	18 842	DARUNTER: MAD
1 034	-	129	-	-	-	-	17 262	BCN
-	-	-	-	-	-	-	2 810	VLC
-	-	-	-	-	-	-	2 091	ALC
-	-	-	-	-	4	-	1 856	LEI
387	-	-	-	-	-	-	6 883	AGP
-	-	-	-	-	-	-	1 026	SVQ
-	-	-	-	-	-	-	2 008	BIO
1 952	967	370	473	483	22	-	29 084	PMI
2 964	1 779	456	491	410	81	-	68 016	LPA
2 748	1 184	270	159	343	-	-	46 755	TCI
2 499	1 055	499	-	158	-	-	36 078	FUE
1 340	312	-	-	107	-	-	24 592	ACE
44	169	-	-	-	-	-	4 480	*E3
206	444	-	-	-	-	-	21 701	PORTUGAL
206	12	-	-	-	-	-	8 519	DARUNTER: LIS
-	-	-	-	-	-	-	3 295	OPF
-	284	-	-	-	-	-	6 143	FAO
-	148	-	-	-	-	-	3 744	FNC
-	438	-	-	-	-	-	10 043	MALTA
-	438	-	-	-	-	-	10 043	DARUNTER: MLA
6 825	62	-	822	397	542	-	80 515	SCHWEIZ
5 360	1	-	820	396	541	-	58 916	DARUNTER: ZRH
-	-	-	2	-	1	-	13 448	GVA
1 390	61	-	-	-	-	-	8 026	BSL
2 571	1 170	241	5	34	36	-	62 028	OESTERREICH
2 531	1 170	241	5	18	32	-	45 748	DARUNTER: VIE
40	-	-	-	8	-	-	1 790	INN
-	-	-	-	8	-	-	5 018	LNZ
-	-	-	-	8	4	-	2 666	SZG
-	-	-	-	-	-	-	5 164	GRZ
-	-	-	-	-	-	-	1 640	KLU
2 965	-	16	163	4	-	-	85 041	ITALIEN
642	-	-	-	-	-	-	19 039	DARUNTER: ROM
2 286	-	-	163	-	-	-	38 662	MIL
-	-	-	-	4	-	-	6 614	VCE
-	-	-	-	-	-	-	1 714	TRS
34	-	-	-	-	-	-	5 584	TRN
-	-	-	-	-	-	-	1 594	GOA
-	-	-	-	-	-	-	1 833	FLR
-	-	-	-	-	-	-	3 605	BLQ
-	-	-	-	-	-	-	2 384	PSA
-	-	-	-	-	-	-	1 728	NAP
3	-	-	-	-	-	-	1 371	CTA
844	-	-	-	-	-	54	23 518	GRIECHENLAND
546	-	-	-	-	-	-	14 935	DARUNTER: ATH
126	-	-	-	-	-	-	7 619	SKG
2 485	1 932	-	54	-	-	-	64 851	TUERKEI
-	550	-	-	-	-	-	8 544	DARUNTER: ANK
1 973	740	-	-	-	-	-	38 987	IST
239	354	-	-	-	-	-	6 272	IZM
255	247	-	54	-	-	-	10 142	AYT
-	588	-	-	-	-	-	6 861	ZYPERN
-	588	-	-	-	-	-	5 067	DARUNTER: LCA
-	-	-	-	-	-	-	1 566	PFO
-	442	-	-	-	-	-	8 682	JUGOSLAWIEN
-	397	-	-	-	-	-	7 301	DARUNTER: BEG
-	45	-	-	-	-	-	1 381	*YU
148	1 569	-	-	-	67	-	15 693	UNGARN
148	1 569	-	-	-	67	-	15 693	DARUNTER: BUD
-	889	-	11	-	219	-	10 937	TSCHECHOSLOW
-	889	-	-	-	219	-	10 876	DARUNTER: PRG
-	316	-	-	-	-	-	3 398	RUMAENIEN
-	316	-	-	-	-	-	3 173	DARUNTER: BUH
-	738	-	-	-	-	-	3 623	BULGARIEN
-	738	-	-	-	-	-	3 619	DARUNTER: SOF
-	1 025	-	-	-	-	-	12 835	POLEN

5 PERSONENVERKEHR
 5.2 VERFLECHTUNG IM VERKEHR
 5.2.1 EINSTEIGER

NACH STRECKENZIELLAND		VON STRECKEN								
BZW. ----- FLUGPLATZ	HAMBURG (HAM)	HANNOVER (HAJ)	BREMEN (BRE)	DUESSELDORF (DUS)	KOELN/BONN (CGN)	FRANKFURT (FRA)	STUTTGART (STR)	NUERNBERG (NUE)	MUENCHEN (MUC)	
EINSTEIGER										
INSGESAMT										
DARUNTER:WAW	303	-	-	1 258	119	8 606	-	-	-	
SOWJETUNION	1 771	5	-	2 171	322	16 689	174	-	1 113	
DARUNTER:MOW	1 137	5	-	2 171	322	13 058	174	-	1 005	
LED	572	-	-	-	-	1 345	-	-	-	
IEV	-	-	-	-	-	991	-	-	-	
*SU	13	-	-	-	-	648	-	-	108	
E U R O P A	103 977	43 811	11 383	193 653	37 896	414 675	64 376	17 188	173 078	
DARUNTER: EG-LAENDER	75 360	36 515	9 831	144 527	27 771	265 530	47 084	13 258	123 051	
AEGYPTEN	234	-	-	3 308	593	12 839	3 177	149	11 706	
DARUNTER:CAI	42	-	-	725	69	10 270	1 301	20	4 657	
LXR	125	-	-	2 322	-	792	229	129	3 005	
ASW	38	-	-	64	-	322	969	-	575	
HRG	2	-	-	190	524	615	247	-	2 960	
LIBYEN	-	-	-	-	-	1 541	-	-	-	
DARUNTER:TIP	-	-	-	-	-	1 541	-	-	-	
TUNESIEN	3 442	2 864	276	7 226	305	7 641	2 235	142	5 145	
DARUNTER:TUN	418	-	-	436	-	2 206	-	-	694	
DJE	929	553	-	2 243	-	1 933	683	1	1 700	
MIR	2 095	2 311	276	4 547	305	3 502	1 552	141	2 751	
ALGERIEN	-	-	-	-	2	886	-	-	-	
MAROKKO	229	394	-	2 253	46	3 300	463	-	2 897	
DARUNTER:CAS	-	-	-	170	-	1 476	-	-	53	
AGA	229	394	-	1 934	46	1 395	367	-	2 814	
KAP VERDE	-	-	-	-	-	103	-	-	77	
SENEGAL	-	-	-	-	-	952	-	-	57	
DARUNTER:DKR	-	-	-	-	-	952	-	-	57	
GAMBIA	-	-	-	-	-	314	-	-	287	
GHANA	-	-	-	556	-	-	-	-	-	
NIGERIA	-	-	-	-	-	2 406	-	-	-	
DARUNTER:LOS	-	-	-	-	-	2 406	-	-	-	
KAMERUN	-	-	-	-	-	242	-	-	-	
SUDAN	-	-	-	-	-	345	-	-	-	
AETHIOPIEN	-	-	-	-	-	1 115	-	-	-	
DARUNTER:ADD	-	-	-	-	-	1 108	-	-	-	
KENIA	435	358	-	1 329	-	5 596	-	-	3 613	
DARUNTER:NBO	-	-	-	-	-	1 447	-	-	-	
MBA	435	358	-	1 329	-	4 149	-	-	3 613	
TANSANIA	-	-	-	-	111	334	-	-	-	
SAMBIA	-	-	-	-	-	261	-	-	-	
SIMBABWE	-	-	-	-	-	1 016	-	-	-	
DARUNTER:HRE	-	-	-	-	-	1 016	-	-	-	
NAMIBIA	-	-	-	-	-	1 603	-	-	-	
DARUNTER:WDH	-	-	-	-	-	1 603	-	-	-	
MOSAMBIK	-	-	-	-	-	-	-	-	-	
SESCHELLEN	-	-	-	-	-	1 094	-	-	-	
DARUNTER:SEZ	-	-	-	-	-	1 094	-	-	-	
MAURITIUS	-	-	-	-	-	1 494	-	-	1 266	
DARUNTER:MRU	-	-	-	-	-	1 494	-	-	1 266	
SUEDAFRIKA	-	-	-	-	-	7 646	-	-	-	
DARUNTER:JNB	-	-	-	-	-	7 646	-	-	-	
A F R I K A	4 340	3 616	276	14 672	1 057	50 728	5 875	291	25 048	
KANADA	-	-	-	209	-	14 621	-	-	632	
DARUNTER:YMQ	-	-	-	-	-	1 896	-	-	-	
YTO	-	-	-	209	-	7 045	-	-	632	
YVR	-	-	-	-	-	3 836	-	-	-	
YYC	-	-	-	-	-	1 428	-	-	-	
USA	6 683	429	-	13 497	453	148 972	2 485	-	14 379	
DARUNTER:NYC	2 856	-	-	3 366	453	33 391	-	-	4 261	
CHI	-	-	-	2 106	-	12 351	-	-	2 987	
BOS	-	-	-	-	-	7 350	-	-	-	
PHL	-	-	-	-	-	1 533	-	-	-	
WAS	-	-	-	-	-	10 635	-	-	-	
DET	-	-	-	-	-	6 405	-	-	-	
PIT	-	-	-	-	-	4 808	-	-	-	
CVG	-	-	-	-	-	5 069	-	-	-	
ATL	3 672	-	-	230	-	10 704	2 485	-	5 201	
CLT	-	-	-	-	-	6 198	-	-	-	
MIA	-	429	-	5 379	-	11 176	-	-	1 664	
SJU	155	-	-	375	-	2 252	-	-	-	
ORL	-	-	-	875	-	3 768	-	-	-	
*U2	-	-	-	-	-	1 567	-	-	99	
MSP	-	-	-	-	-	1 588	-	-	-	
DAL	-	-	-	-	-	11 874	-	-	-	
HOU	-	-	-	-	-	1 539	-	-	-	
SFO	-	-	-	-	-	5 853	-	-	-	
LAX	-	-	-	1 166	-	8 518	-	-	-	
MEXIKO	-	-	-	1 746	-	5 853	-	-	-	
DARUNTER:MEX	-	-	-	-	-	4 557	-	-	-	
*MX	-	-	-	1 173	-	1 296	-	-	-	
NICARAGUA	-	-	-	-	-	-	-	-	-	
COSTA RICA	-	-	-	331	-	691	-	-	-	
DARUNTER:SJO	-	-	-	331	-	691	-	-	-	
KUBA	-	-	-	2 673	980	1 664	-	-	121	
DARUNTER:HAV	-	-	-	1 577	544	1 369	-	-	121	
*CU	-	-	-	1 096	436	295	-	-	-	
JAMAICA	-	-	-	1 079	-	458	-	-	81	
DARUNTER:MBJ	-	-	-	1 079	-	458	-	-	81	
DOMINIK. REP	130	-	-	3 968	-	4 473	-	-	436	
DARUNTER:SDQ	-	-	-	1 030	-	869	-	-	124	

NOVEMBER 1991

MIT GEBIETEN AUSSERHALB DES BUNDESGBIETES

HERKUNFTSFLUGPLATZ							NACH STRECKENZIELLAND	
B E R L I N (TXL)	(SXF)	SAARBRUECKEN (SCN)	MUENSTER/OSN (FMO)	LEIPZIG (LEJ)	DRESDEN (DRS)	SONSTIGE	INSGESAMT	BZW. PLUGPLATZ
-	1 025	-	-	-	-	-	11 311	EINSTEIGER
2 976	8 107	-	-	512	483	-	34 323	DARUNTER:WAW
2 811	4 835	-	-	512	166	-	26 196	SOWJETUNION
-	1 504	-	-	-	-	-	3 421	DARUNTER:MOW
-	731	-	-	-	-	-	1 722	LED
20	1 037	-	-	-	317	-	2 143	IEV
68 302	23 227	2 023	2 496	2 514	1 613	54	1 160 266	*SU
51 122	5 951	1 782	1 604	1 562	266	54	805 268	E U R O P A
-	-	-	-	-	-	-	-	DARUNTER: EG-LAENDER
190	635	-	-	-	-	-	32 831	AEGYPTEN
-	627	-	-	-	-	-	17 711	DARUNTER:CAI
30	8	-	-	-	-	-	6 640	LXR
-	-	-	-	-	-	-	1 968	ASW
160	-	-	-	-	-	-	4 698	HRG
-	-	-	-	-	-	-	1 541	LIBYEN
-	-	-	-	-	-	-	1 541	DARUNTER:TIP
1 452	3 905	101	-	1 478	764	-	36 976	TUNESIEN
-	474	-	-	-	-	-	4 228	DARUNTER:TUN
452	-	-	-	-	-	-	8 494	DJE
1 000	3 431	101	-	1 478	764	-	24 254	MIR
-	111	-	-	-	-	-	999	ALGERIEN
542	-	-	-	-	-	-	10 124	MAROKKO
-	-	-	-	-	-	-	1 699	DARUNTER:CAS
542	-	-	-	-	-	-	7 721	AGA
-	-	-	-	-	-	-	180	KAP VERDE
-	-	-	-	-	-	-	1 009	SENEGAL
-	-	-	-	-	-	-	1 009	DARUNTER:DKR
-	-	-	-	-	-	-	601	GAMBIA
-	-	-	-	-	-	-	556	GHANA
-	-	-	-	-	-	-	2 406	NIGERIA
-	-	-	-	-	-	-	2 406	DARUNTER:LOS
-	-	-	-	-	-	-	242	KAMERUN
-	-	-	-	-	-	-	345	SUDAN
-	-	-	-	-	-	-	1 115	AETHIOPIEN
-	-	-	-	-	-	-	1 108	DARUNTER:ADD
-	683	-	-	-	-	-	12 014	KENIA
-	-	-	-	-	-	-	1 447	DARUNTER:NBO
-	683	-	-	-	-	-	10 567	NBA
-	-	-	-	-	-	-	445	TANSANIA
-	-	-	-	-	-	-	261	SAMBIA
-	-	-	-	-	-	-	1 016	SIMBABWE
-	-	-	-	-	-	-	1 016	DARUNTER:HRE
-	-	-	-	-	-	-	1 603	NAMIBIA
-	-	-	-	-	-	-	1 603	DARUNTER:WDH
-	17	-	-	-	-	-	17	MOSAMBIK
-	-	-	-	-	-	-	1 094	SESCHELLEN
-	-	-	-	-	-	-	1 094	DARUNTER:SEZ
-	-	-	-	-	-	-	2 760	MAURITIUS
-	-	-	-	-	-	-	2 760	DARUNTER:MRU
-	-	-	-	-	-	-	7 646	SUEDAFRIKA
-	-	-	-	-	-	-	7 646	DARUNTER:JNB
2 184	5 351	101	-	1 478	764	-	115 781	A F R I K A
-	-	-	-	-	-	-	15 462	KANADA
-	-	-	-	-	-	-	1 896	DARUNTER:YMQ
-	-	-	-	-	-	-	7 886	YTO
-	-	-	-	-	-	-	3 836	YVR
-	-	-	-	-	-	-	1 428	YYC
4 935	-	-	-	-	-	-	191 833	USA
3 410	-	-	-	-	-	-	47 737	DARUNTER:NYC
-	-	-	-	-	-	-	17 444	CHI
-	-	-	-	-	-	-	7 350	BOS
-	-	-	-	-	-	-	1 533	PHL
-	-	-	-	-	-	-	10 635	WAS
-	-	-	-	-	-	-	6 405	DET
-	-	-	-	-	-	-	4 808	PIT
-	-	-	-	-	-	-	5 069	CVG
1 525	-	-	-	-	-	-	23 817	ATL
-	-	-	-	-	-	-	6 198	CLT
-	-	-	-	-	-	-	18 648	MIA
-	-	-	-	-	-	-	2 782	SJU
-	-	-	-	-	-	-	4 643	ORL
-	-	-	-	-	-	-	1 666	*U2
-	-	-	-	-	-	-	1 588	MSP
-	-	-	-	-	-	-	11 874	DAL
-	-	-	-	-	-	-	1 539	HOU
-	-	-	-	-	-	-	5 853	SFO
-	-	-	-	-	-	-	9 684	LAX
-	2	-	-	-	-	-	7 601	MEXIKO
-	-	-	-	-	-	-	4 557	DARUNTER:MEX
-	2	-	-	-	-	-	2 471	*MX
-	2	-	-	-	-	-	2	NICARAGUA
-	53	-	-	-	-	-	1 075	COSTA RICA
-	53	-	-	-	-	-	1 075	DARUNTER:SJO
-	400	-	-	-	-	-	5 838	KUBA
-	395	-	-	-	-	-	4 006	DARUNTER:HAV
-	5	-	-	-	-	-	1 832	*CU
-	-	-	-	-	-	-	1 618	JAMAICA
-	-	-	-	-	-	-	1 618	DARUNTER:MBJ
-	-	-	-	-	-	-	9 007	DOMINIK.REP
-	-	-	-	-	-	-	2 023	DARUNTER:SDQ

5 PERSONENVERKEHR
 5. 2 VERFLECHTUNG IM VERKEHR
 5. 2. 1 EINSTEIGER

NACH STRECKENZIELLAND		VON STRECKEN								
BZW. ----- FLUGPLATZ	HAMBURG (HAM)	HANNOVER (HAJ)	BREMEN (BRE)	DUESSELDORF (DUS)	KOELN/BONN (CGN)	FRANKFURT (FRA)	STUTTGART (STR)	NUERNBERG (NUE)	MUENCHEN (MUC)	
EINSTEIGER										

INSGESAMT										

POP	75	-	-	1 304	-	2 157	-	-	282	
*DO	55	-	-	1 634	-	1 447	-	-	30	
ANTIGUA-BARB.	-	-	-	-	-	1 218	-	-	-	
DARUNTER: ANU	-	-	-	-	-	1 218	-	-	-	
BARBADOS	-	-	-	-	309	1 421	-	-	74	
DARUNTER: BGI	-	-	-	-	309	1 421	-	-	74	
TRINID. U. TOB.	-	-	-	-	51	117	-	-	13	
NIED. ANTILLEN	-	-	-	-	107	-	-	-	-	
ST. LUCIA	-	-	-	-	174	682	-	-	136	
SONST. WESTIN.	-	-	-	-	-	447	-	-	-	
KOLUMBIEN	-	-	-	646	-	2 065	-	-	-	
DARUNTER: BOG	-	-	-	-	-	1 894	-	-	-	
VENEZUELA	-	-	-	-	-	2 792	-	-	319	
DARUNTER: CCS	-	-	-	1 664	-	1 450	-	-	-	
*VE	-	-	-	-	-	1 342	-	-	319	
BRASILIEN	-	-	-	1 326	-	6 959	-	-	-	
DARUNTER: RIO	-	-	-	283	-	3 155	-	-	-	
SAO	-	-	-	-	-	3 415	-	-	-	
ECUADOR	-	-	-	-	-	726	-	-	-	
PERU	-	-	-	-	-	512	-	-	-	
BOLIVIEN	-	-	-	-	-	206	-	-	-	
PARAGUAY	-	-	-	-	-	527	-	-	-	
URUGUAY	-	-	-	-	-	42	-	-	-	
ARGENTINIEN	-	-	-	-	-	2 731	-	-	-	
DARUNTER: BUE	-	-	-	-	-	2 731	-	-	-	
CHILE	-	-	-	-	-	1 344	-	-	-	
DARUNTER: SCL	-	-	-	-	-	1 344	-	-	-	
A M E R I K A	6 813	429	-	27 139	2 074	198 521	2 485	-	16 191	
LIBANON	-	-	-	-	-	710	-	-	-	
ISRAEL	112	-	-	213	395	8 143	640	-	3 936	
DARUNTER: TLV	110	-	-	20	395	7 728	536	-	3 381	
JORDANIEN	-	-	-	-	-	1 207	-	-	-	
DARUNTER: AMM	-	-	-	-	-	1 207	-	-	-	
SYRIEN	-	-	-	-	-	1 162	-	-	-	
DARUNTER: DAM	-	-	-	-	-	1 162	-	-	425	
IRAN	-	1	-	-	-	6 165	-	-	-	
DARUNTER: THR	-	1	-	-	-	6 165	-	-	-	
KUWEIT	-	-	-	-	-	1 786	-	-	-	
DARUNTER: KWI	-	-	-	-	-	1 786	-	-	-	
BAHRAIN	-	-	-	-	-	892	-	-	-	
KATAR	-	-	-	-	-	162	-	-	-	
SAUDI-ARAB.	-	-	-	15	-	2 327	-	-	-	
DARUNTER: JED	-	-	-	-	-	1 171	-	-	-	
RUH	-	-	-	15	-	1 156	-	-	-	
JEMEN	-	-	-	-	-	1 122	-	-	-	
DARUNTER: SAH	-	-	-	-	-	1 122	-	-	-	
OMAN	-	-	-	-	-	295	-	-	-	
V. A. EMIRATE	-	-	-	57	-	4 082	-	-	99	
DARUNTER: DXB	-	-	-	-	-	3 576	-	-	-	
PAKISTAN	-	-	-	-	44	3 002	-	-	-	
DARUNTER: KHI	-	-	-	-	44	2 357	-	-	-	
BANGLADESCH	-	-	-	-	-	231	-	-	-	
INDIEN	-	-	-	-	-	18 861	-	-	271	
DARUNTER: DEL	-	-	-	-	-	10 641	-	-	93	
BOM	-	-	-	-	-	8 089	-	-	-	
NEPAL	-	-	-	-	-	3 076	-	-	-	
DARUNTER: KTM	-	-	-	-	-	3 076	-	-	-	
SRI LANKA	-	-	-	2 083	-	2 620	-	103	2 025	
DARUNTER: CMB	-	-	-	2 083	-	2 620	-	103	2 025	
MALEDIVEN	-	-	-	939	-	1 010	-	-	1 823	
DARUNTER: MLE	-	-	-	939	-	1 010	-	-	1 823	
THAILAND	-	-	-	1 541	102	18 692	-	-	3 906	
DARUNTER: BKK	-	-	-	1 417	102	17 693	-	-	3 067	
HKT	-	-	-	124	-	934	-	-	770	
VIETNAM	-	-	-	-	-	258	-	-	-	
MALAYSIA	-	-	-	-	-	2 517	-	-	-	
DARUNTER: KUL	-	-	-	-	-	2 517	-	-	-	
SINGAPUR	-	-	-	-	-	8 699	-	-	-	
DARUNTER: SIN	-	-	-	-	-	8 699	-	-	-	
BRUNEI	-	-	-	-	-	71	-	-	-	
INDONESIEN	-	-	-	-	-	3 708	-	-	-	
DARUNTER: JKT	-	-	-	-	-	2 159	-	-	-	
DPS	-	-	-	-	-	1 549	-	-	-	
PHILIPPINEN	-	-	-	-	12	4 303	-	-	-	
DARUNTER: MNL	-	-	-	-	12	4 303	-	-	-	
HONGKONG (BRIT)	-	-	-	-	-	11 830	-	-	-	
DARUNTER: HKG	-	-	-	-	-	11 830	-	-	-	
JAPAN	-	-	-	-	-	19 106	-	-	-	
DARUNTER: TYO	-	-	-	-	-	15 751	-	-	-	
OSA	-	-	-	-	-	2 532	-	-	-	
KOREA REP.	-	-	-	-	-	4 342	-	-	-	
DARUNTER: SEL	-	-	-	-	-	4 342	-	-	-	
KOREA DEM. VR	-	-	-	-	-	-	-	-	-	
CHINA	-	-	-	-	-	4 699	-	-	-	
DARUNTER: PEK	-	-	-	-	-	4 699	-	-	-	
A S I E N	112	1	-	4 848	553	135 078	640	103	12 485	
AUSTRALIEN	-	-	-	-	-	4 765	-	-	-	
DARUNTER: SYD	-	-	-	-	-	3 183	-	-	-	
MEB	-	-	-	-	-	1 391	-	-	-	
NEUSEELAND	-	-	-	-	-	1 080	-	-	-	
DARUNTER: AKL	-	-	-	-	-	1 080	-	-	-	
AUSTRALIEN/OZEANIEN	-	-	-	-	-	5 845	-	-	-	
I N S G E S A M T ..	115 242	47 857	11 659	240 312	41 580	804 847	73 376	17 582	226 802	

NOVEMBER 1991

MIT GEBIETEN AUSSERHALB DES BUNDESGBIETES

HERKUNFTSFLUGPLATZ							NACH STRECKENZIELLAND		
B E R L I N (TXL)	(SXF)	SAARBRUECKEN (SCN)	MUENSTER/OSN (FMO)	LEIPZIG (LEJ)	DRESDEN (DRS)	SONSTIGE	INSGESAMT	BZW. -----	FLUGPLATZ
-	-	-	-	-	-	-	3 818	EINSTEIGER	POP
-	-	-	-	-	-	-	3 166	-----	*DO
-	-	-	-	-	-	-	1 218	-----	ANTIGUA-BARB.
-	-	-	-	-	-	-	1 218	-----	DARUNTER: ANU
-	-	-	-	-	-	-	1 804	-----	BARBADOS
-	-	-	-	-	-	-	1 804	-----	DARUNTER: BGI
-	-	-	-	-	-	-	181	-----	TRINID. U. TOB.
-	-	-	-	-	-	-	107	-----	NIED. ANTILLEN
-	-	-	-	-	-	-	992	-----	ST. LUCIA
-	-	-	-	-	-	-	447	-----	SONST. WESTIN.
-	-	-	-	-	-	-	2 711	-----	KOLUMBIEN
-	-	-	-	-	-	-	1 894	-----	DARUNTER: BOG
-	-	-	-	-	-	-	4 775	-----	VENEZUELA
-	-	-	-	-	-	-	1 450	-----	DARUNTER: CCS
-	-	-	-	-	-	-	3 325	-----	*VE
-	-	-	-	-	-	-	8 285	-----	BRASILLEN
-	-	-	-	-	-	-	3 438	-----	DARUNTER: RIO
-	-	-	-	-	-	-	3 415	-----	SAO
-	-	-	-	-	-	-	726	-----	ECUADOR
-	-	-	-	-	-	-	512	-----	PERU
-	-	-	-	-	-	-	206	-----	BOLIVIEN
-	-	-	-	-	-	-	527	-----	PARAGUAY
-	-	-	-	-	-	-	42	-----	URUGUAY
-	-	-	-	-	-	-	2 731	-----	ARGENTINIEN
-	-	-	-	-	-	-	2 731	-----	DARUNTER: BUE
-	2	-	-	-	-	-	1 346	-----	CHILE
-	2	-	-	-	-	-	1 346	-----	DARUNTER: SCL
4 935	459	-	-	-	-	-	259 046	A M E R I K A	
-	119	-	-	-	-	-	829	LIBANON	
87	1 273	-	-	-	-	-	14 799	ISRAEL	
87	1 273	-	-	-	-	-	13 530	DARUNTER: TLV	
-	-	-	-	-	-	-	1 207	JORDANIEN	
-	-	-	-	-	-	-	1 207	DARUNTER: AMM	
-	74	-	-	-	-	-	1 661	SYRIEN	
-	74	-	-	-	-	-	1 661	DARUNTER: DAM	
-	-	-	-	-	-	-	6 166	IRAN	
-	-	-	-	-	-	-	6 166	DARUNTER: THR	
-	-	-	-	-	-	-	1 786	KUWEIT	
-	-	-	-	-	-	-	1 786	DARUNTER: KWI	
-	-	-	-	-	-	-	892	BAHRAIN	
-	-	-	-	-	-	-	162	KATAR	
-	-	-	-	-	-	-	2 342	SAUDI-ARAB.	
-	-	-	-	-	-	-	1 171	DARUNTER: JED	
-	-	-	-	-	-	-	1 171	RUH	
-	-	-	-	-	-	-	1 122	JEMEN	
-	-	-	-	-	-	-	1 122	DARUNTER: SAH	
-	-	-	-	-	-	-	295	OMAN	
-	-	-	-	-	-	-	4 238	V. A. EMIRATE	
-	-	-	-	-	-	-	3 576	DARUNTER: DXB	
-	-	-	-	-	-	-	3 046	PAKISTAN	
-	-	-	-	-	-	-	2 401	DARUNTER: KHI	
-	-	-	-	-	-	-	231	BANGLADESCH	
-	-	-	-	-	-	-	19 132	INDIEN	
-	-	-	-	-	-	-	10 734	DARUNTER: DEL	
-	-	-	-	-	-	-	8 089	BOM	
-	-	-	-	-	-	-	3 076	NEPAL	
-	-	-	-	-	-	-	3 076	DARUNTER: KTM	
-	295	-	-	-	-	-	7 126	SRI LANKA	
-	295	-	-	-	-	-	7 126	DARUNTER: CMB	
-	-	-	-	-	-	-	3 772	MALEDIVEN	
-	-	-	-	-	-	-	3 772	DARUNTER: MLE	
-	-	-	-	-	-	-	24 241	THAILAND	
-	-	-	-	-	-	-	22 279	DARUNTER: BKK	
-	-	-	-	-	-	-	1 828	HKT	
-	-	-	-	-	-	-	258	VIETNAM	
-	-	-	-	-	-	-	2 517	MALAYSIA	
-	-	-	-	-	-	-	2 517	DARUNTER: KUL	
-	507	-	-	-	-	-	9 206	SINGAPUR	
-	507	-	-	-	-	-	9 206	DARUNTER: SIN	
-	-	-	-	-	-	-	71	BRUNEI	
-	-	-	-	-	-	-	3 708	INDONESIEN	
-	-	-	-	-	-	-	2 159	DARUNTER: JKT	
-	-	-	-	-	-	-	1 549	DPS	
-	-	-	-	-	-	-	4 315	PHILIPPINEN	
-	-	-	-	-	-	-	4 315	DARUNTER: MNL	
-	-	-	-	-	-	-	11 830	HONGKONG (BRIT)	
-	-	-	-	-	-	-	11 830	DARUNTER: HKG	
-	253	-	-	-	-	-	19 359	JAPAN	
-	253	-	-	-	-	-	16 004	DARUNTER: TYO	
-	-	-	-	-	-	-	2 532	OSA	
-	-	-	-	-	-	-	4 342	KOREA REP.	
-	-	-	-	-	-	-	4 342	DARUNTER: SEL	
-	19	-	-	-	-	-	19	KOREA DEM. VR	
-	373	-	-	-	-	-	5 072	CHINA	
-	373	-	-	-	-	-	5 072	DARUNTER: PEK	
87	2 913	-	-	-	-	-	156 820	A S I E N	
-	-	-	-	-	-	-	4 765	AUSTRALIEN	
-	-	-	-	-	-	-	3 183	DARUNTER: SYD	
-	-	-	-	-	-	-	1 391	NEB	
-	-	-	-	-	-	-	1 080	NEUSEELAND	
-	-	-	-	-	-	-	1 080	DARUNTER: AKL	
-	-	-	-	-	-	-	5 845	AUSTRALIEN/OZEANIEN	
75 508	31 950	2 124	2 496	3 992	2 377	54	1 697 758	I N S G E S A M T	

5 PERSONENVERKEHR
 5. 2 VERFLECHTUNG IM VERKEHR
 5. 2. 2 AUSSTEIGER

VON STRECKENHERKUNFTS-		NACH STRECKEN								
LAND BZW. --- FLUGPLATZ	HAMBURG (HAM)	HANNOVER (HAJ)	BREMEN (BRE)	DUESSELDORF (DUS)	KOELN/BONN (CGN)	FRANKFURT (FRA)	STUTTGART (STR)	NUERNBERG (NUE)	MUENCHEN (MUC)	
AUSSTEIGER										
INSGESAMT										
FINNLAND	3 750	-	-	1 742	-	7 147	451	-	1 045	
DARUNTER:HEL	3 750	-	-	1 742	-	7 105	451	-	1 045	
SCHWEDEN	4 598	8	5	3 309	2	8 899	255	48	1 140	
DARUNTER:STO	3 196	8	-	2 661	-	6 928	255	-	1 138	
.....GOT	772	-	-	646	-	1 971	-	48	2	
NORWEGEN	2 501	-	28	963	-	2 861	-	-	245	
DARUNTER:OSL	2 084	-	3	963	-	2 861	-	-	245	
DAENEMARK	5 119	1 769	-	5 682	260	11 329	1 754	5	4 418	
DARUNTER:CPH	5 118	1 769	-	5 682	223	11 329	1 754	5	4 403	
GR BRITANNIEN	19 508	9 173	3 201	36 565	9 438	61 583	10 098	2 198	28 470	
DARUNTER:LON	17 995	7 787	3 201	24 322	8 878	50 528	8 733	2 168	25 812	
.....BHX	576	379	-	4 866	549	4 418	1 036	-	1 264	
.....MAN	914	1 007	-	5 188	-	6 006	319	-	1 270	
.....GLA	-	-	-	826	-	631	-	-	-	
IRLAND	2	-	-	1 548	4	2 813	-	-	205	
DARUNTER:DUB	2	-	-	1 548	4	2 813	-	-	205	
ISLAND	-	-	-	-	236	-	-	-	-	
NIEDERLANDE	7 454	1 933	2 489	3 807	12	15 926	4 381	1 667	9 922	
DARUNTER:AMS	6 787	1 933	2 489	3 803	9	15 922	4 374	1 664	9 877	
BELGIEN	2 907	963	138	1 553	3	13 555	3 002	807	5 714	
DARUNTER:BRU	2 907	963	136	1 553	1	13 555	2 984	807	5 714	
LUXEMBURG	223	-	-	-	-	4 304	-	-	576	
DARUNTER:LUX	223	-	-	-	-	4 304	-	-	576	
FRANKREICH	6 787	2 687	975	14 783	4 665	34 454	6 732	2 888	18 923	
DARUNTER:PAR	6 640	2 644	975	11 160	4 477	26 616	6 609	1 992	15 355	
.....LYS	-	43	-	1 632	7	2 898	-	-	925	
.....NCE	109	-	-	1 443	6	3 448	104	686	2 174	
SPANIEN	29 681	19 383	2 910	72 751	13 184	64 046	19 324	5 050	31 806	
DARUNTER:MAD	644	-	-	3 056	370	9 979	1 595	-	3 065	
.....BCN	1 015	471	2	3 332	367	8 273	1 025	-	3 402	
.....VLC	-	-	-	178	64	2 575	-	-	39	
.....ALC	-	-	-	1 678	149	1 084	-	-	299	
.....LEI	-	-	-	1 216	-	155	-	-	343	
.....AGP	922	521	-	3 545	158	2 735	140	-	454	
.....SVQ	137	-	-	-	-	887	-	-	-	
.....BIO	-	-	-	-	-	1 844	-	-	120	
.....PMI	5 647	3 980	1 135	12 239	2 695	8 503	4 302	668	3 753	
.....LPA	8 845	5 451	1 155	17 116	3 007	10 423	4 702	1 991	7 136	
.....TCI	4 916	3 702	362	9 854	2 359	7 613	3 268	837	5 698	
.....FUE	4 507	3 059	256	10 635	1 553	5 621	2 071	1 038	3 226	
.....ACE	2 840	2 198	-	7 319	2 461	3 515	1 803	376	3 424	
.....*E3	203	-	-	1 746	-	602	244	140	841	
PORTUGAL	2 117	588	-	4 663	356	12 686	708	-	3 994	
DARUNTER:LIS	560	131	-	826	-	6 125	243	-	1 618	
.....OPO	-	-	-	-	-	3 425	-	-	-	
.....FAO	916	162	-	2 768	356	2 553	162	-	1 677	
.....FNC	517	178	-	936	-	583	303	-	699	
MALTA	1 207	-	-	1 833	25	4 005	1 492	321	2 914	
DARUNTER:MLA	1 207	-	-	1 833	25	4 005	1 492	321	2 914	
SCHWEIZ	6 181	2 248	1 000	13 722	3 565	25 242	5 288	2 115	14 835	
DARUNTER:ZRH	4 848	2 248	1 000	10 088	3 266	15 604	4 071	2 078	10 239	
.....GVA	526	-	-	1 779	280	7 961	1 173	-	2 346	
.....BSL	805	-	-	1 855	11	1 670	-	33	2 249	
OESTERREICH	2 394	1 248	53	8 032	1 542	32 846	3 599	452	7 786	
DARUNTER:VIE	2 230	1 049	53	6 649	1 514	18 988	3 254	452	7 768	
.....INN	-	-	-	8	1	1 814	4	-	-	
.....LNZ	-	-	-	1 249	6	3 536	163	-	8	
.....SZG	164	199	-	126	10	2 010	4	-	6	
.....GRZ	-	-	-	-	7	4 767	174	-	-	
.....KLU	-	-	-	-	-	1 731	-	-	4	
ITALIEN	2 182	481	9	9 528	1 411	47 405	4 926	858	17 249	
DARUNTER:ROM	-	-	3	1 445	363	11 373	420	-	6 117	
.....MIL	2 086	350	1	7 429	1 042	15 886	3 160	798	3 944	
.....VCE	-	-	-	-	-	5 346	366	-	1 630	
.....TRS	-	-	-	-	-	261	-	-	1 453	
.....TRN	-	-	2	-	4	3 851	650	12	1 059	
.....GOA	-	-	-	2	-	1 205	-	-	-	
.....FLR	-	-	-	-	-	566	-	39	1 387	
.....BLQ	-	-	-	-	-	2 763	-	-	1 052	
.....PSA	-	-	-	-	-	2 199	-	-	55	
.....NAP	94	131	-	652	-	2 017	196	-	172	
.....CTA	-	-	-	-	-	1 570	110	-	-	
GRIECHENLAND	1 263	522	119	7 112	-	15 249	4 363	611	8 919	
DARUNTER:ATH	364	-	-	2 590	-	9 592	871	96	4 333	
.....SKG	-	-	-	2 075	-	3 325	1 891	32	2 521	
.....RHO	75	-	-	979	-	233	142	-	167	
.....HER	824	522	119	1 468	-	2 011	1 455	483	1 898	
TUERKEI	5 022	5 809	124	18 834	4 549	27 041	9 938	2 318	19 058	
DARUNTER:ANK	3	468	-	2 426	659	4 585	1 325	150	775	
.....IST	3 441	3 339	-	9 403	2 884	14 443	5 028	1 355	8 030	
.....IZM	269	855	-	2 608	500	2 481	1 441	-	2 290	
.....DLM	-	-	-	264	-	200	576	49	973	
.....AYT	1 309	1 147	124	4 133	506	5 128	1 568	764	6 990	
ZYPERN	-	-	-	700	-	2 459	507	-	2 509	
DARUNTER:LCA	-	-	-	699	-	2 259	507	-	1 669	
.....PFO	-	-	-	-	-	200	-	-	840	
JUGOSLAWIEN	837	299	-	3 213	-	3 363	1 567	-	2 042	
DARUNTER:AMK	408	268	-	1 304	-	3 363	946	-	1 534	
.....*YU	429	31	-	1 909	-	-	621	-	508	
UNGARN	602	-	547	1 895	422	7 094	796	45	3 656	
DARUNTER:BUD	602	-	547	1 895	422	7 094	796	45	3 656	
TSCHECHOSLOW	232	-	-	80	678	7 857	19	288	641	
DARUNTER:PRG	199	59	-	76	678	7 857	19	287	612	
RUMAENIEN	-	-	-	-	-	2 665	100	-	297	
DARUNTER:BUH	-	-	-	-	-	2 520	-	-	297	

NOVEMBER 1991

MIT GEBIETEN AUSSERHALB DES BUNDESGBIETES

ZIELFLUGPLATZ							VON STRECKENHERKUNFTS-	
B E R L I N (TXL)	(SXF)	SAARBRUECKEN (SCN)	MUENSTER/OSN (FMO)	LEIPZIG (LEJ)	DRESDEN (DRS)	SONSTIGE	INSGESAMT	LAND BZW. --- FLUGPLATZ
								AUSSTIEGER
								INSGESAMT
771	-	-	-	-	5	-	14 911	FINNLAND
771	-	-	-	-	5	-	14 869	DARUNTER: HEL
1 319	-	-	-	6	-	-	19 589	SCHWEDEN
1 013	-	-	-	2	-	-	15 201	DARUNTER: STO
306	-	-	-	-	-	-	3 745	GOT
604	-	-	-	-	-	-	7 202	NORWEGEN
604	-	-	-	-	-	-	6 760	DARUNTER: OSL
2 026	-	-	-	6	26	-	32 394	DAENEMARK
2 026	-	-	-	-	16	-	32 325	DARUNTER: CPH
17 047	-	21	1	8	6	-	197 317	GR BRITANNIEN
16 322	-	1	-	6	6	-	165 759	DARUNTER: LON
381	-	-	-	-	-	-	13 469	BHX
167	-	6	-	-	-	-	14 877	MAN
-	-	-	-	-	-	-	1 457	GLA
2	-	-	-	-	-	-	4 574	IRLAND
-	-	-	-	-	-	-	4 572	DARUNTER: DUB
-	-	-	-	-	-	-	236	ISLAND
3 429	-	15	4	8	8	-	51 055	NIEDERLANDE
3 429	-	-	-	-	-	-	50 287	DARUNTER: AMS
2 467	25	-	5	41	4	-	31 184	BELGIEN
2 467	25	-	4	38	4	-	31 158	DARUNTER: BRU
355	-	-	-	-	-	-	5 458	LUXEMBURG
355	-	-	-	-	-	-	5 458	DARUNTER: LUX
7 892	-	19	276	-	-	-	101 081	FRANKREICH
7 888	-	-	265	-	-	-	84 621	DARUNTER: PAR
-	-	-	-	-	-	-	5 505	LYS
4	-	4	-	-	-	-	7 978	NCE
15 199	5 061	1 797	916	1 166	202	-	282 476	SPANIEN
1 466	-	-	-	-	-	-	20 175	DARUNTER: MAD
936	-	123	-	-	-	-	18 946	BCN
-	-	-	-	-	-	-	2 856	VLC
119	-	-	-	-	-	-	3 329	ALC
-	-	-	2	-	-	-	1 716	LEI
404	-	-	-	-	-	-	8 879	AGP
-	-	-	-	-	-	-	1 024	SVQ
-	-	-	-	-	-	-	1 964	BIO
3 795	1 642	490	580	610	39	-	50 078	PMI
2 609	1 174	431	228	225	163	-	64 656	LPA
2 439	905	257	100	164	-	-	42 474	TCI
1 912	875	496	-	97	-	-	35 346	FUE
1 130	348	-	-	70	-	-	25 484	ACE
389	117	-	-	-	-	-	4 282	*E3
472	558	-	-	-	-	-	26 142	PORTUGAL
306	-	-	-	-	-	-	9 809	DARUNTER: LIS
-	498	-	-	-	-	-	3 425	OPO
-	60	-	-	-	-	-	9 258	FAO
-	366	-	-	-	-	-	3 276	FNC
-	366	-	-	-	-	-	12 163	MALTA
6 744	61	-	771	405	436	-	82 613	DARUNTER: MLA
5 315	-	-	771	405	435	-	60 368	SCHWEIZ
-	-	-	-	-	1	-	14 066	DARUNTER: ZRH
1 429	61	-	-	-	-	-	8 113	GVA
3 047	788	242	5	31	26	-	62 091	BSL
3 047	788	241	5	23	22	-	46 083	OESTERREICH
-	-	-	-	8	-	-	1 827	DARUNTER: VIE
-	-	1	-	-	4	-	4 970	INN
-	-	-	-	-	-	-	2 524	LNZ
-	-	-	-	-	-	-	4 948	SZG
-	-	-	-	-	-	-	1 735	GRZ
3 151	-	16	163	3	-	-	87 382	KLU
-	-	-	-	-	-	-	19 721	ITALIEN
2 982	-	-	163	-	-	-	37 841	DARUNTER: ROM
-	-	-	-	-	3	-	7 345	MIL
-	-	-	-	-	-	-	1 714	VCE
-	-	-	-	-	-	-	5 578	TRN
-	-	-	-	-	-	-	1 207	GOA
-	-	-	-	-	-	-	1 992	FLR
-	-	-	-	-	-	-	3 815	BLQ
-	-	-	-	-	-	-	2 254	PSA
169	-	-	-	-	-	-	3 431	NAP
-	-	-	-	-	-	-	1 680	CTA
1 709	275	-	-	-	119	-	40 261	GRIECHENLAND
723	11	-	-	-	-	-	18 580	DARUNTER: ATH
202	-	-	-	-	-	-	10 046	SKG
-	-	-	-	-	-	-	1 596	RHO
784	264	-	-	-	119	-	9 947	HER
4 338	3 793	388	146	-	-	-	101 358	TUERKEI
-	826	-	-	-	-	-	11 217	DARUNTER: ANK
3 113	1 190	-	-	-	-	-	52 226	IST
148	446	-	-	-	-	-	11 038	IZM
147	315	-	-	-	-	-	2 524	DLM
930	977	388	146	-	-	-	24 110	AYT
-	663	-	-	-	-	-	6 838	ZYPERN
-	663	-	-	-	-	-	5 797	DARUNTER: LCA
-	-	-	-	-	-	-	1 040	PFO
-	458	-	-	-	-	-	11 779	JUGOSLAWIEN
-	458	-	-	-	-	-	8 281	DARUNTER: BEG
-	-	-	-	-	-	-	3 498	*YU
141	1 833	-	-	-	46	-	17 077	UNGARN
141	1 833	-	-	-	46	-	17 077	DARUNTER: BUD
-	756	-	-	-	-	-	10 610	TSCHECHOSLOW
-	756	-	-	-	-	-	10 543	DARUNTER: PRG
-	343	-	-	-	-	-	3 405	RUMAENIEN
-	343	-	-	-	-	-	3 160	DARUNTER: BUH

5 PERSONENVERKEHR
 5. 2 VERFLECHTUNG IM VERKEHR
 5. 2. 2 AUSSTEIGER

VON STRECKENHERKUNFTS-		NACH STRECKEN								
LAND BZW. --- FLUGPLATZ	HAMBURG (HAM)	HANNOVER (HAJ)	BREMEN (BRE)	DUESSELDORF (DUS)	KOELN/BONN (CGN)	FRANKFURT (FRA)	STUTTGART (STR)	NUERNBERG (NUE)	MUENCHEN (MUC)	
AUSSTEIGER										
INSGESAMT										
BULGARIEN	87	-	-	-	-	2 532	-	-	804	
DARUNTER: SOF	87	-	-	-	-	2 373	-	-	804	
POLEN	1 054	-	3	1 255	336	10 101	1	-	-	
DARUNTER: WAW	162	-	-	1 253	-	9 718	-	-	-	
SOWJETUNION	1 868	4 666	-	3 120	566	23 386	879	-	1 292	
DARUNTER: MOW	1 244	4 512	-	3 120	566	18 055	554	-	1 292	
LED	624	-	-	-	-	2 655	-	-	-	
IEV	-	-	-	-	-	1 092	-	-	-	
*SU	-	154	-	-	-	1 033	325	-	-	
EUROPA	107 576	51 836	11 601	216 690	41 254	450 848	80 180	19 671	188 460	
DARUNTER: EG-LAENDER	77 243	37 499	9 841	157 992	29 333	283 350	55 288	14 084	130 196	
AEGYPTEN	115	-	-	3 076	867	14 550	3 255	834	10 006	
DARUNTER: CAI	59	-	-	858	377	10 431	1 093	380	3 918	
LXR	-	-	-	2 057	-	1 400	94	242	2 359	
ASW	56	-	-	-	-	355	819	-	524	
HRG	-	-	-	161	429	1 521	512	141	2 562	
*EG	-	-	-	-	61	224	737	71	643	
LIBYEN	-	-	-	3	-	1 516	-	-	-	
DARUNTER: TIP	-	-	-	3	-	1 516	-	-	-	
TUNESIEN	4 283	3 258	504	8 457	365	10 930	3 324	601	6 270	
DARUNTER: TUN	590	165	-	782	-	3 221	97	-	953	
DJE	1 102	644	143	2 473	-	2 527	1 057	147	1 880	
MIR	2 591	2 449	361	5 202	365	5 182	2 170	454	3 437	
ALGERIEN	1	-	-	-	6	1 188	2	-	2	
DARUNTER: ALG	1	-	-	-	-	1 188	-	-	2	
MAROKKO	590	337	-	2 239	95	4 265	485	136	2 797	
DARUNTER: CAS	-	-	-	21	-	1 782	-	-	52	
AGA	590	337	-	1 688	95	1 536	485	136	2 579	
KAP VERDE	-	-	-	-	-	70	-	-	54	
SENEGAL	-	-	-	-	-	934	-	-	93	
DARUNTER: DKR	-	-	-	-	-	934	-	-	93	
GAMBIA	-	-	-	-	-	338	-	-	233	
GHANA	-	-	-	428	-	-	-	-	-	
NIGERIA	-	-	-	-	-	2 368	-	-	-	
DARUNTER: LOS	-	-	-	-	-	2 368	-	-	-	
KAMERUN	-	-	-	-	-	204	-	-	-	
SUDAN	-	-	-	-	-	404	-	-	-	
AETHIOPIEN	-	-	-	-	-	1 177	-	-	-	
DARUNTER: ADD	-	-	-	-	-	1 172	-	-	-	
KENIA	499	342	-	1 066	-	6 116	-	-	2 394	
DARUNTER: NBO	-	-	-	-	-	1 747	-	-	-	
MBA	499	342	-	1 066	-	4 369	-	-	2 394	
TANSANIA	-	79	-	104	86	351	-	-	821	
DARUNTER: JRO	-	79	-	104	86	2	-	-	821	
SAMBIA	-	-	-	-	3	176	-	-	-	
SIMBABWE	-	-	-	-	-	1 202	-	-	-	
DARUNTER: HRE	-	-	-	-	-	1 202	-	-	-	
NAMIBIA	-	-	-	-	-	1 715	-	-	-	
DARUNTER: WDH	-	-	-	-	-	1 715	-	-	-	
MOSAMBIK	-	-	-	-	-	893	-	-	-	
SESCHELLEN	-	-	-	-	-	1 183	-	-	1 346	
MAURITIUS	-	-	-	-	-	1 183	-	-	1 346	
DARUNTER: MRU	-	-	-	-	-	7 289	-	-	-	
SUEDAFRIKA	-	-	-	-	-	7 289	-	-	-	
DARUNTER: JNB	-	-	-	-	-	7 289	-	-	-	
AFRIKA	5 488	4 016	504	15 373	1 422	56 869	7 066	1 571	24 016	
KANADA	-	-	-	300	-	14 707	-	-	533	
DARUNTER: YMQ	-	-	-	-	-	2 343	-	-	-	
YTO	-	-	-	300	-	6 981	-	-	403	
YVR	-	-	-	-	-	3 437	-	-	130	
YYC	-	-	-	-	-	1 404	-	-	-	
USA	6 446	612	-	15 228	606	155 144	2 362	-	15 320	
DARUNTER: NYC	2 609	-	-	3 448	606	34 675	3	-	4 812	
CHI	-	-	-	2 073	-	12 685	-	-	3 090	
BOS	-	-	-	-	-	8 466	-	-	-	
PHL	-	-	-	-	-	1 611	-	-	-	
WAS	-	-	-	-	-	12 230	-	-	-	
DET	-	-	-	-	-	5 822	-	-	-	
PIT	-	-	-	-	-	5 584	-	-	-	
CVG	-	-	-	-	-	5 212	-	-	-	
ATL	3 837	-	-	529	-	11 148	2 359	-	5 418	
CLT	-	-	-	-	-	6 680	-	-	-	
MIA	-	612	-	6 076	-	12 473	-	-	2 000	
SJU	-	-	-	836	-	2 358	-	-	-	
ORL	-	-	-	466	-	3 944	-	-	-	
*U2	-	-	-	-	-	1 636	-	-	-	
DAL	-	-	-	-	-	11 362	-	-	-	
HOU	-	-	-	-	-	1 700	-	-	-	
SFO	-	-	-	-	-	6 146	-	-	-	
LAX	-	-	-	1 573	-	9 818	-	-	-	
MEXIKO	-	-	-	1 144	-	5 375	-	-	-	
DARUNTER: MEX	-	-	-	-	-	4 278	-	-	-	
*MX	-	-	-	919	-	1 097	-	-	-	
COSTA RICA	-	-	-	-	-	382	-	-	-	
PANAMA	-	-	-	108	-	-	-	-	-	
KUBA	-	-	-	2 218	972	1 508	-	-	-	
DARUNTER: HAV	-	-	-	1 606	951	1 217	-	-	-	
JAMAICA	-	-	-	735	-	350	-	-	7	
DARUNTER: MBJ	-	-	-	735	-	350	-	-	7	

NOVEMBER 1991

MIT GEBIETEN AUSSERHALB DES BUNDESGBIETES

ZIELFLUGPLATZ							VON STRECKENHERKUNFTS-	
B E R L I N (TXL)	(SXF)	SAARBRUECKEN (SCN)	MUENSTER/OSN (FMO)	LEIPZIG (LEJ)	DRESDEN (DRS)	SONSTIGE	INSGESAMT	LAND BZW.--- FLUGPLATZ
-	889	-	-	-	-	-	4 312	AUSSTEIGER
-	889	-	-	-	-	-	4 153	INSGESAMT
-	1 155	-	-	-	-	-	13 905	BULGARIEN
-	1 155	-	-	-	-	-	12 288	DARUNTER: SOF
3 836	10 310	-	-	695	493	-	51 111	POLEN
3 836	5 884	-	-	695	227	-	39 985	DARUNTER: WAW
-	2 255	-	-	-	-	-	5 534	SOWJETUNION
-	906	-	-	-	-	-	1 998	DARUNTER: MOW
-	1 265	-	-	-	266	-	3 043	LED
74 549	27 334	2 498	2 287	2 369	1 371	-	1 278 524	IEV
53 749	5 919	1 868	1 365	1 232	365	-	859 324	*SU
-	-	-	-	-	-	-	-	E U R O P A
182	714	-	-	-	-	-	33 599	DARUNTER: EG-LAENDER
-	693	-	-	-	-	-	17 809	AEGYPTEN
38	21	-	-	-	-	-	6 211	DARUNTER: CAI
-	-	-	-	-	-	-	1 754	LXR
144	-	-	-	-	-	-	5 470	ASW
-	-	-	-	-	-	-	1 736	HRG
-	-	-	-	-	-	-	1 519	*EG
1 359	5 015	83	93	1 802	1 000	-	47 344	LIBYEN
-	644	-	-	-	-	-	6 452	DARUNTER: TIP
305	-	-	-	-	-	-	10 278	TUNESIEN
1 054	4 371	83	93	1 802	1 000	-	30 614	DARUNTER: TUN
-	115	-	-	-	-	-	1 314	DJE
-	115	-	-	-	-	-	1 306	MIR
545	-	-	-	-	-	-	11 489	ALGERIEN
545	-	-	-	-	-	-	1 855	DARUNTER: ALG
-	-	-	-	-	-	-	7 991	MAROKKO
-	-	-	-	-	-	-	124	DARUNTER: CAS
-	-	-	-	-	-	-	1 027	AGA
-	-	-	-	-	-	-	1 027	KAP VERDE
-	-	-	-	-	-	-	571	SENEGAL
-	-	-	-	-	-	-	428	DARUNTER: DKR
-	-	-	-	-	-	-	2 368	GAMBIA
-	-	-	-	-	-	-	2 368	GHANA
-	-	-	-	-	-	-	204	NIGERIA
-	-	-	-	-	-	-	404	DARUNTER: LOS
-	-	-	-	-	-	-	1 177	KAMERUN
-	-	-	-	-	-	-	1 172	SUDAN
148	175	-	-	-	-	-	10 740	AETHIOPIEN
-	-	-	-	-	-	-	1 747	DARUNTER: ADD
148	175	-	-	-	-	-	8 993	KENIA
-	-	-	-	-	-	-	1 441	DARUNTER: NBO
-	-	-	-	-	-	-	1 092	MBA
-	-	-	-	-	-	-	179	TANSANIA
-	-	-	-	-	-	-	1 202	DARUNTER: JRO
-	-	-	-	-	-	-	1 202	SAMBIA
-	-	-	-	-	-	-	1 715	SIMBABWE
-	-	-	-	-	-	-	12	DARUNTER: HRE
-	-	-	-	-	-	-	893	NAMIBIA
-	12	-	-	-	-	-	2 529	DARUNTER: WDH
-	-	-	-	-	-	-	2 529	MOSAMBIK
-	-	-	-	-	-	-	7 289	SESCHELLEN
-	-	-	-	-	-	-	7 289	MAURITIUS
2 234	6 031	83	93	1 802	1 000	-	127 568	DARUNTER: MRU
-	-	-	-	-	-	-	-	SUEDAFRIKA
-	-	-	-	-	-	-	-	DARUNTER: JNB
-	-	-	-	-	-	-	15 540	A F R I K A
-	-	-	-	-	-	-	7 684	KANADA
-	-	-	-	-	-	-	3 567	DARUNTER: YMQ
-	-	-	-	-	-	-	1 404	YTO
6 118	-	-	-	-	-	-	201 836	YVR
4 539	-	-	-	-	-	-	50 692	YYS
-	-	-	-	-	-	-	17 848	USA
-	-	-	-	-	-	-	8 466	DARUNTER: NYC
-	-	-	-	-	-	-	1 611	CHI
-	-	-	-	-	-	-	12 230	BOS
-	-	-	-	-	-	-	5 822	PHL
-	-	-	-	-	-	-	5 584	WAS
-	-	-	-	-	-	-	5 212	DET
1 579	-	-	-	-	-	-	24 870	PIT
-	-	-	-	-	-	-	6 680	CVG
-	-	-	-	-	-	-	21 161	ATL
-	-	-	-	-	-	-	3 194	CLT
-	-	-	-	-	-	-	4 410	MIA
-	-	-	-	-	-	-	1 636	SJU
-	-	-	-	-	-	-	11 362	ORL
-	-	-	-	-	-	-	1 700	*U2
-	-	-	-	-	-	-	6 146	DAL
-	-	-	-	-	-	-	11 391	HOU
-	-	-	-	-	-	-	6 519	SFO
-	-	-	-	-	-	-	4 278	LAX
-	-	-	-	-	-	-	2 016	MEXIKO
-	7	-	-	-	-	-	389	DARUNTER: MEX
-	410	-	-	-	-	-	108	*MX
-	410	-	-	-	-	-	5 108	COSTA RICA
-	-	-	-	-	-	-	4 184	PANAMA
-	-	-	-	-	-	-	1 092	KUBA
-	-	-	-	-	-	-	1 092	DARUNTER: HAV
-	-	-	-	-	-	-	1 092	JAMAICA
-	-	-	-	-	-	-	1 092	DARUNTER: MBJ

5 PERSONENVERKEHR
 5. 2 VERFLECHTUNG IM VERKEHR
 5. 2. 2 AUSSTEIGER

VON STRECKENHERKUNFTS- LAND BZW. --- FLUGPLATZ	NACH STRECKEN								
	HAMBURG (HAM)	HANNOVER (HAJ)	BREMEN (BRE)	DUESSELDORF (DUS)	KOELN/BONN (CGN)	FRANKFURT (FRA)	STUTTGART (STR)	NUERNBERG (NUE)	MUENCHEN (MUC)
AUSSTEIGER									
INSGESAMT									
DOMINIK. REP	251	-	-	2 793	-	3 982	-	-	321
DARUNTER:SDQ	-	-	-	716	-	789	-	-	97
POP	251	-	-	1 796	-	2 481	-	-	224
ANTIGUA-BARB.	-	-	-	-	-	991	-	-	-
BARBADOS	-	-	-	-	213	496	-	-	195
TRINID. U. TOB.	-	-	-	-	134	778	-	-	-
NIED. ANTILLEN	-	-	-	-	150	-	-	-	-
ST. LUCIA	-	-	-	-	140	188	-	-	-
SONST. WESTIN.	-	-	-	-	-	332	-	-	-
KOLUMBIEN	-	-	-	-	-	1 688	-	-	-
DARUNTER:BOG	-	-	-	-	-	1 465	-	-	-
VENEZUELA	-	-	-	1 244	-	2 287	-	-	418
DARUNTER:CCS	-	-	-	-	-	1 524	-	-	-
*VE	-	-	-	1 244	-	763	-	-	418
BRASILIEN	-	-	-	521	-	6 299	-	-	369
DARUNTER:RIO	-	-	-	-	-	2 487	-	-	190
SAO	-	-	-	-	-	3 325	-	-	-
ECUADOR	-	-	-	-	-	769	-	-	-
PERU	-	-	-	-	-	399	-	-	-
BOLIVIEN	-	-	-	-	-	274	-	-	-
PARAGUAY	-	-	-	-	-	557	-	-	-
URUGUAY	-	-	-	-	-	56	-	-	-
ARGENTINIEN	-	-	-	-	-	1 754	-	-	-
DARUNTER:BUE	-	-	-	-	-	1 754	-	-	-
CHILE	-	-	-	-	-	896	-	-	-
A M E R I K A	6 697	612	-	24 291	2 215	199 212	2 362	-	17 163
LIBANON	-	-	-	-	-	451	-	-	-
ISRAEL	113	-	-	-	688	9 967	745	118	4 110
DARUNTER:TLV	113	-	-	-	688	9 466	564	118	3 756
JORDANIEN	-	-	-	-	-	1 533	-	-	-
DARUNTER:AMM	-	-	-	-	-	1 533	-	-	-
SYRIEN	-	-	-	-	-	1 113	-	46	362
DARUNTER:DAM	-	-	-	-	-	1 113	-	46	362
IRAN	-	-	-	-	-	5 835	-	-	-
DARUNTER:THR	-	-	-	-	-	5 835	-	-	-
KUWEIT	-	-	-	-	67	1 296	-	-	-
DARUNTER:KWI	-	-	-	-	67	1 296	-	-	-
BAHRAIN	-	-	-	-	-	736	-	-	320
DARUNTER:BAH	-	-	-	-	-	736	-	-	320
KATAR	-	-	-	-	-	88	-	-	-
SAUDI-ARAB.	-	-	-	-	-	2 138	-	-	-
DARUNTER:JED	-	-	-	-	-	1 347	-	-	-
JEMEN	-	-	-	-	-	1 223	-	-	47
DARUNTER:SAH	-	-	-	-	-	1 223	-	-	47
OMAN	-	-	-	-	-	223	-	-	-
V. A. EMIRATE	-	-	-	133	-	5 640	-	1	581
DARUNTER:DXB	-	-	-	-	-	4 688	-	-	-
AUH	-	-	-	126	-	678	-	-	492
PAKISTAN	-	-	-	-	-	3 041	-	-	-
DARUNTER:KHI	-	-	-	-	-	2 559	-	-	-
BANGLADESCH	-	-	-	-	-	241	-	-	-
INDIEN	-	-	-	-	-	17 063	-	142	76
DARUNTER:DEL	-	-	-	-	-	9 576	-	-	-
BOM	-	-	-	-	-	7 328	-	-	-
NEPAL	-	-	-	-	-	2 690	-	-	-
DARUNTER:KTM	-	-	-	-	-	2 690	-	-	-
SRI LANKA	-	-	-	1 081	-	2 398	-	-	2 012
DARUNTER:CMB	-	-	-	1 081	-	2 398	-	-	2 012
MALEDIVEN	-	-	-	-	-	862	-	-	1 461
DARUNTER:MLE	-	-	-	-	-	862	-	-	1 461
THAILAND	-	-	-	885	-	17 473	-	-	2 207
DARUNTER:BKK	-	-	-	881	-	16 618	-	-	1 888
HKT	-	-	-	4	-	841	-	-	242
VIETNAM	-	-	-	-	-	339	-	-	-
MALAYSIA	-	-	-	-	-	1 505	-	-	-
DARUNTER:KUL	-	-	-	-	-	1 505	-	-	-
SINGAPUR	-	-	-	-	-	10 357	-	-	-
DARUNTER:SIN	-	-	-	-	-	10 357	-	-	-
BRUNEI	-	-	-	-	-	134	-	-	-
INDONESIEN	-	-	-	-	-	4 694	-	-	-
DARUNTER:JKT	-	-	-	-	-	3 194	-	-	-
DPS	-	-	-	-	-	1 500	-	-	-
PHILIPPINEN	-	-	-	-	-	3 485	-	-	-
DARUNTER:MNL	-	-	-	-	-	3 485	-	-	-
HONGKONG (BRIT)	-	-	-	-	-	12 792	-	-	-
DARUNTER:HKG	-	-	-	-	-	12 792	-	-	-
JAPAN	-	-	-	-	-	17 407	-	-	-
DARUNTER:TYO	-	-	-	-	-	14 419	-	-	-
OSA	-	-	-	-	-	2 352	-	-	-
KOREA REP.	-	-	-	-	-	4 791	-	-	-
DARUNTER:SEL	-	-	-	-	-	4 791	-	-	-
KOREA DEM. VR	-	-	-	-	-	-	-	-	-
CHINA	-	-	-	-	-	5 508	-	-	-
DARUNTER:PEK	-	-	-	-	-	5 508	-	-	-
A S I E N	113	-	-	2 961	755	134 890	745	307	11 176
AUSTRALIEN	-	-	-	-	-	4 090	-	-	-
DARUNTER:SYD	-	-	-	-	-	2 813	-	-	-
MEB	-	-	-	-	-	1 196	-	-	-
NEUSEELAND	-	-	-	-	-	553	-	-	-
AUSTRALIEN/OZEANIEN...	-	-	-	-	-	4 643	-	-	-
I N S G E S A M T	119 874	56 464	12 105	259 315	45 646	846 462	90 353	21 549	240 815

NOVEMBER 1991

MIT GEBIETEN AUSSERHALB DES BUNDESGBIETES

ZIELFLUGPLATZ							VON STRECKENHERKUNFTS-	
B E R L I N (TXL)	(SKF)	SAARBRUECKEN (SCN)	MUENSTER/OSN (FMO)	LEIPZIG (LEJ)	DRESDEN (DRS)	SONSTIGE	INSGESAMT	LAND BZW. --- FLUGPLATZ
-	-	-	-	-	-	-	7 347	AUSSTIEGER
-	-	-	-	-	-	-	1 602	INSGESAMT
-	-	-	-	-	-	-	4 752	DOMINIK.REP
-	-	-	-	-	-	-	991	DARUNTER:SDQ
-	-	-	-	-	-	-	904	POP
-	-	-	-	-	-	-	912	ANTIGUA-BARB.
-	-	-	-	-	-	-	150	BARBADOS
-	-	-	-	-	-	-	328	TRINID.U.TOBI.
-	-	-	-	-	-	-	332	NIED.ANTILLEN
-	-	-	-	-	-	-	1 688	ST.LUCIA
-	-	-	-	-	-	-	1 465	SONST.WESTIN.
-	-	-	-	-	-	-	3 949	KOLUMBIEN
-	-	-	-	-	-	-	1 524	DARUNTER:BOG
-	-	-	-	-	-	-	2 425	VENEZUELA
-	-	-	-	-	-	-	7 189	DARUNTER:CCS
-	-	-	-	-	-	-	2 677	*VE
-	-	-	-	-	-	-	3 325	BRASILIEN
-	-	-	-	-	-	-	769	DARUNTER:RIO
-	-	-	-	-	-	-	399	SAO
-	-	-	-	-	-	-	274	ECUADOR
-	-	-	-	-	-	-	557	PERU
-	-	-	-	-	-	-	56	BOLIVIEN
-	-	-	-	-	-	-	1 754	PARAGUAY
-	-	-	-	-	-	-	1 754	URUGUAY
-	-	-	-	-	-	-	896	ARGENTINIEN
6 118	417	-	-	-	-	-	259 087	DARUNTER:BUE
-	-	-	-	-	-	-	-	CHILE
-	39	-	-	-	-	-	490	A M E R I K A
-	1 355	-	-	-	-	-	17 096	LIBANON
-	1 355	-	-	-	-	-	16 060	ISRAEL
-	-	-	-	-	-	-	1 533	DARUNTER:TLV
-	-	-	-	-	-	-	1 533	JORDANIEN
-	109	-	-	-	-	-	1 630	DARUNTER:AMM
-	109	-	-	-	-	-	5 835	SYRIEN
-	-	-	-	-	-	-	5 835	DARUNTER:DAM
-	-	-	-	-	-	-	1 363	IRAN
-	-	-	-	-	-	-	1 363	DARUNTER:THR
-	-	-	-	-	-	-	1 056	KUWEIT
-	-	-	-	-	-	-	1 056	DARUNTER:KWI
-	-	-	-	-	-	-	88	BAHRAIN
-	-	-	-	-	-	-	2 138	DARUNTER:BAH
-	-	-	-	-	-	-	1 347	KATAR
-	-	-	-	-	-	-	1 270	SAUDI-ARAB.
-	-	-	-	-	-	-	1 270	DARUNTER:JED
-	-	-	-	-	-	-	223	JEMEN
-	-	-	-	-	-	-	6 355	DARUNTER:SAH
-	-	-	-	-	-	-	4 688	OMAN
-	-	-	-	-	-	-	1 296	V.A.EMIRATE
-	-	-	-	-	-	-	3 041	DARUNTER:DXB
-	-	-	-	-	-	-	2 559	AUH
-	-	-	-	-	-	-	241	PAKISTAN
-	-	-	-	-	-	-	17 281	DARUNTER:KHI
-	-	-	-	-	-	-	9 576	BANGLADESCH
-	-	-	-	-	-	-	7 328	INDIEN
-	-	-	-	-	-	-	2 690	DARUNTER:DEL
-	-	-	-	-	-	-	5 491	BOM
-	-	-	-	-	-	-	5 491	NEPAL
-	-	-	-	-	-	-	3 052	DARUNTER:KTM
-	-	-	-	-	-	-	3 052	SRI LANKA
-	4	-	-	-	-	-	20 569	DARUNTER:CMB
-	4	-	-	-	-	-	19 391	MALEDIVEN
-	-	-	-	-	-	-	1 087	DARUNTER:MLE
-	-	-	-	-	-	-	339	THAILAND
-	-	-	-	-	-	-	1 505	DARUNTER:BKK
-	-	-	-	-	-	-	10 708	HKT
-	-	-	-	-	-	-	10 708	VIETNAM
-	351	-	-	-	-	-	4 694	MALAYSIA
-	351	-	-	-	-	-	3 194	DARUNTER:KUL
-	-	-	-	-	-	-	3 485	SINGAPUR
-	-	-	-	-	-	-	3 485	DARUNTER:SIN
-	5	-	-	-	-	-	1 500	BRUNEI
-	5	-	-	-	-	-	3 485	INDONESIEN
-	939	-	-	-	-	-	12 797	DARUNTER:JKT
-	470	-	-	-	-	-	12 797	DPS
-	299	-	-	-	-	-	18 346	PHILIPPINEN
-	-	-	-	-	-	-	2 651	DARUNTER:MNL
-	-	-	-	-	-	-	4 791	HONGKONG(BRIT)
-	-	-	-	-	-	-	22	DARUNTER:HKG
-	22	-	-	-	-	-	14 889	JAPAN
-	630	-	-	-	-	-	2 651	DARUNTER:TYO
-	630	-	-	-	-	-	4 791	OSA
-	-	-	-	-	-	-	6 138	KOREA REP.
-	-	-	-	-	-	-	6 138	DARUNTER:SEL
-	3 454	-	-	-	-	-	22	KOREA DEM.VR
-	-	-	-	-	-	-	4 791	CHINA
-	-	-	-	-	-	-	4 643	DARUNTER:PEK
-	-	-	-	-	-	-	-	A S I E N
-	-	-	-	-	-	-	4 090	AUSTRALIEN
-	-	-	-	-	-	-	2 813	DARUNTER:SYD
-	-	-	-	-	-	-	1 196	NEB
-	-	-	-	-	-	-	553	NEUSEELAND
-	-	-	-	-	-	-	4 643	AUSTRALIEN/OZEANIEN
82 901	37 236	2 581	2 380	4 171	2 371	-	1 824 223	I N S G E S A M T

NOVEMBER 1991

MIT GEBIETEN AUSSERHALB DES BUNDESGBIETES

FLUGPLATZ							NACH ENZIELLAND	
B E R L I N (TXL)	(SFX)	SAARBRUECKEN (SCN)	MUENSTER/OSN (FMO)	LEIPZIG (LEJ)	DRESDEN (DRS)	SONSTIGE	INSGESAMT	BZW.-- FLUGPLATZ
763	-	-	2	71	11	2	14 636	REISENDE
718	-	-	2	67	11	2	13 394	FINNLAND
1 516	-	-	8	20	20	1	23 991	DARUNTER: HEL
1 135	-	-	2	11	13	1	15 029	SCHWEDEN
38	-	-	-	2	-	-	1 028	DARUNTER: STO
283	-	-	5	3	7	-	5 396	MMA
26	-	-	1	4	-	-	1 582	GOT
634	-	-	4	11	1	-	10 775	*SE
605	-	-	4	11	-	-	8 693	NORWEGEN
2 155	37	-	3	51	36	6	20 230	DARUNTER: OSL
2 119	37	-	3	49	36	5	18 369	DAENEMARK
13	-	-	-	-	-	-	1 212	DARUNTER: CPH
14 166	1	24	85	235	138	52	172 438	*DK
13 417	1	-	60	174	93	39	137 013	GR BRITANNIEN
390	-	-	-	28	30	7	13 037	DARUNTER: LON
243	-	9	13	27	5	5	14 631	BHX
9	-	-	1	1	3	-	2 037	MAN
93	-	-	7	1	-	1	1 441	GLA
6	-	15	4	-	5	-	1 377	EDI
57	-	-	1	6	6	1	5 008	*GB
53	-	-	1	6	5	-	4 293	IRLAND
3	-	-	-	-	-	-	382	DARUNTER: DUB
3 426	-	12	10	88	89	30	34 486	ISLAND
3 426	-	-	6	80	81	30	33 623	NIEDERLANDE
2 731	-	-	6	119	100	19	30 617	DARUNTER: AMS
2 685	-	-	6	119	100	19	30 464	BELGIEN
443	-	1	6	16	15	6	5 314	DARUNTER: BRU
443	-	1	6	16	15	6	5 314	LUXEMBURG
8 208	16	5	358	224	241	8	95 229	DARUNTER: LUX
7 531	12	-	321	151	94	7	76 757	FRANKREICH
156	-	-	9	18	21	1	5 817	DARUNTER: PAR
31	-	-	1	-	-	-	1 123	LYS
41	-	-	5	12	-	-	1 026	TLS
350	4	5	8	40	4	-	8 469	MRS
48	-	-	11	1	-	-	1 045	NCE
14 908	5 466	1 724	1 242	1 586	140	11	263 272	*FR
1 234	-	-	37	15	10	2	17 237	SPANIEN
1 077	-	129	14	20	8	3	15 788	DARUNTER: MAD
50	-	-	13	2	1	-	2 730	BCN
36	-	-	-	4	2	-	2 555	VLC
-	-	-	-	-	4	-	1 919	ALC
445	-	-	4	1	-	-	7 397	LEI
16	-	-	2	-	1	-	1 443	AGP
23	-	-	15	4	4	2	2 164	SVQ
5	-	-	8	-	-	-	1 101	BIO
2 059	967	370	490	520	29	4	29 466	*E1
3 102	1 779	456	495	410	81	-	68 188	PMI
2 770	1 184	270	163	345	-	-	46 948	LPA
2 499	1 055	499	-	158	-	-	36 107	TCI
1 340	312	-	-	107	-	-	24 630	FUE
44	169	-	-	-	-	-	4 484	ACE
484	444	-	26	35	8	6	21 887	*E3
393	12	-	4	25	4	4	7 755	PORTUGAL
38	-	-	20	8	4	2	3 505	DARUNTER: LIS
47	284	-	-	2	-	-	6 289	OPO
6	148	-	-	1	-	-	4 245	FAO
27	438	-	5	1	3	-	10 112	FNC
27	438	-	5	1	3	-	10 112	MALTA
2	-	-	-	-	-	-	21	DARUNTER: MLA
6 991	63	-	864	484	638	22	71 854	GIBRALT (BRIT)
5 009	2	-	828	446	590	21	49 592	SCHWEIZ
435	-	-	20	12	21	1	13 377	DARUNTER: ZRH
1 458	61	-	15	25	27	-	8 272	GVA
3 039	1 095	241	205	169	101	4	59 992	BSL
2 638	1 059	241	121	108	76	3	43 179	OESTERREICH
92	1	-	5	4	-	-	1 842	DARUNTER: VIE
79	-	-	20	16	7	-	5 084	INN
71	-	-	16	11	4	-	2 732	LNZ
101	14	-	33	21	8	1	5 190	SZG
58	20	-	10	9	6	-	1 962	GRZ
4 310	3	16	407	157	107	19	84 024	KLU
1 443	3	-	41	37	16	11	18 151	ITALIEN
2 086	-	-	243	48	62	2	34 661	DARUNTER: ROM
192	-	-	27	25	12	-	7 060	MIL
33	-	-	1	3	2	-	1 822	VCE
149	-	-	13	4	-	2	5 670	TRS
56	-	-	2	2	1	-	1 813	TRN
70	-	-	13	2	2	-	1 916	GOA
133	-	-	34	26	7	-	3 605	FLR
30	-	-	11	2	-	3	2 496	BLQ
62	-	-	12	8	1	1	2 245	PSA
38	-	-	5	-	-	-	1 913	NAP
1 032	81	-	42	17	17	57	24 071	CTA
638	58	-	22	9	14	-	15 064	GRIECHENLAND
204	23	-	19	7	3	3	7 655	DARUNTER: ATH
2 732	1 936	-	108	16	12	16	65 264	SKG
48	514	-	10	14	1	14	9 360	TUERKEI
2 107	726	-	36	14	9	1	38 007	DARUNTER: ANK
289	354	-	6	1	1	-	6 526	IST
268	247	-	55	-	-	1	10 323	IZM
20	596	-	10	1	1	-	7 251	AYT
20	596	-	10	1	1	-	5 354	ZYPERN
18	437	-	9	10	-	-	1 566	DARUNTER: LCA
12	322	-	9	10	-	-	9 164	PFO
							7 227	JUGOSLAWIEN
								DARUNTER: BEG

5 PERSONENVERKEHR
 5. 2 VERFLECHTUNG IM VERKEHR
 5. 2. 3 REISENDE

NACH ENDDZIELLAND BZW. --- FLUGPLATZ	VON HERKUNFTS								
	HAMBURG (HAM)	HANNOVER (HAJ)	BREMEN (BRE)	DUESSELDORF (DUS)	KOELN/BONN (CGN)	FRANKFURT (FRA)	STUTTGART (STR)	NUERNBERG (NUE)	MUENCHEN (MUC)
REISENDE									
INSGESAMT									
*YU	131	58	1	986	-	24	106	-	76
UNGARN	945	177	664	1 763	574	5 785	769	131	3 000
DARUNTER: BUD	945	177	664	1 763	574	5 785	769	131	3 000
ALBANIEN	3	3	2	25	9	51	6	-	42
TSCHECHOSLOW	566	152	97	431	630	6 320	144	258	725
DARUNTER: PRG	517	151	94	413	610	6 244	133	255	700
RUMAENIEN	110	54	21	182	38	2 423	77	49	278
DARUNTER: BUH	110	54	20	182	38	2 230	47	49	278
BULGARIEN	172	29	12	110	62	1 790	26	41	587
DARUNTER: SOF	168	27	10	110	62	1 728	26	41	574
POLEN	1 322	121	58	1 407	454	7 871	140	110	420
DARUNTER: WAW	566	112	53	1 379	234	7 410	128	103	398
SOWJETUNION	2 099	200	177	2 331	424	15 353	347	135	1 450
DARUNTER: MOW	1 149	161	125	2 177	397	12 044	303	112	1 181
LED	715	5	4	59	6	1 348	22	9	24
IEV	41	13	4	14	3	874	12	7	34
*SU	86	2	3	54	5	668	3	2	166
E U R O P A	103 390	48 523	13 676	191 964	40 692	364 409	64 374	22 202	155 577
DARUNTER: EG-LAENDER	71 759	38 064	10 578	138 780	29 292	229 598	46 540	16 672	109 730
AEGYPTEN	938	273	53	4 116	656	12 547	2 651	206	10 640
DARUNTER: CAI	433	200	49	1 210	128	9 085	1 216	71	4 496
LXR	167	27	-	2 350	2	1 182	266	131	2 677
ASW	148	-	-	186	-	424	608	-	605
HRG	101	42	1	309	524	922	238	1	2 288
*EG	43	-	-	31	-	228	317	-	550
LIBYEN	38	31	24	87	42	1 412	31	11	51
DARUNTER: TIP	36	26	22	81	40	1 367	26	11	51
TUNESIEN	3 524	2 990	299	7 434	404	7 153	2 444	175	5 058
DARUNTER: TUN	443	107	21	586	96	1 658	74	30	866
DJE	978	561	1	2 264	-	1 962	742	2	1 598
MIR	2 103	2 322	277	4 584	308	3 524	1 628	143	2 593
ALGERIEN	29	27	9	63	22	831	29	2	70
DARUNTER: ALG	29	23	9	51	22	795	24	1	67
MAROKKO	661	657	30	2 383	63	2 959	678	8	2 312
DARUNTER: CAS	79	30	18	287	13	1 093	40	8	172
AGA	532	625	2	1 920	47	1 476	532	-	2 090
MAURETANIEN	5	1	3	2	1	6	2	-	1
MALI	6	-	1	5	3	46	1	-	12
KAP VERDE	3	1	-	-	-	103	-	-	77
SENEGAL	29	2	-	26	4	952	19	-	115
DARUNTER: DKR	29	2	-	26	4	952	19	-	115
GAMBIA	6	5	-	3	2	328	-	-	287
GUINEA-BISSAU	-	-	-	-	-	18	-	-	-
GUINEA	5	-	1	5	1	23	3	-	2
SIERRA LEONE	5	-	-	7	-	25	11	-	8
ELFENB. KUESTE	21	2	1	14	6	40	6	-	28
BURKINA FASO	4	-	-	2	3	15	3	-	9
NIGER	3	-	-	3	-	21	5	-	10
TSCHAD	2	-	-	-	1	3	2	-	1
GHANA	77	5	23	567	4	89	15	-	18
TOGO	13	3	4	12	3	20	7	-	15
BENIN	5	-	-	4	-	21	10	-	5
NIGERIA	225	52	52	164	24	2 059	53	21	99
DARUNTER: LOS	219	49	49	157	24	2 032	50	21	97
KAMERUN	18	6	12	16	6	269	13	2	30
ZENT. AFR. REP.	-	-	1	-	4	10	1	-	-
AEGUAT. GUINEA	-	-	-	-	-	1	-	-	-
GABUN	9	4	3	3	1	12	2	-	4
KONGO	1	2	3	4	3	23	3	1	4
ZAIRE	-	-	1	-	-	3	-	-	1
ANGOLA	4	-	-	7	1	22	8	-	1
SUDAN	12	10	8	8	5	319	2	5	10
DSCHIBUTI	1	-	-	1	5	5	-	-	6
AETHIOPIEN	15	6	2	5	5	920	10	3	12
SOMALIA	-	-	-	-	-	2	-	-	-
UGANDA	3	-	2	6	-	49	12	-	7
KENIA	562	448	18	1 399	18	5 490	39	2	3 639
DARUNTER: NBO	67	82	18	68	18	1 288	29	-	136
MBA	494	366	-	1 331	-	4 182	10	2	3 503
RUANDA	3	-	-	4	-	19	8	-	2
BURUNDI	2	1	-	-	1	35	7	4	4
TANSANIA	71	6	6	37	119	343	10	2	58
SAMBIA	24	2	-	11	2	177	3	-	5
MALAWI	6	-	-	4	1	39	2	-	5
SIMBABWE	38	28	21	28	9	943	7	9	52
DARUNTER: HRE	38	27	21	28	9	896	5	9	51
BOTSUANA	1	-	-	8	2	27	1	1	5
NAMIBIA	74	38	9	14	10	1 504	6	5	99
DARUNTER: WDH	74	38	9	14	10	1 500	6	5	99
MOSAMBIK	-	-	-	-	-	50	-	2	1
MADAGASKAR	7	-	-	10	-	28	13	-	12
KOMOREN	1	-	-	-	-	8	1	-	3
SESCHELLEN	31	16	10	34	-	1 045	8	2	78
DARUNTER: SEZ	31	16	10	33	-	1 045	8	2	78
REUNION (FR)	14	2	-	9	6	35	7	-	17
MAURITIUS	135	86	14	144	24	1 325	8	14	1 108
DARUNTER: MRU	135	86	14	144	24	1 325	8	14	1 108
SUEDAFRIKA	674	248	112	391	70	6 572	92	61	1 276
DARUNTER: JNB	556	201	99	336	59	5 732	84	58	1 122
A F R I K A	7 305	4 952	722	17 037	1 531	47 946	6 233	536	25 256

NOVEMBER 1991

MIT GEBIETEN AUSSERHALB DES BUNDESgebietES

FLUGPLATZ								NACH ENDDZIELLAND BZW. -- FLUGPLATZ
B E R L I N (TXL)	(SFX)	SAARBRUECKEN (SCN)	MUENSTER/OSN (FMO)	LEIPZIG (LEJ)	DRESDEN (DRS)	SONSTIGE	INSGESAMT	
-	115	-	-	-	-	-	1 497	REISENDE INSGESAMT *YU
253	1 502	-	20	14	69	1	15 667	UNGARN DARUNTER: BUD
253	1 502	-	20	14	69	1	15 667	ALBANIEN TSCHECHOSLOW
6	-	-	-	-	-	-	147	DARUNTER: PRG
96	774	-	49	6	219	5	10 472	RUMAENIEN DARUNTER: BUH
96	765	-	38	6	219	5	10 246	BULGARIEN DARUNTER: SOF
20	323	-	9	8	7	-	3 599	POLEN DARUNTER: WAW
18	323	-	9	8	7	-	3 373	SOWJETUNION DARUNTER: MOW
20	690	-	9	14	4	1	3 567	LED
20	687	-	9	14	4	1	3 481	IEV
59	869	-	17	17	10	3	12 878	*SU
50	867	-	17	14	7	1	11 339	
2 973	7 992	-	37	553	519	8	34 598	
2 694	4 393	-	21	538	194	3	25 492	
38	1 569	-	2	-	-	-	3 801	
13	727	-	-	8	7	-	1 757	
56	1 276	-	-	-	318	1	2 640	
71 092	22 763	2 023	3 542	3 929	2 512	278	1 110 946	E U R O P A
51 922	6 048	1 782	2 186	2 534	897	215	756 597	DARUNTER: EG-LAENDER
385	654	-	12	7	5	-	33 143	AEGYPTEN DARUNTER: CAI
181	641	-	11	6	5	-	17 732	LXR
31	8	-	-	-	-	-	6 841	ASW
2	-	-	-	-	-	-	1 973	HRG
160	5	-	-	-	-	-	4 591	*EG
-	-	-	-	-	-	-	1 169	
10	-	-	8	-	-	-	1 745	LIBYEN DARUNTER: TIP
10	-	-	8	-	-	-	1 678	TUNESIEN DARUNTER: TUN
1 487	3 905	101	18	1 480	765	2	37 239	DJE
32	474	-	18	2	-	-	4 407	MIR
454	-	-	-	-	-	2	8 564	
1 001	3 431	101	-	1 478	765	-	24 258	ALGERIEN DARUNTER: ALG
15	111	-	3	2	2	-	1 215	MAROKKO DARUNTER: CAS
15	111	-	3	2	2	-	1 154	AGA
601	-	-	16	7	2	-	10 377	MAURETANIEN MALI
49	-	-	16	5	2	-	1 812	KAP VERDE SENEGAL
543	-	-	-	1	-	-	7 768	DARUNTER: DKR
2	-	-	-	-	-	-	21	GAMBIA
1	-	-	-	-	-	-	76	GUINEA-BISSAU
1	-	-	-	-	-	-	184	GUINEA
1	-	-	-	-	-	-	1 148	SIERRA LEONE
4	-	-	-	-	-	-	1 148	ELFENB. KUESTE
-	-	-	-	-	-	-	635	BURKINA FASO
1	1	-	-	-	-	-	18	NIGER
1	1	-	-	-	-	-	42	TSCHAD
2	-	-	-	-	-	-	58	GHANA
6	-	-	-	-	-	-	804	TOGO
4	-	-	-	-	-	-	81	BENIN
4	-	-	-	-	-	-	49	NIGERIA DARUNTER: LOS
23	-	-	16	2	1	1	2 792	KAMERUN
23	-	-	16	2	1	1	2 741	ZENT. AFR. REP.
5	-	-	-	-	-	-	377	AEQUAT. GUINEA
3	-	-	-	-	-	-	19	GABUN
-	-	-	-	-	-	-	1	KONGO
1	-	-	1	-	-	-	35	ZAIRE
-	-	-	-	-	-	-	45	ANGOLA
5	1	-	-	-	-	-	5	SUDAN
17	-	-	1	-	1	-	49	DSCHIBUTI
-	-	-	-	-	-	-	398	AETHIOPIEN
26	-	-	-	1	-	-	18	SOMALIA
-	-	-	-	-	-	-	1 005	UGANDA
-	-	-	-	-	-	-	2	KENIA
39	683	-	2	4	1	-	79	DARUNTER: NBO
22	-	-	2	-	1	-	12 344	MBA
17	683	-	-	4	-	-	1 731	
3	-	-	-	-	-	-	10 592	
1	-	-	-	-	-	-	39	RUANDA
13	1	-	-	-	-	-	55	BURUNDI
2	4	-	-	1	-	-	666	TANSANIA
-	-	-	-	-	-	-	231	SAMBIA
24	-	-	-	-	-	-	57	MALAWI
24	-	-	-	2	-	1	1 162	SIMBABWE
-	-	-	-	2	-	1	1 111	DARUNTER: HRE
50	-	-	4	1	2	-	45	BOTSUANA
50	-	-	4	1	2	-	1 816	NAMIBIA
14	17	-	-	-	-	-	1 812	DARUNTER: WDH
4	9	-	-	-	-	-	84	MOSAMBIK
-	-	-	-	-	-	-	83	MADAGASKAR
29	-	-	4	1	-	3	13	KOMOREN
29	-	-	4	1	-	3	1 261	SESCHELLEN
9	-	-	-	-	-	-	1 260	DARUNTER: SEZ
94	-	-	9	-	-	1	99	REUNION (FR)
94	-	-	9	-	-	1	2 962	MAURITIUS
117	-	-	16	4	3	6	2 962	DARUNTER: MRU
93	-	-	11	4	1	6	9 642	SUEDAFRIKA
3 006	5 387	101	110	1 512	782	14	8 362	DARUNTER: JNB
								A F R I K A

5 PERSONENVERKEHR

5. 2 VERFLECHTUNG IM VERKEHR

5. 2. 3 REISENDE

NACH ENDZIELLAND BZW. --- FLUGPLATZ	VON HERKUNFTS									
	HAMBURG (HAM)	HANNOVER (HAJ)	BREMEN (BRE)	DUESSELDORF (DUS)	KOELN/BONN (CGN)	FRANKFURT (FRA)	STUTTGART (STR)	NUERNBERG (NUE)	MUENCHEN (MUC)	
REISENDE										
INSGESAMT										
KANADA	506	231	147	883	105	12 825	327	95	1 531	
DARUNTER: YMQ	91	32	31	157	39	1 770	63	27	196	
YTO	268	104	64	540	51	5 347	144	45	1 011	
YVR	78	62	25	78	9	3 165	39	17	150	
YYC	15	23	10	55	-	1 240	11	5	75	
USA	11 219	2 483	1 284	13 539	1 234	137 441	5 394	1 697	25 912	
DARUNTER: NYC	3 720	317	256	3 195	521	28 476	934	312	5 826	
CHI	389	209	81	1 796	60	8 651	275	265	1 703	
BOS	212	79	41	204	54	5 347	243	71	873	
PHL	61	39	24	85	20	1 532	51	51	177	
BWI	22	5	10	29	3	863	39	5	96	
WAS	287	162	55	282	81	8 472	236	73	1 524	
DET	77	72	5	105	31	5 067	103	39	72	
PIT	35	14	4	85	16	2 200	18	14	58	
CVG	25	46	12	40	15	2 240	27	44	84	
*UI	82	15	29	117	12	1 606	62	24	148	
ATL	1 081	80	71	206	56	7 695	1 765	120	4 275	
CLT	43	41	6	68	15	3 896	38	33	48	
TPA	228	4	9	32	1	1 078	36	8	228	
MIA	1 645	747	178	4 073	65	10 686	169	129	3 569	
SJU	216	11	13	396	5	1 983	12	7	155	
ORL	586	46	106	718	11	4 009	130	56	621	
*U2	651	8	17	43	20	5 438	215	24	383	
MSP	48	16	11	44	2	1 437	24	41	90	
STL	29	16	6	23	6	1 857	53	9	370	
DAL	119	74	35	107	33	8 523	113	91	435	
HOU	124	50	50	88	18	1 969	44	13	209	
SEA	96	14	57	43	16	732	46	5	216	
SFO	304	103	57	192	49	6 125	145	69	1 184	
LAX	546	185	165	1 258	76	8 496	241	80	1 852	
DEN	37	11	-	20	7	1 318	36	10	121	
BERMUDA (BRIT)	19	-	-	7	2	39	2	-	3	
MEXIKO	397	163	45	1 800	56	5 586	180	62	1 309	
DARUNTER: MEX	362	141	42	270	51	4 152	172	47	616	
*MX	14	6	1	826	3	1 292	2	4	562	
GUATEMALA	33	-	2	63	-	87	13	1	65	
BELIZE	3	-	10	9	-	11	-	-	13	
EL SALVADOR	-	-	-	-	-	4	-	-	-	
NICARAGUA	5	-	-	3	-	14	1	-	11	
COSTA RICA	29	-	3	238	-	692	9	1	227	
DARUNTER: SJO	29	-	3	238	-	692	9	1	227	
PANAMA	11	-	-	9	-	79	1	-	10	
KUBA	5	-	-	2 116	998	1 670	-	-	678	
DARUNTER: HAV	5	-	-	1 106	562	1 288	-	-	678	
*CU	-	-	-	1 010	436	382	-	-	-	
BAHAMAS	15	4	2	16	1	51	-	1	16	
JAMAICA	27	2	30	767	-	546	4	-	473	
DARUNTER: MBJ	23	-	28	766	-	532	3	-	464	
HAITI	-	-	-	-	-	1	-	-	2	
DOMINIK. REP.	582	4	1	2 595	-	3 547	4	-	2 389	
DARUNTER: SDQ	16	-	1	663	-	730	3	-	712	
POP	230	-	-	1 280	-	1 631	-	-	1 001	
*DO	336	4	-	652	-	1 186	1	-	676	
ANTIGUA-BARB.	75	25	16	28	15	676	14	12	115	
DARUNTER: ANU	75	25	16	28	15	676	14	12	115	
GUADELOUPE (FR)	70	1	-	47	15	294	32	-	332	
BARBADOS	79	44	-	22	295	1 271	-	-	86	
DARUNTER: BGI	79	44	-	22	295	1 271	-	-	86	
TRINID. U. TOB.	9	4	2	7	79	98	-	-	13	
NIED. ANTILLEN	96	-	23	83	107	95	69	-	169	
ST. LUCIA	28	9	-	9	146	501	4	-	136	
SONST. WESTIN.	59	13	9	27	5	596	4	17	76	
KOLUMBIEN	107	22	12	494	12	1 724	12	8	307	
DARUNTER: BOG	95	21	12	68	12	1 391	11	3	75	
VENEZUELA	196	39	32	1 884	27	2 649	48	17	549	
DARUNTER: CCS	187	36	29	214	27	1 281	44	17	223	
*VE	9	3	3	1 670	-	1 342	1	-	320	
GUYANA	-	-	-	-	-	9	-	-	1	
SURINAME	5	-	-	2	-	-	-	-	-	
GUAYANA (FR)	-	-	2	2	-	6	-	-	1	
BRASIL IEN	429	133	53	1 414	59	5 631	86	63	873	
DARUNTER: RIO	123	35	27	278	18	2 206	25	23	389	
SAO	276	86	19	182	34	2 703	55	37	325	
ECUADOR	51	7	6	55	2	701	25	3	105	
PERU	44	9	12	34	6	516	19	1	92	
BOLIV IEN	-	3	1	2	1	278	-	2	11	
PARAGUAY	7	1	1	2	-	385	2	1	12	
URUGUAY	19	4	16	16	7	428	23	-	29	
ARGENTINIEN	179	44	52	115	26	2 580	29	27	272	
DARUNTER: BUE	179	44	52	115	26	2 513	29	27	272	
CHILE	152	24	26	58	8	1 664	23	6	147	
DARUNTER: SCL	152	23	26	55	7	1 652	23	6	143	
A M E R I K A	14 456	3 269	1 787	26 346	3 206	182 695	6 325	2 014	35 965	
LIBANON	42	22	8	65	9	611	26	1	36	
ISRAEL	415	146	66	536	510	7 348	761	39	3 888	
DARUNTER: TLV	409	146	66	342	510	6 901	657	39	3 333	
JORDANIEN	33	12	11	34	10	936	14	17	32	
DARUNTER: AMM	33	12	11	34	10	902	14	17	32	
SYRIEN	36	21	5	61	11	1 085	19	4	230	
DARUNTER: DAM	36	21	5	61	11	1 085	19	4	220	
IRAN	272	60	26	256	51	5 371	73	62	203	
DARUNTER: THR	268	60	24	254	51	5 230	69	59	203	

NOVEMBER 1991

MIT GEBIETEN AUSSERHALB DES BUNDESGBIETES

FLUGPLATZ								NACH ENDZIELLAND
B E R L I N (TXL)	(SFX)	SAARBRUECKEN (SCN)	MUENSTER/OSN (FMO)	LEIPZIG (LEJ)	DRESDEN (DRS)	SONSTIGE	INSGESAMT	BZW. -- FLUGPLATZ
257	-	-	16	5	16	15	16 959	REISENDE
55	-	-	3	3	2	5	2 474	-----
120	-	-	11	2	10	6	7 723	INSGESAMT
54	-	-	1	-	3	3	3 684	-----
14	-	-	-	-	1	-	1 449	KANADA
9 229	-	-	222	135	76	135	210 000	DARUNTER: YMQ
3 568	-	-	33	42	23	26	47 249	YTO
402	-	-	12	20	3	3	13 869	YVR
166	-	-	16	7	1	2	7 316	YYC
31	-	-	6	3	5	-	2 085	USA
17	-	-	-	-	4	-	1 093	DARUNTER: NYC
936	-	-	15	8	6	19	12 156	CHI
49	-	-	8	3	-	6	5 637	BOB
38	-	-	5	-	1	-	2 488	PHL
50	-	-	4	3	2	-	2 592	BWI
30	-	-	5	-	-	-	2 130	WAS
389	-	-	12	2	1	10	15 763	DET
59	-	-	5	3	-	1	4 256	PIT
135	-	-	-	-	-	-	1 759	CVG
740	-	-	23	8	7	29	22 068	*U1
25	-	-	3	-	-	-	2 826	ATL
476	-	-	3	2	-	-	6 764	CLT
359	-	-	2	-	1	1	7 162	TPA
48	-	-	2	1	-	-	1 764	MIA
25	-	-	-	-	-	-	2 394	SJU
144	-	-	17	4	1	4	9 700	ORL
77	-	-	2	3	3	2	2 652	*U2
53	-	-	5	-	1	2	1 235	MSP
591	-	-	13	6	7	12	8 857	STL
476	-	-	16	16	2	13	13 422	DAL
27	-	-	1	1	-	-	1 589	HOU
-	-	-	-	-	-	-	72	SEA
188	2	-	13	7	5	17	9 830	SFO
142	-	-	10	7	5	17	6 034	LAX
32	2	-	-	-	-	-	2 744	DEN
1	-	-	-	-	-	-	265	BERMUDA (BRIT)
1	-	-	-	-	-	-	47	MEXIKO
1	3	-	-	-	-	-	4	DARUNTER: MEX
6	53	-	-	-	-	-	1 258	*MX
6	53	-	-	-	-	-	1 258	GUATEMALA
-	-	-	-	-	-	-	110	BELIZE
4	406	-	-	-	-	-	5 877	EL SALVADOR
4	401	-	-	-	-	-	4 044	NICARAGUA
-	5	-	-	-	-	-	1 833	COSTA RICA
8	-	-	-	-	-	-	114	DARUNTER: SJO
14	-	-	-	-	-	-	1 864	PANAMA
13	-	-	-	-	-	-	1 830	KUBA
-	-	-	-	-	-	-	3	DARUNTER: HAV
6	-	-	1	-	-	2	9 131	*CU
6	-	-	1	-	-	2	2 134	BAHAMAS
-	-	-	-	-	-	-	4 142	JAMAICA
-	-	-	-	-	-	-	2 855	DARUNTER: MBJ
27	-	-	4	-	-	19	1 026	HAITI
27	-	-	4	-	-	19	1 026	DOMINIK. REP
66	-	-	-	-	-	-	857	DARUNTER: SDQ
5	-	-	-	-	-	-	1 802	POP
5	-	-	-	-	-	-	1 802	*DO
6	-	-	1	-	-	-	219	ANTIGUA-BARB.
2	-	-	-	-	-	-	644	DARUNTER: ANU
5	-	-	-	-	-	-	838	GUADELOUPE (FR)
41	-	-	5	-	-	5	857	BARBADOS
37	-	-	3	3	1	-	2 742	DARUNTER: BGI
34	-	-	2	3	1	-	1 728	TRINID. U. TOB.
34	-	-	3	2	-	-	5 505	NIED. ANTILLEN
59	-	-	3	2	-	-	2 106	ST. LUCIA
43	-	-	-	-	-	-	3 364	SONST. WESTIN.
16	-	-	-	-	-	-	10	KOLUMBIEN
-	-	-	-	-	-	-	7	DARUNTER: BOG
-	-	-	-	-	-	-	11	VENEZUELA
126	-	-	13	4	1	8	8 893	DARUNTER: CCS
49	-	-	-	-	-	-	3 175	*VE
47	-	-	12	4	-	6	3 786	GUYANA
31	-	-	1	-	-	-	987	SURINAME
19	3	-	-	1	-	1	757	GUAYANA (FR)
1	-	-	-	-	-	-	299	BRASILLEN
4	-	-	1	-	-	2	418	DARUNTER: RIO
5	-	-	-	-	-	-	547	SAO
50	2	-	4	-	2	5	3 387	ECUADOR
50	2	-	4	-	2	5	3 320	PERU
33	5	-	2	-	1	2	2 151	BOLIVIEN
33	5	-	2	-	1	2	2 130	PARAGUAY
10 232	474	-	289	157	102	212	287 529	URUGUAY
6	168	-	3	-	1	-	998	ARGENTINIEN
272	1 275	-	29	7	1	6	15 299	DARUNTER: BUE
261	1 275	-	29	7	1	6	13 982	CHILE
31	2	-	6	-	-	5	1 143	DARUNTER: SCL
31	2	-	6	-	-	5	1 109	AMERIKA
15	79	-	4	2	2	1	1 575	LIBANON
15	79	-	4	2	2	1	1 565	ISRAEL
67	1	-	8	12	6	5	6 473	DARUNTER: TLV
65	1	-	8	12	6	5	6 315	JORDANIEN
								DARUNTER: AMM
								SYRIEN
								DARUNTER: DAM
								IRAN
								DARUNTER: THR

5 PERSONENVERKEHR

5. 2 VERFLECHTUNG IM VERKEHR

5. 2. 3 REISENDE

NACH ENDDZIELLAND BZW. ---FLUGPLATZ	VON HERKUNFTS								
	HAMBURG (HAM)	HANNOVER (HAJ)	BREMEN (BRE)	DUESSELDORF (DUS)	KOELN/BONN (CGN)	FRANKFURT (FRA)	STUTTGART (STR)	NUERNBERG (NUE)	MUENCHEN (MUC)
REISENDE									
INSGESAMT									
KUWEIT	46	10	13	39	19	1 299	12	12	50
DARUNTER: KWI	46	10	13	39	19	1 299	12	12	50
BAHRAIN	19	6	23	20	11	808	15	5	33
KATAR	4	-	-	6	9	171	-	1	8
SAUDI-ARAB.	117	25	35	163	69	2 071	49	39	161
DARUNTER: JED	69	12	10	51	25	909	24	27	65
RUH	34	11	11	77	40	1 028	21	10	77
JEMEN	9	6	3	12	-	1 103	6	3	11
DARUNTER: SAH	9	6	3	10	-	1 094	6	3	11
OMAN	5	3	2	11	10	315	6	2	16
V. A. EMIRATE	146	54	45	141	53	2 444	27	23	365
DARUNTER: DXB	133	45	34	61	36	2 069	15	19	171
PAKISTAN	63	20	20	88	92	2 643	21	17	61
DARUNTER: KHI	44	11	15	54	87	1 846	15	14	46
BANGLADESCH	6	1	-	9	3	173	2	-	7
AFGHANISTAN	1	-	1	-	1	4	-	-	1
INDIEN	436	123	89	489	64	18 695	152	79	1 007
DARUNTER: DEL	186	51	39	200	26	9 889	47	39	443
BOM	195	43	39	209	25	6 945	94	33	295
NEPAL	27	6	7	130	2	2 598	2	18	467
DARUNTER: KTM	27	6	7	130	2	2 598	2	18	467
SRI LANKA	229	22	14	2 163	2	2 408	12	108	1 998
DARUNTER: CMB	229	22	14	2 163	2	2 408	12	108	1 998
MALEDIVEN	85	4	-	937	-	1 124	-	-	1 724
DARUNTER: MLE	85	4	-	937	-	1 124	-	-	1 724
MYANMAR	3	1	-	-	-	33	-	-	-
THAILAND	1 347	273	151	2 707	149	16 054	270	88	4 662
DARUNTER: BKK	1 241	268	149	2 408	149	14 953	267	87	3 652
HKT	106	5	-	295	-	981	3	1	903
LAOS	-	-	-	-	-	21	-	-	1
KAMBODSCHA	-	-	-	-	-	1	-	-	1
VIETNAM	10	4	3	13	1	341	-	-	8
MALAYSIA	95	43	25	90	20	2 110	14	31	103
DARUNTER: KUL	92	34	22	82	18	1 705	13	28	93
SINGAPUR	453	106	74	223	18	5 254	91	77	395
DARUNTER: SIN	453	106	74	223	18	5 254	91	77	395
BRUNEI	2	-	-	-	-	69	-	-	1
INDONESIEN	253	47	74	106	10	3 608	48	26	300
DARUNTER: JKT	158	37	53	67	8	1 701	21	22	128
DPS	92	10	20	36	2	1 597	26	4	160
PHILIPPINEN	237	34	66	134	32	3 986	11	13	132
DARUNTER: MNL	234	34	63	134	32	3 759	11	11	131
HONGKONG (BRIT)	556	151	140	547	86	7 920	160	170	567
DARUNTER: HKG	556	151	140	547	86	7 920	160	170	567
TAIWAN	81	10	41	142	4	1 351	45	7	109
DARUNTER: TPE	81	10	40	122	4	1 207	41	7	102
JAPAN	658	270	62	941	118	17 819	292	156	1 739
DARUNTER: TYO	560	218	51	822	109	13 109	269	126	1 516
OSA	86	42	9	105	8	3 340	15	15	179
*JP	10	6	2	6	1	1 261	8	15	11
KOREA REP.	173	71	29	289	70	3 302	95	49	187
DARUNTER: SEL	163	70	26	286	68	3 220	91	47	180
KOREA DEM. VR	2	1	-	1	-	26	3	-	-
MONGOLEI	1	-	-	-	-	6	-	-	2
CHINA	287	123	24	275	20	4 532	108	39	293
DARUNTER: PEK	277	115	18	262	15	4 292	102	34	285
A S I E N	6 149	1 675	1 057	10 628	1 454	117 640	2 334	1 086	18 798
AUSTRALIEN	310	154	44	283	58	6 314	74	54	407
DARUNTER: SYD	141	76	25	153	31	3 233	36	28	220
MEB	97	33	9	78	23	1 599	29	19	111
NEUSEELAND	40	20	7	16	2	1 446	-	7	34
DARUNTER: AKL	36	19	7	14	2	1 182	-	6	32
OZEANIEN (USA)	-	-	-	1	-	13	-	-	-
SAMOA	-	-	-	3	-	-	-	-	-
NEUKALED. (FR)	-	-	-	-	-	2	6	-	-
POLYNES (FR)	5	2	-	9	-	22	11	-	26
VANUATU	-	-	-	-	-	-	-	-	-
PAPUA-NEUGUI	1	-	-	-	-	25	-	-	4
AUSTRALIEN/OZEANIEN...	356	176	51	312	60	7 822	91	61	471
I N S G E S A M T ..	131 656	58 595	17 293	246 287	46 943	720 512	79 357	25 899	236 067

NOVEMBER 1991

MIT GEBIETEN AUSSERHALB DES BUNDESGBIETES

FLUGPLATZ							NACH ENDZIELLAND BZW. -- FLUGPLATZ	
B E R L I N (TXL)	(SFX)	SAARBRUECKEN (SCN)	MUENSTER/OSN (FMO)	LEIPZIG (LEJ)	DRESDEN (DRS)	SONSTIGE	INSGESAMT	REISENDE INSGESAMT
2	-	-	-	1	-	-	1 503	KUWEIT
2	-	-	-	1	-	-	1 503	DARUNTER: KWI
1	-	-	2	-	-	-	943	BAHRAIN
-	-	-	-	-	-	-	199	KATAR
28	1	-	11	-	5	-	2 774	SAUDI-ARAB.
12	-	-	3	-	5	-	1 212	DARUNTER: JED
10	1	-	7	-	-	-	1 327	RUH
10	-	-	-	2	-	-	1 165	JEMEN
10	-	-	-	2	-	-	1 154	DARUNTER: SAH
2	-	-	-	-	-	-	372	OMAN
51	-	-	3	-	-	5	3 357	V. A. EMIRATE
41	-	-	3	-	-	4	2 631	DARUNTER: DXB
18	1	-	7	4	-	-	3 055	PAKISTAN
9	1	-	7	4	-	-	2 153	DARUNTER: KHI
3	-	-	-	-	-	-	204	BANGLADESCH
-	-	-	-	-	-	-	8	AFGHANISTAN
148	24	-	19	13	2	10	21 350	INDIEN
92	10	-	13	10	2	9	11 056	DARUNTER: DEL
42	11	-	5	3	-	1	7 940	BOM
58	-	-	3	-	-	4	3 322	NEPAL
58	-	-	3	-	-	4	3 322	DARUNTER: KTM
76	296	-	1	2	-	-	7 331	SRI LANKA
76	296	-	1	2	-	-	7 331	DARUNTER: CMB
2	-	-	-	-	-	-	3 876	MALEDIVEN
2	-	-	-	-	-	-	3 876	DARUNTER: MLE
1	-	-	-	-	-	-	38	MYANMAR
477	200	-	20	10	4	15	26 427	THAILAND
474	198	-	20	10	4	15	23 895	DARUNTER: BKK
3	2	-	-	-	-	-	2 299	HKT
1	-	-	-	-	-	-	23	LAOS
-	-	-	-	-	-	-	2	KAMBODSCHA
28	1	-	1	2	1	7	420	VIETNAM
38	3	-	8	-	1	-	2 581	MALAYSIA
33	3	-	8	-	1	-	2 132	DARUNTER: KUL
207	513	-	18	3	3	6	7 441	SINGAPUR
207	513	-	18	3	3	6	7 441	DARUNTER: SIN
-	-	-	1	-	-	-	73	BRUNEI
89	14	-	6	3	-	1	4 585	INDONESIEN
54	14	-	4	2	-	1	2 270	DARUNTER: JKT
34	-	-	-	-	-	-	1 981	DPS
32	-	-	3	4	-	2	4 686	PHILIPPINEN
30	-	-	3	4	-	2	4 448	DARUNTER: MNL
241	-	-	28	8	6	6	10 586	HONGKONG (BRIT)
241	-	-	28	8	6	6	10 586	DARUNTER: HKG
4	-	-	2	5	-	1	1 802	TAIWAN
4	-	-	-	5	-	1	1 624	DARUNTER: TPE
574	302	-	11	8	8	8	22 966	JAPAN
357	302	-	8	6	3	8	17 464	DARUNTER: TYO
210	-	-	3	2	5	-	4 019	OSA
6	-	-	-	-	-	-	1 326	*JP
101	6	-	14	-	1	8	4 395	KOREA REP.
101	6	-	14	-	1	7	4 280	DARUNTER: SEL
-	19	-	-	-	-	-	52	KOREA DEM. VR
2	5	-	-	-	-	-	16	MONGOLEI
63	413	-	4	6	6	4	6 197	CHINA
59	408	-	4	6	6	-	5 883	DARUNTER: PEK
2 648	3 323	-	212	92	47	94	167 237	A S I E N
121	3	-	18	8	4	14	7 866	AUSTRALIEN
57	3	-	9	3	1	6	4 022	DARUNTER: SYD
32	-	-	4	5	3	7	2 049	NEB
34	-	-	3	1	-	2	1 612	NEUSEELAND
30	-	-	3	1	-	2	1 334	DARUNTER: AKL
-	-	-	-	-	-	1	15	OZEANIEN (USA)
-	-	-	-	-	-	-	3	SAMOA
-	-	-	-	-	-	-	8	NEUKALED. (FR)
6	-	-	-	-	-	-	81	POLYNES (FR)
1	-	-	-	-	-	-	1	VANUATU
-	-	-	-	-	-	-	30	PAPUA-NEUGUI
162	3	-	21	9	4	17	9 616	AUSTRALIEN/OZEANIEN
87 140	31 950	2 124	4 174	5 699	3 447	615	1 697 758	I N S G E S A M T

5 PERSONENVERKEHR

5. 2 VERFLECHTUNG IM VERKEHR

5. 2. 3 REISENDE

NACH ENDDZIELLAND BZW. --- FLUGPLATZ	VON HERKUNFTS								
	HAMBURG (HAM)	HANNOVER (HAJ)	BREMEN (BRE)	DUESSELDORF (DUS)	KOELN/BONN (CGN)	FRANKFURT (FRA)	STUTTGART (STR)	NUERNBERG (NUE)	MUENCHEN (MUC)
REISENDE IM									
PAUSCHALFLUGREISEVERKEHR									
SCHWEDEN	160	-	-	-	-	-	-	-	-
GR BRITANNIEN	996	690	-	939	-	956	933	265	2 388
DARUNTER: LON	996	690	-	777	-	956	933	265	2 388
NIEDERLANDE	-	-	-	-	-	-	-	142	-
BELGIEN	-	-	-	-	-	-	-	-	91
FRANKREICH	127	43	-	173	-	2	-	590	137
SPANIEN	27 068	18 493	2 890	58 667	11 712	27 872	14 391	4 871	24 697
DARUNTER: ALC	-	-	-	1 221	-	-	-	-	-
LEI	-	-	-	1 658	-	175	-	-	19
AGP	553	517	-	2 209	24	334	46	-	679
PMI	2 970	2 121	818	7 412	2 193	2 474	1 833	495	2 153
LPA	8 889	6 205	1 057	17 564	3 197	8 636	4 736	2 021	7 846
TCI	5 979	4 132	607	10 551	2 394	6 663	3 294	989	6 453
FUE	5 057	3 183	408	9 071	2 490	5 113	2 224	1 005	3 208
ACE	3 349	2 335	-	6 630	1 414	3 740	1 791	361	3 213
*E3	271	-	-	1 833	-	737	300	-	1 126
PORTUGAL	1 086	515	-	3 021	164	1 528	511	-	1 786
DARUNTER: FAO	603	-	-	1 787	164	960	164	-	1 058
FNC	483	385	-	932	-	568	347	-	728
MALTA	633	-	-	1 351	74	842	1 215	-	1 593
DARUNTER: MLA	633	-	-	1 351	74	842	1 215	-	1 593
SCHWEIZ	-	-	-	-	-	-	-	-	-
OESTERREICH	125	-	-	212	-	24	-	-	-
ITALIEN	25	-	-	224	-	234	-	-	-
GRIECHENLAND	25	-	-	33	-	71	32	90	1 346
DARUNTER: ATH	-	-	-	33	-	71	32	-	1 128
TUERKEI	2 041	2 483	-	5 712	1 167	3 119	1 806	465	3 177
DARUNTER: ANK	46	270	-	266	63	163	-	-	220
IST	1 157	1 121	-	1 825	742	469	996	292	313
IZM	121	418	-	900	76	216	103	-	500
AYT	709	598	-	2 540	286	2 040	594	173	2 047
ZYPERN	165	13	-	890	-	176	459	-	1 901
DARUNTER: LCA	38	-	-	813	-	77	441	-	548
PFO	12	-	-	55	-	99	18	-	1 190
JUGOSLAWIEN	26	20	-	508	-	-	-	-	-
UNGARN	-	-	439	-	-	-	-	-	-
TSCHECHOSLOW	-	-	-	-	-	-	-	35	-
BULGARIEN	-	-	-	-	-	4	-	-	-
SOWJETUNION	2	3	-	-	-	-	-	-	-
E U R O P A	32 454	22 260	3 329	71 697	13 117	34 828	19 347	6 458	37 116
DARUNTER: EG-LAENDER	29 302	19 741	2 890	63 024	11 876	30 663	15 867	5 958	30 445
AEGYPTEN	572	155	-	3 316	-	3 452	2 567	131	8 622
DARUNTER: CAI	113	86	-	440	-	1 316	1 138	2	2 563
LXR	167	27	-	2 350	-	880	266	129	2 676
ASW	148	-	-	186	-	424	608	-	602
HRG	101	42	-	309	-	637	238	-	2 288
*EG	43	-	-	31	-	195	317	-	493
TUNESIEN	3 093	2 878	276	6 839	305	5 150	2 366	142	4 379
DARUNTER: DJE	932	560	-	2 261	-	1 829	742	1	1 595
MIR	2 100	2 318	276	4 578	305	3 272	1 624	141	2 593
MAROKKO	527	623	-	1 910	46	1 393	625	-	2 057
DARUNTER: AGA	527	623	-	1 910	46	1 393	529	-	2 057
KAP VERDE	-	-	-	-	-	103	-	-	77
SENEGAL	-	-	-	-	-	952	-	-	57
DARUNTER: DKR	-	-	-	-	-	952	-	-	57
GAMBIA	-	-	-	-	-	314	-	-	287
KENIA	447	358	-	1 329	-	4 153	10	-	3 496
DARUNTER: MBA	447	358	-	1 329	-	4 153	10	-	3 496
A F R I K A	4 639	4 014	276	13 394	351	15 517	5 568	273	18 975
MEXIKO	-	-	-	-	-	1 131	-	-	165
DARUNTER: *MX	-	-	-	-	-	1 129	-	-	165
NICARAGUA	-	-	-	-	-	-	-	-	-
COSTA RICA	-	-	-	-	-	691	-	-	-
KUBA	-	-	-	1 090	978	1 669	-	-	122
DARUNTER: HAV	-	-	-	80	542	1 288	-	-	122
*CU	-	-	-	1 010	436	381	-	-	-
JAMAICA	-	-	-	-	-	458	-	-	81
DOMINIK. REP	558	-	-	669	-	3 495	-	-	1 281
DARUNTER: SDQ	-	-	-	140	-	679	-	-	315
POP	222	-	-	233	-	1 631	-	-	675
*DO	336	-	-	296	-	1 185	-	-	291
BARBADOS	-	-	-	-	-	476	-	-	-
VENEZUELA	-	-	-	1 664	-	1 158	-	-	319
DARUNTER: *VE	-	-	-	1 664	-	1 158	-	-	319
BRASILIEN	-	-	-	1 162	-	-	-	-	164
CHILE	-	-	-	-	-	-	-	-	-
A M E R I K A	558	-	-	4 585	978	9 078	-	-	2 132
ISRAEL	131	-	-	272	292	420	644	-	1 836
DARUNTER: TLV	129	-	-	79	292	418	540	-	1 281
V. A. EMIRATE	-	-	-	39	-	58	-	-	90
INDIEN	-	-	-	-	-	199	-	-	271
NEPAL	-	-	-	111	-	603	-	-	400
DARUNTER: KTM	-	-	-	111	-	603	-	-	400
SRI LANKA	-	-	-	-	-	1 248	-	103	472
DARUNTER: CMB	-	-	-	-	-	1 248	-	103	472
MALEDIVEN	-	-	-	-	-	1 109	-	-	755

NOVEMBER 1991

MIT GEBIETEN AUSSERHALB DES BUNDESGBIETES

FLUGPLATZ

NACH ENDZIELLAND

FLUGPLATZ							NACH ENDZIELLAND	
B E R L I N (TXL)	(SFX)	SAARBRUECKEN (SCN)	MUENSTER/OSN (FMO)	LEIPZIG (LEJ)	DRESDEN (DRS)	SONSTIGE	INSGESAM	BZV. -- FLUGPLATZ
-	-	-	-	-	-	-	160	REISENDE IM
664	-	-	-	-	-	-	7 831	PAUSCHALFLUGREISEVERKEHR
496	-	-	-	-	-	-	7 501	SCHWEDEN
-	-	-	-	-	-	-	142	GR BRITANNIEN
78	4	-	148	-	121	-	1 423	DARUNTER: LON
12 111	5 466	1 655	1 123	1 478	103	-	212 597	NIEDERLANDE
-	-	-	-	-	-	-	1 221	BELGIEN
-	-	-	-	-	-	-	1 852	FRANKREICH
387	-	-	-	-	-	-	4 749	SPANIEN
1 840	967	301	473	460	22	-	26 532	DARUNTER: ALC
3 060	1 779	456	491	410	81	-	66 428	LEI
2 748	1 184	270	159	343	-	-	45 766	AGP
2 499	1 055	499	-	158	-	-	35 970	PMI
1 340	312	-	-	107	-	-	24 592	LPA
44	169	-	-	-	-	-	4 480	TCI
-	432	-	-	-	-	-	9 043	FUE
-	284	-	-	-	-	-	5 020	ACE
-	148	-	-	-	-	-	3 591	*E3
-	238	-	-	-	-	-	5 946	PORTUGAL
-	238	-	-	-	-	-	5 946	DARUNTER: FAO
-	-	-	57	-	-	-	57	FNC
3	-	-	-	-	-	-	361	MALTA
172	-	-	-	-	-	-	237	DARUNTER: MLA
2 157	1 501	-	54	-	-	-	2 014	SCHWEIZ
-	371	-	-	-	-	-	1 289	OESTERREICH
1 645	526	-	-	-	-	-	9 086	ITALIEN
239	354	-	-	-	-	54	2 014	GRIECHENLAND
255	247	-	54	-	-	-	1 289	DARUNTER: ATH
-	-	-	-	-	-	-	23 682	TUERKEI
-	-	-	-	-	-	-	1 399	DARUNTER: ANK
-	-	-	-	-	-	-	9 086	IST
-	-	-	-	-	-	-	2 927	IZM
-	-	-	-	-	-	-	9 543	AYT
-	-	-	-	-	-	-	3 604	ZYPERN
-	-	-	-	-	-	-	1 917	DARUNTER: LCA
-	-	-	-	-	-	-	1 374	PFO
-	-	-	-	-	-	-	554	JUGOSLAWIEN
-	-	-	-	-	-	-	439	UNGARN
-	-	-	-	-	219	-	254	TSCHECHOSLOW
-	-	-	-	-	-	-	4	BULGARIEN
-	-	-	-	-	-	-	5	SOWJETUNION
15 185	7 641	1 655	1 382	1 478	443	-	268 444	E U R O P A
13 028	5 902	1 655	1 271	1 478	224	54	233 378	DARUNTER: EG-LAENDER
190	-	-	-	-	-	-	19 005	AEGYPTEN
-	-	-	-	-	-	-	5 658	DARUNTER: CAI
30	-	-	-	-	-	-	6 525	LXR
-	-	-	-	-	-	-	1 968	ASW
160	-	-	-	-	-	-	3 775	HRG
-	-	-	-	-	-	-	1 079	*EG
1 452	3 168	101	-	1 478	764	-	32 391	TUNESIEN
452	-	-	-	-	-	-	8 372	DARUNTER: DJE
1 000	3 168	101	-	1 478	764	-	23 718	MIR
542	-	-	-	-	-	-	7 723	MAROKKO
542	-	-	-	-	-	-	7 627	DARUNTER: AGA
-	-	-	-	-	-	-	180	KAP VERDE
-	-	-	-	-	-	-	1 009	SENEGAL
-	-	-	-	-	-	-	1 009	DARUNTER: DKR
-	683	-	-	-	-	-	601	GAMBIA
-	683	-	-	-	-	-	10 476	KENIA
-	-	-	-	-	-	-	10 476	DARUNTER: MBA
2 184	3 851	101	-	1 478	764	-	71 385	A F R I K A
-	2	-	-	-	-	-	1 298	MEXIKO
-	2	-	-	-	-	-	1 296	DARUNTER: *MX
-	2	-	-	-	-	-	2	NICARAGUA
-	53	-	-	-	-	-	744	COSTA RICA
-	400	-	-	-	-	-	4 259	KUBA
-	395	-	-	-	-	-	2 427	DARUNTER: HAV
-	5	-	-	-	-	-	1 832	*CU
-	-	-	-	-	-	-	539	JAMAICA
-	-	-	-	-	-	-	6 003	DOMINIK.REP
-	-	-	-	-	-	-	1 134	DARUNTER: SDQ
-	-	-	-	-	-	-	2 761	POP
-	-	-	-	-	-	-	2 108	*DO
-	-	-	-	-	-	-	476	BARBADOS
-	-	-	-	-	-	-	3 141	VENEZUELA
-	-	-	-	-	-	-	3 141	DARUNTER: *VE
-	2	-	-	-	-	-	1 326	BRASILIEN
-	459	-	-	-	-	-	2	CHILE
-	-	-	-	-	-	-	17 790	A M E R I K A
87	-	-	-	-	-	-	3 682	ISRAEL
87	-	-	-	-	-	-	2 826	DARUNTER: TLV
-	-	-	-	-	-	-	187	V. A. EMIRATE
-	-	-	-	-	-	-	470	INDIEN
-	-	-	-	-	-	-	1 114	NEPAL
-	-	-	-	-	-	-	1 114	DARUNTER: KTM
-	295	-	-	-	-	-	2 118	SRI LANKA
-	295	-	-	-	-	-	2 118	DARUNTER: CMB
-	-	-	-	-	-	-	1 864	MALEDIVEN

5 PERSONENVERKEHR

5. 2 VERFLECHTUNG IM VERKEHR
5. 2. 3 REISENDE

NACH ENDZIELLAND BZW. ---FLUGPLATZ	VON HERKUNFTS								
	HAMBURG (HAM)	HANNOVER (HAJ)	BREMEN (BRE)	DUESSELDORF (DUS)	KOELN/BONN (CGN)	FRANKFURT (FRA)	STUTTGART (STR)	NUERNBERG (NUE)	MUENCHEN (MUC)
REISENDE IM									
PAUSCHALFLUGREISEVERKEHR									
DARUNTER:MLE	-	-	-	-	-	1 109	-	-	755
THAILAND	-	-	-	313	-	2 325	-	-	2 138
DARUNTER:BKK	-	-	-	298	-	1 465	-	-	1 175
HKT	-	-	-	15	-	795	-	-	894
A S I E N	131	-	-	735	292	5 962	644	103	5 962
I N S G E S A M T ..	37 782	26 274	3 605	90 411	14 738	65 385	25 559	6 834	64 185

NOVEMBER 1991

MIT GEBIETEN AUSSERHALB DES BUNDESGBIETES

FLUGPLATZ								NACH ENDZIELLAND BZW. -- FLUGPLATZ
B E R L I N (TXL)	S A A R B R U E C K E N (SFX)	S A A R B R U E C K E N (SCN)	M U E N S T E R / O S N (FMO)	L E I P Z I G (LEJ)	D R E S D E N (DRS)	S O N S T I G E	I N S G E S A M T	
-	-	-	-	-	-	-	1 864	REISENDE IM
-	-	-	-	-	-	-	4 776	PAUSCHALFLUGREISEVERKEHR
-	-	-	-	-	-	-	2 938	DARUNTER: MLE
-	-	-	-	-	-	-	1 704	THAILAND
87	295	-	-	-	-	-	14 211	DARUNTER: BKK HKT
								A S I E N
17 456	12 246	1 756	1 382	2 956	1 207	54	371 830	I N S G E S A M T

6 GÜTERVERKEHR
 6. 2 VERFLECHTUNG IM VERKEHR
 6. 2. 1 EINLADUNG

NACH STRECKENZIELLAND		VON STRECKEN								
BZW. ----- FLUGPLATZ	HAMBURG (HAM)	HANNOVER (HAJ)	BREMEN (BRE)	DUESSELDORF (DUS)	KOELN/BONN (CGN)	FRANKFURT (FRA)	STUTTGART (STR)	MUERNBERG (NUE)	MUENCHEN (MUC)	
EINLADUNG										

INSGESAMT										
FINNLAND	28	-	-	38	4	266	5	-	9	
DARUNTER:HEL	28	-	-	38	-	247	5	-	9	
TKU	-	-	-	-	4	19	-	-	-	
SCHWEDEN	37	-	-	51	398	554	2	-	13	
DARUNTER:STO	36	-	-	26	112	363	2	-	13	
GOT	1	-	-	25	210	191	-	-	-	
*SE	-	-	-	-	72	-	-	-	-	
NORWEGEN	47	-	-	20	2	54	-	-	3	
DARUNTER:OSL	44	-	-	20	2	54	-	-	3	
DAENEMARK	47	3	-	62	329	339	46	-	43	
DARUNTER:CPH	47	3	-	62	174	339	46	-	43	
BLL	-	-	-	-	152	-	-	-	-	
GR BRITANNIEN	129	18	10	199	1 488	2 518	63	17	167	
DARUNTER:LON	119	16	10	76	924	2 188	58	16	148	
BHX	7	0	-	19	187	118	4	-	7	
MAN	3	0	-	29	-	191	0	-	10	
LPL	-	-	-	-	278	-	-	0	-	
*GB	-	2	-	67	96	17	-	1	-	
IRLAND	-	-	-	24	31	239	-	-	0	
DARUNTER:DUB	-	-	-	24	31	239	-	-	0	
ISLAND	-	-	-	-	-	76	-	-	-	
DARUNTER:REK	-	-	-	-	-	76	-	-	-	
NIEDERLANDE	33	2	4	0	0	153	35	4	59	
DARUNTER:AMS	33	2	4	0	0	153	19	4	59	
MST	-	-	-	-	0	-	16	-	-	
BELGIEN	53	7	0	0	0	595	48	101	156	
DARUNTER:BRU	53	7	0	0	0	595	48	101	67	
OST	-	-	-	-	-	-	-	-	88	
LUKEMBURG	0	-	-	-	-	10	-	-	1	
DARUNTER:LUX	0	-	-	-	-	10	-	-	1	
FRANKREICH	46	0	0	45	247	478	15	0	51	
DARUNTER:PAR	46	0	0	44	240	368	15	0	48	
LYS	-	-	-	0	2	81	-	-	0	
NCE	-	-	-	0	-	27	-	-	0	
SPANIEN	68	0	-	71	457	1 325	22	0	96	
DARUNTER:MAD	51	-	-	46	6	612	11	-	63	
BCN	6	0	-	25	186	473	5	-	32	
VLC	-	-	-	0	129	33	0	-	-	
AGP	0	-	-	-	-	14	-	-	-	
BIO	-	-	-	-	0	37	-	-	-	
*E1	-	-	-	-	135	0	-	0	-	
FMI	0	-	-	-	0	32	0	-	-	
LPA	7	-	-	0	-	77	1	-	1	
TCT	2	-	-	0	-	41	3	-	0	
PORTUGAL	5	-	-	12	-	383	2	-	15	
DARUNTER:LIS	5	-	-	12	-	227	2	-	15	
OPO	-	-	-	-	-	151	-	-	-	
MALTA	2	-	-	2	1	90	0	-	7	
DARUNTER:MLA	2	-	-	2	1	90	0	-	7	
SCHWEIZ	69	3	0	54	181	378	28	0	71	
DARUNTER:ZRH	67	3	0	48	13	303	28	0	68	
GVA	0	-	-	4	0	73	0	-	3	
BSL	2	-	-	1	168	2	-	-	0	
OESTERREICH	10	0	-	64	189	656	8	0	48	
DARUNTER:VIE	10	0	-	60	54	527	8	0	48	
LNZ	-	-	-	4	135	44	0	-	-	
SZG	-	-	-	-	-	40	-	-	0	
GRZ	-	-	-	-	-	38	0	-	-	
ITALIEN	13	0	-	41	378	1 231	5	9	62	
DARUNTER:ROM	-	-	-	12	0	421	0	-	39	
MIL	13	0	-	29	59	546	3	0	13	
VCE	-	-	-	-	-	62	0	-	1	
TRN	-	-	-	-	-	55	0	-	0	
GOA	-	-	-	-	227	41	-	-	-	
BLQ	-	-	-	-	-	26	-	-	0	
PSA	-	-	-	-	-	29	-	-	-	
NAP	-	-	-	-	-	25	-	-	-	
CTA	-	-	-	-	-	21	-	-	-	
*IT	-	-	-	-	85	-	-	9	-	
GRIECHENLAND	3	-	-	39	-	538	30	-	36	
DARUNTER:ATH	3	-	-	37	-	507	24	-	27	
SKG	-	-	-	2	-	28	7	-	9	
TUERKEI	18	-	-	18	12	652	11	-	46	
DARUNTER:ANK	-	-	-	-	0	163	-	-	0	
IST	18	-	-	18	12	470	11	-	39	
IZM	-	-	-	-	-	16	-	-	6	
ZYPERN	-	-	-	-	-	39	-	-	1	
DARUNTER:LCA	-	-	-	-	-	39	-	-	1	
JUGOSLAWIEN	5	33	-	6	-	149	8	-	14	
DARUNTER:BEG	3	33	-	4	-	149	8	-	14	
UNGARN	3	-	-	13	4	140	1	-	33	
DARUNTER:BUD	3	-	-	13	4	140	1	-	33	
TSSCHECHOSLOW	0	0	-	-	0	137	-	0	2	
DARUNTER:PRG	0	0	-	-	0	137	-	0	2	
RUMAENIEN	-	-	-	-	-	42	-	-	10	
DARUNTER:BUH	-	-	-	-	-	42	-	-	10	
BULGARIEN	-	-	-	-	-	44	-	-	6	
DARUNTER:SOB	-	-	-	-	-	44	-	-	6	
POLEN	16	-	-	23	0	244	-	-	-	
DARUNTER:WAW	12	-	-	23	0	241	-	-	-	
SOWJETUNION	45	0	-	15	57	349	2	-	4	
DARUNTER:MOW	22	0	-	15	31	325	2	-	4	
LED	13	-	-	-	12	10	-	-	-	
IEV	-	-	-	-	-	11	-	-	-	
*SU	10	-	-	-	13	0	-	-	-	

NOVEMBER 1991

MIT GEBIETEN AUSSERHALB DES BUNDESGBIETES

IN TONNEN

HERKUNFTSFLUGPLATZ

HERKUNFTSFLUGPLATZ							NACH STRECKENZIELLAND		
B E R L I N (TXL)	(SXF)	SAARBRUECKEN (SCN)	MUENSTER/OSN (FMO)	LEIPZIG (LEJ)	DRESDEN (DRS)	SONSTIGE	INSGESAMT	BZW. -----	FLUGPLATZ
									EINLADUNG

									INSGESAMT

1	-	-	-	-	-	-	351		FINNLAND
1	-	-	-	-	-	-	328		DARUNTER:HEL
0	-	-	-	-	-	-	23		TKU
0	-	-	-	-	-	-	1 056		SCHWEDEN
0	-	-	-	-	-	-	553		DARUNTER:STO
-	-	-	-	-	-	-	427		GOT
0	-	-	-	-	-	-	72		*SE
0	-	-	-	-	-	-	127		NORWEGEN
0	-	-	-	-	-	-	123		DARUNTER:OSL
1	-	-	-	-	-	-	870		DAENEMARK
1	-	-	-	-	-	-	715		DARUNTER:CPH
-	-	-	-	-	-	-	152		BLL
34	-	8	-	-	-	-	4 651		GR BRITANNIEN
34	-	-	-	-	-	-	3 589		DARUNTER:LON
0	-	-	-	-	-	-	342		BHX
-	-	-	-	-	-	-	234		MAN
-	-	8	-	-	-	-	286		LPL
-	-	0	-	-	-	-	184		*GB
-	-	-	-	-	-	-	294		IRLAND
-	-	-	-	-	-	-	294		DARUNTER:DUB
-	-	-	-	-	-	-	76		ISLAND
-	-	-	-	-	-	-	76		DARUNTER:REK
10	-	-	-	-	-	-	301		NIEDERLANDE
10	-	-	-	-	-	-	285		DARUNTER:AMS
0	-	-	-	-	-	-	16		MST
0	-	-	-	-	-	-	960		BELGIEN
0	-	-	-	-	-	-	871		DARUNTER:BRU
-	-	-	-	-	-	-	88		OST
-	-	-	-	-	-	-	12		LUXEMBURG
-	-	-	-	-	-	-	12		DARUNTER:LUX
11	-	-	-	-	-	-	894		FRANKREICH
11	-	-	-	-	-	-	774		DARUNTER:PAR
-	-	-	-	-	-	-	83		LYS
-	-	-	-	-	-	-	28		NCE
2	0	1	-	-	-	-	2 044		SPANIEN
2	-	-	-	-	-	-	790		DARUNTER:MAD
0	-	-	-	-	-	-	728		BCN
-	-	1	-	-	-	-	164		VLC
-	-	-	-	-	-	-	15		AGP
-	-	-	-	-	-	-	38		BIO
-	-	-	-	-	-	-	136		*E1
-	-	-	-	-	-	-	33		PMI
-	-	-	-	-	-	-	87		LFA
0	0	-	-	-	-	-	46		TCI
0	-	-	-	-	-	-	417		PORTUGAL
0	-	-	-	-	-	-	261		DARUNTER:LIS
-	-	-	-	-	-	-	151		OFO
-	0	-	-	-	-	-	103		MALTA
-	0	-	-	-	-	-	103		DARUNTER:MLA
5	-	-	-	-	0	-	788		SCHWEIZ
5	-	-	-	-	0	-	534		DARUNTER:ZRH
0	-	-	-	-	-	-	81		GVA
6	0	-	-	-	-	-	173		BSL
6	0	-	-	-	-	-	983		OESTERREICH
-	0	-	-	-	-	-	715		DARUNTER:VIE
-	-	-	-	-	-	-	184		LNZ
-	-	-	-	-	-	-	40		SZG
-	-	-	-	-	-	-	38		GRZ
2	-	-	-	-	-	-	1 741		ITALIEN
0	-	-	-	-	-	-	473		DARUNTER:ROM
2	-	-	-	-	-	-	666		MIL
-	-	-	-	-	-	-	64		VCE
-	-	-	-	-	-	-	57		TRN
-	-	-	-	-	-	-	268		GOA
-	-	-	-	-	-	-	26		BLQ
-	-	-	-	-	-	-	29		PSA
-	-	-	-	-	-	-	25		NAP
-	-	-	-	-	-	-	21		CTA
0	-	-	-	-	-	-	94		*IT
0	-	-	-	-	-	-	646		GRIECHENLAND
0	-	-	-	-	-	-	598		DARUNTER:ATH
0	-	-	-	-	-	-	47		SKG
0	-	-	-	-	-	-	758		TUERKEI
0	-	-	-	-	-	-	164		DARUNTER:ANK
-	-	-	-	-	-	-	569		IST
-	-	-	-	-	-	-	22		IZM
-	-	-	-	-	-	-	40		ZYPERN
-	0	-	-	-	-	-	40		DARUNTER:LCA
-	0	-	-	-	-	-	216		JUGOSLAWIEN
-	0	-	-	-	-	-	212		DARUNTER:BEG
-	1	-	-	-	-	-	195		UNGARN
-	1	-	-	-	-	-	195		DARUNTER:BUD
-	0	-	-	-	-	-	140		TSCHECHOSLOW
-	0	-	-	-	-	-	140		DARUNTER:PRG
-	0	-	-	-	-	-	53		RUMAENIEN
-	0	-	-	-	-	-	53		DARUNTER:BUH
-	0	-	-	-	9	-	59		BULGARIEN
-	0	-	-	-	9	-	59		DARUNTER:SOF
-	0	-	-	-	-	-	283		POLEN
0	96	-	-	0	0	-	275		DARUNTER:WAW
0	86	-	-	0	0	-	568		SOWJETUNION
-	2	-	-	-	-	-	486		DARUNTER:MOW
-	2	-	-	-	-	-	37		LED
-	6	-	-	-	-	-	13		IEV
-	-	-	-	-	-	-	30		*SU

6 GÜTERVERKEHR

 6. 2 VERFLECHTUNG IM VERKEHR

 6. 2. 1 EINLADUNG

NACH STRECKENZIELLAND		VON STRECKEN								
BZW. ----- FLUGPLATZ	HAMBURG (HAM)	HANNOVER (HAJ)	BREMEN (BRE)	DUESSELDORF (DUS)	KOELN/BONN (CGN)	FRANKFURT (FRA)	STUTTGART (STR)	NUERNBERG (NUE)	MUENCHEN (MUC)	
EINLADUNG										

INSGESAMT										

E U R O P A	677	68	14	800	3 779	11 678	332	132	955	
DARUNTER: EG-LAENDER	396	32	14	495	2 931	7 808	266	132	687	
AEGYPTEN	-	71	-	5	-	315	-	-	5	
DARUNTER: CAI	-	71	-	5	-	312	-	-	5	
LIBYEN	-	-	-	-	-	243	-	-	-	
DARUNTER: TIP	-	-	-	-	-	243	-	-	-	
TUNESIEN	2	-	-	1	-	88	-	-	0	
DARUNTER: TUN	2	-	-	0	-	75	-	-	0	
MIR	0	-	-	0	-	11	-	-	0	
ALGERIEN	-	-	-	-	-	116	-	-	-	
DARUNTER: ALG	-	-	-	-	-	105	-	-	-	
CZL	-	-	-	-	-	11	-	-	-	
MAROKKO	-	-	-	0	-	85	-	-	-	
DARUNTER: CAS	-	-	-	0	-	72	-	-	-	
KAP VERDE	-	-	-	-	-	0	-	-	1	
SENEGAL	-	-	-	-	-	50	-	-	-	
DARUNTER: DKR	-	-	-	-	-	50	-	-	-	
GHANA	-	-	-	27	-	-	-	-	-	
DARUNTER: ACC	-	-	-	27	-	-	-	-	-	
NIGERIA	-	-	-	-	-	46	-	-	-	
DARUNTER: LOS	-	-	-	-	-	46	-	-	-	
KAMERUN	-	-	-	-	-	29	-	-	-	
DARUNTER: DLA	-	-	-	-	-	29	-	-	-	
SUDAN	-	-	-	-	-	249	-	-	-	
DARUNTER: KRT	-	-	-	-	-	249	-	-	-	
AETHIOPIEN	-	-	-	-	-	428	-	-	-	
DARUNTER: ADD	-	-	-	-	-	427	-	-	-	
UGANDA	-	-	-	-	-	24	-	-	-	
DARUNTER: EBB	-	-	-	-	-	24	-	-	-	
KENIA	-	-	-	2	-	168	-	-	0	
DARUNTER: NBO	-	-	-	-	-	167	-	-	-	
RUANDA	-	-	-	-	-	36	-	-	-	
DARUNTER: KGL	-	-	-	-	-	36	-	-	-	
BURUNDI	-	-	-	-	-	90	-	-	-	
DARUNTER: BJM	-	-	-	-	-	90	-	-	-	
TANSANIA	-	-	-	-	-	86	-	-	-	
DARUNTER: DAR	-	-	-	-	-	85	-	-	-	
SAMBIA	-	-	-	-	-	28	-	-	-	
DARUNTER: LUN	-	-	-	-	-	28	-	-	-	
SIMBABWE	-	-	-	-	-	86	-	-	-	
DARUNTER: HRE	-	-	-	-	-	86	-	-	-	
NAMIBIA	-	-	-	-	-	53	-	-	-	
DARUNTER: WDH	-	-	-	-	-	53	-	-	-	
MOSAMBIK	-	-	-	-	-	-	-	-	-	
SESCHELLEN	-	-	-	-	-	8	-	-	-	
MAURITIUS	-	-	-	-	-	57	-	-	18	
DARUNTER: MRU	-	-	-	-	-	57	-	-	18	
SUEDAFRIKA	-	-	-	-	-	697	-	-	-	
DARUNTER: JNB	-	-	-	-	-	697	-	-	-	
A F R I K A	2	71	-	35	-	2 982	-	-	25	
KANADA	-	32	-	42	35	1 290	-	-	13	
DARUNTER: YMQ	-	-	-	-	-	159	-	-	-	
YTO	-	-	-	42	-	837	-	-	13	
YEA	-	-	-	-	-	16	-	-	-	
YVR	-	-	-	-	-	199	-	-	-	
YYC	-	-	-	-	-	80	-	-	-	
YQX	-	32	-	-	35	-	-	-	-	
USA	185	-	-	299	820	9 889	57	-	271	
DARUNTER: NYC	78	-	-	131	820	2 993	-	-	153	
CHI	-	-	-	78	-	2 015	-	-	61	
BOS	-	-	-	-	-	405	-	-	-	
PHL	-	-	-	-	-	64	-	-	-	
WAS	-	-	-	-	-	391	-	-	-	
DET	-	-	-	-	-	38	-	-	-	
PIT	-	-	-	-	-	112	-	-	-	
CVG	-	-	-	-	-	96	-	-	-	
ATL	105	-	-	20	-	948	57	-	42	
CLT	-	-	-	-	-	379	-	-	-	
MIA	-	-	-	57	-	400	-	-	15	
SJU	3	-	-	-	-	117	-	-	-	
ORL	-	-	-	2	-	48	-	-	-	
DAL	-	-	-	-	-	431	-	-	-	
HOU	-	-	-	-	-	236	-	-	-	
HEM	-	-	-	-	-	64	-	-	-	
SFO	-	-	-	-	-	407	-	-	-	
LAX	-	-	-	6	-	732	-	-	-	
MEXIKO	-	-	-	-	157	1 184	-	-	-	
DARUNTER: MEX	-	-	-	-	157	1 184	-	-	-	
KUBA	-	-	-	6	61	-	-	-	-	
DARUNTER: HAV	-	-	-	6	61	-	-	-	-	
DOMINIK. REP.	-	-	-	0	-	1	-	-	-	
ANTIGUA-BARB.	-	-	-	-	-	4	-	-	-	
BARBADOS	-	-	-	-	-	4	-	-	-	
NIED. ANTILLEN	-	-	-	-	-	17	-	-	-	
DARUNTER: CUR	-	-	-	-	-	17	-	-	-	
KOLUMBIEN	-	-	-	-	-	184	-	-	-	
DARUNTER: BOG	-	-	-	-	-	183	-	-	-	
VENEZUELA	-	-	-	-	-	186	-	-	-	
DARUNTER: CCS	-	-	-	-	-	186	-	-	-	
BRASILIEN	-	-	-	-	-	1 018	-	-	-	

NOVEMBER 1991

MIT GEBIETEN AUSSERHALB DES BUNDESGBIETES

IN TONNEN

HERKUNFTSFLUGPLATZ							NACH STRECKENZIELLAND	
B E R L I N (TXL)	(SKF)	SAARBRUECKEN (SCN)	MUENSTER/OSN (FMO)	LEIPZIG (LEJ)	DRESDEN (DRS)	SONSTIGE	INSGESAMT	BZW. ----- FLUGPLATZ
75	101	10	-	9	0	-	18 629	EINLADUNG
61	0	10	-	-	-	-	12 832	INGESAMT
-	0	-	-	-	-	-	397	E U R O P A
-	0	-	-	-	-	-	394	DARUNTER: CAI
-	-	-	-	-	-	-	243	LIBYEN
-	-	-	-	-	-	-	243	DARUNTER: TIP
-	-	-	-	-	-	-	92	TUNESIEN
-	-	-	-	-	-	-	77	DARUNTER: TUN
-	-	-	-	-	-	-	12	MIR
-	-	-	-	-	-	-	116	ALGERIEN
-	-	-	-	-	-	-	105	DARUNTER: ALG
-	-	-	-	-	-	-	11	CZL
-	-	-	-	-	-	-	85	MAROKKO
-	-	-	-	-	-	-	72	DARUNTER: CAS
-	-	-	-	-	-	-	1	KAP VERDE
-	-	-	-	-	-	-	50	SENEGAL
-	-	-	-	-	-	-	50	DARUNTER: DKR
-	-	-	-	-	-	-	27	GHANA
-	-	-	-	-	-	-	27	DARUNTER: ACC
-	-	-	-	-	-	-	46	NIGERIA
-	-	-	-	-	-	-	46	DARUNTER: LOS
-	-	-	-	-	-	-	29	KAMERUN
-	-	-	-	-	-	-	29	DARUNTER: DLA
-	-	-	-	-	-	-	249	SUDAN
-	-	-	-	-	-	-	249	DARUNTER: KRT
-	-	-	-	-	-	-	428	AETHIOPIEN
-	-	-	-	-	-	-	427	DARUNTER: ADD
-	-	-	-	-	-	-	24	UGANDA
-	-	-	-	-	-	-	24	DARUNTER: EBB
-	-	-	-	-	-	-	170	KENIA
-	-	-	-	-	-	-	167	DARUNTER: NBO
-	-	-	-	-	-	-	36	RUANDA
-	-	-	-	-	-	-	36	DARUNTER: KGL
-	-	-	-	-	-	-	90	BURUNDI
-	-	-	-	-	-	-	90	DARUNTER: BJM
-	-	-	-	-	-	-	86	TANSANIA
-	-	-	-	-	-	-	85	DARUNTER: DAR
-	-	-	-	-	-	-	28	SAMBIA
-	-	-	-	-	-	-	28	DARUNTER: LUN
-	-	-	-	-	-	-	86	SIMBABWE
-	-	-	-	-	-	-	86	DARUNTER: HRE
-	0	-	-	-	-	-	53	NAMIBIA
-	-	-	-	-	-	-	53	DARUNTER: WDH
-	-	-	-	-	-	-	0	MOSAMBIK
-	-	-	-	-	-	-	8	SESCHELLEN
-	-	-	-	-	-	-	76	MAURITIUS
-	-	-	-	-	-	-	76	DARUNTER: MRU
-	-	-	-	-	-	-	697	SUEDAFRIKA
-	-	-	-	-	-	-	697	DARUNTER: JNB
-	2	-	-	-	-	-	3 118	A F R I K A
-	-	-	-	-	-	-	1 412	KANADA
-	-	-	-	-	-	-	159	DARUNTER: YMQ
-	-	-	-	-	-	-	891	YTO
-	-	-	-	-	-	-	16	YEA
-	-	-	-	-	-	-	199	YVR
-	-	-	-	-	-	-	80	YVC
-	-	-	-	-	-	-	67	YQX
13	-	-	-	-	-	-	11 535	USA
11	-	-	-	-	-	-	4 187	DARUNTER: NYC
-	-	-	-	-	-	-	2 154	CHI
-	-	-	-	-	-	-	405	BOS
-	-	-	-	-	-	-	64	PHL
-	-	-	-	-	-	-	391	WAS
-	-	-	-	-	-	-	38	DET
-	-	-	-	-	-	-	112	PIT
-	-	-	-	-	-	-	96	CVG
2	-	-	-	-	-	-	1 174	ATL
-	-	-	-	-	-	-	379	CLT
-	-	-	-	-	-	-	472	MIA
-	-	-	-	-	-	-	120	SJU
-	-	-	-	-	-	-	50	ORL
-	-	-	-	-	-	-	431	DAL
-	-	-	-	-	-	-	236	HOU
-	-	-	-	-	-	-	64	MEM
-	-	-	-	-	-	-	407	SFO
-	-	-	-	-	-	-	738	LAX
-	-	-	-	-	-	-	1 341	MEXIKO
-	-	-	-	-	-	-	1 341	DARUNTER: MEX
-	4	-	-	-	-	-	71	KUBA
-	4	-	-	-	-	-	71	DARUNTER: HAV
-	-	-	-	-	-	-	2	DOMINIK. REP.
-	-	-	-	-	-	-	4	ANTIGUA-BARB.
-	-	-	-	-	-	-	4	BARBADOS
-	-	-	-	-	-	-	17	NIED. ANTILLEN
-	-	-	-	-	-	-	17	DARUNTER: CUR
-	-	-	-	-	-	-	184	KOLUMBIEN
-	-	-	-	-	-	-	183	DARUNTER: BOG
-	-	-	-	-	-	-	186	VENEZUELA
-	-	-	-	-	-	-	186	DARUNTER: CCS
-	-	-	-	-	-	-	1 010	BRASILIEN

VON STRECKEN

NACH STRECKENZIELLAND	VON STRECKEN								
BZW. ----- FLUGPLATZ	HAMBURG (HAM)	HANNOVER (HAJ)	BREMEN (BRE)	DUESSELDORF (DUS)	KOELN/BONN (CGN)	FRANKFURT (FRA)	STUTTGART (STR)	NUERNBERG (NUE)	MUENCHEN (MUC)
EINLADUNG									

INSGESAMT									

DARUNTER: RIO	-	-	-	-	-	387	-	-	-
SAO	-	-	-	-	-	619	-	-	-
SSA	-	-	-	-	-	12	-	-	-
ECUADOR	-	-	-	-	-	67	-	-	-
DARUNTER: UIO	-	-	-	-	-	67	-	-	-
PERU	-	-	-	-	-	93	-	-	-
DARUNTER: LIM	-	-	-	-	-	93	-	-	-
BOLIVIEN	-	-	-	-	-	2	-	-	-
PARAGUAY	-	-	-	-	-	9	-	-	-
URUGUAY	-	-	-	-	-	90	-	-	-
DARUNTER: MVD	-	-	-	-	-	90	-	-	-
ARGENTINIEN	-	-	-	-	-	258	-	-	-
DARUNTER: BUE	-	-	-	-	-	258	-	-	-
CHILE	-	-	-	-	-	200	-	-	-
DARUNTER: SCL	-	-	-	-	-	200	-	-	-
A M E R I K A	185	32	-	347	1 073	14 497	57	-	284
LIBANON	-	-	-	-	-	65	-	-	-
DARUNTER: BEY	-	-	-	-	-	65	-	-	-
ISRAEL	-	-	-	-	1 349	662	-	-	19
DARUNTER: TLV	-	-	-	-	1 349	662	-	-	19
JORDANIEN	-	-	-	-	-	145	-	-	-
DARUNTER: AMM	-	-	-	-	-	145	-	-	-
SYRIEN	-	-	-	-	-	36	-	-	14
DARUNTER: DAM	-	-	-	-	-	36	-	-	14
IRAN	-	-	-	-	-	813	-	-	-
DARUNTER: THR	-	-	-	-	-	813	-	-	-
KUWEIT	-	-	-	-	110	720	-	-	-
DARUNTER: KWI	-	-	-	-	110	720	-	-	-
BAHRAIN	-	-	-	-	-	217	-	-	-
DARUNTER: BAH	-	-	-	-	-	217	-	-	-
KATAR	-	-	-	-	-	253	-	-	-
DARUNTER: DOH	-	-	-	-	-	253	-	-	-
SAUDI-ARAB.	-	-	-	-	474	710	-	-	-
DARUNTER: DHA	-	-	-	-	-	281	-	-	-
JED	-	-	-	-	-	254	-	-	-
RUH	-	-	-	-	-	220	-	-	-
JEMEN	-	-	-	-	-	167	-	-	-
DARUNTER: SAH	-	-	-	-	-	167	-	-	-
OMAN	-	-	-	-	-	72	-	-	-
DARUNTER: MCT	-	-	-	-	-	72	-	-	-
V. A. EMIRATE	0	-	-	-	283	1 266	-	-	4
DARUNTER: SHJ	-	-	-	-	-	10	-	-	-
DXB	-	-	-	-	-	225	-	-	-
AUH	-	-	-	0	-	57	-	-	4
PAKISTAN	-	-	-	-	-	40	-	-	-
DARUNTER: KHI	-	-	-	-	-	40	-	-	-
LHE	-	-	-	-	-	22	-	-	-
BANGLADESCH	-	-	-	-	-	8	-	-	-
AFGHANISTAN	-	-	-	-	-	42	-	-	-
DARUNTER: KBL	-	-	-	-	-	42	-	-	-
INDIEN	-	-	-	-	0	1 122	-	-	-
DARUNTER: DEL	-	-	-	-	0	399	-	-	-
BOM	-	-	-	-	-	723	-	-	-
NEPAL	-	-	-	-	-	10	-	-	-
DARUNTER: KTM	-	-	-	-	-	10	-	-	-
SRI LANKA	-	-	-	4	-	45	-	-	0
DARUNTER: CMB	-	-	-	4	-	45	-	-	0
MALEDIVEN	-	-	-	0	-	4	-	-	0
THAILAND	-	-	-	2	-	410	-	-	19
DARUNTER: BKK	-	-	-	2	-	410	-	-	19
VIETNAM	-	-	-	-	-	15	-	-	-
DARUNTER: SGN	-	-	-	-	-	15	-	-	-
MALAYSIA	-	-	-	-	-	139	-	-	-
DARUNTER: KUL	-	-	-	-	-	139	-	-	-
SINGAPUR	-	-	-	-	-	578	-	-	-
DARUNTER: SIN	-	-	-	-	-	578	-	-	-
INDONESIEN	-	-	-	-	-	191	-	-	-
DARUNTER: JKT	-	-	-	-	-	189	-	-	-
PHILIPPINEN	-	-	-	-	-	376	-	-	-
DARUNTER: MNL	-	-	-	-	-	376	-	-	-
HONGKONG (BRIT)	-	-	-	-	379	1 996	-	-	-
DARUNTER: HKG	-	-	-	-	379	1 996	-	-	-
JAPAN	-	-	-	-	105	2 057	-	-	-
DARUNTER: TYO	-	-	-	-	105	1 834	-	-	-
OSA	-	-	-	-	-	199	-	-	-
*JP	-	-	-	-	-	24	-	-	-
KOREA REP.	-	-	-	-	101	1 105	-	-	-
DARUNTER: SEL	-	-	-	-	101	1 105	-	-	-
KOREA DEM. VR	-	-	-	-	-	-	-	-	-
DARUNTER: FNJ	-	-	-	-	-	-	-	-	-
CHINA	-	-	-	-	-	586	-	-	-
DARUNTER: PEK	-	-	-	-	-	585	-	-	-
A S I E N	-	-	-	7	2 840	14 143	-	-	57
AUSTRALIEN	-	-	-	-	-	460	-	-	-
DARUNTER: SYD	-	-	-	-	-	288	-	-	-
MEB	-	-	-	-	-	172	-	-	-
NEUSEELAND	-	-	-	-	-	26	-	-	-
DARUNTER: AKL	-	-	-	-	-	26	-	-	-
AUSTRALIEN/OZEANIEN...	-	-	-	-	-	486	-	-	-
I N S G E S A M T ..	864	172	14	1 189	7 692	43 787	389	132	1 320

NOVEMBER 1991

MIT GEBIETEN AUSSERHALB DES BUNDESGBIETES

IN TONNEN

HERKUNFTSFLUGPLATZ

HERKUNFTSFLUGPLATZ							NACH STRECKENZIELLAND	
B E R L I N (TXL)	(SXF)	SAARBRUECKEN (SCN)	MUENSTER/OSN (FMO)	LEIPZIG (LEJ)	DRESDEN (DRS)	SONSTIGE	INSGESAMT	BZW. ----- FLUGPLATZ
-	-	-	-	-	-	-	387	EINLADUNG
-	-	-	-	-	-	-	619	DARUNTER: RIO
-	-	-	-	-	-	-	12	SAO
-	-	-	-	-	-	-	67	SSA
-	-	-	-	-	-	-	67	ECUADOR
-	-	-	-	-	-	-	93	DARUNTER: UIO
-	-	-	-	-	-	-	93	PERU
-	-	-	-	-	-	-	2	DARUNTER: LIM
-	-	-	-	-	-	-	9	BOLIVIEN
-	-	-	-	-	-	-	90	PARAGUAY
-	-	-	-	-	-	-	90	URUGUAY
-	-	-	-	-	-	-	258	DARUNTER: MVD
-	-	-	-	-	-	-	258	ARGENTINIEN
-	-	-	-	-	-	-	200	DARUNTER: BUE
-	-	-	-	-	-	-	200	CHILE
-	-	-	-	-	-	-	200	DARUNTER: SCL
13	4	-	-	-	-	-	16 493	A M E R I K A
-	-	-	-	-	-	-	65	LIBANON
-	-	-	-	-	-	-	65	DARUNTER: BEY
-	49	-	-	-	-	-	2 078	ISRAEL
-	49	-	-	-	-	-	2 078	DARUNTER: TLV
-	-	-	-	-	-	-	145	JORDANIEN
-	-	-	-	-	-	-	145	DARUNTER: AMM
-	0	-	-	-	-	-	51	SYRIEN
-	0	-	-	-	-	-	51	DARUNTER: DAM
-	-	-	-	-	-	-	813	IRAN
-	-	-	-	-	-	-	813	DARUNTER: THR
-	-	-	-	-	-	-	830	KUWEIT
-	-	-	-	-	-	-	830	DARUNTER: KWI
-	-	-	-	-	-	-	217	BAHRAIN
-	-	-	-	-	-	-	217	DARUNTER: BAH
-	-	-	-	-	-	-	253	KATAR
-	-	-	-	-	-	-	253	DARUNTER: DOH
-	-	-	-	-	-	-	1 184	SAUDI-ARAB.
-	-	-	-	-	-	-	281	DARUNTER: DHA
-	-	-	-	-	-	-	309	JED
-	-	-	-	-	-	-	593	RUH
-	-	-	-	-	-	-	167	JEMEN
-	-	-	-	-	-	-	167	DARUNTER: SAH
-	-	-	-	-	-	-	72	OMAN
-	-	-	-	-	-	-	72	DARUNTER: MCT
-	-	-	-	-	-	-	1 553	V. A. EMIRATE
-	-	-	-	-	-	-	10	DARUNTER: SHJ
-	-	-	-	-	-	-	1 346	DXB
-	-	-	-	-	-	-	197	AUH
-	-	-	-	-	-	-	375	PAKISTAN
-	-	-	-	-	-	-	347	DARUNTER: KHI
-	-	-	-	-	-	-	22	LHE
-	-	-	-	-	-	-	8	BANGLADESCH
-	-	-	-	-	-	-	42	AFGHANISTAN
-	-	-	-	-	-	-	42	DARUNTER: KBL
-	-	-	-	-	-	-	1 123	INDIEN
-	-	-	-	-	-	-	399	DARUNTER: DEL
-	-	-	-	-	-	-	723	BOM
-	-	-	-	-	-	-	10	NEPAL
-	-	-	-	-	-	-	10	DARUNTER: KTM
-	-	-	-	-	-	-	49	SRI LANKA
-	-	-	-	-	-	-	49	DARUNTER: CMB
-	-	-	-	-	-	-	4	MALEDIVEN
-	-	-	-	-	-	-	432	THAILAND
-	-	-	-	-	-	-	432	DARUNTER: BKK
-	-	-	-	-	-	-	15	VIETNAM
-	-	-	-	-	-	-	15	DARUNTER: SGN
-	-	-	-	-	-	-	139	MALAYSIA
-	-	-	-	-	-	-	139	DARUNTER: KUL
-	0	-	-	-	-	-	578	SINGAPUR
-	0	-	-	-	-	-	578	DARUNTER: SIN
-	-	-	-	-	-	-	191	INDONESIEN
-	-	-	-	-	-	-	189	DARUNTER: JKT
-	-	-	-	-	-	-	376	PHILIPPINEN
-	-	-	-	-	-	-	376	DARUNTER: MNL
-	-	-	-	-	-	-	2 375	HONGKONG (BRIT)
-	-	-	-	-	-	-	2 375	DARUNTER: HKG
-	3	-	-	-	-	-	2 165	JAPAN
-	3	-	-	-	-	-	1 942	DARUNTER: TYO
-	-	-	-	-	-	-	199	OSA
-	-	-	-	-	-	-	24	*JP
-	-	-	-	-	-	-	1 205	KOREA REP.
-	-	-	-	-	-	-	1 205	DARUNTER: SEL
-	51	-	-	-	-	-	51	KOREA DEM. VR
-	51	-	-	-	-	-	51	DARUNTER: FNJ
-	4	-	-	-	-	-	590	CHINA
-	4	-	-	-	-	-	589	DARUNTER: PEK
-	108	-	-	-	-	-	17 154	A S I E N
-	-	-	-	-	-	-	460	AUSTRALIEN
-	-	-	-	-	-	-	288	DARUNTER: SYD
-	-	-	-	-	-	-	172	MEB
-	-	-	-	-	-	-	26	NEUSEELAND
-	-	-	-	-	-	-	26	DARUNTER: AKL
-	-	-	-	-	-	-	486	AUSTRALIEN/OZEANIEN
89	214	10	-	9	0	-	55 880	I N S G E S A M T

6 GÜTERVERKEHR
 6. 2 VERFLECHTUNG IM VERKEHR
 6. 2. 2 AUSLADUNG

VON STRECKENHERKUNFTS- LAND BZW. ---FLUGPLATZ	NACH STRECKEN								
	HAMBURG (HAM)	HANNOVER (HAJ)	BREMEN (BRE)	DUESSELDORF (DUS)	KOELN/BONN (CGN)	FRANKFURT (FRA)	STUTTGART (STR)	NUERNBERG (NUE)	MUENCHEN (MUC)
AUSLADUNG									
INSGESAMT									
FINNLAND	11	-	-	9	1	126	14	-	4
DARUNTER: HEL	11	-	-	9	0	126	14	-	4
SCHWEDEN	9	-	-	6	196	427	1	5	2
DARUNTER: STO	9	-	-	5	59	415	1	-	2
GOT	0	-	-	1	19	12	-	5	-
*SE	-	-	-	-	116	-	-	-	-
NORWEGEN	43	-	-	6	-	44	-	-	2
DARUNTER: OSL	40	-	-	6	-	44	-	-	2
DAENEMARK	26	2	-	27	289	433	16	-	49
DARUNTER: CPH	26	2	-	27	170	433	16	-	49
BLL	-	-	-	-	119	-	-	-	-
GR BRITANNIEN	85	22	10	285	1 073	2 596	46	6	123
DARUNTER: LON	83	21	10	111	659	2 046	45	6	118
BHX	1	0	-	12	212	139	1	-	3
MAN	1	0	-	8	-	185	-	-	1
LPL	-	-	-	-	117	-	-	-	-
NCL	-	-	-	-	50	-	-	-	-
PIK	-	-	-	-	-	226	-	-	-
*GB	-	-	-	154	34	0	-	-	-
IRLAND	1	-	-	31	29	235	-	-	0
DARUNTER: DUB	1	-	-	31	29	235	-	-	0
ISLAND	-	-	-	-	3	-	-	-	-
NIEDERLANDE	65	3	5	23	15	128	19	2	71
DARUNTER: AMS	65	3	5	23	23	128	19	2	71
MST	-	-	-	-	15	-	-	-	-
BELGIEN	43	0	-	0	61	303	32	146	31
DARUNTER: BRU	43	0	-	0	61	303	32	146	31
LUXEMBURG	0	-	-	-	-	6	-	-	0
FRANKREICH	42	2	0	55	201	427	29	1	36
DARUNTER: PAR	42	2	0	53	200	351	29	1	24
BOD	-	-	-	-	-	0	-	-	-
LYS	-	-	-	0	1	18	0	-	1
NCE	-	-	-	1	-	52	0	-	9
SPANIEN	35	0	-	65	308	789	13	-	28
DARUNTER: MAD	21	-	-	8	1	497	3	-	19
BCN	10	0	-	12	121	172	2	-	8
VLC	-	-	-	0	-	29	-	-	0
AGP	-	-	-	1	-	16	-	-	-
BIO	-	-	-	-	-	19	-	-	-
*E1	-	-	-	-	185	-	-	-	-
PMI	-	-	-	0	-	18	-	-	-
LPA	0	-	-	6	-	15	0	-	0
TCI	3	-	-	20	0	20	7	-	0
FUE	0	-	-	12	-	-	-	-	-
PORTUGAL	2	-	-	9	-	319	3	-	23
DARUNTER: LIS	2	-	-	9	-	156	3	-	23
OPO	-	-	-	-	-	161	-	-	-
MALTA	0	-	-	0	-	62	-	-	60
DARUNTER: MLA	0	-	-	0	-	62	-	-	60
SCHWEIZ	66	21	1	89	212	235	60	3	115
DARUNTER: ZRH	66	21	1	81	23	161	60	3	103
GVA	0	-	-	6	0	74	0	-	10
BSL	0	-	-	2	189	0	-	-	2
OESTERREICH	6	0	-	44	155	289	5	0	27
DARUNTER: VIE	6	0	-	41	26	247	5	0	27
LNZ	-	-	-	2	128	7	-	-	-
GRZ	-	-	-	-	-	26	-	-	-
ITALIEN	17	-	-	25	406	949	10	3	55
DARUNTER: ROM	-	-	-	3	17	287	-	3	22
MI	17	-	-	21	107	392	10	0	13
BIL	-	-	-	-	-	74	0	-	14
VCE	-	-	-	-	-	57	0	-	0
TRN	-	-	-	-	-	163	-	-	-
GOA	-	-	-	-	-	32	-	-	0
BLQ	-	-	-	-	-	42	-	-	-
PSA	-	-	-	0	-	32	-	-	-
NAP	-	-	-	-	-	10	-	-	-
CTA	-	-	-	-	-	-	-	-	-
*IT	-	-	-	-	112	-	-	-	-
GRIECHENLAND	1	-	-	54	0	357	39	-	75
DARUNTER: ATH	1	-	-	15	0	275	11	-	20
SKG	-	-	-	36	-	81	28	-	55
TUERKEI	25	0	-	42	51	567	33	-	129
DARUNTER: ANK	-	-	-	-	4	123	-	-	2
IST	25	0	-	33	34	409	33	-	104
IZM	-	-	-	2	13	22	-	-	21
AYT	-	-	-	6	-	13	-	-	0
ZYPERN	-	-	-	-	1	31	-	-	3
DARUNTER: LCA	-	-	-	-	-	31	-	-	3
JUGOSLAWIEN	0	0	-	3	-	141	1	-	12
DARUNTER: BEG	0	0	-	3	-	141	1	-	12
UNGARN	3	-	-	5	7	112	0	-	8
DARUNTER: BUD	3	-	-	5	7	112	0	-	8
TSCHECHOSLOW.	0	0	-	-	0	22	-	0	0
DARUNTER: PRG	0	0	-	-	0	22	-	0	0
RUMAENIEN	-	-	-	2	-	13	-	-	4
DARUNTER: BUH	-	-	-	2	-	13	-	-	4
BULGARIEN	-	-	-	-	-	23	-	-	2
DARUNTER: SOP	-	-	-	-	-	23	-	-	2
POLEN	7	-	-	0	1	82	-	-	-
DARUNTER: WAW	6	-	-	0	1	82	-	-	-
SOWJETUNION	3	37	-	1	0	383	-	-	2
DARUNTER: MOW	3	37	-	1	0	377	-	-	2
EUROPA	491	89	16	780	3 012	9 099	322	167	861
DARUNTER: EG-LAENDER	317	30	15	575	2 382	6 542	207	158	492

NOVEMBER 1991

MIT GEBIETEN AUSSERHALB DES BUNDESGBIETES

IN TONNEN

ZIELFLUGPLATZ							VON STRECKENHERKUNFTS-	
B E R L I N (TKL)	(SXF)	SAARBRUECKEN (SCN)	MUENSTER/OSN (FMO)	LEIPZIG (LEJ)	DRESDEN (DRS)	SONSTIGE	INSGESAMT	LAND BZW. --- FLUGPLATZ
								AUSLADUNG
								INSGESAMT
1	-	-	-	-	-	-	166	FINNLAND
1	-	-	-	-	-	-	166	DARUNTER: HEL
0	-	-	-	-	-	-	647	SCHWEDEN
0	-	-	-	-	-	-	491	DARUNTER: STO
0	-	-	-	-	-	-	37	GOT
-	-	-	-	-	-	-	116	*SE
-	-	-	-	-	-	-	95	NORWEGEN
-	-	-	-	-	-	-	92	DARUNTER: OSL
2	-	-	-	-	-	-	844	DAENEMARK
2	-	-	-	-	-	-	725	DARUNTER: CPH
-	-	-	-	-	-	-	119	BLL
34	-	42	-	-	-	-	4 322	GR BRITANNIEN
34	-	-	-	-	-	-	3 133	DARUNTER: LON
0	-	-	-	-	-	-	369	BHX
-	-	-	-	-	-	-	195	MAN
-	-	29	-	-	-	-	146	LPL
-	-	-	-	-	-	-	50	NCL
-	-	-	-	-	-	-	226	PIK
-	-	12	-	-	-	-	200	*GB
-	-	-	-	-	-	-	297	IRLAND
-	-	-	-	-	-	-	297	DARUNTER: DUB
-	-	-	-	-	-	-	3	ISLAND
5	-	-	-	-	-	-	335	NIEDERLANDE
5	-	-	-	-	-	-	320	DARUNTER: AMS
0	-	-	-	-	-	-	15	MST
0	-	-	-	-	-	-	618	BELGIEN
0	-	-	-	-	-	-	618	DARUNTER: BRU
33	-	12	-	-	-	-	7	LUXEMBURG
33	-	-	-	-	-	-	839	FRANKREICH
-	-	12	-	-	-	-	736	DARUNTER: PAR
-	-	-	-	-	-	-	13	BOD
-	-	-	-	-	-	-	21	LYS
0	0	0	-	0	-	-	62	NCE
0	-	0	-	-	-	-	1 240	SPANIEN
0	-	0	-	-	-	-	551	DARUNTER: MAD
0	-	0	-	-	-	-	326	BCN
-	-	-	-	-	-	-	30	VLC
-	-	-	-	-	-	-	18	AGP
-	-	-	-	-	-	-	19	BIO
-	-	-	-	-	-	-	185	*E1
-	-	-	-	-	-	-	19	PMT
-	-	-	-	-	-	-	21	LPA
-	0	0	-	0	-	-	52	TCI
-	-	-	-	-	-	-	12	FUE
1	-	-	-	-	-	-	357	PORTUGAL
1	-	-	-	-	-	-	194	DARUNTER: LIS
-	-	-	-	-	-	-	161	OPO
-	-	-	-	-	-	-	124	MALTA
-	-	-	-	-	-	-	124	DARUNTER: MLA
16	-	1	-	0	0	-	821	SCHWEIZ
16	-	-	-	0	0	-	535	DARUNTER: ZRH
-	-	-	-	-	-	-	90	GVA
-	-	1	-	-	-	-	195	BSL
7	1	-	-	-	-	-	534	OESTERREICH
7	1	-	-	-	-	-	362	DARUNTER: VIE
-	-	-	-	-	-	-	137	LNZ
-	-	-	-	-	-	-	26	GRZ
2	-	-	-	-	-	-	1 466	ITALIEN
2	-	-	-	-	-	-	331	DARUNTER: ROM
-	-	-	-	-	-	-	563	MIL
-	-	-	-	-	-	-	88	VCE
-	-	-	-	-	-	-	57	TRN
-	-	-	-	-	-	-	178	GOA
-	-	-	-	-	-	-	33	BLQ
-	-	-	-	-	-	-	42	PSA
-	-	-	-	-	-	-	33	NAP
-	-	-	-	-	-	-	10	CTA
-	-	-	-	-	-	-	112	*IT
3	-	-	-	-	-	-	530	GRIECHENLAND
2	-	-	-	-	-	-	325	DARUNTER: ATH
0	-	-	-	-	-	-	201	SKG
9	3	-	-	-	-	-	858	TUERKEI
9	2	-	-	-	-	-	131	DARUNTER: ANK
-	0	-	-	-	-	-	649	IST
-	-	-	-	-	-	-	58	IZM
-	-	-	-	-	-	-	19	AYT
-	0	-	-	-	-	-	35	ZYPERN
-	0	-	-	-	-	-	34	DARUNTER: LCA
-	0	-	-	-	-	-	159	JUGOSLAWIEN
-	0	-	-	-	-	-	159	DARUNTER: BEG
-	0	-	-	-	0	-	135	UNGARN
-	0	-	-	-	0	-	135	DARUNTER: BUD
-	6	-	-	-	-	-	30	TSCHECHOSLOW
-	6	-	-	-	-	-	30	DARUNTER: PRG
-	2	-	-	-	-	-	21	RUMAENIEN
-	2	-	-	-	-	-	21	DARUNTER: BUH
-	0	-	-	-	-	-	26	BULGARIEN
-	0	-	-	-	-	-	26	DARUNTER: SOF
-	0	-	-	-	-	-	90	POLEN
0	0	-	-	-	0	-	90	DARUNTER: WAW
0	28	-	-	0	0	-	455	SOWJETUNION
0	27	-	-	0	0	-	448	DARUNTER: MOW
116	42	56	-	0	0	-	15 053	E U R O P A
82	0	55	-	0	-	-	10 854	DARUNTER: EG-LAENDER

VON STRECKENHERKUNFTS- LAND BZW. ---FLUGPLATZ	NACH STRECKEN								
	HAMBURG (HAM)	HANNOVER (HAJ)	BREMEN (BRE)	DUESSELDORF (DUS)	KOELN/BONN (CGN)	FRANKFURT (FRA)	STUTTGART (STR)	NUERNBERG (NUE)	MUENCHEN (MUC)
AUSLADUNG									
INSGESAMT									
ÄGYPTEN	-	77	-	22	-	318	-	-	20
DARUNTER: CAI	-	77	-	22	-	312	-	-	20
LIBYEN	-	-	-	-	-	18	-	-	-
DARUNTER: TIP	-	-	-	-	-	18	-	-	-
TUNESIEN	6	-	-	13	-	103	0	-	3
DARUNTER: TUN	0	-	-	6	-	67	-	-	3
MIR	6	-	-	5	-	33	0	-	0
ALGERIEN	-	-	-	-	-	23	-	-	-
DARUNTER: ALG	-	-	-	-	-	23	-	-	-
MAROKKO	-	-	-	10	-	100	-	-	1
DARUNTER: CAS	-	-	-	3	-	88	-	-	0
KAP VERDE	-	-	-	-	-	6	-	-	-
SENEGAL	-	-	-	-	-	22	-	-	-
DARUNTER: DKR	-	-	-	-	-	22	-	-	-
GAMBIA	-	-	-	-	-	4	-	-	-
GHANA	-	-	-	39	-	-	-	-	-
DARUNTER: ACC	-	-	-	39	-	-	-	-	-
NIGERIA	-	-	-	-	-	49	-	-	-
DARUNTER: LOS	-	-	-	-	-	49	-	-	-
KAMERUN	-	-	-	-	-	1	-	-	-
SUDAN	-	-	-	-	-	16	-	-	-
DARUNTER: KRT	-	-	-	-	-	16	-	-	-
ÄTHIOPIEN	-	-	-	-	-	168	-	-	-
DARUNTER: ADD	-	-	-	-	-	168	-	-	-
KENIA	-	-	-	9	-	1 069	-	-	10
DARUNTER: NBO	-	-	-	-	-	1 069	-	-	-
MBA	-	-	-	9	-	-	-	-	10
TANSANIA	-	-	-	12	-	6	-	-	16
DARUNTER: JRO	-	-	-	12	-	-	-	-	16
SAMBIA	-	-	-	-	-	40	-	-	-
DARUNTER: LUN	-	-	-	-	-	40	-	-	-
SIMBABWE	-	-	-	-	33	112	-	-	-
DARUNTER: HRE	-	-	-	-	33	112	-	-	-
NAMIBIA	-	-	-	-	-	27	-	-	-
DARUNTER: WDH	-	-	-	-	-	27	-	-	-
SESHELLEN	-	-	-	-	-	6	-	-	-
MAURITIUS	-	-	-	-	-	43	-	-	36
DARUNTER: HRU	-	-	-	-	-	43	-	-	36
SUEDAFRIKA	-	-	-	-	-	453	-	-	-
DARUNTER: JNB	-	-	-	-	-	453	-	-	-
A F R I K A	6	77	-	105	33	2 584	0	-	85
KANADA	-	-	-	23	-	999	-	-	20
DARUNTER: YMQ	-	-	-	-	-	53	-	-	-
YTO	-	-	-	23	-	582	-	-	20
YEA	-	-	-	-	-	18	-	-	-
YVR	-	-	-	-	-	270	-	-	-
YYC	-	-	-	-	-	76	-	-	-
USA	204	-	-	669	1 641	10 025	31	-	451
DARUNTER: NYC	90	-	-	193	1 075	2 889	-	-	153
CHI	-	-	-	144	46	1 880	-	-	122
BOS	-	-	-	-	-	470	-	-	-
PHL	-	-	-	-	-	91	-	-	-
WAS	-	-	-	-	-	312	-	-	-
DET	-	-	-	-	-	110	-	-	-
PIT	-	-	-	-	-	148	-	-	-
CVG	-	-	-	-	-	122	-	-	-
ATL	113	-	-	65	415	800	31	-	125
CLT	-	-	-	-	-	316	-	-	-
MIA	-	-	-	177	61	428	-	-	50
SJU	-	-	-	-	-	171	-	-	-
ORL	-	-	-	21	-	79	-	-	-
DAL	-	-	-	-	-	386	-	-	-
HOU	-	-	-	-	-	423	-	-	-
SFO	-	-	-	-	-	549	-	-	-
LAX	-	-	-	69	44	842	-	-	-
MEXIKO	-	-	-	-	-	394	-	-	-
DARUNTER: MEX	-	-	-	-	-	394	-	-	-
KUBA	-	-	-	0	0	-	-	-	-
JAMAICA	-	-	-	0	-	-	-	-	-
DOMINIK. REP.	-	-	-	5	-	0	-	-	-
BARBADOS	-	-	-	-	-	1	-	-	-
TRINID. U. TOB.	-	-	-	-	-	0	-	-	-
ST. LUCIA	-	-	-	-	-	4	-	-	-
KOLUMBIEN	-	-	-	-	-	480	-	-	-
DARUNTER: BOG	-	-	-	-	-	470	-	-	-
BAQ	-	-	-	-	-	11	-	-	-
VENEZUELA	-	-	-	0	-	42	-	-	-
DARUNTER: CCS	-	-	-	-	-	42	-	-	-
BRASILIEN	-	-	-	-	-	863	-	-	-
DARUNTER: RIO	-	-	-	-	-	406	-	-	-
SAO	-	-	-	-	-	450	-	-	-
ECUADOR	-	-	-	-	-	164	-	-	-
DARUNTER: UIO	-	-	-	-	-	164	-	-	-
PERU	-	-	-	-	-	129	-	-	-
DARUNTER: LIM	-	-	-	-	-	129	-	-	-
PARAGUAY	-	-	-	-	-	6	-	-	-
URUGUAY	-	-	-	-	-	12	-	-	-
DARUNTER: MVD	-	-	-	-	-	12	-	-	-
ARGENTINIEN	-	-	-	-	-	214	-	-	-
DARUNTER: BUE	-	-	-	-	-	214	-	-	-
CHILE	-	-	-	-	-	311	-	-	-
DARUNTER: SCL	-	-	-	-	-	311	-	-	-

NOVEMBER 1991

MIT GEBIETEN AUSSERHALB DES BUNDESGBIETES

IN TONNEN

ZIELFLUGPLATZ

ZIELFLUGPLATZ							VON STRECKENHERKUNFTS-	
B E R L I N (TXL)	(SXF)	SAARBRUECKEN (SCN)	MUENSTER/OSN (FMO)	LEIPZIG (LEJ)	DRESDEN (DRS)	SONSTIGE	INSGESAMT	LAND BZW. --- FLUGPLATZ
-	27	-	-	-	-	-	464	AUSLADUNG
-	27	-	-	-	-	-	458	INSGESAMT
-	-	-	-	-	-	-	18	AEGYP TEN
-	0	-	-	-	-	-	18	DARUNTER: CAI
-	0	-	-	-	-	-	127	LIBYEN
-	0	-	-	-	-	-	77	DARUNTER: TIP
-	-	-	-	-	-	-	45	TUNESIEN
-	-	-	-	-	-	-	23	DARUNTER: TUN
-	-	-	-	-	-	-	23	MIR
-	-	-	-	-	-	-	111	ALGERIEN
-	-	-	-	-	-	-	91	DARUNTER: ALG
-	-	-	-	-	-	-	6	MAROKKO
-	-	-	-	-	-	-	22	DARUNTER: CAS
-	-	-	-	-	-	-	22	KAP VERDE
-	-	-	-	-	-	-	4	SENEGAL
-	-	-	-	-	-	-	39	DARUNTER: DKR
-	-	-	-	-	-	-	39	GAMBIA
-	-	-	-	-	-	-	49	GHANA
-	-	-	-	-	-	-	49	DARUNTER: ACC
-	-	-	-	-	-	-	1	NIGERIA
-	-	-	-	-	-	-	16	DARUNTER: LOS
-	-	-	-	-	-	-	168	KAMERUN
-	-	-	-	-	-	-	168	SUDAN
-	-	-	-	-	-	-	1 087	DARUNTER: KRT
-	-	-	-	-	-	-	1 069	AETHIOPIEN
-	-	-	-	-	-	-	19	DARUNTER: ADD
-	-	-	-	-	-	-	33	KENIA
-	-	-	-	-	-	-	28	DARUNTER: NBO
-	-	-	-	-	-	-	40	MBA
-	-	-	-	-	-	-	40	TANSANIA
-	-	-	-	-	-	-	145	DARUNTER: JRO
-	-	-	-	-	-	-	145	SAMBIA
-	-	-	-	-	-	-	27	DARUNTER: LUN
-	-	-	-	-	-	-	27	SIMBABWE
-	-	-	-	-	-	-	6	DARUNTER: HRE
-	-	-	-	-	-	-	79	NAMIBIA
-	-	-	-	-	-	-	79	DARUNTER: WDH
-	-	-	-	-	-	-	453	SESCHELLEN
-	-	-	-	-	-	-	453	MAURITIUS
-	-	-	-	-	-	-	2 919	DARUNTER: MRU
-	-	-	-	-	-	-	1 042	SUEDAFRIKA
-	-	-	-	-	-	-	53	DARUNTER: JNB
-	-	-	-	-	-	-	625	KANADA
-	-	-	-	-	-	-	18	DARUNTER: YMQ
-	-	-	-	-	-	-	270	YTO
-	-	-	-	-	-	-	76	YEA
-	-	-	-	-	-	-	13 051	YVR
31	-	-	-	-	-	-	4 408	YYC
7	-	-	-	-	-	-	2 193	USA
-	-	-	-	-	-	-	470	DARUNTER: NYC
-	-	-	-	-	-	-	91	CHI
-	-	-	-	-	-	-	312	BOS
-	-	-	-	-	-	-	110	PHL
-	-	-	-	-	-	-	148	WAS
-	-	-	-	-	-	-	122	DET
24	-	-	-	-	-	-	1 573	PIT
-	-	-	-	-	-	-	316	CVG
-	-	-	-	-	-	-	716	ATL
-	-	-	-	-	-	-	171	CLT
-	-	-	-	-	-	-	99	MIA
-	-	-	-	-	-	-	386	SJU
-	-	-	-	-	-	-	423	ORL
-	-	-	-	-	-	-	549	DAL
-	-	-	-	-	-	-	955	HOU
-	-	-	-	-	-	-	394	SFO
-	-	-	-	-	-	-	394	LAX
-	-	-	-	-	-	-	2	MEXIKO
-	-	-	-	-	-	-	5	DARUNTER: MEX
-	-	-	-	-	-	-	0	KUBA
-	-	-	-	-	-	-	5	JAMAICA
-	-	-	-	-	-	-	1	DOMINIK . REP
-	-	-	-	-	-	-	0	BARBADOS
-	-	-	-	-	-	-	4	TRINID. U. TOB.
-	-	-	-	-	-	-	480	ST. LUCIA
-	-	-	-	-	-	-	470	KOLUMBIEN
-	-	-	-	-	-	-	11	DARUNTER: BOG
-	-	-	-	-	-	-	42	BAQ
-	-	-	-	-	-	-	42	VENEZUELA
-	-	-	-	-	-	-	863	DARUNTER: CCS
-	-	-	-	-	-	-	406	BRASIL IEN
-	-	-	-	-	-	-	450	DARUNTER: RIO
-	-	-	-	-	-	-	164	SAO
-	-	-	-	-	-	-	164	ECUADOR
-	-	-	-	-	-	-	129	DARUNTER: UIO
-	-	-	-	-	-	-	129	PERU
-	-	-	-	-	-	-	6	DARUNTER: LIM
-	-	-	-	-	-	-	12	PARAGUAY
-	-	-	-	-	-	-	12	URUGUAY
-	-	-	-	-	-	-	214	DARUNTER: MVD
-	-	-	-	-	-	-	214	ARGENTINIEN
-	-	-	-	-	-	-	311	DARUNTER: BUE
-	-	-	-	-	-	-	311	CHILE
-	-	-	-	-	-	-	311	DARUNTER: SCL

6 GÜTERVERKEHR
 6. 2 VERFLECHTUNG IM VERKEHR
 6. 2. 2 AUSLADUNG

VON STRECKENHERKUNFTS- LAND BZW. ---FLUGPLATZ	NACH STRECKEN								
	HAMBURG (HAM)	HANNOVER (HAJ)	BREMEN (BRE)	DUESSELDORF (DUS)	KOELN/BONN (CGN)	FRANKFURT (FRA)	STUTTGART (STR)	NUERNBERG (NUE)	MUENCHEN (MUC)
AUSLADUNG									
INSGESAM									
A M E R I K A	204	-	-	697	1 642	13 645	31	-	471
LIBANON	-	-	-	-	-	33	-	-	-
DARUNTER: BEY	-	-	-	-	-	33	-	-	-
ISRAEL	-	-	-	-	2 031	434	-	-	37
DARUNTER: TLV	-	-	-	-	2 031	434	-	-	37
JORDANIEN	-	-	-	-	-	51	-	-	-
DARUNTER: AMM	-	-	-	-	-	51	-	-	-
SYRIEN	-	-	-	-	-	21	-	-	3
DARUNTER: DAM	-	-	-	-	-	21	-	-	3
IRAN	-	-	-	-	-	423	-	-	-
DARUNTER: THR	-	-	-	-	-	423	-	-	-
KUWEIT	-	-	-	-	-	290	-	-	-
DARUNTER: KWI	-	-	-	-	-	290	-	-	-
BAHRAIN	-	-	-	-	-	36	-	-	-
DARUNTER: BAH	-	-	-	-	-	36	-	-	-
KATAR	-	-	-	-	-	11	-	-	-
DARUNTER: DOH	-	-	-	-	-	11	-	-	-
SAUDI-ARAB	-	-	-	-	-	115	-	-	-
DARUNTER: JED	-	-	-	-	-	77	-	-	-
RUH	-	-	-	-	-	38	-	-	-
JEMEN	-	-	-	-	-	8	-	-	-
OMAN	-	-	-	-	-	15	-	-	-
DARUNTER: MCT	-	-	-	-	-	15	-	-	-
V. A. EMIRATE	-	-	-	12	310	1 032	-	-	-
DARUNTER: SHJ	-	-	-	-	-	179	-	-	-
DXB	-	-	-	-	204	754	-	-	-
AUH	-	-	-	12	105	99	-	-	-
PAKISTAN	-	-	-	-	217	898	-	-	-
DARUNTER: KHI	-	-	-	-	217	777	-	-	-
ISB	-	-	-	-	-	23	-	-	-
LHE	-	-	-	-	-	98	-	-	-
BANGLADESCH	-	-	-	-	-	4	-	-	-
AFGHANISTAN	-	-	-	-	-	46	-	-	-
DARUNTER: KBL	-	-	-	-	-	46	-	-	-
INDIEN	-	-	-	-	192	2 727	-	-	-
DARUNTER: DEL	-	-	-	-	192	1 469	-	-	-
CCU	-	-	-	-	-	182	-	-	-
BOM	-	-	-	-	-	654	-	-	-
MAA	-	-	-	-	-	195	-	-	-
BLR	-	-	-	-	-	226	-	-	-
NEPAL	-	-	-	-	-	47	-	-	-
DARUNTER: KTM	-	-	-	-	-	47	-	-	-
SRI LANKA	-	-	-	14	-	38	-	-	25
DARUNTER: CMB	-	-	-	14	-	38	-	-	25
MALEDIVEN	-	-	-	0	-	-	-	-	-
THAILAND	-	-	-	25	-	671	-	-	70
DARUNTER: BKK	-	-	-	25	-	671	-	-	58
HKT	-	-	-	-	-	-	-	-	12
VIETNAM	-	-	-	-	-	74	-	-	-
DARUNTER: SGN	-	-	-	-	-	74	-	-	-
MALAYSIA	-	-	-	-	-	155	-	-	-
DARUNTER: KUL	-	-	-	-	-	155	-	-	-
SINGAPUR	-	-	-	-	-	453	-	-	-
DARUNTER: SIN	-	-	-	-	-	453	-	-	-
BRUNEI	-	-	-	-	-	5	-	-	-
INDONESIEN	-	-	-	-	-	261	-	-	-
DARUNTER: JKT	-	-	-	-	-	210	-	-	-
DPS	-	-	-	-	-	51	-	-	-
PHILIPPINEN	-	-	-	-	-	321	-	-	-
DARUNTER: MNL	-	-	-	-	-	321	-	-	-
HONGKONG (BRIT)	-	-	-	-	390	3 957	-	-	-
DARUNTER: HKG	-	-	-	-	390	3 957	-	-	-
JAPAN	-	-	-	-	44	1 993	-	-	-
DARUNTER: TYO	-	-	-	-	44	1 896	-	-	-
OSA	-	-	-	-	-	88	-	-	-
KOREA REP.	-	-	-	-	133	1 203	-	-	-
DARUNTER: SEL	-	-	-	-	133	1 203	-	-	-
KOREA DEM. VR	-	-	-	-	-	-	-	-	-
DARUNTER: FNJ	-	-	-	-	-	-	-	-	-
CHINA	-	-	-	-	-	361	-	-	-
DARUNTER: PEK	-	-	-	-	-	361	-	-	-
A S I E N	-	-	-	51	3 317	15 685	-	-	135
AUSTRALIEN	-	-	-	-	-	260	-	-	-
DARUNTER: SYD	-	-	-	-	-	147	-	-	-
MEB	-	-	-	-	-	112	-	-	-
NEUSEELAND	-	-	-	-	-	73	-	-	-
DARUNTER: AKL	-	-	-	-	-	73	-	-	-
AUSTRALIEN/OZEANIEN...	-	-	-	-	-	333	-	-	-
I N S G E S A M T ..	701	167	16	1 633	8 003	41 347	355	167	1 552

NOVEMBER 1991

MIT GEBIETEN AUSSERHALB DES BUNDESGBIETES

IN TONNEN

ZIELFLUGPLATZ

ZIELFLUGPLATZ							VON STRECKENHERKUNFTS-	
B E R L I N (TXL)	(SXF)	SAARBRUECKEN (SCN)	MUENSTER/OSN (FMO)	LEIPZIG (LEJ)	DRESDEN (DRS)	SONSTIGE	INSGESAMT	LAND BZW. --- FLUGPLATZ
31	1	-	-	-	-	-	16 722	A U S L A D U N G I N S G E S A M T A M E R I K A
-	0	-	-	-	-	-	34	LIBANON
-	0	-	-	-	-	-	34	DARUNTER: BEY
-	44	-	-	-	-	-	2 547	ISRAEL
-	44	-	-	-	-	-	2 547	DARUNTER: TLV
-	-	-	-	-	-	-	51	JORDANIEN
-	-	-	-	-	-	-	51	DARUNTER: AMM
-	3	-	-	-	-	-	27	SYRIEN
-	3	-	-	-	-	-	27	DARUNTER: DAM
-	-	-	-	-	-	-	423	IRAN
-	-	-	-	-	-	-	423	DARUNTER: THR
-	-	-	-	-	-	-	290	KUWEIT
-	-	-	-	-	-	-	290	DARUNTER: KWI
-	-	-	-	-	-	-	36	BAHRAIN
-	-	-	-	-	-	-	36	DARUNTER: BAH
-	-	-	-	-	-	-	11	KATAR
-	-	-	-	-	-	-	11	DARUNTER: DOH
-	-	-	-	-	-	-	115	SAUDI-ARAB.
-	-	-	-	-	-	-	77	DARUNTER: JED
-	-	-	-	-	-	-	38	RUH
-	-	-	-	-	-	-	8	JEMEN
-	-	-	-	-	-	-	15	OMAN
-	-	-	-	-	-	-	15	DARUNTER: MCT
-	-	-	-	-	-	-	1 353	V. A. EMIRATE
-	-	-	-	-	-	-	179	DARUNTER: SHJ
-	-	-	-	-	-	-	958	DXB
-	-	-	-	-	-	-	216	AUH
-	-	-	-	-	-	-	1 115	PAKISTAN
-	-	-	-	-	-	-	994	DARUNTER: KHI
-	-	-	-	-	-	-	23	ISB
-	-	-	-	-	-	-	98	LHE
-	-	-	-	-	-	-	4	BANGLADESCH
-	-	-	-	-	-	-	46	AFGHANISTAN
-	-	-	-	-	-	-	46	DARUNTER: KBL
-	-	-	-	-	-	-	2 919	INDIEN
-	-	-	-	-	-	-	1 662	DARUNTER: DEL
-	-	-	-	-	-	-	182	CCU
-	-	-	-	-	-	-	654	BOM
-	-	-	-	-	-	-	195	MAA
-	-	-	-	-	-	-	226	BLR
-	-	-	-	-	-	-	47	NEPAL
-	-	-	-	-	-	-	47	DARUNTER: KTM
-	-	-	-	-	-	-	77	SRI LANKA
-	-	-	-	-	-	-	77	DARUNTER: CMB
-	-	-	-	-	-	-	0	MALEDIVEN
-	-	-	-	-	-	-	766	THAILAND
-	-	-	-	-	-	-	754	DARUNTER: BKK
-	-	-	-	-	-	-	12	HKT
-	64	-	-	-	-	-	138	VIETNAM
-	64	-	-	-	-	-	138	DARUNTER: SGN
-	-	-	-	-	-	-	155	MALAYSIA
-	-	-	-	-	-	-	155	DARUNTER: KUL
-	10	-	-	-	-	-	463	SINGAPUR
-	10	-	-	-	-	-	463	DARUNTER: SIN
-	-	-	-	-	-	-	5	BRUNEI
-	-	-	-	-	-	-	261	INDONESIEN
-	-	-	-	-	-	-	210	DARUNTER: JKT
-	-	-	-	-	-	-	51	DPS
-	-	-	-	-	-	-	321	PHILIPPINEN
-	-	-	-	-	-	-	321	DARUNTER: MNL
-	-	-	-	-	-	-	4 347	HONGKONG (BRIT)
-	-	-	-	-	-	-	4 347	DARUNTER: HKG
-	2	-	-	-	-	-	2 039	JAPAN
-	2	-	-	-	-	-	1 941	DARUNTER: TYO
-	-	-	-	-	-	-	88	OSA
-	-	-	-	-	-	-	1 336	KOREA REP.
-	-	-	-	-	-	-	1 336	DARUNTER: SEL
-	37	-	-	-	-	-	37	KOREA DEM. VR
-	37	-	-	-	-	-	37	DARUNTER: FNJ
-	1	-	-	-	-	-	362	CHINA
-	1	-	-	-	-	-	362	DARUNTER: PEK
-	163	-	-	-	-	-	19 351	A S I E N
-	-	-	-	-	-	-	260	AUSTRALIEN
-	-	-	-	-	-	-	147	DARUNTER: SYD
-	-	-	-	-	-	-	112	MEB
-	-	-	-	-	-	-	73	NEUSEELAND
-	-	-	-	-	-	-	73	DARUNTER: AKL
-	-	-	-	-	-	-	333	AUSTRALIEN/OZEANIEN
147	234	56	-	0	0	-	54 379	I N S G E S A M T

6 GÜTERVERKEHR
 6.2 VERFLECHTUNG IM VERKEHR
 6.2.3 VERSAND

NACH ENDZIELLAND BZW. ---FLUGPLATZ	VON HERKUNFTS								
	HAMBURG (HAM)	HANNOVER (HAJ)	BREMEN (BRE)	DUESSELDORF (DUS)	KOELN/BONN (CGN)	FRANKFURT (FRA)	STUTTGART (STR)	MUERNBERG (NUE)	MUENCHEN (MUC)
VERSAND									
INSGESAMT									
FINNLAND	18	0	0	26	8	124	6	1	8
DARUNTER: HEL	16	0	0	22	4	93	3	0	7
TKU	1	0	0	2	4	25	0	0	0
SCHWEDEN	15	4	0	27	400	168	11	0	30
DARUNTER: STO	12	2	0	11	113	77	4	0	12
MMA	0	0	0	2	4	4	0	0	2
GOT	1	2	0	10	210	80	4	-	13
*SE	0	0	0	2	72	2	2	0	1
NORWEGEN	20	2	1	21	3	37	10	0	6
DARUNTER: OSL	15	2	0	14	2	30	7	0	5
DAENEMARK	15	0	0	12	330	58	8	0	8
DARUNTER: CPH	15	0	0	10	174	55	7	0	6
BLL	0	-	-	0	152	0	0	-	0
GR BRITANNIEN	92	12	8	156	1 471	474	45	21	127
DARUNTER: LON	81	8	4	28	906	303	33	17	104
BHX	2	0	0	26	187	55	2	0	9
MAN	3	0	0	19	0	73	5	0	6
LFL	0	0	0	0	278	2	0	0	0
GLA	0	0	0	7	2	6	1	0	3
CWL	0	0	0	3	0	5	0	0	0
BFS	0	0	0	65	97	20	0	1	0
*GB	1	2	0	0	0	0	0	0	0
IRLAND	4	0	0	17	33	87	0	0	4
DARUNTER: DUB	1	0	0	15	33	74	0	0	3
SNN	2	0	0	1	-	7	0	0	0
ISLAND	2	0	0	3	0	3	2	0	3
DARUNTER: REK	2	0	0	3	0	3	2	0	3
NIEDERLANDE	8	2	0	0	0	27	19	0	9
DARUNTER: AMS	6	2	0	0	0	27	3	0	8
MST	-	-	-	0	0	0	16	0	0
BELGIEN	55	7	0	0	0	185	40	101	138
DARUNTER: BRU	54	7	0	0	0	185	40	101	50
OST	-	-	-	-	-	0	-	-	88
LUXEMBURG	0	-	-	0	0	2	0	-	2
FRANKREICH	23	0	1	19	241	137	6	0	26
DARUNTER: PAR	16	0	0	16	235	70	5	0	20
LYS	0	0	0	0	2	54	0	0	1
*FR	2	0	0	0	0	5	0	0	0
SPANIEN	71	4	5	46	454	612	40	5	87
DARUNTER: MAD	17	0	0	16	3	238	11	3	39
BCN	8	1	2	12	184	134	11	0	17
VLC	2	0	0	2	129	6	1	0	0
ALC	0	-	0	0	0	14	1	-	4
AGP	7	-	0	0	0	18	1	0	3
BIO	1	0	0	0	1	7	1	0	2
*E1	3	0	0	7	135	4	0	1	0
PMI	4	0	0	0	0	33	2	0	5
LPA	15	0	0	2	0	82	5	0	9
TCI	12	0	0	2	0	53	5	0	5
FUE	2	-	0	0	0	10	0	-	0
PORTUGAL	10	7	3	18	1	161	5	4	30
DARUNTER: LIS	5	5	2	13	1	107	4	3	22
OPO	4	2	0	5	0	51	2	0	9
MALTA	3	0	0	4	1	44	0	0	8
DARUNTER: MLA	3	0	0	4	1	44	0	0	8
GIBRALT (BRIT)	0	-	-	0	-	0	0	-	0
SCHWEIZ	15	2	0	21	175	90	9	0	18
DARUNTER: ZRH	11	1	0	17	6	72	7	0	15
GVA	2	0	0	3	0	15	2	0	1
BSL	0	0	-	0	168	2	0	-	1
OESTERREICH	10	2	3	26	177	144	5	0	18
DARUNTER: VIE	9	2	3	20	51	119	4	0	17
LNZ	0	0	0	4	125	10	0	-	0
ITALIEN	28	2	4	29	375	197	9	10	31
DARUNTER: ROM	7	0	0	5	2	65	2	0	17
MIL	9	0	1	20	59	73	4	0	10
VCE	0	0	2	0	0	8	0	-	0
TRN	3	0	0	0	0	11	1	0	0
GOA	2	0	0	0	221	9	0	0	0
NAP	0	0	0	0	0	8	0	0	0
CTA	0	0	-	0	0	9	0	0	0
*IT	0	-	-	0	85	0	0	9	0
GRIECHENLAND	20	8	1	39	8	263	30	6	29
DARUNTER: ATH	18	5	1	34	8	245	23	3	22
SKG	0	3	0	4	0	11	6	0	6
CHQ	-	-	-	0	-	6	1	2	0
TUERKEI	27	4	4	18	29	269	30	1	39
DARUNTER: ANK	2	3	2	3	2	66	7	0	4
IST	24	0	1	14	26	191	22	1	33
IZM	0	0	0	1	0	8	0	-	2
ZYPERN	4	0	0	1	0	32	1	0	2
DARUNTER: LCA	4	0	0	0	0	30	0	0	0
JUGOSLAWIEN	9	33	0	9	3	96	9	1	20
DARUNTER: BEG	5	33	0	4	3	73	9	0	17
*YU	4	0	-	5	0	23	0	0	2
UNGARN	6	1	0	11	5	63	3	0	13
DARUNTER: BUD	6	1	0	11	5	63	3	0	13
ALBANIEN	0	-	0	0	0	0	0	-	0
TSCHESCHOSLOW	3	0	0	3	1	33	0	0	2
DARUNTER: PRG	3	0	0	3	0	31	0	0	2
RUMAENIEN	2	0	-	2	2	30	0	0	2
DARUNTER: BUH	2	0	-	2	2	29	0	0	2
BULGARIEN	2	0	0	3	0	43	2	0	2
DARUNTER: SOP	2	0	0	3	0	43	2	0	2
POLEN	10	0	0	25	1	95	0	0	3

NOVEMBER 1991

MIT GEBIETEN AUSSERHALB DES BUNDESGBIETES

IN TONNEN

FLUGPLATZ

FLUGPLATZ							NACH ENDZIELLAND	
B E R L I N (TXL)	(SXF)	SAARBRUECKEN (SCN)	MUENSTER/OSN (FMO)	LEIPZIG (LEJ)	DRESDEN (DRS)	SONSTIGE	INSGESAMT	BZW.--- FLUGPLATZ
								VERSAND
								INSGESAMT
2	-	-	-	0	0	-	195	FINNLAND
2	-	-	-	0	0	-	149	DARUNTER: HEL
0	-	-	-	-	-	-	33	TKU
1	-	-	-	-	0	-	656	SCHWEDEN
0	-	-	-	-	0	-	232	DARUNTER: STO
0	-	-	-	-	-	-	14	MMA
0	-	-	-	-	-	0	320	GOT
0	-	-	-	-	-	-	79	*SE
0	-	-	-	-	0	0	99	NORWEGEN
0	-	-	-	-	0	0	76	DARUNTER: OSL
0	-	-	-	0	0	-	432	DAENEMARK
0	-	-	-	0	0	-	269	DARUNTER: CPH
0	-	-	-	-	-	-	153	BLL
29	-	8	0	2	0	0	2 446	GR BRITANNIEN
26	-	-	-	0	0	-	1 511	DARUNTER: LON
0	-	-	0	-	-	-	282	BHX
0	-	-	0	-	-	0	109	MAN
0	-	8	-	-	-	-	289	LPL
0	-	-	-	-	-	-	21	GLA
0	-	-	0	-	-	-	12	CWL
0	-	-	-	-	-	-	11	BFS
0	-	0	-	2	-	-	190	*GB
0	-	-	-	-	0	-	147	IRLAND
0	-	-	-	-	0	-	127	DARUNTER: DUB
0	-	-	-	-	-	-	11	SNN
0	-	-	-	-	-	-	13	ISLAND
0	-	-	-	-	-	-	13	DARUNTER: REK
10	-	-	-	0	0	-	76	NIEDERLANDE
10	-	-	-	0	0	-	57	DARUNTER: AMS
0	-	-	0	0	0	-	16	MST
0	-	-	0	0	0	-	528	BELGIEN
0	-	-	0	0	0	-	438	DARUNTER: BRU
0	-	-	-	-	-	-	88	OST
0	0	-	0	0	0	-	5	LUXEMBURG
12	-	-	0	0	0	0	468	FRANKREICH
12	-	-	0	0	0	0	375	DARUNTER: PAR
0	-	-	-	0	0	-	58	LYS
0	-	-	-	-	-	-	13	*FR
4	0	1	0	-	0	0	1 329	SPANIEN
3	-	-	-	-	0	-	329	DARUNTER: MAD
0	-	-	0	-	0	-	371	BCN
0	-	1	-	-	-	-	143	VLC
0	-	-	-	-	-	-	20	ALC
0	-	-	-	-	-	-	30	AGP
0	-	-	-	-	-	-	13	BIO
0	-	-	-	-	-	-	153	*E1
0	-	-	-	-	-	0	44	PMI
0	-	-	-	-	-	-	114	LPA
0	0	-	-	-	-	-	78	TCI
0	-	-	-	-	-	-	13	FUE
1	-	-	0	-	-	0	242	PORTUGAL
0	-	-	0	-	-	0	162	DARUNTER: LIS
0	-	-	0	-	-	-	73	OPO
0	0	0	-	-	-	-	63	MALTA
0	0	0	-	-	-	-	63	DARUNTER: MLA
0	-	-	-	-	-	-	0	GIBRALT (BRIT)
3	-	-	0	0	0	-	331	SCHWEIZ
0	-	-	0	0	0	-	131	DARUNTER: ZRH
0	-	-	-	0	0	-	24	GVA
6	0	-	-	0	0	-	173	BSL
5	0	-	0	0	0	-	392	OESTERREICH
0	-	-	0	0	0	-	232	DARUNTER: VIE
4	-	-	-	0	0	-	140	LNZ
0	-	-	-	0	1	0	692	ITALIEN
0	-	-	-	-	0	0	99	DARUNTER: ROM
2	-	-	0	0	1	-	180	MIL
0	-	-	-	-	0	-	13	VCE
0	-	-	0	-	-	-	17	TRN
0	-	-	0	-	-	-	235	GOA
0	-	-	-	-	-	-	11	NAP
0	-	-	-	-	-	-	10	CTA
0	-	-	-	-	-	-	95	*IT
0	-	6	0	0	0	-	411	GRIECHENLAND
0	-	6	0	0	0	-	364	DARUNTER: ATH
0	-	-	-	-	-	-	32	SKG
0	-	0	-	-	-	-	11	CHQ
6	-	-	0	-	-	0	427	TUERKEI
1	-	-	0	-	-	-	89	DARUNTER: ANK
5	-	-	0	-	-	0	318	IST
0	-	-	-	-	-	-	13	IZM
0	-	-	0	-	-	-	43	ZYPERN
0	-	-	0	-	-	-	38	DARUNTER: LCA
1	0	-	-	-	1	-	185	JUGOSLAWIEN
0	0	-	-	-	1	-	148	DARUNTER: BEG
0	-	-	-	-	-	-	36	*YU
1	0	-	0	-	-	-	105	UNGARN
0	-	-	-	-	-	-	105	DARUNTER: BUD
0	0	-	-	-	-	-	2	ALBANIEN
0	0	-	-	-	-	0	46	TSCHECHOSLOW
0	0	-	-	-	-	0	42	DARUNTER: PRG
0	0	-	-	0	0	-	40	RUMAENIEN
0	0	-	-	0	0	-	40	DARUNTER: BUH
0	0	-	-	9	0	-	63	BULGARIEN
0	0	-	-	9	0	-	63	DARUNTER: SOF
1	2	-	-	-	-	0	138	POLEN

NACH ENDDZIELLAND BZW. --- FLUGPLATZ	VON HERKUNFTS								
	HAMBURG (HAM)	HANNOVER (HAJ)	BREMEN (BRE)	DUESSELDORF (DUS)	KOELN/BONN (CGN)	FRANKFURT (FRA)	STUTTGART (STR)	NUERNBERG (NUE)	MUENCHEN (MUC)
VERSAND									
INSGESAMT									
DARUNTER: WAW	9	0	0	24	0	92	0	0	2
SCHJETUNION	42	2	2	10	48	157	4	0	9
DARUNTER: MOW	8	0	1	10	25	142	2	0	7
LED	12	0	0	0	22	3	0	0	0
*SU	21	0	-	0	0	3	0	0	2
E U R O P A	513	97	38	548	3 769	3 633	295	158	673
DARUNTER: EG-LAENDER	326	43	24	337	2 914	2 204	203	149	490
AEGYPTEN	10	39	1	13	2	218	3	0	11
DARUNTER: CAI	10	39	1	13	2	216	3	0	11
LIBYEN	2	0	0	3	0	181	0	1	0
DARUNTER: TIP	0	0	0	2	0	175	0	0	0
TUNESIEN	4	2	0	6	0	72	2	0	4
DARUNTER: TUN	3	1	0	5	0	62	2	0	3
MIR	0	-	0	0	-	9	0	0	0
ALGERIEN	2	0	0	1	0	83	0	0	0
DARUNTER: ALG	2	0	0	0	0	55	0	0	0
ORN	-	0	0	0	-	9	0	0	0
CZL	0	-	-	0	-	17	0	-	-
MAROKKO	4	0	0	2	0	56	1	0	2
DARUNTER: CAS	4	0	0	2	0	50	1	0	2
MALI	0	-	-	-	-	0	-	-	0
KAP VERDE	0	-	-	-	-	0	-	-	1
SENEGAL	0	-	0	-	0	14	0	-	-
DARUNTER: DKR	0	-	0	-	0	14	0	-	-
GAMBIA	-	-	0	1	-	0	0	-	0
SIERRA LEONE	0	-	-	0	0	-	0	-	0
ELFENB. KUESTE	0	-	-	0	0	2	0	-	0
NIGER	0	-	-	-	0	0	-	-	0
GHANA	0	0	0	20	0	1	0	-	0
DARUNTER: ACC	0	0	0	20	0	1	0	-	0
TOGO	0	-	0	3	-	0	0	-	0
BENIN	0	-	-	0	-	5	0	-	0
NIGERIA	8	0	0	2	0	35	1	-	0
DARUNTER: LOS	8	0	0	2	0	34	0	-	0
KAMERUN	0	0	0	0	0	6	-	-	1
GABUN	0	0	0	0	0	0	-	-	0
KONGO	0	-	0	0	-	0	0	-	0
ANGOLA	-	0	0	0	0	3	0	0	0
SUDAN	0	1	0	0	0	158	-	-	0
DARUNTER: KRT	0	1	0	0	0	158	-	-	0
DSCHIBUTI	0	-	0	0	0	0	0	-	0
AETHIOPIEN	7	0	0	5	2	252	1	0	0
DARUNTER: ADD	7	0	0	5	2	243	1	0	0
UGANDA	-	-	-	-	-	19	-	-	0
DARUNTER: EBB	-	-	-	-	-	19	-	-	0
KENIA	1	0	0	2	1	88	0	1	2
DARUNTER: NBO	0	0	0	0	0	86	0	1	1
RUANDA	-	-	-	-	0	34	-	-	0
DARUNTER: KGL	-	-	-	-	0	34	-	-	0
BURUNDI	0	0	-	0	-	86	-	-	-
DARUNTER: BJM	0	0	-	0	-	86	-	-	-
TANSANIA	1	0	0	0	0	22	0	0	1
DARUNTER: DAR	1	0	0	0	0	21	0	0	0
SAMBIA	0	0	0	0	0	27	0	-	0
DARUNTER: LUN	0	0	0	0	0	26	0	-	0
MALAWI	0	-	0	0	0	6	0	-	0
SIMBABWE	0	0	-	0	0	38	0	0	0
DARUNTER: HRE	0	0	0	0	0	36	0	0	0
BOTSUANA	0	0	0	0	0	0	0	-	0
NAMIBIA	0	0	0	0	0	11	0	-	0
DARUNTER: WDH	0	0	0	0	0	11	0	-	0
MOSAMBIK	0	-	-	0	-	0	-	-	-
MADAGASKAR	0	-	-	0	0	0	0	-	-
SESCHELLEN	0	0	0	0	-	7	0	-	0
REUNION (FR)	0	-	-	0	-	0	0	-	0
MAURITIUS	0	0	-	0	0	24	0	0	9
DARUNTER: MRU	0	0	-	0	0	24	0	0	9
SUEDAFRIKA	24	13	2	6	3	455	15	6	46
DARUNTER: JNB	20	13	0	5	2	444	13	6	44
DUR	3	0	1	0	-	4	1	0	0
A F R I K A	70	57	9	70	15	1 905	28	10	86
KANADA	40	37	3	107	39	736	15	4	50
DARUNTER: YMQ	4	1	0	21	0	110	3	2	20
YTO	22	2	2	68	2	470	10	0	23
YWG	0	0	0	0	0	10	0	0	0
YEA	3	0	0	5	0	20	0	0	0
YVR	9	1	0	7	1	101	2	2	5
YVC	0	-	0	0	0	15	0	-	0
YQX	0	32	-	-	35	-	-	-	-
*CA	0	0	0	4	0	6	0	0	0
USA	336	93	17	384	654	7 289	256	39	489
DARUNTER: NYC	121	12	2	138	511	2 201	82	19	205
CHI	18	9	2	75	10	1 439	16	3	40
BOS	13	9	2	4	0	374	7	0	16
PHL	4	3	0	2	0	48	3	1	2
BWI	0	0	0	0	0	18	0	0	1
WAS	13	13	0	5	39	184	5	1	7
DET	2	0	0	6	0	63	4	0	7
PIT	0	0	1	4	0	49	3	0	0

NOVEMBER 1991

MIT GEBIETEN AUSSERHALB DES BUNDESGBIETES

IN TONNEN

FLUGPLATZ								NACH ENDZIELLAND
BERLIN (TXL) (SXF)		SAARBRUECKEN (SCN)	MUENSTER/OSN (FMO)	LEIPZIG (LEJ)	DRESDEN (DRS)	SONSTIGE	INSGESAMT	BZW. -- FLUGPLATZ
1	2	-	-	-	-	-	132	VERSAND
1	94	-	-	0	0	-	370	INSGESAMT
1	81	-	-	0	0	-	279	DARUNTER: WAW
0	2	-	-	-	-	-	40	SOWJETUNION
0	11	-	-	-	-	-	38	DARUNTER: MOW
88	100	16	1	12	5	0	9 946	LED
63	0	16	0	3	2	0	6 777	*SU
								E U R O P A
								DARUNTER: EG-LAENDER
0	0	-	-	-	0	0	298	AEGYPTEN
0	0	-	-	-	0	0	297	DARUNTER: CAI
0	-	-	-	-	-	-	188	LIBYEN
0	-	-	-	-	-	-	181	DARUNTER: TIP
0	0	-	0	0	0	-	91	TUNESIEN
0	0	-	0	0	0	-	78	DARUNTER: TUN
-	-	-	-	-	-	-	11	MIR
-	-	-	-	-	-	-	87	ALGERIEN
-	-	-	-	-	-	-	59	DARUNTER: ALG
-	-	-	-	-	-	-	10	ORN
-	-	-	-	-	-	-	17	CZL
0	-	-	-	-	-	-	69	MAROKKO
0	-	-	-	-	-	-	61	DARUNTER: CAS
-	-	-	-	-	-	-	1	MALI
-	-	-	-	-	-	-	2	KAP VERDE
0	-	-	-	-	-	-	14	SENEGAL
0	-	-	-	-	-	-	14	DARUNTER: DKR
-	-	-	-	-	-	-	2	GAMBIA
-	-	-	-	-	-	-	1	SIERRA LEONE
-	-	-	-	-	-	-	4	ELFENB. KUESTE
-	-	-	-	-	-	-	0	NIGER
0	-	0	-	-	-	-	23	GHANA
0	-	0	-	-	-	-	23	DARUNTER: ACC
-	-	-	-	-	-	-	3	TOGO
-	-	-	-	-	-	-	5	BENIN
-	-	-	-	-	-	-	47	NIGERIA
-	-	-	-	-	-	-	46	DARUNTER: LOS
0	-	-	-	-	-	0	9	KAMEKUN
0	-	-	-	-	-	-	0	GABUN
0	-	-	0	-	-	-	0	KONGO
-	-	-	-	-	-	-	5	ANGOLA
-	-	-	-	-	-	-	161	SUDAN
-	-	-	-	-	-	-	161	DARUNTER: KRT
-	-	-	-	-	-	-	1	DSCHIBUTI
0	-	-	-	-	-	0	270	AETHIOPIEN
0	-	-	-	-	-	0	261	DARUNTER: ADD
-	-	-	-	-	-	-	19	UGANDA
-	-	-	-	-	-	-	19	DARUNTER: EBB
-	-	-	-	-	-	-	96	KENIA
-	-	-	-	-	-	-	92	DARUNTER: NBO
-	-	-	-	-	-	-	34	RUANDA
-	-	-	-	-	-	-	34	DARUNTER: KGL
-	-	-	-	-	-	-	86	BURUNDI
-	-	-	-	-	-	-	86	DARUNTER: BJM
-	-	-	-	-	-	-	26	TANSANIA
-	-	-	-	-	-	-	24	DARUNTER: DAR
-	-	-	-	-	-	-	28	SAMBIA
-	-	-	-	-	-	-	27	DARUNTER: LUN
-	-	-	-	-	-	-	8	MALAWI
0	0	-	0	-	-	-	40	SIMBABWE
0	0	-	0	-	-	-	39	DARUNTER: HRE
-	-	-	-	-	-	-	0	BOTSUANA
0	-	-	-	-	-	-	13	NAMIBIA
0	-	-	-	-	-	-	13	DARUNTER: WDH
-	0	-	-	-	-	-	2	MOSAMBIK
-	-	-	-	-	-	-	0	MADAGASKAR
-	-	-	-	-	-	-	9	SESCHELLEN
-	-	-	-	-	-	-	0	REUNION (FR)
0	-	-	-	-	-	-	35	MAURITIUS
0	-	-	-	-	-	-	35	DARUNTER: MRU
0	-	-	0	0	0	0	570	SUEDAFRIKA
0	-	-	0	0	0	0	549	DARUNTER: JNB
-	-	-	0	-	-	-	10	DUR
3	2	0	0	0	0	0	2 257	A F R I K A
2	-	-	0	0	0	-	1 035	KANADA
0	-	-	0	0	-	-	162	DARUNTER: YMQ
2	-	-	0	-	0	-	603	YTO
-	-	-	-	-	-	-	11	YWG
-	-	-	-	-	-	-	28	YEA
0	-	-	0	-	-	-	129	YVR
-	-	-	-	-	-	-	18	YVC
-	-	-	-	-	-	-	67	YQX
-	-	-	0	-	-	-	12	*CA
36	-	-	17	4	0	0	9 614	USA
19	-	-	0	0	-	0	3 310	DARUNTER: NYC
2	-	-	0	-	-	-	1 614	CHI
0	-	-	0	-	-	0	427	BOS
0	-	-	0	-	-	0	63	PHL
-	-	-	0	-	-	-	21	BWI
2	-	-	2	0	-	-	271	WAS
0	-	-	0	-	-	-	82	DET
0	-	-	0	-	-	-	59	PIT

6 GUETERVERKEHR
 6. 2 VERFLECHTUNG IM VERKEHR
 6. 2. 3 VERSAND

NACH ENDZIELLAND BZW. ---FLUGPLATZ	VON HERKUNFTS								
	HAMBURG (HAM)	HANNOVER (HAJ)	BREMEN (BRE)	DUESSELDORF (DUS)	KOELN/BONN (CGN)	FRANKFURT (FRA)	STUTTGART (STR)	NUERNBERG (NUE)	MUENCHEN (MUC)
VERSAND									
INSGESAMT									
CVG	4	-	-	0	-	50	1	0	2
CLE	0	0	0	5	0	27	2	0	2
RIC	1	0	0	-	-	11	0	-	0
*U1	4	0	0	0	7	50	2	0	2
ATL	23	7	0	31	0	765	43	0	36
CLT	3	0	3	19	55	240	28	-	2
TPA	0	0	0	1	0	11	0	0	2
MIA	19	8	2	51	2	219	2	1	10
SJU	12	0	0	3	0	100	0	2	2
ORL	0	0	0	2	-	7	2	0	7
*U2	6	0	0	0	0	19	13	0	1
MSP	0	0	0	0	-	26	0	-	1
STL	0	0	-	0	-	7	2	0	1
MKC	0	-	-	0	-	9	0	-	0
DSM	0	-	-	-	-	17	-	-	0
DAL	6	4	0	4	0	184	1	0	4
HOU	12	1	0	3	22	173	0	0	6
MSY	11	0	0	0	0	5	0	-	0
MEM	0	-	-	0	-	12	-	-	0
SAT	0	-	-	0	-	9	0	-	1
*U4	3	0	0	0	0	53	0	0	2
SEA	4	0	0	3	0	12	2	-	1
PDX	0	2	-	0	0	8	0	0	0
SLC	0	0	-	-	0	12	2	3	20
SFO	8	9	1	6	0	263	2	0	0
LAX	30	9	0	19	1	503	19	2	87
DEN	0	0	0	0	0	35	4	0	1
PHX	0	0	0	-	-	15	1	0	0
SAN	0	3	0	0	0	4	0	0	1
BERMUDA (BRIT)	-	-	-	-	-	0	0	0	0
MEXIKO	17	58	0	12	253	1 040	3	0	3
DARUNTER: MEX	17	58	0	12	252	1 017	2	0	3
GDL	0	0	0	0	-	16	0	0	0
GUATEMALA	2	-	0	0	-	0	0	0	0
HONDURAS	0	-	0	0	-	0	0	-	0
EL SALVADOR	0	-	0	0	-	1	0	-	0
NICARAGUA	0	0	0	0	0	3	-	-	0
COSTA RICA	3	0	0	2	-	5	0	0	1
DARUNTER: SJO	3	0	0	2	-	5	0	0	1
PANAMA	2	0	0	0	-	0	0	0	0
KUBA	7	0	-	6	61	5	0	0	0
DARUNTER: HAV	7	0	-	6	61	5	0	0	0
BAHAMAS	0	-	-	-	-	2	0	0	0
JAMAICA	0	0	-	0	-	4	0	0	0
DOMINIK. REP.	1	-	0	1	-	4	0	-	0
ANTIGUA-BARB.	0	0	0	0	-	2	-	-	0
GUADELOUPE (FR)	0	0	0	0	-	2	0	-	0
BARBADOS	0	0	0	0	-	4	0	-	0
TRINID. U. TOB.	0	-	0	0	0	0	0	0	0
NIED. ANTILLEN	0	-	0	-	-	15	0	0	0
DARUNTER: CUR	0	-	-	-	-	15	0	-	0
SOMST. WESTIN.	0	-	-	0	-	0	0	0	0
KOLUMBIEN	11	0	0	0	0	131	2	0	4
DARUNTER: BOG	9	0	0	0	0	123	0	-	3
VENEZUELA	14	1	0	7	1	150	2	0	3
DARUNTER: CCS	13	1	0	6	1	147	1	0	3
GUAYANA (FR)	0	-	0	0	-	1	0	-	0
BRASIL IEN	33	24	3	25	9	588	55	11	40
DARUNTER: RIO	8	0	0	4	2	150	5	0	3
SAO	22	24	3	16	2	384	40	9	23
MAO	0	0	-	1	-	13	4	0	2
POA	1	0	0	1	4	8	5	0	10
*BR	0	0	0	2	0	29	1	2	2
ECUADOR	5	0	0	5	0	43	0	0	3
DARUNTER: UIO	5	0	0	5	0	42	0	0	3
PERU	5	-	0	1	2	64	1	2	1
DARUNTER: LIM	5	-	0	1	2	64	0	2	1
BOLIVIEN	4	-	0	0	0	21	0	0	0
DARUNTER: LPB	2	-	0	0	0	13	0	0	0
PARAGUAY	4	0	0	1	0	12	0	0	2
DARUNTER: ASU	4	0	0	1	0	12	0	0	2
URUGUAY	5	0	0	0	0	58	1	0	0
DARUNTER: MVD	5	0	0	0	0	58	1	0	0
ARGENTINIEN	19	0	0	6	2	221	7	3	6
DARUNTER: BUE	19	0	0	6	2	220	7	3	6
CHILE	12	6	4	4	0	137	0	0	3
DARUNTER: SCL	11	6	4	4	0	137	0	0	3
A M E R I K A	522	221	31	567	1 026	10 543	345	62	610
LIBANON	3	0	-	2	0	34	2	0	1
DARUNTER: BEY	3	0	-	2	0	34	2	0	1
ISRAEL	10	0	0	3	1 343	543	13	1	24
DARUNTER: TLV	10	0	0	3	1 343	543	13	1	24
JORDANIEN	4	36	0	0	0	139	0	0	0
DARUNTER: AMM	4	36	0	0	0	139	0	0	0
SYRIEN	1	0	0	0	0	23	0	0	14
DARUNTER: DAM	1	0	0	0	0	23	0	0	14
IRAK	-	-	-	-	-	7	-	-	-
IRAN	13	0	2	7	4	520	12	0	9
DARUNTER: THR	13	0	2	7	4	516	12	0	2
*IR	0	-	-	0	0	5	0	-	7
KUWEIT	10	2	2	4	68	375	0	2	7
DARUNTER: KWI	10	2	2	4	68	375	0	2	7

NOVEMBER 1991

MIT GEBIETEN AUSSERHALB DES BUNDESGBIETES

IN TONNEN

FLUGPLATZ							NACH ENDZIELLAND BZW. -- FLUGPLATZ	
BERLIN (TXL)	(SKF)	SAARBRUECKEN (SCN)	MUENSTER/OSN (FMO)	LEIPZIG (LEJ)	DRESDEN (DRS)	SONSTIGE	INSGESAMT	
-	-	-	-	-	-	-	58	VERSAND
-	-	-	-	-	-	-	37	CLE
0	-	-	-	-	-	-	12	RIC
0	-	-	-	-	0	-	66	*U1
1	-	-	13	-	-	-	923	ATL
0	-	-	-	-	-	-	349	CLT
0	-	-	-	-	-	-	17	TPA
1	-	-	-	3	-	0	318	MIA
0	-	-	-	-	-	-	121	SJU
0	-	-	-	-	-	0	20	ORL
0	-	-	-	-	-	-	41	*U2
-	-	-	-	-	-	-	29	MSP
-	-	-	-	-	-	-	11	STL
-	-	-	-	-	-	-	11	MKC
-	-	-	-	-	-	-	17	DSM
0	-	-	-	-	0	-	205	DAL
2	-	-	-	-	-	-	221	HOU
0	-	-	-	-	-	-	18	MSY
0	-	-	-	-	-	-	13	MEM
0	-	-	-	-	-	-	11	SAT
0	-	-	-	-	-	-	60	*U4
0	-	-	-	-	-	-	22	SEA
0	-	-	-	-	-	-	22	PDX
5	-	-	0	-	-	-	15	SLC
1	-	-	0	-	-	-	318	SFO
0	-	-	0	-	-	-	672	LAX
0	-	-	-	-	-	-	41	DEN
0	-	-	-	-	-	-	18	PHX
0	-	-	-	-	-	-	10	SAN
0	-	-	-	-	-	-	0	BERMUDA (BRIT)
0	-	-	0	-	-	0	1 387	MEXIKO
0	-	-	0	-	-	0	1 363	DARUNTER: MEX
-	-	-	-	-	-	-	17	GDL
-	-	-	-	-	-	-	5	GUATEMALA
-	-	-	-	-	-	-	0	HONDURAS
-	-	-	-	-	-	-	2	EL SALVADOR
-	-	-	-	-	-	-	5	NICARAGUA
0	-	-	-	-	-	-	11	COSTA RICA
0	-	-	-	-	-	-	11	DARUNTER: SJO
0	-	-	-	-	-	-	4	PANAMA
0	4	-	-	-	-	-	84	KUBA
0	4	-	-	-	-	-	84	DARUNTER: HAV
0	-	-	-	-	-	-	3	BAHAMAS
0	-	-	-	-	-	-	6	JAMAICA
0	-	-	-	-	-	-	7	DOMINIK. REP.
0	-	-	-	-	-	-	3	ANTIGUA-BARB.
-	-	-	-	-	-	-	3	GUADELOUPE (FR)
-	-	-	-	-	-	-	5	BARBADOS
-	-	-	-	-	-	-	1	TRINID. U. TOB.
-	-	-	-	-	-	-	17	NIED. ANTILLEN
-	-	-	-	-	-	-	16	DARUNTER: CUR
0	-	-	-	-	-	-	0	SONST. WESTIN.
0	-	-	-	-	-	-	149	KOLUMBIEN
0	-	-	-	-	-	-	137	DARUNTER: BOG
0	-	-	-	-	-	-	179	VENEZUELA
0	-	-	-	-	-	-	174	DARUNTER: CCS
0	-	-	-	-	-	-	2	GUAYANA (FR)
3	-	-	0	0	-	-	792	BRASILIEN
2	-	-	-	-	-	-	172	DARUNTER: RIO
0	-	-	-	-	-	-	526	SAO
0	-	-	-	-	-	-	20	MAO
0	-	-	-	0	-	-	30	POA
0	-	-	0	-	-	-	38	*BR
0	-	-	-	-	-	-	57	ECUADOR
0	-	-	-	-	-	-	56	DARUNTER: UIO
0	-	-	-	-	-	-	77	PERU
0	-	-	-	-	-	-	76	DARUNTER: LIM
0	-	-	-	-	-	-	26	BOLIVIEN
0	-	-	-	-	-	-	16	DARUNTER: LPB
0	-	-	-	-	-	-	21	PARAGUAY
0	-	-	-	-	-	-	21	DARUNTER: ASU
0	-	-	-	-	-	-	66	URUGUAY
0	-	-	-	-	-	-	66	DARUNTER: MVD
0	-	-	0	-	0	-	265	ARGENTINIEN
0	-	-	0	-	0	-	264	DARUNTER: BUE
0	-	-	-	-	-	-	168	CHILE
0	-	-	-	-	-	-	167	DARUNTER: SCL
43	4	-	18	4	0	0	13 997	A M E R I K A
0	0	-	-	-	-	-	45	LIBANON
0	0	-	-	-	-	-	45	DARUNTER: BEY
0	-	-	-	0	0	-	1 939	ISRAEL
0	-	-	-	0	0	-	1 939	DARUNTER: TLV
-	0	-	-	-	-	-	180	JORDANIEN
-	0	-	-	-	-	-	180	DARUNTER: AMM
0	0	-	0	0	0	-	42	SYRIEN
0	0	-	0	0	0	-	42	DARUNTER: DAM
-	-	-	-	-	-	-	7	IRAK
0	-	-	0	1	-	-	570	IRAN
0	-	-	0	1	-	-	559	DARUNTER: THR
-	-	-	-	-	-	-	12	*IR
1	-	-	-	-	-	-	473	KUWEIT
1	-	-	-	-	-	-	473	DARUNTER: KWI

6 GÜTERVERKEHR
 6. 2 VERFLECHTUNG IM VERKEHR
 6. 2. 3 VERSAND

NACH ENDZIELLAND BZW. --- FLUGPLATZ	VON HERKUNFTS								
	HAMBURG (HAM)	HANNOVER (HAJ)	BREMEN (BRE)	DUESSELDORF (DUS)	KOELN/BONN (CGN)	FRANKFURT (FRA)	STUTT GART (STR)	NUERNBERG (NUE)	MUENCHEN (MUC)
VERSAND									
INSGESAMT									
BAHRAIN	2	0	0	0	0	112	0	0	0
DARUNTER: BAH	2	0	0	0	0	112	0	0	0
KATAR	0	0	0	0	1	52	3	-	0
DARUNTER: DOH	0	0	0	0	1	52	3	-	0
SAUDI-ARAB.	15	3	4	6	298	346	9	1	10
DARUNTER: DHA	0	0	0	1	0	148	1	0	0
JED	8	2	1	3	139	70	6	0	7
RUH	6	0	2	2	158	127	2	0	2
JEMEN	0	0	0	0	0	61	0	3	0
DARUNTER: SAH	0	0	0	-	0	60	0	3	0
OMAN	1	0	0	2	0	55	0	0	2
DARUNTER: MCT	1	0	0	2	0	55	0	0	2
V. A. EMIRATE	20	4	0	7	220	511	16	2	7
DARUNTER: SHJ	-	-	0	0	0	11	0	0	-
DXB	18	4	0	6	162	435	16	1	6
AUH	2	0	0	0	58	66	0	-	0
PAKISTAN	3	2	0	2	41	360	0	0	0
DARUNTER: KHI	2	2	0	1	40	325	0	0	0
ISB	0	-	-	0	0	9	0	-	0
LHE	0	-	0	-	0	25	-	0	-
BANGLADESCH	0	-	0	0	0	17	0	0	2
DARUNTER: DAC	0	-	0	0	0	17	0	0	2
AFGHANISTAN	0	-	0	0	-	42	8	-	-
DARUNTER: KBL	0	-	-	0	-	42	1	-	-
INDIEN	35	4	2	14	7	682	26	13	72
DARUNTER: DEL	7	0	0	3	1	217	1	6	1
CCU	2	0	0	0	0	9	0	0	0
BOM	21	0	0	7	5	422	12	6	69
MAA	1	2	0	4	0	27	10	0	0
BLR	4	0	0	0	0	6	2	-	1
NEPAL	0	-	0	0	0	11	-	-	-
DARUNTER: KTM	0	-	0	0	0	11	-	-	-
SRI LANKA	1	-	0	5	1	53	1	7	1
DARUNTER: CMB	1	-	0	5	1	53	1	7	1
MALEDIVEN	-	-	-	0	-	4	-	-	0
MYANMAR	0	-	-	0	0	0	0	-	0
THAILAND	10	0	0	7	2	302	2	0	15
DARUNTER: BKK	10	0	0	6	2	302	2	0	15
KAMBODSCHA	0	-	-	-	-	0	-	-	-
VIETNAM	3	-	0	2	0	15	0	-	0
DARUNTER: SGN	3	-	0	2	0	13	0	-	0
MALAYSIA	5	4	2	6	2	142	0	3	7
DARUNTER: KUL	4	4	1	5	0	116	0	0	3
PEN	0	-	0	0	0	19	0	3	2
SINGAPUR	22	2	1	6	2	306	5	0	22
DARUNTER: SIN	22	2	1	6	2	306	5	0	22
BRUNEI	0	0	-	0	0	1	0	-	0
INDONESIEN	7	9	1	1	0	135	2	0	0
DARUNTER: JKT	7	9	0	1	0	130	1	0	0
PHILIPPINEN	6	0	1	3	3	200	5	0	4
DARUNTER: MNL	6	0	1	3	3	200	5	0	4
HONGKONG (BRIT)	22	3	2	3	162	1 308	2	0	8
DARUNTER: HKG	22	3	2	3	162	1 308	2	0	8
TAIWAN	7	0	0	2	1	245	1	0	3
DARUNTER: TPE	4	0	0	0	0	219	1	0	3
*TW	3	-	0	2	0	26	0	-	0
JAPAN	51	22	5	25	96	1 949	15	15	52
DARUNTER: TYO	33	19	4	15	88	1 423	10	10	44
OSA	18	2	0	10	8	475	5	6	8
*JP	0	1	0	0	0	41	0	0	0
KOREA REP.	47	2	0	9	83	666	13	4	21
DARUNTER: SEL	45	2	0	9	72	621	11	4	20
PUS	1	-	-	-	11	45	1	0	0
KOREA DEM. VR	0	-	-	0	-	2	-	0	-
DARUNTER: FNU	0	-	-	-	-	2	-	-	-
MONGOLEI	-	0	-	-	13	0	-	-	0
DARUNTER: ULN	-	0	-	-	13	0	-	-	0
CHINA	10	88	12	43	3	269	4	0	14
DARUNTER: PEK	4	7	10	19	1	227	3	0	10
SHA	4	80	2	23	0	34	0	0	2
A S I E N	308	185	37	164	2 355	9 490	142	57	300
AUSTRALIEN	13	0	2	14	7	497	9	3	8
DARUNTER: SYD	9	0	1	2	0	259	4	2	2
MEB	2	0	0	7	5	181	4	1	5
ADL	0	-	0	3	-	24	0	0	0
PER	0	0	-	1	0	15	0	-	0
BNE	0	-	0	0	0	16	1	-	0
NEUSEELAND	0	0	0	2	1	69	0	0	3
DARUNTER: AKL	0	0	0	2	0	60	0	0	3
PAPUA-NEUGUI	0	0	-	-	0	0	-	-	0
AUSTRALIEN/OZEANIEN...	14	1	3	16	8	566	9	4	11
I N S G E S A M T	1 427	563	119	1 366	7 172	26 137	819	291	1 681

NOVEMBER 1991

MIT GEBIETEN AUSSERHALB DES BUNDESGBIETES

IN TONNEN

FLUGPLATZ							NACH ENDZIELLAND	
B E R L I N (TKL)	(SXF)	SAARBRUECKEN (SCN)	MUENSTER/OSN (FMO)	LEIPZIG (LEJ)	DRESDEN (DRS)	SONSTIGE	INSGESAMT	BZW. -- FLUGPLATZ
0	-	-	-	-	-	-	117	VERSAND
0	-	-	-	-	-	-	117	-----
-	-	-	-	-	-	-	58	INGESAMT
0	-	0	2	-	0	0	58	-----
0	-	0	2	-	0	0	695	BAHRAIN
0	-	-	-	-	-	0	153	DARUNTER: BAH
0	-	-	-	-	-	0	240	KATAR
0	-	-	-	-	-	0	301	DARUNTER: DOH
0	-	-	-	-	-	0	65	SAUDI-ARAB.
0	-	-	-	-	-	0	63	DARUNTER: DHA
0	-	-	-	-	-	0	62	JED
0	-	-	-	-	-	0	62	RUH
0	-	-	-	-	-	0	787	JEMEN
0	-	-	0	-	-	-	11	DARUNTER: SAH
0	-	-	-	-	-	-	649	OMAN
0	-	-	-	-	-	-	127	DARUNTER: MCT
0	-	-	-	-	-	-	410	V. A. EMIRATE
0	-	-	-	-	-	-	373	DARUNTER: SHJ
0	-	-	-	-	-	-	11	DXB
0	-	-	-	-	-	-	26	AUH
0	-	-	-	-	-	0	21	PAKISTAN
0	-	-	-	-	-	0	21	DARUNTER: KHI
0	-	-	-	-	-	-	51	ISB
8	-	0	0	0	0	-	43	LHE
0	-	0	0	0	-	-	863	BANGLADESCH
0	-	-	-	-	-	-	238	DARUNTER: DAC
0	-	-	-	-	-	-	12	AFGHANISTAN
7	-	-	-	-	0	-	551	DARUNTER: KBL
0	-	-	-	-	-	-	45	INDIEN
0	-	-	-	-	-	-	13	DARUNTER: DEL
-	-	-	-	-	-	-	11	CCU
-	-	-	-	-	-	-	11	BOM
-	-	-	-	-	-	-	13	MAA
-	-	-	-	-	-	-	11	BLR
-	-	-	-	-	-	-	11	NEPAL
-	0	-	0	-	-	-	70	DARUNTER: KTM
-	0	-	0	-	-	-	70	SRI LANKA
-	-	-	-	-	-	-	4	DARUNTER: CMB
-	-	-	-	-	-	-	0	MALEDIVEN
0	0	-	0	-	-	-	340	MYANMAR
0	0	-	0	-	-	-	339	THAILAND
-	0	-	-	-	-	-	1	DARUNTER: BKK
-	-	-	-	-	0	-	22	KAMBODSCHA
3	0	-	1	0	-	-	18	VIETNAM
3	0	-	1	0	-	-	175	DARUNTER: SGN
0	0	-	-	-	-	-	138	MALAYSIA
0	0	-	-	-	-	-	27	DARUNTER: KUL
0	0	-	-	-	-	-	368	PEN
0	-	-	-	-	-	-	368	SINGAPUR
0	-	-	-	-	-	-	2	DARUNTER: SIN
0	-	-	0	-	0	-	155	BRUNEI
0	-	-	0	-	0	-	150	INDONESIEN
0	-	-	0	-	-	-	224	DARUNTER: JKT
0	-	-	0	-	-	-	223	PHILIPPINEN
2	-	-	0	-	-	-	1 511	DARUNTER: MNL
2	-	-	0	-	-	-	1 511	HONGKONG (BRIT)
-	-	-	0	-	-	-	260	DARUNTER: HKG
-	-	-	0	-	-	-	229	TAIWAN
-	-	-	-	-	-	-	31	DARUNTER: TPE
3	-	-	0	0	0	0	2 234	*TW
0	-	-	0	0	0	0	1 646	JAPAN
3	-	-	-	-	-	0	535	DARUNTER: TYO
0	-	-	-	-	-	-	43	OSA
0	3	-	0	0	-	-	849	*JP
0	3	-	0	0	-	-	790	KOREA REP.
-	-	-	-	-	-	-	59	DARUNTER: SEL
-	51	-	-	-	-	-	54	PUS
-	51	-	-	-	-	-	54	KOREA DEM. VR
-	-	-	-	-	-	-	13	DARUNTER: FNJ
0	4	-	0	0	0	-	13	MONGOLEI
0	4	-	0	0	0	-	13	DARUNTER: ULN
0	-	-	0	0	0	-	449	CHINA
0	-	-	0	-	-	-	287	DARUNTER: PEK
21	61	0	6	2	0	0	146	SHA
							13 130	A S I E N
1	0	0	0	-	0	0	554	AUSTRALIEN
0	-	0	0	-	-	-	281	DARUNTER: SYD
0	-	0	-	-	0	0	206	MEB
-	0	-	-	-	-	-	28	ADL
-	-	-	-	-	-	-	18	PER
-	-	-	-	-	-	-	19	BNE
0	-	-	-	0	-	-	78	NEUSEELAND
0	-	-	-	0	-	-	69	DARUNTER: AKL
-	-	-	0	-	-	-	1	PAPUA-NEUGUI
1	0	0	0	0	0	0	635	AUSTRALIEN/OZEANIEN
156	167	16	26	18	5	1	39 964	I N S G E S A M T

6 GÜTERVERKEHR
 6. 2 VERFLECHTUNG IM VERKEHR
 6. 2. 4 EMPFANG

VON HERKUNFTSLAND BZW. --- FLUGPLATZ	NACH ENDZIEL								
	HAMBURG (HAM)	HANNOVER (HAJ)	BREMEN (BRE)	DUESSELDORF (DUS)	KOELN/BONN (CGN)	FRANKFURT (FRA)	STUTTGART (STR)	NUERNBERG (NUE)	MUENCHEN (MUC)
EMPFANG									

INSGESAMT									
FINNLAND	7	0	0	5	2	18	14	0	5
DARUNTER: HEL	6	0	0	4	2	15	3	0	4
TMP	0	-	-	0	0	0	11	-	-
SCHWEDEN	10	2	1	6	197	77	3	7	4
DARUNTER: STO	9	1	0	4	59	66	2	2	3
GOT	0	0	0	2	19	10	0	5	1
*SE	0	0	-	-	116	0	-	0	-
NORWEGEN	10	3	1	6	0	16	0	0	3
DARUNTER: OSL	6	3	0	5	0	4	0	0	3
DAENEMARK	27	3	2	22	290	21	17	0	51
DARUNTER: CPH	26	3	2	22	170	20	17	0	51
BLL	-	0	-	0	119	0	-	-	0
GR BRITANNIEN	74	27	9	234	1 055	380	34	9	110
DARUNTER: LON	59	23	5	65	639	268	26	8	99
BHX	4	1	0	4	212	25	0	0	3
MAN	5	3	2	7	0	62	3	0	4
LPL	0	-	0	0	117	0	-	0	0
NCL	0	-	0	0	50	0	0	0	0
BFS	0	-	0	1	0	8	0	0	1
*GB	2	0	0	154	35	2	0	-	0
IRLAND	7	0	0	33	30	35	1	0	13
DARUNTER: DUB	4	0	0	32	30	25	1	0	8
SNN	2	0	0	2	0	8	0	0	5
ISLAND	-	-	-	-	3	2	-	-	0
NIEDERLANDE	10	3	1	4	16	14	3	0	11
DARUNTER: AMS	10	3	0	4	1	14	3	0	11
MST	-	-	-	-	15	-	-	-	-
BELGIEN	43	0	0	0	61	208	26	146	21
DARUNTER: BRU	43	0	0	0	61	208	26	146	21
LUXEMBURG	0	0	-	0	0	0	0	-	0
FRANKREICH	23	2	2	15	197	100	13	3	25
DARUNTER: PAR	18	1	1	11	195	64	10	2	11
BOD	0	0	0	0	0	3	0	0	0
TLS	0	0	0	0	-	22	0	0	3
NCE	0	0	0	0	0	8	1	0	7
SPANIEN	34	13	1	62	309	204	16	5	17
DARUNTER: MAD	17	9	0	4	2	91	5	2	11
BCN	3	0	0	6	119	20	2	0	4
VLC	0	0	0	0	0	8	0	0	0
BIO	5	0	0	0	0	3	0	0	0
*E1	0	0	0	0	185	0	0	-	0
PMI	3	0	0	2	0	10	0	0	0
LPA	0	3	0	6	-	14	0	1	0
TCI	4	-	-	23	0	51	7	-	0
FUE	0	-	-	12	-	-	-	-	-
PORTUGAL	8	1	3	19	2	164	8	5	35
DARUNTER: LIS	3	0	2	11	0	83	2	0	4
OPO	4	0	1	8	2	78	6	4	31
MALTA	0	0	-	6	0	18	0	-	61
DARUNTER: MLA	0	0	-	6	0	18	0	-	61
SCHWEIZ	14	7	1	11	195	46	14	0	19
DARUNTER: ZRH	13	7	0	7	4	20	13	0	13
GVA	0	0	0	4	2	25	0	0	5
BSL	0	-	0	0	189	0	0	-	0
OESTERREICH	8	4	0	41	157	48	4	2	25
DARUNTER: VIE	8	3	0	40	28	44	4	1	25
LNZ	0	-	0	0	128	0	0	-	0
ITALIEN	26	4	0	20	407	120	11	4	28
DARUNTER: ROM	9	1	0	2	17	71	5	3	15
MIL	8	2	0	10	106	25	3	0	8
VCE	4	0	-	0	0	4	0	0	0
TRN	0	0	-	2	0	6	0	0	1
GOA	0	0	0	0	163	2	0	0	0
NAP	0	0	-	1	0	6	0	0	1
*IT	0	-	-	0	112	0	0	-	0
GRIECHENLAND	8	18	20	65	6	140	53	8	41
DARUNTER: ATH	7	2	2	13	1	89	12	3	15
SKG	0	16	17	52	4	51	39	5	26
TUERKEI	48	17	3	89	91	321	58	8	83
DARUNTER: ANK	3	2	0	4	4	71	0	0	4
IST	40	9	2	66	65	190	53	5	61
IZM	5	6	0	14	21	25	4	2	14
AYT	0	0	-	5	-	31	-	-	4
ZYPERN	1	0	-	0	2	10	0	0	1
DARUNTER: LCA	1	0	-	0	0	7	0	0	1
JUGOSLAWIEN	1	1	0	4	0	83	3	0	3
DARUNTER: BEG	0	1	-	4	0	81	3	0	2
UNGARN	5	0	0	2	8	23	2	0	4
DARUNTER: BUD	5	0	0	2	8	23	2	0	4
TSCHECOSLOW.	0	0	0	0	0	5	0	0	0
DARUNTER: PRG	0	0	0	0	0	5	0	0	0
RUMAENIEN	0	-	0	0	2	6	0	0	0
DARUNTER: BUH	0	-	0	0	2	6	0	0	0
BULGARIEN	1	0	0	0	0	6	0	0	0
POLEN	2	0	0	0	2	20	0	0	0
DARUNTER: WAW	2	0	0	0	7	20	0	0	0
SOWJETUNION	42	50	0	5	7	107	76	2	13
DARUNTER: MOW	42	50	0	5	7	101	76	2	13
E U R O P A	409	158	47	650	3 041	2 193	359	203	576
DARUNTER: EG-LAENDER	259	73	39	475	2 374	1 387	183	182	354
AEGYPTEN	28	78	0	28	1	198	6	0	23
DARUNTER: CAI	28	78	0	28	1	194	6	0	23

NOVEMBER 1991

MIT GEBIETEN AUSSERHALB DES BUNDESGBIETES

IN TONNEN

FLUGPLATZ

FLUGPLATZ							VON HERKUNFTSLAND	
B E R L I N (TXL)	(SXF)	SAARBRUECKEN (SCN)	MUENSTER/OSN (FMO)	LEIPZIG (LEJ)	DRESDEN (DRS)	SONSTIGE	INSGESAMT	BZW. --- FLUGPLATZ
1	-	-	0	0	-	0	55	EMPFANG
1	-	-	0	0	-	0	38	FINNLAND
-	-	-	-	-	-	-	12	DARUNTER: HEL
2	-	-	0	0	0	-	308	SCHWEDEN
0	-	-	-	0	-	-	147	DARUNTER: STO
1	-	-	0	-	0	-	41	GOT
-	-	-	-	-	-	-	117	*SE
0	-	-	-	-	-	-	39	NORWEGEN
0	-	-	-	-	-	-	23	DARUNTER: OSL
3	-	-	0	0	0	-	436	DAENEMARK
3	-	-	0	0	0	-	315	DARUNTER: CPH
0	-	-	-	-	-	-	119	BLL
34	-	42	0	0	0	0	2 010	GR BRITANNIEN
32	-	-	0	0	0	-	1 224	DARUNTER: LON
1	-	-	0	0	0	-	253	BHX
1	-	-	0	0	0	-	90	MAN
-	-	29	-	-	-	-	147	LPL
0	-	-	-	-	-	-	52	NCL
0	-	-	-	-	-	-	12	BFS
0	-	12	-	-	-	-	206	*GB
0	-	-	-	-	-	-	121	IRLAND
0	-	-	-	-	-	-	100	DARUNTER: DUB
0	-	-	-	-	-	-	17	SNN
5	-	-	0	0	0	-	68	ISLAND
5	-	0	0	0	0	-	53	NIEDERLANDE
-	-	-	-	-	-	-	15	DARUNTER: AMS
1	-	-	-	0	0	-	508	MST
1	-	-	-	0	0	-	508	BELGIEN
0	-	-	-	0	0	-	1	DARUNTER: BRU
34	0	12	0	0	0	0	426	LUXEMBURG
32	0	0	0	0	0	-	346	FRANKREICH
0	-	12	-	-	-	-	18	DARUNTER: PAR
-	-	-	-	0	-	-	26	BOD
2	0	0	-	0	0	0	18	FLS
0	-	-	-	-	-	-	18	NCE
0	-	-	-	-	-	-	665	SPANIEN
0	-	0	-	0	0	-	142	DARUNTER: MAD
0	-	-	-	-	-	-	157	BCN
0	-	-	-	-	0	-	12	VLC
0	-	-	-	-	-	-	10	BIO
0	-	0	-	-	-	-	186	*E1
0	-	-	-	-	-	-	17	PMI
-	-	-	-	0	-	-	25	LPA
-	0	0	-	0	-	0	86	TCI
-	-	-	-	-	-	-	12	FUE
2	-	-	0	-	-	-	246	PORTUGAL
2	-	-	0	-	-	-	108	DARUNTER: LIS
0	-	-	-	-	-	-	135	OPO
-	-	-	-	-	-	-	85	MALTA
-	-	-	-	-	-	-	85	DARUNTER: MLA
6	-	1	0	0	0	0	316	SCHWEIZ
5	-	-	0	0	0	0	84	DARUNTER: ZRH
1	-	-	0	0	0	-	39	GVA
-	-	1	-	-	-	-	192	BSL
9	1	0	0	0	0	-	301	OESTERREICH
7	1	0	0	0	-	-	163	DARUNTER: VIE
0	-	-	0	-	-	-	130	LNZ
3	-	0	0	2	0	-	628	ITALIEN
2	-	-	0	0	-	-	127	DARUNTER: ROM
0	-	-	0	0	0	-	164	MIL
0	-	-	0	-	-	-	10	VCE
0	-	-	-	0	-	-	11	TRN
-	-	-	-	-	-	-	169	GOA
0	-	-	-	0	-	-	11	NAP
0	-	-	-	-	-	-	113	*IT
6	-	0	0	-	0	-	365	GRIECHENLAND
3	-	-	-	-	-	-	146	DARUNTER: ATH
3	-	0	0	-	-	-	215	SKG
30	1	0	0	1	-	0	751	TUERKEI
3	0	-	0	0	-	0	94	DARUNTER: ANK
19	0	-	0	-	-	-	510	IST
8	0	0	0	0	-	-	100	IZM
0	-	-	-	0	-	-	41	AYT
0	0	-	-	-	-	-	15	ZYPERN
0	0	-	-	-	-	-	11	DARUNTER: LCA
0	0	-	-	0	-	-	97	JUGOSLAWIEN
0	0	-	-	0	-	-	93	DARUNTER: BEG
0	0	-	-	0	0	-	45	UNGARN
0	0	-	-	0	0	-	45	DARUNTER: BUD
0	2	-	-	0	-	-	10	TSCHECHOSLOW
0	2	-	-	0	-	-	10	DARUNTER: PRG
-	2	-	-	0	-	-	12	RUMAENIEN
-	2	-	-	0	-	-	12	DARUNTER: BUH
0	0	0	-	-	0	-	10	BULGARIEN
0	0	-	-	0	0	-	26	POLEN
0	0	-	-	0	0	-	25	DARUNTER: WAW
0	28	-	41	0	0	-	370	SOWJETUNION
0	27	-	41	0	0	-	363	DARUNTER: MOW
141	37	56	44	5	1	0	7 921	E U R O P A
91	0	55	2	3	0	0	5 476	DARUNTER: EG-LAENDER
3	30	1	0	-	-	-	396	AEGYPTEN
3	30	1	0	-	-	-	391	DARUNTER: CAI

6 GÜTERVERKEHR
 6. 2 VERFLECHTUNG IM VERKEHR
 6. 2. 4 EMPFANG

VON HERKUNFTSLAND BZW. --- FLUGPLATZ	NACH ENDZIEL								
	HAMBURG (HAM)	HANNOVER (HAJ)	BREMEN (BRE)	DUESSELDORF (DUS)	KOELN/BONN (CGN)	FRANKFURT (FRA)	STUTTGART (STR)	NUERNBERG (NUE)	MUENCHEN (MUC)
EMPFANG									
INSGESAMT									
LIBYEN	0	1	-	-	0	9	-	-	0
DARUNTER:TIP	0	1	-	-	0	9	-	-	0
TUNESIEN	0	2	0	15	3	75	6	1	8
DARUNTER:TUN	0	2	0	8	3	51	4	1	5
MIR	0	0	0	5	0	22	3	0	2
ALGERIEN	0	-	-	-	0	13	-	-	-
DARUNTER:ALG	0	-	-	-	0	13	-	-	-
MAROKKO	5	0	-	17	2	49	1	0	3
DARUNTER:CAS	2	-	-	8	0	33	0	0	1
TNG	-	0	-	1	1	7	-	-	0
AGA	2	0	-	7	0	2	-	-	1
KAP VERDE	0	0	-	-	-	6	-	-	-
SENEGAL	4	-	-	0	0	17	-	-	-
DARUNTER:DKR	4	-	-	0	0	17	-	-	-
GAMBIA	-	-	-	-	-	4	-	-	-
GUINEA	-	-	-	0	-	0	0	-	-
ELFENB.KUESTE	-	-	-	7	0	7	-	-	0
DARUNTER:ABJ	-	-	-	7	0	7	-	-	0
GHANA	0	-	-	38	0	3	0	-	0
DARUNTER:ACC	0	-	-	38	0	3	0	-	0
TOGO	0	-	-	0	0	0	0	-	0
NIGERIA	0	0	0	0	0	16	0	0	0
DARUNTER:LOS	0	0	0	0	0	15	0	0	0
KAMERUN	0	-	-	-	-	5	-	-	0
ANGOLA	0	-	1	-	-	0	-	-	-
SUDAN	0	0	-	-	-	3	-	-	-
AETHIOPIEN	8	-	-	-	-	133	-	-	-
DARUNTER:ADD	8	-	-	-	-	133	-	-	-
KENIA	45	0	6	7	0	827	0	1	12
DARUNTER:NBO	43	-	6	0	0	826	0	0	5
MBA	2	0	-	6	-	2	-	1	7
RUANDA	-	-	-	0	-	-	0	-	0
TANSANIA	0	-	0	10	0	2	-	0	9
DARUNTER:JRO	-	-	-	10	-	0	-	0	9
SAMBIA	0	-	-	-	-	42	-	-	0
DARUNTER:LUN	0	-	-	-	-	42	-	-	0
MALAWI	0	-	0	-	0	0	0	-	0
SIMBABWE	5	1	0	0	0	82	2	-	0
DARUNTER:HRE	5	1	0	0	0	82	2	-	0
BOTSUANA	0	-	-	-	0	1	0	-	0
NAMIBIA	0	0	-	-	0	23	-	-	0
DARUNTER:WDH	0	0	-	-	0	23	-	-	0
SESCHELLEN	0	-	-	3	-	4	-	-	0
MAURITIUS	8	-	0	13	7	18	8	5	6
DARUNTER:MRU	8	-	0	13	7	18	8	5	6
SUEDAFRIKA	26	6	1	11	2	344	6	2	62
DARUNTER:JNB	15	5	0	10	2	219	3	2	62
CPT	10	0	0	1	0	120	0	0	0
A F R I K A	132	90	11	152	20	1 884	29	10	127
KANADA	26	6	11	40	6	667	8	2	36
DARUNTER:YMQ	4	0	0	2	1	24	2	0	6
YTO	7	3	10	30	4	440	5	1	27
YVR	11	3	0	5	0	118	0	0	3
YYC	0	0	0	-	-	61	-	-	0
YHZ	4	-	0	-	-	16	-	-	0
USA	401	124	34	685	1 465	7 214	182	52	767
DARUNTER:NYC	143	27	5	149	963	1 933	55	16	168
CHI	37	16	1	155	48	1 428	22	13	168
BOS	23	2	0	11	10	353	11	9	56
PHL	1	2	2	0	0	34	2	0	3
WAS	7	5	1	6	24	168	7	0	9
DET	2	0	0	0	0	125	1	0	3
PIT	1	-	0	0	3	55	0	0	0
CVG	0	2	-	0	0	104	1	0	1
CLE	0	1	2	9	0	8	0	0	0
*UI	1	-	0	1	-	16	2	0	3
ATL	40	10	1	58	273	663	30	3	78
CLT	3	9	0	31	2	205	8	0	4
MIA	16	6	3	139	64	250	3	0	23
SJU	0	1	0	0	0	75	0	0	25
ORL	1	0	-	21	1	69	0	-	0
*U2	15	0	0	0	0	9	0	0	0
MSP	4	-	0	0	0	23	0	0	10
STL	2	0	1	0	0	6	0	-	0
MKE	-	-	-	-	-	12	4	-	2
DAL	5	13	4	5	5	246	3	0	11
HOU	6	11	1	14	10	175	0	0	10
MEM	-	-	-	-	-	21	-	-	2
SEA	23	0	0	0	0	29	0	0	6
PDX	0	0	0	2	0	14	0	-	3
SLC	4	0	-	1	0	18	0	0	2
SFO	17	6	2	10	5	457	6	2	65
LAX	37	10	7	62	51	642	17	4	92
DEN	5	0	-	2	-	21	0	-	1
PHX	0	0	-	0	0	17	0	-	7
MEKIKO	10	13	0	2	3	300	3	4	1
DARUNTER:MEX	10	13	0	1	2	291	3	4	1
GUATEMALA	0	0	0	1	0	6	0	0	0
EL SALVADOR	-	-	-	0	-	0	-	0	-
COSTA RICA	0	-	-	18	-	5	0	-	3
DARUNTER:SJO	0	-	-	18	-	5	0	-	3
KUBA	-	-	-	0	0	2	-	-	-

NOVEMBER 1991

MIT GEBIETEN AUSSERHALB DES BUNDESGBIETES

IN TONNEN

FLUGPLATZ							VON HERKUNFTSLAND	
B E R L I N (TXL)	(SXF)	SAARBRUECKEN (SCN)	MUENSTER/OSN (FMO)	LEIPZIG (LEJ)	DRESDEN (DRS)	SONSTIGE	INSGESAMT	BZW. --- FLUGPLATZ
							EMPFANG	
							INSGESAMT	
-	-	-	-	-	-	-	10	LIBYEN
0	0	0	-	0	0	-	10	DARUNTER: TIP
0	0	0	-	0	0	-	113	TUNESIEN
0	-	0	-	0	0	-	75	DARUNTER: TUN
-	-	-	-	-	-	-	33	MIR
-	-	-	-	-	-	-	14	ALGERIEN
0	-	-	-	-	-	-	14	DARUNTER: ALG
0	-	-	-	-	1	-	78	MAROKKO
0	-	-	-	-	-	-	45	DARUNTER: CAS
0	-	-	-	-	1	-	10	TNG
-	-	-	-	-	-	-	13	AGA
-	-	-	-	-	-	-	6	KAP VERDE
-	-	-	-	-	-	-	22	SENEGAL
-	-	-	-	-	-	-	22	DARUNTER: DKR
-	-	-	-	-	-	-	4	GAMBIA
-	-	0	-	-	-	-	0	GUINEA
-	-	0	-	-	-	-	14	ELFENB. KUESTE
-	-	-	-	-	-	-	14	DARUNTER: ABJ
-	-	-	-	-	-	0	42	GHANA
-	-	-	-	-	-	0	42	DARUNTER: ACC
0	-	-	-	-	-	-	0	TOGO
0	-	-	-	-	-	-	19	NIGERIA
0	-	-	-	-	-	-	18	DARUNTER: LOS
0	-	-	-	-	-	-	6	KAMERUN
2	-	-	-	-	-	-	2	ANGOLA
-	-	-	-	-	-	-	6	SUDAN
-	-	-	-	-	-	-	141	AETHIOPIEN
-	-	-	-	-	-	-	141	DARUNTER: ADD
0	-	-	0	-	-	-	900	KENIA
0	-	-	0	-	-	-	882	DARUNTER: NBO
0	-	-	-	-	-	-	18	MBA
-	-	-	-	-	-	-	0	RUANDA
-	-	-	-	-	-	-	21	TANSANIA
-	-	-	-	-	-	-	19	DARUNTER: JRO
-	-	-	-	-	-	-	43	SAMBIA
-	-	-	-	-	-	-	43	DARUNTER: LUN
0	-	-	-	-	-	-	0	MALAWI
-	-	-	-	-	-	-	92	SIMBABWE
-	-	-	-	-	-	-	91	DARUNTER: HRE
-	-	-	-	-	-	-	3	BOTSUANA
-	-	-	-	-	-	-	24	NAMIBIA
-	-	-	-	-	-	-	24	DARUNTER: WDH
0	-	-	-	-	-	-	8	SESCHELLEN
0	-	-	-	-	-	-	65	MAURITIUS
0	-	-	-	-	-	-	65	DARUNTER: MRU
4	-	-	0	-	-	-	464	SUEDAFRIKA
4	-	-	0	-	-	-	322	DARUNTER: JNB
0	-	-	-	-	-	-	133	CPT
11	30	2	1	0	1	0	2 501	A F R I K A
6	-	0	0	0	-	-	809	KANADA
0	-	-	0	0	-	-	43	DARUNTER: YMQ
2	-	0	0	-	-	-	529	YTO
3	-	-	-	-	-	-	144	YVR
-	-	-	0	-	-	-	61	YYC
0	-	-	-	-	-	-	20	YHZ
99	-	0	13	2	1	0	11 040	USA
36	-	-	0	0	0	-	3 495	DARUNTER: NYC
9	-	-	-	-	-	0	1 898	CHI
5	-	-	0	-	-	-	482	BOS
0	-	0	-	-	0	-	47	PHL
1	-	-	-	0	-	-	228	WAS
0	-	-	-	-	-	-	133	DET
0	-	-	-	-	-	-	61	PIT
2	-	-	-	-	-	-	110	CVG
-	-	-	-	-	-	-	25	CLE
-	-	-	-	-	-	-	23	*U1
14	-	-	10	-	0	-	1 181	ATL
0	-	-	0	-	-	-	263	CLT
0	-	-	0	2	0	-	509	MIA
0	-	-	-	-	-	-	103	SJU
0	-	-	-	-	-	-	93	ORL
0	-	0	-	-	-	-	27	*U2
-	-	-	0	-	-	-	38	MSP
-	-	-	-	-	-	-	18	STL
0	-	-	0	-	-	-	18	MKE
7	-	-	-	-	-	0	293	DAL
-	-	-	-	-	-	-	235	HOU
-	-	-	-	-	-	-	23	MEM
0	-	-	-	-	-	-	60	SEA
0	-	-	-	-	-	-	20	PDX
10	-	-	0	0	-	-	27	SLC
10	-	-	0	-	0	-	581	SFO
-	-	-	-	-	-	-	933	LAX
-	-	-	-	-	-	-	29	DEN
0	-	-	-	-	-	-	26	PHX
0	-	-	-	-	-	-	337	MEXIKO
0	-	-	-	-	-	-	326	DARUNTER: MEX
-	-	-	-	-	-	-	8	GUATEMALA
1	-	-	-	-	-	-	1	EL SALVADOR
1	-	-	-	-	-	-	28	COSTA RICA
-	1	-	-	-	-	-	28	DARUNTER: SJO
-	-	-	-	-	-	-	4	KUBA

6 GÜTERVERKEHR
 6. 2 VERFLECHTUNG IM VERKEHR
 6. 2. 4 EMPFANG

VON HERKUNFTSLAND BZW. --- FLUGPLATZ	NACH ENDZIEL								
	HAMBURG (HAM)	HANNOVER (HAJ)	BREMEN (BRE)	DUESSELDORF (DUS)	KOELN/BONN (CGN)	FRANKFURT (FRA)	STUTTGART (STR)	NUERNBERG (NUE)	MUENCHEN (MUC)
EMPFANG									
INSGESAMT									
BAHAMAS	0	-	-	-	-	0	-	-	0
JAMAICA	0	-	-	0	0	1	-	-	-
DOMINIK.REP.	-	-	-	5	0	0	-	0	-
ANTIGUA-BARB.	-	-	-	-	-	1	-	-	0
BARBADOS	0	-	-	3	-	2	-	-	0
TRINID.U.TOB.	-	-	-	-	-	0	-	-	-
NIED.ANTILLEN	0	-	0	-	-	2	0	-	-
ST.LUCIA	-	-	-	-	-	4	-	-	-
KOLUMBIEN	23	0	5	2	0	501	5	-	0
DARUNTER:BOG	23	0	4	2	0	488	5	-	0
BAQ	-	-	0	-	-	11	-	-	-
VENEZUELA	0	-	0	0	2	20	0	0	0
DARUNTER:CCS	0	-	0	0	2	17	0	0	0
BRASILLEN	70	21	0	4	4	488	22	6	46
DARUNTER:RIO	5	2	0	0	0	142	0	0	0
SAC	53	18	0	2	0	246	22	4	44
REC	-	-	-	-	0	43	-	-	-
MAO	0	0	0	-	-	11	-	0	-
POA	9	0	-	0	1	24	0	0	0
SSA	0	-	0	0	-	11	-	0	0
*BR	2	-	0	1	0	9	-	0	0
ECUADOR	4	0	0	0	0	87	0	0	0
DARUNTER:UIO	3	0	0	0	0	87	0	0	0
PERU	3	0	0	0	0	106	0	0	0
DARUNTER:LIM	3	0	0	0	0	106	0	0	0
BOLIVIEN	0	0	-	0	0	11	-	-	0
DARUNTER:LPB	0	-	-	-	-	10	-	-	0
PARAGUAY	0	-	0	0	0	10	-	-	0
DARUNTER:ASU	0	-	0	0	0	10	-	-	-
URUGUAY	5	-	0	0	3	43	0	0	0
DARUNTER:MVD	5	-	0	0	0	43	0	0	0
ARGENTINIEN	2	0	0	13	2	161	2	0	0
DARUNTER:BUE	2	0	0	13	2	161	2	0	0
CHILE	6	0	0	1	2	120	0	0	2
DARUNTER:SCL	6	0	0	1	2	120	0	0	1
A M E R I K A	551	168	51	776	1 489	9 754	224	65	860
LIBANON	0	0	0	0	0	12	0	-	0
DARUNTER:BEY	0	0	0	0	0	12	0	-	0
ISRAEL	17	10	9	9	1 961	291	4	2	45
DARUNTER:TLV	17	10	9	9	1 961	291	4	2	45
JORDANIEN	0	0	-	0	0	14	0	-	0
DARUNTER:AMM	0	0	-	0	0	14	0	-	0
SYRIEN	3	-	-	0	0	9	0	0	4
DARUNTER:DAM	3	-	-	0	0	9	0	0	4
IRAN	61	2	80	9	9	121	1	2	7
DARUNTER:TER	61	2	80	9	9	121	1	2	7
KUWEIT	0	-	-	0	0	38	0	0	0
DARUNTER:KWI	0	-	-	0	0	38	0	0	0
BAHRAIN	0	0	0	0	0	32	0	0	0
DARUNTER:BAH	0	0	0	0	0	32	0	0	0
KATAR	0	0	0	0	0	7	0	0	0
SAUDI-ARAB.	4	0	0	1	0	29	0	0	1
DARUNTER:JED	3	-	0	0	0	10	0	0	0
RUH	0	0	0	0	0	14	0	0	0
JEMEN	0	-	-	0	0	4	-	-	0
OMAN	0	0	0	0	0	3	0	-	0
V.A.EMIRATE	45	13	4	29	271	733	12	2	25
DARUNTER:SHJ	-	0	-	2	0	97	-	-	1
DXB	43	12	4	15	161	598	11	2	23
AUH	2	-	-	12	110	38	0	-	0
PAKISTAN	64	13	8	34	134	399	47	8	27
DARUNTER:KHI	15	9	3	19	125	327	15	4	15
ISB	5	1	1	3	1	11	4	0	3
LHE	42	3	2	8	5	54	23	3	6
*PK	3	0	2	4	2	7	5	0	2
BANGLADESCH	2	-	-	2	0	20	0	-	0
DARUNTER:DAC	2	-	-	2	0	20	0	-	0
AFGHANISTAN	6	-	-	-	0	18	0	-	-
DARUNTER:KBL	6	-	-	-	0	18	0	-	-
INDIEN	113	22	32	108	140	1 443	22	11	47
DARUNTER:DEL	51	8	7	47	129	799	10	6	17
CCU	15	0	4	12	2	113	0	0	7
BOM	23	10	12	17	7	252	2	1	9
MAA	9	2	5	10	0	126	6	2	11
BLR	13	0	4	20	2	135	1	0	3
*IN	3	0	0	1	-	19	0	0	0
NEPAL	4	0	0	0	1	45	1	-	2
DARUNTER:KTM	4	0	0	0	1	45	1	-	2
SRI LANKA	5	0	0	17	0	60	3	1	24
DARUNTER:CMB	5	0	0	17	0	60	3	1	24
MALEDIVEN	-	-	-	0	-	-	-	-	-
THAILAND	44	8	14	63	7	383	12	10	52
DARUNTER:BKK	44	8	14	63	7	381	12	10	39
HKT	-	-	-	-	-	0	-	-	12
*TH	0	-	0	0	0	2	-	0	1
VIETNAM	1	-	2	3	0	20	-	0	0
DARUNTER:SGN	1	-	2	3	0	20	-	0	0
MALAYSIA	5	56	0	12	0	90	7	5	11
DARUNTER:KUL	4	51	0	3	0	56	3	3	7
PEN	1	6	0	8	0	32	4	0	5
SINGAPUR	29	21	12	15	18	298	12	16	35
DARUNTER:SIN	29	21	12	15	18	298	12	16	35

NOVEMBER 1991

MIT GEBIETEN AUSSERHALB DES BUNDESGBIETES

IN TONNEN

FLUGPLATZ

FLUGPLATZ							VON HERKUNFTSLAND
B E R L I N (TXL)	SAARBRUECKEN (SCN)	MUENSTER/OSN (FMO)	LEIPZIG (LEJ)	DRESDEN (DRS)	SONSTIGE	INSGESAMT	BZW. --- FLUGPLATZ
-	-	-	-	-	-	0	EMPFANG
-	-	-	-	-	-	2	INSGESAMT
-	-	-	-	-	-	5	BAHAMAS
-	-	-	-	-	-	1	JAMAICA
-	-	-	-	-	-	6	DOMINIK. REP
-	-	-	-	-	-	0	ANTIGUA-BARB.
-	-	-	-	-	-	2	BARBADOS
-	-	-	-	-	-	4	TRINID. U. TOB.
0	-	-	-	0	-	2	NIED. ANTILLEN
0	-	-	-	0	-	539	ST. LUCIA
0	-	-	-	0	-	526	KOLUMBIEN
0	-	-	-	-	-	11	DARUNTER: BOG
5	-	-	-	-	-	24	BAQ
0	-	-	-	-	-	20	VENEZUELA
3	2	0	0	0	-	669	DARUNTER: CCS
0	-	-	-	-	-	153	BRASILIEN
0	2	0	0	-	-	396	DARUNTER: RIO
0	-	-	-	-	-	43	SAO
0	-	-	-	0	-	13	REC
0	-	-	-	-	-	35	MAO
0	-	-	-	-	-	11	POA
0	-	-	-	-	-	14	SSA
0	-	-	-	-	-	93	*BR
0	-	-	-	0	-	92	ECUADOR
0	-	-	-	0	-	112	DARUNTER: UIO
0	-	-	-	-	-	112	PERU
0	-	-	-	-	-	13	DARUNTER: LIM
-	-	-	-	-	-	11	BOLIVIEN
-	-	-	-	-	-	10	DARUNTER: LFP
-	-	-	-	-	-	10	PARAGUAY
0	-	-	-	0	-	52	DARUNTER: ASU
0	-	-	-	0	-	180	URUGUAY
0	-	-	-	-	-	180	DARUNTER: MVD
0	-	-	-	-	-	132	ARGENTINIEN
0	-	-	-	-	-	132	DARUNTER: BUE
0	-	-	-	-	-	132	CHILE
113	1	2	15	3	2	14 074	DARUNTER: SCL
0	2	-	-	-	-	16	A M E R I K A
0	2	-	-	-	-	16	LIBANON
0	35	-	-	-	-	2 385	DARUNTER: BEY
0	35	-	-	-	-	2 385	ISRAEL
0	-	-	-	-	-	16	DARUNTER: TLV
0	-	-	-	-	-	16	JORDANIEN
0	3	-	-	0	-	20	DARUNTER: AMM
0	3	-	-	0	-	20	SYRIEN
0	-	-	-	-	-	293	DARUNTER: DAM
0	-	-	-	-	-	41	IRAN
-	-	-	-	-	-	41	DARUNTER: THR
-	-	-	-	-	-	33	KUWEIT
0	-	-	-	-	-	33	DARUNTER: KWI
0	-	-	-	-	-	8	BAHRAIN
0	-	-	-	-	-	38	DARUNTER: BAH
0	-	-	-	-	-	14	KATAR
-	-	-	-	-	-	15	SAUDI-ARAB.
-	-	-	-	-	-	4	DARUNTER: JED
5	-	0	-	0	0	5	RUH
5	-	-	-	0	0	1 140	JEMEN
0	-	-	-	0	0	102	OMAN
16	-	-	-	1	0	876	V. A. EMIRATE
10	-	-	-	1	-	163	DARUNTER: SHJ
0	-	-	-	-	-	754	DIB
6	-	-	-	-	-	544	AUH
-	-	-	-	-	-	31	PAKISTAN
-	-	-	-	-	-	153	DARUNTER: KHI
-	-	-	-	-	-	26	ISB
-	-	-	-	-	-	25	LHE
-	-	-	-	-	-	25	*PK
-	0	-	-	-	-	24	BANGLADESCH
-	0	-	-	-	-	24	DARUNTER: DAC
18	0	0	3	6	2	1 969	AFGHANISTAN
15	-	0	2	6	2	1 101	DARUNTER: KBL
1	0	-	-	0	-	155	INDIEN
0	-	-	-	-	-	336	DARUNTER: DEL
0	-	-	-	0	-	172	CCU
0	-	-	-	0	-	179	BOM
0	-	-	-	-	-	25	MAA
0	-	-	-	-	-	55	BLR
0	-	-	-	-	-	55	*IN
0	-	-	-	-	-	112	NEPAL
0	-	-	-	-	-	112	DARUNTER: KTM
0	-	-	-	-	-	0	SRI LANKA
22	2	-	-	-	-	617	DARUNTER: CMB
14	2	-	-	-	-	593	MALEDIVEN
-	-	-	-	-	-	13	THAILAND
8	-	-	-	-	-	11	DARUNTER: BKK
4	-	-	-	-	-	30	HKT
4	-	-	-	-	-	30	*TH
0	-	-	-	-	-	188	VIETNAM
0	-	-	-	-	-	127	DARUNTER: SGN
-	-	-	-	-	-	56	MALAYSIA
11	7	-	-	0	0	477	DARUNTER: KUL
11	7	-	-	0	0	477	PEN
							SINGAPUR
							DARUNTER: SIN

6 GÜTERVERKEHR

 6. 2 VERFLECHTUNG IM VERKEHR

 6. 2. 4 EMPFANG

VON HERKUNFTSLAND BZW. --- FLUGPLATZ	NACH ENDZIEL								
	HAMBURG (HAM)	HANNOVER (HAJ)	BREMEN (BRE)	DUESSELDORF (DUS)	KOELN/BONN (CGN)	FRANKFURT (FRA)	STUTTGART (STR)	NUERNBERG (NUE)	MUENCHEN (MUC)
EMPFANG									
INSGESAMT									
BRUNEI	0	-	-	0	0	0	-	-	0
INDONESIEN	10	1	3	16	2	119	3	3	5
DARUNTER: JKT	3	1	0	3	0	90	0	2	2
DPS	7	-	3	3	2	27	0	1	3
*ID	0	-	-	9	-	2	2	-	-
PHILIPPINEN	10	0	0	5	3	183	5	23	19
DARUNTER: MNL	10	0	0	5	3	181	5	23	19
HONGKONG (BRIT)	156	64	56	139	283	1 494	149	64	94
DARUNTER: HKG	156	64	56	139	283	1 494	149	64	94
TAIWAN	17	9	3	24	11	278	22	9	29
DARUNTER: TPE	15	8	3	19	11	269	17	8	20
*TW	3	0	-	5	0	9	5	0	9
JAPAN	192	17	5	151	112	1 786	68	33	101
DARUNTER: TYO	144	13	2	90	105	1 363	60	26	78
OSA	47	4	3	51	7	400	7	7	22
FUK	-	-	-	9	-	0	-	0	0
*JP	0	0	0	1	0	23	0	0	0
KOREA REP.	39	25	3	40	107	878	9	17	16
DARUNTER: SEL	38	25	3	40	106	874	9	15	16
FUS	0	0	-	0	1	5	0	2	0
KOREA DEM. VR	-	-	-	-	-	-	-	-	-
DARUNTER: FMJ	-	-	-	-	-	-	-	-	-
CHINA	32	2	4	4	6	157	6	5	5
DARUNTER: PEK	15	0	1	3	4	129	3	3	3
SHA	10	0	2	0	2	26	0	2	2
*CN	6	0	0	0	0	1	3	0	0
A S I E N	864	265	239	684	3 070	8 968	387	211	551
AUSTRALIEN	4	0	0	3	2	196	2	0	7
DARUNTER: SYD	1	0	0	2	0	104	0	0	1
MEB	0	0	0	0	0	70	1	0	3
PER	2	-	0	0	0	16	0	-	0
NEUSEELAND	1	0	-	6	0	94	2	0	0
DARUNTER: AKL	0	0	-	0	0	63	2	-	0
CHC	0	0	-	6	-	29	0	0	0
OZEANIEN (USA)	-	-	-	-	-	0	-	-	0
AUSTRALIEN/OZEANIEN...	5	1	0	9	3	291	4	0	8
I N S G E S A M T ..	1 962	681	349	2 270	7 624	23 090	1 003	490	2 121

NOVEMBER 1991

MIT GEBIETEN AUSSERHALB DES BUNDESGBIETES

IN TONNEN

FLUGPLATZ

FLUGPLATZ							VON HERKUNFTSLAND BZW. --- FLUGPLATZ	
B E R L I N (TXL)	(SXF)	SAARBRUECKEN (SCN)	MUENSTER/OSN (FMO)	LEIPZIG (LEJ)	DRESDEN (DRS)	SONSTIGE	INSGESAMT	
-	-	-	0	-	-	-	0	EMPFANG
4	0	-	1	-	-	-	168	BRUNEI
0	0	-	0	-	-	-	103	INDONESIEN
3	-	-	1	-	-	-	51	DARUNTER: JKT
-	-	-	-	-	-	-	14	DPS
0	-	-	0	-	-	-	251	*ID
0	-	-	0	-	-	-	249	PHILIPPINEN
34	1	0	8	0	0	-	2 543	DARUNTER: MNL
34	1	0	8	0	0	-	2 543	HONGKONG (BRIT)
20	1	-	1	-	-	-	425	DARUNTER: HKG
19	0	-	1	-	-	-	391	TAIWAN
0	0	-	-	-	-	-	34	DARUNTER: TPE
21	0	0	4	2	0	-	2 494	*TW
15	0	0	1	2	0	-	1 901	JAPAN
6	-	-	2	0	-	-	556	DARUNTER: TYO
0	-	-	-	-	-	-	10	OSA
0	-	0	-	-	-	-	26	FUK
29	0	-	1	-	-	-	1 166	*JP
28	0	-	1	-	-	-	1 156	KOREA REP.
0	-	-	-	-	-	-	10	DARUNTER: SEL
-	37	-	-	-	-	-	38	FUS
-	37	-	-	-	-	-	37	KOREA DEM. VR
23	0	-	-	0	0	-	245	DARUNTER: FNJ
22	0	-	-	-	0	-	186	CHINA
0	-	-	-	-	-	-	45	DARUNTER: PEK
0	-	-	-	0	-	-	11	SHA
0	-	-	-	-	-	-	-	*CN
208	90	3	21	10	5	0	15 577	A S I E N
0	-	-	-	-	0	0	217	AUSTRALIEN
0	-	-	-	-	-	0	111	DARUNTER: SYD
0	-	-	-	-	-	-	77	MEB
-	-	-	-	-	0	-	19	PER
-	-	-	0	-	-	0	104	NEUSEELAND
-	-	-	-	-	-	-	66	DARUNTER: AKL
-	-	-	0	-	-	0	37	CHC
-	-	-	-	-	-	-	0	OZEANIEN (USA)
0	-	-	0	-	0	0	323	AUSTRALIEN/OZEANIEN
474	159	63	81	18	9	0	40 395	I N S G E S A M T

8 FLUGBEWEGUNGEN
 8.1 VERFLECHTUNG IM VERKEHR
 8.1.1. STARTS BZW.

VON STRECKEN

NACH STRECKENZIEL- FLUGPLATZ	HAMBURG (HAM)	HANNOVER (HAJ)	BREMEN (BRE)	DUESSELDORF (DUS)	KOELN/BONN (CGN)	FRANKFURT (FRA)	STUTTGART (STR)	NUERNBERG (NUE)	MUENCHEN (MUC)
STARTS									
INSGESAMT									
HAMBURG	23	34	33	265	223	447	194	71	309
HANNOVER	50	373	16	38	34	187	87	64	170
BREMEN	3	7	166	39	6	209	66	45	78
DUESSELDORF	245	33	40	-	34	211	191	100	411
KOELN/BONN	186	30	17	36	285	170	127	136	319
FRANKFURT	459	203	211	192	168	2	132	189	559
STUTTGART	189	89	72	188	144	135	256	22	43
NUERNBERG	69	67	41	101	121	192	21	88	72
MUENCHEN	339	161	78	414	314	558	42	84	22
BERLIN (TEGEL)	314	144	115	570	571	657	347	181	476
BERLIN (SCHOENEFELD) ..	12	4	1	12	-	112	5	1	6
SAARBRUECKEN	52	4	6	4	2	91	-	21	31
MUENSTER/OSNABRUECK ..	2	4	27	3	5	131	39	1	47
LEIPZIG	67	37	33	77	66	150	63	19	42
DRESDEN	75	45	37	59	76	138	147	21	106
SONSTIGE FLUGPLAETZE ..	125	-	219	74	406	214	106	106	269
BUNDESGBIET	2 210	1 235	1 112	2 072	2 455	3 604	1 823	1 149	2 960

STARTS IM LINIENVERKEHR
 (OHNE NURFRACHTER)

HAMBURG	-	-	-	227	178	418	175	67	276
HANNOVER	-	-	1	21	-	160	83	62	148
BREMEN	-	2	-	36	-	186	63	38	74
DUESSELDORF	214	20	36	-	-	174	178	96	366
KOELN/BONN	173	1	-	1	-	117	58	56	259
FRANKFURT	432	166	187	155	119	-	87	144	438
STUTTGART	167	83	66	173	58	87	-	1	2
NUERNBERG	67	66	37	95	57	147	-	-	36
MUENCHEN	290	139	75	360	251	443	-	28	-
BERLIN (TEGEL)	288	123	107	559	534	618	340	171	434
BERLIN (SCHOENEFELD) ..	2	-	-	-	-	88	-	-	-
SAARBRUECKEN	52	-	-	-	-	88	-	19	29
MUENSTER/OSNABRUECK ..	-	-	-	-	-	108	38	-	47
LEIPZIG	60	37	32	63	59	124	60	19	39
DRESDEN	75	43	37	53	70	119	108	19	87
SONSTIGE FLUGPLAETZE ..	81	-	16	59	127	204	54	57	127
BUNDESGBIET	1 901	680	594	1 802	1 453	3 081	1 244	777	2 362

**STARTS IM PAUSCHAL-
 FLUGREISEVERKEHR**

HAMBURG	-	9	-	23	5	2	8	2	26
HANNOVER	18	-	1	7	-	1	-	-	18
BREMEN	-	-	-	1	2	1	2	1	-
DUESSELDORF	21	4	-	-	4	17	4	2	34
KOELN/BONN	-	-	3	-	-	6	-	3	2
FRANKFURT	-	6	-	22	1	-	12	2	77
STUTTGART	9	-	1	6	1	16	-	-	22
NUERNBERG	1	-	-	-	1	-	-	-	4
MUENCHEN	27	17	-	41	2	69	29	1	-
BERLIN (TEGEL)	-	-	1	6	6	14	-	10	17
BERLIN (SCHOENEFELD) ..	9	2	-	12	-	14	-	-	5
SAARBRUECKEN	-	4	-	-	-	2	-	-	-
MUENSTER/OSNABRUECK ..	-	-	-	-	3	-	-	-	-
LEIPZIG	-	-	-	4	-	1	-	-	1
DRESDEN	-	-	-	4	-	-	4	-	5
SONSTIGE FLUGPLAETZE ..	-	-	-	-	-	-	-	1	-
BUNDESGBIET	85	42	6	126	25	143	59	22	211

NOVEMBER 1991

INNERHALB DES BUNDESGBIETES

LANDUNGEN

HERKUNFTSFLUGPLATZ

HERKUNFTSFLUGPLATZ								NACH STRECKENZIEL- FLUGPLATZ
B E R L I N (TXL)	(SXF)	SAARBRUECKEN (SCN)	MUENSTER/OSN (FMO)	LEIPZIG (LEJ)	DRESDEN (DRS)	SONSTIGE	INSGESAMT	
350	5	51	-	46	96	117	2 264	HAMBURG
144	-	4	7	38	41	1	1 254	HANNOVER
110	1	1	42	36	34	205	1 048	BREMEN
569	7	3	6	77	61	71	2 059	DUESSELDORF
554	-	7	6	68	72	378	2 391	KOELN/BONN
647	108	88	129	147	138	212	3 584	FRANKFURT
350	8	-	40	66	145	99	1 846	STUTTGART
200	3	12	-	19	24	101	1 131	MUERNBERG
476	8	48	50	47	98	277	3 016	MUENCHEN
-	3	71	95	4	6	330	3 884	BERLIN (TEGEL)
2	346	1	1	1	7	1	512	BERLIN (SCHOENEFELD)
68	-	21	-	11	2	62	375	SAARBRUECKEN
95	1	3	352	5	3	106	824	MUENSTER/OSNABRUECK
5	1	6	7	4	58	139	774	LEIPZIG
2	1	2	5	88	-	120	922	DRESDEN
332	2	65	102	131	119	171	2 441	SONSTIGE FLUGPLAETZE
3 904	494	383	842	788	904	2 390	28 325	BUNDESGBIET

STARTS

INSGESAMT

STARTS IM LINIENVERKEHR

(OHNE NURFRACHTER)

321	-	51	-	41	95	78	1 927	HAMBURG
124	-	-	-	37	41	-	677	HANNOVER
105	-	-	-	34	34	2	574	BREMEN
560	-	-	-	63	53	56	1 816	DUESSELDORF
539	-	-	1	59	67	126	1 457	KOELN/BONN
606	85	85	108	123	119	207	3 061	FRANKFURT
341	-	-	38	60	109	54	1 239	STUTTGART
172	-	3	-	19	24	55	778	MUERNBERG
430	-	46	46	40	83	127	2 358	MUENCHEN
-	-	70	91	-	1	326	3 662	BERLIN (TEGEL)
-	-	-	-	-	-	-	90	BERLIN (SCHOENEFELD)
68	-	-	-	-	-	-	256	SAARBRUECKEN
89	-	-	-	-	-	-	282	MUENSTER/OSNABRUECK
-	-	-	-	-	41	112	646	LEIPZIG
-	-	-	-	80	-	99	790	DRESDEN
327	-	-	-	104	105	171	1 432	SONSTIGE FLUGPLAETZE
3 682	85	255	284	660	772	1 413	21 045	BUNDESGBIET

STARTS IM PAUSCHAL-

FLUGREISEVERKEHR

1	5	-	-	-	-	-	81	HAMBURG
-	-	4	-	-	-	-	49	HANNOVER
2	-	-	1	-	-	-	10	BREMEN
3	4	-	-	5	5	-	103	DUESSELDORF
1	-	3	1	-	-	-	19	KOELN/BONN
15	13	1	-	-	-	-	149	FRANKFURT
2	1	-	-	-	4	-	62	STUTTGART
10	-	5	-	-	-	-	21	MUERNBERG
20	6	-	1	-	1	-	214	MUENCHEN
-	1	-	4	-	-	-	59	BERLIN (TEGEL)
-	-	-	-	1	-	-	43	BERLIN (SCHOENEFELD)
-	-	-	-	10	1	-	17	SAARBRUECKEN
4	-	3	-	-	-	-	10	MUENSTER/OSNABRUECK
-	1	6	-	-	9	9	31	LEIPZIG
-	-	-	-	7	-	-	20	DRESDEN
-	-	-	-	9	-	-	10	SONSTIGE FLUGPLAETZE
58	31	22	7	32	20	9	898	BUNDESGBIET

NACH STRECKENZIEL- FLUGPLATZ	VON STRECKEN								
	HAMBURG (HAM)	HANNOVER (HAJ)	BREMEN (BRE)	DUESSELDORF (DUS)	KOELN/BONN (CGN)	FRANKFURT (FRA)	STUTTGART (STR)	NUERNBERG (NUE)	MUENCHEN (MUC)
STARTS									
INSGESAMT									
SCHLESWIG-HOLSTEIN .	63	-	1	-	36	26	1	-	-
HELGOLAND	30	-	-	-	-	-	-	-	-
KIEL	1	-	1	-	36	23	-	-	-
LUEBECK	1	-	-	-	-	-	1	-	-
WESTERLAND/SYLT ..	5	-	-	-	-	-	-	-	-
UEB. SCHLESW.-HOLST	26	-	-	-	-	3	-	-	-
BREMEN	-	-	-	-	-	-	-	-	-
BREMERHAVEN	-	-	-	-	-	-	-	-	-
NIEDERSACHSEN	4	-	196	2	27	1	3	-	1
BORKUM	-	-	-	-	-	-	-	-	-
BRAUNSCHWEIG	1	-	-	2	26	1	1	-	1
EMDEN	-	-	1	-	1	-	2	-	-
HARLE	-	-	-	-	-	-	-	-	-
JUIST	-	-	-	-	-	-	-	-	-
NORDDEICH	-	-	-	-	-	-	-	-	-
WANGEROOGE	-	-	-	-	-	-	-	-	-
NORDERNEY	-	-	-	-	-	-	-	-	-
LANGEOOG	-	-	-	-	-	-	-	-	-
UEB. NIEDERSACHSEN	3	-	195	-	-	-	-	-	-
NORDRHEIN-WESTFALEN	1	-	-	4	239	35	41	38	131
DORTMUND	-	-	-	-	4	-	20	38	68
PADERBORN-LIPPST.	-	-	-	1	-	35	19	-	62
SIEGERLAND	-	-	-	-	-	-	-	-	1
MOENCHENGLADBACH .	-	-	-	-	-	-	2	-	-
UEB. NORDRH.-WESTF.	1	-	-	3	235	-	-	-	-
HESSEN	-	-	-	-	1	-	-	-	1
KASSEL	-	-	-	-	1	-	-	-	1
UEB. HESSEN	-	-	-	-	-	-	-	-	-
RHEINLAND-PFALZ	-	-	-	-	-	-	-	1	-
KOBLENZ	-	-	-	-	-	-	-	-	-
UEB. RHEINL.-PFALZ	-	-	-	-	-	-	-	1	-
BADEN-WUERTTEMBERG .	5	-	18	2	39	77	56	1	3
FREIBURG	-	-	-	-	-	-	1	-	1
FRIEDRICHSHAFEN ..	3	-	17	1	37	77	22	1	1
KARLSRUHE	-	-	-	-	-	-	1	-	-
MANNHEIM	-	-	1	-	-	-	-	-	1
UEB. BADEN-WUERTT.	2	-	-	1	2	-	31	-	-
BAYERN	34	-	4	59	57	69	1	49	132
AUGSBURG	34	-	-	59	54	-	1	-	-
BAYREUTH	-	-	-	-	1	65	-	2	-
HOF	-	-	-	-	1	4	-	-	-
OBERPFAFFENHOFEN .	-	-	1	-	-	-	-	-	-
STRAUBING	-	-	-	-	-	-	-	-	-
UEB. BAYERN	-	-	3	-	1	-	-	47	132
MECKLENBURG-VORPOMME	-	-	-	-	-	-	-	-	-
HERINGSORF	-	-	-	-	-	-	-	-	-
UEB. MECKLENBURG-VO	-	-	-	-	-	-	-	-	-
BRANDENBURG	2	-	-	-	-	-	-	-	-
UEB. BRANDENDURG ..	2	-	-	-	-	-	-	-	-
SACHSEN-ANHALT	-	-	-	-	-	-	-	-	-
UEB. SACHSEN-ANHALT	-	-	-	-	-	-	-	-	-
THUERINGEN	16	-	-	7	7	6	4	17	1
ERFURT	16	-	-	7	7	6	4	17	1
UEB. THUERINGEN ...	-	-	-	-	-	-	-	-	-
SACHSEN	-	-	-	-	-	-	-	-	-
UEB. SACHSEN	-	-	-	-	-	-	-	-	-
BUNDESGBIET	125	-	219	74	406	214	106	106	269

NOVEMBER 1991

INNERHALB DES BUNDESGBIETES
NACH SONSTIGEN DEUTSCHEN FLUGPLAETZEN

HERKUNFTSFLUGPLATZ							NACH STRECKENZIEL- FLUGPLATZ	
B E R L I N (TXL)	(SXF)	SAARBRUECKEN (SCN)	MUENSTER/OSN (FMG)	LEIPZIG (LEJ)	DRESDEN (DRS)	SONSTIGE	INSGESAMT	
								STARTS

								INSGESAMT

41	-	-	-	-	-	-	168	SCHLESWIG-HOLSTEIN
-	-	-	-	-	-	-	30	HELGOLAND
41	-	-	-	-	-	-	102	KIEL
-	-	-	-	-	-	-	2	LUEBECK
-	-	-	-	-	-	-	5	WESTERLAND/SYLT
-	-	-	-	-	-	-	29	UEB. SCHLESW. -HOLST
-	-	-	-	-	-	-	-	BREMEN
-	-	-	-	-	-	-	-	BREMERHAVEN
20	-	-	3	6	1	-	264	NIEDERSACHSEN
-	-	-	-	-	-	-	-	BORKUM
20	-	-	-	3	1	-	56	BRAUNSCHWEIG
-	-	-	-	-	-	-	4	EMDEN
-	-	-	-	-	-	-	-	HARLE
-	-	-	-	-	-	-	-	JUIST
-	-	-	-	-	-	-	-	NORDDEICH
-	-	-	-	-	-	-	-	WANGEROOGE
-	-	-	-	-	-	-	-	NORDERNEY
-	-	-	-	-	-	-	-	LANGEOOG
-	-	-	3	3	-	-	204	UEB. NIEDERSACHSEN
125	-	-	98	103	86	44	945	NORDRHEIN-WESTFALEN
81	-	-	13	26	24	19	293	DORTMUND
44	-	-	-	16	20	25	222	PADERBORN-LIPPST.
-	-	-	-	-	-	-	1	SIEGERLAND
-	-	-	-	52	34	-	88	MOENCHENGLADBACH
-	-	-	85	9	8	-	341	UEB. NORDRH. -WESTF.
-	-	-	-	-	2	-	4	HESSEN
-	-	-	-	-	1	-	3	KASSEL
-	-	-	-	-	1	-	1	UEB. HESSEN
-	-	64	-	-	-	-	65	RHEINLAND-PFALZ
-	-	64	-	-	-	-	65	KOBLENZ
-	-	-	-	-	-	-	-	UEB. RHEINL. -PFALZ
43	1	1	1	15	26	-	288	BADEN-WUERTTEMBERG
-	-	-	-	2	-	-	4	FREIBURG
43	1	-	-	-	-	-	203	FRIEDRICHSHAFEN
-	-	-	-	-	-	-	1	KARLSRUHE
-	-	-	-	13	25	-	41	MANNHEIM
-	-	1	1	-	1	-	39	UEB. BADEN-WUERTT.
60	-	-	-	3	1	127	596	BAYERN
60	-	-	-	-	-	-	208	AUGSBURG
-	-	-	-	-	-	62	130	BAYREUTH
-	-	-	-	1	-	65	71	HOF
-	-	-	-	2	-	-	3	OBERPFAFFENHOFEN
-	-	-	-	-	-	-	-	STRAUBING
-	-	-	-	-	1	-	184	UEB. BAYERN
-	-	-	-	-	-	-	-	MECKLENBURG-VORPOMME
-	-	-	-	-	-	-	-	HERINGSDORF
-	-	-	-	-	-	-	-	UEB. MECKLENBURG-VO
-	-	-	-	-	-	-	2	BRANDENBURG
-	-	-	-	-	-	-	2	UEB. BRANDENBURG
-	-	-	-	1	-	-	1	SACHSEN-ANHALT
-	-	-	-	1	-	-	1	UEB. SACHSEN-ANHALT
43	1	-	-	3	-	-	105	THUERINGEN
43	1	-	-	3	-	-	105	ERFURT
-	-	-	-	-	-	-	-	UEB. THUERINGEN
-	-	-	-	-	3	-	3	SACHSEN
-	-	-	-	-	3	-	3	UEB. SACHSEN
332	2	65	102	131	119	171	2 441	BUNDESGBIET

8 FLUGBEWEGUNGEN

8. 2 VERFLECHTUNG IM VERKEHR

8. 2. 1 STARTS

NACH STRECKENZIELLAND BZW. ----- FLUGPLATZ	VON STRECKEN								
	HAMBURG (HAM)	HANNOVER (HAJ)	BREMEN (BRE)	DUESSELDORF (DUS)	KOELN/BONN (CGN)	FRANKFURT (FRA)	STUTTGART (STR)	NUERNBERG (NUE)	MUENCHEN (MUC)
STARTS									

INSGESAMT									
FINNLAND	85	-	-	60	5	131	28	-	31
DARUNTER: HEL	85	-	-	60	-	128	28	-	31
SCHWEDEN	156	-	-	102	59	224	-	2	26
DARUNTER: STO	83	-	-	77	20	154	-	-	25
MMA	47	-	-	-	5	-	-	1	-
GOT	25	-	-	24	25	70	-	1	1
*SE	1	-	-	1	9	-	-	-	-
NORWEGEN	86	-	2	30	4	60	1	-	1
DARUNTER: OSL	57	-	1	30	1	60	-	-	-
BGO	29	-	1	-	-	-	1	-	1
DAENEMARK	122	76	1	117	98	154	33	1	86
DARUNTER: CPH	118	71	-	117	64	154	33	1	84
BLL	1	-	-	-	31	-	-	-	-
*DK	3	5	1	-	3	-	-	-	2
GR BRITANNIEN	341	203	54	643	364	919	183	36	289
DARUNTER: LON	279	153	54	285	222	657	114	32	222
BHX	21	21	-	133	47	116	47	-	31
MAN	40	28	-	105	-	144	20	-	30
LPL	-	-	-	-	46	-	-	1	1
GLA	-	-	-	30	1	-	-	-	-
CWL	-	-	-	23	1	-	-	-	-
BRS	-	-	-	25	-	-	-	-	-
*GB	1	1	-	42	44	2	1	3	5
IRLAND	1	-	-	26	28	85	-	-	5
DARUNTER: DUB	1	-	-	26	27	85	-	-	5
ISLAND	-	-	-	-	2	3	1	-	-
NIEDERLANDE	207	101	112	106	15	275	127	95	154
DARUNTER: AMS	166	101	111	106	9	274	108	94	151
MST	-	-	1	-	1	1	18	-	-
EIN	38	-	-	-	-	-	1	-	2
BELGIEN	152	74	20	111	7	239	153	64	151
DARUNTER: BRU	152	73	20	111	6	237	151	63	147
LUXEMBURG	19	-	-	1	1	115	-	1	58
DARUNTER: LUX	19	-	-	1	1	115	-	1	58
FRANKREICH	150	115	64	322	255	514	162	79	372
DARUNTER: PAR	148	114	63	207	242	325	146	71	258
BOD	-	-	-	1	1	25	-	-	-
LYS	1	1	-	49	3	73	1	-	41
TLS	1	-	-	-	2	-	-	-	20
MRS	-	-	-	-	-	25	-	-	10
NCE	-	-	-	41	-	63	12	5	41
*FR	-	-	1	21	7	3	-	3	2
SPANIEN	213	147	29	473	209	759	176	46	318
DARUNTER: MAD	-	-	-	59	22	152	27	-	61
BCN	26	13	-	56	51	188	29	-	62
VLC	-	-	-	10	23	59	2	-	11
LEI	-	-	-	9	-	17	-	-	2
AGP	5	4	-	23	2	42	1	-	8
BIO	-	-	-	-	2	51	-	-	-
*E1	-	-	-	1	29	-	2	1	3
PMI	30	25	12	61	18	69	32	7	31
LPA	56	35	9	91	20	63	30	17	49
TCY	40	31	4	58	14	51	24	7	37
FUE	34	22	4	48	16	42	13	11	23
ACE	22	17	-	39	12	21	11	3	21
*E3	-	-	-	13	4	4	3	-	9
PORTUGAL	23	7	-	45	2	158	5	-	51
DARUNTER: LIS	10	2	-	16	-	59	-	-	29
OPO	-	-	-	-	-	69	-	-	1
FAO	7	-	-	13	2	26	1	-	13
FNC	5	5	-	11	2	4	4	-	8
MALTA	6	-	-	15	2	47	14	2	20
DARUNTER: MLA	6	-	-	15	2	47	14	2	20
SCHWEIZ	208	75	50	342	166	406	193	122	339
DARUNTER: ZRH	105	73	49	169	101	197	117	120	144
GVA	30	1	-	57	19	125	71	-	74
BSL	71	1	1	113	45	83	1	2	121
OESTERREICH	62	50	4	207	117	662	128	27	133
DARUNTER: VIE	61	49	4	135	94	299	103	26	126
INN	-	-	-	1	-	79	3	-	1
LNZ	-	-	-	69	18	76	19	1	-
SZG	1	1	-	1	1	60	1	-	4
GRZ	-	-	-	-	3	88	1	-	1
KLU	-	-	-	1	-	59	1	-	1
ITALIEN	46	46	2	157	100	809	217	62	497
DARUNTER: ROM	-	-	1	33	11	175	20	-	95
MIL	45	42	1	113	46	249	120	44	112
VCE	-	-	-	-	-	85	27	-	58
TRS	-	-	-	-	-	3	-	-	50
VRM	-	-	-	-	-	-	-	-	27
TRN	-	3	-	-	2	60	43	1	43
GOA	-	-	-	1	32	31	-	-	-
FLR	-	-	-	-	2	21	-	-	54
BLQ	-	-	-	-	-	53	1	-	45
PSA	-	-	-	-	-	59	3	-	3
NAP	1	1	-	9	-	42	1	-	1
BRI	-	-	-	-	-	13	-	-	-
CTA	-	-	-	1	-	17	-	-	-
*IT	-	-	-	-	7	1	5	16	9
GRIECHENLAND	4	1	1	60	-	191	39	4	121
DARUNTER: ATH	1	-	-	20	-	117	-	1	51
SKG	-	-	-	30	-	61	29	-	52
RHO	1	-	-	5	-	-	1	-	8
HER	2	1	1	4	-	13	8	3	10

NOVEMBER 1991

MIT GEBIETEN AUSSERHALB DES BUNDESGBIETES

HERKUNFTSFLUGPLATZ							NACH STRECKENZIELLAND	
B E R L I N (TXL)	(SXF)	SAARBRUECKEN (SCN)	MUENSTER/OSN (FMO)	LEIPZIG (LEJ)	DRESDEN (DRS)	SONSTIGE	INSGESAMT	BZW. ----- FLUGPLATZ
18	-	-	-	1	1	-	360	FINNLAND
18	-	-	-	-	1	-	351	DARUNTER: HEL
47	-	-	-	3	-	-	619	SCHWEDEN
25	-	-	-	2	-	-	386	DARUNTER: STO
-	-	-	-	-	-	-	53	MMA
22	-	-	-	-	-	-	168	GOT
-	-	-	-	1	-	-	12	*SE
29	-	-	-	-	-	-	213	NORWEGEN
29	-	-	-	-	-	-	178	DARUNTER: OSL
-	-	-	-	-	-	-	32	BGO
50	15	-	-	1	5	-	759	DAENEMARK
50	15	-	-	-	3	-	710	DARUNTER: CPH
-	-	-	-	1	-	-	33	BLL
-	-	-	-	-	2	-	16	*DK
290	-	11	2	1	1	-	3 337	GR BRITANNIEN
266	-	-	-	1	1	-	2 286	DARUNTER: LON
21	-	1	-	-	-	-	438	BHX
1	-	1	-	-	-	-	369	MAN
-	-	2	-	-	-	-	50	LPL
-	-	-	-	-	-	-	31	GLA
-	-	-	-	-	-	-	24	CWL
2	-	7	1	-	-	-	25	BRS
1	-	-	-	-	-	-	109	*GB
-	-	-	-	-	-	-	146	IRLAND
-	-	-	-	-	-	-	144	DARUNTER: DUB
-	-	-	-	-	-	-	6	ISLAND
131	-	2	2	1	2	-	1 330	NIEDERLANDE
131	-	-	-	-	1	-	1 252	DARUNTER: AMS
-	-	-	-	-	-	-	21	MST
-	-	2	1	-	-	-	44	EIN
163	-	-	3	1	1	-	1 139	BELGIEN
162	-	-	3	1	1	-	1 127	DARUNTER: BRU
29	-	2	-	-	-	-	226	LUXEMBURG
29	-	2	-	-	-	-	226	DARUNTER: LUX
123	2	5	23	1	1	-	2 188	FRANKREICH
122	1	1	20	1	-	-	1 719	DARUNTER: PAR
-	-	-	-	-	-	-	27	BOD
-	-	1	-	-	-	-	169	LYS
-	-	-	-	-	-	-	24	TLS
1	1	3	-	-	-	-	35	MRS
-	-	-	-	-	-	-	167	NCE
-	-	3	-	-	-	-	40	*FR
165	59	23	13	10	2	-	2 642	SPANIEN
26	-	-	1	-	-	-	348	DARUNTER: MAD
29	-	2	-	-	-	-	456	BCN
1	-	1	-	-	-	-	96	VLC
1	-	-	-	-	-	-	30	ALC
5	-	-	-	-	1	-	11	LEI
-	-	-	-	-	-	-	89	AGP
-	-	-	-	-	-	-	53	BIO
-	-	-	1	-	-	-	37	*EI
28	14	7	4	5	-	-	343	PMI
21	12	6	5	4	1	-	419	LPA
16	16	3	2	1	-	-	304	TCI
14	12	4	-	-	-	-	243	FUE
16	5	-	-	-	-	-	167	ACE
5	-	-	-	-	-	-	34	*E3
5	5	-	-	-	-	-	301	PORTUGAL
4	-	-	-	-	-	-	120	DARUNTER: LIS
1	5	-	-	-	-	-	70	OPO
-	-	-	-	-	-	-	68	FAO
-	7	-	-	-	-	-	37	FNC
-	7	-	-	-	-	-	113	MALTA
238	10	-	54	20	44	14	2 281	DARUNTER: MLA
138	9	-	52	19	41	14	1 348	SCHWEIZ
1	-	-	1	-	1	-	380	DARUNTER: ZRH
98	1	-	1	-	2	-	540	GVA
71	23	2	2	8	13	1	1 510	BSL
70	23	2	2	5	11	1	1 011	OESTERREICH
1	-	-	-	-	-	-	85	DARUNTER: VIE
-	-	-	-	1	-	-	184	INN
-	-	-	-	1	2	-	72	LNZ
-	-	-	-	-	-	-	93	SZG
-	-	-	-	-	-	-	62	GRZ
58	-	1	1	1	-	-	1 997	ITALIEN
1	-	-	-	-	-	-	336	DARUNTER: ROM
55	-	-	1	-	-	-	828	MIL
-	-	-	-	1	-	-	171	VCE
-	-	-	-	-	-	-	53	TRS
1	-	1	-	-	-	-	28	VRN
-	-	-	-	-	-	-	153	TRN
-	-	-	-	-	-	-	64	GOA
-	-	-	-	-	-	-	77	FLR
-	-	-	-	-	-	-	99	BLQ
-	-	-	-	-	-	-	62	PSA
1	-	-	-	-	-	-	56	NAP
-	-	-	-	-	-	-	13	BRI
-	-	-	-	-	-	-	18	CTA
-	-	-	-	-	-	-	38	*IT
32	7	-	-	1	-	-	461	GRIECHENLAND
23	6	-	-	-	-	-	219	DARUNTER: ATH
4	-	-	-	-	-	-	176	SKG
-	-	-	-	-	-	-	15	RHO
5	1	-	-	1	-	-	49	HER

8 FLUGBEWEGUNGEN
 8. 2 VERFLECHTUNG IM VERKEHR

8. 2. 1 STARTS

NACH STRECKENZIELLAND		VON STRECKEN								
BZW. ----- FLUGPLATZ	HAMBURG (HAM)	HANNOVER (HAJ)	BREMEN (BRE)	DUESSELDORF (DUS)	KOELN/BONN (CGN)	FRANKFURT (FRA)	STUTTGART (STR)	NUERNBERG (NUE)	MUENCHEN (MUC)	
STARTS										
INSGESAMT										
TUERKEI	37	45	1	136	45	286	85	18	176	
DARUNTER: ANK	1	5	-	22	5	45	9	-	10	
IST	27	20	1	85	31	171	52	12	106	
IZM	1	5	-	14	6	27	13	1	15	
DLM	-	-	-	-	-	1	3	-	5	
AYT	6	7	-	15	3	38	8	5	40	
ZYPERN	-	1	-	5	1	19	4	-	20	
DARUNTER: LCA	-	1	-	5	-	18	4	-	12	
JUGOSLAWIEN	9	9	-	36	-	60	17	-	38	
DARUNTER: BEG	5	7	-	21	-	60	13	-	34	
*YU	4	2	-	15	-	-	-	-	4	
UNGARN	13	-	5	43	10	82	31	1	63	
DARUNTER: BUD	13	-	5	43	10	82	31	1	63	
TSCHECHOSLOW	14	-	-	3	30	118	5	40	35	
DARUNTER: PRG	13	-	-	3	30	118	4	38	30	
RUMAENIEN	-	-	-	-	-	33	3	-	7	
DARUNTER: BUH	-	-	-	-	-	28	-	-	7	
BULGARIEN	1	-	-	-	-	33	-	1	17	
DARUNTER: SOF	1	-	-	-	-	32	-	1	17	
POLEN	18	-	1	26	9	120	-	-	2	
DARUNTER: WAW	17	-	-	25	1	108	-	-	-	
GDN	1	-	-	-	-	-	-	-	2	
KRK	-	-	-	-	8	12	-	-	-	
SOWJETUNION	19	18	-	38	10	210	13	1	22	
DARUNTER: MOW	10	17	-	38	8	164	11	1	21	
LED	7	-	-	-	1	4	-	-	-	
RIK	-	-	-	-	-	13	-	-	-	
IEV	-	-	-	-	-	19	-	-	-	
*SU	2	1	-	-	1	10	2	-	1	
EUROPA	1 992	968	346	3 104	1 539	6 712	1 618	602	3 032	
DARUNTER: EG-LAENDER	1 278	770	283	2 061	1 079	4 218	1 095	388	2 102	
AEGYPTEN	2	2	-	17	5	118	30	1	105	
DARUNTER: CAI	2	2	-	4	-	85	13	1	44	
LXR	-	-	-	13	-	8	4	-	30	
ASW	-	-	-	-	-	5	4	-	5	
HRG	-	-	-	-	5	11	4	-	20	
*EG	-	-	-	-	-	-	5	-	6	
LIBYEN	-	-	-	-	-	28	-	-	-	
DARUNTER: TIP	-	-	-	-	-	28	-	-	-	
TUNESIEN	30	20	4	56	4	94	26	3	49	
DARUNTER: TUN	6	1	-	5	-	40	1	-	8	
DJE	9	4	-	19	-	18	9	1	21	
MIR	15	15	4	32	4	36	15	2	20	
ALGERIEN	-	-	-	-	1	28	5	-	-	
DARUNTER: ALG	-	-	-	-	1	22	1	-	-	
MAROKKO	1	6	-	16	1	49	4	-	21	
DARUNTER: CAS	-	1	-	4	-	23	-	-	2	
AGA	1	5	-	8	1	16	-	-	18	
KAP VERDE	-	-	-	-	-	2	-	-	-	
SENEGAL	-	-	-	-	-	17	-	-	-	
DARUNTER: DKR	-	-	-	-	-	17	-	-	-	
GAMBIA	-	-	-	-	-	-	-	-	4	
GHANA	-	-	-	5	-	-	-	-	-	
NIGERIA	-	-	-	-	-	13	-	-	-	
DARUNTER: LOS	-	-	-	-	-	13	-	-	-	
KAMERUN	-	-	-	-	-	5	-	-	-	
SUDAN	-	-	-	-	-	3	-	-	-	
AETHIOPIEN	-	-	-	-	-	22	-	-	-	
DARUNTER: ADD	-	-	-	-	-	20	-	-	-	
UGANDA	-	-	-	-	-	1	-	-	-	
KENIA	-	-	-	6	-	46	-	-	11	
DARUNTER: NBO	-	-	-	-	-	25	-	-	-	
MBA	-	-	-	6	-	21	-	-	11	
RUANDA	-	-	-	-	-	2	-	-	-	
TANSANIA	-	-	-	-	1	5	-	-	-	
SIMBABWE	-	-	-	-	-	6	-	-	-	
NAMIBIA	-	-	-	-	-	9	-	-	-	
SESHELLEN	-	-	-	-	-	9	-	-	-	
MAURITIUS	-	-	-	-	-	9	-	-	8	
DARUNTER: MRU	-	-	-	-	-	9	-	-	8	
SUEDAFRIKA	-	-	-	-	-	39	-	-	-	
DARUNTER: JNB	-	-	-	-	-	39	-	-	-	
AFRIKA	33	28	4	100	12	505	65	4	198	
KANADA	-	1	-	7	8	138	-	-	5	
DARUNTER: YMQ	-	-	-	4	-	46	-	-	-	
YTO	-	-	-	1	-	59	-	-	5	
YVR	-	-	-	-	-	13	-	-	-	
YVC	-	-	-	-	-	14	-	-	-	
YQX	-	1	-	2	8	-	-	-	-	
USA	62	-	-	102	50	944	-	-	90	
DARUNTER: NYC	31	-	-	34	41	248	-	-	28	
CHI	-	-	-	22	-	108	-	-	22	
BOS	-	-	-	-	-	60	-	-	-	
WAS	-	-	-	-	-	79	-	-	-	
DET	-	-	-	-	-	30	-	-	-	
PIT	-	-	-	-	-	30	-	-	-	
CVG	-	-	-	-	-	30	-	-	-	
ATL	31	-	-	8	-	69	-	-	30	
CLT	-	-	-	-	-	39	-	-	-	

NOVEMBER 1991

MIT GEBIETEN AUSSERHALB DES BUNDESGBIETES

HERKUNFTSFLUGPLATZ

NACH STRECKENZIELLAND

B E R L I N (TXL)	(SXF)	SAARBRUECKEN (SCN)	MUENSTER/OSN (FMO)	LEIPZIG (LEJ)	DRESDEN (DRS)	SONSTIGE	INSGESAMT	BZW. ----- FLUGPLATZ
40	47	-	4	-	-	-	920	STARTS
-	12	-	-	-	-	-	109	-----
32	17	-	-	-	-	-	562	INSGESAMT
1	7	-	-	-	-	-	90	-----
2	1	-	-	-	-	-	12	TUERKEI
5	9	-	4	-	-	-	142	DARUNTER: ANK
-	4	-	-	-	-	-	54	IST
-	4	-	-	-	-	-	45	IZM
-	19	1	-	-	-	-	189	DLM
-	19	-	-	-	-	-	159	AYT
-	-	-	-	-	-	-	29	ZYPERN
1	27	-	-	-	12	-	288	DARUNTER: LCA
1	27	-	-	-	12	-	288	JUGOSLAWIEN
-	29	-	2	-	3	-	279	DARUNTER: BEG
-	29	-	-	-	3	-	268	*YU
-	12	-	-	-	-	-	55	UNGARN
-	12	-	-	-	-	-	47	DARUNTER: BUD
-	17	-	-	1	-	-	70	TSCHECHOSLOW
-	17	-	-	1	-	-	69	DARUNTER: PRG
-	30	-	-	-	-	-	206	RUMAENIEN
-	30	-	-	-	-	-	165	DARUNTER: BUH
-	-	-	-	-	-	-	19	BULGARIEN
68	118	-	-	12	6	-	535	DARUNTER: SOF
60	69	-	-	12	4	-	415	POLEN
-	19	-	-	-	-	-	31	DARUNTER: WAW
6	-	-	-	-	-	-	19	GDN
2	18	-	-	-	2	-	20	KRK
1 559	431	47	106	62	91	15	22 224	SOWJETUNION
1 047	88	44	44	17	12	-	14 526	DARUNTER: MOW
4	5	-	-	-	-	-	289	LED
-	4	-	-	-	-	-	155	RIX
-	1	-	-	-	-	-	56	IEV
-	-	-	-	-	-	-	14	*SU
4	-	-	-	-	-	-	44	E U R O P A
-	-	-	-	-	-	-	11	DARUNTER: EG-LAENDER
-	-	-	-	-	-	-	28	AEGYPTEN
10	31	1	1	14	5	-	348	DARUNTER: CAI
3	4	-	1	-	-	-	66	LXR
7	27	1	-	14	5	-	84	ASW
-	4	-	-	-	-	-	197	HRG
-	4	-	-	-	-	-	38	*EG
3	-	-	-	-	-	-	28	LIBYEN
3	-	-	-	-	-	-	101	DARUNTER: TIP
3	-	-	-	-	-	-	30	TUNESIEN
-	-	-	-	-	-	-	52	DARUNTER: TUN
-	-	-	-	-	-	-	2	DJE
-	-	-	-	-	-	-	17	MIR
-	-	-	-	-	-	-	17	ALGERIEN
-	-	-	-	-	-	-	4	DARUNTER: ALG
-	-	-	-	-	-	-	5	MAROKKO
-	-	-	-	-	-	-	13	DARUNTER: CAS
-	-	-	-	-	-	-	13	AGA
-	-	-	-	-	-	-	5	KAP VERDE
-	-	-	-	-	-	-	22	SENEGAL
-	-	-	-	-	-	-	20	DARUNTER: DKR
-	-	-	-	-	-	-	1	GAMBIA
-	4	-	-	-	-	-	67	GHANA
-	4	-	-	-	-	-	42	NIGERIA
-	-	-	-	-	-	-	2	DARUNTER: LOS
-	-	-	-	-	-	-	6	KAMERUN
-	-	-	-	-	-	-	6	SUDAN
-	-	-	-	-	-	-	9	AETHIOPIEN
-	-	-	-	-	-	-	9	DARUNTER: ADD
-	-	-	-	-	-	-	17	UGANDA
-	-	-	-	-	-	-	17	KENIA
-	-	-	-	-	-	-	39	DARUNTER: NBO
-	-	-	-	-	-	-	39	MBA
17	44	1	1	14	5	-	1 031	RUANDA
-	3	-	-	-	-	-	162	TANSANIA
-	-	-	-	-	-	-	50	SIMBABWE
-	-	-	-	-	-	-	65	NAMIBIA
-	-	-	-	-	-	-	13	SESCHELLEN
-	-	-	-	-	-	-	14	MAURITIUS
-	3	-	-	-	-	-	14	DARUNTER: MRU
29	-	-	-	-	-	-	1 277	SUEDAFRIKA
29	-	-	-	-	-	-	411	DARUNTER: JNB
-	-	-	-	-	-	-	152	YMQ
-	-	-	-	-	-	-	60	YTO
-	-	-	-	-	-	-	79	YVR
-	-	-	-	-	-	-	30	YVC
-	-	-	-	-	-	-	30	YQX
-	-	-	-	-	-	-	30	USA
-	-	-	-	-	-	-	30	DARUNTER: NYC
-	-	-	-	-	-	-	30	CHI
-	-	-	-	-	-	-	30	BOS
-	-	-	-	-	-	-	30	WAS
-	-	-	-	-	-	-	30	DET
-	-	-	-	-	-	-	30	PIT
-	-	-	-	-	-	-	30	CVG
-	-	-	-	-	-	-	138	ATL
-	-	-	-	-	-	-	39	CLT

8 FLUGBEWEGUNGEN
 8. 2 VERFLECHTUNG IM VERKEHR
 8. 2. 1 STARTS

NACH STRECKENZIELLAND BZW. ----- FLUGPLATZ	VON STRECKEN								
	HAMBURG (HAM)	HANNOVER (HAJ)	BREMEN (BRE)	DUESSELDORF (DUS)	KOELN/BOMN (CGN)	FRANKFURT (FRA)	STUTTGART (STR)	NUERNBERG (NUE)	MUENCHEN (MUC)
STARTS									
INSGESAMT									
MIA	-	-	-	18	-	47	-	-	9
ORL	-	-	-	4	-	23	-	-	-
DAL	-	-	-	-	-	76	-	-	-
SFO	-	-	-	-	-	22	-	-	-
LAX	-	-	-	8	-	39	-	-	-
ANC	-	-	-	-	-	14	-	-	-
FAI	-	-	-	-	9	18	-	-	-
MEXIKO	-	-	-	5	2	21	-	-	-
DARUNTER:MEX	-	-	-	-	2	17	-	-	-
KUBA	-	-	-	11	5	4	-	-	-
DARUNTER:HAV	-	-	-	7	4	4	-	-	-
JAMAICA	-	-	-	4	-	4	-	-	-
DOMINIK.REP	-	-	-	12	-	12	-	-	1
DARUNTER:*DO	-	-	-	7	-	8	-	-	-
ANTIGUA-BARB.	-	-	-	-	-	9	-	-	-
BARBADOS	-	-	-	-	4	5	-	-	-
NIED.ANTILLEN	-	-	-	-	2	-	-	-	-
ST.LUCIA	-	-	-	-	-	4	-	-	-
SONST.WESTIN.	-	-	-	-	-	5	-	-	-
KOLUMBIEN	-	-	-	-	-	9	-	-	-
VENEZUELA	-	-	-	8	-	20	-	-	-
DARUNTER:CCS	-	-	-	-	-	12	-	-	-
*VE	-	-	-	8	-	8	-	-	-
BRASILIEN	-	-	-	5	-	45	-	-	-
DARUNTER:RIO	-	-	-	-	-	15	-	-	-
SAO	-	-	-	-	-	25	-	-	-
ARGENTINIEN	-	-	-	-	-	9	-	-	-
A M E R I K A	62	1	-	154	71	1 229	-	-	96
LIBANON	-	-	-	-	-	11	-	-	-
DARUNTER:BEY	-	-	-	-	-	11	-	-	-
ISRAEL	3	-	-	1	23	59	7	-	42
DARUNTER:TLV	3	-	-	-	23	56	5	-	38
JORDANIEN	-	-	-	-	-	6	-	-	-
SYRIEN	-	-	-	-	-	23	-	-	13
DARUNTER:DAM	-	-	-	-	-	23	-	-	13
IRAN	-	-	-	-	-	43	-	-	-
DARUNTER:THR	-	-	-	-	-	43	-	-	-
KUWEIT	-	-	-	-	3	34	-	-	-
DARUNTER:KWI	-	-	-	-	3	34	-	-	-
BAHRAIN	-	-	-	2	-	28	-	-	2
DARUNTER:BAH	-	-	-	2	-	28	-	-	2
KATAR	-	-	-	-	-	10	-	-	-
SAUDI-ARAB	-	-	-	1	8	31	-	-	-
DARUNTER:JED	-	-	-	-	5	10	-	-	-
RUH	-	-	-	1	3	16	-	-	-
JEMEN	-	-	-	-	-	5	-	-	-
OMAN	-	-	-	-	-	1	-	-	-
V.A.EMIRATE	-	-	-	16	5	143	-	1	23
DARUNTER:SHJ	-	-	-	9	-	16	-	1	15
DXB	-	-	-	-	4	110	-	-	-
AUH	-	-	-	7	1	17	-	-	8
PAKISTAN	-	-	-	-	1	40	-	-	-
DARUNTER:KHI	-	-	-	-	1	31	-	-	-
BANGLADESCH	-	-	-	-	-	4	-	-	-
AFGHANISTAN	-	-	-	-	-	2	-	-	-
INDIEN	-	-	-	-	-	87	-	-	4
DARUNTER:DEL	-	-	-	-	-	47	-	-	4
BOM	-	-	-	-	-	40	-	-	-
NEPAL	-	-	-	-	-	5	-	-	-
SRI LANKA	-	-	-	1	-	4	-	-	4
MALEDIVEN	-	-	-	1	-	4	-	-	4
THAILAND	-	-	-	-	-	104	-	-	1
DARUNTER:BKK	-	-	-	-	-	101	-	-	1
SINGAPUR	-	-	-	-	-	46	-	-	-
DARUNTER:SIN	-	-	-	-	-	46	-	-	-
HONGKONG (BRIT)	-	-	-	-	-	62	-	-	-
DARUNTER:HKG	-	-	-	-	-	62	-	-	-
JAPAN	-	-	-	-	-	61	-	-	-
DARUNTER:TYO	-	-	-	-	-	61	-	-	-
KOREA REP.	-	-	-	-	-	26	-	-	-
DARUNTER:SEL	-	-	-	-	-	26	-	-	-
CHINA	-	-	-	-	-	27	-	-	-
DARUNTER:PEK	-	-	-	-	-	26	-	-	-
A S I E N	3	-	-	22	40	866	7	1	93
I N S G E S A M T ..	2 090	997	350	3 380	1 662	9 312	1 690	607	3 419

NOVEMBER 1991

MIT GEBIETEN AUSSERHALB DES BUNDESGBIETES

HERKUNFTSFLUGPLATZ								NACH STRECKENZIPELLAND	
B E R L I N (TXL)	(SXF)	SAARBRUECKEN (SCN)	MUENSTER/OSN (FMO)	LEIPZIG (LEJ)	DRESDEN (DRS)	SONSTIGE	INSGESAMT	BZW.	FLUGPLATZ
-	-	-	-	-	-	-	74		MIA
-	-	-	-	-	-	-	27		ORL
-	-	-	-	-	-	-	76		DAL
-	-	-	-	-	-	-	22		SFO
-	-	-	-	-	-	-	47		LAX
-	-	-	-	-	-	-	14		ANC
-	-	-	-	-	-	-	27		FAI
-	-	-	-	-	-	-	28		MEXIKO
-	-	-	-	-	-	-	19		DARUNTER: MEX
-	1	-	-	-	-	-	21		KUBA
-	1	-	-	-	-	-	16		DARUNTER: HAV
-	-	-	-	-	-	-	8		JAMAICA
-	-	-	-	-	-	-	25		DOMINIK. REP.
-	-	-	-	-	-	-	15		DARUNTER: *DO
-	-	-	-	-	-	-	9		ANTIGUA-BARB.
-	-	-	-	-	-	-	9		BARBADOS
-	-	-	-	-	-	-	2		NIED. ANTILLEN
-	-	-	-	-	-	-	4		ST. LUCIA
-	-	-	-	-	-	-	5		SONST. WESTIN.
-	-	-	-	-	-	-	9		KOLUMBIEN
-	-	-	-	-	-	-	28		VENEZUELA
-	-	-	-	-	-	-	12		DARUNTER: CCS
-	-	-	-	-	-	-	16		*VE
-	-	-	-	-	-	-	50		BRASILIEN
-	-	-	-	-	-	-	15		DARUNTER: RIO
-	-	-	-	-	-	-	25		SAO
-	-	-	-	-	-	-	9		ARGENTINIEN
29	4	-	-	-	-	-	1 646		A M E R I K A
-	-	-	-	-	-	-	11		LIBANON
-	-	-	-	-	-	-	11		DARUNTER: BEY
1	6	-	-	-	-	-	142		ISRAEL
1	6	-	-	-	-	-	132		DARUNTER: TLV
-	-	-	-	-	-	-	6		JORDANIEN
-	1	-	-	-	-	-	37		SYRIEN
-	1	-	-	-	-	-	37		DARUNTER: DAM
-	-	-	-	-	-	-	43		IRAN
-	-	-	-	-	-	-	43		DARUNTER: THR
-	-	-	-	-	-	-	37		KUWEIT
-	-	-	-	-	-	-	37		DARUNTER: KWI
-	-	-	-	-	-	-	32		BAHRAIN
-	-	-	-	-	-	-	32		DARUNTER: BAH
-	-	-	-	-	-	-	10		KATAR
-	-	-	-	-	-	-	40		SAUDI-ARAB.
-	-	-	-	-	-	-	15		DARUNTER: JED
-	-	-	-	-	-	-	20		RUH
-	-	-	-	-	-	-	5		JEMEN
-	-	-	-	-	-	-	1		OMAN
-	-	-	-	-	-	-	188		V. A. EMIRATE
-	-	-	-	-	-	-	41		DARUNTER: SHJ
-	-	-	-	-	-	-	114		DXB
-	-	-	-	-	-	-	33		AUH
-	-	-	-	-	-	-	41		PAKISTAN
-	-	-	-	-	-	-	32		DARUNTER: KHI
-	-	-	-	-	-	-	4		BANGLADESCH
-	-	-	-	-	-	-	2		AFGHANISTAN
-	-	-	-	-	-	-	91		INDIEN
-	-	-	-	-	-	-	51		DARUNTER: DEL
-	-	-	-	-	-	-	40		BOM
-	-	-	-	-	-	-	5		NEPAL
-	-	-	-	-	-	-	9		SRI LANKA
-	-	-	-	-	-	-	9		MALEDIVEN
-	-	-	-	-	-	-	105		THAILAND
-	-	-	-	-	-	-	102		DARUNTER: BKK
-	1	-	-	-	-	-	47		SINGAPUR
-	1	-	-	-	-	-	47		DARUNTER: SIN
-	-	-	-	-	-	-	62		HONGKONG (BRIT)
-	-	-	-	-	-	-	62		DARUNTER: HKG
-	-	-	-	-	-	-	61		JAPAN
-	-	-	-	-	-	-	61		DARUNTER: TYO
-	-	-	-	-	-	-	26		KOREA REP.
-	-	-	-	-	-	-	26		DARUNTER: SEL
-	4	-	-	-	-	-	31		CHINA
-	4	-	-	-	-	-	30		DARUNTER: PEK
1	12	-	-	-	-	-	1 045		A S I E N
1 606	491	48	107	76	96	15	25 946		I N S G E S A M T

Fachserie 8: Verkehr

Reihe 1: Güterverkehr der Verkehrszweige

Im Vierteljahresbericht werden die Ergebnisse der Gütertransportstatistiken (vor allem beförderte Tonnen nach Versand und Empfang) vergleichend dargestellt. Während für die Verkehrszweige Seeschifffahrt und Luftfahrt nur wichtige Eckdaten enthalten sind, werden die drei Landverkehrsträger Eisenbahn, Straße und Binnenschifffahrt ausführlich im Vergleich nachgewiesen. Die Ergebnisse werden nach Gütergruppen, Verkehrsbezirken und Hauptverkehrsbeziehungen differenziert. Ferner wird der Verkehr in Rohrfernleitungen dargestellt.

Der Jahresbericht ist wesentlich tiefer gegliedert. In ihm sind zusätzlich lange Reihen zur Güterverkehrsentwicklung und Tabellen zum Güterverkehr nach Entfernungsstufen und zur tonnenkilometrischen Leistung enthalten. Die Darstellung der Güterverflechtung nach Verkehrsgebieten untereinander und der Grenzüberschreitende Verkehr nach Verkehrsbezirken im Ausland nimmt breiten Raum ein. Außerdem wird eine Verflechtungstabelle zum Durchgangsverkehr nachgewiesen.

Reihe 2: Eisenbahnverkehr

In monatlicher Erscheinungsfolge werden für den öffentlichen schienengebundenen Verkehr der Deutschen Bundesbahn und der nichtbundeseigenen Eisenbahnen die wichtigsten Zahlen über Verkehrsleistungen und Verkehrseinnahmen im Personen- und Güterverkehr nachgewiesen. Regional sind die Ergebnisse des Güterverkehrs nach Hauptverkehrsbeziehungen, Verkehrsgebieten und -bezirken aufgeschlüsselt.

Im Jahresbericht werden – neben tiefer gegliederten Ergebnissen – Angaben über die Struktur der Unternehmen, den Bestand an Verkehrsmitteln und -einrichtungen sowie über Bahnbetriebsunfälle mit Personenschaden ausgewiesen. Ferner finden sich Angaben über den Personalbestand nach dem Beschäftigungsverhältnis und den betrieblichen Einsatz.

Reihe 3: Straßenpersonenverkehr

Der Vierteljahresbericht enthält Angaben über die Betriebs- und Verkehrsleistungen (Wagenkilometer, beförderte Personen, Personenkilometer) sowie die umsatzsteuerpflichtigen Einnahmen (ohne Einnahmen aus dem Freigestellten Schülerverkehr) der Straßenverkehrsunternehmen (ohne Kleinunternehmen mit weniger als 6 Bussen) im Berichtsvierteljahr.

Im Jahresbericht sind entsprechende Nachweisungen für das Berichtsjahr enthalten; zusätzlich werden für alle Unternehmen Vorjahresergebnisse über die Umsätze einschließlich der Einnahmen aus dem Freigestellten Schülerverkehr und der Ausgleichszahlungen der öffentlichen Hand für Beförderungen von Schwerbehinderten und Schülern (Ausbildungsverkehr) und der Vergütungen für durchgeführte Auftragsfahrten dargestellt. Außerdem werden Strukturdaten der Unternehmen am Stichtag des Berichtsjahres (Linien- und Fahrzeugbestände, Personal) nachgewiesen.

Reihe 4: Binnenschifffahrt

Die monatlichen Nachweisungen erstrecken sich auf den Güterverkehr auf Binnenwasserstraßen, den Güterumschlag in Binnenhäfen, den Verkehr an Grenzzoll- und Übergangsstellen, den Durchgangsverkehr, den Güterverkehr der Bundesländer nach Hauptverkehrsbeziehungen sowie an ausgewählten Schleusen.

Der Jahresbericht enthält weitergehende Nachweisungen des Güterverkehrs nach Verkehrsbezirken. Außerdem werden Unternehmen, deren verfügbare Schiffe, Beschäftigte und Umsätze in der Binnenschifffahrt, der Bestand an Binnenschiffen der Bundesrepublik Deutschland sowie Schiffsunfälle dargestellt.

Reihe 5: Seeschifffahrt

Im Monatsbericht werden Schiffs- und Güterverkehr über See nach Häfen, Flaggen und Verkehrsrichtungen, der Verkehr auf dem Nord-Ostsee-Kanal, der Containerverkehr über See mit Häfen außerhalb des Bundesgebietes und der Bestand an Seeschiffen unter der Flagge der Bundesrepublik Deutschland nachgewiesen.

Der Jahresbericht enthält weitergehende Nachweisungen sowie zusätzlich die Aufteilung des Güterverkehrs nach Verkehrsbezirken und Angaben über das Bordpersonal.

Reihe 6: Luftverkehr

Der Monatsbericht umfaßt den Personen-, Güter- und Postverkehr mit Luftfahrzeugen sowie Starts und Landungen nach Flughafen. Diese Ergebnisse sind im Jahresbericht differenzierter aufgliedert, wobei zusätzlich noch Angaben aus der Unternehmensstatistik (Unternehmen, Beschäftigte, Luftfahrzeugbestand, Umsatz) und über den nichtgewerblichen Luftverkehr gebracht werden.

Reihe 7: Verkehrsunfälle

Der Monatsbericht (ca. 30 Seiten) enthält Angaben über Unfälle nach Straßenarten, Unfallarten und -typen, Kalendertagen, Ländern, Großstädten sowie über Verunglückte und Unfallbeteiligte nach Art der Verkehrsteilnahme. Ferner sind Unfallursachen und Unfälle des Auslandes dargestellt. Dabei werden die aktuellsten Monatsergebnisse mit dem kumulierten Jahresteil und die vergleichbaren Zeitabschnitte des Vorjahres nachgewiesen.

Der Jahresbericht mit rd. 250 Seiten ist wesentlich tiefer gegliedert und bringt Angaben über Unfälle und Verunglückte nach Unfallart und -typ, nach Straßenart und Ortslage, nach Monat, nach Unfallverursachung unterschieden nach dem Geschlecht und den Unfallursachen (Fehlverhalten der Verkehrsteilnehmer sowie technische Mängel und andere Ursachen). Ab 1985 sind auch Auswertungen über Alkoholunfälle und deren Folgen, Autobahnunfälle, Lichtverhältnisse und Straßenzustand zum Unfallzeitpunkt sowie über das Fehlverhalten der Fahrzeugführer und ihrem Alter enthalten.

Die Entwicklung des Unfallgeschehens wird in einer Vielzahl von Zeitreihen für die wichtigsten Unfallmerkmale verdeutlicht. Angaben für über 100 Länder sind im internationalen Teil zusammengestellt. Methodische Erläuterungen und Bezugswerte zum Unfallgeschehen (Bevölkerung, Straßenlänge, Fahrzeugbestände, Fahrleistungen, Gurtanlagequoten usw.) sind im Anhang aufgeführt.

Systematiken

Systematik der Wirtschaftszweige mit Erläuterungen, Ausgabe 1979

Güterverzeichnis für die Verkehrsstatistik, Ausgabe 1969

Verzeichnis der Verkehrsbezirke und Häfen, Ausgabe 1980



STATISTISCHES BUNDESAMT
GUSTAV-STRESEMANN-RING 11
6200 WIESBADEN 1

Veröffentlichungen und Prospekte sind durch den Verlag METZLER-POESCHEL, Verlagsauslieferung Hermann Leins Postfach 11 52, 7408 Kusterdingen, erhältlich.