


Statistisches Bundesamt

# Verkehr



Fachserie 8

Reihe 6

Luftverkehr

**Oktober 1991**

Statistisches Bundesamt  
Bibliothek - Dokumentation - Archiv

**METZLER  
POESCHEL**

Herausgeber:  
Statistisches Bundesamt  
Gustav-Stresemann-Ring 11  
6200 Wiesbaden 1

Verlag:  
Metzler-Poeschel Stuttgart

Verlagsauslieferung  
Hermann Leins GmbH & Co. KG  
Holzwiesenstr. 2  
Postfach 11 52  
7408 Kusterdingen  
Telefon: 07071/33046  
Telex: 7 262 891 mepo d  
Telefax: 07071/33653

Erscheinungsfolge: monatlich

Erschienen im Juli 1992

Preis: DM 13,60

Bestellnummer: 2080600 - 91110

Copyright: Statistisches Bundesamt, Wiesbaden 1992

Vervielfältigung - außer für gewerbliche Zwecke -  
mit Quellenangabe gestattet.

Umweltfreundliches Papier aus 100 % Altpapier

## Inhalt

	Seite
<b>T e x t t e i l</b>	
Erläuterungen .....	5
Luftverkehr im Oktober 1991 .....	7
<b>T a b e l l e n t e i l</b>	
1 Gesamtübersicht über den gewerblichen Luftverkehr .....	8
2 Überblick über den gewerblichen Luftverkehr nach Flugarten .....	8
3 Flugplatzverkehr	
3.1 Verkehr auf ausgewählten Flugplätzen	
3.1.1 Luftfahrzeugbewegungen nach Flugarten .....	9
3.1.2 Luftfahrzeugbewegungen nach Startgewichtsklassen .....	9
3.1.3 Personenverkehr .....	10
3.1.4 Frachtverkehr .....	11
3.1.5 Postverkehr .....	12
3.1.6 Durchgang .....	13
3.2 Verkehr auf sonstigen Flugplätzen .....	14
4 Verkehrsleistungen .....	18
5 Personenverkehr	
5.1 Verflechtung im Verkehr innerhalb des Bundesgebietes	
5.1.1 Ein- bzw. Aussteiger (von Streckenherkunftsflugplätzen nach Streckenzielflugplätzen)	20
5.1.2 Reisende (von Herkunftsflugplätzen nach Endzielflugplätzen) .....	20
5.1.3 Einsteiger nach sonstigen deutschen Flugplätzen .....	22
5.1.4 Aussteiger von sonstigen deutschen Flugplätzen .....	24
5.2 Verflechtung im Verkehr mit Gebieten außerhalb des Bundesgebietes	
5.2.1 Einsteiger (von Streckenherkunftsflugplätzen nach Streckenzielländern bzw. -flugplätzen) .....	26
5.2.2 Aussteiger (von Streckenherkunftsländern bzw. -flugplätzen nach Streckenzielflugplätzen) .....	34
5.2.3 Reisende (von Herkunftsflugplätzen nach Endzielländern bzw. -flugplätzen) .....	42
Reisende (im Pauschalflugreiseverkehr von Herkunftsflugplätzen nach Endzielländern bzw. -flugplätzen) .....	50
6 Güterverkehr	
6.2 Verflechtung im Verkehr mit Gebieten außerhalb des Bundesgebietes	
6.2.1 Einladung (von Streckenherkunftsflugplätzen nach Streckenzielländern bzw. -flugplätzen) .....	52
6.2.2 Ausladung (von Streckenherkunftsländern bzw. -flugplätzen nach Streckenzielflugplätzen) .....	60
6.2.3 Versand (von Herkunftsflugplätzen nach Endzielländern bzw. -flugplätzen) .....	66
6.2.4 Empfang (von Herkunftsländern bzw. -flugplätzen nach Endzielflugplätzen) .....	74
7 Luftpostverkehr (nur Jahrespublikation)	
8 Flugbewegungen	
8.1 Verflechtung im Verkehr innerhalb des Bundesgebietes	
8.1.1 Starts bzw. Landungen (von Streckenherkunftsflugplätzen nach Streckenzielflugplätzen)	82
8.1.2 Starts nach sonstigen deutschen Flugplätzen .....	84
8.2 Verflechtung im Verkehr mit Gebieten außerhalb des Bundesgebietes	
8.2.1 Starts (von Streckenherkunftsflugplätzen nach Streckenzielländern bzw. -flugplätzen)	86

Soweit nicht anders angegeben, beziehen sich die Angaben auf die Bundesrepublik Deutschland  
nach dem Gebietsstand ab dem 03.10.1990.

Zeichenerklärung

- = nichts vorhanden
- . = Zahlenwert unbekannt  
oder geheimzuhalten
- 0 = Weniger als die Hälfte von 1  
in der letzten besetzten Stelle,  
jedoch mehr als nichts
- x = Tabellenfach gesperrt, weil  
Aussage nicht sinnvoll

Abkürzungen

- Mill. = Millionen
- KM (km) = Kilometer
- T (t) = Tonne
- PKM (Pkm) = Personenkilometer
- TKM (tkm) = Tonnenkilometer
- UEB = Sonstige Flugplätze

Abkürzungen für ausgewählte Flugplätze des Bundesgebietes

IATA-CODE	KURZTEXT	VOLLE BEZEICHNUNG
HAM	HAMBURG	Hamburg-Fuhlsbüttel
HAJ	HANNOVER	Hannover-Langenhagen
BRE	BREMEN	Bremen-Neuenland
DUS	DUESSELDORF	Düsseldorf-Lohausen
CGN	KOELN/BONN	Köln/Bonn-Wahn
FRA	FRANKFURT	Frankfurt-Rhein-Main
STR	STUTTGART	Stuttgart-Echterdingen
NUE	NUERNBERG	Nürnberg
MUC	MUENCHEN	München-Riem
BER	BERLIN (TXL)	Berlin-Tegel/Tempelhof
SXF	BERLIN (SXF)	Berlin-Schönefeld
SCN	SAARBRUECKEN	Saarbrücken-Ensheim
FMO	MUENSTER/OSNABRUECK	Münster/Osnabrück
LEJ	LEIPZIG	Leipzig-Halle
DRS	DRESDEN	Dresden-Klotzsche

## Erläuterungen

### Rechtsgrundlage

Die Luftfahrtstatistik beruht auf dem "Gesetz über die Luftfahrtstatistik" vom 30.10.1967 (BGBl. I S. 1053), geändert durch Art. 15 des 1. Statistikbereinigungsgesetzes vom 14. März 1980 (BGBl. I S. 294), und Verordnung zum Gesetz über die Luftfahrtstatistik vom 30. Oktober 1967 (BGBl. I S. 1056), zuletzt geändert durch die 3. Verordnung vom 28. Juni 1982 (BGBl. I S. 915) in Verbindung mit dem Gesetz über die Statistik für Bundeszwecke (Bundesstatistikgesetz - BStatG) vom 22. Januar 1987 (BGBl. I S. 462, 565). Nach diesem Gesetz ist die gesamte zivile Luftfahrt, die mit Flugzeugen, Drehflüglern, Luftschiffen, Motorseglern, Segelflugzeugen und bemannten Ballonen betrieben wird, in die Erhebung einzubeziehen, soweit davon die Flugplätze in der Bundesrepublik Deutschland berührt werden.

### Erhebungspapiere

Die Angaben für die Luftfahrtstatistik werden folgenden Erhebungsvordrucken entnommen:

Flugbericht zur statistischen Erfassung des gewerblichen Luftverkehrs auf ausgewählten Flugplätzen

Monatsbericht zur vereinfachten Anmeldung des sonstigen gewerblichen Luftverkehrs auf ausgewählten Flugplätzen

Monatsbericht zur statistischen Erfassung des gewerblichen Verkehrs auf sonstigen Flugplätzen

Jahresbericht zur statistischen Erfassung des nichtgewerblichen Flugbetriebs auf allen Flugplätzen und Segelfluggeländen.

### Erhebungsumfang

#### Personenverkehr

Auf den ausgewählten Flugplätzen werden die Strecken- und Endziele der abfliegenden Passagiere, wie sie in den Flugscheinen vermerkt sind, statistisch erfaßt. Dagegen werden bei der Personenankunft im Verkehr mit dem Ausland nur die Streckenherkünfte erhoben. Aufgrund dieser Erfassungsmethode ist es möglich, die von deutschen Flughäfen abfliegenden Fluggäste einerseits nach Flugstrecken, das ist die Beförderung vom Einsteige- bis zum Aussteigeflughafen, der jeweiligen Fluglinie und andererseits nach Gesamtflugreisen, das ist die Beförderung vom Herkunfts- bis zum Endziel-flughafen, nachzuweisen. Die Erfassung der Gesamtflugreisen ist allerdings nicht in vollem Umfang möglich, da die Umsteiger, die aus dem Ausland ankommen und in ein Flugzeug nach Zielen im Inland oder Ausland umsteigen, nicht

festgestellt werden. Sie werden daher doppelt erfaßt und ausgewiesen, und zwar werden sie bei der Ankunft aus dem Ausland als Aussteiger und beim Abgang (Umsteigen) als Zusteiger nach dem Bundesgebiet oder dem Ausland gezählt.

Auf sonstigen Flugplätzen werden nur die zusteigenden Fluggäste ohne Angabe von Strecken- und Endzielen gezählt.

#### Frachtverkehr

In der Verkehrsstatistik wird im allgemeinen nur der Einlade- bzw. Ausladeort angeschrieben. In der Statistik des Güterverkehrs mit Luftfahrzeugen wird darüber hinaus im grenzüberschreitenden Verkehr der Flughafen bzw. das Land festgestellt, in dem der Transport des Gutes auf dem Luftwege begann bzw. endete. Diese erweiterte Erfassung ermöglicht die Ausschaltung von Doppelzählungen, die sich durch Umladungen auf deutschen Verkehrsflughäfen ergeben.

Auf den sonstigen Flugplätzen wird nur die Menge der eingeladenen Fracht erhoben.

#### Postverkehr

Die Ergebnisse des Postumschlags auf den ausgewählten Flugplätzen enthalten Mehrfachzählungen, die durch Umladungen innerhalb der Bundesrepublik Deutschland entstehen.

#### Verkehrsleistungen

Bei der Berechnung der Verkehrsleistungen (Pkm, tkm) werden alle Flüge einbezogen, die einen ausgewählten Flugplatz berühren. Als Flugkilometer werden alle über dem Bundesgebiet geflogenen Kilometer gezählt, die aufgrund der Großkreisentfernung ermittelt werden.

### Tabellenteil

#### Hinweis:

In den Tabellen 1 bis 3.1 werden die Ergebnisse der Flughäfen Berlin-Schönefeld, Leipzig-Halle und Dresden bis zum Abschluß der laufenden Neuprogrammierung unter "Sonst. Flugplätzen" subsummiert. In den Verkehrsverflechtungstabellen 5 bis 8 konnten die Einzelnachweisungen dieser Flughäfen bereits eingearbeitet werden.

#### Tabelle 1

Gesamtübersicht über die gewerbliche Luftfahrt (Flüge, Beförderung von Personen, Fracht und Post) einschl. gewerbliche Schulflüge. Unter Flügen sind Flugbewegungen auf Flugteilstrecken zu verstehen; es werden alle Starts und bei Flügen aus dem Ausland die ersten Landungen im Erhebungsgebiet als Flüge gezählt.

Tabelle 2

Gewerblicher Luftverkehr (einschl. gewerbliche Schulflüge) nach Flugarten und Hauptverkehrsbeziehungen. Die Ergebnisse des Personen- und Frachtverkehrs werden sowohl mit als auch ohne die Doppelzählungen dargestellt, die sich durch den Umsteige- bzw. Umladeverkehr ergeben. Im Personenverkehr ist die Ausschaltung der Doppelzählungen nicht in vollem Umfang möglich; die Umsteiger aus dem Ausland in das Ausland oder Inland werden als Auslandsaussteiger und als Auslands- bzw. Inlandszu- steiger - also zweimal - gezählt.

Tabelle 3

Abschnitt 3.1 enthält das Verkehrsaufkommen (Umschlag) im gewerblichen Verkehr (Luftfahrzeugbewegungen, Personen-, Fracht-, Post- und Durchgangsverkehr) der 15 ausgewählten Flugplätze (einschl. gewerbliche Schulflüge).

Im Abschnitt 3.2 wird der gewerbliche Verkehr der sonstigen Flugplätze dargestellt. Die Startzahlen beziehen sich auf alle gewerblichen Flüge (Passagier- und sonstige gewerbliche Flüge, einschl. gewerbliche Schulflüge).

Tabelle 4

Effektive Verkehrsleistung (einschl. gewerbliche Schulflüge), die sich aus dem Produkt von Personen-, Fracht- und Postbeförderung mal den geflogenen Kilometern innerhalb des Bundesgebietes und im grenzüberschreitenden Verkehr den Kilometern bis zur bzw. von der deutschen Grenze ergibt. Außerdem wird die angebotene Kapazität (Sitzplatz- und Nutzlastkilometer) sowie der Ausnutzungsgrad dargestellt.

Tabelle 5

Gewerblicher Personenverkehr der 15 ausgewählten Verkehrsflughäfen des Bundesgebietes. Im Binnenverkehr wird ihr Verkehr untereinander sowie ihr Verkehr mit den sonstigen Flugplätzen beschrieben. Im grenzüberschreitenden Verkehr werden alle Länder sowie Flugplätze (Mindestaufkommen von 1 000 Passagieren im Monat) nachgewiesen.

In den Tabellen 5.2.1 "Einsteiger" und 5.2.2 "Aussteiger" werden die Passagiere nach ihren Ein- und Aussteigeflughäfen auf einem Flug (ohne Umsteigevorgang) nachgewiesen, während sie in der Tabelle 5.2.3 "Reisende" von ihrem ersten deutschen Einsteigeflughafen bis zu

ihrem Endziel verfolgt werden, unabhängig davon ob sie direkt geflogen oder unterwegs umgestiegen sind. Bei den Reisenden werden zusätzlich zum Gesamtergebnis die Passagiere im Pauschalflugreiseverkehr nachgewiesen. In diesen Zahlen sind die Inclusive-Tours Reisenden, die im Linienverkehr befördert werden, nicht enthalten.

Tabelle 6

Gewerblicher Güterverkehr der 15 ausgewählten deutschen Verkehrsflughäfen mit dem Ausland. Der Nachweis des Binnenverkehrs ist nicht möglich.

In den Tabellen 6.2.1 "Einladung" und 6.2.2 "Ausladung" werden alle Ein- und Ausladevorgänge (einschl. Umladungen Inland-Ausland, Ausland-Inland und Ausland-Ausland) nach Streckenherkunft und Streckenziel der Güter dargestellt.

In den Tabellen 6.2.3 "Versand" und 6.2.4 "Empfang" werden dagegen die Umladevorgänge auf den deutschen Flughäfen herausgerechnet, so daß Ausland-Ausland Umladungen nicht erscheinen und Inland-Ausland Umladungen nur einmal gezählt werden. Im "Versand" werden die Güter nach ihrer tatsächlichen Herkunft (erster deutscher Einladehafen) und ihrem Endziel dargestellt. Der "Empfang" stellt analog dazu die Güterströme von ihrer tatsächlichen Herkunft zu ihrem Endziel (letzter deutscher Ausladehafen) dar.

Es wird die Verkehrsverflechtung mit allen Ländern und mit Flugplätzen (Mindestaufkommen 10 t im Monat) dargestellt.

Tabelle 7

Die Luftposteinladung und -ausladung wird ab 1989 in der Jahresveröffentlichung in derselben Gliederung wie die Fracht nach Streckenherkunft und Streckenziel dargestellt.

Tabelle 8

In dieser Tabelle werden ab 1989 die Starts von den 15 ausgewählten Verkehrsflughäfen des Bundesgebietes nach dem ersten Streckenziel- land bzw. Streckenzielflughafen (mindestens 10 Starts im Monat) des Flugzeuges nachgewiesen.

## Luftverkehr im Oktober 1991

Die Luftfahrtstatistik wurde im Rahmen der Vereinbarung zum 1.1.1991 um die im Beitrittsgebiet gelegenen "ausgewählten" Flughäfen Berlin-Schönefeld, Leipzig-Halle und Dresden erweitert, so daß ab 1991 gesamtdeutsche Luftfahrtergebnisse nachgewiesen werden. Da die Verkehrsleistung in der Luftfahrt fast ausschließlich (rd.99%) in Verbindung mit den nunmehr 15 "ausgewählten" Flughäfen erbracht wird, werden die Ergebnisse durch das Fehlen der "sonstigen" Flugplätze im Beitrittsgebiet nicht nennenswert beeinflusst.

Der kontinuierliche Aufwärtstrend der Luftfahrt wurde zum Anfang des Jahres 1991 durch die Ereignisse am Golf unterbrochen. Hierbei sei darauf hingewiesen, daß der starke Militärverkehr aus dieser Region, auch wenn er teilweise von Zivilmaschinen über deutsche Flughäfen im Rahmen von MAC-Flügen (Military Airlift Command) abgewickelt wurde, in der Luftfahrtstatistik nicht erfaßt wird.

Auf den Flugplätzen der Bundesrepublik Deutschland wurde im Oktober 1991 insgesamt eine Betriebsleistung von 129 000 gewerblichen Flügen erfaßt. Die Anzahl der Flüge im Linienverkehr nahm gegenüber dem Oktober 1990 um 7,6%<sup>1)</sup> auf 70 600 zu und im Gelegenheitsverkehr um 3,8%<sup>1)</sup> auf 57 400 Flüge ab. Insgesamt wurden dabei im Berichtsmonat 6,6 Mill. Fluggäste (+6,9%<sup>1)</sup>), 98 200 t Fracht (-4,0%<sup>1)</sup>) und 16 700 t Post (+12%<sup>1)</sup>) befördert.

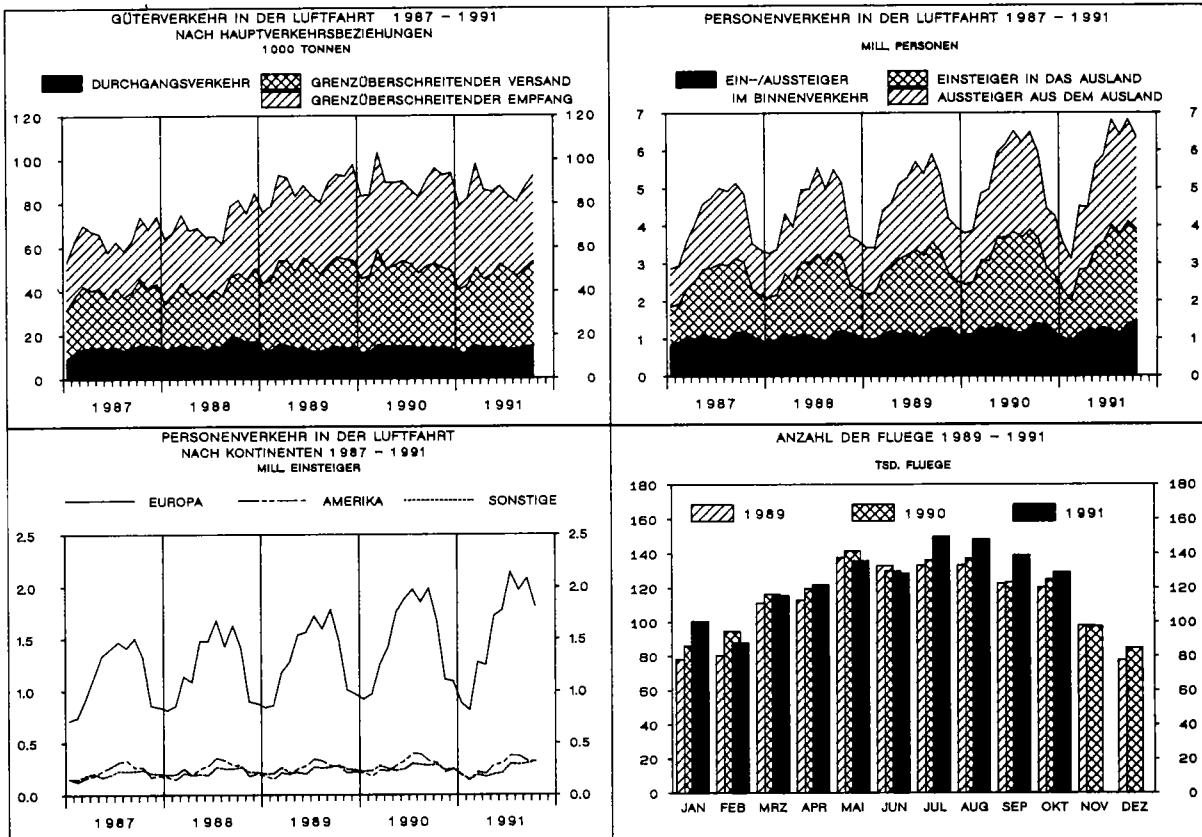
Im Linienverkehr war das Fluggastaufkommen mit 4,6 Mill. Passagieren um 5,4%<sup>1)</sup> höher als im Oktober 1990, auch im Gelegenheitsverkehr wurden mit 2,0 Mill. Personen 10,7%<sup>1)</sup> mehr Fluggäste gezählt; darunter wurden 1,9 Mill. Personen im Pauschalflugreiseverkehr (+10%<sup>1)</sup>) befördert.

Bei der Frachtbeförderung wurden im Linienverkehr 84 100 t (-2,4%<sup>1)</sup>) und im Gelegenheitsverkehr 14 100 t (-13%<sup>1)</sup>) befördert.

Die Transportleistung der gewerblichen Luftfahrt über dem Bundesgebiet (Personen, Fracht und Post) erreichte im Berichtsmonat 229 Mill. tkm (+5,4%<sup>1)</sup>).

Von Januar bis Oktober 1991 wurden insgesamt 1 254 700 Flüge gezählt (+2,6%<sup>1)</sup>). Dabei war das Aufkommen an Passagieren im Vergleich zum entsprechenden Vorjahresabschnitt mit 53,3 Mill. Personen um 3,0%<sup>1)</sup> kleiner. Gleichzeitig nahm die beförderte Frachtmenge um 4,6%<sup>1)</sup> auf 910 500 t ab und die der Post um 11%<sup>1)</sup> auf 152 100 t zu.

1) Prozentuale Veränderungen beziehen sich nur auf das alte Bundesgebiet, die absoluten Werte dagegen auf die 15 ausgewählten Flugplätze des erweiterten Bundesgebietes.



T a b e l l e n t e i l  
1 Gesamtübersicht über den gewerblichen Luftverkehr  
Oktober 1991

Verkehrsart	Flüge <sup>1)</sup>	Personen		Fracht		Post einschl.
		ohne <sup>2)</sup>				
		Umsteigeverkehrs		Umladeverkehrs		
		Anzahl		Tonnen		
Gewerblicher Verkehr						
Der ausgewählten Flugplätze ....	93 388	6 535 006		98 225,0		16 666,2
Der sonstigen Flugplätze .....	35 634	34 316		x		x
Insgesamt ...	129 022	6 569 322		98 225,0		16 666,2

1) Passagier- und Nichtpassagierflüge (z.B. Arbeitsflüge, gewerbliche Schulflüge).

2) Siehe Erläuterungen.

2 Überblick über den gewerblichen Luftverkehr nach Flugarten

Verkehrsart	Flüge <sup>1)</sup>	Personen		Fracht		Post einschl.
		ohne <sup>2)</sup>				
		Umsteigeverkehrs		Umladeverkehrs		
		Anzahl		Tonnen		
Verkehr innerhalb des Bundesgebietes						
Linienverkehr .....	26 500	1 436 998	1 274 319	6 134,2	686,1	8 953,0
Gelegenheitsverkehr .....	41 088	39 763	35 527	675,9	675,9	-
Überführung .....	378	-	-	-	-	-
Zusammen ...	67 966	1 476 761	1 309 846	6 810,1	1 362,0	8 953,0
dagegen Oktober 1990 .....	68 260	1 423 920	1 250 988	8 815,6	1 763,1	7 427,9
Januar bis Oktober 1991 .....	719 604	12 298 429	10 898 564	70 556,7	14 111,5	82 618,9
Verkehr mit Gebieten außerhalb des Bundesgebietes						
Nach dem Ausland						
Linienverkehr .....	22 072	1 616 253	1 616 253	48 249,4	31 818,0	4 028,6
Gelegenheitsverkehr .....	8 063	841 382	841 382	7 385,8	6 679,0	38,3
Überführung .....	399	-	-	-	-	-
Zusammen ...	30 534	2 457 635	2 457 635	55 635,2	38 497,0	4 066,9
dagegen Oktober 1990 .....	28 274	2 267 873	2 267 873	54 639,3	38 478,3	3 759,7
Januar bis Oktober 1991 .....	267 741	20 782 211	20 782 211	492 259,6	342 868,0	37 007,0
Aus dem Ausland						
Linienverkehr .....	22 052	1 622 789	1 622 789	47 182,6	32 436,0	3 502,7
Gelegenheitsverkehr .....	8 234	1 119 451	1 119 451	6 850,7	6 620,0	3,1
Überführung .....	236	-	-	-	-	-
Zusammen ...	30 522	2 742 240	2 742 240	54 033,3	39 056,0	3 505,8
dagegen Oktober 1990 .....	28 231	2 475 701	2 475 701	57 633,1	43 440,5	3 524,2
Januar bis Oktober 1991 .....	267 371	21 126 017	21 126 017	519 833,7	383 396,0	31 275,8
Durchgangsverkehr						
Mit Umsteigen und Umladen						
Zusammen <sup>3)</sup> ...	x	x	.	x	14 891,2	x
dagegen Oktober 1990 .....	x	x	.	x	13 991,5	x
Januar bis Oktober 1991 .....	x	x	.	x	135 192,0	x
Ohne Umsteigen und Umladen						
Linienverkehr .....	x	56 225	56 225	4 307,9	4 307,9	139,9
Gelegenheitsverkehr .....	x	3 376	3 376	110,9	110,9	0,6
Zusammen ...	x	59 601	59 601	4 418,8	4 418,8	140,5
dagegen Oktober 1990 .....	x	50 960	50 960	4 274,6	4 274,6	171,4
Januar bis Oktober 1991 .....	x	537 259	537 259	34 982,0	34 982,0	1 232,4
Gesamtverkehr						
Linienverkehr .....	70 624	4 732 265	4 569 586	105 874,1	84 139,2	16 624,2
Gelegenheitsverkehr .....	57 385	2 003 972	1 999 736	15 023,3	14 085,8	42,0
Überführung .....	1 013	-	-	-	-	-
Insgesamt ...	129 022	6 736 237	6 569 322	120 897,4	98 225,0	16 666,2
dagegen Oktober 1990 .....	124 765	6 218 454	6 045 522	125 362,6	101 948,0	14 883,2
Januar bis Oktober 1991 .....	1 254 716	54 743 916	53 344 051	1 117 632,0	910 549,5	152 134,1

1) Passagier- und Nichtpassagierflüge (z.B. Arbeitsflüge, gewerbliche Schulflüge).

2) Siehe Erläuterungen.  
3) Nur Linienverkehr.



3 FLUGPLATZVERKEHR OKT. 1991

3.1 VERKEHR AUF AUSGEWAHLTEN FLUGPLAETZEN

Die Verkehrsleistungen auf den "ausgewählten" Flughäfen Berlin-Schoenefeld, Leipzig und Dresden werden bis zum Abschluss der laufenden Neuprogrammierung unter

"Sonst. Flughäfen" subsumiert; Einzelnachweisungen zu diesen Flughäfen werden in den anschließenden Tabellen 5 bis 8 bereits nachgewiesen.

3.1.1 LUFTFAHRZEUGBEWEGUNGEN NACH FLUGARTEN \*)

FLUGPLATZ	LINIEN-	GESTARTETE UND GELANDETE LUFTFAHRZEUGE GELEGENHEITSVRKEHR					ZUS.	UEBER- FUEHR.- FLUEGE	INSGESAMT	JAN. BIS OKT.
		PAUSCH. REISE-	TRAMP-U. ANFORD- VERKEHR	TAXI-	SONST.	SONST.				
HAMBURG	8 064	1 275	281	137	265	1 958	94	10 116	93 054	
HANNOVER	3 292	897	322	40	961	2 220	85	5 597	58 503	
BREMEN	1 919	153	44	128	1 166	1 491	21	3 431	31 802	
DUESSELDORF	9 307	3 188	513	143	2	3 846	182	13.335	116 575	
KOELN/BONN	4 632	633	1 842	634	1 885	4 994	210	9 836	85 477	
FRANKFURT	24 385	2 178	613	116	8	2 915	243	27 543	253 081	
STUTTGART	5 764	1 192	464	370	1 036	3 062	115	8 941	78 319	
NUERNBERG	2 534	348	372	97	343	1 160	88	3 782	37 347	
MUENCHEN	10 953	1 852	523	211	543	3 129	156	14 238	131 541	
BERLIN (TKL)	10 468	729	159	41	167	1 096	51	11.615	105 162	
SAARBRUECKEN	649	189	26	67	362	644	12	1 305	11 391	
MUENSTER-OSNA	826	96	33	159	1 364	1 652	16	2 494	21 750	
ZUSAMMEN	82 793	12 730	5 192	2 143	8 102	28 167	1 273	112 233	1 024 002	
SONST. FLUGPL.	7 497	522	283	957	4 110	5 872	118	13 487	117 862	
INSGESAMT	90 290	13 252	5 475	3 100	12 212	34 039	1 391	125 720	1 141 864	
JAN. BIS OKT.	828 512	102 742	51 479	29 473	119 414	303 108	10 244	1 141 864		

\*) PASSAGIER- UND NICHPASSAGIERFLUEGE (Z.B. ARBEITSFLUEGE, GEWERBLICHE SCHULFLUEGE).

3.1.2 LUFTFAHRZEUGBEWEGUNGEN NACH STARTGEWICHTSKLASSEN \*)

FLUGPLATZ	GESTARTETE UND GELANDETE LUFTFAHRZEUGE STARTGEWICHTSKLASSEN UEBER ... BIS EINSCHL. ... T				UEBER 20 T DAR. MIT ZUSAMMEN	DREHFL. U. SONST. LUFTFAHR- ZEUGE 1)	INSGESAMT	
	BIS 2 T	2-5,7 T	5,7-14 T	14-20 T				
HAMBURG	153	308	631	897	8 095	7 164	32	10 116
HANNOVER	8	952	300	1 287	3 041	2 523	9	5 597
BREMEN	723	710	548	121	1 283	973	46	3 431
DUESSELDORF	1	233	739	379	11 983	11 406	-	13 335
KOELN/BONN	1 877	780	427	848	5 883	4 902	21	9 836
FRANKFURT	2	189	771	867	25 714	25 369	-	27 543
STUTTGART	8	1 299	844	994	5 736	5 458	60	8 941
NUERNBERG	289	144	438	1 418	1 471	1 306	22	3 782
MUENCHEN	510	160	746	1 011	11 722	10 961	89	14 238
BERLIN (TKL)	2	50	790	1 216	9 393	8 567	164	11 615
SAARBRUECKEN	233	197	300	375	197	196	3	1 305
MUENSTER-OSNA	641	834	278	299	394	206	48	2 494
ZUSAMMEN	4 447	5 856	6 812	9 712	84 912	79 031	494	112 233
SONST. FLUGPL.	3 433	1 797	2 771	2 258	2 799	2 724	429	13 487
INSGESAMT	7 880	7 653	9 583	11 970	87 711	81 755	923	125 720
JAN. BIS OKT.	74 741	78 770	80 847	109 853	786 721	727 043	10 932	1 141 864

\*) PASSAGIER- UND NICHPASSAGIERFLUEGE (Z.B. ARBEITSFLUEGE, GEWERBLICHE SCHULFLUEGE).  
1) SONSTIGE LUFTFAHRZEUGE = MOTORSEGLER, LUFTSCHIFFE.

3 FLUGPLATZVERKEHR OKT. 1991

3.1 VERKEHR AUF AUSGEWAELHTEN FLUGPLAETZEN

3.1.3 PERSONENVERKEHR

FLUGPLATZ	ZUSTEIGER				INSGESAMT	DARUNTER IM LINIEN- VERKEHR	JAN. BIS OKT.
	MIT STRECKENZIEL		AUSSERH. D. BUNDESGB.				
	IM BUNDESGBIET ZUSAMMEN	DARUNTER UMSTEIGER AUS D. BG.	ZUSAMMEN	DARUNTER UMSTEIGER AUS D. BG.			
HAMBURG	148 637	849	172 495	4 052	321 132	241 397	2 690 633
HANNOVER	49 286	163	88 025	155	137 311	79 615	1 178 901
BREMEN	32 698	178	18 432	70	51 130	42 459	427 541
DUESSELDORF	144 922	1 259	404 988	9 069	549 910	309 674	4 792 392
KOELN/BONN	86 013	743	72 892	608	158 905	121 453	1 235 719
FRANKFURT	311 842	13 402	1 052 713	115 357	1 364 555	1 215 814	11 444 084
STUTTGART	78 195	391	137 641	1 918	215 836	135 214	1 773 228
NUERNBERG	37 357	255	29 357	111	66 714	48 598	591 972
MUENCHEN	220 132	898	312 053	15 238	532 185	416 788	4 480 862
BERLIN (TKL)	235 789	976	107 191	511	342 980	303 516	2 826 859
SAARBRUECKEN	5 393	1	7 574	145	12 967	5 388	109 658
MUENSTER-OSN	8 874	19	5 794	5	14 668	9 735	111 713
<b>ZUSAMMEN</b>	<b>1 359 138</b>	<b>19 134</b>	<b>2 409 155</b>	<b>147 239</b>	<b>3 768 293</b>	<b>2 929 651</b>	<b>31 663 562</b>
<b>SONST. FLUGPL.</b>	<b>83 307</b>	<b>507</b>	<b>48 480</b>	<b>35</b>	<b>131 787</b>	<b>105 425</b>	<b>1 052 902</b>
<b>INSGESAMT</b>	<b>1 442 445</b>	<b>19 641</b>	<b>2 457 635</b>	<b>147 274</b>	<b>3 900 080</b>	<b>3 035 076</b>	<b>32 716 464</b>
<b>JAN. BIS OKT.</b>	<b>11 934 253</b>	<b>150 335</b>	<b>20 782 211</b>	<b>1 249 530</b>	<b>32 716 464</b>	<b>24 978 137</b>	<b>32 716 464</b>

FLUGPLATZ	AUSSTEIGER			INSGESAMT	DARUNTER IM LINIEN- VERKEHR	JAN. BIS OKT.
	MIT STRECKENHERKUNFT		AUSSERHALB DES BUNDESGB.			
	IM BUNDESGBIET ZUSAMMEN	DAR.UMSTEIG. N. FLUGPL. AUSSERH. D. BG				
HAMBURG	151 748	4 052	204 182	355 930	249 061	2 711 413
HANNOVER	44 418	155	105 711	150 129	71 151	1 229 189
BREMEN	32 624	70	21 854	54 478	43 149	432 117
DUESSELDORF	147 570	9 069	512 817	660 387	319 202	4 886 717
KOELN/BONN	88 216	608	89 017	177 233	125 442	1 272 139
FRANKFURT	312 648	115 357	1 090 002	1 402 650	1 215 381	11 572 063
STUTTGART	77 395	1 918	157 262	234 657	135 536	1 790 215
NUERNBERG	37 617	111	35 755	73 372	48 217	592 520
MUENCHEN	215 903	15 238	328 766	544 669	403 350	4 479 838
BERLIN (TKL)	236 197	511	121 711	357 908	308 072	2 817 181
SAARBRUECKEN	5 701	145	10 631	16 332	5 542	110 509
MUENSTER-OSN	9 336	5	7 009	16 345	9 867	112 851
<b>ZUSAMMEN</b>	<b>1 359 373</b>	<b>147 239</b>	<b>2 684 717</b>	<b>4 044 090</b>	<b>2 933 970</b>	<b>32 006 752</b>
<b>SONST. FLUGPL.</b>	<b>83 072</b>	<b>35</b>	<b>57 523</b>	<b>140 595</b>	<b>107 642</b>	<b>1 053 518</b>
<b>INSGESAMT</b>	<b>1 442 445</b>	<b>147 274</b>	<b>2 742 240</b>	<b>4 184 685</b>	<b>3 041 612</b>	<b>33 060 270</b>
<b>JAN. BIS OKT.</b>	<b>11 934 253</b>	<b>1 249 530</b>	<b>21 126 017</b>	<b>33 060 270</b>	<b>25 216 235</b>	<b>33 060 270</b>

3 FLUGPLATZVERKEHR OKT. 1991

3.1 VERKEHR AUF AUSGEWAHLTEN FLUGPLAETZEN

3.1.4 FRACHTVERKEHR

TONNEN

FLUGPLATZ	MIT STRECKENZIEL		EINLADUNG			JAN. BIS OKT.
	IM BUNDESGBIET	AUSSERH. D. BUNDESGBE.	INSGESAMT	IM LINIEN- VERKEHR	DARUNTER BEFOERDERT 1) IN FRACHTERN	
HAMBURG	636,5	838,7	1 475,1	1 296,2	167,1	12 913,7
HANNOVER	271,8	64,0	335,8	217,2	115,1	4 177,2
BREMEN	58,7	16,2	74,9	74,9	0,0	627,7
DUESSELDORF	455,5	1 234,5	1 690,0	1 636,5	161,5	13 962,9
KOELN/BONN	518,3	7 244,7	7 763,0	2 454,0	7 283,9	71 506,6
FRANKFURT	3 552,6	43 976,2	47 528,8	45 845,4	18 416,8	427 338,6
STUTTGART	125,2	462,3	587,4	449,1	120,0	5 086,9
NUERNBERG	223,0	154,0	377,0	47,2	329,8	3 522,5
MUENCHEN	711,1	1 388,7	2 099,7	1 992,2	101,3	18 638,7
BERLIN (TXL)	234,2	76,7	310,9	243,3	67,7	2 542,4
SAARBRUECKEN	0,6	4,4	5,1	0,1	4,9	28,4
MUENSTER-OSN	2,5	0,0	2,5	2,5	-	31,5
ZUSAMMEN	6 789,9	55 460,3	62 250,2	54 258,6	26 768,2	560 377,1
SONST.FLUGPL.	20,3	174,9	195,2	125,0	115,1	2 439,1
INSGESAMT	6 810,1	55 635,2	62 445,4	54 383,6	26 883,3	562 816,2
JAN. BIS OKT.	70 556,7	492 259,5	562 816,2	483 569,1	241 040,9	562 816,2

FLUGPLATZ	MIT STRECKENHERKUNFT		AUSLADUNG			JAN. BIS OKT.
	IM BUNDESGBIET	AUSSERH. D. BUNDESGBE.	INSGESAMT	IM LINIEN- VERKEHR	DARUNTER BEFOERDERT 1) IN FRACHTERN	
HAMBURG	895,7	716,0	1 611,7	1 495,2	108,5	16 890,9
HANNOVER	426,5	99,3	525,9	410,5	104,9	6 382,1
BREMEN	189,9	24,8	214,7	207,7	6,9	2 239,0
DUESSELDORF	547,8	1 530,7	2 078,5	1 974,2	172,4	19 776,9
KOELN/BONN	546,0	7 143,0	7 689,0	3 053,3	7 169,0	75 969,2
FRANKFURT	1 827,5	41 973,2	43 800,7	41 905,8	17 494,9	420 299,9
STUTTGART	325,9	375,6	701,5	606,0	78,3	7 344,3
NUERNBERG	299,1	193,9	493,0	199,4	293,5	5 413,1
MUENCHEN	925,4	1 665,6	2 591,0	2 442,0	135,2	24 265,9
BERLIN (TXL)	746,7	162,5	909,2	867,9	41,5	8 786,0
SAARBRUECKEN	0,7	1,7	2,4	0,7	1,7	249,4
MUENSTER-OSN	20,2	-	20,2	20,2	-	217,3
ZUSAMMEN	6 751,5	53 886,4	60 637,9	53 182,9	25 606,8	587 833,9
SONST.FLUGPL.	58,6	146,9	205,5	133,8	70,9	2 556,2
INSGESAMT	6 810,1	54 033,3	60 843,4	53 316,7	25 677,7	590 390,2
JAN. BIS OKT.	70 556,7	519 833,4	590 390,2	513 739,5	255 652,5	590 390,2

1) EINSCHL. BEFOERDERUNGEN IN FRACHT/POSTFLUGZEUGEN.

3 FLUGPLATZVERKEHR OKT. 1991

3.1 VERKEHR AUF AUSGEWAHLTEN FLUGPLAETZEN

3.1.5 POSTVERKEHR

TONNEN

FLUGPLATZ	MIT STRECKENZIEL		EINLADUNG			JAN. BIS OKT.
	IM BUNDESGBIET	AUSSERH. D. BUNDESGB.	INSGESAMT	IM LINIEN- VERKEHR	DARUNTER BEFOERDERT 1) IN POSTFLZGN	
HAMBURG	597,5	151,6	749,2	749,2	452,0	6 800,8
HANNOVER	504,7	71,1	575,8	542,2	457,0	5 109,2
BREMEN	136,9	-	136,9	136,9	129,8	1 329,5
DUESSELDORF	199,6	204,4	404,0	402,4	0,0	3 094,1
KOELN/BONN	1 026,8	0,0	1 026,8	1 026,8	1 019,8	9 152,6
FRANKFURT	3 536,7	3 277,0	6 813,7	6 812,8	3 491,2	65 355,2
STUTTGART	604,2	72,6	676,8	676,8	505,1	6 075,1
NUERNBERG	597,6	16,0	613,6	613,6	486,5	5 206,6
MUENCHEN	872,2	210,8	1 083,0	1 081,2	765,5	9 271,3
BERLIN (TXL)	507,7	45,9	553,6	553,6	368,4	5 251,0
SAARBRUECKEN	0,0	-	0,0	0,0	-	0,0
MUENSTER-OSN	152,0	-	152,0	152,0	150,9	1 348,6
<b>ZUSAMMEN</b>	<b>8 736,0</b>	<b>4 049,5</b>	<b>12 785,6</b>	<b>12 747,6</b>	<b>7 826,1</b>	<b>117 994,0</b>
SONST.FLUGPL.	217,0	17,4	234,3	234,0	216,2	1 631,8
<b>INSGESAMT</b>	<b>8 953,0</b>	<b>4 066,9</b>	<b>13 019,9</b>	<b>12 981,6</b>	<b>8 042,3</b>	<b>119 625,8</b>
JAN. BIS OKT.	82 618,9	37 006,9	119 625,8	119 163,6	74 206,7	119 625,8

FLUGPLATZ	MIT STRECKENHERKUNFT		AUSLADUNG			JAN. BIS OKT.
	IM BUNDESGBIET	AUSSERH. D. BUNDESGB.	INSGESAMT	IM LINIEN- VERKEHR	DARUNTER BEFOERDERT 1) IN POSTFLZGN	
HAMBURG	752,4	118,1	870,6	870,6	538,0	7 938,3
HANNOVER	383,6	89,9	473,5	473,5	349,6	4 363,8
BREMEN	147,1	-	147,1	147,1	145,0	1 645,1
DUESSELDORF	130,9	165,5	296,4	296,4	0,8	2 365,1
KOELN/BONN	695,4	6,4	701,8	701,8	700,7	6 731,9
FRANKFURT	3 748,9	2 797,2	6 546,1	6 545,2	3 620,1	60 974,6
STUTTGART	547,4	51,2	598,6	598,5	508,9	5 224,6
NUERNBERG	322,1	0,4	322,5	322,5	294,6	3 157,6
MUENCHEN	799,4	214,1	1 013,5	1 013,5	698,2	9 252,0
BERLIN (TXL)	693,0	40,3	733,3	733,3	555,0	6 968,5
SAARBRUECKEN	0,0	-	0,0	0,0	-	0,2
MUENSTER-OSN	170,1	-	170,1	170,1	169,2	1 589,5
<b>ZUSAMMEN</b>	<b>8 390,3</b>	<b>3 483,1</b>	<b>11 873,5</b>	<b>11 872,4</b>	<b>7 580,1</b>	<b>110 211,1</b>
SONST.FLUGPL.	562,7	22,6	585,3	583,3	544,9	3 683,5
<b>INSGESAMT</b>	<b>8 953,0</b>	<b>3 505,8</b>	<b>12 458,8</b>	<b>12 455,7</b>	<b>8 125,0</b>	<b>113 894,6</b>
JAN. BIS OKT.	82 618,9	31 275,8	113 894,6	113 858,5	75 529,0	113 894,6

1) EINSCHL. BEFOERDERUNGEN IN POST/FRACHTFLUGZEUGEN.

3 FLUGPLATZVERKEHR OKT. 1991

3.1 VERKEHR AUF AUSGEWAELHTEN FLUGPLAETZEN

3.1.6 DURCHGANG

FLUGPLATZ	PERSONEN		FRACHT		POST	
	BERICHTSMONAT	JAN.BIS OKT. ANZAHL	BERICHTSMONAT	JAN.BIS OKT. TONNEN	BERICHTSMONAT	JAN.BIS OKT.
HAMBURG	8 532	89 100	83,4	634,7	12,3	101,5
HANNOVER	5 334	57 842	27,6	433,7	0,6	26,0
BREMEN	446	3 882	-	15,0	-	0,2
DUESSELDORF	16 382	126 370	375,3	2 594,1	31,7	246,9
KOELN/BONN	7 353	44 258	497,2	5 532,1	3,2	13,2
FRANKFURT	53 160	500 117	3 909,4	29 053,4	442,4	3 603,3
STUTTGART	8 298	76 309	17,9	252,0	12,8	98,5
NUERNBERG	2 619	21 423	186,6	1 409,2	0,6	2,9
MUENCHEN	14 029	128 658	292,5	2 748,1	19,0	161,7
BERLIN (TXL)	1 881	10 456	2,6	23,8	2,4	8,2
SAARBRUECKEN	1 895	15 219	-	1,0	-	-
MUENSTER-OSNA	1 372	11 180	0,0	0,2	0,1	1,4
<b>ZUSAMMEN</b>	<b>121 301</b>	<b>1 084 814</b>	<b>5 392,5</b>	<b>42 697,4</b>	<b>525,0</b>	<b>4 263,7</b>
SONST. FLUGPL.	8 696	75 686	8,0	218,2	2,1	20,1
<b>INSGESAMT</b>	<b>129 997</b>	<b>1 160 500</b>	<b>5 400,5</b>	<b>42 915,5</b>	<b>527,1</b>	<b>4 283,8</b>
<b>JAN. BIS OKT.</b>	<b>1 160 500</b>		<b>42 915,5</b>		<b>4 283,8</b>	

FLUGPLATZ LAND	INSGESAMT		LINIEN- UND LINIENAEHNLICHER VERKEHR		PAUSCHALFLUGREISE- TRAMP- UND ANFORDERUNGS- VERKEHR		TAXIVERKEHR	
	STARTS	EINSTEIGER	STARTS	EINSTEIGER	STARTS	EINSTEIGER	STARTS	EINSTEIGER
BORDELUM .....	-	-	-	-	-	-	-	-
FLensburg-SCHAEFERHAUS .....	64	129	-	-	-	-	46	129
GRUBE .....	-	-	-	-	-	-	-	-
HARTENHOLM .....	872	-	-	-	-	-	31	-
HEIDE-BUESUM .....	111	400	81	400	-	-	14	-
HELGOLAND-DUENE .....	353	1 782	353	1 782	-	-	-	-
KIEL-HOLTENAU .....	571	2 375	110	2 183	8	24	27	69
LUEBECK .....	131	360	-	-	14	316	10	44
NEUMUENSTER .....	-	-	-	-	-	-	-	-
REndSBURG-SCHACHTHOLM .....	692	21	-	-	-	-	11	11
ST. MICHAELISDOWN .....	103	431	-	-	-	-	92	431
ST. PETER-ORDING .....	8	-	-	-	-	-	1	-
UETERSEN .....	359	-	-	-	-	-	-	-
WESTERLAND/SYLT .....	251	508	23	82	1	6	103	340
WYK AUF FOEHR .....	182	754	-	-	-	-	126	553
<b>SCHLESWIG-HOLSTEIN .....</b>	<b>3 697</b>	<b>6 760</b>	<b>567</b>	<b>4 447</b>	<b>23</b>	<b>346</b>	<b>461</b>	<b>1 585</b>
HAMBURG-FINKENWERDER .....	-	-	-	-	-	-	-	-
HAMBURG .....	-	-	-	-	-	-	-	-
BALTRUM .....	16	17	-	-	-	-	16	17
BORKUM .....	388	1 004	216	890	-	-	19	48
BRAUNSCHWEIG .....	1 081	637	36	126	58	348	87	163
DANNE .....	33	22	-	-	-	-	15	22
EMDEN .....	324	859	170	799	-	-	122	40
GANDERKESEE .....	342	29	-	-	-	-	5	5
HANNOVER-MESSE .....	33	100	-	-	-	-	23	42
HARLE .....	625	3 142	568	2 974	-	-	22	44
HARSTE .....	79	49	-	-	-	-	71	49
JUIST .....	516	2 265	512	2 265	-	-	-	-
LANGEOOG .....	82	198	82	198	-	-	-	-
LEER-NUETTERMOOR .....	21	2	-	-	-	-	1	2
NORDEN-NORDDEICH .....	501	2 600	472	2 600	-	-	-	-
NORDERNEY .....	147	203	113	83	-	-	18	26
NORDHORN-KLAUSHEIDE .....	36	40	-	-	-	-	16	40
OLDENBURG-HATTEN .....	62	-	-	-	-	-	-	-
OSNABRUECK-ATTERHEIDE .....	13	12	-	-	-	-	5	12
PEINE-EDDESSE .....	46	-	-	-	-	-	-	-
UELZEN .....	-	-	-	-	-	-	-	-
WANGEROOG .....	538	2 452	529	2 431	-	-	-	-
WILHELMSHAVEN-MARIENSIEL .....	249	900	-	-	-	-	195	900
<b>NIEDERSACHSEN .....</b>	<b>5 132</b>	<b>14 531</b>	<b>2 698</b>	<b>12 366</b>	<b>58</b>	<b>348</b>	<b>615</b>	<b>1 410</b>
BREMERHAVEN-AM LUNEBORT .....	151	464	100	400	-	-	33	50
BREMEN .....	151	464	100	400	-	-	33	50
AACHEN-WERZBRUECK .....	1 236	230	-	-	-	-	-	-
AHLEN-NORD .....	40	-	-	-	-	-	-	-
ARNSBERG .....	105	31	-	-	-	-	16	31
BIELEFELD-WINDELSBLEICHE .....	44	76	-	-	-	-	30	76
BONN-RANGELAR .....	-	-	-	-	-	-	-	-
BORKENBERGE .....	195	-	-	-	-	-	-	-
DAHLEMER-BINZ .....	319	-	-	-	-	-	-	-
DINSLAKEN-SCHWARZE HEIDE .....	439	-	-	-	-	-	-	-
DORTMUND-WICKEDE .....	1 432	11 309	450	10 073	27	468	153	484
ESSEN-MUELHEIM .....	1 876	928	25	89	1	3	521	836
GREFRATH-NIERSHORST .....	281	-	-	-	-	-	-	-
HOEXTER-HOLZWINDEN .....	6	-	-	-	-	-	-	-
KOELN-DEUTZ .....	8	7	-	-	-	-	6	5
LEVERKUSEN-KURTEKOTTEN .....	-	-	-	-	-	-	-	-
MARL-LOEMUEHLE .....	504	82	-	-	-	-	38	82
MESCHEDE-SCHUEREN .....	-	-	-	-	-	-	-	-
MOENCHENGLADBACH .....	2 150	1 952	112	865	-	-	534	1 031
PADERBORN-LIPPSTADT .....	669	8 340	290	4 509	59	3 699	64	82
PORTA WESTFALICA .....	72	48	-	-	-	-	16	48
SIEGERLAND .....	1 134	252	-	-	2	8	32	90
STADTLOHN-WENNINGFELD .....	428	182	-	-	-	-	7	20
WESEL-ROEMERWARDT .....	-	-	-	-	-	-	-	-
<b>NORDRHEIN-WESTFALEN .....</b>	<b>10 940</b>	<b>23 437</b>	<b>877</b>	<b>15 536</b>	<b>89</b>	<b>4 178</b>	<b>1 417</b>	<b>2 785</b>

FLUGPLAETZEN  
 NACH FLUGARTEN

RUNDFLUEGE		GEWERBLICHE SCHULFLUEGE		SONSTIGE GEWERBLICHE FLUEGE		FLUGPLATZ LAND
STARTS	EINSTEIGER	STRECKEN- FLUEGE	PLATZRUNDEN- FLUEGE	STRECKEN- FLUEGE	PLATZRUNDEN- FLUEGE	
-	-	-	-	-	-	BORDELUM
-	-	14	4	-	-	FLENSBURG-SCHAEFERHAUS
124	-	56	661	-	-	GRUBE
-	-	4	12	-	-	HARTENHOLM
-	-	-	-	-	-	HEIDE-BUESUM
23	99	14	379	6	4	HELGOLAND-DUENE
-	-	7	11	40	49	KIEL-HOLTENAU
-	-	-	-	-	-	LUEBECK
26	10	437	218	-	-	NEUMUENSTER
-	-	7	4	-	-	RENDSBURG-SCHACHTHOLM
-	-	2	5	-	-	ST. MICHAELISDONN
-	-	25	334	-	-	ST. PETER-ORDING
17	72	22	76	9	-	UETERSEN
56	201	-	-	-	-	WESTERLAND/SYLT
-	-	-	-	-	-	WYK AUF FOEHR
246	382	588	1 704	55	53	SCHLESWIG-HOLSTEIN
-	-	-	-	-	-	HAMBURG-FINKENWERDER
-	-	-	-	-	-	HAMBURG
-	-	-	-	-	-	BALTRUM
9	66	30	114	-	-	BORKUM
-	-	67	769	-	64	BRAUNSCHWEIG
-	-	6	12	-	-	DAMME
7	20	10	11	2	2	EMDEN
8	24	21	277	31	-	GANDERKESEE
10	58	-	-	-	-	HANNOVER-MESSE
31	124	-	-	-	4	HARLE
-	-	-	-	-	8	HARSTE
4	-	-	-	-	-	JUIST
-	-	-	-	-	-	LANGEOOG
22	-	-	18	-	2	LEER-NUETTERMOOR
12	94	4	-	-	7	NORDEN-NORDDEICH
-	-	1	5	11	3	NORDERNEY
-	-	7	-	18	44	NORDHORN-KLAUSHEIDE
-	-	7	-	1	1	OLDENBURG-HATTEN
-	-	4	6	7	29	OSNABRUECK-ATTERHEIDE
-	-	-	-	-	-	PEINE-EDDESSE
7	21	2	-	-	-	UELZEN
-	-	10	44	-	-	WANGEROOGE
-	-	-	-	-	-	WILHELMSHAVEN-MARIENSIEL
110	407	162	1 256	70	163	NIEDERSACHSEN
6	14	1	1	-	10	BREMERHAVEN-AM LUNEORT
6	14	1	1	-	10	BREMEN
81	230	70	1 075	7	3	AACHEN-MERZBRUECK
-	-	-	-	40	-	AHLEN-NORD
-	-	31	37	21	-	ARNSBERG
-	-	-	-	11	3	BIELEFELD-WINDELSBLEICHE
-	-	-	-	-	-	BONN-HANGELAR
-	-	57	117	21	-	BORKENBERGE
-	-	81	238	-	-	DAHLEMER-BINZ
-	-	32	405	-	2	DINSLAKEN-SCHWARZE HEIDE
75	284	42	657	11	17	DORTMUND-WICKEDE
-	-	155	1 134	9	31	ESSEN-MUELHEIM
-	-	40	191	28	22	GREFRATH-NIERSHORST
-	-	-	-	4	2	HOEKTER-HOLZMINDEN
2	2	-	-	-	-	KOELN-DEUTZ
-	-	-	-	-	-	LEVERKUSEN-KURTEKOTTEN
-	-	105	344	17	-	MARL-LOEMUEHLE
-	-	-	-	-	-	MESCHEDE-SCHUEREN
14	56	222	1 255	4	9	MOENCHENGLADBACH
36	50	90	100	8	22	PADERBORN-LIPPSTADT
-	-	22	-	16	18	PORTA WESTFALICA
35	154	94	929	31	11	SIEGERLAND
63	162	52	297	-	9	STADTLOHN-WENNINGFELD
-	-	-	-	-	-	WESEL-ROEMERWARDT
306	938	1 093	6 779	230	149	NORDRHEIN-WESTFALEN

FLUGPLATZ LAND	INSGESAMT		LINIEN- UND LINIENAENHLICHER VERKEHR		PAUSCHALFLUGREISE- TRAMP- UND ANFORDERUNGS- VERKEHR		TAXIVERKEHR	
	STARTS	EINSTEIGER	STARTS	EINSTEIGER	STARTS	EINSTEIGER	STARTS	EINSTEIGER
BAD NAUHEIM/REICHELHEIM . . . . .	1 189	-	-	-	-	-	-	-
BREITSCHEID . . . . .	481	42	-	-	-	-	-	-
EGELSBACH . . . . .	767	126	-	-	-	-	7	22
KASSEL-CALDEN . . . . .	330	159	-	-	5	9	125	111
KORBACH . . . . .	119	-	-	-	-	-	-	-
MICHELSTADT . . . . .	-	-	-	-	-	-	-	-
RUEDESHEIM . . . . .	-	-	-	-	-	-	-	-
HESSEN . . . . .	2 886	327	-	-	5	9	132	133
BAD-DUERKHEIM . . . . .	-	-	-	-	-	-	-	-
BOPPARD-JAKOBSBERG . . . . .	-	-	-	-	-	-	-	-
GERMERSHEIM . . . . .	-	-	-	-	-	-	-	-
KOBLENZ-WINNINGEN . . . . .	364	101	-	-	-	-	8	30
MAINZ-LERCHENBERG . . . . .	1	-	-	-	-	-	-	-
PIRMASENS-ZWEIBRUECKEN . . . . .	168	-	-	-	-	-	-	-
SAFFIG . . . . .	-	-	-	-	-	-	-	-
SPEYER . . . . .	415	117	-	-	1	18	22	96
WEINSHEIM . . . . .	-	-	-	-	-	-	-	-
WORMS . . . . .	1 180	60	-	-	-	-	14	60
RHEINLAND-PFALZ . . . . .	2 128	278	-	-	1	18	44	186
AALEN-HEIDENHEIM . . . . .	241	20	-	-	-	-	2	20
BADEN-BADEN . . . . .	122	155	-	-	-	-	47	133
BIBERACH/RISS . . . . .	15	-	-	-	-	-	-	-
DONAUESCHINGEN-VILLINGEN . . . . .	413	-	-	-	-	-	-	-
FREIBURG I. BR. . . . .	456	255	-	-	-	-	35	130
FRIEDRICHSHAFEN . . . . .	731	7 506	311	5 648	52	1 613	100	245
HEUBACH . . . . .	357	2	-	-	-	-	10	2
IMMENSTAAD . . . . .	3	2	-	-	-	-	3	2
KARLSRUHE-FORCHHEIM . . . . .	346	510	-	-	-	-	44	293
KONSTANZ . . . . .	214	-	-	-	-	-	-	-
LEUTKIRCH-UNTERZEIL . . . . .	113	125	-	-	-	-	19	125
MANNHEIM-NEUOSTHEIM . . . . .	619	768	78	505	-	-	101	260
MENGEN . . . . .	534	37	-	-	-	-	23	37
MOSBACH-LOHRBACH . . . . .	1 366	-	-	-	-	-	-	-
NIEDERSTETTEN . . . . .	-	-	-	-	-	-	-	-
OEDHEIM . . . . .	411	-	-	-	-	-	4	-
OFFENBURG . . . . .	51	58	-	-	-	-	16	58
REUTLINGEN-BETZLINGEN . . . . .	11	-	-	-	-	-	-	-
ROTTWEIL-ZEPFENHAN . . . . .	97	-	-	-	-	-	-	-
SCHWENNINGEN A. N. . . . .	13	-	-	-	-	-	-	-
TANNHEIM . . . . .	135	-	-	-	-	-	-	-
WALLDUERN . . . . .	60	-	-	-	-	-	-	-
WINZELN-SCHRAMBERG . . . . .	-	-	-	-	-	-	-	-
BADEN-WUERTTEMBERG . . . . .	6 308	9 438	389	6 153	52	1 613	404	1 305
ASCHAFFENBURG . . . . .	284	-	-	-	-	-	-	-
AUGSBURG-MUEHLHAUSEN . . . . .	1 439	2 850	252	2 808	1	3	18	39
BAYREUTH . . . . .	644	439	157	352	-	-	23	83
COBURG-BRANDENSTEINSEBENE . . . . .	17	29	-	-	-	-	15	29
EGGENFELDEN . . . . .	822	-	-	-	-	-	-	-
HASSFURT . . . . .	16	6	-	-	1	6	-	-
HERZOGENAURACH . . . . .	573	-	-	-	-	-	-	-
HOF . . . . .	332	1 039	93	804	11	90	21	97
JESENWANG . . . . .	675	180	-	-	-	-	-	-
KEMPTEN-DURACH . . . . .	298	-	-	-	-	-	-	-
KULMBACH . . . . .	7	-	-	-	-	-	-	-
LANDSHUT . . . . .	1 243	-	-	-	-	-	10	-
MAINBULLAU . . . . .	4	-	-	-	-	-	-	-
MUEHLDOERF . . . . .	-	-	-	-	-	-	-	-
ROSENTHAL-FIELD-PLOESSEN . . . . .	557	-	-	-	-	-	-	-
STRAUBING-WALLMUEHLE . . . . .	235	100	-	-	-	-	43	100
VILSHOFEN . . . . .	144	31	-	-	-	-	8	31
WILDBERG B. LINDAU . . . . .	-	-	-	-	-	-	-	-
WUERZBURG-SCHENKENTURM . . . . .	14	-	-	-	-	-	-	-
BAYERN . . . . .	7 304	4 674	502	3 964	13	99	138	379
SAARLOUIS-DUEREN . . . . .	250	-	-	-	-	-	-	-
SAARLAND . . . . .	250	-	-	-	-	-	-	-
BUNDES GEBIET 1)	38 796	59 909	5 133	42 866	241	6 611	3 244	7 833

1) EINSCHL. 3 162 STARTS UND 25 593 EINSTEIGER, DIE AUF AUSGEWAELHTEN FLUGHAEFEN NOCHMALS ENTHALTEN SIND.- DIE ANGABEN BEZIEHEN SICH AUF DEN GEBIETSSTAND VOR DEM 3. OKTOBER 1990



OKTOBER 1991

FLUGPLAETZEN  
NACH FLUGARTEN

RUNDFLUEGE		GEWERBLICHE SCHULFLUEGE		SONSTIGE GEWERBLICHE FLUEGE		FLUGPLATZ LAND
STARTS	EINSTEIGER	STRECKEN- FLUEGE	PLATZRUNDEN- FLUEGE	STRECKEN- FLUEGE	PLATZRUNDEN- FLUEGE	
203	-	119	661	206	-	BAD NAUHEIM/REICHELSCHEIM
18	42	3	93	99	268	BREITSCHEID
27	104	87	612	9	25	EGELSBACH
15	39	-	86	99	-	KASSEL-CALDEN
-	-	19	100	-	-	KORBACH
-	-	-	-	-	-	MICHELSTADT
-	-	-	-	-	-	RUEDESHEIM
263	185	228	1 552	413	293	HESSEN
-	-	-	-	-	-	BAD-DUERKHEIM
-	-	-	-	-	-	BOPPARD-JAKOBSBERG
-	-	-	-	-	-	GERMERSHEIM
26	71	28	277	21	4	KOBLENZ-WINNINGEN
-	-	-	-	1	-	MAINZ-LERCHENBERG
-	-	32	101	13	22	PIRMASENS-ZWEIBRUECKEN
-	-	-	-	-	-	SAFFIG
2	3	53	297	23	17	SPEYER
-	-	-	-	-	-	WEINSHEIM
-	-	235	881	40	10	WORMS
28	74	348	1 556	98	53	RHEINLAND-PFALZ
-	-	44	195	-	-	AALEN-HEIDENHEIM
6	22	5	63	-	1	BADEN-BADEN
-	-	8	5	-	2	BIBERACH/RISS
-	-	47	366	-	-	DONAUESCHINGEN-VILLINGEN
50	125	16	352	-	3	FREIBURG I. BR.
-	-	38	230	-	-	FRIEDRICHSHAFEN
-	-	37	288	6	16	HEUBACH
-	-	-	-	-	-	IMMENSTAAD
60	217	4	231	7	-	KARLSRUHE-FORCHHEIM
-	-	1	213	-	-	KONSTANZ
-	-	30	63	1	-	LEUTKIRCH-UNTERZEIL
1	3	23	414	-	2	MANNHEIM-NEUSTHEIM
-	-	72	400	-	17	MENGEN
122	-	268	775	201	-	MOSBACH-LOHRBACH
-	-	-	-	-	-	NIEDERSTETTEN
2	-	1	344	22	38	OEDHEIM
-	-	9	6	20	-	OFFENBURG
-	-	-	-	11	-	REUTLINGEN-BETZINGEN
-	-	17	80	-	-	ROTTWEIL-ZEPFENHAN
-	-	-	-	12	1	SCHWENNINGEN A. N.
-	-	12	115	8	-	TANNHEIM
-	-	12	46	2	-	WALLDUERN
-	-	-	-	-	-	WINZELN-SCHRAMBERG
241	367	644	4 186	312	80	BADEN-WUERTTEMBERG
-	-	211	-	73	-	ASCHAFFENBURG
-	-	39	1 087	14	28	AUGSBURG-MUEHLHAUSEN
1	4	47	413	2	1	BAYREUTH
-	-	1	-	1	-	COBURG-BRANDENSTEINSEBENE
-	-	79	354	153	236	EGGENFELDEN
-	-	5	10	-	-	HASSFURT
-	-	28	539	6	-	HERZOGENAURACH
12	48	27	146	8	14	HOF
60	180	32	583	-	-	JESENWANG
-	-	16	282	-	-	KEMPTEN-DURACH
-	-	1	6	-	-	KULMBACH
3	-	1 189	-	41	-	LANDSHUT
-	-	2	-	2	-	MAINBULLAU
-	-	-	-	-	-	MUEHLDOERF
-	-	49	508	-	-	ROSENTHAL-FIELD-FLOESSEN
-	-	67	109	6	10	STRAUBING-WALLMUEHLE
-	-	52	31	37	16	VILSHOFEN
-	-	-	-	-	-	WILDBERG B. LINDAU
-	-	-	-	6	8	WUERZBURG-SCHENKENTURM
76	232	1 845	4 068	349	313	BAYERN
-	-	-	250	-	-	SAARLOUIS-DUEREN
-	-	-	250	-	-	SAARLAND
1 276	2 599	4 909	21 352	1 527	1 114	BUNDES GEBIET 1)

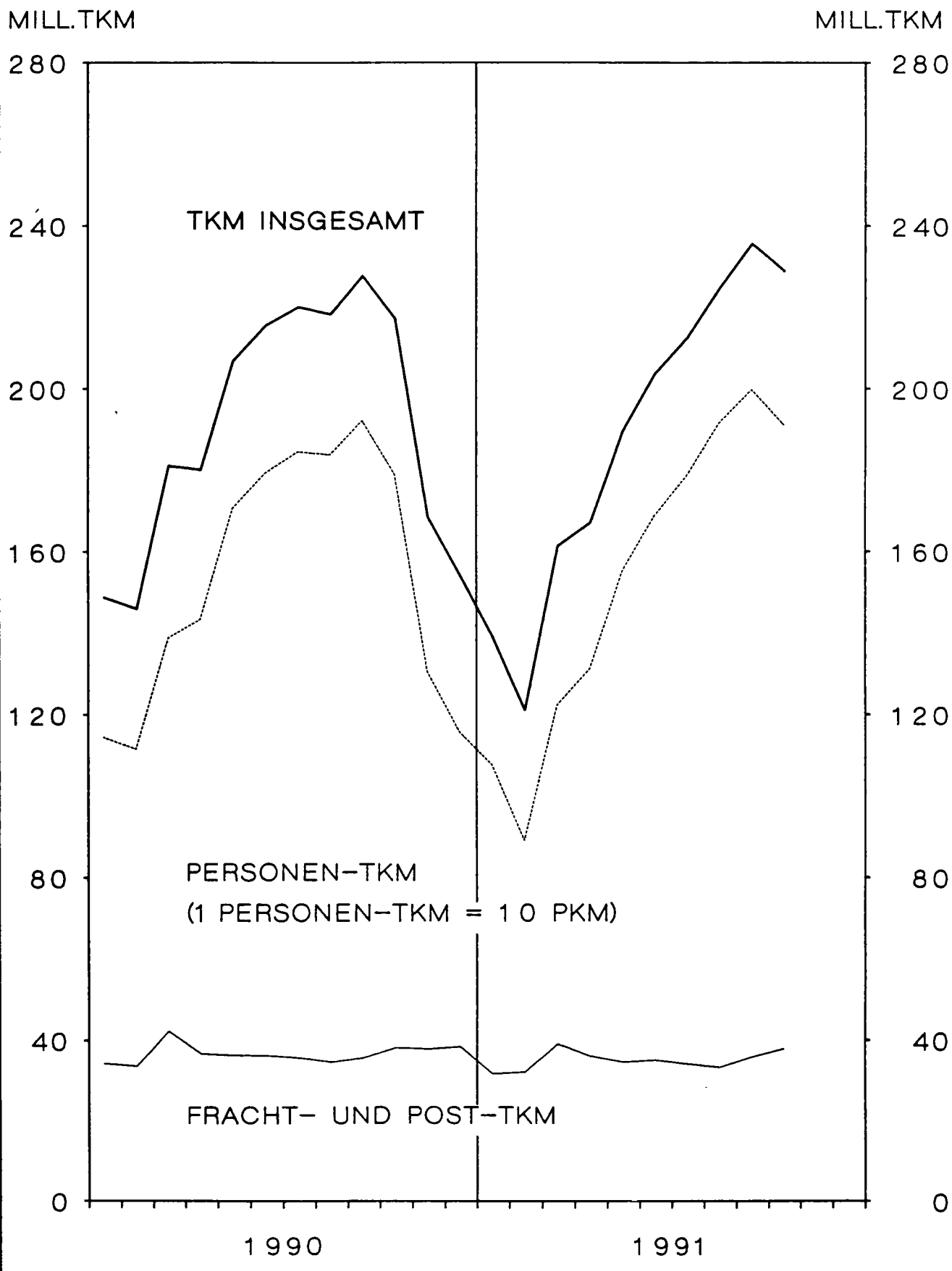
4 VERKEHRSLEISTUNGEN OKT. 1991

VERKEHRSART	FLUEGE 1)	FLUG-KM	PERSONEN-KM	FRACHT-TKM	POST-TKM
	ANZAHL				
				1 000	
	VERKEHR INNERHALB DES BUNDESGBIETES				
LINIENVERKEHR	23 083	8 259	556 030	2 204	2 805
GELEGENHEITSVERKEHR	8 871	1 729	17 731	332	0
UEBERFUEHRUNGSFLUEGE	378	106	-	-	-
ZUSAMMEN	32 332	10 094	573 761	2 535	2 805
	VERKEHR MIT GEBIETEN AUSSERHALB DES BUNDESGBIETES - ABGANG				
LINIENVERKEHR	22 072	5 380	392 851	13 781	968
GELEGENHEITSVERKEHR	8 063	2 123	231 329	1 840	4
UEBERFUEHRUNGSFLUEGE	399	109	-	-	-
ZUSAMMEN	30 534	7 613	624 181	15 621	973
	VERKEHR MIT GEBIETEN AUSSERHALB DES BUNDESGBIETES - ANKUNFT				
LINIENVERKEHR	22 052	5 372	394 873	13 290	843
GELEGENHEITSVERKEHR	8 234	2 188	317 687	1 687	1
UEBERFUEHRUNGSFLUEGE	236	57	-	-	-
ZUSAMMEN	30 522	7 617	712 560	14 977	843
	GESAMTVERKEHR				
LINIENVERKEHR	67 207	19 011	1 343 754	29 275	4 616
GELEGENHEITSVERKEHR	25 168	6 040	566 747	3 859	5
UEBERFUEHRUNGSFLUEGE	1 013	272	-	-	-
INSGESAMT	93 388	25 323	1 910 501	33 134	4 621
JAN. BIS OKT.	838 488	226 497	15 354 591	306 292	41 743

VERKEHRSART	VERKEHRS- LEISTUNGEN GESAMT-TKM 2)	JAN. BIS OKT.	ANGEBOTENE GESAMTKAPA- ZITAETS-TKM 1 000	ANGEBOTENE SITZPLATZ- KM	AUSNUTZUNGSGRAD IM PERS.- VERKEHR %	VERKEHR INSGESAMT
	VERKEHR INNERHALB DES BUNDESGBIETES					
LINIENVERKEHR	60 612	504 607	108 930	884 306	63	56
GELEGENHEITSVERKEHR	2 105	19 489	5 117	38 575	47	42
ZUSAMMEN	62 716	524 096	114 047	922 881	62	55
	VERKEHR MIT GEBIETEN AUSSERHALB DES BUNDESGBIETES - ABGANG					
LINIENVERKEHR	54 034	450 573	90 706	627 334	63	59
GELEGENHEITSVERKEHR	24 977	223 192	39 416	332 572	71	64
ZUSAMMEN	79 011	673 766	130 122	959 906	66	61
	VERKEHR MIT GEBIETEN AUSSERHALB DES BUNDESGBIETES - ANKUNFT					
LINIENVERKEHR	53 620	460 636	91 299	627 942	64	59
GELEGENHEITSVERKEHR	33 456	224 994	41 099	348 527	91	81
ZUSAMMEN	87 076	685 629	132 399	976 469	72	65
	GESAMTVERKEHR					
LINIENVERKEHR	168 266	1 415 817	290 935	2 139 582	63	58
GELEGENHEITSVERKEHR	60 538	467 675	85 632	719 674	79	71
INSGESAMT	228 804	1 883 491	376 567	2 859 256	67	61
JAN. BIS OKT.	1 883 491	-	3 318 210	24 849 181	63	57

1) PASSAGIER- UND NICHPASSAGIERFLUEGE (Z.B. ARBEITSFLUEGE, GEWERBLICHE SCHULFLUEGE). - 2) PKM PLUS FRACHT-TKM PLUS POST-TKM - (1 PKM = 0,1 TKM).

TRANSPORTLEISTUNG IM LUFTVERKEHR  
ÜBER DEM BUNDESGBEIT



5 PERSONENVERKEHR  
-----  
5. 1 VERFLECHTUNG IM VERKEHR  
-----  
5. 1. 1 EIN-/

NACH STRECKENZIEL- FLUGPLATZ	VON STRECKEN								
	HAMBURG (HAM)	HANNOVER (HAJ)	BREMEN (BRE)	DUESSELDORF (DUS)	KOELN/BONN (CGN)	FRANKFURT (FRA)	STUTTGART (STR)	NUERNBERG (NUE)	MUENCHEN (MUC)
EIN-/AUSSTEIGER									
INSGESAMT									
HAMBURG .....	818	13	-	16 631	11 572	57 955	12 447	4 175	28 388
HANNOVER .....	1	209	20	628	25	19 266	5 275	1 624	10 857
BREMEN .....	6	3	18	146	3	18 119	3 490	886	5 086
DUESSELDORF .....	16 659	678	185	-	6	25 406	11 192	5 791	43 793
KOELN/BONN .....	11 637	3	4	21	-	10 880	1 880	1 999	23 149
FRANKFURT .....	56 698	22 840	18 063	22 324	9 816	-	226	11 096	59 600
STUTTGART .....	12 117	5 515	3 635	11 407	2 075	9 789	370	-	424
NUERNBERG .....	3 801	1 577	798	5 525	1 873	14 649	-	119	395
MUENCHEN .....	27 594	11 892	4 985	44 078	22 906	56 078	316	364	-
BERLIN (TEGEL) .....	13 298	5 462	4 112	33 023	29 082	72 040	23 513	7 821	35 472
BERLIN (SCHOENEFELD) .....	-	-	-	3	-	501	1	-	-
SAARBRUECKEN .....	718	-	6	2	147	1 945	-	5	613
MUENSTER/OSNABRUECK .....	1	3	225	6	1	4 102	600	9	1 485
LEIPZIG .....	2 143	745	180	6 141	2 175	8 265	2 460	203	2 635
DRESDEN .....	2 350	346	385	3 897	4 178	8 393	4 066	521	3 709
SONSTIGE FLUGPLAETZE .....	796	-	82	1 090	2 154	4 228	1 489	750	4 526
BUNDESGBIET .....	148 637	49 286	32 698	144 922	86 013	311 842	78 195	37 357	220 132

5. 1. 2. REISENDE

NACH ENDZIEL- FLUGPLATZ	VON								
	HAMBURG (HAM)	HANNOVER (HAJ)	BREMEN (BRE)	DUESSELDORF (DUS)	KOELN/BONN (CGN)	FRANKFURT (FRA)	STUTTGART (STR)	NUERNBERG (NUE)	MUENCHEN (MUC)
REISENDE									
INSGESAMT									
HAMBURG .....	818	37	19	15 496	10 820	56 339	12 082	4 191	28 034
HANNOVER .....	14	209	33	653	51	18 588	5 260	1 667	10 917
BREMEN .....	29	16	18	158	15	16 842	3 587	1 060	5 604
DUESSELDORF .....	14 445	711	190	-	6	23 564	9 975	5 550	40 066
KOELN/BONN .....	11 200	16	23	21	-	10 318	1 877	2 045	22 868
FRANKFURT .....	34 677	7 342	9 694	6 888	2 401	226	2 644	3 079	40 180
STUTTGART .....	11 981	5 218	3 662	10 782	1 932	8 580	370	16	485
NUERNBERG .....	4 200	1 684	986	5 704	1 964	12 998	12	119	412
MUENCHEN .....	24 717	9 779	5 195	39 805	21 045	51 774	130	395	-
BERLIN (TEGEL) .....	12 981	5 464	4 111	32 804	28 872	71 462	23 407	7 903	35 308
BERLIN (SCHOENEFELD) .....	-	-	-	3	-	501	1	-	-
SAARBRUECKEN .....	792	84	106	24	4	1 192	4	38	682
MUENSTER/OSNABRUECK .....	11	4	226	12	2	3 577	617	88	1 763
LEIPZIG .....	2 207	764	249	6 156	2 313	7 149	2 534	232	2 942
DRESDEN .....	2 359	418	473	4 038	4 188	7 261	4 273	577	3 880
SONSTIGE FLUGPLAETZE .....	1 171	114	230	1 289	2 032	3 178	1 416	780	4 617
BUNDESGBIET .....	121 602	31 860	25 215	123 833	75 645	293 549	68 189	27 740	197 758

OKTOBER 1991

INNERHALB DES BUNDESGBIETES

AUSSTEIGER

HERKUNFTSFLUGPLATZ								NACH STRECKENZIEL- FLUGPLATZ
B E R L I N (TXL)	(SXF)	SAARBRUECKEN (SCN)	MUENSTER/OSN (FMO)	LEIPZIG (LEJ)	DRESDEN (DRS)	SONSTIGE	INSGESAMT	
								EIN-/AUSSTEIGER
								INSGESAMT
13 644	-	732	3	1 892	2 525	953	151 748	HAMBURG
5 439	-	-	3	744	327	-	44 418	HANNOVER
4 164	-	6	18	204	436	39	32 624	BREMEN
33 273	3	6	1	5 525	3 930	1 122	147 570	DUESSELDORF
29 624	-	-	2	2 612	4 209	2 196	88 216	KOELN/BONN
71 620	456	1 857	4 096	8 432	8 168	4 266	312 648	FRANKFURT
23 238	9	-	526	2 447	4 119	1 724	77 395	STUTTGART
7 565	-	1	2	247	576	489	37 617	MUENCHEN
34 799	-	581	1 444	2 413	3 978	4 475	215 903	BERLIN (TEGEL)
-	-	2 197	2 712	6	-	7 459	236 197	BERLIN (SCHOENEFELD)
-	203	1	-	-	2	7	718	SAARBRUECKEN
2 250	-	9	-	3	1	2	5 701	MUENSTER/OSNABRUECK
2 815	-	-	-	24	-	65	9 336	LEIPZIG
13	89	-	20	395	495	1 527	27 486	DRESDEN
8	3	1	-	482	41	1 269	29 649	SONSTIGE FLUGPLAETZE
7 337	7	2	47	1 567	1 144	-	25 219	
235 789	770	5 393	8 874	26 993	29 951	25 593	1 442 445	BUNDESGBIET

HERKUNFTSFLUGPLATZ								NACH ENDZIEL- FLUGPLATZ
B E R L I N (TXL)	(SXF)	SAARBRUECKEN (SCN)	MUENSTER/OSN (FMO)	LEIPZIG (LEJ)	DRESDEN (DRS)	SONSTIGE	INSGESAMT	
								REISENDE
								INSGESAMT
12 450	-	732	10	2 009	2 534	1 276	146 847	HAMBURG
5 452	-	-	3	772	392	89	44 100	HANNOVER
4 163	-	6	20	242	471	145	32 376	BREMEN
32 052	3	6	8	5 497	3 946	1 223	137 242	DUESSELDORF
29 364	-	-	3	2 700	4 285	2 145	86 865	KOELN/BONN
58 718	456	1 857	1 353	5 559	5 966	2 849	183 889	FRANKFURT
22 981	9	-	557	2 505	4 283	1 725	75 086	STUTTGART
7 744	-	2	73	255	605	493	37 251	MUENCHEN
33 536	-	576	1 648	2 706	3 962	4 499	199 767	BERLIN (TEGEL)
-	-	2 190	2 720	10	3	7 475	234 710	BERLIN (SCHOENEFELD)
-	203	1	-	-	2	7	718	SAARBRUECKEN
2 426	-	9	11	90	89	4	5 555	MUENSTER/OSNABRUECK
2 832	-	-	-	56	31	93	9 312	LEIPZIG
25	89	-	53	395	480	1 633	27 221	DRESDEN
26	3	3	41	468	41	1 352	29 401	SONSTIGE FLUGPLAETZE
7 402	7	2	74	1 672	1 193	13	25 190	
219 171	770	5 384	6 574	24 936	28 283	25 021	1 275 530	BUNDESGBIET

5 PERSONENVERKEHR  
 5. 1 VERFLECHTUNG IM VERKEHR  
 5. 1. 3 EINSTEIGER

NACH STRECKENZIEL- FLUGPLATZ	VON STRECKEN								
	HAMBURG (HAM)	HANNOVER (HAJ)	BREMEN (BRE)	DUESSELDORF (DUS)	KOELN/BONN (CGN)	FRANKFURT (FRA)	STUTTGART (STR)	NUERNBERG (NUE)	MUENCHEN (MUC)
<b>EINSTEIGER</b>									
<b>INSGESAMT</b>									
SCHLESWIG-HOLSTEIN .	302	-	8	-	740	694	2	-	1
HELGOLAND .....	204	-	-	-	-	-	-	-	-
KIEL .....	-	-	8	-	740	694	-	-	1
LUEBECK .....	-	-	-	-	-	-	-	-	-
WESTERLAND/SYLT ..	88	-	-	-	-	-	2	-	-
UEB. SCHLESW. - HOLST	10	-	-	-	-	-	-	-	-
BREMEN .....	-	-	1	-	-	-	-	-	-
BREMERHAVEN .....	-	-	1	-	-	-	-	-	-
NIEDERSACHSEN .....	2	-	31	1	18	-	7	-	1
BORKUM .....	-	-	-	-	-	-	-	-	-
BRAUNSCHWEIG .....	-	-	-	1	18	-	2	-	1
EMDEN .....	-	-	-	-	-	-	5	-	-
HARLE .....	-	-	-	-	-	-	-	-	-
JUIST .....	-	-	-	-	-	-	-	-	-
NORDDEICH .....	-	-	5	-	-	-	-	-	-
WANGERROEGE .....	-	-	-	-	-	-	-	-	-
NORDERNEY .....	-	-	-	-	-	-	-	-	-
LANGEBOG .....	-	-	1	-	-	-	-	-	-
UEB. NIEDERSACHSEN	2	-	25	-	-	-	-	-	-
NORDRHEIN-WESTFALEN	-	-	1	9	56	319	1 189	408	4 316
DORTMUND .....	-	-	1	-	-	-	664	408	2 101
PADERBORN-LIPPST ..	-	-	-	-	-	319	525	-	2 212
SIEGERLAND .....	-	-	-	-	-	-	-	-	3
MOENCHENGLADBACH ..	-	-	-	-	-	-	-	-	-
UEB. NORDRH. - WESTF.	-	-	-	9	56	-	-	-	-
HESSEN .....	-	-	-	-	-	-	5	-	-
KASSEL .....	-	-	-	-	-	-	5	-	-
UEB. HESSEN .....	-	-	-	-	-	-	-	-	-
RHEINLAND-PFALZ .....	-	-	-	-	-	-	-	-	-
KOBLENZ .....	-	-	-	-	-	-	-	-	-
UEB. RHEINL. - PFALZ	-	-	-	-	-	-	-	-	-
BADEN-WUERTTEMBERG .	9	-	36	1	885	2 095	251	276	6
FREIBURG .....	-	-	-	-	-	-	-	-	-
FRIEDRICHSHAFEN ..	-	-	36	1	882	2 095	233	276	2
KARLSRUHE .....	-	-	-	-	-	-	-	-	-
MANNHEIM .....	-	-	-	-	1	-	3	-	3
UEB. BADEN-WUERTT.	9	-	-	-	2	-	15	-	1
BAYERN .....	465	-	-	1 078	387	1 040	4	18	39
AUGSBURG .....	465	-	-	1 078	377	-	-	-	2
BAYREUTH .....	-	-	-	-	-	352	-	-	-
HOF .....	-	-	-	-	10	688	-	-	-
OBERPFAPFENHOFEN .	-	-	-	-	-	-	-	-	-
STRAUBING .....	-	-	-	-	-	-	-	-	-
UEB. BAYERN .....	-	-	-	-	-	-	4	18	37
MECKLENBURG-VORPOMME	-	-	2	-	-	-	-	-	4
HERINGSBORG .....	-	-	-	-	-	-	-	-	4
UEB. MECKLENBURG-VO	-	-	2	-	-	-	-	-	-
BRANDENBURG .....	-	-	-	-	-	-	-	-	-
UEB. BRANDENDURG ..	-	-	-	-	-	-	-	-	-
SACHSEN-ANHALT .....	-	-	-	-	-	-	-	-	-
UEB. SACHSEN-ANHALT	-	-	-	-	-	-	-	-	-
THUERINGEN .....	18	-	3	1	68	80	31	48	159
ERFURT .....	18	-	3	1	68	80	31	48	159
UEB. THUERINGEN ...	-	-	-	-	-	-	-	-	-
SACHSEN .....	-	-	-	-	-	-	-	-	-
UEB. SACHSEN .....	-	-	-	-	-	-	-	-	-
<b>BUNDESGBIET .....</b>	<b>796</b>	<b>-</b>	<b>82</b>	<b>1 090</b>	<b>2 154</b>	<b>4 228</b>	<b>1 489</b>	<b>750</b>	<b>4 526</b>

OKTOBER 1991  
 INNERHALB DES BUNDESGBIETES  
 NACH SONSTIGEN DEUTSCHEN FLUGPLAETZEN

HERKUNFTSFLUGPLATZ							NACH STRECKENZIEL- FLUGPLATZ	
B E R L I N (TXL)	(SXF)	SAARBRUECKEN (SCN)	MUENSTER/OSN (FMO)	LEIPZIG (LEJ)	DRESDEN (DRS)	SONSTIGE	INSGESAMT	
								EINSTEIGER
								-----
								INSGESAMT
								-----
671	-	-	-	-	-	-	2 418	SCHLESWIG-HOLSTEIN
-	-	-	-	-	-	-	204	HELGOLAND
671	-	-	-	-	-	-	2 114	KIEL
-	-	-	-	-	-	-	-	LUEBECK
-	-	-	-	-	-	-	90	WESTERLAND/SYLT
-	-	-	-	-	-	-	10	UEB. SCHLESW. -HOLST.
-	-	-	-	-	-	-	1	BREMEN
-	-	-	-	-	-	-	1	BREMERHAVEN
134	-	2	17	32	4	-	249	NIEDERSACHSEN
-	-	-	-	-	-	-	-	BORKUM
134	-	2	-	30	4	-	192	BRAUNSCHWEIG
-	-	-	-	-	-	-	5	EMDEN
-	-	-	-	-	-	-	-	HARLE
-	-	-	-	-	-	-	-	JUIST
-	-	-	-	-	-	-	5	NORDDEICH
-	-	-	-	-	-	-	-	WANGEROOGE
-	-	-	-	-	-	-	-	NORDERNEY
-	-	-	-	-	-	-	1	LANGBOOG
-	-	-	17	2	-	-	46	UEB. NIEDERSACHSEN
4 218	7	-	29	1 333	889	-	12 774	NORDRHEIN-WESTFALEN
2 716	-	-	14	832	488	-	7 224	DORTMUND
1 502	-	-	-	140	83	-	4 781	PADERBORN-LIPPST.
-	-	-	-	-	-	-	3	SIEGERLAND
-	7	-	-	334	297	-	638	MOENCHENGLADBACH
-	-	-	15	27	21	-	128	UEB. NORDRH. -WESTF.
-	-	-	-	-	2	-	7	HESSEN
-	-	-	-	-	-	-	5	KASSEL
-	-	-	-	-	2	-	2	UEB. HESSEN
-	-	-	-	-	6	-	6	RHEINLAND-PFALZ
-	-	-	-	-	-	-	-	KOBLENZ
-	-	-	-	-	6	-	6	UEB. RHEINL. -PFALZ
1 153	-	-	-	186	212	-	5 110	BADEN-WUERTTEMBERG
-	-	-	-	6	-	-	6	FREIBURG
1 153	-	-	-	-	-	-	4 678	FRIEDRICHSHAFEN
-	-	-	-	-	-	-	-	KARLSRUHE
-	-	-	-	133	199	-	339	MANNHEIM
-	-	-	-	47	13	-	87	UEB. BADEN-WUERTT.
805	-	-	-	-	11	-	3 847	BAYERN
805	-	-	-	-	1	-	2 728	AUGSBURG
-	-	-	-	-	-	-	352	BAYREUTH
-	-	-	-	-	-	-	698	HOF
-	-	-	-	-	-	-	-	OBERPFAFFENHOFEN
-	-	-	-	-	-	-	-	STRAUBING
-	-	-	-	-	10	-	69	UEB. BAYERN
-	-	-	-	-	-	-	6	MECKLENBURG-VORPOMME
-	-	-	-	-	-	-	4	HERINGSORF
-	-	-	-	-	-	-	2	UEB. MECKLENBURG-VO
-	-	-	-	-	-	-	-	BRANDENBURG
-	-	-	-	-	-	-	-	UEB. BRANDENBURG
-	-	-	-	-	-	-	-	SACHSEN-ANHALT
-	-	-	-	-	-	-	-	UEB. SACHSEN-ANHALT
356	-	-	-	13	8	-	785	THUERINGEN
356	-	-	-	13	8	-	785	ERFURT
-	-	-	-	-	-	-	-	UEB. THUERINGEN
-	-	-	1	3	12	-	16	SACHSEN
-	-	-	1	3	12	-	16	UEB. SACHSEN
7 337	7	2	47	1 567	1 144	-	25 219	BUNDESGBIET

5 PERSONENVERKEHR  
5. 1 VERFLECHTUNG IM VERKEHR  
5. 1. 4 AUSSTEIGER

VON STRECKENHERKUNFTS- FLUGPLATZ	NACH STRECKEN								
	HAMBURG (HAM)	HANNOVER (HAJ)	BREMEN (BRE)	DUESSELDORF (DUS)	KOELN/BONN (CGN)	FRANKFURT (FRA)	STUTTGART (STR)	NUERNBERG (NUE)	MUENCHEN (MUC)
AUSSTEIGER									
INSGESAMT									
SCHLESWIG-HOLSTEIN .	368	-	-	3	782	710	2	-	2
HELGOLAND .....	262	-	-	-	-	-	-	-	-
KIEL .....	-	-	-	3	782	710	-	-	2
LUEBECK .....	1	-	-	-	-	-	-	-	-
WESTERLAND/SYLT ..	95	-	-	-	-	-	2	-	-
UEB. SCHLESW.-HOLST	10	-	-	-	-	-	-	-	-
BREMEN .....	-	-	2	-	-	-	-	-	-
BREMERHAVEN .....	-	-	2	-	-	-	-	-	-
NIEDERSACHSEN .....	24	-	32	1	47	-	7	-	1
BORKUM .....	-	-	-	-	-	-	-	-	-
BRAUNSCHWEIG .....	-	-	-	1	47	-	2	-	-
EMDEN .....	-	-	-	-	-	-	5	-	-
HARLE .....	-	-	2	-	-	-	-	-	-
JUIST .....	-	-	-	-	-	-	-	-	-
NORDDEICH .....	-	-	5	-	-	-	-	-	-
WANGEROOGE .....	-	-	2	-	-	-	-	-	-
NORDERNEY .....	-	-	-	-	-	-	-	-	-
LANGEOOG .....	-	-	-	-	-	-	-	-	-
UEB. NIEDERSACHSEN	24	-	23	-	-	-	-	-	1
NORDRHEIN-WESTFALEN	8	-	-	13	88	355	1 332	413	4 238
DORTMUND .....	-	-	-	2	-	-	722	413	2 151
PADERBORN-LIPPST.	-	-	-	-	-	355	609	-	2 084
SIEGERLAND .....	-	-	-	1	-	-	-	-	3
MOENCHENGLADBACH ..	-	-	-	2	-	-	-	-	-
UEB. NORDRH.-WESTF.	8	-	-	8	88	-	1	-	-
HESSEN .....	-	-	-	-	-	-	4	-	2
KASSEL .....	-	-	-	-	-	-	4	-	1
UEB. HESSEN .....	-	-	-	-	-	-	-	-	1
RHEINLAND-PFALZ ....	-	-	-	-	-	-	-	-	-
KOBLENZ .....	-	-	-	-	-	-	-	-	-
UEB. RHEINL.-PFALZ	-	-	-	-	-	-	-	-	-
BADEN-WUERTTEMBERG .	11	-	2	5	842	2 054	346	-	11
FREIBURG .....	-	-	-	-	-	-	-	-	-
FRIEDRICHSHAFEN ..	-	-	2	3	842	2 054	307	-	7
KARLSRUHE .....	-	-	-	-	-	-	3	-	1
MANNHEIM .....	-	-	-	-	-	-	-	-	2
UEB. BADEN-WUERTT.	11	-	-	2	-	-	36	-	1
BAYERN .....	521	-	-	1 100	414	1 068	-	11	43
AUGSBURG .....	521	-	-	1 100	400	-	-	-	1
BAYREUTH .....	-	-	-	-	-	317	-	-	-
HOF .....	-	-	-	-	14	751	-	-	1
OBERPFÄFFENHOFEN ..	-	-	-	-	-	-	-	-	-
STRAUBING .....	-	-	-	-	-	-	-	-	-
UEB. BAYERN .....	-	-	-	-	-	-	-	11	41
MECKLENBURG-VORPOMME	-	-	-	-	-	-	-	-	-
HERINGSORF .....	-	-	-	-	-	-	-	-	-
UEB. MECKLENBURG-VO	-	-	-	-	-	-	-	-	-
BRANDENBURG .....	-	-	-	-	-	-	-	-	-
UEB. BRANDENDURG ..	-	-	-	-	-	-	-	-	-
SACHSEN-ANHALT .....	-	-	-	-	-	-	-	-	-
UEB. SACHSEN-ANHALT	-	-	-	-	-	-	-	-	-
THUERINGEN .....	21	-	3	-	23	79	33	65	178
ERFURT .....	21	-	3	-	23	79	33	65	178
UEB. THUERINGEN ..	-	-	-	-	-	-	-	-	-
SACHSEN .....	-	-	-	-	-	-	-	-	-
UEB. SACHSEN .....	-	-	-	-	-	-	-	-	-
BUNDESGBIET .....	953	-	39	1 122	2 196	4 266	1 724	489	4 475



OKTOBER 1991

INNERHALB DES BUNDESGBIETES  
VON SONSTIGEN DEUTSCHEN FLUGPLAETZEN

ZIELFLUGPLATZ							VON STRECKENHERKUNFTS-	
B E R L I N (TXL)	(SXF)	SAARBRUECKEN (SCN)	MUENSTER/OSN (FMO)	LEIPZIG (LEJ)	DRESDEN (DRS)	SONSTIGE	INSGESAMT	FLUGPLATZ
								AUSSTEIGER
								-----
								INSGESAMT
								-----
732	-	-	1	-	-	-	2 600	SCHLESWIG-HOLSTEIN
-	-	-	-	-	-	-	262	HELGOLAND
732	-	-	-	-	-	-	2 229	KIEL
-	-	-	-	-	-	-	1	LUEBECK
-	-	-	1	-	-	-	98	WESTERLAND/SYLT
-	-	-	-	-	-	-	10	UEB. SCHLESW.-HOLST
-	-	-	3	-	-	-	5	BREMEN
-	-	-	3	-	-	-	5	BREMERHAVEN
133	-	2	-	47	1	-	295	NIEDERSACHSEN
-	-	-	-	-	-	-	-	BORKUM
133	-	2	-	47	1	-	233	BRAUNSCHWEIG
-	-	-	-	-	-	-	5	ENDEN
-	-	-	-	-	-	-	2	HARLE
-	-	-	-	-	-	-	-	JUIST
-	-	-	-	-	-	-	5	NORDDEICH
-	-	-	-	-	-	-	2	WANGEROOGE
-	-	-	-	-	-	-	-	NORDERNEY
-	-	-	-	-	-	-	-	LANGEOOG
-	-	-	-	-	-	-	48	UEB. NIEDERSACHSEN
4 251	7	-	35	1 292	1 016	-	13 048	NORDRHEIN-WESTFALEN
2 758	-	-	16	861	568	-	7 491	DORTMUND
1 493	-	-	-	111	92	-	4 744	PADERBORN-LIPPST.
-	-	-	-	-	-	-	4	SIEGERLAND
-	7	-	-	301	341	-	651	MOENCHENGLADBACH
-	-	-	19	19	15	-	158	UEB. NORDRH.-WESTF.
-	-	-	-	2	3	-	11	HESSEN
-	-	-	-	2	-	-	7	KASSEL
-	-	-	-	-	3	-	4	UEB. HESSEN
-	-	-	-	-	8	-	8	RHEINLAND-PFALZ
-	-	-	-	-	-	-	-	KOBLENZ
-	-	-	-	-	8	-	8	UEB. RHEINL.-PFALZ
1 208	-	-	26	168	221	-	4 894	BADEN-WUERTTEMBERG
-	-	-	-	8	-	-	8	FREIBURG
1 208	-	-	24	-	-	-	4 447	FRIEDRICHSHAFEN
-	-	-	-	-	-	-	4	KARLSRUHE
-	-	-	2	136	214	-	354	MANNHEIM
-	-	-	-	24	7	-	81	UEB. BADEN-WUERTT.
832	-	-	-	2	8	-	3 999	BAYERN
832	-	-	-	-	1	-	2 855	AUGSBURG
-	-	-	-	-	-	-	317	BAYREUTH
-	-	-	-	-	-	-	766	HOF
-	-	-	-	-	-	-	-	OBERPFAFFENHOFEN
-	-	-	-	-	-	-	-	STRAUBING
-	-	-	-	2	7	-	61	UEB. BAYERN
-	-	-	-	-	-	-	-	MECKLENBURG-VORPOMME
-	-	-	-	-	-	-	-	HERINGSDORF
-	-	-	-	-	-	-	-	UEB. MECKLENBURG-VO
-	-	-	-	-	-	-	-	BRANDENBURG
-	-	-	-	-	-	-	-	UEB. BRANDENBURG
-	-	-	-	-	-	-	-	SACHSEN-ANHALT
-	-	-	-	-	-	-	-	UEB. SACHSEN-ANHALT
303	-	-	-	15	3	-	723	THUERINGEN
303	-	-	-	15	3	-	723	ERFURT
-	-	-	-	-	-	-	-	UEB. THUERINGEN
-	-	-	-	1	9	-	10	SACHSEN
-	-	-	-	1	9	-	10	UEB. SACHSEN
7 459	7	2	65	1 527	1 269	-	25 593	BUNDESGBIET



OKTOBER 1991  
 -----  
 MIT GEBIETEN AUSSERHALB DES BUNDESGBIETES

HERKUNFTSFLUGPLATZ							NACH STRECKENZIELLAND	
B E R L I N (TXL)	(SXF)	SAARBRUECKEN (SCN)	MUENSTER/OSN (FMO)	LEIPZIG (LEJ)	DRESDEN (DRS)	SONSTIGE	INSGESAMT	BZW. ----- FLUGPLATZ
								EINSTEIGER
								INSGESAMT
813	-	-	-	-	-	-	18 235	FINNLAND
813	-	-	-	-	-	-	18 235	DARUNTER: HEL
1 304	101	-	-	-	-	-	23 312	SCHWEDEN
907	-	-	-	-	-	-	17 898	DARUNTER: STO
397	101	-	-	-	-	-	4 675	GOT
694	-	-	-	-	-	-	9 210	NORWEGEN
694	-	-	-	-	-	-	8 748	DARUNTER: OSL
2 194	-	-	-	11	-	-	37 075	DAENEMARK
2 194	-	-	-	-	-	-	36 910	DARUNTER: CPH
19 961	-	1	99	6	4	-	247 709	GR BRITANNIEN
19 238	-	-	-	3	-	-	207 314	DARUNTER: LON
405	-	-	-	-	-	-	16 968	BHX
99	-	-	95	3	-	-	19 149	MAN
36	-	-	-	-	-	-	3 304	GLA
-	148	-	-	-	-	-	9 288	IRLAND
-	148	-	-	-	-	-	8 757	DARUNTER: DUB
-	-	-	-	-	-	-	420	ISLAND
3 812	364	3	-	-	-	-	60 120	NIEDERLANDE
3 797	364	-	-	-	-	-	59 380	DARUNTER: AMS
2 717	-	5	2	-	-	-	36 025	BELGIEN
2 717	-	5	2	-	-	-	35 808	DARUNTER: BRU
384	-	-	-	-	-	-	5 920	LUXEMBURG
384	-	-	-	-	-	-	5 920	DARUNTER: LUX
9 768	294	38	190	111	11	-	136 217	FRANKREICH
9 544	118	4	184	99	-	-	111 387	DARUNTER: PAR
-	-	-	-	-	4	-	6 679	LYS
-	-	-	-	-	-	-	1 295	TLS
-	-	20	6	-	-	-	11 079	NCE
-	-	-	-	-	-	-	1 168	CLY
148	-	-	-	12	4	-	2 093	*FR
22 854	1 381	5 384	3 072	2 547	1 014	24	466 948	SPANIEN
1 777	-	-	-	-	-	-	25 865	DARUNTER: MAD
1 400	178	159	-	6	-	-	24 701	BCN
-	-	-	-	-	-	-	3 801	VLC
425	-	-	-	-	-	-	7 089	ALC
257	-	-	-	-	-	-	5 566	LEI
791	-	-	-	-	-	-	16 866	AGP
60	-	-	-	-	-	-	1 988	SVQ
-	-	-	-	-	-	-	2 480	BIO
9 915	923	3 844	2 818	2 273	807	24	195 562	PMI
1 179	-	245	247	268	207	-	26 873	IBZ
159	-	39	-	-	-	-	5 710	MAH
1 867	136	645	-	-	-	-	54 543	LPA
2 450	144	201	-	-	-	-	35 415	TCI
1 915	-	251	-	-	-	-	32 681	FUE
443	-	-	-	-	-	-	23 240	ACE
212	-	-	-	-	-	-	3 484	*E3
1 571	948	-	-	-	-	-	48 832	PORTUGAL
336	-	-	-	-	-	-	13 185	DARUNTER: LIS
-	-	-	-	-	-	-	4 428	OPO
1 235	948	-	-	-	-	-	26 795	FAO
-	-	-	-	-	-	-	4 357	FNC
-	621	-	-	86	-	-	17 465	MALTA
-	621	-	-	86	-	-	17 465	DARUNTER: MLA
8 810	166	7	720	614	502	-	98 947	SCHWEIZ
7 235	166	3	717	324	500	-	70 613	DARUNTER: ZRH
35	-	2	3	26	2	-	19 107	GVA
1 539	-	-	-	259	-	-	8 908	BSL
2 609	1 830	1	-	64	36	-	72 382	OESTERREICH
2 609	1 675	-	-	15	27	-	53 259	DARUNTER: VIE
-	-	-	-	-	-	-	1 592	INN
-	-	-	-	3	-	-	5 084	LNZ
-	-	1	-	46	9	-	3 014	SZG
-	5	-	-	-	-	-	5 865	GRZ
-	150	-	-	-	-	-	3 548	KLU
4 686	-	-	143	-	-	-	131 109	ITALIEN
1 398	-	-	1	-	-	-	28 310	DARUNTER: ROM
2 515	-	-	-	-	-	-	52 437	NIL
-	-	-	138	-	-	-	10 096	VCE
-	-	-	-	-	-	-	1 452	TRS
-	-	-	-	-	-	-	5 977	TRN
-	-	-	-	-	-	-	1 941	GOA
-	-	-	-	-	-	-	3 020	FLR
-	-	-	-	-	-	-	4 407	BLQ
-	-	-	-	-	-	-	4 223	PSA
768	-	-	-	-	-	-	10 302	NAP
5	-	-	-	-	-	-	6 244	CTA
6 310	602	695	501	1 066	447	194	138 876	GRIECHENLAND
978	334	-	-	343	-	-	28 577	DARUNTER: ATH
399	-	-	-	-	-	19	13 316	SKG
281	-	-	-	-	-	-	6 027	CFU
-	-	-	-	-	-	-	2 416	SMI
510	-	-	-	-	-	-	9 853	KGS
860	1	-	-	387	-	175	23 651	RHO
514	-	-	-	-	-	-	3 527	CHQ
2 439	267	695	501	336	400	-	45 627	HER
233	-	-	-	-	-	-	2 174	*GR
6 610	2 533	697	480	14	-	-	151 535	TUERKEI
221	267	-	-	-	-	-	9 013	DARUNTER: ANK
1 908	1 056	-	-	-	-	-	54 451	IST
915	53	-	-	14	-	-	15 419	IZM
828	413	128	-	-	-	-	13 583	DLM
2 533	744	569	480	-	-	-	58 321	AYT
-	753	-	-	-	-	-	7 467	ZYPERN
-	753	-	-	-	-	-	6 392	DARUNTER: LCA



OKTOBER 1991

MIT GEBIETEN AUSSERHALB DES BUNDESGBIETES

HERKUNFTSFLUGPLATZ							NACH STRECKENZIELLAND	
B E R L I N (TXL)	(SKF)	SAARBRUECKEN (SCN)	MUENSTER/OSN (FMO)	LEIPZIG (LEJ)	DRESDEN (DRS)	SONSTIGE	INSGESAMT	BZW. ----- FLUGPLATZ
								EINSTEIGER
								-----
								INSGESAMT
								-----
-	462	-	-	-	-	-	9 101	JUGOSLAWIEN
-	462	-	-	-	-	-	8 196	DARUNTER: BEG
-	3 062	-	-	-	-	-	20 522	UNGARN
-	3 062	-	-	-	-	-	20 522	DARUNTER: BUD
10	1 381	-	4	94	3	-	13 292	TSCHECHOSLOW
10	1 381	-	-	94	-	-	13 237	DARUNTER: PRG
-	619	-	-	-	-	-	4 484	RUMAENTIEN
-	619	-	-	-	-	-	4 243	DARUNTER: BUH
-	1 033	111	-	67	-	-	5 408	BULGARIEN
-	1 010	-	-	-	-	-	4 139	DARUNTER: SOF
-	7	-	-	-	-	-	1 005	VAR
-	1 213	-	-	-	-	-	13 234	POLEN
-	1 213	-	-	-	-	-	11 759	DARUNTER: WAW
2 778	9 926	-	-	353	517	-	41 942	SOBJETUNION
2 778	5 604	-	-	353	202	-	29 528	DARUNTER: NOW
-	1 954	-	-	-	-	-	4 813	LED
-	999	-	-	-	-	-	1 723	IEV
-	1 369	-	-	-	315	-	5 195	*SU
97 885	27 437	6 942	5 222	5 022	2 534	218	1 825 075	E U R O P A
74 257	3 737	6 126	4 018	3 730	1 476	218	1 318 119	DARUNTER: EG-LAENDER
-	892	-	-	-	-	-	23 707	AEGYPTEN
-	887	-	-	-	-	-	15 349	DARUNTER: CAI
-	1	-	-	-	-	-	3 417	LXR
-	-	-	-	-	-	-	3 688	HRG
-	-	-	-	-	-	-	1 898	LIBYEN
-	-	-	-	-	-	-	1 898	DARUNTER: TIP
3 781	4 788	632	572	2 894	1 632	-	64 518	TUNESIEN
-	883	-	-	-	-	-	7 976	DARUNTER: TUN
537	-	-	-	-	-	-	11 267	DJE
3 244	3 905	632	572	2 894	1 632	-	45 275	MIR
-	-	-	-	-	-	-	758	ALGERIEN
471	-	-	-	-	-	-	10 440	MAROKKO
-	-	-	-	-	-	-	2 066	DARUNTER: CAS
471	-	-	-	-	-	-	7 111	AGA
-	-	-	-	-	-	-	218	KAP VERDE
-	-	-	-	-	-	-	987	SENEGAL
-	1	-	-	-	-	-	445	GAMBIA
-	-	-	-	-	-	-	470	GHANA
-	-	-	-	-	-	-	2 529	NIGERIA
-	-	-	-	-	-	-	2 529	DARUNTER: LOS
-	-	-	-	-	-	-	345	KAMERUN
-	-	-	-	-	-	-	478	SUDAN
-	-	-	-	-	-	-	1 188	AETHIOPIEN
-	-	-	-	-	-	-	1 188	DARUNTER: ADD
-	-	-	-	-	-	-	12 082	KENIA
-	-	-	-	-	-	-	2 115	DARUNTER: NBO
-	-	-	-	-	-	-	9 967	MBA
-	-	-	-	-	-	-	358	TANSANIA
-	-	-	-	-	-	-	400	SAMBIA
-	-	-	-	-	-	-	1 266	SIMBABWE
-	-	-	-	-	-	-	1 266	DARUNTER: HRE
-	-	-	-	-	-	-	2 211	NAMIBIA
-	-	-	-	-	-	-	2 211	DARUNTER: WDH
-	18	-	-	-	-	-	18	MOSAMBIK
-	-	-	-	-	-	-	578	SESCHELLEN
-	-	-	-	-	-	-	2 042	MAURITIUS
-	-	-	-	-	-	-	2 042	DARUNTER: MRU
-	-	-	-	-	-	-	8 291	SUEDAFRIKA
-	-	-	-	-	-	-	8 291	DARUNTER: JNB
4 252	5 699	632	572	2 894	1 632	-	135 227	A F R I K A
-	-	-	-	-	-	-	27 162	KANADA
-	-	-	-	-	-	-	3 086	DARUNTER: YMQ
-	-	-	-	-	-	-	13 912	YTO
-	-	-	-	-	-	-	6 706	YVR
-	-	-	-	-	-	-	2 398	YYC
5 054	-	-	-	-	-	-	247 834	USA
3 451	-	-	-	-	-	-	72 099	DARUNTER: NYC
-	-	-	-	-	-	-	23 531	CHI
-	-	-	-	-	-	-	10 601	BOS
-	-	-	-	-	-	-	2 563	PHL
79	-	-	-	-	-	-	15 752	WAS
-	-	-	-	-	-	-	8 307	DET
-	-	-	-	-	-	-	5 899	PIT
-	-	-	-	-	-	-	5 728	CVG
1 403	-	-	-	-	-	-	29 402	ATL
-	-	-	-	-	-	-	1 687	CLT
-	-	-	-	-	-	-	20 548	MIA
-	-	-	-	-	-	-	1 117	SJU
-	-	-	-	-	-	-	3 914	ORL
-	-	-	-	-	-	-	3 013	MSP
-	-	-	-	-	-	-	14 574	DAL
-	-	-	-	-	-	-	1 699	HOU
-	-	-	-	-	-	-	9 544	SFO
-	-	-	-	-	-	-	14 265	LAX
-	1	-	-	-	-	-	7 506	MEXIKO
-	1	-	-	-	-	-	5 345	DARUNTER: MEX
-	-	-	-	-	-	-	2 161	*MX
-	2	-	-	-	-	-	2	PANAMA
-	352	-	-	-	-	-	3 696	KUBA

5 PERSONENVERKEHR  
 5. 2 VERFLECHTUNG IM VERKEHR  
 5. 2. 1 EINSTEIGER

NACH STRECKENZIELLAND		VON STRECKEN							
BZW. ----- FLUGPLATZ	HAMBURG (HAM)	HANNOVER (HAJ)	BREMEN (BRE)	DUESSELDORF (DUS)	KOELN/BONN (CGN)	FRANKFURT (FRA)	STUTTGART (STR)	NUERNBERG (NUE)	MUENCHEN (MUC)
<b>EINSTEIGER</b>									
<b>INSGESAMT</b>									
DARUNTER:HAV	-	-	-	1 017	806	910	-	-	-
DOMINIK.REP	728	162	-	3 278	-	2 976	-	-	616
DARUNTER:SDQ	-	-	-	709	-	1 030	-	-	214
POP	397	-	-	1 864	-	1 487	-	-	190
*DO	331	162	-	705	-	459	-	-	212
ANTIGUA-BARB.	-	-	-	-	-	789	-	-	-
BARBADOS	-	-	-	-	787	443	-	-	-
DARUNTER:BGI	-	-	-	-	787	443	-	-	-
TRINID.U.TOBI	-	-	-	-	210	80	-	-	-
NIED.ANTILLEN	-	-	-	-	368	-	-	-	-
ST.LUCIA	-	-	-	-	229	337	-	-	-
SONST.WESTIN.	-	-	-	-	-	258	-	-	-
KOLUMBIEN	-	-	-	-	-	1 938	-	-	-
DARUNTER:BOG	-	-	-	-	-	1 735	-	-	-
VENEZUELA	-	-	-	1 207	-	2 448	-	-	66
DARUNTER:CCS	-	-	-	-	-	1 819	-	-	-
*VE	-	-	-	1 207	-	629	-	-	66
BRASILLEN	-	-	-	-	-	8 602	-	-	386
DARUNTER:RIO	-	-	-	-	-	3 721	-	-	-
SAO	-	-	-	-	-	4 657	-	-	-
ECUADOR	-	-	-	-	-	750	-	-	-
PERU	-	-	-	-	-	639	-	-	-
BOLIVIEN	-	-	-	-	-	349	-	-	-
PARAGUAY	-	-	-	-	-	454	-	-	-
URUGUAY	-	-	-	-	-	148	-	-	-
ARGENTINIEN	-	-	-	-	-	3 459	-	-	-
DARUNTER:BUE	-	-	-	-	-	3 459	-	-	-
CHILE	-	-	-	-	-	1 172	-	-	-
DARUNTER:SCL	-	-	-	-	-	1 172	-	-	-
<b>A M E R I K A</b>	<b>8 528</b>	<b>535</b>	<b>-</b>	<b>20 903</b>	<b>3 493</b>	<b>253 344</b>	<b>3 973</b>	<b>78</b>	<b>22 816</b>
LIBANON	-	-	-	-	-	667	-	-	-
ISRAEL	220	-	2	-	1 164	14 082	754	-	4 698
DARUNTER:TLV	220	-	-	-	1 164	13 915	754	-	4 698
JORDANIEN	-	-	-	-	-	1 601	-	-	-
DARUNTER:AMM	-	-	-	-	-	1 601	-	-	-
SYRIEN	-	-	-	-	-	1 523	-	-	761
DARUNTER:DAM	-	-	-	-	-	1 523	-	-	761
IRAN	-	-	-	-	-	8 245	-	-	-
DARUNTER:THR	-	-	-	-	-	8 245	-	-	-
KUWEIT	-	-	-	-	-	1 626	-	-	-
DARUNTER:KWI	-	-	-	-	-	1 626	-	-	-
BAHRAIN	-	-	-	-	-	1 064	-	-	-
DARUNTER:BAH	-	-	-	-	-	1 064	-	-	-
KATAR	-	-	-	-	-	151	-	-	-
SAUDI-ARAB.	-	-	-	-	-	3 037	-	-	25
DARUNTER:JED	-	-	-	-	-	1 337	-	-	25
RUH	-	-	-	-	-	1 700	-	-	-
JEMEN	-	-	-	-	-	1 470	-	-	-
DARUNTER:SAH	-	-	-	-	-	1 470	-	-	-
OMAN	-	-	-	-	-	192	-	-	-
V.A.EMIRATE	-	-	-	4	74	4 177	-	-	325
DARUNTER:DXB	-	-	-	1	74	3 765	-	-	32
PAKISTAN	-	-	-	-	-	3 605	-	-	-
DARUNTER:KHI	-	-	-	-	-	3 032	-	-	-
BANGLADESCH	-	-	-	-	-	752	-	-	-
INDIEN	-	-	-	-	-	17 488	-	-	-
DARUNTER:DEL	-	-	-	-	-	10 050	-	-	-
BOM	-	-	-	-	-	7 431	-	-	-
NEPAL	-	-	-	-	-	2 191	-	-	782
DARUNTER:KTM	-	-	-	-	-	2 191	-	-	782
SRI LANKA	-	-	-	274	-	2 356	-	-	2 374
DARUNTER:CMB	-	-	-	274	-	2 356	-	-	2 374
MALEDIVEN	-	-	-	-	-	1 810	-	-	1 377
DARUNTER:MLE	-	-	-	-	-	1 810	-	-	1 377
THAILAND	-	-	-	-	-	18 985	-	-	1 307
DARUNTER:BKK	-	-	-	-	-	18 985	-	-	1 307
VIETNAM	-	-	-	-	-	164	-	-	-
MALAYSIA	-	-	-	-	-	2 234	-	-	-
DARUNTER:KUL	-	-	-	-	-	2 234	-	-	-
SINGAPUR	-	-	-	-	-	10 822	-	-	-
DARUNTER:SIN	-	-	-	-	-	10 822	-	-	-
BRUNEI	-	-	-	-	-	109	-	-	-
INDONESIEN	-	-	-	-	-	4 044	-	-	-
DARUNTER:JKT	-	-	-	-	-	2 904	-	-	-
DPS	-	-	-	-	-	1 140	-	-	-
PHILIPPINEN	-	-	-	-	-	4 079	-	-	-
DARUNTER:MNL	-	-	-	-	-	4 079	-	-	-
HONGKONG (BRIT)	-	-	-	-	-	14 167	-	-	-
DARUNTER:HKG	-	-	-	-	-	14 167	-	-	-
JAPAN	-	-	-	212	-	22 067	-	-	-
DARUNTER:TYO	-	-	-	190	-	18 544	-	-	-
OSA	-	-	-	22	-	2 722	-	-	-
KOREA REP.	-	-	-	-	-	5 257	-	-	-
DARUNTER:SEL	-	-	-	-	-	5 257	-	-	-
KOREA DEM.VR	-	-	-	-	-	-	-	-	-
CHINA	-	-	-	-	-	6 744	-	-	-
DARUNTER:PEK	-	-	-	-	-	6 744	-	-	-
<b>A S I E N</b>	<b>220</b>	<b>-</b>	<b>2</b>	<b>490</b>	<b>1 238</b>	<b>154 709</b>	<b>754</b>	<b>-</b>	<b>11 649</b>
AUSTRALIEN	-	-	-	-	-	6 064	-	-	-

OKTOBER 1991

MIT GEBIETEN AUSSERHALB DES BUNDESGBIETES

HERKUNFTSFLUGPLATZ							NACH STRECKENZIELLAND	
B E R L I N (TXL)	(SXF)	SAARBRUECKEN (SCN)	MUENSTER/OSN (FMO)	LEIPZIG (LEJ)	DRESDEN (DRS)	SONSTIGE	INSGESAMT	BZW. ----- FLUGPLATZ
	349						3 002	EINSTEIGER
							7 760	INSGESAMT
							1 953	DARUNTER: HAV
							3 938	DOMINIK.REP
							1 869	DARUNTER: SDQ
							789	POP
							1 230	*DO
							1 230	ANTIGUA-BARB.
							290	BARBADOS
							368	DARUNTER: BGI
							566	TRINID. U. TOB.
							258	NIED. ANTILLEN
							1 938	ST. LUCIA
							1 735	SONST. WESTIN.
							3 721	KOLUMBIEN
							1 819	DARUNTER: BOG
							1 902	VENEZUELA
							8 988	DARUNTER: CCS
							3 721	*VE
							4 657	BRASILLEN
							750	DARUNTER: RIO
	5						644	SAO
							349	ECUADOR
							454	PERU
							148	BOLIVIEN
							3 459	PARAGUAY
							3 459	URUGUAY
	1						1 173	ARGENTINIEN
	1						1 173	DARUNTER: BUE
							1 173	CHILE
							1 173	DARUNTER: SCL
5 054	361						319 085	A M E R I K A
	73						740	LIBANON
	1 305						22 225	ISRAEL
	1 305						22 056	DARUNTER: TLV
							1 601	JORDANIEN
							1 601	DARUNTER: AMM
	155						2 439	SYRIEN
	155						2 439	DARUNTER: DAM
							8 245	IRAN
							8 245	DARUNTER: THR
							1 626	KUWEIT
							1 626	DARUNTER: KWI
							1 064	BAHRAIN
							1 064	DARUNTER: BAH
							151	KATAR
							3 062	SAUDI-ARAB.
							1 362	DARUNTER: JED
							1 700	RUH
							1 470	JEMEN
							1 470	DARUNTER: SAH
							192	OMAN
							4 580	V. A. EMIRATE
							3 072	DARUNTER: DIB
							3 605	PAKISTAN
							3 032	DARUNTER: KHI
							752	BANGLADESCH
							17 488	INDIEN
							10 050	DARUNTER: DEL
							7 431	BOM
							2 973	NEPAL
							2 973	DARUNTER: KTM
							5 004	SRI LANKA
							5 004	DARUNTER: CMB
							3 187	MALEDIVEN
							3 187	DARUNTER: MLE
							20 292	THAILAND
							20 292	DARUNTER: BKK
							164	VIETNAM
							2 234	MALAYSIA
							2 234	DARUNTER: KUL
	336						11 158	SINGAPUR
	336						11 158	DARUNTER: SIN
							109	BRUNEI
							4 044	INDONESIEN
							2 904	DARUNTER: JKT
							1 140	DPS
							4 079	PHILIPPINEN
							4 079	DARUNTER: MNL
							14 167	HONGKONG (BRIT)
							14 167	DARUNTER: HKG
							22 279	JAPAN
							18 734	DARUNTER: TYO
							2 744	OSA
							5 257	KOREA REP.
							5 257	DARUNTER: SEL
	25						25	KOREA DEM. VR
	789						7 533	CHINA
	789						7 533	DARUNTER: PEK
	2 683						171 745	A S I E N
							6 064	AUSTRALIEN

5 PERSONENVERKEHR  
 -----  
 5. 2 VERFLECHTUNG IM VERKEHR  
 -----  
 5. 2. 1 EINSTEIGER  
 -----

NACH STRECKENZIELLAND		VON STRECKEN								
BZW. ----- FLUGPLATZ	HAMBURG (HAM)	HANNOVER (HAJ)	BREMEN (BRE)	DUESSELDORF (DUS)	KOELN/BONN (CGN)	FRANKFURT (FRA)	STUTTGART (STR)	NUERNBERG (NUE)	MUENCHEN (MUC)	
EINSTEIGER										
-----										
INSGESAMT										
-----										
DARUNTER: SYD .....	-	-	-	-	-	4 041	-	-	-	
MEB .....	-	-	-	-	-	2 023	-	-	-	
NEUSEELAND .....	-	-	-	-	-	439	-	-	-	
AUSTRALIEN/OZEANIEN...	-	-	-	-	-	6 503	-	-	-	
I N S G E S A M T ..	172 495	88 025	18 432	404 988	72 892	1 052 713	137 641	29 357	312 053	



OKTOBER 1991

MIT GEBIETEN AUSSERHALB DES BUNDESGBIETES

HERKUNFTSFLUGPLATZ								NACH STRECKENZIELLAND
B E R L I N (TXL)	(SXF)	SAARBRUECKEN (SCN)	MUENSTER/OSN (FMO)	LEIPZIG (LEJ)	DRESDEN (DRS)	SONSTIGE	INSGESAMT	BZW. ----- FLUGPLATZ
-	-	-	-	-	-	-	4 041	EINSTEIGER
-	-	-	-	-	-	-	2 023	DARUNTER: SYD
-	-	-	-	-	-	-	439	MEB
-	-	-	-	-	-	-	6 503	NEUSEELAND
107 191	36 180	7 574	5 794	7 916	4 166	218	2 457 635	AUSTRALIEN/OZEANIEN
								I N S G E S A M T



OKTOBER 1991

MIT GEBIETEN AUSSERHALB DES BUNDESGBIETES

ZIELFLUGPLATZ							VON STRECKENHERKUNFTS-	
B E R L I N (TXL)	(SXF)	SAARBRUECKEN (SCN)	MUENSTER/OSN (FMO)	LEIPZIG (LEJ)	DRESDEN (DRS)	SONSTIGE	INSGESAMT	LAND BZW. --- FLUGPLATZ
							AUSSTIEGER	
							INSGESAMT	
805	-	-	-	-	11	-	18 973	FINNLAND
805	-	-	-	-	11	-	18 954	DARUNTER: HEL
1 517	101	-	2	-	-	-	24 466	SCHWEDEN
1 136	-	-	-	-	-	-	19 115	DARUNTER: STO
381	101	-	-	-	-	-	4 613	GOT
745	-	-	-	-	-	-	9 332	NORWEGEN
745	-	-	-	-	-	-	8 705	DARUNTER: OSL
1 932	-	-	-	-	-	-	37 881	DAENEMARK
1 932	-	-	-	-	-	-	37 727	DARUNTER: CPH
20 211	-	-	93	3	-	-	247 259	GR BRITANNIEN
19 384	-	-	-	-	-	-	208 669	DARUNTER: LON
479	-	-	-	-	-	-	17 267	BHX
161	-	-	89	3	-	-	18 199	MAN
4	-	-	-	-	-	-	2 158	GLA
6	17	-	-	-	-	-	10 192	IRLAND
-	17	-	-	-	-	-	9 519	DARUNTER: DUB
-	-	-	-	-	-	-	718	ISLAND
3 938	346	3	2	-	-	-	61 971	NIEDERLANDE
3 938	346	-	2	-	-	-	61 170	DARUNTER: AMS
2 712	-	-	9	-	-	-	35 004	BELGIEN
2 712	-	-	9	-	-	-	34 912	DARUNTER: BRU
381	-	1	-	-	-	-	6 330	LUXEMBURG
381	-	1	-	-	-	-	6 330	DARUNTER: LUX
10 562	287	47	163	112	11	-	140 147	FRANKREICH
10 270	110	10	155	104	-	-	114 037	DARUNTER: PAR
-	-	2	1	-	-	-	1 135	BOD
-	-	-	-	-	4	-	6 732	LYS
-	-	18	-	-	-	-	11 353	NCE
-	-	-	-	-	-	-	1 734	CLY
145	-	-	-	-	-	-	1 017	BIA
147	-	16	1	8	4	-	2 207	*FR
26 775	2 098	7 469	3 925	3 642	1 593	-	577 844	SPANIEN
1 850	-	-	-	-	-	-	26 014	DARUNTER: MAD
1 358	-	159	-	6	-	-	25 226	BCN
-	-	-	-	-	-	-	4 170	VLC
998	-	-	-	-	-	-	10 746	ALC
626	-	-	-	-	-	-	9 075	LEI
745	-	-	-	-	-	-	20 999	AGP
440	-	-	-	-	-	-	3 637	SVQ
-	-	-	-	-	-	-	2 338	BIO
11 064	1 904	5 070	3 805	3 201	1 118	-	261 105	PMI
2 216	-	886	113	435	475	-	46 882	IBZ
496	-	103	-	-	-	-	11 844	MAH
1 702	194	299	-	-	-	-	55 403	LPA
2 753	-	663	-	-	-	-	33 455	TCI
1 440	-	288	-	-	-	-	34 603	FUE
937	-	-	-	-	-	-	26 904	ACE
-	-	-	-	-	-	-	3 354	*E3
2 222	1 257	4	-	-	-	-	64 994	PORTUGAL
394	-	-	-	-	-	-	15 776	DARUNTER: LIS
-	-	-	-	-	-	-	4 358	OPO
1 828	1 131	4	-	-	-	-	39 257	FAO
-	126	-	-	-	-	-	5 603	FNC
-	748	-	-	10	-	36	19 283	MALTA
-	748	-	-	10	-	-	19 283	DARUNTER: MLA
8 519	145	5	647	681	435	-	96 114	SCHWEIZ
6 882	145	-	641	391	433	-	66 880	DARUNTER: ZRH
-	-	5	1	26	2	-	20 403	GVA
1 562	-	-	-	259	-	-	8 704	BSL
3 312	1 235	6	2	68	35	-	74 223	OESTERREICH
3 312	1 014	3	-	15	23	-	54 825	DARUNTER: VIE
-	-	2	-	-	-	-	1 696	INN
-	-	-	-	3	-	-	5 198	LNZ
-	-	1	2	46	12	-	2 632	SZG
-	4	-	-	-	-	-	5 410	GRZ
-	217	-	-	4	-	-	4 455	KLU
4 778	-	2	161	-	-	-	141 102	ITALIEN
246	-	-	-	-	-	-	28 883	DARUNTER: ROM
3 701	-	-	-	-	-	-	52 935	MIL
99	-	-	138	-	-	-	10 665	VCE
-	-	-	-	-	-	-	1 397	TRS
-	-	-	-	-	-	-	6 098	TRN
-	-	-	-	-	-	-	2 217	GOA
-	-	-	-	-	-	-	2 738	FLR
-	-	-	-	-	-	-	5 004	BLQ
-	-	-	-	-	-	-	4 036	PSA
732	-	-	-	-	-	-	15 156	NAP
-	-	-	-	-	-	-	8 231	CTA
9 373	1 159	1 227	840	1 637	568	-	223 391	GRIECHENLAND
1 541	606	-	-	467	-	-	40 598	DARUNTER: ATH
689	-	-	-	-	-	-	23 079	SKG
915	-	-	-	46	2	-	13 911	CFU
-	-	-	-	-	-	-	2 013	JSI
-	-	-	-	-	-	-	1 907	ZTH
-	-	-	-	-	-	-	1 429	JMK
-	-	-	-	-	-	-	4 909	SMI
-	-	-	-	-	-	-	2 662	JTR
684	-	-	-	-	-	-	17 435	KGS
1 460	183	-	-	632	-	-	37 207	RHO
939	-	-	-	-	-	-	6 834	CHQ
2 476	370	1 227	840	492	566	-	63 788	HER
267	-	-	-	-	-	-	1 882	NJT
402	-	-	-	-	-	-	4 838	*GR
10 081	3 304	940	565	14	-	-	212 820	TUERKEI
665	606	-	-	-	-	-	13 980	DARUNTER: ANK

5 PERSONENVERKEHR  
-----  
5.2 VERFLECHTUNG IM VERKEHR  
5.2.2 AUSSTEIGER

VON STRECKENHERKUNFTS- LAND BZW. --- FLUGPLATZ	NACH STRECKEN								
	HAMBURG (HAM)	HANNOVER (HAJ)	BREMEN (BRE)	DUESSELDORF (DUS)	KOELN/BONN (CGN)	FRANKFURT (FRA)	STUTTGART (STR)	NUERNBERG (NUE)	MUENCHEN (MUC)
<b>AUSSTEIGER</b>									
<b>INSGESAMT</b>									
IST .....	4 847	3 999	219	14 282	4 165	17 972	8 574	1 484	10 213
IZM .....	3 270	1 954	-	7 950	681	5 380	2 133	-	2 844
DLM .....	1 658	1 742	-	5 405	1 315	4 152	2 765	639	3 643
AYT .....	8 083	5 431	574	19 260	2 403	17 251	7 619	3 019	10 138
ZYPERN .....	86	-	-	1 364	-	2 783	293	-	3 147
DARUNTER: LCA .....	-	-	-	1 364	-	2 559	293	-	1 911
PFO .....	-	-	-	-	-	224	-	-	1 236
JUGOSLAWIEN .....	577	186	-	2 572	1	4 124	1 535	-	1 763
DARUNTER: BEG .....	577	186	-	2 162	-	4 006	889	-	1 763
*YU .....	-	-	-	410	1	-	646	-	-
UNGARN .....	641	124	-	2 617	534	8 597	1 240	-	4 303
DARUNTER: BUD .....	641	124	-	2 617	534	8 597	1 240	-	4 303
TSCHECHOSLOW .....	552	20	-	799	716	8 958	13	270	788
DARUNTER: PRG .....	552	20	-	799	716	8 958	13	270	752
RUMAENIEN .....	1	-	-	128	-	3 631	80	-	531
DARUNTER: BUH .....	1	-	-	-	-	3 303	-	-	531
BULGARIEN .....	137	97	-	1 065	-	4 281	154	-	1 019
DARUNTER: SOF .....	105	-	-	-	-	2 836	-	-	1 019
VAR .....	-	-	-	516	-	1 126	154	-	-
BOJ .....	32	97	-	549	-	319	-	-	-
POLEN .....	960	-	-	1 118	347	10 418	-	48	-
DARUNTER: WAW .....	113	-	-	1 118	27	10 109	-	-	-
SOWJETUNION .....	2 721	6 626	-	4 130	720	24 458	1 740	-	2 545
DARUNTER: MOW .....	1 238	5 983	-	3 520	453	20 084	1 217	-	1 337
LED .....	889	-	-	610	-	2 249	-	-	417
IEV .....	3	-	-	-	-	645	-	-	153
*SU .....	-	643	-	-	27	1 391	523	-	638
<b>E U R O P A .....</b>	<b>187 149</b>	<b>99 248</b>	<b>21 253</b>	<b>469 928</b>	<b>82 082</b>	<b>657 230</b>	<b>146 467</b>	<b>32 849</b>	<b>277 861</b>
DARUNTER: EG-LAENDER	138 285	73 770	19 047	370 723	61 864	441 041	104 099	24 312	203 408
AEGYPTEN .....	-	-	-	338	1 158	12 050	322	71	7 281
DARUNTER: CAI .....	-	-	-	264	152	9 948	176	39	2 389
LXR .....	-	-	-	-	534	-	-	32	2 446
HRG .....	-	-	-	74	472	1 254	89	-	2 446
LIBYEN .....	-	-	-	-	-	1 724	-	-	-
DARUNTER: TIP .....	-	-	-	-	-	1 724	-	-	-
TUNESIEN .....	6 618	5 125	601	10 251	857	15 912	5 989	2 813	7 817
DARUNTER: TUN .....	649	491	-	929	-	4 755	271	-	976
DJE .....	1 374	503	-	2 263	-	2 911	1 201	430	1 952
MIR .....	4 595	4 131	601	7 059	857	8 246	4 517	2 383	4 889
ALGERIEN .....	-	-	-	-	-	954	1	-	-
MAROKKO .....	874	286	-	4 208	-	3 919	527	-	2 203
DARUNTER: CAS .....	-	-	-	28	-	2 330	-	-	25
TNG .....	-	-	-	321	-	314	-	-	587
AGA .....	874	286	-	3 279	-	828	527	-	1 591
OULD .....	-	-	-	580	-	447	-	-	-
KAP VERDE .....	-	-	-	-	-	83	-	-	-
SENEGAL .....	-	-	-	-	-	912	-	-	-
GAMBIA .....	-	-	-	-	-	595	-	-	-
GHANA .....	-	-	-	64	-	-	-	-	-
NIGERIA .....	-	-	-	-	-	2 196	-	-	-
DARUNTER: LOS .....	-	-	-	-	-	2 196	-	-	-
KAMERUN .....	-	-	-	-	-	375	21	-	-
SUDAN .....	-	-	-	-	-	397	-	-	-
AETHIOPIEN .....	-	-	-	-	-	1 457	-	-	-
DARUNTER: ADD .....	-	-	-	-	-	1 457	-	-	-
KENIA .....	428	404	-	1 089	-	6 432	-	-	2 931
DARUNTER: NBO .....	-	-	-	-	-	2 375	-	-	-
MBA .....	428	404	-	1 089	-	4 057	-	-	2 931
TANSANIA .....	-	-	-	257	-	381	-	-	594
SAMBIA .....	-	-	-	-	-	389	-	-	-
SIMBABWE .....	-	-	-	-	-	1 128	-	-	-
DARUNTER: HRE .....	-	-	-	-	-	1 128	-	-	-
NAMIBIA .....	-	-	-	-	-	1 338	-	-	-
DARUNTER: WDH .....	-	-	-	-	-	1 338	-	-	-
MOSAMBIK .....	-	-	-	-	-	-	-	-	-
SESHELLEN .....	-	-	-	-	-	539	-	-	-
MAURITIUS .....	-	-	-	-	-	1 155	-	-	1 028
DARUNTER: MRU .....	-	-	-	-	-	1 155	-	-	1 028
SUEDAFRIKA .....	-	-	-	-	-	6 813	-	-	-
DARUNTER: JNB .....	-	-	-	-	-	6 813	-	-	-
<b>A F R I K A .....</b>	<b>7 920</b>	<b>5 815</b>	<b>601</b>	<b>16 207</b>	<b>2 015</b>	<b>58 749</b>	<b>6 860</b>	<b>2 884</b>	<b>21 854</b>
KANADA .....	-	-	-	591	-	24 317	-	-	1 403
DARUNTER: YMQ .....	-	-	-	-	-	3 150	-	-	-
YTO .....	-	-	-	281	-	11 280	-	-	1 392
YVR .....	-	-	-	-	-	7 727	-	-	-
YYC .....	-	-	-	-	-	1 740	-	-	11
USA .....	8 083	383	-	16 714	1 293	181 206	3 377	-	17 116
DARUNTER: NYC .....	3 712	-	-	3 932	940	45 959	320	-	6 187
CHI .....	-	-	-	2 954	-	15 278	-	-	3 486
BOS .....	-	-	-	-	-	11 748	-	-	-
PHL .....	-	-	-	-	-	2 267	-	-	-
WAS .....	-	-	-	-	-	15 150	-	-	-
DET .....	-	-	-	-	7	7 151	-	-	348
PIT .....	-	-	-	-	-	6 294	-	-	-
CVG .....	-	-	-	-	-	5 309	-	-	-
ATL .....	4 371	-	-	-	-	13 166	3 057	-	5 686
CLT .....	-	-	-	-	-	1 065	-	-	-
MIA .....	-	383	-	5 973	-	11 205	-	-	1 409
SJU .....	-	-	-	-	-	1 108	-	-	-

OKTOBER 1991

MIT GEBIETEN AUSSERHALB DES BUNDESGBIETES

ZIELFLUGPLATZ							VON STRECKENHERKUNFTS-	
B E R L I N (TXL)	(SXF)	SAARBRUECKEN (SCN)	MUENSTER/OSN (FMO)	LEIPZIG (LEJ)	DRESDEN (DRS)	SONSTIGE	INSGESAMT	LAND BZW.--- FLUGPLATZ
								AUSSTEIGER
								INSGESAMT
3 345	1 091	-	-	-	-	-	70 191	IST
1 390	129	-	-	14	-	-	25 745	IZM
1 197	712	162	-	-	-	-	23 390	DLM
3 484	766	778	565	-	-	-	79 371	AYT
-	779	-	-	-	-	-	8 452	ZYPERN
-	779	-	-	-	-	-	6 906	DARUNTER: LCA
-	-	-	-	-	-	-	1 460	PFO
-	658	1	-	-	-	-	11 417	JUGOSLAWIEN
-	658	-	-	-	-	-	10 241	DARUNTER: BEG
-	-	1	-	-	-	-	1 058	*YU
-	3 272	-	-	-	-	-	21 328	UNGARN
-	3 272	-	-	-	-	-	21 328	DARUNTER: BUD
-	1 441	-	4	92	-	-	13 653	TSCHECHOSLOW
-	1 441	-	4	92	-	-	13 617	DARUNTER: PRG
-	738	-	-	-	-	-	5 109	RUMAENIEN
-	738	-	-	-	-	-	4 573	DARUNTER: BUH
-	2 030	-	-	342	35	-	9 160	BULGARIEN
-	1 250	-	-	-	-	-	5 210	DARUNTER: SOF
-	230	-	-	-	35	-	2 061	VAR
-	550	-	-	342	-	-	1 889	BOJ
-	1 315	-	1	-	-	-	14 207	POLEN
-	1 315	-	1	-	-	-	12 683	DARUNTER: WAN
3 731	12 059	-	-	604	533	-	59 867	SOWJETUNION
3 731	6 010	-	-	604	216	-	44 393	DARUNTER: MOW
-	2 860	-	-	-	-	-	7 025	LED
-	1 574	-	-	-	-	-	2 375	IEV
-	1 615	-	-	-	317	-	5 154	*SU
111 600	32 989	9 705	6 414	7 205	3 221	36	2 145 237	E U R O P A
82 890	5 164	8 753	5 193	5 394	2 172	-	1 546 115	DARUNTER: EG-LAENDER
40	907	-	-	-	-	-	22 167	AEGYPTEN
-	907	-	-	-	-	-	13 875	DARUNTER: CAI
-	-	-	-	-	-	-	3 012	LXR
40	-	-	-	-	-	-	4 375	HRG
-	-	-	-	-	-	-	1 724	LIBYEN
-	-	-	-	-	-	-	1 724	DARUNTER: TIP
3 973	4 688	926	595	3 373	1 852	-	71 390	TUNESIEN
-	849	-	-	-	-	-	8 920	DARUNTER: TUN
547	-	-	-	-	-	-	11 181	DJE
3 426	3 839	926	595	3 373	1 852	-	51 289	MIR
-	-	-	-	-	1	-	956	ALGERIEN
533	-	-	-	-	-	-	12 550	MAROKKO
-	-	-	-	-	-	-	2 383	DARUNTER: CAS
-	-	-	-	-	-	-	1 222	TNG
533	-	-	-	-	-	-	7 918	AGA
-	-	-	-	-	-	-	1 027	OUD
-	-	-	-	-	-	-	83	KAP VERDE
-	-	-	-	-	-	-	912	SENEGAL
-	-	-	-	-	-	-	595	GAMBIA
-	-	-	-	-	-	-	64	GHANA
-	-	-	-	-	-	-	2 196	NIGERIA
-	-	-	-	-	-	-	2 196	DARUNTER: LOS
-	-	-	-	-	-	-	396	KAMERUN
-	-	-	-	-	-	-	397	SUDAN
-	-	-	-	-	-	-	1 457	AETHIOPIEN
-	-	-	-	-	-	-	1 457	DARUNTER: ADD
-	-	-	-	-	-	-	11 284	KENIA
-	-	-	-	-	-	-	2 375	DARUNTER: NBO
-	-	-	-	-	-	-	8 909	MBA
-	-	-	-	-	-	-	1 232	TANSANIA
-	-	-	-	-	-	-	389	SAMBIA
-	-	-	-	-	-	-	1 128	SIMBABWE
-	-	-	-	-	-	-	1 128	DARUNTER: HRE
-	-	-	-	-	-	-	1 338	NAMIBIA
-	-	-	-	-	-	-	1 338	DARUNTER: WDH
-	22	-	-	-	-	-	22	MOSAMBIK
-	-	-	-	-	-	-	539	SESCHELLEN
-	-	-	-	-	-	-	2 183	MAURITIUS
-	-	-	-	-	-	-	2 183	DARUNTER: MRU
-	-	-	-	-	-	-	6 813	SUEDAFRIKA
-	-	-	-	-	-	-	6 813	DARUNTER: JNB
4 546	5 617	926	595	3 373	1 853	-	139 815	A F R I K A
-	-	-	-	-	-	-	26 311	KANADA
-	-	-	-	-	-	-	3 150	DARUNTER: YMQ
-	-	-	-	-	-	-	12 953	YTO
-	-	-	-	-	-	-	7 727	YVR
-	-	-	-	-	-	-	1 751	YYC
5 565	-	-	-	-	-	-	233 737	USA
4 119	-	-	-	-	-	-	65 169	DARUNTER: NYC
-	-	-	-	-	-	-	21 718	CHI
-	-	-	-	-	-	-	11 748	BOS
-	-	-	-	-	-	-	2 267	PHL
-	-	-	-	-	-	-	15 150	WAS
-	-	-	-	-	-	-	7 506	DET
-	-	-	-	-	-	-	6 294	PIT
-	-	-	-	-	-	-	5 309	CVG
1 317	-	-	-	-	-	-	27 597	ATL
-	-	-	-	-	-	-	1 065	CLT
-	-	-	-	-	-	-	18 970	MIA
-	-	-	-	-	-	-	1 108	SJU

5 PERSONENVERKEHR  
5. 2 VERFLECHTUNG IM VERKEHR  
5. 2. 2 AUSSTEIGER

VON STRECKENHERKUNFTS-		NACH STRECKEN								
LAND BZW. --- FLUGPLATZ	HAMBURG (HAM)	HANNOVER (HAJ)	BREMEN (BRE)	DUESSELDORF (DUS)	KOELN/BONN (CGN)	FRANKFURT (FRA)	STUTTGART (STR)	NUERNBERG (NUE)	MUENCHEN (MUC)	
<b>AUSSTEIGER</b>										
<b>INSGESAMT</b>										
ORL .....	-	-	-	-	-	3 908	-	-	-	
DAL .....	-	-	-	-	-	13 085	-	-	-	
HOU .....	-	-	-	-	-	1 869	-	-	-	
SFO .....	-	-	-	285	-	10 518	-	-	-	
LAX .....	-	-	-	3 440	-	13 275	-	-	-	
MEXIKO .....	-	-	-	-	-	5 087	-	-	-	
DARUNTER: MEX .....	-	-	-	-	-	4 106	-	-	-	
KUBA .....	-	-	-	2 217	938	1 348	-	-	-	
DARUNTER: HAV .....	-	-	-	1 051	938	933	-	-	-	
*CU .....	-	-	-	1 166	-	415	-	-	-	
JAMAICA .....	-	-	-	1 345	-	-	-	-	-	
DARUNTER: MBJ .....	-	-	-	1 345	-	-	-	-	-	
DOMINIK. REP .....	791	265	-	3 535	-	3 725	-	-	1 114	
DARUNTER: SDQ .....	-	-	-	-	-	1 092	-	-	426	
POP .....	690	265	-	3 238	-	2 356	-	-	563	
ANTIGUA-BARB. ....	-	-	-	-	-	632	-	-	-	
BARBADOS .....	-	-	-	-	975	484	-	-	-	
DARUNTER: BGI .....	-	-	-	-	975	484	-	-	-	
TRINID. U. TOB. ....	-	-	-	-	119	100	-	-	-	
NIED. ANTILLEN .....	-	-	-	-	254	-	-	-	-	
ST. LUCIA .....	-	-	-	-	144	363	-	-	-	
SONST. WESTIN. ....	-	-	-	-	-	143	-	-	-	
KOLUMBIEN .....	-	-	-	-	-	2 098	-	-	-	
DARUNTER: BOG .....	-	-	-	-	-	1 941	-	-	-	
VENEZUELA .....	-	-	-	1 359	-	2 304	-	-	59	
DARUNTER: CCS .....	-	-	-	-	-	2 042	-	-	-	
*VE .....	-	-	-	1 359	-	262	-	-	59	
BRASILIEN .....	-	-	-	-	-	6 384	-	-	565	
DARUNTER: RIO .....	-	-	-	-	-	3 202	-	-	-	
SAO .....	-	-	-	-	-	2 943	-	-	-	
ECUADOR .....	-	-	-	-	-	535	-	-	-	
PERU .....	-	-	-	-	-	569	-	-	-	
BOLIVIEN .....	-	-	-	-	-	333	-	-	-	
PARAGUAY .....	-	-	-	-	-	468	-	-	-	
URUGUAY .....	-	-	-	-	-	75	-	-	-	
ARGENTINIEN .....	-	-	-	-	-	2 279	-	-	-	
DARUNTER: BUE .....	-	-	-	-	-	2 279	-	-	-	
CHILE .....	-	-	-	-	-	1 041	-	-	-	
DARUNTER: SCL .....	-	-	-	-	-	1 041	-	-	-	
<b>A M E R I K A .....</b>	<b>8 874</b>	<b>648</b>	-	<b>25 761</b>	<b>3 723</b>	<b>233 491</b>	<b>3 377</b>	-	<b>20 257</b>	
LIBANON .....	-	-	-	-	-	753	-	-	-	
ISRAEL .....	239	-	-	-	989	12 916	558	-	3 026	
DARUNTER: TLV .....	239	-	-	-	989	12 821	558	-	3 026	
JORDANIEN .....	-	-	-	-	-	1 587	-	-	-	
DARUNTER: AMM .....	-	-	-	-	-	1 587	-	-	-	
SYRIEN .....	-	-	-	-	-	1 729	-	22	638	
DARUNTER: DAM .....	-	-	-	-	-	1 729	-	22	638	
IRAN .....	-	-	-	-	-	7 730	-	-	-	
DARUNTER: THR .....	-	-	-	-	-	7 730	-	-	-	
KUWEIT .....	-	-	-	-	-	1 553	-	-	-	
DARUNTER: KWI .....	-	-	-	-	-	1 553	-	-	-	
BAHRAIN .....	-	-	-	-	-	691	-	-	-	
KATAR .....	-	-	-	-	-	63	-	-	-	
SAUDI-ARAB. ....	-	-	-	-	-	2 658	-	-	-	
DARUNTER: JED .....	-	-	-	-	-	1 380	-	-	-	
RUH .....	-	-	-	-	-	1 278	-	-	-	
JEMEN .....	-	-	-	-	-	1 256	-	-	-	
DARUNTER: SAH .....	-	-	-	-	-	1 191	-	-	-	
OMAN .....	-	-	-	-	-	130	-	-	-	
V. A. EMIRATE .....	-	-	-	34	89	5 084	-	-	282	
DARUNTER: DXB .....	-	-	-	-	89	4 104	-	-	-	
AUH .....	-	-	-	-	-	974	-	-	276	
PAKISTAN .....	-	-	-	-	-	3 443	-	-	-	
DARUNTER: KHI .....	-	-	-	-	-	2 836	-	-	-	
BANGLADESCH .....	-	-	-	-	-	467	-	-	-	
INDIEN .....	-	-	-	-	119	13 852	-	-	-	
DARUNTER: DEL .....	-	-	-	-	-	7 651	-	-	-	
BOM .....	-	-	-	-	119	6 201	-	-	-	
NEPAL .....	-	-	-	-	-	1 497	-	-	283	
DARUNTER: KTM .....	-	-	-	-	-	1 497	-	-	283	
SRI LANKA .....	-	-	-	247	-	1 909	-	-	2 142	
DARUNTER: CMB .....	-	-	-	247	-	1 909	-	-	2 142	
MALEDIVEN .....	-	-	-	-	-	1 853	-	-	1 352	
DARUNTER: MLE .....	-	-	-	-	-	1 853	-	-	1 352	
THAILAND .....	-	-	-	-	-	14 201	-	-	1 071	
DARUNTER: BKK .....	-	-	-	-	-	14 201	-	-	1 071	
VIETNAM .....	-	-	-	-	-	326	-	-	-	
MALAYSIA .....	-	-	-	-	-	1 824	-	-	-	
DARUNTER: KUL .....	-	-	-	-	-	1 824	-	-	-	
SINGAPUR .....	-	-	-	-	-	9 336	-	-	-	
DARUNTER: SIN .....	-	-	-	-	-	9 336	-	-	-	
BRUNEI .....	-	-	-	-	-	191	-	-	-	
INDONESIEN .....	-	-	-	-	-	4 487	-	-	-	
DARUNTER: JKT .....	-	-	-	-	-	3 029	-	-	-	
DPS .....	-	-	-	-	-	1 458	-	-	-	
PHILIPPINEN .....	-	-	-	-	-	3 558	-	-	-	
DARUNTER: MNL .....	-	-	-	-	-	3 558	-	-	-	
HONGKONG (BRIT) .....	-	-	-	-	-	13 416	-	-	-	
DARUNTER: HKG .....	-	-	-	-	-	13 416	-	-	-	
JAPAN .....	-	-	-	640	-	18 930	-	-	-	
DARUNTER: TYO .....	-	-	-	640	-	16 445	-	-	-	
OSA .....	-	-	-	-	-	1 854	-	-	-	

OKTOBER 1991

MIT GEBIETEN AUSSERHALB DES BUNDESGBIETES

ZIELFLUGPLATZ							VON STRECKENHERKUNFTS-	
B E R L I N (TXL)	(SKF)	SAARBRUECKEN (SCN)	MUENSTER/OSN (FMO)	LEIPZIG (LEJ)	DRESDEN (DRS)	SONSTIGE	INSGESAMT	LAND BZW. --- FLUGPLATZ
-	-	-	-	-	-	-	3 908	AUSSTEIGER
-	-	-	-	-	-	-	13 085	INSGESAMT
-	-	-	-	-	-	-	1 869	ORL
-	-	-	-	-	-	-	10 803	DAL
-	-	-	-	-	-	-	16 715	HOU
-	-	-	-	-	-	-	4 106	SFO
-	-	-	-	-	-	-	4 932	LAX
429	-	-	-	-	-	-	3 351	MEXIKO
429	-	-	-	-	-	-	1 581	DARUNTER: MEX
-	-	-	-	-	-	-	1 345	KUBA
-	-	-	-	-	-	-	1 345	DARUNTER: HAV
-	-	-	-	-	-	-	9 430	*CU
-	-	-	-	-	-	-	1 518	JAMAICA
-	-	-	-	-	-	-	7 112	DARUNTER: MBJ
-	-	-	-	-	-	-	632	DOMINIK. REP.
-	-	-	-	-	-	-	1 459	DARUNTER: SDQ
-	-	-	-	-	-	-	1 459	POP
-	-	-	-	-	-	-	219	ANTIGUA-BARB.
-	-	-	-	-	-	-	254	BARBADOS
-	-	-	-	-	-	-	507	DARUNTER: BGI
-	-	-	-	-	-	-	143	TRINID. U. TOB.
-	-	-	-	-	-	-	2 098	NIED. ANTILLEN
-	-	-	-	-	-	-	1 941	ST. LUCIA
-	-	-	-	-	-	-	3 722	SONST. WESTIN.
-	-	-	-	-	-	-	2 042	KOLUMBIEN
-	-	-	-	-	-	-	1 600	DARUNTER: BOG
-	-	-	-	-	-	-	6 949	VENEZUELA
-	-	-	-	-	-	-	3 202	DARUNTER: CCS
-	-	-	-	-	-	-	2 943	*VE
-	-	-	-	-	-	-	535	BRASILLEN
-	-	-	-	-	-	-	569	DARUNTER: RIO
-	-	-	-	-	-	-	333	SAO
-	-	-	-	-	-	-	468	ECUADOR
-	-	-	-	-	-	-	75	PERU
-	-	-	-	-	-	-	2 279	BOLIVIEN
-	-	-	-	-	-	-	2 279	PARAGUAY
-	-	-	-	-	-	-	1 041	URUGUAY
-	-	-	-	-	-	-	1 041	ARGENTINIEN
5 565	429	-	-	-	-	-	302 125	DARUNTER: BUE
-	-	-	-	-	-	-	-	CHILE
-	-	-	-	-	-	-	-	DARUNTER: SCL
-	-	-	-	-	-	-	-	A M E R I K A
-	81	-	-	-	-	-	834	LIBANON
-	1 152	-	-	-	-	-	18 880	ISRAEL
-	1 152	-	-	-	-	-	10 785	DARUNTER: TLV
-	-	-	-	-	-	-	1 587	JORDANIEN
-	-	-	-	-	-	-	1 587	DARUNTER: AMM
-	157	-	-	-	-	-	2 546	SYRIEN
-	157	-	-	-	-	-	2 546	DARUNTER: DAM
-	-	-	-	-	-	-	7 730	IRAN
-	-	-	-	-	-	-	7 730	DARUNTER: THR
-	-	-	-	-	-	-	1 553	KUWEIT
-	-	-	-	-	-	-	1 553	DARUNTER: KWI
-	-	-	-	-	-	-	691	BAHRAIN
-	-	-	-	-	-	-	63	KATAR
-	-	-	-	-	-	-	2 658	SAUDI-ARAB.
-	-	-	-	-	-	-	1 380	DARUNTER: JED
-	-	-	-	-	-	-	1 278	RUH
-	-	-	-	-	-	-	1 256	JEMEN
-	-	-	-	-	-	-	1 191	DARUNTER: SAH
-	-	-	-	-	-	-	130	OMAN
-	-	-	-	-	-	-	5 489	V. A. EMIRATE
-	-	-	-	-	-	-	4 193	DARUNTER: DXB
-	-	-	-	-	-	-	1 250	AUH
-	-	-	-	-	-	-	3 443	PAKISTAN
-	-	-	-	-	-	-	2 836	DARUNTER: KHI
-	-	-	-	-	-	-	467	BANGLADESCH
-	-	-	-	-	-	-	13 971	INDIEN
-	-	-	-	-	-	-	7 651	DARUNTER: DEL
-	-	-	-	-	-	-	6 320	BOM
-	-	-	-	-	-	-	1 780	NEPAL
-	-	-	-	-	-	-	1 780	DARUNTER: KTM
-	-	-	-	-	-	-	4 298	SRI LANKA
-	-	-	-	-	-	-	4 298	DARUNTER: CMB
-	-	-	-	-	-	-	3 205	MALEDIVEN
-	-	-	-	-	-	-	3 205	DARUNTER: MLE
-	-	-	-	-	-	-	15 272	THAILAND
-	-	-	-	-	-	-	15 272	DARUNTER: BKK
-	-	-	-	-	-	-	326	VIETNAM
-	-	-	-	-	-	-	1 824	MALAYSIA
-	-	-	-	-	-	-	1 824	DARUNTER: KUL
-	359	-	-	-	-	-	9 695	SINGAPUR
-	359	-	-	-	-	-	9 695	DARUNTER: SIN
-	-	-	-	-	-	-	191	BRUNEI
-	-	-	-	-	-	-	4 487	INDONESIEN
-	-	-	-	-	-	-	3 029	DARUNTER: JKT
-	-	-	-	-	-	-	1 458	DPS
-	-	-	-	-	-	-	3 550	PHILIPPINEN
-	-	-	-	-	-	-	3 550	DARUNTER: MNL
-	-	-	-	-	-	-	13 416	HONGKONG (BRIT)
-	-	-	-	-	-	-	13 416	DARUNTER: HKG
-	-	-	-	-	-	-	19 570	JAPAN
-	-	-	-	-	-	-	17 085	DARUNTER: TYO
-	-	-	-	-	-	-	1 854	OSA

5 PERSONENVERKEHR  
 5.2 VERFLECHTUNG IM VERKEHR  
 5.2.2 AUSSTEIGER

VON STRECKENHERKUNFTS-		NACH STRECKEN							
LAND BZW. --- FLUGPLATZ	HAMBURG (HAM)	HANNOVER (HAJ)	BREMEN (BRE)	DUESSELDORF (DUS)	KOELN/BONN (CGN)	FRANKFURT (FRA)	STUTTGART (STR)	NUERNBERG (NUE)	MUENCHEN (MUC)
<b>AUSSTEIGER</b>									
<b>INSGESAMT</b>									
KOREA REP. ....	-	-	-	-	-	5 227	-	-	-
DARUNTER:SEL .....	-	-	-	-	-	5 227	-	-	-
KOREA DEM.VR .....	-	-	-	-	-	-	-	-	-
CHINA .....	-	-	-	-	-	5 454	-	-	-
DARUNTER:PEK .....	-	-	-	-	-	5 454	-	-	-
<b>A S I E N .....</b>	<b>239</b>	<b>-</b>	<b>-</b>	<b>921</b>	<b>1 197</b>	<b>136 121</b>	<b>558</b>	<b>22</b>	<b>8 794</b>
AUSTRALIEN .....	-	-	-	-	-	4 263	-	-	-
DARUNTER:SYD .....	-	-	-	-	-	2 886	-	-	-
MEB .....	-	-	-	-	-	1 377	-	-	-
NEUSEELAND .....	-	-	-	-	-	148	-	-	-
<b>AUSTRALIEN/OZEANIEN ...</b>	<b>-</b>	<b>-</b>	<b>-</b>	<b>-</b>	<b>-</b>	<b>4 411</b>	<b>-</b>	<b>-</b>	<b>-</b>
<b>I N S G E S A M T ..</b>	<b>204 182</b>	<b>105 711</b>	<b>21 854</b>	<b>512 817</b>	<b>89 017</b>	<b>1 090 002</b>	<b>157 262</b>	<b>35 755</b>	<b>328 766</b>



OKTOBER 1991

MIT GEBIETEN AUSSERHALB DES BUNDESGBIETES

ZIELFLUGPLATZ							VON STRECKENHERKUNFTS-	
B E R L I N (TXL)	(SXF)	SAARBRUECKEN (SCN)	MUENSTER/OSN (FMO)	LEIPZIG (LEJ)	DRESDEN (DRS)	SONSTIGE	INSGESAMT	LAND BZW. --- FLUGPLATZ
-	-	-	-	-	-	-	5 227	AUSSTEIGER
-	-	-	-	-	-	-	5 227	-----
-	100	-	-	-	-	-	100	INSGESAMT
-	951	-	-	-	-	-	6 405	-----
-	951	-	-	-	-	-	6 405	KOREA REP.
-	2 800	-	-	-	-	-	150 652	DARUNTER:SEL
-	-	-	-	-	-	-	-	KOREA DEM.VR
-	-	-	-	-	-	-	-	CHINA
-	-	-	-	-	-	-	-	DARUNTER:PEK
-	-	-	-	-	-	-	-	A S I E N
-	-	-	-	-	-	-	-	-----
-	-	-	-	-	-	-	-	AUSTRALIEN
-	-	-	-	-	-	-	-	DARUNTER:SYD
-	-	-	-	-	-	-	-	MEB
-	-	-	-	-	-	-	-	NEUSEELAND
-	-	-	-	-	-	-	-	-----
-	-	-	-	-	-	-	-	AUSTRALIEN/OZEANIEN
121 711	41 835	10 631	7 009	10 578	5 074	36	2 742 240	I N S G E S A M T

5 PERSONENVERKEHR

5. 2 VERFLECHTUNG IM VERKEHR

5. 2. 3 REISENDE

NACH ENDZIELLAND BZW. ---FLUGPLATZ	VON HERKUNFTS								
	HAMBURG (HAM)	HANNOVER (HAJ)	BREMEN (BRE)	DUESSELDORF (DUS)	KOELN/BONN (CGN)	FRANKFURT (FRA)	STUTTGART (STR)	NUERNBERG (NUE)	MUENCHEN (MUC)
<b>REISENDE</b>									
<b>INSGESAMT</b>									
FINNLAND .....	4 052	131	27	2 344	911	6 903	757	166	2 069
DARUNTER:HEL .....	3 491	128	27	2 107	906	6 506	708	151	1 909
SCHWEDEN .....	4 932	684	28	5 443	323	9 810	1 415	420	3 262
DARUNTER:STO .....	3 023	329	15	3 200	159	6 655	915	239	2 387
MMA .....	579	30	-	127	26	53	37	7	196
GOT .....	856	175	12	1 296	128	2 508	368	137	448
*SE .....	302	86	1	469	9	369	40	29	121
NORWEGEN .....	3 350	501	10	2 593	307	3 916	334	96	1 308
DARUNTER:OSL .....	2 344	327	8	1 959	278	3 528	288	88	1 059
BGO .....	471	58	1	218	17	179	27	5	99
DAENEMARK .....	2 110	743	42	4 374	704	8 870	1 093	498	2 613
DARUNTER:CPH .....	1 838	660	41	3 690	570	8 398	980	491	2 316
*DK .....	133	50	-	433	42	330	78	5	174
GR BRITANNIEN .....	20 686	12 566	4 550	40 742	12 262	66 239	13 509	3 513	30 596
DARUNTER:LON .....	17 628	8 866	4 127	26 291	10 557	53 122	11 118	2 943	25 281
BHX .....	894	1 114	57	5 489	873	4 485	1 237	144	1 629
MAN .....	1 377	1 664	138	6 300	132	6 189	696	228	2 111
GLA .....	224	281	31	1 387	117	1 068	68	27	908
EDI .....	185	75	28	364	163	351	99	14	294
*GB .....	136	96	64	210	104	370	46	14	112
IRLAND .....	419	123	63	3 682	102	4 262	320	113	1 010
DARUNTER:DUB .....	359	101	55	2 999	73	3 424	283	102	906
SNN .....	179	15	1	347	5	585	26	7	60
ISLAND .....	2	7	7	30	3	346	15	2	141
NIEDERLANDE .....	4 887	2 651	958	2 163	72	14 806	2 621	2 093	6 602
DARUNTER:AMS .....	4 212	2 651	936	2 158	37	14 752	2 601	2 073	6 543
BELGIEN .....	2 946	1 733	321	1 353	30	13 538	3 037	1 069	5 585
DARUNTER:BRU .....	2 918	1 644	289	1 351	30	13 399	3 032	1 069	5 572
LUXEMBURG .....	290	57	27	25	5	4 307	17	33	603
DARUNTER:LUX .....	290	57	27	25	5	4 307	17	33	603
FRANKREICH .....	10 209	5 435	1 891	20 297	7 305	35 845	8 879	2 961	23 628
DARUNTER:PAR .....	8 275	4 005	1 535	14 485	6 395	26 236	7 593	2 737	17 917
BOD .....	52	36	45	79	47	647	52	1	140
LYS .....	198	638	37	1 552	114	2 628	209	111	1 148
TLS .....	174	57	43	67	49	644	155	8	679
MRS .....	142	32	35	198	75	604	53	1	283
NCE .....	1 177	225	160	2 425	264	3 978	699	89	2 646
CLY .....	-	-	-	884	-	288	-	-	-
*FR .....	162	438	32	570	358	226	108	13	804
SPANIEN .....	46 320	31 096	6 946	145 107	23 894	91 027	35 524	8 537	41 962
DARUNTER:MAD .....	1 350	383	160	3 162	517	10 865	1 631	349	3 470
BCN .....	1 839	1 537	138	3 552	471	8 709	1 217	155	2 792
VLC .....	192	210	52	427	95	2 521	67	54	238
ALC .....	368	307	15	3 841	18	1 645	52	3	943
LEI .....	562	408	-	2 279	1	1 031	234	-	842
AGP .....	2 584	935	74	6 135	234	3 766	848	54	2 036
SVQ .....	127	265	12	460	31	1 178	53	20	370
BIO .....	57	93	26	221	50	1 826	96	36	112
*E1 .....	288	20	27	326	20	452	182	13	178
PMI .....	19 828	14 488	4 451	68 653	14 324	25 350	15 736	3 379	9 175
IBZ .....	2 190	1 736	432	10 089	1 331	4 681	1 905	415	2 237
MAH .....	707	710	-	1 665	73	1 134	906	112	288
LFA .....	6 768	3 650	859	16 799	2 562	9 165	4 614	1 883	5 867
TCI .....	3 369	2 560	681	8 671	1 425	6 607	3 680	953	5 031
FUE .....	4 325	1 924	10	10 594	1 594	6 336	1 879	440	3 557
ACE .....	1 760	1 860	-	6 735	1 143	4 964	1 902	670	3 810
*E3 .....	2	2	2	1 384	-	632	272	-	986
PORTUGAL .....	4 637	2 813	261	11 302	1 461	16 219	3 471	402	5 799
DARUNTER:LIS .....	921	165	147	2 110	194	6 126	475	113	1 640
OPO .....	175	654	76	636	78	2 614	145	65	206
FAO .....	2 950	1 854	38	7 207	1 135	5 786	2 578	218	3 092
FNC .....	566	140	-	1 274	54	1 518	273	2	826
MALTA .....	1 115	53	22	2 810	485	4 687	2 114	802	4 686
DARUNTER:MLA .....	1 115	53	22	2 810	485	4 687	2 114	802	4 686
GIBRALT(BRIT) .....	2	-	-	1	-	-	1	-	-
SCHWEIZ .....	6 902	4 571	1 599	13 744	4 367	24 701	3 149	2 065	14 069
DARUNTER:ZRH .....	5 112	3 864	1 357	8 887	3 427	14 824	1 443	1 597	7 862
GVA .....	844	377	106	2 503	762	8 345	1 603	403	3 574
BSL .....	878	302	119	1 926	109	1 410	12	45	2 491
OESTERREICH .....	3 867	2 361	514	8 974	2 803	32 661	4 418	795	6 401
DARUNTER:VIE .....	3 099	1 592	368	6 696	1 981	20 042	3 501	707	6 133
INN .....	38	35	16	88	103	1 275	13	2	11
LNZ .....	160	93	28	1 214	61	3 167	269	2	1
SZG .....	183	147	25	100	344	2 113	11	10	13
GRZ .....	217	176	64	348	110	4 069	442	66	224
KLU .....	170	318	13	528	184	1 995	182	8	19
ITALIEN .....	7 326	5 756	1 047	18 940	4 473	55 849	8 029	1 630	20 102
DARUNTER:ROM .....	1 302	506	163	3 424	832	12 098	1 541	101	6 148
NIL .....	2 508	3 078	320	8 029	1 836	18 581	2 591	1 121	5 121
VCE .....	580	341	112	847	270	5 649	521	61	1 252
TRS .....	110	49	9	145	45	262	5	1	865
TRN .....	80	172	122	356	115	3 240	726	76	956
GOA .....	169	45	53	163	64	1 400	39	35	77
FLR .....	184	142	50	289	149	850	70	8	1 319
BLQ .....	213	193	45	258	174	2 554	13	18	762
PSA .....	208	259	65	401	102	3 163	64	33	39
NAP .....	1 090	847	54	2 592	615	2 902	1 103	96	1 313
BRI .....	64	29	11	97	29	691	21	19	125
PMO .....	93	5	1	192	71	303	188	-	237
CTA .....	602	53	29	1 686	84	2 600	1 021	22	1 032
GRIECHENLAND .....	11 390	5 887	842	36 134	3 739	29 041	13 519	2 707	27 032
DARUNTER:ATH .....	2 148	642	175	4 348	415	10 579	1 658	269	6 515
SKG .....	728	387	58	3 830	150	3 109	1 822	73	2 997
CFU .....	685	460	-	1 814	-	996	397	309	1 102
SNI .....	372	164	-	951	-	182	128	-	669

OKTOBER 1991

MIT GEBIETEN AUSSERHALB DES BUNDESGBIETES

FLUGPLATZ							NACH ENDZIELLAND BZW. -- FLUGPLATZ
B E R L I N (TXL)	(SFX)	SAARBRUECKEN (SCN)	MUENSTER/OSN (FMO)	LEIPZIG (LEJ)	DRESDEN (DRS)	SONSTIGE	INSGESAMT
1 063	-	-	9	23	9	3	18 467
1 035	-	-	8	23	9	2	17 010
1 933	101	7	10	18	26	5	28 417
1 338	-	-	3	11	24	4	18 302
45	-	-	-	1	-	-	1 101
459	101	7	7	6	2	1	6 511
40	-	-	-	-	-	-	1 466
919	-	-	2	17	4	-	13 357
848	-	-	2	16	4	-	10 749
39	-	-	-	-	-	-	1 114
1 901	-	-	12	24	42	6	23 032
1 863	-	-	1	24	42	6	20 920
22	-	-	-	-	-	-	1 267
18 760	3	1	177	283	147	36	224 070
17 818	-	-	59	222	113	31	178 176
444	-	-	2	30	16	2	16 416
218	3	-	107	29	14	3	19 209
43	-	-	4	2	-	-	4 160
225	-	-	4	-	-	-	1 802
5	-	1	-	-	4	-	1 162
131	148	-	1	14	3	3	10 394
128	148	-	1	10	3	3	8 595
1	-	-	-	4	-	-	1 082
11	-	-	-	-	-	-	736
3 964	364	3	3	89	103	30	41 409
3 947	364	-	3	89	103	30	40 499
2 869	4	5	10	80	106	35	32 721
2 869	4	5	10	80	106	35	32 413
496	-	-	4	10	14	2	5 890
496	-	-	-	10	14	2	5 890
10 211	295	39	289	355	208	34	127 881
8 929	118	4	244	295	173	18	98 959
48	-	2	3	2	-	6	1 160
217	-	-	13	31	20	2	6 918
51	-	1	1	2	1	6	1 938
72	-	-	7	-	6	-	1 508
542	1	20	21	13	4	2	12 266
-	-	-	-	-	-	-	1 172
259	-	12	-	12	4	-	2 998
23 627	1 381	5 384	3 225	2 615	1 074	40	467 759
1 704	-	-	33	16	16	5	23 661
1 491	178	159	29	43	26	5	22 341
58	-	-	21	4	-	1	3 940
498	-	-	-	1	-	1	7 692
295	-	-	-	-	-	-	5 652
932	-	-	12	2	1	-	17 613
105	-	-	3	2	2	-	2 628
49	-	-	7	6	3	4	2 586
25	-	-	9	-	-	-	1 540
10 053	923	3 844	2 848	2 273	816	24	196 165
1 230	-	245	248	268	207	-	27 214
160	-	39	-	-	-	-	5 794
1 917	136	645	12	-	3	-	54 880
2 514	144	201	1	-	-	-	35 837
1 917	-	251	-	-	-	-	32 827
450	-	-	-	-	-	-	23 294
214	-	-	-	-	-	-	3 494
1 922	948	-	58	17	16	10	49 336
533	-	-	15	7	12	4	12 462
52	-	-	34	4	3	6	4 748
1 318	948	-	7	6	1	-	27 138
15	-	-	-	-	-	-	4 668
70	621	-	10	86	2	-	17 563
70	621	-	10	86	2	-	17 563
1	-	-	-	-	-	-	5
9 221	3	7	808	750	641	13	86 610
6 759	2	3	729	384	560	12	56 822
839	1	2	62	84	14	1	19 520
1 574	-	-	17	277	67	-	9 227
3 402	1 699	1	211	162	106	5	68 380
2 877	1 495	-	81	90	70	1	48 733
101	7	-	15	-	1	-	1 705
97	-	-	35	12	5	2	5 146
94	-	1	30	48	15	-	3 134
134	18	-	33	11	7	2	5 921
99	179	-	17	1	8	-	3 721
6 389	2	-	545	162	97	39	130 386
1 920	-	-	92	51	11	24	28 213
2 543	-	-	109	54	47	6	45 944
373	2	-	206	8	11	-	10 233
34	-	-	-	-	1	-	1 526
54	-	-	9	4	8	2	5 920
113	-	-	7	4	-	2	2 171
117	-	-	23	1	1	1	3 204
111	-	-	36	7	2	2	4 388
118	-	-	24	20	6	2	4 504
829	-	-	20	13	10	-	11 484
13	-	-	4	-	-	-	1 103
21	-	-	2	-	-	-	1 113
113	-	-	3	-	-	-	7 245
6 551	740	550	556	1 094	487	198	140 467
1 072	439	-	36	357	40	2	28 695
509	33	-	15	4	-	21	13 736
246	-	-	-	-	47	-	6 056
4	-	-	-	-	-	-	2 470

REISENDE

INSGESAMT

FINNLAND  
DARUNTER: HEL  
SCHWEDEN  
DARUNTER: STO  
NMA  
GOT  
\*SE  
NORWEGEN  
DARUNTER: OSL  
BGO  
DAENEMARK  
DARUNTER: CPH  
\*DK  
GR BRITANNIEN  
DARUNTER: LON  
BHX  
MAN  
GLA  
EDI  
\*GB  
IRLAND  
DARUNTER: DUB  
SNN  
ISLAND  
NIEDERLANDE  
DARUNTER: AMS  
BELGIEN  
DARUNTER: BRU  
LUXEMBURG  
DARUNTER: LUX  
FRANKREICH  
DARUNTER: PAR  
BOD  
LYS  
TLS  
MRS  
NCE  
CLY  
\*FR  
SPANIEN  
DARUNTER: MAD  
BCN  
VLC  
ALC  
LEI  
AGP  
SVQ  
BIO  
\*EI  
IBZ  
MAH  
LFA  
TCI  
FUE  
ACE  
\*E3  
PORTUGAL  
DARUNTER: LIS  
OPO  
FAO  
FNC  
MALTA  
DARUNTER: MLA  
GIBRALT (BRIT)  
SCHWEIZ  
DARUNTER: ZRH  
GVA  
BSL  
OESTERREICH  
DARUNTER: VIE  
INN  
LNZ  
SZG  
GRZ  
KLU  
ITALIEN  
DARUNTER: ROM  
MIL  
VCE  
TRS  
TRN  
GOA  
FLR  
BLQ  
PSA  
NAP  
BRI  
PMO  
CTA  
GRIECHENLAND  
DARUNTER: ATH  
SKG  
CFU  
SMI

5 PERSONENVERKEHR  
5.2 VERFLECHTUNG IM VERKEHR  
5.2.3 REISENDE

NACH ENDTIELLAND BZW. ---FLUGPLATZ	VON HERKUNFTS								
	HAMBURG (HAM)	HANNOVER (HAJ)	BREMEN (BRE)	DUESSELDORF (DUS)	KOELN/BONN (CGN)	FRANKFURT (FRA)	STUTT GART (STR)	NUERNBERG (NUE)	MUENCHEN (MUC)
<b>REISENDE</b>									
<b>INSGESAMT</b>									
KGS	1 312	450	-	3 334	341	1 051	976	-	1 896
RHO	2 102	1 192	2	7 801	1 467	3 025	2 589	646	3 514
CHQ	301	-	-	1 022	-	889	494	-	398
HER	3 710	2 239	602	10 861	1 366	8 342	5 364	1 410	7 677
*GR	20	353	5	634	-	512	3	-	551
TUERKEI	12 341	10 155	831	32 605	5 406	37 104	17 535	3 483	21 736
DARUNTER: ANK	294	417	29	2 262	279	4 053	1 018	111	685
IST	3 747	4 010	263	9 711	2 825	13 220	7 461	1 021	8 481
IZM	1 915	1 132	23	4 276	297	3 530	1 577	107	1 402
DLM	888	883	-	2 895	391	2 692	1 934	314	2 329
AYT	5 494	3 712	515	13 312	1 614	13 147	5 542	1 903	8 831
ZYPERN	920	50	45	1 433	49	2 414	494	6	2 095
DARUNTER: LCA	411	50	45	1 262	49	2 277	491	6	1 565
JUGOSLAWIEN	760	317	19	1 682	27	4 048	678	14	1 728
DARUNTER: BEG	560	177	16	1 362	19	3 162	619	13	1 724
UNGARN	1 080	317	162	3 152	757	6 561	1 320	67	3 770
DARUNTER: BUD	1 080	317	162	3 152	757	6 561	1 320	67	3 770
ALBANIEN	7	3	5	17	13	120	5	-	9
TSSCHECHOSLOW	746	187	88	1 196	775	7 108	200	283	877
DARUNTER: PRG	730	186	86	1 174	747	7 035	195	280	829
RUMAENIEN	95	61	81	239	50	2 910	101	12	454
DARUNTER: BUH	93	61	26	238	50	2 742	86	12	450
BULGARIEN	193	57	17	177	59	2 849	39	9	728
DARUNTER: SOF	180	54	11	101	59	1 790	39	9	710
VAR	9	1	5	30	-	1 026	-	-	16
POLEN	1 311	98	55	1 453	582	7 811	149	169	438
DARUNTER: WAW	555	95	54	1 423	324	7 422	136	115	425
SOWJETUNION	2 478	1 369	103	3 280	620	17 636	1 216	187	2 219
DARUNTER: MOW	991	690	80	2 854	362	13 475	408	117	1 393
LED	765	10	9	337	4	1 848	28	4	237
IEV	59	1	-	9	13	692	8	5	101
*SU	82	650	-	63	241	1 476	769	61	473
<b>EUROPA</b>	<b>155 550</b>	<b>89 777</b>	<b>20 561</b>	<b>365 292</b>	<b>71 584</b>	<b>511 588</b>	<b>123 959</b>	<b>32 132</b>	<b>231 522</b>
DARUNTER: EG-LAENDER	111 222	68 860	16 948	284 120	54 047	340 003	90 020	23 556	165 532
AEGYPTEN	593	202	113	753	697	12 242	811	112	7 672
DARUNTER: CAI	518	164	103	659	78	9 818	534	108	2 575
LXR	12	2	-	2	-	446	26	2	2 972
HRG	-	-	-	14	613	1 121	2	-	1 977
LIBYEN	32	37	16	88	45	1 831	15	6	56
DARUNTER: TIP	31	32	15	70	35	1 737	14	5	51
TUNESIEN	5 779	4 639	565	9 562	1 030	13 879	5 530	2 341	7 067
DARUNTER: TUN	590	578	27	1 046	76	3 463	308	40	980
DJE	1 275	502	-	2 387	3	2 948	1 123	546	2 015
MIR	3 913	3 559	538	6 129	951	7 409	4 099	1 755	4 071
ALGERIEN	46	36	15	103	41	746	67	5	67
DARUNTER: ALG	46	35	14	77	39	726	67	5	66
MAROKKO	977	447	31	3 197	29	2 709	654	20	2 067
DARUNTER: CAS	73	81	26	252	23	1 231	36	17	152
AGA	894	357	3	2 566	1	967	293	1	1 796
MAURETANIEN	2	-	-	4	2	5	2	-	-
MALI	6	-	2	1	11	35	3	-	3
KAP VERDE	5	-	1	-	-	206	12	-	-
SENEGAL	13	3	1	14	18	1 006	5	4	27
DARUNTER: DKR	13	3	1	14	18	1 006	5	4	27
GAMBIA	1	-	-	1	-	412	33	-	20
GUINEA-BISSAU	-	-	-	-	-	2	-	-	-
GUINEA	12	1	4	7	1	18	5	-	4
SIERRA LEONE	9	-	1	7	2	29	19	-	11
LIBERIA	-	-	-	-	-	1	-	-	-
ELFENB.KUESTE	12	1	2	12	6	56	6	-	23
BURKINA FASO	7	-	1	3	3	15	6	-	5
NIGER	2	-	-	8	4	19	4	-	3
TSCHAD	1	1	-	3	2	3	1	-	6
GHANA	98	7	18	535	1	106	42	4	32
TOGO	10	-	5	16	1	40	11	-	10
BENIN	3	-	-	-	5	11	1	-	1
NIGERIA	271	78	57	149	29	2 206	53	11	119
DARUNTER: LOS	247	77	54	141	26	2 162	48	11	117
KAMERUN	15	3	6	6	3	346	12	1	16
ZENT. AFR. REP.	-	-	-	-	1	3	-	-	1
GABUN	3	3	8	2	7	9	1	-	2
KONGO	4	-	2	1	2	23	4	-	8
ZAIRE	-	-	-	-	-	8	-	1	-
ANGOLA	10	2	6	3	8	25	6	1	2
SUDAN	10	7	4	10	9	440	9	11	15
DSCHIBUTI	-	1	-	-	1	9	4	-	-
AETHIOPIEN	11	7	6	11	7	882	2	3	13
UGANDA	4	-	3	1	-	69	16	-	6
KENIA	567	449	24	676	128	6 101	22	1	4 449
DARUNTER: NBO	96	34	22	42	20	1 964	21	1	132
MBA	470	415	2	634	108	4 124	1	-	4 316
RUANDA	1	-	-	4	2	20	9	-	8
BURUNDI	2	-	-	8	-	20	3	-	6
TANSANIA	48	9	4	24	5	468	15	2	43
SAMBIA	21	8	1	24	-	200	3	-	13
MALAWI	5	3	5	13	2	49	6	-	12
SIMBABWE	54	18	5	16	11	1 206	2	2	50
DARUNTER: HRE	50	18	5	14	11	1 115	2	2	50
BOTSUANA	5	4	-	6	-	30	7	-	3
NAMIBIA	101	90	16	40	9	2 335	7	10	136
DARUNTER: WDH	101	90	16	39	9	2 335	7	10	136
MOSAMBIK	3	-	-	-	1	65	-	-	2

OKTOBER 1991

MIT GEBIETEN AUSSERHALB DES BUNDESGBIETES

FLUGPLATZ							NACH ENDZIELLAND BZW. -- FLUGPLATZ	
B E R L I N (TXL)	(SFX)	SAARBRUECKEN (SCN)	MUENSTER/OSN (FMO)	LEIPZIG (LEJ)	DRESDEN (DRS)	SONSTIGE	INSGESAMT	
510	-	-	-	-	-	-	9 870	KGS
862	1	-	-	387	-	175	23 763	RHO
520	-	-	-	-	-	-	3 624	CHQ
2 473	267	550	505	346	400	-	46 112	HER
248	-	-	-	-	-	-	2 326	*GR
6 833	2 548	697	551	34	3	6	151 868	TUERKEI
279	267	-	21	4	-	1	9 720	DARUNTER: ANK
1 996	1 067	-	43	15	3	5	53 668	IST
935	57	-	3	15	-	-	15 269	IZM
831	413	128	-	-	-	-	13 698	DLM
2 559	744	569	480	-	-	-	58 422	AYT
47	813	-	14	1	-	-	8 381	ZYPERN
47	813	-	14	1	-	-	7 031	DARUNTER: LCA
23	418	-	8	2	-	-	9 724	JUGOSLAWIEN
20	382	-	7	2	-	-	8 063	DARUNTER: BEG
52	2 945	-	21	4	10	2	20 220	UNGARN
52	2 945	-	21	4	10	2	20 220	DARUNTER: BUD
14	1	-	-	-	-	-	194	ALBANIEN
40	1 339	-	45	95	4	6	12 989	TSCHECHOSLOW
40	1 336	-	40	95	1	6	12 780	DARUNTER: PRG
46	679	-	9	2	3	1	4 743	RUMAENIEN
46	679	-	9	2	3	1	4 498	DARUNTER: BUH
23	1 003	111	3	70	1	2	5 341	BULGARIEN
18	978	-	3	3	1	2	3 958	DARUNTER: SOF
5	9	-	-	-	-	-	1 101	VAR
53	1 037	-	32	4	3	9	13 204	POLEN
49	1 033	-	26	4	3	9	11 673	DARUNTER: WAW
2 738	9 836	-	17	381	523	2	42 605	SOWJETUNION
2 688	5 130	-	16	375	208	2	28 789	DARUNTER: MOW
4	1 937	-	-	5	-	-	5 188	LED
1	980	-	-	1	-	-	1 870	IEV
18	1 734	-	-	-	315	-	5 882	*SU
103 310	26 928	6 805	6 630	6 392	3 632	487	1 756 149	E U R O P A
76 822	3 885	5 982	4 880	4 743	2 297	433	1 253 350	DARUNTER: EG-LAENDER
230	916	-	14	11	3	3	24 372	AEGYPTEN
208	908	-	13	10	3	3	15 702	DARUNTER: CAI
2	1	-	-	-	-	-	3 465	LXR
2	3	-	-	-	-	-	3 732	HRG
12	-	-	4	-	5	2	2 149	LIBYEN
12	-	-	3	-	5	2	2 012	DARUNTER: TIP
3 860	4 788	632	606	2 868	1 636	1	64 783	TUNESIEN
71	883	-	26	6	4	1	8 099	DARUNTER: TUN
544	-	-	-	-	-	-	11 343	DJE
3 245	3 905	632	580	2 862	1 632	-	45 280	MIR
23	-	-	3	5	1	1	1 159	ALGERIEN
23	-	-	3	5	1	-	1 107	DARUNTER: ALG
518	-	-	13	2	2	-	10 666	MAROKKO
42	-	-	11	2	2	-	1 948	DARUNTER: CAS
471	-	-	-	-	-	-	7 349	AGA
-	-	-	-	-	-	-	15	MAURETANIEN
3	-	-	-	-	-	-	64	MALI
-	-	-	-	-	-	-	224	KAP VERDE
11	-	-	-	-	-	-	1 102	SENEGAL
11	-	-	-	-	-	-	1 102	DARUNTER: DKR
-	-	-	-	-	-	-	467	GAMBIA
-	-	-	-	-	-	-	2	GUINEA-BISSAU
1	-	-	-	-	-	-	53	GUINEA
-	-	-	-	1	-	-	79	SIERRA LEONE
1	-	-	-	-	-	-	1	LIBERIA
2	-	-	-	-	-	-	119	ELFENB. KUESTE
-	-	-	-	-	-	-	42	BURKINA FASO
-	-	-	-	-	-	-	40	NIGER
8	1	-	-	1	-	-	17	TSCHAD
7	-	-	-	-	-	-	853	GHANA
-	-	-	-	-	-	-	93	TOGO
7	-	-	-	-	-	-	29	BENIN
25	-	-	16	-	3	6	3 023	NIGERIA
25	-	-	15	-	3	6	2 932	DARUNTER: LOS
11	-	-	4	2	-	-	425	KAMERUN
-	-	-	-	-	-	-	5	ZENT. AFR. REP.
2	-	-	-	-	-	-	37	GABUN
1	-	-	-	-	-	-	45	KONGO
-	-	-	-	-	-	-	10	ZAIRE
9	-	-	-	-	-	-	72	ANGOLA
17	-	-	1	-	2	1	536	SUDAN
1	-	-	-	-	-	-	16	DSCHIBUTI
17	-	-	2	3	10	-	974	AETHIOPIEN
-	-	-	-	-	-	-	99	UGANDA
32	3	-	7	-	-	-	12 459	KENIA
26	3	-	5	-	-	-	2 366	DARUNTER: NBO
6	-	-	2	-	-	-	10 078	MBA
-	-	-	-	-	-	-	44	RUANDA
-	-	-	-	-	-	-	39	BURUNDI
2	2	-	-	1	-	-	623	TANSANIA
6	-	-	-	-	-	-	276	SAMBIA
-	-	-	-	-	-	-	95	MALAWI
21	-	-	3	-	-	6	1 394	SIMBABWE
21	-	-	3	-	-	6	1 297	DARUNTER: HRE
1	-	-	-	-	-	-	56	BOTSUANA
46	-	-	6	1	-	-	2 797	NAMIBIA
46	-	-	6	1	-	-	2 796	DARUNTER: WDH
2	18	-	-	-	-	-	91	MOSAMBIK

5 PERSONENVERKEHR  
5. 2 VERFLECHTUNG IM VERKEHR  
5. 2. 3 REISENDE

NACH ENDZIELLAND BZW. ---FLUGPLATZ	VON HERKUNFTS								
	HAMBURG (HAM)	HANNOVER (HAJ)	BREMEN (BRE)	DUESSELDORF (DUS)	KOELN/BONN (CGN)	FRANKFURT (FRA)	STUTTGART (STR)	NUERNBERG (NUE)	MUENCHEN (MUC)
REISENDE									
-----									
INSGESAMT									
MADAGASKAR	8	2	-	26	9	28	13	5	35
KOMOREN	-	-	-	-	-	2	-	-	-
SESCHELLEN	66	14	-	22	18	620	19	1	63
REUNION (FR)	14	5	-	8	2	51	18	-	17
MAURITIUS	180	62	14	97	45	856	27	5	915
DARUNTER:MRU	180	62	14	97	45	856	27	5	915
SUEDAFRIKA	574	274	101	415	109	7 115	159	106	881
DARUNTER:JNB	482	226	89	374	91	6 180	149	99	771
<b>A F R I K A</b>	<b>9 585</b>	<b>6 413</b>	<b>1 036</b>	<b>15 878</b>	<b>2 306</b>	<b>56 557</b>	<b>7 644</b>	<b>2 652</b>	<b>23 889</b>
KANADA	1 001	430	274	1 823	225	21 729	517	146	3 348
DARUNTER:YMQ	207	107	66	304	41	2 727	125	27	536
YTO	464	218	110	791	112	9 174	243	75	2 111
YVR	178	65	57	221	46	5 556	78	28	350
YYC	42	20	16	64	6	2 338	10	8	109
*CA	37	7	9	29	10	860	20	3	124
USA	17 110	3 874	2 004	17 085	2 171	178 380	9 275	2 332	36 679
DARUNTER:NYC	5 024	627	510	4 139	1 143	45 651	2 366	499	9 024
CHI	681	260	180	2 439	130	11 759	577	180	3 405
BOS	486	222	82	316	108	7 119	358	128	1 309
PHL	120	76	17	122	17	2 220	288	128	358
BWI	104	2	32	24	1	1 027	62	3	311
WAS	509	205	84	208	125	12 587	337	140	2 191
DET	126	105	5	139	45	4 967	159	78	422
FIT	51	39	5	140	26	2 174	25	15	81
CVG	41	38	21	20	20	3 665	44	65	275
*U1	93	34	14	103	21	1 651	71	24	245
ATL	2 936	301	90	251	70	9 406	2 587	222	3 670
CLT	166	121	10	57	10	1 787	40	42	112
TPA	224	18	14	24	3	1 758	25	8	293
MIA	2 745	773	225	4 982	79	12 142	363	124	3 803
SJU	69	2	10	29	6	950	3	11	47
ORL	467	25	137	116	11	4 352	132	37	442
*U2	396	50	28	82	31	4 075	215	41	592
MSP	74	19	14	73	12	2 355	72	10	707
STL	24	6	4	79	5	1 748	90	22	563
*U3	7	4	4	22	-	847	2	8	94
DAL	222	86	35	124	41	10 090	129	133	767
HOU	156	40	74	128	12	2 317	63	27	312
*U4	24	14	4	3	2	766	32	11	112
SEA	201	41	3	68	20	1 108	102	8	439
SFO	597	267	89	510	108	9 328	314	115	2 014
LAX	1 169	281	220	2 533	59	12 183	387	127	3 071
DEN	23	18	14	27	2	1 804	34	11	151
BERMUDA (BRIT)	5	-	-	6	-	45	3	-	1
MEXIKO	421	222	80	992	72	6 229	167	57	597
DARUNTER:MEX	356	217	75	272	67	4 963	164	51	462
*MX	52	2	3	704	3	1 055	-	-	113
GUATEMALA	26	-	3	55	-	140	24	6	35
BELIZE	1	-	-	-	-	11	-	-	5
HONDURAS	-	-	-	-	-	5	-	-	-
EL SALVADOR	1	-	-	-	-	7	-	-	2
NICARAGUA	-	-	-	11	-	24	-	-	8
COSTA RICA	20	-	10	34	2	76	17	-	29
PANAMA	8	-	3	2	1	29	5	-	15
KUBA	3	-	-	896	935	1 222	-	-	337
DARUNTER:HAV	3	-	-	608	806	1 015	-	-	337
BAHAMAS	20	-	-	11	-	36	-	2	119
JAMAICA	24	7	1	129	1	121	1	-	223
HAITI	-	-	-	-	-	2	1	-	-
DOMINIK.REP	786	165	2	2 674	3	2 983	8	1	1 267
DARUNTER:SDQ	31	1	2	596	3	1 034	2	1	419
POP	424	2	-	1 439	-	1 490	6	-	569
*DO	331	162	-	639	-	459	-	-	279
ANTIGUA-BARB.	34	15	7	9	2	582	8	9	43
GUADELOUPE (FR)	67	13	7	95	1	158	88	2	157
BARBADOS	59	19	-	22	775	431	7	7	10
DARUNTER:BGI	59	19	-	22	775	431	7	7	10
TRINID. U. TOB.	28	5	3	4	203	101	3	1	2
NIED. ANTILLEN	73	-	21	48	360	93	55	2	69
ST. LUCIA	19	9	2	10	221	376	7	-	3
SONST. WESTIN.	27	10	4	20	8	282	3	4	34
KOLUMBIEN	118	51	15	51	11	1 553	13	12	82
DARUNTER:BOG	97	51	14	49	10	1 237	10	10	61
VENEZUELA	206	31	9	1 391	17	2 253	53	30	313
DARUNTER:CCS	201	29	9	175	17	1 539	52	29	223
*VE	5	2	-	1 216	-	703	1	1	83
GUYANA	-	-	-	-	-	2	-	-	-
SURINAME	1	-	-	-	-	-	-	-	-
GUAYANA (FR)	2	-	5	2	3	6	-	-	1
BRASILIEN	545	253	79	447	105	7 128	130	97	1 019
DARUNTER:RIO	163	59	36	211	44	2 578	33	39	248
SAO	343	158	34	201	52	3 845	79	52	344
ECUADOR	45	13	17	33	10	784	12	4	71
PERU	81	22	13	29	21	518	16	9	178
BOLIVIEN	4	5	-	7	-	396	-	-	6
PARAGUAY	9	1	4	3	2	334	-	1	18
URUGUAY	20	6	5	17	7	338	5	1	27
ARGENTINIEN	170	168	35	133	24	3 247	57	35	234
DARUNTER:BUE	170	168	35	133	24	3 146	57	35	234
CHILE	88	73	34	60	18	1 465	14	14	111
DARUNTER:SCL	83	71	33	59	18	1 452	14	13	111

FLUGPLATZ							NACH ENDZIELLAND	
B E R L I N (TXL)	(SFX)	SAARBRUECKEN (SCN)	MUENSTER/OSN (FMO)	LEIPZIG (LEJ)	DRESDEN (DRS)	SONSTIGE	INSGESAMT	BZW.-- FLUGPLATZ
								REISENDE
								-----
								INSGESAMT
								-----
1	2	-	2	-	-	-	131	MADAGASKAR
-	-	-	-	-	-	-	2	KOMOREN
28	-	-	-	-	-	-	851	SESCHELLEN
16	-	-	-	-	-	-	131	REUNION (FR)
85	-	-	-	-	-	-	2 286	MAURITIUS
85	-	-	-	-	-	-	2 286	DARUNTER:MRU
116	2	-	14	9	5	4	9 884	SUEDAFRIKA
105	2	-	14	9	5	3	8 599	DARUNTER:JNB
5 115	5 732	632	695	2 904	1 667	25	142 730	A F R I K A
414	-	-	21	43	72	22	30 065	KANADA
68	-	-	6	10	1	2	4 227	DARUNTER:YMQ
215	-	-	12	28	66	11	13 630	YTO
74	-	-	1	4	3	5	6 666	YVR
18	-	-	1	-	-	2	2 634	YYC
14	-	-	1	1	-	-	1 115	*CA
9 734	1	-	379	239	118	123	279 504	USA
3 979	1	-	54	38	25	14	73 094	DARUNTER:NYC
335	-	-	55	60	12	6	20 079	CHI
267	-	-	28	5	14	2	10 444	BOS
57	-	-	8	3	-	-	3 414	PHL
18	-	-	-	-	-	-	1 584	BWI
1 256	-	-	26	12	26	6	17 712	WAS
58	-	-	2	2	-	-	6 108	DET
61	-	-	4	2	-	-	2 623	PIT
45	-	-	4	2	2	1	4 243	CVG
66	-	-	7	-	-	-	2 329	*U1
357	-	-	26	18	7	1	19 942	ATL
39	-	-	8	-	-	2	2 394	CLT
91	-	-	1	-	2	-	2 461	TPA
829	-	-	36	42	11	24	26 178	MIA
25	-	-	2	-	1	-	1 155	SJU
297	-	-	1	-	-	-	6 017	ORL
321	-	-	5	1	-	3	5 840	*U2
26	-	-	1	1	-	4	3 368	MSP
27	-	-	1	3	-	-	2 572	STL
150	-	-	-	-	-	-	1 138	*U3
157	-	-	9	5	2	4	11 804	DAL
43	-	-	4	2	1	1	3 180	HOU
32	-	-	3	-	-	1	1 004	*U4
46	-	-	-	-	-	-	2 036	SEA
435	-	-	25	11	4	16	13 833	SFO
420	-	-	31	24	10	32	20 547	LAX
28	-	-	5	1	-	1	2 119	DEN
-	-	-	-	-	-	-	60	BERMUDA (BRIT)
139	1	-	21	5	7	6	9 016	MEXIKO
117	1	-	20	5	7	4	6 781	DARUNTER:MEX
19	-	-	-	-	-	2	1 953	*MX
4	-	-	-	1	-	-	294	GUATEMALA
-	-	-	-	-	-	-	17	BELIZE
-	-	-	-	-	-	-	5	HONDURAS
4	-	-	-	-	-	-	10	EL SALVADOR
7	-	-	-	-	-	-	47	NICARAGUA
-	2	-	-	-	-	-	195	COSTA RICA
4	353	-	-	-	-	-	65	PANAMA
3	350	-	-	-	-	-	3 750	KUBA
10	-	-	-	-	-	-	3 122	DARUNTER:HAV
2	-	-	-	-	-	-	198	BAHAMAS
-	-	-	-	-	-	-	509	JAMAICA
40	-	-	-	-	-	-	3	HAITI
15	-	-	-	-	-	-	7 929	DOMINIK.REP
24	-	-	-	-	-	-	2 104	DARUNTER:SDQ
1	-	-	-	-	-	-	3 954	POP
16	-	-	-	-	-	1	871	*DO
44	-	-	-	-	-	1	726	ANTIGUA-BARB.
25	-	-	-	-	-	-	632	GUADELOUPE (FR)
25	-	-	-	-	-	-	1 355	BARBADOS
7	-	-	-	-	-	-	1 355	DARUNTER:BGI
10	-	-	-	-	-	-	357	TRINID.U.TOB.
12	-	-	-	-	-	-	731	NIED.ANTILLEN
16	-	-	-	-	-	-	659	ST.LUCIA
33	-	-	-	-	-	-	408	SONST.WESTIN.
28	-	-	-	-	1	1	1 941	KOLUMBIEN
62	-	-	7	-	-	1	1 568	DARUNTER:BOG
50	-	-	6	-	-	-	4 372	VENEZUELA
12	-	-	-	-	-	-	2 330	DARUNTER:CCS
1	-	-	-	-	-	-	2 023	*VE
1	-	-	-	-	-	-	3	GUYANA
2	-	-	-	-	-	-	3	SURINAME
166	-	-	18	5	5	2	21	GUAYANA (FR)
71	-	-	2	4	1	1	9 999	BRASILIEN
75	-	-	13	1	4	1	3 490	DARUNTER:RIO
75	-	-	3	1	-	1	5 202	SAO
22	6	-	1	-	-	-	1 068	ECUADOR
2	-	-	-	-	-	-	916	PERU
3	-	-	-	-	-	-	420	BOLIVIEN
7	-	-	3	1	-	-	375	PARAGUAY
68	1	-	5	2	1	-	437	URUGUAY
68	1	-	5	2	1	-	4 180	ARGENTINIEN
23	2	-	2	1	1	-	4 079	DARUNTER:BUE
22	2	-	2	1	1	-	1 906	CHILE
							1 882	DARUNTER:SCL

5 PERSONENVERKEHR  
 5. 2 VERFLECHTUNG IM VERKEHR  
 5. 2. 3 REISENDE

NACH ENDZIELLAND BZW. ---FLUGPLATZ	VON HERKUNFTS								
	HAMBURG (HAM)	HANNOVER (HAJ)	BREMEN (BRE)	DUESSELDORF (DUS)	KOELN/BONN (CGN)	FRANKFURT (FRA)	STUTTGART (STR)	DUERNBERG (NUE)	MUENCHEN (MUC)
REISENDE ----- INSGESAMT -----									
A M E R I K A .....	21 022	5 392	2 639	26 099	5 198	231 086	10 489	2 772	45 043
LIBANON .....	26	21	12	50	29	593	13	1	22
ISRAEL .....	612	397	184	495	1 381	12 480	949	65	4 629
DARUNTER:TLV .....	612	397	182	495	1 381	12 313	949	65	4 629
JORDANIEN .....	56	19	8	25	8	1 260	15	6	52
DARUNTER:AMM .....	56	19	8	25	8	1 229	15	6	52
SYRIEN .....	60	60	12	80	12	1 437	18	8	483
DARUNTER:DAM .....	60	60	12	80	12	1 437	18	8	483
IRAN .....	437	149	49	314	73	7 265	95	55	199
DARUNTER:THR .....	433	147	48	312	73	7 054	93	55	199
KUWEIT .....	57	7	6	36	15	1 229	14	6	50
DARUNTER:KWI .....	57	7	6	36	15	1 229	14	6	50
BAHRAIN .....	23	12	25	36	14	909	8	14	14
DARUNTER:BAH .....	23	12	25	36	14	909	8	14	14
KATAR .....	2	3	-	19	4	164	1	2	2
SAUDI-ARAB .....	99	64	37	214	63	2 791	53	35	220
DARUNTER:JED .....	57	32	19	64	39	1 126	31	22	109
RUH .....	33	29	12	95	22	1 556	19	10	91
JEMEN .....	13	11	1	10	3	1 442	7	6	15
DARUNTER:SAH .....	13	10	1	6	3	1 427	7	6	15
OMAN .....	7	2	1	3	5	207	4	-	13
V.A.EMIRATE .....	169	67	23	186	44	2 330	38	39	695
DARUNTER:DXB .....	136	48	15	89	33	2 033	15	30	296
PAKISTAN .....	83	85	12	134	18	3 176	26	16	82
DARUNTER:KHI .....	71	70	7	58	14	2 367	21	12	50
BANGLADESCH .....	3	9	-	16	5	348	5	5	6
AFGHANISTAN .....	1	1	-	-	2	10	-	-	-
INDIEN .....	446	327	96	461	123	16 448	196	71	693
DARUNTER:DEL .....	242	92	47	195	38	8 551	58	34	346
BOM .....	151	175	37	192	61	6 060	100	22	266
NEPAL .....	37	15	1	25	5	2 888	12	1	886
DARUNTER:KTM .....	37	15	1	25	5	2 888	12	1	886
SRI LANKA .....	433	21	26	395	2	2 170	19	6	2 030
DARUNTER:CMB .....	433	21	26	395	2	2 169	19	6	2 030
MALEDIVEN .....	238	2	-	584	-	1 820	-	-	700
DARUNTER:MLE .....	238	2	-	584	-	1 820	-	-	700
MYANMAR .....	1	-	-	21	-	42	-	-	1
THAILAND .....	1 107	236	172	1 229	225	14 804	255	56	1 708
DARUNTER:BKK .....	1 092	235	168	1 216	223	14 476	253	54	1 681
LAOS .....	-	-	-	-	-	9	-	-	-
KAMBODSCHA .....	-	-	-	-	-	1	-	-	-
VIETNAM .....	9	2	1	8	-	336	4	-	8
MALAYSIA .....	122	52	16	106	27	1 953	20	12	95
DARUNTER:KUL .....	116	49	16	99	24	1 657	16	9	91
SINGAPUR .....	588	275	218	369	103	6 945	120	85	435
DARUNTER:SIN .....	588	275	218	369	103	6 945	120	85	435
BRUNEI .....	1	-	1	-	9	110	2	-	3
INDONESIEN .....	320	112	57	191	26	4 240	101	32	397
DARUNTER:JKT .....	198	101	39	127	21	2 282	42	28	190
DPS .....	107	9	18	55	5	1 440	56	3	193
PHILIPPINEN .....	226	36	81	111	17	3 474	28	29	128
DARUNTER:MNL .....	226	35	81	103	17	3 293	28	29	127
HONGKONG(BRIT) .....	764	400	165	657	178	9 652	210	157	642
DARUNTER:HKG .....	764	400	165	657	178	9 652	210	157	642
TAIWAN .....	176	11	23	164	9	2 084	55	12	169
DARUNTER:TPE .....	174	9	21	143	7	1 895	53	11	167
JAPAN .....	1 168	660	69	1 598	199	20 774	432	151	2 485
DARUNTER:TYO .....	982	520	62	1 320	165	15 348	388	117	2 153
OSA .....	140	113	7	233	25	3 975	32	27	268
*JP .....	43	27	-	33	9	1 185	9	6	27
KOREA REP. ....	257	129	52	353	66	3 915	158	59	196
DARUNTER:SEL .....	248	128	48	348	66	3 768	157	58	181
KOREA DEM.VR .....	-	-	-	1	-	20	-	-	-
MONGOLEI .....	1	-	-	-	-	12	2	-	2
CHINA .....	427	136	26	247	56	6 697	261	70	281
DARUNTER:PEK .....	412	118	24	235	54	6 409	256	53	243
A S I E N .....	7 969	3 321	1 374	8 138	2 721	134 035	3 121	999	17 341
AUSTRALIEN .....	468	225	55	322	95	7 996	119	51	471
DARUNTER:SYD .....	220	101	12	152	48	4 113	45	17	232
MEB .....	131	72	33	107	28	2 058	40	25	131
NEUSEELAND .....	21	4	-	8	5	927	1	2	16
OZEANIEN (USA) .....	-	-	-	-	-	4	-	-	2
MARIANEN .....	-	-	-	-	-	-	-	-	2
FIDSCHI .....	-	-	-	-	-	-	2	-	-
NEUKALED. (FR) .....	-	-	-	1	-	1	1	-	-
POLYNES (FR) .....	12	-	2	11	-	11	2	-	5
PAPUA-NEUGUI .....	2	1	-	-	-	42	-	-	-
AUSTRALIEN/OZEANIEN...	503	230	57	342	100	8 981	125	53	496
I N S G E S A M T ..	194 629	105 133	25 667	415 749	81 909	942 247	145 338	38 608	318 291



OKTOBER 1991

MIT GEBIETEN AUSSERHALB DES BUNDESGBIETES

FLUGPLATZ								NACH ENDZIELLAND BZW. -- FLUGPLATZ
B E R L I N (TXL)	(SFX)	SAARBRUECKEN (SCN)	MUENSTER/OSN (FMO)	LEIPZIG (LEJ)	DRESDEN (DRS)	SONSTIGE	INSGESAMT	
10 952	366	-	460	298	205	155	362 176	REISENDE INSGESAMT
								A M E R I K A
8	108	-	2	-	2	-	887	LIBANON
348	1 307	-	30	4	8	1	22 890	ISRAEL
347	1 307	-	30	4	8	1	22 720	DARUNTER: TLV
32	9	-	1	1	1	-	1 493	JORDANIEN
32	9	-	1	1	1	-	1 462	DARUNTER: AMM
24	155	-	7	6	1	1	2 364	SYRIEN
24	155	-	7	6	1	1	2 364	DARUNTER: DAM
137	3	-	18	1	1	5	8 801	IRAN
136	3	-	18	1	1	5	8 578	DARUNTER: THR
6	-	-	-	-	-	3	1 429	KUWEIT
6	-	-	-	-	-	3	1 429	DARUNTER: KWI
11	-	-	-	2	1	1	1 070	BAHRAIN
11	-	-	-	2	1	1	1 070	DARUNTER: BAH
1	-	-	-	-	-	-	198	KATAR
34	-	-	11	2	-	9	3 632	SAUDI-ARAB.
14	-	-	5	1	-	9	1 528	DARUNTER: JED
20	-	-	4	1	-	-	1 892	RUH
14	2	-	1	1	-	1	1 527	JEMEN
14	-	-	1	1	-	1	1 505	DARUNTER: SAH
3	-	-	-	-	-	-	245	OMAN
61	2	-	6	3	-	3	3 666	V. A. EMIRATE
44	2	-	5	2	-	3	2 751	DARUNTER: DXB
24	22	-	7	2	1	-	3 688	PAKISTAN
11	1	-	6	1	1	-	2 690	DARUNTER: KHI
7	-	-	1	-	-	-	405	BANGLADESCH
-	-	-	-	-	-	-	14	AFGHANISTAN
169	25	-	17	9	5	5	19 091	INDIEN
108	24	-	10	6	3	2	9 756	DARUNTER: DEL
44	-	-	5	3	2	3	7 121	BOM
64	-	-	5	1	3	-	3 943	NEPAL
64	-	-	5	1	3	-	3 943	DARUNTER: KTM
177	-	-	-	2	-	-	5 281	SRI LANKA
177	-	-	-	2	-	-	5 280	DARUNTER: CMB
-	-	-	-	-	-	-	3 344	MALEDIVEN
-	-	-	-	-	-	-	3 344	DARUNTER: MLE
3	-	-	-	-	-	-	68	MYANMAR
342	152	-	32	10	9	11	20 348	THAILAND
342	140	-	32	10	9	11	19 942	DARUNTER: BKK
2	-	-	-	-	-	-	11	LAOS
-	1	-	-	-	-	-	2	KAMBODSCHA
16	5	-	-	-	1	-	390	VIETNAM
30	4	-	9	1	-	3	2 450	MALAYSIA
27	2	-	9	1	-	3	2 119	DARUNTER: KUL
156	388	-	18	3	9	3	9 715	SINGAPUR
156	388	-	18	3	9	3	9 715	DARUNTER: SIN
-	-	-	-	-	-	-	126	BRUNEI
67	19	-	6	4	4	2	5 578	INDONESIEN
44	18	-	5	4	4	2	3 105	DARUNTER: JKT
22	1	-	-	-	-	-	1 909	DPS
53	5	-	2	3	-	4	4 197	PHILIPPINEN
47	5	-	2	3	-	4	4 000	DARUNTER: MNL
213	6	-	51	3	6	5	13 109	HONGKONG (BRIT)
213	6	-	51	3	6	5	13 109	DARUNTER: HKG
5	1	-	-	-	-	-	2 709	TAIWAN
5	1	-	-	-	-	-	2 486	DARUNTER: TPE
598	55	-	30	16	9	14	28 258	JAPAN
540	54	-	28	15	8	12	21 712	DARUNTER: TYO
40	1	-	2	1	1	-	4 865	OSA
13	-	-	-	-	-	2	1 354	*JP
115	4	-	13	10	5	5	5 337	KOREA REP.
114	4	-	12	10	5	5	5 152	DARUNTER: SEL
-	31	-	-	-	-	-	52	KOREA DEM. VR
3	5	-	-	-	-	-	25	MONGOLEI
65	791	-	4	20	8	1	9 090	CHINA
58	786	-	4	20	8	1	8 681	DARUNTER: PEK
2 788	3 100	-	271	104	74	77	185 433	A S I E N
143	49	-	13	10	8	17	10 042	AUSTRALIEN
82	23	-	7	6	4	12	5 074	DARUNTER: SYD
42	13	-	3	4	4	3	2 694	NEB
10	5	-	1	-	-	-	1 000	NEUSEELAND
-	-	-	-	-	-	-	6	OZEANIEN (USA)
-	-	-	-	-	-	-	2	MARIANEN
1	-	-	-	-	-	-	3	FIDSCHI
-	-	-	-	-	-	-	3	NEUKALED. (FR)
3	-	-	-	-	-	-	46	POLYNES (FR)
-	-	-	-	-	-	-	45	PAPUA-NEUGUI
157	54	-	14	10	8	17	11 147	AUSTRALIEN/OZEANIEN
122 322	36 180	7 437	8 070	9 708	5 586	761	2 457 635	I N S G E S A M T

5 PERSONENVERKEHR  
5. 2 VERFLECHTUNG IM VERKEHR  
5. 2. 3 REISENDE

NACH ENDZIELLAND BZW. ---FLUGPLATZ	VON HERKUNFTS								
	HAMBURG (HAM)	HANNOVER (HAJ)	BREMEN (BRE)	DUESSELDORF (DUS)	KOELN/BONN (CGN)	FRANKFURT (FRA)	STUTTGART (STR)	NUERNBERG (NUE)	MUENCHEN (MUC)
REISENDE IM PAUSCHALFLUGREISEVERKEHR									
SCHWEDEN .....	-	-	-	-	-	-	-	-	80
DAENEMARK .....	-	-	-	-	-	-	-	-	42
GR BRITANNIEN .....	745	1 047	-	915	-	1 429	1 327	-	3 478
DARUNTER: LON .....	745	811	-	915	-	1 429	1 304	-	3 478
IRLAND .....	-	-	-	14	-	397	-	-	-
ISLAND .....	-	-	-	-	-	-	-	-	127
NIEDERLANDE .....	-	-	-	-	-	-	-	-	-
BELGIEN .....	-	-	-	-	-	147	-	-	-
FRANKREICH .....	312	449	-	927	-	856	-	-	689
DARUNTER: CLY .....	-	-	-	880	-	288	-	-	-
*FR .....	31	385	-	33	-	-	-	-	684
SPANIEN .....	41 046	28 589	6 299	135 422	22 439	56 252	31 912	7 755	33 479
DARUNTER: ALC .....	285	281	-	3 668	-	378	-	-	733
LEI .....	561	408	-	2 268	-	1 024	231	-	817
AGP .....	2 045	868	-	5 546	193	1 440	739	-	1 654
PMI .....	19 092	14 380	4 385	67 964	14 121	22 677	15 629	3 347	8 912
IBZ .....	2 110	1 731	422	10 029	1 325	4 304	1 857	407	2 122
MAH .....	705	708	-	1 665	73	1 081	902	111	267
LPA .....	6 609	3 607	825	16 627	2 550	7 597	4 537	1 849	5 654
TCI .....	3 255	2 524	667	8 564	1 423	5 589	3 619	934	4 897
FUE .....	4 304	1 919	-	10 587	1 593	6 247	1 876	437	3 552
ACE .....	1 753	1 860	-	6 734	1 143	4 929	1 902	670	3 806
*E3 .....	-	-	-	1 384	-	630	272	-	985
PORTUGAL .....	3 093	2 130	-	9 325	992	5 980	2 758	195	3 734
DARUNTER: LIS .....	-	-	-	1 074	-	312	-	-	-
FAO .....	2 627	1 795	-	6 630	942	4 490	2 527	195	2 926
FNC .....	466	137	-	2 272	50	1 178	231	-	808
MALTA .....	988	-	-	2 653	272	1 098	2 068	630	1 783
DARUNTER: MLA .....	988	-	-	2 653	272	1 098	2 068	630	1 783
SCHWEIZ .....	107	-	-	290	-	107	-	28	471
OESTERREICH .....	332	208	-	122	252	138	29	-	95
ITALIEN .....	1 484	1 176	-	3 681	689	1 755	1 695	65	1 818
DARUNTER: NAP .....	922	796	-	1 940	539	850	839	65	922
CTA .....	417	-	-	1 347	-	449	856	-	507
GRIECHENLAND .....	10 005	4 976	586	31 939	3 142	15 902	10 637	2 460	22 073
DARUNTER: ATH .....	1 181	-	-	2 202	-	1 219	446	90	3 763
SKG .....	499	125	-	1 936	-	613	223	12	930
CFU .....	677	460	-	1 810	-	965	385	309	1 093
SMI .....	372	162	-	942	-	155	117	-	668
KGS .....	1 312	450	-	3 329	341	1 045	975	-	1 891
RHO .....	2 089	1 192	-	7 779	1 467	2 971	2 586	646	3 498
CHQ .....	293	-	-	1 018	-	828	487	-	387
HER .....	3 574	2 234	586	10 807	1 334	7 376	5 335	1 403	7 604
*GR .....	-	353	-	611	-	436	-	-	537
TUERKEI .....	9 126	7 772	637	22 983	3 066	18 663	10 640	2 581	12 238
DARUNTER: ANK .....	213	246	-	156	-	330	-	-	15
IST .....	1 199	2 122	149	3 951	1 166	1 686	2 589	532	1 142
IZM .....	1 850	1 040	-	3 637	-	1 154	608	67	566
DLM .....	732	882	-	2 854	391	2 556	1 933	314	2 329
AYT .....	5 132	3 482	488	12 341	1 509	12 543	5 510	1 668	8 186
ZYPERN .....	688	-	-	1 263	-	454	390	-	1 063
DARUNTER: LCA .....	179	-	-	1 100	-	317	387	-	630
JUGOSLAWIEN .....	338	75	-	581	-	255	47	-	16
DARUNTER: BEG .....	338	48	-	543	-	196	47	-	16
UNGARN .....	-	-	-	623	-	559	-	-	3
DARUNTER: BUD .....	-	-	-	623	-	559	-	-	3
TSSCHECHOSLOW .....	-	-	-	581	-	-	-	-	-
RUMAENIEN .....	-	-	-	2	-	-	-	-	-
BULGARIEN .....	4	-	-	71	-	993	-	-	-
DARUNTER: VAR .....	-	-	-	25	-	973	-	-	-
POLEN .....	27	-	-	-	-	-	-	-	-
SOWJETUNION .....	376	679	-	-	-	1 046	603	-	333
DARUNTER: *SU .....	-	489	-	-	-	1 045	603	-	309
E U R O P A .....	68 671	47 101	7 522	211 392	30 852	106 031	62 106	13 714	81 522
DARUNTER: EG-LAENDER .....	56 685	38 367	6 885	182 223	27 262	82 718	48 329	10 475	65 313
AEGYPTEN .....	8	-	-	196	315	1 575	700	70	5 973
DARUNTER: CAI .....	-	-	-	157	-	717	436	70	910
LXR .....	7	-	-	-	-	434	26	-	2 969
HRG .....	-	-	-	14	315	342	-	-	1 970
TUNESIEN .....	5 177	4 443	535	8 939	950	10 652	5 435	2 299	6 305
DARUNTER: TUN .....	-	400	-	441	-	819	218	-	224
DJE .....	1 271	502	-	2 383	-	2 694	1 122	545	2 011
MIR .....	3 906	3 541	535	6 115	950	7 139	4 095	1 754	4 070
MAROKKO .....	891	357	-	2 563	-	1 055	611	-	1 889
DARUNTER: AGA .....	891	357	-	2 550	-	863	291	-	1 793
KAP VERDE .....	-	-	-	-	-	206	-	-	-
SENEGAL .....	-	-	-	-	-	987	12	-	-
GAMBIA .....	-	-	-	-	-	412	-	-	-
GHANA .....	-	-	-	-	-	-	33	-	-
KENIA .....	461	408	-	549	108	4 124	-	-	4 304
DARUNTER: MBA .....	461	408	-	549	108	4 124	-	-	4 304
SUEDAFRIKA .....	-	-	-	-	-	-	-	-	1
A F R I K A .....	6 537	5 208	535	12 247	1 373	19 011	6 791	2 369	18 472
KANADA .....	-	-	-	-	-	-	-	-	2
MEXIKO .....	-	-	-	-	-	1 055	-	-	-
DARUNTER: *MX .....	-	-	-	-	-	1 055	-	-	-
PANAMA .....	-	-	-	-	-	-	-	-	-
KUBA .....	-	-	-	73	935	1 104	-	-	-
DARUNTER: HAV .....	-	-	-	-	806	910	-	-	-

OKTOBER 1991

MIT GEBIETEN AUSSERHALB DES BUNDESGBIETES

FLUGPLATZ							NACH ENDDZIELLAND	
B E R L I N (TXL)	(SFX)	SAARBRUECKEN (SCN)	MUENSTER/OSN (FMO)	LEIPZIG (LEJ)	DRESDEN (DRS)	SONSTIGE	INSGESAMT	BZW.-- FLUGPLATZ
-	-	-	-	-	-	-	80	SCHWEDEN
-	-	-	-	-	-	-	42	DAENEMARK
559	-	-	-	-	-	-	9 500	GR BRITANNIEN
559	-	-	-	-	-	-	9 241	DARUNTER: LON
-	-	-	-	-	-	-	411	IRLAND
-	-	-	-	-	-	-	127	ISLAND
-	129	-	-	-	-	-	129	NIEDERLANDE
-	-	-	-	-	-	-	147	BELGIEN
222	-	-	-	4	-	-	3 459	FRANKREICH
-	-	-	-	-	-	-	1 168	DARUNTER: CLY
146	-	-	-	4	-	-	1 283	*FR
19 417	1 203	5 384	2 949	2 541	1 014	24	395 725	SPANIEN
425	-	-	-	-	-	-	5 770	DARUNTER: ALC
257	-	-	-	-	-	-	5 566	LEI
791	-	-	-	-	-	-	13 276	AGP
9 655	923	3 844	2 814	2 273	807	24	190 847	PMI
1 179	-	245	135	268	207	-	26 341	IBZ
159	-	39	-	-	-	-	5 710	MAH
1 867	136	645	-	-	-	-	52 503	LPA
2 450	144	201	-	-	-	-	34 267	TCI
1 915	-	251	-	-	-	-	32 681	FUE
443	-	-	-	-	-	-	23 240	ACE
212	-	-	-	-	-	-	3 483	*E3
1 235	948	-	-	-	-	-	30 390	PORTUGAL
-	-	-	-	-	-	-	1 386	DARUNTER: LIS
1 235	948	-	-	-	-	-	24 315	FAO
-	-	-	-	-	-	-	4 142	FNC
-	480	-	-	-	-	-	9 972	MALTA
-	480	-	-	-	-	-	9 972	DARUNTER: MLA
577	-	-	-	-	-	-	1 580	SCHWEIZ
-	75	-	-	6	-	-	1 257	OESTERREICH
768	-	-	138	-	-	-	13 269	ITALIEN
768	-	-	-	-	-	-	7 641	DARUNTER: NAP
-	-	-	-	-	-	-	3 576	CTA
5 245	602	550	501	1 066	447	194	110 325	GRIECHENLAND
186	334	-	-	343	-	-	9 764	DARUNTER: ATH
198	-	-	-	-	-	19	4 555	SKG
242	-	-	-	-	47	-	5 988	CFU
-	-	-	-	-	-	-	2 416	SMI
510	-	-	-	-	-	-	9 853	KGS
860	1	-	-	387	-	175	23 651	RHO
481	-	-	-	-	-	-	3 494	CHQ
2 439	267	550	501	336	400	-	44 746	HER
233	-	-	-	-	-	-	2 170	*GR
5 529	2 099	697	480	-	-	-	96 511	TUERKEI
221	51	-	-	-	-	-	1 232	DARUNTER: ANK
1 207	838	-	-	-	-	-	16 581	IST
817	53	-	-	-	-	-	9 792	IZM
546	413	128	-	-	-	-	13 078	DLN
2 533	744	569	480	38	-	-	55 185	AYT
-	-	-	-	-	-	-	3 858	ZYPERN
-	-	-	-	-	-	-	2 613	DARUNTER: LCA
-	-	-	-	-	-	-	1 312	JUGOSLAWIEN
-	-	-	-	-	-	-	1 188	DARUNTER: BEG
-	-	-	-	-	-	-	1 185	UNGARN
-	83	-	-	94	-	-	1 185	DARUNTER: BUD
-	3	-	-	-	-	-	758	TSCHECHOSLOW
-	25	-	-	67	-	-	5	RUMAENIEN
-	7	-	-	-	-	-	1 160	BULGARIEN
-	-	-	-	-	-	-	1 005	DARUNTER: VAR
-	-	-	-	-	-	-	27	POLEN
-	-	-	-	-	-	-	3 075	SOWJETUNION
-	-	-	-	-	-	-	2 446	DARUNTER: *SU
33 552	5 647	6 631	4 068	3 816	1 461	218	684 304	E U R O P A
27 446	2 882	5 934	3 588	3 611	1 461	218	563 397	DARUNTER: EG-LAENDER
-	5	-	-	-	-	-	8 842	AEGYPTEN
-	-	-	-	-	-	-	2 290	DARUNTER: CAI
-	1	-	-	-	-	-	3 437	LXR
-	-	-	-	-	-	-	2 641	HRG
3 441	4 029	632	572	2 862	1 632	-	57 903	TUNESIEN
-	124	-	-	-	-	-	2 226	DARUNTER: TUN
537	-	-	-	-	-	-	11 065	DJE
2 904	3 905	632	572	2 862	1 632	-	44 612	MIR
471	-	-	-	-	-	-	7 837	MAROKKO
471	-	-	-	-	-	-	7 216	DARUNTER: AGA
-	-	-	-	-	-	-	218	KAP VERDE
-	-	-	-	-	-	-	987	SENEGAL
-	1	-	-	-	-	-	445	GAMBIA
-	-	-	-	-	-	-	1	GHANA
-	-	-	-	-	-	-	9 954	KENIA
-	-	-	-	-	-	-	9 954	DARUNTER: MBA
-	-	-	-	-	-	-	1	SUEDAFRIKA
3 912	4 035	632	572	2 862	1 632	-	86 188	A F R I K A
-	-	-	-	-	-	-	2	KANADA
-	1	-	-	-	-	-	1 056	MEXIKO
-	-	-	-	-	-	-	1 055	DARUNTER: *MX
-	2	-	-	-	-	-	2	PANAMA
-	352	-	-	-	-	-	2 464	KUBA
-	349	-	-	-	-	-	2 065	DARUNTER: HAV

5 PERSONENVERKEHR  
 5. 2 VERFLECHTUNG IM VERKEHR  
 5. 2. 3 REISENDE

NACH ENDZIELLAND BZW. ---FLUGPLATZ	VON HERKUNFTS								
	HAMBURG (HAM)	HANNOVER (HAJ)	BREMEN (BRE)	DUESSELDORF (DUS)	KOELN/BONN (CGN)	FRANKFURT (FRA)	STUTTGART (STR)	NUERNBERG (NUE)	MUENCHEN (MUC)
<b>REISENDE IM</b>									
<b>PAUSCHALFLUGREISEVERKEHR</b>									
DOMINIK.REP .....	731	162	-	1 428	-	2 976	-	-	739
DARUNTER:SDQ .....	3	-	-	-	-	1 030	-	-	211
POP .....	397	-	-	951	-	1 487	-	-	250
*DO .....	331	162	-	477	-	459	-	-	278
VENEZUELA .....	-	-	-	1 207	-	294	-	-	66
DARUNTER:*VE .....	-	-	-	1 207	-	294	-	-	66
BRASILIEN .....	-	-	-	-	-	-	-	-	386
PERU .....	-	-	-	-	-	-	-	-	-
CHILE .....	-	-	-	-	-	-	-	-	-
<b>A M E R I K A .....</b>	<b>731</b>	<b>162</b>	<b>-</b>	<b>2 708</b>	<b>935</b>	<b>5 429</b>	<b>-</b>	<b>-</b>	<b>1 193</b>
ISRAEL .....	231	-	-	-	732	957	756	-	1 375
DARUNTER:TLV .....	231	-	-	-	732	957	756	-	1 375
V.A.EMIRATE .....	-	-	-	4	-	7	-	-	64
NEPAL .....	-	-	-	-	-	-	-	-	782
SRI LANKA .....	-	-	-	274	-	793	-	-	651
DARUNTER:CMB .....	-	-	-	274	-	793	-	-	651
MALEDIVEN .....	-	-	-	-	-	1 810	-	-	-
DARUNTER:MLE .....	-	-	-	-	-	1 810	-	-	-
MYANMAR .....	-	-	-	20	-	-	-	-	-
THAILAND .....	-	-	-	-	-	790	-	-	-
<b>A S I E N .....</b>	<b>231</b>	<b>-</b>	<b>-</b>	<b>298</b>	<b>732</b>	<b>4 357</b>	<b>756</b>	<b>-</b>	<b>2 872</b>
<b>I N S G E S A M T ..</b>	<b>76 170</b>	<b>52 471</b>	<b>8 057</b>	<b>226 645</b>	<b>33 892</b>	<b>134 828</b>	<b>69 653</b>	<b>16 083</b>	<b>104 059</b>

OKTOBER 1991  
 MIT GEBIETEN AUSSERHALB DES BUNDESGBIETES

FLUGPLATZ							NACH ENDZIELLAND BZW. -- FLUGPLATZ	
B E R L I N (TXL)	(SFX)	SAARBRUECKEN (SCN)	MUENSTER/OSN (FMO)	LEIPZIG (LEJ)	DRESDEN (DRS)	SONSTIGE	INSGESAMT	
-	-	-	-	-	-	-	6 036	REISENDE IM PAUSCHALFLUGREISEVERKEHR
-	-	-	-	-	-	-	1 244	DOMINIK. REP
-	-	-	-	-	-	-	3 085	DARUNTER: SDQ
-	-	-	-	-	-	-	1 707	POP
-	-	-	-	-	-	-	1 567	*DO
-	-	-	-	-	-	-	1 567	VENEZUELA
-	-	-	-	-	-	-	1 567	DARUNTER: *VE
-	-	-	-	-	-	-	306	BRASILIEN
-	5	-	-	-	-	-	5	PERU
-	1	-	-	-	-	-	1	CHILE
-	361	-	-	-	-	-	11 519	A M E R I K A
-	-	-	-	-	-	-	4 051	ISRAEL
-	-	-	-	-	-	-	4 051	DARUNTER: TLV
-	-	-	-	-	-	-	75	V. A. EMIRATE
-	-	-	-	-	-	-	782	NEPAL
-	-	-	-	-	-	-	1 718	SRI LANKA
-	-	-	-	-	-	-	1 718	DARUNTER: CMB
-	-	-	-	-	-	-	1 810	MALEDIVEN
-	-	-	-	-	-	-	1 810	DARUNTER: MLE
-	-	-	-	-	-	-	20	MYANMAR
-	-	-	-	-	-	-	790	THAILAND
-	-	-	-	-	-	-	9 246	A S I E N
37 464	10 043	7 263	4 640	6 678	3 093	218	791 257	I N S G E S A M T

6 GÜETERVERKEHR  
6. 2 VERFLECHTUNG IM VERKEHR  
6. 2. 1 EINLADUNG

NACH STRECKENZIELLAND		VON STRECKEN								
BZW. ----- FLUGPLATZ	HAMBURG (HAM)	HANNOVER (HAJ)	BREMEN (BRE)	DUESSELDORF (DUS)	KOELN/BONN (CGN)	FRANKFURT (FRA)	STUTTGART (STR)	NUERNBERG (NUE)	MUENCHEN (MUC)	
EINLADUNG										
-----										
INSGESAMT										
FINNLAND .....	25	-	-	53	20	276	7	-	7	
DARUNTER: HEL .....	25	-	-	52	8	272	6	-	7	
TKU .....	-	-	-	2	10	4	1	-	-	
SCHWEDEN .....	43	-	-	52	422	655	2	-	13	
DARUNTER: STO .....	42	-	-	33	166	403	1	-	13	
GOT .....	0	-	-	19	222	251	-	-	-	
*SE .....	-	-	-	-	31	-	0	-	-	
NORWEGEN .....	47	2	-	8	1	199	-	-	2	
DARUNTER: OSL .....	41	-	-	8	1	199	-	-	2	
DAENEMARK .....	24	3	-	68	417	393	38	-	37	
DARUNTER: CPH .....	24	3	-	68	235	393	38	-	37	
BLL .....	-	-	-	-	175	-	-	-	-	
GR BRITANNIEN .....	137	20	10	274	1 605	2 461	67	18	143	
DARUNTER: LON .....	126	17	10	112	713	2 190	61	18	123	
BHX .....	9	2	-	15	199	43	5	-	5	
MAN .....	3	0	-	34	-	222	1	-	10	
LPL .....	-	-	-	7	370	0	-	-	-	
GLA .....	-	-	-	2	-	5	-	-	3	
*GB .....	-	-	-	-	-	-	-	-	0	
IRLAND .....	-	-	-	25	29	285	-	-	0	
DARUNTER: DUB .....	-	-	-	25	29	285	-	-	0	
ISLAND .....	-	-	-	-	-	5	-	-	-	
NIEDERLANDE .....	33	2	6	2	-	157	29	5	58	
DARUNTER: AMS .....	33	2	6	2	-	157	11	5	58	
MST .....	-	-	-	-	-	-	17	-	-	
BELGIEN .....	64	5	-	0	2	668	61	115	60	
DARUNTER: BRU .....	64	5	-	0	2	668	61	115	60	
LUXEMBURG .....	0	-	-	-	-	8	-	-	2	
DARUNTER: LUX .....	0	-	-	-	-	8	-	-	2	
FRANKREICH .....	51	2	0	56	285	436	24	0	55	
DARUNTER: PAR .....	51	2	0	55	283	358	24	0	53	
LYS .....	-	-	-	0	-	38	-	-	0	
NCE .....	0	-	-	0	-	38	0	-	0	
SPANIEN .....	111	4	-	67	433	1 484	33	-	122	
DARUNTER: MAD .....	102	-	-	33	0	818	14	-	83	
BCN .....	5	3	-	27	177	417	6	-	34	
VLC .....	-	-	-	2	149	25	0	-	-	
AGP .....	0	-	-	3	-	17	-	-	-	
BIO .....	-	-	-	-	-	24	-	-	-	
*E1 .....	-	-	-	-	105	0	-	-	-	
PWI .....	0	1	-	0	1	86	1	-	-	
LPA .....	4	-	-	-	-	56	9	-	5	
TCI .....	0	-	-	2	-	29	2	-	-	
PORTUGAL .....	5	0	-	12	3	382	2	-	12	
DARUNTER: LIS .....	5	-	-	12	3	242	2	-	12	
OPO .....	-	0	-	-	-	137	-	-	-	
MALTA .....	2	-	-	2	-	94	1	-	2	
DARUNTER: MLA .....	2	-	-	2	-	94	1	-	2	
SCHWEIZ .....	65	8	0	69	191	373	33	0	65	
DARUNTER: ZRH .....	62	8	0	55	12	288	33	0	61	
GVA .....	0	-	-	11	0	83	-	-	3	
BSL .....	2	-	-	3	178	1	-	-	0	
OESTERREICH .....	12	0	-	67	232	775	7	0	43	
DARUNTER: VIE .....	12	0	-	61	58	633	7	0	43	
LNZ .....	-	-	-	6	174	50	0	-	-	
SZG .....	-	-	-	-	-	30	-	-	-	
GRZ .....	-	-	-	-	-	37	-	-	-	
KLU .....	-	-	-	-	-	20	-	-	-	
ITALIEN .....	17	-	-	44	355	1 076	9	15	87	
DARUNTER: ROM .....	-	-	-	9	0	375	0	-	49	
MIL .....	17	-	-	35	28	426	7	0	21	
VCE .....	-	-	-	-	-	70	0	-	8	
TRN .....	-	-	-	-	-	71	1	-	2	
GOA .....	-	-	-	-	260	34	-	0	-	
BLQ .....	-	-	-	-	-	24	-	-	0	
PSA .....	-	-	-	-	-	26	-	-	-	
NAP .....	-	-	-	-	-	25	-	-	-	
CTA .....	-	-	-	-	-	18	-	-	0	
*IT .....	-	-	-	-	67	-	-	15	-	
GRIECHENLAND .....	2	-	-	27	-	637	31	-	34	
DARUNTER: ATH .....	2	-	-	24	-	587	27	-	29	
SKG .....	-	-	-	3	-	46	4	-	5	
TUERKEI .....	10	-	-	12	12	682	16	-	49	
DARUNTER: ANK .....	-	-	-	-	0	170	-	-	0	
IST .....	10	-	-	11	12	494	16	-	44	
IZM .....	-	-	-	1	-	17	-	-	5	
ZYPERN .....	-	-	-	-	-	41	-	-	0	
DARUNTER: LCA .....	-	-	-	-	-	41	-	-	0	
JUGOSLAWIEN .....	5	-	-	3	-	151	4	-	15	
DARUNTER: BEG .....	5	-	-	3	-	151	4	-	15	
UNGARN .....	3	-	-	11	0	143	0	-	19	
DARUNTER: BUD .....	3	-	-	11	0	143	0	-	19	
TSSCHECHOSLOW .....	2	-	-	-	0	153	-	0	6	
DARUNTER: PRG .....	2	-	-	-	0	153	-	0	6	
RUMAENIEN .....	-	-	-	-	-	53	-	-	18	
DARUNTER: BUH .....	-	-	-	-	-	53	-	-	18	
BULGARIEN .....	-	-	-	-	-	50	10	-	7	
DARUNTER: SOF .....	-	-	-	-	-	50	10	-	7	
POLEN .....	17	-	-	51	0	230	-	-	-	
DARUNTER: WAW .....	12	-	-	51	0	229	-	-	-	
SOWJETUNION .....	10	-	-	11	-	393	13	-	4	
DARUNTER: MOW .....	8	19	-	9	-	338	2	-	4	
LED .....	1	-	-	2	-	13	12	-	0	
*SU .....	-	-	-	-	-	36	-	-	-	

OKTOBER 1991

MIT GEBIETEN AUSSERHALB DES BUNDESGBIETES

IN TONNEN

HERKUNFTSFLUGPLATZ							NACH STRECKENZIELLAND	
B E R L I N (TXL)	(SXF)	SAARBRUECKEN (SCN)	MUENSTER/OSN (FMO)	LEIPZIG (LEJ)	DRESDEN (DRS)	SONSTIGE	INSGESAMT	BZW. ----- FLUGPLATZ
								EINLADUNG
								-----
								INSGESAMT
								-----
2	-	-	-	-	-	-	390	FINNLAND
2	-	-	-	-	-	-	372	DARUNTER: HEL
0	-	-	-	-	-	-	17	TKU
0	-	-	-	-	-	-	1 187	SCHWEDEN
0	-	-	-	-	-	-	659	DARUNTER: STO
0	-	-	-	-	-	-	493	GOT
0	-	-	-	-	-	-	31	*SE
0	-	-	-	-	-	-	260	NORWEGEN
1	-	-	-	-	-	-	252	DARUNTER: OSL
1	-	-	-	-	-	-	981	DAENEMARK
-	-	-	-	-	-	-	799	DARUNTER: CPH
33	-	4	-	-	-	-	175	BLL
32	-	-	-	-	-	-	4 772	GR BRITANNIEN
0	-	-	-	-	-	-	3 403	DARUNTER: LON
0	-	4	-	-	-	-	279	BHX
0	-	-	-	-	-	-	271	MAN
-	-	-	-	-	-	-	381	LPL
-	-	0	-	-	-	-	11	GLA
-	-	-	-	-	-	-	427	*GB
-	-	-	-	-	-	-	340	IRLAND
-	-	-	-	-	-	-	339	DARUNTER: DUB
1	-	-	-	-	-	-	5	ISLAND
1	-	-	-	-	-	-	292	NIEDERLANDE
0	-	-	-	-	-	-	275	DARUNTER: AMS
0	-	-	-	-	-	-	17	MST
0	-	-	-	-	-	-	974	BELGIEN
-	-	-	-	-	-	-	974	DARUNTER: BRU
17	0	-	-	-	-	-	11	LUXEMBURG
17	0	-	-	-	-	-	11	DARUNTER: LUX
-	-	-	-	-	-	-	926	FRANKREICH
-	-	-	-	-	-	-	843	DARUNTER: PAR
2	-	0	0	-	-	-	38	LYS
1	-	-	-	-	-	-	39	NCE
0	-	-	-	-	-	-	2 255	SPANIEN
-	-	-	-	-	-	-	1 052	DARUNTER: MAD
-	-	0	-	-	-	-	670	BCN
-	-	-	-	-	-	-	177	VLC
-	-	-	-	-	-	-	19	AGP
-	-	-	-	-	-	-	24	BIO
-	-	-	-	-	-	-	105	*E1
-	-	-	0	-	-	-	91	PMI
-	-	-	-	-	-	-	74	LPA
-	-	-	-	-	-	-	33	TCI
-	-	-	-	-	-	-	415	PORTUGAL
-	-	-	-	-	-	-	275	DARUNTER: LIS
-	-	-	-	-	-	-	138	OPO
-	-	-	-	-	-	-	102	MALTA
5	-	-	-	-	-	-	102	DARUNTER: MLA
5	-	-	-	-	0	-	809	SCHWEIZ
-	-	-	-	-	0	-	525	DARUNTER: ZRH
-	-	-	-	-	-	-	98	GVA
5	0	-	-	-	-	-	185	BSL
5	0	-	-	-	-	-	1 142	OESTERREICH
-	-	-	-	-	-	-	820	DARUNTER: VIE
-	-	-	-	-	-	-	230	LNZ
-	-	-	-	-	-	-	30	SZG
-	-	-	-	-	-	-	37	GRZ
-	-	-	-	-	-	-	20	KLU
1	-	-	-	-	-	-	1 604	ITALIEN
1	-	-	-	-	-	-	433	DARUNTER: ROM
-	-	-	-	-	-	-	535	MIL
-	-	-	-	-	-	-	79	VCE
-	-	-	-	-	-	-	73	TRN
-	-	-	-	-	-	-	294	GOA
-	-	-	-	-	-	-	25	BLQ
-	-	-	-	-	-	-	26	PSA
-	-	-	-	-	-	-	25	NAP
-	-	-	-	-	-	-	18	CTA
-	-	-	-	-	-	-	82	*IT
3	-	-	-	-	-	-	733	GRIECHENLAND
3	-	-	-	-	-	-	671	DARUNTER: ATH
0	-	-	-	-	-	-	58	SKG
0	-	-	-	-	-	-	782	TUERKEI
-	-	-	-	-	-	-	171	DARUNTER: ANK
-	-	-	-	-	-	-	587	IST
-	-	-	-	-	-	-	23	IZM
-	-	-	-	-	-	-	42	ZYPERN
-	0	-	-	-	-	-	42	DARUNTER: LCA
-	0	-	-	-	-	-	178	JUGOSLAWIEN
-	3	-	-	-	-	-	178	DARUNTER: BEG
-	3	-	-	-	-	-	179	UNGARN
-	0	-	-	-	-	-	179	DARUNTER: BUD
-	0	-	-	-	-	-	162	TSCHECHOSLOW
-	0	-	-	-	-	-	162	DARUNTER: PRG
-	0	-	-	-	-	-	73	RUMAENIEN
-	2	-	-	-	-	-	72	DARUNTER: BUH
-	2	-	-	8	-	-	77	BULGARIEN
-	0	-	-	8	-	-	77	DARUNTER: SOF
0	0	-	-	-	-	-	299	POLEN
0	51	-	-	0	0	-	293	DARUNTER: WAW
0	37	-	-	0	0	-	502	SOWJETUNION
-	5	-	-	-	-	-	417	DARUNTER: MOW
-	8	-	-	-	-	-	34	LED
-	-	-	-	-	-	-	44	*SU

6 GÜTERVERKEHR  
 -----  
 6. 2 VERFLECHTUNG IM VERKEHR  
 -----  
 6. 2. 1 EINLADUNG

NACH STRECKENZIELLAND BZW. ----- FLUGPLATZ	VON STRECKEN								
	HAMBURG (HAM)	HANNOVER (HAJ)	BREMEN (BRE)	DUESSELDORF (DUS)	KOELN/BONN (CGN)	FRANKFURT (FRA)	STUTT GART (STR)	NUERNBERG (NUE)	MUENCHEN (MUC)
EINLADUNG									
INSGESAMT									
E U R O P A .....	684	64	16	914	4 007	12 262	386	154	862
DARUNTER: EG-LAENDER	443	35	16	574	3 128	7 987	293	154	610
AEGYPTEN .....	-	-	-	1	-	444	-	-	9
DARUNTER: CAI .....	-	-	-	1	-	443	-	-	8
LIBYEN .....	-	-	-	-	-	267	-	-	-
DARUNTER: TIP .....	-	-	-	-	-	267	-	-	-
TUNESIEN .....	0	-	-	1	-	89	0	-	0
DARUNTER: TUN .....	0	-	-	1	-	76	-	-	0
MIR .....	0	-	-	0	-	12	0	-	-
ALGERIEN .....	-	-	-	-	-	147	-	-	-
DARUNTER: ALG .....	-	-	-	-	-	87	-	-	-
ORN .....	-	-	-	-	-	34	-	-	-
CZL .....	-	-	-	-	-	20	-	-	-
MAROKKO .....	-	-	-	0	-	69	-	-	0
DARUNTER: CAS .....	-	-	-	0	-	62	-	-	0
SENEGAL .....	-	-	-	-	-	52	-	-	-
DARUNTER: DKR .....	-	-	-	-	-	52	-	-	-
GAMBIA .....	-	-	-	-	-	0	-	-	-
GEANA .....	-	-	-	36	-	-	-	-	-
DARUNTER: ACC .....	-	-	-	36	-	-	-	-	-
NIGERIA .....	-	-	-	-	-	31	-	-	-
DARUNTER: LOS .....	-	-	-	-	-	31	-	-	-
KAMERUN .....	-	-	-	-	-	21	-	-	-
DARUNTER: DLA .....	-	-	-	-	-	21	-	-	-
SUDAN .....	-	-	-	-	-	70	-	-	-
DARUNTER: KRT .....	-	-	-	-	-	70	-	-	-
ÄTHIOPIEN .....	-	-	-	-	-	465	-	-	-
DARUNTER: ADD .....	-	-	-	-	-	465	-	-	-
UGANDA .....	-	-	-	-	-	63	-	-	-
DARUNTER: EBB .....	-	-	-	-	-	63	-	-	-
KENIA .....	-	-	-	-	-	146	-	-	0
DARUNTER: NBO .....	-	-	-	-	-	146	-	-	-
RUANDA .....	-	-	-	-	-	31	-	-	-
DARUNTER: KOL .....	-	-	-	-	-	31	-	-	-
BURUNDI .....	-	-	-	-	-	23	-	-	-
DARUNTER: BJM .....	-	-	-	-	-	23	-	-	-
TANSANIA .....	-	-	-	-	-	94	-	-	-
DARUNTER: DAR .....	-	-	-	-	-	91	-	-	-
SAMBIA .....	-	-	-	-	-	35	-	-	-
DARUNTER: LUM .....	-	-	-	-	-	35	-	-	-
SIMBABWE .....	-	-	-	-	4	104	-	-	-
DARUNTER: MRE .....	-	-	-	-	4	104	-	-	-
NAMIBIA .....	-	-	-	-	-	70	-	-	-
DARUNTER: WDH .....	-	-	-	-	-	70	-	-	-
SESHELLEN .....	-	-	-	-	-	9	-	-	-
MAURITIUS .....	-	-	-	-	-	57	-	-	32
DARUNTER: MRU .....	-	-	-	-	-	57	-	-	32
SUEDAFRIKA .....	-	-	-	-	-	743	-	-	-
DARUNTER: JNB .....	-	-	-	-	-	743	-	-	-
A F R I K A .....	0	-	-	39	4	3 031	0	-	42
KANADA .....	-	-	-	35	-	1 282	-	-	50
DARUNTER: YMQ .....	-	-	-	-	-	244	-	-	-
YTO .....	-	-	-	35	-	765	-	-	50
YVR .....	-	-	-	-	-	189	-	-	-
YYC .....	-	-	-	-	-	78	-	-	-
USA .....	153	-	-	232	1 050	9 732	76	-	337
DARUNTER: NYC .....	89	-	-	105	1 050	3 461	-	-	186
CHI .....	-	-	-	84	-	1 659	-	-	81
BOS .....	-	-	-	-	-	454	-	-	-
PHL .....	-	-	-	-	-	95	-	-	-
BWI .....	-	-	-	-	-	21	-	-	-
WAS .....	-	-	-	-	-	462	-	-	-
DET .....	-	-	-	-	-	45	-	-	-
PIT .....	-	-	-	-	-	124	-	-	-
CVG .....	-	-	-	-	-	93	-	-	-
ATL .....	65	-	-	-	-	923	76	-	52
CLT .....	-	-	-	-	-	204	-	-	-
MIA .....	-	-	-	38	-	342	-	-	17
SJU .....	-	-	-	-	-	124	-	-	-
ORL .....	-	-	-	-	-	33	-	-	-
DAL .....	-	-	-	-	-	410	-	-	-
HOU .....	-	-	-	-	-	306	-	-	-
SFO .....	-	-	-	-	-	342	-	-	-
LAX .....	-	-	-	4	-	627	-	-	-
MEXIKO .....	-	-	-	-	-	1 100	-	-	-
DARUNTER: MEX .....	-	-	-	-	-	1 099	-	-	-
KUBA .....	-	-	-	1	57	-	-	-	-
DARUNTER: HAV .....	-	-	-	1	57	-	-	-	-
DOMINIK. REP. ....	-	-	-	0	-	5	-	-	-
ANTIGUA-BARB. ....	-	-	-	-	-	1	-	-	-
BARBADOS .....	-	-	-	-	0	1	-	-	-
NIED. ANTILLEN .....	-	-	-	-	-	8	-	-	-
ST. LUCIA .....	-	-	-	-	0	0	-	-	-
KOLUMBIEN .....	-	-	-	-	-	225	-	-	-
DARUNTER: BOG .....	-	-	-	-	-	223	-	-	-
VENEZUELA .....	-	-	-	-	-	208	-	-	-
DARUNTER: CCS .....	-	-	-	-	-	208	-	-	-
BRASILIEN .....	-	-	-	-	-	1 152	-	-	-
DARUNTER: RIO .....	-	-	-	-	-	431	-	-	-
SAO .....	-	-	-	-	-	719	-	-	-



OKTOBER 1991

MIT GEBIETEN AUSSERHALB DES BUNDESGBIETES

IN TONNEN

HERKUNFTSFLUGPLATZ

HERKUNFTSFLUGPLATZ							NACH STRECKENZIELLAND	
B E R L I N (TXL)	(SXF)	SAARBRUECKEN (SCN)	MUENSTER/OSN (FMO)	LEIPZIG (LEJ)	DRESDEN (DRS)	SONSTIGE	INSGESAMT	BZW. ----- FLUGPLATZ
73	57	4	0	9	0	-	19 494	EINLADUNG
59	0	4	0	-	-	-	13 304	----- INSGESAMT
-	39	-	-	-	-	-	494	----- E U R O P A
-	39	-	-	-	-	-	491	DARUNTER: CAI
-	-	-	-	-	-	-	267	LIBYEN
-	-	-	-	-	-	-	267	DARUNTER: TIP
-	0	-	-	-	-	-	92	TUNESIEN
-	0	-	-	-	-	-	78	DARUNTER: TUN
-	-	-	-	-	-	-	14	MIR
-	-	-	-	-	-	-	147	ALGERIEN
-	-	-	-	-	-	-	87	DARUNTER: ALG
-	-	-	-	-	-	-	34	ORN
-	-	-	-	-	-	-	20	CZL
-	-	-	-	-	-	-	70	MAROKKO
-	-	-	-	-	-	-	62	DARUNTER: CAS
-	-	-	-	-	-	-	52	SENEGAL
-	-	-	-	-	-	-	52	DARUNTER: DKR
-	-	-	-	-	-	-	0	GAMBIA
-	-	-	-	-	-	-	36	GHANA
-	-	-	-	-	-	-	36	DARUNTER: ACC
-	-	-	-	-	-	-	31	NIGERIA
-	-	-	-	-	-	-	31	DARUNTER: LOS
-	-	-	-	-	-	-	21	KAMERUN
-	-	-	-	-	-	-	21	DARUNTER: DLA
-	-	-	-	-	-	-	70	SUDAN
-	-	-	-	-	-	-	70	DARUNTER: KRT
-	-	-	-	-	-	-	465	AETHIOPIEN
-	-	-	-	-	-	-	465	DARUNTER: ADD
-	-	-	-	-	-	-	63	UGANDA
-	-	-	-	-	-	-	63	DARUNTER: EBB
-	-	-	-	-	-	-	147	KENIA
-	-	-	-	-	-	-	146	DARUNTER: NBO
-	-	-	-	-	-	-	31	RUANDA
-	-	-	-	-	-	-	31	DARUNTER: KGL
-	-	-	-	-	-	-	23	BURUNDI
-	-	-	-	-	-	-	23	DARUNTER: BJM
-	-	-	-	-	-	-	94	TANSANIA
-	-	-	-	-	-	-	91	DARUNTER: DAR
-	-	-	-	-	-	-	35	SAMBIA
-	-	-	-	-	-	-	35	DARUNTER: LUN
-	-	-	-	-	-	-	107	SIMBABWE
-	-	-	-	-	-	-	107	DARUNTER: HRE
-	-	-	-	-	-	-	70	NAMIBIA
-	-	-	-	-	-	-	70	DARUNTER: WDH
-	-	-	-	-	-	-	9	SESCHELLEN
-	-	-	-	-	-	-	89	MAURITIUS
-	-	-	-	-	-	-	89	DARUNTER: MRU
-	-	-	-	-	-	-	743	SUEDAFRIKA
-	-	-	-	-	-	-	743	DARUNTER: JNB
-	39	-	-	-	-	-	3 157	A F R I K A
-	-	-	-	-	-	-	1 367	KANADA
-	-	-	-	-	-	-	244	DARUNTER: YWQ
-	-	-	-	-	-	-	849	YTO
-	-	-	-	-	-	-	189	YVR
-	-	-	-	-	-	-	78	YYC
4	-	-	-	-	-	-	11 584	USA
2	-	-	-	-	-	-	4 894	DARUNTER: NYC
-	-	-	-	-	-	-	1 824	CHI
-	-	-	-	-	-	-	454	BOS
-	-	-	-	-	-	-	95	PHL
-	-	-	-	-	-	-	21	BWI
-	-	-	-	-	-	-	462	WAS
-	-	-	-	-	-	-	45	DET
-	-	-	-	-	-	-	126	PIT
-	-	-	-	-	-	-	93	CVG
1	-	-	-	-	-	-	1 117	ATL
-	-	-	-	-	-	-	204	CLT
-	-	-	-	-	-	-	397	MIA
-	-	-	-	-	-	-	124	SJU
-	-	-	-	-	-	-	33	ORL
-	-	-	-	-	-	-	410	DAL
-	-	-	-	-	-	-	306	HOU
-	-	-	-	-	-	-	342	SFO
-	-	-	-	-	-	-	632	LAX
-	-	-	-	-	-	-	1 100	MEXIKO
-	-	-	-	-	-	-	1 099	DARUNTER: MEX
-	8	-	-	-	-	-	66	KUBA
-	8	-	-	-	-	-	66	DARUNTER: HAV
-	-	-	-	-	-	-	5	DOMINIK. REP.
-	-	-	-	-	-	-	1	ANTIGUA-BARB.
-	-	-	-	-	-	-	2	BARBADOS
-	-	-	-	-	-	-	8	NIED. ANTILLEN
-	-	-	-	-	-	-	0	ST. LUCIA
-	-	-	-	-	-	-	225	KOLUMBIEN
-	-	-	-	-	-	-	223	DARUNTER: BOG
-	-	-	-	-	-	-	208	VENEZUELA
-	-	-	-	-	-	-	208	DARUNTER: CCS
-	-	-	-	-	-	-	1 152	BRASILIEN
-	-	-	-	-	-	-	431	DARUNTER: RIO
-	-	-	-	-	-	-	719	SAO

6 GÜTERVERKEHR  
 -----  
 6. 2 VERFLECHTUNG IM VERKEHR  
 -----  
 6. 2. 1 EINLADUNG  
 -----

NACH STRECKENZIELLAND		VON STRECKEN								
BZW. ----- FLUGPLATZ	HAMBURG (HAM)	HANNOVER (HAJ)	BREMEN (BRE)	DUESSELDORF (DUS)	KOELN/BONN (CGN)	FRANKFURT (FRA)	STUTTGART (STR)	NUERNBERG (NUE)	MUENCHEN (MUC)	
EINLADUNG										
-----										
INSGESAMT										
-----										
ECUADOR .....	-	-	-	-	-	52	-	-	-	
DARUNTER: UIO .....	-	-	-	-	-	52	-	-	-	
PERU .....	-	-	-	-	-	144	-	-	-	
DARUNTER: LIM .....	-	-	-	-	-	144	-	-	-	
BOLIVIEN .....	-	-	-	-	-	3	-	-	-	
PARAGUAY .....	-	-	-	-	-	10	-	-	-	
DARUNTER: ASU .....	-	-	-	-	-	10	-	-	-	
URUGUAY .....	-	-	-	-	-	75	-	-	-	
DARUNTER: MVD .....	-	-	-	-	-	75	-	-	-	
ARGENTINIEN .....	-	-	-	-	-	159	-	-	-	
DARUNTER: BUE .....	-	-	-	-	-	159	-	-	-	
CHILE .....	-	-	-	-	-	138	-	-	-	
DARUNTER: SCL .....	-	-	-	-	-	138	-	-	-	
<b>A M E R I K A .....</b>	<b>153</b>	<b>-</b>	<b>-</b>	<b>268</b>	<b>1 107</b>	<b>14 298</b>	<b>76</b>	<b>-</b>	<b>387</b>	
LIBANON .....	-	-	-	-	-	109	-	-	-	
DARUNTER: BEY .....	-	-	-	-	-	109	-	-	-	
ISRAEL .....	-	-	-	-	751	690	-	-	27	
DARUNTER: TLV .....	-	-	-	-	751	690	-	-	27	
JORDANIEN .....	-	-	-	-	-	32	-	-	-	
DARUNTER: AMM .....	-	-	-	-	-	32	-	-	-	
SYRIEN .....	-	-	-	-	-	30	-	-	53	
DARUNTER: DAM .....	-	-	-	-	-	30	-	-	53	
IRAN .....	-	-	-	-	-	780	-	-	-	
DARUNTER: THR .....	-	-	-	-	-	780	-	-	-	
KUWEIT .....	-	-	-	-	93	692	-	-	-	
DARUNTER: KWI .....	-	-	-	-	93	692	-	-	-	
BAHRAIN .....	-	-	-	-	-	248	-	-	-	
DARUNTER: BAH .....	-	-	-	-	-	248	-	-	-	
KATAR .....	-	-	-	-	-	264	-	-	-	
DARUNTER: DOH .....	-	-	-	-	-	264	-	-	-	
SAUDI-ARAB .....	-	-	-	-	499	807	-	-	-	
DARUNTER: DHA .....	-	-	-	-	43	583	-	-	-	
JED .....	-	-	-	-	85	127	-	-	-	
RUH .....	-	-	-	-	371	97	-	-	-	
JEMEN .....	-	-	-	-	-	164	-	-	-	
DARUNTER: SAH .....	-	-	-	-	-	164	-	-	-	
OMAN .....	-	-	-	8	-	119	-	-	-	
DARUNTER: MCT .....	-	-	-	8	-	119	-	-	-	
V. A. EMIRATE .....	-	-	-	-	164	917	-	-	-	
DARUNTER: DXB .....	-	-	-	-	164	854	-	-	-	
AUH .....	-	-	-	-	-	59	-	-	-	
PAKISTAN .....	-	-	-	-	45	340	-	-	-	
DARUNTER: KHI .....	-	-	-	-	45	309	-	-	-	
ISB .....	-	-	-	-	-	11	-	-	-	
LHE .....	-	-	-	-	-	21	-	-	-	
BANGLADESCH .....	-	-	-	-	-	14	-	-	-	
DARUNTER: DAC .....	-	-	-	-	-	14	-	-	-	
AFGHANISTAN .....	-	-	-	-	-	28	-	-	-	
DARUNTER: KBL .....	-	-	-	-	-	28	-	-	-	
INDIEN .....	-	-	-	-	-	822	-	-	-	
DARUNTER: DEL .....	-	-	-	-	-	331	-	-	-	
BOM .....	-	-	-	-	-	487	-	-	-	
NEPAL .....	-	-	-	-	-	5	-	-	-	
SRI LANKA .....	-	-	-	-	-	41	-	-	3	
DARUNTER: CMB .....	-	-	-	-	-	41	-	-	3	
MALEDIVEN .....	-	-	-	-	-	8	-	-	2	
DARUNTER: MLE .....	-	-	-	-	-	8	-	-	2	
THAILAND .....	-	-	-	-	-	348	-	-	14	
DARUNTER: BKK .....	-	-	-	-	-	348	-	-	14	
VIETNAM .....	-	-	-	-	-	32	-	-	-	
DARUNTER: SGN .....	-	-	-	-	-	32	-	-	-	
MALAYSIA .....	-	-	-	-	-	263	-	-	-	
DARUNTER: KUL .....	-	-	-	-	-	263	-	-	-	
SINGAPUR .....	-	-	-	-	-	729	-	-	-	
DARUNTER: SIN .....	-	-	-	-	-	729	-	-	-	
INDONESIEN .....	-	-	-	-	-	224	-	-	-	
DARUNTER: JKT .....	-	-	-	-	-	222	-	-	-	
PHILIPPINEN .....	-	-	-	-	-	286	-	-	-	
DARUNTER: MNL .....	-	-	-	-	-	286	-	-	-	
HONGKONG (BRIT) .....	-	-	-	-	350	1 935	-	-	-	
DARUNTER: HKG .....	-	-	-	-	350	1 935	-	-	-	
JAPAN .....	-	-	-	5	86	2 041	-	-	-	
DARUNTER: TYO .....	-	-	-	3	86	1 832	-	-	-	
OSA .....	-	-	-	2	-	191	-	-	-	
*JP .....	-	-	-	-	-	18	-	-	-	
KOREA REP. ....	-	-	-	-	139	1 226	-	-	-	
DARUNTER: SEL .....	-	-	-	-	139	1 226	-	-	-	
KOREA DEM. VR .....	-	-	-	-	-	-	-	-	-	
DARUNTER: FNJ .....	-	-	-	-	-	-	-	-	-	
CHINA .....	-	-	-	-	-	629	-	-	-	
DARUNTER: PEK .....	-	-	-	-	-	629	-	-	-	
<b>A S I E N .....</b>	<b>-</b>	<b>-</b>	<b>-</b>	<b>13</b>	<b>2 127</b>	<b>13 822</b>	<b>-</b>	<b>-</b>	<b>98</b>	
AUSTRALIEN .....	-	-	-	-	-	539	-	-	-	
DARUNTER: SYD .....	-	-	-	-	-	323	-	-	-	
MEB .....	-	-	-	-	-	216	-	-	-	
NEUSEELAND .....	-	-	-	-	-	24	-	-	-	
DARUNTER: AKL .....	-	-	-	-	-	24	-	-	-	
AUSTRALIEN/OZEANIEN .....	-	-	-	-	-	563	-	-	-	
<b>I N S G E S A M T ..</b>	<b>839</b>	<b>64</b>	<b>16</b>	<b>1 235</b>	<b>7 245</b>	<b>43 976</b>	<b>462</b>	<b>154</b>	<b>1 389</b>	

OKTOBER 1991

MIT GEBIETEN AUSSERHALB DES BUNDESGBIETES

IN TONNEN

HERKUNFTSFLUGPLATZ							NACH STRECKENZIELLAND		
B E R L I N (TXL)	(SXF)	SAARBRUECKEN (SCN)	MUENSTER/OSN (FMO)	LEIPZIG (LEJ)	DRESDEN (DRS)	SONSTIGE	INSGESAMT	BZW. -----	FLUGPLATZ
-	-	-	-	-	-	-	52	EINLADUNG	
-	-	-	-	-	-	-	52	ECUADOR	
-	-	-	-	-	-	-	144	DARUNTER: UIO	
-	-	-	-	-	-	-	144	PERU	
-	-	-	-	-	-	-	3	DARUNTER: LIM	
-	-	-	-	-	-	-	10	BOLIVIEN	
-	-	-	-	-	-	-	10	PARAGUAY	
-	-	-	-	-	-	-	75	DARUNTER: ASU	
-	-	-	-	-	-	-	75	URUGUAY	
-	-	-	-	-	-	-	159	DARUNTER: MVD	
-	-	-	-	-	-	-	159	ARGENTINIEN	
-	-	-	-	-	-	-	138	DARUNTER: BUE	
-	-	-	-	-	-	-	138	CHILE	
-	-	-	-	-	-	-	138	DARUNTER: SCL	
4	8	-	-	-	-	-	16 300	A M E R I K A	
-	-	-	-	-	-	-	109	LIBANON	
-	-	-	-	-	-	-	109	DARUNTER: BEY	
-	-	-	-	-	-	-	1 469	ISRAEL	
-	-	-	-	-	-	-	1 469	DARUNTER: TLV	
-	-	-	-	-	-	-	32	JORDANIEN	
-	0	-	-	-	-	-	32	DARUNTER: AMM	
-	0	-	-	-	-	-	83	SYRIEN	
-	-	-	-	-	-	-	83	DARUNTER: DAM	
-	-	-	-	-	-	-	780	IRAN	
-	-	-	-	-	-	-	780	DARUNTER: THR	
-	-	-	-	-	-	-	785	KUWEIT	
-	-	-	-	-	-	-	785	DARUNTER: KWI	
-	-	-	-	-	-	-	248	BAHRAIN	
-	-	-	-	-	-	-	248	DARUNTER: BAH	
-	-	-	-	-	-	-	264	KATAR	
-	-	-	-	-	-	-	264	DARUNTER: DOH	
-	-	-	-	-	-	-	1 306	SAUDI-ARAB.	
-	-	-	-	-	-	-	626	DARUNTER: DHA	
-	-	-	-	-	-	-	212	JED	
-	-	-	-	-	-	-	468	RUH	
-	-	-	-	-	-	-	164	JEMEN	
-	-	-	-	-	-	-	164	DARUNTER: SAH	
-	-	-	-	-	-	-	127	OMAN	
-	-	-	-	-	-	-	127	DARUNTER: MCT	
-	-	-	-	-	-	-	1 081	V. A. EMIRATE	
-	-	-	-	-	-	-	1 010	DARUNTER: DXB	
-	-	-	-	-	-	-	59	AUH	
-	-	-	-	-	-	-	386	PAKISTAN	
-	-	-	-	-	-	-	354	DARUNTER: KHI	
-	-	-	-	-	-	-	11	ISB	
-	-	-	-	-	-	-	21	LHE	
-	-	-	-	-	-	-	14	BANGLADESCH	
-	-	-	-	-	-	-	14	DARUNTER: DAC	
-	-	-	-	-	-	-	28	AFGHANISTAN	
-	-	-	-	-	-	-	28	DARUNTER: KBL	
-	-	-	-	-	-	-	822	INDIEN	
-	-	-	-	-	-	-	331	DARUNTER: DEL	
-	-	-	-	-	-	-	487	BOM	
-	-	-	-	-	-	-	5	NEPAL	
-	-	-	-	-	-	-	43	SRI LANKA	
-	-	-	-	-	-	-	43	DARUNTER: CMB	
-	-	-	-	-	-	-	10	MALEDIVEN	
-	-	-	-	-	-	-	10	DARUNTER: MLE	
-	-	-	-	-	-	-	361	THAILAND	
-	-	-	-	-	-	-	361	DARUNTER: BKK	
-	-	-	-	-	-	-	32	VIETNAM	
-	-	-	-	-	-	-	32	DARUNTER: SGN	
-	-	-	-	-	-	-	263	MALAYSIA	
-	0	-	-	-	-	-	263	DARUNTER: KUL	
-	0	-	-	-	-	-	729	SINGAPUR	
-	-	-	-	-	-	-	729	DARUNTER: SIN	
-	-	-	-	-	-	-	224	INDONESIEN	
-	-	-	-	-	-	-	222	DARUNTER: JKT	
-	-	-	-	-	-	-	286	PHILIPPINEN	
-	-	-	-	-	-	-	286	DARUNTER: MNL	
-	-	-	-	-	-	-	2 285	HONGKONG (BRIT)	
-	-	-	-	-	-	-	2 285	DARUNTER: HKG	
-	-	-	-	-	-	-	2 132	JAPAN	
-	-	-	-	-	-	-	1 921	DARUNTER: TYO	
-	-	-	-	-	-	-	193	OSA	
-	-	-	-	-	-	-	18	*JP	
-	-	-	-	-	-	-	1 365	KOREA REP.	
-	56	-	-	-	-	-	1 365	DARUNTER: SEL	
-	56	-	-	-	-	-	56	KOREA DEM. VR	
-	5	-	-	-	-	-	56	DARUNTER: FNJ	
-	5	-	-	-	-	-	634	CHINA	
-	-	-	-	-	-	-	634	DARUNTER: PEK	
-	62	-	-	-	-	-	16 121	A S I E N	
-	-	-	-	-	-	-	539	AUSTRALIEN	
-	-	-	-	-	-	-	323	DARUNTER: SYD	
-	-	-	-	-	-	-	216	MEB	
-	-	-	-	-	-	-	24	NEUSEKELAND	
-	-	-	-	-	-	-	24	DARUNTER: AKL	
-	-	-	-	-	-	-	563	AUSTRALIEN/OZEANIEN	
77	166	4	0	9	0	-	55 635	I N S G E S A M T	

6 GÜTERVERKEHR  
 -----  
 6. 2 VERFLECHTUNG IM VERKEHR  
 -----  
 6. 2. 2 AUSLADUNG

VON STRECKENHERKUNFTS- LAND BZW. ----FLUGPLATZ	NACH STRECKEN								
	HAMBURG (HAM)	HANNOVER (HAJ)	BREMEN (BRE)	DUESSELDORF (DUS)	KOELN/BONN (CGN)	FRANKFURT (FRA)	STUTTGART (STR)	NUERNBERG (NUE)	MUENCHEN (MUC)
AUSLADUNG									
INSGESAMT									
FINNLAND	15	-	-	14	1	159	12	-	4
DARUNTER:HEL	15	-	-	14	1	159	12	-	4
SCHWEDEN	12	-	-	8	239	607	2	-	0
DARUNTER:STO	12	-	-	7	63	545	2	-	0
GOT	0	-	-	0	25	62	-	-	-
*SE	-	-	-	-	152	-	-	-	-
NORWEGEN	21	-	-	2	8	173	-	-	2
DARUNTER:OSL	20	-	-	2	8	173	-	-	2
DAENEMARK	19	3	-	24	298	361	15	-	51
DARUNTER:CPH	19	3	-	24	157	361	15	-	51
BLL	-	-	-	-	141	-	-	-	-
GR BRITANNIEN	82	22	17	312	1 354	2 660	45	8	130
DARUNTER:LON	79	21	17	136	636	2 191	43	8	119
BHX	2	0	-	9	363	16	2	-	9
MAN	0	0	-	7	-	331	0	-	1
LPL	-	-	-	-	129	-	-	-	-
NCL	-	-	-	-	29	-	-	-	-
PIK	-	-	-	-	-	122	-	-	-
*GB	-	-	-	160	195	-	-	-	-
IRLAND	-	-	-	20	20	208	-	-	0
DARUNTER:DUB	-	-	-	20	20	208	-	-	0
ISLAND	-	-	-	-	-	24	-	-	-
DARUNTER:REK	-	-	-	-	-	24	-	-	-
NIEDERLANDE	61	2	5	30	24	153	17	2	70
DARUNTER:AMS	61	2	5	30	2	153	17	2	70
MST	-	-	-	-	23	-	-	-	-
BELGIEN	54	19	-	0	66	445	28	146	46
DARUNTER:BRU	54	19	-	0	66	445	28	146	46
LUXENBURG	0	-	-	-	-	6	-	-	0
FRANKREICH	50	2	0	67	226	487	38	2	47
DARUNTER:PAR	50	2	0	62	226	386	37	2	37
LYS	-	-	-	0	-	19	-	-	0
MRS	-	-	-	-	-	20	-	-	-
NCE	-	-	-	3	-	61	0	-	8
SPANIEN	63	3	0	34	337	664	14	0	25
DARUNTER:MAD	29	-	-	11	0	315	3	-	15
BCN	7	3	-	11	151	223	4	-	10
VLC	-	-	-	0	5	34	-	-	-
AGP	0	-	-	0	-	20	0	-	-
BIO	-	-	-	-	-	23	-	-	-
*E1	-	-	-	-	180	0	-	-	-
PNI	22	-	0	3	-	21	-	-	-
LPA	-	-	-	2	-	15	-	0	-
TCI	4	-	-	7	-	13	7	-	-
PORTUGAL	3	-	-	14	-	347	2	-	22
DARUNTER:LIS	2	-	-	14	-	185	2	-	22
OPO	-	-	-	-	-	162	-	-	-
MALTA	0	-	-	0	0	57	-	-	47
DARUNTER:MLA	0	-	-	0	0	57	-	-	47
SCHWEIZ	66	24	2	92	242	246	72	6	111
DARUNTER:ZRH	65	24	2	86	39	165	71	6	101
GVA	0	-	-	6	0	80	0	-	8
BSL	0	-	-	0	202	0	-	-	1
OESTERREICH	3	0	-	61	179	274	4	0	27
DARUNTER:VIE	3	0	-	60	27	216	4	0	27
LNZ	-	-	-	0	152	11	-	-	-
GRZ	-	-	-	-	-	25	-	-	-
KLU	-	-	-	-	-	12	-	-	-
ITALIEN	9	0	-	42	401	994	8	0	67
DARUNTER:ROM	-	-	-	11	3	244	-	-	26
MIL	9	0	-	27	72	454	7	0	15
VCE	-	-	-	0	-	73	0	-	20
TRN	-	-	-	-	-	64	0	-	0
GOA	-	-	-	-	187	17	-	-	-
BLQ	-	-	-	-	-	33	-	-	0
PSA	-	-	-	-	-	47	-	-	-
NAP	-	-	-	4	-	36	-	-	-
BRI	-	-	-	-	-	10	-	-	-
CTA	-	-	-	-	-	12	-	-	0
*IT	-	-	-	-	139	-	-	0	-
GRIECHENLAND	0	-	-	59	-	327	45	-	45
DARUNTER:ATH	0	-	-	13	-	256	16	-	14
SKG	-	-	-	47	-	71	29	-	32
TUERKEI	52	-	-	33	33	494	23	-	152
DARUNTER:ANK	-	-	-	-	1	55	-	-	0
IST	50	-	-	24	25	399	23	-	110
IZM	1	-	-	8	7	38	-	-	42
ZYPERN	-	-	-	0	-	12	-	-	0
DARUNTER:LCA	-	-	-	-	-	12	-	-	0
JUGOSLAWIEN	2	0	-	5	-	160	2	-	6
DARUNTER:BEG	2	0	-	5	-	159	2	-	6
UNGARN	2	-	-	6	6	99	0	-	4
DARUNTER:BUD	2	-	-	6	6	99	0	-	4
TSCHECHOSLOW.	2	-	-	-	0	26	-	0	0
DARUNTER:PRG	2	-	-	-	0	26	-	0	0
RUMAENIEN	-	-	-	-	-	16	-	-	8
DARUNTER:BUH	-	-	-	-	-	16	-	-	8
BULGARIEN	-	-	-	-	-	18	-	-	12
DARUNTER:SOF	-	-	-	-	-	18	-	-	12
POLEN	3	-	-	0	0	69	-	-	-
DARUNTER:WAW	3	-	-	0	0	69	-	-	-
SOWJETUNION	8	23	-	2	0	342	0	-	2
DARUNTER:MOW	8	23	-	2	0	339	0	-	2
E U R O P A	527	99	25	826	3 434	9 426	327	165	879

OKTOBER 1991

MIT GEBIETEN AUSSERHALB DES BUNDESGBIETES

IN TONNEN

ZIELFLUGPLATZ							VON STRECKENHERKUNFTS-	
B E R L I N (TXL)	(SKF)	SAARBRUECKEN (SCN)	MUENSTER/OSN (FMO)	LEIPZIG (LEJ)	DRESDEN (DRS)	SONSTIGE	INSGESAMT	LAND BZW. --- FLUGPLATZ
								AUFLAGUNG
								INSGESAMT
0	-	-	-	-	-	-	206	FINNLAND
0	-	-	-	-	-	-	206	DARUNTER: HEL
1	-	-	-	-	-	-	870	SCHWEDEN
1	-	-	-	-	-	-	631	DARUNTER: STO
-	-	-	-	-	-	-	87	GOT
-	-	-	-	-	-	-	152	*SE
-	-	-	-	-	-	-	206	NORWEGEN
-	-	-	-	-	-	-	204	DARUNTER: OSL
2	-	-	-	-	-	-	772	DAENEMARK
2	-	-	-	-	-	-	631	DARUNTER: CPH
-	-	-	-	-	-	-	141	BLL
58	-	2	-	-	-	-	4 689	GR BRITANNIEN
52	-	0	-	-	-	-	3 302	DARUNTER: LON
5	-	-	-	-	-	-	407	BHX
-	-	-	-	-	-	-	341	MAN
-	-	-	-	-	-	-	129	LPL
-	-	-	-	-	-	-	29	NCL
-	-	-	-	-	-	-	122	PIK
-	-	0	-	-	-	-	356	*GB
-	-	-	-	-	-	-	249	IRLAND
-	-	-	-	-	-	-	249	DARUNTER: DUB
-	-	-	-	-	-	-	24	ISLAND
0	-	-	-	-	-	-	24	DARUNTER: REK
0	-	-	-	-	-	-	365	NIEDERLANDE
0	-	-	-	-	-	-	342	DARUNTER: AMS
0	-	-	-	-	-	-	23	MST
0	-	-	-	-	-	-	804	BELGIEN
0	-	-	-	-	-	-	804	DARUNTER: BRU
29	0	-	-	-	-	-	7	LUXEMBURG
29	0	-	-	-	-	-	948	FRANKREICH
-	-	-	-	-	-	-	832	DARUNTER: PAR
-	-	-	-	-	-	-	19	LYS
-	-	-	-	-	-	-	20	MRS
1	-	-	-	-	-	-	71	NCE
0	-	-	-	-	-	-	1 141	SPANIEN
1	-	-	-	-	-	-	373	DARUNTER: MAD
-	-	-	-	-	-	-	410	BCN
-	-	-	-	-	-	-	39	VLC
-	-	-	-	-	-	-	22	AGP
-	-	-	-	-	-	-	23	BIO
-	-	-	-	-	-	-	180	*E1
-	-	-	-	-	-	-	45	PMI
-	-	-	-	-	-	-	17	LPA
-	-	-	-	-	-	-	31	TCI
-	-	-	-	-	-	-	388	PORTUGAL
-	-	-	-	-	-	-	225	DARUNTER: LIS
-	-	-	-	-	-	-	162	OPO
-	-	-	-	-	-	-	105	MALTA
17	-	-	-	-	-	-	105	DARUNTER: MLA
17	-	-	-	-	-	-	877	SCHWEIZ
-	-	-	-	-	-	-	577	DARUNTER: ZRH
-	-	-	-	-	-	-	95	GVA
3	4	-	-	-	-	-	205	BSL
3	4	-	-	-	-	-	555	OESTERREICH
-	-	-	-	-	-	-	344	DARUNTER: VIE
-	-	-	-	-	-	-	164	LNZ
-	-	-	-	-	-	-	25	GRZ
3	-	-	-	-	-	-	12	KLU
3	-	-	-	-	-	-	1 524	ITALIEN
3	-	-	-	-	-	-	284	DARUNTER: ROM
-	-	-	-	-	-	-	588	MIL
-	-	-	-	-	-	-	93	VCE
-	-	-	-	-	-	-	66	TRN
-	-	-	-	-	-	-	204	GOA
-	-	-	-	-	-	-	34	BLQ
-	-	-	-	-	-	-	47	PSA
-	-	-	-	-	-	-	40	NAP
-	-	-	-	-	-	-	10	BRI
-	-	-	-	-	-	-	12	CTA
1	-	-	-	-	-	-	139	*IT
1	-	-	-	-	-	-	478	GRIECHENLAND
-	-	-	-	-	-	-	300	DARUNTER: ATH
18	0	-	-	-	-	-	178	SKG
-	0	-	-	-	-	-	805	TUERKEI
18	-	-	-	-	-	-	57	DARUNTER: ANK
-	-	-	-	-	-	-	650	IST
-	-	-	-	-	-	-	95	IZM
-	-	-	-	-	-	-	13	ZYPERN
-	5	-	-	-	-	-	12	DARUNTER: LCA
-	5	-	-	-	-	-	180	JUGOSLAWIEN
-	1	-	-	-	-	-	178	DARUNTER: BEG
-	1	-	-	-	-	-	119	UNGARN
-	1	-	-	-	-	-	119	DARUNTER: BUD
-	10	-	-	-	-	-	38	TSSCHECHOSLOW
-	10	-	-	-	-	-	38	DARUNTER: PRG
-	0	-	-	-	-	-	24	RUMAENIEN
-	0	-	-	-	-	-	24	DARUNTER: BUE
-	0	-	-	-	-	-	30	BULGARIEN
-	1	-	-	-	-	-	30	DARUNTER: SOF
-	1	-	-	-	-	-	75	POLEN
0	1	-	-	-	-	-	74	DARUNTER: WAW
0	10	-	-	-	0	-	389	SOWJETUNION
0	8	-	-	-	0	-	384	DARUNTER: MOW
135	34	2	-	-	0	-	15 860	E U R O P A

6 GÜTERVERKEHR  
 6. 2 VERFLECHTUNG IM VERKEHR  
 6. 2. 2 AUSLADUNG

VON STRECKENHERKUNFTS- LAND BZW. ---FLUGPLATZ	NACH STRECKEN								
	HAMBURG (HAM)	HANNOVER (HAJ)	BREMEN (BRE)	DUESSELDORF (DUS)	KOELN/BONN (CGN)	FRANKFURT (FRA)	STUTTGART (STR)	NUERNBERG (NUE)	MUENCHEN (MUC)
AUSLADUNG									
INSGESAMT									
DARUNTER: EG-LAENDER	340	52	23	603	2 725	6 652	212	159	503
AEGYPTEN	-	-	-	3	-	254	-	-	15
DARUNTER: CAI	-	-	-	3	-	250	-	-	15
LIBYEN	-	-	-	-	-	14	-	-	-
DARUNTER: TIP	-	-	-	-	-	14	-	-	-
TUNESIEN	1	-	-	25	-	104	8	-	7
DARUNTER: TUN	0	-	-	7	-	77	-	-	7
MIR	0	-	-	18	-	22	8	-	-
ALGERIEN	-	-	-	-	-	7	-	-	-
MAROKKO	-	-	-	6	-	45	-	-	0
DARUNTER: CAS	-	-	-	2	-	42	-	-	0
SENEGAL	-	-	-	-	-	27	-	-	-
DARUNTER: DKR	-	-	-	-	-	27	-	-	-
GAMBIA	-	-	-	-	-	2	-	-	-
GHANA	-	-	-	12	-	-	-	-	-
DARUNTER: ACC	-	-	-	12	-	-	-	-	-
NIGERIA	-	-	-	-	-	52	-	-	-
DARUNTER: LOS	-	-	-	-	-	52	-	-	-
KAMERUN	-	-	-	-	-	8	-	-	-
ZAIRE	-	-	-	-	-	4	-	-	-
SUDAN	-	-	-	-	-	13	-	-	-
DARUNTER: KRT	-	-	-	-	-	13	-	-	-
AETHIOPIEN	-	-	-	-	-	140	-	-	-
DARUNTER: ADD	-	-	-	-	-	140	-	-	-
KENIA	-	-	-	-	-	1 090	-	-	6
DARUNTER: NBO	-	-	-	-	-	1 090	-	-	-
TANSANIA	-	-	-	25	-	10	-	-	28
DARUNTER: DAR	-	-	-	-	-	10	-	-	-
JRO	-	-	-	25	-	-	-	-	28
SAMBIA	-	-	-	-	-	54	-	-	-
DARUNTER: LUN	-	-	-	-	-	54	-	-	-
SIMBABWE	-	-	-	-	21	101	-	-	-
DARUNTER: HRE	-	-	-	-	21	101	-	-	-
NAMIBIA	-	-	-	-	-	15	-	-	-
DARUNTER: WDH	-	-	-	-	-	15	-	-	-
SESCHELLEN	-	-	-	-	-	6	-	-	-
MAURITIUS	-	-	-	-	-	27	-	-	42
DARUNTER: MRU	-	-	-	-	-	27	-	-	42
SUEDAFRIKA	-	-	-	-	-	600	-	-	-
DARUNTER: JNB	-	-	-	-	-	600	-	-	-
A F R I K A	1	-	-	71	21	2 571	8	-	98
KANADA	-	-	-	5	39	1 276	-	-	45
DARUNTER: YMQ	-	-	-	-	-	86	-	-	-
YTO	-	-	-	5	-	587	-	-	45
YEA	-	-	-	-	-	12	-	-	-
YVR	-	-	-	-	-	480	-	-	-
YYC	-	-	-	-	-	111	-	-	-
YQX	-	-	-	-	39	-	-	-	-
USA	188	-	-	577	1 398	10 294	40	-	515
DARUNTER: NYC	102	-	-	161	987	2 796	-	-	198
CHI	-	-	-	166	86	1 652	-	-	98
BOS	-	-	-	-	-	443	-	-	-
FLL	-	-	-	-	-	150	-	-	-
BWI	-	-	-	-	-	10	-	-	-
WAS	-	-	-	-	-	483	-	-	-
DET	-	-	-	-	-	77	-	-	-
PIT	-	-	-	-	-	137	-	-	-
CVG	-	-	-	-	-	110	-	-	-
ATL	86	-	-	-	325	1 077	40	-	188
CLT	-	-	-	-	-	204	-	-	-
MIA	-	-	-	216	-	452	-	-	31
SJU	-	-	-	-	-	143	-	-	-
ORL	-	-	-	-	-	69	-	-	-
DAL	-	-	-	-	-	610	-	-	-
HOU	-	-	-	-	-	469	-	-	-
SFO	-	-	-	0	-	507	-	-	-
LAX	-	-	-	34	-	897	-	-	-
MEXIKO	-	-	-	-	-	283	-	-	-
DARUNTER: MEX	-	-	-	-	-	283	-	-	-
KUBA	-	-	-	-	21	13	-	-	-
DARUNTER: HAV	-	-	-	-	21	13	-	-	-
JAMAICA	-	-	-	1	-	-	-	-	-
DOMINIK. REP	-	-	-	6	-	-	-	-	-
BARBADOS	-	-	-	-	0	2	-	-	-
ST. LUCIA	-	-	-	-	-	2	-	-	-
KOLUMBIEN	-	-	-	-	-	635	-	-	-
DARUNTER: BOG	-	-	-	-	-	625	-	-	-
BAQ	-	-	-	-	-	10	-	-	-
VENEZUELA	-	-	-	-	-	50	-	-	-
DARUNTER: CCS	-	-	-	-	-	50	-	-	-
BRASILIEN	-	-	-	-	-	640	-	-	-
DARUNTER: RIO	-	-	-	-	-	321	-	-	-
SAO	-	-	-	-	-	316	-	-	-
ECUADOR	-	-	-	-	-	156	-	-	-
DARUNTER: UIO	-	-	-	-	-	156	-	-	-
PERU	-	-	-	-	-	137	-	-	-
DARUNTER: LIM	-	-	-	-	-	137	-	-	-
PARAGUAY	-	-	-	-	-	0	-	-	-
URUGUAY	-	-	-	-	-	5	-	-	-
ARGENTINIEN	-	-	-	-	-	220	-	-	-

OKTOBER 1991

MIT GEBIETEN AUSSERHALB DES BUNDESGBIETES

IN TONNEN

ZIELFLUGPLATZ							VON STRECKENHERKUNFTS-	
B E R L I N (TXL)	(SKF)	SAARBRUECKEN (SCN)	MUENSTER/OSN (FMO)	LEIPZIG (LEJ)	DRESDEN (DRS)	SONSTIGE	INSGESAMT	LAND BZW. --- FLUGPLATZ
95	0	2	-	-	-	-	11 365	AUSSLADUNG
-	52	-	-	-	-	-	323	INSGESAMT
-	52	-	-	-	-	-	319	DARUNTER: EG-LAENDER
-	-	-	-	-	-	-	14	AEGYPTEN
-	0	-	-	-	-	-	14	DARUNTER: CAI
-	0	-	-	-	-	-	146	LIBYEN
-	-	-	-	-	-	-	92	DARUNTER: TIP
-	-	-	-	-	-	-	49	TUNESIEN
-	-	-	-	-	-	-	7	DARUNTER: TUN
-	-	-	-	-	-	-	51	MIR
-	-	-	-	-	-	-	44	ALGERIEN
-	-	-	-	-	-	-	27	MAROKKO
-	-	-	-	-	-	-	27	DARUNTER: CAS
-	-	-	-	-	-	-	2	SENEGAL
-	-	-	-	-	-	-	12	DARUNTER: DKR
-	-	-	-	-	-	-	12	GAMBIA
-	-	-	-	-	-	-	52	GHANA
-	-	-	-	-	-	-	52	DARUNTER: ACC
-	-	-	-	-	-	-	8	NIGERIA
-	-	-	-	-	-	-	4	DARUNTER: LOS
-	-	-	-	-	-	-	13	KAMERUN
-	-	-	-	-	-	-	13	ZAIRE
-	-	-	-	-	-	-	140	SUDAN
-	-	-	-	-	-	-	140	DARUNTER: KRT
-	-	-	-	-	-	-	1 096	ASTHIOPIEN
-	-	-	-	-	-	-	1 090	DARUNTER: ADD
-	-	-	-	-	-	-	63	KENIA
-	-	-	-	-	-	-	10	DARUNTER: NBO
-	-	-	-	-	-	-	53	TANSANIA
-	-	-	-	-	-	-	54	DARUNTER: DAR
-	-	-	-	-	-	-	123	JRO
-	-	-	-	-	-	-	123	SAMBIA
-	-	-	-	-	-	-	15	DARUNTER: LUN
-	-	-	-	-	-	-	15	SIMBABWE
-	-	-	-	-	-	-	6	DARUNTER: HRE
-	-	-	-	-	-	-	60	NAMIBIA
-	-	-	-	-	-	-	600	DARUNTER: WDH
-	-	-	-	-	-	-	600	SESCHELLEN
-	-	-	-	-	-	-	600	MAURITIUS
-	-	-	-	-	-	-	600	DARUNTER: MRU
-	-	-	-	-	-	-	600	SUEDAFRIKA
-	-	-	-	-	-	-	600	DARUNTER: JNB
-	52	-	-	-	-	-	2 023	A F R I K A
-	-	-	-	-	-	-	1 365	KANADA
-	-	-	-	-	-	-	86	DARUNTER: YMQ
-	-	-	-	-	-	-	637	YTO
-	-	-	-	-	-	-	12	YEA
-	-	-	-	-	-	-	480	YVR
-	-	-	-	-	-	-	111	YYC
-	-	-	-	-	-	-	39	YQX
28	-	-	-	-	-	-	13 041	USA
3	-	-	-	-	-	-	4 247	DARUNTER: NYC
-	-	-	-	-	-	-	2 003	CHI
-	-	-	-	-	-	-	443	BOS
-	-	-	-	-	-	-	150	PHL
-	-	-	-	-	-	-	10	BWI
-	-	-	-	-	-	-	483	WAS
-	-	-	-	-	-	-	77	DET
-	-	-	-	-	-	-	137	PIT
-	-	-	-	-	-	-	110	CVG
25	-	-	-	-	-	-	1 741	ATL
-	-	-	-	-	-	-	204	CLT
-	-	-	-	-	-	-	698	MIA
-	-	-	-	-	-	-	143	SJU
-	-	-	-	-	-	-	69	ORL
-	-	-	-	-	-	-	610	DAL
-	-	-	-	-	-	-	469	HOU
-	-	-	-	-	-	-	507	SFO
-	-	-	-	-	-	-	931	LAX
-	-	-	-	-	-	-	283	MEXIKO
-	-	-	-	-	-	-	283	DARUNTER: MEX
-	0	-	-	-	-	-	35	KUBA
-	0	-	-	-	-	-	35	DARUNTER: HAV
-	-	-	-	-	-	-	1	JAMAICA
-	-	-	-	-	-	-	6	DOMINIK. REP
-	-	-	-	-	-	-	2	BARBADOS
-	-	-	-	-	-	-	2	ST. LUCIA
-	-	-	-	-	-	-	635	KOLUMBIEN
-	-	-	-	-	-	-	625	DARUNTER: BOG
-	-	-	-	-	-	-	10	BAQ
-	-	-	-	-	-	-	50	VENEZUELA
-	-	-	-	-	-	-	50	DARUNTER: CCS
-	-	-	-	-	-	-	640	BRASILIEN
-	-	-	-	-	-	-	321	DARUNTER: RIO
-	-	-	-	-	-	-	316	SAO
-	-	-	-	-	-	-	156	ECUADOR
-	-	-	-	-	-	-	156	DARUNTER: UIO
-	-	-	-	-	-	-	137	PERU
-	-	-	-	-	-	-	137	DARUNTER: LIM
-	-	-	-	-	-	-	0	PARAGUAY
-	-	-	-	-	-	-	5	URUGUAY
-	-	-	-	-	-	-	220	ARGENTINIEN

6 GÜTERVERKEHR  
6. 2 VERFLECHTUNG IM VERKEHR  
6. 2. 2 AUSLADUNG

VON STRECKENHERKUNFTS- LAND BZW. --- FLUGPLATZ	NACH STRECKEN								
	HAMBURG (HAM)	HANNOVER (HAJ)	BREMEN (BRE)	DUESSELDORF (DUS)	KOELN/BONN (CGN)	FRANKFURT (FRA)	STUTTGART (STR)	NUERNBERG (NUE)	MUENCHEN (MUC)
AUSLADUNG									
INSGESAMT									
DARUNTER: BUE .....	-	-	-	-	-	220	-	-	-
CHILE .....	-	-	-	-	-	191	-	-	-
DARUNTER: SCL .....	-	-	-	-	-	191	-	-	-
<b>A M E R I K A .....</b>	<b>188</b>	<b>-</b>	<b>-</b>	<b>589</b>	<b>1 458</b>	<b>13 905</b>	<b>40</b>	<b>-</b>	<b>561</b>
LIBANON .....	-	-	-	-	-	45	-	-	-
DARUNTER: BEY .....	-	-	-	-	-	45	-	-	-
ISRAEL .....	-	-	-	-	1 148	494	-	-	49
DARUNTER: TLV .....	-	-	-	-	1 148	494	-	-	49
JORDANIEN .....	-	-	-	-	-	36	-	-	-
DARUNTER: AMM .....	-	-	-	-	-	36	-	-	-
SYRIEN .....	-	-	-	-	-	41	-	-	5
DARUNTER: DAM .....	-	-	-	-	-	41	-	-	5
IRAN .....	-	-	-	-	-	326	-	-	-
DARUNTER: THR .....	-	-	-	-	-	326	-	-	-
KUWEIT .....	-	-	-	-	-	278	-	-	-
DARUNTER: KWI .....	-	-	-	-	-	278	-	-	-
BAHRAIN .....	-	-	-	-	-	32	-	-	-
DARUNTER: BAH .....	-	-	-	-	-	32	-	-	-
KATAR .....	-	-	-	-	-	12	-	-	-
DARUNTER: DOH .....	-	-	-	-	-	12	-	-	-
SAUDI-ARAB .....	-	-	-	-	-	155	-	-	-
DARUNTER: JED .....	-	-	-	-	-	113	-	-	-
RUH .....	-	-	-	-	-	43	-	-	-
JEMEN .....	-	-	-	-	-	12	-	-	-
DARUNTER: SAH .....	-	-	-	-	-	12	-	-	-
OMAN .....	-	-	-	-	-	3	-	-	-
V. A. EMIRATE .....	-	-	-	-	28	751	-	29	29
DARUNTER: SHJ .....	-	-	-	-	-	135	-	29	-
DXB .....	-	-	-	-	28	486	-	-	-
AUH .....	-	-	-	-	-	130	-	-	29
PAKISTAN .....	-	-	-	-	374	700	-	-	-
DARUNTER: KHI .....	-	-	-	-	374	575	-	-	-
ISB .....	-	-	-	-	-	18	-	-	-
LHE .....	-	-	-	-	-	107	-	-	-
AFGHANISTAN .....	-	-	-	-	-	31	-	-	-
DARUNTER: KBL .....	-	-	-	-	-	31	-	-	-
INDIEN .....	-	-	-	-	8	2 988	-	-	-
DARUNTER: DEL .....	-	-	-	-	-	1 845	-	-	-
CCU .....	-	-	-	-	-	48	-	-	-
BOM .....	-	-	-	-	8	651	-	-	-
MAA .....	-	-	-	-	-	211	-	-	-
BLR .....	-	-	-	-	-	233	-	-	-
NEPAL .....	-	-	-	-	-	77	-	-	-
DARUNTER: KTM .....	-	-	-	-	-	77	-	-	-
SRI LANKA .....	-	-	-	-	-	34	-	-	15
DARUNTER: CMB .....	-	-	-	-	-	34	-	-	15
MALEDIVEN .....	-	-	-	-	-	-	-	-	1
THAILAND .....	-	-	-	-	-	780	-	-	29
DARUNTER: BKK .....	-	-	-	-	-	780	-	-	29
VIETNAM .....	-	-	-	-	-	80	-	-	-
DARUNTER: SGN .....	-	-	-	-	-	80	-	-	-
MALAYSIA .....	-	-	-	-	-	294	-	-	-
DARUNTER: KUL .....	-	-	-	-	-	294	-	-	-
SINGAPUR .....	-	-	-	-	-	492	-	-	-
DARUNTER: SIN .....	-	-	-	-	-	492	-	-	-
INDONESIEN .....	-	-	-	-	-	280	-	-	-
DARUNTER: JKT .....	-	-	-	-	-	237	-	-	-
DPS .....	-	-	-	-	-	43	-	-	-
PHILIPPINEN .....	-	-	-	-	-	297	-	-	-
DARUNTER: MNL .....	-	-	-	-	-	297	-	-	-
HONGKONG (BRIT) .....	-	-	-	-	425	3 922	-	-	-
DARUNTER: HKG .....	-	-	-	-	425	3 922	-	-	-
JAPAN .....	-	-	-	45	81	1 893	-	-	-
DARUNTER: TYO .....	-	-	-	45	81	1 737	-	-	-
OSA .....	-	-	-	-	-	149	-	-	-
KOREA REP. .....	-	-	-	-	166	1 220	-	-	-
DARUNTER: SEL .....	-	-	-	-	166	1 220	-	-	-
KOREA DEM. VR .....	-	-	-	-	-	-	-	-	-
DARUNTER: FNJ .....	-	-	-	-	-	-	-	-	-
CHINA .....	-	-	-	-	-	405	-	-	-
DARUNTER: PEK .....	-	-	-	-	-	405	-	-	-
<b>A S I E N .....</b>	<b>-</b>	<b>-</b>	<b>-</b>	<b>45</b>	<b>2 229</b>	<b>15 679</b>	<b>-</b>	<b>29</b>	<b>128</b>
AUSTRALIEN .....	-	-	-	-	-	342	-	-	-
DARUNTER: SYD .....	-	-	-	-	-	218	-	-	-
MEB .....	-	-	-	-	-	124	-	-	-
NEUSEELAND .....	-	-	-	-	-	50	-	-	-
DARUNTER: AKL .....	-	-	-	-	-	50	-	-	-
AUSTRALIEN/OZEANIEN...	-	-	-	-	-	392	-	-	-
<b>I N S G E S A M T ..</b>	<b>716</b>	<b>99</b>	<b>25</b>	<b>1 531</b>	<b>7 143</b>	<b>41 973</b>	<b>376</b>	<b>194</b>	<b>1 666</b>



OKTOBER 1991  
 MIT GEBIETEN AUSSERHALB DES BUNDESGBIETES  
 IN TONNEN

ZIELFLUGPLATZ							VON STRECKENHERKUNFTS-	
B E R L I N (TXL)	(SXF)	SAARBRUECKEN (SCN)	MUENSTER/OSN (FMO)	LEIPZIG (LEJ)	DRESDEN (DRS)	SONSTIGE	INSGESAMT	LAND BZW. --- FLUGPLATZ
-	-	-	-	-	-	-	220	AUSLADUNG
-	-	-	-	-	-	-	191	CHILE
-	-	-	-	-	-	-	191	DARUNTER: SCL
28	0	-	-	-	-	-	16 769	A M E R I K A
-	2	-	-	-	-	-	47	LIBANON
-	2	-	-	-	-	-	47	DARUNTER: BEY
-	10	-	-	-	-	-	1 701	ISRAEL
-	10	-	-	-	-	-	1 701	DARUNTER: TLV
-	-	-	-	-	-	-	36	JORDANIEN
-	-	-	-	-	-	-	36	DARUNTER: AMM
-	5	-	-	-	-	-	50	SYRIEN
-	5	-	-	-	-	-	50	DARUNTER: DAM
-	-	-	-	-	-	-	326	IRAN
-	-	-	-	-	-	-	326	DARUNTER: THR
-	-	-	-	-	-	-	278	KUWEIT
-	-	-	-	-	-	-	278	DARUNTER: KWI
-	-	-	-	-	-	-	32	BAHRAIN
-	-	-	-	-	-	-	32	DARUNTER: BAH
-	-	-	-	-	-	-	12	KATAR
-	-	-	-	-	-	-	12	DARUNTER: DOH
-	-	-	-	-	-	-	155	SAUDI-ARAB.
-	-	-	-	-	-	-	113	DARUNTER: JED
-	-	-	-	-	-	-	43	RUH
-	-	-	-	-	-	-	12	JEMEN
-	-	-	-	-	-	-	12	DARUNTER: SAH
-	-	-	-	-	-	-	3	OMAN
-	-	-	-	-	-	-	836	V. A. EMIRATE
-	-	-	-	-	-	-	163	DARUNTER: SHJ
-	-	-	-	-	-	-	514	DXB
-	-	-	-	-	-	-	158	AUH
-	-	-	-	-	-	-	1 074	PAKISTAN
-	-	-	-	-	-	-	949	DARUNTER: KHI
-	-	-	-	-	-	-	18	ISB
-	-	-	-	-	-	-	107	LHE
-	-	-	-	-	-	-	31	AFGHANISTAN
-	-	-	-	-	-	-	31	DARUNTER: KBL
-	-	-	-	-	-	-	2 996	INDIEN
-	-	-	-	-	-	-	1 845	DARUNTER: DEL
-	-	-	-	-	-	-	48	CCU
-	-	-	-	-	-	-	659	BOM
-	-	-	-	-	-	-	211	MAA
-	-	-	-	-	-	-	233	BLR
-	-	-	-	-	-	-	77	NEPAL
-	-	-	-	-	-	-	77	DARUNTER: KTH
-	-	-	-	-	-	-	49	SRI LANKA
-	-	-	-	-	-	-	49	DARUNTER: CMB
-	-	-	-	-	-	-	1	MALEDIVEN
-	-	-	-	-	-	-	809	THAILAND
-	-	-	-	-	-	-	809	DARUNTER: BKK
-	-	-	-	-	-	-	80	VIETNAM
-	-	-	-	-	-	-	80	DARUNTER: SGN
-	-	-	-	-	-	-	294	MALAYSIA
-	-	-	-	-	-	-	294	DARUNTER: KUL
-	10	-	-	-	-	-	501	SINGAPUR
-	10	-	-	-	-	-	501	DARUNTER: SIN
-	-	-	-	-	-	-	280	INDONESIEN
-	-	-	-	-	-	-	237	DARUNTER: JKT
-	-	-	-	-	-	-	43	DPS
-	-	-	-	-	-	-	297	PHILIPPINEN
-	-	-	-	-	-	-	297	DARUNTER: MNL
-	-	-	-	-	-	-	4 347	HONGKONG (BRIT)
-	-	-	-	-	-	-	4 347	DARUNTER: HKG
-	-	-	-	-	-	-	2 019	JAPAN
-	-	-	-	-	-	-	1 863	DARUNTER: TYO
-	-	-	-	-	-	-	149	OSA
-	-	-	-	-	-	-	1 387	KOREA REP.
-	33	-	-	-	-	-	1 387	DARUNTER: SEL
-	33	-	-	-	-	-	33	KOREA DEM. VR
-	0	-	-	-	-	-	33	DARUNTER: FNJ
-	0	-	-	-	-	-	406	CHINA
-	0	-	-	-	-	-	406	DARUNTER: PEK
-	59	-	-	-	-	-	18 169	A S I E N
-	-	-	-	-	-	-	342	AUSTRALIEN
-	-	-	-	-	-	-	218	DARUNTER: SYD
-	-	-	-	-	-	-	124	MEB
-	-	-	-	-	-	-	50	NEUSEELAND
-	-	-	-	-	-	-	50	DARUNTER: AKL
-	-	-	-	-	-	-	392	AUSTRALIEN/OZEANIEN
163	146	2	-	-	0	-	54 033	I N S G E S A M T

6 GUETERVERKEHR  
 6. 2 VERFLECHTUNG IM VERKEHR  
 6. 2. 3 VERSAND

NACH ENDZIELLAND BZW. --- FLUGPLATZ	VON HERKUNFTS								
	HAMBURG (HAM)	HANNOVER (HAJ)	BREMEN (BRE)	DUESSELDORF (DUS)	KOELN/BONN (CGN)	FRANKFURT (FRA)	STUTTGART (STR)	NUERNBERG (NUE)	MUENCHEN (MUC)
VERSAND									
INSGESAMT									
FINNLAND	23	0	0	36	21	108	5	0	10
DARUNTER: HEL	22	0	0	30	10	91	3	0	8
TKU	1	-	-	4	10	11	1	0	0
SCHWEDEN	23	2	2	40	423	174	12	1	25
DARUNTER: STO	22	0	2	19	167	94	3	0	10
MMA	0	0	0	4	3	3	1	-	3
GOT	0	0	0	11	222	68	4	0	8
NRK	0	0	-	2	0	4	2	0	2
*SE	0	0	-	2	31	4	2	0	1
NORWEGEN	20	5	0	18	2	59	5	0	6
DARUNTER: OSL	17	2	0	12	2	53	2	0	5
BGO	1	2	0	2	0	3	2	0	0
DAENEMARK	9	1	0	12	416	69	6	0	6
DARUNTER: CPH	9	1	0	10	234	65	5	0	5
BLL	0	0	0	0	175	0	-	-	0
*DK	0	0	0	0	7	3	0	0	0
GR BRITANNIEN	92	17	6	220	1 578	544	41	21	109
DARUNTER: LON	79	13	5	48	682	418	27	19	92
BHX	2	2	0	27	199	17	3	0	5
MAN	5	1	0	20	0	84	4	0	5
LPL	0	-	0	8	370	0	0	-	0
NCL	0	-	0	1	8	2	0	0	0
GLA	0	-	0	9	0	7	0	0	4
*GB	0	0	0	103	314	4	0	0	1
IRLAND	4	0	0	15	32	114	4	0	4
DARUNTER: DUB	1	0	0	14	32	99	3	0	2
SNN	2	-	-	0	-	9	1	0	0
ORK	0	0	0	0	-	6	0	-	1
ISLAND	1	0	0	2	0	6	2	0	2
DARUNTER: REK	1	0	0	2	0	6	2	0	2
NIEDERLANDE	9	2	1	0	0	26	18	0	13
DARUNTER: AMS	6	2	1	0	0	26	0	0	12
MST	-	-	-	-	-	-	17	-	-
BELGIEN	63	5	0	0	2	234	47	115	45
DARUNTER: BRU	63	5	0	0	2	234	47	115	44
LUXEMBURG	0	-	-	0	0	2	-	-	2
FRANKREICH	25	3	2	15	276	101	8	0	32
DARUNTER: PAR	16	2	1	12	271	80	6	0	25
NCE	2	0	0	0	0	6	0	-	2
SPANIEN	54	8	3	52	436	809	61	8	109
DARUNTER: MAD	12	0	0	19	1	283	25	4	42
BCN	11	4	2	17	178	227	13	2	24
VLC	0	0	0	3	150	9	0	0	0
ALC	0	0	0	0	0	15	1	0	4
AGP	2	-	0	0	0	16	0	0	4
BIO	0	0	0	1	0	8	1	0	0
*E1	2	0	0	3	105	4	0	0	1
PMI	4	1	0	0	1	84	3	0	9
IBZ	0	-	-	0	0	18	1	-	2
LPA	9	0	0	2	0	78	7	0	15
TCI	10	0	0	3	0	47	3	0	5
FUE	0	-	-	0	-	10	0	-	1
PORTUGAL	11	9	1	23	4	176	9	3	30
DARUNTER: LIS	8	8	0	20	4	104	5	2	21
OPO	3	0	0	2	0	70	5	0	9
MALTA	6	0	0	5	0	35	0	0	4
DARUNTER: MLA	6	0	0	5	0	35	0	0	4
GIBRALT (BRIT)	1	-	-	0	-	0	-	0	0
SCHWEIZ	20	3	0	29	180	101	9	0	19
DARUNTER: ZRH	16	3	0	20	0	79	7	0	15
GVA	2	0	0	8	0	21	2	0	3
BSL	1	0	0	0	178	1	0	-	0
OESTERREICH	15	2	3	29	231	162	5	0	20
DARUNTER: VIE	14	1	3	23	56	121	5	0	19
LNZ	0	0	0	6	174	11	0	-	0
GRZ	0	0	0	0	1	6	0	-	0
KLU	0	0	0	0	-	17	0	-	0
ITALIEN	27	5	6	33	358	221	12	16	50
DARUNTER: ROM	5	0	0	5	3	62	2	0	28
MIL	7	2	2	23	27	94	5	0	15
VCE	0	-	2	0	0	8	0	-	1
TRN	2	0	0	0	0	16	2	0	0
GOA	3	0	0	0	260	5	0	0	0
NAP	3	0	0	1	0	11	0	0	0
*IT	0	0	0	0	67	0	0	15	0
GRIECHENLAND	28	9	2	31	6	359	30	5	36
DARUNTER: ATH	25	7	2	26	5	335	25	4	30
SKG	3	2	0	5	2	20	4	0	5
TUERKEI	23	3	2	23	25	280	25	2	49
DARUNTER: ANK	2	1	0	3	0	49	1	0	10
IST	19	1	0	16	24	215	23	2	35
IZM	0	0	0	2	0	10	0	0	2
ZYPERN	2	0	0	2	0	31	1	0	2
DARUNTER: LCA	2	0	0	0	0	29	0	0	1
JUGOSLAWIEN	9	0	0	7	1	96	7	0	18
DARUNTER: BEG	7	0	0	5	1	76	6	0	13
*YU	1	0	-	1	0	17	0	0	4
UNGARN	8	1	0	8	0	63	3	0	10
DARUNTER: BUD	8	1	0	8	0	63	3	0	10
ALBANIEN	0	0	-	0	0	0	-	-	0
TSSCHECHOSLOW.	3	0	0	2	0	44	0	0	4
DARUNTER: PRG	3	0	0	0	0	39	0	0	4
RUMAENIEN	3	0	1	4	2	37	0	0	1
DARUNTER: BUH	2	0	1	4	2	37	0	0	1
BULGARIEN	2	0	0	2	1	37	11	0	3

OKTOBER 1991  
 -----  
 MIT GEBIETEN AUSSERHALB DES BUNDESGBIETES  
 IN TONNEN

FLUGPLATZ							NACH ENDZIELLAND BZW. -- FLUGPLATZ
B E R L I N (TXL)	(SXF)	SAARBRUECKEN (SCN)	MUENSTER/OSN (FMO)	LEIPZIG (LEJ)	DRESDEN (DRS)	SONSTIGE	INSGESAMT
							VERSAND
							INSGESAMT
3	-	-	0	-	0	0	209
3	-	-	0	-	0	0	168
0	-	-	-	-	-	-	28
0	-	-	0	-	-	0	703
0	-	-	-	-	-	0	318
0	-	-	-	-	-	-	15
0	-	-	0	-	-	0	316
0	-	-	-	-	-	-	10
0	-	-	-	-	-	-	40
0	-	-	0	-	-	0	117
0	-	-	0	-	-	0	95
0	-	-	-	-	-	-	11
0	-	-	-	0	0	0	521
0	-	-	-	0	0	0	332
0	-	-	-	-	-	-	175
0	-	-	-	-	0	-	12
32	-	4	0	0	-	1	2 666
28	-	-	0	0	-	0	1 411
0	-	-	0	-	-	-	256
3	-	-	0	-	-	0	123
0	-	4	-	-	-	-	384
0	-	-	-	-	-	-	12
0	-	-	-	-	-	-	23
1	-	0	-	-	-	-	425
1	-	-	1	-	-	0	176
0	-	-	0	-	-	0	153
0	-	-	1	-	-	-	13
0	-	-	0	-	-	-	10
0	-	-	0	-	-	-	14
1	-	-	-	0	0	0	14
1	-	-	-	0	0	0	71
0	-	-	-	0	0	0	49
0	-	-	-	-	-	-	17
0	-	-	-	0	0	-	513
0	-	-	-	0	0	-	511
17	-	-	0	0	-	-	6
17	-	-	0	0	-	0	480
0	-	-	0	-	-	-	432
4	-	0	0	-	0	0	11
2	-	-	0	-	-	-	1 544
0	-	-	-	-	-	0	391
0	-	0	-	-	-	-	479
0	-	-	-	-	-	-	164
0	-	-	-	-	-	-	22
0	-	-	-	-	-	-	24
0	-	-	-	-	0	-	14
0	-	-	0	-	-	-	118
0	-	-	0	-	-	0	103
0	-	-	-	-	-	-	22
0	-	-	-	-	-	-	112
0	-	-	-	-	-	0	68
2	-	-	0	-	0	-	11
0	-	-	0	-	0	-	268
0	-	-	0	-	-	-	173
0	-	-	-	-	0	-	91
0	-	-	-	-	-	-	52
0	-	-	-	-	-	-	52
5	-	-	0	-	0	0	2
4	-	-	0	-	0	0	366
0	-	-	0	-	0	0	144
0	-	-	-	-	-	-	36
5	0	-	0	0	0	-	183
5	0	-	0	0	0	-	474
0	-	-	0	0	0	-	246
0	-	-	-	-	-	-	191
0	-	-	-	-	-	-	10
5	-	-	0	0	1	0	19
1	-	-	-	-	-	-	733
2	-	-	0	0	1	-	108
0	-	-	-	-	-	-	179
0	-	-	-	-	-	-	13
0	-	-	-	-	-	-	23
0	-	-	-	-	-	-	270
0	-	-	-	-	-	-	19
0	-	-	-	-	-	-	83
4	-	6	0	-	0	-	516
3	-	6	-	-	0	-	467
0	-	-	0	-	-	-	42
4	-	-	0	-	-	-	437
0	-	-	0	-	-	-	69
3	-	-	0	-	-	-	340
0	-	-	-	-	-	-	18
0	-	0	0	-	0	-	40
0	0	0	0	-	0	-	34
0	0	-	-	-	0	-	140
0	-	-	-	-	0	-	111
2	1	-	0	0	-	0	25
2	1	-	0	0	0	0	98
0	0	-	-	-	-	-	1
0	0	-	-	-	0	0	56
0	0	-	-	-	0	0	49
0	2	-	-	-	0	-	51
1	2	-	-	-	0	-	50
1	2	-	-	8	1	-	69

6 GÜTERVERKEHR  
 6. 2 VERFLECHTUNG IM VERKEHR  
 6. 2. 3 VERSAND

NACH ENDZIELLAND BZW. ---FLUGPLATZ	VON HERKUNFTS								
	HAMBURG (HAM)	HANNOVER (HAJ)	BREMEN (BRE)	DUESSELDORF (DUS)	KOELN/BONN (CGN)	FRANKFURT (FRA)	STUTTGART (STR)	NUERNBERG (NUE)	MUENCHEN (MUC)
VERSAND									
INSGESAMT									
DARUNTER: SOF .....	2	0	0	2	1	37	11	0	3
POLEN .....	9	0	0	43	1	76	0	0	4
DARUNTER: WAW .....	8	0	0	43	1	74	0	0	4
SOWJETUNION .....	10	21	0	15	7	215	15	1	14
DARUNTER: MOW .....	9	20	0	9	6	159	3	0	14
LED .....	0	0	0	2	0	5	12	-	0
*SU .....	0	-	-	3	0	43	0	0	0
E U R O P A .....	502	100	38	663	4 006	4 181	337	177	630
DARUNTER: EG-LAENDER	324	59	24	401	3 108	2 655	235	169	437
AEGYPTEN .....	11	0	2	6	1	227	6	0	6
DARUNTER: CAI .....	11	0	2	5	0	227	6	0	6
LIBYEN .....	0	0	7	5	0	187	4	0	2
DARUNTER: TIP .....	0	0	7	5	0	178	4	0	2
TUNESIEN .....	4	0	0	5	1	72	3	0	5
DARUNTER: TUN .....	3	0	0	5	0	63	2	0	4
MIR .....	0	-	-	0	0	9	0	-	0
ALGERIEN .....	2	0	0	5	0	103	0	0	1
DARUNTER: ALG .....	2	0	0	1	0	52	0	0	0
ORN .....	-	0	-	0	-	29	-	0	0
CZL .....	-	-	-	3	-	17	0	-	0
MAROKKO .....	2	0	0	1	0	40	1	0	3
DARUNTER: CAS .....	2	0	0	0	0	33	1	0	3
MALI .....	0	-	-	-	-	0	-	-	0
SENEGAL .....	0	-	0	0	0	15	0	-	0
DARUNTER: DKR .....	0	-	0	0	0	15	0	-	0
GAMBIA .....	-	-	0	2	-	0	-	-	0
GUINEA-BISSAU .....	-	0	-	-	-	-	-	-	1
GUINEA .....	0	0	-	0	-	0	-	-	0
SIERRA LEONE .....	0	0	0	0	0	0	0	-	0
ELFENB. KUESTE .....	0	0	0	0	0	1	0	-	0
BURKINA FASO .....	0	-	-	-	0	0	0	-	0
NIGER .....	-	-	-	0	0	0	0	-	0
TSCHAD .....	0	0	0	0	0	0	0	-	0
GHANA .....	0	0	0	24	0	2	0	0	0
DARUNTER: ACC .....	0	0	0	24	0	2	0	0	0
TOGO .....	0	-	-	1	-	0	0	-	0
NIGERIA .....	11	0	2	0	2	30	1	0	0
DARUNTER: LOS .....	11	0	1	0	2	29	1	0	0
KAMERUN .....	0	-	0	0	0	6	-	-	0
GABUN .....	0	-	-	-	0	0	-	-	0
KONGO .....	0	0	0	0	0	0	-	-	0
ANGOLA .....	0	-	0	0	0	0	0	-	0
SUDAN .....	0	-	0	6	0	72	0	-	1
DARUNTER: KRT .....	0	-	0	6	0	71	0	-	1
DSCHIBUTI .....	0	0	0	0	0	0	-	-	0
AETHIOPIEN .....	4	0	0	0	1	304	2	0	0
DARUNTER: ADD .....	4	0	0	0	1	283	2	0	0
ASM .....	0	-	-	-	-	13	0	-	-
UGANDA .....	-	-	-	-	0	23	0	-	0
DARUNTER: EBB .....	-	-	-	-	0	23	0	-	0
KENIA .....	1	0	0	0	0	73	0	-	3
DARUNTER: NBO .....	1	0	0	0	0	73	0	-	2
RUANDA .....	3	-	-	-	0	30	-	-	0
DARUNTER: KGL .....	3	-	-	-	0	30	-	-	0
BURUNDI .....	-	0	-	-	-	24	0	0	0
DARUNTER: BJM .....	-	0	-	-	-	24	0	0	0
TANSANIA .....	1	0	0	0	0	21	0	1	0
DARUNTER: DAR .....	1	0	0	0	0	18	0	0	0
SAMBIA .....	0	-	0	0	0	32	0	-	0
DARUNTER: LUN .....	0	-	0	0	0	32	0	-	0
MALAWI .....	0	-	0	0	0	2	0	-	1
SIMBABWE .....	0	0	0	0	4	47	0	0	0
DARUNTER: HRE .....	0	0	0	0	4	44	0	0	0
BOTSUANA .....	0	0	0	-	0	0	-	-	0
NAMIBIA .....	0	0	0	0	0	21	0	-	0
DARUNTER: WDH .....	0	0	0	0	0	21	0	-	0
MOSAMBIK .....	-	-	-	-	0	0	-	-	-
MADAGASKAR .....	-	0	-	0	0	0	-	-	0
SESCHELLEN .....	0	-	0	0	-	5	0	-	0
REUNION (FR) .....	-	0	-	0	0	0	0	0	0
MAURITIUS .....	0	0	-	0	-	19	0	0	14
DARUNTER: MRU .....	0	0	-	0	-	19	0	0	14
SUEDAFRIKA .....	18	38	3	11	3	484	13	7	39
DARUNTER: JNB .....	15	38	2	10	3	466	12	7	38
CPT .....	0	0	0	0	0	9	0	0	0
A F R I K A .....	63	44	18	73	19	1 846	34	11	86
KANADA .....	46	22	6	101	11	594	25	11	67
DARUNTER: YMQ .....	13	2	2	11	9	106	4	0	21
YTO .....	27	18	3	78	2	403	19	10	42
YWG .....	2	0	-	4	-	3	0	0	-
YEA .....	1	0	0	0	0	9	0	0	0
YVR .....	3	0	-	2	0	55	0	0	3
YYC .....	0	0	-	2	0	10	0	0	0
USA .....	358	89	19	320	981	6 710	259	56	577
DARUNTER: NYC .....	140	11	2	103	863	2 067	92	11	229
CHI .....	45	5	1	86	8	1 364	12	2	56
BOS .....	18	5	2	7	0	340	7	0	15
PHL .....	8	6	0	2	0	68	5	3	4
BWI .....	0	-	0	0	0	23	0	0	0

OKTOBER 1991  
 -----  
 MIT GEBIETEN AUSSERHALB DES BUNDESGBIETES  
 IN TONNEN

FLUGPLATZ							NACH ENDZIELLAND BZW. -- FLUGPLATZ
B E R L I N (TXL)	(SKF)	SAARBRUECKEN (SCN)	MUENSTER/OSN (FMO)	LEIPZIG (LEJ)	DRESDEN (DRS)	SONSTIGE	INSGESAMT
1	2	-	-	8	1	-	69
0	0	-	0	-	-	-	137
0	0	-	0	-	-	-	132
1	48	-	-	0	0	-	350
0	34	-	-	0	0	-	258
0	5	-	-	-	-	-	26
0	9	-	-	-	-	-	56
94	54	10	3	10	4	2	10 812
69	-	10	2	0	2	2	7 496
0	39	-	-	-	-	-	300
0	39	-	-	-	-	-	298
-	-	-	4	-	-	0	211
-	-	-	4	-	-	0	203
0	-	-	0	-	0	-	91
0	-	-	0	-	0	-	80
0	-	-	-	-	-	-	11
-	0	-	-	-	0	-	112
-	0	-	-	-	0	-	57
-	-	-	-	-	-	-	30
0	-	-	-	-	-	-	20
0	-	-	-	-	-	-	51
-	0	-	-	-	-	-	42
-	-	0	-	-	-	-	0
-	-	0	-	-	-	-	16
-	-	0	-	-	-	-	16
-	-	-	-	-	-	-	3
-	-	-	-	-	-	-	2
-	-	-	-	-	-	-	0
0	-	-	-	0	-	-	0
-	-	-	-	-	-	-	3
-	-	-	-	-	-	-	0
0	-	-	-	-	-	-	0
0	0	-	-	0	-	-	28
0	0	-	-	0	-	-	28
0	-	-	-	-	-	-	2
0	-	-	0	-	-	-	48
0	-	-	0	-	-	-	46
0	-	-	-	-	0	-	9
-	-	-	-	-	-	-	0
-	-	-	-	-	0	-	2
-	-	-	-	-	-	-	80
-	-	-	-	-	-	-	80
0	-	-	-	-	-	-	1
0	-	-	-	-	-	-	313
-	-	-	-	-	-	-	292
-	-	-	-	-	-	-	13
-	-	-	-	-	-	-	23
-	-	-	-	-	-	-	23
-	-	-	-	-	-	-	79
-	-	-	-	-	-	-	78
-	-	-	-	-	-	-	33
-	-	-	-	-	-	-	33
-	-	-	-	-	-	-	24
0	-	-	-	-	-	-	24
0	-	-	-	-	-	-	26
0	-	-	-	-	-	-	22
0	-	-	-	-	-	-	34
-	-	-	-	-	-	-	33
-	-	-	-	-	-	-	4
0	-	-	-	-	-	-	52
0	-	-	-	-	-	-	50
0	-	-	-	-	-	-	1
-	-	-	-	-	-	-	21
-	0	-	-	-	-	-	21
-	-	-	0	-	-	-	1
0	-	-	-	-	-	-	1
-	-	-	-	-	-	-	6
-	-	-	-	-	-	-	1
-	-	-	-	-	-	-	34
0	-	0	-	-	-	-	34
0	-	0	-	-	-	-	620
0	-	-	-	-	-	-	593
0	-	-	-	-	-	-	13
4	40	0	4	0	0	0	2 245
0	-	1	4	-	-	0	888
0	-	-	0	-	-	0	168
0	-	1	0	-	-	-	601
-	-	-	3	-	-	-	12
0	-	-	-	-	-	-	12
0	-	-	0	-	-	-	66
-	-	-	-	-	-	-	12
28	-	0	7	0	0	0	9 404
13	-	-	0	-	-	0	3 532
3	-	-	-	-	-	0	1 582
0	-	-	0	-	-	-	395
0	-	0	-	-	-	0	97
0	-	-	0	-	-	-	26
							VERSAND
							-----
							INSGESAMT
							-----
							DARUNTER: SOF
							POLEN
							DARUNTER: WAW
							SOWJETUNION
							DARUNTER: MOW
							LED
							*SU
							E U R O P A
							DARUNTER: EG-LAENDER
							A E G Y P T E N
							DARUNTER: CAI
							LIBYEN
							DARUNTER: TIP
							TUNESIEN
							DARUNTER: TUN
							MIR
							ALGERIEN
							DARUNTER: ALG
							ORN
							CZL
							MAROKKO
							DARUNTER: CAS
							MALI
							SENEGAL
							DARUNTER: DKR
							GAMBIA
							GUINEA-BISSAU
							GUINEA
							SIERRA LEONE
							ELFENB. KUESTE
							BURKINA FASO
							NIGER
							TSCHAD
							GHANA
							DARUNTER: ACC
							TOGO
							NIGERIA
							DARUNTER: LOS
							KAMERUN
							GABUN
							KONGO
							ANGOLA
							SUDAN
							DARUNTER: KRT
							DSCHIBUTI
							AETHIOPIEN
							DARUNTER: ADD
							ASM
							UGANDA
							DARUNTER: EBB
							KENIA
							DARUNTER: NBO
							RUANDA
							DARUNTER: KGL
							BURUNDI
							DARUNTER: BJM
							TANSANIA
							DARUNTER: DAR
							SAMBIA
							DARUNTER: LUN
							MALAWI
							SIMBABWE
							DARUNTER: HRE
							BOTSUANA
							NAMIBIA
							DARUNTER: WDH
							MOSAMBIK
							MADAGASKAR
							SESCHELLEN
							REUNION (FR)
							MAURITIUS
							DARUNTER: MRU
							SUEDAFRIKA
							DARUNTER: JNB
							CPT
							A F R I K A
							KANADA
							DARUNTER: YMQ
							YTO
							YWG
							YEA
							YVR
							YYC
							USA
							DARUNTER: NYC
							CHI
							BOS
							PHL
							BWI

NACH ENDZIELLAND BZW. --- FLUGPLATZ	VON HERKUNFTS									
	HAMBURG (HAM)	HANNOVER (HAJ)	BREMEN (BRE)	DUESSELDORF (DUS)	KOELN/BONN (CGN)	FRANKFURT (FRA)	STUTTGART (STR)	NUERNBERG (NUE)	MUENCHEN (MUC)	
VERSAND										
INSGESAMT										
WAS	11	13	0	5	0	220	3	0	5	
DET	4	0	0	5	0	81	5	0	4	
PIT	1	-	0	2	0	52	3	0	0	
CVG	0	-	-	0	0	51	8	0	2	
IND	0	0	0	0	0	6	0	0	0	
CLE	0	0	0	3	0	34	4	0	3	
*U1	2	0	0	0	2	37	6	0	3	
ATL	26	10	2	9	3	697	56	21	35	
CLT	3	0	0	10	94	170	1	-	4	
TPA	0	0	0	0	0	4	0	3	0	
MIA	15	3	2	34	2	212	2	3	21	
SJU	0	0	0	1	-	118	7	0	2	
ORL	0	0	0	0	0	8	1	0	6	
*U2	5	0	0	0	0	22	5	0	9	
MSP	0	-	0	0	0	32	0	0	0	
STL	0	-	0	-	0	10	1	0	0	
MKE	0	0	0	0	0	14	0	-	0	
DAL	4	5	0	9	0	157	9	0	6	
HOU	8	5	0	3	0	178	0	-	2	
MSY	3	-	0	0	0	6	0	0	0	
MEM	-	-	0	-	-	22	0	3	0	
TUL	0	0	0	-	1	7	0	0	3	
*U4	2	0	0	0	0	18	3	0	3	
SEA	3	0	1	3	0	23	2	0	3	
PDX	0	0	0	1	0	11	0	0	0	
SLC	0	0	0	0	0	11	2	0	13	
SFO	10	16	2	8	0	186	5	2	28	
LAX	39	4	2	24	0	353	6	2	107	
DEN	0	0	0	0	0	22	0	0	0	
PHX	0	0	0	-	-	21	0	0	3	
ELP	3	0	0	0	0	4	2	0	0	
MEXIKO	37	53	0	9	6	853	4	0	4	
DARUNTER: MEX	37	53	0	8	6	843	4	0	4	
GUATEMALA	2	0	-	0	0	1	0	0	1	
HONDURAS	0	0	0	0	-	2	0	-	-	
EL SALVADOR	0	0	-	0	0	2	-	-	0	
NICARAGUA	0	-	-	0	0	3	-	-	0	
COSTA RICA	1	0	0	2	0	3	0	0	0	
PANAMA	1	-	0	0	0	3	0	0	0	
KUBA	9	0	0	2	57	12	0	0	0	
DARUNTER: HAV	9	0	0	2	57	12	0	0	0	
BAHAMAS	0	0	-	0	-	1	0	-	0	
JAMAICA	0	0	0	0	0	2	-	0	0	
HAITI	0	-	-	0	0	0	0	0	0	
DOMINIK. REP.	2	0	-	0	-	3	0	0	0	
ANTIGUA-BARB.	0	-	-	-	-	0	0	-	0	
GUADELOUPE (FR)	0	-	0	0	-	0	0	-	0	
BARBADOS	0	-	0	0	0	3	0	0	0	
TRINID. U. TOB.	0	-	0	0	0	0	0	0	0	
NIED. ANTILLEN	0	-	0	0	-	5	0	-	0	
ST. LUCIA	-	-	-	0	0	0	-	-	-	
KOLUMBIEN	8	0	0	6	13	142	0	0	2	
DARUNTER: BOG	8	0	0	6	13	132	0	0	1	
VENEZUELA	28	1	0	6	5	179	3	0	3	
DARUNTER: CCS	28	1	0	6	5	178	2	0	2	
BRASILLEN	28	12	2	30	6	634	50	20	51	
DARUNTER: RIO	6	0	0	8	1	108	2	1	5	
SAO	15	10	2	12	2	460	35	18	13	
MAO	0	1	-	5	1	6	6	0	18	
POA	3	0	0	2	0	11	4	0	9	
*BR	2	0	0	2	0	43	2	0	5	
ECUADOR	10	0	0	0	0	33	0	0	0	
DARUNTER: UIO	8	0	0	0	0	31	0	0	0	
PERU	5	0	0	0	0	76	0	0	0	
DARUNTER: LIM	5	0	0	0	0	75	0	0	0	
BOLIVIEN	4	0	0	0	0	11	0	-	1	
DARUNTER: LPB	4	0	0	0	0	10	0	-	1	
PARAGUAY	3	-	-	0	0	12	0	0	0	
DARUNTER: ASU	3	-	-	0	0	12	0	0	0	
URUGUAY	10	0	0	0	2	36	2	0	0	
DARUNTER: MVD	10	0	0	0	2	36	2	0	0	
ARGENTINIEN	13	0	0	9	2	131	3	3	5	
DARUNTER: BUE	13	0	0	9	2	129	3	3	5	
CHILE	13	2	2	4	0	96	2	0	2	
DARUNTER: SCL	13	2	2	4	0	96	2	0	2	
A M E R I K A	583	181	31	495	1 088	9 549	351	93	718	
LIBANON	0	2	-	3	0	57	0	3	0	
DARUNTER: BEY	0	2	-	3	0	57	0	3	0	
ISRAEL	10	3	2	5	729	554	21	2	32	
DARUNTER: TLV	10	3	2	5	729	554	21	2	32	
JORDANIEN	0	0	0	0	0	29	0	0	0	
DARUNTER: AMM	0	0	0	0	0	29	0	0	0	
SYRIEN	2	1	0	1	2	19	0	0	52	
DARUNTER: DAM	2	1	0	1	2	19	0	0	52	
IRAN	12	2	3	24	5	455	12	0	8	
DARUNTER: THR	12	2	3	23	5	454	12	0	8	
KUWEIT	13	3	2	2	64	429	0	2	7	
DARUNTER: KWI	13	3	2	2	64	429	0	2	7	
BAHRAIN	3	0	-	1	0	93	0	0	2	
DARUNTER: BAH	3	0	-	1	0	93	0	0	2	
KATAR	1	0	0	0	0	87	0	0	0	
DARUNTER: DOH	1	0	0	0	0	87	0	0	0	

OKTOBER 1991

MIT GEBIETEN AUSSERHALB DES BUNDESGBIETES

IN TONNEN

FLUGPLATZ							NACH ENDZIELLAND	
B E R L I N (TXL)	(SXF)	SAARBRUECKEN (SCN)	MUENSTER/OSN (FMO)	LEIPZIG (LEJ)	DRESDEN (DRS)	SONSTIGE	INSGESAMT	BZW.-- FLUGPLATZ
								VERSAND
								INSGESAMT
1	-	-	-	0	-	0	-	260
-	-	-	-	0	-	-	-	99
0	-	-	-	0	-	-	-	60
-	-	-	-	-	-	-	-	61
-	-	-	3	-	-	-	-	11
-	-	-	1	-	-	-	-	45
0	-	-	-	-	-	-	-	51
1	-	-	-	-	-	-	-	859
0	-	-	-	-	-	0	-	205
0	-	-	-	-	-	-	-	10
1	-	-	0	-	-	0	-	295
0	-	-	-	-	-	-	-	130
0	-	-	-	-	-	-	-	16
0	-	-	0	-	-	-	-	42
-	-	-	-	-	-	-	-	35
-	-	-	0	-	-	-	-	12
0	-	-	-	-	-	0	-	15
2	-	-	-	-	-	-	-	190
-	-	-	-	0	-	-	-	201
-	-	-	-	-	-	-	-	11
-	-	-	-	-	-	-	-	25
-	-	-	-	-	-	-	-	12
0	-	-	-	-	-	-	-	27
0	-	-	-	-	-	-	-	35
-	-	-	-	-	-	-	-	29
-	-	-	-	-	-	-	-	14
3	-	-	0	0	-	-	-	259
0	-	-	0	0	-	-	-	539
0	-	-	0	-	-	-	-	25
-	-	-	-	-	-	-	-	26
0	0	-	0	-	-	-	-	10
0	0	-	0	-	-	0	-	967
-	-	-	-	-	-	-	-	955
-	-	-	-	-	-	-	-	5
-	-	-	-	-	-	-	-	2
0	-	-	-	-	0	-	-	3
-	-	-	0	-	-	-	-	4
-	-	-	-	-	-	-	-	7
0	8	-	-	-	-	-	-	6
0	8	-	-	-	-	-	-	88
-	-	-	-	-	-	-	-	88
0	-	-	-	-	-	-	-	3
-	-	-	-	-	-	-	-	3
-	-	-	0	-	-	-	-	0
-	-	-	-	-	-	-	-	7
-	-	-	-	-	-	-	-	0
-	-	-	-	-	-	-	-	3
-	-	-	-	-	-	-	-	4
-	-	-	-	-	-	-	-	0
-	-	-	-	-	-	-	-	6
0	-	-	-	-	-	-	-	0
0	-	-	0	-	-	-	-	173
0	-	-	0	-	-	-	-	161
0	-	-	-	-	-	-	-	225
0	-	-	-	-	-	-	-	224
0	-	-	0	-	-	-	-	833
0	-	-	-	-	-	-	-	133
0	-	-	-	-	-	-	-	567
-	-	-	-	-	-	-	-	38
0	-	-	0	-	-	-	-	31
0	-	-	-	-	-	-	-	56
0	-	-	-	-	-	-	-	45
0	-	-	-	0	-	-	-	41
0	-	-	-	-	-	-	-	84
0	-	-	-	-	-	-	-	84
0	-	-	-	-	-	-	-	18
0	-	-	-	-	-	-	-	17
-	-	-	-	-	-	-	-	17
0	-	-	-	-	-	-	-	17
0	-	-	0	-	-	-	-	52
0	-	-	-	-	-	-	-	52
0	-	-	0	0	0	-	-	167
0	-	-	0	0	0	-	-	163
0	0	-	0	0	-	-	-	123
0	0	-	0	0	-	-	-	122
30	8	1	11	0	0	0	13	140
								A M E R I K A
0	0	-	-	-	-	-	-	68
0	0	-	-	-	-	-	-	68
0	-	-	0	-	0	0	1	358
0	-	-	0	-	0	0	1	358
-	0	-	-	-	-	-	-	30
-	0	-	-	-	-	-	-	30
-	0	-	-	-	-	-	-	78
0	0	-	-	-	-	-	-	78
0	0	-	-	0	0	0	522	
0	0	-	-	0	0	0	520	
0	-	-	-	-	-	-	-	522
0	-	-	-	-	-	-	-	522
0	-	-	-	-	-	-	-	101
0	-	-	-	-	-	-	-	101
-	-	-	-	-	-	-	-	90
-	-	-	-	-	-	-	-	90

6 GUETERVERKEHR  
 6. 2 VERFLECHTUNG IM VERKEHR  
 6. 2. 3 VERSAND

NACH ENDTZIELLAND BZW. ---FLUGPLATZ	VON HERKUNFTS								
	HAMBURG (HAM)	HANNOVER (HAJ)	BREMEN (BRE)	DUESSELDORF (DUS)	KOELN/BONN (CGN)	FRANKFURT (FRA)	STUTTGART (STR)	NUERNBERG (NUE)	MUENCHEN (MUC)
<b>VERSAND</b>									
<b>INSGESAMT</b>									
SAUDI-ARAB . . . . .	16	4	3	11	275	235	9	2	14
DARUNTER: DHA . . . . .	2	2	0	3	0	91	2	0	1
JED . . . . .	10	1	1	5	48	95	4	1	9
RUH . . . . .	5	0	1	2	227	47	3	0	3
JEMEN . . . . .	2	0	0	0	0	56	0	0	1
DARUNTER: SAH . . . . .	2	-	0	0	0	54	0	-	1
OMAN . . . . .	0	0	0	8	0	90	0	0	1
DARUNTER: MCT . . . . .	0	0	0	8	0	90	0	0	1
V. A. EMIRATE . . . . .	19	4	4	3	104	485	4	0	10
DARUNTER: DXB . . . . .	16	1	4	3	103	388	4	0	9
AUH . . . . .	4	3	0	0	0	94	0	0	0
PAKISTAN . . . . .	3	0	2	2	47	296	7	-	2
DARUNTER: KHI . . . . .	2	0	2	1	47	265	7	-	1
ISB . . . . .	1	-	-	0	0	10	0	-	0
LHE . . . . .	0	-	0	-	-	21	-	-	0
BANGLADESCH . . . . .	2	-	0	0	0	10	0	0	0
DARUNTER: DAC . . . . .	2	-	0	0	0	10	0	-	0
AFGHANISTAN . . . . .	0	-	-	0	-	28	5	-	0
DARUNTER: KBL . . . . .	0	-	-	0	-	28	-	-	-
INDIEN . . . . .	31	4	1	9	5	543	14	5	5
DARUNTER: DEL . . . . .	7	0	1	2	0	131	0	0	1
CCU . . . . .	1	0	0	2	0	20	0	0	0
BOM . . . . .	19	2	0	5	3	363	8	2	0
MAA . . . . .	2	0	0	0	0	18	2	2	3
BLR . . . . .	1	1	-	0	-	7	3	0	0
NEPAL . . . . .	2	-	-	0	0	13	-	-	-
DARUNTER: KTM . . . . .	2	-	-	0	0	13	-	-	-
SRI LANKA . . . . .	0	-	-	0	0	47	0	2	3
DARUNTER: CMB . . . . .	0	-	-	0	0	47	0	2	3
MALEDIVEN . . . . .	-	-	-	-	-	9	-	-	3
DARUNTER: MLE . . . . .	-	-	-	-	-	9	-	-	3
MYANMAR . . . . .	0	0	-	0	0	0	-	-	-
THAILAND . . . . .	6	0	0	6	0	261	2	-	13
DARUNTER: BKK . . . . .	6	0	0	6	0	261	2	-	13
VIETNAM . . . . .	3	-	-	5	0	17	0	-	0
DARUNTER: SGN . . . . .	2	-	-	4	0	17	0	-	0
MALAYSIA . . . . .	6	0	0	1	0	165	0	0	6
DARUNTER: KUL . . . . .	4	0	0	1	0	129	0	0	5
PEN . . . . .	1	-	-	0	-	28	0	0	0
SINGAPUR . . . . .	18	1	2	10	1	450	7	3	19
DARUNTER: SIN . . . . .	18	1	2	10	1	450	7	3	19
BRUNEI . . . . .	0	0	0	0	0	0	0	-	0
INDONESIEN . . . . .	3	0	0	1	2	161	0	0	2
DARUNTER: JKT . . . . .	3	0	0	0	2	160	0	0	2
PHILIPPINEN . . . . .	5	0	0	2	2	192	4	0	6
DARUNTER: MNL . . . . .	5	0	0	2	2	187	3	0	6
HONGKONG (BRIT) . . . . .	42	6	9	9	104	1 100	4	4	14
DARUNTER: HKG . . . . .	42	6	9	9	104	1 100	4	4	14
TAIWAN . . . . .	6	0	0	2	0	181	0	0	2
DARUNTER: TPE . . . . .	4	0	0	1	0	158	0	0	2
*TW . . . . .	2	-	-	0	-	23	0	-	0
JAPAN . . . . .	53	18	3	33	100	1 655	34	10	71
DARUNTER: TYO . . . . .	41	16	2	22	99	1 247	23	7	64
OSA . . . . .	8	2	0	10	0	363	12	3	7
*JP . . . . .	1	0	0	0	0	42	0	0	0
KOREA REP. . . . .	19	6	5	16	108	731	28	4	28
DARUNTER: SEL . . . . .	17	6	2	14	108	708	28	3	27
PUS . . . . .	2	0	3	2	4	22	0	0	0
KOREA DEM. VR . . . . .	-	-	-	-	0	0	-	0	-
DARUNTER: FNJ . . . . .	-	-	-	-	0	0	-	-	-
MONGOLEI . . . . .	0	-	-	-	-	0	-	-	-
CHINA . . . . .	12	34	0	6	2	450	2	0	6
DARUNTER: PEK . . . . .	5	0	0	1	0	278	2	0	5
SHA . . . . .	4	33	0	4	0	159	0	0	2
*CN . . . . .	2	0	-	0	1	9	0	-	0
<b>A S I E N . . . . .</b>	<b>291</b>	<b>91</b>	<b>39</b>	<b>164</b>	<b>1 554</b>	<b>8 900</b>	<b>161</b>	<b>39</b>	<b>308</b>
AUSTRALIEN . . . . .	14	4	0	17	7	527	5	2	4
DARUNTER: SYD . . . . .	11	0	0	3	5	300	0	2	1
MEB . . . . .	0	3	0	11	0	175	2	0	0
ADL . . . . .	0	-	0	-	0	10	0	-	0
PER . . . . .	1	0	0	3	0	27	0	0	0
BNE . . . . .	0	0	0	0	0	16	0	0	0
NEUSEELAND . . . . .	2	0	0	0	0	71	2	0	3
DARUNTER: AKL . . . . .	1	0	0	0	0	63	2	0	3
MARIANEN . . . . .	-	-	-	-	-	-	-	-	0
SAMOA . . . . .	-	-	-	-	-	1	-	-	0
PAPUA-NEUGUI . . . . .	0	0	-	-	0	0	-	0	0
<b>AUSTRALIEN/OZEANIEN . . . . .</b>	<b>15</b>	<b>4</b>	<b>0</b>	<b>17</b>	<b>7</b>	<b>600</b>	<b>6</b>	<b>2</b>	<b>7</b>
<b>I N S G E S A M T . . . . .</b>	<b>1 455</b>	<b>421</b>	<b>127</b>	<b>1 413</b>	<b>6 675</b>	<b>25 075</b>	<b>890</b>	<b>322</b>	<b>1 750</b>



OKTOBER 1991

MIT GEBIETEN AUSSERHALB DES BUNDESGBIETES

IN TONNEN

FLUGPLATZ							NACH ENDZIELLAND BZW. -- FLUGPLATZ	
BERLIN (TXL)	(SXF)	SAARBRUECKEN (SCN)	MUENSTER/OSN (FMO)	LEIPZIG (LEJ)	DRESDEN (DRS)	SONSTIGE	INSGESAMT	
								VERSAND
								INSGESAMT
0	-	-	0	-	-	0	570	SAUDI-ARAB.
0	-	-	-	-	-	-	102	DARUNTER:DHA
0	-	-	0	-	-	0	175	JED
0	-	-	-	-	-	-	291	RUH
-	-	-	-	-	-	0	62	JEMEN
-	-	-	-	-	-	0	58	DARUNTER:SAH
0	-	-	-	-	-	-	102	OMAN
0	-	-	-	-	-	-	102	DARUNTER:MCT
1	-	-	-	-	-	-	635	V.A.EMIRATE
1	-	-	-	-	-	-	528	DARUNTER:DXB
0	-	-	-	-	-	-	103	AUH
0	-	-	-	-	-	0	360	PAKISTAN
-	-	-	-	-	-	0	326	DARUNTER:KHI
-	-	-	-	-	-	-	11	ISB
0	-	-	-	-	-	-	22	LHE
0	-	-	-	-	-	-	15	BANGLADESCH
0	-	-	-	-	-	-	15	DARUNTER:DAC
-	-	-	-	-	-	-	34	AFGHANISTAN
-	-	-	-	-	-	-	28	DARUNTER:KBL
3	0	-	-	0	-	1	622	INDIEN
0	-	-	-	0	-	1	146	DARUNTER:DEL
2	-	-	-	-	-	-	26	CCU
1	-	-	-	0	-	0	404	BOM
0	-	-	-	0	-	-	30	MAA
0	-	-	-	-	-	-	14	BLR
0	-	-	-	-	-	-	15	NEPAL
-	-	-	-	-	-	-	15	DARUNTER:KTM
-	-	-	-	-	-	-	53	SRI LANKA
-	-	-	-	-	-	-	53	DARUNTER:CMB
-	-	-	-	-	-	-	11	MALEDIVEN
-	-	-	-	-	-	-	11	DARUNTER:MLE
0	-	-	-	-	-	-	0	MYANMAR
0	-	-	-	-	-	-	289	THAILAND
0	-	-	-	-	-	-	288	DARUNTER:BKK
-	2	-	-	-	-	-	27	VIETNAM
-	0	-	-	-	-	-	24	DARUNTER:SGN
2	0	-	-	-	-	-	181	MALAYSIA
2	0	-	-	-	-	-	143	DARUNTER:KUL
0	0	-	-	-	-	-	30	PEN
0	0	-	0	0	-	-	512	SINGAPUR
0	0	-	0	0	-	-	512	DARUNTER:SIN
0	-	-	-	-	-	-	2	BRUNEI
0	-	-	0	-	-	-	170	INDONESIEN
0	-	-	0	-	-	-	168	DARUNTER:JKT
0	-	-	0	-	-	-	214	PHILIPPINEN
0	-	-	0	-	-	-	208	DARUNTER:MNL
0	-	-	0	0	-	3	1 297	HONGKONG (BRIT)
0	-	-	0	0	-	3	1 297	DARUNTER:HKG
0	-	-	0	0	-	-	192	TAIWAN
0	-	-	0	0	-	-	166	DARUNTER:TPE
-	-	-	-	-	-	-	26	*TW
2	0	0	2	0	-	0	1 982	JAPAN
1	0	0	2	0	-	0	1 525	DARUNTER:TYO
0	0	-	-	0	-	-	407	OSA
-	-	-	-	-	-	-	44	*JP
2	-	-	0	-	-	-	947	KOREA REP.
2	-	-	0	-	-	-	912	DARUNTER:SEL
-	-	-	-	-	-	-	35	PUS
-	56	-	-	-	-	-	56	KOREA DEM.VR
-	56	-	-	-	-	-	56	DARUNTER:FNJ
-	0	-	-	-	-	-	1	MONGOLEI
0	5	-	-	-	0	-	520	CHINA
0	5	-	-	-	0	-	299	DARUNTER:PEK
0	-	-	-	-	-	-	203	SHA
0	-	-	-	-	0	-	14	*CN
14	64	0	3	2	0	5	11 638	A S I E N
0	-	-	0	0	-	0	580	AUSTRALIEN
0	-	-	-	-	-	0	324	DARUNTER:SYD
0	-	-	-	0	-	-	194	MEB
0	-	-	-	-	-	-	12	ADL
0	-	-	-	-	-	-	33	PER
0	-	-	0	-	-	-	17	BNE
0	-	-	-	0	-	-	78	NEUSEELAND
0	-	-	-	0	-	-	69	DARUNTER:AKL
-	-	-	-	-	-	-	0	MARIANEN
-	-	-	0	-	-	-	1	SAMOA
-	-	-	-	-	-	-	0	PAPUA-NEUGUI
0	-	-	0	0	-	0	662	AUSTRALIEN/OZEANIEN
142	166	13	21	13	5	8	38 497	I N S G E S A M T

6 GUETERVERKEHR  
-----  
6. 2 VERFLECHTUNG IM VERKEHR  
6. 2. 4 EMPFANG

VON HERKUNFTSLAND BZW. --- FLUGPLATZ	NACH ENDZIEL								
	HAMBURG (HAM)	HANNOVER (HAJ)	BREMEN (BRE)	DUESSELDORF (DUS)	KOELN/BONN (CGN)	FRANKFURT (FRA)	STUTTGART (STR)	NUERNBERG (NUE)	MUENCHEN (MUC)
EMPFANG									
INSGESAMT									
FINNLAND .....	14	1	0	6	2	40	17	0	4
DARUNTER: HEL .....	13	1	0	5	2	37	8	0	3
SCHWEDEN .....	13	2	4	10	240	83	4	2	3
DARUNTER: STO .....	11	1	0	9	64	69	3	2	3
GOT .....	1	0	2	1	25	12	0	0	0
*SE .....	-	0	-	-	152	0	0	0	0
NORWEGEN .....	4	1	1	2	9	23	0	0	3
DARUNTER: OSL .....	3	0	0	2	8	17	0	0	3
DAENEMARK .....	22	4	2	22	299	19	17	0	54
DARUNTER: CPH .....	22	4	2	22	158	19	16	0	53
BLL .....	-	-	-	0	141	0	-	-	0
GR BRITANNIEN .....	83	54	17	209	1 335	411	33	8	134
DARUNTER: LON .....	59	22	13	78	612	305	25	6	110
BHX .....	0	0	0	3	363	5	2	0	5
MAN .....	6	3	2	4	0	71	4	0	6
LPL .....	0	-	0	0	129	2	-	-	-
NCL .....	1	0	0	1	29	6	0	0	0
GLA .....	0	0	0	0	3	5	2	0	2
EDI .....	11	-	0	0	0	2	0	0	1
BFS .....	0	-	-	0	0	8	0	0	6
*GB .....	4	28	0	119	197	4	0	0	3
IRLAND .....	6	0	0	21	22	36	1	0	15
DARUNTER: DUB .....	4	0	0	20	21	27	0	0	6
SNN .....	2	0	-	0	0	5	0	0	6
ISLAND .....	-	-	0	-	0	2	-	-	-
NIEDERLANDE .....	8	2	2	7	25	38	2	0	9
DARUNTER: AMS .....	8	2	1	7	2	38	2	0	9
MST .....	-	-	-	0	23	-	-	-	-
BELGIEN .....	54	19	0	0	66	240	22	147	22
DARUNTER: BRU .....	54	19	0	0	66	240	22	147	22
LUXEMBURG .....	0	-	0	0	-	0	0	-	0
FRANKREICH .....	20	4	2	21	221	100	14	2	31
DARUNTER: PAR .....	16	3	1	14	219	46	11	0	18
TLS .....	0	0	0	0	0	26	0	0	2
MRS .....	1	0	0	2	0	14	0	0	0
NCE .....	0	0	0	0	0	8	0	0	7
SPANIEN .....	62	5	1	32	342	171	18	2	24
DARUNTER: MAD .....	21	0	0	6	2	71	4	0	16
BCN .....	6	3	0	6	153	27	2	0	4
VLC .....	0	0	0	1	5	16	0	0	0
*E1 .....	0	0	-	0	181	0	0	0	0
FMI .....	25	0	0	5	0	8	0	0	0
LFA .....	0	0	0	2	0	14	0	0	0
TCI .....	5	0	0	9	-	25	7	-	0
PORTUGAL .....	7	2	5	22	3	196	7	1	36
DARUNTER: LIS .....	4	0	4	17	1	127	2	1	2
OPO .....	3	1	1	5	1	68	4	0	34
MALTA .....	0	0	-	5	0	13	1	0	48
DARUNTER: MLA .....	0	0	-	5	0	13	1	0	48
SCHWEIZ .....	19	8	2	11	212	46	15	3	23
DARUNTER: ZRH .....	16	7	1	7	7	18	13	3	15
GVA .....	2	0	0	4	3	28	1	0	7
BSL .....	0	0	0	0	202	0	0	-	0
OESTERREICH .....	9	2	1	56	183	58	5	1	26
DARUNTER: VIE .....	8	2	0	56	30	47	5	0	26
LNZ .....	0	-	0	0	152	0	-	-	-
ITALIEN .....	20	7	0	29	406	70	16	7	24
DARUNTER: ROM .....	7	3	0	9	5	27	5	4	9
MIL .....	7	2	0	10	72	17	8	1	8
TRN .....	2	0	0	1	0	4	1	0	0
GOA .....	0	0	0	0	187	0	0	0	0
NAP .....	0	1	-	5	1	8	0	0	2
*IT .....	0	-	0	0	139	0	-	0	0
GRIECHENLAND .....	10	10	17	58	8	133	50	4	38
DARUNTER: ATH .....	9	0	2	9	5	81	12	2	19
SKG .....	0	10	15	50	3	52	35	2	19
TUERKEI .....	73	13	4	73	71	273	47	7	121
DARUNTER: ANK .....	8	0	0	0	2	19	0	0	3
IST .....	52	9	2	57	55	212	42	7	100
IZM .....	9	3	1	14	15	33	4	0	18
ZYPERN .....	0	-	0	1	4	7	-	0	0
DARUNTER: LCA .....	0	0	0	1	4	4	-	0	0
JUGOSLAWIEN .....	3	0	0	5	0	98	11	0	4
DARUNTER: BEG .....	2	0	0	5	0	93	11	0	4
UNGARN .....	5	0	0	2	8	19	2	0	5
DARUNTER: BUD .....	5	0	0	2	8	19	2	0	5
TSSCHECHOSLOW .....	0	0	0	0	0	8	0	0	0
DARUNTER: PRG .....	0	0	0	0	0	7	0	0	0
RUMAENIEN .....	0	-	0	0	0	11	-	0	0
DARUNTER: BUH .....	0	-	0	0	0	11	-	0	0
BULGARIEN .....	0	0	0	0	0	9	0	0	0
DARUNTER: SOF .....	0	0	0	0	0	9	0	0	12
POLEN .....	2	0	0	0	0	21	0	0	12
DARUNTER: WAW .....	2	0	0	0	0	21	0	0	1
SOWJETUNION .....	53	56	0	20	5	124	40	0	5
DARUNTER: MOW .....	53	56	0	20	5	123	40	0	5
E U R O P A .....	491	194	60	614	3 464	2 251	326	187	645
DARUNTER: EG-LAENDER .....	294	108	47	422	2 726	1 416	180	171	388
AEGYPTEN .....	11	1	0	7	4	146	7	0	15
DARUNTER: CAI .....	11	1	0	7	4	143	7	0	15
LIBYEN .....	-	0	0	0	0	9	0	-	0
TUNESIEN .....	2	2	3	23	3	84	11	2	7

OKTOBER 1991

MIT GEBIETEN AUSSERHALB DES BUNDESGBIETES

IN TONNEN

FLUGPLATZ							VON HERKUNFTSLAND BZW. --- FLUGPLATZ
B E R L I N (TXL)	(SXF)	SAARBRUECKEN (SCN)	MUENSTER/OSN (FMO)	LEIPZIG (LEJ)	DRESDEN (DRS)	SONSTIGE	INSGESAMT
							<b>EMPFANG</b>
							<b>INSGESAMT</b>
1	-	0	-	-	-	0	88
0	-	-	-	-	-	0	FINNLAND
2	-	-	0	-	0	-	72
1	-	-	-	-	-	-	DARUNTER: HEL
0	-	-	0	-	0	-	363
0	-	-	-	-	-	-	SCHWEDEN
0	-	-	-	-	-	-	164
0	-	-	-	-	-	-	DARUNTER: STO
0	-	-	-	-	-	-	44
0	-	-	-	-	-	-	GOT
0	-	-	-	-	-	-	153
0	-	-	-	-	-	-	*SE
0	-	-	-	-	-	-	45
0	-	-	-	-	-	-	NORWEGEN
3	-	-	0	0	0	-	35
3	-	-	0	0	0	-	DARUNTER: OSL
0	-	-	-	-	-	-	442
0	-	-	-	-	-	-	DAENEMARK
58	-	2	0	0	0	0	299
42	-	0	0	0	0	0	DARUNTER: CPH
5	-	-	-	-	-	-	141
2	-	-	0	-	0	-	GR BRITANNIEN
-	-	-	-	-	-	-	DARUNTER: LON
0	-	-	-	-	-	-	385
0	-	-	-	-	-	-	BHX
8	-	0	-	-	-	-	100
0	-	-	-	-	-	-	MAN
0	-	-	-	-	-	-	130
0	-	-	-	-	-	-	LPL
0	-	-	0	-	-	0	38
0	-	-	-	-	-	-	NCL
0	-	-	-	-	-	-	13
0	-	-	-	-	-	-	GLA
0	-	-	-	-	-	-	15
0	-	-	-	-	-	-	EDI
0	-	-	-	-	-	-	15
0	-	-	-	-	-	-	BFS
8	-	0	-	-	-	-	364
0	-	-	-	-	-	-	*GB
0	-	-	-	-	-	-	103
0	-	-	-	-	-	-	IRLAND
0	-	-	-	-	-	-	81
0	-	-	-	-	-	-	DARUNTER: DUB
0	-	-	-	-	-	-	14
0	-	-	-	-	-	-	SNN
1	-	-	-	0	0	0	94
1	-	-	-	0	0	0	ISLAND
0	-	-	-	-	-	-	71
0	-	-	-	-	-	-	NIEDERLANDE
0	-	-	-	-	-	-	DARUNTER: AMS
0	-	-	-	-	-	-	23
0	-	-	-	-	-	-	MST
0	-	-	-	-	-	-	570
0	-	-	-	-	-	-	BELGIEN
30	0	0	0	0	0	0	570
28	0	0	0	0	0	0	DARUNTER: BRU
0	-	-	-	-	-	-	2
0	-	-	-	-	-	-	LUXEMBURG
0	-	-	-	-	-	-	445
0	-	-	-	-	-	-	FRANKREICH
0	-	-	-	-	-	-	359
0	-	-	-	-	-	-	DARUNTER: PAR
0	-	-	-	-	-	-	29
0	-	-	-	-	-	-	TLN
0	-	-	-	-	-	-	19
0	-	-	-	-	-	-	MRS
2	-	0	-	0	0	-	18
0	-	-	-	-	-	-	NCE
0	-	-	-	-	-	-	660
0	-	-	-	-	-	-	SPANIEN
0	-	-	-	-	-	-	123
0	-	-	-	-	-	-	DARUNTER: MAD
0	-	-	-	-	-	-	203
0	-	-	-	-	-	-	BCN
0	-	-	-	-	-	-	24
0	-	-	-	-	-	-	VLC
0	-	-	-	-	-	-	183
0	-	-	-	-	-	-	*E1
0	-	-	-	0	-	-	41
0	-	-	-	-	-	-	PMI
0	-	-	-	-	-	-	18
0	-	-	-	-	-	-	LPA
0	-	-	-	-	-	-	46
0	-	-	-	-	-	-	TCI
1	-	-	-	0	-	-	282
0	-	-	-	-	-	-	PORTUGAL
0	-	-	-	-	-	-	160
1	-	-	-	-	-	-	DARUNTER: LIS
0	-	-	-	-	-	-	119
0	-	-	-	-	-	-	OPO
0	-	-	-	-	-	-	68
0	-	-	-	-	-	-	MALTA
7	0	-	0	0	-	-	68
6	0	-	0	0	-	-	DARUNTER: MLA
0	-	-	-	-	-	-	345
0	-	-	-	-	-	-	SCHWEIZ
0	-	-	-	-	-	-	93
0	-	-	-	-	-	-	DARUNTER: ZRH
0	-	-	-	-	-	-	46
0	-	-	-	-	-	-	GVA
0	-	-	-	0	-	-	204
5	1	0	0	0	0	-	BSL
5	1	0	0	0	0	-	349
0	-	-	-	-	-	-	OESTERREICH
6	-	-	-	-	-	-	183
1	-	-	-	-	-	-	DARUNTER: VIE
4	-	-	-	-	-	-	152
0	-	-	-	-	-	-	LNZ
0	-	-	-	-	-	-	587
0	-	-	-	-	-	-	ITALIEN
0	-	-	-	-	-	-	70
0	-	-	-	-	-	-	DARUNTER: ROM
0	-	-	-	-	-	-	130
0	-	-	-	-	-	-	MIL
0	-	-	-	-	-	-	10
0	-	-	-	-	-	-	TRN
0	-	-	-	-	-	-	190
0	-	-	-	-	-	-	GOA
0	-	-	-	-	-	-	19
0	-	-	-	-	-	-	NAP
0	-	-	-	-	-	-	140
0	-	-	-	-	-	-	*IT
5	-	-	0	-	0	-	336
3	-	-	0	-	-	-	GRIECHENLAND
3	-	-	0	-	-	-	DARUNTER: ATH
34	0	-	3	0	0	-	190
0	0	-	0	0	0	-	SKG
26	0	-	3	0	0	-	720
8	-	-	-	-	-	-	TUERKEI
0	-	-	-	-	-	-	DARUNTER: ANK
0	-	-	-	-	-	-	35
0	-	-	-	-	-	-	IST
0	-	-	-	-	-	-	564
0	-	-	-	-	-	-	IZM
0	-	-	-	-	-	-	14
0	-	-	-	-	-	-	ZYPERN
0	5	-	-	-	-	-	10
0	-	-	-	-	-	-	DARUNTER: LCA
0	5	-	-	-	-	-	128
0	-	-	-	-	-	-	JUGOSLAWIEN
0	2	-	0	0	0	-	121
0	-	-	-	-	-	-	DARUNTER: BEG
0	2	-	0	0	0	-	45
0	-	-	-	-	-	-	UNGARN
0	2	-	0	0	0	-	45
0	-	-	-	-	-	-	DARUNTER: BUD
0	2	-	-	-	-	-	13
0	-	-	-	-	-	-	TSSCHECHOSLOW
0	2	-	-	-	-	-	13
0	-	-	-	-	-	-	DARUNTER: PRG
0	0	-	-	-	-	-	12
0	-	-	-	-	-	-	RUMAENIEN
0	0	-	-	-	-	-	12
0	-	-	-	-	-	-	DARUNTER: BUH
0	0	-	1	0	-	-	25
0	-	-	-	-	-	-	BULGARIEN
0	0	-	1	0	-	-	25
0	-	-	-	-	-	-	DARUNTER: SOF
0	1	-	-	-	-	-	28
0	-	-	-	-	-	-	POLEN
0	10	-	19	-	-	-	27
0	-	-	-	-	-	-	DARUNTER: WAW
0	7	-	19	-	0	-	333
0	-	-	-	-	-	-	SOWJETUNION
159	24	2	26	1	1	0	329
108	0	2	2	0	0	0	DARUNTER: MOW
0	57	0	0	-	-	-	8 445
0	57	0	0	-	-	-	E U R O P A
0	-	-	-	-	-	-	DARUNTER: EG-LAENDER
0	0	0	-	0	0	-	5 866
0	0	0	-	0	0	-	250
0	0	0	-	0	0	-	AEGYPTEN
0	0	0	-	0	0	-	DARUNTER: CAI
0	0	0	-	0	0	-	246
0	0	0	-	0	0	-	LIBYEN
0	0	0	-	0	0	-	9
0	0	0	-	0	0	-	TUNESIEN
0	0	0	-	0	0	-	138

6 GÜTERVERKEHR  
 6. 2 VERFLECHTUNG IM VERKEHR  
 6. 2. 4 EMPFANG

VON HERKUNFTSLAND BZW. --- FLUGPLATZ	NACH ENDZIEL								
	HAMBURG (HAM)	HANNOVER (HAJ)	BREMEN (BRE)	DUESSELDORF (DUS)	KOELN/BONN (CGN)	FRANKFURT (FRA)	STUTTGART (STR)	NUERNBERG (NUE)	MUENCHEN (MUC)
<b>EMPFANG</b>									
<b>INSGESAMT</b>									
DARUNTER: TUN .....	1	0	0	9	3	66	2	2	6
MIR .....	0	1	1	15	0	13	9	0	0
ALGERIEN .....	0	-	-	0	0	4	0	0	-
MAROKKO .....	2	0	0	7	0	17	0	0	2
DARUNTER: CAS .....	1	0	0	5	0	13	0	0	2
SENEGAL .....	3	-	0	-	0	22	0	-	-
DARUNTER: DKR .....	3	-	0	-	0	22	0	-	-
GAMBIA .....	-	-	-	-	-	2	-	-	-
ELFENB. KUESTE .....	-	-	-	4	0	8	0	-	-
DARUNTER: ABJ .....	-	-	-	4	0	8	0	-	-
GHANA .....	1	-	0	12	0	4	-	0	-
DARUNTER: ACC .....	1	-	0	12	0	4	-	0	-
TOGO .....	0	-	-	0	0	0	-	-	0
NIGERIA .....	1	5	0	0	0	18	0	0	0
DARUNTER: LOS .....	1	5	0	0	0	18	0	0	0
KAMERUM .....	0	0	0	0	0	4	0	-	0
ZAIRE .....	-	-	0	0	-	0	0	-	0
ANGOLA .....	0	-	0	-	0	-	0	-	-
SUDAN .....	-	-	0	0	0	5	-	-	0
AETHIOPIEN .....	0	0	7	-	0	117	0	-	0
DARUNTER: ADD .....	0	0	7	-	0	117	0	-	0
KENIA .....	26	0	0	3	3	858	0	0	2
DARUNTER: NBO .....	25	0	0	1	3	856	0	0	1
BURUNDI .....	0	-	-	0	0	0	-	-	-
TANSANIA .....	0	0	0	15	0	3	-	-	7
DARUNTER: JRO .....	-	-	-	15	-	0	-	-	7
SAMBIA .....	0	-	-	0	0	52	0	-	-
DARUNTER: LUN .....	0	-	-	0	0	52	0	-	-
MALAWI .....	0	-	0	0	0	0	-	-	0
SIMBABWE .....	7	2	0	0	22	73	0	1	0
DARUNTER: HRE .....	7	2	0	0	22	73	0	1	0
NAMIBIA .....	0	0	0	-	-	12	-	-	0
DARUNTER: WDH .....	0	0	0	-	0	12	-	-	0
MOSAMBIK .....	-	-	-	-	-	-	-	-	-
MADAGASKAR .....	0	-	0	-	0	0	-	-	0
KOMOREN .....	2	-	-	-	-	-	-	-	-
SESCHELLEN .....	0	-	-	3	-	4	-	-	-
MAURITIUS .....	10	-	0	13	7	8	5	3	12
DARUNTER: MRU .....	10	-	0	13	7	8	5	3	12
SUEDAFRIKA .....	14	3	5	12	7	465	3	2	46
DARUNTER: JNB .....	7	1	5	11	6	340	2	2	45
CPT .....	6	1	0	0	0	114	0	0	0
*ZA .....	0	0	0	0	0	7	0	-	0
<b>A F R I K A</b> .....	<b>82</b>	<b>14</b>	<b>16</b>	<b>101</b>	<b>49</b>	<b>1 917</b>	<b>30</b>	<b>10</b>	<b>94</b>
KANADA .....	23	9	7	26	51	941	14	6	57
DARUNTER: YMQ .....	3	0	4	6	6	45	3	0	7
YTO .....	10	7	3	16	3	584	8	3	34
YVR .....	4	2	0	3	3	198	3	2	16
YYC .....	0	-	0	0	-	100	0	-	0
YHZ .....	5	-	-	-	-	12	-	-	0
YQX .....	-	-	-	-	39	-	-	-	-
USA .....	355	119	30	671	1 261	6 968	229	103	904
DARUNTER: NYC .....	149	23	7	145	900	1 755	54	12	208
CHI .....	29	20	1	161	77	1 169	40	17	162
BOS .....	19	10	2	12	3	291	14	7	54
PHL .....	1	2	2	2	5	53	2	0	4
BWI .....	0	-	-	0	0	12	2	-	0
WAS .....	2	5	0	9	2	229	2	0	7
DET .....	0	0	0	4	4	85	2	1	4
PIT .....	0	-	1	2	3	56	0	0	0
CVG .....	2	2	0	1	0	91	1	0	2
CLE .....	-	0	0	3	0	8	2	-	0
*U1 .....	1	-	0	0	0	12	0	0	15
ATL .....	31	5	0	19	184	811	33	46	81
CLT .....	4	5	0	20	22	159	3	2	2
MIA .....	10	7	2	169	9	263	2	0	19
SJU .....	0	0	0	1	0	55	0	2	22
ORL .....	0	-	-	2	0	72	6	2	0
*U2 .....	3	-	0	0	0	5	0	0	1
MSP .....	7	0	-	0	0	34	0	-	16
STL .....	1	-	-	0	0	8	2	-	0
DAL .....	11	7	3	17	2	375	10	3	22
HOU .....	9	19	2	19	1	191	1	0	43
MEM .....	0	-	-	0	0	9	-	-	0
*U4 .....	-	0	-	0	1	13	0	-	0
SEA .....	13	0	0	3	3	59	3	0	8
PDX .....	0	0	-	1	2	8	0	0	3
SLC .....	0	0	0	1	-	16	0	-	0
SFO .....	11	4	3	12	17	400	8	3	98
LAX .....	46	6	5	61	19	666	34	4	94
DEN .....	2	-	-	1	0	14	0	0	4
PHX .....	0	0	0	0	0	5	0	0	19
MEXIKO .....	4	2	0	2	9	194	4	2	4
DARUNTER: MEX .....	4	2	0	2	8	188	4	2	4
GUATEMALA .....	0	-	0	0	0	4	0	0	0
EL SALVADOR .....	-	-	-	-	-	1	-	-	-
COSTA RICA .....	0	-	-	-	-	16	0	-	3
DARUNTER: SJO .....	0	-	-	-	-	16	0	-	3
PANAMA .....	0	-	-	0	-	0	-	-	0
KUBA .....	-	-	-	-	21	14	0	-	0
DARUNTER: HAV .....	-	-	-	-	21	14	-	-	0
BAHAMAS .....	-	-	-	-	-	2	-	-	-

OKTOBER 1991

MIT GEBIETEN AUSSERHALB DES BUNDESGBIETES

IN TONNEN

FLUGPLATZ							VON HERKUNFTSLAND	
B E R L I N (TXL)	(SXF)	SAARBRUECKEN (SCN)	MUENSTER/OSN (FMO)	LEIPZIG (LEJ)	DRESDEN (DRS)	SONSTIGE	INSGESAMT	BZW. --- FLUGPLATZ
-	0	0	-	0	0	-	92	EMPFANG
0	-	0	-	0	0	-	42	INSGESAMT
-	-	-	-	-	-	-	5	DARUNTER: TUN
0	-	0	0	-	-	-	30	MIR
0	-	0	-	-	-	-	22	ALGERIEN
-	-	-	-	-	-	-	25	MAROKKO
-	-	-	-	-	-	-	25	DARUNTER: CAS
-	-	-	-	-	-	-	2	SENEGAL
0	-	-	0	-	-	-	12	DARUNTER: DKR
0	-	-	0	-	-	-	12	GAMBIA
-	-	-	-	-	-	-	17	ELFENB. KUESTE
-	-	-	-	-	-	-	17	DARUNTER: ABJ
0	-	-	-	-	-	-	0	GHANA
0	-	-	-	-	-	-	25	DARUNTER: ACC
-	-	-	-	-	-	-	6	TOGO
0	-	-	-	-	-	-	25	NIGERIA
-	-	-	-	-	-	-	6	DARUNTER: LOS
0	-	-	-	-	-	-	0	KAMERUN
0	-	-	-	-	-	-	0	ZAIKE
-	-	-	-	-	-	-	5	ANGOLA
0	-	-	-	-	-	-	5	SUDAN
0	-	-	-	-	-	-	124	AETHIOPIEN
0	-	-	-	-	-	-	124	DARUNTER: ADD
2	-	-	-	-	-	-	895	KENIA
2	-	-	-	-	-	-	889	DARUNTER: NBO
0	-	-	-	-	-	-	0	BURUNDI
-	-	-	-	-	-	-	26	TANSANIA
-	-	-	-	-	-	-	22	DARUNTER: JRO
-	-	-	-	-	-	-	52	SAMBIA
-	-	-	-	-	-	-	52	DARUNTER: LUN
0	-	-	-	-	-	-	1	MALAWI
0	-	-	-	-	-	-	106	SIMBABWE
0	-	-	-	-	-	-	106	DARUNTER: HRE
-	-	-	-	-	-	-	12	NAMIBIA
-	0	-	-	-	-	-	12	DARUNTER: WDH
-	-	-	-	-	-	-	0	MOSAMBIK
-	-	-	-	-	-	-	0	MADAGASKAR
0	-	-	-	-	-	-	2	KOMOREN
-	-	-	-	-	-	-	7	SESCHELLEN
-	-	-	-	-	-	-	58	MAURITIUS
-	-	-	-	-	-	-	58	DARUNTER: MRU
1	-	-	0	-	0	-	559	SUEDAFRIKA
1	-	-	0	-	0	-	421	DARUNTER: JNB
0	-	-	-	-	-	-	123	CPT
0	-	-	-	-	-	-	10	*ZA
4	58	0	0	0	0	-	2 376	A F R I K A
14	-	0	0	0	0	-	1 146	KANADA
3	-	0	0	0	0	-	78	DARUNTER: YMQ
8	-	0	-	-	-	-	676	YTO
3	-	-	-	0	-	-	233	YVR
-	-	-	-	-	-	-	101	YYC
-	-	-	-	-	-	-	16	YHZ
-	-	-	-	-	-	-	39	YQX
87	-	-	3	2	0	0	10 735	USA
24	-	-	0	0	0	0	3 277	DARUNTER: NYC
12	-	-	0	0	0	0	1 688	CHI
4	-	-	0	0	-	-	417	BOS
2	-	-	0	-	-	-	75	PHL
-	-	-	-	-	-	-	15	BWI
2	-	-	0	-	0	-	260	WAS
0	-	-	-	-	-	-	101	DET
0	-	-	-	-	-	-	65	FIT
-	-	-	-	-	-	-	100	CVG
-	-	-	-	-	-	-	15	CLE
0	-	-	-	-	-	-	32	*U1
21	-	-	0	-	0	-	1 232	ATL
0	-	-	0	-	-	-	217	CLT
2	-	-	0	1	-	-	486	MIA
-	-	-	-	-	-	-	80	SJU
-	-	-	-	-	-	-	84	ORL
-	-	-	-	-	-	-	11	*U2
-	-	-	-	-	-	-	58	MSP
0	-	-	-	-	-	-	12	STL
5	-	-	0	-	-	0	451	DAL
-	-	-	-	-	-	-	290	HOU
-	-	-	-	-	-	-	10	NEM
-	-	-	-	-	-	-	15	*U4
0	-	-	-	-	-	-	89	SEA
-	-	-	-	-	-	-	17	PDX
0	-	-	-	-	-	-	22	SLC
6	-	-	0	-	-	-	561	SFO
7	-	-	0	-	0	-	943	LAX
0	-	-	-	-	-	-	23	DEN
0	-	-	-	-	-	-	26	PHX
0	-	-	-	-	-	-	222	MEXIKO
0	-	-	-	-	-	-	214	DARUNTER: MEX
-	-	-	-	-	-	-	5	GUATEMALA
-	-	-	-	-	-	-	2	EL SALVADOR
1	-	-	-	-	-	-	21	COSTA RICA
1	-	-	-	-	-	-	21	DARUNTER: SJO
-	0	-	-	-	-	-	0	PANAMA
-	0	-	-	-	-	-	36	KUBA
-	0	-	-	-	-	-	36	DARUNTER: HAV
-	-	-	-	-	-	-	2	BAHAMAS

6 GÜTERVERKEHR  
 -----  
 6. 2 VERFLECHTUNG IM VERKEHR  
 -----  
 6. 2. 4 EMPFANG

VON HERKUNFTSLAND		NACH ENDZIEL								
BZW. --- FLUGPLATZ	HAMBURG (HAM)	HANNOVER (HAJ)	BREMEN (BRE)	DUESSELDORF (DUS)	KOELN/BONN (CGN)	FRANKFURT (FRA)	STUTTGART (STR)	NUERNBERG (NUE)	MUENCHEN (MUC)	
<b>EMPFANG</b>										
<b>INSGESAMT</b>										
JAMAICA	0	-	-	1	-	3	0	0	-	
DOMINIK.REP.	0	-	-	6	-	-	-	-	-	
ANTIGUA-BARB.	0	-	-	-	-	2	-	-	-	
BARBADOS	0	-	-	0	0	2	0	-	0	
TRINID.U.TOB.	0	-	-	-	-	1	0	-	-	
NIED.ANTILLEN	0	-	-	-	-	1	0	-	-	
ST.LUCIA	-	-	-	-	-	2	-	-	-	
KOLUMBIEN	13	1	4	3	2	550	1	0	0	
DARUNTER:BOG	13	0	4	3	2	532	0	0	0	
BAQ	-	-	0	0	-	16	-	-	-	
VENEZUELA	0	0	-	0	0	24	0	1	0	
DARUNTER:CCS	0	0	-	0	0	24	0	1	0	
BRASILLEN	52	14	0	6	4	340	27	9	22	
DARUNTER:RIO	1	1	0	1	0	122	1	0	4	
SAC	40	12	0	2	2	173	16	8	16	
MAC	0	0	-	0	-	13	0	0	-	
POA	5	0	0	2	0	21	0	0	0	
SSA	0	0	0	-	-	3	9	-	-	
*BR	5	0	0	0	0	6	0	0	0	
ECUADOR	4	3	0	0	1	54	0	0	0	
DARUNTER:UIO	4	3	0	0	1	54	0	0	0	
PERU	6	0	2	0	2	115	0	1	1	
DARUNTER:LIM	6	0	2	0	2	115	0	1	1	
BOLIVIEN	0	0	-	0	0	12	0	0	0	
DARUNTER:LFB	0	-	-	0	0	12	-	0	0	
PARAGUAY	-	-	0	0	0	2	-	-	-	
URUGUAY	14	-	0	0	5	50	0	3	2	
DARUNTER:HVD	14	-	0	0	5	50	0	3	2	
ARGENTINIEN	0	0	0	0	2	147	0	0	0	
DARUNTER:BUE	0	0	0	0	2	147	0	0	0	
CHILE	4	0	-	2	5	62	0	0	3	
DARUNTER:SCL	4	0	-	2	5	62	0	0	3	
<b>A M E R I K A</b>	<b>479</b>	<b>150</b>	<b>44</b>	<b>720</b>	<b>1 365</b>	<b>9 507</b>	<b>279</b>	<b>127</b>	<b>998</b>	
LIBANON	1	0	0	0	0	8	0	-	0	
DARUNTER:BEY	1	0	0	0	0	8	0	-	0	
ISRAEL	9	6	3	13	1 140	325	5	0	57	
DARUNTER:TLV	9	6	3	13	1 140	325	5	0	57	
JORDANIEN	0	-	-	1	0	12	1	0	0	
DARUNTER:AMM	0	-	-	1	0	12	1	0	0	
SYRIEN	3	0	-	0	0	16	0	-	4	
DARUNTER:DAM	3	0	-	0	0	16	0	-	4	
IRAN	55	3	2	14	7	93	3	3	6	
DARUNTER:THR	55	3	2	14	7	93	3	3	6	
KUWEIT	1	-	0	0	0	8	0	0	0	
DARUNTER:KWI	1	-	0	0	0	8	0	0	0	
BAHRAIN	0	-	0	-	0	20	0	-	0	
DARUNTER:BAH	0	-	0	-	0	20	0	-	0	
KATAR	1	-	-	1	0	9	-	-	0	
DARUNTER:DOH	1	-	-	1	0	9	-	-	0	
SAUDI-ARAB.	1	0	0	2	3	35	2	0	0	
DARUNTER:JED	0	0	0	0	2	23	1	0	0	
RUH	0	0	0	1	0	9	0	0	0	
JEMEN	0	-	-	-	0	2	-	-	0	
OMAN	0	0	0	0	0	6	-	-	0	
V.A.EMIRATE	13	2	1	13	26	704	8	29	32	
DARUNTER:SHJ	-	-	-	-	-	169	0	29	-	
DXB	11	2	1	9	25	460	6	0	14	
AUH	2	-	0	4	0	75	2	0	19	
PAKISTAN	46	26	6	30	231	373	38	11	24	
DARUNTER:KHI	18	20	5	17	227	289	19	5	14	
ISB	0	-	-	0	0	14	2	0	2	
LHE	29	5	0	9	2	64	12	5	6	
*PK	-	1	0	3	0	5	5	0	2	
BANGLADESCH	0	-	-	0	0	48	0	1	0	
DARUNTER:DAC	0	-	-	0	0	48	0	1	0	
AFGHANISTAN	2	0	-	0	-	2	-	-	-	
INDIEN	117	20	21	119	31	1 332	50	27	44	
DARUNTER:DEL	57	11	3	63	19	809	15	18	19	
CCU	6	0	0	7	0	54	0	1	3	
BOM	23	6	5	19	7	239	14	5	10	
MAA	6	0	8	14	1	120	14	1	7	
BLR	24	0	3	10	2	100	6	0	3	
*IN	0	0	0	7	1	11	-	2	1	
NEPAL	5	3	0	9	0	31	13	1	5	
DARUNTER:KTM	5	3	0	9	0	31	13	1	5	
SRI LANKA	8	-	0	3	0	67	0	-	16	
DARUNTER:CHB	8	-	0	3	0	67	0	-	16	
MALEDIVEN	0	0	-	-	-	-	-	-	-	
THAILAND	40	8	8	36	8	523	22	17	51	
DARUNTER:BKK	40	7	8	36	8	521	22	17	51	
VIETNAM	2	-	0	7	0	33	-	-	6	
DARUNTER:SGN	2	-	0	7	0	33	-	-	6	
MALAYSIA	6	45	0	5	4	209	10	7	14	
DARUNTER:KUL	5	40	0	3	2	183	4	4	10	
PEN	0	5	0	2	2	23	6	0	4	
SINGAPUR	14	25	10	18	5	289	19	9	34	
DARUNTER:SIN	14	25	10	18	5	289	19	9	34	
BRUNEI	0	-	-	-	-	0	-	-	0	
INDONESIEN	9	2	3	8	3	152	2	6	9	
DARUNTER:JKT	4	0	1	4	0	132	0	5	4	
DPS	6	0	1	4	0	19	0	0	5	
PHILIPPINEN	11	2	0	7	4	171	7	20	26	

OKTOBER 1991  
 -----  
 MIT GEBIETEN AUSSERHALB DES BUNDESGBIETES  
 IN TONNEN

FLUGPLATZ							VON HERKUNFTSLAND BZW. --- FLUGPLATZ	
B E R L I N (TXL)	(SKF)	SAARBRUECKEN (SCN)	MUENSTER/OSN (FMO)	LEIPZIG (LEJ)	DRESDEN (DRS)	SONSTIGE	INSGESAMT	
							EMPFANG	
							-----	
							INSGESAMT	
							-----	
-	-	-	-	-	-	-	5	JAMAICA
-	-	-	-	-	-	-	6	DOMINIK. REP.
-	-	-	-	-	-	-	2	ANTIGUA-BARB.
-	-	-	-	-	-	-	3	BARBADOS
-	-	-	-	-	-	-	2	TRINID. U. TOB.
-	-	-	-	-	-	-	2	NIED. ANTILLEN
0	-	-	-	-	-	-	2	ST. LUCIA
0	-	-	-	-	0	-	576	KOLUMBIEN
0	-	-	-	-	0	-	557	DARUNTER: BOG
0	-	-	-	-	-	-	16	BAQ
0	-	-	-	-	-	-	29	VENEZUELA
0	-	-	-	-	-	-	29	DARUNTER: CCS
1	-	0	0	-	0	-	477	BRASILLEN
0	-	-	-	-	-	-	133	DARUNTER: RIO
0	-	0	0	-	0	-	271	SAO
-	-	-	-	-	-	-	14	MAO
-	-	-	-	-	-	-	29	POA
0	-	-	-	-	-	-	13	SSA
0	-	-	-	-	-	-	12	*BR
0	-	-	-	-	-	-	65	ECUADOR
0	-	-	-	-	-	-	64	DARUNTER: UIO
0	-	-	-	-	-	-	128	PERU
0	-	-	-	-	-	-	128	DARUNTER: LIM
0	-	-	-	-	-	-	13	BOLIVIEN
0	-	-	-	-	-	-	13	DARUNTER: LPB
0	-	-	-	-	-	-	3	PARAGUAY
0	-	-	0	-	-	-	76	URUGUAY
0	-	-	0	-	-	-	76	DARUNTER: MVD
0	-	-	-	-	-	-	151	ARGENTINIEN
0	-	-	-	-	-	-	151	DARUNTER: BUE
0	-	-	-	-	-	-	76	CHILE
0	-	-	-	-	-	-	76	DARUNTER: SCL
107	0	1	4	2	1	0	13 785	A M E R I K A
0	2	-	-	-	-	-	14	LIBANON
0	2	-	-	-	-	-	14	DARUNTER: BEY
2	10	-	0	-	0	-	1 570	ISRAEL
2	10	-	0	-	0	-	1 570	DARUNTER: TLV
0	-	-	-	-	-	-	17	JORDANIEN
0	-	-	-	-	-	-	17	DARUNTER: AMM
0	4	-	-	-	0	-	30	SYRIEN
0	4	-	-	-	0	-	30	DARUNTER: DAM
0	-	0	-	-	-	-	105	IRAN
0	-	0	-	-	-	-	105	DARUNTER: THR
-	-	-	-	-	-	-	10	KUWEIT
-	-	-	-	-	-	-	10	DARUNTER: KWI
-	-	-	-	-	-	-	21	BAHRAIN
-	-	-	-	-	-	-	21	DARUNTER: BAH
-	-	-	-	-	-	-	11	KATAR
0	-	-	-	-	-	-	11	DARUNTER: DOH
0	-	-	-	-	-	-	44	SAUDI-ARAB.
-	-	-	-	-	-	-	27	DARUNTER: JED
-	-	-	0	-	-	-	13	RUH
-	-	-	-	-	-	-	3	JEMEN
-	-	-	-	-	0	-	7	OMAN
5	0	-	2	-	0	-	836	V. A. EMIRATE
-	-	-	-	-	-	-	198	DARUNTER: SHJ
5	0	-	2	-	0	-	537	DXB
0	-	-	-	-	-	-	101	AUH
21	-	6	4	-	4	0	820	PAKISTAN
16	-	2	0	-	3	0	638	DARUNTER: KHI
0	-	-	-	-	-	-	20	ISB
5	-	3	3	-	0	-	144	LHE
0	-	1	-	-	-	-	18	*PK
-	-	-	-	-	-	-	50	BANGLADESCH
-	-	-	-	-	-	-	50	DARUNTER: DAC
-	-	-	-	-	-	-	4	AFGHANISTAN
15	0	0	4	12	3	0	1 798	INDIEN
8	-	0	4	7	3	-	1 036	DARUNTER: DEL
2	0	-	-	-	-	-	76	CCU
0	-	-	-	2	-	-	331	BOM
5	-	-	0	3	-	-	180	MAA
0	-	-	-	-	-	-	150	BLR
0	-	-	-	-	-	-	24	*IN
0	-	4	1	-	-	-	74	NEPAL
0	-	4	1	-	-	-	74	DARUNTER: KTM
0	-	-	0	-	-	-	96	SRI LANKA
0	-	-	0	-	-	-	96	DARUNTER: CMB
0	-	-	-	-	-	-	1	MALEDIVEN
25	0	-	0	-	0	-	739	THAILAND
18	0	-	0	-	0	-	730	DARUNTER: BKK
4	-	-	-	-	-	-	51	VIETNAM
4	-	-	-	-	-	-	51	DARUNTER: SGN
0	0	-	0	-	-	-	300	MALAYSIA
0	0	-	0	-	-	-	252	DARUNTER: KUL
0	-	-	-	-	-	-	44	PEN
16	7	-	-	0	0	-	447	SINGAPUR
16	7	-	-	0	0	-	447	DARUNTER: SIN
-	-	-	-	-	-	-	0	BRUNEI
4	-	-	0	-	-	-	198	INDONESIEN
0	-	-	-	-	-	-	153	DARUNTER: JKT
4	-	-	0	-	-	-	40	DPS
0	-	-	2	-	-	0	250	PHILIPPINEN

6 GÜTERVERKEHR  
 6. 2 VERFLECHTUNG IM VERKEHR  
 6. 2. 4 EMPFANG

VON HERKUNFTSLAND BZW. --- FLUGPLATZ	NACH ENDZIEL								
	HAMBURG (HAM)	HANNOVER (HAJ)	BREMEN (BRE)	DUESSELDORF (DUS)	KOELN/BONN (CGN)	FRANKFURT (FRA)	STUTTGART (STR)	NUERNBERG (NUE)	MUENCHEN (MUC)
EMPFANG									
-----									
INSGESAMT									
-----									
DARUNTER:MNL .....	11	2	0	7	2	170	7	19	26
HONGKONG(BRIT) .....	132	103	71	188	311	1 380	123	76	116
DARUNTER:HKG .....	132	103	71	188	311	1 380	123	76	116
TAIWAN .....	16	5	8	19	10	287	11	6	33
DARUNTER:TPE .....	13	3	8	15	8	285	10	5	21
*TW .....	2	2	0	4	1	3	1	0	11
JAPAN .....	126	27	2	190	138	1 723	55	42	116
DARUNTER:TYO .....	84	18	1	111	133	1 194	45	27	93
OSA .....	41	8	0	70	5	506	9	15	21
FUK .....	0	0	-	7	-	2	0	0	-
*JP .....	0	0	-	2	0	19	0	0	2
KOREA REP. ....	42	13	6	41	81	576	25	31	28
DARUNTER:SEL .....	39	13	6	39	78	575	21	27	27
FUS .....	3	0	0	3	3	1	5	4	0
KOREA DEM.VR .....	0	-	-	-	-	2	-	-	-
DARUNTER:FNJ .....	-	-	-	-	-	-	-	-	-
CHINA .....	39	4	7	4	5	140	13	8	4
DARUNTER:PEK .....	13	3	4	1	5	107	11	3	2
SHA .....	24	-	4	2	0	30	2	4	0
A S I E N .....	702	293	151	731	2 011	8 575	407	296	628
AUSTRALIEN .....	4	4	0	3	4	191	4	3	8
DARUNTER:SYD .....	2	3	0	1	0	107	2	0	1
MEB .....	2	0	0	1	2	56	2	0	6
PER .....	0	-	0	0	0	11	0	1	0
NEUSEELAND .....	2	-	0	1	0	88	2	-	0
DARUNTER:AKL .....	2	-	0	0	0	56	2	-	0
CHC .....	0	-	0	0	-	32	0	-	-
AUSTRALIEN/OZEANIEN...	6	4	0	4	4	279	6	3	8
I N S G E S A M T ..	1 760	655	272	2 170	6 893	22 528	1 048	623	2 373



OKTOBER 1991

MIT GEBIETEN AUSSERHALB DES BUNDESGBIETES

IN TONNEN

FLUGPLATZ

FLUGPLATZ							VON HERKUNFTSLAND BZW.--- FLUGPLATZ
B E R L I N (TXL)	(SXF)	SAARBRUECKEN (SCN)	MUENSTER/OSN (FMO)	LEIPZIG (LEJ)	DRESDEN (DRS)	SONSTIGE	INSGESAMT
0	-	-	2	-	-	0	246
36	-	0	14	-	0	-	2 550
36	-	0	14	-	0	-	2 550
9	0	-	3	-	-	-	405
9	-	-	3	-	-	-	379
-	0	-	0	-	-	-	26
19	0	2	19	1	0	-	2 460
6	0	2	0	1	0	-	1 716
12	-	0	19	-	0	-	707
-	-	-	-	-	-	-	10
0	-	0	-	-	-	-	25
16	0	0	7	-	-	-	867
16	0	0	5	-	-	-	846
0	-	0	2	-	-	-	21
-	33	-	-	-	-	-	35
-	33	-	-	-	-	-	33
16	0	0	-	-	-	-	241
9	0	0	-	-	-	-	159
8	-	-	-	-	-	-	75
190	59	13	56	14	8	0	14 134
0	-	-	0	-	0	-	221
-	-	-	0	-	-	-	119
0	-	-	-	-	0	-	70
-	-	-	-	-	-	-	14
0	-	-	0	-	-	-	94
-	-	-	-	-	-	-	60
-	-	-	0	-	-	-	34
0	-	-	0	-	0	-	316
460	143	17	86	17	10	1	39 056

EMPFANG  
-----  
INSGESAMT  
-----  
DARUNTER: MNL  
HONGKONG (BRIT)  
DARUNTER: HKG  
TAIWAN  
DARUNTER: TPE  
\*TW  
JAPAN  
DARUNTER: TYO  
OSA  
FUK  
\*JP  
KOREA REP.  
DARUNTER: SEL  
PUS  
KOREA DEM. VR  
DARUNTER: PNJ  
CHINA  
DARUNTER: PEK  
SHA  
A S I E N  
AUSTRALIEN  
DARUNTER: SYD  
MEB  
PER  
NEUSEELAND  
DARUNTER: AKL  
CHC  
AUSTRALIEN/OZEAMINIEN  
I N S G E S A M T

8 FLUGBEWEGUNGEN  
8. 1 VERFLECHTUNG IM VERKEHR  
8. 1. 1. STARTS BZW.

NACH STRECKENZIEL- FLUGPLATZ	VON STRECKEN								
	HAMBURG (HAM)	HANNOVER (HAJ)	BREMEN (BRE)	DUESSELDORF (DUS)	KOELN/BONN (CGN)	FRANKFURT (FRA)	STUTTGART (STR)	NUERNBERG (NUE)	MUENCHEN (MUC)
<b>STARTS</b>									
<b>INSGESAM</b>									
HAMBURG .....	80	36	29	288	227	481	194	77	331
HANNOVER .....	55	468	31	53	40	216	113	74	181
BREMEN .....	10	4	194	40	3	218	81	56	77
DUESSELDORF .....	270	57	45	-	42	227	203	91	432
KOELN/BONN .....	198	29	15	47	639	160	124	127	324
FRANKFURT .....	480	228	220	211	187	4	185	197	520
STUTTGART .....	190	110	80	219	137	172	516	28	34
NUERNBERG .....	86	74	49	93	106	191	29	91	76
MUENCHEN .....	366	187	81	442	329	543	49	97	42
BERLIN (TEGEL) .....	327	184	95	547	535	668	378	151	469
BERLIN (SCHOENEFELD) ..	4	-	-	2	1	21	3	1	1
SAARBRUECKEN .....	66	-	10	3	12	109	-	4	61
MUENSTER/OSNABRUECK ..	2	3	48	5	5	136	46	1	54
LEIPZIG .....	75	44	31	79	58	170	76	20	56
DRESDEN .....	85	27	45	82	60	134	119	25	106
SONSTIGE FLUGPLAETZE ..	201	1	333	76	540	264	124	132	397
<b>BUNDESGBIET .....</b>	<b>2 511</b>	<b>1 452</b>	<b>1 306</b>	<b>2 187</b>	<b>2 921</b>	<b>3 714</b>	<b>2 240</b>	<b>1 172</b>	<b>3 161</b>
<b>STARTS IM LINIENVERKEHR</b>									
<b>(OHNE NURFRACHTER)</b>									
HAMBURG .....	-	-	-	252	186	451	186	72	313
HANNOVER .....	1	-	3	41	-	178	107	72	172
BREMEN .....	2	-	-	38	-	196	73	44	75
DUESSELDORF .....	240	42	40	-	-	191	196	88	383
KOELN/BONN .....	184	-	-	1	-	123	57	49	270
FRANKFURT .....	450	191	196	170	137	-	123	147	450
STUTTGART .....	182	105	73	204	56	113	-	3	-
NUERNBERG .....	73	73	44	87	48	146	-	-	43
MUENCHEN .....	329	169	75	375	264	458	-	40	-
BERLIN (TEGEL) .....	320	157	92	536	503	643	362	151	451
BERLIN (SCHOENEFELD) ..	66	-	-	-	-	20	-	-	-
SAARBRUECKEN .....	66	-	-	-	-	105	-	4	61
MUENSTER/OSNABRUECK ..	1	-	-	1	-	113	45	-	50
LEIPZIG .....	72	44	31	75	53	118	75	20	49
DRESDEN .....	79	27	44	72	54	113	81	22	93
SONSTIGE FLUGPLAETZE ..	140	-	4	69	153	255	66	64	139
<b>BUNDESGBIET .....</b>	<b>2 139</b>	<b>808</b>	<b>602</b>	<b>1 921</b>	<b>1 454</b>	<b>3 223</b>	<b>1 371</b>	<b>776</b>	<b>2 549</b>
<b>STARTS IM PAUSCHAL-</b>									
<b>FLUGREISEVERKEHR</b>									
HAMBURG .....	-	6	-	24	3	1	1	2	10
HANNOVER .....	26	-	3	6	5	6	1	-	5
BREMEN .....	-	-	-	-	-	-	-	-	-
DUESSELDORF .....	27	7	1	-	3	24	2	-	41
KOELN/BONN .....	2	1	-	-	-	7	-	-	2
FRANKFURT .....	1	7	1	30	9	-	27	1	36
STUTTGART .....	2	-	-	3	-	21	-	-	12
NUERNBERG .....	5	-	-	1	-	-	6	-	-
MUENCHEN .....	7	7	-	38	3	29	19	4	-
BERLIN (TEGEL) .....	-	5	-	-	-	-	1	-	8
BERLIN (SCHOENEFELD) ..	1	-	-	1	-	-	-	-	-
SAARBRUECKEN .....	-	-	4	-	6	3	-	-	-
MUENSTER/OSNABRUECK ..	-	-	9	-	-	-	-	-	-
LEIPZIG .....	-	-	-	-	-	1	-	-	1
DRESDEN .....	1	-	-	6	-	-	4	-	3
SONSTIGE FLUGPLAETZE ..	-	-	-	-	-	-	1	5	-
<b>BUNDESGBIET .....</b>	<b>72</b>	<b>33</b>	<b>18</b>	<b>109</b>	<b>29</b>	<b>92</b>	<b>62</b>	<b>13</b>	<b>118</b>

OKTOBER 1991

INNERHALB DES BUNDESGBIETES

LANDUNGEN

HERKUNFTSFLUGPLATZ								NACH STRECKENZIEL- FLUGPLATZ
B E R L I N (TXL)	(SXF)	SAARBRUECKEN (SCN)	MUENSTER/OSN (FMO)	LEIPZIG (LEJ)	DRESDEN (DRS)	SONSTIGE	INSGESAMT	
								STARTS
								INSGESAMT
350	1	65	1	51	109	213	2 541	HAMBURG
185	1	1	8	44	27	1	1 498	HANNOVER
95	-	7	40	36	42	340	1 251	BREMEN
555	2	5	3	82	81	85	2 108	DUESSELDORF
513	5	13	5	63	65	526	2 853	KOELN/BONN
668	21	109	138	167	142	261	3 738	FRANKFURT
373	10	3	40	73	122	131	2 246	STUTTGART
172	1	7	1	24	24	126	1 150	NUERNBERG
470	-	71	58	56	101	405	3 297	MUENCHEN
82	-	79	84	3	1	379	3 902	BERLIN (TEGEL)
-	765	1	-	-	1	1	801	BERLIN (SCHOENEFELD)
82	-	109	1	1	1	64	523	SAARBRUECKEN
88	-	5	553	7	-	147	1 100	MUENSTER/OSNABRUECK
4	1	-	8	239	56	143	1 060	LEIPZIG
3	3	1	-	121	14	129	954	DRESDEN
379	1	74	148	141	128	211	3 150	SONSTIGE FLUGPLAETZE
4 019	811	550	1 104	1 108	914	3 162	32 332	BUNDESGBIET
								STARTS IM LINIENVERKEHR
								(OHNE NURFRACHTER)
349	-	65	-	49	102	138	2 163	HAMBURG
158	-	-	2	43	27	-	804	HANNOVER
93	-	-	-	35	42	-	598	BREMEN
540	-	-	-	75	72	69	1 936	DUESSELDORF
508	-	-	-	53	55	153	1 453	KOELN/BONN
640	21	107	115	110	114	254	3 233	FRANKFURT
363	-	-	43	71	84	67	1 364	STUTTGART
152	-	-	-	22	22	62	772	NUERNBERG
449	-	66	51	50	92	140	2 558	MUENCHEN
-	-	79	79	-	-	378	3 751	BERLIN (TEGEL)
-	-	-	-	-	-	-	20	BERLIN (SCHOENEFELD)
80	-	-	-	-	-	-	316	SAARBRUECKEN
86	-	-	-	-	-	19	315	MUENSTER/OSNABRUECK
-	-	-	-	-	30	119	686	LEIPZIG
-	-	-	-	93	-	106	784	DRESDEN
379	-	-	19	118	105	211	1 722	SONSTIGE FLUGPLAETZE
3 797	21	317	309	727	745	1 716	22 475	BUNDESGBIET
								STARTS IM PAUSCHAL- FLUGREISEVERKEHR
1	-	-	-	-	2	-	50	HAMBURG
5	1	-	-	-	-	-	58	HANNOVER
-	-	6	-	-	-	-	6	BREMEN
1	-	1	-	-	4	-	111	DUESSELDORF
-	4	13	-	-	1	-	30	KOELN/BONN
1	-	-	-	2	1	-	116	FRANKFURT
-	1	1	-	-	4	-	45	STUTTGART
-	-	4	-	1	-	2	19	NUERNBERG
7	-	-	1	-	-	-	115	MUENCHEN
-	-	-	-	-	-	-	14	BERLIN (TEGEL)
-	-	-	-	-	-	-	2	BERLIN (SCHOENEFELD)
-	-	-	1	-	-	-	14	SAARBRUECKEN
-	-	4	-	-	-	-	13	MUENSTER/OSNABRUECK
-	1	-	-	-	16	-	19	LEIPZIG
-	-	-	-	17	-	-	31	DRESDEN
-	-	-	-	-	-	-	6	SONSTIGE FLUGPLAETZE
15	7	29	2	20	28	2	649	BUNDESGBIET

8 FLUGBEWEGUNGEN  
8. 1 VERFLECHTUNG IM VERKEHR  
8. 1. 2 STARTS

NACH STRECKENZIEL- FLUGPLATZ	VON STRECKEN								
	HAMBURG (HAM)	HANNOVER (HAJ)	BREMEN (BRE)	DUESSELDORF (DUS)	KOELM/BONN (CGN)	FRANKFURT (FRA)	STUTTGART (STR)	NUERNBERG (NUE)	MUENCHEN (MUC)
STARTS									
INSGESAMT									
SCHLESWIG-HOLSTEIN .	138	-	1	-	42	26	2	-	1
HELGOLAND .....	81	-	-	-	-	-	-	-	-
KIEL .....	1	-	1	-	42	26	1	-	1
LUEBECK .....	1	-	-	-	-	-	-	-	-
WESTERLAND/SYLT ..	29	-	-	-	-	-	1	-	-
UEB. SCHLESW.-HOLST	26	-	-	-	-	-	-	-	-
BREMEN .....	-	-	1	-	-	-	-	-	-
BREMERHAVEN .....	-	-	1	-	-	-	-	-	-
NIEDERSACHSEN .....	11	-	322	2	18	1	6	-	1
BORKUM .....	-	-	-	-	-	-	-	-	-
BRAUNSCHWEIG .....	-	-	-	2	17	-	3	-	1
ENDEN .....	1	-	-	-	-	-	1	-	-
HARLE .....	-	-	1	-	-	-	-	-	-
JUIST .....	-	-	-	-	-	-	-	-	-
NORDEICH .....	-	-	1	-	-	-	-	-	-
WANGEROOGE .....	-	-	1	-	-	-	-	-	-
NORDERNEY .....	-	-	1	-	-	-	-	-	-
LANGEOOG .....	-	-	1	-	-	-	-	-	-
UEB. NIEDERSACHSEN	10	-	317	-	1	1	2	-	-
NORDRHEIN-WESTFALEN	-	-	3	3	352	43	49	42	142
DORTMUND .....	-	-	3	-	1	-	25	42	71
PADERBORN-LIPPST.	-	-	-	-	-	43	23	-	70
SIEGERLAND .....	-	-	-	-	-	-	-	-	1
MOENCHENGLADBACH	-	-	-	-	-	-	-	-	-
UEB. NORDRH.-WESTF.	-	-	-	3	351	-	1	-	-
HESSEN .....	-	-	-	-	3	1	1	-	1
KASSEL .....	-	-	-	-	3	-	1	-	-
UEB. HESSEN .....	-	-	-	-	-	1	-	-	1
RHEINLAND-PFALZ .....	-	-	-	-	-	-	-	-	-
KOBLENZ .....	-	-	-	-	-	-	-	-	-
UEB. RHEINL.-PFALZ	-	-	-	-	-	-	-	-	-
BADEN-WUERTTEMBERG .	2	-	4	1	50	99	61	5	4
FREIBURG .....	-	-	-	-	-	-	1	-	-
FRIEDRICHSHAFEN ..	-	-	4	1	47	98	20	5	1
KARLSRUHE .....	-	-	-	-	-	-	1	-	-
MANNHEIM .....	-	-	-	-	1	-	2	-	1
UEB. BADEN-WUERTT.	2	-	-	-	2	1	29	-	2
BAYERN .....	46	-	-	69	68	89	3	62	247
AUGSBURG .....	46	-	-	69	66	-	1	-	1
BAYREUTH .....	-	-	-	-	-	83	-	-	-
HOF .....	-	-	-	-	1	6	-	2	-
OBERPFÄFFENHOFEN .	-	-	-	-	-	-	-	-	-
STRAUBING .....	-	-	-	-	-	-	-	-	-
UEB. BAYERN .....	-	-	-	-	1	-	2	60	246
MECKLENBURG-VORPOMME	-	-	1	-	-	-	-	-	1
HERINGSBORG .....	-	-	-	-	-	-	-	-	-
UEB. MECKLENBURG-VO	-	-	1	-	-	-	-	-	1
BRANDENBURG .....	-	-	-	-	-	-	-	-	-
UEB. BRANDENDURG ..	-	-	-	-	-	-	-	-	-
SACHSEN-ANHALT .....	-	-	-	-	-	-	-	-	-
UEB. SACHSEN-ANHALT	-	-	-	-	-	-	-	-	-
THUERINGEN .....	4	1	1	1	7	5	2	23	-
ERFURT .....	4	1	1	1	7	5	2	23	-
UEB. THUERINGEN ...	-	-	-	-	-	-	-	-	-
SACHSEN .....	-	-	-	-	-	-	-	-	-
UEB. SACHSEN .....	-	-	-	-	-	-	-	-	-
BUNDESGBIET .....	201	1	333	76	540	264	124	132	397

OKTOBER 1991

INNERHALB DES BUNDESGBIETES  
NACH SONSTIGEN DEUTSCHEN FLUGPLAETZEN

HERKUNFTSFLUGPLATZ							NACH STRECKENZIEL- FLUGPLATZ	
B E R L I N (TXL)	(SXF)	SAARBRUECKEN (SCN)	MUENSTER/OSN (FMO)	LEIPZIG (LEJ)	DRESDEN (DRS)	SONSTIGE	INSGESAMT	
							STARTS	
							-----	
							INSGESAMT	
							-----	
45	-	-	-	-	-	-	255	SCHLESWIG-HOLSTEIN
-	-	-	-	-	-	-	81	HELGOLAND
45	-	-	-	-	-	-	117	KIEL
-	-	-	-	-	-	-	1	LUEBECK
-	-	-	-	-	-	-	30	WESTERLAND/SVLT
-	-	-	-	-	-	-	26	UEB. SCHLESW. -HOLST
-	-	-	-	-	-	-	1	BREMEN
-	-	-	-	-	-	-	1	BREMERHAVEN
38	-	1	4	5	2	-	411	NIEDERSACHSEN
-	-	-	-	-	-	-	-	BORKUM
38	-	1	1	4	2	-	69	BRAUNSCHWEIG
-	-	-	-	-	-	-	2	EMDEN
-	-	-	-	-	-	-	1	HARLE
-	-	-	-	-	-	-	-	JUIST
-	-	-	-	-	-	-	1	NORDDEICH
-	-	-	-	-	-	-	1	WANGEROEGE
-	-	-	-	-	-	-	1	NORDERNEY
-	-	-	-	-	-	-	1	LANGEOOG
-	-	-	3	1	-	-	335	UEB. NIEDERSACHSEN
129	1	-	141	104	81	53	1 143	NORDRHEIN-WESTFALEN
77	-	-	29	33	23	27	331	DORTMUND
52	-	-	2	14	10	26	240	PADERBORN-LIPPST.
-	-	-	-	-	-	-	1	SIEGERLAND
-	1	-	-	44	42	-	87	MOENCHENGLADBACH
-	-	-	110	13	6	-	484	UEB. NORDRH. -WESTF..
-	-	-	-	-	2	-	8	HESSEN
-	-	-	-	-	-	-	4	KASSEL
-	-	-	-	-	2	-	4	UEB. HESSEN
-	-	73	-	-	2	-	75	RHEINLAND-PFALZ
-	-	-	-	-	-	-	-	KOBLENZ
-	-	73	-	-	2	-	75	UEB. RHEINL. -PFALZ
53	-	-	2	26	29	-	336	BADEN-WUERTTEMBERG
-	-	-	-	1	-	-	2	FREIBURG
53	-	-	1	-	-	-	238	FRIEDRICHSHAFEN
-	-	-	-	-	-	-	1	KARLSRUHE
-	-	-	1	19	26	-	50	MANNHEIM
-	-	-	-	6	3	-	45	UEB. BADEN-WUERTT.
71	-	-	-	-	5	158	818	BAYERN
71	-	-	-	-	1	-	255	AUGSBURG
-	-	-	-	-	-	76	159	BAYREUTH
-	-	-	-	-	-	82	91	HOF
-	-	-	-	-	-	-	-	OBERPFAFFENHOFEN
-	-	-	-	-	-	-	-	STRAUBING
-	-	-	-	-	4	-	313	UEB. BAYERN
-	-	-	-	-	-	-	2	MECKLENBURG-VORPOMME
-	-	-	-	-	-	-	1	HERINGSORF
-	-	-	-	-	-	-	1	UEB. MECKLENBURG-VO
-	-	-	-	-	-	-	-	BRANDENBURG
-	-	-	-	-	-	-	-	UEB. BRANDENBURG
-	-	-	-	-	-	-	-	SACHSEN-ANHALT
-	-	-	-	-	-	-	-	UEB. SACHSEN-ANHALT
43	-	-	-	5	1	-	93	THUERINGEN
43	-	-	-	5	1	-	93	ERFURT
-	-	-	-	-	-	-	-	UEB. THUERINGEN
-	-	-	1	1	6	-	8	SACHSEN
-	-	-	1	1	6	-	8	UEB. SACHSEN
379	1	74	148	141	128	211	3 150	BUNDESGBIET

8 FLUGBEWEGUNGEN  
8. 2 VERFLECHTUNG IM VERKEHR  
8. 2. 1 STARTS

NACH STRECKENZIELLAND		VON STRECKEN								
BZW. ----- FLUGPLATZ	HAMBURG (HAM)	HANNOVER (HAJ)	BREMEN (BRE)	DUESSELDORF (DUS)	KOELN/BONN (CGN)	FRANKFURT (FRA)	STUTTGART (STR)	NUERNBERG (NUE)	MUENCHEN (MUC)	
STARTS										
-----										
INSGESAMT										
-----										
FINNLAND .....	91	-	-	66	16	144	33	1	31	
DARUNTER:HEL .....	90	-	-	65	9	139	31	1	31	
TKU .....	1	-	-	1	5	5	2	-	-	
SCHWEDEN .....	161	2	1	109	63	230	3	3	28	
DARUNTER:STO .....	84	-	-	81	28	154	1	-	27	
MMA .....	50	1	-	-	5	-	-	-	1	
GOT .....	27	1	1	27	26	76	-	1	-	
NORWEGEN .....	90	1	-	28	4	78	-	-	1	
DARUNTER:OSL .....	59	-	-	28	4	78	-	-	1	
BGO .....	31	1	-	-	-	-	-	-	-	
DAENEMARK .....	182	82	2	120	125	180	31	2	92	
DARUNTER:CPH .....	175	78	2	120	78	178	31	2	91	
BLL .....	-	-	-	-	40	2	-	-	1	
*DK .....	7	4	-	-	7	-	-	-	-	
GR BRITANNIEN .....	331	215	62	674	405	959	201	35	317	
DARUNTER:LON .....	261	156	59	306	227	682	127	33	247	
BHX .....	22	24	-	157	47	113	50	1	31	
MAN .....	45	31	1	112	-	161	23	-	32	
LPL .....	-	-	-	6	50	1	-	-	-	
GLA .....	-	-	-	24	1	1	-	-	-	
CWL .....	-	-	-	21	-	-	-	1	-	
*GB .....	2	-	2	43	77	1	-	-	7	
IRLAND .....	-	-	-	63	22	91	-	1	7	
DARUNTER:DUB .....	-	-	-	61	22	86	-	-	7	
ISLAND .....	-	-	-	-	-	6	1	-	2	
NIEDERLANDE .....	218	127	123	117	10	250	146	107	152	
DARUNTER:AMS .....	170	127	120	116	3	249	123	102	149	
MST .....	-	-	1	-	-	1	23	-	-	
EIN .....	46	-	-	1	-	-	-	1	1	
BELGIEN .....	166	68	23	117	5	258	179	70	160	
DARUNTER:BRU .....	166	65	21	115	5	256	179	69	160	
LUXEMBURG .....	22	-	-	2	-	125	1	-	43	
DARUNTER:LUX .....	22	-	-	2	-	125	1	-	43	
FRANKREICH .....	173	146	76	353	292	562	195	87	431	
DARUNTER:PAR .....	171	119	72	235	258	356	166	82	283	
BOD .....	-	-	1	-	1	27	-	-	-	
LYS .....	-	23	-	35	1	76	1	1	50	
TLS .....	-	-	-	-	-	-	1	1	26	
MRS .....	-	-	-	1	-	28	-	-	7	
NCE .....	1	-	-	43	2	67	17	1	48	
CLY .....	-	-	-	9	-	3	-	-	-	
*FR .....	1	4	3	28	30	-	7	2	16	
SPANIEN .....	315	210	47	916	283	902	290	71	391	
DARUNTER:MAD .....	-	-	-	62	4	160	32	2	71	
BCN .....	31	17	-	63	40	163	31	-	64	
VLC .....	-	-	-	-	21	62	3	-	14	
ALC .....	4	4	-	18	-	22	-	-	8	
LEI .....	5	4	-	15	-	10	-	-	5	
AGP .....	14	5	-	40	1	48	9	-	13	
SVQ .....	2	2	-	4	-	4	1	-	2	
BIO .....	-	-	-	-	1	54	-	-	-	
*E1 .....	1	-	1	3	41	-	2	-	6	
PMI .....	143	104	34	415	115	187	112	34	69	
IBZ .....	21	16	3	74	16	48	19	6	31	
MAH .....	8	7	-	15	-	10	11	3	5	
LPA .....	35	20	4	84	19	39	27	13	28	
TCI .....	18	11	5	39	9	28	19	5	29	
FUE .....	21	8	-	42	8	34	8	3	17	
ACE .....	12	12	-	35	8	27	13	5	22	
*E3 .....	-	-	-	5	-	5	-	-	6	
PORTUGAL .....	27	25	-	89	13	210	31	4	70	
DARUNTER:LIS .....	8	-	-	30	3	69	2	-	34	
OPO .....	-	5	-	2	-	71	-	-	-	
FAO .....	19	15	-	47	10	59	29	4	30	
FNC .....	-	5	-	9	-	11	-	-	6	
MALTA .....	9	-	-	18	5	55	17	7	34	
DARUNTER:MLA .....	9	-	-	18	5	55	17	7	34	
SCHWEIZ .....	215	92	77	361	185	423	233	81	380	
DARUNTER:ZRH .....	112	90	76	181	106	205	123	72	150	
GVA .....	31	-	-	58	28	133	106	9	87	
BSL .....	72	2	1	122	47	85	-	-	137	
*CH .....	-	-	-	-	3	-	4	-	3	
OESTERREICH .....	74	71	2	187	134	673	154	46	158	
DARUNTER:VIE .....	65	66	-	126	98	291	118	45	142	
INN .....	1	-	2	1	2	60	2	-	6	
LNZ .....	-	1	-	54	23	80	23	-	1	
SZG .....	1	2	-	1	5	65	1	1	4	
GRZ .....	-	-	-	-	-	93	2	-	1	
KLU .....	7	2	-	5	3	84	8	-	4	
ITALIEN .....	68	75	1	202	139	934	258	74	560	
DARUNTER:ROM .....	2	-	-	39	5	184	21	-	92	
NIL .....	52	62	-	114	45	280	140	49	138	
VCE .....	1	-	-	6	1	92	31	-	36	
TRS .....	-	-	-	-	-	1	-	1	54	
VRN .....	-	-	-	-	-	-	-	-	23	
TRN .....	-	-	-	1	-	84	47	-	48	
GOA .....	-	-	-	-	60	35	1	1	1	
FLR .....	-	-	-	-	-	22	1	-	59	
BLQ .....	-	-	-	-	-	62	1	-	53	
PSA .....	-	2	-	1	1	61	2	-	1	
NAP .....	8	10	-	26	5	51	8	3	10	
BRI .....	-	-	-	-	-	13	-	-	-	
OLB .....	-	-	-	-	-	12	-	-	6	
CTA .....	3	-	-	10	-	33	5	-	10	
*IT .....	2	1	1	2	22	1	1	20	20	

OKTOBER 1991

MIT GEBIETEN AUSSERHALB DES BUNDESGBIETES

HERKUNFTSFLUGPLATZ							NACH STRECKENZIELLAND	
B E R L I N (TXL)	(SXF)	SAARBRUECKEN (SCN)	MUENSTER/OSN (FMO)	LEIPZIG (LEJ)	DRESDEN (DRS)	SONSTIGE	INSGESAMT	BZW. ----- FLUGPLATZ
								STARTS
								-----
								INSGESAMT
								-----
16	-	-	-	1	-	-	399	FINNLAND
16	-	-	-	1	-	-	303	DARUNTER: HEL
-	-	-	-	-	-	-	14	TKU
56	2	-	1	-	-	-	659	SCHWEDEN
28	-	-	-	-	-	-	403	DARUNTER: STO
-	-	-	-	-	-	-	57	MMA
28	2	-	-	-	-	-	189	GOT
31	-	-	-	-	-	-	233	NORWEGEN
31	-	-	-	-	-	-	201	DARUNTER: OSL
-	-	-	-	-	-	-	32	BGO
35	18	-	2	-	-	-	871	DAENEMARK
35	18	-	1	-	-	-	809	DARUNTER: CPB
-	-	-	-	-	-	-	44	BLL
-	-	-	-	-	-	-	18	*DK
303	1	16	5	2	1	-	3 527	GR BRITANNIEN
280	1	3	-	1	-	-	2 303	DARUNTER: LON
23	-	-	4	1	-	-	468	BHX
-	-	-	-	-	-	-	410	MAN
-	-	7	-	-	-	-	64	LPL
-	-	-	-	-	-	-	26	GLA
-	-	-	-	-	-	-	22	CWL
-	1	6	-	-	1	-	141	*GB
-	1	-	-	-	-	-	185	IRLAND
-	-	-	-	-	-	-	177	DARUNTER: DUB
109	5	1	-	-	-	-	9	ISLAND
107	5	-	-	-	-	-	1 365	NIEDERLANDE
2	-	-	-	-	-	-	1 271	DARUNTER: AMS
-	-	-	-	-	-	-	27	MST
-	-	-	-	-	-	-	49	EIN
180	-	1	3	-	-	-	1 230	BELGIEN
180	-	1	2	-	-	-	1 219	DARUNTER: BRU
23	-	4	-	-	-	-	220	LUXEMBURG
23	-	4	-	-	-	-	220	DARUNTER: LUX
125	4	11	27	4	3	-	2 489	FRANKREICH
121	3	3	24	1	-	-	1 894	DARUNTER: PAR
-	-	1	-	-	-	-	30	BOD
-	-	-	-	-	1	-	188	LYS
-	-	-	-	1	-	-	29	TLS
-	-	-	-	-	1	-	37	MRS
-	-	4	1	-	-	-	184	NCE
-	-	-	-	-	-	-	12	CLY
2	-	3	1	2	1	-	100	*FR
260	13	54	27	21	15	-	3 815	SPANIEN
43	-	-	-	-	-	-	374	DARUNTER: MAD
46	1	1	-	1	-	-	458	BCN
-	-	1	-	-	-	-	101	VLC
9	-	-	-	-	-	-	65	ALC
4	-	-	-	-	-	-	43	LEI
5	-	-	-	-	-	-	135	AGP
1	-	-	-	-	-	-	16	SVQ
-	-	-	-	-	-	-	55	BIO
-	-	2	1	-	-	-	57	*E1
79	9	34	21	16	11	-	1 303	PNI
19	-	5	5	4	4	-	271	IBZ
3	-	2	-	-	-	-	64	MAH
13	1	4	-	-	-	-	287	LPA
17	2	3	-	-	-	-	185	TCI
9	-	2	-	-	-	-	152	FUE
7	-	-	-	-	-	-	141	ACE
4	-	-	-	-	-	-	20	*E3
16	9	-	-	-	-	-	494	PORTUGAL
4	-	-	-	-	-	-	150	DARUNTER: LIS
-	-	-	-	-	-	-	78	OPO
12	9	-	-	-	-	-	234	FAO
-	-	-	-	-	-	-	31	FNC
-	4	-	-	1	-	-	150	MALTA
255	9	5	55	11	47	4	150	DARUNTER: MLA
146	7	2	54	6	46	4	2 433	SCHWEIZ
2	-	2	1	1	1	-	1 380	DARUNTER: ZRH
106	2	-	-	2	-	-	459	GVA
1	-	-	-	1	-	-	576	BSL
49	31	3	-	7	7	-	12	*CH
49	30	1	-	5	3	-	1 596	OESTERREICH
-	-	1	-	-	-	-	1 039	DARUNTER: VIE
-	-	-	-	1	-	-	75	INN
-	-	-	-	1	-	-	103	LNZ
-	1	1	-	1	4	-	86	SZG
-	-	-	-	-	-	-	97	GRZ
71	1	-	7	-	1	-	113	KLU
-	1	-	2	-	-	-	2 391	ITALIEN
61	-	-	-	-	-	-	346	DARUNTER: ROM
1	-	-	3	-	-	-	941	MIL
-	-	-	-	-	-	-	171	VCE
-	-	-	-	-	-	-	56	TRS
-	-	-	-	-	-	-	23	VRN
-	-	-	-	-	-	-	180	TRN
-	-	-	-	-	-	-	98	GOA
-	-	-	-	-	-	-	82	FLR
-	-	-	-	-	-	-	116	BLQ
0	-	-	-	-	-	-	60	PSA
-	-	-	-	-	-	-	129	NAP
-	-	-	-	-	-	-	13	BRI
1	-	-	-	-	1	-	10	OLB
-	-	-	2	-	-	-	63	CTA
-	-	-	-	-	-	-	72	*IT

## 8 FLUGBEWEGUNGEN

## 8. 2 VERFLECHTUNG IM VERKEHR

## 8. 2. 1 STARTS

VON STRECKEN

NACH STRECKENZIELLAND BZW. ----- FLUGPLATZ	VON STRECKEN								
	HAMBURG (HAM)	HANNOVER (HAJ)	BREMEN (BRE)	DUESSELDORF (DUS)	KOELN/BONN (CGN)	FRANKFURT (FRA)	STUTTGART (STR)	NUERNBERG (NUE)	MUENCHEN (MUC)
STARTS									
INSGESAMT									
GRIECHENLAND .....	94	50	4	335	27	363	135	31	311
DARUNTER:ATH .....	13	-	-	35	1	132	15	2	72
SKG .....	6	3	-	54	-	72	30	3	46
CFU .....	6	3	-	21	-	11	5	6	16
JSI .....	-	3	-	4	-	2	3	-	7
JMK .....	-	-	-	8	-	2	-	-	9
SMI .....	3	-	-	12	-	3	-	-	11
JTR .....	-	-	-	5	-	1	-	-	14
KGS .....	12	5	-	31	4	14	8	-	14
RHO .....	19	10	-	53	12	35	24	6	29
CHQ .....	4	4	-	10	-	13	6	-	4
HER .....	29	22	4	75	10	71	39	14	61
MJT .....	1	-	-	3	-	-	-	-	5
*GR .....	1	-	-	10	-	7	5	-	20
TUERKEI .....	104	98	4	313	65	392	178	36	243
DARUNTER:ANK .....	1	7	-	27	4	52	12	-	6
IST .....	28	39	-	122	31	174	86	12	116
IZM .....	22	14	-	44	4	44	21	-	28
DLM .....	6	9	-	30	8	20	19	4	27
AYT .....	47	29	4	90	18	102	40	20	65
ZYPERN .....	-	-	-	4	-	19	3	-	17
DARUNTER:LCA .....	-	-	-	4	-	18	3	-	7
PFO .....	-	-	-	-	-	1	-	-	10
JUGOSLAWIEN .....	5	4	-	26	1	63	17	-	34
DARUNTER:BEG .....	5	4	-	21	1	62	14	-	33
UNGARN .....	14	-	-	52	11	84	41	-	63
DARUNTER:BUD .....	14	-	-	52	11	84	41	-	63
TSCHESCHOSLOW .....	13	-	-	11	33	106	2	42	45
DARUNTER:PRG .....	13	-	-	11	33	106	2	42	33
BTS .....	-	-	-	-	-	-	-	-	12
RUMAENIEN .....	-	-	1	-	-	35	2	-	13
DARUNTER:BUH .....	-	-	-	-	-	31	-	-	11
BULGARIEN .....	2	-	-	8	-	46	1	-	22
DARUNTER:SOF .....	1	-	-	-	-	35	1	-	21
VAR .....	-	-	-	4	-	10	-	-	-
BOJ .....	1	-	-	4	-	1	-	-	-
POLEN .....	20	-	-	29	8	104	-	2	1
DARUNTER:WAW .....	-	-	-	29	-	93	-	-	-
GDN .....	17	-	-	-	-	-	-	-	-
KRK .....	-	-	-	-	8	11	-	2	-
SOWJETUNION .....	23	24	-	48	10	204	23	1	28
DARUNTER:HOW .....	5	20	-	42	6	167	17	-	22
LED .....	8	-	-	5	-	15	1	-	3
RIX .....	10	-	-	-	2	1	-	-	-
IEV .....	-	-	-	1	-	8	-	-	-
*SU .....	-	4	-	-	2	13	5	1	3
E U R O P A .....	2 417	1 290	423	4 248	1 856	7 496	2 175	701	3 634
DARUNTER: EG-LAENDER	1 596	998	338	2 988	1 321	4 834	1 467	482	2 534
AEGYPTEN .....	-	-	-	2	4	96	8	2	55
DARUNTER:CAI .....	-	-	-	2	-	77	6	2	19
LXR .....	-	-	-	-	-	1	1	-	18
HRG .....	-	-	-	-	4	9	-	-	17
LIBYEN .....	-	-	-	-	-	31	-	-	-
DARUNTER:TIP .....	-	-	-	-	-	31	-	-	-
TUNESIEN .....	46	36	5	64	13	118	42	18	54
DARUNTER:TUN .....	4	4	-	8	-	44	-	-	12
DJE .....	9	4	-	16	-	13	8	4	13
MIR .....	33	28	5	40	13	61	34	14	29
ALGERIEN .....	-	-	-	-	-	24	1	-	-
DARUNTER:ALG .....	-	-	-	-	-	15	-	-	-
MAROKKO .....	5	5	-	20	-	33	5	-	13
DARUNTER:CAS .....	-	-	-	1	-	20	-	-	2
AGA .....	5	5	-	10	-	6	1	-	11
KAP VERDE .....	-	-	-	-	-	4	-	-	-
SENEGAL .....	-	-	-	-	-	14	-	-	-
DARUNTER:DKR .....	-	-	-	-	-	14	-	-	-
GHANA .....	-	-	-	5	-	-	-	-	-
NIGERIA .....	-	-	-	-	-	13	-	-	-
DARUNTER:LOS .....	-	-	-	-	-	13	-	-	-
KAMERUN .....	-	-	-	-	-	5	-	-	-
AETHIOPIEN .....	-	-	-	-	-	24	-	-	-
DARUNTER:ADD .....	-	-	-	-	-	24	-	-	-
UGANDA .....	-	-	-	-	-	2	-	-	-
KENIA .....	-	-	-	4	1	46	-	-	18
DARUNTER:NBO .....	-	-	-	-	-	28	-	-	-
NBA .....	-	-	-	4	1	18	-	-	18
TANSANIA .....	-	-	-	-	-	4	-	-	-
SIMBABWE .....	-	-	-	-	-	4	-	-	-
NAMIBIA .....	-	-	-	-	-	9	-	-	-
SESCHELLEN .....	-	-	-	-	-	4	-	-	-
MAURITIUS .....	-	-	-	-	-	4	-	-	9
DARUNTER:MRU .....	-	-	-	-	-	4	-	-	9
SUEDAFRIKA .....	-	-	-	-	-	40	-	-	-
DARUNTER:JNB .....	-	-	-	-	-	40	-	-	-
A F R I K A .....	51	41	5	95	18	475	56	20	149
KANADA .....	-	-	-	1	5	147	-	-	8
DARUNTER:YMQ .....	-	-	-	-	-	43	-	-	-
YTO .....	-	-	-	-	-	56	-	-	8
YVR .....	-	-	-	-	-	29	-	-	-



OKTOBER 1991

MIT GEBIETEN AUSSERHALB DES BUNDESGBIETES

HERKUNFTSFLUGPLATZ								NACH STRECKENZIELLAND
B E R L I N (TXL)	(SXF)	SAARBRUECKEN (SCN)	MUENSTER/OSN (FMO)	LEIPZIG (LEJ)	DRESDEN (DRS)	SONSTIGE	INSGESAMT	BZW. ----- FLUGPLATZ
								STARTS
								-----
								INSGESAMT
								-----
93	19	7	8	14	6	5	1 502	GRIECHENLAND
23	13	-	-	4	-	-	310	DARUNTER: ATH
9	-	-	-	-	-	-	223	SKG
7	-	-	-	-	1	-	76	CFU
-	-	-	-	-	-	-	19	JSI
-	-	-	-	-	-	-	19	JMK
-	-	-	-	-	-	-	29	SMI
-	-	-	-	-	-	-	20	JTR
5	-	-	-	-	-	-	93	KGS
10	1	-	-	5	-	5	209	RHO
8	-	-	-	1	-	-	50	CHQ
24	5	7	8	4	5	-	378	HER
3	-	-	-	-	-	-	12	MJT
4	-	-	-	-	-	-	47	*GR
83	31	4	6	1	-	-	1 558	TUERKEI
4	5	-	-	-	-	-	118	DARUNTER: ANK
32	12	-	-	-	-	-	652	IST
10	1	-	-	1	-	-	189	IZM
11	4	3	-	-	-	-	141	DLM
26	9	1	6	-	-	-	457	AYT
-	5	-	-	-	-	-	48	ZYPERN
-	5	-	-	-	-	-	37	DARUNTER: LCA
-	-	-	-	-	-	-	11	PFO
-	22	-	-	-	-	-	172	JUGOSLAWIEN
-	22	-	-	-	-	-	162	DARUNTER: BEG
-	56	-	-	-	-	-	321	UNGARN
-	56	-	-	-	-	-	321	DARUNTER: BUD
1	40	-	1	2	1	-	297	TSCHECHOSLOW
1	40	-	-	2	-	-	283	DARUNTER: PRG
-	-	-	1	-	-	-	13	BTS
-	18	-	-	-	-	-	69	RUMAENIEN
-	18	-	-	-	-	-	60	DARUNTER: BUH
-	26	1	-	4	1	-	111	BULGARIEN
-	19	-	-	1	-	-	78	DARUNTER: SOF
-	3	-	-	-	1	-	18	VAR
-	4	-	-	3	-	-	13	BOJ
-	34	-	-	-	-	-	198	POLEN
-	34	-	-	-	-	-	156	DARUNTER: WAW
-	-	-	-	-	-	-	17	GDN
-	-	-	-	-	-	-	21	KRK
61	141	-	-	13	7	-	583	SOWJETUNION
61	73	-	-	13	5	-	431	DARUNTER: MOW
-	31	-	-	-	-	-	63	LED
-	-	-	-	-	-	-	13	RIX
-	13	-	-	-	-	-	22	IEV
-	24	-	-	-	2	-	54	*SU
1 767	490	107	142	81	89	9	26 925	E U R O P A
1 215	71	94	79	41	26	5	18 089	DARUNTER: EG-LAENDER
-	5	-	-	-	-	-	172	AEGYPTEN
-	5	-	-	-	-	-	111	DARUNTER: CAI
-	-	-	-	-	-	-	20	LXR
-	-	-	-	-	-	-	30	HRG
-	-	-	-	-	-	-	31	LIBYEN
-	-	-	-	-	-	-	31	DARUNTER: TIP
26	29	4	5	23	15	-	498	TUNESIEN
-	6	-	-	-	-	-	78	DARUNTER: TUN
4	-	-	-	-	-	-	71	DJE
22	23	4	5	23	15	-	349	MIR
-	-	-	-	-	-	-	25	ALGERIEN
-	-	-	-	-	-	-	15	DARUNTER: ALG
-	-	-	-	-	-	-	81	MAROKKO
-	-	-	-	-	-	-	23	DARUNTER: CAS
-	-	-	-	-	-	-	38	AGA
-	-	-	-	-	-	-	4	KAP VERDE
-	-	-	-	-	-	-	14	SENEGAL
-	-	-	-	-	-	-	14	DARUNTER: DKR
-	-	-	-	-	-	-	5	GHANA
-	-	-	-	-	-	-	13	NIGERIA
-	-	-	-	-	-	-	13	DARUNTER: LOS
-	-	-	-	-	-	-	5	KAMERUN
-	-	-	-	-	-	-	24	AETHIOPIEN
-	-	-	-	-	-	-	24	DARUNTER: ADD
-	-	-	-	-	-	-	2	UGANDA
-	-	-	-	-	-	-	69	KENIA
-	-	-	-	-	-	-	28	DARUNTER: NBO
-	-	-	-	-	-	-	41	MBA
-	-	-	-	-	-	-	4	TANSANIA
-	-	-	-	-	-	-	4	SIMBABWE
-	-	-	-	-	-	-	9	NAMIBIA
-	-	-	-	-	-	-	4	SESCHELLEN
-	-	-	-	-	-	-	13	MAURITIUS
-	-	-	-	-	-	-	13	DARUNTER: MRU
-	-	-	-	-	-	-	40	SUEDAFRIKA
-	-	-	-	-	-	-	40	DARUNTER: JNB
26	34	4	5	23	15	-	1 017	A F R I K A
-	3	-	-	-	-	-	164	KANADA
-	-	-	-	-	-	-	43	DARUNTER: YMQ
-	-	-	-	-	-	-	64	YTO
-	-	-	-	-	-	-	29	YVR

8 FLUGBEWEGUNGEN  
 8. 2 VERFLECHTUNG IM VERKEHR  
 8. 2. 1 STARTS

NACH STRECKENZIPELLAND		VON STRECKEN								
BZW. -----	FLUGPLATZ	HAMBURG (HAM)	HANNOVER (HAJ)	BREMEN (BRE)	DUESSELDORF (DUS)	KOELN/BONN (CGN)	FRANKFURT (FRA)	STUTTGART (STR)	NUERNBERG (NUE)	MUENCHEN (MUC)
STARTS										
-----										
INSGESAMT										
-----										
	YYC	-	-	-	-	-	15	-	-	-
USA	.....	60	-	-	91	57	956	3	-	90
	DARUNTER: NYC	29	-	-	31	47	254	-	-	27
	CHI	-	-	-	21	-	111	-	-	22
	BOS	-	-	-	-	-	63	-	-	-
	WAS	-	-	-	-	-	84	-	-	-
	DET	-	-	-	-	-	32	-	-	-
	PIT	-	-	-	-	-	31	-	-	-
	CVG	-	-	-	-	-	30	-	-	-
	ATL	30	-	-	-	-	80	-	-	31
	CLT	-	-	-	-	-	12	-	-	-
	MIA	-	-	-	21	-	43	-	-	9
	ORL	-	-	-	-	-	21	-	-	-
	DAL	-	-	-	-	-	82	-	-	-
	SFO	-	-	-	-	-	29	-	-	-
	LAX	-	-	-	13	-	38	-	-	-
	ANC	-	-	-	5	-	21	-	-	-
	FAI	-	-	-	-	9	16	-	-	-
MEXIKO	.....	-	-	-	4	-	18	-	-	-
	DARUNTER: MEX	-	-	-	-	-	18	-	-	-
KUBA	.....	-	-	-	4	4	-	-	-	-
DOMINIK. REP.	.....	5	-	-	15	-	8	-	-	-
	DARUNTER: *DO	5	-	-	6	-	5	-	-	-
ANTIGUA-BARB.	.....	-	-	-	-	-	8	-	-	-
BARBADOS	.....	-	-	-	-	6	-	-	-	-
NIED. ANTILLEN	.....	-	-	-	-	5	-	-	-	-
ST. LUCIA	.....	-	-	-	-	-	4	-	-	-
SONST. WESTIN.	.....	-	-	-	-	-	4	-	-	-
KOLUMBIEN	.....	-	-	-	-	-	8	-	-	-
VENEZUELA	.....	-	-	-	5	-	23	-	-	-
	DARUNTER: CCS	-	-	-	-	-	17	-	-	-
	*VE	-	-	-	5	-	6	-	-	-
BRASILIEN	.....	-	-	-	-	-	48	-	-	-
	DARUNTER: RIO	-	-	-	-	-	16	-	-	-
	SAO	-	-	-	-	-	28	-	-	-
ARGENTINIEN	.....	-	-	-	-	-	10	-	-	-
A M E R I K A	.....	65	-	-	120	77	1 234	3	-	98
LIBANON	.....	-	-	-	-	-	12	-	-	-
	DARUNTER: BEY	-	-	-	-	-	12	-	-	-
ISRAEL	.....	3	-	1	-	12	73	4	-	37
	DARUNTER: TLV	3	-	-	-	12	71	4	-	37
JORDANIEN	.....	-	-	-	-	-	5	-	-	-
SYRIEN	.....	-	-	-	-	-	17	-	-	14
	DARUNTER: DAM	-	-	-	-	-	17	-	-	14
IRAN	.....	-	-	-	-	-	47	-	-	-
	DARUNTER: THR	-	-	-	-	-	47	-	-	-
KUWEIT	.....	-	-	-	-	3	42	-	-	-
	DARUNTER: KWI	-	-	-	-	3	42	-	-	-
BAHRAIN	.....	-	-	-	-	-	22	-	-	-
	DARUNTER: BAH	-	-	-	-	-	22	-	-	-
KATAR	.....	-	-	-	-	-	8	-	-	-
SAUDI-ARAB.	.....	-	1	-	-	7	34	-	-	1
	DARUNTER: JED	-	-	-	-	2	11	-	-	1
	RUH	-	-	-	-	4	15	-	-	-
JEMEN	.....	-	-	-	-	-	3	-	-	-
OMAN	.....	-	-	-	1	-	-	-	-	1
V. A. EMIRATE	.....	-	-	-	-	4	127	-	-	16
	DARUNTER: SHJ	-	-	-	-	-	12	-	-	10
	DXB	-	-	-	-	4	103	-	-	1
	AUH	-	-	-	-	-	12	-	-	5
PAKISTAN	.....	-	-	-	-	-	44	-	-	-
	DARUNTER: KHI	-	-	-	-	-	36	-	-	-
BANGLADESCH	.....	-	-	-	-	-	5	-	-	-
AFGHANISTAN	.....	-	-	-	-	-	2	-	-	-
INDIEN	.....	-	-	-	-	-	86	-	-	-
	DARUNTER: DEL	-	-	-	-	-	48	-	-	-
	BOM	-	-	-	-	-	38	-	-	-
SRI LANKA	.....	-	-	-	-	-	-	-	-	1
MALEDIVEN	.....	-	-	-	-	-	5	-	-	5
THAILAND	.....	-	-	-	-	-	99	-	-	-
	DARUNTER: BKK	-	-	-	-	-	99	-	-	-
SINGAPUR	.....	-	-	-	-	-	45	-	-	-
	DARUNTER: SIN	-	-	-	-	-	45	-	-	-
HONGKONG (BRIT)	.....	-	-	-	-	-	62	-	-	-
	DARUNTER: HKG	-	-	-	-	-	62	-	-	-
JAPAN	.....	-	-	-	-	-	62	-	-	-
	DARUNTER: TYO	-	-	-	-	-	62	-	-	-
KOREA REP.	.....	-	-	-	-	-	26	-	-	-
	DARUNTER: SEL	-	-	-	-	-	26	-	-	-
KOREA DEM. VR	.....	-	-	-	-	-	-	-	-	-
CHINA	.....	-	-	-	-	-	29	-	-	-
	DARUNTER: PEK	-	-	-	-	-	29	-	-	-
A S I E N	.....	3	1	1	1	26	855	4	-	75
I N S G E S A M T	..	2 536	1 332	429	4 464	1 977	10 060	2 238	721	3 956

OKTOBER 1991

MIT GEBIETEN AUSSERHALB DES BUNDESGBIETES

HERKUNFTSFLUGPLATZ							NACH STRECKENZIELLAND	
B E R L I N (TXL)	(SXF)	SAARBRUECKEN (SCN)	MUENSTER/OSN (FMO)	LEIPZIG (LEJ)	DRESDEN (DRS)	SONSTIGE	INSGESAMT	BZW. ----- FLUGPLATZ
-	-	-	-	-	-	-	15	STARTS
9	-	-	-	-	-	-	1 266	-----
8	-	-	-	-	-	-	396	INSGESAMT
-	-	-	-	-	-	-	154	-----
-	-	-	-	-	-	-	63	USA
-	-	-	-	-	-	-	84	DARUNTER: NYC
-	-	-	-	-	-	-	32	CHI
-	-	-	-	-	-	-	31	BOS
-	-	-	-	-	-	-	30	WAS
-	-	-	-	-	-	-	141	DET
-	-	-	-	-	-	-	12	FIT
-	-	-	-	-	-	-	73	CVG
-	-	-	-	-	-	-	21	ATL
-	-	-	-	-	-	-	82	CLT
-	-	-	-	-	-	-	29	MIA
-	-	-	-	-	-	-	51	ORL
-	-	-	-	-	-	-	26	DAL
-	-	-	-	-	-	-	25	SFO
-	-	-	-	-	-	-	22	LAX
-	-	-	-	-	-	-	18	ANC
-	-	-	-	-	-	-	9	FAI
-	-	-	-	-	-	-	28	MEXIKO
-	-	-	-	-	-	-	16	DARUNTER: MEX
-	-	-	-	-	-	-	8	KUBA
-	-	-	-	-	-	-	6	DOMINIK. REP.
-	-	-	-	-	-	-	5	DARUNTER: *DO
-	-	-	-	-	-	-	4	ANTIGUA-BARB.
-	-	-	-	-	-	-	4	BARBADOS
-	-	-	-	-	-	-	8	NIED. ANTILEN
-	-	-	-	-	-	-	28	ST. LUCIA
-	-	-	-	-	-	-	17	SONST. WESTIN.
-	-	-	-	-	-	-	11	KOLUMBIEN
-	-	-	-	-	-	-	48	VENEZUELA
-	-	-	-	-	-	-	16	DARUNTER: CCS
-	-	-	-	-	-	-	28	*VE
-	-	-	-	-	-	-	10	BRASILLEN
-	-	-	-	-	-	-	10	DARUNTER: RIO
-	-	-	-	-	-	-	10	SAO
9	4	-	-	-	-	-	1 610	ARGENTINIEN
-	-	-	-	-	-	-	-	A M E R I K A
-	-	-	-	-	-	-	12	LIBANON
-	-	-	-	-	-	-	12	DARUNTER: BEY
-	10	-	-	-	-	-	140	ISRAEL
-	10	-	-	-	-	-	137	DARUNTER: TLV
-	-	-	-	-	-	-	5	JORDANIEN
-	-	-	-	-	-	-	31	SYRIEN
-	-	-	-	-	-	-	31	DARUNTER: DAM
-	-	-	-	-	-	-	47	IRAN
-	-	-	-	-	-	-	47	DARUNTER: THR
-	-	-	-	-	-	-	45	KUWEIT
-	-	-	-	-	-	-	45	DARUNTER: KWI
-	-	-	-	-	-	-	22	BAHRAIN
-	-	-	-	-	-	-	22	DARUNTER: BAH
-	-	-	-	-	-	-	8	KATAR
-	-	-	-	-	-	-	43	SAUDI-ARAB.
-	-	-	-	-	-	-	14	DARUNTER: JED
-	-	-	-	-	-	-	19	RUH
-	-	-	-	-	-	-	3	JEMEN
-	-	-	-	-	-	-	2	OMAN
-	-	-	-	-	-	-	147	V. A. EMIRATE
-	-	-	-	-	-	-	22	DARUNTER: SHJ
-	-	-	-	-	-	-	108	DXB
-	-	-	-	-	-	-	17	AUH
-	-	-	-	-	-	-	44	PAKISTAN
-	-	-	-	-	-	-	36	DARUNTER: KHI
-	-	-	-	-	-	-	5	BANGLADESCH
-	-	-	-	-	-	-	2	AFGHANISTAN
-	-	-	-	-	-	-	86	INDIEN
-	-	-	-	-	-	-	48	DARUNTER: DEL
-	-	-	-	-	-	-	38	BOM
-	-	-	-	-	-	-	1	SRI LANKA
-	-	-	-	-	-	-	10	MALEDIVEN
-	-	-	-	-	-	-	99	THAILAND
-	-	-	-	-	-	-	99	DARUNTER: BKK
-	1	-	-	-	-	-	46	SINGAPUR
-	1	-	-	-	-	-	46	DARUNTER: SIN
-	-	-	-	-	-	-	62	HONGKONG (BRIT)
-	-	-	-	-	-	-	62	DARUNTER: HKG
-	-	-	-	-	-	-	62	JAPAN
-	-	-	-	-	-	-	62	DARUNTER: TYO
-	-	-	-	-	-	-	26	KOREA REP.
-	-	-	-	-	-	-	26	DARUNTER: SEL
-	1	-	-	-	-	-	1	KOREA DEM. VR
-	4	-	-	-	-	-	33	CHINA
-	4	-	-	-	-	-	33	DARUNTER: PEK
-	16	-	-	-	-	-	982	A S I E N
1 802	544	111	147	104	104	9	30 534	I N S G E S A M T

# Fachserie 6:

# Handel, Gastgewerbe, Reiseverkehr

## Reihe 1: Großhandel

### 1.1: Beschäftigte und Umsatz im Großhandel (Meßzahlen)

Der Monatsbericht enthält Meßzahlen und Veränderungsraten für Voll- und Teilzeitbeschäftigte sowie Umsatz, die u.a. nach Wirtschaftszweigen gegliedert sind.

### 1.2: Beschäftigung, Umsatz, Wareneingang, Lagerbestand und Investitionen im Großhandel

Jährlich werden Angaben über Beschäftigung, Umsatz, Wareneingang, Lagerbestand, Investitionen sowie Aufwendungen für gemietete und gepachtete Sachanlagen veröffentlicht. Die Ergebnisse sind u.a. untergliedert nach Wirtschaftszweigen, Größenklassen und Absatzformen.

### 1.3: Warensortiment sowie Bezugs- und Absatzwege im Großhandel

Im Abstand von fünf bis sieben Jahren – zuletzt für das Geschäftsjahr 1986 – werden Angaben über die Zusammensetzung des Warensortiments im Großhandel erhoben. Diese Ergebnisse sind u.a. untergliedert nach Wirtschaftszweigen.

### 1.S.2: Monatliche Repräsentativerhebung im Großhandel – Methode und Ergebnisse auf der Basis 1986 –

## Reihe 2: Handelsvermittlung

Zweijährlich werden Angaben über Beschäftigung, Umsatz, Gesamtwert der gegen Provision vermittelten Waren, Investitionen sowie Aufwendungen für gemietete oder gepachtete Sachanlagen veröffentlicht. Die Ergebnisse sind u.a. untergliedert nach Wirtschaftszweigen, Größenklassen und Arten der Handelsvermittlung.

## Reihe 3: Einzelhandel

### 3.1: Beschäftigte und Umsatz im Einzelhandel (Meßzahlen)

Der Monatsbericht enthält Meßzahlen und Veränderungsraten für Voll- und Teilzeitbeschäftigte sowie Umsatz, die u.a. nach Wirtschaftszweigen und Erscheinungsformen gegliedert sind.

### 3.2: Beschäftigung, Umsatz, Wareneingang, Lagerbestand und Investitionen im Einzelhandel

Jährlich werden Angaben über Beschäftigung, Umsatz, Wareneinkauf, Lagerbestand, Investitionen sowie Mieten und Pachten für Anlagegüter veröffentlicht. Die Ergebnisse sind untergliedert u.a. nach Wirtschaftszweigen, Größenklassen und Erscheinungsformen.

### 3.3: Warensortiment sowie Bezugswege im Einzelhandel

Im Abstand von fünf bis sieben Jahren – zuletzt für das Geschäftsjahr 1985 – werden Angaben über die Zusammensetzung des Warensortiments und die Bezugswege im Einzelhandel veröffentlicht. Die Ergebnisse sind u.a. untergliedert nach Wirtschaftszweigen und Erscheinungsformen.

## Reihe 4: Gastgewerbe

### 4.1: Beschäftigte und Umsatz im Gastgewerbe (Meßzahlen)

In monatlicher Erscheinungsfolge werden Angaben zur Umsatzentwicklung und Beschäftigtenzahl nach Betriebsarten veröffentlicht.

### 4.2: Beschäftigung, Umsatz, Wareneingang, Lagerbestand und Investitionen im Gastgewerbe

Zweijährlich werden Angaben über Beschäftigung, Umsatz, Wareneingang, Lagerbestand, Investitionen sowie Mieten und Pachten für Anlagegüter veröffentlicht. Die Ergebnisse sind u.a. untergliedert nach Betriebsarten und Größenklassen.

### 4.3: Warensortiment im Gastgewerbe

Im Abstand von fünf bis sieben Jahren – zuletzt für das Geschäftsjahr 1987 – werden Angaben über die Zusammensetzung des Warensortiments im Gastgewerbe veröffentlicht. Die Ergebnisse sind u.a. nach Wirtschaftszweigen untergliedert.

## Reihe 5: Warenverkehr mit Berlin (West)

Der Jahresbericht enthält Angaben zum Warenverkehr mit Berlin (West) über die Transitwege. Die Nachweisungen erfolgen wert- und mengenmäßig in der Gliederung nach zusammengefaßten Warengruppen und mengenmäßig nach Verkehrszweigen und Übergangsstellen. Die Berichterstattung wurde mit der Ausgabe 1989 eingestellt.

## Reihe 6: Innerdeutscher Warenverkehr

Der Monatsbericht enthält Angaben über Lieferungen und Bezüge im Warenverkehr zwischen dem Gebiet der Bundesrepublik Deutschland vor dem 3.10.1990 und den neuen Bundesländern einschl. des Ostteils Berlins nach Warengruppen und ausgewählten Warenarten (Mengen und Werte). Der Jahresbericht ist nach Warenarten tiefer gegliedert.

## Reihe 7: Reiseverkehr

### 7.1: Beherbergung im Reiseverkehr

Monatlich werden die Ankünfte und Übernachtungen, darunter von Auslandsgästen in der Gliederung nach dem ständigen Wohnsitz, in allen Beherbergungsstätten mit 9 und mehr Betten veröffentlicht. Weitere Gliederungsmerkmale sind u.a. Reisegebiete, Gemeindegruppen, Betriebsarten und Betriebsgrößenklassen. Außerdem werden Angaben über das jeweilige Bettenangebot und die Kapazitätsauslastung nachgewiesen. Ergebnisse für das Winterhalbjahr werden im April-Bericht, für das Sommerhalbjahr im Oktober-Bericht und für das Kalenderjahr im Dezember-Bericht veröffentlicht.

### 7.2: Beherbergungskapazität

Der in 6-jährlichem Abstand (erstmalig für 1981) erscheinende Bericht enthält Angaben über Art, Größe und Ausstattung der Beherbergungsstätten mit 9 und mehr Betten. Die Ergebnisse sind u.a. untergliedert nach Reisegebieten, Gemeindegrößenklassen sowie Ausstattungs- und Preisklassen. Außerdem werden Strukturdaten über die Beherbergungskapazität der Campingplätze nachgewiesen.

### 7.3: Urlaubs- und Erholungsreisen

Die jährliche Veröffentlichung bringt Zahlen über die Reisebeteiligung der Wohnbevölkerung sowie über Reisen. Die Angaben über Reisen (von 5 und mehr Tagen Dauer) sind u.a. untergliedert nach Reiseziel, Reisemonat, Verkehrsmittel und Unterkunftsart.

### 7.4: Grenzüberschreitender Reiseverkehr

Der jährliche Bericht enthält Nachweise über Einreisen im grenzüberschreitenden Reiseverkehr nach Grenz- und Länderabschnitten sowie einzelnen Grenzübergangsstellen.

## Ergebnisse einmaliger Zählungen

### Handels- und Gaststättenzählung 1985

Zu den Bereichen Großhandel, Handelsvermittlung, Einzelhandel und Gastgewerbe sind in mehreren Heften Ergebnisse für Unternehmen, Mehrbetriebsunternehmen sowie Arbeitsstätten veröffentlicht. – Die zu den gleichen Bereichen erschienenen Hefte aus der Handels- und Gaststättenzählung 1979 sind größtenteils noch lieferbar.

## Systematiken

Systematik der Wirtschaftszweige mit Erläuterungen, Ausgabe 1979

Systematisches Güterverzeichnis für Produktionsstatistiken, Ausgabe 1989



STATISTISCHES BUNDESAMT

GUSTAV-STRESEMANN-RING 11

6200 WIESBADEN 1

Veröffentlichungen und Prospekte sind durch den Verlag METZLER-POESCHEL, Verlagsauslieferung Hermann Leins, Postfach 1152, 7408 Kusterdingen, erhältlich.