


Statistisches Bundesamt

# Verkehr



Fachserie 8

Reihe 6

Luftverkehr

September 1991

1991/09

**METZLER  
POESCHEL**

Herausgeber:  
Statistisches Bundesamt  
Gustav-Stresemann-Ring 11  
6200 Wiesbaden 1

Verlag:  
Metzler-Poeschel Stuttgart

Verlagsauslieferung:  
Hermann Leins GmbH & Co. KG  
Holzwiesenstraße 2  
Postfach 11 52  
7408 Kusterdingen  
Telefon: 07071/33046  
Telex: 7 262 891 mepo d  
Telefax: 07071/33653

Erscheinungsfolge: monatlich

Erschienen im Juni 1992

Preis: DM 13,60

Bestellnummer: 2080600 - 91109

Copyright: Statistisches Bundesamt, Wiesbaden 1992  
Vervielfältigung - außer für gewerbliche Zwecke -  
mit Quellenangabe gestattet.  
Umweltfreundliches Papier aus 100 % Altpapier.

# Inhalt

Seite

## Textteil

Erläuterungen .....	5
Luftverkehr im September 1991 .....	7

## Tabellentteil

1	Gesamtübersicht über den gewerblichen Luftverkehr .....	8
2	Überblick über den gewerblichen Luftverkehr nach Flugarten .....	8
3	Flugplatzverkehr	
3.1	Verkehr auf ausgewählten Flugplätzen	
3.1.1	Luftfahrzeugbewegungen nach Flugarten .....	9
3.1.2	Luftfahrzeugbewegungen nach Startgewichtsklassen .....	9
3.1.3	Personenverkehr .....	10
3.1.4	Frachtverkehr .....	11
3.1.5	Postverkehr .....	12
3.1.6	Durchgang .....	13
3.2	Verkehr auf sonstigen Flugplätzen .....	14
4	Verkehrsleistungen .....	18
5	Personenverkehr	
5.1	Verflechtung im Verkehr innerhalb des Bundesgebietes	
5.1.1	Ein- bzw. Aussteiger (von Streckenherkunftsflugplätzen nach Streckenzielflugplätzen)	20
5.1.2	Reisende (von Herkunftsflugplätzen nach Endzielflugplätzen) .....	20
5.1.3	Einsteiger nach sonstigen deutschen Flugplätzen .....	22
5.1.4	Aussteiger von sonstigen deutschen Flugplätzen .....	24
5.2	Verflechtung im Verkehr mit Gebieten außerhalb des Bundesgebietes	
5.2.1	Einsteiger (von Streckenherkunftsflugplätzen nach Streckenzielländern bzw. -flugplätzen) .....	26
5.2.2	Aussteiger (von Streckenherkunftsländern bzw. -flugplätzen nach Streckenzielflugplätzen) .....	34
5.2.3	Reisende (von Herkunftsflugplätzen nach Endzielländern bzw. -flugplätzen) .....	42
	Reisende (im Pauschalflugreiseverkehr von Herkunftsflugplätzen nach Endzielländern bzw. -flugplätzen) .....	50
6	Güterverkehr	
6.2	Verflechtung im Verkehr mit Gebieten außerhalb des Bundesgebietes	
6.2.1	Einladung (von Streckenherkunftsflugplätzen nach Streckenzielländern bzw. -flugplätzen) .....	54
6.2.2	Ausladung (von Streckenherkunftsländern bzw. -flugplätzen nach Streckenzielflugplätzen) .....	62
6.2.3	Versand (von Herkunftsflugplätzen nach Endzielländern bzw. -flugplätzen) .....	68
6.2.4	Empfang (von Herkunftsländern bzw. -flugplätzen nach Endzielflugplätzen) .....	76
7	Luftpostverkehr (nur Jahrespublikation)	
8	Flugbewegungen	
8.1	Verflechtung im Verkehr innerhalb des Bundesgebietes	
8.1.1	Starts bzw. Landungen (von Streckenherkunftsflugplätzen nach Streckenzielflugplätzen)	84
8.1.2	Starts nach sonstigen deutschen Flugplätzen .....	86
8.2	Verflechtung im Verkehr mit Gebieten außerhalb des Bundesgebietes	
8.2.1	Starts (von Streckenherkunftsflugplätzen nach Streckenzielländern bzw. -flugplätzen)	88

Soweit nicht anders angegeben, beziehen sich die Angaben auf die Bundesrepublik Deutschland nach dem Gebietsstand ab dem 03.10.1990.

Zeichenerklärung

- = nichts vorhanden
- . = Zahlenwert unbekannt  
oder geheimzuhalten
- 0 = Weniger als die Hälfte von 1  
in der letzten besetzten Stelle,  
jedoch mehr als nichts
- x = Tabellenfach gesperrt, weil  
Aussage nicht sinnvoll

Abkürzungen

- Mill. = Millionen
- KM (km) = Kilometer
- T (t) = Tonne
- PKM (Pkm) = Personenkilometer
- TKM (tkm) = Tonnenkilometer
- UEB = Sonstige Flugplätze

Abkürzungen für ausgewählte Flugplätze des Bundesgebietes

IATA-CODE	KURZTEXT	VOLLE BEZEICHNUNG
HAM	HAMBURG	Hamburg-Fuhlsbüttel
HAJ	HANNOVER	Hannover-Langenhagen
BRE	BREMEN	Bremen-Neuenland
DUS	DUESSELDORF	Düsseldorf-Lohausen
CGN	KOELN/BONN	Köln/Bonn-Wahn
FRA	FRANKFURT	Frankfurt-Rhein-Main
STR	STUTTGART	Stuttgart-Echterdingen
NUE	NUERNBERG	Nürnberg
MUC	MUENCHEN	München-Riem
BER	BERLIN (TXL)	Berlin-Tegel/Tempelhof
SXF	BERLIN (SXF)	Berlin-Schönefeld
SCN	SAARBRUECKEN	Saarbrücken-Ensheim
FMO	MUENSTER/OSNABRUECK	Münster/Osnabrück
LEJ	LEIPZIG	Leipzig-Halle
DRS	DRESDEN	Dresden-Klotzsche

## Erläuterungen

### Rechtsgrundlage

Die Luftfahrtstatistik beruht auf dem "Gesetz über die Luftfahrtstatistik" vom 30.10.1967 (BGBl. I S. 1053), geändert durch Art. 15 des 1. Statistikbereinigungsgesetzes vom 14. März 1980 (BGBl. I S. 294), und Verordnung zum Gesetz über die Luftfahrtstatistik vom 30. Oktober 1967 (BGBl. I S. 1056), zuletzt geändert durch die 3. Verordnung vom 28. Juni 1982 (BGBl. I S. 915) in Verbindung mit dem Gesetz über die Statistik für Bundeszwecke (Bundesstatistikgesetz - BStatG) vom 22. Januar 1987 (BGBl. I S. 462, 565). Nach diesem Gesetz ist die gesamte zivile Luftfahrt, die mit Flugzeugen, Drehflüglern, Luftschiffen, Motorseglern, Segelflugzeugen und bemannten Ballonen betrieben wird, in die Erhebung einzubeziehen, soweit davon die Flugplätze in der Bundesrepublik Deutschland berührt werden.

### Erhebungspapiere

Die Angaben für die Luftfahrtstatistik werden folgenden Erhebungsvordrucken entnommen:

Flugbericht zur statistischen Erfassung des gewerblichen Luftverkehrs auf ausgewählten Flugplätzen

Monatsbericht zur vereinfachten Anmeldung des sonstigen gewerblichen Luftverkehrs auf ausgewählten Flugplätzen

Monatsbericht zur statistischen Erfassung des gewerblichen Verkehrs auf sonstigen Flugplätzen

Jahresbericht zur statistischen Erfassung des nichtgewerblichen Flugbetriebs auf allen Flugplätzen und Segelfluggeländen.

### Erhebungsumfang

#### Personenverkehr

Auf den ausgewählten Flugplätzen werden die Strecken- und Endziele der abfliegenden Passagiere, wie sie in den Flugscheinen vermerkt sind, statistisch erfaßt. Dagegen werden bei der Personenankunft im Verkehr mit dem Ausland nur die Streckenherkünfte erhoben. Aufgrund dieser Erfassungsmethode ist es möglich, die von deutschen Flughäfen abfliegenden Fluggäste einerseits nach Flugstrecken, das ist die Beförderung vom Einsteige- bis zum Aussteigerflughafen, der jeweiligen Fluglinie und andererseits nach Gesamtflugreisen, das ist die Beförderung vom Herkunfts- bis zum Endziel-flughafen, nachzuweisen. Die Erfassung der Gesamtflugreisen ist allerdings nicht in vollem Umfang möglich, da die Umsteiger, die aus dem Ausland ankommen und in ein Flugzeug nach Zielen im Inland oder Ausland umsteigen, nicht

festgestellt werden. Sie werden daher doppelt erfaßt und ausgewiesen, und zwar werden sie bei der Ankunft aus dem Ausland als Aussteiger und beim Abgang (Umsteigen) als Zusteiger nach dem Bundesgebiet oder dem Ausland gezählt.

Auf sonstigen Flugplätzen werden nur die zusteigenden Fluggäste ohne Angabe von Strecken- und Endzielen gezählt.

#### Frachtverkehr

In der Verkehrsstatistik wird im allgemeinen nur der Einlade- bzw. Ausladeort angeschrieben. In der Statistik des Güterverkehrs mit Luftfahrzeugen wird darüber hinaus im grenzüberschreitenden Verkehr der Flughafen bzw. das Land festgestellt, in dem der Transport des Gutes auf dem Luftwege begann bzw. endete. Diese erweiterte Erfassung ermöglicht die Ausschaltung von Doppelzählungen, die sich durch Umladungen auf deutschen Verkehrsflughäfen ergeben.

Auf den sonstigen Flugplätzen wird nur die Menge der eingeladenen Fracht erhoben.

#### Postverkehr

Die Ergebnisse des Postumschlags auf den ausgewählten Flugplätzen enthalten Mehrfachzählungen, die durch Umladungen innerhalb der Bundesrepublik Deutschland entstehen.

#### Verkehrsleistungen

Bei der Berechnung der Verkehrsleistungen (Pkm, tkm) werden alle Flüge einbezogen, die einen ausgewählten Flugplatz berühren. Als Flugkilometer werden alle über dem Bundesgebiet geflogenen Kilometer gezählt, die aufgrund der Großkreisentfernung ermittelt werden.

### Tabellenteil

#### Hinweis:

In den Tabellen 1 bis 3.1 werden die Ergebnisse der Flughäfen Berlin-Schönefeld, Leipzig-Halle und Dresden bis zum Abschluß der laufenden Neuprogrammierung unter "Sonst. Flugplätzen" subsummiert. In den Verkehrsverflechtungstabellen 5 bis 8 konnten die Einzelnachweisungen dieser Flughäfen bereits eingearbeitet werden.

#### Tabelle 1

Gesamtübersicht über die gewerbliche Luftfahrt (Flüge, Beförderung von Personen, Fracht und Post) einschl. gewerbliche Schulflüge. Unter Flügen sind Flugbewegungen auf Flugteilstrecken zu verstehen; es werden alle Starts und bei Flügen aus dem Ausland die ersten Landungen im Erhebungsgebiet als Flüge gezählt.

Tabelle 2

Gewerblicher Luftverkehr (einschl. gewerbliche Schulflüge) nach Flugarten und Hauptverkehrsbeziehungen. Die Ergebnisse des Personen- und Frachtverkehrs werden sowohl mit als auch ohne die Doppelzählungen dargestellt, die sich durch den Umsteige- bzw. Umladeverkehr ergeben. Im Personenverkehr ist die Ausschaltung der Doppelzählungen nicht in vollem Umfang möglich; die Umsteiger aus dem Ausland in das Ausland oder Inland werden als Auslandsaussteiger und als Auslands- bzw. Inlandszusteiger - also zweimal - gezählt.

Tabelle 3

Abschnitt 3.1 enthält das Verkehrsaufkommen (Umschlag) im gewerblichen Verkehr (Luftfahrzeugbewegungen, Personen-, Fracht-, Post- und Durchgangsverkehr) der 15 ausgewählten Flugplätze (einschl. gewerbliche Schulflüge).

Im Abschnitt 3.2 wird der gewerbliche Verkehr der sonstigen Flugplätze dargestellt. Die Startzahlen beziehen sich auf alle gewerblichen Flüge (Passagier- und sonstige gewerbliche Flüge, einschl. gewerbliche Schulflüge).

Tabelle 4

Effektive Verkehrsleistung (einschl. gewerbliche Schulflüge), die sich aus dem Produkt von Personen-, Fracht- und Postbeförderung mal den geflogenen Kilometern innerhalb des Bundesgebietes und im grenzüberschreitenden Verkehr den Kilometern bis zur bzw. von der deutschen Grenze ergibt. Außerdem wird die angebotene Kapazität (Sitzplatz- und Nutzlastkilometer) sowie der Ausnutzungsgrad dargestellt.

Tabelle 5

Gewerblicher Personenverkehr der 15 ausgewählten Verkehrsflughäfen des Bundesgebietes. Im Binnenverkehr wird ihr Verkehr untereinander sowie ihr Verkehr mit den sonstigen Flugplätzen beschrieben. Im grenzüberschreitenden Verkehr werden alle Länder sowie Flugplätze (Mindestaufkommen von 1 000 Passagieren im Monat) nachgewiesen.

In den Tabellen 5.2.1 "Einsteiger" und 5.2.2 "Aussteiger" werden die Passagiere nach ihren Ein- und Aussteigeflughäfen auf einem Flug (ohne Umsteigevorgang) nachgewiesen, während sie in der Tabelle 5.2.3 "Reisende" von ihrem ersten deutschen Einsteigeflughafen bis zu

ihrem Endziel verfolgt werden, unabhängig davon ob sie direkt geflogen oder unterwegs umgestiegen sind. Bei den Reisenden werden zusätzlich zum Gesamtergebnis die Passagiere im Pauschalflugreiseverkehr nachgewiesen. In diesen Zahlen sind die Inclusive-Tours Reisenden, die im Linienverkehr befördert werden, nicht enthalten.

Tabelle 6

Gewerblicher Güterverkehr der 15 ausgewählten deutschen Verkehrsflughäfen mit dem Ausland. Der Nachweis des Binnenverkehrs ist nicht möglich.

In den Tabellen 6.2.1 "Einladung" und 6.2.2 "Ausladung" werden alle Ein- und Ausladevorgänge (einschl. Umladungen Inland-Ausland, Ausland-Inland und Ausland-Ausland) nach Streckenherkunft und Streckenziel der Güter dargestellt.

In den Tabellen 6.2.3 "Versand" und 6.2.4 "Empfang" werden dagegen die Umladevorgänge auf den deutschen Flughäfen herausgerechnet, so daß Ausland-Ausland Umladungen nicht erscheinen und Inland-Ausland Umladungen nur einmal gezählt werden. Im "Versand" werden die Güter nach ihrer tatsächlichen Herkunft (erster deutscher Einladehafen) und ihrem Endziel dargestellt. Der "Empfang" stellt analog dazu die Güterströme von ihrer tatsächlichen Herkunft zu ihrem Endziel (letzter deutscher Ausladehafen) dar.

Es wird die Verkehrsverflechtung mit allen Ländern und mit Flugplätzen (Mindestaufkommen 10 t im Monat) dargestellt.

Tabelle 7

Die Luftposteinladung und -ausladung wird ab 1989 in der Jahresveröffentlichung in derselben Gliederung wie die Fracht nach Streckenherkunft und Streckenziel dargestellt.

Tabelle 8

In dieser Tabelle werden ab 1989 die Starts von den 15 ausgewählten Verkehrsflughäfen des Bundesgebietes nach dem ersten Streckenzieland bzw. Streckenzielflughafen (mindestens 10 Starts im Monat) des Flugzeuges nachgewiesen.

## Luftverkehr im September 1991

Die Luftfahrtstatistik wurde im Rahmen der Vereinigung zum 1.1.1991 um die im Beitrittsgebiet gelegenen "ausgewählten" Flughäfen Berlin-Schönefeld, Leipzig-Halle und Dresden erweitert, so daß ab 1991 gesamtdeutsche Luftfahrtergebnisse nachgewiesen werden. Da die Verkehrsleistung in der Luftfahrt fast ausschließlich (rd.99%) in Verbindung mit den nunmehr 15 "ausgewählten" Flughäfen erbracht wird, werden die Ergebnisse durch das Fehlen der "sonstigen" Flugplätze im Beitrittsgebiet nicht nennenswert beeinflusst.

Der kontinuierliche Aufwärtstrend der Luftfahrt wurde zum Anfang des Jahres 1991 durch die Ereignisse am Golf unterbrochen. Hierbei sei darauf hingewiesen, daß der starke Militärverkehr aus dieser Region, auch wenn er teilweise von Zivilmaschinen über deutsche Flughäfen im Rahmen von MAC-Flügen (Military Airlift Command) abgewickelt wurde, in der Luftfahrtstatistik nicht erfaßt wird.

Auf den Flugplätzen der Bundesrepublik Deutschland wurde im September 1991 insgesamt eine Betriebsleistung von 139 000 gewerblichen Flügen erfaßt. Die Anzahl der Flüge im Linienverkehr nahm gegenüber dem September 1990 um 11%<sup>1)</sup> auf 70 400 und im Gelegenheitsverkehr um 12%<sup>1)</sup> auf 67 800 Flüge zu. Insgesamt wurden dabei im Berichtsmonat 6,9 Mill. Fluggäste (+3,9%<sup>1)</sup>), 93 000 t Fracht (-2,8%<sup>1)</sup>) und 15 400 t Post (+12%<sup>1)</sup>) befördert.

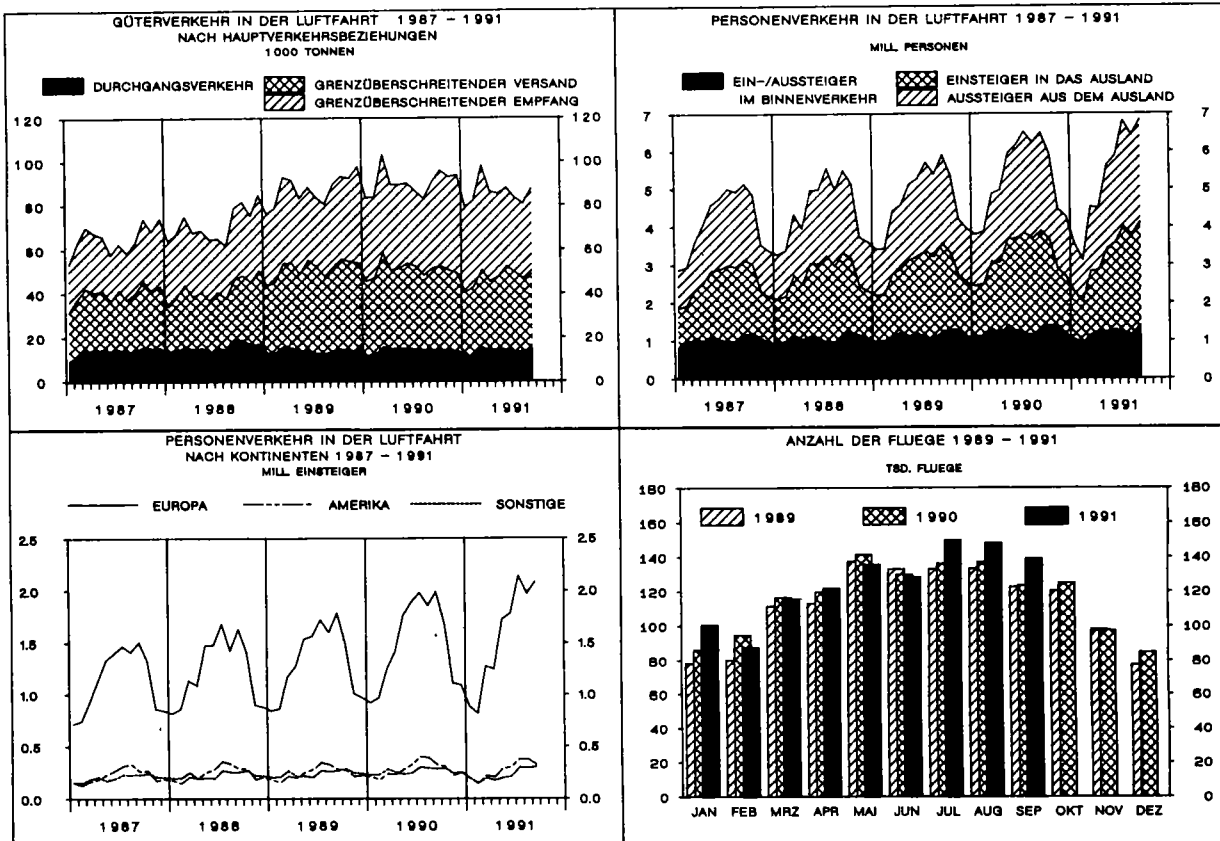
Im Linienverkehr war das Fluggastaufkommen mit 4,5 Mill. Passagieren um 3,9%<sup>1)</sup> höher als im September 1990, auch im Gelegenheitsverkehr wurden mit 2,3 Mill. Personen 3,8%<sup>1)</sup> mehr Fluggäste gezählt; darunter wurden 2,2 Mill. Personen im Pauschalflugreiseverkehr (+1,5%<sup>1)</sup>) befördert.

Bei der Frachtbeförderung wurden im Linienverkehr 79 900 t (-4,2%<sup>1)</sup>) und im Gelegenheitsverkehr 13 100 t (+6,5%<sup>1)</sup>) befördert.

Die Transportleistung der gewerblichen Luftfahrt über dem Bundesgebiet (Personen, Fracht und Post) erreichte im Berichtsmonat 235 Mill. tkm (+3,4%<sup>1)</sup>).

Von Januar bis September 1991 wurden insgesamt 1 125 700 Flüge gezählt (+2,6%<sup>1)</sup>). Dabei war das Aufkommen an Passagieren im Vergleich zum entsprechenden Vorjahresabschnitt mit 46,8 Mill. Personen um 4,2%<sup>1)</sup> kleiner. Gleichzeitig nahm die beförderte Frachtmenge um 4,7%<sup>1)</sup> auf 812 300 t ab und die der Post um 11%<sup>1)</sup> auf 135 500 t zu.

- 1) Prozentuale Veränderungen beziehen sich nur auf das alte Bundesgebiet, die absoluten Werte dagegen auf die 15 ausgewählten Flugplätze des erweiterten Bundesgebietes.



T a b e l l e n t e i l  
1 Gesamtübersicht über den gewerblichen Luftverkehr  
September 1991

Verkehrsart	Flüge <sup>1)</sup>	Personen		Fracht		Post
		ohne 2)		Doppelzählungen des		einschl.
		Umsteigeverkehrs		Umladeverkehrs		
	Anzahl				Tonnen	
<b>Gewerblicher Verkehr</b>						
Der ausgewählten Flugplätze ....	94 224	6 830 954		93 035,8		15 416,3
Der sonstigen Flugplätze .....	44 739	47 350		x		x
Insgesamt ...	138 963	6 878 304		93 035,8		15 416,3

1) Passagier- und Nichtpassagierflüge (z.B. Arbeitsflüge, gewerbliche Schulflüge).

2) Siehe Erläuterungen.

2 Überblick über den gewerblichen Luftverkehr nach Flugarten

Verkehrsart	Flüge <sup>1)</sup>	Personen		Fracht		Post
		ohne 2)		Doppelzählungen des		einschl.
		Umsteigeverkehrs		Umladeverkehrs		
	Anzahl				Tonnen	
<b>Verkehr innerhalb des Bundesgebietes</b>						
Linienvverkehr .....	27 317	1 389 177	1 227 402	6 223,1	673,5	8 526,7
Gelegenheitsverkehr .....	50 501	51 820	45 568	713,9	713,9	-
Überführung .....	390	-	-	-	-	-
Zusammen ...	78 208	1 440 997	1 272 970	6 937,0	1 387,4	8 526,7
dagegen September 1990 .....	67 004	1 328 080	1 155 072	7 671,7	1 534,3	6 811,7
Januar bis September 1991 .....	651 638	10 821 668	9 588 718	63 746,6	12 749,5	73 665,9
<b>Verkehr mit Gebieten außerhalb des Bundesgebietes</b>						
<b>Nach dem Ausland</b>						
Linienvverkehr .....	21 537	1 589 802	1 589 802	45 033,9	29 845,0	3 625,8
Gelegenheitsverkehr .....	8 628	1 118 763	1 118 763	6 613,9	6 064,0	30,8
Überführung .....	225	-	-	-	-	-
Zusammen ...	30 390	2 708 565	2 708 565	51 647,8	35 909,0	3 656,6
dagegen September 1990 .....	28 125	2 592 420	2 592 420	52 828,0	37 289,9	3 516,6
Januar bis September 1991 .....	237 207	18 324 576	18 324 576	436 624,4	304 371,0	32 940,1
<b>Aus dem Ausland</b>						
Linienvverkehr .....	21 538	1 660 107	1 660 107	45 283,9	31 139,0	3 122,0
Gelegenheitsverkehr .....	8 645	1 178 312	1 178 312	6 241,9	5 919,0	3,0
Überführung .....	182	-	-	-	-	-
Zusammen ...	30 365	2 838 419	2 838 419	51 525,8	37 058,0	3 125,0
dagegen September 1990 .....	28 087	2 703 975	2 703 975	53 416,9	39 203,6	3 216,8
Januar bis September 1991 .....	236 849	18 383 777	18 383 777	465 800,4	344 340,0	27 770,0
<b>Durchgangsverkehr</b>						
<b>Mit Umsteigen und Umladen</b>						
Zusammen <sup>3)</sup> ...	x	x	-	x	14 311,5	x
dagegen September 1990 .....	x	x	-	x	14 066,8	x
Januar bis September 1991 .....	x	x	-	x	120 300,8	x
<b>Ohne Umsteigen und Umladen</b>						
Linienvverkehr .....	x	55 016	55 016	3 919,8	3 919,8	107,3
Gelegenheitsverkehr .....	x	3 334	3 334	450,1	450,1	0,7
Zusammen ...	x	58 350	58 350	4 369,9	4 369,9	108,0
dagegen September 1990 .....	x	56 103	56 103	3 391,4	3 391,4	132,4
Januar bis September 1991 .....	x	477 658	477 658	30 563,2	30 563,2	1 091,9
<b>Gesamtverkehr</b>						
Linienvverkehr .....	70 392	4 694 102	4 532 327	100 460,7	79 888,8	15 381,8
Gelegenheitsverkehr .....	67 774	2 352 229	2 345 977	14 019,8	13 147,0	34,5
Überführung .....	797	-	-	-	-	-
Insgesamt ...	138 963	7 046 331	6 878 304	114 480,5	93 035,8	15 416,3
dagegen September 1990 .....	123 216	6 680 578	6 507 570	117 308,0	95 486,0	13 677,5
Januar bis September 1991 .....	1 125 694	48 007 679	46 774 729	996 734,6	812 324,5	135 467,9

1) Passagier- und Nichtpassagierflüge (z.B. Arbeitsflüge, gewerbliche Schulflüge).

2) Siehe Erläuterungen.

3) Nur Linienvverkehr.



3 FLUGPLATZVERKEHR SEPT. 1991

3.1 VERKEHR AUF AUSGEWAELHTEN FLUGPLAETZEN

Die Verkehrsleistungen auf den "ausgewaehlten" Flughaeften Berlin-Schoenefeld, Leipzig und Dresden werden bis zum Abschluss der laufenden Neuprogrammierung unter

"Sonst.Flughaeften" subsumiert; Einzelnachweisungen zu diesen Flughaeften werden in den anschliessenden Tabellen 5 bis 8 bereits nachgewiesen.

3.1.1 LUFTFAHRZEUGBEWEGUNGEN NACH FLUGARTEN \*)

FLUGPLATZ	LINIEN-	GESTARTETE UND GELANDETE LUFTFAHRZEUGE GELEGENHEITSVRKEHR					UEBER- FUEHR.- FLUEGE	INSGESAMT	JAN. BIS SEPT.
		PAUSCH. REISE-	TRAMP-U. ANFORD- VERKEHR	TAXI-	SONST.	ZUS.			
HAMBURG	7 902	1 243	260	187	336	2 026	68	9 996	82 938
HANNOVER	3 401	1 022	447	192	2 233	3 894	122	7 417	52 906
BREMEN	1 946	148	40	141	1 244	1 573	12	3 531	28 371
DUESSELDORF	9 106	3 480	512	98	1	4 091	133	13 330	103 240
KOELN/BONN	4 463	650	1 650	498	1 742	4 540	131	9 134	75 641
FRANKFURT	23 805	2 262	659	124	11	3 056	219	27 080	225 538
STUTTGART	5 450	1 220	545	358	1 009	3 132	106	8 688	69 378
NUERNBERG	2 675	397	457	99	319	1 272	97	4 044	33 565
MUENCHEN	10 801	2 163	551	196	825	3 735	115	14 651	117 303
BERLIN (TXL)	10 606	857	160	51	240	1 308	43	11 957	93 547
SAARBRUECKEN	622	196	7	16	466	685	12	1 319	10 086
MUENSTER-OSNA	788	99	26	227	808	1 160	8	1 956	19 256
ZUSAMMEN	81 565	13 737	5 314	2 187	9 234	30 472	1 066	113 103	911 769
SONST. FLUGPL.	7 356	640	329	1 256	4 888	7 113	121	14 590	104 375
INSGESAMT	88 921	14 377	5 643	3 443	14 122	37 585	1 187	127 693	1 016 144
JAN. BIS SEPT.	738 222	89 490	46 004	26 373	107 202	269 069	8 853	1 016 144	

\*) PASSAGIER- UND NICHPASSAGIERFLUEGE (Z.B. ARBEITSFLUEGE, GEWERBLICHE SCHULFLUEGE).

3.1.2 LUFTFAHRZEUGBEWEGUNGEN NACH STARTGEWICHTSKLASSEN \*)

FLUGPLATZ	GESTARTETE UND GELANDETE LUFTFAHRZEUGE STARTGEWICHTSKLASSEN UEBER ... BIS EINSCHL. ... T				UEBER 20 T DAR. MIT ZUSAMMEN	DREHFL. U. SONST. LUFTFAHR- ZEUGE 1)	INSGESAMT	
	BIS 2 T	2-5,7 T	5,7-14 T	14-20 T				
HAMBURG	308	310	520	884	7 849	6 913	125	9 996
HANNOVER	15	2 310	237	1 374	3 345	2 837	136	7 417
BREMEN	775	855	486	100	1 263	967	52	3 531
DUESSELDORF	1	232	668	385	12 044	11 483	-	13 330
KOELN/BONN	1 726	653	464	735	5 536	4 630	20	9 134
FRANKFURT	3	206	742	839	25 290	24 917	-	27 080
STUTTGART	16	1 250	736	946	5 651	5 360	89	8 688
NUERNBERG	290	152	502	1 433	1 634	1 341	33	4 044
MUENCHEN	810	148	753	1 018	11 841	11 100	81	14 651
BERLIN (TXL)	2	49	739	1 450	9 476	8 493	241	11 957
SAARBRUECKEN	290	198	265	360	206	198	-	1 319
MUENSTER-OSNA	387	560	246	253	422	210	88	1 956
ZUSAMMEN	4 623	6 923	6 358	9 777	84 557	78 449	865	113 103
SONST. FLUGPL.	4 411	1 990	2 469	2 234	2 826	2 739	660	14 590
INSGESAMT	9 034	8 913	8 827	12 011	87 383	81 188	1 525	127 693
JAN. BIS SEPT.	66 861	71 117	71 264	97 883	699 010	645 288	10 009	1 016 144

\*) PASSAGIER- UND NICHPASSAGIERFLUEGE (Z.B. ARBEITSFLUEGE, GEWERBLICHE SCHULFLUEGE).

1) SONSTIGE LUFTFAHRZEUGE = MOTORSEGLER, LUFTSCHIFFE.

3 FLUGPLATZVERKEHR SEPT. 1991

3.1 VERKEHR AUF AUSGEWAHLTEN FLUGPLAETZEN

3.1.3 PERSONENVERKEHR

FLUGPLATZ	MIT STRECKENZIEL				INSGESAMT	DARUNTER IM LINIEN- VERKEHR	JAN. BIS SEPT.
	IM BUNDESGBIET		AUSSERH. D. BUNDESGB.				
	ZUSAMMEN	DARUNTER UMSTEIGER AUS D. BG.	ZUSAMMEN	DARUNTER UMSTEIGER AUS D. BG.			
HAMBURG	144 344	930	191 175	4 548	335 519	236 464	2 369 501
HANNOVER	47 376	191	109 886	147	157 262	75 588	1 041 590
BREMEN	32 291	115	20 529	67	52 820	41 563	376 411
DUESSELDORF	140 202	1 023	502 093	11 040	642 295	306 034	4 242 482
KOELN/BONN	78 745	737	76 492	570	155 237	110 713	1 076 814
FRANKFURT	319 401	12 001	1 065 902	115 253	1 385 303	1 198 943	10 079 529
STUTTGART	73 107	370	148 960	2 435	222 067	126 852	1 557 392
NUERNBERG	35 575	266	35 912	506	71 487	45 823	525 258
MUENCHEN	200 974	809	354 424	14 916	555 398	398 226	3 948 677
BERLIN (TXL)	229 184	1 027	127 601	498	356 785	300 603	2 483 879
SAARBRUECKEN	5 295	-	10 293	-	15 588	5 317	96 691
MUENSTER-OSN	8 198	40	7 327	7	15 525	9 135	97 045
ZUSAMMEN	1 314 692	17 509	2 650 594	149 987	3 965 286	2 855 261	27 895 269
SONST. FLUGPL.	78 955	519	57 971	12	136 926	101 676	921 115
INSGESAMT	1 393 647	18 028	2 708 565	149 999	4 102 212	2 956 937	28 816 384
JAN. BIS SEPT.	10 491 808	130 694	18 324 576	1 102 256	28 816 384	21 943 061	28 816 384

FLUGPLATZ	MIT STRECKENHERKUNFT			INSGESAMT	DARUNTER IM LINIEN- VERKEHR	JAN. BIS SEPT.
	IM BUNDESGBIET		AUSSERHALB			
	ZUSAMMEN	DAR. UMSTEIG. N. FLUGPL. AUSSERH. D. BG.	DES BUNDESGB.			
HAMBURG	142 330	4 548	185 586	327 916	235 559	2 355 483
HANNOVER	53 040	147	121 137	174 177	84 898	1 079 060
BREMEN	31 526	67	20 834	52 360	41 314	377 639
DUESSELDORF	140 503	11 040	512 729	653 232	306 634	4 226 330
KOELN/BONN	79 714	570	82 752	162 466	116 232	1 094 906
FRANKFURT	302 664	115 253	1 111 441	1 414 105	1 218 677	10 169 413
STUTTGART	73 422	2 435	165 942	239 364	130 385	1 555 558
NUERNBERG	38 141	506	41 226	79 367	47 860	519 148
MUENCHEN	214 038	14 916	389 390	603 428	430 719	3 935 169
BERLIN (TXL)	223 906	498	127 291	351 197	296 544	2 459 273
SAARBRUECKEN	5 292	-	10 964	16 256	5 318	94 177
MUENSTER-OSN	8 647	7	6 856	15 503	9 278	96 506
ZUSAMMEN	1 313 223	149 987	2 776 148	4 089 371	2 923 418	27 962 662
SONST. FLUGPL.	80 424	12	62 271	142 695	103 824	912 923
INSGESAMT	1 393 647	149 999	2 838 419	4 232 066	3 027 242	28 875 585
JAN. BIS SEPT.	10 491 808	1 102 256	18 383 777	28 875 585	22 174 623	28 875 585

3 FLUGPLATZVERKEHR SEPT. 1991

3.1 VERKEHR AUF AUSGEWAHLTEN FLUGPLAETZEN

3.1.4 FRACHTVERKEHR

TONNEN

FLUGPLATZ	MIT STRECKENZIEL		EINLADUNG			JAN. BIS EPT.
	IM BUNDES- GEBIET	AUSSERH. D. BUNDES- GEB.	INSGESAMT	IM LINIEN- VERKEHR	DARUNTER BEFOERDERT 1) IN FRACHTERN	
HAMBURG	631,3	678,0	1 309,3	1 171,4	134,1	11 438,5
HANNOVER	279,6	103,8	383,4	234,4	146,1	3 841,4
BREMEN	57,8	14,0	71,8	71,6	-	552,8
DUESSELDORF	393,0	1 150,3	1 543,3	1 516,1	97,3	12 272,9
KOELN/BONN	522,4	6 179,4	6 701,8	2 228,0	6 333,3	63 743,7
FRANKFURT	3 725,3	41 339,5	45 064,9	43 268,3	16 553,9	379 809,8
STUTTGART	125,3	458,9	584,2	435,4	120,6	4 499,4
NUERNBERG	237,8	126,1	363,9	63,2	300,7	3 145,5
MUENCHEN	727,7	1 420,5	2 148,2	1 946,4	197,3	16 539,0
BERLIN (TXL)	215,0	71,3	286,3	224,6	62,1	2 231,6
SAARBRUECKEN	0,1	-	0,1	0,1	-	23,3
MUENSTER-OSN	4,4	-	4,4	4,4	-	29,1
ZUSAMMEN	6 919,6	51 542,0	58 461,7	51 163,8	23 945,4	498 127,0
SONST.FLUGPL.	17,3	105,7	123,1	93,3	47,2	2 243,9
INSGESAMT	6 937,0	51 647,8	58 584,8	51 257,1	23 992,7	500 370,9
JAN. BIS SEPT.	63 746,6	436 624,3	500 370,9	429 185,6	214 157,5	500 370,9

FLUGPLATZ	MIT STRECKENHERKUNFT		AUSLADUNG			JAN. BIS EPT.
	IM BUNDES- GEBIET	AUSSERH. D. BUNDES- GEB.	INSGESAMT	IM LINIEN- VERKEHR	DARUNTER BEFOERDERT 1) IN FRACHTERN	
HAMBURG	1 041,3	682,9	1 724,2	1 615,0	104,1	15 279,2
HANNOVER	458,8	157,3	616,1	463,9	133,0	5 856,3
BREMEN	221,1	18,4	239,5	239,3	0,5	2 024,3
DUESSELDORF	586,1	1 536,7	2 122,9	2 030,9	190,4	17 698,4
KOELN/BONN	497,3	6 112,3	6 609,6	2 324,8	6 141,5	68 280,1
FRANKFURT	1 769,6	40 517,1	42 286,6	40 682,1	16 815,8	376 499,2
STUTTGART	343,0	353,4	696,4	585,8	95,9	6 642,8
NUERNBERG	331,2	233,4	564,6	202,4	362,2	4 920,1
MUENCHEN	892,0	1 661,4	2 553,4	2 417,3	121,4	21 674,8
BERLIN (TXL)	725,4	145,3	870,7	801,7	69,1	7 876,8
SAARBRUECKEN	0,5	-	0,5	0,5	-	247,0
MUENSTER-OSN	25,6	-	25,6	25,6	1,8	197,1
ZUSAMMEN	6 891,8	51 418,2	58 310,0	51 389,2	24 035,7	527 196,1
SONST.FLUGPL.	45,2	107,6	152,8	117,9	40,9	2 350,7
INSGESAMT	6 937,0	51 525,8	58 462,8	51 507,0	24 076,6	529 546,8
JAN. BIS SEPT.	63 746,6	465 800,2	529 546,8	460 422,7	229 974,8	529 546,8

1) EINSCHL. BEFOERDERUNGEN IN FRACHT/POSTFLUGZEUGEN.

3 FLUGPLATZVERKEHR SEPT. 1991

3.1 VERKEHR AUF AUSGEWAHLTEN FLUGPLAETZEN

3.1.5 POSTVERKEHR

TONNEN

FLUGPLATZ	MIT STRECKENZIEL		EINLADUNG			JAN. BIS SEPT.
	IM BUNDESGBIET	AUSSERH. D. BUNDESGB.	INSGESAMT	IM LINIEN-VERKEHR	DARUNTER BEFOERDERT 1) IN POSTFLZGN	
HAMBURG	546,5	138,5	685,0	685,0	432,9	6 051,6
HANNOVER	475,8	62,2	538,0	510,6	449,6	4 533,4
BREMEN	134,8	-	134,8	134,8	134,8	1 192,5
DUESSELDORF	175,7	169,5	345,2	343,7	1,1	2 690,1
KOELN/BONN	935,3	2,6	938,0	938,0	930,2	8 125,8
FRANKFURT	3 555,6	2 984,6	6 540,2	6 538,8	3 561,3	58 541,5
STUTTGART	534,9	58,2	593,1	593,1	460,7	5 398,3
NUERNBERG	540,1	12,6	552,7	552,7	456,8	4 593,1
MUENCHEN	782,0	174,1	956,2	956,1	687,9	8 188,3
BERLIN (TXL)	496,2	41,3	537,5	537,5	363,2	4 697,4
SAARBRUECKEN	-	-	-	-	-	0,0
MUENSTER-OSN	148,5	-	148,5	148,5	147,3	1 196,6
ZUSAMMEN	8 325,4	3 643,6	11 969,0	11 938,7	7 625,8	105 208,4
SONST.FLUGPL.	201,3	12,9	214,2	213,8	201,2	1 397,5
INSGESAMT	8 526,7	3 656,6	12 183,3	12 152,5	7 827,0	106 605,9
JAN. BIS SEPT.	73 665,8	32 940,0	106 605,9	106 182,0	66 164,4	106 605,9

FLUGPLATZ	MIT STRECKENHERKUNFT		AUSLADUNG			JAN. BIS SEPT.
	IM BUNDESGBIET	AUSSERH. D. BUNDESGB.	INSGESAMT	IM LINIEN-VERKEHR	DARUNTER BEFOERDERT 1) IN POSTFLZGN	
HAMBURG	716,0	100,0	816,0	816,0	536,2	7 067,7
HANNOVER	391,1	73,3	464,4	464,4	360,1	3 890,3
BREMEN	163,5	-	163,5	163,5	162,7	1 498,1
DUESSELDORF	117,3	142,0	259,3	259,3	-	2 068,7
KOELN/BONN	688,1	6,3	694,4	694,4	691,9	6 030,1
FRANKFURT	3 525,2	2 503,8	6 029,0	6 027,9	3 460,7	54 428,4
STUTTGART	519,4	45,6	565,0	565,0	480,7	4 626,0
NUERNBERG	329,0	0,4	329,5	329,5	303,7	2 835,0
MUENCHEN	769,8	192,7	962,5	962,4	694,0	8 238,5
BERLIN (TXL)	631,2	41,9	673,1	673,1	531,3	6 235,2
SAARBRUECKEN	0,0	-	0,0	0,0	-	0,1
MUENSTER-OSN	168,3	-	168,3	168,3	167,3	1 419,4
ZUSAMMEN	8 019,1	3 106,0	11 125,1	11 123,9	7 388,5	98 337,6
SONST.FLUGPL.	507,6	19,0	526,7	524,9	501,4	3 098,2
INSGESAMT	8 526,7	3 125,0	11 651,7	11 648,8	7 889,8	101 435,9
JAN. BIS SEPT.	73 665,8	27 770,0	101 435,9	101 402,8	67 404,0	101 435,9

1) EINSCHL. BEFOERDERUNGEN IN POST/FRACHTFLUGZEUGEN.

3 FLUGPLATZVERKEHR SEPT. 1991

3.1 VERKEHR AUF AUSGEWAELHTEN FLUGPLAETZEN

3.1.6 DURCHGANG

FLUGPLATZ	PERSONEN		FRACHT		POST			
	BERICHTSMONAT	JAN.BIS SEPT. ANZAHL	BERICHTSMONAT	JAN.BIS SEPT.	BERICHTSMONAT	JAN.BIS SEPT. TONNEN		
HAMBURG	10	296	80	568	57,2	551,2	10,1	89,2
HANNOVER	6	488	52	508	62,1	406,2	1,2	25,4
BREMEN		577	3	436	0,0	15,0	0,0	0,2
DUESSELDORF	10	283	109	988	103,5	2 218,8	15,2	215,2
KOELN/BONN	6	102	36	905	341,2	5 034,9	0,3	10,0
FRANKFURT	52	814	446	957	4 022,2	25 144,0	323,8	3 160,9
STUTTGART	7	471	68	011	10,2	234,2	9,3	85,6
NUERNBERG	2	747	18	804	136,9	1 222,6	0,2	2,3
MUENCHEN	16	515	114	629	232,9	2 455,6	22,4	142,7
BERLIN (TXL)	2	107	8	575	1,1	21,2	2,4	5,9
SAARBRUECKEN	2	584		13 324	-	1,0	-	-
MUENSTER-OSNA	1	962	9	808	0,0	0,2	0,1	1,3
ZUSAMMEN		119 946		963 513	4 967,5	37 304,9	385,1	3 738,7
SONST. FLUGPL.		9 308		66 990	20,8	210,2	1,4	18,1
INSGESAMT		129 254		1 030 503	4 988,2	37 515,1	386,5	3 756,7
JAN. BIS SEPT.		1 030 503			37 515,1		3 756,7	

FLUGPLATZ LAND	INSGESAMT		LINIEN- UND LINIENAENLICHER VERKEHR		PAUSCHALFLUGREISE- TRAMP- UND ANFORDERUNGS- VERKEHR		TAXIVERKEHR	
	STARTS	EINSTEIGER	STARTS	EINSTEIGER	STARTS	EINSTEIGER	STARTS	EINSTEIGER
BORDELUM .....	-	-	-	-	-	-	-	-
FLENSBURG-SCHAEFERHAUS .....	71	149	-	-	-	-	43	149
GRUBE .....	-	-	-	-	-	-	-	-
HARTENHOLM .....	922	-	-	-	-	-	36	-
HEIDE-BUESUM .....	180	521	105	517	-	-	17	4
HELGOLAND-DUENE .....	504	2 314	504	2 314	-	-	-	-
KIEL-HOLTENAU .....	873	2 605	113	2 389	5	50	53	125
LUEBECK .....	176	278	-	-	4	37	14	79
NEUMUENSTER .....	10	-	-	-	-	-	-	-
RENSBURG-SCHACHTHOLM .....	519	9	-	-	-	-	5	6
ST.MICHAELSDONN .....	125	251	-	-	-	-	88	251
ST.PETER-ORDING .....	15	26	7	26	-	-	-	-
UETERSEN .....	604	-	-	-	-	-	-	-
WESTERLAND/SYLT .....	583	2 301	107	1 600	3	9	202	677
WYK AUF FOEHR .....	369	1 266	-	-	-	-	168	404
<b>SCHLESWIG-HOLSTEIN .....</b>	<b>4 951</b>	<b>9 720</b>	<b>836</b>	<b>6 846</b>	<b>12</b>	<b>96</b>	<b>626</b>	<b>1 695</b>
<b>HAMBURG-FINKENWERDER .....</b>	<b>-</b>	<b>-</b>	<b>-</b>	<b>-</b>	<b>-</b>	<b>-</b>	<b>-</b>	<b>-</b>
<b>HAMBURG .....</b>	<b>-</b>	<b>-</b>	<b>-</b>	<b>-</b>	<b>-</b>	<b>-</b>	<b>-</b>	<b>-</b>
<b>BALTRUM .....</b>	<b>56</b>	<b>57</b>	<b>-</b>	<b>-</b>	<b>-</b>	<b>-</b>	<b>56</b>	<b>57</b>
BORKUM .....	541	1 902	366	1 547	-	-	46	189
BRAUNSCHWEIG .....	815	473	33	97	37	226	92	145
DAMME .....	68	23	-	-	-	-	18	23
EMDEN .....	454	1 327	240	1 229	2	5	189	67
GANDERKESEE .....	432	57	-	-	-	-	1	-
HANNOVER-MESSE 1) .....	1 159	3 862	-	-	-	-	682	1 353
HARLE .....	697	2 917	616	2 755	-	-	46	60
HARSTE .....	74	46	-	-	-	-	72	46
JUIST .....	691	2 797	655	2 733	-	-	-	-
LANGEOOG .....	133	583	133	583	-	-	-	-
LEER-NUETTERMOOR .....	15	33	-	-	-	-	7	33
NORDEN-NORDDEICH .....	626	2 660	549	2 660	-	-	-	-
NORDERNEY .....	322	532	234	282	-	-	27	35
NORDHORN-KLAUSHEIDE .....	24	18	-	-	-	-	7	18
OLDENBURG-HATTEN .....	61	-	-	-	-	-	-	-
OSNABRUECK-ATTERHEIDE 2) .....	35	17	-	-	-	-	11	17
PEINE-EDDESSE .....	116	-	-	-	-	-	-	-
UELZEN .....	-	-	-	-	-	-	-	-
WANGEROOGE .....	681	3 264	665	3 217	-	-	-	-
WILHELMSHAVEN-MARIENSIEL .....	272	787	-	-	1	6	189	767
<b>NIEDERSACHSEN .....</b>	<b>7 272</b>	<b>21 355</b>	<b>3 491</b>	<b>15 103</b>	<b>40</b>	<b>237</b>	<b>1 443</b>	<b>2 810</b>
<b>BREMERHAVEN-AM LUNEORT .....</b>	<b>330</b>	<b>822</b>	<b>145</b>	<b>542</b>	<b>-</b>	<b>-</b>	<b>72</b>	<b>78</b>
<b>BREMEN .....</b>	<b>330</b>	<b>822</b>	<b>145</b>	<b>542</b>	<b>-</b>	<b>-</b>	<b>72</b>	<b>78</b>
<b>AACHEN-MERZBRUECK .....</b>	<b>1 349</b>	<b>357</b>	<b>-</b>	<b>-</b>	<b>-</b>	<b>-</b>	<b>-</b>	<b>-</b>
AHLEN-NORD .....	81	-	-	-	-	-	-	-
ARNSBERG .....	99	30	-	-	-	-	15	30
BIELEFELD-WINDELSBLEICHE .....	52	94	-	-	-	-	34	70
BONN-HANGELAR .....	-	-	-	-	-	-	-	-
BORKENBERGE 2) .....	625	-	-	-	-	-	-	-
DAHLEMER-BINZ .....	507	-	-	-	-	-	-	-
DINSLAKEN-SCHWARZE HEIDE .....	523	-	-	-	-	-	-	-
DORTMUND-WICKEDE .....	1 431	11 172	431	9 489	31	744	122	419
ESSEN-MUELHEIM .....	1 866	1 285	25	97	7	104	629	1 084
GREFRATH-NIERSHORST .....	404	-	-	-	-	-	-	-
HOEXTER-HOLZMINDEN .....	3	-	-	-	-	-	-	-
KOELN-DEUTZ .....	2	-	-	-	-	-	-	-
LEVERKUSEN-KURTEKOTTEN .....	-	-	-	-	-	-	-	-
MARL-LOEMUEHLE .....	539	117	-	-	-	-	51	117
MESCHEDE-SCHUEREN .....	-	-	-	-	-	-	-	-
MOENCHENGLADBACH .....	1 733	2 406	100	897	-	-	580	1 234
PADERBORN-LIPPSTADT .....	762	8 467	288	4 582	52	3 508	75	156
PORTA WESTFALICA .....	94	65	-	-	-	-	22	65
SIEGERLAND .....	862	358	-	-	7	42	32	105
STADTLOHN-WENNINGFELD .....	436	268	-	-	-	-	16	55
WESEL-ROEMERWARDT .....	-	-	-	-	-	-	-	-
<b>NORDRHEIN-WESTFALEN .....</b>	<b>11 368</b>	<b>24 619</b>	<b>844</b>	<b>15 065</b>	<b>97</b>	<b>4 398</b>	<b>1 576</b>	<b>3 335</b>

1) EINSCHL. MAERZ.  
2) EINSCHL. AUGUST.

FLUGPLAETZEN  
NACH FLUGARTEN

RUNDFLUEGE		GEWERBLICHE SCHULFLUEGE		SONSTIGE GEWERBLICHE FLUEGE		FLUGPLATZ LAND
STARTS	EINSTEIGER	STRECKEN- FLUEGE	PLATZRUNDEN- FLUEGE	STRECKEN- FLUEGE	PLATZRUNDEN- FLUEGE	
-	-	-	-	-	-	BORDELUM
-	-	18	10	-	-	FLensburg-SCHAEFERHAUS
-	-	-	-	-	-	GRUBE
134	-	43	709	-	-	HARTENHOLM
-	-	7	51	-	-	HEIDE-BUESUM
-	-	-	-	-	-	HELGOLAND-DUENE
14	41	24	656	3	5	KIEL-HOLTENAU
18	162	15	13	40	72	LUEBECK
-	-	-	-	10	-	NEUMUENSTER
3	3	166	345	-	-	RENSBURG-SCHACHTHOLM
-	-	20	17	-	-	ST. MICHAELSDONN
-	-	2	6	-	-	ST. PETER-ORDING
-	-	38	566	-	-	UETERSEN
5	15	65	183	18	-	WESTERLAND/SYLТ
201	862	-	-	-	-	WYK AUF FOEHR
375	1 083	398	2 556	71	77	SCHLESWIG-HOLSTEIN
-	-	-	-	-	-	HAMBURG-FINKENWERDER
-	-	-	-	-	-	HAMBURG
-	-	-	-	-	-	BALTRUM
19	166	29	81	-	-	BORKUM
2	5	61	514	13	63	BRAUNSCHWEIG
-	-	14	36	-	-	DAMME
10	26	4	5	2	2	EMDEN
16	57	30	345	40	-	GANDERKESEE
477	2 509	-	-	-	-	HANNOVER-MESSE 1)
31	102	-	-	-	4	HARLE
-	-	-	-	-	2	HARSTE
36	64	-	-	-	-	JUIST
-	-	-	-	-	-	LANGEOOG
58	-	-	6	-	2	LEER-NUETTERMOOR
57	215	-	4	-	19	NORDEN-NORDDEICH
-	-	-	-	-	-	NORDERNEY
-	-	-	-	16	1	NORDHORN-KLAUSHEIDE
-	-	-	-	8	53	OLDENBURG-HATTEN
-	-	18	4	2	-	OSNABRUECK-ATTERHEIDE 2)
-	-	19	78	7	12	PEINE-EDDESSE
-	-	-	-	-	-	UELZEN
14	47	2	-	-	-	WANGEROOGE
3	14	17	62	-	-	WILHELMSHAVEN-MARIENSIEL
723	3 205	194	1 135	88	158	NIEDERSACHSEN
69	202	10	27	-	7	BREMERHAVEN-AM LUNEORT
69	202	10	27	-	7	BREMEN
114	357	83	1 143	7	2	AACHEN-MERZBRUECK
-	-	-	-	81	-	AHLEN-NORD
-	-	40	28	16	-	ARNSBERG
5	24	1	-	11	1	BIELEFELD-WINDELSBLEICHE
-	-	-	-	-	-	BONN-HANGELAR
-	-	137	474	14	-	BORKENBERGE 2)
-	-	93	414	-	-	DAHLEMER-BINZ
-	-	51	472	-	-	DINSLAKEN-SCHWARZE HEIDE
108	520	52	665	11	11	DORTMUND-WICKEDE
-	-	175	1 008	14	8	ESSEN-MUELHEIM
-	-	43	305	28	28	GREFRATH-NIERSHORST
-	-	-	-	3	-	HOEXTER-HOLZWINDEN
-	-	-	-	-	2	KOELN-DEUTZ
-	-	-	-	-	-	LEVERKUSEN-KURTEKOTTEN
-	-	105	356	27	-	MARL-LOEMUEHLE
-	-	-	-	-	-	MESCHEDE-SCHUEREN
60	275	141	830	6	16	MOENCHENGLADBACH
73	221	89	109	59	17	PADERBORN-LIPPSTADT
-	-	23	-	30	19	PORTA WESTFALICA
55	211	134	581	41	12	SIEGERLAND
83	213	55	277	-	5	STADTLOHN-WENNINGFELD
-	-	-	-	-	-	WESEL-ROEMERWARDT
498	1 821	1 222	6 662	348	121	NORDRHEIN-WESTFALEN

FLUGPLATZ LAND	INSGESAMT		LINIEN- UND LINIENAEHNLICHER VERKEHR		PAUSCHALFLUGREISE- TRAMP- UND ANFORDERUNGS- VERKEHR		TAXIVERKEHR	
	STARTS	EINSTEIGER	STARTS	EINSTEIGER	STARTS	EINSTEIGER	STARTS	EINSTEIGER
BAD NAUHEIM/REICHELSHHEIM	1 648	-	-	-	-	-	-	-
BREITSCHEID	824	46	-	-	-	-	-	-
EGELSBACH	1 122	519	-	-	1	20	37	131
KASSEL-CALDEN	472	560	-	-	47	479	63	81
KORBACH	900	-	-	-	-	-	-	-
MICHELSTADT	-	-	-	-	-	-	-	-
RUEDESHEIM	-	-	-	-	-	-	-	-
HESSEN	4 966	1 125	-	-	48	499	100	212
BAD-DUERKHEIM	108	-	-	-	-	-	-	-
BOPPARD-JAKOBSBERG	-	-	-	-	-	-	-	-
GERMERSHEIM	-	-	-	-	-	-	-	-
KOBLENZ-WINNINGEN	391	417	-	-	-	-	10	36
MAINZ-LERCHENBERG	-	-	-	-	-	-	-	-
PIRMASSENS-ZWEIBRUECKEN	201	-	-	-	-	-	-	-
SAFFIG	-	-	-	-	-	-	-	-
SPEYER	582	77	-	-	-	-	-	-
WEINSHEIM	-	-	-	-	2	27	9	36
WORMS	1 052	85	-	-	-	-	25	85
RHEINLAND-PFALZ	2 334	579	-	-	2	27	44	157
AALEN-HEIDENHEIM	231	6	-	-	-	-	1	6
BADEN-BADEN	145	199	-	-	-	-	62	156
BIBERACH/RISS	15	-	-	-	-	-	-	-
DONAUESCHINGEN-VILLINGEN	487	-	-	-	-	-	-	-
FREIBURG I. BR.	762	-	-	-	-	-	36	-
FRIEDRICHSHAFEN	1 053	8 858	304	6 083	50	2 374	153	348
HEUBACH	353	2	-	-	-	-	6	2
IMMENSTAAD	-	-	-	-	-	-	-	-
KARLSRUHE-FORCHHEIM	543	621	-	-	-	-	47	259
KONSTANZ	396	-	-	-	-	-	-	-
LEUTKIRCH-UNTERZEIL	90	123	-	-	-	-	-	-
MANNHEIM-NEUOSTHEIM	715	890	70	485	-	-	20	123
MENGEN	991	35	-	-	-	-	139	405
MOSBACH-LOHRBACH	1 407	-	-	-	-	-	22	35
NIEDERSTETTEN	-	-	-	-	-	-	-	-
OEDHEIM	157	-	-	-	-	-	-	-
OFFENBURG	23	34	-	-	-	-	2	-
REUTLINGEN-BETZINGEN	2	-	-	-	-	-	7	34
ROTTWEIL-ZEPFENHAN	131	-	-	-	-	-	-	-
SCHWENNINGEN A. N.	17	-	-	-	-	-	-	-
TANNHEIM	252	-	-	-	-	-	-	-
WALLDUERN	44	-	-	-	-	-	-	-
WINZELN-SCHRAMBERG	3	9	-	-	-	-	-	9
BADEN-WUERTTEMBERG	7 817	10 777	374	6 568	50	2 374	498	1 377
ASCHAFFENBURG	499	-	-	-	-	-	-	-
AUGSBURG-WUEHLHAUSEN	1 341	2 685	243	2 573	2	74	19	38
BAYREUTH	604	478	156	319	-	-	21	65
COBURG-BRANDENSTEINSEBENE	39	20	-	-	13	18	3	2
EGGENFELDEN	1 201	32	-	-	-	-	5	32
HASSFURT	18	-	-	-	-	-	1	-
HERZOGENAURACH	628	-	-	-	-	-	-	-
HOF	398	1 365	89	692	22	581	10	36
JESENWANG	661	355	-	-	-	-	-	-
KEMPTEN-DURACH	353	-	-	-	-	-	-	-
KULMBACH	15	-	-	-	-	-	-	-
LANDSHUT	1 462	-	-	-	-	-	9	-
MAINBULLAU	15	-	-	-	-	-	-	-
MUEHLDOERF	-	-	-	-	-	-	-	-
ROSENTHAL-FIELD-PLOESSEN	1 556	-	-	-	-	-	-	-
STRAUBING-WALLMUEHLE	218	123	-	-	-	-	43	123
VILSHOFEN	99	75	-	-	-	-	16	75
WILDBERG B. LINDAU	-	-	-	-	-	-	-	-
WUERZBURG-SCHENKENTURM	5	-	-	-	-	-	-	-
BAYERN	9 112	5 133	488	3 584	37	673	127	371
SAARLOUIS-DUEREN	152	-	-	-	-	-	-	-
SAARLAND	152	-	-	-	-	-	-	-
BUNDESGEBIET 1)	48 302	74 130	6 178	47 708	286	8 304	4 486	10 035

1) EINSCHL. 3 563 STARTS UND 26 780 EINSTEIGER, DIE AUF AUSGEWAELHTEN FLUGHAEFEN NOCHMALS ENTHALTEN SIND.- DIE ANGABEN BEZIEHEN SICH AUF DEN GEBIETSSTAND VOR DEM 3. OKTOBER 1990



FLUGPLAETZEN  
NACH FLUGARTEN

RUNDFLUEGE		GEWERBLICHE SCHULFLUEGE		SONSTIGE GEWERBLICHE FLUEGE		FLUGPLATZ LAND
STARTS	EINSTEIGER	STRECKEN- FLUEGE	PLATZRUNDEN- FLUEGE	STRECKEN- FLUEGE	PLATZRUNDEN- FLUEGE	
223	-	159	824	442	-	BAD NAUHEIM/REICHELSCHEIM
29	46	23	384	106	282	BREITSCHEID
64	368	111	883	4	22	EGELSBACH
-	-	-	13	49	300	KASSEL-CALDEN
-	-	68	832	-	-	KORBACH
-	-	-	-	-	-	MICHELSTADT
-	-	-	-	-	-	RUEDESHEIM
316	414	361	2 936	601	604	HESSEN
-	-	47	61	-	-	BAD-DUERCKHEIM
-	-	-	-	-	-	BOPPARD-JAKOBSBERG
-	-	-	-	-	-	GERMERSHEIM
162	381	96	108	15	-	KOBLENZ-WINNINGEN
-	-	-	-	-	-	MAINZ-LERCHENBERG
-	-	42	102	24	33	PIRMASENS-ZWEIBRUECKEN
-	-	-	-	-	-	SAFFIG
6	14	101	439	14	11	SPEYER
-	-	-	-	-	-	WEINSHHEIM
-	-	249	716	49	13	WORMS
168	395	535	1 426	102	57	RHEINLAND-PFALZ
-	-	48	182	-	-	AALEN-HEIDENHEIM
11	43	69	-	2	1	BADEN-BADEN
-	-	8	7	-	-	BIBERACH/RISS
-	-	28	459	-	-	DONAUESCHINGEN-VILLINGEN
-	-	44	626	-	56	FREIBURG I. BR.
1	53	103	442	-	-	FRIEDRICHSHAFEN
-	-	22	322	3	-	HEUBACH
-	-	-	-	-	-	IMMENSTAAD
99	362	-	386	10	1	KARLSRUHE-FORCHHEIM
-	-	4	392	-	-	KONSTANZ
-	-	30	36	4	-	LEUTKIRCH-UNTERZEIL
-	-	22	479	-	5	MANNHEIM-NEUOSTHEIM
-	-	167	765	37	-	MENGEN
109	-	291	780	227	-	MOSBACH-LOHRBACH
-	-	-	-	-	-	NIEDERSTETTEN
2	-	-	29	36	88	OEDHEIM
-	-	-	9	7	-	OFFENBURG
-	-	-	-	2	-	REUTLINGEN-BETZINGEN
-	-	27	104	-	-	ROTTWEIL-ZEPFENHAN
-	-	-	-	14	3	SCHWENNINGEN A. N.
-	-	44	196	-	12	TANNHEIM
-	-	8	32	4	-	WALLDUERN
-	-	-	-	-	-	WINZELN-SCHRAMBERG
222	458	915	5 246	346	166	BADEN-WUERTTEMBERG
-	-	-	490	9	-	ASCHAFFENBURG
-	-	49	970	31	27	AUGSBURG-MUEHLHAUSEN
26	94	47	352	2	-	BAYREUTH
-	-	15	-	6	2	COBURG-BRANDENSTEINSEBENE
-	-	120	619	162	295	EGGENFELDEN
-	-	5	8	4	-	HASSFURT
-	-	38	566	5	19	HERZOGENAURACH
14	56	43	204	14	2	HOF
132	355	33	496	-	-	JESENWANG
-	-	16	337	-	-	KEMPTEN-DURACH
-	-	3	12	-	-	KULMBACH
20	-	-	1 401	32	-	LANDSHUT
-	-	1	11	-	3	MAINBULLAU
-	-	-	-	-	-	MUEHLDORF
-	-	16	1 540	-	-	ROSENTHAL-FIELD-PLOESSEN
-	-	56	107	4	8	STRAUBING-WALLMUEHLE
-	-	31	5	38	9	VILSHOFEN
-	-	-	-	-	-	WILDBERG B. LINDAU
-	-	-	-	4	1	WUERZBURG-SCHENKENTUM
192	505	473	7 118	311	366	BAYERN
-	-	-	152	-	-	SAARLOUIS-DUEREN
-	-	-	152	-	-	SAARLAND
2 563	8 083	4 108	27 258	1 867	1 556	BUNDES GEBIET 1)

**4 VERKEHRSLEISTUNGEN SEPT. 1991**

VERKEHRSART	FLUEGE 1)	FLUG-KM	PERSONEN-KM	FRACHT-TKM	POST-TKM
	ANZAHL				
<b>VERKEHR INNERHALB DES BUNDESGBIETES</b>					
LINIENVERKEHR	22 923	8 180	530 248	2 134	2 636
GELEGENHEITSVERKEHR	10 156	1 942	19 285	312	-
UEBERFUEHRUNGSFLUEGE	390	105	-	-	-
<b>ZUSAMMEN</b>	<b>33 469</b>	<b>10 227</b>	<b>549 533</b>	<b>2 446</b>	<b>2 636</b>
<b>VERKEHR MIT GEBIETEN AUSSERHALB DES BUNDESGBIETES - ABGANG</b>					
LINIENVERKEHR	21 537	5 274	390 903	12 802	877
GELEGENHEITSVERKEHR	8 628	2 315	314 831	1 859	4
UEBERFUEHRUNGSFLUEGE	225	59	-	-	-
<b>ZUSAMMEN</b>	<b>30 390</b>	<b>7 648</b>	<b>705 733</b>	<b>14 661</b>	<b>881</b>
<b>VERKEHR MIT GEBIETEN AUSSERHALB DES BUNDESGBIETES - ANKUNFT</b>					
LINIENVERKEHR	21 538	5 276	410 614	12 705	742
GELEGENHEITSVERKEHR	8 645	2 325	332 381	1 599	1
UEBERFUEHRUNGSFLUEGE	182	48	-	-	-
<b>ZUSAMMEN</b>	<b>30 365</b>	<b>7 649</b>	<b>742 995</b>	<b>14 303</b>	<b>743</b>
<b>GESAMTVERKEHR</b>					
LINIENVERKEHR	65 998	18 730	1 331 765	27 641	4 256
GELEGENHEITSVERKEHR	27 429	6 582	666 496	3 769	5
UEBERFUEHRUNGSFLUEGE	797	212	-	-	-
<b>INSGESAMT</b>	<b>94 224</b>	<b>25 524</b>	<b>1 998 261</b>	<b>31 410</b>	<b>4 260</b>
<b>JAN. BIS SEPT.</b>	<b>745 100</b>	<b>201 173</b>	<b>13 444 089</b>	<b>273 157</b>	<b>37 121</b>

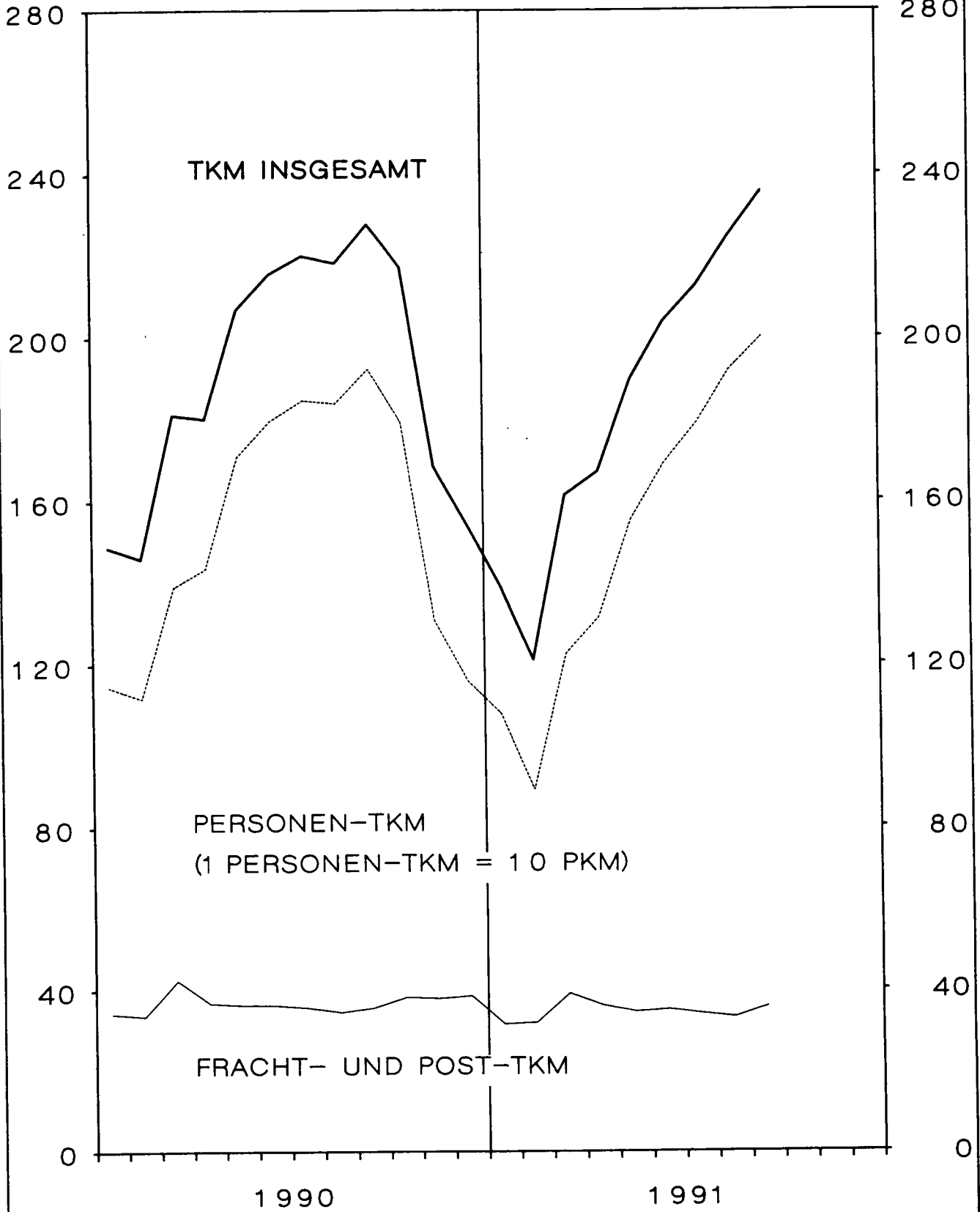
VERKEHRSART	VERKEHRS- LEISTUNGEN GESAMT-TKM 2)	JAN. BIS SEPT.	ANGEBOTENE GESAMTKAPA- ZITAETS-TKM 1 000	ANGEBOTENE SITZPLATZ- KM	AUSNUTZUNGSGRAD IM PERS.- VERKEHR %	VERKEHR INSGESAMT
LINIENVERKEHR	57 794	443 996	105 675	861 112	62	55
GELEGENHEITSVERKEHR	2 240	17 384	5 238	38 516	52	44
<b>ZUSAMMEN</b>	<b>60 035</b>	<b>461 380</b>	<b>110 913</b>	<b>899 628</b>	<b>61</b>	<b>55</b>
<b>VERKEHR MIT GEBIETEN AUSSERHALB DES BUNDESGBIETES - ABGANG</b>						
LINIENVERKEHR	52 770	396 538	90 346	628 387	63	58
GELEGENHEITSVERKEHR	33 345	198 215	43 420	366 908	86	77
<b>ZUSAMMEN</b>	<b>86 115</b>	<b>594 753</b>	<b>133 766</b>	<b>995 294</b>	<b>71</b>	<b>64</b>
<b>VERKEHR MIT GEBIETEN AUSSERHALB DES BUNDESGBIETES - ANKUNFT</b>						
LINIENVERKEHR	54 508	407 015	91 237	630 406	65	59
GELEGENHEITSVERKEHR	34 838	191 537	43 994	374 067	89	79
<b>ZUSAMMEN</b>	<b>89 346</b>	<b>598 552</b>	<b>135 231</b>	<b>1 004 473</b>	<b>73</b>	<b>65</b>
<b>GESAMTVERKEHR</b>						
LINIENVERKEHR	165 073	1 247 549	287 257	2 119 904	63	58
GELEGENHEITSVERKEHR	70 423	407 136	92 653	779 491	86	76
<b>INSGESAMT</b>	<b>235 496</b>	<b>1 654 685</b>	<b>379 910</b>	<b>2 899 396</b>	<b>69</b>	<b>62</b>
<b>JAN. BIS SEPT.</b>	<b>1 654 685</b>	<b>-</b>	<b>2 941 642</b>	<b>21 989 925</b>	<b>62</b>	<b>57</b>

1) PASSAGIER- UND NICHPASSAGIERFLUEGE (Z.B. ARBEITSFLUEGE, GEWERBLICHE SCHULFLUEGE). - 2) PKM PLUS FRACHT-TKM PLUS POST-TKM - (1 PKM = 0,1 TKM).

# TRANSPORTLEISTUNG IM LUFTVERKEHR ÜBER DEM BUNDESGBEIT

MILL.TKM

MILL.TKM



## 5 PERSONENVERKEHR

## 5. 1 VERFLECHTUNG IM VERKEHR

## 5. 1. 1 EIN-/

NACH STRECKENZIEL- FLUGPLATZ	VON STRECKEN								
	HAMBURG (HAM)	HANNOVER (HAJ)	BREMEN (BRE)	DUESSELDORF (DUS)	KOELN/BONN (CGN)	FRANKFURT (FRA)	STUTTGART (STR)	NUERNBERG (NUE)	MUENCHEN (MUC)
EIN-/AUSSTEIGER									
INSGESAMT									
HAMBURG	314	30	3	15 637	10 718	55 069	11 503	3 802	24 991
HANNOVER	100	74	-	782	7	27 147	5 314	1 399	10 728
BREMEN	3	1	475	164	10	17 625	3 269	874	4 664
DUESSELDORF	15 555	690	225	-	2	26 884	10 495	5 135	39 893
KOELN/BONN	10 824	7	10	4	-	10 124	1 658	1 803	20 160
FRANKFURT	55 248	21 989	17 844	22 142	9 053	346	11 425	12 343	56 234
STUTTGART	11 694	5 174	3 386	10 274	1 840	10 637	370	-	439
NUERNBERG	3 806	1 437	748	5 047	1 653	14 960	2	-	360
MUENCHEN	26 765	10 353	5 002	43 588	20 631	62 111	455	319	144
BERLIN (TEGEL)	13 715	6 382	3 711	31 418	26 935	68 206	20 833	8 524	31 660
BERLIN (SCHOENEFELD)	8	11	-	1	-	-	-	-	3
SAARBRUECKEN	699	-	-	2	1	1 965	2	-	504
MUENSTER/OSNABRUECK	1	4	228	-	8	3 877	521	2	1 486
LEIPZIG	1 986	740	149	6 079	1 951	7 518	2 024	155	2 333
DRESDEN	2 581	325	327	3 737	3 929	8 529	3 797	555	3 045
SONSTIGE FLUGPLAETZE	1 045	159	183	1 327	2 007	4 403	1 439	664	4 330
BUNDESGBIET	144 344	47 376	32 291	140 202	78 745	319 401	73 107	35 575	200 974

## 5. 1. 2. REISENDE

NACH ENDZIEL- FLUGPLATZ	VON								
	HAMBURG (HAM)	HANNOVER (HAJ)	BREMEN (BRE)	DUESSELDORF (DUS)	KOELN/BONN (CGN)	FRANKFURT (FRA)	STUTTGART (STR)	NUERNBERG (NUE)	MUENCHEN (MUC)
REISENDE									
INSGESAMT									
HAMBURG	314	17	26	14 508	10 037	53 340	11 047	3 942	24 378
HANNOVER	146	74	6	813	36	26 619	5 256	1 457	10 721
BREMEN	24	10	475	173	30	16 660	3 340	1 006	4 995
DUESSELDORF	13 594	731	236	-	2	23 696	9 051	4 852	35 619
KOELN/BONN	10 491	27	26	4	-	9 649	1 653	1 844	19 775
FRANKFURT	34 099	6 871	9 575	6 886	2 075	346	2 537	2 793	36 806
STUTTGART	11 551	4 886	3 405	9 714	1 726	8 926	370	12	514
NUERNBERG	4 247	1 514	970	5 228	1 797	13 038	18	-	371
MUENCHEN	24 065	8 448	4 928	39 159	19 222	58 110	326	345	144
BERLIN (TEGEL)	13 419	6 367	3 723	31 262	26 758	67 614	20 686	8 483	31 494
BERLIN (SCHOENEFELD)	8	11	-	1	-	-	-	-	3
SAARBRUECKEN	785	94	99	40	5	1 164	4	44	566
MUENSTER/OSNABRUECK	13	6	229	4	10	3 461	546	83	1 652
LEIPZIG	2 061	756	224	6 073	2 095	6 517	2 125	164	2 526
DRESDEN	2 548	398	409	3 817	3 917	7 437	4 103	575	3 269
SONSTIGE FLUGPLAETZE	1 285	278	303	1 509	1 935	3 386	1 440	688	4 463
BUNDESGBIET	118 650	30 488	24 634	119 191	69 645	299 963	62 502	26 288	177 296

SEPTEMBER 1991

INNERHALB DES BUNDESGBIETES

AUSSTEIGER

HERKUNFTSFLUGPLATZ								NACH STRECKENZIEL- FLUGPLATZ
B E R L I N (TXL)	(SXF)	SAARBRUECKEN (SCN)	MUENSTER/OSN (FMO)	LEIPZIG (LEJ)	DRESDEN (DRS)	SONSTIGE	INSGESAMT	EIN-/AUSSTEIGER INSGESAMT
14 250	5	741	1	1 760	2 415	1 091	142 330	HAMBURG
6 397	17	-	3	605	316	151	53 040	HANNOVER
3 643	-	-	2	184	320	292	31 526	BREMEN
31 384	-	1	2	5 066	3 736	1 435	140 503	DUESSELDORF
27 133	-	6	7	2 105	3 676	2 197	79 714	KOELN/BONN
70 295	-	1 964	3 924	7 573	7 986	4 298	302 664	FRANKFURT
21 701	-	2	458	2 000	3 762	1 685	73 422	STUTTGART
8 934	-	-	2	153	520	519	38 141	MUERNBERG
33 023	-	483	1 439	1 995	3 398	4 332	214 038	MUENCHEN
-	-	2 086	2 313	18	125	7 980	223 906	BERLIN (TEGEL)
-	363	-	-	-	4	-	390	BERLIN (SCHOENEFELD)
2 106	-	12	-	-	1	-	5 292	SAARBRUECKEN
2 463	-	-	-	19	-	38	8 647	MUENSTER/OSNABRUECK
32	-	-	17	380	678	1 523	25 565	LEIPZIG
146	-	-	-	551	-	1 231	28 753	DRESDEN
7 677	-	-	30	1 336	1 108	8	25 716	SONSTIGE FLUGPLAETZE
229 184	385	5 295	8 198	23 745	28 045	26 780	1 393 647	BUNDESGBIET

HERKUNFTSFLUGPLATZ								NACH ENDZIEL- FLUGPLATZ
B E R L I N (TXL)	(SXF)	SAARBRUECKEN (SCN)	MUENSTER/OSN (FMO)	LEIPZIG (LEJ)	DRESDEN (DRS)	SONSTIGE	INSGESAMT	REISENDE INSGESAMT
12 826	5	751	6	1 879	2 391	1 385	136 852	HAMBURG
6 313	17	2	3	610	387	242	52 702	HANNOVER
3 650	-	1	3	220	383	374	31 344	BREMEN
30 296	-	1	7	5 129	3 708	1 518	128 440	DUESSELDORF
26 940	-	6	8	2 157	3 711	2 116	78 407	KOELN/BONN
56 372	-	1 911	1 272	5 294	5 616	2 957	175 410	FRANKFURT
21 424	-	-	500	2 018	3 884	1 685	70 617	STUTTGART
8 904	-	-	80	165	513	524	37 369	MUERNBERG
31 680	-	481	1 563	2 172	3 314	4 356	198 313	MUENCHEN
-	-	2 098	2 313	21	127	8 016	222 381	BERLIN (TEGEL)
-	363	-	-	-	4	-	390	BERLIN (SCHOENEFELD)
2 292	-	12	17	66	104	-	5 292	SAARBRUECKEN
2 473	-	-	-	51	28	44	8 600	MUENSTER/OSNABRUECK
49	-	5	39	380	680	1 597	25 291	LEIPZIG
156	-	4	29	550	-	1 310	28 522	DRESDEN
7 741	-	-	56	1 405	1 165	36	25 690	SONSTIGE FLUGPLAETZE
211 116	385	5 274	5 896	22 117	26 015	26 160	1 225 620	BUNDESGBIET

5 PERSONENVERKEHR  
 5. 1 VERFLECHTUNG IM VERKEHR  
 5. 1. 3 EINSTEIGER

NACH STRECKENZIEL- FLUGPLATZ	VON STRECKEN								
	HAMBURG (HAM)	HANNOVER (HAJ)	BREMEN (BRE)	DUESSELDORF (DUS)	KOELN/BONN (CGN)	FRANKFURT (FRA)	STUTTGART (STR)	NUERNBERG (NUE)	MUENCHEN (MUC)
EINSTEIGER									
INSGESAMT									
SCHLESWIG-HOLSTEIN .	598	101	14	262	773	798	-	-	-
HELGOLAND .....	206	-	13	-	-	-	-	-	-
KIEL .....	-	-	-	-	773	797	-	-	-
LUEBECK .....	3	-	-	-	-	-	-	-	-
WESTERLAND/SYLT ..	254	-	1	262	-	1	-	-	-
UEB. SCHLESW.-HOLST	55	101	-	-	-	-	-	-	-
BREMEN .....	-	-	2	-	-	-	-	-	-
BREMERHAVEN .....	-	-	2	-	-	-	-	-	-
NIEDERSACHSEN .....	14	-	151	79	5	-	19	-	1
BORKUM .....	1	-	-	79	-	-	-	-	-
BRAUNSCHWEIG .....	-	-	-	-	5	-	19	-	1
EMDEN .....	-	-	-	-	-	-	-	-	-
HARLE .....	-	-	-	-	-	-	-	-	-
JUIST .....	-	-	19	-	-	-	-	-	-
NORDEICH .....	-	-	-	-	-	-	-	-	-
WANGEROOGE .....	-	-	90	-	-	-	-	-	-
NORDERNEY .....	1	-	28	-	-	-	-	-	-
LANGBOOG .....	-	-	2	-	-	-	-	-	-
UEB. NIEDERSACHSEN	12	-	12	-	-	-	-	-	-
NORDRHEIN-WESTFALEN	15	1	2	19	28	353	1 161	450	4 118
DORTMUND .....	-	-	-	-	-	-	676	450	2 086
PADEBORN-LIPPST.	-	-	-	-	-	353	485	-	2 032
SIEGERLAND .....	-	-	-	-	-	-	-	-	-
MOENCHENGLADBACH	-	1	-	-	-	-	-	-	-
UEB. NORDRH.-WESTF.	15	-	2	19	28	-	-	-	-
HESSEN .....	-	-	-	-	-	-	-	-	-
KASSEL .....	-	-	-	-	-	-	-	-	-
UEB. HESSEN .....	-	-	-	-	-	-	-	-	-
RHEINLAND-PFALZ ....	-	-	-	-	-	-	-	-	-
KOBLENZ .....	-	-	-	-	-	-	-	-	-
UEB. RHEINL.-PFALZ	-	-	-	-	-	-	-	-	-
BADEN-WUERTTEMBERG .	3	-	9	-	851	2 121	254	125	3
FREIBURG .....	-	-	-	-	-	-	-	-	-
FRIEDRICHSHAFEN ..	-	-	5	-	851	2 121	201	125	2
KARLSRUHE .....	-	-	-	-	-	-	-	-	-
MANNHEIM .....	-	-	-	-	-	-	-	-	-
UEB. BADEN-WUERTT.	3	-	4	-	-	-	53	-	1
BAYERN .....	413	57	-	959	335	1 055	3	46	20
AUGSBURG .....	413	-	-	959	335	-	1	21	-
BAYREUTH .....	-	-	-	-	-	319	-	-	-
HOF .....	-	57	-	-	-	736	-	-	-
OBERPFÄFFENHOFEN .	-	-	-	-	-	-	-	-	-
STRAUBING .....	-	-	-	-	-	-	-	-	-
UEB. BAYERN .....	-	-	-	-	-	-	2	25	20
MECKLENBURG-VORPOMME	2	-	-	-	-	-	-	-	2
HERINGSORF .....	-	-	-	-	-	-	-	-	-
UEB. MECKLENBURG-VO	2	-	-	-	-	-	-	-	2
BRANDENBURG .....	-	-	5	4	-	-	2	-	1
UEB. BRANDENDURG ..	-	-	5	4	-	-	2	-	1
SACHSEN-ANHALT .....	-	-	-	-	-	-	-	-	-
UEB. SACHSEN-ANHALT	-	-	-	-	-	-	-	-	-
THUERINGEN .....	-	-	-	4	15	76	-	43	185
ERFURT .....	-	-	-	4	15	76	-	43	185
UEB. THUERINGEN ...	-	-	-	-	-	-	-	-	-
SACHSEN .....	-	-	-	-	-	-	-	-	-
MAGDEBURG .....	-	-	-	-	-	-	-	-	-
UEB. SACHSEN .....	-	-	-	-	-	-	-	-	-
BUNDESGBIET .....	1 045	159	183	1 327	2 007	4 403	1 439	664	4 330

SEPTEMBER 1991

INNERHALB DES BUNDESGBIETES  
NACH SONSTIGEN DEUTSCHEN FLUGPLAETZEN

HERKUNFTSFLUGPLATZ							NACH STRECKENZIEL- FLUGPLATZ	
B E R L I N (TKL)	(SXF)	SAARBRUECKEN (SCN)	MUENSTER/OSN (FMO)	LEIPZIG (LEJ)	DRESDEN (DRS)	SONSTIGE	INSGESAMT	
								EINSTEIGER
								-----
								INSGESAMT
								-----
1 406	-	-	-	-	-	-	3 952	SCHLESWIG-HOLSTEIN
-	-	-	-	-	-	-	299	HELGOLAND
716	-	-	-	-	-	-	2 286	KIEL
-	-	-	-	-	-	-	3	LUEBECK
690	-	-	-	-	-	-	1 208	WESTERLAND/SYLT
-	-	-	-	-	-	-	156	UEB.SCHLESW.-HOLST
-	-	-	-	-	-	-	2	BREMEN
-	-	-	-	-	-	-	2	BREMERHAVEN
97	-	-	3	-	-	4	373	NIEDERSACHSEN
-	-	-	-	-	-	-	80	BORKUM
97	-	-	2	-	-	-	124	BRAUNSCHWEIG
-	-	-	-	-	-	-	-	EMDEN
-	-	-	-	-	-	-	-	HARLE
-	-	-	-	-	-	-	19	JUIST
-	-	-	-	-	-	-	-	NORDDEICH
-	-	-	-	-	-	-	90	WANGEROOGE
-	-	-	-	-	-	-	29	NORDERNEY
-	-	-	-	-	-	-	2	LANGEOOG
-	-	-	1	-	-	4	29	UEB.NIEDERSACHSEN
3 882	-	-	23	1 148	833	-	12 033	NORDRHEIN-WESTFALEN
2 548	-	-	2	736	498	-	6 996	DORTMUND
1 334	-	-	-	98	98	-	4 400	PADERBORN-LIPPST.
-	-	-	-	-	-	-	-	SIEGERLAND
-	-	-	-	291	222	-	514	MOENCHENGLADBACH
-	-	-	21	23	15	-	123	UEB.NORDRH.-WESTF.
-	-	-	-	-	18	4	22	HESSEN
-	-	-	-	-	17	-	17	KASSEL
-	-	-	-	-	1	4	5	UEB.HESSEN
-	-	-	-	-	-	-	11	RHEINLAND-PFALZ
-	-	-	-	-	11	-	11	KOBLENZ
-	-	-	-	-	11	-	11	UEB.RHEINL.-PFALZ
1 119	-	-	3	153	225	-	4 866	BADEN-WUERTTEMBERG
-	-	-	-	11	-	-	11	FREIBURG
1 119	-	-	-	-	-	-	4 424	FRIEDRICHSHAFEN
-	-	-	-	-	-	-	-	KARLSRUHE
-	-	-	-	134	220	-	354	MANNHEIM
-	-	-	3	8	5	-	77	UEB.BADEN-WUERTT.
761	-	-	1	4	21	-	3 675	BAYERN
761	-	-	-	-	-	-	2 490	AUGSBURG
-	-	-	-	-	-	-	319	BAYREUTH
-	-	-	-	-	-	-	793	HOF
-	-	-	1	-	-	-	1	OBERPFAFFENHOFEN
-	-	-	-	-	-	-	-	STRAUBING
-	-	-	-	4	21	-	72	UEB.BAYERN
-	-	-	-	-	-	-	4	MECKLENBURG-VORPOMME
-	-	-	-	-	-	-	-	HERINGSDORF
-	-	-	-	-	-	-	4	UEB.MECKLENBURG-VO
-	-	-	-	-	-	-	12	BRANDENBURG
-	-	-	-	-	-	-	12	UEB.BRANDENBURG
-	-	-	-	24	-	-	24	SACHSEN-ANHALT
-	-	-	-	24	-	-	24	UEB.SACHSEN-ANHALT
412	-	-	-	7	-	-	742	THUERINGEN
412	-	-	-	7	-	-	742	ERFURT
-	-	-	-	-	-	-	-	UEB.THUERINGEN
-	-	-	-	-	-	-	-	SACHSEN
-	-	-	-	-	-	-	-	MAGDEBURG
-	-	-	-	-	-	-	-	UEB.SACHSEN
7 677	-	-	30	1 336	1 108	8	25 716	BUNDESGBIET

5 PERSONENVERKEHR  
 5. 1 VERFLECHTUNG IM VERKEHR  
 5. 1. 4 AUSSTEIGER

VON STRECKENHERKUNFTS- FLUGPLATZ	NACH STRECKEN								
	HAMBURG (HAM)	HANNOVER (HAJ)	BREMEN (BRE)	DUESSELDORF (DUS)	KOELN/BONN (CGN)	FRANKFURT (FRA)	STUTTGART (STR)	NUERNBERG (NUE)	MUENCHEN (MUC)
AUSSTEIGER									
INSGESAMT									
SCHLESWIG-HOLSTEIN .	634	90	13	325	825	821	-	-	-
HELGOLAND .....	300	-	13	-	-	-	-	-	-
KIEL .....	-	-	-	-	825	821	-	-	-
LUEBECK .....	3	-	-	-	-	-	-	-	-
WESTERLAND/SYLT ..	282	-	-	325	-	-	-	-	-
UEB. SCHLESW.-HOLST	49	90	-	-	-	-	-	-	-
BREMEN .....	-	-	5	-	-	-	-	-	-
BREMERHAVEN .....	-	-	5	-	-	-	-	-	-
NIEDERSACHSEN .....	16	-	257	112	48	-	18	-	1
BORKUM .....	1	-	7	112	-	-	-	-	-
BRAUNSCHWEIG .....	-	-	-	-	48	-	18	-	1
EMDEN .....	-	-	-	-	-	-	-	-	-
HARLE .....	-	-	-	-	-	-	-	-	-
JUIST .....	-	-	15	-	-	-	-	-	-
NORDDEICH .....	-	-	-	-	-	-	-	-	-
WANGERROOGE .....	-	-	134	-	-	-	-	-	-
NORDERNEY .....	1	-	83	-	-	-	-	-	-
LANGEOOG .....	-	-	-	-	-	-	-	-	-
UEB. NIEDERSACHSEN	14	-	18	-	-	-	-	-	-
NORDRHEIN-WESTFALEN	-	-	1	18	57	336	1 320	442	4 150
DORTMUND .....	-	-	-	-	-	-	746	442	2 069
PADERBORN-LIPPST. .	-	-	-	-	-	336	574	-	2 081
SIEGERLAND .....	-	-	-	-	-	-	-	-	-
MOENCHENGLADBACH .	-	-	-	-	-	-	-	-	-
UEB. NORDRH.-WESTF.	-	-	1	18	57	-	-	-	-
HESSEN .....	4	-	-	-	-	-	-	-	1
KASSEL .....	3	-	-	-	-	-	-	-	1
UEB. HESSEN .....	1	-	-	-	-	-	-	-	-
RHEINLAND-PFALZ ....	-	-	-	-	-	-	-	-	-
KOBLENZ .....	-	-	-	-	-	-	-	-	-
UEB. RHEINL.-PFALZ	-	-	-	-	-	-	-	-	-
BADEN-WUERTTEMBERG .	3	-	8	-	850	2 070	343	5	6
FREIBURG .....	-	-	-	-	-	-	-	-	-
FRIEDRICHSHAFEN .	-	-	4	-	850	2 070	296	-	5
KARLSRUHE .....	-	-	-	-	-	-	-	-	-
MANNHEIM .....	-	-	-	-	-	-	-	5	-
UEB. BADEN-WUERTT.	3	-	4	-	-	-	47	-	1
BAYERN .....	433	59	-	971	364	993	2	25	29
AUGSBURG .....	433	5	-	971	364	-	-	-	-
BAYREUTH .....	-	-	-	-	-	318	-	-	-
HOF .....	-	54	-	-	-	675	-	-	-
OBERPFAPPENHOFEN .	-	-	-	-	-	-	-	-	-
STRAUBING .....	-	-	-	-	-	-	-	-	-
UEB. BAYERN .....	-	-	-	-	-	-	2	25	29
MECKLENBURG-VORPOMME	1	-	-	-	-	-	-	-	2
HERINGSORF .....	-	-	-	-	-	-	-	-	-
UEB. MECKLENBURG-VO	1	-	-	-	-	-	-	-	2
BRANDENBURG .....	-	-	5	5	-	-	2	-	-
UEB. BRANDENDURG ..	-	-	5	5	-	-	2	-	-
SACHSEN-ANHALT .....	-	-	-	-	-	-	-	-	-
UEB. SACHSEN-ANHALT	-	-	-	-	-	-	-	-	-
THUERINGEN .....	-	2	3	4	53	78	-	47	143
ERFURT .....	-	2	3	4	53	78	-	47	143
UEB. THUERINGEN ..	-	-	-	-	-	-	-	-	-
SACHSEN .....	-	-	-	-	-	-	-	-	-
MAGDEBURG .....	-	-	-	-	-	-	-	-	-
UEB. SACHSEN .....	-	-	-	-	-	-	-	-	-
BUNDESGBIET .....	1 091	151	292	1 435	2 197	4 298	1 685	519	4 332



SEPTEMBER 1991

INNERHALB DES BUNDESGBIETES  
VON SONSTIGEN DEUTSCHEN FLUGPLAETZEN

ZIELFLUGPLATZ							VON STRECKENHERKUNFTS- FLUGPLATZ	
B E R L I N (TXL)	(SXF)	SAARBRUECKEN (SCN)	MUENSTER/OSN (FMO)	LEIPZIG (LEJ)	DRESDEN (DRS)	SONSTIGE	INSGESAMT	
AUSSTEIGER								
INSGESAMT								
1 718	-	-	3	-	-	4	4 433	SCHLESWIG-HOLSTEIN
-	-	-	-	-	-	-	313	HELGOLAND
793	-	-	-	-	-	4	2 443	KIEL
-	-	-	-	-	-	-	3	LUEBECK
925	-	-	-	-	-	-	1 532	WESTERLAND/SYLT
-	-	-	3	-	-	-	142	UEB. SCHLESW. -HOLST
-	-	-	-	-	-	-	5	BREMEN
-	-	-	-	-	-	-	5	BREMERHAVEN
104	-	-	-	16	-	-	572	NIEDERSACHSEN
-	-	-	-	-	-	-	120	BORKUM
104	-	-	-	14	-	-	185	BRAUNSCHWEIG
-	-	-	-	-	-	-	-	EMDEN
-	-	-	-	-	-	-	-	HARLE
-	-	-	-	-	-	-	15	JUIST
-	-	-	-	-	-	-	-	NORDEICH
-	-	-	-	-	-	-	134	WANGERROOGE
-	-	-	-	-	-	-	84	NORDERNEY
-	-	-	-	-	-	-	-	LANGEOOG
-	-	-	-	2	-	-	34	UEB. NIEDERSACHSEN
3 948	-	-	35	1 287	944	-	12 538	NORDRHEIN-WESTFALEN
2 621	-	-	14	829	539	-	7 260	DORTMUND
1 327	-	-	-	120	90	-	4 528	PADERBORN-LIPPST.
-	-	-	-	-	-	-	-	STIEGERLAND
-	-	-	-	313	288	-	601	MOENCHENGLADBACH
-	-	-	21	25	27	-	149	UEB. NORDRH. -WESTF.
-	-	-	-	-	1	4	10	HESSEN
-	-	-	-	-	-	-	4	KASSEL
-	-	-	-	-	1	4	6	UEB. HESSEN
-	-	-	-	-	9	-	9	RHEINLAND-PFALZ
-	-	-	-	-	-	-	-	KOBLENZ
-	-	-	-	-	9	-	9	UEB. RHEINL. - PFALZ
1 178	-	-	-	177	257	-	4 897	BADEN-WUERTTEMBERG
-	-	-	-	12	-	-	12	FREIBURG
1 178	-	-	-	-	-	-	4 403	FRIEDRICHSHAFEN
-	-	-	-	-	-	-	-	KARLSRUHE
-	-	-	-	151	252	-	408	MANNHEIM
-	-	-	-	14	5	-	74	UEB. BADEN-WUERTT.
790	-	-	-	11	19	-	3 696	BAYERN
790	-	-	-	-	-	-	2 563	AUGSBURG
-	-	-	-	-	-	-	318	BAYREUTH
-	-	-	-	-	-	-	729	HOF
-	-	-	-	-	-	-	-	OBERPFÄFFENHOFEN
-	-	-	-	-	-	-	-	STRAUBING
-	-	-	-	11	19	-	86	UEB. BAYERN
-	-	-	-	-	-	-	3	MECKLENBURG-VORPOMME
-	-	-	-	-	-	-	-	HERINGSDORF
-	-	-	-	-	-	-	3	UEB. MECKLENBURG-VO
-	-	-	-	-	-	-	12	BRANDENBURG
-	-	-	-	-	-	-	12	UEB. BRANDENBURG
-	-	-	-	29	-	-	29	SACHSEN-ANHALT
-	-	-	-	29	-	-	29	UEB. SACHSEN-ANHALT
242	-	-	-	3	1	-	576	THUERINGEN
242	-	-	-	3	1	-	576	ERFURT
-	-	-	-	-	-	-	-	UEB. THUERINGEN
-	-	-	-	-	-	-	-	SACHSEN
-	-	-	-	-	-	-	-	MAGDEBURG
-	-	-	-	-	-	-	-	UEB. SACHSEN
7 980	-	-	38	1 523	1 231	8	26 780	BUNDESGBIET

5 PERSONENVERKEHR  
 5. 2 VERFLECHTUNG IM VERKEHR  
 5. 2. 1 EINSTEIGER

NACH STRECKENZIELLAND		VON STRECKEN								
BZW. -----	FLUGPLATZ	HAMBURG (HAM)	HANNOVER (HAJ)	BREMEN (BRE)	DUESSELDORF (DUS)	KOELN/BONN (CGN)	FRANKFURT (FRA)	STUTTGART (STR)	NUERNBERG (NUE)	MUENCHEN (MUC)
EINSTEIGER										
-----										
INSGESAMT										
-----										
FINNLAND	.....	4 690	112	-	2 185	132	7 673	604	-	2 289
DARUNTER: HEL	.....	4 690	112	-	2 185	132	7 673	604	-	2 289
SCHWEDEN	.....	4 940	193	3	4 454	6	10 030	530	7	1 898
DARUNTER: STO	.....	3 897	139	-	3 208	2	7 465	480	-	1 898
GOT	.....	428	54	-	1 188	4	2 565	-	-	-
NORWEGEN	.....	3 287	93	-	1 123	-	3 741	-	-	551
DARUNTER: OSL	.....	2 663	93	-	1 123	-	3 549	-	-	551
DAENEMARK	.....	6 015	1 765	12	7 563	432	11 850	1 854	-	4 363
DARUNTER: CPH	.....	5 884	1 765	-	7 504	358	11 850	1 854	-	4 363
GR BRITANNIEN	.....	24 114	12 818	4 180	43 647	12 116	75 494	13 595	2 718	39 051
DARUNTER: LON	.....	22 059	9 826	4 164	28 895	11 040	61 560	12 010	2 558	32 464
BHX	.....	944	1 042	-	6 312	-	5 569	1 116	-	2 632
MAN	.....	1 058	1 566	-	6 737	-	7 051	319	-	3 263
GLA	.....	-	196	-	1 351	-	1 148	-	-	368
IRLAND	.....	-	-	-	5 409	-	7 097	18	-	2 177
DARUNTER: DUB	.....	-	-	-	4 888	-	6 379	-	-	1 785
SNN	.....	-	-	-	475	-	718	18	-	277
ISLAND	.....	194	-	-	-	-	1 664	-	-	77
DARUNTER: REK	.....	194	-	-	-	-	1 664	-	-	77
NIEDERLANDE	.....	8 713	3 068	3 321	5 412	-	17 951	4 395	1 783	10 436
DARUNTER: AMS	.....	8 120	3 035	3 298	5 412	-	17 951	4 395	1 783	10 436
BELGIEN	.....	2 766	1 984	133	1 753	-	14 858	3 272	781	6 414
DARUNTER: BRU	.....	2 739	1 759	133	1 753	-	14 858	3 238	781	6 352
LUXEMBURG	.....	197	69	-	29	-	5 289	-	-	535
DARUNTER: LUX	.....	197	69	-	29	-	5 289	-	-	535
FRANKREICH	.....	9 605	6 996	1 343	21 603	5 659	41 443	7 955	2 587	25 225
DARUNTER: PAR	.....	9 043	4 461	1 330	14 953	5 376	29 484	7 373	2 436	18 866
LYS	.....	-	1 258	-	1 416	-	3 373	30	66	1 162
TLS	.....	-	90	2	-	-	527	27	-	466
NCE	.....	375	-	-	2 669	100	5 718	482	-	2 849
CLY	.....	-	-	-	975	150	524	25	-	-
BIA	.....	179	-	-	175	-	-	-	-	381
*FR	.....	8	1 187	11	1 415	19	439	16	82	1 484
SPANIEN	.....	52 353	38 117	7 895	184 256	27 973	108 988	41 132	10 981	49 808
DARUNTER: MAD	.....	913	137	-	3 431	-	11 171	1 462	-	4 101
BCN	.....	1 716	1 683	-	4 695	81	10 092	1 479	-	4 365
GRO	.....	-	-	-	631	-	400	-	2	345
VLC	.....	-	141	-	342	51	3 682	-	-	122
ALC	.....	648	642	-	5 460	-	2 213	-	-	778
LEI	.....	710	620	-	2 586	-	1 525	295	-	1 182
AGP	.....	2 523	883	-	7 996	121	4 599	767	-	2 285
SVQ	.....	423	364	-	810	-	1 641	-	-	338
BIO	.....	-	-	-	-	-	2 554	-	-	-
PNI	.....	24 703	18 932	5 571	94 797	17 271	32 169	17 904	5 397	12 846
IBZ	.....	3 552	2 645	1 097	16 191	2 468	8 760	3 512	1 120	5 264
MAH	.....	1 474	1 374	-	3 392	499	2 537	2 412	690	1 442
LPA	.....	6 345	4 183	664	16 044	2 570	9 363	4 771	1 646	5 424
TCI	.....	3 056	2 029	563	8 124	1 324	4 902	2 995	677	4 020
FUE	.....	4 325	2 188	-	11 373	2 085	6 563	2 433	731	3 400
ACE	.....	1 965	2 296	-	6 986	1 503	5 886	2 289	718	3 293
*E3	.....	-	-	-	1 058	-	612	220	-	596
PORTUGAL	.....	4 154	2 896	-	14 122	1 128	22 959	3 875	490	7 784
DARUNTER: LIS	.....	1 004	128	-	2 385	-	8 664	440	-	2 359
OPO	.....	76	373	-	1 103	-	4 942	117	-	99
FAO	.....	2 696	2 234	-	9 352	1 128	7 751	3 318	490	4 362
FNC	.....	378	161	-	1 282	-	1 602	-	-	964
MALTA	.....	999	-	-	3 347	347	4 311	1 727	497	4 008
DARUNTER: MLA	.....	999	-	-	3 347	347	4 311	1 727	497	4 008
GIBRALT (BRIT)	.....	-	-	-	-	-	-	-	-	1
SCHWEIZ	.....	7 427	5 124	1 268	14 310	4 056	25 752	4 984	1 467	15 208
DARUNTER: ZRH	.....	5 913	4 975	1 265	10 403	3 763	15 653	3 670	1 462	10 537
GVA	.....	437	149	-	2 067	290	8 517	1 277	-	2 557
BSL	.....	907	-	-	1 828	-	1 580	33	-	2 110
OESTERREICH	.....	2 705	1 178	-	8 362	1 580	37 242	4 112	657	7 206
DARUNTER: VIE	.....	2 598	1 148	-	7 245	1 565	23 044	3 584	636	7 189
INN	.....	-	-	-	-	-	1 257	4	-	2
LNZ	.....	-	-	-	1 076	11	3 393	237	-	4
SZG	.....	-	-	-	41	-	2 265	4	21	7
GRZ	.....	-	-	-	-	-	5 175	235	-	-
KLU	.....	107	30	-	-	-	2 108	48	-	4
ITALIEN	.....	5 525	6 287	-	19 063	2 098	69 251	7 975	1 129	26 538
DARUNTER: ROM	.....	-	341	-	2 027	319	14 411	656	-	7 081
MIL	.....	3 180	3 807	-	9 200	1 042	22 515	4 104	739	6 234
VCE	.....	-	-	-	681	179	7 873	625	-	1 773
TRS	.....	-	-	-	-	-	-	-	-	1 370
TRN	.....	-	227	-	-	-	4 801	837	-	1 084
GOA	.....	-	-	-	-	-	1 690	-	-	-
FLR	.....	-	-	-	-	-	446	-	-	2 331
BLQ	.....	-	239	-	-	5	3 241	-	-	1 238
PSA	.....	-	481	-	-	-	3 911	-	-	-
NAP	.....	1 653	915	-	4 114	547	4 256	1 022	262	1 534
BRI	.....	-	82	-	-	-	920	-	-	-
SUF	.....	-	-	-	251	-	358	-	-	677
OLB	.....	-	-	-	-	-	1 210	-	-	673
CTA	.....	692	-	-	1 891	-	2 714	503	128	1 461
GRIECHENLAND	.....	17 188	7 795	933	61 814	4 134	42 165	18 622	4 409	54 273
DARUNTER: ATH	.....	2 215	-	-	6 332	4	16 690	2 484	365	9 889
SKG	.....	1 362	578	-	6 567	-	4 759	2 918	499	4 705
CFU	.....	1 739	1 001	-	5 525	-	1 883	1 188	653	4 842
JSI	.....	-	354	-	484	-	345	302	-	1 053
ZTH	.....	-	-	-	1 420	-	281	-	-	600
JMK	.....	-	-	-	1 329	-	260	-	-	1 713
SMI	.....	1 342	237	-	1 985	-	490	390	-	2 094
JTR	.....	-	-	-	1 144	-	295	-	-	2 681
KGS	.....	1 740	453	-	6 119	544	1 661	1 359	-	3 362

SEPTEMBER 1991

MIT GEBIETEN AUSSERHALB DES BUNDESGBIETES

HERKUNFTSFLUGPLATZ							NACH STRECKENZIELLAND	
B E R L I N (TXL)	(SXF)	SAARBRUECKEN (SCN)	MUENSTER/OSN (FMO)	LEIPZIG (LEJ)	DRESDEN (DRS)	SONSTIGE	INSGESAMT	BZW. ----- FLUGPLATZ
1 072	-	-	-	-	-	-	18 757	FINNLAND
1 072	-	-	-	-	-	-	18 757	DARUNTER: HEL
1 393	-	-	7	4	5	-	23 470	SCHWEDEN
1 183	-	-	-	-	-	-	18 272	DARUNTER: STO
210	-	-	-	-	-	-	4 449	GOT
687	146	-	3	-	-	-	9 631	NORWEGEN
687	146	-	3	-	-	-	8 815	DARUNTER: OSL
2 359	82	-	4	3	-	-	36 302	DAENEMARK
2 315	82	-	3	-	-	-	35 978	DARUNTER: CPH
20 007	-	-	153	16	107	-	248 016	GR BRITANNIEN
19 004	-	-	3	16	107	-	203 706	DARUNTER: LON
548	-	-	1	-	-	-	18 970	BHX
177	-	-	149	-	-	-	20 320	MAN
63	-	-	-	-	-	-	3 126	GLA
64	-	-	-	-	-	-	14 765	IRLAND
64	-	-	-	-	-	-	13 052	DARUNTER: DUB
-	-	-	-	-	-	-	1 552	SNN
-	-	-	-	-	-	-	1 935	ISLAND
-	-	-	-	-	-	-	1 935	DARUNTER: REK
4 623	-	-	-	-	8	-	59 710	NIEDERLANDE
4 349	-	-	-	-	8	-	58 787	DARUNTER: AMS
3 145	130	-	-	83	3	-	35 322	BELGIEN
3 145	130	-	-	83	3	-	34 974	DARUNTER: BRU
373	-	-	2	-	-	-	6 494	LUXEMBURG
373	-	-	2	-	-	-	6 494	DARUNTER: LUX
10 537	29	43	586	8	16	-	133 635	FRANKREICH
9 758	-	-	155	8	16	-	103 259	DARUNTER: PAR
-	-	-	-	-	-	-	7 305	LYS
-	-	-	9	-	-	-	1 121	TLS
-	-	-	4	-	-	-	12 234	NCE
-	-	37	-	-	-	-	1 674	CLY
634	-	-	-	-	-	-	1 369	BIA
1	29	6	418	-	-	-	5 115	*FR
28 347	1 170	7 139	4 032	3 462	1 207	170	567 030	SPANIEN
1 522	-	-	-	-	-	-	22 737	DARUNTER: MAD
1 767	-	-	-	-	-	-	25 878	BCN
446	-	-	-	-	-	-	1 824	GRO
-	-	-	-	-	-	-	4 338	VLC
784	-	-	-	-	-	-	10 525	ALC
560	-	-	-	-	-	-	7 478	LEI
892	-	-	-	-	-	-	20 066	AGP
483	-	-	-	-	-	-	4 059	SVQ
-	-	-	-	-	-	-	2 554	BIO
11 581	1 049	4 762	3 753	2 932	842	170	254 679	FMI
2 694	-	1 128	256	530	365	-	49 582	IBZ
800	-	192	-	-	-	-	14 812	MAH
1 839	-	569	-	-	-	-	53 418	LPA
2 265	-	103	-	-	-	-	30 058	TCI
1 813	121	385	-	-	-	-	35 417	FUE
736	-	-	-	-	-	-	25 672	ACE
165	-	-	-	-	-	-	2 651	*E3
2 258	1 700	-	-	-	-	-	61 366	PORTUGAL
523	-	-	-	-	-	-	15 503	DARUNTER: LIS
-	-	-	-	-	-	-	6 710	OPO
1 735	1 409	-	-	-	-	-	34 475	FAO
-	291	-	-	-	-	-	4 678	FNC
-	1 008	-	-	-	-	-	16 244	MALTA
-	1 008	-	-	-	-	-	16 244	DARUNTER: MLA
-	-	-	-	-	-	-	1	GIBRALT (BRIT)
8 518	-	-	710	294	480	-	89 598	SCHWEIZ
7 120	-	-	710	294	479	-	66 244	DARUNTER: ZRH
-	-	-	-	-	1	-	15 295	GVA
1 398	-	-	-	-	-	-	7 856	BSL
2 807	1 836	-	6	16	4	-	67 711	OESTERREICH
2 483	1 746	-	-	12	3	-	51 253	DARUNTER: VIE
-	-	-	-	-	-	-	1 263	INN
-	-	-	-	-	-	-	4 721	LNZ
140	-	-	2	-	1	-	2 481	SZG
-	-	-	4	4	-	-	5 418	GRZ
184	90	-	-	-	-	-	2 571	KLU
5 563	-	-	-	-	-	-	143 429	ITALIEN
961	-	-	-	-	-	-	25 796	DARUNTER: ROM
3 089	-	-	-	-	-	-	53 910	MIL
236	-	-	-	-	-	-	11 367	VCE
-	-	-	-	-	-	-	1 370	TRS
-	-	-	-	-	-	-	6 949	TRN
-	-	-	-	-	-	-	1 690	GOA
-	-	-	-	-	-	-	2 777	FLR
-	-	-	-	-	-	-	4 723	BLQ
-	-	-	-	-	-	-	4 392	PSA
1 277	-	-	-	-	-	-	15 580	NAP
-	-	-	-	-	-	-	1 002	BRI
-	-	-	-	-	-	-	1 286	SUF
-	-	-	-	-	-	-	1 883	OLB
-	-	-	-	-	-	-	7 389	CTA
10 831	828	1 061	733	1 517	460	388	227 151	GRIECHENLAND
1 873	550	-	-	481	-	-	40 883	DARUNTER: ATH
760	-	-	-	-	-	206	22 354	SKG
1 213	-	-	-	-	11	27	18 082	CFU
-	-	-	-	-	-	-	2 538	JSI
-	-	-	-	-	-	-	2 301	ZTH
-	-	-	-	-	-	-	3 302	JMK
-	-	-	-	-	-	-	6 538	SMI
-	-	-	-	-	-	-	4 120	JTR
822	-	-	-	-	-	-	16 060	KGS

5 PERSONENVERKEHR  
5.2 VERFLECHTUNG IM VERKEHR  
5.2.1 EINSTEIGER

NACH STRECKENZIELLAND		VON STRECKEN								
BZW. -----	FLUGPLATZ	HAMBURG (HAM)	HANNOVER (HAJ)	BREMEN (BRE)	DUESSELDORF (DUS)	KOELN/BONN (CGN)	FRANKFURT (FRA)	STUTTGART (STR)	NUERNBERG (NUE)	MUENCHEN (MUC)
EINSTEIGER										
INSGESAMT										
RHO	.....	2 899	1 479	-	10 397	1 419	3 431	2 723	884	5 474
CHQ	.....	508	418	-	1 452	-	1 376	1 021	-	756
HER	.....	5 383	3 049	933	15 342	2 167	9 494	6 237	2 008	12 614
KVA	.....	-	-	-	648	-	116	-	-	370
MJT	.....	-	-	-	1 063	-	141	-	-	1 049
*GR	.....	-	226	-	2 007	-	943	-	-	3 071
TUERKEI	.....	14 993	13 153	895	49 686	8 913	44 723	20 022	5 188	27 662
DARUNTER: ANK	.....	376	633	-	3 042	861	4 769	1 645	-	770
IST	.....	2 808	2 977	254	9 172	3 325	13 857	6 010	1 125	8 711
IZM	.....	2 954	2 209	-	10 004	385	4 058	2 112	156	3 116
DLM	.....	1 373	1 830	-	6 514	1 745	4 156	2 752	804	4 140
AYT	.....	7 482	5 446	641	20 790	2 597	17 358	7 456	3 103	10 925
*TR	.....	-	58	-	164	-	525	47	-	-
ZYPERN	.....	225	-	-	1 606	-	2 083	-	-	2 815
DARUNTER: LCA	.....	-	-	-	1 342	-	2 031	-	-	2 052
JUGOSLAWIEN	.....	822	432	-	2 423	-	5 015	993	-	1 804
DARUNTER: BEG	.....	461	160	-	1 437	-	3 925	630	-	1 766
LJU	.....	54	31	-	459	-	765	70	-	37
*YU	.....	200	182	-	327	-	72	116	-	1
UNGARN	.....	430	-	-	2 946	350	6 758	1 206	-	3 727
DARUNTER: BUD	.....	430	-	-	2 946	350	6 758	1 206	-	3 715
TSCHECHOSLOW.	.....	641	-	-	935	554	8 968	135	366	804
DARUNTER: PRG	.....	641	-	-	935	553	8 968	135	366	734
RUMAENIEN	.....	-	-	95	304	-	3 492	46	-	445
DARUNTER: BUH	.....	-	-	-	-	-	3 066	-	-	327
BULGARIEN	.....	310	618	-	2 341	260	3 978	383	108	820
DARUNTER: SOF	.....	-	-	-	-	-	2 320	-	-	757
VAR	.....	174	328	-	1 175	167	1 141	329	29	42
BOJ	.....	136	290	-	1 166	93	447	54	79	21
POLEN	.....	1 300	-	-	1 349	413	9 109	146	-	1
DARUNTER: WAW	.....	424	-	-	1 348	107	8 397	146	-	1
KRK	.....	-	-	-	-	306	712	-	-	-
SOWJETUNION	.....	2 766	1 017	-	2 358	332	15 930	799	498	1 786
DARUNTER: MOW	.....	1 139	1	-	2 196	332	12 819	431	-	1 223
LED	.....	618	-	-	162	-	1 443	-	-	379
*SU	.....	58	1 016	-	-	-	1 668	368	498	184
E U R O P A	.....	176 359	103 715	20 078	462 400	70 483	607 814	138 380	33 666	297 706
DARUNTER: EG-LAENDER	.....	130 630	81 795	17 817	364 671	53 540	417 345	102 693	24 878	226 605
AEGYPTEN	.....	-	-	-	552	622	11 050	493	-	6 673
DARUNTER: CAI	.....	-	-	-	552	-	9 620	244	-	2 707
LXR	.....	-	-	-	-	-	89	163	-	2 118
HRG	.....	-	-	-	-	622	476	-	-	1 848
LIBYEN	.....	-	-	-	-	-	1 801	-	-	-
DARUNTER: TIP	.....	-	-	-	-	-	1 801	-	-	-
TUNESIEN	.....	5 461	4 450	451	10 276	936	12 795	5 176	2 246	7 934
DARUNTER: TUN	.....	573	343	-	986	-	3 976	192	-	987
DJE	.....	1 272	627	-	2 379	-	2 861	1 147	706	1 958
MIR	.....	3 616	3 480	451	6 911	936	5 958	3 837	1 540	4 989
ALGERIEN	.....	-	-	-	-	-	1 364	-	-	-
DARUNTER: ALG	.....	-	-	-	-	-	1 364	-	-	-
MAROKKO	.....	741	268	-	2 830	-	3 313	405	-	1 670
DARUNTER: CAS	.....	-	-	-	96	-	1 693	-	-	-
AGA	.....	741	268	-	2 339	-	1 086	267	-	1 435
KAP VERDE	.....	-	-	-	-	-	104	4	-	-
SENEGAL	.....	-	-	-	-	-	696	-	-	-
GAMBIA	.....	-	-	-	-	-	635	88	-	-
GHANA	.....	-	-	-	542	-	-	-	-	-
NIGERIA	.....	-	-	-	-	-	2 578	-	-	-
DARUNTER: LOS	.....	-	-	-	-	-	2 578	-	-	-
KAMERUN	.....	-	-	-	-	-	582	-	-	-
ZAIRE	.....	-	-	-	-	-	350	-	-	-
SUDAN	.....	-	-	-	-	-	364	-	-	-
AETHIOPIEN	.....	-	-	-	-	-	1 287	-	-	-
DARUNTER: ADD	.....	-	-	-	-	-	1 287	-	-	-
KENIA	.....	342	336	-	246	205	6 531	-	-	4 387
DARUNTER: NBO	.....	-	-	-	-	-	2 808	-	-	-
MBA	.....	342	336	-	246	205	3 723	-	-	4 387
TANSANIA	.....	-	-	-	-	-	605	-	-	-
SAMBIA	.....	-	-	-	-	-	375	-	-	-
SIMBABWE	.....	-	-	-	-	-	1 375	-	-	-
DARUNTER: HRE	.....	-	-	-	-	-	1 375	-	-	-
NAMIBIA	.....	-	-	-	-	-	1 791	-	-	-
DARUNTER: WDH	.....	-	-	-	-	-	1 791	-	-	-
MOSAMBIK	.....	-	-	-	-	-	-	-	-	-
SESHELLEN	.....	-	-	-	-	-	489	-	-	-
MAURITIUS	.....	-	-	-	-	-	1 124	-	-	878
DARUNTER: MRU	.....	-	-	-	-	-	1 124	-	-	878
SUEDAFRIKA	.....	-	-	-	-	-	7 093	-	-	-
DARUNTER: JNB	.....	-	-	-	-	-	7 093	-	-	-
A F R I K A	.....	6 544	5 054	451	14 446	1 763	56 302	6 166	2 246	21 542
KANADA	.....	-	-	-	1 417	-	31 078	-	-	2 090
DARUNTER: YMQ	.....	-	-	-	-	-	3 733	-	-	-
YTO	.....	-	-	-	1 393	-	14 643	-	-	2 090
YEA	.....	-	-	-	-	-	1 629	-	-	-
YVR	.....	-	-	-	24	-	7 984	-	-	-
YYC	.....	-	-	-	-	-	2 707	-	-	-
USA	.....	7 327	782	-	16 349	864	193 622	3 856	-	21 189
DARUNTER: NYC	.....	3 524	-	-	3 371	864	54 012	640	-	9 333
CHI	.....	-	-	-	3 036	-	16 986	-	-	3 785

SEPTEMBER 1991

MIT GEBIETEN AUSSERHALB DES HUNDESGBIETES

HERKUNFTSFLUGPLATZ							NACH STRECKENZIELLAND BZW. ----- FLUGPLATZ	
B E R L I N (TXL)	(SXF)	SAARBRUECKEN (SCN)	MUENSTER/OSN (FMO)	LEIPZIG (LEJ)	DRESDEN (DRS)	SONSTIGE	INSGESAMT	
								EINSTEIGER
								INSGESAMT
1 258	-	-	-	512	-	155	30 631	RHO
1 293	-	-	-	-	-	-	6 824	CHQ
2 764	278	1 061	733	524	449	-	63 036	HER
83	-	-	-	-	-	-	1 217	KVA
211	-	-	-	-	-	-	2 464	MJT
554	-	-	-	-	-	-	6 801	*GR
10 626	4 480	1 260	868	-	-	-	202 469	TUERKEI
-	653	-	-	-	-	-	12 749	DARUNTER: ANK
2 864	1 935	-	281	-	-	-	53 319	IST
1 606	550	-	-	-	-	-	27 150	IZM
1 759	752	441	-	-	-	-	26 266	DLM
3 794	590	819	587	-	-	-	81 588	AYT
603	-	-	-	-	-	-	1 397	*TR
65	770	-	-	-	-	-	7 564	ZYPERN
-	770	-	-	-	-	-	6 195	DARUNTER: LCA
119	1 220	-	-	-	-	-	12 828	JUGOSLAWIEN
119	851	-	-	-	-	-	9 349	DARUNTER: BEG
-	129	-	-	-	-	-	1 545	LJU
-	135	-	-	-	-	-	1 033	*YU
-	3 942	-	-	-	-	-	19 359	UNGARN
-	3 942	-	-	-	-	-	19 347	DARUNTER: BUD
-	1 528	-	-	-	-	-	13 931	TSCHECHOSLOW
-	1 528	-	-	-	-	-	13 860	DARUNTER: FRG
-	809	-	-	-	-	-	5 191	RUMAENIEN
-	732	-	-	-	-	-	4 125	DARUNTER: BUH
-	4 416	-	-	840	218	-	14 292	BULGARIEN
-	1 448	-	-	-	-	-	4 525	DARUNTER: SOF
-	1 315	-	-	137	218	-	5 055	VAR
-	1 653	-	-	703	-	-	4 642	BOJ
-	1 461	-	-	-	-	-	13 779	POLEN
-	1 461	-	-	-	-	-	11 884	DARUNTER: WAW
2 571	8 531	-	-	541	496	-	1 018	KRK
2 571	4 655	-	-	541	118	-	37 625	SOWJETUNION
-	1 586	-	-	-	-	-	26 026	DARUNTER: MOW
-	2 244	-	-	-	262	-	4 188	LED
-	-	-	-	-	-	-	6 298	*SU
115 965	34 086	9 503	7 104	6 784	3 004	558	2 087 605	E U R O P A
88 107	3 939	8 243	5 510	5 089	1 801	558	1 533 221	DARUNTER: EG-LAENDER
37	833	-	-	-	-	-	20 260	AEGYPTEN
-	833	-	-	-	-	-	13 956	DARUNTER: CAI
37	-	-	-	-	-	-	2 407	LXR
-	-	-	-	-	-	-	2 946	HRG
-	-	-	-	-	-	-	1 801	LIBYEN
-	-	-	-	-	-	-	1 801	DARUNTER: TIP
4 051	4 192	790	223	2 820	1 553	-	63 354	TUNESIEN
-	681	-	-	-	75	-	7 813	DARUNTER: TUN
772	-	-	-	-	-	-	11 722	DJE
3 279	3 511	790	223	2 820	1 478	-	43 819	MIR
-	202	-	-	-	-	-	1 566	ALGERIEN
-	202	-	-	-	-	-	1 566	DARUNTER: ALG
383	-	-	-	-	-	-	9 610	MAROKKO
383	-	-	-	-	-	-	1 789	DARUNTER: CAS
-	-	-	-	-	-	-	6 519	AGA
-	-	-	-	-	-	-	108	KAP VERDE
-	-	-	-	-	-	-	696	SENEGAL
-	-	-	-	-	-	-	723	GAMBIA
-	-	-	-	-	-	-	542	GHANA
-	-	-	-	-	-	-	2 578	NIGERIA
-	-	-	-	-	-	-	2 578	DARUNTER: LOS
-	-	-	-	-	-	-	582	KAMERUN
-	-	-	-	-	-	-	350	ZAIRE
-	-	-	-	-	-	-	364	SUDAN
-	-	-	-	-	-	-	1 287	AETHIOPIEN
-	-	-	-	-	-	-	1 287	DARUNTER: ADD
-	-	-	-	-	-	-	12 047	KENIA
-	-	-	-	-	-	-	2 808	DARUNTER: NBO
-	-	-	-	-	-	-	9 239	MBA
-	-	-	-	-	-	-	605	TANSANIA
-	-	-	-	-	-	-	375	SAMBIA
-	-	-	-	-	-	-	1 375	SIMBABWE
-	-	-	-	-	-	-	1 375	DARUNTER: HRE
-	-	-	-	-	-	-	1 791	NAMIBIA
-	-	-	-	-	-	-	1 791	DARUNTER: WDH
-	285	-	-	-	-	-	285	MOSAMBIK
-	-	-	-	-	-	-	489	SESCHELLEN
-	-	-	-	-	-	-	2 002	MAURITIUS
-	-	-	-	-	-	-	2 002	DARUNTER: MRU
-	-	-	-	-	-	-	7 093	SUEDAFRIKA
-	-	-	-	-	-	-	7 093	DARUNTER: JNB
4 471	5 512	790	223	2 820	1 553	-	129 883	A F R I K A
-	-	-	-	-	-	-	34 585	KANADA
-	-	-	-	-	-	-	3 733	DARUNTER: YMQ
-	-	-	-	-	-	-	18 126	YTO
-	-	-	-	-	-	-	1 629	YEA
-	-	-	-	-	-	-	8 008	YVR
-	-	-	-	-	-	-	2 707	YYC
7 165	-	-	-	-	-	-	251 154	USA
5 732	-	-	-	-	-	-	77 476	DARUNTER: NYC
-	-	-	-	-	-	-	23 807	CHI

5 PERSONENVERKEHR  
 5. 2 VERFLECHTUNG IM VERKEHR  
 5. 2. 1 EINSTEIGER

NACH STRECKENZIELLAND		VON STRECKEN								
BZW.	FLUGPLATZ	HAMBURG (HAM)	HANNOVER (HAJ)	BREMEN (BRE)	DUESSELDORF (DUS)	KOELN/BONN (CGN)	FRANKFURT (FRA)	STUTTGART (STR)	NUERNBERG (NUE)	MUENCHEN (MUC)
EINSTEIGER										
INSGESAMT										
	BOS	-	-	-	-	-	10 064	-	-	789
	PHL	-	-	-	-	-	2 052	-	-	-
	WAS	-	-	-	-	-	15 347	-	-	-
	DET	-	-	-	-	-	8 462	-	-	-
	PIT	-	-	-	-	-	6 116	-	-	-
	CVG	-	-	-	-	-	5 449	-	-	-
	ATL	3 803	-	-	-	-	13 236	3 216	-	5 617
	CLT	-	-	-	-	-	1 479	-	-	-
	MIA	-	377	-	4 058	-	10 020	-	-	891
	ORL	-	-	-	-	-	4 082	-	-	-
	*U2	-	405	-	530	-	911	-	-	-
	MSP	-	-	-	-	-	2 387	-	-	-
	DAL	-	-	-	-	-	14 250	-	-	-
	HOU	-	-	-	-	-	1 732	-	-	-
	SFO	-	-	-	1 735	-	10 993	-	-	-
	LAX	-	-	-	3 545	-	12 547	-	-	-
	DEN	-	-	-	-	-	1 057	-	-	-
	MEXIKO	-	-	-	1 389	-	4 774	-	-	-
	DARUNTER: MEX	-	-	-	-	-	4 029	-	-	-
	*MX	-	-	-	1 389	-	745	-	-	-
	KUBA	-	-	-	1 504	1 249	1 536	-	-	-
	DARUNTER: HAV	-	-	-	1 071	827	1 187	-	-	-
	*CU	-	-	-	433	422	349	-	-	-
	DOMINIK. REP.	580	335	-	3 005	633	3 769	-	-	762
	DARUNTER: SDQ	-	-	-	974	-	1 479	-	-	258
	POP	265	136	-	1 632	633	1 906	-	-	319
	*DO	315	199	-	399	-	384	-	-	185
	ANTIGUA-BARB.	-	-	-	-	-	565	-	-	-
	BARBADOS	-	-	-	-	359	392	-	-	-
	TRINID. U. TOB.	-	-	-	-	28	107	-	-	-
	NIED. ANTIILLEN	-	-	-	-	297	-	-	-	-
	ST. LUCIA	-	-	-	-	141	313	-	-	-
	SONST. WESTIN.	-	-	-	-	-	163	-	-	-
	KOLUMBIEN	-	-	-	-	-	1 786	-	-	-
	DARUNTER: BOG	-	-	-	-	-	1 622	-	-	-
	VENEZUELA	-	-	-	1 106	-	2 692	-	-	58
	DARUNTER: CCS	-	-	-	-	-	1 962	-	-	-
	*VE	-	-	-	1 106	-	730	-	-	58
	BRASILIEN	-	-	-	-	-	5 910	-	-	582
	DARUNTER: RIO	-	-	-	-	-	2 344	-	-	-
	SAO	-	-	-	-	-	3 562	-	-	-
	ECUADOR	-	-	-	-	-	727	-	-	-
	PERU	-	-	-	-	-	409	-	-	-
	BOLIVIEN	-	-	-	-	-	329	-	-	-
	PARAGUAY	-	-	-	-	-	355	-	-	-
	URUGUAY	-	-	-	-	-	121	-	-	-
	ARGENTINIEN	-	-	-	-	-	2 119	-	-	-
	DARUNTER: BUE	-	-	-	-	-	2 119	-	-	-
	CHILE	-	-	-	-	-	936	-	-	-
A M E R I K A		7 907	1 117	-	24 770	3 571	251 703	3 856	-	24 681
	LIBANON	-	-	-	-	-	991	-	-	-
	DARUNTER: BEY	-	-	-	-	-	991	-	-	-
	ISRAEL	365	-	-	-	675	11 313	558	-	5 597
	DARUNTER: TLV	365	-	-	-	675	11 313	558	-	5 597
	JORDANIEN	-	-	-	-	-	1 398	-	-	-
	DARUNTER: AMM	-	-	-	-	-	1 398	-	-	-
	SYRIEN	-	-	-	-	-	1 845	-	-	673
	DARUNTER: DAM	-	-	-	-	-	1 845	-	-	673
	IRAN	-	-	-	-	-	9 959	-	-	-
	DARUNTER: THR	-	-	-	-	-	9 959	-	-	-
	KUWEIT	-	-	-	-	-	1 761	-	-	-
	DARUNTER: KWI	-	-	-	-	-	1 761	-	-	-
	BAHRAIN	-	-	-	-	-	1 698	-	-	-
	DARUNTER: BAH	-	-	-	-	-	1 698	-	-	-
	KATAR	-	-	-	-	-	391	-	-	-
	SAUDI-ARAB.	-	-	-	-	-	3 973	-	-	-
	DARUNTER: JED	-	-	-	-	-	1 627	-	-	-
	RUH	-	-	-	-	-	2 346	-	-	-
	JEMEN	-	-	-	-	-	1 405	-	-	-
	DARUNTER: SAH	-	-	-	-	-	1 405	-	-	-
	OMAN	-	-	-	-	-	152	-	-	-
	V. A. EMIRATE	-	-	-	2	-	5 197	-	-	291
	DARUNTER: DXB	-	-	-	-	-	4 592	-	-	-
	PAKISTAN	-	-	-	-	-	3 346	-	-	-
	DARUNTER: KHI	-	-	-	-	-	2 704	-	-	-
	BANGLADESCH	-	-	-	-	-	452	-	-	-
	INDIEN	-	-	-	-	-	14 304	-	-	-
	DARUNTER: DEL	-	-	-	-	-	8 917	-	-	-
	BOM	-	-	-	-	-	5 387	-	-	-
	NEPAL	-	-	-	-	-	1 133	-	-	-
	DARUNTER: KTM	-	-	-	-	-	1 133	-	-	-
	SRI LANKA	-	-	-	249	-	2 610	-	-	1 774
	DARUNTER: CMB	-	-	-	249	-	2 610	-	-	1 774
	MALEDIVEN	-	-	-	-	-	1 469	-	-	1 111
	DARUNTER: MLE	-	-	-	-	-	1 469	-	-	1 111
	THAILAND	-	-	-	-	-	13 956	-	-	1 111
	DARUNTER: BKK	-	-	-	-	-	13 956	-	-	1 049
	VIETNAM	-	-	-	-	-	217	-	-	1 049
	MALAYSIA	-	-	-	-	-	1 803	-	-	-
	DARUNTER: KUL	-	-	-	-	-	1 803	-	-	-
	SINGAPUR	-	-	-	-	-	10 470	-	-	-
	DARUNTER: SIN	-	-	-	-	-	10 470	-	-	-

SEPTEMBER 1991

MIT GEBIETEN AUSSERHALB DES BUNDESGBIETES

HERKUNFTSFLUGPLATZ							NACH STRECKENZIELLAND	
B E R L I N (TXL)	SAARBRUECKEN (SKF)	MUENSTER/OSN (SCN)	LEIPZIG (LEJ)	DRESDEN (DRS)	SONSTIGE	INSGESAMT	BZW. -----	FLUGPLATZ
-	-	-	-	-	-	10 853	EINSTEIGER	BOS
-	-	-	-	-	-	2 052	-----	PHL
-	-	-	-	-	-	15 347	INSGESAMT	WAS
-	-	-	-	-	-	8 462	-----	DET
-	-	-	-	-	-	6 116	-----	FIT
-	-	-	-	-	-	5 449	-----	CVG
1 433	-	-	-	-	-	27 305	-----	ATL
-	-	-	-	-	-	1 479	-----	CLT
-	-	-	-	-	-	15 346	-----	MIA
-	-	-	-	-	-	4 082	-----	ORL
-	-	-	-	-	-	1 846	-----	*U2
-	-	-	-	-	-	2 387	-----	MSP
-	-	-	-	-	-	14 250	-----	DAL
-	-	-	-	-	-	1 732	-----	HOU
-	-	-	-	-	-	12 728	-----	SFO
-	-	-	-	-	-	16 092	-----	LAX
-	-	-	-	-	-	1 057	-----	DEN
-	9	-	-	-	-	6 172	MEXIKO	
-	-	-	-	-	-	4 029	DARUNTER: MEX	
-	9	-	-	-	-	2 143	*MX	
-	710	-	-	-	-	4 999	KUBA	
-	694	-	-	-	-	3 779	DARUNTER: HAV	
-	16	-	-	-	-	1 220	*CU	
-	-	-	-	-	-	9 084	DOMINIK. REP.	
-	-	-	-	-	-	2 711	DARUNTER: SDQ	
-	-	-	-	-	-	4 891	POP	
-	-	-	-	-	-	1 482	*DO	
-	-	-	-	-	-	565	ANTIGUA-BARB.	
-	-	-	-	-	-	751	BARBADOS	
-	-	-	-	-	-	135	TRINID. U. TOB.	
-	-	-	-	-	-	297	NIED. ANTILLEN	
-	-	-	-	-	-	454	ST. LUCIA	
-	-	-	-	-	-	163	SONST. WESTIN.	
-	-	-	-	-	-	1 786	KOLUMBIEN	
-	-	-	-	-	-	1 622	DARUNTER: BOG	
-	-	-	-	-	-	3 856	VENEZUELA	
-	-	-	-	-	-	1 962	DARUNTER: CCS	
-	-	-	-	-	-	1 894	*VE	
-	-	-	-	-	-	6 492	BRASILIEN	
-	-	-	-	-	-	2 344	DARUNTER: RIO	
-	-	-	-	-	-	3 352	SAO	
-	-	-	-	-	-	727	ECUADOR	
-	-	-	-	-	-	409	PERU	
-	-	-	-	-	-	329	BOLIVIEN	
-	-	-	-	-	-	355	PARAGUAY	
-	-	-	-	-	-	121	URUGUAY	
-	-	-	-	-	-	2 119	ARGENTINIEN	
-	-	-	-	-	-	2 119	DARUNTER: BUE	
-	-	-	-	-	-	936	CHILE	
7 165	719	-	-	-	-	325 489	A M E R I K A	
-	110	-	-	-	-	1 101	LIBANON	
-	110	-	-	-	-	1 101	DARUNTER: BEY	
-	1 011	-	-	-	-	19 519	ISRAEL	
-	1 011	-	-	-	-	19 519	DARUNTER: TLV	
-	-	-	-	-	-	1 398	JORDANIEN	
-	-	-	-	-	-	1 398	DARUNTER: AMM	
-	276	-	-	-	-	2 794	SYRIEN	
-	276	-	-	-	-	2 794	DARUNTER: DAM	
-	-	-	-	-	-	9 959	IRAN	
-	-	-	-	-	-	9 959	DARUNTER: THR	
-	-	-	-	-	-	1 761	KUWEIT	
-	-	-	-	-	-	1 761	DARUNTER: KWI	
-	-	-	-	-	-	1 698	BAHRAIN	
-	-	-	-	-	-	1 698	DARUNTER: BAH	
-	-	-	-	-	-	391	KATAR	
-	-	-	-	-	-	3 973	SAUDI-ARAB.	
-	-	-	-	-	-	1 627	DARUNTER: JED	
-	-	-	-	-	-	2 346	RUH	
-	-	-	-	-	-	1 405	JEMEN	
-	-	-	-	-	-	1 405	DARUNTER: SAH	
-	-	-	-	-	-	152	OMAN	
-	-	-	-	-	-	5 490	V. A. EMIRATE	
-	-	-	-	-	-	4 592	DARUNTER: DXB	
-	-	-	-	-	-	3 346	PAKISTAN	
-	-	-	-	-	-	2 704	DARUNTER: KHI	
-	-	-	-	-	-	452	BANGLADESCH	
-	-	-	-	-	-	14 304	INDIEN	
-	-	-	-	-	-	8 917	DARUNTER: DEL	
-	-	-	-	-	-	5 387	BOM	
-	-	-	-	-	-	1 133	NEPAL	
-	-	-	-	-	-	1 133	DARUNTER: KTM	
-	-	-	-	-	-	4 633	SRI LANKA	
-	-	-	-	-	-	4 633	DARUNTER: CMB	
-	-	-	-	-	-	2 580	MALEDIVEN	
-	-	-	-	-	-	2 580	DARUNTER: MLE	
-	-	-	-	-	-	15 005	THAILAND	
-	-	-	-	-	-	15 005	DARUNTER: BKK	
-	-	-	-	-	-	217	VIETNAM	
-	-	-	-	-	-	1 803	MALAYSIA	
-	-	-	-	-	-	1 803	DARUNTER: KUL	
-	418	-	-	-	-	10 888	SINGAPUR	
-	418	-	-	-	-	10 888	DARUNTER: SIN	

5 PERSONENVERKEHR  
 -----  
 5. 2 VERFLECHTUNG IM VERKEHR  
 -----  
 5. 2. 1 EINSTEIGER  
 -----

NACH STRECKENZIELLAND BZW. ----- FLUGPLATZ	VON STRECKEN								
	HAMBURG (HAM)	HANNOVER (HAJ)	BREMEN (BRE)	DUESSELDORF (DUS)	KOELN/BONN (CGN)	FRANKFURT (FRA)	STUTTGART (STR)	NUERNBERG (NUE)	MUENCHEN (MUC)
<b>EINSTEIGER</b>									
<b>INSGESAMT</b>									
BRUNEI .....	-	-	-	-	-	125	-	-	-
INDONESIEN .....	-	-	-	-	-	4 175	-	-	-
DARUNTER: JKT .....	-	-	-	-	-	2 861	-	-	-
DPS .....	-	-	-	-	-	1 314	-	-	-
PHILIPPINEN .....	-	-	-	-	-	2 930	-	-	-
DARUNTER: MNL .....	-	-	-	-	-	2 930	-	-	-
HONGKONG (BRIT) .....	-	-	-	-	-	13 930	-	-	-
DARUNTER: HKG .....	-	-	-	-	-	13 930	-	-	-
JAPAN .....	-	-	-	226	-	21 817	-	-	-
DARUNTER: TYO .....	-	-	-	226	-	18 327	-	-	-
OSA .....	-	-	-	-	-	2 365	-	-	-
*JP .....	-	-	-	-	-	1 125	-	-	-
KOREA REP. ....	-	-	-	-	-	5 744	-	-	-
DARUNTER: SEL .....	-	-	-	-	-	5 744	-	-	-
KOREA DEM. VR .....	-	-	-	-	-	-	-	-	-
CHINA .....	-	-	-	-	-	5 984	-	-	-
DARUNTER: PEK .....	-	-	-	-	-	5 984	-	-	-
<b>A S I E N .....</b>	<b>365</b>	<b>-</b>	<b>-</b>	<b>477</b>	<b>675</b>	<b>144 548</b>	<b>558</b>	<b>-</b>	<b>10 495</b>
AUSTRALIEN .....	-	-	-	-	-	5 216	-	-	-
DARUNTER: SYD .....	-	-	-	-	-	3 600	-	-	-
MEB .....	-	-	-	-	-	1 616	-	-	-
NEUSEELAND .....	-	-	-	-	-	319	-	-	-
<b>AUSTRALIEN/OZEANIEN...</b>	<b>-</b>	<b>-</b>	<b>-</b>	<b>-</b>	<b>-</b>	<b>5 535</b>	<b>-</b>	<b>-</b>	<b>-</b>
<b>I N S G E S A M T ..</b>	<b>191 175</b>	<b>109 886</b>	<b>20 529</b>	<b>502 093</b>	<b>76 492</b>	<b>1 065 902</b>	<b>148 960</b>	<b>35 912</b>	<b>354 424</b>



SEPTEMBER 1991

MIT GEBIETEN AUSSERHALB DES BUNDESGBIETES

HERKUNFTSFLUGPLATZ							NACH STRECKENZIELLAND	
BERLIN (TXL)	BERLIN (SXF)	SAARBRUECKEN (SCN)	MUENSTER/OSN (FMO)	LEIPZIG (LEJ)	DRESDEN (DRS)	SONSTIGE	INSGESAMT	BZW. ----- FLUGPLATZ
-	-	-	-	-	-	-	125	EINSTEIGER
-	-	-	-	-	-	-	4 175	INDONESIEN
-	-	-	-	-	-	-	2 861	DARUNTER: JKT
-	-	-	-	-	-	-	1 314	DPS
-	-	-	-	-	-	-	2 930	PHILIPPINEN
-	-	-	-	-	-	-	2 930	DARUNTER: MNL
-	-	-	-	-	-	-	13 930	HONGKONG (BRIT)
-	-	-	-	-	-	-	13 930	DARUNTER: HKG
-	-	-	-	-	-	-	22 043	JAPAN
-	-	-	-	-	-	-	18 553	DARUNTER: TYO
-	-	-	-	-	-	-	2 365	OSA
-	-	-	-	-	-	-	1 125	*JP
-	-	-	-	-	-	-	5 744	KOREA REP.
-	-	-	-	-	-	-	5 744	DARUNTER: SEL
-	134	-	-	-	-	-	134	KOREA DEM. VR
-	986	-	-	-	-	-	6 970	CHINA
-	986	-	-	-	-	-	6 970	DARUNTER: PEK
-	2 935	-	-	-	-	-	160 053	A S I E N
-	-	-	-	-	-	-	5 216	AUSTRALIEN
-	-	-	-	-	-	-	3 600	DARUNTER: SYD
-	-	-	-	-	-	-	1 616	MEB
-	-	-	-	-	-	-	319	NEUSEELAND
-	-	-	-	-	-	-	5 535	AUSTRALIEN/OZEANIEN
127 601	43 252	10 293	7 327	9 604	4 557	550	2 708 565	I N S G E S A M T

5 PERSONENVERKEHR

5. 2 VERFLECHTUNG IM VERKEHR

5. 2. 2 AUSSTEIGER

VON STRECKENHERKUNFTS- LAND BZW. --- FLUGPLATZ	NACH STRECKEN								
	HAMBURG (HAM)	HANNOVER (HAJ)	BREMEN (BRE)	DUESSELDORF (DUS)	KOELN/BONN (CGN)	FRANKFURT (FRA)	STUTTGART (STR)	NUERNBERG (NUE)	MUENCHEN (MUC)
<b>AUSSTEIGER</b>									
<b>INSGESAMT</b>									
FINNLAND	5 045	114	4	2 175	-	8 438	1 030	-	2 436
DARUNTER: HEL	5 045	114	-	2 175	-	8 423	1 030	-	2 435
SCHWEDEN	5 334	220	4	4 310	2	11 374	531	7	1 590
DARUNTER: STO	3 992	198	-	3 283	2	8 902	400	-	1 590
GOT	690	-	-	967	-	2 472	-	-	-
NORWEGEN	3 775	93	-	969	-	4 146	-	-	298
DARUNTER: OSL	2 734	93	-	962	-	3 950	-	-	297
BGO	1 041	-	-	7	-	196	-	-	-
DAENEMARK	6 573	1 984	18	7 012	313	13 945	2 306	7	5 903
DARUNTER: CPH	6 305	1 984	6	6 860	246	13 945	2 306	7	5 903
GR BRITANNIEN	23 823	13 693	4 475	43 271	11 839	78 206	13 509	2 278	39 804
DARUNTER: LON	21 659	10 358	4 457	28 812	10 854	63 914	11 741	2 278	34 184
BHX	892	1 255	-	6 033	714	5 614	1 306	-	2 835
MAN	1 064	1 949	-	6 302	-	7 241	277	-	2 517
GLA	-	-	-	1 652	-	1 098	-	-	-
IRLAND	-	-	-	6 108	-	7 948	-	-	-
DARUNTER: DUB	-	-	-	5 349	-	7 349	118	-	2 020
SNN	-	-	-	717	-	598	-	-	1 397
ISLAND	270	-	-	-	121	1 986	118	-	508
DARUNTER: REK	270	-	-	-	121	1 986	-	-	245
NIEDERLANDE	8 379	3 265	3 211	5 177	-	19 254	4 922	1 953	12 565
DARUNTER: AMS	7 752	3 265	3 199	5 176	-	19 254	4 922	1 953	12 454
BELGIEN	2 925	1 820	126	1 862	-	14 899	3 131	677	6 261
DARUNTER: BRU	2 918	1 594	126	1 862	-	14 899	3 112	677	6 246
LUXEMBURG	249	-	-	-	-	4 662	-	-	458
DARUNTER: LUX	249	-	-	-	-	4 662	-	-	458
FRANKREICH	9 343	7 412	1 453	20 378	5 803	42 320	8 373	2 616	25 635
DARUNTER: PAR	9 098	5 069	1 441	13 640	5 560	30 867	7 423	2 492	18 000
BOD	-	-	-	-	-	1 116	-	-	-
LYS	-	1 114	-	1 472	-	3 013	30	4	1 330
NCE	6	3	-	2 667	100	5 621	827	-	3 636
CLY	-	-	-	971	100	502	32	-	-
BIA	236	-	-	202	-	-	-	-	-
*FR	3	1 226	-	1 423	29	366	34	-	581
SPANIEN	46 552	36 604	7 788	174 720	27 782	110 667	43 377	11 407	1 462
DARUNTER: MAD	944	143	-	3 722	-	11 388	1 577	-	53 854
BCN	1 499	2 327	-	4 260	65	10 985	1 497	-	4 180
GRO	-	-	-	653	-	566	-	-	4 530
VLC	-	241	-	383	90	3 375	-	2	447
ALC	521	425	-	5 405	-	2 018	-	-	146
LEI	452	590	-	2 211	-	1 428	322	-	1 229
AGP	2 330	754	-	7 871	147	4 246	781	-	1 182
SVQ	400	278	-	754	167	1 611	-	-	2 281
BIO	-	-	-	-	-	2 235	-	-	344
*E1	-	-	-	413	3	634	-	-	-
PMI	22 185	18 415	5 340	88 903	16 970	33 755	19 763	6 089	14 615
IBZ	3 202	2 486	1 335	16 360	2 309	9 029	3 662	1 213	5 910
MAH	1 372	1 429	-	3 860	525	2 729	2 701	-	1 599
LPA	5 428	3 602	834	14 993	2 854	9 205	4 756	1 662	5 715
TCI	2 739	1 805	279	7 105	955	4 521	2 868	-	3 874
FUE	3 548	1 884	-	10 463	2 334	6 611	2 447	419	3 395
ACE	1 932	2 225	-	6 338	1 363	5 750	2 179	730	3 661
*E3	-	-	-	1 026	-	581	210	-	746
PORTUGAL	4 281	3 178	-	13 623	1 366	25 756	4 098	619	8 368
DARUNTER: LIS	1 051	128	-	2 764	-	9 894	359	-	2 664
OPO	80	763	-	952	150	5 360	143	-	98
FAO	2 817	2 181	-	8 850	1 216	8 806	3 596	619	4 837
FNC	333	106	-	1 057	-	1 696	-	-	769
MALTA	1 073	-	-	3 150	278	4 242	1 904	544	4 083
DARUNTER: MLA	1 073	-	-	3 150	278	4 242	1 904	544	4 083
SCHWEIZ	6 873	6 243	1 239	14 217	3 831	27 488	5 342	1 358	15 541
DARUNTER: ZRH	5 510	6 099	1 233	10 385	3 578	16 508	4 023	1 341	11 011
GVA	485	144	-	2 079	250	9 193	1 277	-	2 415
BSL	877	-	-	1 745	-	1 786	33	-	2 114
OESTERREICH	2 778	1 777	3	8 776	1 519	36 156	4 035	652	8 321
DARUNTER: VIE	2 558	1 229	-	7 472	1 484	22 317	3 489	629	8 187
INN	-	-	-	3	2	1 286	2	-	-
LNZ	-	-	-	1 111	10	3 006	265	-	-
SZG	-	-	-	51	3	2 326	2	23	132
GRZ	-	-	-	-	-	5 020	72	-	-
KLU	220	548	3	139	-	2 201	200	-	-
ITALIEN	5 531	6 466	-	18 424	2 822	66 952	7 996	908	27 521
DARUNTER: ROM	-	627	-	1 793	444	14 040	602	-	8 371
MIL	3 359	3 994	-	8 535	1 411	19 958	4 202	632	5 687
VCE	-	-	-	590	265	8 110	613	4	1 808
TRS	-	-	-	-	-	-	-	-	1 248
TRN	3	55	-	-	-	5 259	653	-	983
GOA	-	-	-	-	-	1 624	-	-	-
FLR	-	-	-	-	-	533	-	-	-
BLQ	-	225	-	-	6	3 240	-	-	2 101
PSA	-	577	-	-	-	3 401	-	-	1 210
NAP	1 465	706	-	3 583	687	3 815	1 025	267	1 498
BRI	-	83	-	-	2	960	-	-	-
SUF	-	-	-	300	-	315	-	-	843
OLB	-	-	-	-	-	1 406	-	-	1 182
CTA	689	-	-	2 406	-	3 355	558	-	1 632
GRIECHENLAND	17 001	7 859	974	67 233	4 387	51 845	21 596	5 599	61 691
DARUNTER: ATH	2 371	-	-	7 058	144	20 672	3 086	558	11 612
SKG	1 549	627	-	9 098	146	8 113	4 588	765	6 372
CFU	1 607	1 033	-	6 005	-	1 980	1 368	752	5 895
JSI	-	376	-	491	-	252	307	-	1 167
ZTH	-	-	-	1 407	-	339	-	-	642
JMK	-	-	-	1 320	-	179	-	-	1 826
SMI	1 439	229	-	2 227	-	433	400	-	1 895
JTR	-	-	-	1 089	-	402	-	-	2 754

SEPTEMBER 1991

MIT GEBIETEN AUSSERHALB DES BUNDESGBIETES

ZIELFLUGPLATZ							VON STRECKENHERKUNFTS-		
B E R L I N (TXL)	(SXF)	SAARBRUECKEN (SCN)	MUENSTER/OSN (FMO)	LEIPZIG (LEJ)	DRESDEN (DRS)	SONSTIGE	INSGESAMT	LAND BZW.---	FLUGPLATZ
								AUSSTEIGER	
								INSGESAMT	
1 366	-	-	-	-	-	-	20 608	FINNLAND	
1 366	-	-	-	-	-	-	20 588	DARUNTER: HEL	
1 594	-	-	7	4	3	-	24 980	SCHWEDEN	
1 326	-	-	-	-	-	-	19 693	DARUNTER: STO	
268	-	-	-	-	-	-	4 397	GOT	
820	147	-	3	-	-	-	10 251	NORWEGEN	
820	147	-	3	-	-	-	9 006	DARUNTER: OSL	
-	-	-	-	-	-	-	1 244	BGO	
2 179	86	-	15	1	-	-	40 342	DAENEMARK	
2 088	86	-	3	-	-	-	39 739	DARUNTER: CPH	
19 616	111	-	158	119	4	-	250 906	GR BRITANNIEN	
18 651	-	-	3	16	4	-	206 931	DARUNTER: LON	
475	111	-	-	103	-	-	19 338	BHX	
210	-	-	145	-	-	-	19 705	MAN	
14	-	-	10	-	-	-	2 774	GLA	
269	-	-	-	-	-	-	16 463	IRLAND	
269	-	-	-	-	-	-	14 095	DARUNTER: DUB	
-	-	-	-	-	-	-	2 210	SNN	
269	-	-	-	-	-	-	2 622	ISLAND	
-	-	-	-	-	-	-	2 622	DARUNTER: REK	
4 342	-	-	-	-	-	-	63 068	NIEDERLANDE	
4 201	-	-	-	-	-	-	62 176	DARUNTER: AMS	
2 935	131	-	-	74	3	-	34 844	BELGIEN	
2 935	131	-	-	74	3	-	34 577	DARUNTER: BRU	
368	-	-	-	-	-	-	5 739	LUXEMBURG	
368	-	-	2	-	-	-	5 739	DARUNTER: LUX	
10 213	28	44	588	-	40	-	134 246	FRANKREICH	
9 302	-	-	132	-	38	-	103 062	DARUNTER: PAR	
-	-	-	-	-	-	-	1 116	BOD	
76	-	38	7	-	-	-	6 970	LYS	
691	-	-	4	-	-	-	12 978	NCE	
-	-	-	-	-	-	-	1 605	CLY	
26 393	1 047	7 665	439	3 429	1 250	-	1 710	BJA	
1 662	-	6	2	-	-	-	5 108	*FR	
1 751	-	-	3 623	-	-	-	556 158	SPANIEN	
521	-	-	-	-	-	-	23 616	DARUNTER: MAD	
-	-	-	-	-	-	-	26 914	BCN	
621	-	-	-	-	-	-	2 189	GRO	
512	-	-	-	-	-	-	4 235	VLC	
609	-	-	-	-	-	-	10 219	ALC	
762	-	-	-	-	-	-	6 697	LEI	
-	-	-	-	-	-	-	19 019	AGP	
-	-	-	-	-	-	-	4 316	SVQ	
-	-	-	-	-	-	-	2 235	BIO	
-	-	-	17	-	-	-	1 067	*E1	
11 452	1 047	5 255	3 605	3 039	826	-	251 259	PWI	
2 323	-	1 070	-	390	424	-	49 713	IBZ	
782	-	212	-	-	-	-	15 932	MAH	
1 450	-	347	1	-	-	-	50 847	LPA	
1 837	-	275	-	-	-	-	26 827	TCI	
1 333	-	506	-	-	-	-	32 940	FUE	
743	-	-	-	-	-	-	24 921	ACE	
35	-	-	-	-	-	-	2 598	*E3	
2 267	1 713	-	-	-	-	-	65 269	PORTUGAL	
551	-	-	-	-	-	-	17 411	DARUNTER: LIS	
-	-	-	-	-	-	-	7 546	OPO	
1 716	1 586	-	-	-	-	-	36 224	FAO	
-	127	-	-	-	-	-	4 088	FNC	
-	958	-	-	-	-	-	16 232	MALTA	
-	958	-	-	-	-	-	16 232	DARUNTER: MLA	
8 806	-	-	646	360	539	-	92 483	SCHWEIZ	
7 357	-	-	646	360	437	-	68 488	DARUNTER: ZRH	
-	-	-	-	-	1	-	15 844	GVA	
1 449	-	-	-	-	101	-	8 105	BSL	
3 923	1 244	-	4	15	9	-	69 212	OESTERREICH	
3 364	1 072	-	-	15	3	-	51 819	DARUNTER: VIE	
-	-	-	-	-	-	-	1 293	INN	
-	-	-	-	-	-	-	4 392	LNZ	
559	-	-	-	-	-	6	3 102	SZG	
-	-	-	4	-	-	-	5 096	GRZ	
-	172	-	-	-	-	-	3 483	KLU	
4 988	-	-	2	-	-	-	141 610	ITALIEN	
234	-	-	-	-	-	-	26 111	DARUNTER: ROM	
3 425	-	-	-	-	-	-	51 203	MIL	
202	-	-	-	-	-	-	11 592	VCE	
-	-	-	-	-	-	-	1 248	TRS	
-	-	-	-	-	-	-	6 953	TRN	
-	-	-	-	-	-	-	1 624	GOA	
-	-	-	-	-	-	-	2 634	FLR	
-	-	-	-	-	-	-	4 681	BLQ	
-	-	-	-	-	-	-	3 980	PSA	
1 127	-	-	-	-	-	-	14 173	NAP	
-	-	-	-	-	-	-	1 045	BRI	
-	-	-	-	-	-	-	1 458	SUF	
-	-	-	1	-	-	-	2 589	OLB	
-	-	-	-	-	-	-	8 640	CTA	
10 285	850	1 084	799	1 499	468	41	253 211	GRIECHENLAND	
1 981	585	-	1	474	-	-	48 542	DARUNTER: ATH	
1 376	-	-	-	-	-	-	32 634	SKG	
1 058	-	-	-	-	-	41	19 739	CFU	
-	-	-	-	-	-	-	2 593	JSI	
-	-	-	-	-	-	-	2 388	ZTH	
-	-	-	-	-	-	-	3 325	JMK	
-	-	-	-	-	-	-	6 623	SMI	
-	-	-	-	-	-	-	4 245	JTR	

5 PERSONENVERKEHR  
 5. 2 VERFLECHTUNG IM VERKEHR  
 5. 2. 2 AUSSTEIGER

VON STRECKENHERKUNFTS-		NACH STRECKEN								
LAND BZW. --- FLUGPLATZ	HAMBURG (HAM)	HANNOVER (HAJ)	BREMEN (BRE)	DUESSELDORF (DUS)	KOELN/BONN (CGN)	FRANKFURT (FRA)	STUTTGART (STR)	NUERNBERG (NUE)	MUENCHEN (MUC)	
AUSSTEIGER										
INSGESAMT										
KGS .....	1 543	646	-	6 023	573	1 781	1 484	-	3 718	
RHO .....	2 710	1 503	-	10 936	1 402	3 758	2 803	1 204	6 171	
CHQ .....	500	244	-	1 578	-	1 747	1 064	-	885	
HER .....	5 282	2 971	974	15 922	2 122	10 859	6 436	2 320	13 641	
KVA .....	-	-	-	806	-	208	-	-	575	
MJT .....	-	-	-	1 048	-	272	-	-	1 116	
*GR .....	-	230	-	2 225	-	850	60	-	3 422	
TUERKEI .....	16 158	17 839	912	63 819	15 272	57 546	28 136	9 061	40 412	
DARUNTER: ANK .....	622	1 559	-	5 305	1 325	6 483	3 252	-	1 666	
IST .....	4 125	5 645	392	20 262	8 115	20 408	10 543	4 278	15 988	
IZM .....	3 263	2 678	-	10 632	1 243	6 410	3 074	144	5 820	
DLM .....	1 716	1 683	-	5 705	1 663	4 093	2 976	828	3 997	
AYT .....	6 432	6 155	520	21 915	2 926	19 397	8 291	3 811	12 940	
*TR .....	-	119	-	-	-	755	-	-	1	
ZYPERN .....	82	-	-	1 093	-	2 323	-	-	3 132	
DARUNTER: LCA .....	-	-	-	1 093	-	2 323	-	-	2 410	
JUGOSLAWIEN .....	912	439	-	3 651	-	6 099	2 470	-	2 838	
DARUNTER: BEG .....	514	214	-	2 307	-	4 901	994	-	2 791	
LJU .....	242	213	-	581	-	761	165	-	45	
*YU .....	156	12	-	427	-	101	1 213	-	2	
UNGARN .....	509	-	-	2 811	487	7 925	1 188	2	3 715	
DARUNTER: BUD .....	509	-	-	2 811	487	7 925	1 188	2	3 708	
TSSCHECHOSLOW .....	586	-	-	883	579	8 436	26	385	778	
DARUNTER: PRG .....	586	-	-	883	579	8 436	25	381	710	
RUMAENIEN .....	-	-	195	507	-	4 237	83	-	656	
DARUNTER: BUH .....	-	-	-	-	-	3 691	-	-	395	
CND .....	-	-	-	507	-	351	-	-	261	
BULGARIEN .....	479	1 048	1	2 304	222	4 577	412	476	1 320	
DARUNTER: SOF .....	-	-	-	-	-	2 613	-	-	944	
VAR .....	280	593	-	1 190	167	1 226	349	226	197	
BOJ .....	199	455	-	1 114	55	647	63	250	179	
POLEN .....	1 055	-	-	998	358	10 472	141	1	-	
DARUNTER: WAW .....	261	-	-	998	79	9 579	141	-	-	
KRK .....	-	-	-	-	279	893	-	-	-	
SOWJETUNION .....	2 940	5 083	-	3 508	370	21 282	1 074	427	2 050	
DARUNTER: MOW .....	1 230	4 020	-	3 080	370	17 743	730	-	1 429	
LED .....	688	-	-	428	-	1 929	-	-	529	
RIX .....	1 022	-	-	-	-	-	-	-	-	
*SU .....	-	1 063	-	-	-	1 601	344	427	92	
EUROPA .....	172 526	115 137	20 403	470 979	77 351	653 181	155 798	38 977	331 495	
DARUNTER: EG-LAENDER .....	124 657	82 281	18 045	357 808	54 312	436 454	109 426	26 064	244 080	
AEGYPTEN .....	-	-	-	768	612	9 878	377	-	6 278	
DARUNTER: CAI .....	-	-	-	768	328	8 305	112	-	2 496	
LXR .....	-	-	-	-	-	90	162	-	1 932	
HRG .....	-	-	-	-	284	574	75	-	1 850	
LIBYEN .....	-	-	-	-	-	1 815	-	-	-	
DARUNTER: TIP .....	-	-	-	-	-	1 815	-	-	-	
TUNESIEN .....	4 524	4 238	431	9 552	858	12 971	5 242	2 138	7 854	
DARUNTER: TUN .....	494	343	-	970	-	4 262	203	-	1 075	
DJE .....	754	539	-	1 990	-	2 543	1 042	696	1 597	
MIR .....	3 276	3 356	431	6 592	858	6 166	3 997	1 442	5 182	
ALGERIEN .....	-	-	-	-	-	1 541	-	-	-	
DARUNTER: ALG .....	-	-	-	-	-	1 541	-	-	-	
MAROKKO .....	770	263	-	2 829	119	5 036	415	-	1 855	
DARUNTER: CAS .....	-	-	-	-	-	1 971	-	-	-	
TNG .....	-	-	-	485	-	739	-	-	166	
AGA .....	770	263	-	1 842	-	1 141	414	-	1 689	
OUD .....	-	-	-	502	119	1 185	-	-	-	
KAP VERDE .....	-	-	-	-	-	135	-	-	-	
SENEGAL .....	-	-	-	-	-	577	-	-	-	
GAMBIA .....	-	-	-	-	-	629	-	-	-	
ELFENB. KUESTE .....	-	-	-	-	-	11	-	-	-	
GHANA .....	-	-	-	332	-	-	-	-	-	
NIGERIA .....	-	-	-	-	-	2 691	-	-	-	
DARUNTER: LOS .....	-	-	-	-	-	2 691	-	-	-	
KAMERUN .....	-	-	-	-	-	397	-	-	-	
KONGO .....	-	-	-	-	-	221	-	-	-	
ZAIRE .....	-	-	-	-	-	381	-	-	-	
SUDAN .....	-	-	-	-	-	441	-	-	-	
AETHIOPIEN .....	-	-	-	-	-	1 246	-	-	-	
DARUNTER: ADD .....	-	-	-	-	-	1 246	-	-	-	
KENIA .....	327	291	-	981	-	6 576	-	-	2 924	
DARUNTER: NBO .....	-	-	-	-	-	3 187	-	-	-	
MBA .....	327	291	-	981	-	3 389	-	-	2 924	
TANSANIA .....	-	-	-	520	-	451	-	-	707	
DARUNTER: JRO .....	-	-	-	520	-	-	-	-	707	
SAMBIA .....	-	-	-	-	-	307	-	-	-	
SIMBABWE .....	-	-	-	-	-	1 242	-	-	-	
DARUNTER: HRE .....	-	-	-	-	-	1 242	-	-	-	
NAMIBIA .....	-	-	-	-	-	1 195	-	-	-	
DARUNTER: WDH .....	-	-	-	-	-	1 195	-	-	-	
MOSAMBIK .....	-	-	-	-	-	-	-	-	-	
SESCHELLEN .....	-	-	-	-	-	539	-	-	-	
MAURITIUS .....	-	-	-	-	-	1 085	-	-	845	
DARUNTER: MRU .....	-	-	-	-	-	1 085	-	-	845	
SUEDAFRIKA .....	-	-	-	-	-	7 509	-	-	-	
DARUNTER: JNB .....	-	-	-	-	-	7 509	-	-	-	
AFRIKA .....	5 621	4 792	431	14 982	1 589	56 874	6 034	2 138	20 463	
KANADA .....	-	-	-	1 457	-	37 247	-	111	2 007	

SEPTEMBER 1991

MIT GEBIETEN AUSSERHALB DES BUNDESGBIETES

ZIELFLUGPLATZ							VON STRECKENHERKUNFTS-	
B E R L I N (TXL)	(SXF)	SAARBRUECKEN (SCN)	MUENSTER/OSN (FMO)	LEIPZIG (LEJ)	DRESDEN (DRS)	SONSTIGE	INSGESAMT	LAND BZW. --- FLUGPLATZ
								AUSSTEIGER
								INSGESAMT
612	-	-	-	-	-	-	16 380	KGS
1 149	-	-	-	521	-	-	32 157	RHO
868	-	-	-	-	-	-	6 886	CHQ
2 534	265	1 084	798	504	468	-	66 180	HER
103	-	-	-	-	-	-	1 692	KVA
212	-	-	-	-	-	-	2 648	MJT
392	-	-	-	-	-	-	7 179	*GR
12 709	6 510	1 387	806	-	-	-	270 567	TUERKEI
164	1 521	-	-	-	-	-	21 897	DARUNTER: ANK
3 848	2 840	-	276	-	-	-	96 720	IST
2 353	911	-	-	-	-	-	36 528	IZM
1 766	458	471	-	-	-	-	25 356	DLM
4 090	780	916	530	-	-	-	88 703	AYT
488	-	-	-	-	-	-	1 363	*TR
-	698	-	-	-	-	-	7 328	ZYPERN
-	698	-	-	-	-	-	6 524	DARUNTER: LCA
-	1 561	-	-	-	-	-	17 970	JUGOSLAWIEN
-	1 031	-	-	-	-	-	12 752	DARUNTER: BEG
-	144	-	-	-	-	-	2 151	LJU
-	174	-	-	-	-	-	2 085	*YU
2	3 754	-	-	-	-	-	20 393	UNGARN
2	3 754	-	-	-	-	-	20 386	DARUNTER: BUD
-	1 527	-	-	3	-	-	13 203	TSCHECHOSLOW
-	1 527	-	-	-	-	-	13 127	DARUNTER: PRG
-	1 026	-	-	-	-	-	6 704	RUMAENIEN
-	962	-	-	-	-	-	5 048	DARUNTER: BUH
-	64	-	-	-	-	-	1 183	CND
-	5 708	-	-	1 373	333	-	18 253	BULGARIEN
-	1 715	-	-	-	-	-	5 272	DARUNTER: SOF
-	2 075	-	-	254	333	-	6 890	VAR
-	1 918	-	-	1 119	-	-	5 999	BOJ
-	1 624	-	-	-	-	-	14 649	POLEN
-	1 624	-	-	-	-	-	12 682	DARUNTER: WAW
-	-	-	-	-	-	-	1 172	KRK
3 318	9 891	-	-	606	520	-	51 069	SOWJETUNION
3 318	5 307	-	-	606	198	-	38 031	DARUNTER: MOW
-	1 889	-	-	-	-	-	5 463	LED
-	-	-	-	-	-	-	1 022	RIX
-	2 639	-	-	-	322	-	6 488	*SU
116 393	38 614	10 180	6 653	7 483	3 169	41	2 218 380	E U R O P A
83 855	3 966	8 793	5 187	5 122	1 765	41	1 561 856	DARUNTER: EG-LAENDER
-	668	-	-	-	-	-	18 581	AEGYPTEN
-	668	-	-	-	-	-	12 677	DARUNTER: CAI
-	-	-	-	-	-	-	2 184	LYR
-	-	-	-	-	-	-	2 783	HRG
-	-	-	-	-	-	-	1 815	LIBYEN
-	-	-	-	-	-	-	1 815	DARUNTER: TIP
3 433	4 219	784	203	3 043	1 484	-	60 974	TUNESIEN
-	615	-	-	-	176	-	8 138	DARUNTER: TUN
614	-	-	-	-	-	-	9 775	DJE
2 819	3 604	784	203	3 043	1 308	-	43 061	MIR
-	152	-	-	-	-	-	1 693	ALGERIEN
-	152	-	-	-	-	-	1 693	DARUNTER: ALG
372	-	-	-	-	-	-	11 659	MAROKKO
-	-	-	-	-	-	-	1 971	DARUNTER: CAS
-	-	-	-	-	-	-	1 390	TNG
372	-	-	-	-	-	-	6 491	AGA
-	-	-	-	-	-	-	1 806	OUD
-	-	-	-	-	-	-	135	KAP VERDE
-	-	-	-	-	-	-	577	SENEGAL
-	-	-	-	-	-	-	629	GAMBIA
-	-	-	-	-	-	-	11	ELFENN. KUESTE
-	-	-	-	-	-	-	332	GHANA
-	-	-	-	-	-	-	2 691	NIGERIA
-	-	-	-	-	-	-	2 691	DARUNTER: LOS
-	-	-	-	-	-	-	397	KAMERUN
-	-	-	-	-	-	-	221	KONGO
-	-	-	-	-	-	-	381	ZAIRE
-	-	-	-	-	-	-	441	SUDAN
-	-	-	-	-	-	-	1 246	AETHIOPIEN
-	-	-	-	-	-	-	1 246	DARUNTER: ADD
-	-	-	-	-	-	-	11 099	KENIA
-	-	-	-	-	-	-	3 187	DARUNTER: NBO
-	-	-	-	-	-	-	7 912	MBA
-	-	-	-	-	-	-	1 678	TANSANIA
-	-	-	-	-	-	-	1 227	DARUNTER: JRO
-	-	-	-	-	-	-	307	SAMBIA
-	-	-	-	-	-	-	1 242	SIMBABWE
-	-	-	-	-	-	-	1 242	DARUNTER: HRE
-	-	-	-	-	-	-	1 195	NAMIBIA
-	-	-	-	-	-	-	1 195	DARUNTER: WDH
-	81	-	-	-	-	-	81	MOSAMBIK
-	-	-	-	-	-	-	539	SESCHELLEN
-	-	-	-	-	-	-	1 930	MAURITIUS
-	-	-	-	-	-	-	1 930	DARUNTER: MRU
-	-	-	-	-	-	-	7 509	SUEDAFRIKA
-	-	-	-	-	-	-	7 509	DARUNTER: JNB
3 805	5 120	784	203	3 043	1 484	-	127 363	A F R I K A
-	-	-	-	-	-	-	40 822	KANADA

5 PERSONENVERKEHR  
 5. 2 VERFLECHTUNG IM VERKEHR  
 5. 2. 2 AUSSTEIGER

VON STRECKENHERKUNFTS-		NACH STRECKEN								
LAND BZW. --- FLUGPLATZ	HAMBURG (HAM)	HANNOVER (HAJ)	BREMEN (BRE)	DUESSELDORF (DUS)	KOELN/BONN (CGN)	FRANKFURT (FRA)	STUTTGART (STR)	NUERNBERG (NUE)	MUENCHEN (MUC)	
<b>AUSSTEIGER</b>										
<b>INSGESAMT</b>										
DARUNTER: YMQ	-	-	-	-	-	4 322	-	-	-	
YTO	-	-	-	1 423	-	16 722	-	-	2 007	
YEA	-	-	-	-	-	1 916	-	-	-	
YVR	-	-	-	34	-	10 418	-	-	-	
YYC	-	-	-	-	-	3 751	-	-	-	
USA	6 639	722	-	18 008	962	185 770	3 688	-	23 660	
DARUNTER: NYC	3 202	-	-	3 387	962	50 874	702	-	10 914	
CHI	-	-	-	3 267	-	16 012	-	-	3 849	
BOS	-	-	-	-	-	12 990	110	-	550	
PHL	-	-	-	-	-	1 980	-	-	-	
WAS	-	-	-	-	-	14 740	-	-	-	
DET	-	-	-	-	-	9 123	-	-	-	
PIT	-	-	-	-	-	5 891	-	-	-	
CVG	-	-	-	-	-	4 941	-	-	-	
ATL	3 357	-	-	-	-	12 600	2 876	-	5 692	
CLT	-	-	-	-	-	1 622	-	-	-	
MIA	-	253	-	5 822	-	9 430	-	-	1 462	
SJU	-	-	-	-	-	1 069	-	-	-	
ORL	-	-	-	-	-	3 383	-	-	-	
*U2	-	469	-	619	-	716	-	-	-	
STL	-	-	-	-	-	-	-	-	1 007	
DAL	-	-	-	-	-	12 513	-	-	-	
HOU	-	-	-	-	-	1 738	-	-	-	
SFO	-	-	-	1 624	-	11 370	-	-	186	
LAX	-	-	-	3 287	-	12 477	-	-	-	
DEN	-	-	-	-	-	1 223	-	-	-	
MEXIKO	-	-	-	-	-	5 393	-	-	-	
DARUNTER: MEX	-	-	-	-	-	4 689	-	-	-	
KUBA	-	-	-	1 867	1 153	1 381	-	-	-	
DARUNTER: HAV	-	-	-	1 041	1 153	1 112	-	-	-	
*CU	-	-	-	826	-	269	-	-	-	
JAMAICA	-	-	-	1 125	-	-	-	-	-	
DARUNTER: MBJ	-	-	-	1 125	-	-	-	-	-	
DOMINIK. REP.	553	274	-	2 323	-	3 524	-	-	934	
DARUNTER: SDQ	-	-	-	70	-	1 368	-	-	394	
POP	553	274	-	2 210	-	2 156	-	-	378	
ANTIGUA-BARB.	-	-	-	-	-	532	-	-	-	
BARBADOS	-	-	-	-	-	356	-	-	-	
TRINID. U. TOB.	-	-	-	-	-	28	-	-	-	
NIED. ANTILLEN	-	-	-	-	-	415	-	-	-	
ST. LUCIA	-	-	-	-	-	98	-	-	-	
SONST. WESTIN.	-	-	-	-	-	197	-	-	-	
KOLUMBIEN	-	-	-	-	-	124	-	-	-	
DARUNTER: BOG	-	-	-	-	-	2 130	-	-	-	
VENEZUELA	-	-	-	-	-	1 889	-	-	-	
DARUNTER: CCS	-	-	-	996	-	2 383	-	-	6	
*VE	-	-	-	996	-	1 802	-	-	-	
BRASILLEN	-	-	-	-	-	581	-	-	6	
DARUNTER: RIO	-	-	-	-	-	8 086	-	-	557	
SAO	-	-	-	-	-	3 678	-	-	-	
ECUADOR	-	-	-	-	-	3 959	-	-	-	
PERU	-	-	-	-	-	615	-	-	-	
BOLIVIEN	-	-	-	-	-	662	-	-	-	
PARAGUAY	-	-	-	-	-	416	-	-	-	
URUGUAY	-	-	-	-	-	363	-	-	-	
ARGENTINIEN	-	-	-	-	-	116	-	-	-	
DARUNTER: BUE	-	-	-	-	-	3 357	-	-	-	
CHILE	-	-	-	-	-	3 357	-	-	-	
A M E R I K A	7 192	996	-	25 776	3 012	253 919	3 688	111	27 164	
LIBANON	-	-	-	-	-	908	-	-	-	
ISRAEL	247	-	-	-	-	10 408	422	-	5 227	
DARUNTER: TLV	247	-	-	-	800	10 408	422	-	5 227	
JORDANIEN	-	-	-	-	-	1 512	-	-	-	
DARUNTER: AMM	-	-	-	-	-	1 512	-	-	-	
SYRIEN	-	-	-	-	-	1 809	-	-	789	
DARUNTER: DAM	-	-	-	-	-	1 809	-	-	789	
IRAN	-	-	-	-	-	8 523	-	-	-	
DARUNTER: THR	-	-	-	-	-	8 523	-	-	-	
KUWEIT	-	-	-	-	-	1 442	-	-	-	
DARUNTER: KWI	-	-	-	-	-	1 442	-	-	-	
BAHRAIN	-	-	-	-	-	873	-	-	-	
KATAR	-	1	-	-	-	116	-	-	-	
SAUDI-ARAB.	-	-	-	-	-	2 586	-	-	-	
DARUNTER: JED	-	-	-	-	-	1 640	-	-	-	
JEMEN	-	-	-	-	-	1 469	-	-	-	
DARUNTER: SAH	-	-	-	-	-	1 469	-	-	-	
OMAN	-	-	-	-	-	118	-	-	-	
V. A. EMIRATE	-	-	-	-	-	4 529	-	-	219	
DARUNTER: DXB	-	-	-	-	-	3 873	-	-	-	
PAKISTAN	-	90	-	-	-	4 640	-	-	-	
DARUNTER: KHI	-	90	-	-	-	3 843	-	-	-	
BANGLADESCH	-	-	-	-	-	298	-	-	-	
INDIEN	-	-	-	-	-	17 835	-	-	-	
DARUNTER: DEL	-	-	-	-	-	9 126	-	-	-	
BOM	-	-	-	-	-	8 709	-	-	-	
NEPAL	-	-	-	-	-	858	-	-	-	
SRI LANKA	-	-	-	230	-	2 482	-	-	1 701	
DARUNTER: CMB	-	-	-	230	-	2 482	-	-	1 701	
MALEDIVEN	-	-	-	-	-	1 447	-	-	1 114	
DARUNTER: MLE	-	-	-	-	-	1 447	-	-	1 114	
THAILAND	-	-	-	-	-	13 855	-	-	1 218	
DARUNTER: BKK	-	-	-	-	-	13 855	-	-	1 218	

SEPTEMBER 1991

MIT GEBIETEN AUSSERHALB DES BUNDESGBIETES

ZIELFLUGPLATZ							VON STRECKENHERKUNFTS-	
B E R L I N (TKL)	(SKF)	SAARBRUECKEN (SCN)	MUENSTER/OSN (FMO)	LEIPZIG (LEJ)	DRESDEN (DRS)	SONSTIGE	INSGESAMT	LAND BZW. --- FLUGPLATZ
-	-	-	-	-	-	-	4 322	AUSSTEIGER
-	-	-	-	-	-	-	20 152	INSGESAMT
-	-	-	-	-	-	-	1 916	DARUNTER: YMQ
-	-	-	-	-	-	-	10 452	YTO
-	-	-	-	-	-	-	3 751	YEA
7 093	-	-	-	-	-	-	246 542	YVR
5 778	-	-	-	-	-	-	75 899	YYC
-	-	-	-	-	-	-	23 128	USA
-	-	-	-	-	-	-	13 650	DARUNTER: NYC
-	-	-	-	-	-	-	1 980	CHI
-	-	-	-	-	-	-	14 740	BOS
-	-	-	-	-	-	-	9 123	PHL
-	-	-	-	-	-	-	5 891	WAS
1 315	-	-	-	-	-	-	4 941	DET
-	-	-	-	-	-	-	25 840	PIT
-	-	-	-	-	-	-	1 622	CVG
-	-	-	-	-	-	-	16 967	ATL
-	-	-	-	-	-	-	3 383	CLT
-	-	-	-	-	-	-	1 069	MIA
-	-	-	-	-	-	-	1 804	SJU
-	-	-	-	-	-	-	1 007	ORL
-	-	-	-	-	-	-	12 513	*U2
-	-	-	-	-	-	-	1 738	STL
-	-	-	-	-	-	-	13 180	DAL
-	-	-	-	-	-	-	15 764	HOU
-	-	-	-	-	-	-	1 223	SFO
-	-	-	-	-	-	-	5 393	LAX
-	-	-	-	-	-	-	4 689	DEN
-	-	-	-	-	-	-	5 274	MEXIKO
-	-	-	-	-	-	-	4 179	DARUNTER: MEX
-	-	-	-	-	-	-	1 095	KUBA
-	-	-	-	-	-	-	1 125	DARUNTER: HAV
-	-	-	-	-	-	-	1 125	*CU
-	-	-	-	-	-	-	7 608	JAMAICA
-	-	-	-	-	-	-	1 832	DARUNTER: MBJ
-	-	-	-	-	-	-	5 571	DOMINIK. REP
-	-	-	-	-	-	-	532	DARUNTER: SDQ
-	-	-	-	-	-	-	610	POP
-	-	-	-	-	-	-	413	ANTIGUA-BARB.
-	-	-	-	-	-	-	415	BARBADOS
-	-	-	-	-	-	-	295	TRINID. U. TOB.
-	-	-	-	-	-	-	124	NIED. ANTILLEN
-	-	-	-	-	-	-	2 130	ST. LUCIA
-	-	-	-	-	-	-	1 889	SONST. WESTIN.
-	-	-	-	-	-	-	3 385	KOLUMBIEN
-	-	-	-	-	-	-	1 802	DARUNTER: BOG
-	-	-	-	-	-	-	1 583	VENEZUELA
-	-	-	-	-	-	-	8 643	DARUNTER: CCS
-	-	-	-	-	-	-	3 678	*VE
-	-	-	-	-	-	-	3 959	BRASILIEN
-	-	-	-	-	-	-	615	DARUNTER: RIO
-	-	-	-	-	-	-	662	SAO
-	-	-	-	-	-	-	416	ECUADOR
-	-	-	-	-	-	-	363	PERU
-	-	-	-	-	-	-	116	BOLIVIEN
-	-	-	-	-	-	-	3 357	PARAGUAY
-	-	-	-	-	-	-	3 357	URUGUAY
-	-	-	-	-	-	-	984	ARGENTINIEN
-	-	-	-	-	-	-		DARUNTER: BUE
-	-	-	-	-	-	-		CHILE
7 093	873	-	-	-	-	-	329 824	A M E R I K A
-	-	-	-	-	-	-	973	LIBANON
-	-	-	-	-	-	-	17 874	ISRAEL
-	-	-	-	-	-	-	1 512	DARUNTER: TLV
-	-	-	-	-	-	-	2 832	JORDANIEN
-	-	-	-	-	-	-	2 832	DARUNTER: AMM
-	-	-	-	-	-	-	8 523	SYRIEN
-	-	-	-	-	-	-	1 442	DARUNTER: DAM
-	-	-	-	-	-	-	1 442	IRAN
-	-	-	-	-	-	-	874	DARUNTER: THR
-	-	-	-	-	-	-	116	KUWEIT
-	-	-	-	-	-	-	2 586	DARUNTER: KWI
-	-	-	-	-	-	-	1 640	BAHRAIN
-	-	-	-	-	-	-	1 469	KATAR
-	-	-	-	-	-	-	1 469	SAUDI-ARAB.
-	-	-	-	-	-	-	118	DARUNTER: JED
-	-	-	-	-	-	-	4 748	JEMEN
-	-	-	-	-	-	-	3 873	DARUNTER: SAH
-	-	-	-	-	-	-	4 730	OMAN
-	-	-	-	-	-	-	3 933	V. A. EMIRATE
-	-	-	-	-	-	-	298	DARUNTER: DXB
-	-	-	-	-	-	-	17 835	PAKISTAN
-	-	-	-	-	-	-	8 709	DARUNTER: KHI
-	-	-	-	-	-	-	858	BANGLADESCH
-	-	-	-	-	-	-	4 413	INDIEN
-	-	-	-	-	-	-	2 561	DARUNTER: DEL
-	-	-	-	-	-	-	15 073	BOM
-	-	-	-	-	-	-	15 073	NEPAL
-	-	-	-	-	-	-		SRI LANKA
-	-	-	-	-	-	-		DARUNTER: CMB
-	-	-	-	-	-	-		MALEDIVEN
-	-	-	-	-	-	-		DARUNTER: MLE
-	-	-	-	-	-	-		THAILAND
-	-	-	-	-	-	-		DARUNTER: BKK

5 PERSONENVERKEHR  
 5. 2 VERFLECHTUNG IM VERKEHR  
 5. 2. 2 AUSSTEIGER

VON STRECKENHERKUNFTS-		NACH STRECKEN								
LAND BZW. --- FLUGPLATZ	HAMBURG (HAM)	HANNOVER (HAJ)	BREMEN (BRE)	DUESSELDORF (DUS)	KOELN/BONN (CGN)	FRANKFURT (FRA)	STUTT GART (STR)	NUERNBERG (NUE)	MUENCHEN (MUC)	
<b>AUSSTEIGER</b>										
<b>INSGESAMT</b>										
VIETNAM .....	-	-	-	-	-	393	-	-	-	
MALAYSIA .....	-	-	-	-	-	1 789	-	-	-	
DARUNTER:KUL .....	-	-	-	-	-	1 789	-	-	-	
SINGAPUR .....	-	-	-	-	-	10 041	-	-	-	
DARUNTER:SIN .....	-	-	-	-	-	10 041	-	-	-	
BRUNEI .....	-	-	-	-	-	164	-	-	-	
INDONESIEN .....	-	-	-	-	-	4 854	-	-	-	
DARUNTER:JKT .....	-	-	-	-	-	3 132	-	-	-	
DPS .....	-	-	-	-	-	1 722	-	-	-	
PHILIPPINEN .....	-	-	-	-	-	3 386	-	-	-	
DARUNTER:MNL .....	-	-	-	-	-	3 386	-	-	-	
HONGKONG (BRIT) .....	-	121	-	-	-	13 325	-	-	-	
DARUNTER:HKG .....	-	121	-	-	-	13 325	-	-	-	
JAPAN .....	-	-	-	762	-	21 537	-	-	-	
DARUNTER:TYO .....	-	-	-	762	-	17 911	-	-	-	
OSA .....	-	-	-	-	-	2 524	-	-	-	
*JP .....	-	-	-	-	-	1 102	-	-	-	
KOREA REP. ....	-	-	-	-	-	5 936	-	-	-	
DARUNTER:SEL .....	-	-	-	-	-	5 936	-	-	-	
KOREA DEM. VR .....	-	-	-	-	-	-	-	-	-	
CHINA .....	-	-	-	-	-	4 989	-	-	-	
DARUNTER:PEK .....	-	-	-	-	-	4 989	-	-	-	
<b>A S I E N .....</b>	<b>247</b>	<b>212</b>	<b>-</b>	<b>992</b>	<b>800</b>	<b>142 122</b>	<b>422</b>	<b>-</b>	<b>10 268</b>	
AUSTRALIEN .....	-	-	-	-	-	4 473	-	-	-	
DARUNTER:SYD .....	-	-	-	-	-	3 146	-	-	-	
MEB .....	-	-	-	-	-	1 327	-	-	-	
NEUSEELAND .....	-	-	-	-	-	872	-	-	-	
AUSTRALIEN/OZEANIEN...	-	-	-	-	-	5 345	-	-	-	
<b>I N S G E S A M T ..</b>	<b>185 586</b>	<b>121 137</b>	<b>20 834</b>	<b>512 729</b>	<b>82 752</b>	<b>1 111 441</b>	<b>165 942</b>	<b>41 226</b>	<b>389 390</b>	



SEPTEMBER 1991

MIT GEBIETEN AUSSERHALB DES BUNDESGEBIETES

ZIELFLUGPLATZ							VON STRECKENHERKUNFTS-	
BERLIN (TXL)	BERLIN (SXF)	SAARBRUECKEN (SCN)	MUENSTER/OSN (FMO)	LEIPZIG (LEJ)	DRESDEN (DRS)	SONSTIGE	INSGESAMT	LAND BZW. --- FLUGPLATZ
-	-	-	-	-	-	-	393	AUSSTEIGER
-	-	-	-	-	-	-	1 789	INSGESAMT
-	-	-	-	-	-	-	1 789	VIETNAM
-	396	-	-	-	-	-	10 437	MALAYSIA
-	396	-	-	-	-	-	10 437	DARUNTER: KUL
-	-	-	-	-	-	-	164	SINGAPUR
-	-	-	-	-	-	-	4 854	DARUNTER: SIN
-	-	-	-	-	-	-	3 132	BRUNEI
-	-	-	-	-	-	-	1 722	INDONESIEN
-	-	-	-	-	-	-	3 386	DARUNTER: JKT
-	-	-	-	-	-	-	3 386	DPS
-	-	-	-	-	-	-	13 446	PHILIPPINEN
-	-	-	-	-	-	-	13 446	DARUNTER: MNL
-	-	-	-	-	-	-	22 299	HONGKONG (BRIT)
-	-	-	-	-	-	-	18 673	DARUNTER: HKG
-	-	-	-	-	-	-	2 524	JAPAN
-	-	-	-	-	-	-	1 102	DARUNTER: TYO
-	-	-	-	-	-	-	5 936	OSA
-	25	-	-	-	-	-	5 936	*JP
-	954	-	-	-	-	-	25	KOREA REP.
-	954	-	-	-	-	-	5 943	DARUNTER: SEL
-	-	-	-	-	-	-	5 943	KOREA DEM. VR
-	-	-	-	-	-	-	5 943	CHINA
-	-	-	-	-	-	-	157 507	DARUNTER: PEK
-	2 444	-	-	-	-	-		A S I E N
-	-	-	-	-	-	-	4 473	AUSTRALIEN
-	-	-	-	-	-	-	3 146	DARUNTER: SYD
-	-	-	-	-	-	-	1 327	MEB
-	-	-	-	-	-	-	872	NEUSEELAND
-	-	-	-	-	-	-	5 345	AUSTRALIEN/OZEANIEN
127 291	47 051	10 964	6 856	10 526	4 653	41	2 838 419	I N S G E S A M T

## 5 PERSONENVERKEHR

## 5. 2 VERFLECHTUNG IM VERKEHR

## 5. 2. 3 REISENDE

NACH ENDZIELLAND BZW. --- FLUGPLATZ	VON HERKUNFTS								
	HAMBURG (HAM)	HANNOVER (HAJ)	BREMEN (BRE)	DUESSELDORF (DUS)	KOELN/BONN (CGN)	FRANKFURT (FRA)	STUTTGART (STR)	NUERNBERG (NUE)	MUENCHEN (MUC)
REISENDE									
INSGESAMT									
FINNLAND	3 784	216	3	2 443	369	6 896	891	196	2 605
DARUNTER: HEL	3 214	211	3	2 164	367	6 431	810	186	2 414
SCHWEDEN	4 434	756	14	5 267	256	10 672	1 477	347	3 263
DARUNTER: STO	2 738	402	6	3 062	154	6 787	988	227	2 385
GOT	751	220	5	1 222	52	2 801	310	89	506
*SE	246	55	3	543	11	682	108	19	187
NORWEGEN	3 129	483	9	2 564	136	4 297	398	87	1 554
DARUNTER: OSL	2 125	361	6	1 785	86	3 593	342	70	1 242
BGO	541	35	1	233	33	414	31	5	127
DAENEMARK	2 113	651	42	3 989	467	7 858	1 169	414	2 677
DARUNTER: CPH	1 786	588	28	3 438	366	7 190	1 044	398	2 342
*DK	120	37	12	354	18	454	67	10	235
GR BRITANNIEN	20 774	11 702	4 563	39 200	11 171	64 577	13 425	3 315	35 835
DARUNTER: LON	17 630	8 126	4 103	24 156	9 663	50 077	10 706	2 678	27 852
BHX	747	1 089	60	5 589	724	4 949	1 268	130	2 320
MAN	1 209	1 664	92	6 167	137	6 143	580	227	3 604
GLA	198	287	36	1 533	77	1 572	137	36	903
EDI	390	97	38	538	90	641	200	36	382
*GB	197	197	110	288	326	366	149	31	219
IRLAND	645	140	74	5 134	104	6 609	366	124	2 859
DARUNTER: DUB	537	111	63	3 901	57	5 252	284	109	2 321
SNN	45	14	2	772	11	980	38	8	362
ISLAND	361	3	11	60	6	1 448	7	2	120
DARUNTER: REK	359	3	11	60	6	1 443	7	2	119
NIEDERLANDE	4 528	3 067	750	1 793	38	13 243	2 278	1 903	6 276
DARUNTER: AMS	3 911	3 034	718	1 789	38	13 181	2 263	1 903	6 232
BELGIEN	2 684	2 185	261	1 129	26	13 072	2 531	950	5 421
DARUNTER: BRU	2 655	1 960	245	1 126	26	13 059	2 488	950	5 396
LUXEMBURG	380	146	27	37	1	4 708	10	33	629
DARUNTER: LUX	380	146	27	37	1	4 708	10	33	629
FRANKREICH	9 780	7 470	1 852	20 395	5 695	35 549	7 840	2 925	23 280
DARUNTER: PAR	7 572	4 446	1 465	13 026	4 852	25 587	6 717	2 622	16 592
BOD	88	22	27	93	45	727	41	4	97
LYS	224	1 372	59	1 486	105	2 526	187	118	1 200
TLS	164	125	59	110	49	575	92	1	444
MRS	105	39	30	174	68	627	61	15	102
NCE	1 247	226	193	2 774	285	4 229	591	82	2 855
CLY	1	3	2	975	151	526	25	-	2
BIA	189	5	2	180	5	22	2	-	381
*FR	181	1 227	15	1 574	120	654	121	83	1 603
SPANIEN	54 042	39 623	8 575	184 740	28 640	102 204	41 775	11 581	50 335
DARUNTER: MAD	1 177	504	140	2 620	203	9 142	1 368	199	3 922
BCN	1 964	2 283	189	4 197	256	8 560	1 465	161	3 331
GRO	-	-	-	631	-	400	-	2	345
VLC	178	223	57	523	105	2 887	82	41	379
ALC	708	717	17	5 680	7	2 091	89	29	991
LEI	712	622	-	2 608	-	1 568	303	-	1 189
AGP	2 709	958	72	8 162	152	4 048	867	32	2 613
SVQ	456	402	8	1 028	23	1 579	50	13	530
BIO	143	99	45	177	43	1 829	113	41	116
*E1	47	29	14	635	11	509	80	6	166
PMI	24 972	19 010	5 652	94 930	17 347	31 412	17 994	5 461	13 099
IBZ	3 599	2 662	1 104	16 305	2 491	8 617	3 535	1 123	5 378
MAH	1 478	1 374	1	3 404	499	2 548	2 412	690	1 443
LPA	6 499	4 208	690	16 158	2 581	9 010	4 809	1 653	5 449
TCI	3 090	2 043	581	8 203	1 326	4 846	3 044	680	4 081
FUE	4 330	2 188	4	11 374	2 087	6 631	2 433	731	3 400
ACE	1 969	2 299	-	6 989	1 505	5 897	2 291	718	3 295
*E3	-	-	-	1 088	2	589	220	-	596
PORTUGAL	4 997	3 370	276	14 610	1 384	19 324	4 678	720	7 933
DARUNTER: LIS	1 257	344	179	2 632	152	6 429	629	114	2 055
OPO	287	591	74	1 522	89	3 544	354	93	416
FAO	2 982	2 268	21	8 901	1 143	7 813	3 449	509	4 436
FNC	446	165	-	1 525	-	1 286	242	1	981
MALTA	1 095	47	26	3 453	411	3 874	1 755	523	4 057
DARUNTER: MLA	1 095	47	26	3 453	411	3 874	1 755	523	4 057
GIBRALT (BRIT)	5	-	-	-	-	11	-	-	2
SCHWEIZ	6 995	5 261	1 517	12 704	3 770	22 317	2 388	1 509	11 784
DARUNTER: ZRH	4 977	4 574	1 271	8 694	3 164	13 827	1 192	1 286	7 146
GVA	778	450	118	2 022	501	7 038	1 097	164	2 411
BSL	999	206	102	1 763	56	1 327	51	45	2 082
OESTERREICH	3 506	1 871	479	8 482	1 939	32 463	3 803	841	5 592
DARUNTER: VIE	2 820	1 527	346	6 601	1 649	20 477	3 187	764	5 317
INN	42	9	5	66	41	1 090	9	5	7
LNZ	128	122	37	1 100	57	3 005	219	3	7
SZG	117	69	12	167	70	1 902	20	21	13
GRZ	183	95	65	374	73	4 083	301	42	215
KLU	216	49	14	174	45	1 906	67	6	33
ITALIEN	7 972	9 462	1 052	22 362	3 702	58 252	7 644	1 605	21 722
DARUNTER: ROM	921	687	138	2 455	571	11 148	1 439	86	4 720
MIL	2 504	5 073	316	8 766	1 400	18 865	2 215	842	4 804
VCE	545	428	161	1 339	426	6 066	482	58	1 418
TRS	83	57	15	85	54	168	3	1	873
TRN	107	470	121	285	127	4 026	719	51	996
GOA	144	19	39	129	26	1 294	36	35	74
FLR	171	169	26	474	100	501	64	3	1 327
BLQ	206	435	59	278	124	2 629	30	20	738
PSA	281	650	74	316	50	3 058	110	34	83
NAP	1 835	1 019	43	4 005	598	3 584	1 208	301	1 897
BRI	101	117	14	173	32	903	34	9	188
SUF	4	1	-	278	2	433	26	-	689
CAG	22	9	6	77	14	691	24	3	355
OLB	60	23	14	85	35	1 091	48	8	740
PMO	82	105	3	184	36	438	403	3	327
CTA	809	74	15	2 291	66	2 803	731	150	1 909

SEPTEMBER 1991

MIT GEBIETEN AUSSERHALB DES BUNDESGBIETES

FLUGPLATZ							NACH ENDZIELLAND BZW. -- FLUGPLATZ	
B E R L I N (TLL)	(SFX)	SAARBRUECKEN (SCN)	MUENSTER/OSN (FMO)	LEIPZIG (LEJ)	DRESDEN (DRS)	SONSTIGE	INSGESAMT	REISENDE
1 392	-	2	4	30	38	6	18 875	FINNLAND
1 338	-	2	3	30	38	6	17 217	DARUNTER: HEL
2 188	-	-	23	25	60	7	28 789	SCHWEDEN
1 765	-	-	8	17	47	6	18 592	DARUNTER: STO
309	-	-	8	4	8	1	6 286	GOT
54	-	-	-	-	5	-	1 913	*SE
956	146	1	3	9	9	4	13 785	NORWEGEN
862	146	-	3	8	5	4	10 638	DARUNTER: OSL
53	-	-	-	-	3	-	1 476	BGO
1 940	82	-	8	31	24	11	21 476	DAENEMARK
1 790	82	-	5	27	24	11	19 119	DARUNTER: CPH
57	-	-	2	4	-	-	1 370	*DK
19 289	-	1	234	193	356	52	224 687	GR BRITANNIEN
18 108	-	1	72	149	303	43	173 667	DARUNTER: LON
530	-	-	5	31	26	1	17 469	BHX
276	-	-	156	12	22	7	20 296	MAN
82	-	-	-	1	5	1	4 855	GLA
274	-	-	-	-	-	-	2 686	EDI
2	-	-	-	-	-	-	1 885	*GB
202	-	-	8	12	15	1	16 293	IRLAND
135	-	-	8	11	15	1	12 805	DARUNTER: DUB
65	-	-	-	-	-	-	2 297	SNN
16	-	-	-	-	-	1	2 035	ISLAND
16	-	-	-	-	-	1	2 027	DARUNTER: REK
4 869	-	3	4	77	72	37	38 938	NIEDERLANDE
4 590	-	3	4	77	72	37	37 852	DARUNTER: AMS
3 317	133	-	15	157	85	31	31 997	BELGIEN
3 317	133	-	15	157	85	31	31 643	DARUNTER: BRU
469	-	-	4	7	11	2	6 464	LUXEMBURG
469	-	-	4	7	11	2	6 464	DARUNTER: LUX
10 873	42	47	707	182	238	36	126 911	FRANKREICH
8 968	4	-	244	147	192	33	92 467	DARUNTER: PAR
73	-	1	3	-	2	1	1 224	BOD
180	-	2	13	24	17	1	7 514	LYS
74	-	1	2	1	3	1	1 708	TLS
88	-	-	9	1	1	-	1 313	MRS
575	9	37	15	8	20	-	13 146	NCE
2	-	-	-	-	-	-	1 685	CLY
637	-	-	3	-	-	-	1 426	BIA
113	29	6	418	1	3	-	6 148	*FR
29 007	1 170	7 139	4 206	3 527	1 291	194	568 049	SPANIEN
1 500	-	-	49	7	10	8	20 849	DARUNTER: MAD
1 811	-	-	42	31	29	4	24 323	BCN
448	-	-	-	-	-	-	1 826	GRO
85	-	-	13	7	10	4	4 594	VLC
803	-	-	6	2	3	-	11 143	ALC
563	-	-	-	-	-	-	7 565	LEI
1 074	-	-	10	1	2	3	20 703	AGP
521	-	-	2	-	3	-	4 615	SVQ
29	-	-	16	5	4	3	2 663	BIO
30	-	-	31	-	-	-	1 558	*EI
11 725	1 049	4 762	3 768	2 940	863	171	255 155	PMI
2 720	-	1 128	258	533	365	-	49 818	IBZ
804	-	192	-	-	-	-	14 845	MAH
1 870	-	569	6	1	-	-	53 503	LPA
2 302	-	103	4	-	2	-	30 306	TCI
1 815	121	385	1	-	-	-	35 500	FUE
737	-	-	-	-	-	-	25 700	ACE
169	-	-	-	-	-	-	2 664	*E3
2 735	1 700	-	75	15	22	5	61 844	PORTUGAL
844	-	-	22	5	21	-	14 683	DARUNTER: LIS
79	-	-	43	4	1	4	7 101	OPO
1 791	1 409	-	10	-	-	-	34 732	FAO
9	291	-	-	-	-	-	4 946	FNC
48	1 008	-	10	-	2	1	16 310	MALTA
48	1 008	-	10	-	2	1	16 310	DARUNTER: MLA
-	-	-	-	-	-	-	18	GIBRALT (BRIT)
8 450	4	-	755	353	715	11	78 533	SCHWEIZ
6 441	4	-	712	322	627	9	54 246	DARUNTER: ZRH
501	-	-	27	19	22	2	15 150	GVA
1 439	-	-	13	12	66	-	8 161	BSL
3 527	1 631	4	219	96	86	11	64 550	OESTERREICH
2 751	1 464	2	125	73	53	3	47 159	DARUNTER: VIE
47	22	1	11	-	4	-	1 359	INN
59	-	-	13	5	4	-	4 759	LNZ
245	-	-	23	-	7	-	2 666	SZG
137	29	1	32	12	12	7	5 661	GRZ
288	116	-	15	6	6	1	2 942	KLU
7 821	2	2	403	86	136	21	142 244	ITALIEN
1 573	-	-	47	19	32	2	23 818	DARUNTER: ROM
3 202	-	-	111	43	67	8	48 216	NIL
598	2	-	65	6	8	2	11 604	VCE
74	-	-	2	-	5	-	1 420	TRS
106	-	-	10	-	7	1	7 026	TRN
58	-	-	16	-	5	-	1 875	GOA
118	-	-	20	3	2	1	2 979	FLR
122	-	2	46	7	5	1	4 702	BLQ
113	-	-	23	3	-	6	4 801	PSA
1 433	-	-	23	4	1	-	15 951	NAP
25	-	-	5	-	-	-	1 601	BRI
9	-	-	1	-	-	-	1 443	SUF
38	-	-	2	-	-	-	1 241	CAG
46	-	-	12	-	-	-	2 162	OLB
40	-	-	1	-	-	-	1 622	FMO
195	-	-	17	1	2	-	9 063	CTA

5 PERSONENVERKEHR  
 5. 2 VERFLECHTUNG IM VERKEHR  
 5. 2. 3 REISENDE

NACH ENDZIELLAND BZW. ---FLUGPLATZ	VON HERKUNFTS								
	HAMBURG (HAM)	HANNOVER (HAJ)	BREMEN (BRE)	DUESSELDORF (DUS)	KOELN/BONN (CGN)	FRANKFURT (FRA)	STUTTGART (STR)	NUERNBERG (NUE)	MUENCHEN (MUC)
REISENDE									
INSGESAMT									
GRIECHENLAND	18 385	8 566	1 376	62 423	4 612	40 901	18 718	4 276	53 519
DARUNTER:ATH	2 967	454	279	6 477	348	14 415	2 628	512	9 883
SKG	1 574	855	126	6 618	113	4 554	2 656	571	4 547
CFU	1 743	1 004	-	5 533	-	1 923	1 203	653	4 856
JSI	40	354	5	504	-	395	312	-	962
ZTH	2	-	-	1 420	-	282	-	-	600
JMK	7	4	3	1 345	-	295	5	-	1 722
SMI	1 345	237	7	1 997	-	518	393	1	2 095
JTR	6	2	-	1 156	-	314	26	-	2 694
KGS	1 740	455	-	6 122	544	1 686	1 361	-	3 361
RHO	2 914	1 486	2	10 410	1 422	3 914	2 741	513	5 497
CHQ	508	418	1	1 603	-	1 263	1 025	-	764
HER	5 507	3 071	951	15 471	2 182	9 988	6 319	2 024	12 018
KVA	-	-	-	648	-	117	1	-	370
MJT	-	-	-	1 069	-	152	2	-	1 049
*GR	32	226	2	2 050	3	1 085	46	2	3 101
TUERKEI	16 051	13 667	1 101	49 725	9 178	43 692	19 818	5 395	26 574
DARUNTER:ANK	480	676	28	3 161	899	4 609	1 696	62	962
IST	3 371	3 408	393	9 550	3 493	11 907	6 068	1 224	8 021
IZM	3 022	2 244	17	9 494	423	4 716	2 154	178	2 867
DLN	1 623	1 830	-	6 514	1 745	4 149	2 784	805	3 892
AYT	7 543	5 449	658	20 821	2 618	17 736	7 065	3 120	10 821
*TR	12	60	5	185	-	575	51	6	11
ZYPERN	855	44	51	1 855	69	1 953	61	18	2 292
DARUNTER:LCA	476	44	51	1 521	69	1 814	59	18	1 721
JUGOSLAWIEN	875	541	8	2 630	53	4 744	1 057	21	1 802
DARUNTER:BEJ	512	210	7	1 604	36	3 504	663	17	1 779
LJU	65	52	-	486	11	622	71	2	22
*YU	179	210	-	330	-	136	125	-	1
UNGARN	798	308	180	3 032	556	6 079	1 248	64	3 034
DARUNTER:BUD	798	308	180	3 032	556	6 079	1 248	64	3 022
ALBANIEN	7	4	-	27	16	46	3	-	24
TSSCHECHOSLOW.	888	185	70	1 446	613	7 256	369	377	748
DARUNTER:PRG	864	183	67	1 384	591	7 141	351	376	684
RUMAENIEN	87	48	116	494	43	3 204	83	43	431
DARUNTER:BUH	87	48	20	189	43	2 773	37	43	311
BULGARIEN	412	678	22	2 527	302	3 678	456	129	694
DARUNTER:SOF	89	56	17	178	40	1 881	58	18	603
VAR	183	331	1	1 175	168	1 261	330	32	60
BOJ	137	290	-	1 167	94	466	54	79	24
POLEN	1 492	100	65	1 449	507	7 697	342	106	528
DARUNTER:WAW	676	99	63	1 412	226	6 873	328	103	498
KRK	22	-	-	8	274	679	8	2	18
SOWJETUNION	3 193	1 212	121	2 511	414	15 055	966	654	2 139
DARUNTER:MOW	1 211	178	108	2 177	405	11 744	552	148	1 399
LED	839	10	10	207	1	1 468	20	8	404
*SU	252	1 018	-	103	5	1 814	373	498	300
EUROPA	174 267	111 806	22 641	456 481	74 478	541 679	135 556	38 158	277 729
DARUNTER:EG-LAENDER	126 305	86 382	18 848	355 812	55 840	366 308	100 434	27 846	210 488
AEGYPTEN	422	130	76	903	710	10 115	566	52	6 730
DARUNTER:CAI	391	124	72	879	81	8 427	311	48	3 090
LXR	-	-	-	3	2	222	163	-	1 991
HRG	-	-	-	2	622	700	-	-	1 627
LIBYEN	51	27	32	137	39	1 666	22	19	58
DARUNTER:TIP	47	18	31	123	35	1 580	20	18	55
TUNESIEN	5 590	4 785	498	10 531	1 106	11 784	5 276	2 275	8 010
DARUNTER:TUN	670	641	43	1 217	157	3 049	291	24	1 058
DJE	1 278	630	-	2 379	-	2 884	1 147	706	1 960
MR	3 642	3 514	455	6 935	949	5 851	3 838	1 545	4 992
ALGERIEN	55	50	9	81	33	1 240	50	7	47
DARUNTER:ALG	54	46	9	55	32	1 170	46	6	44
MAROKKO	845	359	32	2 912	58	2 976	524	16	1 605
DARUNTER:CAS	64	79	17	178	45	1 278	35	13	111
AGA	747	268	-	2 362	-	1 167	263	-	1 329
MAURETANIEN	2	-	-	3	2	18	2	-	3
MALI	4	5	-	8	2	33	2	-	7
KAP VERDE	2	1	2	1	-	104	4	-	4
SENEGAL	14	1	1	12	10	696	4	-	57
GAMBIA	2	-	-	1	-	635	90	-	3
GUINEA-BISSAU	-	1	-	-	-	3	-	-	-
GUINEA	13	-	3	10	-	22	7	1	7
SIERRA LEONE	12	-	-	10	2	25	1	-	4
ELFENS.KUESTE	23	1	3	23	9	53	21	-	14
BURKINA FASO	7	10	3	3	7	32	6	-	8
NIGER	2	-	1	12	-	19	7	-	3
TSCHAD	-	-	-	1	2	4	9	-	2
GHANA	92	8	7	525	-	80	19	3	26
TOGO	21	1	10	25	1	38	8	-	18
BENIN	6	2	2	1	-	17	3	-	9
NIGERIA	274	96	66	190	23	2 277	68	15	123
DARUNTER:LOS	250	96	52	155	23	2 229	54	15	102
KAMERUN	13	6	3	33	9	565	27	4	25
ZENT.AFR.REP.	2	-	-	3	2	15	5	-	-
GABUN	4	4	4	2	4	5	10	-	3
KONGO	3	1	1	8	1	5	-	-	1
ZAIRE	5	-	1	7	3	341	9	2	15
ANGOLA	5	-	3	6	2	14	1	1	3
SUDAN	10	4	2	10	3	348	13	2	18
DSCHIBUTI	4	5	-	2	-	10	1	-	1
AETHIOPIEN	20	6	5	4	3	920	9	6	13
UGANDA	1	-	1	1	-	63	9	-	10
KENIA	424	355	13	461	233	6 412	23	11	4 387

SEPTEMBER 1991

MIT GEBIETEN AUSSERHALB DES BUNDESGBIETES

FLUGPLATZ								NACH ENDZIELLAND BZW. -- FLUGPLATZ
B E R L I N (TXL)	(SFX)	SAARBRUECKEN (SCN)	MUENSTER/OSN (FMO)	LEIPZIG (LEJ)	DRESDEN (DRS)	SONSTIGE	INSGESAMT	REISENDE INSGESAMT
11 239	1 099	1 061	801	1 536	475	393	229 380	GRIECHENLAND
2 035	795	-	44	492	10	5	41 344	DARUNTER: ATH
927	26	-	23	8	5	206	22 809	SKG
1 183	-	-	-	-	11	27	18 136	CFU
3	-	-	-	-	-	-	2 575	JSI
-	-	-	-	-	-	-	2 304	ZTH
17	-	-	1	-	-	-	3 399	JMK
4	-	-	-	-	-	-	6 597	SMI
6	-	-	-	-	-	-	4 204	JTR
824	-	-	-	-	-	-	16 093	KGS
1 262	-	-	-	512	-	155	30 828	RHO
1 296	-	-	-	-	-	-	6 878	CHQ
2 797	278	1 061	733	524	449	-	63 373	HER
135	-	-	-	-	-	-	1 271	KVA
159	-	-	-	-	-	-	2 431	MJT
591	-	-	-	-	-	-	7 138	*GR
10 914	4 505	1 260	912	16	11	10	202 829	TUERKEI
57	653	-	14	10	2	1	13 310	DARUNTER: ANK
3 044	1 954	-	304	6	9	9	52 761	IST
1 648	556	-	7	-	-	-	27 326	IZM
1 759	752	441	-	-	-	-	26 294	DLM
3 803	590	819	587	-	-	-	81 630	AYT
603	-	-	-	-	-	-	1 508	*TR
102	772	-	5	-	-	1	8 078	ZYPERN
37	772	-	5	-	-	1	6 588	DARUNTER: LCA
167	1 026	-	8	1	1	2	12 936	JUGOSLAWIEN
138	558	-	8	1	1	1	9 039	DARUNTER: BEG
21	129	-	-	-	-	1	1 482	LJU
-	231	-	-	-	-	-	1 212	*YU
36	3 945	-	28	9	5	3	19 325	UNGARN
36	3 945	-	28	9	5	3	19 313	DARUNTER: BUD
12	-	-	-	-	-	-	139	ALBANIEN
55	1 563	2	27	1	1	1	13 602	TSCHECHOSLOW
55	1 551	2	27	1	1	1	13 279	DARUNTER: PRG
23	854	-	8	-	-	-	5 434	RUMAENIEN
23	777	-	8	-	-	-	4 359	DARUNTER: BUH
29	4 458	-	18	843	223	1	14 470	BULGARIEN
21	1 477	-	18	2	5	1	4 464	DARUNTER: SOF
4	1 315	-	-	137	218	-	5 215	VAR
1	1 653	-	-	703	-	-	4 668	BOJ
75	1 161	-	25	5	9	4	13 565	POLEN
60	1 111	-	23	5	9	4	11 490	DARUNTER: WAW
15	4	-	2	-	-	-	1 032	KRK
2 437	8 272	1	24	569	509	9	38 086	SOWJETUNION
2 397	3 953	1	21	566	134	9	25 003	DARUNTER: NOW
1	1 566	-	3	3	3	-	4 543	LED
27	2 682	-	-	-	262	-	7 334	*SU
122 188	33 573	9 523	8 534	7 780	4 394	855	2 019 642	E U R O P A
91 761	4 228	8 253	6 465	5 823	2 725	783	1 468 301	DARUNTER: EG-LAENDER
211	875	-	19	10	6	2	20 827	AEGYPTEN
161	868	-	16	7	6	1	14 482	DARUNTER: CAI
40	-	-	-	-	-	-	2 421	LXR
-	4	-	-	-	-	-	2 955	HRG
13	-	-	11	6	2	-	2 083	LIBYEN
12	-	-	10	6	2	-	1 957	DARUNTER: TIP
4 107	4 195	790	264	2 821	1 559	-	63 591	TUNESIEN
52	684	-	35	1	81	-	8 003	DARUNTER: TUN
774	-	-	-	-	-	-	11 758	DJE
3 281	3 511	790	229	2 820	1 478	-	43 830	MIR
23	202	-	4	-	-	-	1 801	ALGERIEN
19	202	-	4	-	-	-	1 687	DARUNTER: ALG
423	-	-	13	4	3	-	9 770	MAROKKO
29	-	-	9	2	3	-	1 863	DARUNTER: CAS
386	-	-	1	-	-	-	6 523	AGA
-	-	-	-	-	-	-	30	MAURETANIEN
1	-	-	-	-	-	-	62	MALI
-	-	-	-	-	-	-	118	KAP VERDE
4	-	-	-	-	-	-	799	SENEGAL
4	-	-	-	-	-	-	735	GAMBIA
-	-	-	-	-	-	-	4	GUINEA-BISSAU
3	-	-	-	-	-	-	66	GUINEA
-	-	-	-	-	-	-	54	SIERRA LEONE
4	-	-	-	-	-	-	147	ELFENS. KUESTE
1	-	-	-	-	-	-	77	BURKINA FASO
1	-	-	-	-	-	-	45	NIGER
-	-	-	-	-	-	-	18	TSCHAD
87	-	-	-	-	-	-	847	GHANA
-	-	-	-	-	-	-	122	TOGO
2	-	-	-	-	-	-	42	BENIN
40	-	-	23	1	3	1	3 200	NIGERIA
39	-	-	23	1	3	1	3 043	DARUNTER: LOS
2	-	-	1	-	-	-	688	KAMERUN
1	-	-	-	-	-	-	28	ZENT. AFR. REP.
-	-	-	-	-	-	-	36	GABUN
2	-	-	-	-	-	-	22	KONGO
1	-	-	2	-	-	1	387	ZAIRE
29	-	-	-	-	-	-	64	ANGOLA
21	-	-	5	-	-	-	436	SUDAN
-	-	-	-	-	-	-	23	DSCHIBUTI
14	1	-	1	4	1	4	1 011	AETHIOPIEN
2	-	-	-	-	-	-	87	UGANDA
48	-	-	-	-	-	3	12 370	KENIA

5 PERSONENVERKEHR  
 5. 2 VERFLECHTUNG IM VERKEHR  
 5. 2. 3 REISENDE

NACH ENDZIELLAND BZW. ---FLUGPLATZ	VON HERKUNFTS								
	HAMBURG (HAM)	HANNOVER (HAJ)	BREMEN (BRE)	DUESSELDORF (DUS)	KOELN/BONN (CGN)	FRANKFURT (FRA)	STUTTGART (STR)	NUERNBERG (NUE)	MUENCHEN (MUC)
REISENDE									
INSGESAMT									
DARUNTER:NBO	82	19	13	64	28	2 673	23	11	105
MBA	342	336	-	397	205	3 709	-	-	4 282
RUANDA	2	-	1	1	1	43	6	-	3
BURUNDI	2	1	1	4	1	62	2	-	6
TANSANIA	44	11	-	36	8	712	6	3	88
SAMBIA	25	2	1	2	1	191	-	-	2
MALAWI	7	-	-	14	3	77	3	-	21
SIMBABWE	57	20	11	17	7	1 280	7	12	62
DARUNTER:HRE	57	20	11	14	7	1 177	7	11	60
BOTSUANA	10	4	-	2	1	28	-	-	1
NAMIBIA	62	31	18	18	2	1 999	2	4	113
DARUNTER:WDH	62	31	18	18	2	1 999	2	4	113
MOSAMBIK	2	-	-	-	-	124	-	1	-
MADAGASKAR	5	1	-	12	-	26	9	-	16
KOMOREN	-	-	-	5	-	1	-	-	2
SESCHELLEN	54	10	-	42	8	538	11	-	57
REUNION (FR)	6	2	-	9	2	31	5	-	14
MAURITIUS	92	42	7	113	28	1 091	15	3	717
DARUNTER:MRU	92	42	7	113	28	1 091	15	3	717
SUEDAFRIKA	506	200	81	335	129	5 541	107	79	724
DARUNTER:JNB	386	172	69	295	106	4 819	96	73	645
A F R I K A	8 802	6 182	895	16 536	2 455	52 279	6 969	2 516	23 040
KANADA	1 569	532	521	3 158	227	27 291	898	177	3 867
DARUNTER:YMQ	207	81	84	307	45	3 567	135	27	580
YTO	731	274	209	2 107	118	10 994	388	88	2 302
YEA	39	17	6	24	8	1 700	5	2	54
YVR	394	126	139	516	44	6 838	267	45	605
YYC	90	13	27	104	4	2 570	32	8	118
*CA	48	11	24	36	4	892	29	5	115
USA	16 539	4 295	2 386	20 049	2 014	179 476	10 034	2 420	35 957
DARUNTER:NYC	5 145	740	606	4 668	1 124	47 133	2 929	510	9 954
CHI	780	319	172	2 551	77	9 281	647	266	2 997
BOS	634	205	105	355	97	7 305	431	124	1 471
PHL	131	81	40	117	19	1 852	80	65	420
BWI	76	7	67	76	4	826	91	12	218
WAS	390	166	96	222	96	11 405	296	131	1 679
DET	156	96	15	180	46	7 058	137	67	199
PIT	71	33	9	160	12	1 196	27	27	74
CVG	55	48	14	42	17	2 611	46	63	156
CLE	48	13	2	34	12	760	7	6	98
*U1	112	50	33	146	26	1 889	104	21	270
ATL	2 213	161	90	326	59	8 403	2 142	166	3 607
CLT	105	84	26	53	17	1 633	41	20	107
TPA	192	22	16	28	1	1 790	33	11	191
MIA	1 573	647	101	3 903	44	9 927	242	103	2 736
ORL	406	22	172	155	6	4 304	167	25	476
*U2	367	466	30	580	20	4 243	189	44	450
MSP	101	19	34	86	3	2 450	37	11	218
STL	40	10	3	21	3	2 158	119	20	412
*U3	13	15	8	26	2	855	7	5	62
DAL	215	103	58	106	44	7 146	148	191	645
HOU	163	43	81	173	9	2 001	79	21	304
*U4	29	7	12	13	2	1 134	30	11	126
SEA	305	43	3	85	15	1 897	210	12	701
SLC	63	4	5	22	1	712	41	6	73
SFO	885	330	142	1 713	118	12 122	480	179	2 627
LAX	1 599	355	365	3 837	68	14 760	840	195	3 878
DEN	105	34	13	60	12	2 470	59	20	283
*U6	28	5	3	33	2	872	19	8	165
BERMUDA (BRIT)	19	2	-	7	-	55	2	-	3
MEXIKO	347	236	58	843	56	4 120	119	60	576
DARUNTER:HEX	337	213	58	217	54	3 154	108	51	352
*MX	3	-	-	613	-	745	5	-	216
GUATEMALA	15	-	1	25	-	104	17	1	14
BELIZE	2	-	2	-	-	7	-	-	1
HONDURAS	-	4	-	-	-	2	-	-	-
EL SALVADOR	-	-	-	4	-	3	-	-	6
NICARAGUA	-	-	-	-	-	23	-	-	-
COSTA RICA	17	-	13	32	1	60	12	-	12
PANAMA	3	-	-	5	-	22	2	1	5
KUBA	2	1	-	1 345	1 250	1 555	3	2	317
DARUNTER:HAV	2	1	-	766	828	1 206	1	2	317
*CU	-	-	-	579	422	349	2	-	-
BAHAMAS	7	-	5	11	-	38	5	2	15
JAMAICA	26	5	2	398	1	110	4	2	293
HAITI	2	-	-	-	2	10	-	-	3
DOMINIK. REP.	634	337	-	2 305	637	3 770	45	4	1 356
DARUNTER:SDQ	19	2	-	749	4	1 479	11	-	445
POP	298	136	-	1 237	633	1 907	34	3	646
*DO	317	199	-	319	-	384	-	1	265
ANTIGUA-BARB.	29	19	1	36	4	415	3	6	28
GUADELOUPE (FR)	75	-	6	45	11	92	21	-	109
BARBADOS	33	23	-	7	352	396	4	-	4
TRINID. U. TOB.	21	5	-	3	29	134	4	-	5
NIED. ANTILLEN	67	-	17	40	297	65	22	2	78
ST. LUCIA	7	4	3	3	138	347	4	4	2
SONST. WESTIN.	22	5	4	11	4	165	5	3	14
KOLUMBIEN	89	29	11	69	14	1 394	24	19	75
DARUNTER:BOG	84	24	7	67	8	1 059	21	18	65
VENEZUELA	273	53	19	1 363	35	2 416	59	28	344
DARUNTER:CCS	266	52	19	247	32	1 574	59	26	273
*VE	6	-	-	1 109	-	827	-	-	58

SEPTEMBER 1991

MIT GEBIETEN AUSSERHALB DES BUNDESGBIETES

FLUGPLATZ							NACH ENDZIELLAND	
B E R L I N		SAARBRUECKEN	MUENSTER/OSN	LEIPZIG	DRESDEN	SONSTIGE	INSGESAMT	BZW. -- FLUGPLATZ
(TXL)	(SFX)	(SCN)	(FMO)	(LEJ)	(DRS)			
48	-	-	-	-	-	3	3 069	REISENDE
-	-	-	-	-	-	-	9 271	-----
1	-	-	-	-	-	-	58	INSGESAMT
1	-	-	-	-	-	-	80	-----
8	1	-	2	1	-	-	920	DARUNTER: NBO
6	-	-	-	1	-	-	231	MBA
2	-	-	-	-	-	-	127	RUANDA
14	-	-	5	-	-	-	1 492	BURUNDI
14	-	-	5	-	-	-	1 383	TANSANIA
1	-	-	-	-	-	-	47	SAMBIA
29	-	-	6	3	-	-	2 287	MALAWI
29	-	-	6	3	-	-	2 287	SINBABWE
3	282	-	1	-	-	-	412	DARUNTER: HRE
2	-	-	-	-	-	-	72	BOTSUANA
3	-	-	-	-	-	-	11	NAMIBIA
35	-	-	-	-	-	-	755	DARUNTER: WDH
12	-	-	-	-	-	-	81	MOSAMBIK
73	-	-	-	-	-	-	2 181	MADAGASKAR
73	-	-	-	-	-	-	2 181	KOMOREN
138	3	-	5	1	5	7	7 861	SESCHELLEN
133	-	-	4	1	5	7	6 811	REUNION (FR)
5 371	5 559	790	362	2 852	1 579	18	136 205	MAURITIUS
								DARUNTER: MRU
								SUEDAFRIKA
								DARUNTER: JNB
								A F R I K A
643	-	-	41	39	36	28	39 027	KANADA
104	-	-	9	4	6	3	5 159	DARUNTER: YMQ
343	-	-	13	14	19	13	17 613	YTO
30	-	-	3	-	2	-	1 890	YEA
127	-	-	10	13	8	6	9 138	YVR
20	-	-	3	6	1	5	3 001	YJC
16	-	-	3	2	-	-	1 185	*CA
11 934	8	1	319	137	216	137	285 922	USA
5 816	8	1	66	40	79	27	78 846	DARUNTER: NYC
429	-	-	23	34	27	14	17 617	CHI
262	-	-	25	5	13	6	11 038	BOS
86	-	-	8	1	2	5	2 907	PHL
23	-	-	-	-	-	-	1 400	BWI
922	-	-	14	5	15	18	15 455	WAS
78	-	-	14	3	5	-	8 054	DET
38	-	-	3	2	-	1	1 653	PIT
73	-	-	2	1	3	1	3 132	CVG
31	-	-	1	-	-	1	1 013	CLE
82	-	-	11	1	-	4	2 749	*U1
326	-	-	20	5	10	3	17 531	ATL
51	-	-	8	2	-	4	2 151	CLT
105	-	-	2	-	-	-	2 391	TPA
814	-	-	13	11	33	6	20 153	MIA
231	-	-	7	4	-	2	5 977	ORL
298	-	-	5	-	1	-	6 693	*U2
63	-	-	4	2	-	-	3 024	MSP
15	-	-	4	-	-	-	2 805	STL
4	-	-	4	-	-	-	1 001	*U3
203	-	-	18	1	4	3	8 885	DAL
62	-	-	1	-	2	1	2 940	HOU
48	-	-	1	-	-	1	1 414	*U4
39	-	-	-	-	-	-	3 310	SEA
84	-	-	-	-	2	-	1 013	SLC
539	-	-	28	7	8	18	19 196	SFO
814	-	-	29	4	7	13	26 764	LAX
89	-	-	1	4	-	4	3 154	DEN
26	-	-	4	-	2	-	1 167	*U6
1	-	-	-	-	-	-	89	BERMUDA (BRIT)
116	41	-	26	5	4	13	6 620	MEXIKO
87	30	-	26	5	4	13	4 709	DARUNTER: MEX
11	11	-	-	-	-	-	1 604	*MX
1	-	-	-	-	-	-	178	GUATEMALA
-	-	-	-	-	-	-	12	BELIZE
-	-	-	-	-	-	-	6	HONDURAS
-	-	-	-	-	-	-	13	EL SALVADOR
11	2	-	-	-	-	1	37	NICARAGUA
3	-	-	-	-	-	-	150	COSTA RICA
-	-	-	-	-	-	-	38	PANAMA
14	711	-	-	-	-	-	5 200	KUBA
14	689	-	-	-	-	-	3 826	DARUNTER: HAV
-	22	-	-	-	-	-	1 374	*CU
3	-	-	-	-	-	-	86	BAHAMAS
10	-	-	-	-	-	-	17	JAMAICA
-	-	-	-	-	-	-	17	HAITI
67	-	-	-	2	-	-	9 157	DOMINIK . REP
34	-	-	-	2	-	-	2 745	DARUNTER: SDQ
33	-	-	-	-	-	-	4 927	POP
-	-	-	-	-	-	-	1 485	*DO
27	-	-	-	-	-	3	571	ANTIGUA-BARB.
14	-	-	-	4	-	-	377	GUADELOUPE (FR)
39	-	-	-	-	-	-	858	BARBADOS
10	-	-	2	-	-	-	213	TRINID . U . TOB .
4	-	-	-	-	-	-	592	NED . ANTILLEN
11	-	-	-	-	-	-	523	ST . LUCIA
27	-	-	1	-	-	-	261	SONST . WESTIN .
30	-	-	3	-	3	-	1 760	KOLUMBIEN
26	-	-	3	-	-	-	1 382	DARUNTER: BOG
88	-	-	4	9	-	-	4 691	VENEZUELA
73	-	-	4	9	-	-	2 634	DARUNTER: CCS
15	-	-	-	-	-	-	2 015	*VE

5 PERSONENVERKEHR  
5. 2 VERFLECHTUNG IM VERKEHR  
5. 2. 3 REISENDE

NACH ENDZIELLAND BZW. --- FLUGPLATZ	VON HERKUNFTS								
	HAMBURG (HAM)	HANNOVER (HAJ)	BREMEN (BRE)	DUESSELDORF (DUS)	KOELN/BONN (CGN)	FRANKFURT (FRA)	STUTTGART (STR)	MUERNBERG (NUE)	MUENCHEN (MUC)
REISENDE									
INSGESAMT									
GUYANA	-	-	-	2	-	-	-	-	-
SURINAME	-	-	1	1	-	-	-	-	-
GUAYANA (FR)	4	-	2	2	-	10	-	-	1
BRASIL IEN	436	202	46	318	69	4 931	109	61	946
DARUNTER: RIO	133	39	17	120	10	1 762	26	13	110
SAO	262	144	21	158	52	2 640	78	45	220
ECUADOR	55	5	20	36	13	729	34	1	72
PERU	57	23	6	26	10	397	20	1	69
BOLIVIEN	7	2	-	-	-	364	-	-	5
PARAGUAY	8	7	1	6	1	252	-	2	14
URUGUAY	19	1	1	10	-	175	10	-	23
ARGENTINIEN	130	102	21	72	26	1 978	26	16	227
DARUNTER: BUE	130	102	21	72	26	1 935	26	16	215
CHILE	67	16	24	41	5	1 148	11	6	88
DARUNTER: SCL	65	16	23	38	5	1 137	11	4	86
A M E R I K A	20 581	5 908	3 171	30 273	5 196	232 054	11 497	2 818	44 529
LIBANON	50	14	11	74	11	893	47	4	26
DARUNTER: BEY	50	14	11	74	11	893	47	4	26
ISRAEL	772	249	58	339	807	10 063	742	26	5 758
DARUNTER: TLV	772	249	58	339	807	10 063	742	26	5 758
JORDANIEN	37	5	14	31	7	1 090	16	4	40
DARUNTER: AMM	37	5	14	31	7	1 077	16	4	40
SYRIEN	70	37	15	82	39	1 714	18	8	466
DARUNTER: DAM	70	37	15	82	39	1 712	18	8	465
IRAN	513	113	68	373	98	8 757	125	40	307
DARUNTER: THR	512	113	68	373	98	8 497	123	40	304
KUWEIT	66	14	17	26	21	1 434	13	7	97
DARUNTER: KWI	66	14	17	26	21	1 434	13	7	97
BAHRAIN	50	29	91	37	28	1 270	19	12	82
DARUNTER: BAH	50	29	91	37	28	1 270	19	12	82
KATAR	5	-	-	22	17	420	25	2	11
SAUDI-ARAB	132	42	49	173	70	3 735	78	52	215
DARUNTER: JED	70	15	23	51	34	1 393	78	29	91
RUH	57	23	21	76	26	2 144	36	22	94
JEMEN	7	5	6	8	3	1 422	4	9	13
DARUNTER: SAH	5	5	6	6	3	1 406	4	8	13
OMAN	16	5	-	9	9	230	3	-	25
V. A. EMIRATE	190	42	51	126	95	2 968	44	33	1 069
DARUNTER: DXB	128	36	43	64	52	2 540	23	22	585
AUH	62	6	8	60	43	425	21	11	438
PAKISTAN	72	48	21	82	14	2 870	18	17	95
DARUNTER: KHI	42	39	18	31	10	2 032	12	10	63
BANGLADESCH	12	2	4	19	2	176	2	1	3
AFGHANISTAN	3	4	-	1	-	44	2	-	-
INDIEN	427	193	56	376	104	13 348	140	45	539
DARUNTER: DEL	237	53	31	135	42	7 662	63	18	338
BOM	154	95	14	176	41	4 246	56	25	149
NEPAL	17	3	-	3	4	1 686	2	-	28
DARUNTER: KTM	17	3	-	3	4	1 686	2	-	28
SRI LANKA	364	32	5	772	4	2 325	3	3	1 101
DARUNTER: CMB	364	32	5	772	4	2 325	3	3	1 101
MALEDIVEN	286	1	-	374	-	1 482	-	-	568
DARUNTER: MLE	286	1	-	374	-	1 482	-	-	568
MYANMAR	-	-	-	-	-	10	-	-	3
THAILAND	765	180	131	1 129	86	10 161	121	50	1 213
DARUNTER: BKK	749	180	131	1 127	86	9 948	121	50	1 204
LAOS	-	-	-	-	1	15	-	-	1
VIETNAM	23	2	2	11	2	310	-	1	8
MALAYSIA	94	61	19	88	8	1 613	32	12	104
DARUNTER: KUL	93	58	19	79	8	1 258	30	11	98
SINGAPUR	646	224	102	384	109	6 641	118	87	464
DARUNTER: SIN	646	224	102	384	109	6 641	118	87	464
BRUNEI	4	1	-	-	-	137	-	-	1
INDONESIEN	366	103	83	204	41	4 438	36	34	307
DARUNTER: JKT	213	89	50	105	33	2 408	16	33	172
DPS	149	13	33	84	4	1 440	20	1	133
PHILIPPINIEN	133	34	43	61	26	2 548	13	7	88
DARUNTER: MNL	133	34	43	61	26	2 445	13	6	86
HONGKONG (BRIT)	622	253	173	518	109	9 484	164	142	623
DARUNTER: HKG	622	253	173	518	109	9 484	164	142	623
TAIWAN	146	14	53	132	9	2 072	48	11	214
DARUNTER: TPE	146	13	44	115	9	1 856	46	11	208
JAPAN	838	366	67	1 374	213	21 213	475	169	2 685
DARUNTER: TYO	695	280	62	1 165	196	15 952	431	139	2 318
OSA	123	63	2	184	16	3 512	30	19	288
*JP	11	19	3	18	1	1 523	14	11	51
KOREA REP.	256	169	51	380	74	3 996	163	61	196
DARUNTER: SEL	245	168	48	372	71	3 865	163	61	193
KOREA DEM. VR	-	-	1	3	-	29	1	-	-
MONGOLEI	2	-	-	5	1	20	1	-	3
CHINA	440	134	41	267	53	5 851	134	46	272
DARUNTER: PEK	424	123	40	257	47	5 670	129	41	263
A S I E N	7 424	2 378	1 233	7 483	2 065	124 465	2 606	883	16 625
AUSTRALIEN	290	155	58	244	81	6 934	127	49	426
DARUNTER: SYD	135	68	27	145	31	3 390	50	20	242
MEB	87	59	22	56	20	1 644	47	21	112
NEUSEELAND	22	7	6	11	10	649	1	2	12
FIDSCHI	-	-	-	-	-	-	-	-	-
NEUKALED. (FR)	-	-	-	1	-	1	-	1	-
POLYNES (FR)	5	-	-	12	-	15	2	-	15
VANUATU	-	-	-	-	-	2	-	-	-
PAPUA-NEUGUI	-	-	-	-	-	8	2	-	1
AUSTRALIEN/OZEANIEN	317	162	64	268	91	7 609	132	52	454
I N S G E S A M T	211 391	126 436	20 004	511 041	84 285	958 086	156 760	44 427	362 377



SEPTEMBER 1991

MIT GEBIETEN AUSSERHALB DES BUNDESGBIETES

FLUGPLATZ								NACH ENDZIELLAND
BERLIN		SAARBRUECKEN	MUENSTER/OSN	LEIPZIG	DRESDEN	SONSTIGE	INSGESAMT	BZW. -- FLUGPLATZ
(TXL)	(SFX)	(SCN)	(FMO)	(LEJ)	(DRS)			
-	-	-	-	-	-	-	2	GUYANA
-	-	-	-	-	-	-	2	SURINAME
-	-	-	-	-	-	-	19	GUAYANA (FR)
164	1	-	6	5	4	2	7 300	BRASILLEN
35	-	-	1	3	1	2	2 272	DARUNTER: RIO
91	-	-	3	2	3	-	3 719	SAO
15	-	-	4	1	-	3	988	ECUADOR
18	6	-	5	1	4	-	643	PERU
3	-	-	-	-	-	-	381	BOLIVIEN
17	-	-	1	-	-	-	309	PARAGUAY
3	-	-	-	-	-	-	242	URUGUAY
33	1	-	4	2	-	-	2 638	ARGENTINIEN
32	1	-	4	2	-	-	2 582	DARUNTER: BUE
16	3	-	2	1	-	-	1 428	CHILE
16	3	-	2	1	-	-	1 407	DARUNTER: SCL
13 322	773	1	418	206	267	187	371 201	A M E R I K A
7	113	-	-	-	-	-	1 250	LIBANON
7	113	-	-	-	-	-	1 250	DARUNTER: BEY
281	1 011	-	13	4	1	1	20 125	ISRAEL
281	1 011	-	13	4	1	1	20 125	DARUNTER: TLV
50	27	-	1	3	2	-	1 327	JORDANIEN
48	27	-	1	3	2	-	1 312	DARUNTER: AMM
31	282	-	7	2	3	-	2 774	SYRIEN
31	282	-	7	2	3	-	2 771	DARUNTER: DAM
108	25	-	18	10	5	4	10 564	IRAN
108	25	-	18	10	5	4	10 298	DARUNTER: THR
9	1	-	6	-	1	2	1 714	KUWEIT
9	1	-	6	-	1	2	1 714	DARUNTER: KWI
1	-	-	1	-	-	-	1 620	BAHRAIN
1	-	-	1	-	-	-	1 620	DARUNTER: BAH
1	-	-	-	-	-	-	504	KATAR
30	4	-	18	4	5	14	4 621	SAUDI-ARAB.
21	3	-	2	1	3	11	1 772	DARUNTER: JED
8	-	-	15	3	1	3	2 529	RUH
9	-	-	-	1	-	-	1 487	JEMEN
8	-	-	-	1	-	-	1 465	DARUNTER: SAH
2	-	-	-	-	-	-	299	OMAN
51	3	-	7	4	-	3	4 686	V. A. EMIRATE
40	3	-	7	4	-	1	3 548	DARUNTER: DXB
11	-	-	-	-	-	2	1 087	AUH
53	4	-	7	1	-	4	3 306	PAKISTAN
38	4	-	5	1	-	4	2 309	DARUNTER: KHI
3	-	-	1	-	-	-	224	BANGLADESCH
-	-	-	-	-	-	-	54	AFGHANISTAN
144	19	-	16	11	6	4	15 428	INDIEN
88	18	-	13	8	2	3	8 711	DARUNTER: DEL
42	-	-	-	3	4	1	5 006	BOM
10	-	-	1	-	-	-	1 754	NEPAL
10	-	-	1	-	-	-	1 754	DARUNTER: KTM
137	-	-	-	-	-	-	4 746	SRI LANKA
137	-	-	-	-	-	-	4 746	DARUNTER: CMB
-	-	-	-	-	-	-	2 711	MALEDIVEN
-	-	-	-	-	-	-	2 711	DARUNTER: MLE
-	-	-	-	-	-	-	13	MYANMAR
326	125	-	21	11	6	13	14 338	THAILAND
326	123	-	21	11	6	13	14 096	DARUNTER: BKK
5	-	-	-	-	-	-	22	LAOS
22	18	-	2	-	3	-	404	VIETNAM
42	11	-	3	-	2	1	2 090	MALAYSIA
40	10	-	3	-	2	1	1 710	DARUNTER: KUL
198	196	-	28	9	12	10	9 228	SINGAPUR
198	196	-	28	9	12	10	9 228	DARUNTER: SIN
-	-	-	2	-	-	-	145	BRUNEI
102	79	-	6	4	1	2	5 806	INDONESIEN
63	36	-	6	4	1	2	3 231	DARUNTER: JKT
39	39	-	-	-	-	-	1 955	DEP
45	5	-	5	-	-	-	3 008	PHILIPPINEN
43	5	-	5	-	-	-	2 893	DARUNTER: MNL
361	40	-	29	8	6	9	12 541	HONGKONG (BRIT)
361	40	-	29	8	6	9	12 541	DARUNTER: HKG
18	11	-	4	-	-	2	2 734	TAIWAN
18	11	-	4	-	-	2	2 483	DARUNTER: TPE
700	169	-	23	17	41	4	28 354	JAPAN
615	166	-	19	13	36	4	22 091	DARUNTER: TYO
68	1	-	2	2	3	-	4 313	OSA
16	2	-	1	2	2	-	1 674	*JP
220	6	-	29	6	3	9	5 619	KOREA REP.
219	6	-	29	6	3	9	5 458	DARUNTER: SEL
-	134	-	-	-	-	-	168	KOREA DEM. VR
5	5	-	-	-	-	-	42	MONGOLEI
91	996	-	6	17	13	1	8 362	CHINA
87	994	-	6	17	11	1	8 110	DARUNTER: PEK
3 063	3 284	-	254	112	110	83	172 068	A S I E N
174	58	-	11	8	4	9	8 628	AUSTRALIEN
91	35	-	8	5	2	6	4 255	DARUNTER: SYD
54	11	-	3	3	2	3	2 144	MEB
16	5	-	1	-	1	-	743	NEUSEELAND
3	-	-	-	-	-	-	3	FIDSCHI
-	-	-	-	-	-	-	3	NEUKALED. (FR)
7	-	-	1	-	-	-	57	POLYNES (FR)
-	-	-	-	-	1	-	3	VANUATU
-	-	-	1	-	-	-	12	PAPUA-NEUGUI
200	63	-	14	8	6	9	9 449	AUSTRALIEN/OZEANIEN
144 144	43 252	10 314	9 582	10 958	6 356	1 152	2 700 565	I N S G E S A M T

5 PERSONENVERKEHR  
5. 2 VERFLECHTUNG IM VERKEHR  
5. 2. 3 REISENDE

NACH ENDZIELLAND BZW. ---FLUGPLATZ	VON HERKUNFTS								
	HAMBURG (HAM)	HANNOVER (HAJ)	BREMEN (BRE)	DUESSELDORF (DUS)	KOELN/BONN (CGN)	FRANKFURT (FRA)	STUTTGART (STR)	NUERNBERG (NUE)	MUENCHEN (MUC)
REISENDE IM PAUSCHALFLUGREISEVERKEHR									
FINNLAND	-	112	-	-	-	53	-	-	109
SCHWEDEN	-	139	-	-	-	-	-	-	14
NORWEGEN	41	-	-	-	-	-	-	-	-
DAENEMARK	-	-	-	-	-	-	-	-	-
GR BRITANNIEN	1 084	1 590	-	869	266	1 298	1 502	160	6 526
DARUNTER: LON	1 084	1 314	-	869	-	1 239	1 502	-	5 012
IRLAND	-	-	-	521	-	524	18	-	277
DARUNTER: SNN	-	-	-	475	-	524	18	-	277
ISLAND	-	-	-	-	-	200	-	-	77
NIEDERLANDE	93	-	-	-	-	65	-	-	-
BELGIEN	-	544	-	-	-	116	-	-	109
FRANKREICH	179	2 315	-	2 188	150	1 328	25	-	1 840
DARUNTER: PAR	-	512	-	-	-	372	-	-	119
CLY	-	-	-	975	150	524	25	-	-
BIA	179	-	-	175	-	-	-	-	332
*FR	-	961	-	1 038	-	432	-	-	1 389
SPANIEN	49 129	36 922	7 895	174 269	27 841	69 011	38 301	10 979	41 207
DARUNTER: GRO	-	-	-	631	-	400	-	-	343
ALC	648	642	-	5 217	-	609	-	-	777
LEI	710	620	-	2 586	-	1 525	295	-	1 182
AGP	2 228	883	-	7 432	121	1 407	767	-	2 285
SVQ	423	364	-	810	-	747	-	-	338
PMI	24 403	18 932	5 571	94 055	17 271	28 408	17 886	5 397	12 844
IBZ	3 552	2 645	1 097	16 191	2 468	8 100	3 512	1 120	5 264
MAH	1 474	1 374	-	3 392	499	2 537	2 412	690	1 442
LPA	6 345	4 183	664	16 044	2 570	8 064	4 771	1 646	5 424
TCI	3 056	2 029	563	8 124	1 324	4 183	2 995	677	4 020
FUE	4 325	2 188	-	11 373	2 085	6 563	2 433	731	3 399
ACE	1 965	2 296	-	6 986	1 503	5 886	2 289	718	3 293
*E3	-	-	-	1 088	-	582	220	-	596
PORTUGAL	3 150	2 524	-	12 857	1 128	7 939	3 763	490	5 419
DARUNTER: LIS	-	-	-	1 629	-	497	-	-	-
OPO	76	129	-	1 103	-	135	117	-	93
FAO	2 696	2 234	-	8 605	1 128	6 327	3 427	490	4 362
FNC	378	161	-	1 520	-	980	219	-	1 964
MALTA	999	-	-	3 347	347	1 233	1 727	497	1 609
DARUNTER: MLA	999	-	-	3 347	347	1 233	1 727	497	1 609
SCHWEIZ	164	-	101	-	-	45	-	-	-
OESTERREICH	-	-	-	-	-	-	-	-	-
ITALIEN	2 345	985	-	6 619	547	2 528	1 747	390	3 779
DARUNTER: NAP	1 653	915	-	3 629	547	1 318	1 022	262	1 533
SUF	-	-	-	251	-	358	-	-	677
CTA	692	-	-	1 844	-	614	503	128	1 162
GRIECHENLAND	16 899	7 795	933	57 408	3 991	24 090	14 957	4 038	47 842
DARUNTER: ATH	1 873	-	-	3 901	-	2 161	1 042	365	6 143
SKG	1 362	578	-	4 386	-	1 591	638	499	2 790
CFU	1 739	1 001	-	5 525	-	1 883	1 188	653	4 842
JSI	38	354	-	502	-	374	310	-	960
ZTH	-	-	-	1 420	-	281	-	-	600
JMK	-	-	-	1 329	-	260	-	-	1 713
SMI	1 342	237	-	1 985	-	490	390	-	2 094
JTR	-	-	-	1 144	-	295	-	-	2 681
KGS	1 740	453	-	6 119	544	1 665	1 359	-	3 358
RHO	2 899	1 479	-	10 397	1 419	3 802	2 723	513	5 474
CHQ	508	418	-	1 601	-	1 227	1 021	-	756
HER	5 398	3 049	933	15 381	2 028	8 861	6 286	2 008	11 941
KVA	-	-	-	648	-	116	-	-	370
MJT	-	-	-	1 063	-	141	-	-	1 049
*GR	-	226	-	2 007	-	943	-	-	3 071
TUERKEI	12 680	11 795	846	40 172	5 092	26 059	12 025	4 110	16 207
DARUNTER: ANK	184	280	-	608	164	426	209	-	191
IST	898	2 166	205	4 351	797	2 399	1 426	371	839
IZM	2 843	2 209	-	8 247	-	2 281	801	156	1 551
DLM	1 373	1 830	-	6 407	1 542	4 080	2 784	804	3 786
AYT	7 382	5 252	641	20 395	2 589	16 830	6 805	2 779	9 840
ZYPERN	531	-	-	1 765	-	374	8	-	1 394
DARUNTER: LCA	212	-	-	1 431	-	235	6	-	943
JUGOSLAWIEN	221	136	-	386	-	-	-	-	-
UNGARN	-	-	-	1 053	-	472	-	-	107
DARUNTER: BUD	-	-	-	1 053	-	472	-	-	107
TSSCHECHOSLOW	-	-	-	703	-	59	-	-	-
RUMAENIEN	-	-	-	262	-	200	-	-	118
BULGARIEN	310	618	-	2 341	260	1 588	383	108	63
DARUNTER: VAR	174	328	-	1 175	167	1 141	329	29	42
BOJ	136	290	-	1 166	93	447	54	79	21
SOWJETUNION	689	456	-	-	-	714	352	-	184
DARUNTER: *SU	111	456	-	-	-	621	298	-	184
<b>E U R O P A</b>	<b>88 514</b>	<b>65 931</b>	<b>9 775</b>	<b>304 760</b>	<b>39 622</b>	<b>137 896</b>	<b>74 808</b>	<b>20 772</b>	<b>126 881</b>
DARUNTER: EG-LAENDER	72 879	52 675	8 828	254 731	33 923	106 899	60 313	16 057	106 999
AEGYPTEN	-	-	-	-	-	1 028	493	-	4 717
DARUNTER: CAI	-	-	-	-	-	547	244	-	1 100
LXR	-	-	-	-	-	217	163	-	1 990
HRG	-	-	-	-	-	221	-	-	1 627
TUNESIEN	4 888	4 450	451	9 756	936	8 833	5 176	2 246	7 101
DARUNTER: TUN	-	343	-	466	-	614	192	-	154
DJE	1 272	627	-	2 379	-	2 700	1 147	706	1 958
MIR	3 616	3 480	451	6 911	936	5 519	3 837	1 540	4 989
MAROKKO	754	268	-	2 371	-	1 102	483	-	1 477
DARUNTER: AGA	745	268	-	2 357	-	1 080	263	-	1 323
KAP VERDE	-	-	-	-	-	104	4	-	-
SENEGAL	-	-	-	-	-	696	-	-	-
GAMBIA	-	-	-	-	-	635	88	-	-

SEPTEMBER 1991

MIT GEBIETEN AUSSERHALB DES BUNDESGBIETES

FLUGPLATZ								NACH ENDZIELLAND	
								BZW. -- FLUGPLATZ	
B E R L I N (TXL)	(SFX)	SAARBRUECKEN (SCN)	MUENSTER/OSN (FMO)	LEIPZIG (LEJ)	DRESDEN (DRS)	SONSTIGE	INSGESAMT	REISENDE IM PAUSCHALFLUGREISEVERKEHR	
-	-	-	-	-	-	-	274	FINNLAND	
-	-	-	-	-	-	-	153	SCHWEDEN	
-	118	-	-	-	-	-	159	NORWEGEN	
44	-	-	-	-	-	-	44	DAENEMARK	
1 070	-	-	-	-	-	-	14 365	GR BRITANNIEN	
1 070	-	-	-	-	-	-	12 090	DARUNTER: LON	
64	-	-	-	-	-	-	1 404	IRLAND	
64	-	-	-	-	-	-	1 358	DARUNTER: SNW	
-	-	-	-	-	-	-	277	ISLAND	
228	-	-	-	72	-	-	386	NIEDERLANDE	
-	-	-	-	-	-	-	841	BELGIEN	
778	29	-	387	-	-	-	9 219	FRANKREICH	
-	-	-	-	-	-	-	1 003	DARUNTER: PAR	
-	-	-	-	-	-	-	1 674	CLY	
634	-	-	-	-	-	-	1 320	BIA	
-	29	-	387	-	-	-	4 236	*FR	
24 487	1 170	7 139	4 009	3 462	1 207	170	497 198	SPANIEN	
446	-	-	-	-	-	-	1 820	DARUNTER: GRO	
684	-	-	-	-	-	-	8 577	ALC	
560	-	-	-	-	-	-	7 478	LEI	
883	-	-	-	-	-	-	16 006	AGP	
483	-	-	-	-	-	-	3 165	SVQ	
11 238	1 049	4 762	3 753	2 932	842	170	249 513	PMI	
2 575	-	1 128	256	530	365	-	48 803	IBZ	
800	-	192	-	-	-	-	14 812	MAH	
1 839	-	569	-	-	-	-	52 119	LPA	
2 265	-	103	-	-	-	-	29 339	TCI	
1 813	121	385	-	-	-	-	35 416	FUE	
736	-	-	-	-	-	-	25 672	ACE	
165	-	-	-	-	-	-	2 651	*E3	
1 735	1 700	-	-	-	-	-	40 705	PORTUGAL	
-	-	-	-	-	-	-	2 126	DARUNTER: LIS	
-	-	-	-	-	-	-	1 653	OPO	
1 735	1 409	-	-	-	-	-	32 413	FAO	
-	291	-	-	-	-	-	4 513	FNC	
-	734	-	-	-	-	-	10 493	MALTA	
-	734	-	-	-	-	-	10 493	DARUNTER: MLA	
648	-	-	-	-	-	-	958	SCHWEIZ	
324	-	-	-	-	-	-	324	OESTERREICH	
1 616	-	-	-	-	-	-	20 556	ITALIEN	
1 277	-	-	-	-	-	-	12 156	DARUNTER: NAP	
-	-	-	-	-	-	-	1 286	SUF	
-	-	-	-	-	-	-	4 943	CTA	
8 719	825	1 061	733	1 517	460	388	191 656	GRIECHENLAND	
287	547	-	-	481	-	-	16 800	DARUNTER: ATH	
626	-	-	-	-	-	-	12 676	SKG	
1 133	-	-	-	-	11	27	18 002	CFU	
-	-	-	-	-	-	-	2 538	JSI	
-	-	-	-	-	-	-	2 301	ZTH	
-	-	-	-	-	-	-	3 302	JMK	
-	-	-	-	-	-	-	6 538	SMI	
-	-	-	-	-	-	-	4 120	JTR	
-	-	-	-	-	-	-	15 993	KGS	
755	-	-	-	512	-	155	30 631	RHO	
1 258	-	-	-	-	-	-	6 687	CHQ	
1 156	-	-	-	-	-	-	61 586	HER	
2 656	278	1 061	733	524	449	-	1 269	KVA	
135	-	-	-	-	-	-	2 412	MJT	
159	-	-	-	-	-	-	6 801	*GR	
554	-	-	-	-	-	-	144 632	TUERKEI	
9 366	4 152	1 260	868	-	-	-	2 515	DARUNTER: ANK	
-	453	-	-	-	-	-	17 612	IST	
2 029	1 850	-	281	-	-	-	20 144	IZM	
1 506	550	-	-	-	-	-	25 300	DLN	
1 501	752	441	-	-	-	-	78 193	AYT	
3 727	547	819	587	-	-	-	4 137	ZYPERN	
65	-	-	-	-	-	-	2 827	DARUNTER: LCA	
-	-	-	-	-	-	-	862	JUGOSLAWIEN	
119	-	-	-	-	-	-	1 632	UNGARN	
-	-	-	-	-	-	-	1 632	DARUNTER: BUD	
-	-	-	-	-	-	-	762	TSSCHECHOSLOW	
-	75	-	-	-	-	-	655	RUMAENIEN	
-	2 787	-	-	840	218	-	9 516	BULGARIEN	
-	1 134	-	-	137	218	-	4 874	DARUNTER: VAR	
-	1 653	-	-	703	-	-	4 642	BOJ	
-	-	-	-	-	-	-	2 395	SOWJETUNION	
-	-	-	-	-	-	-	1 670	DARUNTER: *SU	
49 263	11 590	9 460	5 997	5 891	1 885	558	953 603	E U R O P A	
38 741	3 724	8 200	5 129	5 051	1 667	558	776 374	DARUNTER: EG-LAENDER	
-	-	-	-	-	-	-	6 275	AEGYPTEN	
37	-	-	-	-	-	-	1 891	DARUNTER: CAI	
-	-	-	-	-	-	-	2 407	LXR	
37	-	-	-	-	-	-	1 848	HRG	
3 945	3 342	790	223	2 820	1 553	-	56 510	TUNESIEN	
-	-	-	-	-	75	-	1 844	DARUNTER: TUN	
772	-	-	-	-	-	-	11 561	DJE	
3 173	3 342	790	223	2 820	1 478	-	43 105	MIR	
383	-	-	-	-	-	-	6 838	MAROKKO	
383	-	-	-	-	-	-	6 419	DARUNTER: AGA	
-	-	-	-	-	-	-	108	KAP VERDE	
-	-	-	-	-	-	-	696	SENEGAL	
-	-	-	-	-	-	-	723	GAMBIA	

5 PERSONENVERKEHR  
 5. 2 VERFLECHTUNG IM VERKEHR  
 5. 2. 3 REISENDE

NACH ENDZIELLAND BZW. ---FLUGPLATZ	VON HERKUNFTS								
	HAMBURG (HAM)	HANNOVER (HAJ)	BREMEN (BRE)	DUESSELDORF (DUS)	KOELN/BONN (CGN)	FRANKFURT (FRA)	STUTTGART (STR)	MUERNBERG (NUE)	MUENCHEN (MUC)
REISENDE IM									
PAUSCHALFLUGREISEVERKEHR									
KENIA .....	342	336	-	351	205	3 688	-	-	4 282
DARUNTER: MBA .....	342	336	-	351	205	3 688	-	-	4 282
A F R I K A .....	5 984	5 054	451	12 478	1 141	16 086	6 244	2 246	17 577
KANADA .....	-	-	-	-	-	128	-	-	-
USA .....	-	-	-	-	-	269	-	-	-
MEXIKO .....	-	-	-	-	-	747	-	-	-
KUBA .....	-	-	-	163	1 249	1 536	-	-	-
DARUNTER: HAV .....	-	-	-	-	827	1 187	-	-	-
DOMINIK. REP .....	580	335	-	1 284	633	3 769	-	-	902
DARUNTER: SDQ .....	-	-	-	122	-	1 479	-	-	258
POP .....	265	136	-	843	633	1 906	-	-	379
*DO .....	315	199	-	319	-	384	-	-	265
VENEZUELA .....	-	-	-	1 106	-	213	-	-	58
DARUNTER: *VE .....	-	-	-	1 106	-	213	-	-	58
BRASILIEN .....	2	-	-	-	-	-	-	-	582
PERU .....	-	-	-	-	-	-	-	-	-
A M E R I K A .....	582	335	-	2 553	1 882	6 662	-	-	1 542
ISRAEL .....	365	-	-	-	504	1 683	558	-	2 178
DARUNTER: TLV .....	365	-	-	-	504	1 683	558	-	2 178
V. A. EMIRATE .....	-	-	-	2	-	3	-	-	46
SRI LANKA .....	-	-	-	249	-	1 015	-	-	402
DARUNTER: CMB .....	-	-	-	249	-	1 015	-	-	402
MALEDIVEN .....	-	-	-	-	-	1 469	-	-	277
DARUNTER: MLE .....	-	-	-	-	-	1 469	-	-	277
THAILAND .....	-	-	-	-	-	797	-	-	-
JAPAN .....	-	-	-	-	-	-	-	-	1
A S I E N .....	365	-	-	251	504	4 967	558	-	2 904
I N S G E S A M T ..	95 445	71 320	10 226	320 042	43 149	165 611	81 610	23 018	148 904

SEPTEMBER 1991

MIT GEBIETEN AUSSERHALB DES BUNDESGBIETES

FLUGPLATZ							NACH ENDZIELLAND BZW. -- FLUGPLATZ	
BERLIN (TXL)	BERLIN (SFX)	SAARBRUECKEN (SCN)	MUENSTER/OSN (FMO)	LEIPZIG (LEJ)	DRESDEN (DRS)	SONSTIGE	INGESAMT	
-	-	-	-	-	-	-	9 204	REISENDE IM
-	-	-	-	-	-	-	9 204	PAUSCHALFLUGREISEVERKEHR
4 365	3 342	790	223	2 020	1 553	-	80 354	KENIA DARUNTER: MBA
-	-	-	-	-	-	-	128	A F R I K A
-	-	-	-	-	-	-	269	KANADA
-	11	-	-	-	-	-	758	USA
-	707	-	-	-	-	-	3 655	MEXIKO
-	685	-	-	-	-	-	2 699	KUBA
-	-	-	-	-	-	-	7 503	DARUNTER: HAV
-	-	-	-	-	-	-	1 859	DOMINIK. REP
-	-	-	-	-	-	-	4 162	DARUNTER: SDQ
-	-	-	-	-	-	-	1 482	POP
-	-	-	-	-	-	-	1 377	*DO
-	-	-	-	-	-	-	1 377	VENEZUELA
-	-	-	-	-	-	-	584	DARUNTER: *VE
-	1	-	-	-	-	-	1	BRASILLEN
-	-	-	-	-	-	-	1	PERU
-	719	-	-	-	-	-	14 275	A M E R I K A
-	-	-	-	-	-	-	5 288	ISRAEL
-	-	-	-	-	-	-	5 288	DARUNTER: TLV
-	-	-	-	-	-	-	51	V. A. EMIRATE
-	-	-	-	-	-	-	1 666	SRI LANKA
-	-	-	-	-	-	-	1 666	DARUNTER: CMB
-	-	-	-	-	-	-	1 746	MALEDIVEN
-	-	-	-	-	-	-	1 746	DARUNTER: MLE
-	-	-	-	-	-	-	797	THAILAND
-	-	-	-	-	-	-	1	JAPAN
-	-	-	-	-	-	-	9 549	A S I E N
53 628	15 651	10 250	6 220	8 711	3 438	558	1 057 781	I N S G E S A M T

NACH STRECKENZIELLAND BZW. ----- FLUGPLATZ	VON STRECKEN								
	HAMBURG (HAM)	HANNOVER (HAJ)	BREMEN (BRE)	DUESSELDORF (DUS)	KOELN/BONN (CGN)	FRANKFURT (FRA)	STUTTGART (STR)	NUERNBERG (NUE)	MUENCHEN (MUC)
EINLADUNG									
INSGESAMT									
FINNLAND	29	-	-	53	7	273	34	-	5
DARUNTER: HEL	29	-	-	53	7	264	5	-	5
TKU	-	-	-	-	-	10	30	-	-
SCHWEDEN	37	-	-	45	318	606	0	-	12
DARUNTER: STO	37	-	-	20	109	391	0	-	12
GOT	0	-	-	25	188	215	-	-	-
*SE	-	-	-	-	17	-	-	-	-
NORWEGEN	32	-	-	11	2	217	-	-	4
DARUNTER: OSL	30	-	-	11	2	214	-	-	4
DAENEMARK	17	2	-	63	369	349	38	-	30
DARUNTER: CPH	17	2	-	63	208	349	38	-	30
BLL	-	-	-	-	161	-	-	-	-
GR BRITANNIEN	118	21	9	203	1 271	2 405	72	17	145
DARUNTER: LON	111	20	9	92	606	2 109	65	15	134
BHX	6	0	-	14	197	35	7	-	5
MAN	1	0	-	23	-	259	0	-	5
LPL	-	-	-	10	196	-	-	0	-
*GB	-	-	-	60	272	-	0	1	-
IRLAND	-	-	-	20	32	242	-	-	0
DARUNTER: DUB	-	-	-	20	32	241	-	-	0
ISLAND	1	-	-	-	-	12	-	-	-
DARUNTER: REK	1	-	-	-	-	12	-	-	-
NIEDERLANDE	33	3	4	4	-	150	28	3	60
DARUNTER: AMS	33	3	4	4	-	150	12	3	60
MST	-	-	-	-	-	-	17	-	-
BELGIEN	57	6	-	-	0	707	42	91	64
DARUNTER: BRU	57	6	-	-	0	707	42	91	64
LUXEMBURG	0	-	-	-	-	9	-	-	1
DARUNTER: LUX	0	-	-	-	-	9	-	-	1
FRANKREICH	38	3	0	41	277	395	24	6	88
DARUNTER: PAR	38	3	0	39	251	327	24	0	87
MLH	-	-	-	-	25	-	-	6	-
LYS	-	-	-	0	-	36	-	-	0
NCE	0	-	-	0	-	31	0	-	-
SPANIEN	65	3	-	52	335	1 411	37	-	120
DARUNTER: MAD	60	-	-	27	-	624	9	-	84
BCN	3	1	-	18	140	418	6	-	36
VLC	-	-	-	0	116	29	-	-	-
AGP	0	-	-	1	-	13	-	-	-
BIO	-	-	-	-	-	21	-	-	-
*E1	-	-	-	-	79	0	-	-	-
FMI	0	-	-	1	-	224	0	-	-
LPA	2	-	-	2	-	53	20	-	-
TCI	0	-	-	1	-	20	-	-	-
PORTUGAL	5	0	-	17	-	413	6	-	12
DARUNTER: LIS	5	-	-	17	-	241	6	-	12
OPO	-	0	-	-	-	141	-	-	-
FAO	-	-	-	-	-	31	-	-	-
MALTA	2	-	-	3	-	76	-	-	4
DARUNTER: MLA	2	-	-	3	-	76	-	-	4
SCHWEIZ	59	13	0	67	158	417	26	5	72
DARUNTER: ZRH	57	13	0	62	13	323	26	0	63
GVA	0	-	-	4	0	93	-	-	8
BSL	1	-	-	1	145	0	-	5	0
OESTERREICH	11	0	-	67	212	833	7	0	36
DARUNTER: VIE	11	0	-	60	46	679	7	0	36
LNZ	-	-	-	7	167	48	0	-	-
SZG	-	-	-	-	-	33	-	-	-
GRZ	-	-	-	-	-	57	-	-	-
KLU	-	-	-	-	-	10	-	-	-
ITALIEN	17	0	-	42	281	1 161	6	4	79
DARUNTER: ROM	-	-	-	5	0	410	0	-	55
MIL	17	0	-	37	0	443	5	0	14
VCE	-	-	-	-	0	68	0	-	5
TRN	-	-	-	-	-	67	0	-	0
GOA	-	-	-	-	-	32	-	-	-
BLQ	-	-	-	-	244	26	-	-	0
PSA	-	-	-	-	-	34	-	-	-
NAP	-	-	-	-	-	26	-	-	-
BRI	-	-	-	-	-	10	-	-	-
OLB	-	-	-	-	-	12	-	-	0
CTA	-	-	-	-	-	30	-	-	0
*IT	-	-	-	-	38	-	-	4	-
GRIECHENLAND	2	-	-	38	-	773	41	-	32
DARUNTER: ATH	2	-	-	31	-	717	33	-	24
SKG	-	-	-	7	-	52	8	-	8
TUERKEI	8	0	0	11	12	556	12	-	39
DARUNTER: ANK	0	-	-	0	0	132	-	-	0
IST	8	-	0	10	11	402	12	-	37
IZM	-	-	-	0	0	19	-	-	1
ZYPERN	-	-	-	-	-	29	-	-	0
DARUNTER: LCA	-	-	-	-	-	29	-	-	0
JUGOSLAWIEN	2	15	-	0	-	134	5	-	4
DARUNTER: BEG	1	15	-	0	-	117	5	-	4
LJU	-	-	-	-	-	17	-	-	0
UNGARN	4	-	-	7	0	139	0	-	17
DARUNTER: BUD	4	-	-	7	0	139	0	-	17
TSCHECHOSLOW.	1	-	-	-	0	149	-	0	2
DARUNTER: PRG	1	-	-	-	0	149	-	0	2
RUMAENIEN	-	-	-	-	-	41	-	-	14
DARUNTER: BUH	-	-	-	-	-	41	-	-	14
BULGARIEN	-	-	-	-	-	40	-	-	11
DARUNTER: SOP	-	-	-	-	-	40	-	-	11
POLEN	13	-	-	49	0	192	-	-	-
DARUNTER: WAW	10	-	-	49	0	190	-	-	-

SEPTEMBER 1991

MIT GEBIETEN AUSSERHALB DES BUNDESGBIETES

IN TONNEN

HERKUNFTSFLUGPLATZ							NACH STRECKENZIELLAND	
B E R L I N (TXL)	(SXF)	SAARBRUECKEN (SCN)	MUENSTER/OSN (FMO)	LEIPZIG (LEJ)	DRESDEN (DRS)	SONSTIGE	INSGESAMT	BZW. ----- FLUGPLATZ
								EINLADUNG
								INSGESAMT
							403	FINNLAND
0	-	-	-	-	-	-	364	DARUNTER: HEL
0	-	-	-	-	-	-	39	TKU
0	-	-	-	-	-	-	1 020	SCHWEDEN
0	-	-	-	-	-	-	570	DARUNTER: STO
0	-	-	-	-	-	-	428	GOT
-	-	-	-	-	-	-	17	*SE
-	-	-	-	-	-	-	266	NORWEGEN
1	-	-	-	-	-	-	261	DARUNTER: OSL
1	-	-	-	-	-	-	860	DAENEMARK
-	-	-	-	-	-	-	707	DARUNTER: CPH
-	-	-	-	-	-	-	161	BLL
29	-	-	-	-	-	-	4 289	GR BRITANNIEN
27	-	-	-	-	-	-	3 189	DARUNTER: LON
1	-	-	-	-	-	-	265	BHX
0	-	-	-	-	-	-	290	MAN
-	-	-	-	-	-	-	206	LPL
-	-	-	-	-	-	-	334	*GB
-	-	-	-	-	-	-	294	IRLAND
-	-	-	-	-	-	-	294	DARUNTER: DUB
-	-	-	-	-	-	-	13	ISLAND
-	-	-	-	-	-	-	13	DARUNTER: REK
0	-	-	-	-	-	-	286	NIEDERLANDE
0	-	-	-	-	-	-	269	DARUNTER: AMS
0	-	-	-	-	-	-	17	MST
0	-	-	-	-	-	-	960	BELGIEN
0	-	-	-	-	-	-	960	DARUNTER: BRU
-	-	-	-	-	-	-	11	LUXEMBURG
-	-	-	-	-	-	-	11	DARUNTER: LUX
12	-	-	-	-	-	-	883	FRANKREICH
12	-	-	-	-	-	-	780	DARUNTER: PAR
-	-	-	-	-	-	-	31	MLH
-	-	-	-	-	-	-	37	LYS
-	-	-	-	-	-	-	32	NCE
2	-	-	-	-	-	-	2 026	SPANIEN
1	-	-	-	-	-	-	805	DARUNTER: MAD
1	-	-	-	-	-	-	624	BCN
-	-	-	-	-	-	-	145	VLC
-	-	-	-	-	-	-	14	AGP
-	-	-	-	-	-	-	21	BIO
-	-	-	-	-	-	-	79	*E1
-	-	-	-	-	-	-	226	PMI
-	-	-	-	-	-	-	77	LPA
-	-	-	-	-	-	-	25	TCI
-	-	-	-	-	-	-	453	PORTUGAL
-	-	-	-	-	-	-	281	DARUNTER: LIS
-	-	-	-	-	-	-	141	OPO
-	-	-	-	-	-	-	31	FAO
-	-	-	-	-	-	-	85	MALTA
-	-	-	-	-	-	-	85	DARUNTER: MLA
6	-	-	-	-	0	-	823	SCHWEIZ
6	-	-	-	-	0	-	564	DARUNTER: ZRH
-	-	-	-	-	-	-	105	GVA
-	-	-	-	-	-	-	154	BSL
4	0	-	-	-	-	-	1 171	OESTERREICH
4	0	-	-	-	-	-	844	DARUNTER: VIE
-	-	-	-	-	-	-	222	LNZ
-	-	-	-	-	-	-	33	SZG
-	-	-	-	-	-	-	57	GRZ
-	-	-	-	-	-	-	10	KLU
6	-	-	-	-	-	-	1 597	ITALIEN
6	-	-	-	-	-	-	471	DARUNTER: ROM
-	-	-	-	-	-	-	522	MIL
-	-	-	-	-	-	-	74	VCE
-	-	-	-	-	-	-	68	TRN
-	-	-	-	-	-	-	275	GOA
-	-	-	-	-	-	-	27	BLQ
-	-	-	-	-	-	-	34	PSA
-	-	-	-	-	-	-	26	NAP
-	-	-	-	-	-	-	10	BRI
-	-	-	-	-	-	-	12	OLB
-	-	-	-	-	-	-	31	CTA
-	-	-	-	-	-	-	42	*IT
2	-	-	-	-	-	-	800	GRIECHENLAND
2	-	-	-	-	-	-	800	DARUNTER: ATH
-	-	-	-	-	-	-	76	SKG
0	-	-	-	-	-	-	639	TUERKEI
0	-	-	-	-	-	-	133	DARUNTER: ANK
-	-	-	-	-	-	-	481	IST
-	-	-	-	-	-	-	21	IZM
-	-	-	-	-	-	-	29	ZYPERN
-	-	-	-	-	-	-	29	DARUNTER: LCA
-	0	-	-	-	-	-	161	JUGOSLAWIEN
-	0	-	-	-	-	-	144	DARUNTER: BEG
-	-	-	-	-	-	-	17	LJU
-	4	-	-	-	-	-	172	UNGARN
-	4	-	-	-	-	-	172	DARUNTER: BUD
-	0	-	-	-	-	-	153	TSCHECOSLOW
-	0	-	-	-	-	-	153	DARUNTER: PRG
5	0	-	-	-	-	-	61	RUMAENIEN
-	0	-	-	-	-	-	56	DARUNTER: BUX
-	2	-	-	-	-	-	53	BULGARIEN
-	2	-	-	-	-	-	53	DARUNTER: SOF
-	0	-	-	-	-	-	255	POLEN
-	0	-	-	-	-	-	250	DARUNTER: WAW

NACH STRECKENZIELLAND BZW. ----- FLUGPLATZ	VON STRECKEN									
	HAMBURG (HAM)	HANNOVER (HAJ)	BREMEN (BRE)	DUESSELDORF (DUS)	KOELN/BONN (CGN)	FRANKFURT (FRA)	STUTTGART (STR)	NUERNBERG (NUE)	MUENCHEN (MUC)	
EINLADUNG										
INSGESAMT										
SOWJETUNION .....	22	36	-	10	23	318	0	-	-	47
DARUNTER: MOW .....	7	36	-	10	0	270	0	-	-	2
LED .....	2	-	-	-	23	18	-	-	-	45
RIX .....	12	-	-	-	-	27	-	-	-	-
*SU .....	-	-	-	-	-	4	-	-	-	0
E U R O P A .....										
DARUNTER: EG-LAENDER .....	572	104	14	802	3 299	12 049	383	126	-	899
	352	38	14	478	2 564	8 016	296	121	-	631
A E G Y P T E N .....										
DARUNTER: CAI .....	-	-	-	4	-	486	-	-	-	0
LXR .....	-	-	-	4	-	453	-	-	-	0
L I B Y E N .....										
DARUNTER: TIP .....	-	-	-	-	-	32	-	-	-	-
TUNESIEN .....	0	-	-	-	-	292	-	-	-	-
DARUNTER: TUN .....	0	-	-	2	-	292	-	-	-	-
ALGERIEN .....	0	-	-	2	-	68	0	-	-	1
DARUNTER: ALG .....	-	-	-	-	-	62	-	-	-	0
ORN .....	-	-	-	-	-	125	-	-	-	-
CZL .....	-	-	-	-	-	51	-	-	-	-
M A R O K K O .....										
DARUNTER: CAS .....	-	-	-	0	-	82	-	-	-	-
SENEGAL .....	-	-	-	0	-	81	-	-	-	-
DARUNTER: DKR .....	-	-	-	-	-	32	-	-	-	-
GAMBIA .....	-	-	-	-	-	32	-	-	-	-
GHANA .....	-	-	-	49	-	0	-	-	-	-
DARUNTER: ACC .....	-	-	-	49	-	-	-	-	-	-
N I G E R I A .....										
DARUNTER: LOS .....	-	-	-	-	-	37	-	-	-	-
KAMERUN .....	-	-	-	-	-	37	-	-	-	-
DARUNTER: DLA .....	-	-	-	-	-	21	-	-	-	-
ZAIRE .....	-	-	-	-	-	21	-	-	-	-
DARUNTER: FIH .....	-	-	-	-	-	10	-	-	-	-
SUDAN .....	-	-	-	-	-	10	-	-	-	-
DARUNTER: KRT .....	-	-	-	-	-	20	-	-	-	-
DSCHIBUTI .....	-	-	-	-	-	20	-	-	-	-
DARUNTER: JIB .....	-	-	-	-	-	25	-	-	-	-
AETHIOPIEN .....	-	-	-	-	-	25	-	-	-	-
DARUNTER: ADD .....	-	-	-	-	-	328	-	-	-	-
UGANDA .....	-	-	-	-	-	328	-	-	-	-
DARUNTER: EBB .....	-	-	-	-	-	118	-	-	-	-
KENIA .....	-	-	-	-	-	118	-	-	-	-
DARUNTER: NBO .....	-	-	-	-	-	153	-	-	-	2
TANSANIA .....	-	-	-	-	-	149	-	-	-	-
DARUNTER: DAR .....	-	-	-	-	-	56	-	-	-	-
SAMBIA .....	-	-	-	-	-	49	-	-	-	-
DARUNTER: LUN .....	-	-	-	-	-	29	-	-	-	-
SIMBABWE .....	-	-	-	-	-	29	-	-	-	-
DARUNTER: HRE .....	-	-	-	-	12	165	-	-	-	28
NAMIBIA .....	-	-	-	-	12	165	-	-	-	28
DARUNTER: WDH .....	-	-	-	-	-	39	-	-	-	-
MOSAMBIK .....	-	-	-	-	-	39	-	-	-	-
SESCHELLEN .....	-	-	-	-	-	-	-	-	-	-
MAURITIUS .....	-	-	-	-	-	7	-	-	-	-
DARUNTER: MRU .....	-	-	-	-	-	44	-	-	-	43
SUEDAFRIKA .....	-	-	-	-	-	44	-	-	-	43
DARUNTER: JNB .....	-	-	-	-	-	798	-	-	-	-
	-	-	-	-	-	798	-	-	-	-
A F R I K A .....										
	0	-	-	56	12	2 937	0	-	-	74
K A N A D A .....										
DARUNTER: YMQ .....	-	-	-	45	-	1 502	-	-	-	57
YTO .....	-	-	-	-	-	307	-	-	-	-
YEA .....	-	-	-	43	-	846	-	-	-	57
YVR .....	-	-	-	-	-	18	-	-	-	-
YVC .....	-	-	-	3	-	205	-	-	-	-
U S A .....										
DARUNTER: NYC .....	106	-	-	244	868	9 074	75	24	-	303
CHI .....	45	-	-	109	868	2 947	-	-	-	180
BOS .....	-	-	-	88	-	1 679	-	-	-	74
PHL .....	-	-	-	-	-	408	-	-	-	-
BWI .....	-	-	-	-	-	152	-	-	-	-
WAS .....	-	-	-	-	-	11	-	-	-	-
DET .....	-	-	-	-	-	400	-	-	-	-
PIT .....	-	-	-	-	-	69	-	-	-	-
CVG .....	-	-	-	-	-	112	-	-	-	-
ATL .....	61	-	-	-	-	71	-	-	-	-
CLT .....	-	-	-	-	-	938	75	-	-	43
MIA .....	-	-	-	-	-	270	-	-	-	-
SJU .....	-	-	-	37	-	304	-	-	-	6
ORL .....	-	-	-	-	-	148	-	-	-	-
DAL .....	-	-	-	-	-	10	-	-	-	-
HOU .....	-	-	-	-	-	405	-	-	-	-
SFO .....	-	-	-	-	-	240	-	-	-	-
LAX .....	-	-	-	5	-	311	-	-	-	-
M E X I K O .....										
DARUNTER: MEX .....	-	-	-	4	-	594	-	-	-	-
KUBA .....	-	-	-	-	-	709	-	-	-	-
DARUNTER: HAV .....	-	-	-	-	-	705	-	-	-	-
DOMINIK.REP .....	-	-	-	2	19	-	-	-	-	-
ANTIGUA-BARB .....	-	-	-	2	19	-	-	-	-	-
NIED. ANTILLEN .....	-	-	-	0	-	0	-	-	-	-
DARUNTER: CUR .....	-	-	-	-	-	2	-	-	-	-
	-	-	-	-	-	36	-	-	-	-
	-	-	-	-	-	36	-	-	-	-



SEPTEMBER 1991

MIT GEBIETEN AUSSERHALB DES BUNDESGBIETES

IN TONNEN

HERKUNFTSFLUGPLATZ							NACH STRECKENZIELLAND BZW. ----- FLUGPLATZ	
B E R L I N (TXL)	(SXF)	SAARBRUECKEN (SCN)	MUENSTER/OSN (FMO)	LEIPZIG (LEJ)	DRESDEN (DRS)	SONSTIGE	INSGESAMT	
								EINLADUNG
								-----
								INSGESAMT
0	45	-	-	0	0	-	504	SOWJETUNION
0	31	-	-	0	0	-	358	DARUNTER: MOW
-	3	-	-	-	-	-	90	LED
-	-	-	-	-	-	-	39	RIX
-	12	-	-	-	-	-	16	*SU
69	54	-	-	0	0	-	18 371	E U R O P A
53	-	-	-	-	-	-	12 562	DARUNTER: EG-LAENDER
-	1	-	-	-	-	-	493	AEGYPTEN
-	1	-	-	-	-	-	459	DARUNTER: CAI
-	-	-	-	-	-	-	32	LXR
-	-	-	-	-	-	-	292	LIBYEN
-	-	-	-	-	-	-	292	DARUNTER: TIP
-	-	-	-	-	-	-	73	TUNESIEN
-	-	-	-	-	-	-	65	DARUNTER: TUN
-	0	-	-	-	-	-	125	ALGERIEN
-	0	-	-	-	-	-	51	DARUNTER: ALG
-	-	-	-	-	-	-	33	ORN
-	-	-	-	-	-	-	42	CZL
-	-	-	-	-	-	-	83	MAROKKO
-	-	-	-	-	-	-	81	DARUNTER: CAS
-	-	-	-	-	-	-	32	SENEGAL
-	-	-	-	-	-	-	32	DARUNTER: DKR
-	-	-	-	-	-	-	0	GAMBIA
-	-	-	-	-	-	-	49	GHANA
-	-	-	-	-	-	-	49	DARUNTER: ACC
-	-	-	-	-	-	-	37	NIGERIA
-	-	-	-	-	-	-	37	DARUNTER: LOS
-	-	-	-	-	-	-	21	KAMERUN
-	-	-	-	-	-	-	21	DARUNTER: DLA
-	-	-	-	-	-	-	10	ZAIRE
-	-	-	-	-	-	-	10	DARUNTER: FII
-	-	-	-	-	-	-	20	SUDAN
-	-	-	-	-	-	-	20	DARUNTER: KRT
-	-	-	-	-	-	-	25	DSCHIBUTI
-	-	-	-	-	-	-	25	DARUNTER: JIB
-	-	-	-	-	-	-	328	AETHIOPIEN
-	-	-	-	-	-	-	328	DARUNTER: ADD
-	-	-	-	-	-	-	118	UGANDA
-	-	-	-	-	-	-	118	DARUNTER: EBB
-	-	-	-	-	-	-	154	KENIA
-	-	-	-	-	-	-	149	DARUNTER: NBO
-	-	-	-	-	-	-	56	TANSANIA
-	-	-	-	-	-	-	49	DARUNTER: DAR
-	-	-	-	-	-	-	29	SAMBIA
-	-	-	-	-	-	-	29	DARUNTER: LUN
-	-	-	-	-	-	-	205	SIMBABWE
-	-	-	-	-	-	-	205	DARUNTER: HRE
-	-	-	-	-	-	-	39	NAMIBIA
-	-	-	-	-	-	-	39	DARUNTER: WDH
-	3	-	-	-	-	-	3	MOSAMBIK
-	-	-	-	-	-	-	7	SESCHELLEN
-	-	-	-	-	-	-	87	MAURITIUS
-	-	-	-	-	-	-	87	DARUNTER: MRU
-	-	-	-	-	-	-	798	SUEDAFRIKA
-	-	-	-	-	-	-	798	DARUNTER: JNB
-	4	-	-	-	-	-	3 086	A F R I K A
-	-	-	-	-	-	-	1 604	KANADA
-	-	-	-	-	-	-	307	DARUNTER: YMQ
-	-	-	-	-	-	-	946	YTO
-	-	-	-	-	-	-	18	YEA
-	-	-	-	-	-	-	208	YVR
-	-	-	-	-	-	-	125	YYC
2	-	-	-	-	-	-	10 672	USA
0	-	-	-	-	-	-	4 149	DARUNTER: NYC
-	-	-	-	-	-	-	1 842	CHI
-	-	-	-	-	-	-	408	BOS
-	-	-	-	-	-	-	152	PHL
-	-	-	-	-	-	-	11	BWI
-	-	-	-	-	-	-	400	WAS
-	-	-	-	-	-	-	69	DET
-	-	-	-	-	-	-	112	PIT
-	-	-	-	-	-	-	71	CVG
2	-	-	-	-	-	-	1 119	ATL
-	-	-	-	-	-	-	270	CLT
-	-	-	-	-	-	-	347	MIA
-	-	-	-	-	-	-	148	SJU
-	-	-	-	-	-	-	10	ORL
-	-	-	-	-	-	-	405	DAL
-	-	-	-	-	-	-	240	HOU
-	-	-	-	-	-	-	316	SFO
-	-	-	-	-	-	-	598	LAX
-	-	-	-	-	-	-	709	MEXIKO
-	-	-	-	-	-	-	705	DARUNTER: MEX
-	11	-	-	-	-	-	33	KUBA
-	11	-	-	-	-	-	33	DARUNTER: HAV
-	-	-	-	-	-	-	1	DOMINIK . REP
-	-	-	-	-	-	-	2	ANTIGUA - BARB .
-	-	-	-	-	-	-	36	NIED . ANTILLEN
-	-	-	-	-	-	-	36	DARUNTER: CUR

NACH STRECKENZIELLAND BZW. ----- FLUGPLATZ	VON STRECKEN								
	HAMBURG (HAM)	HANNOVER (HAJ)	BREMEN (BRE)	DUESSELDORF (DUS)	KOELN/BONN (CGN)	FRANKFURT (FRA)	STUTTGART (STR)	MUERNBERG (NUE)	MUENCHEN (MUC)
EINLADUNG									
INSGESAMT									
ST. LUCIA	-	-	-	-	0	7	-	-	-
KOLUMBIEN	-	-	-	-	-	278	-	-	-
DARUNTER: BOG	-	-	-	-	-	277	-	-	-
VENEZUELA	-	-	-	-	-	275	-	-	-
DARUNTER: CCS	-	-	-	-	-	275	-	-	-
BRASILIEN	-	-	-	-	-	1 001	-	-	-
DARUNTER: RIO	-	-	-	-	-	234	-	-	-
SAO	-	-	-	-	-	757	-	-	-
SSA	-	-	-	-	-	10	-	-	-
ECUADOR	-	-	-	-	-	60	-	-	-
DARUNTER: UIO	-	-	-	-	-	60	-	-	-
PERU	-	-	-	-	-	96	-	-	-
DARUNTER: LIM	-	-	-	-	-	96	-	-	-
BOLIVIEN	-	-	-	-	-	8	-	-	-
PARAGUAY	-	-	-	-	-	6	-	-	-
URUGUAY	-	-	-	-	-	54	-	-	-
DARUNTER: MVD	-	-	-	-	-	54	-	-	-
ARGENTINIEN	-	-	-	-	-	223	-	-	-
DARUNTER: BUE	-	-	-	-	-	223	-	-	-
CHILE	-	-	-	-	-	163	-	-	-
DARUNTER: SCL	-	-	-	-	-	163	-	-	-
A M E R I K A	106	-	-	291	887	13 495	75	-	360
LIBANON	-	-	-	-	-	66	-	-	-
DARUNTER: BEY	-	-	-	-	-	66	-	-	-
ISRAEL	-	-	-	-	763	535	-	-	44
DARUNTER: TLV	-	-	-	-	763	535	-	-	44
JORDANIEN	-	-	-	-	-	39	-	-	-
DARUNTER: AMM	-	-	-	-	-	39	-	-	-
SYRIEN	-	-	-	-	-	26	-	-	29
DARUNTER: DAM	-	-	-	-	-	26	-	-	29
IRAN	-	-	-	-	-	562	-	-	-
DARUNTER: THR	-	-	-	-	-	562	-	-	-
KUWEIT	-	-	-	-	116	400	-	-	-
DARUNTER: KWI	-	-	-	-	116	400	-	-	-
BAHRAIN	-	-	-	-	-	171	-	-	-
DARUNTER: BAH	-	-	-	-	-	171	-	-	-
KATAR	-	-	-	-	-	155	-	-	-
DARUNTER: DOH	-	-	-	-	-	155	-	-	-
SAUDI-ARAB.	-	-	-	-	290	759	-	-	-
DARUNTER: DHA	-	-	-	-	-	463	-	-	-
JED	-	-	-	-	-	210	-	-	-
RUH	-	-	-	-	290	86	-	-	-
JEMEN	-	-	-	-	-	163	-	-	-
DARUNTER: SAH	-	-	-	-	-	152	-	-	-
ADE	-	-	-	-	-	10	-	-	-
OMAN	-	-	-	-	-	100	-	-	-
DARUNTER: MCT	-	-	-	-	-	100	-	-	-
V. A. EMIRATE	-	-	-	-	128	931	-	-	2
DARUNTER: DXB	-	-	-	-	128	845	-	-	2
AUH	-	-	-	-	-	84	-	-	2
PAKISTAN	-	-	-	-	23	302	-	-	-
DARUNTER: KHI	-	-	-	-	23	276	-	-	-
LHE	-	-	-	-	-	18	-	-	-
BANGLADESCH	-	-	-	-	-	10	-	-	-
DARUNTER: DAC	-	-	-	-	-	10	-	-	-
AFGHANISTAN	-	-	-	-	-	10	-	-	-
DARUNTER: KBL	-	-	-	-	-	10	-	-	-
INDIEN	-	-	-	-	-	851	-	-	-
DARUNTER: DEL	-	-	-	-	-	305	-	-	-
BOM	-	-	-	-	-	546	-	-	-
NEPAL	-	-	-	-	-	1	-	-	-
SRI LANKA	-	-	-	-	-	43	-	-	6
DARUNTER: CMB	-	-	-	-	-	43	-	-	6
MALEDIVEN	-	-	-	-	-	6	-	-	0
THAILAND	-	-	-	-	-	415	-	-	6
DARUNTER: BKK	-	-	-	-	-	415	-	-	6
VIETNAM	-	-	-	-	-	22	-	-	-
DARUNTER: SGN	-	-	-	-	-	22	-	-	-
MALAYSIA	-	-	-	-	-	225	-	-	-
DARUNTER: KUL	-	-	-	-	-	225	-	-	-
SINGAPUR	-	-	-	-	-	651	-	-	-
DARUNTER: SIN	-	-	-	-	-	651	-	-	-
BRUNEI	-	-	-	-	-	34	-	-	-
DARUNTER: BWN	-	-	-	-	-	34	-	-	-
INDONESIEN	-	-	-	-	-	208	-	-	-
DARUNTER: JKT	-	-	-	-	-	208	-	-	-
PHILIPPINEN	-	-	-	-	-	328	-	-	-
DARUNTER: MNL	-	-	-	-	-	328	-	-	-
HONGKONG (BRIT)	-	-	-	-	450	1 846	-	-	-
DARUNTER: HKG	-	-	-	-	450	1 846	-	-	-
JAPAN	-	-	-	0	101	1 755	-	-	-
DARUNTER: TYO	-	-	-	0	101	1 552	-	-	-
OSA	-	-	-	-	-	177	-	-	-
*JP	-	-	-	-	-	26	-	-	-
KOREA REP.	-	-	-	-	94	1 164	-	-	-
DARUNTER: SEL	-	-	-	-	94	1 164	-	-	-
KOREA DEM. VR	-	-	-	-	-	-	-	-	-
DARUNTER: FNJ	-	-	-	-	-	-	-	-	-
MONGOLEI	-	-	-	-	17	-	-	-	-
DARUNTER: ULN	-	-	-	-	17	-	-	-	-
CHINA	-	-	-	-	-	503	-	-	-
DARUNTER: PEK	-	-	-	-	-	503	-	-	-

SEPTEMBER 1991

MIT GEBIETEN AUSSERHALB DES BUNDESGBIETES

IN TONNEN

HERKUNFTSFLUGPLATZ							NACH STRECKENZIELLAND BZW. ----- FLUGPLATZ	
B E R L I N (TXL)	(SXF)	SAARBRUECKEN (SCN)	MUENSTER/OSN (FMO)	LEIPZIG (LEJ)	DRESDEN (DRS)	SONSTIGE	INSGESAMT	EINLADUNG
								INSGESAMT
-	-	-	-	-	-	-	7	ST. LUCIA
-	-	-	-	-	-	-	278	KOLUMBIEN
-	-	-	-	-	-	-	277	DARUNTER: BOG
-	-	-	-	-	-	-	275	VENEZUELA
-	-	-	-	-	-	-	275	DARUNTER: CCS
-	-	-	-	-	-	-	1 001	BRASIL IEN
-	-	-	-	-	-	-	234	DARUNTER: RIO
-	-	-	-	-	-	-	757	SAO
-	-	-	-	-	-	-	10	SSA
-	-	-	-	-	-	-	60	ECUADOR
-	-	-	-	-	-	-	60	DARUNTER: UIO
-	-	-	-	-	-	-	96	PERU
-	-	-	-	-	-	-	96	DARUNTER: LIM
-	-	-	-	-	-	-	8	BOLIVIEN
-	-	-	-	-	-	-	6	PARAGUAY
-	-	-	-	-	-	-	54	URUGUAY
-	-	-	-	-	-	-	54	DARUNTER: MVD
-	-	-	-	-	-	-	223	ARGENTINIEN
-	-	-	-	-	-	-	223	DARUNTER: BUE
-	-	-	-	-	-	-	163	CHILE
-	-	-	-	-	-	-	163	DARUNTER: SCL
2	11	-	-	-	-	-	15 228	A M E R I K A
-	0	-	-	-	-	-	66	LIBANON
-	0	-	-	-	-	-	66	DARUNTER: BEY
-	-	-	-	-	-	-	1 342	ISRAEL
-	-	-	-	-	-	-	1 342	DARUNTER: TLV
-	-	-	-	-	-	-	39	JORDANIEN
-	0	-	-	-	-	-	39	DARUNTER: AMM
-	0	-	-	-	-	-	55	SVRIEN
-	0	-	-	-	-	-	55	DARUNTER: DAM
-	-	-	-	-	-	-	562	IRAN
-	-	-	-	-	-	-	562	DARUNTER: THR
-	-	-	-	-	-	-	516	KUWEIT
-	-	-	-	-	-	-	516	DARUNTER: KWI
-	-	-	-	-	-	-	171	BAHRAIN
-	-	-	-	-	-	-	171	DARUNTER: BAH
-	-	-	-	-	-	-	155	KATAR
-	-	-	-	-	-	-	155	DARUNTER: DOH
-	-	-	-	-	-	-	1 049	SAUDI-ARAB.
-	-	-	-	-	-	-	463	DARUNTER: DHA
-	-	-	-	-	-	-	210	JED
-	-	-	-	-	-	-	377	RUH
-	-	-	-	-	-	-	163	JEMEN
-	-	-	-	-	-	-	152	DARUNTER: SAH
-	-	-	-	-	-	-	10	ADE
-	-	-	-	-	-	-	100	OMAN
-	-	-	-	-	-	-	100	DARUNTER: MCT
-	-	-	-	-	-	-	1 061	V. A. EMIRATE
-	-	-	-	-	-	-	973	DARUNTER: DXB
-	-	-	-	-	-	-	87	AUH
-	-	-	-	-	-	-	325	PAKISTAN
-	-	-	-	-	-	-	299	DARUNTER: KHI
-	-	-	-	-	-	-	18	LHE
-	-	-	-	-	-	-	10	BANGLADESCH
-	-	-	-	-	-	-	10	DARUNTER: DAC
-	-	-	-	-	-	-	10	AFGHANISTAN
-	-	-	-	-	-	-	10	DARUNTER: KBL
-	-	-	-	-	-	-	851	INDIEN
-	-	-	-	-	-	-	305	DARUNTER: DEL
-	-	-	-	-	-	-	546	BOM
-	-	-	-	-	-	-	1	NEPAL
-	-	-	-	-	-	-	49	SRI LANKA
-	-	-	-	-	-	-	49	DARUNTER: CMB
-	-	-	-	-	-	-	6	MALEDIVEN
-	-	-	-	-	-	-	421	THAILAND
-	-	-	-	-	-	-	421	DARUNTER: BKK
-	-	-	-	-	-	-	22	VIETNAM
-	-	-	-	-	-	-	22	DARUNTER: SGN
-	-	-	-	-	-	-	225	MALAYSIA
-	-	-	-	-	-	-	225	DARUNTER: KUL
-	0	-	-	-	-	-	652	SINGAPUR
-	0	-	-	-	-	-	652	DARUNTER: SIN
-	-	-	-	-	-	-	34	BRUNEI
-	-	-	-	-	-	-	34	DARUNTER: BWN
-	-	-	-	-	-	-	208	INDONESIEN
-	-	-	-	-	-	-	208	DARUNTER: JKT
-	-	-	-	-	-	-	328	PHILIPPINEN
-	-	-	-	-	-	-	328	DARUNTER: MNL
-	-	-	-	-	-	-	2 295	HONGKONG (BRIT)
-	-	-	-	-	-	-	2 295	DARUNTER: HKG
-	-	-	-	-	-	-	1 856	JAPAN
-	-	-	-	-	-	-	1 653	DARUNTER: TYO
-	-	-	-	-	-	-	177	OSA
-	-	-	-	-	-	-	26	*JP
-	-	-	-	-	-	-	1 258	KOREA REP.
-	-	-	-	-	-	-	1 258	DARUNTER: SEL
-	31	-	-	-	-	-	31	KOREA DEM. VR
-	31	-	-	-	-	-	31	DARUNTER: FNJ
-	-	-	-	-	-	-	17	MONGOLEI
-	-	-	-	-	-	-	17	DARUNTER: ULN
-	3	-	-	-	-	-	507	CHINA
-	3	-	-	-	-	-	507	DARUNTER: PEK

NACH STRECKENZIELLAND BZW. ----- FLUGPLATZ	VON STRECKEN								
	HAMBURG (HAM)	HANNOVER (HAJ)	BREMEN (BRE)	DUESSELDORF (DUS)	KOELN/BONN (CGN)	FRANKFURT (FRA)	STUTTGART (STR)	NUERNBERG (NUE)	MUENCHEN (MUC)
EINLADUNG									
-----									
INSGESAMT									
A S I E N .....	-	-	-	0	1 981	12 280	-	-	87
AUSTRALIEN .....	-	-	-	-	-	559	-	-	-
DARUNTER: SYD .....	-	-	-	-	-	334	-	-	-
MEB .....	-	-	-	-	-	224	-	-	-
NEUSEELAND .....	-	-	-	-	-	20	-	-	-
DARUNTER: AKL .....	-	-	-	-	-	20	-	-	-
AUSTRALIEN/OZEANIEN ...	-	-	-	-	-	579	-	-	-
I N S G E S A M T ..	678	104	14	1 150	6 179	41 340	459	126	1 420

SEPTEMBER 1991

MIT GEBIETEN AUSSERHALB DES BUNDESGBIETES

IN TONNEN

HERKUNFTSFLUGPLATZ							NACH STRECKENZIELLAND BZW. ----- FLUGPLATZ	
B E R L I N (TXL)	(SXF)	SAARBRUECKEN (SCN)	MUENSTER/OSN (FMO)	LEIPZIG (LEJ)	DRESDEN (DRS)	SONSTIGE		INSGESAMT
-	36	-	-	-	-	-	14 384	EINLADUNG ----- INSGESAMT
-	-	-	-	-	-	-	559	A S I E N
-	-	-	-	-	-	-	334	AUSTRALIEN
-	-	-	-	-	-	-	224	DARUNTER: SYD
-	-	-	-	-	-	-	20	MEB
-	-	-	-	-	-	-	20	NEUSEELAND
-	-	-	-	-	-	-	20	DARUNTER: AKL
-	-	-	-	-	-	-	579	AUSTRALIEN/OZEANIEN
71	105	-	-	0	0	-	51 648	I N S G E S A M T

6 GÜTERVERKEHR  
 6. 2 VERFLECHTUNG IM VERKEHR  
 6. 2. 2 AUSLADUNG

VON STRECKENHERKUNFTS- LAND BZW. ---FLUGPLATZ	NACH STRECKEN								
	HAMBURG (HAM)	HANNOVER (HAJ)	BRENNEN (BRE)	DUESSELDORF (DUS)	KOELN/BONN (CGN)	FRANKFURT (FRA)	STUTTGART (STR)	MUERNBERG (NUE)	MUENCHEN (MUC)
AUSLADUNG									
INSGESAMT									
FINNLAND	12	-	-	10	6	146	12	-	6
DARUNTER: HEL	12	-	-	10	6	146	12	-	6
SCHWEDEN	9	-	-	6	221	569	0	-	1
DARUNTER: STO	9	-	-	6	44	405	0	-	1
GOT	0	-	-	0	-	165	-	-	-
*SE	-	-	-	-	177	-	-	-	-
NORWEGEN	30	-	-	0	9	196	0	-	2
DARUNTER: OSL	28	-	-	0	9	196	-	-	2
DAENEMARK	13	3	-	13	308	304	13	-	32
DARUNTER: CPH	13	3	-	13	174	304	13	-	32
BLL	-	-	-	-	133	-	-	-	-
GR BRITANNIEN	81	22	12	275	1 266	2 568	42	5	124
DARUNTER: LON	79	20	12	107	552	2 100	38	5	97
BHX	1	1	-	5	351	20	4	-	8
MAN	0	0	-	6	-	253	0	-	19
LPL	-	-	-	-	150	-	-	0	-
NCL	-	-	-	-	32	-	-	-	-
PIK	-	-	-	-	5	196	-	-	-
*GB	-	-	-	-	157	177	-	-	-
IRLAND	-	-	-	9	24	222	-	-	0
DARUNTER: DUB	-	-	-	9	24	222	-	-	0
ISLAND	0	-	-	-	-	3	-	-	-
NIEDERLANDE	55	3	4	34	14	120	15	2	59
DARUNTER: AMS	55	3	4	34	-	120	15	2	58
MST	-	-	-	-	14	-	-	-	-
BELGIEN	36	22	-	0	66	352	23	163	25
DARUNTER: BRU	36	22	-	0	66	352	23	163	25
LUXEMBURG	0	-	-	-	-	3	-	-	0
FRANKREICH	49	7	0	60	224	392	36	7	38
DARUNTER: PAR	49	7	0	59	198	329	35	2	29
MLH	-	-	-	-	19	-	-	5	-
LYS	-	-	-	0	-	20	-	-	0
TLS	-	-	-	-	8	4	-	-	2
NCE	-	-	-	0	-	38	0	-	6
SPANIEN	33	0	-	30	271	480	7	-	18
DARUNTER: MAD	24	-	-	7	-	237	2	-	14
BCN	5	0	-	16	97	133	2	-	4
VLC	-	-	-	0	6	26	-	-	-
AGP	0	-	-	2	-	16	0	-	-
BIO	-	-	-	-	-	26	-	-	-
*E1	-	-	-	-	167	0	-	-	-
PMI	2	-	-	1	-	19	-	-	-
LPA	-	-	-	-	-	17	-	-	-
TCI	0	-	-	3	-	5	3	-	-
PORTUGAL	4	-	-	12	-	355	0	-	21
DARUNTER: LIS	4	-	-	12	-	164	0	-	21
OPO	-	-	-	-	-	164	-	-	-
FAO	-	-	-	-	-	27	-	-	-
MALTA	-	-	-	-	-	34	-	-	43
DARUNTER: MLA	-	-	-	-	-	34	-	-	43
SCHWEIZ	60	33	2	103	185	227	79	7	101
DARUNTER: ZRH	60	33	2	95	38	155	78	7	93
GVA	0	-	-	6	0	71	0	-	8
BSL	0	-	-	2	147	0	0	-	0
OESTERREICH	2	0	-	47	161	280	5	4	22
DARUNTER: VIE	2	0	-	46	16	231	5	0	22
LNZ	-	-	-	1	145	9	0	4	-
GRZ	-	-	-	-	-	29	-	-	-
ITALIEN	8	0	-	28	313	869	7	22	50
DARUNTER: ROM	-	-	-	4	2	251	-	-	23
MIL	8	0	-	20	2	398	6	0	13
VCE	-	-	-	0	0	55	0	-	9
TRN	-	-	-	-	-	49	0	-	1
GOA	-	-	-	-	185	11	-	6	-
BLQ	-	-	-	-	-	21	-	-	0
PSA	-	-	-	-	-	33	-	-	-
NAP	-	-	-	3	-	35	-	-	-
*IT	-	-	-	-	124	-	-	16	-
GRIECHENLAND	0	-	-	38	-	288	44	-	37
DARUNTER: ATH	0	-	-	13	-	240	13	-	13
SKG	-	-	-	25	-	48	31	-	24
TUERKEI	40	0	-	30	25	362	19	-	151
DARUNTER: ANK	-	-	-	-	-	35	-	-	4
IST	39	-	-	23	19	298	19	-	103
IZM	0	-	-	7	6	26	-	-	44
ZYPERN	-	-	-	-	-	15	-	-	0
DARUNTER: LCA	-	-	-	-	-	15	-	-	0
JUGOSLAWIEN	0	32	-	4	-	185	4	-	9
DARUNTER: BEG	0	32	-	4	-	160	4	-	9
LJU	-	-	-	-	-	25	-	-	-
UNGARN	2	-	-	1	9	89	1	-	4
DARUNTER: BUD	2	-	-	1	9	89	1	-	4
TSCHECHOSLOW.	0	-	-	-	0	28	-	-	0
DARUNTER: PRG	0	-	-	-	0	28	-	-	0
RUMAENIEN	-	-	-	-	-	9	-	-	6
DARUNTER: BUR	-	-	-	-	-	9	-	-	6
BULGARIEN	-	-	-	-	-	41	12	-	15
DARUNTER: SOF	-	-	-	-	-	41	12	-	15
POLEN	2	-	-	0	1	62	-	-	-
DARUNTER: WAW	2	-	-	0	1	62	-	-	-
SOWJETUNION	40	35	-	14	4	334	0	-	0
DARUNTER: MOW	40	35	-	0	4	327	0	-	0
LED	0	-	-	-	-	7	-	-	0
*SU	-	-	-	13	-	0	-	-	-

SEPTEMBER 1991

MIT GEBIETEN AUSSERHALB DES BUNDESGBIETES

IN TONNEN

ZIELFLUGPLATZ							VON STRECKENHERKUNFTS-	
B E R L I N (TXL)	(SKF)	SAARBRUECKEN (SCN)	MUENSTER/OSN (FMO)	LEIPZIG (LEJ)	DRESDEN (DRS)	SONSTIGE	INSGESAMT	LAND BZW. --- FLUGPLATZ
								AUSLADUNG
								-----
								INSGESAMT
								-----
0	-	-	-	-	-	-	201	FINNLAND
0	-	-	-	-	-	-	201	DARUNTER: HEL
0	-	-	-	-	-	-	808	SCHWEDEN
0	-	-	-	-	-	-	466	DARUNTER: STO
-	-	-	-	-	-	-	165	GOT
-	-	-	-	-	-	-	177	*SE
-	-	-	-	-	-	-	239	NORWEGEN
-	-	-	-	-	-	-	237	DARUNTER: OSL
6	-	-	-	-	-	-	691	DAENEMARK
6	-	-	-	-	-	-	557	DARUNTER: CPH
-	-	-	-	-	-	-	133	BLL
53	-	-	-	-	-	-	4 448	GR BRITANNIEN
50	-	-	-	-	-	-	3 059	DARUNTER: LON
3	-	-	-	-	-	-	392	BEX
0	-	-	-	-	-	-	279	MAN
-	-	-	-	-	-	-	150	LPL
-	-	-	-	-	-	-	32	NCL
-	-	-	-	-	-	-	201	PIK
-	-	-	-	-	-	-	334	*GB
-	-	-	-	-	-	-	256	IRLAND
-	-	-	-	-	-	-	256	DARUNTER: DUB
-	-	-	-	-	-	-	3	ISLAND
0	-	-	-	-	-	-	307	NIEDERLANDE
0	-	-	-	-	-	-	292	DARUNTER: AMS
0	-	-	-	-	-	-	14	MST
0	-	-	-	-	-	-	686	BELGIEN
0	-	-	-	-	-	-	686	DARUNTER: BRU
27	-	-	-	-	-	-	3	LUXEMBURG
27	-	-	-	-	-	-	840	FRANKREICH
-	-	-	-	-	-	-	736	DARUNTER: PAR
-	-	-	-	-	-	-	24	MLH
-	-	-	-	-	-	-	21	LYS
-	-	-	-	-	-	-	15	TLS
-	-	-	-	-	-	-	45	NCE
2	-	-	-	-	-	-	842	SPANIEN
2	-	-	-	-	-	-	287	DARUNTER: MAD
0	-	-	-	-	-	-	258	BCN
-	-	-	-	-	-	-	32	VLC
-	-	-	-	-	-	-	18	AGP
-	-	-	-	-	-	-	26	BIO
-	-	-	-	-	-	-	167	*E1
-	-	-	-	-	-	-	22	PMI
-	-	-	-	-	-	-	17	LPA
-	-	-	-	-	-	-	12	TCI
-	-	-	-	-	-	-	393	PORTUGAL
-	-	-	-	-	-	-	202	DARUNTER: LIS
-	-	-	-	-	-	-	164	OFO
-	-	-	-	-	-	-	27	FAO
-	-	-	-	-	-	-	77	MALTA
-	-	-	-	-	-	-	77	DARUNTER: MLA
15	-	-	-	-	0	-	811	SCHWEIZ
15	-	-	-	-	0	-	574	DARUNTER: ZRH
-	-	-	-	-	-	-	86	GVA
6	2	-	-	-	-	-	151	BSL
6	2	-	-	-	-	-	531	OESTERREICH
-	-	-	-	-	-	-	331	DARUNTER: VIE
-	-	-	-	-	-	-	159	LNZ
-	-	-	-	-	-	-	28	GRZ
0	-	-	-	-	-	-	1 298	ITALIEN
0	-	-	-	-	-	-	280	DARUNTER: ROM
-	-	-	-	-	-	-	448	MIL
-	-	-	-	-	-	-	65	VCE
-	-	-	-	-	-	-	50	TRN
-	-	-	-	-	-	-	202	GOA
-	-	-	-	-	-	-	21	BLQ
-	-	-	-	-	-	-	33	PSA
-	-	-	-	-	-	-	38	NAP
-	-	-	-	-	-	-	141	*TT
2	-	-	-	-	-	-	408	GRIECHENLAND
2	-	-	-	-	-	-	282	DARUNTER: ATH
0	-	-	-	-	-	-	127	SKG
7	0	-	-	-	-	-	634	TUERKEI
7	0	-	-	-	-	-	39	DARUNTER: ANK
-	-	-	-	-	-	-	509	IST
-	-	-	-	-	-	-	83	IZM
-	-	-	-	-	-	-	15	ZYPERN
-	-	-	-	-	-	-	15	DARUNTER: LCA
-	2	-	-	-	-	-	237	JUGOSLAWIEN
-	2	-	-	-	-	-	212	DARUNTER: BEG
-	-	-	-	-	-	-	25	LJU
-	2	-	-	-	-	-	108	UNGARN
-	2	-	-	-	-	-	108	DARUNTER: BUD
-	6	-	-	-	-	-	35	TSCHECHOSLOW
-	6	-	-	-	-	-	35	DARUNTER: PRG
-	0	-	-	-	-	-	16	RUMAENIEN
-	0	-	-	-	-	-	16	DARUNTER: BUH
-	0	-	-	-	-	-	68	BULGARIEN
-	0	-	-	-	-	-	68	DARUNTER: SOF
-	0	-	-	-	-	-	66	POLEN
-	0	-	-	-	-	-	66	DARUNTER: WAW
0	19	-	-	-	0	-	446	SOWJETUNION
0	7	-	-	-	0	-	413	DARUNTER: MOW
-	13	-	-	-	-	-	20	LED
-	0	-	-	-	-	-	13	*SU

6 GÜTERVERKEHR  
6. 2 VERFLECHTUNG IM VERKEHR  
6. 2. 2 AUSLADUNG

VON STRECKENHERKUNFTS- LAND BZW. ---PLUGPLATZ	NACH STRECKEN									
	HAMBURG (HAM)	HANNOVER (HAJ)	BREMEN (BRE)	DUESSELDORF (DUS)	KOELN/BONN (CGN)	FRANKFURT (FRA)	STUTTGART (STR)	NUERNBERG (NUE)	MUENCHEN (MUC)	
AUSLADUNG										
INSGESAMT										
E U R O P A	479	156	18	723	3 106	8 533	320	210	767	
DARUNTER: EG-LAENDER	279	57	17	499	2 485	5 953	187	199	404	
AEGYPTEN	-	-	-	19	-	226	0	-	12	
DARUNTER: CAI	-	-	-	19	-	225	0	-	12	
LIBYEN	-	-	-	-	-	34	-	-	-	
DARUNTER: TIP	-	-	-	-	-	34	-	-	-	
TUNESIEN	1	-	-	12	-	93	5	-	5	
DARUNTER: TUN	0	-	-	3	-	79	-	-	5	
MIR	0	-	-	9	-	13	5	-	-	
ALGERIEN	-	-	-	-	-	8	-	-	-	
MAROKKO	-	-	-	6	-	79	-	-	-	
DARUNTER: CAS	-	-	-	4	-	73	-	-	-	
SENEGAL	-	-	-	-	-	24	-	-	-	
DARUNTER: DKR	-	-	-	-	-	24	-	-	-	
GHANA	-	-	-	45	-	-	-	-	-	
DARUNTER: ACC	-	-	-	45	-	-	-	-	-	
NIGERIA	-	-	-	-	-	51	-	-	-	
DARUNTER: LOS	-	-	-	-	-	51	-	-	-	
KAMERUN	-	-	-	-	-	11	-	-	-	
DARUNTER: DLA	-	-	-	-	-	11	-	-	-	
ZAIRE	-	-	-	-	-	13	-	-	-	
DARUNTER: FII	-	-	-	-	-	13	-	-	-	
SUDAN	-	-	-	-	-	21	-	-	-	
DARUNTER: KRT	-	-	-	-	-	21	-	-	-	
AETHIOPIEN	-	-	-	-	-	40	-	-	-	
DARUNTER: ADD	-	-	-	-	-	40	-	-	-	
KENIA	-	-	-	-	-	950	-	-	3	
DARUNTER: NBO	-	-	-	-	-	950	-	-	3	
TANSANIA	-	-	-	11	-	12	-	-	11	
DARUNTER: DAR	-	-	-	-	-	12	-	-	-	
JRO	-	-	-	11	-	-	-	-	11	
SAMBIA	-	-	-	-	-	34	-	-	-	
DARUNTER: LUN	-	-	-	-	-	34	-	-	-	
SIMBABWE	-	-	-	-	70	130	-	-	-	
DARUNTER: HRE	-	-	-	-	70	130	-	-	-	
NAMIBIA	-	-	-	-	-	14	-	-	-	
DARUNTER: WDH	-	-	-	-	-	14	-	-	-	
MOSAMBIK	-	-	-	-	-	9	-	-	-	
SESCHELLEN	-	-	-	-	-	25	-	-	21	
MAURITIUS	-	-	-	-	-	25	-	-	21	
DARUNTER: MRU	-	-	-	-	-	528	-	-	-	
SUEDAFRIKA	-	-	-	-	-	528	-	-	-	
DARUNTER: JNB	-	-	-	-	-	528	-	-	-	
A F R I K A	1	-	-	93	70	2 303	5	-	51	
KANADA	-	-	-	8	38	1 509	-	-	49	
DARUNTER: YMQ	-	-	-	-	-	56	-	-	-	
YTO	-	-	-	8	-	790	-	-	49	
YEA	-	-	-	-	-	19	-	-	-	
YVR	-	-	-	0	-	482	-	-	-	
YYC	-	-	-	-	-	163	-	-	-	
YQX	-	-	-	-	38	-	-	-	-	
USA	203	-	-	679	1 185	9 785	28	-	653	
DARUNTER: NYC	135	-	-	202	716	2 586	4	-	300	
CHI	-	-	-	208	129	1 488	-	-	123	
BOS	-	-	-	-	-	440	2	-	-	
PHL	-	-	-	-	-	246	-	-	-	
WAS	-	-	-	-	-	490	-	-	-	
DET	-	-	-	-	-	85	-	-	-	
PIT	-	-	-	-	-	183	-	-	-	
CVG	-	-	-	-	-	114	-	-	-	
ATL	68	-	-	-	340	1 001	23	-	194	
CLT	-	-	-	-	-	156	-	-	-	
MIA	-	-	-	-	-	407	-	-	34	
SJU	-	-	-	203	-	122	-	-	-	
ORL	-	-	-	-	-	86	-	-	-	
DAL	-	-	-	-	-	603	-	-	-	
HOU	-	-	-	-	-	476	-	-	-	
SFO	-	-	-	21	-	441	-	-	-	
LAX	-	-	-	45	-	847	-	-	-	
MEXIKO	-	-	-	-	-	182	-	-	-	
DARUNTER: MEX	-	-	-	-	-	182	-	-	-	
KUBA	-	-	-	-	17	-	-	-	-	
DARUNTER: HAV	-	-	-	-	17	-	-	-	-	
JAMAICA	-	-	-	2	-	-	-	-	-	
DOMINIK. REP.	-	-	-	-	-	6	-	-	-	
ANTIGUA-BARB.	-	-	-	-	-	0	-	-	-	
ST. LUCIA	-	-	-	-	0	3	-	-	-	
KOLUMBIEN	-	-	-	-	-	463	-	-	-	
DARUNTER: BOG	-	-	-	-	-	460	-	-	-	
VENEZUELA	-	-	-	-	-	29	-	-	-	
DARUNTER: CCS	-	-	-	-	-	29	-	-	-	
BRASILIEN	-	-	-	-	-	622	-	-	-	
DARUNTER: RIO	-	-	-	-	-	250	-	-	-	
SAO	-	-	-	-	-	373	-	-	-	
ECUADOR	-	-	-	-	-	100	-	-	-	
DARUNTER: UIO	-	-	-	-	-	100	-	-	-	
PERU	-	-	-	-	-	105	-	-	-	
DARUNTER: LIM	-	-	-	-	-	105	-	-	-	
BOLIVIEN	-	-	-	-	-	25	-	-	-	
DARUNTER: LPB	-	-	-	-	-	25	-	-	-	



SEPTEMBER 1991

MIT GEBIETEN AUSSERHALB DES BUNDESGBIETES

IN TONNEN

ZIELFLUGPLATZ							VON STRECKENHERKUNFTS-	
B E R L I N (TXL)	(SXF)	SAARBRUECKEN (SCN)	MUENSTER/OSN (FMO)	LEIPZIG (LEJ)	DRESDEN (DRS)	SONSTIGE	INSGESAMT	LAND BZW. --- FLUGPLATZ
120	33	-	-	0	0	-	14 467	AUSLADUNG
92	-	-	-	-	-	-	10 172	INSGESAMT
-	1	-	-	-	-	-	258	E U R O P A
-	1	-	-	-	-	-	257	DARUNTER: CAI
-	-	-	-	-	-	-	34	LIBYEN
-	-	-	-	-	-	-	34	DARUNTER: TIP
-	0	-	-	-	-	-	117	TUNESIEN
-	0	-	-	-	-	-	87	DARUNTER: TUN
-	-	-	-	-	-	-	28	MIR
-	0	-	-	-	-	-	8	ALGERIEN
-	-	-	-	-	-	-	85	MAROKKO
-	-	-	-	-	-	-	77	DARUNTER: CAS
-	-	-	-	-	-	-	24	SENEGAL
-	-	-	-	-	-	-	24	DARUNTER: DKR
-	-	-	-	-	-	-	45	GHANA
-	-	-	-	-	-	-	45	DARUNTER: ACC
-	-	-	-	-	-	-	51	NIGERIA
-	-	-	-	-	-	-	51	DARUNTER: LOS
-	-	-	-	-	-	-	11	KAMERUN
-	-	-	-	-	-	-	11	DARUNTER: DLA
-	-	-	-	-	-	-	13	ZAIRE
-	-	-	-	-	-	-	13	DARUNTER: FIH
-	-	-	-	-	-	-	21	SUDAN
-	-	-	-	-	-	-	21	DARUNTER: KRT
-	-	-	-	-	-	-	40	AETHIOPIEN
-	-	-	-	-	-	-	40	DARUNTER: ADD
-	-	-	-	-	-	-	953	KENIA
-	-	-	-	-	-	-	953	DARUNTER: NBO
-	-	-	-	-	-	-	33	TANSANIA
-	-	-	-	-	-	-	12	DARUNTER: DAR
-	-	-	-	-	-	-	21	JRO
-	-	-	-	-	-	-	34	SAMBIA
-	-	-	-	-	-	-	34	DARUNTER: LUN
-	-	-	-	-	-	-	199	SIMBABWE
-	-	-	-	-	-	-	199	DARUNTER: HRE
-	-	-	-	-	-	-	14	NAMIBIA
-	-	-	-	-	-	-	14	DARUNTER: WDH
-	2	-	-	-	-	-	2	MOSAMBIK
-	-	-	-	-	-	-	9	SESCHELLEN
-	-	-	-	-	-	-	45	MAURITIUS
-	-	-	-	-	-	-	45	DARUNTER: MRU
-	-	-	-	-	-	-	528	SUEDAFRIKA
-	-	-	-	-	-	-	528	DARUNTER: JNB
-	3	-	-	-	-	-	2 525	A F R I K A
-	-	-	-	-	-	-	1 605	KANADA
-	-	-	-	-	-	-	56	DARUNTER: YMQ
-	-	-	-	-	-	-	847	YTO
-	-	-	-	-	-	-	19	YEA
-	-	-	-	-	-	-	482	YVR
-	-	-	-	-	-	-	163	YYC
-	-	-	-	-	-	-	38	YQX
25	-	-	-	-	-	-	12 557	USA
13	-	-	-	-	-	-	3 955	DARUNTER: NYC
-	-	-	-	-	-	-	1 948	CHI
-	-	-	-	-	-	-	442	BOS
-	-	-	-	-	-	-	246	PHL
-	-	-	-	-	-	-	490	WAS
-	-	-	-	-	-	-	85	DET
-	-	-	-	-	-	-	183	PIT
-	-	-	-	-	-	-	114	CVG
12	-	-	-	-	-	-	1 637	ATL
-	-	-	-	-	-	-	156	CLT
-	-	-	-	-	-	-	644	MIA
-	-	-	-	-	-	-	122	SJU
-	-	-	-	-	-	-	86	ORL
-	-	-	-	-	-	-	603	DAL
-	-	-	-	-	-	-	476	HOU
-	-	-	-	-	-	-	462	SFO
-	-	-	-	-	-	-	892	LAX
-	-	-	-	-	-	-	182	MEXIKO
-	-	-	-	-	-	-	182	DARUNTER: MEX
-	1	-	-	-	-	-	18	KUBA
-	1	-	-	-	-	-	18	DARUNTER: HAV
-	-	-	-	-	-	-	2	JAMAICA
-	-	-	-	-	-	-	6	DOMINIK . REP
-	-	-	-	-	-	-	0	ANTIGUA - BARB.
-	-	-	-	-	-	-	3	ST . LUCIA
-	-	-	-	-	-	-	463	KOLUMBIEN
-	-	-	-	-	-	-	460	DARUNTER: BOG
-	-	-	-	-	-	-	29	VENEZUELA
-	-	-	-	-	-	-	29	DARUNTER: CCS
-	-	-	-	-	-	-	622	BRASILLEN
-	-	-	-	-	-	-	250	DARUNTER: RIO
-	-	-	-	-	-	-	373	SAO
-	-	-	-	-	-	-	100	ECUADOR
-	-	-	-	-	-	-	100	DARUNTER: UIO
-	-	-	-	-	-	-	105	PERU
-	-	-	-	-	-	-	105	DARUNTER: LIM
-	-	-	-	-	-	-	25	BOLIVIEN
-	-	-	-	-	-	-	25	DARUNTER: LPB

6 GÜTERVERKEHR  
 -----  
 6. 2 VERFLECHTUNG IM VERKEHR  
 -----  
 6. 2. 2 AUSLADUNG

VON STRECKENHERKUNFTS-	NACH STRECKEN								
LAND BZW. --- FLUGPLATZ	HAMBURG (HAM)	HANNOVER (HAJ)	BREMEN (BRE)	DUESSELDORF (DUS)	KOELN/BONN (CGN)	FRANKFURT (FRA)	STUTT GART (STR)	NUERNBERG (NUE)	MUENCHEN (MUC)
<b>AUSLADUNG</b>									
<b>INSGESAMT</b>									
PARAGUAY .....	-	-	-	-	-	2	-	-	-
URUGUAY .....	-	-	-	-	-	34	-	-	-
DARUNTER: MVD .....	-	-	-	-	-	34	-	-	-
ARGENTINIEN .....	-	-	-	-	-	114	-	-	-
DARUNTER: BUE .....	-	-	-	-	-	114	-	-	-
CHILE .....	-	-	-	-	-	131	-	-	-
DARUNTER: SCL .....	-	-	-	-	-	131	-	-	-
<b>A M E R I K A .....</b>	<b>203</b>	<b>-</b>	<b>-</b>	<b>690</b>	<b>1 240</b>	<b>13 112</b>	<b>28</b>	<b>-</b>	<b>702</b>
LIBANON .....	-	-	-	-	-	61	-	-	-
DARUNTER: BEY .....	-	-	-	-	-	61	-	-	-
ISRAEL .....	-	-	-	-	669	325	-	-	71
DARUNTER: TLV .....	-	-	-	-	669	325	-	-	71
JORDANIEN .....	-	-	-	-	-	33	-	-	-
DARUNTER: AMM .....	-	-	-	-	-	33	-	-	-
SYRIEN .....	-	-	-	-	-	29	-	-	4
DARUNTER: DAM .....	-	-	-	-	-	29	-	-	4
IRAN .....	-	-	-	-	-	345	-	-	-
DARUNTER: THR .....	-	-	-	-	-	345	-	-	-
KUWEIT .....	-	-	-	-	-	228	-	-	-
DARUNTER: KWI .....	-	-	-	-	-	228	-	-	-
BAHRAIN .....	-	-	-	-	-	26	-	-	-
DARUNTER: BAH .....	-	-	-	-	-	26	-	-	-
KATAR .....	-	-	-	-	-	10	-	-	-
DARUNTER: DOH .....	-	-	-	-	-	10	-	-	-
SAUDI-ARAB .....	-	-	-	-	-	131	-	-	-
DARUNTER: JED .....	-	-	-	-	-	92	-	-	-
RUH .....	-	-	-	-	-	39	-	-	-
JEMEN .....	-	-	-	-	-	11	-	-	-
DARUNTER: SAH .....	-	-	-	-	-	11	-	-	-
V. A. EMIRATE .....	-	-	-	-	25	696	-	23	-
DARUNTER: SHJ .....	-	-	-	-	-	142	-	23	-
DXB .....	-	-	-	-	25	459	-	-	-
AUH .....	-	-	-	-	-	95	-	-	-
PAKISTAN .....	-	0	-	-	310	642	-	-	-
DARUNTER: KHI .....	-	0	-	-	310	599	-	-	-
LHE .....	-	-	-	-	-	35	-	-	-
BANGLADESCH .....	-	-	-	-	-	9	-	-	-
AFGHANISTAN .....	-	-	-	-	-	25	-	-	-
DARUNTER: KBL .....	-	-	-	-	-	25	-	-	-
INDIEN .....	-	-	-	-	87	2 911	-	-	-
DARUNTER: DEL .....	-	-	-	-	87	1 615	-	-	-
CCU .....	-	-	-	-	-	72	-	-	-
BOM .....	-	-	-	-	-	811	-	-	-
MAA .....	-	-	-	-	-	175	-	-	-
BLR .....	-	-	-	-	-	238	-	-	-
NEPAL .....	-	-	-	-	-	75	-	-	-
DARUNTER: KTM .....	-	-	-	-	-	75	-	-	-
SRI LANKA .....	-	-	-	-	-	32	-	-	19
DARUNTER: CMB .....	-	-	-	-	-	32	-	-	19
MALEDIVEN .....	-	-	-	-	-	0	-	-	0
THAILAND .....	-	-	-	-	-	918	-	-	48
DARUNTER: BKK .....	-	-	-	-	-	918	-	-	48
VIETNAM .....	-	-	-	-	-	53	-	-	-
DARUNTER: SGN .....	-	-	-	-	-	53	-	-	-
MALAYSIA .....	-	-	-	-	-	283	-	-	-
DARUNTER: KUL .....	-	-	-	-	-	283	-	-	-
SINGAPUR .....	-	-	-	-	-	515	-	-	-
DARUNTER: SIN .....	-	-	-	-	-	515	-	-	-
BRUNEI .....	-	-	-	-	-	25	-	-	-
DARUNTER: BWN .....	-	-	-	-	-	25	-	-	-
INDONESIEN .....	-	-	-	-	-	363	-	-	-
DARUNTER: JKT .....	-	-	-	-	-	300	-	-	-
DPS .....	-	-	-	-	-	63	-	-	-
PHILIPPINEN .....	-	-	-	-	-	418	-	-	-
DARUNTER: MNL .....	-	-	-	-	-	414	-	-	-
HONGKONG (BRIT) .....	-	0	-	-	345	4 246	-	-	-
DARUNTER: HKG .....	-	0	-	-	345	4 246	-	-	-
JAPAN .....	-	-	-	32	67	2 066	-	-	-
DARUNTER: TYO .....	-	-	-	32	67	1 965	-	-	-
OSA .....	-	-	-	-	-	93	-	-	-
KOREA REP. .....	-	-	-	-	192	1 348	-	-	-
DARUNTER: SEL .....	-	-	-	-	192	1 348	-	-	-
KOREA DEM. VR .....	-	-	-	-	-	-	-	-	-
DARUNTER: FMJ .....	-	-	-	-	-	-	-	-	-
CHINA .....	-	-	-	-	-	368	-	-	-
DARUNTER: PEK .....	-	-	-	-	-	368	-	-	-
<b>A S I E N .....</b>	<b>-</b>	<b>1</b>	<b>-</b>	<b>32</b>	<b>1 696</b>	<b>16 191</b>	<b>-</b>	<b>23</b>	<b>142</b>
AUSTRALIEN .....	-	-	-	-	-	313	-	-	-
DARUNTER: SYD .....	-	-	-	-	-	220	-	-	-
NEUSEELAND .....	-	-	-	-	-	93	-	-	-
DARUNTER: AKL .....	-	-	-	-	-	66	-	-	-
AUSTRALIEN/OZEANIEN .....	-	-	-	-	-	379	-	-	-
<b>I N S G E S A M T ..</b>	<b>603</b>	<b>157</b>	<b>18</b>	<b>1 537</b>	<b>6 112</b>	<b>40 517</b>	<b>353</b>	<b>233</b>	<b>1 661</b>

SEPTEMBER 1991

MIT GEBIETEN AUSSERHALB DES BUNDESGBIETES

IN TONNEN

ZIELFLUGPLATZ							VON STRECKENHERKUNFTS-	
B E R L I N (TXL)	(SXF)	SAARBRUECKEN (SCN)	MUENSTER/OSN (FMO)	LEIPZIG (LEJ)	DRESDEN (DRS)	SONSTIGE	INSGESAMT	LAND BZW. --- FLUGPLATZ
-	-	-	-	-	-	-	2	AUSLADUNG
-	-	-	-	-	-	-	34	INSGESAMT
-	-	-	-	-	-	-	34	PARAGUAY
-	-	-	-	-	-	-	114	URUGUAY
-	-	-	-	-	-	-	114	DARUNTER: MVD
-	-	-	-	-	-	-	131	ARGENTINIEN
-	-	-	-	-	-	-	131	DARUNTER: BUE
-	-	-	-	-	-	-	131	CHILE
-	-	-	-	-	-	-	131	DARUNTER: SCL
25	1	-	-	-	-	-	16 000	A M E R I K A
-	0	-	-	-	-	-	61	LIBANON
-	0	-	-	-	-	-	61	DARUNTER: BEY
-	4	-	-	-	-	-	1 069	ISRAEL
-	4	-	-	-	-	-	1 069	DARUNTER: TLV
-	-	-	-	-	-	-	33	JORDANIEN
-	-	-	-	-	-	-	33	DARUNTER: AMM
-	3	-	-	-	-	-	36	SYRIEN
-	3	-	-	-	-	-	36	DARUNTER: DAM
-	-	-	-	-	-	-	345	IRAN
-	-	-	-	-	-	-	345	DARUNTER: THR
-	-	-	-	-	-	-	228	KUWEIT
-	-	-	-	-	-	-	228	DARUNTER: KWI
-	-	-	-	-	-	-	26	BAHRAIN
-	-	-	-	-	-	-	26	DARUNTER: BAH
-	-	-	-	-	-	-	10	KATAR
-	-	-	-	-	-	-	10	DARUNTER: DOH
-	-	-	-	-	-	-	131	SAUDI-ARAB.
-	-	-	-	-	-	-	92	DARUNTER: JED
-	-	-	-	-	-	-	39	RUH
-	-	-	-	-	-	-	11	JEMEN
-	-	-	-	-	-	-	11	DARUNTER: SAH
-	-	-	-	-	-	-	744	V. A. EMIRATE
-	-	-	-	-	-	-	165	DARUNTER: SHJ
-	-	-	-	-	-	-	484	DKB
-	-	-	-	-	-	-	95	AUH
-	-	-	-	-	-	-	953	PAKISTAN
-	-	-	-	-	-	-	910	DARUNTER: KHI
-	-	-	-	-	-	-	35	LHE
-	-	-	-	-	-	-	9	BANGLADESCH
-	-	-	-	-	-	-	25	AFGHANISTAN
-	-	-	-	-	-	-	25	DARUNTER: KBL
-	-	-	-	-	-	-	2 998	INDIEN
-	-	-	-	-	-	-	1 703	DARUNTER: DEL
-	-	-	-	-	-	-	72	CCU
-	-	-	-	-	-	-	811	BOM
-	-	-	-	-	-	-	175	MAA
-	-	-	-	-	-	-	238	BLR
-	-	-	-	-	-	-	75	NEPAL
-	-	-	-	-	-	-	75	DARUNTER: KTM
-	-	-	-	-	-	-	51	SRI LANKA
-	-	-	-	-	-	-	51	DARUNTER: CMB
-	-	-	-	-	-	-	0	MALEDIVEN
-	-	-	-	-	-	-	966	THAILAND
-	-	-	-	-	-	-	966	DARUNTER: BKK
-	-	-	-	-	-	-	53	VIETNAM
-	-	-	-	-	-	-	53	DARUNTER: SGN
-	-	-	-	-	-	-	283	MALAYSIA
-	-	-	-	-	-	-	283	DARUNTER: KUL
-	7	-	-	-	-	-	521	SINGAPUR
-	7	-	-	-	-	-	521	DARUNTER: SIN
-	-	-	-	-	-	-	25	BRUNEI
-	-	-	-	-	-	-	25	DARUNTER: BWN
-	-	-	-	-	-	-	363	INDONESIEN
-	-	-	-	-	-	-	300	DARUNTER: JKT
-	-	-	-	-	-	-	63	DFS
-	-	-	-	-	-	-	418	PHILIPPINEN
-	-	-	-	-	-	-	414	DARUNTER: MNL
-	-	-	-	-	-	-	4 591	HONGKONG (BRIT)
-	-	-	-	-	-	-	4 591	DARUNTER: HKG
-	-	-	-	-	-	-	2 165	JAPAN
-	-	-	-	-	-	-	2 064	DARUNTER: TYO
-	-	-	-	-	-	-	93	OSA
-	-	-	-	-	-	-	1 541	KOREA REP.
-	-	-	-	-	-	-	1 541	DARUNTER: SEL
-	52	-	-	-	-	-	52	KOREA DEM. VR
-	52	-	-	-	-	-	52	DARUNTER: FMJ
-	4	-	-	-	-	-	372	CHINA
-	4	-	-	-	-	-	372	DARUNTER: PEK
-	69	-	-	-	-	-	18 154	A S I E N
-	-	-	-	-	-	-	313	AUSTRALIEN
-	-	-	-	-	-	-	220	DARUNTER: SYD
-	-	-	-	-	-	-	93	MEB
-	-	-	-	-	-	-	66	NEUSEELAND
-	-	-	-	-	-	-	66	DARUNTER: AKL
-	-	-	-	-	-	-	379	AUSTRALIEN/OZEANIEN
145	107	-	-	0	0	-	51 526	I N S G E S A M T

NACH ENDZIELLAND BZW. ---FLUGPLATZ	VON HERKUNFTS								
	HAMBURG (HAM)	HANNOVER (HAJ)	BREMEN (BRE)	DUESSELDORF (DUS)	KOELN/BONN (CGN)	FRANKFURT (FRA)	STUTTGART (STR)	NUERNBERG (NUE)	MUENCHEN (MUC)
VERSAND									
INSGESAMT									
FINNLAND	21	0	0	34	7	118	35	0	9
DARUNTER: HEL	20	0	0	30	7	100	3	0	7
TKU	0	0	0	2	-	13	30	-	0
SCHWEDEN	17	3	2	32	319	136	8	0	17
DARUNTER: STO	14	2	2	17	109	79	3	0	9
MMA	0	0	-	2	4	2	0	-	3
GOT	1	0	0	10	188	47	3	-	1
*SE	0	0	-	1	17	2	0	-	0
NORWEGEN	19	0	0	17	3	67	5	-	8
DARUNTER: OSL	15	0	0	12	3	54	3	-	7
BGO	2	0	0	2	0	5	1	-	0
DAENEMARK	7	2	0	15	369	68	10	0	7
DARUNTER: CPH	7	1	0	11	208	65	9	0	5
BLL	0	-	-	0	161	2	0	-	0
GR BRITANNIEN	73	11	5	149	1 249	388	46	20	126
DARUNTER: LON	61	10	3	30	582	275	30	16	107
BHX	2	0	0	19	197	26	6	0	7
MAN	3	0	0	14	0	58	4	0	5
LPL	0	-	0	10	196	0	0	0	0
GLA	0	0	0	9	0	8	2	0	1
BFS	0	-	0	0	0	9	1	0	0
*GB	1	0	0	63	272	3	0	1	0
IRLAND	4	0	0	16	33	86	0	0	3
DARUNTER: DUB	2	0	0	13	33	76	0	0	3
SNN	2	-	-	3	-	6	0	0	0
ISLAND	3	0	0	2	0	12	2	0	1
DARUNTER: REK	3	0	0	2	0	12	2	0	1
NIEDERLANDE	7	3	0	0	0	30	17	0	10
DARUNTER: AMS	4	3	0	0	0	30	0	0	8
MST	-	-	-	-	-	0	17	-	0
BELGIEN	58	6	0	0	0	203	35	91	49
DARUNTER: BRU	58	6	0	0	0	203	35	91	49
LUXEMBURG	0	0	-	0	0	2	-	-	0
FRANKREICH	23	2	0	14	268	76	8	6	63
DARUNTER: PAR	15	1	0	10	242	57	6	0	55
MLH	0	-	0	0	25	0	0	6	0
TLS	2	0	0	0	0	5	0	0	2
SPANIEN	49	8	2	41	339	729	72	5	111
DARUNTER: MAD	12	0	0	17	2	271	10	2	53
BCN	8	2	0	11	141	170	22	1	24
VLC	0	0	-	0	112	8	1	-	0
ALC	0	0	0	0	0	19	5	-	4
AGP	0	0	0	1	0	18	3	0	5
BIO	1	0	0	3	0	7	1	0	1
*EI	3	0	0	1	83	3	2	0	0
PMI	4	0	0	4	0	98	9	0	9
IBZ	0	-	0	0	-	23	5	-	2
LPA	10	2	0	0	0	59	8	0	8
TCI	8	0	0	2	0	37	5	0	4
FUE	0	0	-	0	0	9	0	0	0
PORTUGAL	15	11	0	26	3	172	11	3	23
DARUNTER: LIS	12	6	0	24	2	95	8	2	18
OPO	0	4	0	2	0	49	3	0	4
FAO	0	-	0	0	-	28	0	-	0
MALTA	3	1	0	3	0	30	0	0	8
DARUNTER: MLA	3	1	0	3	0	30	0	0	8
GIBRALT (BRIT)	0	-	-	0	-	0	-	-	0
SCHWEIZ	13	3	0	26	146	94	7	5	19
DARUNTER: ZRH	10	3	0	23	0	75	5	0	13
GVA	2	0	0	2	0	17	1	0	4
BSL	0	0	0	0	145	2	0	5	1
OESTERREICH	7	1	4	30	212	162	4	0	17
DARUNTER: VIE	6	1	3	22	45	125	4	0	15
LNZ	0	0	0	7	167	13	0	-	0
GRZ	0	0	0	1	0	11	0	-	0
ITALIEN	25	2	5	35	284	247	10	7	46
DARUNTER: ROM	6	0	0	4	1	61	2	0	28
MIL	8	0	1	27	0	116	3	0	13
VCE	1	0	2	0	0	9	0	0	0
TRN	2	0	-	0	0	14	0	0	0
GOA	2	0	0	0	244	5	0	0	0
NAP	1	0	0	2	0	7	0	0	0
OLB	-	0	-	-	-	13	-	0	0
CTA	0	-	0	-	0	8	2	0	0
*IT	0	-	-	-	38	0	0	4	0
GRIECHENLAND	25	5	3	46	8	444	44	6	43
DARUNTER: ATH	22	5	2	36	7	407	35	5	35
SKG	2	0	0	10	0	32	8	1	6
TUERKEI	23	4	4	21	26	232	25	2	36
DARUNTER: ANK	1	2	1	2	1	36	1	0	3
IST	21	2	2	17	25	180	22	0	30
IZM	0	0	0	1	0	12	1	0	1
ZYPERN	2	0	0	1	0	32	1	0	2
DARUNTER: LCA	2	0	0	0	0	30	0	0	1
JUGOSLAWIEN	6	17	0	4	3	72	10	0	7
DARUNTER: BEG	3	16	0	2	1	54	9	0	6
LJU	0	0	0	0	0	9	0	0	0
*YU	3	0	0	1	1	6	0	0	0
UNGARN	7	1	0	7	2	63	2	0	10
DARUNTER: BUD	7	1	0	7	2	63	2	0	10
ALBANIEN	0	-	-	0	0	0	0	-	0
TSCHESCHOSLOW.	1	0	0	1	0	39	0	0	2
DARUNTER: PRG	0	0	0	1	0	36	0	0	2
RUMAENIEN	0	0	0	3	0	25	0	0	4
DARUNTER: BUH	0	0	0	3	0	25	0	0	3

SEPTEMBER 1991

MIT GEBIETEN AUSSERHALB DES BUNDESGBIETES

IN TONNEN

FLUGPLATZ								NACH ENDZIELLAND BZW. -- FLUGPLATZ	
B E R L I N (TXL)	(SXF)	SAARBRUECKEN (SCN)	MUENSTER/OSN (FMO)	LEIPZIG (LEJ)	DRESDEN (DRS)	SONSTIGE	INSGESAMT		
0	-	-	0	0	0	0	228	VERSAND	
0	-	-	0	0	0	0	170	INSGESAMT	
0	-	-	-	-	-	-	46	FINNLAND	
0	-	-	-	0	-	0	534	DARUNTER: HEL	
0	-	-	-	0	-	0	236	TKU	
0	-	-	-	-	-	0	13	SCHWEDEN	
0	-	-	-	0	-	0	252	DARUNTER: STO	
0	-	-	-	-	-	0	22	MMA	
0	-	-	0	-	0	0	120	GOT	
0	-	-	0	-	0	0	95	*SE	
0	-	-	-	-	-	0	10	NORWEGEN	
2	-	-	-	0	-	0	479	DARUNTER: OSL	
2	-	-	-	0	-	0	308	BGO	
-	-	-	-	-	-	-	163	DAENEMARK	
20	-	-	0	0	0	0	2 087	DARUNTER: CPH	
19	-	-	0	-	0	0	1 135	BLL	
0	-	-	0	0	-	-	260	GR BRITANNIEN	
0	-	-	0	0	-	-	85	DARUNTER: LON	
0	-	-	-	-	-	-	208	BHX	
0	-	-	-	-	-	-	23	MAN	
0	-	-	-	-	-	-	12	LPL	
0	-	-	-	-	-	-	342	GLA	
0	-	-	-	-	-	-	144	BFS	
0	-	-	-	0	-	-	127	*GB	
0	-	-	-	-	-	-	12	IRLAND	
0	-	-	0	-	-	-	21	DARUNTER: DUB	
0	-	-	0	-	-	-	21	SNW	
0	-	-	0	-	-	-	69	ISLAND	
0	-	-	0	0	0	0	48	DARUNTER: REK	
0	-	-	0	0	0	0	17	NIEDERLANDE	
0	-	-	-	-	-	-	445	DARUNTER: AMS	
0	-	-	-	-	-	-	444	MST	
0	-	-	-	-	-	-	4	BELGIEN	
12	-	-	0	0	0	0	474	DARUNTER: BRU	
12	-	-	-	0	0	0	400	LUXEMBURG	
-	-	-	-	-	-	-	31	FRANKREICH	
5	-	-	0	-	0	0	10	DARUNTER: PAR	
2	-	-	-	-	-	-	370	MLH	
2	-	-	0	-	0	0	381	TLS	
0	-	-	-	-	-	-	123	SPANIEN	
0	-	-	-	-	-	-	29	DARUNTER: MAD	
0	-	-	-	-	-	-	29	BCN	
0	-	-	-	-	-	0	12	VLC	
0	-	-	-	-	-	0	96	ALC	
0	-	-	-	-	-	0	126	AGP	
0	-	-	-	-	-	0	30	BIO	
0	-	-	-	-	0	-	87	*E1	
0	-	-	-	-	-	-	56	PMI	
2	-	-	0	-	-	-	267	IBZ	
2	-	-	0	-	-	-	169	LPA	
0	-	-	0	-	-	-	65	TCI	
0	-	-	0	-	-	-	28	FUE	
0	-	-	0	-	-	-	47	PORTUGAL	
0	-	-	0	-	-	-	47	DARUNTER: LIS	
4	-	-	0	-	0	0	319	OFO	
4	-	-	0	-	0	0	134	FAO	
0	-	-	-	-	-	-	27	MALTA	
5	0	-	0	0	0	0	443	DARUNTER: MLA	
4	0	-	0	0	0	0	226	GIBRALT (BRIT)	
0	-	-	0	-	-	-	188	SCHWEIZ	
0	-	-	0	-	-	-	14	DARUNTER: ZRH	
9	-	-	0	0	0	0	670	GVA	
0	-	-	-	-	-	-	176	BSL	
6	-	-	-	0	0	0	13	OESTERREICH	
0	-	-	-	-	-	-	19	DARUNTER: VIE	
0	-	-	0	-	-	-	253	LNZ	
0	-	-	-	-	-	-	12	GRZ	
0	-	-	-	-	-	-	14	ITALIEN	
0	-	-	-	-	-	-	43	DARUNTER: ROM	
9	-	14	0	0	-	-	649	MIL	
8	-	13	0	0	-	-	576	VCE	
0	-	1	0	0	-	-	64	TRN	
4	-	-	1	0	-	0	379	GOA	
0	-	-	-	-	-	-	49	NAP	
3	-	-	1	0	-	0	303	OLE	
0	-	-	-	-	-	-	18	CTA	
0	0	0	0	-	-	-	41	*IT	
0	0	0	0	-	-	-	35	GRIECHENLAND	
3	0	-	0	0	-	-	122	DARUNTER: ATH	
2	0	-	-	-	-	-	93	SKG	
0	0	-	-	-	-	-	11	TUEKKEI	
3	4	-	0	0	-	0	99	DARUNTER: ANK	
3	4	-	0	0	-	0	99	IST	
-	-	-	-	-	-	-	2	IZM	
0	0	-	-	-	-	-	45	ZYPERN	
0	0	-	-	-	-	-	42	DARUNTER: LCA	
0	0	-	-	-	-	-	35	JUGOSLAWIEN	
0	0	-	-	-	-	-	34	DARUNTER: BEG	
								LJU	
								*YU	
								UNGARN	
								DARUNTER: BUD	
								ALBANIEN	
								TSCHECHOSLOW	
								DARUNTER: PRG	
								RUMAENIEN	
								DARUNTER: BUH	

NACH ENDZIELLAND BZW. --- FLUGPLATZ	VON HERKUNFTS								
	HAMBURG (HAM)	HANNOVER (HAJ)	BREMEN (BRE)	DUESSELDORF (DUS)	KOELN/BONN (CGN)	FRANKFURT (FRA)	STUTTGART (STR)	NUERNBERG (NUE)	MUENCHEN (MUC)
VERSAND									
INSGESAMT									
BULGARIEN .....	2	0	0	4	0	37	0	0	3
DARUNTER: SOF .....	2	0	0	4	0	37	0	0	3
POLEN .....	9	0	0	39	2	63	0	0	5
DARUNTER: WAW .....	9	0	0	39	1	62	0	0	5
SOWJETUNION .....	18	38	0	11	28	194	3	0	54
DARUNTER: MOW .....	2	21	0	10	4	128	0	0	8
LED .....	2	0	0	0	23	4	1	-	45
RIX .....	12	-	-	0	0	27	0	-	-
*SU .....	1	16	-	0	0	31	0	0	0
E U R O P A .....	439	122	32	579	3 305	3 825	359	150	683
DARUNTER: EG-LAENDER	288	49	17	343	2 554	2 446	255	139	481
AEGYPTEN .....	3	4	2	7	1	280	2	3	4
DARUNTER: CAI .....	3	4	2	7	0	247	2	3	4
LXR .....	-	-	-	-	-	32	-	-	-
LIBYEN .....	2	0	0	9	0	234	0	0	5
DARUNTER: TIP .....	1	0	0	9	0	227	0	0	5
TUNESIEN .....	3	2	0	6	0	54	2	0	2
DARUNTER: TUN .....	2	2	0	6	0	48	1	0	1
ALGERIEN .....	1	0	5	2	0	96	0	-	0
DARUNTER: ALG .....	0	0	5	0	0	50	0	-	0
ORN .....	0	-	0	0	-	20	-	-	0
CZL .....	0	0	0	0	-	25	-	-	-
MAROKKO .....	3	0	0	2	0	63	0	0	2
DARUNTER: CAS .....	3	0	0	2	0	56	0	0	2
MALI .....	-	-	0	-	-	0	-	-	0
KAP VERDE .....	0	-	-	0	-	0	-	-	0
SENEGAL .....	0	0	-	0	0	15	0	-	0
DARUNTER: DKR .....	0	0	-	0	0	15	0	-	0
GAMBIA .....	-	-	-	0	-	0	-	-	0
GUINEA .....	0	-	-	0	0	1	-	-	0
SIERRA LEONE .....	0	-	-	0	0	0	-	-	0
ELFENB. KUESTE .....	0	0	-	0	0	3	0	-	0
BURKINA FASO .....	0	-	-	0	0	0	0	-	0
NIGER .....	0	-	0	0	0	0	0	-	0
GHANA .....	0	0	0	35	0	2	0	0	0
DARUNTER: ACC .....	0	0	0	35	0	2	0	0	0
TOGO .....	0	-	0	0	-	2	0	0	0
BENIN .....	-	-	0	-	-	0	-	-	-
NIGERIA .....	14	0	0	1	3	36	3	-	3
DARUNTER: LOS .....	14	0	0	1	3	35	3	-	3
KAMERUN .....	0	-	0	0	0	9	0	-	2
DARUNTER: DLA .....	0	-	0	0	0	8	0	-	2
GABUN .....	0	-	-	0	0	0	0	-	0
KONGO .....	0	-	-	0	0	0	0	-	0
ZAIRE .....	0	0	0	0	0	6	0	0	0
ANGOLA .....	0	-	1	0	0	1	0	0	0
SUDAN .....	0	1	0	0	0	64	0	0	0
DARUNTER: KRT .....	0	1	0	0	0	64	0	0	0
DSCHIBUTI .....	0	0	0	-	0	9	-	-	0
DARUNTER: JIB .....	0	0	0	-	0	9	-	-	0
AETHIOPIEN .....	0	0	0	0	1	183	1	0	0
DARUNTER: ADD .....	0	0	0	0	1	178	0	0	0
SOMALIA .....	-	-	-	-	-	25	-	-	-
DARUNTER: *SO .....	-	-	-	-	-	25	-	-	-
UGANDA .....	0	-	-	-	-	99	0	-	0
DARUNTER: EBB .....	0	-	-	-	-	99	0	-	0
KENIA .....	6	0	0	2	1	88	2	-	0
DARUNTER: NBO .....	6	0	0	2	1	83	2	-	0
RUANDA .....	0	-	-	0	0	0	0	-	0
BURUNDI .....	0	0	-	0	0	1	0	-	0
TANSANIA .....	0	0	-	0	0	15	0	-	2
DARUNTER: DAR .....	0	0	-	0	0	14	0	-	0
SAMBIA .....	0	-	0	0	11	17	0	-	0
DARUNTER: LUN .....	0	-	0	0	11	16	0	-	0
MALAWI .....	0	-	-	0	-	1	-	-	0
SIMBABWE .....	0	0	0	0	13	108	0	0	28
DARUNTER: HRE .....	0	0	0	0	12	106	0	0	28
BOTSUANA .....	-	-	-	-	-	0	-	-	0
NAMIBIA .....	0	0	0	-	0	30	0	-	0
DARUNTER: WDH .....	0	0	0	-	0	30	0	-	0
MOSAMBIK .....	0	-	-	0	0	0	-	-	-
MADAGASKAR .....	0	-	0	0	0	0	0	-	-
SESCHELLEN .....	0	-	0	0	0	5	0	0	-
REUNION (FR) .....	0	0	-	-	-	0	0	-	1
MAURITIUS .....	0	0	0	0	0	12	0	0	22
DARUNTER: MRU .....	0	0	0	0	0	12	0	0	22
SUEDAFRIKA .....	26	31	4	5	34	456	11	3	24
DARUNTER: JNB .....	24	30	3	4	34	437	11	3	23
CPT .....	0	0	0	0	0	12	0	0	0
A F R I K A .....	65	42	16	74	72	1 920	26	8	104
KANADA .....	51	72	6	114	15	613	40	28	63
DARUNTER: YMQ .....	9	8	1	19	4	111	4	0	27
YTO .....	29	58	2	67	2	369	33	24	29
YEA .....	2	0	0	5	0	16	0	2	0
YVR .....	7	5	0	11	9	56	1	0	5
YYC .....	0	0	0	0	0	41	-	0	0
*CA .....	1	0	0	6	0	8	0	0	1
USA .....	307	167	22	343	775	6 322	215	72	566
DARUNTER: NYC .....	117	8	6	117	705	1 813	52	24	219

SEPTEMBER 1991

MIT GEBIETEN AUSSERHALB DES BUNDESGBIETES

IN TONNEN

FLUGPLATZ							NACH ENDZIELLAND BZW. -- FLUGPLATZ	
B E R L I N (TLL)	(SKF)	SAARBRUECKEN (SCN)	MUENSTER/OSN (FMO)	LEIPZIG (LEJ)	DRESDEN (DRS)	SONSTIGE	INSGESAMT	
								VERSAND
								INSGESAMT
0	2	-	-	0	0	-	52	BULGARIEN
0	2	-	-	0	0	-	51	DARUNTER: SOF
0	0	-	0	-	0	-	123	POLEN
0	0	-	0	-	0	-	110	DARUNTER: WAW
1	40	-	-	0	0	-	389	SOWJETUNION
1	17	-	-	0	0	-	195	DARUNTER: MOW
-	3	-	-	0	-	-	78	LED
-	-	-	-	-	-	-	40	RIX
0	19	-	-	-	-	-	71	*SU
84	47	14	3	1	2	3	9 649	E U R O P A
61	-	14	1	0	1	2	6 651	DARUNTER: EG-LAENDER
0	1	-	0	0	-	-	309	AEGYPTEN
0	1	-	0	0	-	-	275	DARUNTER: CAI
-	-	-	-	-	-	-	32	LXR
-	-	0	0	-	-	-	253	LIBYEN
0	0	0	0	0	0	-	245	DARUNTER: TIP
0	0	0	-	0	0	-	71	TUNESIEN
0	0	0	-	0	0	-	63	DARUNTER: TUN
0	0	-	-	-	-	-	105	ALGERIEN
0	0	-	-	-	-	-	59	DARUNTER: ALG
-	-	-	-	-	-	-	20	ORN
0	-	-	-	-	-	-	26	CZL
0	-	-	-	-	-	-	74	MAROKKO
0	-	-	-	-	-	-	65	DARUNTER: CAS
-	-	-	-	-	-	-	0	MALI
-	-	-	-	-	-	-	1	KAP VERDE
-	-	-	-	-	-	-	16	SENEGAL
-	-	-	-	-	-	-	16	DARUNTER: DKR
0	-	-	-	-	-	-	2	GAMBIA
-	-	-	-	-	-	-	0	GUINEA
-	-	-	-	-	-	-	0	SIERRA LEONE
-	-	-	-	-	-	-	4	ELFENS. KUESTE
-	0	-	-	-	-	0	0	BURKINA FASO
0	0	-	-	-	-	-	1	NIGER
0	0	-	-	-	-	-	39	GHANA
0	0	-	-	-	-	-	39	DARUNTER: ACC
-	-	-	-	-	-	0	1	TOGO
0	-	0	-	-	-	-	0	BENIN
0	-	0	-	-	-	-	61	NIGERIA
0	-	0	-	-	-	-	59	DARUNTER: LOS
0	-	-	-	-	-	-	12	KAMERUN
0	-	-	-	-	-	-	10	DARUNTER: DLA
-	-	-	-	-	-	-	0	GABUN
-	-	-	-	-	-	-	1	KONGO
-	0	-	-	-	0	-	8	ZAIRE
3	-	-	-	-	-	-	5	ANGOLA
3	-	-	-	-	-	-	69	SUDAN
-	-	-	-	-	-	-	69	DARUNTER: KRT
-	-	-	-	-	-	-	10	DSCHIBUTI
-	-	-	-	-	-	-	10	DARUNTER: JIB
0	-	-	-	-	-	-	187	AETHIOPIEN
0	-	-	-	-	-	-	181	DARUNTER: ADD
-	-	-	-	-	-	-	25	SOMALIA
-	-	-	-	-	-	-	25	DARUNTER: *SO
0	-	-	-	-	-	-	100	UGANDA
0	-	-	-	-	-	-	100	DARUNTER: EBB
0	-	-	-	-	-	-	100	KENIA
0	-	-	-	-	-	-	95	DARUNTER: NBO
0	-	-	-	-	-	-	1	RUANDA
-	-	-	-	-	-	-	2	BURUNDI
-	-	-	-	0	-	-	19	TANSANIA
-	-	-	-	0	-	-	17	DARUNTER: DAR
0	-	-	-	-	-	-	28	SAMBIA
0	-	-	-	-	-	-	27	DARUNTER: LUN
0	-	-	-	-	-	-	2	MALAWI
0	-	-	-	-	-	-	150	SIMBABWE
0	-	-	-	-	-	-	147	DARUNTER: HRE
-	-	-	-	-	-	-	0	BOTSUANA
-	-	-	-	-	-	-	30	NAMIBIA
-	-	-	-	-	-	-	30	DARUNTER: MDH
0	3	-	-	-	-	-	4	MOSAMBIK
0	-	-	-	-	-	-	2	MADAGASKAR
-	-	-	-	-	-	-	6	SESCHELLEN
-	-	-	0	-	-	-	2	REUNION (FR)
-	-	-	-	-	-	-	36	MAURITIUS
-	-	-	-	-	-	-	36	DARUNTER: MRU
3	-	-	-	0	0	0	597	SUEDAFRIKA
2	-	-	-	0	0	0	570	DARUNTER: JNB
0	-	-	-	-	-	-	15	CPT
8	5	0	0	0	0	0	2 339	A F R I K A
2	-	2	1	0	-	-	1 007	KANADA
0	-	-	-	0	-	-	184	DARUNTER: YMQ
1	-	2	0	-	-	-	618	YTO
-	-	-	0	-	-	-	27	YEA
-	-	-	0	0	-	-	95	YVR
-	-	-	0	-	-	-	44	YYC
-	-	-	0	-	-	-	18	*CA
30	0	-	12	2	0	0	8 834	USA
12	-	-	5	-	0	0	3 080	DARUNTER: NYC

6 GÜETERVERKEHR  
 6. 2 VERFLECHTUNG IM VERKEHR  
 6. 2. 3 VERSAND

NACH ENDZIELLAND BZW. ---FLUGPLATZ	VON HERKUNFTS								
	HAMBURG (HAM)	HANNOVER (HAJ)	BREMEN (BRE)	DUESSELDORF (DUS)	KOELN/BONN (CGN)	FRANKFURT (FRA)	STUTTGART (STR)	NUERNBERG (NUE)	MUENCHEN (MUC)
VERSAND									
INSGESAMT									
CHI .....	24	6	3	91	2	1 279	8	0	40
BOS .....	12	16	3	4	2	385	9	0	23
PHL .....	5	9	0	2	2	104	10	1	5
BWI .....	2	-	0	0	-	19	0	0	0
WAS .....	10	30	0	5	2	204	5	5	7
DET .....	0	0	0	1	0	108	6	0	13
PIT .....	1	0	0	4	0	39	3	0	0
CVG .....	0	0	0	0	0	32	6	0	7
CLE .....	1	4	0	4	3	58	4	-	4
*U1 .....	1	0	0	1	0	22	4	0	3
ATL .....	19	23	0	6	2	671	57	7	38
CLT .....	4	0	0	11	29	235	4	0	2
TPA .....	2	0	0	0	0	10	0	0	1
MIA .....	12	3	2	39	0	154	1	0	10
SJU .....	4	0	0	0	14	139	0	-	2
ORL .....	0	0	0	0	-	12	1	0	3
*U2 .....	4	0	0	0	0	45	2	2	6
MSP .....	0	0	-	0	0	19	3	0	1
DAL .....	7	16	0	0	0	127	6	0	7
HOU .....	10	2	0	5	0	140	1	14	11
MSY .....	6	0	0	-	-	9	0	0	0
MEM .....	0	0	-	0	-	20	0	-	0
TUL .....	0	0	-	-	0	11	0	0	0
*U4 .....	2	0	-	-	0	17	0	1	1
SEA .....	2	0	0	4	0	13	2	0	2
PDX .....	0	0	0	0	0	17	0	0	19
SJC .....	0	0	-	-	-	8	2	0	0
SFO .....	10	10	2	10	3	170	11	7	22
LAX .....	27	36	2	34	4	363	8	3	104
DEN .....	0	0	1	0	0	13	1	0	0
PHX .....	9	0	0	0	0	10	0	0	3
ELP .....	0	-	-	0	0	1	1	0	0
BERMUDA (BRIT) .....	0	-	-	0	-	0	0	-	0
MEXIKO .....	14	70	0	6	4	529	2	0	7
DARUNTER: MEX .....	14	69	0	6	4	521	2	0	7
GUATEMALA .....	0	-	-	0	0	2	0	0	0
BELIZE .....	0	-	-	0	-	0	-	-	-
HONDURAS .....	0	0	0	0	0	1	-	-	0
EL SALVADOR .....	0	0	0	0	0	1	-	-	2
NICARAGUA .....	2	0	0	0	0	2	-	-	-
COSTA RICA .....	1	0	0	0	0	7	0	0	0
DARUNTER: SJO .....	1	0	0	0	0	7	0	0	0
PANAMA .....	1	-	-	0	0	0	0	0	0
KUBA .....	2	0	0	2	19	12	1	0	0
DARUNTER: HAV .....	2	0	0	2	19	12	1	0	0
BAHAMAS .....	0	0	-	-	0	2	-	0	0
JAMAICA .....	0	-	0	0	0	2	0	-	0
HAITI .....	2	-	-	0	0	0	0	-	0
DOMINIK. REP. ....	2	-	-	1	0	3	0	0	0
ANTIGUA-BARB. ....	0	0	0	0	-	0	-	-	0
GUADELOUPE (FR) .....	0	0	-	0	-	2	0	-	0
BARBADOS .....	0	0	0	0	-	2	0	-	0
TRINID. U. TOB. ....	0	-	-	0	0	0	0	-	0
NIED. ANTILLEN .....	0	-	0	0	-	38	0	0	0
DARUNTER: CUR .....	0	-	0	0	-	38	0	0	0
ST. LUCIA .....	7	-	-	0	0	7	-	-	-
KOLUMBIEN .....	7	0	0	3	6	198	3	0	1
DARUNTER: BOG .....	5	0	0	2	6	191	3	0	0
VENEZUELA .....	11	0	0	4	0	253	13	0	5
DARUNTER: CCS .....	10	0	0	4	0	247	12	0	5
GUAYANA (FR) .....	-	-	0	0	-	0	0	-	0
BRASILIEN .....	34	10	0	25	4	568	48	27	43
DARUNTER: RIO .....	9	0	0	8	1	77	6	0	6
SAO .....	19	9	0	7	0	465	35	9	14
MAO .....	0	0	-	1	0	9	1	0	8
POA .....	2	0	0	1	0	6	5	0	13
*BR .....	2	0	0	6	0	8	0	8	2
ECUADOR .....	4	1	0	0	0	44	2	0	0
DARUNTER: UIO .....	3	0	0	0	0	42	0	0	0
PERU .....	5	0	0	1	0	52	0	0	1
DARUNTER: LIM .....	5	0	0	1	0	52	0	0	1
BOLIVIEN .....	3	0	-	0	2	16	0	-	0
DARUNTER: LPB .....	2	-	-	0	2	16	0	-	0
PARAGUAY .....	5	0	0	0	0	14	0	0	0
DARUNTER: ASU .....	5	0	0	0	0	14	0	0	0
URUGUAY .....	3	0	0	4	1	35	3	2	4
DARUNTER: MVD .....	3	0	0	4	1	35	3	2	4
ARGENTINIEN .....	14	2	0	9	5	147	4	4	8
DARUNTER: BUE .....	14	2	0	8	5	147	4	4	8
CHILE .....	11	1	0	5	2	99	1	2	3
DARUNTER: SCL .....	11	1	0	5	2	98	1	2	2
A M E R I K A .....	481	326	33	521	838	8 973	339	137	711
LIBANON .....	1	1	0	0	0	24	1	0	0
DARUNTER: BEY .....	1	1	0	0	0	24	1	0	0
ISRAEL .....	17	0	0	4	750	448	11	4	36
DARUNTER: TLV .....	17	0	0	4	750	448	11	4	36
JORDANIEN .....	1	0	0	0	0	30	0	0	0
DARUNTER: AMM .....	1	0	0	0	0	30	0	0	0
SYRIEN .....	2	1	0	0	0	26	0	0	30
DARUNTER: DAM .....	2	1	0	0	0	26	0	0	30
IRAN .....	10	0	2	7	3	318	5	2	3
DARUNTER: THR .....	10	0	2	7	3	317	5	2	3



SEPTEMBER 1991

MIT GEBIETEN AUSSERHALB DES BUNDESGBIETES

IN TONNEN

FLUGPLATZ							NACH ENDZIELLAND BZW. -- FLUGPLATZ	
B E R L I N (TXL)	(SXF)	SAARBRUECKEN (SCN)	MUENSTER/OSN (FMO)	LEIPZIG (LEJ)	DRESDEN (DRS)	SONSTIGE	INSGESAMT	VERSAND INSGESAMT
2	-	-	0	-	0	-	1 456	CHI
0	-	-	0	-	-	-	455	BOS
5	-	-	0	-	-	0	145	PFL
-	-	-	-	-	-	-	23	BWI
0	-	-	0	0	-	-	269	WAS
-	-	-	-	-	-	-	129	DET
0	-	-	-	0	-	-	48	PIT
-	-	-	-	-	-	-	47	CVG
0	-	-	-	-	-	-	77	CLE
0	-	-	-	-	-	-	33	*U1
3	-	-	2	0	-	-	827	ATL
-	-	-	-	0	-	-	287	CLT
1	-	-	-	1	-	-	14	TPA
0	-	-	-	-	-	0	225	NIA
-	-	-	-	-	-	-	161	SJU
-	-	-	-	-	-	-	16	ORL
-	-	-	-	-	-	-	60	*U2
0	-	-	-	-	-	-	24	MSP
0	-	-	-	-	0	0	167	DAL
0	-	-	0	0	-	0	185	HOU
-	-	-	-	-	-	-	16	MSY
-	-	-	-	-	-	-	21	MEM
-	-	-	-	-	-	-	12	TUL
0	-	-	0	-	-	-	22	*U4
-	-	-	-	-	-	-	24	SEA
-	-	-	-	-	-	-	37	PDX
2	-	-	-	-	-	-	11	SLC
1	-	-	-	-	-	-	247	SFO
0	-	-	-	-	-	-	582	LAX
0	-	-	-	-	-	-	16	DEN
-	-	-	0	-	-	-	15	PHX
-	-	-	-	-	-	-	14	ELP
-	-	-	-	-	-	-	0	BERMUDA (BRIT)
0	-	-	-	-	-	0	633	MEXIKO
0	-	-	-	-	-	0	623	DARUNTER: MEX
-	-	-	-	-	-	-	4	GUATEMALA
-	-	-	-	-	-	-	0	BELIZE
-	-	-	-	-	-	-	2	HONDURAS
-	-	-	-	-	-	-	4	EL SALVADOR
0	-	-	-	-	-	-	4	NICARAGUA
-	-	-	-	-	-	-	10	COSTA RICA
0	-	-	-	-	-	-	10	DARUNTER: SJO
0	-	-	-	-	-	-	3	PANAMA
0	11	-	-	0	-	-	50	KUBA
0	11	-	-	0	-	-	50	DARUNTER: HAV
-	-	-	-	-	-	-	2	BAHAMAS
0	-	-	-	-	-	-	3	JAMAICA
0	-	-	-	-	-	-	1	HAITI
-	-	-	-	-	-	-	8	DOMINIK. REP.
-	-	-	-	-	-	-	0	ANTIGUA-BARB.
-	-	-	-	-	-	-	4	GUADELOUPE (FR)
-	-	-	-	-	-	-	2	BARBADOS
-	-	-	-	-	-	-	2	TRINID. U. TOB.
-	-	-	-	-	-	-	38	NIED. ANTILLEN
-	-	-	-	-	-	-	38	DARUNTER: CUR
0	-	-	-	-	-	-	7	ST. LUCIA
0	-	-	-	-	-	-	220	KOLUMBIEN
0	-	-	-	-	-	-	209	DARUNTER: BOG
0	-	-	-	-	-	-	290	VENEZUELA
0	-	-	-	-	-	-	282	DARUNTER: CCS
0	-	-	-	-	-	-	0	GUAYANA (FR)
0	-	-	0	-	-	0	760	BRASILIEN
0	-	-	-	-	-	0	108	DARUNTER: RIO
0	-	-	-	-	-	-	559	SAO
0	-	-	-	-	-	-	20	MAO
0	-	-	-	-	-	-	29	POA
0	-	-	0	-	-	-	26	*BR
0	-	0	-	-	-	-	54	ECUADOR
0	-	0	-	-	-	-	47	DARUNTER: UIO
0	-	0	-	-	-	-	61	PERU
0	-	-	-	-	-	-	60	DARUNTER: LIM
0	-	-	-	-	0	-	23	BOLIVIEN
0	-	-	-	-	0	-	20	DARUNTER: LPB
0	-	-	-	-	-	-	24	PARAGUAY
0	-	-	-	-	-	-	24	DARUNTER: ASU
0	-	-	0	-	-	-	51	URUGUAY
0	-	-	0	-	-	-	51	DARUNTER: MVD
0	-	-	0	-	0	-	193	ARGENTINIEN
0	-	-	0	-	0	-	191	DARUNTER: BUE
0	-	-	0	-	-	-	125	CHILE
0	-	-	0	-	-	-	123	DARUNTER: SCL
34	11	2	13	2	0	1	12 422	A M E R I K A
0	0	-	-	-	-	-	31	LIBANON
0	0	-	-	-	-	-	31	DARUNTER: BEY
2	-	0	-	-	-	-	1 274	ISRAEL
2	-	0	-	-	-	-	1 273	DARUNTER: TLV
-	-	-	-	-	-	-	34	JORDANIEN
-	-	-	-	-	-	-	34	DARUNTER: AMM
0	0	-	0	0	-	-	62	SYRIEN
0	0	-	0	0	-	-	62	DARUNTER: DAM
0	-	-	-	0	0	0	350	IRAN
0	-	-	-	0	0	0	348	DARUNTER: THR

6 GÜTERVERKEHR  
 6. 2 VERFLECHTUNG IM VERKEHR  
 6. 2. 3 VERSAND

NACH ENDZIELLAND BZW. --- FLUGPLATZ	VON HERKUNFTS								
	HAMBURG (HAM)	HANNOVER (HAJ)	BREMEN (BRE)	DUESSELDORF (DUS)	KOELN/BONN (CGN)	FRANKFURT (FRA)	STUTTGART (STR)	NUERNBERG (NUE)	MUENCHEN (MUC)
<b>VERSAND</b>									
<b>INSGESAMT</b>									
KUWEIT .....	2	0	1	3	83	206	0	2	4
DARUNTER: KWI .....	2	0	1	3	83	206	0	2	4
BAHRAIN .....	0	0	0	0	0	56	0	0	0
DARUNTER: BAH .....	0	0	0	0	0	56	0	0	0
KATAR .....	0	0	0	0	0	64	0	0	0
DARUNTER: DOH .....	0	0	0	0	0	64	0	0	0
SAUDI-ARAB. ....	11	3	4	7	173	369	7	6	10
DARUNTER: DHA .....	0	0	0	1	0	148	1	0	2
JED .....	7	0	2	3	2	171	3	6	6
RUH .....	4	1	1	3	171	50	2	0	2
JEMEN .....	1	0	0	0	0	112	0	-	0
DARUNTER: SAH .....	0	0	0	0	0	107	0	-	0
OMAN .....	2	0	0	1	0	55	0	0	1
DARUNTER: MCT .....	2	0	0	1	0	55	0	0	1
V. A. EMIRATE .....	24	1	0	3	80	519	6	0	11
DARUNTER: DXB .....	23	1	0	3	80	443	5	0	7
AUH .....	1	0	0	0	0	73	0	0	4
PAKISTAN .....	6	0	2	0	31	189	0	-	2
DARUNTER: KHI .....	4	0	2	0	30	161	0	-	2
LHE .....	0	0	0	-	1	19	-	-	-
BANGLADESCH .....	2	0	0	0	0	16	0	0	0
DARUNTER: DAC .....	1	0	0	0	0	16	0	0	0
AFGHANISTAN .....	0	-	-	-	0	11	0	-	-
DARUNTER: KBL .....	0	-	-	-	0	11	0	-	-
INDIEN .....	34	4	0	21	5	483	11	19	8
DARUNTER: DEL .....	4	0	0	2	2	120	0	17	2
BOM .....	24	3	0	16	2	322	9	0	3
MAA .....	4	0	-	2	0	15	0	1	1
BLR .....	0	0	-	0	0	18	0	0	0
NEPAL .....	-	-	-	0	0	15	0	-	-
DARUNTER: KTM .....	-	-	-	0	0	15	0	-	-
SRI LANKA .....	1	0	0	1	0	43	1	0	5
DARUNTER: CMB .....	1	0	0	1	0	43	1	0	5
MALEDIVEN .....	-	-	-	-	-	6	-	0	0
MYANMAR .....	0	-	-	0	0	1	-	-	-
THAILAND .....	6	2	0	7	1	310	5	0	8
DARUNTER: BKK .....	6	2	0	7	1	309	4	0	8
VIETNAM .....	3	0	0	5	0	9	0	0	0
DARUNTER: SGN .....	2	-	0	5	0	6	-	0	0
MALAYSIA .....	3	0	1	2	2	154	0	0	7
DARUNTER: KUL .....	1	0	0	2	2	129	0	-	5
PEN .....	2	0	0	0	-	22	0	0	0
SINGAPUR .....	16	0	1	8	1	380	5	0	11
DARUNTER: SIN .....	16	0	1	8	1	380	5	0	11
BRUNEI .....	0	0	-	-	0	34	0	-	2
DARUNTER: BWN .....	0	0	-	-	0	34	0	-	2
INDONESIEN .....	6	0	0	2	0	184	0	0	6
DARUNTER: JKT .....	5	0	0	0	0	180	0	0	6
PHILIPPINEN .....	7	0	0	2	1	217	2	0	9
DARUNTER: MNL .....	7	0	0	2	1	217	2	0	9
HONGKONG (BRIT) .....	26	3	0	7	191	1 102	4	0	13
DARUNTER: HKG .....	26	3	0	7	191	1 102	4	0	13
TAIWAN .....	6	1	0	2	0	254	3	0	2
DARUNTER: TPE .....	3	1	0	1	0	234	0	-	2
*TW .....	3	-	0	1	0	19	2	0	0
JAPAN .....	63	27	2	41	77	1 598	29	23	53
DARUNTER: TYO .....	47	22	2	28	74	1 135	16	11	47
OSA .....	15	5	0	12	2	415	13	12	5
*JP .....	0	-	-	0	0	47	0	0	1
KOREA REP. ....	50	4	7	24	80	677	35	1	18
DARUNTER: SEL .....	47	3	5	24	80	658	32	1	17
PUS .....	3	0	3	0	0	20	3	-	1
KOREA DEM. VR. ....	0	-	0	-	-	0	-	-	-
DARUNTER: FNJ .....	0	-	0	-	-	0	-	-	-
MONGOLEI .....	-	-	-	-	-	17	0	-	-
DARUNTER: ULN .....	-	-	-	-	-	17	0	-	-
CHINA .....	20	60	8	15	20	244	2	2	29
DARUNTER: PEK .....	4	4	6	10	18	192	1	1	21
SHA .....	14	55	1	4	0	39	0	0	0
*CN .....	1	0	0	0	0	8	0	0	8
<b>A S I E N .....</b>	<b>319</b>	<b>113</b>	<b>32</b>	<b>168</b>	<b>1 522</b>	<b>8 155</b>	<b>133</b>	<b>63</b>	<b>271</b>
AUSTRALIEN .....	12	4	2	7	16	506	6	12	8
DARUNTER: SYD .....	5	0	0	1	14	274	0	9	7
MEB .....	4	4	0	4	1	177	5	2	0
ADL .....	0	0	0	0	0	15	0	0	0
PER .....	0	-	0	1	0	21	0	-	0
BNE .....	1	0	0	0	0	19	0	0	0
NEUSEELAND .....	0	0	-	3	0	67	0	-	3
DARUNTER: AKL .....	0	0	-	3	0	63	0	-	3
UEB. OZEANIEN .....	1	-	-	-	-	-	-	-	-
PAPUA-NEUGUI .....	0	0	-	0	0	0	0	-	0
<b>AUSTRALIEN/OZEANIEN...</b>	<b>15</b>	<b>5</b>	<b>2</b>	<b>10</b>	<b>16</b>	<b>574</b>	<b>7</b>	<b>12</b>	<b>11</b>
<b>I N S G E S A M T ..</b>	<b>1 319</b>	<b>608</b>	<b>115</b>	<b>1 353</b>	<b>5 753</b>	<b>23 446</b>	<b>863</b>	<b>369</b>	<b>1 779</b>

SEPTEMBER 1991

MIT GEBIETEN AUSSERHALB DES BUNDESGBIETES

IN TONNEN

FLUGPLATZ							NACH ENDZIELLAND BZW. -- FLUGPLATZ	
B E R L I N (TXL)	(SKF)	SAARBRUECKEN (SCN)	MUENSTER/OSN (FMO)	LEIPZIG (LEJ)	DRESDEN (DRS)	SONSTIGE	INSGESAMT	VERSAND
								INSGESAMT
0	-	-	-	-	-	-	301	KUWEIT
0	-	-	-	-	-	-	301	DARUNTER: KWI
0	-	-	-	-	-	-	59	BAHRAIN
0	-	-	-	-	-	-	59	DARUNTER: BAH
-	-	-	-	-	-	-	67	KATAR
-	-	-	-	-	-	-	67	DARUNTER: DOH
0	-	-	0	-	-	-	590	SAUDI-ARAB.
0	-	-	0	-	-	-	155	DARUNTER: DHA
0	-	-	0	-	-	-	200	JED
0	-	-	0	-	-	-	235	RUH
0	-	-	-	-	-	-	115	JEMEN
0	-	-	-	-	-	-	109	DARUNTER: SAH
0	-	-	-	-	-	-	60	OMAN
0	-	-	-	-	-	-	60	DARUNTER: MCT
0	-	-	-	-	-	0	646	V. A. EMIRATE
0	-	-	-	-	-	0	563	DARUNTER: DXB
0	-	-	-	-	-	-	80	AUH
0	-	-	-	-	-	-	232	PAKISTAN
0	-	-	-	-	-	-	201	DARUNTER: KHI
0	-	-	-	-	-	-	21	LHE
0	0	-	-	-	-	-	19	BANGLADESCH
0	0	-	-	-	-	-	19	DARUNTER: DAC
-	-	-	-	-	-	-	11	AFGHANISTAN
-	-	-	-	-	-	-	11	DARUNTER: KBL
3	0	-	-	-	0	-	587	INDIEN
0	-	-	-	-	0	-	150	DARUNTER: DEL
3	-	-	-	-	0	-	383	BOM
0	-	-	-	-	-	-	25	MAA
-	-	-	-	-	-	-	20	BLR
-	-	-	-	-	-	-	16	NEPAL
-	-	-	-	-	-	-	16	DARUNTER: KTM
-	0	-	-	-	-	-	53	SRI LANKA
-	0	-	-	-	-	-	53	DARUNTER: CMB
-	-	-	-	-	-	-	6	MALEDIVEN
-	-	-	-	-	-	-	2	MYANMAR
0	-	-	0	-	-	0	340	THAILAND
0	-	-	0	-	-	0	338	DARUNTER: BKK
0	1	-	0	-	-	-	20	VIETNAM
0	0	-	0	-	-	-	14	DARUNTER: SGN
0	0	-	0	-	-	-	172	MALAYSIA
0	0	-	0	-	-	-	141	DARUNTER: KUL
0	0	-	0	-	-	-	26	PEN
0	0	-	0	0	-	-	425	SINGAPUR
0	0	-	0	0	-	-	425	DARUNTER: SIN
-	-	-	-	-	-	-	36	BRUNEI
0	-	-	-	-	-	-	36	DARUNTER: BWN
0	-	-	-	-	-	-	200	INDONESIEN
0	-	-	-	-	-	-	194	DARUNTER: JKT
2	-	-	0	-	-	-	240	PHILIPPINEN
2	-	-	0	-	-	-	240	DARUNTER: MNL
3	-	-	3	-	-	-	1 354	HONGKONG (BRIT)
3	-	-	3	-	-	-	1 354	DARUNTER: HKG
-	0	-	0	-	-	-	270	TAIWAN
-	0	-	0	-	-	-	243	DARUNTER: TPE
-	-	-	-	-	-	-	27	*TW
2	4	0	0	-	-	0	1 918	JAPAN
1	-	0	0	-	-	-	1 383	DARUNTER: TYO
0	0	-	-	-	-	-	480	OSA
0	4	-	-	-	-	-	54	*JP
1	-	-	0	-	-	-	899	KOREA REP.
1	-	-	0	-	-	-	869	DARUNTER: SEL
-	-	-	-	-	-	-	30	PUS
-	32	-	-	-	-	-	32	KOREA DEM. VR
-	32	-	-	-	-	-	32	DARUNTER: FNJ
0	0	-	-	-	-	-	17	MONGOLEI
0	0	-	-	-	-	-	17	DARUNTER: ULM
2	3	-	0	0	1	-	406	CHINA
0	3	-	0	0	1	-	264	DARUNTER: PEK
0	-	-	0	-	-	-	117	SEA
0	-	-	0	-	-	-	19	*CN
19	42	0	6	0	1	0	10 845	A S I E N
2	0	0	0	-	-	0	576	AUSTRALIEN
1	-	-	0	-	-	0	314	DARUNTER: SYD
0	-	0	0	-	-	0	199	MEB
-	0	-	-	-	-	-	18	ADL
-	-	-	-	-	-	-	24	PER
0	-	-	-	-	-	-	20	BNE
0	-	-	-	-	0	-	76	NEUSEELAND
0	-	-	-	-	0	-	70	DARUNTER: AKL
-	-	-	-	-	-	-	1	UEB. OZEANIEN
0	-	-	-	-	-	-	0	PAPUA-NEUGUI
2	0	0	0	-	0	0	655	AUSTRALIEN/OZEANIEN
146	105	16	23	4	4	5	35 909	I N S G E S A M T

6 GÜSTERVERKEHR  
 6. 2 VERFLECHTUNG IM VERKEHR  
 6. 2. 4 EMPFANG

VON HERKUNFTSLAND BZW. --- FLUGPLATZ	NACH ENDZIEL									
	HAMBURG (HAM)	HANNOVER (HAJ)	BREMEN (BRE)	DUESSELDORF (DUS)	KOELN/BONN (CGN)	FRANKFURT (FRA)	STUTTGART (STR)	NUERNBERG (NUE)	MUENCHEN (MUC)	
EMPFANG										
INSGESAMT										
FINNLAND	12	0	0	12	8	23	9	0	4	
DARUNTER: HEL	11	0	0	10	8	21	3	0	4	
SCHWEDEN	10	2	2	9	223	79	4	2	3	
DARUNTER: STO	8	0	0	6	45	69	3	1	3	
GOT	1	1	0	2	0	8	1	0	0	
*SE	-	0	-	-	177	0	0	0	0	
NORWEGEN	10	1	3	1	10	28	0	0	4	
DARUNTER: OSL	6	0	1	1	9	24	0	0	4	
DAENEMARK	17	3	2	12	309	16	15	1	32	
DARUNTER: CPH	16	3	2	12	175	15	15	1	32	
BLL	-	-	0	0	133	0	-	0	-	
GR BRITANNIEN	77	65	12	156	1 250	320	39	6	125	
DARUNTER: LON	61	19	8	53	532	231	28	5	85	
BHX	1	1	0	4	351	6	2	0	2	
MAN	7	3	1	6	1	56	5	0	23	
LPL	0	-	0	0	150	0	-	0	-	
NCL	0	-	0	0	32	0	0	0	0	
GLA	0	-	0	0	0	6	0	0	2	
BFS	0	0	0	0	-	3	1	-	6	
*GB	7	40	0	91	179	8	0	0	5	
IRLAND	9	0	0	8	25	20	3	0	24	
DARUNTER: DUB	4	0	0	6	24	14	2	0	16	
SNN	3	0	-	2	0	3	0	-	7	
ISLAND	0	-	0	-	0	3	-	-	-	
NIEDERLANDE	5	3	1	4	14	15	1	0	8	
DARUNTER: AMS	4	3	1	4	0	15	1	0	8	
MST	-	-	-	-	14	-	-	-	-	
BELGIEN	37	22	0	0	66	250	18	163	13	
DARUNTER: BRU	36	22	0	0	66	250	18	163	13	
LUXEMBURG	0	-	-	-	-	0	-	-	0	
FRANKREICH	16	5	2	17	216	91	13	7	21	
DARUNTER: PAR	13	5	2	13	188	46	11	2	10	
MLH	0	-	0	0	19	-	-	5	-	
TLS	0	0	0	0	8	31	0	0	3	
NCE	0	0	0	0	9	0	0	0	6	
SPANIEN	26	4	1	20	279	102	13	2	14	
DARUNTER: MAD	13	2	0	4	6	29	3	0	11	
BCN	3	0	0	5	98	18	2	0	2	
VLC	0	0	0	0	7	12	0	0	0	
BIO	1	0	0	1	0	7	0	0	0	
*E1	0	-	0	0	167	0	0	0	0	
PNI	5	-	0	3	0	6	0	0	0	
LPA	0	-	0	0	-	20	0	0	0	
TCI	0	-	0	4	0	8	3	0	0	
PORTUGAL	6	2	9	23	2	208	5	12	30	
DARUNTER: LIS	3	0	8	16	0	101	0	3	1	
OPO	2	2	0	6	0	79	4	9	29	
FAO	-	-	-	0	-	27	-	-	0	
MALTA	0	-	0	3	0	8	0	-	43	
DARUNTER: MLA	0	-	0	3	0	8	0	-	43	
SCHWEIZ	15	22	3	17	157	41	15	4	19	
DARUNTER: ZRH	12	21	3	10	7	15	14	4	12	
GVA	2	1	0	7	2	26	0	0	6	
BSL	0	0	0	0	148	0	0	0	0	
OESTERREICH	18	2	2	46	164	45	5	7	23	
DARUNTER: VIE	18	1	1	45	18	40	5	0	23	
LNZ	0	0	0	0	145	0	0	4	-	
ITALIEN	26	7	1	23	317	70	12	26	24	
DARUNTER: ROM	14	3	0	4	3	21	2	2	7	
MIL	4	2	0	11	4	17	5	0	9	
TRN	2	1	0	1	0	6	1	0	1	
GOA	0	0	0	0	185	1	0	6	0	
NAP	0	0	0	5	0	12	0	0	2	
*IT	0	-	0	0	124	0	-	16	0	
GRIECHENLAND	25	10	9	34	5	97	44	2	30	
DARUNTER: ATH	22	1	0	9	1	67	11	2	11	
SKG	3	9	9	26	4	29	33	0	19	
TUERKEI	60	9	7	79	58	174	40	10	49	
DARUNTER: ANK	9	0	-	0	0	8	0	0	5	
IST	43	5	6	60	45	137	37	7	34	
IZM	8	4	0	18	13	24	3	3	9	
ZYPERN	0	0	0	0	0	13	0	-	0	
DARUNTER: LCA	0	0	0	0	0	8	0	-	0	
JUGOSLAWIEN	2	32	0	4	0	100	5	0	6	
DARUNTER: BEG	1	32	0	4	0	89	4	0	5	
UNGARN	6	0	0	1	9	13	2	0	2	
DARUNTER: BUD	6	0	0	1	9	13	2	0	2	
TSCHECHOSLOW.	0	0	0	0	0	12	0	0	0	
DARUNTER: PRG	0	0	0	0	0	12	0	0	0	
RUMAENIEN	0	0	0	0	0	7	-	0	1	
BULGARIEN	0	0	0	0	0	20	12	-	12	
DARUNTER: SOF	0	0	0	0	0	19	12	-	12	
POLEN	2	0	0	0	0	16	0	-	0	
DARUNTER: WAW	2	0	0	0	0	16	0	-	0	
SOWJETUNION	103	43	-	16	6	74	71	0	12	
DARUNTER: MOW	103	43	-	3	6	73	71	0	12	
LED	0	-	-	-	0	1	-	-	0	
*SU	-	-	-	13	-	0	-	-	-	
EUROPA	483	236	57	487	3 120	1 845	327	245	503	
DARUNTER: EG-LAENDER	243	123	39	297	2 482	1 188	162	219	322	
AEGYPTEN	21	0	0	27	0	81	8	2	16	
DARUNTER: CAI	21	0	0	27	0	81	8	2	16	

SEPTEMBER 1991

MIT GEBIETEN AUSSERHALB DES BUNDESGBIETES

IN TONNEN

FLUGPLATZ							VON HERKUNFTSLAND	
B E R L I N (TXL)	(SXF)	SAARBRUECKEN (SCN)	MUENSTER/OSN (FMO)	LEIPZIG (LEJ)	DRESDEN (DRS)	SONSTIGE	INSGESAMT	BZW. --- FLUGPLATZ
								EMPFANG
								INSGESAMT
1	-	0	-	0	0	-	72	FINNLAND
1	-	0	-	0	0	-	59	DARUNTER: HEL
0	-	-	-	0	0	-	336	SCHWEDEN
0	-	-	-	0	0	-	138	DARUNTER: STO
0	-	-	-	0	0	-	17	GOT
-	-	-	-	-	-	-	178	*SE
0	-	-	-	-	-	-	59	NORWEGEN
0	-	-	-	-	-	-	46	DARUNTER: OSL
6	-	-	0	0	0	-	413	DAENEMARK
6	-	-	0	0	0	-	277	DARUNTER: CPH
0	-	-	-	-	-	-	134	BLL
55	-	0	0	0	0	-	2 107	GR BRITANNIEN
38	-	-	0	0	0	-	1 061	DARUNTER: LON
3	-	0	-	-	-	-	372	BHX
1	-	-	0	0	-	-	105	MAN
-	-	-	-	-	-	-	151	LPL
0	-	-	-	-	-	-	33	NCL
0	-	-	-	-	-	-	10	GLA
-	-	-	-	-	-	-	12	BFS
12	-	-	-	-	-	-	342	*GB
1	0	-	-	-	-	-	91	IRLAND
0	-	-	-	-	-	-	69	DARUNTER: DUB
0	-	-	-	-	-	-	16	SNN
-	-	-	-	-	-	-	3	ISLAND
0	-	0	0	0	0	-	53	NIEDERLANDE
0	-	0	0	0	0	-	39	DARUNTER: AMS
0	-	-	-	-	-	-	14	MST
0	0	-	-	-	-	-	569	BELGIEN
0	0	-	-	-	-	-	569	DARUNTER: BRU
0	-	-	-	-	-	-	1	LUXEMBURG
30	0	0	0	0	0	0	418	FRANKREICH
27	0	0	0	0	0	0	317	DARUNTER: PAR
0	-	-	-	-	-	-	24	MLH
-	-	-	-	-	-	-	43	TLS
3	-	-	0	0	0	-	17	NCE
1	-	-	-	0	0	-	464	SPANIEN
0	-	-	-	0	0	-	70	DARUNTER: MAD
0	-	-	-	0	0	-	130	BCN
0	-	-	0	-	-	-	20	VLC
0	-	-	-	-	-	-	11	BIO
0	-	-	-	-	0	-	170	*E1
-	-	-	-	-	-	-	16	FMI
-	-	-	-	-	-	-	20	LPA
2	-	-	-	-	-	1	16	TCI
2	-	-	0	-	-	1	300	PORTUGAL
0	-	-	-	-	-	-	137	DARUNTER: LIS
0	-	-	-	-	-	-	135	OPO
4	0	-	-	-	-	-	27	FAO
3	0	-	-	-	-	-	56	MALTA
0	-	-	-	-	-	-	56	DARUNTER: MLA
0	0	-	-	-	0	-	299	SCHWEIZ
9	0	-	-	-	0	-	102	DARUNTER: ZRH
7	0	0	0	0	0	-	45	GVA
0	-	-	-	-	-	-	149	BSL
4	-	0	0	-	-	-	322	OESTERREICH
0	-	-	-	-	-	-	160	DARUNTER: VIE
0	-	-	-	-	-	-	150	LNZ
3	-	0	0	-	0	-	509	ITALIEN
0	-	-	-	-	-	-	56	DARUNTER: ROM
0	-	-	-	-	-	-	55	MIL
0	-	-	-	-	-	-	13	TRN
0	-	-	-	-	-	-	194	GOA
6	-	-	-	-	-	0	21	NAP
3	-	-	-	-	0	0	141	*IT
2	-	-	-	-	0	0	263	GRIECHENLAND
23	0	0	0	-	-	-	127	DARUNTER: ATH
0	0	-	-	-	-	-	134	SKG
14	0	0	0	-	-	-	510	TUERKEI
8	0	0	0	-	-	-	24	DARUNTER: ANK
0	-	-	-	-	-	-	386	IST
0	-	-	-	-	-	-	91	IZM
2	0	-	-	-	-	-	15	ZYPERN
1	0	-	0	0	-	-	10	DARUNTER: LCA
0	0	-	-	-	-	-	152	JUGOSLAWIEN
0	0	0	-	0	-	-	137	DARUNTER: BEG
0	0	0	-	0	-	-	35	UNGARN
0	0	0	-	0	-	-	35	DARUNTER: BUD
0	0	0	-	0	-	-	15	TSSCHECHOSLOW
0	0	0	-	0	-	-	15	DARUNTER: PRG
-	0	-	-	-	-	-	9	RUMAENIEN
-	0	-	0	0	-	-	46	BULGARIEN
0	0	-	0	0	-	-	46	DARUNTER: SOF
0	0	-	-	0	-	-	20	POLEN
0	0	-	-	0	-	-	20	DARUNTER: WAW
19	7	-	32	0	-	-	377	SOWJETUNION
0	13	-	32	0	-	-	350	DARUNTER: MOW
-	0	-	-	-	-	-	14	LED
-	0	-	-	-	-	-	13	*SU
149	25	0	33	2	2	2	7 515	E U R O P A
109	0	0	0	0	0	2	5 189	DARUNTER: EG-LAENDER
0	7	2	-	-	-	-	166	AEGYPTEN
0	7	2	-	-	-	-	165	DARUNTER: CAI

6 GÜETERVERKEHR  
 6. 2 VERFLECHTUNG IM VERKEHR  
 6. 2. 4 EMPFANG

VON HERKUNFTSLAND BZW. --- FLUGPLATZ	NACH-ENDDZIEL								
	HAMBURG (HAM)	HANNOVER (HAJ)	BREMEN (BRE)	DUESSELDORF (DUS)	KOELN/BONN (CGN)	FRANKFURT (FRA)	STUTTGART (STR)	NUERNBERG (NUE)	MUENCHEN (MUC)
<b>EMPFANG</b>									
<b>INSGESAMT</b>									
LIBYEN	0	-	-	0	0	18	0	-	0
DARUNTER:TIP	0	-	-	0	0	18	0	-	0
TUNESIEN	1	1	3	10	3	72	8	3	5
DARUNTER:TUN	0	0	3	4	3	63	3	3	4
MIR	0	1	0	6	0	7	5	0	0
ALGERIEN	0	-	-	-	0	5	0	0	0
MAROKKO	4	2	0	0	0	21	1	0	2
DARUNTER: CAS	3	-	0	6	0	18	1	0	1
KAP VERDE	0	-	-	-	-	0	-	-	-
SENEGAL	3	-	-	0	0	16	-	-	-
DARUNTER:DKR	3	-	-	0	0	16	-	-	-
ELFENB. KUESTE	-	-	-	3	0	14	-	0	0
DARUNTER:ABJ	-	-	-	3	0	14	-	0	0
GHANA	0	-	-	45	0	2	0	-	0
DARUNTER:ACC	0	-	-	45	0	2	0	-	0
TOGO	0	-	-	-	0	0	-	-	0
NIGERIA	1	0	-	0	0	10	0	-	0
DARUNTER:LOS	1	0	-	0	0	10	0	-	0
KAMERUN	0	0	-	0	0	2	0	0	0
KONGO	-	0	-	-	0	-	-	-	-
ZAIRE	0	0	0	0	0	4	0	-	0
ANGOLA	-	-	4	0	0	-	-	-	-
SUDAN	-	-	0	-	0	3	-	-	0
AETHIOPIEN	-	0	-	0	0	19	-	-	3
DARUNTER:ADD	-	0	-	0	0	19	-	-	3
KENIA	76	0	0	0	7	547	1	0	14
DARUNTER:NBO	76	0	0	0	7	545	1	-	14
TANSANIA	0	-	0	7	0	4	0	-	2
SAMBIA	0	-	-	0	0	23	-	0	-
DARUNTER:LUN	0	-	-	0	0	23	-	0	-
MALAWI	0	-	0	0	0	0	0	-	0
SIMBABWE	7	2	0	1	56	83	4	-	0
DARUNTER:HRE	7	2	0	0	56	82	3	-	0
BOTSUANA	0	-	-	-	0	3	-	-	0
NAMIBIA	0	-	0	0	0	10	0	0	1
DARUNTER:WDH	0	-	0	0	0	10	0	0	1
MOSAMBIK	0	-	-	-	0	-	-	-	-
SESCHELLEN	0	-	-	2	-	7	-	-	0
MAURITIUS	8	-	0	10	6	14	7	2	4
DARUNTER:MRU	8	-	0	10	6	14	7	2	4
SUEDAFRIKA	24	4	2	13	4	350	4	3	53
DARUNTER:JNB	16	0	1	6	4	292	2	3	53
CPT	5	0	0	7	0	44	2	0	0
DUR	2	3	0	0	0	6	0	0	0
*ZA	1	0	0	0	0	7	0	0	0
<b>A F R I K A</b>	<b>148</b>	<b>11</b>	<b>10</b>	<b>131</b>	<b>80</b>	<b>1 308</b>	<b>35</b>	<b>12</b>	<b>104</b>
<b>KANADA</b>	<b>71</b>	<b>7</b>	<b>17</b>	<b>51</b>	<b>55</b>	<b>949</b>	<b>18</b>	<b>17</b>	<b>52</b>
DARUNTER:YMQ	7	0	0	6	4	22	3	0	9
YTO	13	5	16	18	11	589	9	3	32
YVR	46	1	0	27	2	183	6	13	10
YYC	0	0	0	0	-	141	-	-	0
YHZ	5	0	-	0	-	9	0	-	0
YQX	0	-	-	-	38	-	-	-	-
<b>USA</b>	<b>389</b>	<b>137</b>	<b>46</b>	<b>724</b>	<b>1 101</b>	<b>6 692</b>	<b>259</b>	<b>85</b>	<b>860</b>
DARUNTER:NYC	197	27	14	199	647	1 710	73	21	194
CHI	34	18	4	185	142	1 064	28	11	166
BOS	18	2	1	16	6	284	23	8	61
PHL	2	2	1	7	17	123	1	2	7
BWI	0	-	0	0	-	9	0	0	0
WAS	3	11	0	4	2	256	1	0	6
DET	0	0	-	5	0	107	0	2	4
PIT	0	-	-	3	1	37	0	0	0
CVG	0	3	-	0	0	127	0	0	3
CLE	0	-	0	3	1	10	3	0	1
*U1	0	-	0	0	0	12	3	6	2
ATL	26	17	3	35	206	696	21	1	63
CLT	2	4	0	12	11	119	3	5	3
TPA	1	2	-	1	-	9	0	-	2
MIA	7	5	3	149	8	269	2	3	21
SJU	0	0	-	0	2	44	0	1	20
ORL	0	0	-	0	2	79	0	5	5
*U2	1	0	0	0	9	7	0	-	4
MSP	4	0	-	0	0	26	0	0	14
STL	1	-	-	0	0	11	-	-	11
MKC	0	-	-	1	0	8	0	-	2
MKE	0	-	0	0	-	5	-	-	4
DAL	12	10	3	5	0	371	18	0	14
HOU	7	9	2	12	7	180	1	1	32
MEM	0	-	-	-	-	29	0	-	1
TUL	0	-	-	-	1	8	0	0	0
*U4	0	-	-	0	0	11	-	-	0
SEA	4	0	2	1	2	34	3	0	3
PDX	3	-	-	0	0	5	-	0	5
SLC	-	0	-	2	-	11	0	0	8
SFO	14	7	3	21	15	378	7	4	84
LAX	44	15	8	47	12	578	60	9	84
DEN	3	0	-	3	5	18	0	0	5
PHX	0	0	-	0	-	11	3	0	24
<b>MEXIKO</b>	<b>6</b>	<b>15</b>	<b>0</b>	<b>3</b>	<b>12</b>	<b>65</b>	<b>3</b>	<b>5</b>	<b>4</b>
DARUNTER:MEK	6	15	0	3	12	63	3	5	4
GUATEMALA	0	0	0	0	0	4	0	-	0
HONDURAS	0	-	-	-	-	2	-	-	-

SEPTEMBER 1991

MIT GEBIETEN AUSSERHALB DES BUNDESGBIETES

IN TONNEN

FLUGPLATZ							VON HERKUNFTSLAND	
B E R L I N (TXL)	(SKF)	SAARBRUECKEN (SCN)	MUENSTER/OSN (FMO)	LEIPZIG (LEJ)	DRESDEN (DRS)	SONSTIGE	INSGESAMT	BZW. --- FLUGPLATZ
-	-	-	-	-	-	-	18	EMPFANG
0	0	0	-	0	0	-	18	INSGESAMT
0	0	0	-	0	0	-	109	LIBYEN
0	0	-	-	0	0	-	85	DARUNTER: TIP
0	0	-	-	-	-	-	22	TUNESIEN
0	0	-	0	-	-	-	6	DARUNTER: TUN
-	-	-	-	-	-	-	38	MIR
-	-	-	-	-	-	-	29	ALGERIEN
-	-	-	-	-	-	-	0	MAROKKO
-	-	-	-	-	-	-	19	DARUNTER: CAS
-	-	-	-	-	-	-	17	KAP VERDE
-	-	-	-	-	-	-	17	SENEGAL
-	-	-	-	-	-	-	48	DARUNTER: DKR
-	-	-	-	-	-	-	48	ELFENB. KUESTE
-	-	-	-	-	-	-	48	DARUNTER: ABJ
-	-	-	-	-	-	-	14	GHANA
-	-	-	-	-	-	-	13	DARUNTER: ACC
-	-	-	-	-	-	-	3	TOGO
-	-	-	-	-	-	-	0	NIGERIA
-	-	-	-	-	-	-	0	DARUNTER: LOS
-	-	-	-	-	-	-	5	KAMERUN
-	-	-	-	-	-	-	4	KONGO
-	-	-	-	-	-	-	4	ZAIRE
-	-	-	-	-	-	-	23	ANGOLA
-	-	-	-	-	-	-	23	SUDAN
-	-	-	-	-	-	-	647	AETHIOPIEN
-	-	-	-	-	-	-	643	DARUNTER: ADD
-	-	-	-	-	-	-	15	KENIA
-	-	-	-	-	-	-	24	DARUNTER: NBO
-	-	-	-	-	-	-	24	TANSANIA
-	-	-	-	-	-	-	153	SAMBIA
-	-	-	-	-	-	-	151	DARUNTER: LUN
-	-	-	-	-	-	-	3	MALAWI
-	-	-	-	-	-	-	3	SIMBABWE
-	-	-	-	-	-	-	12	DARUNTER: HRE
-	-	-	-	-	-	-	12	BOTSUANA
-	-	-	-	-	-	-	2	NAMIBIA
-	-	-	-	-	-	-	9	DARUNTER: WDH
-	-	-	-	-	-	-	52	MOSAMBIK
-	-	-	-	-	-	-	52	SESCHELLEN
-	-	-	-	-	-	-	458	MAURITIUS
-	-	-	-	-	-	-	378	DARUNTER: MRU
-	-	-	-	-	-	-	58	SUEDAFRIKA
-	-	-	-	-	-	-	11	DARUNTER: JNB
-	-	-	-	-	-	-	11	CPT
-	-	-	-	-	-	-	11	DUR
-	-	-	-	-	-	-	11	*ZA
4	9	2	0	0	0	-	1 854	A F R I K A
10	-	0	0	-	0	0	1 247	KANADA
5	-	-	-	-	-	-	56	DARUNTER: YMQ
1	-	0	0	-	-	-	698	YTO
3	-	-	0	-	-	-	290	YVR
0	-	-	-	-	-	-	142	YJC
0	-	-	-	-	-	-	14	YHZ
-	-	-	-	-	-	-	39	YQX
71	-	-	6	2	1	0	10 374	USA
25	-	-	0	0	-	-	3 107	DARUNTER: NYC
12	-	-	3	-	-	0	1 668	CHI
8	-	-	0	0	-	-	430	BOS
0	-	-	-	-	-	-	166	PHL
0	-	-	-	-	-	-	10	BWI
0	-	-	-	-	-	-	286	MAS
0	-	-	-	-	-	-	121	DET
-	-	-	-	-	-	-	42	PIT
-	-	-	-	-	-	-	134	CVG
0	-	-	-	-	-	-	21	CLE
6	-	-	0	-	-	-	23	*U1
3	-	-	0	-	-	-	1 076	ATL
0	-	-	-	-	-	-	163	CLT
0	-	-	-	-	-	-	15	TPA
0	-	-	-	-	-	-	468	MIA
0	-	-	-	-	-	-	70	SJU
0	-	-	-	-	-	-	92	ORL
0	-	-	-	-	-	-	23	*U2
-	-	-	-	-	-	-	46	MSP
-	-	-	-	-	-	-	23	STL
-	-	-	-	-	-	-	12	MKE
-	-	-	-	-	-	-	10	MKE
0	-	-	-	-	-	-	435	DAL
3	-	-	0	-	-	-	254	HOU
-	-	-	-	-	-	-	31	MEM
-	-	-	-	-	-	-	10	TUL
0	-	-	-	-	-	-	11	*UA
0	-	-	-	-	-	-	52	SEA
0	-	-	-	-	-	-	13	PDX
0	-	-	-	-	-	-	22	SLC
4	-	-	0	0	-	-	538	SFO
0	-	-	-	-	-	-	861	LAX
0	-	-	-	-	-	-	36	DEN
0	-	-	-	-	-	-	40	PHX
0	-	-	-	-	-	-	111	MEXIKO
0	-	-	-	-	-	-	110	DARUNTER: MEX
0	-	-	-	-	-	-	5	GUATEMALA
-	-	-	-	-	-	-	2	HONDURAS

6 GÜTERVERKEHR  
 6. 2 VERFLECHTUNG IM VERKEHR  
 6. 2. 4 EMPFANG

VON HERKUNFTSLAND BZW. --- FLUGPLATZ	NACH ENDZIEL								
	HAMBURG (HAM)	HANNOVER (HAJ)	BREMEN (BRE)	DUESSELDORF (DUS)	KOELN/BONN (CGN)	FRANKFURT (FRA)	STUTTGART (STR)	NUERNBERG (NUE)	MUENCHEN (MUC)
EMPFANG									
INSGESAMT									
EL SALVADOR	0	-	-	0	0	2	-	-	-
COSTA RICA	0	-	-	0	-	6	0	-	2
KUBA	0	-	-	-	17	3	-	0	-
DARUNTER:HAV	0	-	-	-	17	3	-	0	-
BAHAMAS	0	-	-	-	-	1	-	-	-
JAMAICA	0	-	-	0	0	3	-	-	2
DOMINIK.REP	-	0	-	-	-	6	-	-	-
ST.LUCIA	-	-	-	-	0	3	-	-	-
KOLUMBIEN	28	0	3	5	2	369	0	0	1
DARUNTER:BOG	28	0	3	5	2	359	0	0	1
VENEZUELA	0	0	0	0	0	17	0	-	0
DARUNTER:CCS	0	0	0	0	0	16	0	-	0
BRASILLEN	92	35	1	12	3	273	13	5	22
DARUNTER:RIO	0	0	0	0	0	79	0	0	0
SAO	59	34	0	2	2	135	12	4	20
MAO	2	-	0	0	-	16	-	0	-
POA	24	0	0	8	0	38	0	0	0
*BR	7	0	0	0	0	3	0	0	0
ECUADOR	2	2	0	0	0	31	-	0	0
DARUNTER:UIO	2	-	0	0	0	25	-	0	0
PERU	0	0	0	2	5	80	0	0	5
DARUNTER:LIM	0	0	0	2	5	80	0	0	5
BOLIVIEN	0	-	-	0	1	6	0	0	-
PARAGUAY	-	-	0	-	0	9	0	-	0
URUGUAY	6	-	3	0	5	33	0	1	0
DARUNTER:MVD	6	-	3	0	5	33	0	1	0
ARGENTINIEN	12	0	0	6	1	79	0	0	3
DARUNTER:BUE	12	0	0	6	1	79	0	0	3
CHILE	9	0	0	0	9	40	2	0	5
DARUNTER:SCL	9	0	0	0	9	40	2	0	5
A M E R I K A	618	198	71	806	1 214	8 672	297	115	958
LIBANON	0	0	0	0	0	8	0	0	-
DARUNTER:BEY	0	0	0	0	0	8	0	0	-
ISRAEL	8	1	17	7	653	212	3	1	67
DARUNTER:TLV	8	1	17	7	653	212	3	1	67
JORDANIEN	0	-	-	0	1	5	-	0	0
SYRIEN	0	0	0	0	0	11	-	0	2
DARUNTER:DAM	0	0	0	0	0	11	-	0	2
IRAN	106	1	0	5	2	114	4	0	5
DARUNTER:THR	106	1	0	5	2	114	4	0	5
KUWEIT	0	-	0	1	0	0	0	0	0
BAHRAIN	4	-	0	0	0	14	0	0	0
DARUNTER:BAH	4	-	0	0	0	14	0	0	0
KATAR	0	0	0	0	0	5	0	1	0
SAUDI-ARAB.	6	0	0	4	3	16	0	0	3
DARUNTER:JED	5	0	0	1	1	10	0	0	1
RUH	0	0	0	3	2	4	0	0	1
JEMEN	0	-	-	-	3	2	-	-	-
OMAN	6	0	-	-	0	2	0	0	0
V.A.EMIRATE	53	4	5	30	56	536	17	34	11
DARUNTER:SHJ	30	-	-	-	-	26	74	31	-
DXB	19	4	5	15	30	430	14	3	9
AUH	4	-	-	16	0	32	3	0	2
PAKISTAN	81	26	8	31	180	326	30	8	25
DARUNTER:KHI	56	26	7	27	176	278	22	8	21
ISB	3	0	0	0	0	8	0	-	1
LHE	22	0	0	2	3	32	8	0	2
*PK	0	-	-	0	0	9	0	-	-
BANGLADESCH	0	-	0	2	0	20	0	0	0
DARUNTER:DAC	0	-	0	2	0	20	0	0	0
AFGHANISTAN	0	-	-	-	0	25	-	-	-
DARUNTER:KBL	0	-	-	-	0	25	-	-	-
INDIEN	171	36	30	130	99	1 319	55	33	49
DARUNTER:DEL	97	10	4	33	82	772	17	25	24
CCU	8	0	0	9	4	51	1	2	2
BOM	33	23	11	20	4	251	11	4	6
MAA	9	0	7	34	3	93	15	0	10
BLR	20	2	7	28	4	137	10	0	5
*IN	5	0	0	6	3	16	0	2	1
NEPAL	2	-	-	6	0	23	18	2	6
DARUNTER:KTM	2	-	-	6	0	23	18	2	6
SRI LANKA	6	0	0	3	0	69	0	4	19
DARUNTER:CEB	6	0	0	3	0	69	0	4	19
MALEDIVEN	0	-	-	-	-	0	-	-	-
THAILAND	62	4	19	43	8	533	16	26	45
DARUNTER:BKK	62	4	19	43	8	533	16	26	45
*TH	0	-	0	-	0	0	0	0	0
VIETNAM	2	-	0	0	0	47	0	0	0
DARUNTER:SGM	2	-	0	0	0	47	0	0	0
MALAYSIA	16	51	0	8	2	172	15	9	12
DARUNTER:KUL	11	46	0	1	0	133	6	2	8
PEN	5	4	0	7	1	37	9	6	4
SINGAPUR	14	25	16	29	25	330	17	11	18
DARUNTER:SIN	14	25	16	29	25	330	17	11	18
BRUNEI	0	-	-	-	0	7	-	-	0
INDONESIEN	11	5	4	10	2	166	5	4	9
DARUNTER:JKT	7	4	2	9	2	126	5	2	4
DPS	4	0	2	0	0	34	0	2	4
PHILIPPINEN	10	18	4	35	5	187	10	24	36
DARUNTER:MNL	10	18	4	35	5	185	10	24	36
HONGKONG (BRIT)	127	54	147	159	235	1 401	180	96	117
DARUNTER:HKG	127	54	147	159	235	1 401	180	96	117



SEPTEMBER 1991

MIT GEBIETEN AUSSERHALB DES BUNDESGBIETES

IN TONNEN

FLUGPLATZ							VON HERKUNFTSLAND	
B E R L I N (TXL)	(SKF)	SAARBRUECKEN (SCN)	MUENSTER/OSN (FMO)	LEIPZIG (LEJ)	DRESDEN (DRS)	SONSTIGE	INSGESAMT	BZW. --- FLUGPLATZ
-	-	-	-	-	-	-	-	EL SALVADOR
0	1	-	-	-	-	-	2	COSTA RICA
0	1	-	-	-	-	-	9	KUBA
0	-	-	-	-	-	-	21	DARUNTER: HAV
-	-	-	-	-	-	-	21	BAHAMAS
0	-	-	-	-	-	-	1	JAMAICA
-	-	-	-	-	-	-	7	DOMINIK. REP
-	-	-	-	-	-	-	6	ST. LUCIA
-	-	-	-	-	-	-	3	KOLUMBIEN
0	-	-	-	0	-	23	434	DARUNTER: BOG
0	-	-	-	0	-	23	423	VENEZUELA
-	-	-	-	-	-	-	19	DARUNTER: CCS
-	-	-	-	-	-	-	10	BRASILIEN
1	-	13	0	-	0	0	470	DARUNTER: RIO
0	-	13	0	-	-	0	82	SAO
0	-	-	-	-	-	-	282	MAO
0	-	-	-	-	-	-	19	POA
0	-	-	-	-	-	-	72	*BR
0	-	-	-	-	-	-	12	ECUADOR
0	-	-	-	-	-	-	36	DARUNTER: UIO
0	-	-	-	-	-	-	28	PERU
0	-	-	-	-	-	-	94	DARUNTER: LIM
0	-	-	-	-	-	-	94	BOLIVIEN
-	-	-	-	-	-	-	8	PARAGUAY
0	-	-	-	-	-	-	9	URUGUAY
0	-	-	1	0	0	-	51	DARUNTER: MVD
0	-	-	1	0	0	-	51	ARGENTINIEN
0	-	-	-	-	-	-	102	DARUNTER: BUE
0	-	-	-	-	-	-	102	CHILE
0	-	-	-	-	0	-	66	DARUNTER: SCL
0	-	-	-	-	0	-	66	
84	1	13	8	2	2	24	13 081	A M E R I K A
0	0	0	-	-	-	-	11	LIBANON
0	0	0	-	-	-	-	11	DARUNTER: BEY
0	5	-	0	-	0	-	974	ISRAEL
0	5	-	0	-	0	-	974	DARUNTER: TLV
0	-	-	-	-	-	-	8	JORDANIEN
-	3	-	-	-	-	-	17	SYRIEN
-	3	-	-	-	-	-	17	DARUNTER: DAM
2	-	-	-	-	-	-	241	IRAN
2	-	-	-	-	-	-	241	DARUNTER: THR
-	-	-	-	-	-	-	3	KUWEIT
-	-	-	-	-	-	-	19	BAHRAIN
-	-	-	-	-	-	-	19	DARUNTER: BAH
-	-	-	0	-	-	-	7	KATAR
0	-	-	0	-	-	-	35	SAUDI-ARAB
0	-	-	0	-	-	-	19	DARUNTER: JED
0	-	-	0	-	-	-	12	RUH
-	-	-	0	-	-	-	5	JEMEN
-	-	-	0	-	-	-	9	OMAN
8	-	-	0	-	-	-	754	V. A. EMIRATE
-	-	-	-	-	-	-	161	DARUNTER: SHJ
5	-	-	0	-	-	-	534	DXB
3	-	-	-	-	-	-	59	AUH
12	-	0	0	-	2	-	729	PAKISTAN
9	-	0	0	-	2	-	633	DARUNTER: KHI
0	-	-	-	-	-	-	13	ISB
3	-	-	-	-	-	-	74	LHE
-	-	-	-	-	-	-	10	*FK
-	-	0	-	-	-	-	23	BANGLADESCH
-	-	0	-	-	-	-	23	DARUNTER: DAC
-	0	-	0	-	-	-	25	AFGHANISTAN
-	0	-	0	-	-	-	25	DARUNTER: KBL
22	-	-	4	12	0	0	1 961	INDIEN
17	-	-	3	10	0	0	1 094	DARUNTER: DEL
1	-	-	-	-	-	-	79	CCU
0	-	-	0	0	-	-	363	BOM
2	-	-	0	2	-	-	177	MAA
1	-	-	0	-	-	-	215	BLR
0	-	-	0	-	-	-	33	*IN
0	-	-	2	0	-	-	60	NEPAL
0	-	-	2	0	-	-	60	DARUNTER: KTM
0	-	-	-	-	-	-	102	SRI LANKA
0	-	-	-	-	-	-	102	DARUNTER: CMB
-	-	-	-	-	-	-	0	MALEDIVEN
37	3	-	-	-	-	-	799	THAILAND
29	0	-	-	-	-	-	788	DARUNTER: BKK
8	3	-	-	-	-	-	11	*TH
2	-	-	1	-	-	-	53	VIETNAM
2	-	-	1	-	-	-	53	DARUNTER: SGN
0	0	-	0	-	-	-	285	MALAYSIA
-	0	-	-	-	-	-	208	DARUNTER: KUL
0	-	-	0	-	-	-	73	PEN
16	3	0	0	0	0	0	506	SINGAPUR
16	3	0	0	0	0	0	506	DARUNTER: SIN
-	-	-	-	-	-	-	7	BRUNEI
7	-	-	0	-	-	-	223	INDONESIEN
0	-	-	0	-	-	-	161	DARUNTER: JKT
6	-	-	-	-	-	-	53	DPS
0	-	-	2	-	-	-	331	PHILIPPINEN
0	-	-	2	-	-	-	329	DARUNTER: MNL
17	-	-	20	-	-	-	2 553	HONGKONG (BRIT)
17	-	-	20	-	-	-	2 553	DARUNTER: HKG

6 GÜTERVERKEHR  
 6.2 VERFLECHTUNG IM VERKEHR  
 6.2.4 EMPFANG

VON HERKUNFTSLAND BZW. --- FLUGPLATZ	NACH ENDZIEL								
	HAMBURG (HAM)	HANNOVER (HAJ)	BREMEN (BRE)	DUESSELDORF (DUS)	KOELN/BONN (CGN)	FRANKFURT (FRA)	STUTTGART (STR)	MUERNBERG (NUE)	MUENCHEN (MUC)
<b>EMPFANG</b>									
<b>INSGESAMT</b>									
TAIWAN .....	22	11	4	24	8	370	17	14	19
DARUNTER: TPE .....	11	10	3	21	8	366	15	14	14
*TW .....	11	2	0	3	0	4	2	0	5
JAPAN .....	178	38	3	234	120	1 857	64	50	141
DARUNTER: TYO .....	103	24	2	162	90	1 342	53	44	113
OSA .....	75	14	1	56	11	481	10	6	27
*JP .....	0	0	0	7	19	31	0	0	0
KOREA REP. ....	67	8	26	77	99	590	24	58	18
DARUNTER: SEL .....	63	6	22	73	99	575	22	53	17
PUS .....	3	2	3	4	0	4	2	5	0
*KR .....	-	-	-	-	-	11	-	-	-
KOREA DEM. VR .....	-	-	-	0	-	16	0	-	-
DARUNTER: FNJ .....	-	-	-	-	-	15	-	-	-
CHINA .....	41	4	11	6	5	225	15	13	4
DARUNTER: PEK .....	35	3	10	5	3	173	9	12	2
SHA .....	4	0	0	1	0	47	1	0	1
*CN .....	2	-	0	0	0	5	5	0	-
<b>A S I E N .....</b>	<b>993</b>	<b>288</b>	<b>296</b>	<b>847</b>	<b>1 511</b>	<b>8 609</b>	<b>495</b>	<b>391</b>	<b>606</b>
AUSTRALIEN .....	3	2	1	3	9	155	2	2	2
DARUNTER: SYD .....	2	0	0	0	1	62	0	0	0
MEB .....	0	1	0	0	2	66	2	0	0
PER .....	0	-	0	1	2	23	-	0	0
NEUSEELAND .....	3	0	0	11	0	71	1	0	0
DARUNTER: AKL .....	1	0	-	0	0	61	0	0	0
CHC .....	2	-	0	10	-	10	0	-	0
<b>AUSTRALIEN/OZEANIEN...</b>	<b>7</b>	<b>2</b>	<b>1</b>	<b>14</b>	<b>9</b>	<b>226</b>	<b>3</b>	<b>2</b>	<b>3</b>
<b>I N S G E S A M T ..</b>	<b>2 249</b>	<b>735</b>	<b>435</b>	<b>2 284</b>	<b>5 934</b>	<b>20 660</b>	<b>1 158</b>	<b>765</b>	<b>2 173</b>

SEPTEMBER 1991

MIT GEBIETEN AUSSERHALB DES BUNDESGBIETES

IN TONNEN

FLUGPLATZ							VON HERKUNFTSLAND BZW. --- FLUGPLATZ	
B E R L I N (TXL)	(SKF)	SAARBRUECKEN (SCN)	MUENSTER/OSN (FMO)	LEIPZIG (LEJ)	DRESDEN (DRS)	SONSTIGE	INSGESAMT	
13	-	-	2	0	-	-	504	EMPFANG
13	-	-	2	0	-	-	477	INSGESAMT
0	-	-	-	-	-	-	28	TAIWAN
23	-	0	11	1	0	0	2 721	DARUNTER:TPE
12	-	0	1	1	-	0	1 948	*TW
10	-	-	10	-	0	-	702	JAPAN
0	-	-	-	-	-	-	59	DARUNTER:TYO
13	-	0	11	-	-	-	991	OSA
13	-	0	5	-	-	-	950	*JP
0	-	-	5	-	-	-	30	KOREA REP.
-	-	-	-	-	-	-	11	DARUNTER:SEL
-	37	-	-	-	-	-	54	PUS
-	37	-	-	-	-	-	52	*KR
5	4	-	-	-	-	-	332	KOREA DEM.VR
4	4	-	-	-	-	-	261	DARUNTER:FNU
0	-	-	-	-	-	-	57	CHINA
-	-	-	-	-	-	-	13	DARUNTER:PEK
179	55	1	53	14	3	0	14 341	SEA
								*CN
								A S I E N
0	-	-	0	-	-	-	180	AUSTRALIEN
0	-	-	0	-	-	-	69	DARUNTER:SYD
0	-	-	-	-	-	-	72	MEB
-	-	-	-	-	-	-	27	PER
0	-	-	-	-	-	-	86	NEUSEELAND
0	-	-	-	-	-	-	63	DARUNTER:AKL
-	-	-	-	-	-	-	22	CHC
0	-	-	0	-	-	-	266	AUSTRALIEN/OZEANIEN
416	90	16	94	18	6	26	37 058	I N S G E S A M T

## 8 FLUGBEWEGUNGEN

## 8. 1 VERFLECHTUNG IM VERKEHR

## 8. 1. 1. STARTS BZW.

NACH STRECKENZIEL- FLUGPLATZ	VON STRECKEN								
	HAMBURG (HAM)	HANNOVER (HAJ)	BREMEN (BRE)	DUESSELDORF (DUS)	KOELN/BONN (CGN)	FRANKFURT (FRA)	STUTTGART (STR)	MUERNBERG (NUE)	MUENCHEN (MUC)
<b>STARTS</b>									
<b>INSGESAMT</b>									
HAMBURG	117		21	270	221	460	188	81	325
HANNOVER	55	1 103	29	53	27	239	113	74	180
BREMEN	14	5	226	48	4	212	76	52	80
DUESSELDORF	260	56	43	-	40	235	196	86	404
KOELN/BONN	192	31	23	29	542	154	111	138	325
FRANKFURT	460	241	212	207	156	5	204	194	505
STUTTGART	179	114	77	205	157	184	499	31	27
MUERNBERG	82	74	50	87	101	198	29	58	93
MUENCHEN	351	182	87	399	338	530	38	119	71
BERLIN (TEGEL)	336	249	83	542	509	649	356	274	458
BERLIN (SCHOENEFELD)	4	2	-	3	-	7	1	-	4
SAARBRUECKEN	63	1	8	2	12	107	3	-	63
MUENSTER/OSNABRUECK	1	8	32	4	7	136	46	1	52
LEIPZIG	73	43	30	78	50	152	62	21	52
DRESDEN	82	21	38	89	58	137	103	26	94
SONSTIGE FLUGPLAETZE	272	75	401	105	557	257	130	134	497
BUNDESGBIET	2 541	2 245	1 360	2 121	2 779	3 662	2 155	1 289	3 230
<b>STARTS IM LINIENVERKEHR</b>									
<b>(OHNE NURFRACHTER)</b>									
HAMBURG	-	-	-	244	181	432	183	72	303
HANNOVER	-	-	2	42	-	202	101	70	173
BREMEN	-	-	-	46	-	192	72	42	77
DUESSELDORF	233	42	42	-	3	186	190	80	361
KOELN/BONN	178	-	-	3	-	119	51	42	269
FRANKFURT	434	197	191	165	120	111	114	141	435
STUTTGART	179	102	72	196	52	-	-	-	-
MUERNBERG	72	69	42	81	42	141	-	-	41
MUENCHEN	320	168	77	354	265	448	-	44	-
BERLIN (TEGEL)	328	220	80	539	483	625	345	271	444
BERLIN (SCHOENEFELD)	-	-	-	-	-	4	1	-	1
SAARBRUECKEN	62	-	-	-	-	102	-	-	61
MUENSTER/OSNABRUECK	-	-	-	-	-	111	42	-	50
LEIPZIG	67	41	30	72	47	107	58	21	47
DRESDEN	78	21	38	73	51	112	62	21	84
SONSTIGE FLUGPLAETZE	156	-	50	94	150	248	62	62	136
BUNDESGBIET	2 107	860	624	1 909	1 394	3 140	1 281	866	2 482
<b>STARTS IM PAUSCHAL-</b>									
<b>FLUGREISEVERKEHR</b>									
HAMBURG	-	8	-	14	6	3	-	4	11
HANNOVER	29	-	3	6	1	5	1	-	5
BREMEN	-	-	-	-	-	-	-	-	-
DUESSELDORF	19	6	-	-	4	27	-	4	36
KOELN/BONN	3	2	-	1	-	6	-	-	-
FRANKFURT	2	7	-	24	2	-	43	1	34
STUTTGART	-	1	-	1	-	27	-	-	13
MUERNBERG	3	-	-	-	1	6	6	-	-
MUENCHEN	8	4	-	27	2	35	20	1	-
BERLIN (TEGEL)	-	9	-	2	-	1	-	-	10
BERLIN (SCHOENEFELD)	-	1	-	1	-	-	-	-	2
SAARBRUECKEN	-	1	3	-	8	3	-	-	-
MUENSTER/OSNABRUECK	-	-	9	1	-	1	-	-	1
LEIPZIG	-	-	-	2	1	1	-	-	-
DRESDEN	1	-	-	5	-	1	6	-	4
SONSTIGE FLUGPLAETZE	-	-	-	-	-	-	-	4	-
BUNDESGBIET	65	39	15	84	25	116	76	14	116

SEPTEMBER 1991

INNERHALB DES BUNDESGBIETES

LANDUNGEN

HERKUNFTSFLUGPLATZ

B E R L I N (TXL)   (SXF)		SAARBRUECKEN (SCN)	MUENSTER/OSN (FMO)	LEIPZIG (LEJ)	DRESDEN (DRS)	SONSTIGE	INSGESAMT	NACH STRECKENZIEL- FLUGPLATZ
								STARTS
								INSGESAMT
370	3	63	1	51	102	267	2 580	HAMBURG
243	5	-	9	45	22	63	2 260	HANNOVER
83	-	4	51	34	34	407	1 330	BREMEN
545	1	1	4	84	86	114	2 155	DUESSELDORF
487	5	19	10	51	60	544	2 721	KOELN/BONN
651	5	104	134	151	140	255	3 624	FRANKFURT
359	9	5	44	58	101	120	2 169	STUTTGART
299	-	7	1	21	23	150	1 273	NUERNBERG
459	3	65	56	53	90	508	3 349	MUENCHEN
119	-	76	71	5	12	390	4 129	BERLIN (TEGEL)
-	1 025	-	-	1	2	-	1 049	BERLIN (SCHOENEFELD)
76	-	133	2	-	1	114	585	SAARBRUECKEN
77	-	3	291	9	-	155	822	MUENSTER/OSNABRUECK
6	-	-	11	218	60	138	994	LEIPZIG
11	-	1	-	120	-	125	905	DRESDEN
395	-	80	155	128	125	213	3 524	SONSTIGE FLUGPLAETZE
4 180	1 056	561	840	1 029	858	3 563	33 469	BUNDESGBIET

STARTS IM LINIENVERKEHR  
(OHNE WURFRACHTER)

361	-	63	-	47	99	154	2 139	HAMBURG
215	-	-	-	42	21	-	860	HANNOVER
80	-	-	1	34	34	53	631	BREMEN
542	-	-	-	73	72	98	1 922	DUESSELDORF
483	-	-	-	47	52	150	1 394	KOELN/BONN
627	4	101	110	107	111	248	3 105	FRANKFURT
346	-	-	42	58	63	63	1 284	STUTTGART
276	-	-	-	21	21	62	868	NUERNBERG
444	-	61	51	47	84	135	2 498	MUENCHEN
-	-	76	71	-	6	380	3 868	BERLIN (TEGEL)
-	-	-	-	-	-	-	6	BERLIN (SCHOENEFELD)
76	-	-	-	-	-	-	301	SAARBRUECKEN
76	-	-	-	-	-	21	300	MUENSTER/OSNABRUECK
1	-	-	-	-	28	109	628	LEIPZIG
6	-	-	-	88	-	100	734	DRESDEN
384	-	-	21	105	100	211	1 779	SONSTIGE FLUGPLAETZE
3 917	4	301	296	669	691	1 784	22 325	BUNDESGBIET

STARTS IM PAUSCHAL-  
FLUGREISEVERKEHR

-	2	-	-	-	-	-	48	HAMBURG
4	4	-	-	-	1	1	60	HANNOVER
-	-	4	1	-	-	-	5	BREMEN
-	-	-	-	2	4	-	102	DUESSELDORF
-	5	14	-	-	-	-	31	KOELN/BONN
-	1	2	-	2	-	-	117	FRANKFURT
-	-	4	-	-	5	-	48	STUTTGART
8	3	-	-	-	-	7	27	NUERNBERG
-	-	-	-	-	-	-	108	MUENCHEN
-	-	-	-	1	-	-	23	BERLIN (TEGEL)
-	-	-	-	-	-	-	4	BERLIN (SCHOENEFELD)
-	-	-	1	-	-	-	16	SAARBRUECKEN
-	-	3	-	-	-	-	15	MUENSTER/OSNABRUECK
-	-	-	-	-	18	1	23	LEIPZIG
-	-	-	-	17	-	2	36	DRESDEN
-	-	-	-	1	-	-	5	SONSTIGE FLUGPLAETZE
12	15	27	2	23	28	11	668	BUNDESGBIET

NACH STRECKENZIEL- FLUGPLATZ	VON STRECKEN								
	HAMBURG (HAM)	HANNOVER (HAJ)	BREMEN (BRE)	DUESSELDORF (DUS)	KOELN/BONN (CGN)	FRANKFURT (FRA)	STUTTGART (STR)	NUERNBERG (NUE)	MUENCHEN (MUC)
<b>STARTS</b>									
<b>INSGESAMT</b>									
SCHLESWIG-HOLSTEIN .	204	66	12	9	41	26	-	-	2
HELGOLAND .....	71	-	11	-	-	-	-	-	-
KIEL .....	1	-	-	-	41	25	-	-	-
LUEBECK .....	3	-	-	-	-	-	-	-	1
WESTERLAND/SYLT ..	75	-	1	9	-	1	-	-	-
UEB. SCHLESW.-HOLST	54	66	-	-	-	-	-	-	1
BREMEN .....	-	-	7	-	-	-	-	-	-
BREMERHAVEN .....	-	-	7	-	-	-	-	-	-
NIEDERSACHSEN .....	17	2	373	19	22	-	8	-	1
BORKUM .....	1	-	-	18	-	-	-	-	-
BRAUNSCHWEIG .....	-	1	-	1	22	-	4	-	1
EMDEN .....	-	-	3	-	-	-	4	-	-
HARLE .....	-	-	2	-	-	-	-	-	-
JUIST .....	-	-	4	-	-	-	-	-	-
NORDDAICH .....	-	-	-	-	-	-	-	-	-
WANGEROOGE .....	-	-	20	-	-	-	-	-	-
NORDERNEY .....	1	-	11	-	-	-	-	-	-
LANGEBOG .....	-	-	1	-	-	-	-	-	-
UEB. NIEDERSACHSEN	15	1	332	-	-	-	-	-	-
NORDRHEIN-WESTFALEN	3	1	4	7	374	42	42	42	136
DORTMUND .....	-	-	-	1	1	-	20	42	69
PADERBORN-LIPPST.	-	-	-	-	-	42	22	-	67
SIEGERLAND .....	-	-	-	-	-	-	-	-	-
MOENCHENGLADBACH .	-	1	-	-	-	-	-	-	-
UEB. NORDRH.-WESTF.	3	-	4	6	373	-	-	-	-
HESSEN .....	-	-	1	-	1	-	-	-	-
KASSEL .....	-	-	1	-	-	-	-	-	-
UEB. HESSEN .....	-	-	-	-	1	-	-	-	-
RHEINLAND-PFALZ ....	-	-	-	-	-	-	-	-	-
KOBLENZ .....	-	-	-	-	-	-	-	-	-
UEB. RHEINL.-PFALZ	-	-	-	-	-	-	-	-	-
BADEN-WUERTTEMBERG .	2	-	3	-	48	94	76	3	2
FREIBURG .....	-	-	-	-	-	-	-	-	-
FRIEDRICHSHAFEN ..	-	-	2	-	48	93	24	3	1
KARLSRUHE .....	-	-	-	-	-	-	-	-	-
MANNHEIM .....	-	-	-	-	-	-	-	-	-
UEB. BADEN-WUERTT.	2	-	1	-	-	1	52	-	1
BAYERN .....	42	2	-	67	64	88	3	67	350
AUGSBURG .....	42	-	-	67	63	-	2	2	-
BAYREUTH .....	-	-	-	-	-	84	-	-	-
HOF .....	-	2	-	-	-	4	-	4	-
OBERPFAPFENHOFEN .	-	-	-	-	1	-	-	-	-
STRAUBING .....	-	-	-	-	-	-	-	-	-
UEB. BAYERN .....	-	-	-	-	-	-	1	61	350
MECKLENBURG-VORPOMME	4	-	-	-	-	-	-	-	1
HERINGSDORF .....	-	-	-	-	-	-	-	-	-
UEB. MECKLENBURG-VO	4	-	-	-	-	-	-	-	1
BRANDENBURG .....	-	-	1	1	-	-	1	-	1
UEB. BRANDENDURG ..	-	-	1	1	-	-	1	-	1
SACHSEN-ANHALT .....	-	-	-	-	-	-	-	-	-
UEB. SACHSEN-ANHALT	-	-	-	-	-	-	-	-	-
THUERINGEN .....	-	4	-	2	7	7	-	22	4
ERFURT .....	-	4	-	2	7	7	-	22	4
UEB. THUERINGEN ..	-	-	-	-	-	-	-	-	-
SACHSEN .....	-	-	-	-	-	-	-	-	-
MAGDEBURG .....	-	-	-	-	-	-	-	-	-
UEB. SACHSEN .....	-	-	-	-	-	-	-	-	-
BUNDESGBIET .....	272	75	401	105	557	257	130	134	497

SEPTEMBER 1991

INNERHALB DES BUNDESGBIETES  
NACH SONSTIGEN DEUTSCHEN FLUGPLAETZEN

HERKUNFTSFLUGPLATZ							INSGESAMT	NACH STRECKENZIEL- FLUGPLATZ
B E R L I N (TXL)	(SXF)	SAARBRUECKEN (SCN)	MUENSTER/OSN (FMO)	LEIPZIG (LEJ)	DRESDEN (DRS)	SONSTIGE		
								STARTS
								-----
								INSGESAMT
								-----
73	-	-	-	-	-	-	433	SCHLESWIG-HOLSTEIN
-	-	-	-	-	-	-	02	HELGOLAND
48	-	-	-	-	-	-	115	KIEL
-	-	-	-	-	-	-	4	LUEBECK
25	-	-	-	-	-	-	111	WESTERLAND/SYLT
-	-	-	-	-	-	-	121	UEB. SCHLESW.-HOLST
-	-	-	-	-	-	-	7	BREMEN
-	-	-	-	-	-	-	7	BREMERHAVEN
33	-	-	2	-	-	1	478	NIEDERSACHSEN
-	-	-	-	-	-	-	19	BORKUM
33	-	-	1	-	-	-	63	BRAUNSCHWEIG
-	-	-	-	-	-	-	7	EMDEN
-	-	-	-	-	-	-	2	HARLE
-	-	-	-	-	-	-	4	JUIST
-	-	-	-	-	-	-	-	NORDDEICH
-	-	-	-	-	-	-	20	WANGEROOGE
-	-	-	-	-	-	-	12	NORDERNEY
-	-	-	-	-	-	-	1	LANGEORG
-	-	-	1	-	-	1	350	UEB. NIEDERSACHSEN
127	-	-	151	92	77	52	1 150	NORDRHEIN-WESTFALEN
79	-	-	37	32	24	27	332	DORTMUND
48	-	-	-	15	9	25	228	PADERBORN-LIPPST.
-	-	-	-	-	-	-	-	SIEGERLAND
-	-	-	2	37	35	-	75	MOENCHENGLADBACH
-	-	-	112	8	9	-	515	UEB. NORDRH.-WESTF.
1	-	-	-	-	2	1	6	HESSEN
-	-	-	-	-	1	-	2	KASSEL
1	-	-	-	-	1	1	4	UEB. HESSEN
-	-	80	-	-	3	-	83	RHEINLAND-PFALZ
-	-	80	-	-	3	-	83	KOBLENZ
-	-	-	-	-	-	-	-	UEB. RHEINL.-PFALZ
51	-	-	1	23	35	-	338	BADEN-WUERTTEMBERG
-	-	-	-	2	-	-	2	FREIBURG
51	-	-	-	-	-	-	222	FRIEDRICHSHAFEN
-	-	-	-	-	-	-	-	KARLSRUHE
-	-	-	-	19	33	-	52	MANNHEIM
-	-	-	1	2	2	-	62	UEB. BADEN-WUERTT.
67	-	-	1	2	8	159	920	BAYERN
67	-	-	-	-	-	-	243	AUGSBURG
-	-	-	-	-	-	76	160	BAYREUTH
-	-	-	-	1	-	83	94	HOF
-	-	-	1	-	-	-	2	OBERPFÄFFENHOFEN
-	-	-	-	-	-	-	-	STRAUBING
-	-	-	-	1	8	-	421	UEB. BAYERN
-	-	-	-	-	-	-	5	MECKLENBURG-VORPOMME
-	-	-	-	-	-	-	-	HERINGSORF
-	-	-	-	-	-	-	5	UEB. MECKLENBURG-VO
-	-	-	-	-	-	-	4	BRANDENBURG
-	-	-	-	-	-	-	4	UEB. BRANDENBURG
-	-	-	-	7	-	-	7	SACHSEN-ANHALT
-	-	-	-	7	-	-	7	UEB. SACHSEN-ANHALT
43	-	-	-	4	-	-	93	THUERINGEN
43	-	-	-	4	-	-	93	ERFURT
-	-	-	-	-	-	-	-	UEB. THUERINGEN
-	-	-	-	-	-	-	-	SACHSEN
-	-	-	-	-	-	-	-	MAGDEBURG
-	-	-	-	-	-	-	-	UEB. SACHSEN
395	-	80	155	128	125	213	3 524	BUNDESGBIET

8 FLUGBEWEGUNGEN  
 8. 2 VERFLECHTUNG IM VERKEHR  
 8. 2. 1 STARTS

NACH STRECKENZIPELLAND		VON STRECKEN								
BZW. -----	FLUGPLATZ	HAMBURG (HAM)	HANNOVER (HAJ)	BREMEN (BRE)	DUESSELDORF (DUS)	KOELN/BONN (CGN)	FRANKFURT (FRA)	STUTTGART (STR)	NUERNBERG (NUE)	MUENCHEN (MUC)
STARTS										
INSGESAMT										
FINNLAND	.....	85	1	1	64	3	137	43	-	32
DARUNTER:	HEL	85	1	1	64	3	133	30	-	32
	TKU	-	-	-	-	-	4	13	-	-
SCHWEDEN	.....	152	3	3	105	53	218	3	1	28
DARUNTER:	STO	80	1	1	78	21	145	1	-	28
	MMA	47	1	-	-	6	-	-	-	-
	GOT	24	1	-	26	23	73	-	-	-
	*SE	1	-	2	1	3	-	2	1	-
NORWEGEN	.....	87	1	-	26	2	76	2	-	1
DARUNTER:	OSL	58	1	-	26	2	75	-	-	1
	BGO	29	-	-	-	-	1	-	-	-
DAENEMARK	.....	178	78	4	120	107	175	33	-	87
DARUNTER:	CPH	175	74	2	117	69	175	32	-	87
	BLL	-	-	-	-	38	-	-	-	-
GR BRITANNIEN	.....	318	219	62	652	357	916	190	38	354
DARUNTER:	LON	250	156	57	287	204	646	122	34	274
	BHX	21	24	-	151	45	108	44	-	35
	MAN	41	36	-	109	-	151	16	-	36
	LPL	-	-	-	8	27	-	-	3	-
	GLA	-	-	-	21	-	1	-	-	-
	CWL	-	-	-	21	-	-	2	-	-
	JER	4	-	-	4	-	4	2	-	-
	GCI	-	-	-	9	-	4	2	-	-
	*GB	1	1	2	41	78	2	2	1	6
IRLAND	.....	-	-	-	67	24	108	1	-	16
DARUNTER:	DUB	-	-	-	61	24	99	-	-	8
	SNN	-	-	-	5	-	8	1	-	5
ISLAND	.....	2	-	-	-	-	19	1	-	2
DARUNTER:	REK	2	-	-	-	-	19	1	-	2
NIEDERLANDE	.....	205	129	120	101	8	240	139	100	142
DARUNTER:	AMS	163	128	116	101	5	240	118	98	140
	MST	1	-	-	-	-	-	21	-	-
	EIN	41	-	-	-	-	-	-	1	1
BELGIEN	.....	160	76	13	112	6	256	168	67	158
DARUNTER:	BRU	159	68	13	112	6	256	166	67	156
LUXEMBURG	.....	21	1	-	1	-	122	-	-	42
DARUNTER:	LUX	21	1	-	1	-	122	-	-	42
FRANKREICH	.....	160	179	78	343	241	533	179	90	451
DARUNTER:	PAR	157	124	74	225	226	336	150	77	280
	BOD	-	-	-	-	2	25	-	-	-
	LYS	-	37	-	26	-	71	1	-	47
	TLS	-	1	1	-	-	-	1	-	25
	MRS	-	-	-	-	-	26	-	1	5
	NCE	-	-	-	42	4	65	19	-	51
	CLY	-	-	-	8	3	4	-	-	8
	BIA	2	-	-	2	-	-	-	-	8
	*FR	1	16	3	39	5	5	5	7	35
SPANIEN	.....	304	208	46	921	255	892	294	76	387
DARUNTER:	MAD	1	1	-	62	3	159	30	-	67
	BCN	30	13	-	61	28	153	34	-	60
	GRO	-	-	-	4	-	4	-	1	8
	VLC	-	-	-	-	24	58	-	-	11
	ALC	4	4	-	21	-	22	-	-	7
	LEI	4	4	-	13	-	8	-	-	4
	AGP	13	4	2	42	1	47	9	-	13
	SVQ	5	-	-	5	-	5	-	-	5
	BIO	-	-	-	-	-	51	-	-	-
	*E1	-	-	-	5	33	-	1	-	5
	PMI	131	103	33	431	103	190	113	36	72
	IBZ	20	16	5	72	16	57	22	8	32
	MAH	9	9	-	16	1	14	13	5	9
	LPA	35	23	2	77	14	41	26	12	27
	TCI	16	9	4	35	8	22	17	4	25
	FUE	23	9	-	41	14	29	10	5	20
	ACE	13	13	-	32	9	28	14	5	19
	*E3	-	-	-	4	-	4	-	-	3
PORTUGAL	.....	26	23	-	88	8	204	27	4	68
DARUNTER:	LIS	9	2	-	25	-	65	1	-	30
	OPO	1	5	-	8	-	70	1	-	4
	FAO	16	12	-	45	8	60	25	4	28
	FNC	-	4	-	10	-	9	-	-	6
MALTA	.....	8	-	-	22	4	48	12	4	27
DARUNTER:	MLA	8	-	-	22	4	48	12	4	27
GIBRALT (BRIT)	.....	-	-	-	-	-	-	-	-	1
SCHWEIZ	.....	209	110	73	353	163	412	216	62	338
DARUNTER:	ZRH	107	107	72	177	103	204	121	60	141
	GVA	30	3	-	55	22	125	92	-	71
	BSL	72	-	-	118	36	81	2	1	122
OESTERREICH	.....	62	68	-	166	129	637	138	56	143
DARUNTER:	VIE	60	66	-	112	97	283	108	51	127
	INN	-	-	-	1	1	51	2	-	4
	LNZ	-	-	-	47	26	77	22	-	1
	SZG	-	-	-	3	2	61	1	5	2
	GRZ	-	-	-	-	-	94	1	-	-
	KLU	2	2	-	3	-	71	4	-	8
ITALIEN	.....	67	116	-	197	122	925	250	64	569
DARUNTER:	ROM	-	3	-	34	4	182	22	-	91
	MIL	52	81	-	106	27	264	133	46	139
	VCE	-	-	-	9	10	91	31	-	32
	TRS	-	2	-	-	-	-	-	-	50
	VRN	-	-	-	-	-	-	-	-	29
	TRN	1	6	-	1	1	86	49	-	47
	GOA	-	-	-	-	60	33	-	-	-
	FLR	-	-	-	-	-	21	-	-	60
	BLQ	-	2	-	-	3	60	-	-	51



SEPTEMBER 1991

MIT GEBIETEN AUSSERHALB DES BUNDESGBIETES

HERKUNFTSFLUGPLATZ							NACH STRECKENZIELLAND		
B E R L I N (TKL)	(SKF)	SAARBRUECKEN (SCN)	MUENSTER/OSN (FMO)	LEIPZIG (LEJ)	DRESDEN (DRS)	SONSTIGE	INSGESAMT	BZW. -----	FLUGPLATZ
								STARTS	
								INSGESAMT	
19	1	-	-	-	-	-	386	FINNLAND	
19	1	-	-	-	-	-	369	DARUNTER: HEL	
-	-	-	-	-	-	-	17	TKU	
54	-	-	1	1	1	-	623	SCHWEDEN	
28	-	-	-	-	-	-	383	DARUNTER: STO	
-	-	-	1	1	-	-	56	MMA	
26	-	-	-	-	-	-	173	GOT	
-	-	-	-	-	1	-	11	*SE	
30	2	-	1	-	-	-	228	NORWEGEN	
30	2	-	1	-	-	-	196	DARUNTER: OSL	
-	-	-	-	-	-	-	30	BGO	
35	16	-	3	1	-	-	837	DAENEMARK	
33	16	-	1	-	-	-	781	DARUNTER: CPH	
-	-	-	-	-	-	-	38	BLL	
285	1	-	8	2	2	-	3 404	GR BRITANNIEN	
263	-	-	2	2	2	-	2 299	DARUNTER: LON	
21	1	-	1	-	-	-	451	BHX	
-	-	-	5	-	-	-	394	MAN	
1	-	-	-	-	-	-	38	LPL	
-	-	-	-	-	-	-	23	GLA	
-	-	-	-	-	-	-	23	CWL	
-	-	-	-	-	-	-	14	JER	
-	-	-	-	-	-	-	15	GCI	
-	-	-	-	-	-	-	134	*GB	
2	-	-	-	-	-	-	218	IRLAND	
-	-	-	-	-	-	-	192	DARUNTER: DUB	
2	-	-	-	-	-	-	21	SNN	
-	-	-	-	-	-	-	24	ISLAND	
-	-	-	-	-	-	-	24	DARUNTER: REK	
107	-	-	1	1	1	-	1 294	NIEDERLANDE	
101	-	-	-	1	1	-	1 212	DARUNTER: AMS	
-	-	-	-	-	-	-	22	MST	
6	-	-	-	-	-	-	49	EIN	
172	2	-	2	4	1	-	1 197	BELGIEN	
172	2	-	2	4	1	-	1 184	DARUNTER: BRU	
22	-	5	2	-	-	-	216	LUXEMBURG	
22	-	5	2	-	-	-	216	DARUNTER: LUX	
126	5	5	33	1	4	-	2 428	FRANKREICH	
118	4	-	23	1	3	-	1 798	DARUNTER: PAR	
-	-	-	-	-	-	-	27	BOD	
-	-	-	-	-	-	-	182	LYS	
-	-	-	1	-	-	-	29	TLS	
-	-	-	-	-	-	-	32	MRS	
1	-	4	1	-	-	-	187	NCE	
5	-	-	-	-	-	-	16	CLY	
1	1	-	8	-	1	-	128	BIA	
275	9	56	30	22	13	-	3 788	*FR	
43	-	-	1	-	-	-	367	SPANIEN	
49	-	-	-	-	-	-	428	DARUNTER: MAD	
4	-	-	-	-	-	-	21	BCN	
8	-	-	-	-	-	-	93	GRO	
5	-	-	-	-	-	-	66	VLC	
5	-	-	-	-	-	-	38	ALC	
5	-	-	-	-	-	-	136	LEI	
-	-	-	-	-	-	-	20	AGP	
-	-	-	-	-	-	-	51	SVQ	
-	-	-	4	-	-	-	48	BIO	
88	8	34	21	18	9	-	1 390	*E1	
20	-	9	4	4	4	-	289	PMI	
5	-	4	-	-	-	-	85	IBZ	
13	-	2	-	-	-	-	272	MAH	
14	-	3	-	-	-	-	157	LFA	
9	1	4	-	-	-	-	165	TCI	
9	-	-	-	-	-	-	142	FUE	
3	-	-	-	-	-	-	14	ACE	
17	13	-	-	-	-	-	478	*E3	
5	-	-	-	-	-	-	137	PORTUGAL	
-	-	-	-	-	-	-	89	DARUNTER: LIS	
12	12	-	-	-	-	-	222	OPO	
-	1	-	-	-	-	-	30	FAO	
-	8	-	-	-	-	-	133	FNC	
-	8	-	-	-	-	-	133	MALTA	
-	-	-	-	-	-	-	1	DARUNTER: MLA	
241	8	-	52	-	44	-	2 281	GIBRALT (BRIT)	
142	8	-	51	-	42	-	1 335	SCHWEIZ	
-	-	-	1	-	1	-	400	DARUNTER: ZRH	
99	-	-	-	-	1	-	532	GVA	
46	31	-	2	7	3	-	1 488	BSL	
42	29	-	-	6	1	-	982	OESTERREICH	
-	-	-	-	-	-	-	59	DARUNTER: VIE	
-	-	-	-	-	-	-	173	INN	
-	-	-	1	-	2	-	77	LNZ	
-	-	-	1	1	-	-	97	SZG	
4	2	-	-	-	-	-	96	GRZ	
73	-	-	1	-	-	-	2 384	KLU	
2	-	-	1	-	-	-	339	ITALIEN	
60	-	-	-	-	-	-	908	DARUNTER: ROM	
2	-	-	-	-	-	-	175	MIL	
-	-	-	-	-	-	-	52	VCE	
-	-	-	-	-	-	-	29	TRS	
-	-	-	-	-	-	-	191	VRN	
-	-	-	-	-	-	-	93	TRN	
-	-	-	-	-	-	-	81	GOA	
-	-	-	-	-	-	-	116	FLR	
-	-	-	-	-	-	-		BLQ	

8 FLUGBEWEGUNGEN  
 8.2 VERFLECHTUNG IM VERKEHR  
 8.2.1 STARTS

NACH STRECKENZIELLAND		VON STRECKEN								
BZW. -----	FLUGPLATZ	HAMBURG (HAM)	HANNOVER (HAJ)	BREMEN (BRE)	DUESSELDORF (DUS)	KOELN/BONN (CGN)	FRANKFURT (FRA)	STUTTGART (STR)	NUERNBERG (NUE)	MUENCHEN (MUC)
STARTS										
-----										
INSGESAMT										
-----										
	PSA .....	-	8	-	-	-	62	-	-	-
	NAP .....	9	8	-	26	4	49	8	5	10
	BRI .....	-	1	-	-	-	14	-	-	-
	BDS .....	-	-	-	5	-	4	-	-	5
	OLB .....	-	-	-	-	-	16	-	-	16
	CTA .....	4	-	-	8	-	32	4	1	12
	*IT .....	1	4	-	2	12	1	3	11	23
	GRIECHENLAND .....	98	55	4	352	28	358	147	45	387
	DARUNTER: ATH .....	13	1	-	35	3	142	19	4	79
	SKG .....	8	5	-	56	-	72	37	12	50
	CFU .....	8	5	-	31	-	12	8	8	27
	JSI .....	-	3	-	4	-	4	5	-	12
	ZTH .....	-	-	-	8	-	-	-	-	4
	JMK .....	-	-	-	14	-	5	-	-	18
	SMI .....	9	2	-	12	1	4	-	-	12
	JTR .....	-	-	-	9	-	-	-	-	22
	KGS .....	8	3	-	27	4	12	8	-	16
	RHO .....	17	8	-	51	8	25	22	4	30
	CHQ .....	4	2	-	8	-	12	8	-	4
	HER .....	31	23	4	73	11	62	38	17	76
	MJT .....	-	-	-	4	-	-	-	-	8
	*GR .....	-	3	-	13	-	8	2	-	29
	TUERKEI .....	109	114	5	410	102	409	183	55	292
	DARUNTER: ANK .....	2	12	-	36	9	49	17	1	17
	IST .....	24	37	-	145	53	168	80	25	127
	IZM .....	23	20	-	74	6	48	22	1	39
	DLM .....	8	14	-	42	14	26	20	5	34
	AYT .....	52	30	5	113	20	114	44	23	74
	ZYPERN .....	-	-	-	5	-	17	-	-	16
	DARUNTER: LCA .....	-	-	-	5	-	17	-	-	8
	JUGOSLAWIEN .....	12	5	-	34	1	83	24	1	43
	DARUNTER: BEG .....	5	5	-	23	1	64	19	-	32
	LJU .....	4	-	-	4	-	13	4	-	9
	*YU .....	3	-	-	6	-	2	-	1	2
	UNGARN .....	12	1	-	53	14	83	38	-	73
	DARUNTER: BUD .....	12	1	-	53	14	83	38	-	67
	TSSCHECHOSLOW .....	13	-	-	16	31	101	4	43	48
	DARUNTER: PRG .....	13	-	-	16	30	101	4	42	31
	BTS .....	-	-	-	-	1	-	-	-	10
	RUMAENIEN .....	-	-	2	4	-	33	4	-	13
	DARUNTER: BUH .....	-	-	1	1	-	26	1	-	9
	CND .....	-	-	-	3	-	3	-	-	4
	BULGARIEN .....	3	6	-	22	4	50	6	3	19
	DARUNTER: SOF .....	-	-	-	-	-	32	1	-	18
	VAR .....	1	4	-	10	3	12	4	-	1
	BOJ .....	2	2	-	12	1	3	1	3	-
	POLEN .....	19	-	-	27	9	102	3	-	1
	DARUNTER: WAW .....	-	-	-	26	-	94	2	-	1
	GDN .....	18	-	-	-	-	-	-	-	-
	KRK .....	-	-	-	-	9	8	-	-	-
	SOWJETUNION .....	25	31	-	45	8	204	20	8	33
	DARUNTER: MOW .....	5	18	-	39	6	167	13	-	23
	LED .....	5	-	-	6	2	20	-	-	9
	RIX .....	14	-	-	-	-	1	-	-	-
	*SU .....	1	13	-	-	-	16	7	8	1
	E U R O P A .....	2 335	1 424	411	4 306	1 679	7 358	2 125	717	3 771
	DARUNTER: EG-LAENDER .....	1 537	1 084	327	2 954	1 156	4 729	1 428	484	2 662
	AEgypten .....	-	-	-	1	4	88	2	-	44
	DARUNTER: CAI .....	-	-	-	1	-	75	1	-	21
	LXR .....	-	-	-	-	-	1	-	-	11
	HRG .....	-	-	-	-	4	4	-	-	12
	LIBYEN .....	-	-	-	-	-	30	-	-	-
	DARUNTER: TIP .....	-	-	-	-	-	30	-	-	-
	TUNESIEN .....	39	32	4	59	11	101	39	17	53
	DARUNTER: TUN .....	4	3	-	8	-	42	-	-	12
	DJE .....	9	5	-	15	-	13	9	5	13
	MIR .....	26	24	4	36	11	46	30	12	28
	ALGERIEN .....	-	-	-	-	-	26	1	-	-
	DARUNTER: ALG .....	-	-	-	-	-	18	-	-	-
	MAROKKO .....	4	4	-	16	1	44	5	-	9
	DARUNTER: CAS .....	-	-	-	-	-	27	-	-	-
	AGA .....	4	4	-	8	-	8	2	-	7
	KAP VERDE .....	-	-	-	-	-	5	-	-	-
	SENEGAL .....	-	-	-	-	-	12	-	-	-
	DARUNTER: DKR .....	-	-	-	-	-	12	-	-	-
	GHANA .....	-	-	-	4	-	-	-	-	-
	NIGERIA .....	-	-	-	-	-	14	-	-	-
	DARUNTER: LOS .....	-	-	-	-	-	13	-	-	-
	KAMERUN .....	-	-	-	-	-	7	-	-	-
	DSCHIBUTI .....	-	-	-	-	-	1	-	-	-
	AETHIOPIEN .....	-	-	-	-	-	17	-	-	-
	DARUNTER: ADD .....	-	-	-	-	-	17	-	-	-
	UGANDA .....	-	-	-	-	-	1	-	-	-
	KENIA .....	-	-	-	2	2	49	-	-	16
	DARUNTER: NBO .....	-	-	-	-	-	32	-	-	-
	MBA .....	-	-	-	2	2	17	-	-	16
	TANSANIA .....	-	-	-	-	-	4	-	-	-
	SIMBABWE .....	-	-	-	-	-	4	-	-	-
	NAMIBIA .....	-	-	-	-	-	8	-	-	1
	SESCHELLEN .....	-	-	-	-	-	4	-	-	-
	MAURITIUS .....	-	-	-	-	-	4	-	-	8
	DARUNTER: MRU .....	-	-	-	-	-	4	-	-	8

SEPTEMBER 1991

MIT GEBIETEN AUSSERHALB DES BUNDESGBIETES

HERKUNFTSFLUGPLATZ							NACH STRECKENZIELLAND	
B E R L I N (TXL)	(SXF)	SAARBRUECKEN (SCN)	MUENSTER/OSN (FMO)	LEIPZIG (LEJ)	DRESDEN (DRS)	SONSTIGE	INSGESAMT	BZW. ----- FLUGPLATZ
-	-	-	-	-	-	-	70	STARTS
9	-	-	-	-	-	-	128	INSGESAMT
-	-	-	-	-	-	-	15	PSA
-	-	-	-	-	-	-	14	NAP
-	-	-	-	-	-	-	32	BRI
-	-	-	-	-	-	-	61	BDS
-	-	-	-	-	-	-	57	OLS
96	16	8	8	12	5	3	1 622	CTA
24	13	-	-	4	-	-	337	*IT
8	-	-	-	-	-	-	248	GRIECHENLAND
11	-	-	-	-	-	-	111	DARUNTER:ATH
-	-	-	-	-	-	-	28	SKG
-	-	-	-	-	-	-	12	CFU
-	-	-	-	-	-	-	37	JSI
-	-	-	-	-	-	-	40	ZTH
-	-	-	-	-	-	-	31	JMK
6	-	-	-	-	-	-	84	SMI
9	-	-	-	4	-	-	182	JTR
10	-	-	-	-	-	-	48	KGS
21	3	8	8	4	4	-	383	RHO
3	-	-	-	-	-	-	15	CHQ
4	-	-	-	-	-	-	59	HER
109	54	4	8	-	-	-	1 854	MJT
4	13	-	-	-	-	-	160	*GR
39	17	-	2	-	-	-	717	TUERKEI
17	6	-	-	-	-	-	256	DARUNTER:ANK
16	6	3	-	-	-	-	188	IST
33	12	1	6	-	-	-	527	IZM
-	5	-	-	-	-	-	43	DLM
-	5	-	-	-	-	-	35	AYT
2	33	-	-	-	-	-	238	ZYPERN
2	26	-	-	-	-	-	177	DARUNTER:LCA
-	4	-	-	-	-	-	34	JUGOSLAWIEN
-	60	-	-	-	-	-	10	DARUNTER:BEG
-	60	-	-	-	-	-	334	LJU
-	40	-	-	-	-	-	328	*YU
-	40	-	-	1	-	-	297	UNGARN
-	40	-	-	1	-	-	278	DARUNTER:BUD
1	17	-	-	-	-	-	11	TSSCHECHOSLOW
-	16	-	-	-	-	-	74	DARUNTER:PRG
-	1	-	-	-	-	-	11	BTS
-	52	-	-	9	4	-	178	RUMAENIEN
-	17	-	-	-	-	-	68	DARUNTER:BUN
-	16	-	-	-	-	-	56	CND
-	19	-	-	8	4	-	51	BULGARIEN
-	35	-	-	-	-	-	196	DARUNTER:SOF
-	35	-	-	-	-	-	158	VAR
-	-	-	-	-	-	-	10	BOJ
61	147	-	-	13	7	-	602	POLEN
61	74	-	-	13	4	-	423	DARUNTER:MAW
-	31	-	-	-	-	-	17	GDM
-	1	-	-	-	-	-	17	KRK
-	40	-	-	-	2	-	88	SONJETUNION
1 773	555	78	152	74	85	3	26 846	DARUNTER:WOW
1 210	62	74	88	43	26	3	17 867	LED
-	-	-	-	-	-	-	-	RIX
-	-	-	-	-	-	-	-	*SU
1	5	-	-	-	-	-	145	E U R O P A
1	5	-	-	-	-	-	103	DARUNTER:EG-LAENDER
-	-	-	-	-	-	-	14	AEGYPTEN
-	-	-	-	-	-	-	20	DARUNTER:CAI
-	-	-	-	-	-	-	30	LXR
-	-	-	-	-	-	-	30	HRG
26	24	4	2	22	12	-	445	LIBYEN
5	4	-	-	-	1	-	74	DARUNTER:TIP
21	20	4	2	22	11	-	297	TUNESIEN
-	4	-	-	-	-	-	74	DARUNTER:TUN
-	4	-	-	-	-	-	31	DJE
-	-	-	-	-	-	-	22	MIR
-	-	-	-	-	-	-	83	ALGERIEN
-	-	-	-	-	-	-	27	DARUNTER:ALG
-	-	-	-	-	-	-	33	MAROKKO
-	-	-	-	-	-	-	5	DARUNTER:CAS
-	-	-	-	-	-	-	12	AGA
-	-	-	-	-	-	-	12	KAP VERDE
-	-	-	-	-	-	-	4	SENEGAL
-	-	-	-	-	-	-	4	DARUNTER:DKR
-	-	-	-	-	-	-	14	GHANA
-	-	-	-	-	-	-	13	NIGERIA
-	-	-	-	-	-	-	7	DARUNTER:LOS
-	-	-	-	-	-	-	1	KAMERUN
-	-	-	-	-	-	-	17	DSCHIBUTI
-	-	-	-	-	-	-	17	AETHIOPIEN
-	-	-	-	-	-	-	1	DARUNTER:ADD
-	-	-	-	-	-	-	69	UGANDA
-	-	-	-	-	-	-	32	KENIA
-	-	-	-	-	-	-	37	DARUNTER:NBO
-	-	-	-	-	-	-	4	MBA
-	-	-	-	-	-	-	5	TANSANIA
-	-	-	-	-	-	-	8	SIMBABWE
-	-	-	-	-	-	-	4	NAMIBIA
-	-	-	-	-	-	-	12	SESCHELLEN
-	-	-	-	-	-	-	12	MAURITIUS
-	-	-	-	-	-	-	12	DARUNTER:MRU

8 FLUGBEWEGUNGEN  
 8.2 VERFLECHTUNG IM VERKEHR  
 8.2.1 STARTS

NACH STRECKENZIELLAND		VON STRECKEN								
BZW. ----- FLUGPLATZ	HAMBURG (HAM)	HANNOVER (HAJ)	BREMEN (BRE)	DUESSELDORF (DUS)	KOELN/BONN (CGN)	FRANKFURT (FRA)	STUTTGART (STR)	NUERNBERG (NUE)	MUENCHEN (MUC)	
STARTS										
INSGESAMT										
SUEDAFRIKA .....	-	-	-	-	-	39	-	-	-	
DARUNTER:JNB .....	-	-	-	-	-	39	-	-	-	
A F R I K A .....	43	36	4	82	18	458	47	17	131	
KANADA .....	-	2	-	9	8	180	-	-	11	
DARUNTER:YMQ .....	-	-	-	-	-	42	-	-	-	
YTO .....	-	-	-	6	-	67	-	-	11	
YEA .....	-	-	-	-	-	12	-	-	-	
YVR .....	-	-	-	-	-	32	-	-	-	
YYC .....	-	-	-	-	-	22	-	-	-	
YQX .....	-	2	-	2	8	3	-	-	-	
USA .....	61	1	-	98	49	947	-	-	110	
DARUNTER:NYC .....	31	-	-	29	41	252	-	-	50	
CHI .....	-	-	-	22	-	100	-	-	21	
BOS .....	-	-	-	-	-	60	-	-	-	
WAS .....	-	-	-	-	-	82	-	-	-	
DET .....	-	-	-	-	-	32	-	-	-	
PIT .....	-	-	-	-	-	30	-	-	-	
CVG .....	-	-	-	-	-	31	-	-	-	
ATL .....	30	-	-	-	-	82	-	-	30	
CLT .....	-	-	-	-	-	13	-	-	-	
MIA .....	-	-	-	21	-	43	-	-	8	
ORL .....	-	-	-	-	-	22	-	-	-	
DAL .....	-	-	-	-	-	81	-	-	-	
SFO .....	-	-	-	9	-	30	-	-	-	
LAX .....	-	-	-	13	-	38	-	-	-	
ANC .....	-	-	-	4	-	25	-	-	-	
FAI .....	-	-	-	-	8	17	-	-	-	
MEXIKO .....	-	-	-	5	-	17	-	-	-	
DARUNTER:MEX .....	-	-	-	-	-	17	-	-	-	
KUBA .....	-	-	-	4	2	-	-	-	-	
BAHAMAS .....	-	-	-	-	-	1	-	-	-	
DOMINIK.REP .....	3	1	-	15	3	9	-	-	-	
DARUNTER:SDQ .....	-	-	-	8	-	4	-	-	-	
*DO .....	3	1	-	4	-	5	-	-	-	
ANTIGUA-BARB. ....	-	-	-	-	-	9	-	-	-	
BARBADOS .....	-	-	-	-	-	-	-	-	-	
NIED.ANTILLEN .....	-	-	-	-	3	-	-	-	-	
ST.LUCIA .....	-	-	-	-	-	4	-	-	-	
SONST.WESTIN. ....	-	-	-	-	-	4	-	-	-	
KOLUMBIEN .....	-	-	-	-	-	9	-	-	-	
VENEZUELA .....	-	-	-	4	-	25	-	-	-	
DARUNTER:CCS .....	-	-	-	-	-	17	-	-	-	
*VE .....	-	-	-	4	-	8	-	-	-	
BRASILIEN .....	-	-	-	-	-	44	-	-	-	
DARUNTER:RIO .....	-	-	-	-	-	15	-	-	-	
SAO .....	-	-	-	-	-	26	-	-	-	
ARGENTINIEN .....	-	-	-	-	-	8	-	-	-	
A M E R I K A .....	64	4	-	135	68	1 257	-	-	121	
LIBANON .....	-	-	-	-	-	10	-	-	-	
ISRAEL .....	4	-	-	-	11	65	4	-	36	
DARUNTER:TLV .....	4	-	-	-	11	65	4	-	36	
JORDANIEN .....	-	-	-	-	-	3	-	-	-	
SYRIEN .....	-	-	-	-	-	18	-	-	13	
DARUNTER:DAM .....	-	-	-	-	-	18	-	-	13	
IRAN .....	-	-	-	-	-	45	-	-	-	
DARUNTER:THR .....	-	-	-	-	-	45	-	-	-	
KUWEIT .....	-	-	-	-	4	46	-	-	-	
DARUNTER:KWI .....	-	-	-	-	4	46	-	-	-	
BAHRAIN .....	-	-	-	-	-	19	-	-	-	
DARUNTER:BAH .....	-	-	-	-	-	19	-	-	-	
KATAR .....	-	-	-	-	-	9	-	-	-	
SAUDI-ARAB. ....	-	-	-	-	4	35	-	-	-	
DARUNTER:JED .....	-	-	-	-	-	14	-	-	-	
RUH .....	-	-	-	-	4	14	-	-	-	
JEMEN .....	-	-	-	-	-	4	-	-	-	
OMAN .....	-	-	-	-	-	1	-	-	-	
V.A.EMIRATE .....	-	-	-	-	5	123	-	-	10	
DARUNTER:SHJ .....	-	-	-	-	-	11	-	-	6	
DXB .....	-	-	-	-	5	101	-	-	-	
AUH .....	-	-	-	-	-	11	-	-	4	
PAKISTAN .....	-	-	-	-	-	30	-	-	-	
DARUNTER:KHI .....	-	-	-	-	-	22	-	-	-	
BANGLADESCH .....	-	-	-	-	-	4	-	-	-	
AFGHANISTAN .....	-	-	-	-	-	2	-	-	-	
INDIEN .....	-	-	-	-	-	87	-	-	-	
DARUNTER:DEL .....	-	-	-	-	-	47	-	-	-	
BOM .....	-	-	-	-	-	40	-	-	-	
SRI LANKA .....	-	-	-	-	-	-	-	-	2	
MALEDIVEN .....	-	-	-	-	-	4	-	-	4	
THAILAND .....	-	-	-	-	-	100	-	-	-	
DARUNTER:BKK .....	-	-	-	-	-	100	-	-	-	
SINGAPUR .....	-	-	-	-	-	43	-	-	-	
DARUNTER:SIN .....	-	-	-	-	-	43	-	-	-	
HONGKONG (BRIT) ..	-	-	-	-	-	61	-	-	-	
DARUNTER:HKG .....	-	-	-	-	-	61	-	-	-	
JAPAN .....	-	-	-	-	-	60	-	-	-	
DARUNTER:TYO .....	-	-	-	-	-	60	-	-	-	
KOREA REP. ....	-	-	-	-	-	27	-	-	-	
DARUNTER:SEL .....	-	-	-	-	-	27	-	-	-	

SEPTEMBER 1991

MIT GEBIETEN AUSSERHALB DES BUNDESGBIETES

HERKUNFTSFLUGPLATZ							NACH STRECKENZIELLAND	
BERLIN (TXL)	(SKF)	SAARBRUECKEN (SCN)	MUENSTER/OSN (FMO)	LEIPZIG (LEJ)	DRESDEN (DRS)	SONSTIGE	INSGESAMT	BZW. ----- FLUGPLATZ
-	-	-	-	-	-	-	39	STARTS
-	-	-	-	-	-	-	39	INSGESAMT
27	33	4	2	22	12	-	936	SUEDAFRIKA DARUNTER: JNB
-	3	-	-	-	-	-	213	A F R I K A
-	-	-	-	-	-	-	42	KANADA
-	-	-	-	-	-	-	84	DARUNTER: YMQ
-	-	-	-	-	-	-	12	YTO
-	-	-	-	-	-	-	32	YEA
-	-	-	-	-	-	-	22	YVR
-	3	-	-	-	-	-	18	YJC
19	-	-	-	-	-	-	10	YQX
19	-	-	-	-	-	-	1 285	USA
-	-	-	-	-	-	-	422	DARUNTER: NYC
-	-	-	-	-	-	-	143	CHI
-	-	-	-	-	-	-	60	BOS
-	-	-	-	-	-	-	82	WAS
-	-	-	-	-	-	-	32	DET
-	-	-	-	-	-	-	30	PIT
-	-	-	-	-	-	-	31	CVG
-	-	-	-	-	-	-	142	ATL
-	-	-	-	-	-	-	13	CLT
-	-	-	-	-	-	-	72	MIA
-	-	-	-	-	-	-	22	ORL
-	-	-	-	-	-	-	81	DAL
-	-	-	-	-	-	-	39	SFO
-	-	-	-	-	-	-	51	LAX
-	-	-	-	-	-	-	29	ANC
-	-	-	-	-	-	-	25	FAI
-	-	-	-	-	-	-	22	MEXIKO
-	-	-	-	-	-	-	17	DARUNTER: MEX
-	3	-	-	-	-	-	9	KUBA
-	-	-	-	-	-	-	1	BAHAMAS
-	-	-	-	-	-	-	31	DOMINIK. REP.
-	-	-	-	-	-	-	12	DARUNTER: SDQ
-	-	-	-	-	-	-	13	*DO
-	-	-	-	-	-	-	9	ANTIGUA-BARB.
-	-	-	-	-	-	-	3	BARBADOS
-	-	-	-	-	-	-	3	NIED. ANTILLEN
-	-	-	-	-	-	-	4	ST. LUCIA
-	-	-	-	-	-	-	4	SONST. WESTIN.
-	-	-	-	-	-	-	9	KOLUMBIEN
-	-	-	-	-	-	-	29	VENEZUELA
-	-	-	-	-	-	-	17	DARUNTER: CCS
-	-	-	-	-	-	-	12	*VE
-	-	-	-	-	-	-	44	BRASILIEN
-	-	-	-	-	-	-	15	DARUNTER: RIO
-	-	-	-	-	-	-	26	SAO
-	-	-	-	-	-	-	8	ARGENTINIEN
19	6	-	-	-	-	-	1 674	A M E R I K A
-	-	-	-	-	-	-	10	LIBANON
-	7	-	-	-	-	-	127	ISRAEL
-	7	-	-	-	-	-	127	DARUNTER: TLV
-	-	-	-	-	-	-	3	JORDANIEN
-	-	-	-	-	-	-	31	SYRIEN
-	-	-	-	-	-	-	31	DARUNTER: DAM
-	-	-	-	-	-	-	45	IRAN
-	-	-	-	-	-	-	45	DARUNTER: THR
-	-	-	-	-	-	-	50	KUWEIT
-	-	-	-	-	-	-	50	DARUNTER: KWI
-	-	-	-	-	-	-	19	BAHRAIN
-	-	-	-	-	-	-	19	DARUNTER: BAH
-	-	-	-	-	-	-	9	KATAR
-	-	-	-	-	-	-	39	SAUDI-ARAB.
-	-	-	-	-	-	-	14	DARUNTER: JED
-	-	-	-	-	-	-	18	RUH
-	-	-	-	-	-	-	4	JEMEN
-	-	-	-	-	-	-	1	OMAN
-	-	-	-	-	-	-	138	V. A. EMIRATE
-	-	-	-	-	-	-	17	DARUNTER: SHJ
-	-	-	-	-	-	-	106	DXB
-	-	-	-	-	-	-	15	AUH
-	-	-	-	-	-	-	30	PAKISTAN
-	-	-	-	-	-	-	22	DARUNTER: KHI
-	-	-	-	-	-	-	4	BANGLADESCH
-	-	-	-	-	-	-	2	AFGHANISTAN
-	-	-	-	-	-	-	87	INDIEN
-	-	-	-	-	-	-	47	DARUNTER: DEL
-	-	-	-	-	-	-	40	BOM
-	-	-	-	-	-	-	2	SRI LANKA
-	-	-	-	-	-	-	8	MALEDIVEN
-	-	-	-	-	-	-	100	THAILAND
-	-	-	-	-	-	-	100	DARUNTER: BKK
-	-	-	-	-	-	-	43	SINGAPUR
-	-	-	-	-	-	-	43	DARUNTER: SIN
-	-	-	-	-	-	-	61	HONGKONG (BRIT)
-	-	-	-	-	-	-	61	DARUNTER: HKG
-	-	-	-	-	-	-	60	JAPAN
-	-	-	-	-	-	-	60	DARUNTER: TYO
-	-	-	-	-	-	-	27	KOREA REP.
-	-	-	-	-	-	-	27	DARUNTER: SEL

## 8 FLUGBEWEGUNGEN

## 8.2 VERFLECHTUNG IM VERKEHR

## 8.2.1 STARTS

NACH STRECKENZIELLAND BZW. ----- FLUGPLATZ	VON STRECKEN								
	HAMBURG (HAM)	HANNOVER (HAJ)	BREMEN (BRE)	DUESSELDORF (DUS)	KOELN/BONN (CGN)	FRANKFURT (FRA)	STUTTGART (STR)	NUERNBERG (NUE)	MUENCHEN (MUC)
STARTS -----									
INSGESAMT									
KOREA DEM.VR .....	-	-	-	-	-	-	-	-	-
MONGOLEI .....	-	-	-	-	1	-	-	-	-
CHINA .....	-	-	-	-	-	27	-	-	-
DARUNTER:PEK .....	-	-	-	-	-	27	-	-	-
A S I E N .....	4	-	-	-	25	823	4	-	65
I N S G E S A M T ..	2 446	1 464	415	4 523	1 790	9 896	2 176	734	4 088

SEPTEMBER 1991

MIT GEBIETEN AUSSERHALB DES BUNDESGBIETES

HERKUNFTSFLUGPLATZ							NACH STRECKENZIELLAND	
B E R L I N (TXL)	(SXF)	SAARBRUECKEN (SCN)	MUENSTER/OSN (FMO)	LEIPZIG (LEJ)	DRESDEN (DRS)	SONSTIGE	INSGESAMT	BZW. ----- FLUGPLATZ
-	1	-	-	-	-	-	1	STARTS
-	-	-	-	-	-	-	1	-----
-	5	-	-	-	-	-	32	INSGESAMT
-	5	-	-	-	-	-	32	-----
-	13	-	-	-	-	-	934	KOREA DEM. VR
1 819	607	82	154	96	97	3	30 390	MONGOLEI
								CHINA
								DARUNTER: PEK
								A S I E N
								I N S G E S A M T

# Fachserie 8: Verkehr

## Reihe 1: Güterverkehr der Verkehrszweige

Im Vierteljahresbericht werden die Ergebnisse der Gütertransportstatistiken (vor allem beförderte Tonnen nach Versand und Empfang) vergleichend dargestellt. Während für die Verkehrszweige Seeschifffahrt und Luftfahrt nur wichtige Eckdaten enthalten sind, werden die drei Landverkehrsträger Eisenbahn, Straße und Binnenschifffahrt ausführlich im Vergleich nachgewiesen. Die Ergebnisse werden nach Gütergruppen, Verkehrsbezirken und Hauptverkehrsbeziehungen differenziert. Ferner wird der Verkehr in Rohrfernleitungen dargestellt.

Der Jahresbericht ist wesentlich tiefer gegliedert. In ihm sind zusätzlich lange Reihen zur Güterverkehrsentwicklung und Tabellen zum Güterverkehr nach Entfernungsstufen und zur tonnenkilometrischen Leistung enthalten. Die Darstellung der Güterverflechtung nach Verkehrsgebieten untereinander und der Grenzüberschreitende Verkehr nach Verkehrsbezirken im Ausland nimmt breiten Raum ein. Außerdem wird eine Verflechtungstabelle zum Durchgangsverkehr nachgewiesen.

## Reihe 2: Eisenbahnverkehr

In monatlicher Erscheinungsfolge werden für den öffentlichen schienenungebundenen Verkehr der Deutschen Bundesbahn und der nichtbundeseigenen Eisenbahnen die wichtigsten Zahlen über Verkehrsleistungen und Verkehrseinnahmen im Personen- und Güterverkehr nachgewiesen. Regional sind die Ergebnisse des Güterverkehrs nach Hauptverkehrsbeziehungen, Verkehrsgebieten und -bezirken aufgeschlüsselt.

Im Jahresbericht werden — neben tiefer gegliederten Ergebnissen — Angaben über die Struktur der Unternehmen, den Bestand an Verkehrsmitteln und -einrichtungen sowie über Bahnbetriebsunfälle mit Personenschaden ausgewiesen. Ferner finden sich Angaben über den Personalbestand nach dem Beschäftigungsverhältnis und den betrieblichen Einsatz.

## Reihe 3: Straßenpersonenverkehr

Der Vierteljahresbericht enthält Angaben über die Betriebs- und Verkehrsleistungen (Wagenkilometer, beförderte Personen, Personenkilometer) sowie die umsatzsteuerpflichtigen Einnahmen (ohne Einnahmen aus dem Freigestellten Schülerverkehr) der Straßenverkehrsunternehmen (ohne Kleinunternehmen mit weniger als 6 Bussen) im Berichtsvierteljahr.

Im Jahresbericht sind entsprechende Nachweisungen für das Berichtsjahr enthalten; zusätzlich werden für alle Unternehmen Vorjahresergebnisse über die Umsätze einschließlich der Einnahmen aus dem Freigestellten Schülerverkehr und der Ausgleichszahlungen der öffentlichen Hand für Beförderungen von Schwerbehinderten und Schülern (Ausbildungsverkehr) und der Vergütungen für durchgeführte Auftragsfahrten dargestellt. Außerdem werden Strukturdaten der Unternehmen am Stichtag des Berichtsjahres (Linien- und Fahrzeugbestände, Personal) nachgewiesen.

## Reihe 4: Binnenschifffahrt

Die monatlichen Nachweisungen erstrecken sich auf den Güterverkehr auf Binnenwasserstraßen, den Güterumschlag in Binnenhäfen, den Verkehr an Grenzzoll- und Übergangsstellen, den Durchgangsverkehr, den Güterverkehr der Bundesländer nach Hauptverkehrsbeziehungen sowie an ausgewählten Schleusen.

Der Jahresbericht enthält weitergehende Nachweisungen des Güterverkehrs nach Verkehrsbezirken. Außerdem werden Unternehmen, deren verfügbare Schiffe, Beschäftigte und Umsätze in der Binnenschifffahrt, der Bestand an Binnenschiffen der Bundesrepublik Deutschland sowie Schiffsunfälle dargestellt.

## Reihe 5: Seeschifffahrt

Im Monatsbericht werden Schiffs- und Güterverkehr über See nach Hafen, Flaggen und Verkehrsrichtungen, der Verkehr auf dem Nord-Ostsee-Kanal, der Containerverkehr über See mit Häfen außerhalb des Bundesgebietes und der Bestand an Seeschiffen unter der Flagge der Bundesrepublik Deutschland nachgewiesen.

Der Jahresbericht enthält weitergehende Nachweisungen sowie zusätzlich die Aufteilung des Güterverkehrs nach Verkehrsbezirken und Angaben über das Bordpersonal.

## Reihe 6: Luftverkehr

Der Monatsbericht umfaßt den Personen-, Güter- und Postverkehr mit Luftfahrzeugen sowie Starts und Landungen nach Flughäfen. Diese Ergebnisse sind im Jahresbericht differenzierter aufgliedert, wobei zusätzlich noch Angaben aus der Unternehmensstatistik (Unternehmen, Beschäftigte, Luftfahrzeugbestand, Umsatz) und über den nichtgewerblichen Luftverkehr gebracht werden.

## Reihe 7: Verkehrsunfälle

Der Monatsbericht (ca. 30 Seiten) enthält Angaben über Unfälle nach Straßenarten, Unfallarten und -typen, Kalendertagen, Ländern, Großstädten sowie über Verunglückte und Unfallbeteiligte nach Art der Verkehrsteilnahme. Ferner sind Unfallursachen und Unfälle des Auslandes dargestellt. Dabei werden die aktuellsten Monatsergebnisse mit dem kumulierten Jahresteil und die vergleichbaren Zeitabschnitte des Vorjahres nachgewiesen.

Der Jahresbericht mit rd. 250 Seiten ist wesentlich tiefer gegliedert und bringt Angaben über Unfälle und Verunglückte nach Unfallart und -typ, nach Straßenart und Ortslage, nach Monat, nach Unfallverursachung unterschieden nach dem Geschlecht und den Unfallursachen (Fehlverhalten der Verkehrsteilnehmer sowie technische Mängel und andere Ursachen). Ab 1985 sind auch Auswertungen über Alkoholunfälle und deren Folgen, Autobahnunfälle, Lichtverhältnisse und Straßenzustand zum Unfallzeitpunkt sowie über das Fehlverhalten der Fahrzeugführer und ihrem Alter enthalten.

Die Entwicklung des Unfallgeschehens wird in einer Vielzahl von Zeitreihen für die wichtigsten Unfallmerkmale verdeutlicht. Angaben für über 100 Länder sind im internationalen Teil zusammengestellt. Methodische Erläuterungen und Bezugszahlen zum Unfallgeschehen (Bevölkerung, Straßenlänge, Fahrzeugbestände, Fahrleistungen, Gurtanlagequoten usw.) sind im Anhang aufgeführt.

---

## Systematiken

Systematik der Wirtschaftszweige mit Erläuterungen, Ausgabe 1979

Güterverzeichnis für die Verkehrsstatistik, Ausgabe 1969

Verzeichnis der Verkehrsbezirke und Häfen, Ausgabe 1980

---



STATISTISCHES BUNDESAMT  
GUSTAV-STRESEMANN-RING 11  
6200 WIESBADEN 1

Veröffentlichungen und Prospekte sind durch den Verlag METZLER-POESCHEL, Verlagsauslieferung Hermann Leins Postfach 11 52, 7408 Kusterdingen, erhältlich.