


Statistisches Bundesamt

Verkehr



Fachserie 8

Reihe 6

Luftverkehr

August 1991

Statistisches Bundesamt
Bibliothek - Dokumentation - Archiv

**METZLER
POESCHEL**

Herausgeber:
Statistisches Bundesamt
Gustav-Stresemann-Ring 11
6200 Wiesbaden 1

Verlag:
Metzler-Poeschel Stuttgart

Verlagsauslieferung:
Hermann Leins GmbH & Co. KG
Holzwiesenstraße 2
Postfach 11 52
7408 Kusterdingen
Telefon: 07071/33046
Telex: 7 262 891 mepo d
Telefax: 07071/33653

Erscheinungsfolge: monatlich

Erschienen im April 1992

Preis: DM 13,60

Bestellnummer: 2080600 - 91108

Copyright: Statistisches Bundesamt, Wiesbaden 1992
Vervielfältigung - außer für gewerbliche Zwecke -
mit Quellenangabe gestattet.
Umweltfreundliches Papier aus 100 % Altpapier.

T e x t t e i l

Erläuterungen	5
Luftverkehr im August 1991	7

T a b e l l e n t e i l

1 Gesamtübersicht über den gewerblichen Luftverkehr	8
2 Überblick über den gewerblichen Luftverkehr nach Flugarten	8
3 Flugplatzverkehr	
3.1 Verkehr auf ausgewählten Flugplätzen	
3.1.1 Luftfahrzeugbewegungen nach Flugarten	9
3.1.2 Luftfahrzeugbewegungen nach Startgewichtsklassen	9
3.1.3 Personenverkehr	10
3.1.4 Frachtverkehr	11
3.1.5 Postverkehr	12
3.1.6 Durchgang	13
3.2 Verkehr auf sonstigen Flugplätzen	14
4 Verkehrsleistungen	18
5 Personenverkehr	
5.1 Verflechtung im Verkehr innerhalb des Bundesgebietes	
5.1.1 Ein- bzw. Aussteiger (von Streckenherkunftsflugplätzen nach Streckenzielflugplätzen)	20
5.1.2 Reisende (von Herkunftsflugplätzen nach Endzielflugplätzen)	20
5.1.3 Einsteiger nach sonstigen deutschen Flugplätzen	22
5.1.4 Aussteiger von sonstigen deutschen Flugplätzen	24
5.2 Verflechtung im Verkehr mit Gebieten außerhalb des Bundesgebietes	
5.2.1 Einsteiger (von Streckenherkunftsflugplätzen nach Streckenzielländern bzw. -flugplätzen)	26
5.2.2 Aussteiger (von Streckenherkunftsplätzen bzw. -flugplätzen nach Streckenzielflugplätzen)	34
5.2.3 Reisende (von Herkunftsflugplätzen nach Endzielländern bzw. -flugplätzen)	42
Reisende (im Pauschalflugreiseverkehr von Herkunftsflugplätzen nach Endzielländern bzw. -flugplätzen)	50
6 Güterverkehr	
6.2 Verflechtung im Verkehr mit Gebieten außerhalb des Bundesgebietes	
6.2.1 Einladung (von Streckenherkunftsflugplätzen nach Streckenzielländern bzw. -flugplätzen)	54
6.2.2 Ausladung (von Streckenherkunftsplätzen bzw. -flugplätzen nach Streckenzielflugplätzen)	60
6.2.3 Versand (von Herkunftsflugplätzen nach Endzielländern bzw. -flugplätzen)	66
6.2.4 Empfang (von Herkunftsplätzen bzw. -flugplätzen nach Endzielflugplätzen)	74
7 Luftpostverkehr (nur Jahrespublikation)	
8 Flugbewegungen	
8.1 Verflechtung im Verkehr innerhalb des Bundesgebietes	
8.1.1 Starts bzw. Landungen (von Streckenherkunftsflugplätzen nach Streckenzielflugplätzen)	82
8.1.2 Starts nach sonstigen deutschen Flugplätzen	84
8.2 Verflechtung im Verkehr mit Gebieten außerhalb des Bundesgebietes	
8.2.1 Starts (von Streckenherkunftsflugplätzen nach Streckenzielländern bzw. -flugplätzen)	86

Soweit nicht anders angegeben, beziehen sich die Angaben auf die Bundesrepublik Deutschland nach dem Gebietsstand ab dem 03.10.1990.

Zeichenerklärung

- = nichts vorhanden
- . = Zahlenwert unbekannt
oder geheimzuhalten
- 0 = Weniger als die Hälfte von 1
in der letzten besetzten Stelle,
jedoch mehr als nichts
- x = Tabellenfach gesperrt, weil
Aussage nicht sinnvoll

Abkürzungen

- Mill. = Millionen
- KM (km) = Kilometer
- T (t) = Tonne
- PKM (Pkm) = Personenkilometer
- TKM (tkm) = Tonnenkilometer
- UEB = Sonstige Flugplätze

Abkürzungen für ausgewählte Flugplätze des Bundesgebietes

IATA-CODE	KURZTEXT	VOLLE BEZEICHNUNG
HAM	HAMBURG	Hamburg-Fuhlsbüttel
HAJ	HANNOVER	Hannover-Langenhagen
BRE	BREMEN	Bremen-Neuenland
DUS	DUESSELDORF	Düsseldorf-Lohausen
CGN	KOELN/BONN	Köln/Bonn-Wahn
FRA	FRANKFURT	Frankfurt-Rhein-Main
STR	STUTTGART	Stuttgart-Echterdingen
NUE	NUERNBERG	Nürnberg
MUC	MUENCHEN	München-Riem
BER	BERLIN (TXL)	Berlin-Tegel/Tempelhof
SXF	BERLIN (SXF)	Berlin-Schönefeld
SCN	SAARBRUECKEN	Saarbrücken-Ensheim
FMO	MUENSTER/OSNABRUECK	Münster/Osnabrück
LEJ	LEIPZIG	Leipzig-Halle
DRS	DRESDEN	Dresden-Klotzsche

Erläuterungen

Rechtsgrundlage

Die Luftfahrtstatistik beruht auf dem "Gesetz über die Luftfahrtstatistik" vom 30.10.1967 (BGBl. I S. 1053), geändert durch Art. 15 des 1. Statistikbereinigungsgesetzes vom 14. März 1980 (BGBl. I S. 294), und Verordnung zum Gesetz über die Luftfahrtstatistik vom 30. Oktober 1967 (BGBl. I S. 1056), zuletzt geändert durch die 3. Verordnung vom 28. Juni 1982 (BGBl. I S. 915) in Verbindung mit dem Gesetz über die Statistik für Bundeszwecke (Bundesstatistikgesetz - BStatG) vom 22. Januar 1987 (BGBl. I S. 462, 565). Nach diesem Gesetz ist die gesamte zivile Luftfahrt, die mit Flugzeugen, Drehflüglern, Luftschiffen, Motorseglern, Segelflugzeugen und bemannten Ballonen betrieben wird, in die Erhebung einzubeziehen, soweit davon die Flugplätze in der Bundesrepublik Deutschland berührt werden.

Erhebungspapiere

Die Angaben für die Luftfahrtstatistik werden folgenden Erhebungsvordrucken entnommen:

Flugbericht zur statistischen Erfassung des gewerblichen Luftverkehrs auf ausgewählten Flugplätzen

Monatsbericht zur vereinfachten Anmeldung des sonstigen gewerblichen Luftverkehrs auf ausgewählten Flugplätzen

Monatsbericht zur statistischen Erfassung des gewerblichen Verkehrs auf sonstigen Flugplätzen

Jahresbericht zur statistischen Erfassung des nichtgewerblichen Flugbetriebs auf allen Flugplätzen und Segelfluggeländen.

Erhebungsumfang

Personenverkehr

Auf den ausgewählten Flugplätzen werden die Strecken- und Endziele der abfliegenden Passagiere, wie sie in den Flugscheinen vermerkt sind, statistisch erfaßt. Dagegen werden bei der Personenankunft im Verkehr mit dem Ausland nur die Streckenherkünfte erhoben. Aufgrund dieser Erfassungsmethode ist es möglich, die von deutschen Flughäfen abfliegenden Fluggäste einerseits nach Flugstrecken, das ist die Beförderung vom Einsteige- bis zum Aussteigeflughafen, der jeweiligen Fluglinie und andererseits nach Gesamtflügeisen, das ist die Beförderung vom Herkunfts- bis zum Endziel-flughafen, nachzuweisen. Die Erfassung der Gesamtflügeisen ist allerdings nicht in vollem Umfang möglich, da die Umsteiger, die aus dem Ausland ankommen und in ein Flugzeug nach Zielen im Inland oder Ausland umsteigen, nicht

festgestellt werden. Sie werden daher doppelt erfaßt und ausgewiesen, und zwar werden sie bei der Ankunft aus dem Ausland als Aussteiger und beim Abgang (Umsteigen) als Zusteiger nach dem Bundesgebiet oder dem Ausland gezählt.

Auf sonstigen Flugplätzen werden nur die zusteigenden Fluggäste ohne Angabe von Strecken- und Endzielen gezählt.

Frachtverkehr

In der Verkehrsstatistik wird im allgemeinen nur der Einlade- bzw. Ausladeort angeschrieben. In der Statistik des Güterverkehrs mit Luftfahrzeugen wird darüber hinaus im grenzüberschreitenden Verkehr der Flughafen bzw. das Land festgestellt, in dem der Transport des Gutes auf dem Luftwege begann bzw. endete. Diese erweiterte Erfassung ermöglicht die Ausschaltung von Doppelzählungen, die sich durch Umladungen auf deutschen Verkehrsflughäfen ergeben.

Auf den sonstigen Flugplätzen wird nur die Menge der eingeladenen Fracht erhoben.

Postverkehr

Die Ergebnisse des Postumschlags auf den ausgewählten Flugplätzen enthalten Mehrfachzählungen, die durch Umladungen innerhalb der Bundesrepublik Deutschland entstehen.

Verkehrsleistungen

Bei der Berechnung der Verkehrsleistungen (Pkm, tkm) werden alle Flüge einbezogen, die einen ausgewählten Flugplatz berühren. Als Flugkilometer werden alle über dem Bundesgebiet geflogenen Kilometer gezählt, die aufgrund der Großkreisentfernung ermittelt werden.

Tabellenteil

Hinweis:

In den Tabellen 1 bis 3.1 werden die Ergebnisse der Flughäfen Berlin-Schönefeld, Leipzig-Halle und Dresden bis zum Abschluß der laufenden Neuprogrammierung unter "Sonst. Flugplätzen" subsummiert. In den Verkehrsverflechtungstabellen 5 bis 8 konnten die Einzelnachweisungen dieser Flughäfen bereits eingearbeitet werden.

Tabelle 1

Gesamtübersicht über die gewerbliche Luftfahrt (Flüge, Beförderung von Personen, Fracht und Post) einschl. gewerbliche Schulflüge. Unter Flügen sind Flugbewegungen auf Flugteilstrecken zu verstehen; es werden alle Starts und bei Flügen aus dem Ausland die ersten Landungen im Erhebungsgebiet als Flüge gezählt.

Tabelle 2

Gewerblicher Luftverkehr (einschl. gewerbliche Schulflüge) nach Flugarten und Hauptverkehrsbeziehungen. Die Ergebnisse des Personen- und Frachtverkehrs werden sowohl mit als auch ohne die Doppelzählungen dargestellt, die sich durch den Umsteige- bzw. Umladeverkehr ergeben. Im Personenverkehr ist die Ausschaltung der Doppelzählungen nicht in vollem Umfang möglich; die Umsteiger aus dem Ausland in das Ausland oder Inland werden als Auslandsaussteiger und als Auslands- bzw. Inlandszusteiger - also zweimal - gezählt.

Tabelle 3

Abschnitt 3.1 enthält das Verkehrsaufkommen (Umschlag) im gewerblichen Verkehr (Luftfahrzeugbewegungen, Personen-, Fracht-, Post- und Durchgangsverkehr) der 15 ausgewählten Flugplätze (einschl. gewerbliche Schulflüge).

Im Abschnitt 3.2 wird der gewerbliche Verkehr der sonstigen Flugplätze dargestellt. Die Startzahlen beziehen sich auf alle gewerblichen Flüge (Passagier- und sonstige gewerbliche Flüge, einschl. gewerbliche Schulflüge).

Tabelle 4

Effektive Verkehrsleistung (einschl. gewerbliche Schulflüge), die sich aus dem Produkt von Personen-, Fracht- und Postbeförderung mal den geflogenen Kilometern innerhalb des Bundesgebietes und im grenzüberschreitenden Verkehr den Kilometern bis zur bzw. von der deutschen Grenze ergibt. Außerdem wird die angebotene Kapazität (Sitzplatz- und Nutzlastkilometer) sowie der Ausnutzungsgrad dargestellt.

Tabelle 5

Gewerblicher Personenverkehr der 15 ausgewählten Verkehrsflughäfen des Bundesgebietes. Im Binnenverkehr wird ihr Verkehr untereinander sowie ihr Verkehr mit den sonstigen Flugplätzen beschrieben. Im grenzüberschreitenden Verkehr werden alle Länder sowie Flugplätze (Mindestaufkommen von 1 000 Passagieren im Monat) nachgewiesen.

In den Tabellen 5.2.1 "Einsteiger" und 5.2.2 "Aussteiger" werden die Passagiere nach ihren Ein- und Aussteigeflughäfen auf einem Flug (ohne Umsteigevorgang) nachgewiesen, während sie in der Tabelle 5.2.3 "Reisende" von ihrem ersten deutschen Einsteigeflughafen bis zu

ihrem Endziel verfolgt werden, unabhängig davon ob sie direkt geflogen oder unterwegs umgestiegen sind. Bei den Reisenden werden zusätzlich zum Gesamtergebnis die Passagiere im Pauschalflugreiseverkehr nachgewiesen. In diesen Zahlen sind die Inclusive-Tours Reisenden, die im Linienverkehr befördert werden, nicht enthalten.

Tabelle 6

Gewerblicher Güterverkehr der 15 ausgewählten deutschen Verkehrsflughäfen mit dem Ausland. Der Nachweis des Binnenverkehrs ist nicht möglich.

In den Tabellen 6.2.1 "Einladung" und 6.2.2 "Ausladung" werden alle Ein- und Ausladevorgänge (einschl. Umladungen Inland-Ausland, Ausland-Inland und Ausland-Ausland) nach Streckenherkunft und Streckenziel der Güter dargestellt.

In den Tabellen 6.2.3 "Versand" und 6.2.4 "Empfang" werden dagegen die Umladevorgänge auf den deutschen Flughäfen herausgerechnet, so daß Ausland-Ausland Umladungen nicht erscheinen und Inland-Ausland Umladungen nur einmal gezählt werden. Im "Versand" werden die Güter nach ihrer tatsächlichen Herkunft (erster deutscher Einladehafen) und ihrem Endziel dargestellt. Der "Empfang" stellt analog dazu die Güterströme von ihrer tatsächlichen Herkunft zu ihrem Endziel (letzter deutscher Ausladehafen) dar.

Es wird die Verkehrsverflechtung mit allen Ländern und mit Flugplätzen (Mindestaufkommen 10 t im Monat) dargestellt.

Tabelle 7

Die Luftposteinladung und -ausladung wird ab 1989 in der Jahresveröffentlichung in derselben Gliederung wie die Fracht nach Streckenherkunft und Streckenziel dargestellt.

Tabelle 8

In dieser Tabelle werden ab 1989 die Starts von den 15 ausgewählten Verkehrsflughäfen des Bundesgebietes nach dem ersten Streckenziel-land bzw. Streckenzielflugplatz (mindestens 10 Starts im Monat) des Flugzeuges nachgewiesen.

Luftverkehr im August 1991

Die Luftfahrtstatistik wurde im Rahmen der Vereinigung zum 1.1.1991 um die im Beitrittsgebiet gelegenen "ausgewählten" Flughäfen Berlin-Schönefeld, Leipzig-Halle und Dresden erweitert, so daß ab 1991 gesamtdeutsche Luftfahrtergebnisse nachgewiesen werden. Da die Verkehrsleistung in der Luftfahrt fast ausschließlich (rd.99%) in Verbindung mit den nunmehr 15 "ausgewählten" Flughäfen erbracht wird, werden die Ergebnisse durch das Fehlen der "sonstigen" Flugplätze im Beitrittsgebiet nicht nennenswert beeinflusst.

Der kontinuierliche Aufwärtstrend der Luftfahrt wurde zum Anfang des Jahres 1991 durch die Ereignisse am Golf unterbrochen. Hierbei sei darauf hingewiesen, daß der starke Militärverkehr aus dieser Region, auch wenn er teilweise von Zivilmaschinen über deutsche Flughäfen im Rahmen von MAC-Flügen (Military Airlift Command) abgewickelt wurde, in der Luftfahrtstatistik nicht erfaßt wird.

Auf den Flugplätzen der Bundesrepublik Deutschland wurde im August 1991 insgesamt eine Betriebsleistung von 148 000 gewerblichen Flügen erfaßt. Die Anzahl der Flüge im Linienverkehr nahm gegenüber dem August 1990 um 8,2%¹⁾ auf 69 900 und im Gelegenheitsverkehr um 5,6%¹⁾ auf 77 300 Flüge zu. Insgesamt wurden dabei im Berichtsmonat 6,7 Mill. Fluggäste (+4,0%¹⁾), 85 400 t Fracht (-4,8%¹⁾) und 15 300 t Post (+12%¹⁾) befördert.

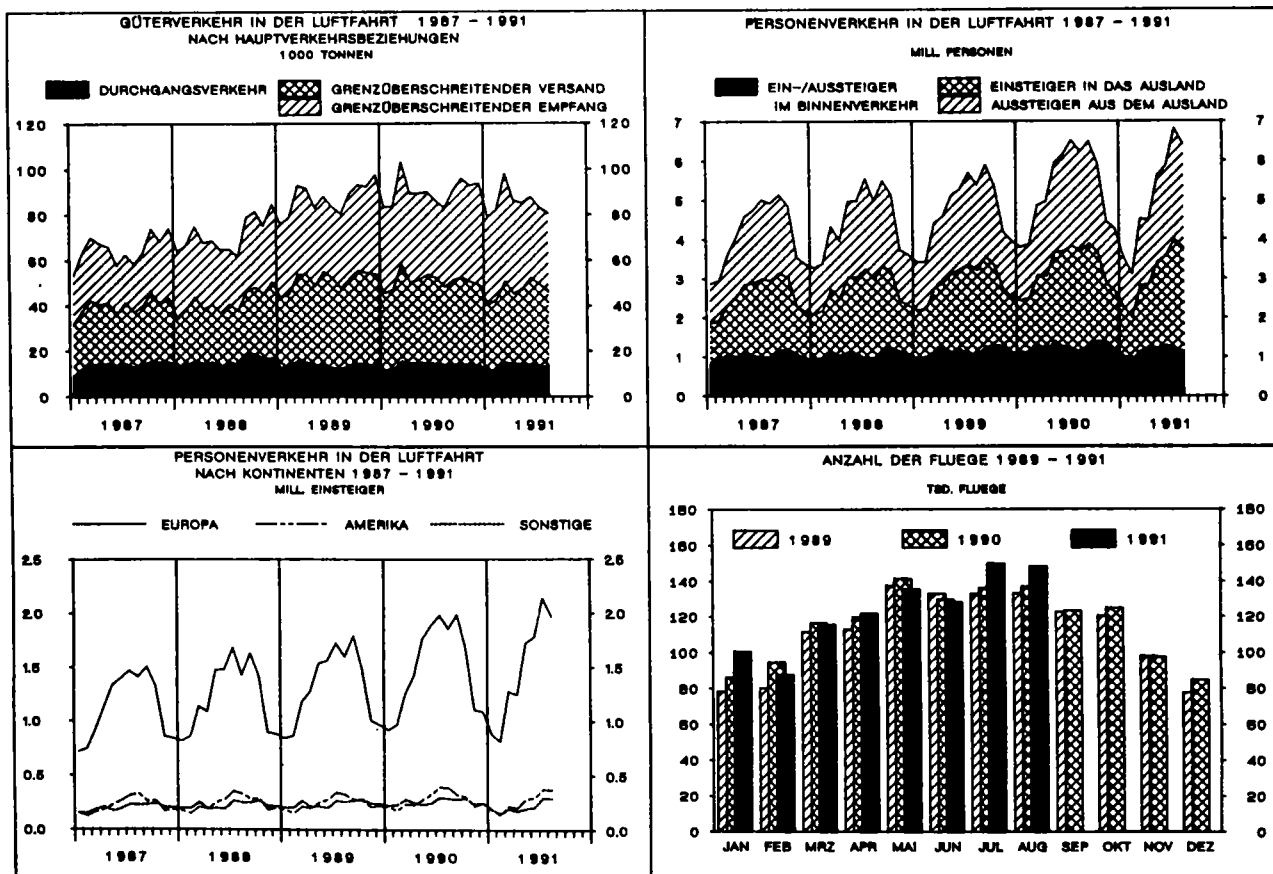
Im Linienverkehr war das Fluggastaufkommen mit 4,2 Mill. Passagieren um 1,6%¹⁾ höher als im August 1990, auch im Gelegenheitsverkehr wurden mit 2,5 Mill. Personen 8,3%¹⁾ mehr Fluggäste gezählt; darunter wurden 2,3 Mill. Personen im Pauschalflugreiseverkehr (+6,8%¹⁾) befördert.

Bei der Frachtbeförderung wurden im Linienverkehr 75 200 t (-3,3%¹⁾) und im Gelegenheitsverkehr 10 200 t (-15%¹⁾) befördert.

Die Transportleistung der gewerblichen Luftfahrt über dem Bundesgebiet (Personen, Fracht und Post) erreichte im Berichtsmonat 225 Mill. tkm (+3,0%¹⁾).

Von Januar bis August 1991 wurden insgesamt 986 700 Flüge gezählt (+1,5%¹⁾). Dabei war das Aufkommen an Passagieren im Vergleich zum entsprechenden Vorjahresabschnitt mit 39,9 Mill. Personen um 5,5%¹⁾ kleiner. Gleichzeitig nahm die beförderte Frachtmenge um 4,9%¹⁾ auf 719 300 t ab und die der Post um 11%¹⁾ auf 120 100 t zu.

1) Prozentuale Veränderungen beziehen sich nur auf das alte Bundesgebiet, die absoluten Werte dagegen auf die 15 ausgewählten Flugplätze des erweiterten Bundesgebietes.



T a b e l l e n t e i l
1. Gesamtübersicht über den gewerblichen Luftverkehr
August 1991

Verkehrsart	Flüge ¹⁾	Personen		Fracht		Post
		ohne ²⁾		einschl.		einschl.
		Doppelzählungen des		Doppelzählungen des		
		Umsteigeverkehrs	Umsteigeverkehrs	Umladeverkehrs	Umladeverkehrs	
		Anzahl	Anzahl	Tonnen	Tonnen	
Gewerblicher Verkehr						
Der ausgewählten Flugplätze	93 271	6 661 405		85 382,9		15 266,8
Der sonstigen Flugplätze	54 757	52 698		x		x
Insgesamt ...	148 028	6 714 103		85 382,9		15 266,8

1) Passagier- und Nichtpassagierflüge (z.B. Arbeitsflüge, gewerbliche Schulflüge).

2) Siehe Erläuterungen.

2. Überblick über den gewerblichen Luftverkehr nach Flugarten

Verkehrsart	Flüge ¹⁾	Personen		Fracht		Post
		ohne ²⁾		einschl.		einschl.
		Doppelzählungen des		Doppelzählungen des		
		Umsteigeverkehrs	Umsteigeverkehrs	Umladeverkehrs	Umladeverkehrs	
		Anzahl	Anzahl	Tonnen	Tonnen	

Verkehr innerhalb des Bundesgebietes

Linienverkehr	28 128	1 148 803	1 011 472	5 953,1	704,9	8 520,3
Gelegenheitsverkehr	59 525	45 898	42 596	607,2	607,2	-
Überführung	297	-	-	-	-	-
Zusammen ...	87 950	1 194 701	1 054 068	6 560,3	1 312,1	8 520,3
dagegen August 1990	80 985	1 188 840	1 038 072	7 121,5	1 424,3	7 075,1
Januar bis August 1991	573 430	9 380 671	8 315 748	56 809,6	11 362,1	65 139,2

Verkehr mit Gebieten außerhalb des Bundesgebietes

Nach dem Ausland

Linienverkehr	20 899	1 481 429	1 481 429	42 119,3	28 034,0	3 667,8
Gelegenheitsverkehr	8 881	1 150 358	1 150 358	5 654,0	5 037,0	27,3
Überführung	335	-	-	-	-	-
Zusammen ...	30 115	2 631 787	2 631 787	47 773,3	33 071,0	3 695,1
dagegen August 1990	28 056	2 534 998	2 534 998	49 378,5	34 306,4	3 258,0
Januar bis August 1991	206 817	15 616 011	15 616 011	384 976,6	268 462,0	29 283,5

Aus dem Ausland

Linienverkehr	20 907	1 626 314	1 626 314	42 989,8	29 657,0	2 942,3
Gelegenheitsverkehr	8 927	1 336 384	1 336 384	4 676,7	4 424,0	2,4
Überführung	129	-	-	-	-	-
Zusammen ...	29 963	2 962 698	2 962 698	47 666,5	34 081,0	2 944,7
dagegen August 1990	27 939	2 687 903	2 687 903	48 781,7	34 721,2	3 209,4
Januar bis August 1991	206 484	15 545 358	15 545 358	414 274,6	307 282,0	24 645,0

Durchgangsverkehr

Mit Umsteigen und Umladen

Zusammen ³⁾ ...	x	x	.	x	13 494,5	x
dagegen August 1990	x	x	.	x	13 876,0	x
Januar bis August 1991	x	x	.	x	105 989,3	x

Ohne Umsteigen und Umladen

Linienverkehr	x	64 121	64 121	3 335,1	3 335,1	106,7
Gelegenheitsverkehr	x	1 429	1 429	89,2	89,2	-
Zusammen ...	x	65 550	65 550	3 424,3	3 424,3	106,7
dagegen August 1990	x	66 523	66 523	4 882,2	4 882,2	88,8
Januar bis August 1991	x	419 308	419 308	26 193,3	26 193,3	983,9

Gesamtverkehr

Linienverkehr	69 934	4 320 667	4 183 336	94 397,3	75 225,5	15 237,1
Gelegenheitsverkehr	77 333	2 534 069	2 530 767	11 027,1	10 157,4	29,7
Überführung	761	-	-	-	-	-
Insgesamt ...	148 028	6 854 736	6 714 103	105 424,4	85 382,9	15 266,8
dagegen August 1990	136 980	6 478 264	6 327 496	110 163,9	89 210,1	13 631,3
Januar bis August 1991	986 731	40 961 348	39 896 425	882 254,1	719 288,7	120 051,6

1) Passagier- und Nichtpassagierflüge (z.B. Arbeitsflüge, gewerbliche Schulflüge).

2) Siehe Erläuterungen.

3) Nur Linienverkehr.

3 FLUGPLATZVERKEHR AUG. 1991

3.1 VERKEHR AUF AUSGEWAELHTEN FLUGPLAETZEN

3.1.1 LUFTFAHRZEUGBEWEGUNGEN NACH FLUGARTEN *)

Die Verkehrsleistungen auf den "ausgewaehlten" Flughaeften Berlin-Schoenefeld, Leipzig und Dresden werden bis zum Abschluss der laufenden Neuprogrammierung unter

"Sonst.Flughaeften" subsumiert; Einzelnachweisungen zu diesen Flughaeften werden in den anschliessenden Tabellen 5 bis 8 bereits nachgewiesen.

FLUGPLATZ	LINIEN-	PAUSCH. REISE-	GESTARTETE UND GELANDETE LUFTFAHRZEUGE GELEGENHEITSVERKEHR				UEBER- FUEHR.- FLUEGE	INSGESAMT	JAN. BIS AUG.
			TRAMP-U. ANFORD- VERKEHR	TAXI-	SONST.	ZUS.			
HAMBURG	8 071	1 215	370	337	276	2 198	60	10 329	72 942
HANNOVER	2 934	1 059	427	45	2 140	3 671	97	6 702	45 489
BREMEN	2 006	163	25	108	1 292	1 588	9	3 603	24 840
DUESSELDORF	8 695	3 608	551	43	3	4 205	115	13 015	89 910
KOELN/BONN	4 116	720	1 438	295	1 926	4 379	107	8 602	66 507
FRANKFURT	24 308	2 368	609	92	14	3 083	214	27 605	198 458
STUTTGART	4 900	1 336	645	293	1 605	3 879	134	8 913	60 690
NUERNBERG	2 395	477	452	71	368	1 368	71	3 834	29 521
MUENCHEN	10 360	2 301	606	211	790	3 908	90	14 358	102 652
BERLIN (TXL)	10 155	800	231	48	187	1 266	39	11 460	81 590
SAARBRUECKEN	589	195	4	9	429	637	7	1 233	8 767
MUENSTER-OSNA	698	102	32	130	965	1 229	1	1 928	17 300
ZUSAMMEN	79 227	14 344	5 390	1 682	9 995	31 411	944	111 582	798 666
SONST. FLUGPL.	7 289	673	214	1 055	5 537	7 479	114	14 882	89 785
INSGESAMT	86 516	15 017	5 604	2 737	15 532	38 890	1 058	126 464	888 451
JAN. BIS AUG.	649 301	75 113	40 361	22 930	93 080	231 484	7 666	888 451	

*) PASSAGIER- UND NICHPASSAGIERFLUEGE (Z.B. ARBEITSFLUEGE, GEWERBLICHE SCHULFLUEGE).

3.1.2 LUFTFAHRZEUGBEWEGUNGEN NACH STARTGEWICHTSKLASSEN *)

FLUGPLATZ	GESTARTETE UND GELANDETE LUFTFAHRZEUGE STARTGEWICHTSKLASSEN UEBER ... BIS EINSCHL. ... T					UEBER 20 T ZUSAMMEN	DREHFL. U. SONST. LUFTFAHR- STRAHLTURB. ZEUGE 1)	INSGESAMT
	BIS 2 T	2-5,7 T	5,7-14 T	14-20 T	DAR. MIT			
					STRAHLTURB.			
HAMBURG	333	481	443	922	8 043	7 171	107	10 329
HANNOVER	10	2 184	200	1 218	3 077	2 636	13	6 702
BREMEN	898	833	420	108	1 294	972	50	3 603
DUESSELDORF	6	203	565	377	11 864	11 330	-	13 015
KOELN/BONN	1 919	432	420	705	5 110	4 272	16	8 602
FRANKFURT	1	180	684	865	25 874	25 487	1	27 605
STUTTGART	13	1 739	747	626	5 692	5 422	96	8 913
NUERNBERG	352	50	497	1 215	1 683	1 370	37	3 834
MUENCHEN	764	178	793	851	11 707	11 004	65	14 358
BERLIN (TXL)	1	52	739	1 645	8 840	7 835	183	11 460
SAARBRUECKEN	371	67	226	371	197	197	1	1 233
MUENSTER-OSNA	306	706	190	254	399	210	73	1 928
ZUSAMMEN	4 974	7 105	5 924	9 157	83 780	77 906	642	111 582
SONST. FLUGPL.	4 911	2 074	2 305	2 118	2 959	2 812	515	14 882
INSGESAMT	9 885	9 179	8 229	11 275	86 739	80 718	1 157	126 464
JAN. BIS AUG.	57 827	62 204	62 437	85 872	611 627	564 100	8 484	888 451

*) PASSAGIER- UND NICHPASSAGIERFLUEGE (Z.B. ARBEITSFLUEGE, GEWERBLICHE SCHULFLUEGE).
1) SONSTIGE LUFTFAHRZEUGE = MOTORSEGLER, LUFTSCHIFFE.

3 FLUGPLATZVERKEHR AUG. 1991

3.1 VERKEHR AUF AUSGEWAELHTEN FLUGPLAETZEN

3.1.3 PERSONENVERKEHR

FLUGPLATZ	MIT STRECKENZIEL				INSGESAMT	DARUNTER IM LINIEN- VERKEHR	JAN. BIS AUG.
	IM BUNDESGBIET		AUSSERH. D. BUNDESGB.				
	ZUSAMMEN	DARUNTER UMSTEIGER AUS D. BG.	ZUSAMMEN	DARUNTER UMSTEIGER AUS D. BG.			
HAMBURG	121 381	834	166 677	4 065	288 058	202 461	2 033 982
HANNOVER	33 150	135	94 538	283	127 688	52 181	884 328
BREMEN	26 326	153	18 779	33	45 105	34 615	323 591
DUESSELDORF	113 229	724	464 355	9 946	577 584	253 286	3 600 187
KOELN/BONN	57 305	370	74 374	447	131 679	85 554	921 577
FRANKFURT	276 146	10 160	1 068 802	100 755	1 344 948	1 145 575	8 694 226
STUTTGART	59 320	298	151 470	998	210 790	101 598	1 335 325
NUERNBERG	31 273	194	40 854	56	72 127	38 771	453 771
MUENCHEN	171 736	566	361 626	9 100	533 362	352 584	3 393 279
BERLIN (TXL)	173 742	734	113 911	229	287 653	235 073	2 127 094
SAARBRUECKEN	4 756	31	10 780	-	15 536	4 732	81 103
MUENSTER-OSN	6 254	36	6 749	-	13 003	6 847	81 520
ZUSAMMEN	1 074 618	14 235	2 572 915	125 912	3 647 533	2 513 277	23 929 983
SONST. FLUGPL.	67 385	484	58 872	2	126 257	87 751	784 189
INSGESAMT	1 142 003	14 719	2 631 787	125 914	3 773 790	2 601 028	24 714 172
JAN. BIS AUG.	9 098 161	112 666	15 616 011	952 257	24 714 172	18 986 124	24 714 172

FLUGPLATZ	MIT STRECKENHERKUNFT			INSGESAMT	DARUNTER IM LINIEN- VERKEHR	JAN. BIS AUG.
	IM BUNDESGBIET		AUSSERHALB			
	ZUSAMMEN	DAR.UMSTEIG. N. FLUGPL. AUSSERH.D. BG	DES BUNDESGB.			
HAMBURG	127 520	4 065	191 332	318 852	217 655	2 027 567
HANNOVER	36 472	283	123 040	159 512	57 359	904 883
BREMEN	27 611	33	20 897	48 508	37 344	325 279
DUESSELDORF	120 116	9 946	552 457	672 573	279 291	3 573 098
KOELN/BONN	60 913	447	93 169	154 082	94 875	932 440
FRANKFURT	255 794	100 755	1 174 845	1 430 639	1 211 265	8 755 308
STUTTGART	59 196	998	183 366	242 562	108 897	1 316 194
NUERNBERG	29 333	56	40 672	70 005	36 134	439 781
MUENCHEN	165 472	9 100	356 155	521 627	340 985	3 331 741
BERLIN (TXL)	182 274	229	131 375	313 649	254 135	2 108 076
SAARBRUECKEN	4 630	-	10 938	15 568	4 565	77 921
MUENSTER-OSN	7 034	-	7 277	14 311	7 311	81 003
ZUSAMMEN	1 076 365	125 912	2 885 523	3 961 888	2 649 816	23 873 291
SONST. FLUGPL.	65 638	2	77 175	142 813	96 097	770 228
INSGESAMT	1 142 003	125 914	2 962 698	4 104 701	2 745 913	24 643 519
JAN. BIS AUG.	9 098 161	952 257	15 545 358	24 643 519	19 147 381	24 643 519

3 FLUGPLATZVERKEHR AUG. 1991

3.1 VERKEHR AUF AUSGEWAELHTEN FLUGPLAETZEN

3.1.4 FRACHTVERKEHR

TONNEN

FLUGPLATZ	MIT STRECKENZIEL		EINLADUNG			JAN. BIS AUG.
	IM BUNDESGBIET	AUSSERH. D. BUNDESGB.	INSGESAMT	IM LINIEN- VERKEHR	DARUNTER BEFOERDERT 1) IN FRACHTERN	
HAMBURG	615,4	708,0	1 323,3	1 179,4	129,3	10 129,2
HANNOVER	229,5	48,3	277,8	186,9	91,7	3 458,0
BREMEN	47,2	18,8	66,0	66,0	-	481,0
DUESSELDORF	357,1	971,3	1 328,5	1 301,0	73,0	10 729,6
KOELN/BONN	486,3	5 145,2	5 631,5	1 902,3	5 262,1	57 041,9
FRANKFURT	3 730,0	38 782,1	42 512,1	40 995,9	15 370,3	334 744,9
STUTTGART	115,2	369,7	484,9	383,8	84,8	3 915,2
NUERNBERG	177,4	119,5	296,8	46,5	250,4	2 781,6
MUENCHEN	579,0	1 284,0	1 862,9	1 724,3	138,2	14 390,7
BERLIN (TXL)	205,4	71,4	276,8	201,9	74,9	1 945,2
SAARBRUECKEN	0,1	-	0,1	0,1	-	23,3
MUENSTER-OSN	3,7	-	3,7	3,7	-	24,7
ZUSAMMEN	6 546,2	47 518,2	54 064,4	47 991,6	21 474,7	439 665,3
SONST.FLUGPL.	14,1	255,1	269,2	80,8	205,2	2 120,8
INSGESAMT	6 560,3	47 773,3	54 333,6	48 072,4	21 679,9	441 786,1
JAN. BIS AUG.	56 809,6	384 976,5	441 786,1	377 928,5	190 164,9	441 786,1

FLUGPLATZ	MIT STRECKENHERKUNFT		AUSLADUNG			JAN. BIS AUG.
	IM BUNDESGBIET	AUSSERH. D. BUNDESGB.	INSGESAMT	IM LINIEN- VERKEHR	DARUNTER BEFOERDERT 1) IN FRACHTERN	
HAMBURG	1 011,6	618,7	1 630,3	1 539,2	77,7	13 555,0
HANNOVER	390,7	147,4	538,1	390,4	144,7	5 240,2
BREMEN	182,7	22,4	205,1	201,3	4,2	1 784,8
DUESSELDORF	562,1	1 302,3	1 864,4	1 799,3	148,5	15 575,6
KOELN/BONN	454,9	5 522,2	5 977,1	2 734,3	5 576,5	61 670,6
FRANKFURT	1 659,0	37 751,0	39 410,0	38 402,1	15 347,0	334 212,6
STUTTGART	320,3	335,6	655,9	560,1	90,7	5 946,3
NUERNBERG	333,5	247,0	580,6	216,8	363,9	4 355,5
MUENCHEN	893,5	1 349,2	2 242,8	2 181,8	68,0	19 121,5
BERLIN (TXL)	680,6	153,2	833,9	783,4	50,4	7 006,1
SAARBRUECKEN	2,6	-	2,6	2,6	-	246,4
MUENSTER-OSN	25,4	-	25,4	25,4	-	171,6
ZUSAMMEN	6 517,1	47 449,1	53 966,1	48 836,8	21 871,7	468 886,1
SONST.FLUGPL.	43,3	217,4	260,6	106,1	153,8	2 197,9
INSGESAMT	6 560,3	47 666,5	54 226,8	48 942,9	22 025,5	471 084,0
JAN. BIS AUG.	56 809,6	414 274,4	471 084,0	408 915,7	205 898,2	471 084,0

1) EINSCHL. BEFOERDERUNGEN IN FRACHT/POSTFLUGZEUGEN.

3 FLUGPLATZVERKEHR AUG. 1991

3.1 VERKEHR AUF AUSGEWAELHTEN FLUGPLAETZEN

3.1.5 POSTVERKEHR

TONNEN

FLUGPLATZ	MIT STRECKENZIEL		EINLADUNG			JAN. BIS AUG.
	IM BUNDESGBIET	AUSSERH. D. BUNDESGB.	INSGESAMT	IM LINIEN- VERKEHR	DARUNTER BEFOERDERT 1) IN POSTFLZGN	
HAMBURG	546,3	146,8	693,1	693,1	439,8	5 366,7
HANNOVER	475,4	53,6	529,0	504,5	432,1	3 995,5
BREMEN	136,2	0,0	136,2	136,2	136,0	1 057,8
DUESSELDORF	169,3	163,8	333,1	331,5	-	2 344,8
KOELN/BONN	911,6	0,1	911,7	911,7	909,6	7 187,8
FRANKFURT	3 590,8	3 043,8	6 634,6	6 634,2	3 634,9	52 001,3
STUTTGART	573,5	58,0	631,5	631,4	499,9	4 805,1
NUERNBERG	541,6	10,2	551,8	551,3	452,1	4 040,4
MUENCHEN	764,4	169,2	933,6	933,6	674,5	7 232,2
BERLIN (TXL)	485,1	36,1	521,2	521,2	358,8	4 159,8
SAARBRUECKEN	-	-	-	-	-	0,0
MUENSTER-OSN	141,2	-	141,2	141,2	140,9	1 048,1
ZUSAMMEN	8 335,2	3 681,6	12 016,8	11 989,8	7 678,5	93 239,4
SONST.FLUGPL.	185,1	13,5	198,6	198,4	184,7	1 183,2
INSGESAMT	8 520,3	3 695,1	12 215,4	12 188,1	7 863,2	94 422,6
JAN. BIS AUG.	65 139,1	29 283,5	94 422,6	94 029,5	58 337,4	94 422,6

FLUGPLATZ	MIT STRECKENHERKUNFT		AUSLADUNG			JAN. BIS AUG.
	IM BUNDESGBIET	AUSSERH. D. BUNDESGB.	INSGESAMT	IM LINIEN- VERKEHR	DARUNTER BEFOERDERT 1) IN POSTFLZGN	
HAMBURG	751,5	88,3	839,9	839,9	576,6	6 251,7
HANNOVER	388,1	54,6	442,6	442,6	352,5	3 425,9
BREMEN	181,8	0,0	181,8	181,8	180,8	1 334,6
DUESSELDORF	112,1	115,6	227,6	226,7	0,4	1 809,4
KOELN/BONN	700,6	2,8	703,3	703,3	701,8	5 335,6
FRANKFURT	3 465,4	2 410,3	5 875,7	5 875,6	3 378,6	48 399,5
STUTTGART	529,5	36,5	566,0	566,0	499,5	4 061,0
NUERNBERG	336,2	0,3	336,4	336,4	312,8	2 505,6
MUENCHEN	735,9	179,3	915,2	915,2	669,9	7 276,0
BERLIN (TXL)	633,3	39,0	672,2	672,2	546,6	5 562,1
SAARBRUECKEN	0,0	-	0,0	0,0	-	0,1
MUENSTER-OSN	169,6	-	169,6	169,6	169,1	1 251,0
ZUSAMMEN	8 003,9	2 926,5	10 930,4	10 929,4	7 388,6	87 212,5
SONST.FLUGPL.	516,5	18,2	534,6	533,2	511,9	2 571,6
INSGESAMT	8 520,3	2 944,7	11 465,0	11 462,6	7 900,4	89 784,1
JAN. BIS AUG.	65 139,1	24 645,0	89 784,1	89 754,1	59 514,2	89 784,1

1) EINSCHL. BEFOERDERUNGEN IN POST/FRACHTFLUGZEUGEN.

3 FLUGPLATZVERKEHR AUG. 1991

3.1 VERKEHR AUF AUSGEWAELHTEN FLUGPLAETZEN

3.1.6 DURCHGANG

FLUGPLATZ	PERSONEN			FRACHT			POST		
	BERICHTSMONAT	JAN.BIS	AUG.	BERICHTSMONAT	JAN.BIS	AUG.	BERICHTSMONAT	JAN.BIS	AUG.
	ANZAHL			TONNEN					
HAMBURG	12 190	70 272	67,0	494,0	5,8	79,1			
HANNOVER	6 435	46 020	51,9	344,1	0,9	24,2			
BREMEN	425	2 859	-	15,0	-	0,2			
DUESSELDORF	8 791	99 705	124,6	2 115,4	16,6	200,0			
KOELN/BONN	5 099	30 803	319,4	4 693,7	0,0	9,7			
FRANKFURT	59 109	394 143	2 960,5	21 121,8	341,7	2 837,0			
STUTTGART	9 691	60 540	9,5	224,0	9,4	76,3			
NUERNBERG	2 301	16 057	145,7	1 085,7	0,1	2,1			
MUENCHEN	17 041	98 114	177,7	2 222,7	15,3	120,3			
BERLIN (TXL)	2 189	6 468	4,3	20,0	2,8	3,5			
SAARBRUECKEN	2 590	10 740	-	1,0	-	-			
MUENSTER-OSNA	1 660	7 846	-	0,1	0,1	1,2			
ZUSAMMEN	127 521	843 567	3 860,6	32 337,5	392,7	3 353,5			
SONST. FLUGPL.	8 728	57 682	21,4	189,4	2,4	16,7			
INSGESAMT	136 249	901 249	3 882,1	32 526,9	395,1	3 370,2			
JAN. BIS AUG.	901 249		32 526,9		3 370,2				

FLUGPLATZ LAND	INSGESAMT		LINIEN- UND LINIENAEHNLICHER VERKEHR		PAUSCHALFLUGREISE- TRAMP- UND ANFORDERUNGS- VERKEHR		TAXIVERKEHR	
	STARTS	EINSTEIGER	STARTS	EINSTEIGER	STARTS	EINSTEIGER	STARTS	EINSTEIGER
BORDELUM	-	-	-	-	-	-	-	-
FLENSBURG-SCHAEFERHAUS	83	139	-	-	-	-	35	139
GRUBE	-	-	-	-	-	-	-	-
HARTENHOLM	890	-	-	-	-	-	39	-
HEIDE-BUESUM	209	605	118	593	-	-	30	12
HELGOLAND-DUENE	668	3 260	668	3 260	-	-	-	-
KIEL-HOLTENAU	1 378	2 048	105	1 899	2	6	22	38
LUEBECK	181	518	-	-	4	136	34	202
NEUMUENSTER	9	-	-	-	-	-	-	-
RENSBURG-SCHACHTHOLM	1 201	27	-	-	-	-	5	9
ST. MICHAELISDONN	171	679	-	-	-	-	127	679
ST. PETER-ORDING	29	24	4	24	-	-	-	-
UETERSEN	929	-	-	-	-	-	-	-
WESTERLAND/SYLT	895	3 176	147	2 154	8	30	282	963
WYK AUF FOEHR	640	2 287	-	-	-	-	263	604
SCHLESWIG-HOLSTEIN	7 283	12 763	1 042	7 930	14	172	837	2 646
HAMBURG-FINKENWERDER	-	-	-	-	-	-	-	-
HAMBURG	-	-	-	-	-	-	-	-
BALTRUM	68	76	-	-	-	-	68	76
BORKUM	681	2 548	451	1 930	-	-	82	255
BRAUNSCHWEIG	785	266	28	56	15	83	69	121
DAMME	91	26	-	-	-	-	19	26
EMDEN	532	1 408	267	1 266	-	-	210	67
GANDERKESEE	378	80	-	-	-	-	7	-
HANNOVER-MESSE	-	-	-	-	-	-	-	-
HARLE	970	4 427	842	4 051	-	-	55	94
HARSTE	91	58	-	-	-	-	91	58
JUIST	882	3 817	834	3 817	-	-	-	-
LANGEOOG	202	890	202	890	-	-	-	-
LEER-NUETTERMOOR	86	25	-	-	-	-	9	25
NORDEN-NORDDEICH	882	3 949	730	3 949	-	-	-	-
NORDERNEY	523	786	367	442	1	1	37	40
NORDHORN-KLAUSHEIDE	61	28	-	-	-	-	14	28
OLDENBURG-HATTEN	88	-	-	-	-	-	-	-
OSNABRUECK-ATTERHEIDE	-	-	-	-	-	-	-	-
PEINE-EDDESSE	49	-	-	-	-	-	-	-
UELZEN	-	-	-	-	-	-	-	-
WANGEROOGE	1 014	5 181	969	5 036	-	-	-	-
WILHELMSHAVEN-MARIENSIEL	308	736	-	-	21	88	165	589
NIEDERSACHSEN	7 691	24 301	4 690	21 437	37	172	826	1 379
BREMERHAVEN-AM LUNEORT	275	875	172	765	-	-	70	96
BREMEN	275	875	172	765	-	-	70	96
AACHEN-MERZBRUECK	1 991	527	-	-	-	-	-	-
AHLEN-NORD	58	-	-	-	-	-	-	-
ARNSBERG	137	21	-	-	-	-	7	21
BIELEFELD-WINDELSBLEICHE	67	168	-	-	-	-	33	76
BONN-HANGELAR	-	-	-	-	-	-	-	-
BORKENBERGE	-	-	-	-	-	-	-	-
DAHLEMER-BINZ	416	-	-	-	-	-	-	-
DINSLAKEN-SCHWARZE HEIDE	334	-	-	-	-	-	-	-
DORTMUND-WICKEDE	1 668	10 389	462	8 831	31	617	159	477
ESSEN-MUELHEIM	2 598	1 301	16	39	4	9	873	1 253
GREFRATH-NIERSHORST	402	-	-	-	-	-	-	-
HOEXTER-HOLZMINDEN	6	-	-	-	-	-	-	-
KOELN-DEUTZ	-	-	-	-	-	-	-	-
LEVERKUSEN-KURTEKOTTEN	-	-	-	-	-	-	-	-
MARL-LOEMUEHLE	661	141	-	-	6	4	58	137
MESCHUDE-SCHUEREN	2	5	-	-	-	-	2	5
MOENCHENGLADBACH	2 104	2 228	68	681	-	-	704	1 472
PADERBORN-LIPPSTADT	888	6 974	296	3 822	39	2 845	74	112
PORTA WESTFALICA	112	69	-	-	-	-	22	69
SIEGERLAND	819	303	-	-	3	10	21	65
STADTLOHN-WENNINGFELD	418	427	-	-	-	-	11	40
WESEL-ROEMERWARDT	-	-	-	-	-	-	-	-
NORDRHEIN-WESTFALEN	12 681	22 553	842	13 373	83	3 485	1 964	3 727

AUGUST 1991

 FLUGPLAETZEN
 NACH FLUGARTEN

RUNDFLUEGE		GEWERBLICHE SCHULFLUEGE		SONSTIGE GEWERBLICHE FLUEGE		FLUGPLATZ LAND
STARTS	EINSTEIGER	STRECKEN- FLUEGE	PLATZRUNDEN- FLUEGE	STRECKEN- FLUEGE	PLATZRUNDEN- FLUEGE	
-	-	-	-	-	-	BORDELUM
-	-	30	18	-	-	FLensburg-SCHAEFERHAUS
-	-	-	-	-	-	GRUBE
221	-	137	493	-	-	HARTENHOLM
-	-	8	53	-	-	HEIDE-BUESUM
-	-	-	-	-	-	HELGOLAND-DUENE
38	105	48	1 154	6	3	KIEL-HOLTENAU
9	180	18	10	32	74	LUEBECK
-	-	2	7	-	-	NEUMUNSTER
19	18	915	261	1	-	RENDSBURG-SCHACHTHOLM
-	-	18	26	-	-	ST. MICHAELSDONN
-	-	4	21	-	-	ST. PETER-ORDING
-	-	45	884	-	-	UETERSEN
10	29	99	326	23	-	WESTERLAND/SYLT
377	1 683	-	-	-	-	WYK AUF FOEHR
674	2 015	1 324	3 253	62	77	SCHLESWIG-HOLSTEIN
-	-	-	-	-	-	HAMBURG-FINKENWERDER
-	-	-	-	-	-	HAMBURG
-	-	-	-	-	-	BALTRUM
47	363	42	59	-	-	BORKUM
2	6	63	550	-	58	BRAUNSCHWEIG
-	-	18	54	-	-	DAMME
17	75	16	15	5	2	EMDEN
22	80	11	299	39	-	GANDERKESEE
-	-	-	-	-	-	HANNOVER-MESSE
69	282	-	-	2	2	HARLE
-	-	-	-	-	-	HARSTE
48	-	-	-	-	-	JUIST
-	-	-	-	-	-	LANGEOOG
-	-	-	70	-	7	LEER-NUETTERMOOR
108	-	-	-	-	44	NORDEN-NORDEICH
90	303	18	10	-	-	NORDERNEY
-	-	-	-	15	32	NORDHORN-KLAUSHEIDE
-	-	-	-	20	68	OLDENBURG-HATTEN
-	-	-	-	-	-	OSNABRUECK-ATTERHEIDE
-	-	4	20	6	19	PEINE-EDDESSE
-	-	-	-	-	-	UELZEN
45	145	-	-	-	-	WANGEROOGE
15	59	8	98	1	-	WILHELMSHAVEN-MARIENSIEL
463	1 313	180	1 175	88	232	NIEDERSACHSEN
5	14	3	10	-	15	BREMERHAVEN-AM LUNEORT
5	14	3	10	-	15	BREMEN
174	527	90	1 717	3	7	AACHEN-MERZBRUECK
-	-	-	-	58	-	AHLEN-NORD
-	-	48	63	19	-	ARNSBERG
22	92	3	-	9	-	BIELEFELD-WINDELSBLEICHE
-	-	-	-	-	-	BONN-HANGELAR
-	-	-	-	-	-	BORKENBERGE
-	-	88	328	-	-	DAHLEMER-BINZ
-	-	47	287	-	-	DINSLAKEN-SCHWARZE HEIDE
121	464	56	815	13	11	DORTMUND-WICKEDE
-	-	196	1 448	13	48	ESSEN-MUELHEIM
-	-	41	265	45	51	GREFRATH-NIERSHORST
-	-	-	-	6	-	HOEXTER-HOLZMINDEN
-	-	-	-	-	-	KOELN-DEUTZ
-	-	-	-	-	-	LEVERKUSEN-KURTEKOTTEN
-	-	113	458	26	-	MARL-LOEMUEHLE
-	-	-	-	-	-	MESCHUDE-SCHUEREN
20	75	169	1 124	11	8	MOENCHENGLADBACH
65	195	152	161	89	12	PADERBORN-LIPPSTADT
-	-	20	-	45	25	PORTA WESTFALICA
68	228	149	491	69	18	SIEGERLAND
167	387	53	180	-	7	STADTLOHN-WENNINGFELD
-	-	-	-	-	-	WESEL-ROEMERWARDT
637	1 968	1 225	7 337	406	187	NORDRHEIN-WESTFALEN

FLUGPLATZ LAND	INSGESAMT		LINIEN- UND LINIENAEMHLICHER VERKEHR		PAUSCHALFLUGREISE- TRAMP- UND ANFORDERUNGS- VERKEHR		TAXIVERKEHR	
	STARTS	EINSTEIGER	STARTS	EINSTEIGER	STARTS	EINSTEIGER	STARTS	EINSTEIGER
BAD NAUHEIM/REICHELSCHEIM	2 438	-	-	-	-	-	-	-
BREITSCHEID	764	144	-	-	-	-	-	-
EGELSBACH	1 846	341	-	-	-	-	23	87
KASSEL-CALDEN	175	69	-	-	2	7	15	23
KORBACH	395	-	-	-	-	-	-	-
MICHELSTADT	-	-	-	-	-	-	-	-
RUEDESHEIM	-	-	-	-	-	-	-	-
HESSEN	5 618	554	-	-	2	7	38	110
BAD-DUERCKHEIM	57	-	-	-	-	-	-	-
BOPPARD-JAKOBSBERG	-	-	-	-	-	-	-	-
GERMERSHEIM	-	-	-	-	-	-	-	-
KOBLENZ-WINNINGEN	329	374	-	-	1	12	15	42
MAINZ-LERCHEBERG	-	-	-	-	-	-	-	-
PIRMASENS-ZWEIBRUECKEN	180	-	-	-	-	-	-	-
SAFFIG	-	-	-	-	-	-	-	-
SPEYER	904	118	-	-	3	28	4	20
WEINSHEIM	-	-	-	-	-	-	-	-
WORMS	1 354	92	-	-	-	-	34	92
RHEINLAND-PFALZ	2 824	584	-	-	4	40	53	154
AALEN-HEIDENHEIM	264	3	-	-	-	-	1	3
BADEN-BADEN	143	168	-	-	-	-	54	145
BIBERACH/RISS	65	-	-	-	-	-	-	-
DONAUESCHINGEN-VILLINGEN	1 071	-	-	-	-	-	-	-
FREIBURG I. BR.	1 035	119	-	-	-	-	41	119
FRIEDRICHSHAFEN	936	7 072	286	4 108	62	2 628	149	336
HEUBACH	372	11	-	-	-	-	23	11
IMMENSTADT	-	-	-	-	-	-	-	-
KARLSRUHE-FORCHHEIM	695	789	-	-	-	-	50	267
KONSTANZ	510	-	-	-	-	-	-	-
LEUTKIRCH-UNTERZEIL	206	64	-	-	-	-	11	64
MANNHEIM-NEUSTHEIM	735	775	82	452	2	2	131	321
MENGEN	1 525	27	-	-	-	-	19	27
MOSBACH-LOHRBACH	1 614	-	-	-	-	-	-	-
NIEDERSTETTEN	-	-	-	-	-	-	-	-
OEDHEIM	174	-	-	-	-	-	1	-
OFFENBURG	30	45	-	-	-	-	13	45
REUTLINGEN-BETZINGEN	3	-	-	-	-	-	-	-
ROTTWEIL-ZEPFENHAN	230	-	-	-	-	-	-	-
SCHWENNINGEN A. N.	24	-	-	-	-	-	-	-
TANNHEIM	793	-	-	-	-	-	-	-
WALLDUERN	40	-	-	-	-	-	-	-
WINZELN-SCHRAMBERG	-	-	-	-	-	-	-	-
BADEN-WUERTEMBERG	10 465	9 073	368	4 560	64	2 630	493	1 338
ASCHAFFENBURG	606	-	-	-	-	-	-	-
AUGSBURG-MUEHLHAUSEN	1 614	2 110	231	1 954	2	30	15	27
BAYREUTH	626	759	169	480	-	-	33	120
COBURG-BRANDENSTEINSEBENE	18	7	-	-	-	-	13	7
EGGENFELDEN	978	-	-	-	-	-	-	-
HASSFURT	66	-	-	-	-	-	1	-
HERZOGENAURACH	839	-	-	-	-	-	-	-
HOF	294	1 261	87	588	17	530	13	36
JESENWANG	1 223	323	-	-	-	-	-	-
KEMPTEN-DURACH	585	-	-	-	-	-	-	-
KULMBACH	16	-	-	-	-	-	-	-
LANDSHUT	2 076	-	-	-	-	-	6	-
MAINBULLAU	28	-	-	-	-	-	-	-
MUEHLDOERF	-	-	-	-	-	-	-	-
ROSENTHAL-FIELD-PLOESSEN	1 731	-	-	-	-	-	-	-
STRAUBING-WALLMUEHLE	298	196	-	-	-	-	76	196
VILSHOFEN	199	64	-	-	-	-	14	64
WILDBERG B. LINDAU	-	-	-	-	-	-	-	-
WUERZBURG-SCHENKENTURM	8	-	-	-	-	-	-	-
BAYERN	11 205	4 720	487	3 022	19	560	171	450
SAARLOUIS-DUEREN	315	4	-	-	-	-	2	4
SAARLAND	315	4	-	-	-	-	2	4
BUNDES GEBIET 1)	58 357	75 427	7 601	51 087	223	7 066	4 454	9 904

1) EINSCHL. 3 600 STARTS UND 22 729 EINSTEIGER, DIE AUF AUSGEWAELHTEN FLUGHAEFEN NOCHMALS ENTHALTEN SIND.- DIE ANGABEN BEZIEHEN SICH AUF DEN GEBIETSSTAND VOR DEM 3. OKTOBER 1990

AUGUST 1991

FLUGPLAETZEN

NACH FLUGARTEN

RUNDFLUEGE		GEWERBLICHE SCHULFLUEGE		SONSTIGE GEWERBLICHE FLUEGE		FLUGPLATZ LAND
STARTS	EINSTEIGER	STRECKEN- FLUEGE	PLATZRUNDEN- FLUEGE	STRECKEN- FLUEGE	PLATZRUNDEN- FLUEGE	
		STARTS	STARTS	STARTS	STARTS	
344	-	1 370	193	531	-	BAD NAUHEIM/REICHELNSHEIM
64	144	32	198	152	310	BREITSCHEID
67	254	191	1 536	5	24	EGELSBACH
20	39	-	131	7	-	KASSEL-CALDEN
-	-	88	307	-	-	KORBACH
-	-	-	-	-	-	MICHELSTADT
-	-	-	-	-	-	RUEDESHEIM
495	437	1 681	2 365	695	342	HESSEN
-	-	34	23	-	-	BAD-DUERKHEIM
-	-	-	-	-	-	BOPPARD-JAKOBSBERG
-	-	-	-	-	-	GERMERSHEIM
117	320	32	159	5	-	KOBLENZ-WINNINGEN
-	-	-	-	-	-	MAINZ-LERCHENBERG
-	-	22	106	31	21	PIRMASENS-ZWEIBRUECKEN
-	-	-	-	-	-	SAFFIG
29	70	108	692	23	45	SPEYER
-	-	-	-	-	-	WEINSHEIM
-	-	303	976	26	15	WORMS
146	390	499	1 956	85	81	RHEINLAND-PFALZ
-	-	81	182	-	-	AALEN-HEIDENHEIM
6	23	3	80	-	-	BADEN-BADEN
-	-	13	52	-	-	BIBERACH/RISS
-	-	48	1 023	-	-	DONAUESCHINGEN-VILLINGEN
-	-	40	767	1	186	FREIBURG I. BR.
-	-	97	342	-	-	FRIEDRICHSHAFEN
-	-	21	322	6	-	HEUBACH
-	-	-	-	-	-	IMMENSTAAD
137	522	-	481	23	4	KARLSRUHE-FORCHHEIM
-	-	-	498	12	-	KONSTANZ
-	-	58	126	1	10	LEUTKIRCH-UNTERZELL
-	-	12	493	1	14	MANNHEIM-NEUSTHEIM
-	-	199	1 268	39	-	MENGEN
184	-	334	883	213	-	MOSBACH-LOHRBACH
-	-	-	-	-	-	NIEDERSTETTEN
2	-	36	135	-	-	OEDHEIM
-	-	5	7	5	-	OFFENBURG
-	-	-	-	3	-	REUTLINGEN-BETZINGEN
-	-	46	184	-	-	ROTTWEIL-ZEPFENHAN
-	-	-	-	17	7	SCHWENNINGEN A. N.
-	-	103	625	-	65	TANNHEIM
-	-	12	27	1	-	WALLDUERN
-	-	-	-	-	-	WINZELN-SCHRAMBERG
329	545	1 108	7 495	322	286	BADEN-WUERTTEMBERG
-	-	-	593	13	-	ASCHAFFENBURG
9	99	51	1 252	21	33	AUGSBURG-MUEHLHAUSEN
44	159	60	319	1	-	BAYREUTH
-	-	-	-	3	2	COBURG-BRANDENSTEINSEBENE
-	-	134	457	168	219	EGGENFELDEN
-	-	5	10	7	43	HASSFURT
-	-	47	782	2	8	HERZOGENAURACH
27	107	30	108	12	-	HOF
114	323	45	1 064	-	-	JESENWANG
-	-	45	540	-	-	KEMPTEN-DURACH
-	-	3	13	-	-	KULMBACH
7	-	-	2 042	21	-	LANDSHUT
-	-	4	10	4	10	MAINBULLAU
-	-	-	-	-	-	MUEHLDORF
-	-	26	1 705	-	-	ROSENTHAL-FIELD-FLOESSEN
-	-	71	143	2	6	STRAUBING-WALLMUEHLE
-	-	47	91	41	6	VILSHOFEN
-	-	-	-	-	-	WILDBERG B. LINDAU
-	-	-	-	8	-	WUERZBURG-SCHENKENTURM
201	688	568	9 129	303	327	BAYERN
-	-	150	163	-	-	SAARLOUIS-DUEREN
-	-	150	163	-	-	SAARLAND
2 950	7 370	6 738	32 883	1 961	1 547	BUNDES GEBIET 1)

4 VERKEHRSLEISTUNGEN AUG. 1991

VERKEHRSART	FLUEGE 1)	FLUG-KM	PERSONEN-KM	FRACHT-TKM	POST-TKM
	ANZAHL	1 000			
VERKEHR INNERHALB DES BUNDESGBIETES					
LINIENVERKEHR	22 355	7 913	430 552	1 975	2 639
GELEGENHEITSVERKEHR	10 541	1 961	18 912	295	-
UEBERFUEHRUNGSFLUEGE	297	83	-	-	-
ZUSAMMEN	33 193	9 957	449 464	2 270	2 639
VERKEHR MIT GEBIETEN AUSSERHALB DES BUNDESGBIETES - ABGANG					
LINIENVERKEHR	20 899	5 104	367 022	11 854	877
GELEGENHEITSVERKEHR	8 881	2 393	318 574	1 540	3
UEBERFUEHRUNGSFLUEGE	335	95	-	-	-
ZUSAMMEN	30 115	7 592	685 596	13 395	881
VERKEHR MIT GEBIETEN AUSSERHALB DES BUNDESGBIETES - ANKUNFT					
LINIENVERKEHR	20 907	5 112	404 582	12 012	707
GELEGENHEITSVERKEHR	8 927	2 425	377 311	1 119	1
UEBERFUEHRUNGSFLUEGE	129	29	-	-	-
ZUSAMMEN	29 963	7 566	781 893	13 131	708
GESAMTVERKEHR					
LINIENVERKEHR	64 161	18 129	1 202 156	25 841	4 223
GELEGENHEITSVERKEHR	28 349	6 778	714 797	2 954	4
UEBERFUEHRUNGSFLUEGE	761	207	-	-	-
INSGESAMT	93 271	25 115	1 916 953	28 796	4 227
JAN. BIS AUG.	650 876	175 649	11 445 828	241 746	32 861

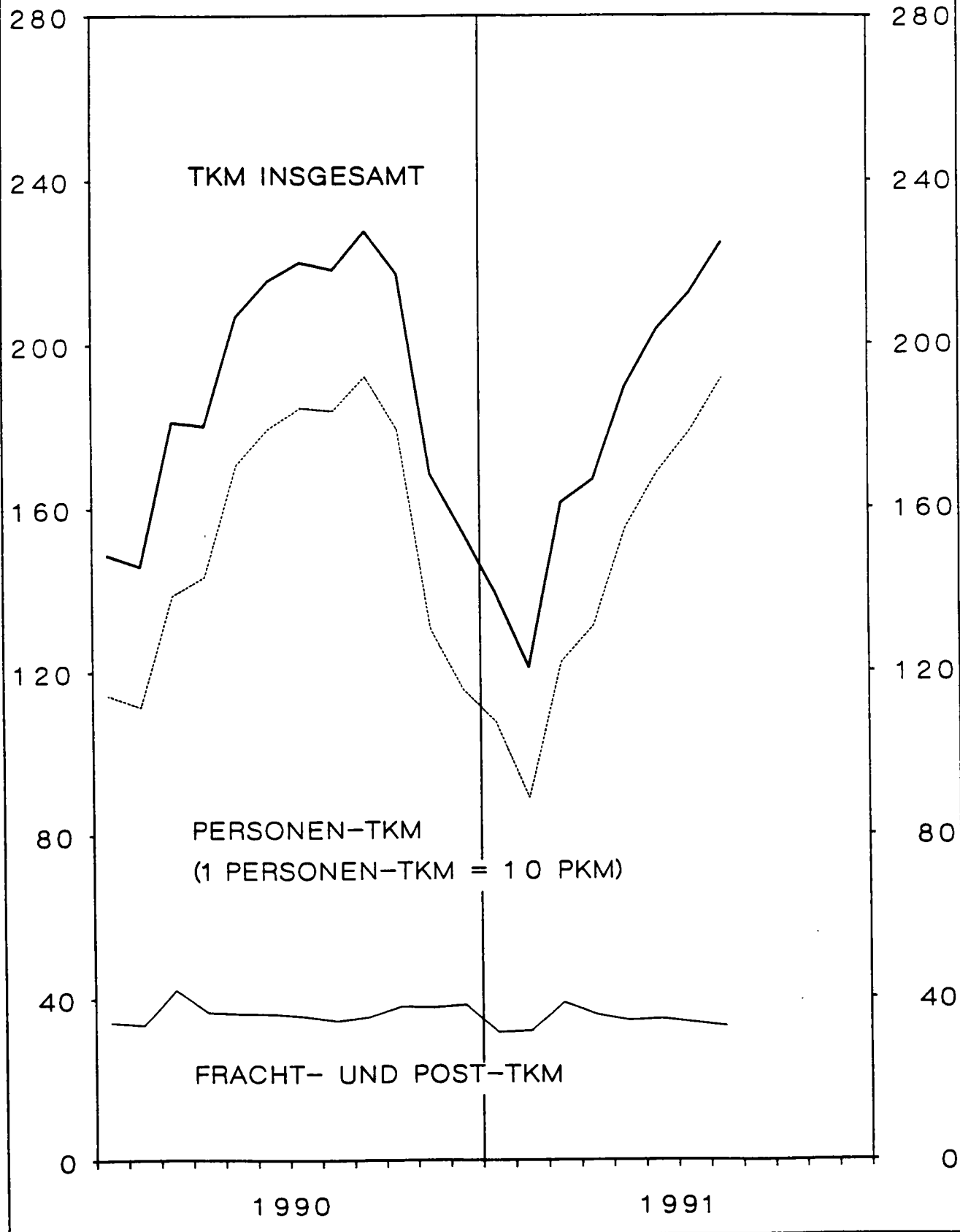
VERKEHRSART	VERKEHRS- LEISTUNGEN GESAMT-TKM 2)	JAN. BIS AUG.	ANGEBOTENE GESAMTKAPA- ZITAETS-TKM	ANGEBOTENE SITZPLATZ- KM	AUSNUTZUNGSGRAD IM PERS.- VERKEHR	VERKEHR INSGESAMT
		1 000				%
VERKEHR INNERHALB DES BUNDESGBIETES						
LINIENVERKEHR	47 669	386 201	98 622	803 581	54	49
GELEGENHEITSVERKEHR	2 187	15 143	5 241	38 764	51	43
ZUSAMMEN	49 855	401 344	103 863	842 345	54	49
VERKEHR MIT GEBIETEN AUSSERHALB DES BUNDESGBIETES - ABGANG						
LINIENVERKEHR	49 434	343 768	89 911	630 322	59	55
GELEGENHEITSVERKEHR	33 401	164 870	45 627	393 616	83	74
ZUSAMMEN	82 834	508 637	135 538	1 023 938	67	61
VERKEHR MIT GEBIETEN AUSSERHALB DES BUNDESGBIETES - ANKUNFT						
LINIENVERKEHR	53 177	352 507	91 428	631 771	64	58
GELEGENHEITSVERKEHR	38 050	156 699	46 500	404 235	94	83
ZUSAMMEN	92 027	509 206	137 928	1 036 006	75	66
GESAMTVERKEHR						
LINIENVERKEHR	150 279	1 082 475	279 961	2 065 674	59	54
GELEGENHEITSVERKEHR	74 437	336 712	97 368	836 615	86	77
INSGESAMT	224 717	1 419 188	377 329	2 902 289	67	60
JAN. BIS AUG.	1 419 188	-	2 561 731	19 090 529	61	56

1) PASSAGIER- UND NICHPASSAGIERFLUEGE (Z.B. ARBEITSFLUEGE, GEWERBLICHE SCHULFLUEGE). - 2) PKM PLUS FRACHT-TKM PLUS POST-TKM - (1 PKM = 0,1 TKM).

TRANSPORTLEISTUNG IM LUFTVERKEHR ÜBER DEM BUNDESGBEIT

MILL.TKM

MILL.TKM



5 PERSONENVERKEHR

5. 1 VERFLECHTUNG IM VERKEHR

5. 1. 1 EIN-/

NACH STRECKENZIEL- FLUGPLATZ	VON STRECKEN								
	HAMBURG (HAM)	HANNOVER (HAJ)	BREMEN (BRE)	DUESSELDORF (DUS)	KOELN/BONN (CGN)	FRANKFURT (FRA)	STUTTGART (STR)	NUERNBERG (NUE)	MUENCHEN (MUC)
EIN-/AUSSTEIGER									
INSGESAMT									
HAMBURG	118	102	1	13 416	8 622	52 589	10 065	3 374	22 284
HANNOVER	128	150	1	484	1	17 429	3 577	1 221	7 571
BREMEN	12	4	-	161	4	15 714	2 846	699	4 063
DUESSELDORF	13 559	452	146	-	-	25 437	7 793	4 120	35 448
KOELN/BONN	8 895	6	14	157	-	10 283	1 000	1 332	14 887
FRANKFURT	47 216	14 761	14 293	19 532	7 692	196	11 131	12 361	52 763
STUTTGART	9 918	3 669	2 958	8 065	956	10 625	461	1	554
NUERNBERG	2 943	1 028	593	3 856	1 185	12 591	-	-	238
MUENCHEN	21 624	7 020	4 025	34 297	14 596	49 598	459	291	-
BERLIN (TEGEL)	11 385	5 167	3 320	24 479	18 511	60 386	16 112	6 892	25 110
BERLIN (SCHOENEFELD) ..	1	-	-	-	-	-	1	-	-
SAARBRUECKEN	632	-	-	-	29	1 841	-	-	447
MUENSTER/OSNABRUECK ..	1	6	244	2	1	3 641	190	2	856
LEIPZIG	1 570	513	146	4 707	1 354	5 793	1 475	1	1 891
DRESDEN	2 003	272	200	2 887	2 844	6 283	3 001	402	2 371
SONSTIGE FLUGPLAETZE ..	1 376	-	385	1 186	1 510	3 740	1 209	577	3 253
BUNDESGBIET	121 381	33 150	26 326	113 229	57 305	276 146	59 320	31 273	171 736

5. 1. 2. REISENDE

NACH ENDZIEL- FLUGPLATZ	VON								
	HAMBURG (HAM)	HANNOVER (HAJ)	BREMEN (BRE)	DUESSELDORF (DUS)	KOELN/BONN (CGN)	FRANKFURT (FRA)	STUTTGART (STR)	NUERNBERG (NUE)	MUENCHEN (MUC)
REISENDE									
INSGESAMT									
HAMBURG	118	121	20	12 455	8 144	50 883	9 517	3 379	21 675
HANNOVER	149	150	4	497	11	16 941	3 568	1 280	7 399
BREMEN	21	8	-	171	16	14 927	2 896	811	4 264
DUESSELDORF	11 951	464	157	-	-	23 691	6 786	3 932	29 985
KOELN/BONN	8 648	18	28	157	-	9 868	1 056	1 358	14 662
FRANKFURT	30 597	5 053	8 007	6 344	1 850	196	2 689	2 807	31 387
STUTTGART	9 742	3 559	2 975	7 748	981	9 964	461	13	518
NUERNBERG	3 327	1 102	744	3 970	1 288	11 376	6	-	249
MUENCHEN	19 598	6 313	4 050	31 477	13 675	46 735	367	312	-
BERLIN (TEGEL)	11 171	5 174	3 334	24 368	18 405	59 911	16 042	6 863	24 968
BERLIN (SCHOENEFELD) ..	1	-	-	-	-	-	1	-	-
SAARBRUECKEN	772	49	68	21	39	1 055	2	19	491
MUENSTER/OSNABRUECK ..	8	8	244	7	3	3 357	224	38	927
LEIPZIG	1 626	541	182	4 743	1 442	4 968	1 538	54	2 032
DRESDEN	2 025	323	254	2 888	2 850	5 465	3 052	421	2 547
SONSTIGE FLUGPLAETZE ..	1 478	92	433	1 340	1 484	3 054	1 180	592	3 452
BUNDESGBIET	101 232	22 975	20 500	96 186	50 188	262 391	49 385	21 879	144 556

AUGUST 1991
 INNERHALB DES BUNDESGBIETES
 AUSSTEIGER

HERKUNFTSFLUGPLATZ								NACH STRECKENZIEL- FLUGPLATZ
B E R L I N (TKL)	(SXF)	SAARBRUECKEN (SCN)	MUENSTER/OSN (FMO)	LEIPZIG (LEJ)	DRESDEN (DRS)	SONSTIGE	INSGESAMT	EIN-/AUSSTEIGER INSGESAMT
11 406	-	601	-	1 426	2 040	1 476	127 520	HAMBURG
5 095	17	-	4	525	269	-	36 472	HANNOVER
3 347	-	3	1	143	248	366	27 611	BREMEN
24 231	-	-	3	4 382	3 303	1 242	120 116	DUESSELDORF
18 275	-	-	-	1 807	2 775	1 482	60 913	KOELN/BONN
54 253	6	1 958	3 261	6 379	6 112	3 880	255 794	FRANKFURT
15 599	1	1	196	1 680	3 195	1 317	59 196	STUTTGART
6 064	-	2	2	-	454	377	29 333	NUERNBERG
24 421	2	385	754	1 769	2 907	3 324	165 472	MUENCHEN
9	-	1 756	1 990	10	59	7 088	182 274	BERLIN (TEGEL)
-	580	-	-	24	-	-	634	BERLIN (SCHOENEFELD)
1 625	-	20	-	-	36	-	4 630	SAARBRUECKEN
2 062	-	-	-	2	-	27	7 034	MUENSTER/OSNABRUECK
10	26	-	6	555	694	1 186	19 927	LEIPZIG
86	14	30	-	1 033	-	936	22 362	DRESDEN
7 259	37	-	37	1 319	827	-	22 715	SONSTIGE FLUGPLAETZE
173 742	683	4 756	6 254	21 054	22 919	22 729	1 142 003	BUNDESGBIET

HERKUNFTSFLUGPLATZ								NACH ENDZIEL- FLUGPLATZ
B E R L I N (TKL)	(SXF)	SAARBRUECKEN (SCN)	MUENSTER/OSN (FMO)	LEIPZIG (LEJ)	DRESDEN (DRS)	SONSTIGE	INSGESAMT	REISENDE INSGESAMT
10 170	-	777	6	1 571	2 077	1 708	122 621	HAMBURG
5 063	17	47	5	545	303	75	36 054	HANNOVER
3 348	-	72	2	167	205	437	27 425	BREMEN
23 477	-	25	4	4 444	3 223	1 307	109 446	DUESSELDORF
18 152	-	1	-	1 866	2 803	1 479	60 096	KOELN/BONN
43 068	6	336	1 204	4 020	4 547	2 768	144 879	FRANKFURT
15 483	1	4	218	1 689	3 222	1 322	57 900	STUTTGART
6 064	-	24	34	62	457	380	29 083	NUERNBERG
23 708	2	449	874	2 007	2 882	3 357	155 806	MUENCHEN
9	-	1 909	1 994	11	64	7 088	181 311	BERLIN (TEGEL)
-	580	-	-	24	-	-	634	BERLIN (SCHOENEFELD)
1 784	-	20	13	124	138	4	4 599	SAARBRUECKEN
2 076	-	8	-	26	20	52	6 998	MUENSTER/OSNABRUECK
14	26	73	25	555	645	1 238	19 702	LEIPZIG
87	14	142	24	1 030	-	987	22 109	DRESDEN
7 189	37	18	69	1 416	863	10	22 707	SONSTIGE FLUGPLAETZE
159 692	683	3 905	4 472	19 557	21 529	22 240	1 001 370	BUNDESGBIET

5 PERSONENVERKEHR
 5. 1 VERFLECHTUNG IM VERKEHR
 5. 1. 3 EINSTEIGER

NACH STRECKENZIEL- FLUGPLATZ	VON STRECKEN								
	HAMBURG (HAM)	HANNOVER (HAJ)	BREMEN (BRE)	DUESSELDORF (DUS)	KOELN/BONN (CGN)	FRANKFURT (FRA)	STUTTGART (STR)	NUERNBERG (NUE)	MUENCHEN (MUC)
EINSTEIGER									
INSGESAMT									
SCHLESWIG-HOLSTEIN .	966	-	17	352	592	714	-	2	-
HELGOLAND	399	-	14	-	-	-	-	-	-
KIEL	-	-	-	-	592	713	-	-	-
LUEBECK	4	-	-	-	-	-	-	-	-
WESTERLAND/SYLT . .	456	-	3	352	-	1	-	2	-
UEB. SCHLESW. - HOLST	107	-	-	-	-	-	-	-	-
BREMEN	-	-	8	-	-	-	-	-	-
BREMERHAVEN	-	-	8	-	-	-	-	-	-
NIEDERSACHSEN	30	-	357	156	3	-	1	-	8
BORKUM	-	-	5	156	-	-	-	-	-
BRAUNSCHWEIG	-	-	-	-	3	-	1	-	8
EWDEN	-	-	-	-	-	-	-	-	-
HARLE	-	-	-	-	-	-	-	-	-
JUIST	-	-	16	-	-	-	-	-	-
NORDDEICH	-	-	-	-	-	-	-	-	-
WANGEROOGE	-	-	206	-	-	-	-	-	-
NORDERNEY	-	-	96	-	-	-	-	-	-
LANGEBOG	-	-	16	-	-	-	-	-	-
UEB. NIEDERSACHSEN	30	-	18	-	-	-	-	-	-
NORDRHEIN-WESTFALEN	3	-	1	-	32	308	940	298	3 086
DORTMUND	-	-	-	-	-	-	572	297	1 678
PADERBORN-LIPPST. . .	-	-	-	-	-	308	368	-	1 403
SIEGERLAND	-	-	-	-	-	-	-	-	2
MOENCHENGLADBACH . .	-	-	-	-	-	-	-	-	-
UEB. NORDRH. - WESTF.	3	-	1	-	32	-	-	1	3
HESSEN	-	-	-	-	-	-	-	-	1
KASSEL	-	-	-	-	-	-	-	-	1
UEB. HESSEN	-	-	-	-	-	-	-	-	-
RHEINLAND-PFALZ	-	-	-	-	-	-	-	-	-
KOBLENZ	-	-	-	-	-	-	-	-	-
UEB. RHEINL. - PFALZ	-	-	-	-	-	-	-	-	-
BADEN-WUERTTEMBERG .	6	-	-	5	587	1 754	267	205	3
FREIBURG	-	-	-	-	-	-	3	-	1
FRIEDRICHSHAFEN . . .	-	-	-	5	587	1 754	210	205	-
KARLSRUHE	-	-	-	-	-	-	3	-	-
MANNHEIM	-	-	-	-	-	-	-	-	2
UEB. BADEN-WUERTT. . .	6	-	-	-	-	-	51	-	-
BAYERN	364	-	-	670	238	964	-	22	45
AUGSBURG	364	-	-	670	233	-	-	-	-
BAYREUTH	-	-	-	-	-	417	-	-	-
HOF	-	-	-	-	-	547	-	-	-
OBERPFAFFENHOFEN . .	-	-	-	-	-	-	-	-	-
STRAUBING	-	-	-	-	-	-	-	-	-
UEB. BAYERN	-	-	-	-	5	-	-	22	45
MECKLENBURG-VORPOMME	7	-	-	-	32	-	-	6	-
HERINGSORF	-	-	-	-	-	-	-	-	-
UEB. MECKLENBURG-VO	7	-	-	-	32	-	-	6	-
BRANDENBURG	-	-	2	3	-	-	1	-	-
UEB. BRANDENDURG . . .	-	-	2	3	-	-	1	-	-
SACHSEN-ANHALT	-	-	-	-	-	-	-	-	-
UEB. SACHSEN-ANHALT	-	-	-	-	-	-	-	-	-
THUERINGEN	-	-	-	-	26	-	-	44	110
ERFURT	-	-	-	-	26	-	-	44	110
UEB. THUERINGEN	-	-	-	-	-	-	-	-	-
SACHSEN	-	-	-	-	-	-	-	-	-
MAGDEBURG	-	-	-	-	-	-	-	-	-
UEB. SACHSEN	-	-	-	-	-	-	-	-	-
BUNDESGBIET	1 376	-	385	1 186	1 510	3 740	1 209	577	3 253

AUGUST 1991

 INNERHALB DES BUNDESGBIETES
 NACH SONSTIGEN DEUTSCHEN FLUGPLAETZEN

HERKUNFTSFLUGPLATZ							NACH STRECKENZIEL- FLUGPLATZ	
B E R L I N (TXL)	(SXF)	SAARBRUECKEN (SCN)	MUENSTER/OSN (FMO)	LEIPZIG (LEJ)	DRESDEN (DRS)	SONSTIGE	INSGESAMT	
2 060	-	-	-	6	-	-	4 717	EINSTEIGER
-	-	-	-	-	-	-	413	HELGOLAND
515	-	-	-	-	-	-	1 820	KIEL
-	-	-	-	-	-	-	4	LUEBECK
1 553	-	-	-	6	-	-	2 373	WESTERLAND/SYLT
-	-	-	-	-	-	-	107	UEB.SCHLESW.-HOLST
-	-	-	-	-	-	-	8	BREMEN
-	-	-	-	-	-	-	8	BREMERHAVEN
70	-	-	-	2	1	-	628	NIEDERSACHSEN
-	-	-	-	-	-	-	161	BORKUM
70	-	-	-	-	1	-	83	BRAUNSCHWEIG
-	-	-	-	-	-	-	-	EMDEN
-	-	-	-	-	-	-	-	HARLE
-	-	-	-	-	-	-	16	JUIST
-	-	-	-	-	-	-	-	NORDEICH
-	-	-	-	-	-	-	206	WANGEROOGE
-	-	-	-	-	-	-	96	NORDERNEY
-	-	-	-	-	-	-	16	LANGEOOG
-	-	-	-	2	-	-	50	UEB.NIEDERSACHSEN
3 150	37	-	31	1 096	664	-	9 654	NORDRHEIN-WESTFALEN
2 151	-	-	1	703	432	-	5 834	DORTMUND
1 006	-	-	-	112	89	-	3 286	PADERBORN-LIPPST.
-	-	-	-	-	-	-	2	SIEGERLAND
1	37	-	4	267	136	-	445	MOENCHENGLADBACH
-	-	-	26	14	7	-	87	UEB.NORDRH.-WESTF.
-	-	-	-	-	-	-	1	HESSEN
-	-	-	-	-	-	-	1	KASSEL
-	-	-	-	-	-	-	-	UEB.HESSEN
-	-	-	-	-	-	-	-	RHEINLAND-PFALZ
-	-	-	-	-	-	-	-	KOBLENZ
-	-	-	-	-	-	-	-	UEB.RHEINL.-PFALZ
1 076	-	-	6	191	154	-	4 254	BADEN-WUERTTEMBERG
-	-	-	-	-	-	-	4	FREIBURG
1 076	-	-	6	-	-	-	3 843	FRIEDRICHSHAFEN
-	-	-	-	-	-	-	3	KARLSRUHE
-	-	-	-	182	134	-	318	MANNHEIM
-	-	-	-	9	20	-	86	UEB.BADEN-WUERTT.
626	-	-	-	18	7	-	2 954	BAYERN
626	-	-	-	-	-	-	1 893	AUGSBURG
-	-	-	-	-	-	-	417	BAYREUTH
-	-	-	-	-	-	-	547	ROF
-	-	-	-	-	-	-	-	OBERRFAFFENHOFEN
-	-	-	-	-	-	-	-	STRAUBING
-	-	-	-	18	7	-	97	UEB.BAYERN
-	-	-	-	-	-	-	45	MECKLENBURG-VORPOMME
-	-	-	-	-	-	-	-	HERINGSDORF
-	-	-	-	-	-	-	45	UEB.MECKLENBURG-VO
-	-	-	-	-	-	-	6	BRANDENBURG
-	-	-	-	-	-	-	6	UEB.BRANDENBURG
-	-	-	-	-	-	-	-	SACHSEN-ANHALT
-	-	-	-	-	-	-	-	UEB.SACHSEN-ANHALT
261	-	-	-	6	1	-	448	THUERINGEN
261	-	-	-	2	1	-	444	ERFURT
-	-	-	-	4	-	-	4	UEB.THUERINGEN
-	-	-	-	-	-	-	-	SACHSEN
-	-	-	-	-	-	-	-	MAGDEBURG
-	-	-	-	-	-	-	-	UEB.SACHSEN
7 259	37	-	37	1 319	827	-	22 715	BUNDESGBIET

5 PERSONENVERKEHR
 5.1 VERFLECHTUNG IM VERKEHR
 5.1.4 AUSSTEIGER

VON STRECKENHERKUNFTS- FLUGPLATZ	NACH STRECKEN								
	HAMBURG (HAM)	HANNOVER (HAJ)	BREMEN (BRE)	DUESSELDORF (DUS)	KOELN/BONN (CGN)	FRANKFURT (FRA)	STUTTGART (STR)	NUERNBERG (NUE)	MUENCHEN (MUC)
AUSSTEIGER									
INSGESAMT									
SCHLESWIG-HOLSTEIN .	1 010	-	12	387	594	767	-	2	1
HELGOLAND	449	-	10	-	-	-	-	-	-
KIEL	-	-	-	3	594	767	-	-	-
LUEBECK	-	-	-	-	-	-	-	-	1
WESTERLAND/SYLT .	489	-	2	384	-	-	-	2	-
UEB.SCHLESW.-HOLST	80	-	-	-	-	-	-	-	-
BREMEN	-	-	1	-	-	-	-	-	-
BREMERHAVEN	-	-	1	-	-	-	-	-	-
NIEDERSACHSEN	41	-	349	169	9	-	1	-	10
BORKUM	-	-	4	169	-	-	-	-	-
BRAUNSCHWEIG	-	-	-	-	9	-	1	-	10
EMDEN	-	-	-	-	-	-	-	-	-
HARLE	-	-	-	-	-	-	-	-	-
JUIST	-	-	39	-	-	-	-	-	-
NORDDEICH	-	-	-	-	-	-	-	-	-
WANGEROOGE	-	-	196	-	-	-	-	-	-
NORDERNEY	-	-	83	-	-	-	-	-	-
LANGEBOG	-	-	11	-	-	-	-	-	-
UEB.NIEDERSACHSEN	41	-	16	-	-	-	-	-	-
NORDRHEIN-WESTFALEN	3	-	1	-	26	270	1 055	299	3 151
DORTMUND	-	-	-	-	-	-	620	299	1 728
PADERBORN-LIPPST.	-	-	1	-	-	270	434	-	1 418
SIEGERLAND	-	-	-	-	-	-	-	-	2
MOENCHENGLADBACH	-	-	-	-	-	-	-	-	-
UEB.NORDRH.-WESTF.	3	-	-	-	26	-	1	-	3
HESSEN	-	-	-	-	-	-	1	-	1
KASSEL	-	-	-	-	-	-	1	-	1
UEB.HESSEN	-	-	-	-	-	-	-	-	-
RHEINLAND-PFALZ	-	-	-	-	-	-	-	-	-
KOBLENZ	-	-	-	-	-	-	-	-	-
UEB.RHEINL.-PFALZ	-	-	-	-	-	-	-	-	-
BADEN-WUERTTEMBERG .	6	-	1	-	511	1 776	259	-	4
FREIBURG	-	-	-	-	-	-	-	-	1
FRIEDRICHSHAFEN ..	-	-	1	-	511	1 776	199	-	2
KARLSRUHE	-	-	-	-	-	-	1	-	-
MANNHEIM	-	-	-	-	-	-	-	-	-
UEB.BADEN-WUERTT.	6	-	-	-	-	-	59	-	1
BAYERN	401	-	-	686	248	1 067	1	17	31
AUGSBURG	401	-	-	686	243	-	-	-	-
BAYREUTH	-	-	-	-	-	451	-	-	-
HOF	-	-	-	-	-	616	1	-	1
OBERPFÄFFENHOFEN .	-	-	-	-	-	-	-	-	-
STRAUBING	-	-	-	-	-	-	-	-	-
UEB.BAYERN	-	-	-	-	5	-	-	17	30
MECKLENBURG-VORPOMME	7	-	-	-	66	-	-	-	-
HERINGSDORF	-	-	-	-	-	-	-	-	-
UEB.MECKLENBURG-VO	7	-	-	-	66	-	-	-	-
BRANDENBURG	-	-	2	-	-	-	-	-	-
UEB.BRANDENDURG ..	-	-	2	-	-	-	-	-	-
SACHSEN-ANHALT	-	-	-	-	-	-	-	-	-
UEB.SACHSEN-ANHALT	-	-	-	-	-	-	-	-	-
THUERINGEN	-	-	-	-	28	-	-	59	126
ERFURT	-	-	-	-	28	-	-	59	126
UEB.THUERINGEN ..	-	-	-	-	-	-	-	-	-
SACHSEN	-	-	-	-	-	-	-	-	-
MAGDEBURG	-	-	-	-	-	-	-	-	-
UEB.SACHSEN	-	-	-	-	-	-	-	-	-
BUNDESGBIET	1 476	-	366	1 242	1 482	3 080	1 317	377	3 324

AUGUST 1991

INNERHALB DES BUNDESGBIETES
VON SONSTIGEN DEUTSCHEN FLUGPLAETZEN

ZIELFLUGPLATZ							VON STRECKENHERKUNFTS- FLUGPLATZ	
B E R L I N (TXL)	(SXF)	SAARBRUECKEN (SCN)	MUENSTER/OSN (FMO)	LEIPZIG (LEJ)	DRESDEN (DRS)	SONSTIGE	INSGESAMT	
								AUSSTEIGER
								INSGESAMT
1 934	-	-	-	-	-	-	4 715	SCHLESWIG-HOLSTEIN
-	-	-	-	-	-	-	459	HELGOLAND
543	-	-	-	-	-	-	1 907	KIEL
-	-	-	-	-	-	-	1	LUEBECK
1 391	-	-	-	-	-	-	2 268	WESTERLAND/SYLT
-	-	-	-	-	-	-	80	UEB.SCHLESW.-HOLST
-	-	-	-	-	-	-	1	BREMEN
-	-	-	-	-	-	-	1	BREMERHAVEN
52	-	-	-	7	1	-	639	NIEDERSACHSEN
-	-	-	-	-	-	-	173	BORKUM
52	-	-	-	-	1	-	73	BRAUNSCHWEIG
-	-	-	-	-	-	-	-	EMDEN
-	-	-	-	-	-	-	-	HARLE
-	-	-	-	-	-	-	39	JUIST
-	-	-	-	-	-	-	-	NORDDAICH
-	-	-	-	-	-	-	196	WANGEROOGE
-	-	-	-	-	-	-	83	NORDERNEY
-	-	-	-	-	-	-	11	LANGBOOG
-	-	-	-	7	-	-	64	UEB.NIEDERSACHSEN
3 215	28	-	27	1 033	695	-	9 803	NORDRHEIN-WESTFALEN
2 173	-	-	3	683	442	-	5 948	DORTMUND
1 042	-	-	-	92	108	-	3 365	PADERBORN-LIPPST.
-	-	-	-	-	-	-	2	SIEGERLAND
-	28	-	-	245	137	-	410	MOENCHENGLADBACH
-	-	-	24	13	8	-	78	UEB.NORDRH.-WESTF.
-	-	-	-	-	-	-	2	HESSEN
-	-	-	-	-	-	-	2	KASSEL
-	-	-	-	-	-	-	-	UEB.HESSEN
-	-	-	-	-	-	-	-	RHEINLAND-PFALZ
-	-	-	-	-	-	-	-	KOBLENZ
-	-	-	-	-	-	-	-	UEB.RHEINL.-PFALZ
1 058	-	-	-	126	234	-	3 975	BADEN-WUERTTEMBERG
-	-	-	-	-	-	-	1	FREIBURG
1 058	-	-	-	-	-	-	3 547	FRIEDRICHSHAFEN
-	-	-	-	-	-	-	1	KARLSRUHE
-	-	-	-	113	217	-	330	MANNHEIM
-	-	-	-	13	17	-	96	UEB.BADEN-WUERTT.
632	-	-	-	15	6	-	3 104	BAYERN
632	-	-	-	-	-	-	1 962	AUGSBURG
-	-	-	-	-	-	-	451	BAYREUTH
-	-	-	-	-	-	-	618	HOF
-	-	-	-	-	-	-	-	OBERPPAFFENHOFEN
-	-	-	-	-	-	-	-	STRAUBING
-	-	-	-	15	6	-	73	UEB.BAYERN
-	-	-	-	-	-	-	73	MECKLENBURG-VORPOMME
-	-	-	-	-	-	-	-	HERINGSORF
-	-	-	-	-	-	-	73	UEB.MECKLENBURG-VO
-	-	-	-	-	-	-	2	BRANDENBURG
-	-	-	-	-	-	-	2	UEB.BRANDENBURG
-	-	-	-	-	-	-	-	SACHSEN-ANHALT
-	-	-	-	-	-	-	-	UEB.SACHSEN-ANHALT
197	-	-	-	1	-	-	411	THUERINGEN
197	-	-	-	1	-	-	411	ERFURT
-	-	-	-	-	-	-	-	UEB.THUERINGEN
-	-	-	-	4	-	-	4	SACHSEN
-	-	-	-	-	-	-	-	MAGDEBURG
-	-	-	-	4	-	-	4	UEB.SACHSEN
7 088	28	-	27	1 186	936	-	22 729	BUNDESGBIET

5 PERSONENVERKEHR
 5. 2 VERFLECHTUNG IM VERKEHR
 5. 2. 1 EINSTEIGER

NACH STRECKENZIELLAND

VON STRECKEN

BZN. ----- FLUGPLATZ	HAMBURG (HAM)	HANNOVER (HAJ)	BREMEN (BRE)	DUESSELDORF (DUS)	KOELN/BONN (CGN)	FRANKFURT (FRA)	STUTTGART (STR)	NUERNBERG (NUE)	MUENCHEN (MUC)
EINSTEIGER									
INSGESAMT									
FINNLAND	4 832	-	-	1 184	-	7 093	758	-	2 573
DARUNTER:HEL	4 832	-	-	1 184	-	7 093	758	-	2 573
SCHWEDEN	4 595	1	-	3 446	-	9 209	284	20	578
DARUNTER:STO	3 784	-	-	2 621	-	7 132	284	20	578
GOT	416	-	-	817	-	2 053	-	-	-
NORWEGEN	3 603	-	-	1 084	-	4 139	-	-	475
DARUNTER:OSL	2 444	-	-	1 078	-	3 656	-	-	474
BGO	1 159	-	-	-	-	-	-	-	-
DAENEMARK	6 248	1 142	13	5 528	268	12 112	1 955	6	3 719
DARUNTER:CPH	5 820	1 142	9	5 211	200	12 112	1 955	-	3 719
GR BRITANNIEN	22 211	11 874	3 858	41 911	11 329	73 918	12 403	2 949	39 805
DARUNTER:LON	19 694	8 952	3 853	26 962	10 497	60 052	11 219	2 949	33 129
BHX	1 104	1 314	-	5 444	-	823	4 365	1 062	2 136
MAN	1 122	1 001	-	6 937	-	-	7 533	-	3 253
GLA	-	477	-	1 981	-	-	1 514	-	916
IRLAND	-	-	-	6 846	2	8 365	486	-	3 563
DARUNTER:DUB	-	-	-	5 705	-	7 416	-	-	2 960
SNN	-	-	-	1 141	2	949	486	-	603
ISLAND	805	-	-	-	695	1 896	-	-	394
DARUNTER:REK	805	-	-	-	695	1 896	-	-	394
NIEDERLANDE	6 759	2 578	2 845	5 876	1	18 796	4 102	1 483	9 464
DARUNTER:AMS	6 754	2 578	2 845	5 876	1	18 751	4 099	1 425	9 377
BELGIEN	1 793	787	-	1 153	-	11 681	2 030	458	3 883
DARUNTER:BRU	1 793	629	-	1 153	-	11 681	2 030	458	3 875
LUXEMBURG	159	91	-	24	-	4 258	91	71	346
DARUNTER:LUX	159	91	-	24	-	4 258	91	71	346
FRANKREICH	6 441	1 719	814	11 690	2 719	29 251	4 322	1 539	20 344
DARUNTER:PAR	5 947	1 718	814	7 267	2 495	20 510	3 853	1 522	14 541
LYS	-	-	-	767	-	2 061	6	17	682
NCE	270	-	-	2 220	172	3 971	409	-	3 091
CLY	-	-	-	944	48	508	45	-	-
BIA	224	-	-	229	-	-	-	-	586
*FR	-	-	-	263	3	359	9	-	1 256
SPANIEN	40 978	33 400	7 490	158 996	27 465	104 981	42 181	13 285	54 670
DARUNTER:MAD	856	-	-	2 713	-	9 391	1 111	-	3 290
BCN	1 081	420	-	3 521	-	8 419	1 062	-	3 933
GRO	-	-	-	827	-	541	-	-	440
VLC	-	-	-	401	-	3 015	-	-	2
ALC	489	480	-	4 544	-	1 798	-	-	943
LEI	597	512	-	2 108	-	1 433	308	-	1 255
AGP	2 179	785	-	7 498	-	4 208	883	-	2 246
SVQ	389	313	-	569	-	1 407	1	-	353
BIO	-	-	-	-	-	1 762	-	-	-
*E1	127	-	-	333	9	565	-	-	7
PMI	18 016	16 688	5 336	75 638	17 328	33 929	19 905	7 734	16 313
IBZ	3 420	2 846	894	16 555	2 376	9 027	4 017	1 216	6 270
MAH	1 137	1 357	-	3 527	410	2 431	2 512	532	1 415
LPA	4 633	3 763	763	13 992	2 654	8 943	3 951	1 774	5 556
TCI	3 157	2 047	497	7 121	1 437	5 444	3 403	871	4 518
FUE	3 086	1 974	-	11 405	1 940	6 069	2 093	587	3 644
ACE	1 811	2 215	-	7 298	1 311	5 920	2 185	571	3 970
*E3	-	-	-	946	-	679	270	-	515
PORTUGAL	4 218	2 265	-	14 694	1 089	22 183	4 396	475	9 105
DARUNTER:LIS	1 021	-	-	2 687	-	7 331	422	-	2 642
OPO	-	-	-	824	-	4 548	-	-	-
FAO	2 895	2 115	-	9 845	1 089	8 317	3 974	475	5 600
FNC	302	150	-	1 338	-	1 987	-	-	863
MALTA	980	-	-	2 925	354	4 038	1 351	517	3 990
DARUNTER:MLA	980	-	-	2 925	354	4 038	1 351	517	3 990
SCHWEIZ	5 904	3 187	1 106	10 689	2 852	24 483	3 641	1 217	11 819
DARUNTER:ZRH	4 810	2 321	1 105	8 224	2 690	15 382	2 841	1 170	8 538
GVA	413	229	1	1 255	161	7 693	800	3	1 846
BSL	681	225	-	1 206	-	1 408	-	44	1 433
OESTERREICH	2 486	1 393	6	5 486	825	32 556	2 516	238	5 898
DARUNTER:VIE	2 465	840	4	4 786	819	21 147	2 264	236	5 890
INN	-	-	6	8	-	1 184	6	-	1
LNZ	-	-	-	660	5	2 423	104	-	5
SZG	-	373	-	-	1	2 761	6	2	1
GRZ	-	147	-	4	-	3 429	136	-	-
KLU	21	33	-	28	-	1 612	-	-	1
ITALIEN	3 983	1 380	-	11 362	1 929	52 183	4 610	343	19 162
DARUNTER:ROM	3	-	-	1 482	405	11 711	479	17	5 929
MIL	2 188	210	-	3 140	678	15 875	1 636	38	2 803
VCE	-	-	-	442	208	5 984	239	-	1 097
VRN	248	436	-	256	-	-	3	-	686
TRN	-	-	-	-	-	3 115	185	-	367
GOA	-	-	-	-	-	1 024	-	-	1
FLR	-	-	-	-	-	-	-	-	1 196
BLQ	-	-	-	-	-	1 945	-	-	471
PSA	-	-	-	-	-	2 672	-	-	8
NAP	791	698	-	2 881	632	3 271	1 095	288	1 396
SUP	-	-	-	185	-	230	-	-	925
OLB	-	35	-	-	-	1 631	15	-	835
CTA	753	-	-	2 242	-	3 254	618	-	1 852
GRIECHENLAND	17 428	8 291	1 110	66 662	4 755	48 022	22 295	6 599	61 141
DARUNTER:ATH	2 446	79	-	5 921	-	16 567	2 392	653	10 899
SKG	1 800	509	-	9 125	-	7 578	4 425	1 009	6 025
CFU	1 310	1 021	-	6 091	-	2 909	1 671	916	6 370
JSI	-	416	-	564	-	301	250	-	1 264
ZTH	-	-	-	1 465	-	282	-	-	632
JMK	-	-	-	1 184	-	222	-	-	1 748
SMI	1 372	57	-	1 786	-	504	317	-	2 353
JTR	-	-	-	1 051	-	243	-	-	2 834
KGS	1 510	816	-	5 659	566	1 939	1 677	-	4 175
RHO	2 860	1 854	-	11 477	2 082	4 294	3 173	1 346	6 088

AUGUST 1991

 MIT GEBIETEN AUSSERHALB DES BUNDESGBIETES

HERKUNFTSFLUGPLATZ								NACH STRECKENZIELLAND
B E R L I N (TXL)	(SXF)	SAARBRUECKEN (SCN)	MUENSTER/OSN (FMO)	LEIPZIG (LEJ)	DRESDEN (DRS)	SONSTIGE	INSGESAMT	BZW. ----- FLUGPLATZ
								EINSTEIGER
								INSGESAMT
1 010	122	-	-	-	-	-	17 572	FINNLAND
1 010	122	-	-	-	-	-	17 572	DARUNTER:HEL
1 011	-	-	-	-	-	-	19 144	SCHWEDEN
760	-	-	-	-	-	-	15 179	DARUNTER:STO
251	-	-	-	-	-	-	3 537	GOT
808	-	-	-	-	-	-	10 109	NORWEGEN
779	-	-	-	-	-	-	8 431	DARUNTER:OSL
-	-	-	-	-	-	-	1 159	BGO
1 989	1	-	5	6	5	-	32 997	DAENEMARK
1 807	1	-	-	6	5	-	31 987	DARUNTER:CPH
20 151	153	-	127	-	-	-	240 689	GR BRITANNIEN
19 135	153	-	3	-	-	-	196 598	DARUNTER:LON
492	-	-	-	-	-	-	16 740	BHX
104	-	-	124	-	-	-	20 074	MAN
91	-	-	-	-	-	-	4 979	GLA
419	-	-	-	-	-	-	19 681	IRLAND
-	-	-	-	-	-	-	16 081	DARUNTER:DUB
416	-	-	-	-	-	-	3 597	SNN
-	-	-	-	-	-	-	3 790	ISLAND
-	-	-	-	-	-	-	3 790	DARUNTER:REK
3 036	-	-	-	5	-	-	54 945	NIEDERLANDE
2 997	-	-	-	-	-	-	54 703	DARUNTER:AMS
1 594	-	-	8	-	-	-	23 387	BELGIEN
1 594	-	-	7	-	-	-	23 220	DARUNTER:BRU
327	-	2	-	-	-	-	5 369	LUXEMBURG
327	-	2	-	-	-	-	5 369	DARUNTER:LUX
6 876	1	35	32	-	-	-	85 783	FRANKREICH
6 329	1	-	29	-	-	-	65 026	DARUNTER:PAR
-	-	35	3	-	-	-	3 533	LYS
-	-	-	-	-	-	-	10 171	NCE
-	-	-	-	-	-	-	1 545	CLY
547	-	-	-	-	-	-	1 586	BIA
-	-	-	-	-	-	-	1 890	*FR
24 256	1 240	7 629	3 818	4 154	1 748	301	526 592	SPANIEN
1 253	-	-	-	-	-	-	18 614	DARUNTER:MAD
1 182	-	-	-	-	-	-	19 618	BCN
593	-	-	-	-	-	-	2 401	GRO
-	-	-	-	-	-	-	3 418	VLC
479	-	-	-	-	-	-	8 733	ALC
175	-	-	-	-	-	-	6 388	LEI
739	-	-	-	-	-	-	18 538	AGP
242	-	-	-	-	-	-	3 274	SVQ
-	-	-	-	-	-	-	1 762	BIO
-	-	-	-	-	-	-	1 041	*E1
11 068	1 240	5 248	3 573	3 533	1 329	301	237 179	PHI
1 682	-	1 172	245	621	419	-	50 760	IBZ
606	-	157	-	-	-	-	14 084	MAH
1 757	-	537	-	-	-	-	48 323	LPA
1 862	-	195	-	-	-	-	30 552	TCI
1 876	-	320	-	-	-	-	32 994	FUE
539	-	-	-	-	-	-	25 820	ACE
203	-	-	-	-	-	-	2 613	*E3
2 155	614	-	-	-	-	-	61 194	PORTUGAL
287	-	-	-	-	-	-	14 390	DARUNTER:LIS
-	-	-	-	-	-	-	5 372	OPO
1 868	614	-	-	-	-	-	36 792	FAO
-	-	-	-	-	-	-	4 640	FNC
-	704	-	-	-	-	-	14 859	MALTA
6 127	704	-	-	-	-	-	14 859	DARUNTER:MLA
5 062	-	-	534	258	444	-	72 261	SCHWEIZ
-	-	-	532	258	439	-	53 372	DARUNTER:ZRH
-	-	-	-	-	-	-	12 406	GVA
1 065	-	-	-	-	-	-	6 062	BSL
2 175	1 145	-	5	4	17	-	54 750	OESTERREICH
1 645	1 145	-	-	4	6	-	41 247	DARUNTER:VIE
-	-	-	-	-	-	-	1 205	INN
-	-	-	-	-	-	-	3 197	LNZ
278	-	-	5	-	11	-	3 438	SZG
-	-	-	-	-	-	-	3 716	GRZ
252	-	-	-	-	-	-	1 947	KLU
4 380	-	-	-	-	-	-	99 332	ITALIEN
1 410	-	-	-	-	-	-	21 436	DARUNTER:ROM
1 811	-	-	-	-	-	-	28 379	MIL
237	-	-	-	-	-	-	8 207	VCE
-	-	-	-	-	-	-	1 629	VRN
-	-	-	-	-	-	-	3 667	TRN
-	-	-	-	-	-	-	1 025	GOA
-	-	-	-	-	-	-	1 196	FLR
-	-	-	-	-	-	-	2 416	BLQ
-	-	-	-	-	-	-	2 680	PSA
922	-	-	-	-	-	-	11 974	NAP
-	-	-	-	-	-	-	1 340	SUF
-	-	-	-	-	-	-	2 516	OLB
-	-	-	-	-	-	-	8 719	CTA
11 866	1 252	1 349	930	1 778	565	347	254 390	GRIECHENLAND
1 937	702	-	-	487	-	-	42 083	DARUNTER:ATH
1 239	-	-	-	-	-	157	31 867	SKG
1 370	-	-	-	-	72	-	21 730	CFU
-	-	-	-	-	-	-	2 795	JSI
-	-	-	-	-	-	-	2 379	ZTH
-	-	-	-	-	-	-	3 154	JMK
-	-	-	-	-	-	-	6 389	SMI
-	-	-	-	-	-	-	4 128	JTR
811	-	-	-	-	-	-	17 153	KGS
1 309	-	-	-	670	-	190	35 343	RHO

5 PERSONENVERKEHR

 5. 2 VERFLECHTUNG IM VERKEHR

 5. 2. 1 EINSTEIGER

NACH STRECKENZIELLAND		VON STRECKEN								
BZW. -----	FLUGPLATZ	HAMBURG (HAM)	HANNOVER (HAJ)	BREMEN (BRE)	DUESSELDORF (DUS)	KOELN/BONN (CGN)	FRANKFURT (FRA)	STUTTGART (STR)	MUERNBERG (NUE)	MUENCHEN (MUC)
EINSTEIGER										

INSGESAMT										

	CHO	492	111	-	1 711	-	1 401	1 202	-	639
	HER	5 638	3 095	1 110	16 740	2 107	10 669	7 188	2 675	13 202
	KVA	-	-	-	870	-	136	-	-	735
	HJT	-	-	-	1 127	-	115	-	-	1 214
	*GR	-	333	-	1 891	-	862	-	-	2 963
	TUERKEI	13 822	16 733	1 072	60 368	10 443	52 580	27 398	8 282	38 658
	DARUNTER: ANK	1 103	1 475	-	6 010	1 298	6 900	3 634	-	1 958
	IST	3 710	4 774	356	13 393	4 360	16 515	7 831	3 086	11 987
	IZM	2 860	2 695	-	12 505	766	6 724	4 566	354	5 020
	DLM	1 237	1 448	-	6 698	1 177	4 998	2 930	663	4 791
	AYT	4 845	5 855	716	21 454	2 842	16 761	8 392	4 044	14 900
	*TR	51	486	-	308	-	682	45	38	2
	ZYPERN	69	-	-	930	2	2 185	-	-	3 029
	DARUNTER: LCA	-	-	-	822	2	2 144	-	-	2 071
	JUGOSLAWIEN	1 527	817	-	3 955	5	8 329	2 115	-	2 286
	DARUNTER: BEG	696	192	-	2 142	-	4 627	1 118	-	2 219
	ZAG	258	246	-	1 283	-	2 356	624	-	52
	LJU	18	56	-	525	5	697	162	-	15
	UNGARN	403	-	-	1 715	396	5 745	759	-	2 906
	DARUNTER: BUD	403	-	-	1 715	396	5 745	759	-	2 901
	TSCHECHOSLOW	370	-	-	260	439	7 201	1	123	564
	DARUNTER: PRG	370	-	-	260	439	7 201	1	123	550
	RUMAENIEN	-	-	-	717	-	3 666	13	-	863
	DARUNTER: BUH	-	-	-	-	-	2 692	-	-	443
	CND	-	-	-	717	-	611	-	-	410
	BULGARIEN	736	2 317	-	4 010	1 088	4 340	1 668	1 236	1 737
	DARUNTER: SOF	-	-	-	-	-	1 963	-	-	822
	VAR	445	1 243	-	2 077	585	1 343	989	690	477
	BOJ	291	1 074	-	1 933	503	1 034	679	546	437
	POLEN	922	-	-	927	332	7 741	-	-	1
	DARUNTER: WAW	312	-	-	927	170	7 061	-	-	1
	SOWJETUNION	2 410	1 159	-	1 995	275	13 824	483	-	1 450
	DARUNTER: MOW	839	25	-	1 795	275	10 802	211	-	1 143
	LED	516	-	-	132	-	1 428	-	-	255
	*SU	188	1 134	-	68	-	1 453	272	-	52
	E U R O P A	153 682	89 134	18 314	424 433	67 263	574 775	139 858	38 841	302 423
	DARUNTER: EG-LAENDER	110 218	63 527	16 130	324 742	49 557	385 750	98 871	27 208	225 202
	AEGYPTEN	-	-	-	286	793	10 165	170	-	5 809
	DARUNTER: CAI	-	-	-	286	105	8 556	170	-	1 763
	LXR	-	-	-	-	-	-	-	-	2 710
	HRG	-	-	-	-	688	711	-	-	1 335
	LIBYEN	-	-	-	-	-	1 742	-	-	-
	DARUNTER: TIP	-	-	-	-	-	1 742	-	-	-
	TUNESIEN	3 289	3 563	465	8 682	1 163	11 391	5 285	2 013	7 212
	DARUNTER: TUN	578	365	-	1 264	-	3 523	315	-	1 307
	DJE	290	336	-	1 667	-	1 816	937	564	1 148
	MIR	2 421	2 862	465	5 751	1 163	6 052	4 033	1 449	4 756
	ALGERIEN	-	-	-	-	-	1 314	-	-	-
	DARUNTER: ALG	-	-	-	-	-	1 314	-	-	-
	MAROKKO	773	260	-	2 071	-	3 024	320	-	2 000
	DARUNTER: CAS	-	-	-	307	-	1 712	-	-	-
	AGA	773	260	-	1 250	-	767	305	-	1 702
	KAP VERDE	-	-	-	-	-	94	11	-	-
	SENEGAL	-	-	-	-	-	629	-	-	-
	GAMBIA	-	-	-	-	-	446	55	-	-
	GHANA	-	-	-	628	-	-	-	-	-
	NIGERIA	-	-	-	-	-	2 575	-	-	-
	DARUNTER: LOS	-	-	-	-	-	2 575	-	-	-
	KAMERUN	-	-	-	-	-	564	-	-	-
	ZAIRE	-	-	-	-	-	586	-	-	-
	SUDAN	-	-	-	-	-	441	-	-	-
	AETHIOPIEN	-	-	-	-	-	1 275	-	-	-
	DARUNTER: ADD	-	-	-	-	-	1 275	-	-	-
	KENIA	350	528	-	690	-	7 114	-	-	4 569
	DARUNTER: NBO	-	-	-	-	-	3 689	-	-	-
	MBA	350	528	-	690	-	3 425	-	-	4 569
	TANSANIA	-	-	-	-	-	687	-	-	-
	SAMBIA	-	-	-	-	-	331	-	-	-
	SIMBABWE	-	-	-	-	-	1 531	-	-	-
	DARUNTER: HRE	-	-	-	-	-	1 531	-	-	-
	NAMIBIA	-	-	-	-	-	1 916	-	-	-
	DARUNTER: WDH	-	-	-	-	-	1 916	-	-	-
	MOSAMBIK	-	-	-	-	-	-	-	-	-
	SESCHELLEN	-	-	-	-	-	588	-	-	-
	MAURITIUS	-	-	-	-	-	1 071	-	-	864
	DARUNTER: MRU	-	-	-	-	-	1 071	-	-	864
	SUEDAFRIKA	-	-	-	-	-	6 554	-	-	-
	DARUNTER: JNB	-	-	-	-	-	6 554	-	-	-
	A F R I K A	4 412	4 351	465	12 357	1 956	54 038	5 841	2 013	20 454
	KANADA	-	-	-	1 176	-	37 919	-	-	2 581
	DARUNTER: YMQ	-	-	-	-	-	3 998	-	-	-
	YTO	-	-	-	832	-	18 158	-	-	2 581
	YEA	-	-	-	-	-	1 791	-	-	-
	YVR	-	-	-	148	-	10 665	-	-	-
	YYC	-	-	-	-	-	3 107	-	-	-
	USA	7 509	781	-	19 168	1 132	224 145	4 762	-	22 098
	DARUNTER: NYC	4 199	-	-	3 843	1 132	61 697	844	-	10 620
	CHI	-	-	-	3 765	-	16 754	-	-	3 778
	BOS	-	-	-	-	-	11 877	-	-	-

AUGUST 1991
 MIT GEBIETEN AUSSERHALB DES BUNDESGBIETES

HERKUNFTSFLUGPLATZ							NACH STRECKENZIELLAND	
B E R L I N (TXL)	(SXF)	SAARBRUECKEN (SCN)	MUENSTER/OSN (FMO)	LEIPZIG (LEJ)	DRESDEN (DRS)	SONSTIGE	INSGESAMT	BZW. ----- FLUGPLATZ
								EINSTEIGER
								INSGESAMT
990	-	-	-	-	-	-	6 546	CHQ
3 041	550	1 349	930	621	493	-	69 408	HER
230	-	-	-	-	-	-	1 971	KVA
276	-	-	-	-	-	-	2 732	MJT
663	-	-	-	-	-	-	6 712	*GR
11 591	3 207	1 082	860	-	-	-	246 096	TUERKEI
849	689	-	-	-	-	-	24 013	DARUNTER: ANK
3 552	892	-	-	-	-	-	70 464	IST
2 070	272	-	-	-	-	-	37 840	IZM
921	367	365	-	-	-	-	25 595	DLM
4 035	987	717	860	-	-	-	86 408	AYT
164	-	-	-	-	-	-	1 776	*TR
-	482	-	-	-	-	-	6 697	ZYPERN
-	482	-	-	-	-	-	5 521	DARUNTER: LCA
-	1 527	-	-	-	-	-	20 561	JUGOSLAWIEN
-	948	-	-	-	-	-	11 942	DARUNTER: BEG
-	347	-	-	-	-	-	5 166	ZAG
-	232	-	-	-	-	-	1 710	LJU
-	3 827	-	-	-	-	-	15 751	UNGARN
-	3 827	-	-	-	-	-	15 746	DARUNTER: BUD
-	1 591	-	-	-	3	-	10 552	TSCHECHOSLOW
-	1 591	-	-	-	3	-	10 538	DARUNTER: PRG
-	1 134	-	-	-	-	-	6 393	RUMAENIEN
-	831	-	-	-	-	-	3 966	DARUNTER: BUH
-	303	-	-	-	-	-	2 041	CND
-	6 855	-	-	1 988	760	-	26 735	BULGARIEN
-	1 427	-	-	-	-	-	4 212	DARUNTER: SOF
-	2 608	-	-	422	760	-	11 639	VAR
-	2 820	-	-	1 566	-	-	10 883	BOJ
-	1 447	-	-	-	-	-	11 370	POLEN
-	1 447	-	-	-	-	-	9 918	DARUNTER: WAW
2 048	7 707	-	-	458	422	-	32 231	SOWJETUNION
2 048	4 439	-	-	458	116	-	22 231	DARUNTER: MOW
-	1 231	-	-	-	-	-	3 562	LED
-	2 037	-	-	-	306	-	5 510	*SU
101 819	33 009	10 097	6 319	8 651	3 964	648	1 973 230	E U R O P A
77 049	3 261	9 015	4 920	5 943	2 318	648	1 404 359	DARUNTER: EG-LAENDER
-	809	-	-	-	-	-	18 032	AEGYPTEN
-	809	-	-	-	-	-	11 689	DARUNTER: CAI
-	-	-	-	-	-	-	2 710	LXR
-	-	-	-	-	-	-	2 734	HRG
-	-	-	-	-	-	-	1 742	LIBYEN
-	-	-	-	-	-	-	1 742	DARUNTER: TIP
2 451	4 036	683	430	3 028	1 473	-	55 164	TUNESIEN
-	892	-	-	-	-	-	8 244	DARUNTER: TUN
624	-	-	-	-	-	-	7 382	DJE
1 827	3 144	683	430	3 028	1 473	-	39 537	MIR
-	144	-	-	-	-	-	1 458	ALGERIEN
-	144	-	-	-	-	-	1 458	DARUNTER: ALG
396	-	-	-	-	-	-	8 844	MAROKKO
-	-	-	-	-	-	-	2 019	DARUNTER: CAS
396	-	-	-	-	-	-	5 453	AGA
-	-	-	-	-	-	-	105	KAP VERDE
-	-	-	-	-	-	-	629	SENEGAL
-	-	-	-	-	-	-	501	GAMBIA
-	-	-	-	-	-	-	628	GHANA
-	-	-	-	-	-	-	2 575	NIGERIA
-	-	-	-	-	-	-	2 575	DARUNTER: LOS
-	-	-	-	-	-	-	564	KAMERUN
-	-	-	-	-	-	-	586	ZAIRE
-	-	-	-	-	-	-	441	SUDAN
-	-	-	-	-	-	-	1 275	AETHIOPIEN
-	-	-	-	-	-	-	1 275	DARUNTER: ADD
-	-	-	-	-	-	-	13 251	KENIA
-	-	-	-	-	-	-	3 689	DARUNTER: NBO
-	-	-	-	-	-	-	9 562	MBA
-	-	-	-	-	-	-	687	TANSANIA
-	-	-	-	-	-	-	331	SAMBIA
-	-	-	-	-	-	-	1 531	SIMBABWE
-	-	-	-	-	-	-	1 531	DARUNTER: HRE
-	-	-	-	-	-	-	1 916	NAMIBIA
-	-	-	-	-	-	-	1 916	DARUNTER: WDH
-	149	-	-	-	-	-	149	MOSAMBIK
-	-	-	-	-	-	-	588	SESCHELLEN
-	-	-	-	-	-	-	1 935	MAURITIUS
-	-	-	-	-	-	-	1 935	DARUNTER: MRU
-	-	-	-	-	-	-	6 554	SUEDAFRIKA
-	-	-	-	-	-	-	6 554	DARUNTER: JNB
2 847	5 138	683	430	3 028	1 473	-	119 486	A F R I K A
-	-	-	-	-	-	-	41 676	KANADA
-	-	-	-	-	-	-	3 998	DARUNTER: YMQ
-	-	-	-	-	-	-	21 571	YTO
-	-	-	-	-	-	-	1 791	YEA
-	-	-	-	-	-	-	10 813	YVR
-	-	-	-	-	-	-	3 107	YYC
9 245	40	-	-	-	-	-	288 880	USA
6 911	-	-	-	-	-	-	89 246	DARUNTER: NYC
261	-	-	-	-	-	-	24 558	CHI
-	40	-	-	-	-	-	11 917	BOS

5 PERSONENVERKEHR
 5. 2 VERFLECHTUNG IM VERKEHR
 5. 2. 1 EINSTEIGER

NACH STRECKENZIPELLAND		VON STRECKEN								
BZW. -----	FLUGPLATZ	HAMBURG (HAM)	HANNOVER (HAJ)	BREMEN (BRE)	DUESSELDORF (DUS)	KOELN/BONN (CGN)	FRANKFURT (FRA)	STUTT GART (STR)	NUERNBERG (NUE)	MUENCHEN (MUC)
EINSTEIGER										
INSGESAM										
	PHL	-	-	-	-	-	2 381	-	-	-
	WAS	-	-	-	-	-	20 092	-	-	-
	DET	-	-	-	-	-	9 913	-	-	-
	PIT	-	-	-	-	-	6 325	-	-	-
	CVG	-	-	-	-	-	6 026	-	-	-
	ATL	3 310	-	-	-	-	15 054	3 918	-	5 785
	CLT	-	-	-	-	-	1 385	-	-	-
	MIA	-	271	-	5 075	-	13 601	-	-	1 657
	SJU	-	-	-	-	-	1 222	-	-	-
	ORL	-	-	-	-	-	4 182	-	-	-
	*U2	-	315	-	346	-	1 027	-	-	-
	MSP	-	-	-	-	-	2 976	-	-	-
	DAL	-	-	-	-	-	15 469	-	-	-
	HOU	-	-	-	-	-	2 298	-	-	-
	SFO	-	-	-	2 367	-	14 436	-	-	-
	LAX	-	-	-	3 759	-	14 138	-	-	-
	DEN	-	-	-	-	-	1 371	-	-	-
	MEXIKO	-	-	-	1 071	-	6 291	-	-	-
	DARUNTER: MEX	-	-	-	-	-	5 636	-	-	-
	*MX	-	-	-	1 071	-	655	-	-	-
	PANAMA	-	-	-	-	-	-	-	-	-
	KUBA	-	-	-	1 291	910	1 201	-	-	-
	DARUNTER: HAV	-	-	-	1 291	728	982	-	-	-
	DOMINIK. REP.	549	272	-	2 929	619	3 649	-	-	1 029
	DARUNTER: SDQ	-	-	-	445	-	975	-	-	471
	POP	350	200	-	1 293	619	1 660	-	-	297
	*DO	199	72	-	1 191	-	1 014	-	-	261
	ANTIGUA-BARB.	-	-	-	-	-	764	-	-	-
	BARBADOS	-	-	-	-	312	499	-	-	-
	TRINID. U. TOB.	-	-	-	-	74	167	-	-	-
	NIED. ANTILLEN	-	-	-	-	548	-	-	-	-
	ST. LUCIA	-	-	-	-	146	368	-	-	-
	SONST. WESTIN.	-	-	-	-	32	301	-	-	-
	KOLUMBIEN	-	-	-	-	-	2 337	-	-	8-
	DARUNTER: BOG	-	-	-	-	-	2 072	-	-	-
	VENEZUELA	-	-	-	996	-	1 979	-	-	48
	DARUNTER: CCS	-	-	-	-	-	1 359	-	-	-
	*VE	-	-	-	996	-	620	-	-	48
	BRASIL IEN	-	-	-	-	-	7 381	-	-	496
	DARUNTER: RIO	-	-	-	-	-	3 404	-	-	-
	SAO	-	-	-	-	-	3 543	-	-	118
	ECUADOR	-	-	-	-	-	609	-	-	-
	PERU	-	-	-	-	-	536	-	-	-
	BOLIVIEN	-	-	-	-	-	368	-	-	-
	PARAGUAY	-	-	-	-	-	446	-	-	-
	URUGUAY	-	-	-	-	-	97	-	-	-
	ARGENTINIEN	-	-	-	-	-	2 361	-	-	-
	DARUNTER: BUE	-	-	-	-	-	2 361	-	-	-
	CHILE	-	-	-	-	-	891	-	-	-
A M E R I K A		8 058	1 053	-	26 631	3 773	292 309	4 762	-	26 252
	LIBANON	-	-	-	-	-	1 297	-	-	-
	DARUNTER: BEY	-	-	-	-	-	1 297	-	-	-
	ISRAEL	525	-	-	-	1 312	12 162	1 009	-	7 732
	DARUNTER: TLV	525	-	-	-	1 312	12 162	1 009	-	7 732
	JORDANIEN	-	-	-	-	-	1 653	-	-	-
	DARUNTER: AMM	-	-	-	-	-	1 653	-	-	-
	SVRIEN	-	-	-	-	-	2 134	-	-	668
	DARUNTER: DAM	-	-	-	-	-	2 134	-	-	668
	IRAN	-	-	-	-	-	8 251	-	-	-
	DARUNTER: THR	-	-	-	-	-	8 251	-	-	-
	KUWEIT	-	-	-	-	-	1 740	-	-	-
	DARUNTER: KWI	-	-	-	-	-	1 740	-	-	-
	BAHRAIN	-	-	-	-	-	1 517	-	-	-
	DARUNTER: BAH	-	-	-	-	-	1 517	-	-	-
	KATAR	-	-	-	65	70	383	-	-	-
	SAUDI-ARAB.	-	-	-	-	-	3 582	-	-	-
	DARUNTER: JED	-	-	-	-	-	1 426	-	-	-
	RUH	-	-	-	-	-	2 156	-	-	-
	JEMEN	-	-	-	-	-	1 314	-	-	-
	DARUNTER: SAH	-	-	-	-	-	1 314	-	-	-
	OMAN	-	-	-	-	-	61	-	-	-
	V. A. EMIRATE	-	-	-	-	-	5 771	-	-	178
	DARUNTER: DXB	-	-	-	-	-	5 144	-	-	-
	PAKISTAN	-	-	-	-	-	4 277	-	-	-
	DARUNTER: KHI	-	-	-	-	-	3 472	-	-	-
	BANGLADESCH	-	-	-	-	-	378	-	-	-
	INDIEN	-	-	-	-	-	14 175	-	-	-
	DARUNTER: DEL	-	-	-	-	-	8 387	-	-	-
	BOM	-	-	-	-	-	5 788	-	-	-
	NEPAL	-	-	-	-	-	1 331	-	-	-
	DARUNTER: KTM	-	-	-	-	-	1 331	-	-	-
	SRI LANKA	-	-	-	307	-	1 907	-	-	1 876
	DARUNTER: CMB	-	-	-	307	-	1 907	-	-	1 876
	MALEDIVEN	-	-	-	-	-	1 457	-	-	824
	DARUNTER: MLE	-	-	-	-	-	1 457	-	-	824
	THAILAND	-	-	-	-	-	15 068	-	-	1 219
	DARUNTER: BKK	-	-	-	-	-	15 068	-	-	1 219
	VIETNAM	-	-	-	-	-	267	-	-	-
	MALAYSIA	-	-	-	-	-	2 603	-	-	-
	DARUNTER: KUL	-	-	-	-	-	2 603	-	-	-
	SINGAPUR	-	-	-	-	-	8 772	-	-	-
	DARUNTER: SIN	-	-	-	-	-	8 772	-	-	-

AUGUST 1991

MIT GEBIETEN AUSSERHALB DES BUNDESGBIETES

HERKUNFTSFLUGPLATZ							NACH STRECKENZIELLAND		
B E R L I N (TXL)	(SXF)	SAARBRUECKEN (SCN)	MUENSTER/OSN (FMO)	LEIPZIG (LEJ)	DRESDEN (DRS)	SONSTIGE	INSGESAMT	BZW. -----	FLUGPLATZ
-	-	-	-	-	-	-	2 381		EINSTEIGER
-	-	-	-	-	-	-	20 092		-----
-	-	-	-	-	-	-	9 913		INSGESAMT
-	-	-	-	-	-	-	6 325		PHL
-	-	-	-	-	-	-	6 026		WAS
1 840	-	-	-	-	-	-	29 907		DET
-	-	-	-	-	-	-	1 385		PIT
-	-	-	-	-	-	-	20 604		CVG
-	-	-	-	-	-	-	1 222		ATL
-	-	-	-	-	-	-	4 182		CLT
-	-	-	-	-	-	-	1 688		MIA
-	-	-	-	-	-	-	2 978		SJU
-	-	-	-	-	-	-	15 469		ORL
-	-	-	-	-	-	-	2 298		*U2
-	-	-	-	-	-	-	16 803		MSP
-	-	-	-	-	-	-	17 897		DAL
-	-	-	-	-	-	-	1 371		HOU
-	5	-	-	-	-	-	7 367		SFO
-	1	-	-	-	-	-	5 637		LAX
-	4	-	-	-	-	-	1 730		DEN
-	1	-	-	-	-	-	1		MEXIKO
-	328	-	-	-	-	-	3 730		DARUNTER: MEX
-	317	-	-	-	-	-	1		*MX
-	-	-	-	-	-	-	3 318		PANAMA
-	-	-	-	-	-	-	9 047		KUBA
-	-	-	-	-	-	-	1 891		DARUNTER: HAV
-	-	-	-	-	-	-	4 419		DOMINIK. REP
-	-	-	-	-	-	-	2 737		DARUNTER: SDQ
-	-	-	-	-	-	-	764		POP
-	-	-	-	-	-	-	811		*DO
-	-	-	-	-	-	-	241		ANTIGUA-BARB.
-	-	-	-	-	-	-	548		BARBADOS
-	-	-	-	-	-	-	514		TRINID. U. TOB.
-	-	-	-	-	-	-	333		NIED. ANTILLEN
-	-	-	-	-	-	-	2 337		ST. LUCIA
-	-	-	-	-	-	-	2 072		SONST. WESTIN.
-	-	-	-	-	-	-	3 023		KOLUMBIEN
-	-	-	-	-	-	-	1 359		DARUNTER: BOG
-	-	-	-	-	-	-	1 664		VENEZUELA
-	-	-	-	-	-	-	7 877		DARUNTER: CCS
-	-	-	-	-	-	-	3 404		*VE
-	-	-	-	-	-	-	3 661		BRASILIEN
-	-	-	-	-	-	-	609		DARUNTER: RIO
-	-	-	-	-	-	-	536		SAO
-	-	-	-	-	-	-	368		ECUADOR
-	-	-	-	-	-	-	446		PERU
-	-	-	-	-	-	-	97		BOLIVIEN
-	-	-	-	-	-	-	2 361		PARAGUAY
-	-	-	-	-	-	-	2 361		URUGUAY
-	-	-	-	-	-	-	891		ARGENTINIEN
9 245	374	-	-	-	-	-	372 457		DARUNTER: BUE
-	-	-	-	-	-	-			CHILE
-	-	-	-	-	-	-			A M E R I K A
-	120	-	-	-	-	-	1 417		LIBANON
-	120	-	-	-	-	-	23 813		DARUNTER: BEY
-	1 073	-	-	-	-	-	23 813		ISRAEL
-	1 073	-	-	-	-	-	1 653		DARUNTER: TLV
-	-	-	-	-	-	-	3 061		JORDANIEN
-	-	-	-	-	-	-	8 251		DARUNTER: AMM
-	259	-	-	-	-	-	1 740		SYRIEN
-	259	-	-	-	-	-	1 517		DARUNTER: DAM
-	-	-	-	-	-	-	518		IRAN
-	-	-	-	-	-	-	3 582		DARUNTER: THR
-	-	-	-	-	-	-	1 426		KUWEIT
-	-	-	-	-	-	-	2 156		DARUNTER: KWI
-	-	-	-	-	-	-	1 314		BAHRAIN
-	-	-	-	-	-	-	61		DARUNTER: BAH
-	-	-	-	-	-	-	5 949		KATAR
-	-	-	-	-	-	-	4 277		SAUDI-ARAB.
-	-	-	-	-	-	-	3 472		DARUNTER: JED
-	-	-	-	-	-	-	378		RUH
-	-	-	-	-	-	-	14 175		JEMEN
-	-	-	-	-	-	-	8 387		DARUNTER: SAH
-	-	-	-	-	-	-	5 788		OMAN
-	-	-	-	-	-	-	1 331		V. A. EMIRATE
-	-	-	-	-	-	-	4 090		DARUNTER: DXB
-	-	-	-	-	-	-	4 090		PAKISTAN
-	-	-	-	-	-	-	2 281		DARUNTER: KHI
-	-	-	-	-	-	-	16 287		BANGLADESCH
-	-	-	-	-	-	-	16 287		INDIEN
-	-	-	-	-	-	-	267		DARUNTER: DEL
-	-	-	-	-	-	-	2 603		BOM
-	-	-	-	-	-	-	2 603		NEPAL
-	417	-	-	-	-	-	9 189		DARUNTER: KTM
-	417	-	-	-	-	-	267		SRI LANKA
-	-	-	-	-	-	-	2 603		DARUNTER: CHB
-	-	-	-	-	-	-	9 189		MALEDIVEN
-	-	-	-	-	-	-	267		DARUNTER: MLE
-	-	-	-	-	-	-	2 603		THAILAND
-	-	-	-	-	-	-	9 189		DARUNTER: BKK
-	-	-	-	-	-	-	267		VIETNAM
-	-	-	-	-	-	-	2 603		MALAYSIA
-	-	-	-	-	-	-	9 189		DARUNTER: KUL
-	-	-	-	-	-	-	267		SINGAPUR
-	-	-	-	-	-	-	9 189		DARUNTER: SIN

5 PERSONENVERKEHR

 5. 2 VERFLECHTUNG IM VERKEHR

 5. 2. 1 EINSTEIGER

NACH STRECKENZIELLAND		VON STRECKEN								
BZW. ----- FLUGPLATZ	HAMBURG (HAM)	HANNOVER (HAJ)	BREMEN (BRE)	DUESSELDORF (DUS)	KOELN/BONN (CGN)	FRANKFURT (FRA)	STUTTGART (STR)	NUERNBERG (NUE)	MUENCHEN (MUC)	
EINSTEIGER										
INSGESAMT										
BRUNEI	-	-	-	-	-	118	-	-	-	-
INDONESIEN	-	-	-	-	-	4 363	-	-	-	-
DARUNTER: JKT	-	-	-	-	-	2 644	-	-	-	-
DPS	-	-	-	-	-	1 651	-	-	-	-
PHILIPPINEN	-	-	-	-	-	3 663	-	-	-	-
DARUNTER: MNL	-	-	-	-	-	3 663	-	-	-	-
HONGKONG (BRIT)	-	-	-	-	-	11 881	-	-	-	-
DARUNTER: HKG	-	-	-	-	-	11 881	-	-	-	-
JAPAN	-	-	-	562	-	20 341	-	-	-	-
DARUNTER: TYO	-	-	-	377	-	16 924	-	-	-	-
OSA	-	-	-	185	-	2 618	-	-	-	-
KOREA REP.	-	-	-	-	-	6 879	-	-	-	-
DARUNTER: SEL	-	-	-	-	-	6 879	-	-	-	-
CHINA	-	-	-	-	-	4 785	-	-	-	-
DARUNTER: PEK	-	-	-	-	-	4 785	-	-	-	-
A S I E N	525	-	-	934	1 382	142 130	1 009	-	12 497	-
AUSTRALIEN	-	-	-	-	-	5 077	-	-	-	-
DARUNTER: SYD	-	-	-	-	-	3 420	-	-	-	-
MEB	-	-	-	-	-	1 657	-	-	-	-
NEUSEELAND	-	-	-	-	-	473	-	-	-	-
AUSTRALIEN/OZEANIEN...	-	-	-	-	-	5 550	-	-	-	-
I N S G E S A M T ..	166 677	94 538	18 779	464 355	74 374	1 068 802	151 470	40 854	361 626	-

AUGUST 1991

MIT GEBIETEN AUSSERHALB DES BUNDESGBIETES

HERKUNFTSFLUGPLATZ							NACH STRECKENZIELLAND	
B E R L I N (TXL)	(SKF)	SAARBRUECKEN (SCN)	MUENSTER/OSN (FMO)	LEIPZIG (LEJ)	DRESDEN (DRS)	SONSTIGE	INSGESAMT	BZW. ----- FLUGPLATZ
-	-	-	-	-	-	-	118	EINSTEIGER
-	-	-	-	-	-	-	4 363	INDONESIEN
-	-	-	-	-	-	-	2 644	DARUNTER:JKT
-	-	-	-	-	-	-	1 651	DPS
-	-	-	-	-	-	-	3 663	PHILIPPINEN
-	-	-	-	-	-	-	3 663	DARUNTER:MNL
-	-	-	-	-	-	-	11 881	HONGKONG(BRIT)
-	-	-	-	-	-	-	11 881	DARUNTER:HKG
-	-	-	-	-	-	-	20 903	JAPAN
-	-	-	-	-	-	-	17 301	DARUNTER:TYO
-	-	-	-	-	-	-	2 803	OSA
-	-	-	-	-	-	-	6 879	KOREA REP.
-	-	-	-	-	-	-	6 879	DARUNTER:SEL
-	718	-	-	-	-	-	5 503	CHINA
-	718	-	-	-	-	-	5 503	DARUNTER:PEK
-	2 587	-	-	-	-	-	161 064	A S I E N
-	-	-	-	-	-	-	5 077	AUSTRALIEN
-	-	-	-	-	-	-	3 420	DARUNTER:SYD
-	-	-	-	-	-	-	1 657	MEB
-	-	-	-	-	-	-	473	NEUSEELAND
-	-	-	-	-	-	-	5 550	AUSTRALIEN/OZEANIEN
113 911	41 108	10 780	6 749	11 679	5 437	648	2 631 787	I N S G E S A M T

5 PERSONENVERKEHR
 5. 2 VERPLECHTUNG IM VERKEHR
 5. 2. 2 AUSSTEIGER

VON STRECKENHERKUNFTS- LAND BZW. --- FLUGPLATZ	NACH STRECKEN								
	HAMBURG (HAM)	HANNOVER (HAJ)	BREMEN (BRE)	DUESSELDORF (DUS)	KOELN/BONN (CGN)	FRANKFURT (FRA)	STUTTGART (STR)	NUERNBERG (NUE)	MUENCHEN (MUC)
AUSSTEIGER									
INSGESAMT									
FINNLAND	5 777	-	-	1 558	133	8 225	1 004	-	2 438
DARUNTER:HEL	5 777	-	-	1 558	133	8 221	1 004	-	2 438
SCHWEDEN	4 750	1	4	3 735	33	9 295	384	20	33
DARUNTER:STO	3 657	-	-	2 909	1	7 487	383	-	33
GOT	667	-	-	818	30	1 808	-	20	-
NORWEGEN	3 594	-	-	1 261	4	4 401	-	-	259
DARUNTER:OSL	2 383	-	-	1 256	4	3 682	-	-	258
BGO	1 211	-	-	-	-	-	-	-	-
DAENEMARK	6 681	1 229	4	6 166	227	12 046	2 410	5	4 516
DARUNTER:CPH	6 250	1 229	-	5 802	160	12 046	2 409	-	4 516
GR BRITANNIEN	24 741	12 788	4 546	46 108	12 986	79 228	13 579	2 697	40 355
DARUNTER:LON	22 092	10 002	4 541	30 593	12 107	65 624	12 333	2 695	33 958
BHX	1 107	1 323	-	5 594	872	4 365	1 104	-	2 904
MAN	1 220	1 463	-	6 965	-	7 346	-	-	3 135
GLA	30	-	-	2 227	-	1 396	-	-	-
IRLAND	-	-	-	7 790	-	8 911	579	-	2 258
DARUNTER:DUB	-	-	-	6 703	-	8 202	-	-	1 648
SNN	-	-	-	1 087	-	709	579	-	610
ISLAND	1 192	-	-	-	1 131	2 399	1	-	518
DARUNTER:REK	1 192	-	-	-	1 131	2 399	1	-	518
NIEDERLANDE	7 509	2 830	3 251	5 426	2	17 014	4 606	1 372	9 013
DARUNTER:AMS	7 504	2 830	3 251	5 425	-	17 014	4 606	1 282	8 930
BELGIEN	1 789	659	7	1 185	31	9 885	1 991	345	2 845
DARUNTER:BRU	1 789	501	-	1 185	31	9 885	1 991	345	2 838
LUXEMBURG	218	159	-	52	-	4 310	91	71	369
DARUNTER:LUX	218	159	-	52	-	4 310	91	71	369
FRANKREICH	6 463	2 070	876	12 898	3 182	31 663	5 234	1 233	17 972
DARUNTER:PAR	6 227	1 863	876	7 912	2 908	22 539	4 172	1 233	12 167
BOD	-	-	-	-	1	1 346	-	-	-
LYS	-	-	-	810	-	2 091	6	-	705
NCE	-	-	-	2 649	190	4 017	981	-	3 108
CLY	-	-	-	1 002	50	558	57	-	-
BIA	224	-	-	223	-	-	-	-	532
*FR	12	206	-	302	32	470	17	-	1 300
SPANIEN	46 425	37 709	8 058	188 992	33 403	115 531	45 794	13 092	54 897
DARUNTER:MAD	1 062	-	-	3 773	-	10 595	1 537	-	2 948
BCN	1 379	544	-	4 181	-	9 554	1 317	-	3 425
GRO	-	-	-	990	3	527	6	-	560
VLC	-	-	-	549	-	3 696	-	-	-
ALC	562	606	-	5 375	1	2 119	-	-	913
LEI	688	579	-	2 573	-	1 513	314	-	1 375
AGP	2 399	867	-	8 748	-	5 086	956	-	2 336
SVQ	299	251	-	495	-	1 795	1	-	279
BIO	-	-	-	-	-	1 816	-	-	-
*E1	2	-	-	547	9	837	-	3	-
PNI	20 948	19 249	5 503	90 805	21 257	37 138	21 714	7 573	16 063
IBZ	3 754	3 294	1 193	19 672	3 196	9 782	4 188	1 229	6 152
MAH	1 221	1 397	-	3 732	900	2 499	2 592	426	1 280
LPA	5 217	4 245	875	16 753	3 266	9 767	4 139	1 792	6 042
TCI	3 301	2 302	487	8 694	1 716	5 790	3 656	896	4 759
FUE	3 383	2 038	-	13 485	1 686	6 265	2 207	588	4 131
ACE	2 210	2 337	-	7 513	1 369	6 063	2 280	585	3 841
*E3	-	-	-	1 107	-	689	359	-	793
PORTUGAL	4 293	2 503	-	17 556	1 422	26 796	4 432	499	8 934
DARUNTER:LIS	1 146	-	-	3 252	-	9 823	402	-	2 438
OPO	-	-	-	826	-	5 879	-	-	-
FAO	2 881	2 230	-	11 810	1 422	9 055	4 030	499	5 621
FNC	266	273	-	1 668	-	2 039	-	-	875
MALTA	1 109	-	-	3 565	514	4 692	1 765	557	4 147
DARUNTER:MLA	1 109	-	-	3 565	514	4 692	1 765	557	4 147
SCHWEIZ	5 791	3 075	1 155	11 628	2 977	23 222	4 459	1 065	11 085
DARUNTER:ZRH	4 671	2 382	1 153	8 871	2 780	14 423	3 599	1 016	8 094
GVA	465	215	2	1 589	197	7 489	859	2	1 628
BSL	654	440	-	1 164	-	1 310	-	47	1 359
OESTERREICH	2 507	1 429	10	6 122	934	32 080	2 579	234	6 054
DARUNTER:VIE	2 403	843	-	5 459	931	20 770	2 364	232	6 037
INN	32	-	6	8	1	1 230	7	-	5
LNZ	-	-	3	648	-	2 513	130	-	5
SZG	4	375	1	2	2	2 597	6	2	7
GRZ	-	147	-	4	-	3 215	70	-	-
KLU	68	64	-	1	-	1 755	-	-	-
ITALIEN	4 513	2 257	-	14 330	2 287	55 168	5 196	311	17 802
DARUNTER:ROM	-	-	-	1 584	278	14 209	547	16	5 998
MIL	2 282	570	-	4 579	1 198	14 703	2 133	39	2 075
VCE	2	-	-	442	174	5 709	179	-	971
VRN	297	435	-	256	-	-	12	-	667
TRN	4	180	-	-	-	3 321	115	-	275
FLR	-	-	-	-	-	-	-	-	1 107
BLQ	-	-	-	-	-	1 975	3	-	442
PSA	-	-	-	-	-	2 257	-	-	-
NAP	1 010	890	-	3 899	617	3 712	1 071	256	1 261
BRI	-	-	-	-	-	1 103	-	-	-
SUF	-	-	-	407	-	261	-	-	936
OLB	-	76	-	-	-	1 673	22	-	1 074
CTA	916	-	-	2 583	-	4 332	718	-	1 950
GRIECHENLAND	18 020	8 749	1 119	73 313	5 428	58 531	23 867	6 787	61 552
DARUNTER:ATH	2 667	-	-	6 978	-	21 729	2 593	602	10 873
SKG	1 983	497	-	11 750	-	12 614	5 621	1 106	7 177
CFU	1 477	1 293	-	6 307	497	2 607	1 698	908	6 398
JSI	-	241	-	957	-	331	251	-	1 167
ZTH	-	-	-	1 426	-	341	-	-	629
JMK	-	-	-	1 096	-	210	-	-	1 442
SMI	1 293	254	-	2 082	-	367	322	-	1 835
JTR	-	-	-	1 150	-	192	-	-	2 732
KGS	1 532	791	-	6 150	731	2 034	1 702	-	4 248

AUGUST 1991
 MIT GEBIETEN AUSSERHALB DES BUNDESGBIETES

ZIELFLUGPLATZ							VON STRECKENHERKUNFTS-		
B E R L I N (TXL)	(SXF)	SAARBRUECKEN (SCN)	MUENSTER/OSN (FMO)	LEIPZIG (LEJ)	DRESDEN (DRS)	SONSTIGE	INSGESAMT	LAND BZW.---	FLUGPLATZ
								AUSSTEIGER	
								INSGESAMT	
1 173	121	-	-	-	-	-	20 429	FINNLAND	
1 173	121	-	-	-	-	-	20 425	DARUNTER:HEL	
1 419	-	-	-	-	-	-	19 674	SCHWEDEN	
1 111	-	-	-	-	-	-	15 581	DARUNTER:STO	
308	-	-	-	-	-	-	3 651	GOT	
889	-	-	-	-	-	-	10 408	NORWEGEN	
889	-	-	-	-	-	-	8 472	DARUNTER:OSL	
-	-	-	-	-	-	-	1 211	BGO	
1 952	11	-	-	5	5	-	35 257	DAENEMARK	
1 763	11	-	-	-	5	-	34 191	DARUNTER:CPH	
22 228	154	-	-	104	-	-	259 514	GR BRITANNIEN	
21 058	154	-	-	-	-	-	215 157	DARUNTER:LON	
545	-	-	-	-	-	-	17 814	BHX	
136	-	-	-	104	-	-	20 369	MAN	
90	-	-	-	-	-	-	3 743	GLA	
455	-	-	-	-	-	-	19 993	IRLAND	
-	-	-	-	-	-	-	16 553	DARUNTER:DUB	
455	-	-	-	-	-	-	3 440	SNN	
-	-	-	-	-	-	-	5 241	ISLAND	
-	-	-	-	-	-	-	5 241	DARUNTER:REK	
3 464	-	-	-	5	-	-	54 492	NIEDERLANDE	
3 428	-	-	-	-	-	-	54 270	DARUNTER:AMS	
1 686	-	-	-	1	-	-	20 424	BELGIEN	
1 686	-	-	-	-	-	-	20 251	DARUNTER:BRU	
320	-	-	1	-	-	-	5 591	LUXEMBURG	
320	-	-	1	-	-	-	5 591	DARUNTER:LUX	
7 754	-	-	40	33	-	-	89 418	FRANKREICH	
7 460	-	-	-	32	-	-	67 389	DARUNTER:PAR	
-	-	-	-	-	-	-	1 347	BOD	
-	-	-	-	-	-	-	3 612	LYS	
-	-	40	-	-	-	-	10 985	NCE	
-	-	-	-	-	-	-	1 667	CLY	
292	-	-	-	-	-	-	1 271	BIA	
2	-	-	-	-	-	-	2 342	*FR	
27 214	1 571	7 867	4 174	5 360	1 926	-	592 013	SPANIEN	
1 704	-	-	4	-	-	-	21 623	DARUNTER:MAD	
1 435	-	-	-	-	-	-	21 835	BCN	
633	-	-	-	-	-	-	2 719	GRO	
-	-	-	-	-	-	-	4 245	VLC	
587	-	-	-	-	-	-	10 163	ALC	
436	-	-	-	-	-	-	7 478	LEI	
722	-	-	-	-	-	-	21 114	AGP	
414	-	-	-	-	-	-	3 534	SVQ	
-	-	-	-	-	-	-	1 816	BIO	
-	-	-	-	-	-	-	1 398	*E1	
11 280	1 571	5 392	4 170	4 716	1 241	-	268 620	PHI	
2 269	-	1 305	-	644	685	-	57 363	IBZ	
937	-	69	-	-	-	-	15 053	MAH	
1 847	-	587	-	-	-	-	54 530	LPA	
2 489	-	295	-	-	-	-	34 385	TCI	
1 354	-	219	-	-	-	-	35 356	FUE	
1 107	-	-	-	-	-	-	27 305	ACE	
-	-	-	-	-	-	-	2 948	*E3	
2 148	635	-	-	-	-	-	69 218	PORTUGAL	
322	-	-	-	-	-	-	17 383	DARUNTER:LIS	
-	-	-	-	-	-	-	6 705	OPO	
1 826	635	-	-	-	-	-	40 009	FAO	
-	-	-	-	-	-	-	5 121	FNC	
-	670	-	-	-	-	-	17 019	MALTA	
-	670	-	-	-	-	-	17 019	DARUNTER:MLA	
6 630	203	-	-	479	349	336	72 454	SCHWEIZ	
5 487	203	-	-	467	349	331	53 826	DARUNTER:ZRH	
-	-	-	-	4	-	5	12 455	GVA	
1 143	-	-	-	-	-	-	6 117	BSL	
2 860	830	-	-	1	4	17	55 661	OESTERREICH	
2 399	830	-	-	-	4	6	42 278	DARUNTER:VIE	
-	-	-	-	-	-	-	1 289	INN	
-	-	-	-	-	-	-	3 299	LNZ	
413	-	-	-	1	-	11	3 421	SZG	
-	-	-	-	-	-	-	3 436	GRZ	
48	-	-	-	-	-	-	1 936	KLU	
4 443	-	-	-	7	-	30	106 344	ITALIEN	
68	-	-	-	-	-	-	22 700	DARUNTER:ROM	
3 367	-	-	-	-	-	-	30 946	MIL	
233	-	-	-	2	-	-	7 712	VCE	
-	-	-	-	-	-	-	1 667	VRN	
-	-	-	-	-	-	-	3 895	TRN	
-	-	-	-	-	-	-	1 107	FLR	
-	-	-	-	-	-	-	2 420	BLQ	
-	-	-	-	-	-	-	2 257	PSA	
775	-	-	-	-	-	-	13 491	NAP	
-	-	-	-	-	-	-	1 103	BRI	
-	-	-	-	-	-	-	1 604	SUF	
-	-	-	-	-	-	-	2 845	OLB	
-	-	-	-	-	-	-	10 499	CTA	
13 047	1 225	1 333	965	1 795	692	-	276 423	GRIECHENLAND	
3 008	705	-	-	490	-	-	49 645	DARUNTER:ATH	
1 137	-	-	-	-	-	-	41 885	SKG	
1 600	-	-	-	-	66	-	22 851	CFU	
-	-	-	-	-	-	-	2 947	JSI	
-	-	-	-	-	-	-	2 396	ZTH	
-	-	-	-	-	-	-	2 748	JMK	
80	-	-	-	-	-	-	6 233	SMI	
-	-	-	-	-	-	-	4 074	JTR	
580	-	-	-	-	-	-	17 768	KGS	

5 PERSONENVERKEHR
 5. 2 VERFLECHTUNG IM VERKEHR
 5. 2. 2 AUSSTEIGER

VON STRECKENHERKUNFTS-		NACH STRECKEN								
LAND BZW. --- FLUGPLATZ	HAMBURG (HAM)	HANNOVER (HAJ)	BREMEN (BRE)	DUESSELDORF (DUS)	KOELN/BONN (CGN)	FRANKFURT (FRA)	STUTTGART (STR)	NUERNBERG (NUE)	MUENCHEN (MUC)	
AUSSTEIGER										
INSGESAMT										
RHO	2 890	1 909	-	12 206	1 682	4 494	3 277	1 537	6 730	
CHQ	488	253	-	1 953	-	1 341	1 251	-	883	
HER	5 689	3 272	1 119	17 048	2 518	10 884	7 150	2 634	12 546	
KVA	-	-	-	1 174	-	286	-	-	646	
MJT	-	-	-	977	-	146	-	-	1 358	
*GR	1	239	-	2 059	-	955	2	-	2 888	
TUERKEI	24 714	31 649	1 373	84 991	18 143	78 748	46 506	9 033	43 031	
DARUNTER: ANK	2 331	3 395	-	9 304	2 071	12 814	6 773	-	1 745	
IST	9 970	12 530	632	29 592	10 366	31 244	20 214	4 502	16 994	
IZM	4 577	5 799	2	15 140	1 027	8 804	7 376	361	6 394	
DLM	1 975	1 312	-	7 556	1 246	6 135	3 124	653	4 220	
AYT	5 540	7 624	739	22 958	3 432	18 618	9 019	3 517	13 678	
*TR	313	989	-	441	1	1 133	-	-	-	
ZYPERN	129	-	-	1 193	1	2 542	-	-	2 863	
DARUNTER: LCA	-	-	-	1 085	1	2 542	-	-	1 546	
PFO	-	-	-	108	-	-	-	-	1 317	
JUGOSLAWIEN	2 357	945	-	4 927	16	10 167	3 016	-	2 512	
DARUNTER: BEG	845	251	-	2 123	-	6 018	1 445	-	2 488	
ZAG	696	361	-	1 210	2	2 717	961	-	-	
LJU	443	265	-	747	11	1 131	368	-	21	
*YU	373	68	-	606	3	-	236	-	2	
UNGARN	438	-	1	1 494	482	6 397	877	-	2 801	
DARUNTER: BUD	438	-	-	1 492	482	6 397	872	-	2 799	
ALBANIEN	-	-	-	54	-	-	-	-	-	
TSSCHECHOSLOW	327	-	-	156	473	6 715	-	158	586	
DARUNTER: PRG	327	-	-	156	473	6 715	-	158	579	
RUMAENIEN	-	-	-	722	-	4 921	83	-	903	
DARUNTER: BUH	-	-	-	6	-	3 625	-	-	474	
CND	-	-	-	716	-	841	-	-	429	
BULGARIEN	1 210	3 287	-	5 545	1 677	5 690	2 217	1 264	1 993	
DARUNTER: SOF	-	-	-	-	-	2 618	-	-	1 036	
VAR	714	1 770	-	2 790	884	1 663	1 252	671	491	
BOJ	496	1 517	-	2 755	793	1 409	965	593	466	
POLEN	834	2	-	924	253	8 941	1	-	1	
DARUNTER: WAW	123	-	-	924	40	8 305	-	-	-	
SOWJETUNION	2 961	5 995	-	3 059	441	20 020	1 116	-	1 692	
DARUNTER: MOW	1 331	5 075	-	2 673	441	16 438	761	-	1 346	
LED	520	-	-	239	-	2 000	-	-	270	
RIX	1 069	-	-	-	-	-	-	-	-	
*SU	41	920	-	147	-	1 582	352	-	76	
E U R O P A	178 342	117 336	20 404	504 750	86 180	647 538	171 787	38 743	301 429	
DARUNTER: EG-LAENDER	120 652	70 953	17 861	373 816	58 968	419 083	107 779	26 412	220 513	
AEGYPTEN	-	-	-	394	807	10 392	298	-	5 381	
DARUNTER: CAI	-	-	-	394	-	8 735	247	-	1 649	
LXR	-	-	-	-	-	-	-	-	2 329	
HRG	-	-	-	-	807	874	51	-	1 401	
LIBYEN	-	-	-	-	-	2 000	-	-	-	
DARUNTER: TIP	-	-	-	-	-	2 000	-	-	-	
TUNESIEN	4 118	3 673	493	9 575	1 519	13 624	5 675	1 929	7 445	
DARUNTER: TUN	961	335	-	1 406	168	5 564	405	-	1 359	
DJE	214	225	-	1 978	-	1 657	917	588	1 302	
MIR	2 943	3 113	493	6 191	1 351	6 403	4 353	1 341	4 784	
ALGERIEN	-	-	-	3	-	1 806	-	-	-	
DARUNTER: ALG	-	-	-	3	-	1 806	-	-	-	
MAROKKO	790	262	-	3 249	2	5 002	320	-	1 911	
DARUNTER: CAS	-	-	-	147	-	2 158	-	-	-	
TNG	-	-	-	710	-	749	-	-	809	
AGA	790	262	-	1 301	2	834	320	-	1 102	
OUD	-	-	-	969	-	1 261	-	-	-	
KAP VERDE	-	-	-	-	-	144	-	-	-	
SENEGAL	-	-	-	-	-	833	-	-	-	
GAMBIA	-	-	-	-	-	628	-	-	-	
GHANA	-	-	-	897	-	-	-	-	-	
NIGERIA	-	-	-	-	-	2 835	-	-	-	
DARUNTER: LOS	-	-	-	-	-	2 835	-	-	-	
KAMERUN	-	-	-	-	-	667	-	-	-	
ZENT. AFR. REP.	-	-	-	271	-	-	-	-	-	
ZAIRE	-	-	-	-	-	593	-	-	-	
SUDAN	-	-	-	-	-	434	-	-	-	
AETHIOPIEN	-	-	-	-	-	1 306	-	-	-	
DARUNTER: ADD	-	-	-	-	-	1 306	-	-	-	
KENIA	386	393	-	997	-	8 115	-	-	3 386	
DARUNTER: NBO	-	-	-	-	-	4 286	-	-	-	
MBA	386	393	-	997	-	3 829	-	-	3 386	
BURUNDI	-	-	-	-	-	-	-	-	168	
TANSANIA	-	-	-	532	-	644	-	-	271	
SAMBIA	-	-	-	-	-	368	-	-	-	
SIMBABWE	-	-	-	-	-	2 113	-	-	-	
DARUNTER: HRE	-	-	-	-	-	2 113	-	-	-	
NAMIBIA	-	-	-	-	-	2 177	-	-	-	
DARUNTER: WDH	-	-	-	-	-	2 177	-	-	-	
MOSAMBIK	-	-	-	-	-	-	-	-	-	
SESCHELLEN	-	-	-	-	-	527	-	-	-	
MAURITIUS	-	-	-	-	-	1 287	-	-	1 230	
DARUNTER: MRU	-	-	-	-	-	1 287	-	-	1 230	
SUEDAFRIKA	-	-	-	-	-	7 832	-	-	-	
DARUNTER: JNB	-	-	-	-	-	7 832	-	-	-	
A F R I K A	5 294	4 328	493	15 918	2 328	63 327	6 293	1 929	19 792	
KANADA	-	362	-	1 074	-	37 345	-	-	2 097	

AUGUST 1991

MIT GEBIETEN AUSSERHALB DES BUNDESGBIETES

ZIELFLUGPLATZ							VON STRECKENHERKUNFTS-	
B E R L I N (TLL)	(SXF)	SAARBRUECKEN (SCN)	MUENSTER/OSN (FMO)	LEIPZIG (LEJ)	DRESDEN (DRS)	SONSTIGE	INSGESAMT	LAND BZW. --- FLUGPLATZ
1 572	-	-	-	698	-	-	36 995	AUSSTEIGER
1 052	-	-	-	-	-	-	7 221	RHO
2 940	520	1 333	965	607	626	-	69 851	CHQ
150	-	-	-	-	-	-	2 256	HER
363	-	-	-	-	-	-	2 844	KVA
565	-	-	-	-	-	-	6 709	MJT
10 297	7 807	1 004	1 019	-	-	-	366 315	*GR
1 233	2 005	-	4	-	-	-	41 675	TUERKEI
0 312	3 359	-	-	-	-	-	147 723	DARUNTER: ANK
4 099	549	-	-	-	-	-	54 128	IST
719	486	304	-	-	-	-	27 730	I Z M
3 467	1 408	700	1 015	-	-	-	91 715	D L M
467	-	-	-	-	-	-	3 344	A Y T
-	577	-	-	-	-	-	7 305	* T R
-	577	-	-	-	-	-	5 751	ZYPERN
-	-	-	-	-	-	-	1 425	DARUNTER: LCA
-	2 473	-	-	-	-	-	26 413	PFO
-	1 657	-	-	-	-	-	14 027	JUGOSLAWIEN
-	419	-	-	-	-	-	6 366	DARUNTER: BEG
-	397	-	-	-	-	-	3 383	ZAG
-	-	-	-	-	-	-	1 288	LJU
-	5 277	-	4	-	-	-	17 771	* Y U
-	5 277	-	4	-	-	-	17 761	UNGARN
-	-	-	-	-	-	-	54	DARUNTER: BUD
-	1 855	-	-	-	-	-	10 270	ALBANIEN
-	1 855	-	-	-	-	-	10 263	TSCHECHOSLOW
-	2 065	-	-	-	-	-	8 694	DARUNTER: PRG
-	1 678	-	-	-	-	-	5 783	RUMAENIEN
-	387	-	-	-	-	-	2 373	DARUNTER: BUH
-	9 251	-	-	2 422	967	-	35 523	CND
-	2 184	-	-	-	-	-	5 838	BULGARIEN
-	3 289	-	-	619	967	-	15 110	DARUNTER: SOF
-	3 778	-	-	1 803	-	-	14 575	VAR
-	1 805	-	-	-	-	-	12 761	BOJ
-	1 805	-	-	-	-	-	11 197	POLEN
3 237	10 976	-	-	678	538	-	50 713	DARUNTER: WAW
3 237	5 696	-	-	678	234	-	37 910	SOWJETUNION
-	2 224	-	-	-	-	-	5 253	DARUNTER: MOW
-	-	-	-	-	-	-	1 069	LED
-	3 056	-	-	-	304	-	6 478	R I X
119 216	47 506	10 245	6 792	10 613	4 511	-	2 265 392	* S U
84 711	3 596	9 241	5 289	7 160	2 653	-	1 528 687	E U R O P A
-	-	-	-	-	-	-	-	DARUNTER: EG-LAENDER
37	973	-	-	-	-	-	18 282	AEGYPTEN
-	973	-	-	-	-	-	11 998	DARUNTER: CAI
37	-	-	-	-	-	-	2 366	LXR
-	-	-	-	-	-	-	3 133	HRG
-	-	-	-	-	-	-	2 000	LIBYEN
2 597	4 495	693	485	3 122	1 619	-	61 062	DARUNTER: TIP
-	1 150	-	-	-	-	-	11 348	TUNESIEN
658	-	-	-	-	-	-	7 539	DARUNTER: TUN
1 939	3 345	693	485	3 122	1 619	-	42 175	DJE
-	307	-	-	-	-	-	2 116	MIR
-	307	-	-	-	-	-	2 116	ALGERIEN
400	-	-	-	-	-	-	11 936	DARUNTER: ALG
-	-	-	-	-	-	-	2 305	MAROKKO
400	-	-	-	-	-	-	2 268	DARUNTER: CAS
-	-	-	-	-	-	-	5 011	TNG
-	-	-	-	-	-	-	2 230	AGA
-	-	-	-	-	-	-	144	OU D
-	-	-	-	-	-	-	833	KAP VERDE
-	-	-	-	-	-	-	628	SENEGAL
-	-	-	-	-	-	-	897	GAMBIA
-	-	-	-	-	-	-	2 835	GHANA
-	-	-	-	-	-	-	2 835	NIGERIA
-	-	-	-	-	-	-	667	DARUNTER: LOS
-	-	-	-	-	-	-	271	KAMERUN
-	-	-	-	-	-	-	593	ZENT. AFR. REP.
-	-	-	-	-	-	-	434	ZAIRE
-	-	-	-	-	-	-	1 306	SUDAN
-	-	-	-	-	-	-	1 306	AETHIOPIEN
-	-	-	-	-	-	-	13 277	DARUNTER: ADD
-	-	-	-	-	-	-	4 286	KENIA
-	-	-	-	-	-	-	8 991	DARUNTER: NBO
-	-	-	-	-	-	-	168	MBA
-	-	-	-	-	-	-	1 447	BURUNDI
-	-	-	-	-	-	-	368	TANSANIA
-	-	-	-	-	-	-	2 113	SAMBIA
-	-	-	-	-	-	-	2 113	SIMBABWE
-	-	-	-	-	-	-	2 177	DARUNTER: HRE
-	-	-	-	-	-	-	2 177	NAMIBIA
-	24	-	-	-	-	-	24	DARUNTER: WDH
-	-	-	-	-	-	-	527	MOSAMBIK
-	-	-	-	-	-	-	2 517	SESCHELLEN
-	-	-	-	-	-	-	2 517	MAURITIUS
-	-	-	-	-	-	-	7 832	DARUNTER: MRU
-	-	-	-	-	-	-	7 832	SUEDAFRIKA
3 034	5 799	693	485	3 122	1 619	-	134 454	DARUNTER: JNB
-	-	-	-	-	-	-	40 878	A F R I K A
-	-	-	-	-	-	-	-	KANADA

5 PERSONENVERKEHR
 5.2 VERFLECHTUNG IM VERKEHR
 5.2.2 AUSSTEIGER

VON STRECKENHERKUNFTS-		NACH STRECKEN								
LAND BZW.--- FLUGPLATZ	HAMBURG (HAM)	HANNOVER (HAJ)	BREMEN (BRE)	DUESSELDORF (DUS)	KOELN/BONN (CGN)	FRANKFURT (FRA)	STUTTGART (STR)	NUERNBERG (NUE)	MUENCHEN (MUC)	
AUSSTEIGER										
INSGESAMT										
DARUNTER:YHQ	-	-	-	-	-	3 770	-	-	-	
YTO	-	-	-	890	-	17 357	-	-	2 097	
YEA	-	-	-	-	-	1 534	-	-	-	
YVR	-	-	-	184	-	11 441	-	-	-	
YYC	-	-	-	-	-	3 074	-	-	-	
USA	6 720	737	-	21 332	931	214 078	4 359	-	18 560	
DARUNTER:NYC	3 459	-	-	4 215	931	55 611	934	-	8 752	
CHI	-	-	-	3 598	-	17 166	-	-	3 366	
BOS	-	-	-	-	-	14 678	-	-	-	
PHL	-	-	-	-	-	2 263	-	-	-	
BWI	-	-	-	-	-	1 011	-	-	-	
WAS	-	-	-	-	-	17 743	-	-	-	
DET	-	-	-	-	-	10 160	-	-	-	
PIT	-	-	-	-	-	6 014	-	-	-	
CVG	-	-	-	-	-	5 399	-	-	-	
ATL	3 261	-	-	-	-	13 911	3 425	-	4 985	
CLT	-	-	-	-	-	1 199	-	-	-	
MIA	-	387	-	6 962	-	14 503	-	-	1 447	
SJU	-	-	-	-	-	1 520	-	-	-	
ORL	-	-	-	-	-	3 813	-	-	-	
*U2	-	350	-	690	-	1 057	-	-	-	
DAL	-	-	-	-	-	13 784	-	-	-	
HOU	-	-	-	-	-	2 045	-	-	-	
SFO	-	-	-	2 230	-	14 320	-	-	-	
LAX	-	-	-	3 630	-	15 845	-	-	-	
DEN	-	-	-	-	-	1 260	-	-	-	
MEXIKO	-	-	-	111	-	6 194	-	-	-	
DARUNTER:MEX	-	-	-	-	-	5 432	-	-	-	
KUBA	-	-	-	2 102	970	1 415	-	-	-	
DARUNTER:HAV	-	-	-	1 145	970	1 065	-	-	-	
*CU	-	-	-	957	-	350	-	-	-	
JAMAICA	-	-	-	1 017	-	-	-	-	-	
DARUNTER:MBJ	-	-	-	1 017	-	-	-	-	-	
DOMINIK.REP.	549	277	-	3 231	-	3 744	-	-	1 166	
DARUNTER:SDQ	-	-	-	-	-	864	-	-	604	
POP	422	277	-	2 813	-	2 191	-	-	460	
*DO	127	-	-	418	-	689	-	-	94	
ANTIGUA-BARB.	-	-	-	-	-	985	-	-	-	
BARBADOS	-	-	-	-	281	453	-	-	-	
TRINID.U.TOB.	-	-	-	-	173	301	-	-	-	
NIED.ANTILLEN	-	-	-	-	658	-	-	-	-	
ST.LUCIA	-	-	-	-	205	417	-	-	-	
SONST.WESTIN.	-	-	-	-	-	440	-	-	-	
KOLUMBIEN	-	-	-	-	-	2 892	-	-	-	
DARUNTER:BOG	-	-	-	-	-	2 345	-	-	-	
VENEZUELA	-	-	-	1 369	-	2 991	-	-	32	
DARUNTER:CCS	-	-	-	-	-	2 362	-	-	-	
*VE	-	-	-	1 369	-	629	-	-	32	
BRASILLEN	-	-	-	-	-	6 807	-	-	576	
DARUNTER:RIO	-	-	-	-	-	3 284	-	-	-	
SAO	-	-	-	-	-	3 209	-	-	-	
ECUADOR	-	-	-	-	-	994	-	-	-	
PERU	-	-	-	-	-	613	-	-	-	
BOLIVIEN	-	-	-	-	-	562	-	-	-	
PARAGUAY	-	-	-	-	-	489	-	-	-	
URUGUAY	-	-	-	-	-	105	-	-	-	
ARGENTINIEN	-	-	-	-	-	2 327	-	-	-	
DARUNTER:BUE	-	-	-	-	-	2 327	-	-	-	
CHILE	-	-	-	-	-	752	-	-	-	
A M E R I K A	7 269	1 376	-	30 236	3 218	283 904	4 359	-	22 431	
LIBANON	-	-	-	-	-	1 276	-	-	-	
DARUNTER:BEY	-	-	-	-	-	1 276	-	-	-	
ISRAEL	427	-	-	-	1 443	12 480	925	-	6 528	
DARUNTER:TLV	427	-	-	-	1 443	12 480	925	-	6 527	
JORDANIEN	-	-	-	-	-	2 464	2	-	-	
DARUNTER:AMM	-	-	-	-	-	2 464	-	-	-	
SYRIEN	-	-	-	-	-	2 556	-	-	836	
DARUNTER:DAM	-	-	-	-	-	2 556	-	-	836	
IRAN	-	-	-	-	-	10 315	-	-	-	
DARUNTER:THR	-	-	-	-	-	10 315	-	-	-	
KUWEIT	-	-	-	-	-	1 413	-	-	-	
DARUNTER:KWI	-	-	-	-	-	1 413	-	-	-	
BAHRAIN	-	-	-	-	-	1 610	-	-	-	
DARUNTER:BAH	-	-	-	-	-	1 610	-	-	-	
KATAR	-	-	-	-	-	328	-	-	-	
SAUDI-ARAB.	-	-	-	2	-	5 972	-	-	-	
DARUNTER:JED	-	-	-	2	-	2 988	-	-	-	
RUH	-	-	-	2	-	2 982	-	-	-	
JEMEN	-	-	-	-	-	1 897	-	-	-	
DARUNTER:SAH	-	-	-	-	-	1 897	-	-	-	
OMAN	-	-	-	-	-	237	-	-	-	
V.A.EMIRATE	-	-	-	-	-	7 154	-	-	1 058	
DARUNTER:DXB	-	-	-	-	-	6 237	-	-	-	
AUH	-	-	-	-	-	912	-	-	1 057	
PAKISTAN	-	-	-	-	-	5 588	-	-	-	
DARUNTER:KHI	-	-	-	-	-	4 631	-	-	-	
BANGLADESCH	-	-	-	-	-	418	-	-	-	
INDIEN	-	-	-	-	-	23 956	-	-	-	
DARUNTER:DEL	-	-	-	-	-	12 522	-	-	-	
BOM	-	-	-	-	-	11 372	-	-	-	
NEPAL	-	-	-	-	-	1 092	-	-	-	
DARUNTER:KTM	-	-	-	-	-	1 092	-	-	-	

ZIELFLUGPLATZ							VON STRECKENHERKUNFTS-	
B E R L I N (TXL)	(SXF)	SAARBRUECKEN (SCN)	MUENSTER/OSN (FMO)	LEIPZIG (LEJ)	DRESDEN (DRS)	SONSTIGE	INSGESAMT	LAND BZW. --- FLUGPLATZ
-	-	-	-	-	-	-	3 770	AUSSTEIGER
-	-	-	-	-	-	-	20 344	INSGESAMT
-	-	-	-	-	-	-	1 534	DARUNTER: YMQ
-	-	-	-	-	-	-	11 625	YTO
-	-	-	-	-	-	-	3 074	YEA
9 125	-	-	-	-	-	-	275 842	YVR
7 430	-	-	-	-	-	-	81 332	YYC
-	-	-	-	-	-	-	24 130	USA
-	-	-	-	-	-	-	14 678	DARUNTER: NYC
-	-	-	-	-	-	-	2 263	CHI
-	-	-	-	-	-	-	1 011	BOS
-	-	-	-	-	-	-	17 743	PHL
-	-	-	-	-	-	-	10 160	BWI
-	-	-	-	-	-	-	6 014	WAS
-	-	-	-	-	-	-	5 399	DET
1 695	-	-	-	-	-	-	27 277	PIT
-	-	-	-	-	-	-	1 199	CVG
-	-	-	-	-	-	-	23 299	ATL
-	-	-	-	-	-	-	1 520	CLT
-	-	-	-	-	-	-	3 813	MIA
-	-	-	-	-	-	-	2 097	SJU
-	-	-	-	-	-	-	13 784	ORL
-	-	-	-	-	-	-	2 045	*U2
-	-	-	-	-	-	-	16 550	DAL
-	-	-	-	-	-	-	19 475	HOU
-	-	-	-	-	-	-	1 260	SFO
-	-	-	-	-	-	-	6 305	LAX
-	506	-	-	-	-	-	5 432	DEN
-	506	-	-	-	-	-	4 993	MEXIKO
-	-	-	-	-	-	-	3 686	DARUNTER: MEX
-	-	-	-	-	-	-	1 307	KUBA
-	-	-	-	-	-	-	1 017	DARUNTER: HAV
-	-	-	-	-	-	-	1 017	*CU
-	-	-	-	-	-	-	8 967	JAMAICA
-	-	-	-	-	-	-	1 468	DARUNTER: MBJ
-	-	-	-	-	-	-	6 171	DARUNTER: MBJ
-	-	-	-	-	-	-	1 328	DOMINIK. REP.
-	-	-	-	-	-	-	985	DARUNTER: SDQ
-	-	-	-	-	-	-	734	POP
-	-	-	-	-	-	-	474	*DO
-	-	-	-	-	-	-	658	ANTIGUA-BARB.
-	-	-	-	-	-	-	622	BARBADOS
-	-	-	-	-	-	-	440	TRINID. U. TOB.
-	-	-	-	-	-	-	2 892	NIED. ANTILLEN
-	-	-	-	-	-	-	2 345	ST. LUCIA
-	-	-	-	-	-	-	4 392	SONST. WESTIN.
-	-	-	-	-	-	-	2 362	KOLUMBIEN
-	-	-	-	-	-	-	2 030	DARUNTER: BOG
-	-	-	-	-	-	-	7 383	VENEZUELA
-	-	-	-	-	-	-	3 284	DARUNTER: CCS
-	-	-	-	-	-	-	3 209	*VE
-	-	-	-	-	-	-	994	BRASILIEN
-	-	-	-	-	-	-	613	DARUNTER: RIO
-	-	-	-	-	-	-	562	SAO
-	-	-	-	-	-	-	489	ECUADOR
-	-	-	-	-	-	-	105	PERU
-	-	-	-	-	-	-	2 327	BOLIVIEN
-	-	-	-	-	-	-	2 327	PARAGUAY
-	-	-	-	-	-	-	752	PARAGUAY
-	-	-	-	-	-	-	362 424	URUGUAY
9 125	506	-	-	-	-	-	-	ARGENTINIEN
-	-	-	-	-	-	-	-	DARUNTER: BUE
-	-	-	-	-	-	-	-	CHILE
-	-	-	-	-	-	-	-	A M E R I K A
-	154	-	-	-	-	-	1 430	LIBANON
-	154	-	-	-	-	-	23 424	DARUNTER: BEY
-	1 621	-	-	-	-	-	23 423	ISRAEL
-	1 621	-	-	-	-	-	2 466	DARUNTER: TLV
-	-	-	-	-	-	-	2 464	JORDANIEN
-	-	-	-	-	-	-	3 781	DARUNTER: AMM
-	389	-	-	-	-	-	3 781	SYRIEN
-	389	-	-	-	-	-	10 315	DARUNTER: DAM
-	-	-	-	-	-	-	10 315	IRAN
-	-	-	-	-	-	-	1 413	DARUNTER: THR
-	-	-	-	-	-	-	1 413	KUWEIT
-	-	-	-	-	-	-	1 610	DARUNTER: KWI
-	-	-	-	-	-	-	1 610	BAHRAIN
-	-	-	-	-	-	-	328	DARUNTER: BAH
-	-	-	-	-	-	-	5 974	KATAR
-	-	-	-	-	-	-	2 990	SAUDI-ARAB.
-	-	-	-	-	-	-	2 982	DARUNTER: JED
-	-	-	-	-	-	-	1 897	RUH
-	-	-	-	-	-	-	1 897	JEMEN
-	-	-	-	-	-	-	237	DARUNTER: SAH
-	-	-	-	-	-	-	0 212	OMAN
-	-	-	-	-	-	-	6 237	V. A. EMIRATE
-	-	-	-	-	-	-	1 969	DARUNTER: DXB
-	-	-	-	-	-	-	5 588	AUH
-	-	-	-	-	-	-	4 631	PAKISTAN
-	-	-	-	-	-	-	418	DARUNTER: KHI
-	-	-	-	-	-	-	23 956	BANGLADESCH
-	-	-	-	-	-	-	12 522	INDIEN
-	-	-	-	-	-	-	11 372	DARUNTER: DEL
-	-	-	-	-	-	-	1 092	BOM
-	-	-	-	-	-	-	1 092	NEPAL
-	-	-	-	-	-	-	-	DARUNTER: KTM

5 PERSONENVERKEHR
 5. 2 VERFLECHTUNG IM VERKEHR
 5. 2. 2 AUSSTEIGER

VON STRECKENHERKUNFTS- LAND BZW. --- FLUGPLATZ	NACH STRECKEN								
	HAMBURG (HAM)	HANNOVER (HAJ)	BREMEN (BRE)	DUESSELDORF (DUS)	KOELN/BONN (CGN)	FRANKFURT (FRA)	STUTTGART (STR)	NUERNBERG (NUE)	MUENCHEN (MUC)
AUSSTEIGER									
INSGESAMT									
SRI LANKA	-	-	-	355	-	2 039	-	-	2 049
DARUNTER: CMB	-	-	-	355	-	2 039	-	-	2 049
MALEDIVEN	-	-	-	-	-	1 871	-	-	1 379
DARUNTER: MLE	-	-	-	-	-	1 871	-	-	1 379
THAILAND	-	-	-	-	-	18 540	-	-	653
DARUNTER: BKK	-	-	-	-	-	18 540	-	-	653
VIETNAM	-	-	-	-	-	693	-	-	-
MALAYSIA	-	-	-	-	-	3 227	-	-	-
DARUNTER: KUL	-	-	-	-	-	3 227	-	-	-
SINGAPUR	-	-	-	-	-	11 403	-	-	-
DARUNTER: SIN	-	-	-	-	-	11 403	-	-	-
BRUNEI	-	-	-	-	-	282	-	-	-
INDONESIEN	-	-	-	-	-	6 500	-	-	-
DARUNTER: JKT	-	-	-	-	-	4 395	-	-	-
DPS	-	-	-	-	-	2 105	-	-	-
PHILIPPINEN	-	-	-	-	-	4 822	-	-	-
DARUNTER: MNL	-	-	-	-	-	4 822	-	-	-
HONGKONG (BRIT)	-	-	-	-	-	14 718	-	-	-
DARUNTER: HKG	-	-	-	-	-	14 718	-	-	-
JAPAN	-	-	-	1 196	-	19 846	-	-	-
DARUNTER: TYO	-	-	-	1 196	-	16 941	-	-	-
OSA	-	-	-	-	-	2 034	-	-	-
KOREA REP.	-	-	-	-	-	6 084	-	-	-
DARUNTER: SEL	-	-	-	-	-	6 084	-	-	-
CHINA	-	-	-	-	-	4 674	-	-	-
DARUNTER: PEK	-	-	-	-	-	4 674	-	-	-
A S I E N	427	-	-	1 553	1 443	173 455	927	-	12 503
AUSTRALIEN	-	-	-	-	-	6 103	-	-	-
DARUNTER: SYD	-	-	-	-	-	4 209	-	-	-
NEUSEELAND	-	-	-	-	-	1 894	-	-	-
MEB	-	-	-	-	-	518	-	-	-
AUSTRALIEN/OZEANIEN...	-	-	-	-	-	6 621	-	-	-
I N S G E S A M T ..	191 332	123 040	20 897	552 457	93 169	1 174 845	183 366	40 672	356 155

AUGUST 1991

 MIT GEBIETEN AUSSERHALB DES BUNDESGBIETES

ZIELFLUGPLATZ							VON STRECKENHERKUNFTS-		
B E R L I N (TIL)	(SIF)	SAARBRUECKEN (SCN)	MUENSTER/OSN (FMO)	LEIPZIG (LEJ)	DRESDEN (DRS)	SONSTIGE	INSGESAMT	LAND BZW.---	FLUGPLATZ
-	-	-	-	-	-	-	4 443		AUSSTEIGER
-	-	-	-	-	-	-	4 443		INSGESAMT
-	-	-	-	-	-	-	3 250		SRI LANKA
-	-	-	-	-	-	-	3 250		DARUNTER: CMB
-	-	-	-	-	-	-	3 250		MALEDIVEN
-	-	-	-	-	-	-	19 193		DARUNTER: MLE
-	-	-	-	-	-	-	19 193		THAILAND
-	-	-	-	-	-	-	19 193		DARUNTER: BKK
-	-	-	-	-	-	-	693		VIETNAM
-	-	-	-	-	-	-	3 227		MALAYSIA
-	-	-	-	-	-	-	3 227		DARUNTER: KUL
-	432	-	-	-	-	-	11 835		SINGAPUR
-	432	-	-	-	-	-	11 835		DARUNTER: SIN
-	-	-	-	-	-	-	282		BRUNEI
-	-	-	-	-	-	-	6 500		INDONESIEN
-	-	-	-	-	-	-	4 395		DARUNTER: JKT
-	-	-	-	-	-	-	2 105		DARUNTER: DPS
-	-	-	-	-	-	-	4 822		PHILIPPINEN
-	-	-	-	-	-	-	4 822		DARUNTER: MNL
-	120	-	-	-	-	-	14 838		HONGKONG (BRIT)
-	120	-	-	-	-	-	14 838		DARUNTER: HKG
-	-	-	-	-	-	-	21 042		JAPAN
-	-	-	-	-	-	-	18 137		DARUNTER: TYO
-	-	-	-	-	-	-	2 034		OSA
-	-	-	-	-	-	-	6 084		KOREA REP.
-	783	-	-	-	-	-	6 084		DARUNTER: SEL
-	783	-	-	-	-	-	5 457		CHINA
-	-	-	-	-	-	-	5 457		DARUNTER: PEK
-	3 499	-	-	-	-	-	193 807		A S I E N
-	-	-	-	-	-	-	6 103		AUSTRALIEN
-	-	-	-	-	-	-	4 209		DARUNTER: SYD
-	-	-	-	-	-	-	1 894		NEUSEELAND
-	-	-	-	-	-	-	518		NEUSEELAND
-	-	-	-	-	-	-	6 621		AUSTRALIEN/OZEANIEN
131 375	57 310	10 938	7 277	13 735	6 130	-	2 962 698		I N S G E S A M T

5 PERSONENVERKEHR
 5. 2 VERFLECHTUNG IM VERKEHR
 5. 2. 3 REISENDE

NACH ENDTZIELLAND BZW. ---FLUGPLATZ	VON HERKUNFTS									
	HAMBURG (HAM)	HANNOVER (HAJ)	BREMEN (BRE)	DUESSELDORF (DUS)	KOELN/BONN (CGN)	FRANKFURT (FRA)	STUTTGART (STR)	NUERNBERG (NUE)	MUENCHEN (MUC)	
REISENDE										
INSGESAMT										
FINNLAND	4 349	46	2	1 630	167	6 357	897	159	2 720	
DARUNTER: HEL	3 870	46	2	1 457	163	5 852	844	149	2 586	
SCHWEDEN	4 233	380	9	3 843	166	9 400	976	330	2 005	
DARUNTER: STO	2 716	186	5	2 303	105	6 441	649	228	1 488	
GOT	728	105	1	906	39	2 086	257	80	273	
*SE	271	42	2	352	2	592	27	16	94	
NORWEGEN	3 380	275	13	2 075	127	4 706	415	80	1 234	
DARUNTER: OSL	1 994	161	6	1 369	56	3 577	274	60	942	
BGO	721	21	-	302	66	266	115	13	114	
DAENEMARK	2 248	473	30	3 274	322	7 956	901	402	1 991	
DARUNTER: CPH	1 566	427	26	2 604	242	7 303	778	372	1 732	
RNN	482	5	-	305	2	62	32	5	33	
*DK	131	22	2	239	13	421	69	18	154	
GR BRITANNIEN	19 569	10 895	4 222	38 503	10 453	66 153	12 190	3 360	35 664	
DARUNTER: LON	16 210	7 442	3 796	23 117	9 239	51 627	10 164	2 974	27 931	
BHX	870	1 339	46	4 832	760	4 053	1 145	77	2 025	
MAN	1 256	1 126	104	6 324	42	6 600	253	167	3 361	
GLA	241	526	35	2 139	62	1 786	72	35	1 182	
EDI	485	101	22	709	179	585	129	50	323	
BFS	86	43	6	378	44	273	39	12	151	
*GB	139	212	116	193	51	599	59	15	123	
IRLAND	584	130	79	6 537	127	7 695	775	140	4 505	
DARUNTER: DUB	493	98	74	4 426	66	6 077	242	128	3 749	
SNN	41	13	2	1 533	13	1 161	501	8	689	
ISLAND	956	11	15	48	704	1 682	22	15	447	
DARUNTER: REK	956	11	15	48	704	1 678	19	15	445	
NIEDERLANDE	3 287	2 574	592	1 718	18	13 571	1 620	1 595	4 446	
DARUNTER: AMS	3 215	2 574	592	1 716	18	13 505	1 609	1 537	4 343	
BELGIEN	1 760	838	98	753	7	10 159	1 506	553	2 806	
DARUNTER: BRU	1 743	680	78	753	7	10 150	1 503	552	2 790	
LUXEMBURG	244	119	30	41	2	3 867	103	97	408	
DARUNTER: LUX	244	119	30	41	2	3 867	103	97	408	
FRANKREICH	6 343	2 058	1 028	10 889	2 762	25 505	4 250	1 791	15 193	
DARUNTER: PAR	4 840	1 664	810	6 079	2 211	17 861	3 456	1 654	8 987	
BOD	112	23	34	97	40	761	37	3	142	
LYS	101	96	20	768	40	1 590	74	66	697	
TLS	93	41	18	58	34	493	19	-	253	
MRS	78	19	21	121	32	559	29	-	90	
NCE	710	156	111	2 170	282	3 172	512	68	3 007	
CLY	3	1	-	945	49	509	47	-	2	
BIA	236	3	5	267	8	22	2	-	592	
*FR	166	54	9	382	66	538	74	-	1 423	
SPANIEN	41 900	34 140	7 856	159 444	27 994	100 005	42 589	13 774	55 603	
DARUNTER: MAD	1 003	197	64	2 055	143	8 105	958	142	2 963	
BCN	1 191	627	109	3 297	145	7 354	998	86	2 747	
GRO	-	-	-	827	-	541	-	-	440	
VLC	147	52	42	470	41	2 443	83	73	154	
ALC	513	492	1	4 719	1	1 780	63	10	1 390	
LEI	603	512	-	2 127	-	1 441	313	-	1 266	
AGP	2 294	828	29	7 658	28	3 847	972	39	2 630	
SVQ	409	328	8	691	15	1 304	41	16	445	
BIO	55	82	12	134	30	1 279	49	12	132	
*E1	174	33	22	567	13	655	113	10	234	
PMI	18 135	16 733	5 383	75 712	17 375	33 202	19 970	7 764	16 846	
IBZ	3 449	2 854	895	16 632	2 385	8 896	4 051	1 220	6 434	
MAH	1 137	1 357	2	3 527	410	2 446	2 517	532	1 436	
LPA	4 703	3 799	783	14 132	2 686	8 579	3 997	1 817	5 695	
TCI	3 181	2 053	506	7 187	1 444	5 392	3 423	879	4 641	
FUE	3 087	1 974	-	11 405	1 945	6 108	2 094	588	3 652	
ACE	1 815	2 215	-	7 300	1 312	5 939	2 185	572	3 973	
*E3	-	-	-	987	-	643	270	3	516	
PORTUGAL	4 659	2 440	142	15 215	1 332	19 332	5 060	651	9 337	
DARUNTER: LIS	1 057	82	79	2 824	112	5 951	531	72	2 216	
OFO	212	65	39	1 045	105	3 640	165	64	317	
FAO	3 010	2 143	22	9 723	1 113	8 027	4 079	510	5 813	
FNC	350	150	-	1 610	-	1 492	274	-	883	
MALTA	1 061	16	14	3 010	447	3 574	1 385	533	4 031	
DARUNTER: MLA	1 061	16	14	3 010	447	3 574	1 385	533	4 031	
GIBRALT (BRIT)	2	-	-	-	-	10	-	-	1	
SCHWEIZ	5 555	3 354	1 295	9 523	2 654	21 877	1 713	1 232	8 869	
DARUNTER: ZRH	4 041	2 259	1 124	6 930	2 300	13 836	905	1 020	5 644	
GVA	701	370	76	1 246	269	6 707	753	118	1 742	
BSL	753	292	87	1 198	42	1 235	10	79	1 398	
OESTERREICH	3 144	1 860	347	5 587	1 150	29 047	2 422	394	4 115	
DARUNTER: VIE	2 621	1 034	225	4 271	904	19 480	2 069	337	3 925	
INN	43	10	13	75	34	1 005	8	1	9	
LNZ	101	56	15	657	42	2 155	103	1	7	
SZG	146	458	33	215	81	2 208	28	6	11	
GRZ	123	226	42	175	44	2 838	199	40	138	
KLU	110	76	19	194	45	1 361	15	9	25	
ITALIEN	5 314	2 213	587	12 957	2 817	46 365	4 491	729	15 647	
DARUNTER: ROM	587	160	98	1 658	556	8 675	708	67	3 345	
MIL	1 625	347	161	2 426	657	14 378	766	194	1 841	
VCE	383	140	61	804	321	5 126	233	36	906	
VRN	327	464	3	386	38	111	3	1	275	
TRN	72	41	42	85	42	2 796	177	30	370	
GOA	95	10	24	57	41	791	23	17	30	
FLR	81	33	3	133	78	91	4	1	754	
BLQ	82	44	22	119	56	1 760	4	9	263	
PSA	93	46	51	144	33	2 290	28	9	82	
NAP	900	757	23	2 952	670	2 906	1 179	317	1 583	
BRI	31	24	17	109	24	999	17	17	136	
BDS	21	2	4	254	13	381	31	1	303	
SUF	1	5	2	233	-	381	11	-	953	
CAG	13	25	9	75	21	403	22	3	656	

AUGUST 1991

MIT GEBIETEN AUSSERHALB DES BUNDESGBIETES

FLUGPLATZ							NACH ENDZIELLAND BZW. -- FLUGPLATZ
B E R L I N (TXL)	(SFX)	SAARBRUECKEN (SCN)	MUENSTER/OSN (FMO)	LEIPZIG (LEJ)	DRESDEN (DRS)	SONSTIGE	INSGESAMT
1 144	122	9	11	23	10	3	17 657
1 082	122	9	11	22	10	3	16 236
1 781	-	24	15	12	114	7	23 295
1 334	-	19	9	5	114	6	15 608
358	-	4	5	6	-	1	4 849
35	-	-	1	-	-	-	1 434
1 110	-	5	1	5	2	-	13 428
905	-	2	1	5	-	-	9 352
122	-	3	-	-	1	-	1 744
1 680	1	23	8	19	26	3	19 357
1 428	1	21	3	19	26	3	16 551
202	-	-	-	-	-	-	1 120
30	-	1	5	-	-	-	1 105
17 690	153	72	189	191	112	32	219 448
16 558	153	46	60	151	73	29	169 570
506	-	8	3	17	12	2	15 695
166	-	13	125	16	19	1	19 573
97	-	1	-	3	0	-	6 187
335	-	-	-	-	-	-	2 910
3	-	2	-	3	-	-	1 032
575	-	4	3	12	19	2	1 515
152	-	3	2	10	10	2	21 107
419	-	-	-	-	-	-	15 540
52	-	-	5	-	1	-	4 380
52	-	-	5	-	1	-	3 958
3 236	1	23	1	81	51	12	3 949
3 197	1	23	1	76	51	12	32 826
1 646	-	6	22	53	31	17	32 470
1 646	-	6	21	53	31	17	20 255
411	-	2	-	9	12	3	20 030
411	-	2	-	9	12	3	5 348
6 786	1	52	99	129	74	17	5 348
5 446	1	14	62	105	53	15	76 977
68	-	1	3	1	-	-	53 258
130	-	-	11	18	4	2	1 322
62	-	-	-	-	-	-	3 617
63	-	-	3	1	2	-	1 071
341	-	37	19	4	13	-	1 018
549	-	-	-	-	-	-	10 602
124	-	-	-	-	-	-	1 556
24 656	1 240	7 662	3 913	4 190	1 858	316	1 684
1 257	-	2	23	9	11	4	2 839
1 161	-	10	24	19	86	4	527 140
593	-	-	-	-	-	-	16 936
68	-	1	16	-	6	1	17 858
522	-	3	2	-	2	3	2 401
177	-	-	-	-	-	-	3 597
811	-	1	2	1	1	1	9 515
265	-	2	1	-	1	-	6 439
20	-	2	12	2	3	2	19 142
25	-	1	-	1	-	-	3 526
11 173	1 240	5 255	3 583	3 537	1 329	301	1 826
1 691	-	1 172	245	621	419	-	1 856
611	-	157	-	-	-	-	237 538
1 778	-	541	3	-	-	-	50 964
1 861	-	195	2	-	-	-	14 132
1 878	-	320	-	-	-	-	48 513
539	-	-	-	-	-	-	30 784
206	-	-	-	-	-	-	33 051
2 393	614	16	49	8	9	5	25 850
410	-	14	17	6	0	4	2 625
30	-	2	27	-	1	1	61 262
1 918	614	-	5	2	-	-	13 391
11	-	-	-	-	-	-	5 721
39	705	-	6	3	0	-	36 979
39	705	-	6	3	0	-	4 772
6 162	2	11	584	299	571	12	14 832
4 674	2	5	540	283	509	9	14 832
356	-	5	31	0	14	3	13
1 094	-	1	10	8	48	-	63 713
2 649	1 081	82	120	74	57	4	44 081
1 761	1 034	55	47	46	30	2	12 399
32	-	5	6	3	1	-	6 255
45	-	0	9	6	3	-	52 133
374	-	5	32	-	16	-	37 841
89	14	7	14	16	4	2	1 245
348	33	2	12	3	3	-	3 208
5 377	-	39	221	49	63	0	3 613
1 557	-	3	42	17	11	3	3 971
1 714	-	12	58	17	29	1	2 255
448	-	7	36	4	2	1	96 877
22	-	-	4	-	-	-	17 487
90	-	3	10	4	1	-	24 226
25	-	2	5	1	-	-	8 508
47	-	-	2	1	-	-	1 634
50	-	1	16	1	-	-	3 763
129	-	-	15	2	10	3	1 121
989	-	6	8	2	-	-	1 229
27	-	-	4	-	-	-	2 427
4	-	-	-	-	-	-	2 935
5	-	-	-	-	-	-	12 295
27	-	-	5	-	-	-	1 405
							1 014
							1 591
							1 259

REISENDE
INSGESAMT
FINNLAND
DARUNTER: HEL
SCHWEDEN
DARUNTER: STO
GOT
*SE
NORWEGEN
DARUNTER: OSL
BGO
DAENEMARK
DARUNTER: CPH
RNN
*DK
GR BRITANNIEN
DARUNTER: LON
BHX
MAN
GLA
EDI
BFS
*GB
IRLAND
DARUNTER: DUB
SNN
ISLAND
DARUNTER: REK
NIEDERLANDE
DARUNTER: AMS
BELGIEN
DARUNTER: BRU
LUXEMBURG
DARUNTER: LUX
FRANKREICH
DARUNTER: PAR
BOD
LYS
TLS
MRS
NCE
CLY
BIA
*FR
SPANIEN
DARUNTER: MAD
BCN
GRO
VLC
ALC
LEI
AGP
SVQ
BIO
*E1
FMI
IBZ
MAH
LPA
TC1
FUE
ACE
*E3
PORTUGAL
DARUNTER: LIS
OPO
FAO
FNC
MALTA
DARUNTER: MLA
GIBRALT (BRIT)
SCHWEIZ
DARUNTER: ZRH
GVA
BSL
OESTERREICH
DARUNTER: VIE
INN
LNZ
SZG
GRZ
KLU
ITALIEN
DARUNTER: ROM
NIL
VCE
VRN
TRN
GOA
FLR
BLQ
PSA
NAP
BRI
BDS
SUP
CAG

5 PERSONENVERKEHR
5. 2 VERFLECHTUNG IM VERKEHR
5. 2. 3 REISENDE

NACH ENDZIELLAND BZWL. --- FLUGPLATZ	VON HERKUNFTS								
	HAMBURG (HAM)	HANNOVER (HAJ)	BREMEN (BRE)	DUESSELDORF (DUS)	KOELN/BONN (CGN)	FRANKFURT (FRA)	STUTTGART (STR)	NUERNBERG (NUE)	MUENCHEN (MUC)
REISENDE									
INSGESAMT									
OLB	53	55	4	88	20	1 438	39	9	875
PMO	56	8	1	313	55	314	418	2	407
CTA	811	41	43	2 419	143	3 162	788	16	2 183
GRIECHENLAND	18 513	8 844	1 392	67 590	5 178	45 617	22 994	6 995	61 017
DARUNTER: ATH	2 992	359	179	6 112	275	14 771	2 516	820	10 956
SKG	2 022	756	74	9 383	117	6 565	4 811	1 196	6 320
CFU	1 514	1 021	-	6 105	3	2 942	1 681	916	6 182
JSI	38	418	-	574	1	327	256	-	1 211
ZTH	-	-	-	1 465	-	285	-	-	629
JMK	1	-	1	1 191	-	244	1	4	1 770
SMI	1 373	57	-	1 998	-	545	317	1	2 163
JTR	4	-	-	1 054	-	275	-	-	2 844
KGS	1 511	816	-	5 663	566	1 957	1 679	-	4 182
RHO	2 867	1 854	-	11 495	2 086	4 355	3 181	1 346	6 112
CHQ	492	111	16	1 715	2	1 422	1 231	-	645
HER	5 694	3 114	1 122	16 900	2 126	10 694	7 297	2 704	13 013
KVA	-	-	-	872	-	139	3	-	736
MJT	-	-	-	1 128	-	127	1	-	1 214
*GR	5	338	-	1 935	2	969	20	-	3 040
TUERKEI	14 512	16 971	1 222	61 014	10 684	50 538	27 389	8 613	38 604
DARUNTER: ANK	1 231	1 524	34	6 142	1 347	6 554	3 690	221	2 470
IST	3 474	4 921	438	13 713	4 485	14 853	7 886	3 159	11 552
IZM	3 067	2 725	30	12 637	812	6 583	4 602	427	4 975
DLM	1 414	1 448	1	6 698	1 177	5 046	2 901	669	4 629
AYT	4 927	5 866	719	21 502	2 863	16 754	8 254	4 084	14 956
*TR	399	487	-	322	-	748	56	53	22
ZYPERN	441	26	65	1 277	66	1 990	35	23	2 597
DARUNTER: LCA	246	26	65	1 057	66	1 911	32	23	1 796
JUGOSLAMIEN	1 700	925	28	4 360	79	7 422	2 218	33	2 310
DARUNTER: BEG	781	251	14	2 428	38	3 989	1 179	24	2 244
ZAG	311	281	6	1 389	29	2 059	655	9	62
LJU	48	62	1	536	9	645	165	-	-
*YU	417	254	-	7	-	255	79	-	4
UNGARN	729	165	115	1 713	481	5 134	772	43	2 457
DARUNTER: BUD	729	165	115	1 713	481	5 134	772	43	2 452
ALBANIEN	8	4	-	10	11	53	4	-	7
TSSCHECHOSLOW	542	99	54	516	486	5 830	110	136	557
DARUNTER: PRG	533	93	53	506	477	5 751	101	135	538
RUMAENIEN	77	46	23	840	19	3 355	33	9	790
DARUNTER: BUH	77	45	23	123	19	2 440	19	9	370
CND	-	-	-	717	-	612	-	-	410
BULGARIEN	806	2 340	15	4 072	1 122	3 962	1 697	1 248	1 615
DARUNTER: SOF	68	17	13	61	34	1 521	20	12	665
VAR	446	1 245	2	2 078	585	1 385	998	690	508
BOJ	292	1 078	-	1 933	503	1 056	679	546	441
POLEN	1 008	61	50	1 031	405	6 913	111	90	333
DARUNTER: WAW	467	60	47	1 003	249	6 134	105	81	315
SOWJETUNION	2 579	1 269	66	2 048	335	13 008	560	91	1 719
DARUNTER: MOW	903	124	61	1 758	279	9 894	266	82	1 314
LED	570	6	5	178	10	1 463	18	5	297
*SU	233	1 136	-	102	39	1 581	275	1	90
EUROPA	149 503	92 572	19 389	419 518	70 115	521 083	137 238	43 116	281 028
DARUNTER: EG-LAENDER	104 423	64 724	16 056	316 921	51 012	346 235	96 479	30 087	206 618
AEGYPTEN	345	104	55	645	852	8 832	272	38	6 259
DARUNTER: CAI	308	94	49	609	154	7 280	268	36	2 245
LXR	-	-	-	8	-	25	-	-	2 689
HRG	1	-	-	-	687	761	-	-	1 289
LIBYEN	44	47	28	82	35	1 666	20	9	57
DARUNTER: TIP	40	40	23	68	30	1 586	18	8	55
TUNESIEN	3 397	3 739	498	8 898	1 316	10 484	5 306	2 053	7 426
DARUNTER: TUN	637	526	26	1 449	144	2 675	415	38	1 430
DJE	321	337	2	1 679	1	1 824	856	564	1 234
MIR	2 439	2 876	470	5 770	1 171	5 984	4 035	1 451	4 761
ALGERIEN	23	18	15	97	18	1 236	19	9	28
DARUNTER: ALG	23	18	13	77	18	1 187	19	9	27
MAROKKO	843	291	41	2 156	33	2 625	391	13	2 035
DARUNTER: CAS	40	26	34	349	21	1 292	35	11	142
AGA	792	260	-	1 300	2	804	333	-	1 611
MAURETANIEN	7	-	-	2	-	6	1	-	1
MALI	4	1	-	6	5	17	2	-	4
KAP VERDE	3	1	-	2	-	94	11	-	4
SENEGAL	12	8	-	3	7	645	6	-	6
GAMBIA	2	-	-	4	-	446	57	-	3
GUINEA-BISSAU	3	-	1	-	-	7	-	-	5
GUINEA	14	1	6	9	-	21	5	-	6
SIERRA LEONE	14	-	2	7	-	35	4	-	12
LIBERIA	-	-	-	-	1	-	-	-	-
ELFENB. KUESTE	28	-	-	13	11	30	8	-	26
BURKINA FASO	6	1	-	3	2	13	4	-	3
NIGER	-	1	-	9	-	27	7	-	14
TSCHAD	1	1	-	5	10	3	-	-	-
GHANA	89	5	11	640	10	79	21	4	20
TOGO	21	-	4	19	2	28	10	-	25
BENIN	4	-	-	10	-	15	4	-	3
NIGERIA	244	67	65	202	37	2 227	48	19	160
DARUNTER: LOS	233	65	59	175	37	2 174	41	19	148
KAMERUN	23	5	7	18	9	491	22	2	31
ZENT. AFR. REP.	1	1	-	-	2	3	-	-	1
AEGUAT. GUINEA	-	-	-	1	-	4	-	-	1
GABUN	2	2	6	4	-	35	-	-	3
KONGO	2	-	-	3	1	6	-	-	3
ZAIRE	20	3	5	14	4	569	12	7	13

AUGUST 1991

MIT GEBIETEN AUSSERHALB DES BUNDESGBIETES

FLUGPLATZ								NACH ENDZIELLAND
B E R L I N (TXL)	(SFX)	SAARBRUECKEN (SCN)	MUENSTER/OSN (FMO)	LEIPZIG (LEJ)	DRESDEN (DRS)	SONSTIGE	INSGESAMT	BZW. -- FLUGPLATZ
25	-	-	9	-	-	-	2 615	REISENDE
33	-	-	-	-	-	-	1 607	INSGESAMT
135	-	4	4	-	2	-	9 751	OLB
12 227	1 790	1 369	972	1 813	589	353	257 253	PMO
2 025	1 199	14	22	511	23	6	42 788	CTA
1 440	41	6	16	11	1	157	32 916	GRIECHENLAND
1 372	-	-	-	-	-	-	21 808	DARUNTER:ATH
9	-	-	-	-	72	-	2 834	SKG
7	-	-	-	-	-	-	2 379	CFU
17	-	-	-	-	-	-	3 219	JSI
811	-	-	-	-	-	-	6 471	ZTH
1 309	-	-	2	670	-	190	4 177	JMK
990	-	-	-	-	-	-	17 185	SMT
3 058	550	1 349	932	621	493	-	35 467	JTR
230	-	-	-	-	-	-	6 624	KGS
276	-	-	-	-	-	-	69 667	RHO
683	-	-	-	-	-	-	1 980	CHQ
11 711	3 238	1 109	910	11	6	11	2 746	HER
882	689	10	3	4	1	3	6 992	KVA
3 613	923	12	35	6	5	8	24 805	DARUNTER:ANK
2 089	272	4	6	-	-	-	69 083	IST
921	367	365	1	-	-	-	38 229	IZM
4 040	987	718	864	1	-	-	25 637	DLM
166	-	-	1	-	-	-	86 535	AYT
23	489	-	10	2	1	-	2 254	*GR
23	489	-	10	2	1	-	7 045	ZYPERN
64	1 218	3	13	11	1	-	5 747	DARUNTER:LCA
23	516	2	10	9	-	-	20 385	JUGOSLAWIEN
21	349	1	1	-	1	-	11 508	DARUNTER:BEG
17	232	-	1	2	-	-	5 174	ZAG
-	116	-	1	-	-	-	1 718	LJU
28	3 829	16	26	15	2	1	1 134	*YU
28	3 829	16	26	15	2	1	15 526	UNGARN
5	-	-	-	-	-	-	15 521	DARUNTER:BUD
106	1 594	8	17	1	4	3	102	ALBANIEN
104	1 594	8	15	1	4	3	10 063	TSCHECHOSLOW
19	1 157	-	10	3	2	-	9 916	DARUNTER:PRG
19	854	-	9	3	2	-	6 383	RUMAENIEN
-	303	-	-	-	-	-	4 012	DARUNTER:BUH
23	6 861	3	4	1 992	764	-	2 042	CND
22	1 433	3	3	4	4	-	26 524	BULGARIEN
1	2 608	-	1	422	760	-	3 880	DARUNTER:SOF
-	2 820	-	-	1 566	-	-	11 729	VAR
26	907	7	7	3	1	4	10 914	BOJ
21	905	6	7	3	1	4	10 957	POLEN
1 985	7 503	15	30	469	424	4	9 408	DARUNTER:WAW
1 947	3 833	11	29	469	118	4	32 105	SOWJETUNION
8	1 191	4	1	-	-	-	21 092	DARUNTER:WOW
17	2 459	-	-	-	306	-	3 756	LED
103 604	32 506	10 560	7 246	9 477	4 820	817	6 239	*SU
76 677	3 800	9 268	5 477	6 554	2 844	768	1 902 592	E U R O P A
							1 337 943	DARUNTER: EG-LAENDER
187	897	15	9	6	9	2	18 527	AEGYPTEN
177	891	10	9	6	6	2	12 144	DARUNTER:CAI
-	1	-	-	-	-	-	2 723	LXR
-	4	-	-	-	-	-	2 742	HRG
8	1	3	4	4	2	-	2 010	LIBYEN
7	1	3	4	4	2	-	1 889	DARUNTER:TIP
2 489	4 039	700	461	3 036	1 476	-	55 318	TUNESIEN
36	895	17	28	8	3	-	8 327	DARUNTER:TUN
624	-	-	-	-	-	-	7 442	DJE
1 829	3 144	683	433	3 028	1 473	-	39 547	MIR
44	144	8	1	-	-	-	1 660	ALGERIEN
35	144	8	1	-	-	-	1 579	DARUNTER:ALG
453	-	3	10	4	4	-	8 902	MAROKKO
43	-	1	7	-	4	-	2 005	DARUNTER:CAS
402	-	-	-	3	-	-	5 507	AGA
-	-	-	-	-	-	-	17	MAURETANIEN
7	-	3	-	-	-	-	49	MALI
-	-	-	-	-	-	-	115	KAP VERDE
8	-	3	-	-	-	-	698	SENEGAL
-	-	-	-	-	-	-	512	GAMBIA
-	2	-	-	-	-	-	16	GUINEA-BISSAU
-	-	-	-	-	-	-	64	GUINEA
-	-	-	-	-	-	-	74	SIERRA LEONE
-	-	-	-	-	-	-	1	LIBERIA
4	-	-	-	-	-	-	120	ELFENB. KUESTE
1	-	1	-	-	-	-	34	BURKINA FASO
1	-	-	-	-	-	-	59	NIGER
1	-	-	-	-	-	-	21	TSCHAD
12	1	-	-	-	-	-	892	GHANA
2	-	4	-	-	-	-	106	TOGO
2	-	-	-	-	-	-	38	BENIN
13	-	14	23	1	-	4	3 124	NIGERIA
13	-	14	23	1	-	4	3 006	DARUNTER:LOS
8	-	1	2	2	-	-	621	KAMERUN
-	-	-	-	-	-	-	8	ZENT. AFR. REP.
1	-	-	-	-	-	-	7	AEQUAT. GUINEA
1	-	-	-	1	-	-	51	GABUN
-	-	-	-	-	-	-	15	KONGO
5	-	-	2	-	-	-	654	ZAIRE

5 PERSONENVERKEHR
5.2 VERFLECHTUNG IM VERKEHR
5.2.3 REISENDE

NACH ENDZIELLAND BZW.---FLUGPLATZ	VON HERKUNFTS								
	HAMBURG (HAM)	HANNOVER (HAJ)	BREMEN (BRE)	DUESSELDORF (DUS)	KOELN/BONN (CGN)	FRANKFURT (FRA)	STUTTGART (STR)	NUERNBERG (NUE)	MUENCHEN (MUC)
REISENDE									
INSGESAMT									
ANGOLA	5	2	1	6	7	22	1	-	-
SUDAN	4	10	18	6	0	427	6	3	5
DSCHIBUTI	3	-	2	-	4	9	1	-	-
AETHIOPIEN	18	27	12	9	5	822	5	7	13
UGANDA	7	-	-	3	-	76	9	-	12
KENIA	431	398	16	889	31	6 949	43	6	4 800
DARUNTER:NBO	81	38	16	91	30	3 540	43	1	153
MBA	350	360	-	798	1	3 402	-	5	4 647
RUANDA	2	-	-	3	2	59	12	-	2
BURUNDI	-	-	-	7	3	27	12	-	2
TANSANIA	57	14	2	30	11	893	46	3	50
SAMBIA	17	4	-	6	2	236	4	1	8
MALAWI	3	-	3	7	2	67	6	-	31
SIMBABWE	48	11	11	25	14	1 467	4	10	60
DARUNTER:HRE	44	11	11	25	13	1 325	4	10	58
BOTSUANA	5	4	-	5	1	53	2	-	10
NAMIBIA	59	26	10	23	5	2 152	1	15	138
DARUNTER:WDH	59	26	10	23	5	2 150	1	15	138
MOSAMBIK	3	-	-	1	3	89	-	-	5
MADAGASKAR	4	1	1	17	1	14	8	2	23
KOMOREN	-	-	-	2	-	2	-	-	5
SESHELLEN	23	-	-	22	4	617	5	6	76
REUNION(FR)	6	1	-	6	1	14	4	-	9
MAURITIUS	55	25	6	99	28	997	10	19	759
DARUNTER:MRU	55	25	6	99	28	997	10	19	759
SUEDAFRIKA	271	134	63	209	112	5 098	70	70	655
DARUNTER:JNB	224	121	59	184	100	4 351	60	60	571
A F R I K A	6 173	4 953	889	14 218	2 599	49 734	6 479	2 296	22 809
KANADA	1 790	705	638	3 546	249	33 485	1 132	319	5 467
DARUNTER:YMQ	238	74	118	454	49	3 605	184	66	861
YTO	807	368	264	1 691	86	15 822	560	141	2 806
YEA	43	17	8	27	6	1 608	6	0	104
YVR	468	170	172	864	90	8 891	225	66	997
YYC	106	40	45	202	14	2 275	46	23	316
*CA	47	15	9	55	2	941	41	9	228
USA	16 018	3 780	2 167	20 426	2 227	205 636	12 009	3 166	44 274
DARUNTER:NYC	5 533	655	448	5 248	1 264	58 609	3 502	625	12 137
CHI	798	231	173	2 851	98	14 441	675	246	3 214
BOS	493	136	101	342	118	9 664	486	146	1 745
PHL	128	76	49	159	11	1 791	100	75	392
BWI	133	3	79	88	-	824	112	4	211
WAS	448	175	90	254	147	17 433	444	172	2 178
DET	141	78	19	151	33	9 711	147	40	242
PIT	71	62	6	181	25	6 266	34	36	137
CVG	48	54	9	64	13	5 766	30	68	143
*U1	139	51	35	136	36	642	78	42	230
ATL	3 537	109	86	284	55	13 057	3 599	343	3 709
CLT	41	25	9	63	11	937	70	39	81
TPA	55	11	7	10	-	762	9	9	151
MIA	827	440	101	3 786	51	11 062	169	151	4 488
SJU	29	2	13	42	0	910	9	14	70
ORL	190	22	100	172	10	4 331	142	55	619
*U2	93	353	35	401	18	1 268	138	46	579
MSP	126	28	56	127	9	3 009	75	18	292
DAL	233	129	43	105	28	13 678	115	240	867
HOU	211	33	77	142	15	2 157	78	29	396
SEA	351	59	10	108	18	1 312	234	21	670
SFO	690	307	129	1 607	94	11 199	365	283	3 310
LAX	1 294	269	378	3 542	85	12 630	877	262	5 141
DEN	59	31	21	60	13	1 464	52	31	358
BERMUDA (BRIT)	9	2	-	6	-	54	-	-	4
MEKIKO	259	213	79	664	78	4 907	188	74	696
DARUNTER:MX	240	206	77	311	69	4 042	183	64	499
*MX	12	-	-	339	2	655	-	-	175
GUATEMALA	27	-	5	25	-	47	10	-	53
BELIZE	3	-	3	-	-	8	-	-	3
EL SALVADOR	-	-	-	1	-	3	-	-	1
NICARAGUA	5	-	-	3	-	37	-	-	18
COSTA RICA	31	-	10	35	-	34	11	-	52
PANAMA	12	1	2	7	-	32	2	-	5
KUBA	4	-	-	1 040	910	1 223	-	-	542
DARUNTER:HAV	4	-	-	754	728	1 004	-	-	542
BAHAMAS	2	-	-	11	-	19	-	4	16
JAMAICA	17	19	2	527	4	360	6	2	286
HAITI	1	-	-	2	-	3	-	-	2
DOMINIK. REP	562	273	9	2 309	619	3 656	48	1	1 445
DARUNTER:SDQ	6	1	0	366	-	975	9	-	661
POP	357	200	1	1 098	619	1 667	39	1	448
*DO	199	72	-	845	-	1 014	-	-	336
ANTIGUA-BARB	23	11	7	22	3	555	9	-	57
GUADELOUPE(FR)	28	-	-	38	4	117	19	-	133
BARRADOS	27	16	5	17	301	517	2	4	16
TRINID. U. TOB	9	7	4	8	96	155	1	3	5
NIED. ANTILLEN	48	7	10	42	548	88	18	-	73
ST. LUCIA	10	7	-	8	147	398	4	4	4
SONST. WESTIN	26	6	3	7	18	375	13	7	33
KOLUMBIEN	94	39	28	78	10	1 910	34	16	87
DARUNTER:BOG	87	39	25	74	9	1 433	28	12	78
VENEZUELA	139	39	19	1 132	17	1 899	24	13	244
DARUNTER:CCS	138	38	19	126	16	1 231	24	12	186
*VE	1	1	-	1 005	1	640	-	1	52
GUYANA	-	-	-	-	2	-	-	-	-

AUGUST 1991

MIT GEBIETEN AUSSERHALB DES BUNDESGBIETES

FLUGPLATZ							NACH ENDZIELLAND BZW. -- FLUGPLATZ	
B E R L I N (TKL)	(SFK)	SAARBRUECKEN (SCN)	MUENSTER/OSN (FMO)	LEIPZIG (LEJ)	DRESDEN (DRS)	SONSTIGE	INSGESAMT	REISENDE INSGESAMT
58	-	-	-	2	-	-	104	ANGOLA
6	-	-	-	-	1	-	494	SUDAN
1	-	-	-	-	-	-	20	DSCHIBUTI
31	-	-	4	2	-	-	955	AETHIOPIEN
3	-	-	-	-	-	-	110	UGANDA
90	-	-	-	1	1	5	13 660	KENIA
46	-	-	-	1	-	5	4 045	DARUNTER:NBO
44	-	-	-	-	1	-	9 608	MBA
2	-	-	-	-	-	-	82	RUANDA
2	-	-	-	-	-	-	53	BURUNDI
17	-	-	2	1	4	-	1 130	TANSANIA
10	-	-	-	-	-	-	288	SAMBIA
-	-	-	-	-	-	-	119	MALAWI
21	-	-	1	-	4	-	1 676	SIMBABWE
21	-	-	1	-	4	-	1 527	DARUNTER:HRE
2	-	-	-	-	-	-	82	BOTSUANA
31	-	-	5	-	2	-	2 467	NAMIBIA
31	-	-	5	-	2	-	2 465	DARUNTER:WDH
47	148	-	-	-	-	-	296	MOSAMBIK
-	-	-	-	-	-	-	71	MADAGASKAR
-	-	-	-	-	-	-	9	KOMOREN
5	-	-	-	-	-	-	758	SESCHELLEN
-	-	-	-	-	-	-	41	REUNION (FR)
38	-	-	2	-	2	-	2 040	MAURITIUS
38	-	-	2	-	2	-	2 040	DARUNTER:MRU
103	1	1	15	6	2	6	6 816	SUEDAFRIKA
94	-	-	15	6	2	6	5 853	DARUNTER:JNB
3 714	5 233	756	541	3 066	1 507	17	124 984	A F R I K A
943	-	45	52	75	48	49	48 543	KANADA
150	-	4	10	17	12	7	5 849	DARUNTER:YMQ
419	-	24	23	43	29	14	23 097	YTO
32	-	1	2	-	-	-	1 864	YEA
255	-	8	11	10	6	22	12 255	YVR
54	-	7	6	3	3	5	3 142	YYC
26	-	1	-	2	-	-	1 376	*CA
15 790	44	145	391	184	126	143	326 526	USA
7 351	4	20	71	54	22	21	95 564	DARUNTER:NYC
1 008	-	13	23	27	29	15	23 842	CHI
283	40	8	31	9	3	4	13 609	BOS
80	-	1	8	4	9	1	2 884	PHL
32	-	-	1	-	-	-	1 487	BWI
1 386	-	10	38	10	9	12	22 806	WAS
124	-	1	6	2	3	2	10 700	DET
53	-	3	8	2	-	-	6 884	PIT
73	-	7	6	2	1	8	6 292	CVG
102	-	1	9	3	-	1	1 505	*U1
469	-	3	18	1	4	12	25 286	ATL
54	-	-	4	2	-	-	1 336	CLT
90	-	-	2	1	-	-	1 107	TPA
517	-	6	28	10	17	18	21 671	MIA
18	-	-	-	-	-	-	1 115	SJU
215	-	1	2	-	1	2	5 862	ORL
383	-	2	4	4	-	2	3 326	*U2
82	-	1	-	1	3	-	3 827	MSP
269	-	5	23	4	6	7	15 752	DAL
80	-	4	1	5	7	1	3 236	HOU
495	-	-	-	4	-	1	3 283	SEA
865	-	22	42	18	4	17	18 952	SFO
868	-	19	30	11	6	16	25 428	LAX
165	-	-	2	-	-	1	2 257	DEN
-	-	-	-	-	-	-	75	BERMUDA (BRIT)
136	5	15	24	8	5	8	7 359	MEXIKO
111	1	13	21	8	5	8	5 858	DARUNTER:MEX
13	4	2	-	-	-	-	1 202	*MX
3	-	-	-	-	1	-	171	GUATEMALA
-	-	-	-	-	-	-	17	BELIZE
8	2	-	-	-	-	-	5	EL SALVADOR
7	-	-	-	-	-	-	73	NICARAGUA
2	1	-	-	-	-	-	180	COSTA RICA
-	-	-	-	-	-	-	64	PANAMA
-	328	-	-	-	-	-	4 047	KUBA
-	317	-	-	-	-	-	3 349	DARUNTER:HAV
11	-	-	-	-	-	-	52	BAHAMAS
30	-	-	-	-	-	-	1 234	JAMAICA
17	-	-	-	-	-	-	8	HAITI
13	-	-	-	-	-	-	8 952	DOMINIK.REP
17	-	-	-	-	-	-	2 043	DARUNTER:SDQ
13	-	-	-	-	-	-	4 443	POP
17	-	-	3	-	-	2	2 466	*DO
15	-	-	1	-	-	-	709	ANTIGUA-BARB.
31	-	-	-	-	-	1	355	GUADELOUPE (FR)
7	-	-	-	-	-	-	937	BARBADOS
2	-	-	-	-	-	-	295	TRINID. U. TOB.
14	-	-	-	-	-	-	829	NIED. ANTILLEN
15	-	-	-	2	-	-	596	ST. LUCIA
30	-	1	-	4	-	5	505	SONST. WESTIN.
19	-	1	-	-	-	-	2 336	KOLUMBIEN
45	-	1	1	2	-	1	1 810	DARUNTER:BOG
25	-	1	1	2	-	1	3 576	VENEZUELA
18	-	-	-	-	-	-	1 820	DARUNTER:CCS
-	-	-	-	-	-	-	1 719	*VE
-	-	-	-	-	-	-	2	GUYANA

5 PERSONENVERKEHR
 5. 2 VERFLECHTUNG IM VERKEHR
 5. 2. 3 REISENDE

NACH ENDZIELLAND BZW. ---FLUGPLATZ	VON HERKUNFTS								
	HAMBURG (HAM)	HANNOVER (HAJ)	BREMEN (BRE)	DUESSELDORF (DUS)	KOELN/BONN (CGN)	FRANKFURT (FRA)	STUTTGART (STR)	MUERNBERG (MUE)	MUENCHEN (MUC)
REISENDE									
INSGESAMT									
SURINAME	-	-	1	-	-	-	-	2	-
GUAYANA (FR)	-	-	-	2	-	3	-	-	2
BRASILLEN	424	138	51	394	48	6 197	100	73	1 073
DARUNTER: RIO	131	30	16	188	17	2 405	19	20	203
SAO	249	95	24	179	30	2 895	72	39	442
ECUADOR	30	14	3	16	5	646	13	1	66
PERU	67	19	7	39	19	501	24	11	95
BOLIVIEN	8	-	-	4	1	430	1	1	15
PARAGUAY	6	4	-	12	-	301	-	-	12
URUGUAY	13	2	4	1	1	355	4	2	18
ARGENTINIEN	96	16	33	62	23	2 175	20	22	325
DARUNTER: BUE	96	16	33	62	23	2 128	19	22	314
CHILE	61	9	13	48	5	1 063	13	5	156
DARUNTER: SCL	61	9	13	44	5	1 045	12	5	156
A M E R I K A	19 849	5 320	3 104	30 532	5 335	267 189	13 705	3 730	55 278
LIBANON	37	9	13	29	4	1 274	28	1	39
DARUNTER: BEY	37	9	13	29	4	1 274	28	1	39
ISRAEL	863	121	62	319	1 412	11 064	1 100	28	8 035
DARUNTER: TLV	863	121	62	319	1 412	11 064	1 100	28	8 035
JORDANIEN	54	21	4	35	10	1 408	11	12	57
DARUNTER: AMM	54	21	4	35	10	1 406	11	12	57
SYRIEN	63	24	18	117	9	2 031	20	6	528
DARUNTER: DAM	63	24	18	117	9	2 001	20	6	528
IRAN	472	65	54	304	85	7 184	74	35	199
DARUNTER: THR	471	65	54	298	85	6 958	73	33	199
KUWEIT	70	7	31	32	31	1 574	8	7	101
DARUNTER: KWI	70	7	31	32	31	1 574	8	7	101
BAHRAIN	25	6	39	18	22	1 230	2	18	34
DARUNTER: BAH	25	6	39	18	22	1 230	2	18	34
KATAR	7	1	3	82	2	513	2	2	10
SAUDI-ARAB	128	63	43	119	69	3 240	73	28	210
DARUNTER: JED	52	25	22	33	25	1 187	28	10	88
RUH	69	36	14	67	42	1 900	39	14	98
JEMEN	9	11	6	12	9	1 291	1	1	16
DARUNTER: SAH	6	10	6	10	6	1 279	1	1	16
OMAN	15	3	2	10	7	205	2	-	27
V. A. EMIRATE	159	47	75	104	132	2 981	29	18	1 044
DARUNTER: DKB	111	35	49	80	94	2 603	16	13	582
AUH	48	12	26	24	38	374	13	5	458
PAKISTAN	67	25	5	79	18	3 986	25	13	84
DARUNTER: KHI	38	12	4	48	11	2 906	17	7	56
BANGLADESCH	6	3	-	6	2	133	5	-	5
AFGHANISTAN	1	1	-	6	-	18	-	-	2
INDIEN	226	67	46	315	72	13 773	103	54	435
DARUNTER: DEL	123	30	22	113	32	7 464	29	17	225
BOM	82	29	20	153	31	4 827	55	26	160
NEPAL	18	8	-	8	-	1 689	1	-	24
DARUNTER: KTM	14	8	-	8	-	1 671	1	-	24
SRI LANKA	131	11	4	324	4	1 848	4	3	1 085
DARUNTER: CMB	131	11	4	324	4	1 848	4	3	1 085
MALEDIVEN	195	10	-	209	5	1 486	6	-	528
DARUNTER: MLE	195	10	-	209	5	1 461	6	-	528
MYANMAR	1	-	-	-	-	29	-	-	2
THAILAND	593	82	90	737	94	12 021	105	48	1 519
DARUNTER: BKK	590	82	90	734	94	11 797	104	48	1 510
LAOS	-	-	-	-	-	9	-	-	-
VIETNAM	12	1	-	11	1	442	-	3	9
MALAYSIA	57	47	17	55	12	1 774	18	18	91
DARUNTER: KUL	54	45	15	49	12	1 492	18	12	82
SINGAPUR	470	106	66	283	72	5 905	121	101	470
DARUNTER: SIN	470	106	66	283	72	5 905	121	101	470
BRUNEI	-	1	-	-	-	126	-	-	1
INDONESIEN	309	56	70	190	25	4 898	43	45	456
DARUNTER: JKT	199	40	52	123	14	2 501	32	33	223
DPS	106	16	17	60	9	1 746	8	12	223
PHILIPPINEN	156	40	33	82	24	3 381	12	12	144
DARUNTER: MNL	156	40	33	82	24	3 228	12	12	133
HONGKONG (BRIT)	513	100	126	428	96	7 951	173	116	568
DARUNTER: HKG	513	100	126	428	96	7 951	173	116	568
TAIWAN	104	4	13	125	5	2 227	47	8	119
DARUNTER: TPE	101	4	12	115	5	1 956	43	8	117
JAPAN	812	225	77	1 605	121	20 798	345	116	2 467
DARUNTER: TYO	713	146	72	1 252	112	14 548	316	100	2 106
OSA	77	76	5	289	9	4 385	25	15	320
*JP	19	3	-	43	-	1 446	4	1	26
KOREA REP.	279	102	47	410	126	5 300	148	79	206
DARUNTER: SEL	274	100	39	404	121	5 167	147	78	199
KOREA DEM. VR	2	1	-	3	-	23	-	2	-
MONGOLEI	2	1	-	1	-	17	-	-	1
CHINA	261	70	18	192	31	4 822	71	44	282
DARUNTER: PEK	247	58	16	173	31	4 687	70	39	278
A S I E N	6 117	1 339	962	6 250	2 580	126 651	2 577	818	19 598
AUSTRALIEN	269	102	70	204	42	6 190	101	36	397
DARUNTER: SYD	111	48	37	92	26	3 224	50	12	184
HEB	85	24	18	55	7	1 511	38	19	109
NEUSEELAND	11	9	5	4	1	717	5	2	18
OZEANIEN (USA)	1	-	-	-	-	5	-	-	4
FIDSCHI	-	-	-	-	2	5	4	-	4
NEUKALED. (FR)	2	-	-	-	-	-	-	-	1
POLYNES (FR)	1	-	-	2	-	-	-	-	7
PAPUA-NEUGUI	1	-	-	-	-	68	-	-	-
AUSTRALIEN/OZEANIEN	285	111	75	210	45	6 985	110	38	427
I N S G E S A M T	181 927	104 295	24 419	470 728	80 674	971 642	160 109	49 998	379 140

AUGUST 1991
 MIT GEBIETEN AUSSERHALB DES BUNDESGBIETES

FLUGPLATZ								NACH ENDDZIELLAND
B E R L I N (TXL)	(SFX)	SAARBRUECKEN (SCN)	MUENSTER/OSN (FMO)	LEIPZIG (LEJ)	DRESDEN (DRS)	SONSTIGE	INSGESAMT	BZW. -- FLUGPLATZ
-	-	-	-	-	-	-	3	SURINAME
-	-	-	-	-	-	-	8	GUAYANA (FR)
95	-	4	19	3	3	1	8 623	BRASILLEN
32	-	3	7	-	2	-	3 073	DARUNTER:RIO
52	-	-	7	1	1	1	4 087	SAO
10	-	-	3	-	-	1	808	ECUADOR
19	13	-	1	-	1	3	819	PERU
5	-	-	-	-	-	-	465	BOLIVIEN
6	-	-	-	-	-	-	341	PARAGUAY
1	-	-	-	-	-	-	401	URUGUAY
43	-	2	3	1	1	1	2 823	ARGENTINIEN
43	-	2	3	1	1	1	2 764	DARUNTER:BUE
21	-	-	-	-	-	1	1 395	CHILE
21	-	-	-	-	-	1	1 372	DARUNTER:SCL
17 306	393	213	498	279	185	216	423 132	A M E R I K A
4	124	-	4	1	-	2	1 569	LIBANON
4	124	-	4	1	-	2	1 569	DARUNTER:BEY
290	1 074	1	22	12	7	3	24 413	ISRAEL
290	1 074	1	22	12	7	3	24 413	DARUNTER:TLV
34	43	-	1	3	2	2	1 697	JORDANIEN
34	43	-	1	3	2	2	1 695	DARUNTER:AMM
16	265	2	5	12	1	3	3 120	SYRIEN
16	265	2	5	12	1	3	3 090	DARUNTER:DAM
151	9	3	20	3	-	11	8 669	IRAN
148	9	3	20	3	-	11	8 430	DARUNTER:THR
2	1	-	-	-	-	-	1 864	KUWEIT
2	1	-	-	-	-	-	1 864	DARUNTER:KWI
2	-	2	-	-	-	1	1 399	BAHRAIN
2	-	2	-	-	-	1	1 399	DARUNTER:BAH
-	-	-	-	-	-	-	702	KATAR
33	1	4	22	8	3	4	4 048	SAUDI-ARAB.
21	1	2	9	4	1	4	1 512	DARUNTER:JED
12	-	-	8	4	2	-	2 305	RUH
19	-	-	-	6	1	-	1 382	JEMEN
19	-	-	-	6	1	-	1 361	DARUNTER:SAH
-	-	1	-	-	-	-	272	OMAN
17	14	-	2	-	-	2	4 624	V.A.EMIRATE
14	8	-	2	-	-	1	3 608	DARUNTER:DXB
3	6	-	-	-	-	1	1 008	AUH
20	9	6	5	1	3	-	4 346	PAKISTAN
11	3	6	2	-	1	-	3 122	DARUNTER:KHI
4	-	-	-	-	-	-	164	BANGLADESCH
1	-	-	-	-	-	-	29	AFGHANISTAN
92	17	14	9	9	4	3	15 239	INDIEN
46	16	6	4	3	3	2	8 135	DARUNTER:DEL
23	-	3	5	6	1	1	5 422	BOM
17	-	-	4	-	-	-	1 769	NEPAL
17	-	-	4	-	-	-	1 747	DARUNTER:KTM
83	-	-	-	-	1	-	4 298	SRI LANKA
83	-	-	-	-	1	-	4 298	DARUNTER:CMB
-	-	-	-	-	-	-	2 439	MALEDIVEN
-	-	-	-	-	-	-	2 414	DARUNTER:MLE
2	-	1	-	1	-	-	36	MYANMAR
208	125	3	12	9	1	4	15 651	THAILAND
206	121	3	12	9	1	4	15 405	DARUNTER:BKK
2	-	-	-	-	-	-	11	LAOS
16	8	3	1	3	-	-	510	VIETNAM
24	19	2	3	1	-	1	2 139	MALAYSIA
23	14	2	3	1	-	1	1 823	DARUNTER:KUL
119	227	4	14	1	8	6	7 973	SINGAPUR
119	227	4	14	1	8	6	7 973	DARUNTER:SIN
109	85	1	3	3	2	1	6 129	BRUNEI
64	44	1	3	3	2	-	3 334	INDONESIEN
44	30	-	-	-	-	1	2 272	DARUNTER:JKT
33	6	1	9	3	3	1	3 940	DPS
32	6	1	9	3	3	1	3 775	PHILIPPINEN
95	15	4	17	8	1	4	10 215	DARUNTER:MNL
95	15	4	17	8	1	4	10 215	HONGKONG (BRIT)
3	8	1	-	3	-	-	2 667	DARUNTER:HKG
3	8	1	-	3	-	-	2 376	TAIWAN
565	134	4	12	4	14	11	27 310	DARUNTER:TPE
470	129	4	10	4	13	9	20 004	JAPAN
71	2	-	2	-	1	2	5 279	DARUNTER:TYO
24	2	-	-	-	-	-	1 568	OSA
243	12	4	26	10	-	7	6 999	*JP
242	12	4	26	10	-	7	6 830	KOREA REP.
1	-	1	-	-	-	-	33	DARUNTER:SEL
3	26	-	-	-	-	-	51	KOREA DEM.VR
69	724	7	-	19	8	4	6 622	MONGOLEI
64	711	5	-	19	6	4	6 408	CHINA
2 277	2 946	69	192	120	59	70	172 625	DARUNTER:PEK
91	28	2	18	9	3	9	7 571	A U S T R A L I E N
33	14	1	11	4	1	5	3 853	DAUNTER:SYD
32	9	1	6	5	2	4	1 925	MEB
6	2	-	-	-	-	-	780	NEUSEELAND
-	-	-	-	-	-	-	6	OZEANIEN (USA)
-	-	-	-	-	-	-	15	FIDSCHI
-	-	-	-	-	-	-	3	NEUKALED. (FR)
-	-	-	-	-	-	-	10	POLYNES (FR)
-	-	-	-	-	-	-	69	PAPUA-NEUGUI
97	30	2	18	9	3	9	8 454	A U S T R A L I E N / O Z E A N I E N
126 998	41 108	11 600	8 495	12 951	6 574	1 129	2 631 787	I N S G E S A M T

NACH ENDDZIELLAND BZN. --- FLUGPLATZ	VON HERKUNFTS								
	HAMBURG (HAM)	HANNOVER (HAJ)	BREMEN (BRE)	DUESSELDORF (DUS)	KOELN/BONN (CGN)	FRANKFURT (FRA)	STUTTART (STR)	NUERNBERG (NUE)	MUENCHEN (MUC)
REISENDE IM PAUSCHALFLUGREISEVERKEHR									
FINNLAND	-	-	-	-	-	-	-	-	-
SCHWEDEN	-	-	-	-	-	-	38	20	33
NORWEGEN	-	-	-	-	-	508	-	-	-
DAENEMARK	-	-	-	-	-	-	-	-	-
GR BRITANNIEN	1 141	1 395	-	855	-	1 647	1 527	-	7 124
DARUNTER: LON	1 028	1 119	-	852	-	1 499	1 527	-	5 495
IRLAND	-	-	-	1 141	-	698	486	-	603
DARUNTER: SNN	-	-	-	1 141	-	698	486	-	603
ISLAND	273	-	-	-	695	100	-	-	393
DARUNTER: REK	273	-	-	-	695	100	-	-	393
NIEDERLANDE	-	1	-	-	-	45	-	28	-
BELGIEN	-	158	-	-	-	-	-	23	-
LUXEMBURG	-	90	-	24	-	-	-	-	-
FRANKREICH	330	135	-	1 173	48	1 007	29	-	1 672
DARUNTER: CLY	-	-	-	944	48	508	29	-	-
BIA	224	-	-	229	-	-	-	-	435
*FR	-	-	-	-	-	357	-	-	1 237
SPANIEN	38 589	32 980	7 484	151 395	27 453	71 097	40 008	13 285	47 722
DARUNTER: GRO	-	-	-	827	-	541	-	-	440
ALC	489	480	-	4 544	-	575	-	-	941
LEI	597	512	-	2 108	-	1 433	308	-	1 254
AGP	2 038	785	-	7 070	-	1 181	883	-	2 245
SVQ	389	313	-	569	-	634	1	-	352
PMI	17 838	16 688	5 336	75 041	17 325	30 752	19 905	7 734	16 311
IBZ	3 414	2 846	888	16 575	2 376	8 301	4 017	1 216	6 269
MAH	1 137	1 357	-	3 527	410	2 431	2 512	532	1 415
LPA	4 633	3 763	763	13 992	2 654	7 712	3 951	1 771	5 556
TCI	3 157	2 047	497	7 119	1 437	4 765	3 403	871	4 518
FUE	3 086	1 974	-	11 405	1 940	6 069	2 093	507	3 644
ACE	1 811	2 215	-	7 298	1 311	5 920	2 185	571	3 970
*E3	-	-	-	987	-	638	270	3	514
PORTUGAL	3 197	2 265	-	13 712	1 089	8 030	4 334	475	6 460
DARUNTER: LIS	-	-	-	1 922	-	270	27	-	-
FAO	2 895	2 115	-	9 363	1 089	6 487	4 040	475	5 597
FNC	302	150	-	1 603	-	1 273	267	-	863
MALTA	980	-	-	2 923	354	1 008	1 351	517	1 466
DARUNTER: MLA	980	-	-	2 923	354	1 008	1 351	517	1 466
SCHWEIZ	-	637	-	146	-	-	-	-	-
OESTERREICH	-	228	-	28	-	-	-	-	-
ITALIEN	1 646	733	-	5 769	632	2 320	2 063	288	4 194
DARUNTER: NAP	791	698	-	2 718	632	1 167	1 095	288	1 392
SUF	-	-	-	185	-	230	-	-	925
CTA	753	-	-	1 876	-	702	618	-	1 467
GRIECHENLAND	17 418	8 212	1 110	61 215	4 755	27 898	18 350	6 599	53 511
DARUNTER: ATH	2 193	-	-	3 764	-	3 132	1 138	653	6 616
SKG	1 800	509	-	6 052	-	2 166	1 650	1 009	3 582
CFU	1 508	1 021	-	6 091	-	2 909	1 671	916	6 172
JSI	34	416	-	530	-	316	252	-	1 205
ZTH	-	-	-	1 465	-	285	-	-	629
JMK	-	-	-	1 184	-	222	-	-	1 748
SMI	1 372	57	-	1 986	-	505	317	-	2 153
JTR	-	-	-	1 051	-	243	-	-	2 834
KGS	1 510	816	-	5 659	566	1 939	1 677	-	4 175
RHO	2 860	1 854	-	11 477	2 082	4 294	3 173	1 346	6 088
CHQ	492	111	-	1 711	-	1 278	1 202	-	639
HER	5 649	3 095	1 110	16 357	2 107	9 496	7 270	2 675	12 765
KVA	-	-	-	870	-	136	-	-	735
MJT	-	-	-	1 127	-	115	-	-	1 214
*GR	-	333	-	1 891	-	862	-	-	2 956
TUERKEI	9 606	12 894	1 072	41 817	4 881	29 753	12 677	6 350	23 899
DARUNTER: ANK	80	396	-	542	242	1 212	-	54	973
IST	1 083	2 706	356	4 617	862	3 712	563	1 451	1 855
IZM	2 616	2 480	-	9 325	8	3 654	1 042	309	2 875
DLM	1 072	1 448	-	6 253	1 011	5 031	2 845	660	4 473
AYT	4 737	5 617	716	21 015	2 758	16 071	8 227	3 868	13 723
ZYPERN	346	-	-	1 166	-	128	5	-	1 403
DARUNTER: LCA	169	-	-	954	-	49	2	-	722
JUGOSLAWIEN	139	-	-	1 867	-	165	-	-	-
TSCHECHOSLOW	-	-	-	260	-	52	-	-	-
RUMAENIEN	-	-	-	717	-	611	-	-	410
DARUNTER: CND	-	-	-	717	-	611	-	-	410
BULGARIEN	736	2 317	-	4 010	1 088	2 377	1 668	1 236	914
DARUNTER: VAR	445	1 243	-	2 077	585	1 343	989	690	477
BOJ	291	1 074	-	1 933	503	1 034	679	546	437
SOWJETUNION	403	466	-	281	-	499	65	-	106
DARUNTER: *SU	66	466	-	-	-	438	65	-	-
E U R O P A	74 804	62 511	9 666	288 499	40 995	147 943	82 601	28 821	149 910
DARUNTER: EG-LAENDER	62 321	45 969	8 594	235 284	33 977	112 742	66 797	20 698	121 286
AEGYPTEN	-	-	-	-	-	365	170	-	4 607
DARUNTER: CAI	-	-	-	-	-	298	170	-	629
LXR	-	-	-	-	-	21	-	-	2 689
HRG	-	-	-	-	-	46	-	-	1 289
TUNESIEN	2 714	3 563	465	7 975	1 163	7 593	5 204	2 013	6 274
DARUNTER: TUN	3	365	-	557	-	446	315	-	289
DJE	290	336	-	1 667	-	1 703	856	564	1 229
MIR	2 421	2 862	465	5 751	1 163	5 444	4 033	1 449	4 756
MAROKKO	796	260	-	1 296	-	894	353	-	1 870
DARUNTER: AGA	792	260	-	1 283	-	734	332	-	1 604
KAP VERDE	-	-	-	-	-	94	11	-	-
SENEGAL	-	-	-	-	-	629	-	-	-
GAMBIA	-	-	-	-	-	446	55	-	-
KENIA	350	360	-	780	-	3 402	-	-	4 647

FLUGPLATZ								NACH ENDZIELLAND
B E R L I N (TXL)	(SFX)	SAARBRUECKEN (SCN)	MUENSTER/OSN (FMO)	LEIPZIG (LEJ)	DRESDEN (DRS)	SONSTIGE	INSGESAMT	BZW. --- FLUGPLATZ
								REISENDE IM
								PAUSCHALFLUGREISEVERKEHR
-	122	-	-	-	-	-	122	FINNLAND
84	-	-	-	-	-	-	175	SCHWEDEN
-	-	-	-	-	-	-	508	NORWEGEN
182	-	-	-	-	-	-	182	DAENEMARK
1 103	-	-	-	-	-	-	14 792	GR BRITANNIEN
1 103	-	-	-	-	-	-	12 623	DARUNTER: LON
416	-	-	-	-	-	-	3 344	IRLAND
416	-	-	-	-	-	-	3 344	DARUNTER: SNN
-	-	-	-	-	-	-	1 461	ISLAND
-	-	-	-	-	-	-	1 461	DARUNTER: REK
39	-	-	-	-	-	-	113	NIEDERLANDE
-	-	-	-	-	-	-	181	BELGIEN
-	-	-	-	-	-	-	114	LUXEMBURG
547	-	-	-	-	-	-	4 941	FRANKREICH
-	-	-	-	-	-	-	1 529	DARUNTER: CLY
547	-	-	-	-	-	-	1 435	BIA
-	-	-	-	-	-	-	1 594	*FR
19 219	1 240	7 629	3 818	4 154	1 748	301	468 122	SPANIEN
593	-	-	-	-	-	-	2 401	DARUNTER: GRO
479	-	-	-	-	-	-	7 508	ALC
119	-	-	-	-	-	-	6 331	LEI
739	-	-	-	-	-	-	14 941	AGP
242	-	-	-	-	-	-	2 500	SVQ
9 010	1 240	5 248	3 573	3 533	1 329	301	231 164	PWI
1 290	-	1 172	245	621	419	-	49 649	IBZ
606	-	157	-	-	-	-	14 084	MAH
1 661	-	537	-	-	-	-	46 993	LPA
1 862	-	195	-	-	-	-	29 871	TCI
1 876	-	320	-	-	-	-	32 994	FUE
539	-	-	-	-	-	-	25 820	ACE
203	-	-	-	-	-	-	2 615	*E3
1 616	614	-	-	-	-	-	41 792	PORTUGAL
-	-	-	-	-	-	-	2 219	DARUNTER: LIS
1 616	614	-	-	-	-	-	34 291	FAO
-	-	-	-	-	-	-	4 458	FNC
-	491	-	-	-	-	-	9 090	MALTA
-	491	-	-	-	-	-	9 090	DARUNTER: MLA
530	-	-	-	-	-	-	783	SCHWEIZ
1 159	-	-	-	-	-	-	786	OESTERREICH
922	-	-	-	-	-	-	18 804	ITALIEN
-	-	-	-	-	-	-	9 703	DARUNTER: NAP
-	-	-	-	-	-	-	1 340	SUF
-	-	-	-	-	-	-	5 416	CTA
9 215	1 250	1 349	930	1 535	565	347	214 259	GRIECHENLAND
511	700	-	-	244	-	-	18 951	DARUNTER: ATH
987	-	-	-	-	-	157	17 912	SKG
994	-	-	-	-	72	-	21 354	CFU
-	-	-	-	-	-	-	2 753	JSI
-	-	-	-	-	-	-	2 379	ZTH
-	-	-	-	-	-	-	3 154	JMK
-	-	-	-	-	-	-	6 390	SMI
-	-	-	-	-	-	-	4 128	JTR
811	-	-	-	-	-	-	17 153	KGS
815	-	-	-	670	-	190	34 849	RHO
887	-	-	-	-	-	-	6 320	CHQ
3 041	550	1 349	930	621	493	-	67 508	HER
230	-	-	-	-	-	-	1 971	KVA
276	-	-	-	-	-	-	2 732	MJT
663	-	-	-	-	-	-	6 705	*GR
8 985	2 294	1 082	860	-	-	-	156 170	TUERKEI
806	170	-	-	-	-	-	4 475	DARUNTER: ANK
2 371	801	-	-	-	-	-	20 377	IST
1 768	272	-	-	-	-	-	24 349	IZM
440	367	365	-	-	-	-	23 965	DLM
3 436	684	717	860	-	-	-	82 429	AYT
-	-	-	-	-	-	-	3 048	ZYPERN
-	-	-	-	-	-	-	1 896	DARUNTER: LCA
-	-	-	-	-	-	-	2 171	JUGOSLAWIEN
-	-	-	-	-	-	-	312	TSCHECHOSLOW
-	349	-	-	-	-	-	2 087	RUMAENIEN
-	303	-	-	-	-	-	2 041	DARUNTER: CND
-	5 138	-	-	1 988	760	-	22 232	BULGARIEN
-	2 559	-	-	422	760	-	11 590	DARUNTER: VAR
-	2 579	-	-	1 566	-	-	10 642	DARUNTER: BOJ
-	-	-	-	-	-	-	1 820	SOWJETUNION
-	-	-	-	-	-	-	1 035	DARUNTER: *SU
43 095	11 498	10 060	5 608	7 677	3 073	648	967 409	E U R O P A
33 496	3 104	8 978	4 748	5 689	2 313	648	766 644	DARUNTER: EG-LAENDER
-	-	-	-	-	-	-	5 142	AEGYPTEN
-	-	-	-	-	-	-	1 097	DARUNTER: CAI
-	-	-	-	-	-	-	2 710	LXR
-	-	-	-	-	-	-	1 335	HRG
2 451	3 271	683	430	3 028	1 473	-	48 300	TUNESIEN
-	127	-	-	-	-	-	2 102	DARUNTER: TUN
624	-	-	-	-	-	-	7 269	DJE
1 827	3 144	683	430	3 028	1 473	-	38 929	MIR
396	-	-	-	-	-	-	5 865	MAROKKO
396	-	-	-	-	-	-	5 401	DARUNTER: AGA
-	-	-	-	-	-	-	105	KAP VERDE
-	-	-	-	-	-	-	629	SENEGAL
-	-	-	-	-	-	-	501	GAMBIA
-	-	-	-	-	-	-	9 539	KENIA

5 PERSONENVERKEHR
 5. 2 VERFLECHTUNG IM VERKEHR
 5. 2. 3 REISENDE

NACH ENDZIELLAND BZW. ---FLUGPLATZ	VON HERKUNFTS								
	HAMBURG (HAM)	HANNOVER (HAJ)	BREMEN (BRE)	DUESSELDORF (DUS)	KOELN/BONN (CGN)	FRANKFURT (FRA)	STUTT GART (STR)	NUERNBERG (NUE)	MUENCHEN (MUC)
REISENDE IM									
PAUSCHALFLUGREISEVERKEHR									
DARUNTER:MBA	350	360	-	780	-	3 402	-	-	4 647
A F R I K A	3 860	4 183	465	10 051	1 163	13 423	5 793	2 013	17 398
USA	-	-	-	-	-	118	-	-	-
MEXIKO	-	-	-	-	-	655	-	-	-
PANAMA	-	-	-	-	-	-	-	-	-
KUBA	-	-	-	-	910	1 201	-	-	-
DARUNTER:HAV	-	-	-	-	728	982	-	-	-
DOMINIK.REP	549	272	-	936	619	3 649	-	-	1 029
DARUNTER:SDO	-	-	-	-	-	975	-	-	471
POP	350	200	-	614	619	1 660	-	-	297
*DO	199	72	-	322	-	1 014	-	-	261
VENEZUELA	-	-	-	996	-	250	-	-	48
DARUNTER:*VE	-	-	-	996	-	250	-	-	48
BRASIL IEN	-	-	-	-	-	-	-	-	496
A M E R I K A	549	272	-	1 932	1 529	5 873	-	-	1 573
ISRAEL	525	-	-	-	1 024	2 345	1 009	-	3 490
DARUNTER:TLV	525	-	-	-	1 024	2 345	1 009	-	3 490
V.A.EMIRATE	-	-	-	-	-	2	-	-	3
SRI LANKA	-	-	-	307	-	773	-	-	546
DARUNTER:CMB	-	-	-	307	-	773	-	-	546
MALEDIVEN	-	-	-	-	-	1 457	-	-	-
DARUNTER:MLE	-	-	-	-	-	1 457	-	-	-
THAILAND	-	-	-	-	-	858	-	-	-
A S I E N	525	-	-	307	1 024	5 435	1 009	-	4 039
I N S G E S A M T ..	79 738	66 966	10 131	300 789	44 711	172 674	89 403	30 834	172 920

AUGUST 1991

 MIT GEBIETEN AUSSERHALB DES BUNDESGBIETES

FLUGPLATZ							NACH ENDZIELLAND	
B E R L I N (TXL)	(SFX)	SAARBRUECKEN (SCN)	MUENSTER/OSN (FMO)	LEIPZIG (LEJ)	DRESDEN (DRS)	SONSTIGE	INSGESAMT	BZW. -- FLUGPLATZ
-	-	-	-	-	-	-	9 539	REISENDE IM PAUSCHALFLUGREISEVERKEHR
2 847	3 271	683	430	3 028	1 473	-	70 081	DARUNTER: MBA A F R I K A
-	-	-	-	-	-	-	118	USA
-	5	-	-	-	-	-	660	MEXIKO
-	1	-	-	-	-	-	1	PANAMA
-	328	-	-	-	-	-	2 439	KUBA
-	317	-	-	-	-	-	2 027	DARUNTER: HAV
-	-	-	-	-	-	-	7 054	DOMINIK. REP
-	-	-	-	-	-	-	1 446	DARUNTER: SDQ
-	-	-	-	-	-	-	3 740	POP
-	-	-	-	-	-	-	1 868	*DO
-	-	-	-	-	-	-	1 294	VENEZUELA
-	-	-	-	-	-	-	1 294	DARUNTER: *VE
-	-	-	-	-	-	-	496	BRASILLEN
-	334	-	-	-	-	-	12 062	A M E R I K A
-	-	-	-	-	-	-	8 393	ISRAEL
-	-	-	-	-	-	-	8 393	DARUNTER: TLV
-	-	-	-	-	-	-	5	V. A. EMIRATE
-	-	-	-	-	-	-	1 626	SRI LANKA
-	-	-	-	-	-	-	1 626	DARUNTER: CMB
-	-	-	-	-	-	-	1 457	MALEDIVEN
-	-	-	-	-	-	-	1 457	DARUNTER: MLE
-	-	-	-	-	-	-	858	THAILAND
-	-	-	-	-	-	-	12 339	A S I E N
45 942	15 103	10 743	6 038	10 705	4 546	648	1 061 891	I N S G E S A M T

6 GÜETERVERKEHR

 6. 2 VERFLECHTUNG IM VERKEHR

 6. 2. 1 EINLADUNG

NACH STRECKENZIPELLAND		VON STRECKEN								
BZW. -----	FLUGPLATZ	HAMBURG (HAM)	HANNOVER (HAJ)	BREMEN (BRE)	DUESSELDORF (DUS)	KOELN/BONN (CGN)	FRANKFURT (FRA)	STUTTGART (STR)	NUERNBERG (NUE)	MUENCHEN (MUC)
EINLADUNG										

INSGESAMT										

FINNLAND		25	0	-	18	55	252	19	-	3
DARUNTER: HEL		25	-	-	17	45	246	4	-	3
TKU		0	0	-	1	9	6	15	-	-
SCHWEDEN		37	-	-	28	210	543	0	-	6
DARUNTER: STO		37	-	-	15	173	333	0	-	6
GOT		0	-	-	13	33	209	-	-	-
NORWEGEN		43	-	-	7	1	115	-	-	4
DARUNTER: OSL		42	-	-	7	1	115	-	-	4
DAENEMARK		20	2	-	62	242	351	33	-	28
DARUNTER: CPH		20	2	-	62	167	351	33	-	28
BLL		-	-	-	-	44	-	-	-	-
*DK		-	-	-	-	31	-	-	-	-
GR BRITANNIEN		119	21	13	201	916	1 949	61	15	124
DARUNTER: LON		112	20	13	76	362	1 682	57	15	113
BHX		6	0	-	29	157	25	4	-	3
MAN		1	0	-	26	-	239	-	-	6
LPL		-	-	-	9	103	-	-	-	-
*GB		-	-	-	59	293	-	-	0	-
IRLAND		-	-	-	13	21	212	-	-	3
DARUNTER: DUB		-	-	-	13	21	212	-	-	3
ISLAND		2	-	-	-	-	7	-	-	-
NIEDERLANDE		31	3	6	1	-	173	27	4	51
DARUNTER: AMS		31	3	6	1	-	173	11	4	51
MST		-	-	-	-	-	-	17	-	-
BELGIEN		58	6	0	0	0	1 002	42	98	61
DARUNTER: BRU		58	6	0	0	0	1 002	42	98	61
LUXEMBURG		0	-	-	-	-	11	-	-	0
DARUNTER: LUX		0	-	-	-	-	11	-	-	0
FRANKREICH		43	0	0	25	235	344	19	0	87
DARUNTER: PAR		43	0	0	24	205	285	19	0	84
MLH		-	-	-	-	30	-	-	-	0
LYS		-	-	-	0	-	30	-	-	0
NCE		0	-	-	0	-	26	0	-	3
SPANIEN		86	1	-	43	199	1 212	26	-	85
DARUNTER: MAD		69	-	-	22	-	435	6	-	50
BCN		4	1	-	12	146	459	5	-	34
VLC		-	-	-	3	11	18	-	-	2
AGP		3	-	-	0	-	16	-	-	-
BIO		-	-	-	-	-	20	-	-	-
*E1		-	-	-	-	41	0	-	-	-
PMI		5	-	-	3	-	195	-	-	0
LPA		5	-	-	-	-	40	12	-	-
TCI		0	-	-	2	-	19	3	-	-
PORTUGAL		5	-	-	12	-	316	1	-	5
DARUNTER: LIS		5	-	-	11	-	217	1	-	5
OFO		-	-	-	-	-	97	-	-	-
MALTA		2	-	-	5	-	62	2	-	3
DARUNTER: MLA		2	-	-	5	-	62	2	-	3
SCHWEIZ		57	2	0	59	100	386	24	0	72
DARUNTER: ZRH		56	2	0	55	20	311	24	0	69
GVA		0	-	-	3	1	73	-	-	3
BSL		0	-	-	0	79	2	-	-	0
OESTERREICH		12	0	-	69	152	780	9	0	35
DARUNTER: VIE		12	0	-	62	39	665	9	0	35
LNZ		-	-	-	8	112	45	0	-	-
SZG		-	-	-	-	-	27	-	-	-
GRZ		-	-	-	-	0	38	-	-	-
ITALIEN		11	-	-	23	188	967	3	2	63
DARUNTER: ROM		-	-	-	6	0	366	0	-	44
MIL		11	-	-	17	0	359	2	-	6
VCE		-	-	-	-	0	73	0	-	7
TRN		-	-	-	-	-	53	0	-	1
GOA		-	-	-	-	155	30	-	-	-
BLQ		-	-	-	-	-	18	-	-	0
PSA		-	-	-	-	-	27	-	-	-
NAP		-	-	-	-	-	17	-	-	-
CTA		-	-	-	-	-	19	-	-	0
*IT		-	-	-	-	33	-	-	2	0
GRIECHENLAND		1	-	-	33	-	692	37	-	22
DARUNTER: ATH		1	-	-	31	-	633	34	-	17
SKG		-	-	-	2	-	57	3	-	5
TUERKEI		20	-	-	8	16	541	7	-	36
DARUNTER: ANK		3	-	-	-	0	114	0	-	0
IST		17	-	-	8	15	403	6	-	34
IZM		-	-	-	-	0	22	-	-	2
ZYPERN		-	-	-	-	-	41	-	-	0
DARUNTER: LCA		-	-	-	-	-	41	-	-	0
JUGOSLAWIEN		2	-	-	2	-	147	0	-	9
DARUNTER: BEG		0	-	-	2	-	89	0	-	7
ZAG		1	-	-	-	-	42	-	-	0
LJU		0	-	-	-	-	16	-	-	2
UNGARN		0	-	-	7	3	120	0	-	19
DARUNTER: BUD		0	-	-	7	3	120	0	-	19
ALBANIEN		-	-	-	-	-	-	-	-	-
TSSCHECHOSLOW		3	-	-	-	0	131	-	0	2
DARUNTER: PRG		3	-	-	-	0	131	-	0	2
RUMAENIEN		-	4	-	-	-	48	-	-	16
DARUNTER: BUH		-	4	-	-	-	46	-	-	16
BULGARIEN		-	-	-	-	-	35	-	-	8
DARUNTER: SOF		-	-	-	-	-	35	-	-	8
POLEN		12	-	-	57	0	193	-	-	-
DARUNTER: WAW		7	-	-	57	0	191	-	-	-
SOWJETUNION		10	8	-	10	28	242	1	-	47
DARUNTER: MOW		9	8	-	10	10	231	1	-	2
LED		0	-	-	0	18	10	-	-	45

AUGUST 1991
 MIT GEBIETEN AUSSERHALB DES BUNDESGBIETES

IN TONNEN

HERKUNFTSFLUGPLATZ							NACH STRECKENZIELLAND		
B E R L I N (TXL)	(SIF)	SAARBRUECKEN (SCN)	MUENSTER/OSN (FMO)	LEIPZIG (LEJ)	DRESDEN (DRS)	SONSTIGE	INSGESAMT	BZW. -----	FLUGPLATZ
									EINLADUNG

									INSGESAMT

0	-	-	-	-	-	-	372		FINNLAND
0	-	-	-	-	-	-	341		DARUNTER:HEL
0	-	-	-	-	-	-	32		TKU
0	-	-	-	-	-	-	824		SCHWEDEN
0	-	-	-	-	-	-	565		DARUNTER:STO
-	-	-	-	-	-	-	255		GOT
-	-	-	-	-	-	-	170		NORWEGEN
1	-	-	-	-	-	-	168		DARUNTER:OSL
1	-	-	-	-	-	-	740		DAENEMARK
-	-	-	-	-	-	-	665		DARUNTER:CPH
-	-	-	-	-	-	-	44		BLL
-	-	-	-	-	-	-	31		*DK
28	-	-	-	-	-	-	3 447		GR BRITANNIEN
27	-	-	-	-	-	-	2 478		DARUNTER:LON
0	-	-	-	-	-	-	224		BHX
-	-	-	-	-	-	-	272		MAN
-	-	-	-	-	-	-	113		LPL
-	-	-	-	-	-	-	352		*GB
-	-	-	-	-	-	-	249		IRLAND
-	-	-	-	-	-	-	249		DARUNTER:DUB
0	-	-	-	-	-	-	9		ISLAND
0	-	-	-	-	-	-	297		NIEDERLANDE
0	-	-	-	-	-	-	280		DARUNTER:AMS
0	-	-	-	-	-	-	17		MST
0	-	-	-	-	-	-	1 268		BELGIEN
0	-	-	-	-	-	-	1 267		DARUNTER:BRU
0	-	-	-	-	-	-	12		LUXEMBURG
8	3	-	-	-	-	-	12		DARUNTER:LUX
8	3	-	-	-	-	-	766		FRANKREICH
-	-	-	-	-	-	-	672		DARUNTER:PAR
-	-	-	-	-	-	-	30		MLH
-	-	-	-	-	-	-	31		LYS
-	-	-	-	-	-	-	29		NCE
2	-	-	-	-	-	-	1 654		SPANIEN
2	-	-	-	-	-	-	584		DARUNTER:MAD
0	-	-	-	-	-	-	663		BCN
-	-	-	-	-	-	-	34		VLC
-	-	-	-	-	-	-	19		AGP
-	-	-	-	-	-	-	20		BIO
-	-	-	-	-	-	-	41		*E1
-	-	-	-	-	-	-	203		PHI
-	-	-	-	-	-	-	57		LPA
-	-	-	-	-	-	-	24		TCI
0	-	-	-	-	-	-	339		PORTUGAL
0	-	-	-	-	-	-	239		DARUNTER:LIS
-	-	-	-	-	-	-	97		OPO
-	-	-	-	-	-	-	73		MALTA
6	-	-	-	-	-	-	73		DARUNTER:MLA
6	-	-	-	-	-	-	707		SCHWEIZ
-	-	-	-	-	-	-	544		DARUNTER:ZRH
-	-	-	-	-	-	-	80		GVA
4	0	-	-	-	-	2	82		BSL
4	0	-	-	-	-	-	1 064		OESTERREICH
-	-	-	-	-	-	-	826		DARUNTER:VIE
-	-	-	-	-	-	-	165		LNZ
-	-	-	-	-	-	-	27		SZG
-	-	-	-	-	-	2	41		GRZ
0	-	-	-	-	-	-	1 259		ITALIEN
0	-	-	-	-	-	-	416		DARUNTER:ROM
-	-	-	-	-	-	-	396		MIL
-	-	-	-	-	-	-	80		VCE
-	-	-	-	-	-	-	55		TRN
-	-	-	-	-	-	-	185		GOA
-	-	-	-	-	-	-	18		BLQ
-	-	-	-	-	-	-	27		PSA
-	-	-	-	-	-	-	17		NAP
-	-	-	-	-	-	-	19		CTA
-	-	-	-	-	-	-	35		*IT
1	-	-	-	-	-	-	787		GRIECHENLAND
1	-	-	-	-	-	-	718		DARUNTER:ATH
-	-	-	-	-	-	-	67		SKG
2	-	-	-	-	-	-	629		TUERKEI
-	-	-	-	-	-	-	119		DARUNTER:ANK
2	-	-	-	-	-	-	483		IST
-	-	-	-	-	-	-	24		IZM
-	-	-	-	-	-	-	42		ZYPERN
-	-	-	-	-	-	-	42		DARUNTER:LCA
-	2	-	-	-	-	-	162		JUGOSLANIEN
-	2	-	-	-	-	-	101		DARUNTER:BEG
-	-	-	-	-	-	-	43		ZAG
-	-	-	-	-	-	-	18		LJU
-	1	-	-	-	-	-	151		UNGARN
-	1	-	-	-	-	-	151		DARUNTER:BUD
-	1	-	-	-	-	-	1		ALBANIEN
-	0	-	-	-	-	-	138		TSCHESCHOSLOW
-	0	-	-	-	-	-	138		DARUNTER:PRG
-	0	-	-	-	-	-	69		RUMAENIEN
-	0	-	-	-	-	-	68		DARUNTER:BUH
-	2	-	-	-	-	-	45		BULGARIEN
-	2	-	-	-	-	-	45		DARUNTER:SOF
-	0	-	-	-	-	-	262		POLEN
0	182	-	-	-	-	-	255		DARUNTER:WAW
0	54	-	-	0	-	-	528		SOWJETUNION
-	39	-	-	-	-	-	326		DARUNTER:HOW
-	-	-	-	-	-	-	112		LED

6 GÜTERVERKEHR
 6. 2 VERFLECHTUNG IM VERKEHR
 6. 2. 1 EINLADUNG

NACH STRECKENZIELLAND		VON STRECKEN								
BZW. ----- FLUGPLATZ	HAMBURG (HAM)	HANNOVER (HAJ)	BREMEN (BRE)	DUESSELDORF (DUS)	KOELN/BONN (CGN)	FRANKFURT (FRA)	STUTTGART (STR)	MUERNBERG (NUE)	MUENCHEN (MUC)	
EINLADUNG										
INSGESAMT										
*SU	-	-	-	-	-	0	-	-	-	
E U R O P A	601	48	19	682	2 367	10 871	312	119	792	
DARUNTER: EG-LAENDER	377	33	19	413	1 801	7 230	250	119	530	
AEGYPTEN	-	-	-	1	-	324	-	-	1	
DARUNTER: CAI	-	-	-	1	-	323	-	-	1	
LIBYEN	-	-	-	-	-	238	-	-	-	
DARUNTER: TIP	-	-	-	-	-	201	-	-	-	
*LY	-	-	-	-	-	37	-	-	-	
TUNESIEN	0	-	-	2	-	65	0	-	1	
DARUNTER: TUN	0	-	-	0	-	60	-	-	1	
ALGERIEN	-	-	-	-	-	79	-	-	-	
DARUNTER: ALG	-	-	-	-	-	64	-	-	-	
CZL	-	-	-	-	-	12	-	-	-	
MAROKKO	-	-	-	0	-	81	-	-	-	
DARUNTER: CAS	-	-	-	-	-	76	-	-	-	
SENEGAL	-	-	-	-	-	40	-	-	-	
DARUNTER: DKR	-	-	-	-	-	40	-	-	-	
GHANA	-	-	-	42	-	-	-	-	-	
DARUNTER: ACC	-	-	-	42	-	-	-	-	-	
NIGERIA	-	-	-	-	-	44	-	-	-	
DARUNTER: LOS	-	-	-	-	-	44	-	-	-	
KAMERUN	-	-	-	-	-	21	-	-	-	
DARUNTER: DLA	-	-	-	-	-	21	-	-	-	
ZAIRE	-	-	-	-	-	16	-	-	-	
DARUNTER: FJI	-	-	-	-	-	16	-	-	-	
SUDAN	-	-	-	-	-	43	-	-	-	
DARUNTER: KRT	-	-	-	-	-	43	-	-	-	
DSCHIBUTI	-	-	-	-	-	34	-	-	-	
DARUNTER: JIB	-	-	-	-	-	34	-	-	-	
ÄTHIOPIEN	-	-	-	-	84	625	-	-	-	
DARUNTER: ADD	-	-	-	-	84	625	-	-	-	
UGANDA	-	-	-	-	-	108	-	-	-	
DARUNTER: EBB	-	-	-	-	-	108	-	-	-	
KENIA	-	-	-	-	-	169	-	-	0	
DARUNTER: NBO	-	-	-	-	-	169	-	-	-	
BURUNDI	-	-	-	-	-	19	-	-	-	
DARUNTER: BJM	-	-	-	-	-	19	-	-	-	
TANSANIA	-	-	-	-	-	97	-	-	-	
DARUNTER: DAR	-	-	-	-	-	88	-	-	-	
SAMBIA	-	-	-	-	-	28	-	-	-	
DARUNTER: LUN	-	-	-	-	-	28	-	-	-	
MALAWI	-	-	-	-	-	22	-	-	-	
DARUNTER: LLW	-	-	-	-	-	22	-	-	-	
SIMBABWE	-	-	-	-	10	69	-	-	-	
DARUNTER: HRE	-	-	-	-	10	69	-	-	-	
NAMIBIA	-	-	-	-	-	42	-	-	-	
DARUNTER: WDH	-	-	-	-	-	42	-	-	-	
SESCHELLEN	-	-	-	-	-	13	-	-	-	
DARUNTER: SEZ	-	-	-	-	-	13	-	-	-	
MAURITIUS	-	-	-	-	-	43	-	-	33	
DARUNTER: HRU	-	-	-	-	-	43	-	-	33	
SUEDAFRIKA	-	-	-	-	-	790	-	-	-	
DARUNTER: JNB	-	-	-	-	-	790	-	-	-	
A F R I K A	0	-	-	45	94	3 010	0	-	35	
KANADA	-	-	-	70	-	1 285	-	-	63	
DARUNTER: YMQ	-	-	-	-	-	258	-	-	-	
YTO	-	-	-	48	-	713	-	-	63	
YEA	-	-	-	-	-	15	-	-	-	
YVR	-	-	-	22	-	153	-	-	-	
YYC	-	-	-	-	-	82	-	-	-	
YQX	-	-	-	-	-	64	-	-	-	
USA	106	-	-	172	804	8 606	57	-	291	
DARUNTER: NYC	49	-	-	95	804	2 864	-	-	184	
CHI	-	-	-	61	-	1 631	-	-	69	
BOS	-	-	-	-	-	356	-	-	-	
PHL	-	-	-	-	-	137	-	-	-	
WAS	-	-	-	-	-	300	-	-	-	
DET	-	-	-	-	-	27	-	-	-	
PIT	-	-	-	-	-	104	-	-	-	
CVG	-	-	-	-	-	94	-	-	-	
ATL	57	-	-	-	-	910	57	-	32	
CLT	-	-	-	-	-	179	-	-	-	
MIA	-	-	-	15	-	301	-	-	6	
SJU	-	-	-	-	-	157	-	-	-	
ORL	-	-	-	-	-	12	-	-	-	
DAL	-	-	-	-	-	425	-	-	-	
HOU	-	-	-	-	-	246	-	-	-	
SFO	-	-	-	0	-	278	-	-	-	
LAX	-	-	-	1	-	578	-	-	-	
MEXIKO	-	-	-	-	-	766	-	-	-	
DARUNTER: MEX	-	-	-	-	-	762	-	-	-	
KUBA	-	-	-	0	5	-	-	-	-	
DARUNTER: HAV	-	-	-	0	5	-	-	-	-	
DOMINIK. REP	-	-	-	2	-	6	-	-	-	
NIED. ANTILLEN	-	-	-	-	-	3	-	-	-	
ST. LUCIA	-	-	-	-	0	7	-	-	-	
KOLUMBIEN	-	-	-	-	-	250	-	-	-	
DARUNTER: BOG	-	-	-	-	-	249	-	-	-	
VENEZUELA	-	-	-	0	-	240	-	-	-	

AUGUST 1991

 MIT GEBIETEN AUSSERHALB DES BUNDESGBIETES
 IN TONNEN

HERKUNFTSFLUGPLATZ							NACH STRECKENZIELLAND	
B E R L I N (TXL)	(SXF)	SAARBRUECKEN (SCN)	MUENSTER/OSN (FMO)	LEIPZIG (LEJ)	DRESDEN (DRS)	SONSTIGE	INSGESAMT	BZW. ----- FLUGPLATZ
-	89	-	-	-	-	-	90	EINLADUNG ----- INSGESAMT ----- *SU
55	193	-	-	0	-	2	16 063	E U R O P A
42	3	-	-	-	-	-	10 817	DARUNTER: EG-LAENDER
-	37	-	-	-	-	-	364	AEGYPTEN
-	37	-	-	-	-	-	363	DARUNTER: CAI
-	-	-	-	-	-	-	238	LIBYEN
-	-	-	-	-	-	-	201	DARUNTER: TIP
-	-	-	-	-	-	-	37	*LY
-	-	-	-	-	-	-	69	TUNESIEN
-	-	-	-	-	-	-	63	DARUNTER: TUN
-	-	-	-	-	-	-	79	ALGERIEN
-	-	-	-	-	-	-	64	DARUNTER: ALG
-	-	-	-	-	-	-	12	CZL
-	-	-	-	-	-	-	81	MAROKKO
-	-	-	-	-	-	-	76	DARUNTER: CAS
-	-	-	-	-	-	-	40	SENEGAL
-	-	-	-	-	-	-	40	DARUNTER: DKR
-	-	-	-	-	-	-	42	GHANA
-	-	-	-	-	-	-	42	DARUNTER: ACC
-	-	-	-	-	-	-	44	NIGERIA
-	-	-	-	-	-	-	44	DARUNTER: LOS
-	-	-	-	-	-	-	21	KAMERUN
-	-	-	-	-	-	-	21	DARUNTER: DLA
-	-	-	-	-	-	-	16	ZAIRE
-	-	-	-	-	-	-	16	DARUNTER: FIH
-	-	-	-	-	-	-	43	SUDAN
-	-	-	-	-	-	-	43	DARUNTER: KRT
-	-	-	-	-	-	-	34	DSCHIBUTI
-	-	-	-	-	-	-	34	DARUNTER: JIB
-	-	-	-	-	-	-	709	AETHIOPIEN
-	-	-	-	-	-	-	709	DARUNTER: ADD
-	-	-	-	-	-	-	108	UGANDA
-	-	-	-	-	-	-	108	DARUNTER: EBB
-	-	-	-	-	-	-	169	KENIA
-	-	-	-	-	-	-	169	DARUNTER: NBO
-	-	-	-	-	-	-	19	BURUNDI
-	-	-	-	-	-	-	19	DARUNTER: BJM
-	-	-	-	-	-	-	97	TANSANIA
-	-	-	-	-	-	-	88	DARUNTER: DAR
-	-	-	-	-	-	-	28	SAMBIA
-	-	-	-	-	-	-	28	DARUNTER: LUN
-	-	-	-	-	-	-	22	MALAWI
-	-	-	-	-	-	-	22	DARUNTER: LLW
-	-	-	-	-	-	-	79	SIMBABWE
-	-	-	-	-	-	-	79	DARUNTER: HRE
-	-	-	-	-	-	-	42	NAMIBIA
-	-	-	-	-	-	-	42	DARUNTER: WDH
-	-	-	-	-	-	-	13	SESCHELLEN
-	-	-	-	-	-	-	13	DARUNTER: SEZ
-	-	-	-	-	-	-	76	MAURITIUS
-	-	-	-	-	-	-	76	DARUNTER: MRU
-	-	-	-	-	-	-	790	SUEDAFRIKA
-	-	-	-	-	-	-	790	DARUNTER: JNB
-	37	-	-	-	-	-	3 222	A F R I K A
-	-	-	-	-	-	-	1 417	KANADA
-	-	-	-	-	-	-	258	DARUNTER: YMQ
-	-	-	-	-	-	-	824	YTO
-	-	-	-	-	-	-	15	YEA
-	-	-	-	-	-	-	175	YVR
-	-	-	-	-	-	-	82	YYC
-	-	-	-	-	-	-	64	YQX
16	-	-	-	-	-	-	10 053	USA
4	-	-	-	-	-	-	4 001	DARUNTER: NYC
5	-	-	-	-	-	-	1 765	CHI
-	-	-	-	-	-	-	356	BOS
-	-	-	-	-	-	-	137	PHL
-	-	-	-	-	-	-	300	WAS
-	-	-	-	-	-	-	27	DET
-	-	-	-	-	-	-	104	PIT
-	-	-	-	-	-	-	94	CVG
2	-	-	-	-	-	-	1 059	ATL
-	-	-	-	-	-	-	179	CLT
-	-	-	-	-	-	-	322	MIA
-	-	-	-	-	-	-	157	SJU
-	-	-	-	-	-	-	12	ORL
-	-	-	-	-	-	-	425	DAL
-	-	-	-	-	-	-	246	HOU
-	-	-	-	-	-	-	278	SFO
-	-	-	-	-	-	-	579	LAX
-	-	-	-	-	-	-	766	MEXIKO
-	-	-	-	-	-	-	762	DARUNTER: MEX
-	4	-	-	-	-	-	10	KUBA
-	4	-	-	-	-	-	10	DARUNTER: HAV
-	-	-	-	-	-	-	7	DOMINIK. REP
-	-	-	-	-	-	-	3	NIED. ANTILLEN
-	-	-	-	-	-	-	7	ST. LUCIA
-	-	-	-	-	-	-	250	KOLUMBIEN
-	-	-	-	-	-	-	249	DARUNTER: BOG
-	-	-	-	-	-	-	240	VENEZUELA

6 GÜTERVERKEHR
 6. 2 VERFLECHTUNG IM VERKEHR
 6. 2. 1 EINLADUNG

NACH STRECKENZIELLAND		VON STRECKEN								
BZW. ----- FLUGPLATZ	HAMBURG (HAM)	HANNOVER (HAJ)	BREMEN (BRE)	DUESSELDORF (DUS)	KOELN/BONN (CGN)	FRANKFURT (FRA)	STUTT GART (STR)	NUERNBERG (NUE)	MUENCHEN (MUC)	
EINLADUNG										
INSGESAMT										
DARUNTER: CCS	-	-	-	-	-	240	-	-	-	
BRASIL IEN	-	-	-	-	-	1 051	-	-	-	
DARUNTER: RIO	-	-	-	-	-	326	-	-	-	
SAO	-	-	-	-	-	715	-	-	-	
SSA	-	-	-	-	-	10	-	-	-	
ECUADOR	-	-	-	-	-	61	-	-	-	
DARUNTER: UIO	-	-	-	-	-	61	-	-	-	
PERU	-	-	-	-	-	94	-	-	-	
DARUNTER: LIM	-	-	-	-	-	94	-	-	-	
PARAGUAY	-	-	-	-	-	7	-	-	-	
URUGUAY	-	-	-	-	-	51	-	-	-	
DARUNTER: MVD	-	-	-	-	-	51	-	-	-	
ARGENTINIEN	-	-	-	-	-	204	-	-	-	
DARUNTER: BUE	-	-	-	-	-	204	-	-	-	
CHILE	-	-	-	-	-	146	-	-	-	
DARUNTER: SCL	-	-	-	-	-	146	-	-	-	
A M E R I K A	106	-	-	244	810	12 776	57	-	354	
LIBANON	-	-	-	-	-	23	-	-	-	
DARUNTER: BEY	-	-	-	-	-	23	-	-	-	
ISRAEL	-	-	-	-	761	603	-	-	48	
DARUNTER: TLV	-	-	-	-	761	603	-	-	48	
JORDANIEN	-	-	-	-	-	29	-	-	-	
DARUNTER: AMM	-	-	-	-	-	29	-	-	-	
SYRIEN	-	-	-	-	-	38	-	-	28	
DARUNTER: DAM	-	-	-	-	-	38	-	-	28	
IRAN	-	-	-	-	-	595	-	-	-	
DARUNTER: THR	-	-	-	-	-	595	-	-	-	
KUWEIT	-	-	-	-	172	358	-	-	20	
DARUNTER: KWI	-	-	-	-	172	358	-	-	20	
BAHRAIN	-	-	-	-	-	217	-	-	-	
DARUNTER: BAH	-	-	-	-	-	217	-	-	-	
KATAR	-	-	-	-	-	163	-	-	-	
DARUNTER: DOH	-	-	-	-	-	163	-	-	-	
SAUDI-ARAB.	-	-	-	-	341	532	-	-	-	
DARUNTER: DHA	-	-	-	-	-	204	-	-	-	
JED	-	-	-	-	92	203	-	-	-	
KUH	-	-	-	-	249	125	-	-	-	
JEMEN	-	-	-	-	-	108	-	-	-	
DARUNTER: SAH	-	-	-	-	-	96	-	-	-	
ADE	-	-	-	-	-	12	-	-	-	
OMAN	-	-	-	-	-	90	-	-	-	
DARUNTER: MCT	-	-	-	-	-	90	-	-	-	
V. A. EMIRATE	-	-	-	-	55	1 077	-	-	0	
DARUNTER: DXB	-	-	-	-	55	990	-	-	-	
AUH	-	-	-	-	-	87	-	-	0	
PAKISTAN	-	-	-	-	37	251	-	-	-	
DARUNTER: KHI	-	-	-	-	37	182	-	-	-	
ISB	-	-	-	-	-	46	-	-	-	
LHE	-	-	-	-	-	23	-	-	-	
BANGLADESCH	-	-	-	-	-	8	-	-	-	
INDIEN	-	-	-	-	-	769	-	-	-	
DARUNTER: DEL	-	-	-	-	-	287	-	-	-	
BOM	-	-	-	-	-	482	-	-	-	
NEPAL	-	-	-	-	-	2	-	-	-	
SRI LANKA	-	-	-	-	-	42	-	-	2	
DARUNTER: CMB	-	-	-	-	-	42	-	-	2	
MALEDIVEN	-	-	-	-	-	4	-	-	0	
THAILAND	-	-	-	-	-	341	-	-	3	
DARUNTER: BKK	-	-	-	-	-	341	-	-	3	
VIETNAM	-	-	-	-	-	5	-	-	-	
MALAYSIA	-	-	-	-	-	289	-	-	-	
DARUNTER: KUL	-	-	-	-	-	289	-	-	-	
SINGAPUR	-	-	-	-	-	589	-	-	-	
DARUNTER: SIN	-	-	-	-	-	589	-	-	-	
BRUNEL	-	-	-	-	-	13	-	-	-	
DARUNTER: BWN	-	-	-	-	-	13	-	-	-	
INDONESIEN	-	-	-	-	-	221	-	-	-	
DARUNTER: JKT	-	-	-	-	-	206	-	-	-	
DPS	-	-	-	-	-	15	-	-	-	
PHILIPPINEN	-	-	-	-	-	289	-	-	-	
DARUNTER: MNL	-	-	-	-	-	289	-	-	-	
HONGKONG (BRIT)	-	-	-	-	293	1 583	-	-	-	
DARUNTER: HKG	-	-	-	-	293	1 583	-	-	-	
JAPAN	-	-	-	-	0	89	1 677	-	-	
DARUNTER: TYO	-	-	-	-	0	89	1 512	-	-	
OSA	-	-	-	-	0	-	151	-	-	
*JP	-	-	-	-	-	-	15	-	-	
KOREA REP.	-	-	-	-	127	1 176	-	-	-	
DARUNTER: SEL	-	-	-	-	127	1 176	-	-	-	
CHINA	-	-	-	-	-	481	-	-	-	
DARUNTER: PEK	-	-	-	-	-	468	-	-	-	
SHA	-	-	-	-	-	13	-	-	-	
A S I E N	-	-	-	0	1 875	11 573	-	-	103	
AUSTRALIEN	-	-	-	-	-	531	-	-	-	
DARUNTER: SYD	-	-	-	-	-	316	-	-	-	
MEB	-	-	-	-	-	214	-	-	-	
NEUSEELAND	-	-	-	-	-	20	-	-	-	
DARUNTER: AKL	-	-	-	-	-	20	-	-	-	
AUSTRALIEN/OZEANIEN	-	-	-	-	-	551	-	-	-	
I N S G E S A M T	708	48	19	971	5 145	38 782	370	119	1 284	

AUGUST 1991

MIT GEBIETEN AUSSERHALB DES BUNDESGBIETES

IN TONNEN

HERKUNFTSFLUGPLATZ

HERKUNFTSFLUGPLATZ							NACH STRECKENZIELLAND	
B E R L I N (TXL)	(SXF)	SAARBRUECKEN (SCN)	MUENSTER/OSN (FMO)	LEIPZIG (LEJ)	DRESDEN (DRS)	SONSTIGE	INSGESAMT	BZW. ----- FLUGPLATZ
-	-	-	-	-	-	-	240	EINLADUNG
-	-	-	-	-	-	-	1 051	DARUNTER: CCS
-	-	-	-	-	-	-	326	BRASIL IEN
-	-	-	-	-	-	-	715	DARUNTER: RIO
-	-	-	-	-	-	-	10	SAO
-	-	-	-	-	-	-	61	SSA
-	-	-	-	-	-	-	61	ECUADOR
-	-	-	-	-	-	-	94	DARUNTER: UIO
-	-	-	-	-	-	-	94	PERU
-	-	-	-	-	-	-	7	DARUNTER: LIM
-	-	-	-	-	-	-	51	PARAGUAY
-	-	-	-	-	-	-	51	URUGUAY
-	-	-	-	-	-	-	204	DARUNTER: MVD
-	-	-	-	-	-	-	204	ARGENTINIEN
-	-	-	-	-	-	-	146	DARUNTER: BUE
-	-	-	-	-	-	-	146	CHILE
-	-	-	-	-	-	-	146	DARUNTER: SCL
16	4	-	-	-	-	-	14 368	A M E R I K A
-	0	-	-	-	-	-	23	LIBANON
-	0	-	-	-	-	-	23	DARUNTER: BEY
-	16	-	-	-	-	-	1 428	ISRAEL
-	16	-	-	-	-	-	1 428	DARUNTER: TLV
-	-	-	-	-	-	-	29	JORDANIEN
-	-	-	-	-	-	-	29	DARUNTER: AMM
-	0	-	-	-	-	-	66	SYRIEN
-	0	-	-	-	-	-	66	DARUNTER: DAM
-	-	-	-	-	-	-	595	IRAN
-	-	-	-	-	-	-	595	DARUNTER: THR
-	-	-	-	-	-	-	550	KUWEIT
-	-	-	-	-	-	-	550	DARUNTER: KWI
-	-	-	-	-	-	-	217	BAHRAIN
-	-	-	-	-	-	-	217	DARUNTER: BAH
-	-	-	-	-	-	-	163	KATAR
-	-	-	-	-	-	-	163	DARUNTER: DOH
-	-	-	-	-	-	-	873	SAUDI-ARAB.
-	-	-	-	-	-	-	204	DARUNTER: DHA
-	-	-	-	-	-	-	295	JED
-	-	-	-	-	-	-	374	RUH
-	-	-	-	-	-	-	108	JEMEN
-	-	-	-	-	-	-	96	DARUNTER: SAH
-	-	-	-	-	-	-	12	ADE
-	-	-	-	-	-	-	90	OMAN
-	-	-	-	-	-	-	90	DARUNTER: MCT
-	-	-	-	-	-	-	1 133	V. A. EMIRATE
-	-	-	-	-	-	-	1 045	DARUNTER: DXB
-	-	-	-	-	-	-	87	AUH
-	-	-	-	-	-	-	288	PAKISTAN
-	-	-	-	-	-	-	219	DARUNTER: KHI
-	-	-	-	-	-	-	46	ISB
-	-	-	-	-	-	-	23	LHE
-	-	-	-	-	-	-	8	BANGLADESCH
-	-	-	-	-	-	-	769	INDIEN
-	-	-	-	-	-	-	287	DARUNTER: DEL
-	-	-	-	-	-	-	482	BOM
-	-	-	-	-	-	-	2	NEPAL
-	-	-	-	-	-	-	45	SRI LANKA
-	-	-	-	-	-	-	45	DARUNTER: CMB
-	-	-	-	-	-	-	5	MALEDIVEN
-	-	-	-	-	-	-	344	THAILAND
-	-	-	-	-	-	-	344	DARUNTER: BKK
-	-	-	-	-	-	-	5	VIETNAM
-	-	-	-	-	-	-	289	MALAYSIA
-	-	-	-	-	-	-	289	DARUNTER: KUL
-	-	-	-	-	-	-	590	SINGAPUR
-	0	-	-	-	-	-	590	DARUNTER: SIN
-	0	-	-	-	-	-	13	BRUNEI
-	-	-	-	-	-	-	13	DARUNTER: BWN
-	-	-	-	-	-	-	221	INDONESIEN
-	-	-	-	-	-	-	206	DARUNTER: JKT
-	-	-	-	-	-	-	15	DPS
-	-	-	-	-	-	-	289	PHILIPPINEN
-	-	-	-	-	-	-	289	DARUNTER: MNL
-	-	-	-	-	-	-	1 875	HONGKONG (BRIT)
-	-	-	-	-	-	-	1 875	DARUNTER: HKG
-	-	-	-	-	-	-	1 766	JAPAN
-	-	-	-	-	-	-	1 601	DARUNTER: TYO
-	-	-	-	-	-	-	151	OSA
-	-	-	-	-	-	-	15	*JP
-	-	-	-	-	-	-	1 303	KOREA REP.
-	-	-	-	-	-	-	1 303	DARUNTER: SEL
-	1	-	-	-	-	-	482	CHINA
-	1	-	-	-	-	-	469	DARUNTER: PEK
-	-	-	-	-	-	-	13	SHA
-	18	-	-	-	-	-	13 569	A S I E N
-	-	-	-	-	-	-	531	AUSTRALIEN
-	-	-	-	-	-	-	316	DARUNTER: SYD
-	-	-	-	-	-	-	214	NEB
-	-	-	-	-	-	-	20	NEUSEELAND
-	-	-	-	-	-	-	20	DARUNTER: AKL
-	-	-	-	-	-	-	551	AUSTRALIEN/OZEANIEN
71	253	-	-	0	-	2	47 773	I N S G E S A M T

6 GÜTERVERKEHR
 6. 2 VERFLECHTUNG IM VERKEHR
 6. 2. 2 AUSLADUNG

VON STRECKENHERKUNFTS- LAND BZW. ---FLUGPLATZ	NACH STRECKEN								
	HAMBURG (HAM)	HANNOVER (HAJ)	BREMEN (BRE)	DUESSELDORF (DUS)	KOELN/BONN (CGN)	FRANKFURT (FRA)	STUTT GART (STR)	NUERNBERG (NUE)	MUENCHEN (MUC)
AUSLADUNG									
INSGESAMT									
FINNLAND	9	-	-	3	4	121	12	-	3
DARUNTER: HEL	9	-	-	3	4	121	12	-	3
SCHWEDEN	4	-	-	8	126	533	1	-	-
DARUNTER: STO	4	-	-	6	51	385	1	-	-
GOT	0	-	-	2	-	140	-	-	-
*SE	-	-	-	-	75	-	-	-	-
NORWEGEN	38	-	-	1	0	120	-	-	2
DARUNTER: OSL	31	-	-	1	0	120	-	-	2
DAENEMARK	11	3	-	17	216	333	8	-	25
DARUNTER: CPH	11	3	-	17	163	333	8	-	25
BLL	-	-	-	-	34	-	-	-	-
*DK	-	-	-	-	10	-	-	-	-
GR BRITANNIEN	69	20	15	252	1 013	2 321	46	5	112
DARUNTER: LON	67	20	15	97	447	1 909	45	5	100
BHX	0	0	-	6	268	11	0	-	10
MAN	1	0	-	8	-	265	-	-	1
LPL	-	-	-	-	96	-	-	-	-
NCL	-	-	-	-	20	-	-	-	-
PIK	-	-	-	-	0	136	-	-	-
*GB	-	-	-	142	181	-	-	-	-
IRLAND	-	-	-	7	13	176	-	-	0
DARUNTER: DUB	-	-	-	7	13	176	-	-	0
ISLAND	0	-	-	-	-	8	-	-	-
NIEDERLANDE	58	2	5	32	-	126	15	3	58
DARUNTER: AMS	58	2	5	32	-	126	15	3	58
BELGIEN	48	35	-	0	67	329	27	157	20
DARUNTER: BRU	48	35	-	0	67	329	27	157	20
LUXEMBURG	0	-	-	-	-	3	-	-	0
FRANKREICH	43	1	0	49	185	350	43	24	51
DARUNTER: PAR	41	1	0	48	165	296	43	1	41
MLH	-	-	-	-	20	-	-	23	-
LYS	3	-	-	0	-	15	-	-	0
NCE	-	-	-	0	-	34	0	-	9
SPANIEN	31	0	-	15	121	489	6	-	20
DARUNTER: MAD	13	-	-	6	-	249	2	-	15
BCN	2	0	-	6	82	154	1	-	5
VLC	0	-	-	0	-	17	-	-	-
AGP	0	-	-	2	-	15	-	-	-
BIO	-	-	-	-	-	17	-	-	-
*E1	-	-	-	-	40	0	-	-	-
FMI	14	-	-	1	-	18	-	-	-
LPA	-	-	-	-	-	16	-	-	-
PORTUGAL	4	-	-	10	-	228	1	-	24
DARUNTER: LIS	4	-	-	10	-	102	1	-	24
OPO	-	-	-	-	-	124	-	-	-
MALTA	-	-	-	-	-	39	-	-	3
DARUNTER: MLA	-	-	-	-	-	39	-	-	3
SCHWEIZ	67	22	2	88	98	246	73	27	102
DARUNTER: ZRH	66	22	2	82	28	175	72	8	96
GVA	0	-	-	6	0	71	0	-	5
BSL	0	-	-	0	70	0	0	19	0
OESTERREICH	3	0	-	39	93	196	4	6	16
DARUNTER: VIE	3	0	-	38	21	159	4	0	16
LNZ	-	-	-	0	72	5	-	6	-
GRZ	-	-	-	-	-	24	-	-	-
ITALIEN	9	0	-	34	164	816	6	-	42
DARUNTER: ROM	-	-	-	5	0	285	-	-	20
MIL	9	0	-	26	1	338	6	-	10
VCE	-	-	-	0	-	65	-	-	8
TRN	-	-	-	-	-	30	0	-	0
GOA	-	-	-	-	110	9	-	-	-
BLQ	-	-	-	-	-	17	-	-	0
PSA	-	-	-	-	-	25	-	-	-
NAP	-	-	-	3	-	30	-	-	-
OLB	-	-	-	-	-	10	-	-	0
*IT	-	-	-	-	53	-	-	-	-
GRIECHENLAND	0	-	-	30	-	210	29	-	30
DARUNTER: ATH	0	-	-	14	-	153	8	-	8
SKG	-	-	-	16	-	56	21	-	21
TUERKEI	45	-	-	19	17	422	11	-	82
DARUNTER: ANK	-	-	-	-	-	41	-	-	0
IST	45	-	-	12	14	356	11	-	56
IZM	-	-	-	7	4	23	-	-	26
ZYPERN	-	-	-	-	-	14	-	-	0
DARUNTER: LCA	-	-	-	-	-	14	-	-	0
JUGOSLAWIEN	3	-	-	5	-	190	0	-	8
DARUNTER: BEG	3	-	-	5	-	124	0	-	8
ZAG	-	-	-	-	-	42	-	-	-
LJU	-	-	-	-	-	24	-	-	-
UNGARN	0	-	-	1	0	63	2	-	3
DARUNTER: BUD	0	-	-	1	0	63	2	-	3
TSCHECHOSLOW	3	-	-	-	0	18	-	-	0
DARUNTER: PRG	3	-	-	-	0	18	-	-	0
RUMAENIEN	-	5	-	-	-	15	-	-	5
DARUNTER: BUH	-	-	-	-	-	15	-	-	5
BULGARIEN	-	-	-	-	-	21	0	-	1
DARUNTER: SOP	-	-	-	-	-	21	-	-	1
POLEN	2	-	-	0	0	55	-	-	-
DARUNTER: WAW	2	-	-	0	0	54	-	-	-
SOWJETUNION	10	58	-	4	3	155	0	-	1
DARUNTER: MOW	10	58	-	4	3	155	0	-	1
LED	0	-	-	0	-	0	-	-	-
EUROPA	459	147	22	614	2 123	7 597	285	222	610
DARUNTER: EG-LAENDER	274	62	21	446	1 779	5 381	182	189	383

AUGUST 1991

MIT GEBIETEN AUSSERHALB DES BUNDESGBIETES

IN TONNEN

ZIELFLUGPLATZ							VON STRECKENHERKUNFTS-	
B E R L I N (TXL)	(SKF)	SAARBRUECKEN (SCN)	MUENSTER/OSN (FMO)	LEIPZIG (LEJ)	DRESDEN (DRS)	SONSTIGE	INSGESAMT	LAND BZW. --- FLUGPLATZ
								AUSLADUNG

								INSGESAMT

0	-	-	-	-	-	-	152	FINNLAND
0	-	-	-	-	-	-	152	DARUNTER: HEL
0	-	-	-	-	-	-	672	SCHWEDEN
0	-	-	-	-	-	-	447	DARUNTER: STO
-	-	-	-	-	-	-	150	GOT
-	-	-	-	-	-	-	75	*SE
-	-	-	-	-	-	-	161	NORWEGEN
-	-	-	-	-	-	-	155	DARUNTER: OSL
7	-	-	-	-	-	-	618	DAENEMARK
7	-	-	-	-	-	-	566	DARUNTER: CPH
-	-	-	-	-	-	-	34	BLL
-	-	-	-	-	-	-	18	*DK
57	-	-	-	-	-	-	3 910	GR BRITANNIEN
56	-	-	-	-	-	-	2 762	DARUNTER: LON
0	-	-	-	-	-	-	297	BHX
-	-	-	-	-	-	-	275	MAN
-	-	-	-	-	-	-	96	LPL
-	-	-	-	-	-	-	20	NCL
-	-	-	-	-	-	-	137	FIK
-	-	-	-	-	-	-	323	*GB
-	-	-	-	-	-	-	196	IRLAND
-	-	-	-	-	-	-	196	DARUNTER: DUB
-	-	-	-	-	-	-	9	ISLAND
2	-	-	-	-	-	-	300	NIEDERLANDE
2	-	-	-	-	-	-	300	DARUNTER: AMS
0	-	-	-	-	-	-	684	BELGIEN
0	-	-	-	-	-	-	684	DARUNTER: BRU
23	0	-	-	-	-	-	4	LUXEMBURG
23	0	-	-	-	-	-	772	FRANKREICH
-	-	-	-	-	-	-	661	DARUNTER: PAR
-	-	-	-	-	-	-	43	MLH
-	-	-	-	-	-	-	18	LYS
-	-	-	-	-	-	-	44	NCE
1	-	-	-	-	-	-	685	SPANIEN
0	-	-	-	-	-	-	285	DARUNTER: MAD
0	-	-	-	-	-	-	252	BCN
-	-	-	-	-	-	-	17	VLC
-	-	-	-	-	-	-	17	AGP
-	-	-	-	-	-	-	17	BIO
-	-	-	-	-	-	-	40	*E1
-	-	-	-	-	-	-	33	PMI
0	-	-	-	-	-	-	16	LPA
0	-	-	-	-	-	-	260	PORTUGAL
0	-	-	-	-	-	-	142	DARUNTER: LIS
-	-	-	-	-	-	-	124	OPO
-	-	-	-	-	-	-	42	MALTA
-	-	-	-	-	-	-	42	DARUNTER: MLA
11	-	-	-	0	-	-	735	SCHWEIZ
11	-	-	-	0	-	-	562	DARUNTER: ZRH
-	-	-	-	-	-	-	82	GVA
-	-	-	-	-	-	-	91	BSL
7	8	-	-	-	-	-	372	OESTERREICH
7	8	-	-	-	-	-	256	DARUNTER: VIE
-	-	-	-	-	-	-	83	LNZ
-	-	-	-	-	-	-	24	GRZ
2	-	-	-	-	-	-	1 075	ITALIEN
0	-	-	-	-	-	-	310	DARUNTER: ROM
2	-	-	-	-	-	-	392	MIL
-	-	-	-	-	-	-	73	VCE
-	-	-	-	-	-	-	31	TRN
-	-	-	-	-	-	-	119	GOA
-	-	-	-	-	-	-	17	BLQ
-	-	-	-	-	-	-	25	PSA
-	-	-	-	-	-	-	33	NAP
-	-	-	-	-	-	-	10	OLB
-	-	-	-	-	-	-	53	*IT
0	-	-	-	-	-	-	300	GRIECHENLAND
0	-	-	-	-	-	-	185	DARUNTER: ATH
0	-	-	-	-	-	-	115	SKG
9	0	-	-	-	-	-	607	TUERKEI
-	-	-	-	-	-	-	41	DARUNTER: ANK
9	0	-	-	-	-	-	503	IST
-	-	-	-	-	-	-	59	IZM
-	0	-	-	-	-	-	14	ZYPERN
-	0	-	-	-	-	-	14	DARUNTER: LCA
-	0	-	-	-	-	-	207	JUGOSLAWIEN
-	0	-	-	-	-	-	141	DARUNTER: BEG
-	-	-	-	-	-	-	42	ZAG
-	-	-	-	-	-	-	24	LJU
-	1	-	-	-	-	-	71	UNGARN
-	1	-	-	-	-	-	71	DARUNTER: BUD
-	9	-	-	-	-	-	31	TSCHECHOSLOW
-	9	-	-	-	-	-	31	DARUNTER: PRG
-	0	-	-	-	-	-	24	RUMAENIEN
-	0	-	-	-	-	-	19	DARUNTER: BUH
-	0	-	-	0	-	-	23	BULGARIEN
-	0	-	-	-	-	-	23	DARUNTER: SOF
-	1	-	-	-	-	-	58	POLEN
0	1	-	-	-	-	-	57	DARUNTER: WAW
0	36	-	-	-	0	-	333	SOWJETUNION
-	63	-	-	-	0	-	269	DARUNTER: MOW
-	-	-	-	-	-	-	64	LED
122	122	-	-	0	0	-	12 323	E U R O P A
94	0	-	-	-	-	-	8 811	DARUNTER: EG-LAENDER

6 GÜTERVERKEHR
 6. 2 VERFLECHTUNG IM VERKEHR
 6. 2. 2 AUSLADUNG

VON STRECKENHERKUNFTS- LAND BZW. --- FLUGPLATZ	NACH STRECKEN								
	HAMBURG (HAM)	HANNOVER (HAJ)	BREMEN (BRE)	DUESSELDORF (DUS)	KOELN/BONN (CGN)	FRANKFURT (FRA)	STUTTGART (STR)	NUERNBERG (NUE)	MUENCHEN (MUC)
AUSLADUNG									
INSGESAMT									
AEGYPTEN	-	-	-	1	-	161	-	-	12
DARUNTER: CAI	-	-	-	1	-	160	-	-	12
LIBYEN	-	-	-	-	-	38	-	-	-
DARUNTER: TIP	-	-	-	-	-	38	-	-	-
TUNESIEN	0	-	-	22	-	53	2	-	0
DARUNTER: TUN	0	-	-	6	-	38	-	-	0
MIR	-	-	-	16	-	14	2	-	-
ALGERIEN	-	-	-	-	-	8	-	-	-
MAROKKO	-	-	-	5	-	90	-	-	-
DARUNTER: CAS	-	-	-	4	-	84	-	-	-
SENEGAL	-	-	-	-	-	45	-	-	-
DARUNTER: DKR	-	-	-	-	-	45	-	-	-
GHANA	-	-	-	39	-	-	-	-	-
DARUNTER: ACC	-	-	-	39	-	-	-	-	-
NIGERIA	-	-	-	-	-	65	-	-	-
DARUNTER: LOS	-	-	-	-	-	65	-	-	-
KAMERUN	-	-	-	-	-	15	-	-	-
DARUNTER: DLA	-	-	-	-	-	15	-	-	-
ZAIRE	-	-	-	-	-	28	-	-	-
DARUNTER: FII	-	-	-	-	-	28	-	-	-
SUDAN	-	-	-	-	-	18	-	-	-
DARUNTER: KRT	-	-	-	-	-	18	-	-	-
ÄTHIOPIEN	-	-	-	-	-	45	-	-	-
DARUNTER: ADD	-	-	-	-	-	45	-	-	-
KENIA	-	-	-	-	-	751	-	-	2
DARUNTER: NBO	-	-	-	-	-	751	-	-	2
TANSANIA	-	-	-	-	-	11	-	-	4
DARUNTER: DAR	-	-	-	-	-	16	-	-	-
SAMBIA	-	-	-	-	-	16	-	-	-
DARUNTER: LUN	-	-	-	-	-	16	-	-	-
SIMBABWE	-	-	-	-	6	121	-	-	-
DARUNTER: HRE	-	-	-	-	6	121	-	-	-
NAMIBIA	-	-	-	-	-	13	-	-	-
DARUNTER: WDH	-	-	-	-	-	13	-	-	-
SESCHELLEN	-	-	-	-	-	3	-	-	-
MAURITIUS	-	-	-	-	-	26	-	-	42
DARUNTER: MRU	-	-	-	-	-	26	-	-	42
SUEDAFRIKA	-	-	-	-	-	451	-	-	-
DARUNTER: JNB	-	-	-	-	-	451	-	-	-
A F R I K A	0	-	-	68	6	1 958	2	-	59
KANADA	-	-	-	20	36	1 316	-	-	59
DARUNTER: YMQ	-	-	-	-	-	62	-	-	-
YTO	-	-	-	5	-	723	-	-	59
YEA	-	-	-	-	-	14	-	-	-
YVR	-	-	-	15	-	429	-	-	-
YYC	-	-	-	-	-	88	-	-	-
YQX	-	-	-	-	36	-	-	-	-
USA	159	-	-	550	1 346	9 712	29	-	525
DARUNTER: NYC	89	-	-	168	846	2 750	-	-	196
CHI	-	-	-	118	90	1 502	-	-	82
BOS	-	-	-	-	-	370	-	-	-
PHL	-	-	-	-	-	248	-	-	-
WAS	-	-	-	-	-	357	-	-	-
DET	-	-	-	-	-	63	-	-	-
PIT	-	-	-	-	-	161	-	-	-
CVG	-	-	-	-	-	99	-	-	-
ATL	70	-	-	-	411	1 019	29	-	214
CLT	-	-	-	-	-	165	-	-	-
MIA	-	-	-	204	-	429	-	-	33
SJU	-	-	-	-	-	180	-	-	-
ORL	-	-	-	-	-	94	-	-	-
DAL	-	-	-	-	-	540	-	-	-
HOU	-	-	-	-	-	449	-	-	-
SFO	-	-	-	30	-	395	-	-	-
LAX	-	-	-	30	-	882	-	-	-
MEXIKO	-	-	-	-	-	164	-	-	-
DARUNTER: MEX	-	-	-	-	-	164	-	-	-
DOMINIK REP	-	-	-	-	-	4	-	-	-
ST. LUCIA	-	-	-	-	-	4	-	-	-
KOLUMBIEN	-	-	-	-	-	550	-	-	-
DARUNTER: BOG	-	-	-	-	-	539	-	-	-
BAQ	-	-	-	-	-	12	-	-	-
VENEZUELA	-	-	-	-	-	29	-	-	-
DARUNTER: CCS	-	-	-	-	-	29	-	-	-
BRASILIEN	-	-	-	-	-	658	-	-	-
DARUNTER: RIO	-	-	-	-	-	309	-	-	-
SAO	-	-	-	-	-	348	-	-	-
ECUADOR	-	-	-	-	-	105	-	-	-
DARUNTER: UIO	-	-	-	-	-	105	-	-	-
PERU	-	-	-	-	-	90	-	-	-
DARUNTER: LIM	-	-	-	-	-	90	-	-	-
BOLIVIEN	-	-	-	-	-	30	-	-	-
DARUNTER: LPB	-	-	-	-	-	30	-	-	-
PARAGUAY	-	-	-	-	-	2	-	-	-
URUGUAY	-	-	-	-	-	44	-	-	-
DARUNTER: MVD	-	-	-	-	-	44	-	-	-
ARGENTINIEN	-	-	-	-	-	118	-	-	-
DARUNTER: BUE	-	-	-	-	-	118	-	-	-
CHILE	-	-	-	-	-	79	-	-	-
DARUNTER: SCL	-	-	-	-	-	79	-	-	-
A M E R I K A	159	-	-	569	1 382	12 906	29	-	584

AUGUST 1991
 MIT GEBIETEN AUSSERHALB DES BUNDESGBIETES
 IN TONNEN

ZIELFLUGPLATZ							VON STRECKENHERKUNFTS-	
B E R L I N (TLL)	(SXF)	SAARBRUECKEN (SCN)	MUENSTER/OSN (FMO)	LEIPZIG (LEJ)	DRESDEN (DRS)	SONSTIGE	INSGESAMT	LAND BZW. --- FLUGPLATZ
							AUSLADUNG	
							INSGESAMT	
-	0	-	-	-	-	-	174	AEGYPTEN
-	0	-	-	-	-	-	173	DARUNTER:CAI
-	-	-	-	-	-	-	38	LIBYEN
-	-	-	-	-	-	-	38	DARUNTER:TIP
-	0	-	-	-	-	-	79	TUNESIEN
-	0	-	-	-	-	-	45	DARUNTER:TUN
-	-	-	-	-	-	-	32	MIR
-	0	-	-	-	-	-	9	ALGERIEN
-	-	-	-	-	-	-	96	MAROKKO
-	-	-	-	-	-	-	88	DARUNTER:CAS
-	-	-	-	-	-	-	45	SENEGAL
-	-	-	-	-	-	-	45	DARUNTER:DKR
-	-	-	-	-	-	-	39	GHANA
-	-	-	-	-	-	-	39	DARUNTER:ACC
-	-	-	-	-	-	-	65	NIGERIA
-	-	-	-	-	-	-	65	DARUNTER:LOS
-	-	-	-	-	-	-	15	KAMERUN
-	-	-	-	-	-	-	15	DARUNTER:DLA
-	-	-	-	-	-	-	28	ZAIRE
-	-	-	-	-	-	-	28	DARUNTER:FIH
-	-	-	-	-	-	-	18	SUDAN
-	-	-	-	-	-	-	18	DARUNTER:KRT
-	-	-	-	-	-	-	45	AETHIOPIEN
-	-	-	-	-	-	-	45	DARUNTER:ADD
-	-	-	-	-	-	-	753	KENIA
-	-	-	-	-	-	-	753	DARUNTER:NBO
-	-	-	-	-	-	-	14	TANSANIA
-	-	-	-	-	-	-	11	DARUNTER:DAR
-	-	-	-	-	-	-	16	SAMBIA
-	-	-	-	-	-	-	16	DARUNTER:LUN
-	-	-	-	-	-	-	127	SIMBABWE
-	-	-	-	-	-	-	127	DARUNTER:HRE
-	-	-	-	-	-	-	13	NAMIBIA
-	-	-	-	-	-	-	13	DARUNTER:WDH
-	-	-	-	-	-	-	3	SESCHELLEN
-	-	-	-	-	-	-	67	MAURITIUS
-	-	-	-	-	-	-	67	DARUNTER:MRU
-	-	-	-	-	-	-	451	SUEDAFRIKA
-	-	-	-	-	-	-	451	DARUNTER:JNB
-	1	-	-	-	-	-	2 095	A F R I K A
-	-	-	-	-	-	-	1 431	KANADA
-	-	-	-	-	-	-	62	DARUNTER:YMQ
-	-	-	-	-	-	-	787	YTO
-	-	-	-	-	-	-	14	YEA
-	-	-	-	-	-	-	443	YVR
-	-	-	-	-	-	-	88	YIC
-	-	-	-	-	-	-	36	YQX
31	-	-	-	-	-	-	12 352	USA
12	-	-	-	-	-	-	4 060	DARUNTER:NYC
-	-	-	-	-	-	-	1 793	CHI
-	-	-	-	-	-	-	370	BOS
-	-	-	-	-	-	-	248	PHL
-	-	-	-	-	-	-	357	WAS
-	-	-	-	-	-	-	63	DET
-	-	-	-	-	-	-	161	PIT
-	-	-	-	-	-	-	99	CVG
19	-	-	-	-	-	-	1 761	ATL
-	-	-	-	-	-	-	165	CLT
-	-	-	-	-	-	-	666	MIA
-	-	-	-	-	-	-	180	SJU
-	-	-	-	-	-	-	94	ORL
-	-	-	-	-	-	-	540	DAL
-	-	-	-	-	-	-	449	HOU
-	-	-	-	-	-	-	425	SFO
-	-	-	-	-	-	-	911	LAX
-	-	-	-	-	-	-	164	MEXIKO
-	-	-	-	-	-	-	164	DARUNTER:MEX
-	-	-	-	-	-	-	4	DOMINIK.REP
-	-	-	-	-	-	-	4	ST.LUCIA
-	-	-	-	-	-	-	550	KOLUMBIEN
-	-	-	-	-	-	-	539	DARUNTER:BOG
-	-	-	-	-	-	-	12	BAQ
-	-	-	-	-	-	-	29	VENEZUELA
-	-	-	-	-	-	-	29	DARUNTER:CCS
-	-	-	-	-	-	-	658	BRASILIEN
-	-	-	-	-	-	-	309	DARUNTER:RIO
-	-	-	-	-	-	-	348	SAO
-	-	-	-	-	-	-	105	ECUADOR
-	-	-	-	-	-	-	105	DARUNTER:UIO
-	-	-	-	-	-	-	90	PERU
-	-	-	-	-	-	-	90	DARUNTER:LIM
-	-	-	-	-	-	-	30	BOLIVIEN
-	-	-	-	-	-	-	30	DARUNTER:LPB
-	-	-	-	-	-	-	2	PARAGUAY
-	-	-	-	-	-	-	44	URUGUAY
-	-	-	-	-	-	-	44	DARUNTER:MVD
-	-	-	-	-	-	-	118	ARGENTINIEN
-	-	-	-	-	-	-	118	DARUNTER:BUE
-	-	-	-	-	-	-	79	CHILE
-	-	-	-	-	-	-	79	DARUNTER:SCL
31	0	-	-	-	-	-	15 661	A M E R I K A

6 GÜTERVERKEHR
6.2 VERFLECHTUNG IM VERKEHR
6.2.2 AUSLADUNG

VON STRECKENHERKUNFTS- LAND BZW. ---FLUGPLATZ	NACH STRECKEN								
	HAMBURG (HAM)	HANNOVER (HAJ)	BREMEN (BRE)	DUESSELDORF (DUS)	KOELN/BONN (CGN)	FRANKFURT (FRA)	STUTTGART (STR)	NUERNBERG (NUE)	MUENCHEN (MUC)
AUSLADUNG									
INSGESAMT									
LIBANON	-	-	-	-	-	17	-	-	-
DARUNTER: BEY	-	-	-	-	-	17	-	-	-
ISRAEL	-	-	-	-	840	372	-	-	17
DARUNTER: TLV	-	-	-	-	840	372	-	-	17
JORDANIEN	-	-	-	-	-	51	-	-	-
DARUNTER: AMM	-	-	-	-	-	51	-	-	-
SYRIEN	-	-	-	-	-	78	-	-	5
DARUNTER: DAM	-	-	-	-	-	78	-	-	5
IRAN	-	-	-	-	-	310	-	-	-
DARUNTER: THR	-	-	-	-	-	310	-	-	-
KUWEIT	-	-	-	-	-	145	-	-	-
DARUNTER: KWI	-	-	-	-	-	145	-	-	-
BAHRAIN	-	-	-	5	-	25	-	-	-
DARUNTER: BAH	-	-	-	5	-	25	-	-	-
KATAR	-	-	-	-	-	12	-	-	-
DARUNTER: DOH	-	-	-	-	-	12	-	-	-
SAUDI-ARAB.	-	-	-	-	-	109	-	-	-
DARUNTER: JED	-	-	-	-	-	75	-	-	-
RUH	-	-	-	-	-	34	-	-	-
JEMEN	-	-	-	-	-	13	-	-	-
DARUNTER: SAH	-	-	-	-	-	13	-	-	-
V. A. EMIRATE	-	-	-	-	42	1 022	20	25	11
DARUNTER: SHJ	-	-	-	-	-	263	20	25	-
DXB	-	-	-	-	42	639	-	-	-
AUH	-	-	-	-	-	120	-	-	11
PAKISTAN	-	-	-	-	297	544	-	-	-
DARUNTER: KHI	-	-	-	-	297	499	-	-	-
ISB	-	-	-	-	-	21	-	-	-
LHE	-	-	-	-	-	24	-	-	-
BANGLADESCH	-	-	-	-	-	0	-	-	-
INDIEN	-	-	-	-	-	3 025	-	-	-
DARUNTER: DEL	-	-	-	-	-	1 474	-	-	-
CCU	-	-	-	-	-	123	-	-	-
BOM	-	-	-	-	-	976	-	-	-
MAA	-	-	-	-	-	216	-	-	-
BLR	-	-	-	-	-	236	-	-	-
NEPAL	-	-	-	-	-	62	-	-	-
DARUNTER: KTM	-	-	-	-	-	62	-	-	-
SRI LANKA	-	-	-	-	-	31	-	-	19
DARUNTER: CMB	-	-	-	-	-	31	-	-	19
MALEDIVEN	-	-	-	-	-	0	-	-	0
THAILAND	-	-	-	-	-	782	-	-	44
DARUNTER: BKK	-	-	-	-	-	782	-	-	44
VIETNAM	-	-	-	-	-	113	-	-	-
DARUNTER: SGN	-	-	-	-	-	113	-	-	-
MALAYSIA	-	-	-	-	-	302	-	-	-
DARUNTER: KUL	-	-	-	-	-	302	-	-	-
SINGAPUR	-	-	-	-	-	521	-	-	-
DARUNTER: SIN	-	-	-	-	-	521	-	-	-
BRUNEI	-	-	-	-	-	24	-	-	-
DARUNTER: BWN	-	-	-	-	-	24	-	-	-
INDONESIEN	-	-	-	-	-	332	-	-	-
DARUNTER: JKT	-	-	-	-	-	290	-	-	-
DPS	-	-	-	-	-	34	-	-	-
PHILIPPINEN	-	-	-	-	-	337	-	-	-
DARUNTER: MNL	-	-	-	-	-	337	-	-	-
HONGKONG (BRIT)	-	-	-	-	581	3 603	-	-	-
DARUNTER: HKG	-	-	-	-	581	3 603	-	-	-
JAPAN	-	-	-	46	35	1 461	-	-	-
DARUNTER: TYO	-	-	-	46	35	1 363	-	-	-
OSA	-	-	-	-	-	94	-	-	-
KOREA REP.	-	-	-	-	216	1 131	-	-	-
DARUNTER: SEL	-	-	-	-	216	1 131	-	-	-
KOREA DEM. VR	-	-	-	-	-	-	-	-	-
DARUNTER: FNJ	-	-	-	-	-	-	-	-	-
CHINA	-	-	-	-	-	448	-	-	-
DARUNTER: PEK	-	-	-	-	-	448	-	-	-
A S I E N	-	-	-	51	2 011	14 951	20	25	96
AUSTRALIEN	-	-	-	-	-	272	-	-	-
DARUNTER: SYD	-	-	-	-	-	192	-	-	-
MEB	-	-	-	-	-	80	-	-	-
NEUSEELAND	-	-	-	-	-	68	-	-	-
DARUNTER: AKL	-	-	-	-	-	68	-	-	-
AUSTRALIEN/OZEANIEN...	-	-	-	-	-	340	-	-	-
I N S G E S A M T	619	147	22	1 302	5 522	37 751	336	247	1 349

AUGUST 1991

 MIT GEBIETEN AUSSERHALB DES BUNDESGBIETES
 IN TONNEN

ZIELFLUGPLATZ						VON STRECKENHERKUNFTS-	
B E R L I N (TXL)	SAARBRUECKEN (SXF)	MUENSTER/OSN (FMO)	LEIPZIG (LEJ)	DRESDEN (DRS)	SONSTIGE	INSGESAMT	LAND BZW. --- FLUGPLATZ
-	0	-	-	-	-	17	AUSLADUNG
-	0	-	-	-	-	17	LIBANON
-	11	-	-	-	-	1 239	DARUNTER: BEY
-	11	-	-	-	-	1 239	ISRAEL
-	-	-	-	-	-	51	DARUNTER: TLV
-	-	-	-	-	-	51	JORDANIEN
-	3	-	-	-	-	86	DARUNTER: AMM
-	3	-	-	-	-	86	SYRIEN
-	-	-	-	-	-	86	DARUNTER: DAM
-	-	-	-	-	-	310	IRAN
-	-	-	-	-	-	310	DARUNTER: THR
-	-	-	-	-	-	145	KUWEIT
-	-	-	-	-	-	145	DARUNTER: KWI
-	-	-	-	-	-	30	BAHRAIN
-	-	-	-	-	-	30	DARUNTER: BAH
-	-	-	-	-	-	12	KATAR
-	-	-	-	-	-	12	DARUNTER: DOH
-	-	-	-	-	-	109	SAUDI-ARAB.
-	-	-	-	-	-	75	DARUNTER: JED
-	-	-	-	-	-	34	RUH
-	-	-	-	-	-	13	JEMEN
-	-	-	-	-	-	13	DARUNTER: SAH
-	-	-	-	-	-	1 120	V. A. EMIRATE
-	-	-	-	-	-	308	DARUNTER: SHJ
-	-	-	-	-	-	681	DKB
-	-	-	-	-	-	131	AUH
-	-	-	-	-	-	841	PAKISTAN
-	-	-	-	-	-	796	DARUNTER: KHI
-	-	-	-	-	-	21	ISB
-	-	-	-	-	-	24	LHE
-	-	-	-	-	-	0	BANGLADESCH
-	-	-	-	-	-	3 025	INDIEN
-	-	-	-	-	-	1 474	DARUNTER: DEL
-	-	-	-	-	-	123	CCU
-	-	-	-	-	-	976	BOM
-	-	-	-	-	-	216	MAA
-	-	-	-	-	-	236	BLR
-	-	-	-	-	-	62	NEPAL
-	-	-	-	-	-	62	DARUNTER: KTM
-	-	-	-	-	-	50	SRI LANKA
-	-	-	-	-	-	50	DARUNTER: CMB
-	-	-	-	-	-	0	MALEDIVEN
-	-	-	-	-	-	826	THAILAND
-	-	-	-	-	-	826	DARUNTER: BKK
-	-	-	-	-	-	113	VIETNAM
-	-	-	-	-	-	113	DARUNTER: SGN
-	-	-	-	-	-	302	MALAYSIA
-	-	-	-	-	-	302	DARUNTER: KUL
-	16	-	-	-	-	537	SINGAPUR
-	16	-	-	-	-	537	DARUNTER: SIN
-	-	-	-	-	-	24	BRUNEI
-	-	-	-	-	-	24	DARUNTER: BWN
-	-	-	-	-	-	332	INDONESIEN
-	-	-	-	-	-	298	DARUNTER: JKT
-	-	-	-	-	-	34	DPS
-	-	-	-	-	-	337	PHILIPPINEN
-	-	-	-	-	-	337	DARUNTER: MNL
-	-	-	-	-	-	4 264	HONGKONG (BRIT)
-	-	-	-	-	-	4 264	DARUNTER: HKG
-	-	-	-	-	-	1 542	JAPAN
-	-	-	-	-	-	1 444	DARUNTER: TYO
-	-	-	-	-	-	94	OSA
-	-	-	-	-	-	1 348	KOREA REP.
-	-	-	-	-	-	1 348	DARUNTER: SEL
-	62	-	-	-	-	62	KOREA DEM. VR
-	62	-	-	-	-	62	DARUNTER: FMJ
-	2	-	-	-	-	450	CHINA
-	2	-	-	-	-	450	DARUNTER: PEK
-	93	-	-	-	-	17 248	A S I E N
-	-	-	-	-	-	272	AUSTRALIEN
-	-	-	-	-	-	192	DARUNTER: SYD
-	-	-	-	-	-	80	MEB
-	-	-	-	-	-	68	NEUSEELAND
-	-	-	-	-	-	68	DARUNTER: AKL
-	-	-	-	-	-	340	AUSTRALIEN/OZEANIEN
153	217	-	-	0	0	47 666	I N S G E S A M T

NACH ENDZIELLAND BZW. ---FLUGPLATZ	VON HERKUNFTS								
	HAMBURG (HAM)	HANNOVER (HAJ)	BREMEN (BRE)	DUESSELDORF (DUS)	KOELN/BONN (CGN)	FRANKFURT (FRA)	STUTTGART (STR)	NUERNBERG (NUE)	MUENCHEN (MUC)
VERSAND									
INSGESAMT									
FINNLAND	18	0	0	20	55	93	19	1	6
DARUNTER: HEL	16	0	0	17	46	77	4	1	6
TKU	0	0	-	1	9	10	15	0	0
SCHWEDEN	20	3	2	28	211	124	6	0	16
DARUNTER: STO	16	0	1	16	173	72	2	0	9
MMA	0	0	0	2	4	3	0	0	3
GOT	2	2	0	6	33	45	1	0	1
NORWEGEN	16	1	0	15	3	46	4	0	7
DARUNTER: OSL	13	0	0	12	2	38	1	-	6
DAENEMARK	7	0	0	13	242	69	9	0	7
DARUNTER: CPH	7	0	0	9	167	61	8	0	6
BLL	0	-	-	0	44	5	0	0	0
*DK	0	0	-	3	31	2	0	0	0
GR BRITANNIEN	74	14	4	151	891	344	33	19	99
DARUNTER: LON	62	9	3	30	336	221	20	17	84
BHX	3	0	-	24	156	21	2	0	3
MAN	3	0	0	20	1	76	4	0	5
LPL	0	-	0	10	103	0	0	-	0
GLA	0	0	-	10	0	10	2	1	2
*GB	1	0	0	54	293	2	0	0	0
IRLAND	4	0	0	6	22	72	1	0	5
DARUNTER: DUB	2	0	0	5	22	58	0	0	4
ORK	0	-	-	0	0	7	0	-	0
ISLAND	3	0	0	2	0	7	2	0	1
DARUNTER: REK	3	0	0	2	0	7	2	0	1
NIEDERLANDE	8	3	0	0	0	16	17	0	11
DARUNTER: AMS	6	3	0	0	0	16	0	0	10
MST	0	-	-	-	-	-	16	-	0
BELGIEN	60	6	0	0	0	209	35	98	44
DARUNTER: BRU	60	6	0	0	0	209	35	98	43
LUXEMBURG	0	-	0	0	-	2	0	-	1
FRANKREICH	20	2	1	12	227	77	6	0	63
DARUNTER: PAR	13	1	0	10	196	62	4	0	57
MLH	0	-	-	0	30	0	0	-	0
SPANIEN	56	3	4	37	201	597	67	7	80
DARUNTER: MAD	13	0	0	10	1	197	7	3	28
BCN	8	1	2	10	146	151	18	0	20
VLC	1	0	-	3	12	6	0	0	3
ALC	0	-	-	0	-	17	5	-	3
AGP	5	0	0	0	0	14	3	0	3
*E1	2	0	0	3	41	1	0	0	1
PMI	8	0	0	2	-	98	10	0	8
IBZ	0	-	0	0	0	17	5	-	2
LPA	11	0	0	1	0	49	10	0	5
TCI	4	0	0	3	-	28	6	2	3
PORTUGAL	21	3	0	21	3	104	4	3	26
DARUNTER: LIS	18	1	0	18	3	69	3	2	18
OPO	2	2	0	3	0	34	1	0	8
MALTA	3	0	0	6	0	23	0	0	5
DARUNTER: MLA	3	0	0	6	0	23	0	0	5
GIBRALT (BRIT)	0	-	-	0	-	0	-	-	0
SCHWEIZ	9	1	0	21	81	93	7	0	25
DARUNTER: ZRH	7	1	0	18	0	72	5	0	20
GVA	0	0	0	2	2	19	2	-	2
BSL	0	0	0	0	79	2	0	0	1
OESTERREICH	9	0	2	24	152	153	6	0	15
DARUNTER: VIE	8	0	2	16	39	121	5	0	14
LNZ	0	0	0	7	113	16	0	-	0
GRZ	0	0	0	0	0	10	0	-	0
ITALIEN	19	0	3	19	191	212	7	3	28
DARUNTER: ROM	3	0	0	3	1	53	2	0	19
MIL	5	0	1	8	0	120	3	0	3
VCE	1	0	1	1	0	6	0	0	0
TRN	2	0	-	2	0	9	0	0	0
GOA	3	0	0	0	155	5	0	-	0
NAP	0	0	0	1	0	6	0	0	0
*IT	0	0	0	0	33	0	0	2	0
GRIECHENLAND	12	3	3	48	2	407	39	4	28
DARUNTER: ATH	11	1	2	43	2	362	36	3	23
SKG	0	1	0	4	0	42	3	0	3
TUERKEI	27	4	3	22	28	246	17	3	36
DARUNTER: ANK	4	2	0	3	2	42	1	0	3
IST	22	2	2	17	26	187	14	2	31
IZM	0	0	0	1	0	14	1	0	0
ZYPERN	3	0	0	0	0	30	0	0	1
DARUNTER: LCA	3	0	0	0	0	29	0	0	1
JUGOSLAWIEN	7	0	0	9	3	90	3	0	12
DARUNTER: BEG	3	0	0	2	0	47	2	0	6
ZAG	3	0	0	5	1	18	0	0	2
LJU	0	-	0	0	0	12	0	0	0
*YU	0	0	0	2	-	12	0	0	3
UNGARN	4	0	0	7	5	66	4	0	13
DARUNTER: BUD	4	0	0	7	5	66	4	0	13
ALBANIEN	-	0	-	0	0	0	0	-	0
TSSCHECHOSLOW	4	1	0	1	0	29	0	0	2
DARUNTER: PRG	4	1	0	0	0	27	0	0	1
RUMAENIEN	2	4	-	4	0	29	0	0	3
DARUNTER: BUH	1	4	-	4	0	29	0	0	3
BULGARIEN	0	0	0	1	0	36	1	0	2
DARUNTER: SOF	0	0	0	1	0	35	1	0	2
POLEN	10	0	0	32	2	55	0	0	4
DARUNTER: WAW	8	0	0	32	1	52	0	0	4
SOWJETUNION	9	8	0	11	33	128	3	0	53
DARUNTER: MOW	8	8	0	10	15	121	1	0	8
LED	0	-	-	0	18	4	1	0	45

AUGUST 1991
 MIT GEBIETEN AUSSERHALB DES BUNDESGBIETES
 IN TONNEN

FLUGPLATZ							NACH ENDZIELLAND BZW. -- FLUGPLATZ	
B E R L I N (TXL)	(SXF)	SAARBRUECKEN (SCN)	MUENSTER/OSN (FMO)	LEIPZIG (LEJ)	DRESDEN (DRS)	SONSTIGE	INSGESAMT	
3	-	-	0	-	0	-	216	FINNLAND
3	-	-	0	-	0	-	170	DARUNTER: HEL
-	-	-	-	-	-	-	36	TKU
3	-	-	0	-	0	0	414	SCHWEDEN
3	-	-	0	-	-	0	292	DARUNTER: STO
0	-	-	-	-	-	0	14	MMA
0	-	-	0	-	-	-	93	GOT
0	-	-	0	-	-	0	94	NORWEGEN
0	-	-	0	-	-	0	74	DARUNTER: OSL
0	-	-	-	-	-	0	349	DAENEMARK
0	-	-	-	-	-	0	259	DARUNTER: CPH
0	-	-	-	-	-	-	50	BLL
0	-	-	-	-	-	-	37	*DK
24	-	-	0	0	0	2	1 658	GR BRITANNIEN
23	-	-	0	0	0	2	807	DARUNTER: LON
0	-	-	0	-	-	-	210	BHX
0	-	-	0	-	-	0	112	MAN
0	-	-	-	-	-	-	114	LPL
0	-	-	-	-	-	-	28	GLA
0	-	-	-	-	-	-	353	*GB
0	-	-	0	-	0	-	112	IRLAND
0	-	-	0	-	0	-	93	DARUNTER: DUB
0	-	-	-	-	-	-	10	ORK
0	-	-	0	-	-	-	18	ISLAND
0	-	-	0	-	-	-	18	DARUNTER: REK
0	-	0	-	0	0	-	58	NIEDERLANDE
0	-	0	-	0	0	-	38	DARUNTER: AMS
0	-	-	-	-	-	-	17	MST
0	-	-	-	-	0	-	454	BELGIEN
0	-	-	-	-	0	-	452	DARUNTER: BRU
0	-	-	0	0	-	-	4	LUXEMBURG
8	-	-	0	0	0	0	417	FRANKREICH
8	-	-	0	0	0	0	352	DARUNTER: PAR
-	-	-	-	-	-	-	30	MLH
3	-	0	0	0	0	0	1 055	SPANIEN
2	-	-	-	-	-	0	262	DARUNTER: MAD
0	-	0	-	-	-	-	359	BCN
0	-	-	-	-	0	0	26	VLC
0	-	-	0	-	-	-	27	ALC
0	-	-	-	-	-	-	26	AGP
0	-	-	-	-	-	-	50	*E1
0	-	0	-	-	-	0	128	PMI
0	-	-	-	-	-	-	25	IBZ
0	-	-	-	-	-	0	76	LFA
0	-	-	-	-	-	-	47	TCI
0	-	-	-	0	0	0	186	PORTUGAL
0	-	-	-	0	0	-	132	DARUNTER: LIS
0	-	-	-	-	-	0	51	OPO
0	-	-	-	-	-	-	38	MALTA
0	-	-	-	-	-	-	38	DARUNTER: MLA
0	-	-	-	-	-	-	1	GIBRALT (BRIT)
4	-	-	0	-	0	-	241	SCHWEIZ
3	-	-	0	-	0	-	127	DARUNTER: ZRH
0	-	-	-	-	-	-	28	GVA
0	-	-	-	-	-	-	83	BSL
6	0	-	0	0	0	2	371	OESTERREICH
5	0	-	0	0	0	-	212	DARUNTER: VIE
0	-	-	-	-	-	-	136	LNZ
0	-	-	-	-	-	2	14	GRZ
3	-	-	0	0	0	0	488	ITALIEN
0	-	-	-	-	-	-	81	DARUNTER: ROM
1	-	-	0	0	0	-	143	MIL
0	-	-	-	-	-	0	11	VCE
0	-	-	-	-	-	-	15	TRN
0	-	-	-	-	0	-	165	GOA
0	-	-	-	-	-	-	10	NAP
0	-	-	-	-	-	-	37	*IT
2	-	12	0	-	-	0	560	GRIECHENLAND
2	-	12	-	-	-	0	497	DARUNTER: ATH
0	-	0	0	-	-	-	56	SKG
4	-	0	-	0	-	-	389	TUERKEI
1	-	-	-	-	-	-	59	DARUNTER: ANK
3	-	-	-	-	-	-	303	IST
0	-	0	-	0	-	-	19	IZM
0	-	-	0	-	-	-	38	ZYPERN
0	-	-	-	-	-	-	35	DARUNTER: LCA
0	2	-	-	-	0	-	128	JUGOSLAWIEN
0	2	-	-	-	0	-	64	DARUNTER: BEG
0	-	-	-	-	-	-	30	ZAG
0	0	-	-	-	-	-	14	LJU
0	0	-	-	-	-	-	18	*YU
0	0	-	-	0	0	0	103	UNGARN
0	0	-	-	0	0	0	103	DARUNTER: BUD
0	1	-	-	-	-	-	2	ALBANIEN
0	0	-	0	-	-	0	40	TSSCHECHOSLOW
0	0	-	0	0	0	0	37	DARUNTER: PRG
0	0	-	-	0	0	-	44	RUMAENIEN
0	0	-	-	0	0	-	42	DARUNTER: BUH
0	2	-	-	0	0	-	44	BULGARIEN
0	2	-	-	-	0	-	44	DARUNTER: SOF
0	0	-	-	-	0	-	105	POLEN
0	0	-	-	0	0	-	99	DARUNTER: WAW
0	175	-	0	0	0	-	422	SOWJETUNION
0	53	-	0	0	0	-	226	DARUNTER: MOW
0	38	-	-	-	0	-	107	LED

6 GÜTERVERKEHR
 6. 2 VERFLECHTUNG IM VERKEHR
 6. 2. 3 VERSAND

NACH ENDTZIELLAND BZW. ---FLUGPLATZ	VON HERKUNFTS								
	HAMBURG (HAM)	HANNOVER (HAJ)	BREMEN (BRE)	DUESSELDORF (DUS)	KOELN/BONN (CGN)	FRANKFURT (FRA)	STUTTGART (STR)	MUERNBERG (NUE)	MUENCHEN (MUC)
VERSAND									
INSGESAMT									
*SU	0	-	-	0	0	2	0	0	0
EUROPA	427	63	28	512	2 356	3 359	294	146	594
DARUNTER: EG-LAENDER	283	35	17	308	1 701	2 109	220	137	392
ÄGYPTEN	7	2	3	8	2	219	3	0	8
DARUNTER: CAI	7	2	3	8	2	218	3	0	8
LIBYEN	1	0	0	5	0	152	1	0	2
DARUNTER: TIP	0	0	0	5	0	113	1	0	2
*LY	-	-	-	-	-	37	-	-	-
TUNESIEN	3	2	0	7	1	50	3	0	3
DARUNTER: TUN	3	2	0	6	1	46	3	0	3
ALGERIEN	2	0	0	1	0	61	0	0	0
DARUNTER: ALG	2	0	-	1	0	48	0	0	0
MAROKKO	2	0	0	2	1	57	2	0	2
DARUNTER: CAS	2	0	0	1	0	54	1	0	2
KAP VERDE	0	-	-	-	0	2	-	-	0
SENEGAL	0	0	0	0	0	6	0	-	0
GAMBIA	-	0	0	-	-	0	0	-	0
GUINEA	-	-	-	-	-	0	0	-	0
SIERRA LEONE	0	-	0	0	0	0	0	-	0
ELFENS. KÜSTE	0	-	-	-	0	1	0	-	0
BURKINA FASO	-	-	-	-	0	0	-	-	0
GHANA	0	0	0	40	0	3	0	0	0
DARUNTER: ACC	0	0	0	40	0	3	0	0	0
NIGERIA	9	0	0	0	0	68	2	0	0
DARUNTER: LOS	9	0	0	0	0	67	2	0	0
KAMERUN	0	0	0	0	0	4	0	0	3
GABUN	0	-	-	-	0	0	0	-	0
KONGO	0	0	-	0	0	2	-	0	0
ZAIRE	0	0	0	-	2	5	0	0	0
ANGOLA	0	0	1	0	0	1	-	-	0
SUDAN	0	0	0	0	0	9	0	-	1
DARUNTER: KRT	0	0	0	0	0	9	0	-	1
DSCHIBUTI	0	-	-	-	0	0	-	-	0
ÄTHIOPIEN	0	0	0	2	71	485	0	0	0
DARUNTER: ADD	0	0	0	2	71	480	0	0	0
UGANDA	0	-	-	-	-	86	-	-	0
DARUNTER: EBB	0	-	-	-	-	86	-	-	0
KENIA	1	0	0	0	0	48	0	-	0
DARUNTER: NBO	1	0	0	0	0	48	0	-	0
RUANDA	-	-	-	-	-	2	-	-	0
BURUNDI	-	-	0	-	0	20	0	-	0
DARUNTER: BJM	-	-	-	-	-	20	0	-	0
TANSANIA	1	-	0	0	0	24	0	-	0
DARUNTER: DAR	1	-	0	0	0	17	0	-	0
SAMBIA	0	0	-	0	0	24	0	-	0
DARUNTER: LUN	0	0	-	0	0	21	0	-	0
MALAWI	0	0	-	0	0	3	0	-	1
SIMBABWE	0	0	0	0	11	35	0	0	0
DARUNTER: HRE	0	0	0	0	11	29	0	0	0
BOTSUANA	0	-	-	-	0	0	0	-	0
NAMIBIA	0	0	-	0	-	31	-	-	0
DARUNTER: WDH	0	0	-	0	-	31	-	-	0
MOSAMBIK	-	0	-	-	0	0	-	-	-
MADAGASKAR	-	0	0	0	0	0	-	-	0
SESCHELLEN	0	-	-	-	-	2	5	-	0
REUNION (FR)	0	0	-	0	-	0	0	-	0
MAURITIUS	0	0	0	0	0	17	0	0	16
DARUNTER: MRU	0	0	0	0	0	17	0	0	16
SUEDAFRIKA	18	47	5	7	4	475	18	8	49
DARUNTER: JNB	15	47	4	6	3	450	16	8	47
CPT	0	0	0	0	0	9	0	0	0
DUR	3	0	0	0	0	14	1	0	0
AFRIKA	51	54	12	78	99	1 898	37	10	97
KANADA	33	33	6	93	14	519	25	15	64
DARUNTER: YMQ	6	3	3	9	1	129	4	0	16
YTO	22	28	0	67	11	299	17	8	42
YEA	0	0	-	1	0	8	0	0	0
YVR	3	0	0	6	1	37	2	6	5
YYC	0	0	0	1	-	9	0	-	0
*CA	0	0	0	5	0	22	0	0	0
USA	326	86	18	308	832	6 053	243	48	506
DARUNTER: NYC	115	10	2	93	642	1 879	67	11	215
CHI	18	12	2	87	63	1 188	22	3	58
BOS	19	6	3	5	0	278	9	0	17
PHL	7	5	0	5	3	119	8	0	2
BWI	0	-	-	2	0	14	1	-	0
WAS	12	9	0	9	6	165	4	1	4
DET	1	0	-	2	1	54	6	0	2
PIT	0	0	0	3	2	31	4	-	0
CVG	0	-	-	0	0	55	6	-	11
CLE	0	0	0	6	2	58	4	0	1
*U1	3	0	0	0	1	64	2	0	16
ATL	21	8	5	6	17	659	41	13	27
CLT	3	2	0	12	66	143	0	0	0
MIA	12	0	0	15	0	143	3	0	9
SJU	8	0	0	0	5	107	0	5	0
ORL	0	0	0	0	0	31	2	-	4
*U2	6	0	0	0	0	18	3	0	4
MSP	0	-	-	-	0	21	1	0	2

AUGUST 1991

MIT GEBIETEN AUSSERHALB DES BUNDESGBIETES

IN TONNEN

FLUGPLATZ

FLUGPLATZ							NACH ENDZIELLAND	
B E R L I N (TKL)	(SKF)	SAARBUECKEN (SCN)	MUENSTER/OSN (FMO)	LEIPZIG (LEJ)	DRESDEN (DRS)	SONSTIGE	INSGESAMT	BZW. -- FLUGPLATZ
-	83	-	-	-	-	-	86	VERSAND ----- INSGESAMT ----- *SU
66	101	12	3	0	2	6	8 049	E U R O P A
42	-	12	2	0	1	3	5 342	DARUNTER: EG-LAENDER
0	37	-	-	0	0	-	291	AEGYPTEN
0	37	-	-	0	0	-	290	DARUNTER: CAI
-	-	-	4	-	-	-	166	LIBYEN
-	-	-	4	-	-	-	126	DARUNTER: TIP
-	-	-	-	-	-	-	37	*LY
0	-	-	0	-	-	-	70	TUNESIEN
0	-	-	0	-	-	-	64	DARUNTER: TUN
0	-	-	-	-	-	-	66	ALGERIEN
0	-	-	-	-	-	-	53	DARUNTER: ALG
0	-	0	-	-	-	-	67	MAROKKO
0	-	0	-	-	-	-	62	DARUNTER: CAS
0	-	-	-	-	-	-	3	KAP VERDE
0	-	-	-	-	-	-	8	SENEGAL
0	0	-	-	-	-	-	0	GAMBIA
0	-	-	-	-	-	-	1	GUINEA
0	-	-	-	-	-	-	1	SIERRA LEONE
0	-	-	-	-	-	-	3	ELFENB. KUESTE
-	0	-	-	-	-	-	0	BURKINA FASO
-	0	-	-	-	-	-	45	GHANA
0	0	-	-	-	-	-	45	DARUNTER: ACC
0	0	-	-	-	-	-	81	NIGERIA
0	0	-	-	-	-	-	80	DARUNTER: LOS
-	-	-	-	-	-	-	9	KAMERUN
-	-	-	-	-	-	-	2	GABUN
-	-	-	-	-	-	-	3	KONGO
0	-	-	-	-	-	-	9	ZAIRE
0	0	-	-	-	-	-	4	ANGOLA
-	-	-	-	-	-	-	11	SUDAN
-	-	-	-	-	-	-	11	DARUNTER: KRT
0	-	-	-	-	0	-	0	DSCHIBUTI
0	-	-	-	-	0	-	559	AETHIOPIEN
0	-	-	-	-	0	-	555	DARUNTER: ADD
0	-	-	-	-	-	-	87	UGANDA
0	-	-	-	-	-	-	87	DARUNTER: EBB
0	-	-	-	-	-	-	52	KENIA
0	-	-	-	-	-	-	52	DARUNTER: NBO
0	-	-	-	-	-	-	3	RUANDA
0	-	-	-	-	-	-	21	BURUNDI
0	-	-	-	-	-	-	21	DARUNTER: BJM
0	0	-	-	-	-	-	26	TANSANIA
0	0	-	-	-	-	-	19	DARUNTER: DAR
0	-	-	-	-	-	-	26	SAMBIA
0	-	-	-	-	-	-	23	DARUNTER: LUN
-	-	-	-	-	-	-	5	MALAWI
0	0	-	-	-	-	-	48	SIMBABWE
0	0	-	-	-	-	-	42	DARUNTER: HRE
-	-	-	-	-	-	-	0	BOTSUANA
-	-	-	-	-	-	-	32	NAMIBIA
-	3	-	-	-	-	-	32	DARUNTER: WDH
-	-	-	-	-	-	-	4	MOSAMBIK
-	-	-	-	-	-	-	1	MADAGASKAR
-	-	-	-	-	-	-	7	SESCHELLEN
-	-	-	-	-	-	-	1	REUNION (FR)
-	-	-	-	-	-	-	35	MAURITIUS
-	-	-	-	-	-	-	35	DARUNTER: MRU
0	-	-	-	0	-	-	630	SUEDAFRIKA
0	-	-	-	0	-	-	597	DARUNTER: JNB
-	-	-	-	-	-	-	10	CPT
-	-	-	-	-	-	-	20	DUR
3	41	0	4	0	0	0	2 384	A F R I K A
0	-	0	1	0	-	0	805	KANADA
-	-	-	-	-	-	-	171	DARUNTER: YMQ
0	-	0	0	0	-	-	496	YTO
-	-	-	0	-	-	-	13	YEA
0	-	-	0	-	-	-	60	YVR
-	-	-	0	-	-	-	11	YVC
-	-	-	0	-	-	-	30	*CA
46	-	0	5	0	0	0	8 473	USA
18	-	-	1	0	-	0	3 054	DARUNTER: NYC
6	-	0	0	-	-	0	1 459	CHI
0	-	0	-	-	-	-	340	BOS
4	-	-	-	-	-	0	154	PHL
0	-	-	-	-	-	-	18	BWI
0	-	-	0	-	-	-	210	WAS
0	-	-	2	-	-	0	69	DET
0	-	-	-	0	-	-	42	PIT
0	-	-	0	-	-	-	72	CVG
0	-	-	-	-	-	-	72	CLE
1	-	-	-	0	-	-	88	*U1
3	-	-	-	-	-	0	798	ATL
-	-	-	-	-	-	-	226	CLT
2	-	-	-	-	0	0	185	MIA
0	-	-	-	-	-	-	127	SJU
0	-	-	-	-	-	-	38	ORL
0	-	-	-	0	-	-	33	*U2
-	-	-	-	-	-	-	24	MSP

6 GÜTERVERKEHR
 6. 2 VERFLECHTUNG IM VERKEHR
 6. 2. 3 VERSAND

NACH ENDZIELLAND BZW.---FLUGPLATZ	VON HERKUNFTS								
	HAMBURG (HAM)	HANNOVER (HAJ)	BREMEN (BRE)	DUESSELDORF (DUS)	KOELN/BONN (CGN)	FRANKFURT (FRA)	STUTTGART (STR)	NUERNBERG (NUE)	MUENCHEN (MUC)
VERSAND									
INSGESAMT									
STL	0	-	0	0	-	6	4	-	1
NKE	0	0	-	0	0	45	0	-	0
DAL	3	6	0	4	0	160	10	0	4
HOU	10	3	0	6	4	135	0	-	4
MEM	1	-	-	-	-	19	0	0	0
*U4	0	0	0	0	0	24	1	0	1
SEA	1	-	-	1	0	11	2	0	0
PDX	0	1	-	0	0	8	0	-	6
SLC	0	0	-	-	0	10	2	-	1
SFO	13	11	1	20	2	155	6	3	17
LAX	17	7	1	27	10	362	19	2	86
DEN	0	0	0	0	0	8	4	0	3
PHX	0	1	0	-	0	22	0	1	0
ELP	30	0	0	-	0	3	2	2	0
BERMUDA (BRIT)	0	-	0	0	0	0	-	-	0
MEXIKO	29	60	0	7	1	525	6	0	2
DARUNTER: MEX	26	60	0	7	1	515	6	0	2
GUATEMALA	2	0	0	0	0	0	0	0	0
HONDURAS	0	-	0	0	0	1	0	-	-
EL SALVADOR	-	0	0	0	0	0	0	-	0
NICARAGUA	0	-	0	0	0	4	-	-	0
COSTA RICA	4	-	0	0	0	2	0	0	0
PANAMA	4	-	0	0	0	0	0	-	0
KUBA	4	0	0	0	7	14	0	0	2
DARUNTER: HAV	4	0	0	0	7	14	0	0	2
BAHAMAS	-	0	-	0	0	2	0	0	1
JAMAICA	0	-	-	0	0	2	0	-	0
HAITI	0	-	-	-	0	0	-	-	0
DOMINIK. REP.	2	0	-	3	0	3	0	0	0
GUADELOUPE (FR)	0	-	-	0	0	0	-	-	0
BARBADOS	0	-	-	0	0	0	-	-	0
TRINID. U. TOB.	0	-	-	0	0	0	-	-	0
NIED. ANTILLEN	0	-	0	0	-	3	0	-	0
ST. LUCIA	-	-	-	-	0	7	-	-	-
SONST. WESTIN.	0	-	-	-	-	0	0	-	0
KOLUMBIEN	12	0	0	1	2	196	6	0	1
DARUNTER: BOG	11	0	0	0	2	184	5	0	1
VENEZUELA	8	0	0	7	4	223	9	4	2
DARUNTER: CCS	8	0	0	3	4	199	8	4	2
MAR	-	-	-	4	0	24	0	-	0
GUAYANA (FR)	0	-	0	0	-	1	0	-	0
BRASIL IEN	37	38	4	32	5	506	49	9	53
DARUNTER: RIO	9	0	0	8	3	96	2	0	7
SAO	22	36	4	18	0	372	42	7	11
MAO	0	2	0	0	0	11	2	0	19
POA	0	0	0	1	0	8	2	0	8
*BR	2	0	0	3	0	13	1	1	8
ECUADOR	5	0	0	0	0	47	0	0	1
DARUNTER: UIO	4	0	0	0	0	44	0	0	1
PERU	3	-	0	0	0	50	2	0	0
DARUNTER: LIM	3	-	0	0	0	50	2	0	0
BOLIVIEN	5	0	0	0	0	11	0	-	0
DARUNTER: LPB	4	0	0	0	0	10	0	-	0
PARAGUAY	2	0	-	2	0	10	2	0	0
DARUNTER: ASU	2	0	-	2	0	10	2	0	0
URUGUAY	5	0	0	0	0	31	1	0	2
DARUNTER: MVD	5	0	0	0	0	31	1	0	2
ARGENTINIEN	14	0	0	9	3	157	2	1	4
DARUNTER: BUE	14	0	0	9	3	157	2	1	4
CHILE	17	0	2	9	1	81	0	0	1
DARUNTER: SCL	17	0	2	9	1	81	0	0	1
A M E R I K A	510	219	33	477	873	8 457	350	82	643
LIBANON	1	0	0	0	0	20	1	0	0
DARUNTER: BEY	1	0	0	0	0	20	1	0	0
ISRAEL	11	1	1	4	808	448	7	2	34
DARUNTER: TLV	11	1	1	4	808	448	7	2	34
JORDANIEN	3	0	-	0	0	25	0	0	0
DARUNTER: AMM	3	0	-	0	0	25	0	0	0
SYRIEN	0	0	0	2	0	17	1	0	28
DARUNTER: DAM	0	0	0	2	0	17	1	0	28
IRAN	10	0	1	6	5	409	8	3	8
DARUNTER: THR	10	0	1	5	5	402	8	3	8
KUWEIT	8	10	4	4	101	132	0	2	24
DARUNTER: KWI	8	10	4	4	101	132	0	2	24
BAHRAIN	0	0	0	0	0	90	2	0	0
DARUNTER: BAH	0	0	0	0	0	90	2	0	0
KATAR	0	-	-	0	0	80	0	0	0
DARUNTER: DOH	0	-	-	0	0	80	0	0	0
SAUDI-ARAB.	21	4	13	13	203	324	12	3	11
DARUNTER: DHA	1	2	11	3	0	91	2	0	1
JED	9	1	1	0	79	149	8	0	4
RUH	11	1	0	6	123	83	2	2	6
JEMEN	0	0	1	0	0	29	0	0	0
DARUNTER: SAH	0	0	1	0	0	25	0	-	0
OMAN	1	0	0	1	0	63	1	0	2
DARUNTER: MCT	1	0	0	1	0	63	1	0	2
V. A. EMIRATE	38	1	2	7	41	490	6	2	6
DARUNTER: DXB	37	1	2	7	41	434	4	2	5
AUH	2	-	0	0	0	54	2	0	1
PAKISTAN	9	2	0	2	30	202	1	0	0
DARUNTER: KHI	6	2	0	2	26	143	1	0	0
ISB	0	0	-	0	0	32	0	-	0

AUGUST 1991

MIT GEBIETEN AUSSERHALB DES BUNDESGBIETES

IN TONNEN

FLUGPLATZ							NACH ENDZIELLAND BZW. -- FLUGPLATZ	
B E R L I N (TXL)	(SXF)	SAARBRUECKEN (SCN)	MUENSTER/OSN (FMO)	LEIPZIG (LEJ)	DRESDEN (DRS)	SONSTIGE	INSGESAMT	
-	-	-	-	-	-	-	13	STL
-	-	-	-	-	-	-	46	MKE
0	-	-	-	-	-	-	187	DAL
1	-	-	-	-	-	-	165	HOU
-	-	-	0	-	-	-	21	MEM
-	-	-	0	-	-	-	28	*U4
5	-	-	0	-	-	-	22	SEA
0	-	-	-	-	-	-	17	PDX
-	-	-	-	-	-	-	14	SLC
3	-	-	-	-	-	0	231	SFO
2	-	0	-	-	-	-	533	LAX
0	-	-	-	-	-	-	16	DEN
0	-	-	-	-	-	-	25	PHX
-	-	-	-	-	-	-	37	ELP
-	-	-	-	-	-	-	0	BERMUDA (BRIT)
0	0	-	-	-	-	0	633	MEXIKO
0	0	-	-	-	-	0	610	DARUNTER: MEX
-	-	-	-	-	-	-	4	GUATEMALA
0	-	-	-	-	-	-	1	HONDURAS
0	-	-	-	-	-	-	2	EL SALVADOR
0	-	-	-	-	-	-	5	NICARAGUA
-	-	-	-	-	-	-	4	COSTA RICA
0	-	-	-	-	-	-	7	PANAMA
0	4	-	-	-	-	-	34	KUBA
0	4	-	-	-	-	-	34	DARUNTER: HAV
0	-	-	-	-	-	-	4	BAHAMAS
0	-	-	-	-	-	0	3	JAMAICA
-	-	-	-	-	-	-	1	HAITI
0	-	-	-	-	-	-	9	DOMINIK REP
-	-	-	-	-	-	-	1	GUADELOUPE (FR)
-	-	-	-	-	-	-	1	BARBADOS
-	-	-	-	-	-	-	2	TRINID. U. TOB.
-	-	-	-	-	-	-	4	NIED. ANTILLEN
-	-	-	-	-	-	-	7	ST. LUCIA
0	-	-	-	-	-	-	0	SONST. WESTIN.
0	-	-	-	-	-	0	219	KOLUMBIEN
0	-	-	0	-	-	-	205	DARUNTER: BOG
0	-	-	0	-	-	-	257	VENEZUELA
0	-	-	-	-	-	-	227	DARUNTER: CCS
-	-	-	-	-	-	-	28	MAR
-	-	-	-	-	-	-	2	GUAYANA (FR)
3	-	-	1	-	0	0	739	BRASILIEN
0	-	-	0	-	-	-	127	DARUNTER: RIO
3	-	-	1	-	0	-	516	SAO
-	-	-	-	-	-	-	34	MAO
0	-	-	-	-	-	-	20	POA
0	-	-	-	-	-	0	29	*BR
0	-	-	-	-	-	-	56	ECUADOR
0	-	-	-	-	-	-	52	DARUNTER: UIO
0	-	-	-	-	-	0	58	PERU
0	-	-	-	-	-	0	58	DARUNTER: LIM
0	-	-	-	-	-	-	17	BOLIVIEN
0	-	-	-	-	-	-	15	DARUNTER: LPB
0	-	-	-	-	-	-	17	PARAGUAY
0	-	-	-	-	-	-	17	DARUNTER: ASU
0	-	-	-	-	-	-	40	URUGUAY
0	-	-	-	-	-	-	40	DARUNTER: MVD
0	-	-	-	-	0	-	193	ARGENTINIEN
0	-	-	-	-	0	-	192	DARUNTER: BUE
0	-	-	-	-	-	-	113	CHILE
0	-	-	-	-	-	-	112	DARUNTER: SCL
52	4	0	7	0	0	0	11 711	A M E R I K A
0	0	-	-	-	-	-	26	LIBANON
0	0	-	-	-	-	-	26	DARUNTER: BEY
0	16	0	0	-	0	-	1 334	ISRAEL
0	16	0	0	-	0	-	1 334	DARUNTER: TLV
0	-	-	-	-	-	-	29	JORDANIEN
0	-	-	-	-	-	-	29	DARUNTER: AMM
0	0	-	-	0	-	-	51	SYRIEN
0	0	-	-	0	-	-	51	DARUNTER: DAM
0	0	-	0	0	0	0	451	IRAN
0	0	-	0	0	0	0	444	DARUNTER: THR
0	-	-	-	-	-	-	284	KUWEIT
0	-	-	-	-	-	-	284	DARUNTER: KWI
0	-	-	-	-	-	-	96	BAHRAIN
0	-	-	-	-	-	-	96	DARUNTER: BAH
-	-	-	-	-	-	-	83	KATAR
-	-	-	-	-	-	-	83	DARUNTER: DOH
1	-	-	0	-	0	-	606	SAUDI-ARAB.
-	-	-	-	-	-	-	111	DARUNTER: DHA
0	-	-	0	-	0	-	256	JED
0	-	-	0	-	-	-	237	RUH
0	-	-	-	-	-	-	33	JEMEN
0	-	-	-	-	-	-	29	DARUNTER: SAH
-	-	-	-	-	-	-	70	OMAN
-	-	-	-	-	-	-	70	DARUNTER: MCT
0	-	-	-	-	0	-	595	V. A. EMIRATE
0	-	-	-	-	0	-	534	DARUNTER: DXB
0	-	-	-	-	-	-	59	AUH
0	-	-	-	-	0	-	248	PAKISTAN
0	-	-	-	-	0	-	181	DARUNTER: KHI
0	-	-	-	-	-	-	33	ISB

6 GÜTERVERKEHR
 6.2 VERFLECHTUNG IM VERKEHR
 6.2.3 VERSAND

NACH ENDZIELLAND BZW. --- FLUGPLATZ	VON HERKUNFTS								
	HAMBURG (HAM)	HANNOVER (HAJ)	BREMEN (BRE)	DUESSELDORF (DUS)	KOELN/BONN (CGN)	FRANKFURT (FRA)	STUTTGART (STR)	MUERBERG (MUE)	MUENCHEN (MUC)
VERSAND									
INSGESAMT									
LHE	2	0	0	0	3	27	-	0	0
BANGLADESCH	3	-	0	0	0	11	0	-	0
DARUNTER:DAC	2	-	0	0	0	11	0	-	0
AFGHANISTAN	0	-	-	-	-	5	-	-	-
INDIEN	28	3	3	15	7	452	12	11	11
DARUNTER:DEL	5	0	1	2	1	115	2	8	1
BOM	20	0	0	8	5	296	3	2	6
MAA	3	0	2	2	0	14	6	0	3
BLR	0	1	-	2	0	19	0	-	0
NEPAL	0	-	-	0	0	10	-	-	-
DARUNTER:KTM	0	-	-	0	0	10	-	-	-
SRI LANKA	3	-	0	0	0	45	0	0	4
DARUNTER:CMB	3	-	0	0	0	45	0	0	4
MALEDIVEN	-	-	-	0	-	4	-	0	0
MYANMAR	0	-	0	0	0	0	0	-	0
THAILAND	5	0	0	3	1	206	2	0	5
DARUNTER:BKK	5	0	0	3	1	206	2	0	5
VIETNAM	4	-	0	0	0	5	0	-	1
MALAYSIA	5	0	0	0	2	198	2	16	3
DARUNTER:KUL	5	0	0	0	2	137	2	9	3
PEN	0	-	-	0	-	52	0	6	0
SINGAPUR	16	2	0	4	0	323	6	4	11
DARUNTER:SIN	16	2	0	4	0	323	6	4	11
BRUNEI	0	0	0	0	0	14	0	0	2
DARUNTER:BWN	0	0	0	0	0	14	0	0	2
INDONESIEN	2	0	0	0	1	158	0	0	9
DARUNTER:JKT	1	0	0	0	1	153	0	0	9
PHILIPPINEN	5	2	0	3	1	185	4	0	11
DARUNTER:MNL	29	7	2	12	152	895	4	0	11
HONGKONG (BRIT)	29	7	2	12	152	895	4	0	11
DARUNTER:HKG	29	7	2	12	152	895	4	0	11
TAIWAN	7	0	0	4	7	221	1	0	2
DARUNTER:TPE	4	0	0	1	7	194	1	0	2
*TW	3	-	-	2	-	27	-	-	0
JAPAN	50	16	6	30	68	1 597	22	27	40
DARUNTER:TYO	43	12	6	21	61	1 236	14	22	29
OSA	5	4	0	9	6	321	8	4	8
*JP	0	-	-	0	0	36	0	0	2
KOREA REP.	38	7	2	12	110	691	17	11	9
DARUNTER:SEL	38	7	0	6	110	676	16	11	8
PUS	0	-	0	6	0	14	1	-	0
KOREA DEM.VR	0	-	-	-	-	0	-	-	-
MONGOLEI	0	-	-	-	-	0	-	-	-
CHINA	9	20	5	20	28	277	11	9	14
DARUNTER:PEK	3	5	0	5	28	240	10	2	11
SHA	6	14	5	13	0	32	0	7	2
A S I E N	313	80	44	147	1 570	7 629	123	92	250
AUSTRALIEN	11	5	0	9	9	501	17	8	4
DARUNTER:SYD	6	0	0	0	7	259	0	7	3
MEB	2	4	0	6	0	199	16	0	1
ADL	0	0	0	0	0	9	0	0	0
PER	2	0	0	2	0	15	0	0	0
BNE	0	0	-	0	1	19	0	-	0
NEUSEELAND	2	0	0	2	0	62	0	0	1
DARUNTER:AKL	2	0	0	1	0	58	0	0	0
PAPUA-NEUGUI	0	-	-	-	0	0	-	-	0
AUSTRALIEN/OZEANIEN...	13	5	1	11	10	565	18	9	6
I N S G E S A M T ..	1 314	421	119	1 225	4 908	21 907	823	338	1 589

AUGUST 1991

MIT GEBIETEN AUSSERHALB DES BUNDESGBIETES

IN TONNEN

FLUGPLATZ

FLUGPLATZ							NACH ENDZIELLAND BZW. -- FLUGPLATZ	
B E R L I N (TXL)	(SXF)	SAARBRUECKEN (SCN)	MUENSTER/OSN (FMO)	LEIPZIG (LEJ)	DRESDEN (DRS)	SONSTIGE	INSGESAMT	
								VERSAND

								INSGESAMT

0	-	-	-	-	-	-	34	LHE
0	0	-	0	-	-	-	17	BANGLADESCH
0	0	-	-	-	-	-	16	DARUNTER: DAC
0	-	-	-	-	-	-	6	AFGHANISTAN
0	0	-	-	0	0	-	542	INDIEN
0	0	-	-	0	-	-	135	DARUNTER: DEL
0	-	-	-	0	0	-	342	BOM
0	-	-	-	0	-	-	32	MAA
0	-	-	-	-	0	-	23	BLR
-	-	-	-	-	-	-	10	NEPAL
-	-	-	-	-	-	-	10	DARUNTER: KTM
-	-	-	-	-	-	-	53	SRI LANKA
-	-	-	-	-	-	-	53	DARUNTER: CMB
-	-	-	-	-	-	-	5	MALEDIVEN
0	0	-	-	-	-	-	1	MYANMAR
0	0	-	0	-	-	-	224	THAILAND
0	0	-	0	-	-	-	224	DARUNTER: BKK
0	1	-	0	-	0	-	12	VIETNAM
0	-	-	0	-	-	0	228	MALAYSIA
0	-	-	0	-	-	0	158	DARUNTER: KUL
0	-	-	-	-	-	-	59	PEN
0	0	-	-	0	-	0	369	SINGAPUR
0	0	-	-	0	-	0	369	DARUNTER: SIN
0	-	-	-	-	-	-	16	BRUNEI
0	-	-	-	-	-	-	16	DARUNTER: BWN
0	-	-	0	-	-	0	173	INDONESIEN
0	-	-	0	-	-	0	167	DARUNTER: JKT
0	-	-	1	-	-	-	212	PHILIPPINEN
0	-	-	1	-	-	-	212	DARUNTER: MNL
0	-	0	3	-	0	-	1 116	HONGKONG (BRIT)
0	-	0	3	-	0	-	1 116	DARUNTER: HKG
2	-	-	-	-	-	-	246	TAIWAN
2	-	-	-	-	-	-	212	DARUNTER: TPE
3	0	0	0	0	0	0	34	*TW
3	0	0	0	0	0	0	1 859	JAPAN
0	0	-	-	0	-	0	1 447	DARUNTER: TYO
0	-	-	-	-	-	-	366	OSA
0	-	-	-	-	-	-	40	*JP
0	-	-	-	-	-	2	897	KOREA REP.
-	0	-	-	-	-	2	874	DARUNTER: SEL
-	0	-	-	-	-	-	23	PUS
-	0	-	-	0	-	-	1	KOREA DEM. VR
2	1	-	0	-	0	-	1	MONGOLEI
1	1	-	0	-	0	-	396	CHINA
0	0	-	0	-	-	-	306	DARUNTER: PEK
0	0	-	0	-	-	-	80	SHA
13	20	0	5	0	0	2	10 290	A S I E N
0	-	-	-	0	-	0	567	AUSTRALIEN
0	-	-	-	0	-	0	284	DARUNTER: SYD
0	-	-	-	-	-	-	231	MEB
-	-	-	-	-	-	-	10	ADL
-	-	-	-	-	-	-	20	PER
0	-	-	-	-	-	-	21	BNE
0	-	-	-	-	-	-	68	NEUSEELAND
0	-	-	-	-	-	-	63	DARUNTER: AKL
0	-	-	-	-	-	-	0	PAPUA-NEUGUI
0	-	-	-	0	-	0	637	AUSTRALIEN/OZEANIEN
135	247	13	19	2	2	9	33 071	I N S G E S A M T

6 GÜTERVERKEHR
 6. 2 VERFLECHTUNG IM VERKEHR
 6. 2. 4 EMPFANG

VON HERKUNFTSLAND BZW. --- FLUGPLATZ	NACH ENDZIEL								
	HAMBURG (HAM)	HANNOVER (HAJ)	BREMEN (BRE)	DUESSELDORF (DUS)	KOELN/BONN (CGN)	FRANKFURT (FRA)	STUTTGART (STR)	NUERNBERG (NUE)	MUENCHEN (MUC)
EMPFANG									
INSGESAMT									
FINNLAND	6	0	1	4	4	21	11	0	4
DARUNTER:HEL	5	0	0	3	4	20	3	0	4
SCHWEDEN	6	2	0	10	129	62	3	3	2
DARUNTER:STO	4	2	0	6	52	50	2	2	2
GOT	1	0	0	4	1	9	1	0	0
*SE	-	-	-	-	75	1	-	0	0
NORWEGEN	7	0	2	2	0	20	0	0	3
DARUNTER:OSL	3	0	1	2	0	13	0	0	2
DAENEMARK	14	5	1	16	217	15	10	0	27
DARUNTER:CPH	13	5	1	16	165	14	9	0	26
BLL	-	-	0	-	34	0	0	-	0
*DK	0	-	0	-	18	0	0	0	0
GR BRITANNIEN	67	62	16	154	995	266	32	9	114
DARUNTER:LON	56	20	12	60	427	210	24	6	89
BHX	0	0	0	3	268	2	0	0	1
MAN	5	3	3	7	0	41	4	2	7
LPL	0	-	-	0	96	0	0	-	0
NCL	0	-	0	0	20	0	-	0	-
BFS	0	-	0	1	0	2	0	0	9
*GB	3	38	0	82	181	5	0	0	4
IRLAND	7	0	0	6	13	21	1	0	8
DARUNTER:DUB	3	0	0	5	13	15	0	0	4
SNN	2	0	-	2	-	5	0	-	3
ISLAND	0	-	-	-	0	6	-	0	0
NIEDERLANDE	6	2	0	5	0	16	2	1	9
DARUNTER:AMS	6	2	0	5	0	16	2	1	9
BELGIEN	48	35	0	0	67	197	20	150	10
DARUNTER:BRU	48	35	0	0	67	197	20	150	10
LUXEMBURG	0	0	0	0	-	0	0	-	0
FRANKREICH	17	2	2	13	100	82	12	24	37
DARUNTER:PAR	11	2	1	10	157	43	9	0	25
MLH	0	0	-	-	20	-	-	23	-
TLS	0	0	0	0	-	27	0	0	1
NCE	0	0	0	0	0	6	0	0	9
SPANIEN	30	2	3	14	124	79	12	2	17
DARUNTER:MAD	11	0	0	2	0	23	4	1	13
BCN	2	0	0	3	83	13	1	0	2
*EI	0	0	-	0	40	0	-	0	0
PNI	12	0	2	2	0	8	0	0	0
LEA	0	0	-	-	-	15	0	-	0
TCI	3	0	0	3	-	5	3	0	0
PORTUGAL	8	1	4	18	2	90	3	9	40
DARUNTER:LIS	5	0	2	13	0	47	0	1	4
OPO	3	0	2	5	2	42	3	8	36
MALTA	0	0	0	0	0	23	1	0	3
DARUNTER:MLA	0	0	0	0	0	23	1	0	3
SCHWEIZ	15	14	0	11	78	50	15	23	18
DARUNTER:ZRH	13	13	0	8	6	17	14	4	11
GVA	2	0	0	3	2	33	1	0	5
BSL	0	-	0	0	70	0	0	19	0
OESTERRICH	5	3	1	39	97	43	5	8	16
DARUNTER:VIE	4	2	1	38	24	40	5	1	16
LNZ	0	-	0	0	0	0	0	6	-
ITALIEN	12	4	0	32	170	80	10	3	21
DARUNTER:ROM	3	1	0	7	3	24	3	1	10
MIL	3	0	0	11	3	28	2	0	6
GOA	1	0	0	0	110	0	-	-	0
NAP	0	0	0	9	0	7	2	0	2
OLB	-	-	-	-	-	10	-	-	0
*IT	-	0	0	0	53	0	-	-	-
GRIECHENLAND	12	3	8	29	8	68	31	2	21
DARUNTER:ATH	11	0	0	8	2	43	9	0	8
SKG	1	2	7	21	6	24	21	2	13
TUERKEI	44	7	7	65	59	212	35	5	46
DARUNTER:ANK	4	0	-	1	0	14	0	0	0
IST	31	4	6	52	47	181	32	2	34
IZM	8	2	0	10	11	13	2	1	10
ZYPERN	0	-	0	0	0	9	0	-	0
JUGOSLAWIEN	4	0	0	5	0	110	2	0	5
DARUNTER:ZAG	3	0	0	5	0	83	1	0	2
ZAG	0	0	-	0	0	9	0	0	2
LJU	0	0	-	0	0	14	0	0	0
UNGARN	3	0	0	1	0	14	2	0	3
DARUNTER:BUD	3	0	0	1	0	14	2	0	3
TSCHECHOSLOW	1	-	0	0	0	9	0	0	0
DARUNTER:PRG	1	-	0	0	0	8	0	0	0
RUMAENIEN	0	5	0	0	0	5	0	0	0
BULGARIEN	0	0	-	0	0	7	0	0	0
DARUNTER:SOF	0	0	-	0	0	7	0	0	0
POLEN	1	0	0	0	0	14	0	0	0
DARUNTER:WAW	1	0	0	0	0	14	0	0	0
SOWJETUNION	30	65	0	9	5	32	23	3	3
DARUNTER:MOU	30	65	0	9	5	32	23	3	3
LED	0	-	-	0	0	0	-	-	-
EUROPA	346	215	50	437	2 153	1 554	233	253	408
DARUNTER:EG-LAENDER	221	117	36	208	1 777	915	134	208	302
AEGYPTEN	14	0	0	6	1	58	14	0	17
DARUNTER:CAI	14	0	0	6	1	58	14	0	17
LIBYEN	-	0	-	0	0	10	-	0	0
DARUNTER:TIP	-	0	-	0	0	10	-	0	0
TUNESIEN	0	0	1	12	3	33	4	0	2
DARUNTER:TUN	0	0	0	5	3	28	2	0	2

AUGUST 1991

MIT GEBIETEN AUSSERHALB DES BUNDESGBIETES

IN TONNEN

FLUGPLATZ							VON HERKUNFTSLAND BZW. --- FLUGPLATZ
B E R L I N (TXL)	(SXF)	SAARBRUECKEN (SCN)	MUENSTER/OSN (FMO)	LEIPZIG (LEJ)	DRESDEN (DRS)	SONSTIGE	INSGESAMT
							EMPFANG
							INSGESAMT
2	-	0	-	0	-	-	56 FINNLAND
2	-	0	-	-	-	-	44 DARUNTER: HEL
14	-	0	-	-	0	-	232 SCHWEDEN
14	-	0	-	-	-	-	134 DARUNTER: STO
0	-	-	-	-	0	-	19 GOT
-	-	-	-	-	-	-	77 *SE
0	-	-	-	-	0	-	37 NORWEGEN
0	-	-	-	-	-	-	23 DARUNTER: OSL
7	-	0	0	0	-	-	311 DAENEMARK
7	-	0	0	0	-	-	257 DARUNTER: CPH
0	-	0	0	0	-	-	35 BLL
0	-	-	-	-	-	-	19 *DK
57	-	0	0	0	0	-	1 773 GR BRITANNIEN
43	-	0	0	0	0	-	940 DARUNTER: LON
0	-	-	-	-	-	-	270
2	-	0	0	0	0	-	75 BHX
0	-	-	-	-	-	-	97 MAN
-	-	-	-	-	-	-	21 LPL
-	-	-	-	-	-	-	13 NCL
11	-	-	-	0	-	-	326 BFS
0	-	-	-	-	-	-	*GB
0	-	-	-	-	-	-	57 IRLAND
0	-	-	-	-	-	-	41 DARUNTER: DUB
0	-	-	-	-	-	-	11 SNN
-	-	-	-	-	-	-	7
2	-	0	0	0	0	0	45 ISLAND
2	-	0	0	0	0	0	45 NIEDERLANDE
0	-	-	-	-	-	-	537 DARUNTER: AMS
0	-	-	-	-	-	-	537 BELGIEN
0	-	-	-	-	-	-	1 DARUNTER: BRU
24	0	-	0	0	0	0	394 LUXEMBURG
22	0	-	0	-	0	-	202 FRANKREICH
-	-	-	-	-	-	-	43 DARUNTER: PAR
0	-	-	-	0	-	0	30 MLH
0	-	-	-	0	-	-	17 TLS
3	-	0	0	0	0	-	206 NCE
1	-	-	-	-	-	-	58 SPANIEN
0	-	0	0	0	0	-	106 DARUNTER: MAD
-	-	-	-	-	-	-	40 BCN
0	-	-	-	-	-	-	25 *EI
-	-	-	-	-	-	-	15 PMI
-	-	-	-	-	-	-	15 LPA
0	-	0	0	-	0	0	15 TCI
0	-	0	0	-	-	-	177 PORTUGAL
0	-	0	0	-	-	-	75 DARUNTER: LIS
-	-	-	-	-	-	-	101 OPO
-	-	-	-	-	-	-	30 MALTA
5	0	0	0	0	0	-	30 DARUNTER: MLA
4	0	0	0	0	0	-	231 SCHWEIZ
0	-	-	-	0	-	-	90 DARUNTER: ZRH
0	-	-	-	0	-	-	48 GVA
10	1	0	-	0	0	-	89 BSL
9	1	0	-	0	0	-	227 OESTERREICH
0	-	-	-	-	-	-	143 DARUNTER: VIE
4	-	0	-	0	0	-	79 LNZ
1	-	-	-	0	-	-	337 ITALIEN
3	-	0	-	0	0	-	53 DARUNTER: ROM
0	-	-	-	-	-	-	58 MIL
-	-	-	-	-	-	-	112 GOA
-	-	-	-	-	-	-	22 NAP
1	-	-	-	-	-	-	10 OLB
0	-	-	-	-	-	-	53 *IT
0	-	-	-	-	-	-	183 GRIECHENLAND
0	-	-	-	-	-	-	82 DARUNTER: ATH
22	0	0	-	0	0	-	97 SKG
0	-	-	-	-	-	-	503 TUERKEI
20	0	0	-	0	-	-	21 DARUNTER: ANK
3	-	-	-	-	0	-	411 IST
-	-	-	-	-	-	-	62 IZH
0	0	-	-	0	-	-	11 ZYPERN
0	0	-	0	0	-	-	128 JUGOSLAWIEN
0	-	-	-	-	-	-	94 DARUNTER: BEG
0	-	-	0	-	-	-	13 ZAG
0	-	-	-	0	-	-	15 LJU
0	1	-	0	-	-	-	27 UNGARN
0	1	-	0	-	-	-	27 DARUNTER: BUD
0	1	-	-	-	-	-	12 TSCHESCHOSLOW
0	1	-	-	-	-	-	12 DARUNTER: PRG
-	0	-	-	-	-	-	11 RUMAENIEN
0	0	0	0	0	0	-	10 BULGARIEN
0	0	0	0	0	0	-	10 DARUNTER: SOF
0	1	-	-	-	-	-	10 POLEN
0	1	-	-	-	-	-	17 DARUNTER: WAW
0	100	1	24	-	0	-	297 SOWJETUNION
0	36	1	24	-	0	-	233 DARUNTER: MOW
-	63	-	-	-	-	-	64 LED
156	107	3	25	0	2	0	5 941 E U R O P A
100	0	0	1	0	0	0	4 102 DARUNTER: EG-LAENDER
0	3	0	-	0	-	-	115 AEGYPTEN
0	3	0	-	0	-	-	115 DARUNTER: CAI
-	-	-	-	-	-	-	11 LIBYEN
-	-	-	-	-	-	-	11 DARUNTER: TIP
0	0	-	-	0	0	0	57 TUNESIEN
0	0	-	-	0	0	-	42 DARUNTER: TUN

6 GÜETERVERKEHR
 6.2 VERFLECHTUNG IM VERKEHR
 6.2.4 EMPFANG

VON HERKUNFTSLAND BZW. --- FLUGPLATZ	NACH ENDZIEL								
	HAMBURG (HAM)	HANNOVER (HAJ)	BREMEN (BRE)	DUESSELDORF (DUS)	KOELN/BONN (CGN)	FRANKFURT (FRA)	STUTTGART (STR)	DUERNBERG (NUE)	MUENCHEN (MUC)
EMPFANG									
INSGESAMT									
MIR	0	0	1	6	0	3	2	0	0
ALGERIEN	0	-	-	-	1	2	-	0	0
MAROKKO	4	1	0	7	0	19	0	0	0
DARUNTER: CAS	1	0	-	5	0	14	0	0	0
MALI	-	-	-	-	-	0	-	-	0
KAP VERDE	0	-	-	-	-	-	-	-	-
SENEGAL	3	-	0	-	0	24	-	-	-
DARUNTER: DKR	3	-	0	-	0	24	-	-	-
GUINEA	-	-	-	-	-	0	0	-	0
ELFENB. KUESTE	0	0	-	0	0	6	0	-	0
BURKINA FASO	0	-	-	0	0	1	0	-	0
GHANA	2	-	0	39	0	2	-	-	0
DARUNTER: ACC	2	-	0	39	0	2	-	-	0
TOGO	0	-	-	0	0	-	0	-	0
NIGERIA	0	0	0	3	0	18	0	0	0
DARUNTER: LOS	0	0	0	3	0	18	0	0	0
KAMERUN	0	0	0	0	0	3	0	0	0
ZAIRE	0	-	0	0	3	9	0	-	0
DARUNTER: FIH	0	-	0	0	3	9	0	-	0
ANGOLA	-	-	1	-	-	0	-	-	-
SUDAN	0	0	-	-	0	10	-	-	-
DARUNTER: KRT	0	0	-	-	0	10	-	-	-
AETHIOPIEN	-	-	-	0	0	25	-	-	-
DARUNTER: ADD	-	-	-	0	0	25	-	-	-
KENIA	57	-	0	0	7	365	0	2	11
DARUNTER: NBO	56	-	0	0	7	363	0	0	11
BURUNDI	-	-	-	0	0	0	0	-	-
TANSANIA	0	-	0	0	0	3	0	-	4
SAMBIA	0	-	-	0	0	13	-	0	0
DARUNTER: LUN	0	-	-	0	0	13	-	0	0
MALAWI	0	0	0	-	0	0	-	-	0
SIMBABWE	5	5	0	0	0	83	5	0	0
DARUNTER: HRE	5	4	0	0	0	81	4	0	0
BOTSUANA	-	-	-	-	0	0	-	-	0
NAMIBIA	0	0	-	0	0	11	-	-	0
DARUNTER: WDH	0	0	-	0	0	11	-	-	0
MADAGASKAR	0	-	0	-	0	0	-	-	-
KOMOREN	1	-	-	-	-	-	-	-	-
SESCHELLEN	0	-	-	1	-	1	-	-	-
MAURITIUS	5	0	0	9	4	13	13	1	15
DARUNTER: MRU	5	0	0	9	4	13	13	1	15
SUEDAFRIKA	27	14	4	7	4	253	4	2	56
DARUNTER: JNB	17	2	3	7	2	224	3	2	55
CPT	8	0	0	0	0	25	0	0	0
*ZA	0	7	0	0	0	4	0	0	0
A F R I K A	122	21	8	87	25	966	42	7	110
KANADA									
KANADA	70	10	8	106	45	820	26	8	57
DARUNTER: YMQ	2	0	1	4	2	26	3	0	7
YTO	21	7	6	55	4	480	16	3	35
YVR	41	3	1	46	3	210	7	5	14
YYC	0	0	-	0	-	78	0	-	0
YHZ	5	-	-	0	-	11	-	-	-
YQX	-	-	-	-	36	-	-	-	-
USA	377	111	46	626	1 245	6 377	243	94	811
DARUNTER: NYC	183	19	13	159	743	1 656	63	22	142
CHI	33	18	3	130	83	1 112	30	15	177
BOS	18	5	0	12	4	196	18	16	56
PHL	1	3	4	9	2	153	7	2	15
BWI	0	-	-	0	0	10	2	-	1
WAS	3	6	1	4	2	184	3	1	5
DET	1	1	-	4	4	59	0	1	4
PIT	0	0	0	0	2	50	0	0	0
CVG	0	2	-	0	0	107	1	0	1
CLE	-	0	1	5	0	6	3	2	0
ATL	32	4	1	22	329	634	24	5	85
CLT	0	3	2	16	34	127	2	0	3
TPA	2	-	-	0	-	10	0	-	1
MIA	8	6	5	164	3	212	11	2	21
SJU	0	0	-	5	0	72	0	2	33
ORL	0	-	0	0	0	88	0	5	3
MSP	2	-	-	0	2	33	0	0	2
STL	1	1	-	0	0	10	0	-	-
MKE	0	-	-	-	0	9	0	-	0
*U3	0	-	-	0	-	21	-	0	2
DAL	5	7	0	5	8	311	10	0	11
HOU	9	19	3	9	8	179	2	0	15
SEA	7	0	1	2	1	28	2	0	5
PDX	2	0	0	2	0	14	0	-	5
SLC	0	0	1	3	0	17	-	0	2
SFO	16	1	3	20	7	322	19	3	82
LAX	36	8	4	49	8	695	32	14	107
DEN	3	0	-	1	-	12	10	-	3
PHX	0	-	-	3	2	6	0	0	20
SAN	4	-	-	-	-	3	2	-	2
MEXIKO	4	13	0	2	0	81	1	6	0
DARUNTER: MEX	4	12	0	2	0	79	1	6	0
GUATEMALA	0	-	0	0	0	3	0	0	0
HONDURAS	-	-	-	-	-	1	-	-	-
EL SALVADOR	-	-	-	-	0	-	-	-	-
COSTA RICA	-	-	-	-	-	6	0	-	0
KUBA	0	-	-	0	0	0	0	0	0
JAMAICA	0	-	-	0	-	1	0	-	0

AUGUST 1991

MIT GEBIETEN AUSSERHALB DES BUNDESGBIETES

IN TONNEN

FLUGPLATZ								VON HERKUNFTSLAND	
B E R L I N (TXL)	(SXF)	SAARBRUECKEN (SCN)	MUENSTER/OSN (FMO)	LEIPZIG (LEJ)	DRESDEN (DRS)	SONSTIGE	INSGESANT	BZW.---	FLUGPLATZ
								EMPFANG	
								INSGESANT	
-	-	-	-	0	-	0	14		MIR
-	0	-	-	-	-	-	4		ALGERIEN
0	-	0	-	0	0	-	35		MAROKKO
0	-	-	-	-	-	-	22		DARUNTER: CAS
-	-	0	-	-	-	-	0		MALI
-	-	-	-	-	-	-	0		KAP VERDE
-	-	-	-	-	-	-	27		SENEGAL
0	-	-	-	-	-	-	27		DARUNTER: DKR
0	-	-	-	-	-	-	0		GUINEA
0	-	-	-	-	-	-	7		ELFENB.KUESTE
-	-	-	-	-	-	-	2		BURKINA FASO
-	-	-	-	-	-	-	44		GHANA
-	-	-	-	-	-	-	44		DARUNTER: ACC
0	-	-	-	-	-	-	0		TOGO
0	-	-	-	-	-	-	24		NIGERIA
0	-	-	-	-	-	-	23		DARUNTER: LOS
0	-	-	-	-	-	-	4		KAMERUN
0	-	-	-	-	-	-	12		ZAIRE
0	-	-	-	-	-	-	12		DARUNTER: FII
0	-	-	-	-	-	-	1		ANGOLA
0	-	-	-	-	-	-	10		SUDAN
0	-	-	-	-	-	-	10		DARUNTER: KRT
-	-	-	-	-	-	-	25		AETHIOPIEN
0	-	-	-	-	-	-	25		DARUNTER: ADD
0	-	-	-	-	-	-	443		KENIA
0	-	-	-	-	-	-	438		DARUNTER: NBO
-	-	-	-	-	-	-	1		BURUNDI
-	-	-	-	-	-	-	8		TANSANIA
0	0	-	-	-	-	-	13		SAMBIA
-	0	-	-	-	-	-	13		DARUNTER: LUN
-	-	-	-	-	-	-	1		MALAWI
-	-	0	0	-	-	-	100		SIMBABWE
0	-	-	0	-	-	-	95		DARUNTER: HRE
0	-	-	-	-	-	-	0		BOTSUANA
0	-	-	-	-	-	-	12		NAMIBIA
0	-	-	-	-	-	-	12		DARUNTER: WDH
-	-	-	-	-	-	-	0		MADAGASKAR
-	-	-	-	-	-	-	1		KOMOREN
-	-	-	-	-	-	-	3		SESCHELLEN
-	-	-	-	-	-	-	60		MAURITIUS
-	-	-	-	-	-	-	60		DARUNTER: MRU
3	-	0	0	0	0	-	373		SUEDAFRIKA
2	-	0	0	0	0	-	318		DARUNTER: JNB
0	-	-	-	-	-	-	35		CPT
-	-	-	0	-	-	-	13		*ZA
5	5	0	0	0	0	0	1 398		A F R I K A
7	-	0	2	-	0	-	1 161		KANADA
1	-	-	0	-	0	-	48		DARUNTER: YHQ
3	-	0	0	-	-	-	630		YTO
3	-	-	2	-	-	-	334		YVR
-	-	-	-	-	-	-	80		YYC
-	-	-	-	-	-	-	16		YHZ
-	-	-	-	-	-	-	36		YQX
114	-	0	8	5	0	0	10 058		USA
31	-	0	0	3	0	-	3 034		DARUNTER: NYC
16	-	0	1	0	-	0	1 621		CHI
12	-	-	2	-	-	-	341		BOS
3	-	0	-	0	-	-	200		PHL
0	-	-	0	0	-	-	14		BWI
-	-	-	-	-	-	-	211		WAS
-	-	-	-	-	-	-	75		DET
-	-	-	-	-	-	-	55		PIT
-	-	-	-	-	-	-	112		CVG
-	-	-	-	-	-	-	18		CLE
7	-	0	0	-	-	-	1 142		ATL
0	-	-	0	-	-	-	187		CLT
0	-	-	-	-	-	-	15		TPA
2	-	-	0	2	0	0	435		MIA
-	-	-	-	-	-	-	112		SJU
0	-	-	-	-	-	-	97		ORL
0	-	-	-	-	-	-	40		MSP
-	-	-	-	-	-	-	14		STL
-	-	-	-	-	-	-	10		MKE
-	-	-	-	-	-	-	23		*UJ
6	-	-	0	-	-	0	366		DAL
5	-	-	-	-	-	-	250		HOU
0	-	-	-	-	-	-	47		SEA
0	-	-	-	-	-	-	25		PDX
0	-	-	-	-	-	-	24		SLC
22	-	-	0	-	-	-	496		SFO
8	-	0	2	-	-	-	964		LAX
0	-	-	-	-	-	-	30		DEN
0	-	-	-	-	-	-	33		PHX
0	-	-	-	-	-	-	10		SAN
0	-	-	0	-	-	-	109		MEXIKO
0	-	-	-	-	-	-	105		DARUNTER: MEX
-	-	-	-	-	-	-	5		GUATEMALA
-	-	-	-	-	-	-	1		HONDURAS
0	-	-	-	-	-	-	0		EL SALVADOR
-	-	-	-	-	-	-	7		COSTA RICA
-	0	-	-	-	-	-	2		KUBA
-	-	-	-	-	-	-	1		JAMAICA

VON HERKUNFTSLAND BZW. --- FLUGPLATZ	NACH ENDZIEL									
	HAMBURG (HAM)	HANNOVER (HAJ)	BREMEN (BRE)	DUESSELDORF (DUS)	KOELN/BONN (CGN)	FRANKFURT (FRA)	STUTTGART (STR)	NUERNBERG (NUE)	MUENCHEN (MUC)	
EMPFANG										
INSGESAMT										
DOMINIK. REP	-	-	-	-	-	4	-	-	-	-
BARBADOS	0	-	-	-	-	0	0	-	-	0
NIED. ANTILLEN	0	-	0	-	-	0	-	-	-	-
ST. LUCIA	-	-	-	-	-	4	-	-	-	-
KOLUMBIEN	14	0	3	3	0	452	0	3	0	0
DARUNTER: BOG	14	0	3	3	0	412	0	3	0	0
BAQ	-	-	-	-	-	12	-	-	-	-
CLO	0	-	-	-	0	21	-	-	-	0
VENEZUELA	0	0	0	0	0	9	0	-	-	1
DARUNTER: CCS	0	0	0	0	0	9	0	-	-	1
BRASIL IEN	116	18	4	8	3	284	14	10	23	3
DARUNTER: RIO	9	-	2	0	0	61	1	0	3	3
SAO	74	18	0	4	1	160	7	9	15	-
MAO	0	0	0	-	-	12	-	-	-	-
POA	31	0	1	4	0	42	3	0	3	0
*BR	0	0	0	0	0	5	3	0	0	0
ECUADOR	6	7	0	0	0	27	0	0	0	0
DARUNTER: UIO	6	3	0	0	0	26	0	0	0	0
PERU	4	0	0	0	0	56	0	0	1	1
DARUNTER: LIM	4	0	0	0	0	56	0	0	1	1
BOLIVIEN	0	-	-	2	1	14	-	-	-	0
DARUNTER: LFB	0	-	-	2	0	12	-	-	-	-
PARAGUAY	-	-	-	-	0	4	-	-	-	-
URUGUAY	4	-	0	0	7	57	-	3	0	0
DARUNTER: MVD	4	-	0	0	7	57	-	3	0	0
ARGENTINIEN	4	0	0	13	16	61	3	2	0	0
DARUNTER: BUE	4	0	0	13	16	60	3	2	0	0
CHILE	4	0	0	1	6	38	0	0	1	1
DARUNTER: SCL	4	0	0	1	6	38	0	0	1	1
A M E R I K A	605	160	61	765	1 332	8 300	289	126	898	
LIBANON	0	0	0	0	0	5	-	-	-	0
ISRAEL	7	2	10	4	842	218	6	0	24	24
DARUNTER: TLV	7	2	10	4	842	218	6	0	24	24
JORDANIEN	2	-	0	0	0	3	0	-	0	0
SYRIEN	7	0	0	0	0	17	0	-	4	4
DARUNTER: DAM	7	0	0	0	0	17	0	-	4	4
IRAN	75	1	0	21	3	107	4	1	10	10
DARUNTER: THR	75	1	0	21	3	107	4	1	10	10
KUWEIT	0	-	1	-	2	3	2	-	0	0
BAHRAIN	1	-	0	5	0	4	0	0	0	0
DARUNTER: BAH	1	-	0	5	0	4	0	0	0	0
KATAR	-	0	-	0	0	15	-	-	0	0
DARUNTER: DOH	-	0	-	0	0	15	-	-	0	0
SAUDI-ARAB.	2	0	1	0	5	21	2	0	2	2
DARUNTER: JED	2	0	0	0	2	7	0	0	0	0
RUH	0	0	-	0	1	11	0	-	1	1
JEMEN	0	-	0	0	0	2	-	-	-	-
OMAN	0	-	0	0	0	0	0	-	0	0
V. A. EMIRATE	43	15	7	22	37	653	40	39	45	45
DARUNTER: SHJ	-	-	-	-	-	261	20	25	0	0
DXB	41	15	6	18	36	326	14	10	32	32
AUH	1	-	0	4	0	66	7	3	12	12
PAKISTAN	44	22	6	23	199	275	28	12	23	23
DARUNTER: KHI	28	17	6	20	196	245	18	12	19	19
ISB	5	0	0	3	0	11	1	0	2	2
LHE	7	4	0	0	2	19	7	0	2	2
BANGLADESCH	0	-	0	0	0	10	0	0	0	0
DARUNTER: DAC	0	-	0	0	0	10	0	0	0	0
AFGHANISTAN	2	-	-	-	0	1	-	-	-	-
INDIEN	137	13	17	153	40	1 413	76	19	43	43
DARUNTER: DEL	45	8	3	33	15	706	11	11	18	18
CCU	7	0	1	22	3	80	1	0	4	4
BOM	52	4	0	27	6	383	21	5	4	4
MAA	12	0	10	28	6	98	14	0	10	10
BLR	17	1	2	40	6	129	28	0	5	5
*IN	4	0	0	3	2	18	0	1	1	1
NEPAL	11	2	-	9	9	13	9	-	4	4
DARUNTER: KTM	11	2	-	9	9	13	9	-	4	4
SRI LANKA	13	0	0	2	0	74	6	5	26	26
DARUNTER: CMB	13	0	0	2	0	74	6	5	26	26
MALEDIVEN	-	-	-	-	-	0	-	-	0	0
THAILAND	63	10	17	54	12	539	32	17	42	42
DARUNTER: BKK	63	10	17	54	12	538	32	17	42	42
*TH	0	0	0	-	-	0	0	-	0	0
VIETNAM	7	0	16	23	0	22	0	-	10	10
DARUNTER: SGN	7	0	16	23	0	21	0	-	10	10
MALAYSIA	9	39	2	10	7	174	9	6	12	12
DARUNTER: KUL	7	33	0	3	5	154	4	4	5	5
PEN	2	6	0	7	2	16	5	1	7	7
SINGAPUR	25	7	3	24	17	313	8	5	21	21
DARUNTER: SIN	25	7	3	24	17	313	8	5	21	21
BRUNEI	0	-	-	0	0	18	-	-	0	0
DARUNTER: BWN	0	-	-	0	0	18	-	-	0	0
INDONESIEN	18	0	0	7	2	225	5	2	4	4
DARUNTER: JKT	9	0	0	5	0	198	4	1	1	1
DPS	10	0	-	2	1	27	0	0	2	2
PHILIPPINEN	9	2	10	18	1	192	6	13	32	32
DARUNTER: MNL	9	2	10	18	1	190	6	13	32	32
HONGKONG (BRIT)	194	51	58	172	347	1 415	199	100	129	129
DARUNTER: HKG	194	51	58	172	347	1 415	199	100	129	129
TAIWAN	17	5	3	33	14	354	18	12	27	27
DARUNTER: TPE	16	4	3	25	13	352	17	12	19	19

AUGUST 1991

MIT GEBIETEN AUSSERHALB DES BUNDESGBIETES

IN TONNEN

FLUGPLATZ							VON HERKUNFTSLAND	
B E R L I N (TXL)	(SXF)	SAARBRUECKEN (SCN)	MUENSTER/OSN (FMO)	LEIPZIG (LEJ)	DRESDEN (DRS)	SONSTIGE	INSGESAMT	BZW. --- FLUGPLATZ
-	-	-	-	-	-	-	4	EMPFANG
-	-	-	-	-	-	0	1	DOMINIK. REP
-	-	-	-	-	-	-	0	BARBADOS
0	-	-	-	-	-	-	4	NIED. ANTILLEN
0	-	-	-	-	-	10	495	ST. LUCIA
-	-	-	-	-	-	10	455	KOLUMBIEN
-	-	-	-	-	-	-	12	DARUNTER: BOG
1	-	0	-	-	-	-	21	BAQ
1	-	0	-	-	-	-	13	CLO
0	-	3	0	-	-	-	482	VENEZUELA
0	-	2	0	-	-	-	78	DARUNTER: CCS
0	-	0	-	-	-	-	291	BRASILLEN
0	-	-	-	-	-	-	13	DARUNTER: RIO
0	-	-	-	-	-	-	85	SAO
0	-	-	-	-	-	-	10	MAC
0	-	-	0	-	-	-	41	POA
0	-	-	-	-	-	-	36	*BR
0	-	-	-	-	-	-	70	ECUADOR
0	-	-	-	-	-	-	70	DARUNTER: UIO
0	-	-	-	-	-	-	70	PERU
0	-	-	-	-	-	-	17	DARUNTER: LIM
0	-	-	-	-	-	-	15	BOLIVIEN
0	-	-	-	-	-	-	4	DARUNTER: LPB
0	-	-	0	0	-	-	73	PARAGUAY
0	-	-	0	0	-	-	73	URUGUAY
-	-	-	-	-	-	-	98	DARUNTER: MVD
-	-	-	-	-	-	-	97	ARGENTINIEN
0	-	-	-	-	-	0	51	DARUNTER: BUE
0	-	-	-	-	-	0	51	CHILE
125	0	3	10	5	0	18	12 699	DARUNTER: SCL
								A M E R I K A
0	0	-	-	-	-	-	6	LIBANON
6	11	0	0	-	0	0	1 131	ISRAEL
6	11	0	0	-	0	0	1 131	DARUNTER: TLV
0	-	-	-	-	-	-	7	JORDANIEN
0	3	-	0	-	-	-	33	SYRIEN
0	3	-	0	-	-	-	33	DARUNTER: DAM
1	-	0	-	0	-	-	226	IRAN
1	-	0	-	0	-	-	226	DARUNTER: THR
-	-	-	-	-	-	-	9	KUWEIT
-	-	-	-	-	-	-	11	BAHRAIN
-	-	-	-	-	-	-	11	DARUNTER: BAH
-	-	-	-	-	-	-	15	KATAR
-	-	-	-	-	-	-	15	DARUNTER: DOH
0	-	0	0	-	-	-	34	SAUDI-ARAB.
-	-	0	-	-	-	-	13	DARUNTER: JED
0	-	-	0	-	-	-	15	RUH
-	-	-	-	-	-	-	2	JEMEN
-	-	-	-	-	-	-	0	OMAN
18	-	-	0	0	-	-	919	V. A. EMIRATE
-	-	-	-	-	-	-	307	DARUNTER: SHJ
18	-	-	0	0	-	-	517	DXB
0	-	-	-	-	-	-	95	AUH
6	0	0	0	-	0	-	641	PAKISTAN
5	0	0	0	-	0	-	565	DARUNTER: KHI
0	-	-	-	-	-	-	22	ISB
1	-	0	-	-	-	-	45	LHE
-	-	-	-	-	-	-	11	BANGLADESCH
-	-	-	-	-	-	-	11	DARUNTER: DAC
-	0	-	-	-	-	-	4	AFGHANISTAN
19	0	2	4	19	0	-	1 956	INDIEN
12	0	0	1	18	-	-	880	DARUNTER: DEL
4	-	-	-	-	0	-	124	CCU
2	-	-	2	-	0	-	508	BOM
2	-	2	1	0	0	-	184	MAA
-	-	-	0	0	-	-	228	BLR
0	-	-	-	-	-	-	31	*IN
0	-	-	5	-	-	-	62	NEPAL
0	-	-	-	-	-	-	62	DARUNTER: KTH
0	-	-	-	0	-	-	126	SRI LANKA
0	-	-	-	-	-	-	126	DARUNTER: CMB
0	-	-	-	-	-	-	0	MALEDIVEN
46	4	-	0	-	0	0	836	THAILAND
38	4	-	0	-	0	0	826	DARUNTER: BKK
8	-	-	-	-	-	-	10	*TH
2	0	-	-	-	-	-	81	VIETNAM
2	-	-	-	-	-	-	80	DARUNTER: SGN
0	0	-	1	-	0	-	269	MALAYSIA
0	0	-	-	-	0	-	216	DARUNTER: KUL
0	-	-	1	-	-	-	49	PEN
14	14	-	0	0	0	0	453	SINGAPUR
14	14	-	0	0	0	0	453	DARUNTER: SIN
0	-	-	-	-	-	-	18	BRUNEI
0	-	-	-	-	-	-	18	DARUNTER: BWN
5	-	-	0	-	0	-	269	INDONESIEN
0	-	-	0	-	0	-	220	DARUNTER: JKT
5	-	-	-	-	-	-	48	DPS
0	-	-	0	-	-	-	283	PHILIPPINEN
0	-	-	0	-	-	-	281	DARUNTER: NNL
45	-	0	7	0	-	-	2 718	HONGKONG (BRIT)
45	-	0	7	0	-	-	2 718	DARUNTER: HKG
16	0	0	6	-	-	-	505	TAIWAN
16	-	0	6	-	-	-	483	DARUNTER: TPE

6 GÜTERVERKEHR

 6.2 VERFLECHTUNG IM VERKEHR

 6.2.4 EMPFANG

VON HERKUNFTSLAND BZW. --- FLUGPLATZ	NACH ENDZIEL								
	HAMBURG (HAM)	HAMNOVER (HAJ)	BREMEN (BRE)	DUESSELDORF (DUS)	KOELN/BONN (CGN)	FRANKFURT (FRA)	STUTTGART (STR)	MUERNBERG (MUE)	MUENCHEN (MUC)
EMPFANG									
INSGESAMT									
*TW	0	1	-	8	0	3	0	0	8
JAPAN	146	34	7	190	70	1 251	56	29	94
DARUNTER: TYO	75	21	2	137	61	925	47	24	79
OSA	70	12	5	41	9	310	8	5	15
*JP	0	0	-	5	0	14	0	0	0
KOREA REP.	56	8	4	62	140	463	21	43	44
DARUNTER: SEL	55	8	4	54	139	453	20	34	41
PUS	0	-	0	8	0	10	0	9	3
KOREA DEM. VR	-	-	-	-	0	2	1	-	0
DARUNTER: FNJ	-	-	-	-	-	-	-	-	-
CHINA	76	1	12	3	8	192	4	8	7
DARUNTER: PEK	35	1	7	3	5	141	2	6	5
SHA	39	0	5	0	3	49	0	2	0
A S I E N	965	215	175	837	1 755	7 997	532	313	605
AUSTRALIEN	3	1	0	3	3	141	2	1	11
DARUNTER: SYD	2	1	0	1	1	70	1	0	3
MEB	0	0	0	0	0	58	0	0	3
NEUSEELAND	4	-	0	10	0	65	3	0	0
DARUNTER: AKL	3	-	0	0	0	59	3	0	0
CHC	0	-	0	10	-	5	0	-	0
AUSTRALIEN/OZEANIEN ...	7	1	1	13	3	206	5	1	11
I N S G E S A M T ..	2 044	612	296	2 138	5 267	19 022	1 102	700	2 032

AUGUST 1991

MIT GEBIETEN AUSSERHALB DES BUNDESGBIETES

IN TONNEN

FLUGPLATZ

FLUGPLATZ							VON HERKUNFTSLAND BZW. --- FLUGPLATZ
B E R L I N (TXL)	(SXF)	SAARBUECKEN (SCN)	MUENSTER/OSN (FMO)	LEIPZIG (LEJ)	DRESDEN (DRS)	SONSTIGE	INSGESAMT
0	0	-	-	-	-	-	22
14	0	1	3	0	-	-	1 895
7	-	0	0	-	-	-	1 378
7	0	0	3	-	-	-	485
-	-	0	-	-	-	-	20
13	0	5	7	-	-	2	868
13	0	5	2	-	-	2	832
0	-	-	6	-	-	-	36
-	62	-	-	-	-	-	66
23	62	-	-	-	-	-	62
23	2	0	0	-	-	0	336
23	2	-	-	-	-	-	230
0	-	0	-	-	-	-	98
232	97	10	36	20	2	3	13 793
0	0	-	-	0	0	0	166
0	-	-	-	0	0	0	80
0	-	-	-	0	-	-	65
-	-	-	0	-	-	-	84
-	-	-	-	-	-	-	65
-	-	-	0	-	-	-	17
0	0	-	0	0	0	0	250
518	209	17	72	26	5	22	34 081

EMPFANG
INSGESAMT
*TW
JAPAN
DARUNTER: TYO
OSA
*JP
KOREA REP.
DARUNTER: SEL
PUS
KOREA DEM. VR
DARUNTER: FNJ
CHINA
DARUNTER: PEK
SHA
A S I E N
AUSTRALIEN
DARUNTER: SYD
MEB
NEUSEELAND
DARUNTER: AKL
CHC
AUSTRALIEN/OZEANIEN
I N S G E S A M T

8 FLUGBEWEGUNGEN
 8.1 VERFLECHTUNG IM VERKEHR
 8.1.1. STARTS BZW.

VON STRECKEN

NACH STRECKENZIEL- FLUGPLATZ	HAMBURG (HAM)	HANNOVER (HAJ)	BREMEN (BRE)	DUESSELDORF (DUS)	KOELN/BONN (CGN)	FRANKFURT (FRA)	STUTTGART (STR)	NUERNBERG (NUE)	MUENCHEN (MUC)
---------------------------------	------------------	-------------------	-----------------	----------------------	---------------------	--------------------	--------------------	--------------------	-------------------

STARTS									

INSGESAMT									

HAMBURG	61	69	29	275	211	471	194	75	329
HANNOVER	55	1 062	19	51	27	204	107	51	175
BREMEN	14	5	208	48	4	221	75	47	81
DUESSELDORF	283	53	46	-	20	218	188	83	407
KOELN/BONN	188	30	16	13	637	157	102	117	336
FRANKFURT	475	209	224	210	153	7	225	201	514
STUTTGART	192	109	77	198	121	187	800	31	24
MUERNBERG	80	55	48	85	89	201	28	99	83
MUENCHEN	372	184	84	417	351	556	64	121	55
BERLIN (TEGEL)	390	247	86	433	403	648	297	271	438
BERLIN (SCHOENEFELD)	2	1	-	-	-	7	3	-	-
SAARBRUECKEN	62	-	10	-	9	109	2	-	43
MUENSTER/OSNABRUECK	1	5	44	3	2	137	27	1	37
LEIPZIG	65	24	31	78	41	163	52	2	51
DRESDEN	72	25	31	78	55	111	84	24	76
SONSTIGE FLUGPLAETZE	404	2	467	104	514	249	124	143	469
BUNDESGBIET	2 716	2 080	1 420	1 993	2 637	3 646	2 372	1 266	3 118

STARTS IM LINIENVERKEHR									

(OHNE NURFRACHTER)									

HAMBURG	-	-	-	253	184	445	189	68	311
HANNOVER	-	-	-	44	-	168	102	49	163
BREMEN	-	-	-	48	-	198	75	44	79
DUESSELDORF	242	44	44	-	4	192	177	83	369
KOELN/BONN	180	-	-	3	-	125	44	45	279
FRANKFURT	448	174	200	167	125	-	122	146	447
STUTTGART	186	101	74	185	44	115	-	-	-
MUERNBERG	68	49	44	84	44	145	-	-	43
MUENCHEN	329	160	79	361	274	455	-	43	-
BERLIN (TEGEL)	382	219	84	430	376	623	293	267	429
BERLIN (SCHOENEFELD)	-	-	-	-	-	4	-	-	-
SAARBRUECKEN	61	-	-	-	-	104	-	-	42
MUENSTER/OSNABRUECK	-	-	-	-	-	114	26	-	37
LEIPZIG	63	23	30	75	41	110	48	-	47
DRESDEN	69	22	30	74	53	88	53	22	70
SONSTIGE FLUGPLAETZE	196	-	87	102	128	247	67	63	118
BUNDESGBIET	2 224	792	672	1 826	1 273	3 133	1 196	830	2 434

STARTS IM PAUSCHAL-									

FLUGREISEVERKEHR									

HAMBURG	-	20	1	16	2	-	1	2	13
HANNOVER	20	-	3	4	1	7	4	1	7
BREMEN	-	-	-	-	-	-	-	-	-
DUESSELDORF	28	6	-	-	2	20	1	-	34
KOELN/BONN	1	1	-	2	-	9	1	-	-
FRANKFURT	-	6	1	26	2	-	44	-	33
STUTTGART	-	4	-	2	-	26	-	1	14
MUERNBERG	5	3	-	1	-	-	3	-	2
MUENCHEN	15	6	-	29	1	34	30	-	-
BERLIN (TEGEL)	-	4	-	1	-	-	-	-	7
BERLIN (SCHOENEFELD)	1	1	-	-	-	1	-	-	-
SAARBRUECKEN	-	-	3	-	8	4	-	-	-
MUENSTER/OSNABRUECK	-	-	9	-	-	-	-	-	-
LEIPZIG	-	-	-	1	-	1	-	-	-
DRESDEN	-	1	-	3	-	-	4	-	4
SONSTIGE FLUGPLAETZE	-	-	-	-	-	-	-	5	-
BUNDESGBIET	70	52	17	85	16	102	88	9	114

AUGUST 1991

INNERHALB DES BUNDESGBIETES

LANDUNGEN

HERKUNFTSFLUGPLATZ

HERKUNFTSFLUGPLATZ								NACH STRECKENZIEL- FLUGPLATZ
B E R L I N (TXL)	(SXF)	SAARBRUECKEN (SCN)	MUENSTER/OSN (FMO)	LEIPZIG (LEJ)	DRESDEN (DRS)	SONSTIGE	INSGESAMT	
								STARTS
								INSGESAMT
418	2	62	1	49	85	403	2 734	HAMBURG
250	1	-	5	24	25	2	2 058	HANNOVER
84	-	4	66	32	29	473	1 391	BREMEN
433	1	-	6	80	81	107	2 006	DUESSELDORF
382	1	14	5	43	53	504	3 633	KOELN/BONN
637	10	106	137	158	116	251	3 633	FRANKFURT
298	11	5	27	51	83	131	2 345	STUTTGART
295	1	6	1	-	24	150	1 245	MUERNBERG
448	3	44	47	51	72	488	3 357	MUENCHEN
87	-	78	75	5	29	409	3 896	BERLIN (TEGEL)
1	1 195	-	-	19	2	8	1 238	BERLIN (SCHOENEFELD)
77	-	77	2	-	1	110	502	SAARBRUECKEN
80	-	3	357	2	-	134	833	MUENSTER/OSNABRUECK
6	20	-	5	273	47	107	965	LEIPZIG
30	2	1	-	107	-	88	784	DRESDEN
403	8	156	133	109	88	235	3 608	SONSTIGE FLUGPLAETZE
3 929	1 255	556	867	1 003	735	3 600	33 193	BUNDESGBIET
								STARTS IM LINIENVERKEHR
								(OHNE NURFRACHTER)
411	-	61	-	48	84	196	2 250	HAMBURG
220	-	-	-	22	22	-	790	HANNOVER
84	-	-	-	31	29	82	670	BREMEN
428	-	-	1	74	74	106	1 838	DUESSELDORF
378	-	-	-	41	53	128	1 276	KOELN/BONN
613	6	105	114	110	89	249	3 115	FRANKFURT
291	-	-	25	48	53	65	1 187	STUTTGART
268	-	-	-	-	22	63	830	MUERNBERG
429	-	42	37	47	70	119	2 445	MUENCHEN
-	-	78	74	-	27	392	3 674	BERLIN (TEGEL)
-	-	-	-	19	2	8	33	BERLIN (SCHOENEFELD)
76	-	-	-	-	-	-	283	SAARBRUECKEN
78	-	-	-	-	-	21	276	MUENSTER/OSNABRUECK
-	19	-	-	-	25	95	576	LEIPZIG
27	2	-	-	83	-	69	662	DRESDEN
388	8	-	22	95	69	235	1 825	SONSTIGE FLUGPLAETZE
3 691	35	286	273	618	619	1 828	21 730	BUNDESGBIET
								STARTS IM PAUSCHAL- FLUGREISEVERKEHR
-	2	-	-	-	-	-	57	HAMBURG
4	-	-	-	-	3	-	54	HANNOVER
-	-	4	1	-	-	-	5	BREMEN
2	1	-	-	3	5	-	102	DUESSELDORF
-	1	8	-	-	-	-	23	KOELN/BONN
-	1	-	-	2	2	-	117	FRANKFURT
3	1	2	-	-	5	-	55	STUTTGART
8	1	5	-	-	-	7	30	MUERNBERG
-	-	-	-	-	-	-	124	MUENCHEN
-	-	-	-	-	-	-	12	BERLIN (TEGEL)
1	-	-	2	-	-	-	3	BERLIN (SCHOENEFELD)
-	-	3	-	-	-	-	18	SAARBRUECKEN
-	-	-	-	-	-	-	12	MUENSTER/OSNABRUECK
-	-	-	-	-	15	-	17	LEIPZIG
-	-	-	-	18	-	2	32	DRESDEN
-	-	-	-	-	1	-	6	SONSTIGE FLUGPLAETZE
18	8	22	3	23	31	9	667	BUNDESGBIET

NACH STRECKENZIEL- FLUGPLATZ	VON STRECKEN								
	HAMBURG (HAM)	HANNOVER (HAJ)	BREMEN (BRE)	DUESSELDORF (DUS)	KOELN/BONN (CGN)	FRANKFURT (FRA)	STUTTGART (STR)	MUERBERG (NUE)	MUENCHEN (MUC)
STARTS									
INSGESAMT									
SCHLESWIG-HOLSTEIN .	328	-	19	9	37	27	-	2	-
HELGOLAND	105	-	15	-	-	-	-	-	-
KIEL	-	-	-	-	37	-	-	-	-
LUEBECK	3	-	-	-	-	-	-	-	-
WESTERLAND/SYLT ..	127	-	4	9	-	1	-	2	-
UEB. SCHLESW.-HOLST	93	-	-	-	-	-	-	-	-
BREMEN	-	-	4	-	-	-	-	-	-
BREMERHAVEN	-	-	4	-	-	-	-	-	-
NIEDERSACHSEN	22	1	441	27	17	-	1	-	5
BORKUM	-	-	7	27	-	-	-	-	-
BRAUNSCHWEIG	-	1	1	-	16	-	1	-	5
EMDEN	-	-	1	-	1	-	-	-	-
HARLE	-	-	-	-	-	-	-	-	-
JUIST	-	-	5	-	-	-	-	-	-
NORDDEICH	-	-	-	-	-	-	-	-	-
WANGEROOGE	-	-	35	-	-	-	-	-	-
WORDERNEY	-	-	16	-	-	-	-	-	-
LANGEBOG	-	-	8	-	-	-	-	-	-
UEB. NIEDERSACHSEN	22	-	368	-	-	-	-	-	-
WORDERHEIN-WESTFALEN	2	-	1	-	358	45	44	43	121
DORTMUND	-	-	-	-	-	-	22	42	66
PADEBORN-LIPPST.	-	-	-	-	1	45	22	-	53
SIEGENLAND	-	-	-	-	-	-	-	-	1
MOENCHENGLADBACH ..	-	-	-	-	-	-	-	-	-
UEB. NORDRH.-WESTF.	2	-	1	-	357	-	-	1	1
HESSEN	-	-	-	-	-	-	-	-	1
KASSEL	-	-	-	-	-	-	-	-	1
UEB. HESSEN	-	-	-	-	-	-	-	-	-
RHEINLAND-PFALZ	-	-	-	-	1	-	-	-	-
KOBLENZ	-	-	-	-	1	-	-	-	-
UEB. RHEINL.-PFALZ	-	-	-	-	-	-	-	-	-
BADEN-WUERTTEMBERG .	1	-	1	1	32	89	78	5	2
FREIBURG	-	-	-	-	-	-	1	-	1
FRIEDRICHSHAFEN ..	-	-	1	1	31	89	30	5	-
KARLSRUHE	-	-	-	-	-	-	2	-	-
MANNHEIM	-	-	-	-	1	-	-	-	1
UEB. BADEN-WUERTT.	1	-	-	-	-	-	45	-	-
BAYERN	42	1	-	66	61	88	-	70	340
AUGSBURG	42	-	-	66	60	-	-	-	1
BAYREUTH	-	-	-	-	-	86	-	-	-
HOF	-	1	-	-	-	2	-	4	-
OBERPFAFFENHOFEN ..	-	-	-	-	-	-	-	-	-
STRAUBING	-	-	-	-	1	-	-	66	339
UEB. BAYERN	-	-	-	-	-	-	-	-	-
MECKLENBURG-VORPOMME	7	-	-	-	1	-	-	1	-
HERINGSDORF	-	-	-	-	-	-	-	-	-
UEB. MECKLENBURG-VO	7	-	-	-	1	-	-	1	-
BRANDENBURG	-	-	1	1	-	-	1	-	-
UEB. BRANDENDURG ..	-	-	1	1	-	-	1	-	-
SACHSEN-ANHALT	-	-	-	-	-	-	-	-	-
UEB. SACHSEN-ANHALT	-	-	-	-	-	-	-	-	-
THUERINGEN	2	-	-	-	7	-	-	22	-
ERFURT	2	-	-	-	7	-	-	22	-
UEB. THUERINGEN	-	-	-	-	-	-	-	-	-
SACHSEN	-	-	-	-	-	-	-	-	-
MAGDEBURG	-	-	-	-	-	-	-	-	-
UEB. SACHSEN	-	-	-	-	-	-	-	-	-
BUNDESGBIET	404	2	467	104	514	249	124	143	469

AUGUST 1991

 INNERHALB DES BUNDESGBIETES
 NACH SONSTIGEN DEUTSCHEN FLUGPLAETZEN

HERKUNFTSFLUGPLATZ							NACH STRECKENZIEL- FLUGPLATZ	
B E R L I N (TKL)	(SKP)	SAARBRUECKEN (SCN)	MUENSTER/OSN (FMO)	LEIPZIG (LEJ)	DRESDEN (DRS)	SONSTIGE	INSGESAMT	
								STARTS -----
								INSGESAMT -----
81	-	-	-	1	-	-	504	SCHLESWIG-HOLSTEIN
-	-	-	-	-	-	-	120	HELGOLAND
41	-	-	-	-	-	-	104	KIEL
-	-	-	-	-	-	-	3	LUEBECK
40	-	-	-	1	-	-	184	WESTERLAND/SYLT
-	-	-	-	-	-	-	93	UEB. SCHLESW. -HOLS'
-	-	-	-	-	-	-	4	BREMEN
-	-	-	-	-	-	-	4	BREMERHAVEN
28	-	-	-	2	1	-	545	NIEDERSACHSEN
-	-	-	-	-	-	-	34	BORKUM
28	-	-	-	-	1	-	53	BRAUNSCHWEIG
-	-	-	-	-	-	-	2	EMDEN
-	-	-	-	-	-	-	-	HARLE
-	-	-	-	-	-	-	5	JUIST
-	-	-	-	-	-	-	-	NORDDEICH
-	-	-	-	-	-	-	35	WANGEROOGE
-	-	-	-	-	-	-	16	NORDERNEY
-	-	-	-	-	-	-	8	LANGEBOG
-	-	-	-	2	-	-	392	UEB. NIEDERSACHSEN
125	8	-	132	74	52	73	1 078	NORDRHEIN-WESTFALEN
74	-	-	27	30	25	34	320	DORTMUND
50	-	-	-	15	9	39	234	PADERBORN-LIPPST.
-	-	-	-	-	-	-	1	SIEGERLAND
1	8	-	1	23	16	-	49	MOENCHENGLADBACH
-	-	-	104	6	2	-	474	UEB. NORDRH. -WESTF.
-	-	-	-	-	-	-	1	HESSEN
-	-	-	-	-	-	-	1	KASSEL
-	-	-	-	-	-	-	-	UEB. HESSEN
-	-	156	-	-	-	-	157	RHEINLAND-PFALZ
-	-	-	-	-	-	-	1	KOBLENZ
-	-	156	-	-	-	-	156	UEB. RHEINL. -PFALZ
53	-	-	1	23	30	-	316	BADEN-WUERTTEMBERG
-	-	-	-	-	-	-	2	FREIBURG
53	-	-	1	-	-	-	211	FRIEDRICHSHAFEN
-	-	-	-	-	-	-	2	KARLSRUHE
-	-	-	-	22	24	-	48	MANNHEIM
-	-	-	-	1	6	-	53	UEB. BADEN-WUERTT.
66	-	-	-	5	4	162	905	BAYERN
66	-	-	-	-	-	-	235	AUGSBURG
-	-	-	-	-	-	76	162	BAYREUTH
-	-	-	-	-	-	86	93	ROF
-	-	-	-	-	-	-	-	OBERPFAFFENHOFEN
-	-	-	-	5	4	-	415	STRAUBING
-	-	-	-	-	-	-	-	UEB. BAYERN
4	-	-	-	-	-	-	13	MECKLENBURG-VORPOMME
-	-	-	-	-	-	-	-	HERINGSDORF
4	-	-	-	-	-	-	13	UEB. MECKLENBURG-VC
-	-	-	-	-	-	-	3	BRANDENBURG
-	-	-	-	-	-	-	3	UEB. BRANDENBURG
-	-	-	-	-	-	-	-	SACHSEN-ANHALT
-	-	-	-	-	-	-	-	UEB. SACHSEN-ANHALT
46	-	-	-	3	1	-	81	THUERINGEN
46	-	-	-	2	1	-	80	ERFURT
-	-	-	-	1	-	-	1	UEB. THUERINGEN
-	-	-	-	1	-	-	1	SACHSEN
-	-	-	-	-	-	-	-	MAGDEBURG
-	-	-	-	1	-	-	1	UEB. SACHSEN
403	8	156	133	109	88	235	3 608	BUNDESGBIET

8 FLUGBEWEGUNGEN
 8. 2 VERFLECHTUNG IM VERKEHR
 8. 2. 1 STARTS

NACH STRECKENZIELLAND BZW. ----- FLUGPLATZ	VON STRECKEN								
	HAMBURG (HAM)	HANNOVER (HAJ)	BREMEN (BRE)	DUESSELDORF (DUS)	KOELN/BONN (CGN)	FRANKFURT (FRA)	STUTTGART (STR)	NUERNBERG (NUE)	MUENCHEN (MUC)
STARTS									
INSGESAMT									
FINNLAND	91	1	-	34	8	142	36	1	31
DARUNTER: HEL	88	-	-	33	7	138	31	-	31
TKU	3	1	-	1	1	4	5	1	-
SCHWEDEN	154	1	-	101	39	219	1	4	1
DARUNTER: STO	84	-	-	73	29	145	1	2	1
MMA	41	-	-	-	6	1	-	2	-
GOT	26	-	-	27	4	73	-	-	-
NORWEGEN	88	-	-	29	1	75	1	-	4
DARUNTER: OSL	57	-	-	28	1	71	-	-	3
BGO	31	-	-	-	-	-	-	-	-
DAENEMARK	190	52	6	100	87	171	32	1	87
DARUNTER: CPH	183	49	2	95	40	171	32	-	87
RNN	5	-	-	5	-	-	-	-	-
BLL	1	-	1	-	20	-	-	-	-
*DK	1	3	2	-	27	-	-	-	-
GR BRITANNIEN	324	207	61	642	310	900	159	33	360
DARUNTER: LON	260	153	60	298	168	642	127	32	280
BHX	22	23	-	134	43	86	26	-	35
MAN	32	29	-	112	-	159	-	-	36
LPL	-	-	-	1	21	-	-	-	-
GLA	-	-	-	22	-	-	-	-	-
CWL	-	-	-	22	-	-	-	-	-
JER	5	-	-	6	-	5	-	-	-
GCI	-	-	-	8	-	5	5	-	-
*GB	2	2	-	39	76	2	1	1	4
IRLAND	-	-	-	72	28	113	4	-	22
DARUNTER: DUB	-	-	-	62	26	107	-	-	16
SNN	-	-	-	10	2	6	4	-	5
ISLAND	14	-	-	-	8	19	-	-	5
DARUNTER: REK	14	-	-	-	8	19	-	-	5
NIEDERLANDE	167	132	121	110	6	248	143	82	132
DARUNTER: AMS	166	132	121	110	6	246	119	79	127
MST	-	-	-	-	-	2	23	-	-
BELGIEN	135	65	-	94	7	251	135	71	120
DARUNTER: BRU	135	64	-	94	6	251	134	70	118
LUXEMBURG	22	1	-	1	-	126	2	1	38
DARUNTER: LUX	22	1	-	1	-	126	2	1	38
FRANKREICH	158	95	60	313	214	493	121	66	397
DARUNTER: PAR	155	93	59	208	198	300	91	58	250
BOD	-	-	-	1	1	27	-	-	3
LYS	1	-	-	26	-	73	1	-	34
TLS	-	-	-	-	-	-	1	1	9
MRS	-	-	-	-	1	26	-	-	1
NCE	-	-	-	42	6	62	18	-	58
CLY	-	-	-	8	1	3	3	-	-
BIA	1	-	-	3	-	-	-	-	9
*FR	1	1	-	25	7	2	7	-	33
SPANIEN	288	205	50	919	246	940	297	92	414
DARUNTER: MAD	-	-	-	62	-	164	33	-	72
BCN	31	-	-	62	23	158	31	-	66
GRO	-	-	-	5	-	4	1	-	4
VLC	-	-	-	1	3	62	-	-	2
ALC	4	4	-	18	-	21	-	-	7
LEI	4	4	-	12	-	8	-	-	5
AGP	13	4	-	47	-	51	9	-	14
SVQ	5	-	-	4	-	4	-	-	5
BIO	-	-	-	-	-	53	-	-	-
*E1	1	-	-	4	27	-	-	-	9
PMI	120	106	36	406	127	211	120	52	82
IBZ	24	20	5	86	18	59	25	9	38
MAH	8	9	-	18	-	13	14	5	9
LPA	28	24	4	72	16	39	21	13	27
TCI	20	11	5	38	10	26	19	5	27
FUE	17	10	-	44	13	30	8	4	21
ACE	13	13	-	36	9	32	12	4	22
*E3	-	-	-	4	-	5	-	-	4
PORTUGAL	27	17	-	90	10	206	27	4	73
DARUNTER: LIS	10	-	-	26	1	64	-	-	31
OPO	-	-	-	6	-	72	-	-	-
FAO	17	12	-	48	9	60	27	4	37
FNC	-	5	-	10	-	10	-	-	5
MALTA	9	-	-	23	6	47	9	4	27
DARUNTER: MLA	9	-	-	23	6	47	9	4	27
SCHWEIZ	198	80	74	333	143	416	216	68	338
DARUNTER: ZRH	101	73	73	178	90	203	120	58	148
GVA	30	2	1	50	23	129	92	1	73
BSL	67	3	-	104	28	84	2	9	116
OESTERREICH	63	51	1	162	110	642	131	31	144
DARUNTER: VIE	62	49	-	110	82	296	103	29	134
INN	-	-	1	3	1	53	3	-	5
LNZ	-	-	-	46	20	79	21	1	1
SZG	-	1	-	-	2	64	4	1	2
GRZ	-	1	-	1	4	89	-	-	-
KLU	1	-	-	2	-	61	-	-	2
ITALIEN	74	46	-	152	99	882	170	8	498
DARUNTER: ROM	1	1	-	36	5	185	22	-	94
MIL	54	31	-	63	25	241	92	1	107
VCE	-	-	-	9	9	93	17	-	32
TRS	-	-	-	-	-	-	-	-	38
VRM	5	5	-	2	-	1	1	-	31
TRN	-	-	-	-	-	73	19	-	30
GOA	-	-	-	-	31	33	-	-	1
FLR	-	-	-	-	-	-	-	-	56
BLQ	-	-	-	-	1	63	1	-	36
PSA	-	-	-	-	-	61	-	-	3

HERKUNFTSFLUGPLATZ							NACH STRECKENZIELLAND		
B E R L I N (TXL)	(SXF)	SAARBRUECKEN (SCN)	MUENSTER/OSN (FMO)	LEIPZIG (LEJ)	DRESDEN (DRS)	SONSTIGE	INSGESAMT	BZW. -----	FLUGPLATZ
19	2	-	-	-	-	-	365	STARTS	
19	2	-	-	-	-	-	349	INSGESAMT	
-	-	-	-	-	-	-	16	FINNLAND	
45	-	-	-	-	-	-	566	DARUNTER: HEL	
21	-	-	1	-	-	-	356	TKU	
2	-	-	-	-	-	-	52	SCHWEDEN	
22	-	-	-	-	-	-	152	DARUNTER: STO	
32	-	-	-	-	-	-	230	MMA	
30	-	-	-	-	-	-	190	GOT	
38	12	-	1	1	3	-	31	NORWEGEN	
33	12	-	-	1	1	-	781	DARUNTER: OSL	
5	-	-	-	-	-	-	706	BGO	
-	-	-	-	-	-	-	15	DAENEMARK	
-	-	-	-	-	-	-	22	DARUNTER: CPH	
296	2	-	1	-	2	-	36	RNN	
275	2	-	4	-	-	-	22	BLL	
21	-	-	1	-	-	-	36	*DK	
-	-	-	-	-	-	-	3 298	GR BRITANNIEN	
-	-	-	3	-	-	-	2 298	DARUNTER: LON	
-	-	-	-	-	-	-	390	BHX	
-	-	-	-	-	-	-	371	MAN	
-	-	-	-	-	-	-	22	LPL	
-	-	-	-	-	-	-	22	GLA	
-	-	-	-	-	-	-	22	CWL	
-	-	-	-	-	-	-	16	JER	
-	-	-	-	-	-	-	19	GCI	
5	-	-	-	-	-	-	127	*GB	
4	-	-	-	-	-	-	244	IRLAND	
-	-	-	-	-	-	-	211	DARUNTER: DUB	
-	-	-	-	-	-	-	32	SNN	
-	-	-	-	-	-	-	46	ISLAND	
94	1	-	-	-	-	-	46	DARUNTER: REK	
93	-	-	1	2	-	-	1 239	NIEDERLANDE	
-	-	-	-	-	-	-	1 199	DARUNTER: AMS	
159	1	-	-	-	-	-	26	MST	
159	-	-	2	-	-	-	1 039	BELGIEN	
22	-	-	1	-	-	-	1 032	DARUNTER: BRU	
22	-	5	-	-	-	-	218	LUXEMBURG	
106	1	5	-	-	-	-	218	DARUNTER: LUX	
102	1	5	2	-	-	-	2 031	FRANKREICH	
-	-	-	1	-	-	-	1 516	DARUNTER: PAR	
-	-	-	-	-	-	-	32	BOD	
-	-	-	-	-	-	-	135	LYS	
-	-	-	-	-	-	-	11	TLS	
-	-	-	-	-	-	-	28	MRS	
-	-	5	1	-	-	-	192	NCE	
4	-	-	-	-	-	-	15	CLY	
-	-	-	-	-	-	-	17	BIA	
269	13	57	27	28	16	-	77	*FR	
43	1	-	-	-	-	-	3 061	SPANIEN	
50	-	-	-	-	-	-	375	DARUNTER: MAD	
5	-	-	-	-	-	-	421	BCN	
6	-	-	-	-	-	-	19	GRO	
2	-	-	-	-	-	-	68	VLC	
6	-	-	-	-	-	-	60	ALC	
-	-	-	-	-	-	-	35	LEI	
-	-	-	-	-	-	-	144	AGP	
-	-	-	-	-	-	-	10	SVQ	
-	-	-	-	-	-	-	53	BIO	
-	-	-	-	-	-	-	41	*E1	
87	12	36	23	23	12	-	1 453	PMI	
15	-	9	4	5	4	-	321	IBZ	
4	-	4	-	-	-	-	84	MAH	
14	-	2	-	-	-	-	260	LPA	
14	-	2	-	-	-	-	177	TCI	
9	-	4	-	-	-	-	160	FUE	
9	-	-	-	-	-	-	150	ACE	
5	-	-	-	-	-	-	18	*E3	
16	5	-	-	-	-	-	475	PORTUGAL	
3	-	-	-	-	-	-	135	DARUNTER: LIS	
13	5	-	-	-	-	-	78	OPO	
-	-	-	-	-	-	-	232	FAO	
-	6	-	-	-	-	-	30	FNC	
-	6	-	-	-	-	-	131	MALTA	
230	9	-	-	-	-	-	131	DARUNTER: MLA	
141	9	-	54	1	46	-	2 206	SCHWEIZ	
-	-	-	52	1	45	-	1 292	DARUNTER: ZRH	
89	-	-	-	-	1	-	402	GVA	
48	28	-	4	1	3	-	502	BSL	
43	28	-	2	1	1	-	1 419	OESTERREICH	
-	-	-	-	-	-	-	940	DARUNTER: VIE	
-	-	-	-	-	-	-	66	INN	
1	-	-	2	-	2	-	168	LNZ	
-	-	-	-	-	-	-	79	SZG	
4	-	-	-	-	-	-	95	GRZ	
71	-	-	1	-	-	-	70	KLU	
1	-	-	-	-	-	-	2 001	ITALIEN	
60	-	-	-	-	-	-	345	DARUNTER: ROM	
3	-	-	-	-	-	-	674	MIL	
-	-	-	-	-	-	-	163	VCE	
-	-	-	-	-	-	-	38	TRS	
-	-	-	-	-	-	-	45	VRN	
-	-	-	-	-	-	-	122	TRN	
-	-	-	-	-	-	-	65	GOA	
-	-	-	-	-	-	-	56	FLR	
-	-	-	-	-	-	-	101	BLQ	
-	-	-	-	-	-	-	64	PSA	

8 FLUGBEWEGUNGEN
 8. 2 VERFLECHTUNG IM VERKEHR
 8. 2. 1 STARTS

NACH STRECKENZIELLAND		VON STRECKEN								
BZW. ----- FLUGPLATZ	HAMBURG (HAM)	HANNOVER (HAJ)	BREMEN (BRE)	DUESSELDORF (DUS)	KOELN/BONN (CGN)	FRANKFURT (FRA)	STUTTGART (STR)	NUERNBERG (NUE)	MUENCHEN (MUC)	
STARTS										
INSGESAMT										
NAP	9	6	-	25	5	50	9	5	10	
BRI	-	-	-	-	-	13	-	-	-	
BDS	-	-	-	4	-	4	-	-	4	
OLB	-	2	-	-	-	22	2	-	16	
CTA	5	-	-	9	-	38	5	-	16	
*IT	-	1	-	-	23	-	-	2	16	
GRIECHENLAND	99	56	5	372	29	409	160	57	411	
DARUNTER:ATH	14	1	-	36	-	150	20	5	83	
SKG	10	4	-	61	-	99	41	15	50	
CFU	6	6	-	33	-	18	10	10	32	
JSI	-	3	-	8	-	3	4	-	14	
ZTH	-	-	-	8	-	1	-	1	4	
JHK	-	-	-	12	-	4	-	-	16	
SMI	9	1	-	11	-	4	-	-	14	
JTR	-	-	-	9	-	-	-	-	22	
KGS	9	5	-	27	4	14	9	-	18	
RHO	15	10	-	54	14	29	24	6	31	
CHQ	4	-	-	8	-	12	9	-	4	
HER	32	22	5	80	11	67	41	20	77	
MJT	-	1	-	5	-	-	-	-	9	
*GR	-	3	-	13	-	8	2	-	37	
TUERKEI	135	167	6	539	115	498	284	68	359	
DARUNTER:ANK	14	19	-	59	13	74	43	-	32	
IST	56	58	2	204	59	217	116	33	146	
IZM	21	37	-	99	8	61	41	2	49	
DLM	9	13	-	50	12	33	29	5	37	
AYT	34	35	4	125	23	109	55	28	92	
*TR	1	5	-	2	-	4	-	-	3	
ZYPERN	-	-	-	3	2	20	-	-	16	
DARUNTER:LCA	-	-	-	3	2	20	-	-	6	
JUGOSLAWIEN	28	4	-	39	2	136	28	-	42	
DARUNTER:BEG	7	4	-	22	-	67	13	-	34	
ZAG	11	-	-	11	-	43	3	-	4	
LJU	8	-	-	4	1	24	6	-	4	
UNGARN	14	-	-	40	14	76	34	-	75	
DARUNTER:BUD	14	-	-	40	14	76	33	-	68	
ALBANIEN	-	-	-	-	-	-	-	-	-	
TSSCHECHOSLOW	14	-	-	5	31	106	3	40	38	
DARUNTER:PRG	14	-	-	5	31	106	2	40	32	
RUMAENIEN	2	3	-	6	1	36	3	-	18	
DARUNTER:BUH	2	3	-	-	1	26	1	-	9	
CMD	-	-	-	6	-	5	-	-	5	
*RO	-	-	-	-	-	5	2	-	4	
BULGARIEN	9	21	-	40	11	51	21	9	26	
DARUNTER:SOF	-	-	-	-	-	32	-	-	20	
VAR	6	10	-	21	5	11	12	5	3	
BOJ	3	11	-	19	6	8	9	4	2	
POLEN	17	-	-	27	12	107	-	-	1	
DARUNTER:WAW	-	-	-	26	3	98	-	-	1	
GDN	17	-	-	-	1	-	-	-	-	
KRK	-	-	-	1	8	9	-	-	-	
SOMJETUNION	25	34	-	47	9	185	18	1	32	
DARUNTER:HOW	4	20	-	42	7	151	14	1	23	
LED	6	-	-	4	2	18	-	-	8	
RIX	13	-	-	-	-	-	-	-	-	
*SU	2	14	-	1	-	15	4	-	1	
EUROPA	2 345	1 238	384	4 293	1 548	7 514	2 035	641	3 709	
DARUNTER:EG-LAENDER	1 484	876	303	2 865	1 036	4 739	1 250	415	2 552	
AEGYPTEN	-	-	-	-	5	90	-	-	38	
DARUNTER:CAI	-	-	-	-	-	75	-	-	15	
LXR	-	-	-	-	-	-	-	-	12	
HRG	-	-	-	-	5	6	-	-	9	
LIBYEN	-	-	-	-	-	31	-	-	-	
DARUNTER:TIP	-	-	-	-	-	30	-	-	-	
TUNESIEN	29	25	4	55	11	97	43	13	50	
DARUNTER:TUN	6	4	-	11	1	43	-	-	14	
DJE	4	1	-	11	-	9	8	4	8	
MIR	19	20	4	33	10	45	34	9	27	
ALGERIEN	-	-	-	-	-	23	2	-	-	
DARUNTER:ALG	-	-	-	-	-	19	-	-	-	
MAROKKO	4	4	-	19	-	46	3	-	12	
DARUNTER:CAS	-	-	-	5	-	29	-	-	-	
AGA	4	4	-	4	-	7	1	-	11	
KAP VERDE	-	-	-	-	-	5	-	-	-	
SENEGAL	-	-	-	-	-	11	-	-	-	
DARUNTER:DKR	-	-	-	-	-	11	-	-	-	
GHANA	-	-	-	4	-	-	-	-	-	
NIGERIA	-	-	-	-	-	14	1	-	-	
DARUNTER:LOS	-	-	-	-	-	14	-	-	-	
KAMERUN	-	-	-	-	-	9	-	-	-	
DSCHIBUTI	-	-	-	-	-	1	-	-	-	
AETHIOPIEN	-	-	-	-	1	21	-	-	-	
DARUNTER:ADD	-	-	-	-	1	21	-	-	-	
KENIA	-	1	-	5	-	54	-	-	18	
DARUNTER:NBO	-	-	-	-	-	41	-	-	-	
MBA	-	1	-	5	-	13	-	-	18	
TANSANIA	-	-	-	-	-	6	-	-	-	
SIMBABWE	-	-	-	-	-	5	-	-	-	
NAMIBIA	-	-	-	-	-	10	-	-	-	
SESCHELLEN	-	-	-	-	-	5	-	-	-	
MAURITIUS	-	-	-	-	-	5	-	-	10	
DARUNTER:MRU	-	-	-	-	-	5	-	-	10	

AUGUST 1991

MIT GEBIETEN AUSSERHALB DES BUNDESGBIETES

HERKUNFTSFLUGPLATZ							NACH STRECKENZIELLAND		
B E R L I N (TIL)	(SXF)	SAARB RUECKEN (SCN)	MUENSTER/OSN (FMO)	LEIPZIG (LEJ)	DRESDEN (DRS)	SONSTIGE	INSGESAMT	BZW. -----	FLUGPLATZ
7	-	-	-	-	-	-	126	STARTS	NAP
-	-	-	-	-	-	-	13	-----	BRI
-	-	-	-	-	-	-	12	-----	BDS
-	-	-	-	-	-	-	42	-----	OLB
-	-	-	-	-	-	-	73	-----	CTA
-	-	-	1	-	-	-	45	-----	*IT
108	20	9	9	15	7	5	1 771	-----	GRIECHENLAND
28	14	-	-	4	-	-	355	-----	DARUNTER:ATH
12	-	-	-	-	-	-	292	-----	SKG
12	-	-	-	-	3	-	130	-----	CFU
-	-	-	-	-	-	-	32	-----	JSI
-	-	-	-	-	-	-	14	-----	ZTH
-	-	-	-	-	-	-	32	-----	JMK
-	-	-	-	-	-	-	39	-----	SMI
-	-	-	-	-	-	-	31	-----	JTR
6	-	-	-	-	-	-	92	-----	KGS
9	-	-	-	5	-	5	202	-----	RHO
8	-	-	-	-	-	-	45	-----	CHQ
23	6	9	9	6	4	-	412	-----	HER
5	-	-	-	-	-	-	20	-----	WJT
5	-	-	-	-	-	-	68	-----	*GR
150	56	6	8	-	-	-	2 391	-----	TUERKEI
9	13	-	-	-	-	-	276	-----	DARUNTER:ANK
60	25	-	-	-	-	-	976	-----	IST
28	4	-	-	-	-	-	350	-----	IZM
9	3	4	-	-	-	-	204	-----	DLM
40	11	2	8	-	-	-	566	-----	AYT
4	-	-	-	-	-	-	19	-----	*TR
-	4	-	-	-	-	-	45	-----	ZYPERN
-	4	-	-	-	-	-	35	-----	DARUNTER:LCA
-	32	-	-	-	-	-	311	-----	JUGOSLAWIEN
-	27	-	-	-	-	-	174	-----	DARUNTER:BEG
-	5	-	-	-	-	-	77	-----	ZAG
-	-	-	-	-	-	-	47	-----	LJU
-	62	-	-	-	-	-	315	-----	UNGARN
-	62	-	-	-	-	-	307	-----	DARUNTER:BUD
-	1	-	-	-	-	-	1	-----	ALBANIEN
-	44	-	-	-	1	-	282	-----	TSCHECHOSLOW
-	44	-	-	-	1	-	275	-----	DARUNTER:PRG
-	23	-	1	-	-	-	93	-----	RUMAENIEN
-	20	-	-	-	-	-	62	-----	DARUNTER:BUH
-	3	-	-	-	-	-	19	-----	CND
-	-	-	1	-	-	-	12	-----	*RO
-	67	-	-	16	9	-	280	-----	BULGARIEN
-	17	-	-	-	-	-	69	-----	DARUNTER:SOF
-	22	-	-	4	9	-	108	-----	VAR
-	28	-	-	12	-	-	102	-----	BOJ
-	36	-	-	-	-	-	200	-----	POLEN
-	36	-	-	-	-	-	164	-----	DARUNTER:WAW
-	-	-	-	-	-	-	18	-----	GDN
-	-	-	-	-	-	-	18	-----	KRK
62	161	-	-	13	6	-	593	-----	SOWJETUNION
62	71	-	-	13	4	-	412	-----	DARUNTER:MOV
-	38	-	-	-	-	-	76	-----	LED
-	-	-	-	-	-	-	13	-----	RIX
-	52	-	-	-	2	-	91	-----	*SU
1 770	585	82	115	77	91	5	26 432	-----	E U R O P A
1 184	54	76	47	46	26	5	16 950	-----	DARUNTER: EG-LAENDER
-	6	-	-	-	-	-	139	-----	AEGYPTEN
-	6	-	-	-	-	-	96	-----	DARUNTER:CAI
-	-	-	-	-	-	-	12	-----	LXR
-	-	-	-	-	-	-	20	-----	HRG
-	-	-	-	-	-	-	31	-----	LIBYEN
-	-	-	-	-	-	-	30	-----	DARUNTER:TIP
15	27	4	4	23	12	-	412	-----	TUNESIEN
-	7	-	-	-	-	-	86	-----	DARUNTER:TUN
4	-	-	-	-	-	-	49	-----	DJE
11	20	4	4	23	12	-	275	-----	MIR
-	4	-	-	-	-	-	29	-----	ALGERIEN
-	4	-	-	-	-	-	23	-----	DARUNTER:ALG
-	-	-	-	-	-	-	88	-----	MAROKKO
-	-	-	-	-	-	-	34	-----	DARUNTER:CAS
-	-	-	-	-	-	-	31	-----	AGA
-	-	-	-	-	-	-	5	-----	KAP VERDE
-	-	-	-	-	-	-	11	-----	SENEGAL
-	-	-	-	-	-	-	11	-----	DARUNTER:DKR
-	-	-	-	-	-	-	4	-----	GHANA
-	-	-	-	-	-	-	15	-----	NIGERIA
-	-	-	-	-	-	-	14	-----	DARUNTER:LOS
-	-	-	-	-	-	-	9	-----	KAMERUN
-	-	-	-	-	-	-	1	-----	DSCHIBUTI
-	-	-	-	-	-	-	22	-----	AETHIOPIEN
-	-	-	-	-	-	-	22	-----	DARUNTER:ADD
-	-	-	-	-	-	-	78	-----	KENIA
-	-	-	-	-	-	-	41	-----	DARUNTER:NBO
-	-	-	-	-	-	-	37	-----	MBA
-	-	-	-	-	-	-	6	-----	TANSANIA
-	-	-	-	-	-	-	5	-----	SIMBABWE
-	-	-	-	-	-	-	10	-----	NAMIBIA
-	-	-	-	-	-	-	5	-----	SESCHELLEN
-	-	-	-	-	-	-	15	-----	MAURITIUS
-	-	-	-	-	-	-	15	-----	DARUNTER:MRU

8 FLUGBEWEGUNGEN
 8.2 VERFLECHTUNG IM VERKEHR
 8.2.1 STARTS

NACH STRECKENZIELLAND BZW. ----- FLUGPLATZ	VON STRECKEN								
	HAMBURG (HAM)	HANNOVER (HAJ)	BREMEN (BRE)	DUESSELDORF (DUS)	KOELN/BONN (CGN)	FRANKFURT (FRA)	STUTTGART (STR)	NUERNBERG (NUE)	MUENCHEN (MUC)
STARTS ----- INSGESAMT									
SUEDAFRIKA	-	-	-	-	-	41	-	-	-
DARUNTER: JNB	-	-	-	-	-	41	-	-	-
A F R I K A	33	30	4	83	17	474	49	13	128
KANADA	-	1	-	7	8	181	-	-	13
DARUNTER: YMQ	-	-	-	1	-	42	-	-	-
YTO	-	-	-	3	-	70	-	-	13
YEA	-	-	-	-	-	12	-	-	-
YVR	-	-	-	-	-	36	-	-	-
YVC	-	-	-	-	-	17	-	-	-
YQX	-	1	-	2	8	2	-	-	-
USA	66	1	-	101	50	996	-	-	121
DARUNTER: NYC	34	-	-	28	43	266	-	-	57
CHI	-	-	-	22	-	109	-	-	21
BOS	-	-	-	-	-	61	-	-	-
WAS	-	-	-	-	-	93	-	-	-
DET	-	-	-	-	-	33	-	-	-
PIT	-	-	-	-	-	31	-	-	-
CVG	-	-	-	-	-	30	-	-	-
ATL	31	-	-	-	-	85	-	-	31
CLT	-	-	-	-	-	13	-	-	-
MIA	-	-	-	24	-	53	-	-	10
ORL	-	-	-	-	-	23	-	-	-
DAL	-	-	-	-	-	85	-	-	-
SFO	-	-	-	9	-	31	-	-	-
LAX	-	-	-	13	-	44	-	-	-
ANC	-	-	-	5	-	18	-	-	-
FAI	-	-	-	-	7	11	-	-	-
MEXIKO	-	-	-	4	-	19	-	-	-
DARUNTER: MEX	-	-	-	-	-	18	-	-	-
KUBA	-	-	-	5	-	-	-	-	-
BAHAMAS	-	1	-	-	-	1	-	-	-
DOMINIK. REP.	3	1	-	12	4	8	-	-	-
DARUNTER: *DO	3	1	-	7	1	8	-	-	-
ANTIGUA-BARB.	-	-	-	-	-	9	-	-	-
BARBADOS	-	-	-	-	4	-	-	-	-
ST. LUCIA	-	-	-	-	-	5	-	-	-
SONST. WESTIN.	-	-	-	-	-	9	-	-	-
KOLUMBIEN	-	-	-	-	-	9	-	-	-
VENEZUELA	-	-	-	4	-	22	-	-	-
DARUNTER: CCS	-	-	-	-	-	16	-	-	-
BRASILIEN	-	-	-	-	-	49	-	-	1
DARUNTER: RIO	-	-	-	-	-	16	-	-	-
SAO	-	-	-	-	-	26	-	-	1
URUGUAY	-	-	-	-	-	1	-	-	-
ARGENTINIEN	-	-	-	-	-	8	-	-	-
A M E R I K A	69	3	-	133	66	1 317	-	-	135
LIBANON	-	-	-	-	-	14	-	-	-
DARUNTER: BEY	-	-	-	-	-	14	-	-	-
ISRAEL	5	-	-	-	16	72	5	-	47
DARUNTER: TLV	5	-	-	-	16	72	5	-	47
JORDANIEN	-	-	-	-	-	4	1	-	-
SYRIEN	-	-	-	-	-	20	-	-	13
DARUNTER: DAM	-	-	-	-	-	20	-	-	13
IRAN	-	-	-	-	-	42	-	-	-
DARUNTER: THR	-	-	-	-	-	42	-	-	-
KUWEIT	-	-	-	-	4	30	-	-	1
DARUNTER: KWI	-	-	-	-	4	30	-	-	1
BAHRAIN	-	-	-	-	-	32	-	-	1
DARUNTER: BAH	-	-	-	-	-	32	-	-	1
KATAR	-	-	-	2	1	11	-	-	-
DARUNTER: DOH	-	-	-	2	1	11	-	-	-
SAUDI-ARAB.	-	-	-	-	6	44	-	-	-
DARUNTER: JED	-	-	-	-	2	12	-	-	-
RUH	-	-	-	-	4	27	-	-	-
JEMEN	-	-	-	-	-	3	-	-	-
OMAN	-	-	-	-	-	2	-	-	-
V. A. EMIRATE	-	-	-	-	5	134	-	-	13
DARUNTER: SHJ	-	-	-	-	-	11	-	-	8
DXB	-	-	-	-	5	109	-	-	-
AUH	-	-	-	-	-	14	-	-	5
PAKISTAN	-	-	-	-	-	43	-	-	-
DARUNTER: KHI	-	-	-	-	-	32	-	-	-
BANGLADESCH	-	-	-	-	-	3	-	-	-
INDIEN	-	-	-	-	-	88	-	-	-
DARUNTER: DEL	-	-	-	-	-	50	-	-	-
BOM	-	-	-	-	-	38	-	-	-
MALEDIVEN	-	-	-	-	-	4	-	-	2
THAILAND	-	-	-	-	-	98	-	-	1
DARUNTER: BKK	-	-	-	-	-	98	-	-	1
SINGAPUR	-	-	-	-	-	45	-	-	-
DARUNTER: SIN	-	-	-	-	-	45	-	-	-
HONGKONG (BRIT)	-	-	-	-	-	63	-	-	-
DARUNTER: HKG	-	-	-	-	-	63	-	-	-
JAPAN	-	-	-	-	-	63	-	-	-
DARUNTER: TYO	-	-	-	-	-	63	-	-	-
KOREA REP.	-	-	-	-	-	26	-	-	-
DARUNTER: SEL	-	-	-	-	-	26	-	-	-
CHINA	-	-	-	-	-	28	-	-	-
DARUNTER: PEK	-	-	-	-	-	27	-	-	-
A S I E N	5	-	-	2	32	869	6	-	78
INSGESAMT ..	2 452	1 271	388	4 511	1 663	10 174	2 090	654	4 050

AUGUST 1991

MIT GEBIETEN AUSSERHALB DES BUNDESGBIETES

HERKUNFTSFLUGPLATZ							NACH STRECKENZIELLAND	
B E R L I N (TXL)	(SXF)	SAARBRUECKEN (SCN)	MUENSTER/OSN (FMO)	LEIPZIG (LEJ)	DRESDEN (DRS)	SONSTIGE	INSGESAMT	BZW. ----- FLUGPLATZ
7	-	-	-	-	-	-	126	STARTS
-	-	-	-	-	-	-	13	INSGESAMT
-	-	-	-	-	-	-	12	NAP
-	-	-	-	-	-	-	42	BRI
-	-	-	-	-	-	-	73	BDS
-	-	-	-	-	-	-	45	OLB
108	20	9	9	15	7	5	1 771	CTA
28	14	-	-	4	-	-	355	*IT
12	-	-	-	-	-	-	292	GRIECHENLAND
12	-	-	-	-	3	-	130	DARUNTER:ATH
-	-	-	-	-	-	-	32	SKG
-	-	-	-	-	-	-	14	CFU
-	-	-	-	-	-	-	32	JSI
-	-	-	-	-	-	-	39	ZTH
-	-	-	-	-	-	-	31	JMK
6	-	-	-	-	-	-	92	SMI
9	-	-	-	5	-	-	202	JTR
8	-	-	-	-	-	-	45	KGS
23	6	9	9	6	4	-	412	RHO
5	-	-	-	-	-	-	20	CHQ
5	-	-	-	-	-	-	60	HER
150	56	6	8	-	-	-	2 391	MJT
9	13	-	-	-	-	-	276	*GR
60	25	-	-	-	-	-	976	TUERKEI
28	4	-	-	-	-	-	350	DARUNTER:ANK
9	3	4	-	-	-	-	204	IST
40	11	2	8	-	-	-	566	IZM
4	-	-	-	-	-	-	19	DLM
-	4	-	-	-	-	-	45	AYT
-	4	-	-	-	-	-	35	*TR
-	32	-	-	-	-	-	311	ZYPERN
-	27	-	-	-	-	-	174	DARUNTER:LCA
-	5	-	-	-	-	-	77	JUGOSLAWIEN
-	-	-	-	-	-	-	47	DARUNTER:BEG
-	62	-	-	-	-	-	315	ZAG
-	62	-	-	-	-	-	307	LJU
-	1	-	-	-	-	-	1	UNGARN
-	44	-	-	-	-	-	282	DARUNTER:BUD
-	44	-	-	-	1	-	275	ALBANIEN
-	23	-	1	-	1	-	93	TSCHECHOSLOW
-	20	-	-	-	-	-	62	DARUNTER:FRG
-	3	-	-	-	-	-	19	RUMAENIEN
-	-	-	1	-	-	-	12	DARUNTER:BUH
-	67	-	-	16	9	-	280	CND
-	17	-	-	-	-	-	69	*RO
-	22	-	-	4	9	-	108	BULGARIEN
-	28	-	-	12	-	-	102	DARUNTER:SOF
-	36	-	-	-	-	-	200	VAR
-	36	-	-	-	-	-	164	BOJ
-	-	-	-	-	-	-	18	POLEN
62	161	-	-	13	6	-	18	DARUNTER:WAW
62	71	-	-	13	4	-	593	GDN
-	38	-	-	-	-	-	76	KRK
-	-	-	-	-	-	-	412	SOWJETUNION
-	52	-	-	-	2	-	13	DARUNTER:MOW
1 770	585	82	115	77	91	5	91	LED
1 184	54	76	47	46	26	5	26 432	RIX
-	-	-	-	-	-	-	16 958	*SU
-	6	-	-	-	-	-	139	E U R O P A
-	6	-	-	-	-	-	96	DARUNTER:EG-LAENDER
-	-	-	-	-	-	-	12	AEGYPTEN
-	-	-	-	-	-	-	20	DARUNTER:CAI
-	-	-	-	-	-	-	31	LXR
-	-	-	-	-	-	-	30	HRG
15	27	4	4	23	12	-	412	LIBYEN
4	7	-	-	-	-	-	86	DARUNTER:TIP
11	20	4	4	23	12	-	49	TUNESIEN
-	4	-	-	-	-	-	29	DARUNTER:TUN
-	4	-	-	-	-	-	23	DJE
-	-	-	-	-	-	-	80	MIR
-	-	-	-	-	-	-	34	ALGERIEN
-	-	-	-	-	-	-	31	DARUNTER:ALG
-	-	-	-	-	-	-	5	MAROKKO
-	-	-	-	-	-	-	11	DARUNTER:CAS
-	-	-	-	-	-	-	11	AGA
-	-	-	-	-	-	-	4	KAP VERDE
-	-	-	-	-	-	-	15	SENEGAL
-	-	-	-	-	-	-	14	DARUNTER:DKR
-	-	-	-	-	-	-	9	GHANA
-	-	-	-	-	-	-	22	NIGERIA
-	-	-	-	-	-	-	22	DARUNTER:LOS
-	-	-	-	-	-	-	78	KAMERUN
-	-	-	-	-	-	-	41	DSCHIBUTI
-	-	-	-	-	-	-	37	AETHIOPIEN
-	-	-	-	-	-	-	6	DARUNTER:ADD
-	-	-	-	-	-	-	5	KENIA
-	-	-	-	-	-	-	10	DARUNTER:NBO
-	-	-	-	-	-	-	5	NBA
-	-	-	-	-	-	-	10	TANSANIA
-	-	-	-	-	-	-	5	SINBAEWE
-	-	-	-	-	-	-	15	NAMIBIA
-	-	-	-	-	-	-	15	SESCHELLEN
-	-	-	-	-	-	-	15	MAURITIUS
-	-	-	-	-	-	-	15	DARUNTER:MRU

8 FLUGBEWEGUNGEN
 8.2 VERFLECHTUNG IM VERKEHR
 8.2.1 STARTS

NACH STRECKENZIELLAND BZW. ----- FLUGPLATZ	VON STRECKEN								
	HAMBURG (HAM)	HANNOVER (HAJ)	BREMEN (BRE)	DUESSELDORF (DUS)	KOELN/BONN (CGN)	FRANKFURT (FRA)	STUTTGART (STR)	NUERNBERG (NUE)	MUENCHEN (MUC)
STARTS									
INSGESAMT									
SUEDAFRIKA	-	-	-	-	-	41	-	-	-
DARUNTER:JNB	-	-	-	-	-	41	-	-	-
A F R I K A	33	30	4	83	17	474	49	13	128
KANADA	-	1	-	7	8	181	-	-	13
DARUNTER:YMQ	-	-	-	1	-	42	-	-	-
YTO	-	-	-	3	-	70	-	-	13
YEA	-	-	-	-	-	12	-	-	-
YVR	-	-	-	-	-	36	-	-	-
YVC	-	-	-	-	-	17	-	-	-
YQX	-	1	-	2	8	2	-	-	-
USA	66	1	-	101	50	996	-	-	121
DARUNTER:NYC	34	-	-	28	43	266	-	-	57
CHI	-	-	-	22	-	109	-	-	21
BOS	-	-	-	-	-	61	-	-	-
WAS	-	-	-	-	-	93	-	-	-
DET	-	-	-	-	-	33	-	-	-
PIT	-	-	-	-	-	31	-	-	-
CVG	-	-	-	-	-	30	-	-	-
ATL	31	-	-	-	-	85	-	-	31
CLT	-	-	-	-	-	13	-	-	-
MIA	-	-	-	24	-	53	-	-	10
ORL	-	-	-	-	-	23	-	-	-
DAL	-	-	-	-	-	85	-	-	-
SFO	-	-	-	9	-	31	-	-	-
LAX	-	-	-	13	-	44	-	-	-
ANC	-	-	-	5	-	18	-	-	-
FAI	-	-	-	-	7	11	-	-	-
MEXIKO	-	-	-	4	-	19	-	-	-
DARUNTER:MEX	-	-	-	-	-	18	-	-	-
KUBA	-	-	-	5	-	1	-	-	-
BAHAMAS	-	1	-	-	-	1	-	-	-
DOMINIK.REP	3	1	-	12	4	8	-	-	-
DARUNTER:*DO	3	1	-	7	1	8	-	-	-
ANTIGUA-BARB.	-	-	-	-	-	9	-	-	-
BARBADOS	-	-	-	-	4	-	-	-	-
ST.LUCIA	-	-	-	-	-	5	-	-	-
SONST.WESTIN.	-	-	-	-	-	9	-	-	-
KOLUMBIEN	-	-	-	-	-	9	-	-	-
VENEZUELA	-	-	-	4	-	22	-	-	-
DARUNTER:CCS	-	-	-	-	-	16	-	-	-
BRASILIEN	-	-	-	-	-	49	-	-	1
DARUNTER:RIO	-	-	-	-	-	16	-	-	-
SAO	-	-	-	-	-	26	-	-	1
URUGUAY	-	-	-	-	-	1	-	-	-
ARGENTINIEN	-	-	-	-	-	8	-	-	-
A M E R I K A	69	3	-	133	66	1 317	-	-	135
LIBANON	-	-	-	-	-	14	-	-	-
DARUNTER:BEY	-	-	-	-	-	14	-	-	-
ISRAEL	5	-	-	-	16	72	5	-	47
DARUNTER:TLV	5	-	-	-	16	72	5	-	47
JORDANIEN	-	-	-	-	-	4	1	-	-
SYRIEN	-	-	-	-	-	20	-	-	13
DARUNTER:DAM	-	-	-	-	-	20	-	-	13
IRAN	-	-	-	-	-	42	-	-	-
DARUNTER:THR	-	-	-	-	-	42	-	-	-
KUWEIT	-	-	-	-	4	30	-	-	1
DARUNTER:KWI	-	-	-	-	4	30	-	-	1
BAHRAIN	-	-	-	-	-	32	-	-	1
DARUNTER:BAH	-	-	-	-	-	32	-	-	1
KATAR	-	-	-	2	1	11	-	-	-
DARUNTER:DOH	-	-	-	2	1	11	-	-	-
SAUDI-ARAB.	-	-	-	-	6	44	-	-	-
DARUNTER:JED	-	-	-	-	2	12	-	-	-
RUH	-	-	-	-	4	27	-	-	-
JEMEN	-	-	-	-	-	3	-	-	-
OMAN	-	-	-	-	-	2	-	-	-
V.A.EMIRATE	-	-	-	-	5	134	-	-	13
DARUNTER:SHJ	-	-	-	-	-	11	-	-	10
DXB	-	-	-	-	5	109	-	-	-
AUH	-	-	-	-	-	14	-	-	5
PAKISTAN	-	-	-	-	-	43	-	-	-
DARUNTER:KHI	-	-	-	-	-	32	-	-	-
BANGLADESCH	-	-	-	-	-	3	-	-	-
INDIEN	-	-	-	-	-	88	-	-	-
DARUNTER:DEL	-	-	-	-	-	50	-	-	-
BOM	-	-	-	-	-	38	-	-	-
MALEDIVEN	-	-	-	-	-	4	-	-	2
THAILAND	-	-	-	-	-	98	-	-	1
DARUNTER:BKK	-	-	-	-	-	98	-	-	1
SINGAPUR	-	-	-	-	-	45	-	-	-
DARUNTER:SIN	-	-	-	-	-	45	-	-	-
HONGKONG(BRIT)	-	-	-	-	-	63	-	-	-
DARUNTER:HKG	-	-	-	-	-	63	-	-	-
JAPAN	-	-	-	-	-	63	-	-	-
DARUNTER:TYO	-	-	-	-	-	26	-	-	-
KOREA REP.	-	-	-	-	-	26	-	-	-
DARUNTER:SEL	-	-	-	-	-	28	-	-	-
CHINA	-	-	-	-	-	27	-	-	-
DARUNTER:PEK	-	-	-	-	-	27	-	-	-
A S I E N	5	-	-	2	32	869	6	-	78
INSGESAMT ..	2 452	1 271	388	4 511	1 663	10 174	2 090	654	4 050

AUGUST 1991

MIT GEBIETEN AUSSERHALB DES BUNDESGBIETES

HERKUNFTSFLUGPLATZ							NACH STRECKENZIELLAND		
B E R L I N (TIL)	(SXF)	SAARBRUECKEN (SCN)	MUENSTER/OSN (FMO)	LEIPZIG (LEJ)	DRESDEN (DRS)	SONSTIGE	INSGESAMT	BZW. -----	FLUGPLATZ
-	-	-	-	-	-	-	41	STARTS	
-	-	-	-	-	-	-	41	INSGESAMT	
15	37	4	4	23	12	-	926	SUEDAFRIKA	DARUNTER: JNB
-	-	-	-	-	-	-	-	A F R I K A	
-	1	-	-	-	-	-	211	KANADA	
-	-	-	-	-	-	-	43	DARUNTER: YMQ	
-	-	-	-	-	-	-	86	YTO	
-	-	-	-	-	-	-	12	YEA	
-	-	-	-	-	-	-	36	YVR	
-	1	-	-	-	-	-	17	YYC	
-	-	-	-	-	-	-	14	YQX	
27	1	-	-	-	-	-	1 363	USA	
24	-	-	-	-	-	-	452	DARUNTER: NYC	
1	-	-	-	-	-	-	153	CHI	
-	1	-	-	-	-	-	62	BOS	
-	-	-	-	-	-	-	93	WAS	
-	-	-	-	-	-	-	33	DET	
-	-	-	-	-	-	-	31	PIT	
-	-	-	-	-	-	-	30	CVG	
1	-	-	-	-	-	-	148	ATL	
-	-	-	-	-	-	-	13	CLT	
-	-	-	-	-	-	-	87	MIA	
-	-	-	-	-	-	-	23	ORL	
-	-	-	-	-	-	-	85	DAL	
-	-	-	-	-	-	-	40	SFO	
-	-	-	-	-	-	-	57	LAX	
-	-	-	-	-	-	-	23	ANC	
-	-	-	-	-	-	-	18	FAI	
-	-	-	-	-	-	-	23	MEXIKO	
-	-	-	-	-	-	-	18	DARUNTER: MEX	
-	2	-	-	-	-	-	7	KUBA	
-	-	-	-	-	-	-	1	BAHAMAS	
-	-	-	-	-	-	-	28	DOMINIK. REP	
-	-	-	-	-	-	-	20	DARUNTER: *DO	
-	-	-	-	-	-	-	9	ANTIGUA-BARB.	
-	-	-	-	-	-	-	4	BARBADOS	
-	-	-	-	-	-	-	5	ST. LUCIA	
-	-	-	-	-	-	-	9	SONST. WESTIN.	
-	-	-	-	-	-	-	9	KOLUMBIEN	
-	-	-	-	-	-	-	26	VENEZUELA	
-	-	-	-	-	-	-	16	DARUNTER: CCS	
-	-	-	-	-	-	-	50	BRASILIEN	
-	-	-	-	-	-	-	16	DARUNTER: RIO	
-	-	-	-	-	-	-	27	SAO	
-	-	-	-	-	-	-	1	URUGUAY	
-	-	-	-	-	-	-	8	ARGENTINIEN	
27	4	-	-	-	-	-	1 754	A M E R I K A	
-	-	-	-	-	-	-	14	LIBANON	
-	-	-	-	-	-	-	14	DARUNTER: BEY	
-	7	-	-	-	-	-	152	ISRAEL	
-	7	-	-	-	-	-	152	DARUNTER: TLV	
-	-	-	-	-	-	-	5	JORDANIEN	
-	-	-	-	-	-	-	33	SYRIEN	
-	-	-	-	-	-	-	33	DARUNTER: DAM	
-	-	-	-	-	-	-	42	IRAN	
-	-	-	-	-	-	-	42	DARUNTER: THR	
-	-	-	-	-	-	-	35	KUWEIT	
-	-	-	-	-	-	-	35	DARUNTER: KWI	
-	-	-	-	-	-	-	33	BAHRAIN	
-	-	-	-	-	-	-	33	DARUNTER: BAH	
-	-	-	-	-	-	-	14	KATAR	
-	-	-	-	-	-	-	14	DARUNTER: DOH	
-	-	-	-	-	-	-	50	SAUDI-ARAB.	
-	-	-	-	-	-	-	14	DARUNTER: JED	
-	-	-	-	-	-	-	31	RUH	
-	-	-	-	-	-	-	3	JEMEN	
-	-	-	-	-	-	-	2	OMAN	
-	-	-	-	-	-	-	152	V. A. EMIRATE	
-	-	-	-	-	-	-	19	DARUNTER: SHJ	
-	-	-	-	-	-	-	114	DXB	
-	-	-	-	-	-	-	19	AUH	
-	-	-	-	-	-	-	43	PAKISTAN	
-	-	-	-	-	-	-	32	DARUNTER: KHI	
-	-	-	-	-	-	-	3	BANGLADESCH	
-	-	-	-	-	-	-	88	INDIEN	
-	-	-	-	-	-	-	50	DARUNTER: DEL	
-	-	-	-	-	-	-	38	BOM	
-	-	-	-	-	-	-	6	MALEDIVEN	
-	-	-	-	-	-	-	99	THAILAND	
-	-	-	-	-	-	-	99	DARUNTER: BKK	
-	-	-	-	-	-	-	45	SINGAPUR	
-	-	-	-	-	-	-	45	DARUNTER: SIN	
-	-	-	-	-	-	-	63	HONGKONG (BRIT)	
-	-	-	-	-	-	-	63	DARUNTER: HKG	
-	-	-	-	-	-	-	63	JAPAN	
-	-	-	-	-	-	-	63	DARUNTER: TYO	
-	-	-	-	-	-	-	26	KOREA REP.	
-	-	-	-	-	-	-	26	DARUNTER: SEL	
-	4	-	-	-	-	-	32	CHINA	
-	4	-	-	-	-	-	31	DARUNTER: PEK	
-	11	-	-	-	-	-	1 003	A S I E N	
1 812	637	86	119	100	103	5	30 115	I N S G E S A M T	

Fachserie 8: Verkehr

Reihe 1: Güterverkehr der Verkehrszweige

Im Vierteljahresbericht werden die Ergebnisse der Gütertransportstatistiken (vor allem beförderte Tonnen nach Versand und Empfang) vergleichend dargestellt. Während für die Verkehrszweige Seeschifffahrt und Luftfahrt nur wichtige Eckdaten enthalten sind, werden die drei Landverkehrsträger Eisenbahn, Straße und Binnenschifffahrt ausführlich im Vergleich nachgewiesen. Die Ergebnisse werden nach Gütergruppen, Verkehrsbezirken und Hauptverkehrsbeziehungen differenziert. Ferner wird der Verkehr in Rohrfernleitungen dargestellt.

Der Jahresbericht ist wesentlich tiefer gegliedert. In ihm sind zusätzlich lange Reihen zur Güterverkehrsentwicklung und Tabellen zum Güterverkehr nach Entfernungsstufen und zur tonnenkilometrischen Leistung enthalten. Die Darstellung der Güterverflechtung nach Verkehrsgebieten untereinander und der Grenzüberschreitende Verkehr nach Verkehrsbezirken im Ausland nimmt breiten Raum ein. Außerdem wird eine Verflechtungstabelle zum Durchgangsverkehr nachgewiesen.

Reihe 2: Eisenbahnverkehr

In monatlicher Erscheinungsfolge werden für den öffentlichen schienengebundenen Verkehr der Deutschen Bundesbahn und der nichtbundeseigenen Eisenbahnen die wichtigsten Zahlen über Verkehrsleistungen und Verkehrseinnahmen im Personen- und Güterverkehr nachgewiesen. Regional sind die Ergebnisse des Güterverkehrs nach Hauptverkehrsbeziehungen, Verkehrsgebieten und -bezirken aufgeschlüsselt.

Im Jahresbericht werden – neben tiefer gegliederten Ergebnissen – Angaben über die Struktur der Unternehmen, den Bestand an Verkehrsmitteln und -einrichtungen sowie über Bahnbetriebsunfälle mit Personenschaden ausgewiesen. Ferner finden sich Angaben über den Personalbestand nach dem Beschäftigungsverhältnis und den betrieblichen Einsatz.

Reihe 3: Straßenpersonenverkehr

Der Vierteljahresbericht enthält Angaben über die Betriebs- und Verkehrsleistungen (Wagenkilometer, beförderte Personen, Personenkilometer) sowie die umsatzsteuerpflichtigen Einnahmen (ohne Einnahmen aus dem Freigestellten Schülerverkehr) der Straßenverkehrsunternehmen (ohne Kleinunternehmen mit weniger als 6 Bussen) im Berichtsvierteljahr.

Im Jahresbericht sind entsprechende Nachweisungen für das Berichtsjahr enthalten; zusätzlich werden für alle Unternehmen Vorjahresergebnisse über die Umsätze einschließlich der Einnahmen aus dem Freigestellten Schülerverkehr und der Ausgleichszahlungen der öffentlichen Hand für Beförderungen von Schwerbehinderten und Schülern (Ausbildungsverkehr) und der Vergütungen für durchgeführte Auftragsfahrten dargestellt. Außerdem werden Strukturdaten der Unternehmen am Stichtag des Berichtsjahres (Linien- und Fahrzeugbestände, Personal) nachgewiesen.

Reihe 4: Binnenschifffahrt

Die monatlichen Nachweisungen erstrecken sich auf den Güterverkehr auf Binnenwasserstraßen, den Güterumschlag in Binnenhäfen, den Verkehr an Grenzzoll- und Übergangsstellen, den Durchgangsverkehr, den Güterverkehr der Bundesländer nach Hauptverkehrsbeziehungen sowie an ausgewählten Schleusen.

Der Jahresbericht enthält weitergehende Nachweisungen des Güterverkehrs nach Verkehrsbezirken. Außerdem werden Unternehmen, deren verfügbare Schiffe, Beschäftigte und Umsätze in der Binnenschifffahrt, der Bestand an Binnenschiffen der Bundesrepublik Deutschland sowie Schiffsunfälle dargestellt.

Reihe 5: Seeschifffahrt

Im Monatsbericht werden Schiffs- und Güterverkehr über See nach Häfen, Flaggen und Verkehrsrichtungen, der Verkehr auf dem Nord-Ostsee-Kanal, der Containerverkehr über See mit Häfen außerhalb des Bundesgebietes und der Bestand an Seeschiffen unter der Flagge der Bundesrepublik Deutschland nachgewiesen.

Der Jahresbericht enthält weitergehende Nachweisungen sowie zusätzlich die Aufteilung des Güterverkehrs nach Verkehrsbezirken und Angaben über das Bordpersonal.

Reihe 6: Luftverkehr

Der Monatsbericht umfaßt den Personen-, Güter- und Postverkehr mit Luftfahrzeugen sowie Starts und Landungen nach Flughafen. Diese Ergebnisse sind im Jahresbericht differenzierter aufgliedert, wobei zusätzlich noch Angaben aus der Unternehmensstatistik (Unternehmen, Beschäftigte, Luftfahrzeugbestand, Umsatz) und über den nichtgewerblichen Luftverkehr gebracht werden.

Reihe 7: Verkehrsunfälle

Der Monatsbericht (ca. 30 Seiten) enthält Angaben über Unfälle nach Straßenarten, Unfallarten und -typen, Kalendertagen, Ländern, Großstädten sowie über Verunglückte und Unfallbeteiligte nach Art der Verkehrsteilnahme. Ferner sind Unfallursachen und Unfälle des Auslandes dargestellt. Dabei werden die aktuellsten Monatsergebnisse mit dem kumulierten Jahresteil und die vergleichbaren Zeitabschnitte des Vorjahres nachgewiesen.

Der Jahresbericht mit rd. 250 Seiten ist wesentlich tiefer gegliedert und bringt Angaben über Unfälle und Verunglückte nach Unfallart und -typ, nach Straßenart und Ortslage, nach Monat, nach Unfallverursachung unterschieden nach dem Geschlecht und den Unfallursachen (Fehlverhalten der Verkehrsteilnehmer sowie technische Mängel und andere Ursachen). Ab 1985 sind auch Auswertungen über Alkoholunfälle und deren Folgen, Autobahnunfälle, Lichtverhältnisse und Straßenzustand zum Unfallzeitpunkt sowie über das Fehlverhalten der Fahrzeugführer und ihrem Alter enthalten.

Die Entwicklung des Unfallgeschehens wird in einer Vielzahl von Zeitreihen für die wichtigsten Unfallmerkmale verdeutlicht. Angaben für über 100 Länder sind im internationalen Teil zusammengestellt. Methodische Erläuterungen und Bezugswerte zum Unfallgeschehen (Bevölkerung, Straßenlänge, Fahrzeugbestände, Fahrleistungen, Gurtanlagequoten usw.) sind im Anhang aufgeführt.

Systematiken

Systematik der Wirtschaftszweige mit Erläuterungen, Ausgabe 1979

Güterverzeichnis für die Verkehrsstatistik, Ausgabe 1969

Verzeichnis der Verkehrsbezirke und Häfen, Ausgabe 1980



STATISTISCHES BUNDESAMT
GUSTAV-STRESEMANN-RING 11
6200 WIESBADEN 1

Veröffentlichungen und Prospekte sind durch den Verlag METZLER-POESCHEL, Verlagsauslieferung Hermann Leins Postfach 11 52, 7408 Kusterdingen, erhältlich.