


Statistisches Bundesamt

# Verkehr



Fachserie 8

Reihe 6

Luftverkehr

**Mai 1991**

Statistisches Bundesamt  
Bibliothek - Dokumentation - Archiv

**METZLER  
POESCHEL**

Herausgeber:  
Statistisches Bundesamt  
Gustav-Stresemann-Ring 11  
6200 Wiesbaden 1

Verlag:  
Metzler-Poeschel Stuttgart

Verlagsauslieferung:  
Hermann Leins GmbH & Co. KG  
Holzwiesenstr. 2  
Postfach 11 52  
7408 Kusterdingen  
Telefon: 07071/33046  
Telex: 7 262 891 mepo d  
Telefax: 07071/33653

Erscheinungsfolge: monatlich

Erschienen im Februar 1992

Preis: DM 13,60

Bestellnummer: 2080600 - 91105

Copyright: Statistisches Bundesamt, Wiesbaden 1992

Vervielfältigung - außer für gewerbliche Zwecke -  
mit Quellenangabe gestattet.

Umweltfreundliches Papier aus 100 % Altpapier

## Inhalt

	Seite
<b>T e x t t e i l</b>	
Erläuterungen .....	5
Luftverkehr im Mai 1991 .....	7
 <b>T a b e l l e n t e i l</b>	
1 Gesamtübersicht über den gewerblichen Luftverkehr .....	8
2 Überblick über den gewerblichen Luftverkehr nach Flugarten .....	8
3 Flugplatzverkehr	
3.1 Verkehr auf ausgewählten Flugplätzen	
3.1.1 Luftfahrzeugbewegungen nach Flugarten .....	9
3.1.2 Luftfahrzeugbewegungen nach Startgewichtsklassen .....	9
3.1.3 Personenverkehr .....	10
3.1.4 Frachtverkehr .....	11
3.1.5 Postverkehr .....	12
3.1.6 Durchgang .....	13
3.2 Verkehr auf sonstigen Flugplätzen .....	14
4 Verkehrsleistungen .....	18
5 Personenverkehr	
5.1 Verflechtung im Verkehr innerhalb des Bundesgebietes	
5.1.1 Ein- bzw. Aussteiger (von Streckenherkunftsflugplätzen nach Streckenzielflugplätzen)	20
5.1.2 Reisende (von Herkunftsflugplätzen nach Endzielflugplätzen) .....	20
5.1.3 Einsteiger nach sonstigen deutschen Flugplätzen .....	22
5.1.4 Aussteiger von sonstigen deutschen Flugplätzen .....	24
5.2 Verflechtung im Verkehr mit Gebieten außerhalb des Bundesgebietes	
5.2.1 Einsteiger (von Streckenherkunftsflugplätzen nach Streckenzielländern bzw. -flugplätzen) .....	26
5.2.2 Aussteiger (von Streckenherkunftsländern bzw. -flugplätzen nach Streckenzielflugplätzen) .....	34
5.2.3 Reisende (von Herkunftsflugplätzen nach Endzielländern bzw. -flugplätzen) .....	40
Reisende (im Pauschalflugreiseverkehr von Herkunftsflugplätzen nach Endzielländern bzw. -flugplätzen) .....	48
6 Güterverkehr	
6.2 Verflechtung im Verkehr mit Gebieten außerhalb des Bundesgebietes	
6.2.1 Einladung (von Streckenherkunftsflugplätzen nach Streckenzielländern bzw. -flugplätzen) .....	52
6.2.2 Ausladung (von Streckenherkunftsländern bzw. -flugplätzen nach Streckenzielflugplätzen) .....	58
6.2.3 Versand (von Herkunftsflugplätzen nach Endzielländern bzw. -flugplätzen) .....	64
6.2.4 Empfang (von Herkunftsländern bzw. -flugplätzen nach Endzielflugplätzen) .....	72
7 Luftpostverkehr (nur Jahrespublikation)	
8 Flugbewegungen	
8.1 Verflechtung im Verkehr innerhalb des Bundesgebietes	
8.1.1 Starts bzw. Landungen (von Streckenherkunftsflugplätzen nach Streckenzielflugplätzen)	80
8.1.2 Starts nach sonstigen deutschen Flugplätzen .....	82
8.2 Verflechtung im Verkehr mit Gebieten außerhalb des Bundesgebietes	
8.2.1 Starts (von Streckenherkunftsflugplätzen nach Streckenzielländern bzw. -flugplätzen)	84

Soweit nicht anders angegeben, beziehen sich die Angaben auf die Bundesrepublik Deutschland  
nach dem Gebietsstand ab dem 03.10.1990.

## Abweichungen in den Summen durch Runden der Zahlen

### Zeichenerklärung

- = nichts vorhanden
- . = Zahlenwert unbekannt  
oder geheimzuhalten
- 0 = Weniger als die Hälfte von 1  
in der letzten besetzten Stelle,  
jedoch mehr als nichts
- x = Tabellenfach gesperrt, weil  
Aussage nicht sinnvoll

### Abkürzungen

- Mill. = Millionen
- KM (km) = Kilometer
- T (t) = Tonne
- PKM (Pkm) = Personenkilometer
- TKM (tkm) = Tonnenkilometer
- UEB = Sonstige Flugplätze

### Abkürzungen für ausgewählte Flugplätze des Bundesgebietes

IATA-CODE	KURZTEXT	VOLLE BEZEICHNUNG
HAM	HAMBURG	Hamburg-Fuhlsbüttel
HAJ	HANNOVER	Hannover-Langenhagen
BRE	BREMEN	Bremen-Neuenland
DUS	DUESSELDORF	Düsseldorf-Lohausen
CGN	KOELN/BONN	Köln/Bonn-Wahn
FRA	FRANKFURT	Frankfurt-Rhein-Main
STR	STUTTGART	Stuttgart-Echterdingen
NUE	NUERNBERG	Nürnberg
MUC	MUENCHEN	München-Riem
BER	BERLIN (TXL)	Berlin-Tegel/Tempelhof
SXF	BERLIN (SXF)	Berlin-Schönefeld
SCN	SAARBRUECKEN	Saarbrücken-Ensheim
FMO	MUENSTER/OSNABRUECK	Münster/Osnabrück
LEJ	LEIPZIG	Leipzig-Halle
DRS	DRESDEN	Dresden-Klotzsche

## Erläuterungen

### Rechtsgrundlage

Die Luftfahrtstatistik beruht auf dem "Gesetz über die Luftfahrtstatistik" vom 30.10.1967 (BGBl. I S. 1053), geändert durch Art. 15 des 1. Statistikbereinigungsgesetzes vom 14. März 1980 (BGBl. I S. 294), und Verordnung zum Gesetz über die Luftfahrtstatistik vom 30. Oktober 1967 (BGBl. I S. 1056), zuletzt geändert durch die 3. Verordnung vom 28. Juni 1982 (BGBl. I S. 915) in Verbindung mit dem Gesetz über die Statistik für Bundeszwecke (Bundesstatistikgesetz - BStatG) vom 22. Januar 1987 (BGBl. I S. 462, 565). Nach diesem Gesetz ist die gesamte zivile Luftfahrt, die mit Flugzeugen, Drehflüglern, Luftschiffen, Motorseglern, Segelflugzeugen und bemannten Ballonen betrieben wird, in die Erhebung einzubeziehen, soweit davon die Flugplätze in der Bundesrepublik Deutschland berührt werden.

### Erhebungspapiere

Die Angaben für die Luftfahrtstatistik werden folgenden Erhebungsvordrucken entnommen:

Flugbericht zur statistischen Erfassung des gewerblichen Luftverkehrs auf ausgewählten Flugplätzen

Monatsbericht zur vereinfachten Anmeldung des sonstigen gewerblichen Luftverkehrs auf ausgewählten Flugplätzen

Monatsbericht zur statistischen Erfassung des gewerblichen Verkehrs auf sonstigen Flugplätzen

Jahresbericht zur statistischen Erfassung des nichtgewerblichen Flugbetriebs auf allen Flugplätzen und Segelfluggeländen.

### Erhebungsumfang

#### Personenverkehr

Auf den ausgewählten Flugplätzen werden die Strecken- und Endziele der abfliegenden Passagiere, wie sie in den Flugscheinen vermerkt sind, statistisch erfaßt. Dagegen werden bei der Personenankunft im Verkehr mit dem Ausland nur die Streckenherkünfte erhoben. Aufgrund dieser Erfassungsmethode ist es möglich, die von deutschen Flughäfen abfliegenden Fluggäste einerseits nach Flugstrecken, das ist die Beförderung vom Einsteige- bis zum Aussteigeflughafen, der jeweiligen Fluglinie und andererseits nach Gesamtflugreisen, das ist die Beförderung vom Herkunfts- bis zum Endziel-flughafen, nachzuweisen. Die Erfassung der Gesamtflugreisen ist allerdings nicht in vollem Umfang möglich, da die Umsteiger, die aus dem Ausland ankommen und in ein Flugzeug nach Zielen im Inland oder Ausland umsteigen, nicht

festgestellt werden. Sie werden daher doppelt erfaßt und ausgewiesen, und zwar werden sie bei der Ankunft aus dem Ausland als Aussteiger und beim Abgang (Umsteigen) als Zusteiger nach dem Bundesgebiet oder dem Ausland gezählt.

Auf sonstigen Flugplätzen werden nur die zusteigenden Fluggäste ohne Angabe von Strecken- und Endzielen gezählt.

#### Frachtverkehr

In der Verkehrsstatistik wird im allgemeinen nur der Einlade- bzw. Ausladeort angeschrieben. In der Statistik des Güterverkehrs mit Luftfahrzeugen wird darüber hinaus im grenzüberschreitenden Verkehr der Flughafen bzw. das Land festgestellt, in dem der Transport des Gutes auf dem Luftwege begann bzw. endete. Diese erweiterte Erfassung ermöglicht die Ausschaltung von Doppelzählungen, die sich durch Umladungen auf deutschen Verkehrsflughäfen ergeben.

Auf den sonstigen Flugplätzen wird nur die Menge der eingeladenen Fracht erhoben.

#### Postverkehr

Die Ergebnisse des Postumschlags auf den ausgewählten Flugplätzen enthalten Mehrfachzählungen, die durch Umladungen innerhalb der Bundesrepublik Deutschland entstehen.

#### Verkehrsleistungen

Bei der Berechnung der Verkehrsleistungen (Pkm, tkm) werden alle Flüge einbezogen, die einen ausgewählten Flugplatz berühren. Als Flugkilometer werden alle über dem Bundesgebiet geflogenen Kilometer gezählt, die aufgrund der Großkreisentfernung ermittelt werden.

### Tabellenteil

#### Hinweis:

In den Tabellen 1 bis 3.1 werden die Ergebnisse der Flughäfen Berlin-Schönefeld, Leipzig-Halle und Dresden bis zum Abschluß der laufenden Neuprogrammierung unter "Sonst. Flugplätzen" subsummiert. In den Verkehrsverflechtungstabellen 5 bis 8 konnten die Einzelnachweisungen dieser Flughäfen bereits eingearbeitet werden.

#### Tabelle 1

Gesamtübersicht über die gewerbliche Luftfahrt (Flüge, Beförderung von Personen, Fracht und Post) einschl. gewerbliche Schulflüge. Unter Flügen sind Flugbewegungen auf Flugteilstrecken zu verstehen; es werden alle Starts und bei Flügen aus dem Ausland die ersten Landungen im Erhebungsgebiet als Flüge gezählt.

Tabelle 2

Gewerblicher Luftverkehr (einschl. gewerbliche Schulflüge) nach Flugarten und Hauptverkehrsbeziehungen. Die Ergebnisse des Personen- und Frachtverkehrs werden sowohl mit als auch ohne die Doppelzählungen dargestellt, die sich durch den Umsteige- bzw. Umladeverkehr ergeben. Im Personenverkehr ist die Ausschaltung der Doppelzählungen nicht in vollem Umfang möglich; die Umsteiger aus dem Ausland in das Ausland oder Inland werden als Auslandsaussteiger und als Auslands- bzw. Inlandszusteiger - also zweimal - gezählt.

Tabelle 3

Abschnitt 3.1 enthält das Verkehrsaufkommen (Umschlag) im gewerblichen Verkehr (Luftfahrzeugbewegungen, Personen-, Fracht-, Post- und Durchgangsverkehr) der 15 ausgewählten Flugplätze (einschl. gewerbliche Schulflüge).

Im Abschnitt 3.2 wird der gewerbliche Verkehr der sonstigen Flugplätze dargestellt. Die Startzahlen beziehen sich auf alle gewerblichen Flüge (Passagier- und sonstige gewerbliche Flüge, einschl. gewerbliche Schulflüge).

Tabelle 4

Effektive Verkehrsleistung (einschl. gewerbliche Schulflüge), die sich aus dem Produkt von Personen-, Fracht- und Postbeförderung mal den geflogenen Kilometern innerhalb des Bundesgebietes und im grenzüberschreitenden Verkehr den Kilometern bis zur bzw. von der deutschen Grenze ergibt. Außerdem wird die angebotene Kapazität (Sitzplatz- und Nutzlastkilometer) sowie der Ausnutzungsgrad dargestellt.

Tabelle 5

Gewerblicher Personenverkehr der 15 ausgewählten Verkehrsflughäfen des Bundesgebietes. Im Binnenverkehr wird ihr Verkehr untereinander sowie ihr Verkehr mit den sonstigen Flugplätzen beschrieben. Im grenzüberschreitenden Verkehr werden alle Länder sowie Flugplätze (Mindestaufkommen von 1 000 Passagieren im Monat) nachgewiesen.

In den Tabellen 5.2.1 "Einsteiger" und 5.2.2 "Aussteiger" werden die Passagiere nach ihren Ein- und Aussteigeflughäfen auf einem Flug (ohne Umsteigevorgang) nachgewiesen, während sie in der Tabelle 5.2.3 "Reisende" von ihrem ersten deutschen Einsteigeflughafen bis zu

ihrem Endziel verfolgt werden, unabhängig davon ob sie direkt geflogen oder unterwegs umgestiegen sind. Bei den Reisenden werden zusätzlich zum Gesamtergebnis die Passagiere im Pauschalflugreiseverkehr nachgewiesen. In diesen Zahlen sind die Inclusive-Tours Reisenden, die im Linienverkehr befördert werden, nicht enthalten.

Tabelle 6

Gewerblicher Güterverkehr der 15 ausgewählten deutschen Verkehrsflughäfen mit dem Ausland. Der Nachweis des Binnenverkehrs ist nicht möglich.

In den Tabellen 6.2.1 "Einladung" und 6.2.2 "Ausladung" werden alle Ein- und Ausladevorgänge (einschl. Umladungen Inland-Ausland, Ausland-Inland und Ausland-Ausland) nach Streckenherkunft und Streckenziel der Güter dargestellt.

In den Tabellen 6.2.3 "Versand" und 6.2.4 "Empfang" werden dagegen die Umladevorgänge auf den deutschen Flughäfen herausgerechnet, so daß Ausland-Ausland Umladungen nicht erscheinen und Inland-Ausland Umladungen nur einmal gezählt werden. Im "Versand" werden die Güter nach ihrer tatsächlichen Herkunft (erster deutscher Einladehafen) und ihrem Endziel dargestellt. Der "Empfang" stellt analog dazu die Güterströme von ihrer tatsächlichen Herkunft zu ihrem Endziel (letzter deutscher Ausladehafen) dar.

Es wird die Verkehrsverflechtung mit allen Ländern und mit Flugplätzen (Mindestaufkommen 10 t im Monat) dargestellt.

Tabelle 7

Die Luftposteinladung und -ausladung wird ab 1989 in der Jahresveröffentlichung in derselben Gliederung wie die Fracht nach Streckenherkunft und Streckenziel dargestellt.

Tabelle 8

In dieser Tabelle werden ab 1989 die Starts von den 15 ausgewählten Verkehrsflughäfen des Bundesgebietes nach dem ersten Streckenziel bzw. Streckenzielflughafen (mindestens 10 Starts im Monat) des Flugzeuges nachgewiesen.

## Luftverkehr im Mai 1991

Die Luftfahrtstatistik wurde im Rahmen der Vereinigung zum 1.1.1991 um die im Beitrittsgebiet gelegenen "ausgewählten" Flughäfen Berlin-Schönefeld, Leipzig-Halle und Dresden erweitert, so daß ab 1991 gesamtdeutsche Luftfahrtergebnisse nachgewiesen werden. Da die Verkehrsleistung in der Luftfahrt fast ausschließlich (rd.99%) in Verbindung mit den nunmehr 15 "ausgewählten" Flughäfen erbracht wird, werden die Ergebnisse durch das Fehlen der "sonstigen" Flugplätze im Beitrittsgebiet nicht nennenswert beeinflusst.

Der kontinuierliche Aufwärtstrend der Luftfahrt wurde zum Anfang des Jahres 1991 durch die Ereignisse am Golf unterbrochen. Hierbei sei darauf hingewiesen, daß der starke Militärverkehr aus dieser Region, auch wenn er teilweise von Zivilmaschinen über deutsche Flughäfen im Rahmen von MAC-Flügen (Military Airlift Command) abgewickelt wurde, in der Luftfahrtstatistik nicht erfaßt wird.

Auf den Flugplätzen der Bundesrepublik Deutschland wurde im Mai 1991 insgesamt eine Betriebsleistung von 135 500 gewerblichen Flügen erfaßt. Die Anzahl der Flüge im Linienverkehr nahm gegenüber dem Mai 1990 um 3,3%<sup>1)</sup> auf 68 200 zu und im Gelegenheitsverkehr um 12%<sup>1)</sup> auf 66 700 Flüge ab. Insgesamt wurden dabei im Berichtsmonat 5,4 Mill. Fluggäste (-6,1%<sup>1)</sup>), 89 600 t Fracht (-5,7%<sup>1)</sup>) und 14 600 t Post (+12%<sup>1)</sup>) befördert.

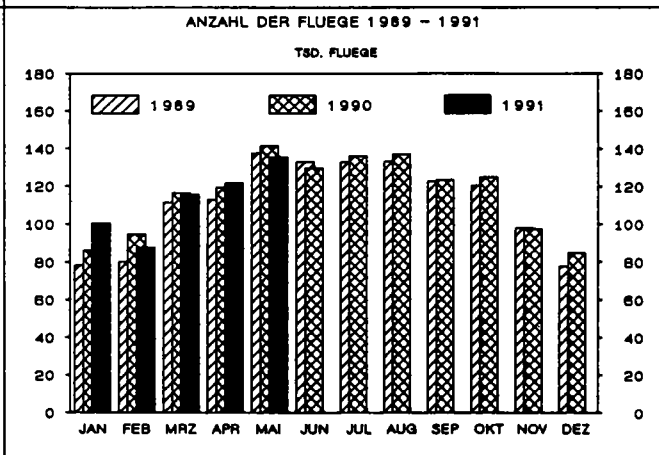
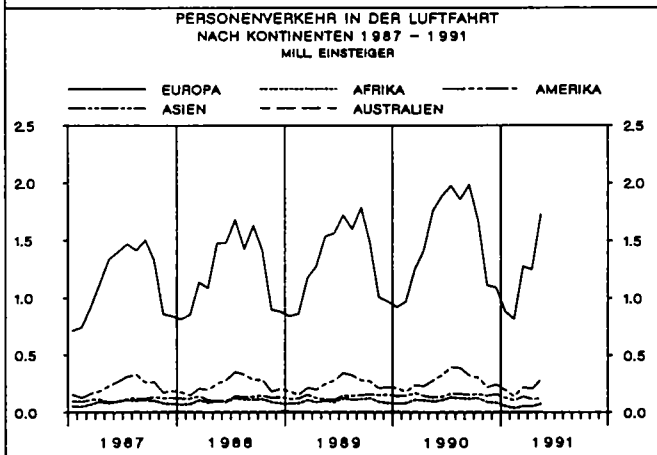
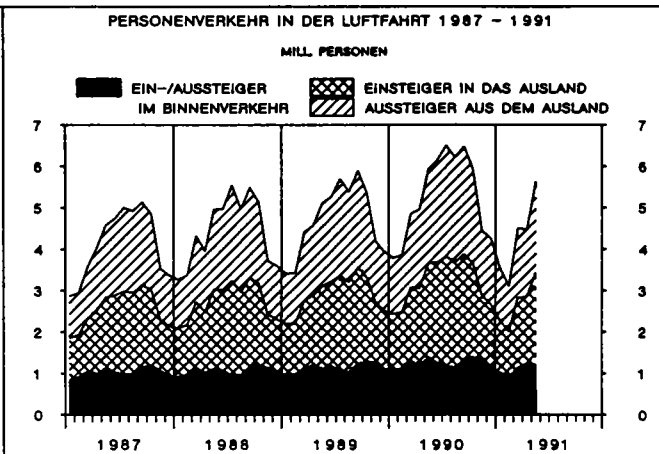
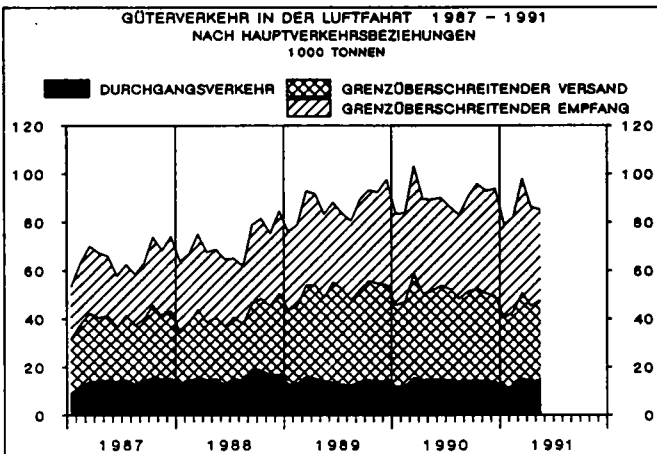
Im Linienverkehr war das Fluggastaufkommen mit 3,8 Mill. Passagieren um 6,0%<sup>1)</sup> niedriger als im Mai 1990 und im Gelegenheitsverkehr wurden mit 1,6 Mill. Personen 6,1%<sup>1)</sup> weniger Fluggäste gezählt; darunter wurden 1,5 Mill. Personen im Pauschalflugreiseverkehr (-0,8%<sup>1)</sup>) befördert.

Bei der Frachtbeförderung wurden im Linienverkehr 75 500 t (-6,3%<sup>1)</sup>) und im Gelegenheitsverkehr 14 100 t (-2,3%<sup>1)</sup>) befördert.

Die Transportleistungen der gewerblichen Luftfahrt über dem Bundesgebiet (Personen, Fracht und Post) erreichte im Berichtsmonat 190 Mill. tkm (-8,4%<sup>1)</sup>).

In den Monaten Januar bis Mai 1991 wurden insgesamt 560 900 Flüge gezählt (-0,7%<sup>1)</sup>). Dabei war das Aufkommen an Passagieren im Vergleich zum entsprechenden Vorjahresabschnitt mit 21,1 Mill. Personen um 9,3%<sup>1)</sup> kleiner. Gleichzeitig nahm die beförderte Frachtmenge um 5,2%<sup>1)</sup> auf 454 000 t ab und die der Post um 8,5%<sup>1)</sup> auf 73 700 t zu.

1) Prozentuale Veränderungen beziehen sich nur auf das alte Bundesgebiet, die absoluten Werte dagegen auf die 15 ausgewählten Flugplätze des erweiterten Bundesgebietes.



T a b e l l e n t e i l  
1 Gesamtübersicht über den gewerblichen Luftverkehr  
Mai 1991

Verkehrsart	Flüge <sup>1)</sup>	Personen		Fracht		Post
		ohne 2)		Doppelzählungen des		einschl.
		Umsteigeverkehrs		Umladeverkehrs		
		Anzahl		Tonnen		
<b>Gewerblicher Verkehr</b>						
Der ausgewählten Flugplätze ....	86 162	5 379 491		89 597,7		14 600,4
Der sonstigen Flugplätze .....	49 371	43 947		x		x
Insgesamt ...	135 533	5 423 438		89 597,7		14 600,4

1) Passagier- und Nichtpassagierflüge (z.B. Arbeitsflüge, gewerbliche Schulflüge).

2) Siehe Erläuterungen.

2 Überblick über den gewerblichen Luftverkehr nach Flugarten

Verkehrsart	Flüge <sup>1)</sup>	Personen		Fracht		Post
		einschl.	ohne 2)	einschl.	ohne 2)	einschl.
		Umsteigeverkehrs		Umladeverkehrs		
		Anzahl		Tonnen		
<b>Verkehr innerhalb des Bundesgebietes</b>						
Linienverkehr .....	26 586	1 220 668	1 072 432	6 503,6	793,4	7 739,6
Gelegenheitsverkehr .....	52 467	33 481	31 703	634,2	634,2	-
Überführung .....	311	-	-	-	-	-
Zusammen ...	79 364	1 254 149	1 104 135	7 137,8	1 427,6	7 739,6
dagegen Mai 1990 .....	85 838	1 429 362	1 209 273	7 195,4	1 439,1	6 402,4
Januar bis Mai 1991 .....	324 705	5 627 791	5 007 746	36 257,0	7 251,5	39 083,9
<b>Verkehr mit Gebieten außerhalb des Bundesgebietes</b>						
<b>Nach dem Ausland</b>						
Linienverkehr .....	20 789	1 359 739	1 359 739	41 235,4	26 375,0	3 655,7
Gelegenheitsverkehr .....	7 218	845 073	845 073	7 188,6	6 695,0	55,1
Überführung .....	103	-	-	-	-	-
Zusammen ...	28 110	2 204 812	2 204 812	48 424,0	33 070,0	3 710,8
dagegen Mai 1990 .....	27 817	2 274 385	2 274 385	51 906,1	36 543,3	3 317,1
Januar bis Mai 1991 .....	118 136	7 884 121	7 884 121	231 494,0	160 534,0	18 307,3
<b>Aus dem Ausland</b>						
Linienverkehr .....	20 791	1 364 598	1 364 598	44 995,1	30 881,0	3 031,9
Gelegenheitsverkehr .....	7 042	702 518	702 518	7 095,9	6 775,0	2,1
Überführung .....	226	-	-	-	-	-
Zusammen ...	28 059	2 067 116	2 067 116	52 091,0	37 656,0	3 034,0
dagegen Mai 1990 .....	27 754	2 166 656	2 166 656	53 152,6	38 020,9	3 237,4
Januar bis Mai 1991 .....	118 015	7 953 558	7 953 558	270 241,1	203 930,0	15 656,3
<b>Durchgangsverkehr</b>						
<b>Mit Umsteigen und Umladen</b>						
Zusammen <sup>3)</sup> ...	x	x	.	x	14 365,9	x
dagegen Mai 1990 .....	x	x	.	x	14 858,6	x
Januar bis Mai 1991 .....	x	x	.	x	65 656,8	x
<b>Ohne Umsteigen und Umladen</b>						
Linienverkehr .....	x	45 662	45 662	3 062,3	3 062,3	116,0
Gelegenheitsverkehr .....	x	1 713	1 713	15,9	15,9	-
Zusammen ...	x	47 375	47 375	3 078,2	3 078,2	116,0
dagegen Mai 1990 .....	x	46 386	46 386	3 723,6	3 723,6	104,2
Januar bis Mai 1991 .....	x	238 293	238 293	16 642,2	16 642,2	648,1
<b>Gesamtverkehr</b>						
Linienverkehr .....	68 166	3 990 667	3 842 431	95 796,4	75 477,6	14 543,2
Gelegenheitsverkehr .....	66 727	1 582 785	1 581 007	14 934,6	14 120,1	57,2
Überführung .....	640	-	-	-	-	-
Insgesamt ...	135 533	5 573 452	5 423 438	110 731,0	89 597,7	14 600,4
dagegen Mai 1990 .....	141 409	5 916 789	5 696 700	115 977,7	94 585,5	13 061,1
Januar bis Mai 1991 .....	560 856	21 703 763	21 083 718	554 634,3	454 014,5	73 695,6

1) Passagier- und Nichtpassagierflüge (z.B. Arbeitsflüge, gewerbliche Schulflüge).

2) Siehe Erläuterungen.

3) Nur Linienverkehr.



3 FLUGPLATZVERKEHR MAI 1991

3.1 VERKEHR AUF AUSGEWAELHTEN FLUGPLAETZEN

- 1) Die Verkehrsleistungen auf den "ausgewaehlten" Flughaeften Berlin-Schoenefeld, Leipzig und Dresden werden bis zum Abschluss der laufenden Neuprogrammierung unter "Sonst.Flughaeften" subsumiert; Einzelnachweisungen zu diesen Flughaeften werden in den anschliessenden Tabellen 5 bis 8 bereits nachgewiesen.

3.1.1 LUFTFAHRZEUGBEWEGUNGEN NACH FLUGARTEN \*)

FLUGPLATZ	LINIEN-	GESTARTETE UND GELANDETE LUFTFAHRZEUGE GELEGENHEITSVERKEHR					ZUS.	UEBER- FUHR.- FLUEGE	INSGESAMT	JAN. BIS MAI
		PAUSCH. REISE-	TRAMP-U. ANFORD- VERKEHR	TAXI-	SONST.					
HAMBURG	7 597	1 150	252	270	296	1 968	61	9 626	42 699	
HANNOVER	2 968	800	307	29	1 788	2 924	62	5 954	27 674	
BREMEN	1 776	144	46	164	972	1 326	14	3 116	14 548	
DUESSELDORF	8 706	2 920	413	89	11	3 433	116	12 255	51 555	
KOELN/BONN	3 842	506	1 711	489	1 853	4 559	87	8 488	40 357	
FRANKFURT	23 380	1 758	501	79	14	2 352	194	25 926	117 285	
STUTTGART	5 081	1 177	305	336	1 304	3 122	108	8 311	34 468	
NUERNBERG	2 650	322	311	20	388	1 041	36	3 727	17 441	
MUENCHEN	10 111	1 929	407	168	905	3 409	118	13 638	59 741	
BERLIN (TKL)	9 874	613	117	28	108	866	36	10 776	47 560	
SAARBRUECKEN	557	164	34	22	432	652	8	1 217	5 093	
MUENSTER-OSNA	644	72	38	171	821	1 102	2	1 748	10 929	
ZUSAMMEN	77 186	11 555	4 442	1 865	8 892	26 754	842	104 782	469 350	
SONST. FLUGPL.	6 536	410	240	864	3 214	4 728	109	11 373	49 013	
INSGESAMT	83 722	11 965	4 682	2 729	12 106	31 482	951	116 155	518 363	
JAN. BIS MAI	389 748	33 793	23 268	13 864	53 022	123 947	4 668	518 363		

\*) PASSAGIER- UND NICHPASSAGIERFLUEGE (Z.B. ARBEITSFLUEGE, GWERBLICHE SCHULFLUEGE).

3.1.2 LUFTFAHRZEUGBEWEGUNGEN NACH STARTGEWICHTSKLASSEN \*)

FLUGPLATZ	GESTARTETE UND GELANDETE LUFTFAHRZEUGE STARTGEWICHTSKLASSEN UEBER ... BIS EINSCHL. ... T				ZUSAMMEN	UEBER 20 T DAR. MIT STRAHLTURB. ZEUGE 1)	DRKHL. U. SONST. LUFTFAHR- ZEUGE 1)	INSGESAMT
	BIS 2 T	2-5,7 T	5,7-14 T	14-20 T				
HAMBURG	270	433	467	978	7 324	6 452	154	9 626
HANNOVER	4	1 843	164	1 248	2 691	2 221	4	5 954
BREMEN	526	836	429	59	1 196	917	70	3 116
DUESSELDORF	13	204	705	314	11 018	10 476	1	12 255
KOELN/BONN	1 857	634	525	657	4 810	4 025	5	8 488
FRANKFURT	-	149	679	799	24 299	23 971	-	25 926
STUTTGART	21	1 407	819	746	5 238	5 012	80	8 311
NUERNBERG	341	117	463	1 277	1 529	1 161	-	3 727
MUENCHEN	872	167	505	1 058	11 004	10 320	32	13 638
BERLIN (TKL)	-	34	740	1 401	8 491	7 425	110	10 776
SAARBRUECKEN	364	90	113	354	296	214	-	1 217
MUENSTER-OSNA	665	264	175	234	347	175	63	1 748
ZUSAMMEN	4 933	6 178	5 784	9 125	78 243	72 369	519	104 782
SONST. FLUGPL.	2 750	1 674	2 277	1 708	2 496	2 367	468	11 373
INSGESAMT	7 683	7 852	8 061	10 833	80 739	74 736	987	116 155
JAN. BIS MAI	32 026	36 500	36 509	50 774	357 500	327 838	5 054	518 363

\*) PASSAGIER- UND NICHPASSAGIERFLUEGE (Z.B. ARBEITSFLUEGE, GWERBLICHE SCHULFLUEGE).  
1) SONSTIGE LUFTFAHRZEUGE = MOTORSEGLER, LUFTSCHIFFE.

3 FLUGPLATZVERKEHR MAI 1991

3.1 VERKEHR AUF AUSGEWAHLTEN FLUGPLAETZEN

3.1.3 PERSONENVERKEHR

FLUGPLATZ	MIT STRECKENZIEL				INSGESAMT	DARUNTER IM LINIEN- VERKEHR	JAN. BIS MAI
	IM BUNDESGBEIT		AUSSERH. D. BUNDESGBE.				
	ZUSAMMEN	DARUNTER UMSTEIGER AUS D. BG.	ZUSAMMEN	DARUNTER UMSTEIGER AUS D. BG.			
HAMBURG	128 684	259	151 216	3 968	279 900	209 356	1 126 817
HANNOVER	41 885	39	74 797	68	116 682	64 881	491 347
BREMEN	27 426	43	16 542	23	43 968	35 691	182 848
DUESSELDORF	120 760	801	400 779	9 852	521 539	264 367	1 861 914
KOELN/BONN	64 429	449	58 758	348	123 187	90 679	498 494
FRANKFURT	288 707	12 991	896 977	107 389	1 185 684	1 049 381	4 742 994
STUTTGART	69 435	264	130 023	1 330	199 458	119 729	685 784
NUERNBERG	34 297	202	29 888	61	64 185	43 980	236 297
MUENCHEN	169 003	252	303 495	11 131	472 498	338 912	1 857 928
BERLIN(TXL)	195 119	181	91 802	207	286 921	248 629	1 207 826
SAARBRUECKEN	5 214	36	7 050	-	12 264	5 192	34 926
MUENSTER-OSN	7 082	20	4 895	3	11 977	7 705	42 767
<b>ZUSAMMEN</b>	<b>1 152 041</b>	<b>15 537</b>	<b>2 166 222</b>	<b>134 380</b>	<b>3 318 263</b>	<b>2 478 502</b>	<b>12 969 942</b>
SONST. FLUGPL.	58 161	92	38 590	5	96 751	76 582	399 906
<b>INSGESAMT</b>	<b>1 210 202</b>	<b>15 629</b>	<b>2 204 812</b>	<b>134 385</b>	<b>3 415 014</b>	<b>2 555 084</b>	<b>13 369 848</b>
<b>JAN. BIS MAI</b>	<b>5 485 727</b>	<b>67 165</b>	<b>7 884 121</b>	<b>552 880</b>	<b>13 369 848</b>	<b>10 950 436</b>	<b>13 369 848</b>

FLUGPLATZ	MIT STRECKENHERKUNFT			INSGESAMT	DARUNTER IM LINIEN- VERKEHR	JAN. BIS MAI
	IM BUNDESGBEIT		AUSSERH.			
	ZUSAMMEN	DAR.UMSTEIG. N. FLUGPL. AUSSERH.D.BG	DES BUNDESGBE.			
HAMBURG	133 895	3 968	142 497	276 392	213 851	1 132 510
HANNOVER	41 087	68	74 014	115 101	63 190	510 284
BREMEN	28 561	23	16 187	44 748	37 053	184 520
DUESSELDORF	122 392	9 852	358 921	481 313	266 173	1 858 056
KOELN/BONN	65 392	348	51 978	117 370	91 639	509 275
FRANKFURT	273 507	107 389	893 009	1 166 516	1 051 734	4 827 147
STUTTGART	68 163	1 330	111 825	179 988	115 469	680 270
NUERNBERG	34 245	61	23 944	58 189	43 546	230 875
MUENCHEN	172 154	11 131	266 136	438 290	333 900	1 834 016
BERLIN (TXL)	200 298	207	86 076	286 374	255 390	1 200 212
SAARBRUECKEN	5 384	-	4 822	10 206	5 293	32 522
MUENSTER-OSN	7 220	3	4 398	11 618	7 774	42 393
<b>ZUSAMMEN</b>	<b>1 152 298</b>	<b>134 380</b>	<b>2 033 807</b>	<b>3 186 105</b>	<b>2 485 012</b>	<b>13 042 080</b>
SONST. FLUGPL.	57 904	5	33 309	91 213	74 931	397 205
<b>INSGESAMT</b>	<b>1 210 202</b>	<b>134 385</b>	<b>2 067 116</b>	<b>3 277 318</b>	<b>2 559 943</b>	<b>13 439 285</b>
<b>JAN. BIS MAI</b>	<b>5 485 727</b>	<b>552 880</b>	<b>7 953 558</b>	<b>13 439 285</b>	<b>11 112 277</b>	<b>13 439 285</b>

3 FLUGPLATZVERKEHR MAI 1991

3.1 VERKEHR AUF AUSGEWAHLTEN FLUGPLAETZEN

3.1.4 FRACHTVERKEHR

TONNEN

FLUGPLATZ	MIT STRECKENZIEL		EINLADUNG			JAN. BIS MAI
	IM BUNDESGBEIT	AUSSERH. D. BUNDESGBEB.	INSGESAMT	IM LINIEN- VERKEHR	DARUNTER BEFOERDERT 1) IN FRACHTERN	
HAMBURG	575,2	666,9	1 242,2	1 096,2	141,0	6 050,3
HANNOVER	269,0	55,2	324,3	222,8	97,0	2 590,8
BREMEN	46,9	9,4	56,3	55,0	1,3	288,8
DUESSELDORF	397,5	1 007,1	1 404,6	1 317,3	138,8	6 304,3
KOELN/BONN	517,7	6 739,9	7 257,6	1 585,7	6 952,1	37 430,7
FRANKFURT	4 230,4	37 893,3	42 123,7	41 010,7	15 088,7	199 827,0
STUTTGART	139,3	416,8	556,1	448,5	98,4	2 278,1
NUERNBERG	180,5	110,6	291,1	46,3	245,6	1 849,8
MUENCHEN	567,7	1 252,0	1 819,7	1 594,2	214,0	8 319,1
BERLIN (TXL)	182,6	45,1	227,8	190,5	37,0	1 196,6
SAARBRUECKEN	0,1	13,3	13,4	0,1	13,3	22,7
MUENSTER-OSN	1,6	-	1,6	1,6	-	10,9
ZUSAMMEN	7 108,6	48 209,7	55 318,3	47 569,0	23 027,0	266 169,2
SONST.FLUGPL.	29,3	214,3	243,5	170,0	168,3	1 581,8
INSGESAMT	7 137,8	48 424,0	55 561,8	47 739,0	23 195,3	267 751,0
JAN. BIS MAI	36 257,0	231 494,0	267 751,0	224 676,8	117 806,2	267 751,0

FLUGPLATZ	MIT STRECKENHERKUNFT		AUSLADUNG			JAN. BIS MAI
	IM BUNDESGBEIT	AUSSERH. D. BUNDESGBEB.	INSGESAMT	IM LINIEN- VERKEHR	DARUNTER BEFOERDERT 1) IN FRACHTERN	
HAMBURG	1 103,6	561,8	1 665,4	1 571,1	88,2	8 588,0
HANNOVER	499,0	146,4	645,3	444,7	175,7	3 644,0
BREMEN	187,0	19,4	206,4	206,3	0,1	1 110,3
DUESSELDORF	593,7	1 362,8	1 956,4	1 767,4	193,2	10 088,7
KOELN/BONN	479,0	7 285,1	7 764,0	2 164,5	7 376,0	42 674,7
FRANKFURT	1 668,8	40 401,0	42 069,8	40 989,4	16 874,6	215 725,4
STUTTGART	360,4	352,8	713,2	625,6	78,8	3 949,2
NUERNBERG	374,1	114,2	488,4	242,7	245,1	2 760,7
MUENCHEN	988,4	1 453,8	2 442,3	2 377,8	65,3	11 999,8
BERLIN (TXL)	822,7	147,1	969,9	927,2	42,9	4 263,7
SAARBRUECKEN	2,0	60,0	62,0	2,0	60,0	237,6
MUENSTER-OSN	26,0	-	26,0	26,0	-	107,4
ZUSAMMEN	7 104,7	51 904,4	59 009,1	51 344,7	25 199,9	305 149,4
SONST.FLUGPL.	33,1	186,6	219,7	154,0	99,8	1 348,6
INSGESAMT	7 137,8	52 091,0	59 228,8	51 498,7	25 299,7	306 498,0
JAN. BIS MAI	36 257,0	270 241,0	306 498,0	261 515,6	137 955,8	306 498,0

1) EINSCHL. BEFOERDERUNGEN IN FRACHT/POSTFLUGZEUGEN.

3 FLUGPLATZVERKEHR MAI 1991

3.1 VERKEHR AUF AUSGEWAHLTEN FLUGPLAETZEN

3.1.5 POSTVERKEHR

TONNEN

FLUGPLATZ	MIT STRECKENZIEL		EINLADUNG			JAN. BIS MAI
	IM BUNDESGBIET	AUSSERH. D. BUNDESGB.	INSGESAMT	IM LINIEN- VERKEHR	DARUNTER BEFOERDERT 1) IN POSTFLZGN	
HAMBURG	515,4	134,3	649,7	649,7	387,3	3 284,4
HANNOVER	393,8	79,5	473,3	421,0	361,4	2 389,3
BREMEN	109,5	-	109,5	109,5	107,9	665,0
DUESSELDORF	170,9	174,6	345,5	343,4	-	1 289,2
KOELN/BONN	788,7	0,0	788,8	788,8	776,7	4 411,1
FRANKFURT	3 326,7	3 036,3	6 363,0	6 363,0	3 327,7	31 814,9
STUTTGART	504,1	64,0	568,1	568,0	421,8	2 908,6
NUERNBERG	474,5	10,3	484,8	484,8	366,3	2 418,4
MUENCHEN	657,6	173,4	831,0	830,9	561,2	4 444,1
BERLIN (TXL)	506,3	24,9	531,1	531,1	320,3	2 571,6
SAARBRUECKEN	-	-	-	-	-	0,0
MUENSTER-OSN	122,8	-	122,8	122,8	122,7	606,7
<b>ZUSAMMEN</b>	<b>7 570,2</b>	<b>3 697,4</b>	<b>11 267,5</b>	<b>11 212,9</b>	<b>6 753,4</b>	<b>56 803,2</b>
SONST. FLUGPL.	169,4	13,4	182,8	182,4	168,8	588,0
<b>INSGESAMT</b>	<b>7 739,6</b>	<b>3 710,8</b>	<b>11 450,3</b>	<b>11 395,2</b>	<b>6 922,2</b>	<b>57 391,2</b>
JAN. BIS MAI	39 083,9	18 307,3	57 391,2	57 121,7	34 505,0	57 391,2

FLUGPLATZ	MIT STRECKENHERKUNFT		AUSLADUNG			JAN. BIS MAI
	IM BUNDESGBIET	AUSSERH. D. BUNDESGB.	INSGESAMT	IM LINIEN- VERKEHR	DARUNTER BEFOERDERT 1) IN POSTFLZGN	
HAMBURG	672,2	78,7	750,9	750,9	458,3	3 770,2
HANNOVER	345,7	52,9	398,7	398,7	308,1	2 101,8
BREMEN	146,7	0,0	146,7	146,7	144,9	803,2
DUESSELDORF	119,3	109,5	228,7	228,6	0,2	1 128,7
KOELN/BONN	562,9	0,2	563,1	563,1	562,0	3 260,4
FRANKFURT	3 311,7	2 553,2	5 864,9	5 864,9	3 346,3	30 038,7
STUTTGART	451,3	29,1	480,4	480,4	411,3	2 483,2
NUERNBERG	289,6	0,4	290,0	290,0	261,5	1 503,6
MUENCHEN	646,6	172,9	819,5	819,5	560,4	4 453,6
BERLIN (TXL)	621,8	27,6	649,4	649,4	469,7	3 493,4
SAARBRUECKEN	0,0	-	0,0	0,0	-	0,1
MUENSTER-OSN	140,5	-	140,5	140,5	139,7	742,3
<b>ZUSAMMEN</b>	<b>7 308,3</b>	<b>3 024,5</b>	<b>10 332,8</b>	<b>10 332,7</b>	<b>6 662,4</b>	<b>53 779,0</b>
SONST. FLUGPL.	431,3	9,5	440,8	438,8	425,6	961,2
<b>INSGESAMT</b>	<b>7 739,6</b>	<b>3 034,0</b>	<b>10 773,6</b>	<b>10 771,5</b>	<b>7 088,1</b>	<b>54 740,2</b>
JAN. BIS MAI	39 083,9	15 656,3	54 740,2	54 722,6	35 435,0	54 740,2

1) EINSCHL. BEFOERDERUNGEN IN POST/FRACHTFLUGZEUGEN.

3 FLUGPLATZVERKEHR MAI 1991

3.1 VERKEHR AUF AUSGEWAHLTEN FLUGPLAETZEN

3.1.6 DURCHGANG

FLUGPLATZ	PERSONEN			FRACHT			POST		
	BERICHTSMONAT	JAN.BIS	MAI	BERICHTSMONAT	JAN.BIS	MAI	BERICHTSMONAT	JAN.BIS	MAI
	ANZAHL			TONNEN					
HAMBURG	9	979	35 649	32,0		308,6	6,7		64,1
HANNOVER	6	631	28 409	40,8		202,3	1,4		20,8
BREMEN		573	1 204	-		14,1	-		0,2
DUESSELDORF	13	506	69 968	182,6		1 713,9	22,1		142,9
KOELN/BONN	4	464	16 383	477,7		3 780,0	1,4		8,5
FRANKFURT	45	566	226 039	2 616,0		12 830,6	296,5		1 788,8
STUTTGART	9	799	34 153	20,9		184,3	9,8		47,7
MUERNBERG	2	435	6 413	180,7		603,9	0,0		1,4
MUENCHEN	12	754	50 970	201,6		1 605,9	17,4		68,0
BERLIN(TXL)		636	2 565	1,1		15,2	0,0		0,7
SAARBRUECKEN	2	187	3 058	-		1,0	-		-
MUENSTER-OSNA	1	128	2 689	-		0,0	0,2		0,9
ZUSAMMEN		109 658	477 500	3 753,4		21 259,7	355,6		2 144,0
SONST. FLUGPL.		8 404	30 892	39,9		156,9	2,1		11,4
INSGESAMT		118 062	508 392	3 793,3		21 416,6	357,7		2 155,5
JAN. BIS MAI		508 392		21 416,6			2 155,5		

FLUGPLATZ LAND	INSGESAMT		LINIEN- UND LINIENAENHLICHER VERKEHR		PAUSCHALFLUGREISE- TRAMP- UND ANFORDERUNGS- VERKEHR		TAXIVERKEHR	
	STARTS	EINSTEIGER	STARTS	EINSTEIGER	STARTS	EINSTEIGER	STARTS	EINSTEIGER
BORDELMUM	-	-	-	-	-	-	-	-
FLENSBURG-SCHAEFERHAUS	68	91	-	-	-	-	40	91
GRUBE	2	-	-	-	-	-	-	-
HARTENHOLM	1 120	-	-	-	-	-	40	-
HEIDE-BUESUM	166	482	110	476	-	-	17	6
HELGOLAND-DUENE	503	2 042	503	2 042	-	-	-	-
KIEL-HOLTENAU	783	2 667	105	1 929	6	11	33	85
LUEBECK	256	203	-	-	3	115	18	88
NEUMUENSTER	5	-	-	-	-	-	-	-
RENDSBURG-SCHACHTHOLM	1 825	4	-	-	-	-	5	4
ST. MICHAELSDONN	144	61	-	-	-	-	75	61
ST. PETER-ORDING	8	-	-	-	-	-	-	-
UETERSEN	950	-	-	-	-	-	-	-
WESTERLAND/SYLT	32	88	8	44	2	4	11	35
WYK AUF FOEHR	571	1 773	-	-	-	-	268	434
SCHLESWIG-HOLSTEIN	6 433	7 411	726	4 491	11	130	507	804
HAMBURG-FINKENWERDER	-	-	-	-	-	-	-	-
HAMBURG	-	-	-	-	-	-	-	-
BALTRUM	51	52	-	-	-	-	51	52
BORKUM	704	2 329	537	1 989	-	-	51	153
BRAUNSCHWEIG	1 205	408	41	163	27	115	54	130
DAMME	103	34	-	-	-	-	16	34
EMDEN	549	1 603	316	1 516	-	-	211	66
GANDERKESEE	194	57	-	-	-	-	1	-
HANNOVER-MESSE	-	-	-	-	-	-	-	-
HARLE	846	3 640	790	3 500	-	-	28	52
HARSTE	100	70	-	-	-	-	100	70
JUIST	940	3 752	927	3 713	-	-	-	-
LANGOOG	138	570	138	570	-	-	-	-
LEER-MUETTERMOOR	33	10	-	-	-	-	7	10
NORDEN-NORDDEICH	912	4 005	842	4 005	-	-	-	-
NORDERNEY	374	611	273	304	-	-	4	4
NORDHORN-KLAUSHEIDE	24	23	-	-	-	-	10	21
OLDENBURG-HATTEN	59	-	-	-	-	-	-	-
OSNABRUECK-ATTERHEIDE	31	3	-	-	-	-	1	3
PEINE-EDDESSE	100	-	-	-	-	-	-	-
UELZEN	-	-	-	-	-	-	-	-
WANGEROOGE	846	3 319	828	3 289	-	-	-	-
WILHELMSHAVEN-MARIENSIEL	298	684	-	-	-	-	152	580
NIEDERSACHSEN	7 507	21 170	4 692	19 049	27	115	686	1 175
BREMERHAVEN-AM LUNEORT	317	795	180	649	-	-	61	92
BREMEN	317	795	180	649	-	-	61	92
AACHEN-MERZBRUECK	1 945	362	-	-	-	-	-	-
AHLEN-NORD	18	-	-	-	-	-	-	-
ARNSBERG	66	35	-	-	-	-	13	35
BIELEFELD-WINDELSBLEICHE	22	21	-	-	-	-	8	21
BONN-HANGELAR	-	-	-	-	-	-	-	-
BORKENBERGE	197	-	-	-	-	-	-	-
DAHEMER-BINZ	344	-	-	-	-	-	-	-
DINSLAKEN-SCHWARZE HEIDE	673	-	-	-	-	-	-	-
DORTMUND-WICKEDE	1 153	9 227	397	7 976	29	494	168	481
ESSEN-MUELHEIM	2 174	1 594	13	52	4	39	734	1 503
GREFRATH-NIERSHORST	651	-	-	-	-	-	-	-
HOEXTER-HOLZMINDEN	12	-	-	-	-	-	-	-
KOELN-DEUTZ	-	-	-	-	-	-	-	-
LEVERKUSEN-KURTEKOTTEN	-	-	-	-	-	-	-	-
MARL-LOEMUEHLE	759	85	-	-	-	-	37	85
MESCHEDE-SCHUEREN	-	-	-	-	-	-	-	-
MOENCHENGLADBACH	3 208	1 918	80	488	-	-	678	1 120
PADERBORN-LIPPSTADT	645	7 326	272	4 504	31	2 504	47	128
PORTA WESTFALICA	66	46	-	-	-	-	15	46
SIEGERLAND	1 115	272	-	-	2	10	18	60
STADTLOHN-WENNINGFELD	649	247	-	-	-	-	8	31
WESEL-ROEMERWARDT	-	-	-	-	-	-	-	-
NORDRHEIN-WESTFALEN	13 697	21 133	762	13 020	66	3 047	1 726	3 510

MAI 1991

FLUGPLAETZEN  
NACH FLUGARTEN

RUNDFLUEGE		GEWERBLICHE SCHULFLUEGE		SONSTIGE GEWERBLICHE FLUEGE		FLUGPLATZ LAND
STARTS	EINSTEIGER	STRECKEN- FLUEGE	PLATZRUNDEN- FLUEGE	STRECKEN- FLUEGE	PLATZRUNDEN- FLUEGE	
-	-	-	-	-	-	BORDELUM
-	-	19	9	-	-	FLensburg-SCHAEFERHAUS
-	-	-	-	2	-	GRUBE
118	-	139	823	-	-	HARTENHOLM
-	-	10	29	-	-	HEIDE-BUESUM
-	-	-	-	-	-	HELGOLAND-DUENE
213	642	14	396	12	4	KIEL-HOLTENAU
-	-	21	39	65	110	LUEBECK
-	-	1	4	-	-	NEUMUENSTER
-	-	93	1 727	-	-	REndSBURG-SCHACHTHOLM
-	-	17	52	-	-	ST. MICHAELISDONN
-	-	4	4	-	-	ST. PETER-ORDING
-	-	73	854	2	21	UETERSEN
1	5	5	3	2	-	WESTERLAND/SYLT
303	1 339	-	-	-	-	WYK AUF FOEHR
635	1 986	396	3 940	83	135	SCHLESWIG-HOLSTEIN
-	-	-	-	-	-	HAMBURG-FINKENWERDER
-	-	-	-	-	-	HAMBURG
-	-	-	-	-	-	BALTRUM
44	187	22	50	-	-	BORKUM
-	-	41	991	1	50	BRAUNSCHWEIG
-	-	28	59	-	-	DAMME
8	21	3	-	8	3	EMDEN
20	57	43	99	31	-	GANDERKESEE
-	-	-	-	-	-	HANNOVER-MESSE
26	88	-	-	-	2	HARLE
-	-	-	-	-	-	HARSTE
13	39	-	-	-	-	JUIST
-	-	-	-	-	-	LANGEOOG
-	-	-	24	-	2	LEER-NUTTERMOOR
61	-	-	-	-	9	NORDEN-NORDDEICH
93	303	3	1	-	-	NORDERNEY
1	2	1	-	12	-	NORDHORN-KLAUSHEIDE
-	-	1	2	12	44	OLDENBURG-HATTEN
-	-	19	7	2	2	OSNABRUECK-ATTERHEIDE
-	-	13	60	8	19	PELNE-EDDESSE
-	-	-	-	-	-	UELZEN
10	30	8	-	-	-	WANGEROOGE
21	104	6	110	9	-	WILHELMSHAVEN-MARIENSIEL
297	831	188	1 403	83	131	NIEDERSACHSEN
18	54	12	40	-	6	BREMERHAVEN-AM LUNEORT
18	54	12	40	-	6	BREMEN
118	362	93	1 729	4	1	AACHEN-MERZBRUECK
-	-	-	-	18	-	AHLEN-NORD
-	-	20	-	33	-	ARNSBERG
-	-	3	2	9	-	BIELEFELD-WINDELSBLEICHE
-	-	-	-	-	-	BONN-HANGELAR
-	-	65	132	-	-	BORKENBERGE
-	-	68	276	-	-	DAHLEMER-BINZ
-	-	91	579	-	3	DINSLAKEN-SCHWARZE HEIDE
70	276	48	441	-	-	DORTMUND-WICKEDE
-	-	191	1 213	11	8	ESSEN-MUELHEIM
-	-	43	545	27	36	GREFRATH-NIERSHORST
-	-	1	-	11	-	HOEXTER-HOLZMINDEN
-	-	-	-	-	-	KOELN-DEUTZ
-	-	-	-	-	-	LEVERKUSEN-KURTEKOTTEN
-	-	128	580	8	6	MARL-LOEMUEHLE
-	-	-	-	-	-	MESCHEDE-SCHUEREN
100	310	216	2 120	1	13	MOENCHENGLADBACH
73	190	88	101	13	20	PADERBORN-LIPPSTADT
-	-	8	3	19	21	PORTA WESTFALICA
58	202	182	776	46	33	SIEGERLAND
89	216	58	486	-	8	STADTLOHN-WENNINGFELD
-	-	-	-	-	-	WESEL-ROEMERWARDT
508	1 556	1 303	8 983	200	149	NORDRHEIN-WESTFALEN

FLUGPLATZ LAND	INSGESAMT		LINIEN- UND LINIENAEHNLICHER VERKEHR		PAUSCHALFLUGREISE- TRAMP- UND ANFORDERUNGS- VERKEHR		TAXIVERKEHR	
	STARTS	EINSTEIGER	STARTS	EINSTEIGER	STARTS	EINSTEIGER	STARTS	EINSTEIGER
BAD NAUHEIM/REICHELHEIM	1 920	-	-	-	-	-	-	-
BREITSCHEID	877	32	-	-	-	-	-	-
EGELSBACH	1 258	278	-	-	2	6	17	65
KASSEL-CALDEN	475	216	-	-	2	7	70	134
KORBACH	680	-	-	-	-	-	-	-
MICHELSTADT	-	-	-	-	-	-	-	-
RUEDESHEIM	-	-	-	-	-	-	-	-
<b>HESSEN</b>	<b>5 210</b>	<b>526</b>	<b>-</b>	<b>-</b>	<b>4</b>	<b>13</b>	<b>87</b>	<b>199</b>
BAD-DUERKHEIM	39	-	-	-	-	-	-	-
BOFPARD-JAKOBSBERG	-	-	-	-	-	-	-	-
GERMERSHEIM	-	-	-	-	-	-	-	-
KOBLENZ-WINNINGEN	246	59	-	-	-	-	6	19
MAINZ-LERCHENBERG	-	-	-	-	-	-	-	-
PIRMASENS-ZWEIBRUECKEN	242	-	-	-	-	-	-	-
SAFFIG	-	-	-	-	-	-	-	-
SPEYER	726	158	-	-	2	23	9	47
WEINSHEIM	-	-	-	-	-	-	-	-
WORMS	1 105	4	-	-	-	-	1	4
<b>RHEINLAND-PFALZ</b>	<b>2 358</b>	<b>221</b>	<b>-</b>	<b>-</b>	<b>2</b>	<b>23</b>	<b>16</b>	<b>70</b>
AALEN-HEIDENHEIM	165	-	-	-	-	-	-	-
BADEN-BADEN	261	270	-	-	-	-	75	226
BIBERACH/RISS	-	-	-	-	-	-	-	-
DONAUESCHINGEN-VILLINGEN	894	2	-	-	-	-	1	1
FREIBURG I. BR.	595	282	-	-	-	-	30	98
FRIEDRICHSHAFEN	636	6 712	274	4 079	61	2 196	164	417
HEUBACH	355	9	-	-	-	-	11	9
IMMENSTAAD	-	-	-	-	-	-	-	-
KARLSRUHE-FORCHHEIM	672	717	-	-	-	-	39	241
KONSTANZ	139	-	-	-	-	-	-	-
LEUTKIRCH-UNTERZEIL	176	19	-	-	-	-	5	19
MANNHEIM-NEUOSTHEIM	426	791	73	461	5	21	110	309
MENGEN	1 454	63	-	-	-	-	20	51
NOSBACH-LOHRBACH	930	-	-	-	-	-	-	-
NIEDERSTETTEN	-	-	-	-	-	-	-	-
OEDHEIM	188	-	-	-	-	-	4	-
OFFENBURG	38	50	-	-	-	-	18	50
REUTLINGEN-BETZINGEN	2	-	-	-	-	-	-	-
ROTTWEIL-ZEPFENHAN	217	-	-	-	-	-	-	-
SCHWENNINGEN A. N.	17	-	-	-	-	-	-	-
TANNHEIM	375	-	-	-	-	-	-	-
WALLDUERN	64	-	-	-	-	-	3	-
WINZELN-SCHRAMBERG	1	3	-	-	-	-	1	3
<b>BADEN-WUERTTEMBERG</b>	<b>7 605</b>	<b>8 918</b>	<b>347</b>	<b>4 540</b>	<b>66</b>	<b>2 217</b>	<b>481</b>	<b>1 424</b>
ASCHAFFENBURG	476	-	-	-	-	-	-	-
AUGSBURG-MUEHLHAUSEN	1 755	2 127	218	1 957	4	126	19	44
BAYREUTH	685	425	147	308	-	-	17	89
COBURG-BRANDENSTEINSEBENE	19	18	-	-	-	-	10	18
EGGENFELDEN	1 376	-	-	-	-	-	-	-
HASSFURT	65	1	-	-	-	-	1	1
HERZOGENAURACH	935	-	-	-	-	-	1	-
HOF	523	852	88	759	3	10	11	43
JESENWANG	906	221	-	-	-	-	-	-
KEMPTEN-DURACH	262	-	-	-	-	-	-	-
KULMBACH	11	-	-	-	-	-	-	-
LANDSHUT	1 190	-	-	-	-	-	6	-
MAINBULLAU	58	-	-	-	-	-	-	-
MUEHLDOERF	-	-	-	-	-	-	-	-
ROSENTHAL-FIELD-PLOESSEN	505	-	-	-	-	-	-	-
STRAUBING-WALLMUEHLE	277	124	-	-	-	-	58	124
VILSHOFEN	98	74	-	-	1	1	18	73
WILDBERG B. LINDAU	-	-	-	-	-	-	-	-
WUERZBURG-SCHENKENTURM	30	5	-	-	-	-	1	5
<b>BAYERN</b>	<b>9 171</b>	<b>3 847</b>	<b>453</b>	<b>3 024</b>	<b>8</b>	<b>137</b>	<b>142</b>	<b>397</b>
SAARLOUIS-DUEREN	383	-	-	-	-	-	-	-
<b>SAARLAND</b>	<b>383</b>	<b>-</b>	<b>-</b>	<b>-</b>	<b>-</b>	<b>-</b>	<b>-</b>	<b>-</b>
<b>BUNDES GEBIET 1)</b>	<b>52 681</b>	<b>64 021</b>	<b>7 160</b>	<b>44 773</b>	<b>184</b>	<b>5 682</b>	<b>3 706</b>	<b>7 671</b>

1) EINSCHL. 3 310 STARTS UND 20 074 EINSTEIGER, DIE AUF AUSGEWAELHTEN FLUGHAEFEN NOCHMALS ENTHALTEN SIND. - DIE ANGABEN BEZIEHEN SICH AUF DEN GEBIETSSTAND VOR DEM 3. OKTOBER 1990



MAI 1991

FLUGPLAETZEN  
NACH FLUGARTEN

RUNDFLUEGE		GEWERBLICHE SCHULFLUEGE		SONSTIGE GEWERBLICHE FLUEGE		FLUGPLATZ LAND
STARTS	EINSTEIGER	STRECKEN- FLUEGE	PLATZRUNDEN- FLUEGE	STRECKEN- FLUEGE	PLATZRUNDEN- FLUEGE	
STARTS		STARTS	STARTS	STARTS	STARTS	
239	-	-	1 040	641	-	BAD NAUHEIM/REICHELSCHEIM
14	32	33	166	178	486	BREITSCHEID
55	207	208	951	4	21	EGELSBACH
31	75	-	101	84	187	KASSEL-CALDEN
-	-	53	627	-	-	KORBACH
-	-	-	-	-	-	MICHELSTADT
-	-	-	-	-	-	RUEDESHEIM
339	314	294	2 885	907	694	HESSEN
-	-	25	14	-	-	BAD-DUERKHEIM
-	-	-	-	-	-	BOPPARD-JAKOBSBERG
-	-	-	-	-	-	GERMERSHEIM
15	40	57	155	13	-	KOBLENZ-WINNINGEN
-	-	-	-	-	-	MAINZ-LERCHENBERG
-	-	19	159	41	23	PIRMASENS-ZWEIBRUECKEN
-	-	-	-	-	-	SAFFIG
10	88	59	602	19	25	SPEYER
-	-	-	-	-	-	WEINSHEIM
-	-	261	759	61	23	WORMS
25	128	421	1 689	134	71	RHEINLAND-PFALZ
-	-	45	120	-	-	AALEN-HEIDENHEIM
10	44	29	144	1	2	BADEN-BADEN
-	-	-	-	-	-	BIBERACH/RISS
1	1	59	833	-	-	DONAUESCHINGEN-VILLINGEN
78	184	60	420	-	7	FREIBURG I. BR.
1	20	41	95	-	-	FRIEDRICHSHAFEN
-	-	37	303	4	-	HEUBACH
-	-	-	-	-	-	IMMENSTADT
143	476	1	462	10	17	KARLSRUHE-FORCHHEIM
-	-	9	130	-	-	KONSTANZ
-	-	44	112	1	14	LEUTKIRCH-UNTERZEIL
-	-	17	212	-	9	MANNHEIM-NEUSTHEIM
5	12	159	1 216	15	39	MENGEN
119	-	122	592	97	-	MOSBACH-LOHRBACH
-	-	-	-	-	-	NIEDERSTETTEN
6	-	4	-	27	147	OEDHEIM
-	-	5	9	6	-	OFFENBURG
-	-	-	-	2	-	REUTLINGEN-BETZINGEN
-	-	34	183	-	-	ROTTWEIL-ZEPFENHAN
-	-	-	-	2	15	SCHWENNINGEN A. N.
-	-	26	172	-	177	TANNHEIM
-	-	13	44	3	1	WALLDUERN
-	-	-	-	-	-	WINZELN-SCHRANBERG
363	737	705	5 047	168	428	BADEN-WUERTTEMBERG
-	-	-	475	1	-	ASCHAFFENBURG
-	-	62	1 389	34	29	AUGSBURG-MUERLHAUSEN
8	28	60	452	1	-	BAYREUTH
-	-	2	-	-	7	COBURG-BRANDENSTEINSEBENE
-	-	134	725	197	320	EGGENFELDEN
-	-	11	39	14	-	HASSFURT
-	-	42	888	4	-	HERZOGENAURACH
10	40	37	355	6	13	HOF
74	221	43	789	-	-	JESENWANG
-	-	17	245	-	-	KEMPTEN-DURACH
-	-	3	8	-	-	KULNBACH
4	-	-	1 150	30	-	LANDSHUT
-	-	10	48	-	-	MAINBULLAU
-	-	-	-	-	-	MUEHLDORF
-	-	24	481	-	-	ROSENTHAL-FIELD-PLOESSEN
-	-	84	135	-	-	STRAUBING-WALLMUEHLE
-	-	23	19	33	4	VILSHOFEN
-	-	-	-	-	-	WILDBERG B. LINDAU
-	-	5	-	20	4	WUERZBURG-SCHENKENTURM
96	289	557	7 198	340	377	BAYERN
-	-	3	380	-	-	SAARLOUIS-DUEREN
-	-	3	380	-	-	SAARLAND
2 281	5 895	3 879	31 565	1 915	1 991	BUNDES GEBIET 1)

4 VERKEHRSLEISTUNGEN MAI 1991

VERKEHRSART	FLUEGE 1)	FLUG-KM	PERSONEN-KM	FRACHT-TKM	POST-TKM
	ANZAHL			1 000	
VERKEHR INNERHALB DES BUNDESGBIETES					
LINIENVERKEHR	21 071	7 495	463 091	2 203	2 365
GEBELEGHEITSVKKEHR	8 611	1 712	16 221	305	0
UEBERFUEHRUNGSFLUEGE	311	89	-	-	-
ZUSAMMEN	29 993	9 296	479 312	2 509	2 365
VERKEHR MIT GEBIETEN AUSSERHALB DES BUNDESGBIETES - ABGANG					
LINIENVERKEHR	20 789	5 071	329 715	11 485	891
GEBELEGHEITSVKKEHR	7 218	1 860	227 553	2 005	5
UEBERFUEHRUNGSFLUEGE	103	28	-	-	-
ZUSAMMEN	28 110	6 958	557 268	13 490	896
VERKEHR MIT GEBIETEN AUSSERHALB DES BUNDESGBIETES - ANKUNFT					
LINIENVERKEHR	20 791	5 071	329 756	12 212	740
GEBELEGHEITSVKKEHR	7 042	1 820	185 758	2 142	0
UEBERFUEHRUNGSFLUEGE	226	55	-	-	-
ZUSAMMEN	28 059	6 946	515 515	14 354	741
GESAMTVKKEHR					
LINIENVERKEHR	62 651	17 637	1 122 562	25 900	3 996
GEBELEGHEITSVKKEHR	22 871	5 391	429 533	4 452	6
UEBERFUEHRUNGSFLUEGE	640	173	-	-	-
INSGESAMT	86 162	23 200	1 552 095	30 353	4 002
JAN. BIS MAI	377 257	101 863	6 054 518	152 669	20 111

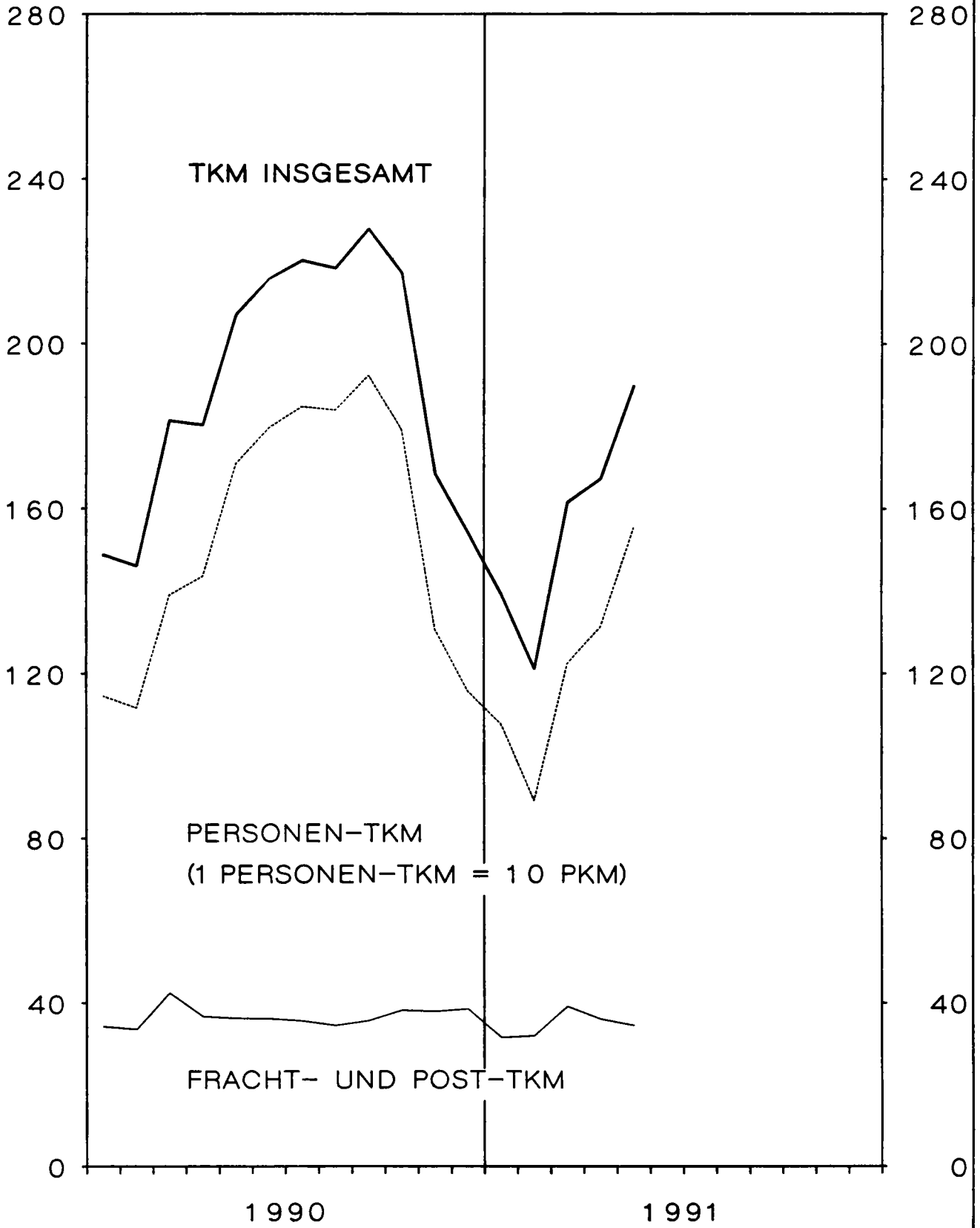
VERKEHRSART	VERKEHRS- LEISTUNGEN GESAMT-TKM 2)	JAN. BIS MAI	ANGEBOTENE GESAMTKAPA- ZITATS-TKM 1 000	ANGEBOTENE SITZPLATZ- KM	AUSNUTZUNGSGRAD IM PERS.- VKKEHR %	VERKEHR INSGESAMT
	VERKEHR INNERHALB DES BUNDESGBIETES					
LINIENVERKEHR	50 877	234 789	97 030	784 686	59	53
GEBELEGHEITSVKKEHR	1 928	8 667	5 172	39 582	42	38
ZUSAMMEN	52 805	243 456	102 202	824 268	58	52
VERKEHR MIT GEBIETEN AUSSERHALB DES BUNDESGBIETES - ABGANG						
LINIENVERKEHR	45 347	192 712	85 469	598 698	56	53
GEBELEGHEITSVKKEHR	24 766	70 179	34 715	285 653	80	71
ZUSAMMEN	70 113	262 891	120 184	884 351	63	58
VERKEHR MIT GEBIETEN AUSSERHALB DES BUNDESGBIETES - ANKUNFT						
LINIENVERKEHR	45 928	204 246	86 560	599 993	57	54
GEBELEGHEITSVKKEHR	20 718	67 637	34 330	279 988	68	61
ZUSAMMEN	66 646	271 883	120 889	879 982	60	56
GESAMTVKKEHR						
LINIENVERKEHR	142 152	631 747	269 059	1 983 378	57	53
GEBELEGHEITSVKKEHR	47 411	146 484	74 216	605 223	72	64
INSGESAMT	189 563	778 230	343 275	2 588 601	61	56
JAN. BIS MAI	778 230	-	1 463 598	10 718 412	57	54

1) PASSAGIER- UND NICHPASSAGIERFLUEGE (Z.B. ARBEITSFLUEGE, GEWERBLICHE SCHULFLUEGE). - 2) PKM PLUS FRACHT-TKM PLUS POST-TKM - (1 PKM = 0,1 TKM).

# TRANSPORTLEISTUNG IM LUFTVERKEHR ÜBER DEM BUNDESGBEIT

MILL.TKM

MILL.TKM



5 PERSONENVERKEHR  
5. 1 VERFLECHTUNG IM VERKEHR  
5. 1. 1 EIN-/

NACH STRECKENZIEL- FLUGPLATZ	VON STRECKEN								
	HAMBURG (HAM)	HANNOVER (HAJ)	BREMEN (BRE)	DUESSELDORF (DUS)	KOELN/BONN (CGN)	FRANKFURT (FRA)	STUTTGART (STR)	NUERNBERG (NUE)	MUENCHEN (MUC)
<b>EIN-/AUSSTEIGER</b>									
<b>INSGESAMT</b>									
HAMBURG .....	93	170	19	14 574	9 347	55 121	11 447	3 618	22 303
HANNOVER .....	158	107	3	553	85	10 755	5 193	1 574	8 633
BREMEN .....	14	-	5	155	10	16 058	2 830	668	3 976
DUESSELDORF .....	14 583	544	182	-	1	24 492	9 292	4 863	32 514
KOELN/BONN .....	9 216	3	11	3	-	10 059	1 138	1 551	15 839
FRANKFURT .....	51 529	10 894	15 672	20 099	7 626	130	14 422	13 311	50 111
STUTTGART .....	10 957	5 090	2 715	9 985	1 025	12 744	258	2	417
NUERNBERG .....	3 425	1 525	728	4 592	1 566	13 902	1	-	306
MUENCHEN .....	21 970	9 142	3 949	33 931	16 956	50 836	396	371	122
BERLIN (TEGEL) .....	12 097	5 509	3 591	27 550	23 701	64 470	19 327	7 263	26 545
BERLIN (SCHOENEFELD) ..	-	-	1	-	-	-	1	-	-
SAARBRUECKEN .....	525	24	-	1	-	2 078	1	14	615
MUENSTER/OSNABRUECK ..	2	-	43	2	-	3 424	179	-	1 251
LEIPZIG .....	1 332	552	94	5 281	909	5 984	1 232	164	1 617
DRESDEN .....	1 785	245	139	2 986	1 540	6 519	2 566	363	1 252
SONSTIGE FLUGPLAETZE ..	990	-	274	1 048	1 663	3 335	1 152	535	3 502
<b>BUNDESGBIET .....</b>	<b>126 684</b>	<b>41 085</b>	<b>27 426</b>	<b>120 760</b>	<b>64 429</b>	<b>288 707</b>	<b>69 435</b>	<b>34 297</b>	<b>169 003</b>

5. 1. 2. REISENDE

NACH ENDZIEL- FLUGPLATZ	VON								
	HAMBURG (HAM)	HANNOVER (HAJ)	BREMEN (BRE)	DUESSELDORF (DUS)	KOELN/BONN (CGN)	FRANKFURT (FRA)	STUTTGART (STR)	NUERNBERG (NUE)	MUENCHEN (MUC)
<b>REISENDE</b>									
<b>INSGESAMT</b>									
HAMBURG .....	93	90	21	13 702	8 831	53 252	11 261	3 739	21 750
HANNOVER .....	167	107	3	560	113	18 174	5 192	1 657	8 688
BREMEN .....	17	-	5	164	13	15 712	3 089	929	4 307
DUESSELDORF .....	12 232	541	187	-	1	22 732	7 904	4 612	28 223
KOELN/BONN .....	8 897	11	23	3	-	9 270	1 256	1 632	15 691
FRANKFURT .....	33 500	6 077	7 514	7 015	1 579	130	2 911	2 308	31 241
STUTTGART .....	10 960	4 942	2 873	9 406	1 083	11 728	258	12	433
NUERNBERG .....	3 909	1 597	901	4 719	1 609	12 531	8	-	307
MUENCHEN .....	19 950	7 723	4 091	31 161	15 239	47 684	88	343	122
BERLIN (TEGEL) .....	11 997	5 513	3 601	27 501	23 672	64 173	19 322	7 269	26 512
BERLIN (SCHOENEFELD) ..	-	-	1	-	-	-	1	-	-
SAARBRUECKEN .....	722	128	93	25	10	1 257	3	39	651
MUENSTER/OSNABRUECK ..	11	-	45	2	-	3 001	243	79	1 384
LEIPZIG .....	1 501	567	140	5 309	1 051	5 026	1 389	186	1 041
DRESDEN .....	1 865	292	184	3 136	1 697	5 289	2 796	337	1 610
SONSTIGE FLUGPLAETZE ..	1 213	108	376	1 102	1 593	2 642	1 104	545	3 562
<b>BUNDESGBIET .....</b>	<b>107 034</b>	<b>27 776</b>	<b>20 058</b>	<b>103 805</b>	<b>56 491</b>	<b>272 601</b>	<b>56 825</b>	<b>23 687</b>	<b>146 322</b>

MAI 1991

INNERHALB DES BUNDESGBIETES

AUSSTEIGER

HERKUNFTSFLUGPLATZ

HERKUNFTSFLUGPLATZ								NACH STRECKENZIEL- FLUGPLATZ
B E R L I N (TXL)	(SXF)	SAARBRUECKEN (SCN)	MUENSTER/OSN (FMO)	LEIPZIG (LEJ)	DRESDEN (DRS)	SONSTIGE	INSGESAMT	
								EIN-/AUSSTEIGER
								INSGESAMT
12 701	-	518	-	1 217	1 761	1 006	133 895	HAMBURG
5 090	-	23	-	615	218	-	41 087	HANNOVER
3 579	-	3	-	103	144	216	28 561	BREMEN
27 098	-	3	7	4 654	3 132	1 027	122 392	DUESSELDORF
23 388	-	-	-	1 269	1 389	1 526	65 392	KOELN/BONN
60 318	-	1 959	3 513	5 940	6 513	3 470	273 507	FRANKFURT
19 239	-	-	198	1 409	2 798	1 326	68 163	STUTTGART
7 178	-	31	-	235	339	417	34 245	MUERNBERG
26 267	1	488	1 079	1 460	1 719	3 459	172 154	MUENCHEN
-	-	2 161	2 228	3	9	5 844	200 298	BERLIN (TEGEL)
-	628	-	-	7	18	13	668	BERLIN (SCHOENEFELD)
2 089	-	27	-	2	-	8	5 384	SAARBRUECKEN
2 300	1	-	-	8	4	6	7 220	MUENSTER/OSNABRUECK
2	10	-	21	262	351	937	18 748	LEIPZIG
8	17	-	5	266	-	819	18 510	DRESDEN
5 862	18	1	31	927	640	-	19 978	SONSTIGE FLUGPLAETZE
195 119	675	5 214	7 082	18 377	19 035	20 074	1 210 202	BUNDESGBIET

HERKUNFTSFLUGPLATZ

HERKUNFTSFLUGPLATZ								NACH ENDZIEL- FLUGPLATZ
B E R L I N (TXL)	(SXF)	SAARBRUECKEN (SCN)	MUENSTER/OSN (FMO)	LEIPZIG (LEJ)	DRESDEN (DRS)	SONSTIGE	INSGESAMT	
								REISENDE
								INSGESAMT
11 714	-	716	8	1 373	1 863	1 255	129 668	HAMBURG
5 103	-	117	2	625	301	91	40 980	HANNOVER
3 595	-	71	-	129	192	272	28 495	BREMEN
26 238	-	34	9	4 714	3 234	1 078	111 739	DUESSELDORF
23 255	-	7	1	1 440	1 615	1 494	64 595	KOELN/BONN
49 208	-	178	1 162	3 475	4 423	2 406	153 127	FRANKFURT
19 049	-	1	241	1 524	2 733	1 326	66 569	STUTTGART
7 193	-	51	78	254	371	454	33 982	MUERNBERG
25 547	1	548	1 192	1 723	1 885	3 474	160 771	MUENCHEN
-	-	2 233	2 235	3	9	5 870	199 910	BERLIN (TEGEL)
-	628	-	-	7	18	13	668	BERLIN (SCHOENEFELD)
2 206	-	27	17	86	73	11	5 348	SAARBRUECKEN
2 310	1	14	-	31	42	34	7 197	MUENSTER/OSNABRUECK
7	10	71	34	262	352	966	18 712	LEIPZIG
15	17	73	60	266	-	830	18 467	DRESDEN
5 934	18	7	70	970	689	27	19 960	SONSTIGE FLUGPLAETZE
181 374	675	4 148	5 109	16 882	17 800	19 601	1 060 188	BUNDESGBIET

5 PERSONENVERKEHR  
 5. 1 VERFLECHTUNG IM VERKEHR  
 5. 1. 3 EINSTEIGER

NACH STRECKENZIEL- FLUGPLATZ	VON STRECKEN								
	HAMBURG (HAM)	HANNOVER (HAJ)	BREMEN (BRE)	DUESSELDORF (DUS)	KOELN/BONN (CGN)	FRANKFURT (FRA)	STUTTGART (STR)	NUERNBERG (NUE)	MUENCHEN (MUC)
EINSTEIGER									
INSGESAMT									
SCHLESWIG-HOLSTEIN .	654	-	56	126	535	724	-	-	-
HELGOLAND .....	357	-	54	-	-	-	-	-	-
KIEL .....	1	-	2	3	535	721	-	-	-
LUEBECK .....	-	-	-	-	-	-	-	-	-
WESTERLAND/SYLT ..	260	-	-	123	-	3	-	-	-
UEB. SCHLESW.-HOLST	36	-	-	-	-	-	-	-	-
BREMEN .....	6	-	22	-	-	-	-	-	-
BREMERHAVEN .....	6	-	22	-	-	-	-	-	-
NIEDERSACHSEN .....	32	-	196	65	2	-	7	-	3
BORKUM .....	-	-	16	64	-	-	-	-	-
BRAUNSCHWEIG .....	17	-	-	1	2	-	5	-	3
EMDEN .....	-	-	-	-	-	-	-	-	-
HARLE .....	-	-	1	-	-	-	-	-	-
JUIST .....	-	-	22	-	-	-	-	-	-
NORDDEICH .....	-	-	7	-	-	-	-	-	-
WANDEROOGE .....	-	-	62	-	-	-	-	-	-
NORDERNEY .....	-	-	83	-	-	-	-	-	-
LANGEOOG .....	-	-	-	-	-	-	-	-	-
UEB. NIEDERSACHSEN	15	-	5	-	-	-	2	-	-
NORDRHEIN-WESTFALEN	-	-	-	-	23	240	945	317	3 366
DORTMUND .....	-	-	-	-	-	-	556	317	1 689
PADERBORN-LIPPST. .	-	-	-	-	-	240	387	-	1 675
SIEGERLAND .....	-	-	-	-	-	-	-	-	-
MOENCHENGLADBACH .	-	-	-	-	-	-	1	-	1
UEB. NORDRH.-WESTF.	-	-	-	-	23	-	1	-	1
HESSEN .....	-	-	-	-	-	-	-	-	2
KASSEL .....	-	-	-	-	-	-	-	-	2
UEB. HESSEN .....	-	-	-	-	-	-	-	-	-
RHEINLAND-PFALZ ....	-	-	-	-	-	-	-	-	-
KOBLENZ .....	-	-	-	-	-	-	-	-	-
UEB. RHEINL.-PFALZ	-	-	-	-	-	-	-	-	-
BADEN-WUERTTEMBERG .	1	-	-	-	796	1 523	197	160	12
FREIBURG .....	-	-	-	-	-	-	-	-	-
FRIEDRICHSHAFEN ..	-	-	-	-	796	1 523	168	160	11
KARLSRUHE .....	-	-	-	-	-	-	-	-	-
MANNHEIM .....	-	-	-	-	-	-	-	-	-
UEB. BADEN-WUERTT. .	1	-	-	-	-	-	29	-	1
BAYERN .....	297	-	-	745	271	848	3	-	3
AUGSBURG .....	297	-	-	745	271	-	3	-	-
BAYREUTH .....	-	-	-	-	-	304	-	-	-
HOF .....	-	-	-	-	-	544	-	-	-
OBERPFAFFENHOFEN .	-	-	-	-	-	-	-	-	-
STRAUBING .....	-	-	-	-	-	-	-	-	-
UEB. BAYERN .....	-	-	-	-	-	-	-	-	3
MECKLENBURG-VORPOMME	-	-	-	-	-	-	-	-	3
HERINGSDORF .....	-	-	-	-	-	-	-	-	-
UEB. MECKLENBURG-VO	-	-	-	-	-	-	-	-	3
BRANDENBURG .....	-	-	-	92	-	-	-	-	3
UEB. BRANDENDURG ..	-	-	-	92	-	-	-	-	3
SACHSEN-ANHALT .....	-	-	-	-	-	-	-	-	-
UEB. SACHSEN-ANHALT	-	-	-	-	-	-	-	-	-
THUERINGEN .....	-	-	-	20	36	-	-	58	110
ERFURT .....	-	-	-	20	36	-	-	58	110
UEB. THUERINGEN ..	-	-	-	-	-	-	-	-	-
SACHSEN .....	-	-	-	-	-	-	-	-	-
MAGDEBURG .....	-	-	-	-	-	-	-	-	-
UEB. SACHSEN .....	-	-	-	-	-	-	-	-	-
BUNDESGBIET .....	990	-	274	1 048	1 663	3 335	1 152	535	3 502

MAI 1991  
 INNERHALB DES BUNDESGBIETES  
 NACH SONSTIGEN DEUTSCHEN FLUGPLAETZEN

HERKUNFTSFLUGPLATZ							NACH STRECKENZIEL- FLUGPLATZ
B E R L I N (TXL)	(SXF)	SAARBRUECKEN (SCN)	MUENSTER/OSN (FMO)	LEIPZIG (LEJ)	DRESDEN (DRS)	SONSTIGE	INSGESAMT
							EINSTEIGER
							INSGESAMT
1 097	-	-	-	3	-	-	3 195
-	-	-	-	-	-	-	SCHLESWIG-HOLSTEIN
524	-	-	-	-	-	-	411
-	-	-	-	3	-	-	1 786
573	-	-	-	-	-	-	3
-	-	-	-	-	-	-	959
-	-	-	-	-	-	-	36
-	-	-	-	-	-	-	28
-	-	-	-	-	-	-	28
138	-	-	2	-	4	-	449
-	-	-	-	-	-	-	80
138	-	-	-	-	4	-	170
-	-	-	-	-	-	-	1
-	-	-	-	-	-	-	22
-	-	-	-	-	-	-	7
-	-	-	-	-	-	-	62
-	-	-	-	-	-	-	83
-	-	-	-	-	-	-	-
-	-	-	2	-	-	-	24
3 108	18	-	17	744	497	-	9 275
2 018	-	-	3	536	355	-	5 474
1 088	-	-	-	89	69	-	3 548
-	-	-	-	2	-	-	2
2	18	-	-	114	57	-	193
-	-	-	14	3	16	-	58
-	-	-	3	-	-	-	5
-	-	-	3	-	-	-	5
-	-	-	-	-	-	-	-
-	-	-	-	-	-	-	-
773	-	1	2	174	136	-	3 775
-	-	-	-	4	-	-	4
773	-	-	-	-	-	-	3 431
-	-	-	-	-	-	-	-
-	-	1	2	154	130	-	284
-	-	-	-	16	6	-	56
567	-	-	-	3	-	-	2 737
567	-	-	-	-	-	-	1 883
-	-	-	-	-	-	-	304
-	-	-	-	-	-	-	544
-	-	-	-	3	-	-	3
-	-	-	-	-	-	-	-
-	-	-	-	-	-	-	3
-	-	-	7	-	-	-	10
-	-	-	-	-	-	-	-
-	-	-	7	-	-	-	10
-	-	-	-	-	-	-	95
-	-	-	-	-	-	-	95
-	-	-	-	-	-	-	-
-	-	-	-	-	-	-	-
179	-	-	-	3	3	-	409
179	-	-	-	3	3	-	409
-	-	-	-	-	-	-	-
-	-	-	-	-	-	-	-
-	-	-	-	-	-	-	-
5 862	18	1	31	927	640	-	19 978

BUNDESGBIET

VON STRECKENHERKUNFTS- FLUGPLATZ	NACH STRECKEN								
	HAMBURG (HAM)	HANNOVER (HAJ)	BREMEN (BRE)	DUESSELDORF (DUS)	KOELN/BONN (CGN)	FRANKFURT (FRA)	STUTTGART (STR)	NUERNBERG (NUE)	MUENCHEN (MUC)
AUSSTEIGER									
INSGESAMT									
SCHLESWIG-HOLSTEIN .	506	-	35	125	556	770	-	-	-
HELGOLAND .....	296	-	35	-	-	-	-	-	-
KIEL .....	2	-	-	8	556	765	-	-	-
LUEBECK .....	-	-	-	-	-	-	-	-	-
WESTERLAND/SYLT ..	244	-	-	117	-	5	-	-	-
UEB. SCHLESW.-HOLST	44	-	-	-	-	-	-	-	-
BREMEN .....	7	-	8	-	-	-	-	-	-
BREMERHAVEN .....	7	-	8	-	-	-	-	-	-
NIEDERSACHSEN .....	17	-	173	49	13	1	4	-	2
BORKUM .....	-	-	27	48	-	-	-	-	-
BRAUNSCHWEIG .....	-	-	-	1	13	1	1	-	2
EMDEN .....	-	-	-	-	-	-	-	-	-
HARLE .....	-	-	1	-	-	-	-	-	-
JUIST .....	-	-	10	-	-	-	-	-	-
NORDDEICH .....	-	-	7	-	-	-	-	-	-
WANGEROOGE .....	-	-	56	-	-	-	-	-	-
NORDERNEY .....	-	-	67	-	-	-	-	-	-
LANGEBOOG .....	-	-	-	-	-	-	-	-	-
UEB. NIEDERSACHSEN	17	-	5	-	-	-	3	-	-
NORDRHEIN-WESTFALEN	-	-	-	1	34	262	1 058	328	3 309
DORTMUND .....	-	-	-	-	-	-	637	328	1 725
PADERBORN-LIPPST.	-	-	-	-	-	262	419	-	1 584
SIEGERLAND .....	-	-	-	1	-	-	-	-	-
MOENCHENGLADBACH	-	-	-	-	-	-	1	-	-
UEB. NORDRH.-WESTF.	-	-	-	-	34	-	1	-	-
HESSEN .....	12	-	-	-	-	-	-	-	2
KASSEL .....	1	-	-	-	-	-	-	-	2
UEB. HESSEN .....	11	-	-	-	-	-	-	-	-
RHEINLAND-PFALZ .....	-	-	-	-	-	-	-	-	-
KOBLENZ .....	-	-	-	-	-	-	-	-	-
UEB. RHEINL.-PFALZ	-	-	-	-	-	-	-	-	-
BADEN-WUERTTEMBERG .	1	-	-	-	616	1 525	260	-	6
FREIBURG .....	-	-	-	-	-	-	5	-	-
FRIEDRICHSHAFEN ..	-	-	-	-	616	1 525	223	-	5
KARLSRUHE .....	-	-	-	-	-	-	-	-	-
MANNHEIM .....	-	-	-	-	-	-	1	-	-
UEB. BADEN-WUERTT.	1	-	-	-	-	-	31	-	1
BAYERN .....	383	-	-	738	285	912	4	-	20
AUGSBURG .....	371	-	-	738	285	-	4	-	-
BAYREUTH .....	-	-	-	-	-	325	-	-	-
HOF .....	-	-	-	-	-	587	-	-	5
OBERPFAFFENHOFEN .	2	-	-	-	-	-	-	-	-
STRAUBING .....	-	-	-	-	-	-	-	-	-
UEB. BAYERN .....	10	-	-	-	-	-	-	-	15
MECKLENBURG-VORPOMME	-	-	-	-	-	-	-	-	1
HERINGSBORG .....	-	-	-	-	-	-	-	-	-
UEB. MECKLENBURG-VO	-	-	-	-	-	-	-	-	1
BRANDENBURG .....	-	-	-	92	-	-	-	-	10
UEB. BRANDENDURG ..	-	-	-	92	-	-	-	-	10
SACHSEN-ANHALT .....	-	-	-	-	-	-	-	-	-
UEB. SACHSEN-ANHALT	-	-	-	-	-	-	-	-	-
THUERINGEN .....	-	-	-	22	22	-	-	89	109
ERFURT .....	-	-	-	22	22	-	-	89	109
UEB. THUERINGEN ...	-	-	-	-	-	-	-	-	-
SACHSEN .....	-	-	-	-	-	-	-	-	-
MAGDEBURG .....	-	-	-	-	-	-	-	-	-
UEB. SACHSEN .....	-	-	-	-	-	-	-	-	-
BUNDESGBIET .....	1 006	-	216	1 027	1 526	3 470	1 326	417	3 459



MAI 1991

INNERHALB DES BUNDESGBIETES  
VON SONSTIGEN DEUTSCHEN FLUGPLAETZEN

ZIELFLUGPLATZ

ZIELFLUGPLATZ							VON STRECKENHERKUNFTS- FLUGPLATZ	
B E R L I N (TXL)	(SXF)	SAARBRUECKEN (SCN)	MUENSTER/OSN (FMO)	LEIPZIG (LEJ)	DRESDEN (DRS)	SONSTIGE	INSGESAMT	AUSSTEIGER
960	-	-	-	-	-	-	3 032	SCHLESWIG-HOLSTEIN
-	-	-	-	-	-	-	331	HELGOLAND
577	-	-	-	-	-	-	1 908	KIEL
383	-	-	-	-	-	-	749	LUEBECK
-	-	-	-	-	-	-	44	WESTERLAND/SYLT
-	-	-	1	-	-	-	16	UEB. SCHLESW. -HOLST
-	-	-	1	-	-	-	16	BREMEN
170	-	-	1	-	3	-	433	BREMERHAVEN
-	-	-	-	-	-	-	75	NIEDERSACHSEN
170	-	-	-	-	3	-	191	BORKUM
-	-	-	-	-	-	-	-	BRAUNSCHWEIG
-	-	-	-	-	-	-	-	EMDEN
-	-	-	-	-	-	-	1	HARLE
-	-	-	-	-	-	-	10	JUIST
-	-	-	-	-	-	-	7	NORDDEICH
-	-	-	-	-	-	-	56	WANGEROOGE
-	-	-	-	-	-	-	67	NORDERNEY
-	-	-	1	-	-	-	-	LANGEOOG
-	-	-	-	-	-	-	26	UEB. NIEDERSACHSEN
3 207	13	-	4	808	608	-	9 632	NORDRHEIN-WESTFALEN
2 077	-	-	1	600	437	-	5 805	DORTMUND
1 128	-	-	-	91	56	-	3 540	PADERBORN-LIPPST.
-	-	-	-	-	-	-	1	SIEGERLAND
2	13	-	-	111	96	-	223	MOENCHENGLADBACH
-	-	-	3	6	19	-	63	UEB. NORDRH. -WESTF.
-	-	-	-	-	2	-	16	HESSEN
-	-	-	-	-	-	-	3	KASSEL
-	-	-	-	-	2	-	13	UEB. HESSEN
-	-	-	-	-	-	-	-	RHEINLAND-PFALZ
-	-	-	-	-	-	-	-	KOBLENZ
-	-	-	-	-	-	-	-	UEB. RHEINL. -PFALZ
770	-	8	-	127	203	-	3 516	BADEN-WUERTEMBERG
-	-	-	-	5	-	-	10	FREIBURG
770	-	8	-	-	-	-	3 147	FRIEDRICHSHAFEN
-	-	-	-	-	-	-	-	KARLSRUHE
-	-	-	-	94	199	-	294	MANNHEIM
-	-	-	-	28	4	-	65	UEB. BADEN-WUERTT.
599	-	-	-	-	3	-	2 944	BAYERN
599	-	-	-	-	-	-	1 997	AUGSBURG
-	-	-	-	-	-	-	325	BAYREUTH
-	-	-	-	-	-	-	592	HOF
-	-	-	-	-	-	-	2	OBERPFAFFENHOFEN
-	-	-	-	-	3	-	-	STRAUBING
-	-	-	-	-	-	-	28	UEB. BAYERN
-	-	-	-	-	-	-	1	MECKLENBURG-VORPOMME
-	-	-	-	-	-	-	-	HERINGSDORF
-	-	-	-	-	-	-	1	UEB. MECKLENBURG-VO
-	-	-	-	2	-	-	104	BRANDENBURG
-	-	-	-	2	-	-	104	UEB. BRANDENBURG
-	-	-	-	-	-	-	-	SACHSEN-ANHALT
-	-	-	-	-	-	-	-	UEB. SACHSEN-ANHALT
138	-	-	-	-	-	-	380	THUERINGEN
138	-	-	-	-	-	-	380	ERFURT
-	-	-	-	-	-	-	-	UEB. THUERINGEN
-	-	-	-	-	-	-	-	SACHSEN
-	-	-	-	-	-	-	-	MAGDEBURG
-	-	-	-	-	-	-	-	UEB. SACHSEN
5 844	13	8	6	937	819	-	20 074	BUNDESGBIET

5 PERSONENVERKEHR  
 5. 2 VERFLECHTUNG IM VERKEHR  
 5. 2. 1 EINSTEIGER

NACH STRECKENZIELLAND		VON STRECKEN								
BZW. ----- FLUGPLATZ	HAMBURG (HAM)	HANNOVER (HAJ)	BREMEN (BRE)	DUESSELDORF (DUS)	KOELN/BONN (CGN)	FRANKFURT (FRA)	STUTTGART (STR)	NUERNBERG (NUE)	MUENCHEN (MUC)	
EINSTEIGER										
INSGESAMT										
FINNLAND . . . . .	4 831	676	-	936	36	7 623	712	-	1 331	
DARUNTER:HEL . . . . .	4 831	676	-	936	36	7 623	597	-	1 331	
SCHWEDEN . . . . .	5 324	143	69	4 233	6	10 173	404	-	450	
DARUNTER:STO . . . . .	4 126	128	30	3 267	-	8 145	404	-	450	
GOT . . . . .	654	-	-	931	-	2 028	-	-	-	
NORWEGEN . . . . .	3 722	138	44	1 038	-	3 305	-	-	457	
DARUNTER:OSL . . . . .	2 671	138	-	1 032	-	3 234	-	-	457	
BGO . . . . .	1 051	-	-	-	-	-	-	-	-	
DAENEMARK . . . . .	5 702	1 997	8	6 449	458	10 853	1 615	-	4 037	
DARUNTER:CPH . . . . .	5 574	1 997	1	6 427	312	10 853	1 615	-	3 989	
GR BRITANNIEN . . . . .	19 385	11 181	3 680	37 680	10 613	63 160	11 368	2 552	30 666	
DARUNTER:LON . . . . .	17 788	9 056	3 664	25 323	9 875	51 709	10 424	2 552	26 721	
BHX . . . . .	783	946	-	5 138	705	4 128	891	-	1 496	
MAN . . . . .	748	919	-	5 881	-	6 277	-	-	1 842	
GLA . . . . .	-	215	-	1 099	-	941	-	-	466	
IRLAND . . . . .	5	-	-	5 320	338	5 668	1 047	-	1 677	
DARUNTER:DUB . . . . .	-	-	-	4 420	-	4 879	657	-	1 162	
SNN . . . . .	5	-	-	887	338	789	390	-	507	
ISLAND . . . . .	466	-	1	-	-	1 491	-	-	-	
DARUNTER:REK . . . . .	466	-	1	-	-	1 491	-	-	-	
NIEDERLANDE . . . . .	7 367	2 046	2 439	4 853	3	16 489	4 252	1 466	8 756	
DARUNTER:AMS . . . . .	6 768	2 046	2 420	4 849	-	16 489	4 250	1 466	8 751	
BELGIEN . . . . .	2 597	1 276	-	1 400	-	13 757	2 784	652	4 526	
DARUNTER:BRU . . . . .	2 597	1 276	-	1 400	-	13 757	2 783	652	4 526	
LUXEMBURG . . . . .	228	-	-	-	-	4 408	4	-	318	
DARUNTER:LUX . . . . .	228	-	-	-	-	4 408	4	-	318	
FRANKREICH . . . . .	8 768	3 200	1 246	18 473	6 127	35 673	7 225	3 328	25 065	
DARUNTER:PAR . . . . .	8 203	3 116	1 234	12 214	4 760	24 144	6 564	2 101	18 320	
LYS . . . . .	-	84	-	1 175	-	3 242	-	-	907	
NCE . . . . .	248	-	-	2 378	179	5 554	499	-	3 508	
CLY . . . . .	-	-	-	974	50	654	31	-	-	
BIA . . . . .	256	-	-	205	-	43	-	-	497	
*FR . . . . .	19	-	9	1 527	1 138	105	131	1 227	1 367	
SPANIEN . . . . .	37 911	28 929	6 603	148 819	20 377	92 143	37 394	9 370	46 292	
DARUNTER:MAD . . . . .	481	155	-	3 697	-	12 856	1 761	-	3 764	
BCN . . . . .	906	590	-	3 896	-	10 079	1 660	-	4 279	
GRO . . . . .	-	-	-	663	-	392	-	-	299	
VLC . . . . .	-	68	-	210	70	3 692	-	-	-	
ALC . . . . .	597	460	-	3 878	-	500	-	-	664	
LEI . . . . .	634	442	-	2 840	-	753	231	-	1 412	
AGP . . . . .	2 348	869	-	6 021	-	4 691	860	-	2 450	
SVQ . . . . .	340	188	-	1 888	142	1 466	725	-	282	
BIO . . . . .	-	94	-	-	29	1 448	-	-	127	
PMI . . . . .	17 211	14 468	5 017	71 010	11 816	27 353	16 091	5 363	12 693	
IBZ . . . . .	3 156	2 421	644	13 316	2 283	5 577	3 378	645	4 639	
MAH . . . . .	988	982	-	3 075	309	1 726	1 356	252	979	
LPA . . . . .	4 134	2 817	516	12 779	1 978	7 901	3 528	1 630	4 696	
TCI . . . . .	2 761	2 017	426	7 986	1 585	5 106	3 129	772	3 865	
FUE . . . . .	2 632	1 778	-	10 095	1 325	4 640	2 029	423	2 749	
ACE . . . . .	1 669	1 580	-	6 299	827	3 375	1 747	285	2 515	
*E3 . . . . .	54	-	-	1 166	-	588	267	-	871	
PORTUGAL . . . . .	4 166	2 711	-	13 368	1 415	21 956	3 627	596	8 200	
DARUNTER:LIS . . . . .	808	-	-	1 848	54	8 839	332	-	2 636	
OPO . . . . .	-	-	-	582	-	4 346	-	139	-	
FAO . . . . .	2 992	2 639	-	9 342	1 361	6 754	3 295	457	4 692	
FNC . . . . .	366	72	-	1 596	-	2 017	-	-	871	
MALTA . . . . .	1 041	-	-	2 573	346	3 884	1 720	511	4 477	
DARUNTER:MLA . . . . .	1 041	-	-	2 573	346	3 884	1 720	511	4 477	
SCHWEIZ . . . . .	6 504	2 780	1 130	12 365	3 748	24 274	5 209	1 826	12 864	
DARUNTER:ZRH . . . . .	5 425	2 779	1 127	9 125	3 549	14 312	4 114	1 826	8 824	
GVA . . . . .	273	-	-	1 797	195	8 445	1 080	-	2 273	
BSL . . . . .	802	-	-	1 443	-	1 517	-	-	1 766	
OESTERREICH . . . . .	3 076	1 197	16	6 955	1 590	30 291	3 415	460	6 529	
DARUNTER:VIE . . . . .	2 936	1 197	16	6 080	1 581	19 024	3 126	432	6 522	
INN . . . . .	-	-	-	-	-	1 153	5	28	-	
LNZ . . . . .	-	-	-	862	-	2 909	120	-	-	
SZG . . . . .	140	-	-	13	4	2 275	-	-	-	
GRZ . . . . .	-	-	-	-	-	3 675	164	-	1	
KLU . . . . .	-	-	-	-	-	1 255	-	-	6	
ITALIEN . . . . .	4 409	1 938	-	17 106	2 007	62 597	8 308	879	24 176	
DARUNTER:ROM . . . . .	-	-	-	2 019	5	13 692	972	-	7 026	
MIL . . . . .	2 752	849	-	8 164	1 296	20 036	3 911	879	5 397	
VCE . . . . .	-	-	-	814	108	7 642	538	-	1 594	
TRS . . . . .	-	-	-	-	-	-	-	-	1 216	
TRN . . . . .	-	-	-	-	6	3 765	613	-	739	
GOA . . . . .	-	-	-	-	-	1 528	-	-	-	
FLR . . . . .	-	-	-	-	-	-	-	-	2 123	
BLQ . . . . .	-	-	-	-	-	2 886	-	-	1 154	
PSA . . . . .	-	-	-	-	-	4 183	5	-	3	
NAP . . . . .	1 148	1 089	-	3 400	576	3 988	1 027	-	1 410	
OLB . . . . .	-	-	-	-	-	797	-	-	422	
CTA . . . . .	504	-	-	1 911	-	2 744	938	-	1 431	
GRIECHENLAND . . . . .	12 889	6 816	742	47 237	3 646	33 634	15 833	4 595	47 008	
DARUNTER:ATH . . . . .	1 795	-	-	4 567	-	12 263	1 951	365	8 585	
SKG . . . . .	948	362	-	4 729	-	4 038	2 479	300	4 017	
CFU . . . . .	1 307	957	-	4 609	-	1 731	1 001	555	3 752	
JSI . . . . .	-	278	-	402	-	343	169	-	900	
ZTH . . . . .	-	-	-	858	-	226	-	-	563	
JMK . . . . .	-	-	-	945	-	241	-	-	1 292	
SMI . . . . .	948	137	-	2 024	-	554	302	-	1 747	
JTR . . . . .	-	-	-	772	-	226	69	-	2 283	
KGS . . . . .	1 160	760	-	3 678	509	1 605	1 286	-	3 214	
RHO . . . . .	1 943	1 440	-	9 403	1 338	2 803	2 333	1 158	5 170	
CHQ . . . . .	374	135	-	1 194	-	889	988	-	690	
HER . . . . .	4 414	2 560	742	11 095	1 799	7 649	5 210	2 217	10 530	

MAI 1991  
 MIT GEBIETEN AUSSERHALB DES BUNDESGBIETES

HERKUNFTSFLUGPLATZ							NACH STRECKENZIELLAND	
B E R L I N (TXL)	(SXF)	SAARBRUECKEN (SCN)	MUENSTER/OSN (FMO)	LEIPZIG (LEJ)	DRESDEN (DRS)	SONSTIGE	INSGESAMT	BZW. ----- FLUGPLATZ
816	-	-	-	-	-	-	16 961	EINSTEIGER
816	-	-	-	-	-	-	16 846	FINNLAND
677	-	-	16	-	5	-	21 500	DARUNTER: HEL
467	-	-	-	-	-	-	3 823	SCHWEDEN
210	-	-	-	-	-	-	17 017	DARUNTER: STO
707	43	-	-	-	-	-	9 454	GOT
707	43	-	-	-	-	-	8 282	NORWEGEN
-	-	-	-	-	-	-	1 051	DARUNTER: OSL
1 869	13	-	-	-	6	-	33 007	BGO
1 869	13	-	-	-	-	-	32 650	DAENEMARK
14 542	-	-	103	137	-	-	205 067	DARUNTER: CPH
14 026	-	-	3	122	-	-	171 263	GR BRITANNIEN
253	-	-	-	-	-	-	14 340	DARUNTER: LON
159	-	-	97	-	-	-	15 923	BHX
66	-	-	-	-	-	-	2 787	MAN
279	-	-	116	-	-	-	14 450	GLA
1	-	-	-	-	-	-	11 119	IRLAND
278	-	-	116	-	-	-	3 310	DARUNTER: DUB
-	-	-	-	-	-	-	1 958	SNN
3 211	-	-	-	11	13	-	50 906	ISLAND
3 211	-	-	-	-	-	-	50 250	DARUNTER: REK
1 876	-	-	-	-	34	-	28 902	NIEDERLANDE
1 848	-	-	-	-	-	-	28 839	DARUNTER: AMS
258	-	-	-	-	-	-	5 216	BELGIEN
258	-	-	-	-	-	-	5 216	DARUNTER: BRU
9 258	-	55	58	76	237	-	118 789	LUXEMBURG
8 723	-	2	58	76	73	-	89 588	DARUNTER: LUX
19	-	-	-	-	-	-	5 427	FRANKREICH
-	-	43	-	-	-	-	12 409	DARUNTER: PAR
384	-	-	-	-	-	-	1 709	LYS
132	-	10	-	-	-	-	1 385	NCE
20 564	1 857	5 373	3 429	3 018	1 196	-	5 665	CLY
1 058	-	-	-	-	-	-	463 275	BIA
1 142	63	-	-	-	-	-	23 772	*FR
411	-	-	-	-	-	-	22 615	SPANIEN
515	-	167	-	-	-	-	1 765	DARUNTER: MAD
117	-	-	-	-	-	-	4 040	BCN
845	-	-	-	-	-	-	6 781	GRO
303	-	-	-	-	-	-	6 429	VLC
9 087	1 470	3 664	3 297	2 718	911	-	18 084	ALC
1 297	-	442	132	300	285	-	5 334	LEI
570	-	84	-	-	-	-	1 698	AGP
1 291	222	445	-	-	-	-	202 169	SVQ
1 949	102	265	-	-	-	-	38 515	BIO
1 298	-	306	-	-	-	-	10 321	PMI
483	-	-	-	-	-	-	41 937	IBZ
198	-	-	-	-	-	-	29 963	MAH
1 881	562	-	-	-	-	-	27 275	LPA
347	111	-	-	-	-	-	18 780	TCI
1 534	451	-	-	-	-	-	3 144	FUE
-	544	-	-	-	-	-	58 482	ACE
7 111	1 051	-	609	258	417	-	3 144	*E3
5 785	1 051	-	602	258	417	-	14 975	PORTUGAL
1 326	-	-	4	-	-	-	5 067	DARUNTER: LIS
2 599	1 736	12	5	22	15	-	33 517	OPO
2 273	1 733	2	2	22	1	-	4 922	FAO
-	3	-	3	-	-	-	15 096	FNC
204	-	10	-	-	-	-	15 096	MALTA
122	-	-	-	-	-	-	15 096	DARUNTER: MLA
4 994	138	1	20	10	-	16	80 146	SCHWEIZ
1 353	9	-	-	-	-	-	59 194	DARUNTER: ZRH
2 080	129	-	2	10	-	-	14 067	GVA
529	-	-	-	-	-	-	6 854	BSL
-	-	1	2	-	-	-	57 918	OESTERREICH
-	-	-	-	-	-	-	44 947	DARUNTER: VIE
-	-	-	-	-	-	-	1 189	INN
-	-	-	-	-	-	-	3 894	LNZ
-	-	-	-	-	-	-	2 650	SZG
-	-	-	-	-	-	-	3 850	GRZ
-	-	-	-	-	-	-	1 383	KLU
-	-	-	-	-	-	-	126 599	ITALIEN
1 032	-	-	-	-	-	-	25 076	DARUNTER: ROM
7 795	637	1 000	423	910	196	386	45 505	MIL
1 183	637	-	-	128	-	-	11 241	VCE
574	-	-	-	-	-	-	1 216	TRS
642	-	-	-	-	-	-	5 126	TRN
-	-	-	-	-	-	-	1 528	GOA
-	-	-	-	-	-	-	2 123	FLR
-	-	-	-	-	-	-	4 040	BLQ
-	-	-	-	-	-	-	4 191	PSA
-	-	-	-	-	-	-	13 670	NAP
-	-	-	-	-	-	-	1 219	OLB
-	-	-	-	-	-	-	7 528	CTA
7 795	637	1 000	423	910	196	386	183 747	GRIECHENLAND
1 183	637	-	-	128	-	-	31 474	DARUNTER: ATH
574	-	-	-	-	-	-	17 447	SKG
642	-	-	-	-	-	-	14 554	CFU
-	-	-	-	-	-	-	2 092	JSI
-	-	-	-	-	-	-	1 647	ZTH
-	-	-	-	-	-	-	2 478	JMK
-	-	-	-	-	-	-	5 712	SMI
-	-	-	-	-	-	-	3 350	JTR
-	-	-	-	-	-	-	13 137	KGS
925	-	-	-	376	-	217	27 312	RHO
1 131	-	-	-	-	-	-	5 172	CHQ
902	-	-	-	-	-	-	50 399	HER
1 989	-	1 000	423	406	196	169		

5 PERSONENVERKEHR  
 5. 2 VERFLECHTUNG IM VERKEHR  
 5. 2. 1 EINSTEIGER

NACH STRECKENZIELLAND		VON STRECKEN								
BZW. -----	FLUGPLATZ	HAMBURG (HAM)	HANNOVER (HAJ)	BREMEN (BRE)	DUESSELDORF (DUS)	KOELN/BONN (CGN)	FRANKFURT (FRA)	STUTTGART (STR)	NUERNBERG (NUE)	MUENCHEN (MUC)
<b>EINSTEIGER</b>										
<b>INSGESAMT</b>										
	MJT .....	-	-	-	1 006	-	198	-	-	1 250
	*GR .....	-	187	-	1 852	-	782	45	-	2 734
	TUERKEI .....	7 062	5 703	391	25 974	3 243	32 226	13 214	2 552	20 458
	DARUNTER: ANK .....	241	480	-	2 776	249	7 033	1 900	15	313
	IST .....	2 131	2 045	42	7 951	1 179	12 437	4 634	753	7 233
	IZM .....	1 149	692	-	3 873	203	2 577	1 662	86	2 984
	DLM .....	773	507	-	2 570	287	1 869	1 274	165	2 813
	AYT .....	2 768	1 979	349	8 466	1 325	7 905	3 744	1 533	7 115
	ZYPERN .....	151	-	-	1 109	-	1 635	-	-	2 350
	DARUNTER: LCA .....	-	-	-	1 025	-	1 592	-	-	1 468
	JUGOSLAWIEN .....	1 486	1 032	-	5 708	229	10 213	1 558	-	3 004
	DARUNTER: BEG .....	194	-	-	645	-	3 991	284	-	1 286
	ZAG .....	661	465	-	1 332	-	3 733	729	-	301
	LJU .....	-	-	-	-	-	1 235	-	-	681
	SPU .....	287	287	-	1 019	39	591	305	-	344
	DBV .....	111	148	-	463	66	510	122	-	168
	*YU .....	-	-	-	1 743	124	-	-	-	44
	UNGARN .....	438	-	-	2 993	341	7 487	1 393	-	4 047
	DARUNTER: BUD .....	438	-	-	2 993	341	7 487	1 391	-	4 039
	TSSCHECHOSLOW .....	824	-	-	725	714	6 846	6	213	744
	DARUNTER: PRG .....	694	-	-	725	714	6 846	6	213	695
	RUMAENIEN .....	-	-	-	437	-	3 430	-	-	435
	DARUNTER: BUH .....	-	-	-	-	-	2 947	-	-	356
	BULGARIEN .....	177	410	-	1 137	97	2 560	388	150	573
	DARUNTER: SOF .....	-	-	-	-	-	2 087	-	-	394
	VAR .....	103	235	-	573	97	268	283	78	132
	BOJ .....	74	175	-	564	-	205	105	72	47
	POLEN .....	1 101	-	3	1 221	315	8 871	-	-	3
	DARUNTER: WAW .....	354	-	-	1 209	127	8 623	-	-	-
	SOWJETUNION .....	2 355	1 002	-	2 124	252	14 382	691	-	1 715
	DARUNTER: MOW .....	1 026	89	-	1 990	252	12 042	375	-	1 074
	LED .....	731	-	-	134	-	1 151	-	-	204
	*SU .....	-	913	-	-	-	1 189	316	-	423
	<b>EUROPA .....</b>	<b>141 985</b>	<b>73 175</b>	<b>16 372</b>	<b>370 233</b>	<b>55 901</b>	<b>529 029</b>	<b>122 167</b>	<b>29 150</b>	<b>260 158</b>
	DARUNTER: EG-LAENDER .....	103 427	60 094	14 718	300 705	44 984	360 338	93 457	23 438	200 721
	AEGYPTEN .....	-	-	-	263	-	7 532	379	-	4 252
	DARUNTER: CAI .....	-	-	-	263	-	6 766	379	-	1 754
	LXR .....	-	-	-	-	-	-	-	-	1 804
	LIBYEN .....	-	-	-	-	-	1 532	-	-	-
	DARUNTER: TIP .....	-	-	-	-	-	1 532	-	-	-
	TUNESIEN .....	1 583	1 025	170	5 343	291	6 700	3 259	738	4 842
	DARUNTER: TUN .....	287	-	-	615	-	2 240	129	-	831
	DJE .....	348	183	-	1 718	-	1 300	805	233	1 330
	MIR .....	948	842	170	3 010	291	3 160	2 325	505	2 681
	ALGERIEN .....	-	-	-	5	-	781	-	-	236
	DARUNTER: ALG .....	-	-	-	-	-	781	-	-	236
	MAROKKO .....	414	79	-	1 734	-	2 397	-	-	1 717
	DARUNTER: CAS .....	-	-	-	192	-	1 213	-	-	-
	AGA .....	335	79	-	1 328	-	539	-	-	1 300
	KAP VERDE .....	-	-	-	-	-	67	3	-	-
	SENEGAL .....	-	-	-	-	-	770	-	-	-
	GAMBIA .....	-	-	-	-	-	375	70	-	-
	GHANA .....	-	-	-	278	-	-	-	-	-
	NIGERIA .....	-	-	-	-	-	1 865	-	-	-
	DARUNTER: LOS .....	-	-	-	-	-	1 865	-	-	-
	KAMERUN .....	-	-	-	-	-	269	-	-	-
	ZAIRE .....	-	-	-	-	-	290	-	-	-
	ANGOLA .....	-	-	-	-	-	-	-	-	-
	SUDAN .....	-	-	-	-	-	276	-	-	-
	AETHIOPIEN .....	-	-	-	-	-	548	-	-	-
	KENIA .....	-	-	-	427	-	4 711	-	-	4 126
	DARUNTER: NBO .....	-	-	-	-	-	1 642	-	-	-
	MBA .....	-	-	-	427	-	3 069	-	-	4 126
	TANSANIA .....	-	-	-	-	-	210	-	-	-
	SAMBIA .....	-	-	-	-	-	223	-	-	-
	SIMBABWE .....	-	-	-	-	-	995	-	-	-
	NAMIBIA .....	-	-	-	-	-	1 026	-	-	-
	DARUNTER: WDH .....	-	-	-	-	-	1 026	-	-	-
	MOSAMBIK .....	-	-	-	-	-	-	-	-	-
	SESCHELLEN .....	-	-	-	-	-	579	-	-	-
	MAURITIUS .....	-	-	-	-	-	898	-	-	913
	DARUNTER: MRU .....	-	-	-	-	-	898	-	-	913
	SUEDAFRIKA .....	-	-	-	-	-	4 672	-	-	-
	DARUNTER: JNB .....	-	-	-	-	-	4 672	-	-	-
	<b>AFRIKA .....</b>	<b>1 997</b>	<b>1 104</b>	<b>170</b>	<b>8 050</b>	<b>291</b>	<b>36 716</b>	<b>3 711</b>	<b>738</b>	<b>16 086</b>
	KANADA .....	-	-	-	583	-	24 217	-	-	1 166
	DARUNTER: YMQ .....	-	-	-	-	-	2 687	-	-	-
	YTO .....	-	-	-	583	-	12 418	-	-	1 166
	YVR .....	-	-	-	-	-	6 357	-	-	-
	YYC .....	-	-	-	-	-	2 054	-	-	-
	USA .....	6 712	273	-	14 716	825	177 580	3 796	-	18 271
	DARUNTER: NYC .....	2 972	-	-	3 708	825	45 602	640	-	6 268
	CHI .....	-	-	-	1 654	-	16 678	-	-	4 553
	BOS .....	-	-	-	-	-	9 026	-	-	-
	PHL .....	-	-	-	-	-	2 248	-	-	-
	WAS .....	-	-	-	-	-	16 124	-	-	-
	DET .....	-	-	-	-	-	3 748	-	-	-
	PIT .....	-	-	-	-	-	6 247	-	-	-
	CVG .....	-	-	-	-	-	5 790	-	-	-

MAI 1991  
 MIT GEBIETEN AUSSERHALB DES BUNDESGBIETES

HERKUNFTSFLUGPLATZ							NACH STRECKENZIELLAND	
B E R L I N (TLL)	(SXF)	SAARBRUECKEN (SCN)	MUENSTER/OSN (FMO)	LEIPZIG (LEJ)	DRESDEN (DRS)	SONSTIGE	INSGESAMT	BZW. ----- FLUGPLATZ
194	-	-	-	-	-	-	2 648	EINSTEIGER
81	-	-	-	-	-	-	5 681	*GR
5 027	1 489	505	29	-	-	-	117 873	TUERKEI
277	424	-	-	-	-	-	13 708	DARUNTER: ANK
1 595	837	-	-	-	-	-	40 837	IST
748	59	-	-	-	-	-	14 033	IZM
587	66	241	-	-	-	-	11 152	DLM
1 782	103	264	29	-	-	-	37 362	AYT
65	394	-	-	-	-	-	5 704	ZYPERN
-	394	-	-	-	-	-	4 479	DARUNTER: LCA
-	1 625	-	-	-	35	-	24 890	JUGOSLAWIEN
-	512	-	-	-	-	-	6 912	DARUNTER: BEG
-	645	-	-	-	-	-	7 866	ZAG
-	-	-	-	-	-	-	1 916	LJU
-	388	-	-	-	35	-	3 295	SPU
-	-	-	-	-	-	-	1 588	DEV
-	80	-	-	-	-	-	1 991	*YU
-	2 931	-	-	-	-	-	19 630	UNGARN
-	2 931	-	-	-	-	-	19 620	DARUNTER: BUD
-	845	-	-	2	-	-	10 919	TSCHECHOSLOW
-	845	-	-	2	-	-	10 740	DARUNTER: PRG
-	580	-	-	-	-	-	4 882	RUMAENIEN
-	506	-	-	-	-	-	3 809	DARUNTER: BUH
-	1 379	-	-	187	47	-	7 105	BULGARIEN
-	823	-	-	-	-	-	3 304	DARUNTER: SOF
-	260	-	-	-	47	-	2 076	VAR
-	296	-	-	187	-	-	1 725	BOJ
-	1 075	-	-	-	-	-	12 589	POLEN
-	1 075	-	-	-	-	-	11 388	DARUNTER: WAW
1 375	8 570	-	-	445	144	-	33 055	SOWJETUNION
1 375	5 687	-	-	420	144	-	24 474	DARUNTER: MOW
-	1 138	-	-	-	-	-	3 358	LED
-	1 745	-	-	25	-	-	4 611	*SU
84 904	25 469	6 946	4 808	5 076	2 345	402	1 728 120	EUROPA
66 527	3 207	6 429	4 149	4 162	1 682	402	1 288 440	DARUNTER: EG-LAENDER
-	319	-	-	-	-	-	12 745	AEGYPTEN
-	319	-	-	-	-	-	9 481	DARUNTER: CAI
-	-	-	-	-	-	-	1 804	LXR
-	-	-	-	-	-	-	1 532	LIBYEN
-	-	-	-	-	-	-	1 532	DARUNTER: TIP
1 539	1 653	104	87	636	512	-	28 482	TUNESIEN
-	498	-	-	-	-	-	4 600	DARUNTER: TUN
289	118	-	-	-	-	-	6 324	DJE
1 250	1 037	104	87	636	512	-	17 558	MIR
-	-	-	-	-	-	-	1 022	ALGERIEN
-	-	-	-	-	-	-	1 017	DARUNTER: ALG
141	-	-	-	-	-	-	6 482	MAROKKO
-	-	-	-	-	-	-	1 405	DARUNTER: CAS
141	-	-	-	-	-	-	3 722	AGA
-	-	-	-	-	-	-	70	KAP VERDE
-	-	-	-	-	-	-	770	SENEGAL
-	-	-	-	-	-	-	445	GAMBIA
-	-	-	-	-	-	-	278	GHANA
-	-	-	-	-	-	-	1 865	NIGERIA
-	-	-	-	-	-	-	1 865	DARUNTER: LOS
-	-	-	-	-	-	-	269	KAMERUN
-	-	-	-	-	-	-	290	ZAIRE
-	32	-	-	-	-	-	32	ANGOLA
-	-	-	-	-	-	-	276	SUDAN
-	-	-	-	-	-	-	548	AETHIOPIEN
-	-	-	-	-	-	-	9 264	KENIA
-	-	-	-	-	-	-	1 642	DARUNTER: NBO
-	-	-	-	-	-	-	7 622	MBA
-	-	-	-	-	-	-	210	TANSANIA
-	-	-	-	-	-	-	223	SAMBIA
-	-	-	-	-	-	-	995	SIMBABWE
-	-	-	-	-	-	-	1 026	NAMIBIA
-	-	-	-	-	-	-	1 026	DARUNTER: WDH
-	84	-	-	-	-	-	84	MOSAMBIK
-	-	-	-	-	-	-	579	SESCHELLEN
-	-	-	-	-	-	-	1 811	MAURITIUS
-	-	-	-	-	-	-	1 811	DARUNTER: MRU
-	-	-	-	-	-	-	4 672	SUEDAFRIKA
-	-	-	-	-	-	-	4 672	DARUNTER: JNB
1 680	2 088	104	87	636	512	-	73 970	A F R I K A
-	-	-	-	-	-	-	25 966	KANADA
-	-	-	-	-	-	-	2 687	DARUNTER: YMQ
-	-	-	-	-	-	-	14 167	YTO
-	-	-	-	-	-	-	6 357	YVR
-	-	-	-	-	-	-	2 054	YYC
5 218	-	-	-	-	-	-	227 391	USA
3 757	-	-	-	-	-	-	63 772	DARUNTER: NYC
-	-	-	-	-	-	-	22 885	CHI
-	-	-	-	-	-	-	9 026	BOS
-	-	-	-	-	-	-	2 248	PHL
-	-	-	-	-	-	-	16 124	WAS
-	-	-	-	-	-	-	3 748	DET
-	-	-	-	-	-	-	6 247	PIT
-	-	-	-	-	-	-	5 790	CVG

5 PERSONENVERKEHR  
 5. 2 VERFLECHTUNG IM VERKEHR  
 5. 2. 1 EINSTEIGER

NACH STRECKENZIELLAND		VON STRECKEN								
BZW. -----	FLUGPLATZ	HAMBURG (HAM)	HANNOVER (HAJ)	BREMEN (BRE)	DUESSELDORF (DUS)	KOELN/BONN (CGN)	FRANKFURT (FRA)	STUTTGART (STR)	NUERNBERG (NUE)	MUENCHEN (MUC)
EINSTEIGER										
-----										
INSGESAMT										
-----										
	ATL .....	3 740	-	-	-	-	10 040	3 156	-	5 797
	CLT .....	-	-	-	-	-	1 461	-	-	-
	MIA .....	-	273	-	4 493	-	11 294	-	-	1 653
	ORL .....	-	-	-	-	-	3 431	-	-	-
	MSP .....	-	-	-	-	-	1 685	-	-	-
	STL .....	-	-	-	-	-	1 920	-	-	-
	DAL .....	-	-	-	-	-	15 027	-	-	-
	HOU .....	-	-	-	-	-	1 882	-	-	-
	SFO .....	-	-	-	1 716	-	10 419	-	-	-
	LAX .....	-	-	-	3 118	-	11 561	-	-	-
	DEN .....	-	-	-	-	-	1 051	-	-	-
	MEXIKO .....	-	-	-	1 063	-	4 060	-	-	-
	DARUNTER: MEX	-	-	-	-	-	3 390	-	-	-
	*MX .....	-	-	-	1 063	-	670	-	-	-
	KUBA .....	-	-	-	1 200	645	1 236	-	-	-
	DARUNTER: HAV	-	-	-	1 024	318	958	-	-	-
	DOMINIK. REP.	522	245	-	3 427	-	2 816	-	-	1 004
	DARUNTER: SDQ	-	-	-	344	-	555	-	-	460
	POP .....	229	62	-	2 006	-	1 361	-	-	216
	*DO .....	293	183	-	1 077	-	900	-	-	328
	ANTIGUA-BARB.	-	-	-	-	-	859	-	-	-
	BARBADOS .....	-	-	-	-	386	719	-	-	-
	DARUNTER: BGI	-	-	-	-	386	719	-	-	-
	TRINID. U. TOB.	-	-	-	-	59	118	-	-	-
	NIED. ANTILLEN	-	-	-	-	319	-	-	-	-
	ST. LUCIA .....	-	-	-	-	94	190	-	-	-
	SONST. WESTIN.	-	-	-	-	-	212	-	-	-
	KOLUMBIEN .....	-	-	-	-	-	1 378	-	-	-
	DARUNTER: BOG	-	-	-	-	-	1 160	-	-	-
	VENEZUELA .....	-	-	-	923	-	1 684	-	-	67
	DARUNTER: CCS	-	-	-	-	-	1 422	-	-	-
	*VE .....	-	-	-	923	-	262	-	-	67
	BRASIL IEN .....	-	-	-	-	-	4 795	-	-	835
	DARUNTER: RIO	-	-	-	-	-	2 099	-	-	-
	SAO .....	-	-	-	-	-	2 503	-	-	-
	ECUADOR .....	-	-	-	-	-	483	-	-	-
	PERU .....	-	-	-	-	-	374	-	-	-
	BOLIVIE .....	-	-	-	-	-	329	-	-	-
	PARAGUAY .....	-	-	-	-	-	211	-	-	-
	URUGUAY .....	-	-	-	-	-	71	-	-	-
	ARGENTINIEN .....	-	-	-	-	-	1 546	-	-	-
	DARUNTER: BUE	-	-	-	-	-	1 546	-	-	-
	CHILE .....	-	-	-	-	-	575	-	-	-
	A M E R I K A .....	7 234	518	-	21 912	2 328	223 453	3 796	-	21 343
	LIBANON .....	-	-	-	-	-	710	-	-	-
	ISRAEL .....	-	-	-	-	238	9 580	349	-	1 788
	DARUNTER: TLV	-	-	-	-	238	9 580	349	-	1 788
	JORDANIEN .....	-	-	-	-	-	598	-	-	-
	SYRIEN .....	-	-	-	-	-	1 361	-	-	280
	DARUNTER: DAM	-	-	-	-	-	1 131	-	-	280
	IRAN .....	-	-	-	-	-	6 051	-	-	-
	DARUNTER: THR	-	-	-	-	-	6 051	-	-	-
	KUWEIT .....	-	-	-	-	-	155	-	-	-
	BAHRAIN .....	-	-	-	-	-	1 095	-	-	-
	DARUNTER: BAH	-	-	-	-	-	1 095	-	-	-
	KATAR .....	-	-	-	-	-	89	-	-	-
	SAUDI-ARAB .....	-	-	-	-	-	2 609	-	-	-
	DARUNTER: JED	-	-	-	-	-	1 021	-	-	-
	RUH .....	-	-	-	-	-	1 588	-	-	-
	JEMEN .....	-	-	-	-	-	798	-	-	-
	OMAN .....	-	-	-	-	-	201	-	-	-
	V. A. EMIRATE .....	-	-	-	7	-	2 731	-	-	49
	DARUNTER: DXB	-	-	-	-	-	2 314	-	-	-
	PAKISTAN .....	-	-	-	-	-	2 436	-	-	-
	DARUNTER: KHI	-	-	-	-	-	2 061	-	-	-
	BANGLADESCH .....	-	-	-	-	-	97	-	-	-
	INDIEN .....	-	-	-	-	-	12 589	-	-	-
	DARUNTER: DEL	-	-	-	-	-	6 183	-	-	-
	BOM .....	-	-	-	-	-	6 406	-	-	-
	NEPAL .....	-	-	-	-	-	702	-	-	-
	SRI LANKA .....	-	-	-	255	-	1 177	-	-	1 243
	DARUNTER: CMB	-	-	-	255	-	1 177	-	-	1 243
	MALEDIVEN .....	-	-	-	-	-	1 647	-	-	1 261
	DARUNTER: MLE	-	-	-	-	-	1 647	-	-	1 261
	MYANMAR .....	-	-	-	65	-	-	-	-	-
	THAILAND .....	-	-	-	-	-	10 420	-	-	1 287
	DARUNTER: BKK	-	-	-	-	-	10 420	-	-	1 287
	VIETNAM .....	-	-	-	-	-	143	-	-	-
	MALAYSIA .....	-	-	-	-	-	1 785	-	-	-
	DARUNTER: KUL	-	-	-	-	-	1 785	-	-	-
	SINGAPUR .....	-	-	-	-	-	7 271	-	-	-
	DARUNTER: SIN	-	-	-	-	-	7 271	-	-	-
	BRUNEI .....	-	-	-	-	-	40	-	-	-
	INDONESIEN .....	-	-	-	-	-	2 664	-	-	-
	DARUNTER: JKT	-	-	-	-	-	1 808	-	-	-
	PHILIPPINEN .....	-	-	-	-	-	3 072	-	-	-
	DARUNTER: MNL	-	-	-	-	-	3 072	-	-	-
	HONGKONG (BRIT)	-	-	-	-	-	10 151	-	-	-
	DARUNTER: HKG	-	-	-	-	-	10 151	-	-	-
	JAPAN .....	-	-	-	257	-	15 431	-	-	-
	DARUNTER: TYO	-	-	-	186	-	14 129	-	-	-
	OSA .....	-	-	-	71	-	1 302	-	-	-

HERKUNFTSFLUGPLATZ							NACH STRECKENZIELLAND		
BERLIN (TXL)	(SKF)	SAARBRUECKEN (SCN)	MUENSTER/OSN (FMO)	LEIPZIG (LEJ)	DRESDEN (DRS)	SONSTIGE	INSGESAMT	BZW. -----	FLUGPLATZ
1 461	-	-	-	-	-	-	24 194	EINSTEIGER	ATL
-	-	-	-	-	-	-	1 461	-----	CLT
-	-	-	-	-	-	-	17 713	-----	MIA
-	-	-	-	-	-	-	3 431	-----	ORL
-	-	-	-	-	-	-	1 685	-----	MSP
-	-	-	-	-	-	-	1 920	-----	STL
-	-	-	-	-	-	-	15 027	-----	DAL
-	-	-	-	-	-	-	1 882	-----	HOU
-	-	-	-	-	-	-	12 135	-----	SFO
-	-	-	-	-	-	-	14 679	-----	LAX
-	-	-	-	-	-	-	1 051	-----	DEN
-	2	-	-	-	-	-	5 125	MEXIKO	
-	2	-	-	-	-	-	3 392	DARUNTER: MEX	
-	-	-	-	-	-	-	1 733	*MX	
-	284	-	-	-	-	-	3 365	KUBA	
-	275	-	-	-	-	-	2 575	DARUNTER: HAV	
-	-	-	-	-	-	-	8 014	DOMINIK. REP	
-	-	-	-	-	-	-	1 359	DARUNTER: SDQ	
-	-	-	-	-	-	-	3 874	POP	
-	-	-	-	-	-	-	2 781	*DO	
-	-	-	-	-	-	-	859	ANTIGUA-BARB.	
-	-	-	-	-	-	-	1 105	BARBADOS	
-	-	-	-	-	-	-	1 105	DARUNTER: BGI	
-	-	-	-	-	-	-	177	TRINID. U. TOB.	
-	-	-	-	-	-	-	319	NIED. ANTILLEN	
-	-	-	-	-	-	-	284	ST. LUCIA	
-	-	-	-	-	-	-	212	SONST. WESTIN.	
-	-	-	-	-	-	-	1 378	KOLUMBIEN	
-	-	-	-	-	-	-	1 160	DARUNTER: BOG	
-	-	-	-	-	-	-	2 674	VENEZUELA	
-	-	-	-	-	-	-	1 422	DARUNTER: CCS	
-	-	-	-	-	-	-	1 252	*VE	
-	-	-	-	-	-	-	5 630	BRASILJEN	
-	-	-	-	-	-	-	2 099	DARUNTER: RIO	
-	-	-	-	-	-	-	2 503	SAO	
-	2	-	-	-	-	-	483	ECUADOR	
-	-	-	-	-	-	-	376	PERU	
-	-	-	-	-	-	-	329	BOLIVIEN	
-	-	-	-	-	-	-	211	PARAGUAY	
-	-	-	-	-	-	-	71	URUGUAY	
-	-	-	-	-	-	-	1 546	ARGENTINIEN	
-	-	-	-	-	-	-	1 546	DARUNTER: BUE	
-	-	-	-	-	-	-	575	CHILE	
5 218	288	-	-	-	-	-	286 090	A M E R I K A	
-	-	-	-	-	-	-	710	LIBANON	
-	698	-	-	-	-	-	12 653	ISRAEL	
-	698	-	-	-	-	-	12 653	DARUNTER: TLV	
-	-	-	-	-	-	-	598	JORDANIEN	
-	139	-	-	-	-	-	1 780	SYRIEN	
-	139	-	-	-	-	-	1 550	DARUNTER: DAM	
-	-	-	-	-	-	-	6 051	IRAN	
-	-	-	-	-	-	-	6 051	DARUNTER: THR	
-	-	-	-	-	-	-	155	KUWEIT	
-	-	-	-	-	-	-	1 095	BAHRAIN	
-	-	-	-	-	-	-	1 095	DARUNTER: BAH	
-	-	-	-	-	-	-	89	KATAR	
-	-	-	-	-	-	-	2 609	SAUDI-ARAB.	
-	-	-	-	-	-	-	1 021	DARUNTER: JED	
-	-	-	-	-	-	-	1 588	RUH	
-	-	-	-	-	-	-	798	JEMEN	
-	-	-	-	-	-	-	201	OMAN	
-	-	-	-	-	-	-	2 787	V. A. EMIRATE	
-	-	-	-	-	-	-	2 314	DARUNTER: DXB	
-	-	-	-	-	-	-	2 436	PAKISTAN	
-	-	-	-	-	-	-	2 061	DARUNTER: KHI	
-	-	-	-	-	-	-	97	BANGLADESCH	
-	-	-	-	-	-	-	12 589	INDIEN	
-	-	-	-	-	-	-	6 183	DARUNTER: DEL	
-	-	-	-	-	-	-	6 406	BOM	
-	-	-	-	-	-	-	702	NEPAL	
-	-	-	-	-	-	-	2 675	SRI LANKA	
-	-	-	-	-	-	-	2 675	DARUNTER: CMB	
-	-	-	-	-	-	-	2 908	MALEDIVEN	
-	-	-	-	-	-	-	2 908	DARUNTER: MLE	
-	-	-	-	-	-	-	65	MYANMAR	
-	-	-	-	-	-	-	11 707	THAILAND	
-	-	-	-	-	-	-	11 707	DARUNTER: BKK	
-	-	-	-	-	-	-	143	VIETNAM	
-	-	-	-	-	-	-	1 785	MALAYSIA	
-	-	-	-	-	-	-	1 785	DARUNTER: KUL	
-	-	-	-	-	-	-	7 589	SINGAPUR	
-	-	-	-	-	-	-	7 589	DARUNTER: SIN	
-	318	-	-	-	-	-	40	BRUNEI	
-	318	-	-	-	-	-	2 664	INDONESIEN	
-	-	-	-	-	-	-	1 808	DARUNTER: JKT	
-	-	-	-	-	-	-	3 072	PHILIPPINEN	
-	-	-	-	-	-	-	3 072	DARUNTER: MNL	
-	-	-	-	-	-	-	10 151	HONGKONG (BRIT)	
-	-	-	-	-	-	-	10 151	DARUNTER: HKG	
-	-	-	-	-	-	-	15 688	JAPAN	
-	-	-	-	-	-	-	14 315	DARUNTER: TYO	
-	-	-	-	-	-	-	1 373	OSA	

5 PERSONENVERKEHR  
 -----  
 5. 2 VERFLECHTUNG IM VERKEHR  
 5. 2. 1 EINSTEIGER

NACH STRECKENZIELLAND		VON STRECKEN								
BZW. ----- FLUGPLATZ	HAMBURG (HAM)	HANNOVER (HAJ)	BREMEN (BRE)	DUESSELDORF (DUS)	KOELN/BONN (CGN)	FRANKFURT (FRA)	STUTTGART (STR)	NUERNBERG (NUE)	MUENCHEN (MUC)	
<b>EINSTEIGER</b>										
<b>INSGESAMT</b>										
KOREA REP. ....	-	-	-	-	-	4 515	-	-	-	
DARUNTER:SEL .....	-	-	-	-	-	4 515	-	-	-	
KOREA DEM.VR .....	-	-	-	-	-	-	-	-	-	
CHINA .....	-	-	-	-	-	4 249	-	-	-	
DARUNTER:PEK .....	-	-	-	-	-	4 249	-	-	-	
<b>A S I E N .....</b>	-	-	-	584	238	104 367	349	-	5 908	
AUSTRALIEN .....	-	-	-	-	-	3 155	-	-	-	
DARUNTER:SYD .....	-	-	-	-	-	2 387	-	-	-	
NEUSEELAND .....	-	-	-	-	-	257	-	-	-	
<b>AUSTRALIEN/OZEANIEN...</b>	-	-	-	-	-	3 412	-	-	-	
<b>I N S G E S A M T ..</b>	151 216	74 797	16 542	400 779	58 758	896 977	130 023	29 888	303 495	



MAI 1991

MIT GEBIETEN AUSSERHALB DES BUNDESGBIETES

HERKUNFTSFLUGPLATZ							INSGESAMT	NACH STRECKENZIELLAND	
B E R L I N (TKL)	(SXF)	SAARBRUECKEN (SCN)	MUENSTER/OSN (FMO)	LEIPZIG (LEJ)	DRESDEN (DRS)	SONSTIGE		BZW. -----	FLUGPLATZ
-	-	-	-	-	-	-	4 515	EINSTEIGER	
-	-	-	-	-	-	-	4 515	INSGESAMT	
-	1	-	-	-	-	-	1	KOREA REP.	
-	618	-	-	-	-	-	4 867	DARUNTER:SEL	
-	618	-	-	-	-	-	4 867	KOREA DEM.VR	
-	1 774	-	-	-	-	-	113 220	CHINA	
-	-	-	-	-	-	-	-	DARUNTER:PEK	
-	-	-	-	-	-	-	-	A S I E N	
-	-	-	-	-	-	-	3 155	AUSTRALIEN	
-	-	-	-	-	-	-	2 387	DARUNTER:SYD	
-	-	-	-	-	-	-	257	NEUSEELAND	
-	-	-	-	-	-	-	3 412	AUSTRALIEN/OZEANIEN	
91 802	29 619	7 050	4 895	5 712	2 857	402	2 204 812	I N S G E S A M T	

5 PERSONENVERKEHR  
5. 2 VERFLECHTUNG IM VERKEHR  
5. 2. 2 AUSSTEIGER

VON STRECKENHERKUNFTS- LAND BZW. --- FLUGPLATZ	NACH STRECKEN								
	HAMBURG (HAM)	HANNOVER (HAJ)	BREMEN (BRE)	DUESSELDORF (DUS)	KOELN/BONN (CGN)	FRANKFURT (FRA)	STUTTGART (STR)	MUERNBERG (NUE)	MUENCHEN (MUC)
<b>AUSSTEIGER</b>									
<b>INSGESAMT</b>									
FINNLAND	4 904	672	-	1 276	-	7 727	663	-	1 344
DARUNTER: HEL	4 899	672	-	1 276	-	7 718	663	-	1 344
SCHWEDEN	4 526	78	31	3 874	11	9 637	301	-	160
DARUNTER: STO	3 415	78	31	3 079	2	7 695	301	-	160
GOT	554	-	-	790	-	1 942	-	-	-
NORWEGEN	3 260	81	44	815	53	3 545	-	-	265
DARUNTER: OSL	2 229	81	-	809	53	3 545	-	-	265
BGO	1 031	-	-	-	-	-	-	-	-
DAENEMARK	5 879	1 786	4	5 884	349	11 231	1 660	-	4 727
DARUNTER: CPH	5 798	1 786	-	5 850	208	11 231	1 660	-	4 679
GR BRITANNIEN	19 681	11 189	4 229	38 704	10 742	62 945	11 403	2 329	32 407
DARUNTER: LON	18 040	9 197	4 145	25 791	10 045	51 024	10 305	2 329	28 236
BHX	826	853	-	5 299	649	4 414	1 069	-	1 875
MAN	742	1 094	-	6 154	-	6 708	-	-	2 058
GLA	-	-	-	1 269	-	744	-	-	15
IRLAND	5	-	-	4 716	227	5 178	947	-	1 020
DARUNTER: DUB	-	-	-	3 945	219	4 698	-	-	577
SNN	5	-	-	761	-	480	947	-	440
ISLAND	-	-	-	-	-	1 320	-	3	-
DARUNTER: REK	-	-	-	-	-	1 320	-	3	-
NIEDERLANDE	7 914	1 973	2 237	4 360	7	16 664	3 957	1 297	8 632
DARUNTER: AMS	7 269	1 973	2 218	4 300	4	16 664	3 951	1 297	8 627
BELGIEN	3 154	1 015	-	1 502	6	12 642	2 532	542	4 289
DARUNTER: BRU	3 154	1 015	-	1 501	6	12 642	2 532	542	4 289
LUXEMBURG	282	-	-	-	-	4 351	5	-	306
DARUNTER: LUX	282	-	-	-	-	4 351	5	-	306
FRANKREICH	7 494	2 894	1 042	17 324	6 054	33 421	6 788	3 216	22 578
DARUNTER: PAR	7 294	2 796	1 042	11 516	4 833	22 777	5 978	2 009	16 219
BOD	-	-	-	-	-	1 095	-	-	-
LYS	-	85	-	1 175	-	2 874	-	12	907
NCE	-	4	-	2 163	41	5 137	746	-	3 425
CLY	-	-	-	826	-	2 567	-	-	-
*FR	5	9	-	1 536	1 178	183	64	1 195	1 236
SPANIEN	35 489	26 871	6 157	129 075	15 756	79 919	30 984	7 376	40 022
DARUNTER: MAD	819	87	-	3 550	49	12 184	1 735	-	3 448
BCN	978	577	1	3 733	-	9 544	1 428	-	3 795
VLC	-	-	-	218	-	3 083	-	-	-
ALC	400	330	-	2 961	-	286	1	-	697
LEI	310	236	-	2 555	-	808	86	-	970
AGP	2 412	906	-	5 721	-	4 777	570	-	2 056
SVQ	98	110	-	1 556	-	945	817	-	135
BIO	-	148	-	-	99	1 325	-	-	123
PMI	14 776	12 943	4 638	57 799	8 398	21 361	12 952	3 769	10 096
IBZ	2 181	1 839	415	9 383	1 384	4 113	2 446	290	2 948
MAH	717	574	-	1 798	121	968	608	86	499
LPA	5 276	3 278	976	14 094	2 053	7 647	3 379	1 655	4 733
TCI	3 060	2 288	127	8 251	1 630	5 016	3 118	710	4 443
FUE	2 752	1 730	-	10 152	1 243	4 068	1 803	502	2 871
ACE	1 710	1 825	-	5 614	620	2 882	1 411	364	2 081
*E3	-	-	-	1 286	-	694	252	-	982
PORTUGAL	3 701	2 668	106	11 692	1 274	21 309	2 717	131	7 610
DARUNTER: LIS	760	-	-	1 615	160	9 329	302	-	2 700
OPO	-	-	-	276	-	3 986	-	-	-
FAO	2 568	2 473	103	8 313	1 114	6 049	2 415	131	3 894
FNC	373	195	-	1 487	-	1 945	-	-	1 016
MALTA	974	-	-	2 560	348	3 516	1 898	538	3 768
DARUNTER: MLA	974	-	-	2 560	348	3 516	1 898	538	3 768
SCHWEIZ	6 128	2 629	1 184	12 705	3 794	23 388	4 681	1 679	12 132
DARUNTER: ZRH	4 913	2 629	1 184	9 291	3 488	13 828	3 618	1 679	8 584
GVA	297	-	-	2 048	298	8 058	1 046	-	1 905
BSL	916	-	-	1 366	5	1 502	-	-	1 632
OESTERREICH	3 033	1 235	19	6 754	1 513	28 902	3 362	420	6 391
DARUNTER: VIE	2 905	1 235	19	5 832	1 490	18 308	3 126	420	6 384
INN	-	-	-	-	2	1 229	-	-	-
LNZ	-	-	-	902	-	3 007	193	-	-
SZG	128	-	-	20	10	1 910	-	-	7
GRZ	-	-	-	-	4	3 367	43	-	-
KLU	-	-	-	-	2	1 081	-	-	-
ITALIEN	4 609	1 637	3	16 208	2 170	56 520	7 593	948	21 558
DARUNTER: ROM	-	-	-	1 946	5	12 505	935	-	7 167
MIL	2 843	708	-	8 353	1 545	17 757	3 488	820	4 676
VCE	-	-	-	803	99	6 635	463	-	1 330
TRN	-	-	-	-	-	3 900	518	-	583
GOA	-	-	-	-	-	1 347	-	-	-
FLR	-	-	-	-	-	-	-	-	-
BLQ	1	-	-	-	-	3 144	-	-	1 981
FSA	-	-	3	-	-	3 269	1	-	1 032
NAP	1 255	929	-	3 357	505	3 843	1 016	-	7
CTA	508	-	-	1 582	-	2 589	890	128	1 234
GRIECHENLAND	10 013	5 132	616	33 601	2 756	25 706	12 114	3 180	1 245
DARUNTER: ATH	1 509	-	-	4 206	-	10 551	1 855	29	31 517
SKG	422	199	-	3 096	-	3 314	1 776	146	6 891
CFU	696	600	-	2 477	-	980	544	277	2 985
JMK	-	-	-	480	-	195	-	-	1 581
SMI	633	204	-	1 183	-	323	152	-	665
JTR	-	-	-	446	-	135	2	-	1 146
KGS	945	585	-	2 329	342	1 077	746	-	1 427
RHO	1 866	1 386	-	7 349	870	2 015	2 016	954	2 099
CHQ	324	145	-	682	-	386	1 789	-	3 531
HER	3 618	1 939	616	9 085	1 544	5 673	4 164	1 774	4 668
MJT	-	-	-	468	-	91	-	-	7 570
*GR	-	74	-	1 076	-	475	-	-	570
TUERKEI	6 553	5 132	387	22 100	2 371	25 759	10 315	1 509	14 931
DARUNTER: ANK	89	282	-	2 381	128	5 947	1 561	-	1 377
IST	2 082	1 969	56	7 970	1 092	11 320	3 875	699	6 346

MAI 1991  
 MIT GEBIETEN AUSSERHALB DES BUNDESGBIETES

ZIELFLUGPLATZ							VON STRECKENHERKUNFTS-	
B E R L I N (TXL)	(SXF)	SAARBRUECKEN (SCN)	MUENSTER/OSN (FMO)	LEIPZIG (LEJ)	DRESDEN (DRS)	SONSTIGE	INGESAMT	LAND BZW. --- FLUGPLATZ
								AUSSTEIGER
								INGESAMT
704	-	-	-	-	-	-	17 290	FINNLAND
704	-	-	-	-	-	-	17 276	DARUNTER: HEL
1 105	77	-	-	-	-	-	19 800	SCHWEDEN
872	-	-	-	-	-	-	15 633	DARUNTER: STO
233	77	-	-	-	-	-	3 596	GOT
791	-	-	-	-	-	-	8 854	NORWEGEN
791	-	-	-	-	-	-	7 773	DARUNTER: OSL
-	-	-	-	-	-	-	1 031	BGO
1 696	38	-	-	-	6	-	33 260	DAENEMARK
1 696	38	-	-	-	6	-	32 952	DARUNTER: CPH
15 272	-	-	105	122	-	-	209 128	GR BRITANNIEN
14 679	-	-	-	122	-	-	173 913	DARUNTER: LON
310	-	-	-	-	-	-	15 295	BHX
188	-	-	105	-	-	-	17 049	MAN
34	-	-	-	-	-	-	2 062	GLA
231	-	-	117	-	-	-	12 441	IRLAND
1	-	-	117	-	-	-	9 557	DARUNTER: DUB
230	-	-	-	-	-	-	2 863	SNN
-	-	-	-	-	-	-	1 323	ISLAND
-	-	-	-	-	-	-	1 323	DARUNTER: REK
3 451	-	1	-	11	1	-	50 505	NIEDERLANDE
3 451	-	-	-	-	-	-	49 754	DARUNTER: AMS
1 927	-	-	1	-	-	-	27 610	BELGIEN
1 865	-	-	1	-	-	-	27 547	DARUNTER: BRU
201	-	-	1	-	-	-	5 146	LUXEMBURG
201	-	-	1	-	-	-	5 146	DARUNTER: LUX
8 105	-	50	54	72	164	-	109 256	FRANKREICH
7 928	-	5	54	65	-	-	82 516	DARUNTER: PAR
-	-	-	-	-	-	-	1 095	BOD
-	-	-	-	-	-	-	5 053	LYS
-	-	45	-	-	-	-	11 561	NCE
-	-	-	-	-	-	-	1 395	CLY
-	-	-	-	-	-	-	5 545	*FR
132	-	-	-	7	-	-	400 563	SPANIEN
17 366	1 674	3 804	3 072	2 174	824	-	22 967	DARUNTER: MAD
1 095	-	-	-	-	-	-	21 191	BCN
987	148	-	-	-	-	-	3 301	VLC
-	-	-	-	-	-	-	5 192	ALC
401	1	115	-	-	-	-	5 079	LEI
114	-	-	-	-	-	-	16 910	AGP
468	-	-	-	-	-	-	3 891	SVQ
230	-	-	-	-	-	-	1 695	BIO
7 638	1 400	2 389	3 072	1 837	491	-	163 559	PMI
797	-	175	-	186	333	-	26 490	IBZ
310	-	20	-	-	-	-	5 701	MAH
1 310	-	226	-	-	-	-	44 627	LPA
1 871	125	395	-	-	-	-	31 034	TCI
676	-	484	-	-	-	-	26 281	FUE
1 228	-	-	-	-	-	-	17 735	ACE
-	-	-	-	-	-	-	3 214	*E3
1 488	492	-	-	-	-	-	53 188	PORTUGAL
445	-	-	-	-	-	-	15 311	DARUNTER: LIS
-	-	-	-	-	-	-	4 262	OPO
1 043	492	-	-	-	-	-	28 595	FAO
-	-	-	-	-	-	-	5 016	FNC
-	529	-	-	-	-	-	14 131	MALTA
-	529	-	-	-	-	-	14 131	DARUNTER: MLA
7 016	1 139	-	534	331	391	-	77 731	SCHWEIZ
5 665	1 139	-	531	331	391	-	57 271	DARUNTER: ZRH
-	-	-	-	-	-	-	13 652	GVA
1 351	-	-	-	-	-	-	6 772	BSL
3 096	1 039	12	3	27	3	-	55 809	OESTERREICH
3 025	1 039	2	2	26	1	-	43 814	DARUNTER: VIE
-	-	-	-	-	-	-	1 231	INN
-	-	-	-	-	-	-	4 102	LNZ
71	-	-	-	1	2	-	2 149	SZG
-	-	10	1	-	-	-	3 425	GRZ
-	-	-	-	-	-	-	1 083	KLU
4 650	236	9	24	-	-	-	116 165	ITALIEN
68	108	-	-	-	-	-	22 734	DARUNTER: ROM
3 019	128	8	2	-	-	-	43 347	MIL
351	-	-	-	-	-	-	9 681	VCE
-	-	1	2	-	-	-	5 004	TRN
-	-	-	-	-	-	-	1 347	GOA
-	-	-	-	-	-	-	1 981	FLR
-	-	-	-	-	-	-	4 177	BLQ
62	-	-	-	-	-	-	3 342	PSA
1 150	-	-	-	-	-	-	13 289	NAP
-	-	-	-	-	-	-	6 942	CTA
5 793	589	566	360	520	111	-	132 574	GRIECHENLAND
1 071	589	-	-	40	-	-	26 741	DARUNTER: ATH
261	-	-	-	-	-	-	12 199	SKG
612	-	-	-	-	-	-	7 767	CFU
-	-	-	-	-	-	-	1 340	JMK
-	-	-	-	-	-	-	3 641	SMI
-	-	-	-	-	-	-	2 010	JTR
397	-	-	-	-	-	-	8 520	KGS
738	-	-	-	256	-	-	20 981	RHO
591	-	-	-	-	-	-	3 385	CHQ
1 702	-	566	360	224	111	-	39 032	HER
51	-	-	-	-	-	-	1 180	MJT
132	-	-	-	-	-	-	3 340	*GR
4 438	1 143	283	14	-	-	-	94 935	TUERKEI
352	228	-	-	-	-	-	11 105	DARUNTER: ANK
1 204	872	-	-	-	-	-	37 485	IST

5 PERSONENVERKEHR  
 5. 2 VERFLECHTUNG IM VERKEHR  
 5. 2. 2 AUSSTEIGER

VON STRECKENHERKUNFTS-		NACH STRECKEN								
LAND BZW. --- PLUGPLATZ	HAMBURG (HAM)	HANNOVER (HAJ)	BREMEN (BRE)	DUESSELDORF (DUS)	KOELN/BONN (CGN)	FRANKFURT (FRA)	STUTTGART (STR)	NUERNBERG (NUE)	MUENCHEN (MUC)	
AUSSTEIGER										
INSGESAMT										
IZM	1 253	790	-	3 726	287	2 179	1 293	41	2 296	
DLM	803	419	-	1 735	151	1 121	938	30	1 673	
AYT	2 326	1 610	331	6 288	713	5 044	2 648	739	4 475	
ZYPERN	-	-	-	788	-	1 587	-	-	1 695	
DARUNTER: LCA	-	-	-	788	-	1 587	-	-	1 349	
JUGOSLAWIEN	1 391	908	1	4 909	222	8 890	1 316	-	2 758	
DARUNTER: BEG	142	-	-	391	-	3 648	122	-	1 213	
ZAG	799	567	1	1 840	-	3 598	917	-	334	
LJU	-	-	-	-	-	960	-	-	840	
SPU	144	189	-	578	222	323	177	-	198	
*YU	-	-	-	1 499	-	-	-	-	37	
UNGARN	568	-	-	2 525	503	7 878	1 176	-	3 398	
DARUNTER: BUD	568	-	-	2 525	503	7 878	1 174	-	3 391	
TSCHECHOSLOW.	711	-	-	635	715	5 593	8	317	894	
DARUNTER: PRG	562	-	-	631	715	5 593	8	317	851	
RUMAENIEN	-	-	-	89	-	3 232	-	-	246	
DARUNTER: BUH	-	-	-	-	-	2 905	-	-	229	
BULGARIEN	17	144	-	453	19	2 150	191	61	517	
DARUNTER: SOF	-	-	-	-	2	1 880	-	-	413	
POLEN	971	-	3	998	287	8 926	80	-	-	
DARUNTER: WAW	71	-	-	982	33	8 779	80	-	-	
SOWJETUNION	2 794	6 236	14	2 812	322	16 587	1 155	-	2 242	
DARUNTER: MOW	1 585	5 202	14	2 601	322	14 216	837	-	1 356	
LED	680	-	-	211	-	1 179	-	-	245	
*SU	-	1 034	-	-	-	1 192	318	-	477	
EUROPA	134 051	72 280	16 077	326 359	49 499	488 523	105 846	23 546	225 407	
DARUNTER: EG-LAENDER	98 221	55 165	14 394	263 066	39 341	329 886	80 700	19 019	174 666	
AEGYPTEN	-	-	-	224	-	8 012	226	-	3 659	
DARUNTER: CAI	-	-	-	224	-	6 969	188	-	1 497	
LXR	-	-	-	-	-	-	-	-	1 598	
LIBYEN	-	-	-	4	-	1 515	-	-	-	
DARUNTER: TIP	-	-	-	1	-	1 515	-	-	-	
TUNESIEN	1 328	1 046	110	4 757	151	6 110	2 078	398	3 645	
DARUNTER: TUN	380	-	-	772	-	2 635	76	-	659	
DJE	245	267	-	1 392	-	1 205	581	87	998	
MIR	703	779	110	2 593	151	2 270	1 421	311	1 988	
ALGERIEN	1	-	-	5	-	1 074	1	-	-	
DARUNTER: ALG	1	-	-	-	-	1 074	-	-	-	
MAROKKO	351	83	-	1 716	2	2 677	-	-	1 583	
DARUNTER: CAS	-	-	-	-	-	1 279	-	-	-	
AGA	351	83	-	1 245	2	481	-	-	1 216	
KAP VERDE	-	-	-	-	-	79	-	-	-	
SENEGAL	-	-	-	-	-	739	-	-	-	
GAMBIA	-	-	-	-	-	553	-	-	-	
GHANA	-	-	-	321	-	-	-	-	-	
NIGERIA	-	-	-	-	-	2 113	-	-	-	
DARUNTER: LOS	-	-	-	-	-	2 113	-	-	-	
KAMERUN	-	-	-	-	-	448	-	-	-	
ZAIRE	-	-	-	-	-	410	-	-	-	
ANGOLA	-	-	-	-	-	-	-	-	-	
SUDAN	-	-	-	-	-	467	-	-	-	
AETHIOPIEN	-	-	-	-	2	1 505	-	-	-	
DARUNTER: ADD	-	-	-	-	2	1 505	-	-	-	
KENIA	-	-	-	1 346	-	4 854	-	-	3 342	
DARUNTER: NBO	-	-	-	-	-	2 069	-	-	-	
MBA	-	-	-	1 346	-	2 785	-	-	3 342	
TANSANIA	-	-	-	-	-	266	-	-	-	
SAMBIA	-	-	-	-	-	390	-	-	-	
SIMBABWE	-	-	-	-	-	1 041	-	-	-	
DARUNTER: HRE	-	-	-	-	-	1 041	-	-	-	
NAMIBIA	-	-	-	-	-	1 436	-	-	-	
DARUNTER: WDH	-	-	-	-	-	1 436	-	-	-	
MOSAMBIK	-	-	-	-	-	-	-	-	-	
SESCHELLEN	-	-	-	-	-	488	-	-	-	
MAURITIUS	-	-	-	-	-	1 092	-	-	874	
DARUNTER: MRU	-	-	-	-	-	1 092	-	-	874	
SUEDAFRIKA	-	-	-	-	-	6 321	-	-	-	
DARUNTER: JNB	-	-	-	-	-	6 321	-	-	-	
AFRIKA	1 680	1 129	110	8 373	155	41 590	2 305	398	13 103	
KANADA	-	-	-	754	-	23 655	-	-	1 007	
DARUNTER: YMQ	-	-	-	-	-	3 021	-	-	-	
YTO	-	-	-	754	-	11 905	-	-	1 007	
YVR	-	-	-	-	-	6 390	-	-	-	
YYC	-	-	-	-	-	1 774	-	-	-	
USA	6 276	423	-	15 995	835	181 396	3 320	-	18 747	
DARUNTER: NYC	2 244	-	-	4 024	830	45 422	692	-	6 691	
CHI	-	-	-	2 104	-	15 966	-	-	4 551	
BOS	-	-	-	-	5	11 064	-	-	-	
PHL	-	-	-	-	-	2 424	-	-	-	
WAS	-	-	-	-	-	15 979	-	-	-	
DET	-	-	-	-	-	3 964	-	-	-	
PIT	-	-	-	-	-	6 123	-	-	-	
CVG	-	-	-	-	-	5 912	-	-	-	
ATL	4 032	-	-	-	-	10 514	2 628	-	5 854	
CLT	-	-	-	-	-	1 412	-	-	-	
MIA	-	423	-	6 034	-	12 789	-	-	1 567	
SJU	-	-	-	-	-	1 515	-	-	-	
ORL	-	-	-	-	-	3 848	-	-	-	
DAL	-	-	-	-	-	14 666	-	-	-	

ZIELFLUGPLATZ							VON STRECKENHERKUNFTS-	
B E R L I N (TXL)	(SXF)	SAARBRUECKEN (SCN)	MUENSTER/OSN (FMO)	LEIPZIG (LEJ)	DRESDEN (DRS)	SONSTIGE	INSGESAMT	LAND BZW. --- FLUGPLATZ
743	-	-	-	-	-	-	12 608	AUSSTEIGER
508	18	142	-	-	-	-	7 538	DLN
1 631	25	141	14	-	-	-	25 985	AYT
-	338	-	-	-	-	-	4 408	ZYPERN
-	338	-	-	-	-	-	4 062	DARUNTER: LCA
-	1 520	-	-	-	46	-	21 961	JUGOSLAWIEN
-	608	-	-	-	-	-	6 124	DARUNTER: BEG
-	706	-	-	-	20	-	8 782	ZAG
-	-	-	-	-	-	-	1 800	LJU
-	206	-	-	-	26	-	2 063	SPU
-	-	-	-	-	-	-	1 536	*YU
-	2 576	-	-	-	-	-	18 624	UNGARN
-	2 576	-	-	-	-	-	18 615	DARUNTER: BUD
-	844	-	-	-	-	-	9 717	TSCHECHOSLOW
-	844	-	-	-	-	-	9 521	DARUNTER: PRG
-	459	-	-	-	-	-	4 026	RUMAENIEN
-	448	-	-	-	-	-	3 582	DARUNTER: BUH
-	967	-	-	19	-	-	4 538	BULGARIEN
-	843	-	-	-	-	-	3 138	DARUNTER: SOF
-	1 205	-	-	-	-	-	12 470	POLEN
-	1 205	-	-	-	-	-	11 150	DARUNTER: WAW
2 135	7 893	-	-	497	137	-	42 824	SOWJETUNION
2 135	4 474	-	-	378	137	-	33 257	DARUNTER: MOW
-	1 365	-	-	-	-	-	3 680	LED
-	2 054	-	-	119	-	-	5 194	*SU
79 465	22 758	4 725	4 285	3 773	1 683	-	1 558 277	E U R O P A
60 180	3 029	4 430	3 734	2 899	1 106	-	1 149 836	DARUNTER: EG-LAENDER
-	459	-	-	-	-	-	12 580	AEGYPTEN
-	459	-	-	-	-	-	9 337	DARUNTER: CAI
-	-	-	-	-	-	-	1 598	LXR
-	-	-	-	-	-	-	1 519	LIBYEN
-	-	-	-	-	-	-	1 516	DARUNTER: TIP
1 513	1 380	97	113	445	277	-	23 448	TUNESIEN
-	473	-	-	-	-	-	4 995	DARUNTER: TUN
315	74	-	-	-	-	-	5 164	DJE
1 198	833	97	113	445	277	-	13 289	MIR
-	-	-	-	-	-	-	1 081	ALGERIEN
-	-	-	-	-	-	-	1 075	DARUNTER: ALG
-	-	-	-	-	-	-	6 412	MAROKKO
-	-	-	-	-	-	-	1 279	DARUNTER: CAS
-	-	-	-	-	-	-	3 378	AGA
-	-	-	-	-	-	-	79	KAP VERDE
-	-	-	-	-	-	-	739	SENEGAL
-	-	-	-	-	-	-	553	GAMBIA
-	-	-	-	-	-	-	321	GHANA
-	-	-	-	-	-	-	2 113	NIGERIA
-	-	-	-	-	-	-	2 113	DARUNTER: LOS
-	-	-	-	-	-	-	448	KAMERUN
-	-	-	-	-	-	-	410	ZAIRE
-	21	-	-	-	-	-	21	ANGOLA
-	-	-	-	-	-	-	467	SUDAN
-	-	-	-	-	-	-	1 507	AETHIOPIEN
-	-	-	-	-	-	-	1 507	DARUNTER: ADD
-	-	-	-	-	-	-	9 542	KENIA
-	-	-	-	-	-	-	2 069	DARUNTER: NBO
-	-	-	-	-	-	-	7 473	MBA
-	-	-	-	-	-	-	266	TANSANIA
-	-	-	-	-	-	-	390	SAMBIA
-	-	-	-	-	-	-	1 041	SIMBABWE
-	-	-	-	-	-	-	1 041	DARUNTER: HRE
-	-	-	-	-	-	-	1 436	NAMIBIA
-	-	-	-	-	-	-	1 436	DARUNTER: WDH
-	34	-	-	-	-	-	34	MOSAMBIK
-	-	-	-	-	-	-	488	SESCHELLEN
-	-	-	-	-	-	-	1 966	MAURITIUS
-	-	-	-	-	-	-	1 966	DARUNTER: MRU
-	-	-	-	-	-	-	6 321	SUEDAFRIKA
-	-	-	-	-	-	-	6 321	DARUNTER: JNB
1 513	1 894	97	113	445	277	-	73 182	A F R I K A
-	-	-	-	-	-	-	25 416	KANADA
-	-	-	-	-	-	-	3 021	DARUNTER: YMQ
-	-	-	-	-	-	-	13 666	YTO
-	-	-	-	-	-	-	6 390	YVR
-	-	-	-	-	-	-	1 774	YYC
5 098	-	-	-	-	-	-	232 090	USA
3 877	-	-	-	-	-	-	63 780	DARUNTER: NYC
-	-	-	-	-	-	-	22 621	CHI
-	-	-	-	-	-	-	11 069	BOS
-	-	-	-	-	-	-	2 424	PHL
-	-	-	-	-	-	-	15 979	WAS
-	-	-	-	-	-	-	3 964	DET
-	-	-	-	-	-	-	6 123	PIT
-	-	-	-	-	-	-	5 912	CVG
1 221	-	-	-	-	-	-	24 249	ATL
-	-	-	-	-	-	-	1 412	CLT
-	-	-	-	-	-	-	20 813	MIA
-	-	-	-	-	-	-	1 515	SJU
-	-	-	-	-	-	-	3 848	ORL
-	-	-	-	-	-	-	14 666	DAL

5 PERSONENVERKEHR  
5. 2 VERFLECHTUNG IM VERKEHR  
5. 2. 2 AUSSTEIGER

VON STRECKENHERKUNFTS-		NACH STRECKEN								
LAND BZW. --- FLUGPLATZ	HAMBURG (HAM)	HANNOVER (HAJ)	BREMEN (BRE)	DUESSELDORF (DUS)	KOELN/BONN (CGN)	FRANKFURT (FRA)	STUTTGART (STR)	NUERNBERG (NUE)	MUENCHEN (MUC)	
<b>AUSSTEIGER</b>										
<b>INSGESAMT</b>										
HOU .....	-	-	-	-	-	2 412	-	-	-	
SFO .....	-	-	-	1 202	-	10 811	-	-	84	
LAX .....	-	-	-	2 621	-	12 891	-	-	-	
DEN .....	-	-	-	-	-	1 210	-	-	-	
MEXIKO .....	-	-	-	-	-	5 251	-	-	-	
DARUNTER: MEX .....	-	-	-	-	-	4 274	-	-	-	
KUBA .....	-	-	-	1 684	619	1 259	-	-	-	
DARUNTER: HAV .....	-	-	-	1 030	619	924	-	-	-	
JAMAICA .....	-	-	-	1 043	-	-	-	-	-	
DARUNTER: MBJ .....	-	-	-	1 043	-	-	-	-	-	
DOMINIK. REP. ....	488	182	-	2 752	-	2 934	-	-	989	
DARUNTER: SDQ .....	-	-	-	-	-	632	-	-	454	
POP .....	359	182	-	2 545	-	1 579	-	-	339	
*DO .....	129	-	-	207	-	723	-	-	196	
ANTIGUA-BARB. ....	-	-	-	-	-	1 044	-	-	-	
DARUNTER: ANU .....	-	-	-	-	-	1 044	-	-	-	
BARBADOS .....	-	-	-	-	382	382	-	-	-	
TRINID. U. TOB. ....	-	-	-	-	158	370	-	-	-	
NIED. ANTILLEN .....	-	-	-	-	101	-	-	-	-	
ST. LUCIA .....	-	-	-	-	89	409	-	-	-	
SONST. WESTIN. ....	-	-	-	-	-	218	-	-	-	
KOLUMBIEN .....	-	-	-	-	-	2 239	-	-	-	
DARUNTER: BOG .....	-	-	-	-	-	2 039	-	-	-	
VENEZUELA .....	-	-	-	978	-	2 117	-	-	18	
DARUNTER: CCS .....	-	-	-	-	-	1 687	-	-	-	
*VE .....	-	-	-	978	-	430	-	-	18	
BRASILIEN .....	-	-	-	-	-	6 803	-	-	395	
DARUNTER: RIO .....	-	-	-	-	-	3 551	-	-	-	
SAO .....	-	-	-	-	-	2 783	-	-	-	
ECUADOR .....	-	-	-	-	-	512	-	-	-	
PERU .....	-	-	-	-	-	501	-	-	-	
BOLIVIEN .....	-	-	-	-	-	344	-	-	-	
PARAGUAY .....	-	-	-	-	-	578	-	-	-	
URUGUAY .....	-	-	-	-	-	69	-	-	-	
ARGENTINIEN .....	-	-	-	-	-	2 503	-	-	-	
DARUNTER: BUE .....	-	-	-	-	-	2 503	-	-	-	
CHILE .....	-	-	-	-	-	818	-	-	-	
<b>A M E R I K A .....</b>	<b>6 764</b>	<b>605</b>	<b>-</b>	<b>23 206</b>	<b>2 184</b>	<b>233 402</b>	<b>3 320</b>	<b>-</b>	<b>21 156</b>	
LIBANON .....	-	-	-	-	-	480	-	-	-	
ISRAEL .....	2	-	-	-	140	8 867	354	-	1 978	
DARUNTER: TLV .....	2	-	-	-	140	8 867	354	-	1 978	
JORDANIEN .....	-	-	-	-	-	714	-	-	-	
SYRIEN .....	-	-	-	-	-	1 237	-	-	329	
DARUNTER: DAM .....	-	-	-	-	-	993	-	-	329	
IRAN .....	-	-	-	-	-	6 103	-	-	1	
DARUNTER: THR .....	-	-	-	-	-	6 103	-	-	1	
KUWEIT .....	-	-	-	-	-	30	-	-	-	
BAHRAIN .....	-	-	-	-	-	1 276	-	-	-	
DARUNTER: BAH .....	-	-	-	-	-	1 276	-	-	-	
KATAR .....	-	-	-	-	-	132	-	-	-	
SAUDI-ARAB. ....	-	-	-	-	-	2 473	-	-	-	
DARUNTER: JED .....	-	-	-	-	-	1 112	-	-	-	
RUH .....	-	-	-	-	-	1 361	-	-	-	
JEMEN .....	-	-	-	-	-	923	-	-	-	
OMAN .....	-	-	-	-	-	49	-	-	-	
V. A. EMIRATE .....	-	-	-	17	-	4 207	-	-	23	
DARUNTER: DKB .....	-	-	-	-	-	3 332	-	-	-	
PAKISTAN .....	-	-	-	-	-	3 956	-	-	-	
DARUNTER: KHI .....	-	-	-	-	-	3 188	-	-	-	
BANGLADESCH .....	-	-	-	-	-	130	-	-	-	
INDIEN .....	-	-	-	-	-	18 206	-	-	-	
DARUNTER: DEL .....	-	-	-	-	-	10 113	-	-	-	
BOM .....	-	-	-	-	-	8 093	-	-	-	
NEPAL .....	-	-	-	-	-	924	-	-	-	
SRI LANKA .....	-	-	-	321	-	1 270	-	-	1 548	
DARUNTER: CMB .....	-	-	-	321	-	1 270	-	-	1 548	
MALEDIVEN .....	-	-	-	-	-	1 841	-	-	1 344	
DARUNTER: MLE .....	-	-	-	-	-	1 841	-	-	1 344	
THAILAND .....	-	-	-	-	-	14 634	-	-	1 247	
DARUNTER: BKK .....	-	-	-	-	-	14 634	-	-	1 247	
VIETNAM .....	-	-	-	-	-	248	-	-	-	
MALAYSIA .....	-	-	-	-	-	2 771	-	-	-	
DARUNTER: KUL .....	-	-	-	-	-	2 771	-	-	-	
SINGAPUR .....	-	-	-	-	-	8 057	-	-	-	
DARUNTER: SIN .....	-	-	-	-	-	8 057	-	-	-	
BRUNEI .....	-	-	-	-	-	176	-	-	-	
INDONESIEN .....	-	-	-	-	-	3 824	-	-	-	
DARUNTER: JKT .....	-	-	-	-	-	2 701	-	-	-	
DPS .....	-	-	-	-	-	1 123	-	-	-	
PHILIPPINEN .....	-	-	-	-	-	4 103	-	-	-	
DARUNTER: MNL .....	-	-	-	-	-	4 103	-	-	-	
HONGKONG (BRIT) .....	-	-	-	-	-	12 724	-	-	-	
DARUNTER: HKG .....	-	-	-	-	-	12 724	-	-	-	
JAPAN .....	-	-	-	645	-	14 452	-	-	-	
DARUNTER: TYO .....	-	-	-	645	-	13 205	-	-	-	
OSA .....	-	-	-	-	-	1 247	-	-	-	
KOREA REP. ....	-	-	-	-	-	5 129	-	-	-	
DARUNTER: SEL .....	-	-	-	-	-	5 129	-	-	-	
KOREA DEM. VR .....	-	-	-	-	-	-	-	-	-	
CHINA .....	-	-	-	-	-	4 578	-	-	-	
DARUNTER: PEK .....	-	-	-	-	-	4 578	-	-	-	
<b>A S I E N .....</b>	<b>2</b>	<b>-</b>	<b>-</b>	<b>983</b>	<b>140</b>	<b>123 514</b>	<b>354</b>	<b>-</b>	<b>6 470</b>	
AUSTRALIEN .....	-	-	-	-	-	5 791	-	-	-	
DARUNTER: SYD .....	-	-	-	-	-	3 956	-	-	-	
MEB .....	-	-	-	-	-	1 706	-	-	-	
NEUSEELAND .....	-	-	-	-	-	189	-	-	-	
AUSTRALIEN/OZRIANIEN .....	-	-	-	-	-	5 980	-	-	-	
<b>I N S G E S A M T ..</b>	<b>142 497</b>	<b>74 014</b>	<b>16 187</b>	<b>358 921</b>	<b>51 978</b>	<b>893 009</b>	<b>111 825</b>	<b>23 944</b>	<b>266 136</b>	

ZIELFLUGPLATZ							VON STRECKENHERKUNFTS-		
B E R L I N (TXL)	(SXP)	SAARBRUECKEN (SCN)	MUENSTER/OSN (FMO)	LEIPZIG (LEJ)	DRESDEN (DRS)	SONSTIGE	INSGESAMT	LAND BZW.---	FLUGPLATZ
-	-	-	-	-	-	-	2 412		AUSSTEIGER
-	-	-	-	-	-	-	12 097		INGESAMT
-	-	-	-	-	-	-	15 512		HOU
-	-	-	-	-	-	-	1 210		SFO
-	-	-	-	-	-	-	5 251		LAX
-	-	-	-	-	-	-	4 274		DEN
-	439	-	-	-	-	-	4 001		MEXIKO
-	439	-	-	-	-	-	3 012		DARUNTER: MEX
-	-	-	-	-	-	-	1 043		KUBA
-	-	-	-	-	-	-	1 043		DARUNTER: HAV
-	-	-	-	-	-	-	7 345		JAMAICA
-	-	-	-	-	-	-	1 086		DARUNTER: MBJ
-	-	-	-	-	-	-	5 004		DOMINIK. REP.
-	-	-	-	-	-	-	1 255		DARUNTER: SDQ
-	-	-	-	-	-	-	1 044		POP
-	-	-	-	-	-	-	1 044		*DO
-	-	-	-	-	-	-	764		ANTIGUA-BARB.
-	-	-	-	-	-	-	528		DARUNTER: ANU
-	-	-	-	-	-	-	101		BARBADOS
-	-	-	-	-	-	-	498		TRINID. U. TOB.
-	-	-	-	-	-	-	218		NIED. ANTILLEN
-	-	-	-	-	-	-	2 239		ST. LUCIA
-	-	-	-	-	-	-	1 687		SONST. WESTIN.
-	-	-	-	-	-	-	1 426		KOLUMBIEN
-	-	-	-	-	-	-	3 551		DARUNTER: BOG
-	-	-	-	-	-	-	2 783		VENEZUELA
-	-	-	-	-	-	-	512		DARUNTER: CCS
-	-	-	-	-	-	-	501		*VE
-	-	-	-	-	-	-	344		BRASILIEN
-	-	-	-	-	-	-	578		DARUNTER: RIO
-	-	-	-	-	-	-	69		SAO
-	-	-	-	-	-	-	2 503		ECUADOR
-	-	-	-	-	-	-	2 503		PERU
-	-	-	-	-	-	-	818		BOLIVIEN
5 098	439	-	-	-	-	-	296 174		PARAGUAY
-	-	-	-	-	-	-			URUGUAY
-	-	-	-	-	-	-			ARGENTINIEN
-	-	-	-	-	-	-			DARUNTER: BUE
-	-	-	-	-	-	-			CHILE
-	-	-	-	-	-	-			A M E R I K A
-	851	-	-	-	-	-	480		LIBANON
-	851	-	-	-	-	-	12 192		ISRAEL
-	-	-	-	-	-	-	714		DARUNTER: TLV
-	125	-	-	-	-	-	1 691		JORDANIEN
-	125	-	-	-	-	-	1 447		SYKIEN
-	-	-	-	-	-	-	6 104		DARUNTER: DAM
-	-	-	-	-	-	-	6 104		IRAN
-	-	-	-	-	-	-	30		DARUNTER: THR
-	-	-	-	-	-	-	1 276		KUWEIT
-	-	-	-	-	-	-	1 276		BAHRAIN
-	-	-	-	-	-	-	132		DARUNTER: BAH
-	-	-	-	-	-	-	2 473		KATAR
-	-	-	-	-	-	-	1 112		SAUDI-ARAB.
-	-	-	-	-	-	-	1 361		DARUNTER: JED
-	-	-	-	-	-	-	923		RUH
-	-	-	-	-	-	-	49		JEMEN
-	-	-	-	-	-	-	4 247		OMAN
-	-	-	-	-	-	-	3 332		V. A. EMIRATE
-	-	-	-	-	-	-	3 956		DARUNTER: DXB
-	-	-	-	-	-	-	3 188		PAKISTAN
-	-	-	-	-	-	-	130		DARUNTER: KHI
-	-	-	-	-	-	-	18 206		BANGLADESCH
-	-	-	-	-	-	-	10 113		INDIEN
-	-	-	-	-	-	-	8 093		DARUNTER: DEL
-	-	-	-	-	-	-	924		BOM
-	-	-	-	-	-	-	3 139		NEPAL
-	-	-	-	-	-	-	3 185		SRI LANKA
-	-	-	-	-	-	-	3 185		DARUNTER: CMB
-	-	-	-	-	-	-	15 881		MALEDIVEN
-	-	-	-	-	-	-	248		DARUNTER: MLE
-	-	-	-	-	-	-	2 771		THAILAND
-	-	-	-	-	-	-	8 557		DARUNTER: BKK
-	-	-	-	-	-	-	8 557		VIETNAM
-	500	-	-	-	-	-	176		MALAYSIA
-	500	-	-	-	-	-	4 103		DARUNTER: KUL
-	-	-	-	-	-	-	12 724		SINGAPUR
-	-	-	-	-	-	-	12 724		DARUNTER: SIN
-	-	-	-	-	-	-	15 097		BRUNEI
-	-	-	-	-	-	-	13 850		INDONESIEN
-	-	-	-	-	-	-	1 247		DARUNTER: JKT
-	-	-	-	-	-	-	5 129		DPS
-	-	-	-	-	-	-	4 103		PHILIPPINEN
-	14	-	-	-	-	-	12 724		DARUNTER: MNL
-	550	-	-	-	-	-	12 724		HONGKONG (BRIT)
-	550	-	-	-	-	-	15 097		DARUNTER: HKG
-	2 040	-	-	-	-	-	13 850		JAPAN
-	-	-	-	-	-	-	5 129		DARUNTER: TYO
-	-	-	-	-	-	-	14		OSA
-	-	-	-	-	-	-	5 128		KOREA REP.
-	-	-	-	-	-	-	5 128		DARUNTER: SEL
-	-	-	-	-	-	-			KOREA DEM. VR
-	-	-	-	-	-	-			CHINA
-	-	-	-	-	-	-			DARUNTER: PEK
-	-	-	-	-	-	-			A S I E N
-	-	-	-	-	-	-	5 791		AUSTRALIEN
-	-	-	-	-	-	-	1 706		DARUNTER: SYD
-	-	-	-	-	-	-	189		NEUSEELAND
-	-	-	-	-	-	-			AUSTRALIEN/OZEANIEN
86 076	27 131	4 822	4 398	4 218	1 960	-	2 067 116		I N S G E S A M T

5 PERSONENVERKEHR  
 5. 2 VERFLECHTUNG IM VERKEHR  
 5. 2. 3 REISENDE

NACH ENDTZIELLAND BZW. --- FLUGPLATZ	VON HERKUNFTS								
	HAMBURG (HAM)	HANNOVER (HAJ)	BREMEN (BRE)	DUESSELDORF (DUS)	KOELN/BONN (CGN)	FRANKFURT (FRA)	STUTT GART (STR)	NUERNBERG (NUE)	MUENCHEN (MUC)
REISENDE									
INSGESAMT									
FINNLAND	4 327	804	5	1 536	228	6 818	957	260	1 486
DARUNTER: HEL	3 751	802	5	1 374	228	6 267	789	259	1 315
SCHWEDEN	4 820	856	78	4 905	206	10 494	1 201	340	2 205
DARUNTER: STO	3 103	499	35	2 893	126	7 386	813	266	1 442
MMA	446	17	-	144	38	169	17	9	151
GOT	830	162	3	1 098	32	2 065	312	65	424
*SE	247	104	-	469	8	581	19	-	130
NORWEGEN	3 706	543	53	2 185	115	3 997	468	122	1 255
DARUNTER: OS	2 280	429	9	1 570	80	3 339	412	114	993
BGO	958	34	-	253	29	274	34	8	132
DAENEMARK	2 465	741	36	3 284	510	6 986	1 174	552	2 105
DARUNTER: CPH	2 073	692	29	2 787	352	6 202	1 098	548	1 819
*DK	123	29	7	289	15	547	55	-	171
GR BRITANNIEN	17 752	10 290	3 973	34 540	9 982	56 610	11 469	3 064	27 405
DARUNTER: LON	15 251	7 593	3 507	21 756	8 821	44 449	9 476	2 629	22 446
BHX	714	968	43	4 550	659	3 746	1 044	99	1 422
MAN	957	1 032	130	5 449	101	5 592	305	234	2 013
GLA	142	283	41	1 247	43	1 166	65	38	703
EDI	183	106	40	569	143	474	194	24	295
*GB	167	90	76	231	67	293	78	15	131
IRLAND	530	181	90	4 911	405	5 417	1 442	143	2 346
DARUNTER: DUB	419	140	83	3 108	38	4 058	992	135	1 720
SNN	40	14	4	1 264	344	1 020	408	7	584
ISLAND	486	26	4	70	14	1 380	49	19	52
DARUNTER: REK	480	26	4	70	14	1 380	49	19	52
NIEDERLANDE	4 330	2 066	757	1 791	24	12 012	2 163	1 620	5 037
DARUNTER: AMS	3 692	2 066	732	1 783	21	11 957	2 152	1 619	5 008
BELGIEN	2 522	1 401	211	983	19	12 052	2 323	785	4 360
DARUNTER: BRU	2 495	1 401	203	983	19	12 026	2 320	785	4 350
LUXEMBURG	324	89	21	26	4	3 926	21	29	405
DARUNTER: LUX	324	89	21	26	4	3 926	21	29	405
FRANKREICH	9 079	3 788	1 639	17 534	6 149	30 667	7 000	3 771	20 338
DARUNTER: PAR	7 129	3 153	1 261	10 421	4 300	20 970	5 822	2 340	13 313
BOD	97	40	31	79	41	798	33	4	112
LYS	148	189	60	1 250	88	2 445	157	80	915
TLS	140	53	44	84	39	445	28	3	398
MRS	109	31	18	202	50	600	68	4	114
NCE	1 053	276	179	2 603	375	4 309	631	110	3 476
CLY	-	-	-	974	50	654	31	-	7
BIA	263	-	1	225	1	66	7	-	496
*FR	130	43	38	1 692	1 204	371	222	1 228	1 505
SPANIEN	39 960	30 470	7 311	149 325	21 107	83 839	38 283	10 209	47 834
DARUNTER: MAD	1 201	669	245	3 092	264	9 651	1 503	255	3 292
BCN	1 454	1 042	177	3 727	204	8 067	1 377	187	3 071
GRO	1	-	-	663	-	392	-	-	299
VLC	154	179	40	346	122	2 794	176	67	264
ALC	612	470	-	3 988	-	795	107	1	947
LEI	540	443	-	2 760	-	866	237	-	1 519
AGP	2 561	953	90	6 098	32	3 748	1 147	125	3 092
SVQ	327	297	21	2 028	166	1 489	838	16	508
BIO	104	200	26	195	98	949	121	21	280
PMI	17 491	14 576	5 096	71 236	11 873	26 149	16 374	5 428	13 402
IBZ	3 203	2 425	652	13 350	2 289	5 504	3 453	654	4 870
MAH	989	982	-	3 088	309	1 762	1 356	252	1 006
LPA	4 182	2 834	529	12 882	1 993	7 596	3 607	1 716	4 908
TCI	2 780	2 018	434	8 020	1 586	5 155	3 176	778	4 059
FUE	2 632	1 778	-	10 095	1 325	4 676	2 029	423	2 749
ACE	1 669	1 580	-	6 299	827	3 406	1 747	285	2 515
*E3	54	-	-	1 166	-	457	267	-	871
PORTUGAL	5 091	3 458	311	13 822	1 734	18 155	4 362	915	8 634
DARUNTER: LIS	1 154	384	172	2 140	227	6 272	727	195	2 375
OPO	212	328	114	870	124	2 833	252	224	436
FAO	3 183	2 671	23	9 206	1 380	6 699	3 352	494	4 803
FNC	514	75	2	1 596	3	2 206	29	2	920
MALTA	1 136	33	51	2 643	411	3 447	1 770	531	4 604
DARUNTER: MLA	1 136	33	51	2 643	411	3 447	1 770	531	4 604
GIBRALT (BRIT)	-	-	-	1	-	1	-	-	-
SCHWEIZ	6 191	2 937	1 331	11 108	3 227	20 683	2 413	1 835	9 767
DARUNTER: ZRH	4 501	2 530	1 088	7 601	2 774	12 335	1 284	1 554	5 966
GVA	726	247	136	1 895	368	6 892	1 043	204	2 007
BSL	902	143	95	1 421	33	1 321	20	61	1 719
OESTERREICH	3 801	1 850	550	7 168	1 855	26 127	3 226	579	4 963
DARUNTER: VIE	3 233	1 404	372	5 671	1 639	16 820	2 813	490	4 738
INN	30	27	17	39	20	1 031	8	31	2
LNZ	92	42	42	862	34	2 525	132	3	-
SZO	248	59	18	171	69	1 857	10	5	3
GRZ	145	147	80	302	50	2 805	240	46	194
KLU	53	63	21	123	38	1 089	23	4	26
ITALIEN	7 046	4 374	1 065	19 539	3 768	52 132	8 295	1 618	20 053
DARUNTER: ROM	1 306	391	196	2 785	357	10 611	1 611	112	4 884
MIL	2 239	1 537	321	7 081	1 493	16 350	2 398	1 109	3 965
VCE	435	441	151	1 453	504	5 831	455	73	1 156
TRS	92	51	16	94	71	97	10	-	800
TRN	111	187	120	225	136	3 007	526	64	706
GOA	149	42	48	149	42	1 128	18	31	60
FLR	122	107	16	234	102	1 170	161	-	1 358
BLQ	177	196	44	236	126	2 339	42	27	729
PSA	370	170	108	290	110	3 303	80	88	62
NAP	1 276	1 151	18	3 587	634	3 507	1 166	48	1 787
BRI	36	23	-	88	34	690	39	14	150
SUP	1	-	-	135	-	201	9	-	809
CAG	31	2	7	69	4	623	49	5	448
OLB	38	10	8	69	4	820	54	1	559
PMO	26	1	-	181	31	212	435	-	376
CTA	570	54	7	2 018	51	2 600	1 171	46	1 820



MIT GEBIETEN AUSSERHALB DES BUNDESGBIETES

FLUGPLATZ							NACH ENDZIELLAND BZW. -- FLUGPLATZ	
B E R L I N (TXL)	(SFX)	SAARBRUECKEN (SCN)	MUENSTER/OSN (FMO)	LEIPZIG (LEJ)	DRESDEN (DRS)	SONSTIGE	INSGESAM	
1 103	-	38	4	11	17	4	17 598	REISENDE
1 072	-	26	4	11	17	4	15 924	INSGESAMT
1 325	-	16	24	25	13	10	26 518	FINNLAND
985	-	9	4	23	6	2	17 592	DARUNTER:HEL
11	-	-	-	-	5	-	1 007	SCHWEDEN
261	-	5	4	2	2	8	5 273	DARUNTER:STO
40	-	1	16	-	-	-	1 615	MMA
968	43	5	2	18	11	3	13 494	GOT
835	43	3	2	18	5	3	10 135	*SE
104	-	-	-	-	-	-	1 826	NORWEGEN
1 621	13	21	7	13	44	6	19 578	DARUNTER:OSL
1 583	13	17	7	13	38	5	17 276	BGO
22	-	4	-	-	6	1	1 269	DAENEMARK
13 929	1	65	156	301	160	26	189 723	DARUNTER:CPH
13 320	1	51	48	261	128	22	149 759	*DK
263	-	10	2	6	12	4	13 542	GR BRITANNIEN
200	-	3	102	17	18	-	16 153	DARUNTER:LON
74	-	-	-	2	1	-	3 805	BHX
53	-	-	-	-	-	-	2 081	MAN
376	-	7	117	6	8	2	15 981	GLA
95	-	6	1	5	8	2	10 810	EDI
281	-	-	116	-	-	-	4 082	*GB
25	-	-	9	-	-	2	2 139	IRLAND
25	-	-	8	-	-	2	2 129	DARUNTER:DUB
3 274	-	18	5	85	118	23	33 323	SNN
3 274	-	18	5	74	105	23	32 529	ISLAND
2 008	-	4	13	81	107	17	26 886	DARUNTER:REK
1 980	-	4	13	61	73	17	26 750	NIEDERLANDE
329	-	-	3	3	4	1	5 185	DARUNTER:AMS
329	-	-	3	3	4	1	5 185	BELGIEN
9 681	9	73	163	251	341	21	110 504	DARUNTER:BRU
8 051	3	13	131	211	153	13	77 284	LUXEMBURG
79	-	1	4	1	-	7	1 327	DARUNTER:LUX
248	-	2	7	21	9	1	5 620	FRANKREICH
64	-	-	2	1	-	-	1 301	DARUNTER:PAR
61	-	-	4	2	2	-	1 265	BOD
552	6	47	15	15	13	-	13 660	LYS
1	-	-	-	-	-	-	1 717	TLS
384	-	-	-	-	-	-	1 443	MRS
229	-	10	-	-	-	-	6 672	NCE
21 055	1 857	5 447	3 580	3 065	1 242	23	464 607	CLY
1 130	-	28	53	12	8	10	21 413	BIA
1 012	63	14	22	26	22	4	20 469	*FR
411	-	-	-	-	-	-	1 766	DARUNTER:MAD
75	-	3	8	2	6	-	4 236	BCN
404	-	170	-	2	-	-	7 496	GRO
117	-	-	-	-	-	-	6 482	VLC
1 129	-	11	11	-	4	3	19 004	ALC
333	-	-	-	1	2	1	6 028	LEI
42	-	2	17	-	1	4	2 060	AGP
9 254	1 470	3 672	3 330	2 719	914	1	202 985	SVQ
1 276	-	444	138	300	285	-	38 843	BIO
570	-	84	-	-	-	-	10 398	PMI
1 318	222	447	-	-	-	-	42 234	IBZ
1 965	102	265	-	-	-	-	30 338	MAH
1 298	-	306	-	-	-	-	27 311	LPA
483	-	-	-	-	-	-	18 811	TCI
198	-	-	-	-	-	-	3 013	FUE
2 199	562	35	48	9	16	7	59 358	ACE
551	111	26	21	8	10	-	14 373	*E3
83	-	4	21	1	6	7	5 515	PORTUGAL
1 556	451	-	6	-	-	-	33 824	DARUNTER:LIS
8	-	-	-	-	-	-	5 355	OPO
51	544	2	19	-	-	-	15 242	FAO
51	544	2	19	-	-	-	15 242	FNC
-	-	-	-	-	-	-	2	MALTA
7 319	1 052	22	671	372	546	6	69 480	DARUNTER:MLA
5 449	1 052	15	609	346	497	6	47 607	GIBRALT (BRIT)
481	-	7	44	19	12	-	14 081	SCHWEIZ
1 358	-	-	15	6	37	-	7 131	DARUNTER:ZRH
3 135	1 608	103	203	107	76	9	55 360	GVA
2 487	1 544	57	102	77	48	5	41 500	BSL
32	3	1	10	2	-	-	1 253	OESTERREICH
56	-	15	21	15	3	-	3 950	DARUNTER:VIE
258	-	5	40	-	19	-	2 762	INN
107	31	23	25	9	5	3	4 212	LNZ
195	30	2	5	4	1	1	1 678	SZG
6 363	138	141	402	194	134	38	125 300	GRZ
1 602	9	21	65	23	48	10	24 031	KLU
2 219	129	63	111	126	58	6	39 205	ITALIEN
724	-	14	59	12	15	16	11 339	DARUNTER:ROM
34	-	-	1	-	-	-	1 266	MIL
113	-	12	12	3	7	-	5 229	VCE
41	-	1	6	-	2	-	1 717	TRS
80	-	-	12	-	-	-	2 362	TRN
71	-	6	26	2	3	-	4 024	GOA
81	-	1	38	10	1	5	4 717	FLR
1 193	-	17	38	9	-	1	14 432	BLQ
31	-	-	4	-	-	-	1 109	PSA
4	-	-	-	-	-	-	1 160	NAP
22	-	3	2	4	-	-	1 300	BRI
15	-	2	1	-	-	-	1 581	SUF
32	-	-	-	-	-	-	1 294	CAG
78	-	1	8	5	-	-	8 437	OLB
								PMO
								CTA

5 PERSONENVERKEHR  
 5. 2 VERFLECHTUNG IM VERKEHR  
 5. 2. 3 REISENDE

NACH ENDZIELLAND BZW. ---FLUGPLATZ	VON HERKUNFTS								
	HAMBURG (HAM)	HANNOVER (HAJ)	BREMEN (BRE)	DUESSELDORF (DUS)	KOELN/BONN (CGN)	FRANKFURT (FRA)	STUTTGART (STR)	NUERNBERG (NUE)	MUENCHEN (MUC)
REISENDE									
INSGESAMT									
GRIECHENLAND	13 840	7 387	1 059	47 682	4 190	31 522	16 278	4 891	46 660
DARUNTER: ATH	2 462	356	178	4 654	418	9 996	2 176	560	8 405
SKG	1 124	568	123	4 803	122	3 597	2 563	360	4 043
CFU	1 307	957	-	4 614	-	1 801	1 009	555	3 788
JSI	44	278	-	402	-	380	177	-	835
ZTH	-	-	-	858	-	227	-	-	563
JMK	5	-	-	945	-	263	-	-	1 293
SNI	948	137	2	2 025	-	571	309	-	1 747
JTR	3	-	-	774	-	246	75	-	2 285
KGS	1 168	760	-	3 681	509	1 687	1 225	-	3 214
RHO	1 946	1 440	-	9 413	1 338	2 906	2 407	1 158	5 151
CHQ	375	135	-	1 195	-	911	992	-	704
HER	4 455	2 569	754	11 328	1 803	7 716	5 282	2 240	10 361
MJT	-	-	-	1 009	-	202	-	-	1 250
*GR	3	187	2	1 877	-	933	63	8	2 740
TUERKEI	7 750	6 043	565	26 629	3 573	29 549	13 677	2 763	20 348
DARUNTER: ANK	527	547	42	2 935	312	6 259	1 973	69	660
IST	2 312	2 264	154	8 293	1 405	10 736	4 897	870	6 929
IZM	1 231	727	11	4 004	239	2 424	1 705	102	2 858
DLM	779	507	-	2 570	287	1 869	1 329	165	2 758
AYT	2 815	1 998	358	8 489	1 330	7 780	3 772	1 557	7 139
ZYPERN	477	47	23	1 251	29	1 554	57	18	2 092
DARUNTER: LCA	212	47	23	1 167	29	1 456	54	18	1 333
JUGOSLAWIEN	1 743	1 238	82	6 298	324	9 008	1 712	50	2 920
DARUNTER: BEG	420	206	46	802	34	3 282	409	31	1 329
ZAG	322	190	30	1 622	34	3 047	659	13	324
LJU	61	58	5	76	26	1 157	12	6	494
SPU	360	364	-	1 082	39	698	333	-	349
DBV	122	149	-	463	66	533	125	-	191
*YU	225	139	1	1 747	125	138	56	-	53
UNGARN	984	306	143	3 030	636	6 708	1 487	114	3 313
DARUNTER: BUD	984	306	143	3 030	636	6 708	1 485	114	3 305
ALBANIEN	4	1	-	4	7	49	1	4	24
TSCHESCHOSLOW	1 068	93	52	1 061	790	5 847	109	267	701
DARUNTER: PRG	937	93	51	1 058	778	5 783	108	267	646
RUMAENIEN	67	30	13	628	27	3 239	58	17	419
DARUNTER: BUH	66	30	13	191	27	2 753	58	17	340
BULGARIEN	237	435	20	1 255	136	2 302	428	170	592
DARUNTER: SOF	60	25	20	118	38	1 765	40	20	405
VAR	103	235	-	573	98	320	283	78	138
BOJ	74	175	-	564	-	217	105	72	49
POLEN	1 243	113	76	1 370	411	7 722	230	78	368
DARUNTER: WAW	599	110	73	1 319	225	7 318	219	68	355
SOWJETUNION	2 487	1 200	86	2 278	363	13 514	860	119	2 105
DARUNTER: MOW	1 021	265	82	2 015	345	10 927	506	112	1 352
LED	788	14	4	201	1	1 215	21	6	215
*SU	92	913	-	47	16	1 357	321	-	454
EUROPA	143 466	80 800	19 605	366 860	60 244	465 757	121 513	34 873	242 391
DARUNTER: EG-LAENDER	102 939	64 245	16 473	293 438	47 892	313 319	92 810	27 587	185 177
AEGYPTEN	253	65	54	492	50	6 707	485	42	4 397
DARUNTER: CAI	209	60	48	468	50	5 900	484	40	1 962
LXR	35	-	-	-	-	48	-	-	1 763
HRG	-	-	-	1	-	344	-	-	651
LIBYEN	37	38	20	62	27	1 477	22	15	45
DARUNTER: TIP	37	38	20	62	26	1 413	22	15	45
TUNESIEN	1 638	1 110	192	5 463	351	6 275	3 328	761	4 896
DARUNTER: TUN	335	83	22	702	57	1 787	191	23	939
DJE	350	183	-	1 720	1	1 437	811	233	1 337
MIR	953	844	170	3 017	293	3 051	2 326	505	2 598
ALGERIEN	25	23	16	78	20	750	36	6	294
DARUNTER: ALG	25	23	16	55	18	712	36	6	294
MAROKKO	507	90	13	1 840	27	2 112	140	27	1 683
DARUNTER: CAS	44	11	10	284	26	817	56	25	98
AGA	359	79	-	1 331	-	597	37	-	1 226
MAURETANIEN	6	-	-	4	6	11	1	-	2
MALI	4	-	-	3	-	15	2	-	3
KAP VERDE	1	-	-	-	-	67	3	-	1
SENEGAL	17	5	4	12	6	770	8	-	41
GAMBIA	1	-	-	8	-	375	88	-	2
GUINEA-BISSAU	-	-	-	-	-	14	-	-	2
GUINEA	12	1	-	15	-	20	2	-	5
SIERRA LEONE	5	-	-	2	1	25	4	-	3
ELFENB KUESTE	25	4	-	11	8	41	9	1	13
BURKINA FASO	1	-	-	2	-	13	-	-	2
NIGER	4	1	-	2	-	7	7	-	2
TSCHAD	-	-	-	2	-	6	3	-	-
GHANA	87	12	2	272	11	77	24	1	24
TOGO	11	1	4	15	5	12	9	-	15
BENIN	3	-	-	4	-	8	10	-	2
NIGERIA	209	36	46	128	20	1 628	63	16	83
DARUNTER: LOS	194	35	39	118	20	1 579	58	16	77
KAMERUN	6	4	4	9	3	254	6	4	15
ZENT. AFR. REP.	-	1	1	2	1	2	2	-	1
AEQUAT. GUINEA	-	-	-	-	-	1	-	-	-
GABUN	2	4	-	4	3	15	7	-	7
KONGO	1	1	1	4	1	4	1	-	1
ZAIRE	9	1	3	6	4	286	10	1	5
ANGOLA	2	-	4	-	1	20	-	-	2
SUDAN	8	4	3	18	3	290	5	2	12
DSCHIBUTI	3	-	-	2	1	3	4	-	3
AETHIOPIEN	5	1	2	3	1	403	2	-	4
UGANDA	16	-	-	9	-	42	5	-	2

FLUGPLATZ								NACH ENDZIELLAND BZW. -- FLUGPLATZ	
B E R L I N (TXL)	(SFX)	SAARBRUECKEN (SCN)	MUENSTER/OSN (FMO)	LEIPZIG (LEJ)	DRESDEN (DRS)	SONSTIGE	INSGESAMT	REISENDE	
								INSGESAMT	
8 039	682	1 014	464	924	208	393	185 223	GRIECHENLAND	
1 308	655	7	32	139	11	6	31 363	DARUNTER: ATH	
647	27	6	9	3	1	-	17 996	SKG	
628	-	-	-	-	-	-	14 659	CFU	
9	-	-	-	-	-	-	2 125	JSI	
-	-	-	-	-	-	-	1 648	ZTH	
3	-	-	-	-	-	-	2 506	JMK	
1	-	-	-	-	-	-	5 742	SMI	
925	-	-	-	-	-	-	3 384	JTR	
1 138	-	-	-	376	-	217	13 169	KGS	
903	-	-	-	-	-	-	27 490	RHO	
2 002	-	1 001	423	406	196	169	5 215	CHQ	
156	-	-	-	-	-	-	50 705	HER	
107	-	-	-	-	-	-	2 617	MJT	
5 307	1 502	542	78	5	11	18	5 921	*GR	
341	424	10	8	4	3	7	110 360	TUERKEI	
1 775	850	24	39	1	8	5	14 121	DARUNTER: ANK	
776	59	2	2	-	-	-	40 562	IST	
587	66	241	-	-	-	-	14 146	IZM	
1 790	103	265	29	-	-	-	11 158	DLM	
86	400	-	8	4	2	-	37 425	AYT	
21	400	-	8	4	2	-	6 048	ZYPERN	
25	1 514	1	21	9	37	1	4 774	DARUNTER: LCA	
18	422	1	18	6	2	1	25 029	JUGOSLAWIEN	
26	532	-	-	1	-	-	7 034	DARUNTER: BEG	
1	406	-	-	3	-	-	6 792	ZAG	
11	11	-	-	-	-	-	1 926	LJU	
32	137	-	-	-	-	-	3 667	SPU	
32	2 932	15	36	18	10	3	1 661	DBV	
6	2 932	15	36	18	10	3	2 621	*YU	
32	868	8	38	3	-	3	19 767	UNGARN	
32	867	8	38	3	-	3	19 757	DARUNTER: BUD	
21	635	-	6	8	1	-	100	ALBANIEN	
21	561	-	6	8	1	-	10 940	TSCHECHOSLOW	
37	1 398	2	5	189	51	-	10 672	DARUNTER: PRG	
37	842	2	5	2	4	-	5 169	RUMAENIEN	
-	260	-	-	-	-	-	4 092	DARUNTER: BUH	
41	296	-	-	187	7	15	7 257	BULGARIEN	
38	930	9	21	7	15	10	3 383	DARUNTER: SOF	
1 406	928	9	20	7	15	10	2 135	VAR	
1 390	8 325	5	17	452	150	2	1 739	BOJ	
12	4 917	5	17	427	149	2	12 644	POLEN	
2	1 141	-	-	25	1	-	11 313	DARUNTER: WAW	
89 839	25 013	7 593	6 120	6 160	3 322	628	33 369	SOMJETUNION	
68 874	3 262	6 825	4 958	4 932	2 382	557	23 532	DARUNTER: MOW	
80	330	5	17	8	11	5	3 618	LED	
73	304	5	15	6	11	5	5 453	*SU	
-	4	-	-	-	-	-	13 001	E U R O P A	
2	6	-	1	-	-	-	9 640	DARUNTER: EG-LAENDER	
7	1	3	6	1	-	-	1 850	AEGYPTEN	
7	1	3	6	1	-	-	1 005	DARUNTER: CAI	
1 589	1 653	123	105	655	516	-	1 761	LXR	
29	498	19	14	-	4	-	1 696	HRG	
289	118	-	-	-	-	-	1 696	LIBYEN	
1 271	1 037	104	91	655	512	-	28 655	DARUNTER: TIP	
10	-	2	2	2	1	-	4 703	TUNESIEN	
8	-	2	2	2	1	-	6 479	DARUNTER: TUN	
174	-	4	11	2	1	-	17 427	DARUNTER: DJE	
23	-	3	6	-	1	-	1 265	MIR	
142	-	-	-	-	-	-	1 200	ALGERIEN	
1	-	-	-	-	-	-	6 631	DARUNTER: ALG	
1	-	-	-	-	-	-	6 631	MAROKKO	
3	-	-	-	-	-	-	1 404	DARUNTER: CAS	
3	-	-	-	-	-	-	3 771	AGA	
1	-	-	-	-	-	-	31	MAURETANIEN	
1	-	-	-	-	-	-	28	MALI	
1	-	-	-	-	-	-	72	KAP VERDE	
2	-	-	-	-	-	-	866	SENEGAL	
27	-	-	-	-	-	-	474	GAMBIA	
27	-	-	-	-	-	-	16	GUINEA-BISSAU	
4	-	-	-	-	-	-	56	GUINEA	
2	-	-	-	-	-	-	40	SIERRA LEONE	
3	-	-	-	-	-	-	112	ELFERN. KUESTE	
1	-	-	-	-	-	-	18	BURKINA FASO	
1	-	-	-	-	-	-	23	NIGER	
2	-	-	-	-	-	-	11	TSCHAD	
2	-	-	-	-	-	-	512	GHANA	
27	-	-	-	-	-	-	72	TOGO	
27	-	-	-	-	-	-	29	BENIN	
4	-	-	-	-	-	-	2 276	NIGERIA	
2	-	-	-	-	-	-	2 183	DARUNTER: LOS	
1	-	-	-	-	-	-	313	KAMERUN	
1	-	-	-	-	-	-	13	ZENT. AFR. REP.	
1	-	-	-	-	-	-	1	AEQUAT. GUINEA	
1	-	-	-	-	-	-	42	GABUN	
1	-	-	-	-	-	-	14	KONGO	
3	-	-	-	-	-	-	328	ZAIRE	
1	32	-	-	-	-	-	63	ANGOLA	
7	-	-	-	-	-	-	352	SUDAN	
7	-	-	-	-	-	-	16	DSCHIBUTI	
7	1	4	-	-	-	-	433	AETHIOPIEN	
-	-	-	-	-	-	-	74	UGANDA	

5 PERSONENVERKEHR  
 5. 2 VERFLECHUNG IM VERKEHR  
 5. 2. 3 REISENDE

VON HERKUNFTS

NACH ENDTZIELLAND BZW.---FLUGPLATZ	HAMBURG (HAM)	HANNOVER (HAJ)	BREMEN (BRE)	DUESSELDORF (DUS)	KOELN/BONN (CGN)	FRANKFURT (FRA)	STUTTGART (STR)	NUERNBERG (NUE)	MUENCHEN (MUC)
REISENDE									
INSGESAMT									
KENIA	47	12	14	455	18	4 612	75	17	4 060
DARUNTER:NBO	45	11	14	27	18	1 560	35	11	67
MBA	2	1	-	427	-	3 036	40	6	3 993
RUANDA	1	-	-	1	2	10	3	-	-
BURUNDI	3	-	-	2	-	40	4	-	3
TANSANIA	20	7	5	12	5	250	14	-	34
SAMBIA	7	-	1	5	4	160	3	-	7
MALAWI	12	-	1	10	16	44	6	-	4
SIMBABWE	33	11	11	14	2	975	10	5	24
DARUNTER:HRE	33	11	11	14	2	935	10	5	24
BOTSUANA	1	-	2	11	1	58	1	-	-
NAMIBIA	37	18	7	27	5	1 128	16	5	48
DARUNTER:WDH	37	18	7	27	5	1 128	16	5	48
MOSAMBIK	1	1	-	-	-	120	-	-	1
LESOTHO	-	-	-	1	-	-	-	-	-
MADAGASKAR	4	-	-	30	4	53	17	-	18
KOMOREN	-	-	-	-	-	-	-	-	-
SESCHELLEN	33	19	-	36	6	606	25	3	50
REUNION (FR)	4	-	-	9	-	15	9	-	8
MAURITIUS	94	36	6	86	12	846	24	8	850
DARUNTER:MRU	94	36	6	86	12	846	24	8	850
SUEDAFRIKA	259	111	51	161	30	3 560	141	73	416
DARUNTER:JNB	234	108	51	152	21	2 948	108	69	379
A F R I K A	3 454	1 617	467	9 332	655	34 207	4 635	987	17 090
KANADA	1 372	633	326	2 196	231	20 639	860	287	3 142
DARUNTER:YMQ	150	73	52	219	82	2 516	128	59	420
YTO	614	364	156	1 212	91	8 999	419	140	1 881
YVR	384	122	62	506	45	4 685	223	72	531
YFC	113	53	29	147	8	1 620	41	10	124
*CA	27	3	5	41	3	1 041	18	4	71
USA	13 689	3 283	1 916	17 152	1 991	157 033	10 935	3 015	36 186
DARUNTER:NYC	4 180	649	505	4 131	996	27 025	3 251	652	8 556
CHI	701	350	215	1 738	127	8 925	704	344	2 413
BOS	377	140	66	290	182	5 846	432	141	1 194
PHL	116	44	33	127	25	2 475	85	69	356
BWI	58	2	39	70	-	989	105	7	209
WAS	382	166	91	264	85	13 093	383	163	1 654
DET	126	68	17	113	34	3 714	102	26	237
PIT	57	49	7	120	10	1 875	28	32	94
CVG	96	49	16	36	13	1 513	91	108	165
CLE	44	2	2	30	2	1 073	10	-	160
*U1	139	4	4	67	14	2 578	44	3	185
ATL	732	170	109	330	71	5 452	1 887	267	3 819
CLT	100	47	21	47	15	1 577	101	63	175
TPA	179	9	8	29	-	1 757	55	12	221
MIA	1 415	515	120	3 945	42	10 602	335	173	4 087
ORL	390	13	94	137	6	3 842	208	51	662
*U2	306	12	10	19	4	4 295	254	11	526
MSP	81	12	15	46	2	2 501	43	12	138
STL	46	6	5	31	6	3 127	128	14	453
DAL	377	125	75	111	28	6 617	246	225	927
HOU	237	59	62	142	16	3 028	93	46	450
MSY	125	1	5	4	-	1 118	31	5	220
*U4	93	-	-	10	1	1 773	77	3	174
SEA	242	19	4	86	30	1 915	163	2	304
SLC	157	-	1	13	-	1 334	88	4	97
SFO	817	326	111	1 640	151	10 312	522	232	2 688
LAX	1 360	371	230	3 341	78	12 908	1 031	267	3 810
DEN	164	23	9	34	22	2 587	60	21	239
PHX	93	-	1	8	-	982	46	1	150
*U6	23	2	1	4	-	1 203	29	6	132
BERMUDA (BRIT)	1	3	1	4	-	51	-	-	10
MEXIKO	180	162	34	728	29	3 864	105	46	440
DARUNTER:MEX	157	159	32	208	27	2 982	104	45	281
*MX	23	3	2	510	2	670	1	1	159
GUATEMALA	14	-	2	11	-	75	5	-	22
BELIZE	-	3	1	1	-	1	-	-	10
HONDURAS	-	-	-	2	-	9	-	-	1
EL SALVADOR	-	-	2	2	-	8	-	-	-
NICARAGUA	-	-	-	4	-	12	-	-	4
COSTA RICA	18	-	5	12	-	63	5	-	26
PANAMA	1	-	1	1	-	31	3	-	8
KUBA	7	-	-	1 096	645	1 269	3	-	411
DARUNTER:HAV	4	-	-	612	318	991	3	-	411
*CU	3	-	-	484	327	278	-	-	-
BAHAMAS	-	-	-	6	2	33	-	-	64
JAMAICA	-	1	-	237	4	96	6	-	236
HAITI	1	-	-	2	1	5	-	-	3
DOMINIK. REP.	558	249	1	2 639	-	2 853	34	4	1 477
DARUNTER:SDQ	4	4	-	245	-	586	2	1	621
POP	261	62	1	1 627	-	1 367	32	1	517
*DO	293	183	-	767	-	900	-	2	339
ANTIGUA-BARB.	51	20	15	28	5	563	15	19	77
GUADELOUPE (FR)	35	-	1	94	4	130	44	-	223
BARBADOS	62	14	6	22	370	343	20	7	111
TRINID. U. TOB.	6	7	-	5	58	103	4	-	4
NIED. ANTILLEN	65	-	13	49	320	83	34	-	88
ST. LUCIA	16	4	-	8	90	495	4	-	3
SONST. WESTIN.	12	3	12	10	2	350	-	6	35
KOLUMBIEN	54	24	20	36	3	1 241	8	14	41
DARUNTER:BOG	41	22	20	34	3	892	8	13	38
VENEZUELA	93	31	17	1 043	11	1 635	35	12	224

MIT GEBIETEN AUSSERHALB DES BUNDESGBIETES

FLUGPLATZ							NACH ENDDZIELLAND	
B E R L I N (TXL)	(SFX)	SAARBRUECKEN (SCN)	MUENSTER/OSN (FMO)	LEIPZIG (LEJ)	DRESDEN (DRS)	SONSTIGE	INSGESAMT	BZW. -- FLUGPLATZ
								REISENDE
								-----
								INSGESAMT
								-----
152	4	-	1	-	-	1	9 468	KENIA
17	4	-	1	-	-	1	1 811	DARUNTER: NBO
135	-	-	-	-	-	-	7 640	MBA
1	-	-	-	-	-	-	18	RUANDA
-	-	-	-	-	-	-	52	BURUNDI
15	-	-	-	-	-	-	362	TANSANIA
1	-	-	1	-	-	-	189	SAMBIA
-	-	-	-	-	-	-	93	MALAWI
10	-	-	2	-	-	-	1 097	SIMBABWE
10	-	-	2	-	-	-	1 057	DARUNTER: HRE
-	-	-	-	-	-	-	74	BOTSUANA
9	-	-	1	-	-	-	1 301	NAMIBIA
9	-	-	1	-	-	-	1 301	DARUNTER: WDH
-	107	-	-	-	-	-	230	MOSAMBIK
6	-	-	-	-	-	-	1	LESOTHO
1	-	-	-	-	-	-	132	MADAGASKAR
13	-	-	-	-	-	-	1	KOMOREN
7	-	-	1	-	-	-	792	SESCHELLEN
41	-	-	4	-	-	-	52	REUNION (FR)
41	-	-	4	-	-	-	2 007	MAURITIUS
79	-	8	4	2	3	1	2 007	DARUNTER: MRU
79	-	8	4	2	3	1	4 899	SUEDAFRIKA
-	-	-	-	-	-	-	1	DARUNTER: JNB
2 256	2 128	155	170	672	532	9	78 366	A F R I K A
								KANADA
538	-	17	43	87	37	29	30 437	DARUNTER: YMQ
73	-	2	3	7	1	3	3 798	YTO
277	-	12	24	57	15	8	14 269	YVR
137	-	-	12	11	12	14	6 816	YCA
28	-	1	4	5	3	4	2 190	*CA
-	-	2	-	2	1	-	1 218	
10 472	26	199	271	153	96	125	256 542	USA
5 486	2	48	59	55	21	16	55 632	DARUNTER: NYC
410	-	18	14	12	21	4	15 996	CHI
218	-	13	18	7	5	-	8 929	BOS
68	-	2	16	1	2	6	3 425	PHL
4	-	-	-	-	-	-	1 483	BWI
432	-	13	37	20	7	8	16 798	WAS
35	-	-	1	-	-	-	4 473	DET
25	-	1	-	1	-	-	2 299	PIT
48	-	1	1	1	8	3	2 149	CVG
10	-	-	-	-	-	-	1 333	CLE
36	23	-	-	-	-	-	3 097	*U1
415	-	6	9	1	5	4	13 277	ATL
41	-	4	15	-	-	-	2 206	CLT
91	-	1	-	1	-	-	2 363	TPA
791	-	14	11	2	6	8	22 066	MIA
203	-	-	2	11	-	-	5 619	ORL
173	-	-	-	1	-	-	5 611	*U2
18	-	1	3	-	-	-	2 872	MSP
20	-	-	2	1	-	-	3 839	STL
216	-	5	12	11	4	8	8 987	DAL
54	-	3	8	9	-	2	4 209	HOU
34	-	4	-	1	-	-	1 548	MSY
31	1	-	-	-	-	-	2 163	*U4
56	-	5	-	-	-	-	2 826	SEA
34	-	-	-	-	-	-	1 728	SLC
685	-	25	27	11	4	25	17 576	SFO
553	-	24	36	7	12	37	24 065	LAX
51	-	1	-	-	-	1	3 212	DEN
22	-	-	-	-	-	-	1 303	PHX
11	-	2	-	-	1	-	1 414	*U6
-	-	-	-	-	-	-	70	BERMUDA (BRIT)
70	2	1	12	7	1	11	5 692	MEXIKO
59	2	1	12	7	1	11	4 088	DARUNTER: MEX
11	-	-	-	-	-	-	1 382	*MX
-	-	-	-	-	-	-	129	GUATEMALA
-	-	-	-	-	-	-	16	BELIZE
-	-	1	-	-	-	-	13	HONDURAS
-	-	-	-	-	-	-	12	EL SALVADOR
-	-	-	-	-	-	-	20	NICARAGUA
-	-	-	-	-	-	-	129	COSTA RICA
-	-	-	-	-	-	-	45	PANAMA
3	285	-	-	-	-	-	3 719	KUBA
1	276	-	-	-	-	-	2 616	DARUNTER: HAV
2	9	-	-	-	-	-	1 103	*CU
31	-	-	-	-	-	-	136	BAHAMAS
3	-	-	-	-	-	1	584	JAMAICA
-	-	-	-	-	-	-	12	HAITI
38	-	-	-	-	-	-	7 853	DOMINIK . REP
21	-	-	-	-	-	-	1 484	DARUNTER: SDQ
17	-	-	-	-	-	-	3 885	POP
-	-	-	-	-	-	-	2 484	*DO
12	-	3	3	-	-	-	811	ANTIGUA-BARB.
22	-	-	-	-	-	-	553	GUADELOUPE (FR)
31	-	-	-	-	-	-	986	BARBADOS
7	-	-	-	-	-	-	194	TRINID. U. TOB.
13	-	-	-	-	-	-	665	NIED. ANTILLEN
2	-	-	-	-	-	-	622	ST. LUCIA
1	-	-	2	-	-	-	433	SONST. WESTIN.
16	-	1	1	-	-	1	1 460	KOLUMBIEN
14	-	1	1	-	-	1	1 088	DARUNTER: BOG
33	-	1	-	1	-	-	3 136	VENEZUELA

5 PERSONENVERKEHR  
 5. 2 VERFLECHTUNG IM VERKEHR  
 5. 2. 3 REISENDE

NACH ENDZIELLAND BZW. --- FLUGPLATZ	VON HERKUNFTS								
	HAMBURG (HAM)	HANNOVER (HAJ)	BREMEN (BRE)	DUESSELDORF (DUS)	KOELN/BONN (CGN)	FRANKFURT (FRA)	STUTTGART (STR)	NUERNBERG (NUE)	MUENCHEN (MUC)
REISENDE									
INSGESAMT									
DARUNTER: CCS	90	31	17	120	11	1 322	35	12	156
*VE	3	-	-	923	-	297	-	-	67
SURINAME	3	-	-	3	-	3	-	-	-
QUAYANA (FR)	1	-	3	2	-	3	3	-	1
BRASIL IEN	286	135	54	229	23	3 920	207	57	1 193
DARUNTER: RIO	121	31	40	107	6	1 596	36	19	124
SAO	161	91	13	97	14	1 852	146	37	220
EQUADOR	32	2	7	21	2	464	17	1	25
PERU	21	4	3	11	4	394	13	1	34
BOLIVIEN	24	8	4	20	4	320	1	2	35
PARAGUAY	-	-	-	-	-	177	1	1	-
URUGUAY	5	3	5	7	-	191	6	-	6
ARGENTINIEN	83	18	23	53	9	1 416	45	29	107
DARUNTER: BUE	83	18	23	53	9	1 339	45	28	107
CHILE	66	5	8	19	16	597	13	2	42
A M E R I K A	16 756	4 612	2 480	25 754	3 824	198 470	12 426	3 503	44 289
LIBANON	23	6	24	47	3	602	9	2	19
ISRAEL	300	220	94	298	361	8 139	589	68	2 124
DARUNTER: TLV	300	220	94	298	361	8 131	589	68	2 124
JORDANIEN	28	3	7	20	7	570	8	3	28
SYRIEN	41	23	14	60	15	1 215	16	3	224
DARUNTER: DAM	33	20	10	55	15	995	16	3	200
IRAN	331	62	39	232	82	5 306	100	28	159
DARUNTER: THR	331	62	39	232	82	5 206	100	28	159
KUWEIT	3	2	4	9	-	163	10	6	5
BAHRAIN	59	13	144	22	16	687	11	16	24
DARUNTER: BAH	59	13	144	22	16	687	11	16	24
KATAR	2	1	-	9	-	111	2	1	-
SAUDI-ARAB.	90	34	24	109	49	2 432	70	34	131
DARUNTER: JED	31	12	14	36	15	881	29	18	56
RUH	47	20	8	40	30	1 435	41	16	69
JEMEN	18	1	2	3	2	768	9	3	15
OMAN	2	3	7	3	7	146	2	-	10
V. A. EMIRATE	150	24	72	73	25	2 029	26	16	191
DARUNTER: DXB	95	15	30	34	15	1 667	11	13	86
PAKISTAN	51	23	19	47	15	2 307	20	17	60
DARUNTER: KHI	34	23	16	36	14	1 754	15	16	58
BANGLADESCH	3	-	5	-	4	75	-	-	5
AFGHANISTAN	-	-	-	2	-	16	-	-	2
INDIEN	197	54	54	257	49	12 258	99	61	301
DARUNTER: DEL	82	17	15	99	18	5 965	26	19	136
BOM	101	33	36	144	27	5 182	59	38	126
NEPAL	12	-	1	9	5	716	8	3	21
SRI LANKA	181	4	8	261	1	1 048	5	4	1 137
DARUNTER: CMB	181	4	8	261	1	1 048	5	4	1 137
MALEDIVEN	169	-	-	131	-	1 649	11	-	1 040
DARUNTER: MLE	169	-	-	131	-	1 649	11	-	1 040
MYANMAR	-	-	-	65	-	32	-	-	4
THAILAND	495	141	118	736	61	8 035	139	47	1 622
DARUNTER: BKK	495	141	118	736	61	7 813	137	47	1 606
LAOS	-	-	-	-	-	6	-	-	-
KAMBODSCHA	-	-	-	-	-	-	-	-	-
VIETNAM	14	3	2	11	3	149	5	-	6
MALAYSIA	67	34	10	39	8	1 511	12	6	66
DARUNTER: KUL	67	34	9	35	8	1 171	12	6	66
SINGAPUR	457	172	107	235	45	4 233	142	85	448
DARUNTER: SIN	457	172	107	235	45	4 233	142	85	448
BRUNEI	-	-	-	1	-	90	1	-	1
INDONESIEN	149	34	52	120	7	2 802	75	30	302
DARUNTER: JKT	111	26	36	63	7	1 464	29	28	170
DPS	36	8	16	39	-	1 044	46	2	118
PHILIPPINIEN	140	60	83	87	10	3 344	159	13	117
DARUNTER: MNL	139	17	47	86	10	3 157	33	13	117
HONGKONG (BRIT)	541	195	138	443	122	5 768	236	133	438
DARUNTER: HKG	541	195	138	443	122	5 768	236	133	438
TAIWAN	108	1	14	59	1	1 609	19	-	78
DARUNTER: TPE	108	1	11	59	1	1 459	19	-	78
JAPAN	657	421	84	1 132	146	14 004	398	170	1 842
DARUNTER: TYO	573	363	79	958	130	10 716	376	158	1 683
OSA	81	55	1	163	13	2 603	22	12	124
KOREA REP.	184	107	75	271	60	3 683	101	41	130
DARUNTER: SEL	184	107	75	270	60	3 433	101	41	126
KOREA DEM. VR	-	-	-	1	-	29	-	-	-
MONGOLEI	2	-	-	-	-	11	-	-	2
CHINA	345	69	26	196	26	4 088	111	44	245
DARUNTER: PEK	340	66	25	194	25	3 931	111	44	238
A S I E N	4 819	1 710	1 227	4 988	1 137	89 631	2 393	834	10 797
AUSTRALIEN	141	58	65	98	35	4 165	68	38	209
DARUNTER: SYD	86	35	55	57	17	2 218	38	22	124
HEB	42	19	10	21	7	916	16	12	56
NEUSEELAND	2	-	-	4	-	422	2	-	5
OZEANIEN (USA)	-	-	-	-	4	2	-	-	-
MARIANEN	-	-	-	-	-	1	-	-	-
FIDSCHI	-	-	-	-	-	28	-	-	-
UEB. OZEANIEN	-	-	-	2	-	-	-	-	-
POLYNES (FR)	1	-	-	3	-	-	2	-	12
PAPUA-NEUGUI	-	2	-	40	-	20	-	-	-
AUSTRALIEN/OZEANIEN	144	60	65	147	39	4 638	72	38	226
I N S G E S A M T	168 639	88 799	23 844	407 081	65 899	792 703	141 039	40 235	314 793

MIT GEBIETEN AUSSERHALB DES BUNDESGBIETES

FLUGPLATZ								NACH ENDZIELLAND
B E R L I N (TXL)	(SFX)	SAARBRUECKEN (SCN)	MUENSTER/OSN (FMO)	LEIPZIG (LEJ)	DRESDEN (DRS)	SONSTIGE	INSGESAMT	BZW. -- FLUGPLATZ
								REISENDE
								INSGESAMT
26	-	1	-	1	-	-	1 822	DARUNTER: CCS
7	-	-	-	-	-	-	1 297	*VE
-	-	-	-	-	-	-	9	SURINAME
1	-	-	-	-	-	-	14	GUAYANA (FR)
72	-	4	9	11	4	4	6 208	BRASIL IEN
32	-	2	2	-	4	2	2 122	DARUNTER: RIO
40	-	2	5	1	-	2	2 681	SAO
11	-	-	2	-	3	-	587	ECUADOR
17	6	-	-	-	-	-	508	PERU
8	-	-	-	-	-	2	428	BOLIVIEN
2	-	-	-	-	-	-	182	PARAGUAY
-	-	-	-	-	-	-	223	URUGUAY
19	-	3	2	-	-	-	1 807	ARGENTINIEN
19	-	3	2	-	-	-	1 729	DARUNTER: BUE
22	-	1	3	1	-	-	795	CHILE
11 444	319	231	348	260	141	173	325 030	A M E R I K A
15	-	-	-	-	-	-	750	LIBANON
159	698	15	46	9	3	-	13 123	ISRAEL
159	698	15	46	9	3	-	13 115	DARUNTER: TLV
9	20	-	-	-	-	1	704	JORDANIEN
13	152	-	8	9	1	-	1 794	SYRIEN
13	152	-	7	9	1	-	1 529	DARUNTER: DAM
70	10	2	8	4	7	4	6 444	IRAN
70	10	2	8	4	7	4	6 344	DARUNTER: THR
21	-	-	-	-	-	-	202	KUWEIT
21	-	-	-	-	-	3	1 016	BAHRAIN
1	-	-	-	-	-	3	1 016	DARUNTER: BAH
30	-	9	8	2	-	3	3 025	KATAR
15	-	-	2	1	-	2	1 112	SAUDI-ARAB.
15	-	4	6	1	-	1	1 733	DARUNTER: JED
13	-	-	-	4	2	-	840	RUH
-	-	-	3	-	-	-	183	JEMEN
11	5	-	5	2	-	1	2 630	OMAN
6	5	-	5	2	-	1	1 985	V. A. EMIRATE
24	3	-	3	1	-	-	2 590	DARUNTER: DXB
22	3	-	3	1	-	-	2 590	PAKISTAN
-	-	1	3	1	-	-	1 995	DARUNTER: KHI
-	-	-	-	-	1	-	94	BANGLADESCH
57	10	11	4	5	2	2	13 421	AFGHANISTAN
36	9	5	3	2	-	1	6 433	INDIEN
19	-	6	1	3	2	1	5 778	DARUNTER: DEL
2	-	-	3	-	-	-	780	BOM
69	-	-	-	-	-	-	2 718	NEPAL
69	-	-	-	-	-	-	2 718	SRI LANKA
-	-	-	-	-	-	-	3 000	DARUNTER: CMB
-	-	-	-	-	-	-	3 000	MALEDIVEN
-	-	-	-	-	-	-	3 000	DARUNTER: MLE
-	-	-	-	-	-	-	101	MYANMAR
224	139	22	18	3	5	8	11 813	THAILAND
224	137	22	18	3	5	8	11 571	DARUNTER: BKK
-	-	-	-	-	-	-	6	LAOS
3	-	-	-	-	-	-	3	KAMBODSCHA
6	82	-	1	1	-	-	283	VIETNAM
15	6	4	1	-	-	-	1 779	MALAYSIA
15	4	2	1	-	-	-	1 430	DARUNTER: KUL
86	135	1	11	2	7	5	6 171	SINGAPUR
86	135	1	11	2	7	5	6 171	DARUNTER: SIN
-	-	-	-	-	-	-	93	BRUNEI
45	51	3	3	2	5	3	3 683	INDONESIEN
36	17	3	3	2	3	3	2 001	DARUNTER: JKT
7	27	-	-	-	2	-	1 345	DPS
13	20	3	1	1	-	-	4 051	PHILIPPINEN
13	14	3	1	1	-	-	3 651	DARUNTER: MNL
140	16	12	29	4	7	6	8 228	HONGKONG (BRIT)
140	16	12	29	4	7	6	8 228	DARUNTER: HKG
-	-	1	-	-	-	-	1 890	TAIWAN
-	-	1	-	-	-	-	1 737	DARUNTER: TPE
372	98	7	10	10	7	2	19 360	JAPAN
345	98	7	9	10	7	1	15 513	DARUNTER: TYO
20	-	-	1	-	-	1	3 096	OSA
80	1	2	21	3	4	2	4 765	KOREA REP.
80	1	2	21	2	4	2	4 509	DARUNTER: SEL
-	1	-	-	-	-	-	31	KOREA DEM. VR
-	30	-	-	-	-	-	45	MONGOLEI
69	636	7	8	17	3	-	5 890	CHINA
68	636	7	8	17	3	-	5 713	DARUNTER: PEK
1 547	2 113	100	191	79	54	40	121 660	A S I E N
71	41	1	16	-	-	7	5 013	AUSTRALIEN
44	24	-	8	-	-	4	2 732	DARUNTER: SYD
26	7	-	8	-	-	3	1 143	NEB
1	5	-	-	-	-	-	441	NEUSEELAND
-	-	-	-	-	-	-	5	OZEANIEN (USA)
-	-	-	-	-	-	-	1	MARIANEN
-	-	-	-	-	-	-	28	FIDSCHI
-	-	-	-	-	-	-	2	UEB. OZEANIEN
1	-	-	-	-	-	-	19	POLYNES (FR)
-	-	-	-	-	-	-	62	PAPUA-NEUGUI
73	46	1	16	-	-	7	5 572	AUSTRALIEN/OZEANIEN
105 159	29 619	8 080	6 845	7 171	4 049	857	2 204 812	I N S G E S A M T

5 PERSONENVERKEHR  
 5. 2 VERFLECHTUNG IM VERKEHR  
 5. 2. 3 REISENDE

NACH ENDZIELLAND BZW. --- FLUGPLATZ	VON HERKUNFTS								
	HAMBURG (HAM)	HANNOVER (HAJ)	BREMEN (BRE)	DUESSELDORF (DUS)	KOELN/BONN (CGN)	FRANKFURT (FRA)	STUTT GART (STR)	NUERNBERG (NUE)	MUENCHEN (MUC)
<b>REISENDE IM PAUSCHALFLUGREISEVERKEHR</b>									
FINNLAND	-	-	-	-	-	-	115	-	-
SCHWEDEN	-	-	-	-	-	-	-	-	-
NORWEGEN	-	56	-	-	-	71	-	-	-
GR BRITANNIEN	1 133	898	-	780	-	997	1 579	-	4 089
DARUNTER: LON	1 133	898	-	780	-	997	1 579	-	3 890
IRLAND	-	-	-	884	207	574	1 047	-	518
DARUNTER: SMN	-	-	-	884	207	574	390	-	507
NIEDERLANDE	2	108	-	-	-	-	159	-	2
FRANKREICH	256	-	-	2 429	1 130	1 007	31	1 087	1 947
DARUNTER: CLY	-	-	-	974	50	654	31	-	-
BIA	256	-	-	205	-	43	-	-	419
*FR	-	-	-	1 250	1 080	105	-	1 087	1 356
SPANIEN	35 859	28 419	6 603	140 080	20 163	53 085	33 893	9 370	38 445
DARUNTER: GRO	-	-	-	663	-	392	-	-	299
ALC	597	460	-	3 878	-	500	3	-	660
LEI	540	442	-	2 743	-	850	231	-	1 506
AGP	2 186	869	-	5 619	-	1 255	872	-	2 427
SVQ	260	268	-	1 888	142	559	633	-	282
PMI	16 911	14 468	5 017	70 575	11 714	22 984	16 091	5 363	12 684
IBZ	3 127	2 421	644	13 316	2 283	4 993	3 375	645	4 635
MAH	988	982	-	3 075	309	1 726	1 356	252	979
LPA	4 134	2 817	516	12 777	1 978	6 559	3 528	1 630	4 696
TCI	2 761	2 017	426	7 986	1 585	4 710	3 129	772	3 865
FUE	2 632	1 778	-	10 095	1 325	4 640	2 029	423	2 749
ACE	1 669	1 580	-	6 299	827	3 227	1 747	285	2 515
*E3	54	-	-	1 166	-	446	267	-	871
PORTUGAL	3 360	2 711	-	12 394	1 361	7 400	3 295	596	5 561
DARUNTER: LIS	-	-	-	1 196	-	290	-	-	-
FAO	2 992	2 639	-	9 020	1 361	5 350	3 295	457	4 692
FNC	368	72	-	1 596	-	1 760	-	-	869
MALTA	929	-	-	2 573	346	1 029	1 720	511	1 789
DARUNTER: MLA	929	-	-	2 573	346	1 029	1 720	511	1 789
SCHWEIZ	81	-	-	-	-	68	-	-	35
OESTERRICH	601	-	-	-	-	-	-	-	-
ITALIEN	1 652	1 089	-	5 847	574	2 309	2 581	-	3 396
DARUNTER: NAP	1 148	1 089	-	3 158	574	1 333	1 027	-	1 408
CTA	504	-	-	1 763	-	554	938	-	1 167
GRIECHENLAND	12 767	6 816	742	44 468	3 646	19 512	13 397	4 595	40 912
DARUNTER: ATH	1 625	-	-	2 917	-	1 756	993	365	5 054
SKG	948	362	-	3 434	-	964	926	300	2 101
CFU	1 307	957	-	4 609	-	1 731	1 001	555	3 752
JSI	42	278	-	402	-	359	177	-	834
ZTH	-	-	-	858	-	223	-	-	563
JMK	-	-	-	945	-	241	-	-	1 292
SMI	948	137	-	2 024	-	554	302	-	1 747
JTR	-	-	-	772	-	226	69	-	2 283
KGS	1 160	760	-	3 678	509	1 669	1 222	-	3 214
RHO	1 943	1 440	-	9 403	1 338	2 803	2 403	1 158	5 100
CHQ	374	135	-	1 194	-	889	988	-	690
HER	4 420	2 560	742	11 271	1 799	6 999	5 271	2 217	10 171
MJT	-	-	-	1 006	-	198	-	-	1 250
*GR	-	187	-	1 852	-	814	45	-	2 580
TUERKEI	6 137	4 945	391	18 394	2 067	11 450	7 804	2 149	12 590
DARUNTER: ANK	177	159	-	1 192	91	371	274	-	-
IST	1 410	1 640	42	3 024	279	1 509	2 054	368	892
IZM	1 100	660	-	3 178	85	429	419	86	1 912
DLM	773	507	-	2 414	287	1 805	1 329	165	2 758
AYT	2 677	1 979	349	8 466	1 325	7 111	3 728	1 530	7 028
ZYPERN	368	-	-	1 079	-	116	13	-	1 387
DARUNTER: LCA	103	-	-	1 025	-	22	10	-	656
JUGOSLAWIEN	1 441	1 025	-	5 665	229	1 175	1 391	-	687
DARUNTER: BEG	305	93	-	586	-	20	324	-	113
ZAG	230	149	-	1 289	-	435	529	-	-
SPU	359	363	-	1 078	39	353	248	-	226
DBV	121	149	-	463	66	126	124	-	168
*YU	225	139	-	1 743	124	88	55	-	-
UNGARN	-	-	-	739	-	488	-	-	-
DARUNTER: BUD	-	-	-	739	-	488	-	-	-
TSCHECHOSLOW	264	-	-	630	120	426	-	-	-
DARUNTER: PRG	134	-	-	630	120	426	-	-	-
RUMAENIEN	-	-	-	324	-	229	-	-	46
BULGARIEN	177	410	-	1 137	97	473	388	150	179
DARUNTER: VAR	103	235	-	573	97	268	283	78	132
BOJ	74	175	-	564	-	205	105	72	47
POLEN	-	-	-	-	-	-	-	-	-
SOWJETUNION	517	710	-	-	-	313	316	-	423
DARUNTER: *SU	-	638	-	-	-	313	316	-	423
<b>E U R O P A</b>	<b>65 544</b>	<b>47 187</b>	<b>7 736</b>	<b>237 423</b>	<b>29 940</b>	<b>100 722</b>	<b>67 729</b>	<b>18 458</b>	<b>112 006</b>
DARUNTER: EG-LAENDER	55 029	40 041	7 345	206 882	27 081	84 884	55 982	15 648	94 870
AEGYPTEN	-	-	-	-	-	274	189	-	2 969
DARUNTER: LXR	-	-	-	-	-	41	-	-	1 763
TUNESIEN	1 301	1 025	170	4 850	291	4 168	3 259	738	4 293
DARUNTER: DJE	348	183	-	1 718	-	1 189	805	233	1 332
MIR	953	842	170	3 010	291	2 936	2 325	505	2 592
ALGERIEN	-	-	-	-	-	-	-	-	236
MAROKKO	452	79	-	1 384	-	560	83	-	1 570
DARUNTER: AGA	357	79	-	1 328	-	404	37	-	1 226
KAP VERDE	-	-	-	-	-	67	3	-	-
SENEGAL	-	-	-	-	-	770	-	-	-
GAMBIA	-	-	-	-	-	375	70	-	-
KENIA	1	-	-	427	-	2 786	-	-	3 993
DARUNTER: MBA	1	-	-	427	-	2 786	-	-	3 993



MIT GEBIETEN AUSSERHALB DES BUNDESGBIETES

FLUGPLATZ							NACH ENDZIELLAND BZW. -- FLUGPLATZ	
B E R L I N (TXL)	(SFX)	SAARBRUECKEN (SCN)	MUENSTER/OSN (FMO)	LEIPZIG (LEJ)	DRESDEN (DRS)	SONSTIGE	INSGESAMT	
-	-	-	-	-	-	-	115	FINNLAND
80	-	-	-	-	-	-	80	SCHWEDEN
-	-	-	-	-	-	-	127	NORWEGEN
1 368	-	-	-	122	-	-	10 966	GR BRITANNIEN
1 368	-	-	-	122	-	-	10 767	DARUNTER: LON
278	-	-	116	-	-	-	3 624	IRLAND
278	-	-	116	-	-	-	2 956	DARUNTER: SNN
-	-	-	-	-	-	-	271	NIEDERLANDE
384	-	-	-	-	164	-	8 435	FRANKREICH
-	-	-	-	-	-	-	1 709	DARUNTER: CLY
384	-	-	-	-	-	-	1 307	BIA
-	-	-	-	-	-	-	4 878	*FR
17 835	1 709	5 373	3 292	3 018	1 196	-	398 340	SPANIEN
411	-	-	-	-	-	-	1 765	DARUNTER: GRO
336	-	167	-	-	-	-	6 601	ALC
117	-	-	-	-	-	-	6 429	LEI
931	-	-	-	-	-	-	14 159	AGP
303	-	-	-	-	-	-	4 335	SVQ
8 747	1 470	3 664	3 160	2 718	911	-	196 477	FMI
1 201	-	442	132	300	285	-	37 799	IBZ
570	-	84	-	-	-	-	10 321	MAH
1 291	74	445	-	-	-	-	40 445	LPA
1 949	102	265	-	-	-	-	29 567	TCI
1 298	-	306	-	-	-	-	27 275	FUE
483	-	-	-	-	-	-	18 632	ACE
198	-	-	-	-	-	-	3 002	*E3
1 534	562	-	-	-	-	-	38 774	PORTUGAL
-	111	-	-	-	-	-	1 597	DARUNTER: LIS
1 534	451	-	-	-	-	-	31 791	FAO
-	-	-	-	-	-	-	4 665	FNC
-	387	-	-	-	-	-	9 284	MALTA
-	387	-	-	-	-	-	9 284	DARUNTER: MLA
-	133	-	-	-	-	-	317	SCHWEIZ
382	-	-	-	-	-	-	983	OESTERREICH
1 729	-	-	-	-	-	-	19 177	ITALIEN
1 032	-	-	-	-	-	-	10 769	DARUNTER: NAP
-	-	-	-	-	-	-	4 926	CTA
6 253	635	1 000	423	910	196	386	156 658	GRIECHENLAND
209	635	-	-	128	-	-	13 682	DARUNTER: ATH
406	-	-	-	-	-	-	9 441	SKG
445	-	-	-	-	-	-	14 357	CFU
-	-	-	-	-	-	-	2 092	JSI
-	-	-	-	-	-	-	1 644	ZTH
-	-	-	-	-	-	-	2 478	JMK
-	-	-	-	-	-	-	5 712	SMI
-	-	-	-	-	-	-	3 350	JTR
925	-	-	-	-	-	-	13 137	KGS
1 131	-	-	-	376	-	217	27 312	RHO
902	-	-	-	-	-	-	5 172	CHQ
1 869	-	1 000	423	406	196	169	49 513	HER
103	-	-	-	-	-	-	2 557	MJT
81	-	-	-	-	-	-	5 559	*GR
4 710	1 161	505	29	-	-	-	72 332	TUERKEI
277	125	-	-	-	-	-	2 666	DARUNTER: ANK
1 377	808	-	-	-	-	-	13 403	IST
748	59	-	-	-	-	-	8 676	IZM
488	66	241	-	-	-	-	10 833	DLM
1 782	103	264	29	-	-	-	36 371	AYT
65	-	-	-	-	-	-	3 028	ZYPERN
-	-	-	-	-	-	-	1 816	DARUNTER: LCA
-	778	-	-	-	35	-	12 426	JUGOSLAWIEN
-	16	-	-	-	-	-	1 457	DARUNTER: BEG
-	445	-	-	-	-	-	3 077	ZAG
-	294	-	-	-	-	35	2 995	SPU
-	3	-	-	-	-	-	1 220	DBV
-	20	-	-	-	-	-	2 394	*YU
-	-	-	-	-	-	-	1 227	UNGARN
-	-	-	-	-	-	-	1 227	DARUNTER: BUD
-	-	-	-	-	-	-	1 440	TSCHECHOSLOW
-	-	-	-	-	-	-	1 310	DARUNTER: PRG
-	43	-	-	-	-	-	642	RUMAENIEN
-	372	-	-	187	47	-	3 617	BULGARIEN
-	194	-	-	-	47	-	2 010	DARUNTER: VAR
-	178	-	-	187	-	-	1 607	BOJ
-	1	-	-	-	-	-	1	POLEN
-	-	-	-	-	-	-	2 279	SOWJETUNION
-	-	-	-	-	-	-	1 690	DARUNTER: *SU
34 618	5 781	6 878	3 860	4 237	1 638	386	744 143	E U R O P A
29 381	2 906	6 373	3 831	4 050	1 556	386	636 245	DARUNTER: EG-LAENDER
-	-	-	-	-	-	-	3 432	AEGYPTEN
-	-	-	-	-	-	-	1 804	DARUNTER: LXR
1 539	1 250	104	87	636	512	-	24 223	TUNESIEN
289	118	-	-	-	-	-	6 215	DARUNTER: DJE
1 250	1 037	104	87	636	512	-	17 250	MIR
-	-	-	-	-	-	-	236	ALGERIEN
141	-	-	-	-	-	-	4 269	MAROKKO
141	-	-	-	-	-	-	3 572	DARUNTER: AGA
-	-	-	-	-	-	-	70	KAP VERDE
-	-	-	-	-	-	-	770	SENEGAL
-	-	-	-	-	-	-	445	GAMBIA
132	-	-	-	-	-	-	7 339	KENIA
132	-	-	-	-	-	-	7 339	DARUNTER: MBA

5 PERSONENVERKEHR  
 5. 2 VERFLECHTUNG IM VERKEHR  
 5. 2. 3 REISENDE

NACH ENDZIELLAND BZW.---FLUGPLATZ	VON HERKUNFTS								
	HAMBURG (HAM)	HANNOVER (HAJ)	BREMEN (BRE)	DUESSELDORF (DUS)	KOELN/BONN (CGN)	FRANKFURT (FRA)	STUTTGART (STR)	NUERNBERG (NUE)	MUENCHEN (MUC)
REISENDE IM PAUSCHALFLUGREISEVERKEHR									
A F R I K A .....	1 754	1 104	170	6 661	291	9 000	3 604	738	13 061
USA .....	-	-	-	-	-	147	-	-	-
MEXIKO .....	-	-	-	-	-	670	-	-	-
KUBA .....	-	-	-	176	645	1 236	-	-	-
DARUNTER:HAV .....	-	-	-	-	318	958	-	-	-
DOMINIK.REP .....	522	245	-	1 560	-	2 800	-	-	1 004
DARUNTER:POP .....	229	62	-	1 064	-	1 361	-	-	216
*DO .....	293	183	-	496	-	900	-	-	328
VENEZUELA .....	-	-	-	923	-	262	-	-	67
DARUNTER:*VE .....	-	-	-	923	-	262	-	-	67
BRASILLEN .....	-	-	-	16	-	-	-	-	835
PERU .....	-	-	-	-	-	-	-	-	-
A M E R I K A .....	522	245	-	2 675	645	5 115	-	-	1 906
ISRAEL .....	-	-	-	-	238	600	349	-	437
DARUNTER:TLV .....	-	-	-	-	238	600	349	-	437
V.A.EMIRATE .....	-	-	-	7	-	4	-	-	49
SRI LANKA .....	-	-	-	110	-	627	-	-	394
DARUNTER:CMB .....	-	-	-	110	-	627	-	-	394
MALEDIVEN .....	-	-	-	-	-	1 647	-	-	-
DARUNTER:MLE .....	-	-	-	-	-	1 647	-	-	-
MYANMAR .....	-	-	-	65	-	-	-	-	-
THAILAND .....	-	-	-	-	-	583	-	-	-
PHILIPPINEN .....	-	-	-	-	-	1	-	-	-
A S I E N .....	-	-	-	182	238	3 462	349	-	880
I N S G E S A M T ..	67 820	48 536	7 906	246 941	31 114	118 299	71 682	19 196	127 853

MAI 1991

MIT GEBIETEN AUSSERHALB DES BUNDESGBIETES

FLUGPLATZ							NACH ENDZIELLAND BZW. -- FLUGPLATZ
BERLIN (TXL)	(SFX)	SAARBRUECKEN (SCN)	MUENSTER/OSN (FMO)	LEIPZIG (LEJ)	DRESDEN (DRS)	SONSTIGE	INSGESAMT
1 812	1 250	104	87	636	512	-	40 784
-	-	-	-	-	-	-	147
-	2	-	-	-	-	-	672
-	284	-	-	-	-	-	2 341
-	275	-	-	-	-	-	1 551
-	-	-	-	-	-	-	6 131
-	-	-	-	-	-	-	2 932
-	-	-	-	-	-	-	2 200
-	-	-	-	-	-	-	1 252
-	-	-	-	-	-	-	1 252
-	2	-	-	-	-	-	851
-	-	-	-	-	-	-	2
-	288	-	-	-	-	-	11 396
-	-	-	-	-	-	-	1 624
-	-	-	-	-	-	-	1 624
-	-	-	-	-	-	-	60
-	-	-	-	-	-	-	1 131
-	-	-	-	-	-	-	1 131
-	-	-	-	-	-	-	1 647
-	-	-	-	-	-	-	1 647
-	-	-	-	-	-	-	65
-	-	-	-	-	-	-	583
-	-	-	-	-	-	-	1
-	-	-	-	-	-	-	5 111
36 430	7 319	6 982	3 947	4 873	2 150	386	801 434

REISENDE IM  
PAUSCHALFLUGREISEVERKEHR

A F R I K A

USA  
MEXIKO  
KUBA  
DARUNTER:HAV  
DOMINIK.REP  
DARUNTER:POP  
\*DO  
VENEZUELA  
DARUNTER:\*VE  
BRASILLEN  
PERU

A M E R I K A

ISRAEL  
DARUNTER:TLV  
V.A.EMIRATE  
SRI LANKA  
DARUNTER:CMB  
MALEDIVEN  
DARUNTER:MLE  
MYANMAR  
THAILAND  
PHILIPPINEN

A S I E N

I N S G E S A M T

6 GÜTERVERKEHR  
 -----  
 6. 2 VERFLECHTUNG IM VERKEHR  
 -----  
 6. 2. 1 EINLADUNG

NACH STRECKENZIELLAND BZW. ----- FLUGPLATZ	VON STRECKEN								
	HAMBURG (HAM)	HANNOVER (HAJ)	BREMEN (BRE)	DUESSELDORF (DUS)	KOELN/BONN (CGN)	FRANKFURT (FRA)	STUTTGART (STR)	NUERNBERG (NUE)	MUENCHEN (MUC)
EINLADUNG									
INSGESAMT									
FINNLAND .....	23	2	-	37	15	263	4	-	4
DARUNTER: HEL	23	-	-	37	12	259	3	-	4
SCHWEDEN .....	28	-	-	42	264	510	0	-	9
DARUNTER: STO	26	-	-	23	93	339	0	-	9
GOT .....	1	-	-	19	168	172	-	-	-
NORWEGEN .....	31	-	-	10	7	229	-	-	5
DARUNTER: OSL	28	-	-	10	5	229	-	-	5
DAENEMARK .....	11	2	-	45	346	366	37	-	30
DARUNTER: CPH	11	2	-	45	204	366	37	-	30
BLL .....	-	-	-	-	143	-	-	-	-
GR BRITANNIEN .....	104	16	6	190	1 267	2 303	59	14	101
DARUNTER: LON	96	16	6	45	580	1 972	55	14	89
BHX .....	7	0	-	16	172	48	5	-	3
MAN .....	0	0	-	30	-	281	-	-	7
LPL .....	-	-	-	38	214	-	-	-	-
*GB .....	-	-	-	55	301	-	-	-	-
IRLAND .....	-	-	-	18	32	223	-	-	1
DARUNTER: DUB	-	-	-	18	32	222	-	-	1
ISLAND .....	0	-	-	-	-	10	-	-	-
DARUNTER: REK	0	-	-	-	-	10	-	-	-
NIEDERLANDE .....	31	2	2	0	-	176	24	3	57
DARUNTER: AMS	31	2	2	0	-	176	7	3	57
MST .....	-	-	-	-	-	-	16	-	-
BELGIEN .....	64	2	-	0	5	752	43	79	73
DARUNTER: BRU	64	2	-	0	5	752	43	79	73
LUXEMBURG .....	0	-	-	-	-	12	-	-	0
DARUNTER: LUX	0	-	-	-	-	12	-	-	0
FRANKREICH .....	41	1	0	35	224	430	19	0	65
DARUNTER: PAR	40	1	0	32	224	369	19	0	62
LYS .....	-	-	-	0	-	28	-	-	0
NCE .....	1	-	-	2	-	31	0	-	0
SPANIEN .....	70	2	-	97	439	1 183	35	2	90
DARUNTER: MAD	58	-	-	29	-	443	10	-	58
BCN .....	6	0	-	24	16	539	16	-	33
VLC .....	-	-	-	25	206	35	-	2	-
AGP .....	2	-	-	2	-	16	-	-	-
BIO .....	-	-	-	-	-	23	-	-	-
*E1 .....	-	-	-	-	216	-	-	-	-
FMI .....	3	1	-	2	-	60	-	-	-
LPA .....	0	-	-	11	-	40	8	-	0
TCI .....	0	-	-	0	-	20	1	-	-
PORTUGAL .....	6	-	-	15	-	381	1	-	13
DARUNTER: LIS	6	-	-	15	-	236	1	-	13
OPO .....	-	-	-	-	-	143	-	-	-
MALTA .....	2	-	-	2	0	101	0	-	61
DARUNTER: MLA	2	-	-	2	0	101	0	-	61
SCHWEIZ .....	58	4	0	64	204	375	22	0	63
DARUNTER: ZRH	58	4	0	60	18	295	22	0	58
GVA .....	0	-	-	3	1	78	-	-	3
BSL .....	0	-	-	0	185	2	-	-	2
OESTERREICH .....	18	0	-	73	184	775	9	0	42
DARUNTER: VIE	18	0	-	68	49	671	9	0	42
LNZ .....	-	-	-	5	136	43	-	-	-
SZG .....	-	-	-	-	-	24	-	-	-
GRZ .....	-	-	-	-	-	26	-	-	-
ITALIEN .....	19	0	-	60	306	1 244	3	12	73
DARUNTER: ROM	0	-	-	5	-	404	0	-	49
MIL .....	19	0	-	55	0	501	2	0	8
VCE .....	-	-	-	-	-	89	0	-	3
TRN .....	-	-	-	-	-	88	0	-	0
GOA .....	-	-	-	-	242	43	-	5	-
BLQ .....	-	-	-	-	-	29	-	-	0
PSA .....	-	-	-	-	-	30	-	-	-
NAP .....	-	-	-	-	-	26	-	-	-
CTA .....	-	-	-	-	-	23	-	-	0
*IT .....	-	-	-	-	63	0	-	7	0
GRIECHENLAND .....	2	-	-	24	-	771	36	-	31
DARUNTER: ATH	2	-	-	22	-	736	31	-	26
SKG .....	-	-	-	2	-	32	5	-	5
TUERKEI .....	6	0	-	12	30	622	3	-	34
DARUNTER: ANK	0	-	-	-	-	176	-	-	0
IST .....	6	-	-	12	17	429	3	-	30
IZM .....	-	-	-	0	-	13	-	-	3
*TR .....	-	-	-	-	13	-	-	-	0
ZYPERN .....	-	-	-	-	-	51	-	-	2
DARUNTER: LCA	-	-	-	-	-	51	-	-	2
JUGOSLAWIEN .....	0	-	-	0	-	157	0	-	5
DARUNTER: BEG	0	-	-	0	-	88	0	-	4
ZAG .....	0	-	-	0	-	50	0	-	0
LJU .....	-	-	-	-	-	17	-	-	0
UNGARN .....	2	-	-	12	6	175	1	-	50
DARUNTER: BUD	2	-	-	12	6	175	1	-	50
TSCHESCHOSLOW .....	0	-	-	-	0	121	-	0	1
DARUNTER: PRG	0	-	-	-	0	121	-	0	1
RUMAENIEN .....	-	-	-	-	-	43	-	-	9
DARUNTER: BUH	-	-	-	-	-	42	-	-	9
BULGARIEN .....	-	-	-	-	-	43	-	-	27
DARUNTER: SOF	-	-	-	-	-	43	-	-	27
POLEN .....	18	-	-	59	0	253	-	-	-
DARUNTER: WAW	13	-	-	59	0	253	-	-	-
SOWJETUNION .....	11	23	-	7	60	210	2	-	12
DARUNTER: MOW	8	23	-	7	60	190	2	-	7
LED .....	3	-	-	-	-	15	-	-	-
EUROPA .....	540	55	9	804	3 391	11 779	298	111	858

MAI 1991

MIT GEBIETEN AUSSERHALB DES BUNDESGBIETES

IN TONNEN

HERKUNFTSFLUGPLATZ

B E R L I N		SAARBRUECKEN	MUENSTER/OSN	LEIPZIG	DRESDEN	SONSTIGE	INSGESAMT	NACH STRECKENZIELLAND
(TXL)	(SXF)	(SCN)	(FMO)	(LEJ)	(DRS)			BZW. ----- FLUGPLATZ
								EINLADUNG
								-----
								INSGESAMT
								-----
0	-	-	-	-	-	-	347	FINNLAND
0	-	-	-	-	-	-	339	DARUNTER: HEL
0	-	-	-	-	-	-	854	SCHWEDEN
0	-	-	-	-	-	-	491	DARUNTER: STO
-	-	-	-	-	-	-	361	GOT
-	-	-	-	-	-	-	281	NORWEGEN
0	-	-	-	-	-	-	276	DARUNTER: OSL
0	-	-	-	-	-	-	637	DAENEMARK
-	-	-	-	-	-	-	694	DARUNTER: CPH
-	-	-	-	-	-	-	143	BLL
22	-	13	-	-	-	-	4 096	GR BRITANNIEN
22	-	-	-	-	-	-	2 895	DARUNTER: LON
0	-	-	-	-	-	-	252	BHX
-	-	-	-	-	-	-	320	MAN
-	-	8	-	-	-	-	260	LPL
-	-	6	-	-	-	-	361	*GB
-	-	-	-	-	-	-	274	IRLAND
-	-	-	-	-	-	-	273	DARUNTER: DUB
-	-	-	-	-	-	-	11	ISLAND
-	-	-	-	-	-	-	11	DARUNTER: REK
2	-	-	-	-	-	-	298	NIEDERLANDE
2	-	-	-	-	-	-	282	DARUNTER: AMS
0	-	-	-	-	-	-	16	MST
0	-	-	-	-	-	-	1 018	BELGIEN
-	-	-	-	-	-	-	1 018	DARUNTER: BRU
-	-	-	-	-	-	-	14	LUXEMBURG
7	-	-	-	-	-	-	14	DARUNTER: LUX
7	-	-	-	-	-	-	823	FRANKREICH
-	-	-	-	-	-	-	755	DARUNTER: PAR
-	-	-	-	-	-	-	28	LYS
1	-	0	-	-	-	-	36	NCE
0	-	-	-	-	-	-	1 918	SPANIEN
0	-	-	-	-	-	-	599	DARUNTER: MAD
0	-	-	-	-	-	-	635	BCN
-	-	0	-	-	-	-	269	VLC
-	-	-	-	-	-	-	20	AGP
-	-	-	-	-	-	-	23	BIO
-	-	-	-	-	-	-	216	*E1
-	-	-	-	-	-	-	67	PMI
-	-	-	-	-	-	-	60	LPA
-	-	-	-	-	-	-	21	TCI
-	-	-	-	-	-	-	417	PORTUGAL
-	-	-	-	-	-	-	271	DARUNTER: LIS
-	-	-	-	-	-	-	143	OPO
-	-	-	-	-	-	-	166	MALTA
6	-	-	-	-	-	-	166	DARUNTER: MLA
5	-	-	-	-	-	-	798	SCHWEIZ
0	-	-	-	-	-	-	522	DARUNTER: ZRH
3	0	-	-	-	-	-	86	GVA
3	0	-	-	-	-	-	190	BSL
-	-	-	-	-	-	-	1 104	OESTERREICH
-	-	-	-	-	-	-	860	DARUNTER: VIE
-	-	-	-	-	-	-	183	LNZ
-	-	-	-	-	-	-	24	SZG
0	-	-	-	-	-	-	26	GRZ
0	-	-	-	-	-	-	1 718	ITALIEN
0	-	-	-	-	-	-	460	DARUNTER: ROM
-	-	-	-	-	-	-	585	MIL
-	-	-	-	-	-	-	92	VCE
-	-	-	-	-	-	-	89	TRN
-	-	-	-	-	-	-	290	GOA
-	-	-	-	-	-	-	30	BLQ
-	-	-	-	-	-	-	30	PSA
-	-	-	-	-	-	-	26	NAP
-	-	-	-	-	-	-	23	CTA
-	-	-	-	-	-	-	71	*IT
1	0	-	-	-	-	-	866	GRIECHENLAND
1	0	-	-	-	-	-	819	DARUNTER: ATH
0	-	-	-	-	-	-	44	SKG
0	-	-	-	-	-	-	707	TUERKEI
0	-	-	-	-	-	-	176	DARUNTER: ANK
-	-	-	-	-	-	-	498	IST
-	-	-	-	-	-	-	16	IZM
-	-	-	-	-	-	-	13	*TR
-	-	-	-	-	-	-	53	ZYPERN
-	0	-	-	-	-	-	53	DARUNTER: LCA
-	0	-	-	-	-	-	165	JUGOSLAWIEN
-	0	-	-	-	-	-	94	DARUNTER: BEG
-	0	-	-	-	-	-	51	ZAG
-	0	-	-	-	-	-	18	LJU
-	0	-	-	-	-	-	247	UNGARN
-	0	-	-	-	-	-	247	DARUNTER: BUD
-	1	-	-	-	-	-	124	TSCHESCHOSLOW
-	1	-	-	-	-	-	124	DARUNTER: PRG
-	0	-	-	-	-	-	53	RUMAENIEN
-	0	-	-	-	-	-	52	DARUNTER: BUH
-	0	-	-	-	-	-	71	BULGARIEN
-	0	-	-	-	-	-	71	DARUNTER: SOF
-	0	-	-	-	-	-	331	POLEN
0	177	-	-	1	-	-	326	DARUNTER: WAW
0	102	-	-	1	-	-	504	SOWJETUNION
-	72	-	-	-	-	-	401	DARUNTER: MOW
-	-	-	-	-	-	-	90	LED
44	182	13	-	1	-	-	18 093	E U R O P A

6 GÜTERVERKEHR  
6. 2 VERFLECHTUNG IM VERKEHR  
6. 2. 1 EINLADUNG

NACH STRECKENZIELLAND		VON STRECKEN								
BZW. ----- FLUGPLATZ	HAMBURG (HAM)	HANNOVER (HAJ)	BREMEN (BRE)	DUESSELDORF (DUS)	KOELN/BONN (CGN)	FRANKFURT (FRA)	STUTTGART (STR)	NUERNBERG (NUE)	MUENCHEN (MUC)	
EINLADUNG										
INSGESAMT										
DARUNTER: EG-LAENDER	349	25	9	485	2 620	7 041	256	110	534	
AEGYPTEN .....	-	-	-	3	-	313	-	-	3	
DARUNTER: CAI .....	-	-	-	3	-	312	-	-	3	
LIBYEN .....	-	-	-	-	-	215	-	-	-	
DARUNTER: TIP .....	-	-	-	-	-	215	-	-	-	
TUNESIEN .....	0	-	-	10	-	75	-	-	0	
DARUNTER: TUN .....	0	-	-	10	-	69	-	-	0	
ALGERIEN .....	-	-	-	-	-	300	-	-	-	
DARUNTER: ALG .....	-	-	-	-	-	152	-	-	-	
ORN .....	-	-	-	-	-	95	-	-	-	
CZL .....	-	-	-	-	-	53	-	-	-	
MAROKKO .....	-	-	-	0	-	112	-	-	-	
DARUNTER: CAS .....	-	-	-	-	-	106	-	-	-	
SENEGAL .....	-	-	-	-	-	55	-	-	-	
DARUNTER: DKR .....	-	-	-	-	-	55	-	-	-	
GAMBIA .....	-	-	-	-	-	0	-	-	-	
GHANA .....	-	-	-	20	-	-	-	-	-	
DARUNTER: ACC .....	-	-	-	20	-	-	-	-	-	
NIGERIA .....	-	-	-	-	-	66	-	-	-	
DARUNTER: LOS .....	-	-	-	-	-	46	-	-	-	
KAN .....	-	-	-	-	-	19	-	-	-	
KAMERUN .....	-	-	-	-	-	24	-	-	-	
DARUNTER: DLA .....	-	-	-	-	-	24	-	-	-	
ZAIRE .....	-	-	-	-	-	15	-	-	-	
DARUNTER: FIH .....	-	-	-	-	-	15	-	-	-	
ANGOLA .....	-	-	-	-	-	-	-	-	-	
SUDAN .....	-	-	-	-	-	88	-	-	-	
DARUNTER: KRT .....	-	-	-	-	-	88	-	-	-	
AETHIOPIEN .....	-	-	-	-	-	302	-	-	-	
DARUNTER: ADD .....	-	-	-	-	-	302	-	-	-	
UGANDA .....	-	-	-	-	-	26	-	-	-	
DARUNTER: EBB .....	-	-	-	-	-	26	-	-	-	
KENIA .....	-	-	-	-	-	140	-	-	-	
DARUNTER: NBO .....	-	-	-	-	-	139	-	-	-	
TANSANIA .....	-	-	-	-	-	90	-	-	-	
DARUNTER: DAR .....	-	-	-	-	-	58	-	-	-	
JRO .....	-	-	-	-	-	32	-	-	-	
SAMBIA .....	-	-	-	-	-	24	-	-	-	
DARUNTER: LUN .....	-	-	-	-	-	24	-	-	-	
SIMBABWE .....	-	-	-	-	15	38	-	-	-	
DARUNTER: HRE .....	-	-	-	-	15	38	-	-	-	
NAMIBIA .....	-	-	-	-	-	29	-	-	-	
DARUNTER: WDH .....	-	-	-	-	-	29	-	-	-	
MOSAMBIK .....	-	-	-	-	-	-	-	-	-	
SESCHELLEN .....	-	-	-	-	-	5	-	-	-	
MAURITIUS .....	-	-	-	-	-	45	-	-	19	
DARUNTER: MRU .....	-	-	-	-	-	45	-	-	19	
SUEDAFRIKA .....	-	-	-	-	-	800	-	-	-	
DARUNTER: JNB .....	-	-	-	-	-	800	-	-	-	
A F R I K A .....	0	-	-	34	15	2 763	-	-	23	
KANADA .....	-	-	-	26	-	1 214	-	-	36	
DARUNTER: YMQ .....	-	-	-	-	-	248	-	-	-	
YTO .....	-	-	-	26	-	779	-	-	36	
YEA .....	-	-	-	-	-	39	-	-	-	
YVR .....	-	-	-	-	-	105	-	-	-	
YYC .....	-	-	-	-	-	43	-	-	-	
USA .....	118	-	-	141	762	7 709	119	-	290	
DARUNTER: NYC .....	75	-	-	93	762	2 204	-	-	187	
CHI .....	-	-	-	33	-	1 528	-	-	67	
BOS .....	-	-	-	-	-	326	-	-	-	
PHL .....	-	-	-	-	-	132	-	-	-	
WAS .....	-	-	-	-	-	297	-	-	-	
DET .....	-	-	-	-	-	20	-	-	-	
PIT .....	-	-	-	-	-	99	-	-	-	
CVG .....	-	-	-	-	-	77	-	-	-	
ATL .....	43	-	-	-	-	683	119	-	33	
CLT .....	-	-	-	-	-	143	-	-	-	
MIA .....	-	-	-	14	-	257	-	-	3	
SJU .....	-	-	-	-	-	113	-	-	-	
ORL .....	-	-	-	-	-	43	-	-	-	
STL .....	-	-	-	-	-	19	-	-	-	
DAL .....	-	-	-	-	-	440	-	-	-	
HOU .....	-	-	-	-	-	266	-	-	-	
SFO .....	-	-	-	0	-	297	-	-	-	
LAX .....	-	-	-	0	-	683	-	-	-	
BERMUDA (BRIT) .....	-	-	-	-	-	3	-	-	-	
MEXIKO .....	-	-	-	-	-	668	-	-	-	
DARUNTER: MEX .....	-	-	-	-	-	641	-	-	-	
*MX .....	-	-	-	-	-	26	-	-	-	
KUBA .....	-	-	-	0	9	-	-	-	-	
DARUNTER: HAV .....	-	-	-	0	9	-	-	-	-	
DOMINIK. REP .....	-	-	-	0	-	6	-	-	-	
ANTIGUA-BARB. .....	-	-	-	-	-	2	-	-	-	
BARBADOS .....	-	-	-	-	0	0	-	-	-	
TRINID. U. TOB. .....	-	-	-	-	0	0	-	-	-	
NIED. ANTILLEN .....	-	-	-	-	-	4	-	-	-	
ST. LUCIA .....	-	-	-	-	-	3	-	-	-	
KOLUMBIEN .....	-	-	-	-	-	201	-	-	-	
DARUNTER: BOG .....	-	-	-	-	-	200	-	-	-	
VENEZUELA .....	-	-	-	-	-	177	-	-	-	

MAI 1991

MIT GEBIETEN AUSSERHALB DES BUNDESGBIETES

IN TONNEN

HERKUNFTSFLUGPLATZ

HERKUNFTSFLUGPLATZ							NACH STRECKENZIELLAND	
B E R L I N (TXL)	(SKF)	SAARBRUECKEN (SCN)	MUENSTER/OSN (FMO)	LEIPZIG (LEJ)	DRESDEN (DRS)	SONSTIGE	INSGESAMT	BZW. ----- FLUGPLATZ
35	0	13	-	-	-	-	12 277	EINLADUNG ----- INSGESAMT ----- DARUNTER: EG-LAENDER
-	0	-	-	-	-	-	320	AEGYPTEN
-	0	-	-	-	-	-	319	DARUNTER: CAI
-	-	-	-	-	-	-	215	LIBYEN
-	-	-	-	-	-	-	85	DARUNTER: TIP
-	-	-	-	-	-	-	79	TUNESIEN
-	-	-	-	-	-	-	300	DARUNTER: TUN
-	-	-	-	-	-	-	152	ALGERIEN
-	-	-	-	-	-	-	95	DARUNTER: ALG
-	-	-	-	-	-	-	53	ORN
-	-	-	-	-	-	-	112	CZL
-	-	-	-	-	-	-	106	MAROKKO
-	-	-	-	-	-	-	55	DARUNTER: CAS
-	-	-	-	-	-	-	55	SENEGAL
-	-	-	-	-	-	-	0	DARUNTER: DKR
-	-	-	-	-	-	-	20	GAMBIA
-	-	-	-	-	-	-	20	GHANA
-	-	-	-	-	-	-	66	DARUNTER: ACC
-	-	-	-	-	-	-	46	NIGERIA
-	-	-	-	-	-	-	19	DARUNTER: LOS
-	-	-	-	-	-	-	24	KAN
-	-	-	-	-	-	-	24	KAMERUN
-	-	-	-	-	-	-	15	DARUNTER: DLA
-	-	-	-	-	-	-	15	ZAIRE
-	7	-	-	-	-	-	7	DARUNTER: FII
-	-	-	-	-	-	-	88	ANGOLA
-	-	-	-	-	-	-	88	SUDAN
-	-	-	-	-	-	-	302	DARUNTER: KRT
-	-	-	-	-	-	-	302	AETHIOPIEN
-	-	-	-	-	-	-	26	DARUNTER: ADD
-	-	-	-	-	-	-	26	UGANDA
-	-	-	-	-	-	-	140	DARUNTER: EBB
-	-	-	-	-	-	-	139	KENIA
-	-	-	-	-	-	-	90	DARUNTER: NBO
-	-	-	-	-	-	-	58	TANSANIA
-	-	-	-	-	-	-	32	DARUNTER: DAR
-	-	-	-	-	-	-	24	JRO
-	-	-	-	-	-	-	24	SAMBIA
-	-	-	-	-	-	-	53	DARUNTER: LUN
-	-	-	-	-	-	-	53	SIMBABWE
-	-	-	-	-	-	-	29	DARUNTER: HRE
-	-	-	-	-	-	-	29	NAMIBIA
-	4	-	-	-	-	-	4	DARUNTER: WDH
-	-	-	-	-	-	-	5	MOSAMBIK
-	-	-	-	-	-	-	65	SESCHELLEN
-	-	-	-	-	-	-	65	MAURITIUS
-	-	-	-	-	-	-	800	DARUNTER: MRU
-	-	-	-	-	-	-	800	SUEDAFRIKA
-	-	-	-	-	-	-	800	DARUNTER: JNB
-	12	-	-	-	-	-	2 847	A F R I K A
-	-	-	-	-	-	-	1 276	KANADA
-	-	-	-	-	-	-	248	DARUNTER: YMQ
-	-	-	-	-	-	-	842	YTO
-	-	-	-	-	-	-	39	YEA
-	-	-	-	-	-	-	105	YVR
-	-	-	-	-	-	-	43	YYC
0	-	-	-	-	-	-	9 141	USA
0	-	-	-	-	-	-	3 402	DARUNTER: NYC
-	-	-	-	-	-	-	1 628	CHI
-	-	-	-	-	-	-	326	BOS
-	-	-	-	-	-	-	132	PHL
-	-	-	-	-	-	-	297	WAS
-	-	-	-	-	-	-	20	DET
-	-	-	-	-	-	-	99	PIT
-	-	-	-	-	-	-	77	CVG
-	-	-	-	-	-	-	879	ATL
-	-	-	-	-	-	-	143	CLT
-	-	-	-	-	-	-	274	MIA
-	-	-	-	-	-	-	113	SJU
-	-	-	-	-	-	-	43	ORL
-	-	-	-	-	-	-	19	STL
-	-	-	-	-	-	-	440	DAL
-	-	-	-	-	-	-	266	HOU
-	-	-	-	-	-	-	297	SFO
-	-	-	-	-	-	-	684	LAX
-	-	-	-	-	-	-	3	BERMUDA (BRIT)
-	-	-	-	-	-	-	668	MEXIKO
-	-	-	-	-	-	-	641	DARUNTER: MEX
-	-	-	-	-	-	-	26	*MX
-	2	-	-	-	-	-	11	KUBA
-	2	-	-	-	-	-	11	DARUNTER: HAV
-	-	-	-	-	-	-	6	DOMINIK . REP
-	-	-	-	-	-	-	2	ANTIGUA - BARB .
-	-	-	-	-	-	-	0	BARBADOS
-	-	-	-	-	-	-	1	TRINID . U . TOB .
-	-	-	-	-	-	-	4	NIED . AMTILLEN
-	-	-	-	-	-	-	3	ST . LUCIA
-	-	-	-	-	-	-	201	KOLUMBIEN
-	-	-	-	-	-	-	200	DARUNTER: BOG
-	-	-	-	-	-	-	177	VENEZUELA

6 GÜTERVERKEHR  
6. 2 VERFLECHTUNG IM VERKEHR  
6. 2. 1 EINLADUNG

NACH STRECKENZIELLAND		VON STRECKEN								
BZW. ----- FLUGPLATZ	HAMBURG (HAM)	HANNOVER (HAJ)	BREMEN (BRE)	DUESSELDORF (DUS)	KOELN/BONN (CGN)	FRANKFURT (FRA)	STUTTGART (STR)	NUERNBERG (NUE)	MUENCHEN (MUC)	
EINLADUNG										
INSGESAMT										
DARUNTER: CCS	-	-	-	-	-	177	-	-	-	
BRASILIEN	-	-	-	-	-	775	-	-	-	
DARUNTER: RIO	-	-	-	-	-	221	-	-	-	
SAO	-	-	-	-	-	553	-	-	-	
ECUADOR	-	-	-	-	-	67	-	-	-	
DARUNTER: UIO	-	-	-	-	-	67	-	-	-	
PERU	-	-	-	-	-	91	-	-	-	
DARUNTER: LIM	-	-	-	-	-	91	-	-	-	
BOLIVIEN	-	-	-	-	-	6	-	-	-	
PARAGUAY	-	-	-	-	-	13	-	-	-	
DARUNTER: ASU	-	-	-	-	-	13	-	-	-	
URUGUAY	-	-	-	-	-	50	-	-	-	
DARUNTER: MVD	-	-	-	-	-	50	-	-	-	
ARGENTINIEN	-	-	-	-	-	206	-	-	-	
DARUNTER: BUE	-	-	-	-	-	206	-	-	-	
CHILE	-	-	-	-	-	134	-	-	-	
DARUNTER: SCL	-	-	-	-	-	134	-	-	-	
<b>A M E R I K A</b>	<b>118</b>	<b>-</b>	<b>-</b>	<b>168</b>	<b>772</b>	<b>11 328</b>	<b>119</b>	<b>-</b>	<b>327</b>	
LIBANON	-	-	-	-	-	76	-	-	-	
DARUNTER: BEY	-	-	-	-	-	76	-	-	-	
ISRAEL	-	-	-	-	1 623	657	-	-	5	
DARUNTER: TLV	-	-	-	-	1 623	657	-	-	5	
JORDANIEN	-	-	-	-	-	77	-	-	-	
DARUNTER: AMM	-	-	-	-	-	77	-	-	-	
SYRIEN	-	-	-	-	-	37	-	-	20	
DARUNTER: DAM	-	-	-	-	-	37	-	-	20	
IRAN	-	-	-	-	-	840	-	-	-	
DARUNTER: THR	-	-	-	-	-	840	-	-	-	
KUWEIT	-	-	-	-	-	0	-	-	-	
BAHRAIN	-	-	-	-	16	320	-	-	-	
DARUNTER: BAH	-	-	-	-	16	320	-	-	-	
KATAR	-	-	-	-	-	111	-	-	-	
DARUNTER: DOH	-	-	-	-	-	111	-	-	-	
SAUDI-ARAB.	-	-	-	-	321	359	-	-	-	
DARUNTER: JED	-	-	-	-	42	242	-	-	-	
RUH	-	-	-	-	279	116	-	-	-	
JEMEN	-	-	-	-	-	77	-	-	-	
DARUNTER: SAH	-	-	-	-	-	77	-	-	-	
OMAN	-	-	-	-	-	58	-	-	-	
DARUNTER: MCT	-	-	-	-	-	58	-	-	-	
V. A. EMIRATE	-	-	-	-	160	957	-	-	3	
DARUNTER: SHJ	-	-	-	-	-	56	-	-	3	
DXB	-	-	-	-	160	831	-	-	-	
AUH	-	-	-	-	-	70	-	-	-	
PAKISTAN	-	-	-	-	34	345	-	-	-	
DARUNTER: KHI	-	-	-	-	34	298	-	-	-	
ISB	-	-	-	-	-	18	-	-	-	
LHE	-	-	-	-	-	29	-	-	-	
BANGLADESCH	-	-	-	-	-	31	-	-	-	
DARUNTER: DAC	-	-	-	-	-	31	-	-	-	
INDIEN	-	-	-	-	0	742	-	-	-	
DARUNTER: DEL	-	-	-	-	0	257	-	-	-	
BOH	-	-	-	-	-	479	-	-	-	
NEPAL	-	-	-	-	-	6	-	-	11	
SRI LANKA	-	-	-	-	-	41	-	-	11	
DARUNTER: CMB	-	-	-	-	-	41	-	-	11	
MALEDIVEN	-	-	-	-	-	4	-	-	-	
THAILAND	-	-	-	-	-	343	-	-	5	
DARUNTER: BKK	-	-	-	-	-	343	-	-	5	
VIETNAM	-	-	-	-	-	9	-	-	-	
MALAYSIA	-	-	-	-	-	219	-	-	-	
DARUNTER: KUL	-	-	-	-	-	219	-	-	-	
SINGAPUR	-	-	-	-	-	495	-	-	-	
DARUNTER: SIN	-	-	-	-	-	495	-	-	-	
BRUNEI	-	-	-	-	-	10	-	-	-	
DARUNTER: BWN	-	-	-	-	-	10	-	-	-	
INDONESIEN	-	-	-	-	-	184	-	-	-	
DARUNTER: JKT	-	-	-	-	-	184	-	-	-	
PHILIPPINEN	-	-	-	-	-	313	-	-	-	
DARUNTER: MNL	-	-	-	-	-	313	-	-	-	
HONGKONG (BRIT)	-	-	-	-	146	1 911	-	-	-	
DARUNTER: HKG	-	-	-	-	146	1 911	-	-	-	
JAPAN	-	-	-	-	2	51	1 635	-	-	
DARUNTER: TYO	-	-	-	-	1	51	1 474	-	-	
OSA	-	-	-	-	0	-	162	-	-	
KOREA REP.	-	-	-	-	-	211	1 426	-	-	
DARUNTER: SEL	-	-	-	-	-	211	1 426	-	-	
KOREA DEM. VR	-	-	-	-	-	-	-	-	-	
DARUNTER: FNJ	-	-	-	-	-	-	-	-	-	
CHINA	-	-	-	-	-	-	336	-	-	
DARUNTER: PEK	-	-	-	-	-	-	336	-	-	
<b>A S I E N</b>	<b>-</b>	<b>-</b>	<b>-</b>	<b>2</b>	<b>2 563</b>	<b>11 621</b>	<b>-</b>	<b>-</b>	<b>44</b>	
AUSTRALIEN	-	-	-	-	-	394	-	-	-	
DARUNTER: SYD	-	-	-	-	-	243	-	-	-	
NEUSEELAND	-	-	-	-	-	151	-	-	-	
MEB	-	-	-	-	-	8	-	-	-	
AUSTRALIEN/OZEANIEN	-	-	-	-	-	403	-	-	-	
<b>I N S G E S A M T</b>	<b>667</b>	<b>55</b>	<b>9</b>	<b>1 007</b>	<b>6 740</b>	<b>37 893</b>	<b>417</b>	<b>111</b>	<b>1 252</b>	



MAI 1991

MIT GEBIETEN AUSSERHALB DES BUNDESGBIETES

IN TONNEN

HERKUNFTSFLUGPLATZ							NACH STRECKENZIELLAND	
B E R L I N (TXL)	(SXF)	SAARBRUECKEN (SCN)	MUENSTER/OSN (FMO)	LEIPZIG (LEJ)	DRESDEN (DRS)	SONSTIGE	INSGESAMT	BZW. ----- FLUGPLATZ
								EINLADUNG
								-----
								INSGESAMT
								-----
							177	DARUNTER: CCS
							775	BRASILLEN
							221	DARUNTER: RIO
							553	SAO
							67	ECUADOR
							67	DARUNTER: UIO
							91	PERU
							91	DARUNTER: LIM
							6	BOLIVIEN
							13	PARAGUAY
							13	DARUNTER: ASU
							50	URUGUAY
							50	DARUNTER: MVD
							206	ARGENTINIEN
							206	DARUNTER: BUE
							134	CHILE
							134	DARUNTER: SCL
0	2						12 834	A M E R I K A
							76	LIBANON
							76	DARUNTER: BEY
							2 286	ISRAEL
							2 286	DARUNTER: TLV
							77	JORDANIEN
							77	DARUNTER: AMM
							57	SYRIEN
							56	DARUNTER: DAM
							840	IRAN
							840	DARUNTER: THR
							0	KUWEIT
							337	BAHRAIN
							337	DARUNTER: BAH
							111	KATAR
							111	DARUNTER: DOH
							680	SAUDI-ARAB.
							285	DARUNTER: JED
							395	RUH
							77	JEMEN
							77	DARUNTER: SAH
							58	OMAN
							58	DARUNTER: MCT
							1 120	V. A. EMIRATE
							59	DARUNTER: SHJ
							991	DXB
							70	AUH
							379	PAKISTAN
							332	DARUNTER: KHI
							18	ISB
							29	LHE
							31	BANGLADESCH
							31	DARUNTER: DAC
							743	INDIEN
							258	DARUNTER: DEL
							479	BOM
							6	NEPAL
							52	SRI LANKA
							52	DARUNTER: CMB
							4	MALEDIVEN
							348	THAILAND
							348	DARUNTER: BKK
							9	VIETNAM
							219	MALAYSIA
							219	DARUNTER: KUL
							496	SINGAPUR
	0						496	DARUNTER: SIN
	0						10	BRUNEI
							10	DARUNTER: BWN
							184	INDONESIEN
							183	DARUNTER: JKT
							313	PHILIPPINEN
							313	DARUNTER: MNL
							2 057	HONGKONG (BRIT)
							2 057	DARUNTER: HKG
							1 689	JAPAN
							1 526	DARUNTER: TYO
							162	OSA
							1 637	KOREA REP.
							1 637	DARUNTER: SEL
	16						16	KOREA DEM. VR
	16						16	DARUNTER: FNJ
	0						336	CHINA
	0						336	DARUNTER: PEK
	17						14 246	A S I E N
							394	AUSTRALIEN
							243	DARUNTER: SYD
							151	MEB
							8	NEUSEELAND
							403	AUSTRALIEN/OZEANIEN
45	213	13			1		48 424	I N S G E S A M T

VON STRECKENHERKUNFTS- LAND BZW. --- FLUGPLATZ	NACH STRECKEN								
	HAMBURG (HAM)	HANNOVER (HAJ)	BREMEN (BRE)	DUESSELDORF (DUS)	KOELN/BONN (CGN)	FRANKFURT (FRA)	STUTTGART (STR)	NUERNBERG (NUE)	MUENCHEN (MUC)
AUSLADUNG									
INSGESAMT									
FINNLAND	15	-	-	11	6	159	19	-	3
DARUNTER: HEL	15	-	-	11	6	159	19	-	3
SCHWEDEN	6	-	-	3	190	531	1	-	-
DARUNTER: STO	6	-	-	3	66	375	1	-	-
GOT	0	-	-	0	31	156	-	-	-
*SE	-	-	-	-	93	-	-	-	-
NORWEGEN	9	-	-	1	0	190	-	-	1
DARUNTER: OSL	5	-	-	1	0	190	-	-	1
DAENEMARK	10	2	-	17	272	356	8	-	40
DARUNTER: CPH	10	2	-	17	148	356	8	-	40
BLL	-	-	-	-	123	-	-	-	-
GR BRITANNIEN	84	21	13	275	1 025	2 442	48	6	100
DARUNTER: LON	81	20	13	95	446	2 061	47	6	81
BHX	2	0	-	8	297	12	1	-	16
MAN	0	0	-	9	-	265	-	-	2
LPL	-	-	-	-	125	-	-	-	-
NCL	-	-	-	-	16	-	-	-	-
PIK	-	-	-	-	10	-	-	-	-
*GB	-	-	-	-	163	127	-	-	-
IRLAND	-	-	-	-	-	180	-	-	0
DARUNTER: DUB	-	-	-	-	-	32	-	-	0
ISLAND	-	-	-	-	-	32	-	-	0
NIEDERLANDE	50	2	3	26	8	133	22	1	59
DARUNTER: AMS	50	2	3	26	-	133	22	1	59
BELGIEN	48	0	-	2	73	269	25	91	28
DARUNTER: BRU	48	0	-	2	71	269	25	91	28
LUXEMBURG	0	-	-	-	-	7	-	-	0
FRANKREICH	57	1	0	36	203	370	34	0	58
DARUNTER: PAR	57	1	0	35	203	302	33	0	49
LYS	-	-	-	0	-	20	-	-	0
NCE	-	-	-	0	-	43	1	-	8
SPANIEN	24	0	-	73	188	820	12	-	27
DARUNTER: MAD	16	-	-	10	-	520	3	-	14
BCN	3	0	-	16	61	160	3	-	12
VLC	-	-	-	0	-	31	-	-	-
LEI	-	-	-	10	-	-	-	-	-
AGP	0	-	-	9	-	28	-	-	-
BIO	-	-	-	-	-	40	-	-	-
*E1	-	-	-	-	126	-	-	-	-
PMI	0	-	-	0	-	13	-	-	-
LPA	-	-	-	12	-	6	-	-	-
TCI	5	-	-	9	-	15	7	-	0
FUE	0	-	-	5	-	7	-	-	-
PORTUGAL	7	-	-	5	2	222	2	-	24
DARUNTER: LIS	7	-	-	5	2	103	2	-	24
OPO	-	-	-	-	-	117	-	-	-
MALTA	-	-	-	-	-	66	0	0	11
DARUNTER: MLA	-	-	-	-	-	66	0	0	11
SCHWEIZ	57	16	2	87	222	257	82	7	91
DARUNTER: ZRH	57	16	2	78	32	190	82	7	83
GVA	0	-	-	9	0	66	0	-	7
BSL	0	-	-	0	190	0	-	-	0
OESTERREICH	6	0	-	26	120	187	3	2	15
DARUNTER: VIE	6	0	-	24	20	150	3	0	15
LNZ	-	-	-	2	100	10	-	2	-
GRZ	-	-	-	-	-	19	-	-	-
ITALIEN	10	-	-	38	306	924	7	6	49
DARUNTER: ROM	-	-	-	9	-	300	-	-	23
MIL	10	-	-	28	2	397	6	0	15
VCE	-	-	-	0	-	67	0	-	6
TRN	-	-	-	-	-	45	0	-	0
GOA	-	-	-	-	175	14	-	-	-
FLR	-	-	-	-	26	-	-	5	0
BLQ	-	-	-	-	-	25	-	-	0
PSA	-	-	-	-	-	34	-	-	-
NAP	-	-	-	1	-	24	-	-	-
*IT	-	-	-	-	101	-	-	0	-
GRIECHENLAND	0	-	-	49	-	283	30	-	43
DARUNTER: ATH	0	-	-	10	-	200	12	-	16
SKG	-	-	-	39	-	82	17	-	28
TUERKEI	9	-	-	91	42	386	5	-	105
DARUNTER: ANK	-	-	-	-	-	73	0	-	2
IST	4	-	-	16	39	248	5	-	68
IZM	4	-	-	9	4	24	-	-	35
DLM	-	-	-	14	-	-	-	-	-
AYT	0	-	-	53	-	40	-	-	-
ZYPERN	-	-	-	-	-	19	-	-	3
DARUNTER: LCA	-	-	-	-	-	19	-	-	3
JUGOSLAWIEN	0	-	-	3	-	196	0	-	11
DARUNTER: BEG	0	-	-	2	-	119	0	-	8
ZAG	0	-	-	1	-	57	0	-	3
LJU	-	-	-	-	-	19	-	-	0
UNGARN	0	-	-	3	9	74	1	-	2
DARUNTER: BUD	0	-	-	3	9	74	1	-	2
TSCHECHOSLOW.	5	-	-	-	0	22	-	-	0
DARUNTER: PRG	5	-	-	-	0	22	-	-	0
RUMANIEN	-	-	-	-	-	19	-	-	5
DARUNTER: BUH	-	-	-	-	-	19	-	-	5
BULGARIEN	-	-	-	13	-	17	-	-	0
DARUNTER: SOF	-	-	-	13	-	17	-	-	0
POLEN	2	-	-	0	1	55	-	-	-
DARUNTER: WAW	1	-	-	0	1	55	-	-	-
SOWJETUNION	7	-	-	2	0	160	0	-	0
DARUNTER: MOW	3	103	-	2	0	158	0	-	0
LED	4	-	-	-	-	0	-	-	-

MAI 1991

MIT GEBIETEN AUSSERHALB DES BUNDESGBIETES

IN TONNEN

ZIELFLUGPLATZ

ZIELFLUGPLATZ							VON STRECKENHERKUNFTS-	
BERLIN (TXL)	BERLIN (SXF)	SAARBRUECKEN (SCN)	MUENSTER/OSN (FMO)	LEIPZIG (LEJ)	DRESDEN (DRS)	SONSTIGE	INSGESAMT	LAND BZW. --- FLUGPLATZ
								AUSLADUNG
								INSGESAMT
2	-	-	-	-	-	-	215	FINNLAND
2	-	-	-	-	-	-	215	DARUNTER: HEL
0	-	-	-	-	-	-	731	SCHWEDEN
0	-	-	-	-	-	-	451	DARUNTER: STO
-	-	-	-	-	-	-	188	GOT
-	-	-	-	-	-	-	93	*SE
-	-	-	-	-	-	-	201	NORWEGEN
5	0	-	-	-	-	-	198	DARUNTER: OSL
5	0	-	-	-	-	-	710	DAENEMARK
-	-	-	-	-	-	-	586	DARUNTER: CPH
61	-	-	-	-	-	-	123	BLL
61	-	60	-	-	-	-	4 135	GR BRITANNIEN
0	-	-	-	-	-	-	2 911	DARUNTER: LON
0	-	-	-	-	-	-	338	BHX
0	-	55	-	-	-	-	277	MAN
0	-	-	-	-	-	-	181	LPL
-	-	-	-	-	-	-	17	NCL
-	-	0	-	-	-	-	113	PIK
-	-	-	-	-	-	-	290	*GB
-	-	-	-	-	-	-	216	IRLAND
-	-	-	-	-	-	-	215	DARUNTER: DUB
3	-	-	-	-	-	-	1	ISLAND
3	-	-	-	-	-	-	308	NIEDERLANDE
0	-	-	-	-	-	-	300	DARUNTER: AMS
0	-	-	-	-	-	-	535	BELGIEN
0	-	-	-	-	-	-	533	DARUNTER: BRU
31	-	-	-	-	-	-	8	LUXEMBURG
31	-	-	-	-	-	-	793	FRANKREICH
-	-	-	-	-	-	-	713	DARUNTER: PAR
-	-	-	-	-	-	-	21	LYS
14	-	-	-	-	-	-	52	NCE
9	-	-	-	-	-	-	1 158	SPANIEN
5	-	-	-	-	-	-	571	DARUNTER: MAD
-	-	-	-	-	-	-	261	BCN
-	-	-	-	-	-	-	31	VLC
-	-	-	-	-	-	-	10	LEI
-	-	-	-	-	-	-	37	AGP
-	-	-	-	-	-	-	40	BIO
-	-	-	-	-	-	-	126	*E1
-	-	-	-	-	-	-	14	PNI
-	-	-	-	-	-	-	18	LPA
-	-	-	-	-	-	-	37	TCI
-	-	-	-	-	-	-	12	FUE
-	-	-	-	-	-	-	261	PORTUGAL
-	-	-	-	-	-	-	142	DARUNTER: LIS
-	-	-	-	-	-	-	117	OPO
-	-	-	-	-	-	-	79	MALTA
11	-	-	-	-	-	-	79	DARUNTER: MLA
11	-	-	-	-	-	-	834	SCHWEIZ
-	-	-	-	-	-	-	558	DARUNTER: ZRH
0	-	-	-	-	-	-	84	GVA
3	1	-	-	-	-	-	192	BSL
3	1	-	-	-	-	-	364	OESTERREICH
-	-	-	-	-	-	-	223	DARUNTER: VIE
0	-	-	-	-	-	-	114	LNZ
0	-	-	-	-	-	-	19	GRZ
0	-	-	-	-	-	-	1 339	ITALIEN
-	-	-	-	-	-	-	333	DARUNTER: ROM
-	-	-	-	-	-	-	459	MIL
-	-	-	-	-	-	-	74	VCE
-	-	-	-	-	-	-	47	TRN
-	-	-	-	-	-	-	190	GOA
-	-	-	-	-	-	-	31	FLR
-	-	-	-	-	-	-	25	BLQ
-	-	-	-	-	-	-	34	PSA
-	-	-	-	-	-	-	26	NAP
1	-	-	-	-	-	-	102	*IT
1	-	-	-	-	-	-	406	GRIECHENLAND
5	-	-	-	-	-	-	239	DARUNTER: ATH
-	-	-	-	-	-	-	166	SKG
5	-	-	-	-	-	-	644	TUERKEI
-	-	-	-	-	-	-	76	DARUNTER: ANK
-	-	-	-	-	-	-	385	IST
-	-	-	-	-	-	-	76	IZM
-	-	-	-	-	-	-	14	DLM
-	-	-	-	-	-	-	93	AYT
-	0	-	-	-	-	-	23	ZYPERN
-	0	-	-	-	-	-	23	DARUNTER: LCA
-	6	-	-	-	-	-	216	JUGOSLAWIEN
-	6	-	-	-	-	-	135	DARUNTER: BEG
-	0	-	-	-	-	-	61	ZAG
-	-	-	-	-	-	-	19	LJU
-	1	-	-	-	-	-	91	UNGARN
-	1	-	-	-	-	-	91	DARUNTER: BUD
-	5	-	-	-	-	-	33	TSCHECHOSLOW
-	5	-	-	-	-	-	33	DARUNTER: PRG
-	1	-	-	-	-	-	25	RUMAENIEN
-	1	-	-	-	-	-	25	DARUNTER: BUH
-	2	-	-	-	-	-	33	BULGARIEN
-	2	-	-	-	-	-	33	DARUNTER: SOF
-	1	-	-	-	-	-	60	POLEN
0	84	-	-	0	-	-	59	DARUNTER: WAW
0	52	-	-	0	-	-	357	SOWJETUNION
-	31	-	-	-	-	-	319	DARUNTER: MOW
-	-	-	-	-	-	-	36	LED

6 GÜTERVERKEHR  
 6. 2 VERFLECHTUNG IM VERKEHR  
 6. 2. 2 AUSLADUNG

VON STRECKENHERKUNFTS- LAND BZW. ---FLUGPLATZ	NACH STRECKEN									
	HAMBURG (HAM)	HANNOVER (HAJ)	BREMEN (BRE)	DUESSELDORF (DUS)	KOELN/BONN (CGN)	FRANKFURT (FRA)	STUTTGART (STR)	NUERNBERG (NUE)	MUENCHEN (MUC)	
AUSLADUNG										
INSGESAMT										
E U R O P A .....	408	146	19	764	2 699	8 346	300	114	678	
DARUNTER: EG-LAENDER	292	27	17	522	2 107	6 006	187	104	429	
AEGYPTEN .....	-	-	-	6	-	395	0	-	18	
DARUNTER: CAI .....	-	-	-	6	-	389	0	-	18	
LIBYEN .....	-	-	-	-	-	37	-	-	-	
DARUNTER: TIP .....	-	-	-	-	-	37	-	-	-	
TUNESIEN .....	0	-	-	11	-	79	2	-	8	
DARUNTER: TUN .....	0	-	-	6	-	52	-	-	8	
MIR .....	-	-	-	5	-	22	2	-	-	
ALGERIEN .....	-	-	-	-	-	9	-	-	-	
MAROKKO .....	-	-	-	8	-	153	-	-	-	
DARUNTER: CAS .....	-	-	-	6	-	146	-	-	-	
KAP VERDE .....	-	-	-	-	1	-	-	-	-	
SENEGAL .....	-	-	-	-	-	107	-	-	-	
DARUNTER: DKR .....	-	-	-	-	-	107	-	-	-	
GHANA .....	-	-	-	4	-	-	-	-	-	
NIGERIA .....	-	-	-	-	-	58	-	-	-	
DARUNTER: LOS .....	-	-	-	-	-	58	-	-	-	
KAMERUN .....	-	-	-	-	-	12	-	-	-	
DARUNTER: DLA .....	-	-	-	-	-	12	-	-	-	
ZAIRE .....	-	-	-	-	-	10	-	-	-	
DARUNTER: FIH .....	-	-	-	-	-	10	-	-	-	
SUDAN .....	-	-	-	-	-	16	-	-	-	
DARUNTER: KRT .....	-	-	-	-	-	16	-	-	-	
AETHIOPIEN .....	-	-	-	-	-	75	-	-	-	
DARUNTER: ADD .....	-	-	-	-	-	75	-	-	-	
KENIA .....	-	-	-	-	-	661	-	-	0	
DARUNTER: NBO .....	-	-	-	-	-	661	-	-	0	
TANSANIA .....	-	-	-	-	-	16	-	-	-	
DARUNTER: DAR .....	-	-	-	-	-	16	-	-	-	
SAMBIA .....	-	-	-	-	-	34	-	-	-	
DARUNTER: LUN .....	-	-	-	-	-	34	-	-	-	
SIMBABWE .....	-	-	-	-	80	118	-	-	-	
DARUNTER: HRE .....	-	-	-	-	80	118	-	-	-	
NAMIBIA .....	-	-	-	-	-	20	-	-	-	
DARUNTER: WDH .....	-	-	-	-	-	20	-	-	-	
SESCHELLEN .....	-	-	-	-	-	5	-	-	-	
MAURITIUS .....	-	-	-	-	-	24	-	-	29	
DARUNTER: MRU .....	-	-	-	-	-	24	-	-	29	
SUEDAFRIKA .....	-	-	-	-	-	373	-	-	-	
DARUNTER: JNB .....	-	-	-	-	-	373	-	-	-	
A F R I K A .....	0	-	-	29	81	2 202	2	-	54	
KANADA .....	-	-	-	13	-	1 661	-	-	51	
DARUNTER: YMQ .....	-	-	-	-	-	117	-	-	-	
YTO .....	-	-	-	13	-	858	-	-	51	
YEA .....	-	-	-	-	-	36	-	-	-	
YVR .....	-	-	-	-	-	531	-	-	-	
YYC .....	-	-	-	-	-	118	-	-	-	
USA .....	153	-	-	513	1 192	11 222	50	-	552	
DARUNTER: NYC .....	59	-	-	146	1 092	3 200	-	-	205	
CHI .....	-	-	-	65	0	1 954	-	-	97	
BOS .....	-	-	-	-	-	377	-	-	-	
PHL .....	-	-	-	-	-	253	-	-	-	
WAS .....	-	-	-	-	-	390	-	-	-	
DET .....	-	-	-	-	-	35	-	-	-	
PIT .....	-	-	-	-	-	216	-	-	-	
CVG .....	-	-	-	-	-	155	-	-	-	
ATL .....	94	-	-	-	100	1 103	50	-	203	
CLT .....	-	-	-	-	-	193	-	-	-	
MIA .....	-	-	-	215	-	448	-	-	47	
SJU .....	-	-	-	-	-	140	-	-	-	
ORL .....	-	-	-	-	-	101	-	-	-	
MSP .....	-	-	-	-	-	76	-	-	-	
STL .....	-	-	-	-	-	27	-	-	-	
DAL .....	-	-	-	-	-	615	-	-	-	
HOU .....	-	-	-	-	-	503	-	-	-	
SFO .....	-	-	-	47	-	427	-	-	-	
LAX .....	-	-	-	40	-	1 006	-	-	-	
MEXIKO .....	-	-	-	-	-	182	-	-	-	
DARUNTER: MEX .....	-	-	-	-	-	182	-	-	-	
KUBA .....	-	-	-	-	-	-	-	-	-	
DOMINIK. REP .....	-	-	-	2	-	3	-	-	-	
ANTIGUA-BARB. ....	-	-	-	-	-	6	-	-	-	
BARBADOS .....	-	-	-	-	-	1	-	-	-	
TRINID. U. TOB. ....	-	-	-	-	-	5	-	-	-	
ST. LUCIA .....	-	-	-	-	-	1	-	-	-	
KOLUMBIEN .....	-	-	-	-	-	565	-	-	-	
DARUNTER: BOG .....	-	-	-	-	-	565	-	-	-	
VENEZUELA .....	-	-	-	-	-	57	-	-	-	
DARUNTER: CCS .....	-	-	-	-	-	57	-	-	-	
BRASILIEN .....	-	-	-	-	-	839	-	-	-	
DARUNTER: RIO .....	-	-	-	-	-	364	-	-	-	
SAO .....	-	-	-	-	-	474	-	-	-	
ECUADOR .....	-	-	-	-	-	143	-	-	-	
DARUNTER: UIO .....	-	-	-	-	-	143	-	-	-	
PERU .....	-	-	-	-	-	123	-	-	-	
DARUNTER: LIM .....	-	-	-	-	-	123	-	-	-	
BOLIVIEN .....	-	-	-	-	-	20	-	-	-	
DARUNTER: LPB .....	-	-	-	-	-	20	-	-	-	
PARAGUAY .....	-	-	-	-	-	13	-	-	-	

MAI 1991

MIT GEBIETEN AUSSERHALB DES BUNDESGBIETES

IN TONNEN

ZIELFLUGPLATZ							VON STRECKENHERKUNFTS-	
B E R L I N (TKL)	(SKF)	SAARBRUECKEN (SCN)	MUENSTER/OSN (FMO)	LEIPZIG (LEJ)	DRESDEN (DRS)	SONSTIGE	INSGESAMT	LAND BZW. --- FLUGPLATZ
138	103	60	-	0	-	-	13 777	AUSLADUNG
117	0	60	-	-	-	-	9 869	INSGESAMT
-	14	-	-	-	-	-	434	E U R O P A
-	14	-	-	-	-	-	427	DARUNTER: CAI
-	-	-	-	-	-	-	37	LIBYEN
-	-	-	-	-	-	-	37	DARUNTER: TIP
-	1	-	-	-	-	-	102	TUNESIEN
-	1	-	-	-	-	-	68	DARUNTER: TUN
-	-	-	-	-	-	-	29	MIR
-	-	-	-	-	-	-	9	ALGERIEN
-	-	-	-	-	-	-	160	MAROKKO
-	-	-	-	-	-	-	151	DARUNTER: CAS
-	-	-	-	-	-	-	1	KAP VERDE
-	-	-	-	-	-	-	107	SENEGAL
-	-	-	-	-	-	-	107	DARUNTER: DKR
-	-	-	-	-	-	-	4	GHANA
-	-	-	-	-	-	-	58	NIGERIA
-	-	-	-	-	-	-	58	DARUNTER: LOS
-	-	-	-	-	-	-	12	KAMERUN
-	-	-	-	-	-	-	12	DARUNTER: DLA
-	-	-	-	-	-	-	10	ZAIRE
-	-	-	-	-	-	-	10	DARUNTER: FIH
-	-	-	-	-	-	-	16	SUDAN
-	-	-	-	-	-	-	16	DARUNTER: KRT
-	-	-	-	-	-	-	75	AETHIOPIEN
-	-	-	-	-	-	-	75	DARUNTER: ADD
-	-	-	-	-	-	-	661	KENIA
-	-	-	-	-	-	-	661	DARUNTER: NBO
-	-	-	-	-	-	-	16	TANSANIA
-	-	-	-	-	-	-	16	DARUNTER: DAR
-	-	-	-	-	-	-	34	SAMBIA
-	-	-	-	-	-	-	34	DARUNTER: LUN
-	-	-	-	-	-	-	198	SIMBABWE
-	-	-	-	-	-	-	198	DARUNTER: HRE
-	-	-	-	-	-	-	20	NAMIBIA
-	-	-	-	-	-	-	20	DARUNTER: WDH
-	-	-	-	-	-	-	5	SESCHELLEN
-	-	-	-	-	-	-	52	MAURITIUS
-	-	-	-	-	-	-	52	DARUNTER: MRU
-	-	-	-	-	-	-	373	SUEDAFRIKA
-	-	-	-	-	-	-	373	DARUNTER: JNB
-	16	-	-	-	-	-	2 385	A F R I K A
-	-	-	-	-	-	-	1 724	KANADA
-	-	-	-	-	-	-	117	DARUNTER: YMQ
-	-	-	-	-	-	-	922	YTO
-	-	-	-	-	-	-	36	YEA
-	-	-	-	-	-	-	531	YVR
-	-	-	-	-	-	-	118	YYC
9	-	-	-	-	-	-	13 691	USA
0	-	-	-	-	-	-	4 703	DARUNTER: NYC
-	-	-	-	-	-	-	2 116	CHI
-	-	-	-	-	-	-	377	BOS
-	-	-	-	-	-	-	253	PHL
-	-	-	-	-	-	-	390	WAS
-	-	-	-	-	-	-	35	DET
-	-	-	-	-	-	-	216	PIT
-	-	-	-	-	-	-	155	CVG
8	-	-	-	-	-	-	1 558	ATL
-	-	-	-	-	-	-	193	CLT
-	-	-	-	-	-	-	709	MIA
-	-	-	-	-	-	-	140	SJU
-	-	-	-	-	-	-	101	ORL
-	-	-	-	-	-	-	76	MSP
-	-	-	-	-	-	-	27	STL
-	-	-	-	-	-	-	615	DAL
-	-	-	-	-	-	-	503	HOU
-	-	-	-	-	-	-	474	SFO
-	-	-	-	-	-	-	1 046	LAX
-	-	-	-	-	-	-	182	MEXIKO
-	-	-	-	-	-	-	182	DARUNTER: MEX
-	0	-	-	-	-	-	0	KUBA
-	-	-	-	-	-	-	5	DOMINIK. REP.
-	-	-	-	-	-	-	6	ANTIGUA - BARB.
-	-	-	-	-	-	-	1	BARBADOS
-	-	-	-	-	-	-	5	TRINID. U. TOB.
-	-	-	-	-	-	-	1	ST. LUCIA
-	-	-	-	-	-	-	565	KOLUMBIEN
-	-	-	-	-	-	-	565	DARUNTER: BOG
-	-	-	-	-	-	-	57	VENEZUELA
-	-	-	-	-	-	-	57	DARUNTER: CCS
-	-	-	-	-	-	-	839	BRASILIEN
-	-	-	-	-	-	-	364	DARUNTER: RIO
-	-	-	-	-	-	-	474	SAO
-	-	-	-	-	-	-	143	ECUADOR
-	-	-	-	-	-	-	143	DARUNTER: UIO
-	-	-	-	-	-	-	123	PERU
-	-	-	-	-	-	-	123	DARUNTER: LIM
-	-	-	-	-	-	-	20	BOLIVIEN
-	-	-	-	-	-	-	20	DARUNTER: LPB
-	-	-	-	-	-	-	13	PARAGUAY

6 GÜTERVERKEHR  
6. 2 VERFLECHTUNG IM VERKEHR  
6. 2. 2 AUSLADUNG

VON STRECKENHERKUNFTS- LAND BZW. ---FLUGPLATZ	NACH STRECKEN								
	HAMBURG (HAM)	HANNOVER (HAJ)	BREMEN (BRE)	DUESSELDORF (DUS)	KOELN/BONN (CGN)	FRANKFURT (FRA)	STUTT GART (STR)	NUERNBERG (NUE)	MUENCHEN (MUC)
<b>AUSLADUNG</b>									
<b>INSGESAMT</b>									
DARUNTER:ASU .....	-	-	-	-	-	13	-	-	-
URUGUAY .....	-	-	-	-	-	49	-	-	-
DARUNTER:MVD .....	-	-	-	-	-	49	-	-	-
ARGENTINIEN .....	-	-	-	-	-	150	-	-	-
DARUNTER:BUE .....	-	-	-	-	-	150	-	-	-
CHILE .....	-	-	-	-	-	123	-	-	-
DARUNTER:SCL .....	-	-	-	-	-	123	-	-	-
<b>A M E R I K A .....</b>	<b>153</b>	<b>-</b>	<b>-</b>	<b>528</b>	<b>1 192</b>	<b>15 164</b>	<b>50</b>	<b>-</b>	<b>603</b>
LIBANON .....	-	-	-	-	-	17	-	-	-
DARUNTER:BEY .....	-	-	-	-	-	17	-	-	-
ISRAEL .....	-	-	-	-	2 379	469	-	-	19
DARUNTER:TLV .....	-	-	-	-	2 379	469	-	-	19
JORDANIEN .....	-	-	-	-	-	26	-	-	-
DARUNTER:AMM .....	-	-	-	-	-	26	-	-	6
SYRIEN .....	-	-	-	-	-	48	-	-	6
DARUNTER:DAM .....	-	-	-	-	-	48	-	-	6
IRAN .....	-	-	-	-	-	376	-	-	-
DARUNTER:THR .....	-	-	-	-	-	376	-	-	-
KUWEIT .....	-	-	-	-	-	20	-	-	-
DARUNTER:KWI .....	-	-	-	-	-	20	-	-	-
BAHRAIN .....	-	-	-	-	-	178	-	-	-
DARUNTER:BAH .....	-	-	-	-	-	178	-	-	-
KATAR .....	-	-	-	-	-	18	-	-	-
DARUNTER:DOH .....	-	-	-	-	-	18	-	-	-
SAUDI-ARAB .....	-	-	-	-	-	115	-	-	-
DARUNTER:JED .....	-	-	-	-	-	79	-	-	-
RUH .....	-	-	-	-	-	36	-	-	-
JEMEN .....	-	-	-	-	-	9	-	-	-
OMAN .....	-	-	-	-	-	3	-	-	-
V.A. EMIRATE .....	-	-	-	-	13	936	-	-	1
DARUNTER:DXB .....	-	-	-	-	13	882	-	-	-
AUH .....	-	-	-	-	-	52	-	-	-
PAKISTAN .....	-	-	-	-	412	492	-	-	-
DARUNTER:KHI .....	-	-	-	-	412	447	-	-	-
ISB .....	-	-	-	-	-	20	-	-	-
LHE .....	-	-	-	-	-	25	-	-	-
BANGLADESCH .....	-	-	-	-	-	2	-	-	-
INDIEN .....	-	-	-	-	-	2 614	-	-	-
DARUNTER:DEL .....	-	-	-	-	-	1 360	-	-	-
BOM .....	-	-	-	-	-	906	-	-	-
MAA .....	-	-	-	-	-	142	-	-	-
BLR .....	-	-	-	-	-	205	-	-	-
NEPAL .....	-	-	-	-	-	49	-	-	-
DARUNTER:KTM .....	-	-	-	-	-	49	-	-	-
SRI LANKA .....	-	-	4	-	-	36	-	-	41
DARUNTER:CEB .....	-	-	4	-	-	36	-	-	41
MALEDIVEN .....	-	-	-	-	-	-	-	-	0
THAILAND .....	-	-	-	-	-	866	-	-	51
DARUNTER:BKK .....	-	-	-	-	-	866	-	-	51
VIETNAM .....	-	-	-	-	-	82	-	-	-
DARUNTER:SGN .....	-	-	-	-	-	82	-	-	-
MALAYSIA .....	-	-	-	-	-	321	-	-	-
DARUNTER:KUL .....	-	-	-	-	-	321	-	-	-
SINGAPUR .....	-	-	-	-	-	463	-	-	-
DARUNTER:SIN .....	-	-	-	-	-	463	-	-	-
BRUNEI .....	-	-	-	-	-	10	-	-	-
DARUNTER:BWN .....	-	-	-	-	-	10	-	-	-
INDONESIEN .....	-	-	-	-	-	300	-	-	-
DARUNTER:JKT .....	-	-	-	-	-	215	-	-	-
DPS .....	-	-	-	-	-	84	-	-	-
PHILIPPINEN .....	-	-	-	-	-	385	-	-	-
DARUNTER:MNL .....	-	-	-	-	-	385	-	-	-
HONGKONG (BRIT) .....	-	-	-	-	243	2 724	-	-	-
DARUNTER:HKG .....	-	-	-	-	243	2 724	-	-	-
JAPAN .....	-	-	-	38	101	2 070	-	-	-
DARUNTER:TYO .....	-	-	-	38	101	1 942	-	-	-
OSA .....	-	-	-	-	-	128	-	-	-
KOREA REP. ....	-	-	-	-	165	1 342	-	-	-
DARUNTER:SEL .....	-	-	-	-	165	1 342	-	-	-
KOREA DEM. VR .....	-	-	-	-	-	-	-	-	-
DARUNTER:FNJ .....	-	-	-	-	-	-	-	-	-
CHINA .....	-	-	-	-	-	318	-	-	-
DARUNTER:PEK .....	-	-	-	-	-	318	-	-	-
<b>A S I E N .....</b>	<b>-</b>	<b>-</b>	<b>-</b>	<b>42</b>	<b>3 313</b>	<b>14 288</b>	<b>-</b>	<b>-</b>	<b>118</b>
AUSTRALIEN .....	-	-	-	-	-	344	-	-	-
DARUNTER:SYD .....	-	-	-	-	-	212	-	-	-
MEB .....	-	-	-	-	-	132	-	-	-
NEUSEELAND .....	-	-	-	-	-	57	-	-	-
DARUNTER:AKL .....	-	-	-	-	-	57	-	-	-
AUSTRALIEN/OZEANIEN...	-	-	-	-	-	401	-	-	-
<b>I N S G E S A M T ..</b>	<b>562</b>	<b>146</b>	<b>19</b>	<b>1 363</b>	<b>7 285</b>	<b>40 401</b>	<b>353</b>	<b>114</b>	<b>1 454</b>

MAI 1991

MIT GEBIETEN AUSSERHALB DES BUNDESGBIETES

IN TONNEN

ZIELFLUGPLATZ							VON STRECKENHERKUNFTS-	
B E R L I N (TXL)	(SXF)	SAARBRUECKEN (SCN)	MUENSTER/OSN (FMO)	LEIPZIG (LEJ)	DRESDEN (DRS)	SONSTIGE	INSGESAMT	LAND BZW. --- FLUGPLATZ
								AUSLADUNG
								INSGESAMT
							13	DARUNTER:ASU
							49	URUGUAY
							49	DARUNTER:MVD
							150	ARGENTINIEN
							150	DARUNTER:BUE
							123	CHILE
							123	DARUNTER:SCL
9	0						17 699	A M E R I K A
							17	LIBANON
							17	DARUNTER:BEY
	0						2 868	ISRAEL
	0						2 868	DARUNTER:TLV
							26	JORDANIEN
							26	DARUNTER:AMM
	4						58	SYRIEN
	4						58	DARUNTER:DAM
							376	IRAN
							376	DARUNTER:THR
							20	KUWEIT
							20	DARUNTER:KWI
							178	BAHRAIN
							178	DARUNTER:BAH
							18	KATAR
							18	DARUNTER:DOH
							115	SAUDI-ARAB.
							79	DARUNTER:JED
							36	RUH
							9	JEMEN
							3	OMAN
							950	V. A. EMIRATE
							895	DARUNTER:DXB
							52	AUH
							904	PAKISTAN
							859	DARUNTER:KHI
							20	ISB
							25	LHE
							2	BANGLADESCH
							2 614	INDIEN
							1 360	DARUNTER:DEL
							906	BOM
							142	MAA
							205	BLR
							49	NEPAL
							49	DARUNTER:KTM
							81	SRI LANKA
							81	DARUNTER:CNB
							0	MALEDIVEN
							917	THAILAND
							917	DARUNTER:BKK
							82	VIETNAM
							82	DARUNTER:SGN
							321	MALAYSIA
							321	DARUNTER:KUL
	25						488	SINGAPUR
	25						488	DARUNTER:SIN
							10	BRUNEI
							10	DARUNTER:BWN
							300	INDONESIEN
							215	DARUNTER:JKT
							84	DPS
							385	PHILIPPINEN
							385	DARUNTER:MNL
							2 967	HONGKONG (BRIT)
							2 967	DARUNTER:HKG
							2 209	JAPAN
							2 081	DARUNTER:TYO
							128	OSA
							1 507	KOREA REP.
							1 507	DARUNTER:SEL
	32						32	KOREA DEM.VR
	32						32	DARUNTER:FNJ
	5						322	CHINA
	5						322	DARUNTER:PEK
	67						17 828	A S I E N
							344	AUSTRALIEN
							212	DARUNTER:SYD
							132	MEB
							57	NEUSEELAND
							57	DARUNTER:AKL
							401	AUSTRALIEN/OZEANIEN
147	186	60			0		52 091	I N S G E S A M T

6 GÜTERVERKEHR  
 -----  
 6. 2 VERFLECHTUNG IM VERKEHR  
 -----  
 6. 2. 3 VERSAND

NACH ENDZIELLAND BZW. --- FLUGPLATZ	VON HERKUNFTS								
	HAMBURG (HAM)	HANNOVER (HAJ)	BREMEN (BRE)	DUESSELDORF (DUS)	KOELN/BONN (CGN)	FRANKFURT (FRA)	STUTT GART (STR)	NUERNBERG (NUE)	MUENCHEN (MUC)
VERSAND									
INSGESAMT									
FINNLAND	18	2	0	28	15	102	4	0	6
DARUNTER: HEL	17	0	0	24	13	82	3	0	4
TKU	0	2	-	0	0	11	0	-	0
SCHWEDEN	17	3	0	27	265	126	7	1	17
DARUNTER: STO	15	1	0	11	93	72	2	0	12
MMA	0	0	0	2	3	5	1	-	2
GOT	0	1	0	9	169	44	1	0	1
NORWEGEN	16	0	0	15	7	56	7	0	8
DARUNTER: OSL	14	0	0	11	5	50	4	0	7
DAENEMARK	3	0	0	8	347	61	4	0	8
DARUNTER: CPH	2	0	0	7	204	57	3	0	6
BLL	0	-	-	0	143	2	0	-	0
GR BRITANNIEN	86	13	6	177	1 253	371	40	17	78
DARUNTER: LON	71	9	4	26	563	221	30	15	66
BHX	2	0	1	22	173	33	3	0	2
MAN	7	0	0	27	3	92	3	0	4
LPL	0	-	0	38	214	1	0	-	0
GLA	0	0	0	6	0	4	1	0	2
*GB	2	1	0	54	301	0	0	-	0
IRLAND	3	1	0	12	32	66	0	0	5
DARUNTER: DUB	2	1	0	10	32	54	0	0	2
SNN	0	0	0	2	-	9	0	-	1
ISLAND	2	0	0	2	0	12	2	0	1
DARUNTER: REK	2	0	0	2	0	12	2	0	1
NIEDERLANDE	8	2	0	0	0	13	17	0	10
DARUNTER: AMS	6	2	0	0	0	12	0	0	9
MST	0	-	-	-	-	-	16	-	0
BELGIEN	65	2	0	0	5	158	38	79	51
DARUNTER: BRU	64	2	0	0	5	158	38	79	50
LUXEMBURG	1	-	-	-	0	2	-	0	2
FRANKREICH	24	1	1	12	216	74	7	1	48
DARUNTER: PAR	15	0	0	10	215	58	5	0	41
NCE	2	0	0	0	0	6	0	0	1
SPANIEN	62	8	2	70	442	698	19	4	70
DARUNTER: MAD	24	4	0	9	2	292	7	2	27
BCN	7	2	0	10	17	186	7	0	16
VLC	0	0	0	26	197	5	0	2	0
AGP	4	-	0	2	-	19	0	0	3
*E1	5	0	0	3	225	0	0	0	0
PMI	7	1	0	2	0	77	0	-	8
IBZ	0	-	-	0	0	5	0	-	3
LPA	8	0	0	12	0	66	2	0	5
TCI	2	0	0	2	-	38	0	0	3
PORTUGAL	32	10	0	31	2	134	9	3	18
DARUNTER: LIS	28	8	0	27	1	85	6	3	12
OPO	4	2	0	4	0	44	2	0	6
MALTA	4	0	0	4	1	44	0	0	62
DARUNTER: MLA	4	0	0	4	1	44	0	0	62
SCHWEIZ	11	2	0	19	192	94	7	0	18
DARUNTER: ZRH	9	1	0	17	4	77	5	0	14
GVA	1	0	0	0	1	14	0	0	3
BSL	0	0	0	0	185	2	0	0	0
OESTERREICH	17	2	1	44	184	153	5	0	16
DARUNTER: VIE	16	2	0	39	48	125	4	0	15
LNZ	0	0	0	4	136	9	0	0	0
GRZ	0	0	0	0	0	8	0	0	0
ITALIEN	40	4	2	58	311	233	13	16	34
DARUNTER: ROM	12	0	0	6	3	56	4	0	19
NIL	11	1	0	46	1	117	4	1	8
VCE	2	0	0	0	1	9	0	0	1
TRN	3	0	-	0	0	13	0	3	1
GOA	5	0	0	0	243	5	0	5	0
NAP	2	0	-	0	0	7	0	0	0
CTA	1	0	0	0	0	10	0	-	1
*IT	0	0	0	-	63	0	0	7	0
GRIECHENLAND	20	7	4	26	8	368	49	3	30
DARUNTER: ATH	19	7	4	22	6	353	45	2	27
SKG	0	0	0	3	0	12	4	0	2
TUERKEI	21	12	2	21	34	219	19	2	32
DARUNTER: ANK	3	0	1	3	1	39	3	0	3
IST	17	11	0	15	20	168	16	1	27
IZM	1	0	0	2	0	8	0	0	1
*TR	0	0	0	1	13	2	0	-	0
ZYPERN	5	0	0	2	0	34	1	0	3
DARUNTER: LCA	5	0	0	0	0	31	0	0	3
JUGOSLAWIEN	5	2	1	14	0	84	4	2	10
DARUNTER: BEG	2	0	0	2	0	33	2	0	6
ZAG	2	0	0	9	0	23	0	0	1
LJU	0	0	-	1	0	18	0	0	2
*YU	0	0	0	0	0	9	0	0	0
UNGARN	5	0	0	8	7	53	3	0	17
DARUNTER: BUD	5	0	0	8	7	53	3	0	17
ALBANIEN	0	0	-	0	0	0	0	-	0
TSCHECHOSLOW.	2	1	0	2	0	28	1	0	1
DARUNTER: PRG	2	0	0	2	0	26	1	0	1
RUMAENIEN	2	0	0	2	1	27	0	0	3
DARUNTER: BUI	2	0	0	2	1	26	0	0	3
BULGARIEN	1	0	0	1	0	34	0	0	28
DARUNTER: SOF	1	0	0	1	0	34	0	0	28
POLEN	13	0	0	32	2	71	1	0	4
DARUNTER: WAW	11	0	0	32	2	68	0	0	4
SOWJETUNION	7	24	0	10	47	112	6	0	16
DARUNTER: MOW	5	24	0	9	47	95	5	0	11
LED	1	0	0	0	0	11	0	0	0
VVO	-	-	-	0	-	0	-	-	-



MAI 1991

MIT GEBIETEN AUSSERHALB DES BUNDESGBIETES

IN TONNEN

FLUGPLATZ							NACH ENDZIELLAND BZW. -- FLUGPLATZ
B E R L I N (TXL)	(SXF)	SAARBRUECKEN (SCN)	MUENSTER/OSN (FMO)	LEIPZIG (LEJ)	DRESDEN (DRS)	SONSTIGE	INSGESAMT
0	-	-	0	-	0	0	177
0	-	-	0	-	0	0	144
0	-	-	-	-	-	-	16
1	-	-	0	-	-	0	465
0	-	-	-	-	-	0	207
0	-	-	-	-	-	0	13
0	-	-	0	-	0	0	227
0	-	-	0	-	0	0	113
0	-	-	0	-	0	0	93
1	-	-	0	-	0	0	433
0	-	-	0	-	0	0	279
0	-	-	-	-	-	-	145
25	0	13	2	0	0	7	2 089
24	0	-	1	-	0	7	1 037
0	-	-	0	0	-	-	237
0	-	-	-	-	-	0	139
0	-	8	-	-	-	-	261
0	-	-	-	-	-	-	15
0	-	6	-	-	-	-	365
0	-	-	0	-	-	-	121
0	-	-	-	-	-	-	102
0	-	-	-	-	-	-	12
0	-	-	0	-	-	-	20
0	-	-	0	-	-	-	20
0	-	-	0	-	0	0	52
0	-	-	0	-	0	0	31
0	-	-	-	-	-	-	16
0	-	-	-	0	0	0	400
0	-	-	-	0	0	0	398
7	-	-	-	0	0	0	5
6	-	-	0	0	0	0	392
0	-	-	0	0	0	0	354
0	-	-	-	-	-	-	11
6	-	0	0	0	0	0	1 382
2	-	-	0	-	0	0	369
2	-	-	0	-	-	0	247
0	-	0	0	-	-	-	232
-	-	-	0	-	-	-	29
-	-	-	-	-	-	-	234
0	-	0	-	-	-	0	97
0	-	-	-	-	-	-	10
0	-	-	-	-	-	-	93
0	-	-	-	0	-	-	46
0	-	0	0	-	-	-	240
0	-	-	0	-	-	-	171
0	-	-	0	-	-	-	63
0	-	-	-	-	-	-	116
0	-	-	-	-	-	-	116
4	-	0	0	0	0	0	348
3	-	-	0	-	0	0	133
0	-	0	-	0	-	-	22
0	-	-	-	-	-	-	189
4	0	-	0	0	0	0	426
4	0	-	0	0	0	-	254
0	-	-	-	-	-	0	150
0	-	-	0	-	-	-	10
4	0	0	2	0	0	0	717
1	-	-	-	-	0	-	102
1	0	0	2	0	0	0	194
0	-	-	-	-	-	-	15
0	-	-	-	-	-	-	22
0	-	-	-	-	-	-	260
0	-	-	-	-	-	-	11
0	-	-	-	-	-	-	14
0	-	-	-	-	-	-	71
5	-	3	0	-	-	0	522
2	-	-	0	-	-	0	489
1	-	-	-	-	-	-	26
3	-	0	0	0	0	0	367
2	-	-	0	-	0	0	56
2	-	0	0	0	0	0	277
0	-	-	0	-	-	0	14
0	-	-	-	-	-	-	17
0	-	-	0	-	-	-	47
0	-	-	0	-	-	-	41
1	0	-	0	-	-	0	123
0	0	-	0	-	-	-	48
0	0	-	0	-	-	-	37
0	0	-	-	-	-	0	22
0	0	-	-	-	-	-	13
2	0	-	0	0	-	-	98
2	0	-	0	0	-	-	98
0	-	-	-	-	-	-	0
0	1	0	0	-	-	0	38
0	1	0	0	-	-	0	35
0	0	-	0	0	-	-	38
0	0	-	-	0	0	-	37
0	0	-	0	0	0	-	67
0	0	-	0	0	0	-	67
0	0	-	0	0	0	-	125
0	0	-	0	0	0	-	119
0	144	-	-	1	0	0	370
0	38	-	-	1	0	0	236
0	72	-	-	-	0	-	84
-	28	-	-	-	-	0	28

VERSAND

INSGESAMT

FINNLAND  
DARUNTER: HEL  
TKU  
SCHWEDEN  
DARUNTER: STO  
MMA  
GOT  
NORWEGEN  
DARUNTER: OSL  
DAENEMARK  
DARUNTER: CPH  
BLL  
GR BRITANNIEN  
DARUNTER: LON  
BHI  
MAN  
LPL  
GLA  
\*GB  
IRLAND  
DARUNTER: DUB  
SNN  
ISLAND  
DARUNTER: REK  
NIEDERLANDE  
DARUNTER: AMS  
MST  
BELGIEN  
DARUNTER: BRU  
LUXEMBURG  
FRANKREICH  
DARUNTER: PAR  
NCE  
SPANIEN  
DARUNTER: MAD  
BCN  
VLC  
AGP  
\*EI  
PMI  
IBZ  
LPA  
TCI  
PORTUGAL  
DARUNTER: LIS  
OPO  
MALTA  
DARUNTER: MLA  
SCHWEIZ  
DARUNTER: ZRH  
GVA  
BSL  
OESTERREICH  
DARUNTER: VIE  
LNZ  
GRZ  
ITALIEN  
DARUNTER: ROM  
MIL  
VCE  
TRN  
GOA  
NAP  
CTA  
\*IT  
GRIECHENLAND  
DARUNTER: ATH  
SKG  
TUERKEI  
DARUNTER: ANK  
IST  
IZM  
\*TR  
ZYPERN  
DARUNTER: LCA  
JUGOSLAWIEN  
DARUNTER: BEG  
ZAG  
LJU  
\*YU  
UNGARN  
DARUNTER: BUD  
ALBANIEN  
TSCHECHOSLOW  
DARUNTER: PRG  
RUMAENIEN  
DARUNTER: BUH  
BULGARIEN  
DARUNTER: SOF  
POLEN  
DARUNTER: WAW  
SOWJETUNION  
DARUNTER: MOW  
LED  
VVO

6 GÜETERVERKEHR  
 6. 2 VERFLECHTUNG IM VERKEHR  
 6. 2. 3 VERSAND

VON HERKUNFTS

NACH ENDZIELLAND BZW. --- FLUGPLATZ	HAMBURG (HAM)	HANNOVER (HAJ)	BREMEN (BRE)	DUESSELDORF (DUS)	KOELN/BONN (CGN)	FRANKFURT (FRA)	STUTTGART (STR)	NUERNBERG (NUE)	MUENCHEN (MUC)
VERSAND									
INSGESAMT									
*SU .....	1	-	0	0	-	4	0	0	-
E U R O P A .....	493	102	25	624	3 374	3 426	265	135	595
DARUNTER: EG-LAENDER	346	49	16	393	2 617	2 178	197	125	353
AEGYPTEN .....	4	3	2	6	0	205	3	0	5
DARUNTER:CAI .....	4	3	2	5	0	204	3	0	5
LIBYEN .....	0	0	0	3	3	150	0	0	2
DARUNTER:TIP .....	0	0	0	3	3	145	0	0	2
TUNESIEN .....	3	1	0	13	2	54	2	0	2
DARUNTER:TUN .....	3	1	0	12	2	49	1	0	2
ALGERIEN .....	2	0	0	8	0	251	0	0	4
DARUNTER:ALG .....	2	0	0	7	0	112	0	0	2
ORN .....	0	0	-	0	-	85	0	0	-
CZL .....	0	0	-	0	0	52	-	-	-
MAROKKO .....	2	0	1	3	0	79	2	0	1
DARUNTER:CAS .....	2	0	1	2	0	71	2	0	0
MALI .....	-	-	-	0	0	0	-	-	0
SENEGAL .....	0	-	-	0	1	9	0	-	0
DARUNTER:DKR .....	0	-	-	0	1	9	0	-	0
GAMBIA .....	0	0	0	0	-	1	-	-	0
GUINEA .....	-	-	-	-	-	0	0	-	0
SIERRA LEONE .....	0	-	0	0	0	0	-	-	0
ELFENB. KUESTE .....	0	-	-	0	0	2	0	-	0
NIGER .....	0	-	-	-	0	0	0	-	0
GHANA .....	1	0	0	15	0	2	0	-	0
DARUNTER:ACC .....	1	0	0	15	0	2	0	-	0
TOGO .....	0	-	-	0	-	0	0	-	0
BENIN .....	-	-	0	-	-	0	0	-	0
NIGERIA .....	8	1	0	1	0	42	1	0	2
DARUNTER:LOS .....	8	1	0	1	0	28	1	0	2
KAN .....	-	-	-	-	-	14	-	-	0
KAMERUN .....	0	2	0	0	0	4	0	0	9
DARUNTER:DLA .....	0	2	0	0	0	3	0	0	9
GABUN .....	0	-	-	-	0	-	0	-	-
KONGO .....	0	0	-	0	-	0	-	-	0
ZAIRE .....	0	-	0	-	0	13	0	-	0
DARUNTER:FIH .....	0	-	0	-	0	12	0	-	0
SAO TOME .....	-	-	0	-	-	-	-	-	-
ANGOLA .....	-	0	0	-	0	1	0	-	0
SUDAN .....	2	0	0	0	0	28	0	-	2
DARUNTER:KRT .....	2	0	0	0	0	28	0	-	0
AETHIOPIEN .....	0	0	0	1	0	155	0	0	11
DARUNTER:ADD .....	0	0	0	1	0	154	0	0	11
UGANDA .....	-	-	-	-	0	11	0	-	0
DARUNTER:EBB .....	-	-	-	-	0	11	0	-	0
KENIA .....	7	0	0	2	0	55	0	-	1
DARUNTER:NBO .....	7	0	0	2	0	54	0	-	1
RUANDA .....	-	-	-	0	0	0	0	-	0
BURUNDI .....	-	-	-	-	0	0	0	-	0
TANSANIA .....	2	0	0	0	0	44	0	-	0
DARUNTER:DAR .....	2	0	0	0	0	12	0	-	0
JRO .....	0	-	-	-	-	32	-	-	0
SAMBIA .....	0	0	0	-	0	24	0	-	0
DARUNTER:LUN .....	0	0	0	-	0	24	0	-	0
MALAWI .....	0	-	-	-	0	1	0	-	0
SIMBABWE .....	1	0	0	0	15	23	0	0	0
DARUNTER:HRE .....	1	0	0	0	15	19	0	0	0
BOTSUANA .....	0	0	0	0	-	0	0	-	0
NAMIBIA .....	0	0	0	0	-	15	0	-	0
DARUNTER:WDH .....	0	0	0	0	-	15	0	-	0
MOSAMBIK .....	-	-	-	-	0	0	-	-	0
MADAGASKAR .....	0	-	0	0	0	0	-	-	0
SESCHELLEN .....	0	-	-	0	-	3	-	-	0
REUNION (FR) .....	0	-	-	-	-	0	0	-	-
MAURITIUS .....	0	-	0	0	-	24	1	-	4
DARUNTER:MRU .....	0	-	0	0	-	24	1	-	4
SUEDAFRIKA .....	11	55	2	18	4	455	9	6	32
DARUNTER:JNB .....	9	54	2	17	4	435	9	5	28
DUR .....	1	0	-	0	0	8	0	0	4
A F R I K A .....	49	64	9	73	32	1 655	22	7	80
KANADA .....	31	12	2	38	11	753	11	3	34
DARUNTER:YMQ .....	3	5	0	10	0	148	3	0	13
YTO .....	23	4	0	19	8	493	3	3	15
YEA .....	2	0	0	4	2	20	1	-	0
YVR .....	2	2	0	2	0	52	3	0	2
YYC .....	0	-	0	0	-	9	0	-	1
*CA .....	0	0	0	1	0	20	0	0	1
USA .....	304	86	17	282	688	5 625	220	43	494
DARUNTER:NYC .....	127	13	3	112	634	1 703	13	16	211
CHI .....	9	12	2	74	2	1 166	6	2	17
BOS .....	12	12	3	10	0	222	11	1	30
PHL .....	2	5	0	4	0	78	9	5	6
WAS .....	5	5	0	8	2	169	3	0	3
DET .....	0	0	-	0	0	36	7	-	11
PIT .....	1	0	0	2	3	32	3	0	2
CVG .....	0	0	-	2	0	42	9	0	8
CLE .....	0	-	-	0	0	24	1	0	6
*U1 .....	2	0	0	15	1	20	2	0	4
ATL .....	22	4	0	8	0	498	88	10	24
CLT .....	2	2	0	5	33	122	5	-	0

MAI 1991

MIT GEBIETEN AUSSERHALB DES BUNDESGBIETES

IN TONNEN

FLUGPLATZ								NACH ENDZIELLAND	
B E R L I N (TXL)	(SXF)	SAARBRUECKEN (SCN)	MUNSTER/OSN (FMO)	LEIPZIG (LEJ)	DRESDEN (DRS)	SONSTIGE	INSGESAMT	BZW. -- FLUGPLATZ	
-	5	-	-	-	-	-	12	VERSAND	
69	147	17	8	2	1	8	9 291	INSGESAMT	
50	0	16	5	0	0	7	6 353	*SU	
2	0	-	0	-	-	-	231	E U R O P A	
2	0	-	0	-	-	-	230	DARUNTER: EG-LAENDER	
0	-	-	-	-	-	-	160	AEGYPTEN	
0	-	-	-	-	-	-	154	DARUNTER: CAI	
0	-	-	0	-	-	-	77	LIBYEN	
-	-	-	0	-	-	-	70	DARUNTER: TIP	
-	-	-	-	-	-	-	265	TUNESIEN	
-	-	-	-	-	-	-	124	DARUNTER: TUN	
0	-	-	0	-	-	-	87	ALGERIEN	
0	-	-	0	-	-	-	53	DARUNTER: ALG	
0	-	-	0	-	-	-	90	ORN	
0	-	-	0	-	-	-	81	CZL	
-	-	-	-	-	-	-	0	MAROKKO	
-	-	-	-	-	-	-	12	DARUNTER: CAS	
0	-	-	-	-	-	-	12	MALI	
0	-	-	-	-	-	-	2	SENEGAL	
0	-	-	-	-	-	-	1	DARUNTER: DKR	
0	-	-	-	-	-	-	0	GAMBIA	
0	-	-	-	-	-	-	0	GUINEA	
0	-	-	-	-	-	-	2	SIERRA LEONE	
-	-	-	-	-	-	-	0	ELFEMB. KUESTE	
-	-	-	-	-	-	-	0	NIGER	
-	-	-	-	-	-	-	18	GHANA	
-	-	-	-	-	-	-	18	DARUNTER: ACC	
-	0	-	-	-	-	-	0	TOGO	
-	0	0	-	-	-	-	0	BENIN	
-	0	0	-	-	-	-	56	NIGERIA	
0	-	-	-	-	-	-	42	DARUNTER: LOS	
0	-	-	-	-	-	-	14	KAN	
0	-	-	-	-	-	-	16	KAMERUN	
0	-	-	-	-	-	-	16	DARUNTER: DLA	
-	0	-	-	-	-	-	0	GABUN	
-	0	-	-	-	-	-	0	KONGO	
-	0	-	-	-	-	-	15	ZAIRE	
-	0	-	-	-	-	-	14	DARUNTER: FII	
-	7	-	-	0	-	-	0	SAO TOME	
-	-	-	-	-	-	-	9	ANGOLA	
-	-	-	-	-	-	-	33	SUDAN	
0	0	-	-	-	-	-	31	DARUNTER: KRT	
0	0	-	-	0	-	-	169	AETHIOPIEN	
-	-	-	-	0	-	-	168	DARUNTER: ADD	
-	-	-	-	-	-	-	13	UGANDA	
0	-	-	-	-	-	-	13	DARUNTER: EBB	
0	-	-	-	-	-	-	67	KENIA	
0	-	-	-	-	-	-	65	DARUNTER: NBO	
-	-	-	-	-	-	-	0	RUANDA	
0	-	-	-	-	-	-	1	BURUNDI	
0	-	-	-	0	-	-	49	TANSANIA	
0	-	-	-	-	-	-	15	DARUNTER: DAR	
0	-	-	-	-	-	-	32	JRO	
0	-	-	-	-	-	-	24	SAMBIA	
0	-	-	-	-	-	-	24	DARUNTER: LUN	
-	-	-	-	-	-	-	1	MALAWI	
0	0	-	0	-	0	-	41	SIMBABWE	
0	0	-	0	-	-	-	36	DARUNTER: HRE	
0	-	-	-	-	-	-	1	BOTSWANA	
0	-	-	-	-	-	-	16	NAMIBIA	
0	4	-	-	-	0	-	16	DARUNTER: WDH	
-	-	-	-	-	-	-	4	MOSAMBIK	
-	-	-	-	-	-	-	1	MADAGASKAR	
-	-	-	-	-	-	-	3	SESCHELLEN	
0	-	-	-	-	-	-	0	REUNION (FR)	
0	-	-	-	-	-	-	30	MAURITIUS	
2	0	-	0	-	0	-	30	DARUNTER: MRU	
1	0	-	0	-	0	-	593	SUEDAFRIKA	
0	-	-	0	-	0	-	564	DARUNTER: JNB	
5	12	0	0	0	0	-	15	DUR	
1	-	-	9	-	-	-	8	A F R I K A	
0	-	-	0	-	-	-	904	KANADA	
0	-	-	8	-	-	-	183	DARUNTER: YMQ	
0	-	-	-	-	-	-	578	YTO	
0	-	-	0	-	-	-	31	YEA	
-	-	-	0	-	-	-	63	YVR	
0	-	-	0	-	-	-	10	YYC	
0	-	-	0	-	-	-	25	*CA	
18	0	0	21	-	0	12	7 810	USA	
8	-	-	0	-	0	0	2 841	DARUNTER: NYC	
2	-	0	1	-	-	0	1 294	CHI	
0	-	-	2	-	-	-	305	BOS	
0	-	-	0	-	-	0	112	PHL	
0	-	-	0	-	-	0	198	WAS	
0	-	-	0	-	-	-	56	DET	
-	-	-	-	-	-	-	44	PIT	
-	-	-	-	-	-	-	63	CVG	
0	-	-	-	-	-	-	32	CLE	
1	-	0	12	-	-	11	46	*U1	
0	-	-	-	-	-	-	679	ATL	
0	-	-	-	-	-	-	170	CLT	

6 GÜTERVERKEHR  
 6.2 VERFLECHTUNG IM VERKEHR  
 6.2.3 VERSAND

NACH ENDZIELLAND BZW. ---FLUGPLATZ	VON HERKUNFTS								
	HAMBURG (HAM)	HANNOVER (HAJ)	BREMEN (BRE)	DUESSELDORF (DUS)	KOELN/BONN (CGN)	FRANKFURT (FRA)	STUTTGART (STR)	NUERNBERG (NUE)	MUENCHEN (MUC)
VERSAND									
INSGESAMT									
TPA	3	0	-	0	0	6	0	0	0
MIA	10	2	2	15	5	129	1	0	3
SJU	12	0	0	0	-	92	0	0	0
ORL	0	0	-	0	-	29	3	0	0
*U2	3	-	0	0	0	7	2	0	7
MSP	2	0	0	0	-	27	0	-	3
STL	0	-	-	0	-	17	3	0	2
DAL	5	7	0	0	0	200	7	0	6
HOU	29	4	0	3	0	148	2	0	2
NEM	0	-	-	-	-	12	0	0	0
*U4	4	0	0	0	0	16	2	0	1
SEA	2	0	0	0	0	16	1	-	2
PDX	4	0	-	0	0	14	0	0	8
SLC	0	0	-	-	0	6	2	0	0
SFO	9	13	1	4	0	203	10	0	22
LAX	23	1	0	10	4	497	11	0	97
DEN	0	-	0	0	0	9	3	0	2
PHX	0	-	0	0	0	13	0	0	2
SAN	0	0	-	0	-	9	0	-	4
BERMUDA (BRIT)	0	-	0	-	-	0	-	0	0
MEXIKO	15	32	0	1	0	461	4	0	9
DARUNTER: MEX	14	32	0	1	0	449	4	0	8
*MX	0	-	-	0	-	10	0	-	0
GUATEMALA	2	-	-	-	1	2	-	-	1
BELIZE	0	-	-	-	-	0	-	-	-
HONDURAS	0	-	0	0	-	0	0	-	-
EL SALVADOR	0	0	-	0	0	1	-	-	0
NICARAGUA	0	-	-	0	-	1	0	-	-
COSTA RICA	1	0	0	0	0	0	-	-	0
PANAMA	1	0	0	0	0	2	0	-	0
KUBA	14	0	-	0	9	6	-	-	5
DARUNTER: HAV	14	0	-	0	9	6	0	-	5
BAHAMAS	0	0	-	-	0	1	0	-	0
JAMAICA	0	-	0	-	0	3	-	-	0
DOMINIK. REP.	0	-	-	0	0	1	-	-	0
GUADELOUPE (FR)	0	-	0	0	0	0	0	-	0
BARBADOS	0	0	-	0	0	1	-	-	0
TRINID. U. TOB.	0	-	-	0	0	0	0	-	0
NIED. ANTILLEN	0	-	0	0	-	3	0	0	0
ST. LUCIA	-	-	-	-	-	3	-	-	-
KOLUMBIEN	8	1	0	0	7	142	0	2	0
DARUNTER: BOG	7	1	0	0	7	135	0	0	0
VENEZUELA	12	6	2	18	0	132	3	0	2
DARUNTER: CCS	12	6	2	10	0	128	3	0	2
MAR	-	-	-	7	0	4	0	-	0
SURINAME	0	-	-	-	-	0	0	-	-
GUAYANA (FR)	0	-	0	0	0	0	0	-	-
BRASILLEN	37	8	2	25	5	452	43	23	32
DARUNTER: RIO	6	0	0	6	0	90	2	9	0
SAO	28	5	1	12	0	330	34	5	9
MAO	-	3	0	0	-	14	4	0	4
POA	1	0	0	2	0	4	0	5	17
*BR	1	0	-	5	3	10	2	1	1
ECUADOR	6	0	0	0	1	40	0	0	0
DARUNTER: UIO	5	0	0	0	1	37	0	0	0
PERU	7	0	0	1	3	29	0	0	0
DARUNTER: LIM	7	0	0	1	3	29	0	0	0
BOLIVIEN	4	0	-	0	0	12	0	0	0
DARUNTER: LPB	2	0	-	0	0	11	0	0	0
PARAGUAY	5	0	-	0	0	22	-	0	0
DARUNTER: ASU	5	0	-	0	0	22	-	0	0
URUGUAY	2	0	0	0	0	22	0	0	0
DARUNTER: MVD	2	0	0	0	0	22	0	0	0
ARGENTINIEN	22	0	0	8	2	118	1	0	3
DARUNTER: BUE	22	0	0	8	2	118	1	0	3
CHILE	12	2	0	3	1	88	6	0	3
DARUNTER: SCL	11	2	0	3	1	88	6	0	3
<b>A M E R I K A</b>	<b>487</b>	<b>149</b>	<b>25</b>	<b>380</b>	<b>732</b>	<b>7 928</b>	<b>292</b>	<b>74</b>	<b>589</b>
LIBANON	0	0	-	0	0	42	0	0	0
DARUNTER: BEY	0	0	-	0	0	42	0	0	0
ISRAEL	18	4	0	0	1 618	498	2	0	12
DARUNTER: TLV	18	4	0	0	1 618	498	2	0	12
JORDANIEN	3	0	0	0	0	60	0	0	0
DARUNTER: AMM	3	0	0	0	0	60	0	0	0
SYRIEN	0	0	0	0	0	17	0	0	20
DARUNTER: DAM	0	0	0	0	0	17	0	0	20
IRAN	8	1	1	7	28	602	4	22	3
DARUNTER: THR	8	1	1	7	5	600	3	22	3
*IR	0	0	0	-	23	2	0	-	0
KUWEIT	-	-	0	0	-	16	-	-	-
DARUNTER: KWI	-	-	0	0	-	16	-	-	-
BAHRAIN	0	0	2	0	4	94	0	0	0
DARUNTER: BAH	0	0	2	0	4	94	0	0	0
KATAR	1	0	0	0	0	30	0	-	0
DARUNTER: DOH	1	0	0	0	0	30	0	-	0
SAUDI-ARAB	15	3	4	9	123	179	9	1	25
DARUNTER: DHA	1	0	0	0	0	9	2	0	0
JED	4	2	3	4	10	116	4	0	16
RUH	10	1	0	4	112	53	3	0	8
JEMEN	2	0	0	0	0	20	0	0	0
DARUNTER: SAH	0	-	0	-	0	19	0	0	0
OMAN	1	0	-	0	0	36	0	0	0

MAI 1991

MIT GEBIETEN AUSSERHALB DES BUNDESGBIETES

IN TONNEN

FLUGPLATZ							NACH ENDZIELLAND BZW. -- FLUGPLATZ	
B E R L I N (TXL)	(SXF)	SAARBRUECKEN (SCN)	MUENSTER/OSN (FMO)	LEIPZIG (LEJ)	DRESDEN (DRS)	SONSTIGE	INSGESAMT	VERSAND INSGESAMT
-	-	-	-	-	-	-	10	TPA
1	-	-	0	-	-	0	171	MIA
0	-	-	-	-	-	-	106	SJU
0	-	-	-	-	-	-	34	ORL
0	-	-	-	-	-	-	22	*U2
0	-	-	0	-	-	-	32	MSP
0	-	-	-	-	-	-	24	STL
0	-	-	2	-	0	0	227	DAL
-	-	-	-	-	-	-	190	HOU
0	0	-	-	-	-	-	13	MEM
0	-	-	-	-	-	-	24	*U4
0	-	-	-	-	-	-	23	SEA
0	-	-	-	-	-	-	28	PDX
3	-	-	2	-	-	-	10	SLC
0	-	-	-	-	-	-	266	SFO
-	-	-	-	-	-	-	646	LAX
-	-	-	-	-	-	-	15	DEN
-	-	-	0	-	-	-	15	PHX
-	-	-	-	-	-	-	14	SAN
0	-	-	0	0	0	0	1	BERMUDA (BRIT)
0	-	-	0	0	0	0	523	MEXIKO
0	-	-	0	0	0	0	509	DARUNTER: MEX
-	-	-	-	-	-	-	10	*MX
0	-	-	0	-	-	-	6	GUATEMALA
0	-	-	-	-	-	-	0	BELIZE
0	-	-	-	-	-	-	1	HONDURAS
0	-	-	-	-	-	-	3	EL SALVADOR
0	-	-	-	-	-	-	2	NICARAGUA
-	-	-	-	-	-	-	4	COSTA RICA
0	-	-	-	-	-	-	4	PANAMA
0	2	-	-	-	-	-	37	KUBA
0	2	-	-	-	-	-	37	DARUNTER: HAV
-	-	-	-	-	-	-	2	BAHAMAS
-	-	-	-	-	-	-	3	JAMAICA
-	-	-	-	-	-	-	2	DOMINIK. REP
-	-	-	-	-	-	-	2	GUADELOUPE (FR)
-	-	-	-	-	-	-	2	BARBADOS
-	-	-	-	-	-	-	2	TRINID. U. TOB.
-	-	-	-	-	-	-	4	NIED. ANTILLEN
0	-	-	-	-	-	-	3	ST. LUCIA
0	-	-	0	-	-	-	163	KOLUMBIEN
0	-	-	0	-	-	-	152	DARUNTER: BOG
0	-	-	0	0	-	-	175	VENEZUELA
0	-	-	0	0	-	-	164	DARUNTER: CCS
-	-	-	-	-	-	-	12	MAR
-	-	-	-	-	-	-	0	SURINAME
-	-	-	-	-	-	-	1	GUAYANA (FR)
0	-	0	0	-	0	-	628	BRASILLEN
0	-	0	0	-	-	-	115	DARUNTER: RIO
0	-	-	-	-	-	-	424	SAO
0	-	-	-	-	-	-	26	MAO
0	-	-	-	-	-	-	30	POA
0	-	-	-	-	-	-	24	*BR
0	-	-	-	-	-	-	48	ECUADOR
0	-	-	-	-	-	-	45	DARUNTER: UIO
0	-	-	-	-	-	-	43	PERU
0	-	-	-	-	-	-	43	DARUNTER: LIM
0	-	-	-	-	0	-	19	BOLIVIEN
0	-	-	-	-	-	-	14	DARUNTER: LPB
-	-	-	-	-	-	-	28	PARAGUAY
-	-	-	-	-	-	-	28	DARUNTER: ASU
0	-	-	-	-	-	-	26	URUGUAY
0	-	-	-	-	-	-	26	DARUNTER: MVD
0	-	-	0	-	0	-	155	ARGENTINIEN
0	-	-	0	-	-	-	154	DARUNTER: BUE
0	-	-	0	0	-	0	116	CHILE
0	-	-	0	0	-	0	116	DARUNTER: SCL
21	2	0	30	0	0	12	10 721	A M E R I K A
0	0	-	-	-	-	-	44	LIBANON
0	0	-	-	-	-	-	44	DARUNTER: BEY
1	-	0	0	-	0	0	2 155	ISRAEL
1	-	0	0	-	0	0	2 155	DARUNTER: TLV
0	-	-	-	-	-	-	66	JORDANIEN
0	-	-	-	-	-	-	66	DARUNTER: AMM
-	-	-	-	0	-	-	40	SYRIEN
0	0	-	0	0	-	-	39	DARUNTER: DAM
0	0	-	0	-	-	-	676	IRAN
0	0	-	0	-	-	-	652	DARUNTER: THR
-	-	-	-	-	-	-	25	*IR
-	-	-	-	-	-	-	17	KUWEIT
0	-	-	-	-	-	-	17	DARUNTER: KWI
0	-	-	-	-	-	4	105	BAHRAIN
0	-	-	-	-	-	4	105	DARUNTER: BAH
-	-	-	-	-	-	-	33	KATAR
-	-	-	-	-	-	-	33	DARUNTER: DOH
0	-	-	0	-	-	-	370	SAUDI-ARAB.
-	-	-	-	-	-	-	14	DARUNTER: DHA
0	-	-	0	-	-	-	161	JED
0	-	-	0	-	-	-	194	RUH
0	-	-	-	-	-	-	23	JEMEN
0	-	0	-	-	-	-	21	DARUNTER: SAH
0	-	-	-	-	-	-	40	OMAN

6 GÜTERVERKEHR  
 6. 2 VERFLECHTUNG IM VERKEHR  
 6. 2. 3 VERSAND

NACH ENDTZIELLAND BZW. ---FLUGPLATZ	VON HERKUNFTS								
	HAMBURG (HAM)	HANNOVER (HAJ)	BREMEN (BRE)	DUESSELDORF (DUS)	KOELN/BONN (CGN)	FRANKFURT (FRA)	STUTTGART (STR)	NUERNBERG (NUE)	MUENCHEN (MUC)
<b>VERSAND</b>									
<b>INSGESAMT</b>									
DARUNTER: MCT	1	0	-	0	0	36	0	0	0
V. A. EMIRATE	16	4	4	10	43	479	29	0	20
DARUNTER: SHJ	0	-	-	0	0	10	0	0	3
DXB	14	4	4	9	43	432	29	0	14
AUH	2	0	0	1	0	37	0	0	4
PAKISTAN	5	0	0	1	22	284	0	2	0
DARUNTER: KHI	2	0	0	1	19	244	0	2	0
ISB	0	0	0	0	3	18	-	-	0
LHE	2	-	0	0	-	21	-	0	0
BANGLADESCH	2	0	0	0	0	79	0	0	0
DARUNTER: DAC	2	0	0	0	0	79	0	0	0
AFGHANISTAN	0	-	-	0	-	1	-	-	0
INDIEN	21	4	0	38	5	433	11	10	4
DARUNTER: DEL	4	0	0	7	4	120	0	7	0
CCU	2	-	0	0	0	27	0	0	0
BOM	12	3	0	29	0	259	4	1	2
MAA	2	0	0	0	0	20	0	0	0
BLR	0	0	0	-	0	6	6	0	0
NEPAL	0	0	0	-	0	16	0	-	0
DARUNTER: KTM	0	0	0	-	0	16	0	-	0
SRI LANKA	0	-	-	8	3	40	0	0	6
DARUNTER: CMB	0	-	0	8	3	40	0	0	6
MALEDIVEN	-	-	-	-	-	4	-	0	0
MYANMAR	2	-	0	-	0	3	0	0	0
THAILAND	15	2	0	3	1	233	2	-	5
DARUNTER: BKK	15	2	0	3	1	233	2	-	5
VIETNAM	2	-	0	0	0	2	0	0	3
MALAYSIA	8	2	0	1	3	130	2	8	4
DARUNTER: KUL	7	0	0	0	3	100	2	2	2
PEN	0	2	0	0	-	29	0	7	0
SINGAPUR	16	3	0	9	2	265	8	3	10
DARUNTER: SIN	16	3	0	9	2	265	8	3	10
BRUNEI	0	-	-	0	0	10	0	-	2
DARUNTER: BWN	0	-	-	0	0	10	0	-	2
INDONESIEN	4	0	0	3	0	171	2	0	2
DARUNTER: JKT	3	0	0	1	0	166	2	0	2
PHILIPPINEN	9	0	0	3	2	167	0	0	2
DARUNTER: MNL	9	0	0	2	2	166	0	0	2
HONGKONG (BRIT)	44	6	6	25	93	775	28	4	21
DARUNTER: HKG	44	6	6	25	93	775	28	4	21
TAIWAN	10	1	0	4	2	92	4	0	6
DARUNTER: TPE	5	0	0	2	2	76	4	0	6
*TW	5	0	0	2	-	16	-	0	0
JAPAN	53	17	6	28	56	1 545	15	12	37
DARUNTER: TYO	43	16	6	16	51	1 144	8	11	33
OSA	10	1	0	11	3	361	7	0	4
*JP	0	-	0	1	2	38	0	0	0
KOREA REP.	23	4	2	10	186	780	14	9	12
DARUNTER: SEL	22	1	2	7	170	759	14	9	11
PUS	0	3	0	3	16	21	0	-	0
KOREA DEM. VR	0	-	-	-	-	0	-	-	-
DARUNTER: FNJ	0	-	-	-	-	0	-	-	-
MONGOLEI	0	-	-	-	-	0	-	-	2
CHINA	9	39	0	26	4	184	4	0	4
DARUNTER: PEK	2	6	0	17	2	127	2	0	2
SHA	3	33	0	6	0	49	0	0	2
*CN	4	-	-	1	0	6	0	0	0
<b>A S I E N</b>	<b>292</b>	<b>93</b>	<b>31</b>	<b>189</b>	<b>2 196</b>	<b>7 287</b>	<b>139</b>	<b>75</b>	<b>204</b>
<b>AUSTRALIEN</b>	<b>8</b>	<b>3</b>	<b>0</b>	<b>11</b>	<b>8</b>	<b>343</b>	<b>11</b>	<b>1</b>	<b>4</b>
DARUNTER: SYD	3	3	0	1	5	188	1	1	2
MEB	2	0	0	3	2	128	8	0	0
ADL	0	0	-	0	-	9	0	-	0
PER	2	0	0	6	0	13	2	-	0
NEUSEELAND	1	1	0	0	0	51	0	-	0
DARUNTER: AKL	1	1	0	0	0	46	0	-	0
<b>AUSTRALIEN/OZEANIEN</b>	<b>10</b>	<b>4</b>	<b>1</b>	<b>11</b>	<b>8</b>	<b>395</b>	<b>12</b>	<b>1</b>	<b>4</b>
<b>I N S G E S A M T</b>	<b>1 331</b>	<b>413</b>	<b>92</b>	<b>1 277</b>	<b>6 343</b>	<b>20 690</b>	<b>729</b>	<b>292</b>	<b>1 472</b>

MAI 1991

MIT GEBIETEN AUSSERHALB DES BUNDESGBIETES

IN TONNEN

FLUGPLATZ							NACH ENDZIELLAND	
B E R L I N (TKL)	(SXF)	SAARBRUECKEN (SCN)	MUNSTER/OSN (FMO)	LEIPZIG (LEJ)	DRESDEN (DRS)	SONSTIGE	INSGESAMT	BZW. -- FLUGPLATZ
								VERSAND
								INSGESAMT
0	-	0	-	-	-	-	40	DARUNTER: MCT
0	-	-	0	-	-	0	607	V. A. EMIRATE
-	-	-	-	-	-	-	13	DARUNTER: SHJ
0	-	-	0	-	-	-	550	DXB
0	-	-	0	-	-	0	45	AUH
0	-	-	0	-	-	0	316	PAKISTAN
0	-	-	-	-	-	-	271	DARUNTER: KHI
0	-	-	0	-	-	-	22	ISB
0	-	-	0	-	-	0	23	LHE
0	-	-	-	-	-	-	81	BANGLADESCH
0	-	-	-	-	-	-	81	DARUNTER: DAC
-	-	-	-	-	-	-	2	AFGHANISTAN
0	-	0	0	0	0	0	527	INDIEN
0	-	0	-	0	-	-	145	DARUNTER: DEL
-	-	-	-	-	-	-	29	CCU
0	-	-	0	-	0	0	313	BOM
0	-	-	-	0	0	0	25	MAA
-	-	-	-	-	-	-	13	BLR
-	-	-	-	-	-	-	17	NEPAL
-	-	-	-	-	-	-	17	DARUNTER: KTM
0	-	-	-	-	-	-	58	SRI LANKA
0	-	-	-	-	-	-	58	DARUNTER: CMB
-	-	-	-	-	-	-	4	MALEDIVEN
-	-	-	-	-	-	-	6	MYANMAR
0	0	-	0	-	-	0	262	THAILAND
0	0	-	0	-	-	0	262	DARUNTER: BKK
-	-	-	-	-	0	-	8	VIETNAM
0	-	-	0	-	-	0	160	MALAYSIA
0	-	-	0	-	-	-	118	DARUNTER: KUL
-	-	-	-	-	-	-	38	PEN
0	0	-	0	-	-	-	318	SINGAPUR
0	0	-	0	-	-	-	318	DARUNTER: SIN
-	-	-	-	-	-	-	12	BRUNEI
-	-	-	-	-	-	-	12	DARUNTER: BWN
0	-	-	-	-	-	-	182	INDONESIEN
0	-	-	-	-	-	-	175	DARUNTER: JKT
0	-	-	13	-	-	-	197	PHILIPPINEN
0	-	-	13	-	-	-	196	DARUNTER: MNL
3	0	-	4	-	-	-	1 009	HONGKONG (BRIT)
3	0	-	4	-	-	-	1 009	DARUNTER: HKG
0	-	-	0	0	-	-	122	TAIWAN
0	-	-	0	0	-	-	98	DARUNTER: TPE
0	-	-	0	-	-	-	24	*TW
2	0	2	0	-	0	0	1 773	JAPAN
1	0	2	0	-	0	0	1 331	DARUNTER: TYO
0	-	0	0	-	0	-	397	OSA
0	-	-	-	-	-	-	42	*JP
0	-	-	0	-	-	0	1 040	KOREA REP.
0	-	-	0	-	-	0	995	DARUNTER: SEL
-	-	-	-	-	-	-	45	PUS
-	49	-	-	-	-	-	50	KOREA DEM. VR
-	49	-	-	-	-	-	50	DARUNTER: FNJ
-	-	-	-	-	-	-	3	MONGOLEI
1	0	-	0	-	0	-	272	CHINA
0	0	-	-	-	0	-	162	DARUNTER: PEK
0	-	-	-	-	-	-	94	SHA
0	-	-	0	-	0	-	13	*CN
10	51	3	22	0	0	4	10 598	A S I E N
0	-	0	2	-	-	-	394	AUSTRALIEN
0	-	-	0	-	-	-	207	DARUNTER: SYD
0	-	0	0	-	-	-	144	MEB
-	-	-	-	-	-	-	10	ADL
0	-	-	2	-	-	-	26	PER
0	-	-	-	0	-	-	56	NEUSEELAND
0	-	-	-	-	-	-	50	DARUNTER: AKL
0	-	0	2	0	-	-	450	AUSTRALIEN/OZEANIEN
107	213	20	63	3	2	24	33 070	I N S G E S A M T

6 GÜETERVERKEHR  
6. 2 VERFLECHTUNG IM VERKEHR  
6. 2. 4 EMPFANG

NACH ENDZIEL

VON HERKUNFTSLAND BZW. --- FLUGPLATZ	HAMBURG (HAM)	HANNOVER (HAJ)	BREMEN (BRE)	DUESSELDORF (DUS)	KOELN/BONN (CGN)	FRANKFURT (FRA)	STUTTGART (STR)	NUERNBERG (NUE)	MUENCHEN (MUC)
<b>EMPFANG</b>									
<b>INSGESAMT</b>									
FINNLAND .....	11	0	0	7	8	21	19	1	3
DARUNTER: HEL .....	10	0	0	6	7	18	2	0	2
TMP .....	0	0	0	0	0	0	17	0	0
SCHWEDEN .....	8	1	3	6	193	90	3	2	5
DARUNTER: STO .....	6	0	0	5	68	71	2	1	4
GOT .....	2	0	2	0	33	16	2	0	0
*SE .....	-	-	-	-	93	2	-	0	2
NORWEGEN .....	5	3	3	1	1	27	0	0	2
DARUNTER: OSL .....	3	2	2	1	0	22	0	0	2
DAENEMARK .....	14	2	2	16	273	14	10	0	43
DARUNTER: CPH .....	13	2	2	15	149	14	10	0	43
BLL .....	-	-	-	0	123	0	0	-	-
GR BRITANNIEN .....	87	67	15	156	1 012	417	34	9	103
DARUNTER: LON .....	74	22	9	48	431	335	23	6	76
BHX .....	0	0	0	4	297	3	0	0	2
MAN .....	5	2	4	8	1	49	7	3	7
LPL .....	0	-	-	0	125	0	-	-	0
NCL .....	-	0	-	0	16	0	0	-	-
PIK .....	-	-	-	-	10	10	-	-	-
BFS .....	0	-	0	0	2	2	0	0	8
*GB .....	4	41	0	93	128	9	0	0	5
IRLAND .....	8	2	0	4	35	17	1	0	10
DARUNTER: DUB .....	2	1	0	3	34	13	0	0	5
SNN .....	3	0	0	0	0	1	0	0	5
NIEDERLANDE .....	6	2	1	3	9	15	4	0	13
DARUNTER: AMS .....	5	2	0	3	1	15	4	0	12
BELGIEN .....	49	0	0	0	71	187	20	93	7
DARUNTER: BRU .....	49	0	0	0	69	187	20	93	7
LUXEMBURG .....	0	0	-	0	-	0	0	0	0
FRANKREICH .....	18	2	4	11	193	75	16	2	21
DARUNTER: PAR .....	13	2	2	8	192	33	13	0	10
TLS .....	2	0	1	0	0	29	0	0	2
NCE .....	1	0	0	0	0	8	0	0	7
SPANIEN .....	28	2	4	65	191	148	16	2	16
DARUNTER: MAD .....	14	0	0	4	0	40	4	0	8
BCN .....	2	0	0	6	62	27	1	0	4
VLC .....	0	-	-	0	0	7	0	0	0
LEI .....	0	-	-	10	-	3	0	-	0
AGP .....	0	0	0	9	-	3	3	-	2
*EI .....	0	0	0	0	126	1	0	0	0
PMI .....	1	0	0	2	0	6	0	0	0
LPA .....	0	0	-	12	-	10	-	-	0
LPA .....	0	0	3	14	0	36	7	-	1
TCI .....	8	-	-	5	-	7	-	-	-
FUE .....	9	5	5	10	7	65	7	4	40
PORTUGAL .....	3	4	2	4	2	26	1	0	6
DARUNTER: LIS .....	4	1	3	6	5	37	6	3	34
OPO .....	1	-	-	4	0	31	3	1	13
MALTA .....	1	-	-	4	0	31	3	1	13
DARUNTER: MLA .....	1	-	-	4	0	31	3	1	13
SCHWEIZ .....	13	6	2	12	201	36	16	5	22
DARUNTER: ZRH .....	11	6	2	6	6	15	15	5	14
GVA .....	1	0	0	5	4	20	1	0	5
BSL .....	0	0	0	0	190	0	0	0	0
OESTERREICH .....	6	2	0	24	121	49	5	4	15
DARUNTER: VIE .....	5	2	0	24	21	46	5	0	15
LNZ .....	0	0	-	0	100	0	-	2	0
ITALIEN .....	21	4	0	31	311	110	13	10	27
DARUNTER: ROM .....	7	0	0	14	3	46	4	3	12
MIL .....	7	2	0	13	5	33	5	1	9
VCE .....	0	0	0	0	0	6	0	0	0
TRN .....	2	0	0	1	0	7	0	0	2
GOA .....	0	0	0	0	176	2	0	0	0
FLR .....	0	-	-	0	26	0	0	0	0
NAP .....	2	0	0	2	0	7	0	0	2
*IT .....	0	-	0	0	101	0	-	-	0
GRIECHENLAND .....	7	12	19	43	4	108	32	7	36
DARUNTER: ATH .....	3	1	2	2	1	83	11	1	21
SKG .....	3	11	17	41	3	26	19	5	15
TUERKEI .....	28	9	4	125	54	246	23	6	50
DARUNTER: ANK .....	2	1	-	0	0	36	0	-	3
IST .....	17	5	4	46	47	161	19	4	32
IZM .....	7	3	0	12	6	11	3	1	14
DLM .....	0	-	-	14	-	-	-	-	-
AYT .....	0	-	-	53	-	38	-	-	0
ZYPERN .....	2	0	0	1	0	14	0	0	3
DARUNTER: LCA .....	0	0	0	1	0	13	0	-	3
JUGOSLAWIEN .....	3	0	0	4	0	112	3	2	8
DARUNTER: BEG .....	3	0	0	2	0	96	1	0	3
ZAG .....	0	0	0	2	0	7	0	2	4
LJU .....	0	0	-	0	0	7	1	0	0
UNGARN .....	3	1	0	3	9	19	2	1	2
DARUNTER: BUD .....	3	1	0	3	9	19	2	1	2
ALBANIEN .....	-	-	-	0	0	-	-	-	0
TSCHECHOSLOW .....	0	0	0	0	0	10	0	0	0
DARUNTER: PRG .....	0	0	0	0	0	10	0	0	0
RUMAENIEN .....	0	-	0	0	0	4	0	0	0
BULGARIEN .....	0	0	0	13	0	4	0	0	0
DARUNTER: SOF .....	0	0	0	13	0	4	0	0	0
POLEN .....	1	0	0	0	0	18	0	0	0
DARUNTER: WAW .....	1	0	0	0	0	18	0	-	0
SOWJETUNION .....	29	104	-	7	1	78	20	-	0
DARUNTER: MOW .....	25	104	-	7	1	75	20	-	0
LED .....	4	-	-	-	0	0	-	-	-
<b>EUROPA .....</b>	<b>360</b>	<b>226</b>	<b>66</b>	<b>548</b>	<b>2 698</b>	<b>1 919</b>	<b>249</b>	<b>150</b>	<b>441</b>



MAI 1991

MIT GEBIETEN AUSSERHALB DES BUNDESGBIETES

IN TONNEN

FLUGPLATZ							VON HERKUNFTSLAND BZW. --- FLUGPLATZ
B E R L I N (TXL)	(SXF)	SAARBRUECKEN (SCN)	MUENSTER/OSN (FMO)	LEIPZIG (LEJ)	DRESDEN (DRS)	SONSTIGE	INSGESAMT
2	-	-	-	0	-	0	74
2	-	-	-	0	-	0	51
0	-	-	-	-	-	-	18
2	-	0	-	-	0	-	313
1	-	0	-	-	-	-	159
0	-	-	-	-	0	-	56
0	-	-	-	-	-	-	94
0	-	-	-	-	-	-	43
5	0	0	0	0	-	0	379
5	0	0	0	0	-	0	254
0	-	-	-	-	-	-	124
60	-	60	0	0	0	-	2 022
45	-	0	0	0	0	-	1 069
0	-	-	-	-	-	-	310
2	-	-	0	0	0	-	89
0	-	55	-	-	-	-	181
0	-	-	-	-	-	-	17
-	-	-	-	0	-	-	19
-	-	-	-	0	-	-	13
13	-	0	-	-	-	-	294
0	-	-	0	-	-	-	78
0	-	-	-	-	-	-	59
0	-	-	0	-	-	-	11
3	-	0	0	-	-	-	57
3	-	0	0	-	-	-	47
0	-	-	0	0	0	-	429
0	-	-	0	0	0	-	427
0	-	-	-	0	-	-	2
31	0	0	-	0	-	0	373
30	0	0	-	0	-	0	304
-	-	-	-	-	-	0	34
0	-	-	-	0	-	-	18
12	0	-	-	-	0	-	485
3	-	-	-	-	0	-	75
1	-	-	-	-	0	-	104
-	-	-	-	-	-	-	10
0	-	-	-	-	-	-	14
0	-	-	-	-	-	-	18
0	0	-	-	-	-	-	130
0	-	-	-	-	-	-	11
2	-	-	-	-	-	-	23
-	-	-	-	-	-	-	72
9	-	0	0	-	-	-	12
8	-	-	-	-	-	-	161
1	-	-	0	-	-	-	56
-	-	-	-	-	-	-	100
-	-	-	-	-	-	-	53
7	-	0	-	0	0	0	321
5	-	-	-	0	0	0	85
1	-	0	-	0	0	-	39
0	-	-	-	-	-	-	193
5	1	0	0	0	-	0	232
3	1	0	0	0	-	0	123
0	-	-	-	-	-	-	103
4	-	0	0	0	0	-	534
1	-	0	-	0	-	-	90
2	-	0	-	0	-	-	79
0	-	-	-	0	0	-	10
0	-	0	0	-	-	-	13
0	-	-	-	-	-	-	179
-	-	-	-	-	-	-	32
0	-	-	-	-	0	-	16
-	-	-	-	-	-	-	102
5	0	0	0	0	0	-	274
4	-	0	0	0	-	-	130
0	0	0	0	0	-	-	140
21	-	0	0	0	-	-	567
2	-	-	0	0	-	-	45
13	-	0	0	0	-	-	350
6	-	-	0	0	-	-	64
-	-	-	-	-	-	-	14
-	-	-	-	-	-	-	93
-	2	-	-	-	-	-	23
0	0	-	-	-	-	-	18
1	3	0	0	-	0	-	138
0	3	0	-	-	0	-	108
0	0	-	-	0	-	-	15
0	-	-	-	0	-	-	10
0	1	0	0	0	0	-	42
0	1	0	0	0	0	-	42
0	-	-	-	-	-	-	0
0	2	-	-	-	0	-	15
0	2	-	-	-	0	-	14
0	1	-	-	-	-	-	7
0	2	-	-	0	-	-	20
0	2	-	-	0	0	-	20
0	1	-	-	-	-	-	23
0	1	-	-	-	-	0	22
0	84	-	-	0	-	-	324
0	52	-	-	0	-	-	285
-	31	-	-	-	-	-	36
169	98	61	2	2	0	0	6 989

EMPFANG  
 INSGESAMT  
 FINNLAND  
 DARUNTER: HEL  
 TMP  
 SCHWEDEN  
 DARUNTER: STO  
 GOT  
 \*SE  
 NORWEGEN  
 DARUNTER: OSL  
 DAENEMARK  
 DARUNTER: CPH  
 BLL  
 GR BRITANNIEN  
 DARUNTER: LON  
 BHX  
 MAN  
 LPL  
 NCL  
 PIK  
 BFS  
 \*GB  
 IRLAND  
 DARUNTER: DUB  
 SNN  
 NIEDERLANDE  
 DARUNTER: AMS  
 BELGIEN  
 DARUNTER: BRU  
 LUXEMBURG  
 FRANKREICH  
 DARUNTER: PAR  
 TLS  
 NCE  
 SPANIEN  
 DARUNTER: MAD  
 BCN  
 VLC  
 LEI  
 AGP  
 \*EI  
 PMI  
 LPA  
 TCI  
 FUE  
 PORTUGAL  
 DARUNTER: LIS  
 OPO  
 MALTA  
 DARUNTER: MLA  
 SCHWEIZ  
 DARUNTER: ZRH  
 GVA  
 BSL  
 OESTERREICH  
 DARUNTER: VIE  
 LNZ  
 ITALIEN  
 DARUNTER: ROM  
 MIL  
 VCE  
 TRN  
 GOA  
 FLR  
 NAP  
 \*IT  
 GRIECHENLAND  
 DARUNTER: ATH  
 SKG  
 TUERKEI  
 DARUNTER: ANK  
 IST  
 IZM  
 DLM  
 AYT  
 ZYPERN  
 DARUNTER: LCA  
 JUGOSLAWIEN  
 DARUNTER: BEG  
 ZAG  
 LJU  
 UNGARN  
 DARUNTER: BUD  
 ALBANIEN  
 TSCHECHOSLOW  
 DARUNTER: PRG  
 RUMAENIEN  
 BULGARIEN  
 DARUNTER: SOF  
 POLEN  
 DARUNTER: WAW  
 SOWJETUNION  
 DARUNTER: MOW  
 LED  
 EUROPA

6 GÜTERVERKEHR  
 6. 2 VERFLECHTUNG IM VERKEHR  
 6. 2. 4 EMPFANG

VON HERKUNFTSLAND		NACH ENDZIEL								
BZW. --- FLUGPLATZ	HAMBURG (HAM)	HANNOVER (HAJ)	BREMEN (BRE)	DUESSELDORF (DUS)	KOELN/BONN (CGN)	FRANKFURT (FRA)	STUTTGART (STR)	NUERNBERG (NUE)	MUENCHEN (MUC)	
<b>EMPFANG</b>										
<b>INSGESAMT</b>										
DARUNTER: EG-LAENDER	248	98	51	339	2 107	1 159	153	128	317	
AEGYPTEN	46	0	0	9	2	169	14	0	25	
DARUNTER: CAI	44	0	0	9	2	167	14	0	25	
LIBYEN	0	-	-	0	0	31	-	-	0	
DARUNTER: TIP	0	-	-	0	0	31	-	-	0	
TUNESIEN	1	0	0	10	5	47	6	0	11	
DARUNTER: TUN	1	0	0	8	5	33	4	0	10	
MIR	-	0	-	3	0	10	2	0	0	
ALGERIEN	0	-	-	-	0	6	-	0	0	
MAROKKO	5	2	0	18	0	62	2	0	3	
DARUNTER: CAS	1	0	0	13	0	52	2	0	1	
KAP VERDE	0	-	-	-	0	-	-	-	-	
SENEGAL	0	-	0	-	0	26	-	0	-	
DARUNTER: DKR	0	-	0	-	0	26	-	0	-	
GUINEA	-	-	-	0	0	0	0	-	5	
ELFENB. KUESTE	-	-	-	0	0	5	0	-	-	
NIGER	-	-	-	0	0	0	-	-	0	
GHANA	2	0	0	10	0	3	-	-	0	
DARUNTER: ACC	2	0	0	10	0	3	-	-	0	
TOGO	1	-	-	0	0	0	0	-	0	
NIGERIA	3	0	0	0	0	11	0	-	0	
DARUNTER: LOS	3	0	0	0	0	11	0	-	0	
KAMERUN	0	2	0	0	0	7	-	-	0	
DARUNTER: DLA	0	2	0	0	0	7	-	-	0	
ZENT. AFR. REP.	0	-	-	0	0	0	-	-	0	
ZAIRE	0	-	0	0	0	2	0	0	0	
ANGOLA	-	-	2	-	0	-	-	-	-	
SUDAN	-	0	-	-	0	6	0	-	-	
AETHIOPIEN	0	0	0	0	0	58	0	0	0	
DARUNTER: ADD	0	0	0	0	0	58	0	0	0	
KENIA	38	0	0	0	3	236	0	0	14	
DARUNTER: NBO	37	0	0	0	3	235	0	0	14	
BURUNDI	0	-	-	-	0	0	0	-	0	
TANSANIA	-	-	-	0	0	3	0	-	0	
SAMBIA	-	-	0	0	2	29	0	0	0	
DARUNTER: LUN	-	-	0	0	2	29	0	0	0	
MALAWI	0	-	0	0	0	0	0	-	0	
SIMBABWE	3	0	0	0	52	45	8	0	1	
DARUNTER: HRE	3	0	0	0	52	42	8	0	1	
NAMIBIA	0	-	-	0	0	13	-	0	1	
DARUNTER: WDH	0	-	-	0	0	13	-	0	1	
MADAGASKAR	0	-	0	0	0	0	-	-	-	
SESCHELLEN	-	-	-	0	-	5	-	-	-	
MAURITIUS	2	-	0	7	0	6	10	10	8	
DARUNTER: MRU	2	-	0	7	0	6	10	10	8	
SUEDAFRIKA	13	2	2	6	3	194	17	3	22	
DARUNTER: JNB	6	0	2	4	2	162	17	2	19	
CPT	3	1	0	2	0	23	0	0	2	
*ZA	4	0	0	0	0	10	0	0	0	
A F R I K A	116	8	5	66	73	968	58	15	93	
KANADA	58	19	9	86	8	1 165	28	7	44	
DARUNTER: YMQ	10	0	0	10	5	85	3	1	8	
YTO	13	8	6	25	1	668	15	2	24	
YEA	0	0	-	5	0	25	0	-	0	
YVR	26	9	3	46	2	286	9	4	11	
YYC	0	-	-	-	0	82	-	-	0	
YHZ	8	-	-	-	-	14	-	-	0	
USA	420	148	32	601	935	7 317	248	102	917	
DARUNTER: NYC	164	29	7	137	860	1 726	55	18	216	
CHI	49	24	2	136	17	1 214	54	26	158	
BOS	16	2	0	12	7	236	17	14	69	
PHL	4	3	4	6	5	142	3	7	7	
BWI	0	-	0	0	0	9	0	0	0	
WAS	6	7	0	4	1	219	5	0	40	
DET	0	0	0	5	0	67	2	2	2	
FIT	0	0	0	5	1	85	0	0	0	
CVG	0	1	0	0	0	109	0	0	1	
IND	-	5	-	-	-	4	0	-	0	
CLE	0	0	0	3	-	13	0	0	3	
*U1	0	0	0	0	0	15	0	0	0	
ATL	34	13	2	30	9	859	31	0	49	
CLT	5	9	0	11	6	144	2	0	3	
TPA	1	-	-	0	0	10	0	0	1	
MIA	17	0	5	162	7	259	9	3	8	
SJU	0	0	0	0	0	38	10	3	24	
ORL	0	0	0	0	0	103	0	-	6	
*U2	2	1	0	0	0	2	1	3	2	
MSP	3	-	0	2	0	89	2	0	6	
STL	0	-	-	0	0	33	-	-	0	
MKE	0	-	0	0	0	7	0	-	4	
DAL	16	18	0	11	0	443	5	0	19	
HOU	13	18	1	8	3	245	1	-	28	
MEM	-	-	-	-	-	17	-	-	0	
*U4	0	-	-	-	-	10	-	-	0	
SEA	7	-	0	2	0	49	4	2	10	
PDX	2	0	0	0	0	7	0	-	3	
SLC	0	0	1	0	-	10	-	-	5	
SFO	8	4	1	20	4	376	8	4	94	
LAX	61	7	4	36	10	719	27	16	113	
DEN	4	-	-	2	-	17	2	-	5	

MAI 1991  
 MIT GEBIETEN AUSSERHALB DES BUNDESGBIETES  
 IN TONNEN

FLUGPLATZ								VON HERKUNFTSLAND
B E R L I N (TXL)	(SXF)	SAARBRUECKEN (SCN)	MUENSTER/OSN (FMO)	LEIPZIG (LEJ)	DRESDEN (DRS)	SONSTIGE	INSGESAMT	BZW.--- FLUGPLATZ
130	0	60	1	1	0	0	4 794	EMPFANG
								INSGESAMT
								DARUNTER: EG-LAENDER
12	19	-	-	-	0	-	297	AEGYPTEN
12	19	-	-	-	0	-	292	DARUNTER: CAI
-	-	-	-	-	-	-	31	LIBYEN
0	0	-	0	-	-	-	31	DARUNTER: TIP
0	0	-	-	-	-	-	84	TUNESIEN
0	-	-	0	-	-	-	64	DARUNTER: TUN
0	-	-	-	-	-	-	16	MIR
1	-	0	-	-	-	-	7	ALGERIEN
0	-	-	-	-	-	0	95	MAROKKO
0	-	-	-	-	-	0	72	DARUNTER: CAS
-	-	-	-	-	-	-	1	KAP VERDE
-	-	-	-	-	-	-	26	SENEGAL
-	-	-	-	-	-	-	26	DARUNTER: DKR
-	-	-	-	-	-	-	6	GUINEA
0	-	-	-	-	-	-	6	ELFENB. KUESTE
0	-	-	-	-	-	-	0	NIGER
0	-	-	-	-	-	-	15	GHANA
-	-	-	-	-	-	-	15	DARUNTER: ACC
-	-	-	-	-	-	-	2	TOGO
0	-	-	-	-	-	-	17	NIGERIA
0	-	-	-	-	-	-	17	DARUNTER: LOS
0	-	-	-	-	-	-	10	KAMERUN
0	-	-	-	-	-	-	10	DARUNTER: DLA
0	-	-	-	-	-	-	0	ZENT. AFR. REP.
0	-	-	-	-	-	-	3	ZAIRE
0	-	-	-	-	-	-	2	ANGOLA
0	-	-	-	-	-	-	6	SUDAN
-	-	-	-	-	-	-	59	AETHIOPIEN
5	-	-	-	-	-	-	59	DARUNTER: ADD
5	-	-	-	-	-	-	297	KENIA
-	-	-	-	-	-	-	294	DARUNTER: NBO
-	-	-	-	-	-	-	2	BURUNDI
-	-	-	-	-	-	-	4	TANSANIA
-	-	-	-	-	-	-	32	SAMBIA
-	-	-	-	-	-	-	31	DARUNTER: LUN
-	-	-	-	-	-	-	2	MALAWI
0	-	-	0	-	-	-	109	SIMBABWE
0	-	-	-	-	-	-	106	DARUNTER: HRE
0	-	-	-	-	-	-	16	NAMIBIA
-	-	0	-	-	-	-	16	DARUNTER: WDH
-	-	-	-	-	-	-	2	MADAGASKAR
-	-	-	-	-	-	-	6	SESCHELLEN
-	-	-	-	-	-	-	43	MAURITIUS
0	-	-	-	-	-	-	43	DARUNTER: MRU
0	-	0	0	-	0	-	263	SUEDAFRIKA
0	-	-	0	-	0	-	215	DARUNTER: JNB
0	-	-	0	-	-	-	32	CPT
-	-	-	-	-	-	-	16	*ZA
20	20	0	0	-	0	0	1 445	A F R I K A
9	-	0	1	-	-	0	1 435	KANADA
0	-	-	-	-	-	-	123	DARUNTER: YMQ
4	-	0	0	-	-	-	767	YTO
-	-	-	-	-	-	-	30	YEA
4	-	-	0	-	-	-	400	YVR
-	-	-	-	-	-	-	83	YVC
-	-	-	-	-	-	-	22	YHZ
148	0	0	9	2	2	0	10 883	USA
45	-	-	0	-	-	-	3 257	DARUNTER: NYC
22	-	-	5	-	-	0	1 706	CHI
2	-	0	0	-	0	-	375	BOS
2	-	-	0	-	-	-	183	PHL
0	-	-	-	-	-	-	11	BWI
1	-	-	-	-	0	-	285	WAS
-	-	-	-	-	-	-	79	DET
-	-	-	-	-	-	-	92	PIT
0	-	-	-	-	-	-	114	CVG
-	-	-	-	-	-	-	10	IND
0	-	0	-	-	-	-	19	CLE
0	0	-	-	-	-	-	18	*U1
6	-	-	-	-	-	-	1 033	ATL
11	-	-	0	-	-	-	191	CLT
-	-	-	-	-	-	-	13	TPA
1	-	-	0	1	2	-	475	MIA
0	-	-	-	-	-	-	78	SJU
0	-	-	0	-	-	-	112	ORL
-	-	-	-	-	-	-	12	*U2
0	-	-	-	-	-	0	102	MSP
0	-	-	-	-	-	-	34	STL
2	-	-	-	-	-	-	13	MKE
6	-	-	-	0	-	0	521	DAL
7	-	-	0	-	-	-	326	HOU
0	-	-	-	-	-	-	18	MEM
1	-	-	-	-	-	0	12	*U4
0	-	-	-	-	-	-	77	SEA
2	-	-	-	-	-	0	14	PDX
22	-	-	2	0	-	-	18	SLC
14	-	0	1	-	-	-	542	SFO
0	-	-	-	-	-	-	1 009	LAX
							30	DEN

6 GÜTERVERKEHR  
 -----  
 6. 2 VERFLECHTUNG IM VERKEHR  
 -----  
 6. 2. 4 EMPFANG

VON HERKUNFTSLAND BZW. --- FLUGPLATZ	NACH ENDZIEL								
	HAMBURG (HAM)	HANNOVER (HAJ)	BREMEN (BRE)	DUESSELDORF (DUS)	KOELN/BONN (CGN)	FRANKFURT (FRA)	STUTTGART (STR)	NUERNBERG (NUE)	MUENCHEN (MUC)
<b>EMPFANG</b>									
<b>INSGESAMT</b>									
PHX .....	0	-	-	2	0	6	6	0	24
SAN .....	6	-	-	-	-	3	0	-	9
MEXIKO .....	4	6	0	4	11	73	3	2	2
DARUNTER: MEX .....	4	6	0	4	11	68	3	2	2
GUATEMALA .....	3	1	0	1	0	14	0	-	0
DARUNTER: GUA .....	3	1	0	1	0	14	0	-	0
HONDURAS .....	-	-	-	0	-	1	-	-	-
EL SALVADOR .....	-	0	-	0	-	5	-	-	-
COSTA RICA .....	0	-	0	0	-	26	0	-	2
DARUNTER: SJO .....	0	-	0	0	-	26	0	-	2
PANAMA .....	0	-	-	0	-	5	-	-	-
KUBA .....	0	-	-	-	0	6	0	0	0
JAMAICA .....	-	-	-	0	-	0	-	-	-
HAITI .....	-	-	-	0	0	-	-	-	-
DOMINIK REP .....	0	-	-	2	-	6	1	-	-
ANTIGUA-BARB .....	-	-	-	-	-	16	-	-	-
DARUNTER: ANU .....	-	-	-	-	-	16	-	-	-
BARBADOS .....	0	-	-	0	0	2	0	-	-
TRINID. U. TOB .....	-	-	-	-	-	5	-	-	-
NIED. ANTILLEN .....	0	-	0	-	0	0	0	-	0
ST. LUCIA .....	-	-	-	-	-	1	-	-	-
KOLUMBIEN .....	24	1	3	1	2	583	-	1	1
DARUNTER: BOG .....	24	1	3	1	2	581	-	1	1
VENEZUELA .....	0	-	-	0	0	65	0	0	3
DARUNTER: CCS .....	0	-	-	0	0	64	0	0	3
BRASILLEN .....	167	15	0	30	5	387	27	4	20
DARUNTER: RIO .....	19	0	0	0	3	97	4	0	4
SAO .....	86	14	0	9	1	251	21	3	15
POA .....	56	-	0	16	0	28	1	0	0
*BR .....	5	0	-	2	0	4	0	0	0
ECUADOR .....	3	5	-	0	0	53	0	-	2
DARUNTER: UIO .....	2	3	-	0	0	49	0	-	0
PERU .....	5	0	0	0	3	102	0	3	3
DARUNTER: LIM .....	5	0	0	0	3	102	0	3	3
BOLIVIEN .....	0	-	-	0	0	9	-	-	-
PARAGUAY .....	-	-	0	-	0	7	-	-	0
URUGUAY .....	4	0	0	2	0	26	0	0	0
DARUNTER: MVD .....	4	0	0	2	0	26	0	0	0
ARGENTINIEN .....	7	2	0	12	7	64	0	1	0
DARUNTER: BUE .....	7	2	0	12	7	63	0	1	0
CHILE .....	7	0	0	0	0	64	0	0	4
DARUNTER: SCL .....	7	0	0	0	0	64	0	0	4
<b>A M E R I K A</b> .....	<b>706</b>	<b>198</b>	<b>46</b>	<b>746</b>	<b>974</b>	<b>10 004</b>	<b>310</b>	<b>121</b>	<b>999</b>
LIBANON .....	0	0	0	0	0	10	0	0	0
DARUNTER: BEY .....	0	0	0	0	0	10	0	0	0
ISRAEL .....	8	3	7	6	2 376	258	11	2	31
DARUNTER: TLV .....	8	3	7	6	2 376	258	11	2	31
JORDANIEN .....	0	0	-	0	0	7	0	-	0
DARUNTER: AMM .....	0	0	-	0	0	7	0	-	0
SYRIEN .....	6	0	0	0	0	22	0	-	8
DARUNTER: DAM .....	6	0	0	0	0	22	0	-	8
IRAN .....	33	1	0	12	3	145	1	3	3
DARUNTER: THR .....	33	1	0	12	3	145	1	3	3
KUWEIT .....	-	-	-	-	-	20	-	-	-
DARUNTER: KWI .....	-	-	-	-	-	20	-	-	-
BAHRAIN .....	4	-	0	0	0	16	0	-	0
DARUNTER: BAH .....	4	-	0	0	0	16	0	-	0
KATAR .....	-	0	-	0	0	16	0	0	0
DARUNTER: DOH .....	-	0	-	0	0	16	0	0	0
SAUDI-ARAB .....	3	0	0	2	1	32	0	2	2
DARUNTER: JED .....	2	0	-	1	0	11	0	0	0
*SA .....	-	-	-	-	-	14	0	-	0
JEMEN .....	0	-	-	0	0	2	-	-	0
OMAN .....	0	-	0	0	0	2	0	-	0
V. A. EMIRATE .....	37	16	2	14	17	771	5	5	22
DARUNTER: SHJ .....	1	0	-	-	-	79	-	-	1
DXB .....	24	15	1	13	17	678	5	5	20
AUH .....	12	0	0	0	0	14	0	0	0
PAKISTAN .....	47	13	11	37	301	229	46	7	20
DARUNTER: KHI .....	27	7	9	23	285	193	22	4	13
ISB .....	4	0	0	3	0	12	7	0	2
LHE .....	13	5	2	8	15	22	13	1	5
*PK .....	3	0	0	3	0	2	4	2	0
BANGLADESCH .....	4	-	0	0	0	26	0	-	0
DARUNTER: DAC .....	4	-	0	0	0	26	0	-	0
AFGHANISTAN .....	2	-	-	-	0	0	-	-	1
INDIEN .....	154	11	17	112	51	1 253	47	19	42
DARUNTER: DEL .....	65	5	8	26	18	689	12	9	15
CCU .....	4	0	0	5	0	40	0	0	2
BOM .....	55	4	0	28	23	364	14	7	11
MAA .....	17	0	0	16	3	54	10	0	10
BLR .....	7	0	6	37	6	90	9	0	3
*IN .....	6	0	0	0	0	15	0	1	0
NEPAL .....	3	0	0	0	0	27	3	0	2
DARUNTER: KTM .....	3	0	0	0	0	27	3	0	2
SRI LANKA .....	4	0	0	8	1	46	3	-	18
DARUNTER: CMB .....	4	0	0	8	1	46	3	-	18
THAILAND .....	58	7	4	44	9	659	19	9	32
DARUNTER: BKK .....	58	7	4	44	9	657	19	9	32
VIETNAM .....	2	-	-	0	0	40	0	-	0
DARUNTER: SGN .....	2	-	-	0	0	39	0	-	0
MALAYSIA .....	5	61	4	9	1	177	17	20	16

MAI 1991

MIT GEBIETEN AUSSERHALB DES BUNDESGBIETES

IN TONNEN

FLUGPLATZ							VON HERKUNFTSLAND	
B E R L I N (TXL)	(SXF)	SAARBRUECKEN (SCN)	MUENSTER/OSN (FMO)	LEIPZIG (LEJ)	DRESDEN (DRS)	SONSTIGE	INSGESAMT	BZW. --- FLUGPLATZ
							EMPFANG	
							-----	
							INSGESAMT	
							-----	
0	-	-	-	-	-	-	40	PHX
-	-	-	-	-	-	-	18	SAN
0	-	-	0	-	-	-	106	MEXIKO
0	-	-	-	-	-	-	100	DARUNTER: MEX
-	-	-	-	-	-	-	21	GUATEMALA
-	-	-	-	-	-	-	21	DARUNTER: GUA
0	-	-	-	-	-	-	2	HONDURAS
-	-	-	-	-	-	-	5	EL SALVADOR
-	-	-	-	-	-	-	30	COSTA RICA
-	-	-	-	-	-	-	30	DARUNTER: SJO
-	0	-	-	-	-	-	5	PANAMA
-	-	-	-	-	-	-	7	KUBA
-	-	-	-	-	-	-	1	JAMAICA
-	-	-	-	-	-	-	0	HAITI
-	-	-	-	-	-	-	9	DOMINIK. REP.
-	-	-	-	-	-	-	16	ANTIGUA-BARB.
-	-	-	-	-	-	-	16	DARUNTER: ANU
-	-	-	-	-	-	-	3	BARBADOS
0	-	-	-	-	-	-	6	TRINID. U. TOB.
-	-	-	-	-	-	-	1	NIED. ANTILLEN
-	-	-	-	-	-	-	1	ST. LUCIA
3	-	0	-	-	-	-	620	KOLUMBIEN
3	-	0	-	-	-	-	617	DARUNTER: BOG
-	-	0	-	-	-	-	69	VENEZUELA
-	-	0	-	-	-	-	68	DARUNTER: CCS
0	-	8	0	-	-	-	665	BRASILLEN
0	-	8	0	-	-	-	129	DARUNTER: RIO
0	-	-	-	-	-	-	410	SAO
0	-	-	-	-	-	-	102	POA
0	-	-	-	-	-	-	13	*BR
0	-	-	0	-	-	-	63	ECUADOR
0	-	-	0	-	-	-	55	DARUNTER: UIO
3	-	-	-	-	-	-	121	PERU
3	-	-	-	-	-	-	121	DARUNTER: LIM
0	-	-	-	-	-	-	11	BOLIVIEN
1	-	-	0	0	-	-	9	PARAGUAY
0	-	-	0	0	-	-	34	URUGUAY
0	-	-	-	-	-	-	34	DARUNTER: MVD
0	-	-	-	-	-	-	94	ARGENTINIEN
0	-	-	-	-	-	-	94	DARUNTER: BUE
0	-	-	-	-	-	-	77	CHILE
0	-	-	-	-	-	-	77	DARUNTER: SCL
166	2	8	11	2	2	0	14 296	A M E R I K A
0	-	0	-	-	-	-	12	LIBANON
0	-	0	-	-	-	-	12	DARUNTER: BEY
3	0	0	2	-	-	0	2 706	ISRAEL
3	0	0	2	-	-	0	2 706	DARUNTER: TLV
0	-	0	-	-	-	-	10	JORDANIEN
0	-	0	-	-	-	-	10	DARUNTER: AMM
3	0	-	-	0	-	-	40	SYRIEN
3	0	-	-	0	-	-	40	DARUNTER: DAM
3	-	0	-	-	-	-	205	IRAN
3	-	0	-	-	-	-	205	DARUNTER: THR
-	-	-	-	-	-	-	20	KUWEIT
0	-	-	-	-	-	-	20	DARUNTER: KWI
0	-	-	-	-	-	-	22	BAHRAIN
0	-	-	-	-	-	-	22	DARUNTER: BAH
0	-	-	-	-	-	-	17	KATAR
0	-	-	-	-	-	-	17	DARUNTER: DOH
0	-	-	-	-	-	-	43	SAUDI-ARAB.
0	-	-	-	-	-	-	16	DARUNTER: JED
0	-	-	-	-	-	-	14	*SA
0	-	-	-	-	-	-	3	JEMEN
0	-	-	-	-	-	-	3	OMAN
0	-	-	1	0	-	-	892	V. A. EMIRATE
0	-	-	-	-	-	-	81	DARUNTER: SHJ
0	-	-	0	0	-	-	781	DXB
0	-	-	0	-	-	-	30	AUH
12	-	-	2	0	0	-	727	PAKISTAN
9	-	-	0	0	0	-	592	DARUNTER: KHI
0	-	-	1	-	-	-	31	ISB
2	-	-	1	-	-	-	87	LHE
-	-	-	-	-	-	-	16	*PK
-	-	-	-	-	-	-	31	BANGLADESCH
-	-	-	-	-	-	-	31	DARUNTER: DAC
-	-	-	-	-	-	-	4	AFGHANISTAN
29	-	2	2	3	0	0	1 741	INDIEN
25	-	0	0	3	0	0	877	DARUNTER: DEL
0	-	-	-	0	-	-	54	CCU
1	-	1	0	-	0	0	510	BOM
1	-	-	0	-	-	-	113	MAA
0	-	-	0	0	-	-	162	BLR
0	-	-	-	-	-	-	25	*IN
0	-	0	-	-	-	-	38	NEPAL
0	-	0	-	-	-	-	38	DARUNTER: KTM
0	-	-	-	-	-	-	82	SRI LANKA
0	-	-	-	-	-	-	82	DARUNTER: CMB
63	0	0	-	-	0	-	904	THAILAND
63	0	0	-	-	0	-	902	DARUNTER: BKK
2	-	-	-	-	-	-	45	VIETNAM
2	-	-	-	-	-	-	44	DARUNTER: SGN
0	-	-	0	-	0	-	309	MALAYSIA

6 GÜTERVERKEHR  
 -----  
 6. 2 VERFLECHTUNG IM VERKEHR  
 -----  
 6. 2. 4 EMPFANG

VON HERKUNFTSLAND BZW. --- FLUGPLATZ	NACH ENDZIEL								
	HAMBURG (HAM)	HANNOVER (HAJ)	BREMEN (BRE)	DUESSELDORF (DUS)	KOELN/BONN (CGN)	FRANKFURT (FRA)	STUTTGART (STR)	NUERNBERG (NUE)	MUENCHEN (MUC)
<b>EMPFANG</b>									
<b>INSGESAMT</b>									
DARUNTER:KUL .....	4	59	0	5	0	152	8	19	13
PEN .....	0	2	3	4	0	22	9	0	3
SINGAPUR .....	17	13	7	18	9	307	8	16	28
DARUNTER:SIN .....	17	13	7	18	9	307	8	16	28
BRUNEI .....	0	-	-	-	0	4	-	-	-
INDONESIEN .....	13	0	2	10	2	138	9	7	9
DARUNTER:JKT .....	10	0	0	7	1	97	1	3	4
DPS .....	2	-	2	2	0	41	8	4	4
PHILIPPINEN .....	11	12	0	10	2	188	14	24	46
DARUNTER:MNL .....	11	12	0	10	2	188	14	24	46
HONGKONG(BRIT) .....	116	94	25	75	169	981	113	66	60
DARUNTER:HKG .....	116	94	25	75	169	981	113	66	60
TAIWAN .....	16	9	3	22	6	266	15	11	13
DARUNTER:TPE .....	13	8	2	18	6	259	14	10	9
*TW .....	4	0	0	4	0	8	1	0	4
JAPAN .....	169	36	9	189	114	1 819	64	53	84
DARUNTER:TYO .....	86	17	3	113	104	1 378	44	43	67
OSA .....	82	19	6	69	10	415	12	9	16
*JP .....	0	0	0	4	0	21	9	0	0
KOREA REP. ....	41	9	6	57	79	509	22	48	66
DARUNTER:SEL .....	41	8	6	55	79	485	21	46	62
PUS .....	0	0	-	1	0	22	0	1	3
KOREA DEM.VR .....	-	-	-	0	-	2	0	-	0
DARUNTER:FMJ .....	-	-	-	-	-	-	-	-	-
CHINA .....	51	0	5	7	3	155	18	20	7
DARUNTER:PEK .....	31	0	2	1	0	114	4	15	4
SHA .....	8	0	1	0	0	40	0	4	0
*CN .....	6	-	2	5	2	1	14	1	2
<b>A S I E N .....</b>	<b>805</b>	<b>287</b>	<b>105</b>	<b>634</b>	<b>3 149</b>	<b>8 129</b>	<b>418</b>	<b>312</b>	<b>513</b>
<b>AUSTRALIEN .....</b>	<b>4</b>	<b>2</b>	<b>0</b>	<b>2</b>	<b>4</b>	<b>151</b>	<b>3</b>	<b>1</b>	<b>5</b>
DARUNTER:SYD .....	0	2	0	0	0	58	0	0	3
MEB .....	2	0	0	0	2	67	2	0	1
ADL .....	0	-	-	0	0	13	0	0	0
NEUSEELAND .....	2	0	0	11	0	69	1	0	1
DARUNTER:AKL .....	2	0	0	0	0	48	1	-	0
CHC .....	0	-	0	11	-	20	-	0	0
<b>AUSTRALIEN/OZEANIEN...</b>	<b>6</b>	<b>2</b>	<b>1</b>	<b>13</b>	<b>4</b>	<b>220</b>	<b>4</b>	<b>1</b>	<b>6</b>
<b>I N S G E S A M T ..</b>	<b>1 993</b>	<b>721</b>	<b>224</b>	<b>2 007</b>	<b>6 897</b>	<b>21 240</b>	<b>1 039</b>	<b>599</b>	<b>2 053</b>

MAI 1991

MIT GEBIETEN AUSSERHALB DES BUNDESGBIETES

IN TONNEN

FLUGPLATZ

FLUGPLATZ							VON HERKUNFTSLAND	
B E R L I N (TXL)	(SXF)	SAARBRUECKEN (SCN)	MUENSTER/OSN (FMO)	LEIPZIG (LEJ)	DRESDEN (DRS)	SONSTIGE	INSGESAMT	BZW. --- FLUGPLATZ
0	-	-	0	-	-	-	261	EMPFANG
0	-	-	-	-	0	-	44	-----
26	7	0	0	-	0	-	455	INSGESAMT
26	7	0	0	-	0	-	455	-----
-	-	-	-	-	-	-	4	DARUNTER: KUL
12	-	-	0	-	-	-	203	PEN
1	-	-	0	-	-	-	125	SINGAPUR
11	-	-	-	-	-	-	75	DARUNTER: SIN
0	-	0	8	-	-	-	316	BRUNEI
0	-	0	8	-	-	-	316	INDONESIEN
12	-	0	7	-	-	-	1 718	DARUNTER: JKT
12	-	0	7	-	-	-	1 718	DPS
7	0	0	1	-	-	0	372	PHILIPPINEN
6	0	0	1	-	-	0	349	DARUNTER: MNL
0	-	-	-	-	-	-	23	HONGKONG (BRIT)
23	0	0	3	-	-	0	2 563	DARUNTER: HKG
9	-	0	2	-	-	-	1 864	TAIWAN
14	0	-	1	-	-	-	653	DARUNTER: TPE
0	-	-	-	-	-	-	36	*TW
11	-	0	4	-	-	0	852	JAPAN
10	-	0	3	-	-	0	817	DARUNTER: TYO
0	-	-	0	-	-	-	31	OSA
-	32	-	0	-	-	-	34	*JP
-	32	-	-	-	-	-	32	KOREA REP.
22	3	0	-	-	-	-	293	DARUNTER: SEL
21	3	0	-	-	-	-	195	PUS
0	0	-	-	-	-	-	56	KOREA DEM. VR
0	0	-	-	-	-	-	34	DARUNTER: FNJ
231	44	3	31	4	0	1	14 667	CHINA
								DARUNTER: PEK
								SHA
								*CN
								A S I E N
1	0	-	-	-	-	0	172	AUSTRALIEN
0	-	-	-	-	-	0	66	DARUNTER: SYD
0	-	-	-	-	-	-	76	MEB
-	-	-	0	0	-	-	13	ADL
-	-	-	0	-	-	-	86	NEUSEELAND
-	-	-	0	-	-	-	52	DARUNTER: AKL
-	-	-	0	-	-	-	32	CHC
1	0	-	0	0	-	0	259	AUSTRALIEN/OZEANIEN
588	163	72	44	9	4	3	37 656	I N S G E S A M T

## 8 FLUGBEWEGUNGEN

## 8. 1 VERFLECHTUNG IM VERKEHR

## 8. 1. 1. STARTS BZW.

NACH STRECKENZIEL- FLUGPLATZ	VON STRECKEN								
	HAMBURG (HAM)	HANNOVER (HAJ)	BREMEN (BRE)	DUESSELDORF (DUS)	KOELN/BONN (CGN)	FRANKFURT (FRA)	STUTTGART (STR)	NUERNBERG (NUE)	MUENCHEN (MUC)
<b>STARTS</b>									
<b>-----</b>									
<b>INSGESAMT</b>									
HAMBURG .....	92	82	32	268	163	456	172	73	311
HANNOVER .....	61	885	19	48	30	177	101	81	164
BREMEN .....	8	3	154	44	6	212	63	48	73
DUESSELDORF .....	272	47	52	-	21	245	204	81	387
KOELN/BONN .....	162	23	17	22	548	154	101	105	253
FRANKFURT .....	462	186	215	216	137	6	221	190	498
STUTTGART .....	164	101	68	215	123	208	643	28	52
NUERNBERG .....	78	89	46	87	105	187	23	103	77
MUENCHEN .....	303	162	74	393	303	503	57	93	39
BERLIN (TEGEL) .....	363	172	90	479	413	672	303	273	398
BERLIN (SCHOENEFELD) ..	2	2	1	3	4	1	1	-	2
SAARBRUECKEN .....	40	2	4	1	18	100	1	2	39
MUENSTER/OSNABRUECK ..	1	4	23	6	4	126	22	-	53
LEIPZIG .....	44	39	21	78	22	149	45	33	53
DRESDEN .....	64	20	25	60	24	120	88	24	48
SONSTIGE FLUGPLAETZE ..	307	3	368	92	575	232	112	107	522
BUNDESGBIET .....	2 423	1 820	1 209	2 012	2 496	3 548	2 157	1 241	2 969
<b>STARTS IM LINIENVERKEHR</b>									
<b>-----</b>									
<b>(OHNE NURFRACHTER)</b>									
HAMBURG .....	-	1	-	248	135	432	165	68	285
HANNOVER .....	-	-	-	38	-	147	99	81	158
BREMEN .....	-	1	-	37	-	194	59	38	71
DUESSELDORF .....	240	38	37	-	-	190	183	78	340
KOELN/BONN .....	154	-	-	1	-	126	46	51	208
FRANKFURT .....	435	151	195	169	114	-	146	148	427
STUTTGART .....	159	98	60	191	45	144	-	-	-
NUERNBERG .....	68	85	37	78	51	146	-	-	40
MUENCHEN .....	275	155	71	335	252	421	5	38	-
BERLIN (TEGEL) .....	361	147	85	474	402	649	298	272	384
BERLIN (SCHOENEFELD) ..	-	-	-	-	-	-	-	-	-
SAARBRUECKEN .....	39	-	-	-	-	100	-	-	38
MUENSTER/OSNABRUECK ..	-	-	-	-	-	106	21	-	49
LEIPZIG .....	43	39	20	71	22	108	43	31	46
DRESDEN .....	62	20	25	50	22	101	52	22	40
SONSTIGE FLUGPLAETZE ..	179	-	63	82	136	228	56	52	119
BUNDESGBIET .....	2 015	735	593	1 774	1 179	3 092	1 173	879	2 205
<b>STARTS IN PAUSCHAL-</b>									
<b>-----</b>									
<b>FLUGREISEVERKEHR</b>									
HAMBURG .....	-	52	3	13	1	2	2	-	8
HANNOVER .....	33	-	-	7	1	5	1	-	1
BREMEN .....	3	-	-	-	-	-	-	-	-
DUESSELDORF .....	17	6	2	-	-	31	8	-	32
KOELN/BONN .....	1	1	3	-	-	5	-	5	1
FRANKFURT .....	3	8	-	35	1	-	31	4	40
STUTTGART .....	2	2	-	7	1	21	-	1	25
NUERNBERG .....	3	1	-	2	6	3	-	-	2
MUENCHEN .....	9	1	-	41	1	28	34	2	-
BERLIN (TEGEL) .....	1	2	3	-	3	-	-	-	4
BERLIN (SCHOENEFELD) ..	1	1	-	1	-	-	-	-	-
SAARBRUECKEN .....	1	-	1	-	16	-	-	1	1
MUENSTER/OSNABRUECK ..	-	-	10	-	1	-	-	-	-
LEIPZIG .....	1	-	-	-	-	-	-	-	2
DRESDEN .....	-	-	-	4	-	-	4	-	3
SONSTIGE FLUGPLAETZE ..	-	-	-	-	-	-	-	6	-
BUNDESGBIET .....	75	74	22	110	31	95	80	19	119



MAI 1991

INNERHALB DES BUNDESGBIETES

LANDUNGEN

HERKUNFTSFLUGPLATZ

B E R L I N (TXL)   (SXF)		SAARBRUECKEN (SCN)	MUENSTER/OSN (FMO)	LEIPZIG (LEJ)	DRESDEN (DRS)	SONSTIGE	INSGESAMT	NACH STRECKENZIEL- FLUGPLATZ
								STARTS
								-----
								INSGESAMT
								-----
390	1	41	1	44	63	318	2 507	HAMBURG
171	6	2	4	43	21	2	1 815	HANNOVER
89	1	6	25	25	20	389	1 166	BREMEN
478	1	3	15	77	62	92	2 037	DUESSELDORF
411	3	13	3	23	37	551	2 426	KOELN/BONN
658	2	100	128	150	114	234	3 517	FRANKFURT
301	5	1	24	44	89	108	2 174	STUTTGART
274	-	9	-	32	21	101	1 232	MUERNBERG
400	2	44	52	51	49	541	3 066	MUENCHEN
54	-	96	71	3	9	378	3 774	BERLIN (TEGEL)
-	198	-	-	15	6	18	253	BERLIN (SCHOENEFELD)
97	-	147	1	1	-	65	518	SAARBRUECKEN
81	1	1	302	5	3	134	766	MUENSTER/OSNABRUECK
3	17	-	10	119	46	99	778	LEIPZIG
7	11	-	3	90	-	77	661	DRESDEN
382	16	70	136	101	77	203	3 303	SONSTIGE FLUGPLAETZE
3 796	264	533	775	823	617	3 310	29 993	BUNDESGBIET

STARTS IM LINIENVERKEHR

(OHNE NURFRACHTER)

388	-	41	-	43	62	180	2 048	HAMBURG
148	-	-	-	42	20	-	733	HANNOVER
85	-	-	-	24	20	63	592	BREMEN
476	-	-	-	71	50	82	1 785	DUESSELDORF
406	-	-	-	22	33	134	1 181	KOELN/BONN
637	-	100	106	108	90	228	3 054	FRANKFURT
297	-	-	20	42	52	56	1 164	STUTTGART
273	-	-	-	30	19	52	879	MUERNBERG
384	-	38	49	46	40	119	2 228	MUENCHEN
-	-	95	70	1	6	376	3 620	BERLIN (TEGEL)
-	-	-	-	14	5	17	36	BERLIN (SCHOENEFELD)
94	-	-	-	-	-	-	271	SAARBRUECKEN
78	-	-	-	-	-	-	254	MUENSTER/OSNABRUECK
1	16	-	-	-	25	71	536	LEIPZIG
5	5	-	-	66	-	64	534	DRESDEN
379	15	-	-	71	66	203	1 649	SONSTIGE FLUGPLAETZE
3 651	36	274	245	580	488	1 645	20 564	BUNDESGBIET

STARTS IM PAUSCHAL-

FLUGREISEVERKEHR

-	1	-	-	-	-	-	82	HAMBURG
2	6	-	2	-	1	-	59	HANNOVER
1	-	2	1	-	-	-	7	BREMEN
-	-	-	-	-	4	-	100	DUESSELDORF
2	-	11	-	-	-	-	29	KOELN/BONN
-	-	-	-	-	-	-	122	FRANKFURT
-	4	1	-	-	4	-	68	STUTTGART
1	-	8	-	-	-	-	26	MUERNBERG
10	-	-	-	1	-	-	127	MUENCHEN
-	-	1	-	-	-	-	14	BERLIN (TEGEL)
-	-	-	-	-	-	-	3	BERLIN (SCHOENEFELD)
2	-	-	1	-	-	-	23	SAARBRUECKEN
-	-	1	-	-	-	-	12	MUENSTER/OSNABRUECK
-	-	-	-	-	17	-	20	LEIPZIG
-	5	-	-	19	-	-	35	DRESDEN
-	-	-	-	1	-	-	7	SONSTIGE FLUGPLAETZE
18	16	24	4	21	26	-	734	BUNDESGBIET

8 FLUGBEWEGUNGEN  
 8. 1 VERFLECHTUNG IM VERKEHR  
 8. 1. 2 STARTS

VON STRECKEN

NACH STRECKENZIEL- FLUGPLATZ	HAMBURG (HAM)	HANNOVER (HAJ)	BREMEN (BRE)	DUESSELDORF (DUS)	KOELN/BONN (CGN)	FRANKFURT (FRA)	STUTTGART (STR)	NUERNBERG (NUE)	MUENCHEN (MUC)
<b>STARTS</b>									
<b>INSGESAMT</b>									
SCHLESWIG-HOLSTEIN .	249	-	18	9	37	29	1	-	-
HELGOLAND .....	91	-	17	-	-	-	-	-	-
KIEL .....	1	-	1	3	36	26	-	-	-
LUEBECK .....	-	-	-	-	-	-	1	-	-
WESTERLAND/SYLT ..	102	-	-	6	1	3	-	-	-
UEB. SCHLESW. -HOLST	55	-	-	-	-	-	-	-	-
BREMEN .....	3	-	13	-	-	-	-	-	-
BREMERHAVEN .....	3	-	13	-	-	-	-	-	-
NIEDERSACHSEN .....	10	-	333	16	13	1	5	-	1
BORKUM .....	-	-	5	15	-	-	-	-	-
BRAUNSCHWEIG .....	2	-	-	1	12	1	4	-	1
EMDEN .....	-	-	2	-	-	-	-	-	-
HARLE .....	-	-	4	-	-	-	-	-	-
JUIST .....	-	-	5	-	-	-	-	-	-
NORDDEICH .....	-	-	3	-	-	-	-	-	-
WANGEROOGE .....	-	-	18	-	-	-	-	-	-
NORDERNEY .....	-	-	18	-	-	-	-	-	-
LANGEBOG .....	-	-	-	-	-	-	-	-	-
UEB. NIEDERSACHSEN	8	-	278	-	1	-	1	-	-
NORDRHEIN-WESTFALEN	2	-	-	2	410	34	40	33	121
DORTMUND .....	-	-	-	-	-	-	19	33	61
PADERBORN-LIPPST.	-	-	-	1	1	34	18	-	56
SIEGERLAND .....	-	-	-	-	-	-	-	-	-
MOENCHENGLADBACH .	-	-	-	-	-	-	1	-	3
UEB. NORDRH. -WESTF.	2	-	-	1	409	-	2	-	1
HESSEN .....	-	-	-	-	6	-	-	-	1
KASSEL .....	-	-	-	-	6	-	-	-	1
UEB. HESSEN .....	-	-	-	-	-	-	-	-	-
RHEINLAND-PFALZ ....	-	-	-	-	-	-	-	-	-
KOBLENZ .....	-	-	-	-	-	-	-	-	-
UEB. RHEINL. -PFALZ	-	-	-	-	-	-	-	-	-
BADEN-WUERTTEMBERG .	1	-	3	-	45	85	65	6	5
FREIBURG .....	-	-	-	-	-	-	-	-	1
FRIEDRICHSHAFEN ..	-	-	-	-	45	85	25	6	3
KARLSRUHE .....	-	-	-	-	-	-	-	-	-
MANNHEIM .....	-	-	2	-	-	-	1	-	-
UEB. BADEN-WUERTT.	1	-	1	-	-	-	39	-	1
BAYERN .....	42	-	1	61	56	83	1	49	392
AUGSBURG .....	40	-	-	61	56	-	1	-	-
BAYREUTH .....	-	-	-	-	-	82	-	-	1
HOF .....	-	-	-	-	-	1	-	-	1
OBERPFAPFENHOFEN .	-	-	-	-	-	-	-	-	-
STRAUBING .....	-	-	-	-	-	-	-	49	390
UEB. BAYERN .....	2	-	1	-	-	-	-	-	-
MECKLENBURG-VORPOMME	-	-	-	-	-	-	-	-	1
HERINGSORF .....	-	-	-	-	-	-	-	-	1
UEB. MECKLENBURG-VO	-	-	-	-	-	-	-	-	-
BRANDENBURG .....	-	-	-	1	-	-	-	-	1
UEB. BRANDENDURG ..	-	-	-	1	-	-	-	-	1
SACHSEN-ANHALT .....	-	-	-	-	-	-	-	-	-
UEB. SACHSEN-ANHALT	-	-	-	-	-	-	-	-	-
THUERINGEN .....	-	3	-	3	8	-	-	19	-
ERFURT .....	-	3	-	3	8	-	-	19	-
UEB. THUERINGEN ...	-	-	-	-	-	-	-	-	-
SACHSEN .....	-	-	-	-	-	-	-	-	-
MAGDEBURG .....	-	-	-	-	-	-	-	-	-
UEB. SACHSEN .....	-	-	-	-	-	-	-	-	-
BUNDESGBIET .....	307	3	368	92	575	232	112	107	522

MAI 1991

INNERHALB DES BUNDESGBIETES  
NACH SONSTIGEN DEUTSCHEN FLUGPLAETZEN

HERKUNFTSFLUGPLATZ							NACH STRECKENZIEL- FLUGPLATZ	
B E R L I N (TXL)	(SXF)	SAARBRUECKEN (SCN)	MUENSTER/OSN (FMO)	LEIPZIG (LEJ)	DRESDEN (DRS)	SONSTIGE	INSGESAMT	
STARTS								
-----								
INSGESAMT								
-----								
62	-	-	1	1	1	2	410	SCHLESWIG-HOLSTEIN
-	-	-	-	-	-	1	109	HELGOLAND
43	-	-	-	-	-	-	110	KIEL
-	-	-	1	1	1	-	4	LUEBECK
19	-	-	-	-	-	1	132	WESTERLAND/SYLT
-	-	-	-	-	-	-	55	UEB. SCHLESW. -HOLST
-	-	-	-	-	-	-	16	BREMEN
-	-	-	-	-	-	-	16	BREMERHAVEN
41	-	-	9	-	3	3	435	NIEDERSACHSEN
-	-	-	-	-	-	2	22	BORKUM
41	-	-	-	-	3	-	65	BRAUNSCHWEIG
-	-	-	-	-	-	-	2	ERDEN
-	-	-	-	-	-	-	4	HARLE
-	-	-	-	-	-	1	6	JUIST
-	-	-	-	-	-	-	3	NORDDEICH
-	-	-	-	-	-	-	18	WANGEROOGE
-	-	-	-	-	-	-	18	NORDERNEY
-	-	-	-	-	-	-	-	LANGEBOG
-	-	-	9	-	-	-	297	UEB. NIEDERSACHSEN
126	15	-	123	63	45	51	1 065	NORDRHEIN-WESTFALEN
80	-	-	4	31	18	24	270	DORTMUND
43	-	-	-	10	8	27	198	PADERBORN-LIPPST.
-	-	-	-	1	-	-	1	SIEGERLAND
3	15	-	-	18	11	-	51	MOENCHENGLADBACH
-	-	-	119	3	8	-	545	UEB. NORDRH. -WESTF.
1	-	-	1	-	-	-	9	HESSEN
-	-	-	1	-	-	-	8	KASSEL
1	-	-	-	-	-	-	1	UEB. HESSEN
-	-	68	-	-	-	-	68	RHEINLAND-PFALZ
-	-	68	-	-	-	-	68	KOBLENZ
-	-	-	-	-	-	-	-	UEB. RHEINL. -PFALZ
48	-	2	1	27	24	-	312	BADEN-WUERTTEMBERG
-	-	-	-	1	-	-	2	FREIBURG
48	-	-	-	1	-	-	213	FRIEDRICHSHAFEN
-	-	-	-	-	-	-	-	KARLSRUHE
-	-	-	-	19	21	-	43	MANNHEIM
-	-	2	1	6	3	-	54	UEB. BADEN-WUERTT.
64	-	-	-	1	1	147	898	BAYERN
64	-	-	-	-	-	-	222	AUGSBURG
-	-	-	-	-	1	68	152	BAYREUTH
-	-	-	-	-	-	79	81	HOF
-	-	-	-	1	-	-	1	OBERPPAFFENHOFEN
-	-	-	-	-	-	-	-	STRAUBING
-	-	-	-	-	-	-	442	UEB. BAYERN
-	-	-	1	-	-	-	2	MECKLENBURG-VORPOMME
-	-	-	-	-	-	-	-	HERINGSORF
-	-	-	1	-	-	-	2	UEB. MECKLENBURG-VO
-	1	-	-	-	-	-	3	BRANDENBURG
-	1	-	-	-	-	-	3	UEB. BRANDENBURG
-	-	-	-	-	-	-	-	SACHSEN-ANHALT
-	-	-	-	-	-	-	-	UEB. SACHSEN-ANHALT
40	-	-	-	1	2	-	76	THUERINGEN
40	-	-	-	1	2	-	76	ERFURT
-	-	-	-	-	-	-	-	UEB. THUERINGEN
-	-	-	-	8	1	-	9	SACHSEN
-	-	-	-	-	-	-	-	MAGDEBURG
-	-	-	-	8	1	-	9	UEB. SACHSEN
382	16	70	136	101	77	203	3 303	BUNDESGBIET

## 8 FLUGBEWEGUNGEN

## 8. 2 VERFLECHTUNG IM VERKEHR

## 8. 2. 1 STARTS

NACH STRECKENZIPELLAND BZW. ----- FLUGPLATZ	VON STRECKEN									
	HAMBURG (HAM)	HANNOVER (HAJ)	BREMEN (BRE)	DUESSELDORF (DUS)	KOELN/BONN (CGN)	FRANKFURT (FRA)	STUTTGART (STR)	NUERNBERG (NUE)	MUENCHEN (MUC)	
STARTS										
INSGESAMT										
FINNLAND .....	91	11	-	36	9	142	33	-	-	31
DARUNTER:HEL .....	89	9	-	36	6	140	31	-	-	31
SCHWEDEN .....	158	4	3	106	43	220	-	-	-	3
DARUNTER:STO .....	80	4	1	78	19	152	-	-	-	2
MMA .....	49	-	-	-	4	-	-	-	-	-
GOT .....	27	-	-	27	20	68	-	-	-	-
NORWEGEN .....	88	4	1	25	4	75	-	-	-	-
DARUNTER:OSL .....	56	4	-	23	3	74	-	-	-	-
BGO .....	32	-	-	-	-	-	-	-	-	-
DAENEMARK .....	185	73	5	111	112	191	30	-	-	89
DARUNTER:CPH .....	177	70	1	110	68	191	30	-	-	87
BLL .....	1	-	1	-	42	-	-	-	-	2
*DK .....	6	3	3	-	2	-	-	-	-	-
GR BRITANNIEN .....	286	205	66	641	359	874	167	31	-	341
DARUNTER:LON .....	231	153	60	275	203	599	135	31	-	270
BHX .....	23	23	2	155	47	109	26	-	-	33
MAN .....	22	27	-	112	-	160	-	-	-	33
LPL .....	-	-	-	9	33	-	-	-	-	-
GLA .....	-	1	-	23	-	-	-	-	-	-
CWL .....	-	-	-	21	-	-	-	-	-	-
JER .....	4	-	-	3	-	3	-	-	-	-
GCI .....	-	-	-	6	-	3	4	-	-	-
*GB .....	3	-	1	35	74	-	1	-	-	1
IRLAND .....	2	-	-	76	32	96	10	-	-	15
DARUNTER:DUB .....	1	-	-	63	29	90	6	-	-	9
SNN .....	1	-	-	9	3	6	4	-	-	5
ISLAND .....	9	-	1	-	-	13	1	-	-	-
DARUNTER:REK .....	9	-	1	-	-	13	1	-	-	-
NIEDERLANDE .....	198	108	87	112	7	244	139	96	-	150
DARUNTER:AMS .....	154	108	84	109	4	243	119	96	-	146
RTM .....	5	-	2	3	2	1	-	-	-	1
MST .....	-	-	1	-	1	-	20	-	-	-
EIN .....	38	-	-	-	-	-	-	-	-	-
BELGIEN .....	170	74	3	123	-	245	160	65	-	156
DARUNTER:BRU .....	170	74	3	123	4	245	158	65	-	155
LUKEMBURG .....	25	-	-	-	1	124	2	4	-	39
DARUNTER:LUX .....	25	-	-	-	-	124	2	4	-	39
FRANKREICH .....	174	121	67	342	241	535	163	84	-	430
DARUNTER:PAR .....	168	103	65	228	213	335	132	72	-	285
BOD .....	-	-	-	-	-	28	-	-	-	-
LYS .....	-	18	-	27	-	76	-	-	-	45
TLS .....	2	-	-	-	-	-	-	-	-	20
MRS .....	-	-	-	-	-	27	-	-	-	4
NCE .....	-	-	-	39	5	63	22	-	-	53
CLY .....	-	-	-	9	1	5	1	-	-	-
BIA .....	-	-	-	4	-	1	-	-	-	7
*FR .....	4	-	1	35	22	-	7	12	-	16
SPANIEN .....	248	178	47	800	234	758	275	65	-	371
DARUNTER:MAD .....	-	1	-	57	-	142	32	-	-	61
BCN .....	11	-	-	57	4	149	31	-	-	58
GRO .....	1	-	-	4	-	3	-	-	-	4
VLC .....	-	-	-	2	29	50	-	1	-	1
ALC .....	3	4	-	18	-	4	-	-	-	6
LEI .....	5	4	-	14	-	7	-	-	-	6
AGP .....	14	5	-	37	-	51	8	-	-	16
SVQ .....	4	-	-	9	1	4	5	-	-	4
BIO .....	-	1	-	-	1	22	-	-	-	2
*E1 .....	-	-	-	-	68	-	1	-	-	8
PMI .....	99	85	35	336	77	168	100	32	-	76
IBZ .....	28	19	4	66	15	41	24	5	-	33
MAH .....	8	9	-	15	1	11	9	2	-	6
LPA .....	26	20	5	65	14	36	21	12	-	25
TCI .....	19	10	3	38	10	25	18	5	-	29
FUE .....	16	8	-	43	9	25	9	4	-	17
ACE .....	13	12	-	34	5	15	12	3	-	15
*E3 .....	1	-	-	5	-	5	-	-	-	4
PORTUGAL .....	29	19	-	84	11	203	29	4	-	70
DARUNTER:LIS .....	9	-	-	20	1	69	2	-	-	31
OPO .....	-	-	-	4	-	71	-	-	-	-
FAO .....	19	15	-	50	10	53	27	4	-	32
FNC .....	1	4	-	10	-	10	-	-	-	5
MALTA .....	10	-	-	21	6	48	13	5	-	41
DARUNTER:MLA .....	10	-	-	21	6	48	13	5	-	41
SCHWEIZ .....	185	78	75	339	170	430	224	72	-	345
DARUNTER:ZRH .....	90	77	73	174	101	205	124	72	-	149
GVA .....	25	-	1	56	18	138	92	-	-	67
BSL .....	68	-	-	109	46	87	1	-	-	124
LUG .....	-	-	1	-	4	-	5	-	-	3
OESTERREICH .....	73	67	5	153	137	600	124	47	-	137
DARUNTER:VIE .....	71	67	4	106	116	264	104	45	-	130
INN .....	-	-	1	-	-	53	1	1	-	1
LNZ .....	-	-	-	45	19	77	19	1	-	-
SZG .....	2	-	-	2	1	62	-	-	-	3
GRZ .....	-	-	-	-	-	84	-	-	-	1
KLU .....	-	-	-	-	-	60	-	-	-	2
ITALIEN .....	66	59	-	198	132	921	253	63	-	557
DARUNTER:ROM .....	2	-	-	36	2	191	27	-	-	97
MIL .....	50	48	-	110	33	271	134	46	-	141
VCE .....	-	-	-	10	9	93	30	-	-	32
TRS .....	-	-	-	-	-	-	-	-	-	50
VRN .....	-	-	-	-	-	-	-	-	-	30
TRN .....	-	-	-	-	2	88	39	-	-	40
GOA .....	-	-	-	-	61	32	-	1	-	-
FLR .....	-	-	-	-	-	-	-	-	-	62
BLQ .....	-	-	-	-	-	62	-	-	-	49

MIT GEBIETEN AUSSERHALB DES BUNDESGBIETES

HERKUNFTSFLUGPLATZ							NACH STRECKENZIELLAND	
B E R L I N (TXL)	(SKF)	SAARBRUECKEN (SCN)	MUENSTER/OSN (FMO)	LEIPZIG (LEJ)	DRESDEN (DRS)	SONSTIGE	INSGESAMT	BZW. ----- FLUGPLATZ
18	-	-	-	-	-	-	371	STARTS
18	-	-	-	-	-	-	360	-----
43	1	-	2	-	1	-	584	INSGESAMT
22	1	-	-	-	-	-	359	-----
-	-	-	-	-	-	-	54	FINNLAND
21	-	-	-	-	1	-	163	DARUNTER: HEL
30	1	-	-	-	-	-	228	SCHWEDEN
30	1	-	-	-	-	-	191	DARUNTER: STO
-	-	-	-	-	-	-	32	MMA
30	19	-	1	-	1	-	847	GOT
30	19	-	-	-	-	-	783	NORWEGEN
-	-	-	-	-	-	-	46	DARUNTER: OSL
-	-	-	1	-	1	-	16	BGO
303	-	9	7	2	-	-	3 291	DAENEMARK
283	-	-	1	1	-	-	2 242	DARUNTER: CPH
19	-	-	4	-	-	-	438	BLL
-	-	3	-	-	-	-	359	*DK
-	-	-	-	-	-	-	45	GR BRITANNIEN
-	-	-	-	-	1	-	24	DARUNTER: LON
-	-	-	-	-	-	-	21	BHX
-	-	-	-	1	-	-	11	MAN
-	-	-	-	-	-	-	13	LPL
-	-	5	-	-	-	-	120	GLA
5	-	-	1	-	-	-	237	CWL
1	-	-	-	-	-	-	199	JER
4	-	-	1	-	-	-	33	GCI
-	-	-	-	-	-	-	24	*GB
-	-	-	-	-	-	-	24	IRLAND
121	-	-	-	2	2	-	1 266	DARUNTER: DUB
121	-	-	-	-	-	-	1 184	SNN
-	-	-	-	2	2	-	18	ISLAND
-	-	-	-	-	-	-	22	DARUNTER: REK
-	-	-	-	-	-	-	38	NIEDERLANDE
135	-	-	2	-	1	-	1 138	DARUNTER: AMS
134	-	-	2	-	-	-	133	RTM
22	-	3	-	-	-	-	220	MST
22	-	3	-	-	-	-	220	EIN
122	1	6	3	1	1	-	2 291	BELGIEN
117	1	2	3	1	-	-	1 725	DARUNTER: BRU
-	-	-	-	-	-	-	28	LUXEMBURG
1	-	-	-	-	-	-	167	DARUNTER: LUX
-	-	-	-	-	-	-	22	FRANKREICH
-	-	-	-	-	-	-	31	DARUNTER: PAR
-	-	3	-	-	-	-	185	BOD
-	-	-	-	-	-	-	16	LYS
3	-	-	-	-	-	-	15	TLS
1	-	1	-	-	-	-	99	MRS
210	15	45	25	22	13	-	3 306	NCE
30	-	-	-	-	-	-	323	CLY
31	1	-	-	-	-	-	342	BIA
3	-	-	-	-	-	-	15	*FR
-	-	1	-	-	-	-	84	SPANIEN
5	-	2	-	-	-	-	42	DARUNTER: MAD
1	-	-	-	-	-	-	37	BCN
6	-	-	-	-	-	-	137	GRO
-	-	-	-	-	-	-	27	VLC
-	-	-	-	-	-	-	26	ALC
-	-	-	-	-	-	-	77	LEI
76	12	26	22	17	10	-	1 171	AGP
11	-	5	3	5	3	-	262	SVQ
4	-	2	-	-	-	-	67	BIO
12	1	3	-	-	-	-	240	*E1
12	1	3	-	-	-	-	173	PMI
6	-	3	-	-	-	-	140	IBZ
8	-	-	-	-	-	-	117	MAH
5	-	-	-	-	-	-	20	LPA
16	5	1	-	-	-	-	471	TCI
4	1	1	-	-	-	-	138	FUE
-	-	-	-	-	-	-	75	ACE
12	4	-	-	-	-	-	226	*E3
-	-	-	-	-	-	-	30	PORTUGAL
-	4	-	-	-	-	-	148	DARUNTER: LIS
-	4	-	-	-	-	-	148	OPO
239	10	1	54	-	46	-	2 268	FAO
138	10	1	51	-	46	-	1 311	FNC
-	-	-	1	-	-	-	398	MALTA
101	-	-	2	-	-	-	536	DARUNTER: MLA
-	-	-	-	-	-	-	15	SCHWEIZ
40	30	2	2	5	5	-	1 427	DARUNTER: ZRH
37	29	1	1	4	1	-	980	GVA
-	1	-	-	1	-	-	59	BSL
-	-	-	1	-	-	-	162	LUG
1	-	1	-	-	4	-	75	OESTERREICH
2	-	-	-	-	-	-	86	DARUNTER: VIE
76	5	1	4	1	-	-	64	INN
1	2	-	-	-	-	-	358	LNZ
62	3	-	1	1	-	-	900	SZG
5	-	-	-	-	-	-	179	GRZ
-	-	-	-	-	-	-	50	KLU
-	-	-	-	-	-	-	30	ITALIEN
-	-	1	1	-	-	-	171	DARUNTER: ROM
-	-	-	-	-	-	-	94	MIL
-	-	-	-	-	-	-	62	VCE
-	-	-	-	-	-	-	111	TRS
-	-	-	-	-	-	-	111	VRN
-	-	-	-	-	-	-	111	TRN
-	-	-	-	-	-	-	111	GOA
-	-	-	-	-	-	-	111	FLR
-	-	-	-	-	-	-	111	BLQ

8 FLUGBEWEGUNGEN  
 8. 2 VERFLECHTUNG IM VERKEHR  
 8. 2. 1 STARTS

NACH STRECKENZIELLAND		VON STRECKEN								
BZW. -----	FLUGPLATZ	HAMBURG (HAM)	HANNOVER (HAJ)	BREMEN (BRE)	DUESSELDORF (DUS)	KOELN/BONN (CGN)	FRANKFURT (FRA)	STUTTGART (STR)	NUERNBERG (NUE)	MUENCHEN (MUC)
STARTS										
-----										
INSGESAMT										
-----										
	PSA .....	-	-	-	-	1	63	1	-	2
	NAP .....	9	11	-	27	6	56	8	-	11
	BRI .....	-	-	-	-	-	13	-	-	-
	OLB .....	-	-	-	-	-	13	-	-	9
	CTA .....	4	-	-	10	-	34	9	-	13
	*IT .....	1	-	-	-	-	-	5	15	11
GRIECHENLAND	98	49	2	323	24	18	323	134	32	347
DARUNTER:ATH	15	-	-	39	-	-	116	17	3	71
SKG .....	9	4	-	44	-	-	73	33	2	43
CFU .....	8	4	-	25	-	-	13	7	4	22
JSI .....	-	2	-	4	-	-	5	4	-	12
ZTH .....	-	-	-	7	-	-	1	-	-	4
JMK .....	-	-	-	11	-	-	4	-	-	14
SMI .....	8	2	-	13	-	-	5	-	-	10
JTR .....	-	-	-	6	-	-	-	-	-	18
KGS .....	10	5	-	23	5	-	11	9	-	18
RHO .....	13	8	-	51	10	-	25	18	5	34
CHQ .....	4	4	-	11	-	-	11	9	-	6
HER .....	31	20	2	63	9	-	51	36	18	59
MJT .....	-	-	-	5	-	-	-	-	-	10
*GR .....	-	-	-	17	-	-	8	1	-	26
TUERKEI	62	49	2	208	50	296	110	23	208	
DARUNTER:ANK	6	6	-	25	4	50	13	-	-	3
IST .....	17	17	-	94	32	148	48	9	91	
IZM .....	10	5	-	33	3	26	16	-	-	29
DLM .....	7	9	-	16	1	17	9	1	1	27
AYT .....	22	12	2	40	9	55	24	13	56	
ZYPERN	-	-	-	4	-	19	-	-	-	10
DARUNTER:LCA	-	-	-	4	-	19	-	-	-	5
JUGOSLAWIEN	34	2	-	65	3	191	27	-	-	74
DARUNTER:BEG	2	-	-	7	-	63	5	-	-	15
ZAG .....	18	-	-	21	1	74	15	-	-	19
LJU .....	-	-	-	-	-	36	-	-	-	31
SPU .....	4	2	-	7	-	7	4	-	-	4
DBV .....	4	-	-	8	1	7	-	-	-	-
TIV .....	4	-	-	-	-	4	1	-	-	2
*YU .....	-	-	-	18	1	-	1	-	-	3
UNGARN	14	1	-	51	12	85	41	-	-	69
DARUNTER:BUD	14	1	-	51	12	85	40	-	-	66
TSSCHECHOSLOW.	17	-	-	17	33	79	3	24	51	
DARUNTER:PRG	16	-	-	17	33	79	3	24	36	
BTS .....	1	-	-	-	-	-	-	-	-	15
RUMAENIEN	-	-	-	2	-	32	-	-	-	12
DARUNTER:BUH	-	-	-	-	-	26	-	-	-	9
BULGARIEN	4	3	-	8	1	36	6	2	16	
DARUNTER:SOF	-	-	-	1	-	30	-	-	-	15
VAR .....	2	3	-	2	1	4	3	-	-	1
BOJ .....	2	-	-	5	-	2	3	2	-	-
POLEN	20	-	1	29	9	103	-	-	-	2
DARUNTER:WAW	2	-	-	26	-	95	-	-	-	-
GDN .....	18	-	-	-	-	-	-	-	-	-
KRK .....	-	-	-	-	9	8	-	-	-	-
SOWJETUNION	54	34	-	43	7	178	18	2	30	
DARUNTER:MCW	35	22	-	39	7	152	13	2	23	
LED .....	9	-	-	4	-	17	-	-	-	3
*SU .....	-	12	-	-	-	9	4	-	-	3
E U R O P A	2 300	1 139	365	3 917	1 641	7 061	1 962	619	3 594	
DARUNTER: EG-LAENDER	1 481	886	277	2 810	1 157	4 514	1 362	444	2 565	
AEGYPTEN	-	-	-	-	-	69	1	-	-	32
DARUNTER:CAI	-	-	-	-	-	57	-	-	-	17
LIBYEN	-	-	-	-	-	29	-	-	-	-
DARUNTER:TIP	-	-	-	-	-	29	-	-	-	-
TUNESIEN	23	7	-	34	4	69	28	7	38	
DARUNTER:TUN	5	-	-	5	-	35	-	-	-	9
DJE .....	6	-	-	12	-	10	8	2	10	
MIR .....	12	7	-	17	4	24	20	5	19	
ALGERIEN	-	-	-	1	-	36	-	-	-	2
DARUNTER:ALG	-	-	-	-	-	23	-	-	-	-
MAROKKO	5	2	-	10	-	40	-	-	-	12
DARUNTER:CAS	-	-	-	-	-	24	-	-	-	-
AGA .....	4	2	-	5	-	6	-	-	-	8
KAP VERDE	-	-	-	-	-	4	-	-	-	-
SENEGAL	-	-	-	-	-	13	-	-	-	-
DARUNTER:DKR	-	-	-	-	-	13	-	-	-	-
GHANA	-	-	-	3	-	-	-	-	-	-
NIGERIA	-	-	-	-	-	15	-	-	-	-
DARUNTER:LOS	-	-	-	-	-	13	-	-	-	-
KAMERUN	-	-	-	-	-	8	-	-	-	-
ANGOLA	-	-	-	-	-	-	-	-	-	-
SUDAN	-	-	-	-	-	1	-	-	-	-
AETHIOPIEN	-	-	-	-	-	12	-	-	-	-
DARUNTER:ADD	-	-	-	-	-	12	-	-	-	-
KENIA	-	-	-	-	-	48	-	-	-	18
DARUNTER:NBO	-	-	-	-	-	30	-	-	-	-
MBA .....	-	-	-	-	-	18	-	-	-	18
TANSANIA	-	-	-	-	-	3	-	-	-	-
SIMBABWE	-	-	-	-	-	4	-	-	-	-
NAMIBIA	-	-	-	-	-	9	-	-	-	-
MOSAMBIK	-	-	-	-	-	-	-	-	-	-
SESCHELLEN	-	-	-	-	-	5	-	-	-	-
MAURITIUS	-	-	-	-	-	4	-	-	-	5
SUEDAFRIKA	-	-	-	-	-	40	-	-	-	-

MIT GEBIETEN AUSSERHALB DES BUNDESGBIETES

HERKUNFTSFLUGPLATZ							NACH STRECKENZIELLAND	
B E R L I N (TXL)	(SXF)	SAARBRUECKEN (SCN)	MUENSTER/OSN (FMO)	LEIPZIG (LEJ)	DRESDEN (DRS)	SONSTIGE	INSGESAMT	BZW. ----- FLUGPLATZ
-	-	-	-	-	-	-	67	STARTS
8	-	-	-	-	-	-	136	-----
-	-	-	-	-	-	-	13	INSGESAMT
-	-	-	-	-	-	-	22	-----
-	-	-	-	-	-	-	70	PSA
-	-	-	2	-	-	-	52	NAP
80	18	7	6	10	5	7	1 465	BRI
22	18	-	-	2	-	-	303	OLB
7	-	-	-	-	-	-	215	CTA
8	-	-	-	-	-	-	91	*IT
-	-	-	-	-	-	-	27	GRIECHENLAND
-	-	-	-	-	-	-	12	DARUNTER:ATH
-	-	-	-	-	-	-	29	SKG
-	-	-	-	-	-	-	38	CFU
6	-	-	-	-	-	-	24	JSI
9	-	-	-	5	-	-	87	ZTH
9	-	-	-	-	-	5	183	JMK
14	-	7	6	3	5	2	54	SMI
2	-	-	-	-	-	-	326	JTR
1	-	-	-	-	-	-	17	KGS
1	-	-	-	-	-	-	53	RHO
55	11	7	1	-	-	-	1 082	CHQ
4	3	-	-	-	-	-	483	HER
21	6	-	-	-	-	-	130	MJT
7	1	4	-	-	-	-	98	*GR
7	-	-	-	-	-	-	254	TUERKEI
16	1	3	1	-	-	-	37	DARUNTER:ANK
-	4	-	-	-	-	-	32	IST
-	39	-	-	-	-	-	440	IZM
-	17	-	-	-	5	-	109	DLM
-	19	-	-	-	-	-	167	AYT
-	-	-	-	-	-	-	67	ZYPERN
-	2	-	-	-	5	-	35	DARUNTER:LCA
-	1	-	-	-	-	-	20	JUGOSLAWIEN
-	61	-	-	-	-	-	11	DARUNTER:BEG
-	61	-	-	-	-	-	24	ZAG
-	34	-	-	2	1	-	334	LJU
-	34	-	-	2	1	-	330	SPU
-	20	-	-	-	-	-	261	DBV
-	18	-	-	-	-	-	245	TIV
-	26	-	-	2	2	-	16	*YU
-	20	-	-	-	-	-	66	UNGARN
-	3	-	-	-	-	-	53	DARUNTER:BUD
-	3	-	-	2	2	-	106	TSCHECHOSLOW
-	34	-	-	-	-	-	198	DARUNTER:PRG
-	34	-	-	-	-	-	157	BTS
-	-	-	-	-	-	-	18	RUMAENIEN
27	138	-	-	-	-	-	17	DARUNTER:BUH
27	72	-	-	15	7	-	553	BULGARIEN
-	29	-	-	-	-	-	412	DARUNTER:SOF
-	37	-	-	2	-	-	62	VAR
1 572	476	82	108	62	90	7	24 995	BOJ
1 120	63	72	49	38	23	7	16 868	POLEN
-	4	-	-	-	-	-	106	DARUNTER:WAW
-	4	-	-	-	-	-	29	GDN
-	-	-	-	-	-	-	29	KRK
11	14	-	-	4	7	-	246	SOWJETUNION
-	5	-	-	-	-	-	59	DARUNTER:MOW
3	1	-	-	-	-	-	52	LED
8	8	-	-	4	7	-	135	*SU
-	-	-	-	-	-	-	39	E U R O P A
-	-	-	-	-	-	-	24	DARUNTER: BG-LAENDER
-	-	-	-	-	-	-	69	AEGYPTEN
-	-	-	-	-	-	-	24	DARUNTER:CAI
-	-	-	-	-	-	-	29	LIBYEN
-	-	-	-	-	-	-	29	DARUNTER:TIP
-	-	-	-	-	-	-	59	TUNESIEN
-	-	-	-	-	-	-	52	DARUNTER:TUN
-	-	-	-	-	-	-	39	DJE
-	-	-	-	-	-	-	24	MIR
-	-	-	-	-	-	-	69	ALGERIEN
-	-	-	-	-	-	-	24	DARUNTER:ALG
-	-	-	-	-	-	-	24	MAROKKO
-	-	-	-	-	-	-	25	DARUNTER:CAS
-	-	-	-	-	-	-	4	AGA
-	-	-	-	-	-	-	13	KAP VERDE
-	-	-	-	-	-	-	13	SENEGAL
-	-	-	-	-	-	-	3	DARUNTER:DKR
-	-	-	-	-	-	-	3	GHANA
-	-	-	-	-	-	-	15	NIGERIA
-	-	-	-	-	-	-	13	DARUNTER:LOS
-	3	-	-	-	-	-	8	KAMERUN
-	-	-	-	-	-	-	3	ANGOLA
-	-	-	-	-	-	-	1	SUDAN
-	-	-	-	-	-	-	12	ASTHIOPIEN
-	-	-	-	-	-	-	12	DARUNTER:ADD
-	-	-	-	-	-	-	66	KENIA
-	-	-	-	-	-	-	30	DARUNTER:NBO
-	-	-	-	-	-	-	36	MBA
-	-	-	-	-	-	-	3	TANSANIA
-	-	-	-	-	-	-	4	SIMBABWE
-	-	-	-	-	-	-	9	NAMIBIA
-	1	-	-	-	-	-	1	MOSAMBIK
-	-	-	-	-	-	-	5	SESCHELLEN
-	-	-	-	-	-	-	9	MAURITIUS
-	-	-	-	-	-	-	40	SUEDAFRIKA

8 FLUGBEWEGUNGEN  
 8. 2 VERFLECHTUNG IM VERKEHR  
 8. 2. 1 STARTS

NACH STRECKENZIEMLAND		VON STRECKEN								
BZW. -----	FLUGPLATZ	HAMBURG (HAM)	HANNOVER (HAJ)	BREMEN (BRE)	DUESSELDORF (DUS)	KOELN/BONN (CGN)	FRANKFURT (FRA)	STUTTGART (STR)	NUERNBERG (NUE)	MUENCHEN (MUC)
STARTS										
INSGESAMT										
DARUNTER: JNB		-	-	-	-	-	40	-	-	-
A F R I K A		28	9	-	48	4	409	29	7	107
KANADA										
DARUNTER: YMQ		-	-	-	4	8	155	-	-	8
YTO		-	-	-	-	-	39	-	-	-
YVR		-	-	-	4	-	65	-	-	8
YYC		-	-	-	-	-	31	-	-	-
YQX		-	-	-	-	-	13	-	-	-
USA		48	-	-	93	50	882	-	-	96
DARUNTER: NYC		19	-	-	31	42	223	-	-	31
CHI		-	-	-	12	-	111	-	-	25
BOS		-	-	-	-	-	49	-	-	-
WAS		-	-	-	-	-	93	-	-	-
DET		-	-	-	-	-	16	-	-	-
PIT		-	-	-	-	-	31	-	-	-
CVG		-	-	-	-	-	32	-	-	-
ATL		29	-	-	-	-	62	-	-	31
CLT		-	-	-	-	-	14	-	-	-
MIA		-	-	-	23	-	47	-	-	9
ORL		-	-	-	-	-	17	-	-	-
DAL		-	-	-	-	-	82	-	-	-
SFO		-	-	-	9	-	31	-	-	-
LAX		-	-	-	13	-	44	-	-	-
ANC		-	-	-	5	-	11	-	-	-
FAI		-	-	-	-	8	11	-	-	-
MEKIKO		-	-	-	4	-	18	-	-	-
DARUNTER: MEX		-	-	-	-	-	18	-	-	-
KUBA		-	-	-	4	-	-	-	-	-
BAHAMAS		-	-	-	-	-	4	-	-	-
DOMINIK. REP.		3	1	-	17	-	8	-	-	-
DARUNTER: *DO		3	1	-	8	-	8	-	-	-
ANTIGUA-BARB.		-	-	-	-	-	9	-	-	-
BARBADOS		-	-	-	-	5	1	-	-	-
NIED. ANTILLEN		-	-	-	-	4	-	-	-	-
ST. LUCIA		-	-	-	-	-	4	-	-	-
SONST. WESTIN.		-	-	-	-	-	4	-	-	-
KOLUMBIEN		-	-	-	-	-	9	-	-	-
VENEZUELA		-	-	-	5	-	20	-	-	-
DARUNTER: CCS		-	-	-	-	-	15	-	-	-
BRASILIEN		-	-	-	-	-	38	-	-	-
DARUNTER: RIO		-	-	-	-	-	14	-	-	-
SAO		-	-	-	-	-	20	-	-	-
ARGENTINIEN		-	-	-	-	-	9	-	-	-
A M E R I K A		51	1	-	127	67	1 161	-	-	104
LIBANON										
ISRAEL		-	-	-	-	-	7	-	-	-
DARUNTER: TLV		-	-	-	-	24	64	2	-	17
JORDANIEN		-	-	-	-	24	64	2	-	17
SYRIEN		-	-	-	-	-	1	-	-	-
DARUNTER: DAM		-	-	-	-	-	18	-	-	14
IRAN		-	-	-	-	-	13	-	-	14
DARUNTER: THR		-	-	-	-	-	43	-	-	-
BAHRAIN		-	-	-	-	-	43	-	-	-
DARUNTER: BAH		-	-	-	-	1	36	-	-	-
KATAR		-	-	-	-	-	1	-	-	-
SAUDI-ARAB.		-	-	-	-	-	6	-	-	-
DARUNTER: JED		-	-	-	-	5	35	-	-	-
RUH		-	-	-	-	1	16	-	-	-
JEMEN		-	-	-	-	4	19	-	-	-
V. A. EMIRATE		-	-	-	-	-	2	-	-	-
DARUNTER: SEJ		-	-	-	-	7	131	-	-	10
DXB		-	-	-	-	-	12	-	-	5
AUH		-	-	-	-	7	103	-	-	-
PAKISTAN		-	-	-	-	-	16	-	-	5
DARUNTER: KHI		-	-	-	-	-	39	-	-	-
BANGLADESCH		-	-	-	-	-	31	-	-	-
INDIEN		-	-	-	-	-	3	-	-	-
DARUNTER: DEL		-	-	-	-	-	92	-	-	-
BOM		-	-	-	-	-	47	-	-	-
SRI LANKA		-	-	-	1	-	45	-	-	4
MALEDIVEN		-	-	-	-	-	-	-	-	-
THAILAND		-	-	-	-	-	5	-	-	5
DARUNTER: BKK		-	-	-	-	-	95	-	-	-
SINGAPUR		-	-	-	-	-	95	-	-	-
DARUNTER: SIN		-	-	-	-	-	39	-	-	-
HONGKONG (BRIT)		-	-	-	-	-	39	-	-	-
DARUNTER: HKG		-	-	-	-	-	62	-	-	-
JAPAN		-	-	-	-	-	62	-	-	-
DARUNTER: TYO		-	-	-	-	-	63	-	-	-
KOREA REP.		-	-	-	-	-	63	-	-	-
DARUNTER: SEL		-	-	-	-	-	26	-	-	-
CHINA		-	-	-	-	-	26	-	-	-
DARUNTER: PEK		-	-	-	-	-	26	-	-	-
A S I E N		-	-	-	1	37	793	2	-	50
I N S G E S A M T		2 379	1 149	365	4 093	1 749	9 424	1 993	626	3 855



HERKUNFTSFLUGPLATZ								NACH STRECKENZIELLAND	
B E R L I N (TXL)	(SXF)	SAARBRUECKEN (SCN)	MUENSTER/OSN (FMO)	LEIPZIG (LEJ)	DRESDEN (DRS)	SONSTIGE	INSGESAMT	BZW.	FLUGPLATZ
-	-	-	-	-	-	-	40		STARTS
									INSGESAMT
11	22	-	-	4	7	-	685		DARUNTER: JNB
-	4	-	-	-	-	-	179		KANADA
-	-	-	-	-	-	-	39		DARUNTER: YMQ
-	-	-	-	-	-	-	77		YTO
-	-	-	-	-	-	-	31		YVR
-	-	-	-	-	-	-	13		YYC
-	4	-	-	-	-	-	12		YQX
17	-	-	-	-	-	-	1 186		USA
17	-	-	-	-	-	-	363		DARUNTER: NYC
-	-	-	-	-	-	-	148		CHI
-	-	-	-	-	-	-	49		BOS
-	-	-	-	-	-	-	93		WAS
-	-	-	-	-	-	-	16		DET
-	-	-	-	-	-	-	31		PIT
-	-	-	-	-	-	-	32		CVG
-	-	-	-	-	-	-	122		ATL
-	-	-	-	-	-	-	14		CLT
-	-	-	-	-	-	-	79		MIA
-	-	-	-	-	-	-	17		ORL
-	-	-	-	-	-	-	82		DAL
-	-	-	-	-	-	-	40		SFO
-	-	-	-	-	-	-	57		LAX
-	-	-	-	-	-	-	16		ANC
-	-	-	-	-	-	-	19		FAI
-	-	-	-	-	-	-	22		MEXIKO
-	-	-	-	-	-	-	18		DARUNTER: MEX
-	-	-	-	-	-	-	4		KUBA
-	-	-	-	-	-	-	4		BAHAMAS
-	-	-	-	-	-	-	29		DOMINIK. REP.
-	-	-	-	-	-	-	20		DARUNTER: *DO
-	-	-	-	-	-	-	9		ANTIGUA-BARB.
-	-	-	-	-	-	-	6		BARBADOS
-	-	-	-	-	-	-	4		NIED. ANTILLEN
-	-	-	-	-	-	-	4		ST. LUCIA
-	-	-	-	-	-	-	4		SONST. WESTIN.
-	-	-	-	-	-	-	9		KOLUMBIEN
-	-	-	-	-	-	-	25		VENEZUELA
-	-	-	-	-	-	-	15		DARUNTER: CCS
-	-	-	-	-	-	-	38		BRASILLEN
-	-	-	-	-	-	-	14		DARUNTER: RIO
-	-	-	-	-	-	-	20		SAO
-	-	-	-	-	-	-	9		ARGENTINIEN
17	4	-	-	-	-	-	1 532		A M E R I K A
-	-	-	-	-	-	-	7		LIBANON
-	9	-	-	-	-	-	116		ISRAEL
-	9	-	-	-	-	-	116		DARUNTER: TLV
-	-	-	-	-	-	-	1		JORDANIEN
-	2	-	-	-	-	-	34		SYRIEN
-	2	-	-	-	-	-	29		DARUNTER: DAM
-	-	-	-	-	-	-	43		IRAN
-	-	-	-	-	-	-	43		DARUNTER: THR
-	-	-	-	-	-	-	37		BAHRAIN
-	-	-	-	-	-	-	37		DARUNTER: BAH
-	-	-	-	-	-	-	6		KATAR
-	-	-	-	-	-	-	40		SAUDI-ARAB.
-	-	-	-	-	-	-	17		DARUNTER: JED
-	-	-	-	-	-	-	23		RUH
-	-	-	-	-	-	-	2		JEMEN
-	-	-	-	-	-	-	148		V. A. EMIRATE
-	-	-	-	-	-	-	17		DARUNTER: SHJ
-	-	-	-	-	-	-	110		DXB
-	-	-	-	-	-	-	21		AUH
-	-	-	-	-	-	-	39		PAKISTAN
-	-	-	-	-	-	-	31		DARUNTER: KHI
-	-	-	-	-	-	-	3		BANGLADESCH
-	-	-	-	-	-	-	92		INDIEN
-	-	-	-	-	-	-	47		DARUNTER: DEL
-	-	-	-	-	-	-	45		BOM
-	-	-	-	-	-	-	5		SRI LANKA
-	-	-	-	-	-	-	10		MALEDIVEN
-	-	-	-	-	-	-	95		THAILAND
-	-	-	-	-	-	-	95		DARUNTER: BKK
-	-	-	-	-	-	-	39		SINGAPUR
-	-	-	-	-	-	-	39		DARUNTER: SIN
-	-	-	-	-	-	-	62		HONGKONG (BRIT)
-	-	-	-	-	-	-	62		DARUNTER: HKG
-	-	-	-	-	-	-	63		JAPAN
-	-	-	-	-	-	-	63		DARUNTER: TYO
-	-	-	-	-	-	-	26		KOREA REP.
-	4	-	-	-	-	-	26		DARUNTER: SEL
-	4	-	-	-	-	-	30		CHINA
-	-	-	-	-	-	-	30		DARUNTER: PEK
-	15	-	-	-	-	-	898		A S I E N
1 600	517	82	108	66	97	7	28 110		I N S G E S A M T

# Fachserie 8: Verkehr

## Reihe 1: Güterverkehr der Verkehrszweige

Im Vierteljahresbericht werden die Ergebnisse der Gütertransportstatistiken (vor allem beförderte Tonnen nach Versand und Empfang) vergleichend dargestellt. Während für die Verkehrszweige Seeschifffahrt und Luftfahrt nur wichtige Eckdaten enthalten sind, werden die drei Landverkehrsträger Eisenbahn, Straße und Binnenschifffahrt ausführlich im Vergleich nachgewiesen. Die Ergebnisse werden nach Gütergruppen, Verkehrsbezirken und Hauptverkehrsbeziehungen differenziert. Ferner wird der Verkehr in Rohrfernleitungen dargestellt.

Der Jahresbericht ist wesentlich tiefer gegliedert. In ihm sind zusätzlich lange Reihen zur Güterverkehrsentwicklung und Tabellen zum Güterverkehr nach Entfernungsstufen und zur tonnenkilometrischen Leistung enthalten. Die Darstellung der Güterverflechtung nach Verkehrsgebieten untereinander und der Grenzüberschreitende Verkehr nach Verkehrsbezirken im Ausland nimmt breiten Raum ein. Außerdem wird eine Verflechtungstabelle zum Durchgangsverkehr nachgewiesen.

## Reihe 2: Eisenbahnverkehr

In monatlicher Erscheinungsfolge werden für den öffentlichen schienengebundenen Verkehr der Deutschen Bundesbahn und der nichtbundeseigenen Eisenbahnen die wichtigsten Zahlen über Verkehrsleistungen und Verkehrseinnahmen im Personen- und Güterverkehr nachgewiesen. Regional sind die Ergebnisse des Güterverkehrs nach Hauptverkehrsbeziehungen, Verkehrsgebieten und -bezirken aufgeschlüsselt.

Im Jahresbericht werden — neben tiefer gegliederten Ergebnissen — Angaben über die Struktur der Unternehmen, den Bestand an Verkehrsmitteln und -einrichtungen sowie über Bahnbetriebsunfälle mit Personenschaden ausgewiesen. Ferner finden sich Angaben über den Personalbestand nach dem Beschäftigungsverhältnis und den betrieblichen Einsatz.

## Reihe 3: Straßenpersonenverkehr

Der Vierteljahresbericht enthält Angaben über die Betriebs- und Verkehrsleistungen (Wagenkilometer, beförderte Personen, Personenkilometer) sowie die umsatzsteuerpflichtigen Einnahmen (ohne Einnahmen aus dem Freigestellten Schülerverkehr) der Straßenverkehrsunternehmen (ohne Kleinunternehmen mit weniger als 6 Bussen) im Berichtsvierteljahr.

Im Jahresbericht sind entsprechende Nachweisungen für das Berichtsjahr enthalten; zusätzlich werden für alle Unternehmen Vorjahresergebnisse über die Umsätze einschließlich der Einnahmen aus dem Freigestellten Schülerverkehr und der Ausgleichszahlungen der öffentlichen Hand für Beförderungen von Schwerbehinderten und Schülern (Ausbildungsverkehr) und der Vergütungen für durchgeführte Auftragsfahrten dargestellt. Außerdem werden Strukturdaten der Unternehmen am Stichtag des Berichtsjahres (Linien- und Fahrzeugbestände, Personal) nachgewiesen.

## Reihe 4: Binnenschifffahrt

Die monatlichen Nachweisungen erstrecken sich auf den Güterverkehr auf Binnenwasserstraßen, den Güterumschlag in Binnenhäfen, den Verkehr an Grenzzoll- und Übergangsstellen, den Durchgangsverkehr, den Güterverkehr der Bundesländer nach Hauptverkehrsbeziehungen sowie an ausgewählten Schleusen.

Der Jahresbericht enthält weitergehende Nachweisungen des Güterverkehrs nach Verkehrsbezirken. Außerdem werden Unternehmen, deren verfügbare Schiffe, Beschäftigte und Umsätze in der Binnenschifffahrt, der Bestand an Binnenschiffen der Bundesrepublik Deutschland sowie Schiffsunfälle dargestellt.

## Reihe 5: Seeschifffahrt

Im Monatsbericht werden Schiffs- und Güterverkehr über See nach Hafen, Flaggen und Verkehrsrichtungen, der Verkehr auf dem Nord-Ostsee-Kanal, der Containerverkehr über See mit Häfen außerhalb des Bundesgebietes und der Bestand an Seeschiffen unter der Flagge der Bundesrepublik Deutschland nachgewiesen.

Der Jahresbericht enthält weitergehende Nachweisungen sowie zusätzlich die Aufteilung des Güterverkehrs nach Verkehrsbezirken und Angaben über das Bordpersonal.

## Reihe 6: Luftverkehr

Der Monatsbericht umfaßt den Personen-, Güter- und Postverkehr mit Luftfahrzeugen sowie Starts und Landungen nach Flughäfen. Diese Ergebnisse sind im Jahresbericht differenzierter aufgliedert, wobei zusätzlich noch Angaben aus der Unternehmensstatistik (Unternehmen, Beschäftigte, Luftfahrzeugbestand, Umsatz) und über den nichtgewerblichen Luftverkehr gebracht werden.

## Reihe 7: Verkehrsunfälle

Der Monatsbericht (ca. 30 Seiten) enthält Angaben über Unfälle nach Straßenarten, Unfallarten und -typen, Kalendertagen, Ländern, Großstädten sowie über Verunglückte und Unfallbeteiligte nach Art der Verkehrsteilnahme. Ferner sind Unfallursachen und Unfälle des Auslandes dargestellt. Dabei werden die aktuellsten Monatsergebnisse mit dem kumulierten Jahresteil und die vergleichbaren Zeitabschnitte des Vorjahres nachgewiesen.

Der Jahresbericht mit rd. 250 Seiten ist wesentlich tiefer gegliedert und bringt Angaben über Unfälle und Verunglückte nach Unfallart und -typ, nach Straßenart und Ortslage, nach Monat, nach Unfallursachung unterschieden nach dem Geschlecht und den Unfallursachen (Fehlverhalten der Verkehrsteilnehmer sowie technische Mängel und andere Ursachen). Ab 1985 sind auch Auswertungen über Alkoholunfälle und deren Folgen, Autobahnunfälle, Lichtverhältnisse und Straßenzustand zum Unfallzeitpunkt sowie über das Fehlverhalten der Fahrzeugführer und ihrem Alter enthalten.

Die Entwicklung des Unfallgeschehens wird in einer Vielzahl von Zeitreihen für die wichtigsten Unfallmerkmale verdeutlicht. Angaben für über 100 Länder sind im internationalen Teil zusammengestellt. Methodische Erläuterungen und Bezugswerte zum Unfallgeschehen (Bevölkerung, Straßenlänge, Fahrzeugbestände, Fahrleistungen, Gurtanlagequoten usw.) sind im Anhang aufgeführt.

## Systematiken

Systematik der Wirtschaftszweige mit Erläuterungen, Ausgabe 1979

Güterverzeichnis für die Verkehrsstatistik, Ausgabe 1969

Verzeichnis der Verkehrsbezirke und Häfen, Ausgabe 1980



STATISTISCHES BUNDESAMT  
GUSTAV-STRESEMANN-RING 11  
6200 WIESBADEN 1

Veröffentlichungen und Prospekte sind durch den Verlag METZLER-POESCHEL, Verlagsauslieferung Hermann Leins Postfach 11 52, 7408 Kusterdingen, erhältlich.