


Statistisches Bundesamt

Verkehr



Fachserie 8

Reihe 6

Luftverkehr

April 1991

Herausgeber:
Statistisches Bundesamt
Gustav-Stresemann-Ring 11
6200 Wiesbaden 1

Verlag:
Metzler-Poeschel Stuttgart

Verlagsauslieferung:
Hermann Leins GmbH & Co. KG
Holzwiesenstraße 2
Postfach 11 52
7408 Kusterdingen
Telefon: 07071/33046
Telex: 7 262 891 mepo d
Telefax: 07071/33653

Erscheinungsfolge: monatlich

Erschienen im Januar 1992

Preis: DM 13,60

Bestellnummer: 2080600 - 91104

Copyright: Statistisches Bundesamt, Wiesbaden 1992
Vervielfältigung - außer für gewerbliche Zwecke -
mit Quellenangabe gestattet.
Umweltfreundliches Papier aus 100 % Altpapier.

T e x t t e i l

Erläuterungen	5
Luftverkehr im April 1991	7

T a b e l l e n t e i l

1	Gesamtübersicht über den gewerblichen Luftverkehr	9
2	Überblick über den gewerblichen Luftverkehr nach Flugarten	8
3	Flugplatzverkehr	
3.1	Verkehr auf ausgewählten Flugplätzen	
3.1.1	Luftfahrzeugbewegungen nach Flugarten	9
3.1.2	Luftfahrzeugbewegungen nach Startgewichtsklassen	9
3.1.3	Personenverkehr	10
3.1.4	Frachtverkehr	11
3.1.5	Postverkehr	12
3.1.6	Durchgang	13
3.2	Verkehr auf sonstigen Flugplätzen	14
4	Verkehrsleistungen	18
5	Personenverkehr	
5.1	Verflechtung im Verkehr innerhalb des Bundesgebietes	
5.1.1	Ein- bzw. Aussteiger (von Streckenherkunftsflugplätzen nach Streckenzielflugplätzen)	20
5.1.2	Reisende (von Herkunftsflugplätzen nach Endzielflugplätzen)	20
5.1.3	Einsteiger nach sonstigen deutschen Flugplätzen	22
5.1.4	Aussteiger von sonstigen deutschen Flugplätzen	24
5.2	Verflechtung im Verkehr mit Gebieten außerhalb des Bundesgebietes	
5.2.1	Einsteiger (von Streckenherkunftsflugplätzen nach Streckenzielländern bzw. -flugplätzen)	26
5.2.2	Aussteiger (von Streckenherkunftsländern bzw. -flugplätzen nach Streckenzielflugplätzen)	32
5.2.3	Reisende (von Herkunftsflugplätzen nach Endzielländern bzw. -flugplätzen)	38
	Reisende (im Pauschalflugreiseverkehr von Herkunftsflugplätzen nach Endzielländern bzw. -flugplätzen)	46
6	Güterverkehr	
6.2	Verflechtung im Verkehr mit Gebieten außerhalb des Bundesgebietes	
6.2.1	Einladung (von Streckenherkunftsflugplätzen nach Streckenzielländern bzw. -flugplätzen)	50
6.2.2	Ausladung (von Streckenherkunftsländern bzw. -flugplätzen nach Streckenzielflugplätzen)	56
6.2.3	Versand (von Herkunftsflugplätzen nach Endzielländern bzw. -flugplätzen)	62
6.2.4	Empfang (von Herkunftsländern bzw. -flugplätzen nach Endzielflugplätzen)	70
7	Luftpostverkehr (nur Jahrespublikation)	
8	Flugbewegungen	
8.1	Verflechtung im Verkehr innerhalb des Bundesgebietes	
8.1.1	Starts bzw. Landungen (von Streckenherkunftsflugplätzen nach Streckenzielflugplätzen)	78
8.1.2	Starts nach sonstigen deutschen Flugplätzen	80
8.2	Verflechtung im Verkehr mit Gebieten außerhalb des Bundesgebietes	
8.2.1	Starts (von Streckenherkunftsflugplätzen nach Streckenzielländern bzw. -flugplätzen)	82

Soweit nicht anders angegeben, beziehen sich die Angaben auf die Bundesrepublik Deutschland
nach dem Gebietsstand ab dem 03.10.1990.

Zeichenerklärung

- = nichts vorhanden
- . = Zahlenwert unbekannt
oder geheimzuhalten
- 0 = Weniger als die Hälfte von 1
in der letzten besetzten Stelle,
jedoch mehr als nichts
- x = Tabellenfach gesperrt, weil
Aussage nicht sinnvoll

Abkürzungen

- Mill. = Millionen
- KM (km) = Kilometer
- T (t) = Tonne
- PKM (Pkm) = Personenkilometer
- TKM (tkm) = Tonnenkilometer
- UEB = Sonstige Flugplätze

Abkürzungen für ausgewählte Flugplätze des Bundesgebietes

IATA-CODE	KURZTEXT	VOLLE BEZEICHNUNG
HAM	HAMBURG	Hamburg-Fuhlsbüttel
HAJ	HANNOVER	Hannover-Langenhagen
BRE	BREMEN	Bremen-Neuenland
DUS	DUESSELDORF	Düsseldorf-Lohausen
CGN	KOELN/BONN	Köln/Bonn-Wahn
FRA	FRANKFURT	Frankfurt-Rhein-Main
STR	STUTTGART	Stuttgart-Echterdingen
NUE	NUERNBERG	Nürnberg
MUC	MUENCHEN	München-Riem
BER	BERLIN (TXL)	Berlin-Tegel/Tempelhof
SXF	BERLIN (SXF)	Berlin-Schönefeld
SCN	SAARBRUECKEN	Saarbrücken-Ensheim
FMO	MUENSTER/OSNABRUECK	Münster/Osnabrück
LEJ	LEIPZIG	Leipzig-Halle
DRS	DRESDEN	Dresden-Klotzsche

Erläuterungen

Rechtsgrundlage

Die Luftfahrtstatistik beruht auf dem "Gesetz über die Luftfahrtstatistik" vom 30.10.1967 (BGBl. I S. 1053), geändert durch Art. 15 des 1. Statistikbereinigungsgesetzes vom 14. März 1980 (BGBl. I S. 294), und Verordnung zum Gesetz über die Luftfahrtstatistik vom 30. Oktober 1967 (BGBl. I S. 1056), zuletzt geändert durch die 3. Verordnung vom 28. Juni 1982 (BGBl. I S. 915) in Verbindung mit dem Gesetz über die Statistik für Bundeszwecke (Bundesstatistikgesetz - BStatG) vom 22. Januar 1987 (BGBl. I S. 462, 565). Nach diesem Gesetz ist die gesamte zivile Luftfahrt, die mit Flugzeugen, Drehflüglern, Luftschiffen, Motorseglern, Segelflugzeugen und bemannten Ballonen betrieben wird, in die Erhebung einzubeziehen, soweit davon die Flugplätze in der Bundesrepublik Deutschland berührt werden.

Erhebungspapiere

Die Angaben für die Luftfahrtstatistik werden folgenden Erhebungsvordrucken entnommen:

Flugbericht zur statistischen Erfassung des gewerblichen Luftverkehrs auf ausgewählten Flugplätzen

Monatsbericht zur vereinfachten Anmeldung des sonstigen gewerblichen Luftverkehrs auf ausgewählten Flugplätzen

Monatsbericht zur statistischen Erfassung des gewerblichen Verkehrs auf sonstigen Flugplätzen

Jahresbericht zur statistischen Erfassung des nichtgewerblichen Flugbetriebs auf allen Flugplätzen und Segelfluggeländen.

Erhebungsumfang

Personenverkehr

Auf den ausgewählten Flugplätzen werden die Strecken- und Endziele der abfliegenden Passagiere, wie sie in den Flugscheinen vermerkt sind, statistisch erfaßt. Dagegen werden bei der Personenankunft im Verkehr mit dem Ausland nur die Streckenherkünfte erhoben. Aufgrund dieser Erfassungsmethode ist es möglich, die von deutschen Flughäfen abfliegenden Fluggäste einerseits nach Flugstrecken, das ist die Beförderung vom Einsteige- bis zum Aussteigeflughafen, der jeweiligen Fluglinie und andererseits nach Gesamtflügeisen, das ist die Beförderung vom Herkunfts- bis zum Endziel-flughafen, nachzuweisen. Die Erfassung der Gesamtflügeisen ist allerdings nicht in vollem Umfang möglich, da die Umsteiger, die aus dem Ausland ankommen und in ein Flugzeug nach Zielen im Inland oder Ausland umsteigen, nicht

festgestellt werden. Sie werden daher doppelt erfaßt und ausgewiesen, und zwar werden sie bei der Ankunft aus dem Ausland als Aussteiger und beim Abgang (Umsteigen) als Zusteiger nach dem Bundesgebiet oder dem Ausland gezählt.

Auf sonstigen Flugplätzen werden nur die zusteigenden Fluggäste ohne Angabe von Strecken- und Endzielen gezählt.

Frachtverkehr

In der Verkehrsstatistik wird im allgemeinen nur der Einlade- bzw. Ausladeort angeschrieben. In der Statistik des Güterverkehrs mit Luftfahrzeugen wird darüber hinaus im grenzüberschreitenden Verkehr der Flughafen bzw. das Land festgestellt, in dem der Transport des Gutes auf dem Luftwege begann bzw. endete. Diese erweiterte Erfassung ermöglicht die Ausschaltung von Doppelzählungen, die sich durch Umladungen auf deutschen Verkehrsflughäfen ergeben.

Auf den sonstigen Flugplätzen wird nur die Menge der eingeladenen Fracht erhoben.

Postverkehr

Die Ergebnisse des Postumschlags auf den ausgewählten Flugplätzen enthalten Mehrfachzählungen, die durch Umladungen innerhalb der Bundesrepublik Deutschland entstehen.

Verkehrsleistungen

Bei der Berechnung der Verkehrsleistungen (Pkm, tkm) werden alle Flüge einbezogen, die einen ausgewählten Flugplatz berühren. Als Flugkilometer werden alle über dem Bundesgebiet geflogenen Kilometer gezählt, die aufgrund der Großkreisentfernung ermittelt werden.

Tabellenteil

Hinweis:

In den Tabellen 1 bis 3.1 werden die Ergebnisse der Flughäfen Berlin-Schönefeld, Leipzig-Halle und Dresden bis zum Abschluß der laufenden Neuprogrammierung unter "Sonst. Flugplätzen" subsummiert. In den Verkehrsverflechtungstabellen 5 bis 8 konnten die Einzelnachweisungen dieser Flughäfen bereits eingearbeitet werden.

Tabelle 1

Gesamtübersicht über die gewerbliche Luftfahrt (Flüge, Beförderung von Personen, Fracht und Post) einschl. gewerbliche Schulflüge. Unter Flügen sind Flugbewegungen auf Flugteilstrecken zu verstehen; es werden alle Starts und bei Flügen aus dem Ausland die ersten Landungen im Erhebungsgebiet als Flüge gezählt.

Tabelle 2

Gewerblicher Luftverkehr (einschl. gewerbliche Schulflüge) nach Flugarten und Hauptverkehrsbeziehungen. Die Ergebnisse des Personen- und Frachtverkehrs werden sowohl mit als auch ohne die Doppelzählungen dargestellt, die sich durch den Umsteige- bzw. Umladeverkehr ergeben. Im Personenverkehr ist die Ausschaltung der Doppelzählungen nicht in vollem Umfang möglich; die Umsteiger aus dem Ausland in das Ausland oder Inland werden als Auslandsaussteiger und als Auslands- bzw. Inlandszusteiger - also zweimal - gezählt.

Tabelle 3

Abschnitt 3.1 enthält das Verkehrsaufkommen (Umschlag) im gewerblichen Verkehr (Luftfahrzeugbewegungen, Personen-, Fracht-, Post- und Durchgangsverkehr) der 15 ausgewählten Flugplätze (einschl. gewerbliche Schulflüge).

Im Abschnitt 3.2 wird der gewerbliche Verkehr der sonstigen Flugplätze dargestellt. Die Startzahlen beziehen sich auf alle gewerblichen Flüge (Passagier- und sonstige gewerbliche Flüge, einschl. gewerbliche Schulflüge).

Tabelle 4

Effektive Verkehrsleistung (einschl. gewerbliche Schulflüge), die sich aus dem Produkt von Personen-, Fracht- und Postbeförderung mal den geflogenen Kilometern innerhalb des Bundesgebietes und im grenzüberschreitenden Verkehr den Kilometern bis zur bzw. von der deutschen Grenze ergibt. Außerdem wird die angebotene Kapazität (Sitzplatz- und Nutzlastkilometer) sowie der Ausnutzungsgrad dargestellt.

Tabelle 5

Gewerblicher Personenverkehr der 15 ausgewählten Verkehrsflughäfen des Bundesgebietes. Im Binnenverkehr wird ihr Verkehr untereinander sowie ihr Verkehr mit den sonstigen Flugplätzen beschrieben. Im grenzüberschreitenden Verkehr werden alle Länder sowie Flugplätze (Mindestaufkommen von 1 000 Passagieren im Monat) nachgewiesen.

In den Tabellen 5.2.1 "Einsteiger" und 5.2.2 "Aussteiger" werden die Passagiere nach ihren Ein- und Aussteigeflughäfen auf einem Flug (ohne Umsteigevorgang) nachgewiesen, während sie in der Tabelle 5.2.3 "Reisende" von ihrem ersten deutschen Einsteigeflughafen bis zu

ihrem Endziel verfolgt werden, unabhängig davon ob sie direkt geflogen oder unterwegs umgestiegen sind. Bei den Reisenden werden zusätzlich zum Gesamtergebnis die Passagiere im Pauschalflugreiseverkehr nachgewiesen. In diesen Zahlen sind die Inclusive-Tours Reisenden, die im Linienverkehr befördert werden, nicht enthalten.

Tabelle 6

Gewerblicher Güterverkehr der 15 ausgewählten deutschen Verkehrsflughäfen mit dem Ausland. Der Nachweis des Binnenverkehrs ist nicht möglich.

In den Tabellen 6.2.1 "Einladung" und 6.2.2 "Ausladung" werden alle Ein- und Ausladevorgänge (einschl. Umladungen Inland-Ausland, Ausland-Inland und Ausland-Ausland) nach Streckenherkunft und Streckenziel der Güter dargestellt.

In den Tabellen 6.2.3 "Versand" und 6.2.4 "Empfang" werden dagegen die Umladevorgänge auf den deutschen Flughäfen herausgerechnet, so daß Ausland-Ausland Umladungen nicht erscheinen und Inland-Ausland Umladungen nur einmal gezählt werden. Im "Versand" werden die Güter nach ihrer tatsächlichen Herkunft (erster deutscher Einladehafen) und ihrem Endziel dargestellt. Der "Empfang" stellt analog dazu die Güterströme von ihrer tatsächlichen Herkunft zu ihrem Endziel (letzter deutscher Ausladehafen) dar.

Es wird die Verkehrsverflechtung mit allen Ländern und mit Flugplätzen (Mindestaufkommen 10 t im Monat) dargestellt.

Tabelle 7

Die Luftposteinladung und -ausladung wird ab 1989 in der Jahresveröffentlichung in derselben Gliederung wie die Fracht nach Streckenherkunft und Streckenziel dargestellt.

Tabelle 8

In dieser Tabelle werden ab 1989 die Starts von den 15 ausgewählten Verkehrsflughäfen des Bundesgebietes nach dem ersten Streckenzielland bzw. Streckenzielflugplatz (mindestens 10 Starts im Monat) des Flugzeuges nachgewiesen.

Luftverkehr im April 1991

Die Luftfahrtstatistik wurde im Rahmen der Vereinigung zum 1.1.1991 um die im Beitrittsgebiet gelegenen "ausgewählten" Flughäfen Berlin-Schönefeld, Leipzig-Halle und Dresden erweitert, sodaß ab 1991 gesamtdeutsche Luftfahrtergebnisse nachgewiesen werden. Da die Verkehrsleistung in der Luftfahrt fast ausschließlich (rd.99%) in Verbindung mit den nunmehr 15 "ausgewählten" Flughäfen erbracht wird, werden die Ergebnisse durch das Fehlen der "sonstigen" Flugplätze im Beitrittsgebiet nicht nennenswert beeinflusst.

Der kontinuierliche Aufwärtstrend der Luftfahrt wurde zum Anfang des Jahres durch die Ereignisse am Golf unterbrochen. Hierbei sei darauf hingewiesen, daß der starke Militärverkehr aus dieser Region, auch wenn er teilweise von Zivilmaschinen über deutsche Flughäfen im Rahmen von MAC-Flügen (Military Airlift Command) abgewickelt wurde, in der Luftfahrtstatistik nicht erfaßt wird.

Auf den Flugplätzen der Bundesrepublik Deutschland wurde im April 1991 insgesamt eine Betriebsleistung von 121 700 gewerblichen Flügen erfaßt. Die Anzahl der Flüge im Linienverkehr nahm gegenüber dem April 1990 um 3,2%¹⁾ auf 63 500 zu und im Gelegenheitsverkehr um 1,3%¹⁾ auf 57 500 Flüge ab. Insgesamt wurden dabei im Berichtsmonat 4,6 Mill. Fluggäste (-8,6%¹⁾, 91 200 t Fracht (-4,1%¹⁾ und 15 000 t Post (+19%¹⁾ befördert.

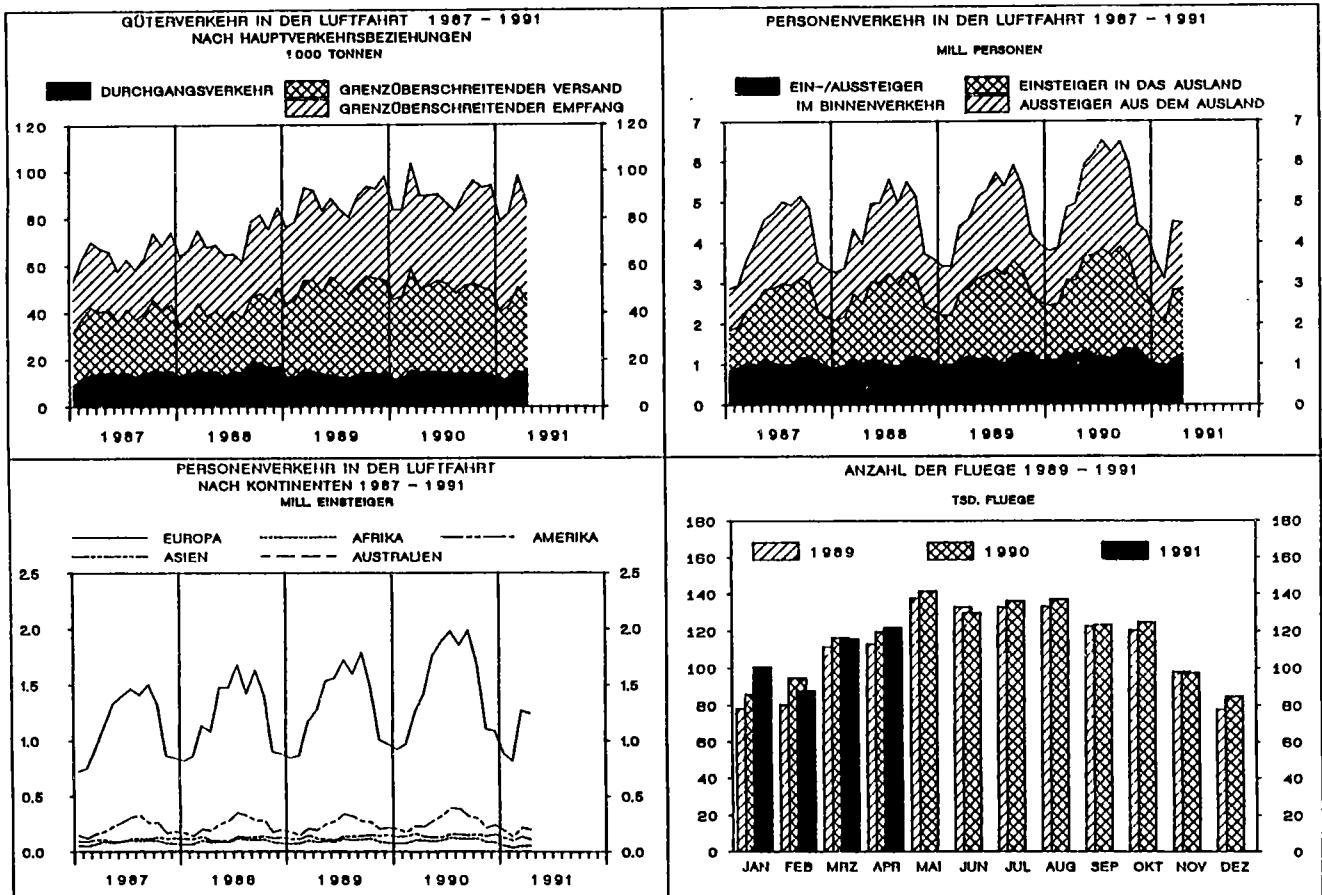
Im Linienverkehr war das Fluggastaufkommen mit 3,6 Mill. Passagieren um 2,1%¹⁾ niedriger als im April 1990 und im Gelegenheitsverkehr wurden mit 1,0 Mill. Personen sogar 27%¹⁾ weniger Fluggäste gezählt; darunter wurden 0,9 Mill. Personen im Pauschalflugreiseverkehr (-26%¹⁾ befördert. Dieser starke Rückgang wurde allerdings größtenteils durch die Verschiebung der Osterfeiertage verursacht.

Bei der Frachtbeförderung wurden im Linienverkehr 75 100 t (-7,2%¹⁾ und im Gelegenheitsverkehr 16 100 t (+14%¹⁾ befördert.

Die Transportleistung der gewerblichen Luftfahrt über dem Bundesgebiet (Personen, Fracht und Post) erreichte im Berichtsmonat 167 Mill. tkm (-7,2%¹⁾.

In den Monaten Januar bis April 1991 wurden insgesamt 425 300 Flüge gezählt (+0,8%¹⁾). Dabei war das Aufkommen an Passagieren im Vergleich zum entsprechenden Vorjahresabschnitt mit 15,7 Mill. Personen um 10%¹⁾ kleiner. Gleichzeitig nahm die beförderte Frachtmenge um 5,1%¹⁾ auf 364 400 t ab und die der Post um 7,8%¹⁾ auf 59 100 t zu.

1) Prozentuale Veränderungen beziehen sich auf das alte Bundesgebiet.



Tabelleenteil
1 Gesamtübersicht über den gewerblichen Luftverkehr
April 1991

Verkehrsart	Flüge ¹⁾	Personen		Fracht		Post einschl.
		ohne ²⁾		Doppelzählungen des		
		Umsteigeverkehrs		Umladeverkehrs		
		Anzahl		Tonnen		
Gewerblicher Verkehr						
Der ausgewählten Flugplätze	78 029	4 548 119		91 188,2		14 954,2
Der sonstigen Flugplätze	43 677	31 695		x		-
Insgesamt ...	121 706	4 579 814		91 188,2		14 954,2

1) Passagier- und Nichtpassagierflüge (z.B. Arbeitsflüge, gewerbliche Schulflüge).

2) Siehe Erläuterungen.

2 Überblick über den gewerblichen Luftverkehr nach Flugarten

Verkehrsart	Flüge ¹⁾	Personen		Fracht		Post einschl.
		ohne ²⁾		Doppelzählungen des		
		Umsteigeverkehrs		Umladeverkehrs		
		Anzahl		Tonnen		
Verkehr innerhalb des Bundesgebietes						
Linienverkehr	24 740	1 222 554	1 086 641	6 693,0	770,7	8 373,2
Gelegenheitsverkehr	48 220	34 970	32 936	709,9	709,9	-
Überführung	353	-	-	-	-	-
Zusammen ...	73 313	1 257 524	1 119 577	7 402,9	1 480,6	8 373,2
dagegen April 1990	70 602	1 191 269	1 042 233	7 147,2	1 429,4	6 018,6
Januar bis April 1991	245 341	4 373 642	3 903 611	29 119,2	5 823,9	31 344,3
Verkehr mit Gebieten außerhalb des Bundesgebietes						
Nach dem Ausland						
Linienverkehr	19 385	1 171 766	1 171 766	38 868,1	24 017,0	3 482,6
Gelegenheitsverkehr	4 669	454 444	454 444	8 121,5	7 427,0	51,9
Überführung	128	-	-	-	-	-
Zusammen ...	24 182	1 626 210	1 626 210	46 989,6	31 444,0	3 534,5
dagegen April 1990	24 455	1 900 360	1 900 360	51 510,9	35 710,1	3 189,7
Januar bis April 1991	90 026	5 679 309	5 679 309	183 070,0	127 464,0	14 596,5
Aus dem Ausland						
Linienverkehr	19 395	1 310 506	1 310 506	46 977,8	33 293,0	2 913,7
Gelegenheitsverkehr	4 580	478 730	478 730	7 870,8	7 681,0	2,3
Überführung	236	-	-	-	-	-
Zusammen ...	24 211	1 789 236	1 789 236	54 848,6	40 974,0	2 916,0
dagegen April 1990	24 396	1 949 778	1 949 778	53 976,0	39 210,0	3 237,2
Januar bis April 1991	89 956	5 886 442	5 886 442	218 150,1	166 274,0	12 622,3
Durchgangsverkehr						
Mit Umsteigen und Umladen						
Zusammen ³⁾ ...	x	x	.	x	13 762,9	x
dagegen April 1990	x	x	.	x	14 592,6	x
Januar bis April 1991	x	x	.	x	51 290,9	x
Ohne Umsteigen und Umladen						
Linienverkehr	x	41 971	41 971	3 256,6	3 256,6	130,5
Gelegenheitsverkehr	x	2 820	2 820	270,1	270,1	-
Zusammen ...	x	44 791	44 791	3 526,7	3 526,7	130,5
dagegen April 1990	x	47 866	47 866	3 693,8	3 693,8	109,3
Januar bis April 1991	x	190 918	190 918	13 564,0	13 564,0	532,1
Gesamtverkehr						
Linienverkehr	63 520	3 746 797	3 610 884	95 795,5	75 100,2	14 900,0
Gelegenheitsverkehr	57 469	970 964	968 930	16 972,3	16 088,0	54,2
Überführung	717	-	-	-	-	-
Insgesamt ...	121 706	4 717 761	4 579 814	112 767,8	91 188,2	14 954,2
dagegen April 1990	119 453	5 089 273	4 940 237	116 327,9	94 635,9	12 554,8
Januar bis April 1991	425 323	16 130 311	15 660 280	443 903,3	364 416,8	59 095,2

1) Passagier- und Nichtpassagierflüge (z.B. Arbeitsflüge, gewerbliche Schulflüge).

2) Siehe Erläuterungen.

3) Nur Linienverkehr.

3.1.1 LUFTFAHRZEUGBEWEGUNGEN NACH FLUGARTEN *)

FLUGPLATZ	LINIEN-	GESTARTETE UND GELANDETE LUFTFAHRZEUGE GELEGENHEITSVERKEHR					UEBER- FUEHR.- FLUEGE	INSGESAMT	JAN. BIS APRIL
		PAUSCH. REISE-	TRAMP-U. ANFORD- VERKEHR	TAXI-	SONST.	ZUS.			
HAMBURG	7 215	706	261	143	270	1 380	81	8 676	33 073
HANNOVER	3 148	529	444	484	1 062	2 519	106	5 773	21 720
BREMEN	1 757	63	34	113	1 080	1 290	11	3 058	11 432
DUESSELDORF	8 204	1 758	321	76	2	2 157	159	10 520	39 300
KOELN/BONN	3 699	260	1 707	384	1 942	4 293	126	8 118	31 869
FRANKFURT	21 945	1 165	479	83	1	1 728	176	23 849	91 359
STUTTGART	4 929	506	319	348	1 173	2 346	81	7 356	26 157
NUERNBERG	2 723	133	325	69	466	993	36	3 752	13 714
MUENCHEN	9 626	1 026	407	85	833	2 351	114	12 091	46 103
BERLIN (TXL)	8 871	365	121	44	124	654	39	9 564	36 784
SAARBRUECKEN	554	40	26	27	405	498	19	1 071	3 876
MUENSTER-OSNA	659	27	24	185	1 429	1 665	6	2 330	9 181
ZUSAMMEN	73 330	6 578	4 468	2 041	8 787	21 874	954	96 158	364 568
SONST. FLUGPL.	6 712	229	222	1 289	2 939	4 679	116	11 507	37 640
INSGESAMT	80 042	6 807	4 690	3 330	11 726	26 553	1 070	107 665	402 208
JAN. BIS APRIL	306 026	21 828	18 586	11 135	40 916	92 465	3 717	402 208	

*) PASSAGIER- UND NICHPASSAGIERFLUEGE (Z.B. ARBEITSFLUEGE, GEWERBLICHE SCHULFLUEGE).

3.1.2 LUFTFAHRZEUGBEWEGUNGEN NACH STARTGEWICHTSKLASSEN *)

FLUGPLATZ	GESTARTETE UND GELANDETE LUFTFAHRZEUGE STARTGEWICHTSKLASSEN UEBER ... BIS EINSCHL. ... T					DREHFL. U. SONST. LUFTFAHR- ZEUGE 1)	INSGESAMT	
	BIS 2 T	2-5,7 T	5,7-14 T	14-20 T	UEBER 20 T			
	ZUSAMMEN							DAR. MIT STRAHLTURB.
HAMBURG	195	363	474	1 031	6 527	5 654	86	8 676
HANNOVER	6	1 135	174	1 297	2 720	2 254	441	5 773
BREMEN	608	793	403	59	1 136	860	59	3 058
DUESSELDORF	4	156	640	334	9 386	8 873	-	10 520
KOELN/BONN	1 925	548	620	623	4 388	3 565	14	8 118
FRANKFURT	1	183	713	787	22 164	21 835	1	23 849
STUTTGART	8	1 384	800	787	4 308	4 106	69	7 356
NUERNBERG	408	213	453	1 350	1 314	951	14	3 752
MUENCHEN	807	101	568	1 172	9 429	8 724	14	12 091
BERLIN (TXL)	3	46	722	1 229	7 441	6 323	123	9 564
SAARBRUECKEN	324	109	118	348	172	47	-	1 071
MUENSTER-OSNA	593	938	171	242	303	136	83	2 330
ZUSAMMEN	4 882	5 969	5 856	9 259	69 288	63 328	904	96 158
SONST. FLUGPL.	2 489	1 665	2 421	1 705	2 415	2 304	812	11 507
INSGESAMT	7 371	7 634	8 277	10 964	71 703	65 632	1 716	107 665
JAN. BIS APRIL	24 343	28 648	28 448	39 941	276 761	253 102	4 067	402 208

*) PASSAGIER- UND NICHPASSAGIERFLUEGE (Z.B. ARBEITSFLUEGE, GEWERBLICHE SCHULFLUEGE).

1) SONSTIGE LUFTFAHRZEUGE = MOTORSEGLER, LUFTSCHIFFE.

3 FLUGPLATZVERKEHR APRIL 1991

3.1 VERKEHR AUF AUSGEWAELHTEN FLUGPLAETZEN

3.1.3 PERSONENVERKEHR

FLUGPLATZ	MIT STRECKENZIEL		ZUSTEIGER		INSGESAMT	DARUNTER IM LINIEN- VERKEHR	JAN. BIS APRIL
	IM BUNDES- GEBIET ZUSAMMEN	DARUNTER UMSTEIGER AUS D. BG.	AUSSERH. D. ZUSAMMEN	BUNDES- GEB. DARUNTER UMSTEIGER AUS D. BG.			
HAMBURG	132 623	340	113 892	3 578	246 515	202 447	846 917
HANNOVER	51 102	449	68 461	211	119 563	78 131	374 665
BREMEN	27 754	32	12 830	27	40 584	35 995	138 880
DUESSELDORF	119 775	921	269 467	9 642	389 242	251 318	1 340 375
KOELN/BONN	62 396	382	36 783	283	99 179	83 734	375 307
FRANKFURT	293 343	13 302	726 750	96 799	1 020 093	939 515	3 557 310
STUTTGART	71 211	391	78 111	1 236	149 322	113 572	486 326
NUERNBERG	33 334	154	16 249	55	49 583	42 038	172 112
MUENCHEN	176 964	272	204 741	9 173	381 705	310 608	1 385 430
BERLIN (TXL)	190 772	258	64 975	177	255 747	234 141	920 905
SAARBRUECKEN	5 011	20	2 036	-	7 047	5 019	22 662
MUENSTER-OSN	6 569	18	2 732	7	9 301	7 137	30 790
ZUSAMMEN	1 170 854	16 539	1 597 027	121 188	2 767 881	2 303 655	9 651 679
SONST. FLUGPL.	54 975	215	29 183	5	84 158	71 532	303 155
INSGESAMT	1 225 829	16 754	1 626 210	121 193	2 852 039	2 375 187	9 954 834
JAN. BIS APRIL	4 275 525	51 536	5 679 309	418 495	9 954 834	8 395 352	9 954 834

FLUGPLATZ	MIT STRECKENHERKUNFT		AUSSTEIGER		INSGESAMT	DARUNTER IM LINIEN- VERKEHR	JAN. BIS APRIL
	IM BUNDES- GEBIET ZUSAMMEN	DAR.UMSTEIG. N. FLUGPL. AUSSERH.D.BG	AUSSERHALB DES BUNDES- GEB.				
HAMBURG	138 544	3 578	119 456		258 000	211 843	856 118
HANNOVER	53 145	211	76 851		129 996	81 215	395 183
BREMEN	29 111	27	12 812		41 923	38 016	139 772
DUESSELDORF	125 374	9 642	301 282		426 656	271 479	1 376 743
KOELN/BONN	66 178	283	40 522		106 700	89 051	391 905
FRANKFURT	267 382	96 799	824 764		1 092 146	1 007 124	3 660 631
STUTTGART	72 406	1 236	78 877		151 283	117 420	500 282
NUERNBERG	33 962	55	17 011		50 973	42 776	172 686
MUENCHEN	173 512	9 173	213 093		386 605	320 185	1 395 726
BERLIN (TXL)	199 533	177	67 372		266 905	247 741	913 838
SAARBRUECKEN	4 914	-	1 813		6 727	4 837	22 316
MUENSTER-OSN	7 253	7	2 241		9 494	7 807	30 775
ZUSAMMEN	1 171 314	121 188	1 756 094		2 927 408	2 439 494	9 855 975
SONST. FLUGPL.	54 515	5	33 142		87 657	74 433	305 992
INSGESAMT	1 225 829	121 193	1 789 236		3 015 065	2 513 927	10 161 967
JAN. BIS APRIL	4 275 525	418 495	5 886 442		10 161 967	8 552 334	10 161 967

3 FLUGPLATZVERKEHR APRIL 1991

3.1 VERKEHR AUF AUSGEWAELHTEN FLUGPLAETZEN

3.1.4 FRACHTVERKEHR

TONNEN

FLUGPLATZ	MIT STRECKENZIEL		EINLADUNG INSGESAMT	DARUNTER		JAN. BIS APRIL
	IM BUNDESGBEIT	AUSSERH. D. BUNDESGBE.		IM LINIEN- VERKEHR	BEFOERDERT 1) IN FRACHTERN	
HAMBURG	575,9	661,8	1 237,7	1 068,1	164,1	4 808,2
HANNOVER	277,0	91,2	368,2	203,4	144,6	2 266,6
BREMEN	52,1	12,0	64,0	60,8	2,3	232,5
DUESSELDORF	402,3	864,5	1 266,8	1 235,2	89,9	4 899,7
KOELN/BONN	449,1	7 899,3	8 348,4	2 199,4	8 070,4	30 173,0
FRANKFURT	4 578,0	35 565,4	40 143,4	38 472,0	15 031,1	157 703,3
STUTTGART	120,8	360,3	481,2	400,7	78,6	1 722,0
NUERNBERG	207,7	112,9	320,6	51,5	269,2	1 558,6
MUENCHEN	513,5	1 125,6	1 639,1	1 510,0	128,2	6 499,4
BERLIN (TXL)	210,5	48,0	258,6	176,5	82,0	968,9
SAARBRUECKEN	0,1	0,6	0,7	0,1	0,6	9,3
MUENSTER-OSN	1,3	0,2	1,5	1,3	-	9,4
ZUSAMMEN	7 388,4	46 741,9	54 130,3	45 379,2	24 060,8	210 850,9
SONST.FLUGPL.	14,5	247,7	262,1	181,8	131,5	1 338,2
INSGESAMT	7 402,9	46 989,6	54 392,4	45 561,0	24 192,3	212 189,2
JAN. BIS APRIL	29 119,2	183 070,0	212 189,2	176 937,8	94 610,9	212 189,2

FLUGPLATZ	MIT STRECKENHERKUNFT		AUSLADUNG INSGESAMT	DARUNTER		JAN. BIS APRIL
	IM BUNDESGBEIT	AUSSERH. D. BUNDESGBE.		IM LINIEN- VERKEHR	BEFOERDERT 1) IN FRACHTERN	
HAMBURG	1 301,5	446,9	1 748,5	1 674,1	71,2	6 922,6
HANNOVER	522,2	179,7	702,0	513,2	145,5	2 998,7
BREMEN	181,7	20,8	202,5	200,5	2,1	903,9
DUESSELDORF	577,4	1 425,0	2 002,5	1 729,8	271,0	8 132,2
KOELN/BONN	496,5	8 271,1	8 767,7	2 702,3	8 411,5	34 910,6
FRANKFURT	1 646,0	42 206,7	43 852,7	42 462,4	19 473,8	173 655,6
STUTTGART	398,4	467,1	865,5	773,3	181,1	3 236,0
NUERNBERG	326,0	190,2	516,2	252,0	264,2	2 272,3
MUENCHEN	1 050,5	1 406,2	2 456,7	2 354,7	67,0	9 557,5
BERLIN (TXL)	844,1	110,1	954,3	853,5	102,0	3 293,9
SAARBRUECKEN	2,5	8,7	11,2	2,5	8,7	175,6
MUENSTER-OSN	21,7	-	21,7	21,7	-	81,4
ZUSAMMEN	7 368,6	54 732,7	62 101,4	53 539,9	28 998,1	246 140,3
SONST.FLUGPL.	34,2	115,8	150,1	130,9	29,3	1 128,9
INSGESAMT	7 402,9	54 848,6	62 251,5	53 670,7	29 027,4	247 269,2
JAN. BIS APRIL	29 119,2	218 150,0	247 269,2	210 016,9	112 656,1	247 269,2

1) EINSCHL. BEFOERDERUNGEN IN FRACHT/POSTFLUGZEUGEN.

3 FLUGPLATZVERKEHR APRIL 1991

3.1 VERKEHR AUF AUSGEWAHLTEN FLUGPLAETZEN

3.1.5 POSTVERKEHR

TONNEN

FLUGPLATZ	MIT STRECKENZIEL		EINLADUNG			JAN. BIS APRIL
	IM BUNDESGBIET	AUSSERH. D. BUNDESGB.	INSGESAMT	IM LINIEN- VERKEHR	DARUNTER BEFOERDERT 1) IN POSTFLZGN	
HAMBURG	552,5	133,4	685,9	685,9	417,2	2 634,7
HANNOVER	419,7	78,0	497,7	448,6	404,8	1 916,0
BREMEN	112,1	-	112,1	112,1	102,5	555,5
DUESSELDORF	175,8	160,9	336,7	335,2	0,0	943,7
KOELN/BONN	860,0	6,2	866,2	866,2	844,9	3 622,3
FRANKFURT	3 638,0	2 854,6	6 492,6	6 492,6	3 621,1	25 451,8
STUTTGART	540,4	63,9	604,3	604,3	462,2	2 340,5
NUERNBERG	483,5	13,7	497,2	497,2	365,3	1 933,6
MUENCHEN	747,4	172,2	919,7	919,7	646,2	3 613,1
BERLIN (TXL)	514,7	23,8	538,4	538,4	347,1	2 040,4
SAARBRUECKEN	-	-	-	-	-	0,0
MUENSTER-OSN	144,4	-	144,4	144,4	144,4	484,0
ZUSAMMEN	8 188,4	3 506,7	11 695,1	11 644,5	7 355,5	45 535,7
SONST.FLUGPL.	184,8	27,8	212,7	211,3	184,5	405,2
INSGESAMT	8 373,2	3 534,5	11 907,7	11 855,8	7 539,9	45 940,9
JAN. BIS APRIL	31 344,3	14 596,5	45 940,9	45 726,5	27 582,8	45 940,9

FLUGPLATZ	MIT STRECKENHERKUNFT		AUSLADUNG			JAN. BIS APRIL
	IM BUNDESGBIET	AUSSERH. D. BUNDESGB.	INSGESAMT	IM LINIEN- VERKEHR	DARUNTER BEFOERDERT 1) IN POSTFLZGN	
HAMBURG	701,9	71,6	773,5	773,5	505,9	3 019,3
HANNOVER	378,1	54,2	432,3	432,3	335,0	1 703,1
BREMEN	143,3	0,0	143,3	143,3	140,7	656,5
DUESSELDORF	129,4	111,7	241,2	241,2	1,0	899,9
KOELN/BONN	629,6	4,8	634,4	634,4	633,1	2 697,3
FRANKFURT	3 588,7	2 435,5	6 024,2	6 023,0	3 645,8	24 173,7
STUTTGART	479,6	26,3	505,9	505,9	438,5	2 002,7
NUERNBERG	320,7	0,4	321,1	321,1	291,6	1 213,6
MUENCHEN	704,7	174,2	878,9	878,9	606,0	3 634,1
BERLIN (TXL)	686,6	27,1	713,7	713,7	502,2	2 844,0
SAARBRUECKEN	0,0	-	0,0	0,0	-	0,1
MUENSTER-OSN	155,5	-	155,5	155,5	154,4	601,8
ZUSAMMEN	7 918,1	2 906,0	10 824,1	10 822,8	7 254,2	43 446,2
SONST.FLUGPL.	455,1	10,0	465,1	464,1	428,5	520,5
INSGESAMT	8 373,2	2 916,0	11 289,2	11 286,9	7 682,7	43 966,7
JAN. BIS APRIL	31 344,3	12 622,3	43 966,7	43 951,1	28 346,9	43 966,7

1) EINSCHL. BEFOERDERUNGEN IN POST/FRACHTFLUGZEUGEN.

3 FLUGPLATZVERKEHR APRIL 1991

3.1 VERKEHR AUF AUSGEWAELHTEN FLUGPLAETZEN

3.1.6 DURCHGANG

FLUGPLATZ	PERSONEN		FRACHT		POST	
	BERICHTSMONAT	JAN.BIS APRIL	BERICHTSMONAT	JAN.BIS APRIL	BERICHTSMONAT	JAN.BIS APRIL
	ANZAHL				TONNEN	
HAMBURG	4 399	25 670	40,0	276,6	6,6	57,4
HANNOVER	5 007	21 778	59,6	161,4	0,4	19,3
BREMEN	196	631	1,0	14,1	-	0,2
DUESSELDORF	14 401	56 462	396,2	1 531,3	33,1	120,8
KOELN/BONN	1 969	11 919	879,7	3 302,2	0,3	7,1
FRANKFURT	41 144	180 473	2 617,9	10 214,7	327,6	1 492,3
STUTTGART	6 681	24 354	15,6	163,4	6,9	37,9
NUERNBERG	975	3 978	153,9	423,2	0,1	1,4
MUENCHEN	8 993	38 216	334,2	1 404,3	17,1	50,6
BERLIN (TXL)	880	1 929	0,1	14,1	0,0	0,7
SAARBRUECKEN	323	871	-	1,0	-	-
MUENSTER-OSNA	594	1 561	-	0,0	0,1	0,6
ZUSAMMEN	85 562	367 842	4 498,1	17 506,3	392,2	1 788,4
SONST. FLUGPL.	6 367	22 488	37,2	117,0	2,4	9,3
INSGESAMT	91 929	390 330	4 535,3	17 623,3	394,6	1 797,8
JAN. BIS APRIL	390 330		17 623,3		1 797,8	

FLUGPLATZ LAND	INSGESAMT		LINIEN- UND LINIENAENHLICHER VERKEHR		PAUSCHALFLUGREISE- TRAMP- UND ANFORDERUNGS- VERKEHR		TAXIVERKEHR	
	STARTS	EINSTEIGER	STARTS	EINSTEIGER	STARTS	EINSTEIGER	STARTS	EINSTEIGER
BORDELMUM	-	-	-	-	-	-	-	-
FLENSBURG-SCHAEFERHAUS	71	62	-	-	-	-	33	62
GRUBE	-	-	-	-	-	-	-	-
HARTENHOLM	1 231	-	-	-	-	-	34	-
HEIDE-BUESUM	149	460	102	452	-	-	20	8
HELGOLAND-DUENE	397	1 413	397	1 413	-	-	-	-
KIEL-HOLTENAU	940	1 745	74	1 442	6	171	23	45
LUEBECK	154	238	-	-	5	200	7	38
NEUMUENSTER	6	-	-	-	-	-	-	-
RENSBURG-SCHACHTHOLM	475	15	-	-	-	-	8	15
ST.MICHAELISDONN	148	86	-	-	-	-	78	86
ST.PETER-ORDING	-	-	-	-	-	-	-	-
UETERSEN	606	-	-	-	-	-	-	-
WESTERLAND/SYLT	448	676	52	324	1	2	113	341
WYK AUF FOEHR	220	776	-	-	-	-	93	184
SCHLESWIG-HOLSTEIN	4 845	5 471	625	3 631	12	373	409	779
HAMBURG-FINKENWERDER	-	-	-	-	-	-	-	-
HAMBURG	-	-	-	-	-	-	-	-
BALTRUM	39	38	-	-	-	-	39	38
BORKUM	433	1 508	359	1 404	-	-	23	47
BRAUNSCHWEIG	1 229	559	39	145	38	173	66	241
DAMME	129	27	-	-	-	-	12	27
EMDEN	423	1 189	250	1 126	-	-	150	37
GANDERKESEE	249	62	-	-	-	-	6	11
HANNOVER-MESSE	-	-	-	-	-	-	-	-
HARLE	685	2 628	638	2 530	-	-	20	31
HARSTE	64	70	-	-	-	-	63	70
JUIST	629	2 485	605	2 485	-	-	-	-
LANGEOOG	85	87	85	87	-	-	-	-
LEER-NUETTERMOOR	30	10	-	-	-	-	5	10
NORDEN-NORDDEICH	671	2 398	565	2 398	-	-	-	-
NORDERNEY	267	334	182	112	-	-	-	-
NORDHORN-KLAUSHEIDE	34	22	-	-	-	-	15	21
OLDENBURG-HATTEN	99	-	-	-	-	-	-	-
OSNABRUECK-ATTERHEIDE	42	6	-	-	-	-	3	6
PEINE-EDDESSE	85	-	-	-	-	-	-	-
UELZEN	1	3	-	-	-	-	1	3
WANGEROOGE	648	3 155	628	3 113	-	-	-	-
WILHELMSHAVEN-MARIENSIEL	259	519	-	-	1	1	130	518
NIEDERSACHSEN	6 101	15 100	3 351	13 400	39	174	533	1 060
BREMERHAVEN-AM LUNEORT	337	464	132	345	-	-	58	93
BREMEN	337	464	132	345	-	-	58	93
AACHEN-MERZBRUECK	1 740	282	-	-	-	-	2	5
AHLEN-NORD	18	-	-	-	-	-	-	-
ARNSBERG	118	34	-	-	-	-	16	34
BIELEFELD-WINDELSBLEICHE	21	20	-	-	-	-	7	20
BONN-HANGELAR	-	-	-	-	-	-	-	-
BORKENBERGE	241	-	-	-	-	-	-	-
DAHLEMER-BINZ	421	-	-	-	-	-	-	-
DINSLAKEN-SCHWARZE HEIDE	799	-	-	-	-	-	-	-
DORTMUND-WICKEDE	1 166	8 679	391	7 587	18	343	180	525
ESSEN-MUELHEIM	1 957	1 345	15	60	2	6	580	1 279
GREFRATH-NIERSHORST	692	-	-	-	-	-	-	-
HOEXTER-HOLZMINDEN	13	-	-	-	-	-	-	-
KOELN-DEUTZ	-	-	-	-	-	-	-	-
LEVERKUSEN-KURTEROTTEN	1	-	-	-	-	-	1	-
MARL-LOEMUEHLE	597	87	-	-	4	2	38	85
MESCHEDE-SCHUEREN	2	3	-	-	-	-	2	3
MOENCHENGLADBACH	2 124	1 540	63	207	-	-	624	1 200
PADERBORN-LIPPSTADT	742	5 069	285	3 992	20	910	54	55
PORTA WESTFALICA	66	22	-	-	-	-	7	22
SIEGERLAND	789	210	-	-	2	9	16	50
STADTLOHN-WENNINGFELD	788	174	-	-	-	-	9	34
WESEL-ROEMERWARDT	-	-	-	-	-	-	-	-
NORDRHEIN-WESTFALEN	12 295	17 465	754	11 846	46	1 270	1 536	3 312

APRIL 1991

FLUGPLAETZEN
NACH FLUGARTEN

RUNDFLUEGE		GEWERBLICHE SCHULFLUEGE		SONSTIGE GEWERBLICHE FLUEGE		FLUGPLATZ LAND
STARTS	EINSTEIGER	STRECKEN- FLUEGE	PLATZRUNDEN- FLUEGE	STRECKEN- FLUEGE	PLATZRUNDEN- FLUEGE	
		STARTS	STARTS	STARTS	STARTS	
-	-	-	-	-	-	BORDELUM
-	-	25	13	-	-	FLENSBURG-SCHAEFERHAUS
-	-	-	-	-	-	GRUBE
89	-	271	837	-	-	HARTENHOLM
-	-	9	18	-	-	HEIDE-BUESUM
-	-	-	-	-	-	HELGOLAND-DUENE
26	87	30	762	8	11	KIEL-HOLTENAU
-	-	15	32	30	65	LUEBECK
-	-	4	2	-	-	NEUMUENSTER
16	-	75	374	2	-	RENDSBURG-SCHACHTHOLM
-	-	27	39	4	-	ST.MICHAELISDONN
-	-	-	-	-	-	ST.PETER-ORDING
-	-	31	575	-	-	UETERSEN
3	9	225	42	12	-	WESTERLAND/SYLT
127	592	-	-	-	-	WYK AUF FOEHR
261	688	712	2 694	56	76	SCHLESWIG-HOLSTEIN
-	-	-	-	-	-	HAMBURG-FINKENWERDER
-	-	-	-	-	-	HAMBURG
-	-	-	-	-	-	BALTRUM
8	57	15	28	-	-	BORKUM
-	-	51	980	-	55	BRAUNSCHWEIG
-	-	22	95	-	-	DAMME
11	26	4	3	3	2	EMDEN
18	51	16	179	30	-	GANDERKESEE
-	-	-	-	-	-	HANNOVER-MESSE
22	67	-	-	3	2	HARLE
-	-	-	-	-	1	HARSTE
24	-	-	-	-	-	JUIST
-	-	-	24	-	-	LANGEOOG
30	-	-	-	-	1	LEER-NUETTERMOOR
72	222	7	6	-	76	NORDEN-NORDDEICH
1	1	4	-	13	-	NORDERNEY
-	-	-	-	16	83	NORDHORN-KLAUSHEIDE
-	-	29	10	-	-	OLDENBURG-HATTEN
-	-	13	60	7	5	OSNABRUECK-ATTERHEIDE
-	-	-	-	-	-	PEINE-EDDESSE
10	42	6	4	-	-	UELZEN
-	-	10	110	8	-	WANGEROOG
196	466	177	1 499	80	226	WILHELMSHAVEN-MARIENSIEL
-	-	-	-	-	-	NIEDERSACHSEN
12	26	30	98	-	7	BREMERHAVEN-AM LUNEORT
12	26	30	98	-	7	BREMEN
92	277	73	1 569	5	1	AACHEN-MERZBRUECK
-	-	-	-	18	-	AHLEN-NORD
-	-	27	55	20	-	ARNSBERG
-	-	2	-	12	-	BIELEFELD-WINDELSBLEICHE
-	-	-	-	-	-	BONN-HANGELAR
-	-	58	183	-	-	BORKENBERGE
-	-	81	340	-	-	DAHLEMER-BINZ
-	-	87	710	-	2	DINSLAKEN-SCHWARZE HEIDE
61	224	47	450	10	9	DORTMUND-WICKEDE
-	-	175	1 176	7	2	ESSEN-MUELHEIM
-	-	39	585	35	33	GREFRATH-NIERSHORST
-	-	-	-	13	-	HOEXTER-HOLZMINDEN
-	-	-	-	-	-	KOELN-DEUTZ
-	-	76	458	10	11	LEVERKUSEN-KURTEKOTTEN
-	-	-	-	-	-	MARL-LOEMUEHLE
57	133	173	1 187	10	10	MESCHEDE-SCHUEREN
54	112	72	185	11	61	MOENCHENGLADBACH
-	-	4	-	14	41	PADERBORN-LIPPSTADT
46	151	147	527	28	23	PORTA WESTFALICA
61	140	32	677	-	9	SIEGERLAND
-	-	-	-	-	-	STADTLOHN-WENNINGFELD
371	1 037	1 093	8 102	191	202	WESEL-ROEMERWARDT
-	-	-	-	-	-	NORDRHEIN-WESTFALEN

FLUGPLATZ LAND	INSGESAMT		LINIEN- UND LINIENAEHNLICHER VERKEHR		PAUSCHALFLUGREISE- TRAMP- UND ANFORDERUNGS- VERKEHR		TAXIVERKEHR	
	STARTS	EINSTEIGER	STARTS	EINSTEIGER	STARTS	EINSTEIGER	STARTS	EINSTEIGER
BAD NAUHEIM/REICHELSHHEIM	1 951	-	-	-	-	-	-	-
BREITSCHEID	051	75	-	-	-	-	-	-
EGELSBACH	1 271	221	-	-	-	-	20	71
KASSEL-CALDEN	451	233	-	-	-	-	77	126
KORBACH	357	-	-	-	-	-	-	-
MICHELSTADT	-	-	-	-	-	-	-	-
RUEDESHEIM	-	-	-	-	-	-	-	-
HESSEN	4 881	529	-	-	-	-	97	197
BAD-DUERKHEIM	114	12	-	-	-	-	7	7
BOPPARD-JAKOBSBERG	-	-	-	-	-	-	-	-
GERMERSHEIM	-	-	-	-	-	-	-	-
KOBLENZ-WINNINGEN	390	388	-	-	1	2	2	15
MAINZ-LERCHENBERG	2	-	-	-	-	-	-	-
PIRMASENS-ZWEIBRUECKEN	148	-	-	-	-	-	-	-
SAFFIG	-	-	-	-	-	-	-	-
SPEYER	635	97	-	-	5	76	6	21
WEINSHEIM	-	-	-	-	-	-	-	-
WORMS	843	29	-	-	-	-	8	29
RHEINLAND-PFALZ	2 132	526	-	-	6	78	23	72
AALEN-HEIDENHEIM	186	3	-	-	-	-	1	3
BADEN-BADEN	191	266	-	-	-	-	56	196
BIBERACH/RISS	51	-	-	-	-	-	-	-
DONAUESCHINGEN-VILLINGEN	531	-	-	-	-	-	-	-
FREIBURG I. BR.	724	317	-	-	-	-	43	135
FRIEDRICHSHAFEN	658	5 247	293	4 526	29	411	147	310
HEUBACH	348	-	-	-	-	-	-	-
IMMENSTAAD	5	5	-	-	-	-	5	5
KARLSRUHE-FORCHHEIM	596	754	-	-	-	-	45	295
KONSTANZ	222	-	-	-	-	-	-	-
LEUTKIRCH-UNTERZEIL	116	10	-	-	-	-	4	10
MANNHEIM-NEUSTHEIM	578	1 033	87	590	5	40	115	403
MENGEN	1 325	102	-	-	-	-	20	82
MOSBACH-LOHRBACH	469	-	-	-	-	-	-	-
NIEDERSTETTEN	-	-	-	-	-	-	-	-
OEDHEIM	305	-	-	-	-	-	3	-
OFFENBURG	15	23	-	-	-	-	6	23
REUTLINGEN-BETZINGEN	4	-	-	-	-	-	-	-
ROTTWEIL-ZEPFENHAN	266	-	-	-	-	-	-	-
SCHWENNINGEN A. N.	-	-	-	-	-	-	-	-
TANNHEIM	404	-	-	-	-	-	-	-
WALLDUERN	38	-	-	-	-	-	2	-
WINZELN-SCHRAMBERG	1	3	-	-	-	-	1	3
BADEN-WUERTTEMBERG	7 033	7 763	380	5 116	34	451	448	1 465
ASCHAFFENBURG	588	-	-	-	-	-	-	-
AUGSBURG-WUEHLHAUSEN	1 501	2 512	236	2 354	4	110	20	48
BAYREUTH	792	385	157	314	-	-	8	47
COBURG-BRANDENSTEINSEBENE	19	20	-	-	-	-	11	20
EGGENFELDEN	1 218	-	-	-	-	-	-	-
HASSFURT	63	3	-	-	-	-	2	3
HERZOGENAURACH	1 037	-	-	-	-	-	-	-
HOF	422	730	94	605	5	34	13	44
JESENWANG	817	245	-	-	-	-	-	-
KEMPTEN-DURACH	290	-	-	-	-	-	1	-
KULMBACH	34	-	-	-	-	-	-	-
LANDSHUT	1 242	-	-	-	-	-	9	-
MAINBULLAU	113	-	-	-	-	-	-	-
MUEHLDOERF	-	-	-	-	-	-	-	-
ROSENTHAL-FIELD-PLOESSEN	544	-	-	-	-	-	-	-
STRAUBING-WALLMUEHLE	314	113	-	-	-	-	55	113
VILSHOFEN	113	63	-	-	-	-	16	63
WILDBERG B. LINDAU	-	-	-	-	-	-	-	-
WUERZBURG-SCHENKENTURM	6	2	-	-	-	-	1	2
BAYERN	9 113	4 073	487	3 273	9	144	136	340
SAARLOUIS-DUEREN	400	-	-	-	-	-	-	-
SAARLAND	400	-	-	-	-	-	-	-
BUNDES GEBIET 1)	47 137	51 391	5 729	37 611	146	2 490	3 240	7 318

1) EINSCHL. 3 460 STARTS UND 19 696 EINSTEIGER, DIE AUF AUSGEWAELHTEN FLUGHAEFEN NOCHMALIS ENTHALTEN SIND.- DIE ANGABEN BEZIEHEN SICH AUF DEN GEBIETSSTAND VOR DEM 3. OKTOBER 1990.

APRIL 1991

FLUGPLAETZEN
NACH FLUGARTEN

RUNDFLUEGE		GEWERBLICHE SCHULFLUEGE		SONSTIGE GEWERBLICHE FLUEGE		FLUGPLATZ LAND
STARTS	EINSTEIGER	STRECKEN- FLUEGE	PLATZRUNDEN- FLUEGE	STRECKEN- FLUEGE	PLATZRUNDEN- FLUEGE	
		STARTS	STARTS	STARTS	STARTS	
223	-	-	1 117	611	-	BAD NAUHEIM/REICHELSCHEIM
25	75	6	334	123	363	BREITSCHEID
37	150	198	980	6	30	EGELSBACH
46	107	-	104	8	216	KASSEL-CALDEN
-	-	36	321	-	-	KORBACH
-	-	-	-	-	-	NICHELSTADT
-	-	-	-	-	-	RUEDESHEIM
331	332	240	2 856	748	609	HESSEN
5	5	31	71	-	-	BAD-DUERCKHEIM
-	-	-	-	-	-	BOFPARD-JAKOBSBERG
-	-	-	-	-	-	GERMERSHEIM
118	371	41	222	6	-	KOBLENZ-WINNINGEN
-	-	-	-	2	-	MAINZ-LERCHENBERG
-	-	10	79	36	23	PIRMASENS-ZWEIBRUECKEN
-	-	-	-	-	-	SAFFIG
-	-	62	449	19	94	SPEYER
-	-	-	-	-	-	WEINSHEIM
-	-	472	299	53	11	WORMS
123	376	616	1 120	116	128	RHEINLAND-PFALZ
-	-	46	139	-	-	AALEN-HEIDENHEIM
20	70	12	101	1	1	BADEN-BADEN
-	-	12	39	-	-	BIBERACH/RISS
-	-	52	479	-	-	DONAUESCHINGEN-VILLINGEN
72	182	111	495	-	3	FREIBURG I. BR.
-	-	57	132	-	-	FRIEDRICHSHAFEN
-	-	64	281	3	-	HEUBACH
-	-	-	-	-	-	IMMENSTADT
120	459	5	402	19	5	KARLSRUHE-FORCHHEIM
-	-	13	209	-	-	KONSTANZ
-	-	55	53	4	-	LEUTKIRCH-UNTERZEIL
-	-	22	341	8	-	MANNHEIM-NEUSTHEIM
8	20	174	1 042	19	62	MENGEN
15	-	76	378	-	-	MOSBACH-LOHRBACH
-	-	-	-	-	-	NIEDERSTETTEN
1	-	-	180	56	65	OEDHEIM
-	-	-	3	6	-	OFFENBURG
-	-	-	-	4	-	REUTLINGEN-BETZINGEN
-	-	41	225	-	-	ROTTWEIL-ZEPFENHAN
-	-	-	-	-	-	SCHWENNINGEN A. N.
-	-	29	290	-	85	TANNHEIM
-	-	13	22	1	-	WALLDUERN
-	-	-	-	-	-	WINZELN-SCHRAMBERG
236	731	782	4 811	121	221	BADEN-WUERTTEMBERG
-	-	-	568	20	-	ASCHAFFENBURG
-	-	75	1 111	16	39	AUGSBURG-MUEHLHAUSEN
6	24	63	557	-	1	BAYREUTH
-	-	7	1	-	-	COBURG-BRANDENSTEINSEBENE
-	-	121	613	192	292	EGGENFELDEN
-	-	16	44	1	-	HASSFURT
-	-	48	984	5	-	HERZOGENAURACH
13	47	46	248	3	-	HOF
77	245	26	714	-	-	JESENWANG
-	-	9	280	-	-	KEMPTEN-DURACH
-	-	9	25	-	-	KULMBACH
20	-	-	1 205	8	-	LANDSHUT
-	-	8	105	-	-	MAINBULLAU
-	-	-	-	-	-	MUEHLDORF
-	-	46	498	-	-	ROSENTHAL-FIELD-PLOESSEN
-	-	76	181	1	1	STRAUBING-WALLMUEHLE
-	-	23	23	41	10	VILSHOFEN
-	-	-	-	-	-	WILDBERG B. LINDAU
-	-	-	-	1	4	WUERZBURG-SCHENKENTURM
116	316	573	7 157	288	347	BAYERN
-	-	10	390	-	-	SAARLOUIS-DUEREN
-	-	10	390	-	-	SAARLAND
1 646	3 972	4 233	28 727	1 600	1 816	BUNDES GEBIET 1)

4 VERKEHRSLAISTUNGEN APRIL 1991

VERKEHRSART	FLUEGE 1)	FLUG-KM	PERSONEN-KM	FRACHT-TKM	POST-TKM
	ANZAHL				
			1 000		
VERKEHR INNERHALB DES BUNDESGBIETES					
LINIENVERKEHR	20 631	7 304	467 850	2 401	2 545
GELEGENHEITSVERKEHR	8 652	1 771	14 645	330	0
UEBERFUEHRUNGSFLUEGE	353	101	-	-	-
ZUSAMMEN	29 636	9 176	482 496	2 731	2 545
VERKEHR MIT GEBIETEN AUSSERHALB DES BUNDESGBIETES - ABGANG					
LINIENVERKEHR	19 385	4 692	285 226	10 940	851
GELEGENHEITSVERKEHR	4 669	1 149	113 433	2 610	5
UEBERFUEHRUNGSFLUEGE	128	35	-	-	-
ZUSAMMEN	24 182	5 876	398 660	13 549	856
VERKEHR MIT GEBIETEN AUSSERHALB DES BUNDESGBIETES - ANKUNFT					
LINIENVERKEHR	19 395	4 700	314 414	12 912	723
GELEGENHEITSVERKEHR	4 580	1 111	116 438	2 577	1
UEBERFUEHRUNGSFLUEGE	236	65	-	-	-
ZUSAMMEN	24 211	5 876	430 851	15 489	723
GESAMTVERKEHR					
LINIENVERKEHR	59 411	16 697	1 067 490	26 253	4 118
GELEGENHEITSVERKEHR	17 901	4 031	244 516	5 516	6
UEBERFUEHRUNGSFLUEGE	717	202	-	-	-
INSGESAMT	78 029	20 929	1 312 006	31 769	4 124
JAN. BIS APRIL	291 095	78 662	4 502 423	122 316	16 109

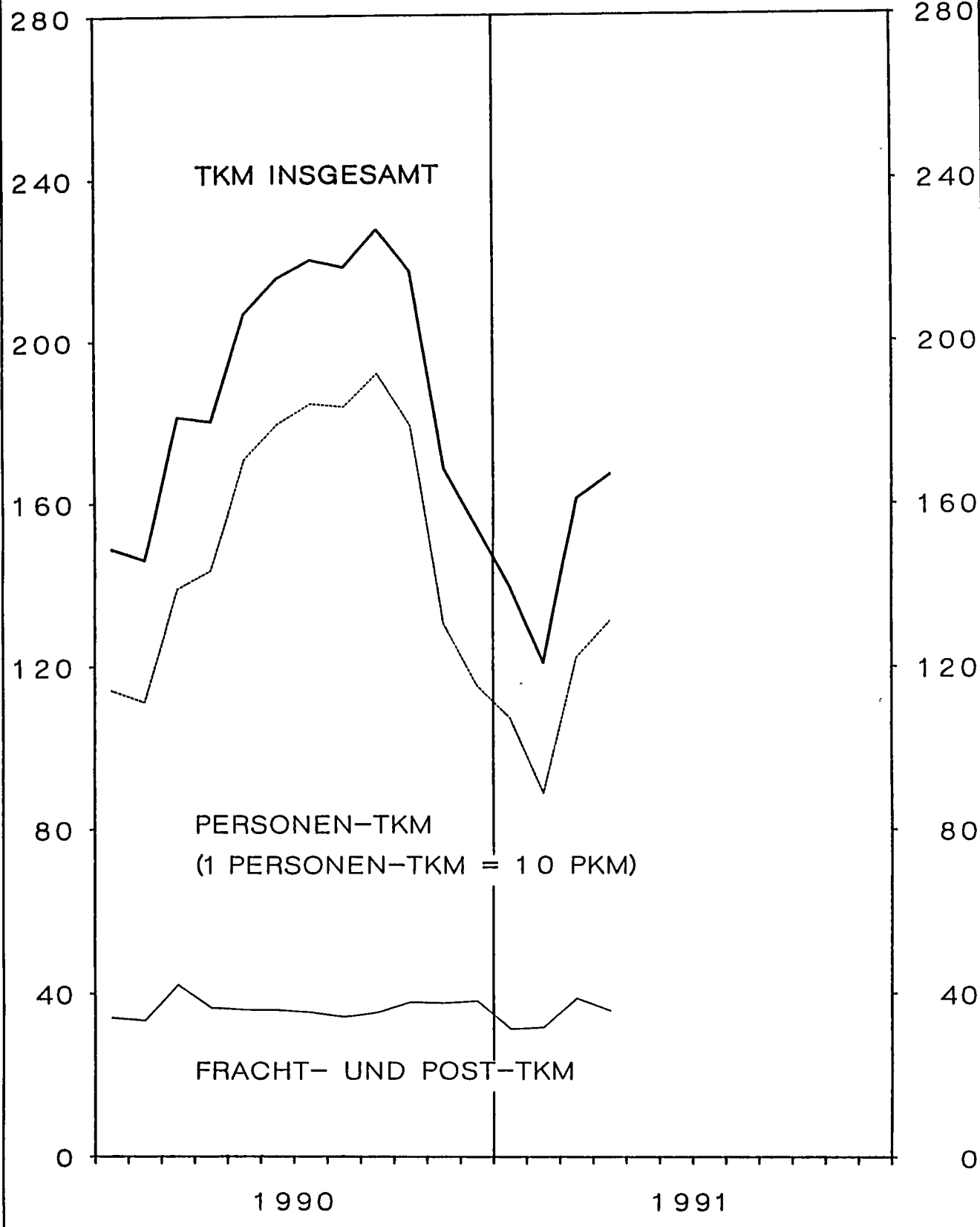
VERKEHRSART	VERKEHRS- LEISTUNGEN GESAMT-TKM 2)	JAN. BIS APRIL	ANGEBOTENE	ANGEBOTENE	AUSNUTZUNGSGRAD	
			GESAMTKAPA- ZITAETS-TKM 1 000	SITZPLATZ- KM	IM PERS.- VERKEHR	VERKEHR INSGESAMT %
VERKEHR INNERHALB DES BUNDESGBIETES						
LINIENVERKEHR	51 731	183 912	94 562	764 777	61	55
GELEGENHEITSVERKEHR	1 794	6 739	4 876	35 056	41	37
ZUSAMMEN	53 525	190 652	99 438	799 833	60	54
VERKEHR MIT GEBIETEN AUSSERHALB DES BUNDESGBIETES - ABGANG						
LINIENVERKEHR	40 313	147 364	77 616	533 631	54	52
GELEGENHEITSVERKEHR	13 958	45 413	20 747	151 583	76	67
ZUSAMMEN	54 271	192 777	98 364	685 214	59	55
VERKEHR MIT GEBIETEN AUSSERHALB DES BUNDESGBIETES - ANKUNFT						
LINIENVERKEHR	45 076	158 317	79 698	536 864	60	57
GELEGENHEITSVERKEHR	14 222	46 919	20 306	147 963	81	71
ZUSAMMEN	59 297	205 237	100 004	684 827	64	60
GESAMTVERKEHR						
LINIENVERKEHR	137 120	489 594	251 876	1 835 272	58	55
GELEGENHEITSVERKEHR	29 973	99 072	45 930	334 602	75	66
INSGESAMT	167 093	588 666	297 806	2 169 873	61	57
JAN. BIS APRIL	588 666	-	1 120 323	8 129 811	56	53

1) PASSAGIER- UND NICHPASSAGIERFLUEGE (Z.B. ARBEITSFLUEGE, GEWERBLICHE SCHULFLUEGE).- 2) PKM PLUS FRACHT-TKM PLUS POST-TKM - (1 PKM = 0,1 TKM).

TRANSPORTLEISTUNG IM LUFTVERKEHR ÜBER DEM BUNDESGBEIT

MILL.TKM

MILL.TKM



5 PERSONENVERKEHR

 5. 1 VERFLECHTUNG IM VERKEHR

 5. 1. 1 EIN-/

NACH STRECKENZIEL- FLUGPLATZ	VON STRECKEN								
	HAMBURG (HAM)	HANNOVER (HAJ)	BREMEN (BRE)	DUESSELDORF (DUS)	KOELN/BONN (CGN)	FRANKFURT (FRA)	STUTTGART (STR)	NUERNBERG (NUE)	MUENCHEN (MUC)
EIN-/AUSSTEIGER									
INSGESAMT									
HAMBURG	87	11	1	15 847	9 213	56 285	11 545	3 827	24 165
HANNOVER	60	247	-	610	6	24 131	7 743	2 285	11 214
BREMEN	2	1	13	121	3	17 142	3 238	745	4 166
DUESSELDORF	16 701	561	165	-	-	24 928	9 480	5 107	34 528
KOELN/BONN	9 665	46	3	-	-	8 989	1 213	1 710	17 162
FRANKFURT	51 163	22 250	15 422	19 720	6 178	-	12 888	11 157	48 940
STUTTGART	11 531	7 733	3 243	9 873	1 196	13 127	221	-	637
NUERNBERG	3 633	2 128	773	4 890	1 626	12 552	-	18	242
MUENCHEN	22 404	10 760	4 222	32 883	17 268	50 619	534	317	-
BERLIN (TEGEL)	12 821	5 996	3 550	27 667	22 519	46 117	10 747	7 056	26 662
BERLIN (SCHOENEFELD) ..	-	-	-	-	2	31	1	-	221
SAARBRUECKEN	551	12	-	1	-	1 815	3	67	517
MUENSTER/OSNABRUECK ..	-	6	2	8	5	3 438	190	-	1 336
LEIPZIG	1 397	596	109	4 694	951	5 457	1 409	173	1 603
DRESDEN	1 844	256	120	2 584	1 998	5 200	2 552	409	1 593
SONSTIGE FLUGPLAETZE ..	764	499	131	869	1 431	3 512	1 447	463	3 978
BUNDESGBIET	132 623	51 102	27 754	119 775	62 396	293 343	71 211	33 334	176 964

5. 1. 2. REISENDE

NACH ENDZIEL- FLUGPLATZ	VON								
	HAMBURG (HAM)	HANNOVER (HAJ)	BREMEN (BRE)	DUESSELDORF (DUS)	KOELN/BONN (CGN)	FRANKFURT (FRA)	STUTTGART (STR)	NUERNBERG (NUE)	MUENCHEN (MUC)
REISENDE									
INSGESAMT									
HAMBURG	87	11	3	14 784	8 779	54 476	11 456	3 938	23 851
HANNOVER	18	247	-	613	14	22 708	7 944	2 454	11 334
BREMEN	15	3	13	124	8	16 177	3 344	874	4 541
DUESSELDORF	13 883	565	169	-	-	23 142	8 297	4 871	30 382
KOELN/BONN	9 354	60	16	-	-	8 240	1 246	1 761	17 062
FRANKFURT	34 795	7 515	7 715	7 359	1 338	-	2 720	2 003	32 968
STUTTGART	11 491	7 571	3 370	9 452	1 260	12 104	221	4	670
NUERNBERG	4 027	1 932	937	5 078	1 718	11 577	6	18	246
MUENCHEN	20 749	9 727	4 382	30 000	16 205	48 006	308	310	-
BERLIN (TEGEL)	12 511	5 988	3 548	27 612	22 564	65 826	18 768	7 075	26 707
BERLIN (SCHOENEFELD) ..	-	-	-	-	2	31	1	-	221
SAARBRUECKEN	711	134	77	22	4	1 128	6	80	576
MUENSTER/OSNABRUECK ..	7	6	2	8	5	3 017	259	58	1 468
LEIPZIG	1 492	609	170	4 755	1 053	4 607	1 534	182	1 812
DRESDEN	1 909	293	169	2 634	2 117	4 026	2 813	417	1 909
SONSTIGE FLUGPLAETZE ..	1 028	643	282	963	1 409	2 692	1 380	465	4 022
BUNDESGBIET	112 077	35 304	20 853	103 404	56 476	277 757	60 303	24 610	157 769

APRIL 1991

INNERHALB DES BUNDESGBIETES

AUSSTEIGER

HERKUNFTSFLUGPLATZ

HERKUNFTSFLUGPLATZ							NACH STRECKENZIEL- FLUGPLATZ	
B E R L I N (TXL)	(SXF)	SAARBRUECKEN (SCN)	MUENSTER/OSN (FMO)	LEIPZIG (LEJ)	DRESDEN (DRS)	SONSTIGE	INSGESAMT	
12 872	-	535	2	1 554	1 784	816	130 544	HAMBURG
5 496	-	3	4	552	221	565	53 145	HANNOVER
3 339	-	-	2	100	110	129	29 111	BREMEN
26 532	-	2	-	3 947	2 465	958	125 374	DUESSELDORF
22 693	4	-	6	1 258	1 971	1 458	66 178	KOELN/BONN
60 128	4	1 829	3 285	5 723	5 040	3 655	267 382	FRANKFURT
18 673	-	-	175	1 551	2 817	1 629	72 406	STUTTGART
7 006	-	2	1	214	394	483	33 962	MUERNBERG
25 596	221	464	1 198	1 406	1 715	3 905	173 512	MUENCHEN
-	-	2 149	1 854	2	2	4 391	199 533	BERLIN (TEGEL)
-	220	1	-	2	13	21	512	BERLIN (SCHOENEFELD)
1 921	6	21	-	-	-	-	4 914	SAARBRUECKEN
2 231	-	-	-	4	6	27	7 253	MUENSTER/OSNABRUECK
2	9	2	3	171	35	886	17 497	LEIPZIG
2	8	-	7	151	-	773	17 497	DRESDEN
4 281	42	3	32	965	592	-	19 009	SONSTIGE FLUGPLAETZE
190 772	514	5 011	6 569	17 600	17 165	19 696	1 225 829	BUNDESGBIET

HERKUNFTSFLUGPLATZ

HERKUNFTSFLUGPLATZ							NACH ENDZIEL- FLUGPLATZ	
B E R L I N (TXL)	(SXF)	SAARBRUECKEN (SCN)	MUENSTER/OSN (FMO)	LEIPZIG (LEJ)	DRESDEN (DRS)	SONSTIGE	INSGESAMT	
11 960	-	726	7	1 608	1 042	1 098	134 626	HAMBURG
5 493	-	124	5	562	275	694	52 485	HANNOVER
3 347	-	74	3	122	80	227	29 052	BREMEN
25 866	-	43	1	4 053	2 509	1 030	114 811	DUESSELDORF
22 767	4	2	6	1 389	2 171	1 435	65 513	KOELN/BONN
50 268	4	191	1 034	3 369	3 444	2 558	157 281	FRANKFURT
18 383	-	3	224	1 636	2 762	1 628	70 779	STUTTGART
7 030	-	14	59	225	401	485	33 753	MUERNBERG
24 829	221	552	1 349	1 669	1 849	3 911	164 067	MUENCHEN
-	-	2 216	1 060	7	5	4 411	199 098	BERLIN (TEGEL)
-	220	1	-	2	13	21	512	BERLIN (SCHOENEFELD)
1 976	6	21	14	76	54	9	4 894	SAARBRUECKEN
2 243	-	10	-	18	65	62	7 228	MUENSTER/OSNABRUECK
8	9	74	24	171	35	912	17 447	LEIPZIG
8	8	62	65	147	-	780	17 357	DRESDEN
4 315	42	14	73	1 009	633	9	18 979	SONSTIGE FLUGPLAETZE
178 493	514	4 127	4 724	16 063	16 138	19 270	1 087 882	BUNDESGBIET

5 PERSONENVERKEHR
 5. 1 VERFLECHTUNG IM VERKEHR
 5. 1. 3 EINSTEIGER

NACH STRECKENZIEL- FLUGPLATZ	VON STRECKEN								
	HAMBURG (HAM)	HANNOVER (HAJ)	BREMEN (BRE)	DUESSELDORF (DUS)	KOELN/BONN (CGN)	FRANKFURT (FRA)	STUTTGART (STR)	NUERNBERG (NUE)	MUENCHEN (MUC)
EINSTEIGER									
INSGESAMT									
SCHLESWIG-HOLSTEIN .	370	493	28	-	316	716	-	-	-
HELGOLAND	206	-	28	-	-	-	-	-	-
KIEL	-	-	-	-	316	716	-	-	-
LUEBECK	-	-	-	-	-	-	-	-	-
WESTERLAND/SYLT	126	-	-	-	-	-	-	-	-
UEB. SCHLESW.-HOLST	38	493	-	-	-	-	-	-	-
BREMEN	-	-	2	-	-	-	-	-	-
BREMERHAVEN	-	-	2	-	-	-	-	-	-
NIEDERSACHSEN	12	-	95	-	11	-	8	-	1
BORKUM	-	-	27	-	-	-	-	-	-
BRAUNSCHWEIG	-	-	-	-	5	-	8	-	1
EMDEN	-	-	-	-	2	-	-	-	-
HARLE	-	-	-	-	-	-	-	-	-
JUIST	-	-	9	-	-	-	-	-	-
NORDDEICH	-	-	-	-	-	-	-	-	-
WANGEROOGE	-	-	22	-	-	-	-	-	-
NORDERNEY	-	-	7	-	-	-	-	-	-
LANGEOOG	-	-	2	-	-	-	-	-	-
UEB. NIEDERSACHSEN	12	-	28	-	4	-	-	-	-
NORDRHEIN-WESTFALEN	4	-	1	6	38	318	1 170	395	3 849
DORTMUND	-	-	-	-	-	-	617	382	1 840
PADERBORN-LIPPST.	-	-	-	5	-	318	552	4	1 996
SIEGERLAND	-	-	-	-	-	-	-	-	1
MOENCHENGLADBACH	-	-	-	-	-	-	-	-	11
UEB. NORDRH.-WESTF.	4	-	1	1	38	-	1	9	1
HESSEN	4	-	-	-	-	3	2	-	3
KASSEL	-	-	-	-	-	-	2	-	3
UEB. HESSEN	4	-	-	-	-	3	-	-	-
RHEINLAND-PFALZ	-	-	-	-	-	-	-	-	-
KOBLENZ	-	-	-	-	-	-	-	-	-
UEB. RHEINL.-PFALZ	-	-	-	-	-	-	-	-	-
BADEN-WUERTTEMBERG .	2	-	5	-	753	1 611	267	-	-
FREIBURG	-	-	-	-	-	-	4	-	-
FRIEDRICHSHAFEN ..	-	-	5	-	753	1 611	226	-	-
KARLSRUHE	-	-	-	-	-	-	-	-	-
MANNHEIM	-	-	-	-	-	-	-	-	-
UEB. BADEN-WUERTT.	2	-	-	-	-	-	37	-	-
BAYERN	372	6	-	863	302	864	-	13	9
AUGSBURG	372	6	-	863	302	-	-	-	-
BAYREUTH	-	-	-	-	-	313	-	-	-
HOF	-	-	-	-	-	551	-	-	-
OBERPFAFFENHOFEN .	-	-	-	-	-	-	-	-	-
STRAUBING	-	-	-	-	-	-	-	13	9
UEB. BAYERN	-	-	-	-	-	-	-	-	-
MECKLENBURG-VORPOMME	-	-	-	-	-	-	-	-	-
HERINGSORF	-	-	-	-	-	-	-	-	-
UEB. MECKLENBURG-VO	-	-	-	-	-	-	-	-	-
BRANDENBURG	-	-	-	-	-	-	-	-	10
UEB. BRANDENDURG ..	-	-	-	-	-	-	-	-	10
SACHSEN-ANHALT	-	-	-	-	-	-	-	-	-
UEB. SACHSEN-ANHALT	-	-	-	-	-	-	-	-	-
THUERINGEN	-	-	-	-	11	-	-	55	106
ERFURT	-	-	-	-	11	-	-	55	106
UEB. THUERINGEN ...	-	-	-	-	-	-	-	-	-
SACHSEN	-	-	-	-	-	-	-	-	-
MAGDEBURG	-	-	-	-	-	-	-	-	-
UEB. SACHSEN	-	-	-	-	-	-	-	-	-
BUNDESGBEBIET	764	499	131	869	1 431	3 512	1 447	463	3 978

APRIL 1991

INNERHALB DES BUNDESGBIETES
NACH SONSTIGEN DEUTSCHEN FLUGPLAETZEN

HERKUNFTSFLUGPLATZ							NACH STRECKENZIEL- FLUGPLATZ	
B E R L I N (TXL)	(SXF)	SAARBRUECKEN (SCN)	MUENSTER/OSN (FMO)	LEIPZIG (LEJ)	DRESDEN (DRS)	SONSTIGE	INSGESAMT	
								EINSTEIGER

								INSGESAMT

310	-	-	1	-	2	-	2 236	SCHLESWIG-ROLSTEIN
-	-	-	-	-	-	-	234	HELGOLAND
255	-	-	-	-	-	-	1 287	KIEL
-	-	-	1	-	2	-	3	LUEBECK
55	-	-	-	-	-	-	161	WESTERLAND/SYLT
-	-	-	-	-	-	-	531	UEB. SCHLESW. -ROLST
-	-	-	-	-	-	-	2	BREMEN
-	-	-	-	-	-	-	2	BREMERHAVEN
108	-	-	4	-	11	-	250	NIEDERSACHSEN
-	-	-	-	-	-	-	27	BORKUM
108	-	-	-	-	11	-	133	BRAUNSCHWEIG
-	-	-	-	-	-	-	2	EMDEN
-	-	-	-	-	-	-	-	HARLE
-	-	-	-	-	-	-	9	JUIST
-	-	-	-	-	-	-	-	NORDEICH
-	-	-	-	-	-	-	22	WANGEROOGE
-	-	-	-	-	-	-	7	NORDERNEY
-	-	-	-	-	-	-	2	LANGEOOG
-	-	-	4	-	-	-	48	UEB. NIEDERSACHSEN
2 690	42	-	27	768	395	-	9 703	NORDRHEIN-WESTFALEN
1 820	34	-	3	602	265	-	5 563	DORTMUND
868	-	-	-	81	61	-	3 885	PADERBORN-LIPPST.
-	-	-	-	-	-	-	1	SIEGERLAND
-	8	-	-	76	30	-	125	MOENCHENGLADBACH
2	-	-	24	9	39	-	129	UEB. NORDRH. -WESTF.
-	-	-	-	-	3	-	15	HESSEN
-	-	-	-	-	-	-	5	KASSEL
-	-	-	-	-	3	-	10	UEB. HESSEN
-	-	-	-	-	-	-	-	RHEINLAND-PFALZ
-	-	-	-	-	-	-	-	KOBLENZ
-	-	-	-	-	-	-	-	UEB. RHEINL. -PFALZ
658	-	-	-	190	161	-	3 647	BADEN-WUERTTEMBERG
-	-	-	-	8	-	-	12	FREIBURG
658	-	-	-	-	-	-	3 253	FRIEDRICHSHAFEN
-	-	-	-	-	-	-	-	KARLSRUHE
-	-	-	-	173	154	-	327	MANNHEIM
-	-	-	-	9	7	-	55	UEB. BADEN-WUERTT.
414	-	3	-	-	13	-	2 859	BAYERN
414	-	-	-	-	12	-	1 969	AUGSBURG
-	-	-	-	-	-	-	313	BAYREUTH
-	-	-	-	-	-	-	551	HOF
-	-	3	-	-	1	-	4	OBERPFAFFENHOFEN
-	-	-	-	-	-	-	-	STRAUBING
-	-	-	-	-	-	-	22	UEB. BAYERN
-	-	-	-	-	-	-	-	MECKLENBURG-VORPOMME
-	-	-	-	-	-	-	-	HERINGSDORF
-	-	-	-	-	-	-	-	UEB. MECKLENBURG-VO
-	-	-	-	-	-	-	10	BRANDENBURG
-	-	-	-	-	-	-	10	UEB. BRANDENBURG
-	-	-	-	-	-	-	-	SACHSEN-ANHALT
-	-	-	-	-	-	-	-	UEB. SACHSEN-ANHALT
101	-	-	-	6	7	-	286	THUERINGEN
101	-	-	-	6	7	-	286	ERFURT
-	-	-	-	-	-	-	-	UEB. THUERINGEN
-	-	-	-	1	-	-	1	SACHSEN
-	-	-	-	-	-	-	-	MAGDEBURG
-	-	-	-	1	-	-	1	UEB. SACHSEN
4 281	42	3	32	965	592	-	19 009	BUNDESGBIET

5 PERSONENVERKEHR

5.1 VERFLECHTUNG IM VERKEHR
5.1.4 AUSSTEIGER

VON STRECKENHERKUNFTS- FLUGPLATZ	NACH STRECKEN								
	HAMBURG (HAM)	HANNOVER (HAJ)	BREMEN (BRE)	DUESSELDORF (DUS)	KOELN/BONN (CGN)	FRANKFURT (FRA)	STUTTGART (STR)	NUERNBERG (NUE)	MUENCHEN (MUC)
AUSSTEIGER									
INSGESAMT									
SCHLESWIG-HOLSTEIN .	361	561	35	-	337	797	-	-	-
HELGOLAND	198	-	35	-	-	-	-	-	-
KIEL	-	-	-	-	337	797	-	-	-
LUEBECK	-	-	-	-	-	-	-	-	-
WESTERLAND/SYLT ..	136	-	-	-	-	-	-	-	-
UEB. SCHLESW.-HOLST	27	561	-	-	-	-	-	-	-
BREMEN	3	-	8	-	-	-	-	-	-
BREMERHAVEN	3	-	8	-	-	-	-	-	-
NIEDERSACHSEN	11	-	78	-	9	-	3	-	22
BORKUM	-	-	7	-	-	-	-	-	-
BRAUNSCHWEIG	-	-	-	-	9	-	3	-	22
EMDEN	-	-	-	-	-	-	-	-	-
HARLE	-	-	-	-	-	-	-	-	-
JUIST	-	-	10	-	-	-	-	-	-
NORDEICH	-	-	-	-	-	-	-	-	-
WANDERROOGE	-	-	34	-	-	-	-	-	-
NORDERNEY	-	-	7	-	-	-	-	-	-
LANGEOOG	-	-	2	-	-	-	-	-	-
UEB. NIEDERSACHSEN	11	-	18	-	-	-	-	-	-
NORDRHEIN-WESTFALEN	4	-	1	5	45	320	1 323	424	3 731
DORTMUND	-	-	-	-	-	-	747	391	1 805
PADERBORN-LIPPST.	-	-	-	5	-	320	574	33	1 904
SIEGERLAND	-	-	-	-	4	-	-	-	1
MOENCHENGLADBACH	-	-	-	-	-	-	-	-	18
UEB. NORDRH.-WESTF.	4	-	1	-	41	-	2	-	3
HESSEN	2	-	1	-	-	-	7	-	-
KASSEL	-	-	1	-	-	-	7	-	-
UEB. HESSEN	2	-	-	-	-	-	-	-	-
RHEINLAND-PFALZ	-	-	-	-	-	-	-	-	-
KOBLENZ	-	-	-	-	-	-	-	-	-
UEB. RHEINL.-PFALZ	-	-	-	-	-	-	-	-	-
BADEN-WUERTTEMBERG .	2	-	6	-	737	1 696	293	-	7
FREIBURG	-	-	1	-	-	-	-	-	-
FRIEDRICHSHAFEN ..	-	-	5	-	737	1 696	250	-	7
KARLSRUHE	-	-	-	-	-	-	1	-	-
MANNHEIM	-	-	-	-	-	-	-	-	-
UEB. BADEN-WUERTT.	2	-	-	-	-	-	42	-	-
BAYERN	433	4	-	951	314	842	2	10	15
AUGSBURG	429	4	-	949	314	-	-	-	2
BAYREUTH	-	-	-	-	-	320	-	-	-
HOF	-	-	-	-	-	522	-	-	-
OBERPFÄFFENHOFEN .	-	-	-	2	-	-	2	-	-
STRAUBING	-	-	-	-	-	-	-	-	-
UEB. BAYERN	4	-	-	-	-	-	-	10	13
MECKLENBURG-VORPOMME	-	-	-	-	-	-	-	-	-
HERINGSDORF	-	-	-	-	-	-	-	-	-
UEB. MECKLENBURG-VO	-	-	-	-	-	-	-	-	-
BRANDENBURG	-	-	-	-	-	-	-	-	10
UEB. BRANDENDURG ..	-	-	-	-	-	-	-	-	10
SACHSEN-ANHALT	-	-	-	-	-	-	-	-	-
UEB. SACHSEN-ANHALT	-	-	-	-	-	-	-	-	-
THUERINGEN	-	-	-	2	16	-	1	49	120
ERFURT	-	-	-	-	-	-	-	-	-
UEB. THUERINGEN ...	-	-	-	2	16	-	1	49	120
SACHSEN	-	-	-	-	-	-	-	-	-
MAGDEBURG	-	-	-	-	-	-	-	-	-
UEB. SACHSEN	-	-	-	-	-	-	-	-	-
BUNDESGBIET	816	565	129	958	1 458	3 655	1 629	483	3 905

APRIL 1991

INNERHALB DES BUNDESGBIETES
VON SONSTIGEN DEUTSCHEN FLUGPLAETZEN

ZIELFLUGPLATZ							VON STRECKENHERKUNFTS-	
B E R L I N (TXL)	(SXF)	SAARBRUECKEN (SCN)	MUENSTER/OSN (FMO)	LEIPZIG (LEJ)	DRESDEN (DRS)	SONSTIGE	INSGESAMT	FLUGPLATZ
								AUSGSTEIGER

								INSGESAMT

380	-	-	-	-	2	-	2 473	SCHLESWIG-HOLSTEIN
-	-	-	-	-	-	-	233	HELGOLAND
273	-	-	-	-	-	-	1 407	KIEL
-	-	-	-	-	2	-	2	LUEBECK
107	-	-	-	-	-	-	243	WESTERLAND/SYLT
-	-	-	-	-	-	-	588	UEB. SCHLESW. -HOLST
-	-	-	-	-	-	-	11	BREMEN
-	-	-	-	-	-	-	11	BREMERHAVEN
105	-	-	1	-	5	-	234	NIEDERSACHSEN
-	-	-	-	-	-	-	7	BORKUM
105	-	-	-	-	5	-	144	BRAUNSCHWEIG
-	-	-	-	-	-	-	-	EMDEN
-	-	-	-	-	-	-	-	HARLE
-	-	-	-	-	-	-	10	JUIST
-	-	-	-	-	-	-	-	NORDDEICH
-	-	-	-	-	-	-	34	WANGEROOGE
-	-	-	-	-	-	-	7	NORDERNEY
-	-	-	-	-	-	-	2	LANGEOOG
-	-	-	1	-	-	-	30	UEB. NIEDERSACHSEN
2 625	21	-	26	750	501	-	9 776	NORDRHEIN-WESTFALEN
1 781	12	-	3	576	342	-	5 657	DORTMUND
840	-	-	-	93	64	-	3 833	PADERBORN-LIPPST.
-	-	-	-	-	1	-	6	SIEGERLAND
-	9	-	-	70	55	-	152	MOENCHENGLADBACH
4	-	-	23	11	39	-	128	UEB. NORDRH. -WESTF.
-	-	-	-	-	3	-	13	HESSEN
-	-	-	-	-	-	-	8	KASSEL
-	-	-	-	-	3	-	5	UEB. HESSEN
-	-	-	-	-	-	-	-	RHEINLAND-PFALZ
-	-	-	-	-	-	-	-	KOBLENZ
-	-	-	-	-	-	-	-	UEB. RHEINL. -PFALZ
704	-	-	-	135	241	-	3 821	BADEN-WUERTTEMBERG
-	-	-	-	12	-	-	13	FREIBURG
704	-	-	-	-	-	-	3 399	FRIEDRICHSHAFEN
-	-	-	-	-	-	-	1	KARLSRUHE
-	-	-	-	112	236	-	348	MANNHEIM
-	-	-	-	11	5	-	60	UEB. BADEN-WUERTT.
491	-	-	-	-	20	-	3 082	BAYERN
491	-	-	-	-	11	-	2 200	AUGSBURG
-	-	-	-	-	-	-	320	BAYREUTH
-	-	-	-	-	-	-	522	HOF
-	-	-	-	-	9	-	13	OBERPPAFFENHOFEN
-	-	-	-	-	-	-	-	STRAUBING
-	-	-	-	-	-	-	27	UEB. BAYERN
-	-	-	-	-	-	-	-	MECKLENBURG-VORPOMME
-	-	-	-	-	-	-	-	HERINGSDOEF
-	-	-	-	-	-	-	-	UEB. MECKLENBURG-VO
-	-	-	-	-	-	-	10	BRANDENBURG
-	-	-	-	-	-	-	10	UEB. BRANDENBURG
-	-	-	-	-	-	-	-	SACHSEN-ANHALT
-	-	-	-	-	-	-	-	UEB. SACHSEN-ANHALT
86	-	-	-	-	1	-	275	THUERINGEN
86	-	-	-	-	1	-	275	ERFURT
-	-	-	-	-	-	-	-	UEB. THUERINGEN
-	-	-	-	1	-	-	1	SACHSEN
-	-	-	-	-	-	-	-	MAGDEBURG
-	-	-	-	1	-	-	1	UEB. SACHSEN
4 391	21	-	27	886	773	-	19 696	BUNDESGBIET

5 PERSONENVERKEHR
5.2 VERFLECHTUNG IM VERKEHR
5.2.1 EINSTEIGER

NACH STRECKENZIELLAND		VON STRECKEN								
BZW. ----- FLUGPLATZ	HAMBURG (HAM)	HANNOVER (HAJ)	BREMEN (BRE)	DUESSELDORF (DUS)	KOELN/BONN (CGN)	FRANKFURT (FRA)	STUTTGART (STR)	NUERNBERG (NUE)	MUENCHEN (MUC)	
EINSTEIGER										
INSGESAMT										
FINNLAND	5 373	1 384	-	631	-	7 551	456	-	1 728	
DARUNTER:HEL	5 373	1 384	-	631	-	7 551	454	-	1 728	
SCHWEDEN	5 082	754	10	3 288	11	9 693	315	85	482	
DARUNTER:STO	3 681	748	-	3 288	-	7 291	315	-	482	
GOT	747	-	-	-	-	2 402	-	-	-	
NORWEGEN	2 838	346	-	597	-	2 853	-	-	326	
DARUNTER:OSL	2 190	286	-	597	-	2 853	-	-	326	
DAENEMARK	5 842	2 403	5	6 404	457	10 972	1 399	-	3 939	
DARUNTER:CPH	5 839	2 386	2	6 404	353	10 972	1 399	-	3 939	
GR BRITANNIEN	17 705	12 316	3 599	38 007	9 544	59 852	11 059	2 229	29 288	
DARUNTER:LON	16 640	9 928	3 591	25 001	9 272	48 625	9 911	2 221	24 958	
BHX	930	1 116	-	5 246	667	4 324	975	-	1 657	
HAN	-	898	-	6 011	-	5 948	-	-	1 885	
GLA	-	230	-	1 131	-	545	-	-	560	
IRLAND	-	-	-	3 619	10	4 259	603	-	634	
DARUNTER:DUB	-	-	-	3 275	10	3 577	515	-	507	
SNW	-	-	-	344	-	682	88	-	127	
ISLAND	277	126	-	-	-	642	-	-	-	
DARUNTER:REK	277	126	-	-	-	642	-	-	-	
NIEDERLANDE	7 470	2 930	2 563	4 503	2	15 229	3 668	1 324	7 715	
DARUNTER:AMS	6 859	2 698	2 552	4 503	2	15 229	3 656	1 324	7 714	
BELGIEN	2 945	2 088	-	1 324	2	12 778	2 636	688	4 284	
DARUNTER:BRU	2 942	2 088	-	1 324	2	12 778	2 636	688	4 284	
LUXEMBURG	153	50	-	2	-	4 069	4	-	333	
DARUNTER:LUX	153	50	-	2	-	4 069	4	-	333	
FRANKREICH	7 312	4 616	1 306	14 662	4 397	31 489	6 492	2 254	17 513	
DARUNTER:PAR	6 968	4 316	1 158	10 821	4 346	21 815	6 165	1 831	12 830	
LYS	-	267	-	1 137	-	2 975	-	-	1 027	
NCE	210	-	-	1 607	-	4 069	296	-	2 344	
*FR	134	33	148	542	50	353	31	423	896	
SPANIEN	28 249	19 977	3 796	89 338	10 297	64 345	18 315	4 549	33 243	
DARUNTER:MAD	570	174	-	2 833	3	11 154	1 386	-	3 398	
BCN	925	504	-	4 062	-	9 811	1 468	79	3 715	
VLC	-	-	-	69	-	2 409	-	-	1	
ALC	160	142	-	2 096	145	139	-	-	658	
LEI	-	-	-	1 081	-	468	-	-	1 280	
AGP	1 815	636	-	4 741	-	3 737	-	-	1 371	
SVQ	-	-	-	630	-	769	301	-	-	
PMI	8 820	7 586	2 604	30 162	4 438	13 203	6 131	1 785	6 642	
IBZ	401	304	89	2 859	147	956	364	-	437	
LPA	6 427	4 394	733	15 330	1 901	8 053	3 280	1 454	5 574	
TCI	3 275	1 863	390	8 000	1 707	4 923	2 286	670	4 206	
FUE	3 664	2 498	-	9 624	1 170	3 941	1 747	409	3 077	
ACE	2 192	1 876	-	6 180	784	2 964	1 209	152	2 213	
*E3	-	-	-	1 523	-	744	-	-	666	
PORTUGAL	3 511	1 880	-	7 017	797	16 623	1 710	39	5 500	
DARUNTER:LIS	748	-	-	1 305	-	6 770	933	39	2 325	
OPD	-	-	-	-	-	3 441	-	-	-	
FAD	2 359	1 546	-	4 945	797	4 877	777	-	2 396	
FNC	404	334	-	767	-	1 535	-	-	778	
MALTA	861	-	-	2 352	329	3 294	1 466	359	3 115	
DARUNTER:MLA	861	-	-	2 352	329	3 294	1 466	359	3 115	
SCHWEIZ	6 396	6 251	1 087	12 346	3 108	24 103	4 842	1 718	13 537	
DARUNTER:ZRH	5 330	6 230	1 087	8 993	2 894	14 578	3 770	1 708	9 370	
GVA	252	-	-	1 748	209	8 086	1 067	10	2 226	
BSL	805	-	-	1 605	4	1 439	-	-	1 925	
OESTERREICH	1 947	2 476	127	6 588	1 229	27 722	3 419	487	6 455	
DARUNTER:VIE	1 947	2 216	-	5 634	1 222	17 231	3 152	478	6 442	
INN	-	-	-	-	-	1 070	-	-	2	
LNZ	-	42	-	954	-	2 989	128	-	-	
SZG	-	185	119	-	2	1 851	-	-	1	
GRZ	-	33	-	-	-	3 626	139	9	-	
ITALIEN	3 526	3 203	6	13 293	1 693	50 253	7 243	1 091	18 347	
DARUNTER:ROM	3	-	-	1 744	3	12 002	1 288	-	6 033	
MIL	2 151	2 094	6	7 292	934	16 981	3 026	741	4 316	
VCE	-	-	-	675	-	5 427	447	-	900	
TRN	-	-	-	-	-	3 403	663	-	788	
FLR	-	-	-	-	-	-	-	-	1 789	
BLQ	-	-	-	-	-	2 645	19	-	608	
PSA	-	-	-	-	-	2 362	-	-	312	
NAP	914	1 026	-	2 284	756	3 363	661	221	1 066	
CTA	454	-	-	1 156	-	2 601	928	-	1 003	
GRIECHENLAND	3 668	1 622	243	17 023	163	15 895	6 270	925	13 212	
DARUNTER:ATH	880	-	-	2 640	-	8 033	870	-	5 665	
SKG	-	-	-	2 143	-	3 797	1 902	-	1 586	
KGS	141	141	-	624	-	108	68	-	273	
RHD	739	600	-	4 300	-	722	524	28	1 078	
HER	1 765	881	243	5 944	163	2 491	1 668	897	3 621	
TUERKEI	3 159	3 012	88	11 441	1 587	19 966	4 521	337	7 195	
DARUNTER:ANK	-	-	-	1 664	122	6 476	845	-	-	
IST	1 516	1 699	-	4 410	1 110	8 933	2 242	275	4 778	
IZM	537	517	-	1 538	55	2 064	718	-	405	
DLM	37	132	-	499	-	292	219	-	578	
AYT	1 069	664	88	3 097	40	1 928	497	62	1 433	
ZYPERN	163	-	-	494	15	1 321	-	-	589	
DARUNTER:LCA	-	-	-	296	-	1 294	-	-	477	
JUGOSLAWIEN	965	773	-	2 212	-	9 843	540	-	3 214	
DARUNTER:BEG	284	145	-	409	-	4 206	198	-	2 196	
ZAG	234	182	-	1 236	-	3 432	270	-	-	
LJU	-	267	-	-	-	1 476	-	-	710	
UNGARN	299	98	-	1 541	328	5 721	889	-	2 988	
DARUNTER:BUD	299	98	-	1 541	328	5 721	889	-	2 988	
TSCHECHOSLOW	420	-	-	151	894	5 346	8	118	537	
DARUNTER:PRG	420	-	-	148	894	5 346	-	118	497	
RUMAENIEN	-	-	-	3	2	2 595	-	-	236	

APRIL 1991

MIT GEBIETEN AUSSERHALB DES BUNDESGBIETES

HERKUNFTSFLUGPLATZ							NACH STRECKENZIELLAND	
B E R L I N (TXL)	(SXF)	SAARBUECKEN (SCN)	MUENSTER/OSN (FMO)	LEIPZIG (LEJ)	DRESDEN (DRS)	SONSTIGE	INSGESAMT	BZW. — FLUGPLATZ
680	-	-	-	-	-	-	17 803	FINNLAND
680	-	-	-	-	-	-	17 801	DARUNTER:HEL
663	-	-	-	-	2	-	20 385	SCHWEDEN
663	-	-	-	-	-	-	16 468	DARUNTER:STO
-	-	-	-	-	-	-	3 149	GOT
485	-	-	-	-	-	-	7 445	NORWEGEN
485	-	-	-	-	-	-	6 737	DARUNTER:OSL
1 574	57	-	4	-	4	-	33 060	DAENEMARK
1 574	57	-	4	-	-	-	32 924	DARUNTER:CPH
13 726	228	8	82	187	1	-	198 231	GR BRITANNIEN
13 470	228	8	-	187	1	-	164 041	DARUNTER:LON
9	-	-	-	-	-	-	14 924	BHX
185	-	-	82	-	-	-	15 009	MAN
51	-	-	-	-	-	-	2 517	GLA
84	-	-	-	-	-	-	9 209	IRLAND
84	-	-	-	-	-	-	7 884	DARUNTER:DUB
-	-	-	-	-	-	-	1 325	SMI
-	-	-	-	-	-	-	1 045	ISLAND
2 890	-	-	1	10	-	-	48 305	DARUNTER:REK
2 890	-	-	-	-	-	-	47 427	NIEDERLANDE
1 758	-	4	-	-	-	-	28 507	DARUNTER:AMS
1 758	-	4	-	-	-	-	28 504	BELGIEN
107	-	-	-	-	-	-	4 718	DARUNTER:BRU
107	-	-	-	-	-	-	4 718	LUXEMBURG
6 784	-	61	166	76	53	-	97 181	DARUNTER:LUX
6 784	-	11	1	76	53	-	77 175	FRANKREICH
-	-	50	148	-	-	-	5 406	DARUNTER:PAR
-	-	-	8	-	-	-	8 724	LYS
14 848	2 240	1 883	1 760	1 111	261	-	2 618	NCE
663	-	-	5	-	-	-	294 212	*FR
848	462	-	-	378	148	-	20 186	SPANIEN
-	-	-	-	-	-	-	22 400	DARUNTER:MAD
266	-	-	-	-	-	-	2 479	BCN
243	-	-	-	-	-	-	3 606	VLC
615	-	-	-	-	-	-	3 072	ALC
-	-	-	-	-	-	-	13 058	LEI
5 398	950	1 131	1 755	657	59	-	1 700	AGP
399	-	-	-	76	54	-	91 321	SVQ
2 201	364	363	-	-	-	-	6 076	PMI
1 402	167	75	-	-	-	-	50 074	IBZ
1 855	107	314	-	-	-	-	28 964	LPA
898	190	-	-	-	-	-	28 406	TCT
60	-	-	-	-	-	-	18 658	FUE
755	505	-	-	-	-	-	2 989	ACE
299	-	-	-	-	-	-	38 337	*E3
-	-	-	-	-	-	-	12 419	PORTUGAL
456	605	-	-	-	-	-	3 441	DARUNTER:LIS
-	-	-	-	-	-	-	18 658	DPD
-	575	-	-	-	-	-	3 818	FAD
-	575	-	-	-	-	-	12 387	FNC
5 790	318	1	566	187	247	36	12 387	MALTA
4 739	318	1	566	187	247	36	80 497	DARUNTER:MLA
1 051	-	-	-	-	-	-	60 018	SCHWEIZ
1 433	1 494	4	1	26	35	-	13 598	DARUNTER:ZRH
1 410	1 494	4	1	26	11	-	6 829	GVA
-	-	-	-	-	3	-	53 443	BSL
23	-	-	-	-	-	-	41 268	OESTERREICH
4 140	-	-	78	-	17	-	1 075	DARUNTER:VIE
1 255	-	-	-	-	2	-	4 113	INN
1 792	-	-	-	-	-	-	2 198	LNZ
93	-	-	-	-	-	-	3 809	SZG
-	-	-	-	-	-	-	102 873	GRZ
1 000	-	-	76	-	-	-	22 328	ITALIEN
2 142	816	-	67	-	-	-	39 333	DARUNTER:ROM
479	717	-	-	-	-	40	7 442	MIL
224	-	-	-	-	-	-	4 856	VCE
104	-	-	-	-	-	-	1 789	TRN
1 172	99	-	67	-	-	-	3 272	FLR
1 805	1 452	36	-	-	-	-	2 674	BLQ
164	115	-	-	-	-	-	11 367	PSA
955	939	-	-	-	-	-	6 152	NAP
74	232	-	-	-	-	-	61 086	CTA
86	49	-	-	-	-	-	19 284	GRIECHENLAND
526	117	36	-	-	-	-	9 652	DARUNTER:ATH
39	314	-	-	-	-	-	1 355	SKG
-	276	-	-	-	-	-	8 235	KGS
-	759	-	-	-	-	-	19 211	RHO
-	303	-	-	-	-	-	54 599	HER
-	371	-	-	-	-	-	9 386	TUERKEI
-	2 089	-	-	-	-	-	26 857	DARUNTER:ANK
63	2 089	-	-	-	-	-	6 140	IST
63	876	-	7	-	-	-	1 892	IZM
-	876	-	-	-	-	-	9 557	DLM
-	409	-	-	-	-	-	2 935	AYT
-	-	-	-	-	-	-	2 343	ZYPERN
-	-	-	-	115	-	-	2 343	DARUNTER:LCA
-	-	-	-	-	-	-	18 421	JUGOSLAWIEN
-	-	-	-	-	-	-	7 741	DARUNTER:BEG
-	-	-	-	-	-	-	5 725	ZAG
-	-	-	-	-	-	-	2 453	LJU
-	-	-	-	-	-	-	13 958	UNGARN
-	-	-	-	-	-	-	13 958	DARUNTER:BUD
-	-	-	-	-	-	-	8 420	TSCHECHOSLW
-	-	-	-	-	-	-	8 362	DARUNTER:PRG
-	-	-	-	-	-	-	3 245	RUMAENIEN

5 PERSONENVERKEHR
 5. 2 VERFLECHTUNG IM VERKEHR
 5. 2. 1 EINSTEIGER

NACH STRECKENZIELLAND BZN. ----- FLUGPLATZ	VON STRECKEN								
	HAMBURG (HAM)	HANNOVER (HAJ)	BREMEN (BRE)	DUESSELDORF (DUS)	KOELN/BONN (CGN)	FRANKFURT (FRA)	STUTTGART (STR)	NUERNBERG (NUE)	MUENCHEN (MUC)
EINSTEIGER									
INSGESAMT									
DARUNTER:BUH	-	-	-	-	2	2 484	-	-	233
BULGARIEN	-	1	-	28	-	1 524	-	-	386
DARUNTER:SOF	-	-	-	4	-	1 524	-	-	385
POLEN	800	-	-	1 008	186	8 091	-	-	-
DARUNTER:WAW	248	-	-	1 007	85	7 940	-	-	-
SOBJETUNION	1 465	339	-	2 136	145	11 353	139	-	1 576
DARUNTER:MDW	884	10	-	1 800	142	9 565	139	-	781
LED	453	-	-	87	-	582	-	-	142
*SU	48	329	-	239	3	1 206	-	-	627
E U R O P A	110 426	66 645	12 830	240 008	35 596	427 382	74 894	16 209	176 372
DARUNTER: EG-LAENDER	80 381	51 085	11 518	195 192	27 762	285 764	58 399	13 099	134 008
AEGYPTEN	-	-	-	342	-	5 825	230	-	1 988
DARUNTER:CAI	-	-	-	342	-	5 026	230	-	1 034
LIBYEN	-	-	-	-	-	1 443	-	-	-
DARUNTER:TIP	-	-	-	-	-	1 443	-	-	-
TUNESIEN	809	1 175	-	3 714	40	4 662	350	46	2 119
DARUNTER:TUN	216	-	-	721	-	1 836	-	-	403
DJE	204	481	-	1 293	40	1 204	134	46	712
MIR	389	694	-	1 700	-	1 622	216	-	1 004
ALGERIEN	-	-	-	-	-	862	-	-	-
DARUNTER:ALG	-	-	-	-	-	862	-	-	-
MAROKKO	-	197	-	1 593	-	1 826	-	-	1 161
DARUNTER:CAS	-	-	-	95	-	947	-	-	-
AGA	-	197	-	1 396	-	548	-	-	1 161
KAP VERDE	-	-	-	-	-	32	2	-	69
SENEGAL	-	-	-	-	-	563	-	-	-
GAMBIA	-	-	-	-	-	259	33	-	264
LIBERIA	-	-	-	-	-	-	-	-	102
GHANA	-	-	-	300	-	-	-	-	-
NIGERIA	-	-	-	-	-	1 972	-	-	-
DARUNTER:LOS	-	-	-	-	-	1 972	-	-	-
KAMERUN	-	-	-	-	-	423	-	-	-
ZAIRE	-	-	-	-	-	336	-	-	-
ANGOLA	-	-	-	-	-	-	-	-	-
SUDAN	-	-	-	-	-	283	-	-	-
AETHIOPIEN	-	-	-	-	-	753	-	-	-
KENIA	31	36	-	1 106	-	3 698	-	-	3 351
DARUNTER:MBA	31	36	-	1 106	-	2 703	-	-	3 351
TANSANIA	-	-	-	-	-	317	-	-	-
SAMBIA	-	-	-	-	-	415	-	-	-
SIMBABWE	-	-	-	-	-	1 084	-	-	-
DARUNTER:HRE	-	-	-	-	-	1 084	-	-	-
NAMIBIA	-	-	-	-	-	1 033	-	-	-
DARUNTER:NDH	-	-	-	-	-	1 033	-	-	-
MOSAMBIK	-	-	-	-	-	-	-	-	-
SESCHELLEN	-	-	-	-	-	491	-	-	-
MAURITIUS	-	-	-	-	-	923	-	-	762
DARUNTER:MRU	-	-	-	-	-	923	-	-	762
SUEDAFRIKA	-	-	-	-	-	4 920	-	-	-
DARUNTER:JNB	-	-	-	-	-	4 920	-	-	-
A F R I K A	840	1 408	-	7 055	40	32 120	615	46	9 816
KANADA	-	-	-	20	-	14 556	-	-	752
DARUNTER:YMQ	-	-	-	-	-	1 640	-	-	-
YTO	-	-	-	20	-	7 176	-	-	752
YVR	-	-	-	-	-	3 893	-	-	-
YYC	-	-	-	-	-	1 379	-	-	-
USA	1 989	408	-	12 220	-	125 831	2 187	-	11 263
DARUNTER:NYC	130	-	-	3 843	-	29 814	131	-	2 890
CHI	-	-	-	881	-	13 752	-	-	1 933
BOS	-	-	-	-	-	5 759	-	-	-
PHL	-	-	-	-	-	1 469	-	-	-
WAS	-	-	-	-	-	12 424	-	-	-
DET	-	-	-	-	-	2 472	-	-	-
PIT	-	-	-	-	-	5 176	-	-	-
CVG	-	-	-	-	-	3 694	-	-	-
ATL	1 859	-	-	-	-	8 188	2 052	-	4 747
MIA	-	408	-	5 931	-	8 857	-	-	1 693
SJU	-	-	-	-	-	1 253	-	-	-
ORL	-	-	-	-	-	2 911	-	-	-
STL	-	-	-	-	-	1 157	-	-	-
DAL	-	-	-	-	-	8 430	-	-	-
HOU	-	-	-	-	-	1 164	-	-	-
SFO	-	-	-	-	-	7 090	-	-	-
LAX	-	-	-	2 057	-	8 236	-	-	-
MEXIKO	-	-	-	485	-	3 843	-	-	-
DARUNTER:MEX	-	-	-	-	-	2 826	-	-	-
*MX	-	-	-	485	-	1 017	-	-	-
KUBA	-	-	-	2 253	891	1 463	-	-	-
DARUNTER:HAV	-	-	-	1 620	484	1 160	-	-	-
*CU	-	-	-	633	407	303	-	-	-
JAMAICA	-	-	-	1 089	-	-	-	-	-
DARUNTER:MBJ	-	-	-	1 089	-	-	-	-	-
DOHNIK. REP	637	-	-	3 069	-	2 929	-	-	861
DARUNTER:SDQ	-	-	-	648	-	487	-	-	206
POP	343	-	-	2 046	-	1 364	-	-	372
*DO	294	-	-	375	-	1 078	-	-	283
ANTIGUA-BARB.	-	-	-	-	-	1 386	-	-	-
DARUNTER:ANU	-	-	-	-	-	1 386	-	-	-
BARBADOS	-	-	-	-	169	391	-	-	-

APRIL 1991

MIT GEBIETEN AUSSERHALB DES BUNDESGBIETES

HERKUNFTSFLUGPLATZ							NACH STRECKENZIELLAND	
B E R L I N (TXL)	(SXF)	SAARBRUECKEN (SCN)	MUENSTER/OSN (FMD)	LEIPZIG (LEJ)	DRESDEN (DRS)	SONSTIGE	INSGESAMT	BZH. ——— FLUGPLATZ
								EINSTEIGER
								INSGESAMT
-	409	-	-	-	-	-	3 128	DARUNTER:BUH
-	875	-	-	-	-	-	2 814	BULGARIEN
-	875	-	-	-	-	-	2 788	DARUNTER:SOE
-	1 032	-	-	-	-	-	11 117	POLEN
-	1 032	-	-	-	-	-	10 312	DARUNTER:WAW
1 116	8 001	39	-	438	200	-	26 947	SOWJETUNION
1 116	5 124	-	-	406	200	-	20 167	DARUNTER:MOH
-	1 178	-	-	-	-	-	2 452	LED
-	1 699	39	-	32	-	-	4 222	*SU
60 882	22 040	2 036	2 732	2 150	808	76	1 251 180	E U R O P A
48 808	3 846	1 956	2 158	1 384	319	40	915 719	DARUNTER: EG-LAENDER
-	360	-	-	-	-	-	8 745	AEGYPTEN
-	360	-	-	-	-	-	6 992	DARUNTER:CAI
-	-	-	-	-	-	-	1 443	LIBYEN
-	-	-	-	-	-	-	1 443	DARUNTER:TIP
918	881	-	-	-	-	-	14 714	TUNESIEN
-	414	-	-	-	-	-	3 590	DARUNTER:TUN
184	-	-	-	-	-	-	4 298	DJE
734	467	-	-	-	-	-	6 826	MIR
-	264	-	-	-	-	-	1 126	ALGERIEN
-	264	-	-	-	-	-	1 126	DARUNTER:ALG
383	-	-	-	-	-	-	5 160	MAROKKO
-	-	-	-	-	-	-	1 042	DARUNTER:CAS
383	-	-	-	-	-	-	3 685	AGA
-	-	-	-	-	-	-	103	KAP VERDE
-	-	-	-	-	-	-	563	SENEGAL
-	-	-	-	-	-	-	556	GAMBIA
-	-	-	-	-	-	-	102	LIBERIA
-	-	-	-	-	-	-	300	GHANA
-	-	-	-	-	-	-	1 972	NIGERIA
-	-	-	-	-	-	-	1 972	DARUNTER:LOS
-	-	-	-	-	-	-	423	KAMERUN
-	-	-	-	-	-	-	336	ZAIRE
-	10	-	-	-	-	-	10	ANGOLA
-	-	-	-	-	-	-	283	SUDAN
-	-	-	-	-	-	-	753	AETHIOPIEN
-	82	-	-	-	-	-	8 304	KENIA
-	82	-	-	-	-	-	7 309	DARUNTER:MBA
-	-	-	-	-	-	-	317	TANSANIA
-	-	-	-	-	-	-	415	SAMBIA
-	-	-	-	-	-	-	1 084	SIMBABWE
-	-	-	-	-	-	-	1 084	DARUNTER:HRE
-	-	-	-	-	-	-	1 033	NANIBIA
-	-	-	-	-	-	-	1 033	DARUNTER:WDH
-	85	-	-	-	-	-	85	MDSAMBIK
-	-	-	-	-	-	-	491	SESCHLLEN
-	-	-	-	-	-	-	1 686	MAURITIUS
-	-	-	-	-	-	-	1 686	DARUNTER:MRU
-	-	-	-	-	-	-	4 920	SUEDAFRIKA
-	-	-	-	-	-	-	4 920	DARUNTER:JNB
1 301	1 682	-	-	-	-	-	54 923	A F R I K A
-	-	-	-	-	-	-	15 328	KANADA
-	-	-	-	-	-	-	1 640	DARUNTER:YMQ
-	-	-	-	-	-	-	7 948	YTO
-	-	-	-	-	-	-	3 893	YVR
-	-	-	-	-	-	-	1 379	YYC
2 792	-	-	-	-	-	-	156 690	USA
2 792	-	-	-	-	-	-	39 700	DARUNTER:NYC
-	-	-	-	-	-	-	16 566	CHI
-	-	-	-	-	-	-	5 759	BOS
-	-	-	-	-	-	-	1 469	PHL
-	-	-	-	-	-	-	12 424	WAS
-	-	-	-	-	-	-	2 472	DET
-	-	-	-	-	-	-	5 176	PIT
-	-	-	-	-	-	-	3 694	CVG
-	-	-	-	-	-	-	16 846	ATL
-	-	-	-	-	-	-	16 289	MIA
-	-	-	-	-	-	-	1 253	SJU
-	-	-	-	-	-	-	2 911	ORL
-	-	-	-	-	-	-	1 157	STL
-	-	-	-	-	-	-	8 430	DAL
-	-	-	-	-	-	-	1 164	HOU
-	-	-	-	-	-	-	7 090	SFD
-	-	-	-	-	-	-	10 293	LAX
-	4	-	-	-	-	-	4 332	MEXIKO
-	2	-	-	-	-	-	2 828	DARUNTER:MEX
-	2	-	-	-	-	-	1 504	*MX
-	438	-	-	-	-	-	5 045	KUBA
-	430	-	-	-	-	-	3 694	DARUNTER:HAV
-	8	-	-	-	-	-	1 351	*CU
-	-	-	-	-	-	-	1 089	JAMAICA
-	-	-	-	-	-	-	1 089	DARUNTER:MBJ
-	-	-	-	-	-	-	7 496	DOMINIK.REP
-	-	-	-	-	-	-	1 341	DARUNTER:SDQ
-	-	-	-	-	-	-	4 125	POP
-	-	-	-	-	-	-	2 030	*DD
-	-	-	-	-	-	-	1 386	ANTIGUA-BARB.
-	-	-	-	-	-	-	1 386	DARUNTER:ANU
-	-	-	-	-	-	-	560	BARBADOS

5 PERSONENVERKEHR
5.2 VERFLECHTUNG IM VERKEHR
5.2.1 EINSTEIGER

NACH STRECKENZIELLAND BZW. FLUGPLATZ	VON STRECKEN								
	HAMBURG (HAM)	HANNOVER (HAJ)	BREMEN (BRE)	DUESSELDORF (DUS)	KOELN/BONN (CGN)	FRANKFURT (FRA)	STUTTGART (STR)	NUERNBERG (NUE)	MUENCHEN (MUC)
EINSTEIGER									
INSGESAMT									
TRINID. U. TOB.	-	-	-	-	44	109	-	-	-
ST. LUCIA	-	-	-	-	43	434	-	-	-
SONST. WESTIN.	-	-	-	-	-	266	-	-	-
KOLUMBIEN	-	-	-	-	-	1 178	-	-	-
DARUNTER:BOG	-	-	-	-	-	1 178	-	-	-
VENEZUELA	-	-	-	463	-	1 563	-	-	89
DARUNTER:CCS	-	-	-	-	-	1 218	-	-	-
BRASIL IEN	-	-	-	927	-	4 693	-	-	-
DARUNTER:RIO	-	-	-	-	-	2 559	-	-	-
SAO	-	-	-	-	-	1 952	-	-	-
ECUADOR	-	-	-	-	-	547	-	-	-
PERU	-	-	-	-	-	299	-	-	-
BOLIVIEN	-	-	-	-	-	218	-	-	-
PARAGUAY	-	-	-	-	-	154	-	-	-
URUGUAY	-	-	-	-	-	78	-	-	-
ARGENTINIEN	-	-	-	-	-	1 521	-	-	-
DARUNTER:BUE	-	-	-	-	-	1 521	-	-	-
CHILE	-	-	-	-	-	640	-	-	-
A M E R I K A	2 626	408	-	20 526	1 147	162 099	2 187	-	12 965
LIBANON	-	-	-	-	-	517	-	-	-
ISRAEL	-	-	-	-	-	8 102	276	-	1 743
DARUNTER:TLV	-	-	-	-	-	8 102	276	-	1 743
JORDANIEN	-	-	-	-	-	653	-	-	-
SYRIEN	-	-	-	-	-	1 028	-	-	339
DARUNTER:DAM	-	-	-	-	-	843	-	-	339
IRAN	-	-	-	-	-	6 260	-	-	-
DARUNTER:THR	-	-	-	-	-	6 260	-	-	-
BAHRAIN	-	-	-	-	-	799	-	-	-
KATAR	-	-	-	-	-	59	-	-	-
SAUDI-ARAB.	-	-	-	-	-	2 195	-	-	-
DARUNTER:RUH	-	-	-	-	-	1 206	-	-	-
JEMEN	-	-	-	-	-	689	-	-	-
OMAN	-	-	-	-	-	69	-	-	-
V. A. EMIRATE	-	-	-	-	-	2 645	-	-	3
DARUNTER:DXB	-	-	-	-	-	2 319	-	-	-
PAKISTAN	-	-	-	-	-	2 592	-	-	-
DARUNTER:KHI	-	-	-	-	-	2 064	-	-	-
BANGLADESCH	-	-	-	-	-	360	-	-	-
INDIEN	-	-	-	-	-	10 854	39	-	12
DARUNTER:DEL	-	-	-	-	-	6 604	-	-	12
BOM	-	-	-	-	-	4 247	-	-	-
NEPAL	-	-	-	-	-	1 184	-	-	215
DARUNTER:KTH	-	-	-	-	-	1 184	-	-	215
SRI LANKA	-	-	-	534	-	1 245	-	-	1 063
DARUNTER:CMB	-	-	-	534	-	1 245	-	-	1 063
MALEDIVEN	-	-	-	604	-	1 426	-	-	857
DARUNTER:MLE	-	-	-	604	-	1 426	-	-	857
THAILAND	-	-	-	571	-	11 507	-	-	1 356
DARUNTER:BKK	-	-	-	571	-	11 409	-	-	1 129
VIETNAM	-	-	-	-	-	201	-	-	-
MALAYSIA	-	-	-	-	-	1 512	-	-	-
DARUNTER:KUL	-	-	-	-	-	1 512	-	-	-
SINGAPUR	-	-	-	-	-	7 578	-	-	-
DARUNTER:SIN	-	-	-	-	-	7 578	-	-	-
BRUNEI	-	-	-	-	-	98	-	-	-
INDONESIEN	-	-	-	-	-	2 952	-	-	-
DARUNTER:JKT	-	-	-	-	-	2 003	-	-	-
PHILIPPINEN	-	-	-	-	-	3 102	-	-	-
DARUNTER:MNL	-	-	-	-	-	3 102	-	-	-
HONGKONG (BRIT)	-	-	-	-	-	12 352	-	-	-
DARUNTER:HKG	-	-	-	-	-	12 352	-	-	-
JAPAN	-	-	-	169	-	12 285	-	-	-
DARUNTER:TYO	-	-	-	153	-	11 217	-	-	-
OSA	-	-	-	16	-	1 058	-	-	-
KOREA REP.	-	-	-	-	-	3 783	-	-	-
DARUNTER:SEL	-	-	-	-	-	3 783	-	-	-
KOREA DEM. VR	-	-	-	-	-	-	-	-	-
MONGOLEI	-	-	-	-	-	-	-	-	-
CHINA	-	-	-	-	-	4 601	-	-	-
DARUNTER:PEK	-	-	-	-	-	4 601	-	-	-
A S I E N	-	-	-	1 878	-	100 648	315	-	5 588
AUSTRALIEN	-	-	-	-	-	3 888	-	-	-
DARUNTER:SYD	-	-	-	-	-	2 530	-	-	-
MEB	-	-	-	-	-	1 358	-	-	-
NEUSEELAND	-	-	-	-	-	613	-	-	-
AUSTRALIEN/OZEANIEN...	-	-	-	-	-	4 501	-	-	-
I N S G E S A M T ..	113 892	68 461	12 830	269 467	36 783	726 750	78 111	16 249	204 741

APRIL 1991

MIT GEBIETEN AUSSERHALB DES BUNDESGBIETES

HERKUNFTSFLUGPLATZ							NACH STRECKENZIELLAND	
B E R L I N (TXL)	(SXF)	SAARBRUECKEN (SCN)	MUENSTER/OSN (FMD)	LEIPZIG (LEJ)	DRESDEN (DRS)	SONSTIGE	INSGESAMT	BZW. ——— FLUGPLATZ
-	-	-	-	-	-	-	153	EINSTEIGER
-	-	-	-	-	-	-	477	INSGESAMT
-	-	-	-	-	-	-	266	TRINID. U. TOB.
-	-	-	-	-	-	-	1 178	ST. LUCIA
-	-	-	-	-	-	-	1 178	SONST. WESTIN.
-	-	-	-	-	-	-	2 115	KOLUMBIEN
-	-	-	-	-	-	-	1 218	DARUNTER:BOG
-	-	-	-	-	-	-	5 620	VENEZUELA
-	-	-	-	-	-	-	2 559	DARUNTER:CCS
-	-	-	-	-	-	-	1 952	BRASILIEN
-	-	-	-	-	-	-	547	DARUNTER:RIO
-	-	-	-	-	-	-	299	SAO
-	-	-	-	-	-	-	218	ECUADOR
-	-	-	-	-	-	-	154	PERU
-	-	-	-	-	-	-	78	BOLIVIEN
-	-	-	-	-	-	-	1 521	PARAGUAY
-	-	-	-	-	-	-	1 521	URUGUAY
-	-	-	-	-	-	-	640	ARGENTINIEN
-	-	-	-	-	-	-	-	DARUNTER:BUE
-	-	-	-	-	-	-	-	CHILE
2 792	442	-	-	-	-	-	205 192	A M E R I K A
-	-	-	-	-	-	-	517	LIBANON
-	631	-	-	-	-	-	10 752	ISRAEL
-	631	-	-	-	-	-	10 752	DARUNTER:TLV
-	-	-	-	-	-	-	653	JORDANIEN
-	110	-	-	-	-	-	1 477	SYRIEN
-	110	-	-	-	-	-	1 292	DARUNTER:DAM
-	-	-	-	-	-	-	6 260	IRAN
-	-	-	-	-	-	-	6 260	DARUNTER:THR
-	-	-	-	-	-	-	799	BAHRAIN
-	-	-	-	-	-	-	59	KATAR
-	-	-	-	-	-	-	2 195	SAUDI-ARAB.
-	-	-	-	-	-	-	1 206	DARUNTER:RUH
-	-	-	-	-	-	-	689	JEMEI
-	-	-	-	-	-	-	69	OMAN
-	-	-	-	-	-	-	2 648	V. A. EMIRATE
-	-	-	-	-	-	-	2 319	DARUNTER:DXB
-	-	-	-	-	-	-	2 532	PAKISTAN
-	-	-	-	-	-	-	2 064	DARUNTER:KHI
-	-	-	-	-	-	-	360	BANGLADESCH
-	-	-	-	-	-	-	10 905	INDIEN
-	-	-	-	-	-	-	6 616	DARUNTER:DEL
-	-	-	-	-	-	-	4 247	BOM
-	-	-	-	-	-	-	1 399	NEPAL
-	-	-	-	-	-	-	1 399	DARUNTER:KTH
-	8	-	-	-	-	-	2 850	SRI LANKA
-	8	-	-	-	-	-	2 850	DARUNTER:CMB
-	-	-	-	-	-	-	2 887	MALEDIVEN
-	-	-	-	-	-	-	2 887	DARUNTER:MLE
-	35	-	-	-	-	-	13 469	THAILAND
-	35	-	-	-	-	-	13 144	DARUNTER:BKK
-	-	-	-	-	-	-	201	VIETNAM
-	-	-	-	-	-	-	1 512	MALAYSIA
-	-	-	-	-	-	-	1 512	DARUNTER:KUL
-	555	-	-	-	-	-	8 133	SINGAPUR
-	555	-	-	-	-	-	8 133	DARUNTER:SIN
-	-	-	-	-	-	-	98	BRUNEI
-	-	-	-	-	-	-	2 952	INDONESIEN
-	-	-	-	-	-	-	2 003	DARUNTER:JKT
-	-	-	-	-	-	-	3 102	PHILIPPINEN
-	-	-	-	-	-	-	3 102	DARUNTER:MNL
-	-	-	-	-	-	-	12 352	HONGKONG (BRIT)
-	-	-	-	-	-	-	12 852	DARUNTER:HKG
-	-	-	-	-	-	-	12 454	JAPAN
-	-	-	-	-	-	-	11 370	DARUNTER:TYO
-	-	-	-	-	-	-	1 084	OSA
-	-	-	-	-	-	-	3 783	KOREA REP.
-	-	-	-	-	-	-	3 783	DARUNTER:SEL
-	56	-	-	-	-	-	56	KOREA DEM. VR
-	6	-	-	-	-	-	6	MONGOLEI
-	584	-	-	-	-	-	5 185	CHINA
-	584	-	-	-	-	-	5 185	DARUNTER:PEK
-	1 985	-	-	-	-	-	110 414	A S I E N
-	-	-	-	-	-	-	3 888	AUSTRALIEN
-	-	-	-	-	-	-	2 530	DARUNTER:SYD
-	-	-	-	-	-	-	1 358	MEB
-	-	-	-	-	-	-	613	NEUSEELAND
-	-	-	-	-	-	-	4 501	AUSTRALIEN/OZEANIEN
64 975	26 149	2 036	2 732	2 150	808	76	1 626 210	I N S G E S A M T

5 PERSONENVERKEHR
 5. 2 VERFLECHTUNG IM VERKEHR
 5. 2. 2 AUSSTEIGER

VON STRECKENHERKUNFTS- LAND BZW.--- FLUGPLATZ	NACH STRECKEN								
	HAMBURG (HAM)	HANNOVER (HAJ)	BREMEN (BRE)	DUESSELDORF (DUS)	KOELM/BONN (CGN)	FRANKFURT (FRA)	STUTTIGART (STR)	NUERNBERG (NUE)	MUENCHEN (MUC)
AUSSTEIGER									
INSGESAMT									
FINNLAND	6 085	1 467	31	166	-	7 407	665	-	1 614
DARUNTER:HEL	6 085	1 467	31	166	-	7 329	665	-	1 614
SCHWEDEN	4 600	658	6	3 198	7	9 548	379	43	1
DARUNTER:STO	3 440	652	-	3 198	-	7 362	379	-	1
GOT	587	-	-	-	-	2 186	-	-	-
NORWEGEN	2 652	347	1	698	-	3 084	-	-	167
DARUNTER:OSL	2 011	347	1	590	-	3 084	-	-	167
DAENEMARK	6 108	2 515	10	6 025	267	11 359	1 545	9	4 727
DARUNTER:CPH	6 101	2 506	3	6 025	185	11 359	1 545	-	4 727
GR BRITANNIEN	17 961	12 724	3 946	38 308	10 712	59 916	10 776	2 127	26 737
DARUNTER:LON	17 042	10 382	3 939	26 218	10 117	47 819	9 663	2 121	23 474
BHX	786	1 012	-	5 031	595	4 656	943	-	1 481
MAN	-	1 101	-	5 338	-	6 403	-	-	1 477
GLA	-	89	-	1 248	-	624	-	-	72
IRLAND	-	-	-	3 798	10	4 640	471	-	489
DARUNTER:DUB	-	-	-	3 688	10	4 621	129	-	477
ISLAND	127	126	-	-	-	508	-	-	-
NIEDERLANDE	8 180	3 105	2 833	4 623	-	15 824	3 867	1 202	8 067
DARUNTER:AMS	7 531	2 869	2 823	4 623	-	15 824	3 867	1 200	8 066
BELGIEN	3 107	2 049	-	1 681	-	13 047	2 736	584	4 385
DARUNTER:BRU	3 104	2 049	-	1 681	-	13 047	2 735	584	4 385
LUXEMBURG	207	50	-	1	3	3 974	2	-	317
DARUNTER:LUX	207	50	-	1	3	3 974	2	-	317
FRANKREICH	8 262	4 985	1 330	16 584	4 825	34 633	7 269	2 304	21 387
DARUNTER:PAR	8 110	4 684	1 167	11 818	4 788	23 744	6 472	2 111	15 698
BOD	-	-	-	-	-	1 141	-	-	-
LYS	-	272	-	1 333	-	3 256	8	-	1 044
NCE	2	-	-	2 217	8	4 759	762	-	3 080
*FR	150	29	163	625	24	371	27	193	1 002
SPANIEN	31 983	22 793	3 383	109 419	11 572	73 538	18 696	4 672	33 921
DARUNTER:MAD	775	142	-	3 890	-	12 454	1 787	-	4 078
BCN	1 215	579	-	4 564	-	11 158	1 506	79	3 825
VLC	-	-	-	83	3	3 311	-	-	-
ALC	-	-	-	2 551	1	-	-	-	542
LEI	-	-	-	1 550	-	403	-	-	1 326
AGP	1 903	623	-	5 768	3	4 726	-	-	1 319
SVQ	-	-	-	433	-	879	88	-	-
PMI	8 289	7 986	1 999	32 964	3 993	14 113	5 672	1 727	6 084
IBZ	27	-	-	3 107	3	811	120	-	27
LPA	8 010	5 552	973	21 267	2 767	9 806	3 638	1 709	5 718
TCI	4 013	2 761	311	10 726	2 442	6 493	2 705	572	5 063
FUE	4 491	3 381	-	12 376	1 019	4 373	1 844	585	2 921
ACE	3 152	1 769	-	8 058	1 332	3 349	1 336	-	2 209
*E3	108	-	100	2 068	-	756	-	-	807
PORTUGAL	3 731	1 915	-	7 909	1 046	18 992	1 378	167	5 583
DARUNTER:LIS	884	-	-	1 237	248	8 894	270	-	2 499
OPO	-	-	-	-	-	3 780	-	-	-
FAO	2 326	1 444	-	5 903	798	4 521	1 108	167	2 309
FNC	482	471	-	769	-	1 559	-	-	775
MALTA	797	-	-	2 766	413	4 460	1 345	361	3 002
DARUNTER:MLA	797	-	-	2 766	413	4 460	1 345	361	3 002
SCHWEIZ	6 206	6 432	1 118	12 999	3 148	23 318	5 400	1 547	14 220
DARUNTER:ZRH	5 039	6 224	1 118	9 482	2 874	14 198	4 220	1 539	10 350
GVA	282	-	-	1 949	261	7 625	1 176	8	1 984
BSL	875	191	-	1 564	11	1 495	-	-	1 883
OESTERREICH	2 071	2 491	121	6 715	1 191	26 801	3 424	503	6 616
DARUNTER:VIE	2 065	2 228	-	5 713	1 170	16 463	3 155	494	6 609
INN	2	-	-	-	-	2	-	-	-
LNZ	-	38	-	1 000	-	1 070	-	-	-
SZG	4	192	113	-	-	3 058	265	-	-
GRZ	-	33	-	-	6	1 974	-	-	-
ITALIEN	3 513	3 056	6	13 911	1 947	53 961	7 210	1 587	18 823
DARUNTER:ROM	2	-	-	1 919	3	13 521	1 483	306	6 759
MIL	2 397	2 098	6	7 533	1 426	17 986	2 972	774	4 107
VCE	-	-	-	420	-	5 796	425	-	1 032
TRN	-	-	-	-	-	4 243	548	-	812
GOA	-	-	-	-	-	1 070	-	-	-
FLR	-	-	-	-	-	-	-	-	1 812
BLQ	-	-	-	-	-	2 343	19	2	750
PSA	-	-	-	-	-	2 322	-	-	308
NAP	583	871	-	2 309	516	3 322	578	133	649
CTA	529	-	-	1 373	-	2 083	1 127	143	1 321
GRIECHENLAND	2 225	980	22	15 242	45	16 412	3 980	796	10 947
DARUNTER:ATH	645	-	-	2 938	45	9 271	1 217	236	5 631
SKG	-	-	-	1 842	-	4 372	1 677	-	1 873
RHO	427	365	-	3 876	-	389	248	-	640
HER	1 151	615	22	6 211	-	2 256	833	560	2 797
TUERKEI	3 053	3 265	3	11 786	1 955	20 687	4 231	440	6 773
DARUNTER:ANK	-	-	-	1 367	-	5 966	813	-	-
IST	1 350	1 921	3	5 465	1 661	9 736	2 453	440	5 462
IZM	779	620	-	2 014	294	2 714	653	-	387
AYT	924	724	-	2 760	-	1 705	288	-	568
ZYPERN	1	-	-	-	-	1 491	-	-	482
DARUNTER:LCA	1	-	-	-	-	1 491	-	-	482
JUGOSLAWIEN	1 046	925	-	2 911	-	11 048	894	-	3 546
DARUNTER:BEG	207	-	-	760	-	5 035	216	-	2 292
ZAG	629	659	-	1 362	-	4 094	533	-	-
LJU	-	266	-	-	-	1 208	-	-	1 032
DBV	210	-	-	427	-	563	145	-	-
UNGARN	366	101	-	1 281	427	6 786	925	-	3 156
DARUNTER:BUD	366	101	-	1 281	427	6 786	925	-	3 156
TSCHECHOSLOW	492	-	2	152	918	4 847	3	281	712
DARUNTER:PRG	492	-	2	146	914	4 847	-	281	693
RUMAENIEN	-	-	-	4	-	2 891	-	-	278
DARUNTER:BUH	-	-	-	-	-	2 595	-	-	278

APRIL 1991

MIT GEBIETEN AUSSERHALB DES BUNDESGBIETES

ZIELFLUGPLATZ							VON STRECKENHERKUNFTS-	
B E R L I N (TXL)	(SXF)	SAARBRUECKEN (SCN)	MUENSTER/OSN (FMO)	LEIPZIG (LEJ)	DRESDEN (DRS)	SONSTIGE	INSGESAMT	LAND BZW. --- FLUGPLATZ
796	-	-	-	-	-	-	18 231	AUSSTEIGER
685	-	-	-	-	-	-	18 042	FINNLAND
783	-	-	-	-	2	-	19 225	DARUNTER: HEL
783	-	-	-	-	-	-	15 815	SCHWEDEN
-	-	-	-	-	-	-	2 773	DARUNTER: STO
640	-	-	6	-	-	-	7 595	GOT
640	-	-	6	-	-	-	6 846	NORWEGEN
1 475	65	-	4	-	-	-	34 109	DARUNTER: OSL
1 475	65	-	4	-	-	-	33 995	DAENEMARK
14 227	228	5	82	187	-	-	197 936	DARUNTER: CPH
13 998	228	5	-	187	-	-	165 193	GR BRITANNIEN
9	-	-	-	-	-	-	14 513	DARUNTER: LON
152	-	-	82	-	-	-	14 553	BHX
64	-	-	-	-	-	-	2 097	MAN
-	-	-	2	-	-	-	9 410	GLA
-	-	-	-	-	-	-	8 925	IRLAND
3 019	-	-	-	9	-	-	761	DARUNTER: DUB
3 019	-	-	-	-	-	-	50 729	ISLAND
1 787	-	-	1	-	-	-	49 822	NIEDERLANDE
1 787	-	-	1	-	-	-	29 377	DARUNTER: AMS
98	-	-	-	-	-	-	29 373	BELGIEN
98	-	-	-	-	-	-	4 652	DARUNTER: BRU
8 271	100	38	172	54	4	-	4 652	LUXEMBURG
8 271	100	11	10	54	4	-	110 218	DARUNTER: LUX
-	-	-	-	-	-	-	87 042	FRANKREICH
-	-	-	-	-	-	-	1 141	DARUNTER: PAR
-	-	-	-	-	-	-	5 913	BOD
-	-	27	148	-	-	-	11 003	LYS
-	-	-	7	-	-	-	2 591	NCE
14 125	2 739	1 718	1 285	787	258	-	330 889	*FR
958	-	-	5	-	-	-	24 097	SPANIEN
1 002	458	-	-	228	258	-	24 872	DARUNTER: MAD
-	-	-	-	-	-	-	3 397	BCN
208	-	-	-	-	-	-	3 302	VLC
226	-	-	-	-	-	-	3 505	ALC
420	-	-	-	-	-	-	14 762	LEI
-	-	-	-	-	-	-	1 400	AGP
4 439	1 042	1 108	1 280	558	-	-	91 254	SVQ
102	-	-	-	1	-	-	4 198	PMI
2 207	634	328	-	-	-	-	62 609	IBZ
1 424	230	147	-	-	-	-	36 887	LPA
1 626	110	135	-	-	-	-	32 861	TCI
1 126	265	-	-	-	-	-	22 596	FUE
387	-	-	-	-	-	-	4 226	ACE
739	486	-	-	-	-	-	41 946	*E3
303	-	-	-	-	-	-	14 435	PORTUGAL
-	-	-	-	-	-	-	3 780	DARUNTER: LIS
436	486	-	-	-	-	-	19 498	OPO
-	-	-	-	-	-	-	4 056	FAO
-	594	-	-	-	-	-	13 738	FNC
-	594	-	-	-	-	-	13 738	MALTA
5 736	454	-	546	300	254	-	81 678	DARUNTER: MLA
4 713	319	-	546	297	254	-	61 173	SCHWEIZ
-	-	-	-	-	-	-	13 285	DARUNTER: ZRH
1 023	135	-	-	3	-	-	7 180	GVA
2 341	1 099	5	-	30	20	-	53 428	BSL
2 304	1 099	5	-	30	10	-	41 345	OESTERREICH
-	-	-	-	-	-	3	1 077	DARUNTER: VIE
-	-	-	-	-	-	-	4 361	INN
37	-	-	-	-	5	-	2 331	LNZ
-	-	-	-	-	2	-	3 317	SZG
4 305	-	-	141	-	5	-	108 465	GRZ
13	-	-	-	-	-	-	24 006	ITALIEN
3 686	-	-	-	-	5	-	42 990	DARUNTER: ROM
-	-	-	-	-	-	-	7 673	MIL
-	-	-	2	-	-	-	5 605	VCE
-	-	-	-	-	-	-	1 070	TRN
-	-	-	-	-	-	-	1 812	GOA
-	-	-	-	-	-	-	3 114	FLR
-	-	-	-	-	-	-	2 630	BLQ
606	-	-	139	-	-	-	9 706	PSA
-	-	-	-	-	-	-	6 576	NAP
1 354	1 168	-	2	-	-	-	53 173	CTA
177	1 061	-	-	-	-	-	21 221	GRIECHENLAND
147	-	-	-	-	-	-	9 911	DARUNTER: ATH
-	-	-	-	-	-	-	5 945	SKG
1 006	107	-	-	-	-	-	15 558	RHO
1 824	1 410	-	-	-	-	-	55 427	HER
-	-	-	-	-	-	-	8 146	TUERKEI
1 297	1 122	-	-	-	-	-	30 910	DARUNTER: ANK
38	280	-	-	-	-	-	7 779	IST
487	8	-	-	-	-	-	7 464	IZM
-	441	-	-	-	-	-	2 415	AYT
-	371	-	-	-	-	-	2 345	ZYPERN
-	1 299	-	-	108	-	-	21 777	DARUNTER: LCA
-	736	-	-	-	-	-	9 246	JUGOSLANIEN
-	563	-	-	-	-	-	7 840	DARUNTER: BEG
-	-	-	-	-	-	-	2 506	ZAG
-	-	-	-	-	-	-	1 345	LJU
-	2 193	-	-	-	-	4	15 239	DBV
-	2 193	-	-	-	-	4	15 239	UNGARN
-	1 147	-	-	-	-	-	8 554	DARUNTER: BUD
-	1 147	-	-	-	-	-	8 522	TSCHECHOSLOW
-	403	-	-	-	-	-	3 576	DARUNTER: PRG
-	403	-	-	-	-	-	3 276	RUMAENIEN
-	-	-	-	-	-	-	-	DARUNTER: BUH

5 PERSONENVERKEHR

 5. 2 VERFLECHTUNG IM VERKEHR

 5. 2. 2 AUSSTEIGER

VON STRECKENHERKUNFTS- LAND BZW. --- FLUGPLATZ	NACH STRECKEN								
	HAMBURG (HAM)	HANNOVER (HAJ)	BREMEN (BRE)	DUESSELDORF (DUS)	KOELN/BONN (CGN)	FRANKFURT (FRA)	STUTTGART (STR)	NUERNBERG (NUE)	MUENCHEN (MUC)
AUSSTEIGER									
INSGESAMT									
BULGARIEN	-	32	-	226	-	1 817	-	-	391
DARUNTER: SOF	-	-	-	-	-	1 791	-	-	391
POLEN	829	-	-	981	258	9 168	-	-	-
DARUNTER: WAW	165	-	-	980	116	8 970	-	-	-
SOWJETUNION	1 829	4 648	-	3 385	309	18 103	742	-	2 136
DARUNTER: MOW	1 220	4 199	-	2 990	307	15 790	742	-	1 369
LED	578	-	-	182	-	1 189	-	-	254
*SU	-	449	-	213	2	1 124	-	-	513
E U R O P A	115 431	74 664	12 812	264 769	39 053	458 260	75 938	16 623	178 477
DARUNTER: EG-LAENDER	85 277	54 172	11 530	217 501	30 427	306 296	57 930	13 448	135 383
AEGYPTEN	-	-	-	438	-	6 468	91	-	1 719
DARUNTER: CAI	-	-	-	259	-	5 735	91	-	987
LIBYEN	-	-	-	-	-	1 288	-	-	-
DARUNTER: TIP	-	-	-	-	-	1 288	-	-	-
TUNESIEN	952	1 081	-	3 397	30	5 085	227	12	1 855
DARUNTER: TUN	259	-	-	499	7	2 377	-	-	360
DJE	280	394	-	771	23	914	29	12	402
MIR	413	687	-	2 127	-	1 794	198	-	1 093
ALGERIEN	-	-	-	-	-	989	2	-	-
DARUNTER: ALG	-	-	-	-	-	989	-	-	-
MAROKKO	-	260	-	1 640	-	2 083	-	-	1 103
DARUNTER: AGA	-	260	-	1 416	-	322	-	-	1 102
KAP VERDE	-	-	-	-	-	27	-	-	154
SENEGAL	-	-	-	-	-	823	-	-	-
GAMBIA	-	-	-	-	-	158	7	-	419
GHANA	-	-	-	462	-	-	-	-	-
TOGO	-	-	-	-	-	234	-	-	-
NIGERIA	-	-	-	-	-	2 234	-	-	-
DARUNTER: LOS	-	-	-	-	-	2 234	-	-	-
KAMERUN	-	-	-	-	-	675	-	-	-
ZAIRE	-	-	-	-	-	479	-	-	-
ANGOLA	-	-	-	-	-	-	-	-	-
SUDAN	-	-	-	-	-	274	-	-	-
AETHIOPIEN	-	-	-	-	-	1 230	-	-	-
DARUNTER: ADD	-	-	-	-	-	1 230	-	-	-
KENIA	101	257	-	1 327	-	4 340	-	-	4 294
DARUNTER: NBO	-	-	-	143	-	1 499	-	-	-
MBA	101	257	-	1 184	-	2 841	-	-	4 294
TANSANIA	-	-	-	-	-	254	-	-	-
SAMBIA	-	-	-	-	-	560	-	-	-
SIMBABWE	-	-	-	-	-	1 166	-	-	-
DARUNTER: HRE	-	-	-	-	-	1 166	-	-	-
NAMIBIA	-	-	-	-	-	1 066	-	-	-
DARUNTER: WDH	-	-	-	-	-	1 066	-	-	-
MOSAMBIK	-	-	-	-	-	-	-	-	-
SESCHELLEN	-	-	-	-	-	507	-	-	-
MAURITIUS	-	-	-	-	-	950	-	-	797
DARUNTER: MRU	-	-	-	-	-	950	-	-	797
SUEDAFRIKA	-	-	-	-	-	5 853	-	-	-
DARUNTER: JNB	-	-	-	-	-	5 853	-	-	-
A F R I K A	1 053	1 598	-	7 264	30	36 743	327	12	10 341
KANADA	-	-	-	42	-	15 898	-	-	655
DARUNTER: YMQ	-	-	-	-	-	1 838	-	-	-
YTO	-	-	-	42	-	8 035	-	-	655
YVR	-	-	-	-	-	4 378	-	-	-
YYC	-	-	-	-	-	1 202	-	-	-
USA	2 253	589	-	14 959	-	154 059	2 388	376	14 161
DARUNTER: NYC	123	-	-	5 042	-	39 715	110	-	3 645
CHI	2	-	-	1 061	-	14 737	-	-	3 094
BOS	-	-	-	-	-	7 977	-	-	-
PHL	-	-	-	-	-	1 667	-	-	-
WAS	-	-	-	-	-	14 827	-	-	-
DET	-	-	-	-	-	3 702	-	-	-
PIT	-	-	-	-	-	5 765	-	-	-
CVG	-	-	-	-	-	5 060	-	-	-
ATL	2 128	-	-	-	-	9 356	2 278	-	5 672
MIA	-	589	-	6 528	-	12 648	-	-	1 750
SJU	-	-	-	-	-	1 442	-	-	-
ORL	-	-	-	-	-	3 710	-	-	-
DAL	-	-	-	-	-	10 355	-	-	-
HOU	-	-	-	-	-	1 235	-	-	-
SFO	-	-	-	-	-	7 348	-	-	-
LAX	-	-	-	2 326	-	10 638	-	-	-
MEXIKO	-	-	-	857	-	4 184	-	-	-
DARUNTER: MEX	-	-	-	-	-	3 164	-	-	-
*MX	-	-	-	857	-	1 020	-	-	-
KUBA	-	-	-	3 138	994	1 763	-	-	-
DARUNTER: HAV	-	-	-	2 174	994	1 106	-	-	-
*CU	-	-	-	964	-	657	-	-	-
JAMAICA	-	-	-	1 334	-	-	-	-	-
DARUNTER: MBJ	-	-	-	1 334	-	-	-	-	-
DOMINIK. REP	719	-	-	4 450	-	2 206	-	-	749
DARUNTER: POP	719	-	-	4 365	-	1 307	-	-	525
ANTIGUA-BARB.	-	-	-	-	-	1 017	-	-	-
DARUNTER: ANU	-	-	-	-	-	1 017	-	-	-
BARBADOS	-	-	-	-	338	222	-	-	-
TRINID. U. TOB.	-	-	-	-	38	377	-	-	-
ST. LUCIA	-	-	-	-	67	383	-	-	-
SONST. WESTIN.	-	-	-	-	-	230	-	-	-

APRIL 1991

MIT GEBIETEN AUSSERHALB DES BUNDESGBIETES

ZIELFLUGPLATZ							VON STRECKENHERKUNFTS-	
B E R L I N (TXL)	(SXF)	SAARBRUECKEN (SCN)	MUENSTER/OSN (FMO)	LEIPZIG (LEJ)	DRESDEN (DRS)	SONSTIGE	INSGESAM	LAND BZW. --- FLUGPLATZ
								AUSSTEIGER
								INSGESAM
-	913	-	-	-	-	-	3 379	BULGARIEN
-	913	-	-	-	-	-	3 095	DARUNTER: SOF
-	1 406	-	-	-	-	-	12 642	POLEN
-	1 406	-	-	-	-	-	11 637	DARUNTER: WAW
1 321	9 444	47	-	572	271	-	42 807	SOWJETUNION
1 321	5 855	-	-	449	271	-	34 513	DARUNTER: MOW
-	1 478	-	-	-	-	-	3 681	LED
-	2 111	47	-	123	-	-	4 582	*SU
62 841	25 589	1 813	2 241	2 047	818	-	1 331 376	E U R O P A
49 400	4 786	1 761	1 689	1 037	267	-	970 904	DARUNTER: EG-LAENDER
-	415	-	-	-	-	-	9 131	AEGYPTEN
-	415	-	-	-	-	-	7 487	DARUNTER: CAI
-	-	-	-	-	-	-	1 288	LIBYEN
-	-	-	-	-	-	-	1 288	DARUNTER: TIP
590	661	-	-	-	-	-	13 890	TUNESIEN
-	229	-	-	-	-	-	3 731	DARUNTER: TUN
194	-	-	-	-	-	-	3 019	DJE
396	432	-	-	-	-	-	7 140	MIR
-	92	-	-	-	-	-	1 083	ALGERIEN
-	92	-	-	-	-	-	1 081	DARUNTER: ALG
736	-	-	-	-	-	-	5 822	MAROKKO
736	-	-	-	-	-	-	3 836	DARUNTER: AGA
-	-	-	-	-	-	-	181	KAP VERDE
-	-	-	-	-	-	-	823	SENEGAL
-	-	-	-	-	-	-	584	GAMBIA
-	-	-	-	-	-	-	462	GHANA
-	-	-	-	-	-	-	234	TOGO
-	-	-	-	-	-	-	2 234	NIGERIA
-	-	-	-	-	-	-	2 234	DARUNTER: LOS
-	-	-	-	-	-	-	675	KAMERUN
-	-	-	-	-	-	-	479	ZAIRE
-	60	-	-	-	-	-	60	ANGOLA
-	-	-	-	-	-	-	1 274	SUDAN
-	-	-	-	-	-	-	1 230	AETHIOPIEN
-	172	-	-	-	-	-	1 230	DARUNTER: ADD
-	-	-	-	-	-	-	10 491	KENIA
-	172	-	-	-	-	-	1 642	DARUNTER: NBO
-	-	-	-	-	-	-	8 849	MBA
-	-	-	-	-	-	-	254	TANSANIA
-	-	-	-	-	-	-	560	SAMBIA
-	-	-	-	-	-	-	1 166	SIMBAEWE
-	-	-	-	-	-	-	1 166	DARUNTER: HRE
-	-	-	-	-	-	-	1 066	NAMIBIA
-	-	-	-	-	-	-	1 066	DARUNTER: WDH
-	34	-	-	-	-	-	34	MOSAMBIK
-	-	-	-	-	-	-	507	SESCHELLEN
-	-	-	-	-	-	-	1 747	MAURITIUS
-	-	-	-	-	-	-	1 747	DARUNTER: MRU
-	-	-	-	-	-	-	5 853	SUEDAFRIKA
-	-	-	-	-	-	-	5 853	DARUNTER: JNB
1 326	1 434	-	-	-	-	-	60 128	A F R I K A
-	-	-	-	-	-	-	16 595	KANADA
-	-	-	-	-	-	-	1 838	DARUNTER: YMQ
-	-	-	-	-	-	-	9 732	YTO
-	-	-	-	-	-	-	4 378	YVR
-	-	-	-	-	-	-	1 202	YYC
3 205	-	-	-	-	-	-	191 990	USA
3 205	-	-	-	-	-	-	51 840	DARUNTER: NYC
-	-	-	-	-	-	-	18 894	CHI
-	-	-	-	-	-	-	7 977	BOS
-	-	-	-	-	-	-	1 667	PHL
-	-	-	-	-	-	-	14 827	WAS
-	-	-	-	-	-	-	3 702	DET
-	-	-	-	-	-	-	5 765	PIT
-	-	-	-	-	-	-	5 060	CVG
-	-	-	-	-	-	-	19 434	ATL
-	-	-	-	-	-	-	21 515	MIA
-	-	-	-	-	-	-	1 442	SJU
-	-	-	-	-	-	-	3 710	ORL
-	-	-	-	-	-	-	10 355	DAL
-	-	-	-	-	-	-	1 235	HOU
-	-	-	-	-	-	-	7 348	SFO
-	-	-	-	-	-	-	12 964	LAX
-	-	-	-	-	-	-	5 041	MEXIKO
-	-	-	-	-	-	-	3 164	DARUNTER: MEX
-	-	-	-	-	-	-	1 877	*MX
-	830	-	-	-	-	-	6 725	KUBA
-	830	-	-	-	-	-	5 104	DARUNTER: HAV
-	-	-	-	-	-	-	1 621	*CU
-	-	-	-	-	-	-	1 334	JAMAICA
-	-	-	-	-	-	-	1 334	DARUNTER: MBJ
-	-	-	-	-	-	-	8 124	DOMINIK. REP
-	-	-	-	-	-	-	6 916	DARUNTER: POP
-	-	-	-	-	-	-	1 017	ANTIGUA-BARB.
-	-	-	-	-	-	-	1 017	DARUNTER: ANU
-	-	-	-	-	-	-	560	BARBADOS
-	-	-	-	-	-	-	415	TRINID. U. TOB.
-	-	-	-	-	-	-	450	ST. LUCIA
-	-	-	-	-	-	-	230	SONST. WESTIN.

5 PERSONENVERKEHR
 5. 2 VERFLECHTUNG IM VERKEHR
 5. 2. 2 AUSSTEIGER

VON STRECKENHERKUNFTS- LAND BZW. --- FLUGPLATZ	NACH STRECKEN								
	HAMBURG (HAM)	HANNOVER (HAJ)	BREMEN (BRE)	DUESSELDORF (DUS)	KOELN/BONN (CGH)	FRANKFURT (FRA)	STUTTGART (STR)	NUERNBERG (NUE)	MUENCHEN (MUC)
AUSSTEIGER									
INSGESAMT									
KOLUMBIEN	-	-	-	-	-	2 037	-	-	-
DARUNTER:BOG	-	-	-	-	-	2 037	-	-	-
VENEZUELA	-	-	-	769	-	2 455	-	-	74
DARUNTER:CCS	-	-	-	-	-	1 992	-	-	-
*VE	-	-	-	769	-	463	-	-	74
BRASILIEN	-	-	-	-	-	6 901	-	-	985
DARUNTER:RIO	-	-	-	-	-	4 211	-	-	-
SAO	-	-	-	-	-	2 244	-	-	-
ECUADOR	-	-	-	-	-	878	-	-	-
PERU	-	-	-	-	-	530	-	-	-
BOLIVIEN	-	-	-	-	-	394	-	-	-
PARAGUAY	-	-	-	-	-	535	-	-	-
URUGUAY	-	-	-	-	-	158	-	-	-
ARGENTINIEN	-	-	-	-	-	2 840	-	-	-
DARUNTER:BUE	-	-	-	-	-	2 840	-	-	-
CHILE	-	-	-	-	-	781	-	-	-
A M E R I K A	2 972	589	-	25 549	1 437	197 848	2 388	376	16 624
LIBANON	-	-	-	-	-	374	-	-	-
ISRAEL	-	-	-	-	2	8 036	224	-	1 558
DARUNTER:TLV	-	-	-	-	2	8 036	224	-	1 558
JORDANIEN	-	-	-	-	-	556	-	-	-
SYRIEN	-	-	-	-	-	901	-	-	334
DARUNTER:DAM	-	-	-	-	-	743	-	-	334
IRAN	-	-	-	-	-	5 053	-	-	-
DARUNTER:THR	-	-	-	-	-	5 053	-	-	-
BAHRAIN	-	-	-	-	-	863	-	-	-
KATAR	-	-	-	-	-	97	-	-	-
SAUDI-ARAB	-	-	-	-	-	1 930	-	-	-
DARUNTER:JED	-	-	-	-	-	1 187	-	-	-
JEMEN	-	-	-	-	-	507	-	-	-
OMAN	-	-	-	-	-	63	-	-	-
V. A. EMIRATE	-	-	-	-	-	4 367	-	-	17
DARUNTER:DXB	-	-	-	-	-	3 427	-	-	-
PAKISTAN	-	-	-	-	-	2 825	-	-	-
DARUNTER:KHI	-	-	-	-	-	2 172	-	-	-
BANGLADESCH	-	-	-	-	-	216	-	-	-
INDIEN	-	-	-	-	-	22 057	-	-	48
DARUNTER:DEL	-	-	-	-	-	12 560	-	-	12
BOM	-	-	-	-	-	9 359	-	-	-
NEPAL	-	-	-	-	-	1 198	-	-	402
DARUNTER:KTM	-	-	-	-	-	1 198	-	-	402
SRI LANKA	-	-	-	1 431	-	2 127	-	-	1 766
DARUNTER:CMB	-	-	-	1 431	-	2 127	-	-	1 766
MALEDIVEN	-	-	-	930	-	1 431	-	-	1 059
DARUNTER:MLE	-	-	-	930	-	1 431	-	-	1 059
THAILAND	-	-	-	685	-	16 445	-	-	2 467
DARUNTER:BKK	-	-	-	685	-	16 136	-	-	1 572
HKT	-	-	-	-	-	309	-	-	894
VIETNAM	-	-	-	-	-	162	-	-	-
MALAYSIA	-	-	-	-	-	2 740	-	-	-
DARUNTER:KUL	-	-	-	-	-	2 740	-	-	-
SINGAPUR	-	-	-	-	-	8 455	-	-	-
DARUNTER:SIN	-	-	-	-	-	8 455	-	-	-
BRUNEI	-	-	-	-	-	254	-	-	-
INDONESIEN	-	-	-	-	-	3 965	-	-	-
DARUNTER:JKT	-	-	-	-	-	2 707	-	-	-
DPS	-	-	-	-	-	1 258	-	-	-
PHILIPPINEN	-	-	-	-	-	4 277	-	-	-
DARUNTER:MNL	-	-	-	-	-	4 277	-	-	-
HONGKONG (BRIT)	-	-	-	-	-	12 893	-	-	-
DARUNTER:HKG	-	-	-	-	-	12 893	-	-	-
JAPAN	-	-	-	654	-	14 882	-	-	-
DARUNTER:TYO	-	-	-	654	-	13 545	-	-	-
OSA	-	-	-	-	-	1 337	-	-	-
KOREA REP.	-	-	-	-	-	4 664	-	-	-
DARUNTER:SEL	-	-	-	-	-	4 664	-	-	-
KOREA DEM.VR	-	-	-	-	-	-	-	-	-
CHINA	-	-	-	-	-	5 049	-	-	-
DARUNTER:PEK	-	-	-	-	-	5 049	-	-	-
A S I E N	-	-	-	3 700	2	126 387	224	-	7 651
AUSTRALIEN	-	-	-	-	-	4 970	-	-	-
DARUNTER:SYD	-	-	-	-	-	3 159	-	-	-
MEB	-	-	-	-	-	1 811	-	-	-
NEUSEELAND	-	-	-	-	-	556	-	-	-
AUSTRALIEN/OZEANIEN...	-	-	-	-	-	5 526	-	-	-
I N S G E S A M T ..	119 456	76 851	12 812	301 282	40 522	824 764	78 877	17 011	213 093

APRIL 1991

MIT GEBIETEN AUSSERHALB DES BUNDESGBIETES

ZIELFLUGPLATZ							VON STRECKENHERKUNFTS-	
B E R L I N (TXL)	(SXF)	SAARBRUECKEN (SCN)	MUENSTER/OSN (FMO)	LEIPZIG (LEJ)	DRESDEN (DRS)	SONSTIGE	INSGESAMT	LAND BZW. --- FLUGPLATZ
-	-	-	-	-	-	-	2 037	AUSSTEIGER
-	-	-	-	-	-	-	2 037	-----
-	-	-	-	-	-	-	3 298	INSGESAMT
-	-	-	-	-	-	-	1 992	-----
-	-	-	-	-	-	-	1 306	KOLUMBIEN
-	-	-	-	-	-	-	7 886	DARUNTER:BOG
-	-	-	-	-	-	-	4 211	VENEZUELA
-	-	-	-	-	-	-	2 244	DARUNTER:CCS
-	-	-	-	-	-	-	878	*VE
-	-	-	-	-	-	-	530	BRASIL IEN
-	-	-	-	-	-	-	394	DARUNTER:RIO
-	-	-	-	-	-	-	535	SAO
-	-	-	-	-	-	-	158	ECUADOR
-	-	-	-	-	-	-	2 840	PERU
-	-	-	-	-	-	-	2 840	BOLIVIEN
-	-	-	-	-	-	-	781	PARAGUAY
3 205	830	-	-	-	-	-	251 818	URUGUAY
-	-	-	-	-	-	-	-	ARGENTINIEN
-	-	-	-	-	-	-	-	DARUNTER:BUE
-	-	-	-	-	-	-	-	CHILE
-	-	-	-	-	-	-	-	A M E R I K A
-	-	-	-	-	-	-	-	-----
-	-	-	-	-	-	-	374	LIBANON
-	496	-	-	-	-	-	10 316	ISRAEL
-	496	-	-	-	-	-	10 316	DARUNTER:TLV
-	-	-	-	-	-	-	556	JORDANIEN
-	101	-	-	-	-	-	1 336	SYRIEN
-	101	-	-	-	-	-	1 178	DARUNTER:DAM
-	-	-	-	-	-	-	5 053	IRAN
-	-	-	-	-	-	-	5 053	DARUNTER:THR
-	-	-	-	-	-	-	863	BAHRAIN
-	-	-	-	-	-	-	97	KATAR
-	-	-	-	-	-	-	1 930	SAUDI-ARAB.
-	-	-	-	-	-	-	1 187	DARUNTER:JED
-	-	-	-	-	-	-	507	JEMEN
-	-	-	-	-	-	-	63	OMAN
-	-	-	-	-	-	-	4 384	V. A. EMIRATE
-	-	-	-	-	-	-	3 427	DARUNTER:DXB
-	-	-	-	-	-	-	2 825	PAKISTAN
-	-	-	-	-	-	-	2 172	DARUNTER:KHI
-	-	-	-	-	-	-	216	BANGLADESCH
-	-	-	-	-	-	-	22 105	INDIEN
-	-	-	-	-	-	-	12 572	DARUNTER:DEL
-	-	-	-	-	-	-	9 359	BOM
-	-	-	-	-	-	-	1 600	NEPAL
-	-	-	-	-	-	-	1 600	DARUNTER:KTM
-	177	-	-	-	-	-	5 501	SRI LANKA
-	177	-	-	-	-	-	5 501	DARUNTER:CMB
-	-	-	-	-	-	-	3 420	MALEDIVEN
-	-	-	-	-	-	-	3 420	DARUNTER:MLE
-	455	-	-	-	-	-	20 052	THAILAND
-	455	-	-	-	-	-	18 849	DARUNTER:BKK
-	-	-	-	-	-	-	1 203	HKT
-	-	-	-	-	-	-	162	VIETNAM
-	-	-	-	-	-	-	2 740	MALAYSIA
-	-	-	-	-	-	-	2 740	DARUNTER:KUL
-	-	-	-	-	-	-	8 967	SINGAPUR
-	512	-	-	-	-	-	8 967	DARUNTER:SIN
-	512	-	-	-	-	-	254	BRUNEI
-	-	-	-	-	-	-	3 965	INDONESIEN
-	-	-	-	-	-	-	2 707	DARUNTER:JKT
-	-	-	-	-	-	-	1 258	DPS
-	-	-	-	-	-	-	4 277	PHILIPPINEN
-	-	-	-	-	-	-	4 277	DARUNTER:MNL
-	-	-	-	-	-	-	12 893	HONGKONG (BRIT)
-	-	-	-	-	-	-	12 893	DARUNTER:HKG
-	-	-	-	-	-	-	15 536	JAPAN
-	-	-	-	-	-	-	14 199	DARUNTER:TYO
-	-	-	-	-	-	-	1 337	OSA
-	-	-	-	-	-	-	4 664	KOREA REP.
-	-	-	-	-	-	-	4 664	DARUNTER:SEL
-	39	-	-	-	-	-	39	KOREA DEM.VR
-	644	-	-	-	-	-	5 693	CHINA
-	644	-	-	-	-	-	5 693	DARUNTER:PEK
-	2 424	-	-	-	-	-	140 388	A S I E N
-	-	-	-	-	-	-	-	-----
-	-	-	-	-	-	-	4 970	AUSTRALIEN
-	-	-	-	-	-	-	3 159	DARUNTER:SYD
-	-	-	-	-	-	-	1 811	MEB
-	-	-	-	-	-	-	556	NEUSEELAND
-	-	-	-	-	-	-	5 526	AUSTRALIEN/OZEANIEN
67 372	30 277	1 813	2 241	2 047	818	-	1 789 236	I N S G E S A M T

5 PERSONENVERKEHR
 5. 2 VERFLECHTUNG IM VERKEHR
 5. 2. 3 REISENDE

NACH ENDZIELLAND BZW. --- FLUGPLATZ	VON HERKUNFTS									
	HAMBURG (HAM)	HANNOVER (HAJ)	BREMEN (BRE)	DUESSELDORF (DUS)	KOELN/BONN (CGN)	FRANKFURT (FRA)	STUTTGART (STR)	NUERNBERG (NUE)	MUENCHEN (MUC)	
REISENDE										
INSGESAMT										
FINNLAND	4 545	1 534	3	1 475	112	6 760	818	189	1 987	
DARUNTER: HEL	3 926	1 530	3	1 326	112	6 235	794	187	1 729	
SCHWEDEN	5 127	1 710	28	4 742	191	9 899	1 179	373	2 381	
DARUNTER: STO	3 144	1 230	9	2 868	91	6 355	782	206	1 622	
MMA	540	20	3	1 155	37	206	41	46	171	
GOT	956	234	6	1 014	40	2 420	291	79	382	
*SE	267	144	10	442	17	595	31	42	101	
NORWEGEN	3 313	853	13	1 659	79	3 435	316	82	1 066	
DARUNTER: OSL	2 057	648	13	1 211	68	2 851	284	82	789	
BGO	673	45	-	164	10	272	16	-	136	
DAENEMARK	1 882	832	26	2 636	426	7 648	1 073	487	2 026	
DARUNTER: CPH	1 670	750	23	2 214	315	6 886	977	406	1 748	
*DK	130	54	3	275	12	495	68	-	193	
GR BRITANNIEN	16 955	11 559	3 995	35 095	9 483	54 707	11 322	2 771	27 554	
DARUNTER: LON	14 544	8 396	3 459	21 839	8 494	42 923	9 077	2 336	22 315	
BHX	918	1 175	41	4 825	628	4 050	1 106	135	1 644	
MAN	535	1 117	160	5 354	86	5 263	427	213	2 103	
GLA	143	323	53	1 220	46	695	83	13	720	
EDI	180	137	27	434	71	247	119	37	195	
*GB	170	71	100	223	49	549	152	9	163	
IRLAND	481	212	41	3 336	70	3 861	881	138	1 147	
DARUNTER: DUB	376	190	34	2 501	43	2 771	734	127	961	
SNN	51	6	4	510	11	852	140	8	153	
ISLAND	410	148	2	19	3	694	14	2	15	
DARUNTER: REK	410	148	1	19	3	689	14	2	15	
NIEDERLANDE	4 333	2 996	713	1 283	27	11 266	2 039	1 488	4 833	
DARUNTER: AMS	3 688	2 764	688	1 281	27	11 208	2 019	1 488	4 811	
BELGIEN	2 413	2 241	280	1 024	18	11 252	2 353	839	4 192	
DARUNTER: BRU	2 395	2 241	272	1 022	18	11 235	2 352	839	4 186	
LUXEMBURG	281	131	31	21	1	3 549	24	19	436	
DARUNTER: LUX	281	131	31	21	1	3 549	24	19	436	
FRANKREICH	7 479	5 659	1 635	13 846	4 408	26 861	6 590	2 698	15 801	
DARUNTER: PAR	6 103	4 760	1 201	9 452	3 966	18 634	5 812	2 096	10 722	
LYS	167	429	40	1 217	73	2 211	219	102	1 035	
TLS	123	63	41	79	40	461	27	1	390	
MRS	78	36	25	132	57	593	43	2	185	
NCE	711	267	129	1 704	153	3 195	365	71	2 356	
*FR	241	79	180	640	92	534	96	423	991	
SPANIEN	29 873	22 169	4 357	90 888	10 806	57 442	18 681	5 178	32 749	
DARUNTER: MAD	1 057	832	169	2 422	191	8 324	1 208	286	3 078	
BCN	1 293	1 526	144	3 754	112	7 800	1 261	220	2 682	
VLC	148	143	33	280	38	1 718	78	43	153	
ALC	174	148	3	2 190	145	283	50	-	796	
LEI	1	1	-	2 015	-	480	6	-	377	
AGP	1 930	693	53	4 890	38	3 177	290	51	1 817	
SVQ	61	31	21	781	15	697	368	7	208	
BIO	47	153	18	227	30	750	116	10	124	
PMI	9 101	7 671	2 682	30 242	4 496	12 372	6 204	1 841	6 884	
IBZ	417	312	71	2 903	150	911	386	12	556	
LPA	6 495	4 416	758	15 561	1 918	7 835	3 323	1 469	5 657	
TCI	3 285	1 875	397	8 044	1 716	4 893	2 307	678	4 254	
FUE	3 664	2 496	-	9 465	1 170	3 997	1 747	409	3 077	
ACE	2 192	1 865	-	6 181	784	3 976	1 211	152	2 214	
*E3	-	-	-	1 523	-	747	-	-	666	
PORTUGAL	4 247	2 380	214	7 630	1 027	13 343	2 287	248	5 668	
DARUNTER: LIS	1 027	295	115	1 602	143	4 609	1 242	163	2 061	
OPO	178	178	73	298	73	2 294	221	73	267	
FAO	2 443	1 566	20	4 949	808	4 779	812	10	2 508	
FNC	581	341	6	772	3	1 538	12	2	786	
MALTA	951	86	23	2 429	369	3 026	1 499	369	3 257	
DARUNTER: MLA	951	86	23	2 429	369	3 026	1 499	369	3 257	
GIBRALT (BRIT)	-	-	-	-	-	-	-	-	-	
SCHWEIZ	6 087	6 470	1 305	10 793	2 767	20 289	2 515	1 695	10 313	
DARUNTER: ZRH	4 365	5 770	1 083	7 399	2 389	12 521	1 354	1 407	6 322	
GVA	709	446	93	1 692	300	6 454	1 082	217	2 030	
BSL	953	190	111	1 577	45	1 208	13	54	1 870	
OESTERREICH	2 672	3 364	631	6 505	1 463	23 638	3 228	595	4 956	
DARUNTER: VIE	2 269	2 448	379	5 049	1 279	14 988	2 794	535	4 741	
INN	32	93	13	42	21	932	3	1	5	
LNZ	111	301	31	953	31	2 504	134	5	2	
SZG	62	256	135	96	46	1 610	20	1	-	
GRZ	148	222	56	266	66	2 796	252	48	174	
KLU	50	44	17	99	15	808	25	5	31	
ITALIEN	5 702	5 722	897	15 032	2 592	41 934	7 185	1 593	15 553	
DARUNTER: ROM	1 030	418	183	2 227	297	8 957	1 646	97	4 318	
MIL	1 947	3 114	279	6 251	860	14 248	2 073	904	3 520	
VCE	357	296	106	935	129	4 242	365	54	790	
TRN	111	265	120	232	106	2 653	533	73	744	
GOA	104	27	34	85	14	667	43	20	47	
FLR	110	75	9	214	92	86	119	-	1 172	
BLQ	144	204	42	199	71	2 115	47	16	334	
PSA	97	45	50	183	103	1 926	62	30	358	
NAP	1 094	1 078	31	2 477	788	3 084	823	244	1 183	
PMO	34	2	1	163	33	187	298	129	498	
CTA	498	22	18	1 283	41	2 605	1 044	14	1 319	
GRIECHENLAND	4 546	2 335	467	17 736	689	13 459	5 790	1 185	12 970	
DARUNTER: ATH	1 504	469	162	3 156	379	6 010	1 133	162	5 325	
SKG	225	228	58	2 231	130	3 183	2 019	89	1 672	
KGS	141	141	-	634	-	119	73	-	274	
RHO	739	600	-	4 313	-	767	626	28	1 087	
HER	1 791	893	245	5 988	180	2 530	1 732	906	3 817	
TUERKEI	3 733	3 436	222	12 405	1 873	17 338	5 001	561	7 239	
DARUNTER: ANK	106	143	29	1 845	199	5 398	913	76	371	
IST	1 905	1 941	97	5 117	1 292	7 629	2 569	399	4 389	
IZM	601	547	7	1 611	74	1 242	748	22	474	

FLUGPLATZ								NACH ENDZIELLAND
B E R L I N (TXL)	(SFX)	SAARBRUECKEN (SCN)	MUENSTER/OSN (FMO)	LEIPZIG (LEJ)	DRESDEN (DRS)	SONSTIGE	INSGESAMT	BZW. -- FLUGPLATZ
907	-	7	1	18	10	5	18 371	REISENDE
863	-	7	1	18	9	5	16 745	INSGESAMT
1 330	-	33	5	29	21	11	27 059	FINNLAND
1 118	-	14	1	23	13	1	17 477	DARUNTER:HEL
41	-	2	-	-	-	-	1 262	SCHWEDEN
124	-	9	4	4	3	10	5 576	DARUNTER:STC
24	-	1	-	1	2	-	1 677	MMA
658	-	3	-	12	-	5	11 494	GOT
625	-	3	-	11	-	5	8 647	*SE
18	-	-	-	1	-	-	1 335	NORWEGEN
1 341	57	23	8	21	32	13	18 531	DARUNTER:OSL
1 309	57	23	8	21	28	13	16 528	BGC
22	-	-	-	-	4	-	1 256	DAENEMARK
13 088	228	82	143	367	109	20	187 478	DARUNTER:CPH
12 758	228	53	48	328	92	19	146 911	*DK
27	-	16	4	15	6	1	14 591	GR BRITANNIEN
234	-	10	91	22	8	-	15 623	DARUNTER:LON
54	-	-	-	-	1	-	3 351	BHX
10	-	1	-	-	2	-	1 460	MAN
-	-	1	-	2	-	-	1 489	GLA
171	-	19	5	10	6	1	10 379	EDI
87	-	19	5	10	6	1	7 865	*GB
84	-	-	-	-	-	-	1 819	IRLAND
7	-	-	-	-	1	-	1 315	DARUNTER:DUB
2 955	-	14	2	101	72	24	1 309	SNN
2 954	-	14	1	91	72	24	32 146	ISLAND
1 861	-	9	11	122	51	26	1 309	DARUNTER:REK
1 861	-	9	11	122	51	26	31 130	NIEDERLANDE
167	-	-	2	18	7	3	26 692	DARUNTER:AMS
167	-	-	2	18	7	3	26 640	BELGIEN
6 830	-	80	272	260	146	28	4 690	DARUNTER:BRU
6 199	-	21	82	236	120	26	4 690	LUXEMBURG
134	-	8	15	13	7	1	92 593	DARUNTER:LUX
40	-	-	3	-	-	-	69 432	FRANKREICH
41	-	-	-	-	-	-	5 671	DARUNTER:FAR
310	-	51	152	8	15	1	1 268	LYS
49	-	-	-	-	3	-	1 194	TL5
15 454	2 240	1 942	1 891	1 153	310	20	9 487	MRS
833	-	16	55	11	19	6	3 337	NCE
867	462	13	26	394	169	11	295 153	*FR
48	-	6	8	3	1	-	18 507	SPANIEN
220	-	-	-	-	1	-	20 734	DARUNTER:MAD
247	-	-	-	-	1	-	2 700	BCN
797	-	2	5	1	-	-	4 010	VLC
34	-	6	7	2	-	-	3 127	ALC
15	-	2	11	2	-	-	13 744	LEI
5 488	950	1 139	1 771	660	65	-	2 238	AGP
425	-	-	3	76	55	-	1 506	SVQ
2 236	364	368	1	-	-	-	91 566	BIO
1 416	167	75	4	-	-	-	6 279	FMI
1 855	107	314	-	-	-	2	50 401	IDZ
898	190	-	-	4	-	-	29 113	LPA
60	-	-	-	-	-	-	28 303	TCI
1 027	505	19	48	9	4	4	18 667	FUE
499	-	14	21	6	4	2	2 996	ACE
35	-	5	23	3	-	-	3 660	*E3
482	505	-	4	-	-	-	11 803	PORTUGAL
11	-	-	-	-	-	-	3 723	DARUNTER:LIS
36	575	6	4	-	2	36	18 886	OPO
36	575	6	4	-	2	36	4 052	FAO
-	-	-	-	-	-	-	12 668	FNC
5 980	318	21	650	280	380	2	2 968	MALTA
4 364	318	13	589	250	330	1	12 668	DARUNTER:MLA
488	-	8	45	20	15	-	2	GIBRALT (BRIT)
1 099	-	-	16	10	35	1	69 865	SCHWEIZ
1 836	1 454	70	174	126	78	5	48 475	DARUNTER:ZRH
1 573	1 447	49	79	71	40	5	13 599	GVA
26	1	2	11	3	3	-	7 182	BSL
50	-	7	21	22	3	-	37 746	OESTERREICH
70	-	1	25	-	17	-	1 185	DARUNTER:VIE
61	4	8	27	29	12	-	4 175	INN
56	2	3	11	4	3	-	2 342	LNZ
5 258	-	93	402	114	66	10	4 169	SZG
1 510	-	18	74	22	12	-	1 173	GRZ
1 893	-	37	107	54	30	3	102 153	KLU
251	-	16	31	24	3	-	20 809	ITALIEN
89	-	9	23	4	-	-	35 320	DARUNTER:ROM
23	-	2	2	-	-	-	7 599	NIL
67	-	2	6	-	3	-	4 971	VCE
76	-	-	23	7	4	-	4 971	TRN
61	-	6	32	1	1	3	1 068	GOA
1 048	-	3	92	-	4	2	1 955	FLR
25	-	-	-	-	-	-	3 282	BLQ
95	-	2	5	1	-	-	2 958	PSA
2 551	852	22	115	8	7	42	11 951	NAP
779	740	14	36	7	6	2	1 370	PWO
253	13	8	8	1	1	-	6 947	CTA
-	-	-	-	-	-	-	62 774	GRIECHENLAND
105	-	-	-	-	-	-	19 884	DARUNTER:ATH
1 181	99	-	71	-	-	-	10 119	SKG
2 010	1 459	56	37	8	6	5	1 382	KGS
216	115	5	14	1	-	4	8 305	RHO
1 082	946	5	19	6	6	1	19 433	HER
97	232	8	4	1	-	-	55 389	TUERKEI
-	-	-	-	-	-	-	9 435	DARUNTER:ANK
-	-	-	-	-	-	-	27 403	IST
-	-	-	-	-	-	-	6 260	IZM

5 PERSONENVERKEHR
 5. 2 VERFLECHTUNG IM VERKEHR
 5. 2. 3 REISENDE

NACH ENDZIELLAND BZW. --- FLUGPLATZ	VON HERKUNFTS								
	HAMBURG (HAM)	HANNOVER (HAJ)	BREMEN (BRE)	DUESSELDORF (DUS)	KOELN/BONN (CGN)	FRANKFURT (FRA)	STUTTGART (STR)	NUERNBERG (NUE)	MUENCHEN (MUC)
REISENDE									
INSGESAMT									
DLM	37	132	-	499	-	295	237	-	560
AYT	1 084	673	89	3 099	48	1 864	534	64	1 436
ZYPERN	297	28	31	561	40	1 179	19	5	651
DARUNTER: LCA	134	28	31	362	25	1 147	19	5	539
JUGOSLAWIEN	1 229	930	63	2 840	104	8 454	724	75	3 199
DARUNTER: BEG	416	238	32	670	30	3 432	297	39	2 280
ZAG	300	200	17	1 500	49	2 827	335	32	26
LJU	60	301	10	101	25	1 256	20	4	536
*YU	252	135	-	78	-	169	50	-	312
UNGARN	642	510	129	1 658	500	4 884	969	81	2 393
DARUNTER: BUD	642	510	129	1 658	500	4 884	969	81	2 393
ALBANIEN	5	-	-	8	2	21	3	1	7
TSCHECHOSLOW.	649	79	115	447	960	4 324	130	137	506
DARUNTER: PRG	645	79	115	439	950	4 252	120	137	473
RUMAENIEN	66	22	15	147	27	2 494	56	7	255
DARUNTER: BUH	64	22	15	144	27	2 382	56	7	252
BULGARIEN	69	36	14	137	23	1 316	43	19	329
DARUNTER: SOF	68	35	14	113	23	1 298	43	19	325
POLEN	984	197	63	1 188	309	6 862	171	63	360
DARUNTER: WAW	494	196	63	1 166	188	6 641	162	60	350
SOWJETUNION	1 564	461	96	2 188	220	10 564	350	135	1 832
DARUNTER: MOW	864	120	83	1 783	211	8 542	318	127	999
LED	485	2	7	119	3	742	14	6	155
*SU	119	336	1	272	5	1 251	6	-	633
EUROPA	110 535	76 100	15 409	237 728	38 591	370 499	75 260	21 033	163 677
DARUNTER: EG-LAENDER	78 192	56 236	12 656	188 527	29 549	245 322	58 225	16 644	122 929
AEGYPTEN	222	83	49	756	42	5 117	301	37	2 002
DARUNTER: CAI	201	77	42	559	40	4 353	292	33	1 241
LIBYEN	36	21	28	74	27	1 364	16	13	87
DARUNTER: TIP	36	20	28	73	27	1 294	16	13	86
TUNESIEN	912	1 185	31	3 818	83	4 284	490	66	2 133
DARUNTER: TUN	253	68	24	809	40	1 499	83	20	461
DJE	264	423	1	1 300	40	1 204	166	46	857
MIR	395	694	6	1 708	3	1 571	241	-	1 011
ALGERIEN	36	28	23	110	32	780	30	12	30
DARUNTER: ALG	36	26	23	74	28	726	28	12	28
MAROKKO	372	269	15	1 377	37	1 547	57	14	1 206
DARUNTER: CAS	50	34	13	163	28	684	34	11	75
AGA	318	233	-	1 080	2	550	21	-	1 124
MAURETANIEN	8	-	-	2	-	5	2	-	-
MALI	2	-	-	2	1	16	-	-	1
KAP VERDE	9	-	-	3	1	41	2	-	62
SENEGAL	5	-	2	11	7	563	3	-	32
GAMBIA	3	-	-	12	-	259	33	-	267
GUINEA-BISSAU	-	-	-	-	-	4	-	-	1
GUINEA	5	-	2	5	-	34	4	-	8
SIERRA LEONE	7	1	-	11	1	23	6	-	18
LIBERIA	-	-	-	-	-	-	-	-	102
ELFENB. KUESTE	24	-	2	26	8	46	15	1	16
BURKINA FASO	-	1	-	6	5	21	1	-	1
NIGER	3	-	-	3	-	15	4	-	7
TSCHAD	-	-	1	-	1	-	-	-	2
GHANA	116	2	3	316	2	71	20	1	11
TOGO	29	2	3	-	1	17	9	4	16
BENIN	12	-	-	4	2	26	7	-	1
NIGERIA	180	54	42	120	19	1 741	69	18	101
DARUNTER: LOS	172	54	42	108	19	1 698	60	16	100
KAMERUN	19	11	7	10	2	320	19	1	31
ZENT. AFR. REP.	2	-	1	1	-	9	-	-	-
AEQUAT. GUINEA	-	-	-	-	-	3	-	-	-
GABUN	6	1	4	5	-	18	6	-	2
KONGO	5	-	1	-	-	4	-	-	4
ZAIRE	7	2	2	6	4	355	6	2	7
ANGOLA	7	1	6	4	-	13	2	-	3
SUDAN	25	3	8	1	2	290	9	3	11
DSCHIBUTI	-	3	-	-	3	2	-	-	-
AETHIOPIEN	8	7	1	7	-	497	7	3	10
SOMALIA	-	-	-	-	-	-	1	-	-
UGANDA	2	-	-	4	-	58	7	-	8
KENIA	78	46	9	1 150	12	3 601	58	7	3 441
DARUNTER: NBO	47	9	9	42	11	890	33	7	88
MBA	31	37	-	1 106	-	2 703	25	-	3 353
RUANDA	2	-	-	2	-	26	13	-	-
BURUNDI	-	2	-	9	4	36	8	-	1
TANSANIA	13	6	7	26	4	366	15	1	30
SAMBIA	18	3	-	13	-	209	-	-	15
MALAWI	3	-	3	13	2	44	1	-	5
SIMBABWE	46	11	1	28	8	1 086	14	9	50
DARUNTER: HRE	46	10	1	27	8	1 023	14	9	50
BOTSUANA	1	1	-	6	-	53	-	-	2
NAMIBIA	26	19	12	8	5	1 191	26	9	63
DARUNTER: WDH	26	19	12	8	5	1 191	26	9	63
MOSAMBIK	-	-	-	-	-	185	-	-	-
MADAGASKAR	5	-	5	29	4	60	13	1	46
KOMOREN	-	-	-	-	-	8	-	-	8
SESCHELLEN	28	5	-	32	3	536	11	-	49
REUNION (FR)	5	1	-	4	-	-	4	-	12
MAURITIUS	52	24	14	73	13	883	19	1	676
DARUNTER: MRU	52	24	14	73	13	883	19	1	676
SUEDAFRIKA	303	141	84	277	46	3 725	159	84	626
DARUNTER: JNB	280	129	83	254	38	3 000	152	84	573

APRIL 1991

MIT GEBIETEN AUSSERHALB DES BUNDESGBIETES

FLUGPLATZ							NACH ENDZIELLAND	
B E R L I N (TXL)	(SFX)	SAARBRUECKEN (SCN)	MUENSTER/OSN (FMO)	LEIPZIG (LEJ)	DRESDEN (DRS)	SONSTIGE	INSGESAMT	BZV. -- FLUGPLATZ
86	49	-	-	-	-	-	1 895	REISENDE DLM
529	117	38	-	-	-	-	9 575	AYT
74	318	-	1	1	1	-	3 206	ZYPERN
35	280	-	1	1	1	-	2 608	DARUNTER: LCA
163	694	8	31	140	2	3	18 659	JUGOSLAWIEN
52	204	4	23	21	-	3	7 741	DARUNTER: BEG
32	382	2	5	4	1	-	5 712	ZAG
78	-	2	3	-	1	-	2 397	LJU
-	67	-	-	-	-	-	1 063	*YU
30	2 091	19	28	24	9	5	13 972	UNGARN
30	2 091	19	28	24	9	5	13 972	DARUNTER: BUD
3	-	-	-	-	-	-	50	ALBANIEN
86	878	9	44	-	-	-	8 366	TSCHECHOSLOW
86	878	8	37	-	-	-	8 219	DARUNTER: PRG
30	425	-	8	8	-	-	3 560	RUMAENIEN
29	425	-	8	8	-	-	3 439	DARUNTER: BUH
18	875	4	11	1	2	1	2 898	BULGARIEN
18	875	4	11	1	2	1	2 850	DARUNTER: SOF
38	856	7	13	3	1	8	11 123	POLEN
38	856	7	13	3	1	8	10 246	DARUNTER: WAW
1 114	7 755	56	14	444	204	7	27 004	SONJETUNION
1 090	4 680	17	13	412	203	6	19 468	DARUNTER: MOW
1	1 161	-	1	-	1	1	2 698	LED
23	1 894	39	-	32	-	-	4 611	*SU
65 023	21 580	2 602	3 920	3 277	1 527	284	1 207 045	E U R O P A
50 703	3 882	2 303	2 899	2 183	810	191	871 251	DARUNTER: EG-LAENDER
68	374	4	5	13	16	-	9 089	AEGYPTEN
66	347	4	5	9	16	-	7 285	DARUNTER: CAI
8	-	2	11	1	1	-	1 689	LIBYEN
8	-	2	11	1	1	-	1 616	DARUNTER: TIP
972	881	8	26	2	2	1	14 894	TUNESIEN
30	414	8	21	2	2	1	3 735	DARUNTER: TUN
184	-	-	-	-	-	-	4 285	DJF
758	467	-	5	-	-	-	6 859	MIR
19	265	2	2	1	-	-	1 370	ALGERIEN
15	265	2	2	1	-	-	1 266	DARUNTER: ALG
403	-	-	19	-	-	-	5 316	MAROKKO
16	-	-	18	-	-	-	1 126	DARUNTER: CAS
383	-	-	-	-	-	-	3 711	AGA
1	-	-	-	-	-	-	18	MAURETANIEN
1	-	-	-	-	-	-	23	MALI
-	-	-	-	-	-	-	118	KAP VERDE
4	-	-	-	-	-	-	627	SENEGAL
-	-	-	-	-	-	-	574	GAMBIA
-	-	-	-	-	-	-	5	GUINEA-BISSAU
-	2	-	-	-	-	-	61	GUINEA
1	-	-	-	-	-	-	68	SIERRA LEONE
2	-	-	-	-	-	-	104	LIBERIA
2	-	-	1	-	-	-	141	ELFENB. KUESTE
1	-	-	1	-	-	-	37	BURKINA FASO
1	-	-	1	-	-	-	34	NIGER
-	-	-	-	-	-	-	4	TSCHAD
9	-	-	-	-	-	-	551	GHANA
1	-	-	-	-	-	-	82	TOGO
1	-	-	-	-	-	-	53	BENIN
30	-	10	8	2	3	2	2 399	NIGERIA
30	-	10	8	2	3	2	2 326	DARUNTER: LOS
5	-	1	5	-	-	-	431	KAMERUN
-	-	-	-	-	-	-	13	ZENT. AFR. REP.
-	-	-	-	-	-	-	3	AEGUAT. GUINEA
-	-	-	-	-	-	-	41	GABUN
1	-	-	-	-	-	-	15	KONGO
2	-	-	-	-	-	-	393	ZAIRE
4	10	-	-	-	-	-	50	ANGOLA
8	-	-	-	-	-	-	360	SUDAN
-	-	-	-	-	-	-	8	DSCHIBUTI
4	-	-	2	-	3	-	549	AETHIOPIEN
-	-	-	-	-	-	-	1	SOMALIA
5	-	-	-	-	-	-	84	UGANDA
62	82	-	1	-	-	-	8 547	KENIA
36	-	-	1	-	-	-	1 173	DARUNTER: NBO
26	82	-	-	-	-	-	7 363	MBA
1	-	-	-	-	-	-	44	RUANDA
-	-	-	-	-	-	-	60	BURUNDI
18	1	2	-	-	2	-	491	TANSANIA
2	-	-	-	2	-	-	262	SAMBIA
-	-	-	-	-	-	-	71	MALAWI
11	-	-	4	2	-	-	1 270	SIMBABWE
11	-	-	4	2	-	-	1 205	DARUNTER: HRE
-	-	-	-	-	-	-	63	BOTSUANA
22	-	-	1	-	-	1	1 383	NAMIBIA
22	-	-	1	-	-	1	1 383	DARUNTER: WDH
-	85	-	-	-	-	-	270	MOSAMBIK
28	1	-	-	-	-	-	192	MADAGASKAR
6	-	-	-	-	-	-	22	KOMOREN
5	-	-	-	-	-	-	669	SESCHELLEN
3	-	-	-	-	-	-	29	REUNION (FR)
69	-	-	1	-	-	-	1 825	MAURITIUS
69	-	-	1	-	-	-	1 825	DARUNTER: MRU
76	-	8	11	5	4	3	5 552	SUEDAFRIKA
76	-	8	11	5	4	3	4 700	DARUNTER: JNB

5 PERSONENVERKEHR
 5. 2 VERFLECHTUNG IM VERKEHR
 5. 2. 3 REISENDE

NACH ENDZIELLAND BZW. ---FLUGPLATZ	VON HERKUNFTS								
	HAMBURG (HAM)	HANNOVER (HAJ)	BREMEN (BRE)	DUESSELDORF (DUS)	KOELN/BONN (CGN)	FRANKFURT (FRA)	STUTTGART (STR)	NUERNBERG (NUE)	MUENCHEN (MUC)
REISENDE									
INSGESAMT									
A F R I K A	2 642	1 933	366	8 364	382	29 552	1 467	287	11 203
KANADA	737	315	224	1 030	111	12 487	484	166	1 919
DARUNTER: YMQ	109	46	31	179	33	1 681	69	31	258
YTO	307	170	93	507	50	5 023	254	97	1 143
YVR	192	65	53	206	24	2 877	98	27	292
YYC	51	22	24	82	3	1 095	31	3	106
USA	9 274	2 851	1 862	13 791	815	108 367	7 042	2 110	22 937
DARUNTER: NYC	2 281	422	399	3 617	167	19 065	1 742	462	5 395
CHI	551	315	181	1 470	104	5 774	545	227	1 731
BOS	268	139	66	207	52	3 858	303	111	765
PHL	76	41	33	77	14	1 737	99	39	160
WAS	253	138	75	226	73	8 838	185	151	757
DET	51	53	24	82	24	2 550	69	17	135
PIT	39	33	18	99	8	1 468	24	24	68
CVG	31	34	3	45	24	1 722	50	53	158
*U1	11	-	7	51	11	1 759	23	1	88
ATL	1 046	175	126	316	60	5 762	1 571	225	2 687
CLT	32	21	10	55	23	1 051	47	40	43
TFA	110	23	15	51	7	1 229	48	10	192
MIA	1 360	654	212	3 976	28	8 604	282	200	3 223
SJU	46	23	18	31	5	1 109	15	22	106
ORL	234	26	112	145	3	2 892	107	26	478
*U2	284	10	9	13	6	3 365	216	15	522
MSP	22	4	14	7	-	1 172	16	6	58
STL	21	11	2	7	-	1 461	74	13	103
DAL	169	103	55	82	21	4 556	124	128	497
HOU	153	41	57	181	6	1 555	56	18	224
SEA	132	22	5	57	7	1 113	72	1	124
SFO	580	205	79	352	77	6 895	335	136	1 241
LAX	1 211	294	279	2 355	72	8 910	750	166	2 760
DEN	33	12	5	9	-	1 519	11	4	108
*U6	3	6	-	6	2	896	14	1	83
BERMUDA (BRIT)	1	2	-	6	-	46	-	-	-
MEXIKO	179	125	62	590	27	3 999	183	46	408
DARUNTER: MEX	156	125	57	240	27	2 831	183	45	191
*MX	23	-	5	350	-	1 019	-	1	214
GUATEMALA	9	5	3	8	2	90	3	1	36
BELIZE	-	1	-	8	-	13	-	-	1
HONDURAS	1	-	-	11	-	4	-	-	-
EL SALVADOR	-	-	-	1	-	2	-	-	-
NICARAGUA	2	-	-	-	-	31	-	-	3
COSTA RICA	12	-	10	28	-	72	29	-	48
PANAMA	7	-	-	-	-	41	6	-	12
KUBA	103	-	-	1 514	891	1 623	5	5	477
DARUNTER: HAV	103	-	-	881	484	1 320	5	5	474
*CU	-	-	-	633	407	303	-	-	3
BAHAMAS	-	-	-	7	-	54	-	-	32
JAMAICA	3	3	-	686	-	88	-	5	422
DARUNTER: MBJ	2	1	-	682	-	50	-	5	421
HAITI	1	-	-	1	1	11	-	-	2
DOMINIK. REP	668	1	-	2 532	-	3 043	41	1	1 348
DARUNTER: SDQ	3	-	-	226	-	559	3	-	339
POP	366	1	-	1 931	-	1 406	38	1	718
*DO	299	-	-	375	-	1 078	-	-	291
ANTIGUA-BARB.	81	14	19	37	14	962	16	36	88
DARUNTER: ANU	81	14	19	37	14	962	16	36	88
GUADELOUPE (FR)	60	2	5	57	7	147	57	-	122
BARBADOS	48	28	7	28	163	428	8	2	20
TRINID. U. TOB	9	5	1	6	36	120	-	7	4
NIED. ANTILLEN	76	-	13	69	-	99	25	-	125
ST. LUCIA	22	7	-	10	45	444	8	-	1
SONST. WESTIN.	16	8	7	6	-	326	9	3	83
KOLUMBIEN	55	19	13	51	8	1 016	5	10	50
DARUNTER: BOG	44	19	11	49	8	872	5	10	50
VENEZUELA	155	18	15	632	27	1 416	28	11	284
DARUNTER: CCS	153	18	15	156	27	954	28	11	193
*VE	2	-	-	474	-	421	-	-	91
GUYANA	-	-	-	-	-	2	-	-	1
SURINAME	-	-	-	1	-	1	-	-	-
GUAYANA (FR)	-	-	3	-	-	33	1	-	3
BRASIL IEN	317	126	97	1 173	37	3 403	218	72	458
DARUNTER: RIO	117	54	74	103	16	1 527	68	34	172
SAO	196	67	22	129	11	1 500	139	37	223
REC	-	2	1	927	-	48	1	-	31
ECUADOR	35	5	6	32	4	516	35	4	51
PERU	24	2	4	20	3	281	6	1	23
BOLIVIEN	16	8	3	2	4	345	4	-	16
PARAGUAY	2	-	-	4	-	201	1	-	6
URUGUAY	4	2	1	4	-	143	7	1	4
ARGENTINIEN	76	20	27	57	13	1 364	57	25	149
DARUNTER: BUE	76	20	26	56	13	1 328	57	25	144
CHILE	57	3	4	18	5	734	8	8	78
A M E R I K A	12 050	3 574	2 386	22 420	2 213	141 952	8 286	2 508	29 216
LIBANON	19	8	16	37	2	450	2	1	9
ISRAEL	206	321	119	355	103	6 717	398	47	1 990
DARUNTER: TLV	206	321	119	355	103	6 712	398	47	1 989
JORDANIEN	24	12	11	10	8	584	3	3	27
SYRIEN	31	22	9	51	13	944	15	4	298
DARUNTER: DAM	30	20	9	43	13	760	14	4	298
IRAN	385	126	54	252	85	5 298	81	67	219

APRIL 1991

MIT GEBIETEN AUSSERHALB DES BUNDESGBIETES

FLUGPLATZ							NACH ENDZIELLAND	
B E R L I N (TXL)	I N (SFX)	SAARBRUECKEN (SCN)	MUENSTER/OSN (FMO)	LEIPZIG (LEJ)	DRESDEN (DRS)	SONSTIGE	INSGESAMT	BZW.-- FLUGPLATZ
1 856	1 701	40	96	28	31	7	59 955	A F R I K A
261	-	17	12	27	15	10	17 815	KANADA
48	-	2	3	4	5	-	2 501	DARUNTER:YMQ
139	-	8	4	15	10	7	7 827	YTC
52	-	4	2	2	-	1	3 895	YVR
13	-	1	2	2	-	2	1 437	YYC
7 245	1	122	263	196	52	102	177 030	USA
3 314	1	17	35	17	10	13	36 953	DARUNTER:NYC
318	-	8	58	11	4	8	11 305	CHI
163	-	2	14	2	4	1	5 955	BOS
63	-	5	7	8	2	-	2 361	PHL
274	-	2	21	8	9	9	11 019	WAS
57	-	-	1	-	3	-	3 066	DET
29	-	5	2	-	-	-	1 817	PIT
35	-	3	3	1	1	3	2 166	CVG
6	-	1	-	1	-	-	1 959	*U1
183	-	1	17	2	6	6	12 181	ATL
32	-	1	8	-	-	-	1 363	CLT
107	-	-	-	-	-	-	1 792	TPA
1 230	-	24	26	7	3	19	19 848	MIA
35	-	-	-	-	1	4	1 415	SJU
270	-	-	2	-	-	2	4 297	ORL
18	-	-	2	1	-	-	4 455	*U2
7	-	1	-	-	-	-	1 315	MSP
-	-	-	3	-	-	-	1 695	STL
136	-	4	13	2	-	4	5 894	DAL
36	-	3	4	6	-	3	2 347	HOU
6	-	-	-	1	-	-	1 542	SEA
330	-	13	25	120	4	20	10 445	SFO
504	-	24	19	5	1	8	17 352	LAX
15	-	-	-	-	-	-	1 716	DEN
13	-	2	-	-	-	-	1 022	*U6
1	-	-	-	-	-	-	60	BERMUDA (BRIT)
68	5	10	5	2	-	4	5 713	MEXIKO
57	3	10	3	2	-	4	3 934	DARUNTER:MEX
11	2	-	2	-	-	-	1 627	*MX
8	-	-	-	-	1	-	166	GUATEMALA
-	-	-	-	-	-	-	23	BELIZE
-	-	-	-	-	-	-	16	HONDURAS
-	-	-	-	-	-	-	3	EL SALVADOR
4	-	-	-	-	-	-	40	NICARAGUA
-	-	-	-	-	-	-	199	COSTA RICA
-	-	-	-	2	-	-	68	PANAMA
24	439	-	-	-	-	-	5 081	KUBA
24	431	-	-	-	-	-	3 727	DARUNTER:HAV
-	8	-	-	-	-	-	1 354	*CU
2	-	-	-	-	-	-	95	BAHAMAS
-	-	-	-	-	-	-	1 207	JAMAICA
-	-	-	-	-	-	-	1 161	DARUNTER:MBJ
-	-	-	-	-	-	-	16	HAITI
44	-	-	-	-	-	-	7 678	DOMINIK.REP
14	-	-	-	-	-	-	1 144	DARUNTER:SDQ
26	-	-	-	-	-	-	4 407	POP
4	-	-	-	-	-	-	2 047	*DO
39	-	2	1	-	-	1	1 304	ANTIGUA-BARB.
39	-	2	1	-	-	1	1 304	DARUNTER:ANU
37	-	-	-	-	-	-	494	GUADELOUPE (FR)
34	-	-	-	-	-	-	766	BARBADOS
13	-	-	-	-	-	-	201	TRINID. U. TOB.
7	-	-	-	-	-	-	414	NIED. ANTILLEN
10	-	-	-	-	-	-	547	ST. LUCIA
4	-	2	1	-	-	-	465	SONST. WESTIN.
11	3	1	2	4	-	1	1 249	KOLUMBIEN
6	-	1	2	2	-	1	1 080	DARUNTER:BOG
32	-	-	1	-	15	-	2 634	VENEZUELA
32	-	-	1	-	1	-	1 589	DARUNTER:CCS
-	-	-	-	-	14	-	1 002	*VE
-	-	-	-	-	-	-	3	GUYANA
-	-	-	-	-	-	-	2	SURINAME
-	-	-	-	-	-	-	45	GUAYANA (FR)
130	-	7	11	7	-	3	6 059	BRASILLEN
90	-	4	6	2	-	-	2 269	DARUNTER:RIO
31	-	3	5	5	-	2	2 370	SAO
6	-	-	-	-	-	-	1 016	REC
9	-	-	-	-	1	-	698	ECUADOR
6	4	-	1	2	-	-	377	PERU
4	-	-	2	-	-	-	404	BOLIVIEN
-	-	-	-	-	-	-	214	PARAGUAY
-	-	-	-	-	-	-	166	URUGUAY
50	-	3	6	-	1	-	1 848	ARGENTINIEN
50	-	3	6	-	1	-	1 805	DARUNTER:BUE
12	2	1	3	-	-	-	933	CHILE
8 055	454	165	308	240	85	121	234 033	A M E R I K A
17	-	-	1	-	-	1	563	LIBANON
224	631	3	20	4	2	5	11 145	ISRAEL
224	631	3	20	4	2	5	11 139	DARUNTER:TLV
11	19	-	3	-	-	-	715	JORDANIEN
12	114	-	7	-	-	-	1 520	SYRIEN
10	114	-	7	-	-	-	1 322	DARUNTER:DAM
81	5	9	9	6	5	2	6 684	IRAN

5 PERSONENVERKEHR
 5. 2 VERFLECHTUNG IM VERKEHR
 5. 2. 3 REISENDE

NACH ENDZIELLAND BZW. ---FLUGPLATZ	VON HERKUNFTS								
	HAMBURG (HAM)	HANNOVER (HAJ)	BREMEN (BRE)	DUESSELDORF (DUS)	KOELN/BONN (CGN)	FRANKFURT (FRA)	STUTTGART (STR)	NUERNBERG (NUE)	MUENCHEN (MUC)
REISENDE									
INSGESAMT									
DARUNTER:THR	385	126	54	252	85	5 173	80	67	219
KUWEIT	-	-	-	2	-	5	-	1	-
BAHRAIN	20	13	75	17	10	594	11	7	15
KATAR	5	3	1	5	6	82	1	1	1
SAUDI-ARAB	115	53	42	130	40	1 916	58	23	173
DARUNTER:JED	56	38	36	39	17	764	35	8	81
RUH	41	15	6	57	22	1 018	21	15	79
JEMEN	7	6	2	3	1	639	4	-	4
OMAN	10	2	9	9	2	108	11	-	9
V.A.EMIRATE	93	37	111	58	30	1 925	25	13	180
DARUNTER:DXB	76	27	38	36	28	1 680	21	8	111
PAKISTAN	83	20	29	82	19	2 151	25	18	70
DARUNTER:KHI	73	18	24	43	17	1 528	24	18	63
BANGLADESCH	2	4	1	8	2	132	1	-	6
AFGHANISTAN	-	-	-	5	-	22	-	-	2
INDIEN	308	69	47	320	74	10 222	164	68	361
DARUNTER:DEL	131	29	23	118	26	5 805	56	18	149
BOM	156	39	24	185	46	3 316	57	50	168
NEPAL	12	5	3	6	1	1 461	-	1	250
DARUNTER:KTM	12	5	3	6	1	1 457	-	1	250
SRI LANKA	298	5	2	543	1	1 075	4	-	858
DARUNTER:CMB	296	5	2	543	1	1 075	4	-	858
MALEDIVEN	221	5	-	606	-	1 426	5	2	663
DARUNTER:MLE	221	5	-	606	-	1 426	5	2	663
MYANMAR	1	-	-	-	-	9	-	-	-
THAILAND	718	228	129	1 173	57	9 393	224	73	1 905
DARUNTER:BKK	718	228	125	1 073	57	9 052	221	73	1 763
LAOS	-	-	-	-	-	8	-	-	-
VIETNAM	23	2	2	12	-	361	4	-	8
MALAYSIA	60	41	21	52	13	1 294	18	13	69
DARUNTER:KUL	59	41	21	44	11	918	16	8	57
SINGAPUR	437	159	136	328	38	4 029	187	83	541
DARUNTER:SIN	437	159	136	328	38	4 029	187	83	541
BRUNEI	-	-	-	-	-	101	1	-	1
INDONESIEN	237	42	58	159	16	2 939	88	26	214
DARUNTER:JKT	164	30	39	74	9	1 482	35	21	94
DPS	68	12	19	79	-	1 107	53	5	102
PHILIPPINEN	91	14	72	121	8	3 339	28	7	121
DARUNTER:MNL	89	14	72	121	7	3 098	28	7	121
HONGKONG (BRIT)	545	243	262	664	114	7 106	258	181	537
DARUNTER:HKG	545	243	262	664	114	7 106	258	181	537
TAIWAN	76	-	7	78	-	1 633	20	-	73
DARUNTER:TPE	76	-	7	73	-	1 462	20	-	73
JAPAN	622	308	141	1 050	75	11 009	422	159	1 077
DARUNTER:TYO	575	258	133	887	66	8 214	398	146	973
OSA	45	47	8	142	9	2 099	22	13	86
KOREA REP.	164	61	80	293	53	3 076	128	42	169
DARUNTER:SEL	164	61	80	291	53	2 909	128	42	169
KOREA DEM.VR	-	-	-	-	-	21	-	-	-
MONGOLEI	-	-	-	1	-	10	-	-	-
CHINA	280	80	27	206	54	4 516	123	59	193
DARUNTER:PEK	278	80	24	204	34	4 191	123	58	191
A S I E N	5 093	1 889	1 466	6 636	825	84 655	2 309	900	10 043
AUSTRALIEN	168	95	44	116	25	4 684	68	34	332
DARUNTER:SYD	102	73	19	72	19	2 600	37	16	194
MEB	53	21	21	33	6	1 205	28	17	111
NEUSEELAND	6	7	-	5	2	879	2	2	13
OZEANIEN (USA)	-	-	-	-	-	1	-	-	-
MARIANEN	-	-	-	-	-	1	-	-	-
UEB.OZEANIEN	2	1	1	-	-	-	-	-	-
POLYNES (FR)	24	-	-	6	-	4	-	-	2
PAPUA-NEUGUI	-	-	-	-	-	8	-	1	5
AUSTRALIEN/OZEANIEN...	200	103	45	127	27	5 577	70	36	352
I N S G E S A M T ..	130 520	83 599	19 672	275 275	42 038	632 235	87 392	24 764	214 491

APRIL 1991

MIT GEBIETEN AUSSERHALB DES BUNDESGBIETES

FLUGPLATZ							NACH ENDZIELLAND	
B E R L I N (TXL)	(SFX)	SAARBRUECKEN (SCN)	MUENSTER/OSN (FMO)	LEIPZIG (LEJ)	DRESDEN (DRS)	SONSTIGE	INSGESAMT	BZW. -- FLUGPLATZ
81	5	9	9	6	5	2	6 558	REISENDE
-	-	-	-	-	-	-	8	INSGESAMT
7	-	2	2	-	-	1	774	DARUNTER: THR
-	-	-	-	-	-	-	105	KUWEIT
22	-	11	13	-	-	-	2 610	BAHRAIN
14	-	2	1	-	-	14	1 104	KATAR
8	-	8	12	-	-	13	1 303	SAUDI-ARAB.
10	1	-	-	-	-	1	739	DARUNTER: JED
1	-	-	-	1	-	-	161	RUH
17	1	-	3	3	-	-	2 497	JEMEN
14	1	-	2	2	-	1	2 045	OMAN
19	1	2	3	2	-	1	2 525	V. A. EMIRATE
18	1	2	3	2	-	1	1 835	DARUNTER: DXB
1	-	-	-	-	-	-	157	PAKISTAN
2	-	-	-	-	-	-	31	DARUNTER: KHI
75	10	4	14	5	7	2	11 750	BANGLADESCH
57	10	4	7	1	6	1	6 441	AFGHANISTAN
17	-	-	7	4	1	1	4 071	INDIEN
11	-	1	1	-	-	-	1 752	DARUNTER: DEL
11	-	1	1	-	-	-	1 748	BOH
58	8	-	-	-	-	-	2 852	NEPAL
58	8	-	-	-	-	-	2 852	DARUNTER: KTH
2	-	-	-	-	-	-	2 930	SRI LANKA
2	-	-	-	-	-	-	2 930	DARUNTER: CMB
335	273	8	8	6	3	2	14 535	MALEDIVEN
335	269	8	8	6	3	2	13 941	DARUNTER: MLE
9	76	1	1	-	-	-	502	MYANMAR
18	8	3	6	-	2	1	1 617	THAILAND
18	7	2	6	-	-	-	1 210	DARUNTER: BKK
118	374	-	15	23	5	4	6 477	LACS
118	374	-	15	23	5	4	6 477	VIETNAM
45	29	11	2	2	-	2	3 870	MALAYSIA
18	23	6	2	2	-	2	2 001	DARUNTER: KUL
26	-	3	-	-	-	-	1 481	SINGAPUR
39	17	-	5	1	-	1	3 864	DARUNTER: SIN
39	17	-	5	1	-	1	3 864	BRUNEI
214	11	6	42	4	4	10	10 201	INDONESIEN
214	11	6	42	4	4	10	10 201	DARUNTER: JKT
-	2	3	-	-	-	-	1 892	DPS
-	2	-	-	-	-	-	1 713	PHILIPPINEN
248	111	21	12	10	9	5	15 279	DARUNTER: MNL
209	111	15	12	9	7	5	12 018	HONGKONG (BRIT)
35	-	6	-	1	2	-	2 515	DARUNTER: HKG
139	-	3	34	5	7	2	4 256	TAIWAN
139	-	3	34	5	7	2	4 256	DARUNTER: TPE
-	59	-	-	-	-	-	80	JAPAN
-	37	-	-	-	-	-	48	DARUNTER: TYO
78	586	1	6	15	4	1	6 229	OSA
78	586	1	6	15	4	1	5 874	KOREA REP.
1 813	2 373	89	207	87	48	56	118 489	DARUNTER: SEL
70	26	4	21	5	4	4	5 700	KOREA DEM. VR
44	5	-	16	2	2	1	3 202	MONGOLEI
23	15	2	4	3	1	3	1 546	CHINA
2	15	-	-	-	-	-	932	DARUNTER: PEK
-	-	-	-	-	-	-	1	A S I E N
-	-	-	-	-	-	-	1	AUSTRALIEN
-	-	-	-	-	-	-	1	DARUNTER: SYD
-	-	-	-	-	-	-	4	HEB
-	-	-	-	-	-	-	36	NEUSEELAND
-	-	-	-	-	-	-	14	OZEANIEN (USA)
72	41	4	21	5	4	4	6 688	MARIANEN
76 819	26 149	2 900	4 552	3 637	1 695	472	1 626 210	UEB. OZEANIEN
								POLYNES (FR)
								PAPUA-NEUGUI
								AUSTRALIEN/OZEANIEN
								I N S G E S A M T

5 PERSONENVERKEHR
 5. 2 VERFLECHTUNG IM VERKEHR
 5. 2. 3 REISENDE

NACH ENDZIELLAND BZW. --- FLUGPLATZ	VON HERKUNFTS								
	HAMBURG (HAM)	HANNOVER (HAJ)	BREMEN (BRE)	DUESSELDORF (DUS)	KOELN/BONN (CGN)	FRANKFURT (FRA)	STUTTGART (STR)	NUERNBERG (NUE)	MUENCHEN (MUC)
REISENDE IM									
PAUSCHALFLUGREISEVERKEHR									
SCHWEDEN	39	87	-	-	-	-	-	-	-
NORWEGEN	122	63	-	-	-	-	-	-	-
GR BRITANNIEN	1 235	1 097	-	1 660	-	1 039	1 496	-	4 605
DARUNTER: LON	1 107	950	-	1 122	-	902	1 411	-	3 743
IRLAND	-	-	-	344	-	593	603	-	127
DARUNTER: SMN	-	-	-	344	-	593	88	-	127
ISLAND	128	126	-	-	-	-	-	-	-
NIEDERLANDE	-	88	-	-	-	-	-	-	-
BELGIEN	-	269	-	-	-	-	-	-	-
FRANKREICH	126	365	-	802	-	834	-	423	867
DARUNTER: *FR	126	-	-	254	-	167	-	423	825
SPANIEN	26 493	19 472	3 312	82 752	10 292	31 624	14 797	4 549	25 268
DARUNTER: BCN	97	201	-	360	-	46	-	79	60
ALC	160	142	-	2 096	145	139	-	-	656
LEI	-	-	-	2 002	-	468	-	-	359
AGP	1 634	636	-	4 350	-	1 003	143	-	1 371
PMI	8 646	7 475	2 349	29 661	4 438	10 078	5 467	1 785	6 636
IBZ	398	304	69	2 869	147	587	364	-	437
LPA	6 427	4 394	590	15 489	1 901	6 996	3 280	1 454	5 572
TCI	3 275	1 863	304	8 000	1 707	4 533	2 286	670	4 206
FUE	3 664	2 498	-	9 465	1 170	3 941	1 747	409	3 077
ACE	2 192	1 864	-	6 180	784	2 964	1 209	152	2 213
*E3	-	-	-	1 523	-	744	-	-	666
PORTUGAL	2 856	1 880	-	6 293	797	5 296	1 385	39	3 338
DARUNTER: LIS	93	-	-	716	-	327	608	39	165
FAO	2 359	1 546	-	4 810	797	3 641	777	-	2 395
FNC	404	334	-	767	-	1 328	-	-	778
MALTA	861	-	-	2 352	329	1 086	1 466	359	1 402
DARUNTER: MLA	861	-	-	2 352	329	1 086	1 466	359	1 402
SCHWEIZ	-	281	-	-	-	-	-	-	5
OESTERREICH	-	75	-	-	-	18	-	-	-
ITALIEN	1 430	1 026	-	3 318	756	3 392	2 586	350	2 294
DARUNTER: NAP	976	1 026	-	2 107	756	1 767	661	221	994
CTA	454	-	-	1 043	-	1 284	928	-	854
GRIECHENLAND	3 668	1 622	95	13 843	1 63	4 728	3 080	925	8 860
DARUNTER: ATH	880	-	-	1 468	-	681	203	-	2 960
SKG	-	-	-	355	-	430	335	-	-
KGS	141	141	-	624	-	108	68	-	273
RHO	739	600	-	4 300	-	722	624	28	1 078
HER	1 765	881	95	5 825	163	2 131	1 712	897	3 760
TUERKEI	3 159	2 849	88	6 977	1 198	3 884	1 588	337	4 269
DARUNTER: ANK	-	-	-	649	-	122	213	-	-
IST	1 519	1 591	-	1 847	-	981	1 402	728	2 050
IZM	534	462	-	896	-	55	143	90	362
DLM	37	132	-	499	-	292	237	-	475
AYT	1 069	664	88	3 031	40	1 561	533	62	1 382
ZYPERN	163	-	-	480	-	29	-	-	62
JUGOSLAWIEN	319	31	-	1 194	-	194	-	-	308
UNGARN	-	-	-	-	-	114	-	-	62
TSSCHECHOSLOW.	183	-	-	127	236	246	-	-	-
RUMAENIEN	-	-	-	-	2	-	-	-	-
BULGARIEN	-	1	-	28	-	7	-	-	-
SOWJETUNION	114	162	-	-	-	484	-	-	587
DARUNTER: *SU	-	162	-	-	-	484	-	-	587
E U R O P A	40 896	29 494	3 495	120 170	13 773	53 568	27 001	6 982	52 054
DARUNTER: EG-LAENDER	35 808	25 819	3 407	109 012	12 008	47 506	23 947	6 286	45 359
AEGYPTEN	-	-	-	161	-	383	230	-	1 007
TUNESIEN	653	1 115	-	3 108	40	2 353	405	46	1 657
DARUNTER: DJE	264	421	-	1 293	40	973	164	46	654
MIR	389	694	-	1 700	-	1 380	241	-	1 003
MAROKKO	318	233	-	1 078	-	323	21	-	1 124
DARUNTER: AGA	318	233	-	1 078	-	323	21	-	1 124
KAP VERDE	-	-	-	-	-	41	2	-	60
SENEGAL	-	-	-	-	-	563	-	-	-
GAMBIA	-	-	-	-	-	259	33	-	264
LIBERIA	-	-	-	-	-	-	-	-	102
KENIA	31	36	-	1 106	-	2 703	-	-	3 351
DARUNTER: MBA	31	36	-	1 106	-	2 703	-	-	3 351
A F R I K A	1 002	1 384	-	5 453	40	6 625	691	46	7 565
USA	-	12	-	-	-	-	-	-	-
MEXIKO	-	-	-	-	-	1 017	-	-	-
DARUNTER: *MX	-	-	-	-	-	1 017	-	-	-
KUBA	-	-	-	633	891	1 450	-	-	-
DARUNTER: HAV	-	-	-	-	484	1 147	-	-	-
*CU	-	-	-	633	407	303	-	-	-
DOMINIK.REP	637	-	-	1 654	-	2 929	-	-	861
DARUNTER: POP	343	-	-	1 279	-	1 364	-	-	372
*DO	294	-	-	375	-	1 078	-	-	283
VENEZUELA	-	-	-	463	-	345	-	-	89
BRASILIEN	-	-	-	927	-	-	-	-	-
A M E R I K A	637	12	-	3 677	891	5 741	-	-	950
ISRAEL	-	-	-	-	-	486	276	-	464
DARUNTER: TLV	-	-	-	-	-	486	276	-	464
V.A.EMIRATE	-	-	-	-	-	9	-	-	3
INDIEN	-	-	-	-	-	5	-	-	12
NEPAL	-	-	-	-	-	92	-	-	215

APRIL 1991

MIT GEBIETEN AUSSERHALB DES BUNDESGBIETES

FLUGPLATZ							NACH ENDZIELLAND	
B E R L I N (TXL)	(SFX)	SAARBRUECKEN (SCN)	MUENSTER/OSN (FMO)	LEIPZIG (LEJ)	DRESDEN (DRS)	SONSTIGE	INSGESAMT	BZW. -- FLUGPLATZ
-	-	-	-	-	-	-	126	SCHWEDEN
-	-	-	-	-	-	-	185	NORWEGEN
1 378	228	-	-	187	-	-	12 925	GR BRITANNIEN
1 378	228	-	-	187	-	-	11 036	DARUNTER: LON
84	-	-	-	-	-	-	1 751	IRLAND
84	-	-	-	-	-	-	1 236	DARUNTER: SNN
-	-	-	-	-	-	-	254	ISLAND
-	-	-	-	5	-	-	93	NIEDERLANDE
-	-	-	-	-	-	-	269	BELGIEN
72	-	-	-	-	-	-	3 489	FRANKREICH
-	-	-	-	-	-	-	1 795	DARUNTER: *FR
13 217	1 747	1 883	1 755	1 111	261	-	238 533	SPANIEN
-	274	-	-	378	148	-	1 643	DARUNTER: BCN
189	-	-	-	-	-	-	3 527	ALC
243	-	-	-	-	-	-	3 072	LEI
692	-	-	-	-	-	-	9 829	AGP
5 278	950	1 131	1 755	657	59	-	86 365	PHI
399	-	-	-	76	54	-	5 704	IBZ
2 201	278	363	-	-	-	-	48 945	LPA
1 402	109	75	-	-	-	-	28 430	TCI
1 855	-	314	-	-	-	-	28 140	FUE
898	136	-	-	-	-	-	10 592	ACE
60	-	-	-	-	-	-	2 993	*E3
456	505	-	-	-	-	-	22 845	PORTUGAL
-	-	-	-	-	-	-	1 948	DARUNTER: LIS
456	505	-	-	-	-	-	17 286	FAO
-	-	-	-	-	-	-	3 611	FNC
-	553	-	-	-	-	-	8 408	MALTA
-	553	-	-	-	-	-	8 408	DARUNTER: MLA
-	64	-	-	4	-	-	354	SCHWEIZ
23	-	-	-	26	-	-	142	OESTERREICH
1 093	-	-	76	-	-	-	16 321	ITALIEN
1 000	-	-	76	-	-	-	9 584	DARUNTER: NAP
-	-	-	-	-	-	-	4 563	CTA
1 528	176	-	67	-	-	40	38 795	GRIECHENLAND
209	132	-	-	-	-	-	6 533	DARUNTER: ATH
-	-	-	-	-	-	-	1 120	SKG
-	-	-	-	-	-	-	1 355	KGS
104	-	-	-	-	-	40	8 235	RHO
1 052	44	-	67	-	-	-	18 392	HER
1 805	1 322	36	-	-	-	-	27 512	TUERKEI
164	115	-	-	-	-	-	1 263	DARUNTER: ANK
955	905	-	-	-	-	-	12 253	IST
74	136	-	-	-	-	-	2 752	IZM
86	49	-	-	-	-	-	1 807	DLM
526	117	36	-	-	-	-	9 109	AYT
39	16	-	-	-	-	-	789	ZYPERN
-	183	-	-	115	-	-	2 344	JUGOSLAWIEN
-	-	-	-	-	-	-	176	UNGARN
63	-	-	-	-	-	-	855	TSSCHECHOSLOW
-	-	-	-	-	-	-	2	RUMAENIEN
-	-	-	-	-	-	-	36	BULGARIEN
-	190	-	-	-	-	-	1 537	SOWJETUNION
-	190	-	-	-	-	-	1 423	DARUNTER: *SU
19 758	4 984	1 919	1 898	1 448	261	40	377 741	E U R O P A
17 828	2 656	1 883	1 898	1 303	261	40	335 021	DARUNTER: EG-LAENDER
-	-	-	-	-	-	-	1 781	AEGYPTEN
918	467	-	-	-	-	-	10 762	TUNESIEN
184	-	-	-	-	-	-	4 039	DARUNTER: DJE
734	467	-	-	-	-	-	6 608	MIR
383	-	-	-	-	-	-	3 480	MAROKKO
383	-	-	-	-	-	-	3 480	DARUNTER: AGA
-	-	-	-	-	-	-	103	KAP VERDE
-	-	-	-	-	-	-	563	SENEGAL
-	-	-	-	-	-	-	556	GAMBIA
-	-	-	-	-	-	-	102	LIBERIA
-	82	-	-	-	-	-	7 309	KENIA
-	82	-	-	-	-	-	7 309	DARUNTER: MDA
1 301	549	-	-	-	-	-	24 656	A F R I K A
-	-	-	-	-	-	-	12	USA
-	4	-	-	-	-	-	1 021	MEXIKO
-	2	-	-	-	-	-	1 019	DARUNTER: *MX
-	361	-	-	-	-	-	3 335	KUBA
-	353	-	-	-	-	-	1 984	DARUNTER: HAV
-	8	-	-	-	-	-	1 351	*CU
-	-	-	-	-	-	-	6 081	DOMINIK. REP
-	-	-	-	-	-	-	3 358	DARUNTER: POP
-	-	-	-	-	-	-	2 030	*DO
-	-	-	-	-	-	-	897	VENEZUELA
-	-	-	-	-	-	-	927	BRASILIEN
-	365	-	-	-	-	-	12 273	A M E R I K A
-	-	-	-	-	-	-	1 226	ISRAEL
-	-	-	-	-	-	-	1 226	DARUNTER: TLV
-	-	-	-	-	-	-	12	V. A. EMIRATE
-	-	-	-	-	-	-	17	INDIEN
-	-	-	-	-	-	-	307	NEPAL

5 PERSONENVERKEHR

 5. 2 VERFLECHTUNG IM VERKEHR

 5. 2. 3 REISENDE

NACH ENDZIELLAND BZW. --- FLUGPLATZ	VON HERKUNFTS								
	HAMBURG (HAM)	HANNOVER (HAJ)	BREMEN (BRE)	DUESSELDORF (DUS)	KOELN/BONN (CGN)	FRANKFURT (FRA)	STUTTGART (STR)	NUERNBERG (NUE)	MUENCHEN (MUC)
REISENDE IM									
PAUSCHALFLUGREISEVERKEHR									
SRI LANKA	-	-	-	57	-	658	-	-	321
DARUNTER: CMB	-	-	-	57	-	658	-	-	321
MALEDIVEN	-	-	-	-	-	1 426	-	-	273
DARUNTER: MLE	-	-	-	-	-	1 426	-	-	273
THAILAND	-	-	-	-	-	851	-	-	83
A S I E N	-	-	-	57	-	3 527	276	-	1 371
I N S G E S A M T ..	42 535	30 890	3 495	129 357	14 704	69 461	27 968	7 028	61 940

APRIL 1991

MIT GEBIETEN AUSSERHALB DES BUNDESGBIETES

FLUGPLATZ							NACH ENDZIELLAND BZW. -- FLUGPLATZ	
B E R L I N (TXL)	I N (SFX)	SAARBRUECKEN (SCN)	MUENSTER/OSN (FMO)	LEIPZIG (LEJ)	DRESDEN (DRS)	SONSTIGE	INSGESAMT	
-	0	-	-	-	-	-	1 044	SRI LANKA
-	0	-	-	-	-	-	1 044	DARUNTER: CMB
-	-	-	-	-	-	-	1 699	MALEDIVEN
-	-	-	-	-	-	-	1 699	DARUNTER: MLE
-	-	-	-	-	-	-	934	THAILAND
-	0	-	-	-	-	-	5 239	A S I E N
21 059	5 906	1 919	1 898	1 448	261	40	419 909	I N S G E S A M T

6 GÜETERVERKEHR

6. 2 VERFLECHTUNG IM VERKEHR
6. 2. 1 EINLADUNG

NACH STRECKENZIELLAND BZW. ----- FLUGPLATZ	VON STRECKEN								
	HAMBURG (HAM)	HANNOVER (HAJ)	BREMEN (BRE)	DUESSELDORF (DUS)	KOELN/BONN (CGN)	FRANKFURT (FRA)	STUTTGART (STR)	NUERNBERG (NUE)	MUENCHEN (MUC)
EINLADUNG									
INSGESAMT									
FINNLAND	37	0	-	32	16	272	4	-	5
DARUNTER:HEL	37	-	-	32	15	272	4	-	5
SCHWEDEN	28	-	-	22	349	648	2	-	9
DARUNTER:STO	27	-	-	22	116	416	1	-	9
GOT	2	-	-	-	175	231	-	-	-
*SE	-	-	-	-	55	-	0	-	-
NORWEGEN	28	-	-	9	3	268	-	-	4
DARUNTER:OSL	23	-	-	7	3	268	-	-	4
DAENEMARK	13	2	-	49	293	399	30	-	26
DARUNTER:CPH	13	2	-	49	153	399	30	-	26
BLL	-	-	-	-	136	-	-	-	-
GR BRITANNIEN	84	10	7	157	1 149	2 504	58	18	87
DARUNTER:LON	81	10	7	66	520	2 215	54	18	79
BHX	3	0	-	4	177	66	4	-	3
MAN	-	0	-	15	-	220	-	-	4
LPL	-	-	-	0	196	-	-	-	-
*GB	0	-	-	66	256	-	-	-	-
IRLAND	-	-	-	20	23	256	-	-	2
DARUNTER:DUB	-	-	-	20	23	256	-	-	2
ISLAND	0	-	-	-	-	6	-	-	-
NIEDERLANDE	33	2	3	1	-	213	26	2	51
DARUNTER:AMS	33	2	3	1	-	213	10	2	51
MST	-	-	-	-	-	-	16	-	-
BELGIEN	61	1	-	0	2	518	43	87	70
DARUNTER:BRU	61	1	-	0	2	518	43	87	70
LUXEMBURG	0	-	-	-	-	8	-	-	1
FRANKREICH	86	0	0	34	255	485	21	0	72
DARUNTER:PAR	39	0	0	33	254	428	21	0	69
LYS	-	0	-	0	-	23	-	-	0
TLS	47	-	-	-	-	0	-	-	2
NCE	0	-	-	0	-	33	0	-	0
SPANIEN	68	0	1	50	346	1 149	33	-	117
DARUNTER:MAD	52	-	-	26	2	353	19	-	76
BCN	7	0	-	19	133	642	13	-	41
VLC	-	-	-	0	148	30	-	-	-
AGP	4	-	-	0	-	14	-	-	-
BIO	-	-	-	-	-	16	-	-	-
*E1	-	-	-	-	63	0	-	-	-
PMI	3	0	1	5	-	29	-	-	-
LFA	1	-	-	-	-	53	-	-	-
PORTUGAL	4	-	-	14	-	350	0	-	12
DARUNTER:LIS	4	-	-	13	-	193	0	-	12
OPO	-	-	-	-	-	149	-	-	-
MALTA	1	-	-	5	-	136	0	-	6
DARUNTER:MLA	1	-	-	5	-	136	0	-	6
SCHWEIZ	66	5	0	70	203	418	29	0	79
DARUNTER:ZRH	66	5	0	66	14	336	29	0	74
GVA	0	-	-	3	0	81	-	-	5
BSL	0	-	-	2	189	1	-	-	0
OESTERREICH	25	0	-	70	200	841	8	0	35
DARUNTER:VIE	25	0	-	69	43	597	8	0	35
INN	-	-	-	-	-	10	-	-	-
LNZ	-	-	-	0	157	52	0	-	-
SZG	-	-	-	-	-	33	-	-	-
GRZ	-	-	-	-	-	47	-	-	-
ITALIEN	18	0	-	59	286	1 068	4	6	71
DARUNTER:ROM	-	-	-	5	15	391	0	-	53
MIL	18	0	-	54	0	404	3	0	3
VCE	-	-	-	-	-	77	0	-	2
TRN	-	-	-	-	-	81	0	-	0
GOA	-	-	-	-	206	27	-	-	-
BLQ	-	-	-	-	-	25	-	-	2
PSA	-	-	-	-	-	19	-	-	-
NAP	-	-	-	-	-	26	-	-	-
CTA	-	-	-	-	-	13	-	-	4
*IT	-	-	-	-	65	-	-	5	-
GRIECHENLAND	-	-	-	15	-	639	20	-	47
DARUNTER:ATH	-	-	-	13	-	601	16	-	39
SKG	-	-	-	2	-	36	4	-	8
TUERKEI	0	-	-	0	75	615	-	-	69
DARUNTER:ANK	-	-	-	-	-	164	-	-	-
IST	0	-	-	0	10	446	-	-	49
IZM	0	-	-	0	-	3	-	-	3
*TR	-	-	-	-	65	-	-	-	17
ZYPERN	-	-	-	-	-	128	-	-	1
DARUNTER:LCA	-	-	-	-	-	37	-	-	1
PFO	-	-	-	-	-	91	-	-	-
JUGOSLAWIEN	0	-	-	1	-	179	0	-	6
DARUNTER:BEG	0	-	-	1	-	102	0	-	5
ZAG	-	-	-	-	-	52	-	-	-
LJU	-	-	-	-	-	22	-	-	1
UNGARN	5	-	-	5	0	140	2	-	24
DARUNTER:BUD	5	-	-	5	0	140	2	-	24
TSCHECHOSLOW	0	-	-	-	0	113	-	0	1
DARUNTER:PRG	0	-	-	-	0	113	-	0	1
RUMAENIEN	-	-	-	-	-	32	-	-	9
DARUNTER:BUH	-	-	-	-	-	31	-	-	9
BULGARIEN	-	-	-	-	-	51	-	-	2
DARUNTER:SOF	-	-	-	-	-	51	-	-	2
POLEN	14	-	-	46	0	273	-	-	-
DARUNTER:WAW	11	-	-	46	0	272	-	-	-
SOWJETUNION	19	68	-	5	0	279	0	-	11
DARUNTER:HOW	6	39	-	5	0	271	0	-	11
LED	3	13	-	-	-	7	-	-	-
*SU	-	15	-	-	-	1	-	-	-

APRIL 1991

MIT GEBIETEN AUSSERHALB DES BUNDESGBIETES

IN TONNEN

HERKUNFTSFLUGPLATZ							NACH STRECKENZIELLAND		
B E R L I N (TXL)	(SXF)	SAARBRUECKEN (SCN)	MUENSTER/OSN (FMO)	LEIPZIG (LEJ)	DRESDEN (DRS)	SONSTIGE	INSGESAMT	BZW. -----	FLUGPLATZ
0	-	-	-	-	-	-	366	EINLADUNG	
0	-	-	-	-	-	-	364	FINNLAND	
-	-	-	-	-	-	-	1 057	DARUNTER: HEL	
-	-	-	-	-	-	-	591	SCHWEDEN	
-	-	-	-	-	-	-	408	DARUNTER: STO	
-	-	-	-	-	-	-	55	GOT	
-	-	-	-	-	-	-	311	*SE	
0	-	-	-	-	-	-	305	NORWEGEN	
0	-	-	-	-	-	-	814	DARUNTER: OSL	
24	-	0	-	-	-	-	673	DAENEMARK	
24	-	0	-	-	-	-	136	DARUNTER: CPH	
-	-	-	-	-	-	-	4 098	BLL	
-	-	-	-	-	-	-	3 075	GR BRITANNIEN	
-	-	-	-	-	-	-	256	DARUNTER: LON	
-	-	-	-	-	-	-	235	BHX	
-	-	0	-	-	-	-	197	MAN	
-	-	-	-	-	-	-	322	LPL	
-	-	-	-	-	-	-	300	*GB	
-	-	-	-	-	-	-	300	IRLAND	
0	-	-	-	-	-	-	7	DARUNTER: DUB	
0	-	-	-	-	-	-	332	ISLAND	
0	-	-	-	-	-	-	317	NIEDERLANDE	
0	-	-	-	-	-	-	16	DARUNTER: AMS	
6	-	-	-	-	-	-	782	MST	
0	-	-	-	-	-	-	782	BELGIEN	
-	-	-	-	-	-	-	9	DARUNTER: BRU	
11	-	-	-	-	-	-	965	LUXEMBURG	
11	-	-	-	-	-	-	857	FRANKREICH	
-	-	-	-	-	-	-	24	DARUNTER: PAR	
-	-	-	-	-	-	-	49	LYS	
-	-	-	-	-	-	-	34	TLS	
3	-	0	0	-	-	-	1 769	NCE	
1	-	-	-	-	-	-	530	SPANIEN	
1	-	-	-	-	-	-	856	DARUNTER: MAD	
-	-	0	-	-	-	-	178	BCN	
-	-	-	-	-	-	-	19	VLC	
-	-	-	-	-	-	-	16	AGP	
-	-	-	-	-	-	-	63	BIO	
-	-	-	-	-	-	-	38	*E1	
-	-	-	0	-	-	-	54	PHI	
-	-	-	-	-	-	-	380	LPA	
-	-	-	-	-	-	-	223	PORTUGAL	
-	-	-	-	-	-	-	149	DARUNTER: LIS	
-	1	-	-	-	-	-	149	OPO	
-	1	-	-	-	-	-	149	MALTA	
3	-	-	-	-	-	-	874	DARUNTER: MLA	
3	-	-	-	-	-	-	592	SCHWEIZ	
-	-	-	-	-	-	-	89	DARUNTER: ZRH	
-	-	-	-	-	-	-	193	GVA	
3	0	-	-	-	-	-	1 184	BSL	
3	0	-	-	-	-	-	882	OESTERREICH	
-	-	-	-	-	-	-	10	DARUNTER: VIE	
-	-	-	-	-	-	-	210	INN	
-	-	-	-	-	-	-	33	LNZ	
-	-	-	-	-	-	-	47	SZG	
0	-	-	-	-	-	-	1 513	GRZ	
0	-	-	-	-	-	-	464	ITALIEN	
-	-	-	-	-	-	-	483	DARUNTER: ROM	
-	-	-	-	-	-	-	79	MIL	
-	-	-	-	-	-	-	83	VCE	
-	-	-	-	-	-	-	234	TRN	
-	-	-	-	-	-	-	27	GOA	
-	-	-	-	-	-	-	19	BLQ	
-	-	-	-	-	-	-	26	PSA	
-	-	-	-	-	-	-	17	NAP	
-	-	-	-	-	-	-	70	CTA	
1	1	-	-	-	-	-	724	*IT	
1	1	-	-	-	-	-	671	GRIECHENLAND	
-	-	-	-	-	-	-	50	DARUNTER: ATH	
-	4	-	-	-	-	-	764	SKG	
-	-	-	-	-	-	-	164	TUERKEI	
-	-	-	-	-	-	-	505	DARUNTER: ANK	
-	4	-	-	-	-	-	11	IST	
-	-	-	-	-	-	-	82	IZM	
-	1	-	-	-	-	-	131	*TR	
-	1	-	-	-	-	-	40	ZYPERN	
-	0	-	-	-	-	-	91	DARUNTER: LCA	
-	0	-	-	-	-	-	188	PFO	
-	0	-	-	-	-	-	109	JUGOSLAWIEN	
-	-	-	-	-	-	-	52	DARUNTER: BEG	
-	-	-	-	-	-	-	24	ZAG	
-	4	-	-	-	-	-	179	LJU	
-	4	-	-	-	-	-	179	UNGARN	
-	4	-	-	-	-	-	119	DARUNTER: BUD	
-	4	-	-	-	-	-	119	TSCHECHOSLOW	
-	0	-	-	-	-	-	41	DARUNTER: PRG	
-	0	-	-	-	-	-	40	RUMAENIEN	
-	3	-	-	-	-	-	56	DARUNTER: BUH	
-	3	-	-	-	-	-	56	BULGARIEN	
-	1	-	-	-	-	-	334	DARUNTER: SOF	
-	1	-	-	-	-	-	330	POLEN	
1	173	-	-	2	-	-	557	DARUNTER: WAW	
1	115	-	-	0	-	-	449	SOWJETUNION	
-	51	-	-	-	-	-	74	DARUNTER: MOW	
-	7	-	-	2	-	-	25	LED	
-	-	-	-	-	-	-	-	*SU	

6 GÜTERVERKEHR

 6. 2 VERFLECHTUNG IM VERKEHR

 6. 2. 1 EINLADUNG

NACH STRECKENZIPELLAND BZW. ----- FLUGPLATZ	VON STRECKEN								
	HAMBURG (HAM)	HANNOVER (HAJ)	BREMEN (BRE)	DUESSELDORF (DUS)	KOELN/BONN (CGN)	FRANKFURT (FRA)	STUTTGART (STR)	NUERNBERG (NUE)	MUENCHEN (MUC)
EINLADUNG									

INSGESAMT									

E U R O P A	593	91	12	663	3 201	11 990	281	113	817
DARUNTER: EG-LAENDER	369	18	12	399	2 354	7 590	235	112	556
AEGYPTEN	-	-	-	3	-	267	-	-	2
DARUNTER: CAI	-	-	-	3	-	266	-	-	2
LIBYEN	-	-	-	-	150	241	-	-	-
DARUNTER: TIP	-	-	-	-	-	241	-	-	-
*LY	-	-	-	-	150	-	-	-	-
TUNESIEN	0	-	-	4	-	92	-	-	0
DARUNTER: TUN	0	-	-	3	-	83	-	-	0
ALGERIEN	-	-	-	-	-	190	-	-	-
DARUNTER: ALG	-	-	-	-	-	85	-	-	-
ORN	-	-	-	-	-	45	-	-	-
CZL	-	-	-	-	-	61	-	-	-
MAROKKO	-	-	-	0	-	91	-	-	-
DARUNTER: CAS	-	-	-	0	-	77	-	-	-
AGA	-	-	-	-	-	10	-	-	-
SENEGAL	-	-	-	-	-	53	-	-	-
DARUNTER: DKR	-	-	-	-	-	53	-	-	-
GAMBIA	-	-	-	-	-	-	-	-	0
GHANA	-	-	-	30	-	-	-	-	-
DARUNTER: ACC	-	-	-	30	-	-	-	-	-
NIGERIA	-	-	-	-	-	110	-	-	-
DARUNTER: LOS	-	-	-	-	-	48	-	-	-
KAN	-	-	-	-	-	62	-	-	-
KAMERUN	-	-	-	-	-	37	-	-	-
DARUNTER: DLA	-	-	-	-	-	37	-	-	-
ZAIRE	-	-	-	-	-	15	-	-	-
DARUNTER: FII	-	-	-	-	-	15	-	-	-
ANGOLA	-	-	-	-	-	-	-	-	-
SUDAN	-	-	-	-	-	109	-	-	-
DARUNTER: KRT	-	-	-	-	-	109	-	-	-
DSCHIBUTI	-	-	-	-	-	11	-	-	-
DARUNTER: JIB	-	-	-	-	-	11	-	-	-
AETHIOPIEN	-	-	-	-	-	489	-	-	-
DARUNTER: ADD	-	-	-	-	-	489	-	-	-
UGANDA	-	-	-	-	-	26	-	-	-
DARUNTER: EBB	-	-	-	-	-	26	-	-	-
KENIA	-	-	-	0	-	150	-	-	-
DARUNTER: NBO	-	-	-	-	-	150	-	-	-
TANSANIA	-	-	-	-	-	97	-	-	-
DARUNTER: DAR	-	-	-	-	-	95	-	-	-
SAMBIA	-	-	-	-	-	29	-	-	-
DARUNTER: LUN	-	-	-	-	-	29	-	-	-
SIMBABWE	-	-	-	-	17	49	-	-	-
DARUNTER: HRE	-	-	-	-	17	49	-	-	-
NAMIBIA	-	-	-	-	-	28	-	-	-
DARUNTER: WDH	-	-	-	-	-	28	-	-	-
MOSAMBIK	-	-	-	-	-	-	-	-	-
SESCHELLEN	-	-	-	-	-	7	-	-	-
MAURITIUS	-	-	-	-	-	37	-	-	23
DARUNTER: MRU	-	-	-	-	-	37	-	-	23
SUEDAFRIKA	-	-	-	-	-	754	-	-	-
DARUNTER: JNB	-	-	-	-	-	754	-	-	-
A F R I K A	0	-	-	38	167	2 881	-	-	26
KANADA	-	-	-	6	-	1 126	-	-	46
DARUNTER: YMQ	-	-	-	-	-	231	-	-	-
YTO	-	-	-	6	-	703	-	-	46
YEA	-	-	-	-	-	17	-	-	-
YVR	-	-	-	-	-	115	-	-	-
YYC	-	-	-	-	-	60	-	-	-
USA	68	-	-	151	840	7 117	80	-	184
DARUNTER: NYC	-	-	-	131	834	2 336	-	-	123
CHI	-	-	-	-	-	1 378	-	-	30
BOS	-	-	-	-	-	197	-	-	-
PHL	-	-	-	-	-	92	-	-	-
WAS	-	-	-	-	-	284	-	-	-
DET	-	-	-	-	-	34	-	-	-
PIT	-	-	-	-	-	102	-	-	-
CVG	-	-	-	-	-	75	-	-	-
ATL	68	-	-	-	-	571	80	-	25
CLT	-	-	-	-	-	127	-	-	-
MIA	-	-	-	20	-	257	-	-	5
SJU	-	-	-	-	-	146	-	-	-
ORL	-	-	-	-	-	19	-	-	-
STL	-	-	-	-	-	28	-	-	-
DAL	-	-	-	-	-	321	-	-	-
HOU	-	-	-	-	-	228	-	-	-
SFO	-	-	-	-	-	222	-	-	-
LAX	-	-	-	0	-	691	-	-	-
MEXIKO	-	-	-	-	-	434	-	-	-
DARUNTER: MEX	-	-	-	-	-	434	-	-	-
KUBA	-	-	-	0	7	8	-	-	-
DARUNTER: HAV	-	-	-	0	7	8	-	-	-
JAMAICA	-	-	-	0	-	-	-	-	-
DOMINIK. REP.	-	-	-	0	-	0	-	-	-
ANTIGUA-BARB.	-	-	-	-	-	3	-	-	-
TRINID. U. TOB.	-	-	-	-	-	7	-	-	-
NIED. ANTIILLEN	-	-	-	-	-	6	-	-	-
ST. LUCIA	-	-	-	-	-	2	-	-	-
KOLUMBIEN	-	-	-	-	-	172	-	-	-

APRIL 1991
 MIT GEBIETEN AUSSERHALB DES BUNDESGBIETES
 IN TONNEN

HERKUNFTSFLUGPLATZ							NACH STRECKENZIELLAND	
B E R L I N (TXL)	(SXF)	SAARBRUECKEN (SCN)	MUENSTER/OSN (FMO)	LEIPZIG (LEJ)	DRESDEN (DRS)	SONSTIGE	INSGESAMT	BZW. ----- FLUGPLATZ
48	193	0	0	2	-	-	18 004	EINLADUNG
41	1	0	0	-	-	-	11 687	----- INSGESAMT
-	0	-	-	-	-	-	272	E U R O P A
-	0	-	-	-	-	-	271	DARUNTER: EG-LAENDER
-	-	-	-	-	-	-	390	AEGYPTEN
-	-	-	-	-	-	-	241	DARUNTER: CAI
-	-	-	-	-	-	-	150	LIBYEN
-	-	-	-	-	-	-	96	DARUNTER: TIP
-	-	-	-	-	-	-	87	*LY
-	0	-	-	-	-	-	191	TUNESIEN
-	0	-	-	-	-	-	85	DARUNTER: TUN
-	-	-	-	-	-	-	45	ALGERIEN
-	-	-	-	-	-	-	61	DARUNTER: ALG
-	-	-	-	-	-	-	91	ORN
-	-	-	-	-	-	-	78	CZL
-	-	-	-	-	-	-	10	MAROKKO
-	-	-	-	-	-	-	53	DARUNTER: CAS
-	-	-	-	-	-	-	53	AGA
-	-	-	-	-	-	-	53	SENEGAL
-	-	-	-	-	-	-	c	DARUNTER: DKR
-	-	-	-	-	-	-	30	GAMBIA
-	-	-	-	-	-	-	30	GHANA
-	-	-	-	-	-	-	110	DARUNTER: ACC
-	-	-	-	-	-	-	48	NIGERIA
-	-	-	-	-	-	-	62	DARUNTER: LOS
-	-	-	-	-	-	-	37	KAN
-	-	-	-	-	-	-	37	KAMERUN
-	-	-	-	-	-	-	15	DARUNTER: DLA
-	-	-	-	-	-	-	15	ZAIRE
-	5	-	-	-	-	-	5	DARUNTER: FIH
-	-	-	-	-	-	-	109	ANGOLA
-	-	-	-	-	-	-	109	SUDAN
-	-	-	-	-	-	-	11	DARUNTER: KRT
-	-	-	-	-	-	-	11	DSCHIBUTI
-	-	-	-	-	-	-	489	DARUNTER: JIB
-	-	-	-	-	-	-	489	AETHIOPIEN
-	-	-	-	-	-	-	26	DARUNTER: ADD
-	-	-	-	-	-	-	26	UGANDA
-	-	-	-	-	-	-	150	DARUNTER: EBB
-	-	-	-	-	-	-	150	KENIA
-	-	-	-	-	-	-	97	DARUNTER: NBO
-	-	-	-	-	-	-	95	TANSANIA
-	-	-	-	-	-	-	29	DARUNTER: DAR
-	-	-	-	-	-	-	29	SAMBIA
-	-	-	-	-	-	-	66	DARUNTER: LUN
-	-	-	-	-	-	-	66	SIMBABWE
-	-	-	-	-	-	-	28	DARUNTER: HRE
-	-	-	-	-	-	-	28	NAMIBIA
-	3	-	-	-	-	-	3	DARUNTER: WDH
-	-	-	-	-	-	-	7	MOSAMBIK
-	-	-	-	-	-	-	60	SESCHELLEN
-	-	-	-	-	-	-	60	MAURITIUS
-	-	-	-	-	-	-	754	DARUNTER: MRU
-	-	-	-	-	-	-	754	SUEDAFRIKA
-	8	-	-	-	-	-	3 119	DARUNTER: JNB
-	-	-	-	-	-	-	1 179	A F R I K A
-	-	-	-	-	-	-	231	KANADA
-	-	-	-	-	-	-	756	DARUNTER: YMQ
-	-	-	-	-	-	-	17	YTO
-	-	-	-	-	-	-	115	YEA
-	-	-	-	-	-	-	60	YVR
-	-	-	-	-	-	-	8 440	YYC
-	-	-	-	-	-	-	3 424	USA
-	-	-	-	-	-	-	1 408	DARUNTER: NYC
-	-	-	-	-	-	-	197	CHI
-	-	-	-	-	-	-	92	BOS
-	-	-	-	-	-	-	284	PHL
-	-	-	-	-	-	-	34	WAS
-	-	-	-	-	-	-	102	DET
-	-	-	-	-	-	-	75	PIT
-	-	-	-	-	-	-	744	CVG
-	-	-	-	-	-	-	127	ATL
-	-	-	-	-	-	-	282	CLT
-	-	-	-	-	-	-	146	MIA
-	-	-	-	-	-	-	19	SJU
-	-	-	-	-	-	-	20	ORL
-	-	-	-	-	-	-	321	STL
-	-	-	-	-	-	-	228	DAL
-	-	-	-	-	-	-	222	HOU
-	-	-	-	-	-	-	691	SFO
-	-	-	-	-	-	-	434	LAX
-	-	-	-	-	-	-	434	MEXIKO
-	10	-	-	-	-	-	26	DARUNTER: MEX
-	10	-	-	-	-	-	26	KUBA
-	-	-	-	-	-	-	0	DARUNTER: HAV
-	-	-	-	-	-	-	1	JAMAICA
-	-	-	-	-	-	-	3	DOMINIK. REP.
-	-	-	-	-	-	-	7	ANTIGUA-BARB.
-	-	-	-	-	-	-	6	TRINID. U. TOB.
-	-	-	-	-	-	-	2	NIED. ANTILLEN
-	-	-	-	-	-	-	172	ST. LUCIA
-	-	-	-	-	-	-		KOLUMBIEN

6 GÜTERVERKEHR

 6. 2 VERFLECHTUNG IM VERKEHR

 6. 2. 1 EINLADUNG

NACH STRECKENZIELLAND BZW. ----- FLUGPLATZ	VON STRECKEN								
	HAMBURG (HAM)	HANNOVER (HAJ)	BREMEN (BRE)	DUESSELDORF (DUS)	KOELN/BONN (CGN)	FRANKFURT (FRA)	STUTTGART (STR)	NUERNBERG (NUE)	MUENCHEN (MUC)
EINLADUNG									
INSGESAMT									
DARUNTER:BOG	-	-	-	-	-	172	-	-	-
VENEZUELA	-	-	-	-	-	171	-	-	-
DARUNTER:CCS	-	-	-	-	-	171	-	-	-
BRASILIEN	-	-	-	-	-	680	-	-	-
DARUNTER:RIO	-	-	-	-	-	192	-	-	-
SAO	-	-	-	-	-	486	-	-	-
ECUADOR	-	-	-	-	-	70	-	-	-
DARUNTER:UJO	-	-	-	-	-	70	-	-	-
PERU	-	-	-	-	-	88	-	-	-
DARUNTER:LIM	-	-	-	-	-	88	-	-	-
BOLIVIEN	-	-	-	-	-	9	-	-	-
PARAGUAY	-	-	-	-	-	4	-	-	-
URUGUAY	-	-	-	-	-	64	-	-	-
DARUNTER:MVD	-	-	-	-	-	64	-	-	-
ARGENTINIEN	-	-	-	-	-	168	-	-	-
DARUNTER:BUE	-	-	-	-	-	168	-	-	-
CHILE	-	-	-	-	-	138	-	-	-
DARUNTER:SCL	-	-	-	-	-	138	-	-	-
A M E R I K A	68	-	-	159	847	10 268	80	-	230
LIBANON	-	-	-	-	-	15	-	-	-
DARUNTER:BEY	-	-	-	-	-	15	-	-	-
ISRAEL	-	-	-	-	2 064	430	-	-	11
DARUNTER:TLV	-	-	-	-	2 064	430	-	-	11
JORDANIEN	-	-	-	-	-	27	-	-	-
DARUNTER:AMM	-	-	-	-	-	27	-	-	-
SYRIEN	-	-	-	-	-	16	-	-	37
DARUNTER:DAM	-	-	-	-	-	16	-	-	37
IRAN	-	-	-	-	119	912	-	-	-
DARUNTER:THR	-	-	-	-	119	808	-	-	-
*IR	-	-	-	-	-	105	-	-	-
BAHRAIN	-	-	-	-	-	240	-	-	-
DARUNTER:BAH	-	-	-	-	-	240	-	-	-
KATAR	-	-	-	-	-	120	-	-	-
DARUNTER:DOH	-	-	-	-	-	120	-	-	-
SAUDI-ARAB	-	-	-	-	569	124	-	-	-
DARUNTER:JED	-	-	-	-	219	60	-	-	-
RUH	-	-	-	-	350	63	-	-	-
JEMEN	-	-	-	-	-	94	-	-	-
DARUNTER:SAH	-	-	-	-	-	78	-	-	-
ADE	-	-	-	-	-	16	-	-	-
OMAN	-	-	-	-	-	77	-	-	-
DARUNTER:MCT	-	-	-	-	-	77	-	-	-
V. A. EMIRATE	-	-	-	-	278	540	-	-	-
DARUNTER:DXB	-	-	-	-	278	456	-	-	-
AUH	-	-	-	-	-	81	-	-	-
PAKISTAN	-	-	-	-	36	297	-	-	-
DARUNTER:KHI	-	-	-	-	36	261	-	-	-
ISB	-	-	-	-	-	23	-	-	-
LHE	-	-	-	-	-	12	-	-	-
BANGLADESCH	-	-	-	-	-	27	-	-	-
DARUNTER:DAC	-	-	-	-	-	27	-	-	-
INDIEN	-	-	-	-	6	937	-	-	-
DARUNTER:DEL	-	-	-	-	6	273	-	-	-
BOM	-	-	-	-	-	663	-	-	-
NEPAL	-	-	-	-	-	7	-	-	-
SRI LANKA	-	-	-	5	-	32	-	-	2
DARUNTER:CMB	-	-	-	5	-	32	-	-	2
MALEDIVEN	-	-	-	-	-	7	-	-	-
THAILAND	-	-	-	-	-	343	-	-	3
DARUNTER:BKK	-	-	-	-	-	343	-	-	3
VIETNAM	-	-	-	-	-	32	-	-	-
DARUNTER:SGN	-	-	-	-	-	32	-	-	-
MALAYSIA	-	-	-	-	-	188	-	-	-
DARUNTER:KUL	-	-	-	-	-	188	-	-	-
SINGAPUR	-	-	-	-	-	340	-	-	-
DARUNTER:SIN	-	-	-	-	-	340	-	-	-
BRUNEI	-	-	-	-	-	18	-	-	-
DARUNTER:BWN	-	-	-	-	-	18	-	-	-
INDONESIEN	-	-	-	-	-	200	-	-	-
DARUNTER:JKT	-	-	-	-	-	195	-	-	-
PHILIPPINEN	-	-	-	-	-	355	-	-	-
DARUNTER:MNL	-	-	-	-	-	355	-	-	-
HONGKONG (BRIT)	-	-	-	-	271	1 478	-	-	-
DARUNTER:HKG	-	-	-	-	271	1 478	-	-	-
JAPAN	-	-	-	0	98	1 664	-	-	-
DARUNTER:TYO	-	-	-	0	98	1 481	-	-	-
OSA	-	-	-	0	-	182	-	-	-
KOREA REP.	-	-	-	-	245	1 110	-	-	-
DARUNTER:SEL	-	-	-	-	245	1 110	-	-	-
KOREA DEM. VR	-	-	-	-	-	-	-	-	-
CHINA	-	-	-	-	-	387	-	-	-
DARUNTER:PEK	-	-	-	-	-	387	-	-	-
A S I E N	-	-	-	5	3 685	10 014	-	-	53
AUSTRALIEN	-	-	-	-	-	399	-	-	-
DARUNTER:SYD	-	-	-	-	-	214	-	-	-
HEB	-	-	-	-	-	185	-	-	-
NEUSEELAND	-	-	-	-	-	14	-	-	-
DARUNTER:AKL	-	-	-	-	-	14	-	-	-
AUSTRALIEN/OZEANIEN...	-	-	-	-	-	413	-	-	-
I N S G E S A M T ..	662	91	12	864	7 899	35 565	360	113	1 126

APRIL 1991

MIT GEBIETEN AUSSERHALB DES BUNDESGBIETES

IN TONNEN

HERKUNFTSFLUGPLATZ							NACH STRECKENZIELLAND	
B E R L I N (TXL)	(SXF)	SAARBRUECKEN (SCN)	MUENSTER/OSN (FMO)	LEIPZIG (LEJ)	DRESDEN (DRS)	SONSTIGE	INSGESAMT	BZW. ----- FLUGPLATZ
-	-	-	-	-	-	-	172	EINLADUNG
-	-	-	-	-	-	-	171	INSGESAMT
-	-	-	-	-	-	-	171	DARUNTER: BOG
-	-	-	-	-	-	-	680	VENEZUELA
-	-	-	-	-	-	-	192	DARUNTER: CCS
-	-	-	-	-	-	-	486	BRASILLEN
-	-	-	-	-	-	-	70	DARUNTER: RIO
-	-	-	-	-	-	-	70	SAO
-	-	-	-	-	-	-	88	ECUADOR
-	-	-	-	-	-	-	88	DARUNTER: UIO
-	-	-	-	-	-	-	9	PERU
-	-	-	-	-	-	-	4	DARUNTER: LIM
-	-	-	-	-	-	-	64	BOLIVIEN
-	-	-	-	-	-	-	64	PARAGUAY
-	-	-	-	-	-	-	168	URUGUAY
-	-	-	-	-	-	-	168	DARUNTER: MVD
-	-	-	-	-	-	-	138	ARGENTINIEN
-	-	-	-	-	-	-	138	DARUNTER: BUE
-	-	-	-	-	-	-	138	CHILE
-	-	-	-	-	-	-	138	DARUNTER: SCL
-	10	-	-	-	-	-	11 662	A M E R I K A
-	-	-	-	-	-	-	15	LIBANON
-	-	-	-	-	-	-	15	DARUNTER: BEY
-	-	-	-	-	-	-	2 505	ISRAEL
-	-	-	-	-	-	-	2 505	DARUNTER: TLV
-	-	-	-	-	-	-	27	JORDANIEN
-	-	-	-	-	-	-	27	DARUNTER: AMM
-	0	-	-	-	-	-	54	SYRIEN
-	0	-	-	-	-	-	53	DARUNTER: DAM
-	-	-	-	-	-	-	1 031	IRAN
-	-	-	-	-	-	-	926	DARUNTER: THR
-	-	-	-	-	-	-	105	*IR
-	-	-	-	-	-	-	240	BAHRAIN
-	-	-	-	-	-	-	240	DARUNTER: BAH
-	-	-	-	-	-	-	120	KATAR
-	-	-	-	-	-	-	120	DARUNTER: DOH
-	-	-	-	-	-	-	693	SAUDI-ARAB.
-	-	-	-	-	-	-	280	DARUNTER: JED
-	-	-	-	-	-	-	413	RUH
-	-	-	-	-	-	-	94	JEMEN
-	-	-	-	-	-	-	78	DARUNTER: SAH
-	-	-	-	-	-	-	16	ADE
-	-	-	-	-	-	-	77	OMAN
-	-	-	-	-	-	-	77	DARUNTER: MCT
-	-	-	-	-	-	-	818	V. A. EMIRATE
-	-	-	-	-	-	-	734	DARUNTER: DXB
-	-	-	-	-	-	-	81	AUH
-	-	-	-	-	-	-	333	PAKISTAN
-	-	-	-	-	-	-	297	DARUNTER: KHI
-	-	-	-	-	-	-	23	ISB
-	-	-	-	-	-	-	12	LHE
-	-	-	-	-	-	-	27	BANGLADESCH
-	-	-	-	-	-	-	27	DARUNTER: DAC
-	-	-	-	-	-	-	942	INDIEN
-	-	-	-	-	-	-	279	DARUNTER: DEL
-	-	-	-	-	-	-	663	BOM
-	-	-	-	-	-	-	7	NEPAL
-	-	-	-	-	-	-	38	SRI LANKA
-	-	-	-	-	-	-	38	DARUNTER: CMB
-	-	-	-	-	-	-	7	MALEDIVEN
-	0	-	-	-	-	-	347	THAILAND
-	0	-	-	-	-	-	347	DARUNTER: BKK
-	-	-	-	-	-	-	32	VIETNAM
-	-	-	-	-	-	-	32	DARUNTER: SGN
-	-	-	-	-	-	-	188	MALAYSIA
-	-	-	-	-	-	-	188	DARUNTER: KUL
-	25	-	-	-	-	-	365	SINGAPUR
-	25	-	-	-	-	-	365	DARUNTER: SIN
-	-	-	-	-	-	-	18	BRUNEI
-	-	-	-	-	-	-	18	DARUNTER: BWN
-	-	-	-	-	-	-	200	INDONESIEN
-	-	-	-	-	-	-	195	DARUNTER: JKT
-	-	-	-	-	-	-	355	PHILIPPINEN
-	-	-	-	-	-	-	355	DARUNTER: MNL
-	-	-	-	-	-	-	1 748	HONGKONG (BRIT)
-	-	-	-	-	-	-	1 748	DARUNTER: HKG
-	-	-	-	-	-	-	1 761	JAPAN
-	-	-	-	-	-	-	1 579	DARUNTER: TYO
-	-	-	-	-	-	-	182	OSA
-	-	-	-	-	-	-	1 355	KOREA REP.
-	-	-	-	-	-	-	1 355	DARUNTER: SEL
-	9	-	-	-	-	-	9	KOREA DEM. VR
-	0	-	-	-	-	-	388	CHINA
-	0	-	-	-	-	-	388	DARUNTER: PEK
-	35	-	-	-	-	-	13 792	A S I E N
-	-	-	-	-	-	-	399	AUSTRALIEN
-	-	-	-	-	-	-	214	DARUNTER: SYD
-	-	-	-	-	-	-	185	MEB
-	-	-	-	-	-	-	14	NEUSEELAND
-	-	-	-	-	-	-	14	DARUNTER: AKL
-	-	-	-	-	-	-	413	AUS. RALIEN/OZEANIEN
48	246	0	0	2	-	-	46 990	I N S G E S A M T

6 GÜTERVERKEHR
 6.2 VERFLECHTUNG IM VERKEHR
 6.2.2 AUSLADUNG

VON STRECKENHERKUNFTS- LAND BZW. --- FLUGPLATZ	NACH STRECKEN								
	HAMBURG (HAM)	HANNOVER (HAJ)	BREMEN (BRE)	DUESSELDORF (DUS)	KOELN/BONN (CGN)	FRANKFURT (FRA)	STUTTGART (STR)	NUERNBERG (NUE)	MUENCHEN (MUC)
AUSLADUNG									
INSGESAMT									
FINNLAND	17	-	-	12	0	175	15	-	6
DARUNTER:HEL	17	-	-	12	0	175	15	-	6
SCHWEDEN	4	-	-	7	183	516	2	-	-
DARUNTER:STO	4	-	-	7	50	363	2	-	-
GOT	0	-	-	-	12	153	-	-	-
*SE	-	-	-	-	120	-	0	-	-
NORWEGEN	10	-	-	2	0	170	-	-	2
DARUNTER:OSL	7	-	-	1	0	170	-	-	2
DAENEMARK	14	2	-	17	284	351	7	-	19
DARUNTER:CPH	14	2	-	17	165	351	7	-	19
BLL	-	-	-	-	118	-	-	-	-
GR BRITANNIEN	75	20	13	258	1 087	2 557	40	6	109
DARUNTER:LON	73	19	13	92	533	1 996	38	6	100
BHX	2	0	-	4	278	9	2	-	8
MAN	-	0	-	7	-	251	-	-	1
LPL	-	-	-	-	147	-	-	-	-
NCL	-	-	-	-	17	-	-	-	-
PIK	-	-	-	-	-	301	-	-	-
*GB	-	-	-	-	155	113	-	-	-
IRLAND	-	-	-	5	23	176	-	-	0
DARUNTER:DUB	-	-	-	5	23	176	-	-	0
NIEDERLANDE	54	0	4	25	8	132	22	1	58
DARUNTER:AMS	54	0	4	25	-	132	22	1	58
BELGIEN	34	6	2	0	90	293	23	110	27
DARUNTER:BRU	34	6	2	0	90	293	23	110	27
LUXEMBURG	0	-	-	-	-	7	-	-	1
FRANKREICH	54	1	0	42	196	371	35	2	52
DARUNTER:PAR	54	0	0	41	196	299	34	2	39
LYS	-	0	-	0	-	20	-	-	0
NCE	-	-	-	0	-	46	0	-	11
SPANIEN	28	0	-	127	178	809	11	-	34
DARUNTER:MAD	20	-	-	15	2	602	3	-	18
BCN	3	0	-	10	84	129	2	-	4
VLC	-	-	-	0	6	20	-	-	-
AGP	0	-	-	4	-	18	-	-	-
BIO	-	-	-	-	-	17	-	-	-
*E1	-	-	-	-	86	-	-	-	-
PMI	2	-	-	0	-	10	-	-	-
LPA	0	-	-	15	-	2	-	-	0
TCI	2	-	-	9	-	4	7	-	0
FUE	-	-	-	69	-	7	-	-	10
PORTUGAL	4	-	-	7	-	223	0	-	31
DARUNTER:LIS	4	-	-	7	-	106	0	-	31
OPO	-	-	-	-	-	116	-	-	-
MALTA	0	-	-	-	-	49	-	-	4
DARUNTER:MLA	0	-	-	-	-	49	-	-	4
SCHWEIZ	73	31	2	79	196	280	92	7	94
DARUNTER:ZRH	73	31	2	70	28	212	91	7	87
GVA	0	-	-	9	0	67	0	-	7
BSL	0	-	-	0	168	0	-	-	0
OESTERREICH	3	1	-	29	146	171	3	0	25
DARUNTER:VIE	3	1	-	28	14	136	2	0	25
LNZ	-	-	-	0	132	8	0	-	-
GRZ	-	-	-	-	-	17	-	-	-
ITALIEN	6	0	-	22	262	899	5	11	47
DARUNTER:ROM	-	-	-	5	0	346	-	-	26
MIL	6	0	-	16	2	355	4	0	9
VCE	-	-	-	0	-	63	0	-	6
TRN	-	-	-	-	-	37	0	-	0
GOA	-	-	-	-	141	16	-	-	-
BLQ	-	-	-	-	-	14	-	-	0
PSA	-	-	-	-	-	31	-	-	-
NAP	-	-	-	1	-	22	-	-	-
*IT	-	-	-	-	118	0	-	10	-
GRIECHENLAND	-	-	-	58	-	328	31	-	40
DARUNTER:ATH	-	-	-	8	-	247	10	-	16
SKG	-	-	-	50	-	81	22	-	24
TUERKEI	0	-	-	18	22	301	-	-	25
DARUNTER:ANK	-	-	-	-	-	67	-	-	-
IST	-	-	-	-	22	192	-	-	23
IZM	0	-	-	4	-	21	-	-	2
AYT	-	-	-	13	-	21	-	-	-
ZYPERN	-	-	-	-	-	18	-	-	5
DARUNTER:LCA	-	-	-	-	-	18	-	-	5
JUGOSLAWIEN	0	-	-	2	-	231	0	-	11
DARUNTER:BEG	0	-	-	1	-	142	0	-	10
ZAG	-	-	-	0	-	65	-	-	-
LJU	-	-	-	-	-	25	-	-	0
UNGARN	0	-	-	1	0	72	1	-	3
DARUNTER:BUD	0	-	-	1	0	72	1	-	3
TSSCHECHOSLOW	2	-	-	-	0	35	-	-	0
DARUNTER:PRG	2	-	-	-	0	35	-	-	0
RUMAENIEN	-	-	-	-	-	32	-	-	0
DARUNTER:BUH	-	-	-	-	-	32	-	-	0
BULGARIEN	12	-	-	-	13	35	-	12	2
DARUNTER:SOF	12	-	-	-	13	35	-	12	2
POLEN	1	-	-	0	0	45	-	-	-
DARUNTER:WAW	0	-	-	0	0	45	-	-	-
SOWJETUNION	6	101	-	2	0	204	-	-	2
DARUNTER:MW	5	101	-	2	0	203	-	-	2
LED	0	-	-	0	0	0	-	-	0
EUROPA	397	163	21	716	2 688	8 480	289	148	597
DARUNTER: EG-LAENDER	268	30	19	563	2 128	6 147	176	129	418

APRIL 1991

MIT GEBIETEN AUSSERHALB DES BUNDESGBIETES

IN TONNEN

ZIELFLUGPLATZ							VON STRECKENHERKUNFTS- LAND BZW. --- FLUGPLATZ	
B E R L I N (TXL)	(SXF)	SAARBRUECKEN (SCN)	MUENSTER/OSN (FMO)	LEIPZIG (LEJ)	DRESDEN (DRS)	SONSTIGE		INSGESAMT
0	-	-	-	-	-	-	226	AUSLADUNG
0	-	-	-	-	-	-	226	FINNLAND
0	-	-	-	-	-	-	712	DARUNTER: HEL
0	-	-	-	-	-	-	426	SCHWEDEN
-	-	-	-	-	-	-	165	DARUNTER: STO
-	-	-	-	-	-	-	121	GOT
-	-	-	-	-	-	-	184	*SE
-	-	-	-	-	-	-	180	NORWEGEN
2	-	-	-	-	-	-	696	DARUNTER: OSL
2	-	-	-	-	-	-	577	DAENEMARK
-	-	-	-	-	-	-	118	DARUNTER: CPH
54	-	9	-	-	-	-	4 227	BLL
54	-	-	-	-	-	-	2 923	GR BRITANNIEN
0	-	-	-	-	-	-	302	DARUNTER: LON
-	-	-	-	-	-	-	259	BHX
-	-	-	-	-	-	-	147	MAN
-	-	-	-	-	-	-	17	LPL
-	-	-	-	-	-	-	301	NCL
-	-	-	-	-	-	-	268	PIK
-	-	-	-	-	-	-	205	*GB
-	-	-	-	-	-	-	205	IRLAND
4	-	-	-	-	-	-	310	DARUNTER: DUB
4	-	-	-	-	-	-	302	NIEDERLANDE
0	-	-	-	-	-	-	585	DARUNTER: AMS
0	-	-	-	0	-	-	585	BELGIEN
28	-	-	-	0	-	-	8	DARUNTER: BRU
28	-	-	-	-	-	-	781	LUXEMBURG
-	-	-	-	-	-	-	695	FRANKREICH
-	-	-	-	-	-	-	21	DARUNTER: PAR
-	-	-	-	-	-	-	50	LYS
3	1	-	-	-	-	-	1 191	NCE
3	-	-	-	-	-	-	662	SPANIEN
0	-	-	-	-	-	-	233	DARUNTER: MAD
-	-	-	-	-	-	-	27	BCN
-	-	-	-	-	-	-	22	VLC
-	-	-	-	-	-	-	17	AGP
-	-	-	-	-	-	-	86	BIO
-	-	-	-	-	-	-	11	*E1
-	0	-	-	-	-	-	18	PHI
-	0	-	-	-	-	-	23	LPA
-	-	-	-	-	-	-	85	TCI
-	-	-	-	-	-	-	266	FUE
-	-	-	-	-	-	-	149	PORTUGAL
-	-	-	-	-	-	-	116	DARUNTER: LIS
-	0	-	-	-	-	-	53	OPO
-	0	-	-	-	-	-	53	MALTA
11	-	-	-	-	-	-	865	DARUNTER: MLA
11	-	-	-	-	-	-	612	SCHWEIZ
-	-	-	-	-	-	-	84	DARUNTER: ZRH
-	-	-	-	-	-	-	169	GVA
4	3	-	-	-	-	-	386	BSL
4	3	-	-	-	-	-	219	OESTERREICH
-	-	-	-	-	-	-	141	DARUNTER: VIE
-	-	-	-	-	-	-	17	LNZ
0	-	-	-	-	-	-	1 252	GRZ
0	-	-	-	-	-	-	378	ITALIEN
0	-	-	-	-	-	-	393	DARUNTER: ROM
-	-	-	-	-	-	-	70	MIL
-	-	-	-	-	-	-	38	VCE
-	-	-	-	-	-	-	156	TRN
-	-	-	-	-	-	-	15	GOA
-	-	-	-	-	-	-	31	BLQ
-	-	-	-	-	-	-	24	PSA
-	-	-	-	-	-	-	129	NAP
3	0	-	-	-	-	-	460	*IT
1	0	-	-	-	-	-	282	GRIECHENLAND
2	-	-	-	-	-	-	178	DARUNTER: ATH
-	-	-	-	-	-	-	366	SKG
-	-	-	-	-	-	-	67	TUERKEI
-	-	-	-	-	-	-	237	DARUNTER: ANK
-	-	-	-	-	-	-	28	IST
-	-	-	-	-	-	-	34	IZM
-	-	-	-	-	-	-	25	AYT
-	2	-	-	-	-	-	25	ZYPERN
-	2	-	-	-	-	-	253	DARUNTER: LCA
-	8	-	-	-	-	-	161	JUGOSLAWIEN
-	8	-	-	-	-	-	66	DARUNTER: BEG
-	0	-	-	-	-	-	26	ZAG
-	1	-	-	-	-	-	79	LJU
-	1	-	-	-	-	-	38	UNGARN
-	0	-	-	-	-	-	38	DARUNTER: BUD
-	0	-	-	-	-	-	33	TSCHECHOSLOW
-	0	-	-	-	-	-	33	DARUNTER: PRG
-	1	-	-	-	-	-	75	RUMAENIEN
-	1	-	-	-	-	-	75	DARUNTER: BUH
-	1	-	-	-	-	-	48	BULGARIEN
-	1	-	-	-	-	-	40	DARUNTER: SOF
-	35	-	-	0	0	-	349	POLEN
-	19	-	-	0	0	-	332	DARUNTER: WAW
-	16	-	-	-	-	-	16	SOWJETUNION
110	55	9	-	0	0	-	13 673	DARUNTER: MOW
94	1	9	-	0	-	-	9 982	LED
							13 673	E U R O P A
							9 982	DARUNTER: EG-LAENDER

VON STRECKENHERKUNFTS- LAND BZW. --- FLUGPLATZ	NACH STRECKEN								
	HAMBURG (HAM)	HANNOVER (HAJ)	BREMEN (BRE)	DUESSELDORF (DUS)	KOELN/BONN (CGN)	FRANKFURT (FRA)	STUTTGART (STR)	NUERNBERG (NUE)	MUENCHEN (MUC)
AUSLADUNG									
INSGESAMT									
AEGYPTEN	-	-	-	7	-	608	-	-	25
DARUNTER:CAI	-	-	-	7	-	604	-	-	25
LIBYEN	-	-	-	-	-	44	-	-	-
DARUNTER:TIP	-	-	-	-	-	44	-	-	-
TUNESIEN	2	-	-	12	-	70	-	-	3
DARUNTER:TUN	2	-	-	4	-	51	-	-	3
MIR	-	-	-	8	-	12	-	-	-
ALGERIEN	-	17	-	-	-	11	-	-	-
DARUNTER:ALG	-	-	-	-	-	11	-	-	-
ORN	-	17	-	-	-	-	-	-	-
MAROKKO	-	-	-	7	-	131	-	-	-
DARUNTER:CAS	-	-	-	1	-	126	-	-	-
SENEGAL	-	-	-	-	-	98	-	-	-
DARUNTER:DKR	-	-	-	-	-	98	-	-	-
GHANA	-	-	-	27	-	-	-	-	-
DARUNTER:ACC	-	-	-	27	-	-	-	-	-
NIGERIA	-	-	-	-	-	53	-	-	-
DARUNTER:LOS	-	-	-	-	-	53	-	-	-
KAMERUN	-	-	-	-	-	10	-	-	-
DARUNTER:DLA	-	-	-	-	-	10	-	-	-
ZAIRE	-	-	-	-	-	18	-	-	-
DARUNTER:FIH	-	-	-	-	-	18	-	-	-
SUDAN	-	-	-	-	-	15	-	-	-
DARUNTER:KRT	-	-	-	-	-	15	-	-	-
DSCHIBUTI	-	-	-	-	-	39	-	-	-
DARUNTER:JIB	-	-	-	-	-	39	-	-	-
AETHIOPIEN	-	-	-	-	-	146	-	-	-
DARUNTER:ADD	-	-	-	-	-	146	-	-	-
KENIA	-	-	-	-	-	599	-	-	8
DARUNTER:NBO	-	-	-	-	-	599	-	-	8
TANSANIA	-	-	-	-	-	13	-	-	-
DARUNTER:DAR	-	-	-	-	-	13	-	-	-
SAMBIA	-	-	-	-	-	32	-	-	-
DARUNTER:LUN	-	-	-	-	-	32	-	-	-
SIMBABWE	-	-	-	-	80	49	-	-	-
DARUNTER:HRE	-	-	-	-	80	49	-	-	-
NAMIBIA	-	-	-	-	-	20	-	-	-
DARUNTER:WDH	-	-	-	-	-	20	-	-	-
MOSAMBIK	-	-	-	-	-	-	-	-	-
SESHELLEN	-	-	-	-	-	5	-	-	-
MAURITIUS	-	-	-	-	-	29	-	-	25
DARUNTER:MRU	-	-	-	-	-	29	-	-	25
SUEDAFRIKA	-	-	-	-	-	416	-	-	-
DARUNTER:JNB	-	-	-	-	-	416	-	-	-
A F R I K A	2	17	-	53	80	2 404	-	-	61
KANADA	-	-	-	0	-	1 592	-	-	44
DARUNTER:YMQ	-	-	-	-	-	84	-	-	-
YTO	-	-	-	0	-	831	-	-	44
YEA	-	-	-	-	-	21	-	-	-
YVR	-	-	-	-	-	545	-	-	-
YYC	-	-	-	-	-	110	-	-	-
USA	48	-	-	442	1 320	10 257	83	-	518
DARUNTER:NYC	-	-	-	178	951	3 048	-	-	165
CHI	-	-	-	29	?	2 101	-	-	48
BOS	-	-	-	-	-	295	-	-	-
PHL	-	-	-	-	-	207	-	-	-
WAS	-	-	-	-	-	393	-	-	-
DET	-	-	-	-	-	45	-	-	-
PIT	-	-	-	-	-	205	-	-	-
CVG	-	-	-	-	-	212	-	-	-
ATL	48	-	-	-	366	421	83	-	239
CLT	-	-	-	-	-	126	-	-	-
MIA	-	-	-	207	-	487	-	-	65
SJU	-	-	-	-	-	161	-	-	-
ORL	-	-	-	-	-	95	-	-	-
MSP	-	-	-	-	-	27	-	-	-
STL	-	-	-	-	-	25	-	-	-
DAL	-	-	-	-	-	444	-	-	-
HOU	-	-	-	-	-	360	-	-	-
SFO	-	-	-	-	-	338	-	-	-
LAX	-	-	-	28	-	1 265	-	-	-
MEXIKO	-	-	-	-	-	294	-	-	-
DARUNTER:MEX	-	-	-	-	-	294	-	-	-
KUBA	-	-	-	-	0	0	-	-	-
JAMAICA	-	-	-	0	-	-	-	-	-
DOMINIK.REP	-	-	-	9	-	6	-	-	2
DARUNTER:SDQ	-	-	-	3	-	6	-	-	2
ANTIGUA-BARB.	-	-	-	-	-	9	-	-	-
TRINID.U.TOB.	-	-	-	-	-	1	-	-	-
ST.LUCIA	-	-	-	-	-	5	-	-	-
KOLUMBIEN	-	-	-	-	-	476	-	-	-
DARUNTER:BOG	-	-	-	-	-	476	-	-	-
VENEZUELA	-	-	-	-	-	129	-	-	-
DARUNTER:CCS	-	-	-	-	-	129	-	-	-
BRASILIEN	-	-	-	-	-	1 172	-	-	-
DARUNTER:RIO	-	-	-	-	-	646	-	-	-
SAO	-	-	-	-	-	520	-	-	-
ECUADOR	-	-	-	-	-	154	-	-	-
DARUNTER:UIO	-	-	-	-	-	154	-	-	-
PERU	-	-	-	-	-	136	-	-	-
DARUNTER:LIM	-	-	-	-	-	136	-	-	-
BOLIVIEN	-	-	-	-	-	19	-	-	-

APRIL 1991

MIT GEBIETEN AUSSERHALB DES BUNDESGBIETES

IN TONNEN

ZIELFLUGPLATZ							VON STRECKENHERKUNFTS-		
B E R L I N (TXL)	(SXF)	SAARBRUECKEN (SCN)	MUENSTER/OSN (FMO)	LEIPZIG (LEJ)	DRESDEN (DRS)	SONSTIGE	INSGESAMT	LAND BZW.---	FLUGPLATZ
-	22	-	-	-	-	-	663		AUSLADUNG
-	22	-	-	-	-	-	659		INSGESAMT
-	-	-	-	-	-	-	44		AEGYPTEN
-	3	-	-	-	-	-	44		DARUNTER:CAI
-	3	-	-	-	-	-	90		LIBYEN
-	0	-	-	-	-	-	63		DARUNTER:TIP
-	0	-	-	-	-	-	20		TUNESIEN
-	0	-	-	-	-	-	28		DARUNTER:TUN
-	-	-	-	-	-	-	11		MIR
-	-	-	-	-	-	-	17		ALGERIEN
-	-	-	-	-	-	-	138		DARUNTER:ALG
-	-	-	-	-	-	-	127		ORN
-	-	-	-	-	-	-	98		MAROKKO
-	-	-	-	-	-	-	98		DARUNTER:CAS
-	-	-	-	-	-	-	27		SENEGAL
-	-	-	-	-	-	-	27		DARUNTER:DKR
-	-	-	-	-	-	-	53		GHANA
-	-	-	-	-	-	-	53		DARUNTER:ACC
-	-	-	-	-	-	-	10		NIGERIA
-	-	-	-	-	-	-	10		DARUNTER:LOS
-	-	-	-	-	-	-	18		KAMERUN
-	-	-	-	-	-	-	18		DARUNTER:DLA
-	-	-	-	-	-	-	15		ZAIRE
-	-	-	-	-	-	-	39		DARUNTER:FIH
-	-	-	-	-	-	-	146		SUDAN
-	-	-	-	-	-	-	146		DARUNTER:KRT
-	-	-	-	-	-	-	607		DSCHIBUTI
-	-	-	-	-	-	-	607		DARUNTER:JIB
-	-	-	-	-	-	-	13		AETHIOPIEN
-	-	-	-	-	-	-	13		DARUNTER:ADD
-	-	-	-	-	-	-	32		KENIA
-	-	-	-	-	-	-	32		DARUNTER:NBO
-	-	-	-	-	-	-	129		TANSANIA
-	-	-	-	-	-	-	129		DARUNTER:DAR
-	-	-	-	-	-	-	20		SAMBIA
-	-	-	-	-	-	-	20		DARUNTER:LUN
-	1	-	-	-	-	-	1		SIMBABWE
-	-	-	-	-	-	-	5		DARUNTER:HRE
-	-	-	-	-	-	-	53		NAMIBIA
-	-	-	-	-	-	-	53		DARUNTER:WDH
-	-	-	-	-	-	-	416		MOSAMBIK
-	-	-	-	-	-	-	416		SESCHELLEN
-	-	-	-	-	-	-	2		MAURITIUS
-	-	-	-	-	-	-	2		DARUNTER:MRU
-	-	-	-	-	-	-	2		SUEDAFRIKA
-	27	-	-	-	-	-	2		DARUNTER:JNB
-	-	-	-	-	-	-	1		A F R I K A
-	-	-	-	-	-	-	1		KANADA
-	-	-	-	-	-	-	84		DARUNTER:YMQ
-	-	-	-	-	-	-	876		YTO
-	-	-	-	-	-	-	21		YEA
-	-	-	-	-	-	-	545		YVR
-	-	-	-	-	-	-	110		YYC
-	-	-	-	-	-	-	12		USA
-	-	-	-	-	-	-	4		DARUNTER:NYC
-	-	-	-	-	-	-	2		CHI
-	-	-	-	-	-	-	295		BOS
-	-	-	-	-	-	-	207		PHL
-	-	-	-	-	-	-	393		WAS
-	-	-	-	-	-	-	45		DET
-	-	-	-	-	-	-	205		PIT
-	-	-	-	-	-	-	212		CVG
-	-	-	-	-	-	-	1		ATL
-	-	-	-	-	-	-	126		CLT
-	-	-	-	-	-	-	758		MIA
-	-	-	-	-	-	-	161		SJU
-	-	-	-	-	-	-	95		ORL
-	-	-	-	-	-	-	27		MSP
-	-	-	-	-	-	-	25		STL
-	-	-	-	-	-	-	444		DAL
-	-	-	-	-	-	-	360		HOU
-	-	-	-	-	-	-	338		SFO
-	-	-	-	-	-	-	1		LAX
-	-	-	-	-	-	-	294		MEXIKO
-	-	-	-	-	-	-	294		DARUNTER:MEX
-	4	-	-	-	-	-	5		KUBA
-	-	-	-	-	-	-	0		JAMAICA
-	-	-	-	-	-	-	17		DOMINIK.REP
-	-	-	-	-	-	-	11		DARUNTER:SDQ
-	-	-	-	-	-	-	9		ANTIGUA-BARB.
-	-	-	-	-	-	-	1		TRINID.U.TOB.
-	-	-	-	-	-	-	5		ST.LUCIA
-	-	-	-	-	-	-	476		KOLUMBIEN
-	-	-	-	-	-	-	476		DARUNTER:BOG
-	-	-	-	-	-	-	129		VENEZUELA
-	-	-	-	-	-	-	129		DARUNTER:CCS
-	-	-	-	-	-	-	1		BRASILIEN
-	-	-	-	-	-	-	1		DARUNTER:RIO
-	-	-	-	-	-	-	646		SAO
-	-	-	-	-	-	-	520		ECUADOR
-	-	-	-	-	-	-	154		DARUNTER:UIO
-	-	-	-	-	-	-	154		PERU
-	-	-	-	-	-	-	136		DARUNTER:LIM
-	-	-	-	-	-	-	136		BOLIVIEN
-	-	-	-	-	-	-	19		

6 GÜETERVERKEHR
 6. 2 VERFLECHTUNG IM VERKEHR
 6. 2. 2 AUSLADUNG

VON STRECKENHERKUNFTS- LAND BZW. ---FLUGPLATZ	NACH STRECKEN								
	HAMBURG (HAM)	HANNOVER (HAJ)	BREMEN (BRE)	DUESSELDORF (DUS)	KOELN/BONN (CGN)	FRANKFURT (FRA)	STUTTGART (STR)	NUERNBERG (NUE)	MUENCHEN (MUC)
AUSLADUNG									
INSGESAMT									
DARUNTER:LPB	-	-	-	-	-	19	-	-	-
PARAGUAY	-	-	-	-	-	8	-	-	-
URUGUAY	-	-	-	-	-	57	-	-	-
DARUNTER:MVD	-	-	-	-	-	57	-	-	-
ARGENTINIEN	-	-	-	-	-	154	-	-	-
DARUNTER:BUE	-	-	-	-	-	154	-	-	-
CHILE	-	-	-	-	-	255	-	-	-
DARUNTER:SCL	-	-	-	-	-	255	-	-	-
A M E R I K A	48	-	-	452	1 320	14 724	83	-	564
LIBANON	-	-	-	-	-	17	-	-	-
DARUNTER:BEY	-	-	-	-	-	17	-	-	-
ISRAEL	-	-	-	-	-	288	-	-	33
DARUNTER:TLV	-	-	-	-	3 109	288	-	-	33
JORDANIEN	-	-	-	-	-	24	-	-	-
DARUNTER:AMM	-	-	-	-	-	24	-	-	-
SYRIEN	-	-	-	-	-	23	-	-	10
DARUNTER:DAM	-	-	-	-	-	23	-	-	10
IRAN	-	-	-	-	-	444	-	-	-
DARUNTER:THR	-	-	-	-	-	444	-	-	-
BAHRAIN	-	-	-	-	-	100	-	-	-
DARUNTER:BAH	-	-	-	-	-	100	-	-	-
KATAR	-	-	-	-	-	13	-	-	-
DARUNTER:DOH	-	-	-	-	-	13	-	-	-
SAUDI-ARAB	-	-	-	-	-	148	-	-	-
DARUNTER:JED	-	-	-	-	-	111	-	-	-
RUH	-	-	-	-	-	37	-	-	-
JEMEN	-	-	-	-	-	3	-	-	-
OMAN	-	-	-	-	-	5	-	-	-
V.A. EMIRATE	-	-	-	70	66	666	-	42	-
DARUNTER:SHJ	-	-	-	70	-	34	-	42	-
DXB	-	-	-	-	66	573	-	-	-
AUH	-	-	-	-	-	60	-	-	-
PAKISTAN	-	-	-	-	304	521	-	-	-
DARUNTER:KHI	-	-	-	-	304	473	-	-	-
ISB	-	-	-	-	-	15	-	-	-
LHE	-	-	-	-	-	34	-	-	-
BANGLADESCH	-	-	-	-	-	19	-	-	-
DARUNTER:DAC	-	-	-	-	-	19	-	-	-
AFGHANISTAN	-	-	-	-	-	13	-	-	-
DARUNTER:KBL	-	-	-	-	-	13	-	-	-
INDIEN	-	-	-	31	-	3 549	-	-	-
DARUNTER:DEL	-	-	-	-	-	2 068	-	-	-
BOM	-	-	-	-	-	1 179	-	-	-
MAA	-	-	-	-	-	168	-	-	-
BLR	-	-	-	31	-	134	-	-	-
NEPAL	-	-	-	-	-	49	-	-	-
DARUNTER:KTM	-	-	-	-	-	49	-	-	-
SRI LANKA	-	-	-	21	-	34	-	-	38
DARUNTER:CMB	-	-	-	21	-	34	-	-	38
THAILAND	-	-	-	40	-	960	-	-	104
DARUNTER:BKK	-	-	-	40	-	960	-	-	67
HKT	-	-	-	-	-	-	-	-	37
VIETNAM	-	-	-	-	-	59	-	-	-
DARUNTER:SGN	-	-	-	-	-	59	-	-	-
MALAYSIA	-	-	-	-	-	325	-	-	-
DARUNTER:KUL	-	-	-	-	-	325	-	-	-
SINGAPUR	-	-	-	-	-	532	-	-	-
DARUNTER:SIN	-	-	-	-	-	532	-	-	-
BRUNEI	-	-	-	-	-	14	-	-	-
DARUNTER:BWN	-	-	-	-	-	14	-	-	-
INDONESIEN	-	-	-	-	-	338	-	-	-
DARUNTER:JKT	-	-	-	-	-	263	-	-	-
DPS	-	-	-	-	-	75	-	-	-
PHILIPPINEN	-	-	-	-	-	409	-	-	-
DARUNTER:MNL	-	-	-	-	-	409	-	-	-
HONGKONG (BRIT)	-	-	-	-	343	3 589	-	-	-
DARUNTER:HKG	-	-	-	-	343	3 589	-	-	-
JAPAN	-	-	-	42	188	2 435	-	-	-
DARUNTER:TYO	-	-	-	42	188	2 274	-	-	-
OSA	-	-	-	-	-	161	-	-	-
KOREA REP.	-	-	-	-	173	1 207	-	-	-
DARUNTER:SEL	-	-	-	-	173	1 207	-	-	-
KOREA DEM. VR	-	-	-	-	-	-	-	-	-
DARUNTER:FNJ	-	-	-	-	-	-	-	-	-
CHINA	-	-	-	-	-	406	95	-	-
DARUNTER:PEK	-	-	-	-	-	406	95	-	-
A S I E N	-	-	-	204	4 183	16 191	95	42	184
AUSTRALIEN	-	-	-	-	-	368	-	-	-
DARUNTER:SYD	-	-	-	-	-	236	-	-	-
MEB	-	-	-	-	-	132	-	-	-
NEUSEELAND	-	-	-	-	-	39	-	-	-
DARUNTER:AKL	-	-	-	-	-	39	-	-	-
AUSTRALIEN/OZEANIEN ..	-	-	-	-	-	407	-	-	-
I N S G E S A M T ..	447	180	21	1 425	8 271	42 207	467	190	1 406

APRIL 1991

MIT GEBIETEN AUSSERHALB DES BUNDESGBIETES

IN TONNEN

ZIELFLUGPLATZ							VON STRECKENHERKUNFTS-	
B E R L I N (TXL)	(SXF)	SAARBRUECKEN (SCN)	MUENSTER/OSN (FHO)	LEIPZIG (LEJ)	DRESDEN (DRS)	SONSTIGE	INSGESAMT	LAND BZW. --- FLUGPLATZ
-	-	-	-	-	-	-	19	AUSLADUNG
-	-	-	-	-	-	-	6	INSGESAMT
-	-	-	-	-	-	-	57	DARUNTER: LPB
-	-	-	-	-	-	-	57	PARAGUAY
-	-	-	-	-	-	-	154	URUGUAY
-	-	-	-	-	-	-	154	DARUNTER: MVD
-	-	-	-	-	-	-	255	ARGENTINIEN
-	-	-	-	-	-	-	255	DARUNTER: BUE
-	-	-	-	-	-	-	255	CHILE
-	-	-	-	-	-	-	255	DARUNTER: SCL
-	4	-	-	-	-	-	17 196	A M E R I K A
-	-	-	-	-	-	-	17	LIBANON
-	-	-	-	-	-	-	17	DARUNTER: BEY
-	4	-	-	-	-	-	3 433	ISRAEL
-	4	-	-	-	-	-	3 433	DARUNTER: TLV
-	-	-	-	-	-	-	24	JORDANIEN
-	-	-	-	-	-	-	24	DARUNTER: AMM
-	2	-	-	-	-	-	34	SYRIEN
-	2	-	-	-	-	-	34	DARUNTER: DAM
-	-	-	-	-	-	-	444	IRAN
-	-	-	-	-	-	-	444	DARUNTER: THR
-	-	-	-	-	-	-	100	BAHRAIN
-	-	-	-	-	-	-	100	DARUNTER: BAH
-	-	-	-	-	-	-	13	KATAR
-	-	-	-	-	-	-	13	DARUNTER: DOH
-	-	-	-	-	-	-	148	SAUDI-ARAB.
-	-	-	-	-	-	-	111	DARUNTER: JED
-	-	-	-	-	-	-	37	RUH
-	-	-	-	-	-	-	3	JEMEN
-	-	-	-	-	-	-	5	OMAN
-	-	-	-	-	-	-	644	V. A. EMIRATE
-	-	-	-	-	-	-	146	DARUNTER: SHJ
-	-	-	-	-	-	-	638	DXB
-	-	-	-	-	-	-	60	AUH
-	-	-	-	-	-	-	625	PAKISTAN
-	-	-	-	-	-	-	777	DARUNTER: KHI
-	-	-	-	-	-	-	15	ISB
-	-	-	-	-	-	-	34	LHE
-	-	-	-	-	-	-	19	BANGLADESCH
-	-	-	-	-	-	-	19	DARUNTER: DAC
-	-	-	-	-	-	-	13	AFGHANISTAN
-	-	-	-	-	-	-	13	DARUNTER: KBL
-	-	-	-	-	-	-	3 580	INDIEN
-	-	-	-	-	-	-	2 068	DARUNTER: DEL
-	-	-	-	-	-	-	1 179	BOM
-	-	-	-	-	-	-	168	MAA
-	-	-	-	-	-	-	165	BLR
-	-	-	-	-	-	-	49	NEPAL
-	-	-	-	-	-	-	49	DARUNTER: KTM
-	-	-	-	-	-	-	93	SRI LANKA
-	-	-	-	-	-	-	93	DARUNTER: CMB
-	6	-	-	-	-	-	1 110	THAILAND
-	6	-	-	-	-	-	1 073	DARUNTER: BKK
-	-	-	-	-	-	-	37	HKT
-	-	-	-	-	-	-	59	VIETNAM
-	-	-	-	-	-	-	59	DARUNTER: SGN
-	-	-	-	-	-	-	325	MALAYSIA
-	-	-	-	-	-	-	325	DARUNTER: KUL
-	4	-	-	-	-	-	536	SINGAPUR
-	4	-	-	-	-	-	536	DARUNTER: SIN
-	-	-	-	-	-	-	14	BRUNEI
-	-	-	-	-	-	-	14	DARUNTER: BWN
-	-	-	-	-	-	-	338	INDONESIEN
-	-	-	-	-	-	-	263	DARUNTER: JKT
-	-	-	-	-	-	-	75	DPS
-	-	-	-	-	-	-	409	PHILIPPINEN
-	-	-	-	-	-	-	409	DARUNTER: MNL
-	-	-	-	-	-	-	3 932	HONGKONG (BRIT)
-	-	-	-	-	-	-	3 932	DARUNTER: HKG
-	-	-	-	-	-	-	2 666	JAPAN
-	-	-	-	-	-	-	2 505	DARUNTER: TYO
-	-	-	-	-	-	-	161	OSA
-	-	-	-	-	-	-	1 379	KOREA REP.
-	-	-	-	-	-	-	1 379	DARUNTER: SEL
-	13	-	-	-	-	-	13	KOREA DEM. VR
-	13	-	-	-	-	-	13	DARUNTER: FNJ
-	0	-	-	-	-	-	502	CHINA
-	0	-	-	-	-	-	502	DARUNTER: PEK
-	29	-	-	-	-	-	20 928	A S I E N
-	-	-	-	-	-	-	368	AUSTRALIEN
-	-	-	-	-	-	-	236	DARUNTER: SYD
-	-	-	-	-	-	-	132	MEB
-	-	-	-	-	-	-	39	NEUSEELAND
-	-	-	-	-	-	-	39	DARUNTER: AKL
-	-	-	-	-	-	-	407	AUSTRALIEN/OZEANIEN
110	115	9	-	0	0	-	54 849	I N S G E S A M T

NACH ENDZIELLAND BZW. --- FLUGPLATZ	VON HERKUNFTS								
	HAMBURG (HAM)	HANNOVER (HAJ)	BREMEN (BRE)	DUESSELDORF (DUS)	KOELN/BONN (CGN)	FRANKFURT (FRA)	STUTTGART (STR)	NUERNBERG (NUE)	MUENCHEN (MUC)
VERSAND									
INSGESAMT									
FINNLAND	22	0	0	27	22	106	4	0	6
DARUNTER: HEL	21	0	0	23	20	94	3	0	5
TKU	0	0	0	2	2	6	0	0	0
SCHWEDEN	18	3	0	21	350	128	12	0	19
DARUNTER: STO	15	1	0	9	116	84	5	0	12
MHA	0	0	0	3	3	4	1	0	2
GOT	0	2	0	3	175	33	4	0	3
*SE	0	0	0	2	56	3	2	0	0
NORWEGEN	17	2	0	13	3	63	6	0	8
DARUNTER: OSL	14	1	0	8	3	55	4	0	7
DAENEMARK	4	0	0	7	293	53	6	0	6
DARUNTER: CPH	4	0	0	5	153	52	5	0	7
BLL	0	0	0	0	136	0	0	0	0
GR BRITANNIEN	76	12	4	140	1 139	353	44	21	75
DARUNTER: LON	59	6	3	44	509	230	33	19	66
BHX	2	2	0	4	176	33	2	0	2
MAN	9	4	0	18	0	63	5	2	2
LPL	0	0	0	0	197	0	0	0	0
GLA	0	0	0	8	0	6	0	0	2
EMA	0	0	0	0	0	11	0	0	0
*GB	2	0	0	64	256	2	0	0	0
IRLAND	4	0	0	10	23	70	0	0	5
DARUNTER: DUB	2	0	0	10	23	58	0	0	3
ISLAND	2	0	0	2	0	7	1	0	0
DARUNTER: REK	2	0	0	2	0	7	1	0	0
NIEDERLANDE	10	2	0	0	0	23	17	0	11
DARUNTER: AMS	8	2	0	0	0	23	0	0	9
MST	-	-	-	-	-	-	16	-	0
BELGIEN	61	1	0	0	2	197	39	87	55
DARUNTER: BRU	61	1	0	0	2	197	39	87	54
LUXEMBURG	0	-	-	0	0	2	-	-	1
FRANKREICH	71	1	1	10	249	81	7	0	46
DARUNTER: PAR	16	0	1	8	248	65	6	0	42
TLS	48	0	0	0	-	2	0	0	1
SPANIEN	58	7	4	36	352	597	25	6	92
DARUNTER: MAD	15	1	0	9	6	301	15	5	38
BCN	12	3	1	16	128	153	7	0	21
VLC	2	0	0	0	155	8	0	0	0
AGP	6	0	0	0	0	14	0	0	4
*E1	1	0	0	3	63	1	0	0	0
PMI	5	0	2	3	0	34	0	0	7
LPA	8	0	0	0	0	57	0	0	9
TCI	5	0	0	2	-	22	0	0	6
PORTUGAL	16	5	1	32	0	122	6	3	18
DARUNTER: LIS	8	3	0	28	0	75	3	2	12
OFO	8	2	0	3	0	43	2	0	6
MALTA	2	0	0	7	0	71	0	0	7
DARUNTER: MLA	2	0	0	7	0	71	0	0	7
GIBRALT (BRIT)	0	-	-	0	0	0	-	-	-
SCHWEIZ	14	3	0	24	190	93	10	0	22
DARUNTER: ZRH	12	3	0	21	0	74	8	0	18
GVA	0	0	0	1	0	17	1	0	2
BSL	1	0	0	2	189	1	0	0	0
OESTERREICH	23	2	2	40	201	138	8	0	16
DARUNTER: VIE	22	2	2	38	43	111	7	0	15
LNZ	0	0	0	0	158	8	0	0	0
ITALIEN	30	2	1	52	290	232	10	7	28
DARUNTER: ROM	6	0	0	2	16	62	3	0	17
MIL	12	0	0	45	0	109	4	1	5
VCE	3	0	0	0	0	10	0	0	0
TRN	1	0	0	0	0	13	1	0	1
GOA	3	0	0	0	207	5	-	-	0
NAP	0	0	0	0	0	12	0	0	0
*IT	0	-	-	0	65	0	0	5	0
GRIECHENLAND	12	7	1	21	3	292	27	2	21
DARUNTER: ATH	11	7	1	18	2	283	23	1	15
SKG	0	0	0	3	0	7	4	0	4
TUERKEI	19	2	3	16	80	185	9	3	58
DARUNTER: ANK	3	0	2	4	2	38	1	0	2
IST	15	2	1	10	14	146	8	2	39
*TR	-	-	-	0	65	-	0	-	17
ZYPERN	2	0	0	2	1	118	0	0	2
DARUNTER: LCA	1	0	0	0	0	24	0	0	2
PFO	-	-	-	-	-	91	-	-	-
JUGOSLAWIEN	6	2	1	11	1	84	4	0	10
DARUNTER: BEG	2	0	0	4	0	39	2	0	5
ZAG	2	0	0	6	0	20	0	0	3
LJU	0	0	0	0	0	20	0	0	2
UNGARN	8	0	0	8	2	54	3	0	15
DARUNTER: BUD	8	0	0	8	2	54	3	0	15
ALBANIEN	0	0	0	0	0	1	0	0	0
TSCHESCHOSLOW	3	0	3	4	0	34	0	0	1
DARUNTER: PRG	3	0	3	3	0	33	0	0	0
RUMAENIEN	1	0	0	3	0	30	0	0	1
DARUNTER: BUH	0	0	0	3	0	28	0	0	1
BULGARIEN	1	0	0	2	0	36	0	0	1
DARUNTER: SOF	1	0	0	2	0	36	0	0	1
POLEN	12	2	0	30	4	75	0	0	2
DARUNTER: WAW	11	1	0	30	4	72	0	0	2
SOWJETUNION	18	68	0	10	10	192	2	1	14
DARUNTER: MOW	4	40	0	9	9	182	1	1	12
LED	3	13	-	0	0	7	0	-	0
RIX	9	0	-	0	0	0	0	-	-
VVO	0	-	-	-	-	-	-	-	-
*SU	2	15	-	0	0	1	0	0	1

APRIL 1991

MIT GEBIETEN AUSSERHALB DES BUNDESGBIETES

IN TONNEN

FLUGPLATZ							NACH ENDZIELLAND BZW. -- FLUGPLATZ	
B E R L I N (TXL)	(SXF)	SAARBRUECKEN (SCN)	MUENSTER/OSN (FMO)	LEIPZIG (LEJ)	DRESDEN (DRS)	SONSTIGE	INSGESAMT	VERSAND
1	-	-	0	-	-	0	196	FINNLAND
1	-	-	-	-	-	0	168	DARUNTER:HEL
0	-	-	-	-	-	-	12	TKU
1	-	-	0	-	-	0	553	SCHWEDEN
0	-	-	-	-	-	-	243	DARUNTER:STC
0	-	-	-	-	-	-	13	MMA
0	-	-	-	-	-	0	220	GOT
-	-	-	0	-	-	-	64	*SE
0	-	-	-	0	0	0	114	NORWEGEN
0	-	-	-	0	0	0	93	DARUNTER:OSL
0	-	-	-	-	-	-	372	DAENEMARK
0	-	-	-	-	-	-	226	DARUNTER:CPH
0	-	-	-	-	-	-	137	BLL
25	-	0	0	0	0	9	1 897	GR BRITANNIEN
24	-	0	0	0	0	9	1 002	DARUNTER:LON
0	-	-	0	-	-	-	223	BHX
0	-	0	0	-	-	0	104	MAN
0	-	0	-	-	-	-	198	LPL
0	-	-	-	-	-	-	17	GLA
0	-	-	-	-	-	-	12	EMA
0	-	-	-	-	-	-	326	*GB
0	-	-	-	-	-	-	114	IRLAND
0	-	-	-	-	-	-	98	DARUNTER:DUB
0	-	-	-	-	-	-	15	ISLAND
0	-	-	-	-	-	-	15	DARUNTER:REK
0	0	-	-	0	-	-	65	NIEDERLANDE
0	0	-	-	0	-	-	45	DARUNTER:AMS
0	-	-	-	-	-	-	16	MST
0	-	-	-	-	-	0	443	BELGIEN
0	-	-	-	-	-	0	441	DARUNTER:BRU
0	-	-	-	-	-	-	4	LUXEMBURG
11	-	-	-	-	0	0	479	FRANKREICH
10	-	-	-	-	0	0	398	DARUNTER:PAR
0	-	-	-	-	-	-	52	TLG
3	-	0	0	-	-	0	1 179	SPANIEN
1	-	-	-	-	-	-	392	DARUNTER:MAD
2	-	-	0	-	-	-	344	BCN
0	-	0	-	-	-	-	166	VLC
0	-	-	-	-	-	-	25	AGP
0	-	-	-	-	-	-	70	*E1
0	-	0	0	-	-	0	52	PMI
0	-	-	-	-	-	-	76	LPA
0	-	-	-	-	-	-	37	TCI
1	-	-	-	-	-	0	205	PORTUGAL
0	-	-	-	-	-	0	133	DARUNTER:LIS
0	-	-	-	-	-	-	66	OPO
1	1	-	-	-	-	-	91	MALTA
1	1	-	-	-	-	-	91	DARUNTER:MLA
1	1	-	-	-	-	-	0	GIBRALT (BRIT)
3	-	-	0	0	0	0	360	SCHWEIZ
2	-	-	0	0	0	0	139	DARUNTER:ZRH
0	-	-	-	-	-	-	25	GVA
0	-	-	-	-	-	-	194	BSL
3	0	0	-	0	0	0	432	OESTERREICH
3	0	0	-	0	0	0	244	DARUNTER:VIE
0	-	-	-	-	-	-	167	LNZ
2	0	0	0	0	0	0	655	ITALIEN
0	0	0	0	0	0	0	108	DARUNTER:ROM
0	0	0	0	0	0	0	179	MIL
0	0	0	0	0	0	0	14	VCE
0	0	0	0	0	0	0	17	TRN
0	0	0	0	0	0	0	217	GOA
0	0	0	0	0	0	0	16	NAP
0	0	0	0	0	0	0	70	*IT
2	1	2	-	0	0	0	393	GRIECHENLAND
2	1	2	-	0	0	0	367	DARUNTER:ATH
0	0	0	-	-	-	-	21	SKG
3	4	0	0	-	-	-	384	TUERKEI
1	0	-	0	-	-	-	55	DARUNTER:ANK
2	0	-	0	-	-	-	239	IST
0	1	-	0	-	-	-	82	*TR
0	1	-	0	-	-	-	128	ZYPERN
0	1	-	0	-	-	-	33	DARUNTER:LCA
0	0	-	-	-	-	-	91	PFO
0	0	-	-	-	-	-	121	JUGOSLANIEN
0	0	-	-	-	-	-	55	DARUNTER:BEG
0	0	-	-	-	-	-	32	ZAG
0	0	-	-	-	-	-	24	LJU
1	3	-	0	0	0	0	94	UNGARN
1	3	-	0	0	0	0	94	DARUNTER:BUD
0	0	-	-	-	-	-	2	ALBANIEN
0	4	-	0	-	-	-	51	TSSCHECHOSLOW
0	4	-	0	-	-	-	50	DARUNTER:PRG
0	0	-	-	-	-	-	36	RUMAENIEN
0	0	-	-	-	-	-	34	DARUNTER:BUH
0	3	-	-	-	0	-	47	BULGARIEN
0	3	-	-	-	0	-	47	DARUNTER:SOF
2	0	-	-	-	0	-	129	POLEN
2	0	-	-	-	0	-	125	DARUNTER:WAW
1	158	-	-	2	0	-	478	SOBJETUNION
1	62	-	-	0	0	-	324	DARUNTER:NOW
0	46	-	-	-	-	-	70	LED
0	0	-	-	-	-	-	10	RIX
0	27	-	-	-	-	-	27	VVO
0	18	-	-	2	-	-	40	*SU

NACH ENDZIELLAND BZW. --- FLUGPLATZ	VON HERKUNFTS								
	HAMBURG (HAM)	HANNOVER (HAJ)	BREMEN (BRE)	DUESSELDORF (DUS)	KOELN/BONN (CGN)	FRANKFURT (FRA)	STUTTGART (STR)	NUERNBERG (NUE)	MUENCHEN (MUC)
VERSAND									
INSGESAMT									
E U R O P A	512	126	27	527	3 216	3 439	243	137	546
DARUNTER: EG-LAENDER	345	39	13	308	2 351	2 022	181	128	361
AEGYPTEN	13	0	0	4	2	178	2	3	4
DARUNTER:CAI	13	0	0	4	2	177	2	3	4
LIBYEN	0	0	0	3	150	140	0	0	1
DARUNTER:TIP	0	0	0	3	0	137	0	0	0
*LY	-	-	-	-	150	2	-	-	0
TUNESIEN	3	0	0	5	1	74	2	0	1
DARUNTER:TUN	3	0	0	5	1	67	2	0	1
ALGERIEN	1	1	0	1	0	176	0	-	0
DARUNTER:ALG	1	1	0	0	0	54	0	-	0
ORN	0	-	0	0	-	63	0	-	-
CZL	0	-	0	0	-	58	0	-	-
MAROKKO	2	0	0	2	0	74	2	0	2
DARUNTER:CAS	2	0	0	2	0	69	2	0	2
KAP VERDE	0	-	-	-	0	0	-	-	0
SENEGAL	0	0	0	0	0	14	0	-	0
DARUNTER:DKR	0	0	0	0	0	14	0	-	0
GAMBIA	0	-	0	0	0	0	0	-	0
GUINEA	-	0	-	-	-	0	0	-	0
SIERRA LEONE	0	-	-	0	0	0	0	-	0
ELFENB.KUESTE	0	0	0	1	0	0	0	0	0
NIGER	-	-	-	-	0	0	0	-	0
GHANA	0	0	0	26	0	1	0	3	0
DARUNTER:ACC	0	0	0	26	0	1	0	3	0
TOGO	-	-	-	0	-	0	-	-	0
BENIN	0	0	-	-	-	0	0	-	0
NIGERIA	4	0	0	1	0	99	0	-	1
DARUNTER:LOS	4	0	0	1	0	37	0	-	0
KAN	0	-	-	-	-	62	-	-	0
KAMERUN	0	6	0	0	1	15	0	-	5
DARUNTER:DLA	0	6	0	0	0	14	0	-	5
GABUN	0	-	-	0	0	2	0	-	0
KONGO	0	0	0	0	0	0	-	-	0
ZAIRE	0	0	0	0	0	9	-	-	0
SAO TOME	-	-	0	0	0	-	-	-	-
ANGOLA	0	-	0	0	0	5	0	-	0
DARUNTER:LAD	0	-	0	0	0	5	0	-	0
SUDAN	0	0	0	-	0	36	0	-	0
DARUNTER:KRT	0	0	0	-	0	36	0	-	0
DSCHIBUTI	0	-	-	-	0	3	-	-	0
AETHIOPIEN	0	0	0	0	3	295	2	0	0
DARUNTER:ADD	0	0	0	0	3	269	1	0	0
*ET	-	-	-	-	-	25	-	-	-
UGANDA	0	-	-	-	-	16	0	-	0
DARUNTER:EBB	0	-	-	-	-	16	0	-	0
KENIA	2	0	0	0	0	52	0	0	0
DARUNTER:NBO	2	0	0	0	0	52	0	0	0
RUANDA	-	-	-	0	-	2	-	-	0
BURUNDI	0	-	-	0	0	0	-	-	0
TANSANIA	0	0	0	0	0	20	0	-	0
DARUNTER:DAR	0	0	0	0	0	19	0	-	0
SAMBIA	0	-	-	0	0	29	0	-	0
DARUNTER:LUN	0	-	-	0	0	27	0	-	0
MALAWI	-	-	-	-	-	3	0	-	0
SIMBABWE	0	0	0	0	18	34	0	0	0
DARUNTER:HRE	0	0	-	0	18	32	0	0	0
BOTSUANA	-	0	0	-	-	0	0	-	0
NAMIBIA	0	0	0	-	0	18	0	0	0
DARUNTER:WDH	0	0	0	-	0	18	0	0	0
MOSAMBIK	0	-	-	-	-	0	-	-	0
MADAGASKAR	0	0	-	0	0	0	0	-	0
SESCHELLEN	0	-	-	0	0	5	0	-	0
MAURITIUS	0	0	-	0	-	29	0	0	8
DARUNTER:MRU	0	0	-	0	-	29	0	0	8
SUEDAFRIKA	15	41	2	9	5	462	11	6	18
DARUNTER:JNB	14	41	2	8	5	452	11	6	17
A F R I K A	46	52	5	59	187	1 798	24	14	47
KANADA	34	10	6	27	1	767	18	6	31
DARUNTER:YMQ	3	6	3	2	0	158	1	0	9
YTO	25	0	0	11	0	520	15	5	18
YEA	1	0	0	4	0	11	-	0	0
YVR	4	3	0	1	0	43	1	0	3
YYC	-	-	-	3	-	16	-	-	0
*CA	0	0	-	5	0	10	0	-	0
USA	249	74	14	371	786	5 039	170	32	403
DARUNTER:NYC	66	12	2	194	647	1 671	17	13	198
CHI	29	10	1	54	22	1 012	7	0	21
BOS	14	13	1	3	1	148	15	0	11
PHL	2	5	0	5	0	69	6	0	6
BWI	0	0	0	0	0	10	0	-	0
WAS	31	6	0	2	0	136	8	0	4
DET	2	0	0	0	12	27	9	-	5
PIT	0	0	0	0	16	32	2	0	0
CVG	3	0	0	0	0	34	5	0	1
CLE	0	-	-	0	0	17	1	-	4
*UI	1	0	0	0	5	36	0	0	7
ATL	16	2	0	43	2	392	52	4	18
CLT	3	0	0	15	60	134	0	0	1
MIA	7	0	0	19	0	137	1	0	9

APRIL 1991

MIT GEBIETEN AUSSERHALB DES BUNDESGBIETES

IN TONNEN

FLUGPLATZ							NACH ENDZIELLAND	
B E R L I N (TXL)	(SXF)	SAARBRUECKEN (SCN)	MUENSTER/OSN (FMO)	LEIPZIG (LEJ)	DRESDEN (DRS)	SONSTIGE	INSGESAMT	BZW.-- FLUGPLATZ
65	178	3	0	2	0	10	9 033	VERSAND
45	1	3	0	0	0	9	5 807	----- INSGESAMT ----- E U R O P A DARUNTER: EG-LAENDER
0	0	-	-	0	-	-	208	AEGYPTEN
0	0	-	-	0	-	-	207	DARUNTER: CAI
0	-	-	-	-	-	-	296	LIBYEN
0	-	-	-	-	-	-	143	DARUNTER: TIP
-	-	-	-	-	-	-	152	*LY
0	-	-	0	-	-	-	89	TUNESIEN
0	-	-	0	-	-	-	81	DARUNTER: TUN
0	0	-	-	-	-	-	183	ALGERIEN
0	0	-	-	-	-	-	60	DARUNTER: ALG
0	0	-	-	-	-	-	63	ORN
-	-	-	-	-	-	-	59	CZL
-	-	-	-	-	-	-	83	MAROKKO
-	-	-	-	-	-	-	77	DARUNTER: CAS
-	-	-	-	-	-	-	0	KAP VERDE
-	-	-	-	-	-	-	15	SENEGAL
-	-	-	-	-	-	-	15	DARUNTER: DKR
-	-	-	-	-	-	-	1	GAMBIA
0	-	-	-	-	-	-	0	GUINEA
0	-	-	-	-	-	-	2	SIERRA LEONE
0	-	-	-	-	-	-	3	ELFENS.KUESTE
0	0	-	-	-	-	-	C	NIGER
0	0	-	-	-	-	-	32	GHANA
0	0	-	-	-	-	-	32	DARUNTER: ACC
-	-	-	-	-	-	-	1	TOGO
-	-	-	-	-	-	-	0	BENIN
-	0	-	-	0	-	-	107	NIGERIA
-	0	-	-	0	-	-	45	DARUNTER: LOS
-	-	-	-	-	-	-	62	KAN
-	0	-	-	-	-	-	29	KAMERUN
-	-	-	-	-	-	-	27	DARUNTER: DLA
-	-	-	-	-	-	-	2	GABUN
-	-	-	-	-	-	-	1	KONGO
-	-	-	-	-	-	-	9	ZAIRE
-	0	-	-	-	-	-	0	SAO TOME
0	5	-	-	-	-	-	10	ANGOLA
0	5	-	-	-	-	-	10	DARUNTER: LAD
0	-	-	-	-	-	-	38	SUDAN
0	-	-	-	-	-	-	38	DARUNTER: KRT
-	-	-	-	-	-	-	3	DSCHIBUTI
-	-	-	-	-	-	-	300	AETHIOPIEN
-	-	-	-	-	-	-	274	DARUNTER: ADD
-	-	-	-	-	-	-	25	*ET
-	-	-	-	-	-	-	17	UGANDA
-	-	-	-	-	-	-	17	DARUNTER: EBB
-	-	-	-	-	-	-	57	KENIA
-	-	-	-	-	-	-	56	DARUNTER: NBO
-	-	-	-	-	-	-	2	RUANDA
-	-	-	-	-	-	-	1	BURUNDI
0	0	0	-	-	-	-	22	TANSANIA
0	0	0	-	-	-	-	20	DARUNTER: DAR
-	-	-	-	-	-	-	30	SAMBIA
-	-	-	-	-	-	-	28	DARUNTER: LUN
-	-	-	-	-	-	-	3	MALAWI
-	-	-	-	-	-	-	52	SIMBABWE
-	-	-	-	-	-	-	50	DARUNTER: HRE
-	-	-	-	-	-	-	0	BOTSUANA
-	-	-	-	-	-	-	19	NAMIBIA
-	-	-	-	-	-	-	19	DARUNTER: WDH
0	3	-	-	-	-	-	4	MOSAMBIK
-	-	-	-	-	-	-	6	HADAGASKAR
-	-	-	-	-	-	-	6	SESHELLEN
0	-	-	-	-	-	-	39	MAURITIUS
0	-	-	-	-	-	-	39	DARUNTER: MRU
0	0	-	-	-	-	-	0	SUEDAFRIKA
0	0	-	-	-	-	-	555	DARUNTER: JNB
3	8	0	0	0	-	0	2 243	A F R I K A
2	-	-	-	-	0	-	903	KANADA
-	-	-	-	-	-	-	183	DARUNTER: YHQ
0	-	-	-	-	0	-	597	YTO
0	-	-	-	-	-	-	18	YEA
1	-	-	-	-	-	-	57	YVR
-	-	-	-	-	-	-	20	YVC
-	-	-	-	-	-	-	17	*CA
12	0	-	-	9	7	0	7 165	USA
7	-	-	-	8	-	0	2 834	DARUNTER: NYC
1	-	-	-	0	-	-	1 157	CHI
0	-	-	-	2	-	-	208	BOS
0	-	-	-	-	-	0	94	PHL
0	-	-	-	0	-	-	12	BWI
0	-	-	-	-	-	-	187	WAS
0	-	-	-	-	-	-	55	DET
0	-	-	-	-	-	-	52	PIT
0	0	-	-	-	-	-	45	CVG
-	-	-	-	-	-	-	23	CLE
0	-	-	-	-	-	-	51	*UI
0	-	-	-	-	-	0	530	ATL
0	-	-	-	-	-	-	215	CLT
0	-	-	-	-	-	0	177	MIA

NACH ENDZIELLAND BZW. --- FLUGPLATZ	VON HERKUNFTS								
	HAMBURG (HAM)	HANNOVER (HAJ)	BREMEN (BRE)	DUESSELDORF (DUS)	KOELN/BONN (CGN)	FRANKFURT (FRA)	STUTTGART (STR)	NUERNBERG (NUE)	MUENCHEN (MUC)
VERSAND									
INSGESAMT									
SJU	18	0	0	2	0	115	0	0	0
ORL	0	-	0	-	0	8	3	-	0
*U2	3	0	0	0	0	10	1	0	3
MSP	0	0	-	0	-	30	0	0	0
STL	0	0	0	0	-	8	2	1	1
DAL	3	5	0	3	0	137	7	0	4
HOU	10	4	0	2	6	144	1	-	2
MSY	2	0	0	0	0	7	0	0	0
*U4	2	-	0	0	-	8	0	0	1
SEA	2	0	0	0	0	13	1	0	0
PDX	0	0	0	0	0	6	0	-	6
SLC	8	7	0	-	-	9	0	-	0
SFO	8	0	1	3	0	145	5	3	10
LAX	19	6	4	19	2	457	9	2	77
DEN	0	0	0	0	-	14	1	-	0
PHX	0	0	0	0	-	21	0	-	1
MEXIKO	11	37	0	2	1	284	5	0	2
DARUNTER: MEX	11	37	0	1	0	280	5	0	2
GUATEMALA	1	0	0	2	0	0	-	-	0
HONDURAS	0	-	0	0	0	0	0	-	0
EL SALVADOR	0	0	0	0	0	0	0	-	0
COSTA RICA	0	-	-	1	0	2	0	-	0
PANAMA	0	0	0	-	0	0	0	-	0
KUBA	0	0	0	0	-	12	-	-	0
DARUNTER: HAV	0	0	0	0	7	12	-	-	0
BAHAMAS	0	0	0	-	-	0	-	-	0
JAMAICA	0	0	0	0	0	2	-	-	0
DOMINIK. REP.	3	0	-	0	0	1	-	-	0
ANTIGUA-BARB.	0	-	-	-	-	2	-	-	0
GUADELOUPE (FR) ..	0	-	0	0	-	2	0	-	0
BARBADOS	0	-	-	0	-	1	-	-	0
TRINID. U. TOB.	0	-	0	0	0	0	0	-	0
NIED. ANTILLEN	0	-	0	0	-	7	0	0	0
ST. LUCIA	14	0	0	-	5	2	-	-	-
KOLUMBIEN	13	0	0	0	5	102	1	1	0
DARUNTER: BOG	13	0	0	0	5	98	0	1	0
VENEZUELA	7	0	0	8	0	135	3	0	4
DARUNTER: CCS	7	0	0	8	0	128	3	0	4
GUAYANA (FR)	0	-	-	-	-	0	-	-	0
BRASIL IEN	29	10	2	22	3	365	36	4	39
DARUNTER: RIO	2	-	0	3	0	83	2	0	7
SAO	18	8	0	15	2	265	31	3	17
MAO	-	1	-	0	-	6	2	0	0
POA	1	-	0	0	0	4	1	0	5
*BR	1	0	0	2	0	5	0	0	3
ECUADOR	4	0	0	0	0	46	0	-	0
DARUNTER: UIO	3	0	0	0	0	44	0	-	0
PERU	4	-	0	5	0	37	0	0	0
DARUNTER: LIM	4	-	0	5	0	37	0	0	0
BOLIVIEN	5	0	0	0	0	10	0	0	3
DARUNTER: LPB	4	0	0	0	0	9	0	0	2
PARAGUAY	3	0	0	0	-	5	0	0	0
URUGUAY	2	0	0	0	0	37	1	0	0
DARUNTER: MVD	2	0	0	0	0	37	1	0	0
ARGENTINIEN	17	0	0	4	1	99	2	0	2
DARUNTER: BUE	17	0	0	4	1	99	2	0	2
CHILE	11	0	0	15	1	92	0	0	5
DARUNTER: SCL	11	0	0	15	1	90	0	0	5
A M E R I K A	396	134	24	459	810	7 055	242	43	496
LIBANON	0	0	0	0	0	10	0	0	0
DARUNTER: BEY	0	0	0	0	0	10	0	0	0
ISRAEL	6	1	0	0	2 019	358	5	2	18
DARUNTER: TLV	6	1	0	0	2 019	358	5	2	18
JORDANIEN	0	0	0	0	0	11	0	0	1
DARUNTER: AMM	0	0	0	0	0	11	0	0	1
SYRIEN	3	0	0	0	0	9	0	0	35
DARUNTER: DAM	3	0	0	0	0	9	0	0	35
IRAN	21	0	0	5	121	678	3	1	33
DARUNTER: THR	20	0	0	5	121	573	2	1	33
*IR	0	0	-	0	-	105	0	-	0
KUWEIT	-	-	-	-	-	7	0	-	-
BAHRAIN	0	0	0	0	0	77	0	-	0
DARUNTER: BAH	0	0	0	0	0	77	0	-	0
KATAR	0	0	0	0	0	25	0	0	0
DARUNTER: DOH	0	0	0	0	0	25	0	0	0
SAUDI-ARAB.	10	6	2	6	331	96	7	0	5
DARUNTER: JED	7	4	1	3	143	55	2	0	3
RUH	2	1	0	2	187	37	3	0	2
JEMEN	0	-	-	0	0	19	0	0	0
DARUNTER: SAH	0	-	-	0	0	18	0	0	0
OMAN	0	1	0	1	40	29	2	-	2
DARUNTER: MCT	0	1	0	1	40	29	2	-	2
V. A. EMIRATE	20	2	1	7	170	232	6	0	10
DARUNTER: DXB	18	2	1	7	170	179	6	0	6
AUH	2	0	0	0	0	52	0	-	4
PAKISTAN	4	2	0	1	52	236	0	-	0
DARUNTER: KHI	2	2	0	0	52	203	0	-	0
ISB	1	0	0	0	0	17	-	-	0
LHE	0	0	0	-	-	16	0	-	0
BANGLADESCH	0	0	0	-	-	28	0	0	0
DARUNTER: DAC	0	0	0	-	-	28	0	0	0
INDIEN	34	2	1	14	7	479	14	16	7

APRIL 1991

MIT GEBIETEN AUSSERHALB DES BUNDESGBIETES

IN TONNEN

FLUGPLATZ

FLUGPLATZ							NACH ENDZIELLAND	
B E R L I N (TXL)	(SXF)	SAARBRUECKEN (SCN)	MUENSTER/OSN (FMO)	LEIPZIG (LEJ)	DRESDEN (DRS)	SONSTIGE	INSGESAMT	BZW. -- FLUGPLATZ

VERSAND

INSGESAMT

-	-	-	-	-	-	-	137	
0	-	-	-	-	-	-	12	SJU
-	-	-	-	-	-	-	19	ORL
0	-	-	-	-	-	-	32	*U2
-	-	-	0	-	-	-	13	MSP
0	-	-	-	-	-	0	160	STL
-	-	-	-	-	-	-	170	DAL
0	-	-	-	-	-	-	11	HOU
-	-	-	-	-	-	-	12	MSY
0	-	-	-	-	-	-	17	*U4
-	-	-	-	-	-	-	14	SEA
1	-	-	-	7	-	-	10	FDX
0	-	-	-	-	-	0	190	SLC
-	-	-	-	-	-	-	594	SFO
5	-	-	0	-	-	-	16	LAX
5	-	-	0	-	-	-	22	DEN
0	-	-	-	-	-	-	348	PHX
0	-	-	-	-	-	-	341	MEXIKO
-	-	-	-	-	-	-	4	DARUNTER: MEX
-	-	-	-	-	-	-	2	GUATEMALA
-	-	-	-	-	-	-	2	HONDURAS
-	-	-	-	-	-	-	2	EL SALVADOR
-	-	-	-	-	-	-	4	COSTA RICA
-	10	-	-	-	-	-	2	PANAMA
-	10	-	-	-	-	-	31	KUBA
-	-	-	-	-	-	-	31	DARUNTER: HAV
-	-	-	-	-	-	-	1	BAHAMAS
0	-	-	-	-	-	-	3	JAMAICA
-	-	-	-	-	-	-	5	DOMINIK. REP.
-	-	-	-	-	-	-	2	ANTIGUA-BARB.
-	-	-	-	-	-	-	3	GUADELOUPE (FR)
-	-	-	0	-	-	-	2	BARBADOS
0	-	-	-	-	-	-	2	TRINID. U. TOB.
0	-	-	-	-	-	-	8	NIED. ANTILLEN
0	-	-	-	-	0	-	2	ST. LUCIA
0	-	-	-	-	-	-	124	KOLUMBIEN
0	-	-	-	-	-	-	119	DARUNTER: BOG
0	-	-	-	-	-	0	159	VENEZUELA
0	-	-	-	-	-	0	151	DARUNTER: CCS
2	-	-	-	-	-	-	0	GUAYANA (FR)
0	-	-	-	-	0	-	512	BRASILLEN
2	-	-	-	-	0	-	103	DARUNTER: RIO
-	-	-	-	-	-	-	362	SAO
0	-	-	-	-	-	-	17	MAO
0	-	-	-	-	-	-	12	FOA
0	-	-	-	-	-	-	13	*BR
0	-	-	-	-	-	0	51	ECUADOR
0	-	-	-	-	-	0	49	DARUNTER: UIO
0	0	-	0	-	-	-	50	PERU
0	0	-	0	-	-	-	50	DARUNTER: LIM
0	-	-	-	-	-	0	18	BOLIVIEN
0	-	-	-	-	-	-	16	DARUNTER: LPB
0	-	0	-	-	-	-	8	PARAGUAY
0	-	-	0	-	-	-	42	URUGUAY
0	-	-	0	-	-	-	42	DARUNTER: MVD
0	-	-	-	-	-	-	127	ARGENTINIEN
0	-	-	-	-	-	-	126	DARUNTER: BUE
0	-	-	-	-	-	-	126	CHILE
0	-	-	-	-	-	-	124	DARUNTER: SCL
22	10	0	9	7	0	0	9 709	A M E R I K A
0	-	-	-	-	-	-	12	LIBANON
0	-	-	-	-	-	-	12	DARUNTER: BEY
0	-	-	0	-	-	-	2 411	ISRAEL
0	-	-	0	-	-	-	2 410	DARUNTER: TLV
0	-	-	-	0	-	-	15	JORDANIEN
0	0	-	-	0	-	-	15	DARUNTER: AMM
0	0	-	-	0	-	-	50	SYRIEN
0	0	-	-	0	-	-	50	DARUNTER: DAM
0	0	-	-	0	-	-	863	IRAN
0	0	-	-	0	-	-	756	DARUNTER: THR
-	-	-	-	-	-	-	106	*IR
-	-	-	-	-	-	-	7	KUWEIT
0	-	-	-	-	-	0	79	BAHRAIN
0	-	-	-	-	-	0	79	DARUNTER: BAH
-	-	-	-	-	-	-	27	KATAR
0	-	0	-	0	-	-	27	DARUNTER: DOH
0	-	-	-	0	-	-	462	SAUDI-ARAB.
0	-	0	-	-	-	-	219	DARUNTER: JED
0	-	-	-	-	-	-	235	RUH
0	-	-	-	-	0	-	21	JEMEN
0	-	-	-	-	0	-	20	DARUNTER: SAH
0	-	-	-	-	-	-	77	OMAN
0	-	-	-	-	-	-	76	DARUNTER: MCT
0	-	-	-	-	-	0	449	V. A. EMIRATE
0	-	-	-	-	-	0	389	DARUNTER: DXB
0	-	-	-	-	-	0	60	AUH
0	-	0	-	-	-	0	296	PAKISTAN
0	-	0	-	-	-	0	260	DARUNTER: KHI
-	-	-	-	-	-	-	19	ISB
-	0	-	-	-	-	0	17	LHE
-	0	-	-	-	-	-	30	BANGLADESCH
2	0	-	-	-	0	-	30	DARUNTER: DAC
-	-	-	-	-	-	-	577	INDIEN

NACH ENDZIELLAND BZW. --- FLUGPLATZ	VON HERKUNFTS								
	HAMBURG (HAM)	HANNOVER (HAJ)	BREMEN (BRE)	DUESSELDORF (DUS)	KOELN/BONN (CGN)	FRANKFURT (FRA)	STUTTGART (STR)	NUERNBERG (NUE)	MUENCHEN (MUC)
VERSAND									
INSGESAMT									
DARUNTER: DEL	8	0	0	0	4	145	0	6	1
CCU	0	-	0	1	0	11	0	1	0
BOM	24	0	0	8	3	276	10	0	3
MAA	0	0	-	4	0	40	0	0	2
*IN	0	0	0	0	0	0	0	8	0
NEPAL	0	-	-	-	0	6	-	0	2
SRI LANKA	0	0	0	7	0	28	0	0	2
DARUNTER: CMB	0	0	0	7	0	28	0	0	2
MALEDIVEN	-	-	-	-	-	7	-	0	-
THAILAND	6	6	0	3	0	246	2	1	5
DARUNTER: BKK	6	6	0	3	0	246	2	1	5
KAMBODSCHA	-	-	-	-	-	0	-	-	-
VIETNAM	2	-	0	0	0	12	0	0	0
DARUNTER: SGN	2	-	0	0	0	10	0	0	0
MALAYSIA	3	2	0	3	0	121	0	4	2
DARUNTER: KUL	0	2	0	0	0	89	0	4	0
PEN	2	0	-	2	-	31	0	0	0
SINGAPUR	12	1	0	13	0	188	4	2	8
DARUNTER: SIN	12	1	0	13	0	188	4	2	8
BRUNEI	0	-	-	2	0	16	0	-	0
DARUNTER: BWN	0	-	-	2	0	16	0	-	0
INDONESIEN	2	1	0	1	0	142	3	1	0
DARUNTER: JKT	2	1	0	1	0	141	3	1	0
PHILIPPINEN	6	6	0	0	3	211	3	0	1
DARUNTER: MNL	6	6	0	0	3	210	3	0	1
HONGKONG (BRIT)	31	5	6	11	131	494	35	2	13
DARUNTER: HKG	31	5	6	11	131	494	35	2	13
TAIWAN	8	0	1	2	3	61	0	1	3
DARUNTER: TPE	5	0	0	1	2	56	0	0	2
*TW	3	-	1	0	0	5	-	0	0
JAPAN	51	22	3	29	101	1 449	20	15	25
DARUNTER: TYO	33	16	2	19	94	1 049	13	13	12
OSA	18	6	0	9	7	369	7	1	12
*JP	0	0	-	0	0	30	0	-	0
KOREA REP.	27	8	12	32	100	422	6	0	15
DARUNTER: SEL	26	8	1	6	100	377	6	0	15
PUS	0	0	11	26	0	45	0	0	0
KOREA DEM. VR	-	-	-	-	-	3	0	-	0
DARUNTER: FNJ	-	-	-	-	-	3	0	-	0
MONGOLEI	-	-	-	-	-	5	-	-	-
DARUNTER: ULN	-	-	-	-	-	5	-	-	-
CHINA	6	20	0	8	5	253	1	2	2
DARUNTER: PEK	3	0	0	5	1	158	0	0	0
CAN	0	-	-	0	8	2	-	-	-
SHA	2	20	0	0	0	85	0	2	1
*CN	1	0	0	0	-	7	0	-	0
A S I E N	257	89	31	150	3 094	5 958	113	51	192
AUSTRALIEN	12	0	0	13	12	341	4	1	13
DARUNTER: SYD	8	0	0	2	7	201	0	0	10
MEB	2	0	0	11	0	114	3	0	2
PER	0	0	-	-	4	9	0	-	0
BNE	0	-	-	-	-	10	0	-	0
NEUSEELAND	0	0	0	0	0	49	0	0	0
DARUNTER: AKL	0	0	-	0	0	45	0	0	0
PAPUA-NEUGUI	0	0	-	-	0	0	-	-	0
AUSTRALIEN/OZEANIEN	13	0	1	14	13	390	5	1	14
I N S G E S A M T	1 225	401	89	1 209	7 322	18 639	628	247	1 293

APRIL 1991

MIT GEBIETEN AUSSERHALB DES BUNDESGBIETES

IN TONNEN

FLUGPLATZ							NACH ENDZIELLAND	
B E R L I N (TXL)	(SXF)	SAARBRUECKEN (SCN)	MUENSTER/OSN (FMO)	LEIPZIG (LEJ)	DRESDEN (DRS)	SONSTIGE	INSGESAMT	BZW.-- FLUGPLATZ
							168	VERSAND
0	0	-	-	-	-	-	15	DARUNTER:DEL
2	-	-	-	-	0	-	328	CCU
0	-	-	-	-	-	-	47	BOM
0	-	-	-	-	-	-	10	MAA
0	-	-	-	-	-	-	8	*IN
-	0	-	-	-	-	-	39	NEPAL
-	0	-	-	-	-	-	39	SRI LANKA
2	0	-	-	-	-	0	7	DARUNTER:CMB
2	0	-	-	-	-	0	271	MALEDIVEN
-	0	-	-	-	-	-	271	THAILAND
0	-	-	-	-	-	-	0	DARUNTER:BKK
0	-	-	-	-	-	-	15	KAMBODSCHA
0	-	-	-	-	-	-	12	VIETNAM
0	-	-	-	-	-	1	138	DARUNTER:SGM
0	-	-	-	-	-	1	100	MALAYSIA
0	-	-	-	-	-	-	36	DARUNTER:KUL
0	25	-	-	-	0	0	254	PEN
0	25	-	-	-	0	0	254	SINGAPUR
-	-	-	0	-	-	-	18	DARUNTER:SIN
0	-	-	0	-	-	-	18	BRUNEI
0	-	-	-	-	-	-	153	DARUNTER:BWN
0	-	-	-	-	-	-	151	INDONESIEN
0	-	-	3	-	-	-	233	DARUNTER:JKT
0	-	-	3	-	-	-	233	PHILIPPINEN
0	-	-	4	-	-	-	233	DARUNTER:MNL
0	-	-	4	-	-	-	733	HONGKONG (BRIT)
1	-	0	-	-	-	-	733	DARUNTER:HKG
0	-	0	-	-	-	-	80	TAIWAN
0	-	0	-	-	-	-	68	DARUNTER:TPE
0	-	-	-	-	-	-	12	*TW
2	-	0	0	-	-	0	1 719	JAPAN
1	-	0	0	-	-	0	1 256	DARUNTER:TYO
0	-	-	0	-	-	-	430	OSA
0	-	-	-	-	-	-	32	*JP
0	-	-	0	-	-	-	625	KOREA REP.
0	-	-	0	-	-	-	542	DARUNTER:SEL
-	9	-	-	-	-	-	84	PUS
-	9	-	-	-	-	-	13	KOREA DEM.VR
-	12	-	-	-	-	-	13	DARUNTER:FNJ
-	12	-	-	-	-	-	17	MONGOLEI
1	0	-	0	-	-	0	17	DARUNTER:ULN
1	0	-	0	-	-	0	305	CHINA
-	0	-	-	-	-	-	171	DARUNTER:PEK
0	0	-	-	-	-	-	10	CAN
-	-	-	0	-	-	-	112	SHA
-	-	-	-	-	-	-	10	*CN
11	49	2	7	0	0	2	10 006	A S I E N
0	0	-	-	-	-	0	400	AUSTRALIEN
0	-	-	-	-	-	-	231	DARUNTER:SYD
0	0	-	-	-	-	0	134	MEB
-	-	-	-	-	-	-	14	PER
-	-	-	-	-	-	-	10	BNE
0	-	-	-	-	-	-	51	NEUSEELAND
0	-	-	-	-	-	-	47	DARUNTER:AKL
0	-	-	-	-	-	-	0	PAPUA-NEUGUI
0	0	-	-	-	-	0	453	AUSTRALIEN/OZEANIEN
102	245	5	17	10	1	12	31 444	I N S G E S A M T

6 GÜTERVERKEHR
 6. 2 VERFLECHTUNG IM VERKEHR
 6. 2. 4 EMPFANG

VON HERKUNFTSLAND BZW. --- FLUGPLATZ	NACH ENDZIEL								
	HAMBURG (HAM)	HANNOVER (HAJ)	BREMEN (BRE)	DUESSELDORF (DUS)	KOELN/BONN (CGN)	FRANKFURT (FRA)	STUTTGART (STR)	MUERNBERG (NUE)	MUENCHEN (MUC)
EMPFANG									
INSGESAMT									
FINNLAND	13	0	5	11	1	34	17	2	5
DARUNTER: HEL	13	0	4	8	1	32	5	1	4
TMP	-	-	0	0	0	0	10	-	0
SCHWEDEN	5	2	0	9	185	76	4	3	7
DARUNTER: STO	4	0	0	8	51	61	3	2	6
GOT	1	0	0	0	14	10	0	0	0
*SE	-	0	0	0	120	0	0	0	0
NORWEGEN	4	2	1	3	0	22	0	0	3
DARUNTER: OSL	3	1	0	2	0	19	0	0	3
DAENEMARK	16	3	1	16	285	13	9	0	19
DARUNTER: CPH	15	3	0	16	166	12	9	0	19
BLL	-	-	-	-	118	0	0	0	0
GR BRITANNIEN	70	61	14	155	1 068	270	28	6	105
DARUNTER: LON	54	20	10	53	511	199	20	5	82
BHX	1	1	2	2	277	4	1	0	3
MAN	7	2	2	6	1	45	4	1	7
LPL	0	-	-	0	147	-	-	-	-
NCL	0	-	-	0	17	0	-	-	-
PIK	0	-	-	-	-	10	-	-	-
BFS	0	-	-	2	0	2	0	-	6
*GB	7	37	0	90	113	6	0	-	5
IRLAND	8	0	1	4	23	32	2	0	9
DARUNTER: DUB	5	0	1	3	23	22	0	0	5
SNN	2	0	0	0	0	8	1	0	3
ISLAND	-	-	0	-	0	0	-	-	0
NIEDERLANDE	7	0	1	4	9	15	6	0	8
DARUNTER: AMS	5	0	1	3	0	15	6	0	7
BELGIEN	34	6	0	0	90	215	20	112	12
DARUNTER: BRU	34	6	0	0	90	215	20	112	12
LUXEMBURG	0	0	0	0	0	0	-	0	0
FRANKREICH	19	5	3	15	189	79	13	2	29
DARUNTER: PAR	16	4	2	13	107	39	11	1	14
TLS	0	0	0	0	0	25	0	0	2
NCE	1	-	0	0	0	9	0	0	11
SPANIEN	26	4	2	118	183	152	18	3	26
DARUNTER: MAD	14	2	0	3	3	43	7	2	11
BCN	0	1	0	4	95	23	2	0	2
VLC	0	0	0	0	8	2	0	0	0
LEI	0	0	0	0	-	6	-	-	-
AGP	1	0	0	4	-	3	2	-	0
BIO	0	0	0	0	0	9	0	0	0
*E1	0	-	0	2	86	2	0	0	0
LPA	0	0	0	15	0	8	0	0	0
TCI	4	-	0	12	0	46	7	-	0
FUE	-	-	-	69	-	7	-	-	10
PORTUGAL	9	6	5	19	6	57	7	2	46
DARUNTER: LIS	2	4	3	7	2	22	2	0	9
OPO	6	2	2	12	4	33	5	0	37
MALTA	0	0	-	2	0	11	2	0	4
DARUNTER: MLA	0	0	-	2	0	11	2	0	4
SCHWEIZ	14	17	1	12	177	41	43	2	20
DARUNTER: ZRH	11	15	1	6	6	19	41	2	12
GVA	0	1	0	5	3	22	2	0	5
BSL	0	0	0	0	168	0	0	0	0
OESTERREICH	8	3	0	28	146	43	4	1	24
DARUNTER: VIE	7	2	0	28	14	39	4	0	24
LNZ	0	0	0	0	132	0	0	0	0
ITALIEN	13	6	0	19	267	96	13	16	26
DARUNTER: ROM	2	0	0	4	3	37	3	3	10
MIL	4	4	0	8	3	32	3	2	8
VCE	0	0	0	0	0	7	0	0	0
TRN	2	0	0	2	0	6	0	0	0
GOA	0	0	0	1	141	2	2	0	0
NAP	0	0	0	2	0	9	2	0	0
*IT	0	-	-	-	118	0	-	10	0
GRIECHENLAND	11	10	14	61	5	113	35	5	33
DARUNTER: ATH	7	2	2	5	1	76	11	0	15
SKG	4	8	12	56	4	36	23	4	18
TUERKEI	10	10	0	47	39	144	14	5	24
DARUNTER: ANK	0	3	-	2	3	15	0	0	4
IST	9	6	0	26	35	101	13	3	18
IZM	0	1	0	5	0	10	0	0	3
AYT	-	-	-	13	0	18	-	-	-
ZYPERN	2	0	-	0	0	6	0	0	4
DARUNTER: LCA	2	0	0	0	0	6	0	0	4
JUGOSLAWIEN	4	0	0	4	0	110	2	3	6
DARUNTER: BEG	3	0	0	2	0	97	1	0	3
ZAG	0	0	-	1	0	6	0	3	1
LJU	0	0	0	0	0	12	0	0	0
UNGARN	2	1	0	4	3	19	2	0	1
DARUNTER: BUD	2	1	0	4	3	19	2	0	1
ALBANIEN	-	-	-	0	0	-	-	-	0
TSCHECHOSLOW	2	0	0	0	0	11	0	0	0
DARUNTER: PRG	2	0	0	0	0	11	0	0	0
RUMAENIEN	-	-	-	-	-	17	-	-	0
DARUNTER: BUH	-	-	-	-	-	17	-	-	0
BULGARIEN	12	0	0	0	13	18	0	12	0
DARUNTER: SOF	12	0	0	0	13	18	0	12	0
POLEN	2	0	0	0	0	16	0	0	0
DARUNTER: WAW	1	0	0	0	0	15	0	0	0
SOWJETUNION	40	109	-	10	1	54	15	-	2
DARUNTER: NOW	39	109	-	10	1	53	15	-	2
LED	0	-	-	0	0	0	-	-	0
EUROPA	329	248	53	544	2 693	1 674	256	176	417

APRIL 1991

MIT GEBIETEN AUSSERHALB DES BUNDESGBIETES

IN TONNEN

FLUGPLATZ							VON HERKUNFTSLAND	
B E R L I N (TXL)	(SKF)	SAARBRUECKEN (SCN)	MUENSTER/OSN (FMO)	LEIPZIG (LEJ)	DRESDEN (DRS)	SONSTIGE	INSGESAMT	BZW. --- FLUGPLATZ
2	-	-	-	-	0	-	91	EMPFANG
2	-	-	-	-	0	-	71	FINNLAND
0	-	-	-	-	-	-	12	DARUNTER: HEL
4	-	0	-	0	0	-	297	SCHWEDEN
4	-	0	-	0	-	-	140	DARUNTER: STO
0	-	-	-	0	-	-	28	GOT
-	-	-	-	-	-	-	122	*SE
0	-	-	-	0	-	-	38	NORWEGEN
0	-	-	-	-	-	-	29	DARUNTER: OSL
2	-	-	0	0	0	-	364	DAENEMARK
2	-	-	-	0	0	-	244	DARUNTER: CPH
0	-	-	-	-	-	-	119	BLL
50	-	9	0	0	0	-	1 838	GR BRITANNIEN
36	-	0	0	0	0	-	991	DARUNTER: LON
-	-	-	-	0	-	-	291	BHX
0	-	0	0	0	0	-	77	MAN
0	-	-	-	-	-	-	147	LPL
0	-	-	-	-	-	-	17	NCL
-	-	-	-	-	-	-	10	PIK
-	-	-	-	-	-	-	10	BFS
13	-	-	-	0	-	-	272	*GB
1	-	0	-	-	-	0	83	IRLAND
0	-	-	-	-	-	-	61	DARUNTER: DUB
0	-	0	-	-	-	0	16	SNN
-	-	-	-	-	-	-	0	ISLAND
3	0	0	0	0	0	0	54	NIEDERLANDE
3	0	0	0	0	0	0	43	DARUNTER: AMS
1	-	-	-	0	-	-	490	BELGIEN
1	-	-	-	0	-	-	489	DARUNTER: BRU
0	-	-	-	-	-	-	3	LUXEMBURG
28	0	0	0	0	-	-	381	FRANKREICH
27	0	0	0	0	-	-	315	DARUNTER: PAR
0	-	-	-	0	-	-	29	TLS
-	-	-	-	-	-	-	22	NCE
4	1	0	-	0	0	-	538	SPANIEN
1	-	-	-	0	-	-	87	DARUNTER: MAD
0	-	-	-	0	0	-	118	BCN
0	-	-	-	-	-	-	12	VLC
0	-	-	-	-	-	-	12	LEI
0	-	-	-	-	-	-	11	AGP
0	-	0	-	0	0	-	11	BIO
0	-	-	-	-	-	-	90	*E1
0	0	-	-	-	-	-	26	LPA
0	0	-	-	-	-	-	71	TCI
-	-	-	-	-	-	-	85	FUE
3	-	-	0	-	-	0	160	PORTUGAL
2	-	-	-	-	-	-	52	DARUNTER: LIS
1	-	-	0	-	-	-	103	OPO
-	0	-	-	-	-	-	21	MALTA
-	0	-	-	-	-	-	21	DARUNTER: MLA
6	-	0	0	0	0	-	335	SCHWEIZ
6	-	-	0	0	0	-	121	DARUNTER: ZRH
0	-	0	-	-	-	-	40	GVA
-	-	-	-	-	-	-	169	BSL
3	3	0	-	0	0	0	265	OESTERREICH
3	3	0	-	0	0	0	125	DARUNTER: VIE
0	-	-	-	-	-	-	133	LNZ
5	-	0	-	0	0	0	462	ITALIEN
0	-	0	-	0	-	-	63	DARUNTER: ROM
3	-	0	-	0	-	0	68	MIL
0	-	0	-	-	-	-	10	VCE
0	-	-	-	-	0	-	12	TRN
0	-	-	-	-	-	-	147	GOA
0	-	-	-	-	-	-	16	NAP
-	-	-	-	-	-	-	129	*IT
5	0	-	0	0	0	0	293	GRIECHENLAND
4	0	-	-	0	-	0	123	DARUNTER: ATH
2	-	-	0	-	-	-	167	SKG
27	-	0	0	0	0	-	323	TUERKEI
6	-	-	-	0	-	-	36	DARUNTER: ANK
18	-	-	0	0	0	-	231	IST
2	-	0	-	0	-	-	24	IZM
0	-	-	-	-	-	-	33	AYT
-	2	-	0	-	-	0	15	ZYPERN
-	2	-	0	-	-	-	15	DARUNTER: LCA
4	6	-	0	0	-	-	152	JUGOSLAWIEN
4	6	-	-	0	-	-	118	DARUNTER: BEG
0	0	-	0	-	-	-	13	ZAG
0	-	-	0	-	-	-	16	LJU
0	0	-	-	0	0	-	34	UNGARN
0	0	-	-	0	0	-	34	DARUNTER: BUD
-	-	-	-	-	-	-	0	ALBANIEN
0	0	-	-	-	-	-	14	TSCHECHOSLOW
0	-	-	-	-	-	-	13	DARUNTER: PRG
-	0	-	-	-	-	-	18	RUMAENIEN
-	1	-	-	0	0	-	18	DARUNTER: BUH
-	1	-	-	0	0	-	57	BULGARIEN
0	1	-	-	0	0	-	57	DARUNTER: SOF
0	-	-	-	-	-	-	21	POLEN
0	1	-	-	-	-	-	20	DARUNTER: WAW
0	35	-	-	0	0	-	268	SOWJETUNION
0	19	-	-	0	0	-	251	DARUNTER: MOW
-	16	-	-	-	-	-	16	LED
151	53	9	3	4	1	1	6 613	EUROPA

6 GÜTERVERKEHR

 6. 2 VERFLECHTUNG IM VERKEHR

 6. 2. 4 EMPFANG

VON HERKUNFTSLAND BZW.--- FLUGPLATZ	NACH ENDZIEL								
	HAMBURG (HAM)	HANNOVER (HAJ)	BREMEN (BRE)	DUESSELDORF (DUS)	KOELN/BONN (CGN)	FRANKFURT (FRA)	STUTTGART (STR)	NUERNBERG (NUE)	MUENCHEN (MUC)
EMPFANG									
INSGESAMT									
DARUNTER: EG-LAENDER	213	102	42	411	2 125	1 042	150	145	313
AEGYPTEN	24	3	0	7	4	382	11	3	37
DARUNTER:CAI	23	3	0	7	4	377	11	3	37
LIBYEN	1	-	-	0	0	18	-	0	0
DARUNTER:TIP	1	-	-	0	0	18	-	0	0
TUNESIEN	2	0	0	11	2	53	3	0	7
DARUNTER:TUN	2	0	0	5	1	41	3	0	6
MIR	0	0	0	4	0	6	0	-	1
ALGERIEN	0	17	-	-	0	6	1	-	0
DARUNTER:ORN	-	17	-	-	-	-	-	-	-
MAROKKO	2	1	-	16	0	50	0	0	2
DARUNTER:CAS	2	0	-	9	0	39	0	-	2
MALI	0	-	-	-	0	0	0	-	0
SENEGAL	0	-	-	-	0	43	-	0	0
DARUNTER:DKR	0	-	-	-	0	43	-	0	0
GUINEA	-	-	-	0	-	1	-	-	-
ELFENS.KUESTE	-	-	-	0	0	4	-	-	0
BURKINA FASO	0	-	-	-	0	0	0	-	0
GHANA	1	0	0	28	0	2	0	-	0
DARUNTER:ACC	1	0	0	28	0	2	0	-	0
TOGO	0	0	-	0	0	0	-	-	0
NIGERIA	0	2	0	0	0	15	-	-	0
DARUNTER:LOS	0	2	0	0	0	15	-	-	0
KAMERUN	0	0	1	0	0	2	0	-	0
ZAIRE	0	-	0	-	0	5	0	-	-
ANGOLA	-	-	3	-	0	-	-	-	-
SUDAN	-	-	0	0	0	2	-	0	-
DSCHIBUTI	-	-	-	-	-	39	-	-	-
DARUNTER:JIB	-	-	-	-	-	39	-	-	-
AETHIOPIEN	-	0	1	0	0	122	0	-	-
DARUNTER:ADD	-	0	1	0	0	122	0	-	-
KENIA	51	0	0	1	106	298	0	0	12
DARUNTER:NBO	51	0	0	1	106	296	0	0	12
RUANDA	0	-	-	0	0	0	-	-	0
BURUNDI	0	-	-	-	0	2	0	-	-
TANSANIA	0	-	-	0	0	5	-	-	1
SAMBIA	0	-	-	0	0	26	0	-	0
DARUNTER:LUN	0	-	-	0	0	26	0	-	0
MALAWI	0	-	0	0	0	0	0	-	0
SIMBABWE	6	0	0	0	80	15	4	-	2
DARUNTER:HRE	6	0	0	0	80	14	4	-	2
BOTSUANA	-	-	0	0	0	0	-	-	0
NAMIBIA	-	-	0	0	0	18	-	-	0
DARUNTER:WDH	-	-	0	0	0	18	-	-	0
MOSAMBIK	-	-	-	-	0	-	-	-	-
MADAGASKAR	0	-	-	0	0	0	0	-	-
SESCHELLEN	-	0	-	2	-	2	-	-	-
MAURITIUS	4	-	0	5	6	9	5	13	5
DARUNTER:MRU	4	-	0	5	6	9	5	13	5
SUEDAFRIKA	12	0	2	4	2	233	4	2	11
DARUNTER:JNB	8	0	1	3	2	206	3	0	10
CPT	2	0	0	0	0	18	0	0	0
*ZA	3	0	0	0	0	8	0	1	0
A F R I K A	105	25	9	79	205	1 355	33	19	80
KANADA	38	18	4	47	14	1 115	31	27	60
DARUNTER:YMQ	6	2	0	3	2	57	2	0	10
YTO	11	5	1	8	5	700	17	5	29
YEA	0	2	-	-	0	27	0	-	0
YVR	18	10	2	35	7	224	11	21	20
YVC	0	-	-	0	-	88	0	-	0
YHZ	3	-	-	0	-	13	0	-	-
USA	455	141	37	522	1 111	6 905	256	81	881
DARUNTER:NYC	147	22	6	140	829	1 912	57	20	194
CHI	81	30	4	98	22	1 200	33	14	141
BOS	22	4	1	8	5	252	16	8	58
PHL	2	2	3	3	0	197	4	5	8
BWI	0	1	0	0	-	7	0	0	0
WAS	4	6	2	6	3	187	6	0	20
DET	0	0	-	3	-	55	1	2	5
PIT	0	-	0	4	3	65	1	-	2
CVG	0	2	-	6	0	142	0	0	1
CLE	0	0	1	2	0	7	0	0	2
*U1	1	-	0	0	0	8	1	-	0
ATL	30	2	2	21	189	343	37	2	80
CLT	2	4	0	15	5	81	4	1	3
MIA	62	4	7	153	8	278	13	1	21
SJU	0	0	-	2	3	80	11	3	32
ORL	0	-	0	0	-	110	0	-	4
*U2	1	0	-	0	1	6	2	1	0
MSP	1	0	0	0	0	42	0	0	9
STL	0	0	-	0	-	27	0	0	0
MKE	0	-	-	0	-	16	0	-	4
DAL	5	18	1	7	19	266	3	0	14
HOU	7	13	1	3	6	182	0	0	23
MEM	-	-	-	0	-	8	2	-	3
*U4	-	2	1	0	-	11	0	-	0
SEA	6	0	0	1	1	26	12	-	7
PDX	0	-	-	1	0	6	0	-	3
SLC	0	0	-	1	-	17	0	-	3
SFO	9	3	3	5	3	275	7	4	76

APRIL 1991

MIT GEBIETEN AUSSERHALE DES BUNDESGBIETES

IN TONNEN

FLUGPLATZ							VON HERKUNFTSLAND	
B E R L I N (TXL)	(SXF)	SAARBRUECKEN (SCN)	MUENSTER/OSN (FMO)	LEIPZIG (LEJ)	DRESDEN (DRS)	SONSTIGE	INSGESAMT	BZW. --- FLUGPLATZ
103	2	9	2	2	0	1	4 664	EMPFANG ----- INSGESAMT ----- DARUNTER: EG-LAENDER
8	22	-	-	-	-	-	501	AEGYPTEN
8	22	-	-	-	-	-	496	DARUNTER:CAI
-	-	-	0	-	-	-	19	LIBYEN
-	-	-	0	-	-	-	19	DARUNTER:TIP
0	3	-	-	-	-	-	81	TUNESIEN
0	3	-	-	-	-	-	62	DARUNTER:TUN
0	0	-	-	-	-	-	12	MIR
-	0	-	-	-	-	-	25	ALGERIEN
0	-	-	-	-	-	-	17	DARUNTER:ORN
0	-	-	-	-	-	-	72	MAROKKO
0	-	-	-	-	-	-	52	DARUNTER:CAS
-	-	-	-	-	-	0	0	MALI
-	-	-	-	-	-	-	43	SENEGAL
-	-	-	-	-	-	-	43	DARUNTER:DKR
-	-	0	-	-	-	-	1	GUINEA
0	-	-	-	-	-	-	5	ELFENB.KUESTE
0	-	-	-	-	-	-	0	BURKINA FASO
0	-	-	-	-	-	-	33	GHANA
0	-	-	-	-	-	-	33	DARUNTER:ACC
0	-	-	-	-	-	-	0	TOGO
0	-	-	-	-	-	-	19	NIGERIA
0	-	-	-	-	-	-	18	DARUNTER:LOS
0	-	-	-	-	-	0	6	KAMERUN
-	-	-	-	-	-	-	6	ZAIRE
0	-	-	-	-	-	-	4	ANGOLA
-	-	-	0	-	-	-	3	SUDAN
-	-	-	-	-	-	-	39	DSCHIBUTI
-	-	-	-	-	-	-	39	DARUNTER:JIB
0	-	-	-	-	-	-	124	AETHIOPIEN
0	-	-	-	-	-	-	124	DARUNTER:ADD
1	-	-	-	-	-	-	471	KENIA
1	-	-	-	-	-	-	468	DARUNTER:NBO
-	-	-	-	-	-	-	0	RUANDA
-	-	-	-	-	-	-	2	BURUNDI
-	-	-	-	-	-	-	7	TANSANIA
-	-	-	-	-	-	-	27	SAMBIA
-	-	-	-	-	-	-	27	DARUNTER:LUN
0	-	-	-	-	-	-	2	MALAWI
0	-	-	-	-	-	-	107	SIMBAWE
0	-	-	-	-	-	-	106	DARUNTER:HRE
0	-	-	-	-	-	-	0	BOTSUANA
0	-	-	-	-	-	-	19	NAMIBIA
-	1	-	-	-	-	-	19	DARUNTER:WDH
-	-	-	-	-	-	-	1	MOSAMBIK
-	-	-	-	-	-	-	0	MADAGASKAR
-	-	-	-	-	-	-	4	SESCHELLEN
-	-	-	-	-	-	-	48	MAURITIUS
-	-	-	-	-	-	-	48	DARUNTER:MRU
0	-	0	0	-	0	-	273	SUEDAFRIKA
0	-	-	0	-	-	-	236	DARUNTER:JNB
0	-	-	-	-	0	-	22	CPT
0	-	-	-	-	-	-	13	*ZA
11	27	0	0	-	0	0	1 948	A F R I K A
6	-	0	3	0	-	3	1 365	KANADA
0	-	-	-	-	-	-	83	DARUNTER:YMQ
0	-	0	0	-	-	3	785	YTO
0	-	-	-	-	-	-	29	YEA
5	-	0	3	-	-	-	356	YVR
-	-	-	-	0	-	-	90	YYC
-	-	-	-	-	-	-	16	YHZ
96	0	0	12	1	1	0	10 502	USA
28	-	0	-	-	-	-	3 356	DARUNTER:NYC
27	-	0	6	-	-	0	1 656	CHI
4	-	0	0	-	0	-	379	BOS
0	-	-	0	-	-	-	227	PHL
0	-	-	-	-	-	-	11	BWI
0	-	-	-	-	-	-	234	WAS
-	-	-	-	-	-	-	67	DET
-	-	0	-	-	-	-	76	PIT
-	0	-	-	-	-	-	153	CVG
-	-	-	-	-	-	-	14	CLE
-	-	-	-	-	-	-	12	*U1
1	0	-	0	-	-	-	709	ATL
10	-	-	0	-	-	-	126	CLT
1	-	-	0	1	1	-	551	MIA
-	-	-	-	-	-	-	131	SJU
-	-	-	-	-	-	-	115	ORL
0	-	-	-	-	-	-	12	*U2
0	-	-	-	-	-	0	55	MSP
0	-	-	-	-	-	-	30	STL
0	-	-	-	-	-	-	21	MKE
0	-	-	0	0	-	0	335	DAL
3	-	-	0	-	-	-	240	HOU
-	-	-	-	-	-	-	13	MEM
0	-	-	-	-	-	-	15	*U4
0	-	-	-	-	-	0	53	SEA
-	-	-	-	-	-	-	12	PDX
-	-	-	-	-	-	-	22	SLC
4	0	-	4	-	0	-	392	SFO

VON HERKUNFTSLAND BZW. --- FLUGPLATZ	NACH ENDZIEL								
	HAMBURG (HAM)	HANNOVER (HAJ)	BREMEN (BRE)	DUESSELDORF (DUS)	KOELN/BONN (CGN)	FRANKFURT (FRA)	STUTTGART (STR)	NUERNBERG (NUE)	MUENCHEN (MUC)
EMPFANG									
INSGESAMT									
LAX	65	13	4	35	12	1 029	28	11	131
DEN	0	0	-	1	0	14	6	0	3
PHX	2	-	-	0	-	7	3	-	23
ELP	-	11	0	-	0	4	-	0	0
MEXIKO	4	25	0	2	9	117	1	2	5
DARUNTER: MEX	4	25	0	1	8	113	0	2	5
GUATEMALA	0	-	0	8	0	44	0	0	0
DARUNTER: GUA	0	-	0	8	0	44	0	0	0
EL SALVADOR	-	-	-	-	-	1	0	0	0
COSTA RICA	0	-	-	0	-	28	0	-	5
DARUNTER: SJO	0	-	-	0	-	28	0	-	5
PANAMA	0	-	-	-	-	1	0	-	-
KUBA	0	0	-	0	0	4	0	0	0
JAMAICA	0	-	-	0	0	0	0	-	-
DOMINIK. REP	-	-	-	9	3	22	-	-	2
DARUNTER: SDQ	-	-	-	3	0	22	-	-	2
ANTIGUA-BARB.	-	-	-	-	-	11	-	-	-
DARUNTER: ANU	-	-	-	-	-	11	-	-	-
BARBADOS	0	-	0	0	0	0	-	-	0
TRINID. U. TOB.	-	-	-	-	-	1	-	-	-
NIED. ANTILLEN	0	-	-	-	-	0	-	-	0
ST. LUCIA	-	-	-	-	-	5	-	-	-
KOLUMBIEN	15	1	4	0	3	478	0	0	5
DARUNTER: BOG	15	1	4	0	3	478	0	0	5
VENEZUELA	3	-	-	0	0	132	0	0	0
DARUNTER: CCS	3	-	-	0	0	132	0	0	0
BRASILIEN	175	50	7	44	6	772	30	6	25
DARUNTER: RIO	45	13	0	14	0	292	7	4	1
SAO	106	33	6	21	3	388	12	2	14
POA	23	3	0	4	2	75	10	0	0
*BR	0	0	-	4	0	12	0	-	9
ECUADOR	3	4	0	0	0	56	0	-	0
DARUNTER: UIO	3	2	-	0	0	47	0	-	0
GYE	0	2	0	0	-	8	0	-	-
PERU	3	1	0	0	0	80	15	4	1
DARUNTER: LIM	3	1	0	0	0	80	15	4	1
BOLIVIEN	1	0	0	-	0	6	0	-	0
PARAGUAY	0	-	0	-	0	2	-	-	0
URUGUAY	0	0	-	1	0	27	0	1	0
DARUNTER: MVD	0	0	-	1	0	27	0	1	0
ARGENTINIEN	0	0	0	6	0	79	0	0	0
DARUNTER: BUE	0	0	0	6	0	79	0	0	0
CHILE	9	2	0	3	0	112	4	2	3
DARUNTER: SCL	9	2	0	3	0	112	4	2	3
A M E R I K A	709	242	53	646	1 145	10 000	339	123	988
LIBANON	6	0	0	0	0	7	0	-	0
DARUNTER: BEY	6	0	0	0	0	7	0	-	0
ISRAEL	7	7	1	5	2 879	338	6	0	34
DARUNTER: TLV	7	7	1	5	2 879	338	6	0	34
JORDANIEN	0	-	-	0	2	5	0	0	0
SYRIEN	3	0	-	0	0	7	2	-	7
DARUNTER: DAM	3	0	-	0	0	7	2	-	7
IRAN	95	0	0	2	10	126	0	1	4
DARUNTER: THR	95	0	0	2	10	126	0	1	4
BAHRAIN	1	-	0	2	0	37	0	0	-
DARUNTER: BAH	1	-	0	2	0	37	0	0	-
KATAR	0	0	0	1	0	7	-	0	-
SAUDI-ARAB.	1	0	3	2	3	37	0	0	2
DARUNTER: JED	0	0	0	0	1	7	0	0	1
RUH	0	0	3	1	2	3	0	0	0
*SA	-	-	-	-	-	26	-	-	0
JEMEN	0	-	-	-	0	0	-	-	0
OMAN	0	-	-	0	0	4	0	0	0
V. A. EMIRATE	71	6	3	86	62	460	8	56	16
DARUNTER: SHJ	38	1	-	79	21	32	-	51	-
DXB	25	4	3	7	41	402	7	6	12
AUH	9	0	0	0	0	26	0	-	4
PAKISTAN	40	22	7	41	210	238	43	12	19
DARUNTER: KHI	21	15	7	24	195	177	25	6	9
ISB	0	-	0	7	0	17	4	1	5
LHE	19	6	0	8	14	40	10	4	5
*PK	0	0	-	3	-	5	4	0	0
BANGLADESCH	1	-	0	1	2	30	3	1	0
DARUNTER: DAC	1	-	0	1	2	30	3	1	0
AFGHANISTAN	6	-	-	0	0	21	0	-	-
DARUNTER: KBL	6	-	-	0	0	21	0	-	-
INDIEN	231	15	30	139	61	1 913	46	31	82
DARUNTER: DEL	100	10	14	30	16	1 162	18	21	45
CCU	19	0	4	9	1	89	0	0	2
BOM	86	1	3	45	30	493	19	7	16
MAA	14	2	5	9	4	91	6	0	15
BLR	3	0	4	46	8	68	3	0	4
*IN	9	0	0	0	0	8	0	1	0
NEPAL	10	0	0	2	0	36	16	0	3
DARUNTER: KTM	10	0	0	2	0	36	16	0	3
SRI LANKA	10	0	0	10	0	67	2	0	24
DARUNTER: CMB	10	0	0	10	0	67	2	0	24
THAILAND	38	8	4	66	14	831	9	9	77
DARUNTER: BKK	38	8	4	66	14	831	9	9	77
HKT	-	-	-	-	-	0	-	-	37
VIETNAM	3	-	-	-	0	38	-	-	5
DARUNTER: SGN	3	-	-	-	0	38	-	-	5

APRIL 1991

MIT GEBIETEN AUSSERHALB DES BUNDESGBIETES

IN TONNEN

FLUGPLATZ							VON HERKUNFTSLAND BZW. --- FLUGPLATZ	
B E R L I N (TXL)	(SXF)	SAARBRUECKEN (SCN)	MUENSTER/OSN (FMO)	LEIPZIG (LEJ)	DRESDEN (DRS)	SONSTIGE	INSGESAMT	
15	-	-	0	-	-	-	1 341	EMPFANG ----- INSGESAMT
-	0	0	-	-	-	-	25	LAX
-	-	-	-	-	-	-	34	DEN
-	-	-	-	-	-	-	15	PHX
1	-	-	-	-	-	-	165	ELP
1	-	-	-	-	-	-	159	MEXIKO
-	-	-	-	-	-	-	53	DARUNTER: MEX
-	-	-	-	-	-	-	53	GUATEMALA
-	-	-	-	-	-	-	1	DARUNTER: GUA
-	-	-	-	-	-	-	33	EL SALVADOR
-	-	-	-	-	-	-	33	COSTA RICA
-	-	-	-	-	-	-	2	DARUNTER: SJO
-	-	-	-	-	-	-	8	PANAMA
-	4	-	-	-	-	-	2	KUBA
-	-	-	-	-	-	-	33	JAMAICA
-	-	-	-	-	-	-	27	DOMINIK. REP
-	-	-	-	-	-	-	11	DARUNTER: SDQ
-	-	-	-	-	-	-	11	ANTIGUA-BARB.
-	-	-	-	-	-	-	11	DARUNTER: ANU
-	-	-	-	-	-	-	1	BARBADOS
-	-	-	-	-	-	-	1	TRINID. U. TOB.
-	-	-	-	-	-	-	0	NIED. ANTILLEN
-	-	-	-	-	-	-	5	ST. LUCIA
4	-	-	-	-	-	-	511	KOLUMBIEN
4	-	-	-	-	-	-	510	DARUNTER: BOG
-	-	-	-	-	-	-	136	VENEZUELA
-	-	-	-	-	-	-	136	DARUNTER: CCS
1	-	4	0	-	-	-	1 120	BRASILLEN
0	-	-	-	-	-	-	378	DARUNTER: RIG
0	-	4	0	-	-	-	590	SAO
0	-	-	-	-	-	-	118	FOA
0	-	-	-	-	-	-	25	*BR
4	-	-	-	-	-	-	67	ECUADOR
4	-	-	-	-	-	-	56	DARUNTER: UIO
0	-	-	-	-	-	-	11	GYE
0	-	-	-	-	-	-	105	PERU
0	-	-	-	-	-	-	105	DARUNTER: LIM
0	-	-	0	-	-	-	9	BOLIVIEN
0	-	-	-	-	-	-	3	PARAGUAY
0	-	-	0	0	-	-	30	URUGUAY
1	-	0	0	0	-	-	30	DARUNTER: MVD
1	-	0	0	-	-	-	88	ARGENTINIEN
0	-	-	0	-	-	-	88	DARUNTER: BUE
0	-	-	0	-	-	-	135	CHILE
0	-	-	0	-	-	-	135	DARUNTER: SCL
114	5	5	16	1	1	3	14 391	A M E R I K A
0	-	-	-	-	-	-	15	LIBANON
0	-	-	-	-	-	-	15	DARUNTER: BEY
0	4	0	0	-	-	-	3 283	ISRAEL
0	4	0	0	-	-	-	3 283	DARUNTER: TLV
0	-	-	-	-	-	-	9	JORDANIEN
0	-	-	-	-	-	-	21	SYRIEN
0	2	-	-	-	-	-	21	DARUNTER: DAM
0	2	-	-	-	-	-	231	IRAN
0	-	0	-	-	-	-	231	DARUNTER: THR
0	-	0	-	-	-	-	40	BAHRAIN
-	-	-	-	-	-	-	40	DARUNTER: BAH
-	-	-	-	-	-	-	9	KATAR
0	-	-	-	-	-	-	50	SAUDI-ARAB.
0	-	-	-	-	-	-	11	DARUNTER: JED
0	-	-	-	-	-	-	12	RUH
0	-	-	-	-	-	-	26	*SA
-	-	-	-	-	-	-	2	JEMEN
-	-	-	-	-	-	-	5	OMAN
8	-	-	-	-	-	-	776	V. A. EMIRATE
8	-	-	-	-	-	-	220	DARUNTER: SHJ
-	-	-	-	-	-	-	514	DXB
-	-	-	-	-	-	-	41	AUH
6	-	0	0	-	-	-	640	PAKISTAN
4	-	0	0	-	-	-	484	DARUNTER: KHI
0	-	-	-	-	-	-	33	ISB
2	-	0	-	-	-	-	109	LHE
-	-	-	-	-	-	-	14	*PK
-	-	-	-	-	-	0	39	BANGLADESCH
-	-	-	-	-	-	0	39	DARUNTER: DAC
-	-	-	-	-	-	-	28	AFGHANISTAN
-	-	-	-	-	-	-	28	DARUNTER: KBL
22	0	3	5	8	0	0	2 587	INDIEN
18	-	0	1	8	0	0	1 442	DARUNTER: DEL
0	-	-	-	0	-	-	126	CCU
2	-	3	3	-	0	-	709	BOM
0	0	0	0	-	-	-	151	MAA
0	-	-	-	-	-	-	138	BLR
0	-	-	0	-	-	-	21	*IN
0	-	-	-	-	-	-	68	NEPAL
0	-	-	-	-	-	-	68	DARUNTER: KTM
-	-	-	-	-	-	-	113	SRI LANKA
-	-	-	-	-	-	-	113	DARUNTER: CNB
55	6	-	-	-	-	-	1 116	THAILAND
55	6	-	-	-	-	-	1 078	DARUNTER: BKK
-	-	-	-	-	-	-	37	HKT
2	-	-	-	-	-	-	48	VIETNAM
2	-	-	-	-	-	-	48	DARUNTER: SGN

6 GÜTERVERKEHR

 6. 2 VERFLECHTUNG IM VERKEHR

 6. 2. 4 EMPFANG

VON HERKUNFTSLAND BZW. --- FLUGPLATZ	NACH ENDZIEL								
	HAMBURG (HAM)	HANNOVER (HAJ)	BREMEN (BRE)	DUESSELDORF (DUS)	KOELN/BONN (CGN)	FRANKFURT (FRA)	STUTTGART (STR)	NUERNBERG (NUE)	MUENCHEN (MUC)
EMPFANG									

INSGESAMT									

MALAYSIA	6	38	0	4	5	208	13	20	15
DARUNTER: KUL	5	29	0	4	2	191	4	17	6
PEN	2	9	0	0	0	15	8	0	9
SINGAPUR	16	8	6	17	32	387	6	23	27
DARUNTER: SIN	16	8	6	17	32	387	6	23	27
BRUNEI	0	-	-	-	0	5	-	-	-
INDONESIEN	16	1	4	10	7	163	12	8	8
DARUNTER: JKT	10	1	3	2	4	123	3	1	5
DPS	5	-	1	3	3	40	9	6	3
PHILIPPINEN	17	3	0	9	3	225	13	21	26
DARUNTER: MNL	17	3	0	9	3	225	13	21	26
HONGKONG (BRIT)	133	134	33	99	253	1 660	105	109	66
DARUNTER: HKG	133	134	33	99	253	1 660	105	109	66
TAIWAN	16	13	0	26	5	293	12	6	17
DARUNTER: TPE	15	13	0	22	5	291	12	6	15
*TW	1	0	0	4	-	1	0	-	2
JAPAN	218	16	3	186	165	1 974	71	61	138
DARUNTER: TYO	135	12	1	109	151	1 505	44	48	110
OSA	81	3	2	71	14	450	22	11	26
FUK	3	0	-	4	-	5	-	2	-
*JP	0	-	0	3	0	15	4	0	3
KOREA REP.	38	9	11	50	95	540	9	41	34
DARUNTER: SEL	37	8	8	50	95	530	9	38	34
FUS	0	0	3	0	0	10	0	2	0
KOREA DEM. VR	-	0	-	-	0	0	0	-	-
DARUNTER: FNJ	-	-	-	-	-	-	-	-	-
CHINA	43	3	22	18	2	281	99	15	4
DARUNTER: PEK	30	3	20	9	0	174	97	15	2
SHA	8	0	2	1	0	99	0	0	2
*CN	2	-	0	7	0	8	2	0	0
A S I E N	1 021	285	130	778	3 810	9 940	478	418	609
AUSTRALIEN	4	5	0	3	0	173	2	0	4
DARUNTER: SYD	0	5	0	0	0	87	0	0	-
MEB	1	0	0	1	0	70	0	0	1
BNE	0	0	0	0	-	9	-	-	0
NEUSEELAND	5	0	0	1	0	61	0	0	0
DARUNTER: AKL	1	-	0	0	0	40	0	0	0
CHC	4	0	0	1	-	20	0	0	0
AUSTRALIEN/OZEANIEN...	9	5	0	4	1	234	3	1	4
I N S G E S A M T ..	2 174	806	245	2 051	7 854	23 203	1 107	737	2 099

APRIL 1991

MIT GEBIETEN AUSSERHALB DES BUNDESGBIETES

IN TONNEN

FLUGPLATZ							VON HERKUNFTSLAND	
B E R L I N (TXL)	(SXF)	SAARBRUECKEN (SCN)	MUENSTER/OSN (FMG)	LEIPZIG (LEJ)	DRESDEN (DRS)	SONSTIGE	INSGESAMT	BZW. --- FLUGPLATZ
0	-	-	-	-	-	-	309	EMPFANG
0	-	-	-	-	-	-	258	-----
0	-	-	-	-	-	-	45	INSGESAMT
17	4	-	-	-	-	-	543	-----
17	4	-	-	-	-	-	543	MALAYSIA
-	-	-	-	-	-	-	5	DARUNTER:KUL
11	1	0	0	-	-	-	241	PEN
6	1	0	0	-	-	-	159	SINGAPUR
5	-	-	-	-	-	-	77	DARUNTER:SIN
0	-	-	-	-	-	-	330	BRUNEI
0	-	-	13	-	-	-	330	INDONESIEN
12	-	0	5	-	-	-	2 610	DARUNTER:JKT
12	-	0	5	-	-	-	2 610	DPS
9	-	0	2	-	0	-	401	PHILIPPINEN
0	-	0	2	-	0	-	390	DARUNTER:MNL
23	0	5	2	-	-	4	2 867	HONGKONG(BRIT)
9	-	3	2	-	-	4	2 132	DARUNTER:HKG
14	0	2	0	-	-	-	697	TAIWAN
-	-	-	-	-	-	-	13	DARUNTER:TPE
-	-	-	-	-	-	-	24	*TW
18	-	2	0	-	-	-	847	JAPAN
18	-	2	0	-	-	-	830	DARUNTER:TYO
0	-	-	-	-	-	-	17	OSA
-	13	-	-	-	-	-	13	FUK
-	13	-	-	-	-	-	24	*JP
20	2	-	-	-	-	-	13	KOREA REP.
17	2	-	-	-	-	-	368	DARUNTER:SEL
-	-	-	-	-	-	-	114	PUS
-	0	-	-	-	-	-	19	KOREA DEM.VR
207	32	11	28	8	0	4	17 758	DARUNTER:FNJ
0	-	0	-	-	-	-	509	CHINA
0	-	0	-	-	-	-	368	DARUNTER:PEY
0	-	-	-	-	-	-	114	SHA
0	-	-	-	-	-	-	19	*CN
483	117	25	47	13	3	9	40 974	A S I E N
0	-	0	-	-	-	0	192	AUSTRALIEN
0	-	0	-	-	-	-	95	DARUNTER:SYD
0	-	-	-	-	-	-	76	MEB
0	-	-	0	0	-	-	10	BNE
-	-	-	0	-	-	-	71	NEUSEELAND
-	-	-	0	-	-	-	43	DARUNTER:AKL
0	-	0	0	0	-	0	264	CHC
483	117	25	47	13	3	9	40 974	AUSTRALIEN/OZEANIEN
								I N S G E S A M T

8 FLUGBEWEGUNGEN
8. 1 VERFLECHTUNG IM VERKEHR
9. 1. 1. STARTS BZW.

NACH STRECKENZIEL- FLUGPLATZ	VON STRECKEN								
	HAMBURG (HAM)	HANNOVER (HAJ)	BREMEN (BRE)	DUESSELDORF (DUS)	KOELN/BONN (CGN)	FRANKFURT (FRA)	STUTTGART (STR)	MUERNBERG (NUE)	MUENCHEN (MUC)
STARTS									
INSGESAMT									
HAMBURG	82	49	44	283	164	429	166	74	315
HANNOVER	67	520	17	56	28	192	114	99	164
BREMEN	3	2	145	44	7	207	76	59	75
DUESSELDORF	267	55	44	-	32	235	178	83	406
KOELN/BONN	158	28	19	25	603	149	101	125	262
FRANKFURT	435	197	206	218	139	-	200	178	479
STUTTGART	163	114	80	190	128	196	581	25	107
MUERNBERG	74	101	54	83	110	179	32	105	88
MUENCHEN	314	168	77	387	302	468	3	258	59
BERLIN (TEGEL)	345	101	87	434	367	648	291	258	339
BERLIN (SCHOENEFELD) ..	2	1	-	-	1	9	3	1	7
SAARBRUECKEN	43	3	6	1	9	102	3	6	46
MUENSTER/OSNABRUECK ..	1	7	39	6	3	131	28	-	51
LEIPZIG	54	46	23	77	31	142	56	41	47
DRESDEN	68	22	22	57	34	103	85	30	54
SONSTIGE FLUGPLAETZE ..	234	214	349	72	536	247	117	141	513
BUNDESGBIET	2 310	1 708	1 212	1 933	2 493	3 437	2 056	1 337	2 945
STARTS IM LINIENVERKEHR									
(OHNE NURFRACHTER)									
HAMBURG	-	6	-	250	134	399	161	71	293
HANNOVER	-	-	-	43	-	154	100	92	151
BREMEN	-	-	-	39	-	189	72	42	75
DUESSELDORF	241	42	40	-	2	197	162	42	363
KOELN/BONN	148	1	-	-	-	119	46	81	218
FRANKFURT	403	160	186	167	99	-	143	137	412
STUTTGART	156	100	71	172	46	138	-	-	1
MUERNBERG	72	96	42	81	60	137	-	-	42
MUENCHEN	290	145	76	354	249	405	1	42	-
BERLIN (TEGEL)	338	151	82	426	359	618	282	255	332
BERLIN (SCHOENEFELD) ..	2	1	-	-	-	3	-	-	-
SAARBRUECKEN	42	1	-	-	-	102	-	-	42
MUENSTER/OSNABRUECK ..	-	-	-	-	-	110	24	-	51
LEIPZIG	51	43	21	73	26	103	46	40	46
DRESDEN	68	21	22	48	33	81	51	25	47
SONSTIGE FLUGPLAETZE ..	158	-	43	66	124	244	63	64	177
BUNDESGBIET	1 969	767	583	1 719	1 132	2 999	1 151	909	2 250
STARTS IM PAUSCHAL- FLUGREISEVERKEHR									
HAMBURG	-	8	-	27	1	7	1	-	10
HANNOVER	33	-	-	5	-	6	-	-	6
BREMEN	-	-	-	3	1	-	-	-	-
DUESSELDORF	14	3	1	-	7	24	-	-	27
KOELN/BONN	2	1	1	2	-	6	-	-	1
FRANKFURT	11	9	-	30	-	-	26	1	28
STUTTGART	-	-	-	5	-	24	-	-	18
MUERNBERG	-	-	-	-	4	1	-	1	-
MUENCHEN	5	9	-	21	-	25	16	-	-
BERLIN (TEGEL)	-	-	1	2	-	-	-	1	-
BERLIN (SCHOENEFELD) ..	-	-	-	-	1	2	-	-	4
SAARBRUECKEN	-	-	-	-	-	-	-	6	-
MUENSTER/OSNABRUECK ..	-	1	2	-	-	-	-	-	-
LEIPZIG	1	-	-	-	-	-	-	-	-
DRESDEN	-	-	-	4	-	-	4	-	-
SONSTIGE FLUGPLAETZE ..	-	-	-	-	-	-	-	1	1
BUNDESGBIET	66	31	5	99	14	95	47	10	95

APRIL 1991
 INNERHALB DES BUNDESGBIETES
 LANDUNGEN

HERKUNFTSFLUGPLATZ

NACH STRECKENZIEL-

BERLIN (TXL) (SXF)		SAARBRUECKEN (SCN)	MUENSTER/OSN (FMO)	LEIPZIG (LEJ)	DRESDEN (DRS)	SONSTIGE	INSGESAMT	FLUGPLATZ
STARTS								

INSGESAMT								

364	2	43	3	52	70	230	2 370	HAMBURG
182	6	2	9	50	21	223	1 750	HANNOVER
95	-	-	54	25	22	379	1 183	BREMEN
432	2	2	2	84	53	73	1 948	DUESSELDORF
365	5	6	13	31	37	521	2 448	KOELN/BONN
636	10	103	133	144	102	246	3 426	FRANKFURT
294	1	3	28	57	82	121	2 108	STUTTGART
251	1	2	1	39	29	145	1 289	NUERNBERG
340	9	52	52	47	56	521	2 909	MUENCHEN
58	-	87	70	4	1	325	3 495	BERLIN (TEGEL)
2	117	1	-	13	13	23	193	BERLIN (SCHOENEFELD)
82	1	94	1	1	-	104	501	SAARBRUECKEN
78	-	-	572	6	1	150	1 073	MUENSTER/OSNABRUECK
1	14	1	11	77	48	100	769	LEIPZIG
2	12	-	1	82	-	85	657	DRESDEN
332	25	101	148	104	90	214	3 437	SONSTIGE FLUGPLAETZE
3 504	205	497	1 098	816	625	3 460	29 636	BUNDESGBIET

STARTS IM LINIENVERKEHR

(OHNE NURFRACHTER)

361	-	42	-	50	69	156	1 992	HAMBURG
148	-	-	-	46	21	-	755	HANNOVER
83	-	-	-	23	20	43	586	BREMEN
428	-	-	-	75	47	67	1 745	DUESSELDORF
359	-	-	-	25	34	124	1 134	KOELN/BONN
607	5	102	110	101	81	244	2 957	FRANKFURT
283	-	-	25	47	51	62	1 152	STUTTGART
250	-	-	-	38	23	65	906	NUERNBERG
332	-	43	51	47	47	177	2 259	MUENCHEN
-	-	85	66	-	-	317	3 311	BERLIN (TEGEL)
-	-	-	-	13	9	22	50	BERLIN (SCHOENEFELD)
80	-	-	-	-	-	-	267	SAARBRUECKEN
75	-	-	-	-	-	-	260	MUENSTER/OSNABRUECK
-	14	-	-	-	34	65	562	LEIPZIG
-	10	-	-	72	-	64	542	DRESDEN
321	22	-	-	66	63	214	1 625	SONSTIGE FLUGPLAETZE
3 327	51	272	252	603	499	1 620	20 103	BUNDESGBIET

STARTS IM PAUSCHAL-

FLUGREISEVERKEHR

-	-	-	-	-	1	-	55	HAMBURG
4	5	-	-	-	-	-	59	HANNOVER
1	-	-	-	1	-	-	6	BREMEN
-	-	-	-	-	3	-	79	DUESSELDORF
2	-	2	-	-	-	-	18	KOELN/BONN
-	1	-	-	3	-	-	108	FRANKFURT
1	-	-	-	-	1	-	50	STUTTGART
-	-	2	-	-	-	-	7	NUERNBERG
-	5	-	-	-	4	-	85	MUENCHEN
-	-	-	-	-	-	-	4	BERLIN (TEGEL)
-	-	-	-	-	-	-	7	BERLIN (SCHOENEFELD)
-	-	-	-	-	-	-	6	SAARBRUECKEN
-	-	-	-	-	-	-	3	MUENSTER/OSNABRUECK
-	-	-	-	-	3	-	4	LEIPZIG
-	1	-	-	4	-	-	14	DRESDEN
-	-	-	-	-	-	-	1	SONSTIGE FLUGPLAETZE
8	12	4	-	8	12	-	506	BUNDESGBIET

8 FLUGBEWEGUNGEN
8.1 VERFLECHTUNG IM VERKEHR
8.1.2 STARTS

NACH STRECKENZIEL- FLUGPLATZ	VON STRECKEN								
	HAMBURG (HAM)	HANNOVER (HAJ)	BREMEN (BRE)	DUESSELDORF (DUS)	KOELN/BONN (CGN)	FRANKFURT (FRA)	STUTTGART (STR)	NUERNBERG (NUE)	MUENCHEN (MUC)
STARTS									
INSGESAMT									
SCHLESWIG-HOLSTEIN .	176	213	8	-	25	25	1	-	-
HELGOLAND	87	-	8	-	-	-	-	-	-
KIEL	-	-	-	-	25	25	1	-	-
LUEBECK	-	-	-	-	-	-	-	-	-
WESTERLAND/SYLT ..	40	-	-	-	-	-	-	-	-
UEB. SCHLESW.-HOLST	49	213	-	-	-	-	-	-	-
BREMEN	-	-	11	-	-	-	-	-	-
BREMERHAVEN	-	-	11	-	-	-	-	-	-
NIEDERSACHSEN	10	-	327	-	12	1	3	-	2
BORKUM	-	-	11	-	-	-	-	-	-
BRAUNSCHWEIG	-	-	-	-	10	-	3	-	2
EMDEN	-	-	-	-	1	-	-	-	-
HARLE	-	-	-	-	-	-	-	-	-
JUIST	-	-	3	-	-	-	-	-	-
NORDDIECH	-	-	-	-	-	-	-	-	-
WANGEROOG	-	-	-	-	-	-	-	-	-
NORDERNEY	-	-	11	-	-	-	-	-	-
LANGEROOG	-	-	3	-	-	-	-	-	-
UEB. NIEDERSACHSEN	10	-	1	-	1	1	-	-	-
298									
NORDRHEIN-WESTFALEN	3	-	1	5	391	42	45	45	180
DORTMUND	-	-	-	-	-	-	21	43	70
PADERBORN-LIPPST.	-	-	-	1	-	42	22	1	10
STIEGERLAND	-	-	-	1	-	-	-	-	1
MOENCHENGLADBACH	-	-	-	1	-	-	1	-	38
UEB. NORDRH.-WESTF.	3	-	1	2	391	-	1	1	1
HESSEN	2	-	-	-	1	1	2	-	1
KASSEL	-	-	-	-	1	-	1	-	-
UEB. HESSEN	2	-	-	-	-	1	1	-	-
RHEINLAND-PFALZ	-	-	-	-	-	-	-	-	-
KOBLENZ	-	-	-	-	-	-	-	-	-
UEB. RHEINL.-PFALZ	-	-	-	-	-	-	-	-	-
BADEN-WUERTTEMBERG .	1	-	2	-	43	89	66	1	-
FREIBURG	-	-	-	-	-	-	4	-	-
FRIEDRICHSHAFEN ..	-	-	1	-	42	89	26	1	-
KARLSRUHE	-	-	-	-	-	-	-	-	-
MANNHEIM	-	-	-	-	1	-	-	-	-
UEB. BADEN-WUERTT.	1	-	1	-	-	-	36	-	-
BAYERN	42	1	-	67	61	89	-	74	328
AUGSBURG	42	1	-	67	61	-	-	-	-
BAYREUTH	-	-	-	-	-	80	-	-	-
HOF	-	-	-	-	-	9	-	-	-
OBERPFAFFENHOFEN	-	-	-	-	-	-	-	-	-
STRAUBING	-	-	-	-	-	-	-	-	-
UEB. BAYERN	-	-	-	-	-	-	-	74	328
MECKLENBURG-VORPOMME	-	-	-	-	-	-	-	-	-
HERINGSDORF	-	-	-	-	-	-	-	-	-
UEB. MECKLENBURG-VO	-	-	-	-	-	-	-	-	-
BRANDENBURG	-	-	-	-	-	-	-	-	2
UEB. BRANDENDURG ..	-	-	-	-	-	-	-	-	2
SACHSEN-ANHALT	-	-	-	-	-	-	-	-	-
UEB. SACHSEN-ANHALT	-	-	-	-	-	-	-	-	-
THUERINGEN	-	-	-	-	3	-	-	21	-
ERFURT	-	-	-	-	3	-	-	21	-
UEB. THUERINGEN ...	-	-	-	-	-	-	-	-	-
SACHSEN	-	-	-	-	-	-	-	-	-
MAGDEBURG	-	-	-	-	-	-	-	-	-
UEB. SACHSEN	-	-	-	-	-	-	-	-	-
BUNDESGBIET	234	214	349	72	536	247	117	141	513

APRIL 1991

INNERHALB DES BUNDESGBIETES
NACH SONSTIGEN DEUTSCHEN FLUGPLAETZEN

HERKUNFTSFLUGPLATZ							NACH STRECKENZIEL- FLUGPLATZ	
B E R L I N (TXL)	(SXF)	SAARBRUECKEN (SCN)	MUENSTER/OSN (FMO)	LEIPZIG (LEJ)	DRESDEN (DRS)	SONSTIGE	INSGESAMT	
								STARTS
								INSGESAMT
30	-	-	3	-	1	6	488	SCHLESWIG-HOLSTEIN
-	-	-	-	-	-	1	96	HELGOLAND
27	-	-	1	-	-	-	79	KIEL
-	-	-	1	-	1	-	2	LUEBECK
3	-	-	-	-	-	5	48	WESTERLAND/SYLT
-	-	-	1	-	-	-	263	UEB. SCHLESW. -HOLST
-	-	-	-	-	-	-	11	BREMEN
-	-	-	-	-	-	-	11	BREMERHAVEN
37	-	-	1	-	6	5	404	NIEDERSACHSEN
-	-	-	-	-	-	2	13	BORKUM
36	-	-	-	-	6	-	57	BRAUNSCHWEIG
-	-	-	-	-	-	-	1	EMDEN
1	-	-	-	-	-	-	1	HARLE
-	-	-	-	-	-	2	5	JUIST
-	-	-	-	-	-	-	-	NORDDEICH
-	-	-	-	-	-	-	11	WANGEROOGE
-	-	-	-	-	-	1	4	NORDERNEY
-	-	-	-	-	-	-	1	LANGEOOG
-	-	-	1	-	-	-	311	UEB. NIEDERSACHSEN
120	25	-	143	65	48	50	1 163	NORDRHEIN-WESTFALEN
81	3	-	11	38	19	25	311	DORTMUND
38	-	-	2	10	7	25	219	PADERBORN-LIPPST.
-	-	-	-	-	1	-	3	SIEGERLAND
1	22	-	130	13	9	-	84	MOENCHENGLADBACH
-	-	-	-	4	12	-	547	UEB. NORDRH. -WESTF.
1	-	-	-	-	1	-	9	HESSEN
-	-	-	-	-	-	-	3	KASSEL
1	-	-	-	-	1	-	6	UEB. HESSEN
-	-	100	-	-	-	-	100	RHEINLAND-PFALZ
-	-	100	-	-	-	-	100	KOBLENZ
-	-	-	-	-	-	-	-	UEB. RHEINL. -PFALZ
48	-	-	1	28	26	-	305	BADEN-WUERTTEMBERG
-	-	-	-	2	-	-	6	FREIBURG
48	-	-	-	-	-	-	207	FRIEDRICHSHAFEN
-	-	-	-	-	-	-	-	KARLSRUHE
-	-	-	1	22	24	-	48	MANNHEIM
-	-	-	-	4	2	-	44	UEB. BADEN-WUERTT.
57	-	1	-	-	5	153	878	BAYERN
57	-	-	-	-	4	-	232	AUGSBURG
-	-	-	-	-	-	74	154	BAYREUTH
-	-	-	-	-	-	79	88	HOF
-	-	1	-	-	1	-	2	OBERPFAFFENHOFEN
-	-	-	-	-	-	-	-	STRAUBING
-	-	-	-	-	-	-	402	UEB. BAYERN
2	-	-	-	-	-	-	2	MECKLENBURG-VORPOMME
-	-	-	-	-	-	-	-	HERINGSORF
2	-	-	-	-	-	-	2	UEB. MECKLENBURG-VO
-	-	-	-	-	-	-	2	BRANDENBURG
-	-	-	-	-	-	-	2	UEB. BRANDENBURG
-	-	-	-	-	-	-	-	SACHSEN-ANHALT
-	-	-	-	-	-	-	-	UEB. SACHSEN-ANHALT
37	-	-	-	3	2	-	66	THUERINGEN
37	-	-	-	3	2	-	66	ERFURT
-	-	-	-	-	-	-	-	UEB. THUERINGEN
-	-	-	-	8	1	-	9	SACHSEN
-	-	-	-	-	-	-	-	MAGDEBURG
-	-	-	-	8	1	-	9	UEB. SACHSEN
332	25	101	148	104	90	214	3 437	BUNDESGBIET

8 FLUGBEWEGUNGEN
 8.2 VERFLECHTUNG IM VERKEHR
 8.2.1 STARTS

NACH STRECKENZIELLAND BZW. ----- FLUGPLATZ	VON STRECKEN								
	HAMBURG (HAM)	HANNOVER (HAJ)	BREMEN (BRE)	DUESSELDORF (DUS)	KOELN/BONN (CGN)	FRANKFURT (FRA)	STUTTGART (STR)	NUERNBERG (NUE)	MUENCHEN (MUC)
STARTS									
INSGESAMT									
FINNLAND	123	17	-	6	4	137	31	-	30
DARUNTER:HEL	121	16	-	5	2	137	30	-	30
SCHWEDEN	152	7	2	77	53	231	2	2	1
DARUNTER:STO	75	6	-	77	21	159	1	1	1
MMA	48	-	-	-	4	-	-	-	-
GOT	26	-	-	-	-	-	-	1	-
*SE	3	1	2	-	19	72	-	-	-
NORWEGEN	87	6	1	27	2	76	1	-	-
DARUNTER:OSL	50	5	1	25	2	76	-	-	-
BGO	29	-	-	-	-	-	-	-	-
DAENEMARK	190	78	3	105	112	205	31	1	96
DARUNTER:CPH	180	70	1	105	71	203	31	-	86
BLL	1	1	-	-	35	1	-	1	-
*DK	9	7	1	-	2	1	-	-	-
GR BRITANNIEN	242	212	62	588	335	838	165	32	290
DARUNTER:LON	215	158	58	252	195	575	128	30	221
BHX	21	23	-	150	44	107	26	-	32
MAN	-	26	-	101	-	153	-	-	31
LPL	-	-	-	1	24	-	-	-	-
GLA	-	1	-	22	-	-	-	-	1
CWL	-	1	-	17	-	-	-	-	-
*GB	2	1	1	41	72	2	3	-	4
IRLAND	-	-	-	65	24	88	5	-	9
DARUNTER:DUB	-	-	-	60	23	82	4	-	8
SNN	-	-	-	5	-	6	1	-	1
ISLAND	3	1	-	-	-	5	-	-	-
NIEDERLANDE	193	115	87	109	4	239	138	96	121
DARUNTER:AMS	149	105	84	108	1	239	115	96	120
MST	2	-	1	-	-	-	21	-	-
EIN	40	6	-	-	-	-	1	-	-
BELGIEN	166	65	-	130	8	247	161	70	129
DARUNTER:BRU	165	65	-	129	8	247	161	70	129
LUXEMBURG	18	1	-	2	-	121	5	-	39
DARUNTER:LUX	18	1	-	2	-	121	3	-	39
FRANKREICH	170	142	70	297	229	539	131	80	407
DARUNTER:PAR	166	113	68	193	221	331	111	76	262
BOD	-	-	-	26	-	73	-	-	49
LYS	-	23	-	-	2	-	-	-	22
TLS	-	4	-	-	-	-	-	-	6
MRS	-	-	-	3	-	-	-	-	22
NCE	-	-	-	39	1	25	-	-	6
*FR	4	2	2	30	4	60	17	-	53
SPANIEN	189	130	29	608	155	642	171	34	15
DARUNTER:MAD	1	2	-	53	3	130	30	1	68
BCN	13	5	-	64	19	157	31	1	61
VLC	-	-	-	-	24	45	-	-	1
ALC	1	1	-	12	1	1	-	-	7
LEI	-	-	-	9	-	4	-	-	4
AGP	11	4	-	35	-	46	1	-	9
BIO	-	-	-	-	-	13	-	-	-
*E1	-	-	-	2	42	1	-	-	2
PMI	53	50	19	169	32	98	40	13	37
IBZ	4	1	1	17	1	12	3	-	3
LPA	42	26	8	95	12	58	24	11	34
TCI	21	11	1	50	9	34	17	4	28
FUE	24	17	-	51	3	21	14	2	13
ACE	19	12	-	34	9	17	8	2	18
*E3	-	-	-	13	-	4	1	-	4
PORTUGAL	33	13	-	57	6	185	11	-	55
DARUNTER:LIS	12	-	-	18	-	64	5	-	32
OPO	17	9	-	-	-	65	-	-	-
FAO	4	4	-	35	6	44	5	-	18
FNC	8	-	-	4	-	8	-	-	4
MALTA	8	-	-	19	4	37	17	4	23
DARUNTER:MLA	8	-	-	19	4	37	17	4	23
SCHWEIZ	178	123	72	342	162	419	221	75	350
DARUNTER:ZRH	86	118	72	170	97	203	120	73	150
GVA	23	-	-	56	21	133	98	2	70
BSL	67	2	-	116	43	83	-	-	124
OESTERREICH	62	88	3	155	137	589	119	49	134
DARUNTER:VIE	60	84	-	107	114	264	101	47	127
INN	2	-	-	-	-	51	-	1	2
LNZ	-	1	-	47	21	75	17	-	-
SZG	-	2	-	-	1	59	-	-	1
GRZ	-	1	2	1	-	81	1	1	-
KLU	-	-	1	-	-	59	-	-	4
ITALIEN	39	76	1	185	110	822	252	67	518
DARUNTER:ROM	1	1	-	34	3	203	30	3	96
MIL	25	63	1	110	31	261	129	47	139
VCE	-	-	-	9	1	92	30	-	31
TRS	1	-	-	-	-	-	-	-	52
VRN	-	-	-	1	-	-	-	-	30
TRN	-	1	-	-	-	84	43	-	43
GOA	-	-	-	-	50	29	-	-	-
FLR	-	-	-	-	-	58	2	-	29
BLQ	-	-	-	-	-	31	-	-	4
PSA	-	-	-	-	-	29	-	-	13
NAP	7	8	-	20	6	9	5	4	3
BRI	-	-	-	8	-	22	9	-	12
CTA	4	-	-	1	19	-	2	12	3
*IT	1	3	-	-	-	-	-	-	-
GRIECHENLAND	21	10	1	113	1	168	41	7	115
DARUNTER:ATH	6	-	-	13	-	67	1	2	53
SKG	-	-	-	30	-	64	26	-	27
RHO	3	4	-	22	-	8	4	-	7

HERKUNFTSFLUGPLATZ							NACH STRECKENZIELLAND		
B E R L I N (TXL)	(SXF)	SAARBRUECKEN (SCN)	MUENSTER/OSN (FMO)	LEIPZIG (LEJ)	DRESDEN (DRS)	SONSTIGE	INSGESAMT	BZW. -----	FLUGPLATZ
17	2	-	-	-	-	-	367	STARTS	
17	2	-	-	-	-	-	360	INSGESAMT	
26	-	-	-	-	1	-	554	FINNLAND	
26	-	-	-	-	-	-	367	DARUNTER:HEL	
-	-	-	-	-	-	-	53	SCHWEDEN	
-	-	-	-	-	-	-	117	DARUNTER:STO	
-	-	-	-	-	1	-	17	MMA	
30	-	-	-	-	-	-	229	GOT	
30	-	-	-	-	-	-	189	*SE	
-	-	-	-	-	-	-	29	NORWEGEN	
29	19	-	1	-	1	-	861	DARUNTER:OSL	
29	19	-	1	-	-	-	29	BGO	
-	-	-	-	-	-	-	796	DAENEMARK	
-	-	-	-	-	-	-	43	DARUNTER:CPH	
229	1	5	5	2	1	-	21	BLL	
226	1	3	1	2	1	-	3 007	*DK	
2	-	-	4	-	-	-	2 066	GR BRITANNIEN	
-	-	2	-	-	-	-	405	DARUNTER:LON	
1	-	-	-	-	-	-	315	BHX	
1	-	-	-	-	-	-	27	MAN	
1	-	-	-	-	-	-	24	LPL	
1	-	-	-	-	-	-	25	GLA	
-	-	-	-	-	-	-	126	CWL	
110	-	-	1	2	-	-	192	*GB	
110	-	-	-	-	-	-	177	IRLAND	
-	-	-	-	-	-	-	14	DARUNTER:DUB	
141	-	3	-	-	-	-	9	SNN	
141	-	3	-	-	-	-	1 215	ISLAND	
17	-	4	-	-	-	-	1 127	NIEDERLANDE	
17	-	4	-	-	-	-	25	DARUNTER:AMS	
112	2	6	4	-	-	-	47	MST	
112	2	3	1	-	-	-	1 120	EIN	
-	-	-	-	-	-	-	1 118	BELGIEN	
-	-	3	1	-	-	-	205	DARUNTER:BRU	
160	19	18	12	7	4	-	205	LUXEMBURG	
22	3	-	1	2	1	-	2 189	DARUNTER:LUX	
26	-	1	-	-	-	-	1 659	FRANKREICH	
3	-	-	-	-	-	-	28	DARUNTER:PAR	
2	-	-	-	-	-	-	171	BOD	
5	-	-	-	-	-	-	26	LYS	
45	8	10	11	5	1	-	35	TLS	
3	-	-	-	-	-	-	174	MRS	
19	5	4	-	-	-	-	83	NCE	
12	1	-	-	-	-	-	2 467	*FR	
11	1	-	-	-	-	-	311	SPANIEN	
10	1	-	-	-	-	-	383	DARUNTER:MAD	
2	-	-	-	-	-	-	71	BCN	
8	4	-	-	-	-	-	26	VLC	
3	-	-	-	-	-	-	19	ALC	
5	-	-	-	-	-	-	111	LEI	
45	8	10	11	5	1	-	13	AGP	
3	-	-	-	-	-	-	47	BIO	
19	5	4	-	-	-	-	591	*E1	
12	1	-	-	-	-	-	47	PMI	
11	1	-	-	-	-	-	338	IBZ	
10	1	-	-	-	-	-	189	LPA	
2	-	-	-	-	-	-	159	TCI	
8	4	-	-	-	-	-	130	FUE	
3	-	-	-	-	-	-	24	ACE	
5	4	-	-	-	-	-	372	*E3	
-	-	-	-	-	-	-	134	PORTUGAL	
-	-	-	-	-	-	-	69	DARUNTER:LIS	
12	-	-	-	-	-	-	143	OPO	
12	-	-	-	-	-	-	24	FAO	
195	4	1	50	1	42	-	124	FNC	
103	4	1	50	1	42	-	124	MALTA	
-	-	-	-	-	-	-	2 235	DARUNTER:MLA	
92	-	-	-	-	-	-	1 290	SCHWEIZ	
36	50	1	2	8	8	-	403	DARUNTER:ZRH	
34	50	1	1	8	2	-	527	GVA	
-	-	-	-	-	-	-	1 441	BSL	
1	-	-	1	-	1	-	1 000	OESTERREICH	
1	-	-	-	-	-	-	57	DARUNTER:VIE	
65	1	-	2	1	-	-	161	INN	
56	1	-	-	-	-	-	70	LNZ	
1	-	-	-	-	-	-	87	SZG	
-	-	-	-	-	-	-	65	GRZ	
-	-	-	-	-	-	-	2 139	KLU	
-	-	-	-	-	-	-	372	ITALIEN	
8	-	-	1	-	-	-	862	DARUNTER:ROM	
-	-	-	-	-	-	-	164	MIL	
-	-	-	-	-	-	-	53	VCE	
-	-	-	-	-	-	-	31	TRS	
22	24	-	1	-	-	-	172	VRN	
6	22	-	-	-	-	-	79	TRN	
5	-	-	-	-	-	-	60	GOA	
1	-	-	-	-	-	-	89	FLR	
-	-	-	-	-	-	-	35	BLQ	
-	-	-	-	-	-	-	101	PSA	
-	-	-	-	-	-	-	14	NAP	
-	-	-	-	-	-	-	55	BRI	
-	-	-	-	-	-	-	41	CTA	
22	24	-	1	-	-	-	525	*IT	
6	22	-	-	-	-	-	170	GRIECHENLAND	
5	-	-	-	-	-	-	152	DARUNTER:ATH	
1	-	-	-	-	-	-	50	SKG	
-	-	-	-	-	-	1	-	RHO	

8 FLUGDEWEGUNGEN
 8.2 VERFLECHTUNG IM VERKEHR
 8.2.1 STARTS

NACH STRECKENZIPELLAND		VON STRECKEN								
BZW. -----	FLUGPLATZ	HAMBURG (HAM)	HANNOVER (HAJ)	BREMEN (BRE)	DUESSELDORF (DUS)	KOELN/BONN (CGN)	FRANKFURT (FRA)	STUTTGART (STR)	NUERNBERG (NUE)	MUENCHEN (MUC)
STARTS										

INSGESAMT										

	HER	10	5	1	32	1	20	9	5	18
	TUERKEI	24	34	-	95	36	179	35	5	76
	DARUNTER: ANK	-	-	-	17	1	42	5	-	-
	IST	11	17	-	42	24	90	17	4	55
	IZM	5	8	-	14	1	22	5	-	3
	DLM	1	1	-	2	-	2	2	-	6
	AYT	7	8	-	18	1	23	6	1	10
	*TR	-	-	-	2	9	-	-	-	2
	ZYPERN	-	-	-	1	1	15	-	-	4
	DARUNTER: LCA	-	-	-	1	1	13	-	-	-
	JUGOSLAWIEN	14	8	-	32	-	145	12	-	71
	DARUNTER: BEG	4	-	-	12	-	51	5	-	33
	ZAG	8	3	-	11	-	51	6	-	-
	LJU	-	3	-	-	-	35	-	-	29
	DBV	2	-	-	4	-	5	1	-	-
	UNGARN	12	2	-	32	13	75	37	-	64
	DARUNTER: BUD	12	2	-	32	13	75	37	-	64
	TSCHECHOSLOW	17	-	-	7	34	77	1	22	47
	DARUNTER: PRG	17	-	-	6	34	77	-	22	30
	BTS	-	-	-	1	-	-	-	-	17
	RUMAENIEN	-	-	-	1	2	29	-	-	11
	DARUNTER: BUH	-	-	-	-	1	25	-	-	10
	BULGARIEN	-	-	-	2	1	31	-	-	15
	DARUNTER: SOP	-	-	-	1	1	31	-	-	14
	POLEN	17	-	-	27	7	103	1	-	-
	DARUNTER: WAW	-	-	-	26	-	94	-	-	-
	GDN	17	-	-	-	-	-	-	-	-
	KRK	-	-	-	1	7	9	-	-	-
	SOWJETUNION	45	25	-	43	6	176	11	2	30
	DARUNTER: MOW	33	20	-	37	4	151	11	2	21
	LED	7	1	-	4	-	15	-	-	4
	*SU	2	4	-	2	2	10	-	-	5
	EUROPA	2 003	1 153	331	3 125	1 446	6 418	1 596	546	2 914
	DARUNTER: EG-LAENDER	1 261	842	253	2 259	984	4 094	1 109	387	2 058
	AEGYPTEN	-	-	-	-	-	63	2	-	21
	DARUNTER: CAI	-	-	-	-	-	51	-	-	17
	LIBYEN	-	-	-	-	4	38	-	-	-
	DARUNTER: TIP	-	-	-	-	-	38	-	-	-
	TUNESIEN	4	13	-	30	-	53	1	1	19
	DARUNTER: TUN	4	-	-	4	-	30	-	-	4
	DJE	-	5	-	10	-	6	1	1	7
	MIR	-	8	-	16	-	17	-	-	8
	ALGERIEN	-	1	-	1	-	29	3	-	-
	DARUNTER: ALG	-	1	-	-	-	20	-	-	-
	MAROKKO	-	-	-	8	-	33	-	-	5
	DARUNTER: CAS	-	-	-	-	-	19	-	-	-
	AGA	-	-	-	5	-	6	-	-	9
	KAP VERDE	-	-	-	-	-	2	-	-	5
	SENEGAL	-	-	-	-	-	15	-	-	-
	DARUNTER: DKR	-	-	-	-	-	15	-	-	-
	LIBERIA	-	-	-	-	-	-	-	-	1
	GHANA	-	-	-	3	-	-	-	-	-
	NIGERIA	-	-	-	-	-	14	-	-	-
	DARUNTER: LOS	-	-	-	-	-	13	-	-	-
	KAMERUN	-	-	-	-	-	9	-	-	-
	ANGOLA	-	-	-	-	-	-	-	-	-
	DSCHIBUTI	-	-	-	-	-	1	-	-	-
	AETHIOPIEN	-	-	-	-	-	18	-	-	-
	DARUNTER: ADD	-	-	-	-	-	18	-	-	-
	KENIA	-	-	-	6	-	35	-	-	16
	DARUNTER: NBO	-	-	-	-	-	23	-	-	1
	MBA	-	-	-	6	-	12	-	-	15
	TANSANIA	-	-	-	-	-	2	-	-	-
	SIMBABWE	-	-	-	-	-	4	-	-	-
	NAMIBIA	-	-	-	-	-	7	-	-	-
	SESCHELLEN	-	-	-	-	-	4	-	-	-
	MAURITIUS	-	-	-	-	-	4	-	-	4
	SUEDAFRIKA	-	-	-	-	-	35	-	-	-
	DARUNTER: JNB	-	-	-	-	-	35	-	-	-
	AFRIKA	4	14	-	48	4	366	6	1	73
	KANADA	-	-	-	-	7	116	-	-	P
	DARUNTER: YMQ	-	-	-	-	-	28	-	-	-
	YTO	-	-	-	-	-	51	-	-	8
	YVR	-	-	-	-	-	17	-	-	-
	YQC	-	-	-	-	-	13	-	-	-
	YQX	-	-	-	-	7	1	-	-	-
	USA	1	-	-	72	42	747	1	-	62
	DARUNTER: NYC	1	-	-	33	32	168	-	-	8
	CHI	-	-	-	-	-	110	-	-	16
	BOS	-	-	-	-	-	44	-	-	-
	WAS	-	-	-	-	-	83	-	-	-
	DET	-	-	-	-	-	13	-	-	-
	PIT	-	-	-	-	-	30	-	-	-
	CVG	-	-	-	-	-	29	-	-	-
	ATL	-	-	-	-	-	21	1	-	30
	MIA	-	-	-	23	-	51	-	-	8
	ORL	-	-	-	-	-	40	-	-	-
	DAL	-	-	-	-	-	17	-	-	-
	SFO	-	-	-	-	-	56	-	-	-
		-	-	-	-	-	21	-	-	-

APRIL 1991

MIT GEBIETEN AUSSERHALB DES BUNDESGBIETES

HERKUNFTSFLUGPLATZ							NACH STRECKENZIELLAND	
B E R L I N (TXL)	(SXF)	SAARBRUECKEN (SCN)	MUENSTER/OSN (FMO)	LEIPZIG (LEJ)	DRESDEN (DRS)	SONSTIGE	INSGESAMT	BZW. ----- FLUGPLATZ
9	2	-	1	-	-	-	113	STARTS
16	10	-	1	-	-	-	511	-----
-	1	-	-	-	-	-	66	INSGESAMT
8	4	-	-	-	-	-	272	-----
1	3	-	-	-	-	-	62	HER
1	1	-	-	-	-	-	16	TUERKEI
6	1	-	1	-	-	-	82	DARUNTER: ANK
-	-	-	-	-	-	-	13	IST
-	8	-	-	-	-	-	29	IZM
-	4	-	-	-	-	-	23	DLM
-	22	-	-	1	-	-	305	AYT
-	16	-	-	-	-	-	121	*TR
-	6	-	-	-	-	-	85	ZYPERN
-	-	-	-	-	-	-	67	DARUNTER: LCA
-	-	-	-	-	-	-	12	JUGOSLAWIEN
-	50	-	-	-	3	-	288	DARUNTER: BEG
-	50	-	-	-	3	-	288	ZAG
1	32	-	1	-	-	-	239	LJU
1	32	-	-	-	-	-	219	DBV
-	-	-	-	-	-	-	18	UNGARN
-	17	-	-	-	-	-	60	DARUNTER: BUD
-	17	-	-	-	-	-	53	TSCHECHOSLOW
-	22	-	-	-	-	-	71	DARUNTER: PRG
-	22	-	-	-	-	-	69	BTS
-	56	-	-	-	-	-	211	RUMAENIEN
-	56	-	-	-	-	-	176	DARUNTER: BUH
-	-	-	-	-	-	-	17	BULGARIEN
-	-	-	-	-	-	-	17	DARUNTER: SOF
28	163	2	-	17	9	-	557	POLEN
28	98	-	-	14	9	-	428	DARUNTER: WAW
-	27	-	-	-	-	-	58	GDN
-	38	2	-	3	-	-	66	KRK
1 243	518	40	80	39	69	1	21 522	SOWJETUNION
894	70	36	26	12	6	1	14 292	DARUNTER: MOW
-	-	-	-	-	-	-	-	LED
-	-	-	-	-	-	-	-	*SU
-	2	-	-	-	-	-	88	E U R O P A
-	2	-	-	-	-	-	70	DARUNTER: EG-LAENDER
-	-	-	-	-	-	-	42	AEGYPTEN
-	-	-	-	-	-	-	38	DARUNTER: CAI
7	8	-	-	-	-	-	136	LIBYEN
-	4	-	-	-	-	-	46	DARUNTER: TIP
2	4	-	-	-	-	-	32	TUNESIEN
5	4	-	-	-	-	-	58	DARUNTER: TUN
-	4	-	-	-	-	-	38	DJE
-	4	-	-	-	-	-	25	MIR
4	-	-	-	-	-	-	54	ALGERIEN
4	-	-	-	-	-	-	19	DARUNTER: ALG
-	-	-	-	-	-	-	24	MAROKKO
-	-	-	-	-	-	-	5	DARUNTER: CAS
-	-	-	-	-	-	-	15	AGA
-	-	-	-	-	-	-	15	KAP VERDE
-	-	-	-	-	-	-	1	SENEGAL
-	-	-	-	-	-	-	3	DARUNTER: DKR
-	-	-	-	-	-	-	14	LIBERIA
-	-	-	-	-	-	-	13	GHANA
-	1	-	-	-	-	-	9	NIGERIA
-	-	-	-	-	-	-	1	DARUNTER: LOS
-	-	-	-	-	-	-	18	KAMERUN
-	-	-	-	-	-	-	18	ANGOLA
-	-	-	-	-	-	-	57	DSCHIBUTI
-	-	-	-	-	-	-	24	AETHIOPIEN
-	-	-	-	-	-	-	33	DARUNTER: ADD
-	-	-	-	-	-	-	2	KENIA
-	-	-	-	-	-	-	4	DARUNTER: NBO
-	-	-	-	-	-	-	7	MBA
-	-	-	-	-	-	-	4	TANSANIA
-	-	-	-	-	-	-	4	SIMBABWE
-	-	-	-	-	-	-	7	NAMIBIA
-	-	-	-	-	-	-	4	SESCHELLEN
-	-	-	-	-	-	-	9	MAURITIUS
-	-	-	-	-	-	-	35	SUEDAFRIKA
-	-	-	-	-	-	-	35	DARUNTER: JNB
11	15	-	-	-	-	-	542	A F R I K A
-	3	-	-	-	-	-	134	KANADA
-	-	-	-	-	-	-	28	DARUNTER: YMQ
-	-	-	-	-	-	-	59	YTO
-	-	-	-	-	-	-	17	YVR
-	-	-	-	-	-	-	13	YVC
-	3	-	-	-	-	-	11	YQX
21	-	-	-	-	-	-	946	USA
21	-	-	-	-	-	-	263	DARUNTER: NYC
-	-	-	-	-	-	-	126	CHI
-	-	-	-	-	-	-	44	BOS
-	-	-	-	-	-	-	89	WAS
-	-	-	-	-	-	-	13	DET
-	-	-	-	-	-	-	30	PIT
-	-	-	-	-	-	-	29	CVG
-	-	-	-	-	-	-	82	ATL
-	-	-	-	-	-	-	71	MIA
-	-	-	-	-	-	-	17	ORL
-	-	-	-	-	-	-	56	DAL
-	-	-	-	-	-	-	21	SFO

8 FLUGBEWEGUNGEN
 9. 2 VERFLECHTUNG IM VERKEHR
 9. 2. 1 STARTS

NACH STRECKENZIELLAND		VON STRECKEN								
BZW. ----- FLUGPLATZ	HAMBURG (HAM)	HANNOVER (HAJ)	BREMEN (BRE)	DUESSELDORF (DUS)	KOELN/BONN (CGN)	FRANKFURT (FRA)	STUTTGART (STR)	NUERNBERG (NUE)	MUENCHEN (MUC)	
STARTS										

INSGESAMT										

LAX	-	-	-	9	-	35	-	-	-	
ANC	-	-	-	4	-	12	-	-	-	
FAI	-	-	-	-	6	17	-	-	-	
MEXIKO	-	-	-	3	-	9	-	-	-	
KUBA	-	-	-	12	3	4	-	-	-	
DARUNTER:HAV	-	-	-	8	3	4	-	-	-	
JAMAICA	-	-	-	5	-	-	-	-	-	
DOMINIK.REP	2	-	-	20	-	8	-	-	-	
DARUNTER:*DO	2	-	-	7	-	8	-	-	-	
ANTIGUA-BARB.	-	-	-	-	-	9	-	-	-	
BARBADOS	-	-	-	-	4	-	-	-	-	
ST.LUCIA	-	-	-	-	-	4	-	-	-	
SONST.WESTIN.	-	-	-	-	-	4	-	-	-	
KOLUMBIEN	-	-	-	-	-	9	-	-	-	
VENEZUELA	-	-	-	3	-	19	-	-	-	
DARUNTER:CCS	-	-	-	-	-	15	-	-	-	
BRASILIEN	-	-	-	4	-	42	-	-	-	
DARUNTER:RIO	-	-	-	-	-	21	-	-	-	
SAO	-	-	-	-	-	18	-	-	-	
A M E R I K A	0	-	-	119	56	971	1	-	70	
LIBANON	-	-	-	-	-	4	-	-	-	
ISRAEL	-	-	-	-	28	63	1	-	14	
DARUNTER:TLV	-	-	-	-	-	63	1	-	14	
SYRIEN	-	-	-	-	-	15	-	-	15	
DARUNTER:DAM	-	-	-	-	-	13	-	-	13	
IRAN	-	-	-	-	4	47	-	-	-	
DARUNTER:THR	-	-	-	-	4	44	-	-	-	
BAHRAIN	-	-	-	-	-	31	-	-	-	
DARUNTER:BAH	-	-	-	-	-	31	-	-	-	
KATAR	-	-	-	-	-	9	-	-	-	
SAUDI-ARAB.	-	-	-	-	8	21	-	-	-	
DARUNTER:JED	-	-	-	-	4	13	-	-	-	
RUH	-	-	-	-	3	8	-	-	-	
JEMEN	-	-	-	-	-	2	-	-	-	
V.A.EMIRATE	-	-	-	2	8	119	-	-	14	
DARUNTER:SHJ	-	-	-	-	-	9	-	-	10	
DXB	-	-	-	-	8	96	-	-	-	
AUH	-	-	-	2	-	14	-	-	4	
PAKISTAN	-	-	-	-	-	42	-	-	-	
DARUNTER:KHI	-	-	-	-	-	34	-	-	-	
BANGLADESCH	-	-	-	-	-	3	-	-	-	
AFGHANISTAN	-	-	-	-	-	1	-	-	-	
INDIEN	-	-	-	-	-	94	-	-	2	
DARUNTER:DEL	-	-	-	-	-	54	-	-	-	
BOM	-	-	-	-	-	40	-	-	-	
SRI LANKA	-	-	-	5	-	1	-	-	7	
DARUNTER:CMB	-	-	-	5	-	1	-	-	7	
MALEDIVEN	-	-	-	4	-	4	-	-	4	
DARUNTER:MLE	-	-	-	4	-	4	-	-	4	
THAILAND	-	-	-	2	-	79	-	-	3	
DARUNTER:BKK	-	-	-	2	-	79	-	-	2	
MALAYSIA	-	-	-	-	-	4	-	-	-	
SINGAPUR	-	-	-	-	-	30	-	-	-	
DARUNTER:SIN	-	-	-	-	-	30	-	-	-	
HONGKONG (BRIT)	-	-	-	-	-	60	-	-	-	
DARUNTER:HKG	-	-	-	-	-	60	-	-	-	
JAPAN	-	-	-	-	-	62	-	-	-	
DARUNTER:TYO	-	-	-	-	-	62	-	-	-	
KOREA REP.	-	-	-	-	-	13	-	-	-	
DARUNTER:SEL	-	-	-	-	-	13	-	-	-	
CHINA	-	-	-	-	-	27	1	-	-	
DARUNTER:PEK	-	-	-	-	-	27	1	-	-	
A S I E N	-	-	-	13	49	731	2	-	59	
AUSTRALIEN	-	-	-	1	-	-	-	-	-	
AUSTRALIEN/OZEANIEN...	-	-	-	1	-	-	-	-	-	
I N S G E S A M T ..	2 010	1 167	331	3 306	1 555	9 486	1 605	547	3 116	

APRIL 1991

 MIT GEBIETEN AUSSERHALB DES BUNDESGBIETES

HERKUNFTSFLUGPLATZ							NACH STRECKENZIELLAND		
B E R L I N (TXL)	(SXF)	SAARBRUECKEN (SCN)	MUENSTER/OSN (FMO)	LEIPZIG (LEJ)	DRESDEN (DRS)	SONSTIGE	INSGESAMT	BZW. -----	FLUGPLATZ
							44		LAX
							16		ANC
							25		FAI
							12		MEXIKO
		1					20		KUBA
		1					16		DARUNTER:HAV
							5		JAMAICA
							30		DOMINIK.REP
							17		DARUNTER:*DO
							9		ANTIGUA-BARB.
							4		BARBADOS
							4		ST.LUCIA
							4		SONST.WESTIN.
							9		KOLUMBIEN
							22		VENEZUELA
							15		DARUNTER:CCS
							46		BRASILIE
							21		DARUNTER:RIO
							10		SAO
21	4						1 245		A M E R I K A
							4		LIBANON
	6						112		ISRAEL
	6						112		DARUNTER:TLV
							30		SYRIEN
							26		DARUNTER:DAM
	1						52		IRAN
	1						49		DARUNTER:THR
							31		BAHRAIN
							31		DARUNTER:BAH
							9		KATAR
							30		SAUDI-ARAB.
							17		DARUNTER:JED
							13		RUH
							2		JEMEN
							143		V.A.EMIRATE
							19		DARUNTER:SHJ
							104		DXB
							20		AUH
							42		PAKISTAN
							34		DARUNTER:KHI
							3		BANGLADESCH
							1		AFGHANISTAN
							96		INDIEN
							54		DARUNTER:DEL
							40		BOM
							13		SRI LANKA
							13		DARUNTER:CMB
							12		MALEDIVEN
							12		DARUNTER:MLE
	2						86		THAILAND
	2						85		DARUNTER:BKK
							4		MALAYSIA
	4						34		SINGAPUR
	4						34		DARUNTER:SIN
							60		HONGKONG(BRIT)
							60		DARUNTER:HKG
							62		JAPAN
							62		DARUNTER:TYO
							13		KOREA REP.
							13		DARUNTER:SEL
	5						33		CHINA
	5						33		DARUNTER:PEK
	10						872		A S I E N
							1		AUSTRALIEN
							1		AUSTRALIEN/OZEANIEN
1 275	555	40	80	39	69	1	24 182		I N S G E S A M T

Fachserie 8: Verkehr

Reihe 1: Güterverkehr der Verkehrswege

Im Vierteljahresbericht werden die Ergebnisse der Gütertransportstatistiken (vor allem beförderte Tonnen nach Versand und Empfang) vergleichend dargestellt. Während für die Verkehrswege Seeschifffahrt und Luftfahrt nur wichtige Eckdaten enthalten sind, werden die drei Landverkehrsträger Eisenbahn, Straße und Binnenschifffahrt ausführlich im Vergleich nachgewiesen. Die Ergebnisse werden nach Gütergruppen, Verkehrsbezirken und Hauptverkehrsbeziehungen differenziert. Ferner wird der Verkehr in Rohrfernleitungen dargestellt.

Der Jahresbericht ist wesentlich tiefer gegliedert. In ihm sind zusätzlich lange Reihen zur Güterverkehrsentwicklung und Tabellen zum Güterverkehr nach Entfernungsstufen und zur tonnenkilometrischen Leistung enthalten. Die Darstellung der Güterverflechtung nach Verkehrsgebieten untereinander und der Grenzüberschreitende Verkehr nach Verkehrsbezirken im Ausland nimmt breiten Raum ein. Außerdem wird eine Verflechtungstabelle zum Durchgangsverkehr nachgewiesen.

Reihe 2: Eisenbahnverkehr

In monatlicher Erscheinungsfolge werden für den öffentlichen schienenengebundenen Verkehr der Deutschen Bundesbahn und der nichtbundeseigenen Eisenbahnen die wichtigsten Zahlen über Verkehrsleistungen und Verkehrseinnahmen im Personen- und Güterverkehr nachgewiesen. Regional sind die Ergebnisse des Güterverkehrs nach Hauptverkehrsbeziehungen, Verkehrsgebieten und -bezirken aufgeschlüsselt.

Im Jahresbericht werden – neben tiefer gegliederten Ergebnissen – Angaben über die Struktur der Unternehmen, den Bestand an Verkehrsmitteln und -einrichtungen sowie über Bahnbetriebsunfälle mit Personenschaden ausgewiesen. Ferner finden sich Angaben über den Personalbestand nach dem Beschäftigungsverhältnis und den betrieblichen Einsatz.

Reihe 3: Straßenpersonenverkehr

Der Vierteljahresbericht enthält Angaben über die Betriebs- und Verkehrsleistungen (Wagenkilometer, beförderte Personen, Personenkilometer) sowie die umsatzsteuerpflichtigen Einnahmen (ohne Einnahmen aus dem Freigestellten Schülerverkehr) der Straßenverkehrsunternehmen (ohne Kleinunternehmen mit weniger als 6 Bussen) im Berichtsvierteljahr.

Im Jahresbericht sind entsprechende Nachweisungen für das Berichtsjahr enthalten; zusätzlich werden für alle Unternehmen Vorjahresergebnisse über die Umsätze einschließlich der Einnahmen aus dem Freigestellten Schülerverkehr und der Ausgleichszahlungen der öffentlichen Hand für Beförderungen von Schwerbehinderten und Schülern (Ausbildungsverkehr) und der Vergütungen für durchgeführte Auftragsfahrten dargestellt. Außerdem werden Strukturdaten der Unternehmen am Stichtag des Berichtsjahres (Linien- und Fahrzeugbestände, Personal) nachgewiesen.

Reihe 4: Binnenschifffahrt

Die monatlichen Nachweisungen erstrecken sich auf den Güterverkehr auf Binnenwasserstraßen, den Güterumschlag in Binnenhäfen, den Verkehr an Grenzzoll- und Übergangsstellen, den Durchgangsverkehr, den Güterverkehr der Bundesländer nach Hauptverkehrsbeziehungen sowie an ausgewählten Schleusen.

Der Jahresbericht enthält weitergehende Nachweisungen des Güterverkehrs nach Verkehrsbezirken. Außerdem werden Unternehmen, deren verfügbare Schiffe, Beschäftigte und Umsätze in der Binnenschifffahrt, der Bestand an Binnenschiffen der Bundesrepublik Deutschland sowie Schiffsunfälle dargestellt.

Reihe 5: Seeschifffahrt

Im Monatsbericht werden Schiffs- und Güterverkehr über See nach Häfen, Flaggen und Verkehrsrichtungen, der Verkehr auf dem Nord-Ostsee-Kanal, der Containerverkehr über See mit Häfen außerhalb des Bundesgebietes und der Bestand an Seeschiffen unter der Flagge der Bundesrepublik Deutschland nachgewiesen.

Der Jahresbericht enthält weitergehende Nachweisungen sowie zusätzlich die Aufteilung des Güterverkehrs nach Verkehrsbezirken und Angaben über das Bordpersonal.

Reihe 6: Luftverkehr

Der Monatsbericht umfaßt den Personen-, Güter- und Postverkehr mit Luftfahrzeugen sowie Starts und Landungen nach Flughäfen. Diese Ergebnisse sind im Jahresbericht differenzierter aufgliedert, wobei zusätzlich noch Angaben aus der Unternehmensstatistik (Unternehmen, Beschäftigte, Luftfahrzeugbestand, Umsatz) und über den nichtgewerblichen Luftverkehr gebracht werden.

Reihe 7: Verkehrsunfälle

Der Monatsbericht (ca. 30 Seiten) enthält Angaben über Unfälle nach Straßenarten, Unfallarten und -typen, Kalendertagen, Ländern, Großstädten sowie über Verunglückte und Unfallbeteiligte nach Art der Verkehrsteilnahme. Ferner sind Unfallursachen und Unfälle des Auslandes dargestellt. Dabei werden die aktuellsten Monatsergebnisse mit dem kumulierten Jahresteil und die vergleichbaren Zeitabschnitte des Vorjahres nachgewiesen.

Der Jahresbericht mit rd. 250 Seiten ist wesentlich tiefer gegliedert und bringt Angaben über Unfälle und Verunglückte nach Unfallart und -typ, nach Straßenart und Ortslage, nach Monat, nach Unfallverursachung unterschieden nach dem Geschlecht und den Unfallursachen (Fehlverhalten der Verkehrsteilnehmer sowie technische Mängel und andere Ursachen). Ab 1985 sind auch Auswertungen über Alkoholunfälle und deren Folgen, Autobahnunfälle, Lichtverhältnisse und Straßenzustand zum Unfallzeitpunkt sowie über das Fehlverhalten der Fahrzeugführer und ihrem Alter enthalten.

Die Entwicklung des Unfallgeschehens wird in einer Vielzahl von Zeitreihen für die wichtigsten Unfallmerkmale verdeutlicht. Angaben über über 100 Länder sind im internationalen Teil zusammengestellt. Methodische Erläuterungen und Bezugswerte zum Unfallgeschehen (Bevölkerung, Straßenlänge, Fahrzeugbestände, Fahrleistungen, Gurtanlegequoten usw.) sind im Anhang aufgeführt.

Systematiken

Systematik der Wirtschaftszweige mit Erläuterungen, Ausgabe 1979

Güterverzeichnis für die Verkehrsstatistik, Ausgabe 1969

Verzeichnis der Verkehrsbezirke und Häfen, Ausgabe 1980



STATISTISCHES BUNDESAMT
GUSTAV-STRESEMANN-RING 11
6200 WIESBADEN 1

Veröffentlichungen und Prospekte sind durch den Verlag METZLER-POESCHEL, Verlagsauslieferung Hermann Leins Postfach 11 52, 7408 Kusterdingen, erhältlich.