


Statistisches Bundesamt

# Verkehr



Fachserie 8

Reihe 6

Luftverkehr

**März 1991**

Herausgeber:  
Statistisches Bundesamt  
Gustav-Stresemann-Ring 11  
6200 Wiesbaden 1

Verlag:  
Metzler-Poeschel Stuttgart

Verlagsauslieferung:  
Hermann Leins GmbH & Co. KG  
Holzwiesenstraße 2  
Postfach 11 52  
7408 Kusterdingen  
Telefon: 07071/33046  
Telex: 7 262 891 mepo d  
Telefax: 07071/33653

Erscheinungsfolge: monatlich

Erschienen im Dezember 1991

Preis: DM 13,-

Bestellnummer: 2080600 - 91103

Copyright: Statistisches Bundesamt, Wiesbaden 1991  
Vervielfältigung - außer für gewerbliche Zwecke -  
mit Quellenangabe gestattet.  
Umweltfreundliches Papier aus 100 % Altpapier.

## Inhalt

	Seite
<b>T e x t t e i l</b>	
Erläuterungen .....	5
Luftverkehr im März 1991 .....	7
 <b>T a b e l l e n t e i l</b>	
1 Gesamtübersicht über den gewerblichen Luftverkehr .....	8
2 Überblick über den gewerblichen Luftverkehr nach Flugarten .....	8
3 Flugplatzverkehr	
3.1 Verkehr auf ausgewählten Flugplätzen	
3.1.1 Luftfahrzeugbewegungen nach Flugarten .....	9
3.1.2 Luftfahrzeugbewegungen nach Startgewichtsklassen .....	9
3.1.3 Personenverkehr .....	10
3.1.4 Frachtverkehr .....	11
3.1.5 Postverkehr .....	12
3.1.6 Durchgang .....	13
3.2 Verkehr auf sonstigen Flugplätzen .....	14
4 Verkehrsleistungen .....	18
5 Personenverkehr	
5.1 Verflechtung im Verkehr innerhalb des Bundesgebietes	
5.1.1 Ein- bzw. Aussteiger (von Streckenherkunftsflugplätzen nach Streckenzielflugplätzen)	20
5.1.2 Reisende (von Herkunftsflugplätzen nach Endzielflugplätzen) .....	20
5.1.3 Einsteiger nach sonstigen deutschen Flugplätzen .....	22
5.1.4 Aussteiger von sonstigen deutschen Flugplätzen .....	24
5.2 Verflechtung im Verkehr mit Gebieten außerhalb des Bundesgebietes	
5.2.1 Einsteiger (von Streckenherkunftsflugplätzen nach Streckenzielländern bzw. -flugplätzen) .....	26
5.2.2 Aussteiger (von Streckenherkunftsländern bzw. -flugplätzen nach Streckenzielflugplätzen) .....	32
5.2.3 Reisende (von Herkunftsflugplätzen nach Endzielländern bzw. -flugplätzen) .....	38
Reisende (im Pauschalflugreiseverkehr von Herkunftsflugplätzen nach Endzielländern bzw. -flugplätzen) .....	46
6 Güterverkehr	
6.2 Verflechtung im Verkehr mit Gebieten außerhalb des Bundesgebietes	
6.2.1 Einladung (von Streckenherkunftsflugplätzen nach Streckenzielländern bzw. -flugplätzen) .....	50
6.2.2 Ausladung (von Streckenherkunftsländern bzw. -flugplätzen nach Streckenzielflugplätzen) .....	56
6.2.3 Versand (von Herkunftsflugplätzen nach Endzielländern bzw. -flugplätzen) .....	62
6.2.4 Empfang (von Herkunftsländern bzw. -flugplätzen nach Endzielflugplätzen) .....	70
7 Luftpostverkehr (nur Jahrespublikation)	
8 Flugbewegungen	
8.1 Verflechtung im Verkehr innerhalb des Bundesgebietes	
8.1.1 Starts bzw. Landungen (von Streckenherkunftsflugplätzen nach Streckenzielflugplätzen)	78
8.1.2 Starts nach sonstigen deutschen Flugplätzen .....	80
8.2 Verflechtung im Verkehr mit Gebieten außerhalb des Bundesgebietes	
8.2.1 Starts (von Streckenherkunftsflugplätzen nach Streckenzielländern bzw. -flugplätzen)	82

Soweit nicht anders angegeben, beziehen sich die Angaben auf die Bundesrepublik Deutschland nach dem Gebietsstand ab dem 03.10.1990.

Abweichungen in den Summen durch Runden der Zahlen

Zeichenerklärung

- = nichts vorhanden
- . = Zahlenwert unbekannt  
oder geheimzuhalten
- 0 = Weniger als die Hälfte von 1  
in der letzten besetzten Stelle,  
jedoch mehr als nichts
- x = Tabellenfach gesperrt, weil  
Aussage nicht sinnvoll

Abkürzungen

- Mill. = Millionen
- KM (km) = Kilometer
- T (t) = Tonne
- PKM (Pkm) = Personenkilometer
- TKM (tkm) = Tonnenkilometer
- UEB = Sonstige Flugplätze

Abkürzungen für ausgewählte Flugplätze des Bundesgebietes

IATA-CODE	KURZTEXT	VOLLE BEZEICHNUNG
HAM	HAMBURG	Hamburg-Fuhlsbüttel
HAJ	HANNOVER	Hannover-Langenhagen
BRE	BREMEN	Bremen-Neuenland
DUS	DUESSELDORF	Düsseldorf-Lohausen
CGN	KOELN/BONN	Köln/Bonn-Wahn
FRA	FRANKFURT	Frankfurt-Rhein-Main
STR	STUTTGART	Stuttgart-Echterdingen
NUE	NUERNBERG	Nürnberg
MUC	MUENCHEN	München-Riem
BER	BERLIN (TXL)	Berlin-Tegel/Tempelhof
SXF	BERLIN (SXF)	Berlin-Schönefeld
SCN	SAARBRUECKEN	Saarbrücken-Ensheim
FMO	MUENSTER/OSNABRUECK	Münster/Osnabrück
LEJ	LEIPZIG	Leipzig-Halle
DRS	DRESDEN	Dresden-Klotzsche

## Erläuterungen

### Rechtsgrundlage

Die Luftfahrtstatistik beruht auf dem "Gesetz über die Luftfahrtstatistik" vom 30.10.1967 (BGBl. I S. 1053), geändert durch Art. 15 des 1. Statistikbereinigungsgesetzes vom 14. März 1980 (BGBl. I S. 294), und Verordnung zum Gesetz über die Luftfahrtstatistik vom 30. Oktober 1967 (BGBl. I S. 1056), zuletzt geändert durch die 3. Verordnung vom 28. Juni 1982 (BGBl. I S. 915) in Verbindung mit dem Gesetz über die Statistik für Bundeszwecke (Bundesstatistikgesetz - BStatG) vom 22. Januar 1987 (BGBl. I S. 462, 565). Nach diesem Gesetz ist die gesamte zivile Luftfahrt, die mit Flugzeugen, Drehflüglern, Luftschiffen, Motorsegelern, Segelflugzeugen und bemannten Ballonen betrieben wird, in die Erhebung einzubeziehen, soweit davon die Flugplätze in der Bundesrepublik Deutschland berührt werden.

### Erhebungspapiere

Die Angaben für die Luftfahrtstatistik werden folgenden Erhebungsvordrucken entnommen:

Flugbericht zur statistischen Erfassung des gewerblichen Luftverkehrs auf ausgewählten Flugplätzen

Monatsbericht zur vereinfachten Anmeldung des sonstigen gewerblichen Luftverkehrs auf ausgewählten Flugplätzen

Monatsbericht zur statistischen Erfassung des gewerblichen Verkehrs auf sonstigen Flugplätzen

Jahresbericht zur statistischen Erfassung des nichtgewerblichen Flugbetriebs auf allen Flugplätzen und Segelfluggeländen.

### Erhebungsumfang

#### Personenverkehr

Auf den ausgewählten Flugplätzen werden die Strecken- und Endziele der abfliegenden Passagiere, wie sie in den Flugscheinen vermerkt sind, statistisch erfaßt. Dagegen werden bei der Personenankunft im Verkehr mit dem Ausland nur die Streckenherkünfte erhoben. Aufgrund dieser Erfassungsmethode ist es möglich, die von deutschen Flughäfen abfliegenden Fluggäste einerseits nach Flugstrecken, das ist die Beförderung vom Einsteige- bis zum Aussteigeflughafen, der jeweiligen Fluglinie und andererseits nach Gesamtflugreisen, das ist die Beförderung vom Herkunfts- bis zum Endziel-flughafen, nachzuweisen. Die Erfassung der Gesamtflugreisen ist allerdings nicht in vollem Umfang möglich, da die Umsteiger, die aus dem Ausland ankommen und in ein Flugzeug nach Zielen im Inland oder Ausland umsteigen, nicht

festgestellt werden. Sie werden daher doppelt erfaßt und ausgewiesen, und zwar werden sie bei der Ankunft aus dem Ausland als Aussteiger und beim Abgang (Umsteigen) als Zusteiger nach dem Bundesgebiet oder dem Ausland gezählt.

Auf sonstigen Flugplätzen werden nur die zusteigenden Fluggäste ohne Angabe von Strecken- und Endzielen gezählt.

#### Frachtverkehr

In der Verkehrsstatistik wird im allgemeinen nur der Einlade- bzw. Ausladeort angeschrieben. In der Statistik des Güterverkehrs mit Luftfahrzeugen wird darüber hinaus im grenzüberschreitenden Verkehr der Flughafen bzw. das Land festgestellt, in dem der Transport des Gutes auf dem Luftwege begann bzw. endete. Diese erweiterte Erfassung ermöglicht die Ausschaltung von Doppelzählungen, die sich durch Umladungen auf deutschen Verkehrsflughäfen ergeben.

Auf den sonstigen Flugplätzen wird nur die Menge der eingeladenen Fracht erhoben.

#### Postverkehr

Die Ergebnisse des Postumschlags auf den ausgewählten Flugplätzen enthalten Mehrfachzählungen, die durch Umladungen innerhalb der Bundesrepublik Deutschland entstehen.

#### Verkehrsleistungen

Bei der Berechnung der Verkehrsleistungen (Pkm, tkm) werden alle Flüge einbezogen, die einen ausgewählten Flugplatz berühren. Als Flugkilometer werden alle über dem Bundesgebiet geflogenen Kilometer gezählt, die aufgrund der Großkreisentfernung ermittelt werden.

### Tabellenteil

#### Hinweis:

In den Tabellen 1 bis 3.1 werden die Ergebnisse der Flughäfen Berlin-Schönefeld, Leipzig-Halle und Dresden bis zum Abschluß der laufenden Neuprogrammierung unter "Sonst. Flugplätzen" subsummiert. In den Verkehrsverflechtungstabellen 5 bis 8 konnten die Einzelnachweisungen dieser Flughäfen bereits eingearbeitet werden.

#### Tabelle 1

Gesamtübersicht über die gewerbliche Luftfahrt (Flüge, Beförderung von Personen, Fracht und Post) einschl. gewerbliche Schulflüge. Unter Flügen sind Flugbewegungen auf Flugteilstrecken zu verstehen; es werden alle Starts und bei Flügen aus dem Ausland die ersten Landungen im Erhebungsgebiet als Flüge gezählt.

Tabelle 2

Gewerblicher Luftverkehr (einschl. gewerbliche Schulflüge) nach Flugarten und Hauptverkehrsbeziehungen. Die Ergebnisse des Personen- und Frachtverkehrs werden sowohl mit als auch ohne die Doppelzählungen dargestellt, die sich durch den Umsteige- bzw. Umladeverkehr ergeben. Im Personenverkehr ist die Ausschaltung der Doppelzählungen nicht in vollem Umfang möglich; die Umsteiger aus dem Ausland in das Ausland oder Inland werden als Auslandssteiger und als Auslands- bzw. Inlandssteiger - also zweimal - gezählt.

Tabelle 3

Abschnitt 3.1 enthält das Verkehrsaufkommen (Umschlag) im gewerblichen Verkehr (Luftfahrzeugbewegungen, Personen-, Fracht-, Post- und Durchgangsverkehr) der 15 ausgewählten Flugplätze (einschl. gewerbliche Schulflüge).

Im Abschnitt 3.2 wird der gewerbliche Verkehr der sonstigen Flugplätze dargestellt. Die Startzahlen beziehen sich auf alle gewerblichen Flüge (Passagier- und sonstige gewerbliche Flüge, einschl. gewerbliche Schulflüge).

Tabelle 4

Effektive Verkehrsleistung (einschl. gewerbliche Schulflüge), die sich aus dem Produkt von Personen-, Fracht- und Postbeförderung mal den geflogenen Kilometern innerhalb des Bundesgebietes und im grenzüberschreitenden Verkehr den Kilometern bis zur bzw. von der deutschen Grenze ergibt. Außerdem wird die angebotene Kapazität (Sitzplatz- und Nutzlastkilometer) sowie der Ausnutzungsgrad dargestellt.

Tabelle 5

Gewerblicher Personenverkehr der 15 ausgewählten Verkehrsflughäfen des Bundesgebietes. Im Binnenverkehr wird ihr Verkehr untereinander sowie ihr Verkehr mit den sonstigen Flugplätzen beschrieben. Im grenzüberschreitenden Verkehr werden alle Länder sowie Flugplätze (Mindestaufkommen von 1 000 Passagieren im Monat) nachgewiesen.

In den Tabellen 5.2.1 "Einsteiger" und 5.2.2 "Aussteiger" werden die Passagiere nach ihren Ein- und Aussteigeflughäfen auf einem Flug (ohne Umsteigevorgang) nachgewiesen, während sie in der Tabelle 5.2.3 "Reisende" von ihrem ersten deutschen Einsteigeflughafen bis zu

ihrem Endziel verfolgt werden, unabhängig davon ob sie direkt geflogen oder unterwegs umgestiegen sind. Bei den Reisenden werden zusätzlich zum Gesamtergebnis die Passagiere im Pauschalflugreiseverkehr nachgewiesen. In diesen Zahlen sind die Inclusive-Tours Reisenden, die im Linienverkehr befördert werden, nicht enthalten.

Tabelle 6

Gewerblicher Güterverkehr der 15 ausgewählten deutschen Verkehrsflughäfen mit dem Ausland. Der Nachweis des Binnenverkehrs ist nicht möglich.

In den Tabellen 6.2.1 "Einladung" und 6.2.2 "Ausladung" werden alle Ein- und Ausladevorgänge (einschl. Umladungen Inland-Ausland, Ausland-Inland und Ausland-Ausland) nach Streckenherkunft und Streckenziel der Güter dargestellt.

In den Tabellen 6.2.3 "Versand" und 6.2.4 "Empfang" werden dagegen die Umladevorgänge auf den deutschen Flughäfen herausgerechnet, so daß Ausland-Ausland Umladungen nicht erscheinen und Inland-Ausland Umladungen nur einmal gezählt werden. Im "Versand" werden die Güter nach ihrer tatsächlichen Herkunft (erster deutscher Einladehafen) und ihrem Endziel dargestellt. Der "Empfang" stellt analog dazu die Güterströme von ihrer tatsächlichen Herkunft zu ihrem Endziel (letzter deutscher Ausladehafen) dar.

Es wird die Verkehrsverflechtung mit allen Ländern und mit Flugplätzen (Mindestaufkommen 10 t im Monat) dargestellt.

Tabelle 7

Die Luftposteinladung und -ausladung wird ab 1989 in der Jahresveröffentlichung in derselben Gliederung wie die Fracht nach Streckenherkunft und Streckenziel dargestellt.

Tabelle 8

In dieser Tabelle werden ab 1989 die Starts von den 15 ausgewählten Verkehrsflughäfen des Bundesgebietes nach dem ersten Streckenziel bzw. Streckenzielflughafen (mindestens 10 Starts im Monat) des Flugzeuges nachgewiesen.

## Luftverkehr im März 1991

Die Luftfahrtstatistik wurde im Rahmen der Vereinigung zum 1.1.1991 um die im Beitrittsgebiet gelegenen "ausgewählten" Flughäfen Berlin-Schönefeld, Leipzig-Halle und Dresden erweitert, sodaß ab 1991 gesamtdeutsche Luftfahrtergebnisse nachgewiesen werden. Da die Verkehrsleistung in der Luftfahrt fast ausschließlich (rd.99%) in Verbindung mit den nunmehr 15 "ausgewählten" Flughäfen erbracht wird, werden die Ergebnisse durch das Fehlen der "sonstigen" Flugplätze im Beitrittsgebiet nicht nennenswert beeinflusst.

Der kontinuierliche Aufwärtstrend der Luftfahrt wurde zum Anfang des Jahres durch die Ereignisse am Golf unterbrochen. Hierbei sei darauf hingewiesen, daß der starke Militärverkehr in diese Region, auch wenn er teilweise von Zivilmaschinen über deutsche Flughäfen im Rahmen von MAC-Flügen (Military Airlift Command) abgewickelt wurde, in der Luftfahrtstatistik nicht erfaßt wird.

Auf den Flugplätzen der Bundesrepublik Deutschland wurde im März 1991 insgesamt eine Betriebsleistung von 115 600 gewerblichen Flügen erfaßt. Die Anzahl der Flüge im Linienverkehr nahm gegenüber dem März 1990 um 5,5%<sup>1)</sup> auf 59 100 ab und im Gelegenheitsverkehr um 2,3%<sup>1)</sup> auf 55 900 Flüge zu. Insgesamt wurden dabei im Berichtsmonat 4,3 Mill. Fluggäste (-10%<sup>1)</sup>), 103 400 t Fracht (-6,0%<sup>1)</sup>) und 15 500 t Post (+3,5%<sup>1)</sup>) befördert.

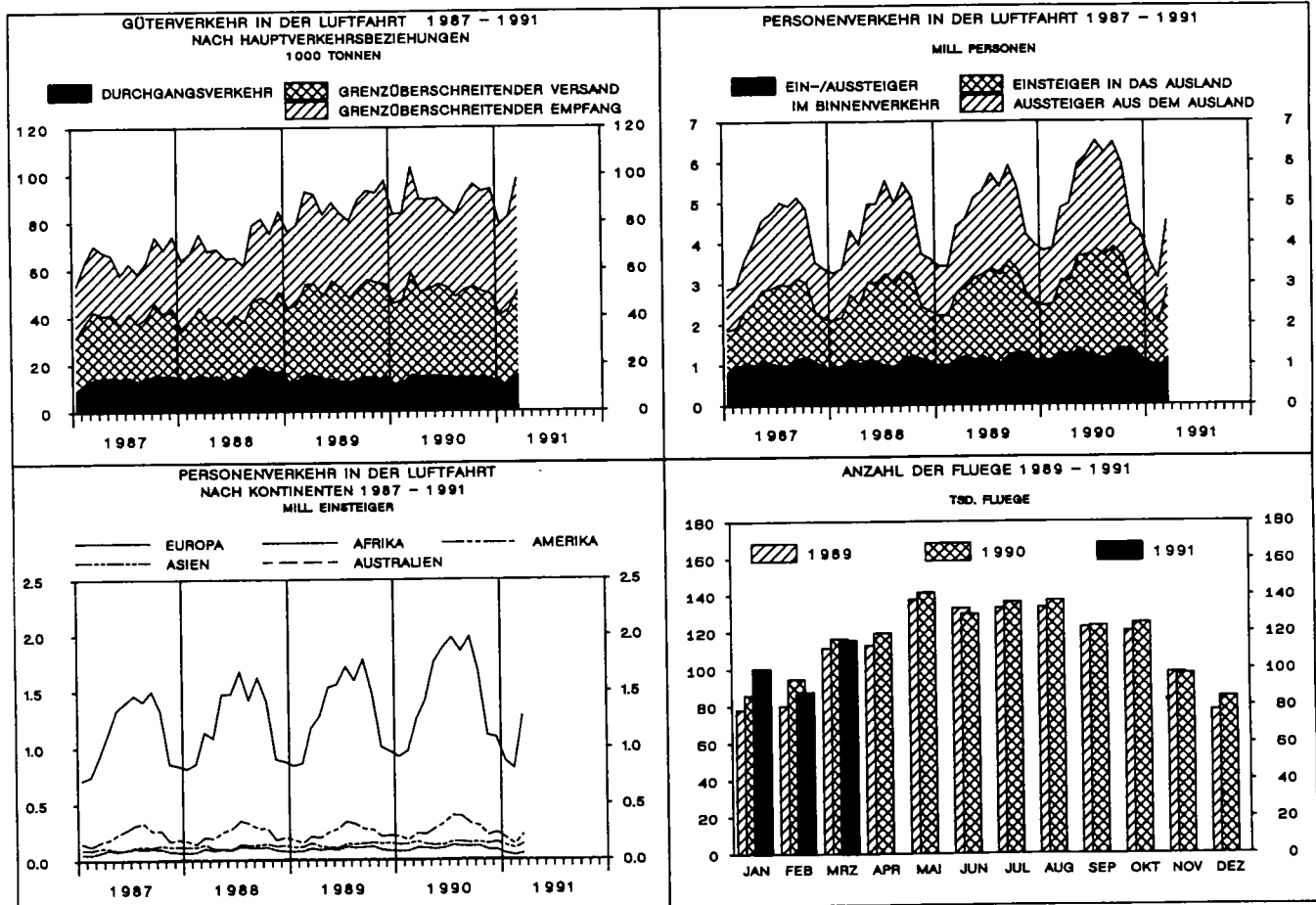
Im Linienverkehr war das Fluggastaufkommen mit 3,4 Mill. Passagieren um 10%<sup>1)</sup> niedriger als im März 1990 und im Gelegenheitsverkehr wurden mit 0,9 Mill. Personen 11%<sup>1)</sup> weniger Fluggäste gezählt; darunter wurden 0,8 Mill. Personen im Pauschalflugreiseverkehr (-8,2%<sup>1)</sup>) befördert.

Bei der Frachtbeförderung wurden im Linienverkehr 86 000 t (-5,4%<sup>1)</sup>) und im Gelegenheitsverkehr 17 400 t (-9,0%<sup>1)</sup>) befördert.

Die Transportleistungen der gewerblichen Luftfahrt über dem Bundesgebiet (Personen, Fracht und Post) erreichte im Berichtsmonat 161 Mill. tkm (-11%<sup>1)</sup>).

In den Monaten Januar bis März 1991 wurden insgesamt 304 000 Flüge gezählt (+0,8%<sup>1)</sup>). Dabei war das Aufkommen an Passagieren im Vergleich zum entsprechenden Vorjahresabschnitt mit 11,1 Mill. Personen um 11%<sup>1)</sup> kleiner. Gleichzeitig nahm die beförderte Frachtmenge um 5,5%<sup>1)</sup> auf 273 200 t ab und die der Post um 4,5%<sup>1)</sup> auf 44 100 t zu.

1) Prozentuale Veränderungen beziehen sich auf das alte Bundesgebiet .



T a b e l l e n t e i l  
1 Gesamtübersicht über den gewerblichen Luftverkehr  
März 1991

Verkehrsart	Flüge <sup>1)</sup>	Personen		Fracht		Post
		ohne 2)		Doppelzählungen des		einschl.
		Umsteigeverkehrs		Umladeverkehrs		
		Anzahl		Tonnen		
Gewerblicher Verkehr						
Der ausgewählten Flugplätze ....	73 405	4 239 633		103 406,9		15 518,8
Der sonstigen Flugplätze .....	42 163	29 488		x		x
Insgesamt ...	115 568	4 269 121		103 406,9		15 518,8

1) Passagier- und Nichtpassagierflüge (z.B. Arbeitsflüge, gewerbliche Schulflüge).

2) Siehe Erläuterungen.

2 Überblick über den gewerblichen Luftverkehr nach Flugarten

Verkehrsart	Flüge <sup>1)</sup>	Personen		Fracht		Post
		ohne 2)		Doppelzählungen des		einschl.
		Umsteigeverkehrs		Umladeverkehrs		
		Anzahl		Tonnen		
Verkehr innerhalb des Bundesgebietes						
Linienverkehr .....	22 913	1 124 215	982 690	7 183,2	869,0	7 714,7
Gelegenheitsverkehr .....	47 169	37 223	35 649	709,6	709,6	-
Überführung .....	319	-	-	-	-	-
Zusammen ...	70 401	1 161 438	1 018 339	7 892,8	1 578,6	7 714,7
dagegen März 1990 .....	69 240	1 324 599	1 138 283	7 585,9	1 517,2	7 562,1
Januar bis März 1991 .....	172 028	3 116 118	2 784 034	21 716,3	4 343,3	22 971,1
Verkehr mit Gebieten außerhalb des Bundesgebietes						
Nach dem Ausland						
Linienverkehr .....	18 093	1 221 478	1 221 478	43 185,4	28 336,0	4 073,6
Gelegenheitsverkehr .....	4 390	469 412	469 412	8 065,6	7 289,0	57,5
Überführung .....	96	-	-	-	-	-
Zusammen ...	22 579	1 690 890	1 690 890	51 251,0	35 625,0	4 131,1
dagegen März 1990 .....	23 639	1 777 573	1 777 573	59 475,4	53 057,4	3 701,0
Januar bis März 1991 .....	65 844	4 053 099	4 053 099	136 080,4	96 020,0	11 062,0
Aus dem Ausland						
Linienverkehr .....	18 100	1 122 042	1 122 042	53 094,0	38 280,0	3 492,5
Gelegenheitsverkehr .....	4 298	389 061	389 061	9 335,1	9 030,0	0,2
Überführung .....	190	-	-	-	-	-
Zusammen ...	22 588	1 511 103	1 511 103	62 429,1	47 310,0	3 492,7
dagegen März 1990 .....	23 567	1 702 046	1 702 046	60 402,1	44 656,5	3 516,1
Januar bis März 1991 .....	65 745	4 097 206	4 097 206	163 301,5	125 300,0	9 706,3
Durchgangsverkehr						
Mit Umsteigen und Umladen						
Zusammen <sup>3)</sup> ...	x	x	.	x	15 013,4	x
dagegen März 1990 .....	x	x	.	x	15 468,3	x
Januar bis März 1991 .....	x	x	.	x	37 528,0	x
Ohne Umsteigen und Umladen						
Linienverkehr .....	x	46 559	46 559	3 526,1	3 526,1	180,1
Gelegenheitsverkehr .....	x	2 230	2 230	353,8	353,8	0,2
Zusammen ...	x	48 789	48 789	3 879,9	3 879,9	180,3
dagegen März 1990 .....	x	56 936	56 936	4 831,7	4 831,7	162,1
Januar bis März 1991 .....	x	146 127	146 127	10 037,3	10 037,3	401,6
Gesamtverkehr						
Linienverkehr .....	59 106	3 514 294	3 372 769	106 988,7	86 024,5	15 460,9
Gelegenheitsverkehr .....	55 857	897 926	896 352	18 464,1	17 382,4	57,9
Überführung .....	605	-	-	-	-	-
Insgesamt ...	115 568	4 412 220	4 269 121	125 452,8	103 406,9	15 518,8
dagegen März 1990 .....	116 446	4 861 154	4 674 838	132 295,1	109 531,1	14 941,3
Januar bis März 1991 .....	303 617	11 412 550	11 080 466	331 135,5	273 228,6	44 141,0

1) Passagier- und Nichtpassagierflüge (z.B. Arbeitsflüge, gewerbliche Schulflüge).

2) Siehe Erläuterungen.

3) Nur Linienverkehr.



3 FLUGPLATZVERKEHR MAERZ 1991

3.1 VERKEHR AUF AUSGEWAHLTEN FLUGPLAETZEN

Die Verkehrsleistungen auf den "ausgewählten" Flughäfen Berlin-Schoenefeld, Leipzig und Dresden werden bis zum Abschluss der laufenden Neuprogrammierung unter

"Sonst. Flughäfen" subsumiert; Einzelnachweisungen zu diesen Flughäfen werden in den anschließenden Tabellen 5 bis 8 bereits nachgewiesen.

3.1.1 LUFTFAHRZEUGBEWEGUNGEN NACH FLUGARTEN \*)

FLUGPLATZ	LINIEN-	GESTARTETE UND GELANDETE LUFTFAHRZEUGE GELEGENHEITSVRKEHR						INSGESAMT	JAN. BIS MAERZ
		PAUSCH. REISE-	TRAMP-U. ANFORD- VERKEHR	TAXI-	SONST.	ZUS.	UEBER- FUEHR.- FLUEGE		
HAMBURG	6 826	639	262	116	238	1 255	107	8 188	24 397
HANNOVER	2 985	534	489	474	1 778	3 275	92	6 352	15 947
BREMEN	1 645	73	27	86	838	1 024	8	2 677	8 374
DUESSELDORF	7 662	1 486	316	53	6	1 861	108	9 631	28 780
KOELN/BONN	3 465	184	1 790	358	2 176	4 508	101	8 074	23 751
FRANKFURT	21 638	940	499	126	2	1 567	130	23 335	67 510
STUTTGART	4 445	404	338	340	1 044	2 126	82	6 653	18 801
NUERNBERG	2 317	94	335	58	488	975	32	3 324	9 962
MUENCHEN	9 300	1 018	373	142	585	2 118	106	11 524	34 012
BERLIN (TXL)	8 079	395	152	35	3	585	31	8 695	27 220
SAARBRUECKEN	513	41	22	29	372	464	8	985	2 805
MUENSTER-OSNA	641	31	14	143	1 628	1 816	4	2 461	6 851
ZUSAMMEN	69 516	5 839	4 617	1 960	9 158	21 574	809	91 899	268 410
SONST. FLUGPL.	5 469	204	222	1 072	2 662	4 160	115	9 744	26 133
INSGESAMT	74 985	6 043	4 839	3 032	11 820	25 734	924	101 643	294 543
JAN. BIS MAERZ	225 984	15 021	13 896	7 805	29 190	65 912	2 647	294 543	

\*) PASSAGIER- UND NICHPASSAGIERFLUEGE (Z.B. ARBEITSFLUEGE, GEWERBLICHE SCHULFLUEGE).

3.1.2 LUFTFAHRZEUGBEWEGUNGEN NACH STARTGEWICHTSKLASSEN \*)

FLUGPLATZ	GESTARTETE UND GELANDETE LUFTFAHRZEUGE STARTGEWICHTSKLASSEN UEBER ... BIS EINSCHL. ... T					DREHFL. U. SONST. LUFTHAHR- ZEUGE 1)	INSGESAMT	
	BIS 2 T	2-5,7 T	5,7-14 T	14-20 T	UEBER 20 T DAR. MIT STRAHLTURB.			
HAMBURG	172	268	481	1 078	6 128	5 319	61	8 188
HANNOVER	7	1 943	185	949	2 866	2 339	402	6 352
BREMEN	477	549	210	293	1 104	817	44	2 677
DUESSELDORF	10	190	515	402	8 514	8 028	-	9 631
KOELN/BONN	2 152	467	460	767	4 214	3 529	14	8 074
FRANKFURT	2	261	636	619	21 817	21 549	-	23 335
STUTTGART	22	1 267	490	750	4 045	3 758	79	6 653
NUERNBERG	424	146	260	1 127	1 358	923	9	3 324
MUENCHEN	562	145	464	983	9 349	8 807	21	11 524
BERLIN (TXL)	-	34	862	800	6 998	5 944	1	8 695
SAARBRUECKEN	342	59	104	320	160	45	-	985
MUENSTER-OSNA	962	719	161	215	321	131	83	2 461
ZUSAMMEN	5 132	6 048	4 828	8 303	66 874	61 189	714	91 899
SONST. FLUGPL.	2 059	1 293	2 177	1 057	2 355	2 283	803	9 744
INSGESAMT	7 191	7 341	7 005	9 360	69 229	63 472	1 517	101 643
JAN. BIS MAERZ	16 972	21 014	20 171	28 977	205 058	187 470	2 351	294 543

\*) PASSAGIER- UND NICHPASSAGIERFLUEGE (Z.B. ARBEITSFLUEGE, GEWERBLICHE SCHULFLUEGE).  
1) SONSTIGE LUFTFAHRZEUGE = MOTORSEGLER, LUFTSCHIFFE.

3 FLUGPLATZVERKEHR MAERZ 1991

3.1 VERKEHR AUF AUSGEWAELHTEN FLUGPLAETZEN

3.1.3 PERSONENVERKEHR

FLUGPLATZ	MIT STRECKENZIEL				INSGESAMT	DARUNTER IM LINIEN- VERKEHR	JAN. BIS MAERZ
	IM BUNDESGBIET		AUSSERH. D. BUNDESGB.				
	ZUSAMMEN	DARUNTER UMSTEIGER AUS D. BG.	ZUSAMMEN	DARUNTER UMSTEIGER AUS D. BG.			
HAMBURG	120 536	351	113 400	3 302	233 936	187 577	600 402
HANNOVER	49 823	56	74 391	262	124 214	75 421	255 102
BREMEN	25 631	29	12 807	11	38 438	34 072	98 296
DUESSELDORF	113 606	691	280 486	10 442	394 092	249 770	951 133
KOELN/BONN	59 080	553	43 303	273	102 383	85 568	276 128
FRANKFURT	261 355	12 747	745 716	101 885	1 007 071	929 209	2 537 217
STUTTGART	61 312	155	72 455	1 285	133 767	100 777	337 004
NUERNBERG	30 140	238	15 348	65	45 488	38 854	122 529
MUENCHEN	163 926	221	225 434	10 136	389 360	312 118	1 003 725
BERLIN (TXL)	189 029	150	66 899	65	255 928	230 896	665 158
SAARBRUECKEN	4 422	48	1 765	-	6 187	4 189	15 615
MUENSTER-OSN	5 974	19	2 356	-	8 330	6 644	21 489
ZUSAMMEN	1 084 834	15 258	1 654 360	127 726	2 739 194	2 255 095	6 883 798
SONST. FLUGPL.	47 116	115	36 530	-	83 646	71 304	218 997
INSGESAMT	1 131 950	15 373	1 690 890	127 726	2 822 840	2 326 399	7 102 795
JAN. BIS MAERZ	3 049 696	34 782	4 053 099	297 302	7 102 795	6 020 165	7 102 795

FLUGPLATZ	MIT STRECKENHERKUNFT			INSGESAMT	DARUNTER IM LINIEN- VERKEHR	JAN. BIS MAERZ
	IM BUNDESGBIET		AUSSERHALB DES BUNDESGB.			
	ZUSAMMEN	DAR. UMSTEIG. N. FLUGPL. AUSSERH. D. BG.				
HAMBURG	118 836	3 302	103 115	221 951	181 624	598 118
HANNOVER	50 339	262	71 407	121 746	74 332	265 187
BREMEN	25 061	11	12 344	37 405	32 806	97 849
DUESSELDORF	116 345	10 442	226 420	342 765	239 600	950 087
KOELN/BONN	60 312	273	36 545	96 857	83 327	285 205
FRANKFURT	265 312	101 885	691 140	956 452	888 068	2 568 485
STUTTGART	62 543	1 285	63 651	126 194	98 428	348 999
NUERNBERG	30 344	65	13 662	44 006	38 069	121 713
MUENCHEN	167 148	10 136	197 378	364 526	295 284	1 009 121
BERLIN (TXL)	178 695	65	58 520	237 215	216 075	646 933
SAARBRUECKEN	4 467	-	1 441	5 908	4 234	15 589
MUENSTER-OSN	6 145	-	2 191	8 336	6 728	21 281
ZUSAMMEN	1 085 547	127 726	1 477 814	2 563 361	2 158 575	6 928 567
SONST. FLUGPL.	46 403	-	33 289	79 692	68 388	218 335
INSGESAMT	1 131 950	127 726	1 511 103	2 643 053	2 226 963	7 146 902
JAN. BIS MAERZ	3 049 696	297 302	4 097 206	7 146 902	6 038 407	7 146 902

3 FLUGPLATZVERKEHR MAERZ 1991

3.1 VERKEHR AUF AUSGEWAELHTEN FLUGPLAETZEN

3.1.4 FRACHTVERKEHR

TONNEN

FLUGPLATZ	MIT STRECKENZIEL		EINLADUNG			JAN. BIS MAERZ
	IM BUNDESGBIET	AUSSERH. D. BUNDESGB. B.	INSGESAMT	IM LINIEN- VERKEHR	DARUNTER BEFOERDERT 1) IN FRACHTERN	
HAMBURG	599,4	749,3	1 348,7	1 103,0	251,8	3 570,5
HANNOVER	265,3	105,8	371,1	227,6	143,3	1 898,4
BREMEN	40,6	8,2	48,9	47,6	1,3	168,5
DUESSELDORF	502,1	813,7	1 315,8	1 295,2	79,9	3 632,9
KOELN/BONN	542,3	7 091,8	7 634,1	1 448,4	7 275,3	21 824,6
FRANKFURT	4 580,9	40 692,1	45 273,0	43 684,5	18 375,0	117 559,9
STUTTGART	120,9	307,9	428,8	348,7	77,5	1 240,8
NUERNBERG	244,6	109,6	354,2	76,0	278,3	1 238,1
MUENCHEN	748,0	1 081,8	1 829,8	1 692,0	136,1	4 860,3
BERLIN (TXL)	228,9	40,0	268,9	184,4	84,0	710,3
SAARBRUECKEN	0,1	0,5	0,6	0,1	0,5	8,5
MUENSTER-OSN	2,0	-	2,0	1,9	0,1	7,9
ZUSAMMEN	7 875,1	51 000,8	58 875,9	50 109,3	26 703,1	156 720,6
SONST.FLUGPL.	17,8	250,1	267,9	259,2	131,7	1 076,1
INSGESAMT	7 892,8	51 251,0	59 143,8	50 368,6	26 834,9	157 796,7
JAN. BIS MAERZ	21 716,3	136 080,4	157 796,7	131 376,8	70 418,7	157 796,7

FLUGPLATZ	MIT STRECKENHERKUNFT		AUSLADUNG			JAN. BIS MAERZ
	IM BUNDESGBIET	AUSSERH. D. BUNDESGB. B.	INSGESAMT	IM LINIEN- VERKEHR	DARUNTER BEFOERDERT 1) IN FRACHTERN	
HAMBURG	1 319,3	537,8	1 857,1	1 731,3	105,7	5 174,1
HANNOVER	590,6	315,9	906,5	620,8	243,1	2 296,7
BREMEN	216,8	16,9	233,7	233,7	3,1	701,4
DUESSELDORF	561,0	1 685,9	2 247,0	2 022,4	247,0	6 129,8
KOELN/BONN	537,1	8 884,7	9 421,8	2 279,2	8 968,3	26 143,0
FRANKFURT	1 800,1	48 396,7	50 196,8	48 486,7	22 455,0	129 802,9
STUTTGART	485,3	366,2	851,5	755,5	94,8	2 370,4
NUERNBERG	418,6	149,5	568,1	317,0	251,7	1 756,1
MUENCHEN	1 109,5	1 746,4	2 855,9	2 739,0	79,0	7 100,9
BERLIN (TXL)	783,6	109,4	893,0	827,0	66,5	2 339,6
SAARBRUECKEN	3,1	19,5	22,6	3,0	19,6	164,4
MUENSTER-OSN	22,8	-	22,8	22,8	-	59,7
ZUSAMMEN	7 847,8	62 229,0	70 076,7	60 038,4	32 534,0	184 038,9
SONST.FLUGPL.	45,1	200,1	245,2	238,8	40,3	978,8
INSGESAMT	7 892,8	62 429,1	70 321,9	60 277,2	32 574,4	185 017,7
JAN. BIS MAERZ	21 716,3	163 301,4	185 017,7	156 346,2	83 628,7	185 017,7

1) EINSCHL. BEFOERDERUNGEN IN FRACHT/POSTFLUGZEUGEN.

3 FLUGPLATZVERKEHR MAERZ 1991

3.1 VERKEHR AUF AUSGEWAHLTEN FLUGPLAETZEN

3.1.5 POSTVERKEHR

TONNEN

FLUGPLATZ	MIT STRECKENZIEL		EINLADUNG			JAN. BIS MAERZ
	IM BUNDESGBIET	AUSSERH. D. BUNDESGB.	INSGESAMT	IM LINIEN- VERKEHR	DARUNTER BEFOERDERT 1) IN POSTFLZGN	
HAMBURG	498,3	139,7	638,0	638,0	371,3	1 948,8
HANNOVER	386,5	94,1	480,7	425,5	372,1	1 418,3
BREMEN	139,7	9,5	149,2	149,2	113,3	443,4
DUESSELDORF	85,8	128,1	213,9	212,5	0,2	607,0
KOELN/BONN	904,8	26,6	931,4	930,5	716,8	2 756,1
FRANKFURT	3 395,0	3 355,3	6 750,3	6 750,3	3 423,3	18 959,2
STUTTGART	537,4	60,5	597,8	597,8	439,3	1 736,2
NUERNBERG	449,4	13,4	462,7	462,7	346,8	1 436,4
MUENCHEN	694,8	232,6	927,4	927,4	582,5	2 693,4
BERLIN (TXL)	506,5	24,5	530,9	530,9	367,9	1 502,0
SAARBRUECKEN	-	-	-	-	-	0,0
MUENSTER-OSN	116,6	0,0	116,6	116,6	116,5	339,6
ZUSAMMEN	7 714,6	4 084,3	11 798,9	11 741,4	6 850,0	33 840,6
SONST.FLUGPL.	0,0	46,8	46,8	46,8	1,1	192,5
INSGESAMT	7 714,7	4 131,1	11 845,8	11 788,3	6 851,2	34 033,1
JAN. BIS MAERZ	22 971,1	11 062,0	34 033,1	33 870,7	20 042,9	34 033,1

FLUGPLATZ	MIT STRECKENHERKUNFT		AUSLADUNG			JAN. BIS MAERZ
	IM BUNDESGBIET	AUSSERH. D. BUNDESGB.	INSGESAMT	IM LINIEN- VERKEHR	DARUNTER BEFOERDERT 1) IN POSTFLZGN	
HAMBURG	631,6	86,3	717,9	717,9	468,0	2 245,8
HANNOVER	372,7	59,0	431,7	431,7	325,0	1 270,8
BREMEN	172,9	0,3	173,2	173,2	161,3	513,2
DUESSELDORF	93,3	114,9	208,3	208,2	0,8	658,7
KOELN/BONN	662,2	10,8	673,1	673,1	613,6	2 063,0
FRANKFURT	3 438,1	2 914,3	6 352,5	6 352,5	3 496,2	18 149,5
STUTTGART	457,2	29,4	486,6	486,6	418,2	1 496,8
NUERNBERG	293,8	0,4	294,2	294,2	268,5	892,6
MUENCHEN	717,4	227,4	944,8	944,7	574,2	2 755,2
BERLIN (TXL)	718,7	34,6	753,3	753,3	537,8	2 130,3
SAARBRUECKEN	0,0	-	0,0	0,0	-	0,0
MUENSTER-OSN	156,3	-	156,3	156,3	155,3	446,3
ZUSAMMEN	7 714,3	3 477,5	11 191,9	11 191,7	7 018,9	32 622,1
SONST.FLUGPL.	0,3	15,2	15,5	15,5	-	55,4
INSGESAMT	7 714,7	3 492,7	11 207,4	11 207,1	7 018,9	32 677,5
JAN. BIS MAERZ	22 971,1	9 706,3	32 677,5	32 664,2	20 664,2	32 677,5

1) EINSCHL. BEFOERDERUNGEN IN POST/FRACHTFLUGZEUGEN.

3 FLUGPLATZVERKEHR MAERZ 1991

3.1 VERKEHR AUF AUSGEWAELHTEN FLUGPLAETZEN

3.1.6 DURCHGANG

FLUGPLATZ	PERSONEN		FRACHT		POST	
	BERICHTSMONAT	JAN.BIS MAERZ	BERICHTSMONAT	JAN.BIS MAERZ	BERICHTSMONAT	JAN.BIS MAERZ
	ANZAHL		TONNEN			
HAMBURG	8 231	21 271	51,5	236,6	18,1	50,8
HANNOVER	5 867	16 771	49,9	101,9	11,7	19,0
BREMEN	60	435	0,0	13,1	0,2	0,2
DUESSELDORF	15 831	42 061	441,7	1 135,1	35,7	87,7
KOELN/BONN	3 012	9 950	882,1	2 422,5	0,7	6,8
FRANKFURT	47 245	139 329	2 918,6	7 596,8	402,4	1 164,8
STUTTGART	7 912	17 673	48,3	147,8	14,3	31,0
NUERNBERG	827	3 003	103,7	269,2	0,1	1,2
MUENCHEN	9 713	29 223	407,8	1 070,1	10,6	33,6
BERLIN (TXL)	412	1 049	6,8	14,0	0,3	0,7
SAARBRUECKEN	300	548	-	1,0	-	-
MUENSTER-OSNA	383	967	-	0,0	0,1	0,5
ZUSAMMEN	99 793	282 280	4 910,4	13 008,2	494,2	1 396,3
SONST. FLUGPL.	5 966	16 121	20,7	79,8	4,0	6,9
INSGESAMT	105 759	298 401	4 931,2	13 088,0	498,2	1 403,2
JAN. BIS MAERZ	298 401		13 088,0		1 403,2	

FLUGPLATZ LAND	INSGESAMT		LINIEN- UND LINIENAEBNLICHER VERKEHR		PAUSCHALFLUGREISE- TRAMP- UND ANFORDERUNGS- VERKEHR		TAXIVERKEHR	
	STARTS	EINSTEIGER	STARTS	EINSTEIGER	STARTS	EINSTEIGER	STARTS	EINSTEIGER
BORDELUH	-	-	-	-	-	-	-	-
FLENSBURG-SCHAEFERHAUS	28	32	-	-	-	-	21	32
GRUBE	-	-	-	-	-	-	-	-
HARTENHOLM	876	-	-	-	-	-	32	-
HEIDE-BUESUM	104	350	79	344	-	-	8	6
HELGOLAND-DUENE	262	826	262	826	-	-	-	-
KIEL-HOLTENAU	1 183	1 118	66	1 072	3	6	12	33
LUEBECK	119	44	-	-	1	6	8	38
NEUMUENSTER	-	-	-	-	-	-	-	-
RENSBURG-SCHACHTHOLM	676	51	-	-	-	-	9	17
ST.MICHAELISDONN	79	57	-	-	-	-	57	57
ST.PETER-ORDING	-	-	-	-	-	-	-	-
UETERSEN	820	-	-	-	-	-	-	-
WESTERLAND/SYLT	163	373	7	51	-	-	111	322
WYK AUF FOEHR	268	1 038	-	-	-	-	52	101
SCHLESWIG-HOLSTEIN	4 578	3 889	414	2 293	4	12	310	606
HAMBURG-FINKENWERDER	-	-	-	-	-	-	-	-
HAMBURG	-	-	-	-	-	-	-	-
BALTRUM	54	50	-	-	-	-	54	50
BORKUM	338	1 095	266	939	-	-	6	18
BRAUNSCHEWIG	1 065	352	40	105	20	104	43	143
DAMME	144	30	-	-	-	-	16	30
EMDEN	384	972	191	896	-	-	164	42
GANDERKESEE	150	72	-	-	-	-	3	11
HANNOVER-MESSE	-	-	-	-	-	-	-	-
HARLE	588	2 993	541	2 869	-	-	20	30
HARSTE	50	46	-	-	-	-	16	13
JUIST	619	2 386	604	2 386	-	-	-	-
LANGEOOG	41	84	41	84	-	-	-	-
LEER-NUETTERMOOR	5	9	-	-	-	-	4	9
NORDEN-NORDDEICH	644	3 054	590	3 054	-	-	-	-
NORDERNEY	184	149	135	28	-	-	6	7
NORDHORN-KLAUSHEIDE	18	19	-	-	-	-	9	19
OLDENBURG-HATTEN	63	-	-	-	-	-	-	-
OSNABRUECK-ATTERHEIDE	10	3	-	-	-	-	1	3
PEINE-EDDESSE	88	-	-	-	-	-	-	-
UELZEN	-	-	-	-	-	-	-	-
WANGEROOGE	541	2 203	541	2 203	-	-	-	-
WILHELMSHAVEN-MARIENSTEL	129	431	-	-	-	-	106	431
NIEDERSACHSEN	5 115	13 948	2 949	12 564	20	104	448	806
BREMERHAVEN-AM LUNEORT	197	434	89	369	-	-	30	36
BREMEN	197	434	89	369	-	-	30	36
AACHEN-MERZBRUECK	2 437	259	-	-	-	-	-	-
AHLEN-NORD	11	-	-	-	-	-	-	-
ARNSBERG	112	27	-	-	-	-	8	27
BIELEFELD-WINDELSBLEICHE	13	6	-	-	-	-	2	6
BONN-HANGELAR	-	-	-	-	-	-	-	-
BORKENBERGE	496	-	-	-	-	-	-	-
DAHLEMER-BINZ	356	-	-	-	-	-	-	-
DINSLAKEN-SCHWARZE HEIDE	880	-	-	-	-	-	-	-
DORTMUND-WICKEDE	1 146	7 749	367	6 622	20	353	174	555
ESSEN-MUELHEIM	2 166	858	17	48	1	1	575	809
GREFRATH-NIERSHORST	506	3	-	-	-	-	-	-
HOEXTER-HOLZMINDEN	3	-	-	-	-	-	-	-
KOELN-DEUTZ	-	-	-	-	-	-	-	-
LEVERKUSEN-KURTEKOTTEN	-	-	-	-	-	-	-	-
MARL-LOEMUEHLE	461	57	-	-	1	2	24	55
MESCHUDE-SCHUEREN	-	-	-	-	-	-	-	-
MOENCHENGLADBACH	3 035	1 521	19	112	-	-	-	-
PADERBORN-LIPPSTADT	672	5 337	263	4 595	23	461	606	1 200
PORTA WESTFALICA	69	39	-	-	-	-	43	171
SIEGERLAND	608	201	-	-	-	-	10	39
STADTLOHN-WENNINGFELD	731	189	-	-	1	4	12	54
WESEL-ROEMERWARDT	-	-	-	-	-	-	10	32
NORDRHEIN-WESTFALEN	13 702	16 243	666	11 377	46	821	1 464	2 948

MAERZ 1991

FLUGPLAETZEN  
NACH FLUGARTEN

RUNDFLUEGE		GEWERBLICHE SCHULFLUEGE		SONSTIGE GEWERBLICHE FLUEGE		FLUGPLATZ LAND
STARTS	EINSTEIGER	STRECKEN- FLUEGE	PLATZRUNDEN- FLUEGE	STRECKEN- FLUEGE	PLATZRUNDEN- FLUEGE	
-	-	-	-	-	-	BORDELM
-	-	7	-	-	-	FLENSBURG-SCHAEFERHAUS
-	-	-	-	-	-	GRUBE
115	-	187	542	-	-	HARTENHOLM
-	-	5	12	-	-	HEIDE-BUESUM
-	-	-	-	-	-	HELGOLAND-DUENE
9	7	15	1 069	4	5	KIEL-HOLTENAU
-	-	16	32	23	39	LUEBECK
-	-	-	-	-	-	NEUMUENSTER
31	34	91	544	1	-	RENDSBURG-SCHACHTHOLM
-	-	13	6	3	-	ST. MICHAELSDONN
-	-	-	-	-	-	ST. PETER-ORDING
-	-	48	772	-	-	UETERSEN
-	-	22	20	3	-	WESTERLAND/SYLT
216	937	-	-	-	-	WYK AUF FOEHR
371	978	404	2 997	34	44	SCHLESWIG-HOLSTEIN
-	-	-	-	-	-	HAMBURG-FINKENWERDER
-	-	-	-	-	-	HAMBURG
-	-	-	-	-	-	BALTRUM
34	138	15	17	-	-	BORKUM
-	-	56	874	-	32	BRAUNSCHWEIG
-	-	28	100	-	-	DAMME
10	34	6	8	3	2	EMDEN
22	61	7	81	37	-	GANDERKESEE
-	-	-	-	-	-	HANNOVER-MESSE
27	94	-	-	-	-	HARLE
34	33	-	-	-	-	HARSTE
15	-	-	-	-	-	JUIST
-	-	-	-	-	-	LANGEOOG
42	-	-	-	-	1	LEER-NUETTERMOOR
41	114	1	1	-	12	NORDEN-NORDDEICH
-	-	-	-	-	-	NORDERNEY
-	-	-	-	-	9	NORDHORN-KLAUSHEIDE
-	-	-	-	10	53	OLDENBURG-HATTEN
-	-	8	-	1	-	OSNABRUECK-ATTERHEIDE
-	-	11	52	3	22	PEINE-EDDESSE
-	-	-	-	-	-	UELZEN
-	-	-	-	-	-	WANGEROOGE
-	-	1	22	-	-	WILHELMSHAVEN-MARIENSIEL
225	474	133	1 155	54	131	NIEDERSACHSEN
11	29	1	56	-	10	BREMERHAVEN-AM LUNEORT
11	29	1	56	-	10	BREMEN
80	259	62	2 289	6	-	AACHEN-MERZBRUECK
-	-	-	-	11	-	AHLEN-NORD
-	-	48	39	17	-	ARNSBERG
-	-	4	-	5	2	BIELEFELD-WINDELSBLEICHE
-	-	-	-	-	-	BONN-HANGELAR
-	-	78	418	-	-	BORKENBERGE
-	-	90	266	-	-	DAHLEMER-BINZ
-	-	145	734	-	1	DINSLAKEN-SCHWARZE HEIDE
52	219	76	435	6	16	DORTMUND-WICKEDE
-	-	232	1 323	9	9	ESSEN-MUELHEIM
-	-	37	397	26	46	GREFRATH-NIERSHORST
-	-	-	-	-	3	HOEXTER-HOLZMINDEN
-	-	-	-	-	-	KOELN-DEUTZ
-	-	-	-	-	-	LEVERKUSEN-KURTEKOTTEN
-	-	342	70	11	13	MARL-LOEMUEHLE
-	-	-	-	-	-	MESCHUDE-SCHUEREN
74	209	229	2 091	-	16	MOENCHENGLADBACH
45	110	79	160	29	30	PADERBORN-LIPPSTADT
-	-	7	-	17	35	PORTA WESTFALICA
40	143	97	392	33	33	SIEGERLAND
68	157	48	593	-	12	STADTLOHN-WENNINGFELD
-	-	-	-	-	-	WESEL-ROEMERWARDT
359	1 097	1 574	9 207	170	216	NORDRHEIN-WESTFALEN

FLUGPLATZ LAND	INSGESAMT		LINIEN- UND LINIENAEHNLICHER VERKEHR		PAUSCHALFLUGREISE- TRAMP- UND ANFORDERUNGS- VERKEHR		TAXIVERKEHR	
	STARTS	EINSTEIGER	STARTS	EINSTEIGER	STARTS	EINSTEIGER	STARTS	EINSTEIGER
BAD NAUHEIM/REICHELSCHEIM . . . .	1 697	-	-	-	-	-	-	-
BREITSCHEID . . . . .	680	89	-	-	-	-	-	-
EGELSBACH . . . . .	1 234	95	-	-	-	-	-	-
KASSEL-CALDEN . . . . .	309	135	-	-	-	-	16	51
KORBACH . . . . .	538	-	-	-	2	10	62	102
MICHELSTADT . . . . .	-	-	-	-	-	-	-	-
RUEDESHEIM . . . . .	-	-	-	-	-	-	-	-
HESSEN . . . . .	4 458	319	-	-	2	10	78	153
BAD-DUERKHEIM . . . . .	-	-	-	-	-	-	-	-
BOPPARD-JAKOBSBERG . . . . .	-	-	-	-	-	-	-	-
GERMERSHEIM . . . . .	-	-	-	-	-	-	-	-
KOBLENZ-WINNINGEN . . . . .	461	186	-	-	-	-	-	-
MAINZ-LERCHENBERG . . . . .	3	-	-	-	-	-	6	14
PIRMASENS-ZWEIBRUECKEN . . . . .	90	-	-	-	-	-	-	-
SAFFIG . . . . .	-	-	-	-	-	-	-	-
SPEYER . . . . .	693	23	-	-	-	-	-	-
WEINSHEIM . . . . .	-	-	-	-	-	-	6	23
WORMS . . . . .	1 037	8	-	-	-	-	-	-
RHEINLAND-PFALZ . . . . .	2 284	217	-	-	-	-	2	8
AALEN-HEIDENHEIM . . . . .	99	7	-	-	-	-	-	-
BADEN-BADEN . . . . .	279	162	-	-	-	-	1	7
BIBERACH/RISS . . . . .	-	-	-	-	-	-	36	110
DONAUESCHINGEN-VILLINGEN . . . . .	652	-	-	-	-	-	-	-
FREIBURG I. BR. . . . .	595	209	-	-	-	-	-	-
FRIEDRICHSHAFEN . . . . .	564	5 716	289	4 313	-	-	35	103
HEUBACH . . . . .	409	1	-	-	31	490	119	289
IMMENSTADT . . . . .	-	-	-	-	-	-	2	1
KARLSRUHE-FORCHHEIM . . . . .	537	605	-	-	-	-	-	-
KONSTANZ . . . . .	47	-	-	-	-	-	74	277
LEUTKIRCH-UNTERZEIL . . . . .	62	7	-	-	-	-	-	-
MANNHEIM-NEUOSTHEIM . . . . .	481	840	74	476	-	-	3	7
MENGEN . . . . .	593	45	-	-	9	82	82	282
MOSBACH-LOHRBACH . . . . .	650	-	-	-	-	-	14	42
NIEDERSTETTEN . . . . .	-	-	-	-	-	-	-	-
OEDHEIM . . . . .	189	-	-	-	-	-	-	-
OFFENBURG . . . . .	38	40	-	-	-	-	4	-
REUTLINGEN-BETZINGEN . . . . .	9	-	-	-	-	-	24	40
ROTTWEIL-ZEPFENHAN . . . . .	186	-	-	-	-	-	-	-
SCHWENNINGEN A. N. . . . .	-	-	-	-	-	-	-	-
TANNHEIM . . . . .	423	-	-	-	-	-	-	-
WALLDUERN . . . . .	12	2	-	-	-	-	-	-
WINZELN-SCHRAMBERG . . . . .	-	-	-	-	-	-	1	2
BADEN-WUERTTEMBERG . . . . .	5 825	7 634	363	4 789	40	572	395	1 160
ASCHAFFENBURG . . . . .	266	-	-	-	-	-	-	-
AUGSBURG-MUEHLHAUSEN . . . . .	1 563	1 780	174	1 727	-	-	-	-
BAYREUTH . . . . .	619	268	129	243	1	3	20	50
COBURG-BRANDENSTEINSEBENE . . . . .	19	23	-	-	-	-	5	17
EGGENFELDEN . . . . .	1 100	2	1	2	9	15	3	8
HASSFURT . . . . .	41	6	-	-	-	-	-	-
HERZOGENAURACH . . . . .	953	-	-	-	-	-	3	6
HOF . . . . .	326	497	78	410	-	-	-	-
JESENWANG . . . . .	519	63	-	-	4	11	16	48
KEMPTEN-DURACH . . . . .	-	-	-	-	-	-	-	-
KULMBACH . . . . .	8	-	-	-	-	-	-	-
LANDSHUT . . . . .	1 429	-	-	-	-	-	-	-
MAINBULLAU . . . . .	49	-	-	-	-	-	-	-
MUEHLDOERF . . . . .	-	-	-	-	-	-	-	-
ROSENTHAL-FIELD-PLOESSEN . . . . .	1 710	-	-	-	-	-	-	-
STRAUBING-WALLMUEHLE . . . . .	231	59	-	-	-	-	-	-
VILSHOFEN . . . . .	68	49	-	-	-	-	35	59
WILDBERG B. LINDAU . . . . .	-	-	-	-	-	-	13	49
WUERZBURG-SCHENKENTURM . . . . .	5	-	-	-	-	-	-	-
BAYERN . . . . .	8 906	2 747	382	2 382	14	29	95	237
SAARLOUIS-DUEREN . . . . .	-	-	-	-	-	-	-	-
SAARLAND . . . . .	-	-	-	-	-	-	-	-
BUNDES GEBIET 1)	45 065	45 431	4 863	33 774	126	1 548	2 834	5 991

1) EINSCHL. 2 902 STARTS UND 15 943 EINSTEIGER, DIE AUF AUSGEWAELHTEN FLUGHAEFEN NOCHMALS ENTHALTEN SIND.- DIE ANGABEN BEZIEHEN SICH AUF DEN GEBIETSSTAND VOR DEM 3. OKTOBER 1990



MAERZ 1991

FLUGPLAETZEN  
NACH FLUGARTEN

RUNDFLUEGE		GEWERBLICHE SCHULFLUEGE		SONSTIGE GEWERBLICHE FLUEGE		FLUGPLATZ LAND
STARTS	EINSTEIGER	STRECKEN- FLUEGE	PLATZRUNDEN- FLUEGE	STRECKEN- FLUEGE	PLATZRUNDEN- FLUEGE	
238	-	-	962	497	-	BAD NAUHEIM/REICHELSCHEIM
34	89	9	180	86	371	BREITSCHEID
11	44	102	1 075	-	30	EGELSBACH
10	23	-	131	16	88	KASSEL-CALDEN
-	-	45	493	-	-	KORBACH
-	-	-	-	-	-	MICHELSTADT
-	-	-	-	-	-	RUEDESHEIM
293	156	156	2 841	599	489	HESSEN
-	-	-	-	-	-	BAD-DUERKHEIM
-	-	-	-	-	-	BOPPARD-JAKOBSBERG
-	-	-	-	-	-	GERMERSHEIM
90	172	123	238	4	-	KOBLENZ-WINNINGEN
-	-	-	-	3	-	MAINZ-LERCHENBERG
-	-	6	34	25	25	PIRMASENS-ZWEIBRUECKEN
-	-	-	-	-	-	SAFFIG
-	-	65	480	15	127	SPEYER
-	-	-	-	-	-	WEINSHEIM
-	-	330	637	62	6	WORMS
90	172	524	1 389	109	158	RHEINLAND-PFALZ
-	-	19	79	-	-	AALEN-HEIDENHEIM
15	52	20	203	3	2	BADEN-BADEN
-	-	-	-	-	-	BIBERACH/RISS
-	-	37	615	-	-	DONAUESCHINGEN-VILLINGEN
52	106	107	400	-	1	FREIBURG I. BR.
18	624	49	58	-	-	FRIEDRICHSHAFEN
-	-	39	365	3	-	HEUBACH
-	-	-	-	-	-	IMMENSTAAD
92	328	11	346	8	6	KARLSRUHE-FORCHHEIM
-	-	1	46	-	-	KONSTANZ
-	-	29	27	3	-	LEUTKIRCH-UNTERZEIL
-	-	21	291	-	4	MANNHEIM-NEUOSTHEIM
1	3	85	420	15	58	MENGEN
32	-	97	520	1	-	MOSBACH-LOHRBACH
-	-	-	-	-	-	NIEDERSTETTEN
1	-	1	13	30	140	OEDHEIM
-	-	6	-	8	-	OFFENBURG
-	-	-	-	9	-	REUTLINGEN-BETZINGEN
-	-	30	156	-	-	ROTTWEIL-ZEPFENHAN
-	-	-	-	-	-	SCHWENNINGEN A. N.
-	-	20	349	-	54	TANNHEIM
-	-	2	7	2	-	WALLDUERN
-	-	-	-	-	-	WINZELN-SCHRAMBERG
211	1 113	574	3 895	82	265	BADEN-WUERTTEMBERG
-	-	-	257	9	-	ASCHAFFENBURG
-	-	68	1 256	18	26	AUGSBURG-WUEHLHAUSEN
2	8	52	430	1	-	BAYREUTH
-	-	2	5	-	-	COBURG-BRANDENSTEINSEBENE
-	-	65	420	219	395	EGGENFELDEN
-	-	7	31	-	-	HASSFURT
-	-	25	925	3	-	HERZOGENAURACH
7	28	38	178	5	-	HOF
19	63	24	476	-	-	JESENWANG
-	-	-	-	-	-	KEMPTEN-DURACH
-	-	2	6	-	-	KULMBACH
5	-	69	1 342	13	-	LANDSHUT
-	-	5	42	1	1	MAINBULLAU
-	-	-	-	-	-	MUEHLDORF
-	-	14	1 696	-	-	ROSENTHAL-FIELD-PLOESSEN
-	-	38	157	1	-	STRAUBING-WALLMUEHLE
-	-	15	9	26	5	VILSHOFEN
-	-	-	-	-	-	WILDBERG B. LINDAU
-	-	-	-	3	2	WUERZBURG-SCHENKENTURM
33	99	424	7 230	299	429	BAYERN
-	-	-	-	-	-	SAARLOUIS-DUEREN
-	-	-	-	-	-	SAARLAND
1 593	4 118	3 790	28 770	1 347	1 742	BUNDES GEBIET 1)

**4 VERKEHRSLEISTUNGEN MAERZ 1991**

VERKEHRSART	FLUEGE 1)	FLUG-KM	PERSONEN-KM	FRACHT-TKM	POST-TKM
	ANZAHL				
1 000					
VERKEHR INNERHALB DES BUNDESGBIETES					
LINIENVERKEHR	19 396	6 975	435 430	2 609	2 340
GELEGENHEITSVERKEHR	8 523	1 662	15 470	371	0
UEBERFUEHRUNGSFLUEGE	319	95	-	-	-
ZUSAMMEN	28 238	8 731	450 900	2 980	2 340
VERKEHR MIT GEBIETEN AUSSERHALB DES BUNDESGBIETES - ABGANG					
LINIENVERKEHR	18 093	4 388	297 496	11 766	985
GELEGENHEITSVERKEHR	4 390	1 071	113 913	2 569	6
UEBERFUEHRUNGSFLUEGE	96	21	-	-	-
ZUSAMMEN	22 579	5 480	411 408	14 335	991
VERKEHR MIT GEBIETEN AUSSERHALB DES BUNDESGBIETES - ANKUNFT					
LINIENVERKEHR	18 100	4 399	273 059	14 300	880
GELEGENHEITSVERKEHR	4 298	1 043	88 569	3 217	0
UEBERFUEHRUNGSFLUEGE	190	44	-	-	-
ZUSAMMEN	22 588	5 486	361 628	17 516	881
GESAMTVERKEHR					
LINIENVERKEHR	55 589	15 761	1 005 985	28 674	4 205
GELEGENHEITSVERKEHR	17 211	3 775	217 951	6 157	6
UEBERFUEHRUNGSFLUEGE	605	159	-	-	-
INSGESAMT	73 405	19 696	1 223 936	34 831	4 211
JAN. BIS MAERZ	213 066	57 734	3 190 416	90 546	11 985

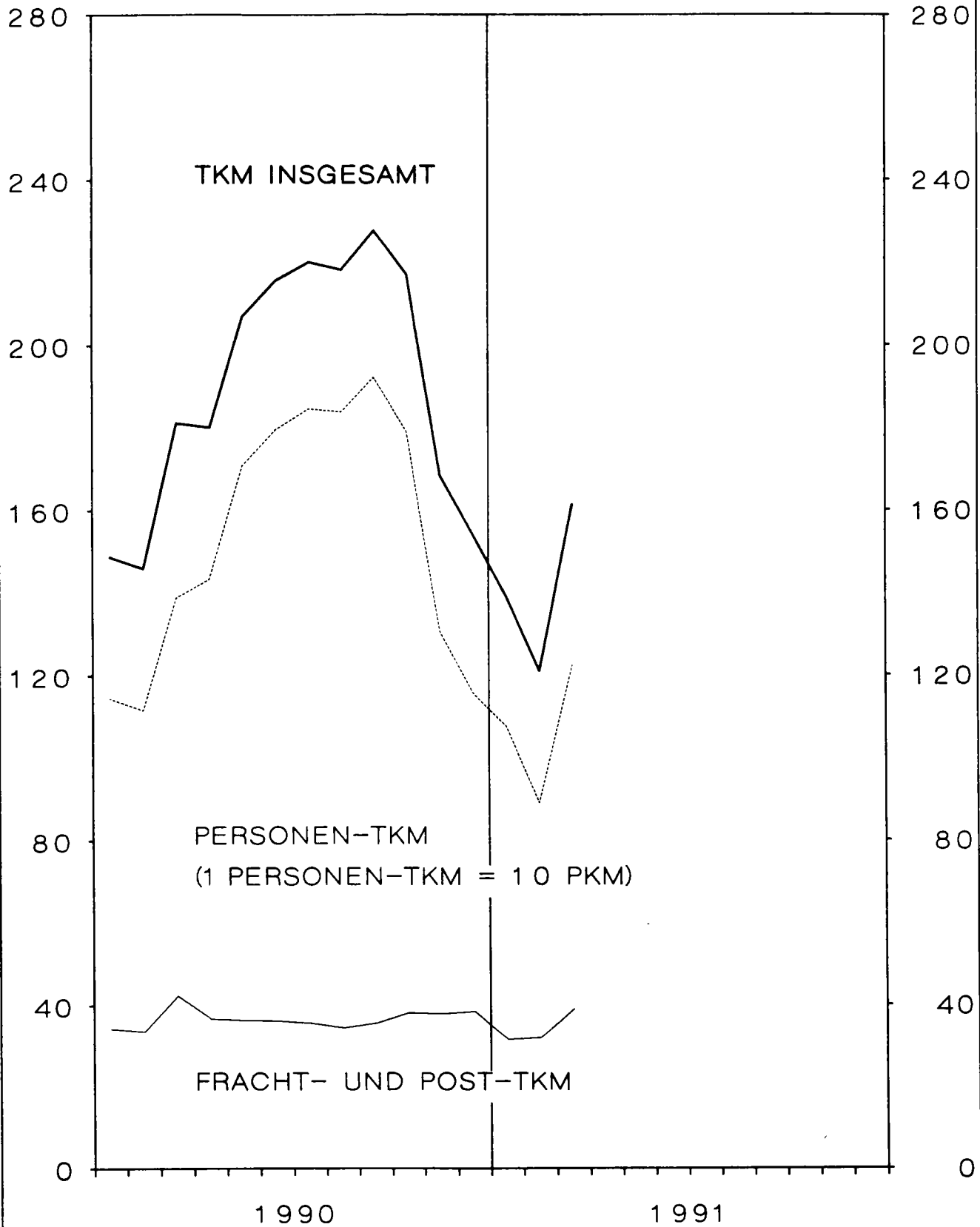
VERKEHRSART	VERKEHRS- LEISTUNGEN GESAMT-TKM 2)	JAN. BIS MAERZ	ANGEBOTENE GESAMTKAPA- ZITAETS-TKM	ANGEBOTENE SITZPLATZ- KM	AUSNUTZUNGSGRAD IM PERS.- VERKEHR	AUSNUTZUNGSGRAD VERKEHR INSGESAMT
VERKEHR INNERHALB DES BUNDESGBIETES						
LINIENVERKEHR	48 491	132 181	93 035	755 794	58	53
GELEGENHEITSVERKEHR	1 918	4 945	4 913	36 646	42	39
ZUSAMMEN	50 409	137 126	97 948	792 440	57	52
VERKEHR MIT GEBIETEN AUSSERHALB DES BUNDESGBIETES - ABGANG						
LINIENVERKEHR	42 500	107 050	74 927	502 212	60	57
GELEGENHEITSVERKEHR	13 966	31 455	18 549	129 131	88	75
ZUSAMMEN	56 466	138 506	93 476	631 343	66	60
VERKEHR MIT GEBIETEN AUSSERHALB DES BUNDESGBIETES - ANKUNFT						
LINIENVERKEHR	42 486	113 241	76 297	501 926	56	56
GELEGENHEITSVERKEHR	12 074	32 698	18 619	124 628	75	66
ZUSAMMEN	54 559	145 939	94 916	626 554	59	58
GESAMTVERKEHR						
LINIENVERKEHR	133 477	352 472	244 259	1 759 932	58	55
GELEGENHEITSVERKEHR	27 957	69 098	42 081	290 405	77	67
INSGESAMT	161 435	421 571	286 340	2 050 338	61	57
JAN. BIS MAERZ	421 571	-	822 516	5 959 937	55	52

1) PASSAGIER- UND NICHPASSAGIERFLUEGE (Z.B. ARBEITSFLUEGE, GEWERBLICHE SCHULFLUEGE). - 2) PKM PLUS FRACHT-TKM PLUS POST-TKM - (1 PKM = 0,1 TKM).

TRANSPORTLEISTUNG IM LUFTVERKEHR  
ÜBER DEM BUNDESGBIET

MILL.TKM

MILL.TKM



5 PERSONENVERKEHR  
 5. 1 VERFLECHTUNG IM VERKEHR  
 5. 1. 1 EIN-/

NACH STRECKENZIEL- FLUGPLATZ	VON STRECKEN								
	HAMBURG (HAM)	HANNOVER (HAJ)	BREMEN (BRE)	DUESSELDORF (DUS)	KOELN/BONN (CGN)	FRANKFURT (FRA)	STUTTGART (STR)	NUERNBERG (NUE)	MUENCHEN (MUC)
EIN-/AUSSTEIGER									
INSGESAMT									
HAMBURG .....	31	15	11	13 252	7 416	47 837	9 752	3 111	21 225
HANNOVER .....	105	24	1	394	3	22 738	7 091	1 659	11 104
BREMEN .....	4	2	-	62	6	14 396	2 574	627	3 524
DUESSELDORF .....	14 987	389	109	-	3	23 131	7 095	5 011	32 179
KOELN/BONN .....	7 477	77	7	1	-	8 646	398	1 512	15 995
FRANKFURT .....	48 047	22 621	14 926	21 252	8 424	-	12 794	11 804	46 333
STUTTGART .....	9 434	6 968	2 693	8 204	45	12 708	138	5	477
NUERNBERG .....	3 023	1 729	766	4 944	1 375	11 679	-	-	250
MUENCHEN .....	22 191	10 918	3 459	33 453	16 254	45 856	674	199	-
BERLIN (TEGEL) .....	10 618	5 759	3 445	25 394	20 850	58 522	16 205	5 791	25 159
BERLIN (SCHOENEFELD) ..	12	-	-	-	194	30	-	-	6
SAARBRUECKEN .....	421	156	-	1	7	1 485	-	14	506
MUENSTER/OSNABRUECK ..	-	4	-	-	-	2 725	-	-	1 175
LEIPZIG .....	1 506	320	66	4 675	759	6 083	1 051	10	988
DRESDEN .....	2 051	135	81	1 236	2 453	2 578	2 444	10	1 554
SONSTIGE FLUGPLAETZE ..	629	706	67	738	1 291	2 941	1 096	387	3 451
BUNDESGBIET .....	120 536	49 823	25 631	113 606	59 080	261 355	61 312	30 140	163 926

5. 1. 2. REISENDE

NACH ENDZIEL- FLUGPLATZ	VON								
	HAMBURG (HAM)	HANNOVER (HAJ)	BREMEN (BRE)	DUESSELDORF (DUS)	KOELN/BONN (CGN)	FRANKFURT (FRA)	STUTTGART (STR)	NUERNBERG (NUE)	MUENCHEN (MUC)
REISENDE									
INSGESAMT									
HAMBURG .....	31	16	11	12 311	7 046	46 338	9 346	3 402	20 907
HANNOVER .....	22	24	2	407	12	21 425	7 414	1 755	11 492
BREMEN .....	15	2	-	63	17	13 454	2 730	838	3 847
DUESSELDORF .....	11 548	393	113	-	3	21 180	7 018	4 592	28 258
KOELN/BONN .....	7 267	84	18	1	-	8 011	553	1 546	15 914
FRANKFURT .....	32 189	7 085	7 032	8 339	1 654	-	2 949	2 445	30 852
STUTTGART .....	9 298	6 910	2 781	7 814	268	11 339	138	6	494
NUERNBERG .....	3 338	1 868	986	4 976	1 498	10 417	2	-	256
MUENCHEN .....	19 547	10 343	3 602	30 973	14 991	43 021	451	198	-
BERLIN (TEGEL) .....	10 542	5 757	3 440	25 389	20 807	58 219	16 211	5 840	25 225
BERLIN (SCHOENEFELD) ..	12	-	-	-	194	30	-	-	6
SAARBRUECKEN .....	532	247	69	33	9	944	1	42	538
MUENSTER/OSNABRUECK ..	5	4	-	2	-	2 279	135	54	1 296
LEIPZIG .....	1 579	347	104	4 823	880	4 986	1 216	39	1 292
DRESDEN .....	2 043	152	99	1 323	2 489	2 155	2 533	35	1 646
SONSTIGE FLUGPLAETZE ..	870	828	185	813	1 196	2 256	1 082	393	3 488
BUNDESGBIET .....	98 838	34 060	18 442	97 267	51 064	246 054	51 779	21 185	145 511

MAERZ 1991

INNERHALB DES BUNDESGBIETES

AUSSTEIGER

HERKUNFTSFLUGPLATZ

HERKUNFTSFLUGPLATZ							NACH STRECKENZIEL- FLUGPLATZ	
B E R L I N (TXL)	(SXF)	SAARBRUECKEN (SCN)	MUENSTER/OSN (FMO)	LEIPZIG (LEJ)	DRESDEN (DRS)	SONSTIGE	INSGESAMT	
								EIN-/AUSSTEIGER
								INSGESAMT
11 491	-	422	-	1 681	2 055	537	118 836	HAMBURG
5 866	34	161	5	229	151	774	50 339	HANNOVER
3 693	-	-	1	66	80	26	25 061	BREMEN
26 366	3	-	-	4 969	1 338	765	116 345	DUESSELDORF
21 367	195	5	2	576	2 604	1 450	60 312	KOELN/BONN
62 657	20	1 497	3 060	6 498	2 614	2 765	265 312	FRANKFURT
17 060	3	-	-	1 295	2 354	1 159	62 543	STUTTGART
6 119	-	6	-	10	7	436	30 344	MUERNBERG
26 469	1	493	1 110	1 024	1 535	3 512	167 148	MUENCHEN
-	-	1 808	1 764	6	1	3 373	178 695	BERLIN (TEGEL)
-	426	-	-	-	-	97	770	BERLIN (SCHOENEFELD)
1 822	-	24	-	26	-	5	4 467	SAARBRUECKEN
2 209	-	-	-	7	-	25	6 145	MUENSTER/OSNABRUECK
4	-	-	-	-	47	509	16 020	LEIPZIG
2	-	-	7	214	-	510	13 275	DRESDEN
3 904	97	6	23	585	417	-	16 338	SONSTIGE FLUGPLAETZE
189 029	779	4 422	5 974	17 186	13 208	15 943	1 131 950	BUNDESGBIET

HERKUNFTSFLUGPLATZ

HERKUNFTSFLUGPLATZ							NACH ENDZIEL- FLUGPLATZ	
B E R L I N (TXL)	(SXF)	SAARBRUECKEN (SCN)	MUENSTER/OSN (FMO)	LEIPZIG (LEJ)	DRESDEN (DRS)	SONSTIGE	INSGESAMT	
								REISENDE
								INSGESAMT
10 732	-	538	6	1 678	2 067	754	115 183	HAMBURG
5 854	34	236	5	278	177	884	50 021	HANNOVER
3 689	-	66	1	110	97	92	25 021	BREMEN
24 816	3	36	2	5 030	1 400	820	105 212	DUESSELDORF
21 291	195	7	2	778	2 548	1 271	59 486	KOELN/BONN
49 640	20	113	848	3 647	1 749	2 118	150 680	FRANKFURT
16 996	3	3	135	1 348	2 411	1 159	61 103	STUTTGART
6 117	-	34	50	48	14	437	30 041	MUERNBERG
25 566	1	555	1 148	1 258	1 619	3 518	156 791	MUENCHEN
-	-	1 880	1 767	7	3	3 393	178 480	BERLIN (TEGEL)
-	426	-	-	-	-	97	770	BERLIN (SCHOENEFELD)
1 830	-	24	14	102	26	8	4 419	SAARBRUECKEN
2 226	-	15	-	32	26	52	6 126	MUENSTER/OSNABRUECK
8	-	64	27	-	46	527	15 938	LEIPZIG
3	-	29	19	214	-	522	13 262	DRESDEN
3 927	97	13	55	651	439	25	16 318	SONSTIGE FLUGPLAETZE
172 695	779	3 613	4 079	15 181	12 627	15 677	988 851	BUNDESGBIET

5 PERSONENVERKEHR  
 5. 1 VERFLECHTUNG IM VERKEHR  
 5. 1. 3 EINSTEIGER

NACH STRECKENZIEL- FLUGPLATZ	VON STRECKEN								
	HAMBURG (HAM)	HANNOVER (HAJ)	BREMEN (BRE)	DUESSELDORF (DUS)	KOELN/BONN (CGN)	FRANKFURT (FRA)	STUTTGART (STR)	NUERNBERG (NUE)	MUENCHEN (MUC)
EINSTEIGER									
INSGESAMT									
SCHLESWIG-HOLSTEIN .	295	388	24	-	262	512	-	-	-
HELGOLAND .....	191	-	13	-	-	-	-	-	-
KIEL .....	-	-	-	-	262	512	-	-	-
LUEBECK .....	-	-	-	-	-	-	-	-	-
WESTERLAND/SYLT ..	80	-	-	-	-	-	-	-	-
UEB. SCHLESW.-HOLST	24	388	11	-	-	-	-	-	-
BREMEN .....	3	-	3	-	-	-	-	-	-
BREMERHAVEN .....	3	-	3	-	-	-	-	-	-
NIEDERSACHSEN .....	7	-	34	-	-	-	1	-	4
BORKUM .....	-	-	3	-	-	-	-	-	-
BRAUNSCHWEIG .....	-	-	-	-	-	-	1	-	-
EMDEN .....	-	-	-	-	-	-	-	-	4
HARLE .....	-	-	-	-	-	-	-	-	-
JUIST .....	-	-	5	-	-	-	-	-	-
NORDDEICH .....	-	-	-	-	-	-	-	-	-
WANGEROOGE .....	-	-	9	-	-	-	-	-	-
NORDERNEY .....	-	-	13	-	-	-	-	-	-
LANGEOOG .....	-	-	-	-	-	-	-	-	-
UEB. NIEDERSACHSEN	7	-	4	-	-	-	-	-	-
NORDRHEIN-WESTFALEN	-	8	1	1	14	246	1 055	332	3 317
DORTMUND .....	-	-	-	-	-	-	-	-	-
PADERBORN-LIPPST.	-	8	-	-	-	-	597	332	1 623
SIEGERLAND .....	-	-	-	-	-	246	457	-	1 686
MOENCHENGLADBACH	-	-	-	-	-	-	-	-	1
UEB. NORDRH.-WESTF.	-	-	1	1	14	-	1	-	7
HESSEN .....	-	-	1	-	-	-	-	-	-
KASSEL .....	-	-	1	-	-	-	-	-	-
UEB. HESSEN .....	-	-	-	-	-	-	-	-	-
RHEINLAND-PFALZ .....	-	-	-	-	-	-	-	-	-
KOBLENZ .....	-	-	-	-	-	-	-	-	-
UEB. RHEINL.-PFALZ	-	-	-	-	-	-	-	-	-
BADEN-WUERTTEMBERG .	-	81	2	-	786	1 358	40	-	6
FREIBURG .....	-	-	-	-	-	-	-	-	-
FRIEDRICHSHAFEN ..	-	81	-	-	782	1 358	19	-	-
KARLSRUHE .....	-	-	-	-	-	-	-	-	6
MANNHEIM .....	-	-	2	-	-	-	-	-	-
UEB. BADEN-WUERTT.	-	-	-	-	4	-	21	-	-
BAYERN .....	324	229	-	730	229	684	-	8	11
AUGSBURG .....	324	229	-	730	229	-	-	-	-
BAYREUTH .....	-	-	-	-	-	-	-	-	-
HOF .....	-	-	-	-	-	248	-	-	-
OBERPFAFFENHOFEN	-	-	-	-	-	436	-	-	-
STRAUBING .....	-	-	-	-	-	-	-	-	-
UEB. BAYERN .....	-	-	-	-	-	-	-	8	11
MECKLENBURG-VORPOMME	-	-	-	-	-	-	-	-	-
HERINGSDORF .....	-	-	-	-	-	-	-	-	-
UEB. MECKLENBURG-VO	-	-	-	-	-	-	-	-	-
BRANDENBURG .....	-	-	-	2	-	-	-	-	-
UEB. BRANDENDURG ..	-	-	-	2	-	-	-	-	-
SACHSEN-ANHALT .....	-	-	-	-	-	-	-	-	-
UEB. SACHSEN-ANHALT	-	-	-	-	-	-	-	-	-
THUERINGEN .....	-	-	2	5	-	141	-	47	113
ERFURT .....	-	-	2	5	-	141	-	47	113
UEB. THUERINGEN ..	-	-	-	-	-	-	-	-	-
SACHSEN .....	-	-	-	-	-	-	-	-	-
MAGDEBURG .....	-	-	-	-	-	-	-	-	-
UEB. SACHSEN .....	-	-	-	-	-	-	-	-	-
BUNDESGBIET .....	629	706	67	738	1 291	2 941	1 096	387	3 451

MAERZ 1991  
 INNERHALB DES BUNDESGBIETES  
 NACH SONSTIGEN DEUTSCHEN FLUGPLAETZEN

HERKUNFTSFLUGPLATZ							NACH STRECKENZIEL- FLUGPLATZ	
B E R L I N (TXL)	(SXF)	SAARBRUECKEN (SCN)	MUENSTER/OSN (FMO)	LEIPZIG (LEJ)	DRESDEN (DRS)	SONSTIGE	INSGESAMT	
								EINSTEIGER
								-----
								INSGESAMT
								-----
388	-	-	1	-	3	-	1 873	SCHLESWIG-HOLSTEIN
-	-	-	-	-	-	-	204	HELGOLAND
215	-	-	-	-	3	-	992	KIEL
-	-	-	-	-	-	-	-	LUEBECK
173	-	-	-	-	-	-	253	WESTERLAND/SYLT
-	-	-	1	-	-	-	424	UEB. SCHLESW. -HOLST
-	-	-	-	-	-	-	6	BREMEN
-	-	-	-	-	-	-	6	BREMERHAVEN
121	-	-	1	5	11	-	184	NIEDERSACHSEN
-	-	-	-	-	-	-	3	BORKUM
117	-	-	-	5	8	-	135	BRAUNSCHWEIG
-	-	-	-	-	-	-	-	EMDEN
-	-	-	-	-	-	-	-	HARLE
-	-	-	-	-	-	-	5	JUIST
-	-	-	-	-	-	-	-	NORDEICH
-	-	-	-	-	-	-	9	WANGEROOGE
-	-	-	-	-	-	-	13	NORDERNEY
-	-	-	-	-	-	-	-	LANGEOOG
4	-	-	1	-	3	-	19	UEB. NIEDERSACHSEN
2 357	-	-	19	394	199	-	7 943	NORDRHEIN-WESTFALEN
1 547	-	-	3	309	87	-	4 498	DORTMUND
808	-	-	-	40	40	-	3 285	PADERBORN-LIPPST.
-	-	-	-	-	-	-	1	SIEGERLAND
-	-	-	-	37	41	-	78	MOENCHENGLADBACH
2	-	-	16	8	31	-	81	UEB. NORDRH. -WESTF.
-	-	-	1	-	2	-	4	HESSEN
-	-	-	1	-	2	-	4	KASSEL
-	-	-	-	-	-	-	-	UEB. HESSEN
-	-	-	-	-	2	-	2	RHEINLAND-PFALZ
-	-	-	-	-	-	-	-	KOBLENZ
-	-	-	-	-	2	-	2	UEB. RHEINL. -PFALZ
702	97	6	-	186	158	-	3 422	BADEN-WUERTTEMBERG
-	-	-	-	-	-	-	-	FREIBURG
702	97	6	-	-	34	-	3 085	FRIEDRICHSHAFEN
-	-	-	-	-	-	-	-	KARLSRUHE
-	-	-	-	178	121	-	301	MANNHEIM
-	-	-	-	8	3	-	36	UEB. BADEN-WUERTT.
187	-	-	-	-	10	-	2 412	BAYERN
187	-	-	-	-	10	-	1 709	AUGSBURG
-	-	-	-	-	-	-	248	BAYREUTH
-	-	-	-	-	-	-	436	HOF
-	-	-	-	-	-	-	-	OBERPFAFFENHOFEN
-	-	-	-	-	-	-	-	STRAUBING
-	-	-	-	-	-	-	19	UEB. BAYERN
-	-	-	-	-	-	-	-	MECKLENBURG-VORPOMME
-	-	-	-	-	-	-	-	HERINGSDORF
-	-	-	-	-	-	-	-	UEB. MECKLENBURG-VO
-	-	-	-	-	-	-	2	BRANDENBURG
-	-	-	-	-	-	-	2	UEB. BRANDENBURG
-	-	-	-	-	-	-	-	SACHSEN-ANHALT
-	-	-	-	-	-	-	-	UEB. SACHSEN-ANHALT
149	-	-	1	-	31	-	489	THUERINGEN
149	-	-	1	-	31	-	489	ERFURT
-	-	-	-	-	-	-	-	UEB. THUERINGEN
-	-	-	-	-	1	-	1	SACHSEN
-	-	-	-	-	-	-	-	MAGDEBURG
-	-	-	-	-	1	-	1	UEB. SACHSEN
3 904	97	6	23	585	417	-	16 338	BUNDESGBIET

5 PERSONENVERKEHR  
5. 1 VERFLECHTUNG IM VERKEHR  
5. 1. 4 AUSSTEIGER

VON STRECKENHERKUNFTS- FLUGPLATZ	NACH STRECKEN								
	HAMBURG (HAM)	HANNOVER (HAJ)	BREMEN (BRE)	DUESSELDORF (DUS)	KOELN/BONN (CGN)	FRANKFURT (FRA)	STUTTGART (STR)	NUERNBERG (NUE)	MUENCHEN (MUC)
<b>AUSSTEIGER</b>									
<b>INSGESAMT</b>									
SCHLESWIG-HOLSTEIN .	215	456	6	2	277	507	-	-	-
HELGOLAND .....	145	-	-	-	-	-	-	-	-
KIEL .....	-	17	-	2	277	507	-	-	-
LUEBECK .....	-	-	-	-	-	-	-	-	-
WESTERLAND/SYLT ..	52	-	-	-	-	-	-	-	-
UEB. SCHLESW.-HOLST	18	439	6	-	-	-	-	-	-
BREMEN .....	-	-	3	-	-	-	-	-	-
BREMERHAVEN .....	-	-	3	-	-	-	-	-	-
NIEDERSACHSEN .....	12	-	14	-	6	-	-	-	-
BORKUM .....	-	-	-	-	-	-	-	-	-
BRAUNSCHWEIG .....	-	-	-	-	6	-	-	-	-
EMDEN .....	-	-	-	-	-	-	-	-	-
HARLE .....	-	-	-	-	-	-	-	-	-
JUIST .....	-	-	-	-	-	-	-	-	-
NORDDIEICH .....	-	-	-	-	-	-	-	-	-
WANGERDÖGE .....	-	-	4	-	-	-	-	-	-
NORDERNEY .....	-	-	4	-	-	-	-	-	-
LANGEODG .....	-	-	-	-	-	-	-	-	-
UEB. NIEDERSACHSEN	12	-	6	-	-	-	-	-	-
NORDRHEIN-WESTFALEN	1	8	-	1	67	289	1 135	368	3 352
DORTMUND .....	1	-	-	-	-	-	669	368	1 888
PADERBORN-LIPPST.	-	8	-	-	-	286	465	-	1 463
SIEGERLAND .....	-	-	-	-	-	-	-	-	-
MOENCHENGLADBACH .	-	-	-	-	-	-	-	-	-
UEB. NORDRH.-WESTF.	-	-	-	1	67	3	1	-	1
HESSEN .....	-	-	1	-	-	-	-	-	-
KASSEL .....	-	-	1	-	-	-	-	-	-
UEB. HESSEN .....	-	-	-	-	-	-	-	-	-
RHEINLAND-PFALZ ....	-	-	-	-	-	-	-	-	-
KOBLENZ .....	-	-	-	-	-	-	-	-	-
UEB. RHEINL.-PFALZ	-	-	-	-	-	-	-	-	-
BADEN-WUERTTEMBERG .	1	82	2	-	861	1 138	24	-	7
FREIBURG .....	-	-	-	-	-	-	-	-	-
FRIEDRICHSHAFEN ..	1	82	-	-	857	1 138	10	-	5
KARLSRUHE .....	-	-	-	-	-	-	-	-	-
MANNHEIM .....	-	-	2	-	-	-	-	-	-
UEB. BADEN-WUERTT.	-	-	-	-	4	-	14	-	1
BAYERN .....	308	228	-	760	235	620	-	4	13
AUGSBURG .....	308	228	-	760	235	-	-	-	-
BAYREUTH .....	-	-	-	-	-	213	-	-	-
HOF .....	-	-	-	-	-	407	-	-	-
OBERPFAFFENHOFEN .	-	-	-	-	-	-	-	-	-
STRAUBING .....	-	-	-	-	-	-	-	4	13
UEB. BAYERN .....	-	-	-	-	-	-	-	-	-
MECKLENBURG-VORPOMME	-	-	-	-	-	-	-	-	-
HERINGSDDORF .....	-	-	-	-	-	-	-	-	-
UEB. MECKLENBURG-VO	-	-	-	-	-	-	-	-	-
BRANDENBURG .....	-	-	-	-	-	-	-	-	-
UEB. BRANDENDURG ..	-	-	-	-	-	-	-	-	-
SACHSEN-ANHALT .....	-	-	-	-	-	-	-	-	-
UEB. SACHSEN-ANHALT	-	-	-	-	-	-	-	-	-
THUERINGEN .....	-	-	-	2	4	211	-	64	140
ERFURT .....	-	-	-	2	4	211	-	64	140
UEB. THUERINGEN ...	-	-	-	-	-	-	-	-	-
SACHSEN .....	-	-	-	-	-	-	-	-	-
MAGDEBURG .....	-	-	-	-	-	-	-	-	-
UEB. SACHSEN .....	-	-	-	-	-	-	-	-	-
BUNDESGBIET .....	537	774	26	765	1 450	2 765	1 159	436	3 512



INNERHALB DES BUNDESGBIETES  
VON SONSTIGEN DEUTSCHEN FLUGPLAETZEN

ZIELFLUGPLATZ							VON STRECKENHERKUNFTS- FLUGPLATZ	
B E R L I N (TXL)	(SXF)	SAARBRUECKEN (SCN)	MUENSTER/OSN (FMD)	LEIPZIG (LEJ)	DRESDEN (DRS)	SONSTIGE	INSGESAMT	
								AUSSTEIGER
								INSGESAMT
232	-	-	-	-	3	-	1 698	SCHLESWIG-HOLSTEIN
-	-	-	-	-	-	-	145	HELGOLAND
192	-	-	-	-	3	-	998	KIEL
40	-	-	-	-	-	-	92	LUEBECK
-	-	-	-	-	-	-	463	WESTERLAND/SYLT UEB. SCHLESW.-HOLST
-	-	-	-	-	-	-	3	BREMEN
-	-	-	-	-	-	-	3	BREMERHAVEN
98	-	-	2	9	3	-	144	NIEDERSACHSEN
-	-	-	-	-	-	-	-	BORKUM
96	-	-	-	9	1	-	112	BRAUNSCHWEIG
-	-	-	-	-	1	-	1	EMDEN
-	-	-	-	-	-	-	-	HARLE
-	-	-	-	-	-	-	-	JUIST
-	-	-	-	-	-	-	-	NORDDEICH
-	-	-	-	-	-	-	4	WANGEROEGE
-	-	-	-	-	-	-	4	NORDERNEY
-	-	-	-	-	-	-	-	LANGOOG
2	-	-	2	-	1	-	23	UEB. NIEDERSACHSEN
2 167	-	-	17	395	225	-	8 025	NORDRHEIN-WESTFALEN
1 407	-	-	-	215	62	-	4 610	DORTMUND
760	-	-	-	141	81	-	3 204	PADEBORN-LIPPST. SIEGERLAND
-	-	-	-	-	-	-	-	MOENCHENGLADBACH
-	-	-	17	36	48	-	84	UEB. NORDRH.-WESTF.
-	-	-	-	3	34	-	127	
-	-	-	-	-	2	-	3	HESSEN
-	-	-	-	-	2	-	3	KASSEL
-	-	-	-	-	-	-	-	UEB. HESSEN
-	-	-	-	-	2	-	2	RHEINLAND-PFALZ
-	-	-	-	-	2	-	2	KOBLENZ
-	-	-	-	-	-	-	-	UEB. RHEINL.-PFALZ
608	97	5	2	105	262	-	3 194	BADEN-WUERTTEMBERG
-	-	-	-	-	-	-	1	FREIBURG
608	97	5	2	-	37	-	2 842	FRIEDRICHSHAFEN
-	-	-	-	-	-	-	-	KARLSRUHE
-	-	-	-	99	223	-	324	MANNHEIM
-	-	-	-	6	2	-	27	UEB. BADEN-WUERTT.
172	-	-	4	-	8	-	2 352	BAYERN
172	-	-	-	-	6	-	1 709	AUGSBURG
-	-	-	-	-	-	-	213	BAYREUTH
-	-	-	-	-	-	-	407	HOF
-	-	-	4	-	-	-	4	OBERRPFaffenHOFEN
-	-	-	-	-	-	-	-	STRAUBING
-	-	-	-	-	2	-	19	UEB. BAYERN
-	-	-	-	-	-	-	-	MECKLENBURG-VORPOMME
-	-	-	-	-	-	-	-	HERINGSORF
-	-	-	-	-	-	-	-	UEB. MECKLENBURG-VO
-	-	-	-	-	-	-	-	BRANDENBURG
-	-	-	-	-	-	-	-	UEB. BRANDENBURG
-	-	-	-	-	-	-	-	SACHSEN-ANHALT
-	-	-	-	-	-	-	-	UEB. SACHSEN-ANHALT
96	-	-	-	-	4	-	521	THUERINGEN
96	-	-	-	-	4	-	521	ERFURT
-	-	-	-	-	-	-	-	UEB. THUERINGEN
-	-	-	-	-	1	-	1	SACHSEN
-	-	-	-	-	-	-	-	MAGDEBURG
-	-	-	-	-	1	-	1	UEB. SACHSEN
3 373	97	5	25	509	510	-	15 943	BUNDESGBIET

5 PERSONENVERKEHR  
 5. 2 VERFLECHTUNG IM VERKEHR  
 5. 2. 1 EINSTEIGER

NACH STRECKENZIELLAND		VON STRECKEN								
BZW.	FLUGPLATZ	HAMBURG (HAM)	HANNOVER (HAJ)	BREMEN (BRE)	DUESSELDORF (DUS)	KOELN/BONN (CGN)	FRANKFURT (FRA)	STUTTGART (STR)	NUERNBERG (NUE)	MUENCHEN (MUC)
EINSTEIGER										
INSGESAMT										
FINNLAND		5 892	1 165	-	353	144	7 797	672	-	1 829
DARUNTER: HEL		5 892	1 165	-	353	144	7 797	672	-	1 716
SCHWEDEN		4 013	425	-	3 218	3	9 935	353	3	1 128
DARUNTER: STO		2 761	421	-	3 218	-	7 291	353	3	1 122
GOT		758	4	-	-	-	2 597	-	-	-
NORWEGEN		2 220	465	9	98	81	3 026	-	-	336
DARUNTER: OSL		1 815	465	-	98	81	3 026	-	-	336
DAENEMARK		6 337	2 952	10	6 305	549	10 864	1 444	-	4 767
DARUNTER: CPH		6 321	2 952	-	6 305	443	10 864	1 444	-	4 773
GR BRITANNIEN		17 759	10 996	3 571	35 012	10 580	53 727	9 905	2 092	47 945
DARUNTER: LON		17 247	9 318	3 471	23 642	9 675	43 362	9 032	2 092	34 821
BHX		481	611	-	4 576	760	3 714	804	-	3 302
MAN		-	736	-	5 219	-	5 612	-	-	5 083
GLA		23	146	-	955	-	623	-	-	1 416
BRS		-	-	-	579	-	-	-	-	1 923
IRLAND		-	-	-	3 236	3	3 905	73	-	675
DARUNTER: DUB		-	-	-	3 236	-	3 784	73	-	675
ISLAND		-	-	2	-	-	224	-	-	675
NIEDERLANDE		7 466	3 910	2 850	4 904	3	15 428	3 032	1 074	8 740
DARUNTER: AMS		6 418	3 824	2 839	4 902	-	15 428	3 030	1 074	8 732
BELGIEN		2 170	2 352	258	1 247	13	12 424	2 255	636	4 339
DARUNTER: BRU		2 170	2 352	258	1 247	10	12 424	2 253	629	4 339
LUXEMBURG		127	236	-	-	-	3 322	-	-	285
DARUNTER: LUX		127	236	-	-	-	3 322	-	-	285
FRANKREICH		6 508	5 584	1 092	16 473	5 232	32 556	5 957	2 054	18 654
DARUNTER: PAR		6 038	5 584	1 082	12 608	5 115	23 420	5 757	2 004	15 064
LYS		-	-	-	1 537	-	2 591	7	3	956
NCE		442	-	9	1 363	-	4 289	190	47	2 023
SPANIEN		33 147	24 600	4 011	103 558	12 799	68 855	18 228	4 364	32 655
DARUNTER: MAD		150	177	-	2 414	-	11 020	1 369	-	3 947
BCN		895	165	-	4 213	132	8 828	1 411	-	4 106
VLC		-	-	-	-	-	3 528	-	-	105
ALC		-	-	-	3 107	-	490	-	-	226
LEI		-	-	-	2 397	-	249	-	-	102
AGP		2 107	541	-	5 789	240	4 484	-	-	1 054
PMI		7 536	7 941	2 410	26 983	3 306	12 556	4 723	1 297	5 312
IBZ		10	-	-	2 564	-	421	-	-	-
LPA		9 534	6 813	1 080	22 504	3 463	10 683	4 047	1 520	6 391
TCI		4 522	3 034	521	11 364	2 461	6 991	3 489	685	5 819
FUE		4 464	2 716	-	10 692	1 786	3 689	1 585	394	2 322
ACE		3 752	3 213	-	9 055	1 411	3 518	1 604	468	2 522
*E3		-	-	-	2 470	-	726	-	-	748
PORTUGAL		3 077	1 878	-	8 621	582	17 864	623	167	5 485
DARUNTER: LIS		757	363	-	1 541	-	8 016	353	167	2 083
OPO		-	-	-	130	130	3 358	-	-	663
FAO		1 833	1 021	-	6 181	452	4 811	270	-	1 964
FNC		487	494	-	769	-	1 679	-	-	775
MALTA		1 046	-	-	2 113	523	5 158	1 159	275	2 845
DARUNTER: MLA		1 046	-	-	2 113	523	5 158	1 159	275	2 845
SCHWEIZ		6 059	5 786	998	13 128	3 688	23 697	5 907	1 817	14 561
DARUNTER: ZRH		4 961	5 643	998	9 542	3 357	14 321	4 651	1 811	9 558
GVA		469	6	-	2 173	296	8 179	1 256	6	3 022
BSL		625	57	-	1 409	23	1 164	-	-	1 981
OESTERREICH		791	2 190	-	6 482	891	25 838	2 139	472	5 757
DARUNTER: VIE		617	2 064	-	5 378	891	15 664	2 127	472	5 744
INN		-	-	-	-	-	1 373	7	-	5
LNZ		-	-	-	899	-	2 445	-	-	-
SZG		100	124	-	-	-	2 734	1	-	-
GRZ		-	-	-	205	-	2 766	-	-	-
ITALIEN		3 182	2 161	6	10 634	1 338	47 024	6 251	827	15 832
DARUNTER: ROM		-	-	4	29	-	11 819	707	-	5 608
MIL		2 073	1 544	-	8 102	1 185	17 121	2 998	786	3 720
VCE		-	-	-	17	-	5 098	409	-	949
TRN		-	27	-	-	-	3 148	583	-	772
FLR		-	-	-	-	-	-	41	-	1 788
BLQ		-	-	-	-	-	2 719	-	-	623
PSA		-	-	-	-	-	1 402	-	-	167
NAP		370	590	-	1 081	148	2 678	676	41	239
CTA		511	-	-	1 155	-	2 245	420	-	746
GRIECHENLAND		1 455	746	-	10 746	-	13 563	2 934	223	9 680
DARUNTER: ATH		224	-	-	2 723	-	8 830	1 031	-	5 516
SKG		-	-	-	2 115	-	2 812	1 462	-	2 295
RHO		165	265	-	2 076	-	231	45	-	370
HER		1 066	481	-	3 435	-	1 633	396	223	1 499
TUERKEI		4 063	4 912	-	12 452	3 881	16 821	6 660	897	8 591
DARUNTER: ANK		-	144	-	2 564	-	3 761	1 234	69	694
IST		2 646	3 253	-	6 357	2 997	10 318	4 260	772	6 095
IZM		612	897	-	1 843	884	1 696	1 053	43	939
AYT		805	618	-	1 688	-	1 046	111	13	612
ZYPERN		293	-	-	90	-	1 571	-	4	435
DARUNTER: LCA		-	-	-	-	-	1 554	-	-	337
JUGOSLAVIEN		1 439	1 394	-	3 543	8	9 859	1 131	-	3 351
DARUNTER: BEG		427	214	-	571	-	4 539	423	-	2 206
ZAG		341	414	-	2 015	-	3 141	409	-	306
LJU		-	403	-	116	8	1 239	100	-	723
DBV		283	40	-	651	-	755	91	-	24
UNGARN		399	-	-	354	449	5 421	637	-	3 154
DARUNTER: BUD		399	-	-	354	449	5 421	637	-	3 154
TSCHECHOSLOW		176	-	-	8	457	5 426	7	91	640
DARUNTER: PRG		176	-	-	8	457	5 426	7	91	640
RUMAENIEN		-	-	-	-	-	2 806	-	-	57
DARUNTER: BUH		-	-	-	-	-	2 706	-	-	57
BULGARIEN		-	138	-	287	-	1 709	-	-	305
DARUNTER: SOF		-	-	-	-	-	1 675	-	-	305
POLEN		705	-	-	1 093	241	7 691	-	-	-

MAFZ 1991

INNERHALB DES BUNDESGBIETES  
VON SONSTIGEN DEUTSCHEN FLUGPLAETZEN

ZIELFLUGPLATZ							VON STRECKENHERKUNFTS- FLUGPLATZ	
B E R L I N (TXL)	(SXF)	SAARBRUECKEN (SCN)	MUENSTER/OSN (FMO)	LEIPZIG (LEJ)	DRESDEN (DRS)	SONSTIGE	INSGESAMT	
232	-	-	-	-	3	-	1 698	AUSSTEIGER
-	-	-	-	-	-	-	145	INSGESAMT
192	-	-	-	-	3	-	998	SCHLESWIG-HOLSTEIN
40	-	-	-	-	-	-	92	HELGOLAND
-	-	-	-	-	-	-	463	KIEL
-	-	-	-	-	-	-	-	LUEBECK
-	-	-	-	-	-	-	-	WESTERLAND/SYLT
-	-	-	-	-	-	-	-	UEB. SCHLESW.-HOLST
-	-	-	-	-	-	-	3	BREMEN
-	-	-	-	-	-	-	3	BREMERHAVEN
98	-	-	2	9	3	-	144	NIEDERSACHSEN
-	-	-	-	-	-	-	-	BORKUM
96	-	-	-	9	1	-	112	BRAUNSCHWEIG
-	-	-	-	-	1	-	1	EMDEN
-	-	-	-	-	-	-	-	HARLE
-	-	-	-	-	-	-	-	JUIST
-	-	-	-	-	-	-	-	NORDDEICH
-	-	-	-	-	-	-	4	WANGEROOG
-	-	-	-	-	-	-	4	NORDERNEY
-	-	-	-	-	-	-	-	LANGOOG
2	-	-	2	-	1	-	23	UEB. NIEDERSACHSEN
2 167	-	-	17	395	225	-	8 025	NORDRHEIN-WESTFALEN
1 407	-	-	-	215	62	-	4 610	DORTMUND
760	-	-	-	141	81	-	3 204	PADERBORN-LIPPST.
-	-	-	-	-	-	-	-	SIEGERLAND
-	-	-	-	36	48	-	84	MOENCHENGLADBACH
-	-	-	17	3	34	-	127	UEB. NORDRH.-WESTF.
-	-	-	-	-	2	-	3	HESSEN
-	-	-	-	-	2	-	3	KASSEL
-	-	-	-	-	-	-	-	UEB. HESSEN
-	-	-	-	-	2	-	2	RHEINLAND-PFALZ
-	-	-	-	-	2	-	2	KOBLENZ
-	-	-	-	-	2	-	2	UEB. RHEINL.-PFALZ
608	97	5	2	105	262	-	3 194	BADEN-WUERTTEMBERG
-	-	-	-	-	-	-	1	FREIBURG
608	97	5	2	-	37	-	2 842	FRIEDRICHSHAFEN
-	-	-	-	-	-	-	-	KARLSRUHE
-	-	-	-	99	223	-	324	MANNHEIM
-	-	-	-	6	2	-	27	UEB. BADEN-WUERTT.
172	-	-	4	-	8	-	2 352	BAYERN
172	-	-	-	-	6	-	1 709	AUGSBURG
-	-	-	-	-	-	-	213	BAYREUTH
-	-	-	-	-	-	-	407	HOF
-	-	-	4	-	-	-	4	OBERPFAFFENHOFEN
-	-	-	-	-	-	-	-	STRAUBING
-	-	-	-	-	2	-	19	UEB. BAYERN
-	-	-	-	-	-	-	-	MECKLENBURG-VORPOMME
-	-	-	-	-	-	-	-	HERINGSDORF
-	-	-	-	-	-	-	-	UEB. MECKLENBURG-VO
-	-	-	-	-	-	-	-	BRANDENBURG
-	-	-	-	-	-	-	-	UEB. BRANDENBURG
-	-	-	-	-	-	-	-	SACHSEN-ANHALT
-	-	-	-	-	-	-	-	UEB. SACHSEN-ANHALT
96	-	-	-	-	4	-	521	THUERINGEN
96	-	-	-	-	4	-	521	ERFURT
-	-	-	-	-	-	-	-	UEB. THUERINGEN
-	-	-	-	-	1	-	1	SACHSEN
-	-	-	-	-	-	-	-	MAGDEBURG
-	-	-	-	-	1	-	1	UEB. SACHSEN
3 373	97	5	25	509	510	-	15 943	BUNDESGBIET

5 PERSONENVERKEHR  
 -----  
 5. 2 VERFLECHTUNG IM VERKEHR  
 -----  
 5. 2. 1 EINSTEIGER  
 -----

NACH STRECKENZIELLAND BZW. ----- FLUGPLATZ	VON STRECKEN									
	HAMBURG (HAM)	HANNOVER (HAJ)	BREMEN (BRE)	DUESSELDORF (DUS)	KOELN/BONN (CGN)	FRANKFURT (FRA)	STUTTGART (STR)	NUERNBERG (NUE)	MUENCHEN (MUC)	
EINSTEIGER										
INSGESAMT										
FINNLAND	5 892	1 165	-	353	144	7 797	672	-	-	1 829
DARUNTER: HEL	5 892	1 165	-	353	144	7 797	672	-	-	1 716
SCHWEDEN	4 013	425	-	3 218	3	9 935	353	3	-	1 128
DARUNTER: STO	2 761	421	-	3 218	-	7 291	353	3	-	1 122
GOT	758	4	-	-	-	2 597	-	-	-	-
NORWEGEN	2 220	465	9	98	81	3 026	-	-	-	336
DARUNTER: OSL	1 815	465	-	98	81	3 026	-	-	-	336
DAENEMARK	6 337	2 952	10	6 305	549	10 864	1 444	-	-	4 773
DARUNTER: CPH	6 321	2 952	-	6 305	443	10 864	1 444	-	-	4 767
GR BRITANNIEN	17 759	10 996	3 571	23 642	10 580	53 727	9 905	2 092	-	47 945
DARUNTER: LON	17 247	9 318	3 471	23 642	9 675	43 362	9 032	2 092	-	34 821
BHX	481	611	-	4 576	760	3 714	804	-	-	3 302
MAN	-	736	-	5 219	-	5 612	-	-	-	5 083
GLA	23	146	-	955	-	623	-	-	-	1 416
BRS	-	-	-	579	-	-	-	-	-	1 923
IRLAND	-	-	-	3 236	3	3 905	73	-	-	675
DARUNTER: DUB	-	-	-	3 236	-	3 784	73	-	-	675
ISLAND	-	-	2	-	-	224	-	-	-	675
NIEDERLANDE	7 466	3 910	2 850	4 904	3	15 428	3 032	1 074	-	8 740
DARUNTER: AMS	6 418	3 824	2 839	4 902	-	15 428	3 030	1 074	-	8 732
BELGIEN	2 170	2 352	258	1 247	13	12 424	2 255	636	-	4 339
DARUNTER: BRU	2 170	2 352	258	1 247	10	12 424	2 253	629	-	4 339
LUXEMBURG	127	236	-	-	-	3 322	-	-	-	285
DARUNTER: LUX	127	236	-	-	-	3 322	-	-	-	285
FRANKREICH	6 508	5 584	1 092	16 473	5 232	32 556	5 957	2 054	-	18 654
DARUNTER: PAR	6 038	5 584	1 082	12 608	5 115	23 420	5 757	2 004	-	15 064
LYS	-	-	-	1 537	-	2 591	7	3	-	956
NCE	442	-	9	1 363	-	4 289	190	47	-	2 023
SPANIEN	33 147	24 600	4 011	103 558	12 799	68 855	18 228	4 364	-	32 655
DARUNTER: MAD	150	177	-	2 414	-	11 020	1 369	-	-	3 947
BCN	895	165	-	4 213	132	8 828	1 411	-	-	4 106
VLC	-	-	-	-	-	3 528	-	-	-	105
ALC	-	-	-	3 107	-	490	-	-	-	226
LEI	-	-	-	2 397	-	249	-	-	-	102
AGP	2 107	541	-	5 789	240	4 484	-	-	-	1 054
PMI	7 536	7 941	2 410	26 983	3 306	12 556	4 723	1 297	-	5 312
IBZ	10	-	-	2 564	-	421	-	-	-	-
LPA	9 534	6 813	1 080	22 504	3 463	10 683	4 047	1 520	-	6 391
TCI	4 522	3 034	521	11 364	2 461	6 991	3 489	685	-	5 819
FUE	4 464	2 716	-	10 692	1 786	3 689	1 585	394	-	2 322
ACE	3 752	3 213	-	9 055	1 411	3 518	1 604	468	-	2 522
*E3	-	-	-	2 470	-	726	-	-	-	748
PORTUGAL	3 077	1 878	-	8 621	582	17 864	623	167	-	5 485
DARUNTER: LIS	757	363	-	1 541	-	8 016	353	167	-	2 083
OPO	-	-	-	130	130	3 358	-	-	-	663
FAO	1 833	1 021	-	6 181	452	4 811	270	-	-	1 964
FNC	487	494	-	769	-	1 679	-	-	-	775
MALTA	1 046	-	-	2 113	523	5 158	1 159	275	-	2 845
DARUNTER: MLA	1 046	-	-	2 113	523	5 158	1 159	275	-	2 845
SCHWEIZ	6 059	5 786	998	13 128	3 688	23 697	5 907	1 817	-	14 561
DARUNTER: ZRH	4 961	5 643	998	9 542	3 357	14 321	4 651	1 811	-	9 558
GVA	469	6	-	2 173	296	8 179	1 256	6	-	3 022
BSL	625	57	-	1 409	23	1 164	-	-	-	1 981
OESTERREICH	791	2 190	-	6 482	891	25 838	2 139	472	-	5 757
DARUNTER: VIE	617	2 064	-	5 378	891	15 664	2 127	472	-	5 744
INN	-	-	-	-	-	1 373	7	-	-	5
LNZ	-	-	-	-	-	2 445	-	-	-	-
SZG	100	124	-	899	-	2 734	1	-	-	-
GRZ	-	-	-	205	-	2 766	-	-	-	-
ITALIEN	3 182	2 161	6	10 634	1 338	47 024	6 251	827	-	15 832
DARUNTER: ROM	-	-	4	29	-	11 819	707	-	-	5 608
MTL	2 073	1 544	-	8 102	1 185	17 121	2 998	786	-	3 720
VCE	-	-	-	17	-	5 098	409	-	-	949
TRN	-	27	-	-	-	3 148	583	-	-	772
FLR	-	-	-	-	-	-	41	-	-	1 788
BLQ	-	-	-	-	-	2 719	-	-	-	623
PSA	-	-	-	-	-	1 402	-	-	-	167
NAP	370	590	-	1 081	148	2 678	676	41	-	239
CTA	511	-	-	1 155	-	2 245	420	-	-	746
GRIECHENLAND	1 455	746	-	10 746	-	13 563	2 934	223	-	9 680
DARUNTER: ATH	224	-	-	2 723	-	8 830	1 031	-	-	5 516
SKG	-	-	-	2 115	-	2 812	1 462	-	-	2 295
RHO	165	265	-	2 076	-	231	45	-	-	370
HER	1 066	481	-	3 435	-	1 633	396	223	-	1 499
TUERKEI	4 063	4 912	-	12 452	3 881	16 821	6 660	897	-	8 591
DARUNTER: ANK	-	144	-	2 564	-	3 761	1 234	69	-	694
IST	2 646	3 253	-	6 357	2 997	10 318	4 260	772	-	6 095
IZM	612	897	-	1 843	884	1 696	1 053	43	-	939
AYT	805	618	-	1 688	-	1 046	111	13	-	612
ZYPERN	293	-	-	90	-	1 571	-	4	-	435
DARUNTER: LCA	-	-	-	-	-	1 554	-	-	-	337
JUGOSLAWIEN	1 439	1 394	-	3 543	8	9 859	1 131	-	-	3 351
DARUNTER: BEG	427	214	-	571	-	4 539	423	-	-	2 206
ZAG	341	414	-	2 015	-	3 141	409	-	-	306
LJU	-	403	-	116	8	1 239	100	-	-	723
DBV	283	40	-	651	-	755	91	-	-	24
UNGARN	399	-	-	354	449	5 421	637	-	-	3 154
DARUNTER: BUD	399	-	-	354	449	5 421	637	-	-	3 154
TSCHECHOSLOW	176	-	-	8	457	5 426	7	91	-	640
DARUNTER: PRG	176	-	-	8	457	5 426	7	91	-	640
RUMAENIEN	-	-	-	-	-	2 806	-	-	-	57
DARUNTER: BUH	-	-	-	-	-	2 706	-	-	-	57
BULGARIEN	-	138	-	287	-	1 709	-	-	-	305
DARUNTER: SOF	-	-	-	-	-	1 675	-	-	-	305
POLEN	705	-	-	1 093	241	7 691	-	-	-	-

MAERZ 1991

MIT GEBIETEN AUSSERHALB DES BUNDESGBIETES

HERKUNFTSFLUGPLATZ							NACH STRECKENZIELLAND	
B E R L I N (TKL)	(SXF)	SAARBRUECKEN (SCN)	MUENSTER/OSN (FMO)	LEIPZIG (LEJ)	DRESDEN (DRS)	SONSTIGE	INSGESAMT	BZW. ----- FLUGPLATZ
273	107	-	-	-	-	-	18 232	FINNLAND
269	107	-	-	-	-	-	18 115	DARUNTER:HEL
33	12	-	-	-	-	-	19 123	SCHWEDEN
26	12	-	-	-	-	-	15 207	DARUNTER:STO
-	-	-	-	-	-	-	3 359	GOT
515	-	-	-	-	-	-	6 750	NORWEGEN
477	-	-	-	-	-	-	6 298	DARUNTER:OSL
1 302	59	-	-	-	-	-	34 595	DAENEMARK
1 299	59	-	-	-	-	-	34 454	DARUNTER:CPH
14 766	-	3	84	-	-	-	206 440	GR BRITANNIEN
14 330	-	3	3	-	-	-	166 996	DARUNTER:LON
-	-	-	-	-	-	-	14 248	BHX
310	-	-	75	-	-	-	17 035	MAN
117	-	-	-	-	-	-	3 280	GLA
-	-	-	-	-	-	-	2 502	BRS
-	-	-	-	-	-	-	7 892	IRLAND
5	-	-	-	1	-	-	7 768	DARUNTER:DUB
2 296	487	3	-	7	-	-	50 200	ISLAND
2 293	487	-	-	-	-	-	49 027	NIEDERLANDE
2 112	-	-	2	90	-	-	27 898	DARUNTER:AMS
2 112	-	-	2	90	-	-	27 886	BELGIEN
4	-	-	-	-	-	-	3 974	DARUNTER:BRU
4	-	-	-	-	-	-	3 974	LUXEMBURG
7 482	-	2	4	48	-	-	101 646	DARUNTER:LUX
7 482	-	-	-	48	-	-	84 202	FRANKREICH
-	-	-	-	-	-	-	5 094	DARUNTER:PAR
-	-	-	-	-	-	-	8 363	LYS
19 813	3 220	1 729	1 583	441	42	-	329 045	NCE
1 050	-	-	-	-	-	-	20 127	SPANIEN
1 186	-	-	-	-	-	-	20 936	DARUNTER:MAD
-	-	-	-	-	-	-	3 633	BCN
76	-	-	-	-	-	-	3 899	VLC
127	-	-	-	-	-	-	2 875	ALC
891	-	-	-	-	-	-	15 106	LEI
6 035	1 138	744	1 583	441	42	-	82 047	AGP
48	-	-	-	-	-	-	3 043	PMI
3 082	951	598	-	-	-	-	70 666	IBZ
3 123	520	77	-	-	-	-	42 606	LPA
2 741	110	243	-	-	-	-	30 742	TCI
958	501	67	-	-	-	-	27 069	FUE
496	-	-	-	-	-	-	4 440	ACE
625	243	-	-	-	-	-	39 165	*E3
257	-	-	-	-	-	-	13 537	PORTUGAL
368	243	-	-	-	-	-	4 281	DARUNTER:LIS
-	471	-	-	-	-	-	17 143	OPO
-	471	-	-	-	-	-	4 204	FAO
5 469	-	28	683	2	3	-	13 590	FNC
4 346	-	5	643	2	3	-	13 590	MALTA
-	-	-	36	-	-	-	81 826	DARUNTER:MLA
1 123	-	23	-	-	-	-	59 841	SCHWEIZ
751	2 193	-	-	3	-	-	15 443	DARUNTER:ZRH
598	2 193	-	-	-	-	-	6 405	GVA
36	-	-	-	-	-	-	47 507	BSL
115	-	-	-	3	-	-	35 748	OESTERREICH
2	-	-	-	-	-	-	1 421	DARUNTER:VIE
3 392	-	-	-	-	-	-	3 347	INN
1 719	-	-	-	-	-	-	3 074	LNZ
1 233	-	-	-	-	-	-	2 973	SZG
8	-	-	-	-	-	-	90 649	GRZ
-	-	-	-	-	-	-	19 886	ITALIEN
432	-	-	-	-	-	-	38 764	DARUNTER:ROM
864	1 222	-	-	-	-	-	6 473	MIL
78	1 144	-	-	-	-	-	4 538	VCE
-	-	-	-	-	-	-	1 829	TRN
786	78	-	-	-	-	-	3 342	PLR
3 280	1 990	-	-	-	-	-	1 569	BLQ
-	683	-	-	-	-	-	6 255	PSA
2 732	1 307	-	-	-	-	-	5 077	NAP
290	-	-	-	-	-	-	41 433	CTA
258	-	-	-	-	-	-	19 546	GRIECHENLAND
-	654	-	-	-	-	-	8 684	DARUNTER:ATH
-	654	-	-	-	-	-	3 152	SKG
-	1 672	-	-	10	637	-	9 597	RHO
-	1 038	-	-	10	637	-	63 547	HER
-	586	-	-	-	-	-	9 149	TUERKEI
-	1	-	-	-	-	-	40 737	DARUNTER:ANK
-	2 277	-	-	129	-	-	8 257	IST
-	2 277	-	-	129	-	-	5 151	IZM
-	1 641	-	-	-	-	-	3 047	AYT
-	1 641	-	-	-	-	-	2 545	ZYPERN
-	349	-	-	-	-	-	23 044	DARUNTER:LCA
-	349	-	-	-	-	-	10 065	JUGOSLAWIEN
-	1 133	-	-	-	-	-	7 212	DARUNTER:BEG
-	1 133	-	-	-	-	-	2 589	ZAG
180	1 470	-	-	68	-	-	1 845	LJU
-	-	-	-	-	-	-	12 820	DBV
-	-	-	-	-	-	-	12 820	UNGARN
-	-	-	-	-	-	-	8 446	DARUNTER:BUD
-	-	-	-	-	-	-	8 446	TSCHECHOSLOW
-	-	-	-	-	-	-	3 212	DARUNTER:PRG
-	-	-	-	-	-	-	3 112	RUMAENIEN
-	-	-	-	-	-	-	3 572	DARUNTER:BUH
-	-	-	-	-	-	-	3 113	BULGARIEN
-	-	-	-	-	-	-	11 448	DARUNTER:SOF
-	-	-	-	-	-	-	-	POLEN

5 PERSONENVERKEHR  
 5. 2 VERFLECHTUNG IM VERKEHR  
 5. 2. 1 EINSTEIGER

NACH STRECKENZIELLAND BZW. ----- FLUGPLATZ	VON STRECKEN									
	HAMBURG (HAM)	HANNOVER (HAJ)	BREMEN (BRE)	DUESSELDORF (DUS)	KOELN/BONN (CGN)	FRANKFURT (FRA)	STUTTGART (STR)	NUERNBERG (NUE)	MUENCHEN (MUC)	
EINSTEIGER										
INSGESAMT										
DARUNTER:WAW	319	-	-	1 088	147	7 691	-	-	-	-
SOWJETUNION	1 588	467	-	1 772	264	12 284	-	-	-	-
DARUNTER: MOW	698	5	-	1 526	264	10 247	-	-	352	911
LED	853	-	-	8	-	1 132	-	-	-	680
*SU	-	462	-	238	-	905	-	-	352	231
E U R O P A	109 912	72 357	12 807	245 727	41 729	418 795	69 367	-	-	-
DARUNTER: EG-LAENDER	81 228	55 415	11 798	200 736	31 099	279 532	50 702	15 348	11 437	192 963 149 063
AEGYPTEN	-	-	-	-	-	6 510	-	-	-	1 503
DARUNTER:CAI	-	-	-	-	-	5 767	-	-	-	1 032
LIBYEN	-	-	-	-	-	1 612	-	-	-	-
DARUNTER:TIP	-	-	-	-	-	1 612	-	-	-	-
TUNESIEN	549	608	-	1 744	-	3 815	-	-	-	-
DARUNTER:TUN	340	-	-	454	-	2 157	64	-	-	1 498
DJE	66	211	-	315	-	483	-	-	-	323
MIR	143	397	-	975	-	1 175	64	-	-	630
ALGERIEN	-	-	-	-	-	805	-	-	-	545
MAROKKO	96	121	-	1 033	-	1 863	-	-	-	-
DARUNTER:CAS	-	-	-	73	-	1 039	-	-	-	1 111
AGA	96	121	-	840	-	440	-	-	-	5
KAP VERDE	-	-	-	-	-	-	-	-	-	1 106
SENEGAL	-	-	-	-	-	-	-	-	-	212
GAMBIA	-	-	-	-	-	783	-	-	-	-
GHANA	-	-	-	-	-	-	-	-	-	-
NIGERIA	-	-	-	522	-	-	-	-	-	529
DARUNTER:LOS	-	-	-	-	-	1 930	-	-	-	-
KAMERUN	-	-	-	-	-	1 930	-	-	-	-
ZAIRE	-	-	-	-	-	404	-	-	-	-
ANGOLA	-	-	-	-	-	342	-	-	-	-
SUDAN	-	-	-	-	-	-	-	-	-	-
AETHIOPIEN	-	-	-	-	-	298	-	-	-	-
KENIA	116	856	-	-	-	975	-	-	-	-
DARUNTER:NBO	-	-	-	1 461	-	5 327	-	-	-	4 061
MBA	116	856	-	-	-	1 681	-	-	-	-
TANSANIA	-	-	-	1 461	-	3 646	-	-	-	4 061
SAMBIA	-	-	-	-	-	304	-	-	-	-
SIMBAWE	-	-	-	-	-	398	-	-	-	-
NAMIBIA	-	-	-	-	-	859	-	-	-	-
DARUNTER:WDH	-	-	-	-	-	1 551	-	-	-	-
MOSAMBIK	-	-	-	-	-	1 551	-	-	-	-
SESCHELLEN	-	-	-	-	-	-	-	-	-	-
MAURITIUS	-	-	-	-	-	651	-	-	-	-
DARUNTER:MRU	-	-	-	-	-	1 179	-	-	-	699
SUEDAFRIKA	-	-	-	-	-	1 179	-	-	-	699
DARUNTER:JNB	-	-	-	-	-	5 582	-	-	-	-
A F R I K A	761	1 585	-	4 760	-	35 188	64	-	-	9 613
KANADA	-	-	-	-	-	14 461	-	-	-	-
DARUNTER:YMQ	-	-	-	-	2	1 449	-	-	-	722
YTO	-	-	-	-	-	7 437	-	-	-	-
YVR	-	-	-	-	-	3 655	-	-	-	722
YVC	-	-	-	-	-	1 619	-	-	-	-
USA	1 891	449	-	14 075	-	129 745	2 905	-	-	-
DARUNTER:NYC	-	-	-	4 282	-	30 633	-	-	-	12 075
CHI	-	-	-	1 161	-	11 519	-	-	-	2 743
BOS	-	-	-	-	-	4 934	-	-	-	2 405
PHL	-	-	-	-	-	1 538	-	-	-	59
WAS	-	-	-	-	-	12 488	-	-	-	-
DET	-	-	-	-	-	3 339	-	-	-	-
PIT	-	-	-	-	-	5 042	-	-	-	-
CVG	-	-	-	-	-	4 020	-	-	-	-
ATL	1 891	-	-	-	-	8 634	2 905	-	-	5 192
MIA	-	449	-	6 929	-	12 036	-	-	-	1 676
ORL	-	-	-	-	-	3 384	-	-	-	-
STL	-	-	-	-	-	1 043	-	-	-	-
DAL	-	-	-	-	-	9 221	-	-	-	-
HOU	-	-	-	-	-	1 307	-	-	-	-
SFO	-	-	-	-	-	6 393	-	-	-	-
LAX	-	-	-	-	-	9 951	-	-	-	-
BERMUDA (BRIT)	-	-	-	1 698	-	64	-	-	-	-
MEXIKO	-	-	-	1 146	-	4 036	-	-	-	-
DARUNTER:MEX	-	-	-	-	-	2 917	-	-	-	-
*MX	-	-	-	1 146	-	1 119	-	-	-	-
KUBA	-	-	-	3 119	1 127	1 810	-	-	-	-
DARUNTER:HAV	-	-	-	2 186	703	1 247	-	-	-	-
*CU	-	-	-	933	424	563	-	-	-	-
JAMAICA	-	-	-	1 020	-	-	-	-	-	-
DARUNTER:MBJ	-	-	-	1 020	-	-	-	-	-	-
DOMINIK.REP	836	-	-	4 066	-	2 427	-	-	-	360
DARUNTER:SDQ	-	-	-	1 429	-	636	-	-	-	185
POP	464	-	-	2 230	-	1 192	-	-	-	131
*DO	372	-	-	407	-	599	-	-	-	44
ANTIGUA-BARB.	-	-	-	-	-	980	-	-	-	-
BARBADOS	-	-	-	-	-	827	-	-	-	-
DARUNTER:BGI	-	-	-	-	321	827	-	-	-	-
TRINID.U.TOB.	-	-	-	-	321	827	-	-	-	-
ST.LUCIA	-	-	-	-	15	118	-	-	-	-
SONST.WESTIN.	-	-	-	-	109	457	-	-	-	-
KOLUMBIEN	-	-	-	-	-	383	-	-	-	-
DARUNTER:BOG	-	-	-	-	-	1 592	-	-	-	-
VENEZUELA	-	-	-	1 190	-	1 313	-	-	-	-
						2 518	-	-	-	164

MAERZ 1991

MIT GEBIETEN AUSSERHALB DES BUNDESGBIETES

HERKUNFTSFLUGPLATZ						NACH STRECKENZIELLAND		
B E R L I N (TXL)	(SXF)	SAARBRUECKEN (SCN)	MUENSTER/OSN (FMO)	LEIPZIG (LEJ)	DRESDEN (DRS)	SONSTIGE	INSGESAMT	BZW. ----- FLUGPLATZ
180	1 408	-	-	68	-	-	10 901	EINSTEIGER
1 203	9 781	-	-	553	126	-	29 301	INSGESAMT
1 203	6 805	-	-	505	126	-	22 059	DARUNTER:WAW
-	1 872	-	-	-	-	-	3 865	SOWJETUNION
-	1 063	-	-	48	-	-	3 299	DARUNTER: MOW
64 365	28 981	1 765	2 356	1 352	810	-	1 278 634	LED
52 656	5 231	1 737	1 673	586	44	-	932 937	*SU
-	329	-	-	-	-	-	8 342	E U R O P A
-	329	-	-	-	-	-	7 128	DARUNTER: EG-LAENDER
-	-	-	-	-	-	-	1 612	AEGYPTEN
190	574	-	-	-	-	-	1 612	DARUNTER: CAI
-	60	-	-	-	-	-	1 612	LIBYEN
113	-	-	-	-	-	-	9 042	DARUNTER: TIP
77	514	-	-	-	-	-	3 334	TUNESIEN
-	51	-	-	-	-	-	1 818	DARUNTER: TUN
542	-	-	-	-	-	-	3 890	DJE
-	-	-	-	-	-	-	856	MIR
542	-	-	-	-	-	-	4 766	ALGERIEN
-	-	-	-	-	-	-	1 117	MAROKKO
542	-	-	-	-	-	-	3 145	DARUNTER: CAS
-	-	-	-	-	-	-	212	AGA
-	-	-	-	-	-	-	783	KAP VERDE
-	-	-	-	-	-	-	529	SENEGAL
-	-	-	-	-	-	-	522	GAMBIA
-	-	-	-	-	-	-	1 930	GHANA
-	-	-	-	-	-	-	1 930	NIGERIA
-	-	-	-	-	-	-	404	DARUNTER: LOS
-	-	-	-	-	-	-	342	KAMERUN
-	23	-	-	-	-	-	23	ZAIRE
-	-	-	-	-	-	-	298	ANGOLA
-	457	-	-	-	-	-	975	SUDAN
-	-	-	-	-	-	-	12 278	AETHIOPIEN
-	457	-	-	-	-	-	1 681	KENIA
-	-	-	-	-	-	-	10 597	DARUNTER: NBO
-	-	-	-	-	-	-	304	MBA
-	-	-	-	-	-	-	398	TANSANIA
-	-	-	-	-	-	-	859	SAMBIA
-	-	-	-	-	-	-	1 551	SIMBABWE
-	150	-	-	-	-	-	1 551	NAMIBIA
-	-	-	-	-	-	-	150	DARUNTER: WDH
-	-	-	-	-	-	-	651	MOSAMBIK
-	-	-	-	-	-	-	1 878	SESCELLEN
-	-	-	-	-	-	-	1 878	MAURITIUS
-	-	-	-	-	-	-	5 582	DARUNTER: MRU
-	-	-	-	-	-	-	5 582	SUEDAFRIKA
732	1 584	-	-	-	-	-	54 287	DARUNTER: JNB
-	-	-	-	-	-	-	15 185	A F R I K A
-	-	-	-	-	-	-	1 449	KANADA
-	-	-	-	-	-	-	8 159	DARUNTER: YMQ
-	-	-	-	-	-	-	3 655	YTO
-	-	-	-	-	-	-	1 619	YVR
1 802	-	-	-	-	-	-	162 942	YYC
1 802	-	-	-	-	-	-	39 460	USA
-	-	-	-	-	-	-	15 085	DARUNTER: NYC
-	-	-	-	-	-	-	4 993	CHI
-	-	-	-	-	-	-	1 538	BOS
-	-	-	-	-	-	-	12 488	PHL
-	-	-	-	-	-	-	3 339	WAS
-	-	-	-	-	-	-	5 042	DET
-	-	-	-	-	-	-	4 020	PIT
-	-	-	-	-	-	-	18 622	CVG
-	-	-	-	-	-	-	21 090	ATL
-	-	-	-	-	-	-	3 384	MIA
-	-	-	-	-	-	-	1 043	ORL
-	-	-	-	-	-	-	9 221	STL
-	-	-	-	-	-	-	1 307	DAL
-	-	-	-	-	-	-	6 393	HOU
-	-	-	-	-	-	-	11 649	SFO
-	-	-	-	-	-	-	64	LAX
-	894	-	-	-	-	-	5 182	BERMUDA (BRIT)
-	893	-	-	-	-	-	2 917	MEXIKO
-	1	-	-	-	-	-	2 265	DARUNTER: MEX
-	-	-	-	-	-	-	6 950	*MX
-	-	-	-	-	-	-	5 029	KUBA
-	-	-	-	-	-	-	1 921	DARUNTER: HAV
-	-	-	-	-	-	-	1 020	*CU
-	-	-	-	-	-	-	1 020	JAMAICA
-	-	-	-	-	-	-	7 689	DARUNTER: MBJ
-	-	-	-	-	-	-	2 250	DOMINIK. REP.
-	-	-	-	-	-	-	4 017	DARUNTER: SDQ
-	-	-	-	-	-	-	1 422	POP
-	-	-	-	-	-	-	980	*DO
-	-	-	-	-	-	-	1 148	ANTIGUA-BARB.
-	-	-	-	-	-	-	133	BARBADOS
-	-	-	-	-	-	-	566	DARUNTER: BGI
-	-	-	-	-	-	-	383	TRINID. U. TOB.
-	-	-	-	-	-	-	1 592	ST. LUCIA
-	-	-	-	-	-	-	1 313	SONST. WESTIN.
-	-	-	-	-	-	-	3 872	KOLUMBIEN
-	-	-	-	-	-	-	-	DARUNTER: BOG
-	-	-	-	-	-	-	-	VENEZUELA

5 PERSONENVERKEHR  
 -----  
 5. 2 VERFLECHTUNG IM VERKEHR  
 -----  
 5. 2. 1 EINSTEIGER

NACH STRECKENZIELLAND BZW. ----- FLUGPLATZ	VON STRECKEN									
	HAMBURG (HAM)	HANNOVER (HAJ)	BREMEN (BRE)	DUESSELDORF (DUS)	KOELN/BONN (CGN)	FRANKFURT (FRA)	STUTTGART (STR)	NUERNBERG (NUE)	MUENCHEN (MUC)	
EINSTEIGER										
INSGESAMT										
DARUNTER: CCS *VE	-	-	-	-	-	1 856	-	-	-	-
BRASILLEN	-	-	-	1 190	-	662	-	-	-	164
DARUNTER: RIO	-	-	-	1 363	-	5 554	-	-	-	-
SAO	-	-	-	-	-	2 948	-	-	-	-
REC	-	-	-	-	-	2 213	-	-	-	-
ECUADOR	-	-	-	1 363	-	-	-	-	-	-
PERU	-	-	-	-	-	756	-	-	-	-
BOLIVIEN	-	-	-	-	-	745	-	-	-	-
PARAGUAY	-	-	-	-	-	374	-	-	-	-
URUGUAY	-	-	-	-	-	451	-	-	-	-
ARGENTINIEN	-	-	-	-	-	223	-	-	-	-
DARUNTER: BUE	-	-	-	-	-	1 950	-	-	-	-
CHILE	-	-	-	-	-	1 950	-	-	-	-
						640				
A M E R I K A	2 727	449	-	25 979	1 574	170 111	2 905	-	-	13 321
LIBANON	-	-	-	-	-	640	-	-	-	-
ISRAEL	-	-	-	-	-	9 189	119	-	-	1 667
DARUNTER: TLV	-	-	-	-	-	9 189	119	-	-	1 667
JORDANIEN	-	-	-	-	-	549	-	-	-	-
SYRIEN	-	-	-	-	-	1 022	-	-	-	444
DARUNTER: DAM	-	-	-	-	-	825	-	-	-	444
IRAN	-	-	-	-	-	6 284	-	-	-	-
DARUNTER: THR	-	-	-	-	-	6 284	-	-	-	-
BAHRAIN	-	-	-	-	-	338	-	-	-	-
KATAR	-	-	-	-	-	17	-	-	-	-
SAUDI-ARAB	-	-	-	-	-	2 326	-	-	-	-
DARUNTER: JED	-	-	-	-	-	1 158	-	-	-	-
RUH	-	-	-	-	-	1 168	-	-	-	-
JEMEN	-	-	-	-	-	989	-	-	-	-
OMAN	-	-	-	-	-	184	-	-	-	-
V. A. EMIRATE	-	-	-	-	-	3 319	-	-	-	-
DARUNTER: DXB	-	-	-	-	-	3 119	-	-	-	-
PAKISTAN	-	-	-	-	-	2 108	-	-	-	-
DARUNTER: KHI	-	-	-	-	-	1 504	-	-	-	-
BANGLADESCH	-	-	-	-	-	453	-	-	-	-
INDIEN	-	-	-	-	-	17 119	-	-	-	4
DARUNTER: DEL	-	-	-	-	-	11 034	-	-	-	4
BOM	-	-	-	-	-	5 866	-	-	-	-
NEPAL	-	-	-	-	-	1 660	-	-	-	491
DARUNTER: KTM	-	-	-	-	-	1 660	-	-	-	491
SRI LANKA	-	-	-	1 765	-	2 416	-	-	-	2 449
DARUNTER: CMB	-	-	-	1 765	-	2 416	-	-	-	2 449
MALEDIVEN	-	-	-	1 054	-	1 416	-	-	-	1 053
DARUNTER: MLE	-	-	-	1 054	-	1 416	-	-	-	1 053
THAILAND	-	-	-	710	-	14 969	-	-	-	3 429
DARUNTER: BKK	-	-	-	710	-	14 654	-	-	-	2 326
HKT	-	-	-	-	-	315	-	-	-	1 103
VIETNAM	-	-	-	-	-	259	-	-	-	-
MALAYSIA	-	-	-	-	-	2 137	-	-	-	-
DARUNTER: KUL	-	-	-	-	-	2 137	-	-	-	-
SINGAPUR	-	-	-	-	-	7 894	-	-	-	-
DARUNTER: SIN	-	-	-	275	-	7 894	-	-	-	-
BRUNEI	-	-	-	275	-	182	-	-	-	-
INDONESIEN	-	-	-	-	-	3 153	-	-	-	-
DARUNTER: JKT	-	-	-	-	-	1 958	-	-	-	-
DPS	-	-	-	-	-	1 195	-	-	-	-
PHILIPPINEN	-	-	-	-	-	3 904	-	-	-	-
DARUNTER: MNL	-	-	-	-	-	3 904	-	-	-	-
HONGKONG (BRIT)	-	-	-	-	-	12 882	-	-	-	-
DARUNTER: HKG	-	-	-	-	-	12 882	-	-	-	-
JAPAN	-	-	-	-	-	216	-	-	-	-
DARUNTER: TYO	-	-	-	151	-	11 183	-	-	-	-
KOREA REP.	-	-	-	-	-	4 189	-	-	-	-
DARUNTER: SEL	-	-	-	-	-	4 189	-	-	-	-
KOREA DEM. VR	-	-	-	-	-	-	-	-	-	-
CHINA	-	-	-	-	-	5 861	-	-	-	-
DARUNTER: PEK	-	-	-	-	-	5 861	-	-	-	-
A S I E N	-	-	-	4 020	-	117 534	119	-	-	9 537
AUSTRALIEN	-	-	-	-	-	3 475	-	-	-	-
DARUNTER: SYD	-	-	-	-	-	1 944	-	-	-	-
MEB	-	-	-	-	-	1 531	-	-	-	-
NEUSEELAND	-	-	-	-	-	613	-	-	-	-
AUSTRALIEN/OZEANIEN	-	-	-	-	-	4 088	-	-	-	-
I N S G E S A M T	113 400	74 391	12 807	280 486	43 303	745 716	72 455	15 348	-	225 434



MAERZ 1991

MIT GEBIETEN AUSSERHALB DES BUNDESGBIETES

HERKUNFTSFLUGPLATZ							NACH STRECKENZIELLAND	
B E R L I N (TXL)	(SXF)	SAARBRUECKEN (SCN)	MUENSTER/OSN (FMO)	LEIPZIG (LEJ)	DRESDEN (DRS)	SONSTIGE	INSGESAMT	BZW. ----- FLUGPLATZ
-	-	-	-	-	-	-	1 856	EINSTEIGER
-	-	-	-	-	-	-	2 016	INSGESAMT
-	-	-	-	-	-	-	6 917	DARUNTER: CCS
-	-	-	-	-	-	-	2 948	*VE
-	-	-	-	-	-	-	2 213	BRASILLEN
-	-	-	-	-	-	-	1 363	DARUNTER: RIO
-	-	-	-	-	-	-	756	SAO
-	2	-	-	-	-	-	747	REC
-	-	-	-	-	-	-	374	ECUADOR
-	-	-	-	-	-	-	451	PERU
-	-	-	-	-	-	-	223	BOLIVIEN
-	-	-	-	-	-	-	1 950	PARAGUAY
-	-	-	-	-	-	-	1 950	URUGUAY
-	-	-	-	-	-	-	640	ARGENTINIEN
1 802	896	-	-	-	-	-	219 764	DARUNTER: BUE
-	-	-	-	-	-	-	-	CHILE
-	-	-	-	-	-	-	-	A M E R I K A
-	-	-	-	-	-	-	640	LIBANON
-	689	-	-	-	-	-	11 664	ISRAEL
-	689	-	-	-	-	-	11 664	DARUNTER: TLV
-	-	-	-	-	-	-	549	JORDANIEN
-	238	-	-	-	-	-	1 704	SYRIEN
-	238	-	-	-	-	-	1 507	DARUNTER: DAM
-	-	-	-	-	-	-	6 284	IRAN
-	-	-	-	-	-	-	6 284	DARUNTER: THR
-	-	-	-	-	-	-	338	BAHRAIN
-	-	-	-	-	-	-	17	KATAR
-	-	-	-	-	-	-	2 326	SAUDI-ARAB.
-	-	-	-	-	-	-	1 158	DARUNTER: JED
-	-	-	-	-	-	-	1 168	RUH
-	-	-	-	-	-	-	989	JEMEN
-	-	-	-	-	-	-	184	OMAN
-	-	-	-	-	-	-	3 319	V. A. EMIRATE
-	-	-	-	-	-	-	3 119	DARUNTER: DXB
-	-	-	-	-	-	-	2 108	PAKISTAN
-	-	-	-	-	-	-	1 504	DARUNTER: KHI
-	-	-	-	-	-	-	453	BANGLADESCH
-	-	-	-	-	-	-	17 123	INDIEN
-	-	-	-	-	-	-	11 038	DARUNTER: DEL
-	-	-	-	-	-	-	5 866	BOM
-	-	-	-	-	-	-	2 151	NEPAL
-	-	-	-	-	-	-	2 151	DARUNTER: KTM
-	229	-	-	-	-	-	6 859	SRI LANKA
-	229	-	-	-	-	-	6 859	DARUNTER: CMB
-	-	-	-	-	-	-	3 523	MALEDIVEN
-	-	-	-	-	-	-	3 523	DARUNTER: MLE
-	682	-	-	-	-	-	19 790	THAILAND
-	682	-	-	-	-	-	18 372	DARUNTER: BKK
-	-	-	-	-	-	-	1 418	HKT
-	148	-	-	-	-	-	407	VIETNAM
-	-	-	-	-	-	-	2 137	MALAYSIA
-	-	-	-	-	-	-	2 137	DARUNTER: KUL
-	-	-	-	-	-	-	8 679	SINGAPUR
-	510	-	-	-	-	-	8 679	DARUNTER: SIN
-	510	-	-	-	-	-	182	BRUNEI
-	-	-	-	-	-	-	3 153	INDONESIEN
-	-	-	-	-	-	-	1 958	DARUNTER: JKT
-	-	-	-	-	-	-	1 195	DPS
-	-	-	-	-	-	-	3 904	PHILIPPINEN
-	-	-	-	-	-	-	3 904	DARUNTER: MNL
-	-	-	-	-	-	-	12 882	HONGKONG (BRIT)
-	-	-	-	-	-	-	12 882	DARUNTER: HKG
-	-	-	-	-	-	-	12 291	JAPAN
-	-	-	-	-	-	-	11 334	DARUNTER: TYO
-	-	-	-	-	-	-	4 189	KOREA REP.
-	2	-	-	-	-	-	4 189	DARUNTER: SEL
-	409	-	-	-	-	-	2	KOREA DEM. VR
-	409	-	-	-	-	-	6 270	CHINA
-	-	-	-	-	-	-	6 270	DARUNTER: PEK
-	2 907	-	-	-	-	-	134 117	A S I E N
-	-	-	-	-	-	-	3 475	AUSTRALIEN
-	-	-	-	-	-	-	1 944	DARUNTER: SYD
-	-	-	-	-	-	-	1 531	MEB
-	-	-	-	-	-	-	613	NEUSEELAND
-	-	-	-	-	-	-	4 088	AUSTRALIEN/OZEANIEN
66 899	34 368	1 765	2 356	1 352	810	-	1 690 890	I N S G E S A M T

5 PERSONENVERKEHR  
 -----  
 5. 2 VERFLECHTUNG IM VERKEHR  
 -----  
 5. 2. 2 AUSSTEIGER  
 -----

VON STRECKENHERKUNFTS- LAND BZW. --- FLUGPLATZ	NACH STRECKEN								
	HAMBURG (HAM)	HANNOVER (HAJ)	BREMEN (BRE)	DUESSELDORF (DUS)	KOELN/BONN (CGN)	FRANKFURT (FRA)	STUTTGART (STR)	NUERNBERG (NUE)	MUENCHEN (MUC)
AUSSTEIGER									
INSGESAMT									
FINNLAND	5 822	1 206	-	292	140	7 454	480	-	1 469
DARUNTER: HEL	5 822	1 206	-	292	140	7 402	480	-	1 469
SCHWEDEN	3 694	465	6	3 261	2	9 972	285	-	451
DARUNTER: STO	2 735	464	-	3 261	2	7 725	285	-	451
GOT	521	-	-	-	-	2 187	-	-	-
NORWEGEN	1 774	504	-	268	80	3 065	124	-	361
DARUNTER: OSL	1 381	504	-	268	80	3 023	124	-	361
DAENEMARK	6 072	2 864	4	5 567	349	10 916	1 597	-	5 034
DARUNTER: CPH	6 061	2 864	-	5 567	249	10 916	1 597	-	5 025
GR BRITANNIEN	17 271	10 932	3 834	33 664	9 616	51 586	9 927	2 097	44 005
DARUNTER: LON	16 747	9 090	3 826	22 177	8 827	41 108	8 919	1 905	32 448
BHX	514	899	-	5 038	719	3 742	934	-	3 216
MAN	-	943	3	4 956	-	5 737	-	-	4 643
GLA	-	-	-	906	-	527	-	-	1 170
BRS	-	-	-	539	-	-	-	145	1 456
IRLAND	-	-	-	2 294	12	2 985	-	-	549
DARUNTER: DUB	-	-	-	2 294	-	2 985	-	-	549
ISLAND	-	-	-	-	190	97	-	-	-
NIEDERLANDE	6 500	3 391	2 061	3 306	3	15 060	2 748	858	7 597
DARUNTER: AMS	5 469	3 304	2 056	3 306	-	15 060	2 746	858	7 590
BELGIEN	2 105	2 163	292	971	15	12 566	2 184	553	3 835
DARUNTER: BRU	2 105	2 163	292	971	12	12 566	2 184	550	3 743
LUXEMBURG	223	236	-	-	-	3 692	-	-	315
DARUNTER: LUX	223	236	-	-	-	3 692	-	-	315
FRANKREICH	5 885	5 306	967	13 080	4 782	27 932	5 350	1 843	15 963
DARUNTER: PAR	5 552	5 264	967	10 602	4 751	20 288	5 190	1 793	12 555
LYS	-	-	-	1 285	-	2 405	7	3	847
NCE	300	-	-	692	-	3 451	150	47	2 122
SPANIEN	31 130	22 082	4 076	81 261	10 424	59 798	16 426	4 083	29 175
DARUNTER: MAD	151	82	-	2 175	-	10 835	1 154	43	3 189
BCN	571	247	-	3 501	-	7 587	1 200	-	2 888
VLC	-	-	-	-	2	2 546	2	-	100
ALC	132	-	3	1 934	2	343	2	-	35
LEI	-	-	-	2 391	-	244	-	-	35
AGP	1 687	429	-	4 068	235	2 685	7	-	717
PMI	6 423	6 209	2 289	17 097	2 390	10 039	3 910	1 135	4 460
IBZ	36	-	-	874	-	153	-	-	-
LPA	9 545	6 167	1 338	20 715	3 289	9 961	3 762	1 603	6 578
TCI	4 871	4 243	444	10 308	2 136	6 905	3 466	734	5 982
FUE	3 542	2 631	-	9 266	790	2 986	1 348	363	1 914
ACE	3 530	1 915	-	6 907	1 580	3 277	1 575	205	2 519
*E3	381	-	-	2 022	-	685	-	-	758
PORTUGAL	2 046	1 127	-	5 900	17	15 014	221	-	4 365
DARUNTER: LIS	579	-	-	1 126	-	7 133	221	-	1 767
OPO	-	-	-	-	-	3 378	-	-	265
FAO	1 040	696	-	4 031	17	3 029	-	-	1 601
FNC	427	431	-	743	-	1 410	-	-	732
MALTA	733	-	-	1 274	406	3 803	863	104	2 063
DARUNTER: MLA	733	-	-	1 274	406	3 803	863	104	2 063
GIBRALT (BRIT)	-	-	-	41	-	-	-	-	-
SCHWEIZ	5 529	5 318	1 100	12 740	3 550	24 170	5 278	1 600	13 522
DARUNTER: ZRH	4 406	5 233	1 083	9 190	3 109	13 862	4 016	1 600	8 721
GVA	434	6	-	2 183	405	9 010	1 262	-	3 204
BSL	674	-	-	1 364	24	1 269	-	-	1 596
OESTERREICH	984	2 201	1	5 938	714	24 694	2 244	378	5 593
DARUNTER: VIE	759	2 075	-	4 946	701	14 873	2 229	378	5 579
INN	-	-	1	-	-	1 284	11	-	2
LNZ	-	-	-	770	-	2 478	-	-	-
SZG	100	124	-	-	7	2 535	-	-	-
GRZ	-	-	-	222	-	2 643	-	-	-
KLU	125	-	-	-	-	881	-	-	4
ITALIEN	2 691	1 632	-	8 578	894	42 575	4 862	726	13 131
DARUNTER: ROM	9	-	-	45	-	10 244	514	-	4 336
MIL	2 055	1 435	-	7 526	876	16 307	2 644	593	3 300
VCE	5	-	-	13	-	4 573	373	-	954
TRN	-	17	-	-	2	3 797	453	-	756
FLR	3	-	-	-	-	-	8	-	1 409
BLQ	-	-	-	-	-	1 860	-	-	691
PSA	-	-	-	-	-	1 503	-	-	127
NAP	331	180	-	609	1	1 847	483	2	187
CTA	49	-	-	137	-	1 163	386	114	187
GRIECHENLAND	415	166	3	3 901	-	10 464	2 518	17	5 835
DARUNTER: ATH	89	-	-	1 924	-	7 462	832	-	3 361
SKG	-	-	-	1 693	-	2 506	1 612	-	2 085
HER	298	129	-	227	-	463	74	17	285
TUERKEI	2 787	3 342	-	6 929	2 681	13 139	5 432	771	6 326
DARUNTER: ANK	-	-	-	2 035	-	3 353	1 309	-	555
IST	2 081	2 434	-	3 867	2 112	8 018	3 661	771	4 598
IZM	450	587	-	674	569	1 235	462	-	885
AYT	256	321	-	353	-	426	-	-	128
ZYPERN	164	-	-	-	-	1 001	-	-	86
DARUNTER: LCA	-	-	-	-	-	1 001	-	-	86
JUGOSLAWIEN	998	1 259	-	2 643	8	8 542	898	-	3 506
DARUNTER: BEG	141	-	-	1 041	-	4 082	157	-	2 110
ZAG	689	707	-	979	-	3 137	741	-	307
LJU	-	404	-	-	8	907	-	-	974
DBV	168	61	-	476	-	416	-	-	54
UNGARN	312	-	-	212	314	5 343	580	-	2 895
DARUNTER: BUD	312	-	-	212	314	5 343	580	-	2 895
TSCHECHOSLOW.	199	-	-	6	510	4 845	7	277	483
DARUNTER: PRG	199	-	-	6	510	4 845	7	277	483
RUMAENIEN	-	-	-	-	-	2 295	-	-	1
DARUNTER: BUH	-	-	-	-	-	2 254	-	-	1
BULGARIEN	-	172	-	267	-	1 550	-	-	287
DARUNTER: SOF	-	-	-	-	-	1 526	-	-	287

MAERZ 1991

MIT GEBIETEN AUSSERHALB DES BUNDESGBIETES

ZIELFLUGPLATZ						VON STRECKENHERKUNFTS-		
B E R L I N (TXL)	(SXF)	SAARBRUECKEN (SCN)	MUENSTER/OSN (FMO)	LEIPZIG (LEJ)	DRESDEN (DRS)	SONSTIGE	INSGESAMT	LAND BZW. --- FLUGPLATZ
414	101	-	-	-	-	-	17 378	AUSSTEIGER
410	101	-	-	-	-	-	17 322	FINNLAND
90	32	-	-	-	-	-	18 258	DARUNTER: HEL
65	32	-	-	-	-	-	15 020	SCHWEDEN
-	-	-	-	-	-	-	2 708	DARUNTER: STO
528	-	-	-	-	-	-	6 704	GOT
528	-	-	-	-	-	-	6 269	NORWEGEN
1 279	67	-	-	-	-	-	33 749	DARUNTER: OSL
1 276	67	-	-	-	-	-	33 622	DAENEMARK
14 111	-	-	67	-	-	-	197 110	DARUNTER: CPH
13 653	-	-	1	-	-	-	158 701	GR BRITANNIEN
-	-	-	-	-	-	-	15 062	DARUNTER: LON
361	-	-	66	-	-	-	16 709	BHX
85	-	-	-	-	-	-	2 688	MAN
-	-	-	-	-	-	-	2 140	GLA
-	-	-	-	-	-	-	5 840	BRIS
-	-	-	-	-	-	-	5 828	IRLAND
1 942	408	17	-	7	-	-	43 898	DARUNTER: DUB
1 939	408	17	-	-	-	-	42 753	ISLAND
1 837	-	-	1	93	-	-	26 615	NIEDERLANDE
1 837	-	-	1	93	-	-	26 517	DARUNTER: AMS
4	-	-	3	-	-	-	4 473	BELGIEN
4	-	-	3	-	-	-	4 473	DARUNTER: BRU
5 980	-	6	4	74	-	-	87 172	LUXEMBURG
5 980	-	3	-	72	-	-	73 017	DARUNTER: LUX
-	-	-	-	2	-	-	4 547	FRANKREICH
17 687	2 801	1 415	1 465	437	-	-	6 764	DARUNTER: PAR
881	-	-	-	-	-	-	282 260	LYS
745	-	-	-	-	-	-	18 510	NCE
-	-	-	-	-	-	-	16 739	SPANIEN
109	-	-	-	-	-	-	2 650	DARUNTER: MAD
103	-	-	-	-	-	-	2 560	BCN
643	-	2	-	-	-	-	2 650	VLC
4 857	927	697	1 465	437	-	-	2 773	ALC
-	-	-	-	-	-	-	10 473	LEI
3 250	1 254	600	-	-	-	-	62 335	AGP
3 103	285	-	-	-	-	-	1 063	PMI
1 788	109	116	-	-	-	-	68 062	IBZ
1 568	226	-	-	-	-	-	42 477	LPA
640	-	-	-	-	-	-	24 853	TCI
204	-	-	-	-	-	-	23 302	FUE
128	-	-	-	-	-	-	4 486	ACE
-	-	-	-	-	-	-	28 894	*E3
76	-	-	-	-	-	-	10 954	PORTUGAL
-	254	-	-	-	-	-	3 643	DARUNTER: LIS
-	254	-	-	-	-	-	10 490	OPO
5 241	107	-	651	-	2	-	3 743	FAO
4 115	107	-	613	-	2	-	9 500	PNC
-	-	-	36	-	-	-	9 500	MALTA
1 126	-	-	-	-	-	-	41	DARUNTER: MLA
983	1 975	-	-	-	4	-	78 808	GIBRALT (BRIT)
675	1 975	-	-	-	-	-	56 057	SCHWEIZ
64	-	-	-	-	-	-	16 540	DARUNTER: ZRH
-	-	-	-	-	-	-	6 053	GVA
232	-	-	-	-	-	-	45 709	BSL
12	-	-	-	-	4	-	34 190	OESTERREICH
-	-	-	-	-	-	-	1 362	DARUNTER: VIE
2 627	-	-	-	-	-	-	3 252	INN
129	-	-	-	-	-	-	2 998	LNZ
2 429	-	-	-	-	-	-	2 877	SZG
-	-	-	-	-	-	-	1 010	GRZ
6	-	-	-	-	-	-	77 716	KLU
-	-	-	-	-	-	-	15 277	ITALIEN
63	-	-	-	-	-	-	37 165	DARUNTER: ROM
328	392	-	-	-	-	-	5 918	MIL
68	392	-	-	-	-	-	5 031	VCE
-	-	-	-	-	-	-	1 420	TRN
260	-	-	-	-	-	-	2 551	FLR
2 049	1 331	-	-	-	-	-	1 670	BLQ
-	445	-	-	-	-	-	3 643	PSA
1 820	886	-	-	-	-	-	2 036	NAP
229	-	-	-	-	-	-	24 039	CAT
-	444	-	-	-	-	-	14 128	GRIECHENLAND
-	444	-	-	-	-	-	7 896	DARUNTER: ATH
-	1 291	-	-	2	640	-	1 753	SKG
-	467	-	-	2	640	-	44 787	HER
-	824	-	-	-	-	-	7 697	TUERKEI
-	-	-	-	-	-	-	30 248	DARUNTER: ANK
-	-	-	-	-	-	-	5 091	IST
-	1 531	3	-	121	-	-	1 484	IZM
-	1 531	3	-	121	-	-	1 695	AYT
5	989	-	-	-	-	-	1 531	ZYPERN
5	989	-	-	-	-	-	19 787	DARUNTER: LCA
-	316	-	-	-	-	-	8 640	JUGOSLAWIEN
-	316	-	-	-	-	-	7 384	DARUNTER: BEG
-	862	-	-	-	-	-	2 293	ZAG
-	862	-	-	-	-	-	1 175	LJU
-	-	-	-	-	-	-	11 311	DBV
-	-	-	-	-	-	-	11 311	UNGARN
-	-	-	-	-	-	-	7 321	DARUNTER: BUD
-	-	-	-	-	-	-	7 321	TSCHECHOSLOW
-	-	-	-	-	-	-	2 612	DARUNTER: PRG
-	-	-	-	-	-	-	2 570	RUMAENIEN
-	-	-	-	-	-	-	3 138	DARUNTER: BUH
-	-	-	-	-	-	-	2 675	BULGARIEN
-	-	-	-	-	-	-	-	DARUNTER: SOF

5 PERSONENVERKEHR  
 -----  
 5. 2 VERFLECHTUNG IM VERKEHR  
 -----  
 5. 2. 2 AUSSTEIGER

VON STRECKENHERKUNFTS- LAND BZW. --- FLUGPLATZ	NACH STRECKEN								
	HAMBURG (HAM)	HANNOVER (HAJ)	BREMEN (BRE)	DUESSELDORF (DUS)	KOELN/BONN (CGN)	FRANKFURT (FRA)	STUTTGART (STR)	NUERNBERG (NUE)	MUENCHEN (MUC)
AUSSTEIGER									
INSGESAMT									
POLEN .....	624	-	-	892	143	7 705	-	-	-
DARUNTER: WAW .....	176	-	-	891	33	7 705	-	-	-
SOWJETUNION .....	1 929	5 155	-	3 138	419	18 832	-	-	-
DARUNTER: MOW .....	1 110	4 827	-	2 862	419	15 684	-	355	1 224
LED .....	810	-	-	55	-	1 884	-	-	924
*SU .....	-	328	-	221	-	1 202	-	-	-
E U R O P A .....	99 887	69 521	12 344	196 423	35 269	389 095	62 024	13 662	168 071
DARUNTER: EG-LAENDER .....	74 338	49 899	11 237	158 563	26 112	252 588	45 833	10 177	129 804
AEGYPTEN .....	-	-	-	5	-	4 349	1	-	657
DARUNTER: CAI .....	-	-	-	5	-	3 900	-	-	507
LIBYEN .....	-	-	-	-	-	1 531	-	-	-
DARUNTER: TIP .....	-	-	-	-	-	1 531	-	-	-
TUNESIEN .....	207	189	-	958	-	2 695	-	-	-
DARUNTER: TUN .....	125	-	-	324	-	1 562	-	-	715
MIR .....	68	112	-	616	-	994	-	-	137
ALGERIEN .....	-	-	-	-	-	708	-	-	373
MAROKKO .....	11	35	-	360	-	1 645	-	-	-
DARUNTER: AGA .....	11	35	-	236	-	129	-	-	935
KAP VERDE .....	-	-	-	-	-	-	-	-	903
SENEGAL .....	-	-	-	-	-	-	-	-	268
GAMBIA .....	-	-	-	-	-	708	-	-	-
GHANA .....	-	-	-	420	-	-	-	-	665
NIGERIA .....	-	-	-	-	-	-	-	-	-
DARUNTER: LOS .....	-	-	-	-	-	2 325	-	-	-
KAMERUN .....	-	-	-	-	-	2 325	-	-	-
ZAIRE .....	-	-	-	-	-	551	-	-	-
ANGOLA .....	-	-	-	-	-	510	-	-	-
SUDAN .....	-	-	-	-	-	-	-	-	-
AETHIOPIEN .....	-	-	-	-	-	435	-	-	-
DARUNTER: ADD .....	-	-	-	-	-	1 766	-	-	-
KENIA .....	460	996	-	1 490	-	1 766	-	-	-
DARUNTER: NBO .....	-	-	-	-	-	5 899	-	-	4 425
MBA .....	460	996	-	1 490	-	2 114	-	-	1
TANSANIA .....	-	-	-	-	-	3 785	-	-	4 424
SAMBIA .....	-	-	-	-	-	348	-	-	-
SIMBABWE .....	-	-	-	-	-	463	-	-	-
NAMIBIA .....	-	-	-	-	-	674	-	-	-
DARUNTER: WDH .....	-	-	-	-	-	1 207	-	-	-
MOSAMBIK .....	-	-	-	-	-	1 207	-	-	-
SESCHELLEN .....	-	-	-	-	-	-	-	-	-
MAURITIUS .....	-	-	-	-	-	653	-	-	-
DARUNTER: MRU .....	-	-	-	-	-	1 352	-	-	681
SUEDAFRIKA .....	-	-	-	-	-	1 352	-	-	681
DARUNTER: JNB .....	-	-	-	-	-	6 280	-	-	-
A F R I K A .....	678	1 220	-	3 233	-	34 099	1	-	8 346
KANADA .....	-	-	-	-	-	14 060	-	-	716
DARUNTER: YMQ .....	-	-	-	-	-	1 629	-	-	-
YTO .....	-	-	-	-	-	6 347	-	-	716
YVR .....	-	-	-	-	-	4 044	-	-	-
YYC .....	-	-	-	-	-	1 508	-	-	-
USA .....	1 621	366	-	11 287	-	103 266	1 600	-	8 450
DARUNTER: NYC .....	-	-	-	3 287	-	24 505	-	-	2 206
CHI .....	-	-	-	702	-	9 538	-	-	1 588
BOS .....	-	-	-	-	-	4 465	-	-	-
PHL .....	-	-	-	-	-	1 076	-	-	-
WAS .....	-	-	-	-	-	9 981	-	-	-
DET .....	-	-	-	-	-	3 368	-	-	-
PIT .....	-	-	-	-	-	3 618	-	-	-
CVG .....	-	-	-	-	-	2 689	-	-	-
ATL .....	1 621	-	-	-	-	7 792	1 600	-	3 656
MIA .....	-	366	-	5 659	-	9 289	-	-	1 000
SJU .....	-	-	-	-	-	1 280	-	-	-
ORL .....	-	-	-	-	-	2 036	-	-	-
DAL .....	-	-	-	-	-	6 281	-	-	-
SFO .....	-	-	-	-	-	4 942	-	-	-
LAX .....	-	-	-	1 638	-	8 207	-	-	-
MEXIKO .....	-	-	-	1 195	-	4 406	-	-	-
DARUNTER: MEX .....	-	-	-	-	-	3 284	-	-	-
*MX .....	-	-	-	1 195	-	1 122	-	-	-
KUBA .....	-	-	-	3 041	951	1 858	-	-	-
DARUNTER: HAV .....	-	-	-	2 268	951	1 124	-	-	-
*CU .....	-	-	-	773	-	734	-	-	-
JAMAICA .....	-	-	-	1 017	-	-	-	-	-
DARUNTER: MBJ .....	-	-	-	1 017	-	-	-	-	-
DOMINIK. REP .....	929	-	-	4 192	-	2 315	-	-	614
DARUNTER: SDQ .....	-	-	-	452	-	960	-	-	221
POP .....	721	-	-	3 660	-	992	-	-	301
ANTIGUA-BARB. .....	-	-	-	-	-	769	-	-	-
BARBADOS .....	-	-	-	-	-	588	-	-	-
TRINID. U. TOB. .....	-	-	-	-	280	2	-	-	-
ST. LUCIA .....	-	-	-	-	-	444	-	-	-
SONST. WESTIN. .....	-	-	-	-	-	229	-	-	-
KOLUMBIEN .....	-	-	-	-	-	289	-	-	-
DARUNTER: BOG .....	-	-	-	-	-	2 267	-	-	-
VENEZUELA .....	-	-	-	1 357	-	1 992	-	-	-
DARUNTER: CCS .....	-	-	-	-	-	2 594	-	-	-
*VE .....	-	-	-	1 357	-	1 638	-	-	-
BRASILIEN .....	-	-	-	276	-	956	-	-	-
DARUNTER: RIO .....	-	-	-	-	-	5 792	-	-	1 104
						3 761			

MAERZ 1991

MIT GEBIETEN AUSSERHALB DES BUNDESGBIETES

ZIELFLUGPLATZ							VON STRECKENHERKUNFTS-	
B E R L I N (TXL)	(SXF)	SAARBRUECKEN (SCN)	MUENSTER/OSN (FMO)	LEIPZIG (LEJ)	DRESDEN (DRS)	SONSTIGE	INSGESAMT	LAND BZW. --- FLUGPLATZ
-	1 434	-	-	68	-	-	10 866	AUSSTIEGER
-	1 434	-	-	68	-	-	10 307	INSGESAMT
1 344	10 790	-	-	867	177	-	44 230	POLEN
1 344	6 703	-	-	589	177	-	34 639	DARUNTER: WAW
-	2 476	-	-	-	-	-	5 225	SONJETUNION
-	1 487	-	-	278	-	-	4 171	DARUNTER: MOW
56 653	25 125	1 441	2 191	1 673	819	-	1 134 198	LED
45 999	3 668	1 438	1 540	611	-	-	811 807	*SU
-	286	-	-	-	-	-	5 298	E U R O P A
-	286	-	-	-	-	-	4 698	DARUNTER: EG-LAENDER
-	-	-	-	-	-	-	1 531	AEGYPTEN
67	445	-	-	-	-	-	1 531	DARUNTER: CAI
-	74	-	-	-	-	-	5 276	LIBYEN
62	371	-	-	-	-	-	2 222	DARUNTER: TIP
-	33	-	-	-	-	-	2 596	TUNESIEN
419	-	-	-	-	-	-	741	DARUNTER: TUN
419	-	-	-	-	-	-	3 405	MIR
-	-	-	-	-	-	-	1 733	ALGERIEN
-	-	-	-	-	-	-	268	MAROKKO
-	-	-	-	-	-	-	708	DARUNTER: AGA
-	-	-	-	-	-	-	665	KAP VERDE
-	-	-	-	-	-	-	420	SENEGAL
-	-	-	-	-	-	-	2 325	GAMBIA
-	-	-	-	-	-	-	2 325	GHANA
-	-	-	-	-	-	-	551	NIGERIA
-	-	-	-	-	-	-	510	DARUNTER: LOS
-	57	-	-	-	-	-	57	KAMERUN
-	-	-	-	-	-	-	435	ZAIRE
-	-	-	-	-	-	-	1 766	ANGOLA
-	-	-	-	-	-	-	1 766	SUDAN
-	641	-	-	-	-	-	13 911	AETHIOPIEN
-	-	-	-	-	-	-	2 115	DARUNTER: ADD
-	641	-	-	-	-	-	11 796	KENIA
-	-	-	-	-	-	-	348	DARUNTER: NBO
-	-	-	-	-	-	-	463	MBA
-	-	-	-	-	-	-	674	TANSANIA
-	-	-	-	-	-	-	1 207	SAMBIA
-	-	-	-	-	-	-	1 207	SIMBABWE
-	34	-	-	-	-	-	34	NAMIBIA
-	-	-	-	-	-	-	653	DARUNTER: WDH
-	-	-	-	-	-	-	2 033	MOSAMBIK
-	-	-	-	-	-	-	2 033	SESCELLEN
-	-	-	-	-	-	-	6 280	MAURITIUS
-	-	-	-	-	-	-	6 280	DARUNTER: MRU
-	-	-	-	-	-	-	6 280	SUEDAFRIKA
486	1 496	-	-	-	-	-	49 559	DARUNTER: JNB
-	-	-	-	-	-	-	14 776	A F R I K A
-	-	-	-	-	-	-	1 629	KANADA
-	-	-	-	-	-	-	7 063	DARUNTER: YMQ
-	-	-	-	-	-	-	4 044	YTO
-	-	-	-	-	-	-	1 508	YVR
1 381	-	-	-	-	-	-	127 971	YYC
1 381	-	-	-	-	-	-	31 379	USA
-	-	-	-	-	-	-	11 828	DARUNTER: NYC
-	-	-	-	-	-	-	4 465	CHI
-	-	-	-	-	-	-	1 076	BOS
-	-	-	-	-	-	-	9 981	PHL
-	-	-	-	-	-	-	3 368	WAS
-	-	-	-	-	-	-	3 618	DET
-	-	-	-	-	-	-	2 689	PIT
-	-	-	-	-	-	-	14 669	CVG
-	-	-	-	-	-	-	16 314	ATL
-	-	-	-	-	-	-	1 280	MIA
-	-	-	-	-	-	-	2 036	SJU
-	-	-	-	-	-	-	6 281	ORL
-	-	-	-	-	-	-	4 942	DAL
-	-	-	-	-	-	-	9 845	SFO
-	-	-	-	-	-	-	5 601	LAX
-	-	-	-	-	-	-	3 284	MEXIKO
-	-	-	-	-	-	-	2 317	DARUNTER: MEX
-	1 043	-	-	-	-	-	6 893	*MX
-	1 043	-	-	-	-	-	5 386	KUBA
-	-	-	-	-	-	-	1 507	DARUNTER: HAV
-	-	-	-	-	-	-	1 017	*CU
-	-	-	-	-	-	-	1 017	JAMAICA
-	-	-	-	-	-	-	8 050	DARUNTER: MBJ
-	-	-	-	-	-	-	1 633	DOMINIK. REP.
-	-	-	-	-	-	-	5 674	DARUNTER: SDQ
-	-	-	-	-	-	-	769	POP
-	-	-	-	-	-	-	868	ANTIGUA-BARB.
-	-	-	-	-	-	-	446	BARBADOS
-	-	-	-	-	-	-	238	TRINID. U. TOB.
-	-	-	-	-	-	-	289	ST. LUCIA
-	-	-	-	-	-	-	2 267	SONST. WESTIN.
-	-	-	-	-	-	-	1 992	KOLUMBIEN
-	-	-	-	-	-	-	3 951	DARUNTER: BOG
-	-	-	-	-	-	-	1 638	VENEZUELA
-	-	-	-	-	-	-	2 313	DARUNTER: CCS
-	-	-	-	-	-	-	7 172	*VE
-	-	-	-	-	-	-	3 761	BRASILIEN
-	-	-	-	-	-	-	-	DARUNTER: RIO

5 PERSONENVERKEHR  
 5. 2 VERFLECHTUNG IM VERKEHR  
 5. 2. 2 AUSSTEIGER

VON STRECKENHERKUNFTS- LAND BZW. --- FLUGPLATZ	NACH STRECKEN								
	HAMBURG (HAM)	HANNOVER (HAJ)	BREMEN (BRE)	DUESSELDORF (DUS)	KOELN/BONN (CGN)	FRANKFURT (FRA)	STUTTGART (STR)	NUERNBERG (NUE)	MUENCHEN (MUC)
AUSSTEIGER									
INSGESAMT									
SAO	-	-	-	-	-	1 695	-	-	-
REC	-	-	-	-	-	-	-	-	-
ECUADOR	-	-	-	276	-	-	-	-	1 104
PERU	-	-	-	-	-	727	-	-	-
BOLIVIEN	-	-	-	-	-	512	-	-	-
PARAGUAY	-	-	-	-	-	282	-	-	-
URUGUAY	-	-	-	-	-	626	-	-	-
ARGENTINIEN	-	-	-	-	-	224	-	-	-
DARUNTER: BUE	-	-	-	-	-	2 049	-	-	-
CHILE	-	-	-	-	-	2 049	-	-	-
						888			
A M E R I K A	2 550	366	-	22 365	1 242	144 185	1 600	-	10 884
LIBANON	-	-	-	-	-	-	-	-	-
ISRAEL	-	-	-	-	-	250	-	-	-
DARUNTER: TLV	-	-	-	-	-	5 411	26	-	1 348
JORDANIEN	-	-	-	-	-	5 411	26	-	1 348
SYRIEN	-	-	-	-	-	332	-	-	-
DARUNTER: DAM	-	-	-	-	-	608	-	-	-
IRAN	-	-	-	-	-	564	-	-	340
DARUNTER: THR	-	-	-	-	-	6 749	-	-	340
BAHRAIN	-	-	-	-	-	6 749	-	-	-
SAUDI-ARAB.	-	-	-	-	-	249	-	-	-
JEMEN	-	300	-	-	-	1 312	-	-	-
OMAN	-	-	-	-	-	733	-	-	-
V. A. EMIRATE	-	-	-	-	-	70	-	-	-
DARUNTER: DXB	-	-	-	-	-	2 873	-	-	-
PAKISTAN	-	-	-	-	-	2 669	-	-	212
DARUNTER: KHI	-	-	-	-	-	2 812	-	-	-
BANGLADESCH	-	-	-	-	34	2 032	-	-	-
INDIEN	-	-	-	-	34	190	-	-	-
DARUNTER: DEL	-	-	-	-	-	23 588	-	-	-
BOM	-	-	-	-	-	13 160	-	-	28
NEPAL	-	-	-	-	-	9 907	-	-	28
DARUNTER: KTM	-	-	-	-	-	1 052	-	-	-
SRI LANKA	-	-	-	-	-	1 052	-	-	396
DARUNTER: CMB	-	-	-	-	-	2 340	-	-	2 583
MALEDIVEN	-	-	-	-	-	2 340	-	-	2 583
DARUNTER: MLE	-	-	-	-	-	1 410	-	-	1 498
THAILAND	-	-	-	-	-	1 410	-	-	1 498
DARUNTER: BKK	-	-	-	-	-	17 440	-	-	3 672
HKT	-	-	-	-	-	16 377	-	-	2 399
VIETNAM	-	-	-	-	-	1 063	-	-	1 273
MALAYSIA	-	-	-	-	-	297	-	-	-
DARUNTER: KUL	-	-	-	-	-	2 088	-	-	-
SINGAPUR	-	-	-	-	-	2 088	-	-	-
DARUNTER: SIN	-	-	-	-	-	8 559	-	-	-
BRUNEI	-	-	-	-	-	8 559	-	-	-
INDONESIEN	-	-	-	-	-	203	-	-	-
DARUNTER: JKT	-	-	-	-	-	4 360	-	-	-
DPS	-	-	-	-	-	3 258	-	-	-
PHILIPPINEN	-	-	-	-	-	1 102	-	-	-
DARUNTER: MNL	-	-	-	-	-	3 689	-	-	-
HONGKONG (BRIT)	-	-	-	-	-	3 689	-	-	-
DARUNTER: HKG	-	-	-	-	-	12 936	-	-	-
JAPAN	-	-	-	-	-	12 936	-	-	-
DARUNTER: TYO	-	-	-	502	-	9 713	-	-	-
KOREA REP.	-	-	-	502	-	8 900	-	-	-
DARUNTER: SEL	-	-	-	-	-	4 450	-	-	-
CHINA	-	-	-	-	-	4 450	-	-	-
DARUNTER: PEK	-	-	-	-	-	5 503	-	-	-
						5 503			
A S I E N	-	300	-	4 399	34	119 217	26	-	10 077
AUSTRALIEN	-	-	-	-	-	-	-	-	-
DARUNTER: SYD	-	-	-	-	-	3 897	-	-	-
MEB	-	-	-	-	-	2 437	-	-	-
NEUSEELAND	-	-	-	-	-	1 460	-	-	-
						647			
AUSTRALIEN/OZEANIEN	-	-	-	-	-	4 544	-	-	-
I N S G E S A M T	103 115	71 407	12 344	226 420	36 545	691 140	63 651	13 662	197 378

MAERZ 1991  
 -----  
 MIT GEBIETEN AUSSERHALB DES BUNDESGBIETES

ZIELFLUGPLATZ							VON STRECKENHERKUNFTS-	
B E R L I N (TXL)	(SXF)	SAARBRUECKEN (SCN)	MUENSTER/OSN (FMO)	LEIPZIG (LEJ)	DRESDEN (DRS)	SONSTIGE	INSGESAMT	LAND BZW. --- FLUGPLATZ
-	-	-	-	-	-	-	1 695	AUSSTEIGER
-	-	-	-	-	-	-	1 380	INSGESAMT
-	-	-	-	-	-	-	727	SAO
-	-	-	-	-	-	-	512	REC
-	-	-	-	-	-	-	282	ECUADOR
-	-	-	-	-	-	-	626	PERU
-	-	-	-	-	-	-	224	BOLIVIEN
-	-	-	-	-	-	-	2 049	PARAGUAY
-	-	-	-	-	-	-	2 049	URUGUAY
-	-	-	-	-	-	-	888	ARGENTINIEN
-	-	-	-	-	-	-	-	DARUNTER: BUE
-	-	-	-	-	-	-	-	CHILE
1 381	1 043	-	-	-	-	-	185 616	A M E R I K A
-	-	-	-	-	-	-	250	LIBANON
-	270	-	-	-	-	-	7 055	ISRAEL
-	270	-	-	-	-	-	7 055	DARUNTER: TLV
-	-	-	-	-	-	-	332	JORDANIEN
-	229	-	-	-	-	-	1 177	SYRIEN
-	229	-	-	-	-	-	1 133	DARUNTER: DAM
-	-	-	-	-	-	-	6 749	IRAN
-	-	-	-	-	-	-	6 749	DARUNTER: THR
-	-	-	-	-	-	-	249	BAHRAIN
-	-	-	-	-	-	-	1 612	SAUDI-ARAB.
-	-	-	-	-	-	-	733	JEMEN
-	-	-	-	-	-	-	70	OMAN
-	-	-	-	-	-	-	3 085	V. A. EMIRATE
-	-	-	-	-	-	-	2 669	DARUNTER: DXB
-	-	-	-	-	-	-	2 846	PAKISTAN
-	-	-	-	-	-	-	2 066	DARUNTER: KHI
-	-	-	-	-	-	-	190	BANGLADESCH
-	-	-	-	-	-	-	23 616	INDIEN
-	-	-	-	-	-	-	13 188	DARUNTER: DEL
-	-	-	-	-	-	-	9 907	BOM
-	-	-	-	-	-	-	1 448	NEPAL
-	-	-	-	-	-	-	1 448	DARUNTER: KTM
-	267	-	-	-	-	-	6 818	SRI LANKA
-	267	-	-	-	-	-	6 818	DARUNTER: CMB
-	-	-	-	-	-	-	3 945	MALEDIVEN
-	-	-	-	-	-	-	3 945	DARUNTER: MLE
-	983	-	-	-	-	-	23 327	THAILAND
-	983	-	-	-	-	-	20 991	DARUNTER: BKK
-	-	-	-	-	-	-	2 336	HKT
-	50	-	-	-	-	-	347	VIETNAM
-	-	-	-	-	-	-	2 088	MALAYSIA
-	-	-	-	-	-	-	2 088	DARUNTER: KUL
-	335	-	-	-	-	-	8 894	SINGAPUR
-	335	-	-	-	-	-	8 894	DARUNTER: SIN
-	-	-	-	-	-	-	203	BRUNEI
-	-	-	-	-	-	-	4 360	INDONESIEN
-	-	-	-	-	-	-	3 258	DARUNTER: JKT
-	-	-	-	-	-	-	1 102	DPS
-	-	-	-	-	-	-	3 689	PHILIPPINEN
-	-	-	-	-	-	-	3 689	DARUNTER: MNL
-	-	-	-	-	-	-	12 936	HONGKONG (BRIT)
-	-	-	-	-	-	-	12 936	DARUNTER: HKG
-	-	-	-	-	-	-	10 215	JAPAN
-	-	-	-	-	-	-	9 402	DARUNTER: TYO
-	-	-	-	-	-	-	4 450	KOREA REP.
-	-	-	-	-	-	-	4 450	DARUNTER: SEL
-	999	-	-	-	-	-	6 502	CHINA
-	999	-	-	-	-	-	6 502	DARUNTER: PEK
-	3 133	-	-	-	-	-	137 186	A S I E N
-	-	-	-	-	-	-	3 897	AUSTRALIEN
-	-	-	-	-	-	-	2 437	DARUNTER: SYD
-	-	-	-	-	-	-	1 460	HEB
-	-	-	-	-	-	-	647	NEUSEELAND
-	-	-	-	-	-	-	4 544	AUSTRALIEN/OZEANIEN
58 520	30 797	1 441	2 191	1 673	819	-	1 511 103	I N S G E S A M T

5 PERSONENVERKEHR  
 5. 2 VERFLECHTUNG IM VERKEHR  
 5. 2. 3 REISENDE

NACH ENDZIELLAND BZW. --- FLUGPLATZ	VON HERKUNFTS								
	HAMBURG (HAM)	HANNOVER (HAJ)	BREMEN (BRE)	DUESSELDORF (DUS)	KOELN/BONN (CGN)	FRANKFURT (FRA)	STUTTGART (STR)	NUERNBERG (NUE)	MUENCHEN (MUC)
REISENDE									
INSGESAMT									
FINNLAND	5 043	1 344	4	1 120	316	6 736	828	293	2 031
DARUNTER: HEL	4 381	1 344	4	992	316	6 264	762	293	1 737
SCHWEDEN	4 107	1 587	20	4 367	209	10 190	1 321	316	2 878
DARUNTER: STO	2 348	1 183	10	2 709	113	6 341	889	264	2 018
GOT	875	184	8	896	45	2 638	310	50	526
*SE	275	86	-	376	9	690	31	-	171
NORWEGEN	2 621	994	14	1 854	161	3 574	288	-	1 140
DARUNTER: OSL	1 839	856	5	1 377	143	3 113	246	67	960
BGO	458	33	-	185	11	182	22	-	81
DAENEMARK	1 874	965	32	2 555	534	6 983	911	374	2 359
DARUNTER: CPH	1 663	890	22	2 274	401	6 203	816	374	2 130
*DK	118	56	10	186	40	564	82	-	156
GR BRITANNIEN	14 599	10 543	3 966	30 934	9 824	47 724	9 763	2 744	44 949
DARUNTER: LON	12 982	8 438	3 352	19 572	8 564	37 291	8 078	2 249	30 997
BHX	549	699	52	4 261	770	3 342	933	161	3 215
MAN	368	890	150	4 680	150	4 906	283	240	5 365
NCL	82	22	33	162	25	595	48	-	63
GLA	105	167	24	982	33	772	44	46	1 581
EDI	108	217	31	227	175	241	80	15	203
BFS	95	23	104	187	34	159	40	5	738
BRS	12	-	16	565	1	18	15	-	1 943
*GB	171	51	110	179	26	253	69	19	371
IRLAND	306	172	64	3 075	94	3 464	301	123	1 211
DARUNTER: DUB	252	159	51	2 565	63	2 994	258	119	1 159
ISLAND	194	11	3	26	2	272	8	-	38
NIEDERLANDE	3 872	3 974	644	1 178	22	10 740	1 754	1 260	5 144
DARUNTER: AMS	2 808	3 888	626	1 172	19	10 702	1 741	1 260	5 094
BELGIEN	2 051	2 535	482	742	36	10 709	2 047	827	3 973
DARUNTER: BRU	2 040	2 535	470	742	33	10 699	2 043	820	3 962
LUXEMBURG	183	284	27	21	1	2 837	17	32	400
DARUNTER: LUX	183	284	27	21	1	2 837	17	32	400
FRANKREICH	6 580	6 068	1 446	14 607	5 353	27 279	6 154	2 459	16 754
DARUNTER: PAR	5 356	5 625	1 171	10 245	4 726	19 630	5 373	2 241	12 590
LYS	107	126	37	1 407	93	2 015	169	105	962
TLS	98	30	26	86	138	401	33	1	336
MRS	58	32	11	88	53	565	30	2	178
NCE	809	206	152	1 661	224	3 217	419	103	2 228
*FR	114	37	25	486	90	309	107	3	345
SPANIEN	35 647	26 564	4 643	104 418	13 690	59 954	18 794	5 186	33 056
DARUNTER: MAD	921	858	196	2 440	314	7 784	1 183	300	3 440
BCN	1 159	973	133	3 479	374	6 480	1 215	219	2 680
VLC	117	113	60	305	60	2 640	183	72	323
ALC	140	6	7	3 180	5	644	63	8	501
LEI	2	5	-	2 397	-	259	4	-	134
AGP	2 311	637	68	6 098	296	3 698	242	62	1 561
SVQ	108	26	12	187	21	872	88	15	200
BIO	27	58	25	129	64	638	73	29	90
PWI	7 952	8 132	2 482	27 105	3 368	11 156	4 824	1 347	5 684
IBZ	125	4	8	2 564	8	521	21	5	183
LPA	9 738	6 866	1 118	22 655	3 513	9 804	4 127	1 565	6 615
TCI	4 674	2 950	531	11 415	2 468	6 917	3 509	701	5 915
FUE	4 464	2 716	-	10 692	1 788	3 799	1 585	394	2 322
ACE	3 752	3 215	-	9 061	1 411	3 645	1 604	468	2 522
*E3	18	-	-	2 470	-	726	-	-	748
PORTUGAL	4 057	2 535	240	9 473	898	13 949	1 134	439	5 443
DARUNTER: LIS	953	791	128	1 810	176	5 527	602	324	1 664
OPO	128	157	39	618	232	2 197	181	94	968
FAO	2 167	1 076	71	6 243	484	4 391	337	17	2 018
FNC	803	511	2	797	6	1 760	14	4	765
MALTA	1 111	75	27	2 249	579	4 653	1 197	298	2 868
DARUNTER: MLA	1 111	75	27	2 249	579	4 653	1 197	298	2 868
GIBRALT (BRIT)	1	-	-	-	-	4	2	-	-
SCHWEIZ	5 654	5 793	1 210	11 137	3 223	19 788	2 576	1 666	11 142
DARUNTER: ZRH	4 060	5 073	971	7 629	2 682	11 983	1 134	1 395	5 871
GVA	872	415	146	1 952	418	6 657	1 395	210	3 180
BSL	679	203	75	1 408	80	1 024	18	57	2 010
OESTERREICH	1 977	2 911	428	6 324	1 250	21 952	2 183	591	4 320
DARUNTER: VIE	1 389	2 274	300	4 773	1 035	13 408	1 984	536	4 092
INN	85	67	12	55	16	1 143	16	1	6
LNZ	80	167	16	892	25	2 094	32	2	4
SZG	191	227	52	102	95	2 328	9	1	2
GRZ	95	140	43	397	42	2 212	123	44	183
KLU	137	34	5	105	37	767	15	7	26
ITALIEN	4 872	4 043	760	13 149	2 448	38 923	6 236	1 244	12 805
DARUNTER: ROM	871	494	176	1 464	371	8 003	1 102	80	3 593
MIL	1 620	2 144	264	6 773	1 170	14 314	2 014	948	3 223
VCE	290	185	64	553	180	3 951	349	39	726
TRN	86	205	68	207	132	2 496	520	54	764
FLR	79	71	13	269	81	156	84	-	1 120
BLQ	81	135	37	357	79	2 079	50	31	331
PSA	100	40	52	173	24	1 100	54	11	184
NAP	679	678	25	1 150	182	2 468	780	64	346
PMO	21	-	2	223	21	343	587	7	355
CTA	623	19	10	1 326	115	2 403	607	-	960
GRIECHENLAND	2 272	1 665	375	11 212	644	10 985	3 190	519	8 541
DARUNTER: ATH	866	641	287	2 905	454	6 309	1 133	222	4 791
SKG	156	267	79	2 249	167	2 448	1 510	57	1 819
RHO	165	265	-	2 086	-	278	52	-	385
HER	1 085	492	9	3 496	23	1 686	468	240	1 533
TUERKEI	4 429	5 234	123	13 287	4 209	14 775	7 093	1 056	8 063
DARUNTER: ANK	465	229	25	2 672	66	3 787	1 309	154	783
IST	2 123	3 466	85	7 028	3 236	8 226	4 488	798	5 584
IZM	776	921	11	1 894	907	1 595	1 072	76	928
AYT	902	618	2	1 691	-	1 093	187	28	552
ZYPERN	437	57	31	190	38	1 368	28	14	546



MAERZ 1991

MIT GEBIETEN AUSSERHALB DES BUNDESGBIETES

FLUGPLATZ							NACH ENDZIELLAND	
B E R L I N (TXL)	(SFX)	SAARBRUECKEN (SCN)	MUENSTER/OSN (FMO)	LEIPZIG (LEJ)	DRESDEN (DRS)	SONSTIGE	INSGESAMT	BZW. -- FLUGPLATZ
516	107	4	1	19	4	5	18 371	REISENDE
506	107	2	1	19	4	5	16 737	INSGESAMT
640	16	22	5	33	6	3	25 720	FINNLAND
475	16	13	2	19	6	-	16 406	DARUNTER: HEL
109	-	4	1	14	-	3	5 663	SCHWEDEN
20	-	-	-	-	-	-	1 658	DARUNTER: STO
686	-	4	1	17	-	2	11 423	GOT
595	-	4	1	17	-	2	9 225	*SE
76	-	-	-	-	-	-	1 048	NORWEGEN
1 127	59	19	2	26	8	7	17 835	DARUNTER: OSL
1 081	59	13	2	25	8	7	15 968	BGO
31	-	6	-	-	-	-	1 249	DAENEMARK
14 073	7	67	139	223	132	18	189 705	DARUNTER: CPH
13 558	7	55	47	182	123	14	145 509	*DK
32	-	8	6	17	4	2	14 051	GR BRITANNIEN
348	-	4	79	23	4	2	17 492	DARUNTER: LON
-	-	-	1	-	-	-	1 031	BHX
121	-	-	-	-	-	-	3 875	MAN
1	-	-	-	-	-	-	1 298	NCL
3	-	-	-	1	-	-	1 385	GLA
2	-	-	6	-	1	-	2 574	EDI
92	-	4	2	4	-	1	1 258	BFS
91	-	4	1	4	-	1	8 913	BRS
14	-	-	2	1	-	-	1 258	*GB
2 518	189	23	-	97	42	12	31 469	IRLAND
2 512	187	20	-	90	42	12	30 173	DARUNTER: DUB
2 242	-	10	12	191	14	6	25 877	ISLAND
2 242	-	10	12	191	14	6	25 819	NIEDERLANDE
151	-	-	4	20	5	-	3 982	DARUNTER: AMS
151	-	-	4	20	5	-	3 982	BELGIEN
7 899	1	17	134	296	51	15	95 113	DARUNTER: BRU
7 096	1	7	84	268	46	11	74 470	LUXEMBURG
206	-	3	29	16	2	1	5 278	DARUNTER: LUX
63	-	2	1	2	-	-	1 214	FRANKREICH
32	-	2	11	2	2	-	1 052	DARUNTER: PAR
395	-	2	4	5	-	3	9 431	LYS
75	-	2	4	5	-	3	1 605	TLS
21 006	3 222	1 777	1 694	532	60	15	330 258	MRS
1 210	2	12	29	20	9	12	18 730	NCE
1 245	-	9	19	20	5	-	18 010	*FR
88	-	6	15	-	-	-	3 982	SPANIEN
165	-	-	-	-	-	-	4 719	DARUNTER: MAD
137	-	-	-	-	-	-	2 938	BCN
1 075	-	4	14	-	1	-	16 067	VLC
60	-	2	3	-	1	-	1 595	ALC
10	-	2	4	-	2	-	1 149	LEI
6 290	1 138	751	1 598	492	42	1	82 362	AGP
89	-	-	-	-	-	-	3 528	SVQ
3 187	951	602	1	-	-	-	70 742	BIO
3 222	520	79	11	-	2	-	42 914	PMI
2 741	110	245	-	-	-	-	30 856	IBZ
958	501	67	-	-	-	-	27 204	LPA
496	-	-	-	-	-	-	4 458	TCI
1 127	243	20	48	9	8	1	39 624	FUE
603	-	11	13	8	1	-	12 611	ACE
71	-	7	35	1	7	1	17 480	*E3
431	243	2	-	-	-	-	4 684	PORTUGAL
22	-	-	-	-	-	-	13 646	DARUNTER: LIS
115	451	9	13	1	-	-	13 646	OPO
115	451	9	13	1	-	-	13 646	FAO
-	-	-	-	-	-	-	7	FNC
5 663	-	50	739	362	143	8	69 154	MALTA
4 050	-	14	670	267	123	4	45 926	DARUNTER: MLA
440	-	11	61	48	9	4	15 818	GIBRALT (BRIT)
1 157	-	25	4	45	11	-	6 796	SCHWEIZ
1 329	2 196	86	188	141	30	3	45 909	DARUNTER: ZRH
950	2 196	49	129	90	22	2	33 229	GVA
86	-	3	8	2	-	-	1 500	BSL
40	-	13	9	33	2	-	3 407	OESTERREICH
161	-	1	25	3	3	-	3 202	DARUNTER: VIE
56	-	19	11	8	2	1	3 376	INN
36	-	1	6	5	1	-	1 182	LNZ
4 479	-	74	264	239	48	5	89 589	INZ
1 647	-	15	63	36	12	1	17 928	SRZ
1 416	-	32	73	142	29	1	34 163	GRZ
239	-	5	35	7	1	1	6 625	KLU
62	-	5	15	10	-	-	4 624	ITALIEN
54	-	-	16	2	2	-	1 947	DARUNTER: ROM
88	-	3	27	39	2	-	3 339	MIL
42	-	-	2	3	1	-	1 786	VCE
599	-	4	14	-	-	2	6 991	TRN
63	-	2	-	-	-	-	1 617	FLR
132	-	-	8	-	-	-	6 210	BLQ
1 347	1 357	24	69	44	-	1	42 245	PSA
427	1 214	13	38	34	-	1	19 335	NAP
119	65	9	31	10	-	-	8 986	FMO
-	-	1	-	-	-	-	3 232	CTA
799	78	1	-	-	-	-	9 910	GRIECHENLAND
3 571	1 991	18	42	4	2	9	63 906	DARUNTER: ATH
38	782	2	7	1	1	7	10 327	SKG
2 950	1 209	12	27	3	2	2	39 239	RHO
323	-	4	6	-	-	-	8 513	HER
260	-	-	2	-	-	-	5 335	TUERKEI
79	654	-	5	5	-	-	3 452	DARUNTER: ANK
								IST
								IZM
								AYT
								ZYPERN

5 PERSONENVERKEHR  
 5. 2 VERFLECHTUNG IM VERKEHR  
 5. 2. 3 REISENDE

NACH ENDZIELLAND BZW. ---FLUGPLATZ	VON HERKUNFTS								
	HAMBURG (HAM)	HANNOVER (HAJ)	BREMEN (BRE)	DUESSELDORF (DUS)	KOELN/BONN (CGN)	FRANKFURT (FRA)	STUTTGART (STR)	NUERNBERG (NUE)	MUENCHEN (MUC)
REISENDE									
INSGESAMT									
DARUNTER: LCA	144	57	29	100	38	1 351	26	10	449
JUGOSLAWIEN	1 631	1 563	43	4 046	126	8 728	1 371	58	3 281
DARUNTER: BEG	508	297	21	798	46	3 863	521	34	2 247
ZAG	399	466	20	2 203	31	2 698	503	24	311
LJU	48	437	1	198	41	1 138	124	-	512
DBV	288	40	1	652	-	752	92	-	24
UNGARN	635	295	75	837	692	4 662	692	90	2 478
DARUNTER: BUD	635	295	75	837	692	4 662	692	90	2 478
ALBANIEN	4	-	-	4	7	13	3	3	5
TSSCHECHOSLOW.	295	79	36	198	490	4 406	110	122	630
DARUNTER: PRG	295	76	36	197	485	4 356	110	122	623
RUMAENIEN	40	28	15	132	18	2 582	33	6	227
DARUNTER: BUH	39	28	15	128	18	2 488	33	6	227
BULGARIEN	50	163	7	362	20	1 534	32	7	299
DARUNTER: SOF	50	25	7	74	20	1 443	32	7	290
POLEN	870	142	55	1 167	313	6 741	92	71	335
DARUNTER: WAW	509	141	55	1 152	215	6 658	91	71	331
SOWJETUNION	1 779	574	45	1 771	310	11 691	133	444	1 038
DARUNTER: MOW	808	102	45	1 470	309	9 405	122	88	780
LED	878	2	-	20	-	1 253	9	-	13
*SU	26	466	-	266	-	1 007	2	356	237
EUROPA	107 191	80 198	14 815	240 435	45 507	357 216	68 291	20 309	175 954
DARUNTER: EG-LAENDER	76 314	59 348	12 679	191 364	33 544	233 551	50 303	15 207	134 635
AEGYPTEN	217	113	51	235	50	5 433	114	37	1 742
DARUNTER: CAI	205	112	46	207	50	4 758	110	32	1 258
LIBYEN	26	22	12	66	26	1 536	12	3	48
DARUNTER: TIP	26	22	12	66	26	1 472	12	3	48
TUNESIEN	575	740	27	1 886	98	3 360	162	40	1 536
DARUNTER: TUN	361	124	25	572	89	1 714	70	39	383
DJE	68	212	1	378	7	619	22	-	610
MIR	146	404	1	936	2	1 027	70	1	542
ALGERIEN	16	29	65	82	20	708	31	8	76
DARUNTER: ALG	16	29	65	72	19	655	29	8	73
MAROKKO	331	151	23	1 118	26	1 573	58	15	1 008
DARUNTER: CAS	32	29	21	147	21	692	36	14	84
AGA	292	121	-	829	-	504	22	-	907
MAURETANIEN	5	-	-	4	-	14	-	-	1
MALI	-	-	-	4	-	13	-	-	7
KAP VERDE	1	-	-	4	3	-	-	-	212
SENEGAL	24	2	-	-	-	-	-	-	19
GAMBIA	7	-	-	14	27	783	12	-	529
GUINEA-BISSAU	-	-	-	7	-	24	1	-	1
GUINEA	4	-	2	73	-	1	-	-	10
SIERRA LEONE	8	-	7	5	-	40	8	-	-
ELFENB.KUESTE	18	6	2	15	1	40	17	-	13
BURKINA FASO	3	1	5	4	8	31	1	-	1
NIGER	3	-	-	18	-	13	6	-	7
TSCHAD	-	-	-	1	1	2	3	-	-
GHANA	111	5	2	457	5	96	42	2	4
TOGO	46	1	3	13	-	56	17	-	28
BENIN	1	-	-	7	-	15	4	-	3
NIGERIA	163	36	57	128	30	1 691	101	18	89
DARUNTER: LOS	155	36	57	115	30	1 661	101	18	86
KAMERUN	11	6	4	32	5	415	9	3	33
ZENT. AFR. REP.	2	1	-	4	1	7	1	-	5
GABUN	2	-	-	9	1	21	2	-	-
KONGO	31	-	1	3	4	11	-	-	-
ZAIRE	13	-	2	8	2	326	7	-	9
SAO TOME	-	-	1	-	-	3	-	-	-
ANGOLA	6	3	3	5	-	13	-	-	16
SUDAN	4	9	2	10	-	306	7	-	2
DSCHIBUTI	-	2	1	4	4	2	-	-	4
AETHIOPIEN	4	3	6	4	5	729	7	1	2
UGANDA	-	-	-	21	-	68	2	-	5
KENIA	380	993	25	1 436	48	5 140	52	10	4 054
DARUNTER: NBO	78	31	17	123	48	1 323	33	6	92
MBA	294	962	8	1 313	-	3 776	19	4	3 962
RUANDA	-	-	-	3	-	15	-	-	1
BURUNDI	-	-	-	3	-	38	-	-	2
TANSANIA	20	12	5	23	2	356	-	3	17
SAMBIA	9	6	3	7	1	195	5	-	37
MALAWI	13	-	3	11	1	54	25	-	14
SIMBABWE	47	18	6	19	3	933	12	7	28
DARUNTER: HRE	47	18	6	19	3	888	12	7	28
BOTSUANA	3	2	1	6	2	50	2	-	5
NAMIBIA	59	48	27	25	4	1 573	20	12	64
DARUNTER: WDH	59	48	27	25	4	1 573	20	12	64
MOSAMBIK	1	-	-	1	-	91	-	-	-
MADAGASKAR	13	-	-	35	1	82	18	2	40
SESCHELLEN	48	5	-	66	6	668	18	-	74
REUNION (FR)	15	2	-	20	-	50	-	-	15
MAURITIUS	106	60	36	148	14	1 026	31	10	635
DARUNTER: MRU	106	60	36	148	14	1 026	31	10	635
SUEDAFRIKA	607	164	139	430	95	4 507	228	68	888
DARUNTER: JNB	559	149	137	382	77	3 865	203	68	778
AFRIKA	2 953	2 442	526	6 467	494	32 115	1 046	239	11 282
KANADA	542	265	142	954	105	12 497	429	111	2 293
DARUNTER: YMQ	95	35	32	127	31	1 506	79	18	394
YTO	275	151	72	475	47	5 427	244	72	1 311

MIT GEBIETEN AUSSERHALB DES BUNDESGBIETES

FLUGPLATZ							NACH ENDZIELLAND	
B E R L I N (TXL)	(SFX)	SAARBRUECKEN (SCN)	MUENSTER/OSN (FMO)	LEIPZIG (LEJ)	DRESDEN (DRS)	SONSTIGE	INSGESAMT	BZV. -- FLUGPLATZ
79	654	-	5	5	-	-	2 947	REISENDE
87	1 475	10	22	15	640	-	23 096	DARUNTER: LCA
39	775	3	12	13	638	-	9 815	JUGOSLAWIEN
28	492	3	6	1	2	-	7 187	DARUNTER: BEG
20	-	1	4	-	-	-	2 525	ZAG
-	56	2	-	-	-	-	1 907	LJU
26	2 277	3	26	164	1	7	12 960	DBV
26	2 277	3	26	164	1	7	12 960	UNGARN
4	-	-	-	-	-	-	43	DARUNTER: BUD
18	1 642	11	27	4	2	3	8 073	ALBANIEN
18	1 642	11	27	4	2	3	8 007	TSSCHECHOSLOW
12	349	1	8	14	-	-	3 465	DARUNTER: PRG
12	349	1	6	14	-	-	3 364	RUMAENIEN
12	1 133	4	7	-	-	-	3 630	DARUNTER: BUH
10	1 133	4	7	-	-	-	3 102	BULGARIEN
202	1 288	1	20	76	-	9	11 382	DARUNTER: SOF
202	1 225	1	20	76	-	9	10 756	POLEN
1 186	9 209	6	2	555	126	3	28 872	DARUNTER: WAW
1 184	6 026	6	2	507	126	1	20 981	SOWJETUNION
-	1 847	-	-	-	-	-	4 022	DARUNTER: MOW
2	1 246	-	-	48	-	2	3 658	LED
70 221	27 866	2 264	3 476	3 092	1 322	133	1 218 290	*SU
56 061	5 078	2 035	2 368	1 681	368	81	874 617	E U R O P A
								DARUNTER: EG-LAENDER
77	352	4	6	3	-	2	8 436	AEGYPTEN
72	346	2	3	2	-	2	7 205	DARUNTER: CAI
10	-	5	5	9	-	-	1 780	LIBYEN
10	-	4	5	9	-	-	1 715	DARUNTER: TIP
261	625	8	14	-	-	-	9 332	TUNESIEN
71	111	8	12	-	-	-	3 579	DARUNTER: TUN
113	-	-	-	-	-	-	2 030	DJE
77	514	-	2	-	-	-	3 722	MIR
11	51	8	3	-	1	-	1 109	ALGERIEN
10	51	6	3	-	1	-	1 037	DARUNTER: ALG
582	-	2	8	-	-	-	4 895	MAROKKO
29	-	2	6	-	-	-	1 113	DARUNTER: CAS
548	-	-	-	-	-	-	3 223	AGA
3	-	-	-	-	-	-	27	MAURETANIEN
-	-	-	-	-	-	-	29	MALI
-	-	-	-	-	-	-	213	KAP VERDE
6	-	-	-	-	-	-	891	SENEGAL
1	-	-	-	-	-	-	569	GAMBIA
-	-	-	-	-	-	-	2	GUINEA-BISSAU
1	-	1	-	-	-	-	105	GUINEA
6	-	2	-	-	-	-	76	SIERRA LEONE
6	-	-	-	-	-	-	118	ELFENB. KUESTE
1	-	1	-	-	-	-	56	BURKINA FASO
-	-	-	-	-	-	-	47	NIGER
3	-	-	-	-	-	-	10	TSCHAD
12	1	-	-	-	-	-	737	GHANA
-	-	-	-	-	-	-	164	TOGO
6	2	-	-	-	-	-	38	BENIN
10	-	8	11	-	1	1	2 344	NIGERIA
10	-	8	11	-	1	1	2 290	DARUNTER: LOS
6	-	-	2	2	-	-	528	KAMERUN
2	-	-	-	-	-	-	23	ZENT. AFR. REP.
1	-	-	-	-	-	-	38	GABUN
4	-	2	-	-	-	-	56	KONGO
1	-	-	-	-	-	-	368	ZAIRE
-	-	-	-	-	-	-	4	SAO TOME
1	25	-	-	-	-	-	56	ANGOLA
3	-	-	-	-	-	2	359	SUDAN
1	-	-	-	-	-	-	12	DSCHIBUTI
10	1	5	-	-	-	-	779	AETHIOPIEN
-	-	-	-	-	-	-	96	UGANDA
67	458	-	3	-	-	-	12 666	KENIA
54	1	-	3	-	-	-	1 809	DARUNTER: NBO
13	457	-	-	-	-	-	10 808	MBA
-	-	-	-	-	-	-	19	RUANDA
19	-	-	-	-	-	-	43	BURUNDI
5	2	-	2	3	-	-	482	TANSANIA
-	-	-	-	-	-	-	250	SAMBIA
22	-	-	1	-	-	-	121	MALAWI
22	-	-	1	-	-	-	1 096	SIMBABWE
-	-	-	-	-	-	-	1 051	DARUNTER: HRE
51	-	-	1	3	-	-	71	BOTSUANA
51	-	-	1	3	-	-	1 887	NAMIBIA
-	156	-	1	3	-	-	1 887	DARUNTER: WDH
14	3	-	-	-	-	-	249	MOSAMBIK
25	-	-	-	-	-	-	208	MADAGASKAR
10	-	-	-	-	-	-	910	SESCHELLEN
99	-	-	2	-	-	-	116	REUNION (FR)
99	-	-	2	-	-	-	2 167	MAURITIUS
91	2	5	19	5	5	-	2 167	DARUNTER: MRU
90	2	5	19	5	5	-	7 253	SUEDAFRIKA
1 428	1 678	51	77	25	7	5	6 344	DARUNTER: JNB
							60 835	A F R I K A
284	1	9	22	10	3	6	17 673	KANADA
44	-	2	2	3	-	2	2 370	DARUNTER: YMQ
150	1	7	14	6	2	2	8 256	YTO

5 PERSONENVERKEHR  
 5. 2 VERFLECHTUNG IM VERKEHR  
 5. 2. 3 REISENDE

NACH ENDZIELLAND BZW. --- FLUGPLATZ	VON HERKUNFTS									
	HAMBURG (HAM)	HANNOVER (HAJ)	BREMEN (BRE)	DUESSELDORF (DUS)	KOELN/BONN (CGN)	FRANKFURT (FRA)	STUTTGART (STR)	NUERNBERG (NUE)	MUENCHEN (MUC)	
REISENDE										
INSGESAMT										
YVR .....	121	55	29	201	10	2 754	44	18	309	
YYC .....	20	14	5	88	11	1 442	23	3	143	
USA .....	11 242	3 886	2 549	16 631	1 199	110 203	7 736	2 160	24 648	
DARUNTER: NYC .....	2 322	557	527	4 128	175	18 850	1 855	404	5 698	
CHI .....	503	419	229	1 750	143	5 589	584	313	1 541	
BOS .....	222	201	67	243	129	3 779	341	106	971	
PHL .....	49	123	17	138	21	1 539	77	45	216	
WAS .....	309	189	120	220	90	7 322	269	175	824	
DET .....	117	35	17	139	39	1 522	89	22	148	
FIT .....	37	39	11	99	10	1 730	26	27	55	
CVG .....	269	37	14	37	7	942	93	69	129	
*U1 .....	12	-	5	54	1	1 616	35	-	129	
ATL .....	710	168	229	430	78	4 030	1 793	259	3 543	
CLT .....	84	44	25	48	23	864	29	34	73	
TPA .....	300	40	22	27	10	2 232	39	15	151	
MIA .....	2 693	886	266	5 387	103	11 996	391	208	4 050	
SJU .....	61	16	19	23	10	939	21	9	68	
ORL .....	393	3	183	117	-	4 644	151	-	491	
*U2 .....	308	71	33	77	28	4 051	236	51	403	
MSP .....	15	-	2	11	7	1 124	7	1	78	
STL .....	12	6	4	15	3	1 201	7	8	151	
DAL .....	208	126	53	63	37	4 555	171	135	419	
HOU .....	196	56	98	203	15	1 666	104	24	268	
SEA .....	134	14	1	14	2	964	89	-	96	
SFO .....	634	320	116	551	107	6 800	221	85	1 058	
LAX .....	1 285	506	453	2 629	135	9 739	544	148	2 560	
DEN .....	25	-	2	3	1	1 177	22	4	180	
PHX .....	48	3	2	3	-	1 069	37	-	133	
BERMUDA (BRIT) .....	-	2	-	15	-	95	3	-	2	
MEXIKO .....	336	176	123	1 221	50	4 857	161	65	698	
DARUNTER: MEX .....	307	173	118	372	49	3 553	161	65	389	
*MX .....	29	3	5	847	1	1 207	-	-	307	
GUATEMALA .....	31	-	19	55	-	183	11	-	43	
BELIZE .....	-	1	-	6	-	12	-	-	-	
HONDURAS .....	1	-	-	-	-	5	-	-	-	
EL SALVADOR .....	-	-	-	4	-	9	-	-	5	
NICARAGUA .....	1	-	-	13	-	-	-	-	6	
COSTA RICA .....	75	-	14	58	-	34	-	-	70	
PANAMA .....	23	-	5	9	-	217	22	-	9	
KUBA .....	198	1	-	2 124	1 128	2 060	1	1	572	
DARUNTER: HAV .....	197	1	-	1 191	703	1 497	1	1	572	
*CU .....	1	-	-	933	425	563	-	-	-	
BAHAMAS .....	5	7	-	27	2	112	7	-	20	
JAMAICA .....	4	-	6	729	-	147	2	-	315	
DARUNTER: MBJ .....	4	-	5	723	-	99	-	-	307	
HAITI .....	7	-	-	-	-	20	2	-	2	
DOMINIK. REP. ....	965	14	2	3 317	1	2 597	-	1	987	
DARUNTER: SDQ .....	30	11	2	697	1	765	-	-	371	
POP .....	531	1	-	2 284	-	1 258	-	1	499	
*DO .....	404	2	-	336	-	574	-	-	117	
ANTIGUA-BARB. ....	65	22	13	51	14	596	15	2	44	
GUADELOUPE (FR) .....	77	15	-	174	1	192	131	-	185	
BARBADOS .....	58	26	14	28	325	784	11	-	22	
DARUNTER: BGI .....	58	26	14	28	325	784	11	-	22	
TRINID. U. TOB. ....	6	3	-	8	18	167	-	-	5	
NIED. ANTILLEN .....	101	-	11	140	8	113	50	-	54	
ST. LUCIA .....	12	18	9	1	109	417	2	-	18	
SONST. WESTIN. ....	28	20	-	41	4	439	5	2	44	
KOLUMBIEN .....	49	35	16	78	3	1 303	15	11	33	
DARUNTER: BOG .....	36	31	13	74	3	918	12	11	33	
VENEZUELA .....	228	54	50	1 491	12	2 172	48	22	527	
DARUNTER: CCS .....	213	49	50	295	12	1 345	47	22	294	
*VE .....	14	5	-	1 196	-	804	1	-	233	
GUYANA .....	-	-	-	-	-	1	-	-	-	
SURINAME .....	1	-	-	-	-	2	-	-	-	
GUAYANA (FR) .....	2	-	5	-	-	2	-	-	-	
BRASIL IEN .....	604	123	92	1 766	98	4 788	265	80	657	
DARUNTER: RIO .....	158	42	55	167	51	2 218	74	36	273	
SAO .....	421	78	35	218	29	1 997	185	43	341	
REC .....	5	-	-	1 363	-	38	-	-	25	
ECUADOR .....	40	25	10	25	2	733	39	8	62	
PERU .....	16	11	12	39	10	685	20	7	49	
BOLIVIEN .....	16	10	2	17	7	563	7	6	21	
PARAGUAY .....	1	-	2	2	-	320	-	-	1	
URUGUAY .....	14	2	6	14	3	288	13	-	23	
ARGENTINIEN .....	96	37	36	122	27	1 765	53	34	228	
DARUNTER: BUE .....	93	36	36	120	27	1 712	53	34	225	
CHILE .....	76	11	17	38	6	1 017	24	6	69	
DARUNTER: SCL .....	76	11	17	38	6	995	24	6	69	
A M E R I K A .....	14 921	4 764	3 155	29 198	3 132	149 455	9 074	2 516	31 712	
LIBANON .....	21	6	9	23	5	578	12	3	11	
ISRAEL .....	250	224	49	325	151	7 970	284	59	1 938	
DARUNTER: TLV .....	250	224	49	325	151	7 962	284	59	1 938	
JORDANIEN .....	13	8	1	25	3	504	8	5	24	
SYRIEN .....	21	23	7	41	18	974	1	-	364	
DARUNTER: DAM .....	15	22	4	39	18	793	1	-	363	
IRAN .....	391	170	64	329	131	5 074	46	49	180	
DARUNTER: THR .....	391	170	64	328	131	4 681	45	49	176	
KUWEIT .....	-	-	-	2	-	-	-	-	-	
BAHRAIN .....	10	1	10	28	-	304	1	8	7	
KATAR .....	1	-	-	2	1	43	2	-	-	
SAUDI-ARAB. ....	93	55	34	142	48	1 936	58	54	136	

MIT GEBIETEN AUSSERHALB DES BUNDESGBIETES

FLUGPLATZ							NACH ENDZIELLAND	
B E R L I N (TXL)	(SFX)	SAARBRUECKEN (SCN)	MUENSTER/OSN (FMO)	LEIPZIG (LEJ)	DRESDEN (DRS)	SONSTIGE	INSGESAMT	BZW. -- FLUGPLATZ
65	-	-	2	-	1	1	3 610	REISENDE
2	-	-	3	1	-	1	1 756	YVR
7 978	245	112	387	34	15	61	189 086	USA
3 027	228	21	38	10	6	5	37 851	DARUNTER: NYC
304	1	6	45	11	1	3	11 442	CHI
139	-	7	17	2	-	2	6 226	BOS
47	-	8	3	-	-	-	2 283	PHL
280	-	2	44	4	-	2	9 850	WAS
72	-	2	1	-	-	1	2 204	DET
27	-	-	1	-	-	-	2 062	FIT
25	-	-	1	-	-	-	1 571	CVG
22	-	1	-	-	-	-	1 875	*U1
322	-	2	14	-	2	2	11 582	ATL
33	-	2	25	-	-	-	1 284	CLT
153	-	1	-	-	-	-	2 990	TPA
1 937	-	14	54	-	3	24	28 012	MIA
29	-	4	4	-	-	-	1 203	SJU
148	-	-	-	-	-	-	6 130	ORL
140	-	4	5	-	-	1	5 408	*U2
7	-	4	-	-	-	-	1 256	MSP
2	-	1	-	-	-	-	1 574	STL
191	-	5	70	-	1	4	6 027	DAL
51	16	3	9	-	-	3	2 712	HOU
12	-	-	-	-	-	-	1 326	SEA
341	-	7	27	1	1	5	10 274	SFO
563	-	8	29	3	1	9	18 612	LAX
4	-	-	-	-	-	-	1 418	DEN
14	-	-	-	-	-	-	1 309	PHX
-	-	-	-	-	-	-	117	BERMUDA (BRIT)
99	13	2	5	4	1	-	7 811	MEXIKO
80	13	2	5	4	1	-	5 292	DARUNTER: MEX
18	-	-	-	-	-	-	2 417	*MX
10	-	-	-	-	-	-	352	GUATEMALA
-	-	-	-	-	-	-	19	BELIZE
-	-	-	-	-	-	-	6	HONDURAS
8	4	-	-	-	-	-	18	EL SALVADOR
4	-	-	-	-	-	-	66	NICARAGUA
-	-	-	-	-	-	-	460	COSTA RICA
6	895	-	-	-	-	-	108	PANAMA
6	894	-	-	-	-	-	6 986	KUBA
-	1	-	-	-	-	-	5 063	DARUNTER: HAV
6	-	-	-	-	-	-	1 923	*CU
1	-	-	-	-	-	-	186	BAHAMAS
-	-	-	-	-	-	-	1 205	JAMAICA
-	-	-	-	-	-	-	1 138	DARUNTER: MBJ
-	-	-	-	-	-	-	31	HAITI
50	-	-	-	-	-	-	7 934	DOMINIK. REP.
19	-	-	-	-	-	-	1 896	DARUNTER: SDQ
31	-	-	-	-	-	-	4 605	POP
-	-	-	-	-	-	-	1 433	*DO
27	-	-	32	-	-	2	883	ANTIGUA-BARB.
81	-	-	-	-	-	-	856	GUADELOUPE (FR)
38	-	-	-	-	-	-	1 306	BARBADOS
38	-	-	-	-	-	-	1 306	DARUNTER: BGI
3	-	2	-	-	-	-	212	TRINID. U. TOB.
14	1	-	-	-	-	-	492	NIED. ANTILLEN
15	-	-	2	-	-	-	594	ST. LUCIA
33	-	-	2	-	-	-	627	SONST. WESTIN.
21	-	1	-	1	-	1	1 567	KOLUMBIEN
18	-	1	-	1	-	1	1 152	DARUNTER: BOG
68	-	2	-	2	-	-	4 676	VENEZUELA
66	-	2	-	2	-	-	2 397	DARUNTER: CCS
-	-	-	-	-	-	-	2 253	*VE
-	-	-	-	-	-	-	1	GUYANA
-	-	-	-	-	-	-	3	SURINAME
-	-	-	-	-	-	-	9	GUAYANA (FR)
140	-	3	13	2	6	1	8 638	BRASILLEN
35	-	2	3	-	4	1	3 119	DARUNTER: RIO
76	-	1	10	2	2	-	3 438	SAO
2	-	-	-	-	-	-	1 433	REC
50	-	-	5	-	-	-	999	ECUADOR
20	8	-	-	-	-	-	877	PERU
7	-	1	1	-	-	-	658	BOLIVIEN
2	-	-	-	-	-	-	328	PARAGUAY
4	-	-	-	-	-	-	367	URUGUAY
34	-	-	2	2	-	-	2 436	ARGENTINIEN
34	-	-	2	2	-	-	2 374	DARUNTER: BUE
31	3	-	1	1	-	-	1 300	CHILE
31	3	-	1	1	-	-	1 278	DARUNTER: SCL
9 034	1 170	132	472	56	25	71	258 887	A M E R I K A
13	-	-	-	-	-	-	681	LIBANON
255	689	4	23	6	-	1	12 228	ISRAEL
255	689	4	23	6	-	1	12 220	DARUNTER: TLV
4	12	-	-	-	-	-	607	JORDANIEN
8	238	3	5	8	-	1	1 712	SYRIEN
5	238	3	5	8	-	1	1 515	DARUNTER: DAM
119	-	7	12	10	4	4	6 590	IRAN
119	-	7	12	10	4	4	6 191	DARUNTER: THR
-	-	-	-	-	-	-	2	KUWEIT
1	-	-	1	-	-	1	372	BAHRAIN
-	-	-	-	-	-	-	49	KATAR
20	-	10	11	1	-	-	2 598	SAUDI-ARAB.

5 PERSONENVERKEHR  
 -----  
 5. 2 VERFLECHTUNG IM VERKEHR  
 -----  
 5. 2. 3 REISENDE  
 -----

NACH ENDZIELLAND BZW. --- FLUGPLATZ	VON HERKUNFTS								
	HAMBURG (HAM)	HANNOVER (HAJ)	BREMEN (BRE)	DUESSELDORF (DUS)	KOELN/BONN (CGN)	FRANKFURT (FRA)	STUTTGART (STR)	NUERNBERG (NUE)	MUENCHEN (MUC)
REISENDE									
INSGESAMT									
DARUNTER: JED	44	30	19	73	25	859	31	37	70
RUH	48	24	15	52	23	1 010	27	17	59
JEMEN	3	2	1	3	-	1 001	2	2	8
DARUNTER: SAH	3	2	1	3	-	988	2	2	7
OMAN	9	2	7	11	6	167	5	1	10
V. A. EMIRATE	92	36	92	60	44	2 200	35	10	174
DARUNTER: DXB	74	32	83	44	32	1 986	24	10	134
PAKISTAN	54	24	19	77	24	1 947	13	15	51
DARUNTER: KHI	45	23	19	39	22	1 239	13	13	49
BANGLADESCH	6	-	7	3	-	100	3	-	14
AFGHANISTAN	-	-	-	-	-	25	-	-	2
INDIEN	419	120	70	557	175	16 278	134	88	600
DARUNTER: DEL	235	69	38	302	49	9 827	79	38	383
BOM	162	50	31	225	125	4 773	44	49	172
NEPAL	18	13	7	15	4	1 944	3	3	512
DARUNTER: KTM	18	13	7	15	4	1 943	3	3	512
SRI LANKA	511	14	8	1 765	6	2 304	9	4	2 063
DARUNTER: CMB	511	14	8	1 765	6	2 304	9	4	2 063
MALEDIVEN	356	7	6	1 061	2	1 452	7	-	726
DARUNTER: MLE	356	7	6	1 061	2	1 452	7	-	726
MYANMAR	-	-	-	1	-	34	-	-	-
THAILAND	1 074	206	183	1 575	90	13 513	251	68	4 019
DARUNTER: BKK	1 072	206	182	1 553	90	12 937	249	68	2 911
HKT	2	-	-	22	-	500	2	-	1 105
LAOS	-	-	-	-	-	7	-	-	-
KAMBODSCHA	-	-	-	-	-	3	-	-	-
VIETNAM	8	3	4	9	1	384	5	2	2
MALAYSIA	66	36	24	43	17	1 633	17	12	78
DARUNTER: KUL	66	36	23	39	17	1 236	16	12	76
SINGAPUR	522	226	143	555	58	4 238	149	59	427
DARUNTER: SIN	522	226	143	555	58	4 238	149	59	427
BRUNEI	-	-	-	-	-	196	-	-	-
INDONESIEN	267	52	80	196	17	3 295	80	30	254
DARUNTER: JKT	146	37	38	95	9	1 647	34	27	109
DPS	108	12	36	93	8	1 160	39	3	137
PHILIPPINEN	157	34	72	129	39	4 268	21	5	149
DARUNTER: MNL	157	34	71	129	39	4 065	21	5	149
HONGKONG (BRIT)	566	528	231	556	209	7 341	233	174	694
DARUNTER: HKG	566	528	231	556	209	7 341	233	174	694
TAIWAN	118	-	13	76	-	1 698	5	-	53
DARUNTER: TPE	118	-	13	71	-	1 627	5	-	52
JAPAN	634	333	128	1 123	134	11 300	461	140	1 274
DARUNTER: TYO	564	304	118	984	111	8 461	431	134	1 181
OSA	68	29	9	100	18	2 102	22	6	84
KOREA REP.	126	95	110	346	75	3 332	124	56	163
DARUNTER: SEL	126	95	110	346	75	3 052	124	56	162
KOREA DEM. VR	-	-	-	-	-	13	-	-	-
MONGOLEI	-	-	-	1	-	12	-	-	-
CHINA	383	122	40	198	55	5 826	65	58	333
DARUNTER: PEK	383	122	40	196	54	5 560	65	58	328
A S I E N	6 189	2 340	1 419	9 277	1 313	101 894	2 034	905	14 266
AUSTRALIEN	168	79	32	284	37	4 627	94	28	255
DARUNTER: SYD	121	53	17	161	17	2 288	47	13	151
MEB	36	19	11	85	19	1 650	39	13	71
NEUSEELAND	9	11	6	18	5	1 004	7	3	8
OZEANIEN (USA)	-	-	-	-	-	10	-	-	-
UEB. OZEANIEN	-	-	2	3	-	-	-	-	-
NEUKALED. (FR)	2	-	-	-	-	2	-	-	-
POLYNES (FR)	12	2	1	10	5	11	2	-	13
PAPUA-NEUGUI	-	-	-	-	-	51	-	-	2
AUSTRALIEN/OZEANIEN...	191	92	41	315	47	5 705	103	31	278
I N S G E S A M T ..	131 445	89 836	19 956	285 692	50 493	646 385	80 548	24 000	233 492

MAERZ 1991

MIT GEBIETEN AUSSERHALB DES BUNDESGBIETES

FLUGPLATZ							NACH ENDZIELLAND	
B E R L I N (TXL)	(SFX)	SAARBRUECKEN (SCN)	MUENSTER/OSN (FMO)	LEIPZIG (LEJ)	DRESDEN (DRS)	SONSTIGE	INSGESAMT	BZW. -- FLUGPLATZ
12	-	4	5	1	-	-	1 210	REISENDE
8	-	4	6	-	-	-	1 293	DARUNTER: JED
6	4	-	-	-	-	-	1 032	RUH
5	-	-	-	-	-	-	1 013	JEMEN
5	-	-	-	-	-	-	223	DARUNTER: SAH
18	-	-	1	1	-	-	2 763	OMAN
14	-	-	1	1	-	-	2 435	V. A. EMIRATE
22	12	3	3	1	-	1	2 266	DARUNTER: DXB
20	7	3	3	1	-	1	1 497	PAKISTAN
2	-	-	-	-	-	-	135	DARUNTER: KHI
136	7	7	22	14	3	4	18 634	BANGLADESCH
73	7	3	12	13	3	3	11 134	AFGHANISTAN
44	-	3	10	1	-	-	5 689	INDIEN
16	3	-	7	-	-	-	2 545	DARUNTER: DEL
16	3	-	7	-	-	-	2 544	BOM
67	229	-	-	-	-	-	6 980	NEPAL
67	229	-	-	-	-	-	6 980	DARUNTER: KTM
42	-	-	-	-	-	-	3 659	SRI LANKA
42	-	-	-	-	-	-	3 659	DARUNTER: CMB
-	-	-	-	-	-	-	35	MALEDIVEN
490	868	6	13	6	3	2	22 367	DARUNTER: MLE
484	868	6	13	6	3	2	20 650	MYANMAR
6	-	-	-	-	-	-	1 637	THAILAND
-	-	-	-	-	-	-	7	DARUNTER: BKK
12	165	-	-	-	-	-	595	HKT
39	6	2	3	1	-	-	1 977	LAOS
37	6	3	3	1	-	-	1 568	KAMBODSCHA
157	533	4	15	1	2	2	7 091	VIETNAM
157	533	4	15	1	2	2	7 091	MALAYSIA
-	-	-	-	-	-	-	196	DARUNTER: KUL
54	2	4	2	1	-	3	4 337	SINGAPUR
23	2	4	2	1	-	3	2 177	DARUNTER: SIN
31	-	-	-	-	-	-	1 627	BRUNEI
37	-	2	1	-	-	-	4 914	INDONESIEN
37	-	2	1	-	-	-	4 710	DARUNTER: JKT
202	-	6	28	18	1	2	10 789	DPS
202	-	6	28	18	1	2	10 789	PHILIPPINEN
15	-	-	-	-	-	-	1 978	DARUNTER: MNL
9	-	-	-	-	-	-	1 895	HONGKONG (BRIT)
291	111	9	31	16	6	5	15 996	DARUNTER: HKG
244	111	6	29	13	6	5	12 702	TAIWAN
47	-	3	2	3	-	-	2 493	DARUNTER: TPE
126	1	2	9	5	1	5	4 576	JAPAN
126	1	2	9	5	1	5	4 295	DARUNTER: TYO
1	3	-	-	-	-	-	17	OSA
-	21	-	-	-	-	-	34	KOREA REP.
104	749	7	9	10	1	5	7 965	DARUNTER: SEL
104	749	7	9	10	1	5	7 691	KOREA DEM. VR
2 262	3 653	76	196	99	21	36	145 980	MONGOLEI
68	1	2	10	3	3	1	5 692	CHINA
42	-	1	4	2	-	1	2 918	DARUNTER: PEK
22	1	1	6	1	2	-	1 976	A U S T R A L I E N
3	-	1	1	-	-	-	1 076	AUSTRALIEN
-	-	-	-	-	-	-	10	DARUNTER: SYD
-	-	-	-	-	-	-	5	MEB
2	-	-	-	-	-	-	4	NEUSEELAND
-	-	-	-	-	-	-	58	OZEANIEN (USA)
-	-	-	-	-	-	-	53	UEB. OZEANIEN
73	1	3	11	3	3	1	6 898	NEUKALED. (FR)
83 018	34 368	2 526	4 232	3 275	1 378	246	1 690 890	POLYNES (FR)
								PAPUA-NEUGUI
								AUSTRALIEN/OZEANIEN
								I N S G E S A M T

5 PERSONENVERKEHR  
 5. 2 VERFLECHTUNG IM VERKEHR  
 5. 2. 3 REISENDE

NACH ENDZIELLAND BZW. --- FLUGPLATZ	VON HERKUNFTS									
	HAMBURG (HAM)	HANNOVER (HAJ)	BREMEN (BRE)	DUESSELDORF (DUS)	KOELN/BONN (CGN)	FRANKFURT (FRA)	STUTTGART (STR)	NUERNBERG (NUE)	MUENCHEN (MUC)	
<b>REISENDE IM PAUSCHALFLUGREISEVERKEHR</b>										
FINNLAND .....	-	134	-	60	-	87	-	-	-	113
SCHWEDEN .....	-	-	-	-	-	-	-	-	-	110
NORWEGEN .....	-	298	-	-	-	-	-	-	-	-
GR BRITANNIEN .....	972	965	-	750	-	864	1 272	-	-	20 662
DARUNTER: LON .....	972	965	-	750	-	864	1 272	-	-	11 699
BHX .....	-	-	-	-	-	-	-	-	-	1 829
MAN .....	-	-	-	-	-	-	-	-	-	3 334
GLA .....	-	-	-	-	-	-	-	-	-	1 108
BRN .....	-	-	-	-	-	-	-	-	-	1 615
IRLAND .....	-	-	-	-	-	-	-	-	-	-
BELGIEN .....	-	796	258	-	-	121	-	-	-	-
DARUNTER: BRU .....	-	796	258	-	-	437	-	-	-	-
LUXEMBURG .....	-	236	-	-	-	437	-	-	-	-
FRANKREICH .....	-	425	-	554	-	778	-	-	-	585
SPANIEN .....	31 998	24 531	4 011	95 519	12 427	32 336	15 448	4 364	24 491	225
DARUNTER: ALC .....	-	-	-	2 648	-	-	-	-	-	102
LEI .....	-	-	-	2 397	-	-	-	-	-	1 054
AGP .....	1 921	541	-	5 389	-	-	-	-	-	5 308
PMI .....	7 533	8 046	2 410	26 436	3 306	8 327	4 723	1 297	-	-
IBZ .....	-	-	-	2 564	-	-	-	-	-	-
LPA .....	9 534	6 813	1 080	22 504	3 463	8 520	4 047	1 520	6 391	5 819
TCI .....	4 617	2 939	521	11 364	2 461	6 417	3 489	685	394	2 322
FUE .....	4 464	2 716	-	10 692	1 786	3 689	1 585	394	2 522	748
ACE .....	3 752	3 213	-	9 055	1 411	3 518	1 604	468	-	2 828
*E3 .....	-	-	-	2 470	-	726	-	-	-	167
PORTUGAL .....	2 483	1 878	-	7 432	582	4 401	270	167	167	1 917
DARUNTER: LIS .....	86	363	-	1 008	-	181	-	-	-	744
FAO .....	1 879	1 021	-	5 655	452	2 887	270	-	-	1 135
FNC .....	518	494	-	769	-	1 333	-	-	-	1 135
MALTA .....	1 046	-	-	2 113	523	1 177	1 138	275	1 135	613
DARUNTER: MLA .....	1 046	-	-	2 113	523	1 177	1 138	275	1 135	-
SCHWEIZ .....	128	102	-	-	-	-	-	-	-	-
OESTERREICH .....	174	124	-	-	-	-	-	-	-	-
ITALIEN .....	1 292	497	-	1 808	148	1 683	1 728	41	827	81
DARUNTER: NAP .....	570	497	-	695	148	835	676	41	81	746
CTA .....	511	-	-	871	-	848	420	-	-	3 859
GRIECHENLAND .....	1 423	746	-	6 586	-	1 640	516	223	2 017	370
DARUNTER: ATH .....	192	-	-	679	-	322	48	-	-	1 472
RHO .....	165	265	-	2 076	-	231	45	-	-	1 622
HER .....	1 066	481	-	3 434	-	1 030	423	223	-	412
TUERKEI .....	2 289	3 424	-	6 306	-	2 074	3 092	-	-	449
DARUNTER: ANK .....	-	-	-	770	-	239	328	-	-	545
IST .....	906	1 909	-	2 454	-	1 031	2 046	-	-	97
IZM .....	612	897	-	1 394	-	62	521	-	-	111
AYT .....	771	618	-	1 688	-	742	162	-	-	24
ZYPERN .....	293	-	-	90	-	17	1	-	-	-
JUGOSLAWIEN .....	357	190	-	1 465	-	373	42	-	-	-
DARUNTER: DBV .....	279	38	-	590	-	309	-	-	-	-
TSSCHECHOSLOW .....	-	-	-	-	-	118	-	-	-	-
BULGARIEN .....	-	138	-	287	-	34	-	-	-	-
SOWJETUNION .....	111	127	-	130	-	336	-	-	-	231
<b>E U R O P A .....</b>	<b>42 566</b>	<b>34 611</b>	<b>4 269</b>	<b>123 100</b>	<b>13 680</b>	<b>46 476</b>	<b>23 507</b>	<b>5 070</b>	<b>57 284</b>	<b>53 252</b>
DARUNTER: EG-LAENDER .....	38 168	30 074	4 269	112 649	13 157	42 260	19 234	4 795	53 252	-
<b>AEGYPTEN .....</b>	<b>-</b>	<b>-</b>	<b>-</b>	<b>-</b>	<b>-</b>	<b>-</b>	<b>-</b>	<b>-</b>	<b>-</b>	<b>686</b>
TUNESIEN .....	258	608	-	1 583	-	1 248	92	-	-	1 147
DARUNTER: DJE .....	66	211	-	374	-	474	22	-	-	608
MIR .....	143	397	-	916	-	774	70	-	-	539
MAROKKO .....	291	121	-	827	-	127	22	-	-	902
DARUNTER: AGA .....	291	121	-	827	-	127	22	-	-	902
KAP VERDE .....	-	-	-	-	-	-	-	-	-	212
SENEGAL .....	-	-	-	-	-	783	-	-	-	-
GAMBIA .....	-	-	-	-	-	-	-	-	-	529
KENIA .....	265	958	-	1 312	-	3 427	-	-	-	3 959
DARUNTER: MBA .....	265	958	-	1 312	-	3 427	-	-	-	3 959
<b>A F R I K A .....</b>	<b>814</b>	<b>1 687</b>	<b>-</b>	<b>3 722</b>	<b>-</b>	<b>5 585</b>	<b>114</b>	<b>-</b>	<b>7 435</b>	<b>-</b>
<b>KANADA .....</b>	<b>-</b>	<b>-</b>	<b>-</b>	<b>-</b>	<b>2</b>	<b>-</b>	<b>-</b>	<b>-</b>	<b>-</b>	<b>-</b>
BERMUDA (BRIT) .....	-	-	-	-	-	64	-	-	-	-
MEXIKO .....	-	-	-	-	-	1 119	-	-	-	-
DARUNTER: *MX .....	-	-	-	-	-	1 119	-	-	-	-
KUBA .....	-	-	-	933	1 127	1 677	-	-	-	-
DARUNTER: HAV .....	-	-	-	-	703	1 114	-	-	-	-
*CU .....	-	-	-	933	424	563	-	-	-	-
DOMINIK. REP .....	902	-	-	1 564	-	2 317	-	-	-	522
DARUNTER: POP .....	505	-	-	1 114	-	1 151	-	-	-	222
*DO .....	397	-	-	336	-	574	-	-	-	115
VENEZUELA .....	-	-	-	1 190	-	662	-	-	-	164
DARUNTER: *VE .....	-	-	-	1 190	-	662	-	-	-	164
BRASILIEN .....	-	-	-	1 363	-	-	-	-	-	-
DARUNTER: REC .....	-	-	-	1 363	-	-	-	-	-	-
PERU .....	-	-	-	-	-	-	-	-	-	-
<b>A M E R I K A .....</b>	<b>902</b>	<b>-</b>	<b>-</b>	<b>5 050</b>	<b>1 129</b>	<b>5 839</b>	<b>-</b>	<b>-</b>	<b>686</b>	<b>-</b>
<b>ISRAEL .....</b>	<b>-</b>	<b>-</b>	<b>-</b>	<b>-</b>	<b>-</b>	<b>525</b>	<b>119</b>	<b>-</b>	<b>383</b>	<b>-</b>
DARUNTER: TLV .....	-	-	-	-	-	525	119	-	-	383
V. A. EMIRATE .....	-	-	-	-	-	6	-	-	-	-
INDIEN .....	-	-	-	-	-	228	-	-	-	4
WEPAL .....	-	-	-	-	-	481	-	-	-	491



MIT GEBIETEN AUSSERHALB DES BUNDESGBIETES

FLUGPLATZ							NACH ENDZIELLAND	
B E R L I N (TXL)	(SFX)	SAARBRUECKEN (SCN)	MUENSTER/OSN (FMO)	LEIPZIG (LEJ)	DRESDEN (DRS)	SONSTIGE	INSGESAMT	BZW. -- FLUGPLATZ
-	-	-	-	-	-	-	394	REISENDE IM
-	-	-	-	-	-	-	110	PAUSCHALFLUGREISEVERKEHR
-	-	-	-	-	-	-	298	FINNLAND
1 438	-	-	-	-	-	-	26 923	SCHWEDEN
1 438	-	-	-	-	-	-	17 960	NORWEGEN
-	-	-	-	-	-	-	1 829	GR BRITANNIEN
-	-	-	-	-	-	-	3 334	DARUNTER: LON
-	-	-	-	-	-	-	1 108	BHX
-	-	-	-	-	-	-	1 615	MAN
-	-	-	-	-	-	-	121	GLA
-	-	-	-	-	-	-	1 581	BRS
-	-	-	-	90	-	-	1 581	IRLAND
-	-	-	-	90	-	-	236	BELGIEN
-	-	-	-	-	-	-	2 342	DARUNTER: BRU
17 577	3 008	1 729	1 583	488	42	-	269 552	LUKSEMBURG
76	-	-	-	-	-	-	2 949	FRANKREICH
127	-	-	-	-	-	-	2 875	SPANIEN
891	-	-	-	-	-	-	10 686	DARUNTER: ALC
6 035	1 138	744	1 583	488	42	-	77 416	LEI
48	-	-	-	-	-	-	2 612	AGP
3 082	850	598	-	-	-	-	68 402	PMI
3 123	409	77	-	-	-	-	41 921	IBZ
2 741	110	243	-	-	-	-	30 742	LPA
958	501	67	-	-	-	-	27 069	TCI
496	-	-	-	-	-	-	4 440	FUE
368	243	-	-	-	-	-	20 652	ACE
-	-	-	-	-	-	-	1 972	*E3
368	243	-	-	-	-	-	14 692	PORTUGAL
-	-	-	-	-	-	-	3 858	DARUNTER: LIS
-	374	-	-	-	-	-	7 781	FAO
-	374	-	-	-	-	-	7 781	FNC
115	-	-	-	-	-	-	843	MALTA
432	-	-	-	-	-	-	413	DARUNTER: MLA
432	-	-	-	-	-	-	8 456	SCHWEIZ
-	-	-	-	-	-	-	3 975	OESTERREICH
786	78	-	-	-	-	-	3 396	ITALIEN
-	-	-	-	-	-	-	15 857	DARUNTER: NAP
786	78	-	-	-	-	-	3 258	CTA
3 277	-	-	-	-	-	-	3 152	GRIECHENLAND
2 729	-	-	-	-	-	-	8 993	DARUNTER: ATH
290	-	-	-	-	-	-	22 084	RHO
258	-	-	-	-	-	-	1 337	HER
-	-	-	-	-	-	-	11 487	TUERKEI
-	24	-	-	-	-	-	4 225	DARUNTER: ANK
-	-	-	-	-	-	-	4 784	IST
-	-	-	-	-	-	-	498	IZM
-	-	-	-	-	-	-	3 199	AYT
-	35	-	-	-	-	-	1 240	ZYPERN
-	84	-	-	-	-	-	153	JUGOSLAWIEN
23 993	3 846	1 729	1 583	578	679	-	459	DARUNTER: DBV
20 601	3 329	1 729	1 583	578	42	-	1 019	TSSCHECHOSLOW
-	-	-	-	-	-	-	1 019	BULGARIEN
-	-	-	-	-	-	-	686	SOWJETUNION
190	514	-	-	-	-	-	5 640	E U R O P A
113	-	-	-	-	-	-	1 868	DARUNTER: EG-LAENDER
77	514	-	-	-	-	-	3 430	AEGYPTEN
542	-	-	-	-	-	-	2 832	TUNESIEN
542	-	-	-	-	-	-	2 832	DARUNTER: DJE
-	-	-	-	-	-	-	212	MIR
-	-	-	-	-	-	-	783	MAROKKO
-	457	-	-	-	-	-	10 378	DARUNTER: AGA
-	457	-	-	-	-	-	529	KAP VERDE
732	971	-	-	-	-	-	10 378	SENEGAL
-	-	-	-	-	-	-	2	GAMBIA
-	-	-	-	-	-	-	2	KENIA
-	-	-	-	-	-	-	2	DARUNTER: MBA
-	-	-	-	-	-	-	2	A F R I K A
-	-	-	-	-	-	-	64	KANADA
-	-	-	-	-	-	-	1 119	BERMUDA (BRIT)
-	-	-	-	-	-	-	1 119	MEXIKO
-	579	-	-	-	-	-	4 316	DARUNTER: *MX
-	578	-	-	-	-	-	2 395	KUBA
-	1	-	-	-	-	-	1 921	DARUNTER: HAV
-	-	-	-	-	-	-	5 305	*CU
-	-	-	-	-	-	-	1 422	DOMINIK REP
-	-	-	-	-	-	-	2 016	DARUNTER: POP
-	-	-	-	-	-	-	2 016	*DO
-	-	-	-	-	-	-	1 363	VENEZUELA
-	-	-	-	-	-	-	1 363	DARUNTER: *VE
-	2	-	-	-	-	-	2	BRASILIEN
-	-	-	-	-	-	-	2	DARUNTER: REC
-	581	-	-	-	-	-	14 187	PERU
-	-	-	-	-	-	-	1 027	A M E R I K A
-	-	-	-	-	-	-	1 027	ISRAEL
-	-	-	-	-	-	-	6	DARUNTER: TLV
-	-	-	-	-	-	-	232	V. A. EMIRATE
-	-	-	-	-	-	-	972	INDIEN
-	-	-	-	-	-	-	972	NEPAL

5 PERSONENVERKEHR  
 -----  
 5. 2 VERFLECHTUNG IM VERKEHR  
 -----  
 5. 2. 3 REISENDE

NACH ENDZIELLAND BZW. ---FLUGPLATZ	VON HERKUNFTS								
	HAMBURG (HAM)	HANNOVER (HAJ)	BREMEN (BRE)	DUESSELDORF (DUS)	KOELN/BONN (CGN)	FRANKFURT (FRA)	STUTTGART (STR)	NUERNBERG (NUE)	MUENCHEN (MUC)
<b>REISENDE IM</b>									
<b>PAUSCHALFLUGREISEVERKEHR</b>									
SRI LANKA .....	-	-	-	-	-	1 267	-	-	705
DARUNTER: CMB .....	-	-	-	-	-	1 267	-	-	705
MALEDIVEN .....	-	-	-	-	-	1 416	-	-	-
DARUNTER: MLE .....	-	-	-	-	-	1 416	-	-	-
THAILAND .....	-	-	-	68	-	2 102	-	-	1 050
DARUNTER: BKK .....	-	-	-	68	-	1 787	-	-	771
SINGAPUR .....	-	-	-	275	-	-	-	-	-
<b>A S I E N .....</b>	-	-	-	<b>343</b>	-	<b>6 025</b>	<b>119</b>	-	<b>2 633</b>
<b>I N S G E S A M T ..</b>	<b>44 282</b>	<b>36 298</b>	<b>4 269</b>	<b>132 215</b>	<b>14 809</b>	<b>63 925</b>	<b>23 740</b>	<b>5 070</b>	<b>68 038</b>

MAERZ 1991

MIT GEBIETEN AUSSERHALB DES BUNDESGBIETES

FLUGPLATZ							NACH ENDZIELLAND	
B E R L I N (TXL)	(SFX)	SAARBRUECKEN (SCN)	MUENSTER/OSN (FMO)	LEIPZIG (LEJ)	DRESDEN (DRS)	SONSTIGE	INSGESAMT	BZW. -- FLUGPLATZ
-	229	-	-	-	-	-	2 201	REISENDE IM
-	229	-	-	-	-	-	2 201	PAUSCHALFLUGREISEVERKEHR
-	-	-	-	-	-	-	1 416	SRI LANKA
-	-	-	-	-	-	-	1 416	DARUNTER: CMB
-	-	-	-	-	-	-	3 220	MALEDIVEN
-	-	-	-	-	-	-	2 626	DARUNTER: MLE
-	-	-	-	-	-	-	275	THAILAND
-	229	-	-	-	-	-	9 349	DARUNTER: BKK
								SINGAPUR
24 725	5 627	1 729	1 583	578	679	-	427 567	A S I E N
								I N S G E S A M T

6 GÜTERVERKEHR  
 6.2 VERFLECHTUNG IM VERKEHR  
 6.2.1 EINLADUNG

NACH STRECKENZIELLAND BZW. ----- FLUGPLATZ	VON STRECKEN								
	HAMBURG (HAM)	HANNOVER (HAJ)	BREMEN (BRE)	DUESSELDORF (DUS)	KOELN/BONN (CGN)	FRANKFURT (FRA)	STUTTGART (STR)	NUERNBERG (NUE)	MUENCHEN (MUC)
EINLADUNG									
INSGESAMT									
FINNLAND	39	-	1	21	3	282	4	-	3
DARUNTER: HEL	39	-	-	21	3	282	4	-	3
SCHWEDEN	28	-	-	22	278	604	0	-	11
DARUNTER: STO	27	-	-	22	87	407	0	-	11
GOT	0	-	-	-	182	196	-	-	-
NORWEGEN	26	-	-	-	5	219	-	-	4
DARUNTER: OSL	24	-	-	-	5	219	-	-	4
DAENEMARK	14	4	-	57	353	403	39	-	23
DARUNTER: CPH	12	4	-	57	201	403	39	-	23
BLL	-	-	-	-	151	-	-	-	-
GR BRITANNIEN	88	14	5	124	1 049	2 842	50	17	96
DARUNTER: LON	87	14	5	41	463	2 435	46	17	86
BHX	2	0	-	2	166	131	4	-	4
MAN	-	0	-	16	-	275	-	-	5
LPL	-	-	-	-	140	-	-	-	-
*GB	-	-	-	59	279	0	-	-	-
IRLAND	-	-	-	22	28	267	-	-	0
DARUNTER: DUB	-	-	-	22	28	267	-	-	0
ISLAND	-	-	-	-	-	2	-	-	-
NIEDERLANDE	18	1	2	8	-	227	22	0	38
DARUNTER: AMS	15	1	2	8	-	227	5	0	38
NST	-	-	-	-	-	-	17	-	-
BELGIEN	58	3	-	0	0	471	44	84	56
DARUNTER: BRU	58	3	-	0	0	471	44	84	56
LUXEMBURG	0	-	-	-	-	13	-	-	0
DARUNTER: LUX	0	-	-	-	-	13	-	-	0
FRANKREICH	20	1	0	25	283	464	6	0	59
DARUNTER: PAR	19	1	0	22	275	404	5	0	58
LYS	-	-	-	0	8	24	-	-	0
NCE	0	-	-	1	-	35	1	-	0
SPANIEN	165	0	-	47	356	1 325	15	-	126
DARUNTER: MAD	146	-	-	22	7	450	8	-	102
BCN	9	-	-	19	138	698	6	-	23
VLC	-	-	-	-	136	30	-	-	-
AGP	2	-	-	0	-	14	-	-	-
BIO	-	-	-	-	0	12	-	-	-
*E1	-	-	-	-	74	-	-	-	-
PMI	0	0	-	1	-	36	-	-	-
LPA	6	-	-	3	-	67	-	-	1
TCI	-	-	-	0	-	12	1	-	-
PORTUGAL	6	-	-	9	-	468	0	-	12
DARUNTER: LIS	5	-	-	9	-	265	0	-	12
OPO	-	-	-	-	-	198	-	-	-
MALTA	3	-	-	6	3	118	0	-	4
DARUNTER: MLA	3	-	-	6	3	118	0	-	4
SCHWEIZ	59	4	0	67	203	505	13	0	35
DARUNTER: ZRH	59	4	0	63	13	413	13	0	34
GVA	0	-	-	3	-	91	-	-	1
BSL	0	-	-	0	189	0	-	-	0
OESTERREICH	24	0	-	67	191	767	8	0	32
DARUNTER: VIE	24	0	-	66	45	646	8	0	32
LNZ	-	-	-	0	145	50	-	-	-
SZG	-	-	-	-	-	29	-	-	-
GRZ	-	-	-	0	-	37	-	-	-
ITALIEN	26	0	-	29	312	1 110	2	7	70
DARUNTER: ROM	-	-	-	0	5	420	0	-	42
MIL	26	0	-	29	0	449	1	0	17
VCE	-	-	-	-	-	53	0	-	5
TRN	-	-	-	-	-	72	0	-	1
GOA	-	-	-	-	233	24	-	3	0
BLQ	-	-	-	-	-	29	-	-	-
PSA	-	-	-	-	-	23	-	-	-
NAP	-	-	-	-	-	30	-	-	-
*IT	-	-	-	-	73	-	-	4	-
GRIECHENLAND	-	-	-	28	-	766	21	-	38
DARUNTER: ATH	-	-	-	24	-	709	18	-	33
SKG	-	-	-	4	-	56	3	-	6
TUERKEI	11	-	-	-	87	575	-	-	37
DARUNTER: ANK	-	-	-	-	-	92	-	-	0
IST	11	-	-	-	86	464	-	-	34
IZM	-	-	-	-	0	18	-	-	1
ZYPERN	-	-	-	-	-	34	-	-	2
DARUNTER: LCA	-	-	-	-	-	34	-	-	2
JUGOSLAWIEN	2	-	-	1	-	154	0	-	9
DARUNTER: BEG	0	-	-	1	-	98	0	-	6
ZAG	-	-	-	0	-	40	0	-	2
LJU	-	-	-	-	-	14	-	-	1
UNGARN	5	-	-	2	0	125	2	-	35
DARUNTER: BUD	5	-	-	2	0	125	2	-	35
TSCHECHOSLOW.	0	-	-	-	0	84	-	0	1
DARUNTER: PRG	0	-	-	-	0	84	-	0	1
RUMAENIEN	-	-	-	-	-	36	-	-	-
DARUNTER: BUH	-	-	-	-	-	36	-	-	-
BULGARIEN	-	-	-	-	-	35	-	-	1
DARUNTER: SOP	-	-	-	-	-	35	-	-	1
POLEN	12	-	-	34	2	255	-	-	-
DARUNTER: WAW	6	-	-	34	0	255	-	-	-
SOWJETUNION	16	76	-	10	6	181	-	-	16
DARUNTER: MOW	10	76	-	10	6	168	-	-	16
LED	6	-	-	-	6	4	-	-	-
*SU	-	-	-	-	-	10	-	-	-
EUROPA	619	106	8	578	3 157	12 333	229	110	712
DARUNTER: EG-LAENDER	394	25	7	348	2 381	8 356	200	109	521

MAERZ 1991

MIT GEBIETEN AUSSERHALB DES BUNDESGBIETES

IN TONNEN

HERKUNFTSFLUGPLATZ							NACH STRECKENZIELLAND		
B E R L I N (TXL)	(SXF)	SAARBRUECKEN (SCN)	MUENSTER/OSN (FMO)	LEIPZIG (LEJ)	DRESDEN (DRS)	SONSTIGE	INSGESAMT	BZW. -----	FLUGPLATZ
0	0	-	-	-	-	-	353		EINLADUNG
0	0	-	-	-	-	-	352		FINNLAND
-	-	-	-	-	-	-	944		DARUNTER: HEL
-	-	-	-	-	-	-	555		SCHWEDEN
-	-	-	-	-	-	-	379		DARUNTER: STO
-	-	-	-	-	-	-	254		GOT
-	-	-	-	-	-	-	251		NORWEGEN
1	-	-	-	-	-	-	894		DARUNTER: OSL
1	-	-	-	-	-	-	741		DAENEMARK
-	-	-	-	-	-	-	151		DARUNTER: CPH
24	-	0	-	-	-	-	4 310		BLL
24	-	-	-	-	-	-	3 218		GR BRITANNIEN
-	-	-	-	-	-	-	309		DARUNTER: LON
-	-	-	-	-	-	-	297		BHX
-	-	0	-	-	-	-	140		MAN
-	-	-	-	-	-	-	338		LPL
-	-	-	-	-	-	-	317		*GB
-	-	-	-	-	-	-	317		IRLAND
0	0	-	-	-	-	-	2		DARUNTER: DUB
0	0	-	-	-	-	-	317		ISLAND
-	-	-	-	-	-	-	297		NIEDERLANDE
-	-	-	-	-	-	-	17		DARUNTER: AMS
-	-	-	-	-	-	-	718		MST
-	-	-	-	-	-	-	718		BELGIEN
-	-	-	-	-	-	-	14		DARUNTER: BRU
-	-	-	-	-	-	-	14		LUXEMBURG
2	-	-	-	-	-	-	860		DARUNTER: LUX
2	-	-	-	-	-	-	788		FRANKREICH
-	-	-	-	-	-	-	33		DARUNTER: PAR
-	-	-	-	-	-	-	38		LYS
2	-	-	-	-	-	-	2 036		NCE
2	-	-	-	-	-	-	736		SPANIEN
0	-	-	-	-	-	-	893		DARUNTER: MAD
-	-	-	-	-	-	-	166		BCN
-	-	-	-	-	-	-	17		VLC
-	-	-	-	-	-	-	13		AGP
-	-	-	-	-	-	-	74		BIO
-	-	-	-	-	-	-	38		*E1
-	-	-	-	-	-	-	77		PMI
-	-	-	-	-	-	-	14		LPA
-	-	-	-	-	-	-	496		TCI
-	-	-	-	-	-	-	291		PORTUGAL
-	0	-	-	-	-	-	198		DARUNTER: LIS
-	0	-	-	-	-	-	135		OPO
5	-	-	-	-	-	-	135		MALTA
5	-	-	-	-	-	-	891		DARUNTER: MLA
-	-	-	-	-	-	-	605		SCHWEIZ
-	-	-	-	-	-	-	95		DARUNTER: ZRH
-	-	-	-	-	-	-	191		GVA
2	1	-	-	-	-	-	1 092		BSL
2	1	-	-	-	-	-	826		OESTERREICH
-	-	-	-	-	-	-	195		DARUNTER: VIE
-	-	-	-	-	-	-	29		LNZ
-	-	-	-	-	-	-	37		SZG
1	-	-	-	-	-	-	1 558		GRZ
1	-	-	-	-	-	-	467		ITALIEN
-	-	-	-	-	-	-	523		DARUNTER: ROM
-	-	-	-	-	-	-	58		MIL
-	-	-	-	-	-	-	74		VCE
-	-	-	-	-	-	-	260		TRN
-	-	-	-	-	-	-	29		GOA
-	-	-	-	-	-	-	23		BLQ
-	-	-	-	-	-	-	30		PSA
0	0	-	-	-	-	-	77		NAP
0	0	-	-	-	-	-	854		*IT
0	0	-	-	-	-	-	784		GRIECHENLAND
-	0	-	-	-	-	-	69		DARUNTER: ATH
-	0	-	-	-	-	-	709		SKG
-	-	-	-	-	-	-	92		TUERKEI
-	-	-	-	-	-	-	596		DARUNTER: ANK
-	-	-	-	-	-	-	20		IST
-	-	-	-	-	-	-	37		IZM
-	0	-	-	-	-	-	167		ZYPERN
-	0	-	-	-	-	-	105		DARUNTER: LCA
-	0	-	-	-	-	-	43		JUGOSLAWIEN
-	0	-	-	-	-	-	16		DARUNTER: BEG
-	8	-	-	0	-	-	177		ZAG
-	8	-	-	0	-	-	177		LJU
-	0	-	-	-	-	-	86		UNGARN
-	0	-	-	-	-	-	86		DARUNTER: BUD
-	2	-	-	-	-	-	38		TSCHECHOSLOW
-	2	-	-	-	-	-	38		DARUNTER: PRG
-	5	-	-	-	-	-	41		RUMAENIEN
-	5	-	-	-	-	-	41		DARUNTER: BUH
-	2	-	-	-	-	-	305		BULGARIEN
-	2	-	-	-	-	-	485		DARUNTER: SOF
2	177	-	-	-	0	-	485		POLEN
2	162	-	-	-	0	-	444		DARUNTER: WAW
-	11	-	-	-	-	-	27		SOJJETUNION
-	2	-	-	-	-	-	11		DARUNTER: MOW
40	198	0	-	0	-	-	18 090		LED
31	1	0	-	-	-	-	12 373		*SU

6 GÜTERVERKEHR  
 -----  
 6. 2 VERFLECHTUNG IM VERKEHR  
 -----  
 6. 2. 1 EINLADUNG

NACH STRECKENZIELLAND		VON STRECKEN								
BZW.	FLUGPLATZ	HAMBURG (HAM)	HANNOVER (HAJ)	BREMEN (BRE)	DUESSELDORF (DUS)	KOELN/BONN (CGN)	FRANKFURT (FRA)	STUTTGART (STR)	NUERNBERG (NUE)	MUENCHEN (MUC)
EINLADUNG										
INSGESAMT										
-----										
AEGYPTEN		-	-	-	-	-	320	-	-	6
DARUNTER: CAI		-	-	-	-	-	319	-	-	6
LIBYEN		-	-	-	-	-	417	-	-	-
DARUNTER: TIP		-	-	-	-	-	417	-	-	-
TUNESIEN		0	-	-	14	-	105	-	-	3
DARUNTER: TUN		0	-	-	12	-	87	-	-	3
MIR		-	-	-	1	-	18	-	-	-
ALGERIEN		-	-	-	-	-	227	-	-	-
DARUNTER: ALG		-	-	-	-	-	76	-	-	-
ORN		-	-	-	-	-	93	-	-	-
CZL		-	-	-	-	-	58	-	-	-
MAROKKO		-	-	-	-	-	148	-	-	-
DARUNTER: CAS		-	-	-	-	-	144	-	-	-
SENEGAL		-	-	-	-	-	33	-	-	-
DARUNTER: DKR		-	-	-	-	-	33	-	-	-
GAMBIA		-	-	-	-	-	-	-	-	-
ELFENB. KUESTE		-	-	-	-	-	-	-	-	0
GHANA		-	-	-	30	-	3	-	-	-
DARUNTER: ACC		-	-	-	30	-	-	-	-	-
NIGERIA		-	-	-	-	-	48	-	-	-
DARUNTER: LOS		-	-	-	-	-	48	-	-	-
KAMERUN		-	-	-	-	-	35	-	-	-
DARUNTER: DLA		-	-	-	-	-	35	-	-	-
ZAIRE		-	-	-	-	-	19	-	-	22
DARUNTER: FIIH		-	-	-	-	-	19	-	-	22
ANGOLA		-	-	-	-	-	-	-	-	-
SUDAN		-	-	-	-	-	123	-	-	-
DARUNTER: KRT		-	-	-	-	-	123	-	-	-
AETHIOPIEN		-	-	-	-	-	376	-	-	-
DARUNTER: ADD		-	-	-	-	-	376	-	-	-
UGANDA		-	-	-	-	-	29	-	-	-
DARUNTER: EBB		-	-	-	-	-	29	-	-	-
KENIA		-	-	-	0	-	200	-	-	0
DARUNTER: NBO		-	-	-	-	-	199	-	-	-
TANSANIA		-	-	-	-	-	116	-	-	-
DARUNTER: DAR		-	-	-	-	-	113	-	-	-
SAMBIA		-	-	-	-	-	20	-	-	-
DARUNTER: LUN		-	-	-	-	-	20	-	-	-
SIMBABWE		-	-	-	-	40	67	-	-	-
DARUNTER: HRE		-	-	-	-	40	67	-	-	-
NAMIBIA		-	-	-	-	-	35	-	-	-
DARUNTER: WDH		-	-	-	-	-	35	-	-	-
MOSAMBIK		-	-	-	-	-	9	-	-	-
SESCHELLEN		-	-	-	-	-	60	-	-	26
MAURITIUS		-	-	-	-	-	60	-	-	26
DARUNTER: MRU		-	-	-	-	-	811	-	-	-
SUEDAFRIKA		-	-	-	-	-	811	-	-	-
DARUNTER: JNB		-	-	-	-	-	-	-	-	-
A F R I K A		0	-	-	44	40	3 201	-	-	58
-----										
KANADA		-	-	-	-	-	1 520	-	-	57
DARUNTER: YMQ		-	-	-	-	-	230	-	-	-
YTO		-	-	-	-	-	1 086	-	-	57
YVR		-	-	-	-	-	130	-	-	-
YYC		-	-	-	-	-	67	-	-	-
USA		81	-	-	185	710	8 975	79	-	179
DARUNTER: NYC		-	-	-	141	685	3 323	-	-	101
CHI		-	-	-	-	-	1 680	-	-	32
BOS		-	-	-	-	-	189	-	-	-
PHL		-	-	-	-	-	79	-	-	-
WAS		-	-	-	-	-	303	-	-	-
DET		-	-	-	-	-	71	-	-	-
PIT		-	-	-	-	-	147	-	-	-
CVG		-	-	-	-	-	83	-	-	-
*UI		-	-	-	-	-	-	-	-	-
ATL		81	-	-	-	25	-	-	-	-
CLT		-	-	-	-	-	676	79	-	42
MIA		-	-	-	-	-	158	-	-	-
SJU		-	-	-	43	-	319	-	-	4
ORL		-	-	-	-	-	142	-	-	-
STL		-	-	-	-	-	34	-	-	-
DAL		-	-	-	-	-	32	-	-	-
DAL		-	-	-	-	-	359	-	-	-
HOU		-	-	-	-	-	255	-	-	-
MEM		-	-	-	-	-	13	-	-	-
SFO		-	-	-	-	-	429	-	-	-
LAX		-	-	-	1	-	679	-	-	-
MEXIKO		-	-	-	-	-	441	-	-	-
DARUNTER: MEX		-	-	-	-	-	441	-	-	-
KUBA		-	-	-	0	10	7	-	-	-
DARUNTER: HAV		-	-	-	0	10	7	-	-	-
DOMINIK. REP.		-	-	-	0	-	4	-	-	-
ANTIGUA-BARB.		-	-	-	-	-	2	-	-	-
NIED. ANTILLEN		-	-	-	-	-	6	-	-	-
ST. LUCIA		-	-	-	-	-	5	-	-	-
KOLUMBIEN		-	-	-	-	-	227	-	-	-
DARUNTER: BOG		-	-	-	-	-	227	-	-	-
VENEZUELA		-	-	-	-	-	140	-	-	-
DARUNTER: CCS		-	-	-	-	-	137	-	-	-
BRASILIEN		-	-	-	-	-	774	-	-	-
DARUNTER: RIO		-	-	-	-	-	228	-	-	-
SAO		-	-	-	-	-	536	-	-	-
ECUADOR		-	-	-	-	-	55	-	-	-
DARUNTER: UIO		-	-	-	-	-	55	-	-	-

MAERZ 1991

MIT GEBIETEN AUSSERHALB DES BUNDESGBIETES

IN TONNEN

HERKUNFTSFLUGPLATZ							NACH STRECKENZIELLAND	
B E R L I N (TXL)	(SXF)	SAARBRUECKEN (SCN)	MUENSTER/OSN (FMO)	LEIPZIG (LEJ)	DRESDEN (DRS)	SONSTIGE	INSGESAMT	BZW. ----- FLUGPLATZ
-	14	-	-	-	-	-	340	EINLADUNG
-	14	-	-	-	-	-	339	-----
-	-	-	-	-	-	-	417	INSGESAMT
-	-	-	-	-	-	-	417	-----
-	-	-	-	-	-	-	122	AEGYP TEN
-	-	-	-	-	-	-	103	DARUNTER: CAI
-	-	-	-	-	-	-	19	LIBYEN
-	-	-	-	-	-	-	227	DARUNTER: TIP
-	0	-	-	-	-	-	76	TUNESIEN
-	0	-	-	-	-	-	93	DARUNTER: TUN
-	-	-	-	-	-	-	58	MIR
-	-	-	-	-	-	-	148	ALGERIEN
-	-	-	-	-	-	-	144	DARUNTER: ALG
-	-	-	-	-	-	-	33	ORN
-	-	-	-	-	-	-	33	CZL
-	-	-	-	-	-	-	0	MAROKKO
-	-	-	-	-	-	-	3	DARUNTER: CAS
-	-	-	-	-	-	-	30	SENEGAL
-	-	-	-	-	-	-	30	DARUNTER: DKR
-	-	-	-	-	-	-	48	GAMBIA
-	-	-	-	-	-	-	48	ELFENB. KUESTE
-	-	-	-	-	-	-	35	GHANA
-	-	-	-	-	-	-	35	DARUNTER: ACC
-	-	-	-	-	-	-	41	NIGERIA
-	-	-	-	-	-	-	41	DARUNTER: LOS
-	4	-	-	-	-	-	35	KAMERUN
-	-	-	-	-	-	-	41	DARUNTER: DLA
-	-	-	-	-	-	-	4	ZAIRE
-	-	-	-	-	-	-	123	DARUNTER: FIH
-	-	-	-	-	-	-	123	ANGOLA
-	-	-	-	-	-	-	376	SUDAN
-	-	-	-	-	-	-	376	DARUNTER: KRT
-	-	-	-	-	-	-	376	AETHIOPIEN
-	-	-	-	-	-	-	29	DARUNTER: ADD
-	-	-	-	-	-	-	29	UGANDA
-	-	-	-	-	-	-	201	DARUNTER: EBB
-	-	-	-	-	-	-	199	KENIA
-	-	-	-	-	-	-	116	DARUNTER: NBO
-	-	-	-	-	-	-	113	TANSANIA
-	-	-	-	-	-	-	20	DARUNTER: DAR
-	-	-	-	-	-	-	20	SAMBIA
-	-	-	-	-	-	-	107	DARUNTER: LUN
-	-	-	-	-	-	-	107	SIMBABWE
-	-	-	-	-	-	-	35	DARUNTER: HRE
-	-	-	-	-	-	-	35	NAMIBIA
-	6	-	-	-	-	-	6	DARUNTER: WDH
-	-	-	-	-	-	-	9	MOSAMBIK
-	-	-	-	-	-	-	86	SESCHELLEN
-	-	-	-	-	-	-	86	MAURITIUS
-	-	-	-	-	-	-	811	DARUNTER: MRU
-	-	-	-	-	-	-	811	SUEDAFRIKA
-	-	-	-	-	-	-	811	DARUNTER: JNB
-	24	-	-	-	-	-	3 368	A F R I K A
-	-	-	-	-	-	-	1 577	KANADA
-	-	-	-	-	-	-	230	DARUNTER: YMQ
-	-	-	-	-	-	-	1 143	YTO
-	-	-	-	-	-	-	130	YVR
-	-	-	-	-	-	-	67	YYC
-	-	-	-	-	-	-	10 209	USA
-	-	-	-	-	-	-	4 250	DARUNTER: NYC
-	-	-	-	-	-	-	1 712	CHI
-	-	-	-	-	-	-	189	BOS
-	-	-	-	-	-	-	79	PHL
-	-	-	-	-	-	-	303	WAS
-	-	-	-	-	-	-	71	DET
-	-	-	-	-	-	-	147	PIT
-	-	-	-	-	-	-	83	CVG
-	-	-	-	-	-	-	25	*U1
-	-	-	-	-	-	-	879	ATL
-	-	-	-	-	-	-	158	CLT
-	-	-	-	-	-	-	366	MIA
-	-	-	-	-	-	-	142	SJU
-	-	-	-	-	-	-	34	ORL
-	-	-	-	-	-	-	32	STL
-	-	-	-	-	-	-	359	DAL
-	-	-	-	-	-	-	255	HOU
-	-	-	-	-	-	-	13	MEM
-	-	-	-	-	-	-	429	SFO
-	-	-	-	-	-	-	680	LAX
-	-	-	-	-	-	-	441	MEXIKO
-	-	-	-	-	-	-	441	DARUNTER: MEX
-	8	-	-	-	-	-	25	KUBA
-	8	-	-	-	-	-	25	DARUNTER: HAV
-	-	-	-	-	-	-	4	DOMINIK. REP
-	-	-	-	-	-	-	2	ANTIGUA- BARB.
-	-	-	-	-	-	-	6	NIED. ANTILLEN
-	-	-	-	-	-	-	5	ST. LUCIA
-	-	-	-	-	-	-	227	KOLUMBIEN
-	-	-	-	-	-	-	227	DARUNTER: BOG
-	-	-	-	-	-	-	140	VENEZUELA
-	-	-	-	-	-	-	137	DARUNTER: CCS
-	-	-	-	-	-	-	774	BRASILIEN
-	-	-	-	-	-	-	228	DARUNTER: RIO
-	-	-	-	-	-	-	536	SAO
-	-	-	-	-	-	-	55	ECUADOR
-	-	-	-	-	-	-	55	DARUNTER: UIO

NACH STRECKENZIELLAND		VON STRECKEN								
BZW.	FLUGPLATZ	HAMBURG (HAM)	HANNOVER (HAJ)	BREMEN (BRE)	DUESSELDORF (DUS)	KOELN/BONN (CGN)	FRANKFURT (FRA)	STUTTGART (STR)	NUERNBERG (NUE)	MUENCHEN (MUC)
EINLADUNG										
INSGESAMT										
PERU		-	-	-	-	-	85	-	-	-
DARUNTER: LIM		-	-	-	-	-	85	-	-	-
BOLIVIEN		-	-	-	-	-	17	-	-	-
DARUNTER: LPB		-	-	-	-	-	17	-	-	-
PARAGUAY		-	-	-	-	-	3	-	-	-
URUGUAY		-	-	-	-	-	74	-	-	-
DARUNTER: MVD		-	-	-	-	-	74	-	-	-
ARGENTINIEN		-	-	-	-	-	159	-	-	-
DARUNTER: BUE		-	-	-	-	-	159	-	-	-
CHILE		-	-	-	-	-	139	-	-	-
DARUNTER: SCL		-	-	-	-	-	139	-	-	-
A M E R I K A		81	-	-	186	720	12 631	79	-	236
LIBANON		-	-	-	-	-	16	-	-	-
DARUNTER: BEY		-	-	-	-	-	16	-	-	-
ISRAEL		-	-	-	-	-	439	-	-	-
DARUNTER: TLV		-	-	-	-	2 421	439	-	-	12
JORDANIEN		37	-	-	-	-	21	-	-	12
DARUNTER: AMM		37	-	-	-	-	21	-	-	-
SYRIEN		-	-	-	-	-	12	-	-	-
DARUNTER: DAM		-	-	-	-	-	12	-	-	35
IRAN		-	-	-	-	-	1 178	-	-	35
DARUNTER: TER		-	-	-	-	-	1 178	-	-	-
KUWEIT		-	-	-	-	-	-	-	-	-
DARUNTER: KWI		-	-	-	-	-	-	-	-	13
BAHRAIN		-	-	-	-	-	217	-	-	13
DARUNTER: BAH		-	-	-	-	-	217	-	-	-
KATAR		-	-	-	-	-	151	-	-	-
DARUNTER: DOH		-	-	-	-	-	151	-	-	-
SAUDI-ARAB.		12	-	-	-	-	315	-	-	-
DARUNTER: JED		-	-	-	-	185	285	-	-	-
RUH		12	-	-	-	-	30	-	-	-
JEMEN		-	-	-	-	185	64	-	-	-
DARUNTER: SAH		-	-	-	-	-	56	-	-	-
OMAN		-	-	-	-	-	56	-	-	-
DARUNTER: MCT		-	-	-	-	-	56	-	-	-
V. A. EMIRATE		-	-	-	-	24	603	-	-	-
DARUNTER: DXB		-	-	-	-	24	561	-	-	-
AUH		-	-	-	-	-	40	-	-	-
PAKISTAN		-	-	-	-	-	63	-	-	-
DARUNTER: KHI		-	-	-	-	-	63	-	-	-
ISB		-	-	-	-	-	41	-	-	-
LHE		-	-	-	-	-	14	-	-	-
BANGLADESCH		-	-	-	-	-	20	-	-	-
DARUNTER: DAC		-	-	-	-	-	20	-	-	-
AFGHANISTAN		-	-	-	-	-	22	-	-	-
DARUNTER: KBL		-	-	-	-	-	22	-	-	-
INDIEN		-	-	-	-	-	1 270	-	-	-
DARUNTER: DEL		-	-	-	-	-	431	-	-	-
BOM		-	-	-	-	-	840	-	-	-
NEPAL		-	-	-	-	-	10	-	-	-
DARUNTER: KTM		-	-	-	-	-	10	-	-	-
SRI LANKA		-	-	-	4	-	53	-	-	9
DARUNTER: CMB		-	-	-	4	-	53	-	-	9
MALEDIVEN		-	-	-	-	-	7	-	-	-
THAILAND		-	-	-	-	-	311	-	-	7
DARUNTER: BKK		-	-	-	-	-	311	-	-	7
VIETNAM		-	-	-	-	-	25	-	-	-
DARUNTER: SGN		-	-	-	-	-	25	-	-	-
MALAYSIA		-	-	-	-	-	208	-	-	-
DARUNTER: KUL		-	-	-	-	-	208	-	-	-
SINGAPUR		-	-	-	-	-	540	-	-	-
DARUNTER: SIN		-	-	-	-	-	540	-	-	-
BRUNEI		-	-	-	-	-	18	-	-	-
DARUNTER: BWN		-	-	-	-	-	18	-	-	-
INDONESIEN		-	-	-	-	-	283	-	-	-
DARUNTER: JKT		-	-	-	-	-	278	-	-	-
PHILIPPINEN		-	-	-	-	-	352	-	-	-
DARUNTER: MNL		-	-	-	-	-	352	-	-	-
HONGKONG (BRIT)		-	-	-	-	-	161	1 645	-	-
DARUNTER: HKG		-	-	-	-	161	1 645	-	-	-
JAPAN		-	-	-	1	127	2 073	-	-	-
DARUNTER: TYO		-	-	-	1	127	1 836	-	-	-
OSA		-	-	-	0	-	237	-	-	-
KOREA REP.		-	-	-	-	172	1 361	-	-	-
DARUNTER: SEL		-	-	-	-	172	1 361	-	-	-
KOREA DEM. VR		-	-	-	-	-	-	-	-	-
CHINA		-	-	-	-	-	464	-	-	-
DARUNTER: PEK		-	-	-	-	-	464	-	-	-
A S I E N		49	-	-	6	3 175	12 046	-	-	76
AUSTRALIEN		-	-	-	-	-	452	-	-	-
DARUNTER: SYD		-	-	-	-	-	250	-	-	-
MEB		-	-	-	-	-	202	-	-	-
NEUSEELAND		-	-	-	-	-	29	-	-	-
DARUNTER: AKL		-	-	-	-	-	29	-	-	-
AUSTRALIEN/OZEANIEN		-	-	-	-	-	481	-	-	-
I N S G E S A M T		749	106	8	814	7 092	40 692	308	110	1 082



MAERZ 1991

MIT GEBIETEN AUSSERHALB DES BUNDESGBIETES

IN TONNEN

HERKUNFTSFLUGPLATZ						NACH STRECKENZIELLAND		
B E R L I N (TXL)	(SXF)	SAARBRUECKEN (SCN)	MUENSTER/OSN (FMO)	LEIPZIG (LEJ)	DRESDEN (DRS)	SONSTIGE	INSGESAMT	BZW. ----- FLUGPLATZ
-	-	-	-	-	-	-	85	EINLADUNG
-	-	-	-	-	-	-	85	PERU
-	-	-	-	-	-	-	17	DARUNTER: LIM
-	-	-	-	-	-	-	17	BOLIVIEN
-	-	-	-	-	-	-	3	DARUNTER: LPB
-	-	-	-	-	-	-	74	PARAGUAY
-	-	-	-	-	-	-	74	URUGUAY
-	-	-	-	-	-	-	159	DARUNTER: MVD
-	-	-	-	-	-	-	159	ARGENTINIEN
-	-	-	-	-	-	-	139	DARUNTER: BUE
-	-	-	-	-	-	-	139	CHILE
-	-	-	-	-	-	-	139	DARUNTER: SCL
-	8	-	-	-	-	-	13 941	A M E R I K A
-	-	-	-	-	-	-	16	LIBANON
-	-	-	-	-	-	-	16	DARUNTER: BEY
-	-	-	-	-	-	-	2 871	ISRAEL
-	-	-	-	-	-	-	2 871	DARUNTER: TLV
-	-	-	-	-	-	-	73	JORDANIEN
-	-	-	-	-	-	-	73	DARUNTER: AMM
-	0	-	-	-	-	-	47	SYRIEN
-	0	-	-	-	-	-	46	DARUNTER: DAM
-	-	-	-	-	-	-	1 178	IRAN
-	-	-	-	-	-	-	1 178	DARUNTER: THR
-	-	-	-	-	-	-	13	KUWEIT
-	-	-	-	-	-	-	13	DARUNTER: KWI
-	-	-	-	-	-	-	217	BAHRAIN
-	-	-	-	-	-	-	217	DARUNTER: BAH
-	-	-	-	-	-	-	151	KATAR
-	-	-	-	-	-	-	151	DARUNTER: DOH
-	-	-	-	-	-	-	511	SAUDI-ARAB.
-	-	-	-	-	-	-	285	DARUNTER: JED
-	-	-	-	-	-	-	226	RUH
-	-	-	-	-	-	-	64	JEMEN
-	-	-	-	-	-	-	56	DARUNTER: SAH
-	-	-	-	-	-	-	56	OMAN
-	-	-	-	-	-	-	56	DARUNTER: MCT
-	-	-	-	-	-	-	627	V. A. EMIRATE
-	-	-	-	-	-	-	585	DARUNTER: DXB
-	-	-	-	-	-	-	40	AUH
-	-	-	-	-	-	-	382	PAKISTAN
-	-	-	-	-	-	-	326	DARUNTER: KHI
-	-	-	-	-	-	-	41	ISB
-	-	-	-	-	-	-	14	LHE
-	-	-	-	-	-	-	20	BANGLADESCH
-	-	-	-	-	-	-	20	DARUNTER: DAC
-	-	-	-	-	-	-	22	AFGHANISTAN
-	-	-	-	-	-	-	22	DARUNTER: KBL
-	-	-	-	-	-	-	1 270	INDIEN
-	-	-	-	-	-	-	431	DARUNTER: DEL
-	-	-	-	-	-	-	840	BOM
-	-	-	-	-	-	-	10	NEPAL
-	-	-	-	-	-	-	10	DARUNTER: KTM
-	-	-	-	-	-	-	66	SRI LANKA
-	-	-	-	-	-	-	66	DARUNTER: CMB
-	-	-	-	-	-	-	7	MALEDIVEN
-	0	-	-	-	-	-	318	THAILAND
-	0	-	-	-	-	-	318	DARUNTER: BKK
-	6	-	-	-	-	-	31	VIETNAM
-	-	-	-	-	-	-	25	DARUNTER: SGN
-	-	-	-	-	-	-	208	MALAYSIA
-	-	-	-	-	-	-	208	DARUNTER: KUL
-	6	-	-	-	-	-	546	SINGAPUR
-	6	-	-	-	-	-	546	DARUNTER: SIN
-	-	-	-	-	-	-	18	BRUNEI
-	-	-	-	-	-	-	18	DARUNTER: BWN
-	-	-	-	-	-	-	283	INDONESIEN
-	-	-	-	-	-	-	278	DARUNTER: JKT
-	-	-	-	-	-	-	352	PHILIPPINEN
-	-	-	-	-	-	-	352	DARUNTER: MNL
-	-	-	-	-	-	-	1 806	HONGKONG (BRIT)
-	-	-	-	-	-	-	1 806	DARUNTER: HKG
-	-	-	-	-	-	-	2 201	JAPAN
-	-	-	-	-	-	-	1 964	DARUNTER: TYO
-	-	-	-	-	-	-	238	OSA
-	-	-	-	-	-	-	1 533	KOREA REP.
-	7	-	-	-	-	-	1 533	DARUNTER: SEL
-	1	-	-	-	-	-	7	KOREA DEM. VR
-	1	-	-	-	-	-	466	CHINA
-	-	-	-	-	-	-	466	DARUNTER: PEK
-	20	-	-	-	-	-	15 371	A S I E N
-	-	-	-	-	-	-	452	AUSTRALIEN
-	-	-	-	-	-	-	250	DARUNTER: SYD
-	-	-	-	-	-	-	202	MEB
-	-	-	-	-	-	-	29	NEUSEELAND
-	-	-	-	-	-	-	29	DARUNTER: AKL
-	-	-	-	-	-	-	481	AUSTRALIEN/OZEANIEN
40	250	0	-	0	-	-	51 251	I N S G E S A M T

6 GÜTERVERKEHR  
 -----  
 6. 2 VERFLECHTUNG IM VERKEHR  
 -----  
 6. 2. 2 AUSLADUNG

VON STRECKENHERKUNFTS- LAND BZW. ---FLUGPLATZ	NACH STRECKEN								
	HAMBURG (HAM)	HANNOVER (HAJ)	BREMEN (BRE)	DUESSELDORF (DUS)	KOELN/BONN (CGN)	FRANKFURT (FRA)	STUTTGART (STR)	NUERNBERG (NUE)	MUENCHEN (MUC)
<b>AUSLADUNG</b>									
<b>INSGESAMT</b>									
FINNLAND .....	25	-	-	11	7	152	12	-	3
DARUNTER: HEL .....	25	-	-	11	7	152	12	-	3
SCHWEDEN .....	7	-	-	6	167	585	1	-	2
DARUNTER: STO .....	7	-	-	6	57	390	1	-	2
GOT .....	0	-	-	-	3	185	-	-	-
*SE .....	-	-	-	-	107	9	-	-	-
NORWEGEN .....	13	-	-	0	1	182	-	-	2
DARUNTER: OSL .....	11	-	-	0	1	182	-	-	2
DAENEMARK .....	14	2	-	31	246	368	8	-	21
DARUNTER: CPH .....	13	2	-	31	124	368	8	-	21
BLL .....	-	-	-	-	122	-	-	-	-
GR BRITANNIEN .....	85	31	12	301	1 191	2 552	49	8	121
DARUNTER: LON .....	84	29	12	114	574	2 118	48	8	104
BHX .....	0	1	-	3	285	126	1	-	15
MAN .....	-	0	-	-	-	241	-	-	2
LPL .....	-	-	-	10	-	-	-	-	-
NCL .....	-	-	-	-	135	-	-	-	-
PIK .....	-	-	-	-	21	-	-	-	-
CWL .....	-	-	-	-	9	66	-	-	-
*GB .....	-	-	-	-	27	-	-	-	-
IRLAND .....	-	-	-	172	139	-	-	-	-
DARUNTER: DUB .....	-	-	-	5	32	247	-	-	0
ISLAND .....	-	-	-	5	32	247	-	-	0
NIEDERLANDE .....	62	3	3	41	9	143	13	0	76
DARUNTER: AMS .....	61	3	3	41	-	143	13	0	76
BELGIEN .....	42	5	-	1	85	316	27	116	34
DARUNTER: BRU .....	42	5	-	1	85	316	27	116	34
LUXEMBURG .....	0	0	-	-	-	21	-	-	0
DARUNTER: LUX .....	0	0	-	-	-	21	-	-	0
FRANKREICH .....	68	8	0	50	216	406	32	3	44
DARUNTER: PAR .....	68	8	0	48	215	340	31	3	40
LYS .....	-	-	-	0	1	13	-	-	0
NCE .....	-	-	-	1	-	47	0	-	3
SPANIEN .....	52	-	-	144	166	838	6	-	45
DARUNTER: MAD .....	16	-	-	26	-	627	4	-	26
BCN .....	8	-	-	12	66	131	2	-	6
VLC .....	-	-	-	-	8	21	-	-	-
AGP .....	0	-	-	0	-	11	-	-	-
BIO .....	-	-	-	-	-	17	-	-	-
*E1 .....	-	-	-	-	91	-	-	-	-
FMI .....	0	-	-	0	-	14	-	-	-
LPA .....	19	-	-	44	-	15	-	-	4
TCI .....	5	-	-	11	-	2	0	-	0
FUE .....	3	-	-	47	-	-	-	-	8
PORTUGAL .....	2	-	-	3	0	309	1	-	31
DARUNTER: LIS .....	2	-	-	3	0	158	1	-	31
OPO .....	-	-	-	-	-	148	-	-	-
MALTA .....	-	-	-	-	-	71	-	-	22
DARUNTER: MLA .....	-	-	-	-	-	71	-	-	22
SCHWEIZ .....	63	38	1	93	204	337	106	5	109
DARUNTER: ZRH .....	63	38	1	77	32	247	106	5	100
GVA .....	0	-	-	16	0	90	-	-	9
BSL .....	0	-	-	0	172	0	-	-	0
OESTERREICH .....	2	0	-	29	124	161	4	2	28
DARUNTER: VIE .....	2	0	-	29	15	131	4	0	28
LNZ .....	-	-	-	0	109	7	-	2	-
GRZ .....	-	-	-	0	-	16	-	-	-
ITALIEN .....	16	0	-	36	263	1 043	2	14	58
DARUNTER: ROM .....	-	-	-	0	4	366	-	1	28
MIL .....	16	0	-	32	6	490	1	0	13
VCE .....	-	-	-	-	-	43	0	-	12
TRN .....	-	-	-	-	-	25	0	-	0
GOA .....	-	-	-	-	140	18	-	4	-
FLR .....	-	-	-	-	12	-	-	-	0
BLQ .....	-	-	-	-	-	23	-	-	0
PSA .....	-	-	-	-	-	25	-	-	-
NAP .....	-	-	-	3	-	42	-	-	-
*IT .....	-	-	-	-	101	-	-	10	-
GRIECHENLAND .....	0	-	-	67	-	412	29	-	49
DARUNTER: ATH .....	0	-	-	16	-	315	10	-	27
SKG .....	-	-	-	51	-	95	19	-	22
TUERKEI .....	19	-	-	-	71	345	-	-	80
DARUNTER: ANK .....	-	-	-	-	-	32	-	-	2
IST .....	19	-	-	-	59	288	-	-	66
IZM .....	-	-	-	-	12	16	-	-	12
ZYPERN .....	-	-	-	-	-	23	-	-	1
DARUNTER: LCA .....	-	-	-	-	-	23	-	-	1
JUGOSLAWIEN .....	0	-	-	5	-	221	1	-	18
DARUNTER: BEG .....	0	-	-	4	-	148	0	-	11
ZAG .....	-	-	-	0	-	43	0	-	3
LJU .....	-	-	-	-	-	29	-	-	3
UNGARN .....	1	-	-	1	2	79	0	-	4
DARUNTER: BUD .....	1	-	-	1	2	79	0	-	4
TSCHECHOSLOW .....	0	-	-	-	0	20	-	-	0
DARUNTER: PRG .....	0	-	-	-	0	20	-	-	0
RUMAENIEN .....	-	-	-	-	-	36	-	-	-
DARUNTER: BUH .....	-	-	-	-	-	36	-	-	-
BULGARIEN .....	-	-	-	-	-	22	-	-	0
DARUNTER: SOF .....	-	-	-	-	-	22	-	-	0
POLEN .....	1	-	-	0	2	60	-	-	-
DARUNTER: WAW .....	1	-	-	0	2	60	-	-	-
SOWJETUNION .....	19	222	-	6	1	71	-	-	0
DARUNTER: MOW .....	19	222	-	6	1	69	-	-	0
<b>E U R O P A .....</b>	<b>494</b>	<b>309</b>	<b>17</b>	<b>831</b>	<b>2 792</b>	<b>9 017</b>	<b>292</b>	<b>149</b>	<b>750</b>

MAERZ 1991

MIT GEBIETEN AUSSERHALB DES BUNDESGBIETES

IN TONNEN

ZIELFLUGPLATZ							VON STRECKENHERKUNFTS-	
B E R L I N (TXL)	(SKF)	SAARBRUECKEN (SCN)	MUENSTER/OSN (FMO)	LEIPZIG (LEJ)	DRESDEN (DRS)	SONSTIGE	INSGESAMT	LAND BZW. --- FLUGPLATZ
								AUSLADUNG
								INSGESAMT
0	0	-	-	-	-	-	210	FINNLAND
0	0	-	-	-	-	-	210	DARUNTER: HEL
-	-	-	-	-	-	-	768	SCHWEDEN
-	-	-	-	-	-	-	463	DARUNTER: STO
-	-	-	-	-	-	-	188	GOT
-	-	-	-	-	-	-	116	*SE
-	-	-	-	-	-	-	199	NORWEGEN
0	-	-	-	-	-	-	196	DARUNTER: OSL
0	-	-	-	-	-	-	691	DAENEMARK
-	-	-	-	-	-	-	568	DARUNTER: CPH
50	-	19	-	-	-	-	122	BLL
50	-	-	-	-	-	-	4 418	GR BRITANNIEN
0	-	-	-	-	-	-	3 141	DARUNTER: LON
-	-	-	-	-	-	-	432	BHX
-	-	-	-	-	-	-	254	MAN
-	-	-	-	-	-	-	135	LPL
-	-	-	-	-	-	-	21	NCL
-	-	19	-	-	-	-	75	PIK
-	-	-	-	-	-	-	46	CWL
-	-	-	-	-	-	-	311	*GB
-	-	-	-	-	-	-	284	IRLAND
-	-	-	-	-	-	-	1284	DARUNTER: DUB
4	0	-	-	-	-	-	5	ISLAND
4	0	-	-	-	-	-	353	NIEDERLANDE
-	-	-	-	-	-	-	344	DARUNTER: AMS
-	-	-	-	-	-	-	627	BELGIEN
-	-	-	-	-	-	-	627	DARUNTER: BRU
-	-	-	-	-	-	-	22	LUXEMBURG
-	-	-	-	-	-	-	22	DARUNTER: LUX
30	-	-	-	-	-	-	858	FRANKREICH
30	-	-	-	-	-	-	785	DARUNTER: PAR
-	-	-	-	-	-	-	15	LYS
-	-	-	-	-	-	-	52	NCE
6	0	0	-	-	-	-	1 259	SPANIEN
4	-	-	-	-	-	-	704	DARUNTER: MAD
2	-	-	-	-	-	-	226	BCN
-	-	0	-	-	-	-	30	VLC
-	-	-	-	-	-	-	12	AGP
-	-	-	-	-	-	-	17	BIO
-	-	-	-	-	-	-	91	*E1
-	-	-	-	-	-	-	15	PMI
-	-	-	-	-	-	-	82	LPA
-	0	-	-	-	-	-	20	TCI
-	-	-	-	-	-	-	58	FUE
1	-	-	-	-	-	-	348	PORTUGAL
1	-	-	-	-	-	-	197	DARUNTER: LIS
-	-	-	-	-	-	-	148	OPO
-	-	-	-	-	-	-	93	MALTA
-	-	-	-	-	-	-	93	DARUNTER: MLA
10	-	-	-	-	-	-	966	SCHWEIZ
10	-	-	-	-	-	-	679	DARUNTER: ZRH
-	-	-	-	-	-	-	115	GVA
-	-	-	-	-	-	-	173	BSL
2	2	-	-	-	-	-	356	OESTERREICH
2	2	-	-	-	-	-	213	DARUNTER: VIE
-	-	-	-	-	-	-	119	LNZ
-	-	-	-	-	-	-	17	GRZ
1	-	-	-	-	-	-	1 433	ITALIEN
0	-	-	-	-	-	-	400	DARUNTER: ROM
1	-	-	-	-	-	-	560	MIL
-	-	-	-	-	-	-	56	VCE
-	-	-	-	-	-	-	26	TRN
-	-	-	-	-	-	-	162	GOA
-	-	-	-	-	-	-	12	FLR
-	-	-	-	-	-	-	24	BLQ
-	-	-	-	-	-	-	25	PSA
-	-	-	-	-	-	-	45	NAP
-	-	-	-	-	-	-	111	*IT
1	0	-	-	-	-	-	559	GRIECHENLAND
1	0	-	-	-	-	-	371	DARUNTER: ATH
-	-	-	-	-	-	-	187	SKG
-	12	-	-	-	-	-	527	TUERKEI
-	2	-	-	-	-	-	36	DARUNTER: ANK
-	10	-	-	-	-	-	442	IST
-	-	-	-	-	-	-	40	IZM
-	4	-	-	-	-	-	28	ZYPERN
-	4	-	-	-	-	-	28	DARUNTER: LCA
-	10	-	-	-	-	-	255	JUGOSLAWIEN
-	10	-	-	-	-	-	175	DARUNTER: BEG
-	0	-	-	-	-	-	47	ZAG
-	-	-	-	-	-	-	32	LJU
-	5	-	-	-	-	-	94	UNGARN
-	5	-	-	-	-	-	94	DARUNTER: BUD
-	3	-	-	-	-	-	23	TSCHESCHOSLOW
-	3	-	-	-	-	-	23	DARUNTER: PRG
-	0	-	-	-	-	-	36	RUMAENIEN
-	0	-	-	-	-	-	36	DARUNTER: BUH
-	3	-	-	-	-	-	25	BULGARIEN
-	3	-	-	-	-	-	25	DARUNTER: SOF
-	2	-	-	-	-	-	66	POLEN
-	2	-	-	-	-	-	66	DARUNTER: WAW
3	42	-	-	0	0	-	364	SOWJETUNION
3	41	-	-	0	0	-	362	DARUNTER: MOW
109	85	20	-	0	0	-	14 865	E U R O P A

6 GÜTERVERKEHR  
 -----  
 6. 2 VERFLECHTUNG IM VERKEHR  
 -----  
 6. 2. 2 AUSLADUNG  
 -----

NACH STRECKEN

VON STRECKENHERKUNFTS-									
LAND BZW. --- FLUGPLATZ	HAMBURG (HAM)	HANNOVER (HAJ)	BREMEN (BRE)	DUESSELDORF (DUS)	KOELN/BONN (CGN)	FRANKFURT (FRA)	STUTTGART (STR)	NUERNBERG (NUE)	MUENCHEN (MUC)
AUSLADUNG									
INSGESAMT									
DARUNTER: EG-LAENDER	343	49	16	679	2 208	6 653	167	142	480
AEGYPTEN	-	-	-	-	-	402	-	-	42
DARUNTER: CAI	-	-	-	-	-	393	-	-	42
LIBYEN	-	-	-	-	-	58	-	-	-
DARUNTER: TIP	-	-	-	-	-	58	-	-	-
TUNESIEN	1	-	-	6	-	96	-	-	1
DARUNTER: TUN	1	-	-	4	-	73	-	-	1
MIR	-	-	-	1	-	18	-	-	-
ALGERIEN	-	7	-	-	-	17	-	-	-
DARUNTER: ALG	-	-	-	-	-	17	-	-	-
MAROKKO	-	-	-	2	-	166	-	-	0
DARUNTER: CAS	-	-	-	0	-	163	-	-	0
SENEGAL	-	-	-	-	-	60	-	-	-
DARUNTER: DKR	-	-	-	-	-	60	-	-	-
GHANA	-	-	-	76	-	-	-	-	-
DARUNTER: ACC	-	-	-	76	-	-	-	-	-
NIGERIA	-	-	-	-	-	58	-	-	-
DARUNTER: LOS	-	-	-	-	-	58	-	-	-
KAMERUN	-	-	-	-	-	12	-	-	-
DARUNTER: DLA	-	-	-	-	-	12	-	-	-
GABUN	-	-	-	-	-	35	-	-	-
DARUNTER: LBV	-	-	-	-	-	35	-	-	-
ZAIRE	-	-	-	-	-	14	-	-	-
DARUNTER: FIH	-	-	-	-	-	14	-	-	-
SUDAN	-	-	-	-	-	28	-	-	-
DARUNTER: KRT	-	-	-	-	-	28	-	-	-
DSCHIBUTI	-	-	-	-	-	29	-	-	-
DARUNTER: JIB	-	-	-	-	-	29	-	-	-
AETHIOPIEN	-	-	-	-	-	244	-	-	-
DARUNTER: ADD	-	-	-	-	-	244	-	-	-
KENIA	-	-	-	-	-	819	-	-	16
DARUNTER: NBO	-	-	-	-	-	819	-	-	16
TANSANIA	-	-	-	-	-	9	-	-	-
SAMBIA	-	-	-	-	-	20	-	-	-
DARUNTER: LUN	-	-	-	-	-	20	-	-	-
SIMBABWE	-	-	-	-	100	83	-	-	-
DARUNTER: HRE	-	-	-	-	100	83	-	-	-
NAMIBIA	-	-	-	-	-	40	-	-	-
DARUNTER: WDH	-	-	-	-	-	40	-	-	-
MOSAMBIK	-	-	-	-	-	-	-	-	-
SESCHELLEN	-	-	-	-	-	6	-	-	-
MAURITIUS	-	-	-	-	-	35	-	-	26
DARUNTER: MRU	-	-	-	-	-	35	-	-	26
SUEDAFRIKA	-	-	-	-	-	540	-	-	-
DARUNTER: JNB	-	-	-	-	-	540	-	-	-
A F R I K A	1	7	-	84	100	2 770	-	-	86
KANADA	-	-	-	-	-	2 403	-	-	69
DARUNTER: YMQ	-	-	-	-	-	174	-	-	-
YTO	-	-	-	-	-	1 663	-	-	69
YEA	-	-	-	-	-	36	-	-	-
YVR	-	-	-	-	-	413	-	-	-
YYC	-	-	-	-	-	118	-	-	-
USA	42	-	-	570	986	13 361	74	-	619
DARUNTER: NYC	-	-	-	163	807	4 141	-	-	178
CHI	-	-	-	41	180	2 402	-	-	150
BOS	-	-	-	-	-	295	-	-	-
PHL	-	-	-	-	-	147	-	-	-
WAS	-	-	-	-	-	303	-	-	-
DET	-	-	-	-	-	80	-	-	-
PIT	-	-	-	-	-	247	-	-	-
CVG	-	-	-	-	-	184	-	-	-
ATL	42	-	-	-	-	1 029	74	-	261
CLT	-	-	-	-	-	180	-	-	-
MIA	-	-	-	292	-	556	-	-	30
SJU	-	-	-	-	-	176	-	-	-
ORL	-	-	-	-	-	108	-	-	-
MSP	-	-	-	-	-	81	-	-	-
STL	-	-	-	-	-	14	-	-	-
DAL	-	-	-	-	-	542	-	-	-
HOU	-	-	-	-	-	359	-	-	-
SFO	-	-	-	-	-	726	-	-	-
LAX	-	-	-	75	-	1 793	-	-	-
MEXIKO	-	-	-	-	-	224	-	-	-
DARUNTER: MEX	-	-	-	-	-	224	-	-	-
KUBA	-	-	-	-	-	-	-	-	-
DOMINIK. REP	-	-	-	3	-	-	-	-	-
ANTIGUA-BARB.	-	-	-	-	-	8	-	-	-
BARBADOS	-	-	-	-	-	4	-	-	-
ST. LUCIA	-	-	-	-	-	2	-	-	-
KOLUMBIEN	-	-	-	-	-	515	-	-	-
DARUNTER: BOG	-	-	-	-	-	515	-	-	-
VENEZUELA	-	-	-	-	-	91	-	-	-
DARUNTER: CCS	-	-	-	-	-	91	-	-	-
BRASILIEN	-	-	-	-	-	1 186	-	-	-
DARUNTER: RIO	-	-	-	-	-	717	-	-	-
SAO	-	-	-	-	-	469	-	-	-
ECUADOR	-	-	-	-	-	150	-	-	-
DARUNTER: UIO	-	-	-	-	-	150	-	-	-
PERU	-	-	-	-	-	90	-	-	-
DARUNTER: LIM	-	-	-	-	-	90	-	-	-

MAERZ 1991

MIT GEBIETEN AUSSERHALB DES BUNDESGBIETES

IN TONNEN

ZIELFLUGPLATZ							VON STRECKENHERKUNFTS-	
B E R L I N (TXL)	(SXF)	SAARBRUECKEN (SCN)	MUENSTER/OSN (FMO)	LEIPZIG (LEJ)	DRESDEN (DRS)	SONSTIGE	INSGESAMT	LAND BZW. --- FLUGPLATZ
95	1	20	-	-	-	-	10 852	AUSLADUNG
-	19	-	-	-	-	-	463	INSGESAMT
-	19	-	-	-	-	-	454	DARUNTER: EG-LAENDER
-	-	-	-	-	-	-	58	AEGYPTEN
-	-	-	-	-	-	-	58	DARUNTER: CAI
-	-	-	-	-	-	-	58	LIBYEN
-	-	-	-	-	-	-	104	DARUNTER: TIP
-	-	-	-	-	-	-	79	TUNESIEN
-	-	-	-	-	-	-	20	DARUNTER: TUN
-	-	-	-	-	-	-	24	MIR
-	-	-	-	-	-	-	17	ALGERIEN
-	-	-	-	-	-	-	168	DARUNTER: ALG
-	-	-	-	-	-	-	165	MAROKKO
-	-	-	-	-	-	-	60	DARUNTER: CAS
-	-	-	-	-	-	-	60	SENEGAL
-	-	-	-	-	-	-	76	DARUNTER: DKR
-	-	-	-	-	-	-	76	GHANA
-	-	-	-	-	-	-	58	DARUNTER: ACC
-	-	-	-	-	-	-	58	NIGERIA
-	-	-	-	-	-	-	12	DARUNTER: LOS
-	-	-	-	-	-	-	12	KAMERUN
-	-	-	-	-	-	-	35	DARUNTER: DLA
-	-	-	-	-	-	-	35	GABUN
-	-	-	-	-	-	-	14	DARUNTER: LBV
-	-	-	-	-	-	-	14	ZAIRE
-	-	-	-	-	-	-	28	DARUNTER: FIH
-	-	-	-	-	-	-	28	SUDAN
-	-	-	-	-	-	-	29	DARUNTER: KRT
-	-	-	-	-	-	-	29	DSCHIBUTI
-	-	-	-	-	-	-	29	DARUNTER: JIB
-	-	-	-	-	-	-	244	AETHIOPIEN
-	-	-	-	-	-	-	244	DARUNTER: ADD
-	-	-	-	-	-	-	835	KENIA
-	-	-	-	-	-	-	835	DARUNTER: NBO
-	-	-	-	-	-	-	9	TANSANIA
-	-	-	-	-	-	-	20	SAMBIA
-	-	-	-	-	-	-	20	DARUNTER: LUN
-	-	-	-	-	-	-	183	SIMBABWE
-	-	-	-	-	-	-	183	DARUNTER: HRE
-	-	-	-	-	-	-	40	NAMIBIA
-	-	-	-	-	-	-	40	DARUNTER: WDH
-	0	-	-	-	-	-	0	MOSAMBIK
-	-	-	-	-	-	-	6	SESCHELLEN
-	-	-	-	-	-	-	61	MAURITIUS
-	-	-	-	-	-	-	61	DARUNTER: MRU
-	-	-	-	-	-	-	540	SUEDAFRIKA
-	-	-	-	-	-	-	540	DARUNTER: JNB
-	20	-	-	-	-	-	3 069	A F R I K A
-	-	-	-	-	-	-	2 472	KANADA
-	-	-	-	-	-	-	174	DARUNTER: YMQ
-	-	-	-	-	-	-	1 732	YTO
-	-	-	-	-	-	-	36	YEA
-	-	-	-	-	-	-	413	YVR
-	-	-	-	-	-	-	118	YYC
-	-	-	-	-	-	-	15 653	USA
-	-	-	-	-	-	-	5 288	DARUNTER: NYC
-	-	-	-	-	-	-	2 773	CHI
-	-	-	-	-	-	-	295	BOS
-	-	-	-	-	-	-	147	PHL
-	-	-	-	-	-	-	303	WAS
-	-	-	-	-	-	-	80	DET
-	-	-	-	-	-	-	247	PIT
-	-	-	-	-	-	-	184	CVG
-	-	-	-	-	-	-	1 406	ATL
-	-	-	-	-	-	-	180	CLT
-	-	-	-	-	-	-	877	MIA
-	-	-	-	-	-	-	176	SJU
-	-	-	-	-	-	-	108	ORL
-	-	-	-	-	-	-	81	MSP
-	-	-	-	-	-	-	14	STL
-	-	-	-	-	-	-	542	DAL
-	-	-	-	-	-	-	359	HOU
-	-	-	-	-	-	-	726	SFO
-	-	-	-	-	-	-	1 867	LAX
-	-	-	-	-	-	-	224	MEXIKO
-	-	-	-	-	-	-	224	DARUNTER: MEX
-	5	-	-	-	-	-	5	KUBA
-	-	-	-	-	-	-	3	DOMINIK. REP
-	-	-	-	-	-	-	8	ANTIGUA-BARB.
-	-	-	-	-	-	-	4	BARBADOS
-	-	-	-	-	-	-	2	ST. LUCIA
-	-	-	-	-	-	-	515	KOLUMBIEN
-	-	-	-	-	-	-	515	DARUNTER: BOG
-	-	-	-	-	-	-	91	VENEZUELA
-	-	-	-	-	-	-	91	DARUNTER: CCS
-	-	-	-	-	-	-	1 186	BRASILIEN
-	-	-	-	-	-	-	717	DARUNTER: RIO
-	-	-	-	-	-	-	469	SAO
-	-	-	-	-	-	-	150	ECUADOR
-	-	-	-	-	-	-	150	DARUNTER: UIO
-	-	-	-	-	-	-	90	PERU
-	-	-	-	-	-	-	90	DARUNTER: LIM

6 GÜTERVERKEHR  
 6. 2 VERFLECHTUNG IM VERKEHR  
 6. 2. 2 AUSLADUNG

VON STRECKENHERKUNFTS- LAND BZW. ---FLUGPLATZ	NACH STRECKEN								
	HAMBURG (HAM)	HANNOVER (HAJ)	BREMEN (BRE)	DUESSELDORF (DUS)	KOELN/BONN (CGN)	FRANKFURT (FRA)	STUTTGART (STR)	NUERNBERG (NUE)	MUENCHEN (MUC)
AUSLADUNG									
INSGESAMT									
BOLIVIEN .....	-	-	-	-	-	15	-	-	-
DARUNTER:LPB .....	-	-	-	-	-	15	-	-	-
PARAGUAY .....	-	-	-	-	-	11	-	-	-
DARUNTER:ASU .....	-	-	-	-	-	11	-	-	-
URUGUAY .....	-	-	-	-	-	70	-	-	-
DARUNTER:MVD .....	-	-	-	-	-	70	-	-	-
ARGENTINIEN .....	-	-	-	-	-	177	-	-	-
DARUNTER:BUE .....	-	-	-	-	-	177	-	-	-
CHILE .....	-	-	-	-	-	297	-	-	-
DARUNTER:SCL .....	-	-	-	-	-	297	-	-	-
A M E R I K A .....	42	-	-	573	986	18 605	74	-	688
LIBANON .....	-	-	-	-	-	18	-	-	-
DARUNTER:BEY .....	-	-	-	-	-	18	-	-	-
ISRAEL .....	-	-	-	-	-	501	-	-	29
DARUNTER:TLV .....	-	-	-	-	3 861	501	-	-	29
JORDANIEN .....	-	-	-	-	-	12	-	-	-
DARUNTER:AMM .....	-	-	-	-	-	12	-	-	-
SYRIEN .....	-	-	-	-	-	21	-	-	5
DARUNTER:DAM .....	-	-	-	-	-	21	-	-	5
IRAN .....	-	-	-	-	-	884	-	-	-
DARUNTER:THR .....	-	-	-	-	-	884	-	-	-
BAHRAIN .....	-	-	-	-	-	11	-	-	-
DARUNTER:BAH .....	-	-	-	-	33	11	-	-	-
SAUDI-ARAB .....	-	-	-	-	33	11	-	-	-
DARUNTER:JED .....	-	-	-	-	-	100	-	-	-
RUH .....	-	-	-	-	-	76	-	-	-
JEMEN .....	-	-	-	-	-	24	-	-	-
DARUNTER:SAH .....	-	-	-	-	-	11	-	-	-
OMAN .....	-	-	-	-	-	11	-	-	-
DARUNTER:MCT .....	-	-	-	-	-	26	-	-	-
V. A. EMIRATE .....	-	-	-	-	-	26	-	-	-
DARUNTER:SHJ .....	-	-	-	63	20	478	-	-	-
DXB .....	-	-	-	63	-	-	-	-	-
AUH .....	-	-	-	-	20	406	-	-	-
PAKISTAN .....	-	-	-	-	-	72	-	-	-
DARUNTER:KHI .....	-	-	-	-	302	664	-	-	-
ISB .....	-	-	-	-	302	604	-	-	-
LHE .....	-	-	-	-	-	27	-	-	-
BANGLADESCH .....	-	-	-	-	-	32	-	-	-
DARUNTER:DAC .....	-	-	-	-	-	16	-	-	-
AFGHANISTAN .....	-	-	-	-	-	16	-	-	-
DARUNTER:KBL .....	-	-	-	-	-	22	-	-	-
INDIEN .....	-	-	-	-	-	22	-	-	-
DARUNTER:DEL .....	-	-	-	-	-	3 689	-	-	-
BOM .....	-	-	-	-	-	2 090	-	-	-
MAA .....	-	-	-	-	-	1 303	-	-	-
BLR .....	-	-	-	-	-	167	-	-	-
NEPAL .....	-	-	-	-	-	129	-	-	-
DARUNTER:KTM .....	-	-	-	-	-	98	-	-	-
SRI LANKA .....	-	-	-	-	-	98	-	-	-
DARUNTER:CEB .....	-	-	-	49	-	45	-	-	71
MALEDIVEN .....	-	-	-	49	-	45	-	-	71
THAILAND .....	-	-	-	-	-	-	-	-	5
DARUNTER:BKK .....	-	-	-	43	-	604	-	-	113
HKT .....	-	-	-	43	-	604	-	-	81
VIETNAM .....	-	-	-	-	-	30	-	-	32
DARUNTER:SGN .....	-	-	-	-	-	30	-	-	-
MALAYSIA .....	-	-	-	-	-	305	-	-	-
DARUNTER:KUL .....	-	-	-	-	-	305	-	-	-
SINGAPUR .....	-	-	-	-	-	547	-	-	-
DARUNTER:SIN .....	-	-	-	-	-	547	-	-	-
BRUNEI .....	-	-	-	-	-	32	-	-	-
DARUNTER:BWN .....	-	-	-	-	-	32	-	-	-
INDONESIEN .....	-	-	-	-	-	415	-	-	-
DARUNTER:JKT .....	-	-	-	-	-	328	-	-	-
DPS .....	-	-	-	-	-	88	-	-	-
PHILIPPINEN .....	-	-	-	-	-	390	-	-	-
DARUNTER:MNL .....	-	-	-	-	-	390	-	-	-
HONGKONG (BRIT) .....	-	-	-	-	-	474	3 719	-	-
DARUNTER:HKG .....	-	-	-	-	-	474	3 719	-	-
JAPAN .....	-	-	-	43	-	186	2 904	-	-
DARUNTER:TYO .....	-	-	-	43	-	186	2 678	-	-
OSA .....	-	-	-	-	-	227	-	-	-
KOREA REP. ....	-	-	-	-	-	130	1 465	-	-
DARUNTER:SEL .....	-	-	-	-	-	130	1 465	-	-
KOREA DEM.VR .....	-	-	-	-	-	-	-	-	-
DARUNTER:FNJ .....	-	-	-	-	-	-	-	-	-
CHINA .....	-	-	-	-	-	409	-	-	-
DARUNTER:PEK .....	-	-	-	-	-	409	-	-	-
A S I E N .....	-	-	-	198	5 007	17 415	-	-	223
AUSTRALIEN .....	-	-	-	-	-	497	-	-	-
DARUNTER:SYD .....	-	-	-	-	-	287	-	-	-
MEB .....	-	-	-	-	-	210	-	-	-
NEUSEELAND .....	-	-	-	-	-	92	-	-	-
DARUNTER:AKL .....	-	-	-	-	-	92	-	-	-
AUSTRALIEN/OZEANIEN .....	-	-	-	-	-	589	-	-	-
I N S G E S A M T ..	538	316	17	1 686	8 885	48 397	366	149	1 746

MAERZ 1991

MIT GEBIETEN AUSSERHALB DES BUNDESGBIETES

IN TONNEN

ZIELFLUGPLATZ							VON STRECKENHERKUNFTS-	
B E R L I N (TXL)	(SXF)	SAARBRUECKEN (SCN)	MUENSTER/OSN (FMO)	LEIPZIG (LEJ)	DRESDEN (DRS)	SONSTIGE	INSGESAMT	LAND BZW. --- FLUGPLATZ
								AUFLAGUNG
								INSGESAMT
							15	BOLIVIEN
							15	DARUNTER: LPB
							11	PARAGUAY
							11	DARUNTER: ASU
							70	URUGUAY
							70	DARUNTER: MVD
							177	ARGENTINIEN
							177	DARUNTER: BUE
							297	CHILE
							297	DARUNTER: SCL
	5						20 974	A M E R I K A
							18	LIBANON
							18	DARUNTER: BEY
							4 391	ISRAEL
							4 391	DARUNTER: TLV
							12	JORDANIEN
							12	DARUNTER: AMM
	1						27	SYRIEN
	1						27	DARUNTER: DAM
							884	IRAN
							884	DARUNTER: THR
							44	BAHRAIN
							44	DARUNTER: BAH
							100	SAUDI-ARAB.
							76	DARUNTER: JED
							24	RUH
							11	JEMEN
							11	DARUNTER: SAH
							26	OMAN
							26	DARUNTER: MCT
							561	V. A. EMIRATE
							63	DARUNTER: SHJ
							426	DXB
							72	AUH
							966	PAKISTAN
							907	DARUNTER: KHI
							27	ISB
							32	LHE
							16	BANGLADESCH
							16	DARUNTER: DAC
							22	AFGHANISTAN
							22	DARUNTER: KBL
							3 689	INDIEN
							2 090	DARUNTER: DEL
							1 303	BOM
							167	MAA
							129	BLR
							98	NEPAL
							98	DARUNTER: KTM
							166	SRI LANKA
							166	DARUNTER: CMB
	49						5	MALEDIVEN
	49						809	THAILAND
							777	DARUNTER: BKK
							32	HKT
	5						35	VIETNAM
							30	DARUNTER: SGN
							305	MALAYSIA
							305	DARUNTER: KUL
							556	SINGAPUR
	9						556	DARUNTER: SIN
	9						32	BRUNEI
							32	DARUNTER: BWN
							415	INDONESIEN
							328	DARUNTER: JKT
							88	DPS
							390	PHILIPPINEN
							390	DARUNTER: MNL
							4 192	HONGKONG (BRIT)
							4 192	DARUNTER: HKG
							3 134	JAPAN
							2 907	DARUNTER: TYO
							227	OSA
							1 594	KOREA REP.
							1 594	DARUNTER: SEL
	19						19	KOREA DEM. VR
	19						19	DARUNTER: FNJ
	7						415	CHINA
	7						415	DARUNTER: PEK
	90						22 933	A S I E N
							497	AUSTRALIEN
							287	DARUNTER: SYD
							210	MEB
							92	NEUSEELAND
							92	DARUNTER: AKL
							589	AUSTRALIEN/OZEANIEN
109	200	20		0	0		62 429	I N S G E S A M T

NACH ENDZIELLAND BZW. --- FLUGPLATZ	VON HERKUNFTS								
	HAMBURG (HAM)	HANNOVER (HAJ)	BREMEN (BRE)	DUESSELDORF (DUS)	KOELN/BONN (CGN)	FRANKFURT (FRA)	STUTTGART (STR)	NUERNBERG (NUE)	MUENCHEN (MUC)
VERSAND									
INSGESAMT									
FINNLAND	17	0	2	26	3	106	5	0	5
DARUNTER: HEL	14	0	0	23	3	89	4	0	4
TKU	0	-	0	3	-	9	0	0	0
SCHWEDEN	16	5	0	21	280	144	8	0	16
DARUNTER: STO	14	3	0	9	87	87	2	0	8
MMA	0	0	0	3	3	6	1	0	1
GOT	0	1	0	4	182	45	0	0	4
MRK	0	0	-	2	1	4	0	0	2
*SE	0	0	0	1	7	1	1	0	0
NORWEGEN	16	3	0	10	5	55	3	-	9
DARUNTER: OSL	12	1	0	7	5	48	1	0	7
DAENEMARK	6	1	0	7	354	79	6	0	6
DARUNTER: CPH	5	1	0	6	202	78	5	0	5
BLL	0	0	-	0	151	0	0	-	0
GR BRITANNIEN	84	16	4	122	1 041	422	34	18	82
DARUNTER: LON	68	8	3	28	453	243	25	18	72
BHX	2	1	0	4	167	81	0	0	2
MAN	8	6	0	21	0	85	3	0	4
LPL	0	-	0	0	140	0	0	0	0
GLA	0	0	-	8	0	2	2	-	2
*GB	0	0	0	59	279	0	0	0	0
IRLAND	2	1	0	11	28	89	1	0	7
DARUNTER: DUB	2	0	0	9	28	73	1	0	5
SNN	0	0	0	2	0	11	0	0	0
ISLAND	0	0	0	2	0	4	0	0	0
DARUNTER: REK	0	0	0	2	0	4	2	-	0
NIEDERLANDE	8	1	0	0	0	20	18	0	9
DARUNTER: AMS	5	1	0	0	0	20	0	0	8
MST	-	-	-	-	-	0	17	0	0
BELGIEN	59	4	0	0	0	207	39	84	45
DARUNTER: BRU	58	4	0	0	0	207	39	84	43
LUXEMBURG	0	0	-	0	-	2	-	0	0
FRANKREICH	20	1	0	14	280	89	5	0	42
DARUNTER: PAR	14	1	0	10	273	69	4	0	37
LYS	0	0	-	0	8	5	0	-	0
NCE	1	0	0	2	0	7	0	0	1
SPANIEN	94	10	3	42	359	767	21	5	99
DARUNTER: MAD	47	5	0	11	9	339	8	4	49
BCN	11	3	1	17	3	264	8	0	19
VLC	0	0	0	0	136	8	0	0	0
AGP	4	0	0	0	0	15	0	0	3
*E1	2	-	0	1	74	0	0	-	1
PMI	4	1	0	2	0	30	0	0	5
LPA	15	0	0	5	0	69	1	0	9
TCI	6	0	0	2	0	35	2	0	6
PORTUGAL	8	7	2	30	3	169	4	2	32
DARUNTER: LIS	4	3	0	24	2	103	2	2	21
OPO	2	4	0	4	1	63	2	0	11
MALTA	5	0	0	7	3	48	0	0	5
DARUNTER: MLA	5	0	0	7	3	48	0	0	5
SCHWEIZ	13	3	0	21	192	111	8	0	11
DARUNTER: ZRH	11	2	0	19	1	93	8	0	9
GVA	0	0	0	1	0	16	0	0	1
BSL	0	0	-	0	190	1	-	-	0
OESTERREICH	20	1	3	43	189	150	6	0	16
DARUNTER: VIE	19	1	2	41	43	120	6	0	15
LNZ	0	0	0	0	145	11	-	0	0
ITALIEN	33	4	3	31	318	213	11	13	41
DARUNTER: ROM	3	2	-	3	6	55	2	0	15
MIL	11	2	0	19	3	103	5	2	19
VCE	5	0	0	0	0	9	0	0	0
TRN	4	0	0	2	0	11	2	3	2
GOA	3	0	0	0	0	4	0	3	0
NAP	2	0	0	0	0	9	0	0	2
CTA	1	0	1	0	-	6	0	0	1
*IT	0	-	0	0	72	0	0	4	0
GRIECHENLAND	23	9	4	28	8	311	38	3	31
DARUNTER: ATH	20	8	3	22	7	292	34	0	25
SKG	3	1	0	6	0	17	4	2	4
TUERKEI	20	4	4	18	60	225	22	4	23
DARUNTER: ANK	2	1	0	3	0	46	2	0	4
IST	17	2	3	12	58	162	18	4	16
IZM	0	0	0	2	0	12	0	0	1
ZYPERN	3	1	0	2	0	28	2	0	2
DARUNTER: LCA	2	1	0	0	0	25	1	0	0
JUGOSLAWIEN	9	3	0	10	1	83	3	1	13
DARUNTER: BEG	2	0	0	3	1	39	0	0	6
ZAG	3	0	0	5	0	19	0	0	2
LJU	1	0	-	0	0	14	0	0	3
*YU	1	1	0	1	0	10	1	0	2
UNGARN	5	0	0	4	2	69	3	0	12
DARUNTER: BUD	5	0	0	4	2	69	3	0	12
ALBANIEN	0	0	0	0	0	0	-	-	0
TSCHECHOSLOW.	1	1	0	1	0	26	0	0	1
DARUNTER: PRG	1	1	0	1	0	24	0	0	1
RUMAENIEN	2	0	0	2	0	24	0	0	0
DARUNTER: BUH	2	0	0	2	0	24	0	0	0
BULGARIEN	1	2	0	1	0	30	0	0	0
DARUNTER: SOF	1	2	0	1	0	30	0	0	2
POLEN	13	0	0	31	4	68	0	0	2
DARUNTER: WAW	9	0	0	31	3	66	0	0	2
SOWJETUNION	14	76	0	9	12	100	2	1	2
DARUNTER: MOW	8	76	0	8	6	87	2	1	20
LED	4	-	0	0	7	3	0	0	20
VVO	-	-	-	-	-	-	-	-	0



MAERZ 1991

MIT GEBIETEN AUSSERHALB DES BUNDESGBIETES

IN TONNEN

FLUGPLATZ							NACH ENDDZIELLAND	
B E R L I N (TXL)	(SXF)	SAARBRUECKEN (SCN)	MUENSTER/OSN (FMO)	LEIPZIG (LEJ)	DRESDEN (DRS)	SONSTIGE	INSGESAMT	BZW. -- FLUGPLATZ
0	0	0	-	-	-	0	166	VERSAND
0	0	0	-	-	-	0	138	-----
0	-	-	-	-	-	-	14	FINNLAND
2	-	-	0	-	0	0	493	DARUNTER: HEL
0	-	-	-	-	-	0	211	TKU
1	-	-	-	-	-	0	15	SCHWEDEN
0	-	-	0	-	0	0	239	DARUNTER: STO
0	-	-	-	-	-	-	11	MMA
0	0	-	-	-	-	-	12	GOT
0	0	-	-	0	-	0	104	NRK
1	0	-	-	-	-	-	83	*SE
1	-	-	-	-	-	-	461	NORWEGEN
0	-	-	-	-	-	-	304	DARUNTER: OSL
0	-	-	-	-	-	-	153	DAENEMARK
27	0	0	0	0	-	7	1 859	DARUNTER: CPH
26	-	-	-	0	-	7	951	GR BRITANNIEN
0	-	-	-	-	-	-	258	DARUNTER: LON
0	-	-	0	-	-	-	127	BHX
-	0	-	-	-	-	-	141	MAN
0	-	-	-	-	-	-	14	LPL
0	-	-	-	-	-	-	340	GLA
0	-	-	-	-	-	-	139	*GB
0	-	-	-	-	-	-	117	IRLAND
0	-	-	-	-	-	-	14	DARUNTER: DUB
0	-	-	-	-	-	-	10	SNN
0	-	-	-	-	-	-	10	ISLAND
0	0	-	-	-	0	0	57	DARUNTER: REK
0	0	-	-	-	0	0	36	NIEDERLANDE
-	-	-	-	-	-	-	17	DARUNTER: AMS
2	0	-	-	-	-	-	440	MST
2	0	-	-	-	-	-	438	BELGIEN
0	0	-	-	-	-	-	4	DARUNTER: BRU
3	-	-	-	0	0	0	456	LUXEMBURG
3	-	-	-	0	-	-	412	FRANKREICH
0	-	-	-	-	0	-	15	DARUNTER: PAR
0	-	-	-	-	-	-	12	LYS
3	-	0	-	0	-	0	1 404	NCE
2	-	-	-	-	-	-	473	SPANIEN
0	-	-	-	0	-	0	462	DARUNTER: MAD
0	-	-	-	-	-	-	146	BCN
-	-	-	-	-	-	-	23	VLC
0	-	-	-	-	-	-	80	AGP
0	-	0	-	-	-	0	44	*E1
0	-	-	-	-	-	-	101	PMI
0	-	0	-	-	-	-	52	LPA
0	-	-	-	-	-	-	259	TCI
0	-	-	-	-	-	0	162	PORTUGAL
0	-	-	-	-	-	0	87	DARUNTER: LIS
0	0	-	-	-	-	-	69	OPO
0	0	-	-	-	-	-	69	MALTA
5	-	-	0	-	-	-	364	DARUNTER: MLA
4	-	-	0	-	-	-	147	SCHWEIZ
0	-	-	0	-	-	-	21	DARUNTER: ZRH
0	-	-	-	-	-	-	193	GVA
5	1	0	0	-	0	-	435	BSL
5	1	0	0	-	0	-	255	OESTERREICH
0	-	-	-	-	-	-	158	DARUNTER: VIE
4	-	-	0	-	0	0	672	LNZ
0	-	-	-	-	0	-	86	ITALIEN
3	-	-	0	-	0	-	166	DARUNTER: ROM
0	-	-	-	-	0	-	17	MIL
0	-	-	-	-	-	0	25	VCE
0	-	-	-	-	-	0	247	TRN
0	-	-	-	-	-	-	15	GOA
0	-	-	-	-	-	-	11	NAP
2	0	7	-	-	-	-	77	CTA
0	0	7	-	-	-	-	465	*IT
0	0	7	-	-	-	-	420	GRIECHENLAND
3	0	0	0	0	-	0	38	DARUNTER: ATH
1	0	0	0	0	-	-	383	SKG
1	0	0	0	0	-	0	61	TUERKEI
0	0	0	0	-	-	0	295	DARUNTER: ANK
-	0	0	-	-	-	-	18	IST
0	0	0	-	-	-	-	41	IZM
0	0	0	0	0	-	-	34	ZYPERN
0	0	0	0	0	-	-	124	DARUNTER: LCA
0	0	0	-	-	-	-	53	JUGOSLAWIEN
0	0	0	-	-	0	-	31	DARUNTER: BEG
0	0	0	-	-	-	-	17	ZAG
0	0	0	0	-	-	-	19	LJU
0	8	-	-	0	0	0	107	*YU
0	8	-	-	0	0	0	107	UNGARN
-	-	-	-	-	-	-	2	DARUNTER: BUD
0	0	-	-	-	-	-	32	ALBANIEN
0	0	-	-	-	-	-	30	TSCHECHOSLOW
0	2	-	-	-	-	-	32	DARUNTER: PRG
0	2	-	-	-	-	-	31	RUMAENIEN
0	5	-	-	-	-	-	43	DARUNTER: BUH
0	5	-	-	-	-	-	43	BULGARIEN
1	2	-	-	-	0	-	123	DARUNTER: SOF
1	2	-	-	-	0	-	115	POLEN
5	158	-	-	-	0	-	399	DARUNTER: WAW
1	117	-	-	0	0	-	326	SOWJETUNION
-	4	-	-	0	-	-	18	DARUNTER: MOW
-	23	-	-	-	-	-	23	LED
								VVO

NACH ENDZIELLAND BZW. --- FLUGPLATZ	VON HERKUNFTS								
	HAMBURG (HAM)	HANNOVER (HAJ)	BREMEN (BRE)	DUESSELDORF (DUS)	KOELN/BONN (CGN)	FRANKFURT (FRA)	STUTTGART (STR)	NUERNBERG (NUE)	MUENCHEN (MUC)
VERSAND									
INSGESAMT									
*SU .....	1	0	-	0	0	6	0	-	0
E U R O P A .....	495	157	29	497	3 147	3 637	243	138	534
DARUNTER: EG-LAENDER	339	55	16	287	2 391	2 368	177	128	395
AEGYPTEN .....	7	2	1	4	11	207	2	1	3
DARUNTER: CAI .....	7	2	1	4	11	207	2	1	3
LIBYEN .....	2	0	0	6	4	219	1	0	0
DARUNTER: TIP .....	2	0	0	6	4	217	1	0	0
TUNESIEN .....	4	0	0	16	0	85	1	0	5
DARUNTER: TUN .....	4	0	0	15	0	64	1	0	5
MIR .....	0	-	-	1	-	21	0	-	-
ALGERIEN .....	1	0	0	1	0	202	0	0	0
DARUNTER: ALG .....	0	0	0	0	0	61	0	-	0
ORN .....	-	0	-	0	-	83	-	0	0
CZL .....	0	-	-	0	-	57	0	0	-
MAROKKO .....	2	0	0	3	0	126	0	0	2
DARUNTER: CAS .....	2	0	0	2	0	120	0	0	1
KAP VERDE .....	0	-	0	0	0	0	0	-	0
SENEGAL .....	0	0	0	2	0	16	0	0	0
DARUNTER: DKR .....	0	0	0	2	0	16	0	0	0
GAMBIA .....	-	0	0	-	-	0	-	-	-
GUINEA-BISSAU .....	0	0	-	0	0	0	-	-	0
ELFENB-KUESTE .....	0	0	0	0	0	5	-	-	-
NIGER .....	-	-	-	-	0	0	-	-	0
GHANA .....	0	0	0	29	0	0	0	-	0
DARUNTER: ACC .....	0	0	0	29	0	0	0	-	0
TOGO .....	-	-	-	0	-	0	-	-	0
NIGERIA .....	4	0	0	2	0	38	1	2	3
DARUNTER: LOS .....	4	0	0	2	0	36	1	2	3
KAMERUN .....	0	6	-	0	0	12	0	0	6
DARUNTER: DLA .....	0	6	-	0	0	11	0	0	6
GABUN .....	0	-	-	-	0	0	0	-	0
KONGO .....	0	-	0	0	0	6	0	-	0
ZAIRE .....	0	-	0	0	0	6	0	-	0
DARUNTER: FIH .....	0	-	0	0	0	6	0	-	22
SAO TOME .....	-	-	0	0	0	6	0	-	22
ANGOLA .....	0	-	-	0	0	7	0	-	0
DARUNTER: LAD .....	0	-	-	0	0	7	0	-	0
SUDAN .....	0	0	-	1	0	40	0	-	0
DARUNTER: KRT .....	0	0	-	1	0	40	0	-	0
AETHIOPIEN .....	0	0	0	3	0	193	0	0	0
DARUNTER: ADD .....	0	0	0	3	0	192	0	0	0
UGANDA .....	-	-	-	-	-	15	0	-	0
DARUNTER: EBB .....	-	-	-	-	-	15	0	-	0
KENIA .....	1	0	-	0	0	121	1	-	1
DARUNTER: NBO .....	1	0	-	0	0	118	1	-	1
RUANDA .....	-	-	-	-	-	0	0	-	0
BURUNDI .....	-	-	-	-	-	0	0	-	0
TANSANIA .....	0	0	0	0	0	16	0	-	0
DARUNTER: DAR .....	0	0	0	0	0	14	0	-	0
SAMBIA .....	-	0	0	0	-	18	-	-	0
DARUNTER: LUN .....	-	0	0	0	-	18	-	-	0
MALAWI .....	0	-	-	-	0	0	0	-	0
SIMBABWE .....	0	0	-	0	0	33	0	0	0
DARUNTER: HRE .....	0	0	-	0	40	33	0	0	0
NAMIBIA .....	0	0	-	0	38	32	0	0	0
DARUNTER: WDH .....	0	0	-	-	0	10	0	-	0
MOSAMBIK .....	0	-	-	-	0	10	0	-	0
SESCHELLEN .....	2	-	-	-	0	5	0	-	0
MAURITIUS .....	0	0	0	2	-	40	0	0	12
DARUNTER: MRU .....	0	0	0	2	-	40	0	0	12
SUEDAFRIKA .....	23	34	0	6	3	524	10	6	9
DARUNTER: JNB .....	20	34	0	6	2	514	10	6	8
A F R I K A .....	50	47	4	78	67	1 947	22	10	72
KANADA .....	51	16	4	18	1	952	15	14	61
DARUNTER: YMQ .....	3	4	2	1	0	191	0	0	12
YTO .....	34	4	0	13	0	639	12	13	41
YWG .....	0	0	0	0	0	9	0	-	0
YEA .....	3	1	2	2	0	24	0	0	0
YVR .....	9	6	0	0	0	53	2	0	3
YYC .....	1	-	-	0	0	11	0	-	3
*CA .....	1	0	0	0	0	12	0	-	0
USA .....	312	107	25	283	773	6 566	202	74	364
DARUNTER: NYC .....	88	23	4	180	597	2 490	41	24	157
CHI .....	25	16	2	18	13	1 186	12	21	28
BOS .....	17	11	3	3	7	154	10	0	10
PHL .....	5	7	0	0	0	59	8	0	4
BWI .....	2	-	0	1	0	8	0	0	1
WAS .....	18	12	0	7	0	136	4	0	2
DET .....	1	0	0	3	0	47	7	-	8
PIT .....	0	0	0	1	21	47	1	0	0
CVG .....	0	0	0	0	0	45	2	0	5
IND .....	0	-	-	0	0	9	0	-	0
CLE .....	0	-	-	1	0	26	2	0	2
*U1 .....	6	0	0	0	44	39	4	1	2
ATL .....	28	3	0	11	14	466	49	1	28
CLT .....	2	0	0	10	51	185	7	0	0
TPA .....	0	0	0	2	2	24	1	0	0
MIA .....	11	3	6	24	2	183	1	0	6
SJU .....	12	0	0	0	0	86	0	8	4

MAERZ 1991

MIT GEBIETEN AUSSERHALB DES BUNDESGBIETES

IN TONNEN

FLUGPLATZ								NACH ENDZIELLAND	
								BZW. -- FLUGPLATZ	
B E R L I N (TXL)	(SXF)	SAARBRUECKEN (SCN)	MUENSTER/OSN (FMO)	LEIPZIG (LEJ)	DRESDEN (DRS)	SONSTIGE	INSGESAMT		
2	13	-	-	-	-	-	23	VERSAND	
68	178	8	0	1	0	9	9 143	E U R O P A	
43	1	7	0	0	0	8	6 217	DARUNTER: EG-LAENDER	
0	14	0	-	-	0	-	253	AEGYPTEN	
0	14	0	-	-	0	-	252	DARUNTER: CAI	
0	-	-	-	-	-	-	234	LIBYEN	
0	-	-	-	-	-	-	232	DARUNTER: TIP	
0	0	-	-	-	-	-	114	TUNESIEN	
0	0	-	-	-	-	-	92	DARUNTER: TUN	
0	0	-	-	-	-	-	22	MIR	
0	0	-	-	-	-	-	208	ALGERIEN	
-	0	-	-	-	-	-	66	DARUNTER: ALG	
-	0	-	-	-	-	-	83	ORN	
0	-	-	-	-	-	-	58	CZL	
0	-	-	-	-	-	-	135	MAROKKO	
0	-	-	-	-	-	-	127	DARUNTER: CAS	
0	-	-	-	-	-	-	1	KAP VERDE	
0	-	-	-	-	-	-	20	SENEGAL	
0	-	-	-	-	-	-	20	DARUNTER: DKR	
0	-	-	-	-	-	-	0	GAMBIA	
0	-	-	-	-	-	-	0	GUINEA-BISSAU	
0	-	-	-	-	-	-	6	ELFENB. KUESTE	
0	-	-	-	-	-	-	0	NIGER	
1	-	-	-	-	-	-	31	GHANA	
1	-	-	-	-	-	-	31	DARUNTER: ACC	
-	-	-	-	-	-	-	0	TOGO	
-	0	-	-	-	-	0	52	NIGERIA	
-	0	-	-	-	-	0	50	DARUNTER: LOS	
0	0	-	-	-	-	-	26	KAMERUN	
-	-	-	-	-	-	-	24	DARUNTER: DLA	
-	-	-	-	-	-	-	0	GABUN	
-	-	-	-	-	-	-	0	KONGO	
-	-	-	-	-	-	-	30	ZAIRE	
-	-	-	-	-	-	-	29	DARUNTER: FII	
-	-	-	-	-	-	-	0	SAO TOME	
-	4	-	-	-	-	-	12	ANGOLA	
-	4	-	-	-	-	-	12	DARUNTER: LAD	
-	-	-	-	-	-	-	44	SUDAN	
-	-	-	-	-	-	-	43	DARUNTER: KRT	
-	-	0	-	-	-	-	199	AETHIOPIEN	
-	-	0	-	-	-	-	198	DARUNTER: ADD	
-	-	-	-	-	-	-	15	UGANDA	
-	-	-	-	-	-	-	15	DARUNTER: EBB	
-	0	-	-	-	-	-	126	KENIA	
-	0	-	-	-	-	-	123	DARUNTER: NBO	
0	-	-	-	-	-	-	0	RUANDA	
0	-	-	-	-	-	-	0	BURUNDI	
0	-	0	-	-	-	-	17	TANSANIA	
0	-	0	-	-	-	-	15	DARUNTER: DAR	
-	-	-	-	-	-	-	18	SAMBIA	
-	-	-	-	-	-	-	18	DARUNTER: LUN	
-	-	-	-	-	-	-	0	MALAWI	
-	0	-	-	-	-	-	74	SIMBABWE	
-	0	-	-	-	-	-	70	DARUNTER: HRE	
0	-	-	-	-	-	-	11	NAMIBIA	
0	-	-	-	-	-	-	11	DARUNTER: WDH	
-	6	-	-	-	-	-	8	MOSAMBIK	
-	-	-	-	-	-	-	8	SESCHELLEN	
-	-	-	-	-	-	-	56	MAURITIUS	
0	-	-	-	-	-	-	56	DARUNTER: MRU	
0	-	-	-	-	-	-	617	SUEDAFRIKA	
0	-	-	-	-	-	-	601	DARUNTER: JNB	
3	24	0	-	-	0	0	2 324	A F R I K A	
3	-	0	-	-	-	-	1 136	KANADA	
0	-	0	-	-	-	-	214	DARUNTER: YMQ	
2	-	-	-	-	-	-	758	YTO	
-	-	-	-	-	-	-	10	YWG	
0	-	-	-	-	-	-	34	YEA	
0	-	-	-	-	-	-	75	YVR	
0	-	-	-	-	-	-	17	YYC	
0	-	-	-	-	-	-	15	*CA	
29	0	0	5	-	0	0	8 741	USA	
16	0	-	4	-	-	0	3 621	DARUNTER: NYC	
0	0	-	0	-	-	-	1 325	CHI	
0	-	-	0	-	-	-	216	BOS	
0	-	-	0	-	-	0	85	PHL	
0	-	-	-	-	-	-	13	BWI	
0	-	-	-	-	-	-	181	WAS	
0	-	-	-	-	-	-	67	DET	
0	-	-	-	-	-	-	72	PIT	
-	-	-	-	-	-	-	53	CVG	
0	-	-	-	-	-	-	10	IND	
0	-	-	-	-	-	-	33	CLE	
0	-	-	-	-	-	-	98	*U1	
0	-	0	-	-	-	-	601	ATL	
-	-	-	-	-	-	-	256	CLT	
0	-	-	-	-	-	-	30	TPA	
1	-	-	-	-	0	0	236	MIA	
0	-	-	-	-	-	-	112	SJU	

6 GÜTERVERKEHR  
 6. 2 VERFLECHTUNG IM VERKEHR  
 6. 2. 3 VERSAND

NACH ENDZIELLAND BZW. --- FLUGPLATZ	VON HERKUNFTS								
	HAMBURG (HAM)	HANNOVER (HAJ)	BREMEN (BRE)	DUESSELDORF (DUS)	KOELN/BONN (CGN)	FRANKFURT (FRA)	STUTTGART (STR)	NUERNBERG (NUE)	MUENCHEN (MUC)
VERSAND									
INSGESAMT									
ORL	0	-	0	-	-	8	3	0	0
*U2	6	0	0	0	0	18	5	0	5
MSP	0	-	0	0	0	33	0	-	3
STL	0	0	-	0	-	10	2	0	5
DAL	5	5	0	0	0	200	11	7	4
HOU	13	3	0	2	0	165	3	0	1
MSY	2	3	0	-	-	4	-	-	0
MEM	0	-	-	-	-	28	0	-	0
*U4	0	0	-	0	0	11	0	2	-
SEA	2	-	0	2	0	16	1	0	2
PDX	0	1	0	0	0	20	0	0	1
SFO	9	11	2	4	0	301	2	3	2
LAX	51	5	4	8	20	455	7	1	23
DEN	0	0	0	0	0	11	1	0	42
PHX	0	0	0	0	0	12	0	0	3
SAN	3	-	-	0	0	8	0	0	1
HNL	0	-	0	0	-	8	0	0	0
BERMUDA (BRIT)	-	0	-	-	-	0	0	0	0
MEXIKO	10	32	0	8	1	316	0	-	0
DARUNTER: MEX	10	32	0	8	0	311	0	0	6
GUATEMALA	2	-	-	0	-	0	0	0	6
HONDURAS	0	-	0	0	-	0	0	-	1
EL SALVADOR	0	-	0	0	-	0	-	-	0
NICARAGUA	0	0	-	1	-	3	0	0	0
COSTA RICA	0	-	0	0	-	0	-	-	0
PANAMA	12	-	0	0	0	2	0	-	0
DARUNTER: PTY	12	-	0	0	-	0	0	-	0
KUBA	28	1	-	0	-	0	0	-	0
DARUNTER: HAV	28	1	-	0	10	20	-	0	0
BAHAMAS	0	-	-	0	10	20	-	0	0
JAMAICA	0	-	-	-	-	0	0	-	0
HAITI	0	-	-	0	0	1	-	-	0
DOMINIK. REP.	3	0	0	0	-	0	0	-	0
ANTIGUA-BARB.	0	-	-	0	-	1	-	-	0
GUADELOUPE (FR)	0	-	-	0	0	0	0	0	-
TRINID. U. TOB.	0	-	-	0	0	0	0	-	0
NIED. ANTILLEN	0	-	-	0	0	2	-	-	0
DARUNTER: CUR	0	-	-	0	0	11	0	-	0
ST. LUCIA	-	-	-	0	0	10	0	-	0
KOLUMBIEN	10	0	0	1	4	5	-	-	-
DARUNTER: BOG	9	0	0	0	4	143	0	10	0
VENEZUELA	10	0	0	0	4	135	0	10	0
DARUNTER: CCS	10	0	0	8	0	114	0	0	2
BRASIL IEN	40	15	0	8	0	113	0	0	2
DARUNTER: RIO	3	0	0	10	3	437	58	13	32
SAO	34	9	0	0	0	73	3	0	3
MAO	0	3	0	4	0	322	48	3	11
POA	0	0	-	0	0	11	4	-	8
SSA	0	0	-	0	0	9	0	2	6
*BR	0	1	0	0	0	9	0	0	0
ECUADOR	2	0	0	3	0	12	2	7	3
DARUNTER: UIO	2	0	0	0	0	44	0	-	0
PERU	2	0	0	0	0	42	0	-	0
DARUNTER: LIM	3	0	0	6	0	40	0	0	1
BOLIVIEN	3	0	0	6	0	40	0	0	1
DARUNTER: LPB	5	0	0	0	0	10	0	-	0
PARAGUAY	4	0	-	0	0	9	0	-	0
URUGUAY	4	0	0	0	0	3	0	-	0
DARUNTER: MVD	5	0	0	1	3	37	0	0	0
ARGENTINIEN	24	0	0	1	3	37	0	0	0
DARUNTER: BUE	24	0	0	2	0	91	1	0	1
CHILE	11	0	0	4	0	90	1	0	1
DARUNTER: SCL	11	0	0	4	1	71	0	0	3
A M E R I K A	537	174	33	346	802	8 872	280	113	478
LIBANON	0	0	0	0	0	17	0	0	0
DARUNTER: BEY	0	0	0	0	0	17	0	0	0
ISRAEL	5	0	0	3	2 421	383	4	0	17
DARUNTER: TLV	5	0	0	3	2 421	383	4	0	17
JORDANIEN	39	0	-	0	22	11	0	0	0
DARUNTER: AMM	39	0	-	0	22	11	0	0	0
SYRIEN	2	2	0	2	0	5	0	0	0
DARUNTER: DAM	2	2	0	2	0	5	0	0	35
IRAN	15	3	0	11	3	906	3	0	35
DARUNTER: THR	14	3	0	11	3	904	3	1	8
KUWEIT	-	-	-	-	-	-	-	-	8
DARUNTER: KWI	-	-	-	-	-	-	-	-	13
BAHRAIN	0	0	0	0	0	44	0	-	13
DARUNTER: BAH	0	0	0	0	0	44	0	0	2
KATAR	0	0	0	0	0	37	0	0	2
DARUNTER: DOH	0	0	0	0	0	37	0	0	1
SAUDI-ARAB.	11	2	0	4	139	182	7	0	1
DARUNTER: JED	6	0	0	2	0	166	5	0	4
RUH	4	0	0	1	139	14	0	0	2
JEMEN	2	0	0	0	0	21	0	0	0
DARUNTER: SAH	2	-	0	0	0	20	0	-	0
OMAN	0	0	1	0	0	34	0	-	0
DARUNTER: MCT	0	0	1	0	0	33	0	-	1
V. A. EMIRATE	13	6	1	6	10	323	2	0	1
DARUNTER: DXB	13	5	0	4	10	301	2	0	11
AUH	0	0	0	2	0	19	0	0	10
PAKISTAN	2	2	0	0	50	299	0	0	0
DARUNTER: KHI	0	2	0	0	49	254	0	-	1

MAERZ 1991

MIT GEBIETEN AUSSERHALB DES BUNDESGBIETES

IN TONNEN

FLUGPLATZ							NACH ENDZIELLAND	
B E R L I N (TXL)	(SXF)	SAARBRUECKEN (SCN)	MUENSTER/OSN (FMO)	LEIPZIG (LEJ)	DRESDEN (DRS)	SONSTIGE	INSGESAMT	BZW. -- FLUGPLATZ
0	-	-	-	-	-	-	12	VERSAND
0	-	-	-	-	-	-	35	INSGESAMT
0	-	-	-	-	-	-	37	ORL
0	-	-	-	-	-	-	18	*U2
0	-	-	-	-	-	-	232	MSP
2	-	-	0	-	-	-	190	STL
-	-	-	-	-	-	-	10	DAL
-	-	-	-	-	-	-	30	HOU
0	-	-	-	-	-	-	15	MSY
0	-	-	-	-	-	-	22	MEM
4	-	-	-	-	-	-	25	*U4
0	-	-	-	-	-	-	360	SEA
0	-	-	-	-	-	-	594	PDJ
-	-	-	-	-	-	-	17	SFO
0	-	-	-	-	-	-	15	LAX
-	-	-	-	-	-	-	13	DEN
-	-	-	-	-	-	-	10	FHX
4	-	-	-	-	-	0	379	SAN
0	-	-	-	-	-	0	368	HNL
0	-	-	-	-	-	-	4	BERMUDA (BRIT)
-	-	-	-	-	-	-	0	MEXIKO
-	-	-	-	-	-	-	4	DARUNTER: MEX
-	-	-	-	-	-	-	0	GUATEMALA
-	-	-	-	-	-	-	3	HONDURAS
-	-	-	-	-	-	-	2	EL SALVADOR
-	-	-	-	-	-	-	4	NICARAGUA
-	-	-	-	-	-	-	13	COSTA RICA
0	8	-	-	-	-	-	13	PANAMA
0	8	-	-	-	-	-	68	DARUNTER: PTY
0	-	-	-	-	-	-	68	KUBA
0	-	-	-	-	-	0	0	DARUNTER: HAV
0	-	-	-	-	-	-	2	BAHAMAS
0	-	-	-	-	-	-	2	JAMAICA
0	-	-	-	-	-	-	4	HAITI
-	-	-	-	-	-	-	0	DOMINIK. REP
-	-	-	-	-	-	-	0	ANTIGUA-BARB.
-	-	-	-	-	-	-	0	GUADELOUPE (FR)
-	-	-	-	-	-	-	2	TRINID. U. TOB.
-	-	-	-	-	-	-	13	NIED. ANTILLEN
-	-	-	-	-	-	-	12	DARUNTER: CUR
0	-	-	-	-	0	-	5	ST. LUCIA
0	-	-	-	-	-	-	169	KOLUMBIEN
0	-	-	-	-	-	-	159	DARUNTER: BOG
0	-	-	-	-	-	0	137	VENEZUELA
0	-	-	-	-	-	0	135	DARUNTER: CCS
0	-	-	0	-	-	-	609	BRASILIEN
0	-	-	-	-	-	-	84	DARUNTER: RIO
0	-	-	0	-	-	-	433	SAO
0	-	-	-	-	-	-	27	MAO
0	-	-	-	-	-	-	18	POA
-	-	-	-	-	-	-	10	SSA
-	-	-	-	-	-	-	29	*BR
0	-	-	-	-	-	-	49	ECUADOR
0	-	-	-	-	-	-	46	DARUNTER: UIO
0	-	-	-	-	-	-	52	PERU
0	-	-	-	-	-	-	51	DARUNTER: LIM
0	-	-	-	-	-	-	17	BOLIVIEN
0	-	-	-	-	-	-	14	DARUNTER: LPB
0	-	-	-	-	-	-	8	PARAGUAY
0	-	-	0	-	-	-	48	URUGUAY
0	-	-	0	-	-	-	48	DARUNTER: MVD
0	-	-	-	-	0	-	122	ARGENTINIEN
0	-	-	-	-	0	-	121	DARUNTER: BUE
0	-	-	-	-	-	-	93	CHILE
0	-	-	-	-	-	-	91	DARUNTER: SCL
38	8	0	6	-	0	0	11 687	A M E R I K A
0	-	-	-	-	-	-	19	LIBANON
0	-	-	-	-	-	-	19	DARUNTER: BEY
0	-	0	-	-	-	-	2 835	ISRAEL
0	-	0	-	-	-	-	2 835	DARUNTER: TLV
-	-	-	-	-	-	-	73	JORDANIEN
-	-	-	-	-	-	-	73	DARUNTER: AMM
0	0	-	-	-	-	-	47	SYRIEN
0	0	-	-	-	-	-	47	DARUNTER: DAM
0	-	-	-	0	-	-	950	IRAN
0	-	-	-	0	-	-	948	DARUNTER: THR
-	-	-	-	-	-	-	13	KUWEIT
-	-	-	-	-	-	-	13	DARUNTER: KWI
-	-	-	-	-	-	-	48	BAHRAIN
-	-	-	-	-	-	-	48	DARUNTER: BAH
-	-	-	-	-	-	-	40	KATAR
0	-	-	-	-	-	-	40	DARUNTER: DOH
0	-	-	0	-	-	0	352	SAUDI-ARAB.
0	-	-	-	-	-	0	184	DARUNTER: JED
0	-	-	0	-	-	-	161	RUH
0	-	-	-	-	-	-	23	JEMEN
0	-	-	-	-	-	-	22	DARUNTER: SAH
0	-	-	-	-	-	-	37	OMAN
-	-	-	-	-	-	-	37	DARUNTER: MCT
0	-	-	-	-	-	-	372	V. A. EMIRATE
0	-	-	-	-	-	-	346	DARUNTER: DKB
0	-	-	-	-	-	-	22	AUH
0	-	-	-	-	-	-	357	PAKISTAN
0	-	-	-	-	-	-	307	DARUNTER: KHI

6 GÜTERVERKEHR  
 6. 2 VERFLECHTUNG IM VERKEHR  
 6. 2. 3 VERSAND

NACH ENDZIELLAND BZW. ---FLUGPLATZ	VON HERKUNFTS								
	HAMBURG (HAM)	HANNOVER (HAJ)	BREMEN (BRE)	DUESSELDORF (DUS)	KOELN/BONN (CGN)	FRANKFURT (FRA)	STUTTGART (STR)	NUERNBERG (NUE)	MUENCHEN (MUC)
VERSAND									
INSGESAMT									
ISB	0	-	-	0	0	32	-	-	0
LHE	0	0	-	0	2	13	1	-	0
BANGLADESCH	2	-	-	0	0	18	0	0	0
DARUNTER:DAC	2	-	-	0	0	18	0	0	0
AFGHANISTAN	0	-	-	-	-	24	-	-	-
DARUNTER:KBL	0	-	-	-	-	24	-	-	-
INDIEN	49	13	4	24	10	776	21	31	14
DARUNTER:DEL	8	2	0	0	7	201	3	18	3
CCU	0	0	-	0	1	14	0	0	0
BOM	39	10	4	20	2	499	4	9	5
MAA	2	0	0	3	0	29	12	4	3
BLR	0	0	0	0	-	31	0	0	2
NEPAL	-	-	-	0	0	5	0	0	0
SRI LANKA	1	0	0	4	2	40	0	0	13
DARUNTER:CMB	1	0	0	4	2	40	0	0	13
MALEDIVEN	-	-	-	-	-	7	0	0	0
MYANMAR	2	0	-	0	0	0	0	0	-
THAILAND	4	2	0	4	0	227	1	0	8
DARUNTER:BKK	4	2	0	4	0	225	1	0	8
LAOS	0	0	-	-	0	2	-	-	0
VIETNAM	2	0	0	0	0	22	-	0	0
DARUNTER:SGN	2	0	0	0	-	20	-	0	0
MALAYSIA	3	2	0	4	0	127	0	3	2
DARUNTER:KUL	2	0	0	2	0	97	0	3	0
PEN	0	2	-	0	-	26	0	-	0
SINGAPUR	19	0	1	8	3	326	8	3	13
DARUNTER:SIN	19	0	1	8	3	326	8	3	13
BRUNEI	1	0	-	0	0	18	-	-	0
DARUNTER:BNW	1	0	-	0	0	18	-	-	0
INDONESIEN	4	0	1	2	2	228	0	0	0
DARUNTER:JKT	3	0	1	0	2	224	0	0	0
PHILIPPINEN	7	0	0	5	4	217	0	0	6
DARUNTER:MNL	7	0	0	5	4	217	0	0	6
HONGKONG (BRIT)	22	4	5	6	67	781	56	0	11
DARUNTER:HKG	22	4	5	6	67	781	56	0	11
TAIWAN	4	2	2	1	0	56	0	0	2
DARUNTER:TPE	0	0	0	0	0	44	0	0	2
*TW	3	1	2	0	0	12	0	-	0
JAPAN	70	52	3	41	130	1 592	40	18	55
DARUNTER:TYO	39	42	3	33	115	1 144	34	10	41
OSA	31	10	0	8	14	411	6	7	13
*JP	0	-	0	0	0	36	-	0	0
KOREA REP.	11	0	0	10	127	745	33	0	15
DARUNTER:SEL	10	0	0	10	120	715	33	0	14
PUS	1	0	0	0	7	30	0	-	1
KOREA DEM. VR.	0	-	-	-	-	0	-	-	0
MONGOLEI	0	-	-	-	-	2	-	0	-
CHINA	9	61	0	31	3	277	0	0	4
DARUNTER:PEK	5	0	0	27	1	175	0	0	3
SHA	1	60	0	3	1	89	0	0	0
*CN	2	0	0	0	1	12	0	0	0
A S I E N	302	153	25	167	2 998	7 755	181	62	239
AUSTRALIEN	13	3	0	9	25	374	3	1	6
DARUNTER:SYD	5	2	0	7	25	189	1	1	4
MEB	8	0	0	2	0	152	0	0	0
ADL	0	0	0	-	0	13	0	-	0
PER	0	-	-	0	0	12	0	-	0
NEUSEELAND	1	0	0	0	0	78	0	0	2
DARUNTER:AKL	1	0	0	0	0	74	0	0	0
OZEANIEN (USA)	-	-	-	-	-	0	-	-	-
AUSTRALIEN/OZEANIEN	15	4	0	10	25	453	3	2	8
I N S G E S A M T	1 399	535	92	1 097	7 038	22 664	730	326	1 331

MAERZ 1991

MIT GEBIETEN AUSSERHALB DES BUNDESGBIETES

IN TONNEN

FLUGPLATZ							NACH ENDZIELLAND	
B E R L I N (TKL)	(SXF)	SAARBRUECKEN (SCN)	MUENSTER/OSN (FMO)	LEIPZIG (LEJ)	DRESDEN (DRS)	SONSTIGE	INSGESAMT	BZW. -- FLUGPLATZ
-	-	-	-	-	-	-	32	VERSAND
0	-	-	-	-	-	-	17	INSGESAMT
0	-	-	-	-	-	-	23	ISB
0	-	-	-	-	-	-	23	LHE
-	3	-	-	-	-	-	27	BANGLADESCH
-	3	-	-	-	-	-	27	DARUNTER: DAC
3	0	-	-	0	-	-	945	AFGHANISTAN
1	0	-	-	-	-	-	244	DARUNTER: KBL
2	0	-	-	-	-	-	20	INDIEN
0	-	-	-	0	-	-	593	DARUNTER: DEL
0	-	-	-	-	-	-	53	CCU
-	-	-	-	-	-	-	34	BOM
-	0	-	-	-	-	-	5	MAA
-	0	-	-	-	-	-	62	BLR
-	0	-	-	-	-	-	62	NEPAL
-	-	-	-	-	-	-	7	SRI LANKA
0	0	-	-	-	-	-	3	DARUNTER: CMB
0	0	-	-	-	-	-	247	MALEDIVEN
0	0	-	-	-	-	-	245	MYANMAR
-	-	-	-	-	-	-	2	THAILAND
0	6	-	-	-	-	-	30	DARUNTER: BKK
0	-	-	-	-	-	-	22	LAOS
2	-	-	0	-	0	-	144	VIETNAM
2	-	-	0	-	0	-	109	DARUNTER: SGN
-	-	-	-	-	-	-	29	MALAYSIA
1	6	-	-	-	-	0	390	DARUNTER: KUL
1	6	-	-	-	-	0	390	PEN
-	-	-	-	-	-	-	20	SINGAPUR
0	-	-	-	-	-	-	20	DARUNTER: SIN
0	-	-	-	-	-	-	239	BRUNEI
0	-	-	-	-	-	-	232	DARUNTER: BWN
0	-	-	2	-	-	-	243	INDONESIEN
0	-	-	2	-	-	-	238	DARUNTER: JKT
1	-	0	6	-	-	-	958	PHILIPPINEN
1	-	0	6	-	-	-	958	DARUNTER: MNL
0	-	-	0	-	-	-	68	HONGKONG (BRIT)
0	-	-	0	-	-	-	48	DARUNTER: HKG
-	-	-	-	-	-	-	20	TAIWAN
9	11	0	1	-	-	0	2 024	DARUNTER: TPE
8	0	0	1	-	-	0	1 472	*TW
0	-	-	0	-	-	-	501	JAPAN
0	11	-	-	-	-	-	48	DARUNTER: TYO
0	-	-	0	-	-	-	942	OSA
0	-	-	0	-	-	-	902	*JP
-	7	-	-	-	-	-	40	KOREA REP.
-	1	-	-	0	-	-	7	DARUNTER: SEL
1	2	-	-	-	-	-	4	PUS
1	2	-	-	-	-	-	390	KOREA DEM. VR
0	-	-	-	-	-	-	216	MONGOLEI
0	-	-	-	-	-	-	155	CHINA
0	-	-	-	-	-	-	16	DARUNTER: PEK
21	36	0	9	0	-	0	11 949	SHA
1	-	0	0	-	-	-	437	*CN
1	-	0	0	-	-	-	237	A S I E N
-	-	0	-	-	-	-	166	AUSTRALIEN
0	-	-	-	-	-	-	13	DARUNTER: SYD
0	-	-	-	-	-	-	12	MEB
0	-	-	-	-	-	-	83	ADL
0	-	-	-	-	-	-	78	PER
1	-	0	0	-	-	-	0	NEUSEELAND
131	246	9	16	2	0	9	35 625	DARUNTER: AKL
								OZEANIEN (USA)
								AUSTRALIEN/OZEANIEN
								I N S G E S A M T

VON HERKUNFTSLAND BZW. --- FLUGPLATZ	NACH ENDZIEL								
	HAMBURG (HAM)	HANNOVER (HAJ)	BREMEN (BRE)	DUESSELDORF (DUS)	KOELN/BONN (CGN)	FRANKFURT (FRA)	STUTTGART (STR)	NUERNBERG (NUE)	MUENCHEN (MUC)
EMPFANG									
INSGESAMT									
FINNLAND	14	0	3	13	9	34	12	3	2
DARUNTER: HEL	12	0	3	12	8	32	5	2	2
SCHWEDEN	8	1	1	7	170	99	4	2	5
DARUNTER: STO	6	0	0	5	58	74	2	2	4
GOT	2	0	0	2	5	13	1	0	1
*SE	0	-	-	0	107	11	0	0	0
NORWEGEN	7	1	4	1	1	18	0	0	3
DARUNTER: OSL	5	1	1	0	1	15	0	0	3
DAENEMARK	19	3	1	26	248	22	10	1	20
DARUNTER: CPH	17	3	1	26	126	22	10	0	20
BLL	-	0	-	0	122	0	-	-	-
GR BRITANNIEN	89	74	12	179	1 129	387	35	13	138
DARUNTER: LON	69	29	7	58	508	297	24	8	102
BHX	2	2	3	3	284	22	3	1	8
MAN	6	4	0	13	2	50	6	3	7
LPL	-	-	-	0	135	0	0	-	-
NCL	0	-	-	0	21	0	0	0	-
GLA	1	-	-	2	2	1	0	0	5
PIK	-	-	-	-	9	2	-	-	-
CWL	-	0	-	-	27	0	-	-	0
BFS	0	0	0	2	0	2	0	0	10
*GB	10	39	0	99	141	7	0	0	5
IRLAND	7	2	0	6	32	45	2	0	18
DARUNTER: DUB	5	0	0	5	32	41	0	0	11
SNN	0	0	-	0	0	3	1	0	6
ISLAND	0	-	0	-	4	0	-	-	0
NIEDERLANDE	6	3	1	2	9	11	2	0	10
DARUNTER: AMS	5	3	0	2	0	10	2	0	10
BELGIEN	43	6	0	0	85	222	20	117	17
DARUNTER: BRU	43	6	0	0	85	222	20	117	17
LUXEMBURG	0	0	-	0	0	0	0	0	0
FRANKREICH	25	9	2	17	208	105	11	1	25
DARUNTER: PAR	19	9	1	12	206	61	7	0	11
TLS	1	0	0	0	0	30	0	0	2
NCE	2	0	0	1	0	8	1	0	10
SPANIEN	63	4	3	124	173	207	11	7	35
DARUNTER: MAD	23	2	0	3	3	96	6	6	16
BCN	6	0	2	6	69	30	2	0	3
VLC	0	0	0	0	9	3	0	0	0
*E1	0	0	0	0	91	2	0	-	0
PMI	2	0	0	2	0	6	0	0	0
LPA	20	-	-	44	0	10	0	-	5
TCI	5	-	0	14	-	47	0	-	0
FUE	3	-	-	47	-	-	-	-	8
PORTUGAL	4	7	4	30	2	99	12	4	43
DARUNTER: LIS	2	3	3	17	1	44	2	3	3
OPO	2	5	1	13	0	54	10	0	40
MALTA	0	0	-	3	0	49	0	0	16
DARUNTER: MLA	0	0	-	3	0	49	0	0	16
SCHWEIZ	15	30	1	12	180	40	34	3	20
DARUNTER: ZRH	11	29	0	7	5	21	34	3	13
GVA	2	0	0	5	2	19	0	0	7
BSL	0	0	0	0	172	0	0	-	0
OESTERREICH	6	2	0	28	127	38	5	4	28
DARUNTER: VIE	6	2	0	27	17	35	5	0	27
LNZ	0	0	-	0	109	0	-	2	-
ITALIEN	23	6	2	30	271	88	16	20	28
DARUNTER: ROM	7	0	0	7	10	28	3	4	9
MIL	9	4	0	12	7	30	4	2	11
GOA	0	0	1	0	140	2	0	4	0
FLR	0	-	-	0	12	1	-	-	0
NAP	0	0	0	5	0	12	2	0	2
*IT	0	-	-	3	101	0	0	10	0
GRIECHENLAND	12	10	15	60	5	135	54	3	53
DARUNTER: ATH	8	5	1	13	2	92	13	2	23
SKG	4	4	13	47	3	42	41	2	30
TUERKEI	24	12	2	30	75	187	51	9	36
DARUNTER: ANK	0	2	-	0	0	8	1	0	1
IST	19	7	2	28	58	142	46	7	24
IZM	3	3	0	2	13	10	3	2	9
AYT	2	-	-	-	3	21	0	-	1
ZYPERN	0	-	-	0	2	22	0	-	6
DARUNTER: NIC	0	-	-	-	2	12	-	-	5
LCA	0	-	-	0	-	10	0	-	1
JUGOSLAWIEN	1	1	0	5	0	130	4	1	10
DARUNTER: BEG	0	0	0	3	0	108	2	0	3
ZAG	0	0	0	0	0	5	1	1	3
LJU	0	0	0	0	0	10	1	0	3
UNGARN	3	0	0	1	2	29	1	0	3
DARUNTER: BUD	3	0	0	1	2	29	1	0	3
TSCHECHOSLOW	0	-	0	0	0	10	0	0	0
DARUNTER: PRG	0	-	0	0	0	10	0	0	0
RUMAENIEN	0	0	-	-	0	11	0	0	0
DARUNTER: BUH	0	0	-	-	0	11	0	0	-
BULGARIEN	0	0	0	0	0	3	0	0	0
DARUNTER: SOF	0	0	0	0	0	3	0	0	0
POLEN	1	0	0	0	2	17	0	0	0
DARUNTER: WAW	1	0	0	0	2	17	0	0	0
SOWJETUNION	21	222	-	9	1	50	0	0	0
DARUNTER: MOW	21	222	-	9	1	48	0	0	0
EUROPA	394	395	55	587	2 737	2 060	287	191	518
DARUNTER: EG-LAENDER	291	125	41	477	2 163	1 323	173	167	388



MAERZ 1991

MIT GEBIETEN AUSSERHALB DES BUNDESGBIETES

IN TONNEN

FLUGPLATZ							VON HERKUNFTSLAND
B E R L I N	SAARBRUECKEN	MUENSTER/OSN	LEIPZIG	DRESDEN	SONSTIGE	INSGESAMT	BZW. --- FLUGPLATZ
(TXL)	(SXF)	(SCN)	(LEJ)	(DRS)			
0	0	0	0	0	-	92	EMPFANG
0	0	0	0	0	-	77	FINNLAND
2	-	0	0	0	0	301	DARUNTER: HEL
2	-	0	-	0	-	154	SCHWEDEN
0	-	0	0	0	-	27	DARUNTER: STO
-	-	-	-	-	-	118	GOT
0	-	-	-	0	-	36	*SE
0	-	-	-	-	-	28	NORWEGEN
2	0	-	0	-	-	354	DARUNTER: OSL
2	0	-	-	-	0	230	DAENEMARK
0	-	-	-	-	0	122	DARUNTER: CPH
60	-	19	0	0	0	2 136	BLL
40	-	0	0	0	0	1 144	GR BRITANNIEN
1	-	-	0	0	0	330	DARUNTER: LON
2	-	0	0	0	0	96	BHX
-	-	-	-	-	-	135	MAN
1	-	-	0	-	-	22	LPL
0	-	-	-	-	-	12	NCL
0	-	19	-	-	-	11	GLA
16	-	-	-	-	-	46	PIK
0	-	-	-	-	-	14	CWL
0	-	-	-	-	-	317	BFS
0	-	-	0	-	-	114	*GB
0	-	-	-	-	-	96	IRLAND
0	-	-	-	-	-	12	DARUNTER: DUB
4	0	0	0	0	0	5	SNN
4	0	0	0	0	-	49	ISLAND
0	-	-	-	0	-	38	NIEDERLANDE
0	-	-	-	0	-	510	DARUNTER: AMS
0	-	-	-	0	-	510	BELGIEN
29	0	0	0	-	0	4	DARUNTER: BRU
28	0	0	-	-	-	433	LUXEMBURG
-	-	-	-	-	-	355	FRANKREICH
0	-	-	-	-	-	34	DARUNTER: PAR
8	0	0	0	0	-	24	TLS
3	-	-	0	-	-	637	NCE
1	-	0	-	0	-	158	SPANIEN
0	-	0	-	-	-	120	DARUNTER: MAD
0	-	0	-	-	-	14	BCN
0	-	-	-	-	-	95	VLC
0	-	-	-	-	-	12	*E1
0	-	0	-	-	-	80	PMI
-	0	-	-	-	-	68	LPA
6	-	-	0	-	-	58	TCI
1	-	-	-	-	-	211	FUE
5	-	-	0	-	-	78	PORTUGAL
-	-	-	-	-	-	132	DARUNTER: LIS
8	-	-	0	-	-	70	OPO
7	-	-	0	0	0	70	MALTA
1	-	-	0	0	0	343	DARUNTER: MLA
0	-	-	-	-	-	130	SCHWEIZ
3	2	-	0	-	0	38	DARUNTER: ZRH
3	2	-	0	-	0	173	GVA
0	-	0	-	-	-	243	BSL
0	-	-	-	-	-	126	OESTERREICH
4	-	0	0	0	0	112	DARUNTER: VIE
0	-	-	-	-	-	488	LNZ
3	-	0	0	0	0	69	ITALIEN
0	-	-	-	-	-	82	DARUNTER: ROM
0	-	-	-	-	0	149	MIL
0	-	-	-	-	-	14	GOA
0	-	-	-	-	-	23	FLR
4	0	-	-	-	-	114	NAP
2	0	-	1	0	-	355	*IT
0	0	-	0	0	-	161	GRIECHENLAND
18	12	0	0	0	-	188	DARUNTER: ATH
1	2	0	0	0	-	456	SKG
12	10	0	0	0	-	18	TUERKEI
5	-	-	-	0	-	356	DARUNTER: ANK
-	4	-	-	-	-	50	IST
-	4	-	-	-	-	27	IZM
0	12	0	0	0	2	34	AYT
0	12	0	0	0	-	19	ZYPERN
0	0	-	-	-	-	15	DARUNTER: NIC
0	4	-	-	-	-	169	LCA
0	2	0	0	0	0	129	JUGOSLAWIEN
0	0	0	0	0	0	12	DARUNTER: BEG
0	4	0	-	-	2	19	ZAG
0	4	0	-	0	-	46	LJU
0	4	0	-	0	0	46	UNGARN
-	2	-	-	-	-	14	DARUNTER: BUD
-	0	-	-	-	-	14	TSCHECOSLOW
-	0	-	-	-	-	11	DARUNTER: PRG
0	3	0	1	-	0	11	RUMAENIEN
0	3	0	1	-	0	10	DARUNTER: BUH
0	2	-	-	-	-	10	BULGARIEN
0	2	-	-	-	-	26	DARUNTER: SOP
3	42	-	-	0	0	25	POLEN
3	41	-	-	0	0	350	DARUNTER: WAW
156	85	21	5	2	3	7 498	SONJETUNION
118	2	20	3	0	0	5 292	DARUNTER: NOW
							E U R O P A
							DARUNTER: EG-LAENDER

VON HERKUNFTSLAND BZW. --- FLUGPLATZ	NACH ENDZIEL								
	HAMBURG (HAM)	HANNOVER (HAJ)	BREMEN (BRE)	DUESSELDORF (DUS)	KOELN/BONN (CGN)	FRANKFURT (FRA)	STUTTGART (STR)	NUERNBERG (NUE)	MUENCHEN (MUC)
<b>EMPFANG</b>									
<b>INSGESAMT</b>									
AEGYPTEN .....	27	0	0	10	2	192	18	3	48
DARUNTER: CAI .....	25	0	0	9	2	189	18	3	48
LIBYEN .....	0	0	-	0	0	29	0	0	0
DARUNTER: TIP .....	0	0	-	0	0	29	0	0	0
TUNESIEN .....	2	0	0	8	3	52	4	0	4
DARUNTER: TUN .....	1	0	0	7	3	42	3	0	3
ALGERIEN .....	0	8	0	-	0	14	0	-	0
DARUNTER: ALG .....	0	0	0	-	0	14	0	-	0
MAROKKO .....	4	2	0	29	0	57	5	0	0
DARUNTER: CAS .....	3	1	-	23	0	45	5	0	2
SENEGAL .....	-	-	0	-	0	26	-	-	2
DARUNTER: DKR .....	-	-	0	-	0	26	-	-	-
ELFENB. KUESTE .....	0	-	-	4	0	3	-	-	-
GHANA .....	0	-	-	76	0	2	0	-	0
DARUNTER: ACC .....	0	-	-	76	0	2	0	-	0
TOGO .....	0	-	-	0	0	0	0	-	0
NIGERIA .....	2	0	0	0	0	17	-	-	-
DARUNTER: LOS .....	2	0	0	0	0	17	-	-	1
KAMERUN .....	0	0	-	-	0	5	-	-	0
GABUN .....	0	-	0	0	0	35	0	-	0
DARUNTER: LEV .....	0	-	0	0	0	35	-	-	-
ZAIRE .....	0	-	0	0	0	3	0	-	0
ANGOLA .....	-	-	1	0	0	0	-	-	-
SUDAN .....	-	0	0	0	0	1	0	-	-
DSCHIBUTI .....	-	-	-	-	-	29	-	-	-
DARUNTER: JIB .....	-	-	-	-	-	29	-	-	-
AETHIOPIEN .....	1	0	0	2	0	205	0	-	0
DARUNTER: ADD .....	1	0	0	2	0	205	0	-	0
KENIA .....	74	0	-	0	1	488	0	2	14
DARUNTER: NBO .....	74	0	-	0	1	485	0	1	14
BURUNDI .....	0	-	-	-	0	1	0	-	0
TANSANIA .....	-	-	0	0	0	1	0	0	0
SAMBIA .....	-	-	0	-	0	1	0	0	2
DARUNTER: LUN .....	-	-	0	-	0	20	-	-	0
MALAWI .....	0	-	0	0	0	20	-	-	0
SIMBABWE .....	8	3	0	0	102	44	7	0	0
DARUNTER: HRE .....	7	3	0	0	102	43	7	0	2
NAMIBIA .....	0	0	0	0	0	31	-	0	1
DARUNTER: WDH .....	0	0	0	0	0	31	-	0	1
MOSAMBIK .....	0	-	-	-	0	-	-	0	1
MADAGASKAR .....	0	-	0	-	0	0	-	-	-
SESCHELLEN .....	0	-	-	3	-	1	-	-	-
MAURITIUS .....	3	-	0	13	4	12	6	9	7
DARUNTER: MRU .....	3	-	0	13	4	12	6	9	7
SUEDAFRIKA .....	24	11	0	6	3	381	7	3	15
DARUNTER: JNB .....	18	5	0	3	3	326	5	2	11
CPT .....	5	4	0	0	0	38	2	0	3
DUR .....	0	0	0	0	0	4	0	-	0
*ZA .....	1	0	-	2	0	12	0	1	0
<b>A F R I K A .....</b>	<b>149</b>	<b>27</b>	<b>4</b>	<b>154</b>	<b>120</b>	<b>1 651</b>	<b>50</b>	<b>17</b>	<b>98</b>
KANADA .....	48	50	10	35	20	1 790	32	29	81
DARUNTER: YMQ .....	3	0	0	5	6	166	4	4	22
YTO .....	13	36	9	12	9	1 295	12	17	47
YEA .....	-	0	0	0	0	30	-	-	0
YVR .....	25	13	0	18	3	160	16	9	12
YJC .....	0	0	-	0	-	117	-	-	0
YHZ .....	6	-	0	0	-	15	0	-	0
USA .....	373	205	44	638	990	8 937	405	150	1 109
DARUNTER: NYC .....	141	49	9	128	730	2 446	67	53	223
CHI .....	59	56	4	122	180	1 390	70	19	193
BOS .....	18	5	0	10	5	238	20	21	50
PHL .....	4	7	5	5	2	165	12	2	10
BWI .....	0	0	-	0	0	7	1	0	0
WAS .....	3	6	0	4	2	123	19	1	20
DET .....	0	3	-	2	5	109	5	0	5
PIT .....	0	-	0	1	-	112	0	0	0
CVG .....	0	2	-	-	3	109	0	3	2
CLE .....	0	1	2	0	0	17	0	0	3
*U1 .....	0	0	0	0	0	10	1	-	0
ATL .....	32	2	2	31	9	681	43	1	100
CLT .....	2	13	0	14	3	136	9	2	8
MIA .....	26	3	8	190	7	392	17	2	25
SJU .....	0	-	-	2	0	56	12	3	2
ORL .....	0	0	0	0	0	115	0	-	21
*U2 .....	1	1	0	2	0	9	0	0	14
MSP .....	2	0	0	10	4	124	1	0	6
STL .....	0	-	-	1	0	18	0	0	10
MKC .....	-	-	0	0	0	0	-	-	3
MKE .....	0	-	0	0	1	5	3	0	12
DAL .....	3	11	0	7	4	358	9	0	2
HOU .....	10	13	2	3	2	192	2	0	15
MSY .....	0	0	0	0	0	6	0	6	21
MEM .....	-	-	-	-	-	10	0	0	-
SAT .....	1	-	-	0	0	26	0	-	11
TUL .....	0	-	-	0	-	17	0	-	0
*U4 .....	0	-	0	0	0	11	0	-	0
SEA .....	11	0	0	13	1	81	11	10	1
PDX .....	-	-	0	-	0	15	-	-	12
SLC .....	-	0	-	3	-	22	0	-	2
SFO .....	15	13	2	10	3	548	9	5	82
LAX .....	38	14	8	71	24	1 294	72	19	225
DEN .....	0	0	0	3	0	21	2	0	3

MAERZ 1991

MIT GEBIETEN AUSSERHALB DES BUNDESGBIETES

IN TONNEN

FLUGPLATZ							VON HERKUNFTSLAND	
B E R L I N (TXL)	(SXF)	SAARBRUECKEN (SCN)	MUENSTER/OSN (FMO)	LEIPZIG (LEJ)	DRESDEN (DRS)	SONSTIGE	INSGESAMT	BZW. --- FLUGPLATZ
								EMPFANG
								INSGESAMT
3	20	0	-	0	-	-	324	AEGYPTEN
3	20	0	-	0	-	-	318	DARUNTER: CAI
-	0	-	-	-	-	-	30	LIBYEN
-	0	-	-	-	-	-	30	DARUNTER: TIP
0	-	0	0	0	0	-	75	TUNESIEN
0	-	0	0	-	-	-	62	DARUNTER: TUN
-	-	-	-	-	-	-	23	ALGERIEN
-	-	-	-	-	-	-	15	DARUNTER: ALG
1	-	-	-	-	-	-	102	MAROKKO
-	-	-	-	-	-	-	80	DARUNTER: CAS
0	-	-	-	-	-	-	26	SENEGAL
0	-	-	-	-	-	-	26	DARUNTER: DKR
-	-	-	-	-	-	-	7	ELFENB. KUESTE
-	-	-	-	-	-	-	79	GHANA
-	-	-	-	-	-	-	79	DARUNTER: ACC
-	-	-	-	-	-	-	2	TOGO
0	-	0	-	-	-	-	22	NIGERIA
0	-	0	-	-	-	-	21	DARUNTER: LOS
0	-	-	-	-	-	0	6	KAMERUN
-	-	-	-	-	-	-	36	GABUN
-	-	-	-	-	-	-	36	DARUNTER: LBV
-	-	-	-	-	-	-	4	ZAIRE
-	-	-	-	-	-	-	1	ANGOLA
-	-	-	-	-	-	-	2	SUDAN
-	-	-	-	-	-	-	29	DSCHIBUTI
-	-	-	-	-	-	-	29	DARUNTER: JIB
0	-	-	-	0	-	-	210	AETHIOPIEN
0	-	-	-	0	-	-	210	DARUNTER: ADD
0	-	0	-	-	-	-	581	KENIA
0	-	0	-	-	-	-	577	DARUNTER: NBO
-	-	-	-	-	-	-	2	BURUNDI
-	-	-	-	-	-	-	3	TANSANIA
-	-	-	-	-	-	-	20	SAMBIA
-	-	-	-	-	-	-	20	DARUNTER: LUN
-	-	0	-	-	-	-	1	MALAWI
0	-	-	-	-	-	-	167	SIMBABWE
0	-	-	-	-	-	-	164	DARUNTER: HRE
0	-	-	-	-	-	-	33	NAMIBIA
0	-	-	-	-	-	-	33	DARUNTER: WDH
-	0	-	-	-	-	-	0	MOSAMBIK
-	-	-	-	-	-	-	1	MADAGASKAR
-	-	-	-	-	-	-	5	SESCHELLEN
-	-	-	-	-	-	-	55	MAURITIUS
-	-	-	-	-	-	-	55	DARUNTER: MRU
0	-	0	0	-	-	-	450	SUEDAFRIKA
0	-	0	0	-	-	-	373	DARUNTER: JNB
0	-	-	-	-	-	-	50	CPT
-	-	-	-	-	-	-	10	DUR
-	-	-	-	-	-	-	18	*ZA
7	21	0	0	0	0	0	2 300	A F R I K A
3	-	0	3	0	-	2	2 104	KANADA
0	-	0	-	-	-	2	214	DARUNTER: YMQ
2	-	0	3	0	-	-	1 455	YTO
-	-	-	-	-	-	-	31	YEA
0	-	-	-	-	-	-	256	YVR
-	-	-	-	-	-	-	118	YVC
-	-	-	-	-	-	-	21	YHZ
157	-	1	9	3	3	1	13 025	USA
34	-	0	0	0	-	-	3 882	DARUNTER: NYC
24	-	0	0	0	-	0	2 119	CHI
6	-	0	0	-	-	0	373	BOS
0	-	-	-	-	-	-	213	PHL
-	-	-	-	-	-	-	10	BWI
2	-	-	-	-	-	-	181	WAS
0	-	-	-	-	-	0	130	DET
0	-	-	-	-	-	-	115	PIT
0	-	-	-	-	-	-	120	CVG
0	-	-	-	-	-	-	26	CLE
0	-	-	-	-	-	-	14	*U1
0	-	-	3	-	-	-	906	ATL
11	-	-	0	-	-	-	197	CLT
3	-	-	0	3	3	-	678	MIA
0	-	-	-	-	-	-	97	SJU
-	-	-	-	-	-	-	131	ORL
0	-	-	-	-	-	-	21	*U2
3	-	-	-	-	-	-	155	MSP
0	-	-	-	-	-	-	24	STL
0	-	-	-	-	-	-	12	MKE
0	-	-	0	-	-	0	408	DAL
1	-	-	0	-	-	-	247	HOU
-	-	-	-	-	-	-	12	MSY
-	-	-	-	-	-	-	29	MEM
-	-	-	-	-	-	-	18	SAT
-	-	-	-	-	-	-	13	TUL
-	-	-	-	-	-	-	139	*U4
-	-	-	-	-	-	-	18	SEA
-	-	-	-	-	-	-	27	PDX
-	-	-	-	-	-	-	739	SLC
51	-	0	1	-	0	-	1 786	SFO
19	-	-	2	-	-	-	30	LAX
-	-	-	-	-	-	-	-	DEN

6 GUETERVERKEHR  
 -----  
 6. 2 VERFLECHTUNG IM VERKEHR  
 -----  
 6. 2. 4 EMPFANG

VON HERKUNFTSLAND BZW. --- FLUGPLATZ	NACH ENDZIEL								
	HAMBURG (HAM)	HANNOVER (HAJ)	BREMEN (BRE)	DUESSELDORF (DUS)	KOELN/BONN (CGN)	FRANKFURT (FRA)	STUTTGART (STR)	NUERNBERG (NUE)	MUENCHEN (MUC)
EMPFANG									
INSGESAMT									
PHX .....	0	-	-	0	-	11	13	-	17
ELP .....	-	4	0	0	0	6	-	-	0
ANC .....	-	-	-	-	0	29	-	-	0
MEXIKO .....	3	17	4	2	5	113	5	4	2
DARUNTER: MEX .....	2	16	2	2	5	107	5	3	1
GUATEMALA .....	0	-	0	4	-	20	0	-	0
DARUNTER: GUA .....	0	-	0	4	-	20	0	-	0
HONDURAS .....	-	-	-	0	-	0	-	-	0
EL SALVADOR .....	-	-	-	0	-	3	-	-	0
NICARAGUA .....	0	-	-	-	-	1	-	-	-
COSTA RICA .....	2	-	0	1	-	39	0	-	-
DARUNTER: SJO .....	2	-	0	1	-	39	0	-	4
KUBA .....	-	-	-	-	0	5	-	-	4
DARUNTER: HAV .....	-	-	-	-	0	4	-	-	-
JAMAICA .....	0	-	-	0	-	4	-	-	-
DOMINIK. REP. ....	-	-	-	3	-	2	-	-	-
ANTIGUA-BARB. ....	-	-	-	-	-	0	-	-	-
BARBADOS .....	0	0	0	0	-	8	-	-	-
TRINID. U. TOB. ....	0	-	-	0	-	4	-	-	0
ST. LUCIA .....	-	-	-	-	-	0	-	-	-
KOLUMBIEN .....	35	0	3	5	7	2	-	-	-
DARUNTER: BOG .....	32	0	3	5	7	488	0	0	4
VENEZUELA .....	0	0	0	0	0	487	0	0	4
DARUNTER: CCS .....	0	0	0	0	0	79	0	0	0
BRASILIEN .....	130	34	13	49	4	714	33	11	9
DARUNTER: RIO .....	40	0	6	5	2	207	3	2	3
SAO .....	69	34	5	10	2	400	18	7	4
MAO .....	0	0	0	-	-	15	0	0	-
POA .....	11	0	1	30	0	70	12	2	3
*BR .....	9	0	0	3	0	20	0	-	0
ECUADOR .....	3	0	-	-	0	67	0	0	0
DARUNTER: UIO .....	3	0	-	-	0	62	0	0	0
PERU .....	7	0	0	0	0	61	0	2	0
DARUNTER: LIM .....	7	0	0	0	0	61	0	2	0
BOLIVIEN .....	0	0	0	0	0	6	0	-	0
PARAGUAY .....	8	-	0	0	0	32	-	-	0
DARUNTER: ASU .....	8	-	0	0	0	32	-	-	0
URUGUAY .....	3	-	-	14	0	62	0	0	3
DARUNTER: MVD .....	3	-	-	14	0	62	0	0	3
ARGENTINIEN .....	5	0	4	0	0	124	0	2	0
DARUNTER: BUE .....	5	0	4	0	0	124	0	2	0
CHILE .....	11	6	0	0	0	95	0	1	3
DARUNTER: SCL .....	11	6	0	0	0	95	0	1	3
A M E R I K A .....	631	314	79	753	1 030	12 652	476	200	1 217
LIBANON .....	3	0	0	0	0	4	0	-	0
ISRAEL .....	11	8	12	6	3 709	350	8	3	34
DARUNTER: TLV .....	11	8	12	6	3 709	350	8	3	34
JORDANIEN .....	0	-	0	0	0	2	0	-	0
SYRIEN .....	0	-	0	0	0	12	0	-	3
DARUNTER: DAM .....	0	-	0	0	0	12	0	-	3
IRAN .....	71	1	0	6	7	461	8	6	5
DARUNTER: THR .....	71	1	0	6	7	461	8	6	5
BAHRAIN .....	1	-	-	0	33	5	0	-	-
DARUNTER: BAH .....	1	-	-	0	33	5	0	-	-
SAUDI-ARAB. ....	2	0	0	0	1	21	6	2	2
DARUNTER: JED .....	2	0	0	0	0	6	3	0	2
*SA .....	-	0	0	0	0	12	0	-	0
JEMEN .....	0	-	-	0	0	4	0	0	-
OMAN .....	0	-	-	-	0	17	-	-	0
DARUNTER: MCT .....	0	-	-	-	0	14	-	-	0
V. A. EMIRATE .....	16	0	0	63	25	496	8	0	4
DARUNTER: SHJ .....	0	-	-	63	-	163	-	-	4
DXB .....	15	0	0	0	25	305	8	0	3
AUH .....	0	-	0	0	0	28	-	0	0
PAKISTAN .....	60	18	12	51	215	258	49	15	24
DARUNTER: KHI .....	28	14	6	31	190	201	20	12	10
ISB .....	2	-	2	9	2	16	5	0	3
LHE .....	27	4	0	10	22	34	19	1	7
*PK .....	3	-	3	0	0	8	6	0	3
BANGLADESCH .....	0	-	0	0	0	38	0	0	0
DARUNTER: DAC .....	0	-	0	0	0	38	0	0	0
AFGHANISTAN .....	4	-	-	-	0	22	-	-	-
DARUNTER: KBL .....	4	-	-	-	0	22	-	-	-
INDIEN .....	207	27	29	136	72	1 960	75	31	81
DARUNTER: DEL .....	93	13	13	43	26	1 145	31	17	29
CCU .....	11	2	0	14	2	96	1	0	3
BOM .....	86	6	3	48	32	507	20	9	27
MAA .....	5	4	4	13	5	134	15	1	7
BLR .....	4	0	7	17	4	59	6	2	14
*IN .....	7	0	0	0	3	21	0	2	0
NEPAL .....	10	4	0	8	0	90	0	-	2
DARUNTER: KTM .....	10	4	0	8	0	90	0	-	2
SRI LANKA .....	10	-	0	21	3	95	4	2	40
DARUNTER: CMB .....	10	-	0	21	3	95	4	2	40
MALEDIVEN .....	-	-	-	-	-	0	-	-	-
THAILAND .....	57	4	12	70	7	682	14	9	75
DARUNTER: BKK .....	57	4	12	70	7	669	14	9	55
HKT .....	-	-	-	-	-	12	-	-	20
VIETNAM .....	1	0	-	-	-	11	-	-	-
DARUNTER: SGN .....	1	0	-	-	-	11	-	-	-
MALAYSIA .....	11	30	0	3	1	223	11	18	18
DARUNTER: KUL .....	9	30	0	0	1	188	3	15	9

MAERZ 1991

MIT GEBIETEN AUSSERHALB DES BUNDESGBIETES

IN TONNEN

FLUGPLATZ								VON HERKUNFTSLAND
B E R L I N (TXL)	(SXF)	SAARBRUECKEN (SCN)	MUENSTER/OSN (FMO)	LEIPZIG (LEJ)	DRESDEN (DRS)	SONSTIGE	INSGESAMT	BZW. --- FLUGPLATZ
-	-	-	-	-	-	-	42	EMPFANG
0	-	-	-	-	-	-	11	INSGESAMT
0	-	-	-	-	-	-	29	PHX
0	-	-	-	-	-	-	154	ELP
0	-	-	-	-	-	-	143	ANC
0	-	-	-	-	-	-	25	MEXIKO
0	-	-	-	-	-	-	25	DARUNTER: MEX
-	-	-	-	-	-	-	0	GUATEMALA
-	-	-	-	-	-	-	3	DARUNTER: GUA
-	-	-	-	-	-	-	1	HONDURAS
-	-	-	-	-	-	-	46	EL SALVADOR
-	-	-	-	-	-	-	46	NICARAGUA
-	-	-	-	-	-	-	11	COSTA RICA
-	5	-	-	-	-	-	10	DARUNTER: SJO
-	5	-	-	-	-	-	3	KUBA
0	-	-	-	-	-	-	3	DARUNTER: HAV
-	-	-	-	-	-	-	3	JAMAICA
-	-	-	-	-	-	-	8	DOMINIK. REP.
-	-	-	-	-	-	-	5	ANTIGUA-BARB.
0	-	-	-	-	-	-	0	BARBADOS
6	-	0	-	0	-	-	2	TRINID. U. TOB.
6	-	0	-	0	-	-	550	ST. LUCIA
0	-	-	-	-	-	-	546	KOLUMBIEN
0	-	-	-	-	-	-	81	DARUNTER: BOG
0	-	-	-	-	-	-	81	VENEZUELA
7	-	5	0	1	-	-	1 011	DARUNTER: CCS
3	-	-	-	-	-	-	272	BRASIL IEN
0	-	5	0	0	-	-	553	DARUNTER: RIO
0	-	-	-	-	-	-	16	SAO
3	-	-	-	1	-	-	135	MAO
0	-	-	-	-	-	-	33	POA
0	-	-	-	-	-	-	72	*BR
0	-	-	0	-	-	-	66	ECUADOR
0	-	-	0	-	-	-	71	DARUNTER: UIO
0	-	-	0	-	-	-	71	PERU
0	-	-	0	-	-	-	71	DARUNTER: LIM
0	-	-	-	-	-	-	7	BOLIVIEN
0	-	-	-	-	-	-	40	PARAGUAY
0	-	-	-	-	-	-	40	DARUNTER: ASU
0	-	-	-	-	-	-	83	URUGUAY
0	-	-	-	-	-	-	83	DARUNTER: MVD
0	-	-	-	0	-	-	137	ARGENTINIEN
0	-	-	-	0	-	-	137	DARUNTER: BUE
0	-	-	-	-	-	-	118	CHILE
0	-	-	-	-	-	-	118	DARUNTER: SCL
175	5	6	13	5	3	3	17 562	A M E R I K A
0	-	-	-	-	-	-	8	LIBANON
2	-	0	-	0	-	-	4 143	ISRAEL
2	-	0	-	0	-	-	4 143	DARUNTER: TLV
0	-	-	-	-	-	-	4	JORDANIEN
0	1	-	-	-	-	-	17	SYRIEN
0	1	-	-	-	-	-	17	DARUNTER: DAM
0	-	-	-	-	-	-	566	IRAN
0	-	-	-	-	-	-	566	DARUNTER: THR
-	-	-	-	-	-	-	40	BAHRAIN
-	-	-	-	-	-	-	40	DARUNTER: BAH
-	-	-	-	-	-	-	36	SAUDI-ARAB.
-	-	-	-	-	-	-	16	DARUNTER: JED
-	-	-	-	-	-	-	12	*SA
-	-	-	-	-	-	-	5	JEMEN
-	-	-	-	-	-	-	18	OMAN
-	-	-	-	-	-	-	14	DARUNTER: MCT
1	-	-	0	-	-	-	614	V. A. EMIRATE
1	-	-	0	-	-	-	226	DARUNTER: SHJ
1	-	-	0	-	-	-	358	DXB
8	-	0	-	0	0	-	29	AUH
6	-	0	0	0	0	-	712	PAKISTAN
0	-	0	0	0	0	-	520	DARUNTER: KHI
2	-	0	-	-	-	-	40	ISB
-	-	-	-	-	-	-	127	LHE
-	-	-	-	-	-	-	25	*PK
-	-	-	0	-	-	-	40	BANGLADESCH
-	-	-	0	-	-	-	40	DARUNTER: DAC
-	-	-	0	-	-	-	26	AFGHANISTAN
-	-	-	0	-	-	-	26	DARUNTER: KBL
23	-	6	3	8	0	0	2 656	INDIEN
17	-	5	0	7	0	0	1 441	DARUNTER: DEL
0	-	-	-	0	-	-	131	CCU
2	-	0	2	-	0	-	743	BOM
2	-	0	0	0	0	-	190	MAA
1	-	0	0	-	-	-	116	BLR
0	-	-	-	-	-	-	35	*IN
0	-	-	1	0	-	-	137	NEPAL
0	-	-	1	0	-	-	137	DARUNTER: KTM
0	-	-	-	-	-	-	176	SRI LANKA
0	-	-	-	-	-	-	176	DARUNTER: CMB
0	-	-	-	-	-	-	5	MALEDIVEN
20	44	0	0	-	-	-	993	THAILAND
20	44	0	0	-	-	-	960	DARUNTER: BKK
-	-	-	-	-	-	-	32	HKT
3	5	-	-	0	-	-	21	VIETNAM
3	-	-	-	0	-	-	16	DARUNTER: SGN
0	-	0	-	-	-	-	316	MALAYSIA
0	-	0	-	-	-	-	257	DARUNTER: KUL

6 GÜTERVERKEHR  
 6. 2 VERFLECHTUNG IM VERKEHR  
 6. 2. 4 EMPFANG

VON HERKUNFTSLAND BZW. --- FLUGPLATZ	NACH ENDZIEL								
	HAMBURG (HAM)	HANNOVER (HAJ)	BREMEN (BRE)	DUESSELDORF (DUS)	KOELN/BONN (CGN)	FRANKFURT (FRA)	STUTTGART (STR)	NUERNBERG (NUE)	MUENCHEN (MUC)
EMPFANG									
INSGESAMT									
PEN .....	2	-	-	2	0	30	8	0	9
SINGAPUR .....	31	11	15	23	33	450	16	46	39
DARUNTER: SIN .....	31	11	15	23	33	450	16	46	39
BRUNEI .....	0	-	-	0	0	10	-	-	0
DARUNTER: BWN .....	0	-	-	0	0	10	-	-	0
INDONESIEN .....	14	0	2	8	11	239	4	18	8
DARUNTER: JKT .....	4	0	1	3	8	186	0	3	4
DPS .....	10	-	0	1	3	51	3	15	5
PHILIPPINEN .....	26	3	4	22	9	213	27	16	31
DARUNTER: MNL .....	26	3	4	21	9	212	27	16	31
HONGKONG (BRIT) .....	112	89	27	105	243	1 516	141	98	69
DARUNTER: HKG .....	112	89	27	105	243	1 516	141	98	69
TAIWAN .....	20	8	2	21	5	278	12	14	22
DARUNTER: TPE .....	18	7	2	20	4	271	11	14	17
*TW .....	2	1	0	2	0	7	2	0	5
JAPAN .....	276	31	5	242	197	2 409	78	72	119
DARUNTER: TYO .....	163	20	3	148	187	1 901	55	58	102
OSA .....	110	11	1	86	10	489	20	13	17
FUK .....	3	-	-	5	0	5	0	1	0
*JP .....	-	-	-	3	0	13	2	-	0
KOREA REP. ....	92	19	19	50	74	654	29	71	33
DARUNTER: SEL .....	91	19	17	48	73	645	26	65	31
PUS .....	0	0	2	2	1	9	3	6	1
KOREA DEM. VR .....	-	-	-	0	-	0	0	-	-
DARUNTER: FNJ .....	-	-	-	0	-	-	-	-	-
CHINA .....	37	5	9	2	4	154	11	7	3
DARUNTER: PEK .....	30	5	7	1	3	133	10	6	3
SHA .....	3	0	0	0	1	20	0	0	-
A S I E N .....	1 075	259	149	840	4 652	10 677	522	428	618
AUSTRALIEN .....	6	7	0	9	2	225	7	1	5
DARUNTER: SYD .....	2	5	-	0	0	79	6	0	2
MEB .....	3	3	0	7	1	109	2	0	1
PER .....	0	0	-	0	0	12	0	-	1
BNE .....	1	0	-	1	0	24	-	0	0
NEUSEELAND .....	1	1	0	10	0	116	0	0	0
DARUNTER: AKL .....	0	0	0	0	0	73	0	0	0
CHC .....	0	0	0	9	-	42	-	0	0
VANUATU .....	-	-	0	-	-	-	-	-	-
AUSTRALIEN/OZEANIEN...	7	9	2	19	3	341	8	2	5
I N S G E S A M T ..	2 256	1 004	289	2 353	8 542	27 382	1 343	838	2 456

MAERZ 1991

MIT GEBIETEN AUSSERHALB DES BUNDESGBIETES

IN TONNEN

FLUGPLATZ								VON HERKUNFTSLAND BZW. --- FLUGPLATZ
B E R L I N (TXL)	(SXF)	SAARBRUECKEN (SCN)	MUENSTER/OSN (FMO)	LEIPZIG (LEJ)	DRESDEN (DRS)	SONSTIGE	INSGESAMT	
0	-	-	-	-	-	-	52	EMPFANG
15	7	0	-	-	0	0	685	INSGESAMT
15	7	0	-	-	0	0	685	SINGAPUR PEN
-	-	-	-	-	-	0	11	DARUNTER: SIN
-	-	-	-	-	-	0	11	BRUNEI
5	-	0	-	-	-	0	11	DARUNTER: BWN
0	-	0	-	-	-	-	309	INDONESIEN
4	-	0	-	-	-	-	209	DARUNTER: JKT
0	-	0	-	-	-	-	93	DPS
0	-	0	14	-	-	0	367	PHILIPPINEN
0	-	0	14	-	-	0	367	DARUNTER: MNL
20	-	0	16	1	0	0	2 436	HONGKONG (BRIT)
20	-	0	16	1	0	0	2 436	DARUNTER: HKG
29	-	-	0	0	-	-	413	TAIWAN
29	-	-	0	0	-	-	393	DARUNTER: TPE
0	-	-	-	-	-	-	20	*TW
28	-	0	5	-	0	0	3 462	JAPAN
13	-	0	2	-	-	-	2 653	DARUNTER: TYO
14	-	-	3	-	0	0	773	OSA
0	-	0	-	-	-	-	15	FUK
-	-	-	-	-	-	-	20	*JP
19	0	-	1	-	0	-	1 062	KOREA REP.
19	0	-	1	-	0	-	1 035	DARUNTER: SEL
0	-	-	-	-	-	-	26	PUS
-	19	-	-	-	-	0	20	KOREA DEM. VR
-	19	-	-	-	-	-	19	DARUNTER: FNJ
16	5	0	0	-	-	-	254	CHINA
15	5	-	0	-	-	-	219	DARUNTER: PEK
-	-	-	-	-	-	-	26	SHA
190	81	7	42	10	2	1	19 552	A S I E N
0	-	-	0	-	-	0	264	AUSTRALIEN
0	-	-	-	-	-	0	95	DARUNTER: SYD
0	-	-	0	-	-	-	126	MEB
-	-	-	-	-	-	-	14	PER
-	-	-	-	-	-	-	27	BNE
-	-	-	-	0	-	-	132	NEUSEELAND
-	-	-	-	-	-	-	78	DARUNTER: AKL
-	-	-	-	-	-	-	52	CHC
-	-	-	-	-	-	-	0	VANUATU
0	-	-	0	0	-	0	397	AUSTRALIEN/OZEANIEN
528	192	35	60	18	7	5	47 310	I N S G E S A M T

8 FLUGBEWEGUNGEN  
 8. 1 VERFLECHTUNG IM VERKEHR  
 8. 1. 1. STARTS BZW.

NACH STRECKENZIEL- FLUGPLATZ	VON STRECKEN								
	HAMBURG (HAM)	HANNOVER (HAJ)	BREMEN (BRE)	DUESSELDORF (DUS)	KOELN/BONN (CGN)	FRANKFURT (FRA)	STUTTGART (STR)	NUERNBERG (NUE)	MUENCHEN (MUC)
<b>STARTS</b>									
<b>INSGESAMT</b>									
HAMBURG	65	39	31	265	170	415	213	68	322
HANNOVER	56	877	26	48	46	236	95	89	161
BREMEN	6	4	95	29	5	193	68	58	72
DUESSELDORF	273	53	39	-	23	299	131	102	372
KOELN/BONN	131	49	26	23	746	147	64	112	278
FRANKFURT	448	231	188	250	156	-	200	188	500
STUTTGART	178	97	70	162	72	201	510	31	25
NUERNBERG	68	88	51	101	101	190	23	139	61
MUENCHEN	316	176	80	392	287	482	36	100	36
BERLIN (TEGEL)	324	217	124	383	346	669	316	172	382
BERLIN (SCHOENEFELD)	3	-	-	-	1	17	2	2	5
SAARBRUECKEN	39	1	-	-	7	102	1	10	43
MUENSTER/OSNABRUECK	3	6	39	-	3	128	1	1	55
LEIPZIG	50	21	15	79	27	95	41	3	27
DRESDEN	114	-	18	33	68	42	87	3	42
SONSTIGE FLUGPLAETZE	172	195	248	70	467	207	108	119	371
<b>BUNDESGBIET</b>	<b>2 246</b>	<b>2 054</b>	<b>1 050</b>	<b>1 836</b>	<b>2 525</b>	<b>3 423</b>	<b>1 896</b>	<b>1 197</b>	<b>2 752</b>

**STARTS IM LINIENVERKEHR**

(OHNE NURFRACHTER)

HAMBURG	-	2	1	231	123	382	210	65	299
HANNOVER	3	-	-	40	21	201	81	86	141
BREMEN	1	1	-	27	-	174	65	43	71
DUESSELDORF	246	40	29	-	-	256	114	100	347
KOELN/BONN	123	20	-	-	-	123	21	57	226
FRANKFURT	413	197	169	208	121	-	154	145	428
STUTTGART	175	77	67	149	-	152	-	-	-
NUERNBERG	67	87	44	95	57	148	-	-	36
MUENCHEN	292	145	75	365	230	412	1	40	-
BERLIN (TEGEL)	316	192	121	380	341	641	310	169	379
BERLIN (SCHOENEFELD)	-	-	-	-	-	9	-	-	-
SAARBRUECKEN	39	-	-	-	-	100	-	-	40
MUENSTER/OSNABRUECK	-	-	-	-	-	107	-	-	49
LEIPZIG	50	20	15	75	24	93	30	-	24
DRESDEN	108	-	18	24	59	35	43	-	29
SONSTIGE FLUGPLAETZE	106	1	13	64	102	202	44	56	116
<b>BUNDESGBIET</b>	<b>1 939</b>	<b>782</b>	<b>552</b>	<b>1 658</b>	<b>1 078</b>	<b>3 035</b>	<b>1 073</b>	<b>761</b>	<b>2 185</b>

**STARTS IM PAUSCHAL-**

**FLUGREISEVERKEHR**

HAMBURG	-	6	1	25	-	8	-	-	10
HANNOVER	22	-	-	4	-	6	-	-	6
BREMEN	-	-	-	-	1	-	-	1	-
DUESSELDORF	17	7	3	-	6	27	5	-	14
KOELN/BONN	-	-	-	3	-	-	2	-	-
FRANKFURT	8	6	-	26	-	-	-	-	40
STUTTGART	-	3	-	3	2	12	13	-	13
NUERNBERG	-	-	-	3	-	1	-	-	-
MUENCHEN	9	9	-	12	-	39	19	2	-
BERLIN (TEGEL)	2	1	-	-	2	-	-	-	-
BERLIN (SCHOENEFELD)	-	-	-	-	1	4	-	-	5
SAARBRUECKEN	-	1	-	-	-	1	-	7	-
MUENSTER/OSNABRUECK	2	2	-	-	-	-	-	1	-
LEIPZIG	-	-	-	1	-	-	-	1	-
DRESDEN	-	-	-	4	-	-	-	1	-
SONSTIGE FLUGPLAETZE	-	-	-	-	-	-	4	-	1
<b>BUNDESGBIET</b>	<b>60</b>	<b>35</b>	<b>4</b>	<b>81</b>	<b>12</b>	<b>98</b>	<b>43</b>	<b>12</b>	<b>89</b>



MAERZ 1991

INNERHALB DES BUNDESGBIETES

LANDUNGEN

HERKUNFTSFLUGPLATZ								NACH STRECKENZIEL-
B E R L I N (TXL)	(SXF)	SAARBRUECKEN (SCN)	MUENSTER/OSN (FMO)	LEIPZIG (LEJ)	DRESDEN (DRS)	SONSTIGE	INSGESAMT	FLUGPLATZ
								STARTS
								INSGESAMT
318	4	40	2	50	107	161	2 270	HAMBURG
217	6	2	7	21	1	223	2 111	HANNOVER
124	-	5	56	15	19	262	1 011	BREMEN
384	2	1	2	79	34	72	1 866	DUESSELDORF
349	1	16	6	26	65	462	2 501	KOELN/BONN
670	18	103	127	98	42	206	3 425	FRANKFURT
317	2	10	-	39	91	105	1 910	STUTTGART
172	-	5	1	4	3	133	1 140	NUERNBERG
385	5	45	55	26	44	362	2 827	MUENCHEN
-	4	77	71	2	2	300	3 389	BERLIN (TEGEL)
1	242	-	-	3	6	4	286	BERLIN (SCHOENEFELD)
76	-	112	2	2	-	66	462	SAARBRUECKEN
83	-	-	659	2	1	149	1 130	MUENSTER/OSNABRUECK
1	5	1	3	35	32	80	515	LEIPZIG
3	5	-	2	29	-	86	532	DRESDEN
300	4	59	148	80	84	231	2 863	SONSTIGE FLUGPLAETZE
3 400	298	476	1 141	511	531	2 902	28 238	BUNDESGBIET
								STARTS IM LINIENVERKEHR
								(OHNE NURFRACHTER)
312	-	39	-	48	106	102	1 920	HAMBURG
185	-	-	-	20	-	2	780	HANNOVER
122	-	-	-	15	18	11	548	BREMEN
380	1	-	-	75	24	64	1 676	DUESSELDORF
343	-	-	-	24	58	102	1 097	KOELN/BONN
641	6	100	107	94	34	200	3 017	FRANKFURT
308	-	-	-	31	43	43	1 045	STUTTGART
169	-	-	-	-	-	60	763	NUERNBERG
380	-	40	49	24	28	112	2 193	MUENCHEN
-	-	77	70	-	-	298	3 294	BERLIN (TEGEL)
-	-	-	-	-	-	-	9	BERLIN (SCHOENEFELD)
76	-	-	-	-	-	-	255	SAARBRUECKEN
79	-	-	-	-	-	-	235	MUENSTER/OSNABRUECK
-	1	-	-	-	21	62	415	LEIPZIG
-	-	-	-	20	-	58	394	DRESDEN
297	-	-	-	63	56	231	1 351	SONSTIGE FLUGPLAETZE
3 292	8	256	226	414	388	1 345	18 992	BUNDESGBIET
								STARTS IM PAUSCHAL-
								FLUGREISEVERKEHR
-	1	-	-	-	-	-	51	HAMBURG
9	3	1	-	-	-	-	51	HANNOVER
-	-	-	-	-	-	-	2	BREMEN
1	-	-	1	1	5	-	87	DUESSELDORF
-	1	2	-	-	-	-	8	KOELN/BONN
-	6	-	-	2	-	-	101	FRANKFURT
-	-	1	-	1	5	-	40	STUTTGART
-	-	2	1	1	-	-	8	NUERNBERG
-	3	-	-	1	-	-	94	MUENCHEN
-	-	-	-	-	-	-	5	BERLIN (TEGEL)
-	-	-	-	1	-	1	12	BERLIN (SCHOENEFELD)
-	-	-	-	-	-	-	9	SAARBRUECKEN
1	-	-	-	-	-	-	6	MUENSTER/OSNABRUECK
-	1	-	-	-	4	3	10	LEIPZIG
-	1	-	-	4	-	-	14	DRESDEN
-	1	-	-	3	-	-	4	SONSTIGE FLUGPLAETZE
11	17	6	2	14	14	4	502	BUNDESGBIET

8 FLUGBEWEGUNGEN  
8. 1 VERFLECHTUNG IM VERKEHR  
8. 1. 2 STARTS

NACH STRECKENZIEL- FLUGPLATZ	VON STRECKEN								
	HAMBURG (HAM)	HANNOVER (HAJ)	BREMEN (BRE)	DUESSELDORF (DUS)	KOELN/BONN (CGN)	FRANKFURT (FRA)	STUTTGART (STR)	NUERNBERG (NUE)	MUENCHEN (MUC)
STARTS									
INSGESAMT									
SCHLESWIG-HOLSTEIN .	123	181	13	-	19	19	-	-	-
HELGOLAND .....	62	-	2	-	-	-	-	-	-
KIEL .....	1	-	-	-	19	19	-	-	-
LUEBECK .....	1	-	-	-	-	-	-	-	-
WESTERLAND/SYLT ..	12	-	-	-	-	-	-	-	-
UEB. SCHLESW.-HOLST	47	181	11	-	-	-	-	-	-
BREMEN .....	1	-	3	-	-	-	-	-	-
BREMERHAVEN .....	1	-	3	-	-	-	-	-	-
NIEDERSACHSEN .....	7	-	228	-	4	-	2	-	1
BORKUM .....	-	-	-	-	-	-	-	-	-
BRAUNSCHWEIG .....	-	-	-	-	4	-	2	-	1
ENDEN .....	-	-	2	-	-	-	-	-	-
HARLE .....	-	-	-	-	-	-	-	-	-
JUIST .....	-	-	2	-	-	-	-	-	-
NORDDEICH .....	-	-	-	-	-	-	-	-	-
WANGEROOGE .....	-	-	6	-	-	-	-	-	-
NORDERNEY .....	-	-	3	-	-	-	-	-	-
LANGEOOG .....	-	-	-	-	-	-	-	-	-
UEB. NIEDERSACHSEN	7	-	215	-	-	-	-	-	-
NORDRHEIN-WESTFALEN	1	1	1	4	357	40	42	41	118
DORTMUND .....	-	-	-	1	-	-	21	41	70
PADERBORN-LIPPST. .	1	1	-	1	-	40	20	-	45
SIEGERLAND .....	-	-	-	-	-	-	-	-	1
MOENCHENGLADBACH .	-	-	-	-	-	-	-	-	-
UEB. NORDRH.-WESTF.	-	-	1	2	357	-	1	-	2
HESSEN .....	-	-	1	-	-	-	-	-	-
KASSEL .....	-	-	1	-	-	-	-	-	-
UEB. HESSEN .....	-	-	-	-	-	-	-	-	-
RHEINLAND-PFALZ .....	-	-	-	-	-	-	1	-	-
KOBLENZ .....	-	-	-	-	-	-	1	-	-
UEB. RHEINL.-PFALZ	-	-	-	-	-	-	-	-	-
BADEN-WUERTTEMBERG .	-	3	1	-	47	65	62	-	3
FREIBURG .....	-	-	-	-	-	-	4	-	-
FRIEDRICHSHAFEN .	-	3	-	-	46	65	15	-	2
KARLSRUHE .....	-	-	-	-	-	-	-	-	-
MANNHEIM .....	-	-	1	-	-	-	-	-	-
UEB. BADEN-WUERTT.	-	-	-	-	1	-	43	-	1
BAYERN .....	40	9	-	64	40	79	1	62	244
AUGSBURG .....	40	9	-	64	40	-	-	-	-
BAYREUTH .....	-	-	-	-	-	76	-	-	-
HOF .....	-	-	-	-	-	3	-	-	-
OBERPFAFFENHOFEN .	-	-	-	-	-	-	-	-	-
STRAUBING .....	-	-	-	-	-	-	-	-	1
UEB. BAYERN .....	-	-	-	-	-	-	1	62	243
MECKLENBURG-VORPOMME	-	-	-	-	-	-	-	-	-
HERINGSBORG .....	-	-	-	-	-	-	-	-	-
UEB. MECKLENBURG-VO	-	-	-	-	-	-	-	-	-
BRANDENBURG .....	-	-	-	1	-	-	-	-	-
UEB. BRANDENDURG ..	-	-	-	1	-	-	-	-	-
SACHSEN-ANHALT .....	-	-	-	-	-	-	-	-	-
UEB. SACHSEN-ANHALT	-	-	-	-	-	-	-	-	-
THUERINGEN .....	-	1	1	1	-	4	-	16	5
ERFURT .....	-	1	1	1	-	4	-	16	5
UEB. THUERINGEN ..	-	-	-	-	-	-	-	-	-
SACHSEN .....	-	-	-	-	-	-	-	-	-
MAGDEBURG .....	-	-	-	-	-	-	-	-	-
UEB. SACHSEN .....	-	-	-	-	-	-	-	-	-
BUNDESGBIET .....	172	195	248	70	467	207	108	119	371

MAERZ 1991  
 INNERHALB DES BUNDESGBIETES  
 NACH SONSTIGEN DEUTSCHEN FLUGPLAETZEN

HERKUNFTSFLUGPLATZ								NACH STRECKENZIEL- FLUGPLATZ
B E R L I N (TXL)	(SXF)	SAARBRUECKEN (SCN)	MUENSTER/OSN (FMO)	LEIPZIG (LEJ)	DRESDEN (DRS)	SONSTIGE	INSGESAMT	
								STARTS ----- INSGESAMT -----
17	-	-	1	-	1	1	375	SCHLESWIG-HOLSTEIN
-	-	-	-	-	-	1	65	HELGOLAND
14	-	-	-	-	1	-	54	KIEL
3	-	-	-	-	-	-	15	LUEBECK
-	-	-	1	-	-	-	240	WESTERLAND/SYLT UEB.SCHLESW.-HOLST
-	-	-	-	-	-	-	4	BREMEN
-	-	-	-	-	-	-	4	BREMERHAVEN
40	-	-	1	3	8	4	298	NIEDERSACHSEN
-	-	-	-	-	-	3	3	BORKUM
39	-	-	-	3	6	-	55	BRAUNSCHWEIG
-	-	-	-	-	-	-	2	EMDEN
-	-	-	-	-	-	-	-	HARLE
-	-	-	-	-	-	-	2	JUIST
-	-	-	-	-	-	-	-	NORDDEICH
-	-	-	-	-	-	-	6	WANGEROOGE
-	-	-	-	-	-	1	4	NORDERNEY
-	-	-	-	-	-	-	-	LANGEOOG
1	-	-	1	-	2	-	226	UEB.NIEDERSACHSEN
138	-	-	144	52	40	80	1 059	NORDRHEIN-WESTFALEN
90	-	-	9	31	12	32	307	DORTMUND
47	-	-	-	7	7	48	217	PADERBORN-LIPPST. SIEGERLAND
-	-	-	-	-	-	-	1	MOENCHENGLADBACH
-	-	-	-	11	7	-	18	UEB.NORDRH.-WESTF.
1	-	-	135	3	14	-	516	
-	-	-	1	-	1	-	3	HESSEN
-	-	-	1	-	1	-	3	KASSEL
-	-	-	-	-	-	-	-	UEB.HESSEN
-	-	57	-	-	1	-	59	RHEINLAND-PFALZ
-	-	-	-	-	-	-	1	KOBLENZ
-	-	57	-	-	1	-	58	UEB.RHEINL.-PFALZ
46	1	2	-	22	24	-	276	BADEN-WUERTEMBERG
-	-	-	-	-	-	-	4	FREIBURG
46	1	1	-	-	2	-	181	FRIEDRICHSHAFEN
-	-	-	-	-	-	-	-	KARLSRUHE
-	-	-	-	20	20	-	41	MANNHEIM
-	-	1	-	2	2	-	50	UEB.BADEN-WUERTT.
20	-	-	-	-	2	146	707	BAYERN
20	-	-	-	-	2	-	175	AUGSBURG
-	-	-	-	-	-	70	146	BAYREUTH
-	-	-	-	-	-	76	79	HOF
-	-	-	-	-	-	-	1	OBERPFAFFENHOFEN
-	-	-	-	-	-	-	-	STRAUBING
-	-	-	-	-	-	-	306	UEB.BAYERN
-	-	-	-	-	-	-	-	MECKLENBURG-VORPOMME
-	-	-	-	-	-	-	-	HERINGSDORF
-	-	-	-	-	-	-	-	UEB.MECKLENBURG-VO
-	-	-	-	-	-	-	1	BRANDENBURG
-	-	-	-	-	-	-	1	UEB.BRANDENBURG
-	-	-	-	1	-	-	1	SACHSEN-ANHALT
-	-	-	-	1	-	-	1	UEB.SACHSEN-ANHALT
39	3	-	1	-	6	-	77	THUERINGEN
39	3	-	1	-	5	-	76	ERFURT
-	-	-	-	-	1	-	1	UEB.THUERINGEN
-	-	-	-	2	1	-	3	SACHSEN
-	-	-	-	-	-	-	-	MAGDEBURG
-	-	-	-	2	1	-	3	UEB.SACHSEN
300	4	59	148	80	84	231	2 863	BUNDESGBIET

## 8 FLUGBEWEGUNGEN

## 8. 2 VERFLECHTUNG IM VERKEHR

## 8. 2. 1 STARTS

NACH STRECKENZIELLAND		VON STRECKEN								
BZW. ----- FLUGPLATZ	HAMBURG (HAM)	HANNOVER (HAJ)	BREMEN (BRE)	DUESSELDORF (DUS)	KOELN/BONN (CGN)	FRANKFURT (FRA)	STUTTGART (STR)	NUERNBERG (NUE)	MUENCHEN (MUC)	
STARTS										
-----										
INSGESAMT										
FINNLAND .....	115	14	1	8	4	134	2	-	22	
DARUNTER: HEL .....	115	13	-	8	4	134	2	-	22	
SCHWEDEN .....	125	6	-	70	51	219	-	1	2	
DARUNTER: STO .....	53	5	-	70	24	154	-	1	1	
MMA .....	43	-	-	-	4	-	-	-	-	
GOT .....	26	1	-	-	21	63	-	-	-	
NORWEGEN .....	49	7	1	3	5	71	1	-	-	
DARUNTER: OSL .....	30	6	-	3	4	70	1	-	-	
BGO .....	19	-	-	-	-	-	-	-	-	
DAENEMARK .....	196	68	2	81	110	210	28	-	91	
DARUNTER: CPH .....	183	68	-	81	68	210	28	-	89	
BLL .....	2	-	1	-	39	-	-	-	-	
*DK .....	8	-	1	-	3	-	-	-	2	
GR BRITANNIEN .....	244	163	61	598	352	825	180	33	431	
DARUNTER: LON .....	240	137	57	271	197	561	146	33	302	
BHX .....	-	1	-	141	47	102	25	-	45	
MAN .....	-	25	-	102	-	149	-	-	47	
LPL .....	-	-	-	-	24	-	-	-	-	
NCL .....	-	-	1	1	-	11	-	-	-	
GLA .....	-	-	-	21	-	-	-	-	5	
CWL .....	-	-	-	-	3	-	8	-	1	
BRS .....	-	-	-	21	-	-	-	-	15	
*GB .....	4	-	1	39	80	2	1	-	5	
IRLAND .....	-	-	-	49	27	92	1	-	7	
DARUNTER: DUB .....	-	-	-	49	26	88	1	-	7	
ISLAND .....	-	-	1	-	-	1	-	-	1	
NIEDERLANDE .....	221	114	85	94	4	253	133	52	117	
DARUNTER: AMS .....	140	109	83	93	1	253	111	52	115	
RTM .....	42	1	1	-	1	-	-	-	-	
MST .....	-	-	-	-	1	-	21	-	1	
EIN .....	39	4	-	1	-	-	-	-	1	
BELGIEN .....	136	77	2	88	6	279	121	68	119	
DARUNTER: BRU .....	136	77	2	86	5	278	117	66	119	
LUXEMBURG .....	22	2	-	1	4	94	-	-	32	
DARUNTER: LUX .....	22	2	-	1	4	94	-	-	32	
FRANKREICH .....	130	129	47	284	204	514	119	81	350	
DARUNTER: PAR .....	119	129	45	186	199	310	103	74	238	
BOD .....	-	-	-	-	-	26	-	1	-	
LYS .....	-	-	-	47	1	51	2	3	46	
TLS .....	-	-	1	-	1	-	-	-	20	
MRS .....	-	-	-	-	-	25	-	-	3	
NCE .....	8	-	1	18	-	68	13	1	34	
*FR .....	3	-	-	29	3	28	1	2	7	
SPANIEN .....	195	137	31	536	151	609	170	31	292	
DARUNTER: MAD .....	1	2	-	3	2	126	31	1	72	
BCN .....	9	3	-	65	20	145	30	-	63	
VLC .....	-	-	-	16	17	49	-	-	1	
ALC .....	-	-	-	9	-	-	-	-	7	
LEI .....	-	-	-	16	-	-	-	-	1	
AGP .....	13	4	-	35	2	39	-	-	9	
BIO .....	-	-	-	2	2	12	-	-	-	
*E1 .....	1	-	-	2	45	1	-	-	3	
PMI .....	42	45	18	129	20	91	33	9	31	
IBZ .....	2	-	-	9	-	4	-	-	-	
LPA .....	51	31	9	110	17	56	28	11	33	
TCI .....	26	18	4	53	8	45	25	4	36	
FUE .....	25	15	-	49	6	19	14	2	10	
ACE .....	24	17	-	43	12	18	9	4	21	
*E3 .....	-	-	-	13	-	3	-	-	5	
PORTUGAL .....	27	13	-	50	4	172	3	1	44	
DARUNTER: LIS .....	10	4	-	15	-	63	1	1	25	
OPO .....	-	-	-	1	1	61	-	-	3	
FAO .....	13	5	-	30	3	39	2	-	12	
FNC .....	4	4	-	4	-	8	-	-	4	
MALTA .....	9	-	-	16	4	46	9	2	22	
DARUNTER: MLA .....	9	-	-	16	4	46	9	2	22	
SCHWEIZ .....	184	134	69	331	168	458	200	76	322	
DARUNTER: ZRH .....	85	113	68	167	98	239	130	74	148	
GVA .....	28	2	-	53	21	136	69	1	69	
BSL .....	66	5	-	110	44	82	-	1	104	
BRN .....	-	13	1	-	-	-	-	-	1	
OESTERREICH .....	13	78	-	167	114	506	92	45	123	
DARUNTER: VIE .....	6	76	-	103	94	267	84	45	109	
INN .....	-	-	-	1	-	52	4	-	10	
LNZ .....	-	-	-	43	19	45	1	-	-	
SZG .....	3	1	-	1	1	61	2	-	-	
GRZ .....	-	-	-	19	-	51	-	-	-	
KLU .....	3	-	-	-	-	30	-	-	2	
ITALIEN .....	42	63	2	139	95	768	233	63	466	
DARUNTER: ROM .....	-	-	1	6	1	190	23	-	97	
MIL .....	29	54	-	112	28	270	124	46	107	
VCE .....	1	-	-	1	-	90	29	-	31	
TRS .....	-	-	-	-	-	-	-	-	48	
VRN .....	1	-	-	-	-	-	-	-	25	
TRN .....	-	3	-	-	-	80	42	-	47	
GOA .....	-	-	-	-	-	28	-	1	-	
FLR .....	-	-	-	-	-	-	2	1	62	
BLQ .....	-	-	-	-	-	62	-	1	30	
NAP .....	3	5	-	14	2	21	6	1	3	
CTA .....	3	-	-	3	-	20	3	-	5	
*IT .....	5	-	1	2	26	-	1	13	10	
GRIECHENLAND .....	10	4	-	72	-	126	29	2	91	
DARUNTER: ATH .....	3	-	-	14	-	77	2	-	50	
SKG .....	-	-	-	31	-	29	25	-	31	
RHO .....	1	1	-	8	-	6	-	-	3	

MAERZ 1991

MIT GEBIETEN AUSSERHALB DES BUNDESGBIETES

HERKUNFTSFLUGPLATZ							NACH STRECKENZIELLAND	
B E R L I N (TXL)	(SXF)	SAARBRUECKEN (SCN)	MUENSTER/OSN (FMO)	LEIPZIG (LEJ)	DRESDEN (DRS)	SONSTIGE	INSGESAMT	BZW. ----- FLUGPLATZ
								STARTS
								-----
								INSGESAMT
6	9	-	-	-	-	-	315	FINNLAND
5	9	-	-	-	-	-	312	DARUNTER: HEL
2	1	-	-	-	-	-	477	SCHWEDEN
1	1	-	-	-	-	-	310	DARUNTER: STO
-	-	-	-	-	-	-	47	MMA
-	-	-	-	-	-	-	111	GOT
25	-	-	-	-	-	-	162	NORWEGEN
24	-	-	-	-	-	-	138	DARUNTER: OSL
1	-	-	-	-	-	-	20	BGO
33	24	-	-	-	-	-	843	DAENEMARK
32	24	-	-	-	-	-	783	DARUNTER: CPH
-	-	-	-	-	-	-	42	BLL
-	-	-	-	-	-	-	14	*DK
179	-	6	5	-	-	-	3 077	GR BRITANNIEN
175	-	1	1	-	-	-	2 121	DARUNTER: LON
-	-	-	-	-	-	-	361	BHX
-	-	-	3	-	-	-	326	MAN
-	-	4	-	-	-	-	28	LPL
-	-	-	-	-	-	-	13	NCL
-	-	-	-	-	-	-	26	GLA
-	-	-	-	-	-	-	12	CWL
-	-	-	-	-	-	-	36	BRS
2	-	1	1	-	-	-	136	*GB
-	-	-	-	-	-	-	176	IRLAND
-	-	-	-	-	-	-	171	DARUNTER: DUB
1	-	-	-	2	-	-	6	ISLAND
57	9	1	-	1	-	-	1 141	NIEDERLANDE
53	9	-	-	-	-	-	1 019	DARUNTER: AMS
-	-	1	-	1	-	-	47	RTM
2	-	-	-	-	-	-	25	MST
-	-	-	-	-	-	-	46	EIN
122	-	-	2	1	-	-	1 021	BELGIEN
122	-	-	2	1	-	-	1 011	DARUNTER: BRU
1	-	1	-	-	-	-	157	LUXEMBURG
1	-	1	-	-	-	-	157	DARUNTER: LUX
90	-	2	2	2	-	-	1 954	FRANKREICH
90	-	-	-	2	-	-	1 495	DARUNTER: PAR
-	-	-	-	-	-	-	27	BOD
-	-	-	-	-	-	-	150	LYS
-	-	-	-	-	-	-	23	TLS
-	-	-	-	-	-	-	28	MRS
-	-	-	-	-	-	-	143	NCE
-	-	2	2	-	-	-	77	*FR
171	20	14	13	4	-	-	2 374	SPANIEN
18	-	-	-	-	-	-	256	DARUNTER: MAD
19	-	-	-	-	-	-	354	BCN
-	-	-	-	-	-	-	67	VLC
3	-	-	-	-	-	-	26	ALC
1	-	-	-	-	-	-	12	LEI
4	-	-	-	-	-	-	106	AGP
-	-	-	-	-	-	-	14	BIO
-	-	-	-	-	-	-	52	*E1
49	9	6	13	4	-	-	499	PMI
1	-	-	-	-	-	-	16	IBZ
23	6	4	-	-	-	-	379	LPA
23	2	1	-	-	-	-	245	TCT
14	1	3	-	-	-	-	158	FUE
11	2	-	-	-	-	-	161	ACE
5	-	-	-	-	-	-	26	*E3
6	2	-	-	-	-	-	322	PORTUGAL
3	-	-	-	-	-	-	122	DARUNTER: LIS
-	-	-	-	-	-	-	66	OPC
3	2	-	-	-	-	-	109	FAO
-	-	-	-	-	-	-	24	FNC
-	7	-	-	-	-	-	115	MALTA
-	7	-	-	-	-	-	115	DARUNTER: MLA
134	-	2	75	1	2	-	2 156	SCHWEIZ
60	-	1	68	1	2	-	1 254	DARUNTER: ZRH
-	-	-	6	-	-	-	385	GVA
74	-	1	-	-	-	-	487	BSL
-	-	-	-	-	-	-	15	BRN
20	48	-	-	1	-	-	1 207	OESTERREICH
12	48	-	-	-	-	-	844	DARUNTER: VIE
3	-	-	-	-	-	-	70	INN
-	-	-	-	1	-	-	109	LNZ
3	-	-	-	-	-	-	72	SZG
2	-	-	-	-	-	-	72	GRZ
-	-	-	-	-	-	-	35	KLU
38	1	-	-	-	1	-	1 911	ITALIEN
-	1	-	-	-	-	-	319	DARUNTER: ROM
34	-	-	-	-	1	-	805	MIL
-	-	-	-	-	-	-	152	VCE
-	-	-	-	-	-	-	48	TRS
-	-	-	-	-	-	-	26	VRN
1	-	-	-	-	-	-	173	TRN
-	-	-	-	-	-	-	67	GOA
-	-	-	-	-	-	-	65	FLR
-	-	-	-	-	-	-	93	BLQ
3	-	-	-	-	-	-	58	NAP
-	-	-	-	-	-	-	34	CTA
-	-	-	-	-	-	-	58	*IT
7	28	-	-	-	-	-	369	GRIECHENLAND
1	27	-	-	-	-	-	174	DARUNTER: ATH
-	-	-	-	-	-	-	116	SKG
-	-	-	-	-	-	-	19	RHO

## 8 FLUGBEWEGUNGEN

## 8. 2 VERFLECHTUNG IM VERKEHR

## 8. 2. 1 STARTS

NACH STRECKENZIELLAND BZW. ----- FLUGPLATZ	VON STRECKEN								
	HAMBURG (HAM)	HANNOVER (HAJ)	BREMEN (BRE)	DUESSELDORF (DUS)	KOELN/BONN (CGN)	FRANKFURT (FRA)	STUTTGART (STR)	NUERNBERG (NUE)	MUENCHEN (MUC)
STARTS									
INSGESAMT									
HER .....	6	3	-	15	-	13	2	2	6
TUERKEI .....	22	44	-	86	49	152	50	5	93
DARUNTER: ANK .....	-	1	-	16	-	44	6	-	5
IST .....	13	29	-	40	42	84	34	5	70
IZM .....	4	9	-	20	7	14	9	-	11
AYT .....	5	5	-	10	-	10	1	-	4
ZYPERN .....	-	-	-	-	-	17	-	-	3
DARUNTER: LCA .....	-	-	-	-	-	17	-	-	3
JUGOSLAWIEN .....	19	14	-	34	2	173	15	-	68
DARUNTER: BEG .....	5	-	-	3	-	65	5	-	19
ZAG .....	11	9	-	26	-	65	8	-	15
LJU .....	-	4	-	1	1	38	1	-	28
DBV .....	3	1	-	2	-	5	1	-	2
UNGARN .....	10	-	-	8	12	63	27	-	58
DARUNTER: BUD .....	10	-	-	8	12	63	27	-	58
TSCHECHOSLOW .....	14	1	-	3	24	75	1	20	33
DARUNTER: PRG .....	14	1	-	3	24	75	1	20	33
RUMAENIEN .....	-	-	-	-	-	26	-	-	2
DARUNTER: BUH .....	-	-	-	-	-	22	-	-	1
BULGARIEN .....	-	-	-	4	-	30	-	-	9
DARUNTER: SOF .....	-	-	-	-	-	29	-	-	9
POLEN .....	14	-	-	26	7	84	-	-	-
DARUNTER: WAW .....	-	-	-	25	2	84	-	-	-
GDN .....	13	-	-	-	-	-	-	-	-
SOWJETUNION .....	25	29	-	40	8	174	-	3	24
DARUNTER: MOW .....	15	25	-	37	7	151	-	-	11
LED .....	9	-	-	1	1	8	-	-	-
*SU .....	-	4	-	2	-	15	-	3	13
E U R O P A .....	1 822	1 097	302	2 788	1 405	6 171	1 414	483	2 822
DARUNTER: EG-LAENDER	1 223	770	230	1 992	957	3 942	1 017	331	2 040
AEGYPTEN .....	-	-	-	-	-	53	1	-	14
DARUNTER: CAI .....	-	-	-	-	-	44	-	-	11
LIBYEN .....	-	-	-	-	-	41	-	-	-
DARUNTER: TIP .....	-	-	-	-	-	41	-	-	-
TUNESIEN .....	5	7	-	11	-	39	-	-	14
DARUNTER: TUN .....	5	-	-	2	-	26	-	-	5
DJE .....	-	2	-	2	-	1	-	-	7
MIR .....	-	5	-	7	-	12	-	-	2
ALGERIEN .....	-	-	-	-	-	29	2	-	-
DARUNTER: ALG .....	-	-	-	-	-	15	-	-	-
MAROKKO .....	-	-	-	5	-	34	-	-	10
DARUNTER: CAS .....	-	-	-	-	-	24	-	-	1
AGA .....	-	-	-	3	-	2	-	-	9
KAP VERDE .....	-	-	-	-	-	2	-	-	4
SENEGAL .....	-	-	-	-	-	19	-	-	-
DARUNTER: DKR .....	-	-	-	-	-	19	-	-	-
GUINEA-BISSAU .....	-	-	-	-	-	1	-	-	-
GHANA .....	-	-	-	4	-	-	-	-	-
NIGERIA .....	-	-	-	-	-	13	-	-	-
DARUNTER: LOS .....	-	-	-	-	-	13	-	-	-
KAMERUN .....	-	-	-	-	-	9	-	-	-
ZAIRE .....	-	-	-	-	-	-	-	-	1
ANGOLA .....	-	-	-	-	-	-	-	-	-
SUDAN .....	-	-	-	-	-	2	-	-	-
AETHIOPIEN .....	-	-	-	-	-	15	-	-	-
DARUNTER: ADD .....	-	-	-	-	-	15	-	-	-
KENIA .....	-	-	-	8	-	43	-	-	19
DARUNTER: NBO .....	-	-	-	1	-	27	-	-	-
MBA .....	-	-	-	7	-	16	-	-	19
TANSANIA .....	-	-	-	-	-	1	-	-	-
SIMBABWE .....	-	-	-	-	-	1	-	-	-
NAMIBIA .....	-	-	-	-	-	9	-	-	-
MOSAMBIK .....	-	-	-	-	-	-	-	-	-
SESHELLEN .....	-	-	-	-	-	5	-	-	-
MAURITIUS .....	-	-	-	-	-	6	-	-	3
SUEDAFRIKA .....	-	-	-	-	-	38	-	-	-
DARUNTER: JNB .....	-	-	-	-	-	38	-	-	-
A F R I K A .....	5	7	-	28	-	360	3	-	65
KANADA .....	-	-	-	1	8	124	-	-	8
DARUNTER: YMQ .....	-	-	-	-	-	28	-	-	-
YTO .....	-	-	-	-	-	60	-	-	8
YVR .....	-	-	-	-	-	13	-	-	-
YYC .....	-	-	-	-	-	14	-	-	-
YQX .....	-	-	-	1	8	4	-	-	-
USA .....	-	-	-	79	40	760	-	-	59
DARUNTER: NYC .....	-	-	-	36	30	190	-	-	9
CHI .....	-	-	-	-	-	87	-	-	19
BOS .....	-	-	-	-	-	33	-	-	-
WAS .....	-	-	-	-	-	84	-	-	-
DET .....	-	-	-	-	-	14	-	-	-
PIT .....	-	-	-	-	-	31	-	-	-
CVG .....	-	-	-	-	-	27	-	-	-
ATL .....	-	-	-	-	-	55	-	-	31
MIA .....	-	-	-	30	-	43	-	-	-
ORL .....	-	-	-	-	-	18	-	-	-
DAL .....	-	-	-	-	-	53	-	-	-
SFO .....	-	-	-	-	-	23	-	-	-
LAX .....	-	-	-	8	-	39	-	-	-
ANC .....	-	-	-	4	-	30	-	-	-

MAERZ 1991

MIT GEBIETEN AUSSERHALB DES BUNDESGBIETES

HERKUNFTSFLUGPLATZ							NACH STRECKENZIELLAND	
B E R L I N (TXL)	(SXF)	SAARBRUECKEN (SCN)	MUENSTER/OSN (FMO)	LEIPZIG (LEJ)	DRESDEN (DRS)	SONSTIGE	INSGESAMT	BZW. ----- FLUGPLATZ
								STARTS
								-----
								INSGESAMT
								-----
6	1	-	-	-	-	-	54	HER
23	15	-	-	-	-	-	539	TUERKEI
-	5	-	-	-	-	-	77	DARUNTER: ANK
19	10	-	-	-	-	-	346	IST
2	-	-	-	-	-	-	76	IZM
2	-	-	-	-	-	-	37	AYT
-	7	-	-	-	-	-	27	ZYPERN
-	7	-	-	-	-	-	27	DARUNTER: LCA
-	28	-	-	1	6	-	360	JUGOSLAWIEN
-	12	-	-	1	6	-	116	DARUNTER: BEG
-	14	-	-	-	-	-	148	ZAG
-	-	-	-	-	-	-	73	LJU
-	-	-	-	-	-	-	14	DBV
-	48	-	-	4	-	-	230	UNGARN
-	48	-	-	4	-	-	230	DARUNTER: BUD
-	45	-	-	-	-	-	216	TSCHECHOSLOW
-	45	-	-	-	-	-	216	DARUNTER: PRG
-	9	-	-	-	-	-	37	RUMAENIEN
-	9	-	-	-	-	-	32	DARUNTER: BUH
-	20	-	-	-	-	-	63	BULGARIEN
-	20	-	-	-	-	-	58	DARUNTER: SOF
4	59	-	-	1	-	-	195	POLEN
4	57	-	-	1	-	-	173	DARUNTER: WAW
-	1	-	-	-	-	-	14	GDN
19	173	-	-	18	6	-	519	SOBJETUNION
19	102	-	-	14	6	-	387	DARUNTER: MOW
-	33	-	-	-	-	-	52	LED
-	37	-	-	4	-	-	78	*SU
938	553	26	97	36	15	-	19 969	E U R O P A
704	84	24	22	8	1	-	13 345	DARUNTER: EG-LAENDER
-	3	-	-	-	-	-	71	AEGYPTEN
-	3	-	-	-	-	-	58	DARUNTER: CAI
-	-	-	-	-	-	-	41	LIBYEN
-	-	-	-	-	-	-	41	DARUNTER: TIP
1	5	-	-	-	-	-	82	TUNESIEN
1	1	-	-	-	-	-	39	DARUNTER: TUN
-	-	-	-	-	-	-	13	DJE
-	4	-	-	-	-	-	30	MIR
-	1	-	-	-	-	-	32	ALGERIEN
-	1	-	-	-	-	-	16	DARUNTER: ALG
4	-	-	-	-	-	-	53	MAROKKO
-	-	-	-	-	-	-	25	DARUNTER: CAS
4	-	-	-	-	-	-	18	AGA
-	-	-	-	-	-	-	6	KAP VERDE
-	-	-	-	-	-	-	19	SENEGAL
-	-	-	-	-	-	-	19	DARUNTER: DKR
-	-	-	-	-	-	-	1	GUINEA-BISSAU
-	-	-	-	-	-	-	4	GHANA
-	-	-	-	-	-	-	13	NIGERIA
-	-	-	-	-	-	-	13	DARUNTER: LOS
-	-	-	-	-	-	-	9	KAMERUN
-	-	-	-	-	-	-	1	ZAIRE
-	4	-	-	-	-	-	4	ANGOLA
-	-	-	-	-	-	-	2	SUDAN
-	-	-	-	-	-	-	15	AETHIOPIEN
-	-	-	-	-	-	-	15	DARUNTER: ADD
-	-	-	-	-	-	-	70	KENIA
-	-	-	-	-	-	-	28	DARUNTER: NBO
-	-	-	-	-	-	-	42	MBA
-	-	-	-	-	-	-	1	TANSANIA
-	-	-	-	-	-	-	1	SIMBABWE
-	-	-	-	-	-	-	9	NAMIBIA
-	4	-	-	-	-	-	4	MOSAMBIK
-	-	-	-	-	-	-	5	SESCHELLEN
-	-	-	-	-	-	-	9	MAURITIUS
-	-	-	-	-	-	-	38	SUEDAFRIKA
-	-	-	-	-	-	-	38	DARUNTER: JNB
5	17	-	-	-	-	-	490	A F R I K A
-	3	-	-	-	-	-	144	KANADA
-	-	-	-	-	-	-	28	DARUNTER: YMQ
-	-	-	-	-	-	-	68	YTO
-	-	-	-	-	-	-	13	YVR
-	-	-	-	-	-	-	14	YYC
-	3	-	-	-	-	-	16	YQX
12	-	-	-	-	-	-	950	USA
12	-	-	-	-	-	-	277	DARUNTER: NYC
-	-	-	-	-	-	-	106	CHI
-	-	-	-	-	-	-	33	BOS
-	-	-	-	-	-	-	84	WAS
-	-	-	-	-	-	-	14	DET
-	-	-	-	-	-	-	31	PIT
-	-	-	-	-	-	-	27	CVG
-	-	-	-	-	-	-	86	ATL
-	-	-	-	-	-	-	73	MIA
-	-	-	-	-	-	-	18	ORL
-	-	-	-	-	-	-	53	DAL
-	-	-	-	-	-	-	23	SFO
-	-	-	-	-	-	-	47	LAX
-	-	-	-	-	-	-	34	ANC

## 8 FLUGBEWEGUNGEN

## 8. 2 VERFLECHTUNG IM VERKEHR

## 8. 2. 1 STARTS

NACH STRECKENZIELLAND BZW. ----- FLUGPLATZ	VON STRECKEN								
	HAMBURG (HAM)	HANNOVER (HAJ)	BREMEN (BRE)	DUESSELDORF (DUS)	KOELN/BONN (CGN)	FRANKFURT (FRA)	STUTTGART (STR)	NUERNBERG (NUE)	MUENCHEN (MUC)
STARTS									
INSGESAMT									
FAI .....	-	-	-	-	9	17	-	-	-
MEXIKO .....	-	-	-	5	-	13	-	-	-
KUBA .....	-	-	-	13	1	9	-	-	-
DARUNTER:HAV .....	-	-	-	9	-	9	-	-	-
JAMAICA .....	-	-	-	4	-	-	-	-	-
DOMINIK.REP .....	-	-	-	23	-	9	-	-	-
DARUNTER:*DO .....	-	-	-	9	-	8	-	-	-
ANTIGUA-BARB. ....	-	-	-	-	-	8	-	-	-
BARBADOS .....	-	-	-	-	2	1	-	-	-
ST.LUCIA .....	-	-	-	-	-	5	-	-	-
SONST.WESTIN. ....	-	-	-	-	-	4	-	-	-
KOLUMBIEN .....	-	-	-	-	-	9	-	-	-
VENEZUELA .....	-	-	-	5	-	23	-	-	-
DARUNTER:CCS .....	-	-	-	-	-	18	-	-	-
BRASILLEN .....	-	-	-	5	-	45	-	-	-
DARUNTER:RIO .....	-	-	-	-	-	21	-	-	-
SAO .....	-	-	-	-	-	18	-	-	-
A M E R I K A .....	-	-	-	135	51	1 010	-	-	67
LIBANON .....	-	-	-	-	-	5	-	-	-
ISRAEL .....	-	-	-	-	40	57	1	-	8
DARUNTER:TLV .....	-	-	-	-	40	57	1	-	8
JORDANIEN .....	1	-	-	-	1	1	-	-	-
SYRIEN .....	-	-	-	-	-	12	-	-	13
DARUNTER:DAM .....	-	-	-	-	-	8	-	-	13
IRAN .....	-	-	-	-	-	47	-	-	-
DARUNTER:THR .....	-	-	-	-	-	47	-	-	-
KUWEIT .....	-	-	-	-	-	-	-	-	1
BAHRAIN .....	-	-	-	-	-	13	-	-	-
DARUNTER:BAH .....	-	-	-	-	-	13	-	-	-
KATAR .....	-	-	-	-	-	5	-	-	-
SAUDI-ARAB. ....	-	-	-	-	3	22	-	-	-
DARUNTER:JED .....	-	-	-	-	-	16	-	-	-
JEMEN .....	-	-	-	-	-	1	-	-	-
OMAN .....	-	-	-	-	-	6	-	-	-
V.A.EMIRATE .....	-	-	-	3	3	81	-	-	14
DARUNTER:DXB .....	-	-	-	-	3	72	-	-	-
AUH .....	-	-	-	3	-	6	-	-	8
PAKISTAN .....	-	-	-	-	-	55	-	-	-
DARUNTER:KHI .....	-	-	-	-	-	50	-	-	-
BANGLADESCH .....	-	-	-	-	-	3	-	-	-
AFGHANISTAN .....	-	-	-	-	-	1	-	-	-
INDIEN .....	-	-	-	-	-	93	-	-	-
DARUNTER:DEL .....	-	-	-	-	-	53	-	-	-
BOM .....	-	-	-	-	-	40	-	-	-
SRI LANKA .....	-	-	-	9	-	5	-	-	9
DARUNTER:CHB .....	-	-	-	9	-	5	-	-	9
MALEDIVEN .....	-	-	-	4	-	4	-	-	4
DARUNTER:MLE .....	-	-	-	4	-	4	-	-	4
THAILAND .....	-	-	-	2	-	84	-	-	-
DARUNTER:BKK .....	-	-	-	2	-	84	-	-	-
VIETNAM .....	-	-	-	-	-	-	-	-	-
MALAYSIA .....	-	-	-	-	-	6	-	-	-
SINGAPUR .....	-	-	-	-	-	32	-	-	-
DARUNTER:SIN .....	-	-	-	-	-	32	-	-	-
HONGKONG (BRIT) .....	-	-	-	-	2	68	-	-	-
DARUNTER:HKG .....	-	-	-	-	2	68	-	-	-
JAPAN .....	-	-	-	-	-	60	-	-	-
DARUNTER:TYO .....	-	-	-	-	-	60	-	-	-
KOREA REP. ....	-	-	-	-	-	13	-	-	-
DARUNTER:SEL .....	-	-	-	-	-	13	-	-	-
CHINA .....	-	-	-	-	-	26	-	-	-
DARUNTER:PEK .....	-	-	-	-	-	25	-	-	-
A S I E N .....	1	-	-	18	49	700	1	-	49
MARIANEN .....	-	-	-	-	-	1	-	-	-
AUSTRALIEN/OZEANIEN...	-	-	-	-	-	1	-	-	-
I N S G E S A M T ..	1 828	1 104	302	2 969	1 505	8 242	1 418	483	3 003



MAERZ 1991

MIT GEBIETEN AUSSERHALB DES BUNDESGBIETES

HERKUNFTSFLUGPLATZ							NACH STRECKENZIELLAND		
B E R L I N (TXL)	(SXF)	SAARBRUECKEN (SCN)	MUENSTER/OSN (FMO)	LEIPZIG (LEJ)	DRESDEN (DRS)	SONSTIGE	INSGESAMT	BZW. -----	FLUGPLATZ
-	-	-	-	-	-	-	26		STARTS
-	-	-	-	-	-	-	18		-----
-	2	-	-	-	-	-	25		INSGESAMT
-	2	-	-	-	-	-	20		-----
-	-	-	-	-	-	-	4		FAI
-	-	-	-	-	-	-	32		MEXIKO
-	-	-	-	-	-	-	17		KUBA
-	-	-	-	-	-	-	8		DARUNTER:HAV
-	-	-	-	-	-	-	3		JAMAICA
-	-	-	-	-	-	-	5		DOMINIK.REP
-	-	-	-	-	-	-	4		DARUNTER:*DO
-	-	-	-	-	-	-	9		ANTIGUA-BARB.
-	-	-	-	-	-	-	28		BARBADOS
-	-	-	-	-	-	-	18		ST.LUCIA
-	-	-	-	-	-	-	50		SONST.WESTIN.
-	-	-	-	-	-	-	21		KOLUMBIEN
-	-	-	-	-	-	-	18		VENEZUELA
12	5	-	-	-	-	-	1 280		DARUNTER:CCS
-	-	-	-	-	-	-			BRASILLEN
-	-	-	-	-	-	-			DARUNTER:RIO
-	-	-	-	-	-	-			SAO
-	-	-	-	-	-	-			A M E R I K A
-	-	-	-	-	-	-	5		LIBANON
-	5	-	-	-	-	-	111		ISRAEL
-	5	-	-	-	-	-	111		DARUNTER:TLV
-	-	-	-	-	-	-	3		JORDANIEN
-	-	-	-	-	-	-	25		SYRIEN
-	-	-	-	-	-	-	21		DARUNTER:DAM
-	-	-	-	-	-	-	47		IRAN
-	-	-	-	-	-	-	47		DARUNTER:THR
-	-	-	-	-	-	-	1		KUWEIT
-	-	-	-	-	-	-	13		BAHRAIN
-	-	-	-	-	-	-	13		DARUNTER:BAH
-	-	-	-	-	-	-	5		KATAR
-	-	-	-	-	-	-	25		SAUDI-ARAB.
-	-	-	-	-	-	-	16		DARUNTER:JED
-	-	-	-	-	-	-	1		JEMEN
-	-	-	-	-	-	-	6		OMAN
-	2	-	-	-	-	-	103		V.A.EMIRATE
-	2	-	-	-	-	-	77		DARUNTER:DXB
-	-	-	-	-	-	-	17		AUH
-	-	-	-	-	-	-	55		PAKISTAN
-	-	-	-	-	-	-	50		DARUNTER:KHI
-	-	-	-	-	-	-	3		BANGLADESCH
-	-	-	-	-	-	-	1		AFGHANISTAN
-	-	-	-	-	-	-	93		INDIEN
-	-	-	-	-	-	-	53		DARUNTER:DEL
-	-	-	-	-	-	-	40		BOM
-	-	-	-	-	-	-	23		SRI LANKA
-	-	-	-	-	-	-	23		DARUNTER:CMB
-	-	-	-	-	-	-	12		MALEDIVEN
-	-	-	-	-	-	-	12		DARUNTER:MLE
-	8	-	-	-	-	-	94		THAILAND
-	8	-	-	-	-	-	94		DARUNTER:BKK
-	1	-	-	-	-	-	1		VIETNAM
-	-	-	-	-	-	-	6		MALAYSIA
-	-	-	-	-	-	-	32		SINGAPUR
-	-	-	-	-	-	-	32		DARUNTER:SIN
-	-	-	-	-	-	-	70		HONGKONG (BRIT)
-	-	-	-	-	-	-	70		DARUNTER:HKG
-	-	-	-	-	-	-	60		JAPAN
-	-	-	-	-	-	-	60		DARUNTER:TYO
-	-	-	-	-	-	-	13		KOREA REP.
-	5	-	-	-	-	-	13		DARUNTER:SEL
-	5	-	-	-	-	-	31		CHINA
-	-	-	-	-	-	-	30		DARUNTER:PEK
-	21	-	-	-	-	-	839		A S I E N
-	-	-	-	-	-	-	1		MARIANEN
-	-	-	-	-	-	-	1		AUSTRALIEN/OZEANIEN
955	596	26	97	36	15	-	22 579		I N S G E S A M T

# Fachserie 8: Verkehr

## Reihe 1: Güterverkehr der Verkehrszweige

Im Vierteljahresbericht werden die Ergebnisse der Gütertransportstatistiken (vor allem beförderte Tonnen nach Versand und Empfang) vergleichend dargestellt. Während für die Verkehrszweige Seeschifffahrt und Luftfahrt nur wichtige Eckdaten enthalten sind, werden die drei Landverkehrsträger Eisenbahn, Straße und Binnenschifffahrt ausführlich im Vergleich nachgewiesen. Die Ergebnisse werden nach Gütergruppen, Verkehrsbezirken und Hauptverkehrsbeziehungen differenziert. Ferner wird der Verkehr in Rohrfernleitungen dargestellt.

Der Jahresbericht ist wesentlich tiefer gegliedert. In ihm sind zusätzlich lange Reihen zur Güterverkehrsentwicklung und Tabellen zum Güterverkehr nach Entfernungsstufen und zur tonnenkilometrischen Leistung enthalten. Die Darstellung der Güterverflechtung nach Verkehrsgebieten untereinander und der Grenzüberschreitende Verkehr nach Verkehrsbezirken im Ausland nimmt breiten Raum ein. Außerdem wird eine Verflechtungstabelle zum Durchgangsverkehr nachgewiesen.

## Reihe 2: Eisenbahnverkehr

In monatlicher Erscheinungsfolge werden für den öffentlichen schienengebundenen Verkehr der Deutschen Bundesbahn und der nichtbundeseigenen Eisenbahnen die wichtigsten Zahlen über Verkehrsleistungen und Verkehrseinnahmen im Personen- und Güterverkehr nachgewiesen. Regional sind die Ergebnisse des Güterverkehrs nach Hauptverkehrsbeziehungen, Verkehrsgebieten und -bezirken aufgeschlüsselt.

Im Jahresbericht werden – neben tiefer gegliederten Ergebnissen – Angaben über die Struktur der Unternehmen, den Bestand an Verkehrsmitteln und -einrichtungen sowie über Bahnbetriebsunfälle mit Personenschaden ausgewiesen. Ferner finden sich Angaben über den Personalbestand nach dem Beschäftigungsverhältnis und den betrieblichen Einsatz.

## Reihe 3: Straßenpersonenverkehr

Der Vierteljahresbericht enthält Angaben über die Betriebs- und Verkehrsleistungen (Wagenkilometer, beförderte Personen, Personenkilometer) sowie die umsatzsteuerpflichtigen Einnahmen (ohne Einnahmen aus dem Freigestellten Schulerverkehr) der Straßenverkehrsunternehmen (ohne Kleinunternehmen mit weniger als 6 Bussen) im Berichtszeitraum.

Im Jahresbericht sind entsprechende Nachweisungen für das Berichtsjahr enthalten; zusätzlich werden für alle Unternehmen Vorjahresergebnisse über die Umsätze einschließlich der Einnahmen aus dem Freigestellten Schulerverkehr und der Ausgleichszahlungen der öffentlichen Hand für Beförderungen von Schwerbehinderten und Schülern (Ausbildungsverkehr) und der Vergütungen für durchgeführte Auftragsfahrten dargestellt. Außerdem werden Strukturdaten der Unternehmen am Stichtag des Berichtsjahres (Linien- und Fahrzeugbestände, Personal) nachgewiesen.

## Reihe 4: Binnenschifffahrt

Die monatlichen Nachweisungen erstrecken sich auf den Güterverkehr auf Binnenwasserstraßen, den Güterumschlag in Binnenhafen, den Verkehr an Grenzzoll- und Übergangsstellen, den Durchgangsverkehr, den Güterverkehr der Bundesländer nach Hauptverkehrsbeziehungen sowie an ausgewählten Schleusen.

Der Jahresbericht enthält weitergehende Nachweisungen des Güterverkehrs nach Verkehrsbezirken. Außerdem werden Unternehmen, deren verfügbare Schiffe, Beschäftigte und Umsätze in der Binnenschifffahrt, der Bestand an Binnenschiffen der Bundesrepublik Deutschland sowie Schiffsunfälle dargestellt.

## Reihe 5: Seeschifffahrt

Im Monatsbericht werden Schiffs- und Güterverkehr über See nach Hafen, Flaggen und Verkehrsrichtungen, der Verkehr auf dem Nord-Ostsee-Kanal, der Containerverkehr über See mit Hafen außerhalb des Bundesgebietes und der Bestand an Seeschiffen unter der Flagge der Bundesrepublik Deutschland nachgewiesen.

Der Jahresbericht enthält weitergehende Nachweisungen sowie zusätzlich die Aufteilung des Güterverkehrs nach Verkehrsbezirken und Angaben über das Bordpersonal.

## Reihe 6: Luftverkehr

Der Monatsbericht umfaßt den Personen-, Güter- und Postverkehr mit Luftfahrzeugen sowie Starts und Landungen nach Flughafen. Diese Ergebnisse sind im Jahresbericht differenzierter aufgliedert, wobei zusätzlich noch Angaben aus der Unternehmensstatistik (Unternehmen, Beschäftigte, Luftfahrzeugbestand, Umsatz) und über den nichtgewerblichen Luftverkehr gebracht werden.

## Reihe 7: Verkehrsunfälle

Der Monatsbericht (ca. 30 Seiten) enthält Angaben über Unfälle nach Straßenarten, Unfallarten und -typen, Kalendertagen, Ländern, Großstädten sowie über Verunglückte und Unfallbeteiligte nach Art der Verkehrsteilnahme. Ferner sind Unfallursachen und Unfälle des Auslandes dargestellt. Dabei werden die aktuellsten Monatsergebnisse mit dem kumulierten Jahresteil und die vergleichbaren Zeitabschnitte des Vorjahres nachgewiesen.

Der Jahresbericht mit rd. 250 Seiten ist wesentlich tiefer gegliedert und bringt Angaben über Unfälle und Verunglückte nach Unfallart und -typ, nach Straßenart und Ortslage, nach Monat, nach Unfallverursachung unterschieden nach dem Geschlecht und den Unfallursachen (Fehlverhalten der Verkehrsteilnehmer sowie technische Mängel und andere Ursachen). Ab 1985 sind auch Auswertungen über Alkoholunfälle und deren Folgen, Autobahnunfälle, Lichtverhältnisse und Straßenzustand zum Unfallzeitpunkt sowie über das Fehlverhalten der Fahrzeugführer und ihrem Alter enthalten.

Die Entwicklung des Unfallgeschehens wird in einer Vielzahl von Zeitreihen für die wichtigsten Unfallmerkmale verdeutlicht. Angaben für über 100 Länder sind im internationalen Teil zusammengestellt. Methodische Erläuterungen und Bezugswerte zum Unfallgeschehen (Bevölkerung, Straßenlänge, Fahrzeugbestände, Fahrleistungen, Gurtanlagequoten usw.) sind im Anhang aufgeführt.

## Systematiken

Systematik der Wirtschaftszweige mit Erläuterungen, Ausgabe 1979

Güterverzeichnis für die Verkehrsstistik, Ausgabe 1969

Verzeichnis der Verkehrsbezirke und Häfen, Ausgabe 1980



STATISTISCHES BUNDESAMT  
GUSTAV-STRESEMANN-RING 11  
6200 WIESBADEN 1

Veröffentlichungen und Prospekte sind durch den Verlag METZLER-POESCHEL, Verlagsauslieferung Hermann Leins Postfach 11 52, 7408 Kusterdingen, erhältlich.