


Statistisches Bundesamt

Verkehr



Fachserie 8

Reihe 6

Luftverkehr

Februar 1991

Herausgeber:
Statistisches Bundesamt
Gustav-Stresemann-Ring 11
6200 Wiesbaden 1

Verlag:
Metzler-Poeschel Stuttgart

Verlagsauslieferung:
Hermann Leins GmbH & Co. KG
Holzwiesenstraße 2
Postfach 11 52
7408 Kusterdingen
Telefon: 07071/33046
Telex: 7 262 891 mepo d
Telefax: 07071/33653

Erscheinungsfolge: monatlich

Erschienen im November 1991

Preis: DM 13,-

Bestellnummer: 2080600 - 91102

Copyright: Statistisches Bundesamt, Wiesbaden 1991
Vervielfältigung - außer für gewerbliche Zwecke -
mit Quellenangabe gestattet.
Umweltfreundliches Papier aus 100 % Altpapier.

Inhalt

	Seite
T e x t t e i l	
Erläuterungen	5
Luftverkehr im Februar 1991	7
 T a b e l l e n t e i l	
1 Gesamtübersicht über den gewerblichen Luftverkehr	8
2 Überblick über den gewerblichen Luftverkehr nach Flugarten	8
3 Flugplatzverkehr	
3.1 Verkehr auf ausgewählten Flugplätzen	
3.1.1 Luftfahrzeugbewegungen nach Flugarten	9
3.1.2 Luftfahrzeugbewegungen nach Startgewichtsklassen	9
3.1.3 Personenverkehr	10
3.1.4 Frachtverkehr	11
3.1.5 Postverkehr	12
3.1.6 Durchgang	13
3.2 Verkehr auf sonstigen Flugplätzen	14
4 Verkehrsleistungen	18
5 Personenverkehr	
5.1 Verflechtung im Verkehr innerhalb des Bundesgebietes	
5.1.1 Ein- bzw. Aussteiger (von Streckenherkunftsflugplätzen nach Streckenzielflugplätzen)	20
5.1.2 Reisende (von Herkunftsflugplätzen nach Endzielflugplätzen)	20
5.1.3 Einsteiger nach sonstigen deutschen Flugplätzen	22
5.1.4 Aussteiger von sonstigen deutschen Flugplätzen	24
5.2 Verflechtung im Verkehr mit Gebieten außerhalb des Bundesgebietes	
5.2.1 Einsteiger (von Streckenherkunftsflugplätzen nach Streckenzielländern bzw. -flugplätzen)	26
5.2.2 Aussteiger (von Streckenherkunftsländern bzw. -flugplätzen nach Streckenzielflugplätzen)	32
5.2.3 Reisende (von Herkunftsflugplätzen nach Endzielländern bzw. -flugplätzen)	38
Reisende (im Pauschalflugreiseverkehr von Herkunftsflugplätzen nach Endzielländern bzw. -flugplätzen)	46
6 Güterverkehr	
6.2 Verflechtung im Verkehr mit Gebieten außerhalb des Bundesgebietes	
6.2.1 Einladung (von Streckenherkunftsflugplätzen nach Streckenzielländern bzw. -flugplätzen)	48
6.2.2 Ausladung (von Streckenherkunftsländern bzw. -flugplätzen nach Streckenzielflugplätzen)	54
6.2.3 Versand (von Herkunftsflugplätzen nach Endzielländern bzw. -flugplätzen)	60
6.2.4 Empfang (von Herkunftsländern bzw. -flugplätzen nach Endzielflugplätzen)	68
7 Luftpostverkehr (nur Jahrespublikation)	
8 Flugbewegungen	
8.1 Verflechtung im Verkehr innerhalb des Bundesgebietes	
8.1.1 Starts bzw. Landungen (von Streckenherkunftsflugplätzen nach Streckenzielflugplätzen)	76
8.1.2 Starts nach sonstigen deutschen Flugplätzen	78
8.2 Verflechtung im Verkehr mit Gebieten außerhalb des Bundesgebietes	
8.2.1 Starts (von Streckenherkunftsflugplätzen nach Streckenzielländern bzw. -flugplätzen)	80

Soweit nicht anders angegeben, beziehen sich die Angaben auf die Bundesrepublik Deutschland nach dem Gebietsstand ab dem 03. 10. 1990.

Zeichenerklärung

- = nichts vorhanden
- . = Zahlenwert unbekannt oder geheimzuhalten
- 0 = Weniger als die Hälfte von 1 in der letzten besetzten Stelle, jedoch mehr als nichts
- x = Tabellenfach gesperrt, weil Aussage nicht sinnvoll

Abkürzungen

- Mill. = Millionen
- KM (km) = Kilometer
- T (t) = Tonne
- PKM (Pkm) = Personenkilometer
- TKM (tkm) = Tonnenkilometer
- UEB = Sonstige Flugplätze

Abkürzungen für ausgewählte Flugplätze des Bundesgebietes

IATA-CODE	KURZTEXT	VOLLE BEZEICHNUNG
HAM	HAMBURG	Hamburg-Fuhlsbüttel
HAJ	HANNOVER	Hannover-Langenhagen
BRE	BREMEN	Bremen-Neuenland
DUS	DUESSELDORF	Düsseldorf-Lohausen
CGN	KOELN/BONN	Köln/Bonn-Wahn
FRA	FRANKFURT	Frankfurt-Rhein-Main
STR	STUTTGART	Stuttgart-Echterdingen
NUE	NUERNBERG	Nürnberg
MUC	MUENCHEN	München-Riem
BER	BERLIN (TXL)	Berlin-Tegel/Tempelhof
SXF	BERLIN (SXF)	Berlin-Schönefeld
SCN	SAARBRUECKEN	Saarbrücken-Ensheim
FMO	MUENSTER/OSNABRUECK	Münster/Osnabrück
LEJ	LEIPZIG	Leipzig-Halle
DRS	DRESDEN	Dresden-Klotzsche

Erläuterungen

Rechtsgrundlage

Die Luftfahrtstatistik beruht auf dem "Gesetz über die Luftfahrtstatistik" vom 30.10.1967 (BGBl. I S. 1053), geändert durch Art. 15 des 1. Statistikbereinigungsgesetzes vom 14. März 1980 (BGBl. I S. 294), und Verordnung zum Gesetz über die Luftfahrtstatistik vom 30. Oktober 1967 (BGBl. I S. 1056), zuletzt geändert durch die 3. Verordnung vom 28. Juni 1982 (BGBl. I S. 915) in Verbindung mit dem Gesetz über die Statistik für Bundeszwecke (Bundesstatistikgesetz - BStatG) vom 22. Januar 1987 (BGBl. I S. 462, 565). Nach diesem Gesetz ist die gesamte zivile Luftfahrt, die mit Flugzeugen, Drehflüglern, Luftschiffen, Motorseglern, Segelflugzeugen und bemannten Ballonen betrieben wird, in die Erhebung einzubeziehen, soweit davon die Flugplätze in der Bundesrepublik Deutschland berührt werden.

Erhebungspapiere

Die Angaben für die Luftfahrtstatistik werden folgenden Erhebungsvordrucken entnommen:

Flugbericht zur statistischen Erfassung des gewerblichen Luftverkehrs auf ausgewählten Flugplätzen

Monatsbericht zur vereinfachten Anmeldung des sonstigen gewerblichen Luftverkehrs auf ausgewählten Flugplätzen

Monatsbericht zur statistischen Erfassung des gewerblichen Verkehrs auf sonstigen Flugplätzen

Jahresbericht zur statistischen Erfassung des nichtgewerblichen Flugbetriebs auf allen Flugplätzen und Segelfluggeländen.

Erhebungsumfang

Personenverkehr

Auf den ausgewählten Flugplätzen werden die Strecken- und Endziele der abfliegenden Passagiere, wie sie in den Flugscheinen vermerkt sind, statistisch erfaßt. Dagegen werden bei der Personenankunft im Verkehr mit dem Ausland nur die Streckenherkünfte erhoben. Aufgrund dieser Erfassungsmethode ist es möglich, die von deutschen Flughäfen abfliegenden Fluggäste einerseits nach Flugstrecken, das ist die Beförderung vom Einsteige- bis zum Aussteigeflughafen, der jeweiligen Fluglinie und andererseits nach Gesamtflugreisen, das ist die Beförderung vom Herkunfts- bis zum Endziel-flughafen, nachzuweisen. Die Erfassung der Gesamtflugreisen ist allerdings nicht in vollem Umfang möglich, da die Umsteiger, die aus dem Ausland ankommen und in ein Flugzeug nach Zielen im Inland oder Ausland umsteigen, nicht

festgestellt werden. Sie werden daher doppelt erfaßt und ausgewiesen, und zwar werden sie bei der Ankunft aus dem Ausland als Aussteiger und beim Abgang (Umsteigen) als Zusteiger nach dem Bundesgebiet oder dem Ausland gezählt.

Auf sonstigen Flugplätzen werden nur die zusteigenden Fluggäste ohne Angabe von Strecken- und Endzielen gezählt.

Frachtverkehr

In der Verkehrsstatistik wird im allgemeinen nur der Einlade- bzw. Ausladeort angeschrieben. In der Statistik des Güterverkehrs mit Luftfahrzeugen wird darüber hinaus im grenzüberschreitenden Verkehr der Flughafen bzw. das Land festgestellt, in dem der Transport des Gutes auf dem Luftwege begann bzw. endete. Diese erweiterte Erfassung ermöglicht die Ausschaltung von Doppelzählungen, die sich durch Umladungen auf deutschen Verkehrsflughäfen ergeben.

Auf den sonstigen Flugplätzen wird nur die Menge der eingeladenen Fracht erhoben.

Postverkehr

Die Ergebnisse des Postumschlags auf den ausgewählten Flugplätzen enthalten Mehrfachzählungen, die durch Umladungen innerhalb der Bundesrepublik Deutschland entstehen.

Verkehrsleistungen

Bei der Berechnung der Verkehrsleistungen (Pkm, tkm) werden alle Flüge einbezogen, die einen ausgewählten Flugplatz berühren. Als Flugkilometer werden alle über dem Bundesgebiet geflogenen Kilometer gezählt, die aufgrund der Großkreisentfernung ermittelt werden.

Tabellenteil

Hinweis:

In den Tabellen 1 bis 3.1 werden die Ergebnisse der Flughäfen Berlin-Schönefeld, Leipzig-Halle und Dresden bis zum Abschluß der laufenden Neuprogrammierung unter "Sonst. Flugplätzen" subsummiert. In den Verkehrsverflechtungstabellen 5 bis 8 konnten die Einzelnachweisungen dieser Flughäfen bereits eingearbeitet werden.

Tabelle 1

Gesamtübersicht über die gewerbliche Luftfahrt (Flüge, Beförderung von Personen, Fracht und Post) einschl. gewerbliche Schulflüge. Unter Flügen sind Flugbewegungen auf Flugteilstrecken zu verstehen; es werden alle Starts und bei Flügen aus dem Ausland die ersten Landungen im Erhebungsgebiet als Flüge gezählt.

Tabelle 2

Gewerblicher Luftverkehr (einschl. gewerbliche Schulflüge) nach Flugarten und Hauptverkehrsbeziehungen. Die Ergebnisse des Personen- und Frachtverkehrs werden sowohl mit als auch ohne die Doppelzählungen dargestellt, die sich durch den Umsteige- bzw. Umladeverkehr ergeben. Im Personenverkehr ist die Ausschaltung der Doppelzählungen nicht in vollem Umfang möglich; die Umsteiger aus dem Ausland in das Ausland oder Inland werden als Auslandsaussteiger und als Auslands- bzw. Inlandszu- steiger - also zweimal - gezählt.

Tabelle 3

Abschnitt 3.1 enthält das Verkehrsaufkommen (Umschlag) im gewerblichen Verkehr (Luftfahrzeugbewegungen, Personen-, Fracht-, Post- und Durchgangsverkehr) der 15 ausgewählten Flugplätze (einschl. gewerbliche Schulflüge).

Im Abschnitt 3.2 wird der gewerbliche Verkehr der sonstigen Flugplätze dargestellt. Die Startzahlen beziehen sich auf alle gewerblichen Flüge (Passagier- und sonstige gewerbliche Flüge, einschl. gewerbliche Schulflüge).

Tabelle 4

Effektive Verkehrsleistung (einschl. gewerbliche Schulflüge), die sich aus dem Produkt von Personen-, Fracht- und Postbeförderung mal den geflogenen Kilometern innerhalb des Bundesgebietes und im grenzüberschreitenden Verkehr den Kilometern bis zur bzw. von der deutschen Grenze ergibt. Außerdem wird die angebotene Kapazität (Sitzplatz- und Nutzlastkilometer) sowie der Ausnutzungsgrad dargestellt.

Tabelle 5

Gewerblicher Personenverkehr der 15 ausgewählten Verkehrsflughäfen des Bundesgebietes. Im Binnenverkehr wird ihr Verkehr untereinander sowie ihr Verkehr mit den sonstigen Flugplätzen beschrieben. Im grenzüberschreitenden Verkehr werden alle Länder sowie Flugplätze (Mindestaufkommen von 1 000 Passagieren im Monat) nachgewiesen.

In den Tabellen 5.2.1 "Einsteiger" und 5.2.2 "Aussteiger" werden die Passagiere nach ihren Ein- und Aussteigeflughäfen auf einem Flug (ohne Umsteigevorgang) nachgewiesen, während sie in der Tabelle 5.2.3 "Reisende" von ihrem ersten deutschen Einsteigeflughafen bis zu

ihrem Endziel verfolgt werden, unabhängig davon ob sie direkt geflogen oder unterwegs umgestiegen sind. Bei den Reisenden werden zusätzlich zum Gesamtergebnis die Passagiere im Pauschalflugreiseverkehr nachgewiesen. In diesen Zahlen sind die Inclusive-Tours Reisenden, die im Linienverkehr befördert werden, nicht enthalten.

Tabelle 6

Gewerblicher Güterverkehr der 15 ausgewählten deutschen Verkehrsflughäfen mit dem Ausland. Der Nachweis des Binnenverkehrs ist nicht möglich.

In den Tabellen 6.2.1 "Einladung" und 6.2.2 "Ausladung" werden alle Ein- und Ausladevorgänge (einschl. Umladungen Inland-Ausland, Ausland-Inland und Ausland-Ausland) nach Streckenherkunft und Streckenziel der Güter dargestellt.

In den Tabellen 6.2.3 "Versand" und 6.2.4 "Empfang" werden dagegen die Umladevorgänge auf den deutschen Flughäfen herausgerechnet, so daß Ausland-Ausland Umladungen nicht erscheinen und Inland-Ausland Umladungen nur einmal gezählt werden. Im "Versand" werden die Güter nach ihrer tatsächlichen Herkunft (erster deutscher Einladehafen) und ihrem Endziel dargestellt. Der "Empfang" stellt analog dazu die Güterströme von ihrer tatsächlichen Herkunft zu ihrem Endziel (letzter deutscher Ausladehafen) dar.

Es wird die Verkehrsverflechtung mit allen Ländern und mit Flugplätzen (Mindestaufkommen 10 t im Monat) dargestellt.

Tabelle 7

Die Luftposteinladung und -ausladung wird ab 1989 in der Jahresveröffentlichung in derselben Gliederung wie die Fracht nach Streckenherkunft und Streckenziel dargestellt.

Tabelle 8

In dieser Tabelle werden ab 1989 die Starts von den 15 ausgewählten Verkehrsflughäfen des Bundesgebietes nach dem ersten Streckenzielland bzw. Streckenzielflughafen (mindestens 10 Starts im Monat) des Flugzeuges nachgewiesen.

Luftverkehr im Februar 1991

Die Luftfahrtstatistik wurde im Rahmen der Vereinigung zum 1.1.1991 um die im Beitrittsgebiet gelegenen "ausgewählten" Flughäfen Berlin-Schönefeld, Leipzig-Malle und Dresden erweitert, sodaß ab 1991 gesamtdeutsche Luftfahrtergebnisse nachgewiesen werden. Da die Verkehrsleistung in der Luftfahrt fast ausschließlich (rd.99%) in Verbindung mit den nunmehr 15 "ausgewählten" Flughäfen erbracht wird, werden die Ergebnisse durch das Fehlen der "sonstigen" Flugplätze im Beitrittsgebiet nicht nennenswert beeinflusst.

Der kontinuierliche Aufwärtstrend der Luftfahrt wurde zum Anfang des Jahres durch die Ereignisse am Golf unterbrochen. Hierbei sei darauf hingewiesen, daß der starke Militärverkehr in diese Region, auch wenn er teilweise von Zivilmaschinen über deutsche Flughäfen im Rahmen von MAC-Flügen (Military Airlift Command) abgewickelt wurde, in der Luftfahrtstatistik nicht erfaßt wird.

Auf den Flugplätzen der Bundesrepublik Deutschland wurde im Februar 1991 insgesamt eine Betriebsleistung von 87 600 gewerblichen Flügen erfaßt. Die Anzahl der Flüge im Linienverkehr nahm gegenüber dem Februar 1990 um 4,0%¹⁾ auf 52 300 und im Gelegenheitsverkehr um 15%¹⁾ auf 34 800 Flüge ab. Insgesamt wurden dabei im Berichtsmonat 3,1 Mill. Fluggäste (-19%¹⁾, 86 500 t Fracht (-3,8%¹⁾ und 13 700 t Post (+5,5%¹⁾ befördert.

Im Linienverkehr war das Fluggastaufkommen mit 2,5 Mill. Passagieren um 19%¹⁾ niedriger als im Februar 1990 und im Gelegenheitsverkehr wurden mit 0,6 Mill. Personen 19%¹⁾ weniger Fluggäste gezählt; darunter wurden 0,5 Mill. Personen im Pauschalflugreiseverkehr (-15%¹⁾ befördert.

Bei der Frachtbeförderung wurden im Linienverkehr 70 600 t (-4,2%¹⁾ und im Gelegenheitsverkehr 15 900 t (-2,1%¹⁾ befördert.

Die Transportleistungen der gewerblichen Luftfahrt über dem Bundesgebiet (Personen, Fracht und Post) erreichte im Berichtsmonat 121 Mill. tkm (-17%¹⁾.

In den Monaten Januar und Februar 1991 wurden insgesamt 188 000 Flüge gezählt (+2,5%¹⁾. Dabei war das Aufkommen an Passagieren im Vergleich zum entsprechenden Vorjahresabschnitt mit 6,8 Mill. Personen um 12%¹⁾ kleiner. Gleichzeitig nahm die beförderte Frachtmenge um 5,2%¹⁾ auf 169 800 t ab und die der Post um 5,0%¹⁾ auf 28 600 t zu.

1) Prozentuale Veränderungen beziehen sich auf das alte Bundesgebiet.

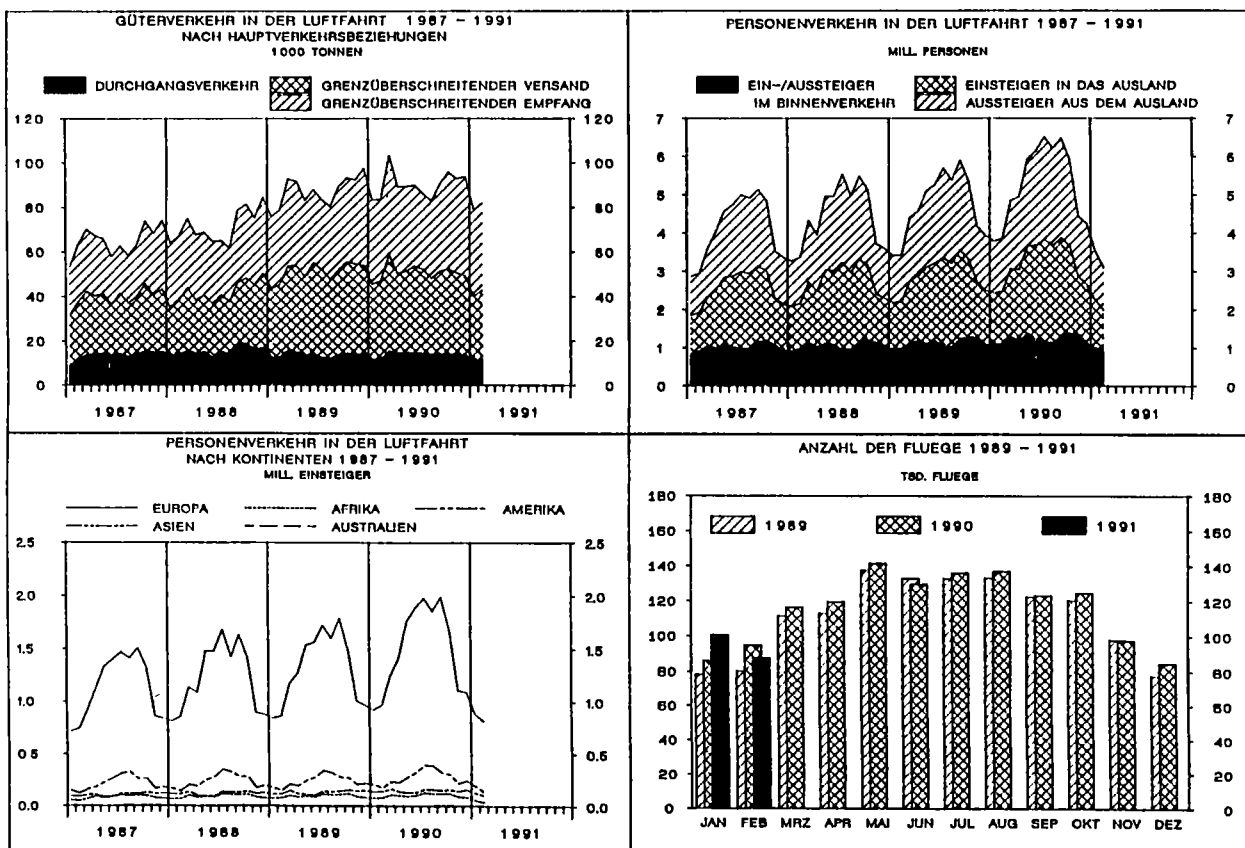


Tabelle nte i l
1 Gesamtübersicht über den gewerblichen Luftverkehr
Februar 1991

Verkehrsart	Flüge ¹⁾	Personen		Fracht		Post
		ohne ²⁾				einschl.
		Doppelzählungen des		Umladeverkehrs		
		Umsteigeverkehrs				
		Anzahl		Tonnen		
Gewerblicher Verkehr						
Der ausgewählten Flugplätze	62 627	3 044 371		86 488,7		13 666,5
Der sonstigen Flugplätze	24 997	20 504		x		x
Insgesamt ...	87 624	3 064 875		86 488,7		13 666,5

1) Passagier- und Nichtpassagierflüge (z.B. Arbeitsflüge, gewerbliche Schulflüge).

2) Siehe Erläuterungen.

2 Überblick über den gewerblichen Luftverkehr nach Flugarten

Verkehrsart	Flüge ¹⁾	Personen		Fracht		Post
		ohne ²⁾				einschl.
		Doppelzählungen des		Umladeverkehrs		
		Umsteigeverkehrs				
		Anzahl		Tonnen		
Verkehr innerhalb des Bundesgebietes						
Linienverkehr	20 368	908 497	822 252	5 775,3	492,7	7 358,5
Gelegenheitsverkehr	28 358	20 240	18 969	827,9	827,9	-
Überführung	310	-	-	-	-	-
Zusammen ...	49 036	928 737	841 221	6 603,2	1 320,6	7 358,5
dagegen Februar 1990	54 687	1 124 055	978 540	6 239,0	1 247,8	6 540,9
Januar bis Februar 1991	101 627	1 954 680	1 765 695	13 823,5	2 764,7	15 256,4
Verkehr mit Gebieten außerhalb des Bundesgebietes						
Nach dem Ausland						
Linienverkehr	15 994	822 557	822 557	36 197,5	24 212,0	3 197,4
Gelegenheitsverkehr	3 243	274 698	274 698	7 385,8	6 978,0	32,8
Überführung	95	-	-	-	-	-
Zusammen ...	19 332	1 097 255	1 097 255	43 583,3	31 190,0	3 230,2
dagegen Februar 1990	20 024	1 377 436	1 377 436	48 324,8	34 997,0	3 119,4
Januar bis Februar 1991	43 265	2 362 209	2 362 209	84 829,4	60 395,0	6 930,9
Aus dem Ausland						
Linienverkehr	15 943	819 160	819 160	42 615,6	31 194,0	2 957,9
Gelegenheitsverkehr	3 188	265 676	265 676	8 295,7	7 999,0	10,8
Überführung	125	-	-	-	-	-
Zusammen ...	19 256	1 084 836	1 084 836	50 911,3	39 193,0	2 968,7
dagegen Februar 1990	19 957	1 326 717	1 326 717	48 865,4	36 783,8	3 089,4
Januar bis Februar 1991	43 157	2 586 103	2 586 103	100 872,4	77 990,0	6 213,6
Durchgangsverkehr						
Mit Umsteigen und Umladen						
Zusammen ³⁾ ...	x	x	.	x	11 570,5	x
dagegen Februar 1990	x	x	.	x	11 992,0	x
Januar bis Februar 1991	x	x	.	x	22 514,6	x
Ohne Umsteigen und Umladen						
Linienverkehr	x	39 702	39 702	3 111,3	3 111,3	104,2
Gelegenheitsverkehr	x	1 861	1 861	103,3	103,3	4,9
Zusammen ...	x	41 563	41 563	3 214,6	3 214,6	109,1
dagegen Februar 1990	x	48 064	48 064	4 050,9	4 050,9	145,9
Januar bis Februar 1991	x	97 338	97 338	6 157,4	6 157,4	221,3
Gesamtverkehr						
Linienverkehr	52 305	2 589 916	2 503 671	87 699,7	70 580,5	13 618,0
Gelegenheitsverkehr	34 789	562 475	561 204	16 612,7	15 908,2	48,5
Überführung	530	-	-	-	-	-
Insgesamt ...	87 624	3 152 391	3 064 875	104 312,4	86 488,7	13 666,5
dagegen Februar 1990	94 668	3 876 272	3 730 757	107 480,1	89 071,5	12 895,6
Januar bis Februar 1991	188 049	7 000 330	6 811 345	205 682,7	169 821,7	28 622,2

1) Passagier- und Nichtpassagierflüge (z.B. Arbeitsflüge, gewerbliche Schulflüge).

2) Siehe Erläuterungen.

3) Nur Linienverkehr.

3 FLUGPLATZVERKEHR FEB. 1991

3.1 VERKEHR AUF AUSGEWAHLTEN FLUGPLATZEN

Die Verkehrsleistungen auf den "ausgewählten" Flughäfen Berlin-Schoenefeld, Leipzig und Dresden werden bis zum Abschluss der laufenden Neuprogrammierung unter

"Sonst.Flughäfen" subsumiert; Einzelnachweisungen zu diesen Flughäfen werden in den anschließenden Tabellen 5 bis 8 bereits nachgewiesen.

3.1.1 LUFTFAHRZEUGBEWEGUNGEN NACH FLUGARTEN *)

FLUGPLATZ	LINIEN-	PAUSCH.	GESTARTETE UND GELANDETE LUFTFAHRZEUGE GELEGENHEITSVERKEHR				UEBER- FUEHR.- FLUEGE	INSGESAMT	JAN. BIS FEB.
			REISE-	TRAMP-U. ANFORD- VERKEHR	TAXI-	SONST.			
HAMBURG	6 160	389	267	95	147	898	67	7 125	16 209
HANNOVER	2 528	286	196	64	1 071	1 617	49	4 194	9 595
BREMEN	1 488	51	30	94	785	960	11	2 459	5 697
DUESSELDORF	7 135	913	282	50	5	1 250	104	8 489	19 149
KOELN/BONN	3 432	130	1 708	396	1 259	3 493	131	7 056	15 677
FRANKFURT	18 449	672	386	105	-	1 163	121	19 733	44 175
STUTTGART	3 986	271	336	330	493	1 430	62	5 478	12 148
MUERNBERG	2 284	77	353	84	399	913	34	3 231	6 638
MUENCHEN	8 464	730	308	115	445	1 598	85	10 147	22 488
BERLIN (TXL)	7 572	273	192	57	1	523	42	8 137	18 525
SAARBRUECKEN	436	43	34	43	376	496	12	944	1 820
MUENSTER-OSNA	504	21	31	133	1 427	1 612	2	2 118	4 390
ZUSAMMEN	62 438	3 856	4 123	1 566	6 408	15 953	720	79 111	176 511
SONST. FLUGPL.	4 971	135	219	620	1 490	2 464	120	7 555	16 389
INSGESAMT	67 409	3 991	4 342	2 186	7 898	18 417	840	86 666	192 900
JAN. BIS FEB.	150 999	8 978	9 057	4 773	17 370	40 178	1 723	192 900	

*) PASSAGIER- UND NICHPASSAGIERFLUEGE (Z.B. ARBEITSFLUEGE, GEWERBLICHE SCHULFLUEGE).

3.1.2 LUFTFAHRZEUGBEWEGUNGEN NACH STARTGEWICHTSKLASSEN *)

FLUGPLATZ	GESTARTETE UND GELANDETE LUFTFAHRZEUGE STARTGEWICHTSKLASSEN UEBER ... BIS EINSCHL. ... T				UEBER 20 T ZUSAMMEN	DREHFL. U. SONST. DAR. MIT LUFTFAHR- STRAHLTURB. ZEUGE 1)	INSGESAMT	
	BIS 2 T	2-5,7 T	5,7-14 T	14-20 T				
HAMBURG	68	201	505	1 057	5 240	4 596	54	7 125
HANNOVER	6	1 227	142	868	1 944	1 443	7	4 194
BREMEN	308	632	227	317	945	693	30	2 459
DUESSELDORF	8	175	553	370	7 382	6 919	1	8 489
KOELN/BONN	1 242	530	425	791	4 060	3 412	8	7 056
FRANKFURT	-	214	525	500	18 494	18 227	-	19 733
STUTTGART	6	748	490	693	3 505	3 287	36	5 478
MUERNBERG	314	170	263	1 138	1 327	895	19	3 231
MUENCHEN	434	109	465	937	8 185	7 722	17	10 147
BERLIN (TXL)	-	57	791	916	6 372	5 361	1	8 137
SAARBRUECKEN	304	111	112	258	159	47	-	944
MUENSTER-OSNA	609	895	156	125	277	111	56	2 118
ZUSAMMEN	3 299	5 069	4 654	7 970	57 890	52 713	229	79 111
SONST. FLUGPL.	1 134	1 266	1 695	1 113	2 175	2 165	172	7 555
INSGESAMT	4 433	6 335	6 349	9 083	60 065	54 878	401	86 666
JAN. BIS FEB.	9 781	13 673	13 166	19 617	135 829	123 998	834	192 900

*) PASSAGIER- UND NICHPASSAGIERFLUEGE (Z.B. ARBEITSFLUEGE, GEWERBLICHE SCHULFLUEGE).

1) SONSTIGE LUFTFAHRZEUGE = MOTORSEGLER, LUFTSCHIFFE.

3 FLUGPLATZVERKEHR FEB. 1991

3.1 VERKEHR AUF AUSGEWAHLTEN FLUGPLAETZEN

3.1.3 PERSONENVERKEHR

FLUGPLATZ	MIT STRECKENZIEL				INSGESAMT	DARUNTER IM LINIEN- VERKEHR	JAN. BIS FEB.
	IM BUNDES- GEBIET ZUSAMMEN	AUSSERH. D.		BUNDES- GEB. DARUNTER UMSTEIGER AUS D. BG.			
		DARUNTER UMSTEIGER AUS D. BG.	ZUSAMMEN				
HAMBURG	101 616	205	73 189	2 646	174 805	149 036	366 466
HANNOVER	28 292	33	32 455	71	60 747	41 381	130 898
BREMEN	19 256	14	8 583	8	27 839	24 856	59 858
DUESSELDORF	95 879	536	174 430	8 507	270 309	192 309	557 041
KOELN/BONN	54 905	448	29 455	552	84 360	74 898	173 745
FRANKFURT	193 589	7 259	492 185	58 116	685 774	634 342	1 530 146
STUTTGART	48 969	169	48 822	668	97 791	77 779	203 237
MUERNBERG	27 362	123	12 935	74	40 297	35 383	77 041
MUENCHEN	137 570	172	153 138	7 653	290 708	239 980	614 365
BERLIN (TXL)	154 475	83	43 180	69	197 655	180 643	409 230
SAARBRUECKEN	3 356	31	1 764	-	5 120	3 266	9 428
MUENSTER-OSN	4 654	7	1 727	1	6 381	5 151	13 159
ZUSAMMEN	869 923	9 080	1 071 863	78 365	1 941 786	1 659 024	4 144 604
SONST. FLUGPL.	38 310	60	25 392	11	63 702	56 792	135 351
INSGESAMT	908 233	9 140	1 097 255	78 376	2 005 488	1 715 816	4 279 955
JAN. BIS FEB.	1 917 746	19 409	2 362 209	169 576	4 279 955	3 693 766	4 279 955

FLUGPLATZ	MIT STRECKENHERKUNFT			INSGESAMT	DARUNTER IM LINIEN- VERKEHR	JAN. BIS FEB.
	IM BUNDES- GEBIET ZUSAMMEN	AUSSTEIGER				
		DAR.UMSTEIG. N. FLUGPL. AUSSERH.D.BG	AUSSERHALB DES BUNDES- GEB.			
HAMBURG	101 030	2 646	69 984	171 014	147 382	376 167
HANNOVER	28 516	71	33 668	62 184	41 484	143 441
BREMEN	19 286	8	8 586	27 872	24 818	60 444
DUESSELDORF	98 091	8 507	166 632	264 723	191 346	607 322
KOELN/BONN	57 250	552	30 868	88 118	77 953	188 348
FRANKFURT	191 389	58 116	490 736	682 125	632 009	1 612 033
STUTTGART	49 692	668	49 791	99 483	79 357	222 805
MUERNBERG	25 257	74	11 515	36 772	32 212	77 707
MUENCHEN	139 482	7 653	155 307	294 789	244 112	644 595
BERLIN (TXL)	151 390	69	40 537	191 927	176 271	409 718
SAARBRUECKEN	3 663	-	1 697	5 360	3 597	9 681
MUENSTER-OSN	4 810	1	1 391	6 201	5 342	12 945
ZUSAMMEN	869 856	78 365	1 060 712	1 930 568	1 655 883	4 365 206
SONST. FLUGPL.	38 377	11	24 124	62 501	56 536	138 643
INSGESAMT	908 233	78 376	1 084 836	1 993 069	1 712 419	4 503 849
JAN. BIS FEB.	1 917 746	169 576	2 586 103	4 503 849	3 811 444	4 503 849

3 FLUGPLATZVERKEHR FEB. 1991

3.1 VERKEHR AUF AUSGEWAHLTEN FLUGPLAETZEN

3.1.4 FRACHTVERKEHR

TONNEN

FLUGPLATZ	MIT STRECKENZIEL		EINLADUNG			JAN. BIS FEB.
	IM BUNDESGBIET	AUSSERH. D. BUNDESGBEB.	INSGESAMT	IM LINIEN- VERKEHR	DARUNTER BEFOERDERT 1) IN FRACHTERN	
HAMBURG	545,9	513,2	1 059,2	918,7	153,9	2 221,8
HANNOVER	218,0	226,8	444,8	164,5	271,9	1 527,3
BREMEN	55,2	7,8	63,0	56,6	6,3	119,6
DUESSELDORF	357,1	752,5	1 109,6	1 025,2	169,1	2 317,1
KOELN/BONN	535,6	6 346,0	6 881,6	1 190,3	6 616,4	14 190,5
FRANKFURT	3 684,4	33 998,9	37 683,4	36 593,9	14 594,1	72 286,9
STUTTGART	132,0	228,8	360,8	293,4	67,9	812,0
NUERNBERG	304,1	100,0	404,0	52,4	351,7	883,8
MUENCHEN	587,6	841,8	1 429,4	1 321,4	107,7	3 030,5
BERLIN (TXL)	152,0	28,4	180,5	136,2	44,2	441,4
SAARBRUECKEN	0,1	1,2	1,2	0,1	1,2	7,9
MUENSTER-OSN	3,5	-	3,5	3,5	0,1	5,9
ZUSAMMEN	6 575,6	43 045,4	49 621,0	41 756,2	22 384,4	97 844,7
SONST.FLUGPL.	27,6	537,9	565,6	216,5	407,0	808,2
INSGESAMT	6 603,2	43 583,3	50 186,5	41 972,8	22 791,4	98 652,9
JAN. BIS FEB.	13 823,5	84 829,4	98 652,9	81 008,2	43 583,8	98 652,9

FLUGPLATZ	MIT STRECKENHERKUNFT		AUSLADUNG			JAN. BIS FEB.
	IM BUNDESGBIET	AUSSERH. D. BUNDESGBEB.	INSGESAMT	IM LINIEN- VERKEHR	DARUNTER BEFOERDERT 1) IN FRACHTERN	
HAMBURG	1 037,6	433,5	1 471,1	1 349,4	80,7	3 317,1
HANNOVER	454,6	215,1	669,7	438,7	204,4	1 390,2
BREMEN	188,1	16,6	204,7	204,7	3,0	467,7
DUESSELDORF	419,1	1 358,0	1 777,1	1 559,9	200,3	3 882,8
KOELN/BONN	601,3	7 695,0	8 296,3	1 803,1	7 897,3	16 721,1
FRANKFURT	1 478,4	39 145,3	40 623,7	39 198,5	17 164,5	79 606,1
STUTTGART	429,8	295,6	725,4	633,9	89,4	1 519,0
NUERNBERG	396,3	183,1	579,5	253,8	325,7	1 188,0
MUENCHEN	921,1	1 225,8	2 146,9	2 050,8	90,9	4 245,0
BERLIN (TXL)	627,2	71,0	698,1	644,0	53,9	1 446,6
SAARBRUECKEN	1,6	3,9	5,5	1,6	3,9	141,8
MUENSTER-OSN	11,1	5,3	16,4	11,1	5,3	36,9
ZUSAMMEN	6 566,2	50 648,2	57 214,4	48 149,3	26 119,5	113 962,2
SONST.FLUGPL.	37,0	263,1	300,1	241,6	93,3	733,6
INSGESAMT	6 603,2	50 911,3	57 514,5	48 390,9	26 212,8	114 695,8
JAN. BIS FEB.	13 823,5	100 872,3	114 695,8	96 069,0	51 054,3	114 695,8

1) EINSCHL. BEFOERDERUNGEN IN FRACHT/POSTFLUGZEUGEN.

3 FLUGPLATZVERKEHR FEB. 1991

3.1 VERKEHR AUF AUSGEWAHLTEN FLUGPLAETZEN

3.1.5 POSTVERKEHR

TONNEN

FLUGPLATZ	MIT STRECKENZIEL		EINLADUNG			JAN. BIS FEB.
	IM BUNDESGBIET	AUSSERH. D. BUNDESGBE.	INSGESAMT	IM LINIEN- VERKEHR	DARUNTER BEFOERDERT 1) IN POSTFLZGN	
HAMBURG	500,5	129,6	630,2	630,2	381,3	1 310,9
HANNOVER	367,7	60,1	427,8	427,8	316,8	937,7
BREMEN	131,8	7,3	139,1	139,1	107,8	294,2
DUESSELDORF	86,7	102,2	188,8	188,3	0,2	393,1
KOELN/BONN	852,8	43,7	896,5	896,5	674,6	1 824,7
FRANKFURT	3 236,4	2 581,9	5 818,4	5 818,3	3 081,4	12 208,8
STUTTGART	518,0	43,4	561,4	561,4	421,9	1 138,4
NUERNBERG	473,3	10,3	483,6	483,6	356,1	973,7
MUENCHEN	647,7	187,6	835,3	835,3	524,2	1 766,0
BERLIN (TXL)	440,9	16,5	457,4	457,4	306,1	971,1
SAARBRUECKEN	-	-	-	-	-	0,0
MUENSTER-OSN	102,7	-	102,7	102,7	99,7	223,1
ZUSAMMEN	7 358,5	3 182,6	10 541,1	10 508,3	6 270,2	22 041,7
SONST.FLUGPL.	0,0	47,6	47,6	47,6	0,1	145,7
INSGESAMT	7 358,5	3 230,2	10 588,7	10 556,0	6 270,3	22 187,4
JAN. BIS FEB.	15 256,5	6 930,9	22 187,4	22 082,4	13 191,7	22 187,4

FLUGPLATZ	MIT STRECKENHERKUNFT		AUSLADUNG			JAN. BIS FEB.
	IM BUNDESGBIET	AUSSERH. D. BUNDESGBE.	INSGESAMT	IM LINIEN- VERKEHR	DARUNTER BEFOERDERT 1) IN POSTFLZGN	
HAMBURG	635,4	88,3	723,7	723,7	468,1	1 527,9
HANNOVER	372,1	52,8	424,9	415,9	311,2	839,1
BREMEN	157,7	0,2	157,9	157,9	135,6	340,0
DUESSELDORF	95,6	120,5	216,1	216,1	0,2	450,5
KOELN/BONN	626,7	13,9	640,5	640,5	559,6	1 389,9
FRANKFURT	3 245,6	2 456,1	5 701,7	5 701,7	3 151,1	11 797,0
STUTTGART	436,9	27,8	464,8	464,8	391,2	1 010,1
NUERNBERG	294,0	0,8	294,8	294,8	256,1	598,3
MUENCHEN	707,9	159,7	867,6	867,6	552,6	1 810,4
BERLIN (TXL)	649,3	28,5	677,9	677,9	475,5	1 377,0
SAARBRUECKEN	0,0	-	0,0	0,0	-	0,0
MUENSTER-OSN	136,3	-	136,3	136,3	125,9	290,0
ZUSAMMEN	7 357,7	2 948,5	10 306,2	10 297,3	6 427,0	21 430,2
SONST.FLUGPL.	0,9	20,2	21,0	19,1	0,1	39,9
INSGESAMT	7 358,5	2 968,7	10 327,3	10 316,4	6 427,1	21 470,1
JAN. BIS FEB.	15 256,5	6 213,6	21 470,1	21 457,1	13 645,3	21 470,1

1) EINSCHL. BEFOERDERUNGEN IN POST/FRACHTFLUGZEUGEN.

3 FLUGPLATZVERKEHR FEB. 1991

3.1 VERKEHR AUF AUSGEWAHLTEN FLUGPLAETZEN

3.1.6 DURCHGANG

FLUGPLATZ	PERSONEN		FRACHT		POST	
	BERICHTSMONAT	JAN.BIS FEB. ANZAHL	BERICHTSMONAT	JAN.BIS FEB.	BERICHTSMONAT	JAN.BIS FEB. TONNEN
HAMBURG	5 765	13 040	41,8	185,1	13,7	32,7
HANNOVER	5 730	10 904	36,6	51,9	4,3	7,2
BREMEN	110	375	4,2	13,1	0,0	0,0
DUESSELDORF	12 133	26 230	359,3	693,4	22,7	52,0
KOELN/BONN	3 393	6 938	954,7	1 540,5	2,9	6,1
FRANKFURT	38 203	92 084	2 236,3	4 678,2	334,1	762,3
STUTTGART	5 785	9 761	48,7	99,5	9,3	16,7
NUERNBERG	1 491	2 176	95,5	165,5	0,9	1,1
MUENCHEN	9 600	19 510	344,0	662,3	11,6	22,9
BERLIN (TXL)	300	637	4,4	7,2	0,3	0,4
SAARBRUECKEN	248	248	-	1,0	-	-
MUENSTER-OSNA	260	584	0,0	0,0	0,4	0,4
ZUSAMMEN	83 018	182 487	4 125,5	8 097,7	400,2	902,1
SONST. FLUGPL.	5 360	10 155	21,6	59,1	2,8	2,9
INSGESAMT	88 378	192 642	4 147,1	8 156,8	403,1	905,0
JAN. BIS FEB.	192 642		8 156,8		905,0	

3 FLUGPLATZVERKEHR

3.2 VERKEHR AUF SONSTIGEN

STARTS UND EINSTEIGER

FLUGPLATZ LAND	INSGESAMT		LINIEN- UND LINIENAEHNLICHER VERKEHR		PAUSCHALFLUGREISE- TRAMP- UND ANFORDERUNGS- VERKEHR		TAXIVERKEHR	
	STARTS	EINSTEIGER	STARTS	EINSTEIGER	STARTS	EINSTEIGER	STARTS	EINSTEIGER
BORDELMUM	-	-	-	-	-	-	-	-
FLensburg-SCHAEFERHIAUS	32	19	-	-	-	-	21	19
GRUBE	-	-	-	-	-	-	-	-
HARTENHOLM	637	-	-	-	-	-	10	-
HEIDE-BUESUM	73	224	59	224	-	-	-	-
HELGOLAND-DUENE	171	624	171	624	-	-	-	-
KIEL-HOLTENAU	580	1 485	96	1 362	4	95	10	24
LUEBECK	100	83	-	-	-	-	10	58
NEUMUENSTER	-	-	-	-	-	-	-	-
REndSBURG-SCHACHTHOLM	786	-	-	-	-	-	-	-
ST. MICHAELISDONN	81	41	-	-	-	-	48	41
ST. PETER-ORDING	-	-	-	-	-	-	-	-
VETERSEN	179	-	-	-	-	-	-	-
WESTERLAND/SYLT	43	18	1	1	-	-	6	17
WYK AUF FOEHR	42	93	-	-	-	-	29	42
SCHLESWIG-HOLSTEIN	2 724	2 587	327	2 211	4	95	134	201
HAMBURG-FINKENWERDER	-	-	-	-	-	-	-	-
HAMBURG	-	-	-	-	-	-	-	-
BALTRUM	25	33	-	-	-	-	25	33
BORKUM	239	720	193	701	-	-	-	-
BRAUNSCHWEIG	544	305	6	31	24	157	23	78
DAMME	71	46	-	-	-	-	22	46
EMDEN	325	653	143	632	-	-	117	11
GANDERKESEE	35	18	-	-	-	-	1	4
HANNOVER-MESSE	-	-	-	-	-	-	-	-
HARLE	443	1 919	411	1 857	-	-	26	44
HARSTE	46	50	-	-	-	-	18	23
JUIST	426	1 899	425	1 899	-	-	-	-
LANGEOOG	4	9	4	9	-	-	-	-
LEER-NUETTERMOOR	4	9	-	-	-	-	-	-
NORDEN-NORDDEICH	462	1 928	444	1 928	-	-	3	9
NORDERNEY	114	128	114	128	-	-	-	-
NORDHORN-KLAUSHEIDE	18	6	-	-	-	-	7	6
OLDENBURG-HATTEN	23	-	-	-	-	-	-	-
OSNABRUECK-ATTERHEIDE 1)	30	8	-	-	-	-	3	8
PEINE-EDDESSE	56	-	-	-	-	-	-	-
UELZEN	-	-	-	-	-	-	-	-
WANGEROOGE	406	2 153	404	2 150	-	-	-	-
WILHELMSHAVEN-MARIENSIEL	129	339	-	-	-	-	93	339
NIEDERSACHSEN	3 400	10 223	2 144	9 335	24	157	338	601
BREMERHAVEN-AM LUNEORT	133	295	74	263	-	-	15	30
BREMEN	133	295	74	263	-	-	15	30
AACHEN-MERZBRUECK	1 309	108	-	-	-	-	-	-
AHLEN-NORD	15	-	-	-	-	-	-	-
ARNSBERG	56	47	-	-	-	-	13	47
BIELEFELD-WINDELSBLEICHE	7	-	-	-	-	-	-	-
BONN-HANGELAR	-	-	-	-	-	-	-	-
BORKENBERGE	202	-	-	-	-	-	-	-
DAHLEMER-BINZ	138	-	-	-	-	-	-	-
DINSLAKEN-SCHWARZE HEIDE	547	-	-	-	-	-	-	-
DORTMUND-WICKED	902	6 828	344	6 068	18	250	107	396
ESSEN-MUELHEIM	1 266	493	10	23	8	19	222	451
GREFRATH-NIERSHORST	187	-	-	-	-	-	-	-
HOEXTER-HOLZMINDEN	4	-	-	-	-	-	-	-
KOELN-DEUTZ	-	-	-	-	-	-	-	-
LEVERKUSEN-KURTEKOTTEN	-	-	-	-	-	-	-	-
MARL-LOEMUEHLE	262	46	-	-	-	-	20	46
MESCHADE-SCHUEREN	3	7	-	-	-	-	3	7
MOENCHENGLADBACH	1 744	1 086	18	102	-	-	442	889
PADERBORN-LIPPSTADT	471	4 568	255	4 450	13	29	35	42
PORTA WESTFALICA	45	33	-	-	-	-	14	33
SIEGERLAND	507	97	-	-	1	8	7	30
STADTLOHN-WENNINGFELD	374	67	-	-	-	-	2	7
WESEL-ROEMERWARDT	-	-	-	-	-	-	-	-
NORDRHEIN-WESTFALEN	8 039	13 380	627	10 643	40	306	865	1 948

1) EINSCHL. JANUAR.

FEBRUAR 1991

FLUGPLAETZEN
NACH FLUGARTEN

RUNDFLUEGE		GEWERBLICHE SCHULFLUEGE		SONSTIGE GEWERBLICHE FLUEGE		FLUGPLATZ LAND
STARTS	EINSTEIGER	STRECKEN- FLUEGE STARTS	PLATZRUNDEN- FLUEGE STARTS	STRECKEN- FLUEGE STARTS	PLATZRUNDEN- FLUEGE STARTS	
-	-	-	-	-	-	BORDELUM
-	-	11	-	-	-	FLENSBURG-SCHAEFERHAUS
-	-	-	-	-	-	GRUBE
38	-	280	309	-	-	HARTENHOLM
-	-	4	10	-	-	HEIDE-BUESUM
-	-	-	-	-	-	HELGOLAND-DUENE
2	4	18	440	5	5	KIEL-HOLTENAU
1	25	7	13	21	48	LUEBECK
-	-	-	-	-	-	NEUMUENSTER
-	-	67	719	-	-	RENDSBURG-SCHACHTHOLM
-	-	18	15	-	-	ST.MICHAELISDONN
-	-	-	-	-	-	ST.PETER-ORDING
-	-	20	159	-	-	UETERSEN
-	-	7	24	5	-	WESTERLAND/SYLT
13	51	-	-	-	-	WYK AUF FOEHR
54	80	432	1 689	31	53	SCHLESWIG-HOLSTEIN
-	-	-	-	-	-	HAMBURG-FINKENWERDER
-	-	-	-	-	-	HAMBURG
-	-	-	-	-	-	BALTRUM
6	19	9	31	-	-	BORKUM
3	39	42	413	-	33	BRAUNSCHWEIG
-	-	13	36	-	-	DAMME
5	10	11	42	4	3	EMDEN
5	14	3	5	20	1	GANDERKESEE
-	-	-	-	-	-	HANNOVER-MESSE
4	18	-	-	-	2	HARLE
19	27	-	-	9	-	HARSTE
1	-	-	-	-	-	JUIST
-	-	-	-	-	-	LANGEOOG
-	-	-	-	-	1	LEER-MUETTERMOOR
2	-	-	-	-	16	NORDEN-NORDDEICH
-	-	-	-	-	-	NORDERNEY
-	-	-	-	10	1	NORDHORN-KLAUSHEIDE
-	-	-	-	-	21	OLDENBURG-HATTEN
-	-	16	10	1	-	OSNABRUECK-ATTERHEIDE
-	-	7	47	1	1	PEINE-EDDESSE
-	-	-	-	-	-	UELZEN
1	3	1	-	-	-	WANGEROOGE
-	-	2	33	-	1	WILHELMSHAVEN-MARIENSIEL
46	130	104	617	47	80	NIEDERSACHSEN
1	2	7	26	-	10	BREMERHAVEN-AM LUNEORT
1	2	7	26	-	10	BREMEN
45	108	35	1 227	2	-	AACHEN-MERZBRUECK
-	-	-	-	15	-	AHLEN-NORD
-	-	7	26	10	-	ARNSBERG
-	-	2	-	5	-	BIELEFELD-WINDELSBLEICHE
-	-	-	-	-	-	BONN-HANGELAR
-	-	91	111	-	-	BORKENBERGE
-	-	30	108	-	-	DAHLEMER-BINZ
-	-	10	536	1	-	DINSLAKEN-SCHWARZE HEIDE
31	114	59	336	1	6	DORTMUND-WICKEDE
-	-	134	883	7	2	ESSEN-MUELHEIM
-	-	13	153	11	10	GREFRATH-NIERSHORST
-	-	-	-	-	4	HOEXTER-HOLZMINDEN
-	-	-	-	-	-	KOELN-DEUTZ
-	-	-	-	-	-	LEVERKUSEN-KURTEKOTTEN
-	-	40	192	4	6	MARL-LOEMUEHLE
-	-	-	-	-	-	MESCHIEDE-SCHUEREN
35	95	121	1 119	2	7	MOENCHENGLADBACH
26	47	43	48	12	39	PADERBORN-LIPPSTADT
-	-	2	-	18	11	PORTA WESTFALICA
14	59	75	379	17	14	SIEGERLAND
24	60	39	301	-	8	STADTLOHN-WENNINGFELD
-	-	-	-	-	-	WESEL-ROEMERWARDT
175	483	701	5 419	105	107	NORDRHEIN-WESTFALEN

3 FLUGPLATZVERKEHR

3.2 VERKEHR AUF SONSTIGEN

STARTS UND EINSTEIGER

FLUGPLATZ LAND	INSGESAMT		LINIEN- UND LINIENAENHLICHER VERKEHR		PAUSCHALFLUGREISE- TRAMP- UND ANFORDERUNGS- VERKEHR		TAXIVERKEHR	
	STARTS	EINSTEIGER	STARTS	EINSTEIGER	STARTS	EINSTEIGER	STARTS	EINSTEIGER
BAD NAUHEIM/REICHELHEIM	1 002	-	-	-	-	-	-	-
BREITSCHEID	217	10	-	-	-	-	-	-
EGELSBACH	763	47	-	-	-	-	7	25
KASSEL-CALDEN	87	64	-	-	8	29	25	17
KORBACH	-	-	-	-	-	-	-	-
MICHELSTADT	-	-	-	-	-	-	-	-
RUEDESHEIM	-	-	-	-	-	-	-	-
HESSEN	2 069	121	-	-	8	29	32	42
BAD-DUERKHEIM	-	-	-	-	-	-	-	-
BOPPARD-JAKOBSBERG	-	-	-	-	-	-	-	-
GERMERSHEIM	-	-	-	-	-	-	-	-
KOBLENZ-WINNINGEN	206	119	-	-	-	-	2	7
MAINZ-LERCHENBERG	2	-	-	-	-	-	-	-
PIRMAESENS-ZWEIBRUECKEN	134	-	-	-	-	-	-	-
SAFFIG	18	-	-	-	-	-	-	-
SPEYER	286	32	-	-	-	-	7	26
WEINSHEIM	-	-	-	-	-	-	-	-
WORMS	636	12	-	-	-	-	3	12
RHEINLAND-PFALZ	1 282	163	-	-	-	-	12	45
AALEN-HEIDENHEIM	80	-	-	-	-	-	-	-
BADEN-BADEN	147	87	-	-	-	-	26	60
BIBERACH/RISS	-	-	-	-	-	-	-	-
DONAUESCHINGEN-VILLINGEN	321	-	-	-	-	-	-	-
FREIBURG I. BR.	344	109	-	-	-	-	20	59
FRIEDRICHSHAFEN	535	3 859	243	3 443	36	180	89	236
HEUBACH	354	-	-	-	-	-	-	-
IMMENSTAAD	-	-	-	-	-	-	-	-
KARLSRUHE-FORCHHEIM	303	383	-	-	-	-	33	237
KONSTANZ	50	-	-	-	-	-	-	-
LEUTKIRCH-UNTERZEIL	6	1	1	1	-	-	-	-
MANNHEIM-NEUSTHEIM	397	625	51	336	3	35	80	247
MENGEN	406	-	-	-	-	-	105	-
MOEBACH-LOHRBACH	521	-	-	-	-	-	-	-
NIEDERSTETTEN	-	-	-	-	-	-	-	-
OEDHEIM	444	-	-	-	-	-	2	-
OFFENBURG	37	65	-	-	-	-	29	65
REUTLINGEN-BETZINGEN	2	-	-	-	-	-	-	-
ROTTWEIL-ZEPFENHAN	25	-	-	-	-	-	-	-
SCHWENNINGEN A. N.	-	-	-	-	-	-	-	-
TANNHEIM	87	-	-	-	-	-	-	-
WALLDUERN	2	-	-	-	-	-	1	-
WINZELN-SCHRAMBERG	-	-	-	-	-	-	-	-
BADEN-WUERTTEMBERG	4 061	5 129	295	3 780	39	215	385	904
ASCHAFFENBURG	353	-	-	-	-	-	-	-
AUGSBURG-MUEHLHAUSEN	1 269	1 344	150	1 300	-	-	18	44
BAYREUTH	315	221	116	183	-	-	6	20
COBURG-BRANDENSTEINSEBENE	10	32	-	-	7	26	3	6
EGGENFELDEN	604	-	-	-	-	-	-	-
HASSFURT	14	-	-	-	-	-	-	-
HERZOGENAURACH	579	-	-	-	-	-	-	-
HOF	152	438	78	354	3	16	14	49
JESENWANG	216	32	-	-	-	-	-	-
KEHPTEN-DURACH	-	-	-	-	-	-	-	-
KULMBACH	-	-	-	-	-	-	-	-
LANDSHUT	1 095	-	-	-	-	-	1	-
MAINBULLAU	-	-	-	-	-	-	-	-
MUEHLDOERF	-	-	-	-	-	-	-	-
ROSENTHAL-FIELD-PIOESSEN	303	-	-	-	-	-	-	-
STRAUBING-WALLMUEHLE	156	77	-	-	-	-	40	77
VILSHOFEN	57	43	-	-	-	-	13	43
WILDBERG B. LINDAU	-	-	-	-	-	-	-	-
WUERZBURG-SCHENKENTURM	2	6	-	-	-	-	2	6
BAYERN	5 125	2 193	344	1 837	10	42	97	245
SAARLOUIS-DUEREN	319	-	-	-	-	-	-	-
SAARLAND	319	-	-	-	-	-	-	-
BUNDESGEBIET 1)	27 152	34 091	3 811	28 069	125	844	1 878	4 016

1) EINSCHL. 2 155 STARTS UND 13 587 EINSTEIGER, DIE AUF AUSGEWAELHTEN FLUGHAEFEN NOCHMALS ENTHALTEN SIND. - DIE ANGABEN BEZIEHEN

FEBRUAR 1991

FLUGPLAETZEN
NACH FLUGARTEN

RUNDFLUEGE		GEWERBLICHE SCHULFLUEGE		SONSTIGE GEWERBLICHE FLUEGE		FLUGPLATZ LAND
STARTS	EINSTEIGER	STRECKEN- FLUEGE	PLATZRUNDEN- FLUEGE	STRECKEN- FLUEGE	PLATZRUNDEN- FLUEGE	
181	-	-	531	290	-	BAD NAUHEIM/REICHELHEIM
3	10	2	118	31	63	BREITSCHEID
6	22	78	663	-	9	EGELSBACH
6	18	47	-	1	-	KASSEL-CALDEN
-	-	-	-	-	-	KORBACH
-	-	-	-	-	-	MICHELSTADT
-	-	-	-	-	-	RUEDESHEIM
196	50	127	1 312	322	72	HESSEN
-	-	-	-	-	-	BAD-DUERKHEIM
-	-	-	-	-	-	BOPPARD-JAKOBSBERG
-	-	-	-	-	-	GERMERSHEIM
30	112	11	161	2	-	KOBLENZ-WINNINGEN
-	-	-	-	2	-	MAINZ-LERCHENBERG
-	-	6	103	11	14	PIRMASENS-ZWEIBRUECKEN
-	-	-	18	-	-	SAFFIG
3	6	48	169	17	42	SPEYER
-	-	-	-	-	-	WEINSHEIM
-	-	116	476	32	9	WORMS
33	118	181	927	64	65	RHEINLAND-PFALZ
-	-	17	63	-	-	AALEN-HEIDENHEIM
10	27	5	102	3	1	BADEN-BADEN
-	-	-	-	-	-	BIBERACH/RISS
-	-	22	299	-	-	DONAUESCHINGEN-VILLINGEN
20	50	16	286	-	2	FREIBURG I. BR.
-	-	51	116	-	-	FRIEDRICHSHAFEN
-	-	24	328	2	-	HEUBACH
-	-	-	-	-	-	IMMENSTAAD
35	146	5	227	3	-	KARLSRUHE-FORCHHEIM
-	-	-	50	-	-	KONSTANZ
-	-	4	-	1	-	LEUTKIRCH-UNTERZEIL
2	7	16	244	1	-	MANNHEIM-NEUOSTHEIM
-	-	34	256	11	-	MENGEN
30	-	64	427	-	-	MOSBACH-LOHRBACH
-	-	-	-	-	-	NIEDERSTETTEN
-	-	-	188	20	234	OEDHEIM
-	-	-	2	6	-	OFFENBURG
-	-	-	-	2	-	REUTLINGEN-BETZINGEN
-	-	4	21	-	-	ROTTWEIL-ZEPFENHAN
-	-	-	-	-	-	SCHWENNINGEN A. N.
-	-	5	80	-	2	TANNHEIM
-	-	1	-	-	-	WALLDUERN
-	-	-	-	-	-	WINZELN-SCHRAMBERG
97	230	268	2 689	49	239	BADEN-WUERTEMBERG
-	-	-	346	7	-	ASCHAFFENBURG
-	-	30	1 048	12	11	AUGSBURG-WUEHLHAUSEN
5	18	30	157	1	-	BAYREUTH
-	-	-	-	-	-	COBURG-BRANDENSTEINSEBENE
-	-	32	148	82	342	EGGENFELDEN
-	-	2	12	-	-	HASSFURT
-	-	28	544	7	-	HERZOGENAURACH
5	19	13	34	1	4	HOF
11	32	5	200	-	-	JESENWANG
-	-	-	-	-	-	KEMPTEN-DURACH
-	-	880	207	7	-	KULMBACH
-	-	-	-	-	-	LANDSHUT
-	-	-	-	-	-	MAINBULLAU
-	-	-	-	-	-	MUEHLDOERF
-	-	14	289	-	-	ROSENTHAL-FIELD-PLOESSEN
-	-	35	76	5	-	STRAUBING-WALLMUEHLE
-	-	16	6	18	4	VILSHOFEN
-	-	-	-	-	-	WILDBERG B. LINDAU
-	-	-	-	-	-	WUERZBURG-SCHENKENTURM
21	69	1 085	3 067	140	361	BAYERN
-	-	319	-	-	-	SAARLOUIS-DUEREN
-	-	319	-	-	-	SAARLAND
623	1 162	3 224	15 746	758	987	BUNDES GEBIET ¹⁾

SICH AUF DEN GEBIETSSTAND VOR DEM 03.10.1990.

4 VERKEHRSLAISTUNGEN FEB. 1991

VERKEHRSART	FLUEGE 1)	FLUG-KM	PERSONEN-KM	FRACHT-TKM	POST-TKM
	ANZAHL			1 000	
VERKEHR INNERHALB DES BUNDESGBIETES					
LINIENVERKEHR	17 736	6 399	355 272	2 100	2 225
GELEGENHEITSVERKEHR	5 993	1 227	10 089	353	-
UEBERFUEHRUNGSFLUEGE	310	84	-	-	-
ZUSAMMEN	24 039	7 709	365 361	2 453	2 225
VERKEHR MIT GEBIETEN AUSSERHALB DES BUNDESGBIETES - ABGANG					
LINIENVERKEHR	15 994	3 866	201 348	9 564	774
GELEGENHEITSVERKEHR	3 243	793	63 353	2 360	6
UEBERFUEHRUNGSFLUEGE	95	23	-	-	-
ZUSAMMEN	19 332	4 682	264 701	11 923	780
VERKEHR MIT GEBIETEN AUSSERHALB DES BUNDESGBIETES - ANKUNFT					
LINIENVERKEHR	15 943	3 865	199 897	10 999	710
GELEGENHEITSVERKEHR	3 188	768	60 422	2 845	3
UEBERFUEHRUNGSFLUEGE	125	30	-	-	-
ZUSAMMEN	19 256	4 663	260 319	13 844	713
GESAMTVERKEHR					
LINIENVERKEHR	49 673	14 130	756 516	22 662	3 709
GELEGENHEITSVERKEHR	12 424	2 788	133 864	5 558	9
UEBERFUEHRUNGSFLUEGE	530	137	-	-	-
INSGESAMT	62 627	17 054	890 380	28 220	3 718
JAN. BIS FEB.	139 661	38 037	1 966 475	55 714	7 773

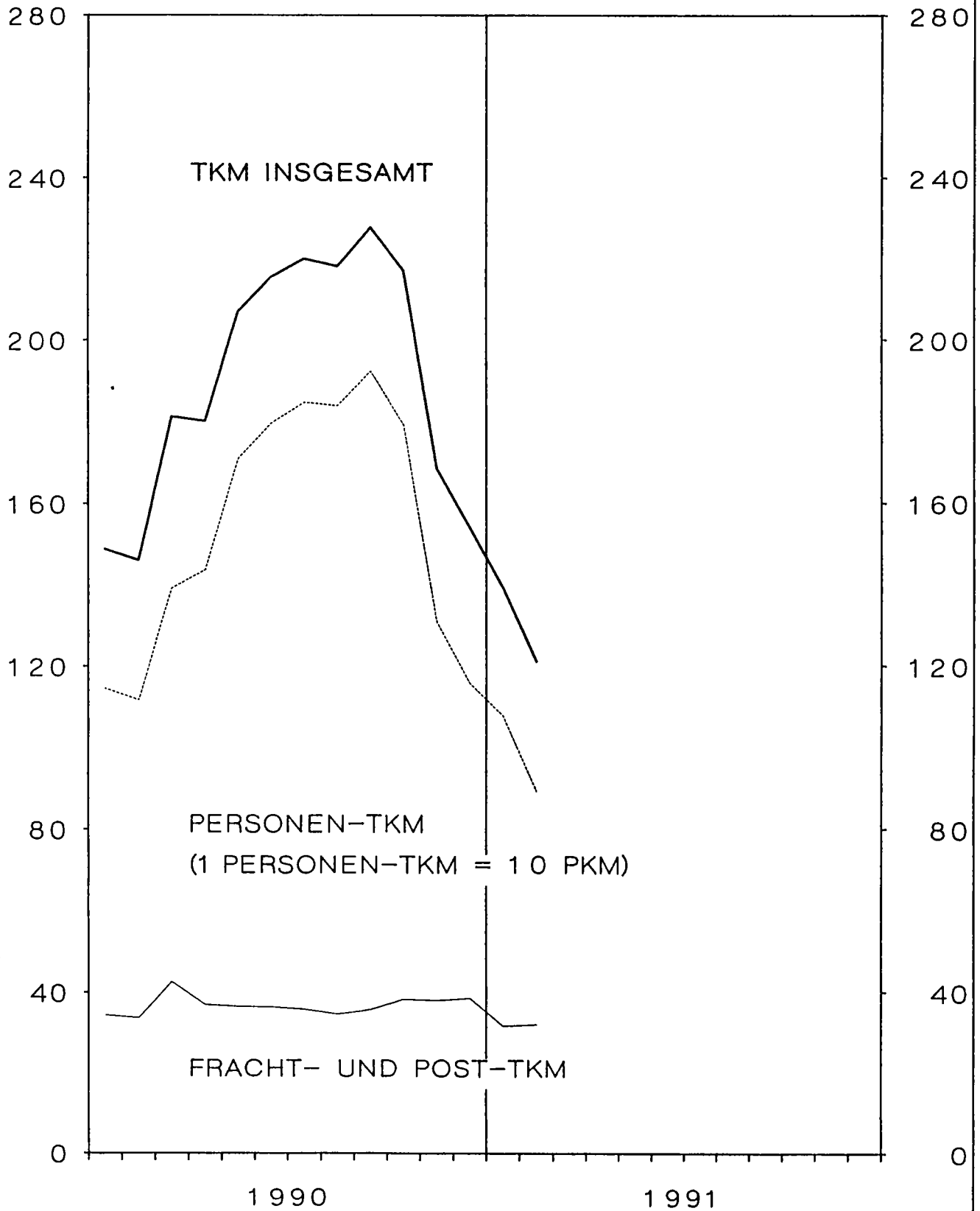
VERKEHRSART	VERKEHRS- LEISTUNGEN GESAMT-TKM 2)	JAN. BIS FEB.	ANGEBOTENE GESAMTKAPA- ZITAETS-TKM	ANGEBOTENE SITZPLATZ- KM	AUSNUTZUNGSGRAD IM PERS. - VERKEHR	VERKEHR INSGESAMT
		1 000			%	
VERKEHR INNERHALB DES BUNDESGBIETES						
LINIENVERKEHR	39 852	83 689	82 003	671 912	52	49
GELEGENHEITSVERKEHR	1 362	3 027	3 810	26 893	40	37
ZUSAMMEN	41 214	86 716	85 813	698 805	52	48
VERKEHR MIT GEBIETEN AUSSERHALB DES BUNDESGBIETES - ABGANG						
LINIENVERKEHR	30 472	64 549	62 782	427 042	48	49
GELEGENHEITSVERKEHR	8 700	17 490	12 580	79 379	81	70
ZUSAMMEN	39 172	82 039	75 363	506 421	53	52
VERKEHR MIT GEBIETEN AUSSERHALB DES BUNDESGBIETES - ANKUNFT						
LINIENVERKEHR	31 699	70 754	63 187	428 356	48	51
GELEGENHEITSVERKEHR	8 890	20 624	12 592	78 110	77	69
ZUSAMMEN	40 589	91 378	75 779	506 465	53	54
GESAMTVERKEHR						
LINIENVERKEHR	102 023	218 993	207 972	1 527 310	49	50
GELEGENHEITSVERKEHR	18 953	41 141	28 983	184 382	74	66
INSGESAMT	120 975	260 133	236 955	1 711 691	53	52
JAN. BIS FEB.	260 133	-	536 172	3 909 570	51	49

1) PASSAGIER- UND NICHPASSAGIERFLUEGE (Z.B. ARBEITSFLUEGE, GWERBLICHE SCHULFLUEGE). - 2) PKM PLUS FRACHT-TKM PLUS POST-TKM - (1 PKM = 0,1 TKM).

TRANSPORTLEISTUNG IM LUFTVERKEHR
ÜBER DEM BUNDESGBEIT

MILL.TKM

MILL.TKM



5 PERSONENVERKEHR

5. 1 VERFLECHTUNG IM VERKEHR

5. 1. 1 EIN-/

NACH STRECKENZIEL- FLUGPLATZ	VON STRECKEN								
	HAMBURG (HAM)	HANNOVER (HAJ)	BREMEN (BRE)	DUESSELDORF (DUS)	KOELN/BONN (CGN)	FRANKFURT (FRA)	STUTTGART (STR)	NUERNBERG (NUE)	MUENCHEN (MUC)
EIN-/AUSSTEIGER									
INSGESAMT									
HAMBURG	3	-	2	12 005	7 185	37 220	8 817	2 943	18 719
HANNOVER	11	18	-	335	14	11 703	3 303	1 340	6 338
BREMEN	2	25	-	41	20	10 070	1 908	558	3 080
DUESSELDORF	12 680	256	36	-	11	17 091	6 284	4 538	28 994
KOELN/BONN	7 303	17	-	4	-	7 954	696	1 576	15 585
FRANKFURT	36 685	11 312	9 969	15 202	7 122	-	9 170	10 258	35 499
STUTTGART	8 667	3 278	1 983	6 841	397	9 954	48	3	330
NUERNBERG	2 747	1 449	668	4 303	1 288	8 415	-	-	184
MUENCHEN	19 398	6 377	3 138	28 636	15 534	36 484	483	206	-
BERLIN (TEGEL)	9 838	5 146	3 316	22 698	18 956	43 745	14 327	5 474	21 568
BERLIN (SCHOENEFELD)	-	-	-	134	205	195	-	-	7
SAARBRUECKEN	385	5	-	11	-	1 096	-	17	414
MUENSTER/OSNABRUECK	-	-	-	6	14	1 674	-	-	1 113
LEIPZIG	1 230	291	63	4 091	723	3 701	869	6	923
DRESDEN	2 250	118	68	1 030	2 315	2 220	1 991	-	1 375
SONSTIGE FLUGPLAETZE	417	-	13	542	1 121	2 067	1 073	443	3 441
BUNDESGBIET	101 616	28 292	19 256	95 879	54 905	193 589	48 969	27 362	137 570

5. 1. 2. REISENDE

NACH ENDZIEL- FLUGPLATZ	VON								
	HAMBURG (HAM)	HANNOVER (HAJ)	BREMEN (BRE)	DUESSELDORF (DUS)	KOELN/BONN (CGN)	FRANKFURT (FRA)	STUTTGART (STR)	NUERNBERG (NUE)	MUENCHEN (MUC)
REISENDE									
INSGESAMT									
HAMBURG	3	1	2	11 256	6 859	36 430	8 486	3 039	18 306
HANNOVER	21	18	1	308	16	11 227	3 475	1 390	6 422
BREMEN	13	25	-	39	26	9 495	2 100	686	3 241
DUESSELDORF	10 218	257	41	-	11	15 718	5 900	4 096	25 285
KOELN/BONN	7 112	21	9	4	-	7 465	632	1 596	15 443
FRANKFURT	26 035	6 044	6 123	7 717	2 917	-	3 804	3 148	25 278
STUTTGART	8 670	3 378	2 094	6 669	519	8 841	48	7	341
NUERNBERG	2 997	1 477	737	4 324	1 420	7 687	1	-	183
MUENCHEN	17 463	6 123	3 155	26 727	14 121	34 393	417	204	-
BERLIN (TEGEL)	9 771	5 143	3 317	22 663	18 942	43 572	14 342	5 499	21 589
BERLIN (SCHOENEFELD)	-	-	-	129	199	195	-	-	7
SAARBRUECKEN	460	57	47	25	1	653	-	30	439
MUENSTER/OSNABRUECK	7	-	-	6	14	1 448	45	37	1 205
LEIPZIG	1 301	308	89	4 109	774	3 197	926	25	1 072
DRESDEN	2 233	126	76	1 085	2 323	1 996	2 050	9	1 417
SONSTIGE FLUGPLAETZE	572	47	72	582	1 042	1 738	1 068	441	3 456
BUNDESGBIET	86 876	23 025	15 763	85 643	49 184	184 055	43 294	20 207	123 684

FEBRUAR 1991

INNERHALB DES BUNDESGBIETES

AUSSTEIGER

HERKUNFTSFLUGPLATZ

HERKUNFTSFLUGPLATZ							NACH STRECKENZIEL- FLUGPLATZ	
B E R L I N (TXL)	(SXF)	SAARBRUECKEN (SCN)	MUENSTER/OSN (FMO)	LEIPZIG (LEJ)	DRESDEN (DRS)	SONSTIGE	INSGESAMT	
							EIN-/AUSSTEIGER	
							INSGESAMT	
9 957	-	419	7	1 239	2 072	442	101 030	HAMBURG
5 087	-	5	-	254	108	-	28 516	HANNOVER
3 448	-	-	-	65	51	18	19 286	BREMEN
22 166	173	10	-	4 007	1 259	586	98 091	DUESSELDORF
19 421	174	1	2	624	2 484	1 409	57 250	KOELN/BONN
44 921	17	1 065	1 843	3 838	2 335	2 153	191 389	FRANKFURT
14 247	-	7	-	1 001	1 755	1 181	49 692	STUTTGART
5 747	-	13	1	2	3	437	25 257	MUENCHEN
22 163	5	352	1 046	891	1 286	3 483	139 482	MUENCHEN
-	-	1 477	1 715	6	-	3 124	151 390	BERLIN (TEGEL)
-	31	-	-	-	16	-	588	BERLIN (SCHOENEFELD)
1 729	-	6	-	-	-	-	3 663	SAARBRUECKEN
1 964	-	1	-	9	8	21	4 810	MUENSTER/OSNABRUECK
31	-	-	14	-	145	482	12 569	LEIPZIG
1	-	-	13	163	-	251	11 795	DRESDEN
3 593	-	-	13	430	272	-	13 425	SONSTIGE FLUGPLAETZE
154 475	400	3 356	4 654	12 529	11 794	13 587	908 233	BUNDESGBIET

HERKUNFTSFLUGPLATZ

HERKUNFTSFLUGPLATZ							NACH ENDZIEL- FLUGPLATZ	
B E R L I N (TXL)	(SXF)	SAARBRUECKEN (SCN)	MUENSTER/OSN (FMO)	LEIPZIG (LEJ)	DRESDEN (DRS)	SONSTIGE	INSGESAMT	
							REISENDE	
							INSGESAMT	
9 559	-	466	12	1 233	2 085	442	98 179	HAMBURG
5 060	-	58	-	284	132	-	28 412	HANNOVER
3 445	-	38	-	74	64	18	19 264	BREMEN
21 456	173	32	1	4 007	1 267	586	89 048	DUESSELDORF
19 257	174	6	2	741	2 401	1 387	56 250	KOELN/BONN
37 878	17	197	741	2 385	1 626	2 104	126 014	FRANKFURT
14 212	-	8	65	990	1 832	1 181	48 855	STUTTGART
5 698	-	24	28	28	16	440	25 060	MUENCHEN
21 632	5	392	1 061	1 086	1 383	3 495	131 657	MUENCHEN
-	-	1 550	1 716	8	1	3 125	151 238	BERLIN (TEGEL)
-	31	-	-	-	16	-	577	BERLIN (SCHOENEFELD)
1 783	-	6	4	103	24	-	3 632	SAARBRUECKEN
1 970	-	5	-	26	18	21	4 802	MUENSTER/OSNABRUECK
33	-	49	24	-	145	482	12 534	LEIPZIG
1	-	21	18	164	-	251	11 770	DRESDEN
3 623	-	2	23	465	289	5	13 425	SONSTIGE FLUGPLAETZE
145 607	400	2 854	3 695	11 594	11 299	13 537	820 717	BUNDESGBIET

5 PERSONENVERKEHR
 5. 1 VERFLECHTUNG IM VERKEHR
 5. 1. 3 EINSTEIGER

NACH STRECKENZIEL- FLUGPLATZ	VON STRECKEN								
	HAMBURG (HAM)	HANNOVER (HAJ)	BREMEN (BRE)	DUESSELDORF (DUS)	KOELN/BONN (CGN)	FRANKFURT (FRA)	STUTTGART (STR)	NUERNBERG (NUE)	MUENCHEN (MUC)
EINSTEIGER									
INSGESAMT									
SCHLESWIG-HOLSTEIN .	124	-	-	-	295	436	-	-	-
HELGOLAND	108	-	-	-	-	-	-	-	-
KIEL	-	-	-	-	295	436	-	-	-
LUEBECK	-	-	-	-	-	-	-	-	-
WESTERLAND/SVLT .	12	-	-	-	-	-	-	-	-
UEB. SCHLESW.-HOLST	4	-	-	-	-	-	-	-	-
BREMEN	-	-	-	-	-	-	-	-	-
BREMERHAVEN	-	-	-	-	-	-	-	-	-
NIEDERSACHSEN	3	-	-	2	7	-	3	-	-
BORKUM	-	-	-	-	-	-	-	-	-
BRAUNSCHWEIG	-	-	-	2	7	-	3	-	-
EMDEN	-	-	-	-	-	-	-	-	-
HARLE	-	-	-	-	-	-	-	-	-
JUIST	-	-	-	-	-	-	-	-	-
NORDDEICH	-	-	-	-	-	-	-	-	-
WANGEROOGE	-	-	-	-	-	-	-	-	-
NORDERNEY	-	-	-	-	-	-	-	-	-
LANGEORG	-	-	-	-	-	-	-	-	-
UEB. NIEDERSACHSEN	3	-	-	-	-	-	-	-	-
NORDRHEIN-WESTFALEN	2	-	3	1	15	220	1 011	336	3 298
DORTMUND	-	-	-	-	-	-	608	336	1 593
PADERBORN-LIPPST .	-	-	-	-	-	220	402	-	1 705
SIEGERLAND	-	-	-	-	-	-	-	-	-
MOENCHENGLADBACH	-	-	-	-	-	-	-	-	-
UEB. NORDRH.-WESTF.	2	-	3	1	15	-	1	-	-
HESSEN	-	-	-	-	-	-	1	-	1
KASSEL	-	-	-	-	-	-	1	-	1
UEB. HESSEN	-	-	-	-	-	-	-	-	-
RHEINLAND-PFALZ	-	-	-	-	-	-	-	-	-
KOBLENZ	-	-	-	-	-	-	-	-	-
UEB. RHEINL.-PFALZ	-	-	-	-	-	-	-	-	-
BADEN-WUERTTEMBERG .	-	-	6	-	605	717	46	-	12
FREIBURG	-	-	6	-	-	-	-	-	-
FRIEDRICHSHAFEN . .	-	-	-	-	604	717	31	-	-
KARLSRUHE	-	-	-	-	-	-	-	-	-
MANNHEIM	-	-	-	-	1	-	-	-	11
UEB. BADEN-WUERTT.	-	-	-	-	-	-	15	-	1
BAYERN	288	-	4	539	199	530	12	15	7
AUGSBURG	288	-	-	537	199	-	-	-	3
BAYREUTH	-	-	-	-	-	181	-	-	-
HOF	-	-	-	-	-	349	1	-	-
OBERPFÄFFENHOFEN .	-	-	-	-	-	-	11	-	-
STRAUBING	-	-	-	-	-	-	-	-	-
UEB. BAYERN	-	-	4	2	-	-	-	15	4
MECKLENBURG-VORPOMME	-	-	-	-	-	-	-	-	2
HERINGSORF	-	-	-	-	-	-	-	-	-
UEB. MECKLENBURG-VO	-	-	-	-	-	-	-	-	2
BRANDENBURG	-	-	-	-	-	-	-	-	-
UEB. BRANDENDURG . .	-	-	-	-	-	-	-	-	-
SACHSEN-ANHALT	-	-	-	-	-	-	-	-	-
UEB. SACHSEN-ANHALT	-	-	-	-	-	-	-	-	-
THUERINGEN	-	-	-	-	-	164	-	85	121
ERFURT	-	-	-	-	-	164	-	85	121
UEB. THUERINGEN . . .	-	-	-	-	-	-	-	-	-
SACHSEN	-	-	-	-	-	-	-	7	-
MAGDEBURG	-	-	-	-	-	-	-	-	-
UEB. SACHSEN	-	-	-	-	-	-	-	7	-
BUNDESGBIET	417	-	13	542	1 121	2 067	1 073	443	3 441

FEBRUAR 1991
 INNERHALB DES BUNDESGBIETES
 NACH SONSTIGEN DEUTSCHEN FLUGPLAETZEN

HERKUNFTSFLUGPLATZ							NACH STRECKENZIEL- FLUGPLATZ
B E R L I N (TXL)	(SXF)	SAARBRUECKEN (SCN)	MUENSTER/OSN (FMO)	LEIPZIG (LEJ)	DRESDEN (DRS)	SONSTIGE	INSGESAMT
							EINSTEIGER
							INSGESAMT
491	-	-	-	-	-	-	1 346
-	-	-	-	-	-	-	108
491	-	-	-	-	-	-	1 222
-	-	-	-	-	-	-	-
-	-	-	-	-	-	-	12
-	-	-	-	-	-	-	4
-	-	-	-	-	-	-	-
-	-	-	-	-	-	-	BREMEN
-	-	-	-	-	-	-	BREMERHAVEN
4	-	-	-	4	2	-	25
-	-	-	-	-	-	-	-
4	-	-	-	-	2	-	18
-	-	-	-	-	-	-	BORKUM
-	-	-	-	-	-	-	BRAUNSCHWEIG
-	-	-	-	-	-	-	EMDEN
-	-	-	-	-	-	-	HARLE
-	-	-	-	-	-	-	JUIST
-	-	-	-	-	-	-	NORDDEICH
-	-	-	-	-	-	-	WANGEROOGE
-	-	-	-	-	-	-	NORDERNEY
-	-	-	-	4	-	-	7
2 346	-	-	9	294	194	-	7 729
1 542	-	-	2	227	75	-	4 383
804	-	-	-	40	30	-	3 201
-	-	-	-	-	-	-	-
-	-	-	-	27	51	-	78
-	-	-	7	-	38	-	67
-	-	-	-	-	2	-	4
-	-	-	-	-	2	-	4
2	-	-	-	-	-	-	2
2	-	-	-	-	-	-	2
-	-	-	-	-	-	-	-
476	-	-	4	131	10	-	2 007
-	-	-	-	-	3	-	9
476	-	-	-	-	-	-	1 828
-	-	-	-	-	-	-	-
-	-	-	4	131	7	-	154
-	-	-	-	-	-	-	16
144	-	-	-	-	33	-	1 771
144	-	-	-	-	33	-	1 204
-	-	-	-	-	-	-	181
-	-	-	-	-	-	-	350
-	-	-	-	-	-	-	11
-	-	-	-	-	-	-	25
-	-	-	-	-	-	-	2
-	-	-	-	-	-	-	-
-	-	-	-	-	-	-	2
-	-	-	-	-	-	-	-
-	-	-	-	-	-	-	-
-	-	-	-	-	-	-	-
130	-	-	-	-	31	-	531
130	-	-	-	-	31	-	531
-	-	-	-	-	-	-	-
-	-	-	-	1	-	-	8
-	-	-	-	-	-	-	-
-	-	-	-	1	-	-	8
3 593	-	-	13	430	272	-	13 425

BUNDESGBIET

5 PERSONENVERKEHR
 5. 1 VERFLECHTUNG IM VERKEHR
 5. 1. 4 AUSSTEIGER

VON STRECKENHERKUNFTS- FLUGPLATZ	NACH STRECKEN								
	HAMBURG (HAM)	HANNOVER (HAJ)	BREMEN (BRE)	DUESSELDORF (DUS)	KOELN/BONN (CGN)	FRANKFURT (FRA)	STUTTGART (STR)	NUERNBERG (NUE)	MUENCHEN (MUC)
AUSSTEIGER									
INSGESAMT									
SCHLESWIG-HOLSTEIN .	107	-	-	-	333	514	-	-	-
HELGOLAND	83	-	-	-	-	-	-	-	-
KIEL	3	-	-	-	333	514	-	-	-
LUEBECK	-	-	-	-	-	-	-	-	-
WESTERLAND/SYLT ..	12	-	-	-	-	-	-	-	-
UEB. SCHLESW. -HOLST	9	-	-	-	-	-	-	-	-
BREMEN	-	-	-	-	-	-	-	-	-
BREMERHAVEN	-	-	-	-	-	-	-	-	-
NIEDERSACHSEN	-	-	-	2	-	-	2	-	13
BORKUM	-	-	-	-	-	-	-	-	-
BRAUNSCHWEIG	-	-	-	2	-	-	2	-	-
EMDEN	-	-	-	-	-	-	-	-	-
HARLE	-	-	-	-	-	-	-	-	-
JUIST	-	-	-	-	-	-	-	-	-
NORDDEICH	-	-	-	-	-	-	-	-	-
WANGEROOGE	-	-	-	-	-	-	-	-	-
NORDERNEY	-	-	-	-	-	-	-	-	-
LANGEBOG	-	-	-	-	-	-	-	-	-
UEB. NIEDERSACHSEN	-	-	-	-	-	-	-	-	13
NORDRHEIN-WESTFALEN	1	-	-	-	54	253	1 097	354	3 354
DORTMUND	-	-	-	-	5	-	656	354	1 806
PADERBORN-LIPPST. .	-	-	-	-	-	253	441	-	1 548
SIEGERLAND	-	-	-	-	-	-	-	-	-
MOENCHENGLADBACH .	-	-	-	-	-	-	-	-	-
UEB. NORDRH. -WESTF.	1	-	-	-	49	-	-	-	-
HESSEN	-	-	-	-	-	-	-	-	1
KASSEL	-	-	-	-	-	-	-	-	1
UEB. HESSEN	-	-	-	-	-	-	-	-	-
RHEINLAND-PFALZ	-	-	-	-	-	-	-	-	-
KOBLENZ	-	-	-	-	-	-	-	-	-
UEB. RHEINL. -PFALZ	-	-	-	-	-	-	-	-	-
BADEN-WUERTTEMBERG .	-	-	14	-	795	661	81	-	2
FREIBURG	-	-	6	-	-	-	1	-	-
FRIEDRICHSHAFEN .	-	-	8	-	795	661	67	-	1
KARLSRUHE	-	-	-	-	-	-	-	-	-
MANNHEIM	-	-	-	-	-	-	-	-	1
UEB. BADEN-WUERTT. .	-	-	-	-	-	-	13	-	-
BAYERN	334	-	4	584	227	545	1	11	4
AUGSBURG	334	-	-	582	227	-	1	-	-
BAYREUTH	-	-	-	-	-	185	-	-	-
HOF	-	-	-	-	-	360	-	-	-
OBERPFÄFFENHOFEN .	-	-	-	-	-	-	-	-	-
STRAUBING	-	-	-	-	-	-	-	-	-
UEB. BAYERN	-	-	4	2	-	-	-	11	4
MECKLENBURG-VORPOMME	-	-	-	-	-	-	-	-	-
HERINGSDORF	-	-	-	-	-	-	-	-	-
UEB. MECKLENBURG-VO	-	-	-	-	-	-	-	-	-
BRANDENBURG	-	-	-	-	-	-	-	-	-
UEB. BRANDENDURG .	-	-	-	-	-	-	-	-	-
SACHSEN-ANHALT	-	-	-	-	-	-	-	-	-
UEB. SACHSEN-ANHALT	-	-	-	-	-	-	-	-	-
THUERINGEN	-	-	-	-	-	180	-	72	108
ERFURT	-	-	-	-	-	180	-	72	108
UEB. THUERINGEN .	-	-	-	-	-	-	-	-	-
SACHSEN	-	-	-	-	-	-	-	-	1
MAGDEBURG	-	-	-	-	-	-	-	-	-
UEB. SACHSEN	-	-	-	-	-	-	-	-	1
BUNDESGBIET	442	-	18	586	1 409	2 153	1 181	437	3 483

FEBRUAR 1991
 INNERHALB DES BUNDESGBIETES
 VON SONSTIGEN DEUTSCHEN FLUGPLAETZEN

ZIELFLUGPLATZ							VON STRECKENHERKUNFTS- FLUGPLATZ	
B E R L I N (TXL)	(SXF)	SAARBRUECKEN (SCN)	MUENSTER/OSN (FMO)	LEIPZIG (LEJ)	DRESDEN (DRS)	SONSTIGE	INSGESAMT	
								AUSSTEIGER
								INSGESAMT
441	-	-	-	-	-	-	1 395	SCHLESWIG-HOLSTEIN
-	-	-	-	-	-	-	83	HELGOLAND
441	-	-	-	-	-	-	1 291	KIEL
-	-	-	-	-	-	-	-	LUEBECK
-	-	-	-	-	-	-	12	WESTERLAND/SYLT
-	-	-	-	-	-	-	9	UEB. SCHLESW. - HOLST
-	-	-	-	-	-	-	-	BREMEN
-	-	-	-	-	-	-	-	BREMERHAVEN
3	-	-	-	1	-	-	21	NIEDERSACHSEN
-	-	-	-	-	-	-	-	BORKUM
3	-	-	-	-	-	-	7	BRAUNSCHWEIG
-	-	-	-	-	-	-	-	EMDEN
-	-	-	-	-	-	-	-	HARLE
-	-	-	-	-	-	-	-	JUIST
-	-	-	-	-	-	-	-	NORDEICH
-	-	-	-	-	-	-	-	WANGEROOGE
-	-	-	-	-	-	-	-	NORDERNEY
-	-	-	-	-	-	-	-	LANGEOOG
-	-	-	-	1	-	-	14	UEB. NIEDERSACHSEN
2 052	-	-	17	349	163	-	7 694	NORDRHEIN-WESTFALEN
1 381	-	-	10	213	38	-	4 463	DORTMUND
671	-	-	-	100	51	-	3 064	PADERBORN-LIPPST.
-	-	-	-	-	-	-	-	SIEGERLAND
-	-	-	-	36	34	-	70	MOENCHENGLADBACH
-	-	-	7	-	40	-	97	UEB. NORDRH. - WESTF.
-	-	-	-	-	2	-	3	HESSEN
-	-	-	-	-	2	-	3	KASSEL
-	-	-	-	-	-	-	-	UEB. HESSEN
1	-	-	-	-	-	-	1	RHEINLAND-PFALZ
1	-	-	-	-	-	-	1	KOBLENZ
-	-	-	-	-	-	-	-	UEB. RHEINL. - PFALZ
442	-	-	-	129	59	-	2 183	BADEN-WUERTTEMBERG
-	-	-	-	-	3	-	10	FREIBURG
442	-	-	-	-	-	-	1 974	FRIEDRICHSHAFEN
-	-	-	-	-	-	-	-	KARLSRUHE
-	-	-	-	129	56	-	186	MANNHEIM
-	-	-	-	-	-	-	13	UEB. BADEN-WUERTT.
85	-	-	4	-	25	-	1 824	BAYERN
85	-	-	-	-	25	-	1 254	AUGSBURG
-	-	-	-	-	-	-	185	BAYREUTH
-	-	-	-	-	-	-	360	HOF
-	-	-	-	-	-	-	-	OBERPFÄFFENHOFEN
-	-	-	-	-	-	-	-	STRAUBING
-	-	-	4	-	-	-	25	UEB. BAYERN
-	-	-	-	-	-	-	-	MECKLENBURG-VORPOMME
-	-	-	-	-	-	-	-	HERINGSORF
-	-	-	-	-	-	-	-	UEB. MECKLENBURG-VO
-	-	-	-	-	-	-	-	BRANDENBURG
-	-	-	-	-	-	-	-	UEB. BRANDENBURG
-	-	-	-	2	-	-	2	SACHSEN-ANHALT
-	-	-	-	2	-	-	2	UEB. SACHSEN-ANHALT
100	-	-	-	-	2	-	462	THUERINGEN
100	-	-	-	-	2	-	462	ERFURT
-	-	-	-	-	-	-	-	UEB. THUERINGEN
-	-	-	-	1	-	-	2	SACHSEN
-	-	-	-	-	-	-	-	MAGDEBURG
-	-	-	-	1	-	-	2	UEB. SACHSEN
3 124	-	-	21	482	251	-	13 587	BUNDESGBIET

5 PERSONENVERKEHR
 5. 2 VERFLECHTUNG IM VERKEHR
 5. 2. 1 EINSTEIGER

NACH STRECKENZIELLAND BZW. ----- FLUGPLATZ	VON STRECKEN								
	HAMBURG (HAM)	HANNOVER (HAJ)	BREMEN (BRE)	DUESSELDORF (DUS)	KOELN/BONN (CGN)	FRANKFURT (FRA)	STUTTGART (STR)	NUERNBERG (NUE)	MUENCHEN (MUC)
EINSTEIGER									
INSGESAMT									
FINNLAND	4 219	-	-	54	141	5 455	444	64	1 650
DARUNTER:HEL	4 219	-	-	54	141	5 455	444	64	1 650
SCHWEDEN	2 855	-	-	2 831	24	6 104	258	12	1 321
DARUNTER:STO	2 015	-	-	2 741	15	4 627	250	-	957
GOT	442	-	-	90	-	1 477	-	-	357
NORWEGEN	1 888	-	19	11	79	2 125	-	-	601
DARUNTER:OSL	1 396	-	9	9	79	2 125	-	-	601
DAENEMARK	5 350	1 046	7	5 339	736	8 271	1 375	13	4 027
DARUNTER:CPH	5 317	1 046	7	5 339	516	8 271	1 375	13	4 022
GR BRITANNIEN	11 654	5 410	1 958	24 716	8 030	36 651	6 865	2 172	35 266
DARUNTER:LON	11 261	4 490	1 954	16 294	7 074	30 010	5 990	2 172	26 280
BHX	367	299	-	3 332	841	2 672	720	-	2 271
MAN	-	424	-	4 130	-	3 614	-	-	3 680
GLA	23	101	-	505	-	211	-	-	1 001
BRX	-	-	-	450	-	-	6	-	1 103
IRLAND	3	-	-	1 649	-	1 706	-	-	369
DARUNTER:DUB	3	-	-	1 649	-	1 706	-	-	369
ISLAND	-	-	-	-	97	-	1	-	-
NIEDERLANDE	5 581	1 403	1 832	3 054	20	10 902	2 655	1 056	6 514
DARUNTER:AMS	4 539	1 403	1 832	3 054	20	10 902	2 655	1 056	6 461
BELGIEN	1 720	696	-	917	10	8 597	1 821	688	3 403
DARUNTER:BRU	1 720	696	-	917	10	8 597	1 821	688	3 386
LUXEMBURG	134	-	-	-	-	2 505	1	-	175
DARUNTER:LUX	134	-	-	-	-	2 505	1	-	175
FRANKREICH	3 932	1 834	925	10 194	3 558	20 176	4 245	1 565	11 134
DARUNTER:PAR	3 740	1 834	897	8 253	3 539	15 391	4 132	1 565	9 213
LYS	-	-	18	1 285	-	1 869	-	-	798
NCE	192	-	-	359	-	1 781	-	-	784
SPANIEN	21 157	14 161	2 788	61 121	6 599	42 237	13 402	3 729	22 738
DARUNTER:MAD	245	-	-	1 788	-	6 874	895	-	2 639
BCN	449	-	-	2 841	18	5 895	886	4	2 194
VLC	-	-	-	84	-	1 754	-	-	1
ALC	-	-	-	1 074	-	340	-	-	121
LEI	-	-	-	1 916	-	131	-	-	-
AGP	611	303	-	2 404	-	1 504	-	3	717
PMI	3 425	2 821	1 360	11 018	1 597	5 570	2 624	821	2 480
LPA	7 226	4 541	906	16 358	1 621	7 721	3 567	1 423	5 423
TCI	3 856	2 765	522	8 864	1 533	5 265	2 947	929	4 957
FUE	2 978	2 080	-	6 788	1 119	2 643	1 228	335	1 648
ACE	2 367	1 651	-	5 396	711	2 456	1 253	214	1 805
*E3	-	-	-	2 045	-	731	-	-	752
PORTUGAL	1 041	354	-	3 547	-	9 820	166	-	2 684
DARUNTER:LIS	288	-	-	679	-	4 749	164	-	850
OPO	-	-	-	-	-	1 701	2	-	1
FAO	312	-	-	2 113	-	2 069	-	-	1 111
FNC	441	354	-	755	-	1 301	-	-	722
MALTA	146	-	-	391	620	2 075	486	-	1 130
DARUNTER:MLA	146	-	-	391	620	2 075	486	-	1 130
SCHWEIZ	4 930	1 702	933	10 805	3 494	17 252	4 165	1 836	10 929
DARUNTER:ZRH	4 164	1 702	933	8 008	3 273	10 878	3 380	1 828	7 959
GVA	221	-	-	1 612	221	5 431	769	-	1 676
BSL	542	-	-	1 169	-	942	-	-	1 287
OESTERREICH	603	646	121	5 370	877	18 882	1 645	495	4 703
DARUNTER:VIE	455	646	-	4 487	857	11 442	1 634	495	4 697
INN	-	-	-	12	7	981	2	-	3
LNZ	-	-	-	731	-	1 731	1	-	-
SZG	2	-	121	-	5	1 931	8	-	-
GRZ	-	-	-	140	-	2 193	-	-	1
ITALIEN	1 018	368	-	6 080	774	28 313	2 662	641	9 715
DARUNTER:ROM	-	-	-	277	3	6 826	246	-	2 966
MIL	1 018	368	-	5 541	717	11 364	1 770	629	2 860
VCE	-	-	-	-	18	3 216	204	12	609
TRN	-	-	-	-	-	2 411	376	-	574
FLR	-	-	-	-	-	-	15	-	1 023
BLQ	-	-	-	-	-	1 315	38	-	374
PSA	-	-	-	-	8	962	-	-	61
NAP	-	-	-	109	-	969	-	-	138
GRIECHENLAND	9	-	-	2 889	-	6 407	1 609	-	4 243
DARUNTER:ATH	9	-	-	1 466	-	4 816	535	-	2 861
SKG	-	-	-	1 423	-	1 431	1 074	-	1 381
TUERKEI	1 559	2 385	-	5 589	1 946	9 087	3 694	538	4 655
DARUNTER:ANK	-	-	-	1 073	53	1 625	666	21	380
IST	1 390	1 953	-	3 820	1 541	6 631	2 384	486	3 895
IZM	169	432	-	555	352	657	641	25	380
ZYPERN	-	-	-	-	-	587	-	-	-
JUGOSLAWIEN	917	488	-	2 410	28	7 373	1 096	-	2 369
DARUNTER:BEG	324	193	-	735	-	3 600	404	-	1 295
ZAG	301	132	-	1 247	-	2 648	548	-	557
LJU	-	-	-	159	-	845	-	-	487
UNGARN	227	-	-	216	307	3 451	442	-	2 368
DARUNTER:BUD	227	-	-	216	307	3 451	442	-	2 368
TSSCHECHOSLOW	165	-	-	26	529	3 313	34	126	413
DARUNTER:PRG	165	-	-	5	529	3 313	-	126	413
RUMAENIEN	-	-	-	-	-	1 789	-	-	-
DARUNTER:BUH	-	-	-	-	-	1 728	-	-	-
BULGARIEN	-	53	-	183	-	1 586	-	-	269
DARUNTER:SOF	-	-	-	-	-	1 431	-	-	269
POLEN	601	-	-	921	233	5 550	6	-	-
DARUNTER:WAW	208	-	-	921	161	5 550	-	-	-
SOWJETUNION	1 115	17	-	1 221	121	8 325	-	-	717
DARUNTER:MW	590	17	-	1 221	121	7 031	-	-	496
LED	525	-	-	-	-	936	-	-	-
*SU	-	-	-	-	-	305	-	-	221
EUROPA	70 824	30 563	8 583	149 534	28 223	268 539	47 072	12 935	131 393

FEBRUAR 1991

MIT GEBIETEN AUSSERHALB DES BUNDESGBIETES

HERKUNFTSFLUGPLATZ

NACH STRECKENZIELLAND

B E R L I N (TXL)	(SXF)	SAARBUECKEN (SCN)	MUENSTER/OSN (FMO)	LEIPZIG (LEJ)	DRESDEN (DRS)	SONSTIGE	INSGESAMT	BZW. ----- FLUGPLATZ
								EINSTEIGER
								INSGESAMT
217	84	-	-	1	-	-	12 329	FINNLAND
217	84	-	-	1	-	-	12 329	DARUNTER:HEL
102	78	-	-	-	2	-	13 587	SCHWEDEN
78	78	-	-	-	-	-	10 761	DARUNTER:STO
9	-	-	-	-	-	-	2 375	GOT
301	-	-	-	-	-	-	5 024	NORWEGEN
301	-	-	-	-	-	-	4 520	DARUNTER:OSL
916	189	-	5	-	-	-	27 274	DAENEMARK
915	189	-	5	-	-	-	27 015	DARUNTER:CPII
10 729	67	-	73	-	-	-	143 591	GR BRITANNIEN
10 085	51	-	-	-	-	-	115 661	DARUNTER:LON
172	-	-	-	-	-	-	10 674	BHX
411	-	-	73	-	-	-	12 332	MAN
49	-	-	-	-	-	-	1 890	GLA
-	-	-	-	-	-	-	1 559	BRS
7	-	-	-	-	-	-	3 734	IRLAND
3	-	-	-	-	-	-	3 730	DARUNTER:DUB
-	-	-	-	-	-	-	98	ISLAND
1 830	280	-	-	-	-	-	35 127	NIEDERLANDE
1 825	280	-	-	-	-	-	34 027	DARUNTER:AMS
1 358	-	-	2	-	-	-	19 212	BELGIEN
1 358	-	-	2	-	-	-	19 195	DARUNTER:BRU
-	-	-	-	-	-	-	2 815	LUXEMBURG
-	-	-	-	-	-	-	2 815	DARUNTER:LUX
4 876	-	6	18	-	8	-	62 471	FRANKREICH
4 853	-	2	5	-	8	-	53 432	DARUNTER:PAR
6	-	-	-	-	-	-	3 976	LVS
1	-	-	-	-	-	-	3 117	NCE
13 077	1 746	1 718	947	318	-	-	205 738	SPANIEN
481	-	-	-	-	-	-	12 922	DARUNTER:MAD
380	-	-	-	-	-	-	12 667	BCN
-	-	-	-	-	-	-	1 839	VLC
71	-	-	-	-	-	-	1 535	ALC
543	-	-	-	-	-	-	2 118	LEI
2 871	653	448	947	318	-	-	6 085	AGP
2 692	690	675	-	-	-	-	36 953	PHI
3 004	206	75	-	-	-	-	52 843	LPA
1 713	-	520	-	-	-	-	34 923	TCI
856	197	-	-	-	-	-	21 052	FUE
341	-	-	-	-	-	-	16 906	ACE
-	-	-	-	-	-	-	3 869	*E3
-	-	-	161	-	-	-	17 773	PORTUGAL
-	-	-	-	-	-	-	6 730	DARUNTER:LIS
-	-	-	-	-	-	-	1 704	OPO
-	-	-	161	-	-	-	5 766	FAO
-	-	-	-	-	-	-	3 573	FNC
-	19	-	-	-	-	-	4 867	MALTA
-	19	-	-	-	-	-	4 867	DARUNTER:MLA
4 262	-	36	511	-	-	-	60 855	SCHWEIZ
3 285	-	30	508	-	-	-	45 940	DARUNTER:ZRH
13	-	2	-	-	-	-	9 945	GVA
964	-	1	-	-	-	-	4 905	BSL
785	1 531	4	10	-	18	-	35 690	OESTERREICH
424	1 531	4	10	-	5	-	26 687	DARUNTER:VIE
70	-	-	-	-	-	-	1 075	IHN
-	-	-	-	-	4	-	2 467	LNZ
291	-	-	-	-	9	-	2 367	SZG
-	-	-	-	-	-	-	2 334	GRZ
1 294	186	-	-	-	8	-	51 059	ITALIEN
570	50	-	-	-	-	-	10 938	DARUNTER:ROM
722	136	-	-	-	8	-	25 133	MIL
-	-	-	-	-	-	-	4 059	VCE
-	-	-	-	-	-	-	3 361	TRN
-	-	-	-	-	-	-	1 038	FLR
2	-	-	-	-	-	-	1 729	BLQ
-	-	-	-	-	-	-	1 031	PSA
-	-	-	-	-	-	-	1 216	NAP
-	284	-	-	-	-	-	15 441	GRIECHENLAND
-	284	-	-	-	-	-	9 971	DARUNTER:ATH
-	-	-	-	-	-	-	5 309	SKG
1 361	1 034	-	-	-	-	-	31 848	TUERKEI
-	268	-	-	-	-	-	4 086	DARUNTER:ANK
1 361	766	-	-	-	-	-	24 227	IST
-	-	-	-	-	-	-	3 211	IZM
-	10	-	-	-	-	-	597	ZYPERN
-	999	-	-	-	-	-	15 680	JUGOSLAWIEN
-	145	-	-	-	-	-	6 696	DARUNTER:BEG
-	854	-	-	-	-	-	6 287	ZAG
-	-	-	-	-	-	-	1 491	LJU
1	1 313	-	-	37	-	-	8 362	UNGARN
1	1 313	-	-	37	-	-	8 362	DARUNTER:BUD
-	957	-	-	-	-	-	5 563	TSCHECHOSLOW
-	957	-	-	-	-	-	5 508	DARUNTER:PRG
4	190	-	-	-	-	-	1 983	RUMAENIEN
-	190	-	-	-	-	-	1 918	DARUNTER:BUH
-	939	-	-	-	-	-	3 030	BULGARIEN
-	939	-	-	-	-	-	2 639	DARUNTER:SOB
131	1 170	-	-	-	-	-	8 612	POLEN
131	1 170	-	-	-	-	-	8 141	DARUNTER:WAW
790	7 864	-	-	409	171	-	20 750	SOWJETUNION
790	5 390	-	-	382	161	-	16 199	DARUNTER:MW
-	1 318	-	-	-	-	-	2 779	LED
-	704	-	-	27	-	-	1 257	*SU
42 041	18 940	1 764	1 727	765	207	-	813 110	E U R O P A

5 PERSONENVERKEHR

5. 2 VERFLECHTUNG IM VERKEHR

5. 2. 1 EINSTEIGER

NACH STRECKENZIELLAND		VON STRECKEN								
BZW. ----- FLUGPLATZ	HAMBURG (HAM)	HANNOVER (HAJ)	BREMEN (BRE)	DUESSELDORF (DUS)	KOELN/BONN (CGN)	FRANKFURT (FRA)	STUTTGART (STR)	NUERNBERG (NUE)	MUENCHEN (MUC)	
EINSTEIGER										
INSGESAMT										
DARUNTER: EG-LAENDER	51 599	25 272	7 510	119 506	19 727	175 585	34 801	9 864	100 268	
AEGYPTEN	-	-	-	-	-	2 783	-	-	277	
DARUNTER:CAI	-	-	-	-	-	2 565	-	-	277	
LIBYEN	-	-	-	-	-	1 535	-	-	1	
DARUNTER:TIP	-	-	-	-	-	1 535	-	-	1	
TUNESIEN	252	303	-	707	-	1 855	98	-	617	
DARUNTER:TUN	100	-	-	222	-	998	-	-	99	
MIR	152	303	-	341	-	652	98	-	285	
ALGERIEN	-	-	-	-	-	456	-	-	1	
MAROKKO	-	-	-	583	-	1 030	-	-	582	
DARUNTER:AGA	-	-	-	321	-	230	-	-	553	
KAP VERDE	-	-	-	-	-	-	-	-	210	
SENEGAL	-	-	-	-	-	742	-	-	-	
GAMBIA	-	-	-	-	-	-	-	-	591	
GHANA	-	-	-	221	-	-	-	-	-	
NIGERIA	-	-	-	-	-	1 567	-	-	-	
DARUNTER:LOS	-	-	-	-	-	1 567	-	-	-	
KAMERUN	-	-	-	-	-	287	-	-	-	
ZAIRE	-	-	-	-	-	241	-	-	-	
ANGOLA	-	-	-	-	-	-	-	-	-	
SUDAN	-	-	-	-	-	235	-	-	-	
AETHIOPIEN	-	-	-	-	-	974	-	-	-	
KENIA	240	947	-	1 172	-	4 332	-	-	3 733	
DARUNTER:NBO	-	-	-	-	-	1 424	-	-	-	
MBA	240	947	-	1 172	-	2 908	-	-	3 733	
TANSANIA	-	-	-	-	-	297	-	-	-	
SAMBIA	-	-	-	-	-	248	-	-	-	
SIMBABWE	-	-	-	-	-	527	-	-	-	
NAMIBIA	-	-	-	-	-	835	-	-	-	
MOSAMBIK	-	-	-	-	-	-	-	-	-	
SESCHELLEN	-	-	-	-	-	538	-	-	-	
MAURITIUS	-	-	-	-	-	822	-	-	538	
DARUNTER:MRU	-	-	-	-	-	822	-	-	538	
SUEDAFRIKA	-	-	-	-	-	5 694	-	-	-	
DARUNTER:JNB	-	-	-	-	-	5 404	-	-	-	
A F R I K A	492	1 250	-	2 683	-	24 998	98	-	6 550	
KANADA	-	-	-	56	-	9 475	-	-	421	
DARUNTER:YMQ	-	-	-	-	-	1 093	-	-	-	
YTO	-	-	-	56	-	4 434	-	-	421	
YVR	-	-	-	-	-	2 442	-	-	-	
YYC	-	-	-	-	-	1 181	-	-	-	
USA	1 080	400	-	8 010	78	71 259	1 652	-	6 058	
DARUNTER:NYC	89	-	-	2 414	78	18 729	-	-	1 921	
CHI	-	-	-	416	-	5 918	-	-	876	
BOS	-	-	-	-	-	2 473	-	-	-	
WAS	-	-	-	-	-	8 264	-	-	-	
DET	-	-	-	-	-	1 882	-	-	-	
PIT	-	-	-	-	-	1 640	-	-	-	
CVG	-	-	-	-	-	1 068	-	-	-	
ATL	991	-	-	-	-	5 425	1 652	-	2 671	
MIA	-	400	-	4 265	-	6 864	-	-	590	
ORL	-	-	-	-	-	1 508	-	-	-	
DAL	-	-	-	-	-	4 651	-	-	-	
SFO	-	-	-	-	-	3 086	-	-	-	
LAX	-	-	-	915	-	5 119	-	-	-	
MEXIKO	-	-	-	1 003	-	3 171	-	-	-	
DARUNTER:MEX	-	-	-	-	-	2 041	-	-	-	
*MX	-	-	-	1 003	-	1 130	-	-	-	
KUBA	-	-	-	2 730	803	1 688	-	-	-	
DARUNTER:HAV	-	-	-	1 909	516	1 078	-	-	-	
*CU	-	-	-	821	287	610	-	-	-	
JAMAICA	-	-	-	1 085	-	-	-	-	-	
DARUNTER:MBJ	-	-	-	1 085	-	-	-	-	-	
DOMINIK.REP	507	242	-	3 286	-	2 695	-	-	273	
DARUNTER:SDQ	-	-	-	1 115	-	1 015	-	-	162	
POP	314	106	-	1 857	-	1 145	-	-	58	
*DO	193	136	-	314	-	535	-	-	53	
ANTIGUA-BARB.	-	-	-	-	-	811	-	-	-	
BARBADOS	-	-	-	-	85	424	-	-	-	
TRINID.U.TOB.	-	-	-	-	87	103	-	-	-	
ST.LUCIA	-	-	-	-	67	301	-	-	-	
SONST.WESTIN.	-	-	-	-	-	368	-	-	-	
KOLUMBIEN	-	-	-	346	-	1 563	-	-	-	
DARUNTER:BOG	-	-	-	-	-	1 231	-	-	-	
VENEZUELA	-	-	-	1 077	-	2 253	-	-	259	
DARUNTER:CCS	-	-	-	-	-	1 497	-	-	23	
*VE	-	-	-	1 077	-	756	-	-	236	
GUAYANA(FR)	-	-	-	-	-	441	-	-	-	
BRASILIEN	-	-	-	825	-	5 546	-	-	7	
DARUNTER:RIO	-	-	-	-	-	3 106	-	-	1	
SAO	-	-	-	-	-	2 159	-	-	1	
ECUADOR	-	-	-	-	-	525	-	-	-	
PERU	-	-	-	-	-	520	-	-	-	
BOLIVIEN	-	-	-	-	-	392	-	-	-	
PARAGUAY	-	-	-	-	-	537	-	-	-	
URUGUAY	-	-	-	-	-	218	-	-	-	
ARGENTINIEN	-	-	-	-	-	2 313	-	-	-	
DARUNTER:BUE	-	-	-	-	-	2 313	-	-	-	
CHILE	-	-	-	-	-	659	-	-	-	

FEBRUAR 1991

MIT GEBIETEN AUSSERHALB DES BUNDESGBIETES

HERKUNFTSFLUGPLATZ							NACH STRECKENZIELLAND	
B E R L I N (TXL)	(SXF)	SAARBRUECKEN (SCN)	MUENSTER/OSN (FMO)	LEIPZIG (LEJ)	DRESDEN (DRS)	SONSTIGE	INSGESAMT	BZW. ----- FLUGPLATZ
788	696	-	-	-	-	-	137 183	EINSTEIGER
								INSGESAMT
								A M E R I K A
							356	LIBANON
	246						3 603	ISRAEL
	246						3 603	DARUNTER:TLV
							153	JORDANIEN
	151						919	SYRIEN
							4 790	IRAN
							4 790	DARUNTER:THR
							41	SAUDI-ARAB.
							771	JEMEN
							15	OMAN
							1 816	V.A.EMIRATE
							1 816	DARUNTER:DXB
							1 725	PAKISTAN
							1 247	DARUNTER:KHI
							414	BANGLADESCH
							16 021	INDIEN
							10 263	DARUNTER:DEL
							5 335	BOM
							1 416	NEPAL
							1 416	DARUNTER:KTM
	282						6 156	SRI LANKA
	282						6 156	DARUNTER:CMB
							3 466	MALEDIVEN
							3 466	DARUNTER:MLE
	796						19 808	THAILAND
	796						10 222	DARUNTER:BKK
							1 586	HKT
	347						678	VIETNAM
							1 792	MALAYSIA
							1 792	DARUNTER:KUL
	435						7 447	SINGAPUR
	435						7 447	DARUNTER:SIN
							62	BRUNEI
							3 220	INDONESIEN
							2 206	DARUNTER:JKT
							1 014	DPS
							3 131	PHILIPPINEN
							3 131	DARUNTER:MNL
							9 594	HONGKONG (BRIT)
							9 594	DARUNTER:HKG
							7 290	JAPAN
							6 483	DARUNTER:TYO
							3 807	KOREA REP.
							3 807	DARUNTER:SEL
	13						13	KOREA DEM.VR
	15						15	MONGOLEI
	917						5 660	CHINA
	917						5 660	DARUNTER:PEK
	3 202						104 179	A S I E N
							4 225	AUSTRALIEN
							2 587	DARUNTER:SYD
							1 195	MEB
							554	NEUSEELAND
							4 779	AUSTRALIEN/OZEANIEN
43 180	24 420	1 764	1 727	765	207	-	1 097 255	I N S G E S A M T

FEBRUAR 1991

MIT GEBIETEN AUSSERHALB DES BUNDESGBIETES

ZIELFLUGPLATZ							VON STRECKENHERKUNFTS-	
B E R L I N (TXL)	(SKF)	SAARBRUECKEN (SCN)	MUENSTER/OSN (FMO)	LEIPZIG (LEJ)	DRESDEN (DRS)	SONSTIGE	INSGESAM	LAND BZW. --- FLUGPLATZ
								AUSSTEIGER
								INSGESAM
371	72	-	-	1	-	-	13 019	FINNLAND
371	72	-	-	1	-	-	12 987	DARUNTER: HEL
117	124	-	3	-	2	-	13 344	SCHWEDEN
95	124	-	-	-	-	-	10 915	DARUNTER: STO
5	-	-	-	-	-	-	1 833	GOT
369	-	-	-	-	-	-	4 907	NORWEGEN
369	-	-	-	-	-	-	4 521	DARUNTER: OSL
915	87	-	3	-	-	-	27 426	DAENEMARK
915	87	-	3	-	-	-	27 189	DARUNTER: CPH
10 287	51	-	76	-	-	-	144 445	GR BRITANNIEN
9 649	51	-	2	-	-	-	116 506	DARUNTER: LON
170	-	-	-	-	-	-	10 802	BHX
388	-	-	74	-	-	-	12 517	MAN
45	-	-	-	-	-	-	1 685	GLA
-	-	-	-	-	-	-	1 552	BRS
10	-	-	-	-	-	-	3 693	IRLAND
3	-	-	-	-	-	-	3 686	DARUNTER: DUB
-	-	-	-	-	-	-	135	ISLAND
1 673	247	-	2	-	-	-	33 418	NIEDERLANDE
1 668	247	-	-	-	-	-	32 386	DARUNTER: AMS
1 297	-	-	1	-	-	-	18 638	BELGIEN
1 292	-	-	1	-	-	-	18 619	DARUNTER: BRU
-	-	-	-	-	-	-	2 895	LUXEMBURG
-	-	-	-	-	-	-	2 895	DARUNTER: LUX
4 968	-	2	16	-	8	-	65 007	FRANKREICH
4 947	-	2	8	-	8	-	55 747	DARUNTER: PAR
1	-	-	-	-	-	-	3 891	LYS
2	-	-	-	-	-	-	3 264	NCE
11 855	1 472	1 654	737	213	-	-	191 522	SPANIEN
448	-	-	-	-	-	-	13 292	DARUNTER: MAD
398	-	-	-	-	-	-	12 292	BCN
-	-	-	-	-	-	-	1 694	VLC
-	-	-	-	-	-	-	1 306	ALC
31	-	-	-	-	-	-	2 097	LEI
342	-	-	-	-	-	-	4 933	AGP
2 516	538	475	737	213	-	-	32 625	PHI
2 634	549	412	-	-	-	-	49 576	LPA
2 729	211	129	-	-	-	-	32 893	TCI
1 422	-	637	-	-	-	-	19 864	FUE
1 213	174	-	-	-	-	-	15 322	ACE
122	-	-	-	-	-	-	3 487	*E3
-	-	-	-	-	-	-	16 012	PORTUGAL
-	-	-	-	-	-	-	6 318	DARUNTER: LIS
-	-	-	-	-	-	-	2 366	OPO
-	-	-	-	-	-	-	4 302	FAO
-	-	-	-	-	-	-	3 020	FNC
-	52	-	-	-	-	-	4 589	MALTA
-	52	-	-	-	-	-	4 589	DARUNTER: MLA
3 745	-	36	541	-	2	-	59 087	SCHWEIZ
2 803	-	34	540	-	2	-	43 689	DARUNTER: ZRH
-	-	2	-	-	-	-	10 211	GVA
942	-	-	-	-	-	-	5 152	BSL
807	1 471	4	12	-	18	-	34 973	OESTERREICH
516	1 471	4	10	-	5	-	26 115	DARUNTER: VIE
52	-	-	2	-	-	-	1 196	INN
-	-	-	-	-	4	-	2 438	LNZ
239	-	-	-	-	9	-	2 411	SZG
-	-	-	-	-	-	-	2 149	GRZ
1 184	99	1	-	2	8	-	48 544	ITALIEN
24	61	-	-	-	-	-	9 618	DARUNTER: ROM
1 158	38	-	-	-	8	-	24 153	MIL
-	-	-	-	-	-	-	3 965	VCE
2	-	-	-	-	-	-	3 785	TRN
-	-	1	-	-	-	-	1 696	BLQ
-	-	-	-	-	-	-	1 100	PSA
-	-	-	-	-	-	-	1 204	NAP
-	181	-	-	-	-	-	15 405	GRIECHENLAND
-	181	-	-	-	-	-	9 349	DARUNTER: ATH
-	-	-	-	-	-	-	5 468	SKG
1 182	1 119	-	-	-	-	-	31 850	TUERKEI
-	359	-	-	-	-	-	5 610	DARUNTER: ANK
1 182	760	-	-	-	-	-	23 158	IST
-	-	-	-	-	-	-	3 056	IZM
-	22	-	-	-	-	-	564	ZYPERN
-	888	-	-	-	-	-	14 952	JUGOSLAWIEN
-	17	-	-	-	-	-	5 420	DARUNTER: BEG
-	846	-	-	-	-	-	6 995	ZAG
-	-	-	-	-	-	-	2 073	LJU
1	1 418	-	-	28	-	-	8 734	UNGARN
1	1 418	-	-	28	-	-	8 734	DARUNTER: BUD
-	720	-	-	-	-	-	5 273	TSCHECHOSLOW
-	720	-	-	-	-	-	5 230	DARUNTER: PRG
-	196	-	-	-	-	-	2 148	RUMAENIEN
-	196	-	-	-	-	-	1 943	DARUNTER: BUH
-	859	-	-	-	-	-	3 073	BULGARIEN
-	859	-	-	-	-	-	2 596	DARUNTER: SOF
4	1 252	-	-	-	-	-	9 301	POLEN
4	1 252	-	-	-	-	-	8 749	DARUNTER: WAW
729	7 829	-	-	275	198	-	31 521	SOWJETUNION
729	4 974	-	-	207	186	-	26 198	DARUNTER: MOW
-	1 486	-	-	-	-	-	3 225	LED
-	641	-	-	68	12	-	1 275	*SU
39 514	18 159	1 697	1 391	519	236	-	804 475	E U R O P A
32 189	2 137	1 657	835	215	16	-	567 005	DARUNTER: EG-LAENDER

5 PERSONENVERKEHR
 5. 2 VERFLECHTUNG IM VERKEHR
 5. 2. 2 AUSSTEIGER

VON STRECKENHERKUNFTS-		NACH STRECKEN							
LAND BZW.--- FLUGPLATZ	HAMBURG (HAM)	HANNOVER (HAJ)	BREMEN (BRE)	DUESSELDORF (DUS)	KOELN/BONN (CGN)	FRANKFURT (FRA)	STUTTGART (STR)	NUERNBERG (NUE)	MUENCHEN (MUC)
AUSSTEIGER									
INSGESAMT									
AEGYPTEN	-	-	-	-	-	2 835	-	-	260
DARUNTER:CAI	-	-	-	-	-	2 648	-	-	260
LIBYEN	-	-	-	-	-	1 554	-	-	-
DARUNTER:TIP	-	-	-	-	-	1 554	-	-	-
TUNESIEN	293	390	-	857	-	2 309	168	35	963
DARUNTER:TUN	80	-	-	217	-	1 213	-	35	119
MIR	213	390	-	539	-	807	168	-	603
ALGERIEN	-	-	-	-	-	601	-	-	-
MAROKKO	-	-	-	716	-	1 565	75	-	847
DARUNTER:AGA	-	-	-	488	-	88	75	-	825
KAP VERDE	-	-	-	-	-	-	-	-	183
SENEGAL	-	-	-	-	-	-	-	-	-
GAMBIA	-	-	-	-	2	750	-	-	-
GHANA	-	-	-	443	-	-	-	-	553
NIGERIA	-	-	-	-	-	1 766	-	-	-
DARUNTER:LOS	-	-	-	-	-	1 766	-	-	-
KAMERUN	-	-	-	-	-	404	-	-	-
ZAIRE	-	-	-	-	-	359	-	-	-
ANGOLA	-	-	-	-	-	-	-	-	-
SUDAN	-	-	-	-	-	304	-	-	-
AETHIOPIEN	-	-	-	-	-	1 011	-	-	-
DARUNTER:ADD	-	-	-	-	-	1 011	-	-	-
KENIA	269	730	-	1 241	-	4 213	-	-	3 184
DARUNTER:NBO	-	-	-	274	-	1 382	-	-	-
MBA	269	730	-	967	-	2 831	-	-	3 184
TANSANIA	-	-	-	-	-	250	-	-	-
SAMBIA	-	-	-	-	-	275	-	-	-
SIMBABWE	-	-	-	-	-	318	-	-	-
NAMIBIA	-	-	-	-	-	877	-	-	-
MOSAMBIK	-	-	-	-	-	-	-	-	-
SESCHELLEN	-	-	-	-	-	453	-	-	-
MAURITIUS	-	-	-	-	-	994	-	-	714
DARUNTER:MRU	-	-	-	-	-	994	-	-	714
SUEDAFRIKA	-	-	-	-	-	5 800	-	-	-
DARUNTER:JNB	-	-	-	-	-	5 800	-	-	-
A F R I K A	562	1 120	-	3 257	6	26 646	243	35	6 704
KANADA	-	-	-	98	-	8 798	-	-	458
DARUNTER:YMQ	-	-	-	6	-	1 358	-	-	-
YTO	-	-	-	92	-	4 271	-	-	458
YVR	-	-	-	-	-	1 995	-	-	-
USA	990	420	-	7 520	4	67 548	1 008	-	6 000
DARUNTER:NYC	-	-	-	2 489	4	17 026	-	-	1 770
CHI	-	-	-	342	-	5 531	-	-	1 048
BOS	-	-	-	-	-	2 465	-	-	-
WAS	-	-	-	-	-	7 131	-	-	-
DET	-	-	-	-	-	2 229	-	-	13
PIT	-	-	-	-	-	1 613	-	-	-
CVG	-	-	-	-	-	1 408	-	-	-
ATL	732	-	-	-	-	5 745	1 008	-	2 484
NIA	-	420	-	3 920	-	6 417	-	-	680
ORL	-	-	-	-	-	1 239	-	-	-
DAL	-	-	-	-	-	3 830	-	-	-
SFO	-	-	-	-	-	2 716	-	-	-
LAX	-	-	-	766	-	5 044	-	-	-
MEXIKO	-	-	-	895	-	3 539	-	-	-
DARUNTER:MEX	-	-	-	-	-	2 389	-	-	-
*MX	-	-	-	895	-	1 150	-	-	-
KUBA	-	-	-	2 553	780	1 709	-	-	-
DARUNTER:HAV	-	-	-	1 787	780	951	-	-	-
*CU	-	-	-	766	-	758	-	-	-
JAMAICA	-	-	-	1 055	-	-	-	-	-
DARUNTER:MBJ	-	-	-	1 055	-	-	-	-	-
DOMINIK. REP	641	106	-	3 357	-	2 396	-	-	118
DARUNTER:SDQ	-	-	-	278	-	797	-	-	118
POP	641	106	-	2 966	-	1 122	-	-	-
ANTIGUA-BARB.	-	-	-	-	-	747	-	-	-
BARBADOS	-	-	-	-	254	241	-	-	-
TRINID.U.TOB.	-	-	-	-	-	204	-	-	-
ST.LUCIA	-	-	-	-	-	372	-	-	-
SONST.WESTIN.	-	-	-	-	-	236	-	-	-
KOLUMBIEN	-	-	-	851	-	1 874	-	-	-
DARUNTER:BOG	-	-	-	-	-	1 625	-	-	-
VENEZUELA	-	-	-	1 112	-	2 679	-	-	72
DARUNTER:CCS	-	-	-	-	-	1 705	-	-	-
*VE	-	-	-	1 112	-	974	-	-	72
GUAYANA (FR)	-	-	-	-	-	412	-	-	-
BRASILIEN	-	-	-	-	-	5 451	-	-	1 063
DARUNTER:RIO	-	-	-	-	-	3 674	-	-	-
SAO	-	-	-	-	-	1 516	-	-	-
REC	-	-	-	-	-	-	-	-	1 063
ECUADOR	-	-	-	-	-	650	-	-	-
PERU	-	-	-	-	-	493	-	-	-
BOLIVIEN	-	-	-	-	-	316	-	-	-
PARAGUAY	-	-	-	-	-	530	-	-	-
URUGUAY	-	-	-	-	-	202	-	-	-
ARGENTINIEN	-	-	-	-	-	2 231	-	-	-
DARUNTER:BUE	-	-	-	-	-	2 231	-	-	-
CHILE	-	-	-	-	-	765	-	-	-
A M E R I K A	1 631	526	-	17 441	1 038	101 393	1 008	-	7 711

FEBRUAR 1991

MIT GEBIETEN AUSSERHALB DES BUNDESGBIETES

ZIELFLUGPLATZ							VON STRECKENHERKUNFTS-	
B E R L I N (TXL)	(SXF)	SAARBRUECKEN (SCN)	MUENSTER/OSN (FMO)	LEIPZIG (LEJ)	DRESDEN (DRS)	SONSTIGE	INSGESAMT	LAND BZW. --- FLUGPLATZ
-	96	-	-	-	-	-	3 191	AUSSTEIGER
-	96	-	-	-	-	-	3 004	INSGESAMT
-	-	-	-	-	-	-	1 554	--- ---
-	-	-	-	-	-	-	1 554	AEGYPTEN
-	387	-	-	-	-	-	5 402	DARUNTER:CAI
-	89	-	-	-	-	-	1 753	LIBYEN
-	298	-	-	-	-	-	3 018	DARUNTER:TIP
-	274	-	-	-	-	-	879	TUNESIEN
342	-	-	-	-	-	-	3 545	DARUNTER:TUN
342	-	-	-	-	-	-	1 818	MIR
-	-	-	-	-	-	-	183	ALGERIEN
-	-	-	-	-	-	-	752	MAROKKO
-	-	-	-	-	-	-	553	DARUNTER:AGA
-	-	-	-	-	-	-	443	KAP VERDE
-	-	-	-	-	-	-	1 766	SENEGAL
-	-	-	-	-	-	-	1 766	GAMBIA
-	88	-	-	-	-	-	404	GHANA
-	-	-	-	-	-	-	359	NIGERIA
-	-	-	-	-	-	-	88	DARUNTER:LOS
-	-	-	-	-	-	-	304	KAMERUN
-	-	-	-	-	-	-	1 011	ZAIRE
-	-	-	-	-	-	-	1 011	ANGOLA
-	384	-	-	-	-	-	10 021	SUDAN
-	-	-	-	-	-	-	1 656	AETHIOPIEN
-	384	-	-	-	-	-	8 365	DARUNTER:ADD
-	-	-	-	-	-	-	258	KENIA
-	-	-	-	-	-	-	275	DARUNTER:NBO
-	86	-	-	-	-	-	318	MBA
-	-	-	-	-	-	-	877	TANSANIA
-	-	-	-	-	-	-	453	SAMBIA
-	-	-	-	-	-	-	1 708	SIMBADWE
-	-	-	-	-	-	-	1 708	NAMIBIA
-	-	-	-	-	-	-	5 800	MOSAMBIK
-	-	-	-	-	-	-	5 800	SESCHELLEN
342	1 315	-	-	-	-	-	40 230	MAURITIUS
-	-	-	-	-	-	-	-	DARUNTER:MRU
-	-	-	-	-	-	-	-	SUEDAFRIKA
-	-	-	-	-	-	-	-	DARUNTER:JNB
-	-	-	-	-	-	-	-	A F R I K A
2	-	-	-	-	-	-	9 356	KANADA
-	-	-	-	-	-	-	1 364	DARUNTER:YMQ
-	-	-	-	-	-	-	4 821	YTO
-	-	-	-	-	-	-	1 995	YVR
679	-	-	-	-	-	-	84 169	USA
679	-	-	-	-	-	-	21 968	DARUNTER:NYC
-	-	-	-	-	-	-	6 921	CHI
-	-	-	-	-	-	-	2 465	BOS
-	-	-	-	-	-	-	7 131	WAS
-	-	-	-	-	-	-	2 242	DET
-	-	-	-	-	-	-	1 613	PIT
-	-	-	-	-	-	-	1 408	CVG
-	-	-	-	-	-	-	9 969	ATL
-	-	-	-	-	-	-	11 437	MIA
-	-	-	-	-	-	-	1 239	ORL
-	-	-	-	-	-	-	3 830	DAL
-	-	-	-	-	-	-	2 716	SFO
-	-	-	-	-	-	-	5 810	LAX
-	-	-	-	-	-	-	4 434	MEXIKO
-	-	-	-	-	-	-	2 389	DARUNTER:MEX
-	-	-	-	-	-	-	2 045	*MX
-	841	-	-	-	-	-	5 883	KUBA
-	841	-	-	-	-	-	4 359	DARUNTER:HAV
-	-	-	-	-	-	-	1 524	*CU
-	-	-	-	-	-	-	1 055	JAMAICA
-	-	-	-	-	-	-	1 055	DARUNTER:MBJ
-	-	-	-	-	-	-	6 618	DOMINIK.REP
-	-	-	-	-	-	-	1 193	DARUNTER:SDQ
-	-	-	-	-	-	-	4 835	POP
-	-	-	-	-	-	-	747	ANTIGUA-BARB.
-	-	-	-	-	-	-	495	BARBADOS
-	-	-	-	-	-	-	204	TRINID.U.TOB.
-	-	-	-	-	-	-	372	ST.LUCIA
-	-	-	-	-	-	-	236	SONST.WESTIN.
-	-	-	-	-	-	-	2 725	KOLUMBIEN
-	-	-	-	-	-	-	1 625	DARUNTER:BOG
-	-	-	-	-	-	-	3 863	VENEZUELA
-	-	-	-	-	-	-	1 705	DARUNTER:CCS
-	-	-	-	-	-	-	2 158	*VE
-	-	-	-	-	-	-	412	GUAYANA (FR)
-	-	-	-	-	-	-	6 514	BRASILLEN
-	-	-	-	-	-	-	3 674	DARUNTER:RIO
-	-	-	-	-	-	-	1 516	SÃO
-	-	-	-	-	-	-	1 063	REC
-	-	-	-	-	-	-	650	ECUADOR
-	-	-	-	-	-	-	493	PERU
-	-	-	-	-	-	-	316	BOLIVIEN
-	-	-	-	-	-	-	530	PARAGUAY
-	-	-	-	-	-	-	202	URUGUAY
-	-	-	-	-	-	-	2 231	ARGENTINIEN
-	-	-	-	-	-	-	2 231	DARUNTER:BUE
-	-	-	-	-	-	-	765	CHILE
681	841	-	-	-	-	-	132 270	A M E R I K A

5 PERSONENVERKEHR
 5.2 VERFLECHTUNG IM VERKEHR
 5.2.2 AUSSTEIGER

VON STRECKENHERKUNFTS-		NACH STRECKEN							
LAND BZW.--- FLUGPLATZ	HAMBURG (HAM)	HANNOVER (HAJ)	BREMEN (BRE)	DUESSELDORF (DUS)	KOELN/BONN (CGN)	FRANKFURT (FRA)	STUTTGART (STR)	NUERNBERG (NUE)	MUENCHEN (MUC)
AUSSTEIGER									
INSGESAMT									
LIBANON	-	-	-	-	-	232	-	-	-
ISRAEL	-	-	-	-	-	2 388	-	-	990
DARUNTER:TLV	-	-	-	-	-	2 388	-	-	990
JORDANIEN	-	-	-	-	-	191	-	-	-
SYRIEN	-	-	-	-	-	420	-	-	246
IRAN	-	-	-	-	30	3 711	-	-	-
DARUNTER:THR	-	-	-	-	30	3 711	-	-	-
SAUDI-ARAB.	-	-	-	-	-	24	-	-	-
JEMEN	-	-	-	-	-	614	-	-	-
OMAN	-	-	-	-	-	28	-	-	-
V.A.EMIRATE	-	-	-	5	-	1 734	-	-	-
DARUNTER:DXB	-	-	-	-	-	1 734	-	-	-
PAKISTAN	-	-	-	-	-	2 413	-	-	-
DARUNTER:KHI	-	-	-	-	-	1 585	-	-	-
BANGLADESCH	-	-	-	-	-	403	-	-	-
INDIEN	-	-	-	-	174	19 472	-	-	32
DARUNTER:DEL	-	-	-	-	-	10 124	-	-	32
BOM	-	-	-	-	174	8 804	-	-	-
NEPAL	-	-	-	-	-	750	-	-	200
SRI LANKA	-	-	-	1 073	143	2 166	-	-	2 103
DARUNTER:CMB	-	-	-	1 073	143	2 166	-	-	2 103
MALEDIVEN	-	-	-	1 090	-	1 329	-	-	1 591
DARUNTER:MLE	-	-	-	1 090	-	1 329	-	-	1 591
THAILAND	469	-	-	890	-	15 098	-	-	3 507
DARUNTER:BKK	469	-	-	890	-	14 347	-	-	1 917
HKT	-	-	-	-	-	751	-	-	1 590
VIETNAM	-	-	-	-	-	140	-	-	-
MALAYSIA	-	-	-	-	-	1 718	-	-	2
DARUNTER:KUL	-	-	-	-	-	1 718	-	-	2
SINGAPUR	-	-	-	-	-	5 659	-	-	-
DARUNTER:SIN	-	-	-	-	-	5 659	-	-	-
BRUNEI	-	-	-	-	-	91	-	-	-
INDONESIEN	-	-	-	-	-	3 253	-	-	-
DARUNTER:JKT	-	-	-	-	-	2 226	-	-	-
DPS	-	-	-	-	-	1 027	-	-	-
PHILIPPINEN	-	-	-	-	-	3 862	-	-	-
DARUNTER:MNL	-	-	-	-	-	3 862	-	-	-
HONGKONG (BRIT)	-	-	-	-	-	9 476	-	-	-
DARUNTER:HKG	-	-	-	-	-	9 476	-	-	-
JAPAN	-	-	-	427	-	6 291	-	-	-
DARUNTER:TYO	-	-	-	427	-	5 597	-	-	-
KOREA REP.	-	-	-	-	-	3 117	-	-	-
DARUNTER:SEL	-	-	-	-	-	3 117	-	-	-
KOREA DEM.VR	-	-	-	-	-	-	-	-	-
CHINA	-	-	-	-	-	3 923	-	-	-
DARUNTER:PEK	-	-	-	-	-	3 923	-	-	-
A S I E N	469	-	-	3 485	347	88 503	-	-	8 671
AUSTRALIEN	-	-	-	74	-	2 893	-	-	-
DARUNTER:SYD	-	-	-	-	-	1 833	-	-	-
NEUSEELAND	-	-	-	-	-	365	-	-	-
AUSTRALIEN/OZEANIEN...	-	-	-	74	-	3 258	-	-	-
I N S G E S A M T ..	69 984	33 668	8 586	166 632	30 868	490 736	49 791	11 515	155 307

FEBRUAR 1991

MIT GEBIETEN AUSSERHALB DES BUNDESGBIETES

ZIELFLUGPLATZ							VON STRECKENHERKUNFTS-	
B E R L I N (TXL)	(SXF)	SAARBRUECKEN (SCN)	MUENSTER/OSN (FMO)	LEIPZIG (LEJ)	DRESDEN (DRS)	SONSTIGE	INSGESAMT	LAND BZW. --- FLUGPLATZ
-	-	-	-	-	-	-	232	AUSSTEIGER
-	346	-	-	-	-	-	170	INSGESAMT
-	346	-	-	-	-	-	3 724	LIBANON
-	-	-	-	-	-	-	3 724	ISRAEL
-	79	-	-	-	-	-	191	DARUNTER:TLV
-	-	-	-	-	-	-	745	JORDANIEN
-	-	-	-	-	-	-	3 741	SYRIEN
-	-	-	-	-	-	-	3 741	IRAN
-	-	-	-	-	-	-	24	DARUNTER:THR
-	-	-	-	-	-	-	614	SAUDI-ARAB.
-	-	-	-	-	-	-	28	JEMEN
-	-	-	-	-	-	-	1 739	OMAN
-	-	-	-	-	-	-	1 734	V.A.EMIRATE
-	-	-	-	-	-	-	2 413	DARUNTER:DXB
-	-	-	-	-	-	-	1 585	PAKISTAN
-	-	-	-	-	-	-	403	DARUNTER:KHI
-	-	-	-	-	-	-	19 678	BANGLADESCH
-	-	-	-	-	-	-	10 156	INDIEN
-	-	-	-	-	-	-	8 978	DARUNTER:DEL
-	-	-	-	-	-	-	950	BOM
-	116	-	-	-	-	-	5 601	NEPAL
-	116	-	-	-	-	-	5 601	SRI LANKA
-	-	-	-	-	-	-	4 010	DARUNTER:CMB
-	-	-	-	-	-	-	4 010	MALEDIVEN
-	1 221	-	-	-	-	-	21 185	DARUNTER:MLE
-	1 221	-	-	-	-	-	18 844	THAILAND
-	39	-	-	-	-	-	2 341	DARUNTER:BKK
-	-	-	-	-	-	-	179	HKT
-	-	-	-	-	-	-	1 720	VIETNAM
-	-	-	-	-	-	-	1 720	MALAYSIA
-	411	-	-	-	-	-	6 070	DARUNTER:KUL
-	411	-	-	-	-	-	6 070	SINGAPUR
-	-	-	-	-	-	-	91	DARUNTER:SIN
-	-	-	-	-	-	-	3 253	BRUNEI
-	-	-	-	-	-	-	2 226	INDONESIEN
-	-	-	-	-	-	-	1 027	DARUNTER:JKT
-	-	-	-	-	-	-	3 862	DPS
-	-	-	-	-	-	-	3 862	PHILIPPINEN
-	-	-	-	-	-	-	9 476	DARUNTER:MNL
-	-	-	-	-	-	-	9 476	HONGKONG (BRIT)
-	-	-	-	-	-	-	6 718	DARUNTER:HKG
-	-	-	-	-	-	-	6 024	JAPAN
-	-	-	-	-	-	-	3 117	DARUNTER:TYO
-	5	-	-	-	-	-	3 117	KOREA REP.
-	837	-	-	-	-	-	5	DARUNTER:SEL
-	837	-	-	-	-	-	4 760	KOREA DEM.VR
-	3 054	-	-	-	-	-	4 760	CHINA
-	-	-	-	-	-	-	104 529	DARUNTER:PEK
-	-	-	-	-	-	-	2 967	A S I E N
-	-	-	-	-	-	-	1 833	AUSTRALIEN
-	-	-	-	-	-	-	365	DARUNTER:SYD
-	-	-	-	-	-	-	3 332	NEUSEELAND
40 537	23 369	1 697	1 391	519	236	-	1 084 836	AUSTRALIEN/OZEANIEN
								I N S G E S A M T

5 PERSONENVERKEHR

5. 2 VERFLECHTUNG IM VERKEHR

5. 2. 3 REISENDE

NACH ENDZIELLAND BZW. --- FLUGPLATZ	VON HERKUNFTS								
	HAMBURG (HAM)	HANNOVER (HAJ)	BREMEN (BRE)	DUESSELDORF (DUS)	KOELN/BONN (CGN)	FRANKFURT (FRA)	STUTTGART (STR)	NUERNBERG (NUE)	MUENCHEN (MUC)
REISENDE									
INSGESAMT									
FINNLAND	3 505	49	3	623	345	4 733	588	252	2 029
DARUNTER: HEL	2 945	49	3	527	344	4 315	538	252	1 900
SCHWEDEN	2 953	330	9	3 551	205	6 396	1 015	267	2 351
DARUNTER: STO	1 666	175	7	2 168	114	4 079	747	206	1 384
GOT	549	89	2	751	35	1 531	169	43	693
*SE	270	36	-	359	14	426	34	3	169
NORWEGEN	2 186	248	25	1 375	160	2 559	250	81	1 335
DARUNTER: OSL	1 412	146	15	1 092	144	2 254	221	79	1 155
DAENEMARK	1 731	371	25	2 463	672	5 563	781	419	2 305
DARUNTER: CPH	1 497	338	25	2 149	416	5 025	696	417	2 018
*DK	159	17	-	230	41	373	61	-	201
GR BRITANNIEN	9 979	5 001	2 256	22 541	7 638	32 704	6 874	2 812	33 491
DARUNTER: LON	8 795	3 740	1 860	14 240	6 441	25 813	5 341	2 405	23 783
BHX	477	356	39	2 985	809	2 446	815	173	2 346
MAN	322	507	113	3 659	117	3 346	254	189	3 951
GLA	95	121	27	534	26	299	62	18	1 067
BRG	11	-	13	425	-	16	28	-	1 129
IRLAND	185	36	24	1 562	79	1 538	130	57	802
DARUNTER: DUB	157	28	19	1 344	62	1 349	116	54	759
ISLAND	70	-	1	16	28	92	1	1	7
NIEDERLANDE	3 456	1 405	588	1 095	39	7 833	1 733	1 167	4 118
DARUNTER: AMS	2 421	1 405	586	1 094	39	7 780	1 727	1 167	4 051
BELGIEN	1 739	757	134	638	20	7 459	1 560	857	3 121
DARUNTER: BRU	1 730	757	113	637	20	7 444	1 558	857	3 102
LUXEMBURG	180	37	15	20	2	2 142	13	19	268
DARUNTER: LUX	180	37	15	20	2	2 142	13	19	268
FRANKREICH	4 185	1 996	1 062	9 051	3 604	17 242	4 318	1 978	10 495
DARUNTER: PAR	3 598	1 791	840	6 932	3 309	13 144	3 806	1 853	8 141
LYS	80	63	48	1 092	75	1 502	125	81	804
NCE	335	82	32	541	81	1 316	119	31	917
SPANIEN	22 409	14 863	3 059	61 426	7 245	37 840	13 958	4 549	22 499
DARUNTER: MAD	631	208	105	1 705	357	4 901	769	283	2 180
BCN	601	383	86	2 477	254	4 404	800	247	1 439
VLC	60	25	10	164	28	1 316	68	199	87
ALC	99	3	1	1 086	11	329	26	17	222
LEI	3	-	-	1 918	-	146	-	-	11
AGP	698	323	15	2 531	17	1 167	165	21	982
BIO	3	5	-	71	10	911	1	-	22
PMI	3 598	2 841	1 387	11 169	1 617	5 254	2 678	837	2 646
LPA	7 316	4 552	916	16 419	1 520	7 492	3 783	1 432	5 500
TCI	3 867	2 768	522	8 774	1 535	5 361	2 969	932	4 979
FUE	2 978	2 080	-	6 943	1 119	2 659	1 228	335	1 648
ACE	2 461	1 651	-	5 243	711	2 463	1 259	214	1 712
*E3	-	-	-	2 045	-	731	-	-	752
PORTUGAL	1 380	513	102	4 086	277	7 791	473	161	2 778
DARUNTER: LIS	403	61	64	985	122	3 227	297	96	736
OFO	75	58	34	183	142	1 373	107	55	140
FAO	404	38	4	2 163	13	1 829	55	8	1 171
FNC	482	356	-	755	-	1 338	14	2	728
MALTA	166	16	12	433	648	2 005	494	35	1 153
DARUNTER: MLA	166	16	12	433	648	2 005	494	35	1 153
GIBRALT (BRIT)	1	-	-	-	-	1	2	-	-
SCHWEIZ	4 419	1 603	998	9 075	2 781	14 601	1 904	1 619	8 087
DARUNTER: ZRH	3 289	1 401	853	6 444	2 364	9 039	1 047	1 378	5 147
GVA	489	114	65	1 355	312	4 597	804	181	1 560
BSL	598	77	62	1 164	42	831	8	44	1 300
OESTERREICH	1 592	965	403	5 204	1 125	16 419	1 608	542	3 693
DARUNTER: VIE	1 135	774	208	4 000	981	9 769	1 431	503	3 507
INN	68	8	4	37	22	887	5	4	4
LNZ	66	64	15	739	7	1 577	25	2	2
SZG	70	33	147	75	41	1 732	20	2	1
GRZ	83	71	27	283	40	1 847	116	31	142
ITALIEN	2 072	941	414	7 373	1 877	23 995	2 727	951	7 800
DARUNTER: ROM	312	116	78	880	288	5 060	531	61	2 141
MIL	1 165	577	167	4 982	940	9 770	1 346	715	2 575
VCE	144	50	25	270	193	2 680	211	41	450
TRN	56	38	58	154	110	2 014	354	32	570
FLR	43	20	11	153	61	82	17	-	631
BLQ	74	39	16	125	48	1 056	46	12	265
PSA	44	17	15	61	24	845	16	15	72
NAP	39	33	9	175	15	922	39	40	104
CTA	38	23	16	211	9	589	72	5	106
GRIECHENLAND	453	282	217	3 048	499	4 923	1 672	342	3 205
DARUNTER: ATH	352	172	175	1 443	367	3 385	530	277	2 194
SKG	93	108	39	1 516	130	1 278	1 120	62	970
TUERKEI	1 843	2 504	76	6 278	2 192	7 968	3 874	642	4 301
DARUNTER: ANK	277	32	11	1 126	84	1 757	720	72	447
IST	1 239	2 034	59	4 432	1 744	5 352	2 498	499	3 463
IZM	237	438	6	579	364	638	645	57	391
ZYPERN	47	6	11	70	40	495	9	16	50
JUGOSLAWIEN	1 118	564	43	2 830	180	6 649	1 189	43	2 258
DARUNTER: BEG	427	219	13	946	45	3 127	432	21	1 305
ZAG	360	174	25	1 408	25	2 307	602	18	542
LJU	37	8	5	203	80	755	11	4	334
UNGARN	400	84	66	575	511	2 981	500	41	1 910
DARUNTER: BUD	400	84	66	575	511	2 981	500	41	1 910
ALBANIEN	9	2	-	5	5	36	7	4	4
TSCHESCHOSLOW.	274	44	23	207	511	2 378	148	140	362
DARUNTER: PRG	273	44	23	186	506	2 327	114	140	349
RUMAENIEN	46	29	15	112	22	1 712	28	3	104
DARUNTER: BUH	45	29	15	112	22	1 652	28	3	104
BULGARIEN	47	58	10	255	22	1 430	31	17	312
DARUNTER: SOF	47	5	10	71	22	1 193	31	17	312
POLEN	772	56	37	1 088	279	4 799	96	49	226
DARUNTER: WAW	418	56	37	1 071	201	4 751	90	49	218

FEBRUAR 1991

MIT GEBIETEN AUSSERHALB DES BUNDESGBIETES

FLUGPLATZ

NACH ENDZIELLAND

B E R L I N (TXL)	(SFX)	SAARDRUECKEN (SCN)	MUENSTER/OSN (FMO)	LEIPZIG (LEJ)	DRESDEN (DRS)	SONSTIGE	INSGESAMT	BZW. -- FLUGPLATZ
313	84	4	2	7	4	-	12 541	REISENDE
306	84	4	2	7	4	-	11 280	FINNLAND
497	78	10	-	8	5	-	17 675	DARUNTER:HEL
391	78	7	-	3	2	-	11 027	SCHWEDEN
46	-	3	-	3	1	-	3 915	DARUNTER:STO
28	-	-	-	-	-	-	1 339	GOT
408	-	8	1	4	2	-	8 642	*SE
369	-	8	-	4	2	-	6 901	NORWEGEN
724	189	7	9	12	12	-	15 283	DARUNTER:OSL
696	189	4	9	12	12	-	13 503	DAENEMARK
19	-	3	-	-	-	-	1 104	DARUNTER:CPH
10 167	67	43	100	117	55	-	133 845	*DK
9 448	51	23	23	100	46	-	102 109	GR BRITANNIEN
190	-	7	-	10	8	-	10 661	DARUNTER:LOH
462	-	7	77	6	1	-	13 011	BHX
55	-	1	-	-	-	-	2 305	MAN
-	-	-	-	1	-	-	1 623	GLA
35	-	1	6	3	-	-	4 458	BRIS
31	-	1	6	3	-	-	3 929	IRLAND
1	-	-	-	-	-	-	217	DARUNTER:DUB
1 984	280	10	-	31	44	-	23 783	ISLAND
1 975	280	10	-	31	44	-	22 610	NIEDERLANDE
1 443	-	7	7	48	13	-	17 803	DARUNTER:AMS
1 443	-	7	7	48	13	-	17 736	BELGIEN
104	-	-	2	2	5	-	2 809	DARUNTER:BRU
5 182	-	13	64	144	39	2	59 425	LUXEMBURG
4 661	-	5	40	129	95	2	48 336	DARUNTER:LUX
247	-	-	8	9	2	-	4 136	FRANKREICH
162	-	4	3	3	2	-	3 625	DARUNTER:PAR
13 527	1 746	1 740	1 006	338	11	5	206 221	LYS
644	-	10	21	3	5	-	11 822	NCE
402	-	6	11	8	6	-	11 204	SPANIEN
27	-	-	5	-	-	1	1 990	DARUNTER:MAD
78	-	-	1	8	-	-	1 881	BCN
74	-	-	-	-	-	-	2 152	VLC
566	-	-	1	-	-	-	6 406	ALC
2	-	-	-	-	-	-	1 025	LEI
2 902	653	452	956	319	-	3	37 312	AGP
2 725	690	675	5	-	-	-	53 025	BIO
3 023	206	75	3	-	-	-	35 014	FMI
1 713	-	520	-	-	-	-	21 223	LPA
857	197	-	-	-	-	-	16 768	TCI
341	-	-	-	-	-	-	3 869	FUE
162	-	10	191	3	2	-	17 929	ACE
106	-	8	14	2	2	-	6 123	*E3
11	-	2	14	1	-	-	2 195	PORTUGAL
30	-	-	163	-	-	-	5 878	DARUNTER:LIS
15	-	-	-	-	-	-	3 690	OPO
43	19	-	6	1	-	-	5 031	FAO
43	19	-	6	1	-	-	5 031	FNC
-	-	-	-	-	-	-	4	MALTA
4 399	-	43	586	168	110	10	50 403	DARUNTER:MLA
3 193	-	35	559	130	81	6	34 966	GIBRALT(BRIT)
203	-	4	17	14	14	4	9 733	SCHWEIZ
995	-	1	7	24	15	-	5 160	DARUNTER:ZRH
1 172	1 531	43	94	75	42	1	34 509	GVA
678	1 531	28	46	47	22	1	24 661	BSL
90	-	-	8	-	1	-	1 138	OESTERREICH
34	-	10	14	12	4	-	2 571	DARUNTER:VIE
315	-	-	9	2	13	-	2 460	INN
45	-	5	10	12	2	-	2 714	LNZ
2 239	186	44	139	100	35	8	50 901	SZG
661	50	4	27	16	4	5	10 234	GRZ
1 288	136	19	52	71	24	-	23 827	ITALIEN
62	-	7	11	-	3	2	4 149	DARUNTER:ROM
50	-	2	8	6	3	1	3 456	MIL
22	-	-	15	-	-	-	1 055	VCE
41	-	6	6	7	-	-	1 741	TRN
11	-	2	5	-	-	-	1 131	FLR
52	-	3	5	-	-	-	1 436	BLQ
16	-	-	4	-	-	-	1 089	PSA
128	284	15	28	3	12	-	15 111	NAP
89	284	9	22	3	-	-	9 302	CTA
27	-	6	5	-	-	-	5 354	GRIECHENLAND
1 439	1 034	8	16	2	2	-	32 179	DARUNTER:ATH
15	268	2	4	-	-	-	4 815	SKG
1 417	766	5	10	2	2	-	23 522	TUERKEI
7	-	1	2	-	-	-	3 365	DARUNTER:AMK
18	10	-	1	3	-	-	776	IST
60	999	10	10	6	-	-	15 959	IZM
17	145	1	5	5	-	-	6 708	ZYPERN
16	854	8	4	1	-	-	6 344	JUGOSLAWIEN
27	-	-	1	-	-	-	1 465	DARUNTER:BEG
26	1 313	7	21	40	4	-	8 479	ZAG
26	1 313	7	21	40	4	-	8 479	LJU
4	-	-	-	-	-	-	76	UNGARN
10	957	6	3	-	1	2	5 066	DARUNTER:BUD
10	952	6	3	-	1	2	4 936	ALBANIEN
11	190	-	5	3	5	-	2 285	TSCHESCHOSLOW
7	190	-	5	3	5	-	2 220	DARUNTER:PRG
9	939	2	1	-	-	-	3 133	RUMAENIEN
9	939	2	1	-	-	-	2 659	DARUNTER:BUH
149	1 170	12	20	1	-	-	8 754	BULGARIEN
149	1 170	12	20	1	-	-	8 243	DARUNTER:SOB
								POLEN
								DARUNTER:WAW

5 PERSONENVERKEHR
 5. 2 VERFLECHTUNG IM VERKEHR
 5. 2. 3 REISENDE

NACH ENDZIELLAND BZW. ---FLUGPLATZ	VON HERKUNFTS								
	HAMBURG (HAM)	HANNOVER (HAJ)	BREMEN (BRE)	DUESSELDORF (DUS)	KOELN/BONN (CGN)	FRANKFURT (FRA)	STUTTGART (STR)	NUERNBERG (NUE)	MUENCHEN (MUC)
REISENDE INSGESAMT									
SOWJETUNION	1 255	110	50	1 168	146	8 114	147	49	969
DARUNTER: MOW	669	110	47	1 146	140	6 288	138	48	739
LED	554	-	3	10	4	1 071	9	1	5
*SU	21	-	-	4	2	693	-	-	221
E U R O P A	68 472	32 870	9 678	146 168	31 152	232 398	46 130	17 113	120 033
DARUNTER: EG-LAENDER	47 770	26 202	7 896	113 303	21 952	149 031	34 241	13 312	90 882
AEGYPTEN	93	19	13	115	21	2 198	43	7	382
DARUNTER: CAI	86	19	13	105	16	2 007	42	7	375
LIBYEN	18	17	9	58	8	1 543	20	8	36
DARUNTER: TIP	18	17	9	58	8	1 464	20	8	36
TUNESIEN	305	339	12	799	53	1 620	171	11	616
DARUNTER: TUN	145	35	7	303	50	797	38	9	129
MIR	158	304	5	279	1	567	121	2	265
ALGERIEN	24	11	1	42	16	469	19	7	39
DARUNTER: ALG	24	10	-	39	15	446	13	7	39
MAROKKO	133	6	6	598	7	903	32	5	508
DARUNTER: AGA	109	2	-	328	1	227	15	-	448
MAURETANIEN	-	-	2	3	-	1	1	-	1
MALI	1	2	-	5	-	16	7	-	4
KAP VERDE	-	-	1	-	-	49	-	-	163
SENEGAL	18	13	3	13	6	764	11	1	54
GAMBIA	-	-	-	2	-	83	5	-	512
GUINEA-BISSAU	-	-	-	-	-	1	1	-	-
GUINEA	2	-	-	2	1	17	2	-	13
SIERRA LEONE	8	1	1	6	1	22	4	-	-
LIBERIA	-	-	-	-	-	-	-	-	-
ELFENB. KUESTE	28	1	1	9	3	30	23	-	5
BURKINA FASO	2	-	-	2	10	9	5	-	3
NIGER	-	-	-	4	-	18	1	-	7
TSCHAD	-	-	-	1	-	-	4	-	-
GHANA	69	5	4	225	4	72	23	2	16
TOGO	14	-	-	24	-	28	33	-	17
BENIN	-	-	-	6	7	15	2	-	6
NIGERIA	174	25	32	124	12	1 361	52	9	81
DARUNTER: LOS	171	24	32	116	12	1 323	49	9	81
KAMERUN	22	2	2	24	3	197	2	2	26
ZENT. AFR. REP.	-	1	-	1	-	1	-	-	1
AEQUAT. GUINEA	-	-	-	-	-	2	-	-	-
GABUN	4	-	3	7	2	16	3	-	3
KONGO	3	1	1	2	1	8	1	-	-
ZAIRE	12	3	-	11	1	299	28	2	7
SAO TOME	-	-	-	-	-	2	-	-	-
ANGOLA	-	1	2	1	1	39	4	-	1
SUDAN	6	6	3	8	1	238	9	1	7
DSCHIBUTI	-	-	-	-	1	2	2	-	5
AETHIOPIEN	11	5	2	-	3	748	6	3	35
UGANDA	2	-	-	4	-	46	2	-	7
KENIA	356	968	13	1 244	21	4 284	63	6	3 859
DARUNTER: NBO	62	21	13	65	21	1 149	55	4	127
MBA	294	947	-	1 173	-	3 114	8	2	3 732
RUANDA	2	-	-	2	-	18	1	-	-
BURUNDI	1	-	-	2	2	22	3	-	-
TANSANIA	14	4	5	13	-	467	6	12	33
SAMBIA	41	4	1	14	1	28	1	-	42
MALAWI	1	-	2	2	-	28	1	-	4
SIMBABWE	22	16	1	9	4	651	11	5	26
BOTSUANA	2	1	-	-	-	43	-	-	1
NAMIBIA	49	26	10	12	2	960	4	7	41
DARUNTER: WDH	49	26	10	12	2	960	4	7	41
MOSAMBIK	1	2	-	-	-	73	-	-	1
MADAGASKAR	7	-	-	18	-	58	15	-	38
KOMOREN	-	-	-	-	-	-	-	-	1
SESHELLEN	41	6	2	25	8	553	4	5	38
REUNION (FR)	7	1	-	11	2	13	6	-	9
MAURITIUS	83	15	11	55	17	814	36	2	523
DARUNTER: MRU	83	15	11	55	17	814	36	2	522
SUEDAFRIKA	581	199	79	281	40	4 406	234	62	1 001
DARUNTER: JNB	495	177	79	254	38	3 599	222	62	905
A F R I K A	2 157	1 700	226	3 803	259	23 238	901	157	8 172
KANADA	422	109	94	549	75	8 012	308	77	1 233
DARUNTER: YMQ	47	10	24	116	29	952	34	20	181
YTO	202	64	46	299	40	3 064	146	39	654
YVR	102	28	15	72	2	1 805	35	8	206
YYC	26	7	4	40	2	1 182	79	8	108
USA	5 696	1 434	934	8 078	675	62 204	4 055	1 527	13 292
DARUNTER: NYC	1 187	162	151	2 116	272	11 755	914	607	3 171
CHI	268	81	59	690	59	4 133	286	117	632
BOS	107	71	32	135	20	2 136	187	44	710
PHL	37	14	13	52	6	960	27	10	82
WAS	134	54	35	63	27	4 749	106	196	422
DET	49	6	11	52	39	1 409	27	13	70
*U1	11	-	-	15	12	922	23	-	47
ATL	467	57	93	173	37	2 536	1 065	155	1 970
TPA	104	38	8	20	5	1 007	24	6	69
MIA	1 580	565	131	2 811	29	6 634	190	71	2 487
ORL	217	1	79	174	-	1 745	109	-	315
*U2	146	25	25	36	25	2 230	144	34	21
DAL	129	72	41	48	9	2 813	110	54	295
HOU	99	19	46	76	20	991	34	7	171

FEBRUAR 1991

MIT GEBIETEN AUSSERHALB DES BUNDESGBIETES

FLUGPLATZ

FLUGPLATZ								NACH ENDZIELLAND BZW. -- FLUGPLATZ
B E R L I N (TXL)	(SFX)	SAARBRUECKEN (SCN)	MUENSTER/OSN (FMO)	LEIPZIG (LEJ)	DRESDEN (DRS)	SONSTIGE	INSGESAMT	
757	7 858	22	4	410	174	-	21 233	REISENDE
695	5 390	20	4	383	164	-	15 981	INSGESAMT
60	1 315	1	-	-	-	-	3 033	SOWJETUNION
1	702	1	-	27	-	-	1 672	DARUNTER: MOW LED *SU
45 011	18 934	2 065	2 322	1 529	627	28	774 530	E U R O P A
35 695	2 752	1 890	1 552	801	278	15	547 572	DARUNTER: EG-LAENDER
64	95	4	1	3	-	-	3 058	AEGYPTEN
64	95	2	-	3	-	-	2 834	DARUNTER: CAI
3	-	3	6	-	-	-	1 729	LIBYEN
3	-	3	6	-	-	-	1 650	DARUNTER: TIP
14	388	7	13	-	-	-	4 348	TUNESIEN
13	145	7	8	-	-	-	1 686	DARUNTER: TUN
1	243	-	5	-	-	-	1 951	MIR
8	480	1	-	-	1	-	1 118	ALGERIEN
8	480	-	-	-	1	-	1 082	DARUNTER: ALG
368	-	1	4	3	-	-	2 574	MAROKKO
351	-	-	-	-	-	-	1 481	DARUNTER: AGA
-	-	-	-	-	-	-	8	MAURETANIEN
-	-	1	-	-	-	-	36	MALI
-	-	2	-	-	-	-	215	KAP VERDE
4	-	-	-	-	-	-	887	SENEGAL
-	-	-	-	-	-	-	602	GAMBIA
-	-	-	-	-	-	-	2	GUINEA-BISSAU
-	-	-	-	-	-	-	37	GUINEA
-	-	-	-	-	-	-	43	SIERRA LEONE
-	-	-	-	-	-	-	3	LIBERIA
-	-	-	-	-	-	-	100	ELFENB.KUESTE
2	-	-	-	-	-	-	35	BURKINA FASO
-	-	-	-	-	-	-	47	NIGER
2	-	-	-	-	-	-	7	TSCHAD
2	-	-	-	-	-	-	422	GHANA
2	-	-	-	-	-	-	122	TOGO
5	-	-	-	-	-	-	41	BENIN
10	-	5	16	1	-	-	1 902	NIGERIA
9	-	5	16	1	-	-	1 848	DARUNTER: LOS
8	-	1	2	2	-	-	293	KAMERUN
-	-	-	-	-	-	-	4	ZENT. AFR. REP.
1	-	-	-	-	-	-	2	AEQUAT. GUINEA
1	-	-	-	-	-	-	39	GABUN
1	-	-	-	-	-	-	18	KONGO
1	-	-	-	-	-	-	364	ZAIRE
-	-	-	-	-	-	-	2	SAO TOME
1	39	-	-	-	-	-	89	ANGOLA
7	-	-	-	3	-	-	289	SUDAN
1	-	-	-	-	-	-	11	DSCHIBUTI
26	-	-	-	4	-	-	843	AETHIOPIEN
-	-	-	-	-	-	-	61	UGANDA
34	498	-	3	-	-	-	11 349	KENIA
33	-	-	3	-	-	-	1 553	DARUNTER: NBO
1.	498	-	-	-	-	-	9 769	HEA
-	-	-	-	-	-	-	23	RUANDA
-	-	-	-	-	-	-	30	BURUNDI
8	-	1	-	2	-	-	565	TANSANIA
-	-	-	-	-	-	-	132	SAMBIA
-	-	-	-	-	-	-	38	MALAWI
7	-	-	5	-	-	-	757	SIMBABWE
3	-	-	-	-	-	-	50	BOTSUANA
14	-	-	-	-	-	-	1 125	NAMIBIA
14	-	-	-	-	-	-	1 125	DARUNTER: WDH
9	82	-	-	-	-	-	159	MOSAMBIK
-	-	-	-	-	-	-	145	MADAGASKAR
19	-	-	-	-	-	-	1	KOMOREN
-	-	-	-	-	-	-	701	SESCHELLEN
43	-	-	2	-	-	-	49	REUNION (FR)
43	-	-	2	-	-	-	1 601	MAURITIUS
54	-	4	12	1	22	-	1 600	DARUNTER: MRU
49	-	2	12	1	22	-	6 976	SUEDAFRIKA
-	-	-	-	-	-	-	5 917	DARUNTER: JNB
721	1 582	30	64	19	23	-	43 052	A F R I K A
190	-	7	9	5	-	1	11 091	KANADA
36	-	1	1	1	-	-	1 452	DARUNTER: YMQ
108	-	2	2	4	-	1	4 671	YTO
35	-	1	6	-	-	-	2 315	YVR
3	-	2	-	-	-	-	1 461	YYC
3 894	-	55	136	58	8	17	102 063	USA
1 727	-	6	9	46	4	3	22 130	DARUNTER: NYC
140	-	-	11	2	1	-	6 479	CHI
83	-	3	6	3	-	-	3 537	BOS
20	-	-	6	-	-	-	1 227	PHL
134	-	1	13	2	-	2	5 938	WAS
30	-	1	1	-	-	-	1 708	DET
9	-	3	-	-	-	-	1 042	*U1
146	-	6	15	-	-	-	6 720	ATL
47	-	-	-	1	-	-	1 329	TPA
864	-	5	21	2	2	8	15 400	MIA
61	-	-	-	-	-	-	2 701	ORL
82	-	5	4	-	-	2	2 779	*U2
82	-	-	17	-	-	-	3 670	DAL
9	-	2	1	-	-	-	1 475	HOU

5 PERSONENVERKEHR
 5. 2 VERFLECHTUNG IM VERKEHR
 5. 2. 3 REISENDE

NACH ENDZIELLAND BZW. --- FLUGPLATZ	VON HERKUNFTS								
	HAMBURG (HAM)	HANNOVER (HAJ)	BREMEN (BRE)	DUESSELDORF (DUS)	KOELN/BONN (CGN)	FRANKFURT (FRA)	STUTTGART (STR)	NUERNBERG (NUE)	MUENCHEN (MUC)
REISENDE									
INSGESAMT									
SFO	227	97	29	179	41	3 544	102	43	476
BERMUDA (BRIT)	542	114	119	1 163	40	5 031	257	84	1 377
MEXIKO	8	1	-	-	1	28	-	-	1
DARUNTER: MEX	211	87	38	992	32	3 886	95	31	658
*MX	160	84	38	286	32	2 553	95	31	356
GUATEMALA	41	3	-	704	-	1 284	-	-	302
BELIZE	29	-	2	19	-	140	4	-	28
EL SALVADOR	1	-	-	4	-	18	-	-	2
NICARAGUA	-	-	-	-	-	9	-	-	1
COSTA RICA	-	-	-	15	-	13	-	-	-
PANAMA	71	4	3	55	3	201	21	-	55
KUBA	5	-	-	4	-	26	4	-	8
DARUNTER: HAV	196	1	-	1 866	803	1 692	1	-	535
*CU	196	1	-	1 045	516	1 236	1	-	535
BAHAMAS	-	-	-	821	-	456	-	-	-
JAMAICA	13	-	-	13	-	39	-	-	4
DARUNTER: MBJ	9	1	-	719	-	107	-	-	389
HAITI	2	-	-	712	-	56	-	-	383
DOMINIK. REP	2	-	-	-	-	9	-	-	-
DARUNTER: SDQ	698	253	4	2 306	-	2 865	8	3	1 002
POP	27	8	4	317	-	1 093	7	3	277
*DO	423	109	-	1 839	-	1 237	1	-	557
ANTIGUA-BARB.	248	136	-	150	-	535	-	-	168
GUADELOUPE (FR)	23	18	4	14	1	579	12	2	37
BARBADOS	70	13	-	83	5	110	79	-	102
TRINID. U. TOB.	27	17	9	23	85	367	3	3	11
NIED. ANTILLEN	20	4	1	8	87	132	-	-	-
ST. LUCIA	45	-	33	82	1	80	38	-	53
SONST. WESTIN.	20	7	2	20	67	361	2	-	1
KOLUMBIEN	20	11	-	24	-	380	5	-	51
DARUNTER: BOG	39	6	14	394	4	1 388	5	13	41
VENEZUELA	33	6	13	47	1	972	5	13	41
DARUNTER: CCS	112	54	28	1 232	13	2 130	42	23	454
*VE	91	48	25	151	13	1 363	42	23	215
SURINAME	21	6	3	1 081	-	766	-	-	236
GUAYANA (FR)	-	-	-	-	-	1	-	-	-
BRASIL IEN	-	1	1	-	-	442	-	-	1
DARUNTER: RIO	594	141	115	1 175	59	4 642	323	86	768
SAO	172	35	70	165	22	2 229	92	23	338
ECUADOR	400	93	43	181	30	1 856	221	57	354
PERU	23	3	8	13	1	521	16	3	65
BOLIVIEN	24	2	3	22	4	621	18	5	50
PARAGUAY	27	1	-	4	1	342	4	-	34
URUGUAY	-	-	1	4	-	437	2	-	9
ARGENTINIEN	18	-	2	4	5	291	20	5	37
DARUNTER: BUE	132	23	33	79	11	2 195	70	10	211
CHILE	132	23	33	79	11	2 012	70	10	203
DARUNTER: SCL	135	20	29	45	16	895	34	13	92
A M E R I K A	135	20	29	45	16	894	34	13	81
LIBANON	8 690	2 211	1 358	17 846	1 949	95 163	5 169	1 831	19 225
ISRAEL	19	1	1	15	1	309	6	9	2
DARUNTER: TLV	41	14	14	55	30	2 417	13	23	808
JORDANIEN	41	14	14	55	30	2 417	13	23	808
SYRIEN	2	-	-	6	4	209	1	-	10
IRAK	4	8	5	29	5	384	1	2	364
IRAN	-	-	-	-	-	1	-	-	-
DARUNTER: THR	333	27	29	187	85	4 103	41	27	125
BAHRAIN	333	27	29	187	85	4 054	41	27	125
KATAR	-	-	-	-	1	8	-	-	1
SAUDI-ARAB.	1	-	-	-	-	6	1	-	-
JEMEN	32	7	5	36	16	89	10	3	64
OMAN	7	1	5	7	7	778	-	-	4
V. A. EMIRATE	54	8	8	15	19	1 346	3	1	75
DARUNTER: DXB	45	8	6	12	13	1 316	3	1	69
PAKISTAN	56	12	6	82	5	1 641	13	5	34
DARUNTER: KHI	52	2	6	40	5	1 039	13	5	28
BANGLADESCH	7	1	-	3	1	188	1	1	8
AFGHANISTAN	-	-	-	-	-	42	-	-	-
INDIEN	370	85	70	369	73	15 239	155	55	460
DARUNTER: DEL	192	44	36	178	33	9 099	43	15	254
BOM	156	31	34	175	35	4 548	91	40	170
NEPAL	7	6	4	16	-	1 226	4	1	358
DARUNTER: KTM	7	6	4	15	-	1 225	4	1	358
SRI LANKA	432	13	9	1 632	112	1 851	6	-	1 809
DARUNTER: CMB	432	13	9	1 632	112	1 851	6	-	1 809
MALEDIVEN	378	-	1	1 077	-	1 401	8	-	750
DARUNTER: MLE	378	-	1	1 077	-	1 401	8	-	750
MYANMAR	-	-	-	-	-	22	-	-	-
THAILAND	1 560	162	128	1 769	64	12 931	194	60	3 709
DARUNTER: BKK	1 547	162	127	1 595	64	12 225	193	60	2 777
HKT	11	-	1	174	-	658	-	-	926
LAOS	-	-	-	-	-	8	-	-	-
VIETNAM	14	1	1	34	2	728	3	1	12
MALAYSIA	61	20	24	34	1	1 336	7	4	53
DARUNTER: KUL	58	20	24	33	1	1 009	7	4	50
SINGAPUR	555	85	106	225	40	4 006	116	64	420
DARUNTER: SIN	555	85	106	225	40	4 006	116	64	420
BRUNEI	-	-	-	-	-	67	-	-	-
INDONESIEN	202	22	51	114	10	2 604	84	25	330
DARUNTER: JKT	96	17	35	56	8	1 129	23	20	227
DPS	106	4	12	55	2	1 299	57	5	81

FEBRUAR 1991

MIT GEBIETEN AUSSERHALB DES BUNDESGBIETES

FLUGPLATZ

NACH ENDZIELLAND
BZW. -- FLUGPLATZ

B E R L I N (TXL)	(SFX)	SAARBRUECKEN (SCN)	NUENSTER/OSN (FMO)	LEIPZIG (LEJ)	DRESDEN (DRS)	SONSTIGE	INSGESAMT	REISENDE INSGESAMT
152	-	5	15	-	-	-	4 910	SFO
207	-	8	9	-	-	2	8 953	LAX
-	-	-	-	-	-	-	39	BERMUDA (BRIT)
63	-	1	4	1	-	-	6 099	MEXIKO
63	-	1	4	1	-	-	3 704	DARUNTER: MEX
-	-	-	-	-	-	-	2 334	*MX
12	-	-	-	-	-	-	234	GUATEMALA
-	-	-	-	-	-	-	25	BELIZE
-	-	-	-	-	-	-	10	EL SALVADOR
7	-	-	-	-	-	-	35	NICARAGUA
1	-	-	-	-	-	-	414	COSTA RICA
-	-	-	-	-	-	-	47	PANAMA
4	696	-	-	-	-	-	5 794	KUBA
4	696	-	-	-	-	-	4 230	DARUNTER: HAV
-	-	-	-	-	-	-	1 564	*CU
-	-	-	-	-	-	-	69	BAHAMAS
1	-	2	-	-	-	-	1 228	JAMAICA
-	-	-	-	-	-	-	1 153	DARUNTER: MJB
-	-	-	-	-	-	-	11	HAITI
18	-	-	-	-	-	-	7 157	DOMINIK. REP
5	-	-	-	-	-	-	1 741	DARUNTER: SDQ
11	-	-	-	-	-	-	4 177	POP
2	-	-	-	-	-	-	1 239	*DO
13	-	3	3	-	-	-	709	ANTIGUA-BARB.
47	-	-	-	-	-	-	509	GUADELOUPE (FR)
14	-	-	-	-	-	-	559	BARBADOS
7	-	-	1	-	-	-	260	TRINID. U. TOB.
8	-	-	-	-	-	-	340	NIED. ANTILLEN
5	-	-	1	-	-	-	486	ST. LUCIA
19	-	-	-	-	-	-	510	SONST. WESTIN.
29	-	-	-	2	2	-	1 937	KOLUMBIEN
15	-	-	-	2	2	-	1 150	DARUNTER: BOG
47	-	2	3	3	-	-	4 143	VENEZUELA
29	-	2	3	3	-	-	2 008	DARUNTER: CCS
17	-	-	-	-	-	-	2 130	*VE
-	-	-	-	-	-	-	1	SURINAME
167	-	8	9	1	3	-	445	GUAYANA (FR)
40	-	-	3	-	-	-	8 091	BRASILIEN
117	-	6	6	1	3	-	3 189	DARUNTER: RIO
21	-	2	-	2	-	-	3 368	SAO
25	-	-	1	-	-	-	678	ECUADOR
18	-	-	-	-	-	-	775	PERU
4	-	-	-	-	-	-	431	BOLIVIEN
5	-	-	-	1	-	-	457	PARAGUAY
36	-	-	1	-	-	-	388	URUGUAY
36	-	-	1	-	-	-	2 801	ARGENTINIEN
28	-	2	4	-	-	-	2 610	DARUNTER: BUE
27	-	2	4	-	-	-	1 313	CHILE
-	-	-	-	-	-	-	1 300	DARUNTER: SCL
4 683	696	82	172	73	13	18	159 149	A M E R I K A
-	-	-	-	-	-	-	363	LIBANON
14	244	2	4	-	-	-	3 679	ISRAEL
14	244	2	4	-	-	-	3 679	DARUNTER: TLV
1	-	-	-	-	-	-	233	JORDANIEN
-	148	-	2	-	-	-	952	SYRIEN
-	-	-	-	-	-	-	1	IRAK
57	-	3	9	-	2	2	5 030	IRAN
57	-	3	9	-	2	2	4 981	DARUNTER: THR
-	-	-	-	-	-	-	10	BAHRAIN
1	-	1	-	-	-	-	8	KATAR
-	-	-	-	-	-	-	264	SAUDI-ARAB.
-	-	-	-	-	-	-	702	JEMEN
-	-	-	-	-	-	-	78	OMAN
5	-	-	1	-	-	1	1 536	V. A. EMIRATE
5	-	-	1	-	-	1	1 480	DARUNTER: DXB
6	-	1	1	-	-	-	1 862	PAKISTAN
6	-	1	1	-	-	-	1 198	DARUNTER: KHI
5	-	-	-	-	-	-	215	BANGLADESCH
-	-	-	-	-	-	-	45	AFGHANISTAN
85	-	10	12	10	4	1	16 998	INDIEN
49	-	7	10	4	4	1	9 969	DARUNTER: DEL
23	-	1	-	6	-	-	5 310	BOM
18	-	-	5	-	-	-	1 645	NEPAL
18	-	-	5	-	-	-	1 643	DARUNTER: KTM
55	282	-	1	-	-	-	6 202	SRI LANKA
55	282	-	1	-	-	-	6 202	DARUNTER: CMB
28	-	-	-	-	-	-	3 643	MALEDIVEN
28	-	-	-	-	-	-	3 643	DARUNTER: MLE
-	-	-	-	-	-	-	22	MYANMAR
467	796	3	15	1	1	-	21 860	THAILAND
403	796	3	15	1	1	-	19 969	DARUNTER: BKK
64	-	-	-	-	-	-	1 834	HKT
-	-	-	-	-	-	-	8	LAOS
24	347	3	-	9	-	-	1 179	VIETNAM
5	-	2	3	1	-	-	1 551	MALAYSIA
5	-	-	3	1	-	-	1 215	DARUNTER: KUL
134	435	2	16	2	3	-	6 209	SINGAPUR
134	435	2	16	2	3	-	6 209	DARUNTER: SIN
-	-	-	-	-	-	-	67	BRUNEI
74	-	7	1	-	-	-	3 524	INDONESIEN
46	-	5	1	-	-	-	1 663	DARUNTER: JKT
28	-	2	-	-	-	-	1 651	DPS

5 PERSONENVERKEHR

5. 2 VERFLECHTUNG IM VERKEHR

5. 2. 3 REISENDE

NACH ENDZIELLAND BZW. ---FLUGPLATZ	VON HERKUNFTS								
	HAMBURG (HAM)	HANNOVER (HAJ)	BREMEN (BRE)	DUESSELDORF (DUS)	KOELN/BONN (CGN)	FRANKFURT (FRA)	STUTTGART (STR)	NUERNBERG (NUE)	MUENCHEN (MUC)
REISENDE									
INSGESAMT									
PHILIPPINEN	153	22	33	101	3	3 362	25	10	139
DARUNTER:MNL	153	22	33	96	3	3 246	15	8	139
HONGKONG (BRIT)	389	107	126	354	88	6 106	166	292	440
DARUNTER:HKG	389	107	126	354	88	6 106	166	292	440
TAIWAN	67	-	21	49	-	1 219	15	-	38
DARUNTER:TPE	67	-	21	48	-	1 107	15	-	32
JAPAN	292	86	53	592	111	6 814	101	94	698
DARUNTER:TYO	275	79	47	511	87	5 020	157	84	599
OSA	12	4	5	59	2	1 173	20	9	56
KOREA REP.	148	54	36	346	80	3 276	144	73	307
DARUNTER:SEL	148	54	36	344	80	3 143	143	73	206
KOREA DEM.VR	-	-	-	-	-	19	-	-	2
MONGOLEI	-	-	-	1	-	12	-	-	-
CHINA	339	33	27	130	19	4 813	81	40	286
DARUNTER:PEK	339	33	27	126	17	4 610	76	40	286
A S I E N	5 523	775	765	7 278	777	78 599	1 284	792	11 313
AUSTRALIEN	211	53	24	487	36	5 564	168	30	418
DARUNTER:SYD	96	29	15	231	21	3 074	107	12	182
MEB	75	22	6	142	14	1 406	56	17	150
NEUSEELAND	22	7	2	36	2	1 233	5	-	28
OZEANIEN (USA)	1	-	-	-	1	1	-	-	-
MARIANEN	-	-	-	-	-	1	-	-	-
FIDSCHI	-	-	-	-	-	1	1	-	-
UEB. OZEANIEN	-	-	-	2	-	-	-	-	-
NEUKALED. (FR)	-	-	-	-	-	117	-	-	-
POLYNES (FR)	2	2	-	3	-	4	2	-	10
PAPUA-NEUGUI	-	-	1	-	-	25	-	-	-
AUSTRALIEN/OZEANIEN...	236	62	27	528	39	6 946	176	30	456
I N S G E S A M T ..	85 078	37 618	12 054	175 623	34 176	436 344	53 660	19 893	159 199

FEBRUAR 1991

 MIT GEBIETEN AUSSERHALB DES BUNDESGBIETES

FLUGPLATZ								NACH ENDZIELLAND BZW. -- FLUGPLATZ
B E R L I N (TXL)	(SFX)	SAARBRUECKEN (SCN)	MUENSTER/OSN (FMO)	LEIPZIG (LEJ)	DRESDEN (DRS)	SONSTIGE	INSGESAMT	
								REISENDE INSGESAMT
27	-	2	-	-	-	-	3 077	PHILIPPINEN
27	-	2	-	-	-	-	3 744	DARUNTER:MNL
99	-	4	15	5	-	-	0 191	HONGKONG (BRIT)
99	-	4	15	5	-	-	0 191	DARUNTER:HKG
1	-	1	-	-	-	-	1 411	TAIWAN
1	-	1	-	-	-	-	1 292	DARUNTER:TPE
132	-	8	5	1	2	-	9 069	JAPAN
110	-	6	5	-	1	-	6 981	DARUNTER:TYO
21	-	-	-	-	1	-	1 362	OSA
104	-	2	25	3	1	-	4 599	KOREA REP.
104	-	2	25	3	1	-	4 362	DARUNTER:SEL
-	13	-	-	-	-	-	34	KOREA DEM.VR
0	15	-	-	-	-	-	36	MONGOLEI
36	917	1	-	3	1	-	6 726	CHINA
35	917	1	-	3	1	-	6 511	DARUNTER:PEK
1 386	3 197	52	115	35	14	4	111 909	A S I E N
81	-	6	5	9	-	-	7 092	AUSTRALIEN
35	-	5	3	3	-	-	3 813	DARUNTER:SYD
39	-	-	1	4	-	-	1 932	MEB
12	-	-	-	-	-	-	1 347	NEUSEELAND
-	-	-	-	-	-	-	3	OZEANIEN (USA)
-	-	-	-	-	-	-	1	MARIANEN
-	-	-	-	-	-	-	2	FIDSCHI
1	-	-	-	-	-	-	3	UEB. OZEANIEN
-	-	-	-	-	-	-	117	NEUKALED. (FR)
1	-	-	-	-	-	-	24	POLYNES (FR)
-	-	-	-	-	-	-	26	PAPUA-NEUGUI
95	-	6	5	9	-	-	8 615	AUSTRALIEN/OZEANIEN
51 896	24 409	2 235	2 678	1 665	677	50	1 097 255	I N S G E S A M T

5 PERSONENVERKEHR

5. 2 VERFLECHTUNG IM VERKEHR

5. 2. 3 REISENDE

NACH ENDZIELLAND BZW. ---FLUGPLATZ	VON HERKUNFTS								
	HAMBURG (HAM)	HANNOVER (HAJ)	BREMEN (BRE)	DUESSELDORF (DUS)	KOELN/BONN (CGN)	FRANKFURT (FRA)	STUTTGART (STR)	NUERNBERG (NUE)	MUENCHEN (MUC)
REISENDE IM									
PAUSCHALFLUGREISEVERKEHR									
FINNLAND	-	-	-	-	-	-	-	-	-
NORWEGEN	93	-	-	-	-	-	-	-	-
GR BRITANNIEN	633	522	-	536	-	595	752	97	15 443
DARUNTER: LON	633	522	-	536	-	595	752	97	9 064
BHX	-	-	-	-	-	-	-	-	1 323
MAN	-	-	-	-	-	-	-	-	2 503
BRS	-	-	-	-	-	-	-	-	1 019
IRLAND	-	-	-	-	-	-	-	-	85
NIEDERLANDE	-	-	-	-	-	-	-	-	-
FRANKREICH	-	-	-	-	-	-	-	-	-
SPANIEN	20 519	13 897	2 788	55 951	6 476	21 419	11 740	3 722	17 783
DARUNTER: ALC	-	-	-	1 074	-	-	-	-	121
LEI	-	-	-	1 916	-	131	-	-	-
AGP	573	303	-	2 323	-	291	-	-	716
PMI	3 425	2 557	1 360	10 985	1 597	3 579	2 624	821	2 472
LPA	7 226	4 541	906	16 221	1 516	6 569	3 688	1 423	5 407
TCI	3 856	2 765	522	8 760	1 533	5 019	2 947	929	4 956
FUE	2 978	2 080	-	6 839	1 119	2 643	1 228	335	1 648
ACE	2 461	1 651	-	5 243	711	2 456	1 253	214	1 711
*E3	-	-	-	2 045	-	731	-	-	752
PORTUGAL	791	354	-	3 547	-	2 110	-	-	1 831
DARUNTER: FAO	312	-	-	2 113	-	910	-	-	1 111
FNC	441	354	-	755	-	1 200	-	-	720
MALTA	146	-	-	391	620	778	486	-	517
DARUNTER: MLA	146	-	-	391	620	778	486	-	517
OESTERREICH	146	-	-	-	-	-	-	-	-
ITALIEN	-	-	-	61	-	299	-	-	58
GRIECHENLAND	-	-	-	-	-	-	22	-	593
TUERKEI	704	1 221	-	2 150	-	1 536	499	-	74
DARUNTER: IST	535	850	-	1 282	-	1 074	342	-	33
IZM	169	371	-	401	-	189	87	-	41
ZYPERN	-	-	-	-	-	1	-	-	-
JUGOSLAWIEN	62	488	-	412	-	191	28	-	29
TSCHECHOSLOW	-	-	-	17	41	-	65	-	-
BULGARIEN	-	53	-	183	-	155	-	-	-
SOWJETUNION	43	-	-	-	-	22	-	-	157
E U R O P A	23 137	16 535	2 788	63 248	7 137	27 106	13 592	3 819	36 570
DARUNTER: EG-LAENDER	21 943	14 773	2 788	60 095	6 476	24 423	12 514	3 819	35 793
TUNESIEN	152	303	-	485	-	684	131	-	484
DARUNTER: MIR	152	303	-	269	-	482	119	-	264
MAROKKO	105	-	-	389	-	73	11	-	437
DARUNTER: AGA	105	-	-	323	-	47	11	-	437
KAP VERDE	-	-	-	-	-	47	-	-	163
SENEGAL	-	-	-	-	-	742	-	-	-
GAMBIA	-	-	-	-	-	79	-	-	512
KENIA	240	947	-	1 172	-	2 887	-	-	3 726
DARUNTER: MBA	240	947	-	1 172	-	2 887	-	-	3 726
A F R I K A	497	1 250	-	2 046	-	4 512	142	-	5 322
MEXIKO	-	-	-	-	-	1 284	-	-	-
DARUNTER: *MX	-	-	-	-	-	1 284	-	-	-
KUBA	-	-	-	821	803	1 485	-	-	-
DARUNTER: HAV	-	-	-	-	516	1 029	-	-	-
*CU	-	-	-	821	287	456	-	-	-
DOMINIK.REP	642	242	-	832	-	2 104	-	-	545
DARUNTER: POP	397	106	-	574	-	1 145	-	-	210
*DO	245	136	-	150	-	535	-	-	165
KOLUMBIEN	-	-	-	346	-	-	-	-	-
VENEZUELA	-	-	-	1 077	-	507	-	-	236
DARUNTER: *VE	-	-	-	1 077	-	507	-	-	236
GUAYANA (FR)	-	-	-	-	-	441	-	-	-
BRASILIEN	-	-	-	882	-	243	-	-	-
A M E R I K A	642	242	-	3 958	803	6 064	-	-	781
ISRAEL	-	-	-	-	-	45	-	-	57
INDIEN	-	-	-	-	-	444	-	-	35
NEPAL	-	-	-	-	-	214	-	-	347
SRI LANKA	63	-	-	-	-	1 080	-	-	478
DARUNTER: CMB	63	-	-	-	-	1 080	-	-	478
MALEDIVEN	-	-	-	-	-	1 360	-	-	265
DARUNTER: MLE	-	-	-	-	-	1 360	-	-	265
THAILAND	-	-	-	-	-	2 007	-	-	1 217
DARUNTER: BKK	-	-	-	-	-	1 562	-	-	747
KOREA DEM.VR	-	-	-	-	-	-	-	-	-
A S I E N	63	-	-	-	-	5 150	-	-	2 399
AUSTRALIEN	-	-	-	87	-	194	-	-	-
AUSTRALIEN/OZEANIEN	-	-	-	87	-	194	-	-	-
I N S G E S A M T ..	24 339	18 027	2 788	69 339	7 940	43 026	13 734	3 819	45 072

FEBRUAR 1991

MIT GEBIETEN AUSSERHALB DES BUNDESGBIETES

FLUGPLATZ						NACH ENDZIELLAND		
B E R L I N (TXL)	(SFX)	SAARBRUECKEN (SCN)	MUENSTER/OSN (FMO)	LEIPZIG (LEJ)	DRESDEN (DRS)	SONSTIGE	INSGESAMT	BZW.-- FLUGPLATZ
27	-	-	-	-	-	-	27	REISENDE IM
1 578	51	-	-	-	-	-	93	PAUSCHALFLUGREISEVERKEHR
1 406	51	-	-	-	-	-	20 207	FINNLAND
172	-	-	-	-	-	-	13 656	NORWEGEN
-	-	-	-	-	-	-	1 495	GR BRITANNIEN
-	-	-	-	-	-	-	2 503	DARUNTER: LON
-	-	-	-	-	-	-	1 019	BHX
127	-	-	-	-	-	-	85	MAN
266	-	-	-	-	-	-	127	BRN
12 216	1 746	1 593	947	318	-	-	266	IRLAND
-	-	-	-	-	-	-	171 115	NIEDERLANDE
71	-	-	-	-	-	-	1 195	FRANKREICH
543	-	-	-	-	-	-	2 118	SPANIEN
2 871	653	323	947	318	-	-	4 749	DARUNTER: ALC
2 692	690	675	-	-	-	-	34 532	LEI
3 004	206	75	-	-	-	-	51 554	AGP
1 713	-	520	-	-	-	-	34 572	PMI
856	197	-	-	-	-	-	21 103	LPA
341	-	-	-	-	-	-	16 753	TCI
-	-	-	161	-	-	-	3 869	FUE
-	-	-	161	-	-	-	8 794	ACE
-	-	-	-	-	-	-	4 607	*E3
-	-	-	-	-	-	-	3 470	PORTUGAL
-	-	-	-	-	-	-	2 938	DARUNTER: FAO
291	-	-	-	-	-	-	2 938	FNC
-	-	-	-	-	-	-	437	MALTA
1 177	170	-	-	-	-	-	418	DARUNTER: MLA
1 177	170	-	-	-	-	-	615	OESTERREICH
-	-	-	-	-	-	-	7 531	ITALIEN
-	180	-	-	-	-	-	5 463	GRIECHENLAND
-	-	-	-	-	-	-	1 258	TUERKEI
-	-	-	-	-	-	-	1	DARUNTER: IST
-	-	-	-	-	-	-	1 390	IZM
-	-	-	-	-	-	-	123	ZYPERN
-	259	-	-	-	-	-	391	JUGOSLAWIEN
15 682	2 406	1 593	1 108	318	-	-	481	TSCHECHOSLOW
14 187	1 797	1 593	1 108	318	-	-	215 039	BULGARIEN
-	193	-	-	-	-	-	201 627	SOWJETUNION
-	193	-	-	-	-	-	2 432	E U R O P A
351	-	-	-	-	-	-	1 782	DARUNTER: EG-LAENDER
351	-	-	-	-	-	-	1 366	TUNESIEN
-	-	-	-	-	-	-	1 300	DARUNTER: MIR
-	-	-	-	-	-	-	210	MAROKKO
-	-	-	-	-	-	-	742	DARUNTER: AGA
-	498	-	-	-	-	-	591	KAP VERDE
-	498	-	-	-	-	-	9 470	SENEGAL
351	691	-	-	-	-	-	9 470	GAMBIA
-	-	-	-	-	-	-	14 811	KENIA
-	-	-	-	-	-	-	1 284	DARUNTER: MBA
-	414	-	-	-	-	-	1 284	A F R I K A
-	414	-	-	-	-	-	3 523	MEXIKO
-	-	-	-	-	-	-	1 959	DARUNTER: *MX
-	-	-	-	-	-	-	1 564	KUBA
-	-	-	-	-	-	-	4 365	DARUNTER: HAV
-	-	-	-	-	-	-	2 440	*CU
-	-	-	-	-	-	-	1 231	DOMINIK .REP
-	-	-	-	-	-	-	346	DARUNTER: POP
-	-	-	-	-	-	-	1 820	*DO
-	-	-	-	-	-	-	1 820	KOLUMBIEN
-	-	-	-	-	-	-	441	VENEZUELA
-	414	-	-	-	-	-	1 125	DARUNTER: *VE
-	-	-	-	-	-	-	12 904	GUAYANA (FR)
-	-	-	-	-	-	-	102	BRASILIEN
-	-	-	-	-	-	-	479	A M E R I K A
-	282	-	-	-	-	-	561	ISRAEL
-	282	-	-	-	-	-	1 903	INDIEN
-	-	-	-	-	-	-	1 903	NEPAL
-	-	-	-	-	-	-	1 625	SRI LANKA
-	-	-	-	-	-	-	1 625	DARUNTER: CHB
-	-	-	-	-	-	-	3 224	MALEDIVEN
-	2	-	-	-	-	-	2 309	DARUNTER: MLE
-	-	-	-	-	-	-	2	THAILAND
-	284	-	-	-	-	-	7 896	DARUNTER: BKK
-	-	-	-	-	-	-	281	KOREA DEM.VR
-	-	-	-	-	-	-	281	A S I E N
16 033	3 795	1 593	1 108	318	-	-	250 931	AUSTRALIEN
-	-	-	-	-	-	-	-	AUSTRALIEN/OZEANIEN
-	-	-	-	-	-	-	-	I N S G E S A M T

6 GÜTERVERKEHR
 6. 2 VERFLECHTUNG IM VERKEHR
 6. 2. 1 EINLADUNG

NACH STRECKENZIELLAND BZW. ----- FLUGPLATZ	VON STRECKEN								
	HAMBURG (HAM)	HANNOVER (HAJ)	BREMEN (BRE)	DUESSELDORF (DUS)	KOELN/BONN (CGN)	FRANKFURT (FRA)	STUTTGART (STR)	NUERNBERG (NUE)	MUENCHEN (MUC)
EINLADUNG									
INSGESAMT									
FINNLAND	33	-	-	26	5	267	5	-	5
DARUNTER: HEL	33	-	-	26	5	267	5	-	5
SCHWEDEN	22	-	-	26	222	547	0	-	14
DARUNTER: STO	21	-	-	24	66	367	0	-	14
GOT	0	-	-	2	153	180	0	-	-
NORWEGEN	22	-	-	0	2	193	0	-	5
DARUNTER: OSL	19	-	-	0	2	193	0	-	5
DAENEMARK	15	3	-	55	359	338	40	-	23
DARUNTER: CPH	15	3	-	55	149	338	40	-	23
BLL	-	-	-	-	151	-	-	-	-
*DK	-	-	-	-	59	-	-	-	-
GR BRITANNIEN	70	9	4	121	941	2 354	39	19	87
DARUNTER: LON	69	9	4	33	394	1 977	34	19	77
BHX	0	0	-	2	168	122	5	-	4
MAN	-	0	-	13	-	255	-	-	5
LPL	-	-	-	-	107	-	-	-	-
*GB	-	-	-	69	272	-	-	-	0
IRLAND	-	-	-	19	26	237	-	-	0
DARUNTER: DUB	-	-	-	19	26	237	-	-	0
NIEDERLANDE	8	0	0	0	1	189	15	0	32
DARUNTER: AMS	7	0	0	0	-	189	0	0	32
MST	-	-	-	-	1	-	15	-	-
BELGIEN	51	4	3	0	2	417	30	76	58
DARUNTER: BRU	51	4	3	0	2	417	30	76	58
LUXEMBURG	0	-	-	-	-	8	-	-	0
FRANKREICH	16	0	0	14	209	353	3	0	40
DARUNTER: PAR	15	0	0	14	208	298	3	0	39
LYS	-	-	-	-	-	19	0	-	0
NCE	1	-	-	-	-	36	-	-	0
SPANIEN	113	1	-	100	294	927	15	-	118
DARUNTER: MAD	99	-	-	82	0	321	9	-	98
BCN	11	-	-	17	157	488	6	-	19
VLC	-	-	-	-	81	22	-	-	-
BIO	-	-	-	-	0	14	-	-	-
*E1	-	-	-	-	56	-	0	-	-
PMI	3	0	-	0	-	15	-	-	-
LPA	-	-	-	-	-	45	-	-	0
PORTUGAL	7	-	-	-	-	352	0	-	14
DARUNTER: LIS	7	-	-	-	-	206	0	-	14
OPO	-	-	-	-	-	137	-	-	-
MALTA	3	-	-	9	4	94	-	-	4
DARUNTER: MLA	3	-	-	9	4	94	-	-	4
SCHWEIZ	34	2	0	53	213	426	8	0	29
DARUNTER: ZRH	33	2	0	49	9	346	8	0	27
GVA	0	-	-	2	0	80	-	-	2
BSL	0	-	-	1	203	0	-	-	0
OESTERREICH	17	0	-	50	173	639	9	0	36
DARUNTER: VIE	17	0	-	50	47	552	9	0	36
LNZ	-	-	-	0	126	31	-	-	-
SZG	-	-	-	-	-	21	-	-	-
GRZ	-	-	-	0	-	29	-	-	-
ITALIEN	16	-	-	34	275	942	2	5	57
DARUNTER: ROM	-	-	-	1	-	299	0	-	36
MIL	16	-	-	33	0	402	1	0	13
VCE	-	-	-	-	-	65	0	-	3
TRN	-	-	-	-	-	69	0	-	0
GOA	-	-	-	-	225	27	-	-	-
BLQ	-	-	-	-	-	27	-	-	0
PSA	-	-	-	-	-	15	-	-	-
NAP	-	-	-	-	-	26	-	-	-
CTA	-	-	-	-	-	11	-	-	-
*IT	-	-	-	-	50	-	-	5	-
GRIECHENLAND	0	14	-	11	-	614	17	-	37
DARUNTER: ATH	0	14	-	7	-	571	14	-	32
SKG	-	-	-	4	-	41	4	-	5
TUERKEI	12	75	-	0	212	313	-	-	30
DARUNTER: ANK	-	-	-	-	-	61	-	-	0
IST	12	-	-	-	211	230	-	-	29
IZM	-	-	-	0	0	22	-	-	0
*TR	-	75	-	-	-	-	-	-	0
ZYPERN	-	-	-	-	-	22	-	-	-
DARUNTER: LCA	-	-	-	-	-	22	-	-	-
JUGOSLAWIEN	0	-	-	0	-	124	0	-	8
DARUNTER: BEG	0	-	-	0	-	82	0	-	4
ZAG	-	-	-	0	-	33	0	-	2
UNGARN	0	-	-	1	2	114	0	-	25
DARUNTER: BUD	0	-	-	1	2	114	0	-	25
TSCHECHOSLOW	0	-	-	-	0	80	-	0	0
DARUNTER: PRG	0	-	-	-	0	80	-	0	0
RUMAENIEN	-	-	-	-	-	50	-	-	-
DARUNTER: BUH	-	-	-	-	-	50	-	-	-
BULGARIEN	-	-	-	-	-	42	-	-	0
DARUNTER: SOF	-	-	-	-	-	42	-	-	0
POLEN	6	-	-	23	1	217	-	-	-
DARUNTER: WAW	3	-	-	23	0	217	-	-	-
SOWJETUNION	9	76	-	5	10	224	-	-	9
DARUNTER: MOW	7	76	-	5	10	186	-	-	9
LED	3	-	-	-	-	14	-	-	-
*SU	-	-	-	-	-	23	-	-	-
E U R O P A	455	186	8	549	2 951	10 083	185	100	631
DARUNTER: EG-LAENDER	295	33	8	355	2 107	6 731	161	100	466
AEGYPTEN	-	-	-	-	-	277	-	-	2

FEBRUAR 1991

MIT GEBIETEN AUSSERHALB DES BUNDESGBIETES

IN TONNEN

HERKUNFTSFLUGPLATZ

HERKUNFTSFLUGPLATZ							NACH STRECKENZIELLAND		
B E R L I N (TXL)	(SXF)	SAARBRUECKEN (SCN)	MUENSTER/OSN (FMO)	LEIPZIG (LEJ)	DRESDEN (DRS)	SONSTIGE	INSGESAMT	BZW. -----	FLUGPLATZ
-	0	-	-	-	-	-	342	EINLADUNG	
-	0	-	-	-	-	-	342	-----	
0	0	-	-	-	-	-	832	INSGESAMT	
0	0	-	-	-	-	-	493	-----	
-	-	-	-	-	-	-	336	FINNLAND	
-	-	-	-	-	-	-	223	DARUNTER:HEL	
-	-	-	-	-	-	-	219	SCHWEDEN	
0	0	-	-	-	-	-	834	DARUNTER:STO	
0	0	-	-	-	-	-	623	GOT	
-	-	-	-	-	-	-	151	NORWEGEN	
-	-	-	-	-	-	-	59	DARUNTER:OSL	
22	-	1	-	-	-	-	3 667	DAENEMARK	
22	-	-	-	-	-	-	2 638	DARUNTER:CPH	
-	-	-	-	-	-	-	301	BLL	
-	-	-	-	-	-	-	273	*DK	
-	-	1	-	-	-	-	108	GR BRITANNIEN	
-	-	-	-	-	-	-	342	DARUNTER:LON	
-	-	-	-	-	-	-	282	BHX	
0	0	-	-	-	-	-	282	MAN	
0	0	-	-	-	-	-	247	LFL	
-	-	-	-	-	-	-	230	*GB	
-	-	-	-	-	-	-	16	IRLAND	
-	-	-	-	-	-	-	641	DARUNTER:DUB	
2	-	-	-	-	-	-	641	NIEDERLANDE	
2	-	-	-	-	-	-	9	DARUNTER:AMS	
-	-	-	-	-	-	-	637	MST	
-	-	-	-	-	-	-	579	BELGIEN	
-	-	-	-	-	-	-	19	DARUNTER:BRU	
0	-	-	-	-	-	-	37	LUXEMBURG	
0	-	-	-	-	-	-	1 569	FRANKREICH	
0	-	-	-	-	-	-	610	DARUNTER:PAR	
0	-	-	-	-	-	-	697	LYS	
-	-	-	-	-	-	-	103	NCE	
-	-	-	-	-	-	-	15	SPANIEN	
0	-	-	-	-	-	-	57	DARUNTER:MAD	
-	-	-	-	-	-	-	19	BCN	
-	-	-	-	-	-	-	46	VLC	
-	-	-	-	-	-	-	373	BIO	
-	-	-	-	-	-	-	228	*E1	
-	-	-	-	-	-	-	137	PMI	
-	-	-	-	-	-	-	114	LPA	
1	-	-	-	-	-	-	114	PORTUGAL	
1	-	-	-	-	-	-	766	DARUNTER:LIS	
-	-	-	-	-	-	-	476	OPO	
-	-	-	-	-	-	-	85	MALTA	
0	4	-	-	-	-	-	206	DARUNTER:MLA	
0	4	-	-	-	-	-	930	SCHWEIZ	
-	-	-	-	-	-	-	717	DARUNTER:ZRH	
-	-	-	-	-	-	-	150	GVA	
-	-	-	-	-	-	-	21	BSL	
-	0	-	-	-	-	-	29	OESTERREICH	
-	0	-	-	-	-	-	1 331	DARUNTER:VIE	
-	0	-	-	-	-	-	337	LNZ	
-	-	-	-	-	-	-	466	SZG	
-	-	-	-	-	-	-	69	GRZ	
-	-	-	-	-	-	-	70	ITALIEN	
-	-	-	-	-	-	-	252	DARUNTER:ROM	
-	-	-	-	-	-	-	27	MIL	
-	-	-	-	-	-	-	15	VCE	
-	-	-	-	-	-	-	26	TRN	
-	-	-	-	-	-	-	11	GOA	
-	0	-	-	-	-	-	54	BLQ	
-	0	-	-	-	-	-	693	PSA	
-	0	-	-	-	-	-	638	NAP	
-	102	-	-	-	-	-	53	CTA	
-	-	-	-	-	-	-	54	*IT	
-	-	-	-	-	-	-	102	GRIECHENLAND	
-	0	-	-	-	-	-	0	DARUNTER:ATH	
-	0	-	-	-	-	-	53	SKG	
-	0	-	-	-	-	-	744	TUERKEI	
-	102	-	-	-	-	-	61	DARUNTER:ANK	
-	-	-	-	-	-	-	402	IST	
-	-	-	-	-	-	-	23	IZM	
-	0	-	-	-	-	-	177	*TR	
-	0	-	-	-	-	-	23	ZYFERN	
-	0	-	-	-	-	-	23	DARUNTER:LCA	
-	0	-	-	-	-	-	133	JUGOSLAWIEN	
-	0	-	-	-	-	-	88	DARUNTER:BEG	
-	4	-	-	-	-	-	35	ZAG	
-	4	-	-	-	-	-	147	UNGARN	
-	4	-	-	-	-	-	147	DARUNTER:BUD	
-	4	-	-	-	-	-	84	TSCHECHOSLOW	
-	0	-	-	-	-	-	04	DARUNTER:PRG	
-	0	-	-	-	-	-	51	RUMAENIEN	
-	6	-	-	-	-	-	51	DARUNTER:BUH	
-	6	-	-	-	-	-	40	BULGARIEN	
-	14	-	-	-	-	-	48	DARUNTER:SOF	
-	14	-	-	-	-	-	261	POLEN	
0	131	-	-	0	-	-	257	DARUNTER:WAW	
0	102	-	-	0	-	-	465	SOWJETUNION	
-	21	-	-	-	-	-	396	DARUNTER:HOW	
-	4	-	-	-	-	-	37	LED	
20	268	1	-	0	-	-	27	*SU	
25	1	1	-	-	-	-	15 446	E U R O P A	
-	0	-	-	-	-	-	10 203	DARUNTER: EG-LAENDER	
-	-	-	-	-	-	-	279	AEGYPTEN	

NACH STRECKENZIELLAND		VON STRECKEN								
BZW. -----	FLUGPLATZ	HAMBURG (HAM)	HANNOVER (HAJ)	BREMEN (BRE)	DUESSELDORF (DUS)	KOELN/BONN (CGN)	FRANKFURT (FRA)	STUTTGART (STR)	NUERNBERG (NUE)	MUENCHEN (MUC)
EINLADUNG										
INSGESAMT										
DARUNTER:CAI		-	-	-	-	-	277	-	-	2
LIBYEN		-	-	-	-	-	272	-	-	-
DARUNTER:TIP		0	-	-	0	-	272	-	-	-
TUNESIEN		0	-	-	0	-	97	-	-	-
DARUNTER:TUN		0	-	-	0	-	76	-	-	-
MIR		-	-	-	-	-	19	-	-	-
ALGERIEN		-	-	-	-	-	213	-	-	-
DARUNTER:ALG		-	-	-	-	-	74	-	-	-
ORN		-	-	-	-	-	65	-	-	-
CZL		-	-	-	-	-	75	-	-	-
MAROKKO		-	-	-	0	-	63	-	-	-
DARUNTER:CAS		-	-	-	-	-	60	-	-	-
SENEGAL		-	-	-	-	-	22	-	-	-
DARUNTER:DKR		-	-	-	-	-	22	-	-	-
GHANA		-	-	-	23	-	-	-	-	-
DARUNTER:ACC		-	-	-	23	-	-	-	-	-
NIGERIA		-	-	-	-	-	49	-	-	-
DARUNTER:LOS		-	-	-	-	-	49	-	-	-
KAMERUN		-	-	-	-	-	34	-	-	-
DARUNTER:DLA		-	-	-	-	-	34	-	-	-
ZAIRE		-	-	-	-	-	15	-	-	-
DARUNTER:FIH		-	-	-	-	-	15	-	-	-
ANGOLA		-	-	-	-	-	-	-	-	-
SUDAN		-	-	-	-	-	113	-	-	-
DARUNTER:KRT		-	-	-	-	-	113	-	-	-
AETHIOPIEN		-	-	-	-	-	271	-	-	-
DARUNTER:ADD		-	-	-	-	-	271	-	-	-
KENIA		-	-	-	0	-	165	-	-	0
DARUNTER:NBO		-	-	-	-	-	164	-	-	-
TANSANIA		-	-	-	-	-	89	-	-	-
DARUNTER:DAR		-	-	-	-	-	85	-	-	-
SAMBIA		-	-	-	-	-	19	-	-	-
DARUNTER:LUN		-	-	-	-	-	19	-	-	-
SIMBABWE		-	-	-	-	0	61	-	-	-
DARUNTER:HRE		-	-	-	-	0	61	-	-	-
NAMIBIA		-	-	-	-	-	24	-	-	-
DARUNTER:WDH		-	-	-	-	-	24	-	-	-
MOSAMBIK		-	-	-	-	-	-	-	-	-
SESCHELLEN		-	-	-	-	-	12	-	-	-
DARUNTER:SEZ		-	-	-	-	-	12	-	-	-
MAURITIUS		-	-	-	-	-	51	-	-	21
DARUNTER:MRU		-	-	-	-	-	51	-	-	21
SUEDAFRIKA		-	-	-	-	-	779	-	-	-
DARUNTER:JNB		-	-	-	-	-	779	-	-	-
A F R I K A		0	-	-	24	0	2 627	-	-	23
KANADA		-	-	-	16	-	1 268	-	-	21
DARUNTER:YMQ		-	-	-	-	-	225	-	-	-
YTO		-	-	-	16	-	845	-	-	21
YVR		-	-	-	-	-	135	-	-	-
YYC		-	-	-	-	-	55	-	-	-
USA		59	-	-	152	718	8 032	43	-	103
DARUNTER:NYC		5	-	-	101	718	2 832	-	-	48
CHI		-	-	-	-	-	1 528	-	-	20
BOS		-	-	-	-	-	178	-	-	-
PHL		-	-	-	-	-	127	-	-	-
WAS		-	-	-	-	-	246	-	-	-
DET		-	-	-	-	-	79	-	-	-
PIT		-	-	-	-	-	113	-	-	-
CVG		-	-	-	-	-	50	-	-	-
ATL		54	-	-	-	-	764	43	-	31
CLT		-	-	-	-	-	119	-	-	-
MIA		-	-	-	49	-	250	-	-	4
SJU		-	-	-	-	-	142	-	-	-
ORL		-	-	-	-	-	27	-	-	-
MSP		-	-	-	-	-	18	-	-	-
STL		-	-	-	-	-	11	-	-	-
DAL		-	-	-	-	-	202	-	-	-
HOU		-	-	-	-	-	284	-	-	-
SFO		-	-	-	-	-	337	-	-	-
LAX		-	-	-	1	-	688	-	-	-
ANC		-	-	-	-	-	36	-	-	-
MEXIKO		-	-	-	-	-	463	-	-	-
DARUNTER:MEX		-	-	-	-	-	463	-	-	-
KUBA		-	-	-	0	2	0	-	-	-
DOMINIK.REP.		-	-	-	0	-	2	-	-	-
ANTIGUA-BARB.		-	-	-	-	-	4	-	-	-
TRINID.U.TOB.		-	-	-	-	-	4	-	-	-
NIED.ANTILLEN		-	-	-	-	-	6	-	-	-
KOLUMBIEN		-	-	-	-	-	173	-	-	-
DARUNTER:BOG		-	-	-	-	-	173	-	-	-
VENEZUELA		-	-	-	-	-	134	-	-	-
DARUNTER:CCS		-	-	-	-	-	134	-	-	-
BRASILIEN		-	-	-	-	7	735	-	-	-
DARUNTER:RIO		-	-	-	-	-	197	-	-	-
SAO		-	-	-	-	-	533	-	-	-
ECUADOR		-	-	-	-	-	58	-	-	-
DARUNTER:UIO		-	-	-	-	-	58	-	-	-
PERU		-	-	-	-	-	100	-	-	-
DARUNTER:LIM		-	-	-	-	-	100	-	-	-
BOLIVIEN		-	-	-	-	-	28	-	-	-
DARUNTER:LFB		-	-	-	-	-	28	-	-	-
PARAGUAY		-	-	-	-	-	2	-	-	-

FEBRUAR 1991

MIT GEBIETEN AUSSERHALB DES BUNDESGBIETES

IN TONNEN

HERKUNFTSFLUGPLATZ

HERKUNFTSFLUGPLATZ							NACH STRECKENZIELLAND	
B E R L I N (TXL)	(SXF)	SAARBRUECKEN (SCN)	MUENSTER/OSN (FMO)	LEIPZIG (LEJ)	DRESDEN (DRS)	SONSTIGE	INSGESAMT	BZW. ----- FLUGPLATZ
-	0	-	-	-	-	-	279	EINLADUNG
-	-	-	-	-	-	-	272	DARUNTER: CAI
-	-	-	-	-	-	-	272	LIBYEN
-	-	-	-	-	-	-	98	DARUNTER: TIP
-	-	-	-	-	-	-	77	TUNESIEN
-	-	-	-	-	-	-	19	DARUNTER: TUN
-	0	-	-	-	-	-	214	MIR
-	0	-	-	-	-	-	74	ALGERIEN
-	-	-	-	-	-	-	65	DARUNTER: ALG
-	-	-	-	-	-	-	75	ORN
-	-	-	-	-	-	-	63	CZL
-	-	-	-	-	-	-	60	MAROKKO
-	-	-	-	-	-	-	22	DARUNTER: CAS
-	-	-	-	-	-	-	22	SENEGAL
-	-	-	-	-	-	-	23	DARUNTER: DKR
-	-	-	-	-	-	-	23	GHANA
-	-	-	-	-	-	-	49	DARUNTER: ACC
-	-	-	-	-	-	-	49	NIGERIA
-	-	-	-	-	-	-	34	DARUNTER: LOS
-	-	-	-	-	-	-	34	KAMERUN
-	-	-	-	-	-	-	15	DARUNTER: DLA
-	4	-	-	-	-	-	15	ZAIRE
-	-	-	-	-	-	-	4	DARUNTER: FII
-	-	-	-	-	-	-	113	ANGOLA
-	-	-	-	-	-	-	113	SUDAN
-	-	-	-	-	-	-	271	DARUNTER: KRT
-	-	-	-	-	-	-	271	AETHIOPIEN
-	-	-	-	-	-	-	165	DARUNTER: ADD
-	-	-	-	-	-	-	164	KENIA
-	-	-	-	-	-	-	89	DARUNTER: NBO
-	-	-	-	-	-	-	85	TANSANIA
-	-	-	-	-	-	-	19	DARUNTER: DAR
-	-	-	-	-	-	-	19	SAMBIA
-	-	-	-	-	-	-	62	DARUNTER: LUN
-	-	-	-	-	-	-	62	SIMBABWE
-	-	-	-	-	-	-	24	DARUNTER: HRE
-	7	-	-	-	-	-	7	NAMIBIA
-	-	-	-	-	-	-	12	DARUNTER: WDH
-	-	-	-	-	-	-	12	MOSAMBIK
-	-	-	-	-	-	-	71	SESCHELLEN
-	-	-	-	-	-	-	71	DARUNTER: SEZ
-	-	-	-	-	-	-	779	MAURITIUS
-	-	-	-	-	-	-	779	DARUNTER: MRU
-	13	-	-	-	-	-	779	SUEDAFRIKA
-	-	-	-	-	-	-	779	DARUNTER: JNB
-	-	-	-	-	-	-	2 697	A F R I K A
-	-	-	-	-	-	-	1 305	KANADA
-	-	-	-	-	-	-	225	DARUNTER: YMQ
-	-	-	-	-	-	-	882	YTO
-	-	-	-	-	-	-	135	YVR
-	-	-	-	-	-	-	55	YYC
-	-	-	-	-	-	-	9 107	USA
-	-	-	-	-	-	-	3 704	DARUNTER: NYC
-	-	-	-	-	-	-	1 548	CHI
-	-	-	-	-	-	-	178	BOS
-	-	-	-	-	-	-	127	PHL
-	-	-	-	-	-	-	246	WAS
-	-	-	-	-	-	-	79	DET
-	-	-	-	-	-	-	113	PIT
-	-	-	-	-	-	-	50	CVG
-	-	-	-	-	-	-	893	ATL
-	-	-	-	-	-	-	119	CLT
-	-	-	-	-	-	-	303	MIA
-	-	-	-	-	-	-	142	SJU
-	-	-	-	-	-	-	27	ORL
-	-	-	-	-	-	-	18	MSP
-	-	-	-	-	-	-	11	STL
-	-	-	-	-	-	-	202	DAL
-	-	-	-	-	-	-	284	HOU
-	-	-	-	-	-	-	337	SFO
-	-	-	-	-	-	-	689	LAX
-	-	-	-	-	-	-	36	ANC
-	4	-	-	-	-	-	463	MEXIKO
-	-	-	-	-	-	-	463	DARUNTER: MEX
-	-	-	-	-	-	-	7	KUBA
-	-	-	-	-	-	-	2	DOMINIK. REP.
-	-	-	-	-	-	-	4	ANTIGUA-BARB.
-	-	-	-	-	-	-	4	TRINID. U. TOB.
-	-	-	-	-	-	-	6	NIED. ANTILLEN
-	-	-	-	-	-	-	173	KOLUMBIEN
-	-	-	-	-	-	-	173	DARUNTER: BOG
-	-	-	-	-	-	-	134	VENEZUELA
-	-	-	-	-	-	-	134	DARUNTER: CCS
-	-	-	-	-	-	-	742	BRASILLEN
-	-	-	-	-	-	-	197	DARUNTER: RIO
-	-	-	-	-	-	-	533	SAO
-	-	-	-	-	-	-	58	ECUADOR
-	-	-	-	-	-	-	58	DARUNTER: UIO
-	-	-	-	-	-	-	100	PERU
-	-	-	-	-	-	-	100	DARUNTER: LIM
-	-	-	-	-	-	-	28	BOLIVIEN
-	-	-	-	-	-	-	28	DARUNTER: LPB
-	-	-	-	-	-	-	2	PARAGUAY

6 GÜTERVERKEHR
 6.2 VERFLECHTUNG IM VERKEHR
 6.2.1 EINLADUNG

NACH STRECKENZIELLAND BZW. ----- FLUGPLATZ	VON STRECKEN								
	HAMBURG (HAM)	HANNOVER (HAJ)	BREMEN (BRE)	DUESSELDORF (DUS)	KOELN/BONN (CGN)	FRANKFURT (FRA)	STUTTGART (STR)	NUERNBERG (NUE)	MUENCHEN (MUC)
EINLADUNG									
INSGESAMT									
URUGUAY	-	-	-	-	-	57	-	-	-
DARUNTER:MVD	-	-	-	-	-	57	-	-	-
ARGENTINIEN	-	-	-	-	-	171	-	-	-
DARUNTER:BUE	-	-	-	-	-	171	-	-	-
CHILE	-	-	-	-	-	120	-	-	-
DARUNTER:SCL	-	-	-	-	-	120	-	-	-
A M E R I K A	59	-	-	169	727	11 359	43	-	123
LIBANON	-	-	-	-	-	18	-	-	-
DARUNTER:BEY	-	-	-	-	-	18	-	-	-
ISRAEL	-	-	-	-	2 189	395	-	-	9
DARUNTER:TLV	-	-	-	-	2 189	395	-	-	9
SYRIEN	-	-	-	-	-	4	-	-	43
DARUNTER:DAM	-	-	-	-	-	4	-	-	43
IRAN	-	-	-	-	-	916	-	-	-
DARUNTER:THR	-	-	-	-	-	916	-	-	-
BAHRAIN	-	-	-	-	-	2	-	-	-
SAUDI-ARAB	-	-	-	-	4	8	-	-	-
DARUNTER:JED	-	-	-	-	-	8	-	-	-
RUH	-	-	-	-	4	-	-	-	-
JEMEN	-	-	-	-	-	67	-	-	-
DARUNTER:SAH	-	-	-	-	-	67	-	-	-
OMAN	-	41	-	-	-	13	-	-	-
DARUNTER:MCT	-	41	-	-	-	13	-	-	-
V. A. EMIRATE	-	-	-	-	0	488	-	-	-
DARUNTER:SHJ	-	-	-	-	-	52	-	-	-
DXB	-	-	-	-	0	434	-	-	-
PAKISTAN	-	-	-	-	83	284	-	-	-
DARUNTER:KHI	-	-	-	-	83	274	-	-	-
BANGLADESCH	-	-	-	-	-	30	-	-	-
DARUNTER:DAC	-	-	-	-	-	30	-	-	-
INDIEN	-	-	-	-	-	1 157	-	-	-
DARUNTER:DEL	-	-	-	-	-	410	-	-	-
BOM	-	-	-	-	-	747	-	-	-
NEPAL	-	-	-	-	-	6	-	-	-
SRI LANKA	-	-	-	7	-	42	-	-	7
DARUNTER:CMB	-	-	-	7	-	42	-	-	7
MALEDIVEN	-	-	-	1	-	8	-	-	5
THAILAND	-	-	-	-	-	335	-	-	5
DARUNTER:BKK	-	-	-	-	-	335	-	-	5
VIETNAM	-	-	-	-	-	28	-	-	-
DARUNTER:SGN	-	-	-	-	-	28	-	-	-
HAN	-	-	-	-	-	-	-	-	-
MALAYSIA	-	-	-	-	-	163	-	-	-
DARUNTER:KUL	-	-	-	-	-	163	-	-	-
SINGAPUR	-	-	-	-	-	490	-	-	-
DARUNTER:SIN	-	-	-	-	-	490	-	-	-
BRUNEI	-	-	-	-	-	27	-	-	-
DARUNTER:BWN	-	-	-	-	-	27	-	-	-
INDONESIEN	-	-	-	-	-	211	-	-	-
DARUNTER:JKT	-	-	-	-	-	209	-	-	-
PHILIPPINEN	-	-	-	-	-	278	-	-	-
DARUNTER:MNL	-	-	-	-	-	278	-	-	-
HONGKONG (BRIT)	-	-	-	-	43	1 083	-	-	-
DARUNTER:HKG	-	-	-	-	43	1 083	-	-	-
JAPAN	-	-	-	2	115	1 874	-	-	-
DARUNTER:TYO	-	-	-	2	115	1 666	-	-	-
OSA	-	-	-	0	-	208	-	-	-
KOREA REP.	-	-	-	-	232	1 191	-	-	-
DARUNTER:SEL	-	-	-	-	232	1 191	-	-	-
KOREA DEM. VR	-	-	-	-	-	-	-	-	-
DARUNTER:FNJ	-	-	-	-	-	-	-	-	-
MONGOLEI	-	-	-	-	-	-	-	-	-
DARUNTER:ULN	-	-	-	-	-	-	-	-	-
CHINA	-	-	-	-	-	485	-	-	-
DARUNTER:PEK	-	-	-	-	-	485	-	-	-
A S I E N	-	41	-	11	2 668	9 602	-	-	64
AUSTRALIEN	-	-	-	-	-	318	-	-	-
DARUNTER:SYD	-	-	-	-	-	177	-	-	-
MEB	-	-	-	-	-	142	-	-	-
NEUSEELAND	-	-	-	-	-	10	-	-	-
DARUNTER:AKL	-	-	-	-	-	10	-	-	-
AUSTRALIEN/OZEANIEN...	-	-	-	-	-	328	-	-	-
I N S G E S A M T ..	513	227	8	752	6 346	33 999	229	100	842

FEBRUAR 1991
 MIT GEBIETEN AUSSERHALB DES BUNDESGBIETES
 IN TONNEN

HERKUNFTSFLUGPLATZ							NACH STRECKENZIELLAND	
B E R L I N (TXL)	(SXF)	SAARDRUECKEN (SCN)	MUENSTER/OSN (FMO)	LEIPZIG (LEJ)	DRESDEN (DRS)	SONSTIGE	INSGESAMT	BZW. ----- FLUGPLATZ
-	-	-	-	-	-	-	57	EINLADUNG
-	-	-	-	-	-	-	57	URUGUAY
-	-	-	-	-	-	-	171	DARUNTER: MVD
-	-	-	-	-	-	-	171	ARGENTINIEN
-	-	-	-	-	-	-	120	DARUNTER: BUE
-	-	-	-	-	-	-	120	CHILE
-	-	-	-	-	-	-	120	DARUNTER: SCL
-	4	-	-	-	-	-	12 484	A M E R I K A
-	-	-	-	-	-	-	18	LIBANON
-	-	-	-	-	-	-	18	DARUNTER: BEY
-	-	-	-	-	-	-	2 593	ISRAEL
-	-	-	-	-	-	-	2 593	DARUNTER: TLV
-	0	-	-	-	-	-	47	SYRIEN
-	0	-	-	-	-	-	47	DARUNTER: DAM
-	-	-	-	-	-	-	916	IRAN
-	-	-	-	-	-	-	916	DARUNTER: THR
-	-	-	-	-	-	-	2	BAHRAIN
-	162	-	-	-	-	-	174	SAUDI-ARAB.
-	135	-	-	-	-	-	143	DARUNTER: JED
-	27	-	-	-	-	-	31	RUH
-	-	-	-	-	-	-	67	JEMEN
-	-	-	-	-	-	-	67	DARUNTER: SAH
-	-	-	-	-	-	-	54	OMAN
-	-	-	-	-	-	-	54	DARUNTER: MCT
-	-	-	-	-	-	-	489	V. A. EMIRATE
-	-	-	-	-	-	-	52	DARUNTER: SIJ
-	-	-	-	-	-	-	434	DXB
-	-	-	-	-	-	-	368	PAKISTAN
-	-	-	-	-	-	-	357	DARUNTER: KHI
-	-	-	-	-	-	-	30	BANGLADESCH
-	-	-	-	-	-	-	30	DARUNTER: DAC
-	-	-	-	-	-	-	1 157	INDIEN
-	-	-	-	-	-	-	410	DARUNTER: DEL
-	-	-	-	-	-	-	747	BOM
-	-	-	-	-	-	-	6	NEPAL
-	-	-	-	-	-	-	56	SRI LANKA
-	-	-	-	-	-	-	56	DARUNTER: CMB
-	-	-	-	-	-	-	9	MALEDIVEN
-	0	-	-	-	-	-	341	THAILAND
-	0	-	-	-	-	-	341	DARUNTER: BKK
-	14	-	-	-	-	-	41	VIETNAM
-	-	-	-	-	-	-	28	DARUNTER: SGN
-	14	-	-	-	-	-	14	HAN
-	-	-	-	-	-	-	163	MALAYSIA
-	-	-	-	-	-	-	163	DARUNTER: KUL
-	17	-	-	-	-	-	507	SINGAPUR
-	17	-	-	-	-	-	507	DARUNTER: SIN
-	-	-	-	-	-	-	27	BRUNEI
-	-	-	-	-	-	-	27	DARUNTER: BWN
-	-	-	-	-	-	-	211	INDONESIEN
-	-	-	-	-	-	-	209	DARUNTER: JKT
-	-	-	-	-	-	-	278	PHILIPPINEN
-	-	-	-	-	-	-	278	DARUNTER: MNL
-	-	-	-	-	-	-	1 126	HONGKONG (BRIT)
-	-	-	-	-	-	-	1 126	DARUNTER: HKG
-	-	-	-	-	-	-	1 992	JAPAN
-	-	-	-	-	-	-	1 783	DARUNTER: TYO
-	-	-	-	-	-	-	208	OSA
-	-	-	-	-	-	-	1 423	KOREA REP.
-	-	-	-	-	-	-	1 423	DARUNTER: SEL
-	30	-	-	-	-	-	30	KOREA DEM. VR
-	30	-	-	-	-	-	30	DARUNTER: FNJ
-	26	-	-	-	-	-	26	MONGOLEI
-	26	-	-	-	-	-	26	DARUNTER: ULN
-	3	-	-	-	-	-	488	CHINA
-	3	-	-	-	-	-	488	DARUNTER: PEK
-	253	-	-	-	-	-	12 638	A S I E N
-	-	-	-	-	-	-	318	AUSTRALIEN
-	-	-	-	-	-	-	177	DARUNTER: SYD
-	-	-	-	-	-	-	142	MEB
-	-	-	-	-	-	-	10	NEUSEELAND
-	-	-	-	-	-	-	10	DARUNTER: AKL
-	-	-	-	-	-	-	328	AUSTRALIEN/OZEANIEN
28	538	1	-	0	-	-	43 583	I N S G E S A M T

VON STRECKENHERKUNFTS- LAND BZW. ---FLUGPLATZ	NACH STRECKEN								
	HAMBURG (HAM)	HANNOVER (HAJ)	BREMEN (BRE)	DUESSELDORF (DUS)	KOELN/BONN (CGN)	FRANKFURT (FRA)	STUTTGART (STR)	NUERNBERG (NUE)	MUENCHEN (MUC)
AUSLADUNG									
INSGESAMT									
FINNLAND	23	-	-	28	3	141	8	-	8
DARUNTER:HEL	23	-	-	28	3	141	8	-	8
SCHWEDEN	4	-	-	6	160	531	2	-	1
DARUNTER:STO	4	-	-	6	31	353	2	-	1
GOT	0	-	-	-	22	178	-	-	-
*SE	-	-	-	-	106	-	-	-	-
NORWEGEN	11	-	-	0	0	115	0	-	2
DARUNTER:OSL	4	-	-	0	0	115	0	-	2
DAENEMARK	14	2	-	30	261	361	9	-	17
DARUNTER:CPH	14	2	-	30	115	361	9	-	17
BLL	-	-	-	-	117	-	-	-	-
*DK	-	-	-	-	28	-	-	-	-
GR BRITANNIEN	79	21	10	256	851	2 392	39	6	95
DARUNTER:LON	77	20	10	109	337	1 961	38	6	86
BHX	1	0	-	4	263	165	0	-	7
MAN	-	0	-	5	-	193	-	-	1
LPL	-	-	-	-	103	-	-	-	-
NCL	-	-	-	-	15	-	-	-	-
PIK	-	-	-	-	-	73	-	-	-
*GB	-	-	-	139	132	-	0	-	-
IRLAND	-	-	-	6	21	227	-	-	-
DARUNTER:DUB	-	-	-	6	20	181	-	-	-
SNN	-	-	-	-	0	47	-	-	-
ISLAND	-	-	-	-	2	-	-	-	-
NIEDERLANDE	37	1	4	21	9	124	11	0	51
DARUNTER:AMS	37	1	4	21	-	124	11	0	51
BELGIEN	29	6	0	7	60	248	20	129	29
DARUNTER:BRU	29	6	0	7	60	248	20	129	29
LUXEMBURG	0	-	-	-	-	11	-	-	0
DARUNTER:LUX	0	-	-	-	-	11	-	-	0
FRANKREICH	39	4	1	50	199	363	28	1	48
DARUNTER:PAR	39	4	1	49	189	307	28	1	43
LYS	-	-	-	0	10	13	-	-	0
NCE	0	-	-	-	-	40	-	-	3
SPANIEN	71	-	-	196	157	657	8	3	43
DARUNTER:MAD	21	-	-	33	23	464	5	0	29
BCN	6	-	-	13	44	111	2	0	5
VLC	-	-	-	0	-	22	-	-	-
AGP	0	-	-	0	-	10	-	-	-
BIO	-	-	-	-	-	14	-	-	-
*E1	-	-	-	0	90	0	-	2	-
PMI	-	-	-	-	-	16	-	-	-
LPA	43	-	-	73	-	15	-	-	0
TCI	2	-	-	18	-	2	0	-	0
FUE	-	-	-	56	-	-	-	-	8
PORTUGAL	2	-	-	-	-	263	0	-	18
DARUNTER:LIS	2	-	-	-	-	126	0	-	18
OPO	-	-	-	-	-	131	-	-	-
MALTA	0	-	-	-	-	76	-	-	4
DARUNTER:MLA	0	-	-	-	-	76	-	-	4
SCHWEIZ	53	13	1	92	196	235	70	8	100
DARUNTER:ZRH	52	13	1	78	31	159	70	8	92
GVA	0	-	-	13	0	76	-	-	7
BSL	0	-	-	0	165	-	-	-	0
OESTERREICH	3	-	-	24	97	164	3	5	23
DARUNTER:VIE	3	-	-	23	19	132	3	5	23
LNZ	-	-	-	0	77	6	-	-	-
GRZ	-	-	-	0	-	17	-	-	-
ITALIEN	14	-	-	28	236	816	4	31	61
DARUNTER:ROM	-	-	-	0	-	285	0	-	32
MIL	14	-	-	26	1	375	3	-	13
VCE	-	-	-	-	-	50	0	-	13
TRN	-	-	-	-	-	36	0	-	0
GOA	-	-	-	-	126	19	-	-	-
BLQ	-	-	-	-	-	12	-	-	0
PSA	-	-	-	-	-	22	-	-	-
NAP	-	-	-	1	-	11	-	-	-
*IT	-	-	-	-	109	-	-	31	-
GRIECHENLAND	-	-	-	35	-	272	21	-	31
DARUNTER:ATH	-	-	-	8	-	199	7	-	16
SKG	-	-	-	27	-	73	14	-	14
TUERKEI	15	-	-	-	62	264	-	-	43
DARUNTER:ANK	-	-	-	-	-	27	-	-	0
IST	15	-	-	-	49	219	-	-	40
IZM	-	-	-	-	13	18	-	-	3
ZYPERN	-	-	-	-	-	16	-	-	-
DARUNTER:LCA	-	-	-	-	-	16	-	-	-
JUGOSLAWIEN	0	-	-	1	-	200	1	-	9
DARUNTER:BEG	0	-	-	1	-	142	0	-	5
ZAG	-	-	-	-	-	39	0	-	1
LJU	-	-	-	-	-	18	-	-	2
UNGARN	0	-	-	0	0	68	0	-	4
DARUNTER:BUD	0	-	-	0	0	68	0	-	4
TSSCHECHOSLOW	0	-	-	-	0	26	-	0	0
DARUNTER:PRG	0	-	-	-	0	26	-	0	0
RUMAENIEN	-	-	-	-	-	17	-	-	-
DARUNTER:BUH	-	-	-	-	-	17	-	-	-
BULGARIEN	-	-	-	15	-	32	-	-	0
DARUNTER:SOF	-	-	-	15	-	32	-	-	0
POLEN	2	-	-	0	2	43	-	-	-
DARUNTER:WAW	2	-	-	0	2	43	-	-	-
SOWJETUNION	8	125	-	2	39	68	-	-	0
DARUNTER:MOU	8	125	-	2	39	56	-	-	0
LED	-	-	-	-	-	12	-	-	-

FEBRUAR 1991

MIT GEBIETEN AUSSERHALB DES BUNDESGBIETES

IN TONNEN

ZIELFLUGPLATZ						VON STRECKENHERKUNFTS-		
B E R L I N (TXL)	(SXF)	SAARBRUECKEN (SCN)	MUENSTER/OSN (FMO)	LEIPZIG (LEJ)	DRESDEN (DRS)	SONSTIGE	INSGESAMT	LAND BZW. --- FLUGPLATZ
								AUSLADUNG

								INSGESAMT

1	0	-	-	-	-	-	213	FINNLAND
1	0	-	-	-	-	-	213	DARUNTER: HEL
0	-	-	-	-	-	-	704	SCHWEDEN
0	-	-	-	-	-	-	398	DARUNTER: STO
-	-	-	-	-	-	-	201	GOT
-	-	-	-	-	-	-	106	*SE
-	-	-	-	-	-	-	129	NORWEGEN
-	-	-	-	-	-	-	123	DARUNTER: OSL
1	-	-	-	-	-	-	695	DAENEMARK
1	-	-	-	-	-	-	549	DARUNTER: CPH
-	-	-	-	-	-	-	117	BLL
-	-	-	-	-	-	-	28	*DK
26	-	4	5	-	-	-	3 784	GR BRITANNIEN
26	-	-	-	-	-	-	2 670	DARUNTER: LON
-	-	-	-	-	-	-	441	BHX
0	-	-	0	-	-	-	199	MAN
-	-	-	-	-	-	-	103	LPL
-	-	0	-	-	-	-	16	NCL
-	-	-	-	-	-	-	73	PIK
-	-	4	5	-	-	-	280	*GB
-	-	-	-	-	-	-	254	IRLAND
-	-	-	-	-	-	-	206	DARUNTER: DUB
-	-	-	-	-	-	-	47	SNN
-	-	-	-	-	-	-	2	ISLAND
4	0	-	-	-	-	-	263	NIEDERLANDE
4	0	-	-	-	-	-	253	DARUNTER: AMS
0	-	-	0	-	-	-	529	BELGIEN
0	-	-	-	-	-	-	529	DARUNTER: BRU
-	-	-	-	-	-	-	11	LUXEMBURG
-	-	-	-	-	-	-	11	DARUNTER: LUX
21	-	-	-	-	-	-	754	FRANKREICH
21	-	-	-	-	-	-	683	DARUNTER: PAR
-	-	-	-	-	-	-	23	LYS
-	-	-	-	-	-	-	43	NCE
6	0	0	-	-	-	-	1 142	SPANIEN
3	-	-	-	-	-	-	578	DARUNTER: MAD
3	-	-	-	-	-	-	185	BCN
-	-	-	-	-	-	-	22	VLC
-	-	-	-	-	-	-	11	AGP
-	-	-	-	-	-	-	14	BIO
-	-	0	-	-	-	-	93	*E1
-	-	-	-	-	-	-	16	PMI
-	0	-	-	-	-	-	131	LPA
-	-	-	-	-	-	-	23	TCI
-	-	-	-	-	-	-	64	FUE
-	-	-	-	-	-	-	284	PORTUGAL
-	-	-	-	-	-	-	147	DARUNTER: LIS
-	-	-	-	-	-	-	131	OPO
-	-	-	-	-	-	-	81	MALTA
-	-	-	-	-	-	-	81	DARUNTER: MLA
7	-	-	-	-	-	-	774	SCHWEIZ
7	-	-	-	-	-	-	512	DARUNTER: ZRH
-	-	-	-	-	-	-	96	GVA
0	-	-	-	-	-	-	166	BSL
3	1	-	-	-	-	-	322	OESTERREICH
3	1	-	-	-	-	-	212	DARUNTER: VIE
-	-	-	-	-	-	-	84	LNZ
-	-	-	-	-	-	-	17	GRZ
1	0	-	-	-	-	-	1 193	ITALIEN
-	-	-	-	-	-	-	318	DARUNTER: ROM
1	0	-	-	-	-	-	435	MIL
-	-	-	-	-	-	-	63	VCE
-	-	-	-	-	-	-	37	TRN
-	-	-	-	-	-	-	145	GOA
-	-	-	-	-	-	-	12	BLQ
-	-	-	-	-	-	-	22	PSA
-	-	-	-	-	-	-	12	NAP
-	-	-	-	-	-	-	140	*IT
-	-	-	-	-	-	-	359	GRIECHENLAND
-	-	-	-	-	-	-	231	DARUNTER: ATH
-	-	-	-	-	-	-	128	SKG
-	8	-	-	-	-	-	391	TUERKEI
-	1	-	-	-	-	-	28	DARUNTER: ANK
-	7	-	-	-	-	-	329	IST
-	-	-	-	-	-	-	34	IZM
-	0	-	-	-	-	-	17	ZYPERN
-	0	-	-	-	-	-	17	DARUNTER: LCA
-	2	-	-	-	-	-	213	JUGOSLAWIEN
-	0	-	-	-	-	-	150	DARUNTER: BEG
-	1	-	-	-	-	-	42	ZAG
-	-	-	-	-	-	-	21	LJU
-	2	-	-	0	-	-	76	UNGARN
-	2	-	-	0	-	-	76	DARUNTER: BUD
-	3	-	-	-	-	-	29	TSCHECHOSLOW
-	3	-	-	-	-	-	29	DARUNTER: PRG
-	0	-	-	-	-	-	17	RUMAENIEN
-	0	-	-	-	-	-	17	DARUNTER: BUH
-	6	-	-	-	-	-	54	BULGARIEN
-	6	-	-	-	-	-	54	DARUNTER: SOF
-	2	-	-	-	-	-	49	POLEN
-	2	-	-	-	-	-	49	DARUNTER: WAW
-	72	-	-	0	-	-	315	SOWJETUNION
-	36	-	-	0	-	-	267	DARUNTER: MOW
-	35	-	-	-	-	-	47	LED

6 CUETERVERKEHR
 6. 2 VERFLECHTUNG IM VERKEHR
 6. 2. 2 AUSLADUNG

VON STRECKENHERKUNFTS- LAND BZW. ---FLUGPLATZ	NACH STRECKEN								
	HAMBURG (HAM)	HANNOVER (HAJ)	BREMEN (BRE)	DUESSELDORF (DUS)	KOELN/BONN (CGN)	FRANKFURT (FRA)	STUTTGART (STR)	NUERNBERG (NUE)	MUENCHEN (MUC)
AUSLADUNG									
INGESAMT									
E U R O P A	406	173	17	797	2 355	7 730	226	183	589
DARUNTER: EG-LAENDER	286	34	15	629	1 794	5 733	140	170	395
AEGYPTEN	-	-	-	-	-	271	-	-	3
DARUNTER: CAI	-	-	-	-	-	269	-	-	3
LIBYEN	-	-	-	-	-	28	-	-	-
DARUNTER: TIP	-	-	-	-	-	28	-	-	-
TUNESIEN	0	0	-	5	-	85	-	-	0
DARUNTER: TUN	0	-	-	4	-	68	-	-	0
DJE	-	-	-	-	-	10	-	-	-
ALGERIEN	-	6	-	-	-	4	-	-	-
MAROKKO	-	-	-	2	-	163	-	-	0
DARUNTER: CAS	-	-	-	-	-	156	-	-	0
SENEGAL	-	-	-	-	-	41	-	-	-
DARUNTER: DKR	-	-	-	-	-	41	-	-	-
GHANA	-	-	-	60	-	-	-	-	-
DARUNTER: ACC	-	-	-	60	-	-	-	-	-
NIGERIA	-	-	-	-	-	62	-	-	-
DARUNTER: LOS	-	-	-	-	-	62	-	-	-
KAMERUN	-	-	-	-	-	13	-	-	-
DARUNTER: DLA	-	-	-	-	-	13	-	-	-
GABUN	-	-	-	-	-	12	-	-	-
DARUNTER: LBV	-	-	-	-	-	12	-	-	-
ZAIRE	-	-	-	-	-	13	-	-	-
DARUNTER: FIH	-	-	-	-	-	13	-	-	-
ANGOLA	-	-	-	-	-	-	-	-	-
SUDAN	-	-	-	-	-	12	-	-	-
DARUNTER: KRT	-	-	-	-	-	12	-	-	-
DSCHIBUTI	-	-	-	-	-	62	-	-	-
DARUNTER: JIB	-	-	-	-	-	62	-	-	-
AETHIOPIEN	-	-	-	-	-	67	-	-	-
DARUNTER: ADD	-	-	-	-	-	67	-	-	-
KENIA	-	-	-	-	-	953	-	-	4
DARUNTER: NBO	-	-	-	-	-	953	-	-	4
TANSANIA	-	-	-	-	-	13	-	-	-
SAMBIA	-	-	-	-	-	32	-	-	-
DARUNTER: LUN	-	-	-	-	-	32	-	-	-
SIMBABWE	-	-	-	-	45	63	-	-	-
DARUNTER: HRE	-	-	-	-	45	63	-	-	-
NAMIBIA	-	-	-	-	-	22	-	-	-
DARUNTER: WDH	-	-	-	-	-	22	-	-	-
MOSAMBIK	-	-	-	-	-	-	-	-	-
SESCELLEN	-	-	-	-	-	9	-	-	-
MAURITIUS	-	-	-	-	-	20	-	-	24
DARUNTER: MRU	-	-	-	-	-	20	-	-	24
SUEDAFRIKA	-	-	-	-	-	513	-	-	-
DARUNTER: JNB	-	-	-	-	-	513	-	-	-
A F R I K A	0	6	-	66	45	2 459	-	-	33
KANADA	-	-	-	4	-	1 705	-	-	25
DARUNTER: YMQ	-	-	-	-	-	135	-	-	-
YTO	-	-	-	4	-	1 099	-	-	25
YEA	-	-	-	-	-	36	-	-	-
YVR	-	-	-	-	-	335	-	-	-
YYC	-	-	-	-	-	99	-	-	-
USA	27	-	-	402	721	10 479	70	-	455
DARUNTER: NYC	-	-	-	121	721	2 709	-	-	133
CHI	-	-	-	23	-	2 097	-	-	67
BOS	-	-	-	-	-	236	-	-	-
PHL	-	-	-	-	-	151	-	-	-
WAS	-	-	-	-	-	241	-	-	-
DET	-	-	-	-	-	78	-	-	-
PIT	-	-	-	-	-	242	-	-	-
CVG	-	-	-	-	-	116	-	-	-
*U1	-	-	-	-	-	54	-	-	-
ATL	27	-	-	-	-	1 028	70	-	240
CLT	-	-	-	-	-	169	-	-	-
MIA	-	-	-	244	-	430	-	-	14
SJU	-	-	-	-	-	161	-	-	-
ORL	-	-	-	-	-	99	-	-	-
DAL	-	-	-	-	-	414	-	-	-
HOU	-	-	-	-	-	381	-	-	-
SFO	-	-	-	-	-	508	-	-	-
LAX	-	-	-	14	-	1 298	-	-	-
MEXIKO	-	-	-	-	-	289	-	-	-
DARUNTER: MEX	-	-	-	-	-	289	-	-	-
KUBA	-	-	-	-	2	-	-	-	-
ANTIGUA-BARB.	-	-	-	-	-	19	-	-	-
DARUNTER: ANU	-	-	-	-	-	19	-	-	-
BARBADOS	-	-	-	-	-	1	-	-	-
TRINID. U. TOB.	-	-	-	-	-	2	-	-	-
ST. LUCIA	-	-	-	-	-	4	-	-	-
KOLUMBIEN	-	-	-	-	-	402	-	-	-
DARUNTER: BOG	-	-	-	-	-	402	-	-	-
VENEZUELA	-	-	-	-	-	149	-	-	-
DARUNTER: CCS	-	-	-	-	-	128	-	-	-
*VE	-	-	-	-	-	21	-	-	-
BRASILIEN	-	-	-	-	-	873	-	-	-
DARUNTER: RIO	-	-	-	-	-	525	-	-	-
SAO	-	-	-	-	-	348	-	-	-
ECUADOR	-	-	-	-	-	173	-	-	-
DARUNTER: UIO	-	-	-	-	-	173	-	-	-

FEBRUAR 1991

MIT GEBIETEN AUSSERHALB DES BUNDESGBIETES

IN TONNEN

ZIELFLUGPLATZ							VON STRECKENHERKUNFTS-	
B E R L I N (TXL)	(SXF)	SAARBRUECKEN (SCN)	MUENSTER/OSN (FMO)	LEIPZIG (LEJ)	DRESDEN (DRS)	SONSTIGE	INSGESAMT	LAND BZW. --- FLUGPLATZ
71	98	4	5	0	-	-	12 654	AUSLADUNG
60	0	4	5	-	-	-	9 267	INSGESAMT
-	-	-	-	-	-	-	273	E U R O P A
-	-	-	-	-	-	-	271	DARUNTER: EG-LAENDER
-	-	-	-	-	-	-	28	AEGYPTEN
-	-	-	-	-	-	-	28	DARUNTER: CAI
-	-	-	-	-	-	-	92	LIBYEN
-	-	-	-	-	-	-	73	DARUNTER: TIP
-	-	-	-	-	-	-	10	TUNESIEN
-	-	-	-	-	-	-	10	DARUNTER: TUN
-	-	-	-	-	-	-	165	DJE
-	-	-	-	-	-	-	156	ALGERIEN
-	-	-	-	-	-	-	41	MAROKKO
-	-	-	-	-	-	-	60	DARUNTER: CAS
-	-	-	-	-	-	-	60	SENEGAL
-	-	-	-	-	-	-	62	DARUNTER: DKR
-	-	-	-	-	-	-	62	GHANA
-	-	-	-	-	-	-	62	DARUNTER: ACC
-	-	-	-	-	-	-	62	NIGERIA
-	-	-	-	-	-	-	13	DARUNTER: LOS
-	-	-	-	-	-	-	13	KAMERUN
-	-	-	-	-	-	-	12	DARUNTER: DLA
-	-	-	-	-	-	-	12	GABUN
-	-	-	-	-	-	-	13	DARUNTER: LBV
-	-	-	-	-	-	-	13	ZAIRE
-	2	-	-	-	-	-	13	DARUNTER: FIH
-	-	-	-	-	-	-	2	ANGOLA
-	-	-	-	-	-	-	12	SUDAN
-	-	-	-	-	-	-	12	DARUNTER: KRT
-	-	-	-	-	-	-	62	DSCHIBUTI
-	-	-	-	-	-	-	62	DARUNTER: JIB
-	-	-	-	-	-	-	67	AETHIOPIEN
-	-	-	-	-	-	-	67	DARUNTER: ADD
-	-	-	-	-	-	-	957	KENIA
-	-	-	-	-	-	-	957	DARUNTER: NBO
-	-	-	-	-	-	-	13	TANSANIA
-	-	-	-	-	-	-	32	SAMBIA
-	-	-	-	-	-	-	32	DARUNTER: LUN
-	-	-	-	-	-	-	108	SIMBABWE
-	-	-	-	-	-	-	108	DARUNTER: HRE
-	-	-	-	-	-	-	22	NAMIBIA
-	6	-	-	-	-	-	22	DARUNTER: WDH
-	-	-	-	-	-	-	6	MOSAMBIK
-	-	-	-	-	-	-	9	SESCHELLEN
-	-	-	-	-	-	-	44	MAURITIUS
-	-	-	-	-	-	-	44	DARUNTER: MRU
-	-	-	-	-	-	-	513	SUEDAFRIKA
-	-	-	-	-	-	-	513	DARUNTER: JNB
-	9	-	-	-	-	-	2 618	A F R I K A
-	-	-	-	-	-	-	1 733	KANADA
-	-	-	-	-	-	-	135	DARUNTER: YMQ
-	-	-	-	-	-	-	1 128	YTO
-	-	-	-	-	-	-	36	YEA
-	-	-	-	-	-	-	335	YVR
-	-	-	-	-	-	-	99	YYC
-	-	-	-	-	-	-	12 154	USA
-	-	-	-	-	-	-	3 684	DARUNTER: NYC
-	-	-	-	-	-	-	2 187	CHI
-	-	-	-	-	-	-	296	BOS
-	-	-	-	-	-	-	151	PHL
-	-	-	-	-	-	-	241	WAS
-	-	-	-	-	-	-	78	DET
-	-	-	-	-	-	-	242	PIT
-	-	-	-	-	-	-	116	CVG
-	-	-	-	-	-	-	54	*U1
-	-	-	-	-	-	-	1 365	ATL
-	-	-	-	-	-	-	169	CLT
-	-	-	-	-	-	-	688	MIA
-	-	-	-	-	-	-	161	SJU
-	-	-	-	-	-	-	99	ORL
-	-	-	-	-	-	-	414	DAL
-	-	-	-	-	-	-	381	HOU
-	-	-	-	-	-	-	508	SFO
-	-	-	-	-	-	-	1 311	LAX
-	-	-	-	-	-	-	289	MEXIKO
-	2	-	-	-	-	-	289	DARUNTER: MEX
-	-	-	-	-	-	-	4	KUBA
-	-	-	-	-	-	-	19	ANTIGUA-BARB.
-	-	-	-	-	-	-	19	DARUNTER: ANU
-	-	-	-	-	-	-	1	BARBADOS
-	-	-	-	-	-	-	2	TRINID. U. TOB.
-	-	-	-	-	-	-	4	ST. LUCIA
-	-	-	-	-	-	-	402	KOLUMBIEN
-	-	-	-	-	-	-	402	DARUNTER: BOG
-	-	-	-	-	-	-	149	VENEZUELA
-	-	-	-	-	-	-	128	DARUNTER: CCS
-	-	-	-	-	-	-	21	*VE
-	-	-	-	-	-	-	873	BRASILIEN
-	-	-	-	-	-	-	525	DARUNTER: RIO
-	-	-	-	-	-	-	348	SAO
-	-	-	-	-	-	-	173	ECUADOR
-	-	-	-	-	-	-	173	DARUNTER: UIO

6 GÜTERVERKEHR
 6. 2 VERFLECHTUNG IM VERKEHR
 6. 2. 2 AUSLADUNG

VON STRECKENHERKUNFTS-		NACH STRECKEN								
LAND BZW. --- FLUGPLATZ	HAMBURG (HAM)	HANNOVER (HAJ)	BREMEN (BRE)	DUESSELDORF (DUS)	KOELN/BONN (CGN)	FRANKFURT (FRA)	STUTTGART (STR)	NUERNBERG (NUE)	MUENCHEN (MUC)	
AUSLADUNG										
INSGESAMT										
PERU	-	-	-	-	-	118	-	-	-	
DARUNTER: LIM	-	-	-	-	-	118	-	-	-	
BOLIVIEN	-	-	-	-	-	16	-	-	-	
DARUNTER: LPB	-	-	-	-	-	16	-	-	-	
PARAGUAY	-	-	-	-	-	9	-	-	-	
URUGUAY	-	-	-	-	-	69	-	-	-	
DARUNTER: MVD	-	-	-	-	-	69	-	-	-	
ARGENTINIEN	-	-	-	-	-	156	-	-	-	
DARUNTER: BUE	-	-	-	-	-	156	-	-	-	
CHILE	-	-	-	-	-	205	-	-	-	
DARUNTER: SCL	-	-	-	-	-	205	-	-	-	
A M E R I K A	27	-	-	406	723	14 669	70	-	480	
LIBANON	-	-	-	-	-	17	-	-	-	
DARUNTER: BEY	-	-	-	-	-	17	-	-	-	
ISRAEL	-	-	-	-	3 719	359	-	-	13	
DARUNTER: TLV	-	-	-	-	3 719	359	-	-	13	
JORDANIEN	-	-	-	-	-	1	-	-	-	
SYRIEN	-	-	-	-	-	4	-	-	9	
DARUNTER: DAM	-	-	-	-	-	4	-	-	9	
IRAN	-	-	-	-	-	689	-	-	-	
DARUNTER: THR	-	-	-	-	-	689	-	-	-	
SAUDI-ARAB.	-	-	-	-	-	4	-	-	-	
JEMEN	-	-	-	-	-	15	-	-	-	
DARUNTER: SAH	-	-	-	-	-	15	-	-	-	
OMAN	-	-	-	-	-	12	-	-	-	
DARUNTER: MCT	-	-	-	-	-	12	-	-	-	
V. A. EMIRATE	-	36	-	-	-	205	-	-	-	
DARUNTER: SHJ	-	36	-	-	-	21	-	-	-	
DXB	-	-	-	-	-	184	-	-	-	
PAKISTAN	-	-	-	-	291	493	-	-	-	
DARUNTER: KHI	-	-	-	-	291	441	-	-	-	
ISB	-	-	-	-	-	20	-	-	-	
LHE	-	-	-	-	-	32	-	-	-	
BANGLADESCH	-	-	-	-	-	20	-	-	-	
DARUNTER: DAC	-	-	-	-	-	20	-	-	-	
INDIEN	-	-	-	-	-	2 537	-	-	-	
DARUNTER: DEL	-	-	-	-	-	1 426	-	-	-	
BOM	-	-	-	-	-	948	-	-	-	
MAA	-	-	-	-	-	76	-	-	-	
BLR	-	-	-	-	-	88	-	-	-	
NEPAL	-	-	-	-	-	38	-	-	-	
DARUNTER: KTM	-	-	-	-	-	38	-	-	-	
SRI LANKA	-	-	-	34	-	18	-	-	75	
DARUNTER: CMB	-	-	-	34	-	18	-	-	75	
MALEDIVEN	-	-	-	7	-	-	-	-	8	
DARUNTER: MLE	-	-	-	7	-	-	-	-	8	
THAILAND	-	-	-	10	-	529	-	-	20	
DARUNTER: BKK	-	-	-	10	-	529	-	-	20	
VIETNAM	-	-	-	-	-	38	-	-	-	
DARUNTER: SGN	-	-	-	-	-	38	-	-	-	
HAN	-	-	-	-	-	-	-	-	-	
MALAYSIA	-	-	-	-	-	198	-	-	-	
DARUNTER: KUL	-	-	-	-	-	198	-	-	-	
SINGAPUR	-	-	-	-	-	462	-	-	-	
DARUNTER: SIN	-	-	-	-	-	462	-	-	-	
BRUNEI	-	-	-	-	-	31	-	-	-	
DARUNTER: BWN	-	-	-	-	-	31	-	-	-	
INDONESIEN	-	-	-	-	-	211	-	-	-	
DARUNTER: JKT	-	-	-	-	-	163	-	-	-	
DPS	-	-	-	-	-	48	-	-	-	
PHILIPPINEN	-	-	-	-	-	299	-	-	-	
DARUNTER: MNL	-	-	-	-	-	299	-	-	-	
HONGKONG (BRIT)	-	-	-	-	92	2 871	-	-	-	
DARUNTER: HKG	-	-	-	-	92	2 871	-	-	-	
JAPAN	-	-	-	38	264	2 858	-	-	-	
DARUNTER: TYO	-	-	-	24	264	2 653	-	-	-	
OSA	-	-	-	14	-	205	-	-	-	
KOREA REP.	-	-	-	-	206	1 332	-	-	-	
DARUNTER: SEL	-	-	-	-	206	1 332	-	-	-	
KOREA DEM. VR	-	-	-	-	-	-	-	-	-	
DARUNTER: FNJ	-	-	-	-	-	-	-	-	-	
MONGOLEI	-	-	-	-	-	-	-	-	-	
CHINA	-	-	-	-	-	568	-	-	-	
DARUNTER: PEK	-	-	-	-	-	568	-	-	-	
A S I E N	-	36	-	89	4 571	13 806	-	-	124	
AUSTRALIEN	-	-	-	-	-	406	-	-	-	
DARUNTER: SYD	-	-	-	-	-	204	-	-	-	
MEB	-	-	-	-	-	194	-	-	-	
NEUSEELAND	-	-	-	-	-	76	-	-	-	
DARUNTER: AKL	-	-	-	-	-	76	-	-	-	
AUSTRALIEN/OZEANIEN	-	-	-	-	-	481	-	-	-	
I N S G E S A M T	433	215	17	1 358	7 695	39 145	296	183	1 226	

FEBRUAR 1991

MIT GEBIETEN AUSSERHALB DES BUNDESGBIETES

IN TONNEN

FLUGPLATZ

FLUGPLATZ							NACH ENDZIELLAND BZW. -- FLUGPLATZ
B E R L I N (TXL)	(SXF)	SAARBRUECKEN (SCN)	MUENSTER/OSN (FMO)	LEIPZIG (LEJ)	DRESDEN (DRS)	SONSTIGE	INSGESAMT
1	0	-	-	-	-	0	169
0	0	-	-	-	-	0	146
0	0	-	-	-	-	0	430
0	0	-	-	-	-	-	195
0	-	-	-	-	-	-	12
0	0	-	-	-	-	0	201
0	-	-	-	-	-	-	10
0	-	-	0	0	-	-	98
0	-	-	0	0	-	-	77
-	-	-	-	-	-	-	10
1	-	0	-	-	-	3	440
1	-	0	-	-	-	3	224
0	-	-	-	-	-	-	152
0	-	-	-	-	-	-	63
23	-	1	0	-	0	-	1 718
22	-	0	0	-	-	-	852
0	-	0	0	-	0	-	246
0	-	-	0	-	-	-	131
0	-	1	-	-	-	-	108
0	-	-	-	-	-	-	10
0	-	-	-	-	-	-	13
0	-	-	-	-	-	-	344
0	-	-	-	-	-	-	127
0	-	-	-	-	-	-	111
0	-	-	-	-	-	-	9
0	0	-	-	-	-	-	56
0	0	-	-	-	-	-	37
0	-	-	-	-	-	-	16
0	0	-	-	-	-	-	405
0	0	-	-	-	-	-	404
0	-	-	-	-	-	-	3
3	-	-	0	0	0	-	354
3	-	-	0	0	-	-	330
3	-	0	-	-	0	-	1 089
2	-	-	0	-	-	-	387
0	-	-	0	-	0	-	367
0	-	-	0	-	-	-	94
0	-	-	-	-	-	-	18
0	-	-	-	-	-	-	64
0	-	-	-	-	-	-	28
0	-	0	-	-	-	-	71
0	-	-	-	-	-	-	39
0	-	-	0	0	-	-	215
0	-	-	-	0	-	-	134
0	-	-	0	-	-	-	76
0	-	-	-	-	-	-	68
0	-	-	-	-	-	-	68
2	-	-	-	0	-	-	325
2	-	-	-	0	-	-	99
0	-	-	-	-	-	-	17
-	-	-	-	-	-	-	207
4	3	-	0	0	-	-	387
4	3	-	0	0	-	-	231
0	0	-	-	0	-	-	138
2	0	-	0	-	-	0	593
0	-	-	-	-	-	-	83
2	0	-	0	-	-	-	137
0	-	-	-	-	-	-	16
0	-	-	-	-	-	-	24
0	-	-	-	-	-	-	235
-	-	-	-	-	-	-	12
-	-	-	-	-	-	-	56
2	0	5	-	-	0	0	450
0	0	5	-	-	0	0	416
2	102	0	-	-	-	-	30
1	-	-	0	-	-	-	496
0	-	-	0	-	-	-	54
0	-	-	0	-	-	-	240
0	-	-	-	-	-	-	19
0	102	-	-	-	-	-	183
0	0	-	-	-	-	-	28
0	0	-	-	-	-	-	21
1	0	-	-	-	-	-	107
0	0	-	-	-	-	-	48
0	-	-	-	-	-	-	27
0	-	-	-	-	-	-	14
0	-	-	-	-	-	-	15
0	4	-	-	-	-	-	74
0	4	-	-	-	-	-	74
-	-	-	-	-	-	-	0
0	4	-	0	-	-	-	43
0	4	-	0	-	-	-	40
0	0	-	-	-	-	-	46
0	0	-	-	-	-	-	46
0	6	-	0	-	-	-	39
0	6	-	0	-	-	-	38
0	14	-	-	-	-	-	128
0	14	-	-	-	-	-	121
0	131	-	-	0	-	-	416
0	102	-	-	0	-	-	342
-	21	-	-	-	-	-	40
0	4	-	-	-	-	-	10
0	4	-	-	0	-	-	24
52	267	7	1	0	0	3	8 313

VERSAND

INSGESAMT

FINNLAND
DARUNTER:HEL
SCHWEDEN
DARUNTER:STO
MMA
GOT
*SE
NORWEGEN
DARUNTER:OSL
BGO
DAENEMARK
DARUNTER:CPH
BLL
*DK
GR BRITANNIEN
DARUNTER:LON
BHX
MAN
LPL
GLA
BFS
*GB
IRLAND
DARUNTER:DUB
ISLAND
NIEDERLANDE
DARUNTER:AMS
MST
BELGIEN
DARUNTER:BRU
LUXEMBURG
FRANKREICH
DARUNTER:PAR
SPANIEN
DARUNTER:MAD
BCN
VLC
AGP
*E1
FMI
LFA
TCI
PORTUGAL
DARUNTER:LIS
OPO
MALTA
DARUNTER:MLA
SCHWEIZ
DARUNTER:ZRH
GVA
BSL
OESTERREICH
DARUNTER:VIE
LNZ
ITALIEN
DARUNTER:ROM
MIL
VCE
TRN
GOA
NAP
*IT
GRIECHENLAND
DARUNTER:ATH
SKG
TUERKEI
DARUNTER:ANK
IST
IZM
*TR
ZYPERN
DARUNTER:LCA
JUGOSLAWIEN
DARUNTER:BEG
ZAG
LJU
*YU
UNGARN
DARUNTER:BUD
ALBANIEN
TSCHECHOSLOW
DARUNTER:PRG
RUMAENIEN
DARUNTER:BUH
BULGARIEN
DARUNTER:SOF
POLEN
DARUNTER:WAW
SONJETUNION
DARUNTER:HOW
LED
IEV
*SU

EUROPA

6 GÜTERVERKEHR
 6. 2 VERFLECHTUNG IM VERKEHR
 6. 2. 3 VERSAND

NACH ENDZIELLAND BZW. ---FLUGPLATZ	VON HERKUNFTS								
	HAMBURG (HAM)	HANNOVER (HAJ)	BREMEN (BRE)	DUESSELDORF (DUS)	KOELN/BONN (CGN)	FRANKFURT (FRA)	STUTTGART (STR)	NUERNBERG (NUE)	MUENCHEN (MUC)
VERSAND									
INSGESAMT									
DARUNTER: EG-LAENDER	278	51	20	305	2 109	2 025	156	111	346
AEGYPTEN	3	1	0	3	1	166	1	0	2
DARUNTER:CAI	3	1	0	3	1	165	1	0	2
LIBYEN	0	0	0	3	0	176	0	0	0
DARUNTER:TIP	0	0	0	3	0	174	0	0	0
TUNESIEN	1	3	0	7	0	69	2	0	1
DARUNTER:TUN	1	3	0	6	0	50	2	0	1
MIR	0	0	0	0	0	17	0	-	-
ALGERIEN	0	0	-	1	1	189	0	0	4
DARUNTER:ALG	0	0	-	1	0	53	0	-	3
ORN	0	-	-	-	0	69	0	0	0
CZL	-	0	-	0	-	66	0	-	-
MAROKKO	2	0	0	2	1	44	1	0	1
DARUNTER:CAS	2	0	0	1	0	42	1	0	1
MALI	-	-	0	-	-	0	-	-	0
KAP VERDE	1	-	-	-	-	0	-	-	0
SENEGAL	0	0	-	-	0	10	0	-	0
DARUNTER:DKR	0	0	-	-	0	10	0	-	0
ELFENB.KUESTE	3	0	-	0	0	2	0	-	0
NIGER	-	-	-	-	0	0	0	-	0
GHANA	0	0	-	23	0	0	0	-	0
DARUNTER:ACC	0	0	-	23	-	0	0	-	0
TOGO	0	-	-	-	0	0	-	-	0
NIGERIA	8	0	0	2	0	27	0	0	0
DARUNTER:LOS	8	0	0	2	0	27	0	0	0
KAMERUN	0	0	-	0	0	16	0	0	3
DARUNTER:DLA	0	0	-	0	0	16	0	0	3
KONGO	0	-	-	0	0	0	0	-	0
ZAIRE	0	0	0	0	0	9	0	-	0
DARUNTER:FIH	0	0	0	0	0	9	0	-	0
SAO TOME	0	-	0	-	-	0	-	-	-
ANGOLA	0	0	0	-	0	2	0	-	0
SUDAN	0	-	-	0	0	30	0	-	0
DARUNTER:KRT	0	-	-	0	0	30	0	-	0
AETHIOPIEN	11	0	0	0	0	165	0	0	0
DARUNTER:ADD	11	0	0	0	0	163	0	0	0
UGANDA	0	-	-	0	0	3	0	-	0
KENIA	0	-	0	0	0	96	3	-	0
DARUNTER:NBO	0	-	0	0	0	95	3	-	0
RUANDA	0	-	-	-	-	0	0	-	0
BURUNDI	0	-	-	-	-	0	0	-	0
TANSANIA	1	-	0	0	0	21	0	-	0
DARUNTER:DAR	1	-	0	0	0	18	0	-	0
SAMBIA	0	-	-	-	-	16	-	-	0
DARUNTER:LUN	-	-	-	-	-	16	-	-	0
MALAWI	0	-	-	-	0	0	-	-	0
SIMBABWE	0	0	-	0	0	44	0	-	0
DARUNTER:HRE	0	0	-	0	0	44	0	-	0
BOTSUANA	0	-	-	-	-	0	-	-	0
NAMIBIA	0	-	0	-	0	9	-	0	-
DARUNTER:WDH	0	-	0	-	0	9	-	0	-
MOSAMBIK	-	-	0	0	0	0	-	-	0
MADAGASKAR	-	-	-	0	-	0	-	-	0
SESCHELLEN	0	0	0	-	-	3	0	-	0
REUNION (FR)	-	0	-	0	-	0	-	-	1
MAURITIUS	0	-	0	0	0	23	0	0	7
DARUNTER:MRU	0	-	0	0	0	23	0	0	7
SUEDAFRIKA	11	17	0	11	5	514	7	10	22
DARUNTER:JNB	9	17	0	10	5	499	6	10	19
CPT	0	-	0	0	-	11	0	0	0
A F R I K A	46	24	6	53	14	1 642	19	12	49
KANADA	45	21	2	38	7	758	18	2	50
DARUNTER:YMQ	8	4	0	7	0	160	1	0	10
YTO	30	6	0	13	5	506	14	1	25
YWG	1	0	0	0	-	13	-	0	0
YEA	2	0	-	2	0	16	-	-	0
YVR	5	8	0	13	0	43	2	0	0
*CA	0	0	0	2	0	9	0	-	14
USA	228	95	19	223	738	5 784	130	69	270
DARUNTER:NYC	89	12	3	140	679	1 996	22	27	102
CHI	15	11	3	6	7	1 067	5	13	21
BOS	13	15	2	1	2	177	8	0	10
PHL	5	7	0	4	0	85	9	0	5
BWI	0	0	-	2	-	10	0	0	0
WAS	8	8	0	6	0	150	9	0	6
DET	1	0	0	0	0	68	6	0	5
PIT	-	0	0	0	18	41	2	0	0
CVG	0	-	-	1	0	36	2	0	12
CLE	0	0	-	2	0	24	0	0	2
*U1	1	6	0	0	4	24	2	0	11
ATL	30	5	1	3	6	494	22	3	13
CLT	0	5	0	3	6	112	2	0	0
TPA	0	0	1	-	0	8	0	0	0
MIA	7	2	2	34	5	103	1	-	7
SJU	7	0	0	0	-	104	0	9	6
*U2	11	-	0	0	0	12	2	1	0
MSP	0	0	-	0	0	56	0	-	0
STL	0	1	-	-	-	8	0	-	0
MKE	0	0	0	0	3	4	1	0	2
DAL	3	2	0	2	0	107	9	3	4

FEBRUAR 1991

MIT GEBIETEN AUSSERHALB DES BUNDESGBIETES

IN TONNEN

FLUGPLATZ

FLUGPLATZ								NACH ENDZIELLAND BZW. -- FLUGPLATZ
BERLIN (TXL)	(SXF)	SAARBRUECKEN (SCN)	MUENSTER/OSN (FMO)	LEIPZIG (LEJ)	DRESDEN (DRS)	SONSTIGE	INSGESAMT	
37	0	7	1	0	0	3	5 449	VERSAND INSGESAMT DARUNTER: EG-LAENDER
0	-	-	0	0	-	-	100	AEGYPTEN
0	-	-	0	0	-	-	179	DARUNTER: CAI
-	-	-	-	-	-	-	183	LIBYEN
-	-	-	-	-	-	-	180	DARUNTER: TIP
0	-	0	0	-	-	-	86	TUNESIEN
0	-	0	0	-	-	-	66	DARUNTER: TUN
-	-	-	-	-	-	-	17	MIR
-	0	-	-	-	-	-	197	ALGERIEN
-	0	-	-	-	-	-	60	DARUNTER: ALG
-	-	-	-	-	-	-	70	ORN
-	-	-	-	-	-	-	66	CZL
-	-	-	0	-	-	-	53	MAROKKO
-	-	-	0	-	-	-	49	DARUNTER: CAS
0	-	-	-	-	-	-	0	MALI
-	-	-	-	-	-	-	1	KAP VERDE
-	-	-	-	-	-	-	10	SENEGAL
-	-	-	-	-	-	-	10	DARUNTER: DKR
-	-	-	-	-	-	-	6	ELFENB. KUESTE
-	-	-	-	-	-	-	0	NIGER
-	-	-	-	-	-	-	24	GHANA
-	-	-	-	-	-	-	24	DARUNTER: ACC
-	0	-	-	-	-	-	0	TOGO
-	0	-	-	-	-	-	40	NIGERIA
0	-	-	-	-	-	-	39	DARUNTER: LOS
0	-	0	0	-	-	-	20	KAMERUN
0	-	0	0	-	-	-	20	DARUNTER: DLA
0	-	-	-	-	-	-	1	KONGO
0	-	-	-	-	-	-	10	ZAIRE
-	-	-	-	-	-	-	10	DARUNTER: FII
-	4	-	-	-	-	-	0	SAO TOME
-	-	-	-	-	-	-	8	ANGOLA
-	-	-	-	-	-	-	31	SUDAN
0	0	-	-	-	-	-	31	DARUNTER: KRT
0	0	-	0	-	-	-	180	AETHIOPIEN
-	-	-	-	-	-	-	178	DARUNTER: ADD
-	-	-	-	-	-	-	4	UGANDA
-	-	-	-	-	-	-	101	KENIA
-	-	-	-	-	-	-	99	DARUNTER: NBO
-	-	-	-	-	-	-	1	RUANDA
-	-	-	-	-	-	-	0	BURUNDI
-	-	-	-	-	-	-	23	TANSANIA
-	-	-	-	-	-	-	20	DARUNTER: DAR
-	-	-	-	-	-	-	16	SAMBIA
-	-	-	-	-	-	-	16	DARUNTER: LUN
-	-	-	-	-	-	-	1	MALAWI
-	-	-	-	-	-	-	46	SIMBABWE
-	-	-	-	-	-	-	45	DARUNTER: HRE
0	-	-	-	-	-	-	0	BOTSUANA
0	-	-	-	-	-	-	10	NAMIBIA
-	-	-	-	-	-	-	10	DARUNTER: WDH
-	7	-	-	-	-	-	8	MOSAMBIK
-	-	-	-	-	-	-	0	MADAGASKAR
-	-	-	-	-	-	-	4	SESCHELLEN
0	-	-	-	-	-	-	1	REUNION (FR)
0	-	-	-	-	-	-	30	MAURITIUS
0	-	-	-	-	-	-	30	DARUNTER: MRU
0	-	-	15	-	-	-	613	SUEDAFRIKA
0	-	-	15	-	-	-	592	DARUNTER: JNB
-	-	-	0	-	-	-	13	CPT
1	13	0	16	0	-	-	1 895	A F R I K A
3	-	0	0	-	-	-	944	KANADA
0	-	0	0	-	-	-	192	DARUNTER: YMQ
2	-	-	0	-	-	-	604	YTO
0	-	-	-	-	-	-	16	YWG
0	-	-	-	-	-	-	19	YEA
0	-	-	0	-	-	-	86	YVR
0	-	-	-	-	-	-	12	*CA
15	-	0	18	0	-	-	7 589	USA
5	-	0	16	0	-	-	3 090	DARUNTER: NYC
1	-	-	0	-	-	-	1 151	CHI
0	-	-	1	-	-	-	229	BOS
0	-	0	-	-	-	-	116	PHL
0	-	-	-	-	-	-	15	BWI
0	-	-	-	-	-	-	189	WAS
0	-	-	-	-	-	-	81	DET
0	-	-	-	-	-	-	63	PIT
0	-	-	-	-	-	-	52	CVG
0	-	-	-	-	-	-	29	CLE
0	-	-	-	-	-	-	50	*U1
0	-	-	-	-	-	-	578	ATL
0	-	-	-	-	-	-	130	CLT
0	-	-	-	-	-	-	11	TPA
0	-	-	-	-	-	-	161	MIA
0	-	-	0	-	-	-	128	SJU
0	-	-	-	-	-	-	27	*U2
0	-	-	-	-	-	-	58	MSP
0	-	-	-	-	-	-	11	STL
0	-	-	-	-	-	-	10	MKE
0	-	-	-	-	-	-	129	DAL

6 GÜTERVERKEHR
 6. 2 VERFLECHTUNG IM VERKEHR
 6. 2. 3 VERSAND

NACH ENDZIELLAND BZW. ---FLUGPLATZ	VON HERKUNFTS								
	HAMBURG (HAM)	HANNOVER (HAJ)	BREMEN (BRE)	DUESSELDORF (DUS)	KOELN/BONN (CGN)	FRANKFURT (FRA)	STUTTGART (STR)	NUERNBERG (NUE)	MUENCHEN (MUC)
VERSAND									
INSGESAMT									
HOU	4	6	0	2	0	171	0	-	1
MEM	3	-	-	0	0	18	0	0	-
*U4	0	-	-	0	0	8	0	-	2
SEA	2	0	0	0	0	15	2	0	0
PDX	0	1	-	0	0	25	0	0	4
SLC	0	0	-	-	0	13	1	-	0
SFO	6	9	2	2	0	238	3	5	14
LAX	10	1	2	9	0	487	6	0	31
PHX	0	0	0	0	-	9	0	0	0
SAN	1	0	0	0	0	10	0	-	0
ANC	0	-	-	-	-	37	0	-	-
BERMUDA (BRIT)	0	-	-	-	-	0	-	-	-
MEXIKO	18	10	0	6	0	365	12	-	9
DARUNTER: MEX	18	10	0	5	0	362	11	-	9
GUATEMALA	0	1	-	0	-	3	-	-	0
EL SALVADOR	0	0	0	0	1	0	-	-	0
NICARAGUA	0	-	0	0	0	0	-	-	-
COSTA RICA	0	0	0	0	0	2	-	-	0
PANAMA	1	-	-	1	0	0	0	-	0
KUBA	0	-	-	0	2	0	0	0	0
BAHAMAS	0	-	-	-	-	0	0	-	0
JAMAICA	0	-	-	0	0	1	-	-	0
DOMINIK. REP.	1	-	-	0	-	2	-	-	1
ANTIGUA-BARB.	0	0	-	-	-	2	0	-	0
GUADELOUPE (FR)	0	-	-	-	-	0	-	-	0
BARBADOS	0	-	-	0	-	0	0	-	0
TRINID. U. TOB.	0	-	-	-	0	5	-	-	0
NIED. ANTILLEN	0	-	-	-	-	3	0	-	0
KOLUMBIEN	10	0	0	0	0	118	0	0	0
DARUNTER: BOG	8	0	-	0	0	114	0	0	0
VENEZUELA	6	0	0	7	0	112	0	0	3
DARUNTER: CCS	6	0	0	7	0	111	0	0	3
BRASILIEN	19	21	0	22	11	401	43	10	28
DARUNTER: RIO	8	-	0	12	0	45	4	0	4
SAO	11	16	0	4	3	336	34	7	5
POA	0	-	0	2	7	6	2	0	17
*BR	0	5	0	2	0	9	1	0	0
ECUADOR	7	0	0	0	2	29	0	-	2
DARUNTER: UIO	6	0	0	0	2	27	0	-	2
PERU	1	0	0	0	0	55	0	-	2
DARUNTER: LIM	1	0	0	0	0	55	0	-	2
BOLIVIEN	4	0	0	0	0	12	-	0	0
DARUNTER: LPB	3	0	0	0	0	11	-	0	0
PARAGUAY	3	-	0	1	-	2	0	-	0
URUGUAY	11	0	0	0	0	30	1	0	0
DARUNTER: MVD	11	0	0	0	0	30	1	0	0
ARGENTINIEN	19	0	0	1	0	105	3	9	6
DARUNTER: BUE	19	0	0	1	0	105	3	8	6
CHILE	17	0	0	7	1	80	1	0	2
DARUNTER: SCL	17	0	0	7	1	79	1	0	2
A M E R I K A	393	149	24	312	768	7 875	211	91	379
LIBANON	0	-	-	0	0	14	0	0	0
DARUNTER: BEY	0	-	-	0	0	14	0	0	0
ISRAEL	1	0	0	0	2 173	377	1	0	14
DARUNTER: TLV	1	0	0	0	2 173	377	1	0	14
JORDANIEN	0	-	-	-	-	0	0	-	0
SYRIEN	-	0	0	0	0	1	0	-	43
DARUNTER: DAM	-	0	0	0	0	1	0	-	43
IRAN	20	0	0	3	2	688	11	3	7
DARUNTER: THR	20	0	0	3	2	685	11	3	7
BAHRAIN	0	-	-	0	0	4	0	-	0
KATAR	0	-	0	0	0	5	0	-	0
SAUDI-ARAB.	0	0	0	0	2	6	1	-	0
DARUNTER: JED	0	0	0	0	0	4	1	-	0
RUH	-	-	-	-	2	1	-	-	-
JEMEN	2	0	-	0	0	11	0	-	0
DARUNTER: SAH	1	-	-	0	0	10	0	-	0
OMAN	0	41	-	0	0	11	0	-	0
DARUNTER: MCT	0	41	-	0	0	11	0	-	0
V. A. EMIRATE	8	3	0	5	6	313	9	0	8
DARUNTER: SHJ	-	-	-	-	-	85	-	-	-
DXB	8	3	0	4	6	226	9	0	7
PAKISTAN	4	0	0	2	51	228	1	1	0
DARUNTER: KHI	3	0	0	2	50	211	0	1	0
LHE	1	0	0	-	1	10	1	-	0
BANGLADESCH	1	0	-	-	0	29	0	0	0
DARUNTER: DAC	1	0	-	-	0	29	0	0	0
AFGHANISTAN	1	-	-	-	-	2	-	0	-
INDIEN	33	5	0	18	6	692	6	24	4
DARUNTER: DEL	2	0	0	2	4	261	0	0	2
CCU	0	0	0	1	0	26	0	0	0
BOM	21	4	0	14	2	373	4	0	0
MAA	7	0	0	0	0	19	1	23	0
BLR	2	-	-	0	0	10	0	0	0
NEPAL	-	-	0	0	0	2	-	-	-
SRI LANKA	0	0	-	7	2	29	0	0	7
DARUNTER: CMB	0	0	-	7	2	29	0	0	7
MALEDIVEN	0	-	-	1	-	8	-	0	0
MYANMAR	0	0	-	0	0	0	-	-	0
THAILAND	3	0	2	3	0	249	2	-	6
DARUNTER: BKK	3	0	2	3	0	249	2	-	6
LAOS	-	-	-	0	0	0	-	-	-

FEBRUAR 1991

MIT GEBIETEN AUSSERHALB DES BUNDESGBIETES

IN TONNEN

FLUGPLATZ

FLUGPLATZ							NACH ENDZIELLAND BZW. -- FLUGPLATZ
B E R L I N (TXL)	(SXF)	SAARBRUECKEN (SCN)	MUENSTER/OSN (FMO)	LEIPZIG (LEJ)	DRESDEN (DRS)	SONSTIGE	INSGESAMT
3	-	-	-	-	-	-	189
-	-	-	-	-	-	-	22
0	-	-	-	-	-	-	13
0	-	-	0	-	-	-	22
0	-	-	-	-	-	-	31
0	-	-	-	-	-	-	17
2	-	-	-	-	-	-	281
0	-	-	-	-	-	-	548
0	-	-	0	-	-	-	11
0	-	-	0	-	-	-	12
-	-	-	-	-	-	-	37
-	-	-	-	-	-	-	0
0	-	-	-	-	-	-	421
0	-	-	-	-	-	-	415
-	-	-	-	-	-	-	4
0	-	-	-	-	-	-	2
0	-	-	-	-	-	-	0
0	-	-	-	-	-	-	3
0	-	-	-	-	-	-	4
0	4	-	-	-	-	-	9
-	-	-	-	-	-	-	0
-	-	-	-	-	-	-	2
-	-	-	0	-	-	-	5
-	-	-	-	-	-	-	3
-	-	-	-	-	-	-	0
-	-	-	-	-	-	-	1
-	-	-	-	-	-	-	5
-	-	-	-	-	-	-	4
0	-	-	-	-	-	0	130
0	-	-	-	-	-	0	125
0	-	-	-	-	-	-	130
0	-	-	-	-	-	-	129
0	0	-	-	-	-	-	558
-	-	-	-	-	-	-	75
0	0	-	-	-	-	-	416
-	-	-	-	-	-	-	34
-	-	-	-	-	-	-	20
0	-	-	-	-	-	-	40
0	-	-	-	-	-	-	37
0	-	-	-	-	-	-	60
0	-	-	-	-	-	-	60
-	-	-	-	-	-	-	19
-	-	-	-	-	-	-	15
-	-	-	0	-	-	-	7
0	-	-	0	-	-	-	45
0	-	-	0	-	-	-	45
0	-	-	0	-	-	-	145
0	-	-	0	-	-	-	143
0	-	-	0	-	-	-	110
0	-	-	0	-	-	-	109
19	4	0	19	0	-	0	10 246
0	-	-	-	-	-	-	16
0	-	-	-	-	-	-	16
0	-	-	-	-	-	-	2 567
0	0	-	-	-	-	-	2 567
-	0	-	-	-	-	-	0
-	0	-	-	-	-	-	45
-	0	-	-	-	-	-	45
0	0	-	0	0	-	-	736
0	0	-	0	0	-	-	733
-	-	-	-	-	-	-	5
-	-	-	-	-	-	-	6
-	162	-	-	-	-	-	171
-	135	-	-	-	-	-	142
-	27	-	-	-	-	-	29
-	-	-	-	-	-	-	14
-	-	-	-	-	-	-	12
-	-	-	-	-	-	-	53
-	-	-	-	-	-	-	53
-	-	-	-	-	-	-	354
-	-	-	-	-	-	-	85
-	-	-	-	-	-	-	265
0	-	-	-	-	-	0	289
0	-	-	-	-	-	0	269
0	-	-	-	-	-	0	14
-	-	-	-	-	-	-	31
-	-	-	-	-	-	-	31
-	0	-	-	-	-	-	3
2	-	-	0	0	0	0	792
0	-	-	-	0	-	-	272
0	-	-	-	-	-	-	31
1	-	-	-	0	0	0	421
-	-	-	-	-	-	-	51
-	-	-	-	-	-	-	12
-	-	-	-	-	-	-	2
-	-	-	-	-	-	-	46
-	-	-	-	-	-	-	46
-	-	-	-	-	-	-	9
-	-	-	-	-	-	-	2
0	0	-	0	-	-	-	268
0	0	-	0	-	-	-	268
-	-	-	-	-	-	-	0

VERSAND

INSGESAMT

HOU
MEM
*U4
SEA
PDX
SLC
SFO
LAX
PHX
SAN
ANC
BERMUDA (BRIT)
MEXIKO
DARUNTER: MEX
GUATEMALA
EL SALVADOR
NICARAGUA
COSTA RICA
PANAMA
KUBA
BAHAMAS
JAMAICA
DOMINIK. REP
ANTIGUA-BARB.
GUADELOUPE (FR)
BARBADOS
TRINID. U. TOB.
NIED. ANTILLEN
KOLUMBIEN
DARUNTER: BOG
VENEZUELA
DARUNTER: CCS
BRASILLEN
DARUNTER: RIO
SAO
POA
*BR
ECUADOR
DARUNTER: UIO
PERU
DARUNTER: LIM
BOLIVIEN
DARUNTER: LPB
PARAGUAY
URUGUAY
DARUNTER: MVD
ARGENTINIEN
DARUNTER: BUE
CHILE
DARUNTER: SCL

A M E R I K A

LIBANON
DARUNTER: BEY
ISRAEL
DARUNTER: TLV
JORDANIEN
SYRIEN
DARUNTER: DAM
IRAN
DARUNTER: THR
BAHRAIN
KATAR
SAUDI-ARAB.
DARUNTER: JED
RUH
JEMEN
DARUNTER: SAH
OMAN
DARUNTER: MCT
V. A. EMIRATE
DARUNTER: SHJ
DXB
PAKISTAN
DARUNTER: KHI
LHE
BANGLADESCH
DARUNTER: DAC
AFGHANISTAN
INDIEN
DARUNTER: DEL
CCU
BOM
MAA
BLR
NEPAL
SRI LAHKA
DARUNTER: CMB
MALEDIVEN
MYANMAR
THAILAND
DARUNTER: BKK
LAOS

6. 2 VERFLECHTUNG IM VERKEHR
 6. 2. 3 VERSAND

NACH ENDZIELLAND BZW. ---FLUGPLATZ	VON HERKUNFTS								
	HAMBURG (HAM)	HANNOVER (HAJ)	BREMEN (BRE)	DUESSELDORF (DUS)	KOELN/BONN (CGN)	FRANKFURT (FRA)	STUTTGART (STR)	NUERNBERG (NUE)	MUENCHEN (MUC)
VERSAND									
INSGESAMT									
VIETNAM	0	0	0	12	0	6	0	-	0
DARUNTER:SGN	0	0	0	12	-	6	0	-	0
HAN	0	-	-	-	0	0	-	-	-
MALAYSIA	2	1	0	1	0	106	1	5	3
DARUNTER:KUL	0	0	0	1	0	71	0	5	1
PEN	0	0	-	0	-	34	0	-	0
SINGAPUR	18	2	1	11	0	298	5	2	10
DARUNTER: SIN	18	2	1	11	0	298	5	2	10
BRUNEI	0	-	-	-	0	28	-	-	0
DARUNTER: BWN	0	-	-	-	0	28	-	-	0
INDONESIEN	4	0	0	0	2	120	2	-	2
DARUNTER: JKT	4	0	0	0	2	116	2	-	2
PHILIPPINEN	4	0	0	0	0	184	0	0	5
DARUNTER: MNL	4	0	0	0	0	184	0	0	5
HONGKONG (BRIT)	9	10	1	9	35	528	3	0	5
DARUNTER: HKG	9	10	1	9	35	528	3	0	5
TAIWAN	6	0	0	1	0	81	1	0	2
DARUNTER: TPE	0	0	0	0	0	63	0	0	2
*TW	6	-	0	0	-	17	0	0	0
JAPAN	75	33	5	30	102	1 790	20	25	38
DARUNTER: TYO	27	24	5	23	82	1 286	15	22	25
OSA	48	9	0	6	20	461	5	3	13
*JP	0	0	-	0	0	40	-	-	0
KOREA REP.	9	0	3	12	167	539	8	0	21
DARUNTER: SEL	9	0	3	12	167	521	7	0	21
PUS	0	0	0	0	0	17	0	-	0
KOREA DEM. VR	0	-	-	-	-	0	0	-	-
DARUNTER: FNJ	0	-	-	-	-	0	0	-	-
MONGOLEI	-	-	-	-	-	0	-	-	0
DARUNTER: ULN	-	-	-	-	-	0	-	-	0
CHINA	9	61	0	17	1	330	2	0	2
DARUNTER: PEK	4	0	0	15	1	144	0	0	1
SHA	4	60	0	1	0	163	0	0	0
*CN	0	0	0	0	0	19	-	0	0
A S I E N	214	160	17	136	2 554	6 680	75	62	179
AUSTRALIEN	8	0	0	12	5	304	4	0	12
DARUNTER: SYD	6	0	0	2	5	157	1	0	0
HEB	1	0	0	5	0	117	2	0	11
PER	0	0	0	6	-	13	0	-	0
BNE	0	0	0	0	0	8	0	0	-
NEUSEELAND	0	0	0	0	0	39	0	-	0
DARUNTER: AKL	0	0	0	0	0	38	0	-	0
AUSTRALIEN/OZEANIEN...	9	0	0	12	5	344	4	0	12
I N S G E S A M T ..	1 068	552	78	1 002	6 180	19 729	526	287	1 096

FEBRUAR 1991

MIT GEBIETEN AUSSERHALB DES BUNDESGBIETES

IN TONNEN

FLUGPLATZ

FLUGPLATZ							NACH ENDZIELLAND BZW. -- FLUGPLATZ	
B E R L I N (TXL)	(SXF)	SAARBRUECKEN (SCN)	MUENSTER/OSN (FMO)	LEIPZIG (LEJ)	DRESDEN (DRS)	SONSTIGE	INSGESAMT	
0	14	-	-	-	-	-	33	VERSAND
0	-	-	-	-	-	-	19	INSGESAMT
0	14	-	-	-	-	-	14	VIETNAM
0	-	-	0	-	-	-	121	DARUNTER:SGN
-	-	-	0	-	-	-	81	HAN
-	-	-	-	-	-	-	36	MALAYSIA
1	17	-	-	0	-	-	366	DARUNTER:KUL
1	17	-	-	0	-	-	366	PEN
-	-	-	-	-	-	-	28	SINGAPUR
0	-	-	-	-	-	-	28	DARUNTER:SGN
0	-	-	-	-	-	-	130	BRUNEI
0	-	-	-	-	-	-	125	DARUNTER:BWN
0	-	-	0	-	-	-	196	INDONESIEN
0	-	-	0	-	-	-	195	DARUNTER:JKT
0	-	-	3	-	-	-	604	PHILIPPINEN
0	-	-	3	-	-	-	604	DARUNTER:MNL
0	-	-	-	0	-	-	604	HONGKONG(BRIT)
0	-	-	-	0	-	0	93	DARUNTER:HKG
0	-	-	-	0	-	0	69	TAIWAN
-	-	-	-	-	-	-	24	DARUNTER:TPE
2	0	-	0	0	-	0	2 121	*TW
1	0	-	-	-	-	0	1 511	JAPAN
0	-	-	0	0	-	-	566	DARUNTER:TYO
-	-	-	-	-	-	-	41	OSA
0	-	-	-	-	-	-	759	*JP
0	-	-	-	-	-	-	741	KOREA REP.
-	30	-	-	-	-	-	19	DARUNTER:SEL
-	30	-	-	-	-	-	30	PUS
-	26	-	-	-	-	-	30	KOREA DEM.VR
-	26	-	-	-	-	-	27	DARUNTER:FNJ
1	3	-	0	-	-	-	27	MONGOLEI
0	3	-	0	-	-	-	427	DARUNTER:ULN
0	-	-	-	-	-	-	172	CHINA
0	-	-	-	-	-	-	230	DARUNTER:PEK
0	-	-	-	-	-	-	21	SHA
9	253	-	5	0	0	0	10 346	*CN
0	-	-	-	-	-	0	348	A S I E N
0	-	-	-	-	-	-	173	AUSTRALIEN
0	-	-	-	-	-	0	136	DARUNTER:SYD
-	-	-	-	-	-	-	19	MEB
-	-	-	-	-	-	-	10	PER
0	-	-	-	-	-	-	41	BNE
0	-	-	-	-	-	-	39	NEUSEELAND
0	-	-	-	-	-	0	390	DARUNTER:AKL
82	537	7	41	0	0	4	31 190	AUSTRALIEN/OZEANIEN
								I N S G E S A M T

VON HERKUNFTSLAND BZW. --- FLUGPLATZ	NACH ENDZIEL								
	HAMBURG (HAM)	HANNOVER (HAJ)	BREMEN (BRE)	DUESSELDORF (DUS)	KOELN/BONN (CGN)	FRANKFURT (FRA)	STUTTGART (STR)	NUERNBERG (NUE)	MUENCHEN (MUC)
EMPFANG									
INSGESAMT									
FINNLAND	13	0	1	13	4	25	10	3	5
DARUNTER:HEL	10	0	1	11	4	23	8	2	4
SCHWEDEN	11	0	2	6	163	77	4	3	5
DARUNTER:STO	8	0	0	5	32	65	3	3	4
GOT	2	0	0	0	24	8	1	0	1
*SE	0	-	-	-	106	0	-	-	0
NORWEGEN	6	0	2	0	0	20	0	0	3
DARUNTER:OSL	3	0	0	0	0	16	0	0	3
DAENEMARK	16	2	1	29	262	17	10	0	17
DARUNTER:CPH	16	2	1	29	116	17	10	0	17
BLL	-	0	0	-	117	0	0	-	0
*DK	-	0	-	-	28	0	0	0	0
GR BRITANNIEN	66	54	11	153	843	365	31	9	108
DARUNTER:LON	54	16	5	62	320	252	23	6	78
BHX	2	1	3	4	262	43	1	0	6
MAN	6	2	1	6	7	56	4	2	7
LPI	-	-	0	0	103	0	0	-	0
NCL	0	-	0	0	15	1	0	0	0
BFS	0	-	0	3	0	0	0	0	6
*GB	3	34	0	77	133	4	0	-	5
IRLAND	10	0	0	5	21	56	3	1	16
DARUNTER:DUB	5	0	0	4	20	32	0	0	9
SNN	3	0	0	0	1	22	3	1	6
ISLAND	-	-	-	-	2	0	-	-	0
NIEDERLANDE	6	2	0	3	10	17	1	0	7
DARUNTER:AMS	4	2	0	2	0	16	0	0	7
BELGIEN	30	6	0	7	60	174	16	129	15
DARUNTER:BRU	29	6	0	7	60	174	16	129	15
LUXEMBURG	0	-	-	-	0	5	-	-	0
FRANKREICH	21	3	3	18	194	83	8	2	32
DARUNTER:PAR	17	3	3	15	183	49	6	2	17
LYS	0	0	0	0	10	2	0	0	2
TLS	1	0	0	0	-	22	0	0	0
NCE	1	0	0	0	0	8	0	0	11
SPANIEN	86	4	2	182	162	163	14	6	39
DARUNTER:MAD	28	3	0	17	26	54	7	2	24
BCN	3	0	0	7	44	24	2	1	2
LEI	2	0	0	5	-	4	0	-	-
*E1	0	0	0	0	91	1	0	2	0
PMI	2	0	-	2	0	6	0	0	2
LPA	43	-	0	73	0	11	-	0	2
TCI	3	-	0	21	0	44	0	-	0
FUE	-	-	-	56	-	-	-	-	8
PORTUGAL	7	9	1	7	2	79	8	2	45
DARUNTER:LIS	3	3	0	1	0	31	1	2	7
OPO	5	6	0	6	0	45	7	0	38
MALTA	1	0	0	2	0	18	0	1	7
DARUNTER:MLA	1	0	0	2	0	18	0	1	7
SCHWEIZ	22	4	1	13	175	44	14	3	17
DARUNTER:ZRH	19	4	1	7	5	21	14	3	10
GVA	2	0	0	5	5	23	0	0	5
BSL	0	0	0	0	165	0	0	-	0
OESTERREICH	2	0	2	22	100	40	4	8	20
DARUNTER:VIE	2	0	2	21	22	38	4	7	20
LNZ	0	0	-	0	77	0	0	-	-
ITALIEN	20	2	1	22	243	83	12	35	36
DARUNTER:ROM	5	0	0	6	3	43	2	2	15
MIL	8	1	0	10	4	20	4	0	14
GOA	0	-	0	0	126	3	2	0	0
NAP	0	0	0	2	0	3	2	0	0
*IT	-	-	0	0	109	0	-	31	0
GRIECHENLAND	7	4	11	26	9	102	39	4	28
DARUNTER:ATH	4	2	0	6	3	66	12	1	14
SKG	1	2	11	20	6	35	27	2	14
TUERKEI	23	6	6	24	65	142	27	8	34
DARUNTER:ANK	0	1	0	0	1	9	0	0	0
IST	20	3	5	21	51	102	24	7	27
IZM	2	2	0	3	9	14	3	0	4
AYT	0	-	-	-	3	11	-	-	1
ZYPERN	1	0	-	0	0	23	0	0	3
DARUNTER:NIC	0	-	-	0	-	18	-	-	-
JUGOSLAWIEN	0	1	0	2	1	108	3	1	9
DARUNTER:BEG	0	0	0	1	0	91	1	0	4
ZAG	0	0	0	0	0	5	0	1	1
LJU	0	0	0	0	0	10	0	0	1
UNGARN	2	0	0	1	0	20	1	0	2
DARUNTER:BUD	2	0	0	1	0	20	1	0	2
TSCHECHOSLOW	0	0	0	0	0	9	0	0	0
DARUNTER:PRG	0	0	0	0	0	9	0	0	0
RUMAENIEN	0	0	-	0	0	6	0	-	0
BULGARIEN	0	0	-	15	1	20	0	0	0
DARUNTER:SOF	0	0	-	15	1	20	0	0	0
POLEN	2	0	0	1	1	17	0	-	0
DARUNTER:WAW	2	0	0	1	1	17	0	-	0
SOWJETUNION	8	125	-	3	40	58	0	0	0
DARUNTER:MOW	8	125	-	3	40	44	0	0	0
LED	-	-	-	-	0	13	-	-	-
E U R O P A	362	229	45	556	2 362	1 769	208	218	450
DARUNTER: EG-LAENDER	270	88	32	453	1 806	1 143	142	189	343
AEGYPTEN	11	0	0	3	2	91	3	7	10
DARUNTER:CAI	11	0	0	3	2	90	3	7	10
LIBYEN	0	0	-	0	0	8	0	-	-

FEBRUAR 1991
 MIT GEBIETEN AUSSERHALB DES BUNDESGBIETES
 IN TONNEN

FLUGPLATZ							VON HERKUNFTSLAND	
B E R L I N (TXL)	(SXF)	SAARBRUECKEN (SCN)	MUENSTER/OSN (FMO)	LEIPZIG (LEJ)	DRESDEN (DRS)	SONSTIGE	INSGESAMT	BZW. --- FLUGPLATZ
							EMPFANG	
							INSGESAMT	
2	0	0	-	0	-	-	76	FINNLAND
2	0	0	-	0	-	-	67	DARUNTER: HEL
1	-	0	-	0	0	-	273	SCHWEDEN
0	-	0	-	0	-	-	122	DARUNTER: STO
0	-	-	-	-	0	-	40	GOT
-	-	-	-	-	-	-	107	*SE
0	-	-	-	0	-	-	33	NORWEGEN
0	-	-	-	0	-	-	25	DARUNTER: OSL
1	-	0	-	-	0	-	357	DAENEMARK
1	-	0	-	0	0	-	210	DARUNTER: CPH
0	-	-	-	-	-	-	118	BLL
0	-	-	-	-	-	-	29	*DK
48	-	4	6	0	0	-	1 697	GR BRITANNIEN
34	-	0	0	0	0	-	850	DARUNTER: LON
0	-	0	-	0	-	-	326	BHX
1	-	-	0	0	-	-	93	MAN
0	-	-	-	-	-	-	103	LPL
-	-	0	-	-	-	-	18	NCL
-	-	-	-	-	-	-	11	BFS
12	-	4	5	0	-	-	276	*GB
0	-	0	0	-	-	-	115	IRLAND
0	-	-	-	-	-	-	71	DARUNTER: DUB
0	-	0	0	-	-	-	38	SNN
-	-	-	-	-	-	-	2	ISLAND
4	0	0	0	0	0	-	51	NIEDERLANDE
4	0	0	0	0	0	-	38	DARUNTER: AMS
0	-	-	-	0	-	-	437	BELGIEN
0	-	-	-	-	-	-	437	DARUNTER: BRU
0	-	-	-	-	-	-	6	LUXEMBURG
23	-	-	0	0	0	0	389	FRANKREICH
23	-	-	0	0	0	-	318	DARUNTER: PAR
0	-	-	-	-	-	-	13	LYS
0	-	-	-	-	-	-	27	TLS
0	-	-	-	-	-	0	22	NCE
9	0	0	-	0	-	0	668	SPANIEN
2	-	-	-	-	-	-	165	DARUNTER: MAD
2	-	-	-	0	-	-	86	BCN
0	-	-	-	-	-	-	12	LEI
0	-	0	-	-	-	-	96	*E1
0	-	0	-	-	-	-	13	PMI
0	-	-	-	-	-	-	130	LPA
0	0	-	-	-	-	-	71	TCI
-	-	-	-	-	-	-	64	FUE
4	-	0	0	-	-	-	165	PORTUGAL
0	-	0	0	-	-	-	51	DARUNTER: LIS
3	-	-	0	-	-	-	110	OPO
1	-	-	-	-	-	-	32	MALTA
1	-	-	-	-	-	-	32	DARUNTER: MLA
7	-	0	0	0	0	-	303	SCHWEIZ
6	-	-	0	-	-	-	91	DARUNTER: ZRH
0	-	0	0	0	0	-	42	GVA
0	-	-	-	0	-	-	167	BSL
4	2	0	0	-	0	0	205	OESTERREICH
3	2	0	0	-	0	0	122	DARUNTER: VIE
0	-	-	-	-	-	-	78	LNZ
10	0	0	0	0	0	-	465	ITALIEN
5	-	0	-	-	-	-	82	DARUNTER: ROM
3	0	-	0	0	-	-	65	MIL
0	-	-	-	-	-	-	132	GOA
0	-	-	-	-	0	-	10	NAP
-	-	-	-	-	-	-	141	*IT
5	-	0	0	-	-	-	237	GRIECHENLAND
5	-	-	-	-	-	-	114	DARUNTER: ATH
0	-	0	0	-	-	-	119	SKG
6	8	0	0	0	-	-	351	TUERKEI
1	1	-	0	0	-	-	17	DARUNTER: ANK
3	7	0	0	-	-	-	271	IST
2	-	-	-	0	-	-	41	IZM
-	-	-	-	-	-	-	15	AYT
-	1	-	-	-	-	-	29	ZYPERN
-	0	-	-	-	-	-	19	DARUNTER: NIC
0	2	-	0	0	-	-	130	JUGOSLAWIEN
0	0	-	0	0	-	-	100	DARUNTER: BEG
0	1	-	0	-	-	-	11	ZAG
0	-	-	-	-	-	-	15	LJU
0	2	-	-	0	-	-	30	UNGARN
0	2	-	-	0	-	-	30	DARUNTER: BUD
0	2	0	-	-	-	-	13	TSCHECHOSLOW
0	2	0	-	-	-	-	13	DARUNTER: PRG
-	0	-	-	-	-	-	8	RUMAENIEN
0	6	-	0	-	-	-	44	BULGARIEN
0	6	-	0	-	-	-	44	DARUNTER: SOF
0	2	-	-	-	-	-	23	POLEN
0	-	-	-	-	-	-	23	DARUNTER: WAW
-	72	-	-	0	-	-	307	SOWJETUNION
-	36	-	-	0	-	-	257	DARUNTER: MOW
-	35	-	-	-	-	-	49	LED
129	98	6	8	1	1	0	6 444	E U R O P A
106	0	5	7	0	1	0	4 586	DARUNTER: EG-LAENDER
2	-	0	1	-	-	0	134	AEGYPTEN
2	-	0	-	-	-	0	132	DARUNTER: CAI
0	-	-	-	-	-	-	8	LIBYEN

6 GÜTERVERKEHR
6.2 VERFLECHTUNG IM VERKEHR
6.2.4 EMPFANG

VON HERKUNFTSLAND BZW. --- FLUGPLATZ	NACH ENDZIEL								
	HAMBURG (HAM)	HANNOVER (HAJ)	BREMEN (BRE)	DUESSELDORF (DUS)	KOELN/BONN (CGH)	FRANKFURT (FRA)	STUTTGART (STR)	NUERNBERG (NUE)	MUENCHEN (MUC)
EMPFANG									
INSGESAMT									
TUNESIEN	0	2	0	9	2	47	6	0	2
DARUNTER:TUN	0	0	0	5	2	42	6	0	2
ALGERIEN	0	6	0	0	1	2	0	0	0
MAROKKO	4	0	0	19	0	31	3	1	6
DARUNTER:CAS	2	0	0	10	0	22	0	0	5
AGA	1	-	-	7	0	3	0	-	0
MAURETANIEN	-	-	-	-	0	0	-	-	1
MALI	-	-	-	-	-	0	0	-	-
SENEGAL	0	-	0	-	0	24	-	-	-
DARUNTER:DKR	0	-	0	-	0	24	-	-	-
GUINEA-BISSAU	-	-	-	-	-	2	-	-	0
ELFENB.KUESTE	-	-	-	2	0	4	0	-	-
BURKINA FASO	-	-	-	-	0	0	-	-	-
GHANA	0	-	0	60	0	2	-	-	-
DARUNTER:ACC	0	-	0	60	0	2	-	-	-
TOGO	0	-	0	0	0	0	-	-	-
NIGERIA	0	0	0	0	0	19	0	-	2
DARUNTER:LOS	0	0	0	0	0	19	0	-	2
KAMERUN	-	0	0	0	0	6	-	-	0
GABUN	1	0	0	0	0	8	-	-	0
DARUNTER:LBV	1	0	0	0	0	8	-	-	0
ZAIRE	0	-	-	-	0	4	0	-	0
ANGOLA	-	-	0	-	0	0	-	-	-
SUDAN	0	-	0	0	0	0	-	-	-
DSCHIBUTI	-	-	-	-	-	62	-	-	-
DARUNTER:JIB	-	-	-	-	-	62	-	-	-
AETHIOPIEN	-	-	-	-	0	56	-	-	0
DARUNTER:ADD	-	-	-	-	0	56	-	-	0
KENIA	64	0	0	0	0	631	0	0	8
DARUNTER:NBO	64	0	0	0	0	630	0	0	8
RUANDA	-	-	-	-	0	0	-	-	0
BURUNDI	-	0	-	-	0	3	-	-	0
TANSANIA	0	-	0	0	0	7	-	-	3
SAMBIA	0	-	0	-	0	31	0	-	0
DARUNTER:LUN	0	-	0	-	0	31	0	-	0
SIMBABWE	4	0	-	0	23	50	2	-	0
DARUNTER:HRE	4	0	-	0	23	47	2	-	3
NAMIBIA	0	-	-	0	0	16	-	-	0
DARUNTER:WDH	0	-	-	0	0	16	-	-	0
MOSAMBIK	-	-	-	-	0	0	-	-	-
MADAGASKAR	0	-	-	-	-	0	-	-	-
SESCHELLEN	0	-	-	1	-	2	-	-	-
MAURITIUS	2	-	-	11	6	6	6	0	3
DARUNTER:MRU	2	-	-	11	6	6	6	0	3
SUEDAFRIKA	9	13	3	5	2	360	5	5	10
DARUNTER:JNB	4	12	0	4	1	278	4	3	9
CPT	4	0	0	1	0	72	0	0	1
*ZA	1	0	2	0	0	9	0	2	0
A F R I K A	99	24	6	113	41	1 479	26	15	49
KANADA	21	39	9	23	16	1 314	21	8	42
DARUNTER:YMQ	3	0	0	4	3	101	1	0	8
YTO	12	31	8	15	11	898	14	5	26
YEA	-	2	-	-	0	34	0	0	0
YVR	1	5	0	4	2	183	6	3	7
YVC	0	0	-	-	0	79	0	-	0
YHZ	4	-	-	0	-	11	-	-	-
USA	293	132	39	525	860	6 861	384	108	813
DARUNTER:NYC	97	29	9	121	711	1 628	51	16	167
CHI	56	22	3	64	46	1 303	57	17	126
BOS	15	3	1	11	4	199	32	16	52
PHL	3	2	3	4	4	128	14	2	7
BWI	0	0	0	0	0	16	0	-	0
WAS	0	5	4	3	2	117	18	0	13
DET	2	0	-	6	7	86	1	-	3
PIT	0	0	0	7	2	67	2	5	0
CVG	0	2	0	2	-	90	0	-	6
CLE	-	1	0	6	2	8	1	0	2
*U1	3	1	0	0	1	67	1	-	2
ATL	22	4	2	27	9	732	47	4	131
CLT	1	6	0	11	47	117	6	3	10
MIA	10	6	6	156	4	264	7	15	14
SJU	0	-	0	5	0	50	17	4	22
ORL	0	-	-	0	-	106	0	-	0
*U2	2	3	0	0	-	8	2	0	2
MSP	0	0	-	5	0	25	0	-	4
STL	0	0	1	2	0	16	0	-	2
DAL	4	11	0	2	1	254	1	1	9
HOU	5	15	1	2	7	171	1	0	11
MSY	-	-	-	-	-	5	-	-	2
SAT	0	-	-	-	-	38	-	3	0
SEA	4	0	0	7	0	38	12	0	12
PDX	0	0	0	0	0	7	1	2	0
SLC	0	0	0	0	0	12	0	-	3
SFO	10	8	2	13	3	395	50	6	60
LAX	50	10	3	60	7	838	51	11	129
DEN	0	-	0	2	1	20	3	0	4
PHX	0	-	-	0	-	11	2	-	14
ELP	0	-	-	0	-	12	-	-	0
MEXIKO	5	6	0	2	2	218	1	3	0
DARUNTER:HEX	4	6	0	2	2	214	1	3	0
GUATEMALA	1	0	-	2	-	10	0	-	2
DARUNTER:GUA	1	0	-	2	-	10	0	-	2

FEBRUAR 1991

MIT GEBIETEN AUSSERHALB DES BUNDESGBIETES

IN TONNEN

FLUGPLATZ							VON HERKUNFTSLAND	
B E R L I N (TXL)	(SXF)	SAARBRUECKEN (SCN)	MUENSTER/OSN (FMO)	LEIPZIG (LEJ)	DRESDEN (DRS)	SONSTIGE	INSGESAMT	BZV. --- FLUGPLATZ
								EMPFANG

								INSGESAMT

2	-	0	-	-	-	-	71	TUNESIEN
2	-	0	-	-	-	-	59	DARUNTER:TUN
-	-	-	-	-	-	-	9	ALGERIEN
0	-	-	-	-	-	-	66	MAROKKO
0	-	-	-	-	-	-	40	DARUNTER:CAS
0	-	-	-	-	-	-	12	AGA
-	-	-	-	-	-	-	1	MAURETANIEN
-	-	-	-	-	-	-	0	MALI
-	-	-	-	-	-	-	25	SENEGAL
-	-	-	-	-	-	-	25	DARUNTER:DKR
-	-	-	-	-	-	-	2	GUINEA-BISSAU
-	-	-	-	-	-	-	7	ELFENB. KUESTE
-	-	-	-	-	-	-	0	BURKINA FASO
-	-	-	-	-	-	-	61	GHANA
-	-	-	-	-	-	-	61	DARUNTER:ACC
-	-	-	-	-	-	-	1	TOGO
-	-	0	-	0	-	-	23	NIGERIA
-	-	0	-	0	-	-	23	DARUNTER:LOS
-	-	-	-	-	-	-	7	KAMERUN
0	-	-	-	-	-	-	10	GABUN
0	-	-	-	-	-	-	10	DARUNTER:LBV
-	-	-	-	-	-	-	5	ZAIRE
0	2	-	-	-	-	-	4	ANGOLA
-	-	-	-	-	-	-	1	SUDAN
-	-	-	-	-	-	-	62	DSCHIBUTI
-	-	-	-	-	-	-	62	DARUNTER:JIB
0	-	-	-	-	0	-	57	AETHIOPIEN
0	-	-	-	-	0	-	57	DARUNTER:ADD
0	-	-	-	-	-	-	706	KENIA
0	-	-	-	-	-	-	703	DARUNTER:NBO
-	-	-	-	-	-	-	0	RUANDA
-	-	-	-	-	-	-	3	BURUNDI
-	-	-	-	-	-	-	11	TANSANIA
-	-	-	-	-	-	-	32	SAMBIA
-	-	-	-	-	-	-	32	DARUNTER:LUN
1	-	-	-	-	-	-	85	SIMBABWE
1	-	-	-	-	-	-	80	DARUNTER:HRE
-	-	-	0	-	-	-	16	NAMIBIA
-	-	-	0	-	-	-	16	DARUNTER:WDH
-	6	-	-	-	-	-	6	MOSAMBIK
-	-	-	-	-	-	-	0	MADAGASKAR
-	-	-	-	-	-	-	3	SESCHELLEN
0	-	-	-	-	-	-	36	MAURITIUS
0	-	-	-	-	-	-	36	DARUNTER:MRU
0	-	0	-	-	-	-	413	SUEDAFRIKA
0	-	0	-	-	-	-	315	DARUNTER:JNB
0	-	-	-	-	-	-	79	CPT
0	-	-	-	-	-	-	14	*ZA
6	9	1	1	0	0	0	1 871	A F R I K A
3	-	0	0	0	0	-	1 499	KANADA
0	-	-	-	-	-	-	123	DARUNTER:YMQ
3	-	0	0	0	-	-	1 023	YTO
-	-	-	-	-	-	-	36	YEA
0	-	0	0	-	-	-	212	YVR
-	-	-	-	-	-	-	80	YYC
-	-	-	-	-	-	-	14	YHZ
112	-	0	6	3	2	0	10 137	USA
40	-	0	0	0	-	-	2 870	DARUNTER:NYC
18	-	0	0	-	-	0	1 712	CHI
7	-	0	0	-	-	-	341	BOS
2	-	-	1	-	-	-	171	PHL
-	-	-	-	-	-	-	10	BWI
1	-	0	-	-	0	-	165	MAS
-	-	-	-	-	-	-	105	DET
0	-	-	-	-	-	-	83	FIT
0	-	-	-	-	-	-	100	CVG
0	-	-	-	-	-	-	23	CLE
0	-	-	-	-	-	-	76	*U1
2	-	-	-	-	-	-	981	ATL
6	-	-	0	-	-	-	208	CLT
4	-	0	-	2	2	-	490	MIA
-	-	-	-	-	-	-	98	SJU
0	-	-	-	-	-	-	107	ORL
-	-	-	-	-	-	-	17	*U2
-	-	-	-	-	-	-	35	MSP
-	-	-	-	-	-	-	23	STL
0	-	0	0	-	-	0	284	DAL
0	-	-	0	0	-	-	216	HOU
-	-	-	-	-	-	-	10	MSY
0	-	-	-	-	-	-	40	SAT
-	-	-	-	-	-	-	73	SEA
-	-	-	-	-	-	-	12	PDX
-	-	-	-	-	-	-	16	SLC
8	-	-	3	0	-	-	560	SFO
21	-	0	0	0	-	-	1 182	LAX
-	-	-	-	-	-	-	31	DEN
-	-	-	-	-	-	-	29	PHX
-	-	-	-	-	-	-	13	ELP
2	-	-	-	-	-	-	240	MEXIKO
2	-	-	-	-	-	-	235	DARUNTER:MEX
-	-	-	-	-	-	-	16	GUATEMALA
-	-	-	-	-	-	-	16	DARUNTER:GUA

6 GUETERVERKEHR
 6. 2 VERFLECHTUNG IM VERKEHR
 6. 2. 4 EMPFANG

VON HERKUNFTSLAND BZW. --- FLUGPLATZ	NACH ENDZIEL								
	HAMBURG (HAM)	HANNOVER (HAJ)	BREMEN (BRE)	DUESSELDORF (DUS)	KOELN/BONN (CGN)	FRANKFURT (FRA)	STUTTGART (STR)	NUERNBERG (NUE)	MUENCHEN (MUC)
EMPFANG									
INSGESAMT									
BELIZE	-	-	-	-	-	0	-	-	-
NICARAGUA	-	-	-	-	-	0	-	-	0
COSTA RICA	0	-	-	1	-	32	-	-	2
DARUNTER: SJO	0	-	-	1	-	32	-	-	2
PANAMA	0	-	-	-	-	0	0	0	-
KUBA	-	-	-	0	2	1	-	-	-
DOMINIK. REP.	0	-	-	-	-	4	-	-	0
ANTIGUA-BARB.	0	-	0	-	0	18	-	-	-
DARUNTER: ANU	0	-	-	-	0	18	-	-	-
BARBADOS	0	-	0	0	-	2	0	-	0
TRINID. U. TOB.	-	-	-	-	-	2	-	-	-
ST. LUCIA	-	-	-	-	-	4	-	-	-
KOLUMBIEN	12	0	4	4	5	368	0	0	4
DARUNTER: BOG	12	0	4	3	5	365	0	0	4
VENEZUELA	2	0	0	0	0	134	0	0	0
DARUNTER: CCS	2	0	0	0	0	120	0	0	0
*VE	-	-	-	-	-	14	-	-	-
GUYANA	-	-	-	-	-	1	-	-	-
BRASILLEN	70	60	6	60	3	438	42	4	14
DARUNTER: RIO	20	0	0	0	0	133	1	0	4
SAO	28	58	1	19	3	213	25	4	8
MAO	1	0	0	0	-	13	-	0	0
POA	12	2	3	40	0	64	16	0	2
*BR	8	-	0	0	0	7	0	-	0
ECUADOR	3	0	0	2	0	83	0	0	3
DARUNTER: UIO	2	0	0	2	0	81	0	-	3
PERU	0	0	0	0	0	93	0	1	0
DARUNTER: LIM	0	0	0	0	0	93	0	1	0
BOLIVIEN	0	0	-	0	0	6	-	0	0
PARAGUAY	4	-	0	-	0	16	-	-	0
DARUNTER: ASU	4	-	0	-	0	16	-	-	0
URUGUAY	0	0	-	12	0	74	2	0	0
DARUNTER: MVD	0	0	-	12	0	74	2	0	0
ARGENTINIEN	3	0	0	12	5	69	0	0	0
DARUNTER: BUE	3	0	0	12	5	69	0	0	0
CHILE	4	1	0	2	0	62	2	0	5
DARUNTER: SCL	4	1	0	2	0	62	2	0	5
A M E R I K A	419	241	59	646	897	9 811	453	127	889
LIBANON	2	0	0	0	0	7	0	-	1
DARUNTER: BEY	2	0	0	0	0	7	0	-	1
ISRAEL	13	4	10	4	3 549	354	2	1	16
DARUNTER: TLV	13	4	10	4	3 549	354	2	1	16
JORDANIEN	0	0	-	0	0	0	0	-	-
SYRIEN	0	-	-	-	0	1	0	-	5
IRAN	81	0	0	6	5	370	9	-	10
DARUNTER: THR	81	0	0	6	5	370	9	-	10
SAUDI-ARAB.	0	-	-	2	0	3	0	0	0
JEMEN	0	-	-	0	0	2	-	-	0
OMAN	0	-	0	3	0	10	0	0	0
DARUNTER: MCT	0	-	0	3	0	10	0	0	0
V. A. EMIRATE	8	36	0	0	2	221	1	0	5
DARUNTER: SHJ	-	36	-	-	-	102	-	-	-
DXB	7	0	-	0	2	118	1	0	5
PAKISTAN	22	21	5	25	232	293	30	3	14
DARUNTER: KHI	11	18	2	14	220	219	17	2	10
ISB	3	0	2	3	0	17	2	0	0
LHE	4	4	1	6	11	56	10	0	4
BANGLADESCH	6	-	0	0	0	31	0	-	0
DARUNTER: DAC	6	-	0	0	0	31	0	-	0
AFGHANISTAN	2	-	-	-	-	0	-	-	-
INDIEN	136	21	22	118	40	1 555	55	24	52
DARUNTER: DEL	46	10	2	20	16	907	15	15	21
CCU	4	1	0	8	2	77	0	0	2
BOM	71	7	7	44	18	404	18	5	19
MAA	7	1	5	19	0	87	17	0	5
BLR	4	0	6	25	1	60	4	2	5
*IN	4	0	0	0	3	19	0	2	0
NEPAL	14	0	-	3	0	26	3	0	1
DARUNTER: KTM	14	0	-	3	0	26	3	0	1
SRI LANKA	7	0	0	33	0	41	0	0	45
DARUNTER: CMB	7	0	0	33	0	41	0	0	45
MALEDIVEN	-	-	-	7	-	1	-	-	0
THAILAND	47	1	9	27	3	548	11	7	14
DARUNTER: BKK	47	1	9	27	3	547	11	7	14
VIETNAM	4	-	-	5	-	11	-	3	0
DARUNTER: SGN	4	-	-	5	-	11	-	3	0
HAN	-	-	-	-	-	-	-	-	-
MALAYSIA	11	17	7	4	3	179	8	9	14
DARUNTER: KUL	9	16	0	3	2	141	5	6	5
PEN	1	1	7	1	0	37	3	1	9
SINGAPUR	24	7	9	16	15	346	9	14	28
DARUNTER: SIN	24	7	9	16	15	346	9	14	28
BRUNEI	0	-	-	-	0	24	-	-	-
DARUNTER: BWN	0	-	-	-	0	24	-	-	-
INDONESIEN	6	12	1	2	4	117	2	13	3
DARUNTER: JKT	4	12	1	1	0	95	0	3	1
DPS	2	-	0	1	4	20	2	10	2
PHILIPPINEN	6	7	0	12	10	146	15	21	29
DARUNTER: MNL	6	7	0	12	10	146	15	21	29
HONGKONG (BRIT)	118	80	69	134	79	1 260	192	62	62
DARUNTER: HKG	118	80	69	134	79	1 260	192	62	62
TAIWAN	14	5	5	14	2	322	9	13	21

FEBRUAR 1991

MIT GEBIETEN AUSSERHALB DES BUNDESGBIETES

IN TONNEN

FLUGPLATZ							VON HERKUNFTSLAND	
B E R L I N (TXL)	(SXF)	SAARBRUECKEN (SCN)	MUENSTER/OSN (FHO)	LEIPZIG (LEJ)	DRESDEN (DRS)	SONSTIGE	INSGESAMT	BZW. --- FLUGPLATZ
-	-	-	-	-	-	-	0	EMPFANG
-	-	-	-	-	-	-	0	INSGESAMT
-	-	-	-	-	-	-	35	BELIZE
-	-	-	-	-	-	-	35	NICARAGUA
-	-	-	-	-	-	-	0	COSTA RICA
-	2	-	-	-	-	-	5	DARUNTER:SJO
-	-	-	-	-	-	-	4	PANAMA
-	-	-	-	-	-	-	19	KUBA
-	-	-	-	-	-	-	19	DOMINIK.REP
-	-	-	-	-	-	-	2	ANTIGUA-BARB.
-	-	-	-	-	-	-	2	DARUNTER:ANU
-	-	-	-	-	-	-	2	BARBADOS
-	-	-	-	-	-	-	4	TRINID.U.TOB.
3	-	-	-	-	-	0	402	ST.LUCIA
3	-	-	-	-	-	0	399	KOLUMBIEN
2	-	-	-	-	-	-	142	DARUNTER:BOG
2	-	-	-	-	-	-	127	VENEZUELA
-	-	-	-	-	-	-	14	DARUNTER:CCS
-	-	-	-	-	-	-	1	*VE
1	-	0	-	5	-	-	704	GUYANA
0	-	-	-	5	-	-	165	BRASILIEN
0	-	0	-	-	-	-	358	DARUNTER:RIO
-	-	-	-	-	-	-	15	SAO
0	-	-	-	-	-	-	140	MAO
0	-	-	-	-	-	-	15	POA
0	-	-	-	-	-	-	92	*BR
0	-	-	-	-	-	-	89	ECUADOR
0	-	-	-	-	-	-	97	DARUNTER:UIO
0	-	-	-	-	-	-	97	PERU
0	-	-	-	-	0	-	7	DARUNTER:LIM
-	-	-	-	-	-	-	20	BOLIVIEN
0	-	-	-	-	-	-	20	PARAGUAY
0	-	-	0	-	-	-	90	DARUNTER:ASU
0	-	-	0	-	-	-	90	URUGUAY
0	-	-	-	-	-	-	91	DARUNTER:MVD
0	-	-	-	-	0	-	91	ARGENTINIEN
1	-	0	-	0	0	-	91	DARUNTER:BUE
1	-	0	-	0	-	-	78	CHILE
126	2	2	7	8	2	0	13 690	DARUNTER:SCL
								A M E R I K A
0	-	-	-	-	-	-	12	LIBANON
0	-	-	-	-	-	-	12	DARUNTER:BEY
0	0	0	-	-	-	-	3 954	ISRAEL
0	0	0	-	-	-	-	3 954	DARUNTER:TLV
-	-	-	-	-	-	-	1	JORDANIEN
0	0	0	-	-	-	-	6	SYRIEN
0	-	0	-	-	-	-	483	IRAN
0	-	0	-	-	-	-	483	DARUNTER:THR
-	-	-	0	-	-	-	6	SAUDI-ARAB.
0	-	-	-	-	-	-	3	JEMEN
-	-	-	-	-	-	-	15	OMAN
-	-	-	-	-	-	-	15	DARUNTER:MCT
12	-	-	-	-	-	-	287	V.A.EMIRATE
-	-	-	-	-	-	-	138	DARUNTER:SHJ
11	-	-	-	-	-	-	145	DXB
3	-	0	-	-	0	-	649	PAKISTAN
2	-	0	-	-	0	-	515	DARUNTER:KHI
0	-	-	-	-	-	-	27	ISB
0	-	-	-	-	-	-	98	LHE
0	-	-	-	-	-	-	38	BANGLADESCH
0	-	-	-	-	-	-	38	DARUNTER:DAC
-	-	-	-	-	-	-	3	AFGHANISTAN
18	0	0	0	6	0	0	2 049	INDIEN
13	-	0	0	5	0	0	1 073	DARUNTER:DEL
2	-	-	-	-	-	-	98	CCU
2	-	-	0	0	-	-	597	BOM
0	-	-	0	0	-	-	142	MAA
0	0	-	-	-	-	-	109	BLR
0	-	-	0	-	-	-	31	*IN
-	-	-	-	-	-	-	48	NEPAL
0	-	-	-	-	-	-	48	DARUNTER:KTM
0	-	-	-	-	-	-	128	SRI LANKA
0	-	-	-	-	-	-	128	DARUNTER:CHB
-	-	-	-	-	-	-	8	MALEDIVEN
17	73	-	-	-	-	-	757	THAILAND
17	73	-	-	-	-	-	756	DARUNTER:BKK
1	16	-	-	-	-	-	40	VIETNAM
1	-	-	-	-	-	-	24	DARUNTER:SGN
-	16	-	-	-	-	-	16	HAN
1	-	-	2	-	-	-	255	MALAYSIA
0	-	-	-	-	-	-	188	DARUNTER:KUL
0	-	-	2	-	-	-	65	PEN
10	10	0	-	-	0	0	489	SINGAPUR
10	10	0	-	-	0	0	489	DARUNTER:SIN
-	-	-	-	-	-	-	24	BRUNEI
-	-	-	-	-	-	-	24	DARUNTER:BWN
5	0	-	-	-	-	-	167	INDONESIEN
0	0	-	-	-	-	-	120	DARUNTER:JKT
5	-	-	-	-	-	-	46	DPS
0	-	-	2	-	-	-	248	PHILIPPINEN
0	-	-	2	-	-	-	248	DARUNTER:MNL
33	-	-	6	-	-	-	2 094	HONGKONG(BRIT)
33	-	-	6	-	-	-	2 094	DARUNTER:HKG
14	-	-	0	-	-	-	421	TAIWAN

6 GÜTERVERKEHR

 6. 2 VERFLECHTUNG IM VERKEHR

 6. 2. 4 EMPFANG

VON HERKUNFTSLAND BZW. --- FLUGPLATZ	NACH ENDZIEL								
	HAMBURG (HAM)	HANNOVER (HAJ)	BREMEN (BRE)	DUESSELDORF (DUS)	KOELN/BONN (CGN)	FRANKFURT (FRA)	STUTTGART (STR)	HUERNBERG (NUE)	MUENCHEN (MUC)
EMPFANG									
INSGESAMT									
DARUNTER:TPE	14	4	4	14	2	312	5	13	15
*TW	0	1	0	0	0	11	3	0	6
JAPAN	274	37	12	226	163	2 151	76	67	136
DARUNTER:TYO	167	30	2	131	151	1 645	53	49	118
OSA	106	7	10	85	12	479	11	16	17
FUK	0	-	-	3	0	5	0	0	0
*JP	0	-	-	4	0	22	12	0	1
KOREA REP.	69	14	33	57	127	682	21	54	28
DARUNTER:SEL	68	14	30	53	119	665	21	53	28
PUS	1	0	-	-	-	17	0	0	0
KOREA DEM. VR.	0	0	4	4	8	2	0	0	2
DARUNTER:FNJ	-	-	-	-	-	-	-	-	-
MONGOLEI	-	-	-	-	-	-	-	-	-
CHINA	45	5	35	2	7	166	16	20	11
DARUNTER:PEK	29	3	30	1	4	124	15	19	8
CAN	0	-	-	0	-	13	-	0	1
SHA	14	2	2	0	2	26	0	1	2
*CN	2	0	2	0	2	3	0	0	0
A S I E N	911	270	217	704	4 247	8 872	460	314	499
AUSTRALIEN	3	4	0	3	2	220	3	0	4
DARUNTER:SYD	1	2	0	2	0	75	1	0	2
MEB	1	0	0	1	0	127	0	0	1
NEUSEELAND	3	0	0	14	2	81	0	-	0
DARUNTER:AKL	2	0	0	0	1	66	3	-	0
CHC	0	0	0	14	-	14	-	-	-
POLYNES (FR)	0	-	-	-	-	0	-	-	0
PAPUA-NEUGUI	0	-	-	-	0	0	0	-	2
AUSTRALIEN/OZEANIEN ...	6	4	0	17	3	301	4	0	7
I N S G E S A M T ..	1 798	768	328	2 036	7 550	22 233	1 152	675	1 893

FEBRUAR 1991

MIT GEBIETEN AUSSERHALB DES BUNDESGBIETES

IN TONNEN

FLUGPLATZ

FLUGPLATZ							VON HERKUNFTSLAND	
B E R L I N (TXL)	(SXF)	SAARBRUECKEN (SCN)	MUENSTER/OSN (FMO)	LEIPZIG (LEJ)	DRESDEN (DRS)	SONSTIGE	INSGESAMT	BZW. --- FLUGPLATZ
14	-	-	0	-	-	-	398	EMPFANG
0	-	-	-	-	-	-	23	-----
14	-	0	3	0	-	2	3 161	DARUNTER: TPE
11	-	0	2	0	-	2	2 363	JAPAN *TW
3	-	-	1	-	-	-	746	DARUNTER: TYO
-	-	-	-	-	-	-	10	OSA
-	-	-	-	-	-	-	40	FUK
16	-	0	0	-	-	-	1 102	*JP
16	-	0	0	-	-	-	1 067	KOREA REP.
-	-	0	-	-	-	-	35	DARUNTER: SEL
-	25	0	-	-	-	-	31	PUS
-	25	-	-	-	-	-	25	KOREA DEM. VR
-	4	-	-	-	-	-	4	DARUNTER: FNJ
34	14	-	0	-	-	-	355	MONGOLEI
34	14	-	0	-	-	-	280	CHINA
0	-	-	-	-	-	-	15	DARUNTER: PEK
0	-	-	-	-	-	-	50	CAN
-	-	-	-	-	-	-	10	SHA
-	-	-	-	-	-	-	-	*CN
179	143	3	15	6	0	3	16 841	A S I E N
1	-	0	-	-	-	-	240	AUSTRALIEN
0	-	-	-	-	-	-	85	DARUNTER: SYD
0	-	0	-	-	-	-	133	MEB
0	-	-	-	0	0	-	102	NEUSEELAND
0	-	-	-	-	0	-	72	DARUNTER: AKL
-	-	-	-	-	-	-	29	CHC
-	-	-	-	-	-	-	0	POLYNES (FR)
-	-	-	-	-	-	-	2	PAPUA-NEUGUI
2	-	0	-	0	0	-	346	AUSTRALIEN/OZEANIEN
442	252	12	31	15	4	3	39 193	I N S G E S A M T

8 FLUGBEWEGUNGEN
8.1 VERFLECHTUNG IM VERKEHR
8.1.1. STARTS BZW.

NACH STRECKENZIEL- FLUGPLATZ	VON STRECKEN								
	HAMBURG (HAM)	HANNOVER (HAJ)	BREMEN (BRE)	DUESSELDORF (DUS)	KOELN/BONN (CGN)	FRANKFURT (FRA)	STUTTART (STR)	NUERNBERG (NUE)	MUENCHEN (MUC)
STARTS									
INSGESAMT									
HAMBURG	31	27	31	247	146	367	190	71	313
HANNOVER	47	527	21	53	51	185	64	94	132
BREMEN	10	8	90	22	4	162	44	66	66
DUESSELDORF	258	55	24	-	36	262	138	94	324
KOELN/BONN	130	49	23	16	472	138	72	123	271
FRANKFURT	386	188	158	237	160	-	186	196	453
STUTTART	188	67	50	159	77	175	240	21	20
NUERNBERG	74	99	57	93	113	188	19	85	87
MUENCHEN	293	137	74	356	276	446	30	118	24
BERLIN (TEGEL)	296	211	148	363	350	594	273	173	358
BERLIN (SCHOENEFELD) ..	1	-	-	15	22	16	1	-	4
SAARBRUECKEN	38	4	2	3	5	84	1	6	41
MUENSTER/OSNABRUECK ..	2	4	27	3	4	86	-	-	50
LEIPZIG	47	21	14	75	25	73	39	4	24
DRESDEN	91	3	17	36	57	37	79	-	34
SONSTIGE FLUGPLAETZE ..	115	-	220	59	274	180	92	113	298
BUNDESGBIET	2 007	1 400	956	1 737	2 072	2 993	1 476	1 164	2 499

STARTS IM LINIENVERKEHR

(OHNE NURFRACHTER)

HAMBURG	-	-	-	214	115	335	194	63	288
HANNOVER	8	-	2	39	21	162	61	88	123
BREMEN	-	1	-	17	1	145	42	43	64
DUESSELDORF	233	39	17	-	-	232	114	91	303
KOELN/BONN	117	19	-	-	-	109	29	59	223
FRANKFURT	353	153	140	187	112	-	143	147	391
STUTTART	179	61	43	143	11	138	-	-	-
NUERNBERG	71	91	43	89	61	140	-	-	37
MUENCHEN	273	124	71	328	224	376	7	47	-
BERLIN (TEGEL)	292	190	145	356	344	570	261	168	355
BERLIN (SCHOENEFELD) ..	-	-	-	14	22	9	-	-	-
SAARBRUECKEN	38	-	-	-	-	84	-	-	40
MUENSTER/OSNABRUECK ..	-	-	-	-	1	68	-	-	47
LEIPZIG	46	20	12	70	23	70	31	-	24
DRESDEN	87	-	16	31	52	30	39	-	27
SONSTIGE FLUGPLAETZE ..	74	-	-	56	94	172	43	54	114
BUNDESGBIET	1 771	698	489	1 544	1 081	2 640	964	760	2 036

STARTS IM PAUSCHAL-

FLUGREISEVERKEHR

HAMBURG	-	4	-	18	2	9	1	-	9
HANNOVER	19	-	-	12	-	-	-	-	4
BREMEN	-	-	-	-	-	-	-	-	-
DUESSELDORF	10	10	2	-	6	19	1	-	14
KOELN/BONN	1	-	2	-	-	-	1	-	-
FRANKFURT	8	7	-	30	-	-	9	3	29
STUTTART	-	-	-	5	-	7	-	-	10
NUERNBERG	-	-	-	-	-	-	-	-	-
MUENCHEN	9	4	-	9	-	31	13	1	-
BERLIN (TEGEL)	-	-	-	1	1	-	-	-	-
BERLIN (SCHOENEFELD) ..	-	-	-	-	-	4	-	-	4
SAARBRUECKEN	-	-	-	-	-	-	-	5	-
MUENSTER/OSNABRUECK ..	1	-	-	1	-	-	-	-	-
LEIPZIG	-	-	1	-	-	-	-	-	-
DRESDEN	-	-	-	2	-	1	4	-	-
SONSTIGE FLUGPLAETZE ..	-	-	-	-	-	-	-	-	-
BUNDESGBIET	48	25	5	78	9	71	29	9	70

FEBRUAR 1991
 INNERHALB DES BUNDESGBIETES
 LANDUNGEN

HERKUNFTSFLUGPLATZ								NACH STRECKENZIEL- FLUGPLATZ
B E R L I N (TXL)	(SXF)	SAARBRUECKEN (SCN)	MUENSTER/OSN (FMO)	LEIPZIG (LEJ)	DRESDEN (DRS)	SONSTIGE	INSGESAMT	
								STARTS

								INSGESAMT
299	1	40	3	48	87	117	2 026	HAMBURG
213	8	3	2	20	4	-	1 424	HANNOVER
146	-	4	47	14	17	236	936	BREMEN
362	16	2	3	74	35	59	1 742	DUESSELDORF
352	22	6	3	26	55	267	2 025	KOELN/BONN
598	13	84	86	71	38	182	3 036	FRANKFURT
267	-	6	-	38	78	98	1 484	STUTTGART
177	-	14	2	5	1	125	1 139	MUERNBERG
354	5	46	51	26	32	293	2 561	MUENCHEN
-	1	59	57	3	1	280	3 167	BERLIN (TEGEL)
1	23	-	-	4	8	-	95	BERLIN (SCHOENEFELD)
63	-	135	1	-	-	48	431	SAARBRUECKEN
62	-	1	610	6	2	104	961	MUENSTER/OSNABRUECK
4	3	-	4	-	26	71	430	LEIPZIG
1	4	-	3	32	-	52	446	DRESDEN
285	-	46	102	72	57	223	2 136	SONSTIGE FLUGPLAETZE
3 184	96	446	974	439	441	2 155	24 039	BUNDESGBIET
								STARTS IM LINIENVERKEHR

								(OHNE NURFRACHTER)
291	1	40	-	46	86	75	1 748	HAMBURG
189	-	-	-	19	1	-	713	HANNOVER
144	-	-	-	12	16	1	486	BREMEN
355	15	-	-	69	28	57	1 553	DUESSELDORF
344	22	-	-	24	53	94	1 093	KOELN/BONN
576	4	84	69	69	30	173	2 631	FRANKFURT
257	-	-	-	31	39	47	949	STUTTGART
172	-	-	-	-	-	58	762	MUERNBERG
351	-	38	47	24	27	111	2 048	MUENCHEN
-	-	54	53	-	-	277	3 065	BERLIN (TEGEL)
-	-	-	-	-	1	-	46	BERLIN (SCHOENEFELD)
58	-	-	-	-	-	-	220	SAARBRUECKEN
57	-	-	-	-	-	-	173	MUENSTER/OSNABRUECK
-	-	-	-	-	19	32	347	LEIPZIG
-	-	-	-	20	-	31	333	DRESDEN
279	-	-	-	32	34	223	1 175	SONSTIGE FLUGPLAETZE
3 073	42	216	169	346	334	1 179	17 342	BUNDESGBIET
								STARTS IM PAUSCHAL- FLUGREISEVERKEHR

-	-	-	-	-	-	-	43	HAMBURG
3	8	-	-	-	-	-	46	HANNOVER
-	-	-	-	-	-	-	-	BREMEN
-	-	-	1	-	4	-	67	DUESSELDORF
-	-	1	-	-	-	-	5	KOELN/BONN
-	6	-	-	-	-	-	92	FRANKFURT
-	-	-	-	-	3	-	25	STUTTGART
-	-	9	-	-	-	-	9	MUERNBERG
-	4	-	-	-	-	-	71	MUENCHEN
-	-	-	-	-	-	-	2	BERLIN (TEGEL)
-	-	-	-	-	-	-	8	BERLIN (SCHOENEFELD)
-	-	-	-	-	-	-	5	SAARBRUECKEN
-	-	-	-	-	-	-	2	MUENSTER/OSNABRUECK
1	-	-	-	-	4	-	6	LEIPZIG
-	-	-	-	4	-	-	11	DRESDEN
-	-	-	-	-	-	-	-	SONSTIGE FLUGPLAETZE
4	18	10	1	4	11	-	392	BUNDESGBIET

8 FLUGBEWEGUNGEN
 8. 1 VERFLECHTUNG IM VERKEHR
 8. 1. 2 STARTS

NACH STRECKENZIEL- FLUGPLATZ	VON STRECKEN								
	HAMBURG (HAM)	HANNOVER (HAJ)	BREMEN (BRE)	DUESSELDORF (DUS)	KOELN/BONN (CGN)	FRANKFURT (FRA)	STUTTGART (STR)	NUERNBERG (NUE)	MUENCHEN (MUC)
STARTS									
INSGESAMT									
SCHLESWIG-HOLSTEIN .	71	-	-	-	19	18	1	-	-
HELGOLAND	40	-	-	-	-	-	-	-	-
KIEL	-	-	-	-	19	18	-	-	-
LUEBECK	-	-	-	-	-	-	-	-	-
WESTERLAND/SVLT ..	2	-	-	-	-	-	1	-	-
UEB. SCHLESW.-HOLST	29	-	-	-	-	-	-	-	-
BREMEN	-	-	1	-	-	-	-	-	-
BREMERHAVEN	-	-	1	-	-	-	-	-	-
NIEDERSACHSEN	4	-	214	1	2	1	4	-	1
BORKUM	-	-	-	-	-	-	-	-	-
BRAUNSCHWEIG	-	-	-	1	2	-	4	-	1
EMDEN	-	-	-	-	-	-	-	-	-
HARLE	-	-	-	-	-	-	-	-	-
JUIST	-	-	-	-	-	-	-	-	-
NORDBEICH	-	-	-	-	-	-	-	-	-
WANGEROEGE	-	-	-	-	-	-	-	-	-
NORDERNEY	-	-	-	-	-	-	-	-	-
LANGEBOG	-	-	-	-	-	-	-	-	-
UEB. NIEDERSACHSEN	4	-	214	-	-	1	-	-	-
NORDRHEIN-WESTFALEN	2	-	2	1	171	37	47	38	114
DORTMUND	-	-	-	-	-	-	21	38	69
PADERBORN-LIPPST.	-	-	-	-	-	37	21	-	45
SIEGERLAND	-	-	-	-	-	-	-	-	-
MOENCHENGLADBACH	-	-	-	-	-	-	-	-	-
UEB. NORDRH.-WESTF.	2	-	2	1	171	-	5	-	-
HESSEN	-	-	-	-	-	-	1	-	1
KASSEL	-	-	-	-	-	-	1	-	1
UEB. HESSEN	-	-	-	-	-	-	-	-	-
RHEINLAND-PFALZ	-	-	-	-	-	-	-	-	-
KOBLENZ	-	-	-	-	-	-	-	-	-
UEB. RHEINL.-PFALZ	-	-	-	-	-	-	-	-	-
BADEN-WUERTTEMBERG .	-	-	1	-	44	38	35	-	5
FREIBURG	-	-	1	-	-	-	-	-	-
FRIEDRICHSHAFEN ..	-	-	-	-	43	38	15	-	3
KARLSRUHE	-	-	-	-	-	-	-	-	-
MANNHEIM	-	-	-	-	1	-	-	-	1
UEB. BADEN-WUERTT.	-	-	-	-	-	-	20	-	1
BAYERN	38	-	2	57	38	80	4	57	173
AUGSBURG	38	-	-	56	38	-	2	-	2
BAYREUTH	-	-	-	-	-	78	-	-	-
HOF	-	-	-	-	-	2	1	-	-
OBERPFAFFENHOFEN .	-	-	-	-	-	-	1	-	-
STRAUBING	-	-	-	-	-	-	-	-	-
UEB. BAYERN	-	-	2	1	-	-	-	57	171
MECKLENBURG-VORPOMME	-	-	-	-	-	-	-	-	1
HERINGSORF	-	-	-	-	-	-	-	-	-
UEB. MECKLENBURG-VO	-	-	-	-	-	-	-	-	1
BRANDENBURG	-	-	-	-	-	-	-	-	-
UEB. BRANDENDURG ..	-	-	-	-	-	-	-	-	-
SACHSEN-ANHALT	-	-	-	-	-	-	-	-	-
UEB. SACHSEN-ANHALT	-	-	-	-	-	-	-	-	-
THUERINGEN	-	-	-	-	-	6	-	17	3
ERFURT	-	-	-	-	-	6	-	17	3
UEB. THUERINGEN ...	-	-	-	-	-	-	-	-	-
SACHSEN	-	-	-	-	-	-	-	1	-
MAGDEBURG	-	-	-	-	-	-	-	-	-
UEB. SACHSEN	-	-	-	-	-	-	-	1	-
BUNDESGBIET	115	-	220	59	274	180	92	113	298

FEBRUAR 1991

INNERHALB DES BUNDESGBIETES
NACH SONSTIGEN DEUTSCHEN FLUGPLAETZEN

HERKUNFTSFLUGPLATZ							NACH STRECKENZIEL- FLUGPLATZ
B E R L I N (TXL)	(SXF)	SAARBRUECKEN (SCN)	MUENSTER/OSN (FMO)	LEIPZIG (LEJ)	DRESDEN (DRS)	SONSTIGE	INSGESAMT
43	-	-	-	-	-	-	152
-	-	-	-	-	-	-	40
43	-	-	-	-	-	-	80
-	-	-	-	-	-	-	-
-	-	-	-	-	-	-	3
-	-	-	-	-	-	-	29
-	-	-	-	-	-	-	1
-	-	-	-	-	-	-	1
5	-	-	4	1	1	-	238
-	-	-	1	-	-	-	1
5	-	-	-	-	1	-	14
-	-	-	-	-	-	-	-
-	-	-	-	-	-	-	-
-	-	-	-	-	-	-	-
-	-	-	-	-	-	-	-
-	-	-	-	-	-	-	-
-	-	-	-	-	-	-	-
-	-	-	3	1	-	-	223
136	-	-	97	47	36	81	809
89	-	-	6	26	7	36	292
47	-	-	-	12	7	45	214
-	-	-	-	-	-	-	-
-	-	-	-	9	9	-	18
-	-	-	91	-	13	-	285
-	-	-	-	-	1	-	3
-	-	-	-	-	1	-	3
-	-	-	-	-	-	-	-
1	-	46	-	-	-	-	47
1	-	46	-	-	-	-	46
43	-	-	1	16	5	-	188
-	-	-	-	-	1	-	2
42	-	-	-	-	-	-	141
1	-	-	1	16	4	-	24
-	-	-	-	-	-	-	21
22	-	-	-	-	8	142	621
21	-	-	-	-	7	-	164
-	-	-	-	-	-	64	142
-	-	-	-	-	1	78	82
-	-	-	-	-	-	-	1
-	-	-	-	-	-	-	-
1	-	-	-	-	-	-	232
-	-	-	-	-	-	-	1
-	-	-	-	-	-	-	-
-	-	-	-	-	-	-	1
-	-	-	-	-	-	-	-
-	-	-	-	-	-	-	-
-	-	-	-	-	-	-	-
35	-	-	-	-	6	-	67
35	-	-	-	-	6	-	67
-	-	-	-	-	-	-	-
-	-	-	-	8	-	-	9
-	-	-	-	-	-	-	-
-	-	-	-	8	-	-	9
285	-	46	102	72	57	223	2 136

STARTS

INSGESAMT

SCHLESWIG-HOLSTEIN
HELGOLAND
KIEL
LUEBECK
WESTERLAND/SYLT
UEB. SCHLESW.-HOLST
BREMEN
BREMERHAVEN
NIEDERSACHSEN
BORKUM
BRAUNSCHWEIG
EMDEN
HARLE
JUIST
NORDDEICH
WANGEROOGE
NORDERNEY
LANGEOOG
UEB. NIEDERSACHSEN
NORDRHEIN-WESTFALEN
DORTMUND
PADERBORN-LIPPST.
SIEGERLAND
MOENCHENGLADBACH
UEB. NORDRH.-WESTF.
HESSEN
KASSEL
UEB. HESSEN
RHEINLAND-PFALZ
KOBLENZ
UEB. RHEINL.-PFALZ
BADEN-WUERTTEMBERG
FREIBURG
FRIEDRICHSHAFEN
KARLSRUHE
MANNHEIM
UEB. BADEN-WUERTT.
BAYERN
AUGSBURG
BAYREUTH
HOF
OBERPFAFFENHOFEN
STRAUBING
UEB. BAYERN
MECKLENBURG-VORPOMME
HERINGSDORF
UEB. MECKLENBURG-VO
BRANDENBURG
UEB. BRANDENBURG
SACHSEN-ANHALT
UEB. SACHSEN-ANHALT
THUERINGEN
ERFURT
UEB. THUERINGEN
SACHSEN
MAGDEBURG
UEB. SACHSEN
BUNDESGBIET

8 FLUGBEWEGUNGEN
 8. 2 VERFLECHTUNG IM VERKEHR
 8. 2. 1 STARTS

NACH STRECKENZIELLAND		VON STRECKEN								
BZW. -----	FLUGPLATZ	HAMBURG (HAM)	HANNOVER (HAJ)	BREMEN (BRE)	DUESSELDORF (DUS)	KOELN/BONN (CGN)	FRANKFURT (FRA)	STUTTGART (STR)	NUERNBERG (NUE)	MUENCHEN (MUC)
STARTS										
INSGESAMT										
FINNLAND	105	-	-	3	4	128	1	1	23
DARUNTER:HEL	105	-	-	3	4	128	1	1	23
SCHWEDEN	123	-	-	75	57	196	3	1	8
DARUNTER:STO	53	-	-	70	28	133	2	-	4
MMA	45	-	-	-	4	-	1	1	-
GOT	22	-	-	5	20	63	-	-	3
*SE	3	-	-	-	5	-	-	-	1
NORWEGEN	56	-	2	2	2	67	2	-	4
DARUNTER:OSL	26	-	1	1	2	67	2	-	3
BGO	28	-	-	-	-	-	-	-	-
DAENEMARK	166	45	5	78	127	188	28	2	87
DARUNTER:CPH	158	45	5	78	47	187	28	2	85
BLL	-	-	-	-	51	-	-	-	-
*DK	7	-	-	-	29	1	-	-	1
GR BRITANNIEN	210	111	46	555	319	661	162	33	380
DARUNTER:LON	207	91	44	278	152	464	128	31	280
BHX	1	-	-	121	58	88	25	-	38
MAN	-	19	1	85	-	103	-	-	35
LPL	-	-	-	-	22	-	-	-	-
GLA	-	-	-	19	-	-	-	-	4
BRS	-	-	-	18	-	-	1	-	9
*GB	2	1	-	33	86	-	1	2	5
IRLAND	-	-	-	43	22	78	-	-	4
DARUNTER:DUB	2	-	-	42	22	78	-	-	4
ISLAND	-	-	-	-	1	-	1	-	-
NIEDERLANDE	202	92	72	93	4	218	124	46	89
DARUNTER:AMS	123	92	72	91	3	217	100	46	87
RTM	41	-	-	-	-	-	-	-	1
MST	1	-	-	2	1	1	23	-	-
EIN	36	-	-	-	-	-	-	-	-
BELGIEN	128	52	6	92	26	242	128	66	114
DARUNTER:BRU	128	52	6	92	26	242	128	66	113
LUXEMBURG	25	-	-	-	-	85	1	-	25
DARUNTER:LUX	25	-	-	-	-	85	1	-	25
FRANKREICH	95	93	67	251	186	443	93	72	304
DARUNTER:PAR	84	93	63	164	181	273	87	72	212
BOD	-	-	-	11	-	24	1	-	-
SXB	-	-	-	11	-	-	-	-	-
LYS	-	-	2	44	-	46	1	-	44
TLS	-	-	-	-	-	2	1	-	20
MRS	-	-	-	-	-	23	-	-	2
NCE	10	-	-	8	-	49	-	-	22
*FR	1	-	2	24	4	26	3	-	4
SPANIEN	129	76	22	353	124	488	144	30	236
DARUNTER:MAD	3	-	-	15	2	114	27	-	60
BCN	7	-	-	55	26	132	29	1	55
VLC	-	-	-	-	18	38	-	-	1
AGP	4	4	-	18	-	20	-	-	9
BIO	-	-	-	-	1	12	-	-	-
*E1	-	-	-	-	39	-	2	-	2
PHI	22	13	11	62	12	54	20	6	20
LPA	40	21	8	69	8	48	25	13	27
TCI	21	16	3	45	10	37	21	6	32
FUE	16	9	-	37	6	17	11	1	9
ACE	16	13	-	23	2	12	8	3	14
*E3	-	-	-	12	-	4	-	-	4
PORTUGAL	10	3	-	18	-	128	7	-	22
DARUNTER:LIS	2	-	-	5	-	54	7	-	14
OPO	-	-	-	-	-	41	-	-	-
FAO	3	-	-	9	-	25	-	-	4
FNC	5	3	-	4	-	8	-	-	4
MALTA	3	-	-	5	7	21	4	-	9
DARUNTER:MLA	3	-	-	5	7	21	4	-	9
SCHWEIZ	168	69	64	318	186	406	191	75	311
DARUNTER:ZRH	82	65	64	160	99	213	122	74	145
GVA	22	-	-	52	24	117	62	-	63
BSL	62	4	-	103	62	75	1	-	98
*CH	1	-	-	2	1	1	4	1	5
OESTERREICH	8	60	1	166	118	453	83	46	117
DARUNTER:VIE	3	60	-	105	92	227	79	46	108
INN	-	-	-	3	4	47	2	-	4
LNZ	-	-	-	43	19	43	1	-	1
SZO	1	-	1	-	2	52	1	-	1
GRZ	-	-	-	15	-	54	-	-	1
KLU	4	-	-	-	-	30	-	-	2
ITALIEN	22	37	-	122	84	598	177	58	404
DARUNTER:ROM	-	-	-	8	1	141	19	-	83
MIL	21	37	-	105	22	196	96	43	95
VCE	1	-	-	-	4	71	25	1	28
TRS	-	-	-	-	-	-	-	-	47
VRN	-	-	-	-	-	-	-	-	21
TRN	-	-	-	-	-	72	29	-	44
GOA	-	-	-	-	36	27	-	1	-
FLR	-	-	-	-	-	-	1	-	52
BLQ	-	-	-	1	-	49	5	-	28
NAP	-	-	-	8	-	15	-	-	1
CTA	-	-	-	-	-	16	-	-	-
*IT	-	-	-	-	20	-	2	13	3
GRIECHENLAND	-	1	-	30	-	80	20	-	61
DARUNTER:ATH	-	1	-	2	-	49	-	-	33
SKG	-	-	-	28	-	24	20	-	27
TUERKEI	1	31	-	47	41	105	40	4	66
DARUNTER:ANK	-	-	-	8	2	33	5	-	4
IST	1	24	-	31	35	59	27	4	56
IZM	-	6	-	7	4	9	8	-	6

FEBRUAR 1991

MIT GEBIETEN AUSSERHALB DES BUNDESGBIETES

HERKUNFTSFLUGPLATZ							NACH STRECKENZIELLAND	
B E R L I N (TXL)	(SXF)	SAARBRUECKEN (SCN)	MUENSTER/OSN (FMO)	LEIPZIG (LEJ)	DRESDEN (DRS)	SONSTIGE	INSGESAMT	BZW. ----- FLUGPLATZ
								STARTS

								INSGESAMT

4	7	-	-	1	-	-	277	FINNLAND
4	7	-	-	1	-	-	277	DARUNTER:HEL
9	9	-	-	-	1	-	482	SCHWEDEN
4	8	-	-	-	-	-	302	DARUNTER:STO
1	-	-	-	-	1	-	53	MMA
2	1	-	-	-	-	-	116	GOT
2	-	-	-	-	-	-	11	*SE
22	-	-	-	-	-	-	157	NORWEGEN
22	-	-	-	-	-	-	124	DARUNTER:OSL
-	-	-	-	-	-	-	28	BGO
30	32	-	1	-	-	-	789	DAENEMARK
29	32	-	1	-	-	-	697	DARUNTER:CPH
-	-	-	-	-	-	-	51	BLL
1	-	-	-	-	-	-	39	*DK
176	1	10	7	-	-	-	2 671	GR BRITANNIEN
168	1	-	-	-	-	-	1 844	DARUNTER:LON
2	-	-	5	-	-	-	332	BHK
-	-	4	-	-	-	-	250	MAN
-	-	-	-	-	-	-	26	LPL
-	-	-	-	-	-	-	23	GLA
5	-	5	2	-	-	-	28	BRS
5	-	-	-	-	-	-	142	*GB
1	-	-	-	-	-	-	154	IRLAND
-	-	-	-	-	-	-	149	DARUNTER:DUB
54	13	-	1	-	-	-	2	ISLAND
51	13	-	-	-	-	-	1 008	NIEDERLANDE
1	-	-	-	-	-	-	895	DARUNTER:AMS
-	-	-	-	-	-	-	43	RTM
-	-	-	-	-	-	-	28	MST
-	-	-	-	-	-	-	36	EIN
125	-	-	3	-	-	-	982	BELGIEN
125	-	-	2	-	-	-	980	DARUNTER:BRU
-	-	-	-	-	-	-	136	LUXEMBURG
-	-	-	-	-	-	-	136	DARUNTER:LUX
94	-	3	6	-	1	-	1 700	FRANKREICH
88	-	2	3	-	1	-	1 323	DARUNTER:PAR
-	-	-	-	-	-	-	26	BOD
1	-	-	-	-	-	-	11	SXB
-	-	-	-	-	-	-	138	LYS
-	-	-	-	-	-	-	23	TLS
2	-	-	-	-	-	-	25	MRS
2	-	-	-	-	-	-	91	NCE
2	1	1	2	-	-	-	69	*FR
124	10	14	9	4	-	-	1 763	SPANIEN
17	-	-	-	-	-	-	238	DARUNTER:MAD
16	-	-	-	-	-	-	321	BCN
-	-	-	-	-	-	-	57	VLC
4	-	-	-	-	-	-	59	AGP
-	-	-	-	-	-	-	13	BIO
-	-	-	-	-	-	-	43	*E1
24	4	5	9	4	-	-	266	PMI
20	4	1	-	-	-	-	284	LPA
21	1	-	-	-	-	-	213	TCI
9	-	8	-	-	-	-	123	FUE
9	1	-	-	-	-	-	101	ACE
2	-	-	-	-	-	-	22	*E3
-	-	-	1	-	-	-	189	PORTUGAL
-	-	-	-	-	-	-	82	DARUNTER:LIS
-	-	-	-	-	-	-	41	OPO
-	-	-	1	-	-	-	42	FAO
-	-	-	-	-	-	-	24	FNC
-	2	-	-	-	-	-	51	MALTA
-	2	-	-	-	-	-	51	DARUNTER:MLA
147	-	4	64	-	1	-	2 004	SCHWEIZ
77	-	1	62	-	1	-	1 165	DARUNTER:ZRH
2	-	1	-	-	-	-	343	GVA
68	-	1	-	-	-	-	474	BSL
-	-	-	1	-	-	-	16	*CH
22	46	1	1	-	5	-	1 127	OESTERREICH
14	46	1	1	-	2	-	784	DARUNTER:VIE
4	-	-	-	-	-	-	64	INN
4	-	-	-	-	1	-	108	LNZ
-	-	-	-	-	2	-	64	SZG
-	-	-	-	-	-	-	70	GRZ
-	-	-	-	-	-	-	36	KLU
33	10	-	-	-	3	-	1 548	ITALIEN
1	5	-	-	-	-	-	258	DARUNTER:ROM
31	5	-	-	-	2	-	653	MIL
-	-	-	-	-	-	-	130	VCE
-	-	-	-	-	-	-	47	TRS
-	-	-	-	-	-	-	21	VRN
-	-	-	-	-	-	-	145	TRN
-	-	-	-	-	-	-	64	GOA
1	-	-	-	-	1	-	54	FLR
-	-	-	-	-	-	-	84	BLQ
-	-	-	-	-	-	-	24	NAP
-	-	-	-	-	-	-	16	CTA
-	-	-	-	-	-	-	38	*IT
-	20	-	-	-	-	-	212	GRIECHENLAND
-	20	-	-	-	-	-	105	DARUNTER:ATH
-	-	-	-	-	-	-	99	SKG
8	21	-	-	-	-	-	364	TUERKEI
-	4	-	-	-	-	-	56	DARUNTER:ANK
8	10	-	-	-	-	-	255	IST
-	-	-	-	-	-	-	40	IZH

8 FLUGBEWEGUNGEN
 8. 2 VERFLECHTUNG IM VERKEHR
 8. 2. 1 STARTS

NACH STRECKENZIELLAND		VON STRECKEN								
BZW. ----- FLUGPLATZ	HAMBURG (HAM)	HANNOVER (HAJ)	BREMEN (BRE)	DUESSELDORF (DUS)	KOELN/BONN (CGN)	FRANKFURT (FRA)	STUTTGART (STR)	HUERNBERG (NUE)	MUENCHEN (MUC)	
STARTS										
INSGESAMT										
ZYPERN	-	-	-	-	-	13	-	-	-	
DARUNTER:LCA	-	-	-	-	-	13	-	-	-	
JUGOSLAWIEN	16	8	-	29	5	150	12	-	57	
DARUNTER:BEG	1	-	-	2	-	56	1	-	6	
ZAG	13	7	-	24	-	61	10	-	22	
LJU	-	-	-	2	2	30	-	-	27	
UNGARN	7	-	-	6	11	53	24	-	52	
DARUNTER:BUD	7	-	-	6	11	53	24	-	52	
TSCHECHOSLOW	10	-	-	2	26	63	4	21	31	
DARUNTER:PRG	10	-	-	1	26	63	-	21	31	
RUMAENIEN	-	-	-	-	-	24	-	-	1	
DARUNTER:BUH	-	-	-	-	-	20	-	-	1	
BULGARIEN	-	-	-	2	-	31	-	-	7	
DARUNTER:SOF	-	-	-	-	-	27	-	-	7	
POLEN	14	-	-	23	8	76	1	-	1	
DARUNTER:WAW	2	-	-	23	4	76	-	-	1	
GDN	12	-	-	-	-	-	-	-	-	
SOWJETUNION	19	19	-	32	9	158	-	-	23	
DARUNTER:HOW	12	19	-	32	9	133	-	-	8	
LED	7	-	-	-	-	6	-	-	-	
IEV	-	-	-	-	-	-	-	-	-	
*SU	-	-	-	-	-	19	-	-	15	
EUROPA	1 519	697	285	2 345	1 367	5 153	1 250	455	2 436	
DARUNTER: EG-LAENDER	989	510	218	1 635	892	3 209	884	307	1 726	
AEGYPTEN	-	-	-	-	-	35	-	-	7	
DARUNTER:CAI	-	-	-	-	-	31	-	-	7	
LIBYEN	-	-	-	-	-	34	-	-	1	
DARUNTER:TIP	-	-	-	-	-	34	-	-	1	
TUNESIEN	4	3	-	5	-	33	2	-	14	
DARUNTER:TUN	4	-	-	-	-	20	-	-	4	
DJE	-	-	-	3	-	3	-	-	7	
MIR	-	3	-	2	-	10	2	-	2	
ALGERIEN	-	1	-	-	1	25	2	-	1	
DARUNTER:ALG	-	-	-	-	-	11	-	-	1	
MAROKKO	-	-	-	9	-	25	1	-	10	
DARUNTER:CAS	-	-	-	-	-	19	-	-	2	
AGA	-	-	-	3	-	2	1	-	8	
KAP VERDE	-	-	-	-	-	-	-	-	4	
SENEGAL	-	-	-	-	-	17	-	-	-	
DARUNTER:DKR	-	-	-	-	-	17	-	-	-	
GHANA	-	-	-	3	-	-	-	-	-	
NIGERIA	-	-	-	-	-	12	-	-	-	
DARUNTER:LOS	-	-	-	-	-	12	-	-	-	
KAMERUN	-	-	-	-	-	8	-	-	-	
ANGOLA	-	-	-	-	-	-	-	-	-	
SUDAN	-	-	-	-	-	4	-	-	-	
DSCHIBUTI	-	-	-	-	-	3	-	-	-	
AETHIOPIEN	-	-	-	-	-	14	-	-	-	
DARUNTER:ADD	-	-	-	-	-	14	-	-	-	
KENIA	-	-	-	7	-	35	-	-	16	
DARUNTER:NBO	-	-	-	-	-	22	-	-	-	
MBA	-	-	-	7	-	13	-	-	16	
TANSANIA	-	-	-	-	-	1	-	-	-	
SIMBABWE	-	-	-	-	-	4	-	-	-	
NAMIBIA	-	-	-	-	-	8	-	-	-	
MOSAMBIK	-	-	-	-	-	-	-	-	-	
SESCHELLEN	-	-	-	-	-	4	-	-	-	
MAURITIUS	-	-	-	-	-	4	-	-	4	
SUEDAFRIKA	-	-	-	-	-	38	-	-	-	
DARUNTER:JNB	-	-	-	-	-	37	-	-	-	
A F R I K A	4	4	-	24	1	304	5	-	57	
KANADA	-	-	-	6	7	104	-	-	4	
DARUNTER:YMQ	-	-	-	-	-	24	-	-	-	
YTO	-	-	-	-	-	50	-	-	4	
YVR	-	-	-	-	-	12	-	-	-	
YYC	-	-	-	-	-	12	-	-	-	
YQX	-	-	-	6	7	2	-	-	-	
USA	2	-	-	64	37	691	-	-	51	
DARUNTER:NYC	2	-	-	31	29	187	-	-	8	
CHI	-	-	-	-	-	73	-	-	15	
BOS	-	-	-	-	-	28	-	-	-	
WAS	-	-	-	-	-	79	-	-	-	
DET	-	-	-	-	-	12	-	-	-	
PIT	-	-	-	-	-	28	-	-	-	
CVG	-	-	-	-	-	16	-	-	-	
ATL	-	-	-	-	-	51	-	-	28	
MIA	-	-	-	20	-	39	-	-	-	
ORL	-	-	-	-	-	14	-	-	-	
DAL	-	-	-	-	-	52	-	-	-	
SFO	-	-	-	-	-	17	-	-	-	
LAX	-	-	-	5	-	30	-	-	-	
ANC	-	-	-	4	-	34	-	-	-	
FAI	-	-	-	-	8	15	-	-	-	
MEXIKO	-	-	-	4	-	5	-	-	-	
KUBA	-	-	-	10	2	9	-	-	-	
DARUNTER:HAV	-	-	-	6	2	9	-	-	-	
JAMAICA	-	-	-	4	-	-	-	-	-	
DOMINIK.REP	-	-	-	18	-	10	-	-	-	
DARUNTER:*DO	-	-	-	8	-	8	-	-	-	

FEBRUAR 1991

MIT GEBIETEN AUSSERHALB DES BUNDESGBIETES

HERKUNFTSFLUGPLATZ								NACH STRECKENZIELLAND	
B E R L I N (TXL)	(SXF)	SAARBRUECKEN (SCN)	HUENSTER/OSN (FMO)	LEIPZIG (LEJ)	DRESDEN (DRS)	SONSTIGE	INSGESAMT	BZW. -----	FLUGPLATZ
-	2	-	-	-	-	-	15	STARTS	
-	2	-	-	-	-	-	15	-----	
-	25	-	-	-	-	-	302	INSGESAMT	
-	5	-	-	-	-	-	71	ZYPERN	
-	20	-	-	-	-	-	157	DARUNTER: LCA	
-	-	-	-	-	-	-	61	JUGOSLAWIEN	
1	54	-	-	3	-	-	211	DARUNTER: BEG	
1	54	-	-	3	-	-	211	ZAG	
-	58	-	-	-	-	-	215	LJU	
-	58	-	-	-	-	-	210	UNGARN	
1	8	-	-	-	-	-	34	DARUNTER: BUD	
-	8	-	-	-	-	-	29	TSCHECHOSLOW	
-	21	-	-	-	-	-	61	DARUNTER: PRG	
-	21	-	-	-	-	-	55	RUMAENIEN	
6	52	-	-	-	-	-	181	DARUNTER: BUH	
6	52	-	-	-	-	-	164	BULGARIEN	
-	-	-	-	-	-	-	12	DARUNTER: SOF	
14	148	1	-	10	11	-	444	POLEN	
14	84	-	-	8	10	-	329	DARUNTER: WAW	
-	30	-	-	-	-	-	43	GDN	
-	12	-	-	-	1	-	13	SOWJETUNION	
-	22	1	-	2	-	-	59	DARUNTER: MOW	
875	539	33	93	18	22	-	17 087	LEJ	
641	86	27	28	4	4	-	11 160	IEV	
-	-	-	-	-	-	-	-	*SU	
-	2	-	-	-	-	-	44	E U R O P A	
-	2	-	-	-	-	-	40	DARUNTER: EG-LAENDER	
-	-	-	-	-	-	-	35	AEGYPTEN	
-	-	-	-	-	-	-	35	DARUNTER: CAI	
-	6	-	-	-	-	-	67	LIBYEN	
-	2	-	-	-	-	-	30	DARUNTER: TIP	
-	4	-	-	-	-	-	13	TUNESIEN	
1	8	-	-	-	-	-	23	DARUNTER: TUN	
1	8	-	-	-	-	-	39	DARUNTER: DJE	
4	-	-	-	-	-	-	49	MIR	
4	-	-	-	-	-	-	21	ALGERIEN	
-	-	-	-	-	-	-	21	DARUNTER: ALG	
-	-	-	-	-	-	-	18	MAROKKO	
-	-	-	-	-	-	-	4	DARUNTER: CAS	
-	-	-	-	-	-	-	17	AGA	
-	-	-	-	-	-	-	17	KAP VERDE	
-	-	-	-	-	-	-	3	SENEGAL	
-	-	-	-	-	-	-	12	DARUNTER: DKR	
-	-	-	-	-	-	-	12	GHANA	
-	4	-	-	-	-	-	8	NIGERIA	
-	-	-	-	-	-	-	4	DARUNTER: LOS	
-	-	-	-	-	-	-	4	KAMERUN	
-	-	-	-	-	-	-	3	ANGOLA	
-	-	-	-	-	-	-	14	SUDAN	
-	-	-	-	-	-	-	14	DSCHIBUTI	
-	-	-	-	-	-	-	58	AETHIOPIEN	
-	-	-	-	-	-	-	22	DARUNTER: ADD	
-	-	-	-	-	-	-	36	KENIA	
-	-	-	-	-	-	-	1	DARUNTER: NBO	
-	-	-	-	-	-	-	4	MBA	
-	-	-	-	-	-	-	8	TANSANIA	
-	4	-	-	-	-	-	4	SIMBABWE	
-	-	-	-	-	-	-	4	NAMIBIA	
-	-	-	-	-	-	-	4	MOSAMBIK	
-	-	-	-	-	-	-	8	SESCHELLEN	
-	-	-	-	-	-	-	38	MAURITIUS	
-	-	-	-	-	-	-	37	SUEDAFRIKA	
5	24	-	-	-	-	-	428	DARUNTER: JNB	
-	-	-	-	-	-	-	121	A F R I K A	
-	-	-	-	-	-	-	24	KANADA	
-	-	-	-	-	-	-	54	DARUNTER: YMQ	
-	-	-	-	-	-	-	12	YTO	
-	-	-	-	-	-	-	12	YVR	
-	-	-	-	-	-	-	15	YXC	
10	-	-	-	-	-	-	855	YQX	
10	-	-	-	-	-	-	267	USA	
-	-	-	-	-	-	-	88	DARUNTER: NYC	
-	-	-	-	-	-	-	28	CHI	
-	-	-	-	-	-	-	79	BOS	
-	-	-	-	-	-	-	12	WAS	
-	-	-	-	-	-	-	28	DET	
-	-	-	-	-	-	-	16	PIT	
-	-	-	-	-	-	-	79	CVG	
-	-	-	-	-	-	-	59	ATL	
-	-	-	-	-	-	-	14	MIA	
-	-	-	-	-	-	-	52	ORL	
-	-	-	-	-	-	-	17	DAL	
-	-	-	-	-	-	-	35	SFO	
-	-	-	-	-	-	-	38	LAX	
-	-	-	-	-	-	-	23	ANC	
-	-	-	-	-	-	-	9	FAI	
-	5	-	-	-	-	-	26	MEXIKO	
-	5	-	-	-	-	-	22	KUBA	
-	-	-	-	-	-	-	4	DARUNTER: HAV	
-	-	-	-	-	-	-	28	JAMAICA	
-	-	-	-	-	-	-	16	DOMINIK. REP	
-	-	-	-	-	-	-	-	DARUNTER: *DO	

8 FLUGBEWEGUNGEN

8. 2 VERFLECHTUNG IM VERKEHR

8. 2. 1 STARTS

NACH STRECKENZIELLAND		VON STRECKEN								
BZW. ----- FLUGPLATZ	HAMBURG (HAM)	HANNOVER (HAJ)	BREMEN (BRE)	DUESSELDORF (DUS)	KOELN/BONN (CGN)	FRANKFURT (FRA)	STUTTGART (STR)	NUERNBERG (NUE)	MUENCHEN (MUC)	
STARTS										

INSGESAMT										
ANTIGUA-BARB.	-	-	-	-	-	8	-	-	-	
ST. LUCIA	-	-	-	-	-	4	-	-	-	
SONST. WESTIN.	-	-	-	-	-	4	-	-	-	
KOLUMBIEN	-	-	-	1	-	8	-	-	-	
VENEZUELA	-	-	-	4	-	20	-	-	-	
DARUNTER: CCS	-	-	-	-	-	16	-	-	-	
GUAYANA (FR)	-	-	-	-	-	1	-	-	-	
BRASILIEN	-	-	-	3	1	41	-	-	-	
DARUNTER: RIO	-	-	-	-	-	21	-	-	-	
SAO	-	-	-	-	-	16	-	-	-	
A M E R I K A	2	-	-	114	47	905	-	-	55	
LIBANON	-	-	-	-	-	4	-	-	-	
ISRAEL	-	-	-	-	36	22	-	-	4	
DARUNTER: TLV	-	-	-	-	36	22	-	-	4	
SYRIEN	-	-	-	-	-	4	-	-	12	
DARUNTER: DAM	-	-	-	-	-	-	-	-	12	
IRAN	-	-	-	-	-	41	-	-	-	
DARUNTER: THR	-	-	-	-	-	41	-	-	-	
SAUDI-ARAB.	-	-	-	-	1	3	-	-	-	
JEMEN	-	-	-	-	-	1	-	-	-	
OMAN	-	2	-	-	-	2	-	-	-	
V. A. EMIRATE	-	-	-	-	-	29	-	-	-	
DARUNTER: DXB	-	-	-	-	-	26	-	-	-	
PAKISTAN	-	-	-	-	1	43	-	-	-	
DARUNTER: KHI	-	-	-	-	1	39	-	-	-	
BANGLADESCH	-	-	-	-	-	3	-	-	-	
INDIEN	-	-	-	-	-	89	-	-	-	
DARUNTER: DEL	-	-	-	-	-	53	-	-	-	
BOM	-	-	-	-	-	36	-	-	-	
SRI LANKA	-	-	-	8	-	6	-	-	8	
DARUNTER: CMB	-	-	-	8	-	6	-	-	8	
MALEDIVEN	-	-	-	4	-	4	-	-	3	
DARUNTER: MLE	-	-	-	4	-	4	-	-	3	
THAILAND	-	-	-	4	-	88	-	-	2	
DARUNTER: BKK	2	-	-	4	-	88	-	-	1	
VIETNAM	-	-	-	-	-	-	-	-	-	
MALAYSIA	-	-	-	-	-	4	-	-	-	
SINGAPUR	-	-	-	-	-	28	-	-	-	
DARUNTER: SIN	-	-	-	-	-	28	-	-	-	
INDONESIEN	-	-	-	-	-	1	-	-	-	
HONGKONG (BRIT)	-	-	-	-	2	72	-	-	-	
DARUNTER: HKG	-	-	-	-	2	72	-	-	-	
JAPAN	-	-	-	-	-	56	-	-	-	
DARUNTER: TYO	-	-	-	-	-	56	-	-	-	
KOREA REP.	-	-	-	-	-	13	-	-	-	
DARUNTER: SEL	-	-	-	-	-	13	-	-	-	
KOREA DEM. VR	-	-	-	-	-	-	-	-	-	
MONGOLEI	-	-	-	-	-	-	-	-	-	
CHINA	-	-	-	-	-	24	-	-	-	
DARUNTER: PEK	-	-	-	-	-	24	-	-	-	
A S I E N	2	2	-	16	40	537	-	-	29	
AUSTRALIEN	-	-	-	-	-	1	-	-	-	
AUSTRALIEN/OZEANIEN...	-	-	-	-	-	1	-	-	-	
I N S G E S A M T ..	1 527	703	285	2 499	1 455	6 900	1 255	455	2 577	

FEBRUAR 1991

MIT GEBIETEN AUSSERHALB DES BUNDESGBIETES

HERKUNFTSFLUGPLATZ							NACH STRECKENZIELLAND	
B E R L I N (TXL)	(SXF)	SAARBRUECKEN (SCN)	MUENSTER/OSN (FMO)	LEIPZIG (LEJ)	DRESDEN (DRS)	SONSTIGE	INSGESAMT	BZW. ----- FLUGPLATZ
-	-	-	-	-	-	-	8	STARTS
-	-	-	-	-	-	-	4	-----
-	-	-	-	-	-	-	4	INSGESAMT
-	-	-	-	-	-	-	4	-----
-	-	-	-	-	-	-	9	ANTIGUA-BARB.
-	-	-	-	-	-	-	24	ST. LUCIA
-	-	-	-	-	-	-	16	SONST. WESTIN.
-	-	-	-	-	-	-	1	KOLUMBIEN
-	-	-	-	-	-	-	45	VENEZUELA
-	-	-	-	-	-	-	21	DARUNTER: CCS
-	-	-	-	-	-	-	16	GUAYANA (FR)
-	-	-	-	-	-	-	16	BRASIL IEN
-	-	-	-	-	-	-	16	DARUNTER: RIO
10	5	-	-	-	-	-	1 138	SAO
-	-	-	-	-	-	-	-	A M E R I K A
-	-	-	-	-	-	-	4	LIBANON
-	7	-	-	-	-	-	69	ISRAEL
-	7	-	-	-	-	-	69	DARUNTER: TLV
-	2	-	-	-	-	-	18	SYRIEN
-	2	-	-	-	-	-	14	DARUNTER: DAM
-	-	-	-	-	-	-	41	IRAN
-	-	-	-	-	-	-	41	DARUNTER: THR
-	6	-	-	-	-	-	10	SAUDI-ARAB.
-	-	-	-	-	-	-	1	JEMEN
-	-	-	-	-	-	-	4	OMAN
-	15	-	-	-	-	-	44	V. A. EMIRATE
-	15	-	-	-	-	-	41	DARUNTER: DXB
-	-	-	-	-	-	-	44	PAKISTAN
-	-	-	-	-	-	-	40	DARUNTER: KHI
-	-	-	-	-	-	-	3	BANGLADESCH
-	-	-	-	-	-	-	89	INDIEN
-	-	-	-	-	-	-	53	DARUNTER: DEL
-	-	-	-	-	-	-	36	BOM
-	-	-	-	-	-	-	22	SRI LANKA
-	-	-	-	-	-	-	22	DARUNTER: CMB
-	-	-	-	-	-	-	11	MALEDIVEN
-	-	-	-	-	-	-	11	DARUNTER: MLE
-	-	-	-	-	-	-	96	THAILAND
-	-	-	-	-	-	-	95	DARUNTER: BKK
-	1	-	-	-	-	-	1	VIETNAM
-	-	-	-	-	-	-	4	MALAYSIA
-	3	-	-	-	-	-	31	SINGAPUR
-	3	-	-	-	-	-	31	DARUNTER: SIN
-	-	-	-	-	-	-	1	INDONESIEN
-	-	-	-	-	-	-	74	HONGKONG (BRIT)
-	-	-	-	-	-	-	74	DARUNTER: HKG
-	-	-	-	-	-	-	56	JAPAN
-	-	-	-	-	-	-	56	DARUNTER: TYO
-	-	-	-	-	-	-	13	KOREA REP.
-	3	-	-	-	-	-	13	DARUNTER: SEL
-	3	-	-	-	-	-	3	KOREA DEM. VR
-	12	-	-	-	-	-	3	MONGOLEI
-	12	-	-	-	-	-	36	CHINA
-	-	-	-	-	-	-	36	DARUNTER: PEK
-	52	-	-	-	-	-	678	A S I E N
-	-	-	-	-	-	-	1	AUSTRALIEN
-	-	-	-	-	-	-	1	AUSTRALIEN/OZEANIEN
890	620	33	93	18	22	-	19 332	I N S G E S A M T

Fachserie 8: Verkehr

Reihe 1: Güterverkehr der Verkehrszweige

Im Vierteljahresbericht werden die Ergebnisse der Gütertransportstatistiken (vor allem beförderte Tonnen nach Versand und Empfang) vergleichend dargestellt. Während für die Verkehrszweige Seeschifffahrt und Luftfahrt nur wichtige Eckdaten enthalten sind, werden die drei Landverkehrsträger Eisenbahn, Straße und Binnenschifffahrt ausführlich im Vergleich nachgewiesen. Die Ergebnisse werden nach Gütergruppen, Verkehrsbezirken und Hauptverkehrsbeziehungen differenziert. Ferner wird der Verkehr in Rohrfernleitungen dargestellt.

Der Jahresbericht ist wesentlich tiefer gegliedert. In ihm sind zusätzlich lange Reihen zur Güterverkehrsentwicklung und Tabellen zum Güterverkehr nach Entfernungstufen und zur tonnenkilometrischen Leistung enthalten. Die Darstellung der Güterverflechtung nach Verkehrsgebieten untereinander und der Grenzüberschreitende Verkehr nach Verkehrsbezirken im Ausland nimmt breiten Raum ein. Außerdem wird eine Verflechtungstabelle zum Durchgangsverkehr nachgewiesen.

Reihe 2: Eisenbahnverkehr

In monatlicher Erscheinungsfolge werden für den öffentlichen schienengebundenen Verkehr der Deutschen Bundesbahn und der nichtbundeseigenen Eisenbahnen die wichtigsten Zahlen über Verkehrsleistungen und Verkehrseinnahmen im Personen- und Güterverkehr nachgewiesen. Regional sind die Ergebnisse des Güterverkehrs nach Hauptverkehrsbeziehungen, Verkehrsgebieten und -bezirken aufgeschlüsselt.

Im Jahresbericht werden – neben tiefer gegliederten Ergebnissen – Angaben über die Struktur der Unternehmen, den Bestand an Verkehrsmitteln und -einrichtungen sowie über Bahnbetriebsunfälle mit Personenschaden ausgewiesen. Ferner finden sich Angaben über den Personalbestand nach dem Beschäftigungsverhältnis und den betrieblichen Einsatz.

Reihe 3: Straßenpersonenverkehr

Der Vierteljahresbericht enthält Angaben über die Betriebs- und Verkehrsleistungen (Wagenkilometer, beförderte Personen, Personenkilometer) sowie die umsatzsteuerpflichtigen Einnahmen (ohne Einnahmen aus dem Freigestellten Schülerverkehr) der Straßenverkehrsunternehmen (ohne Kleinunternehmen mit weniger als 6 Bussen) im Berichtsvierteljahr.

Im Jahresbericht sind entsprechende Nachweisungen für das Berichtsjahr enthalten; zusätzlich werden für alle Unternehmen Vorjahresergebnisse über die Umsätze einschließlich der Einnahmen aus dem Freigestellten Schülerverkehr und der Ausgleichszahlungen der öffentlichen Hand für Beförderungen von Schwerbehinderten und Schülern (Ausbildungsverkehr) und der Vergütungen für durchgeführte Auftragsfahrten dargestellt. Außerdem werden Strukturdaten der Unternehmen am Stichtag des Berichtsjahres (Linien- und Fahrzeugbestände, Personal) nachgewiesen.

Reihe 4: Binnenschifffahrt

Die monatlichen Nachweisungen erstrecken sich auf den Güterverkehr auf Binnenwasserstraßen, den Güterumschlag in Binnenhäfen, den Verkehr an Grenzzoll- und Übergangsstellen, den Durchgangsverkehr, den Güterverkehr der Bundesländer nach Hauptverkehrsbeziehungen sowie an ausgewählten Schleusen.

Der Jahresbericht enthält weitergehende Nachweisungen des Güterverkehrs nach Verkehrsbezirken. Außerdem werden Unternehmen, deren verfügbare Schiffe, Beschäftigte und Umsätze in der Binnenschifffahrt, der Bestand an Binnenschiffen der Bundesrepublik Deutschland sowie Schiffsunfälle dargestellt.

Reihe 5: Seeschifffahrt

Im Monatsbericht werden Schiffs- und Güterverkehr über See nach Häfen, Flaggen und Verkehrsrichtungen, der Verkehr auf dem Nord-Ostsee-Kanal, der Containerverkehr über See mit Häfen außerhalb des Bundesgebietes und der Bestand an Seeschiffen unter der Flagge der Bundesrepublik Deutschland nachgewiesen.

Der Jahresbericht enthält weitergehende Nachweisungen sowie zusätzlich die Aufteilung des Güterverkehrs nach Verkehrsbezirken und Angaben über das Bordpersonal.

Reihe 6: Luftverkehr

Der Monatsbericht umfaßt den Personen-, Güter- und Postverkehr mit Luftfahrzeugen sowie Starts und Landungen nach Flughäfen. Diese Ergebnisse sind im Jahresbericht differenzierter aufgeliedert, wobei zusätzlich noch Angaben aus der Unternehmensstatistik (Unternehmen, Beschäftigte, Luftfahrzeugbestand, Umsatz) und über den nichtgewerblichen Luftverkehr gebracht werden.

Reihe 7: Verkehrsunfälle

Der Monatsbericht (ca. 30 Seiten) enthält Angaben über Unfälle nach Straßenarten, Unfallarten und -typen, Kalendertagen, Ländern, Großstädten sowie über Verunglückte und Unfallbeteiligte nach Art der Verkehrsteilnahme. Ferner sind Unfallursachen und Unfälle des Auslandes dargestellt. Dabei werden die aktuellsten Monatsergebnisse mit dem kumulierten Jahresteil und die vergleichbaren Zeitabschnitte des Vorjahres nachgewiesen.

Der Jahresbericht mit rd. 250 Seiten ist wesentlich tiefer gegliedert und bringt Angaben über Unfälle und Verunglückte nach Unfallart und -typ, nach Straßenart und Ortslage, nach Monat, nach Unfallverursachung unterschieden nach dem Geschlecht und den Unfallursachen (Fehlverhalten der Verkehrsteilnehmer sowie technische Mängel und andere Ursachen). Ab 1985 sind auch Auswertungen über Alkoholunfälle und deren Folgen, Autobahnunfälle, Lichtverhältnisse und Straßenzustand zum Unfallzeitpunkt sowie über das Fehlverhalten der Fahrzeugführer und ihrem Alter enthalten.

Die Entwicklung des Unfallgeschehens wird in einer Vielzahl von Zeitreihen für die wichtigsten Unfallmerkmale verdeutlicht. Angaben für über 100 Länder sind im internationalen Teil zusammengestellt. Methodische Erläuterungen und Bezugszahlen zum Unfallgeschehen (Bevölkerung, Straßenlänge, Fahrzeugbestände, Fahrleistungen, Gurtanlagequoten usw.) sind im Anhang aufgeführt.

Systematiken

Systematik der Wirtschaftszweige mit Erläuterungen, Ausgabe 1979

Güterverzeichnis für die Verkehrsstatistik, Ausgabe 1969

Verzeichnis der Verkehrsbezirke und Häfen, Ausgabe 1980



STATISTISCHES BUNDESAMT
GUSTAV-STRESEMANN-RING 11
6200 WIESBADEN 1

Veröffentlichungen und Prospekte sind durch den Verlag METZLER-POESCHEL, Verlagsauslieferung Hermann Leins Postfach 11 52, 7408 Kusterdingen, erhältlich.

