


Statistisches Bundesamt

Verkehr



Fachserie 8

Reihe 6

Luftverkehr

Januar 1991

Herausgeber:
Statistisches Bundesamt
Gustav-Stresemann-Ring 11
6200 Wiesbaden 1

Verlag:
Metzler-Poeschel Stuttgart

Verlagsauslieferung:
Hermann Leins GmbH & Co. KG
Holzwiesenstraße 2
Postfach 11 52
7408 Kusterdingen
Telefon: 07071/33046
Telex: 7 262 891 mepo d
Telefax: 07071/33653

Erscheinungsfolge: monatlich

Erschienen im November 1991

Preis: DM 13,-

Bestellnummer: 2080600 - 91101

Copyright: Statistisches Bundesamt, Wiesbaden 1991
Vervielfältigung - außer für gewerbliche Zwecke -
mit Quellenangabe gestattet.
Umweltfreundliches Papier aus 100 % Altpapier.

Inhalt

	Seite
T e x t t e i l	
Erläuterungen	5
Luftverkehr im Januar 1991	7
 T a b e l l e n t e i l	
1 Gesamtübersicht über den gewerblichen Luftverkehr	8
2 Überblick über den gewerblichen Luftverkehr nach Flugarten	8
3 Flugplatzverkehr	
3.1 Verkehr auf ausgewählten Flugplätzen	
3.1.1 Luftfahrzeugbewegungen nach Flugarten	9
3.1.2 Luftfahrzeugbewegungen nach Startgewichtsklassen	9
3.1.3 Personenverkehr	10
3.1.4 Frachtverkehr	11
3.1.5 Postverkehr	12
3.1.6 Durchgang	13
3.2 Verkehr auf sonstigen Flugplätzen	14
4 Verkehrsleistungen	18
5 Personenverkehr	
5.1 Verflechtung im Verkehr innerhalb des Bundesgebietes	
5.1.1 Ein- bzw. Aussteiger (von Streckenherkunftsflugplätzen nach Streckenzielflugplätzen)	20
5.1.2 Reisende (von Herkunftsflugplätzen nach Endzielflugplätzen)	20
5.1.3 Einsteiger nach sonstigen deutschen Flugplätzen	22
5.1.4 Aussteiger von sonstigen deutschen Flugplätzen	24
5.2 Verflechtung im Verkehr mit Gebieten außerhalb des Bundesgebietes	
5.2.1 Einsteiger (von Streckenherkunftsflugplätzen nach Streckenzielländern bzw. -flugplätzen)	26
5.2.2 Aussteiger (von Streckenherkunftsländern bzw. -flugplätzen nach Streckenzielflugplätzen)	32
5.2.3 Reisende (von Herkunftsflugplätzen nach Endzielländern bzw. -flugplätzen)	38
Reisende (im Pauschalflugreiseverkehr von Herkunftsflugplätzen nach Endzielländern bzw. -flugplätzen)	46
6 Güterverkehr	
6.2 Verflechtung im Verkehr mit Gebieten außerhalb des Bundesgebietes	
6.2.1 Einladung (von Streckenherkunftsflugplätzen nach Streckenzielländern bzw. -flugplätzen)	48
6.2.2 Ausladung (von Streckenherkunftsländern bzw. -flugplätzen nach Streckenzielflugplätzen)	54
6.2.3 Versand (von Herkunftsflugplätzen nach Endzielländern bzw. -flugplätzen)	60
6.2.4 Empfang (von Herkunftsländern bzw. -flugplätzen nach Endzielflugplätzen)	68
7 Luftpostverkehr (nur Jahrespublikation)	
8 Flugbewegungen	
8.1 Verflechtung im Verkehr innerhalb des Bundesgebietes	
8.1.1 Starts bzw. Landungen (von Streckenherkunftsflugplätzen nach Streckenzielflugplätzen)	76
8.1.2 Starts nach sonstigen deutschen Flugplätzen	78
8.2 Verflechtung im Verkehr mit Gebieten außerhalb des Bundesgebietes	
8.2.1 Starts (von Streckenherkunftsflugplätzen nach Streckenzielländern bzw. -flugplätzen)	80

Soweit nicht anders angegeben, beziehen sich die Angaben auf die Bundesrepublik Deutschland nach dem Gebietsstand ab dem 03.10.1990.

Zeichenerklärung

- = nichts vorhanden
- . = Zahlenwert unbekannt
oder geheimzuhalten
- 0 = Weniger als die Hälfte von 1
in der letzten besetzten Stelle,
jedoch mehr als nichts
- x = Tabellenfach gesperrt, weil
Aussage nicht sinnvoll

Abkürzungen

- Mill. = Millionen
- KM (km) = Kilometer
- T (t) = Tonne
- PKM (Pkm) = Personenkilometer
- TKM (tkm) = Tonnenkilometer
- UEB = Sonstige Flugplätze

Abkürzungen für ausgewählte Flugplätze des Bundesgebietes

IATA-CODE	KURZTEXT	VOLLE BEZEICHNUNG
HAM	HAMBURG	Hamburg-Fuhlsbüttel
HAJ	HANNOVER	Hannover-Langenhagen
BRE	BREMEN	Bremen-Neuenland
DUS	DUESSELDORF	Düsseldorf-Lohausen
CGN	KOELN/BONN	Köln/Bonn-Wahn
FRA	FRANKFURT	Frankfurt-Rhein-Main
STR	STUTTGART	Stuttgart-Echterdingen
NUE	NUERNBERG	Nürnberg
MUC	MUENCHEN	München-Riem
BER	BERLIN (TXL)	Berlin-Tegel/Tempelhof
SXF	BERLIN (SXF)	Berlin-Schönefeld
SCN	SAARBRUECKEN	Saarbrücken-Ensheim
FMO	MUENSTER/OSNABRUECK	Münster/Osnabrück
LEJ	LEIPZIG	Leipzig-Halle
DRS	DRESDEN	Dresden-Klotzsche

Erläuterungen

Rechtsgrundlage

Die Luftfahrtstatistik beruht auf dem "Gesetz über die Luftfahrtstatistik" vom 30.10.1967 (BGBl. I S. 1053), geändert durch Art. 15 des 1. Statistikbereinigungsgesetzes vom 14. März 1980 (BGBl. I S. 294), und Verordnung zum Gesetz über die Luftfahrtstatistik vom 30. Oktober 1967 (BGBl. I S. 1056), zuletzt geändert durch die 3. Verordnung vom 28. Juni 1982 (BGBl. I S. 915) in Verbindung mit dem Gesetz über die Statistik für Bundeszwecke (Bundesstatistikgesetz - BStatG) vom 22. Januar 1987 (BGBl. I S. 462, 565). Nach diesem Gesetz ist die gesamte zivile Luftfahrt, die mit Flugzeugen, Drehflüglern, Luftschiffen, Motorseglern, Segelflugzeugen und bemannten Ballonen betrieben wird, in die Erhebung einzubeziehen, soweit davon die Flugplätze in der Bundesrepublik Deutschland berührt werden.

Erhebungspapiere

Die Angaben für die Luftfahrtstatistik werden folgenden Erhebungsvordrucken entnommen:

Flugbericht zur statistischen Erfassung des gewerblichen Luftverkehrs auf ausgewählten Flugplätzen

Monatsbericht zur vereinfachten Anmeldung des sonstigen gewerblichen Luftverkehrs auf ausgewählten Flugplätzen

Monatsbericht zur statistischen Erfassung des gewerblichen Verkehrs auf sonstigen Flugplätzen

Jahresbericht zur statistischen Erfassung des nichtgewerblichen Flugbetriebs auf allen Flugplätzen und Segelfluggeländen.

Erhebungsumfang

Personenverkehr

Auf den ausgewählten Flugplätzen werden die Strecken- und Endziele der abfliegenden Passagiere, wie sie in den Flugscheinen vermerkt sind, statistisch erfaßt. Dagegen werden bei der Personenankunft im Verkehr mit dem Ausland nur die Streckenherkünfte erhoben. Aufgrund dieser Erfassungsmethode ist es möglich, die von deutschen Flughäfen abfliegenden Fluggäste einerseits nach Flugstrecken, das ist die Beförderung vom Einsteige- bis zum Aussteigeflughafen, der jeweiligen Fluglinie und andererseits nach Gesamtflugreisen, das ist die Beförderung vom Herkunfts- bis zum Endziel-flughafen, nachzuweisen. Die Erfassung der Gesamtflugreisen ist allerdings nicht in vollem Umfang möglich, da die Umsteiger, die aus dem Ausland ankommen und in ein Flugzeug nach Zielen im Inland oder Ausland umsteigen, nicht

festgestellt werden. Sie werden daher doppelt erfaßt und ausgewiesen, und zwar werden sie bei der Ankunft aus dem Ausland als Aussteiger und beim Abgang (Umsteigen) als Zusteiger nach dem Bundesgebiet oder dem Ausland gezählt.

Auf sonstigen Flugplätzen werden nur die zusteigenden Fluggäste ohne Angabe von Strecken- und Endzielen gezählt.

Frachtverkehr

In der Verkehrsstatistik wird im allgemeinen nur der Einlade- bzw. Ausladeort angeschrieben. In der Statistik des Güterverkehrs mit Luftfahrzeugen wird darüber hinaus im grenzüberschreitenden Verkehr der Flughafen bzw. das Land festgestellt, in dem der Transport des Gutes auf dem Luftwege begann bzw. endete. Diese erweiterte Erfassung ermöglicht die Ausschaltung von Doppelzählungen, die sich durch Umladungen auf deutschen Verkehrsflughäfen ergeben.

Auf den sonstigen Flugplätzen wird nur die Menge der eingeladenen Fracht erhoben.

Postverkehr

Die Ergebnisse des Postumschlags auf den ausgewählten Flugplätzen enthalten Mehrfachzählungen, die durch Umladungen innerhalb der Bundesrepublik Deutschland entstehen.

Verkehrsleistungen

Bei der Berechnung der Verkehrsleistungen (Pkm, tkm) werden alle Flüge einbezogen, die einen ausgewählten Flugplatz berühren. Als Flugkilometer werden alle über dem Bundesgebiet geflogenen Kilometer gezählt, die aufgrund der Großkreisentfernung ermittelt werden.

Tabellenteil

Hinweis:

In den Tabellen 1 bis 3.1 werden die Ergebnisse der Flughäfen Berlin-Schönefeld, Leipzig-Halle und Dresden bis zum Abschluß der laufenden Neuprogrammierung unter "Sonst. Flugplätzen" subsummiert. In den Verkehrsverflechtungstabellen 5 bis 8 konnten die Einzelnachweisungen dieser Flughäfen bereits eingearbeitet werden.

Tabelle 1

Gesamtübersicht über die gewerbliche Luftfahrt (Flüge, Beförderung von Personen, Fracht und Post) einschl. gewerbliche Schulflüge. Unter Flügen sind Flugbewegungen auf Flugteilstrecken zu verstehen; es werden alle Starts und bei Flügen aus dem Ausland die ersten Landungen im Erhebungsgebiet als Flüge gezählt.

Tabelle 2

Gewerblicher Luftverkehr (einschl. gewerbliche Schulflüge) nach Flugarten und Hauptverkehrsbeziehungen. Die Ergebnisse des Personen- und Frachtverkehrs werden sowohl mit als auch ohne die Doppelzählungen dargestellt, die sich durch den Umsteige- bzw. Umladeverkehr ergeben. Im Personenverkehr ist die Ausschaltung der Doppelzählungen nicht in vollem Umfang möglich; die Umsteiger aus dem Ausland in das Ausland oder Inland werden als Auslandsaussteiger und als Auslands- bzw. Inlandszu- steiger - also zweimal - gezählt.

Tabelle 3

Abschnitt 3.1 enthält das Verkehrsaufkommen (Umschlag) im gewerblichen Verkehr (Luftfahrzeugbewegungen, Personen-, Fracht-, Post- und Durchgangsverkehr) der 15 ausgewählten Flugplätze (einschl. gewerbliche Schulflüge).

Im Abschnitt 3.2 wird der gewerbliche Verkehr der sonstigen Flugplätze dargestellt. Die Startzahlen beziehen sich auf alle gewerblichen Flüge (Passagier- und sonstige gewerbliche Flüge, einschl. gewerbliche Schulflüge).

Tabelle 4

Effektive Verkehrsleistung (einschl. gewerbliche Schulflüge), die sich aus dem Produkt von Personen-, Fracht- und Postbeförderung mal den geflogenen Kilometern innerhalb des Bundesgebietes und im grenzüberschreitenden Verkehr den Kilometern bis zur bzw. von der deutschen Grenze ergibt. Außerdem wird die angebotene Kapazität (Sitzplatz- und Nutzlastkilometer) sowie der Ausnutzungsgrad dargestellt.

Tabelle 5

Gewerblicher Personenverkehr der 15 ausgewählten Verkehrsflughäfen des Bundesgebietes. Im Binnenverkehr wird ihr Verkehr untereinander sowie ihr Verkehr mit den sonstigen Flugplätzen beschrieben. Im grenzüberschreitenden Verkehr werden alle Länder sowie Flugplätze (Mindestaufkommen von 1 000 Passagieren im Monat) nachgewiesen.

In den Tabellen 5.2.1 "Einsteiger" und 5.2.2 "Aussteiger" werden die Passagiere nach ihren Ein- und Aussteigeflughäfen auf einem Flug (ohne Umsteigevorgang) nachgewiesen, während sie in der Tabelle 5.2.3 "Reisende" von ihrem ersten deutschen Einsteigeflughafen bis zu

ihrem Endziel verfolgt werden, unabhängig davon ob sie direkt geflogen oder unterwegs umgestiegen sind. Bei den Reisenden werden zusätzlich zum Gesamtergebnis die Passagiere im Pauschalflugreiseverkehr nachgewiesen. In diesen Zahlen sind die Inclusive-Tours Reisenden, die im Linienverkehr befördert werden, nicht enthalten.

Tabelle 6

Gewerblicher Güterverkehr der 15 ausgewählten deutschen Verkehrsflughäfen mit dem Ausland. Der Nachweis des Binnenverkehrs ist nicht möglich.

In den Tabellen 6.2.1 "Einladung" und 6.2.2 "Ausladung" werden alle Ein- und Ausladevorgänge (einschl. Umladungen Inland-Ausland, Ausland-Inland und Ausland-Ausland) nach Streckenherkunft und Streckenziel der Güter dargestellt.

In den Tabellen 6.2.3 "Versand" und 6.2.4 "Empfang" werden dagegen die Umladevorgänge auf den deutschen Flughäfen herausgerechnet, so daß Ausland-Ausland Umladungen nicht erscheinen und Inland-Ausland Umladungen nur einmal gezählt werden. Im "Versand" werden die Güter nach ihrer tatsächlichen Herkunft (erster deutscher Einladehafen) und ihrem Endziel dargestellt. Der "Empfang" stellt analog dazu die Güterströme von ihrer tatsächlichen Herkunft zu ihrem Endziel (letzter deutscher Ausladehafen) dar.

Es wird die Verkehrsverflechtung mit allen Ländern und mit Flugplätzen (Mindestaufkommen 10 t im Monat) dargestellt.

Tabelle 7

Die Luftposteinladung und -ausladung wird ab 1989 in der Jahresveröffentlichung in derselben Gliederung wie die Fracht nach Streckenherkunft und Streckenziel dargestellt.

Tabelle 8

In dieser Tabelle werden ab 1989 die Starts von den 15 ausgewählten Verkehrsflughäfen des Bundesgebietes nach dem ersten Streckenziel- land bzw. Streckenzielflugplatz (mindestens 10 Starts im Monat) des Flugzeuges nachgewiesen.

Luftverkehr im Januar 1991

Die Luftfahrtstatistik wurde im Rahmen der Vereinigung zum 1.1.1991 um die im Beitrittsgebiet gelegenen "ausgewählten" Flughäfen Berlin-Schönefeld, Leipzig und Dresden erweitert, sodaß ab 1991 gesamtdeutsche Luftfahrtergebnisse nachgewiesen werden. Da die Verkehrsleistung in der Luftfahrt fast ausschließlich (rd.99%) in Verbindung mit den nunmehr 15 "ausgewählten" Flughäfen erbracht wird, werden die Ergebnisse durch das Fehlen der "sonstigen" Flugplätze im Beitrittsgebiet nicht nennenswert beeinflusst.

Die Entwicklung der Luftfahrt wurde am Anfang des Jahres 1991 stark durch die Ereignisse am Golf geprägt, die nicht nur den Luftverkehr mit diesen Ländern negativ beeinflusste. Hierbei sei darauf hingewiesen, daß der starke Militärverkehr in diese Region, auch wenn er teilweise von Zivilmaschinen über deutsche Flughäfen im Rahmen von MAC-Flügen (Military Airlift Command) abgewickelt wurde, in der Luftfahrtstatistik nicht erfaßt wird.

Auf den Flugplätzen der Bundesrepublik Deutschland wurde im Januar 1991 insgesamt eine Betriebsleistung von 100 400 gewerblichen Flügen erfaßt. Die Anzahl im Linienverkehr stieg um 11%¹⁾ auf 63 800 Flüge, die Flugtätigkeit im Gelegenheitsverkehr nahm gegenüber dem Vorjahresmonat um 23%¹⁾ auf 36 000 Flüge zu.

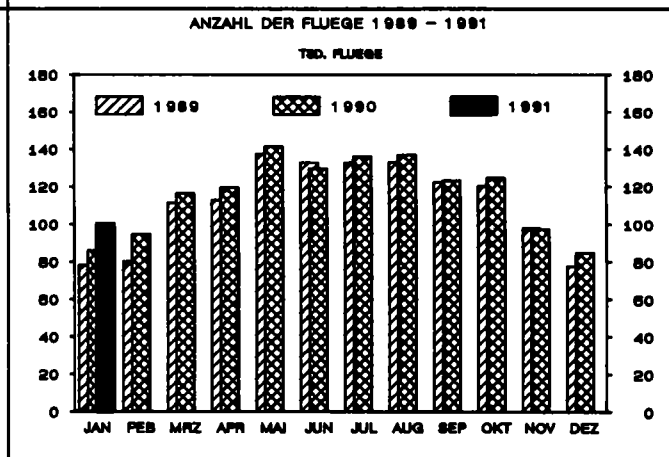
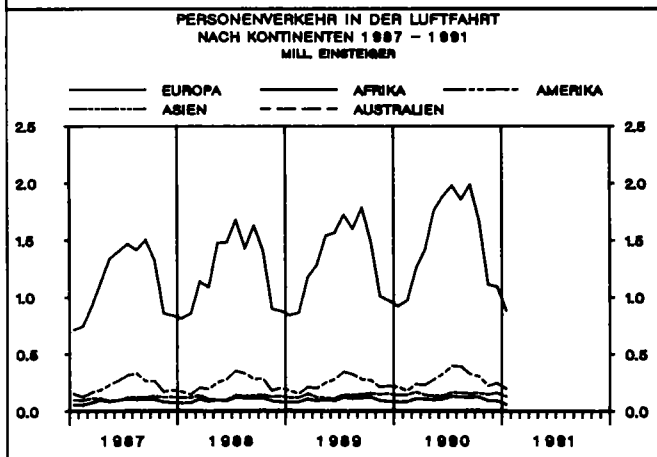
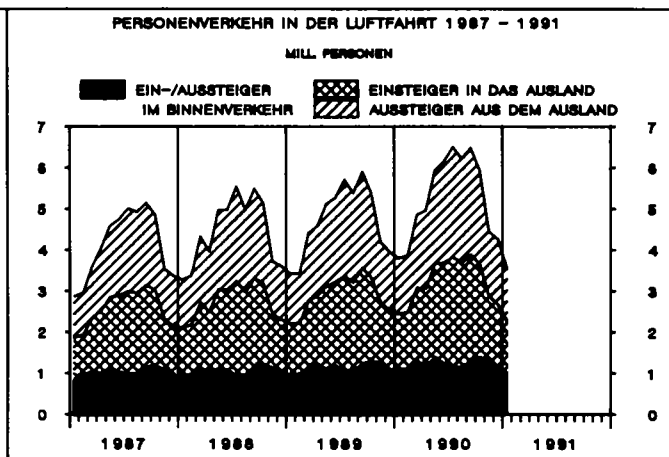
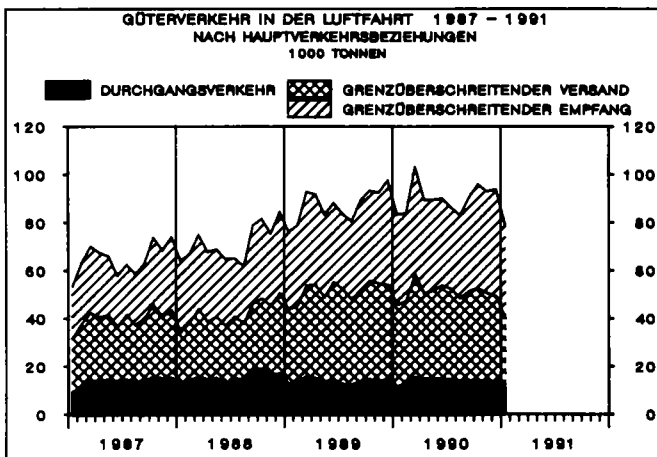
Insgesamt wurden im Berichtsmonat 3,7 Mill. Fluggäste, 83 000 t Fracht und 15 000 t Post befördert. Dies entspricht bei den Passagieren einer Abnahme um 4,6%¹⁾ und beim Frachtaufkommen einem Minus von 6,5%¹⁾. Die Postbeförderung nahm gleichzeitig um 4,6%¹⁾ zu.

Im Linienverkehr, dessen Anteil am gesamten Passagieraufkommen 82% betrug, lag die Personenbeförderung mit 3,1 Mill. Passagieren um 4,3%¹⁾ unter dem Ergebnis des Januar 1990. Das Beförderungsaufkommen im Gelegenheitsverkehr nahm um 6,1%¹⁾ auf 0,7 Mill. Fluggäste ab; darunter wurden 0,6 Mill. im Pauschalflugreiseverkehr (-2,1%¹⁾) und 0,1 Mill. im Tramp- und Anforderungsverkehr (-34%¹⁾) befördert.

Bei der Frachtbeförderung lag die Transportmenge im Linienverkehr mit rd. 66 000 t um 7,6%¹⁾ niedriger als im Januar 1990 und im Gelegenheitsverkehr nahm das Beförderungsaufkommen um 2,1%¹⁾ auf rd. 17 400 t ab.

Die Transportleistungen des gewerblichen Luftverkehrs über dem Bundesgebiet (Personen, Fracht und Post) beliefen sich im Januar 1991 auf 139 Mill. tkm (-6,4%¹⁾).

1) Prozentuale Veränderungen beziehen sich auf das frühere Bundesgebiet.



T a b e l l e n t e i l
1 Gesamtübersicht über den gewerblichen Luftverkehr
Januar 1991

Verkehrsart	Flüge ¹⁾	Personen		Fracht		Post einschl.
		ohne 2)		ohne 2)		
		Umsteigeverkehrs Anzahl		Doppelzählungen des Umladeverkehrs Tonnen		
Gewerblicher Verkehr						
Der ausgewählten Flugplätze	77 034	3 730 040		83 333,0		14 955,7
Der sonstigen Flugplätze	23 391	16 430		x		x
Insgesamt ...	100 425	3 746 470		83 333,0		14 955,7

1) Passagier- und Nichtpassagierflüge (z.B. Arbeitsflüge, gewerbliche Schulflüge).

2) Siehe Erläuterungen.

2 Überblick über den gewerblichen Luftverkehr nach Flugarten

Verkehrsart	Flüge ¹⁾	Personen		Fracht		Post einschl.
		ohne 2)		ohne 2)		
		Umsteigeverkehrs Anzahl		Doppelzählungen des Umladeverkehrs Tonnen		
Verkehr innerhalb des Bundesgebietes						
Linienverkehr	23 873	999 467	899 143	6 236,0	459,8	7 897,9
Gelegenheitsverkehr	28 457	26 476	25 331	984,3	984,3	-
Überführung	261	-	-	-	-	-
Zusammen ...	52 591	1 025 943	924 474	7 220,3	1 444,1	7 897,9
dagegen Januar 1990	43 152	1 094 062	951 881	6 348,0	1 269,6	7 131,1
Verkehr mit Gebieten außerhalb des Bundesgebietes						
Nach dem Ausland						
Linienverkehr	19 964	989 785	989 785	32 799,4	21 192,0	3 628,5
Gelegenheitsverkehr	3 773	275 169	275 169	8 446,7	8 013,0	72,2
Überführung	196	-	-	-	-	-
Zusammen ...	23 933	1 264 954	1 264 954	41 246,1	29 205,0	3 700,7
dagegen Januar 1990	21 434	1 354 206	1 354 206	46 612,1	34 044,6	3 527,1
Aus dem Ausland						
Linienverkehr	19 930	1 110 860	1 110 860	41 442,0	30 478,0	3 242,8
Gelegenheitsverkehr	3 806	390 407	390 407	8 519,1	8 319,0	2,1
Überführung	165	-	-	-	-	-
Zusammen ...	23 901	1 501 267	1 501 267	49 961,1	38 797,0	3 244,9
dagegen Januar 1990	21 369	1 488 993	1 488 993	49 559,6	37 772,8	3 387,6
Durchgangsverkehr						
Mit Umsteigen und Umladen						
Zusammen ³⁾ ...	x	x	.	x	10 944,1	x
dagegen Januar 1990	x	x	.	x	11 533,0	x
Ohne Umsteigen und Umladen						
Linienverkehr	x	53 696	53 696	2 865,0	2 865,0	110,1
Gelegenheitsverkehr	x	2 079	2 079	77,8	77,8	2,1
Zusammen ...	x	55 775	55 775	2 942,8	2 942,8	112,2
dagegen Januar 1990	x	61 359	61 359	3 876,6	3 876,6	140,5
Gesamtverkehr						
Linienverkehr	63 767	3 153 808	3 053 484	83 342,4	65 938,9	14 879,3
Gelegenheitsverkehr	36 036	694 131	692 986	18 027,9	17 394,1	76,4
Überführung	622	-	-	-	-	-
Insgesamt ...	100 425	3 847 939	3 746 470	101 370,3	83 333,0	14 955,7
dagegen Januar 1990	85 955	3 998 620	3 856 439	106 396,3	88 496,6	14 186,3

1) Passagier- und Nichtpassagierflüge (z.B. Arbeitsflüge, gewerbliche Schulflüge).

2) Siehe Erläuterungen.

3) Nur Linienverkehr.

3 FLUGPLATZVERKEHR JAN. 1991

3.1 VERKEHR AUF AUSGEWAHLTEN FLUGPLAETZEN

Die Verkehrsleistungen auf den "ausgewählten" Flughäfen Berlin-Schönefeld, Leipzig-Halle und Dresden werden bis zum Abschluß der laufenden Neuprogrammierung unter "Sonst.Flughäfen" sub-

sumiert; Einzelnachweisungen zu diesen Flughäfen werden in den anschließenden Tabellen 5 bis 8 nachgewiesen.

3.1.1 LUFTFAHRZEUGBEWEGUNGEN NACH FLUGARTEN *)

FLUGPLATZ	LINIEN-	GESTARTETE UND GELANDETE LUFTFAHRZEUGE GELEGENHEITSVRKEHR					UEBER- FUEHR.- FLUEGE	INSGESAMT
		PAUSCH. REISE-	TRAMP-U. ANFORD- VERKEHR	TAXI-	SONST.	ZUS.		
HAMBURG	7 934	535	275	168	114	1 092	58	9 084
HANNOVER	3 003	400	266	40	1 636	2 342	56	5 401
BREMEN	1 872	49	36	92	1 173	1 350	16	3 238
DUESSELDORF	8 900	1 215	336	67	12	1 630	130	10 660
KOELN/BONN	4 515	176	1 738	466	1 587	3 967	139	8 621
FRANKFURT	22 826	862	477	129	1	1 469	147	24 442
STUTTGART	4 922	324	368	379	629	1 700	48	6 670
NUERNBERG	2 513	45	354	58	396	853	41	3 407
MUENCHEN	10 379	912	391	100	462	1 865	97	12 341
BERLIN(TXL)	9 862	272	190	30	1	493	33	10 388
SAARBRUECKEN	466	13	59	85	233	390	20	876
MUENSTER-OSNA	617	11	20	120	1 503	1 654	1	2 272
ZUSAMMEN	77 809	4 814	4 510	1 734	7 747	18 805	786	97 400
SONST. FLUGPL.	5 781	173	205	853	1 725	2 956	97	8 834
INSGESAMT	83 590	4 987	4 715	2 587	9 472	21 761	883	106 234

*) PASSAGIER- UND NICHPASSAGIERFLUEGE (Z.B. ARBEITSLUEGE, GEWERBLICHE SCHULFLUEGE).

3.1.2 LUFTFAHRZEUGBEWEGUNGEN NACH STARTGEWICHTSKLASSEN *)

FLUGPLATZ	GESTARTETE UND GELANDETE LUFTFAHRZEUGE STARTGEWICHTSKLASSEN UEBER ... BIS EINSCHL. ... T					DREHFL. U. SONST. LUFTFAHR- ZEUGE 1)	INSGESAMT	
	BIS 2 T	2-5,7 T	5,7-14 T	14-20 T	UEBER 20 T			
	ZUSAMMEN							DAR. MIT STRAHLTURB.
HAMBURG	74	234	444	1 227	7 065	6 146	40	9 084
HANNOVER	9	1 752	138	978	2 518	1 856	6	5 401
BREMEN	602	739	212	398	1 265	853	22	3 238
DUESSELDORF	4	201	735	429	9 289	8 808	2	10 660
KOELN/BONN	1 570	608	500	939	5 003	4 185	1	8 621
FRANKFURT	-	204	660	651	22 925	22 518	2	24 442
STUTTGART	16	902	537	922	4 243	4 035	50	6 670
NUERNBERG	349	166	262	1 175	1 446	996	9	3 407
MUENCHEN	462	94	348	1 010	10 416	9 733	11	12 341
BERLIN(TXL)	-	28	845	1 155	8 357	7 136	3	10 388
SAARBRUECKEN	189	130	111	284	162	18	-	876
MUENSTER-OSNA	750	822	148	142	359	129	51	2 272
ZUSAMMEN	4 025	5 880	4 940	9 310	73 048	66 413	197	97 400
SONST. FLUGPL.	1 323	1 458	1 877	1 224	2 716	2 707	236	8 834
INSGESAMT	5 348	7 338	6 817	10 534	75 764	69 120	433	106 234

*) PASSAGIER- UND NICHPASSAGIERFLUEGE (Z.B. ARBEITSLUEGE, GEWERBLICHE SCHULFLUEGE).
1) SONSTIGE LUFTFAHRZEUGE = MOTORSEGLER, LUFTSCHIFFE.

3 FLUGPLATZVERKEHR JAN. 1991

3.1 VERKEHR AUF AUSGEWAELHTEN FLUGPLAETZEN

3.1.3 PERSONENVERKEHR

FLUGPLATZ	MIT STRECKENZIEL				INSGESAMT	DARUNTER IM LINIEN- VERKEHR
	IM BUNDESGBIET		AUSSERH. D. BUNDESGB.			
	ZUSAMMEN	DARUNTER UMSTEIGER AUS D. BG.	ZUSAMMEN	DARUNTER UMSTEIGER AUS D. BG.		
HAMBURG	108 501	241	83 160	3 019	191 661	162 637
HANNOVER	33 973	56	36 168	216	70 141	49 362
BREMEN	23 314	12	8 705	13	32 019	29 556
DUESSELDORF	105 255	528	181 477	9 708	286 732	208 977
KOELN/BONN	58 321	477	31 064	512	89 385	78 859
FRANKFURT	230 114	8 064	614 258	68 268	844 372	787 514
STUTTGART	54 602	265	50 844	662	105 446	86 745
NUERNBERG	27 137	54	9 607	60	36 744	33 568
MUENCHEN	156 427	303	167 230	8 620	323 657	271 972
BERLIN(TYL)	162 316	202	49 259	120	211 575	196 827
SAARBRUECKEN	3 818	5	490	-	4 308	3 797
MUENSTER-OSN	5 748	14	1 030	2	6 778	6 261
ZUSAMMEN	969 526	10 221	1 233 292	91 200	2 202 818	1 916 075
SONST. FLUGPL.	39 987	48	31 662	-	71 649	61 875
INSGESAMT	1 009 513	10 269	1 264 954	91 200	2 274 467	1 977 950

FLUGPLATZ	MIT STRECKENHERKUNFT			INSGESAMT	DARUNTER IM LINIEN- VERKEHR
	IM BUNDESGBIET		AUSSERHALB		
	ZUSAMMEN	DAR.UMSTEIG. N. FLUGPL. AUSSERH. D. BG.	DES BUNDESGB.		
HAMBURG	112 325	3 019	92 828	205 153	168 620
HANNOVER	34 502	216	46 755	81 257	49 861
BREMEN	23 425	13	9 147	32 572	29 722
DUESSELDORF	109 050	9 708	233 549	342 599	224 874
KOELN/BONN	60 807	512	39 423	100 230	85 169
FRANKFURT	214 336	68 268	715 572	929 908	853 343
STUTTGART	56 362	662	66 960	123 322	90 305
NUERNBERG	29 334	60	11 601	40 935	36 349
MUENCHEN	153 266	8 620	196 540	349 806	283 955
BERLIN(TYL)	167 301	120	50 490	217 791	200 570
SAARBRUECKEN	3 661	-	660	4 321	3 643
MUENSTER-OSN	5 658	2	1 086	6 744	6 154
ZUSAMMEN	970 027	91 200	1 464 611	2 434 638	2 032 565
SONST. FLUGPL.	39 486	-	36 656	76 142	66 460
INSGESAMT	1 009 513	91 200	1 501 267	2 510 780	2 099 025

3 FLUGPLATZVERKEHR JAN. 1991

3.1 VERKEHR AUF AUSGEWAELHTEN FLUGPLAETZEN

3.1.4 FRACHTVERKEHR

TONNEN

FLUGPLATZ	MIT STRECKENZIEL		EINLADUNG		
	IM BUNDES- GEBIET	AUSSERH. D. BUNDES- GEB.	INSGESAMT	IM LINIEN- VERKEHR	DARUNTER BEFOERDERT 1) IN FRACHTERN
HAMBURG	513,9	648,8	1 162,6	1 055,5	183,7
HANNOVER	281,1	801,4	1 082,5	220,7	835,1
BREMEN	45,6	11,1	56,7	51,3	5,4
DUESSELDORF	393,0	814,5	1 207,4	1 124,2	144,5
KOELN/BONN	584,4	6 724,6	7 309,0	982,7	6 978,0
FRANKFURT	3 975,7	30 627,8	34 603,6	33 384,4	11 768,8
STUTTGART	126,5	324,6	451,1	315,3	135,8
NUERNBERG	367,3	112,5	479,8	48,6	431,2
MUENCHEN	684,0	917,1	1 601,1	1 489,7	112,2
BERLIN(TXL)	224,7	36,2	260,9	170,1	92,5
SAARBRUECKEN	1,1	5,6	6,7	0,0	6,7
MUENSTER-OSN	2,3	-	2,3	2,3	-
ZUSAMMEN	7 199,5	41 024,2	48 223,7	38 844,9	20 693,8
SONST. FLUGPL.	20,7	221,9	242,7	190,5	98,7
INSGESAMT	7 220,3	41 246,1	48 466,4	39 035,4	20 792,5

FLUGPLATZ	MIT STRECKENHERKUNFT		AUSLADUNG		
	IM BUNDES- GEBIET	AUSSERH. D. BUNDES- GEB.	INSGESAMT	IM LINIEN- VERKEHR	DARUNTER BEFOERDERT 1) IN FRACHTERN
HAMBURG	1 148,1	697,9	1 846,0	1 658,1	155,5
HANNOVER	546,3	174,3	720,6	532,7	126,1
BREMEN	237,2	25,9	263,0	261,6	1,4
DUESSELDORF	547,2	1 558,6	2 105,7	1 851,5	188,0
KOELN/BONN	673,4	7 751,4	8 424,8	1 892,2	7 982,9
FRANKFURT	1 474,9	37 507,4	38 982,3	37 554,7	15 497,1
STUTTGART	487,1	306,5	793,6	697,7	93,7
NUERNBERG	476,7	131,8	608,5	286,2	322,8
MUENCHEN	910,1	1 188,0	2 098,1	1 986,3	81,6
BERLIN(TXL)	655,8	92,6	748,4	673,4	75,4
SAARBRUECKEN	10,4	125,8	136,3	2,2	134,0
MUENSTER-OSN	20,2	0,2	20,4	20,2	0,2
ZUSAMMEN	7 187,4	49 560,4	56 747,8	47 416,8	24 658,7
SONST. FLUGPL.	32,8	400,7	433,5	261,2	182,8
INSGESAMT	7 220,3	49 961,1	57 181,3	47 678,0	24 841,6

1) EINSCHL. BEFOERDERUNGEN IN FRACHT/POSTFLUGZEUGEN.

3 FLUGPLATZVERKEHR JAN. 1991

3.1 VERKEHR AUF AUSGEWAELHTEN FLUGPLAETZEN

3.1.5 POSTVERKEHR

TONNEN

FLUGPLATZ	MIT STRECKENZIEL		EINLADUNG		
	IM BUNDESGBIET	AUSSERH. D. BUNDESGB.	INSGESAMT	IM LINIEN- VERKEHR	DARUNTER BEFOERDERT 1) IN POSTFLZGN
HAMBURG	556,1	124,6	680,7	680,7	451,4
HANNOVER	403,2	106,7	509,9	440,5	409,8
BREMEN	147,5	7,6	155,1	155,1	122,3
DUESSELDORF	86,6	117,6	204,3	204,2	0,1
KOELN/BONN	901,0	27,3	928,3	928,3	735,9
FRANKFURT	3 451,9	2 938,6	6 390,5	6 388,2	3 334,4
STUTTGART	527,1	49,9	577,0	577,0	442,0
NUERNBERG	480,7	9,4	490,1	490,1	361,6
MUENCHEN	741,2	189,6	930,8	930,7	613,5
BERLIN(TXL)	482,2	31,5	513,6	513,6	329,3
SAARBRUECKEN	0,0	-	0,0	0,0	-
MUENSTER-OSN	120,4	-	120,4	120,4	120,4
ZUSAMMEN	7 897,9	3 602,6	11 500,6	11 428,7	6 920,7
SONST.FLUGPL.	0,0	98,0	98,1	97,7	0,7
INSGESAMT	7 897,9	3 700,7	11 598,6	11 526,5	6 921,4

FLUGPLATZ	MIT STRECKENHERKUNFT		AUSLADUNG		
	IM BUNDESGBIET	AUSSERH. D. BUNDESGB.	INSGESAMT	IM LINIEN- VERKEHR	DARUNTER BEFOERDERT 1) IN POSTFLZGN
HAMBURG	709,8	94,4	804,2	804,2	534,9
HANNOVER	372,7	41,5	414,2	414,2	318,5
BREMEN	181,9	0,2	182,1	182,1	151,6
DUESSELDORF	89,0	145,3	234,4	234,4	0,5
KOELN/BONN	720,1	29,3	749,3	749,3	664,1
FRANKFURT	3 453,7	2 641,6	6 095,3	6 094,2	3 551,7
STUTTGART	505,1	40,2	545,4	545,4	462,5
NUERNBERG	303,3	0,2	303,6	303,6	279,0
MUENCHEN	750,7	192,1	942,8	942,8	631,8
BERLIN(TXL)	657,6	41,5	699,1	699,1	471,2
SAARBRUECKEN	0,0	-	0,0	0,0	-
MUENSTER-OSN	153,7	-	153,7	153,7	152,0
ZUSAMMEN	7 897,6	3 226,4	11 124,0	11 122,9	7 217,9
SONST.FLUGPL.	0,3	18,5	18,8	17,8	0,4
INSGESAMT	7 897,9	3 244,9	11 142,8	11 140,7	7 218,2

1) EINSCHL. BEFOERDERUNGEN IN POST/FRACHTFLUGZEUGEN.

3 FLUGPLATZVERKEHR JAN. 1991

3.1 VERKEHR AUF AUSGEWAHLTEN FLUGPLAETZEN

3.1.6 DURCHGANG

FLUGPLATZ	PERSONEN	FRACHT	POST
	BERICHTSMONAT ANZAHL	BERICHTSMONAT	BERICHTSMONAT TONNEN
HAMBURG	7 275	143,3	19,0
HANNOVER	5 174	15,3	3,0
BREMEN	265	8,9	0,0
DUESSELDORF	14 097	334,1	29,2
KOELN/BONN	3 545	585,8	3,2
FRANKFURT	53 881	2 441,9	428,2
STUTTGART	3 976	50,8	7,4
NUERNBERG	685	70,0	0,3
MUENCHEN	9 910	318,3	11,4
BERLIN (TXL)	337	2,8	0,1
SAARBRUECKEN	-	1,0	-
MUENSTER-OSNA	324	0,0	0,0
ZUSAMMEN	99 469	3 972,3	501,8
SONST. FLUGPL.	4 795	37,5	0,0
INSGESAMT	104 264	4 009,7	501,9

3 FLUGPLATZVERKEHR

3 2 VERKEHR AUF SONSTIGEN

STARTS UND EINSTEIGER

FLUGPLATZ LAND	INSGESAMT		LINIEN- UND LINIENAEBNLICHER VERKEHR		PAUSCHALFLUGREISE- TRAMP- UND ANFORDERUNGS- VERKEHR		TAXIVERKEHR	
	STARTS	EINSTEIGER	STARTS	EINSTEIGER	STARTS	EINSTEIGER	STARTS	EINSTEIGER
BORDELMUM	-	-	-	-	-	-	-	-
FLensburg-SCHAEFERHAUS	37	25	-	-	-	-	23	25
GRUBE	1	2	-	-	-	-	1	2
HARTENHOLM	231	-	-	-	-	-	14	-
HEIDE-BUESUM	67	249	66	249	-	-	1	-
HELGOLAND-DUENE	207	808	207	808	-	-	-	-
KIEL-HOLTENAU	492	1 593	112	1 527	3	12	18	46
LUEBECK	88	160	-	-	-	-	19	78
NEUMUENSTER	-	-	-	-	-	-	-	-
REndSBURG-SCHACHTHOLM	965	-	-	-	-	-	-	-
ST. MICHAELISDONN	92	66	-	-	-	-	66	66
ST. PETER-ORDING	-	-	-	-	-	-	-	-
UETERSEN	197	-	-	-	-	-	-	-
WESTERLAND/SYLT	32	47	3	14	-	-	10	33
WYK AUF FOEHR	45	124	-	-	-	-	26	48
SCHLESWIG-HOLSTEIN	2 454	3 074	388	2 598	3	12	178	298
HAMBURG-FINKENWERDER	-	-	-	-	-	-	-	-
HAMBURG	-	-	-	-	-	-	-	-
BALTRUM	2	4	-	-	-	-	2	4
BORKUM	192	602	151	538	-	-	10	43
BRAUNSCHWEIG	579	172	-	-	19	80	33	92
DAMME	45	30	-	-	-	-	16	30
EMDEN	262	548	119	471	1	5	97	47
GANDERKESEE	60	10	-	-	-	-	3	10
HANNOVER-MESSE	-	-	-	-	-	-	-	-
HARLE	349	1 277	342	1 259	-	-	1	7
HARSTE	53	66	-	-	-	-	53	66
JUIST	246	925	244	925	-	-	-	-
LANGEOOG	-	-	-	-	-	-	-	-
LEER-NUETTERMOOR	4	9	-	-	-	-	3	9
NORDEN-NORDDEICH	288	944	257	944	-	-	-	-
NORDERNEY	61	36	60	34	-	-	-	-
NORDHORN-KLAUSHEIDE	22	16	-	-	-	-	12	16
OLDENBURG-HATTEN	22	-	-	-	-	-	-	-
OSNABRUECK-ATTERHEIDE	-	-	-	-	-	-	-	-
PEINE-EDDESSE	47	-	-	-	-	-	-	-
UELZEN	-	-	-	-	-	-	-	-
WANGEROOGE	339	1 369	337	1 366	-	-	143	625
WILHELMSHAVEN-MARIENSIEL	211	625	-	-	-	-	-	-
NIEDERSACHSEN	2 782	6 633	1 510	5 537	20	85	373	949
BREMERHAVEN-AM LUNEORT	121	264	73	245	-	-	15	19
BREMEN	121	264	73	245	-	-	15	19
AACHEN-MERZBRUECK	885	112	-	-	-	-	12	35
AHLEN-NORD	13	-	-	-	-	-	-	-
ARNSBERG	52	35	-	-	-	-	11	35
BIELEFELD-WINDELSBLEICHE	9	5	-	-	-	-	2	5
BONN-HANGELAR	-	-	-	-	-	-	-	-
BORKENBERGE	334	-	-	-	-	-	-	-
DAHLEMER-BINZ	173	-	-	-	-	-	-	-
DINSLAKEN-SCHWARZE HEIDE	687	-	-	-	-	-	-	-
DORTMUND-WICKEDE	984	6 636	358	5 993	15	180	130	409
ESSEN-MUELHEIM	2 213	581	15	48	9	18	226	515
GREFRATH-NIERSHORST	203	-	-	-	-	-	-	-
HOEXTER-HOLZMINDEN	-	-	-	-	-	-	-	-
KOELN-DEUTZ	2	2	-	-	-	-	1	-
LEVERKUSEN-KURTEKOTTEN	-	-	-	-	-	-	-	-
MARL-LOEMUEHLE	410	35	-	-	-	-	18	35
MESCHEDE-SCHUEREN	1	6	-	-	-	-	1	6
MOENCHENGLADBACH	2 458	1 121	25	163	-	-	447	884
PADERBORN-LIPPSTADT	660	4 739	262	4 444	23	187	35	57
PORTA WESTFALICA	46	22	-	-	-	-	8	22
SIEGERLAND	354	89	-	-	-	-	20	81
STADTLOHN-WENNINGFELD	182	39	-	-	-	-	7	23
WESEL-ROEMERWARDT	-	-	-	-	-	-	-	-
NORDRHEIN-WESTFALEN	9 666	13 422	660	10 648	47	385	918	2 107

JANUAR 1991

FLUGPLAETZEN

NACH FLUGARTEN

RUNDFLUEGE		GEWERBLICHE SCHULFLUEGE		SONSTIGE GEWERBLICHE FLUEGE		FLUGPLATZ LAND
STARTS	EINSTEIGER	STRECKEN- FLUEGE	PLATZRUNDEN- FLUEGE	STRECKEN- FLUEGE	PLATZRUNDEN- FLUEGE	
-	-	-	-	-	-	BORDELUM
-	-	13	1	-	-	FLENSBURG-SCHAEFERHAUS
-	-	-	-	-	-	GRUBE
12	-	19	186	-	-	HARTENHOLM
-	-	-	-	-	-	HEIDE-BUESUM
-	-	-	-	-	-	HELGOLAND-DUENE
4	8	17	329	4	5	KIEL-HOLTENAU
3	82	-	1	13	52	LUEBECK
-	-	-	-	-	-	NEUMUENSTER
-	-	38	925	2	-	RENDSBURG-SCHACHTHOLM
-	-	6	20	-	-	ST.MICHAELISDONN
-	-	-	-	-	-	ST.PETER-ORDING
-	-	13	184	-	-	UETERSEN
-	-	2	16	1	-	WESTERLAND/SYLT
19	76	-	-	-	-	WYK AUF FOEHR
38	166	108	1 662	20	57	SCHLESWIG-HOLSTEIN
-	-	-	-	-	-	HAMBURG-FINKENWERDER
-	-	-	-	-	-	HAMBURG
-	-	-	-	-	-	BALTRUM
7	21	6	18	-	-	BORKUM
-	-	72	430	-	25	BRAUNSCHWEIG
-	-	18	11	-	-	DAMME
5	25	7	21	6	6	EMDEN
-	-	6	24	25	2	GANDERKESEE
-	-	-	-	-	-	HANNOVER-MESSE
4	11	-	-	2	-	HARLE
-	-	-	-	-	-	HARSTE
2	-	-	-	-	-	JUIST
-	-	-	-	-	-	LANGEOOG
-	-	-	-	-	1	LEER-NUETTERMOOR
6	-	-	-	-	25	NORDEN-NORDDEICH
1	2	-	-	-	-	NORDERNEY
-	-	-	-	10	-	NORDHORN-KLAUSHEIDE
-	-	-	-	9	13	OLDENBURG-HATTEN
-	-	-	-	-	-	OSNABRUECK-ATTERHEIDE
-	-	6	38	2	1	PEINE-EDDESSE
-	-	-	-	-	-	UELZEN
1	3	1	-	-	-	WANGEROOGE
-	-	-	68	-	-	WILHELMSHAVEN-MARIENSIEL
26	62	116	610	54	73	NIEDERSACHSEN
-	-	7	18	-	8	BREMERHAVEN-AM LUNEORT
-	-	7	18	-	8	BREMEN
24	77	55	787	6	1	AACHEN-MERZBRUECK
-	-	-	-	13	-	AHLEN-NORD
-	-	7	17	17	-	ARNSBERG
-	-	1	-	6	-	BIELEFELD-WINDELSBLEICHE
-	-	-	-	-	-	BONN-HANGELAR
-	-	160	174	-	-	BORKENBERGE
-	-	32	141	-	-	DAHLEMER-BINZ
-	-	52	634	-	1	DINSLAKEN-SCHWARZE HEIDE
13	54	105	359	3	1	DORTMUND-WICKEDE
-	-	208	1 737	8	10	ESSEN-MUELHEIM
-	-	29	143	24	7	GREFRATH-NIERSHORST
-	-	-	-	-	-	HOEXTER-HOLZMINDEN
1	2	-	-	-	-	KOELN-DEUTZ
-	-	-	-	-	-	LEVERKUSEN-KURTEKOTTEN
-	-	38	337	7	10	MARL-LOEMUEHLE
-	-	-	-	-	-	MESCHEDE-SCHUEREN
27	74	171	1 776	1	11	MOENCHENGLADBACH
21	51	82	230	4	3	PADERBORN-LIPPSTADT
-	-	7	2	17	12	PORTA WESTFALICA
2	8	50	242	22	18	SIEGERLAND
6	16	18	142	-	9	STADTLOHN-WENNINGFELD
-	-	-	-	-	-	WESEL-ROEMERWARDT
94	282	1 015	6 721	128	83	NORDRHEIN-WESTFALEN

FLUGPLATZ LAND	INSGESAMT		LINIEN- UND LINIENÄHNLICHER VERKEHR		PAUSCHALFLUGREISE- TRAMP- UND ANFORDERUNGS- VERKEHR		TAXIVERKEHR	
	STARTS	EINSTEIGER	STARTS	EINSTEIGER	STARTS	EINSTEIGER	STARTS	EINSTEIGER
BAD NAUHEIM/REICHELSCHEIM	923	-	-	-	-	-	-	-
BREITSCHEID	122	-	-	-	-	-	-	-
EGELSBACH	703	59	-	-	1	1	13	51
KASSEL-CALDEN	66	49	-	-	1	2	42	35
KORBACH	-	-	-	-	-	-	-	-
MICHELSTADT	-	-	-	-	-	-	-	-
RUEDESHEIM	-	-	-	-	-	-	-	-
HESSEN	1 814	108	-	-	2	3	55	86
BAD-DUERKHEIM	43	-	-	-	-	-	-	-
BOPPARD-JAKOBSBERG	-	-	-	-	-	-	-	-
GERMERSHEIM	-	-	-	-	-	-	-	-
KOBLENZ-WINNINGEN	154	33	-	-	-	-	3	9
MAINZ-LERCHENBERG	-	-	-	-	-	-	-	-
PIRMASENS-ZWEIBRUECKEN	52	-	-	-	-	-	-	-
SAFFIG	11	-	-	-	-	-	-	-
SPEYER	641	16	-	-	-	-	5	16
WEINGSHEIM	-	-	-	-	-	-	-	-
WORMS	642	7	-	-	-	-	2	7
RHEINLAND-PFALZ	1 543	56	-	-	-	-	10	32
AALEN-HEIDENHEIM	40	-	-	-	-	-	-	-
BADEN-BADEN	115	69	-	-	-	-	22	59
BIBERACH/RISS	-	-	-	-	-	-	-	-
DONAUESCHINGEN-VILLINGEN	125	-	-	-	-	-	-	-
FREIBURG I. BR.	227	92	-	-	-	-	22	77
FRIEDRICHSHAFEN	528	4 249	306	3 892	24	115	105	242
HEUBACH	465	-	-	-	-	-	1	-
IMMENSTAAD	4	15	-	-	-	-	4	15
KARLSRUHE-FORCHHEIM	305	283	-	-	-	-	27	172
KONSTANZ	11	-	-	-	-	-	-	-
LEUTKIRCH-UNTERZEIL	7	-	-	-	-	-	-	-
MANNHEIM-NEUOSTHEIM	499	530	47	282	1	2	84	246
MENGEN	283	-	-	-	-	-	90	-
MOSBACH-LOHRBACH	189	-	-	-	-	-	-	-
NIEDERSTETTEN	-	-	-	-	-	-	-	-
OEDHEIM	123	-	-	-	-	-	4	-
OFFENBURG	46	54	-	-	-	-	20	54
REUTLINGEN-BETZINGEN	4	-	-	-	-	-	-	-
ROTTWEIL-ZEPFENHAN	58	-	-	-	-	-	-	-
SCHWENNINGEN A. N.	-	-	-	-	-	-	-	-
TANNHEIM	46	-	-	-	-	-	-	-
WALLDUERN	1	-	-	-	-	-	-	-
WINZELN-SCHRAMBERG	-	-	-	-	-	-	-	-
BADEN-WUERTTEMBERG	3 076	5 292	353	4 174	25	117	379	865
ASCHAFFENBURG	304	-	-	-	-	-	-	-
AUGSBURG-MUEHLHAUSEN	795	1 449	163	1 400	5	10	16	39
BAYREUTH	203	253	124	223	-	-	9	26
COBURG-BRANDENSTEINSEBENE	11	16	-	-	-	-	11	16
EGGENFELDEN	580	-	-	-	-	-	-	-
HASSFURT	1	-	-	-	-	-	1	-
HERZOGENAURACH	887	-	-	-	-	-	-	-
HOF	212	502	79	442	3	11	13	49
JESENWANG	31	2	-	-	-	-	-	-
KEMPTEN-DURACH	-	-	-	-	-	-	-	-
KULMBACH	1	-	-	-	-	-	-	-
LANDSHUT	880	-	-	-	-	-	-	-
MAINBULLAU	-	-	-	-	-	-	-	-
MUEHLDOERF	-	-	-	-	-	-	-	-
ROSENTHAL-FIELD-PIOESSEN	31	-	-	-	-	-	-	-
STRAUBING-WALLMUEHLE	182	39	-	-	-	-	18	39
VILSHOFEN	42	14	-	-	1	3	3	11
WILDBERG B. LINDAU	-	-	-	-	-	-	-	-
WUERZBURG-SCHENKENTURM	-	-	-	-	-	-	-	-
BAYERN	4 160	2 275	366	2 065	9	24	71	180
SAARLOUIS-DUEREN	167	-	-	-	-	-	-	-
SAARLAND	167	-	-	-	-	-	-	-
BUNDESGEBIET 1)	25 783	31 124	3 350	25 267	106	626	1 999	4 536

1) EINSCHL. 2 392 STARTS UND 14 694 EINSTEIGER, DIE AUF AUSGEWAHLTEN FLUGHAEFEN NOCHMALS ENTHALTEN SIND. - DIE ANGABEN BEZIEHEN SICH AUF DEN GEBIETSSTAND VOR DEM 03.10.1990.

JANUAR 1991

FLUGPLAETZEN

NACH FLUGARTEN

RUNDFLUEGE		GEWERBLICHE SCHULFLUEGE		SONSTIGE GEWERBLICHE FLUEGE		FLUGPLATZ LAND
STARTS	EINSTEIGER	STRECKEN- FLUEGE	PLATZRUNDEN- FLUEGE	STRECKEN- FLUEGE	PLATZRUNDEN- FLUEGE	
191	-	-	575	157	-	BAD NAUHEIM/REICHELSCHEIM
-	-	1	52	22	47	BREITSCHEID
2	7	86	589	2	10	EGELSBACH
11	12	-	4	8	-	KASSEL-CALDEN
-	-	-	-	-	-	KORBACH
-	-	-	-	-	-	MICHELSTADT
-	-	-	-	-	-	RUEDESHEIM
204	19	87	1 220	189	57	HESSEN
-	-	6	37	-	-	BAD-DUERKHEIM
-	-	-	-	-	-	BOPPARD-JAKOBSBERG
-	-	-	-	-	-	GERMERSHEIM
9	24	33	100	9	-	KOBLENZ-WINNINGEN
-	-	-	-	-	-	MAINZ-LERCHENBERG
-	-	3	31	8	10	PIRMAESENS-ZWEIBRUECKEN
-	-	-	11	-	-	SAFFIG
-	-	27	561	11	37	SPEYER
-	-	-	-	-	-	WEINSHEIM
-	-	153	449	36	2	WORMS
9	24	222	1 189	64	49	RHEINLAND-PFALZ
-	-	8	32	-	-	AALEN-HEIDENHEIM
4	10	18	69	2	-	BADEN-BADEN
-	-	-	-	-	-	BIBERACH/RISS
-	-	10	115	-	-	DONAUESCHINGEN-VILLINGEN
6	15	4	193	-	2	FREIBURG I. BR.
-	-	23	70	-	-	FRIEDRICHSHAFEN
-	-	24	437	3	-	HEUBACH
-	-	-	-	-	-	IMMENSTAAD
31	111	-	235	11	1	KARLSRUHE-FORCHHEIM
-	-	-	11	-	-	KONSTANZ
-	-	2	5	-	-	LEUTKIRCH-UNTERZEIL
-	-	15	348	-	4	MANNHEIM-NEUOSTHEIM
38	-	72	83	-	-	MENGEN
5	-	7	176	1	-	MOSBACH-LOHRBACH
-	-	-	-	-	-	NIEDERSTETTEN
-	-	10	66	18	35	OEDHEIM
-	-	-	4	12	-	OFFENBURG
-	-	-	-	4	-	REUTLINGEN-BETZINGEN
-	-	8	50	-	-	ROTTWEIL-ZEPFENHAN
-	-	-	-	-	-	SCHWENNINGEN A. N.
-	-	4	42	-	-	TANNHEIM
-	-	-	-	1	-	WALLDUERN
-	-	-	-	-	-	WINZELN-SCHRAMBERG
84	136	205	1 936	52	42	BADEN-WUERTTEMBERG
-	-	-	301	3	-	ASCHAFFENBURG
-	-	30	565	8	8	AUGSBURG-MUEHLHAUSEN
1	4	19	48	2	-	BAYREUTH
-	-	-	-	-	-	COBURG-BRANDENSTEINSEBENE
-	-	57	229	98	196	EGGENFELDEN
-	-	-	-	-	-	HASSFURT
-	-	23	860	4	-	HERZOGENAURACH
-	-	27	90	-	-	HOF
1	2	4	26	-	-	JESENWANG
-	-	-	-	-	-	KEMPTEN-DURACH
-	-	1	-	-	-	KULMBACH
-	-	-	878	2	-	LANDSHUT
-	-	-	-	-	-	MAINBULLAU
-	-	-	-	-	-	MUEHLDOEF
-	-	6	25	-	-	ROSENTHAL-FIELD-PLOESSEN
-	-	43	119	2	-	STRAUBING-WALLMUEHLE
-	-	11	2	25	-	VILSHOFEN
-	-	-	-	-	-	WILDBERG B. LINDAU
-	-	-	-	-	-	WUERZBURG-SCHENKENTURM
2	6	221	3 143	144	204	BAYERN
-	-	167	-	-	-	SAARLOUIS-DUEREN
-	-	167	-	-	-	SAARLAND
457	695	2 148	16 499	651	573	BUNDES GEBIET ¹⁾

4 VERKEHRSL EISTUNGEN JAN 1991

VERKEHRSART	FLUEGE 1)	FLUG-KM	PERSONEN-KM	FRACHT-TKM	POST-TKM
	ANZAHL				
1 000					
VERKEHR INNERHALB DES BUNDESGBIETES					
LINIENVERKEHR	21 848	7 980	391 236	2 314	2 399
GELEGENHEITSV ERKEHR	7 091	1 416	12 655	399	0
UEBERFUEHRUNGSFLUEGE	261	75	-	-	-
ZUSAMMEN	29 200	9 471	403 891	2 714	2 399
VERKEHR MIT GEBIETEN AUSSERHALB DES BUNDESGBIETES - ABGANG					
LINIENVERKEHR	19 964	4 801	244 713	8 724	877
GELEGENHEITSV ERKEHR	3 773	905	63 161	2 466	7
UEBERFUEHRUNGSFLUEGE	196	49	-	-	-
ZUSAMMEN	23 933	5 755	307 874	11 189	884
VERKEHR MIT GEBIETEN AUSSERHALB DES BUNDESGBIETES - ANKUNFT					
LINIENVERKEHR	19 930	4 813	274 872	10 790	770
GELEGENHEITSV ERKEHR	3 806	900	89 339	2 799	1
UEBERFUEHRUNGSFLUEGE	165	41	-	-	-
ZUSAMMEN	23 901	5 754	364 211	13 589	771
GESAMTVERKEHR					
LINIENVERKEHR	61 742	17 595	910 821	21 828	4 046
GELEGENHEITSV ERKEHR	14 670	3 220	165 155	5 664	9
UEBERFUEHRUNGSFLUEGE	622	165	-	-	-
INSGESAMT	77 034	20 980	1 075 976	27 492	4 055

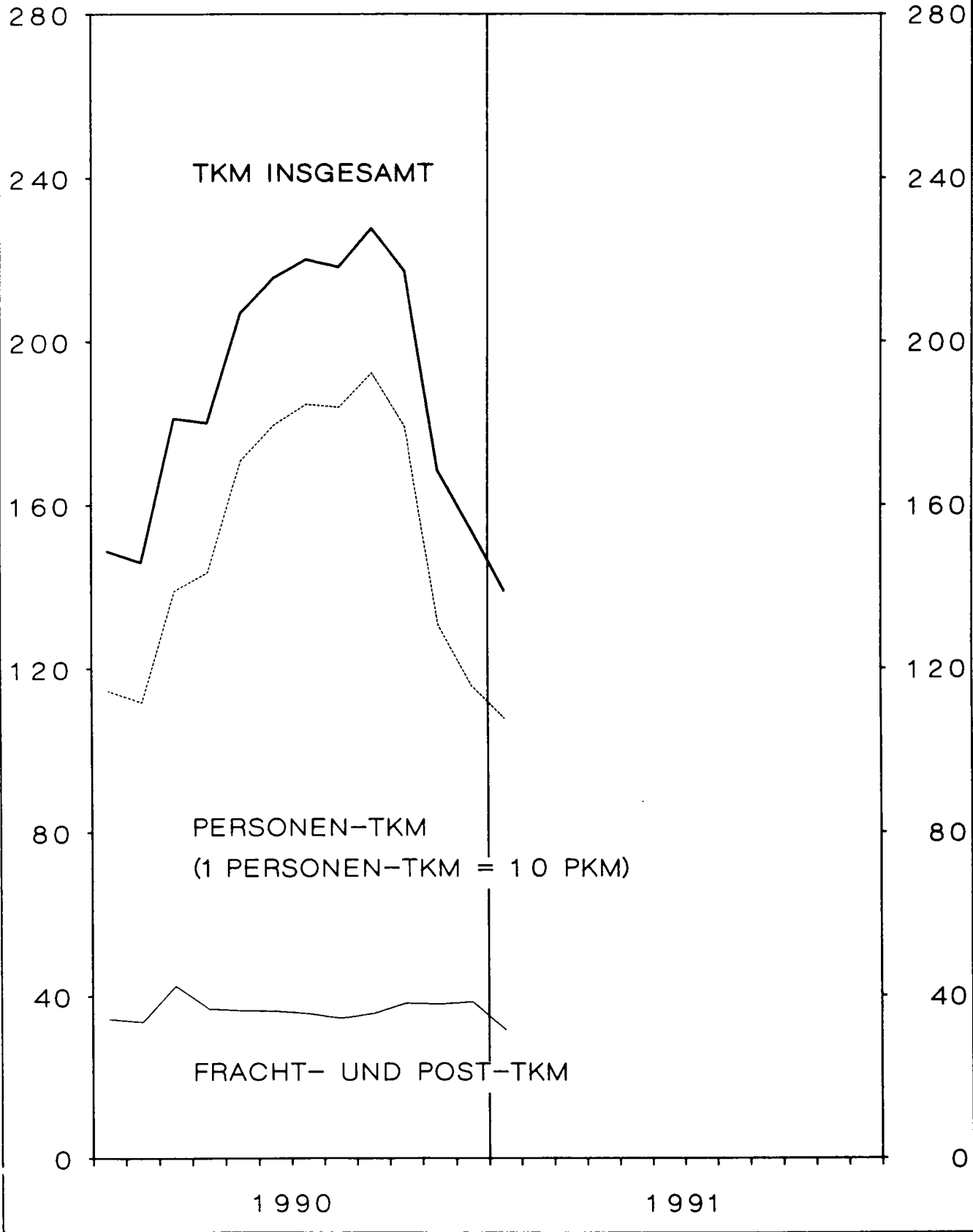
VERKEHRSART	VERKEHRS- LEISTUNGEN GESAMT-TKM 2)	ANGEBOTENE	ANGEBOTENE	AUSNUTZUNGSGRAD	VERKEHR INSGESAMT
		GESAMTKAPA- ZITAETS-TKM	SITZPLATZ- KM	IM PERS.- VERKEHR	
1 000					
VERKEHR INNERHALB DES BUNDESGBIETES					
LINIENVERKEHR	43 837	106 754	865 627	45	42
GELEGENHEITSV ERKEHR	1 665	4 383	31 405	40	38
ZUSAMMEN	45 502	111 136	897 032	45	42
VERKEHR MIT GEBIETEN AUSSERHALB DES BUNDESGBIETES - ABGANG					
LINIENVERKEHR	34 072	77 537	547 153	45	44
GELEGENHEITSV ERKEHR	8 789	15 351	100 073	65	57
ZUSAMMEN	42 861	92 888	647 226	48	46
VERKEHR MIT GEBIETEN AUSSERHALB DES BUNDESGBIETES - ANKUNFT					
LINIENVERKEHR	39 047	79 357	547 995	51	50
GELEGENHEITSV ERKEHR	11 734	15 804	105 359	86	74
ZUSAMMEN	50 781	95 162	653 355	56	54
GESAMTVERKEHR					
LINIENVERKEHR	116 955	263 648	1 960 775	47	45
GELEGENHEITSV ERKEHR	22 188	35 538	236 838	72	63
INSGESAMT	139 143	299 186	2 197 613	50	48

1) PASSAGIER- UND NICHPASSAGIERFLUEGE (Z.B. ARBEITSV ERKEHR, GEWERBLICHE SCHULFLUEGE). - 2) PKM PLUS FRACHT-TKM PLUS POST-TKM - (1 PKM = 0,1 TKM).

TRANSPORTLEISTUNG IM LUFTVERKEHR ÜBER DEM BUNDESGBIET

MILL.TKM

MILL.TKM



5 PERSONENVERKEHR

5. 1 VERFLECHTUNG IM VERKEHR

5. 1. 1 EIN-/

NACH STRECKENZIEL- FLUGPLATZ	VON STRECKEN								
	HAMBURG (HAM)	HANNOVER (HAJ)	BREMEN (BRE)	DUESSELDORF (DUS)	KOELN/BONN (CGN)	FRANKFURT (FRA)	STUTTGART (STR)	NUERNBERG (NUE)	MUENCHEN (MUC)
EIN-/AUSSTIEGER									
INSGESAMT									
HAMBURG	9	83	3	13 857	7 916	42 689	8 911	2 885	21 345
HANNOVER	148	-	2	289	235	15 446	3 735	1 309	7 561
BREMEN	7	1	3	50	281	12 505	2 390	642	3 561
DUESSELDORF	13 892	296	69	-	3	21 023	6 794	4 704	33 563
KOELN/BONN	7 698	210	201	-	-	7 615	1 839	1 773	16 108
FRANKFURT	40 097	14 656	12 155	18 241	6 164	-	10 462	9 225	41 594
STUTTGART	8 815	3 941	2 476	6 898	1 759	11 861	17	-	936
NUERNBERG	2 794	1 335	721	4 770	1 461	11 959	-	-	188
MUENCHEN	20 400	7 435	3 604	32 107	15 351	43 750	626	334	-
BERLIN (TEGEL)	10 156	5 632	4 016	23 170	20 178	50 686	15 881	5 838	24 374
BERLIN (SCHOENEFELD)	228	-	-	316	610	19	59	-	-
SAARBRUECKEN	375	-	-	1	7	1 315	-	41	416
MUENSTER/OSNABRUECK	1	3	-	5	-	2 456	2	-	1 146
LEIPZIG	1 119	244	25	3 978	523	3 898	866	1	933
DRESDEN	2 339	137	24	988	2 490	2 354	2 056	14	1 383
SONSTIGE FLUGPLAETZE	423	-	15	585	1 303	2 538	964	371	3 319
BUNDESGBIET	108 501	33 973	23 314	105 255	58 321	230 114	54 602	27 137	156 427

5. 1. 2. REISENDE

NACH ENDZIEL- FLUGPLATZ	VON								
	HAMBURG (HAM)	HANNOVER (HAJ)	BREMEN (BRE)	DUESSELDORF (DUS)	KOELN/BONN (CGN)	FRANKFURT (FRA)	STUTTGART (STR)	NUERNBERG (NUE)	MUENCHEN (MUC)
REISENDE									
INSGESAMT									
HAMBURG	9	79	5	12 753	7 587	41 914	8 373	3 051	20 811
HANNOVER	16	-	2	295	231	14 803	3 951	1 370	7 658
BREMEN	18	1	3	53	213	11 899	2 512	789	3 806
DUESSELDORF	11 321	238	75	-	3	19 540	6 267	4 338	28 574
KOELN/BONN	7 501	170	168	-	-	7 193	1 826	1 688	15 962
FRANKFURT	27 773	5 847	6 503	8 329	1 776	-	2 934	2 704	27 506
STUTTGART	8 814	3 961	2 575	6 736	1 727	10 789	17	7	958
NUERNBERG	3 106	1 388	817	4 801	1 588	11 111	5	-	188
MUENCHEN	18 468	6 742	3 682	28 809	14 440	41 557	520	337	-
BERLIN (TEGEL)	10 053	5 604	4 026	23 146	20 146	50 447	15 800	5 866	24 429
BERLIN (SCHOENEFELD)	228	-	-	316	610	19	59	-	-
SAARBRUECKEN	502	82	46	27	13	846	1	59	460
MUENSTER/OSNABRUECK	8	3	-	6	-	2 137	93	46	1 272
LEIPZIG	1 178	260	54	4 050	625	2 948	1 079	9	1 262
DRESDEN	2 283	151	45	1 104	2 471	1 994	2 199	33	1 454
SONSTIGE FLUGPLAETZE	460	12	29	612	1 284	2 463	941	375	3 330
BUNDESGBIET	91 738	24 538	18 030	91 037	52 714	219 660	46 577	20 672	137 670

JANUAR 1991

INNERHALB DES BUNDESGBIETES

AUSSTEIGER

HERKUNFTSFLUGPLATZ								NACH STRECKENZIEL-
B E R L I N (TXL)	(SXF)	SAARBRUECKEN (SCN)	MUENSTER/OSN (FMO)	LEIPZIG (LEJ)	DRESDEN (DRS)	SONSTIGE	INSGESAMT	FLUGPLATZ
								EIN-/AUSSTEIGER
								INSGESAMT
10 182	60	415	-	1 212	2 239	519	112 325	HAMBURG
5 504	-	-	3	145	125	-	34 502	HANNOVER
3 917	-	-	5	18	24	21	23 425	BREMEN
22 790	319	-	1	4 037	921	638	109 050	DUESSELDORF
20 214	555	12	15	459	2 593	1 515	60 807	KOELN/BONN
48 595	26	1 352	2 485	4 087	2 470	2 727	214 336	FRANKFURT
15 753	-	-	2	1 028	1 779	1 097	56 362	STUTTGART
5 713	-	2	-	2	10	379	29 334	NUERNBERG
22 658	-	354	1 047	906	1 204	3 450	153 266	MUENCHEN
-	-	1 679	2 127	-	2	3 562	167 301	BERLIN (TEGEL)
-	75	-	-	-	-	-	1 307	BERLIN (SCHOENEFELD)
1 493	-	-	9	3	1	-	3 661	SAARBRUECKEN
1 998	-	-	-	8	11	28	5 658	MUENSTER/OSNABRUECK
17	-	3	23	-	204	467	12 301	LEIPZIG
2	1	1	9	111	-	291	12 200	DRESDEN
3 480	-	-	22	407	251	-	13 678	SONSTIGE FLUGPLAETZE
162 316	1 036	3 818	5 748	12 423	11 834	14 694	1 009 513	BUNDESGBIET

HERKUNFTSFLUGPLATZ								NACH ENDZIEL-
B E R L I N (TXL)	(SXF)	SAARBRUECKEN (SCN)	MUENSTER/OSN (FMO)	LEIPZIG (LEJ)	DRESDEN (DRS)	SONSTIGE	INSGESAMT	FLUGPLATZ
								REISENDE
								INSGESAMT
9 926	60	520	4	1 208	2 246	519	109 065	HAMBURG
5 499	-	80	3	171	151	-	34 230	HANNOVER
3 911	-	58	7	54	55	21	23 400	BREMEN
22 316	319	24	1	4 164	996	638	98 814	DUESSELDORF
20 142	555	20	18	582	2 515	1 478	59 818	KOELN/BONN
46 559	26	113	763	2 712	1 780	2 679	138 004	FRANKFURT
15 724	-	4	84	1 063	1 878	1 098	55 435	STUTTGART
5 705	-	35	43	18	31	384	29 220	NUERNBERG
22 438	-	419	1 166	1 026	1 272	3 467	144 343	MUENCHEN
-	-	1 769	2 127	1	2	3 563	166 979	BERLIN (TEGEL)
-	75	-	-	-	-	-	1 307	BERLIN (SCHOENEFELD)
1 511	-	-	16	64	29	-	3 656	SAARBRUECKEN
1 997	-	6	-	21	25	28	5 642	MUENSTER/OSNABRUECK
17	-	84	36	-	205	467	12 274	LEIPZIG
2	1	19	21	111	-	291	12 179	DRESDEN
3 481	-	6	26	407	252	-	13 678	SONSTIGE FLUGPLAETZE
159 228	1 036	3 157	4 315	11 602	11 437	14 633	908 044	BUNDESGBIET

5 PERSONENVERKEHR

5. 1 VERFLECHTUNG IM VERKEHR
5. 1. 3 EINSTEIGER

NACH STRECKENZIEL- FLUGPLATZ	VON STRECKEN								
	HAMBURG (HAM)	HANNOVER (HAJ)	BREMEN (BRE)	DUESSELDORF (DUS)	KOELN/BONN (CGN)	FRANKFURT (FRA)	STUTTGART (STR)	NUERNBERG (NUE)	MUENCHEN (MUC)
EINSTEIGER									
INSGESAMT									
SCHLESWIG-HOLSTEIN .	100	-	-	-	339	429	-	-	-
HELGOLAND	85	-	-	-	-	-	-	-	-
KIEL	1	-	-	-	-	-	-	-	-
LUEBECK	1	-	-	-	339	429	-	-	-
WESTERLAND/SYLT . .	3	-	-	-	-	-	-	-	-
UEB. SCHLESW.-HOLST	11	-	-	-	-	-	-	-	-
BREMEN	-	-	5	-	-	-	-	-	-
BREMERHAVEN	-	-	5	-	-	-	-	-	-
NIEDERSACHSEN	15	-	8	-	-	-	-	-	1
BORKUM	-	-	1	-	-	-	-	-	-
BRAUNSCHWEIG	-	-	-	-	-	-	-	-	-
EMDEN	-	-	-	-	-	-	-	-	1
HARLE	-	-	-	-	-	-	-	-	-
JUIST	-	-	-	-	-	-	-	-	-
NORDDEICH	-	-	-	-	-	-	-	-	-
WANGEROOGE	-	-	1	-	-	-	-	-	-
NORDERNEY	-	-	-	-	-	-	-	-	-
LANGEBOG	-	-	-	-	-	-	-	-	-
UEB. NIEDERSACHSEN	15	-	6	-	-	-	-	-	-
NORDRHEIN-WESTFALEN	-	-	-	3	20	202	888	312	3 223
DORTMUND	-	-	-	-	-	-	-	-	-
PADERBORN-LIPPST. . .	-	-	-	-	-	-	494	312	1 547
SIEGERLAND	-	-	-	-	-	202	394	-	1 676
MOENCHENGLADBACH . .	-	-	-	-	-	-	-	-	-
UEB. NORDRH.-WESTF.	-	-	3	20	-	-	-	-	-
HESSEN	-	-	-	-	-	-	4	-	-
KASSEL	-	-	-	-	-	-	2	-	-
UEB. HESSEN	-	-	-	-	-	-	2	-	-
RHEINLAND-PFALZ	-	-	-	-	-	-	-	-	-
KOBLENZ	-	-	-	-	-	-	-	-	-
UEB. RHEINL.-PFALZ	-	-	-	-	-	-	-	-	-
BADEN-WUERTTEMBERG . . .	-	-	2	-	740	1 069	64	-	4
FREIBURG	-	-	-	-	-	-	-	-	-
FRIEDRICHSHAFEN . . .	-	-	2	-	740	1 069	41	-	3
KARLSRUHE	-	-	-	-	-	-	-	-	-
MANNHEIM	-	-	-	-	-	-	2	-	1
UEB. BADEN-WUERTT.	-	-	-	-	-	-	21	-	-
BAYERN	308	-	-	581	204	585	8	10	8
AUGSBURG	308	-	-	581	188	-	6	-	-
BAYREUTH	-	-	-	-	16	384	-	-	-
HOF	-	-	-	-	-	-	2	-	-
OBERPFAFFENHOFEN . .	-	-	-	-	-	-	-	-	-
STRAUBING	-	-	-	-	-	-	-	10	8
UEB. BAYERN	-	-	-	-	-	-	-	-	-
MECKLEMBURG-VORPOMME	-	-	-	-	-	-	-	-	-
HERINGSORF	-	-	-	-	-	-	-	-	-
UEB. MECKLEMBURG.VO	-	-	-	-	-	-	-	-	-
BRANDENBURG	-	-	-	-	-	-	-	-	-
UEB. BRANDENDURG . . .	-	-	-	-	-	-	-	-	-
SACHSEN-ANHALT	-	-	-	-	-	-	-	-	-
UEB. SACHSEN-ANHALT	-	-	-	-	-	-	-	-	-
THUERINGEN	-	-	-	1	-	253	-	49	83
ERFURT	-	-	-	1	-	253	-	49	83
UEB. THUERINGEN	-	-	-	-	-	-	-	-	-
SACHSEN	-	-	-	-	-	-	-	-	-
MAGDEBURG	-	-	-	-	-	-	-	-	-
UEB. SACHSEN	-	-	-	-	-	-	-	-	-
BUNDESGBIET	423	-	15	585	1 303	2 538	964	371	3 319

JANUAR 1991
 INNERHALB DES BUNDESGBIETES
 NACH SONSTIGEN DEUTSCHEN FLUGPLAETZEN

HERKUNFTSFLUGPLATZ							NACH STRECKENZIEL- FLUGPLATZ
B E R L I N (TXL)	(SXF)	SAARBRUECKEN (SCN)	MUENSTER/OSN (FMO)	LEIPZIG (LEJ)	DRESDEN (DRS)	SONSTIGE	INSGESAMT
							EINSTEIGER
							INSGESAMT
547	-	-	-	-	3	-	1 418
-	-	-	-	-	-	-	85
547	-	-	-	-	-	-	1 316
-	-	-	-	-	3	-	3
-	-	-	-	-	-	-	3
-	-	-	-	-	-	-	11
-	-	-	-	1	-	-	6
-	-	-	-	1	-	-	6
-	-	-	6	9	3	-	42
-	-	-	-	-	-	-	1
-	-	-	-	-	-	-	1
-	-	-	-	-	-	-	1
-	-	-	-	-	-	-	1
-	-	-	-	-	-	-	1
-	-	-	-	-	-	-	1
-	-	-	-	-	-	-	1
-	-	-	6	9	3	-	39
2 235	-	-	14	272	193	-	7 362
1 496	-	-	4	144	30	-	4 027
739	-	-	-	62	65	-	3 138
-	-	-	-	-	-	-	-
-	-	-	-	59	68	-	127
-	-	-	10	7	30	-	70
4	-	-	1	-	3	-	12
-	-	-	1	-	-	-	3
4	-	-	-	-	3	-	9
2	-	-	-	-	-	-	2
-	-	-	-	-	-	-	-
2	-	-	-	-	-	-	2
481	-	-	-	117	31	-	2 508
-	-	-	-	-	-	-	-
481	-	-	-	-	-	-	2 336
-	-	-	-	-	-	-	-
-	-	-	-	117	23	-	143
-	-	-	-	-	8	-	29
144	-	-	-	-	16	-	1 864
143	-	-	-	-	2	-	1 228
-	-	-	-	-	-	-	201
-	-	-	-	-	13	-	413
-	-	-	-	-	-	-	2
-	-	-	-	-	-	-	-
1	-	-	-	-	1	-	20
-	-	-	1	-	-	-	1
-	-	-	-	-	-	-	-
-	-	-	1	-	-	-	1
-	-	-	-	-	-	-	-
-	-	-	-	-	-	-	-
-	-	-	-	-	-	-	-
-	-	-	-	-	-	-	-
67	-	-	-	-	-	-	453
67	-	-	-	-	-	-	453
-	-	-	-	-	-	-	-
-	-	-	-	8	2	-	10
-	-	-	-	-	2	-	2
-	-	-	-	8	-	-	8
3 480	-	-	22	407	251	-	13 678

SCHLESWIG-HOLSTEIN
 HELGOLAND
 KIEL
 LUEBECK
 WESTERLAND/SYLT
 UEB. SCHLESW.-HOLST
 BREMEN
 BREMERHAVEN
 NIEDERSACHSEN
 BORKUM
 BRAUNSCHWEIG
 EMDEN
 HARLE
 JUIST
 NORDDEICH
 WANGEROOGE
 NORDERNEY
 LANGEBOG
 UEB. NIEDERSACHSEN
 NORDRHEIN-WESTFALEN
 DORTMUND
 PADERBORN-LIPPST.
 SIEGERLAND
 MOENCHENGLADBACH
 UEB. NORDRH.-WESTF.
 HESSEN
 KASSEL
 UEB. HESSEN
 RHEINLAND-PFALZ
 KOBLENZ
 UEB. RHEINL.-PFALZ
 BADEN-WUERTTEMBERG
 FREIBURG
 FRIEDRICHSHAFEN
 KARLSRUHE
 MANNHEIM
 UEB. BADEN-WUERTT.
 BAYERN
 AUGSBURG
 BAYREUTH
 HOF
 OBERPFAFFENHOFEN
 STRAUBING
 UEB. BAYERN
 MECKLEMBURG-VORPOMME
 HERINGSORF
 UEB. MECKLEMBURG.VO
 BRANDENBURG
 UEB. BRANDENBURG
 SACHSEN-ANHALT
 UEB. SACHSEN-ANHALT
 THUERINGEN
 ERFURT
 UEB. THUERINGEN
 SACHSEN
 MAGDEBURG
 UEB. SACHSEN
 BUNDESGBIET

VON STRECKENHERKUNFTS- FLUGPLATZ	NACH STRECKEN								
	HAMBURG (HAM)	HANNOVER (HAJ)	BREMEN (BRE)	DUESSELDORF (DUS)	KOELN/BONN (CGN)	FRANKFURT (FRA)	STUTTGART (STR)	NUERNBERG (NUE)	MUENCHEN (MUC)
AUSSTEIGER									
INSGESAMT									
SCHLESWIG-HOLSTEIN .	114	-	2	8	360	577	-	-	-
HELGOLAND	100	-	-	-	-	-	-	-	-
KIEL	-	-	2	-	360	577	-	-	-
LUEBECK	-	-	-	-	-	-	-	-	-
WESTERLAND/SYLT ..	8	-	-	8	-	-	-	-	-
UEB.SCHLESW.-HOLST	6	-	-	-	-	-	-	-	-
BREMEN	-	-	-	-	-	-	-	-	-
BREMERHAVEN	-	-	-	-	-	-	-	-	-
NIEDERSACHSEN	3	-	18	-	-	-	3	-	-
BORKUM	-	-	-	-	-	-	-	-	-
BRAUNSCHWEIG	-	-	-	-	-	-	3	-	-
EMDEN	-	-	-	-	-	-	-	-	-
HARLE	-	-	-	-	-	-	-	-	-
JUIST	-	-	-	-	-	-	-	-	-
NORDDEICH	-	-	-	-	-	-	-	-	-
WANGEROOGE	-	-	11	-	-	-	-	-	-
NORDERNEY	-	-	1	-	-	-	-	-	-
LANGEOOG	-	-	-	-	-	-	-	-	-
UEB.NIEDERSACHSEN	3	-	6	-	-	-	-	-	-
NORDRHEIN-WESTFALEN	5	-	-	2	33	264	1 029	320	3 333
DORTMUND	-	-	-	-	-	-	-	-	-
PADERBORN-LIPPST.	-	-	-	-	-	-	550	320	1 654
SIEGERLAND	-	-	-	-	-	264	478	-	1 678
MOENCHENGLADBACH .	-	-	-	-	-	-	-	-	-
UEB.NORDRH.-WESTF.	5	-	-	2	33	-	1	-	1
HESSEN	-	-	-	-	-	1	4	-	-
KASSEL	-	-	-	-	-	-	2	-	-
UEB.HESSEN	-	-	-	-	-	1	2	-	-
RHEINLAND-PFALZ	2	-	-	-	-	-	-	-	-
KOBLENZ	-	-	-	-	-	-	-	-	-
UEB.RHEINL.-PFALZ	2	-	-	-	-	-	-	-	-
BADEN-WUERTTEMBERG .	-	-	1	-	895	1 011	52	-	10
FREIBURG	-	-	-	-	-	-	1	-	-
FRIEDRICHSHAFEN ..	-	-	1	-	895	1 011	28	-	3
KARLSRUHE	-	-	-	-	-	-	1	-	-
MANNHEIM	-	-	-	-	-	-	-	-	7
UEB.BADEN-WUERTT.	-	-	-	-	-	-	22	-	-
BAYERN	395	-	-	627	227	657	9	3	15
AUGSBURG	395	-	-	627	219	-	7	-	-
BAYREUTH	-	-	-	-	-	214	-	-	-
HOF	-	-	-	-	8	443	-	-	-
OBERPFAFFENHOFEN .	-	-	-	-	-	-	2	-	-
STRAUBING	-	-	-	-	-	-	-	-	-
UEB.BAYERN	-	-	-	-	-	-	-	3	15
MECKLEMBURG-VORPOMME	-	-	-	-	-	-	-	-	-
HERINGSORF	-	-	-	-	-	-	-	-	-
UEB.MECKLEMBURG,VO	-	-	-	-	-	-	-	-	-
BRANDENBURG	-	-	-	-	-	-	-	-	-
UEB.BRANDENDURG ..	-	-	-	-	-	-	-	-	-
SACHSEN-ANHALT	-	-	-	-	-	-	-	-	-
UEB.SACHSEN-ANHALT	-	-	-	-	-	-	-	-	-
THUERINGEN	-	-	-	1	-	217	-	56	92
ERFURT	-	-	-	1	-	217	-	56	92
UEB.THUERINGEN ...	-	-	-	-	-	-	-	-	-
SACHSEN	-	-	-	-	-	-	-	-	-
MAGDEBURG	-	-	-	-	-	-	-	-	-
UEB.SACHSEN	-	-	-	-	-	-	-	-	-
BUNDESGBIET	519	-	21	638	1 515	2 727	1 097	379	3 450

JANUAR 1991

INNERHALB DES BUNDESGBIETES
VON SONSTIGEN DEUTSCHEN FLUGPLAETZEN

ZIELFLUGPLATZ							VON STRECKENHERKUNFTS-	
B E R L I N (TXL)	(SKF)	SAARBRUECKEN (SCN)	MUENSTER/OSN (FMO)	LEIPZIG (LEJ)	DRESDEN (DRS)	SONSTIGE	INSGESAMT	FLUGPLATZ
								AUSSTEIGER

								INSGESAMT

522	-	-	-	-	4	-	1 587	SCHLESWIG-HOLSTEIN
-	-	-	-	-	-	-	100	HELGOLAND
522	-	-	-	-	-	-	1 461	KIEL
-	-	-	-	-	3	-	3	LUEBECK
-	-	-	-	-	-	-	16	WESTERLAND/SYLT
-	-	-	-	-	1	-	7	UEB. SCHLESW. -HOLST.
-	-	-	-	1	-	-	1	BREMEN
-	-	-	-	1	-	-	1	BREMERHAVEN
-	-	-	9	6	23	-	62	NIEDERSACHSEN
-	-	-	-	-	-	-	-	BORKUM
-	-	-	-	-	12	-	15	BRAUNSCHWEIG
-	-	-	-	-	-	-	-	EMDEN
-	-	-	-	-	-	-	-	HARLE
-	-	-	-	-	-	-	-	JUIST
-	-	-	-	-	-	-	-	NORDDEICH
-	-	-	-	-	-	-	11	WANGEROOGE
-	-	-	-	-	-	-	1	NORDERNEY
-	-	-	-	-	-	-	-	LANGEOOG
-	-	-	9	6	11	-	35	UEB. NIEDERSACHSEN
2 269	-	-	16	321	203	-	7 795	NORDRHEIN-WESTFALEN
1 504	-	-	6	190	21	-	4 245	DORTMUND
763	-	-	-	50	75	-	3 308	PADERBORN-LIPPST.
-	-	-	-	-	-	-	-	SIEGERLAND
-	-	-	-	67	68	-	135	MOENCHENGLADBACH
2	-	-	10	14	39	-	107	UEB. NORDRH. -WESTF.
3	-	-	1	-	1	-	10	HESSEN
-	-	-	1	-	-	-	3	KASSEL
3	-	-	-	-	1	-	7	UEB. HESSEN
3	-	-	-	-	-	-	5	RHEINLAND-PFALZ
-	-	-	-	-	-	-	-	KOBLENZ
3	-	-	-	-	-	-	5	UEB. RHEINL. -PFALZ
538	-	-	2	131	31	-	2 671	BADEN-WUERTTEMBERG
-	-	-	-	-	-	-	1	FREIBURG
538	-	-	-	-	-	-	2 476	FRIEDRICHSHAFEN
-	-	-	1	-	-	-	2	KARLSRUHE
-	-	-	-	131	22	-	160	MANNHEIM
-	-	-	1	-	9	-	32	UEB. BADEN-WUERTT.
144	-	-	-	-	18	-	2 095	BAYERN
143	-	-	-	-	5	-	1 396	AUGSBURG
-	-	-	-	-	-	-	214	BAYREUTH
-	-	-	-	-	12	-	463	HOF
-	-	-	-	-	-	-	2	OBERPFÄFFENHOFEN
-	-	-	-	-	-	-	-	STRAUBING
1	-	-	-	-	1	-	20	UEB. BAYERN
-	-	-	-	-	-	-	-	MECKLEMBURG-VORPOMME
-	-	-	-	-	-	-	-	HERINGSDORF
-	-	-	-	-	-	-	-	UEB. MECKLEMBURG. VO
-	-	-	-	-	-	-	-	BRANDENBURG
-	-	-	-	-	-	-	-	UEB. BRANDENBURG
-	-	-	-	-	6	-	6	SACHSEN-ANHALT
-	-	-	-	-	6	-	6	UEB. SACHSEN-ANHALT
83	-	-	-	-	3	-	452	THUERINGEN
83	-	-	-	-	3	-	452	ERFURT
-	-	-	-	-	-	-	-	UEB. THUERINGEN
-	-	-	-	8	2	-	10	SACHSEN
-	-	-	-	-	2	-	2	MAGDEBURG
-	-	-	-	8	-	-	8	UEB. SACHSEN
3 562	-	-	28	467	291	-	14 694	BUNDESGBIET

5 PERSONENVERKEHR
 5. 2 VERFLECHTUNG IM VERKEHR
 5. 2. 1 EINSTEIGER

NACH STRECKENZIPELLAND		VON STRECKEN								
BZW. -----	FLUGPLATZ	HAMBURG (HAM)	HANNOVER (HAJ)	BREMEN (BRE)	DUESSELDORF (DUS)	KOELN/BONN (CGN)	FRANKFURT (FRA)	STUTTGART (STR)	NUERNBERG (NUE)	MUENCHEN (MUC)
EINSTEIGER										
INSGESAMT										
FINNLAND		4 544	2	-	67	210	6 546	391	-	1 820
DARUNTER: HEL		4 544	2	-	67	210	6 546	391	-	1 820
SCHWEDEN		3 433	-	18	2 981	158	6 868	241	-	1 296
DARUNTER: STO		2 548	-	5	2 475	-	5 316	240	-	971
GOT		527	-	-	506	-	1 513	-	-	194
NORWEGEN		2 021	-	-	401	-	2 396	-	-	454
DARUNTER: OSL		1 730	-	-	401	-	2 396	-	-	454
DAENEMARK		4 720	1 273	5	4 675	697	8 498	1 001	-	3 922
DARUNTER: CPH		4 714	1 273	-	4 675	312	8 498	1 001	-	3 922
GR BRITANNIEN		15 598	7 925	2 718	28 045	7 648	47 349	7 609	1 530	35 048
DARUNTER: LON		14 812	6 408	2 718	18 813	6 548	38 748	6 863	1 526	26 703
BHX		462	532	-	3 908	716	2 871	658	-	2 285
MAN		251	591	-	4 184	297	4 868	-	-	3 083
GLA		35	204	-	635	-	452	-	-	1 094
BRS		-	-	-	492	-	-	11	-	871
IRLAND		144	-	-	1 435	-	1 975	-	-	502
DARUNTER: DUB		144	-	-	1 435	-	1 975	-	-	502
ISLAND		-	-	-	-	109	170	-	-	-
NIEDERLANDE		5 791	1 318	1 893	2 959	14	12 565	2 354	723	7 954
DARUNTER: AMS		4 722	1 318	1 893	2 959	-	12 565	2 354	719	7 903
BELGIEN		1 748	978	6	1 062	10	10 284	1 948	552	4 150
DARUNTER: BRU		1 748	962	6	1 062	10	10 284	1 948	552	4 130
LUXEMBURG		188	-	-	-	-	3 473	1	1	516
DARUNTER: LUX		188	-	-	-	-	3 473	1	1	516
FRANKREICH		4 887	2 332	891	11 140	3 768	25 863	4 447	1 540	13 825
DARUNTER: PAR		4 592	2 332	891	8 805	3 534	20 347	4 387	1 540	11 862
LYS		-	-	-	1 321	-	2 007	-	-	773
NCE		293	-	-	560	-	2 181	56	-	833
SPANIEN		21 536	13 090	2 356	55 292	7 845	41 776	12 091	2 632	21 394
DARUNTER: MAD		451	-	-	1 995	55	7 511	925	-	2 551
BCN		611	-	2	2 565	-	5 927	1 108	-	1 983
VLC		-	-	-	165	269	1 791	-	-	1
ALC		29	61	-	1 064	-	353	-	-	49
LEI		-	-	-	1 971	-	226	-	-	-
AGP		806	323	-	2 640	-	1 252	-	-	533
BIO		-	-	-	2	-	1 132	-	-	-
PMI		2 372	1 667	810	8 173	1 260	3 570	1 275	246	1 739
LPA		8 080	4 785	1 011	15 529	2 441	8 259	3 649	1 293	5 363
TCI		3 880	3 006	533	8 054	2 075	5 798	2 556	681	4 755
FUE		3 049	1 841	-	6 204	959	2 340	1 506	233	1 765
ACE		2 258	1 407	-	4 560	779	2 198	1 072	179	1 866
*E3		-	-	-	1 944	-	748	-	-	786
PORTUGAL		830	307	-	3 118	-	9 312	113	-	1 860
DARUNTER: LIS		446	-	-	701	-	4 103	113	-	867
OPO		-	-	-	100	-	2 820	-	-	-
FAO		150	-	-	1 651	-	881	-	-	361
FNC		234	307	-	666	-	1 252	-	-	632
MALTA		366	-	-	557	404	1 676	373	-	748
DARUNTER: MLA		366	-	-	557	404	1 676	373	-	748
SCHWEIZ		4 833	2 158	814	10 345	3 395	21 833	4 110	1 280	11 824
DARUNTER: ZRH		4 045	1 968	806	7 653	2 992	13 348	3 527	1 280	8 308
GVA		146	-	-	1 432	286	7 182	579	-	1 589
BSL		642	190	-	1 178	110	1 303	-	-	1 925
OESTERREICH		559	602	-	5 443	945	22 573	1 868	399	5 529
DARUNTER: VIE		372	602	-	4 435	793	14 027	1 852	399	5 522
INN		4	-	-	-	2	1 063	1	-	4
LNZ		-	-	-	-	11	2 071	9	-	-
SZG		78	-	-	824	133	2 117	-	-	1
GRZ		-	-	-	184	-	2 646	-	-	1
ITALIEN		1 220	415	4	6 228	1 328	37 581	2 813	503	10 318
DARUNTER: ROM		14	-	-	749	2	8 543	285	-	3 592
MIL		1 194	414	-	4 983	742	15 247	1 838	503	2 558
VCE		-	-	-	-	387	3 822	214	-	546
TRS		-	-	-	-	-	294	8	-	1 170
TRN		-	-	-	-	147	2 643	425	-	592
FLR		-	-	-	-	-	-	33	-	1 076
BLQ		-	-	-	-	1	1 641	-	-	539
PSA		-	-	-	-	-	1 453	-	-	18
NAP		-	-	-	185	-	1 351	-	-	-
CTA		-	-	-	307	-	1 371	-	-	-
GRIECHENLAND		130	-	-	4 507	-	11 744	3 538	-	6 243
DARUNTER: ATH		130	-	-	2 145	-	8 441	1 129	-	3 871
SKG		-	-	-	2 362	-	2 906	2 409	-	2 269
TUERKEI		1 330	2 294	-	5 449	1 401	10 212	3 163	371	5 663
DARUNTER: ANK		-	127	-	882	-	2 101	541	28	802
IST		1 139	1 895	-	4 019	1 210	7 205	2 097	311	3 836
IZM		161	272	-	400	191	729	468	32	598
ZYPERN		19	-	-	71	-	438	-	-	630
JUGOSLAWIEN		868	581	-	2 395	-	8 592	914	-	2 361
DARUNTER: BEG		255	183	-	577	-	3 758	302	-	1 098
ZAG		389	209	-	1 675	-	2 936	538	-	581
LJU		-	-	-	-	-	1 424	-	-	579
UNGARN		249	-	-	345	379	3 933	538	-	2 372
DARUNTER: BUD		249	-	-	345	379	3 933	538	-	2 371
TSCHECHOSLOW.		151	-	-	1	295	3 519	-	76	357
DARUNTER: PRG		151	-	-	1	295	3 519	-	76	351
RUMAENIEN		-	-	-	-	-	2 258	-	-	1
DARUNTER: BUH		-	-	-	-	-	2 235	-	-	-
BULGARIEN		-	143	-	409	-	1 893	-	-	544
DARUNTER: SOP		-	-	-	-	-	1 741	-	-	544
POLEN		726	-	-	845	189	5 317	-	-	2
DARUNTER: WAW		291	-	-	845	128	5 317	-	-	1
SOWJETUNION		757	17	-	1 392	108	8 111	205	-	641
DARUNTER: MOW		423	8	-	1 392	108	7 127	-	-	407
LED		334	-	-	-	-	571	-	-	-

JANUAR 1991
MIT GEBIETEN AUSSERHALB DES BUNDESGBIETES

HERKUNFTSFLUGPLATZ							NACH STRECKENZIELLAND	
B E R L I N (TXL)	(SXF)	SAARBRUECKEN (SCN)	MUENSTER/OSN (FMO)	LEIPZIG (LEJ)	DRESDEN (DRS)	SONSTIGE	INSGESAMT	BZW. ----- FLUGPLATZ
								EINSTEIGER
								INSGESAMT
397	241	-	-	-	-	-	14 218	FINNLAND
397	241	-	-	-	-	-	14 218	DARUNTER: HEL
450	210	-	-	-	-	-	15 655	SCHWEDEN
450	210	-	-	-	-	-	12 215	DARUNTER: STO
-	-	-	-	-	-	-	2 740	GOT
299	-	-	-	-	-	-	5 571	NORWEGEN
299	-	-	-	-	-	-	5 280	DARUNTER: OSL
1 692	319	-	-	4	-	-	26 806	DAENEMARK
1 692	319	-	-	4	-	-	26 410	DARUNTER: CPH
12 148	-	-	90	-	-	-	165 708	GR BRITANNIEN
11 380	-	-	-	-	-	-	134 519	DARUNTER: LON
-	-	-	-	-	-	-	11 432	BHX
342	-	-	90	-	-	-	13 706	MAN
111	-	-	-	-	-	-	2 531	GLA
-	-	-	-	-	-	-	1 374	BRS
4	-	-	-	-	-	-	4 060	IRLAND
-	-	-	-	-	-	-	4 056	DARUNTER: DUB
-	-	-	-	-	-	-	278	ISLAND
1 760	313	-	-	5	55	-	37 704	NIEDERLANDE
1 748	313	-	-	-	55	-	36 549	DARUNTER: AMS
1 520	-	2	1	-	-	-	22 261	BELGIEN
1 520	-	2	1	-	-	-	22 225	DARUNTER: BRU
-	-	-	-	-	-	-	4 179	LUXEMBURG
-	-	-	-	-	-	-	4 179	DARUNTER: LUX
5 093	-	4	5	4	3	-	73 802	FRANKREICH
5 088	-	3	-	4	-	-	63 385	DARUNTER: PAR
-	-	-	-	-	-	-	4 101	LYS
-	-	-	-	-	-	-	3 923	NCE
12 527	2 292	479	441	79	-	-	193 830	SPANIEN
642	-	-	-	-	-	-	14 130	DARUNTER: MAD
685	-	-	-	-	-	-	12 881	BCN
-	-	-	-	-	-	-	2 226	VLC
-	-	-	-	-	-	-	1 556	ALC
61	-	-	-	-	-	-	2 258	LEI
220	-	-	-	-	-	-	5 774	AGP
-	-	-	-	-	-	-	1 134	BIO
1 894	526	-	441	78	-	-	24 051	PMI
2 848	771	318	-	-	-	-	54 347	LPA
3 130	483	161	-	-	-	-	35 112	TCI
1 757	-	-	-	-	-	-	19 654	FUE
1 001	512	-	-	-	-	-	15 832	ACE
289	-	-	-	-	-	-	3 767	*E3
-	-	-	-	-	-	-	15 540	PORTUGAL
-	-	-	-	-	-	-	6 230	DARUNTER: LIS
-	-	-	-	-	-	-	2 920	OPO
-	-	-	-	-	-	-	3 043	FAO
-	-	-	-	-	-	-	3 091	FNC
-	44	-	-	-	-	-	4 168	MALTA
-	44	-	-	-	-	-	4 168	DARUNTER: MLA
5 120	-	5	493	-	-	-	66 210	SCHWEIZ
4 331	-	-	491	-	-	-	48 749	DARUNTER: ZRH
-	-	-	-	-	-	-	11 214	GVA
789	-	-	2	-	-	-	6 139	BSL
1 096	1 511	-	-	-	32	-	40 557	OESTERREICH
830	1 511	-	-	-	32	-	30 375	DARUNTER: VIE
53	-	-	-	-	-	-	1 127	INN
-	-	-	-	-	-	-	2 915	LNZ
213	-	-	-	-	-	-	2 542	SZG
-	-	-	-	-	-	-	2 831	GRZ
2 160	506	-	-	-	-	-	63 076	ITALIEN
799	266	-	-	-	-	-	14 250	DARUNTER: ROM
1 361	240	-	-	-	-	-	29 080	MIL
-	-	-	-	-	-	-	4 969	VCE
-	-	-	-	-	-	-	1 472	TRS
-	-	-	-	-	-	-	3 807	TRN
-	-	-	-	-	-	-	1 109	FLR
-	-	-	-	-	-	-	2 181	BLQ
-	-	-	-	-	-	-	1 471	PSA
-	-	-	-	-	-	-	1 536	NAP
-	-	-	-	-	-	-	1 678	CTA
-	248	-	-	-	-	-	26 410	GRIECHENLAND
-	248	-	-	-	-	-	15 964	DARUNTER: ATH
-	-	-	-	-	-	-	9 946	SKG
1 273	750	-	-	97	47	-	32 050	TUERKEI
-	214	-	-	97	47	-	4 839	DARUNTER: ANK
1 175	536	-	-	-	-	-	23 423	IST
98	-	-	-	-	-	-	2 949	IZM
-	175	-	-	-	-	-	1 333	ZYPERN
24	808	-	-	-	-	-	16 543	JUGOSLAWIEN
-	202	-	-	-	-	-	6 375	DARUNTER: BEG
24	606	-	-	-	-	-	6 958	ZAG
-	-	-	-	-	-	-	2 003	LJU
-	1 664	-	-	122	2	-	9 604	UNGARN
-	1 664	-	-	122	2	-	9 603	DARUNTER: BUD
5	1 239	-	-	-	-	-	5 643	TSCHESCHOSLOW
5	1 239	-	-	-	-	-	5 637	DARUNTER: PRG
-	56	-	-	-	-	-	2 315	RUMAENIEN
-	56	-	-	-	-	-	2 291	DARUNTER: BUH
-	994	-	-	-	-	-	3 983	BULGARIEN
-	943	-	-	-	-	-	3 228	DARUNTER: SOF
76	1 302	-	-	-	-	-	8 457	POLEN
76	1 302	-	-	-	-	-	7 960	DARUNTER: WAW
1 016	9 272	-	-	562	289	-	22 370	SOWJETUNION
1 016	6 487	-	-	502	289	-	17 759	DARUNTER: MOW
-	1 043	-	-	-	-	-	1 948	LED

5 PERSONENVERKEHR

 5. 2 VERFLECHTUNG IM VERKEHR

 5. 2. 1 EINSTEIGER

NACH STRECKENZIELLAND BZW. ----- FLUGPLATZ	VON STRECKEN									
	HAMBURG (HAM)	HANNOVER (HAJ)	BREMEN (BRE)	DUESSELDORF (DUS)	KOELN/BONN (CGN)	FRANKFURT (FRA)	STUTTGART (STR)	NUERNBERG (NUE)	MUENCHEN (MUC)	
EINSTEIGER										
----- INSGESAMT										
*SU	-	9	-	-	-	413	-	-	-	234
E U R O P A	76 648	33 435	8 705	149 162	28 902	316 755	47 718	9 607	139 974	
DARUNTER: EG-LAENDER	56 792	27 638	7 873	118 461	21 310	210 420	35 915	7 481	105 732	
AEGYPTEN	-	42	-	206	13	3 852	151	-	1 343	
DARUNTER: CAI	-	-	-	64	-	3 385	70	-	660	
LIBYEN	-	-	-	-	-	1 793	-	-	-	
DARUNTER: TIP	-	-	-	-	-	1 793	-	-	-	
TUNESIEN	982	1 004	-	2 522	-	3 840	635	-	1 643	
DARUNTER: TUN	126	-	-	404	-	1 654	-	-	245	
DJE	81	164	-	664	-	733	-	-	481	
MIR	775	840	-	1 454	-	1 453	635	-	917	
ALGERIEN	-	-	-	-	-	903	1	-	-	
MAROKKO	543	346	-	2 034	-	1 673	348	-	1 094	
DARUNTER: CAS	-	-	-	379	-	738	-	-	43	
AGA	543	346	-	1 509	-	579	185	-	1 051	
KAP VERDE	-	-	-	-	-	-	-	-	261	
SENEGAL	-	-	-	-	-	1 042	-	-	-	
DARUNTER: DKR	-	-	-	-	-	1 042	-	-	-	
GAMBIA	-	-	-	-	-	-	-	-	-	
GHANA	-	-	-	405	-	-	-	-	634	
NIGERIA	-	-	-	-	-	2 265	-	-	-	
DARUNTER: LOS	-	-	-	-	-	2 265	-	-	-	
KAMERUN	-	-	-	-	-	478	-	-	-	
ZAIRE	-	-	-	-	-	400	-	-	-	
ANGOLA	-	-	-	-	-	-	-	-	-	
SUDAN	-	-	-	-	-	393	-	-	-	
AETHIOPIEN	-	-	-	-	-	1 085	-	-	-	
DARUNTER: ADD	-	-	-	-	-	1 085	-	-	-	
SOMALIA	-	-	-	-	-	5	-	-	-	
KENIA	261	868	-	1 713	-	5 292	-	-	3 235	
DARUNTER: NBO	-	-	-	-	-	2 088	-	-	-	
MBA	261	868	-	1 713	-	3 204	-	-	3 235	
TANSANIA	-	-	-	-	-	296	-	-	-	
SAMBIA	-	-	-	-	-	332	-	-	-	
SIMBABWE	-	-	-	-	-	809	-	-	-	
NAMIBIA	-	-	-	-	-	768	-	-	-	
MOSAMBIK	-	-	-	-	-	-	-	-	-	
SESCHELLEN	-	-	-	-	-	367	-	-	-	
MAURITIUS	-	-	-	-	-	642	-	-	654	
DARUNTER: MRU	-	-	-	-	-	642	-	-	654	
SUEDAFRIKA	-	-	-	-	-	6 780	-	-	-	
DARUNTER: JNB	-	-	-	-	-	6 780	-	-	-	
A F R I K A	1 786	2 260	-	6 880	13	33 015	1 135	-	8 864	
KANADA	299	-	-	132	-	13 270	-	-	597	
DARUNTER: YMQ	-	-	-	-	-	1 519	-	-	-	
YTO	-	-	-	132	-	6 682	-	-	597	
YVR	-	-	-	-	-	3 584	-	-	-	
YVC	-	-	-	-	-	1 050	-	-	-	
USA	2 864	473	-	9 355	892	107 496	1 991	-	8 390	
DARUNTER: NYC	919	-	-	2 373	892	25 271	-	-	2 197	
CHI	-	-	-	972	-	9 912	-	-	1 720	
BOS	-	-	-	-	-	6 447	-	-	-	
PHL	-	-	-	-	-	1 415	-	-	-	
WAS	-	-	-	-	-	9 639	-	-	-	
DET	-	-	-	-	-	2 201	-	-	-	
PIT	-	-	-	-	-	2 948	-	-	-	
CVG	-	-	-	-	-	3 051	-	-	-	
ATL	1 088	-	-	-	-	7 337	1 991	-	3 608	
MIA	-	473	-	4 715	-	7 608	-	-	865	
SJU	-	-	-	-	-	1 606	-	-	-	
ORL	-	-	-	-	-	1 706	-	-	-	
MSP	-	-	-	-	-	1 307	-	-	-	
DTL	-	-	-	-	-	1 513	-	-	-	
DAL	-	-	-	-	-	8 883	-	-	-	
HOU	-	-	-	-	-	1 538	-	-	-	
SFO	-	-	-	-	-	4 732	-	-	-	
LAX	856	-	-	1 292	-	7 850	-	-	-	
MEXIKO	-	-	-	883	-	5 467	-	-	-	
DARUNTER: MEX	-	-	-	-	-	3 863	-	-	-	
*MX	-	-	-	883	-	1 604	-	-	-	
KUBA	-	-	-	2 598	976	2 362	-	-	-	
DARUNTER: HAV	-	-	-	1 652	504	1 683	-	-	-	
*CU	-	-	-	946	472	679	-	-	-	
BAHAMAS	-	-	-	-	-	250	-	-	-	
JAMAICA	-	-	-	967	-	438	-	-	-	
DARUNTER: MBJ	-	-	-	967	-	438	-	-	-	
DOMINIK. REP.	842	-	-	3 280	-	3 137	-	-	322	
DARUNTER: SDQ	-	-	-	984	-	848	-	-	186	
POP	382	-	-	1 806	-	1 388	-	-	136	
*DO	460	-	-	490	-	901	-	-	-	
ANTIGUA-BARB.	-	-	-	-	-	1 202	-	-	-	
DARUNTER: ANU	-	-	-	-	-	1 202	-	-	-	
BARBADOS	-	-	-	-	168	603	-	-	-	
TRINID. U. TOB.	-	-	-	-	6	107	-	-	-	
ST. LUCIA	-	-	-	-	26	437	-	-	-	
SONST. WESTIN.	-	-	-	-	-	231	-	-	-	
KOLUMBIEN	-	-	-	1 461	-	2 401	-	-	-	
DARUNTER: BOG	-	-	-	-	-	2 100	-	-	-	
*CO	-	-	-	1 461	-	301	-	-	-	

JANUAR 1991

MIT GEBIETEN AUSSERHALB DES BUNDESGBIETES

HERKUNFTSFLUGPLATZ							NACH STRECKENZIELLAND	
B E R L I N (TXL)	(SXF)	SAARBRUECKEN (SCN)	MUENSTER/OSN (FMO)	LEIPZIG (LEJ)	DRESDEN (DRS)	SONSTIGE	INSGESAMT	BZW. ----- FLUGPLATZ
-	1 294	-	-	60	-	-	2 010	EINSTEIGER ----- INSGESAMT ----- *SU
46 660	21 944	490	1 030	873	428	-	882 331	E U R O P A
36 904	3 678	485	537	92	58	-	633 376	DARUNTER: EG-LAENDER
-	176	-	-	-	-	-	5 783	AEGYPTEN
-	176	-	-	-	-	-	4 355	DARUNTER: CAI
-	4	-	-	-	-	-	1 797	LIBYEN
-	4	-	-	-	-	-	1 797	DARUNTER: TIP
-	661	-	-	-	-	-	11 287	TUNESIEN
-	57	-	-	-	-	-	2 486	DARUNTER: TUN
-	-	-	-	-	-	-	2 123	DJE
-	604	-	-	-	-	-	6 678	MIR
-	-	-	-	-	-	-	904	ALGERIEN
608	-	-	-	-	-	-	6 646	MAROKKO
-	-	-	-	-	-	-	1 160	DARUNTER: CAS
608	-	-	-	-	-	-	4 821	AGA
-	-	-	-	-	-	-	261	KAP VERDE
-	-	-	-	-	-	-	1 042	SENEGAL
-	-	-	-	-	-	-	1 042	DARUNTER: DKR
-	-	-	-	-	-	-	634	GAMBIA
-	-	-	-	-	-	-	405	GHANA
-	-	-	-	-	-	-	2 265	NIGERIA
-	-	-	-	-	-	-	2 265	DARUNTER: LOS
-	-	-	-	-	-	-	478	KAMERUN
-	-	-	-	-	-	-	400	ZAIRE
-	88	-	-	-	-	-	88	ANGOLA
-	-	-	-	-	-	-	393	SUDAN
-	-	-	-	-	-	-	1 085	AETHIOPIEN
-	-	-	-	-	-	-	1 085	DARUNTER: ADD
-	-	-	-	-	-	-	5	SOMALIA
-	476	-	-	-	-	-	11 845	KENIA
-	-	-	-	-	-	-	2 088	DARUNTER: NBO
-	476	-	-	-	-	-	9 757	MBA
-	-	-	-	-	-	-	296	TANSANIA
-	-	-	-	-	-	-	332	SAMBIA
-	-	-	-	-	-	-	809	SIMBABWE
-	-	-	-	-	-	-	768	NAMIBIA
-	214	-	-	-	-	-	214	MOSAMBIK
-	-	-	-	-	-	-	367	SESCHELLEN
-	-	-	-	-	-	-	1 296	MAURITIUS
-	-	-	-	-	-	-	1 296	DARUNTER: MRU
-	-	-	-	-	-	-	6 780	SUEDAFRIKA
-	-	-	-	-	-	-	6 780	DARUNTER: JNB
608	1 619	-	-	-	-	-	56 180	A F R I K A
3	-	-	-	-	-	-	14 301	KANADA
-	-	-	-	-	-	-	1 519	DARUNTER: YMQ
-	-	-	-	-	-	-	7 411	YTO
-	-	-	-	-	-	-	3 584	YVR
-	-	-	-	-	-	-	1 050	YYC
1 988	836	-	-	-	-	-	134 285	USA
1 986	321	-	-	-	-	-	33 959	DARUNTER: NYC
-	-	-	-	-	-	-	12 604	CHI
-	-	-	-	-	-	-	6 447	BOS
-	-	-	-	-	-	-	1 415	PHL
-	-	-	-	-	-	-	9 639	WAS
-	-	-	-	-	-	-	2 201	DET
-	-	-	-	-	-	-	2 948	PIT
-	-	-	-	-	-	-	3 051	CVG
-	-	-	-	-	-	-	14 024	ATL
-	-	-	-	-	-	-	13 661	MIA
-	-	-	-	-	-	-	1 606	SJU
-	-	-	-	-	-	-	1 706	ORL
-	-	-	-	-	-	-	1 307	MSP
-	-	-	-	-	-	-	1 513	STL
-	-	-	-	-	-	-	8 883	DAL
-	-	-	-	-	-	-	1 538	HOU
-	-	-	-	-	-	-	4 732	SFO
-	450	-	-	-	-	-	10 448	LAX
-	-	-	-	-	-	-	6 350	MEXIKO
-	-	-	-	-	-	-	3 863	DARUNTER: MEX
-	-	-	-	-	-	-	2 487	*MX
-	805	-	-	-	-	-	6 741	KUBA
-	805	-	-	-	-	-	4 644	DARUNTER: HAV
-	-	-	-	-	-	-	2 097	*CU
-	-	-	-	-	-	-	250	BAHAMAS
-	-	-	-	-	-	-	1 405	JAMAICA
-	-	-	-	-	-	-	1 405	DARUNTER: MBJ
-	-	-	-	-	-	-	7 581	DOMINIK. REP
-	-	-	-	-	-	-	2 018	DARUNTER: SDQ
-	-	-	-	-	-	-	3 712	POP
-	-	-	-	-	-	-	1 851	*DO
-	-	-	-	-	-	-	1 202	ANTIGUA-BARB.
-	-	-	-	-	-	-	1 202	DARUNTER: ANU
-	-	-	-	-	-	-	771	BARBADOS
-	-	-	-	-	-	-	113	TRINID. U. TOB.
-	-	-	-	-	-	-	463	ST. LUCIA
-	-	-	-	-	-	-	231	SONST. WESTIN.
-	-	-	-	-	-	-	3 862	KOLUMBIEN
-	-	-	-	-	-	-	2 100	DARUNTER: BOG
-	-	-	-	-	-	-	1 762	*CO

5 PERSONENVERKEHR
 5. 2 VERFLECHTUNG IM VERKEHR
 5. 2. 1 EINSTEIGER

NACH STRECKENZIELLAND BZW. ----- FLUGPLATZ	VON STRECKEN									
	HAMBURG (HAM)	HANNOVER (HAJ)	BREMEN (BRE)	DUESSELDORF (DUS)	KOELN/BONN (CGN)	FRANKFURT (FRA)	STUTTGART (STR)	NUERNBERG (NUE)	MUENCHEN (MUC)	
EINSTEIGER										
INSGESAMT										
VENEZUELA	-	-	-	1 098	81	2 909	-	-	-	277
DARUNTER: CCS	-	-	-	-	-	2 113	-	-	-	-
*VE	-	-	-	-	-	796	-	-	-	-
BRASILIEN	-	-	-	1 098	81	5 944	-	-	-	277
DARUNTER: RIO	-	-	-	1 074	-	3 090	-	-	-	-
SAO	-	-	-	-	-	2 299	-	-	-	-
REC	-	-	-	-	-	-	-	-	-	-
ECUADOR	-	-	-	1 074	-	-	-	-	-	-
PERU	-	-	-	-	-	579	-	-	-	-
BOLIVIEN	-	-	-	-	-	813	-	-	-	-
PARAGUAY	-	-	-	-	-	649	-	-	-	-
URUGUAY	-	-	-	-	-	500	-	-	-	-
ARGENTINIEN	-	-	-	-	-	205	-	-	-	-
DARUNTER: BUE	-	-	-	-	-	2 329	-	-	-	-
CHILE	-	-	-	-	-	834	-	-	-	-
A M E R I K A	4 005	473	-	20 848	2 149	152 163	1 991	-	-	9 586
LIBANON	-	-	-	-	-	391	-	-	-	-
ISRAEL	-	-	-	-	-	2 873	-	-	-	657
DARUNTER: TLV	-	-	-	-	-	2 870	-	-	-	657
JORDANIEN	-	-	-	-	-	535	-	-	-	-
SYRIEN	-	-	-	-	-	675	-	-	-	398
DARUNTER: DAM	-	-	-	-	-	548	-	-	-	398
IRAN	-	-	-	-	-	4 740	-	-	-	-
DARUNTER: THR	-	-	-	-	-	4 740	-	-	-	-
BAHRAIN	-	-	-	-	-	380	-	-	-	-
KATAR	-	-	-	-	-	87	-	-	-	-
SAUDI-ARAB	-	-	-	-	-	1 741	-	-	-	-
DARUNTER: RUH	-	-	-	-	-	1 046	-	-	-	-
JEMEN	-	-	-	-	-	583	-	-	-	-
OMAN	-	-	-	-	-	32	-	-	-	-
V. A. EMIRATE	-	-	-	-	-	1 708	-	-	-	32
DARUNTER: DXB	-	-	-	-	-	1 479	-	-	-	-
PAKISTAN	-	-	-	-	-	2 536	-	-	-	-
DARUNTER: KHI	-	-	-	-	-	2 066	-	-	-	-
BANGLADESCH	-	-	-	-	-	525	-	-	-	-
INDIEN	-	-	-	-	-	18 584	-	-	-	5
DARUNTER: DEL	-	-	-	-	-	10 248	-	-	-	5
BOM	-	-	-	-	-	7 630	-	-	-	-
NEPAL	-	-	-	-	-	975	-	-	-	108
DARUNTER: KTM	-	-	-	-	-	975	-	-	-	108
SRI LANKA	-	-	-	2 068	-	2 300	-	-	-	2 431
DARUNTER: CMB	-	-	-	2 068	-	2 300	-	-	-	2 431
MALEDIVEN	-	-	-	1 342	-	1 708	-	-	-	1 133
DARUNTER: MLE	-	-	-	1 342	-	1 708	-	-	-	1 133
THAILAND	721	-	-	897	-	16 334	-	-	-	4 040
DARUNTER: BKK	721	-	-	897	-	15 770	-	-	-	2 622
HKT	-	-	-	-	-	564	-	-	-	1 418
VIETNAM	-	-	-	-	-	422	-	-	-	-
DARUNTER: HAN	-	-	-	-	-	-	-	-	-	-
MALAYSIA	-	-	-	-	-	2 074	-	-	-	2
DARUNTER: KUL	-	-	-	-	-	2 074	-	-	-	-
SINGAPUR	-	-	-	-	-	6 689	-	-	-	-
DARUNTER: SIN	-	-	-	-	-	6 689	-	-	-	-
BRUNEI	-	-	-	-	-	74	-	-	-	-
INDONESIEN	-	-	-	-	-	3 367	-	-	-	-
DARUNTER: JKT	-	-	-	-	-	2 495	-	-	-	-
PHILIPPINEN	-	-	-	-	-	3 517	-	-	-	-
DARUNTER: MNL	-	-	-	-	-	3 517	-	-	-	-
HONGKONG (BRIT)	-	-	-	-	-	11 076	-	-	-	-
DARUNTER: HKG	-	-	-	-	-	11 076	-	-	-	-
JAPAN	-	-	-	280	-	15 127	-	-	-	-
DARUNTER: TYO	-	-	-	180	-	13 516	-	-	-	-
OSA	-	-	-	100	-	1 611	-	-	-	-
KOREA REP.	-	-	-	-	-	3 664	-	-	-	-
DARUNTER: SEL	-	-	-	-	-	3 664	-	-	-	-
KOREA DEM. VR	-	-	-	-	-	-	-	-	-	-
CHINA	-	-	-	-	-	4 002	-	-	-	-
DARUNTER: PEK	-	-	-	-	-	4 002	-	-	-	-
A S I E N	721	-	-	4 587	-	106 719	-	-	-	8 806
AUSTRALIEN	-	-	-	-	-	5 053	-	-	-	-
DARUNTER: SYD	-	-	-	-	-	2 887	-	-	-	-
MEB	-	-	-	-	-	1 923	-	-	-	-
NEUSEELAND	-	-	-	-	-	553	-	-	-	-
AUSTRALIEN/OZEANIEN...	-	-	-	-	-	5 606	-	-	-	-
I N S G E S A M T ..	83 160	36 168	8 705	181 477	31 064	614 258	50 844	9 607	-	167 230

JANUAR 1991

MIT GEBIETEN AUSSERHALB DES BUNDESGBIETES

HERKUNFTSFLUGPLATZ							NACH STRECKENZIELLAND	
B E R L I N (TXL)	(SXF)	SAARBRUECKEN (SCN)	MUENSTER/OSN (FMO)	LEIPZIG (LEJ)	DRESDEN (DRS)	SONSTIGE	INSGESAMT	BZW. ----- FLUGPLATZ
								EINSTEIGER
								INSGESAMT
							4 365	VENEZUELA
							2 113	DARUNTER: CCS
							2 252	*VE
							7 018	BRASILLEN
							3 090	DARUNTER: RIO
							2 299	SAO
							1 074	REC
							579	ECUADOR
							813	PERU
							649	BOLIVIEN
							500	PARAGUAY
							205	URUGUAY
							2 329	ARGENTINIEN
							2 329	DARUNTER: BUE
							834	CHILE
1 991	1 641	-	-	-	-	-	194 847	A M E R I K A
							391	LIBANON
	182						3 712	ISRAEL
	182						3 709	DARUNTER: TLV
	467						535	JORDANIEN
	467						1 540	SYRIEN
							1 413	DARUNTER: DAM
							4 740	IRAN
							4 740	DARUNTER: THR
							380	BAHRAIN
							87	KATAR
							1 741	SAUDI-ARAB.
							1 046	DARUNTER: RUH
							583	JEMEN
							32	OMAN
	59						1 799	V. A. EMIRATE
	59						1 538	DARUNTER: DXB
							2 536	PAKISTAN
							2 066	DARUNTER: KHI
							525	BANGLADESCH
							18 589	INDIEN
							10 253	DARUNTER: DEL
							7 630	BOM
							1 083	NEPAL
							1 083	DARUNTER: KTM
	299						7 098	SRI LANKA
	299						7 098	DARUNTER: CMB
							4 183	MALEDIVEN
							4 183	DARUNTER: MLE
	730						22 722	THAILAND
	730						20 740	DARUNTER: BKK
							1 982	HKT
	2 039						2 461	VIETNAM
	1 986						1 986	DARUNTER: HAN
							2 076	MALAYSIA
							2 074	DARUNTER: KUL
	488						7 177	SINGAPUR
	488						7 177	DARUNTER: SIN
							74	BRUNEI
							3 367	INDONESIEN
							2 495	DARUNTER: JKT
							3 517	PHILIPPINEN
							3 517	DARUNTER: MNL
							11 076	HONGKONG (BRIT)
							11 076	DARUNTER: HKG
							15 407	JAPAN
							13 696	DARUNTER: TYO
							1 711	OSA
							3 664	KOREA REP.
							3 664	DARUNTER: SEL
	5						5	KOREA DEM. VR
	888						4 890	CHINA
	888						4 890	DARUNTER: PEK
	5 157						125 990	A S I E N
							5 053	AUSTRALIEN
							2 887	DARUNTER: SYD
							1 923	MEB
							553	NEUSEELAND
							5 606	AUSTRALIEN/OZEANIEN
49 259	30 361	490	1 030	873	428	-	1 264 954	I N S G E S A M T

5 PERSONENVERKEHR

 5. 2 VERFLECHTUNG IM VERKEHR

 5. 2. 2 AUSSTEIGER

VON STRECKENHERKUNFTS-		NACH STRECKEN								
LAND BZW. --- FLUGPLATZ	HAMBURG (HAM)	HANNOVER (HAJ)	BREMEN (BRE)	DUESSELDORF (DUS)	KOELN/BONN (CGN)	FRANKFURT (FRA)	STUTTGART (STR)	NUERNBERG (NUE)	MUENCHEN (MUC)	
AUSSTEIGER										
INSGESAMT										
FINNLAND	5 166	2	-	95	210	7 236	443	67	1 928	
DARUNTER: HEL	5 166	2	-	95	210	7 165	443	67	1 928	
SCHWEDEN	2 967	-	17	2 795	182	6 530	260	-	675	
DARUNTER: STO	2 155	-	4	2 385	2	5 093	234	-	564	
GOT	426	-	-	410	-	1 437	25	-	-	
NORWEGEN	2 347	-	-	680	1	2 717	-	-	812	
DARUNTER: OSL	1 705	-	-	680	1	2 717	-	-	812	
DAENEMARK	4 547	1 362	-	4 381	599	9 040	1 254	-	4 002	
DARUNTER: CPH	4 524	1 362	-	4 381	235	9 040	1 254	-	4 002	
GR BRITANNIEN	15 066	7 303	2 658	27 924	7 539	47 762	7 639	1 713	34 479	
DARUNTER: LON	14 214	5 909	2 650	19 224	6 550	38 759	6 960	1 713	26 210	
BHX	399	616	-	3 647	740	3 056	608	-	2 433	
MAN	417	778	-	3 918	233	5 159	-	-	3 127	
GLA	-	-	-	750	-	449	-	-	853	
BRS	-	-	-	376	-	-	9	-	1 032	
IRLAND	54	-	-	2 245	-	3 157	-	-	475	
DARUNTER: DUB	50	-	-	2 245	-	3 157	-	-	475	
ISLAND	-	-	-	-	43	282	-	-	-	
NIEDERLANDE	6 218	1 404	2 009	3 195	23	12 821	2 797	690	8 124	
DARUNTER: AMS	5 184	1 404	2 009	3 195	11	12 821	2 791	690	8 123	
BELGIEN	1 812	1 012	6	1 230	6	10 122	2 116	485	3 715	
DARUNTER: BRU	1 812	998	6	1 230	6	10 122	2 116	485	3 715	
LUXEMBURG	253	-	-	-	-	2 972	-	5	425	
DARUNTER: LUX	253	-	-	-	-	2 972	-	5	425	
FRANKREICH	5 410	2 375	838	11 367	4 089	27 872	4 493	1 798	13 947	
DARUNTER: PAR	5 130	2 375	838	8 819	3 846	21 248	4 388	1 798	11 698	
LYS	-	-	-	1 271	-	2 244	-	-	809	
NCE	260	-	-	841	-	2 902	99	-	1 118	
SPANIEN	24 831	15 493	2 723	79 457	10 946	56 450	14 778	2 930	26 801	
DARUNTER: MAD	362	-	-	2 843	4	10 244	1 234	-	3 053	
BCN	809	-	-	3 114	42	7 815	1 131	-	2 732	
VLC	-	-	-	279	324	2 581	-	-	-	
ALC	220	56	-	1 736	-	586	-	-	-	
LEI	-	-	-	2 128	-	307	-	-	-	
AGP	925	490	-	3 732	-	2 351	-	52	721	
BIO	-	-	-	-	-	1 363	-	-	-	
PMI	2 590	1 681	994	11 116	1 402	5 403	1 495	369	1 993	
IBZ	105	-	-	1 301	-	-	-	-	-	
LPA	9 665	5 781	1 244	22 513	3 823	10 854	4 850	1 647	6 822	
TCI	4 350	3 388	485	11 479	2 535	7 131	3 293	422	5 859	
FUE	3 233	2 529	-	9 580	651	3 344	1 448	296	2 604	
ACE	2 572	1 568	-	7 083	2 158	2 969	1 323	144	2 119	
*E3	-	-	-	2 553	-	445	-	-	898	
PORTUGAL	1 098	286	-	4 548	176	12 963	169	-	2 725	
DARUNTER: LIS	531	-	-	827	-	5 870	169	-	1 125	
OPO	-	-	-	164	-	3 773	-	-	-	
FAO	287	-	-	2 763	176	1 779	-	-	810	
FNC	280	286	-	794	-	1 541	-	-	790	
MALTA	685	-	-	934	559	2 519	508	-	1 018	
DARUNTER: MLA	685	-	-	934	559	2 519	508	-	1 018	
SCHWEIZ	4 676	2 293	892	10 570	3 554	20 045	4 547	1 334	11 058	
DARUNTER: ZRH	3 884	2 130	890	7 853	3 050	12 310	3 821	1 334	7 784	
GVA	176	-	2	1 496	319	6 448	712	-	1 860	
BSL	615	163	-	1 143	178	1 287	-	-	1 410	
OESTERREICH	690	575	-	5 834	678	23 569	1 988	372	5 624	
DARUNTER: VIE	496	572	-	4 784	537	14 204	1 976	368	5 618	
INN	1	-	-	-	5	1 302	-	4	-	
LNZ	-	3	-	826	-	2 058	7	-	-	
SZG	79	-	-	-	128	2 461	-	-	-	
GRZ	-	-	-	224	-	2 612	-	-	-	
KLU	113	-	-	-	-	932	-	-	4	
ITALIEN	1 251	485	4	7 328	1 719	38 404	3 013	567	11 064	
DARUNTER: ROM	11	-	-	974	-	10 176	407	-	4 052	
MIL	1 228	346	-	5 547	1 191	13 065	1 911	567	2 395	
VCE	-	-	-	76	387	3 606	263	-	815	
TRS	-	-	-	-	-	308	23	-	1 139	
TRN	-	-	4	-	93	2 934	367	-	537	
GOA	-	-	-	-	-	1 140	-	-	-	
FLR	-	-	-	3	-	-	31	-	1 128	
BLQ	-	-	-	-	1	1 453	-	-	737	
PSA	-	-	-	-	-	1 469	-	-	48	
NAP	-	-	-	589	-	1 919	-	-	-	
CTA	-	-	-	134	-	1 987	-	-	-	
GRIECHENLAND	97	-	-	4 511	-	12 017	3 337	-	6 425	
DARUNTER: ATH	97	-	-	2 213	-	9 234	1 209	-	3 718	
SKG	-	-	-	2 298	-	2 497	2 128	-	2 452	
TUERKEI	3 808	5 800	-	14 518	3 711	23 127	12 383	1 475	15 020	
DARUNTER: ANK	-	191	-	2 482	163	4 512	2 153	-	1 888	
IST	3 123	4 774	-	9 834	2 915	15 264	8 074	1 475	9 542	
IZM	318	668	-	1 246	633	2 381	1 974	-	1 716	
AYT	367	167	-	956	-	693	182	-	1 726	
ZYPERN	121	60	-	605	-	1 080	-	-	1 767	
DARUNTER: LCA	69	-	-	438	-	1 080	-	-	833	
PFO	52	60	-	167	-	-	-	-	934	
JUGOSLAWIEN	1 747	822	-	3 998	-	11 817	1 612	-	2 973	
DARUNTER: BEG	269	-	-	302	-	5 302	38	-	1 356	
ZAG	1 323	822	-	3 051	-	5 264	1 574	-	806	
LJU	-	-	-	56	-	887	-	-	831	
UNGARN	378	-	-	442	362	4 871	663	-	2 837	
DARUNTER: BUD	378	-	-	442	362	4 871	663	-	2 837	
TSCHESCHOSLOW	143	-	-	3	471	3 933	-	161	309	
DARUNTER: PRG	143	-	-	3	471	3 933	-	161	308	
RUMAENIEN	-	-	-	-	-	2 023	-	-	-	
DARUNTER: BUH	-	-	-	-	-	1 952	-	-	-	
BULGARIEN	-	142	-	490	-	2 333	-	-	731	

ZIELFLUGPLATZ							VON STRECKENHERKUNFTS-	
B E R L I N (TXL)	(SXF)	SAARBUECKEN (SCN)	MUENSTER/OSN (FMO)	LEIPZIG (LEJ)	DRESDEN (DRS)	SONSTIGE	INSGESAMT	LAND BZW. --- FLUGPLATZ
							AUSSTEIGER	
							INSGESAMT	
585	207	-	-	-	-	-	15 939	FINNLAND
585	207	-	-	-	-	-	15 868	DARUNTER: HEL
540	97	-	-	-	-	-	14 063	SCHWEDEN
540	97	-	-	-	-	-	11 074	DARUNTER: STO
-	-	-	-	-	-	-	2 298	GOT
429	-	-	-	-	-	-	6 986	NORWEGEN
429	-	-	-	-	-	-	6 344	DARUNTER: OSL
1 206	225	-	-	-	-	-	26 616	DAENEMARK
1 206	225	-	-	-	-	-	26 229	DARUNTER: CPH
10 817	-	-	66	-	-	-	162 966	GR BRITANNIEN
10 082	-	-	-	-	-	-	132 271	DARUNTER: LON
-	-	-	-	-	-	-	11 499	BHX
328	-	-	66	-	-	-	14 026	MAN
90	-	-	-	-	-	-	2 142	GLA
4	-	-	-	-	-	-	1 421	BRN
4	-	-	-	-	-	-	5 935	IRLAND
-	-	-	-	-	-	-	5 927	DARUNTER: DUB
-	-	-	-	-	-	-	325	ISLAND
1 719	274	5	-	-	49	-	39 328	NIEDERLANDE
1 709	274	-	-	-	49	-	38 260	DARUNTER: AMS
1 549	-	-	1	-	-	2	22 056	BELGIEN
1 549	-	-	1	-	-	2	22 042	DARUNTER: BRU
-	-	-	-	-	-	-	3 655	LUXEMBURG
-	-	-	-	-	-	-	3 655	DARUNTER: LUX
4 853	-	11	-	4	3	-	77 060	FRANKREICH
4 848	-	3	-	-	-	-	64 991	DARUNTER: PAR
-	-	-	-	-	-	-	4 324	LYS
-	-	-	-	-	-	-	5 220	NCE
13 713	2 977	640	513	218	-	-	252 470	SPANIEN
817	-	-	-	-	-	-	18 557	DARUNTER: MAD
897	-	-	-	-	-	-	16 540	BCN
-	-	-	-	-	-	-	3 184	VLC
-	-	-	-	-	-	-	2 598	ALC
116	-	-	-	-	-	-	2 551	LEI
430	-	-	-	-	-	-	8 701	AGP
-	-	-	-	-	-	-	1 363	BIO
2 305	617	-	513	218	-	-	30 696	PMI
-	-	-	-	-	-	-	1 406	IBZ
2 970	881	393	-	-	-	-	71 443	LPA
3 003	707	247	-	-	-	-	42 899	TCI
1 365	-	-	-	-	-	-	25 050	FUE
1 296	772	-	-	-	-	-	22 004	ACE
514	-	-	-	-	-	-	4 410	*E3
-	-	-	-	-	-	-	21 965	PORTUGAL
-	-	-	-	-	-	-	8 522	DARUNTER: LIS
-	-	-	-	-	-	-	3 937	OPB
-	-	-	-	-	-	-	5 815	FAO
-	-	-	-	-	-	-	3 691	FNC
-	124	-	-	-	-	-	6 347	MALTA
-	124	-	-	-	-	-	6 347	DARUNTER: MLA
4 652	-	4	502	-	-	-	64 127	SCHWEIZ
3 871	-	-	498	-	-	-	47 425	DARUNTER: ZRH
-	-	-	-	-	-	-	11 013	GVA
781	-	-	4	-	-	-	5 581	BSL
1 291	1 532	-	4	-	-	-	42 157	OESTERREICH
1 052	1 532	-	4	-	-	-	31 143	DARUNTER: VIE
46	-	-	-	-	-	-	1 358	INN
-	-	-	-	-	-	-	2 894	LNZ
193	-	-	-	-	-	-	2 861	SZG
-	-	-	-	-	-	-	2 836	GRZ
-	-	-	-	-	-	-	1 049	KLU
1 641	327	-	-	-	-	-	65 803	ITALIEN
118	184	-	-	-	-	-	15 922	DARUNTER: ROM
1 523	143	-	-	-	-	-	27 916	MIL
-	-	-	-	-	-	-	5 147	VCE
-	-	-	-	-	-	-	1 470	TRS
-	-	-	-	-	-	-	3 935	TRN
-	-	-	-	-	-	-	1 140	GOA
-	-	-	-	-	-	-	1 162	FLR
-	-	-	-	-	-	-	2 191	BLQ
-	-	-	-	-	-	-	1 517	PSA
-	-	-	-	-	-	-	2 508	NAP
-	-	-	-	-	-	-	2 121	CTA
-	469	-	-	-	-	-	26 856	GRIECHENLAND
-	469	-	-	-	-	-	16 940	DARUNTER: ATH
-	-	-	-	-	-	-	9 375	SKG
3 147	2 812	-	-	-	-	-	85 801	TUERKEI
-	629	-	-	-	-	-	12 018	DARUNTER: ANK
2 608	2 183	-	-	-	-	-	59 792	IST
369	-	-	-	-	-	-	9 305	IZM
170	-	-	-	-	-	-	4 261	AYT
-	652	-	-	-	-	-	4 285	ZYPERN
-	652	-	-	-	-	-	3 072	DARUNTER: LCA
-	-	-	-	-	-	-	1 213	PFO
24	1 595	-	-	-	-	-	24 588	JUGOSLAWIEN
-	488	-	-	-	-	-	7 735	DARUNTER: BEG
24	1 107	-	-	-	-	-	13 971	ZAG
-	-	-	-	-	-	-	1 774	LJU
-	2 631	-	-	154	8	-	12 346	UNGARN
-	2 631	-	-	154	8	-	12 346	DARUNTER: BUD
-	1 100	-	-	-	-	-	6 120	TSCHECHOSLOW
-	1 100	-	-	-	-	-	6 119	DARUNTER: PRG
-	77	-	-	-	-	-	2 100	RUMAENIEN
-	77	-	-	-	-	-	2 029	DARUNTER: BUH
-	1 346	-	-	-	-	-	5 042	BULGARIEN

5 PERSONENVERKEHR
 5. 2 VERFLECHTUNG IM VERKEHR
 5. 2. 2 AUSSTEIGER

VON STRECKENHERKUNFTS-		NACH STRECKEN								
LAND BZW. --- FLUGPLATZ	HAMBURG (HAM)	HANNOVER (HAJ)	BREMEN (BRE)	DUESSELDORF (DUS)	KOELN/BONN (CGN)	FRANKFURT (FRA)	STUTTGART (STR)	NUERNBERG (NUE)	MUENCHEN (MUC)	
AUSSTEIGER										
INSGESAMT										
DARUNTER: SOF	-	-	-	-	-	2 119	-	-	731	
POLEN	581	-	-	1 113	255	7 764	-	-	-	
DARUNTER: WAW	169	-	-	1 113	134	7 764	-	-	-	
SOWJETUNION	1 213	3 647	-	2 891	310	13 067	205	-	790	
DARUNTER: MOW	749	3 647	-	2 891	319	12 087	-	-	653	
LED	428	-	-	-	-	683	-	-	-	
*SU	-	-	-	-	-	297	-	-	137	
E U R O P A	85 159	43 061	9 147	191 154	35 442	366 493	62 205	11 597	157 724	
DARUNTER: EG-LAENDER	60 637	29 720	8 238	146 186	25 097	233 580	39 596	8 188	112 182	
AEGYPTEN	-	-	-	878	160	7 306	751	-	4 700	
DARUNTER: CAI	-	-	-	291	160	6 260	408	-	2 465	
LXR	-	-	-	587	-	184	-	-	1 367	
HRG	-	-	-	-	-	332	-	-	745	
LIBYEN	-	-	-	-	-	1 481	-	-	-	
DARUNTER: TIP	-	-	-	-	-	1 481	-	-	-	
TUNESIEN	1 651	1 749	-	4 925	-	6 976	1 016	-	3 231	
DARUNTER: TUN	367	-	-	596	-	3 255	-	-	641	
DJE	104	208	-	1 319	-	1 360	-	-	675	
MIR	1 180	1 541	-	3 010	-	2 361	1 016	-	1 915	
ALGERIEN	-	-	-	-	-	887	-	-	1	
MAROKKO	891	508	-	3 446	-	3 521	606	4	1 972	
DARUNTER: CAS	-	-	-	376	-	1 403	-	-	87	
AGA	891	508	-	2 726	-	1 006	593	4	1 885	
KAP VERDE	-	-	-	-	-	-	-	-	289	
SENEGAL	-	-	-	-	-	1 193	-	-	-	
DARUNTER: DKR	-	-	-	-	-	1 193	-	-	-	
GAMBIA	-	-	-	-	-	-	-	-	-	
GHANA	-	-	-	609	-	-	-	-	625	
NIGERIA	-	-	-	-	-	2 299	-	-	-	
DARUNTER: LOS	-	-	-	-	-	2 299	-	-	-	
KAMERUN	-	-	-	-	-	652	-	-	-	
ZAIRE	-	-	-	-	-	382	-	-	-	
ANGOLA	-	-	-	-	-	-	-	-	-	
SUDAN	-	-	-	-	-	538	-	-	-	
AETHIOPIEN	-	-	-	-	-	1 266	-	-	-	
DARUNTER: ADD	-	-	-	-	-	1 266	-	-	-	
SOMALIA	-	-	-	-	-	40	-	-	-	
KENIA	222	819	-	1 892	-	6 417	-	-	4 362	
DARUNTER: NBO	-	-	-	-	-	2 725	-	-	274	
MBA	222	819	-	1 892	-	3 692	-	-	4 088	
TANSANIA	-	-	-	-	-	207	-	-	-	
SAMBIA	-	-	-	-	-	291	-	-	-	
SIMBABWE	-	-	-	-	-	1 126	-	-	-	
DARUNTER: HRE	-	-	-	-	-	1 126	-	-	-	
NAMIBIA	-	-	-	-	-	1 181	-	-	-	
DARUNTER: WDH	-	-	-	-	-	1 181	-	-	-	
MOSAMBIK	-	-	-	-	-	533	-	-	-	
SESCHELLEN	-	-	-	-	-	772	-	-	859	
MAURITIUS	-	-	-	-	-	772	-	-	859	
DARUNTER: MRU	-	-	-	-	-	6 588	-	-	-	
SUEDAFRIKA	-	-	-	-	-	6 588	-	-	-	
DARUNTER: JNB	-	-	-	-	-	-	-	-	-	
A F R I K A	2 764	3 076	-	11 750	160	43 656	2 373	4	16 039	
KANADA	639	-	-	122	-	12 311	-	-	695	
DARUNTER: YMQ	-	-	-	-	-	1 442	-	-	-	
YTO	-	-	-	122	-	6 150	-	-	695	
YVR	-	-	-	-	-	3 154	-	-	-	
YJC	-	-	-	-	-	1 206	-	-	-	
USA	2 953	305	-	12 470	1 917	119 208	2 382	-	9 401	
DARUNTER: NYC	1 058	-	-	2 726	1 007	28 769	-	-	2 523	
CHI	-	-	-	945	-	9 328	-	-	1 836	
BOS	-	-	-	-	-	7 700	-	-	-	
PHL	-	-	-	-	-	1 405	-	-	-	
WAS	-	-	-	-	-	9 525	-	-	-	
DET	-	-	-	-	-	2 091	-	-	-	
PIT	-	-	-	-	-	3 590	-	-	-	
CVG	-	-	-	-	-	3 986	-	-	-	
*U1	-	-	-	-	-	-	-	-	-	
ATL	1 596	-	-	1 021	-	-	-	-	-	
MIA	-	305	-	-	-	8 984	2 382	-	4 310	
SJU	-	-	-	6 245	910	10 050	-	-	732	
ORL	-	-	-	-	-	1 937	-	-	-	
*U2	-	-	-	-	-	2 469	-	-	-	
STL	-	-	-	-	-	1 039	-	-	-	
DAL	-	-	-	-	-	1 198	-	-	-	
HCU	-	-	-	-	-	9 251	-	-	-	
SFO	-	-	-	-	-	1 453	-	-	-	
LAX	299	-	-	-	-	4 654	-	-	-	
MEXIKO	-	-	-	1 533	-	9 681	-	-	-	
DARUNTER: MEX	-	-	-	1 082	-	6 392	-	-	-	
*MX	-	-	-	-	-	4 390	-	-	-	
KUBA	-	-	-	1 082	-	2 002	-	-	-	
DARUNTER: HAV	-	-	-	3 291	1 473	2 526	-	-	-	
*CU	-	-	-	2 106	1 311	1 653	-	-	-	
BAHAMAS	-	-	-	1 185	162	873	-	-	-	
JAMAICA	-	-	-	-	-	209	-	-	-	
DARUNTER: MJB	-	-	-	1 505	-	341	-	-	-	
DOMINIK REP	1 015	263	-	1 505	-	341	-	-	-	
DARUNTER: POP	844	263	-	4 698	-	3 061	-	-	139	
				4 243	-	1 599	-	-	-	

ZIELFLUGPLATZ							VON STRECKENHERKUNFTS-	
B E R L I N (TXL)	(SXF)	SAARBRUECKEN (SCN)	MUENSTER/OSN (FMO)	LEIPZIG (LEJ)	DRESDEN (DRS)	SONSTIGE	INSGESAMT	LAND BZW. --- FLUGPLATZ
								AUSSTEIGER
								INSGESAMT
-	1 236	-	-	-	-	-	4 086	DARUNTER: SOF
2	1 551	-	-	-	-	-	11 266	POLEN
2	1 551	-	-	-	-	-	10 733	DARUNTER: WAW
1 203	8 478	-	-	662	316	-	32 791	SOWJETUNION
1 203	5 481	-	-	539	316	-	27 885	DARUNTER: MOW
-	1 609	-	-	-	-	-	2 720	LED
-	742	-	-	123	-	-	1 299	*SU
47 375	26 474	660	1 086	1 038	376	2	1 038 993	E U R O P A
35 502	4 272	656	580	222	52	2	704 710	DARUNTER: EG-LAENDER
-	592	-	-	-	-	-	14 387	AEGYPTEN
-	592	-	-	-	-	-	10 176	DARUNTER: CAI
-	-	-	-	-	-	-	2 138	LXR
-	-	-	-	-	-	-	1 077	HRG
-	11	-	-	-	-	-	1 492	LIBYEN
-	11	-	-	-	-	-	1 492	DARUNTER: TIP
-	897	-	-	-	-	-	20 445	TUNESIEN
-	235	-	-	-	-	-	5 094	DARUNTER: TUN
-	-	-	-	-	-	-	3 666	DJE
-	662	-	-	-	-	-	11 685	MIR
-	-	-	-	-	-	-	888	ALGERIEN
867	56	-	-	-	-	-	11 871	MAROKKO
-	-	-	-	-	-	-	1 866	DARUNTER: CAS
867	-	-	-	-	-	-	8 480	AGA
-	-	-	-	-	-	-	289	KAP VERDE
-	-	-	-	-	-	-	1 193	SENEGAL
-	-	-	-	-	-	-	1 193	DARUNTER: DKR
-	-	-	-	-	-	-	625	GAMBIA
-	-	-	-	-	-	-	609	GHANA
-	-	-	-	-	-	-	2 299	NIGERIA
-	-	-	-	-	-	-	2 299	DARUNTER: LOS
-	-	-	-	-	-	-	652	KAMERUN
-	-	-	-	-	-	-	382	ZAIRE
-	87	-	-	-	-	-	87	ANGOLA
-	-	-	-	-	-	-	538	SUDAN
-	-	-	-	-	-	-	1 266	AETHIOPIEN
-	-	-	-	-	-	-	1 266	DARUNTER: ADD
-	-	-	-	-	-	-	40	SOMALIA
-	436	-	-	-	-	-	14 148	KENIA
-	-	-	-	-	-	-	2 999	DARUNTER: NBO
-	436	-	-	-	-	-	11 149	MBA
-	-	-	-	-	-	-	207	TANSANIA
-	-	-	-	-	-	-	291	SAMBIA
-	-	-	-	-	-	-	1 126	SIMBABWE
-	-	-	-	-	-	-	1 126	DARUNTER: HRE
-	-	-	-	-	-	-	1 181	NAMIBIA
-	-	-	-	-	-	-	1 181	DARUNTER: WDH
-	23	-	-	-	-	-	23	MOSAMBIK
-	-	-	-	-	-	-	533	SESCHELLEN
-	-	-	-	-	-	-	1 631	MAURITIUS
-	-	-	-	-	-	-	1 631	DARUNTER: MRU
-	-	-	-	-	-	-	6 588	SUEDAFRIKA
-	-	-	-	-	-	-	6 588	DARUNTER: JNB
867	2 102	-	-	-	-	-	82 791	A F R I K A
-	-	-	-	-	-	-	13 767	KANADA
-	-	-	-	-	-	-	1 442	DARUNTER: YMQ
-	-	-	-	-	-	-	6 967	YTO
-	-	-	-	-	-	-	3 154	YVR
-	-	-	-	-	-	-	1 206	YYC
2 248	650	-	-	-	-	-	151 534	USA
2 248	395	-	-	-	-	-	38 726	DARUNTER: NYC
-	-	-	-	-	-	-	12 109	CHI
-	-	-	-	-	-	-	7 700	BOS
-	-	-	-	-	-	-	1 405	PHL
-	-	-	-	-	-	-	9 525	WAS
-	-	-	-	-	-	-	2 091	DET
-	-	-	-	-	-	-	3 590	PIT
-	-	-	-	-	-	-	3 986	CVG
-	-	-	-	-	-	-	1 021	*U1
-	-	-	-	-	-	-	17 272	ATL
-	-	-	-	-	-	-	18 242	MIA
-	-	-	-	-	-	-	1 937	SJU
-	-	-	-	-	-	-	2 469	ORL
-	-	-	-	-	-	-	1 039	*U2
-	-	-	-	-	-	-	1 198	STL
-	-	-	-	-	-	-	9 251	DAL
-	-	-	-	-	-	-	1 453	HOU
-	-	-	-	-	-	-	4 654	SFO
-	254	-	-	-	-	-	11 767	LAX
-	-	-	-	-	-	-	7 474	MEXIKO
-	-	-	-	-	-	-	4 390	DARUNTER: MEX
-	-	-	-	-	-	-	3 084	*MX
-	1 644	-	-	-	-	-	8 934	KUBA
-	1 644	-	-	-	-	-	6 714	DARUNTER: HAV
-	-	-	-	-	-	-	2 220	*CU
-	-	-	-	-	-	-	209	BAHAMAS
-	-	-	-	-	-	-	1 846	JAMAICA
-	-	-	-	-	-	-	1 846	DARUNTER: MBJ
-	-	-	-	-	-	-	9 176	DOMINIK REP
-	-	-	-	-	-	-	6 949	DARUNTER: POP

5 PERSONENVERKEHR

 5. 2 VERFLECHTUNG IM VERKEHR

 5. 2. 2 AUSSTEIGER

VON STRECKENHERKUNFTS-		NACH STRECKEN								
LAND BZW. PLUGPLATZ	HAMBURG (HAM)	HANNOVER (HAJ)	BREMEN (BRE)	DUESSELDORF (DUS)	KOELN/BONN (CGN)	FRANKFURT (FRA)	STUTTGART (STR)	NUERNBERG (NUE)	MUENCHEN (MUC)	
AUSSTEIGER										

INSGESAMT										

*DO	171	-	-	223	-	845	-	-	-	
ANTIGUA-BARB.	-	-	-	-	-	1 738	-	-	-	
DARUNTER:ANU	-	-	-	-	-	1 738	-	-	-	
BARBADOS	-	-	-	-	323	805	-	-	-	
DARUNTER:BGI	-	-	-	-	323	805	-	-	-	
TRINID. U. TOB.	-	-	-	-	17	238	-	-	-	
ST. LUCIA	-	-	-	-	20	419	-	-	-	
SOMST. WESTIN.	-	-	-	-	-	384	-	-	-	
KOLUMBIEN	-	-	-	674	-	2 855	-	-	-	
DARUNTER:BOG	-	-	-	-	-	2 619	-	-	-	
VENEZUELA	-	-	-	1 056	71	3 544	-	-	-	
DARUNTER:CCS	-	-	-	-	-	2 393	-	-	-	
*VE	-	-	-	1 056	71	1 151	-	-	-	
BRASILIEN	-	-	-	-	-	7 686	-	-	1 070	
DARUNTER:RIO	-	-	-	-	-	4 303	-	-	-	
SAO	-	-	-	-	-	2 481	-	-	-	
REC	-	-	-	-	-	-	-	-	1 070	
ECUADOR	-	-	-	-	-	1 134	-	-	-	
DARUNTER:UIO	-	-	-	-	-	1 134	-	-	-	
PERU	-	-	-	-	-	1 285	-	-	-	
DARUNTER:LIM	-	-	-	-	-	1 285	-	-	-	
BOLIVIEN	-	-	-	-	-	607	-	-	-	
PARAGUAY	-	-	-	-	-	655	-	-	-	
URUGUAY	-	-	-	-	-	265	-	-	-	
ARGENTINIEN	-	-	-	-	-	2 992	-	-	-	
DARUNTER:BUE	-	-	-	-	-	2 992	-	-	-	
CHILE	-	-	-	-	-	1 286	-	-	-	
DARUNTER:SCL	-	-	-	-	-	1 286	-	-	-	
A M E R I K A	4 607	568	-	24 898	3 821	169 941	2 382	-	11 305	
LIBANON	-	-	-	-	-	656	-	-	-	
ISRAEL	-	-	-	-	-	6 952	-	-	1 590	
DARUNTER:TLV	-	-	-	-	-	6 952	-	-	1 590	
JORDANIEN	-	-	-	-	-	1 376	-	-	-	
DARUNTER:AMM	-	-	-	-	-	1 376	-	-	-	
SYRIEN	-	-	-	-	-	993	-	-	720	
DARUNTER:DAM	-	-	-	-	-	839	-	-	720	
IRAK	-	-	-	-	-	46	-	-	-	
IRAN	-	-	-	-	-	5 230	-	-	-	
DARUNTER:THR	-	-	-	-	-	5 230	-	-	-	
BAHRAIN	-	-	-	339	-	908	-	-	322	
DARUNTER:BAH	-	-	-	339	-	908	-	-	322	
KATAR	-	-	-	-	-	167	-	-	-	
SAUDI-ARAB.	-	-	-	-	-	2 180	-	-	-	
DARUNTER:JED	-	-	-	-	-	1 059	-	-	-	
RUH	-	-	-	-	-	1 121	-	-	-	
JEMEN	-	-	-	-	-	1 087	-	-	-	
DARUNTER:SAH	-	-	-	-	-	1 087	-	-	-	
OMAN	-	-	-	-	-	458	-	-	-	
V. A. EMIRATE	-	-	-	-	-	2 637	-	-	112	
DARUNTER:DXB	-	-	-	-	-	2 217	-	-	-	
PAKISTAN	-	50	-	-	-	4 540	-	-	-	
DARUNTER:KHI	-	-	-	-	-	3 804	-	-	-	
BANGLADESCH	-	-	-	-	-	951	-	-	-	
INDIEN	-	-	-	-	-	24 333	-	-	17	
DARUNTER:DEL	-	-	-	-	-	12 428	-	-	17	
BOM	-	-	-	-	-	10 986	-	-	-	
NEPAL	-	-	-	-	-	1 395	-	-	205	
DARUNTER:KTM	-	-	-	-	-	1 395	-	-	205	
SRI LANKA	-	-	-	2 302	-	3 114	-	-	3 044	
DARUNTER:CMB	-	-	-	2 302	-	3 114	-	-	3 044	
MALEDIVEN	-	-	-	1 133	-	1 764	-	-	1 144	
DARUNTER:MLE	-	-	-	1 133	-	1 764	-	-	1 144	
THAILAND	298	-	-	1 284	-	19 067	-	-	4 307	
DARUNTER:BKK	298	-	-	1 284	-	17 581	-	-	3 062	
HKT	-	-	-	-	-	1 486	-	-	1 245	
VIETNAM	-	-	-	-	-	146	-	-	-	
MALAYSIA	-	-	-	-	-	2 684	-	-	11	
DARUNTER:KUL	-	-	-	-	-	2 684	-	-	-	
SINGAPUR	-	-	-	-	-	7 177	-	-	-	
DARUNTER:SIN	-	-	-	-	-	7 177	-	-	-	
BRUNEI	-	-	-	-	-	196	-	-	-	
INDONESIEN	-	-	-	-	-	4 855	-	-	-	
DARUNTER:JKT	-	-	-	-	-	3 569	-	-	-	
DPS	-	-	-	-	-	1 286	-	-	-	
PHILIPPINEN	-	-	-	-	-	5 640	-	-	-	
DARUNTER:MNL	-	-	-	-	-	5 640	-	-	-	
HONGKONG (BRIT)	-	-	-	-	-	12 229	-	-	-	
DARUNTER:HKG	-	-	-	-	-	12 229	-	-	-	
JAPAN	-	-	-	689	-	11 037	-	-	-	
DARUNTER:TYO	-	-	-	689	-	9 802	-	-	-	
OSA	-	-	-	-	-	1 235	-	-	-	
KOREA REP.	-	-	-	-	-	3 594	-	-	-	
DARUNTER:SEL	-	-	-	-	-	3 594	-	-	-	
KOREA DEM. VR	-	-	-	-	-	-	-	-	-	
CHINA	-	-	-	-	-	4 310	-	-	-	
DARUNTER:PEK	-	-	-	-	-	4 310	-	-	-	
A S I E N	298	50	-	5 747	-	129 722	-	-	11 472	
AUSTRALIEN	-	-	-	-	-	5 154	-	-	-	
DARUNTER:SYD	-	-	-	-	-	3 110	-	-	-	
NEUSEELAND	-	-	-	-	-	1 547	-	-	-	
MEB	-	-	-	-	-	606	-	-	-	
AUSTRALIEN/OZEANIEN	-	-	-	-	-	5 760	-	-	-	
I N S G E S A M T	92 828	46 755	9 147	233 549	39 423	715 572	66 960	11 601	196 540	

JANUAR 1991

MIT GEBIETEN AUSSERHALB DES BUNDESGBIETES

ZIELFLUGPLATZ							VON STRECKENHERKUNFTS-	
B E R L I N (TXL)	(SXF)	SAARBRUECKEN (SCN)	MUENSTER/OSN (FMO)	LEIPZIG (LEJ)	DRESDEN (DRS)	SONSTIGE	INSGESAMT	LAND BZW. --- FLUGPLATZ
							1 239	AUSSTEIGER
							1 738	INSGESAMT
							1 738	*DO
							1 128	ANTIGUA-BARB.
							1 128	DARUNTER: ANU
							255	BARBADOS
							439	DARUNTER: BGI
							384	TRINID. U. TOB.
							3 529	ST. LUCIA
							2 619	SONST. WESTIN.
							4 671	KOLUMBIEN
							2 393	DARUNTER: BOG
							2 278	VENEZUELA
							8 756	DARUNTER: CCS
							4 303	*VE
							2 481	BRASIL IEN
							1 070	DARUNTER: RIO
							1 134	SAO
							1 134	REC
							1 285	ECUADOR
							1 285	DARUNTER: UIO
							607	PERU
							655	DARUNTER: LIM
							265	BOLIVIEN
							2 992	PARAGUAY
							2 992	URUGUAY
							1 286	ARGENTINIEN
							1 286	DARUNTER: BUE
							1 286	CHILE
							1 286	DARUNTER: SCL
2 248	2 294						222 064	A M E R I K A
							656	LIBANON
	670						9 212	ISRAEL
	670						9 212	DARUNTER: TLV
							1 376	JORDANIEN
							1 376	DARUNTER: AMM
	495						2 208	SYRIEN
	495						2 054	DARUNTER: DAM
							46	IRAK
							5 230	IRAN
							5 230	DARUNTER: THR
							1 569	BAHRAIN
							1 569	DARUNTER: BAH
							167	KATAR
							2 180	SAUDI-ARAB.
							1 059	DARUNTER: JED
							1 121	RUH
							1 087	JEMEN
							1 087	DARUNTER: SAH
							458	OMAN
	451						3 200	V. A. EMIRATE
	451						2 668	DARUNTER: DXB
							4 590	PAKISTAN
							3 804	DARUNTER: KHI
							951	BANGLADESCH
							24 350	INDIEN
							12 445	DARUNTER: DEL
							10 986	BOM
							1 600	NEPAL
							1 600	DARUNTER: KTM
	370						8 830	SRI LANKA
	370						8 830	DARUNTER: CMB
							4 041	MALEDIVEN
							4 041	DARUNTER: MLE
	1 171						26 127	THAILAND
	1 171						23 396	DARUNTER: BKK
							2 731	HKT
	94						240	VIETNAM
							2 695	MALAYSIA
							2 684	DARUNTER: KUL
	323						7 500	SINGAPUR
	323						7 500	DARUNTER: SIN
							196	BRUNEI
							4 855	INDONESIEN
							3 569	DARUNTER: JKT
							1 286	DPS
							5 640	PHILIPPINEN
							5 640	DARUNTER: MNL
							12 229	HONGKONG (BRIT)
							12 229	DARUNTER: HKG
							11 726	JAPAN
							10 491	DARUNTER: TYO
							1 235	OSA
							3 594	KOREA REP.
							3 594	DARUNTER: SEL
	5						5	KOREA DEM. VR
	791						5 101	CHINA
	791						5 101	DARUNTER: PEK
	4 370						151 659	A S I E N
							5 154	AUSTRALIEN
							3 110	DARUNTER: SYD
							1 547	MEB
							606	NEUSEELAND
							5 760	AUSTRALIEN/OZEANIEN
50 490	35 240	660	1 086	1 038	376	2	1 501 267	I N S G E S A M T

5 PERSONENVERKEHR
 5. 2 VERFLECHTUNG IM VERKEHR
 5. 2. 3 REISENDE

NACH ENDZIELLAND BZW. --- FLUGPLATZ	VON HERKUNFTS									
	HAMBURG (HAM)	HANNOVER (HAJ)	BREMEN (BRE)	DUESSELDORF (DUS)	KOELN/BONN (CGN)	FRANKFURT (FRA)	STUTTGART (STR)	NUERNBERG (NUE)	MUENCHEN (MUC)	
REISENDE										
INSGESAMT										
FINNLAND	3 910	84	2	641	324	5 845	590	178	2 216	
DARUNTER: HEL	3 469	84		554	324	5 449	512	178	2 076	
SCHWEDEN	3 311	449	32	3 325	319	7 068	937	197	2 519	
DARUNTER: STO	2 026	244	14	2 017	148	4 643	643	173	1 620	
GOT	616	100	5	716	20	1 694	180	20	531	
*SE	236	53	13	310	3	469	36	-	116	
NORWEGEN	2 079	322	5	1 493	83	2 733	290	72	1 184	
DARUNTER: OSL	1 418	223	4	1 093	59	2 386	260	72	1 013	
DAENEMARK	1 578	386	16	2 062	673	6 200	751	282	2 195	
DARUNTER: CPH	1 429	338	11	1 786	309	5 620	686	274	1 970	
*DK	87	24	5	188	183	421	53	7	148	
GR BRITANNIEN	12 943	7 533	2 998	26 137	7 220	42 785	7 692	1 972	32 390	
DARUNTER: LON	11 262	5 489	2 546	16 802	6 023	33 850	6 155	1 620	23 300	
BHX	483	611	47	3 542	675	2 571	752	123	2 345	
MAN	519	766	144	3 801	273	4 533	279	181	3 295	
NCL	54	36	27	135	14	522	45	4	59	
GLA	109	252	30	716	34	568	62	16	1 147	
EDI	100	230	25	263	111	213	82	14	149	
BFS	139	37	24	131	25	99	27	3	579	
BRS	21	1	16	481	-	19	16	-	887	
*GB	117	62	81	167	33	240	53	9	230	
IRLAND	305	101	54	1 367	59	1 895	142	50	862	
DARUNTER: DUB	254	84	48	1 144	48	1 639	113	45	779	
ISLAND	109	6	4	23	109	193	13	2	32	
NIEDERLANDE	3 748	1 331	608	1 088	36	9 172	1 507	847	5 016	
DARUNTER: AMS	2 652	1 331	607	1 084	22	9 130	1 498	843	4 941	
BELGIEN	1 807	1 069	144	715	18	9 198	1 758	651	3 527	
DARUNTER: BRU	1 799	1 053	127	713	18	9 179	1 756	651	3 503	
LUXEMBURG	244	62	18	23	2	3 139	18	32	571	
DARUNTER: LUX	244	62	18	23	2	3 139	18	32	571	
FRANKREICH	5 099	2 661	1 169	10 127	3 770	22 482	4 531	1 789	12 011	
DARUNTER: PAR	4 308	2 315	967	7 503	3 287	17 714	4 072	1 685	9 391	
LYS	104	166	37	1 198	84	1 604	123	61	795	
MRS	55	55	17	67	205	372	38	3	261	
NCE	418	60	61	748	92	1 777	180	32	996	
*FR	78	26	33	388	46	218	59	3	117	
SPANIEN	22 668	13 876	2 699	55 412	8 301	38 367	12 364	3 064	21 389	
DARUNTER: MAD	827	322	113	1 622	260	5 927	841	216	2 061	
BCN	720	390	100	2 304	124	4 868	1 070	114	1 570	
VLC	63	34	33	271	335	1 339	93	32	129	
ALC	83	75	10	1 107	3	396	22	5	187	
LEI	-	-	-	1 982	-	239	6	-	13	
AGP	815	341	23	2 735	11	1 115	52	21	716	
BIO	-	2	-	31	-	1 139	-	-	6	
PMI	2 569	1 701	837	8 254	1 273	3 262	1 314	255	1 813	
LPA	8 144	4 793	1 025	15 559	2 461	8 116	3 679	1 306	5 433	
TCI	4 036	2 865	537	8 138	2 077	5 734	2 575	688	4 818	
FUE	3 049	1 902	-	6 143	959	2 363	1 506	233	1 765	
ACE	2 258	1 407	-	4 560	779	2 198	1 072	182	1 866	
*E3	15	-	-	1 947	-	733	-	-	786	
PORTUGAL	1 353	545	125	3 531	148	6 895	473	125	2 041	
DARUNTER: LIS	600	109	64	860	72	2 788	221	47	742	
OPO	128	119	42	345	66	1 966	190	67	203	
FAO	247	10	19	1 654	10	1 787	26	9	451	
FNC	374	307	-	672	-	1 330	36	2	639	
MALTA	426	19	12	580	419	1 510	388	7	777	
DARUNTER: MLA	426	19	12	580	419	1 510	388	7	777	
GIBRALT (BRIT)	20	-	-	1	-	1	-	-	777	
SCHWEIZ	4 502	2 421	1 018	8 926	2 973	19 237	1 618	1 112	9 073	
DARUNTER: ZRH	3 324	1 931	844	6 341	2 485	11 631	950	968	5 445	
GVA	441	174	77	1 203	326	6 376	628	101	1 638	
BSL	701	307	77	1 187	126	1 146	16	38	1 931	
OESTERREICH	1 599	1 075	359	5 345	1 222	19 714	1 847	469	4 201	
DARUNTER: VIE	1 120	803	238	3 924	926	12 345	1 678	434	3 994	
INN	62	23	20	48	19	914	11	-	5	
LNZ	66	73	15	839	14	1 871	28	2	1	
SZG	160	63	29	129	173	1 805	12	1	2	
GRZ	73	92	48	310	44	2 167	107	30	173	
ITALIEN	2 361	1 406	445	7 390	2 355	32 922	2 843	768	8 626	
DARUNTER: ROM	315	149	86	1 059	178	6 869	526	31	2 619	
MIL	1 239	767	151	4 359	856	13 754	1 294	591	2 364	
VCE	168	112	34	266	649	3 360	220	33	450	
TRS	76	27	2	86	88	107	-	-	786	
TRN	70	85	37	161	166	2 338	414	42	603	
GOA	63	25	29	64	15	722	9	14	90	
FLR	54	35	6	113	76	79	34	-	726	
BLQ	92	85	22	173	112	1 328	18	7	328	
PSA	61	23	38	94	46	1 237	19	16	15	
NAP	79	57	25	263	21	1 082	52	27	81	
CTA	58	29	8	402	31	1 263	105	2	124	
GRIECHENLAND	906	870	216	5 278	427	9 105	3 961	314	5 894	
DARUNTER: ATH	655	521	153	2 481	281	6 074	1 278	242	3 689	
SKG	228	331	60	2 588	133	2 458	2 597	59	2 028	
TUERKEI	1 593	2 566	107	6 038	1 599	8 951	3 499	451	5 158	
DARUNTER: ANK	214	162	27	990	72	1 983	582	59	787	
IST	1 059	2 100	66	4 359	1 322	6 008	2 334	342	3 616	
IZM	215	304	14	492	205	674	485	49	398	
ZYPERN	129	9	14	157	24	451	16	1	542	
DARUNTER: LCA	89	9	14	148	24	451	16	1	202	
JUGOSLAWIEN	1 091	731	62	2 939	118	7 633	1 074	57	2 242	
DARUNTER: BEG	361	242	28	844	67	3 114	373	34	1 146	
ZAG	462	273	28	1 865	22	2 616	619	20	515	
LJU	40	26	3	73	29	1 350	8	2	456	
UNGARN	461	164	89	667	493	3 503	555	31	1 837	
DARUNTER: BUD	461	164	88	667	493	3 503	555	31	1 836	

JANUAR 1991

MIT GEBIETEN AUSSERHALB DES BUNDESGBIETES

FLUGPLATZ							NACH ENDZIELLAND	
B E R L I N (TXL)	(SFX)	SAARBRUECKEN (SCN)	MUENSTER/OSN (FMO)	LEIPZIG (LEJ)	DRESDEN (DRS)	SONSTIGE	INSGESAMT	BZW.-- FLUGPLATZ
							REISENDE	
							INSGESAMT	
443	241	14	2	6	-	-	14 496	FINNLAND
438	241	12	2	6	-	-	13 347	DARUNTER: HEL
730	210	15	1	12	4	-	19 129	SCHWEDEN
645	210	11	1	9	3	-	12 407	DARUNTER: STO
42	-	1	-	3	1	-	3 929	GOT
17	-	-	-	-	-	-	1 253	*SE
431	-	12	3	1	-	-	8 708	NORWEGEN
395	-	7	3	1	-	-	6 934	DARUNTER: OSL
1 362	319	18	-	25	10	-	15 877	DAENEMARK
1 318	319	13	-	24	10	-	14 107	DARUNTER: CPH
33	-	5	-	-	-	-	1 154	*DK
11 540	-	62	152	74	23	-	153 521	GR BRITANNIEN
10 758	-	33	54	63	19	-	117 974	DARUNTER: LON
6	-	17	3	8	1	-	11 184	BHX
350	-	7	93	3	2	-	14 246	MAN
114	-	-	-	-	-	-	1 010	NCL
111	-	1	2	-	-	-	3 048	GLA
-	-	-	-	-	-	-	1 187	EDI
-	-	-	-	-	-	-	1 064	BFS
-	-	-	-	-	-	-	1 441	BRS
33	-	3	-	-	1	-	1 029	*GB
17	-	-	2	-	-	-	4 854	IRLAND
12	-	-	2	-	-	-	4 168	DARUNTER: DUB
6	-	-	-	-	-	-	497	ISLAND
1 797	313	19	5	48	66	-	25 601	NIEDERLANDE
1 785	313	19	5	43	65	-	24 338	DARUNTER: AMS
1 541	-	7	3	55	12	-	20 505	BELGIEN
1 541	-	7	3	55	12	-	20 417	DARUNTER: BRU
30	-	-	-	9	-	-	4 148	LUXEMBURG
30	-	-	-	9	-	-	4 148	DARUNTER: LUX
5 268	-	13	97	129	70	1	69 217	FRANKREICH
4 887	-	6	75	110	62	1	56 383	DARUNTER: PAR
147	-	2	8	7	1	-	4 337	LYS
54	-	1	1	-	3	-	1 132	MRS
78	-	1	1	4	1	-	4 449	NCE
49	-	1	2	7	-	-	1 027	*FR
12 649	2 292	517	551	89	18	1	194 257	SPANIEN
671	-	9	57	1	8	-	12 935	DARUNTER: MAD
652	-	15	24	7	5	-	11 963	BCN
34	-	2	8	2	5	-	2 380	VLC
23	-	2	-	-	-	-	1 913	ALC
61	-	-	-	-	-	-	2 301	LEI
231	-	1	2	-	-	-	6 063	AGP
-	-	-	-	-	-	-	1 178	BIO
1 912	526	2	454	78	-	1	24 251	PMI
2 859	771	322	4	-	-	-	54 472	LPA
3 130	483	161	-	-	-	-	35 242	TCI
1 757	-	-	-	-	-	-	19 677	FUE
1 001	512	-	-	-	-	-	15 835	ACE
289	-	-	-	-	-	-	3 770	*E3
89	-	6	35	3	2	-	15 371	PORTUGAL
64	-	3	15	2	-	-	5 587	DARUNTER: LIS
12	-	2	20	1	1	-	3 162	OPO
11	-	1	-	-	1	-	3 226	FAO
2	-	-	-	-	-	-	3 362	FNC
5	44	2	4	-	-	-	4 193	MALTA
5	44	2	4	-	-	-	4 193	DARUNTER: MLA
-	-	-	-	-	-	-	22	GIBRALT (BRIT)
5 147	-	26	564	145	92	19	56 873	SCHWEIZ
4 202	-	13	531	112	81	3	38 861	DARUNTER: ZRH
119	-	8	25	17	9	5	11 149	GVA
816	-	-	8	16	2	11	6 382	BSL
1 169	1 510	67	127	54	53	5	38 816	OESTERREICH
851	1 510	33	59	32	47	5	27 999	DARUNTER: VIE
63	-	4	10	4	-	-	1 183	INN
16	-	13	9	9	-	-	2 956	LNZ
227	-	-	22	5	6	-	2 634	SZG
10	-	15	22	2	-	-	3 093	GRZ
2 326	506	52	199	42	33	6	62 280	ITALIEN
892	266	5	22	9	2	-	13 028	DARUNTER: ROM
1 290	240	25	76	26	16	3	27 051	MIL
26	-	2	27	1	7	-	5 355	VCE
6	-	-	3	-	3	-	1 184	TRS
20	-	7	9	3	2	-	3 957	TRN
5	-	2	2	-	-	-	1 040	GOA
3	-	2	8	1	1	-	1 138	FLR
18	-	3	19	2	2	-	2 209	BLQ
7	-	-	14	-	-	2	1 572	PSA
21	-	-	12	-	-	-	1 720	NAP
7	-	3	1	-	-	1	2 034	CTA
70	249	26	40	6	4	-	27 366	GRIECHENLAND
41	249	14	27	6	4	-	15 715	DARUNTER: ATH
25	-	11	13	-	-	-	10 531	SKG
1 317	750	15	43	101	49	-	32 237	TUERKEI
7	214	2	14	97	47	-	5 257	DARUNTER: ANK
1 211	536	12	29	4	2	-	23 000	IST
99	-	1	-	-	-	-	2 936	IZM
5	176	-	1	-	-	-	1 525	ZYPERN
5	176	-	1	-	-	-	1 136	DARUNTER: LCA
42	808	9	14	6	6	2	16 834	JUGOSLAWIEN
5	202	5	10	3	-	1	6 435	DARUNTER: BEG
31	606	3	1	-	2	-	7 063	ZAG
5	-	-	3	2	4	1	2 002	LJU
6	1 664	9	34	127	4	-	9 644	UNGARN
6	1 664	9	34	127	4	-	9 642	DARUNTER: BUD

5 PERSONENVERKEHR

 5. 2 VERFLECHTUNG IM VERKEHR

 5. 2. 3 REISENDE

NACH ENDDZIELLAND BZW. --- FLUGPLATZ	VON HERKUNFTS									
	HAMBURG (HAM)	HANNOVER (HAJ)	BREMEN (BRE)	DUESSELDORF (DUS)	KOELN/BONN (CGN)	FRANKFURT (FRA)	STUTTGART (STR)	NUERNBERG (NUE)	MUENCHEN (MUC)	
REISENDE										
INSGESAMT										
ALBANIEN	-	-	-	13	3	29	9	3	21	
TSCHECHOSLOW.	248	66	34	159	327	2 632	100	94	337	
DARUNTER: PRG	247	64	34	159	321	2 555	100	94	319	
RUMAENIEN	68	14	21	95	16	2 183	24	12	123	
DARUNTER: BUH	68	14	21	95	16	2 160	23	12	122	
BULGARIEN	48	170	9	522	65	1 630	36	15	458	
DARUNTER: SOF	48	27	9	110	65	1 419	36	15	454	
POLEN	828	66	49	1 003	236	4 581	119	68	278	
DARUNTER: WAW	421	66	49	985	183	4 495	116	66	272	
SOWJETUNION	990	129	57	1 328	160	7 622	399	103	873	
DARUNTER: MOW	574	116	57	1 277	159	6 158	184	96	628	
LED	371	2	-	6	1	769	8	-	4	
*SU	28	11	-	38	-	683	-	2	239	
EUROPA	74 424	38 131	10 366	146 385	31 499	277 676	47 554	12 766	126 393	
DARUNTER: EG-LAENDER	53 032	29 840	8 492	113 131	23 009	182 161	36 040	9 894	94 522	
AEGYPTEN	118	112	25	318	33	3 221	196	23	1 451	
DARUNTER: CAI	95	67	21	168	18	2 796	113	22	761	
LIBYEN	20	34	27	96	15	1 727	25	23	56	
DARUNTER: TIP	20	34	27	84	15	1 517	25	23	56	
TUNESIEN	1 045	1 121	31	2 650	89	3 430	747	22	1 605	
DARUNTER: TUN	167	110	27	493	86	1 245	72	20	304	
DJE	84	165	-	680	-	738	25	-	448	
MIR	794	846	4	1 477	3	1 446	650	2	853	
ALGERIEN	26	29	5	50	11	903	20	6	29	
DARUNTER: ALG	23	29	5	38	11	845	18	6	27	
MAROKKO	577	391	14	2 013	27	1 464	386	17	1 111	
DARUNTER: CAS	29	26	10	306	23	536	22	13	55	
AGA	543	360	-	1 521	-	579	198	-	1 043	
MAURETANIEN	1	-	-	4	4	1	1	-	2	
MALI	-	2	-	4	7	19	9	-	25	
KAP VERDE	1	-	-	-	-	4	-	-	261	
SENEGAL	10	10	5	15	3	1 061	9	-	27	
DARUNTER: DKR	10	10	5	15	3	1 061	9	-	27	
GAMBIA	1	1	-	1	-	5	2	-	634	
GUINEA-BISSAU	-	-	-	-	-	1	1	-	3	
GUINEA	9	-	2	4	-	23	5	-	11	
SIERRA LEONE	4	-	2	16	1	31	13	-	5	
LIBERIA	1	-	-	-	-	-	-	-	1	
ELFENB. KUESTE	4	3	3	18	2	82	12	-	27	
BURKINA FASO	8	-	1	-	5	31	4	-	1	
NIGER	1	1	-	9	4	11	2	-	2	
TSCHAD	1	1	-	-	3	4	1	-	-	
GHANA	77	11	8	465	3	105	26	3	37	
TOGO	17	2	3	29	2	41	5	-	61	
BENIN	2	-	1	2	2	20	6	-	8	
NIGERIA	227	73	52	211	22	1 922	93	28	172	
DARUNTER: LOS	225	72	52	201	22	1 903	92	28	164	
KAMERUN	26	11	7	15	5	423	13	1	40	
ZENT. AFR. REP.	4	-	-	3	1	10	2	-	1	
AEQUAT. GUINEA	-	-	-	1	-	-	-	-	-	
GABUN	6	4	3	7	2	23	-	-	7	
KONGO	1	-	1	3	-	6	-	-	3	
ZAIRE	12	1	2	7	2	388	14	-	16	
SAO TOME	-	-	-	-	-	2	-	-	-	
ANGOLA	5	2	3	2	2	39	-	-	-	
SUDAN	17	4	1	12	1	379	9	1	7	
DSCHIBUTI	-	-	1	3	-	7	1	-	1	
AETHIOPIEN	13	5	1	6	7	780	1	1	25	
SOMALIA	-	1	-	-	-	7	-	-	-	
UGANDA	6	-	-	9	1	103	14	-	10	
KENIA	487	953	24	1 705	33	5 142	49	9	3 345	
DARUNTER: NBO	92	20	22	75	33	1 956	44	9	175	
MBA	395	933	2	1 630	-	3 154	5	-	3 170	
RUANDA	6	-	-	1	-	17	-	-	-	
BURUNDI	5	-	-	3	-	24	-	-	5	
TANSANIA	30	9	1	16	2	356	19	4	50	
SAMBIA	15	6	7	6	1	161	2	-	9	
MALAWI	8	-	-	8	-	37	2	-	17	
SIMBABWE	27	8	14	13	6	830	8	4	27	
BOTSUANA	-	1	-	2	-	51	-	-	5	
NAMIBIA	24	23	13	12	2	893	12	6	42	
DARUNTER: WDH	24	23	13	12	2	893	12	6	42	
MOSAMBIK	2	-	2	2	1	324	-	-	-	
MADAGASKAR	7	1	2	25	2	52	21	-	29	
SESCHELLEN	31	2	4	32	5	379	24	2	54	
REUNION (FR)	2	2	-	10	1	12	3	-	2	
MAURITIUS	95	43	19	85	27	596	23	3	575	
DARUNTER: MRU	95	43	19	85	27	596	23	3	575	
SUEDAFRIKA	503	239	148	348	48	5 346	201	57	1 173	
DARUNTER: JNB	469	230	148	323	40	4 382	193	57	1 114	
AFRIKA	3 482	3 106	432	8 243	382	30 493	1 982	210	10 974	
KANADA	822	212	133	879	91	11 640	315	108	1 711	
DARUNTER: YMQ	91	30	30	206	34	1 485	70	21	323	
YTO	267	114	59	508	37	5 049	165	54	911	
YVR	89	47	33	98	14	2 671	57	23	262	
YYC	34	7	1	39	3	937	13	6	79	
USA	8 350	2 103	1 304	10 069	1 427	95 640	5 709	2 158	18 458	
DARUNTER: NYC	1 968	263	209	1 958	878	16 277	1 518	415	4 063	
CHI	366	159	108	1 240	61	5 086	448	206	1 289	

JANUAR 1991

MIT GEBIETEN AUSSERHALB DES BUNDESGBIETES

FLUGPLATZ							NACH ENDZIELLAND	
B E R L I N (TXL)	(SFX)	SAARBRUECKEN (SCN)	MUENSTER/OSN (FMO)	LEIPZIG (LEJ)	DRESDEN (DRS)	SONSTIGE	INSGESAMT	BZW. -- FLUGPLATZ
							REISENDE	
							INSGESAMT	
2	-	-	-	-	-	-	80	ALBANIEN
6	1 201	9	14	-	1	2	5 230	TSCHECHOSLOW
6	1 200	9	14	-	1	2	5 125	DARUNTER: FRG
13	56	-	3	5	3	-	2 636	RUMAENIEN
13	56	-	3	5	3	-	2 611	DARUNTER: BUH
1	994	1	8	9	-	1	3 967	BULGARIEN
1	943	1	8	9	-	1	3 146	DARUNTER: SOF
80	1 302	2	10	-	1	-	8 623	POLEN
80	1 302	2	10	-	1	-	8 048	DARUNTER: WAW
972	9 273	15	12	563	289	-	22 785	SOWJETUNION
972	6 487	15	12	503	289	-	17 527	DARUNTER: MOW
-	1 044	-	-	-	-	-	2 205	LED
-	1 294	-	-	60	-	-	2 355	*SU
47 064	21 908	916	1 924	1 509	740	37	839 292	E U R O P A
36 689	3 679	720	1 084	480	238	8	593 019	DARUNTER: EG-LAENDER
18	177	14	5	4	1	1	5 717	AEGYPTEN
13	177	8	5	4	1	1	4 270	DARUNTER: CAI
1	4	5	8	-	-	-	2 041	LIBYEN
1	4	4	8	-	-	-	1 818	DARUNTER: TIP
14	661	12	17	4	-	-	11 448	TUNESIEN
12	57	12	17	4	-	-	2 626	DARUNTER: TUN
-	-	-	-	-	-	-	2 140	DJE
2	604	-	-	-	-	-	6 681	MIR
2	-	3	-	-	-	-	1 084	ALGERIEN
2	-	3	-	-	-	-	1 007	DARUNTER: ALG
614	-	-	7	2	-	2	6 625	MAROKKO
3	-	-	6	1	-	2	1 032	DARUNTER: CAS
609	-	-	-	-	-	-	4 853	AGA
1	-	-	-	-	-	-	14	MAURETANIEN
3	-	-	-	-	-	-	69	MALI
-	-	-	-	-	-	-	266	KAP VERDE
2	-	-	-	-	-	-	1 142	SENEGAL
2	-	-	-	-	-	-	1 142	DARUNTER: DKR
-	-	-	-	-	-	-	644	GAMBIA
-	-	-	-	-	-	-	7	GUINEA-BISSAU
6	-	-	-	-	-	-	60	GUINEA
-	-	-	-	-	-	-	72	SIERRA LEONE
-	-	-	-	-	-	-	2	LIBERIA
-	-	2	-	-	-	-	153	ELFENE. KUESTE
-	-	1	-	-	-	-	51	BURKINA FASO
-	-	-	-	-	-	-	30	NIGER
1	-	-	-	-	-	-	10	TSCHAD
1	-	-	-	-	-	-	736	GHANA
1	-	-	-	-	-	-	161	TOGO
1	-	-	-	-	-	-	42	BENIN
5	-	14	17	3	-	-	2 839	NIGERIA
4	-	14	17	3	-	-	2 797	DARUNTER: LOS
2	-	-	4	-	-	-	547	KAMERUN
-	-	-	-	-	-	-	21	ZENT. AFR. REP.
-	-	-	-	-	-	-	1	AEGUAT. GUINEA
1	-	-	-	-	-	-	52	GABUN
-	-	-	-	-	-	-	15	KONGO
-	-	1	1	-	-	-	444	ZAIRE
-	-	-	-	-	-	-	2	SAO TOME
3	88	-	-	-	-	-	146	ANGOLA
7	-	1	3	-	-	-	442	SUDAN
3	-	-	-	-	-	-	16	DSCHIBUTI
16	-	1	2	2	-	-	860	AETHIOPIEN
-	-	-	-	-	-	-	8	SOMALIA
1	-	-	-	-	-	-	144	UGANDA
11	476	1	5	-	-	1	12 241	KENIA
11	-	1	5	-	-	1	2 444	DARUNTER: NBO
-	476	-	-	-	-	-	9 765	NBA
1	-	2	-	-	-	-	28	RUANDA
-	-	-	-	-	-	-	37	BURUNDI
1	-	-	5	3	-	-	496	TANSANIA
-	-	-	-	-	-	-	207	SAMBIA
-	-	-	-	-	-	-	72	MALAWI
5	-	-	-	-	-	-	942	SIMBABWE
1	-	-	-	-	-	-	60	BOTSUANA
1	-	-	-	1	-	-	1 029	NAMIBIA
1	-	-	-	1	-	-	1 029	DARUNTER: WDH
1	214	1	-	12	-	-	559	MOSAMBIK
1	-	-	-	-	-	-	140	MADAGASKAR
12	-	-	-	-	-	-	545	SESCHELLEN
1	-	-	-	-	-	-	33	REUNION (FR)
18	-	-	2	-	-	-	1 486	MAURITIUS
18	-	-	2	-	-	-	1 486	DARUNTER: MRU
21	-	5	17	6	1	-	8 113	SUEDAFRIKA
20	-	3	15	6	1	-	7 001	DARUNTER: JNB
776	1 620	63	93	37	2	4	61 899	A F R I K A
79	-	5	20	10	2	2	16 029	KANADA
6	-	-	5	4	1	-	2 306	DARUNTER: YMQ
49	-	1	10	2	-	-	7 226	YTO
15	-	1	4	2	1	2	3 319	YVR
-	-	-	1	-	-	-	1 120	YYC
3 296	836	72	192	47	18	9	149 688	USA
2 206	321	6	16	11	8	-	30 117	DARUNTER: NYC
63	-	4	18	6	-	-	9 054	CHI

5 PERSONENVERKEHR
 5. 2 VERFLECHTUNG IM VERKEHR
 5. 2. 3 REISENDE

NACH ENDTZIELLAND BZW. --- FLUGPLATZ	VON HERKUNFTS								
	HAMBURG (HAM)	HANNOVER (HAJ)	BREMEN (BRE)	DUESSELDORF (DUS)	KOELN/BONN (CGN)	FRANKFURT (FRA)	STUTTGART (STR)	NUERNBERG (NUE)	MUENCHEN (MUC)
REISENDE									
INSGESAMT									
BOS	300	79	56	189	49	4 539	229	89	858
PHL	70	34	13	61	12	1 527	63	42	270
WAS	231	66	49	142	55	7 482	173	271	657
DET	120	19	8	47	12	2 016	61	15	156
PIT	34	20	37	98	15	840	18	36	72
CVG	54	28	22	36	6	683	116	88	45
*U1	64	4	1	52	16	1 921	35	3	121
ATL	345	189	105	214	53	3 652	1 069	268	2 738
CLT	35	18	8	38	19	993	66	25	39
TPA	122	24	28	17	12	1 070	62	14	175
MIA	1 371	672	153	3 789	35	6 884	270	85	2 171
SJU	81	19	14	30	9	1 535	29	29	137
ORL	283	54	68	78	-	1 960	82	-	241
*U2	175	54	16	39	10	3 115	261	53	297
MSP	38	7	5	32	3	1 207	21	22	165
STL	27	13	6	9	-	1 613	115	8	173
DAL	185	90	63	76	35	4 848	198	214	494
HOU	110	23	33	119	9	2 022	34	18	352
*U4	33	1	5	8	3	1 017	44	1	109
SEA	99	15	1	41	3	1 078	31	1	64
SFO	400	91	62	197	38	5 678	139	82	851
LAX	1 505	180	189	1 384	75	7 559	322	122	1 786
DEN	39	6	3	5	1	1 258	27	9	133
*U6	4	4	2	8	1	861	9	8	103
BERMUDA (BRIT)	2	2	-	2	-	35	-	-	4
MEXIKO	262	132	40	766	44	5 391	172	42	702
DARUNTER: MEX	203	131	37	229	44	3 375	171	42	350
*MX	59	-	3	535	-	1 604	1	-	348
GUATEMALA	32	4	10	30	1	287	4	-	55
BELIZE	2	-	-	2	-	-	-	2	-
HONDURAS	-	-	-	4	-	18	-	-	-
EL SALVADOR	-	-	1	8	-	3	-	-	6
NICARAGUA	1	-	-	5	-	18	-	-	8
COSTA RICA	75	-	3	312	1	204	13	-	48
PANAMA	7	-	-	5	-	74	-	-	1
KUBA	189	-	4	1 812	976	2 413	1	1	561
DARUNTER: HAV	189	-	4	866	504	1 732	1	1	561
*CU	-	-	-	946	472	681	-	-	-
BAHAMAS	8	7	-	10	2	344	1	4	30
JAMAICA	4	1	-	649	-	481	-	-	396
DARUNTER: MBJ	2	-	-	647	-	439	-	-	394
HAITI	4	-	-	2	-	1	4	-	4
DOMINIK. REP	879	5	2	2 202	-	3 523	1	4	1 355
DARUNTER: SDQ	24	5	2	319	-	1 148	1	2	399
POP	392	-	-	1 586	-	1 474	-	2	760
*DO	463	-	-	297	-	901	-	-	196
ANTIGUA-BARB.	45	26	14	29	11	843	25	9	97
DARUNTER: ANU	45	26	14	29	11	843	25	9	97
GUADELOUPE (FR)	65	17	3	110	6	205	33	-	125
BARBADOS	34	14	6	46	138	565	6	6	28
TRINID. U. TOB.	17	3	4	4	9	126	67	18	21
NIED. ANTILLEN	64	1	8	58	-	67	-	-	62
ST. LUCIA	27	6	-	-	56	388	6	1	25
SONST. WESTIN.	22	2	5	8	4	340	-	2	42
KOLUMBIEN	64	29	32	1 522	18	1 810	53	20	81
DARUNTER: BOG	53	27	30	60	16	1 324	19	20	78
*CO	11	2	2	1 462	2	369	34	-	3
VENEZUELA	183	36	48	1 289	104	2 714	52	11	600
DARUNTER: CCS	169	36	46	1 62	22	1 795	52	11	320
*VE	14	-	2	1 107	82	899	-	-	279
GUYANA	-	-	-	-	-	2	-	-	-
SURINAME	-	-	-	-	-	1	-	-	-
GUAYANA (FR)	-	-	1	-	-	5	-	-	-
BRASIL IEN	591	139	81	1 526	52	5 058	267	50	760
DARUNTER: RIO	211	54	57	243	24	2 063	52	18	310
SAO	362	79	23	187	26	2 196	209	31	404
REC	4	-	-	1 075	-	106	1	-	15
ECUADOR	37	7	8	34	6	672	20	1	111
PERU	35	17	12	27	2	668	29	1	75
BOLIVIEN	34	5	4	16	1	946	6	2	27
PARAGUAY	1	1	-	6	-	367	2	-	21
URUGUAY	22	4	13	32	2	268	28	-	16
ARGENTINIEN	112	31	28	77	8	2 395	32	15	245
DARUNTER: BUE	112	31	28	77	8	2 327	32	15	229
CHILE	125	12	32	59	15	1 283	28	5	114
DARUNTER: SCL	125	12	32	59	15	1 271	28	5	114
A M E R I K A	12 115	2 816	1 796	21 580	2 974	138 795	6 825	2 443	25 789
LIBANON	15	3	8	18	1	355	3	-	4
ISRAEL	72	28	30	55	36	2 673	18	7	722
DARUNTER: TLV	72	28	30	55	36	2 669	18	7	722
JORDANIEN	12	4	3	20	4	449	1	1	22
SYRIEN	25	12	2	25	9	653	4	2	254
DARUNTER: DAM	17	11	2	23	9	503	4	1	254
IRAK	-	-	-	-	-	4	-	-	-
IRAN	404	49	42	210	56	4 035	49	15	194
DARUNTER: THR	404	49	42	209	56	3 935	48	15	194
BAHRAIN	4	4	10	7	1	243	1	-	7
KATAR	1	-	-	1	2	79	1	-	-
SAUDI-ARAB.	62	23	28	71	15	1 708	22	6	99
DARUNTER: RUH	18	10	10	20	9	950	9	4	35
JEMEN	1	2	2	6	1	588	1	1	15
OMAN	4	2	4	2	16	64	-	-	8

JANUAR 1991

MIT GEBIETEN AUSSERHALB DES BUNDESGBIETES

FLUGPLATZ							NACH ENDTIELLAND	
B E R L I N (TXL)	(SFX)	SAARBRUECKEN (SCN)	MUENSTER/OSN (FMO)	LEIPZIG (LEJ)	DRESDEN (DRS)	SONSTIGE	INSGESAMT	BZW. -- FLUGPLATZ
								REISENDE
								INSGESAMT
41	-	4	20	2	1	-	6 456	BOS
9	-	-	6	2	-	1	2 110	PHL
101	-	4	20	2	1	2	9 256	WAS
8	-	3	-	-	-	-	2 465	DET
9	-	-	2	-	-	-	1 181	PIT
8	-	-	1	3	-	-	1 090	CVG
15	-	6	1	-	-	-	2 239	*U1
44	-	2	21	10	1	-	8 711	ATL
16	-	-	4	-	-	-	1 261	CLT
24	-	-	-	-	-	-	1 548	TPA
409	-	9	36	5	-	-	15 889	MIA
3	-	-	-	-	-	-	1 886	SJU
21	-	-	-	-	-	-	2 733	ORL
24	-	3	-	2	-	-	4 049	*U2
2	-	-	-	-	-	-	1 502	MSP
1	-	2	3	-	-	-	1 970	STL
26	-	3	6	-	-	-	6 238	DAL
8	-	2	3	-	-	1	2 734	HOU
1	-	4	-	-	-	-	1 226	*U4
8	-	1	-	1	-	-	1 343	SEA
83	-	6	12	-	-	1	7 640	SFO
110	450	3	21	3	6	4	13 719	LAX
6	-	1	-	-	-	-	1 488	DEN
-	-	-	1	-	-	-	1 001	*U6
-	-	-	-	-	-	-	45	BERMUDA (BRIT)
42	-	4	18	9	-	1	7 625	MEXIKO
36	-	4	18	9	-	1	4 650	DARUNTER: MEX
6	-	-	-	-	-	-	2 556	*MX
4	-	-	1	-	-	-	428	GUATEMALA
-	-	-	-	-	-	-	6	BELIZE
-	-	1	-	-	-	-	23	HONDURAS
-	-	-	-	-	-	-	18	EL SALVADOR
-	-	-	-	-	-	-	32	NICARAGUA
15	-	1	-	-	-	-	672	COSTA RICA
-	-	-	-	-	-	-	87	PANAMA
-	805	-	-	-	-	-	6 762	KUBA
-	805	-	-	-	-	-	4 663	DARUNTER: HAV
-	-	-	-	-	-	-	2 099	*CU
-	-	-	-	-	-	-	406	BAHAMAS
2	-	-	-	-	-	-	1 533	JAMAICA
-	-	-	-	-	-	-	1 482	DARUNTER: MBJ
-	-	-	-	-	-	-	15	HAITI
24	-	-	-	-	-	-	7 995	DOMINIK. REP.
22	-	-	-	-	-	-	1 922	DARUNTER: SDQ
2	-	-	-	-	-	-	4 216	POP
-	-	-	-	-	-	-	1 857	*DO
5	-	-	-	-	-	-	1 104	ANTIGUA-BARB.
5	-	-	-	-	-	-	1 104	DARUNTER: ANU
47	-	-	-	-	-	-	611	GUADELOUPE (FR)
8	-	2	-	-	-	-	853	BARBADOS
-	-	-	-	-	-	-	185	TRINID. U. TOB.
2	-	-	-	-	-	-	280	NIED. ANTILLEN
-	-	-	-	-	-	-	509	ST. LUCIA
7	-	2	-	-	-	-	434	SONST. WESTIN.
8	-	-	2	2	-	3	3 644	KOLUMBIEN
7	-	-	2	2	-	3	1 641	DARUNTER: BOG
1	-	-	-	-	-	-	1 886	*CO
25	-	1	5	1	-	-	5 049	VENEZUELA
22	-	1	5	1	-	-	2 642	DARUNTER: CCS
3	-	-	-	-	-	-	2 386	*VE
-	-	-	-	-	-	-	2	GUYANA
-	-	-	-	-	-	-	1	SURINAME
2	-	-	-	-	-	-	8	GUAYANA (FR)
56	-	-	15	2	3	-	8 600	BRASILIEN
16	-	-	4	-	1	-	3 053	DARUNTER: RIO
36	-	-	11	2	2	-	3 568	SAO
2	-	-	-	-	-	-	1 203	REC
4	-	1	-	-	2	-	903	ECUADOR
8	-	-	3	-	-	-	877	PERU
3	-	-	-	-	-	-	1 044	BOLIVIEN
-	-	-	-	-	-	-	398	PARAGUAY
-	-	-	-	-	-	-	385	URUGUAY
16	-	4	2	1	2	-	2 968	ARGENTINIEN
14	-	4	2	1	2	-	2 882	DARUNTER: BUE
9	-	2	4	-	-	-	1 688	CHILE
9	-	2	4	-	-	-	1 676	DARUNTER: SCL
3 662	1 641	95	262	72	27	15	220 907	A M E R I K A
2	-	-	1	-	-	-	410	LIBANON
9	182	1	9	-	-	-	3 842	ISRAEL
9	182	1	9	-	-	-	3 838	DARUNTER: TLV
6	-	-	-	-	-	-	522	JORDANIEN
2	467	1	4	-	-	-	1 460	SYRIEN
1	467	1	4	-	-	-	1 297	DARUNTER: DAM
-	-	-	-	-	-	-	6	IRAK
14	-	4	10	-	2	2	5 086	IRAN
14	-	4	10	-	2	2	4 984	DARUNTER: THR
-	-	-	-	-	-	-	277	BAHRAIN
-	-	-	-	-	-	-	84	KATAR
-	-	3	2	-	-	-	2 039	SAUDI-ARAB.
-	-	2	1	-	-	-	1 068	DARUNTER: RUH
-	-	-	-	-	-	-	617	JEMEN
-	-	-	-	-	-	-	100	OMAN

5 PERSONENVERKEHR

 5. 2 VERFLECHTUNG IM VERKEHR

 5. 2. 3 REISENDE

NACH ENDZIELLAND BZW. ---FLUGPLATZ	VON HERKUNFTS								
	HAMBURG (HAM)	HANNOVER (HAJ)	BREMEN (BRE)	DUESSELDORF (DUS)	KOELN/BONN (CGN)	FRANKFURT (FRA)	STUTTGART (STR)	NUERNBERG (NUE)	MUENCHEN (MUC)
REISENDE									
INSGESAMT									
V. A. EMIRATE	27	8	14	16	12	861	7	5	116
PAKISTAN	61	30	18	68	9	2 322	25	13	70
DARUNTER: KHI	50	27	16	26	8	1 697	22	13	59
BANGLADESCH	1	-	1	1	1	306	3	-	2
AFGHANISTAN	-	-	-	4	-	12	-	-	4
INDIEN	456	118	184	367	69	17 786	109	46	631
DARUNTER: DEL	209	69	149	168	17	9 041	42	23	291
BOM	198	41	35	191	44	6 342	61	20	311
NEPAL	9	7	1	8	2	1 021	2	-	142
DARUNTER: KTM	9	7	1	7	2	1 020	2	-	140
SRI LANKA	498	25	31	2 018	1	2 127	11	2	1 864
DARUNTER: CMB	498	25	31	2 018	1	2 127	11	2	1 864
MALEDIVEN	391	6	2	1 360	1	1 722	22	-	777
DARUNTER: MLE	391	6	2	1 360	1	1 722	22	-	777
MYANMAR	-	-	-	-	1	16	-	-	2
THAILAND	2 098	198	236	1 885	85	13 634	261	46	5 202
DARUNTER: BKK	2 067	197	236	1 624	82	12 764	261	46	4 015
HKT	31	1	-	261	3	790	-	-	1 185
LAOS	-	-	-	-	-	13	-	-	-
VIETNAM	12	1	6	26	-	859	-	-	97
DARUNTER: HAN	-	-	-	-	-	276	-	-	3
MALAYSIA	96	44	40	25	4	1 293	11	8	79
DARUNTER: KUL	96	44	40	24	4	994	11	8	65
SINGAPUR	445	140	111	491	68	3 930	170	64	522
DARUNTER: SIN	445	140	111	491	68	3 930	170	64	522
BRUNEI	4	-	-	-	-	75	-	-	6
INDONESIEN	175	40	73	145	9	2 904	103	30	185
DARUNTER: JKT	121	33	45	84	8	1 517	57	25	96
DPS	52	7	22	43	-	1 199	43	5	77
PHILIPPINEN	147	30	118	120	19	3 627	18	23	306
DARUNTER: MNL	147	30	118	120	18	3 437	18	23	306
HONGKONG (BRIT)	474	166	177	412	106	6 651	193	132	554
DARUNTER: HKG	474	166	177	412	106	6 651	193	132	554
TAIWAN	48	1	13	39	4	1 195	17	-	48
DARUNTER: TPE	48	1	13	35	4	1 122	17	-	48
JAPAN	392	103	72	1 079	141	15 014	197	48	1 142
DARUNTER: TYO	338	80	63	910	84	10 918	179	46	1 090
OSA	53	19	7	162	57	3 267	16	2	40
KOREA REP.	151	47	25	259	53	2 989	119	19	162
DARUNTER: SEL	151	47	25	254	53	2 738	119	19	162
KOREA DEM. VR	-	-	-	-	-	18	-	-	-
MONGOLEI	-	-	-	1	-	1	-	-	-
CHINA	260	58	23	208	30	3 819	44	40	159
DARUNTER: PEK	257	58	23	200	29	3 661	44	40	156
A S I E N	6 345	1 149	1 276	8 947	756	93 046	1 412	508	13 395
AUSTRALIEN	256	118	87	268	59	7 109	162	28	479
DARUNTER: SYD	145	65	46	140	21	3 613	66	13	242
MEB	87	34	32	107	28	2 157	95	15	130
NEUSEELAND	31	10	4	21	5	1 170	7	3	25
OZEANIEN (USA)	-	-	-	-	-	4	-	-	1
FIDSCHI	-	-	-	-	-	6	-	-	-
TONGA	-	-	-	-	-	2	-	-	-
UEB. OZEANIEN	-	-	3	1	-	1	-	-	-
NEUKALED. (FR)	3	1	-	-	-	1	-	-	-
POLYNES (FR)	7	-	-	13	7	38	-	-	8
PAPUA-NEUGUI	-	-	-	1	-	39	-	-	-
AUSTRALIEN/OZEANIEN ...	297	129	94	304	71	8 370	169	31	513
I N S G E S A M T ..	96 663	45 331	13 964	185 459	35 682	548 380	57 942	15 958	177 064

JANUAR 1991

MIT GEBIETEN AUSSERHALB DES BUNDESGBIETES

FLUGPLATZ							NACH ENDZIELLAND BZW. -- FLUGPLATZ
B E R L I N (TXL)	(SFX)	SAARBRUECKEN (SCN)	MUENSTER/OSN (FMO)	LEIPZIG (LEJ)	DRESDEN (DRS)	SONSTIGE	INSGESAMT
							REISENDE
							INSGESAMT
1	59	-	5	-	-	-	1 131
10	-	1	13	-	-	-	2 640
8	-	1	11	-	-	-	1 938
-	-	-	-	-	-	-	315
-	-	-	-	-	-	-	20
38	-	5	12	11	6	-	19 838
9	-	2	6	8	4	-	10 038
19	-	2	6	3	2	-	7 275
1	-	-	1	-	-	-	1 194
1	-	-	1	-	-	-	1 190
14	299	-	-	-	-	-	6 890
14	299	-	-	-	-	-	6 890
-	-	-	-	-	-	-	4 281
-	-	-	-	-	-	-	4 281
-	-	-	-	-	-	-	19
148	733	5	21	5	-	-	24 557
147	733	5	21	5	-	-	22 203
1	-	-	-	-	-	-	2 272
-	-	-	-	-	-	-	13
17	2 039	-	-	7	10	-	3 074
-	1 986	-	-	-	-	-	2 265
7	28	1	2	-	-	-	1 638
6	28	-	2	-	-	-	1 322
31	492	8	16	1	-	1	6 490
31	492	8	16	1	-	1	6 490
-	-	-	1	-	-	-	86
11	-	5	1	1	-	-	3 682
5	-	4	1	1	-	-	1 997
2	-	1	-	-	-	-	1 451
29	-	2	11	1	2	-	4 453
29	-	2	11	1	2	-	4 262
45	-	5	33	7	2	-	8 957
45	-	5	33	7	2	-	8 957
-	-	1	-	-	-	-	1 366
-	-	1	-	-	-	-	1 289
53	-	11	13	4	13	1	18 283
37	-	11	13	1	13	1	13 784
12	-	-	-	3	-	-	3 638
31	-	5	7	4	-	-	3 871
29	-	5	7	4	-	-	3 613
-	5	-	-	-	-	-	23
1	-	-	-	-	-	-	3
13	888	12	1	4	-	-	5 559
13	888	10	1	4	-	-	5 384
483	5 192	70	163	45	35	4	132 826
							A S I E N
30	-	2	3	4	-	1	8 606
11	-	1	2	2	-	-	4 367
18	-	-	1	1	-	1	2 706
7	-	-	2	-	-	-	1 285
-	-	-	-	-	-	-	5
-	-	-	-	-	-	-	6
2	-	-	-	-	-	-	2
-	-	-	-	-	-	-	7
1	-	-	-	-	-	-	5
-	-	-	-	-	-	-	74
-	-	-	-	-	-	-	40
40	-	2	5	4	-	1	10 030
							AUSTRALIEN/OZEANIEN
52 025	30 361	1 146	2 447	1 667	804	61	1 264 954
							I N S G E S A M T

5 PERSONENVERKEHR
 5. 2 VERFLECHTUNG IM VERKEHR
 5. 2. 3 REISENDE

NACH ENDZIELLAND BZW. --- FLUGPLATZ	VON HERKUNFTS								
	HAMBURG (HAM)	HANNOVER (HAJ)	BREMEN (BRE)	DUESSELDORF (DUS)	KOELN/BONN (CGN)	FRANKFURT (FRA)	STUTT GART (STR)	NUERNBERG (NUE)	MUENCHEN (MUC)
REISENDE IM									
PAUSCHALFLUGREISEVERKEHR									
FINNLAND	-	-	-	-	104	-	-	-	-
SCHWEDEN	8	-	-	-	-	-	-	-	-
DAENEMARK	-	-	-	-	-	-	-	-	-
GR BRITANNIEN	746	767	-	742	-	696	887	-	110
DARUNTER: LON	746	767	-	742	-	696	887	-	11 397
BHX	-	-	-	-	-	-	-	-	6 063
MAN	-	-	-	-	-	-	-	-	1 163
NIEDERLANDE	-	-	-	-	-	-	-	-	1 683
FRANKREICH	-	-	-	-	-	-	-	-	50
SPANIEN	20 505	12 945	2 354	50 135	7 834	20 980	10 222	2 632	16 834
DARUNTER: ALC	-	-	-	1 064	-	-	-	-	49
LEI	-	-	-	1 971	-	-	-	-	-
AGP	716	323	-	2 484	-	226	-	-	-
PMI	2 372	1 667	810	7 973	1 260	2 379	1 274	246	533
LPA	8 070	4 785	1 011	15 513	2 441	7 375	3 652	1 293	1 731
TCI	4 025	2 861	533	8 054	2 075	5 456	2 555	681	5 350
FUE	3 049	1 902	-	6 143	959	2 340	1 505	233	4 754
ACE	2 258	1 407	-	4 560	779	2 198	1 072	179	1 765
*E3	15	-	-	1 944	-	733	-	-	1 866
PORTUGAL	569	307	-	2 755	-	1 403	-	-	786
DARUNTER: FAO	150	-	-	1 623	-	229	-	-	992
FNC	299	307	-	666	-	1 174	-	-	360
MALTA	389	-	-	534	404	491	373	-	632
DARUNTER: MLA	389	-	-	534	404	491	373	-	315
SCHWEIZ	-	190	-	-	-	-	-	-	315
OESTERREICH	183	-	-	-	128	-	-	-	456
ITALIEN	-	-	-	81	276	183	-	-	-
GRIECHENLAND	-	-	-	21	-	138	38	-	739
TUERKEI	535	1 793	-	1 590	36	889	568	-	431
DARUNTER: IST	430	1 462	-	954	36	603	473	-	81
ZYPERN	59	-	-	78	-	-	-	-	375
JUGOSLAWIEN	144	59	-	849	-	244	84	-	103
BULGARIEN	-	143	-	409	-	152	-	-	-
SOWJETUNION	39	3	-	11	-	119	205	-	234
DARUNTER: *SU	-	3	-	-	-	119	-	-	234
E U R O P A	23 177	16 207	2 354	57 205	8 782	25 309	12 377	2 632	32 036
DARUNTER: EG-LAENDER	21 820	14 019	2 354	53 734	8 110	23 414	11 147	2 632	30 122
AEGYPTEN	-	42	-	142	-	447	151	-	988
TUNESIEN	866	1 004	-	2 284	-	1 784	667	-	1 296
DARUNTER: DJE	81	164	-	673	-	566	23	-	448
MIR	775	840	-	1 458	-	1 206	644	-	848
MAROKKO	543	346	-	1 518	-	550	361	-	1 028
DARUNTER: AGA	543	346	-	1 518	-	550	198	-	1 028
KAP VERDE	-	-	-	-	-	-	-	-	261
SENEGAL	-	-	-	-	-	1 042	-	-	-
DARUNTER: DKR	-	-	-	-	-	1 042	-	-	-
GAMBIA	-	-	-	-	-	-	-	-	634
ZAIRE	-	-	-	-	-	-	-	-	1
KENIA	344	933	-	1 630	-	3 153	-	-	3 170
DARUNTER: MBA	344	933	-	1 630	-	3 153	-	-	3 170
TANSANIA	-	-	-	-	-	2	-	-	-
A F R I K A	1 753	2 325	-	5 574	-	6 978	1 179	-	7 378
MEXIKO	-	-	-	-	-	1 436	-	-	-
DARUNTER: *MX	-	-	-	-	-	1 436	-	-	-
KUBA	-	-	-	946	976	2 322	-	-	-
DARUNTER: HAV	-	-	-	946	504	1 643	-	-	-
*CU	-	-	-	946	472	679	-	-	-
JAMAICA	-	-	-	-	-	212	-	-	-
DOMINIK.REP	842	-	-	919	-	2 947	-	-	709
DARUNTER: POP	382	-	-	532	-	1 388	-	-	330
*DO	460	-	-	297	-	901	-	-	193
KOLUMBIEN	-	-	-	1 461	-	-	-	-	-
DARUNTER: *CO	-	-	-	1 461	-	-	-	-	-
VENEZUELA	-	-	-	1 098	-	576	-	-	277
DARUNTER: *VE	-	-	-	1 098	-	576	-	-	277
BRASILIEN	-	-	-	1 074	-	-	-	-	-
DARUNTER: REC	-	-	-	1 074	-	-	-	-	-
A M E R I K A	842	-	-	5 498	976	7 493	-	-	986
ISRAEL	-	-	-	-	-	278	-	-	83
V.A.EMIRATE	-	-	-	-	-	64	-	-	32
INDIEN	-	-	-	-	-	730	-	-	7
NEPAL	-	-	-	-	-	49	-	-	108
SRI LANKA	-	-	-	-	-	1 142	-	-	594
DARUNTER: CMB	-	-	-	-	-	1 142	-	-	594
MALEDIVEN	-	-	-	-	-	1 708	-	-	-
DARUNTER: MLE	-	-	-	-	-	1 708	-	-	-
THAILAND	-	-	-	-	-	2 054	-	-	1 020
DARUNTER: BKK	-	-	-	-	-	1 490	-	-	880
VIETNAM	-	-	-	-	-	-	-	-	-
DARUNTER: HAN	-	-	-	-	-	-	-	-	-
MALAYSIA	-	-	-	-	-	12	-	-	2
PHILIPPINEN	-	-	-	-	-	4	-	-	-
A S I E N	-	-	-	-	-	6 041	-	-	1 846
I N S G E S A M T ..	25 772	18 532	2 354	68 277	9 758	45 821	13 556	2 632	42 246

JANUAR 1991

MIT GEBIETEN AUSSERHALB DES BUNDESGBIETES

FLUGPLATZ							NACH ENDZIELLAND	
B E R L I N (TXL)	(SFX)	SAARBRUECKEN (SCN)	MUENSTER/OSN (FMO)	LEIPZIG (LEJ)	DRESDEN (DRS)	SONSTIGE	INSGESAMT	BZW. -- FLUGPLATZ
							REISENDE IM	
							PAUSCHALFLUGREISEVERKEHR	
-	-	-	-	-	-	-	104	FINNLAND
-	-	-	-	-	-	-	8	SCHWEDEN
129	-	-	-	-	-	-	239	DAENEMARK
965	-	-	-	-	-	-	16 200	GR BRITANNIEN
683	-	-	-	-	-	-	10 584	DARUNTER:LON
-	-	-	-	-	-	-	1 163	BHX
-	-	-	-	-	-	-	1 683	MAN
-	-	-	-	-	-	-	50	NIEDERLANDE
-	-	-	-	-	-	-	14	FRANKREICH
11 192	2 292	479	441	78	-	-	158 923	SPANIEN
-	-	-	-	-	-	-	1 113	DARUNTER:ALC
61	-	-	-	-	-	-	2 258	LEI
220	-	-	-	-	-	-	4 549	AGP
1 886	526	-	441	78	-	-	22 643	PMI
2 848	771	318	-	-	-	-	53 427	LPA
3 130	483	161	-	-	-	-	34 768	TCI
1 757	-	-	-	-	-	-	19 653	FUE
1 001	512	-	-	-	-	-	15 832	ACE
289	-	-	-	-	-	-	3 767	*E3
-	-	-	-	-	-	-	6 026	PORTUGAL
-	-	-	-	-	-	-	2 362	DARUNTER:FAO
-	-	-	-	-	-	-	3 078	FNC
-	-	-	-	-	-	-	2 506	MALTA
-	-	-	-	-	-	-	2 506	DARUNTER:MLA
-	-	-	-	-	-	-	646	SCHWEIZ
213	-	-	-	-	-	-	524	OESTERREICH
123	-	-	-	-	-	-	663	ITALIEN
-	-	-	-	-	-	-	936	GRIECHENLAND
1 273	191	-	-	97	47	-	7 450	TUERKEI
1 175	191	-	-	-	-	-	5 405	DARUNTER:IST
-	15	-	-	-	-	-	1 527	ZYPERN
-	36	-	-	-	-	-	1 519	JUGOSLAWIEN
-	-	-	-	-	-	-	704	BULGARIEN
-	707	-	-	-	-	-	1 318	SOWJETUNION
-	707	-	-	-	-	-	1 063	DARUNTER:*SU
13 895	3 241	479	441	175	47	-	198 357	E U R O P A
12 409	2 292	479	441	78	-	-	183 051	DARUNTER: EG-LAENDER
-	-	-	-	-	-	-	1 770	AEGYPTEN
-	604	-	-	-	-	-	8 505	TUNESIEN
-	-	-	-	-	-	-	1 955	DARUNTER:DJE
-	604	-	-	-	-	-	6 375	MIR
606	-	-	-	-	-	-	4 952	MAROKKO
606	-	-	-	-	-	-	4 789	DARUNTER:AGA
-	-	-	-	-	-	-	261	KAP VERDE
-	-	-	-	-	-	-	1 042	SENEGAL
-	-	-	-	-	-	-	1 042	DARUNTER:DKR
-	-	-	-	-	-	-	634	GAMBIA
-	-	-	-	-	-	-	1	ZAIRE
-	476	-	-	-	-	-	9 706	KENIA
-	476	-	-	-	-	-	9 706	DARUNTER:MBA
-	-	-	-	-	-	-	2	TANSANIA
606	1 080	-	-	-	-	-	26 873	A F R I K A
-	-	-	-	-	-	-	1 436	MEXIKO
-	-	-	-	-	-	-	1 436	DARUNTER:*MX
-	356	-	-	-	-	-	4 600	KUBA
-	356	-	-	-	-	-	2 503	DARUNTER:HAV
-	-	-	-	-	-	-	2 097	*CU
-	-	-	-	-	-	-	212	JAMAICA
-	-	-	-	-	-	-	5 417	DOMINIK.REP
-	-	-	-	-	-	-	2 632	DARUNTER:POP
-	-	-	-	-	-	-	1 851	*DO
-	-	-	-	-	-	-	1 461	KOLUMBIEN
-	-	-	-	-	-	-	1 461	DARUNTER:*CO
-	-	-	-	-	-	-	1 951	VENEZUELA
-	-	-	-	-	-	-	1 951	DARUNTER:*VE
-	-	-	-	-	-	-	1 074	BRASILIEN
-	-	-	-	-	-	-	1 074	DARUNTER:REC
-	356	-	-	-	-	-	16 151	A M E R I K A
-	-	-	-	-	-	-	361	ISRAEL
-	-	-	-	-	-	-	96	V. A. EMIRATE
-	-	-	-	-	-	-	737	INDIEN
-	-	-	-	-	-	-	157	NEPAL
-	299	-	-	-	-	-	2 035	SRI LANKA
-	299	-	-	-	-	-	2 035	DARUNTER:CMB
-	-	-	-	-	-	-	1 708	MALEDIVEN
-	-	-	-	-	-	-	1 708	DARUNTER:MLE
-	-	-	-	-	-	-	3 074	THAILAND
-	-	-	-	-	-	-	2 370	DARUNTER:BKK
-	1 120	-	-	-	-	-	1 120	VIETNAM
-	1 120	-	-	-	-	-	1 120	DARUNTER:HAN
-	-	-	-	-	-	-	14	MALAYSIA
-	-	-	-	-	-	-	4	PHILIPPINEN
-	1 419	-	-	-	-	-	9 306	A S I E N
14 501	6 096	479	441	175	47	-	250 687	I N S G E S A M T

6 GÜTERVERKEHR
 6. 2 VERFLECHTUNG IM VERKEHR
 6. 2. 1 EINLADUNG

NACH STRECKENZIELLAND BZW. ----- FLUGPLATZ	VON STRECKEN								
	HAMBURG (HAM)	HANNOVER (HAJ)	BREMEN (BRE)	DUESSELDORF (DUS)	KOELN/BONN (CGN)	FRANKFURT (FRA)	STUTTGART (STR)	NUERNBERG (NUE)	MUENCHEN (MUC)
EINLADUNG									
INSGESAMT									
FINNLAND	56	-	-	17	3	240	5	-	4
DARUNTER:HEL	56	-	-	17	3	240	5	-	4
SCHWEDEN	31	-	-	33	227	514	1	-	10
DARUNTER:STO	30	-	-	22	58	347	1	-	10
GOT	1	-	-	11	167	167	-	-	-
NORWEGEN	36	-	-	8	1	189	-	-	5
DARUNTER:OSL	31	-	-	8	1	189	-	-	5
DAENEMARK	19	1	-	51	368	346	37	-	31
DARUNTER:CPH	19	1	-	51	225	346	37	-	31
BLL	-	-	-	-	134	-	-	-	-
GR BRITANNIEN	93	13	5	147	1 050	2 196	58	19	94
DARUNTER:LON	89	11	5	53	472	1 869	53	18	83
BHX	3	1	-	5	171	153	5	-	3
MAN	0	-	-	20	4	168	-	-	4
LFL	-	-	-	3	154	-	0	-	-
*GB	-	-	-	61	245	1	0	0	-
IRLAND	0	-	-	18	22	209	-	-	0
DARUNTER:DUB	0	-	-	18	20	209	-	-	0
ISLAND	-	-	-	-	-	4	-	-	-
NIEDERLANDE	29	2	2	1	0	168	29	0	49
DARUNTER:AMS	28	2	2	1	-	168	5	0	49
MST	-	-	-	-	0	-	24	-	-
BELGIEN	55	-	4	0	-	438	45	84	60
DARUNTER:BRU	55	-	4	0	-	438	45	84	60
LUXEMBURG	0	-	-	-	-	11	-	-	1
DARUNTER:LUX	0	-	-	-	-	11	-	-	1
FRANKREICH	25	2	0	18	229	457	7	0	49
DARUNTER:PAR	23	2	0	17	226	401	6	0	48
LYS	-	-	-	0	-	24	-	-	0
NCE	2	-	-	0	-	30	0	-	0
SPANIEN	99	-	-	99	426	1 009	12	-	101
DARUNTER:MAD	85	-	-	78	-	424	7	-	82
BCN	10	-	-	18	64	444	5	-	17
VLC	0	-	-	0	263	37	-	-	-
AGP	2	-	-	1	10	7	-	-	-
BIO	-	-	-	-	-	10	-	-	-
*E1	-	-	-	-	89	0	-	-	-
PMI	-	-	-	0	-	37	-	-	-
LFA	1	-	-	0	-	42	-	-	0
PORTUGAL	6	-	-	9	-	341	0	-	8
DARUNTER:LIS	6	-	-	9	-	184	0	-	8
OPO	-	-	-	-	-	149	-	-	-
MALTA	2	-	-	5	4	79	-	-	4
DARUNTER:MLA	2	-	-	5	4	79	-	-	4
SCHWEIZ	33	2	0	45	199	412	21	0	41
DARUNTER:ZRH	30	2	0	43	9	328	21	0	39
GVA	0	-	-	2	0	84	-	-	2
BSL	3	-	-	1	190	0	-	-	0
OESTERREICH	15	0	-	48	193	674	6	0	40
DARUNTER:VIE	15	0	-	47	47	556	6	0	40
LNZ	-	-	-	0	147	45	-	-	-
SZG	-	-	-	-	-	20	-	-	-
GRZ	-	-	-	0	-	42	-	-	-
ITALIEN	17	0	-	43	272	943	3	9	61
DARUNTER:ROM	-	-	-	10	-	253	0	-	39
MIL	17	0	-	33	9	422	1	0	14
VCE	-	-	-	-	-	62	0	-	3
TRN	-	-	-	-	0	64	0	-	0
GOA	-	-	-	-	218	36	-	5	-
BLQ	-	-	-	-	-	20	-	-	1
PSA	-	-	-	-	-	30	-	-	-
NAP	-	-	-	-	-	33	-	-	-
CTA	-	-	-	-	-	20	-	-	-
*IT	-	-	-	-	46	-	-	4	-
GRIECHENLAND	2	-	-	19	-	548	32	-	41
DARUNTER:ATH	2	-	-	17	-	514	29	-	38
SKG	-	-	-	2	-	33	3	-	4
TUERKEI	10	555	-	6	127	493	-	-	66
DARUNTER:ANK	-	-	-	-	-	111	-	-	23
IST	10	-	-	6	127	364	-	-	40
IZM	-	-	-	-	0	17	-	-	2
*TR	-	555	-	-	-	-	-	-	2
ZYPERN	-	-	-	-	-	106	-	-	7
DARUNTER:LCA	-	-	-	-	-	22	-	-	7
PFO	-	-	-	-	-	84	-	-	-
JUGOSLAWIEN	0	-	-	0	-	130	0	-	7
DARUNTER:BEG	0	-	-	0	-	77	0	-	2
ZAG	0	-	-	-	-	32	0	-	3
LJU	-	-	-	-	-	21	-	-	2
UNGARN	1	-	-	2	0	71	0	-	17
DARUNTER:BUD	1	-	-	2	0	71	0	-	17
TSCHECHOSLOW	0	-	-	-	0	65	-	0	0
DARUNTER:PRG	0	-	-	-	0	65	-	0	0
RUMAENIEN	-	-	-	-	-	30	-	-	-
DARUNTER:BUH	-	-	-	-	-	30	-	-	-
BULGARIEN	-	-	-	-	-	39	-	-	1
DARUNTER:SOF	-	-	-	-	-	36	-	-	1
POLEN	8	-	-	16	5	258	-	-	1
DARUNTER:WAW	4	-	-	16	5	258	-	-	-
SOWJETUNION	27	227	-	10	207	348	-	-	3
DARUNTER:MOU	9	200	-	10	150	277	-	-	3
LED	6	-	-	-	-	33	-	-	3
IEV	12	-	-	-	-	-	-	-	-
*SU	-	27	-	-	57	38	-	-	-

JANUAR 1991

MIT GEBIETEN AUSSERHALB DES BUNDESGBIETES

IN TONNEN

HERKUNFTSFLUGPLATZ							NACH STRECKENZIELLAND	
B E R L I N (TXL)	(SXF)	SAARBRUECKEN (SCN)	MUENSTER/OSN (FMO)	LEIPZIG (LEJ)	DRESDEN (DRS)	SONSTIGE	INSGESAMT	BZW. ----- FLUGPLATZ
								EINLADUNG

								INSGESAMT

0	0	-	-	-	-	-	327	FINNLAND
0	0	-	-	-	-	-	327	DARUNTER:HEL
0	1	-	-	-	-	-	817	SCHWEDEN
0	1	-	-	-	-	-	469	DARUNTER:STO
-	-	-	-	-	-	-	346	GOT
-	-	-	-	-	-	-	239	NORWEGEN
0	-	-	-	-	-	-	234	DARUNTER:OSL
0	-	-	-	-	-	-	854	DAENEMARK
-	-	-	-	-	-	-	711	DARUNTER:CPH
-	-	-	-	-	-	-	134	BLL
14	-	3	-	-	-	-	3 692	GR BRITANNIEN
13	-	-	-	-	-	-	2 666	DARUNTER:LON
0	-	-	-	-	-	-	342	BHX
0	-	-	-	-	-	-	195	MAN
0	-	3	-	-	-	-	161	LPL
-	-	0	-	-	-	-	309	*GB
-	-	-	-	-	-	-	251	IRLAND
-	-	-	-	-	-	-	248	DARUNTER:DUB
0	0	-	-	-	0	-	4	ISLAND
0	0	-	-	-	0	-	282	NIEDERLANDE
-	-	-	-	-	-	-	256	DARUNTER:AMS
0	-	-	-	-	-	-	25	MST
0	-	1	-	-	-	-	688	BELGIEN
0	-	-	-	-	-	-	687	DARUNTER:BRU
-	-	-	-	-	-	-	13	LUXEMBURG
-	-	-	-	-	-	-	13	DARUNTER:LUX
10	-	-	-	-	-	-	796	FRANKREICH
10	-	-	-	-	-	-	734	DARUNTER:PAR
-	-	-	-	-	-	-	25	LYS
-	-	-	-	-	-	-	33	NCE
0	-	1	-	-	-	-	1 748	SPANIEN
0	-	-	-	-	-	-	677	DARUNTER:MAD
0	-	-	-	-	-	-	559	BCN
-	-	1	-	-	-	-	302	VLC
-	-	-	-	-	-	-	20	AGP
-	-	-	-	-	-	-	10	BIO
-	-	-	-	-	-	-	89	*E1
-	-	-	-	-	-	-	38	FMI
-	-	-	-	-	-	-	44	LPA
-	-	-	-	-	-	-	363	PORTUGAL
-	-	-	-	-	-	-	207	DARUNTER:LIS
-	-	-	-	-	-	-	149	OPO
-	-	-	-	-	-	-	94	MALTA
-	-	-	-	-	-	-	94	DARUNTER:MLA
4	-	-	-	-	-	-	759	SCHWEIZ
4	-	-	-	-	-	-	476	DARUNTER:ZRH
-	-	-	-	-	-	-	87	GVA
-	-	-	-	-	-	-	195	BSL
2	0	-	-	-	-	-	978	OESTERREICH
2	0	-	-	-	-	-	713	DARUNTER:VIE
-	-	-	-	-	-	-	193	LNZ
-	-	-	-	-	-	-	20	SZG
-	-	-	-	-	-	-	43	GRZ
2	0	-	-	-	-	-	1 351	ITALIEN
0	0	-	-	-	-	-	303	DARUNTER:ROM
2	-	-	-	-	-	-	498	MIL
-	-	-	-	-	-	-	65	VCE
-	-	-	-	-	-	-	66	TRN
-	-	-	-	-	-	-	259	GOA
-	-	-	-	-	-	-	21	BLQ
-	-	-	-	-	-	-	30	PSA
-	-	-	-	-	-	-	33	NAP
-	-	-	-	-	-	-	20	CTA
-	-	-	-	-	-	-	50	*IT
-	0	-	-	-	-	-	643	GRIECHENLAND
-	0	-	-	-	-	-	600	DARUNTER:ATH
-	-	-	-	-	-	-	42	SKG
-	0	-	-	-	-	-	1 257	TUERKEI
-	-	-	-	-	-	-	134	DARUNTER:ANK
-	0	-	-	-	-	-	547	IST
-	-	-	-	-	-	-	19	IZM
-	-	-	-	-	-	-	557	*TR
-	1	-	-	-	-	-	114	ZYPERN
-	1	-	-	-	-	-	30	DARUNTER:LCA
-	-	-	-	-	-	-	84	PFO
-	0	-	-	-	-	-	139	JUGOSLAWIEN
-	0	-	-	-	-	-	80	DARUNTER:BEG
-	0	-	-	-	-	-	35	ZAG
-	-	-	-	-	-	-	23	LJU
-	6	-	-	0	-	-	97	UNGARN
-	6	-	-	0	-	-	97	DARUNTER:BUD
-	1	-	-	-	-	-	68	TSCHECHOSLOW
-	1	-	-	-	-	-	68	DARUNTER:PRG
-	1	-	-	-	-	-	31	RUMAENIEN
-	1	-	-	-	-	-	31	DARUNTER:BUH
-	4	-	-	-	-	-	44	BULGARIEN
-	4	-	-	-	-	-	41	DARUNTER:SOF
-	15	-	-	-	-	-	301	POLEN
-	15	-	-	-	-	-	298	DARUNTER:WAW
0	106	-	-	6	-	-	935	SOWJETUNION
0	76	-	-	2	-	-	728	DARUNTER:MCW
-	21	-	-	-	-	-	60	LED
-	8	-	-	-	-	-	20	IEV
-	0	-	-	5	-	-	127	*SU

6 GÜTERVERKEHR
 6. 2 VERFLECHTUNG IM VERKEHR
 6. 2. 1 EINLADUNG

NACH STRECKENZIELLAND		VON STRECKEN								
BZW. ----- FLUGPLATZ	HAMBURG (HAM)	HANNOVER (HAJ)	BREMEN (BRE)	DUESSELDORF (DUS)	KOELN/BONN (CGN)	FRANKFURT (FRA)	STUTTGART (STR)	NUERNBERG (NUE)	MUENCHEN (MUC)	
EINLADUNG										
INSGESAMT										
E U R O P A	565	801	11	598	3 334	10 318	257	113	701	
DARUNTER: EG-LAENDER	346	17	11	406	2 368	6 667	223	112	495	
AEGYPTEN	-	-	-	6	-	179	-	-	1	
DARUNTER: CAI	-	-	-	6	-	179	-	-	1	
LIBYEN	-	-	-	-	-	162	-	-	-	
DARUNTER: TIP	-	-	-	-	-	162	-	-	-	
TUNESIEN	0	-	-	3	-	82	-	-	0	
DARUNTER: TUN	0	-	-	3	-	69	-	-	0	
MIR	-	-	-	-	-	12	-	-	-	
ALGERIEN	8	-	-	-	-	136	-	-	-	
DARUNTER: ALG	8	-	-	-	-	45	-	-	-	
ORN	-	-	-	-	-	28	-	-	-	
CZL	-	-	-	-	-	63	-	-	-	
MAROKKO	-	-	-	2	-	94	-	-	0	
DARUNTER: CAS	-	-	-	2	-	83	-	-	0	
KAP VERDE	-	-	-	-	-	-	-	-	1	
SENEGAL	-	-	-	-	-	78	-	-	-	
DARUNTER: DKR	-	-	-	-	-	78	-	-	-	
GHANA	-	-	-	13	-	-	-	-	-	
DARUNTER: ACC	-	-	-	13	-	-	-	-	-	
NIGERIA	-	-	-	-	-	40	-	-	-	
DARUNTER: LOS	-	-	-	-	-	40	-	-	-	
KAMERUN	-	-	-	-	-	22	-	-	-	
DARUNTER: DLA	-	-	-	-	-	22	-	-	-	
ZAIRE	-	-	-	-	-	18	-	-	-	
DARUNTER: FIH	-	-	-	-	-	18	-	-	-	
ANGOLA	-	-	-	-	-	-	-	-	-	
DARUNTER: LAD	-	-	-	-	-	-	-	-	-	
SUDAN	-	-	-	-	-	87	-	-	-	
DARUNTER: KRT	-	-	-	-	-	87	-	-	-	
AETHIOPIEN	-	-	-	-	-	340	-	-	-	
DARUNTER: ADD	-	-	-	-	-	340	-	-	-	
UGANDA	-	-	-	-	-	21	-	-	-	
DARUNTER: EBB	-	-	-	-	-	21	-	-	-	
KENIA	-	-	-	0	-	170	-	-	0	
DARUNTER: NBO	-	-	-	-	-	169	-	-	-	
TANSANIA	-	-	-	-	-	67	-	-	-	
DARUNTER: DAR	-	-	-	-	-	67	-	-	-	
SAMBIA	-	-	-	-	-	15	-	-	-	
DARUNTER: LUN	-	-	-	-	-	15	-	-	-	
SIMBABWE	-	-	-	-	-	39	-	-	-	
DARUNTER: HRE	-	-	-	-	-	39	-	-	-	
NAMIBIA	-	-	-	-	-	38	-	-	-	
DARUNTER: WDH	-	-	-	-	-	38	-	-	-	
MOSAMBIK	-	-	-	-	-	-	-	-	-	
SESCHELLEN	-	-	-	-	-	5	-	-	-	
MAURITIUS	-	-	-	-	-	29	-	-	-	
DARUNTER: MRU	-	-	-	-	-	29	-	-	11	
SUEDAFRIKA	-	-	-	-	-	613	-	-	11	
DARUNTER: JNB	-	-	-	-	-	613	-	-	-	
A F R I K A	8	-	-	24	-	2 232	-	-	14	
KANADA	-	-	-	23	-	947	-	-	19	
DARUNTER: YMQ	-	-	-	-	-	191	-	-	-	
YTO	-	-	-	23	-	571	-	-	19	
YVR	-	-	-	-	-	122	-	-	-	
YYC	-	-	-	-	-	54	-	-	-	
USA	76	-	-	167	608	6 391	32	-	144	
DARUNTER: NYC	25	-	-	126	608	2 004	-	-	72	
CHI	-	-	-	20	-	1 066	-	-	32	
BOS	-	-	-	-	-	230	-	-	-	
PHL	-	-	-	-	-	139	-	-	-	
WAS	-	-	-	-	-	256	-	-	-	
DET	-	-	-	-	-	36	-	-	-	
PIT	-	-	-	-	-	83	-	-	-	
CVG	-	-	-	-	-	75	-	-	-	
ATL	50	-	-	-	-	457	32	-	35	
CLT	-	-	-	-	-	109	-	-	-	
MIA	-	-	-	-	-	249	-	-	4	
SJU	-	-	-	21	-	116	-	-	-	
ORL	-	-	-	-	-	12	-	-	-	
MSP	-	-	-	-	-	32	-	-	-	
STL	-	-	-	-	-	29	-	-	-	
DAL	-	-	-	-	-	370	-	-	-	
HOU	-	-	-	-	-	181	-	-	-	
SFO	-	-	-	-	-	303	-	-	-	
LAX	-	-	-	0	-	559	-	-	-	
ANC	-	-	-	-	-	75	-	-	-	
MEXIKO	-	-	-	-	-	491	-	-	-	
DARUNTER: MEX	-	-	-	-	-	490	-	-	-	
KUBA	-	-	-	-	6	0	-	-	-	
DARUNTER: HAV	-	-	-	-	6	0	-	-	-	
DOMINIK. REP	-	-	-	0	-	3	-	-	-	
ANTIGUA-BARB	-	-	-	-	-	2	-	-	-	
NIED. ANTILLEN	-	-	-	-	-	7	-	-	-	
ST. LUCIA	-	-	-	-	-	4	-	-	-	
KOLUMBIEN	-	-	-	-	-	119	-	-	-	
DARUNTER: BOG	-	-	-	-	-	119	-	-	-	
VENEZUELA	-	-	-	-	-	110	-	-	-	
DARUNTER: CCS	-	-	-	-	-	107	-	-	-	
BRASILIEN	-	-	-	-	-	877	-	-	-	

JANUAR 1991

 MIT GEBIETEN AUSSERHALB DES BUNDESGBIETES
 IN TONNEN

HERKUNFTSFLUGPLATZ							NACH STRECKENZIELLAND	
B E R L I N (TXL)	(SXF)	SAARBRUECKEN (SCN)	MUENSTER/OSN (FMO)	LEIPZIG (LEJ)	DRESDEN (DRS)	SONSTIGE	INSGESAMT	BZW. ----- FLUGPLATZ
36	139	6	-	6	0	-	16 886	EINLADUNG
27	1	6	-	-	0	-	10 681	INSGESAMT
-	1	-	-	-	-	-	188	E U R O P A
-	1	-	-	-	-	-	188	DARUNTER: EG-LAENDER
-	-	-	-	-	-	-	162	AEGYPTEN
-	-	-	-	-	-	-	162	DARUNTER: CAI
-	0	-	-	-	-	-	162	LIBYEN
-	0	-	-	-	-	-	86	DARUNTER: TIP
-	-	-	-	-	-	-	73	TUNESIEN
-	-	-	-	-	-	-	12	DARUNTER: TUN
-	-	-	-	-	-	-	143	MIR
-	-	-	-	-	-	-	53	ALGERIEN
-	-	-	-	-	-	-	28	DARUNTER: ALG
-	-	-	-	-	-	-	63	ORN
-	-	-	-	-	-	-	96	CZL
-	-	-	-	-	-	-	84	MAROKKO
-	-	-	-	-	-	-	1	DARUNTER: CAS
-	-	-	-	-	-	-	78	KAP VERDE
-	-	-	-	-	-	-	78	SENEGAL
-	-	-	-	-	-	-	13	DARUNTER: DKR
-	-	-	-	-	-	-	13	GHANA
-	-	-	-	-	-	-	40	DARUNTER: ACC
-	-	-	-	-	-	-	40	NIGERIA
-	-	-	-	-	-	-	22	DARUNTER: LOS
-	-	-	-	-	-	-	22	KAMERUN
-	-	-	-	-	-	-	18	DARUNTER: DLA
-	-	-	-	-	-	-	18	ZAIRE
-	12	-	-	-	-	-	12	DARUNTER: FIH
-	12	-	-	-	-	-	12	ANGOLA
-	-	-	-	-	-	-	87	DARUNTER: LAD
-	-	-	-	-	-	-	340	SUDAN
-	-	-	-	-	-	-	340	DARUNTER: KRT
-	-	-	-	-	-	-	21	AETHIOPIEN
-	-	-	-	-	-	-	21	DARUNTER: ADD
-	-	-	-	-	-	-	170	UGANDA
-	-	-	-	-	-	-	169	DARUNTER: EBB
-	-	-	-	-	-	-	67	KENIA
-	-	-	-	-	-	-	67	DARUNTER: NBO
-	-	-	-	-	-	-	15	TANSANIA
-	-	-	-	-	-	-	15	DARUNTER: DAR
-	-	-	-	-	-	-	39	SAMBIA
-	-	-	-	-	-	-	39	DARUNTER: LUN
-	-	-	-	-	-	-	38	SIMBABWE
-	-	-	-	-	-	-	38	DARUNTER: HRE
-	0	-	-	-	-	-	0	NAMIBIA
-	-	-	-	-	-	-	5	DARUNTER: WDH
-	-	-	-	-	-	-	40	MOSAMBIK
-	-	-	-	-	-	-	40	SESCHELLEN
-	-	-	-	-	-	-	613	MAURITIUS
-	-	-	-	-	-	-	613	DARUNTER: MRU
-	-	-	-	-	-	-	613	SUEDAFRIKA
-	-	-	-	-	-	-	613	DARUNTER: JNB
-	14	-	-	-	-	-	2 293	A F R I K A
-	-	-	-	-	-	-	989	KANADA
-	-	-	-	-	-	-	191	DARUNTER: YMQ
-	-	-	-	-	-	-	122	YTO
-	-	-	-	-	-	-	54	YVR
-	-	-	-	-	-	-	7 418	YYC
0	0	-	-	-	-	-	2 837	USA
0	0	-	-	-	-	-	1 118	DARUNTER: NYC
-	-	-	-	-	-	-	230	CHI
-	-	-	-	-	-	-	139	BOS
-	-	-	-	-	-	-	256	PHL
-	-	-	-	-	-	-	36	WAS
-	-	-	-	-	-	-	83	DET
-	-	-	-	-	-	-	75	PIT
-	-	-	-	-	-	-	574	CVG
-	-	-	-	-	-	-	109	ATL
-	-	-	-	-	-	-	274	CLT
-	-	-	-	-	-	-	116	MIA
-	-	-	-	-	-	-	12	SJU
-	-	-	-	-	-	-	32	ORL
-	-	-	-	-	-	-	29	MSP
-	-	-	-	-	-	-	370	STL
-	-	-	-	-	-	-	181	DAL
-	-	-	-	-	-	-	303	HOU
-	-	-	-	-	-	-	560	SFO
-	-	-	-	-	-	-	75	LAX
-	-	-	-	-	-	-	491	ANC
-	20	-	-	-	-	-	490	MEXIKO
-	20	-	-	-	-	-	27	DARUNTER: MEX
-	-	-	-	-	-	-	3	KUBA
-	-	-	-	-	-	-	2	DARUNTER: HAV
-	-	-	-	-	-	-	7	DOMINIK. REP
-	-	-	-	-	-	-	4	ANTIGUA-BARB.
-	-	-	-	-	-	-	119	NIED. ANTILLEN
-	-	-	-	-	-	-	119	ST. LUCIA
-	-	-	-	-	-	-	110	KOLUMBIEN
-	-	-	-	-	-	-	107	DARUNTER: BOG
-	-	-	-	-	-	-	877	VENEZUELA
-	-	-	-	-	-	-	877	DARUNTER: CCS
-	-	-	-	-	-	-	877	BRASILIEN

6 GÜTERVERKEHR
 6. 2 VERFLECHTUNG IM VERKEHR
 6. 2. 1 EINLADUNG

NACH STRECKENZIELLAND BZW. FLUGPLATZ	VON STRECKEN								
	HAMBURG (HAM)	HANNOVER (HAJ)	BREMEN (BRE)	DUESSELDORF (DUS)	KOELN/BONN (CGN)	FRANKFURT (FRA)	STUTT GART (STR)	NUERNBERG (NUE)	MUENCHEN (MUC)
EINLADUNG									
INSGESAMT									
DARUNTER: RIO	-	-	-	-	-	291	-	-	-
SAO	-	-	-	-	-	585	-	-	-
ECUADOR	-	-	-	-	-	47	-	-	-
DARUNTER: UIO	-	-	-	-	-	47	-	-	-
PERU	-	-	-	-	-	70	-	-	-
DARUNTER: LIM	-	-	-	-	-	70	-	-	-
BOLIVIEN	-	-	-	-	-	24	-	-	-
DARUNTER: LPB	-	-	-	-	-	24	-	-	-
PARAGUAY	-	-	-	-	-	4	-	-	-
URUGUAY	-	-	-	-	-	69	-	-	-
DARUNTER: MVD	-	-	-	-	-	69	-	-	-
ARGENTINIEN	-	-	-	-	-	149	-	-	-
DARUNTER: BUE	-	-	-	-	-	149	-	-	-
CHILE	-	-	-	-	-	103	-	-	-
DARUNTER: SCL	-	-	-	-	-	103	-	-	-
A M E R I K A	76	-	-	191	614	9 418	32	-	163
LIBANON	-	-	-	-	-	24	-	-	-
DARUNTER: BEY	-	-	-	-	-	24	-	-	-
ISRAEL	-	-	-	-	-	223	-	-	5
DARUNTER: TLV	-	-	-	-	2 357	223	-	-	5
JORDANIEN	-	-	-	-	2 357	223	-	-	5
DARUNTER: AMM	-	-	-	-	-	43	-	-	-
SYRIEN	-	-	-	-	-	43	-	-	-
DARUNTER: DAM	-	-	-	-	-	21	36	-	32
IRAK	-	-	-	-	-	21	36	-	32
IRAN	-	-	-	-	1	-	-	-	-
DARUNTER: THR	-	-	-	-	-	879	-	-	-
BAHRAIN	-	-	-	-	-	879	-	-	-
DARUNTER: BAH	-	-	-	-	-	41	-	-	-
KATAR	-	-	-	-	-	41	-	-	-
DARUNTER: DOH	-	-	-	-	-	50	-	-	-
SAUDI-ARAB.	-	-	-	-	-	50	-	-	-
DARUNTER: JED	-	-	-	-	125	125	-	-	-
RUH	-	-	-	-	-	59	-	-	-
JEMEN	-	-	-	-	125	66	-	-	-
DARUNTER: SAH	-	-	-	-	-	46	-	-	-
OMAN	-	-	-	-	-	46	-	-	-
DARUNTER: MCT	-	-	-	-	-	29	-	-	-
V. A. EMIRATE	-	-	-	-	-	29	-	-	-
DARUNTER: DXB	-	-	-	-	17	340	-	-	-
AUH	-	-	-	-	17	309	-	-	-
PAKISTAN	-	-	-	-	-	31	-	-	-
DARUNTER: KHI	-	-	-	-	22	258	-	-	-
LHE	-	-	-	-	22	240	-	-	-
BANGLADESCH	-	-	-	-	-	14	-	-	-
DARUNTER: DAC	-	-	-	-	-	23	-	-	-
INDIEN	-	-	-	-	-	23	-	-	-
DARUNTER: DEL	-	-	-	-	-	1 150	-	-	-
BOM	-	-	-	-	-	431	-	-	-
NEPAL	-	-	-	-	-	719	-	-	-
DARUNTER: KTM	-	-	-	-	-	14	-	-	-
SRI LANKA	-	-	-	-	2	14	-	-	-
DARUNTER: CMB	-	-	-	-	2	40	-	-	0
MALEDIVEN	-	-	-	-	2	40	-	-	0
THAILAND	-	-	-	-	-	6	-	-	-
DARUNTER: BKK	-	-	-	-	-	349	-	-	1
VIETNAM	-	-	-	-	-	349	-	-	1
MALAYSIA	-	-	-	-	-	8	-	-	-
DARUNTER: KUL	-	-	-	-	-	147	-	-	-
SINGAPUR	-	-	-	-	-	147	-	-	-
DARUNTER: SIN	-	-	-	-	-	418	-	-	-
BRUNEI	-	-	-	-	-	418	-	-	-
DARUNTER: BWN	-	-	-	-	-	14	-	-	-
INDONESIEN	-	-	-	-	-	14	-	-	-
DARUNTER: JKT	-	-	-	-	-	168	-	-	-
PHILIPPINEN	-	-	-	-	-	167	-	-	-
DARUNTER: MNL	-	-	-	-	-	235	-	-	-
HONGKONG (BRIT)	-	-	-	-	-	235	-	-	-
DARUNTER: HKG	-	-	-	-	129	1 046	-	-	-
JAPAN	-	-	-	-	129	1 046	-	-	-
DARUNTER: TYO	-	-	-	0	39	1 513	-	-	-
OSA	-	-	-	0	39	1 325	-	-	-
KOREA REP.	-	-	-	-	-	188	-	-	-
DARUNTER: SEL	-	-	-	-	85	863	-	-	-
KOREA DEM. VR	-	-	-	-	85	863	-	-	-
DARUNTER: FNJ	-	-	-	-	-	-	-	-	-
CHINA	-	-	-	-	-	315	-	-	-
DARUNTER: PEK	-	-	-	-	-	315	-	-	-
A S I E N	-	-	-	2	2 776	8 390	36	-	39
AUSTRALIEN	-	-	-	-	-	259	-	-	-
DARUNTER: SYD	-	-	-	-	-	181	-	-	-
NEUSEELAND	-	-	-	-	-	78	-	-	-
DARUNTER: AKL	-	-	-	-	-	10	-	-	-
AUSTRALIEN/OZEANIEN	-	-	-	-	-	269	-	-	-
I N S G E S A M T	649	801	11	814	6 725	30 628	325	113	917

JANUAR 1991

MIT GEBIETEN AUSSERHALB DES BUNDESGBIETES

IN TONNEN

HERKUNFTSFLUGPLATZ							NACH STRECKENZIELLAND	
B E R L I N (TXL)	(SXF)	SAARBRUECKEN (SCN)	MUENSTER/OSN (FMO)	LEIPZIG (LEJ)	DRESDEN (DRS)	SONSTIGE	INSGESAMT	BZW. ----- FLUGPLATZ
-	-	-	-	-	-	-	291	EINLADUNG
-	-	-	-	-	-	-	585	INSGESAMT
-	-	-	-	-	-	-	47	DARUNTER: RIO
-	-	-	-	-	-	-	47	SAO
-	-	-	-	-	-	-	70	ECUADOR
-	-	-	-	-	-	-	70	DARUNTER: UIO
-	-	-	-	-	-	-	24	PERU
-	-	-	-	-	-	-	24	DARUNTER: LIM
-	-	-	-	-	-	-	24	BOLIVIEN
-	-	-	-	-	-	-	4	DARUNTER: LPB
-	-	-	-	-	-	-	69	PARAGUAY
-	-	-	-	-	-	-	69	URUGUAY
-	-	-	-	-	-	-	149	DARUNTER: MVD
-	-	-	-	-	-	-	149	ARGENTINIEN
-	-	-	-	-	-	-	103	DARUNTER: BUE
-	-	-	-	-	-	-	103	CHILE
-	-	-	-	-	-	-	103	DARUNTER: SCL
0	20	-	-	-	-	-	10 514	A M E R I K A
-	-	-	-	-	-	-	24	LIBANON
-	-	-	-	-	-	-	24	DARUNTER: BEY
-	2	-	-	-	-	-	2 588	ISRAEL
-	2	-	-	-	-	-	2 588	DARUNTER: TLV
-	-	-	-	-	-	-	43	JORDANIEN
-	0	-	-	-	-	-	43	DARUNTER: AMM
-	0	-	-	-	-	-	89	SYRIEN
-	-	-	-	-	-	-	89	DARUNTER: DAM
-	-	-	-	-	-	-	1	IRAK
-	-	-	-	-	-	-	879	IRAN
-	-	-	-	-	-	-	879	DARUNTER: THR
-	-	-	-	-	-	-	41	BAHRAIN
-	-	-	-	-	-	-	41	DARUNTER: BAH
-	-	-	-	-	-	-	50	KATAR
-	-	-	-	-	-	-	50	DARUNTER: DOH
-	-	-	-	-	-	-	250	SAUDI-ARAB.
-	-	-	-	-	-	-	59	DARUNTER: JED
-	-	-	-	-	-	-	191	RUH
-	-	-	-	-	-	-	46	JEMEN
-	-	-	-	-	-	-	46	DARUNTER: SAH
-	-	-	-	-	-	-	29	OMAN
-	0	-	-	-	-	-	29	DARUNTER: MCT
-	0	-	-	-	-	-	359	V. A. EMIRATE
-	-	-	-	-	-	-	328	DARUNTER: DXB
-	-	-	-	-	-	-	31	AUH
-	-	-	-	-	-	-	281	PAKISTAN
-	-	-	-	-	-	-	262	DARUNTER: KHI
-	-	-	-	-	-	-	14	LHE
-	-	-	-	-	-	-	23	BANGLADESCH
-	-	-	-	-	-	-	23	DARUNTER: DAC
-	-	-	-	-	-	-	1 150	INDIEN
-	-	-	-	-	-	-	431	DARUNTER: DEL
-	-	-	-	-	-	-	719	BOM
-	-	-	-	-	-	-	14	NEPAL
-	-	-	-	-	-	-	14	DARUNTER: KTM
-	-	-	-	-	-	-	43	SRI LANKA
-	-	-	-	-	-	-	43	DARUNTER: CMB
-	-	-	-	-	-	-	6	MALEDIVEN
-	2	-	-	-	-	-	353	THAILAND
-	2	-	-	-	-	-	353	DARUNTER: BKK
-	8	-	-	-	-	-	16	VIETNAM
-	-	-	-	-	-	-	147	MALAYSIA
-	-	-	-	-	-	-	147	DARUNTER: KUL
-	4	-	-	-	-	-	422	SINGAPUR
-	4	-	-	-	-	-	422	DARUNTER: SIN
-	-	-	-	-	-	-	14	BRUNEI
-	-	-	-	-	-	-	14	DARUNTER: BWN
-	-	-	-	-	-	-	168	INDONESIEN
-	-	-	-	-	-	-	167	DARUNTER: JKT
-	-	-	-	-	-	-	235	PHILIPPINEN
-	-	-	-	-	-	-	235	DARUNTER: MNL
-	-	-	-	-	-	-	1 175	HONGKONG (BRIT)
-	-	-	-	-	-	-	1 175	DARUNTER: HKG
-	-	-	-	-	-	-	1 551	JAPAN
-	-	-	-	-	-	-	1 364	DARUNTER: TYO
-	-	-	-	-	-	-	188	OSA
-	-	-	-	-	-	-	948	KOREA REP.
-	-	-	-	-	-	-	948	DARUNTER: SEL
-	22	-	-	-	-	-	22	KOREA DEM. VR
-	22	-	-	-	-	-	22	DARUNTER: FNJ
-	2	-	-	-	-	-	318	CHINA
-	2	-	-	-	-	-	318	DARUNTER: PEK
-	42	-	-	-	-	-	11 284	A S I E N
-	-	-	-	-	-	-	259	AUSTRALIEN
-	-	-	-	-	-	-	181	DARUNTER: SYD
-	-	-	-	-	-	-	78	MEB
-	-	-	-	-	-	-	10	NEUSEELAND
-	-	-	-	-	-	-	10	DARUNTER: AKL
-	-	-	-	-	-	-	269	AUSTRALIEN/OZEANIEN
36	215	6	-	6	0	-	41 246	I N S G E S A M T

6 GÜETERVERKEHR
 6. 2 VERFLECHTUNG IM VERKEHR
 6. 2. 2 AUSLADUNG

VON STRECKENHERKUNFTS- LAND BZW. ---FLUGPLATZ	NACH STRECKEN								
	HAMBURG (HAM)	HANNOVER (HAJ)	BREMEN (BRE)	DUESSELDORF (DUS)	KOELN/BONN (CGN)	FRANKFURT (FRA)	STUTTGART (STR)	NUERNBERG (NUE)	MUENCHEN (MUC)
AUSLADUNG									
INSGESAMT									
FINNLAND	19	-	-	7	0	175	9	-	5
DARUNTER: HEL	19	-	-	7	0	175	9	-	5
SCHWEDEN	6	-	-	8	126	613	2	-	0
DARUNTER: STO	6	-	-	7	43	412	2	-	0
GOT	0	-	-	0	-	201	0	-	-
*SE	-	-	-	-	83	-	-	-	-
NORWEGEN	10	-	-	0	0	133	-	-	2
DARUNTER: OSL	6	-	-	0	0	133	-	-	2
DAENEMARK	14	2	-	18	284	312	8	-	12
DARUNTER: CPH	14	2	-	18	161	312	8	-	12
BLL	-	-	-	-	122	-	-	-	-
GR BRITANNIEN	82	23	18	311	1 064	2 300	44	4	109
DARUNTER: LON	79	22	18	158	467	1 972	43	4	95
BHX	2	0	-	4	274	150	1	-	12
MAN	0	-	-	5	2	164	-	-	2
LPL	-	-	-	-	103	0	-	-	-
NCL	-	-	-	-	16	0	-	-	-
PIK	-	-	-	-	-	12	-	-	-
CWL	-	-	-	-	9	-	-	-	-
*GB	-	-	-	142	193	1	-	-	-
IRLAND	1	-	-	4	20	181	-	-	0
DARUNTER: DUB	1	-	-	4	20	174	-	-	0
ISLAND	-	-	-	-	5	0	-	-	-
NIEDERLANDE	49	2	4	31	12	125	15	0	67
DARUNTER: AMS	49	2	4	31	-	125	15	0	67
MST	-	-	-	-	12	-	0	-	-
BELGIEN	64	4	-	6	49	268	21	100	25
DARUNTER: BRU	64	4	-	6	49	268	21	100	25
LUXEMBURG	0	-	-	-	-	6	-	-	0
FRANKREICH	53	5	2	46	195	398	27	3	50
DARUNTER: PAR	53	5	2	45	194	339	25	3	47
LYS	-	-	-	0	-	16	-	-	0
NCE	-	-	-	0	-	39	2	-	2
SPANIEN	126	0	-	228	193	723	9	-	43
DARUNTER: MAD	28	-	-	37	-	557	5	-	19
BCN	7	-	-	14	46	98	2	-	8
VLC	-	-	-	0	3	16	-	-	-
BIO	-	-	-	-	-	11	-	-	-
*E1	-	-	-	-	142	0	-	-	-
PMI	-	-	-	1	-	10	-	-	-
LPA	63	-	-	100	2	20	-	-	0
TCI	5	0	-	14	-	4	2	-	0
FUE	24	-	-	57	-	-	-	-	16
PORTUGAL	1	-	-	1	-	226	0	-	13
DARUNTER: LIS	1	-	-	1	-	105	0	-	13
OPO	-	-	-	-	-	121	-	-	-
MALTA	0	-	-	0	-	48	-	-	7
DARUNTER: MLA	0	-	-	0	-	48	-	-	7
SCHWEIZ	57	15	2	91	188	231	90	7	96
DARUNTER: ZRH	57	15	2	79	25	152	84	7	90
GVA	0	-	-	12	2	78	-	-	6
BSL	0	-	-	0	161	0	6	-	0
OESTERREICH	2	0	-	35	117	157	5	0	15
DARUNTER: VIE	2	0	-	34	33	120	5	0	15
LNZ	-	-	-	1	83	8	-	-	-
GRZ	-	-	-	0	-	22	-	-	-
ITALIEN	18	-	-	20	263	880	2	2	49
DARUNTER: ROM	4	-	-	2	4	318	-	-	27
MIL	14	-	-	19	9	335	2	0	10
VCE	-	-	-	-	-	67	0	-	7
TRN	-	-	-	-	0	45	0	-	0
GOA	-	-	-	-	158	19	-	-	-
BLQ	-	-	-	-	-	25	-	-	0
FSA	-	-	-	-	-	21	-	-	-
NAP	-	-	-	-	-	38	-	-	-
*IT	-	-	-	-	96	-	0	2	-
GRIECHENLAND	1	-	-	20	-	323	31	-	28
DARUNTER: ATH	1	-	-	7	-	255	7	-	18
SKG	-	-	-	13	-	68	24	-	11
TUERKEI	15	-	-	11	42	283	-	-	65
DARUNTER: ANK	-	-	-	-	-	33	-	-	13
IST	15	-	-	8	37	236	-	-	41
IZM	-	-	-	-	5	12	-	-	11
ZYPERN	-	-	-	-	-	11	-	-	7
DARUNTER: LCA	-	-	-	-	-	11	-	-	7
JUGOSLAWIEN	0	-	-	3	-	164	0	-	9
DARUNTER: BEG	0	-	-	1	-	112	0	-	5
ZAG	0	-	-	1	-	25	0	-	2
LJU	-	-	-	-	-	28	-	-	2
UNGARN	2	-	-	1	0	64	0	-	4
DARUNTER: BUD	2	-	-	1	0	64	0	-	4
TSCHECHOSLOW	0	-	-	-	0	16	-	0	0
DARUNTER: PRG	0	-	-	-	0	16	-	0	0
RUMAENIEN	-	-	-	-	-	16	-	-	-
DARUNTER: BUH	-	-	-	-	-	16	-	-	-
BULGARIEN	-	-	-	-	-	11	-	15	15
DARUNTER: SOF	-	-	-	-	-	11	-	15	15
POLEN	2	-	-	0	0	42	-	-	-
DARUNTER: WAW	2	-	-	0	0	42	-	-	-
SOWJETUNION	6	122	-	3	10	76	-	-	0
DARUNTER: MOW	6	122	-	3	10	39	-	-	0
LED	0	-	-	-	-	38	-	-	-
E U R O P A	530	174	26	844	2 569	7 784	265	132	622
DARUNTER: EG-LAENDER	410	37	24	684	2 080	5 743	158	110	395

JANUAR 1991

 MIT GEBIETEN AUSSERHALB DES BUNDESGBIETES
 IN TONNEN

ZIELFLUGPLATZ							VON STRECKENHERKUNFTS-		
B E R L I N (TXL)	(SXF)	SAARBRUECKEN (SCN)	MUENSTER/OSN (FMO)	LEIPZIG (LEJ)	DRESDEN (DRS)	SONSTIGE	INSGESAMT	LAND BZW.---	FLUGPLATZ
								AUSSLADUNG	
								INSGESAMT	
1	1	-	-	-	-	-	218	FINNLAND	
1	1	-	-	-	-	-	218	DARUNTER:HEL	
0	0	-	-	-	-	-	756	SCHWEDEN	
0	0	-	-	-	-	-	471	DARUNTER:STO	
-	-	-	-	-	-	-	202	GOT	
-	-	-	-	-	-	-	83	*SE	
-	-	-	-	-	-	-	146	NORWEGEN	
-	-	-	-	-	-	-	142	DARUNTER:OSL	
0	0	-	-	-	-	-	651	DAENEMARK	
0	0	-	-	-	-	-	527	DARUNTER:CPH	
-	-	-	-	-	-	-	122	BLL	
28	-	126	0	-	-	-	4 108	GR BRITANNIEN	
27	-	-	0	-	-	-	2 886	DARUNTER:LON	
-	-	-	-	-	-	-	444	BHX	
0	-	-	-	-	-	-	173	MAN	
-	-	-	-	-	-	-	104	LPL	
-	-	18	0	-	-	-	34	NCL	
-	-	-	-	-	-	-	12	PIK	
-	-	-	-	-	-	-	116	CWL	
0	-	107	-	-	-	-	337	*GB	
-	-	0	-	-	-	-	206	IRLAND	
-	-	-	-	-	-	-	199	DARUNTER:DUB	
-	-	-	-	-	-	-	5	ISLAND	
3	0	-	-	-	0	-	309	NIEDERLANDE	
3	0	-	-	-	0	-	297	DARUNTER:AMS	
-	-	-	-	-	-	-	12	MST	
0	-	-	-	-	-	-	538	BELGIEN	
0	-	-	-	-	-	-	538	DARUNTER:BRU	
-	-	-	-	-	-	-	7	LUXEMBURG	
30	-	-	-	-	-	-	809	FRANKREICH	
30	-	-	-	-	-	-	744	DARUNTER:PAR	
-	-	-	-	-	-	-	16	LYS	
-	-	-	-	-	-	-	43	NCE	
7	-	0	-	-	-	-	1 329	SPANIEN	
5	-	-	-	-	-	-	651	DARUNTER:MAD	
2	-	0	-	-	-	-	176	BCN	
-	-	-	-	-	-	-	19	VLC	
-	-	-	-	-	-	-	11	BIO	
-	-	-	-	-	-	-	143	*EI	
-	-	-	-	-	-	-	11	PMI	
-	-	-	-	-	-	-	185	LPA	
-	-	-	-	-	-	-	25	TCI	
-	-	-	-	-	-	-	96	FUE	
-	-	-	-	-	-	-	242	PORTUGAL	
-	-	-	-	-	-	-	121	DARUNTER:LIS	
-	-	-	-	-	-	-	121	OPO	
-	-	-	-	-	-	-	55	MALTA	
-	-	-	-	-	-	-	55	DARUNTER:MLA	
7	0	-	-	-	-	-	783	SCHWEIZ	
7	0	-	-	-	-	-	518	DARUNTER:ZRH	
-	-	-	-	-	-	-	98	GVA	
0	-	-	-	-	-	-	168	BSL	
9	2	-	-	-	-	-	341	OESTERREICH	
9	2	-	-	-	-	-	220	DARUNTER:VIE	
-	-	-	-	-	-	-	92	LNZ	
-	-	-	-	-	-	-	22	GRZ	
4	-	-	-	-	-	-	1 239	ITALIEN	
-	-	-	-	-	-	-	351	DARUNTER:ROM	
4	-	-	-	-	-	-	393	MIL	
-	-	-	-	-	-	-	74	VCE	
-	-	-	-	-	-	-	46	TRN	
-	-	-	-	-	-	-	177	GOA	
-	-	-	-	-	-	-	25	BLQ	
-	-	-	-	-	-	-	21	PSA	
-	-	-	-	-	-	-	38	NAP	
-	-	-	-	-	-	-	98	*IT	
-	-	-	-	-	-	-	404	GRIECHENLAND	
-	-	-	-	-	-	-	287	DARUNTER:ATH	
-	-	-	-	-	-	-	116	SKG	
-	7	-	-	-	-	-	423	TUERKEI	
-	-	-	-	-	-	-	46	DARUNTER:ANK	
-	7	-	-	-	-	-	344	IST	
-	-	-	-	-	-	-	28	IZM	
-	3	-	-	-	-	-	21	ZYPERN	
-	3	-	-	-	-	-	21	DARUNTER:LCA	
-	3	-	-	-	-	-	179	JUGOSLAWIEN	
-	-	-	-	-	-	-	119	DARUNTER:BEG	
-	3	-	-	-	-	-	31	ZAG	
-	-	-	-	-	-	-	29	LJU	
-	9	-	-	0	-	-	81	UNGARN	
-	9	-	-	0	-	-	81	DARUNTER:BUD	
-	3	-	-	-	-	-	20	TSCHECHOSLOW	
-	3	-	-	-	-	-	20	DARUNTER:PRG	
-	0	-	-	-	-	-	17	RUMAENIEN	
-	0	-	-	-	-	-	17	DARUNTER:BUH	
-	2	-	-	-	-	-	43	BULGARIEN	
-	2	-	-	-	-	-	43	DARUNTER:SOF	
-	0	-	-	-	-	-	45	POLEN	
-	0	-	-	-	-	-	45	DARUNTER:WAW	
-	135	-	-	-	-	-	355	SOWJETUNION	
-	25	-	-	-	-	-	206	DARUNTER:MW	
-	110	-	-	-	-	-	148	LED	
90	167	126	0	0	0	-	13 330	E U R O P A	
73	0	126	0	-	0	-	9 841	DARUNTER:EG-LAENDER	

6 GÜTERVERKEHR

 6. 2 VERFLECHTUNG IM VERKEHR

 6. 2. 2 AUSLADUNG

VON STRECKENHERKUNFTS- LAND BZW. ---FLUGPLATZ	NACH STRECKEN								
	HAMBURG (HAM)	HANNOVER (HAJ)	BREMEN (BRE)	DUESSELDORF (DUS)	KOELN/BONN (CGN)	FRANKFURT (FRA)	STUTT GART (STR)	NUERNBERG (NUE)	MUENCHEN (MUC)
AUSLADUNG									
INSGESAMT									
AEGYPTEN	-	-	-	19	-	344	-	-	16
DARUNTER: CAI	-	-	-	19	-	343	-	-	16
LIBYEN	-	-	-	-	-	24	-	-	-
DARUNTER: TIP	-	-	-	-	-	24	-	-	-
TUNESIEN	0	-	-	9	-	71	-	-	0
DARUNTER: TUN	0	-	-	6	-	55	-	-	0
MIR	0	-	-	4	-	11	-	-	0
ALGERIEN	-	-	-	-	-	10	-	-	-
DARUNTER: ALG	-	-	-	-	-	10	-	-	-
MAROKKO	2	-	-	14	-	104	-	-	0
DARUNTER: CAS	-	-	-	7	-	94	-	-	0
SENEGAL	-	-	-	-	-	89	-	-	-
DARUNTER: DKR	-	-	-	-	-	89	-	-	-
GHANA	-	-	-	74	-	-	-	-	-
DARUNTER: ACC	-	-	-	74	-	-	-	-	-
NIGERIA	-	-	-	-	-	54	-	-	-
DARUNTER: LOS	-	-	-	-	-	54	-	-	-
KAMERUN	-	-	-	-	-	11	-	-	-
DARUNTER: DLA	-	-	-	-	-	11	-	-	-
GABUN	-	-	-	-	-	21	-	-	-
DARUNTER: LBV	-	-	-	-	-	21	-	-	-
ZAIRE	-	-	-	-	-	19	-	-	-
DARUNTER: FII	-	-	-	-	-	19	-	-	-
ANGOLA	-	-	-	-	-	-	-	-	-
SUDAN	-	-	-	-	-	31	-	-	-
DARUNTER: KRT	-	-	-	-	-	31	-	-	-
DSCHIBUTI	-	-	-	-	-	30	-	-	-
DARUNTER: JIB	-	-	-	-	-	30	-	-	-
ÄTHIOPIEN	-	-	-	-	-	70	-	-	-
DARUNTER: ADD	-	-	-	-	-	70	-	-	-
KENIA	-	-	-	-	-	1 045	-	-	11
DARUNTER: NBO	-	-	-	-	-	1 045	-	-	11
TANSANIA	-	-	-	-	-	10	-	-	-
DARUNTER: DAR	-	-	-	-	-	10	-	-	-
SAMBIA	-	-	-	-	-	30	-	-	-
DARUNTER: LUN	-	-	-	-	-	30	-	-	-
SIMBABWE	-	-	-	-	69	42	-	-	-
DARUNTER: HRE	-	-	-	-	69	42	-	-	-
NAMIBIA	-	-	-	-	-	27	-	-	-
DARUNTER: WDH	-	-	-	-	-	27	-	-	-
MOSAMBIK	-	-	-	-	-	-	-	-	-
SESCHELLEN	-	-	-	-	-	3	-	-	-
MAURITIUS	-	-	-	-	-	13	-	-	17
DARUNTER: MRU	-	-	-	-	-	13	-	-	17
SUEDAFRIKA	-	-	-	-	-	545	-	-	-
DARUNTER: JNB	-	-	-	-	-	545	-	-	-
A F R I K A	3	-	-	116	69	2 593	-	-	45
KANADA	-	-	-	8	-	1 495	-	-	20
DARUNTER: YMQ	-	-	-	-	-	128	-	-	-
YTO	-	-	-	8	-	870	-	-	20
YEA	-	-	-	-	-	33	-	-	-
YVR	-	-	-	-	-	329	-	-	-
YYC	-	-	-	-	-	135	-	-	-
USA	104	-	-	510	1 045	10 093	41	-	384
DARUNTER: NYC	64	-	-	195	657	2 865	-	-	139
CHI	-	-	-	41	317	1 367	-	-	77
BOS	-	-	-	-	-	392	-	-	-
PHL	-	-	-	-	-	250	-	-	-
WAS	-	-	-	-	-	325	-	-	-
DET	-	-	-	-	-	40	-	-	-
PIT	-	-	-	-	-	153	-	-	-
CVG	-	-	-	-	-	165	-	-	-
ATL	40	-	-	-	-	916	41	-	156
CLT	-	-	-	-	-	192	-	-	-
MIA	-	-	-	267	2	461	-	-	11
SJU	-	-	-	-	-	180	-	-	-
ORL	-	-	-	-	-	73	-	-	-
STL	-	-	-	-	-	26	-	-	-
DAL	-	-	-	-	-	689	-	-	-
HOU	-	-	-	-	-	480	-	-	-
SFO	-	-	-	-	-	486	-	-	-
LAX	-	-	-	8	69	1 033	-	-	-
MEXIKO	-	-	-	-	-	352	-	-	-
DARUNTER: MEX	-	-	-	-	-	352	-	-	-
KUBA	-	-	-	0	-	0	-	-	-
ANTIGUA-BARB.	-	-	-	-	-	27	-	-	-
DARUNTER: ANU	-	-	-	-	-	27	-	-	-
BARBADOS	-	-	-	-	-	2	-	-	-
TRINID. U. TOB.	-	-	-	-	-	0	-	-	-
ST. LUCIA	-	-	-	-	-	3	-	-	-
KOLUMBIEN	-	-	-	-	-	383	-	-	-
DARUNTER: BOG	-	-	-	-	-	383	-	-	-
VENEZUELA	-	-	-	-	-	92	-	-	-
DARUNTER: CCS	-	-	-	-	-	86	-	-	-
BRASILLEN	-	-	-	-	-	912	-	-	-
DARUNTER: RIO	-	-	-	-	-	535	-	-	-
SAO	-	-	-	-	-	377	-	-	-
ECUADOR	-	-	-	-	-	188	-	-	-
DARUNTER: UIO	-	-	-	-	-	188	-	-	-
PERU	-	-	-	-	-	114	-	-	-
DARUNTER: LIM	-	-	-	-	-	114	-	-	-
BOLIVIEN	-	-	-	-	-	22	-	-	-

JANUAR 1991

MIT GEBIETEN AUSSERHALB DES BUNDESGBIETES

IN TONNEN

ZIELFLUGPLATZ							VON STRECKENHERKUNFTS-	
B E R L I N (TXL)	(SXF)	SAARBRUECKEN (SCN)	MUENSTER/OSN (FMO)	LEIPZIG (LEJ)	DRESDEN (DRS)	SONSTIGE	INSGESAMT	LAND BZW. --- FLUGPLATZ
-	18	-	-	-	-	-	396	AUFLAGUNG
-	18	-	-	-	-	-	396	INSGESAMT
-	-	-	-	-	-	-	24	AEGYPTEN
-	-	-	-	-	-	-	24	DARUNTER: CAI
-	0	-	-	-	-	-	82	LIEBYEN
-	0	-	-	-	-	-	62	DARUNTER: TIP
-	-	-	-	-	-	-	15	TUNESIEN
-	-	-	-	-	-	-	10	DARUNTER: TUN
-	-	-	-	-	-	-	10	MIR
-	-	-	-	-	-	-	120	ALGERIEN
-	-	-	-	-	-	-	102	DARUNTER: ALG
-	-	-	-	-	-	-	89	MAROKKO
-	-	-	-	-	-	-	89	DARUNTER: CAS
-	-	-	-	-	-	-	74	SENEGAL
-	-	-	-	-	-	-	74	DARUNTER: DKR
-	-	-	-	-	-	-	54	GHANA
-	-	-	-	-	-	-	54	DARUNTER: ACC
-	-	-	-	-	-	-	11	NIGERIA
-	-	-	-	-	-	-	11	DARUNTER: LOS
-	-	-	-	-	-	-	21	KAMERUN
-	-	-	-	-	-	-	21	DARUNTER: DLA
-	-	-	-	-	-	-	19	GABUN
-	-	-	-	-	-	-	19	DARUNTER: LBV
-	3	-	-	-	-	-	3	ZAIRE
-	-	-	-	-	-	-	31	DARUNTER: FIH
-	-	-	-	-	-	-	31	ANGOLA
-	-	-	-	-	-	-	30	SUDAN
-	-	-	-	-	-	-	30	DARUNTER: KRT
-	-	-	-	-	-	-	30	DSCHIBUTI
-	-	-	-	-	-	-	70	DARUNTER: JIB
-	-	-	-	-	-	-	70	ÄTHIOPIEN
-	-	-	-	-	-	-	1 056	DARUNTER: ADD
-	-	-	-	-	-	-	1 056	KENIA
-	-	-	-	-	-	-	10	DARUNTER: NBO
-	-	-	-	-	-	-	10	TANSANIA
-	-	-	-	-	-	-	30	DARUNTER: DAR
-	-	-	-	-	-	-	30	SAMBIA
-	-	-	-	-	-	-	110	DARUNTER: LUN
-	-	-	-	-	-	-	110	SIMBABWE
-	-	-	-	-	-	-	27	DARUNTER: HRE
-	-	-	-	-	-	-	27	NAMIBIA
-	1	-	-	-	-	-	1	DARUNTER: WDH
-	-	-	-	-	-	-	3	MOSAMBIK
-	-	-	-	-	-	-	30	SESCHELLEN
-	-	-	-	-	-	-	30	MAURITIUS
-	-	-	-	-	-	-	545	DARUNTER: MRU
-	-	-	-	-	-	-	545	SUEDAFRIKA
-	23	-	-	-	-	-	2 847	DARUNTER: JNB
-	-	-	-	-	-	-	1 523	A F R I K A
-	-	-	-	-	-	-	128	KANADA
-	-	-	-	-	-	-	899	DARUNTER: YMQ
-	-	-	-	-	-	-	33	YTO
-	-	-	-	-	-	-	329	YEA
-	-	-	-	-	-	-	135	YVR
2	17	-	-	-	-	-	12 197	YYC
2	17	-	-	-	-	-	3 940	USA
-	-	-	-	-	-	-	1 802	DARUNTER: NYC
-	-	-	-	-	-	-	392	CHI
-	-	-	-	-	-	-	250	BOS
-	-	-	-	-	-	-	325	PHL
-	-	-	-	-	-	-	40	WAS
-	-	-	-	-	-	-	153	DET
-	-	-	-	-	-	-	165	PIT
-	-	-	-	-	-	-	1 153	CVG
-	-	-	-	-	-	-	192	ATL
-	-	-	-	-	-	-	741	CLT
-	-	-	-	-	-	-	180	MIA
-	-	-	-	-	-	-	73	SJU
-	-	-	-	-	-	-	26	ORL
-	-	-	-	-	-	-	689	STL
-	-	-	-	-	-	-	480	DAL
-	-	-	-	-	-	-	486	HOU
-	-	-	-	-	-	-	1 110	SFO
-	-	-	-	-	-	-	352	LAX
-	8	-	-	-	-	-	352	MEXIKO
-	-	-	-	-	-	-	8	DARUNTER: MEX
-	-	-	-	-	-	-	27	KUBA
-	-	-	-	-	-	-	27	ANTIGUA-BARB.
-	-	-	-	-	-	-	2	DARUNTER: ANU
-	-	-	-	-	-	-	0	BARBADOS
-	-	-	-	-	-	-	3	TRINID. U. TOB.
-	-	-	-	-	-	-	383	ST. LUCIA
-	-	-	-	-	-	-	383	KOLUMBIEN
-	-	-	-	-	-	-	92	DARUNTER: BOG
-	-	-	-	-	-	-	86	VENEZUELA
-	-	-	-	-	-	-	912	DARUNTER: CCS
-	-	-	-	-	-	-	535	BRASILIEN
-	-	-	-	-	-	-	377	DARUNTER: RIO
-	-	-	-	-	-	-	188	SAO
-	-	-	-	-	-	-	188	ECUADOR
-	-	-	-	-	-	-	114	DARUNTER: UIO
-	-	-	-	-	-	-	114	PERU
-	-	-	-	-	-	-	114	DARUNTER: LIM
-	-	-	-	-	-	-	22	BOLIVIEN

VON STRECKENHERKUNFTS- LAND BZW. ---FLUGPLATZ	NACH STRECKEN								
	HAMBURG (HAM)	HANNOVER (HAJ)	BREMEN (BRE)	DUESSELDORF (DUS)	KOELN/BONN (CGN)	FRANKFURT (FRA)	STUTTGART (STR)	NUERNBERG (NUE)	MUENCHEN (MUC)
AUSLADUNG									
INSGESAMT									
DARUNTER:LPB	-	-	-	-	-	22	-	-	-
PARAGUAY	-	-	-	-	-	3	-	-	-
URUGUAY	-	-	-	-	-	51	-	-	-
DARUNTER:MVD	-	-	-	-	-	51	-	-	-
ARGENTINIEN	-	-	-	-	-	125	-	-	-
DARUNTER:BUE	-	-	-	-	-	125	-	-	-
CHILE	-	-	-	-	-	207	-	-	-
DARUNTER:SCL	-	-	-	-	-	207	-	-	-
A M E R I K A	104	-	-	519	1 045	14 070	41	-	404
LIBANON	-	-	-	-	-	17	-	-	-
DARUNTER:BEY	-	-	-	-	-	17	-	-	-
ISRAEL	-	-	-	-	3 319	247	-	-	29
DARUNTER:TLV	-	-	-	-	3 319	247	-	-	29
JORDANIEN	-	-	-	-	-	34	-	-	-
DARUNTER:AMM	-	-	-	-	-	34	-	-	-
SYRIEN	-	-	-	-	-	15	-	-	4
DARUNTER:DAM	-	-	-	-	-	15	-	-	4
IRAN	-	-	-	-	-	653	-	-	-
DARUNTER:THR	-	-	-	-	-	653	-	-	-
BAHRAIN	-	-	-	-	-	20	-	-	-
DARUNTER:BAH	-	-	-	-	-	20	-	-	-
KATAR	-	-	-	-	-	34	-	-	-
DARUNTER:DOH	-	-	-	-	-	34	-	-	-
SAUDI-ARAB	-	-	-	-	-	90	-	-	-
DARUNTER:JED	-	-	-	-	-	68	-	-	-
RUH	-	-	-	-	-	22	-	-	-
JEMEN	-	-	-	-	-	10	-	-	-
DARUNTER:SAH	-	-	-	-	-	10	-	-	-
V. A. EMIRATE	-	-	-	-	3	586	-	-	-
DARUNTER:SHJ	-	-	-	-	-	46	-	-	-
DXB	-	-	-	-	3	510	-	-	-
AUH	-	-	-	-	-	20	-	-	-
*AE	-	-	-	-	-	11	-	-	-
PAKISTAN	-	-	-	-	355	531	-	-	-
DARUNTER:KHI	-	-	-	-	355	494	-	-	-
ISB	-	-	-	-	-	15	-	-	-
LHE	-	-	-	-	-	22	-	-	-
BANGLADESCH	-	-	-	-	-	45	-	-	-
DARUNTER:DAC	-	-	-	-	-	45	-	-	-
INDIEN	-	-	-	-	-	2 298	-	-	-
DARUNTER:DEL	-	-	-	-	-	1 216	-	-	-
BOM	-	-	-	-	-	928	-	-	-
MAA	-	-	-	-	-	87	-	-	-
BLR	-	-	-	-	-	67	-	-	-
NEPAL	-	-	-	-	-	265	-	-	-
DARUNTER:KTM	-	-	-	-	-	265	-	-	-
SRI LANKA	-	-	-	14	-	40	-	-	36
DARUNTER:CMB	-	-	-	14	-	40	-	-	36
THAILAND	10	-	-	14	-	544	-	-	48
DARUNTER:BKK	10	-	-	14	-	544	-	-	42
VIETNAM	-	-	-	-	-	26	-	-	-
DARUNTER:SGN	-	-	-	-	-	26	-	-	-
HAN	-	-	-	-	-	-	-	-	-
MALAYSIA	-	-	-	-	-	249	-	-	-
DARUNTER:KUL	-	-	-	-	-	249	-	-	-
SINGAPUR	-	-	-	-	-	342	-	-	-
DARUNTER:SIN	-	-	-	-	-	342	-	-	-
BRUNEI	-	-	-	-	-	26	-	-	-
DARUNTER:BNW	-	-	-	-	-	26	-	-	-
INDONESIEN	-	-	-	-	-	182	-	-	-
DARUNTER:JKT	-	-	-	-	-	168	-	-	-
DPS	-	-	-	-	-	15	-	-	-
PHILIPPINEN	-	-	-	-	-	181	-	-	-
DARUNTER:MNL	-	-	-	-	-	181	-	-	-
HONGKONG (BRIT)	51	-	-	-	168	2 722	-	-	-
DARUNTER:HKG	51	-	-	-	168	2 722	-	-	-
JAPAN	-	-	-	52	107	1 817	-	-	-
DARUNTER:TYO	-	-	-	44	107	1 729	-	-	-
OSA	-	-	-	8	-	88	-	-	-
KOREA REP.	-	-	-	-	117	1 126	-	-	-
DARUNTER:SEL	-	-	-	-	117	1 126	-	-	-
KOREA DEM. VR	-	-	-	-	-	-	-	-	-
DARUNTER:FNU	-	-	-	-	-	-	-	-	-
CHINA	-	-	-	-	-	622	-	-	-
DARUNTER:PEK	-	-	-	-	-	622	-	-	-
A S I E N	61	-	-	80	4 069	12 722	-	-	117
AUSTRALIEN	-	-	-	-	-	219	-	-	-
DARUNTER:SYD	-	-	-	-	-	110	-	-	-
MEB	-	-	-	-	-	107	-	-	-
NEUSEELAND	-	-	-	-	-	119	-	-	-
DARUNTER:AKL	-	-	-	-	-	119	-	-	-
AUSTRALIEN/OZEANIEN...	-	-	-	-	-	338	-	-	-
I N S G E S A M T ..	698	174	26	1 559	7 751	37 507	306	132	1 188

JANUAR 1991
 MIT GEBIETEN AUSSERHALB DES BUNDESGBIETES
 IN TONNEN

ZIELFLUGPLATZ							VON STRECKENHERKUNFTS-	
B E R L I N (TXL)	(SXF)	SAARBRUECKEN (SCN)	MUENSTER/OSN (FMO)	LEIPZIG (LEJ)	DRESDEN (DRS)	SONSTIGE	INSGESAMT	LAND BZW. --- FLUGPLATZ
-	-	-	-	-	-	-	22	AUSLADUNG
-	-	-	-	-	-	-	3	INSGESAMT
-	-	-	-	-	-	-	51	DARUNTER: LPB
-	-	-	-	-	-	-	51	PARAGUAY
-	-	-	-	-	-	-	125	URUGUAY
-	-	-	-	-	-	-	125	DARUNTER: MVD
-	-	-	-	-	-	-	207	ARGENTINIEN
-	-	-	-	-	-	-	207	DARUNTER: BUE
-	-	-	-	-	-	-	207	CHILE
-	-	-	-	-	-	-	207	DARUNTER: SCL
2	25	-	-	-	-	-	16 211	A M E R I K A
-	-	-	-	-	-	-	17	LIBANON
-	-	-	-	-	-	-	17	DARUNTER: BEY
-	8	-	-	-	-	-	3 603	ISRAEL
-	8	-	-	-	-	-	3 603	DARUNTER: TLV
-	-	-	-	-	-	-	34	JORDANIEN
-	-	-	-	-	-	-	34	DARUNTER: AMM
-	2	-	-	-	-	-	22	SYRIEN
-	2	-	-	-	-	-	22	DARUNTER: DAM
-	-	-	-	-	-	-	653	IRAN
-	-	-	-	-	-	-	653	DARUNTER: THR
-	-	-	-	-	-	-	20	BAHRAIN
-	-	-	-	-	-	-	20	DARUNTER: BAH
-	-	-	-	-	-	-	34	KATAR
-	-	-	-	-	-	-	34	DARUNTER: DOH
-	-	-	-	-	-	-	90	SAUDI-ARAB.
-	-	-	-	-	-	-	68	DARUNTER: JED
-	-	-	-	-	-	-	22	RUH
-	-	-	-	-	-	-	10	JEMEN
-	-	-	-	-	-	-	10	DARUNTER: SAH
-	25	-	-	-	-	-	615	V. A. EMIRATE
-	-	-	-	-	-	-	46	DARUNTER: SHJ
-	25	-	-	-	-	-	538	DXB
-	-	-	-	-	-	-	20	AUH
-	-	-	-	-	-	-	11	*AE
-	-	-	-	-	-	-	887	PAKISTAN
-	-	-	-	-	-	-	850	DARUNTER: KHI
-	-	-	-	-	-	-	15	ISB
-	-	-	-	-	-	-	22	LHE
-	-	-	-	-	-	-	45	BANGLADESCH
-	-	-	-	-	-	-	45	DARUNTER: DAC
-	-	-	-	-	-	-	2 298	INDIEN
-	-	-	-	-	-	-	1 216	DARUNTER: DEL
-	-	-	-	-	-	-	928	BOM
-	-	-	-	-	-	-	87	MAA
-	-	-	-	-	-	-	67	BLR
-	-	-	-	-	-	-	265	NEPAL
-	-	-	-	-	-	-	265	DARUNTER: KTM
-	-	-	-	-	-	-	89	SRI LANKA
-	-	-	-	-	-	-	89	DARUNTER: CMB
-	27	-	-	-	-	-	643	THAILAND
-	27	-	-	-	-	-	638	DARUNTER: BKK
-	64	-	-	-	-	-	90	VIETNAM
-	-	-	-	-	-	-	26	DARUNTER: SGN
-	64	-	-	-	-	-	64	HAN
-	-	-	-	-	-	-	249	MALAYSIA
-	-	-	-	-	-	-	249	DARUNTER: KUL
-	16	-	-	-	-	-	358	SINGAPUR
-	16	-	-	-	-	-	358	DARUNTER: SIN
-	-	-	-	-	-	-	26	BRUNEI
-	-	-	-	-	-	-	26	DARUNTER: BWN
-	-	-	-	-	-	-	182	INDONESIEN
-	-	-	-	-	-	-	168	DARUNTER: JKT
-	-	-	-	-	-	-	15	DPS
-	-	-	-	-	-	-	181	PHILIPPINEN
-	-	-	-	-	-	-	181	DARUNTER: MNL
-	-	-	-	-	-	-	2 941	HONGKONG (BRIT)
-	-	-	-	-	-	-	2 941	DARUNTER: HKG
-	-	-	-	-	-	-	1 976	JAPAN
-	-	-	-	-	-	-	1 880	DARUNTER: TYO
-	-	-	-	-	-	-	96	OSA
-	-	-	-	-	-	-	1 243	KOREA REP.
-	-	-	-	-	-	-	1 243	DARUNTER: SEL
-	40	-	-	-	-	-	40	KOREA DEM. VR
-	40	-	-	-	-	-	40	DARUNTER: FNJ
-	2	-	-	-	-	-	624	CHINA
-	2	-	-	-	-	-	624	DARUNTER: PEK
-	186	-	-	-	-	-	17 236	A S I E N
-	-	-	-	-	-	-	219	AUSTRALIEN
-	-	-	-	-	-	-	110	DARUNTER: SYD
-	-	-	-	-	-	-	107	MEB
-	-	-	-	-	-	-	119	NEUSEELAND
-	-	-	-	-	-	-	119	DARUNTER: AKL
-	-	-	-	-	-	-	338	AUSTRALIEN/OZEANIEN
93	400	126	0	0	0	-	49 961	I N S G E S A M T

NACH ENDDZIELLAND BZW. ---FLUGPLATZ	VON HERKUNFTS								
	HAMBURG (HAM)	HANNOVER (HAJ)	BREMEN (BRE)	DUESSELDORF (DUS)	KOELN/BONN (CGN)	FRANKFURT (FRA)	STUTTGART (STR)	NUERNBERG (NUE)	MUENCHEN (MUC)
VERSAND									
INSGESAMT									
FINNLAND	28	0	0	28	3	101	6	0	7
DARUNTER:HEL	27	0	0	25	3	84	4	0	5
SCHWEDEN	16	2	0	29	229	141	18	0	18
DARUNTER:STO	14	1	0	13	58	85	3	0	11
MMA	0	0	0	2	2	5	0	0	1
GOT	1	0	0	6	167	42	1	0	2
NRK	0	0	0	2	1	5	0	0	2
*SE	0	0	0	4	0	2	4	0	2
NORWEGEN	17	3	0	12	2	59	4	0	2
DARUNTER:OSL	14	2	0	7	1	51	1	0	12
BGO	0	0	0	1	0	5	0	0	9
DAENEMARK	4	0	0	6	368	56	5	0	4
DARUNTER:CPH	3	0	0	4	225	54	3	0	6
BLL	0	0	0	0	134	0	0	0	5
*DK	0	0	0	2	9	2	0	0	0
GR BRITANNIEN	81	12	3	128	1 028	397	1	0	0
DARUNTER:LON	67	8	3	32	451	227	56	21	82
BHX	2	2	0	5	174	90	2	2	6
MAN	6	1	0	21	1	54	2	0	4
LPL	0	0	0	3	154	0	0	0	0
NCL	0	0	0	0	0	4	0	0	6
GLA	2	0	0	5	0	8	2	0	0
*GB	1	0	0	58	243	2	0	0	0
IRLAND	5	0	0	10	22	80	0	3	7
DARUNTER:DUB	3	0	0	9	20	71	0	3	6
SNN	0	0	0	0	2	7	0	0	1
ISLAND	0	0	0	1	0	6	1	0	0
DARUNTER:REK	0	0	0	1	0	6	1	0	0
NIEDERLANDE	6	2	0	0	0	16	18	0	9
DARUNTER:AMS	4	2	0	0	0	15	0	0	8
MST	-	0	0	0	0	0	17	0	0
BELGIEN	57	0	4	0	0	196	42	84	49
DARUNTER:BRU	56	0	4	0	0	196	42	84	49
LUXEMBURG	0	0	0	0	0	2	0	0	1
FRANKREICH	22	2	0	13	221	87	5	2	38
DARUNTER:PAR	14	2	0	10	219	73	4	1	34
NCE	3	0	0	0	0	4	0	0	1
SPANIEN	52	9	1	82	428	642	18	2	86
DARUNTER:MAD	17	3	0	46	0	312	10	0	43
BCN	10	4	0	15	65	186	5	0	17
VLC	1	0	0	2	263	6	0	0	0
AGP	5	0	0	1	0	11	0	0	4
*E1	3	0	0	7	89	2	0	0	0
FMI	3	0	0	1	0	21	0	0	3
LPA	7	0	0	3	0	65	0	0	7
TCI	4	0	0	2	0	29	0	0	6
*E3	0	0	0	0	10	0	0	0	0
PORTUGAL	8	4	3	19	0	132	7	6	18
DARUNTER:LIS	6	2	2	15	0	73	3	6	12
OPO	2	2	0	3	0	56	4	0	5
MALTA	5	0	0	5	4	33	0	0	8
DARUNTER:MLA	5	0	0	5	4	33	0	0	8
GIBRALT (BRIT)	0	0	0	0	0	0	0	0	0
SCHWEIZ	8	2	0	19	191	100	8	0	13
DARUNTER:ZRH	6	1	0	18	0	65	5	0	11
GVA	0	0	0	0	0	33	3	0	1
BSL	0	0	0	0	190	2	0	0	0
OESTERREICH	16	2	3	27	191	139	4	0	21
DARUNTER:VIE	15	2	3	25	45	111	4	0	20
LNZ	0	0	0	0	147	8	0	0	0
GRZ	0	0	0	0	0	11	0	0	0
ITALIEN	39	2	2	34	269	184	8	11	39
DARUNTER:ROM	10	0	0	8	2	45	2	0	17
MIL	12	0	0	20	3	89	2	1	14
VCE	3	0	1	1	0	11	0	0	0
TRN	4	0	0	0	0	9	1	0	1
GOA	2	0	0	0	218	5	0	5	0
NAP	3	0	0	0	0	8	0	0	2
CTA	1	0	0	0	0	6	0	0	1
*IT	0	0	0	0	45	0	0	4	0
GRIECHENLAND	13	7	2	29	2	201	47	2	28
DARUNTER:ATH	10	5	2	26	1	187	43	0	23
SKG	2	1	0	3	0	13	4	0	4
TUERKEI	16	558	2	18	43	211	25	2	35
DARUNTER:ANK	2	0	0	3	3	79	1	0	9
IST	13	2	0	13	40	120	23	1	22
IZN	0	0	0	1	0	10	0	0	1
*TR	0	555	0	0	0	1	0	0	3
ZYPERN	2	0	0	0	0	103	0	0	3
DARUNTER:LCA	1	0	0	0	0	15	0	0	2
PFO	-	-	-	-	-	84	-	-	-
JUGOSLAWIEN	5	2	0	8	0	81	1	0	11
DARUNTER:BEG	1	0	0	3	0	35	0	0	3
ZAG	2	0	0	4	0	15	0	0	3
LJU	0	0	0	1	0	19	0	0	2
*YU	0	0	0	0	0	9	0	0	1
UNGARN	3	0	0	4	1	38	1	0	16
DARUNTER:BUD	3	0	0	4	1	38	1	0	16
ALBANIEN	0	0	0	0	0	0	0	0	0
TSCHECHOSLOW.	1	0	0	0	0	24	0	0	1
DARUNTER:PRG	1	0	0	0	0	23	0	0	1
RUMAENIEN	2	0	0	4	0	23	0	0	1
DARUNTER:BUH	2	0	0	4	0	23	0	0	1
BULGARIEN	0	0	0	2	1	21	0	0	1
DARUNTER:SOF	0	0	0	2	1	21	0	0	1

JANUAR 1991

MIT GEBIETEN AUSSERHALB DES BUNDESGBIETES

IN TONNEN

FLUGPLATZ							NACH ENDZIELLAND	
B E R L I N (TXL)	(SXF)	SAARBRUECKEN (SCN)	MUENSTER/OSN (FHO)	LEIPZIG (LEJ)	DRESDEN (DRS)	SONSTIGE	INSGESAMT	BZW. -- FLUGPLATZ
								VERSAND
								INSGESAMT
1	0	-	0	-	-	0	176	FINNLAND
1	0	-	0	-	-	0	152	DARUNTER: HEL
0	1	-	-	-	0	0	456	SCHWEDEN
0	1	-	-	-	-	0	187	DARUNTER: STO
0	-	-	-	-	-	-	19	MEA
0	-	-	-	-	0	-	221	GOT
0	-	-	-	-	-	-	11	NRK
0	-	-	-	-	-	-	12	*SE
0	-	-	0	-	0	0	110	NORWEGEN
0	-	-	0	-	0	0	86	DARUNTER: OSL
0	-	-	-	-	-	-	12	BGO
0	-	-	-	-	0	-	446	DAENEMARK
0	-	-	-	-	0	-	295	DARUNTER: CPH
0	-	-	-	-	-	-	135	BLL
0	-	-	-	-	0	-	15	*DK
19	-	3	0	-	0	0	1 831	GR BRITANNIEN
18	-	0	-	-	0	-	932	DARUNTER: LON
0	-	0	-	-	0	-	282	BHX
0	-	3	0	-	-	0	90	MAN
-	-	-	-	-	-	-	162	LPL
0	-	-	-	-	-	-	10	NCL
0	-	-	-	-	-	-	18	GLA
0	-	0	-	-	-	-	308	*GB
0	-	-	-	-	-	-	129	IRLAND
0	-	-	-	-	-	-	114	DARUNTER: DUB
0	-	-	-	-	-	-	11	SNN
0	-	-	-	-	-	-	11	ISLAND
0	-	-	-	-	-	-	11	DARUNTER: REK
0	0	-	-	-	-	-	52	NIEDERLANDE
0	0	-	-	-	-	-	30	DARUNTER: AMS
2	-	1	-	-	0	-	18	MST
2	-	-	-	-	0	-	435	BELGIEN
0	-	-	-	-	0	-	433	DARUNTER: BRU
7	0	-	0	0	-	0	4	LUXEMBURG
7	0	-	0	0	-	0	399	FRANKREICH
0	-	-	-	-	-	-	365	DARUNTER: PAR
3	-	-	-	-	-	-	10	NCE
3	-	1	0	0	0	0	1 324	SPANIEN
0	-	-	0	0	0	-	433	DARUNTER: MAD
-	-	1	-	-	-	-	304	BCN
0	-	-	-	-	-	-	275	VLC
0	-	-	-	-	-	-	22	AGP
0	-	-	-	-	-	-	103	*E1
0	-	-	-	-	-	0	29	PMI
0	-	0	-	-	-	-	84	LPA
0	-	0	-	-	-	-	41	TCI
2	-	-	-	-	-	-	10	*E3
1	-	-	-	-	-	-	199	PORTUGAL
0	-	-	-	-	-	-	121	DARUNTER: LIS
-	-	-	-	-	-	-	72	OPO
-	-	-	-	-	-	-	56	MALTA
-	-	-	-	-	-	-	56	DARUNTER: MLA
3	-	0	0	0	0	-	0	GIBRALT (BRIT)
3	-	0	0	0	0	-	344	SCHWEIZ
0	-	-	-	-	-	-	109	DARUNTER: ZRH
0	-	-	-	-	0	-	39	GVA
0	-	-	-	-	-	-	194	BSL
5	0	-	-	0	0	-	410	OESTERREICH
3	0	-	-	0	0	-	228	DARUNTER: VIE
1	-	-	-	-	-	-	157	LNZ
0	-	-	-	-	-	-	13	GRZ
4	0	-	0	-	0	0	593	ITALIEN
0	0	-	-	-	-	-	85	DARUNTER: ROM
3	-	-	0	-	0	-	146	MIL
0	-	-	-	-	-	-	17	VCE
0	-	-	-	-	-	-	17	TRN
0	-	-	-	-	-	-	231	GOA
-	-	-	-	-	-	-	14	NAP
-	-	-	-	-	-	-	10	CTA
7	0	4	0	-	-	-	51	*IT
0	0	3	0	-	-	-	340	GRIECHENLAND
6	-	-	-	-	-	-	303	DARUNTER: ATH
2	0	0	-	-	-	0	34	SKG
0	-	-	-	-	-	-	912	TUERKEI
0	0	0	-	-	-	0	99	DARUNTER: ANK
0	-	-	-	-	-	-	236	IST
0	-	-	-	-	-	-	16	IZM
-	-	-	-	-	-	-	560	*TR
-	0	0	-	-	-	-	111	ZYPERN
-	0	0	-	-	-	-	21	DARUNTER: LCA
1	0	-	0	-	0	-	84	PFO
0	0	-	-	-	-	-	112	JUGOSLAWIEN
0	-	-	0	-	-	-	45	DARUNTER: BEG
0	-	-	0	-	-	-	26	ZAG
0	-	-	-	-	0	-	24	LJU
0	-	-	0	-	-	-	13	*YU
0	6	-	0	0	0	0	70	UNGARN
0	6	-	0	0	0	0	70	DARUNTER: BUD
0	0	-	-	-	-	-	2	ALBANIEN
0	0	-	0	-	-	-	31	TSCHESCHOSLOW
0	0	-	0	-	-	-	29	DARUNTER: PRG
-	-	-	-	-	-	-	30	RUMAENIEN
-	-	-	-	-	-	-	30	DARUNTER: BUM
0	4	0	-	0	-	-	32	BULGARIEN
0	4	0	-	0	-	-	31	DARUNTER: SOF

6 GÜETERVERKEHR
 6. 2 VERFLECHTUNG IM VERKEHR
 6. 2. 3 VERSAND

NACH ENDTZIELLAND BZW. ---FLUGPLATZ	VON HERKUNFTS								
	HAMBURG (HAM)	HANNOVER (HAJ)	BREMEN (BRE)	DUESSELDORF (DUS)	KOELN/BONN (CGN)	FRANKFURT (FRA)	STUTTGART (STR)	NUERNBERG (NUE)	MUENCHEN (MUC)
VERSAND									
INSGESAMT									
POLEN	8	2	0	16	6	78	0	0	4
DARUNTER:WAW	6	2	0	16	6	76	0	0	3
SOWJETUNION	30	227	0	7	211	161	4	0	4
DARUNTER: MOW	8	213	0	6	153	121	4	0	4
LED	6	-	-	0	0	5	-	-	0
IEV	15	-	-	0	0	4	-	-	-
*SU	0	14	-	0	57	31	-	-	0
E U R O P A	446	839	27	501	3 223	3 314	281	137	519
DARUNTER: EG-LAENDER	287	39	17	320	2 339	1 993	207	131	364
AEGYPTEN	4	1	0	7	1	99	1	0	3
DARUNTER:CAI	4	1	0	7	1	98	1	0	3
LIBYEN	0	0	0	4	0	97	0	-	0
DARUNTER:TIP	0	0	0	4	0	93	0	-	0
TUNESIEN	1	1	0	6	1	52	2	0	2
DARUNTER:TUN	1	1	0	6	1	44	1	0	2
ALGERIEN	8	0	0	3	0	120	2	0	1
DARUNTER:ALG	8	0	0	2	0	31	1	0	0
ORN	0	-	0	0	0	28	0	-	-
CZL	0	-	0	0	-	60	0	-	0
MAROKKO	3	1	0	3	0	73	0	0	2
DARUNTER:CAS	3	0	0	2	0	64	0	0	1
KAP VERDE	0	-	-	-	-	0	-	-	1
SENEGAL	0	0	0	0	0	13	0	-	0
DARUNTER:DKR	0	0	0	0	0	13	0	-	0
GAMBIA	0	0	0	0	-	0	-	-	0
SIERRA LEONE	0	-	0	0	0	0	0	-	-
ELFENB.KUESTE	0	0	0	0	0	1	0	-	0
GHANA	0	0	0	13	0	2	0	-	0
DARUNTER:ACC	0	0	0	13	0	2	0	-	0
TOGO	0	0	-	0	-	0	0	-	0
NIGERIA	2	0	0	0	0	24	0	0	1
DARUNTER:LOS	2	0	0	0	0	24	0	0	1
KAMERUN	0	0	0	0	0	7	-	-	0
GABUN	-	-	-	0	0	0	0	-	1
KONGO	0	0	0	0	0	0	0	-	0
ZAIRE	0	0	0	-	3	9	0	0	0
DARUNTER:FIH	0	0	0	-	3	9	0	0	0
ANGOLA	0	0	0	0	-	2	0	-	0
DARUNTER:LAD	0	0	0	0	-	2	0	-	0
SUDAN	0	0	0	0	0	33	-	-	0
DARUNTER:KRT	0	0	0	0	0	33	-	-	0
DSCHIBUTI	0	-	-	0	0	-	-	-	0
AETHIOPIEN	0	2	2	0	0	229	0	-	0
DARUNTER:ADD	0	2	2	0	0	228	0	-	0
SOMALIA	-	-	-	-	-	0	-	-	0
UGANDA	-	-	-	-	-	13	0	1	0
DARUNTER:EBB	-	-	-	-	-	13	0	1	0
KENIA	2	0	0	0	0	95	0	0	0
DARUNTER:NBO	1	0	0	0	0	94	0	0	0
RUANDA	0	-	-	-	-	1	-	-	0
BURUNDI	-	-	-	-	-	0	-	-	0
TANSANIA	0	0	0	0	0	8	-	-	1
SAMBIA	0	0	-	-	0	14	-	-	0
DARUNTER:LUN	0	0	-	-	0	13	-	-	0
MALAWI	0	-	-	-	0	1	-	-	0
SIMBABWE	0	0	-	2	0	17	0	-	0
DARUNTER:HRE	0	0	-	2	0	14	0	-	0
BOTSUANA	-	0	-	-	0	0	-	-	0
NAMIBIA	0	0	0	0	0	15	-	0	0
DARUNTER:WDH	0	0	0	0	0	15	-	0	0
MOSAMBIK	0	0	-	0	-	0	0	-	0
SESHELLEN	0	0	-	0	-	2	0	-	-
REUNION(FR)	0	-	-	-	-	0	-	-	0
MAURITIUS	0	-	-	0	0	16	0	-	6
DARUNTER:MRU	0	-	-	0	0	16	0	-	6
SUEDAFRIKA	11	29	1	2	2	354	8	12	30
DARUNTER:JNB	8	28	0	1	2	348	7	11	26
A F R I K A	37	38	7	43	14	1 301	15	15	57
KANADA	27	22	3	53	5	593	10	0	32
DARUNTER:YMQ	5	9	0	4	0	120	1	-	11
YTO	17	8	0	28	3	408	7	0	17
YEA	1	0	1	15	0	8	-	-	0
YVR	4	2	1	1	2	41	1	0	2
USA	211	110	18	273	640	4 624	100	15	288
DARUNTER:NYC	87	19	5	169	544	1 539	22	7	122
CHI	12	10	1	28	6	718	10	1	41
BOS	7	11	2	0	4	145	3	0	8
PHL	6	12	0	9	2	107	2	0	3
BWI	0	0	-	0	-	25	0	-	0
WAS	6	14	0	2	0	175	10	0	2
DET	3	0	-	0	0	60	4	-	4
PIT	0	0	0	1	14	31	1	-	0
CVG	0	0	-	5	0	39	2	0	10
CLE	0	0	0	0	-	28	1	-	0
RIC	13	-	-	-	-	2	0	-	0
*U1	0	0	0	1	6	38	4	0	1
ATL	21	10	0	4	4	298	16	0	21
CLT	1	2	0	4	50	117	0	0	0
MIA	6	3	2	21	3	97	0	0	5

JANUAR 1991

MIT GEBIETEN AUSSERHALB DES BUNDESGBIETES

IN TONNEN

FLUGPLATZ							NACH ENDZIELLAND	
B E R L I N (TXL)	(SXF)	SAARBRUECKEN (SCN)	MUENSTER/OSN (FMO)	LEIPZIG (LEJ)	DRESDEN (DRS)	SONSTIGE	INSGESAMT	BZW. -- FLUGPLATZ
0	15	-	-	-	-	-	131	VERSAND
0	15	-	-	-	-	-	125	INSGESAMT
0	106	-	-	6	0	-	756	POLEN
0	76	-	-	0	0	-	587	DARUNTER: WAW
-	21	-	-	-	-	-	32	SOWJETUNION
-	8	-	-	2	-	-	29	DARUNTER: MOW
-	0	-	-	4	-	-	107	LED
61	138	10	0	6	0	0	9 503	IEV
45	2	9	0	0	0	0	5 754	*SU
0	1	-	-	-	-	-	119	E U R O P A
0	1	-	-	-	-	-	118	DARUNTER: EG-LAENDER
-	-	-	-	-	-	-	104	AEGYPTEN
-	-	-	-	-	-	-	99	DARUNTER: CAI
0	0	0	0	-	-	-	67	LIBYEN
0	0	0	0	-	-	-	58	DARUNTER: TIP
-	-	-	-	-	-	-	136	TUNESIEN
-	-	-	-	-	-	-	45	DARUNTER: TUN
-	-	-	-	-	-	-	28	ALGERIEN
-	-	-	-	-	-	-	62	DARUNTER: ALG
0	-	-	-	-	-	-	85	ORN
0	-	-	-	-	-	-	73	CZL
0	-	-	-	-	-	-	2	MAROKKO
0	-	-	-	-	-	-	14	DARUNTER: CAS
0	-	-	-	-	-	-	14	KAP VERDE
0	-	-	-	-	-	-	0	SENEGAL
0	-	-	-	-	-	-	0	DARUNTER: DKR
0	-	-	-	-	-	-	3	GAMBIA
0	-	-	-	-	-	-	16	SIERRA LEONE
0	-	-	-	-	-	-	16	ELFENB. KUESTE
0	-	-	-	-	-	-	16	GHANA
0	-	-	-	-	-	-	29	DARUNTER: ACC
0	-	-	-	-	-	-	29	TOGO
0	-	-	-	-	-	-	9	NIGERIA
0	-	-	-	-	-	-	9	DARUNTER: LOS
0	-	-	-	-	-	-	0	KAMERUN
0	-	-	-	-	-	-	0	GABUN
0	-	-	-	-	-	-	12	KONGO
0	-	-	-	-	-	-	12	ZAIRE
0	-	-	-	-	-	-	15	DARUNTER: FIH
0	12	-	-	-	-	-	15	ANGOLA
0	12	-	-	-	-	-	34	DARUNTER: LAD
0	-	-	-	-	-	-	34	SUDAN
0	-	-	-	-	-	-	0	DARUNTER: KRT
0	0	0	-	-	-	-	235	DSCHIBUTI
0	0	-	-	-	-	-	234	AETHIOPIEN
0	-	-	-	-	-	-	0	DARUNTER: ADD
0	-	-	-	-	-	-	15	SOMALIA
0	-	-	-	-	-	-	15	UGANDA
0	-	-	-	-	-	-	99	DARUNTER: EBB
0	-	-	-	-	-	-	97	KENIA
0	-	-	-	-	-	-	2	DARUNTER: NBO
0	-	-	-	-	-	-	0	RUANDA
0	-	-	-	-	-	-	11	BURUNDI
0	-	-	-	-	-	-	14	TANSANIA
0	-	-	-	-	-	-	13	SAMBIA
0	-	-	-	-	-	-	1	DARUNTER: LUN
0	-	-	-	-	-	-	19	MALAWI
0	-	-	-	-	-	-	17	SIMBABWE
0	-	-	-	-	-	-	1	DARUNTER: HRE
0	-	-	-	-	-	-	16	BOTSUANA
0	-	-	-	-	-	-	16	NAMIBIA
0	0	-	-	-	-	-	1	DARUNTER: WDH
0	-	-	-	-	-	-	2	MOSAMBIK
0	-	-	-	-	-	-	0	SESCHELLEN
0	-	-	-	-	-	-	23	REUNION (FR)
0	-	-	-	-	-	-	23	MAURITIUS
0	-	-	-	-	-	-	449	DARUNTER: MRU
0	-	-	-	-	-	-	432	SUEDAFRIKA
2	14	0	0	-	-	-	1 543	DARUNTER: JNB
0	-	-	-	-	-	0	746	A F R I K A
0	-	-	-	-	-	0	153	KANADA
0	-	-	-	-	-	-	488	DARUNTER: YMQ
0	-	-	-	-	-	-	26	YTO
0	-	-	-	-	-	-	54	YEA
15	0	0	0	0	0	0	6 295	YVR
7	-	0	-	-	-	-	2 520	USA
0	-	-	-	-	-	-	829	DARUNTER: NYC
0	-	-	-	-	-	-	181	CHI
0	-	-	-	-	-	-	143	BOS
0	-	-	-	-	-	-	26	PHL
0	-	-	-	-	-	-	211	BWI
0	-	-	-	-	-	-	71	WAS
0	-	-	-	-	-	-	48	DET
0	-	-	-	-	-	-	58	FIT
0	-	-	-	-	-	-	30	CVG
0	-	-	-	-	-	-	16	CLE
0	-	-	-	-	-	-	52	RIC
0	-	-	-	-	-	-	374	*U1
0	-	-	-	-	-	-	176	ATL
0	-	-	-	-	-	-	139	CLT
0	-	-	-	-	-	-	-	MIA

6 GUETERVERKEHR
 6. 2 VERFLECHTUNG IM VERKEHR
 6. 2. 3 VERSAND

NACH ENDZIELLAND BZW. --- FLUGPLATZ	VON HERKUNFTS								
	HAMBURG (HAM)	HANNOVER (HAJ)	BREMEN (BRE)	DUESSELDORF (DUS)	KOELN/BONN (CGN)	FRANKFURT (FRA)	STUTTGART (STR)	NUERNBERG (NUE)	MUENCHEN (MUC)
VERSAND									
INSGESAMT									
SJU	7	0	0	0	0	105	0	1	2
*U2	0	0	0	0	0	18	1	0	2
MSP	0	0	0	0	0	31	0	0	0
STL	0	0	0	0	0	17	0	0	0
DAL	7	6	0	0	0	168	5	0	0
HOU	5	7	0	2	0	122	1	0	0
MEM	0	0	0	0	0	17	0	0	0
SEA	2	0	0	3	0	13	2	0	3
PDX	0	0	0	0	0	27	0	0	5
SLC	0	0	0	0	0	10	0	0	2
SFO	5	6	0	2	3	202	0	0	11
LAX	14	7	4	7	1	378	5	0	27
DEN	0	0	0	0	0	8	1	0	0
PHX	0	0	0	0	0	12	0	0	0
SAN	0	0	0	0	0	23	1	0	0
HNL	1	0	0	0	0	2	0	0	0
BERMUDA (BRIT)	0	0	0	0	0	0	0	0	7
MEXIKO	17	32	0	4	3	334	1	0	4
DARUNTER: MEX	17	32	0	4	3	329	1	0	4
GUATEMALA	0	0	0	0	0	2	0	0	0
HONDURAS	0	0	0	0	0	0	0	0	0
EL-SALVADOR	0	0	0	0	0	2	0	0	0
NICARAGUA	0	0	0	0	0	0	0	0	0
COSTA RICA	0	0	0	0	0	1	0	0	0
PANAMA	3	0	0	0	0	2	0	0	0
KUBA	13	0	0	0	6	1	0	0	0
DARUNTER: HAV	13	0	0	0	6	1	0	0	0
JAMAICA	0	0	0	0	0	1	0	0	0
HAITI	0	0	0	0	0	0	0	0	0
DOMINIK. REP.	4	0	0	0	0	2	0	0	0
ANTIGUA-BARB.	0	0	0	0	0	0	0	0	0
GUADELOUPE (FR)	0	0	0	0	0	0	0	0	0
TRINID. U. TOB.	0	0	0	0	0	0	0	0	0
NIED. ANTILLEN	0	0	0	0	0	0	0	0	0
ST. LUCIA	0	0	0	0	0	0	0	0	0
KOLUMBIEN	5	0	0	1	1	73	0	0	1
DARUNTER: BOG	4	0	0	0	0	70	0	0	0
VENEZUELA	7	0	0	9	1	84	2	0	0
DARUNTER: CCS	7	0	0	9	0	80	2	0	1
BRASILIEN	22	22	2	21	5	457	44	12	30
DARUNTER: RIO	7	0	0	12	0	89	9	0	2
SAO	10	20	1	5	4	346	31	0	11
MAO	0	0	0	0	0	7	0	0	0
POA	0	0	0	0	0	7	2	1	8
*BR	4	1	0	3	0	6	1	10	0
ECUADOR	0	0	0	0	3	26	0	0	3
DARUNTER: UIO	0	0	0	0	2	25	0	0	3
PERU	2	0	0	0	0	25	0	0	3
DARUNTER: LIM	2	0	0	0	0	25	0	0	0
BOLIVIEN	2	0	0	0	0	11	0	0	0
DARUNTER: LPB	1	0	0	0	1	8	0	0	0
PARAGUAY	4	0	0	0	0	4	0	0	3
DARUNTER: ASU	4	0	0	0	0	4	0	0	3
URUGUAY	3	0	0	0	0	38	0	0	3
DARUNTER: MVD	3	0	0	0	0	38	0	0	3
ARGENTINIEN	14	0	0	3	0	76	0	6	2
DARUNTER: BUE	14	0	0	3	0	75	0	6	1
CHILE	9	0	0	6	2	44	1	0	4
DARUNTER: SCL	9	0	0	6	2	44	1	0	4
A M E R I K A	346	188	27	375	672	6 410	163	35	375
LIBANON	0	0	0	0	0	22	0	0	0
DARUNTER: BEY	0	0	0	0	0	22	0	0	0
ISRAEL	3	1	0	0	2 353	177	0	0	8
DARUNTER: TLV	3	1	0	0	2 353	177	0	0	8
JORDANIEN	0	0	0	0	0	12	0	0	0
DARUNTER: AMM	0	0	0	0	0	12	0	0	0
SYRIEN	2	0	0	0	0	8	36	0	32
DARUNTER: DAM	2	0	0	0	0	8	36	0	32
IRAN	7	2	0	4	3	644	4	0	15
DARUNTER: THR	7	2	0	4	3	641	4	0	13
BAHRAIN	0	0	0	0	0	39	0	0	0
DARUNTER: BAH	0	0	0	0	0	39	0	0	0
KATAR	0	0	0	0	0	11	0	0	0
DARUNTER: DOH	0	0	0	0	0	11	0	0	0
SAUDI-ARAB.	3	0	0	3	68	147	6	0	0
DARUNTER: DHA	0	0	0	0	0	30	6	0	0
JED	2	0	0	2	2	26	0	0	0
RUH	0	0	0	0	66	89	2	0	0
JEMEN	1	0	0	0	1	12	0	0	2
DARUNTER: SAH	1	0	0	0	1	11	0	0	2
OMAN	1	0	0	0	0	14	0	0	1
DARUNTER: MCT	1	0	0	0	0	13	0	0	1
V. A. EMIRATE	5	0	0	10	7	163	12	0	7
DARUNTER: DXB	5	0	0	9	7	143	11	0	7
AUH	0	0	0	1	0	10	0	0	0
*AE	0	0	0	0	0	10	0	0	0
PAKISTAN	2	1	1	3	10	232	1	0	0
DARUNTER: KHI	1	1	1	3	9	211	0	0	0
LHE	0	0	0	0	0	15	0	0	0
BANGLADESCH	5	0	0	0	0	12	2	0	4
DARUNTER: DAC	5	0	0	0	0	12	2	0	4
AFGHANISTAN	0	0	0	0	0	12	2	0	4

JANUAR 1991

MIT GEBIETEN AUSSERHALB DES BUNDESGBIETES

IN TONNEN

FLUGPLATZ							NACH ENDDZIELLAND	
B E R L I N (TXL)	(SXF)	SAARBRUECKEN (SCN)	MUENSTER/OSN (FMO)	LEIPZIG (LEJ)	DRESDEN (DRS)	SONSTIGE	INSGESAMT	BZW. -- FLUGPLATZ
							VERSAND	
							INSGESAMT	
0	-	-	-	-	-	-	116	SJU
0	-	-	-	-	-	-	23	*U2
0	-	-	-	-	-	-	32	MSP
0	-	-	0	-	-	-	19	STL
-	-	-	0	-	-	-	195	DAL
-	-	-	-	-	-	-	137	HOU
0	-	-	-	-	-	-	17	MEM
0	-	-	-	-	-	-	23	SEA
4	-	-	-	-	-	-	32	PDX
0	-	-	-	-	-	-	13	SLC
0	-	-	-	-	-	-	234	SFO
0	-	-	-	-	-	-	444	LAX
0	-	-	-	-	-	-	11	DEN
0	-	-	-	-	-	-	14	PHX
0	-	-	-	-	-	-	24	SAN
0	-	-	-	-	-	-	10	HNL
0	-	-	-	-	-	-	1	BERMUDA (BRIT)
0	-	-	-	0	-	-	396	MEKIKO
0	-	-	-	0	-	-	391	DARUNTER: MEX
-	-	-	-	-	-	-	4	GUATEMALA
-	-	-	-	-	-	-	0	HONDURAS
0	0	-	-	-	-	-	4	EL SALVADOR
0	-	-	-	-	-	-	1	NICARAGUA
0	-	-	-	-	-	-	3	COSTA RICA
0	19	-	-	-	-	-	5	PANAMA
-	19	-	-	-	-	-	41	KUBA
-	-	-	-	-	-	-	41	DARUNTER: HAV
0	-	-	-	-	-	-	2	JAMAICA
-	-	-	-	-	-	-	0	HAITI
-	-	-	-	-	-	-	7	DOMINIK. REP
-	-	-	-	-	-	-	0	ANTIGUA--BARB.
-	-	-	-	-	-	-	2	GUADELOUPE (FR)
-	-	-	-	-	-	-	2	TRINID. U. TOB.
-	-	-	-	-	-	-	2	NIED. ANTILLEN
0	-	-	-	-	-	-	4	ST. LUCIA
0	-	-	-	-	-	0	83	KOLUMBIEN
0	-	-	-	-	-	-	77	DARUNTER: BOG
0	-	-	-	-	-	-	106	VENEZUELA
0	-	-	-	-	-	-	101	DARUNTER: CCS
0	-	-	0	-	-	0	615	BRASILIEN
0	-	-	-	-	-	0	120	DARUNTER: RIO
0	-	-	0	-	-	-	430	SAO
-	-	-	-	-	-	-	16	MAO
-	-	-	-	-	-	-	19	FOA
0	-	-	0	-	-	-	25	*BR
0	-	-	-	-	-	-	37	ECUADOR
0	-	-	-	-	-	-	34	DARUNTER: UIO
0	-	-	-	-	-	-	29	PERU
0	-	-	-	-	-	-	29	DARUNTER: LIM
-	-	0	-	-	-	-	15	BOLIVIEN
-	-	-	-	-	-	-	11	DARUNTER: LPB
-	-	-	-	0	-	-	12	PARAGUAY
-	-	-	-	0	-	-	12	DARUNTER: ASU
0	-	-	-	-	-	-	46	URUGUAY
0	-	-	-	-	-	-	46	DARUNTER: MVD
0	-	-	-	0	0	-	102	ARGENTINIEN
0	-	-	-	0	0	-	101	DARUNTER: BUE
0	-	-	-	0	-	0	68	CHILE
0	-	-	-	0	-	0	67	DARUNTER: SCL
17	20	0	1	0	0	0	8 630	A M E R I K A
0	0	-	-	-	-	-	25	LIBANON
0	0	-	-	-	-	-	25	DARUNTER: BEY
0	2	0	-	-	-	-	2 544	ISRAEL
0	2	0	-	-	-	-	2 544	DARUNTER: TLV
-	-	-	-	-	-	-	16	JORDANIEN
-	-	-	-	-	-	-	16	DARUNTER: AMM
-	0	-	0	-	-	-	78	SYRIEN
-	0	-	0	-	-	-	78	DARUNTER: DAM
0	-	-	-	-	-	-	679	IRAN
0	-	-	-	-	-	-	674	DARUNTER: THR
-	-	-	-	-	-	-	41	BAHRAIN
-	-	-	-	-	-	-	41	DARUNTER: BAH
-	-	-	-	-	-	-	11	KATAR
-	-	-	-	-	-	-	11	DARUNTER: DOH
0	-	-	-	-	-	-	228	SAUDI-ARAB.
0	-	-	-	-	-	-	32	DARUNTER: DHA
0	-	-	-	-	-	-	36	JED
0	-	-	-	-	-	-	159	RUH
-	0	-	-	-	-	-	18	JEMEN
-	-	-	-	-	-	-	16	DARUNTER: SAH
-	-	-	-	-	-	-	17	OMAN
-	-	-	-	-	-	-	17	DARUNTER: MCT
0	0	-	-	-	-	-	207	V. A. EMIRATE
0	0	-	-	-	-	-	183	DARUNTER: DXB
-	-	-	-	-	-	-	14	AUH
-	-	-	-	-	-	-	10	*AE
0	-	-	-	-	-	-	252	PAKISTAN
0	-	-	-	-	-	-	228	DARUNTER: KHI
0	-	-	-	-	-	-	18	LHE
-	-	-	-	-	-	-	24	BANGLADESCH
-	-	-	-	-	-	-	23	DARUNTER: DAC
-	-	-	-	-	-	-	1	AFGHANISTAN

6 GÜTERVERKEHR

 6. 2 VERFLECHTUNG IM VERKEHR

 6. 2. 3 VERSAND

NACH ENDZIELLAND BZW. ---FLUGPLATZ	VON HERKUNFTS								
	HAMBURG (HAM)	HANNOVER (HAJ)	BREMEN (BRE)	DUESSELDORF (DUS)	KOELN/BONN (CGN)	FRANKFURT (FRA)	STUTTGART (STR)	NUERNBERG (NUE)	MUENCHEN (MUC)
VERSAND									
INSGESAMT									
INDIEN	40	6	0	18	10	668	5	5	4
DARUNTER:DEL	6	5	0	4	2	137	4	3	1
CCU	1	-	0	0	0	11	0	-	1
BOM	30	1	0	13	7	494	1	0	2
MAA	2	0	0	0	0	12	0	0	0
BLR	0	-	-	0	0	14	0	0	0
NEPAL	0	0	0	-	0	6	0	-	0
SRI LANKA	0	-	0	2	1	34	0	0	0
DARUNTER:CMB	0	-	0	2	1	34	0	0	0
MALEDIVEN	0	-	-	-	-	7	0	0	0
MYANMAR	0	-	-	0	0	3	-	0	0
THAILAND	5	0	0	6	2	163	0	0	2
DARUNTER:BKK	5	0	0	6	2	163	0	0	2
LAOS	0	-	-	-	0	0	-	-	0
VIETNAM	0	0	0	0	0	5	-	-	0
MALAYSIA	3	1	0	0	2	95	0	1	6
DARUNTER:KUL	2	0	0	0	2	63	0	1	6
PEN	0	1	-	0	-	29	0	-	0
SINGAPUR	9	1	0	6	0	232	7	0	22
DARUNTER:SIN	9	1	0	6	0	232	7	0	22
BRUNEI	0	-	-	0	0	13	0	-	0
DARUNTER:BWN	0	-	-	0	0	13	0	-	0
INDONESIEN	2	0	0	0	1	101	0	3	1
DARUNTER:JKT	2	0	0	0	1	97	0	3	1
PHILIPPINEN	4	0	0	0	1	160	0	0	6
DARUNTER:MNL	4	0	0	0	1	159	0	0	6
HONGKONG (BRIT)	14	3	0	4	74	575	3	0	22
DARUNTER:HKG	14	3	0	4	74	575	3	0	22
TAIWAN	11	1	0	5	1	46	0	0	4
DARUNTER:TPE	2	0	0	0	1	40	0	0	3
*TW	9	0	0	4	-	6	0	-	0
JAPAN	62	12	4	32	62	1 495	33	15	36
DARUNTER:TYO	29	10	0	26	49	1 111	28	13	25
OSA	32	2	0	5	12	356	4	1	9
*JP	0	0	-	1	0	26	-	0	3
KOREA REP.	27	1	0	8	72	394	12	-	26
DARUNTER:SEL	27	1	0	8	72	372	11	-	26
PUS	0	-	0	0	0	22	0	-	0
KOREA DEM.VR	0	-	-	-	-	0	-	-	-
DARUNTER:FNJ	0	-	-	-	-	0	-	-	-
MONGOLEI	-	-	-	-	-	0	0	-	-
CHINA	9	13	0	4	2	208	0	0	3
DARUNTER:PEK	6	5	0	3	2	112	0	-	3
SHA	0	7	0	0	0	88	0	0	0
A S I E N	216	46	12	112	2 675	5 699	128	27	207
AUSTRALIEN	5	6	0	2	2	266	2	0	4
DARUNTER:SYD	3	6	0	0	2	160	0	0	0
MEB	0	0	0	1	0	76	0	0	2
ADL	0	0	-	-	-	10	0	-	0
PER	0	0	-	0	0	9	0	-	0
NEUSEELAND	1	0	0	3	0	39	1	2	0
DARUNTER:AKL	0	0	0	0	0	35	1	2	0
AUSTRALIEN/OZEANIEN...	6	7	0	5	2	306	3	2	5
I N S G E S A M T ..	1 051	1 118	72	1 035	6 587	17 030	589	216	1 164

JANUAR 1991

 MIT GEBIETEN AUSSERHALB DES BUNDESGBIETES
 IN TONNEN

FLUGPLATZ							NACH ENDZIELLAND BZW. -- FLUGPLATZ	
B E R L I N (TXL)	(SXF)	SAARBRUECKEN (SCN)	MUENSTER/OSN (FMO)	LEIPZIG (LEJ)	DRESDEN (DRS)	SONSTIGE	INSGESAMT	
13	-	0	-	-	0	-	771	VERSAND
0	-	-	-	-	0	-	162	INDIEN
12	-	-	-	-	-	-	27	DARUNTER: DEL
0	-	-	-	-	-	-	550	CCU
-	-	-	-	-	-	-	16	BOM
-	-	0	-	-	-	-	15	MAA
-	-	-	-	-	-	-	7	BLR
-	-	-	-	-	-	-	40	NEPAL
-	-	-	-	-	-	-	40	SRI LANKA
-	-	-	-	-	-	-	7	DARUNTER: CMB
0	2	-	-	-	-	-	3	MALEDIVEN
0	2	-	-	-	-	-	182	MYANMAR
-	-	-	-	-	-	-	0	THAILAND
0	8	-	-	-	-	-	15	DARUNTER: BKK
0	-	-	-	-	-	-	110	LAOS
0	-	-	-	-	-	-	75	VIETNAM
0	-	-	-	-	-	-	31	MALAYSIA
0	4	-	-	-	-	2	285	DARUNTER: KUL
0	4	-	-	-	-	2	285	FEN
-	-	-	-	-	-	-	14	SINGAPUR
0	-	-	-	-	-	-	14	DARUNTER: SIN
0	-	-	-	-	-	-	110	BRUNEI
0	-	-	-	-	-	-	105	DARUNTER: BWN
0	0	-	-	-	-	-	174	INDONESIEN
0	0	-	-	-	-	-	173	DARUNTER: JKT
0	-	0	2	-	-	-	699	PHILIPPINEN
0	-	0	2	-	-	-	699	DARUNTER: MNL
0	-	-	-	-	-	-	69	HONGKONG (BRIT)
0	-	-	-	-	-	-	48	DARUNTER: HKG
0	-	-	-	-	-	-	21	TAIWAN
8	0	0	0	-	-	0	1 757	DARUNTER: TPE
8	-	0	0	-	-	0	1 301	*TW
0	0	0	0	-	-	-	421	JAPAN
0	0	-	-	-	-	-	31	DARUNTER: TYO
0	0	-	-	-	-	-	542	OSA
0	22	-	-	-	-	-	517	*JP
0	22	-	-	-	-	-	25	KOREA REP.
1	2	-	-	-	-	-	23	DARUNTER: SEL
0	2	-	-	-	-	-	23	PUS
0	-	-	-	-	-	-	0	KOREA DEM. VR
0	-	-	-	-	-	-	246	DARUNTER: FNJ
25	42	0	2	-	0	2	9 194	MONGOLEI
0	-	-	-	-	-	-	135	CHINA
0	-	-	-	-	-	-	98	DARUNTER: PEK
0	-	-	-	-	-	-	288	SHA
0	-	-	-	-	-	-	172	A S I E N
0	-	-	-	-	-	-	82	AUSTRALIEN
0	-	-	-	-	-	-	10	DARUNTER: SYD
0	-	-	-	-	-	-	10	MEB
0	-	-	-	-	-	-	46	ADL
0	-	-	-	-	-	-	40	PER
0	-	-	-	-	-	-	335	NEUSEELAND
106	214	10	4	6	0	3	29 205	DARUNTER: AKL
								AUSTRALIEN/OZEANIEN
								I N S G E S A M T

VON HERKUNFTSLAND BZW. --- FLUGPLATZ	NACH ENDZIEL								
	HAMBURG (HAM)	HANNOVER (HAJ)	BREMEN (BRE)	DUESSELDORF (DUS)	KOELN/BONN (CGN)	FRANKFURT (FRA)	STUTTGART (STR)	NUERNBERG (NUE)	MUENCHEN (MUC)
EMPFANG									
INSGESAMT									
FINNLAND	8	0	0	7	2	35	10	3	4
DARUNTER: HEL	4	0	0	6	2	32	2	2	3
SCHWEDEN	10	0	3	10	132	103	6	2	3
DARUNTER: STO	8	0	0	7	44	86	3	2	3
GOT	2	0	2	2	4	12	3	0	2
*SE	0	-	-	0	83	2	3	0	1
NORWEGEN	6	0	2	0	1	0	-	0	-
DARUNTER: OSL	3	0	0	0	0	16	0	0	3
DAENEMARK	15	2	2	17	285	13	0	0	3
DARUNTER: CPH	15	2	2	17	162	26	10	0	13
BLL	-	-	0	-	123	25	10	0	13
GR BRITANNIEN	69	66	13	155	1 047	367	-	-	0
DARUNTER: LON	52	23	8	65	448	278	34	8	110
BHX	4	3	3	4	274	33	23	5	82
MAN	5	2	1	4	2	41	5	2	6
LPL	0	0	-	0	103	0	0	0	-
NCL	0	-	0	0	16	0	-	0	-
CWL	0	-	0	2	9	-	0	-	-
BFS	0	-	0	77	193	6	-	0	10
*GB	3	39	0	0	2	0	-	-	10
IRLAND	8	0	0	5	20	40	2	0	4
DARUNTER: DUB	4	0	0	4	20	34	0	-	18
SNN	2	0	0	0	-	3	0	0	13
ISLAND	0	-	-	-	5	0	0	0	5
NIEDERLANDE	5	2	1	4	12	20	4	0	0
DARUNTER: AMS	3	2	0	3	0	19	3	0	8
MST	-	-	0	0	11	-	0	-	8
BELGIEN	65	5	0	5	47	183	19	99	14
DARUNTER: BRU	64	5	0	5	47	182	19	99	14
LUXEMBURG	0	-	0	5	47	182	19	99	14
FRANKREICH	21	5	0	0	0	0	-	-	0
DARUNTER: PAR	18	4	6	15	189	91	11	2	28
TLS	0	0	6	12	187	45	8	1	15
NCE	0	0	0	0	0	31	0	0	3
SPANIEN	119	8	0	0	0	10	0	0	9
DARUNTER: MAD	11	4	4	210	207	217	19	4	37
BCM	2	0	2	17	11	96	10	2	15
VLC	0	0	2	8	47	14	3	0	3
LEI	4	0	-	1	4	4	0	0	0
*E1	1	0	-	4	-	10	0	-	-
PMI	3	0	0	0	142	4	0	0	0
LPA	64	0	-	2	0	3	0	0	0
TCI	9	0	-	100	2	16	0	0	0
FUE	24	0	0	20	-	61	2	0	0
PORTUGAL	7	2	2	10	2	54	11	7	16
DARUNTER: LIS	1	2	0	2	0	12	1	0	43
OPO	6	0	2	8	1	41	9	7	6
MALTA	1	0	-	4	0	16	2	0	36
DARUNTER: MLA	1	0	-	4	0	16	2	0	8
SCHWEIZ	15	10	1	12	168	58	21	3	8
DARUNTER: ZRH	13	9	0	6	6	23	19	3	17
GVA	2	0	0	5	1	34	2	0	13
BSL	0	0	0	0	161	0	0	0	3
OESTERREICH	2	0	0	34	118	46	7	-	0
DARUNTER: VIE	2	0	0	33	34	43	6	0	13
LNZ	0	0	0	0	84	0	0	0	13
ITALIEN	20	3	7	19	263	179	14	-	-
DARUNTER: ROM	10	0	6	4	4	127	6	6	25
MIL	6	1	0	11	4	23	3	1	8
GOA	2	0	0	0	158	6	0	0	11
NAP	0	0	-	0	0	12	0	0	0
*IT	0	-	0	0	96	0	2	0	0
GRIECHENLAND	12	9	7	21	6	136	0	2	0
DARUNTER: ATH	8	1	0	7	2	112	43	6	22
SKG	4	8	7	14	4	24	11	1	11
TUERKEI	14	11	1	41	49	24	32	5	10
DARUNTER: ANK	1	0	0	3	1	168	31	7	32
IST	11	9	1	31	35	12	0	0	4
IZM	1	2	0	4	7	128	26	6	23
AYT	0	-	-	3	4	7	4	0	3
ZYPERN	0	0	0	2	0	18	-	0	2
DARUNTER: NIC	0	-	0	0	0	21	0	0	0
LCA	0	0	-	-	-	13	-	-	-
JUGOSLAWIEN	1	0	0	2	0	7	0	0	0
DARUNTER: BEG	0	0	-	4	1	112	3	2	4
ZAG	0	0	0	0	0	89	0	0	0
LJU	0	0	0	1	0	4	0	2	2
UNGARN	2	0	0	0	0	14	2	0	1
DARUNTER: BUD	2	0	0	2	0	20	1	0	2
ALBANIEN	-	0	-	2	0	20	1	0	2
TSCHECHOSLOW.	0	-	0	0	0	-	-	-	-
DARUNTER: PRG	0	-	0	0	0	8	0	0	0
RUMAENIEN	0	0	0	0	0	8	0	0	0
BULGARIEN	0	0	0	0	0	4	-	0	0
DARUNTER: SOF	0	0	0	0	0	5	0	15	15
POLEN	2	0	0	0	0	5	0	15	15
DARUNTER: WAW	1	0	0	0	0	13	0	0	0
SOWJETUNION	7	122	-	0	0	13	0	0	0
DARUNTER: MOW	7	122	-	3	10	70	-	0	0
LED	0	-	-	3	10	32	-	0	0
EUROPA	411	250	53	581	2 565	2 009	249	166	424
DARUNTER: EG-LAENDER	341	102	43	461	2 077	1 313	165	132	318

JANUAR 1991

MIT GEBIETEN AUSSERHALB DES BUNDESGBIETES

IN TONNEN

FLUGPLATZ							VON HERKUNFTSLAND	
B E R L I N (TXL)	(SXF)	SAARBRUECKEN (SCN)	MUENSTER/OSN (FMO)	LEIPZIG (LEJ)	DRESDEN (DRS)	SONSTIGE	INSGESAMT	BZW. --- FLUGPLATZ
								EMPFANG

								INSGESAMT

1	1	-	-	-	-	-	72	FINNLAND
1	1	-	-	-	-	-	55	DARUNTER: HEL
0	0	0	-	-	0	-	271	SCHWEDEN
0	0	0	-	-	0	-	153	DARUNTER: STO
0	-	-	-	-	0	-	28	GOT
0	-	-	-	-	-	-	85	*SE
0	-	-	-	-	-	-	31	NORWEGEN
0	-	-	-	-	-	-	23	DARUNTER: OSL
1	0	-	-	0	0	-	371	DAENEMARK
1	0	-	-	-	0	-	247	DARUNTER: CPH
0	-	-	-	0	0	-	123	BLL
49	-	126	0	0	0	0	2 046	GR BRITANNIEN
31	-	0	0	0	0	-	1 014	DARUNTER: LON
4	-	-	-	-	0	-	333	BHX
2	-	-	0	0	-	-	71	MAN
0	-	-	-	-	-	-	104	LPL
-	-	18	0	-	-	-	35	NCL
-	-	107	-	-	-	-	116	CWL
0	-	0	-	-	-	-	14	BFS
12	-	0	-	0	-	-	335	*GB
0	-	-	-	-	-	-	94	IRLAND
0	-	-	-	-	-	-	75	DARUNTER: DUB
0	-	-	-	-	-	-	11	SNN
0	-	-	-	-	-	-	6	ISLAND
3	0	0	0	0	0	-	59	NIEDERLANDE
3	0	0	0	0	0	-	45	DARUNTER: AMS
-	-	-	-	-	-	-	11	MST
0	0	-	-	-	-	-	436	BELGIEN
0	0	-	-	-	-	-	435	DARUNTER: BRU
0	-	-	-	-	-	-	3	LUXEMBURG
23	0	0	0	0	0	-	391	FRANKREICH
22	0	0	0	0	0	-	319	DARUNTER: PAR
0	-	-	-	0	-	-	36	TLS
0	-	-	-	-	-	-	22	NCE
8	-	0	0	0	0	0	833	SPANIEN
2	-	0	0	0	-	-	170	DARUNTER: MAD
2	-	0	0	0	-	-	82	BCN
0	-	-	-	-	-	-	11	VLC
0	-	-	-	-	-	-	18	LEI
0	-	-	-	-	-	-	149	*E1
0	-	-	-	-	-	-	10	PMI
0	-	-	-	-	-	0	185	LPA
0	-	-	-	-	-	-	94	TCI
6	-	0	0	-	-	-	96	FUE
3	-	0	0	-	-	-	144	PORTUGAL
3	-	0	0	-	-	-	29	DARUNTER: LIS
-	-	-	-	-	-	-	114	OPO
-	-	-	-	-	-	-	32	MALTA
6	0	0	0	0	0	0	32	DARUNTER: MLA
5	0	0	0	0	0	0	312	SCHWEIZ
1	0	0	-	-	0	-	99	DARUNTER: ZRH
0	-	-	-	-	-	-	49	GVA
10	2	0	-	-	0	-	162	BSL
9	2	0	-	-	0	-	234	OESTERREICH
0	-	-	-	-	-	-	145	DARUNTER: VIE
5	-	0	0	0	0	-	84	LNZ
1	-	0	-	-	-	-	167	ITALIEN
2	-	0	-	-	-	-	63	DARUNTER: ROM
0	-	-	0	-	0	-	168	MIL
0	-	-	-	-	-	-	18	GOA
0	-	-	-	-	-	-	18	NAP
9	-	-	0	-	-	-	99	*IT
6	-	-	-	-	-	-	271	GRIECHENLAND
2	-	-	0	-	-	-	160	DARUNTER: ATH
11	7	0	0	-	-	0	109	SKG
0	-	0	0	-	-	-	372	TUERKEI
8	7	0	0	-	-	-	24	DARUNTER: ANK
2	-	0	0	-	-	0	286	IST
-	-	-	-	-	-	-	32	IZM
0	3	-	-	-	-	-	26	AYT
0	-	-	-	-	-	-	29	ZYPERN
0	3	-	-	-	-	-	13	DARUNTER: NIC
1	3	-	0	-	-	-	15	LCA
0	-	-	-	-	-	-	133	JUGOSLAWIEN
0	3	-	0	-	-	-	93	DARUNTER: BEG
0	-	-	-	-	-	-	13	ZAG
0	7	-	-	0	0	0	19	LJU
0	7	-	-	0	0	0	36	UNGARN
0	-	-	-	-	-	-	36	DARUNTER: BUD
0	3	-	-	-	-	-	0	ALBANIEN
0	3	-	-	-	-	-	14	TSSCHECHOSLOW
-	0	-	-	-	-	-	13	DARUNTER: PRG
-	2	-	-	-	-	0	6	RUMAENIEN
-	2	-	-	-	-	-	37	BULGARIEN
0	0	-	-	-	-	-	37	DARUNTER: SOF
0	0	-	-	-	-	-	18	POLEN
-	135	-	-	-	-	-	17	DARUNTER: WAW
-	25	-	-	-	-	-	350	SOWJETUNION
-	110	-	-	-	-	-	201	DARUNTER: MOW
							148	LED
136	165	127	2	1	0	0	7 141	E U R O P A
105	0	127	0	0	0	0	5 188	DARUNTER: EG-LAENDER

6 GÜTERVERKEHR

 6. 2 VERFLECHTUNG IM VERKEHR

 6. 2. 4 EMPFANG

VON HERKUNFTSLAND BZW. --- FLUGPLATZ	NACH ENDZIEL								
	HAMBURG (HAM)	HANNOVER (HAJ)	BREMEN (BRE)	DUESSELDORF (DUS)	KOELN/BONN (CGN)	FRANKFURT (FRA)	STUTTGART (STR)	NUERNBERG (NUE)	MUENCHEN (MUC)
EMPFANG									
INSGESAMT									
AEGYPTEN	10	0	0	21	1	230	10	0	16
DARUNTER: CAI	10	0	0	20	1	230	10	0	16
LIBYEN	0	-	1	0	1	6	-	-	2
DARUNTER: TIP	0	-	1	0	1	6	-	-	2
TUNESIEN	0	0	0	9	3	32	4	0	2
DARUNTER: TUN	0	0	0	7	3	27	3	0	2
ALGERIEN	0	-	-	-	-	7	0	0	2
MAROKKO	3	0	0	21	0	43	0	0	0
DARUNTER: CAS	0	0	-	9	0	24	0	0	1
TNG	0	0	0	0	-	9	0	0	0
AGA	2	-	-	7	-	4	-	-	-
MALI	-	-	0	0	0	6	-	-	-
SENEGAL	0	-	-	-	0	25	-	-	-
DARUNTER: DKR	0	-	-	-	0	25	-	-	-
ELFENS. KUESTE	0	-	-	4	0	5	0	-	0
DARUNTER: ABJ	0	-	-	4	0	5	0	-	0
BURKINA FASO	0	-	-	0	0	0	-	-	0
GHANA	2	-	0	74	0	3	0	-	0
DARUNTER: ACC	2	-	0	74	0	3	0	-	0
TOGO	2	-	0	0	0	0	-	-	0
NIGERIA	3	0	0	0	0	20	0	-	0
DARUNTER: LOS	3	0	0	0	0	20	0	-	0
KAMERUN	0	0	0	0	0	0	-	-	0
GABUN	-	-	0	-	0	21	-	-	-
DARUNTER: LVB	-	-	0	-	0	21	-	-	-
ZAIRE	0	-	0	-	0	10	0	-	0
DARUNTER: PIH	0	-	0	-	0	10	0	-	0
ANGOLA	-	-	1	0	0	-	-	-	0
SUDAN	0	-	-	0	0	12	-	-	0
DARUNTER: KRT	0	-	-	0	0	12	-	-	0
AETHIOPIEN	0	-	-	-	0	91	-	0	0
DARUNTER: ADD	0	-	-	-	0	91	-	0	0
UGANDA	-	-	-	-	0	1	-	-	0
KENIA	69	0	0	0	2	744	-	0	5
DARUNTER: NBO	69	0	0	0	2	744	-	-	5
BURUNDI	0	-	-	0	0	2	0	-	-
TANSANIA	0	-	-	0	0	3	-	-	2
SAMBIA	0	-	-	0	0	28	-	-	-
DARUNTER: LUN	0	-	-	0	0	28	-	-	-
MALAWI	0	-	0	0	0	0	-	-	0
SIMBABWE	5	0	0	0	56	35	3	0	2
DARUNTER: HRE	5	0	0	0	56	34	3	0	2
BOTSUANA	-	-	-	-	0	3	-	-	0
NAMIBIA	0	-	-	0	0	10	0	0	0
DARUNTER: WDH	0	-	-	0	0	10	0	0	0
MOSAMBIK	-	-	-	-	0	-	-	-	-
MADAGASKAR	0	-	0	0	0	0	-	-	-
SESCHELLEN	-	0	-	0	-	2	-	-	-
MAURITIUS	5	-	-	9	2	2	7	0	9
DARUNTER: MRU	5	-	-	9	2	2	7	0	9
SUEDAFRIKA	20	2	2	12	4	385	3	2	9
DARUNTER: JNB	15	1	0	6	4	300	2	2	37
CPT	3	0	0	5	0	75	0	0	22
*ZA	2	0	1	0	0	10	0	0	0
A F R I K A	124	5	6	153	74	1 728	28	4	80
KANADA	42	12	23	42	9	1 110	12	14	61
DARUNTER: YMQ	9	0	2	2	3	74	2	2	7
YTO	14	4	21	22	6	672	8	12	32
YEA	-	-	-	0	0	39	-	-	0
YVR	13	8	0	16	0	213	2	0	21
YYC	0	0	-	0	-	92	0	-	0
YHZ	6	-	-	0	-	19	-	-	0
USA	366	138	46	542	1 000	6 813	319	113	764
DARUNTER: NYC	150	25	9	144	658	1 826	80	20	163
CHI	45	24	3	82	219	943	41	21	120
BOS	16	0	2	9	3	251	22	16	48
PHL	7	6	3	3	3	203	15	6	8
WAS	1	3	0	5	0	161	25	2	17
DET	0	0	0	14	3	54	0	0	13
PIT	0	0	-	3	1	66	5	-	1
CVG	0	2	0	0	0	113	-	-	0
CLE	0	2	0	3	0	4	0	0	0
*U1	1	-	0	0	0	8	1	0	0
ATL	10	2	2	27	6	697	26	13	66
CLT	2	8	0	2	11	140	11	5	6
MIA	30	2	7	156	3	296	7	6	9
SJU	3	-	0	6	0	55	10	2	26
ORL	0	0	-	0	-	72	0	-	2
MSF	2	0	0	0	0	10	2	-	6
STL	0	0	-	2	-	19	-	-	4
MKC	-	-	-	0	-	10	0	-	0
DAL	10	4	0	5	4	449	12	0	36
HOU	13	33	1	3	3	184	2	0	19
SAT	2	0	0	0	0	78	0	0	0
*U4	-	-	-	0	-	16	0	0	0
SEA	8	0	0	1	0	23	5	0	10
PDX	0	-	-	0	2	6	0	0	2
SLC	0	0	-	1	0	5	1	0	1
SFO	18	10	7	11	13	320	9	5	79
LAX	39	15	7	57	66	734	28	12	102
DEN	3	0	0	0	0	12	5	-	2
PHX	-	-	0	1	-	12	6	-	14

JANUAR 1991

MIT GEBIETEN AUSSERHALB DES BUNDESGBIETES

IN TONNEN

FLUGPLATZ							VON HERKUNFTSLAND	
B E R L I N (TXL)	(SXF)	SAARBRUECKEN (SCN)	MUENSTER/OSN (FMO)	LEIPZIG (LEJ)	DRESDEN (DRS)	SONSTIGE	INSGESAMT	BZW. --- FLUGPLATZ
0	18	0	-	-	-	-	308	EMPFANG
0	18	0	-	-	-	-	308	INSGESAMT
0	-	-	-	-	-	-	10	AEGYPTEN
0	-	-	-	-	-	-	10	DARUNTER: CAI
6	0	0	0	-	-	-	59	LIBYEN
6	0	0	0	-	-	-	50	DARUNTER: TIP
0	-	-	-	-	-	-	9	TUNESIEN
0	-	0	-	-	-	-	70	DARUNTER: TUN
0	-	-	-	-	-	-	35	ALGERIEN
0	-	-	-	-	-	-	10	MAROKKO
0	-	-	-	-	-	-	13	DARUNTER: CAS
0	-	-	-	-	-	-	6	TNG
0	-	-	-	-	-	-	25	AGA
0	-	-	-	-	-	-	25	MALI
0	-	-	-	-	-	-	11	SENEGAL
0	-	-	-	-	-	-	11	DARUNTER:DKR
0	-	-	-	-	-	-	0	ELFENB. KUESTE
0	-	-	-	-	-	-	80	DARUNTER:ABJ
0	-	-	-	-	-	-	80	BURKINA FASO
0	-	-	-	-	-	-	2	GHANA
1	-	-	-	0	-	-	25	DARUNTER:ACC
-	-	-	-	0	-	-	25	TOGO
-	-	-	-	0	-	-	3	NIGERIA
-	-	-	-	-	-	-	21	DARUNTER:LOS
-	-	-	-	-	-	-	21	KAMERUN
-	-	-	-	-	-	-	10	GABUN
-	-	-	-	-	-	-	10	DARUNTER:LBV
-	-	-	-	-	-	-	5	ZAIRE
0	3	-	-	-	-	-	13	DARUNTER:FIH
0	-	-	-	-	-	-	13	ANGOLA
0	-	-	-	-	-	-	92	SUDAN
-	-	-	-	-	-	-	92	DARUNTER:KRT
-	-	-	-	-	-	-	1	AETHIOPIEN
7	-	-	-	-	-	-	830	DARUNTER:ADD
7	-	-	-	-	-	-	829	UGANDA
0	-	-	-	-	-	-	2	KENIA
2	-	-	-	-	-	-	7	DARUNTER:NBO
2	-	-	-	-	-	-	30	BURUNDI
0	-	-	-	-	-	-	30	TANSANIA
0	-	-	-	-	-	-	2	SAMBIA
0	-	-	-	-	-	-	103	DARUNTER:LUN
0	-	-	-	0	-	-	101	MALAWI
-	-	-	-	0	-	-	3	SIMBABWE
-	-	-	-	0	-	-	10	DARUNTER:HRE
-	-	-	-	-	-	-	10	BOTSUANA
-	-	-	-	-	-	-	10	NAMIBIA
-	1	-	-	-	-	-	1	DARUNTER:WDH
-	-	-	-	-	-	-	1	MOSAMBIK
-	-	-	-	0	-	-	3	MADAGASKAR
-	-	-	-	-	-	-	34	SESCHELLEN
-	-	-	-	-	-	-	34	MAURITIUS
0	-	-	-	-	0	-	470	DARUNTER:MRU
0	-	-	-	-	0	-	353	SUEDAFRIKA
0	-	-	-	-	-	-	84	DARUNTER:JNB
18	23	2	0	0	0	-	30	CPT
1	-	0	-	-	-	-	2 246	*ZA
0	-	0	-	-	-	-		A F R I K A
1	-	0	-	-	-	-	1 327	KANADA
1	-	0	-	-	-	-	102	DARUNTER:YMQ
0	-	-	-	-	-	-	791	YTO
-	-	-	-	-	-	-	39	YEA
-	-	-	-	-	-	-	273	YVR
-	-	-	-	-	-	-	94	YJC
-	-	-	-	-	-	-	25	YHZ
99	-	0	-	6	2	2	10 211	USA
47	-	0	-	1	-	0	3 124	DARUNTER:NYC
16	-	0	-	-	-	0	1 514	CHI
9	-	0	-	-	-	-	378	BOS
0	-	0	-	-	0	-	253	PHL
1	-	0	-	-	0	-	216	WAS
0	-	-	-	-	-	-	84	DET
0	-	-	-	-	-	-	78	PIT
0	-	-	-	-	-	-	117	CVG
-	-	-	-	-	-	-	12	CLE
-	-	-	-	-	-	-	12	*U1
4	-	-	-	-	-	-	851	ATL
4	-	-	-	2	-	-	191	CLT
0	-	-	0	0	2	2	520	MIA
-	-	-	-	-	-	-	102	SJU
-	-	-	-	-	-	-	75	ORL
0	-	-	-	-	-	-	22	MSP
0	-	-	-	-	-	-	26	STL
0	-	-	-	-	-	-	11	MKC
1	-	-	0	-	-	0	523	DAL
1	-	0	-	-	-	0	260	HOU
0	-	-	-	-	-	-	82	SAT
-	-	-	-	-	-	-	16	*U4
-	-	-	-	-	-	-	48	SEA
0	-	-	-	-	-	-	11	PDX
-	-	-	-	-	-	-	11	SLC
7	-	-	-	-	-	-	480	SFO
6	-	0	1	-	0	0	1 067	LAX
-	-	-	-	-	-	-	23	DEN
-	-	-	-	-	-	-	34	PHX

VON HERKUNFTSLAND BZW. --- FLUGPLATZ	NACH ENDZIEL									
	HAMBURG (HAM)	HANNOVER (HAJ)	BREMEN (BRE)	DUESSELDORF (DUS)	KOELN/BONN (CGN)	FRANKFURT (FRA)	STUTT GART (STR)	NUERNBERG (NUE)	MUENCHEN (MUC)	
EMPFANG										
INSGESAMT										
MEXIKO	3	7	0	3	9	251	3	3	1	
DARUNTER: MEX	2	7	0	3	9	247	3	3	1	
GUATEMALA	3	-	0	1	-	14	-	0	0	
DARUNTER: GUA	3	-	0	1	-	14	-	0	0	
HONDURAS	0	-	0	1	-	14	-	0	0	
EL SALVADOR	-	-	-	-	-	-	-	-	0	
COSTA RICA	1	-	0	0	-	2	-	-	0	
DARUNTER: SJO	1	-	0	0	-	42	-	-	2	
PANAMA	0	-	0	-	-	42	-	-	2	
KUBA	0	-	-	-	-	0	-	-	-	
DARUNTER: HAV	-	-	-	0	0	1	-	0	0	
DOMINIK. REP.	0	-	-	0	0	1	-	0	0	
ANTIGUA-BARB.	0	-	-	-	-	6	-	-	0	
DARUNTER: ANU	-	-	-	-	-	39	-	-	-	
BARBADOS	0	-	-	-	-	39	-	-	-	
TRINID. U. TOB.	0	-	-	-	-	2	-	-	-	
ST. LUCIA	0	-	-	0	-	0	-	-	-	
KOLUMBIEN	16	0	4	4	9	423	0	0	5	
DARUNTER: BOG	16	0	4	4	9	420	0	0	5	
VENEZUELA	0	0	0	0	0	81	1	0	0	
DARUNTER: CCS	0	0	0	0	0	74	0	0	0	
BRASILLEN	99	17	2	38	6	518	32	8	0	
DARUNTER: RIO	21	0	0	0	0	127	1	2	26	
SAO	60	17	0	7	5	314	18	6	1	
MAO	0	0	0	0	-	18	-	0	21	
POA	13	0	1	26	0	42	12	0	-	
SSA	0	0	0	0	-	10	-	-	2	
*BR	5	0	-	4	0	5	0	-	-	
ECUADOR	3	2	0	3	0	85	0	0	0	
DARUNTER: UIO	2	0	0	3	0	83	0	0	0	
PERU	5	4	0	0	2	100	0	0	0	
DARUNTER: LIM	5	4	0	0	2	100	0	0	5	
BOLIVIEN	0	0	0	0	0	5	0	0	5	
PARAGUAY	7	-	-	-	0	2	-	-	0	
URUGUAY	7	0	-	6	0	65	1	0	0	
DARUNTER: MVD	7	0	-	6	0	65	1	0	0	
ARGENTINIEN	0	0	0	4	2	78	0	0	0	
DARUNTER: BUE	0	0	0	4	2	78	0	0	0	
CHILE	6	0	0	0	2	83	0	0	0	
DARUNTER: SCL	6	0	0	0	2	83	0	0	5	
A M E R I K A	559	181	76	644	1 040	9 725	372	142	870	
LIBANON	0	-	0	2	0	11	0	-	0	
DARUNTER: BEY	0	-	0	2	0	11	0	-	0	
ISRAEL	12	0	5	7	3 220	256	12	0	31	
DARUNTER: TLV	12	0	5	7	3 220	256	12	0	31	
JORDANIEN	0	-	-	1	3	4	1	-	0	
DARUNTER: AMM	0	-	-	1	3	4	1	-	0	
SYRIEN	2	-	-	3	4	4	1	-	0	
DARUNTER: DAM	2	-	-	0	0	8	-	-	4	
IRAN	86	11	3	5	4	350	8	4	4	
DARUNTER: THR	86	11	3	5	4	350	8	4	4	
KUWEIT	0	-	-	5	4	350	8	4	2	
BAHRAIN	0	-	0	0	0	-	-	-	-	
DARUNTER: BAH	0	-	0	0	0	19	0	-	0	
KATAR	0	0	0	0	0	19	0	-	0	
DARUNTER: DOH	0	0	0	3	0	19	0	-	1	
SAUDI-ARAB.	0	0	0	3	0	19	0	-	1	
JEMEN	0	0	0	0	2	12	0	2	2	
OMAN	0	0	0	-	0	4	0	-	0	
V. A. EMIRATE	33	2	1	6	2	490	9	0	6	
DARUNTER: SHJ	0	-	-	-	-	80	-	-	-	
DXB	30	2	1	2	2	391	9	0	5	
AUH	3	0	0	3	0	8	0	-	1	
*AE	-	-	-	-	-	11	-	-	-	
PAKISTAN	54	22	13	42	284	212	50	8	21	
DARUNTER: KHI	31	17	4	28	243	151	16	6	11	
ISB	0	0	7	10	2	15	4	1	4	
LHE	16	4	1	3	39	42	27	0	5	
*PK	6	0	0	0	0	4	2	0	4	
BANGLADESCH	8	-	0	0	0	30	0	-	0	
DARUNTER: DAC	8	-	0	0	0	30	0	-	0	
AFGHANISTAN	0	-	-	-	-	5	-	-	0	
INDIEN	177	33	28	145	62	1 138	85	26	69	
DARUNTER: DEL	70	23	8	41	39	680	40	21	34	
CCU	5	1	2	18	0	41	2	0	4	
BOM	82	8	5	46	11	302	28	3	18	
MAA	4	-	0	14	1	41	8	0	5	
BLR	10	1	11	26	7	52	7	0	8	
*IN	5	-	0	0	0	22	0	0	0	
NEPAL	22	6	-	1	0	282	24	1	4	
DARUNTER: KTM	22	6	-	1	0	282	24	1	4	
SRI LANKA	11	-	0	10	1	51	0	0	11	
DARUNTER: CMB	11	-	0	10	1	51	0	0	11	
THAILAND	40	2	16	54	5	407	16	7	24	
DARUNTER: BKK	40	2	16	54	5	407	16	7	24	
VIETNAM	0	-	-	2	5	6	-	-	0	
DARUNTER: SGN	0	-	-	2	5	6	-	-	0	
HAN	-	-	-	-	-	-	-	-	0	
MALAYSIA	8	50	0	3	2	150	11	19	13	
DARUNTER: KUL	6	39	0	3	2	123	3	19	4	
PEN	2	11	0	0	0	26	8	0	9	
SINGAPUR	30	15	20	23	13	291	15	36	27	

JANUAR 1991

MIT GEBIETEN AUSSERHALB DES BUNDESGBIETES

IN TONNEN

FLUGPLATZ							VON HERKUNFTSLAND	
B E R L I N (TXL)	(SXF)	SAARBRUECKEN (SCN)	MUENSTER/OSN (FMO)	LEIPZIG (LEJ)	DRESDEN (DRS)	SONSTIGE	INSGESAMT	BZW. --- FLUGPLATZ
								EMPFANG
								INSGESAMT
0	-	-	2	-	-	-	283	MEXIKO
0	-	-	2	-	-	-	279	DARUNTER: MEX
-	-	0	-	-	-	-	18	GUATEMALA
-	-	0	-	-	-	-	18	DARUNTER: GUA
-	-	-	-	-	-	-	0	HONDURAS
-	-	-	-	-	-	-	2	EL SALVADOR
3	-	-	-	-	-	-	48	COSTA RICA
3	-	-	-	-	-	-	48	DARUNTER: SJO
-	-	-	-	-	-	-	0	PANAMA
-	8	-	-	-	-	-	10	KUBA
-	8	-	-	-	-	-	10	DARUNTER: HAV
-	-	-	-	-	-	-	7	DOMINIK.REP.
-	-	-	-	-	-	-	39	ANTIGUA-BARB.
-	-	-	-	-	-	-	39	DARUNTER: ANU
-	-	-	-	-	-	-	2	BARBADOS
-	-	-	-	-	-	-	1	TRINID.U.TOB.
-	-	-	-	-	-	-	3	ST.LUCIA
5	-	-	-	-	-	-	467	KOLUMBIEN
5	-	-	-	-	-	-	463	DARUNTER: BOG
2	-	-	-	-	-	-	86	VENEZUELA
2	-	-	-	-	-	-	78	DARUNTER: CCS
4	-	1	0	4	-	-	755	BRASILLEN
0	-	1	-	-	-	-	155	DARUNTER: RIO
0	-	-	0	-	-	-	450	SAO
0	-	-	-	-	-	-	20	MAO
3	-	0	-	4	-	-	103	POA
0	-	-	-	-	-	-	11	SSA
-	-	-	-	-	-	-	15	*BR
2	-	-	-	-	-	-	95	ECUADOR
2	-	-	-	-	-	-	91	DARUNTER: UIO
1	-	-	-	-	-	-	118	PERU
1	-	-	-	-	-	-	118	DARUNTER: LIM
-	-	-	-	-	-	-	6	BOLIVIEN
-	-	-	-	-	-	-	9	PARAGUAY
0	-	-	3	0	-	-	84	URUGUAY
0	-	-	3	0	-	-	84	DARUNTER: MVD
3	-	-	-	0	-	-	89	ARGENTINIEN
3	-	-	-	0	-	-	89	DARUNTER: BUE
0	-	-	-	-	-	-	97	CHILE
0	-	-	-	-	-	-	97	DARUNTER: SCL
121	8	2	11	6	2	0	13 760	A M E R I K A
0	-	-	-	-	-	-	15	LIBANON
0	-	-	-	-	-	-	15	DARUNTER: BEY
0	8	0	0	0	-	-	3 551	ISRAEL
0	8	0	0	0	-	-	3 551	DARUNTER: TLV
-	-	-	-	-	-	-	11	JORDANIEN
-	-	-	-	-	-	-	11	DARUNTER: AMM
-	2	-	-	-	-	-	18	SYRIEN
-	2	-	-	-	-	-	18	DARUNTER: DAM
1	-	-	-	0	-	-	475	IRAN
1	-	-	-	0	-	-	475	DARUNTER: THR
-	-	-	-	-	-	-	0	KUWEIT
-	-	-	-	-	-	-	19	BAHRAIN
-	-	-	-	-	-	-	19	DARUNTER: BAH
-	-	-	-	-	-	-	24	KATAR
-	-	-	-	-	-	-	24	DARUNTER: DOH
0	-	-	-	-	-	-	20	SAUDI-ARAB.
-	-	-	-	-	-	-	5	JEMEN
-	-	-	-	-	-	-	2	OMAN
0	25	-	0	-	-	-	574	V.A.EMIRATE
0	25	-	0	-	-	-	80	DARUNTER: SHJ
-	-	-	-	-	-	-	467	DXB
-	-	-	-	-	-	-	16	AUH
-	-	-	-	-	-	-	11	*AE
3	-	2	0	0	-	-	710	PAKISTAN
1	-	1	-	0	-	-	510	DARUNTER: KHI
0	-	-	-	-	-	-	44	ISB
1	-	-	0	-	-	-	141	LHE
0	-	0	-	-	-	-	15	*PK
0	-	-	-	-	-	-	38	BANGLADESCH
0	-	-	-	-	-	-	38	DARUNTER: DAC
-	-	-	-	-	-	-	5	AFGHANISTAN
16	2	0	1	4	0	-	1 788	INDIEN
14	2	0	0	4	0	-	976	DARUNTER: DEL
0	-	-	-	-	-	-	75	CCU
0	-	0	0	0	-	-	506	BOM
0	-	-	0	0	-	-	74	MAA
0	-	-	0	-	-	-	123	BLR
1	-	-	-	-	-	-	33	*IN
0	-	-	-	-	-	-	342	NEPAL
0	-	-	-	-	-	-	342	DARUNTER: KTM
0	-	-	-	-	-	-	85	SRI LANKA
0	-	-	-	-	-	-	85	DARUNTER: CMB
17	27	0	-	0	-	-	616	THAILAND
17	27	0	-	0	-	-	616	DARUNTER: BKK
0	64	-	-	-	-	-	78	VIETNAM
0	-	-	-	-	-	-	13	DARUNTER: SGN
-	64	-	-	-	-	-	64	HAN
0	-	-	-	-	-	-	257	MALAYSIA
0	-	-	-	-	-	-	198	DARUNTER: KUL
0	-	-	-	-	-	-	57	PEN
13	16	-	0	-	-	0	499	SINGAPUR

6 GÜTERVERKEHR

 6. 2 VERFLECHTUNG IM VERKEHR

 6. 2. 4 EMPFANG

VON HERKUNFTSLAND BZW. --- FLUGPLATZ	NACH ENDZIEL								
	HAMBURG (HAM)	HANNOVER (HAJ)	BREMEN (BRE)	DUESSELDORF (DUS)	KOELN/BONN (CGN)	FRANKFURT (FRA)	STUTTGART (STR)	NUERNBERG (NUE)	MUENCHEN (MUC)
EMPFANG									
INSGESAMT									
DARUNTER: SIN	30	15	20	23	13	291	15	36	27
BRUNEI	0	-	-	-	0	14	-	-	-
DARUNTER: BWN	0	-	-	-	0	14	-	-	-
INDONESIEN	3	0	2	8	4	98	6	3	6
DARUNTER: JKT	3	0	1	8	0	91	0	2	1
DPS	0	0	0	0	3	6	6	1	5
PHILIPPINEN	6	3	1	6	4	104	11	11	18
DARUNTER: MNL	6	3	1	6	4	104	11	11	18
HONGKONG (BRIT)	160	102	29	144	131	1 169	200	71	97
DARUNTER: HKG	160	102	29	144	131	1 169	200	71	97
TAIWAN	13	24	0	18	9	347	17	9	16
DARUNTER: TPE	12	23	0	18	9	342	11	8	13
*TW	0	0	-	0	-	5	5	0	3
JAPAN	123	58	24	199	72	1 423	65	35	87
DARUNTER: TYO	72	41	6	137	58	1 078	54	25	73
OSA	48	13	18	54	14	329	8	10	13
FUK	2	-	-	6	-	4	-	-	-
*JP	0	3	0	2	0	12	2	0	0
KOREA REP.	75	11	9	55	79	432	56	54	33
DARUNTER: SEL	74	11	9	52	79	419	55	48	25
PUS	2	0	-	3	0	13	1	6	7
KOREA DEM. VR	19	-	-	0	-	0	0	-	0
DARUNTER: PNU	19	-	-	-	-	-	-	-	-
CHINA	41	5	86	19	2	180	3	7	5
DARUNTER: PEK	31	4	71	12	1	170	3	6	3
SHA	3	0	14	0	0	8	0	0	0
*CN	6	1	0	5	0	2	0	0	0
A S I E N	925	347	239	753	3 907	7 511	589	295	478
AUSTRALIEN	6	10	0	3	1	107	2	0	4
DARUNTER: SYD	0	9	0	1	0	56	0	0	2
MEB	2	0	0	0	0	43	0	0	0
PER	3	-	-	0	0	5	0	-	2
NEUSEELAND	0	0	0	5	0	50	0	0	1
DARUNTER: AKL	0	0	0	0	0	45	-	-	1
AUSTRALIEN/OZEANIEN...	7	10	0	7	2	157	2	0	6
I N S G E S A M T ..	2 025	793	375	2 138	7 587	21 132	1 239	607	1 858

JANUAR 1991

MIT GEBIETEN AUSSERHALB DES BUNDESGBIETES

IN TONNEN

FLUGPLATZ							VON HERKUNFTSLAND	
B E R L I N (TXL)	(SXF)	SAARBRUECKEN (SCN)	MUENSTER/OSN (FMO)	LEIPZIG (LEJ)	DRESDEN (DRS)	SONSTIGE	INSGESAMT	BZW.--- FLUGPLATZ
13	16	-	0	-	-	0	499	EMPFANG
-	-	-	-	-	-	-	14	INSGESAMT
-	-	-	-	-	-	-	14	DARUNTER: SIN
2	-	-	0	-	-	-	133	BRUNEI
0	-	-	0	-	-	-	108	DARUNTER: BWN
2	-	-	-	-	-	-	23	INDONESIEN
0	-	0	0	-	0	-	164	DARUNTER: JKT
0	-	0	0	-	0	-	164	DPS
41	-	0	9	0	-	-	2 153	PHILIPPINEN
41	-	0	9	0	-	-	2 153	DARUNTER: MNL
4	-	-	0	0	-	-	458	HONGKONG (BRIT)
4	-	-	0	0	-	-	441	DARUNTER: HKG
0	-	-	-	-	-	-	16	TAIWAN
6	-	0	1	0	0	0	2 094	DARUNTER: TPE
5	-	0	1	0	0	0	1 553	*TW
1	-	0	-	-	-	-	508	JAPAN
-	-	-	-	-	-	-	12	DARUNTER: TYO
-	-	-	-	-	-	-	20	OSA
4	-	0	10	0	0	-	819	FUK
4	-	0	10	0	0	-	787	*JP
0	-	-	-	-	-	-	33	KOREA REP.
-	22	-	-	-	-	-	41	DARUNTER: SEL
-	22	-	-	-	-	-	41	PUS
100	2	-	-	-	-	-	40	KOREA DEM. VR
100	2	-	-	-	-	-	451	DARUNTER: FNJ
0	-	-	-	-	-	-	403	CHINA
0	-	-	-	-	-	-	29	DARUNTER: PEK
0	-	-	-	-	-	-	16	SHA
212	169	4	23	6	0	0	15 459	*CN
0	-	-	-	0	0	-	133	A S I E N
0	-	-	-	-	-	-	70	AUSTRALIEN
0	-	-	-	-	-	-	47	DARUNTER: SYD
0	-	-	-	0	-	-	11	MEB
0	-	-	-	0	-	-	59	PER
0	-	-	-	0	-	-	48	NEUSEELAND
0	-	-	-	0	0	-	192	DARUNTER: AKL
487	365	134	37	14	3	2	38 797	AUSTRALIEN/OZEANIEN
								I N S G E S A M T

8 FLUGBEWEGUNGEN
 8.1 VERFLECHTUNG IM VERKEHR
 8.1.1. STARTS BZW.

NACH STRECKENZIEL- FLUGPLATZ	VON STRECKEN								
	HAMBURG (HAM)	HANNOVER (HAJ)	BREMEN (BRE)	DUESSELDORF (DUS)	KOELN/BONN (CGN)	FRANKFURT (FRA)	STUTTGART (STR)	MUERNBERG (NUE)	MUENCHEN (MUC)
STARTS									
INSGESAMT									
HAMBURG	20	45	31	329	178	490	235	74	384
HANNOVER	59	803	38	53	67	204	88	86	158
BREMEN	15	12	250	28	30	211	74	79	81
DUESSELDORF	331	56	30	-	20	312	153	109	410
KOELN/BONN	159	68	44	19	614	157	123	155	289
FRANKFURT	518	205	209	258	183	-	193	216	594
STUTTGART	210	88	79	181	126	194	299	25	32
MUERNBERG	76	82	72	103	153	213	23	109	68
MUENCHEN	391	156	89	427	301	580	32	99	38
BERLIN (TEGEL)	378	285	178	453	412	792	395	192	451
BERLIN (SCHOENEFELD)	14	-	-	48	63	12	1	-	4
SAARBRUECKEN	38	-	7	1	20	101	1	6	40
MUENSTER/OSNABRUECK	2	4	54	6	2	131	1	-	50
LEIPZIG	52	19	6	74	24	78	46	4	32
DRESDEN	105	1	9	30	70	38	80	9	32
SONSTIGE FLUGPLAETZE	133	-	226	72	306	234	88	99	293
BUNDESGBIET	2 501	1 824	1 322	2 082	2 569	3 747	1 832	1 262	2 956
STARTS IM LINIENVERKEHR									
(OHNE NURFRACHTER)									
HAMBURG	-	1	-	295	152	455	230	70	355
HANNOVER	1	-	7	35	39	176	83	82	147
BREMEN	-	9	-	21	22	190	71	63	79
DUESSELDORF	299	36	21	-	-	268	143	105	375
KOELN/BONN	150	38	22	-	-	125	76	84	243
FRANKFURT	481	171	185	214	127	-	154	171	510
STUTTGART	203	84	71	172	54	151	-	-	1
MUERNBERG	75	81	63	101	85	170	-	-	32
MUENCHEN	360	146	84	390	246	496	3	43	-
BERLIN (TEGEL)	374	261	175	445	403	761	382	186	447
BERLIN (SCHOENEFELD)	13	-	-	48	62	4	1	-	-
SAARBRUECKEN	38	-	-	-	-	99	-	2	36
MUENSTER/OSNABRUECK	-	-	1	-	1	106	-	-	50
LEIPZIG	52	19	5	70	21	76	32	-	26
DRESDEN	105	-	8	26	56	33	39	-	27
SONSTIGE FLUGPLAETZE	66	-	3	65	111	227	50	54	113
BUNDESGBIET	2 217	846	645	1 882	1 379	3 337	1 264	860	2 441
STARTS IM PAUSCHAL-									
FLUGREISEVERKEHR									
HAMBURG	-	9	-	23	-	9	-	-	17
HANNOVER	33	-	-	13	-	2	-	-	7
BREMEN	-	-	-	-	1	-	1	-	-
DUESSELDORF	19	13	3	-	2	27	2	-	20
KOELN/BONN	-	-	1	1	-	-	-	-	-
FRANKFURT	9	4	-	27	3	-	1	-	44
STUTTGART	-	2	-	1	1	11	11	-	17
MUERNBERG	-	-	-	-	-	-	-	-	-
MUENCHEN	15	6	-	16	1	39	18	-	-
BERLIN (TEGEL)	-	-	-	-	-	1	-	-	-
BERLIN (SCHOENEFELD)	-	-	-	-	-	5	-	-	4
SAARBRUECKEN	-	-	-	-	-	-	-	3	-
MUENSTER/OSNABRUECK	1	-	-	-	-	1	-	-	-
LEIPZIG	-	-	-	1	-	-	-	-	-
DRESDEN	-	-	-	2	-	-	4	-	-
SONSTIGE FLUGPLAETZE	-	-	-	-	-	-	-	-	-
BUNDESGBIET	77	34	4	84	9	95	37	3	109

JANUAR 1991

INNERHALB DES BUNDESGBIETES

LANDUNGEN

HERKUNFTSFLUGPLATZ

HERKUNFTSFLUGPLATZ								NACH STRECKENZIEL- FLUGPLATZ
BERLIN (TXL) (SXF)		SAARBRUECKEN (SCN)	MUENSTER/OSN (FMO)	LEIPZIG (LEJ)	DRESDEN (DRS)	SONSTIGE	INSGESAMT	
382	14	40	-	52	105	131	2 510	HAMBURG
294	2	4	7	18	3	-	1 884	HANNOVER
181	-	11	59	6	10	254	1 301	BREMEN
456	50	3	12	78	33	71	2 124	DUESSELDORF
415	65	15	9	25	72	301	2 530	KOELN/BONN
809	13	101	128	76	37	236	3 776	FRANKFURT
398	1	5	15	48	82	96	1 879	STUTTGART
192	-	4	-	3	10	107	1 215	MUENCHEN
457	6	36	52	32	33	285	3 014	MUENCHEN
-	-	62	66	1	3	305	3 973	BERLIN (TEGEL)
-	81	-	-	4	8	-	235	BERLIN (SCHOENEFELD)
62	-	54	2	2	1	52	387	SAARBRUECKEN
68	-	-	581	7	2	135	1 043	MUENSTER/OSNABRUECK
4	6	2	7	-	34	85	473	LEIPZIG
3	9	1	2	33	-	86	508	DRESDEN
308	-	46	134	80	81	248	2 348	SONSTIGE FLUGPLAETZE
4 029	247	384	1 074	465	514	2 392	29 200	BUNDESGBIET

STARTS

INSGESAMT

STARTS IM LINIENVERKEHR (OHNE NURFRACHTER)								
377	13	39	-	51	105	67	2 210	HAMBURG
265	-	-	-	17	1	-	853	HANNOVER
178	-	-	-	5	8	6	652	BREMEN
450	49	-	1	71	26	65	1 909	DUESSELDORF
410	63	-	2	22	57	112	1 404	KOELN/BONN
777	5	100	103	76	32	231	3 337	FRANKFURT
383	-	-	-	33	39	51	1 242	STUTTGART
186	-	-	-	-	-	56	849	MUENCHEN
451	-	32	49	25	27	111	2 463	MUENCHEN
-	-	59	66	-	-	300	3 859	BERLIN (TEGEL)
-	-	-	-	1	-	-	129	BERLIN (SCHOENEFELD)
60	-	-	1	-	-	-	236	SAARBRUECKEN
66	-	-	-	-	-	-	224	MUENSTER/OSNABRUECK
-	1	-	-	-	17	38	357	LEIPZIG
-	-	-	-	16	-	40	350	DRESDEN
303	-	-	-	38	39	248	1 317	SONSTIGE FLUGPLAETZE
3 906	131	230	222	355	351	1 325	21 391	BUNDESGBIET

STARTS IM PAUSCHAL-

FLUGREISEVERKEHR

1	-	-	-	-	-	-	59	HAMBURG
4	-	-	-	-	-	-	60	HANNOVER
-	-	-	-	-	-	-	1	BREMEN
-	-	-	-	1	2	-	89	DUESSELDORF
1	2	-	-	-	-	-	6	KOELN/BONN
1	2	-	-	-	-	-	101	FRANKFURT
-	-	-	-	-	3	-	35	STUTTGART
-	-	-	-	-	-	-	1	MUENCHEN
-	5	-	-	-	-	-	100	MUENCHEN
-	-	-	-	1	-	-	2	BERLIN (TEGEL)
-	-	-	-	-	-	-	9	BERLIN (SCHOENEFELD)
-	-	-	-	-	-	-	3	SAARBRUECKEN
-	-	-	-	-	-	-	2	MUENSTER/OSNABRUECK
-	-	-	-	-	3	-	4	LEIPZIG
-	-	-	-	4	-	-	10	DRESDEN
-	-	-	-	-	-	-	-	SONSTIGE FLUGPLAETZE
7	9	-	-	6	8	-	482	BUNDESGBIET

8 FLUGBEWEGUNGEN
8. 1 VERFLECHTUNG IM VERKEHR
8. 1. 2 STARTS

NACH STRECKENZIEL- FLUGPLATZ	VON STRECKEN								
	HAMBURG (HAM)	HANNOVER (HAJ)	BREMEN (BRE)	DUESSELDORF (DUS)	KOELN/BONN (CGN)	FRANKFURT (FRA)	STUTTGART (STR)	NUERNBERG (NUE)	MUENCHEN (MUC)
STARTS									
INSGESAMT									
SCHLESWIG-HOLSTEIN .	80	-	-	2	20	20	-	-	-
HELGOLAND	47	-	-	-	-	-	-	-	-
KIEL	1	-	-	1	20	20	-	-	-
LUEBECK	-	-	-	-	-	-	-	-	-
WESTERLAND/SYLT ..	4	-	-	1	-	-	-	-	-
UEB. SCHLESW. -HOLST	28	-	-	-	-	-	-	-	-
BREMEN	-	-	3	-	-	-	-	-	-
BREMERHAVEN	-	-	3	-	-	-	-	-	-
NIEDERSACHSEN	8	-	220	-	-	2	-	-	1
BORKUM	-	-	1	-	-	-	-	-	-
BRAUNSCHWEIG	-	-	-	-	-	-	-	-	-
EMDEN	-	-	-	-	-	-	-	-	1
HARLE	-	-	-	-	-	-	-	-	-
JUIST	-	-	-	-	-	-	-	-	-
NORDDEICH	-	-	-	-	-	-	-	-	-
WANGEROOGE	-	-	2	-	-	-	-	-	-
NORDERNEY	-	-	-	-	-	-	-	-	-
LANGEOOG	-	-	-	-	-	-	-	-	-
UEB. NIEDERSACHSEN	8	-	217	-	-	2	-	-	-
NORDRHEIN-WESTFALEN	3	-	-	4	191	38	39	38	112
DORTMUND	-	-	-	-	-	-	19	38	69
PADERBORN-LIPPST. .	-	-	-	1	-	38	20	-	43
SIEGERLAND	-	-	-	-	-	-	-	-	-
MOENCHENGLADBACH .	-	-	-	-	1	-	-	-	-
UEB. NORDRH. -WESTF.	3	-	-	3	100	-	-	-	-
HESSEN	-	-	1	-	-	-	3	-	-
KASSEL	-	-	1	-	-	-	1	-	-
UEB. HESSEN	-	-	-	-	-	-	2	-	-
RHEINLAND-PFALZ	1	-	-	-	-	-	-	-	-
KOBLENZ	-	-	-	-	-	-	-	-	-
UEB. RHEINL. -PFALZ	1	-	-	-	-	-	-	-	-
BADEN-WUERTTEMBERG .	-	-	2	-	53	69	43	-	4
FREIBURG	-	-	-	-	-	-	-	-	-
FRIEDRICHSHAFEN ..	-	-	-	-	-	-	-	-	-
KARLSRUHE	-	-	2	-	53	69	16	-	3
MANNHEIM	-	-	-	-	-	-	-	-	-
UEB. BADEN-WUERTT. .	-	-	-	-	-	-	2	-	1
UEB. BADEN-WUERTT. .	-	-	-	-	-	-	25	-	-
BAYERN	41	-	-	65	42	81	3	45	174
AUGSBURG	41	-	-	64	39	-	2	-	2
BAYREUTH	-	-	-	-	-	79	-	-	-
HOF	-	-	-	-	3	2	-	-	-
OBERPFÄFFENHOFEN .	-	-	-	-	-	-	1	-	-
STRAUBING	-	-	-	-	-	-	-	-	-
UEB. BAYERN	-	-	-	1	-	-	-	45	172
MECKLEMBURG-VORPOMME	-	-	-	-	-	-	-	-	-
HERINGSORF	-	-	-	-	-	-	-	-	-
UEB. MECKLEMBURG. VO	-	-	-	-	-	-	-	-	-
BRANDENBURG	-	-	-	-	-	-	-	-	-
UEB. BRANDENDURG ..	-	-	-	-	-	-	-	-	-
SACHSEN-ANHALT	-	-	-	-	-	-	-	-	-
UEB. SACHSEN-ANHALT	-	-	-	-	-	-	-	-	-
THUERINGEN	-	-	-	1	-	24	-	16	2
ERFURT	-	-	-	1	-	24	-	16	2
UEB. THUERINGEN ...	-	-	-	-	-	-	-	-	-
SACHSEN	-	-	-	-	-	-	-	-	-
MAGDEBURG	-	-	-	-	-	-	-	-	-
UEB. SACHSEN	-	-	-	-	-	-	-	-	-
BUNDESGBIET	133	-	226	72	306	234	88	99	293

JANUAR 1991

INNERHALB DES BUNDESGBIETES
NACH SONSTIGEN DEUTSCHEN FLUGPLAETZEN

HERKUNFTSFLUGPLATZ							NACH STRECKENZIEL- FLUGPLATZ	
B E R L I N (TXL)	(SXF)	SAARBRUECKEN (SCN)	MUENSTER/OSN (FMO)	LEIPZIG (LEJ)	DRESDEN (DRS)	SONSTIGE	INSGESAMT	
							STARTS	
							INSGESAMT	
49	-	-	-	-	1	-	172	SCHLESWIG-HOLSTEIN
-	-	-	-	-	-	-	47	HELGOLAND
49	-	-	-	-	-	-	91	KIEL
-	-	-	-	-	1	-	1	LUEBECK
-	-	-	-	-	-	-	5	WESTERLAND/SYLT
-	-	-	-	-	-	-	28	UEB.SCHLESW.-HOLST
-	-	-	-	1	-	-	4	BREMEN
-	-	-	-	1	-	-	4	BREMERHAVEN
-	-	-	5	4	4	-	244	NIEDERSACHSEN
-	-	-	-	-	-	-	1	BORKUM
-	-	-	-	-	1	-	2	BRAUNSCHWEIG
-	-	-	-	-	-	-	-	EMDEN
-	-	-	-	-	-	-	-	HARLE
-	-	-	-	-	-	-	-	JUIST
-	-	-	-	-	-	-	-	NORDDEICH
-	-	-	-	-	-	-	2	WANGEROOGE
-	-	-	-	-	-	-	-	NORDERNEY
-	-	-	-	-	-	-	-	LANGEOOG
-	-	-	5	4	3	-	239	UEB.NIEDERSACHSEN
149	-	-	127	52	43	101	897	NORDRHEIN-WESTFALEN
99	-	-	8	19	7	47	306	DORTMUND
50	-	-	1	13	9	54	229	PADERBORN-LIPPST.
-	-	-	-	-	-	-	-	SIEGERLAND
-	-	-	-	16	14	-	31	MOENCHENGLADBACH
-	-	-	118	4	13	-	331	UEB.NORDRH.-WESTF.
2	-	-	1	-	2	-	9	HESSEN
-	-	-	1	-	-	-	3	KASSEL
2	-	-	-	-	2	-	6	UEB.HESSEN
1	-	46	-	-	-	-	48	RHEINLAND-PFALZ
-	-	-	-	-	-	-	-	KOBLENZ
1	-	46	-	-	-	-	48	UEB.RHEINL.-PFALZ
58	-	-	-	16	7	-	252	BADEN-WUERTTEMBERG
-	-	-	-	-	-	-	-	FREIBURG
58	-	-	-	-	-	-	201	FRIEDRICHSHAFEN
-	-	-	-	-	-	-	-	KARLSRUHE
-	-	-	-	15	4	-	22	MANNHEIM
-	-	-	-	1	3	-	29	UEB.BADEN-WUERTT.
22	-	-	-	-	14	147	634	BAYERN
21	-	-	-	-	7	-	176	AUGSBURG
-	-	-	-	-	-	69	148	BAYREUTH
-	-	-	-	-	5	78	88	HOF
-	-	-	-	-	-	-	1	OBERPFAFFENHOFEN
-	-	-	-	-	-	-	-	STRAUBING
1	-	-	-	-	2	-	221	UEB.BAYERN
-	-	-	1	-	-	-	1	MECKLEMBURG-VORPOMME
-	-	-	-	-	-	-	-	HERINGSDORF
-	-	-	1	-	-	-	1	UEB.MECKLEMBURG.VO
-	-	-	-	-	-	-	-	BRANDENBURG
-	-	-	-	-	-	-	-	UEB.BRANDENBURG
-	-	-	-	-	2	-	2	SACHSEN-ANHALT
-	-	-	-	-	2	-	2	UEB.SACHSEN-ANHALT
27	-	-	-	1	4	-	75	THUERINGEN
27	-	-	-	1	4	-	75	ERFURT
-	-	-	-	-	-	-	-	UEB.THUERINGEN
-	-	-	-	6	4	-	10	SACHSEN
-	-	-	-	-	1	-	1	MAGDEBURG
-	-	-	-	6	3	-	9	UEB.SACHSEN
308	-	46	134	80	81	248	2 348	BUNDESGBIET

8 FLUGBEWEGUNGEN

8. 2 VERFLECHTUNG IM VERKEHR

8. 2. 1 STARTS

NACH STRECKENZIELLAND		VON STRECKEN								
BZW. -----	FLUGPLATZ	HAMBURG (HAM)	HANNOVER (HAJ)	BREMEN (BRE)	DUESSELDORF (DUS)	KOELN/BONN (CGN)	FRANKFURT (FRA)	STUTTGART (STR)	NUERNBERG (NUE)	MUENCHEN (MUC)
STARTS										

INGESAMT										

FINNLAND	117	1	-	4	6	136	-	1	26
DARUNTER: HEL	117	1	-	4	6	136	-	1	26
SCHWEDEN	151	-	3	96	5	211	1	-	4
DARUNTER: STO	74	-	1	77	21	143	-	-	1
MMA	49	-	-	-	27	-	-	-	1
GOT	27	-	-	-	19	20	67	-	2
NORWEGEN	82	-	-	-	11	1	80	-	3
DARUNTER: OSL	53	-	-	-	11	1	80	-	3
BGO	29	-	-	-	1	1	80	-	3
DAENEMARK	228	59	1	110	150	192	25	-	86
DARUNTER: CPH	217	59	-	110	80	191	25	-	86
BLL	6	-	-	-	43	-	-	-	-
*DK	4	-	-	-	27	1	-	-	-
GR BRITANNIEN	338	155	58	679	382	870	192	33	483
DARUNTER: LON	318	129	58	329	181	588	149	31	370
BHX	-	-	-	155	65	117	26	-	42
MAN	9	26	-	109	20	144	-	-	41
LFL	-	-	-	2	27	-	4	-	41
NCL	-	-	-	1	-	19	1	-	8
GLA	-	-	-	21	1	-	-	-	4
CWL	-	-	-	-	3	-	9	-	-
BRS	-	-	-	22	-	-	1	-	8
*GB	4	-	-	40	83	2	2	2	2
IRLAND	-	-	-	57	28	88	-	-	9
DARUNTER: DUB	-	-	-	56	23	85	-	-	9
ISLAND	1	-	-	-	2	1	-	-	9
NIEDERLANDE	249	102	81	107	7	251	133	46	132
DARUNTER: AMS	163	102	81	107	1	251	108	45	130
RTM	45	-	-	-	-	-	-	1	2
MST	1	-	-	-	4	-	25	-	-
EIN	38	-	-	-	-	-	-	-	-
BELGIEN	160	51	10	134	6	294	176	66	143
DARUNTER: BRU	160	50	10	134	6	293	176	66	141
LUXEMBURG	34	2	-	-	-	114	1	1	54
DARUNTER: LUX	34	2	-	-	-	114	1	1	54
FRANKREICH	127	111	67	327	214	558	119	75	341
DARUNTER: PAR	113	110	67	212	191	359	109	75	237
BOD	-	-	-	-	-	28	-	-	-
SXB	-	-	-	20	-	-	-	-	2
LYS	-	-	-	51	1	51	1	-	46
TLS	1	-	-	-	1	1	-	-	18
MRS	-	-	-	-	19	27	-	-	6
NCE	13	-	-	16	-	61	7	-	29
*FR	-	1	-	28	2	30	2	-	3
SPANIEN	157	87	23	452	171	588	150	20	270
DARUNTER: MAD	2	1	-	33	2	137	29	-	70
BCN	13	-	1	60	9	158	31	-	62
VLC	3	1	-	2	46	48	-	-	2
ALC	-	-	-	8	-	-	-	-	2
LEI	-	-	-	10	-	-	-	-	-
AGP	6	5	-	23	1	29	-	-	9
BIO	-	-	-	1	-	13	-	-	-
*E1	-	-	-	-	-	-	-	-	-
PMI	14	10	8	66	13	57	13	2	20
LPA	59	27	9	102	16	61	32	12	36
TCI	24	22	5	58	15	45	22	3	35
FUE	18	11	-	39	4	17	15	-	11
ACE	17	10	-	32	11	17	7	3	17
*E3	-	-	-	15	-	6	-	-	5
PORTUGAL	9	4	-	33	1	151	2	-	32
DARUNTER: LIS	5	-	-	14	-	58	2	-	24
OPO	-	-	-	1	-	59	-	-	-
FAO	2	1	-	13	1	23	-	-	3
FNC	2	3	-	5	-	10	-	-	5
MALTA	4	-	-	12	6	37	4	-	12
DARUNTER: MLA	4	-	-	12	6	37	4	-	12
SCHWEIZ	178	80	65	371	233	488	201	75	361
DARUNTER: ZRH	87	75	64	173	104	255	136	75	181
GVA	25	-	-	60	41	136	61	-	70
BSL	66	5	-	119	85	97	-	-	107
BRN	-	-	1	18	-	-	-	-	-
*CH	-	-	-	1	3	-	3	-	3
OESTERREICH	8	58	-	176	120	513	93	48	139
DARUNTER: VIE	1	58	-	106	93	242	87	45	131
INN	2	-	-	-	2	54	1	1	5
LNZ	-	-	-	48	20	50	2	2	1
SZG	1	-	-	-	3	57	-	-	1
GRZ	-	-	-	22	-	75	-	-	1
KLU	4	-	-	-	-	35	2	-	1
ITALIEN	29	37	1	159	137	767	220	59	487
DARUNTER: ROM	2	-	-	30	2	153	21	-	92
MIL	25	36	-	116	50	241	122	45	122
VCE	-	-	-	1	5	84	28	-	28
TRS	-	-	-	-	-	3	1	-	57
VRN	-	-	-	-	-	-	-	-	25
TRN	-	-	-	-	19	79	41	-	45
GOA	-	-	-	-	35	30	-	-	1
FLR	-	-	-	-	-	-	3	-	60
BLQ	-	-	-	-	1	53	-	-	48
PSA	-	-	-	-	-	49	-	-	1
NAP	-	-	-	10	-	42	-	-	-
BRI	-	-	-	-	-	13	-	-	1
CTA	-	-	-	1	-	19	-	-	6
*IT	2	1	1	-	24	-	3	14	-
GRIECHENLAND	1	-	-	39	-	120	30	-	85

HERKUNFTSFLUGPLATZ						NACH STRECKENZIELLAND		
B E R L I N (TKL)	(SKF)	SAARBRUECKEN (SCN)	MUENSTER/OSN (FMO)	LEIPZIG (LEJ)	DRESDEN (DRS)	SONSTIGE	INSGESAMT	BZW. ----- FLUGPLATZ
15	11	-	-	-	-	-	317	STARTS
15	11	-	-	-	-	-	316	FINNLAND
14	11	-	-	-	-	-	559	DARUNTER: HEL
14	11	-	-	-	-	-	342	SCHWEDEN
-	-	-	-	-	-	-	77	DARUNTER: STO
-	-	-	-	-	-	-	135	MMA
31	-	-	-	-	-	-	208	GOT
31	-	-	-	-	-	-	179	NORWEGEN
-	-	-	-	-	-	-	29	DARUNTER: OSL
63	45	-	-	1	-	-	960	BGO
63	45	-	-	1	-	-	877	DAENEMARK
-	-	-	-	-	-	-	49	DARUNTER: CPH
-	-	-	-	-	-	-	33	BLL
222	-	37	7	-	-	-	3 456	*DK
215	-	3	1	-	-	-	2 372	GR BRITANNIEN
-	-	2	-	-	-	-	407	DARUNTER: LON
1	-	1	4	-	-	-	355	BHX
-	-	10	-	-	-	-	43	MAN
1	-	-	-	-	-	-	30	LPL
-	-	-	-	-	-	-	26	NCL
-	-	1	-	-	-	-	13	GLA
4	-	18	2	-	-	-	31	CWL
1	-	-	-	-	-	-	159	BRS
-	-	-	-	-	-	-	183	*GB
-	-	-	-	-	-	-	173	IRLAND
67	21	1	-	1	8	-	1 206	DARUNTER: DUB
62	21	-	-	-	8	-	1 079	ISLAND
1	-	-	-	1	-	-	50	NIEDERLANDE
-	-	1	-	-	-	-	31	DARUNTER: AMS
-	-	-	-	-	-	-	38	RTM
179	-	4	1	-	-	-	1 224	MST
179	-	2	1	-	-	-	1 218	EIN
-	-	-	-	-	-	-	206	BELGIEN
-	-	-	-	-	-	-	206	DARUNTER: BRU
106	1	2	1	1	1	-	2 051	LUXEMBURG
102	-	1	-	1	-	-	1 577	DARUNTER: LUX
-	-	-	-	-	-	-	28	FRANKREICH
-	-	-	1	-	-	-	24	DARUNTER: PAR
-	-	-	-	-	-	-	149	BOD
-	-	-	-	-	-	-	21	SKB
-	-	-	-	-	-	-	53	LYS
-	-	-	-	-	-	-	126	TLS
2	1	1	-	-	-	-	70	MRS
149	20	6	6	2	-	-	2 101	NCE
27	-	-	-	-	-	-	301	*FR
29	-	1	-	-	-	-	363	SPANIEN
1	-	-	-	-	-	-	99	DARUNTER: MAD
3	-	-	-	-	-	-	14	BCN
-	-	-	-	-	-	-	11	VLC
-	-	-	-	-	-	-	76	ALC
-	-	-	-	-	-	-	14	LEI
20	6	-	6	1	-	-	55	AGP
22	6	4	-	-	-	-	236	BIO
24	3	1	-	-	-	-	386	*E1
9	-	-	-	-	-	-	257	PMI
11	5	-	-	-	-	-	124	LPA
3	-	-	-	-	-	-	130	TCI
-	-	-	-	-	-	-	29	FUE
-	-	-	-	-	-	-	232	ACE
-	-	-	-	-	-	-	103	*E3
-	-	-	-	-	-	-	60	PORTUGAL
-	-	-	-	-	-	-	43	DARUNTER: LIS
-	-	-	-	-	-	-	25	OPO
-	4	-	-	-	-	-	79	FAO
177	4	-	-	-	-	-	79	FNC
109	2	1	62	-	-	-	2 294	MALTA
-	-	-	61	-	-	-	1 322	DARUNTER: MLA
68	-	-	1	-	-	-	393	SCHWEIZ
-	-	-	-	-	-	-	548	DARUNTER: ZRH
-	-	-	-	-	-	-	19	GVA
40	50	1	-	-	-	-	11	BSL
35	50	-	-	-	-	-	247	BRN
2	-	-	-	-	-	-	850	*CH
3	-	-	-	-	-	-	67	OESTERREICH
-	-	-	-	-	-	-	122	DARUNTER: VIE
-	-	-	-	-	-	-	65	INN
-	-	-	-	-	-	-	98	LNZ
-	-	-	-	-	-	-	42	SZG
53	16	-	-	-	-	-	1 965	GRZ
1	9	-	-	-	-	-	63	KLU
52	7	-	-	-	-	-	310	ITALIEN
-	-	-	-	-	-	-	816	DARUNTER: ROM
-	-	-	-	-	-	-	146	MIL
-	-	-	-	-	-	-	61	VCE
-	-	-	-	-	-	-	25	TRS
-	-	-	-	-	-	-	184	VRN
-	-	-	-	-	-	-	66	TRN
-	-	-	-	-	-	-	63	GOA
-	-	-	-	-	-	-	102	FLR
-	-	-	-	-	-	-	50	BLQ
-	-	-	-	-	-	-	52	PSA
-	-	-	-	-	-	-	14	NAP
-	-	-	-	-	-	-	20	BRI
-	-	-	-	-	-	-	51	CTA
-	17	-	-	-	-	-	292	*IT
-	-	-	-	-	-	-	-	GRIECHENLAND

NACH STRECKENZIELLAND BZW. ----- FLUGPLATZ	VON STRECKEN								
	HAMBURG (HAM)	HANNOVER (HAJ)	BREMEN (BRE)	DUESSELDORF (DUS)	KOELN/BONN (CGN)	FRANKFURT (FRA)	STUTTGART (STR)	NUERNBERG (NUE)	MUENCHEN (MUC)
STARTS									
INSGESAMT									
DARUNTER:ATH	-	-	-	9	-	89	3	-	46
SKG	-	-	-	30	-	27	27	-	36
TUERKEI	20	53	-	109	41	199	62	7	133
DARUNTER:ANK	-	2	-	14	-	42	8	-	19
IST	17	38	-	79	7	132	43	7	91
IZM	1	7	-	13	4	18	8	-	13
AYT	2	1	-	3	-	7	3	-	9
ZYPERN	-	2	-	3	-	18	-	-	14
DARUNTER:LCA	-	-	-	2	-	16	-	-	11
JUGOSLAWIEN	19	4	-	33	1	178	21	-	63
DARUNTER:BEG	-	-	-	1	-	60	-	-	3
ZAG	16	4	-	27	1	76	21	-	29
LJU	-	-	-	-	-	40	-	-	30
UNGARN	9	-	-	14	12	65	32	1	62
DARUNTER:BUD	9	-	-	14	12	65	32	1	61
TSSCHECHOSLOW.	13	-	-	1	25	68	-	-	36
DARUNTER:PRG	13	-	-	1	25	67	-	19	33
RUMAENIEN	-	-	-	-	-	26	-	-	1
DARUNTER:BUH	-	-	-	-	-	23	-	-	-
BULGARIEN	-	-	-	6	-	32	-	1	18
DARUNTER:SOF	-	-	-	-	-	28	-	1	18
POLEN	17	-	-	22	9	80	-	1	2
DARUNTER:WAW	4	-	-	22	5	80	-	1	1
GDN	13	-	-	-	-	-	-	1	-
SOWJETUNION	23	26	-	39	28	169	4	-	17
DARUNTER:MOW	14	23	-	39	22	144	-	-	8
LED	7	-	-	-	-	7	-	-	-
IEV	1	-	-	-	-	-	-	-	-
*SU	-	3	-	-	6	18	-	-	9
E U R O P A	1 974	832	309	2 994	1 648	6 294	1 466	453	3 013
DARUNTER: EG-LAENDER	1 332	608	241	2 097	1 096	3 993	1 048	300	2 122
AEGYPTEN	2	1	-	7	1	54	3	-	29
DARUNTER:CAI	1	-	-	2	-	43	3	-	19
LXR	-	1	-	3	-	3	-	-	6
LIBYEN	-	-	-	-	-	33	-	-	-
DARUNTER:TIP	-	-	-	-	-	33	-	-	-
TUNESIEN	13	13	-	28	-	60	7	-	28
DARUNTER:TUN	5	-	-	4	-	34	1	-	5
DJE	-	2	-	9	-	8	-	-	12
MIR	8	11	-	15	-	18	6	-	11
ALGERIEN	1	-	-	-	-	23	1	-	1
DARUNTER:ALG	1	-	-	-	-	14	-	-	-
MAROKKO	5	7	-	21	-	33	5	-	18
DARUNTER:CAS	-	-	-	5	-	21	-	-	4
AGA	5	7	-	11	-	8	-	-	14
KAP VERDE	-	-	-	-	-	2	-	-	5
SENEGAL	-	-	-	-	-	17	-	-	-
DARUNTER:DKR	-	-	-	-	-	17	-	-	-
GHANA	-	-	-	3	-	-	-	-	-
NIGERIA	-	-	-	-	-	13	-	-	-
DARUNTER:LOS	-	-	-	-	-	13	-	-	-
KAMERUN	-	-	-	-	-	8	-	-	-
ANGOLA	-	-	-	-	-	-	-	-	-
SUDAN	-	-	-	-	-	1	-	-	-
AETHIOPIEN	-	-	-	-	-	16	-	-	-
DARUNTER:ADD	-	-	-	-	-	16	-	-	-
UGANDA	-	-	-	-	-	2	-	-	-
KENIA	-	-	-	10	-	51	-	-	17
DARUNTER:NBO	-	-	-	-	-	36	-	-	-
MBA	-	-	-	10	-	15	-	-	17
TANSANIA	-	-	-	-	-	4	-	-	-
SIMBABWE	-	-	-	-	-	3	-	-	-
NAMIBIA	-	-	-	-	-	9	-	-	-
MOSAMBIK	-	-	-	-	-	-	-	-	-
SESCHELLEN	-	-	-	-	-	4	-	-	-
MAURITIUS	-	-	-	-	-	4	-	-	4
SUEDAFRIKA	-	-	-	-	-	39	-	-	-
DARUNTER:JNB	-	-	-	-	-	39	-	-	-
A F R I K A	21	21	-	69	1	376	16	-	102
KANADA	4	-	-	5	7	111	-	-	5
DARUNTER:YMQ	-	-	-	-	-	25	-	-	-
YTO	-	-	-	2	-	51	-	-	5
YVR	-	-	-	-	-	15	-	-	-
YYC	-	-	-	-	-	11	-	-	-
YQX	4	-	-	1	7	3	-	-	-
USA	15	-	-	85	48	900	-	-	56
DARUNTER:NYC	15	-	-	35	42	232	-	-	8
CHI	-	-	-	1	-	105	-	-	17
BOS	-	-	-	-	-	53	-	-	-
WAS	-	-	-	-	-	90	-	-	-
DET	-	-	-	-	-	13	-	-	-
PIT	-	-	-	-	-	30	-	-	-
CVG	-	-	-	-	-	30	-	-	-
*U1	-	-	-	6	-	9	-	-	-
ATL	-	-	-	-	-	64	-	-	31
CLT	-	-	-	-	-	13	-	-	-
MIA	-	-	-	-	-	49	-	-	-
ORL	-	-	-	31	-	16	-	-	-
DAL	-	-	-	-	-	78	-	-	-

JANUAR 1991

MIT GEBIETEN AUSSERHALB DES BUNDESGBIETES

HERKUNFTSFLUGPLATZ							NACH STRECKENZIELLAND	
B E R L I N (TXL)	(SXF)	SAARBRUECKEN (SCN)	MUENSTER/OSN (FMO)	LEIPZIG (LEJ)	DRESDEN (DRS)	SONSTIGE	INSGESAMT	BZW. ----- FLUGPLATZ
								STARTS

								INSGESAMT

-	17	-	-	-	-	-	164	DARUNTER:ATH
-	-	-	-	-	-	-	120	SKG
20	21	-	-	-	-	-	665	TUERKEI
-	4	-	-	-	-	-	89	DARUNTER:ANK
17	17	-	-	-	-	-	478	IST
3	-	-	-	-	-	-	67	IZM
-	-	-	-	-	-	-	25	AYT
-	7	-	-	-	-	-	44	ZYPERN
-	7	-	-	-	-	-	36	DARUNTER:LCA
1	28	-	-	-	-	-	348	JUGOSLAWIEN
-	7	-	-	-	-	-	71	DARUNTER:BEG
1	21	-	-	-	-	-	196	ZAG
-	-	-	-	-	-	-	70	LJU
-	73	-	-	10	1	-	279	UNGARN
-	73	-	-	10	1	-	278	DARUNTER:BUD
1	81	-	-	-	-	-	244	TSSCHECHOSLOW
1	81	-	-	-	-	-	240	DARUNTER:PRG
-	4	-	-	-	-	-	31	RUMAENIEN
-	4	-	-	-	-	-	27	DARUNTER:BUH
-	32	-	-	-	-	-	89	BULGARIEN
-	31	-	-	-	-	-	78	DARUNTER:SOB
4	57	-	-	-	-	-	192	POLEN
4	57	-	-	-	-	-	174	DARUNTER:WAW
-	-	-	-	-	-	-	13	GDN
25	178	-	-	18	12	-	539	SOWJETUNION
25	96	-	-	14	12	-	397	DARUNTER:MOB
-	36	-	-	-	-	-	50	LED
-	15	-	-	-	-	-	20	IEV
-	31	-	-	4	-	-	71	*SU
1 168	679	51	77	33	24	-	21 015	E U R O P A
840	120	50	15	5	9	-	13 876	DARUNTER: EG-LAENDER
-	6	-	-	-	-	-	103	AEGYPTEN
-	6	-	-	-	-	-	74	DARUNTER:CAI
-	-	-	-	-	-	-	13	LXR
-	1	-	-	-	-	-	34	LIBYEN
-	1	-	-	-	-	-	34	DARUNTER:TIP
-	11	-	-	-	-	-	160	TUNESIEN
-	1	-	-	-	-	-	50	DARUNTER:TUN
-	-	-	-	-	-	-	31	DJE
-	10	-	-	-	-	-	79	MIR
-	-	-	-	-	-	-	26	ALGERIEN
-	-	-	-	-	-	-	15	DARUNTER:ALG
7	1	-	-	-	-	-	97	MAROKKO
-	-	-	-	-	-	-	30	DARUNTER:CAS
7	-	-	-	-	-	-	52	AGA
-	-	-	-	-	-	-	7	KAP VERDE
-	-	-	-	-	-	-	17	SENEGAL
-	-	-	-	-	-	-	17	DARUNTER:DKR
-	-	-	-	-	-	-	3	GHANA
-	-	-	-	-	-	-	13	NIGERIA
-	-	-	-	-	-	-	13	DARUNTER:LOS
-	-	-	-	-	-	-	8	KAMERUN
-	5	-	-	-	-	-	5	ANGOLA
-	-	-	-	-	-	-	1	SUDAN
-	-	-	-	-	-	-	16	AETHIOPIEN
-	-	-	-	-	-	-	16	DARUNTER:ADD
-	-	-	-	-	-	-	2	UGANDA
-	-	-	-	-	-	-	78	KENIA
-	-	-	-	-	-	-	36	DARUNTER:NBO
-	-	-	-	-	-	-	42	MBA
-	-	-	-	-	-	-	4	TANSANIA
-	-	-	-	-	-	-	3	SIMBABWE
-	-	-	-	-	-	-	9	NAMIBIA
-	4	-	-	-	-	-	4	MOSAMBIK
-	-	-	-	-	-	-	4	SESCHELLEN
-	-	-	-	-	-	-	8	MAURITIUS
-	-	-	-	-	-	-	39	SUEDAFRIKA
-	-	-	-	-	-	-	39	DARUNTER:JNB
7	28	-	-	-	-	-	641	A F R I K A
-	-	-	-	-	-	-	132	KANADA
-	-	-	-	-	-	-	25	DARUNTER:YMQ
-	-	-	-	-	-	-	58	YTO
-	-	-	-	-	-	-	15	YVR
-	-	-	-	-	-	-	11	YYC
-	-	-	-	-	-	-	15	YQX
16	4	-	-	-	-	-	1 124	USA
16	-	-	-	-	-	-	348	DARUNTER:NYC
-	-	-	-	-	-	-	123	CHI
-	-	-	-	-	-	-	53	BOS
-	-	-	-	-	-	-	90	WAS
-	-	-	-	-	-	-	13	DET
-	-	-	-	-	-	-	30	PIT
-	-	-	-	-	-	-	30	CVG
-	-	-	-	-	-	-	15	*U1
-	-	-	-	-	-	-	95	ATL
-	-	-	-	-	-	-	13	CLT
-	-	-	-	-	-	-	80	MIA
-	-	-	-	-	-	-	16	ORL
-	-	-	-	-	-	-	78	DAL

NACH STRECKENZIELLAND		VON STRECKEN								
BZW. -----	FLUGPLATZ	HAMBURG (HAM)	HANNOVER (HAJ)	BREMEN (BRE)	DUESSELDORF (DUS)	KOELN/BONN (CGN)	FRANKFURT (FRA)	STUTTGART (STR)	NUERNBERG (NUE)	MUENCHEN (MUC)
STARTS										

INSGESAMT										

	SFO	-	-	-	-	-	22	-	-	-
	LAX	-	-	-	8	-	39	-	-	-
	ANC	-	-	-	4	-	24	-	-	-
	FAI	-	-	-	-	6	25	-	-	-
	MEXIKO	-	-	-	4	-	19	-	-	-
	DARUNTER: MEX	-	-	-	-	-	14	-	-	-
	KUBA	-	-	-	11	2	12	-	-	-
	DARUNTER: HAV	-	-	-	6	2	12	-	-	-
	JAMAICA	-	-	-	4	-	1	-	-	-
	DOMINIK. REP.	-	-	-	19	-	11	-	-	-
	DARUNTER: *DO	-	-	-	8	-	9	-	-	-
	ANTIGUA-BARB.	-	-	-	-	-	12	-	-	-
	DARUNTER: ANU	-	-	-	-	-	12	-	-	-
	BARBADOS	-	-	-	-	2	-	-	-	-
	ST. LUCIA	-	-	-	-	-	4	-	-	-
	SONST. WESTIN.	-	-	-	-	-	5	-	-	-
	KOLUMBIEN	-	-	-	-	-	8	-	-	-
	VENEZUELA	-	-	-	4	-	20	-	-	-
	DARUNTER: CCS	-	-	-	-	-	16	-	-	-
	BRASILIEN	-	-	-	4	-	46	-	-	-
	DARUNTER: RIO	-	-	-	-	-	23	-	-	-
	SAO	-	-	-	-	-	18	-	-	-
	A M E R I K A	19	-	-	136	59	1 149	-	-	61
	LIBANON	-	-	-	-	-	8	-	-	-
	ISRAEL	-	-	-	-	32	41	-	-	9
	DARUNTER: TLV	-	-	-	-	32	41	-	-	9
	JORDANIEN	-	-	-	-	-	10	-	-	-
	SYRIEN	-	-	-	-	-	9	1	-	14
	DARUNTER: DAM	-	-	-	-	-	5	1	-	14
	IRAN	-	-	-	1	-	41	-	-	-
	DARUNTER: THR	-	-	-	1	-	41	-	-	-
	BAHRAIN	-	-	-	1	-	8	-	-	1
	KATAR	-	-	-	-	-	2	-	-	-
	SAUDI-ARAB.	-	-	-	-	2	22	-	-	-
	DARUNTER: RUH	-	-	-	-	2	12	-	-	-
	OMAN	-	-	-	-	-	1	-	-	-
	V. A. EMIRATE	-	-	-	2	1	62	-	-	6
	DARUNTER: DXB	-	-	-	-	1	42	-	-	-
	AUH	-	-	-	2	-	15	-	-	2
	PAKISTAN	-	-	-	-	-	50	-	-	2
	DARUNTER: KHI	-	-	-	-	-	45	-	-	2
	BANGLADESCH	-	-	-	-	-	6	-	-	-
	INDIEN	-	-	-	-	3	115	-	-	-
	DARUNTER: DEL	-	-	-	-	1	68	-	-	-
	BOM	-	-	-	-	2	47	-	-	-
	SRI LANKA	-	-	-	10	-	6	-	-	8
	DARUNTER: CMB	-	-	-	10	-	6	-	-	8
	MALEDIVEN	-	-	-	3	-	5	-	-	2
	THAILAND	3	-	-	3	-	85	-	-	1
	DARUNTER: BKK	3	-	-	3	-	85	-	-	-
	VIETNAM	-	-	-	-	-	-	-	-	-
	MALAYSIA	-	-	-	-	-	4	-	-	-
	SINGAPUR	-	-	-	-	-	29	-	-	-
	DARUNTER: SIN	-	-	-	-	-	29	-	-	-
	HONGKONG (BRIT)	-	-	-	-	-	64	-	-	-
	DARUNTER: HKG	-	-	-	-	-	64	-	-	-
	JAPAN	-	-	-	-	-	60	-	-	-
	DARUNTER: TYO	-	-	-	-	-	60	-	-	-
	KOREA REP.	-	-	-	-	-	13	-	-	-
	DARUNTER: SEL	-	-	-	-	-	13	-	-	-
	KOREA DEM. VR	-	-	-	-	-	-	-	-	-
	CHINA	-	-	-	-	-	29	-	-	-
	DARUNTER: PEK	-	-	-	-	-	29	-	-	-
	A S I E N	3	-	-	20	38	670	1	-	43
	I N S G E S A M T ..	2 017	853	309	3 219	1 746	8 489	1 483	453	3 219

JANUAR 1991

MIT GEBIETEN AUSSERHALB DES BUNDESGBIETES

HERKUNFTSFLUGPLATZ							NACH STRECKENZIELLAND		
B E R L I N (TXL)	(SXF)	SAARBRUECKEN (SCN)	MUENSTER/OSN (FMO)	LEIPZIG (LEJ)	DRESDEN (DRS)	SONSTIGE	INSGESAMT	BZW. -----	FLUGPLATZ
-	-	-	-	-	-	-	22	STARTS	SFO
-	3	-	-	-	-	-	50	-----	LAX
-	-	-	-	-	-	-	28	INSGESAMT	ANC
-	-	-	-	-	-	-	31	-----	FAI
-	-	-	-	-	-	-	23	MEXIKO	
-	-	-	-	-	-	-	14	DARUNTER: MEX	
-	12	-	-	-	-	-	37	KUBA	
-	12	-	-	-	-	-	32	DARUNTER: HAV	
-	-	-	-	-	-	-	5	JAMAICA	
-	-	-	-	-	-	-	30	DOMINIK. REP.	
-	-	-	-	-	-	-	17	DARUNTER: *DO	
-	-	-	-	-	-	-	12	ANTIGUA-BARB.	
-	-	-	-	-	-	-	12	DARUNTER: ANU	
-	-	-	-	-	-	-	2	BARBADOS	
-	-	-	-	-	-	-	4	ST. LUCIA	
-	-	-	-	-	-	-	5	SONST. WESTIN.	
-	-	-	-	-	-	-	8	KOLUMBIEN	
-	-	-	-	-	-	-	24	VENEZUELA	
-	-	-	-	-	-	-	16	DARUNTER: CCS	
-	-	-	-	-	-	-	50	BRASILIEN	
-	-	-	-	-	-	-	23	DARUNTER: RIO	
-	-	-	-	-	-	-	18	SAO	
16	16	-	-	-	-	-	1 456	A M E R I K A	
-	-	-	-	-	-	-	8	LIBANON	
-	3	-	-	-	-	-	85	ISRAEL	
-	3	-	-	-	-	-	85	DARUNTER: TLV	
-	-	-	-	-	-	-	10	JORDANIEN	
-	6	-	-	-	-	-	30	SYRIEN	
-	6	-	-	-	-	-	26	DARUNTER: DAM	
-	-	-	-	-	-	-	42	IRAN	
-	-	-	-	-	-	-	42	DARUNTER: THR	
-	-	-	-	-	-	-	10	BAHRAIN	
-	-	-	-	-	-	-	2	KATAR	
-	-	-	-	-	-	-	24	SAUDI-ARAB.	
-	-	-	-	-	-	-	14	DARUNTER: RUH	
-	-	-	-	-	-	-	1	OMAN	
-	18	-	-	-	-	-	89	V. A. EMIRATE	
-	17	-	-	-	-	-	60	DARUNTER: DXB	
-	-	-	-	-	-	-	19	AUH	
-	-	-	-	-	-	-	52	PAKISTAN	
-	-	-	-	-	-	-	47	DARUNTER: KHI	
-	-	-	-	-	-	-	6	BANGLADESCH	
-	-	-	-	-	-	-	118	INDIEN	
-	-	-	-	-	-	-	69	DARUNTER: DEL	
-	-	-	-	-	-	-	49	BOM	
-	-	-	-	-	-	-	24	SRI LANKA	
-	-	-	-	-	-	-	24	DARUNTER: CMB	
-	-	-	-	-	-	-	10	MALEDIVEN	
-	1	-	-	-	-	-	93	THAILAND	
-	1	-	-	-	-	-	92	DARUNTER: BKK	
-	2	-	-	-	-	-	2	VIETNAM	
-	-	-	-	-	-	-	4	MALAYSIA	
-	3	-	-	-	-	-	32	SINGAPUR	
-	3	-	-	-	-	-	32	DARUNTER: SIN	
-	-	-	-	-	-	-	64	HONGKONG (BRIT)	
-	-	-	-	-	-	-	64	DARUNTER: HKG	
-	-	-	-	-	-	-	60	JAPAN	
-	-	-	-	-	-	-	60	DARUNTER: TYO	
-	-	-	-	-	-	-	13	KOREA REP.	
-	-	-	-	-	-	-	13	DARUNTER: SEL	
-	3	-	-	-	-	-	3	KOREA DEM. VR	
-	10	-	-	-	-	-	39	CHINA	
-	10	-	-	-	-	-	39	DARUNTER: PEK	
-	46	-	-	-	-	-	821	A S I E N	
1 191	769	51	77	33	24	-	23 933	I N S G E S A M T	

Fachserie 8: Verkehr

Reihe 1: Güterverkehr der Verkehrszweige

Im Vierteljahresbericht werden die Ergebnisse der Gütertransportstatistiken (vor allem beförderte Tonnen nach Versand und Empfang) vergleichend dargestellt. Während für die Verkehrszweige Seeschifffahrt und Luftfahrt nur wichtige Eckdaten enthalten sind, werden die drei Landverkehrsträger Eisenbahn, Straße und Binnenschifffahrt ausführlich im Vergleich nachgewiesen. Die Ergebnisse werden nach Gütergruppen, Verkehrsbezirken und Hauptverkehrsbeziehungen differenziert. Ferner wird der Verkehr in Rohrfernleitungen dargestellt.

Der Jahresbericht ist wesentlich tiefer gegliedert. In ihm sind zusätzlich lange Reihen zur Güterverkehrsentwicklung und Tabellen zum Güterverkehr nach Entfernungsstufen und zur tonnenkilometrischen Leistung enthalten. Die Darstellung der Güterverflechtung nach Verkehrsgebieten untereinander und der Grenzüberschreitende Verkehr nach Verkehrsbezirken im Ausland nimmt breiten Raum ein. Außerdem wird eine Verflechtungstabelle zum Durchgangsverkehr nachgewiesen.

Reihe 2: Eisenbahnverkehr

In monatlicher Erscheinungsfolge werden für den öffentlichen schienengebundenen Verkehr der Deutschen Bundesbahn und der nichtbundeseigenen Eisenbahnen die wichtigsten Zahlen über Verkehrsleistungen und Verkehrseinnahmen im Personen- und Güterverkehr nachgewiesen. Regional sind die Ergebnisse des Güterverkehrs nach Hauptverkehrsbeziehungen, Verkehrsgebieten und -bezirken aufgeschlüsselt.

Im Jahresbericht werden – neben tiefer gegliederten Ergebnissen – Angaben über die Struktur der Unternehmen, den Bestand an Verkehrsmitteln und -einrichtungen sowie über Bahnbetriebsunfälle mit Personenschaden ausgewiesen. Ferner finden sich Angaben über den Personalbestand nach dem Beschäftigungsverhältnis und den betrieblichen Einsatz.

Reihe 3: Straßenpersonenverkehr

Der Vierteljahresbericht enthält Angaben über die Betriebs- und Verkehrsleistungen (Wagenkilometer, beförderte Personen, Personenkilometer) sowie die umsatzsteuerpflichtigen Einnahmen (ohne Einnahmen aus dem Freigestellten Schülerverkehr) der Straßenverkehrsunternehmen (ohne Kleinunternehmen mit weniger als 6 Bussen) im Berichtsvierteljahr.

Im Jahresbericht sind entsprechende Nachweisungen für das Berichtsjahr enthalten; zusätzlich werden für alle Unternehmen Vorjahresergebnisse über die Umsätze einschließlich der Einnahmen aus dem Freigestellten Schülerverkehr und der Ausgleichszahlungen der öffentlichen Hand für Beförderungen von Schwerbehinderten und Schülern (Ausbildungsverkehr) und der Vergütungen für durchgeführte Auftragsfahrten dargestellt. Außerdem werden Strukturdaten der Unternehmen am Stichtag des Berichtsjahres (Linien- und Fahrzeugbestände, Personal) nachgewiesen.

Reihe 4: Binnenschifffahrt

Die monatlichen Nachweisungen erstrecken sich auf den Güterverkehr auf Binnenwasserstraßen, den Güterumschlag in Binnenhäfen, den Verkehr an Grenzzoll- und Übergangsstellen, den Durchgangsverkehr, den Güterverkehr der Bundesländer nach Hauptverkehrsbeziehungen sowie an ausgewählten Schleusen.

Der Jahresbericht enthält weitergehende Nachweisungen des Güterverkehrs nach Verkehrsbezirken. Außerdem werden Unternehmen, deren verfügbare Schiffe, Beschäftigte und Umsätze in der Binnenschifffahrt, der Bestand an Binnenschiffen der Bundesrepublik Deutschland sowie Schiffsunfälle dargestellt.

Reihe 5: Seeschifffahrt

Im Monatsbericht werden Schiffs- und Güterverkehr über See nach Hafen, Flaggen und Verkehrsrichtungen, der Verkehr auf dem Nord-Ostsee-Kanal, der Containerverkehr über See mit Häfen außerhalb des Bundesgebietes und der Bestand an Seeschiffen unter der Flagge der Bundesrepublik Deutschland nachgewiesen.

Der Jahresbericht enthält weitergehende Nachweisungen sowie zusätzlich die Aufteilung des Güterverkehrs nach Verkehrsbezirken und Angaben über das Bordpersonal.

Reihe 6: Luftverkehr

Der Monatsbericht umfaßt den Personen-, Güter- und Postverkehr mit Luftfahrzeugen sowie Starts und Landungen nach Flughäfen. Diese Ergebnisse sind im Jahresbericht differenzierter aufgliedert, wobei zusätzlich noch Angaben aus der Unternehmensstatistik (Unternehmen, Beschäftigte, Luftfahrzeugbestand, Umsatz) und über den nichtgewerblichen Luftverkehr gebracht werden.

Reihe 7: Verkehrsunfälle

Der Monatsbericht (ca. 30 Seiten) enthält Angaben über Unfälle nach Straßenarten, Unfallarten und -typen, Kalendertagen, Ländern, Großstädten sowie über Verunglückte und Unfallbeteiligte nach Art der Verkehrsteilnahme. Ferner sind Unfallursachen und Unfälle des Auslandes dargestellt. Dabei werden die aktuellsten Monatsergebnisse mit dem kumulierten Jahresteil und die vergleichbaren Zeitabschnitte des Vorjahres nachgewiesen.

Der Jahresbericht mit rd. 250 Seiten ist wesentlich tiefer gegliedert und bringt Angaben über Unfälle und Verunglückte nach Unfallart und -typ, nach Straßenart und Ortslage, nach Monat, nach Unfallverursachung unterschieden nach dem Geschlecht und den Unfallursachen (Fehlverhalten der Verkehrsteilnehmer sowie technische Mängel und andere Ursachen). Ab 1985 sind auch Auswertungen über Alkoholunfälle und deren Folgen, Autobahnunfälle, Lichtverhältnisse und Straßenzustand zum Unfallzeitpunkt sowie über das Fehlverhalten der Fahrzeugführer und ihrem Alter enthalten.

Die Entwicklung des Unfallgeschehens wird in einer Vielzahl von Zeitreihen für die wichtigsten Unfallmerkmale verdeutlicht. Angaben für über 100 Länder sind im internationalen Teil zusammengestellt. Methodische Erläuterungen und Bezugswerte zum Unfallgeschehen (Bevölkerung, Straßenlänge, Fahrzeugbestände, Fahrleistungen, Gurtanlagequoten usw.) sind im Anhang aufgeführt.

Systematiken

Systematik der Wirtschaftszweige mit Erläuterungen, Ausgabe 1979

Güterverzeichnis für die Verkehrsstatistik, Ausgabe 1969

Verzeichnis der Verkehrsbezirke und Häfen, Ausgabe 1980



STATISTISCHES BUNDESAMT
GUSTAV-STRESEMANN-RING 11
6200 WIESBADEN 1

Veröffentlichungen und Prospekte sind durch den Verlag METZLER-POESCHEL, Verlagsauslieferung Hermann Leins Postfach 11 52, 7408 Kusterdingen, erhältlich.