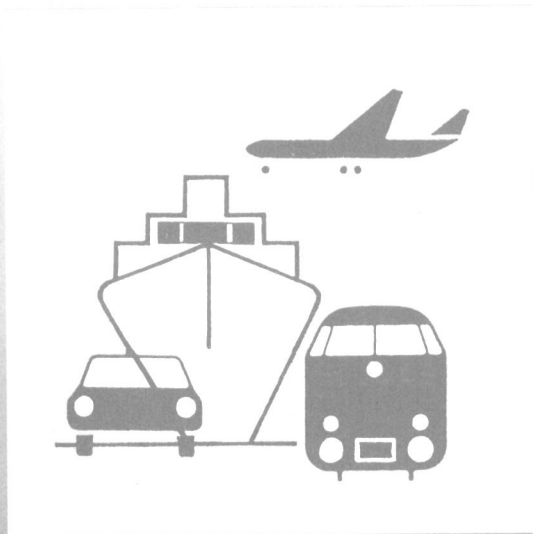


Statistisches Bundesamt

Verkehr




Fachserie 8

Reihe 6

Luftverkehr


Dezember 1990

Metzler - Poeschel Stuttgart



Statistisches Bundesamt

Verkehr



Fachserie 8

Reihe 6

Luftverkehr

Dezember 1990

Statistisches Bundesamt
Bibliothek · Dokumentation · Archiv

Metzler – Poeschel Stuttgart

Herausgeber:
Statistisches Bundesamt
Gustav-Stresemann-Ring 11
6200 Wiesbaden 1

Verlag:
Metzler-Poeschel Stuttgart

Verlagsauslieferung:
Hermann Leins GmbH & Co.
Verlags-KG
Holzwiesenstr. 2
7408 Kusterdingen
Telefon: 07071/33046
Telex: 7 262 891 mepo d
Telefax: 07071/33653

Erscheinungsfolge: monatlich

Erschienen im Juni 1991

Preis: DM 13,-

Bestellnummer: 2080600 - 90112

Copyright: Statistisches Bundesamt, Wiesbaden 1991

Vervielfältigungen - außer für gewerbliche Zwecke -
mit Quellenangabe gestattet.

Umweltfreundliches Papier aus 100 % Altpapier.

Inhalt

	Seite
T e x t t e i l	
Erläuterungen	5
Luftverkehr im Dezember 1990	7
 T a b e l l e n t e i l	
1 Gesamtübersicht über den gewerblichen Luftverkehr	8
2 Überblick über den gewerblichen Luftverkehr nach Flugarten	8
3 Flugplatzverkehr	
3.1 Verkehr auf ausgewählten Flugplätzen	
3.1.1 Luftfahrzeugbewegungen nach Flugarten	9
3.1.2 Luftfahrzeugbewegungen nach Startgewichtsklassen	9
3.1.3 Personenverkehr	10
3.1.4 Frachtverkehr	11
3.1.5 Postverkehr	12
3.1.6 Durchgang	13
3.2 Verkehr auf sonstigen Flugplätzen	14
4 Verkehrsleistungen	18
5 Personenverkehr	
5.1 Verflechtung im Verkehr innerhalb des Bundesgebietes	
5.1.1 Ein- bzw. Aussteiger (von Streckenherkunftsflugplätzen nach Streckenzielflugplätzen)	20
5.1.2 Reisende (von Herkunftsflugplätzen nach Endzielflugplätzen)	20
5.1.3 Einsteiger nach sonstigen deutschen Flugplätzen	22
5.1.4 Aussteiger von sonstigen deutschen Flugplätzen	24
5.2 Verflechtung im Verkehr mit Gebieten außerhalb des Bundesgebietes	
5.2.1 Einsteiger (von Streckenherkunftsflugplätzen nach Streckenzielländern bzw. -flugplätzen)	26
5.2.2 Aussteiger (von Streckenherkunftsländern bzw. -flugplätzen nach Streckenzielflugplätzen)	34
5.2.3 Reisende (von Herkunftsflugplätzen nach Endzielländern bzw. -flugplätzen)	40
Reisende (im Pauschalflugreiseverkehr von Herkunftsflugplätzen nach Endzielländern bzw. -flugplätzen)	48
6 Güterverkehr	
6.2 Verflechtung im Verkehr mit Gebieten außerhalb des Bundesgebietes	
6.2.1 Einladung (von Streckenherkunftsflugplätzen nach Streckenzielländern bzw. -flugplätzen)	50
6.2.2 Ausladung (von Streckenherkunftsländern bzw. -flugplätzen nach Streckenzielflugplätzen)	56
6.2.3 Versand (von Herkunftsflugplätzen nach Endzielländern bzw. -flugplätzen)	62
6.2.4 Empfang (von Herkunftsländern bzw. -flugplätzen nach Endzielflugplätzen)	70
7 Luftpostverkehr (nur Jahrespublikation)	
8 Flugbewegungen	
8.1 Verflechtung im Verkehr innerhalb des Bundesgebietes	
8.1.1 Starts bzw. Landungen (von Streckenherkunftsflugplätzen nach Streckenzielflugplätzen)	78
8.1.2 Starts nach sonstigen deutschen Flugplätzen	80
8.2 Verflechtung im Verkehr mit Gebieten außerhalb des Bundesgebietes	
8.2.1 Starts (von Streckenherkunftsflugplätzen nach Streckenzielländern bzw. -flugplätzen)	82

Angaben für die Bundesrepublik Deutschland nach dem Gebietsstand vor dem 03.10.1990;
sie schließen Berlin (West) ein.

Unter der Bezeichnung "DDR-Verkehr" bzw. "Verkehr mit der DDR und Berlin (Ost)" wird der Verkehr zwischen dem früheren Bundesgebiet und dem Gebiet der ehemaligen DDR und Berlin (Ost) nachgewiesen

Abweichungen in den Summen durch Runden der Zahlen

Zeichenerklärung

- = nichts vorhanden
- . = Zahlenwert unbekannt
oder geheimzuhalten
- 0 = Weniger als die Hälfte von 1
in der letzten besetzten Stelle,
jedoch mehr als nichts
- x = Tabellenfach gesperrt, weil
Aussage nicht sinnvoll

Abkürzungen

- Mill. = Millionen
- KM (km) = Kilometer
- T (t) = Tonne
- PKM (Pkm) = Personenkilometer
- TKM (tkm) = Tonnenkilometer
- UEB = Sonstige Flugplätze

Abkürzungen für ausgewählte Flugplätze des Bundesgebietes

IATA-CODE	KURZTEXT	VOLLE BEZEICHNUNG
HAM	HAMBURG	Hamburg-Fuhlsbüttel
HAJ	HANNOVER	Hannover-Langenhagen
BRE	BREMEN	Bremen-Neuenland
DUS	DUESSELDORF	Düsseldorf-Lohausen
CGN	KOELN/BONN	Köln/Bonn-Wahn
FRA	FRANKFURT	Frankfurt-Rhein-Main
STR	STUTTGART	Stuttgart-Echterdingen
NUE	NUERNBERG	Nürnberg
MUC	MUENCHEN	München-Riem
BER	BERLIN (WEST)	Berlin-Tegel/Tempelhof
SCN	SAARBRUECKEN	Saarbrücken-Ensheim
FMO	MUENSTER/OSNABRUECK	Münster/Osnabrück

Erläuterungen

Rechtsgrundlage

Die Luftfahrtstatistik beruht auf dem "Gesetz über die Luftfahrtstatistik" vom 30.10.1967 (BGBl. I S. 1053), geändert durch Art. 15 des 1. Statistikbereinigungsgesetzes vom 14. März 1980 (BGBl. I S. 294), und Verordnung zum Gesetz über die Luftfahrtstatistik vom 30. Oktober 1967 (BGBl. I S. 1056), zuletzt geändert durch 3. Verordnung vom 28. Juni 1982 (BGBl. I S. 915) in Verbindung mit dem Gesetz über die Statistik für Bundeszwecke (Bundesstatistikgesetz - BStatG) vom 22. Januar 1987 (BGBl. I S. 462, 565). Nach diesem Gesetz ist die gesamte zivile Luftfahrt, die mit Flugzeugen, Drehflüglern, Luftschiffen, Motorsegelern, Segelflugzeugen und bemannten Ballonen betrieben wird, in die Erhebung einzubeziehen, soweit davon die Flugplätze in der Bundesrepublik Deutschland berührt werden.

Erhebungspapiere

Die Angaben für die Luftfahrtstatistik werden folgenden Erhebungsvordrucken entnommen:

Flugbericht zur statistischen Erfassung des gewerblichen Luftverkehrs auf ausgewählten Flugplätzen

Monatsbericht zur vereinfachten Anmeldung des sonstigen gewerblichen Luftverkehrs auf ausgewählten Flugplätzen

Monatsbericht zur statistischen Erfassung des gewerblichen Verkehrs auf sonstigen Flugplätzen

Jahresbericht zur statistischen Erfassung des nichtgewerblichen Flugbetriebs auf allen Flugplätzen und Segelfluggeländen.

Erhebungsumfang

Personenverkehr

Auf den ausgewählten Flugplätzen werden die Strecken- und Endziele der abfliegenden Passagiere, wie sie in den Flugscheinen vermerkt sind, statistisch erfaßt. Dagegen werden bei der Personenankunft im Verkehr mit Gebieten außerhalb des Bundesgebietes nur die Streckenherkünfte erhoben. Aufgrund dieser Erfassungsmethode ist es möglich, die von den Flughäfen des Bundesgebietes abfliegenden Fluggäste einerseits nach Flugstrecken, das ist die Beförderung von Einsteige- bis zum Aussteigeflughafen, der jeweiligen Fluglinie und andererseits nach Gesamtflugreisen, das ist die Beförderung von Herkunfts- bis zum Endzielflughafen, nachzuweisen. Die Erfassung der Gesamtflugreisen ist allerdings nicht in vollem Umfang möglich, da die Umsteiger, die aus Gebieten außerhalb des Bundesgebietes ankommen und in ein Flug-

zeug nach Zielen im Bundesgebiet oder Gebieten außerhalb des Bundesgebietes umsteigen, nicht festgestellt werden. Sie werden daher doppelt erfaßt und ausgewiesen, und zwar werden sie bei der Ankunft aus Gebieten außerhalb des Bundesgebietes als Aussteiger und beim Abgang (Umsteigen) als Zusteiger nach dem Bundesgebiet oder Gebieten außerhalb des Bundesgebietes gezählt.

Auf sonstigen Flugplätzen werden nur die zusteigenden Fluggäste ohne Angabe von Strecken- und Endzielen gezählt.

Frachtverkehr

In der Verkehrsstatistik wird im allgemeinen nur der Einlade- bzw. Ausladeort angeschrieben. In der Statistik des Güterverkehrs mit Luftfahrzeugen wird darüber hinaus im grenzüberschreitenden Verkehr der Flughafen bzw. das Land festgestellt, in dem der Transport des Gutes auf dem Luftwege begann bzw. endete. Diese erweiterte Erfassung ermöglicht die Ausschaltung von Doppelzählungen, die sich durch Umladungen auf Verkehrsflughäfen im Bundesgebiet ergeben.

Auf den sonstigen Flugplätzen wird nur die Menge der eingeladenen Fracht erhoben.

Postverkehr

Die Ergebnisse des Postumschlags auf den ausgewählten Flugplätzen enthalten Mehrfachzählungen, die durch Umladungen innerhalb der Bundesrepublik Deutschland entstehen.

Verkehrsleistungen

Bei der Berechnung der Verkehrsleistungen (Pkm, tkm) werden alle Flüge einbezogen, die einen ausgewählten Flugplatz berühren. Als Flugkilometer werden alle über dem Bundesgebiet geflogenen Kilometer gezählt, die aufgrund der Großkreisentfernung ermittelt werden.

Tabellenteil

Hinweis:

Ab Berichtsjahr 1987 wird der Bedarfsplanverkehr als linienähnlicher Verkehr dem Linienverkehr zugeordnet.

Tabelle 1

Gesamtübersicht über die gewerbliche Luftfahrt (Flüge, Beförderung von Personen, Fracht und Post) einschl. gewerbliche Schulflüge. Unter Flügen sind Flugbewegungen auf Flugteilstrecken zu verstehen; es werden alle Starts und bei Flügen aus Gebieten außerhalb des Bundesgebietes die ersten Landungen im Erhebungsgebiet als Flüge gezählt.

Tabelle 2

Gewerblicher Luftverkehr (einschl. gewerbliche Schulflüge) nach Flugarten und Hauptverkehrsbeziehungen. Die Ergebnisse des Personen- und Frachtverkehrs werden sowohl mit als auch ohne die Doppelzählungen dargestellt, die sich durch den Umsteige- bzw. Umladeverkehr ergeben. Im Personenverkehr ist die Ausschaltung der Doppelzählungen nicht in vollem Umfang möglich; die Umsteiger im Verkehr aus Gebieten außerhalb des Bundesgebietes in Flugzeuge nach dem Bundesgebiet und nach Gebieten außerhalb des Bundesgebietes werden als Aus- und Einsteiger - also zweimal - gezählt.

Tabelle 3

Abschnitt 3.1 enthält das Verkehrsaufkommen (Umschlag) im gewerblichen Verkehr (Luftfahrzeugbewegungen, Personen-, Fracht-, Post- und Durchgangsverkehr) der ausgewählten Flugplätze (einschl. gewerbliche Schulflüge).

Im Abschnitt 3.2 wird der gewerbliche Verkehr der sonstigen Flugplätze dargestellt. Die Startzahlen beziehen sich auf alle gewerblichen Flüge (Passagier- und sonstige gewerbliche Flüge, einschl. gewerbliche Schulflüge).

Tabelle 4

Effektive Verkehrsleistung (einschl. gewerbliche Schulflüge), die sich aus dem Produkt von Personen-, Fracht- und Postbeförderung mal den geflogenen Kilometern innerhalb des Bundesgebietes und im grenzüberschreitenden Verkehr den Kilometern bis zur bzw. von der Grenze des Bundesgebietes ergibt. Außerdem wird die angebotene Kapazität (Sitzplatz- und Nutzlastkilometer) sowie der Ausnutzungsgrad dargestellt.

Tabelle 5

Gewerblicher Personenverkehr der 12 ausgewählten Verkehrsflughäfen des Bundesgebietes. Im Verkehr innerhalb des Bundesgebietes wird ihr Verkehr untereinander sowie ihr Verkehr mit den sonstigen Flugplätzen beschrieben. Im grenzüberschreitenden Verkehr werden alle Länder sowie Flugplätze (Mindestaufkommen von 1 000 Passagiere im Monat) nachgewiesen.

In den Tabellen 5.2.1 "Einsteiger" und 5.2.2 "Aussteiger" werden die Passagiere nach ihren Ein- und Aussteigeflughäfen auf einem Flug (ohne Umsteigevorgang) nachgewiesen während sie in der Tabelle 5.2.3 "Reisende" von ihrem ersten Einsteigeflughafen im Bundesgebiet bis zu ihrem Endziel verfolgt werden, unabhängig

davon ob sie direkt geflogen oder unterwegs umgestiegen sind. Bei den Reisenden werden zusätzlich zum Gesamtergebnis die Passagiere im Pauschalflugreiseverkehr nachgewiesen. In diesen Zahlen sind die Inclusive-Tours Reisen, die im Linienverkehr befördert werden, nicht enthalten.

Tabelle 6

Gewerblicher Güterverkehr der 12 ausgewählten Verkehrsflughäfen des Bundesgebietes mit Gebieten außerhalb des Bundesgebietes. Der Nachweis in der Verflechtung innerhalb des Bundesgebietes ist z.Z. nicht möglich.

In den Tabellen 6.2.1 "Einladung" und 6.2.2 "Ausladung" werden alle Ein- und Ausladevorgänge (einschl. Umladungen Inland-Ausland, Ausland-Inland und Ausland-Ausland) nach Streckenherkunft und Streckenziel der Güter dargestellt.

In den Tabellen 6.2.3 "Versand" und 6.2.4 "Empfang" werden dagegen die Umladevorgänge auf den deutschen Flughäfen herausgerechnet, so daß Ausland-Ausland Umladungen nicht erscheinen und Inland-Ausland Umladungen nur einmal gezählt werden. Im "Versand" werden die Güter nach ihrer tatsächlichen Herkunft (erster deutscher Einladehafen) und ihrem Endziel dargestellt. Der "Empfang" stellt analog dazu die Güterströme von ihrer tatsächlichen Herkunft zu ihrem Endziel (letzter deutscher Ausladehafen) dar.

Es wird die Verkehrsverflechtung mit allen Ländern und mit Flugplätzen (Mindestaufkommen 10 000 kg im Monat) dargestellt.

Tabelle 7

Die Luftposteinladung und -ausladung wird ab 1989 in der Jahresveröffentlichung in derselben Gliederung wie die Fracht nach Streckenherkunft und Streckenziel dargestellt.

Tabelle 8

In dieser Tabelle werden ab 1989 die Starts von den 12 ausgewählten Verkehrsflughäfen des Bundesgebietes nach dem ersten Streckenzielland bzw. Streckenzielflughafen (mindestens 10 Starts im Monat) des Flugzeuges nachgewiesen.

Luftverkehr im Dezember 1990

Auf den Flugplätzen des Bundesgebietes wurde im Dezember 1990 insgesamt eine Betriebsleistung von 84 800 gewerblichen Flügen erfaßt. Die Anzahl der Flüge im Linienverkehr lag mit 56 500 Flügen um 7,6 % über dem Ergebnis des entsprechenden Vorjahresmonats, die Flugtätigkeit im Gelegenheitsverkehr nahm gleichzeitig um 13 % auf 27 600 Flüge zu.

Insgesamt wurden im Berichtsmonat 4,0 Mill. Fluggäste, 99 200 t Fracht und 18 600 t Post befördert. Dies entspricht im Vergleich zum Vorjahresmonat einer Verkehrszunahme von 7,7 % bei den Passagieren und einer Abnahme von 4,9 % bei der Frachtbeförderung. Die Postmenge nahm im gleichen Zeitraum um 2,3 % zu.

Der Linienverkehr, dessen Anteil am gesamten Passagieraufkommen rd. 83 % betrug, lag mit 3,3 Mill. Passagieren um 8,7 % über dem Ergebnis des Dezember 1990. Das Aufkommen im Gelegenheitsverkehr nahm um 3,2 % auf 0,7 Mill. Fluggäste zu, darunter wurden 0,6 Mill. im Pauschalflugreiseverkehr (+ 8,5 %) und 0,1 Mill. im Tramp- und Anforderungsverkehr (+ 27 %) befördert.

Bei der Frachtbeförderung nahm die Transportmenge im Linienverkehr um 5,2 % auf 81 400 t und im Gelegenheitsverkehr um 3,3 % auf 17 700 t ab.

Im Jahr 1990 wurden insgesamt 1 391 000 gewerbliche Flüge gezählt (+ 4,0 %). Dabei war das Aufkommen an Passagieren im Vergleich zum Vorjahr mit 62,6 Mill. Personen um 12 % gestiegen; der Linienverkehr nahm um 13 % auf 45,4 Mill. Passagiere und der Gelegenheitsverkehr um 8,9 % auf 17,2 Mill. Beförderungsfälle zu.

Die beförderte Frachtmenge erhöhte sich um 2,8 % und erreichte ein Volumen von 1 148 000 t. Die Posttransporte nahmen im gleichen Berichtszeitraum um 3,4 % auf 171 000 t zu.

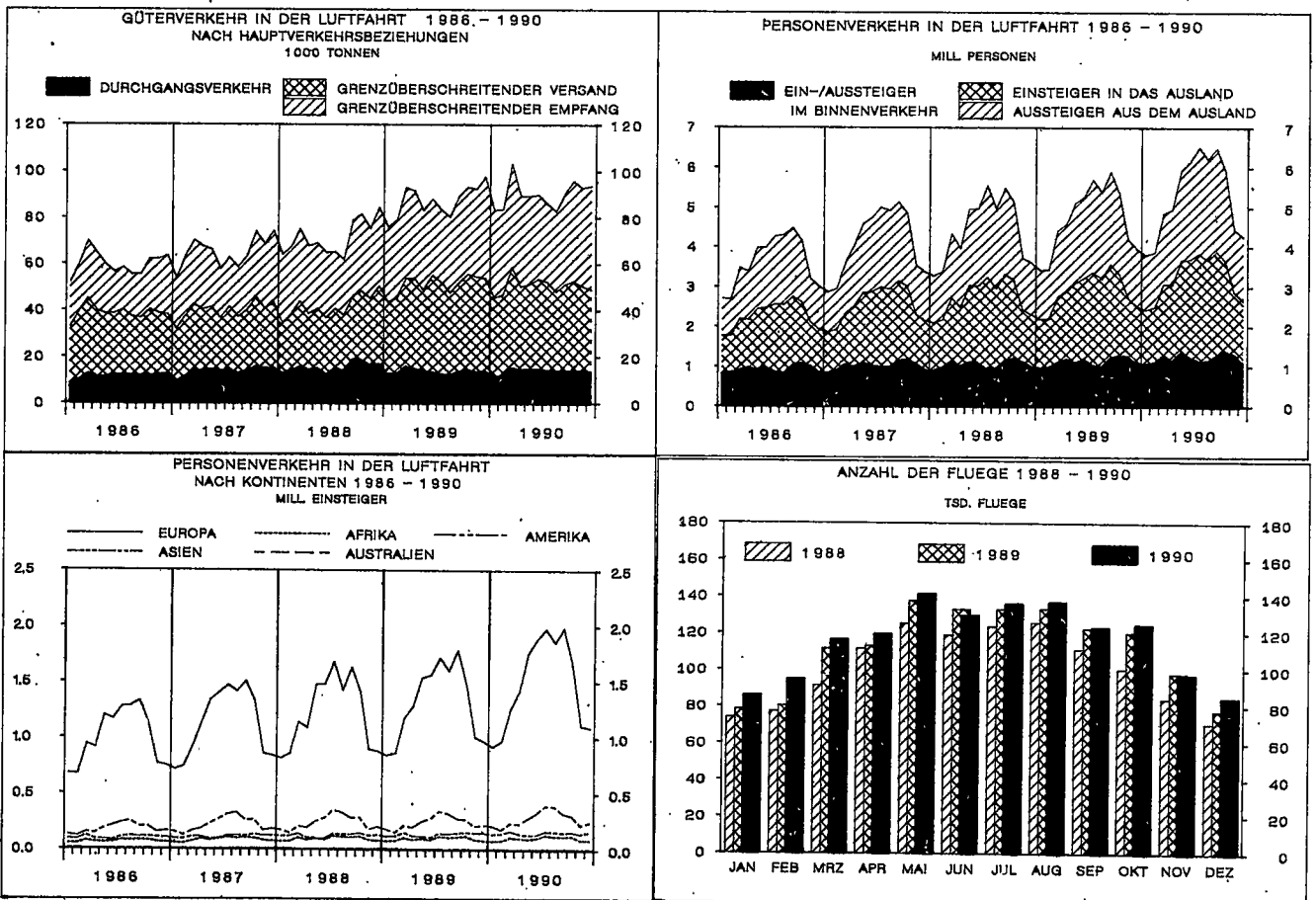


Tabelle n t e i l

1 Gesamtübersicht über den gewerblichen Luftverkehr

Dezember 1990

Verkehrsart	Flüge ¹⁾	Personen		Fracht		Post einschl.
		ohne 2)		Doppelzählungen des		
		Umsteigeverkehrs		Umladeverkehrs		
		Anzahl		Tonnen		
Gewerblicher Verkehr						
Der ausgewählten Flugplätze	67 294	4 020 811		99 153,8		18 615,6
Der sonstigen Flugplätze	17 466	22 742		x		x
Insgesamt ...	84 760	4 043 553		99 153,8		18 615,6

1) Passagier- und Nichtpassagierflüge (z.B. Arbeitsflüge, gewerbliche Schulflüge).

2) Siehe Erläuterungen.

2 Überblick über den gewerblichen Luftverkehr nach Flugarten

Verkehrsart	Flüge ¹⁾	Personen		Fracht		Post einschl.
		einschl.	ohne 2)	einschl.	ohne 2)	
		Doppelzählungen des		Doppelzählungen des		
		Umsteigeverkehrs		Umladeverkehrs		
	Anzahl			Tonnen		

Verkehr innerhalb des Bundesgebietes

Linienvkehr	20 209	1 082 667	966 849	6 859,3	688,3	7 576,8
Gelegenheitsverkehr	19 494	25 727	23 176	854,4	854,4	-
Überführung	300	-	-	-	-	-
Zusammen ...	40 003	1 108 394	990 025	7 713,7	1 542,7	7 576,8
dagegen Dezember 1989	36 699	1 094 650	944 525	6 942,7	1 388,5	7 450,4
Januar bis Dezember 1990	782 149	14 998 908	13 015 508	88 910,1	17 781,9	83 524,0

Verkehr mit Gebieten außerhalb des Bundesgebietes

Nach der DDR und Berlin (Ost)

Linienvkehr	477	20 436	20 436	41,5	10,6	.
Gelegenheitsverkehr	136	1 218	1 218	4,5	2,2	.
Zusammen ...	613	21 654	21 654	46,0	12,8	.
dagegen Dezember 1989	64	2 308	2 308	15,6	3,6	.
Januar bis Dezember 1990	3 700	138 548	138 548	219,9	76,3	.

Nach dem Ausland

Linienvkehr	17 682	1 176 248	1 176 248	42 209,5	27 617,7	5 677,2
Gelegenheitsverkehr	3 965	386 922	386 922	8 721,6	7 867,6	8,3
Überführung	138	-	-	-	-	-
Zusammen ...	21 785	1 563 170	1 563 170	50 931,1	35 485,3	5 685,5
dagegen Dezember 1989	20 395	1 427 038	1 427 038	54 492,5	40 114,2	5 554,4
Januar bis Dezember 1990	300 946	24 231 044	24 231 044	629 315,5	443 133,6	43 945,5

Aus der DDR und Berlin (Ost)

Linienvkehr	476	19 747	19 747	8,5	3,8	.
Gelegenheitsverkehr	133	1 237	1 237	4,7	4,5	.
Zusammen ...	609	20 984	20 984	13,2	8,3	.
dagegen Dezember 1989	67	3 054	3 054	0,3	-	.
Januar bis Dezember 1990	3 738	136 545	136 545	43,2	25,2	.

Aus dem Ausland

Linienvkehr	17 680	1 097 247	1 097 247	49 411,7	35 844,8	5 150,5
Gelegenheitsverkehr	3 825	289 882	289 882	9 052,3	8 825,7	0,5
Überführung	245	-	-	-	-	-
Zusammen ...	21 750	1 387 129	1 387 129	58 464,0	44 670,5	5 151,0
dagegen Dezember 1989	20 350	1 321 656	1 321 656	57 635,5	43 699,2	5 024,4
Januar bis Dezember 1990	300 209	24 394 579	24 394 579	640 500,3	471 161,4	41 625,4

Durchgangsverkehr

Mit Umsteigen und Umladen

Zusammen ³⁾ ...	x	x	.	x	13 618,3	x
dagegen Dezember 1989	x	x	.	x	13 824,5	x
Januar bis Dezember 1990	x	x	.	x	167 206,3	x

Ohne Umsteigen und Umladen

Linienvkehr	x	56 413	56 413	3 639,1	3 639,1	195,4
Gelegenheitsverkehr	x	4 178	4 178	176,8	176,8	6,9
Zusammen ...	x	60 591	60 591	3 815,9	3 815,9	202,3
dagegen Dezember 1989	x	57 231	57 231	5 213,2	5 213,2	166,3
Januar bis Dezember 1990	x	660 247	660 247	48 732,8	48 732,8	1 655,7

Gesamtverkehr

Linienvkehr	56 524	3 452 758	3 336 940	102 169,6	81 422,6	18 599,9
Gelegenheitsverkehr	27 553	709 164	706 613	18 814,3	17 731,2	15,7
Überführung	683	-	-	-	-	-
Insgesamt ...	84 760	4 161 922	4 043 553	120 983,9	99 153,8	18 615,6
dagegen Dezember 1989	77 575	3 905 937	3 755 812	124 299,8	104 243,2	18 195,5
Januar bis Dezember 1990	1 390 742	64 559 871	62 576 471	1 407 721,8	1 146 117,5	170 750,6

1) Passagier- und Nichtpassagierflüge (z.B. Arbeitsflüge, gewerbliche Schulflüge).

2) Siehe Erläuterungen.

3) Nur Linienvkehr.

3 FLUGPLATZVERKEHR DEZ. 1990

3.1 VERKEHR AUF AUSGEWAHLTEN FLUGPLAETZEN

3.1.1 LUFTFAHRZEUGBEWEGUNGEN NACH FLUGARTEN *)

FLUGPLATZ	LINIEN-	GESTARTETE UND GELANDETE LUFTFAHRZEUGE GELEGENHEITSVRKEHR					ZUS.	UEBER- FUEHR.- FLUEGE	INSGESAMT	JAN. BIS DEZ.
		PAUSCH. REISE-	TRAMP-U. ANFORD- VERKEHR	TAXI-	SONST.					
HAMBURG	6 945	580	209	91	87	967	100	8 012	113 375	
HANNOVER	2 514	413	234	38	2 335	3 020	62	5 596	66 066	
BREMEN	1 573	50	20	107	474	651	14	2 238	38 201	
DUESSELDORF	7 715	1 321	381	68	8	1 778	107	9 600	136 990	
KOELN/BONN	3 599	221	1 576	394	605	2 796	160	6 555	96 514	
FRANKFURT	21 894	1 002	558	86	1	1 647	163	23 704	311 232	
STUTTGART	4 149	355	406	207	414	1 382	100	5 631	88 703	
NUERNBERG	2 098	84	342	84	243	753	51	2 902	41 010	
MUENCHEN	9 433	1 015	363	125	226	1 729	112	11 274	163 072	
BERLIN(WEST)	8 883	308	133	32	-	473	40	9 396	101 214	
SAARBRUECKEN	406	34	85	69	82	270	32	708	13 233	
MUENSTER-OSNA	562	8	32	143	656	839	3	1 404	27 654	
ZUSAMMEN	69 771	5 391	4 339	1 444	5 131	16 305	944	87 020	1 197 264	
SONST. FLUGPL.	1 724	-	34	265	749	1 048	39	2 811	60 095	
INSGESAMT	71 495	5 391	4 373	1 709	5 880	17 353	983	89 831	1.257 359	
JAN. BIS DEZ.	923 001	115 730	57 071	27 314	121 462	321 577	12 781	1 257 359		

*) PASSAGIER- UND NICHPASSAGIERFLUEGE (Z.B. ARBEITSFLUEGE, GEWERBLICHE SCHULFLUEGE).

3.1.2 LUFTFAHRZEUGBEWEGUNGEN NACH STARTGEWICHTSKLASSEN *)

FLUGPLATZ	GESTARTETE UND GELANDETE LUFTFAHRZEUGE STARTGEWICHTSKLASSEN UEBER ... BIS EINSCHL. ... T					ZUSAMMEN	DREHFL. U. SONST. LUFTFAHR- ZEUGE 1)	INSGESAMT
	BIS 2 T	2-5,7 T	5,7-14 T	14-20 T	UEBER 20 T			
HAMBURG	49	172	344	1 012	6 407	5 670	28	8 012
HANNOVER	7	2 467	122	724	2 270	1 658	6	5 596
BREMEN	190	393	154	346	1 108	764	47	2 238
DUESSELDORF	2	189	632	270	8 507	8 099	-	9 600
KOELN/BONN	596	493	443	867	4 155	3 560	1	6 555
FRANKFURT	-	139	516	586	22 461	22 098	2	23 704
STUTTGART	2	577	477	789	3 754	3 591	32	5 631
NUERNBERG	195	204	232	978	1 288	968	5	2 902
MUENCHEN	226	110	336	853	9 723	9 207	26	11 274
BERLIN(WEST)	-	31	566	1 050	7 748	6 695	1	9 396
SAARBRUECKEN	38	109	100	253	208	62	-	708
MUENSTER-OSNA	523	238	147	132	326	118	38	1 404
ZUSAMMEN	1 828	5 122	4 069	7 860	67 955	62 490	186	87 020
SONST. FLUGPL.	592	501	1 073	508	7	6	130	2 811
INSGESAMT	2 420	5 623	5 142	8 368	67 962	62 496	316	89 831
JAN. BIS DEZ.	81 032	77 997	89 626	99 185	902 279	832 714	7 240	1 257 359

*) PASSAGIER- UND NICHPASSAGIERFLUEGE (Z.B. ARBEITSFLUEGE, GEWERBLICHE SCHULFLUEGE).
1) SONSTIGE LUFTFAHRZEUGE = MOTORSEGLER, LUFTSCHIFFE.

3 FLUGPLATZVERKEHR DEZ. 1990

3.1 VERKEHR AUF AUSGEWAHLTEN FLUGPLAETZEN

3.1.3 PERSONENVERKEHR

FLUGPLATZ	MIT STRECKENZIEL				INSGESAMT	DARUNTER IM LINIEN- VERKEHR	JAN. BIS DEZ.
	IM BUNDESGBIET ZUSAMMEN	DARUNTER UMSTEIGER AUS D. BG.	AUSSERH. D. ZUSAMMEN	BUNDESGB. DARUNTER UMSTEIGER AUS D. BG.			
HAMBURG	120 073	278	104 129	2 427	224 202	187 950	3 335 637
HANNOVER	37 739	113	43 410	425	81 149	52 794	1 321 259
BREMEN	27 131	35	9 819	26	36 950	33 981	547 576
DUESSELDORF	110 470	749	242 711	10 066	353 181	236 701	5 753 178
KOELN/BONN	59 561	661	41 032	554	100 593	87 058	1 492 928
FRANKFURT	254 176	10 483	783 573	81 778	1 037 749	956 205	14 310 978
STUTTGART	56 767	142	75 539	739	132 306	96 101	2 134 100
NUERNBERG	32 732	83	15 715	166	48 447	40 012	720 771
MUENCHEN	165 084	159	204 164	9 142	369 248	307 515	5 595 781
BERLIN(WEST)	199 290	151	61 802	151	261 092	240 638	3 380 947
SAARBRUECKEN	3 914	11	1 296	-	5 210	3 909	117 031
MUENSTER-OSN	6 406	13	1 634	1	8 040	7 014	132 042
ZUSAMMEN	1 073 343	12 878	1 584 824	105 475	2 658 167	2 249 878	38 842 228
SONST. FLUGPL.	12 309	16	-	-	12 309	12 117	178 200
INSGESAMT	1 085 652	12 894	1 584 824	105 475	2 670 476	2 261 995	39 020 428
JAN. BIS DEZ.	14 650 836	233 407	24 369 592	1 749 993	39 020 428	30 290 548	39 020 428

FLUGPLATZ	MIT STRECKENHERKUNFT			INSGESAMT	DARUNTER IM LINIEN- VERKEHR	JAN. BIS DEZ.
	IM BUNDESGBIET ZUSAMMEN	DAR.UMSTEIG. N. FLUGPL. AUSSERH.D.BG	AUSSERHALB DES BUNDESGB.			
HAMBURG	119 125	2 427	91 695	210 820	183 087	3 330 012
HANNOVER	38 860	425	40 320	79 180	53 528	1 378 771
BREMEN	27 100	26	8 967	36 067	33 880	548 857
DUESSELDORF	115 213	10 066	198 340	313 553	234 293	5 805 702
KOELN/BONN	60 485	554	35 240	95 725	85 645	1 534 285
FRANKFURT	254 753	81 778	712 399	967 152	907 046	14 402 397
STUTTGART	58 566	739	60 998	119 564	96 531	2 151 098
NUERNBERG	33 141	166	14 447	47 588	40 137	722 456
MUENCHEN	170 853	9 142	187 718	358 571	301 244	5 559 198
BERLIN(WEST)	184 919	151	55 992	240 911	223 808	3 328 386
SAARBRUECKEN	4 155	-	934	5 089	4 146	117 827
MUENSTER-OSN	6 389	1	1 063	7 452	7 051	131 457
ZUSAMMEN	1 073 559	105 475	1 408 113	2 481 672	2 170 396	39 010 446
SONST. FLUGPL.	12 093	-	-	12 093	11 909	171 514
INSGESAMT	1 085 652	105 475	1 408 113	2 493 765	2 182 305	39 181 960
JAN. BIS DEZ.	14 650 836	1 749 993	24 531 124	39 181 960	30 510 354	39 181 960

3 FLUGPLATZVERKEHR DEZ. 1990

3.1 VERKEHR AUF AUSGEWAHLTEN FLUGPLAETZEN

3.1.4 FRACHTVERKEHR

TONNEN

FLUGPLATZ	MIT STRECKENZIEL		EINLADUNG			JAN. BIS DEZ.
	IM BUNDESGBIET	AUSSERH. D. BUNDESGB. .	INSGESAMT	DARUNTER IM LINIEN- VERKEHR	BEFOERDERT 1) IN FRACHTERN	
HAMBURG	535,5	673,1	1 208,6	1 078,6	133,1	16 921,7
HANNOVER	312,6	244,1	556,7	268,1	262,7	4 535,4
BREMEN	46,7	9,8	56,5	56,5	-	853,5
DUESSELDORF	395,1	1 131,6	1 526,7	1 401,2	201,2	20 860,7
KOELN/BONN	544,6	7 741,2	8 285,7	2 073,1	7 905,6	75 204,2
FRANKFURT	4 327,3	39 485,5	43 812,8	41 668,6	16 821,0	556 826,2
STUTTGART	141,2	320,5	461,7	377,3	83,3	7 272,0
NUERNBERG	358,6	100,6	459,2	45,8	413,3	4 580,0
MUENCHEN	855,0	1 187,5	2 042,4	1 932,6	116,4	26 031,3
BERLIN(WEST)	184,6	54,7	239,3	202,6	36,7	4 765,0
SAARBRUECKEN	5,8	28,4	34,2	0,3	33,9	421,7
MUENSTER-OSN	4,4	-	4,4	4,4	0,0	91,3
ZUSAMMEN	7 711,3	50 977,1	58 688,4	49 109,2	26 007,2	718 362,9
SONST.FLUGPL.	2,4	-	2,4	1,1	1,2	82,5
INSGESAMT	7 713,7	50 977,1	58 690,7	49 110,3	26 008,5	718 445,4
JAN. BIS DEZ.	88 910,1	629 535,3	718 445,4	625 619,5	305 919,8	718 445,4

FLUGPLATZ	MIT STRECKENHERKUNFT		AUSLADUNG			JAN. BIS DEZ.
	IM BUNDESGBIET	AUSSERH. D. BUNDESGB. .	INSGESAMT	DARUNTER IM LINIEN- VERKEHR	BEFOERDERT 1) IN FRACHTERN	
HAMBURG	1 196,5	1 042,1	2 238,6	2 080,1	423,0	23 906,9
HANNOVER	577,9	277,5	855,4	562,5	272,2	7 535,9
BREMEN	230,0	20,8	250,9	244,5	9,1	3 039,9
DUESSELDORF	615,2	1 589,8	2 205,0	1 947,8	201,0	25 233,2
KOELN/BONN	664,1	9 104,4	9 768,4	2 922,3	9 269,3	83 076,4
FRANKFURT	1 550,1	44 031,6	45 581,7	44 093,7	18 429,9	526 625,1
STUTTGART	501,9	375,9	877,7	781,1	82,6	10 871,9
NUERNBERG	505,8	127,8	633,6	357,8	275,9	6 363,1
MUENCHEN	1 010,4	1 639,0	2 649,4	2 407,3	170,8	30 178,7
BERLIN(WEST)	841,4	96,3	937,8	864,2	74,0	10 634,2
SAARBRUECKEN	4,1	171,1	175,3	2,7	172,5	1 778,0
MUENSTER-OSN	14,5	0,9	15,5	14,5	0,9	186,3
ZUSAMMEN	7 712,1	58 477,2	66 189,3	56 278,6	29 381,1	729 429,7
SONST.FLUGPL.	1,6	-	1,6	1,0	0,6	24,1
INSGESAMT	7 713,7	58 477,2	66 190,8	56 279,5	29 381,7	729 453,7
JAN. BIS DEZ.	88 910,1	640 543,6	729 453,7	631 372,2	320 010,4	729 453,7

1) EINSCHL. BEFOERDERUNGEN IN FRACHT/POSTFLUGZEUGEN.

3 FLUGPLATZVERKEHR DEZ. 1990

3.1 VERKEHR AUF AUSGEWAHLTEN FLUGPLAETZEN

3.1.5 POSTVERKEHR

TONNEN

FLUGPLATZ	MIT STRECKENZIEL		EINLADUNG			JAN. BIS DEZ.
	IM BUNDESGBIET	AUSSERH. D. BUNDESGB. B.	INSGESAMT	DARUNTER IM LINIEN- VERKEHR	BEFOERDERT 1) IN POSTFLZGN	
HAMBURG	574,9	201,2	776,0	776,0	351,1	7 625,5
HANNOVER	383,3	61,7	445,0	439,2	273,1	4 631,4
BREMEN	154,7	15,4	170,1	170,1	102,9	1 756,4
DUESSELDORF	129,2	204,5	333,6	333,6	1,3	2 616,5
KOELN/BONN	836,0	46,0	881,9	881,9	604,8	9 515,0
FRANKFURT	3 081,9	4 619,6	7 701,5	7 699,1	3 008,4	71 573,1
STUTTGART	506,4	90,2	596,5	596,5	368,6	6 592,5
NUERNBERG	472,4	18,0	490,4	490,4	281,9	4 834,8
MUENCHEN	706,2	341,3	1 047,4	1 047,3	512,9	10 411,4
BERLIN(WEST)	621,5	87,9	709,4	709,4	349,2	6 544,9
SAARBRUECKEN	0,0	-	0,0	0,0	-	0,2
MUENSTER-OSN	110,3	-	110,3	110,3	110,3	1 367,0
ZUSAMMEN	7 576,8	5 685,5	13 262,3	13 254,0	5 964,4	127 468,7
SONST. FLUGPL.	-	-	-	-	-	0,8
INSGESAMT	7 576,8	5 685,5	13 262,3	13 254,0	5 964,4	127 469,5
JAN. BIS DEZ.	83 523,9	43 945,6	127 469,5	127 456,6	69 437,5	127 469,5

FLUGPLATZ	MIT STRECKENHERKUNFT		AUSLADUNG			JAN. BIS DEZ.
	IM BUNDESGBIET	AUSSERH. D. BUNDESGB. B.	INSGESAMT	DARUNTER IM LINIEN- VERKEHR	BEFOERDERT 1) IN POSTFLZGN	
HAMBURG	667,6	191,3	859,0	859,0	401,2	8 911,7
HANNOVER	330,9	60,3	391,3	391,3	259,6	5 328,8
BREMEN	181,1	0,4	181,5	181,5	148,7	919,9
DUESSELDORF	147,6	204,9	352,5	352,5	0,4	2 633,1
KOELN/BONN	656,6	37,8	694,5	694,5	574,6	7 510,1
FRANKFURT	3 371,5	4 062,7	7 434,2	7 433,7	3 207,2	70 511,3
STUTTGART	449,4	75,6	525,0	525,0	364,9	5 497,6
NUERNBERG	266,3	0,2	266,5	266,5	233,7	3 402,6
MUENCHEN	722,0	425,2	1 147,2	1 147,2	522,1	10 853,4
BERLIN(WEST)	629,9	92,6	722,4	722,4	378,2	7 910,7
SAARBRUECKEN	0,0	-	0,0	0,0	-	0,1
MUENSTER-OSN	153,7	-	153,7	153,7	149,1	1 669,4
ZUSAMMEN	7 576,7	5 151,0	12 727,7	12 727,2	6 239,7	125 148,8
SONST. FLUGPL.	0,1	-	0,1	0,1	-	0,5
INSGESAMT	7 576,8	5 151,0	12 727,8	12 727,3	6 239,7	125 149,3
JAN. BIS DEZ.	83 523,9	41 625,5	125 149,3	125 138,7	72 464,7	125 149,3

1) EINSCHL. BEFOERDERUNGEN IN POST/FRACHTFLUGZEUGEN.

3 FLUGPLATZVERKEHR DEZ. 1990

3.1 VERKEHR AUF AUSGEWAHLTEN FLUGPLAETZEN

3.1.6 DURCHGANG

FLUGPLATZ	PERSONEN		FRACHT		POST	
	BERICHTSMONAT	JAN.BIS DEZ. ANZAHL	BERICHTSMONAT	JAN.BIS DEZ.	BERICHTSMONAT	JAN.BIS DEZ. TONNEN
HAMBURG	7 957	177 796	233,3	3 647,1	37,5	338,8
HANNOVER	5 588	81 337	32,4	709,1	5,3	38,9
BREMEN	214	8 377	0,8	2,6	0,6	2,5
DUESSELDORF	16 735	353 212	372,5	6 786,9	75,8	451,1
KOELN/BONN	3 981	50 903	709,8	8 234,8	15,7	49,7
FRANKFURT	57 408	654 837	3 214,7	40 992,1	450,1	7 887,4
STUTTGART	4 421	116 575	45,2	762,1	12,7	253,1
NUERNBERG	2 340	34 078	94,2	1 805,6	2,8	6,4
MUENCHEN	10 380	208 996	360,3	4 436,5	19,7	198,0
BERLIN(WEST)	90	494	3,2	7,1	1,1	1,1
SAARBRUECKEN	256	14 027	12,2	22,6	-	-
MUENSTER-OSNA	323	20 736	0,2	2,8	0,8	1,8
ZUSAMMEN	109 693	1 721 368	5 078,9	67 409,2	622,3	9 228,9
SONST. FLUGPL.	1 656	27 392	-	147,6	-	3,7
INSGESAMT	111 349	1 748 760	5 078,9	67 556,8	622,3	9 232,7
JAN. BIS DEZ.	1 748 760		67 556,8		9 232,7	

3 FLUGPLATZVERKEHR
3.2 VERKEHR AUF SONSTIGEN
STARTS UND EINSTEIGER

FLUGPLATZ LAND	INSGESAMT		LINIEN- UND LINIENAEHNLICHER VERKEHR		PAUSCHALFLUGREISE- TRAMP- UND ANFORDERUNGS- VERKEHR		TAXIVERKEHR	
	STARTS	EINSTEIGER	STARTS	EINSTEIGER	STARTS	EINSTEIGER	STARTS	EINSTEIGER
BORDELMUM	-	-	-	-	-	-	-	-
FLensburg-SCHAEFERHAUS	24	5	-	-	-	-	19	5
GRUBE	-	-	-	-	-	-	-	-
HARTENHOLM	414	-	-	-	-	-	46	-
HEIDE-BUESUM	80	256	68	256	-	-	-	-
HELGOLAND-DUENE	211	698	209	698	-	-	-	-
KIEL-HOLTENAU	168	1 520	85	1 455	1	5	14	49
LUEBECK	63	25	-	-	3	19	1	6
NEUMUENSTER	5	-	-	-	-	-	-	-
RENSBURG-SCHACHTHOLM	562	-	-	-	-	-	1	-
ST. MICHAELISDONN	93	51	-	-	-	-	73	51
ST. PETER-ORDING	-	-	-	-	-	-	-	-
UETERSEN	220	-	-	-	-	-	-	-
WESTERLAND/SYLT	41	16	1	3	-	-	3	7
WYK AUF FOEHR	73	235	-	-	3	6	30	54
SCHLESWIG-HOLSTEIN	1 954	2 806	363	2 412	7	30	187	172
HAMBURG-FINKENWERDER	-	-	-	-	-	-	-	-
HAMBURG	-	-	-	-	-	-	-	-
BALTRUM	-	-	-	-	-	-	-	-
BORKUM	182	568	156	491	-	-	17	70
BRAUNSCHWEIG	525	120	-	-	19	51	28	69
DAMME	28	22	-	-	-	-	10	22
EMDEN	251	635	131	538	-	-	106	76
GANDERKESEE	38	3	-	-	-	-	-	-
HANNOVER-MESSE	-	-	-	-	-	-	-	-
HARLE	348	1 760	341	1 740	-	-	1	4
JUIST	182	657	180	657	-	-	-	-
LANGEOOG	-	-	-	-	-	-	-	-
LEER-NUETTERMOOR	2	-	-	-	-	-	-	-
NORDEN-NORDDEICH	242	913	196	913	-	-	-	-
NORDERNEY 1)	181	105	152	73	-	-	1	-
NORDHORN-KLAUSHEIDE	24	25	-	-	-	-	13	20
OLDENBURG-HATTEN	30	-	-	-	-	-	-	-
OSNABRUECK-ATTERHEIDE 1)	29	26	-	-	-	-	10	26
PEINE-EDDESSE	22	-	-	-	-	-	-	-
UELZEN	1	5	-	-	-	-	1	5
WANGEROOGE	340	1 485	340	1 485	-	-	-	-
WILHELMSHAVEN-MARIENSTIEL	229	861	-	-	-	-	172	861
NIEDERSACHSEN	2 654	7 185	1 496	5 897	19	51	359	1 153
BREMERHAVEN-AM LUNEORT	105	246	66	221	-	-	14	25
BREMEN	105	246	66	221	-	-	14	25
AACHEN-MERZBRUECK	439	87	-	-	-	-	-	-
AHLEN-NORD	14	-	-	-	-	-	-	-
ARNSBERG	21	20	-	-	-	-	10	20
BIELEFELD-WINDELSBLEICHE	4	6	-	-	-	-	2	6
BONN-HANGELAR	-	-	-	-	-	-	-	-
BORKENBERGE	58	-	-	-	-	-	-	-
DAHLEMER-BINZ	79	-	-	-	-	-	-	-
DINSLAKEN-SCHWARZE HEIDE	311	-	-	-	-	-	-	-
DORTMUND-WICKEDe	609	6 068	269	5 581	11	152	69	298
ESSEN-MUELHEIM	1 031	255	-	-	1	2	153	253
GREFRATH-NIERSHORST	111	-	-	-	-	-	-	-
HOEXTER-HOLZMINDEN	1	-	-	-	-	-	-	-
KOELN-DEUTZ	-	-	-	-	-	-	-	-
LEVERKUSEN-KURTEKOTTEN	-	-	-	-	-	-	-	-
MARL-LOEMUEHLE	147	21	-	-	-	-	9	21
MESCHEDe-SCHUEREN	-	-	-	-	-	-	-	-
MOENCHENGLADBACH	915	724	31	218	-	-	243	446
PADERBORN-LIPPSTADT	463	3 977	201	3 725	16	193	33	32
PORTA WESTFALICA	36	6	-	-	-	-	-	-
SIEGERLAND	163	28	-	-	-	-	4	10
STADTLOHN-WENNINGFELD	178	22	-	-	-	-	5	16
WESEL-ROEMERWARDT	-	-	-	-	-	-	-	-
NORDRHEIN-WESTFALEN	4 580	11 214	501	9 524	28	347	528	1 102

1) EINSCHL. NOVEMBER.

DEZEMBER 1990

FLUGPLAETZEN

NACH FLUGARTEN

RUNDFLUEGE		GEWERBLICHE SCHULFLUEGE		SONSTIGE GEWERBLICHE FLUEGE		FLUGPLATZ LAND
STARTS	EINSTEIGER	STRECKEN- FLUEGE STARTS	PLATZRUNDEN- FLUEGE STARTS	STRECKEN- FLUEGE STARTS	PLATZRUNDEN- FLUEGE STARTS	
-	-	-	-	-	-	BORDELM
-	-	5	-	-	-	FLENSBURG-SCHAEFERHAUS
-	-	-	-	-	-	GRUBE
-	-	356	12	-	-	HARTENHOLM
-	-	3	9	-	-	HEIDE-BUESUM
-	-	-	2	-	-	HELGOLAND-DUENE
3	11	25	28	10	2	KIEL-HOLTENAU
-	-	10	12	7	30	LUEBECK
-	-	5	-	-	-	NEUMUENSTER
-	-	61	500	-	-	RENDSBURG-SCHACHTHOLM
-	-	9	11	-	-	ST.MICHAELISDONN
-	-	-	-	-	-	ST.PETER-ORDING
-	-	16	204	-	-	UETERSEN
-	-	8	25	1	-	WESTERLAND/SYLT
43	181	-	-	-	-	WYK AUF FOEHR
46	192	498	803	18	32	SCHLESWIG-HOLSTEIN
-	-	-	-	-	-	HAMBURG-FINKENWERDER
-	-	-	-	-	-	HAMBURG
-	-	-	-	-	-	BALTRUM
3	7	-	6	-	-	BORKUM
-	-	32	423	-	23	BRAUNSCHWEIG
-	-	12	6	-	-	DAMME
7	21	1	-	4	2	EMDEN
2	3	3	13	20	-	GANDERKESEE
-	-	-	-	-	-	HANNOVER-MESSE
5	16	-	-	-	1	HARLE
2	-	-	-	-	-	JUIST
-	-	-	-	-	-	LANGEOOG
-	-	-	-	-	2	LEER-NUETTERMOOR
6	-	-	-	-	40	NORDEN-NORDDEICH
10	32	2	16	-	-	NORDERNEY
1	5	-	-	10	-	NORDHORN-KLAUSHEIDE
-	-	-	-	9	21	OLDENBURG-HATTEN
-	-	17	-	2	-	OSNABRUECK-ATTERHEIDE
-	-	5	14	2	1	PEINE-EDDESSE
-	-	-	-	-	-	UELZEN
-	-	-	-	-	-	WANGEROOGE
-	-	2	55	-	-	WILHELMSHAVEN-MARIENSIEL
36	84	74	533	47	90	NIEDERSACHSEN
-	-	6	11	-	8	BREMERHAVEN-AM LUNEORT
-	-	6	11	-	8	BREMEN
27	87	17	391	3	1	AACHEN-MERZBRUECK
-	-	-	-	14	-	AHLEN-NORD
-	-	3	-	8	-	ARNSBERG
-	-	-	-	2	-	BIELEFELD-WINDELSBLEICHE
-	-	-	-	-	-	BONN-HANGELAR
-	-	12	46	-	-	BORKENBERGE
-	-	15	64	-	-	DAHLEMER-BINZ
-	-	17	289	3	2	DINSLAKEN-SCHWARZE HEIDE
10	37	32	215	3	-	DORTMUND-WICKEDE
-	-	86	777	6	8	ESSEN-MUELHEIM
-	-	10	87	10	4	GREFRATH-NIERSHORST
-	-	-	-	-	1	HOEXTER-HOLZMINDEN
-	-	-	-	-	-	KOELN-DEUTZ
-	-	-	-	-	-	LEVERKUSEN-KURTEKOTTEN
-	-	26	99	8	5	MARL-LOEMUEHLE
-	-	-	-	-	-	MESCHEDE-SCHUEREN
21	60	83	529	4	4	MOENCHENGLADBACH
9	27	22	21	12	149	PADERBORN-LIPPSTADT
2	6	4	6	11	13	PORTA WESTFALICA
5	18	30	105	12	7	SIEGERLAND
2	6	7	159	-	5	STADTLOHN-WENNINGFELD
-	-	-	-	-	-	WESEL-ROEMERWARDT
76	241	364	2 788	96	199	NORDRHEIN-WESTFALEN

3 FLUGPLATZVERKEHR
3.2 VERKEHR AUF SONSTIGEN
STARTS UND EINSTEIGER

FLUGPLATZ LAND	INSGESAMT		LINIEN- UND LINIENAEHNLICHER VERKEHR		PAUSCHALFLUGREISE- TRAMP- UND ANFORDERUNGS- VERKEHR		TAXIVERKEHR	
	STARTS	EINSTEIGER	STARTS	EINSTEIGER	STARTS	EINSTEIGER	STARTS	EINSTEIGER
BAD NAUHEIM/REICHELSCHEIM	452	-	-	-	-	-	-	-
BREITSCHEID 1)	214	45	-	-	-	-	-	-
EGELSBACH	501	39	-	-	-	-	5	24
KASSEL-CALDEN	48	46	-	-	1	10	45	36
KORBACH	-	-	-	-	-	-	-	-
MICHELSTADT	-	-	-	-	-	-	-	-
RUEDEGHEIM	-	-	-	-	-	-	-	-
HESSEN	1 215	130	-	-	1	10	50	60
BAD-DUERKHEIM	4	-	-	-	-	-	-	-
BOPARD-JAKOBSBERG	-	-	-	-	-	-	-	-
GERMERSHEIM	-	-	-	-	-	-	-	-
KOBLENZ-WINNINGEN	176	41	-	-	-	-	3	11
MAINZ-LERCHENBERG	3	-	-	-	-	-	-	-
PIRMASENS-ZWEIBRUECKEN	32	-	-	-	-	-	-	-
SPEYER	402	3	-	-	-	-	1	-
WEINSHEIM	-	-	-	-	-	-	-	-
WORMS	408	29	-	-	-	-	8	29
RHEINLAND-PFALZ	1 025	73	-	-	-	-	12	40
AALEN-HEIDENHEIM	5	-	-	-	-	-	-	-
BADEN-BADEN	86	81	-	-	-	-	22	62
BIBERACH/RISS	-	-	-	-	-	-	-	-
DONAUESCHINGEN-VILLINGEN	298	-	-	-	-	-	-	-
FREIBURG I. BR.	141	46	-	-	-	-	11	30
FRIEDRICHSHAFEN 1)	1 039	9 789	591	8 782	53	411	231	596
HEUBACH	101	1	-	-	-	-	1	1
IMMENSTAAD	-	-	-	-	-	-	-	-
KARLSRUHE-FORCHHEIM	171	299	-	-	-	-	13	96
KONSTANZ	24	-	-	-	-	-	-	-
LEUTKIRCH-UNTERZEIL	12	4	-	-	-	-	1	4
MANNHEIM-NEUSTHEIM	186	387	34	209	1	16	58	162
MENGEN	232	-	-	-	-	-	41	-
MOSBACH-LOHRBACH	131	-	-	-	-	-	-	-
NIEDERSTETTEN	-	-	-	-	-	-	-	-
ODDHEIM	57	-	-	-	-	-	4	-
OFFENBURG	29	41	-	-	-	-	21	41
REUTLINGEN-BETZINGEN	1	-	-	-	-	-	-	-
ROTTWEIL-ZEPFENHAN	27	-	-	-	-	-	-	-
SCHWENNINGEN A. N.	-	-	-	-	-	-	-	-
TANNHEIM	104	-	-	-	-	-	-	-
WALLDUERN	-	-	-	-	-	-	-	-
WINZELN-SCHRAMBERG	-	-	-	-	-	-	-	-
BADEN-WUERTEMBERG	2 644	10 648	625	8 991	54	427	403	992
ASCHAFFENBURG	95	-	-	-	-	-	-	-
AUGSBURG-MUEHLHAUSEN	591	1 155	116	1 106	9	19	12	30
BAYREUTH 1)	614	444	193	365	-	-	18	67
COBURG-BRANDENSTEINSEBENE	6	7	-	-	6	7	-	-
EGGENFELDEN	212	2	-	-	-	-	1	2
HASSFURT	4	-	-	-	-	-	-	-
HERZOGENAURACH 1)	867	-	-	-	-	-	-	-
HOF 1)	327	1 094	124	957	4	23	34	114
JESENWANG	43	14	-	-	-	-	-	-
KEMPTEN-DURACH	-	-	-	-	-	-	-	-
KULMBACH	-	-	-	-	-	-	-	-
LANDSHUT	573	-	-	-	-	-	4	-
MAINBULLAU	-	-	-	-	-	-	-	-
MUEHLDOERF	-	-	-	-	-	-	-	-
ROSENTHAL-FIELD-PLOESSEN	39	-	-	-	-	-	-	-
STRAUBING-WALLMUEHLE	38	20	-	-	-	-	9	20
VILSHOFEN	25	7	-	-	-	-	2	7
WILDBERG B. LINDAU	-	-	-	-	-	-	-	-
WUERZBURG-SCHENKENTURM	2	-	-	-	-	-	-	-
BAYERN	3 436	2 743	433	2 428	19	49	80	240
SAARLOUIS-DUEREN 2)	1 273	6	-	-	-	-	25	6
SAARLAND	1 273	6	-	-	-	-	25	6
BUNDES GEBIET 3)	18 886	35 051	3 484	29 473	128	914	1 658	3 790

1) EINSCHL. NOVEMBER.

2) EINSCHL. AUGUST BIS NOVEMBER

3) EINSCHL. 1 420 STARTS UND 12 309 EINSTEIGER, DIE AUF AUSGEWAELHTEN FLUGHAEFEN NOCHMALS ENTHALTEN SIND.

DEZEMBER 1990

FLUGPLAETZEN

NACH FLUGARTEN

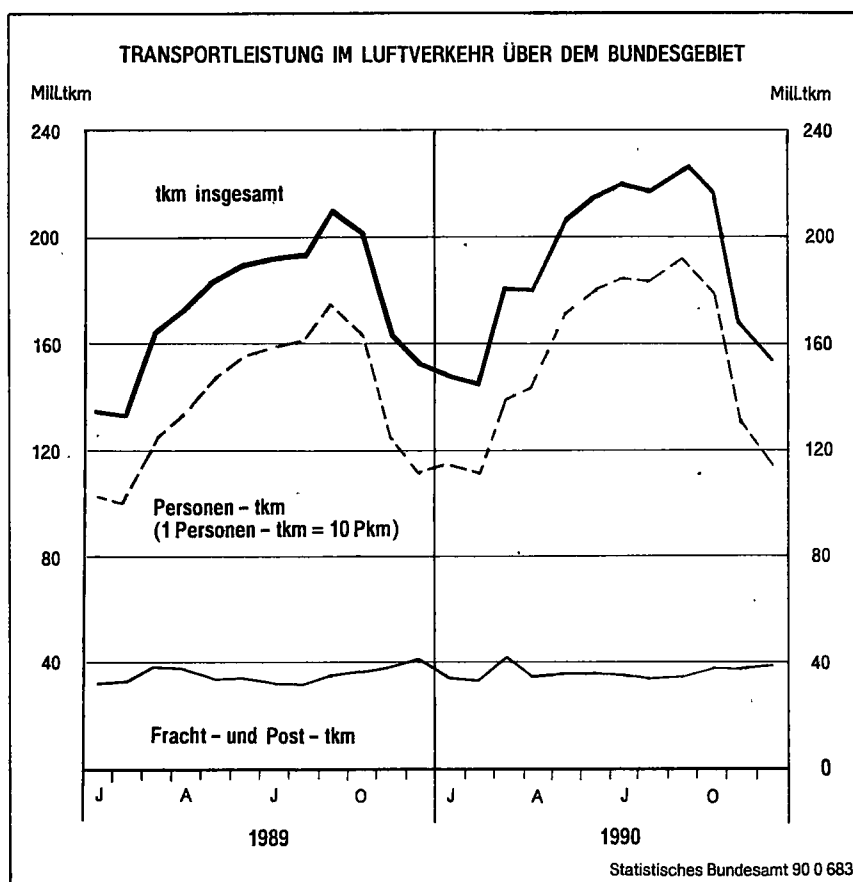
RUNDFLUEGE		GEWERBLICHE SCHULFLUEGE		SONSTIGE GEWERBLICHE FLUEGE		FLUGPLATZ LAND
STARTS	EINSTEIGER	STRECKEN- FLUEGE STARTS	PLATZRUNDEN- FLUEGE STARTS	STRECKEN- FLUEGE STARTS	PLATZRUNDEN- FLUEGE STARTS	
119	-	-	252	81	-	BAD NAUHEIM/REICHELNSHEIM
20	45	6	121	27	40	BREITSCHEID
4	15	55	428	-	9	EGELSBACH
-	-	-	1	1	-	KASSEL-CALDEN
-	-	-	-	-	-	KORBACH
-	-	-	-	-	-	MICHELSTADT
-	-	-	-	-	-	RUEDESHEIM
143	60	61	802	109	49	HESSEN
-	-	2	2	-	-	BAD-DUERKHEIM
-	-	-	-	-	-	BOPPARD-JAKOBSBERG
-	-	-	-	-	-	GERMERSHEIM
11	30	23	137	2	-	KOBLENZ-WINNINGEN
-	-	-	-	3	-	MAINZ-LERCHENBERG
-	-	2	13	9	8	PIRMASENS-ZWEIBRUECKEN
1	3	26	304	10	60	SPEYER
-	-	-	-	-	-	WEINSHEIM
-	-	64	302	17	17	WORMS
12	33	117	758	41	85	RHEINLAND-PFALZ
-	-	5	-	-	-	AALEN-HEIDENHEIM
5	19	14	43	2	-	BADEN-BADEN
-	-	-	-	-	-	BIBERACH/RISS
-	-	5	293	-	-	DONAUESCHINGEN-VILLINGEN
5	16	7	115	-	3	FREIBURG I. BR.
-	-	51	113	-	-	FRIEDRICHSHAFEN
-	-	7	93	-	-	HEUBACH
-	-	-	-	-	-	IMMENSTAAD
52	203	-	96	8	2	KARLSRUHE-FORCHHEIM
-	-	1	23	-	-	KONSTANZ
-	-	3	8	-	-	LEUTKIRCH-UNTERZEIL
-	-	16	75	-	2	MANNHEIM-NEUSTHEIM
-	-	49	135	-	7	MENGEN
-	-	8	123	-	-	MOSBACH-LOHRBACH
-	-	-	-	-	-	NIEDERSTETTEN
1	-	-	2	13	37	OEDHEIM
-	-	-	2	6	6	OFFENBURG
-	-	-	-	1	-	REUTLINGEN-BETZINGEN
-	-	5	22	-	-	ROTTWEIL-ZEPFENHAN
-	-	-	-	-	-	SCHWENNINGEN A. N.
-	-	5	99	-	-	TANNHEIM
-	-	-	-	-	-	WALLDUERN
-	-	-	-	-	-	WINZELN-SCHRAMBERG
63	238	176	1 242	30	51	BADEN-WUERTTEMBERG
-	-	-	87	8	-	ASCHAFFENBURG
-	-	-	431	23	-	AUGSBURG-MUEHLHAUSEN
3	12	49	349	1	1	BAYREUTH
-	-	-	-	-	-	COBURG-BRANDENSTEINSEBENE
-	-	17	59	58	77	EGGENFELDEN
-	-	4	-	-	-	HASSFURT
-	-	20	839	7	1	HERZOGENAURACH
5	14	37	124	4	-	HOF
-	-	7	31	-	-	JESENWANG
-	-	-	-	-	-	KEMPTEN-DURACH
-	-	-	-	-	-	KULMBACH
1	-	-	561	7	-	LANDSHUT
-	-	-	-	-	-	MAINBULLAU
-	-	-	-	-	-	MUEHLDOEF
-	-	2	37	-	-	ROSENTHAL-FIELD-PLOESSEN
-	-	11	17	1	-	STRAUBING-WALLMUEHLE
-	-	2	3	14	4	VILSHOFEN
-	-	-	-	-	-	WILDBERG B. LINDAU
-	-	-	-	2	-	WUERZBURG-SCHENKENTURM
9	26	149	2 538	125	83	BAYERN
-	-	870	378	-	-	SAARLOUIS-DUEREN
-	-	870	378	-	-	SAARLAND
385	874	2 315	9 853	466	597	BUNDES GEBIET

4 VERKEHRSLEISTUNGEN DEZ. 1990

VERKEHRSART	FLUEGE 1)	FLUG-KM	PERSONEN-KM	FRACHT-TKM	POST-TKM
	ANZAHL	1 000			
VERKEHR INNERHALB DES BUNDESGBIETES					
LINIENVERKEHR	17 590	6 572	424 556	2 596	2 358
GELEGENHEITSVERKEHR	4 647	932	12 449	369	-
UEBERFUHRUNGSFLUEGE	300	84	-	-	-
ZUSAMMEN	22 537	7 588	437 005	2 966	2 358
VERKEHR MIT GEBIETEN AUSSERHALB DES BUNDESGBIETES - ABGANG					
LINIENVERKEHR	18 159	4 294	291 442	11 537	1 368
GELEGENHEITSVERKEHR	4 101	974	89 656	2 842	6
UEBERFUHRUNGSFLUEGE	138	24	-	-	-
ZUSAMMEN	22 398	5 292	381 098	14 379	1 374
VERKEHR MIT GEBIETEN AUSSERHALB DES BUNDESGBIETES - ANKUNFT					
LINIENVERKEHR	18 156	4 308	273 211	13 247	1 234
GELEGENHEITSVERKEHR	3 958	907	64 678	2 872	3
UEBERFUHRUNGSFLUEGE	245	58	-	-	-
ZUSAMMEN	22 359	5 273	337 889	16 118	1 237
GESAMTVERKEHR					
LINIENVERKEHR	53 905	15 175	989 208	27 380	4 961
GELEGENHEITSVERKEHR	12 706	2 812	166 784	6 083	8
UEBERFUHRUNGSFLUEGE	683	166	-	-	-
INSGESAMT	67 294	18 153	1 155 992	33 463	4 969
JAN. BIS DEZ.	932 976	252 261	18 442 489	392 732	46 788

VERKEHRSART	VERKEHRS- LEISTUNGEN GESAMT-TKM 2)	JAN. BIS DEZ.	ANGEBOTENE GESAMTKAPA- ZITAETS-TKM	ANGEBOTENE SITZPLATZ- KM	AUSNUTZUNGSGRAD IM PERS.- VERKEHR	VERKEHR INSGESAMT
		1 000			%	
VERKEHR INNERHALB DES BUNDESGBIETES						
LINIENVERKEHR	47 410	635 128	93 212	751 354	57	52
GELEGENHEITSVERKEHR	1 614	28 477	4 380	31 959	40	37
ZUSAMMEN	49 025	663 605	97 591	783 313	56	51
VERKEHR MIT GEBIETEN AUSSERHALB DES BUNDESGBIETES - ABGANG						
LINIENVERKEHR	42 049	552 246	75 924	519 160	57	55
GELEGENHEITSVERKEHR	11 814	254 397	17 374	114 830	79	68
ZUSAMMEN	53 863	806 642	93 298	633 989	61	57
VERKEHR MIT GEBIETEN AUSSERHALB DES BUNDESGBIETES - ANKUNFT						
LINIENVERKEHR	41 801	559 900	76 875	521 999	53	54
GELEGENHEITSVERKEHR	9 342	253 618	16 117	108 122	62	57
ZUSAMMEN	51 143	813 518	92 992	630 121	55	55
GESAMTVERKEHR						
LINIENVERKEHR	131 261	1 747 274	246 011	1 792 512	56	54
GELEGENHEITSVERKEHR	22 770	536 492	37 870	254 911	68	61
INSGESAMT	154 031	2 283 766	283 881	2 047 423	57	55
JAN. BIS DEZ.	2 283 766	-	3 902 639	28 645 440	65	59

1) PASSAGIER- UND NICHPASSAGIERFLUEGE (Z.B. ARBEITSFLUEGE, GEWERBLICHE SCHULFLUEGE). - 2) PKM PLUS FRACHT-TKM PLUS POST-TKM - (1 PKM = 0,1 TKM).



5 PERSONENVERKEHR

5.1 VERFLECHTUNG IM VERKEHR

5.1.1 EIN-/

NACH STRECKENZIEL- FLUGPLATZ	VON STRECKEN						
	HAMBURG (HAM)	HANNOVER (HAJ)	BREMEN (BRE)	DUESSELDORF (DUS)	KOELN/BONN (CGN)	FRANKFURT (FRA)	STUTTGART (STR)
EIN-/AUSSTEIGER							
INSGESAMT							
HAMBURG	-	84	-	14 772	7 938	48 715	8 922
HANNOVER	405	-	17	330	323	17 150	3 939
BREMEN	1	8	2	42	283	14 829	2 399
DUESSELDORF	15 321	278	45	-	9	23 756	7 503
KOELN/BONN	7 914	171	372	-	-	7 636	2 029
FRANKFURT	48 923	16 777	14 778	20 904	7 447	-	12 787
STUTTGART	8 448	3 644	2 467	7 925	2 074	13 699	76
NUERNBERG	2 765	1 437	762	4 870	1 722	13 701	8
MUENCHEN	23 698	7 886	3 752	34 904	16 676	50 633	1 121
BERLIN (WEST)	11 814	7 443	4 890	26 145	21 959	57 355	17 023
SAARBRUECKEN	368	-	-	3	-	1 648	-
MUENSTER/OSNABRUECK ..	-	3	1	7	1	2 843	13
SONSTIGE FLUGPLAETZE ..	416	8	45	568	1 129	2 211	947
BUNDESGBIET	120 073	37 739	27 131	110 470	59 561	254 176	56 767

5.1.2. REISENDE

NACH ENDZIEL- FLUGPLATZ	VON						
	HAMBURG (HAM)	HANNOVER (HAJ)	BREMEN (BRE)	DUESSELDORF (DUS)	KOELN/BONN (CGN)	FRANKFURT (FRA)	STUTTGART (STR)
REISENDE							
INSGESAMT							
HAMBURG	-	75	1	14 066	7 542	46 956	8 772
HANNOVER	49	-	17	330	294	16 164	4 155
BREMEN	13	10	2	44	199	13 698	2 619
DUESSELDORF	12 602	282	46	-	9	21 607	7 102
KOELN/BONN	7 656	102	300	-	-	7 141	2 084
FRANKFURT	32 992	7 472	7 478	8 212	1 993	-	3 033
STUTTGART	8 696	3 897	2 640	7 710	2 035	12 255	76
NUERNBERG	3 301	1 559	938	5 023	1 855	12 205	14
MUENCHEN	20 910	7 340	4 050	32 185	15 849	47 794	957
BERLIN (WEST)	11 577	7 410	4 887	26 104	21 902	57 061	17 061
SAARBRUECKEN	516	120	84	26	6	1 105	4
MUENSTER/OSNABRUECK ..	5	3	2	8	1	2 368	148
SONSTIGE FLUGPLAETZE ..	629	124	159	640	1 041	1 734	900
BUNDESGBIET	98 946	28 394	20 604	94 348	52 726	240 088	46 925

DEZEMBER 1990

INNERHALB DES BUNDESGBIETES

AUSSTEIGER

HERKUNFTSFLUGPLATZ							NACH STRECKENZIEL-	
NUERNBERG (NUE)	MUENCHEN (MUC)	BERLIN (WEST) (BER)	SAARBRUECKEN (SCN)	MUENSTER/ OSNABRUECK(FMO)	SONSTIGE	INSGESAMT	FLUGPLATZ	
							EIN-/AUSSTEIGER	
							INSGESAMT	
2 790	22 109	13 095	318	1	381	119 125	HAMBURG	
1 422	7 484	7 779	-	3	8	38 860	HANNOVER	
656	3 540	5 311	-	2	27	27 100	BREMEN	
4 921	35 188	27 627	3	10	552	115 213	DUESSELDORF	
1 871	15 991	23 118	-	17	1 366	60 485	KOELN/BONN	
13 627	51 219	61 350	1 651	3 017	2 273	254 753	FRANKFURT	
8	848	18 296	1	10	1 070	58 566	STUTTART	
-	206	7 377	-	3	290	33 141	NUERNBERG	
267	-	27 630	382	873	3 031	170 853	MUENCHEN	
6 854	24 141	-	1 559	2 447	3 289	184 919	BERLIN (WEST)	
18	366	1 752	-	-	-	4 155	SAARBRUECKEN	
4	1 036	2 463	-	-	18	6 389	MUENSTER/OSNABRUECK	
294	2 956	3 492	-	23	4	12 093	SONSTIGE FLUGPLAETZE	
32 732	165 084	199 290	3 914	6 406	12 309	1 085 652	BUNDESGBIET	

HERKUNFTSFLUGPLATZ							NACH ENDZIEL-	
NUERNBERG (NUE)	MUENCHEN (MUC)	BERLIN (WEST) (BER)	SAARBRUECKEN (SCN)	MUENSTER/ OSNABRUECK(FMO)	SONSTIGE	INSGESAMT	FLUGPLATZ	
							REISENDE	
							INSGESAMT	
3 277	21 814	12 841	495	6	575	116 420	HAMBURG	
1 531	7 783	7 771	120	6	102	38 322	HANNOVER	
914	4 039	5 302	81	4	114	27 039	BREMEN	
4 651	30 380	27 060	47	12	600	104 398	DUESSELDORF	
1 873	15 856	23 095	13	17	1 133	59 270	KOELN/BONN	
3 157	34 548	60 821	132	1 039	1 615	162 492	FRANKFURT	
14	870	18 279	5	138	1 070	57 685	STUTTART	
-	202	7 363	46	89	297	32 892	NUERNBERG	
275	-	27 521	505	1 112	3 054	161 552	MUENCHEN	
6 944	24 174	-	1 680	2 454	3 363	184 617	BERLIN (WEST)	
57	450	1 755	-	20	1	4 144	SAARBRUECKEN	
81	1 228	2 462	24	-	45	6 375	MUENSTER/OSNABRUECK	
302	2 980	3 487	13	45	23	12 077	SONSTIGE FLUGPLAETZE	
23 076	144 324	197 757	3 161	4 942	11 992	967 283	BUNDESGBIET	

5 PERSONENVERKEHR

 5. 1 VERFLECHTUNG IM VERKEHR
 5. 1. 3 EINSTEIGER

NACH STRECKENZIEL- FLUGPLATZ	VON STRECKEN						
	HAMBURG (HAM)	HANNOVER (HAJ)	BREMEN (BRE)	DUESSELDORF (DUS)	KOELN/BONN (CGN)	FRANKFURT (FRA)	STUTTGART (STR)
EINSTEIGER							

INSGESAMT							

SCHLESWIG-HOLSTEIN ...	161	-	4	9	310	343	-
HELGOLAND	134	-	3	-	-	-	-
KIEL	-	-	-	-	310	343	-
LUEBECK	2	-	1	-	-	-	-
WESTERLAND/SYLT	11	-	-	9	-	-	-
UEB. SCHLESW.-HOLST.	14	-	-	-	-	-	-
BREMEN	-	-	2	-	-	-	-
BREMERHAVEN	-	-	2	-	-	-	-
NIEDERSACHSEN	-	8	30	-	-	-	-
BORKUM	-	-	-	-	-	-	-
BRAUNSCHWEIG	-	-	-	-	-	-	-
EMDEN	-	-	3	-	-	-	-
HARLE	-	-	-	-	-	-	-
JUIST	-	-	-	-	-	-	-
NORDDEICH	-	-	-	-	-	-	-
WANGEROOGE	-	-	8	-	-	-	-
NORDERNEY	-	-	-	-	-	-	-
LANGEBOG	-	-	-	-	-	-	-
UEB. NIEDERSACHSEN ..	-	8	19	-	-	-	-
NORDRHEIN-WESTFALEN ..	-	-	-	-	15	228	838
DORTMUND	-	-	-	-	-	-	466
PADERBORN-LIPPST.	-	-	-	-	-	228	370
SIEGERLAND	-	-	-	-	-	-	-
UEB. NORDRH.-WESTF. ..	-	-	-	-	15	-	2
HESSEN	-	-	9	-	-	-	4
KASSEL	-	-	9	-	-	-	4
UEB. HESSEN	-	-	-	-	-	-	-
RHEINLAND-PFALZ	-	-	-	-	-	-	-
KOBLENZ	-	-	-	-	-	-	-
UEB. RHEINL.-PFALZ ..	-	-	-	-	-	-	-
BADEN-WUERTTEMBERG ...	-	-	-	-	650	1 119	105
FREIBURG	-	-	-	-	-	-	1
FRIEDRICHSHAFEN	-	-	-	-	650	1 119	93
KARLSRUHE	-	-	-	-	-	-	-
MANNHEIM	-	-	-	-	-	-	-
UEB. BADEN-WUERTT.	-	-	-	-	-	-	11
BAYERN	255	-	-	559	154	521	-
AUGSBURG	255	-	-	559	154	-	-
BAYREUTH	-	-	-	-	-	148	-
HOF	-	-	-	-	-	373	-
OBERPFAFFENHOFEN	-	-	-	-	-	-	-
STRAUBING	-	-	-	-	-	-	-
UEB. BAYERN	-	-	-	-	-	-	-
BUNDESGBIET	416	8	45	568	1 129	2 211	947

DEZEMBER 1990

INNERHALB DES BUNDESGBIETES
NACH SONSTIGEN DEUTSCHEN FLUGPLAETZEN

HERKUNFTSFLUGPLATZ							NACH STRECKENZIEL- FLUGPLATZ
NUERNBERG (NUE)	MUENCHEN (MUC)	BERLIN (WEST) (BER)	SAARBRUECKEN (SCN)	MUENSTER/ OSNABRUECK (FMO)	SONSTIGE	INSGESAMT	
		726			X	1 553	EINSTEIGER
					X	137	HELGOLAND
		726			X	1 379	KIEL
					X	3	LUEBECK
					X	20	WESTERLAND/SYLT
					X	14	UEB. SCHLESW. - HOLST
					X	2	BREMEN
					X	2	BREMERHAVEN
	1			2	X	41	NIEDERSACHSEN
					X	-	BORKUM
	1				X	1	BRAUNSCHWEIG
					X	3	EMDEN
					X	-	HARLE
					X	-	JUIST
					X	-	NORDDEICH
					X	8	WANGEROOGE
					X	-	NORDERNEY
					X	-	LANGEOOG
				2	X	29	UEB. NIEDERSACHSEN
286	2 925	2 141		21	4	6 458	NORDRHEIN-WESTFALEN
286	1 374	1 400		8	4	3 538	DORTMUND
	1 551	741			X	2 890	PADERBORN-LIPPST.
					X	-	SIEGERLAND
				13	X	30	UEB. NORDRH. - WESTF.
					X	13	HESSEN
					X	13	KASSEL
					X	-	UEB. HESSEN
					X	-	RHEINLAND-PFALZ
					X	-	KOBLENZ
					X	-	UEB. RHEINL. - PFALZ
3	7	517			X	2 401	BADEN-WUERTTEMBERG
					X	1	FREIBURG
	1	517			X	2 380	FRIEDRICHSHAFEN
					X	-	KARLSRUHE
	4				X	4	MANNHEIM
3	2				X	16	UEB. BADEN-WUERTT.
5	23	108			X	1 625	BAYERN
	1	108			X	1 077	AUGSBURG
					X	148	BAYREUTH
					X	373	HOF
					X	-	OBERPFAFFENHOFEN
					X	-	STRAUBING
5	22				X	27	UEB. BAYERN
294	2 956	3 492		23	4	12 093	BUNDESGBIET

5 PERSONENVERKEHR

5.1 VERFLECHTUNG IM VERKEHR
5.1.4 AUSSTEIGER

VON STRECKENHERKUNFTS- FLUGPLATZ	NACH STRECKEN						
	HAMBURG (HAM)	HANNOVER (HAJ)	BREMEN (BRE)	DUESSELDORF (DUS)	KOELN/BONN (CGN)	FRANKFURT (FRA)	STUTTGART (STR)
AUSSTEIGER							
INSGESAMT							
SCHLESWIG-HOLSTEIN ...	103	-	1	6	336	433	-
HELGOLAND	88	-	-	-	-	-	-
KIEL	-	-	-	-	336	433	-
LUEBECK	2	-	1	-	-	-	-
WESTERLAND/SYLT	2	-	-	6	-	-	-
UEB. SCHLESW.-HOLST.	11	-	-	-	-	-	-
BREMEN	-	-	1	-	-	-	-
BREMERHAVEN	-	-	1	-	-	-	-
NIEDERSACHSEN	5	8	16	-	-	-	-
BORKUM	-	-	-	-	-	-	-
BRAUNSCHWEIG	-	-	-	-	-	-	-
EMDEN	-	-	-	-	-	-	-
HARLE	-	-	-	-	-	-	-
JUIST	-	-	-	-	-	-	-
NORDDEICH	-	-	-	-	-	-	-
WANGERROEGE	-	-	-	-	-	-	-
NORDERNEY	-	-	-	-	-	-	-
LANGEOOG	-	-	-	-	-	-	-
UEB. NIEDERSACHSEN ..	5	8	16	-	-	-	-
NORDRHEIN-WESTFALEN ..	-	-	-	-	41	235	965
DORTMUND	-	-	-	-	-	-	447
PADERBORN-LIPPST.	-	-	-	-	-	235	514
SIEGERLAND	-	-	-	-	-	-	-
UEB. NORDRH.-WESTF.	-	-	-	-	41	-	4
HESSEN	-	-	9	-	-	-	3
KASSEL	-	-	9	-	-	-	3
UEB. HESSEN	-	-	-	-	-	-	-
RHEINLAND-PFALZ	-	-	-	-	-	-	-
KOBLENZ	-	-	-	-	-	-	-
UEB. RHEINL.-PFALZ ..	-	-	-	-	-	-	-
BADEN-WUERTTEMBERG ...	-	-	-	-	804	1 117	102
FREIBURG	-	-	-	-	-	-	-
FRIEDRICHSHAFEN	-	-	-	-	804	1 117	91
KARLSRUHE	-	-	-	-	-	-	-
MANNHEIM	-	-	-	-	-	-	-
UEB. BADEN-WUERTT.	-	-	-	-	-	-	11
BAYERN	273	-	-	548	185	488	-
AUGSBURG	273	-	-	546	185	-	-
BAYREUTH	-	-	-	-	-	118	-
HOF	-	-	-	-	-	370	-
OBERPFAFFENHOFEN	-	-	-	-	-	-	-
STRAUBING	-	-	-	-	-	-	-
UEB. BAYERN	-	-	-	-	-	-	-
BUNDESGBIET	381	8	27	552	1 366	2 273	1 070

DEZEMBER 1990

INNERHALB DES BUNDESGBIETES
VON SONSTIGEN DEUTSCHEN FLUGPLATZEN

ZIELFLUGPLATZ							VON STRECKENHERKUNFTS-
NUERNBERG (NUE)	MUENCHEN (MUC)	BERLIN (WEST) (BER)	SAARBRUECKEN (SCN)	MUENSTER/ OSNABRUECK (FMO)	SONSTIGE	INSGESAMT	FLUGPLATZ
-	-	620	-	-	X	1 499	AUSSTEIGER ----- INSGESAMT ----- SCHLESWIG-HOLSTEIN
-	-	-	-	-	X	88	HELGOLAND
-	-	620	-	-	X	1 389	KIEL
-	-	-	-	-	X	3	LUEBECK
-	-	-	-	-	X	8	WESTERLAND/SYLT
-	-	-	-	-	X	11	UEB. SCHLESW.-HOLST
-	-	-	-	-	X	1	BREMEN
-	-	-	-	-	X	1	BREMERHAVEN
-	1	-	-	1	X	31	NIEDERSACHSEN
-	1	-	-	-	X	-	BORKUM
-	-	-	-	-	X	1	BRAUNSCHWEIG
-	-	-	-	-	X	-	EMDEN
-	-	-	-	-	X	-	HARLE
-	-	-	-	-	X	-	JUIST
-	-	-	-	-	X	-	NORDEICH
-	-	-	-	-	X	-	WANGERROEGE
-	-	-	-	-	X	-	NORDERNEY
-	-	-	-	-	X	-	LANGEOOG
-	-	-	-	1	X	30	UEB. NIEDERSACHSEN
287	3 002	2 037	-	16	4	6 587	NORDRHEIN-WESTFALEN
287	1 444	1 288	-	1	X	3 467	DORTMUND
-	1 558	749	-	-	4	3 060	PADERBORN-LIPPST.
-	-	-	-	-	X	-	SIEGERLAND
-	-	-	-	15	X	60	UEB. NORDRH.-WESTF.
-	1	-	-	-	X	13	HESSEN
-	1	-	-	-	X	13	KASSEL
-	-	-	-	-	X	-	UEB. HESSEN
-	-	-	-	-	X	-	RHEINLAND-PFALZ
-	-	-	-	-	X	-	KOBLENZ
-	-	-	-	-	X	-	UEB. RHEINL.-PFALZ
3	9	527	-	1	X	2 563	BADEN-WUERTEMBERG
-	-	-	-	-	X	-	FREIBURG
-	-	527	-	1	X	2 540	FRIEDRICHSHAFEN
-	-	-	-	-	X	-	KARLSRUHE
-	9	-	-	-	X	9	MANNHEIM
3	-	-	-	-	X	14	UEB. BADEN-WUERTT.
-	18	105	-	-	X	1 615	BAYERN
-	1	105	-	-	X	1 110	AUGSBURG
-	-	-	-	-	X	118	BAYREUTH
-	-	-	-	-	X	370	HOF
-	-	-	-	-	X	-	OBERPFAFFENHOFEN
-	-	-	-	-	X	-	STRAUBING
-	17	-	-	-	X	17	UEB. BAYERN
290	3 031	3 289	-	18	4	12 309	BUNDESGBIET

5 PERSONENVERKEHR
 5. 2 VERFLECHTUNG IM VERKEHR
 5. 2. 1 EINSTEIGER

NACH STRECKENZIELLAND		VON STRECKEN						
BZW.	FLUGPLATZ	HAMBURG (HAM)	HANNOVER (HAJ)	BREMEN (BRE)	DUESSELDORF (DUS)	KOELN/BONN (CGN)	FRANKFURT (FRA)	STUTTGART (STR)
EINSTEIGER								
INSGESAMT								
	DDR U. BER(O)	4 051	445	-	3 134	1 797	7 082	2 548
	DARUNTER: SXF	491	-	-	166	342	31	68
	LEJ	1 258	319	-	2 761	-	4 433	691
	DRS	2 302	126	-	207	1 455	2 456	1 788
	FINNLAND	5 903	-	-	97	-	7 975	530
	DARUNTER: HEL	5 903	-	-	97	-	7 975	530
	SCHWEDEN	4 132	82	2	3 110	312	8 075	279
	DARUNTER: STO	3 080	82	-	2 395	127	6 461	279
	GOT	506	-	-	715	-	1 614	-
	NORWEGEN	2 839	-	89	779	-	2 812	-
	DARUNTER: OSL	2 269	-	89	779	-	2 812	-
	DAENEMARK	4 915	1 162	4	4 953	684	9 193	1 090
	DARUNTER: CPH	4 915	1 162	4	4 953	379	9 193	1 085
	GR BRITANNIEN	18 330	8 538	3 323	33 736	9 044	53 238	8 880
	DARUNTER: LON	17 073	6 841	3 182	22 731	7 817	44 330	8 284
	BHX	437	575	-	4 324	611	3 136	539
	MAN	593	682	-	5 197	365	4 819	-
	GLA	33	192	-	889	-	633	-
	IRLAND	260	-	-	2 353	6	3 458	-
	DARUNTER: DUB	260	-	-	2 353	-	3 458	-
	ISLAND	-	-	-	-	-	457	-
	NIEDERLANDE	6 813	1 437	2 330	3 533	33	13 959	3 006
	DARUNTER: AMS	5 761	1 437	2 330	3 533	33	13 959	3 001
	BELGIEN	2 027	743	8	1 426	-	11 235	2 152
	DARUNTER: BRU	2 021	743	8	1 423	-	11 235	2 152
	LUXEMBURG	156	-	-	-	-	3 645	-
	DARUNTER: LUX	156	-	-	-	-	3 645	-
	FRANKREICH	5 622	2 105	734	12 718	3 590	28 788	4 558
	DARUNTER: PAR	5 286	2 105	728	10 302	3 399	22 521	4 441
	LYS	-	-	-	1 030	-	1 807	-
	NCE	327	-	-	987	-	2 894	117
	SPANIEN	24 539	16 100	2 591	77 641	10 071	58 955	15 239
	DARUNTER: MAD	605	-	-	2 396	-	10 572	1 240
	BCN	924	-	1	3 181	-	8 067	949
	VLC	-	-	-	315	-	2 408	-
	ALC	228	-	-	1 684	-	613	-
	LEI	-	-	-	2 298	-	186	-
	AGP	954	433	-	3 776	-	2 494	-
	*E1	-	-	-	-	-	1 622	6
	PMI	2 916	2 045	1 023	11 884	1 401	6 221	1 758
	IBZ	109	-	-	928	-	-	-
	LPA	8 656	6 239	1 028	21 812	3 461	11 451	4 914
	TCI	4 189	3 048	539	11 579	2 592	6 576	3 149
	FUE	3 551	2 254	-	8 368	1 338	3 665	1 697
	ACE	2 407	2 081	-	7 325	1 279	3 350	1 526
	*E3	-	-	-	2 095	-	864	-
	PORTUGAL	1 082	283	-	4 034	272	12 344	192
	DARUNTER: LIS	610	-	-	797	-	6 319	192
	OPO	-	-	-	167	-	2 863	-
	FAG	289	-	-	2 462	272	1 804	-
	FNC	183	283	-	608	-	1 358	-
	MALTA	463	-	-	892	342	2 555	525
	DARUNTER: MLA	463	-	-	892	342	2 555	525
	SCHWEIZ	5 081	1 533	731	10 925	2 644	21 850	4 840
	DARUNTER: ZRH	4 321	1 532	731	8 241	2 321	13 617	4 124
	GVA	154	-	-	1 267	192	6 765	709
	BSL	606	-	-	1 289	131	1 468	2
	OESTERREICH	392	410	7	5 537	616	27 333	1 764
	DARUNTER: VIE	352	406	6	4 631	615	17 397	1 762
	INN	-	-	-	28	-	1 072	-
	LNZ	-	-	1	695	-	2 550	-
	SZG	-	4	-	-	-	2 525	-
	GRZ	-	-	-	183	-	2 967	2
	ITALIEN	1 275	229	-	7 541	1 441	42 540	4 018
	DARUNTER: ROM	-	-	-	1 139	-	11 907	901
	MIL	1 261	64	-	5 594	1 168	13 819	2 279
	VCE	-	-	-	-	-	4 474	273
	TRS	-	-	-	-	-	86	-
	TRN	-	-	-	-	126	3 078	511
	GOA	-	-	-	-	16	1 125	-
	BLQ	-	-	-	-	-	1 719	-
	PSA	-	-	-	-	-	1 835	-
	NAP	-	-	-	156	-	2 165	-
	CTA	-	-	-	575	-	2 044	-
	GRIECHENLAND	185	-	-	4 339	-	12 776	3 247
	DARUNTER: ATH	185	-	-	2 226	-	9 707	1 253
	SKG	-	-	-	2 113	-	2 780	1 994
	TUERKEI	4 149	5 988	-	14 032	4 300	26 000	13 030
	DARUNTER: ANK	-	472	-	1 953	280	5 350	2 171
	IST	3 432	4 568	-	9 331	3 394	16 555	8 760
	IZM	285	781	-	1 532	626	2 638	1 915
	AYT	432	167	-	1 216	-	894	184
	ZYPERN	225	-	-	1 011	-	1 197	4
	DARUNTER: LCA	175	-	-	1 000	-	1 197	4
	PFO	-	-	-	-	-	-	-
	JUGOSLAWIEN	2 051	900	-	4 433	-	13 597	1 663
	DARUNTER: BEG	524	293	-	1 253	-	6 253	639
	ZAG	672	244	-	2 475	-	4 438	856
	LJU	-	-	-	-	-	1 314	16
	DBV	205	6	-	433	-	661	6
	*YU	369	279	-	167	-	465	122
	UNGARN	287	-	-	708	773	5 190	733
	DARUNTER: BUD	287	-	-	708	773	5 190	733
	TSCHECHOSLOW.	181	-	-	16	352	5 571	13
	DARUNTER: PRG	181	-	-	12	352	5 571	13

DEZEMBER 1990

MIT GEBIETEN AUSSERHALB DES BUNDESGBIETES

HERKUNFTSFLUGPLATZ							NACH STRECKENZIELLAND	
NUERNBERG (NUE)	MUENCHEN (MUC)	BERLIN (WEST) (BER)	SAARBRUECKEN (SCN)	MUENSTER/ OSNABRUECK(FMO)	SONSTIGE	INSGESAMT	BZW. -----	FLUGPLATZ
							EINSTEIGER	
							INSGESAMT	
80	2 388	122	-	7	-	21 654	DDR U. BER(O)	
-	110	65	-	2	-	1 275	DARUNTER:SKF	
-	819	-	-	1	-	10 282	LEJ	
14	1 280	-	-	4	-	9 632	DRS	
-	1 424	710	-	-	-	16 639	FINNLAND	
-	1 424	705	-	-	-	16 634	DARUNTER:HEL	
3	898	453	-	-	-	17 346	SCHWEDEN	
-	777	451	-	-	-	13 652	DARUNTER:STO	
3	-	2	-	-	-	2 840	GOT	
-	459	462	-	-	-	7 440	NORWEGEN	
-	459	462	-	-	-	6 870	DARUNTER:OSL	
11	3 560	1 557	-	5	-	27 134	DAENEMARK	
11	3 560	1 555	-	5	-	26 822	DARUNTER:CPH	
1 809	28 672	15 690	2	423	-	181 685	GR BRITANNIEN	
1 791	24 827	14 823	1	2	-	151 702	DARUNTER:LON	
-	1 281	169	-	-	-	11 072	BHX	
-	1 834	576	-	111	-	14 177	MAN	
-	520	122	-	310	-	2 699	GLA	
-	634	-	-	-	-	6 711	IRLAND	
-	634	-	-	-	-	6 705	DARUNTER:DUB	
-	-	-	-	-	-	457	ISLAND	
797	7 280	2 126	-	3	-	41 317	NIEDERLANDE	
797	7 279	2 126	-	-	-	40 256	DARUNTER:AMS	
561	4 082	1 622	-	1	-	23 857	BELGIEN	
556	4 082	1 622	-	1	-	23 843	DARUNTER:BRU	
-	558	-	-	-	-	4 359	LUXEMBURG	
-	558	-	-	-	-	4 359	DARUNTER:LUX	
1 944	15 147	5 963	8	34	-	81 211	FRANKREICH	
1 505	12 913	5 956	-	8	-	69 164	DARUNTER:PAR	
-	896	-	-	-	-	3 733	LYS	
-	1 097	-	-	-	-	5 422	NCE	
3 399	26 572	14 684	1 284	573	-	251 648	SPANIEN	
-	3 333	902	-	-	-	19 048	DARUNTER:MAD	
-	2 877	1 095	-	-	-	17 094	BCN	
6	139	-	-	-	-	2 723	VLC	
-	-	116	-	-	-	2 670	ALC	
8	519	266	-	-	-	2 600	LEI	
443	2 439	2 882	255	573	-	8 442	AGP	
-	-	-	-	-	-	1 636	*E1	
1 677	6 858	3 127	635	573	-	33 840	PMI	
586	5 028	2 613	122	-	-	1 037	IBZ	
393	2 571	1 919	272	-	-	69 858	LPA	
286	2 158	1 395	-	-	-	40 021	TCI	
-	650	369	-	-	-	26 028	FUE	
-	2 967	-	-	-	-	21 807	ACE	
-	1 250	-	-	-	-	3 978	*E3	
-	1 109	-	-	-	-	21 174	PORTUGAL	
-	608	-	-	-	-	9 168	DARUNTER:LIS	
-	1 504	-	-	-	-	3 030	OPO	
-	1 504	-	-	-	-	5 936	FAO	
4 617	12 793	5 964	2	573	-	3 040	FNC	
4 239	9 139	5 249	2	571	-	6 281	MALTA	
120	1 508	-	-	-	-	6 281	DARUNTER:MLA	
249	2 141	715	-	-	-	71 553	SCHWEIZ	
448	6 333	1 016	-	-	-	54 087	DARUNTER:ZRH	
448	6 326	1 014	-	-	-	10 715	GVA	
-	1	-	-	-	-	6 601	BSL	
-	-	2	-	-	-	43 862	OESTERREICH	
-	-	-	-	-	-	32 963	DARUNTER:VIE	
510	13 019	2 203	-	4	-	1 101	INN	
-	5 769	789	-	-	-	3 246	LNZ	
508	2 922	1 409	-	-	-	2 531	SZG	
-	811	-	-	-	-	3 152	GRZ	
-	1 078	-	-	-	-	72 780	ITALIEN	
2	613	-	-	-	-	20 505	DARUNTER:ROM	
-	577	4	-	-	-	29 024	MIL	
-	12	-	-	-	-	5 558	VCE	
-	7 114	-	-	-	-	1 164	TRS	
-	4 423	-	-	-	-	4 330	TRN	
-	2 358	-	-	-	-	1 141	GOA	
1 446	15 967	3 262	-	-	-	2 300	BLQ	
86	2 057	-	-	-	-	1 847	PSA	
1 309	10 112	2 611	-	-	-	2 321	NAP	
45	1 464	413	-	-	-	2 619	CTA	
6	2 214	238	-	-	-	27 661	GRIECHENLAND	
-	2 111	-	-	-	-	17 794	DARUNTER:ATH	
-	850	-	-	-	-	9 245	SKG	
-	1 143	-	-	-	-	88 174	TUERKEI	
-	3 726	-	-	-	-	12 369	DARUNTER:ANK	
-	1 883	-	-	-	-	60 072	IST	
-	1 003	-	-	-	-	9 699	IZM	
-	860	-	-	-	-	5 351	AYT	
-	-	-	-	-	-	4 548	ZYPERN	
-	3 410	2	-	-	-	3 226	DARUNTER:LCA	
-	3 410	2	-	-	-	1 143	PFO	
81	383	-	-	-	-	26 375	JUGOSLAWIEN	
81	383	-	-	-	-	10 830	DARUNTER:BEG	
-	-	-	-	-	-	9 688	ZAG	
-	-	-	-	-	-	2 190	LJU	
-	-	-	-	-	-	1 311	DBV	
-	-	-	-	-	-	1 402	*YU	
-	-	-	-	-	-	11 103	UNGARN	
-	-	-	-	-	-	11 103	DARUNTER:BUD	
-	-	-	-	-	-	6 597	TSCHECHOSLOW	
-	-	-	-	-	-	6 593	DARUNTER:PRG	

5 PERSONENVERKEHR
 5. 2 VERFLECHTUNG IM VERKEHR
 5. 2. 1 EINSTEIGER

NACH STRECKENZIELLAND		VON STRECKEN						
BZW.	FLUGPLATZ	HAMBURG (HAM)	HANNOVER (HAJ)	BREMEN (BRE)	DUESSELDORF (DUS)	KOELN/BONN (CGN)	FRANKFURT (FRA)	STUTTGART (STR)
EINSTEIGER								
INSGESAMT								
RUMAENIEN		-	-	-	-	-	2 207	-
DARUNTER:BUH		-	-	-	-	-	2 136	-
BULGARIEN		-	82	-	240	-	2 433	-
DARUNTER:SOF		-	-	-	-	-	2 295	-
POLEN		867	-	-	1 145	306	7 613	-
DARUNTER:WAW		508	-	-	1 091	176	7 613	-
SOWJETUNION		1 474	136	-	2 005	125	10 725	-
DARUNTER:MW		769	136	-	1 897	125	9 661	-
LED		652	-	-	108	-	680	-
EUROPA		97 299	40 173	9 819	200 338	36 708	402 803	68 311
DARUNTER:EG-LAENDER		65 204	30 597	8 990	152 274	25 141	250 131	42 382
AEGYPTEN		149	-	-	1 027	282	8 622	1 401
DARUNTER:CAI		119	-	-	548	37	7 204	978
LXR		-	-	-	323	-	210	-
HRG		-	-	-	-	245	258	-
LIBYEN		-	-	-	-	-	1 231	-
DARUNTER:TIP		-	-	-	-	-	1 231	-
TUNESIEN		1 699	1 877	-	5 620	-	6 501	863
DARUNTER:TUN		374	-	-	587	-	2 882	-
DJE		248	276	-	2 215	-	1 377	-
MIR		1 077	1 601	-	2 818	-	2 242	863
ALGERIEN		-	-	-	-	-	1 233	-
DARUNTER:ALG		-	-	-	-	-	1 233	-
MAROKKO		739	541	-	3 271	-	3 186	644
DARUNTER:CAS		-	-	-	459	-	1 482	-
AGA		739	541	-	2 557	-	1 073	377
KAP VERDE		-	-	-	-	-	-	-
SENEGAL		-	-	-	-	-	865	-
GAMBIA		-	-	-	-	-	-	-
GHANA		-	-	-	808	-	-	-
NIGERIA		-	-	-	-	-	2 437	-
DARUNTER:LOS		-	-	-	-	-	2 437	-
KAMERUN		-	-	-	-	-	604	-
ZAIRE		-	-	-	-	-	333	-
SUDAN		-	-	-	-	-	539	-
AETHIOPIEN		-	-	-	-	-	1 715	-
DARUNTER:ADD		-	-	-	-	-	1 715	-
SOMALIA		-	-	-	-	-	79	-
KENIA		273	484	-	1 378	-	7 385	-
DARUNTER:NBO		-	-	-	-	-	3 225	-
MBA		273	484	-	1 378	-	4 160	-
TANGANIA		-	-	-	-	-	342	-
SAMBIA		-	-	-	-	-	292	-
SIMBABWE		-	-	-	-	-	1 557	-
DARUNTER:HRE		-	-	-	-	-	1 557	-
NAMIBIA		-	-	-	-	-	1 055	-
DARUNTER:WDH		-	-	-	-	-	1 055	-
SESCHELLEN		-	-	-	-	-	544	-
MAURITIUS		-	-	-	-	-	1 108	-
DARUNTER:MRU		-	-	-	-	-	1 108	-
SUEDAFRIKA		-	-	-	-	-	6 827	-
DARUNTER:JNB		-	-	-	-	-	6 827	-
AFRIKA		2 860	2 902	-	12 104	282	46 455	2 908
KANADA		-	-	-	112	-	14 596	-
DARUNTER:YUL		-	-	-	-	-	1 646	-
YYZ		-	-	-	112	-	7 670	-
EVR		-	-	-	-	-	3 732	-
YYC		-	-	-	-	-	1 154	-
USA		3 239	263	-	11 776	2 000	140 362	2 928
DARUNTER:NYC		1 283	-	-	3 149	1 048	35 542	-
CHI		-	-	-	1 223	-	12 302	-
BOS		-	-	-	-	-	7 635	-
PHL		-	-	-	-	-	1 555	-
DCA		-	-	-	-	-	11 930	-
DET		-	-	-	-	-	2 604	-
PIT		-	-	-	-	-	4 512	-
CVG		-	-	-	-	-	4 521	-
ATL		1 655	-	-	-	-	9 820	2 928
CLT		-	-	-	-	-	1 170	-
MIA		-	263	-	5 862	907	9 847	-
SJU		-	-	-	-	-	1 489	-
ORL		-	-	-	-	-	2 720	-
MSP		-	-	-	-	-	1 804	-
STL		-	-	-	-	-	1 822	-
DAL		-	-	-	-	-	10 986	-
HOU		-	-	-	-	-	1 799	-
SFO		-	-	-	-	-	6 201	-
LAX		301	-	-	1 535	-	9 556	-
MEXIKO		-	-	-	978	-	5 558	-
DARUNTER:MEX		-	-	-	-	-	4 279	-
*MX		-	-	-	978	-	1 279	-
COSTA RICA		-	-	-	-	-	380	-
KUBA		-	-	-	3 211	1 619	1 885	-
DARUNTER:HAV		-	-	-	2 264	1 048	1 327	-
*CU		-	-	-	947	571	558	-
JAMAICA		-	-	-	1 377	-	456	-
DARUNTER:MBJ		-	-	-	1 377	-	456	-
DOMINIK.REP		731	72	-	4 407	-	3 410	-
DARUNTER:SDQ		-	-	-	1 381	-	863	-

DEZEMBER 1990

MIT GEBIETEN AUSSERHALB DES BUNDESGBIETES

HERKUNFTSFLUGPLATZ							NACH STRECKENZIELLAND	
NUERNBERG (NUE)	MUENCHEN (MUC)	BERLIN (WEST) (BER)	SAARBRUECKEN (SCN)	MUENSTER/ OSNABRUECK(FMO)	SONSTIGE	INSGESAMT	BZW.	FLUGPLATZ
-	60	-	-	-	-	2 267	EINSTEIGER	
-	60	-	-	-	-	2 196	INSGESAMT	
-	604	-	-	-	-	3 359	RUMAENIEN	
-	604	-	-	-	-	2 899	DARUNTER:BUH	
9	1	100	-	-	-	10 041	BULGARIEN	
-	1	100	-	-	-	9 488	DARUNTER:SOF	
-	904	1 773	-	-	-	17 142	POLEN	
-	627	1 773	-	-	-	14 988	DARUNTER:WAW	
-	-	-	-	-	-	1 440	SOWJETUNION	
-	-	-	-	-	-	-	DARUNTER:LOW	
-	-	-	-	-	-	-	LED	
15 715	162 570	57 709	1 296	1 634	-	1 094 375	E U R O P A	
9 031	109 605	43 845	1 294	1 043	-	739 537	DARUNTER: EG-LAENDER	
-	7 247	-	-	-	-	18 728	AEGYPTEN	
-	3 264	-	-	-	-	12 150	DARUNTER:CAI	
-	2 350	-	-	-	-	2 883	LIR	
-	1 453	-	-	-	-	1 956	HRG	
-	-	-	-	-	-	1 231	LIBYEN	
-	3 554	-	-	-	-	1 231	DARUNTER:TIP	
-	378	-	-	-	-	20 114	TUNESIEN	
-	1 132	-	-	-	-	4 221	DARUNTER:TUN	
-	2 044	-	-	-	-	5 248	DJE	
-	-	-	-	-	-	10 645	MIR	
-	-	-	-	-	-	1 233	ALGERIEN	
-	2 077	818	-	-	-	1 233	DARUNTER:ALG	
-	85	-	-	-	-	11 276	MAROKKO	
-	1 992	818	-	-	-	2 026	DARUNTER:CAS	
-	248	-	-	-	-	8 097	AGA	
-	-	-	-	-	-	248	KAP VERDE	
-	626	-	-	-	-	865	SENEGAL	
-	-	-	-	-	-	626	GAMBIA	
-	-	-	-	-	-	808	GHANA	
-	-	-	-	-	-	2 437	NIGERIA	
-	-	-	-	-	-	2 437	DARUNTER:LOS	
-	-	-	-	-	-	604	KAMERUN	
-	-	-	-	-	-	333	ZAIRE	
-	-	-	-	-	-	539	SUDAN	
-	-	-	-	-	-	1 715	AETHIOPIEN	
-	-	-	-	-	-	1 715	DARUNTER:ADD	
-	-	-	-	-	-	79	SOMALIA	
-	4 066	-	-	-	-	13 586	KENIA	
-	-	-	-	-	-	3 225	DARUNTER:NBO	
-	4 066	-	-	-	-	10 361	MBA	
-	-	-	-	-	-	342	TANSANIA	
-	-	-	-	-	-	292	SAMBIA	
-	-	-	-	-	-	1 557	SIMBABWE	
-	-	-	-	-	-	1 557	DARUNTER:HRE	
-	-	-	-	-	-	1 055	NAMIBIA	
-	-	-	-	-	-	1 055	DARUNTER:WDH	
-	-	-	-	-	-	544	SESCHELLEN	
-	714	-	-	-	-	1 822	MAURITIUS	
-	714	-	-	-	-	1 822	DARUNTER:MRU	
-	-	-	-	-	-	6 827	SUEDAFRIKA	
-	-	-	-	-	-	6 827	DARUNTER:JNB	
-	18 532	818	-	-	-	86 861	A F R I K A	
-	643	-	-	-	-	15 351	KANADA	
-	-	-	-	-	-	1 646	DARUNTER:YUL	
-	643	-	-	-	-	8 425	YYZ	
-	-	-	-	-	-	3 732	YVR	
-	-	-	-	-	-	1 154	YYC	
-	10 705	3 112	-	-	-	174 385	USA	
-	2 903	3 112	-	-	-	47 037	DARUNTER:NYC	
-	2 355	-	-	-	-	15 880	CHI	
-	-	-	-	-	-	7 635	BOS	
-	-	-	-	-	-	1 555	PHL	
-	-	-	-	-	-	11 930	DCA	
-	-	-	-	-	-	2 604	DET	
-	-	-	-	-	-	4 512	PIT	
-	4 456	-	-	-	-	4 521	CVG	
-	-	-	-	-	-	18 859	ATL	
-	-	-	-	-	-	1 170	CLT	
-	991	-	-	-	-	17 870	MIA	
-	-	-	-	-	-	1 489	SJU	
-	-	-	-	-	-	2 720	ORL	
-	-	-	-	-	-	1 804	MSP	
-	-	-	-	-	-	1 822	STL	
-	-	-	-	-	-	10 986	DAL	
-	-	-	-	-	-	1 799	HOU	
-	-	-	-	-	-	6 201	SFO	
-	-	-	-	-	-	11 392	LAX	
-	-	-	-	-	-	6 536	MEXIKO	
-	-	-	-	-	-	4 279	DARUNTER:MEX	
-	-	-	-	-	-	2 257	*MX	
-	-	-	-	-	-	380	COSTA RICA	
-	-	-	-	-	-	6 715	KUBA	
-	-	-	-	-	-	4 639	DARUNTER:HAV	
-	-	-	-	-	-	2 076	*CU	
-	-	-	-	-	-	1 833	JAMAICA	
-	-	-	-	-	-	1 833	DARUNTER:MBJ	
-	329	-	-	-	-	8 949	DOMINIK.REP	
-	204	-	-	-	-	2 448	DARUNTER:SDQ	

5 PERSONENVERKEHR
 5. 2 VERFLECHTUNG IM VERKEHR
 5. 2. 1 EINSTEIGER

NACH STRECKENZIELLAND		VON STRECKEN						
BZW. ----- FLUGPLATZ	HAMBURG (HAM)	HANNOVER (HAJ)	BREMEN (BRE)	DUESSELDORF (DUS)	KOELN/BONN (CGN)	FRANKFURT (FRA)	STUTTGART (STR)	
EINSTEIGER								
INSGESAMT								
POP	476	-	-	2 287	-	1 787	-	
*DO	255	72	-	739	-	760	-	
ANTIGUA-BARB.	-	-	-	-	-	1 330	-	
DARUNTER: ANU	-	-	-	-	-	1 339	-	
BARBADOS	-	-	-	-	310	582	-	
TRINID. U. TOB.	-	-	-	-	46	85	-	
ST. LUCIA	-	-	-	-	67	563	-	
SONST. WESTIN.	-	-	-	-	-	448	-	
KOLUMBIEN	-	-	-	1 401	-	2 784	-	
DARUNTER: BOG	-	-	-	-	-	2 466	-	
*CO	-	-	-	1 401	-	318	-	
VENEZUELA	-	-	-	1 354	-	3 815	-	
DARUNTER: CCS	-	-	-	-	-	2 607	-	
*VE	-	-	-	1 354	-	1 208	-	
BRASILLEN	-	-	-	1 383	-	8 370	-	
DARUNTER: RIO	-	-	-	-	-	5 007	-	
SAO	-	-	-	-	-	2 754	-	
REC	-	-	-	1 383	-	-	-	
ECUADOR	-	-	-	-	-	1 001	-	
DARUNTER: UIO	-	-	-	-	-	1 001	-	
PERU	-	-	-	-	-	1 236	-	
DARUNTER: LIM	-	-	-	-	-	1 236	-	
BOLIVIEN	-	-	-	-	-	1	-	
PARAGUAY	-	-	-	-	-	833	-	
URUGUAY	-	-	-	-	-	341	-	
ARGENTINIEN	-	-	-	-	-	2 653	-	
DARUNTER: BUE	-	-	-	-	-	2 653	-	
CHILE	-	-	-	-	-	1 305	-	
DARUNTER: SCL	-	-	-	-	-	1 305	-	
A M E R I K A	3 970	335	-	25 999	4 042	192 003	2 928	
LIBANON	-	-	-	-	-	582	-	
ISRAEL	-	-	-	-	-	6 095	-	
DARUNTER: TLV	-	-	-	-	-	5 967	-	
JORDANIEN	-	-	-	-	-	1 420	-	
DARUNTER: AMM	-	-	-	-	-	1 420	-	
SYRIEN	-	-	-	-	-	1 143	-	
DARUNTER: DAM	-	-	-	-	-	922	-	
IRAN	-	-	-	-	-	5 954	-	
DARUNTER: THR	-	-	-	-	-	5 954	-	
BAHRAIN	-	-	-	-	-	1 605	-	
DARUNTER: BAH	-	-	-	-	-	1 605	-	
KATAR	-	-	-	-	-	241	-	
SAUDI-ARAB.	-	-	-	-	-	5 045	1 392	
DARUNTER: JED	-	-	-	-	-	1 350	-	
RUH	-	-	-	-	-	1 807	236	
*SA	-	-	-	-	-	1 678	389	
JEM. ARAB. REP.	-	-	-	-	-	825	-	
OMAN	-	-	-	-	-	408	-	
V. A. EMIRATE	-	-	-	-	-	3 545	-	
DARUNTER: DXB	-	-	-	-	-	2 969	-	
PAKISTAN	-	-	-	-	-	4 544	-	
DARUNTER: KHI	-	-	-	-	-	3 924	-	
BANGLADESCH	-	-	-	-	-	1 077	-	
DARUNTER: DAC	-	-	-	-	-	1 077	-	
INDIEN	-	-	-	-	-	24 969	-	
DARUNTER: DEL	-	-	-	-	-	13 101	-	
BOM	-	-	-	-	-	11 104	-	
NEPAL	-	-	-	-	-	1 414	-	
DARUNTER: KTM	-	-	-	-	-	1 414	-	
SRI LANKA	-	-	-	2 096	-	2 787	-	
DARUNTER: CMB	-	-	-	2 096	-	2 787	-	
MALEDIVEN	-	-	-	1 142	-	1 349	-	
DARUNTER: MLE	-	-	-	1 142	-	1 349	-	
THAILAND	-	-	-	910	-	19 709	-	
DARUNTER: BKK	-	-	-	910	-	19 030	-	
HKT	-	-	-	-	-	679	-	
VIETNAM	-	-	-	-	-	491	-	
MALAYSIA	-	-	-	-	-	2 722	-	
DARUNTER: KUL	-	-	-	-	-	2 722	-	
SINGAPUR	-	-	-	-	-	7 429	-	
DARUNTER: SIN	-	-	-	-	-	7 429	-	
BRUNEI	-	-	-	-	-	112	-	
INDONESIEN	-	-	-	-	-	3 749	-	
DARUNTER: JKT	-	-	-	-	-	2 694	-	
DPS	-	-	-	-	-	1 055	-	
PHILIPPINEN	-	-	-	-	-	6 901	-	
DARUNTER: MNL	-	-	-	-	-	6 901	-	
HONGKONG (BRIT)	-	-	-	-	-	11 108	-	
DARUNTER: HKG	-	-	-	-	-	11 108	-	
JAPAN	-	-	-	122	-	14 888	-	
DARUNTER: TYO	-	-	-	99	-	13 180	-	
OSA	-	-	-	23	-	1 708	-	
KOREA REP.	-	-	-	-	-	3 001	-	
DARUNTER: SEL	-	-	-	-	-	3 001	-	
CHINA	-	-	-	-	-	4 302	-	
DARUNTER: PEK	-	-	-	-	-	4 302	-	
A S I E N	-	-	-	4 270	-	137 415	1 392	
AUSTRALIEN	-	-	-	-	-	3 769	-	
DARUNTER: SYD	-	-	-	-	-	2 384	-	

DEZEMBER 1990

MIT GEBIETEN AUSSERHALB DES BUNDESGBIETES

HERKUNFTSFLUGPLATZ							NACH STRECKENZIELLAND	
NUERNBERG (NUE)	MUENCHEN (MUC)	BERLIN (WEST) (BER)	SAARBRUECKEN (SCN)	MUENSTER/ OSNABRUECK(FMO)	SONSTIGE	INSGESAMT	BZW.	FLUGPLATZ
	58					4 608		EINSTEIGER
	67					1 893		INSGESAMT
						1 339		POP
						1 339		ANTIGUA-BARB.
						892		DARUNTER: ANU
						131		BARBADOS
						630		TRINID. U. TOB.
						448		ST. LUCIA
						4 185		SONST. WESTIN.
						2 466		KOLUMBIEN
						1 719		DARUNTER: BOG
	344					5 513		*CO
	344					2 607		VENEZUELA
						2 906		DARUNTER: CCS
						9 753		*VE
						5 007		BRASIL IEN
						2 754		DARUNTER: RIO
						1 383		SAO
						1 001		REC
						1 001		ECUADOR
						1 236		DARUNTER: UIO
						1 236		PERU
						1		DARUNTER: LIM
						833		BOLIVIEN
						341		PARAGUAY
						2 653		URUGUAY
						2 653		ARGENTINIEN
						1 305		DARUNTER: BUE
						1 305		CHILE
						1 305		DARUNTER: SCL
	12 021	3 112				244 410		A M E R I K A
						582		LIBANON
	848	163				7 106		ISRAEL
	848	163				6 978		DARUNTER: TLV
						1 420		JORDANIEN
						1 420		DARUNTER: AMM
	884					2 027		SYRIEN
	884					1 806		DARUNTER: DAM
						5 954		IRAN
						5 954		DARUNTER: THR
						1 605		BAHRAIN
						1 605		DARUNTER: BAH
						241		KATAR
						6 437		SAUDI-ARAB.
						1 350		DARUNTER: JED
						2 043		RUH
						2 067		*SA
						825		JEM. ARAB. REP.
						408		OMAN
	128					3 673		V. A. EMIRATE
						2 969		DARUNTER: DXB
						4 544		PAKISTAN
						3 924		DARUNTER: KHI
						1 077		BANGLADESCH
						1 077		DARUNTER: DAC
	31					25 000		INDIEN
	31					13 132		DARUNTER: DEL
						11 104		BOM
	359					1 773		NEPAL
	359					1 773		DARUNTER: KTM
	2 586					7 469		SRI LANKA
	2 586					7 469		DARUNTER: CMB
	1 476					3 967		MALEDIVEN
	1 476					3 967		DARUNTER: MLE
	4 715					25 334		THAILAND
	3 779					23 719		DARUNTER: BKK
	936					1 615		HKT
						491		VIETNAM
	14					2 736		MALAYSIA
						2 722		DARUNTER: KUL
						7 429		SINGAPUR
						7 429		DARUNTER: SIN
						112		BRUNEI
						3 749		INDONESIEN
						2 694		DARUNTER: JKT
						1 055		DPS
						6 901		PHILIPPINEN
						6 901		DARUNTER: MNL
						11 108		HONGKONG (BRIT)
						11 108		DARUNTER: HKG
						15 010		JAPAN
						13 279		DARUNTER: TYO
						1 731		OSA
						3 001		KOREA REP.
						3 001		DARUNTER: SEL
						4 302		CHINA
						4 302		DARUNTER: PEK
	11 041	163				154 281		A S I E N
						3 769		AUSTRALIEN
						2 384		DARUNTER: SYD

5 PERSONENVERKEHR
 5.2 VERFLECHTUNG IM VERKEHR
 5.2.1 EINSTEIGER

NACH STRECKENZIELLAND		VON STRECKEN					
BZW. ----- FLUGPLATZ	HAMBURG (HAM)	HANNOVER (HAJ)	BREMEN (BRE)	DUESSELDORF (DUS)	KOELN/BONN (CGN)	FRANKFURT (FRA)	STUTTGART (STR)
EINSTEIGER							

INSGESAMT							

MEB	-	-	-	-	-	1 159	-
NEUSEELAND	-	-	-	-	-	1 128	-
DARUNTER:AKL	-	-	-	-	-	1 128	-
AUSTRALIEN/OZEANIEN...	-	-	-	-	-	4 897	-
I N S G E S A M T ..	104 129	43 410	9 819	242 711	41 032	783 573	75 539

DEZEMBER 1990

MIT GEBIETEN AUSSERHALB DES BUNDESGBIETES

HERRUNFTSFLUGPLATZ							NACH STRECKENZIELLAND
NUERNBERG (NUE)	MUENCHEN (MUC)	BERLIN (WEST) (BER)	SAARBRUECKEN (SCN)	MUENSTER/ OSNABRUECK(FMO)	SONSTIGE	INSGESAMT	BZW. ----- FLUGPLATZ
-	-	-	-	-	-	1 159	EINSTEIGER
-	-	-	-	-	-	1 128	NEUSEELAND
-	-	-	-	-	-	1 128	DARUNTER:AKL
-	-	-	-	-	-	4 897	AUSTRALIEN/OZEANIEN
15 715	204 164	61 802	1 296	1 634	-	1 584 824	I N S G E S A M T

5 PERSONENVERKEHR

5. 2 VERFLECHTUNG IM VERKEHR

5. 2. 2 AUSSTEIGER

VON STRECKENHERKUNFTS-		NACH STRECKEN						
LAND BZW. ---	FLUGPLATZ	HAMBURG (HAM)	HANNOVER (HAJ)	BREMEN (BRE)	DUESSELDORF (DUS)	KOELN/BONN (CGN)	FRANKFURT (FRA)	STUTTGART (STR)
AUSSTEIGER								
INSGESAM								
DDR U. BER(O)		3 801	269	-	2 754	1 626	7 212	2 657
DARUNTER: LEJ		1 332	268	-	2 547	-	4 569	834
DRS		2 211	-	-	155	1 396	2 350	1 814
FINNLAND		5 150	5	-	177	-	7 718	343
DARUNTER: HEL		5 150	5	-	177	-	7 702	343
SCHWEDEN		3 576	69	-	2 936	300	8 150	296
DARUNTER: STO		2 592	69	-	2 364	125	6 698	241
GOT		415	-	-	572	-	1 452	55
NORWEGEN		1 883	-	4	723	-	2 218	-
DARUNTER: OSL		1 583	-	4	723	-	2 218	-
DAENEMARK		4 764	1 215	11	3 916	633	9 021	1 183
DARUNTER: CPH		4 759	1 215	2	3 916	373	9 021	1 178
GR BRITANNIEN		19 216	8 727	3 758	35 608	9 029	54 802	9 214
DARUNTER: LON		17 920	7 023	3 645	24 133	7 951	45 595	8 451
BHX		470	693	111	4 762	664	3 150	689
MAN		725	1 011	-	5 201	260	4 820	-
GLA		-	-	-	936	-	451	-
IRLAND		99	-	-	1 630	6	2 111	-
DARUNTER: DUB		99	-	-	1 630	-	2 111	-
ISLAND		-	-	-	-	-	452	1
NIEDERLANDE		5 636	1 062	1 738	2 689	102	13 871	2 416
DARUNTER: AMS		4 668	1 062	1 737	2 689	102	13 871	2 411
BELGIEN		2 082	641	12	1 325	128	11 408	2 019
DARUNTER: BRU		2 080	641	2	1 322	128	11 408	2 019
LUXEMBURG		264	-	-	2	-	4 290	-
DARUNTER: LUX		264	-	-	2	-	4 290	-
FRANKREICH		5 904	2 199	686	11 583	3 960	28 328	4 602
DARUNTER: PAR		5 652	2 199	674	9 384	3 762	22 657	4 470
LYS		-	-	-	1 044	-	1 870	-
NCE		243	-	-	717	-	2 306	132
SPANIEN		19 118	12 589	1 964	51 021	7 695	45 153	12 245
DARUNTER: MAD		393	-	-	2 311	-	8 587	985
BCN		833	-	2	2 797	-	6 732	889
VLC		-	-	-	139	-	1 611	-
ALC		34	-	-	1 315	-	353	-
LEI		-	-	-	1 260	-	124	-
AGP		737	228	-	2 093	-	1 400	-
*E1		-	-	-	-	-	1 348	8
PMI		1 511	1 078	646	6 405	639	3 691	1 016
LPA		6 476	5 073	1 083	14 220	2 680	9 226	3 730
TCI		3 527	2 395	233	7 376	2 173	5 184	2 613
FUE		3 303	2 296	-	6 505	811	2 964	1 316
ACE		2 304	1 519	-	4 790	1 392	2 904	1 688
*E3		-	-	-	1 432	-	532	-
PORTUGAL		770	196	-	2 604	88	8 936	83
DARUNTER: LIS		439	-	-	841	-	4 483	82
OPO		-	-	-	95	-	2 619	1
FAO		125	-	-	1 185	88	796	-
FNC		206	196	-	483	-	1 038	-
MALTA		416	-	-	759	178	2 187	459
DARUNTER: MLA		416	-	-	759	178	2 187	459
SCHWEIZ		4 424	1 586	772	10 312	2 813	25 411	5 261
DARUNTER: ZRH		3 737	1 585	772	6 228	2 349	15 539	4 497
GVA		144	-	-	1 313	263	8 038	733
BSL		543	-	-	1 237	198	1 834	-
OESTERREICH		450	442	6	5 205	509	25 756	2 000
DARUNTER: VIE		456	436	6	4 313	509	17 168	1 996
LNZ		-	-	-	666	-	2 252	-
SZG		-	4	-	-	-	2 094	-
GRZ		-	2	-	181	-	2 546	2
ITALIEN		1 194	61	1	6 296	1 232	43 543	2 890
DARUNTER: ROM		1 192	61	-	998	74	11 979	434
MIL		-	-	-	4 718	903	15 475	1 644
VCE		-	-	-	-	-	4 033	277
TRN		-	-	-	-	116	4 073	461
GOA		-	-	-	-	-	1 068	-
BLQ		-	-	-	-	-	1 727	24
PSA		-	-	-	-	-	1 480	-
NAP		-	-	-	510	-	1 653	-
CTA		-	-	-	70	-	1 621	-
GRIECHENLAND		73	-	-	4 691	-	14 583	3 599
DARUNTER: ATH		73	-	-	2 075	-	10 615	1 173
SKG		-	-	-	2 616	-	3 570	2 426
TUERKEI		2 562	3 467	-	9 115	2 792	17 726	5 205
DARUNTER: ANK		-	165	-	1 577	32	3 336	1 018
IST		2 374	2 783	-	6 109	2 315	11 599	3 304
IZM		159	484	-	785	445	1 429	798
AYT		29	35	-	644	-	552	85
ZYPERN		129	-	-	872	-	940	75
DARUNTER: LCA		129	-	-	872	-	940	75
JUGOSLAWIEN		1 025	789	-	2 877	-	10 279	1 251
DARUNTER: BEG		201	-	-	211	-	4 665	-
ZAG		756	661	-	2 455	-	4 575	1 251
LJU		-	-	-	-	-	683	-
UNGARN		260	-	-	545	706	4 812	656
DARUNTER: BUD		260	-	-	545	706	4 812	656
TSSCHECHOSLOW.		170	-	-	19	484	4 656	15
DARUNTER: PRG		170	-	-	9	484	4 656	15
RUMAENIEN		-	-	-	-	-	2 928	-
DARUNTER: BUH		-	-	-	-	-	2 709	-
BULGARIEN		-	12	-	33	1	2 806	-
DARUNTER: SOF		-	-	-	-	-	2 672	-
POLEN		599	-	-	814	217	6 997	27
DARUNTER: WAW		268	-	-	753	128	6 997	-
SOWJETUNION		1 752	4 172	15	2 952	442	17 773	-

DEZEMBER 1990

MIT GEBIETEN AUSSERHALB DES BUNDESGBIETES

ZIELFLUGPLATZ							VON STRECKENHERKUNFTS-
NUERNBERG (NUE)	MUENCHEN (MUC)	BERLIN (WEST) (BER)	SAARBRUECKEN (SCN)	MUENSTER/ OSNABRUECK (FMO)	SONSTIGE	INSGESAMT	LAND BZW. --- FLUGPLATZ
							AUSSTEIGER
							INSGESAMT
83	2 218	351	-	13	-	20 984	DDR U.BER(O)
-	826	159	-	9	-	10 544	DARUNTER: LEJ
-	1 292	-	-	4	-	9 223	DRS
-	1 410	766	-	-	-	15 569	FINNLAND
-	1 297	761	-	-	-	15 435	DARUNTER: HEL
-	602	828	-	-	-	16 757	SCHWEDEN
-	471	825	-	-	-	13 385	DARUNTER: STO
-	1	3	-	-	-	2 498	GOT
-	475	237	-	-	-	5 540	NORWEGEN
-	475	237	-	-	-	5 240	DARUNTER: OSL
14	3 677	1 354	-	-	-	25 788	DAENEMARK
11	3 677	1 351	-	-	-	25 503	DARUNTER: CPH
1 772	34 591	15 577	4	151	-	192 449	GR BRITANNIEN
1 772	29 218	14 930	2	-	-	160 640	DARUNTER: LON
-	1 888	38	-	-	-	12 465	BHX
-	2 470	495	-	149	-	15 131	MAN
-	310	111	-	-	-	1 808	GLA
-	556	-	-	-	-	4 402	IRLAND
-	556	-	-	-	-	4 396	DARUNTER: DUB
3	-	-	-	-	-	456	ISLAND
598	6 626	1 804	-	1	-	36 543	NIEDERLANDE
563	6 623	1 804	-	1	-	35 531	DARUNTER: AMS
487	3 567	1 521	-	-	-	23 190	BELGIEN
485	3 567	1 521	-	-	-	23 173	DARUNTER: BRU
-	646	-	-	-	-	5 202	LUXEMBURG
-	646	-	-	-	-	5 202	DARUNTER: LUX
2 073	14 535	5 910	12	30	-	79 822	FRANKREICH
1 635	12 474	5 904	-	7	-	68 818	DARUNTER: PAR
-	859	-	-	-	-	3 773	LYS
-	957	-	-	-	-	4 355	NCE
3 094	22 155	11 810	916	258	-	188 018	SPANIEN
-	2 625	479	-	-	-	15 380	DARUNTER: MAD
6	2 298	795	-	-	-	14 352	BCN
-	-	-	-	-	-	1 750	VLC
-	55	-	-	-	-	1 757	ALC
-	-	23	-	-	-	1 407	LEI
-	234	127	-	-	-	4 819	AGP
8	-	-	-	-	-	1 364	*E1
264	1 873	1 690	162	258	-	19 233	PMI
1 503	5 675	2 920	596	-	-	53 182	LPA
627	4 404	2 182	66	-	-	30 780	TCI
686	2 244	2 046	92	-	-	22 263	FUE
-	2 223	993	-	-	-	17 813	ACE
-	524	555	-	-	-	3 043	*E3
-	2 103	-	-	-	-	14 780	PORTUGAL
-	1 035	-	-	-	-	6 880	DARUNTER: LIS
-	-	-	-	-	-	2 715	OPO
-	557	-	-	-	-	2 751	FAO
-	511	-	-	-	-	2 434	FNC
-	1 319	-	-	-	-	5 318	MALTA
-	1 319	-	-	-	-	5 318	DARUNTER: MLA
4 497	12 147	5 006	2	578	-	72 809	SCHWEIZ
4 126	8 973	4 385	2	554	-	54 147	DARUNTER: ZRH
120	1 590	-	-	-	-	12 201	GVA
242	1 579	621	-	24	-	6 278	BSL
385	6 476	1 059	-	6	-	42 300	OESTERREICH
385	6 473	979	-	6	-	32 727	DARUNTER: VIE
-	1	-	-	-	-	2 918	LNZ
-	1	80	-	-	-	2 179	SZG
-	-	-	-	-	-	2 732	GRZ
518	11 914	2 492	-	4	-	70 145	ITALIEN
-	4 734	388	-	-	-	18 607	DARUNTER: ROM
518	3 140	2 101	-	-	-	29 752	MIL
-	828	-	-	-	-	5 138	VCE
-	556	-	-	-	-	5 206	TRN
-	-	-	-	-	-	1 068	GOA
-	669	-	-	-	-	2 420	BLQ
-	12	-	-	-	-	1 492	PSA
-	3	-	-	-	-	2 166	NAP
-	-	-	-	-	-	1 691	CTA
-	8 025	-	-	-	-	30 971	GRIECHENLAND
-	4 673	-	-	-	-	18 609	DARUNTER: ATH
-	3 171	-	-	-	-	11 783	SKG
654	9 254	2 133	-	-	-	52 908	TUERKEI
-	1 461	-	-	-	-	7 589	DARUNTER: ANK
654	5 404	1 985	-	-	-	36 527	IST
-	800	148	-	-	-	5 048	IZM
-	1 521	-	-	-	-	2 866	AYT
-	1 271	-	-	-	-	3 287	ZYPERN
-	541	-	-	-	-	2 557	DARUNTER: LCA
7	2 930	-	-	22	-	19 180	JUGOSLAWIEN
-	1 387	-	-	2	-	6 466	DARUNTER: BEG
-	746	-	-	-	-	10 444	ZAG
-	797	-	-	-	-	1 480	LJU
10	3 068	-	-	-	-	10 057	UNGARN
10	3 068	-	-	-	-	10 057	DARUNTER: BUD
171	281	-	-	-	-	5 796	TSCHECHOSLOW
171	275	-	-	-	-	5 780	DARUNTER: PRG
-	25	46	-	-	-	2 999	RUMAENIEN
-	25	46	-	-	-	2 780	DARUNTER: BUH
-	800	-	-	-	-	3 652	BULGARIEN
-	800	-	-	-	-	3 472	DARUNTER: SOF
9	-	-	-	-	-	8 663	POLEN
-	-	-	-	-	-	8 146	DARUNTER: WAW
-	1 108	1 768	-	-	-	29 982	SONJETUNION

5 PERSONENVERKEHR

5. 2 VERFLECHTUNG IM VERKEHR

5. 2. 2 AUSSTEIGER

VON STRECKENHERKUNFTS-		NACH STRECKEN						
LAND BZW. --- FLUGPLATZ	HAMBURG (HAM)	HANNOVER (HAJ)	BREMEN (BRE)	DUESSELDORF (DUS)	KOELN/BONN (CGN)	FRANKFURT (FRA)	STUTTGART (STR)	
AUSSTEIGER								
INGESAMT								
DARUNTER: MOW	996	4 172	15	2 952	439	16 504	-	
LED	741					841		
E U R O P A	85 323	37 501	8 967	161 458	32 941	384 067	56 497	
DARUNTER: EG-LAENDER	59 120	26 690	8 170	121 365	22 873	236 046	38 251	
AEgypten	182	-	-	599	131	5 474	1 243	
DARUNTER: CAI	182	-	-	512	75	4 509	348	
LXR	-	-	-	87	-	152	-	
HRG	-	-	-	-	56	82	-	
LIBYEN	-	-	-	1	4	1 919	-	
DARUNTER: TIP	-	-	-	1	2	1 919	-	
TUNESIEN	1 536	1 552	-	4 963	-	6 020	818	
DARUNTER: TUN	205	-	-	431	-	2 933	-	
DJE	277	284	-	1 736	-	1 139	84	
MIR	1 054	1 268	-	2 796	-	1 948	732	
ALGERIEN	-	-	-	-	-	1 311	-	
DARUNTER: ALG	-	-	-	-	-	1 311	-	
MAROKKO	524	434	-	2 062	-	3 051	450	
DARUNTER: CAS	-	-	-	117	-	1 180	-	
AGA	524	434	-	1 743	-	899	450	
KAP VERDE	-	-	-	-	-	36	-	
SENEGAL	-	-	-	-	-	705	-	
GAMBIA	-	-	-	-	-	-	-	
GHANA	-	-	-	438	-	-	-	
NIGERIA	-	-	-	-	-	2 661	-	
DARUNTER: LOS	-	-	-	-	-	2 661	-	
KAMERUN	-	-	-	-	-	598	-	
ZAIRE	-	-	-	-	-	595	-	
SUDAN	-	-	-	-	-	574	-	
AETHIOPIEN	-	-	-	-	-	1 227	-	
DARUNTER: ADD	-	-	-	-	-	1 227	-	
SOMALIA	-	-	-	-	-	79	-	
KENIA	296	343	-	1 292	-	6 346	-	
DARUNTER: NBO	-	-	-	-	-	2 922	-	
MBA	296	343	-	1 292	-	3 424	-	
TANSANIA	-	-	-	-	-	363	-	
SAMBIA	-	-	-	-	-	161	-	
SIMBABWE	-	-	-	-	-	1 354	-	
DARUNTER: HRE	-	-	-	-	-	1 354	-	
NAMIBIA	-	-	-	-	-	1 309	-	
DARUNTER: WDH	-	-	-	-	-	1 309	-	
SESCHELLEN	-	-	-	-	-	534	-	
MAURITIUS	-	-	-	-	-	759	-	
DARUNTER: MRU	-	-	-	-	-	759	-	
SUEDAFRIKA	-	-	-	-	-	6 261	-	
DARUNTER: JNB	-	-	-	-	-	6 261	-	
A F R I K A	2 538	2 329	-	9 355	135	41 337	2 511	
KANADA	-	28	-	632	-	14 223	-	
DARUNTER: YUL	-	-	-	-	-	1 825	-	
YYZ	-	-	-	143	-	7 086	-	
YVR	-	-	-	-	-	3 044	-	
YJC	-	-	-	489	-	1 130	-	
USA	2 967	329	-	11 861	865	129 444	1 990	
DARUNTER: NYC	1 334	-	-	3 657	865	31 577	-	
CHI	-	-	-	1 218	-	10 677	-	
BOS	-	-	-	-	-	9 748	-	
PHL	-	-	-	-	-	1 757	-	
DCA	-	-	-	-	-	11 582	-	
DET	-	-	-	-	-	2 823	-	
PIT	-	-	-	-	-	4 247	-	
CVG	-	-	-	-	-	3 540	-	
ATL	1 633	-	-	-	-	9 078	1 990	
TPA	-	-	-	-	-	1 611	-	
MIA	-	329	-	5 528	-	8 269	-	
SJU	-	-	-	-	-	2 622	-	
ORL	-	-	-	-	-	2 246	-	
DAL	-	-	-	-	-	10 040	-	
HOU	-	-	-	-	-	1 665	-	
SFO	-	-	-	-	-	5 746	-	
LAX	-	-	-	1 458	-	9 798	-	
MEXIKO	-	-	-	1 024	-	5 419	-	
DARUNTER: MEX	-	-	-	-	-	4 274	-	
*MX	-	-	-	1 024	-	1 145	-	
COSTA RICA	-	-	-	-	-	373	-	
KUBA	-	-	-	2 387	1 124	1 856	-	
DARUNTER: HAV	-	-	-	1 531	1 067	497	-	
*CU	-	-	-	856	57	1 359	-	
JAMAICA	-	-	-	960	-	252	-	
DARUNTER: MBJ	-	-	-	960	-	252	-	
DOMINIK REP	867	133	-	4 685	-	2 301	-	
DARUNTER: SDQ	-	-	-	1 600	-	1 123	-	
POP	867	-	-	2 906	-	1 178	-	
BARBADOS	-	-	-	-	8	418	-	
TRINID. U. TOB.	-	-	-	-	-	398	-	
ST. LUCIA	-	-	-	-	-	398	-	
KOLUMBIEN	-	-	-	1 357	-	2 407	-	
DARUNTER: BOG	-	-	-	-	-	2 033	-	
*CO	-	-	-	1 357	-	-	-	
VENEZUELA	-	-	-	1 342	-	1 994	-	
DARUNTER: CCS	-	-	-	-	-	1 860	-	

DEZEMBER 1990

MIT GEBIETEN AUSSERHALB DES BUNDESGBIETES

ZIELFLUGPLATZ							VON STRECKENHERKUNFTS-
NUERNBERG (NUE)	MUENCHEN (MUC)	BERLIN (WEST) (BER)	SAARBRUECKEN (SCN)	MUENSTER/ OSNABRUECK(FMO)	SONSTIGE	INSGESAMT	LAND BZW. --- FLUGPLATZ
-	847	1 768	-	-	-	27 693	AUSSTEIGER
-	-	-	-	-	-	1 582	INSGESAMT
14 375	151 779	52 662	934	1 063	-	987 567	DARUNTER: MOW
8 556	108 395	40 468	932	444	-	671 310	LED
-	-	-	-	-	-	-	E U R O P A
-	5 080	-	-	-	-	12 709	DARUNTER: EG-LAENDER
-	2 392	-	-	-	-	8 018	AEGYPTEN
-	1 569	-	-	-	-	1 808	DARUNTER: CAI
-	961	-	-	-	-	1 099	LXR
-	1	-	-	-	-	1 925	HRG
-	3 099	-	-	-	-	1 922	LIBYEN
-	179	-	-	-	-	17 988	DARUNTER: TIP
-	675	-	-	-	-	3 748	TUNESIEN
-	2 245	-	-	-	-	4 195	DARUNTER: TUN
5	-	-	-	-	-	10 043	DJE
-	-	-	-	-	-	1 316	MIR
67	1 493	534	-	-	-	1 311	ALGERIEN
-	61	-	-	-	-	8 615	DARUNTER: ALG
67	1 432	534	-	-	-	1 358	MAROKKO
-	-	-	-	-	-	6 083	DARUNTER: CAS
-	-	-	-	-	-	36	AGA
-	819	-	-	-	-	705	KAP VERDE
-	-	-	-	-	-	819	SENEGAL
-	-	-	-	-	-	438	GAMBIA
-	-	-	-	-	-	2 661	GHANA
-	-	-	-	-	-	2 661	NIGERIA
-	-	-	-	-	-	598	DARUNTER: LOS
-	-	-	-	-	-	595	KAMERUN
-	-	-	-	-	-	574	ZAIRE
-	-	-	-	-	-	1 227	SUDAN
-	-	-	-	-	-	1 227	AETHIOPIEN
-	-	-	-	-	-	79	DARUNTER: ADD
-	4 515	-	-	-	-	12 792	SOMALIA
-	178	-	-	-	-	3 100	KENIA
-	4 337	-	-	-	-	9 692	DARUNTER: NBO
-	-	-	-	-	-	363	MBA
-	-	-	-	-	-	161	TANSANIA
-	-	-	-	-	-	1 354	SAMBIA
-	-	-	-	-	-	1 354	SIMBABWE
-	-	-	-	-	-	1 309	DARUNTER: HRE
-	-	-	-	-	-	1 309	NAMIBIA
-	-	-	-	-	-	534	DARUNTER: WDH
-	511	-	-	-	-	1 270	SESCHELLEN
-	511	-	-	-	-	1 270	MAURITIUS
-	-	-	-	-	-	6 261	DARUNTER: MRU
-	-	-	-	-	-	6 261	SUEDAFRIKA
72	15 518	534	-	-	-	74 329	DARUNTER: JNB
-	-	-	-	-	-	-	A F R I K A
-	613	-	-	-	-	15 496	KANADA
-	-	-	-	-	-	1 825	DARUNTER: YUL
-	613	-	-	-	-	7 842	YYZ
-	-	-	-	-	-	3 044	YVR
-	-	-	-	-	-	1 619	YYC
-	9 968	2 796	-	-	-	160 220	USA
-	3 189	2 796	-	-	-	43 418	DARUNTER: NYC
-	1 990	-	-	-	-	13 885	CHI
-	-	-	-	-	-	9 748	BOS
-	-	-	-	-	-	1 757	PHL
-	-	-	-	-	-	11 582	DCA
-	-	-	-	-	-	2 823	DET
-	-	-	-	-	-	4 247	PIT
-	-	-	-	-	-	3 540	CVG
-	4 057	-	-	-	-	16 758	ATL
-	-	-	-	-	-	1 611	TPA
-	732	-	-	-	-	14 858	MIA
-	-	-	-	-	-	2 622	SJU
-	-	-	-	-	-	2 246	ORL
-	-	-	-	-	-	10 040	DAL
-	-	-	-	-	-	1 665	HOU
-	-	-	-	-	-	5 746	SFO
-	-	-	-	-	-	11 256	LAX
-	-	-	-	-	-	6 443	MEXIKO
-	-	-	-	-	-	4 274	DARUNTER: MEX
-	-	-	-	-	-	2 169	*MX
-	-	-	-	-	-	373	COSTA RICA
-	-	-	-	-	-	5 367	KUBA
-	-	-	-	-	-	3 095	DARUNTER: HAV
-	-	-	-	-	-	2 272	*CU
-	-	-	-	-	-	1 212	JAMAICA
-	-	-	-	-	-	1 212	DARUNTER: MBJ
-	195	-	-	-	-	8 181	DOMINIK. REP
-	31	-	-	-	-	2 754	DARUNTER: SDQ
-	-	-	-	-	-	4 951	POP
-	-	-	-	-	-	426	BARBADOS
-	-	-	-	-	-	398	TRINID. U. TOB.
-	-	-	-	-	-	398	ST. LUCIA
-	-	-	-	-	-	3 764	KOLUMBIEN
-	-	-	-	-	-	2 033	DARUNTER: BOG
-	-	-	-	-	-	1 357	*CO
-	-	-	-	-	-	3 336	VENEZUELA
-	-	-	-	-	-	1 860	DARUNTER: CCS

5 PERSONENVERKEHR
 5. 2 VERFLECHTUNG IM VERKEHR
 5. 2. 2 AUSSTEIGER

VON STRECKENHERKUNFTS-		NACH STRECKEN					
LAND BZW. --- FLUGPLATZ	HAMBURG (HAM)	HANNOVER (HAJ)	BREMEN (BRE)	DUESSELDORF (DUS)	KOELN/BONN (CGN)	FRANKFURT (FRA)	STUTTGART (STR)
AUSSTEIGER							
INSGESAMT							
*VE				1 342		134	
BRASILLEN						6 796	
DARUNTER: RIO						4 446	
SAC						1 847	
REC							
ECUADOR						616	
PERU						714	
PARAGUAY						546	
ARGENTINIEN						1 841	
DARUNTER: BUE						1 841	
CHILE						949	
A M E R I K A	3 834	490		24 248	1 997	170 945	1 990
LIBANON						419	
ISRAEL						4 838	
DARUNTER: TLV						4 788	
JORDANIEN						1 368	
DARUNTER: AMM						1 368	
SYRIEN						1 036	
DARUNTER: DAM						911	
IRAK						435	
IRAN						6 806	
DARUNTER: THR						6 806	
BAHRAIN						833	
KATAR						111	
SAUDI-ARAB.						3 306	
DARUNTER: JED						1 184	
RUH						2 122	
JEM. ARAB. REP.						805	
OMAN						122	
V. A. EMIRATE						3 019	
DARUNTER: DXB						2 402	
PAKISTAN						3 659	
DARUNTER: KHI						3 357	
BANGLADESCH						117	
INDIEN						18 542	
DARUNTER: DEL						10 047	
BOM						8 059	
NEPAL						1 480	
DARUNTER: KTM						1 480	
SRI LANKA				1 576		1 552	
DARUNTER: CMB				1 576		1 552	
MALEDIVEN				947		1 367	
DARUNTER: MLE				947		1 367	
THAILAND				435	167	13 700	
DARUNTER: BKK				435	167	13 425	
HKT						275	
VIETNAM						82	
MALAYSIA						1 916	
DARUNTER: KUL						1 916	
SINGAPUR						6 719	
DARUNTER: SIN						6 719	
BRUNEI						213	
INDONESIEN						3 532	
DARUNTER: JKT						2 477	
DPS						1 055	
PHILIPPINEN						2 915	
DARUNTER: MNL						2 915	
HONGKONG (BRIT)						11 090	
DARUNTER: HKG						11 090	
JAPAN				321		14 712	
DARUNTER: TYO				321		12 769	
OSA						1 943	
KOREA REP.						3 011	
DARUNTER: SEL						3 011	
CHINA						3 792	
DARUNTER: PEK						3 792	
A S I E N				3 279	167	111 497	
AUSTRALIEN						3 943	
DARUNTER: SYD						2 565	
MEB						1 154	
NEUSEELAND						610	
AUSTRALIEN/OZEANIEN						4 553	
I N S G E S A M T	91 695	40 320	8 967	198 340	35 240	712 399	60 998

DEZEMBER 1990

MIT GEBIETEN AUSSERHALB DES BUNDESGBIETES

ZIELFLUGPLATZ						VON STRECKENHERKUNFTS-	
NUERNBERG (NUE)	MUENCHEN (MUC)	BERLIN (WEST) (BER)	SAARBRUECKEN (SCN)	MUENSTER/ OSNABRUECK(FMO)	SONSTIGE	INSGESAMT	LAND BZW. --- FLUGPLATZ
						1 476	AUSSTEIGER
	1 269					8 065	INSGESAMT
						4 446	*VE
	1 269					1 847	BRASILLEN
						1 269	DARUNTER: RIO
						616	SAO
						714	REC
						546	ECUADOR
						1 841	PERU
						1 841	PARAGUAY
						949	ARGENTINIEN
							DARUNTER: BUE
							CHILE
	12 045	2 796				218 345	A M E R I K A
						419	LIBANON
	801					5 639	ISRAEL
	801					5 589	DARUNTER: TLV
						1 368	JORDANIEN
						1 368	DARUNTER: AMM
	406					1 442	SYRIEN
	406					1 317	DARUNTER: DAM
						435	IRAK
						6 806	IRAN
						6 806	DARUNTER: THR
						833	BAHRAIN
						111	KATAR
	2					3 308	SAUDI-ARAB.
						1 184	DARUNTER: JED
						2 122	RUH
						805	JEM. ARAB. REP.
						122	OMAN
	12					3 031	V. A. EMIRATE
						2 402	DARUNTER: DXB
						3 659	PAKISTAN
						3 357	DARUNTER: KHI
						117	BANGLADESCH
	21					18 563	INDIEN
	21					10 068	DARUNTER: DEL
						8 059	BOM
	443					1 923	NEPAL
	443					1 923	DARUNTER: KTM
	1 972					5 100	SRI LANKA
	1 972					5 100	DARUNTER: CMB
	1 086					3 400	MALEDIVEN
	1 086					3 400	DARUNTER: MLE
	3 615					17 917	THAILAND
	2 487					16 514	DARUNTER: BKK
	1 128					1 403	HKT
						82	VIETNAM
	18					1 934	MALAYSIA
						1 916	DARUNTER: KUL
						6 719	SINGAPUR
						6 719	DARUNTER: SIN
						213	BRUNEI
						3 532	INDONESIEN
						2 477	DARUNTER: JKT
						1 055	DPS
						2 915	PHILIPPINEN
						2 915	DARUNTER: MNL
						11 090	HONGKONG (BRIT)
						11 090	DARUNTER: HKG
						15 033	JAPAN
						13 090	DARUNTER: TYO
						1 943	OSA
						3 011	KOREA REP.
						3 011	DARUNTER: SEL
						3 792	CHINA
						3 792	DARUNTER: PEK
	8 376					123 319	A S I E N
						3 943	AUSTRALIEN
						2 565	DARUNTER: SYD
						1 154	MEB
						610	NEUSEELAND
						4 553	AUSTRALIEN/OZEANIEN
14 447	187 718	55 992	934	1 063		1 408 113	I N S G E S A M T

5 PERSONENVERKEHR
 5.2 VERFLECHTUNG IM VERKEHR
 5.2.3 REISENDE

NACH ENDZIELLAND BZW. --- FLUGPLATZ	VON HERKUNFTS						
	HAMBURG (HAM)	HANNOVER (HAJ)	BREMEN (BRE)	DUESSELDORF (DUS)	KOELN/BONN (CGN)	FRANKFURT (FRA)	STUTTGART (STR)
REISENDE							
INSGESAMT							
DDR U.BER(O)	4 012	478	74	3 674	2 136	5 490	2 753
DARUNTER: SXF	491	-	-	166	342	31	68
LEJ	1 290	339	24	3 047	206	3 358	846
DRS	2 228	139	50	461	1 585	1 945	1 837
FINNLAND	5 350	56	5	699	98	7 193	741
DARUNTER: HEL	4 754	50	5	633	98	6 705	689
SCHWEDEN	4 348	468	12	3 650	407	8 499	1 043
DARUNTER: STO	2 719	246	11	2 101	221	5 788	676
MMA	534	15	-	111	169	144	27
GOT	730	112	-	923	13	1 803	253
*SE	223	52	-	336	4	541	41
NORWEGEN	3 126	240	99	1 640	52	3 274	276
DARUNTER: OSL	2 111	185	99	1 298	44	2 878	246
DAENEMARK	1 885	446	27	2 422	653	6 207	913
DARUNTER: CPH	1 740	390	27	2 080	419	5 605	820
*DK	74	44	-	248	160	407	68
GR BRITANNIEN	14 982	8 139	3 598	31 784	8 554	47 966	8 801
DARUNTER: LON	13 022	6 088	3 028	20 535	7 215	38 554	7 310
BHX	469	632	52	3 999	558	2 866	665
MAN	812	769	169	4 820	322	4 514	280
GLA	125	218	27	1 037	42	730	168
EDI	89	271	19	2 0	143	221	90
*GB	159	43	107	271	175	264	56
IRLAND	447	91	59	2 232	55	3 237	211
DARUNTER: DUB	358	62	47	1 878	40	2 830	192
ISLAND	181	1	2	14	-	9	2
NIEDERLANDE	4 171	1 447	595	1 279	54	9 854	1 657
DARUNTER: AMS	3 106	1 447	591	1 276	54	9 805	1 633
BELGIEN	2 087	824	224	882	17	9 847	1 751
DARUNTER: BRU	2 069	824	208	879	17	9 837	1 749
LUXEMBURG	218	53	30	22	10	3 355	22
DARUNTER: LUX	218	53	30	22	10	3 355	22
FRANKREICH	5 770	2 408	1 165	11 412	3 573	24 589	4 895
DARUNTER: PAR	4 820	2 160	940	8 523	3 143	19 106	4 375
LYS	92	100	46	963	54	1 528	125
MRS	69	16	16	73	169	450	30
NCE	530	60	87	1 174	109	2 305	235
*FR	96	29	16	422	47	198	84
SPANIEN	26 485	16 890	3 080	77 798	10 549	53 932	15 708
DARUNTER: MAD	1 045	271	162	2 189	148	8 446	1 008
BCN	1 112	391	112	2 840	117	6 533	778
VLC	80	62	30	385	50	1 844	154
ALC	357	9	8	1 687	-	694	83
LEI	6	-	-	2 298	-	201	2
AGP	1 087	486	53	4 031	27	2 130	194
SVQ	21	20	5	164	16	757	81
*E1	21	21	21	301	2	1 750	95
PMI	3 439	2 093	1 058	11 976	1 438	5 556	1 856
IBZ	184	-	-	932	4	255	12
LPA	8 792	6 272	1 072	21 536	3 512	10 915	4 962
TCI	4 374	2 914	548	11 636	2 603	6 594	3 208
FUE	3 551	2 254	-	8 377	1 338	3 748	1 697
ACE	2 407	2 081	4	7 330	1 279	3 452	1 527
*E3	-	-	-	2 071	-	895	-
PORTUGAL	1 632	422	179	4 695	418	9 792	667
DARUNTER: LIS	705	110	111	1 005	88	4 340	371
OPO	196	61	44	422	45	2 077	231
FAO	381	21	24	2 646	280	1 739	50
FNC	347	230	-	613	4	1 579	15
MALTA	537	56	22	1 005	424	2 224	561
DARUNTER: MLA	537	56	22	1 005	424	2 224	561
GIBRALT(BRIT)	1	-	3	2	1	3	-
SCHWEIZ	5 080	1 812	1 076	9 878	2 550	18 588	2 077
DARUNTER: ZRH	3 839	1 508	880	7 030	2 070	11 419	1 233
GVA	495	138	108	1 327	314	5 764	779
BSL	718	150	85	1 301	147	1 320	16
OESTERREICH	1 523	967	438	5 486	1 048	23 697	1 887
DARUNTER: VIE	1 081	696	299	4 088	840	15 179	1 709
INN	60	23	14	73	18	964	3
LNZ	90	72	22	721	34	2 245	30
SZG	120	74	35	163	73	2 098	5
GRZ	104	82	51	332	52	2 425	127
KLU	68	20	17	109	30	786	13
ITALIEN	2 875	1 336	621	9 388	2 260	36 215	3 774
DARUNTER: ROM	653	225	136	1 910	351	9 250	790
MIL	1 205	474	184	4 440	869	11 737	1 445
VCE	236	97	66	427	112	3 634	277
TRS	53	20	4	54	29	183	4
TRN	83	99	71	159	181	2 647	507
GOA	111	21	42	87	18	881	21
FLR	49	17	7	117	55	71	15
BLQ	84	61	34	183	53	1 437	26
PSA	51	23	32	84	44	1 493	23
NAP	150	64	24	369	82	1 689	119
CTA	117	49	11	874	164	1 991	258
GRIECHENLAND	1 027	456	269	5 056	494	10 560	3 463
DARUNTER: ATH	749	284	212	2 371	352	7 594	1 306
SKG	231	165	52	2 477	138	2 425	2 082
TUERKEI	4 670	6 201	143	14 644	4 554	24 223	13 456
DARUNTER: ANK	391	519	27	2 100	359	5 378	2 350
IST	2 902	4 716	97	9 712	3 542	14 718	8 849
IZM	482	795	18	1 602	649	2 545	1 979
AYT	777	171	1	1 228	4	946	278
ZYPERN	626	15	22	1 214	15	1 301	26
DARUNTER: LCA	280	15	22	1 081	15	1 201	26

DEZEMBER 1990

MIT GEBIETEN AUSSERHALB DES BUNDESgebietES

FLUGPLATZ

NUERNBERG (NUE)	MUENCHEN (MUC)	BERLIN (WEST) (BER)	SAARBRUECKEN (SCN)	MUENSTER/ OSNABRUECK (FMO)	SONSTIGE	INSGESAMT	NACH ENDZIELLAND BZW. -- FLUGPLATZ
127	2 613	122	95	54	21	21 649	REISENDE
-	110	65	-	2	-	1 275	INSGESAMT
26	1 028	-	65	29	19	10 277	DDR U. BER(O)
37	1 295	-	30	23	2	9 632	DARUNTER: SXF
180	1 674	817	4	7	1	16 825	LEJ
180	1 568	812	4	7	1	15 506	DRS
311	1 994	643	17	5	4	21 401	FINNLAND
233	1 272	551	10	2	1	13 831	DARUNTER: HEL
10	167	21	-	-	1	1 199	SCHWEDEN
68	335	47	3	3	2	4 293	DARUNTER: STO
-	157	9	1	-	-	1 364	MMA
43	1 048	568	5	2	8	10 381	GOT
43	858	544	5	2	3	8 316	*SE
374	2 081	1 311	23	12	13	16 367	NORWEGEN
355	1 905	1 284	22	12	10	14 660	DARUNTER: OSL
15	115	20	-	-	10	1 161	DAENEMARK
2 300	25 935	14 879	76	478	18	167 510	DARUNTER: CPH
1 935	21 447	14 007	52	49	7	133 249	*DK
123	1 352	169	9	4	8	10 906	GR BRITANNIEN
182	2 014	579	10	115	3	14 589	DARUNTER: LON
16	589	122	1	310	-	3 385	BHX
3	119	-	-	-	-	1 205	MAN
28	67	-	2	-	-	1 172	GLA
112	1 076	11	2	2	-	7 535	EDI
110	1 014	7	2	-	-	6 542	*GB
3	8	2	-	-	-	692	IRLAND
921	4 125	2 139	25	3	22	26 292	DARUNTER: DUB
920	4 077	2 136	25	-	22	25 092	ISLAND
670	3 538	1 548	6	7	4	21 405	NIEDERLANDE
665	3 535	1 548	6	7	4	21 346	DARUNTER: AMS
40	587	2	-	2	-	4 341	BELGIEN
40	587	2	-	2	-	4 341	DARUNTER: BRU
2 302	12 610	6 132	16	126	9	75 007	LUXEMBURG
1 761	9 789	5 846	6	81	7	60 557	DARUNTER: LUX
40	908	111	-	14	-	3 981	FRANKREICH
4	180	12	1	2	1	1 023	DARUNTER: PAR
47	1 208	44	1	1	-	5 801	LYE
14	171	46	8	23	1	1 155	MRS
3 970	26 781	14 751	1 324	670	10	251 948	NCE
248	2 760	905	21	30	6	17 239	*FR
145	1 829	1 048	9	27	1	14 942	SPANIEN
49	171	7	5	27	-	2 847	DARUNTER: MAD
10	446	19	-	2	-	3 315	BCN
39	986	116	-	15	-	2 690	VLC
9	159	293	-	4	-	9 341	ALC
14	160	6	-	-	-	1 242	LEI
464	2 501	2 901	256	578	1	2 390	AGP
-	89	10	-	-	-	1 242	SVO
1 717	7 046	3 138	639	4	2	34 117	*EI
594	5 135	2 618	122	-	-	1 486	FMI
393	2 571	1 919	272	-	-	69 607	IBZ
287	2 158	1 395	-	-	-	40 346	LPA
-	650	369	-	-	-	26 120	TCI
176	2 814	76	8	38	2	21 920	FUE
98	991	64	6	14	1	3 985	ACE
59	160	12	2	22	-	20 919	*E3
15	1 042	-	-	2	-	7 904	PORTUGAL
4	611	-	-	2	-	3 332	DARUNTER: LIS
13	1 489	17	2	4	-	6 200	OPO
13	1 489	17	2	4	-	3 403	FAO
4 738	10 487	5 854	34	632	10	6 354	FNC
4 109	6 658	5 061	21	601	3	6 354	MALTA
309	1 639	53	13	20	2	11	DARUNTER: MLA
301	2 091	735	-	9	-	62 816	GIBRALT (BRIT)
571	4 942	1 074	59	156	-	44 438	SCHWEIZ
510	4 673	1 045	32	72	-	41 848	DARUNTER: ZRH
-	4	3	-	16	-	10 961	GVA
2	6	4	11	21	5	6 878	BSL
1	4	7	2	32	-	41 848	OESTERREICH
54	206	4	12	12	-	30 224	DARUNTER: VIE
4	49	11	2	3	-	1 178	INN
951	11 340	2 256	74	214	15	3 258	LNZ
118	4 001	837	14	34	1	2 614	SZG
618	2 703	1 322	34	71	3	3 461	GRZ
64	718	1	5	25	2	1 112	KLU
1	855	-	-	3	-	71 319	ITALIEN
51	599	3	6	14	1	18 320	DARUNTER: ROM
16	47	2	3	1	-	25 105	MIL
3	368	8	1	3	-	5 664	VCE
15	66	10	2	20	3	1 206	TRS
40	174	21	5	13	1	4 421	TRN
11	398	15	3	5	-	1 250	GOA
257	6 576	26	24	17	-	1 030	FLR
198	3 975	11	22	37	4	2 281	BLQ
54	2 163	10	2	30	4	1 857	PSA
1 554	15 182	3 294	37	46	8	2 744	NAP
155	1 983	-	12	14	5	3 910	CTA
1 262	9 702	2 623	18	25	3	28 249	GRIECHENLAND
112	1 402	416	7	7	-	17 108	DARUNTER: ATH
24	1 983	255	-	-	-	9 805	SKG
6	1 753	9	-	-	-	88 012	TUERKEI
6	782	9	-	-	-	13 293	DARUNTER: ANK
						58 169	IST
						10 014	IZM
						5 667	AYT
						4 996	ZYPERN
						3 446	DARUNTER: LCA

5 PERSONENVERKEHR
5. 2 VERFLECHTUNG IM VERKEHR
5. 2. 3 REISENDE

NACH ENDZIELLAND BZW. --- FLUGPLATZ	VON HERKUNFTS						
	HAMBURG (HAM)	HANNOVER (HAJ)	BREMEN (BRE)	DUESSELDORF (DUS)	KOELN/BONN (CGN)	FRANKFURT (FRA)	STUTTIGART (STR)
REISENDE							
INSGESAMT							
PFO	159	-	-	122	-	65	-
JUGOSLAWIEN	2 291	1 059	99	5 015	144	12 549	1 878
DARUNTER: BEG	621	369	55	1 543	65	5 586	775
ZAG	771	299	29	2 649	57	4 019	915
LJU	38	24	10	106	22	1 245	36
SPU	283	78	3	108	-	525	24
DBV	209	10	2	441	-	647	6
*YU	369	279	-	168	-	527	122
UNGARN	547	196	96	1 018	883	4 601	779
DARUNTER: BUD	547	196	96	1 018	883	4 601	779
ALBANIEN	5	-	1	5	2	20	4
TSSCHECHOSLOW.	347	62	44	233	384	4 546	100
DARUNTER: PRG	347	62	44	226	381	4 453	100
RUMAENIEN	39	18	8	124	15	2 181	28
DARUNTER: BUH	39	18	8	124	15	2 111	28
BULGARIEN	60	110	7	350	28	1 884	28
DARUNTER: SOF	60	28	7	107	28	1 712	28
POLEN	921	89	65	1 292	365	6 664	112
DARUNTER: WAW	567	89	65	1 233	230	6 589	111
SOWJETUNION	1 676	228	57	2 035	196	10 115	120
DARUNTER: MOW	877	221	57	1 888	178	8 807	118
LED	695	2	-	119	18	774	1
E U R O P A	96 919	44 568	12 120	198 948	39 939	353 087	67 733
DARUNTER: EG-LAENDER	61 580	32 512	9 850	146 972	26 638	215 557	41 862
AEGYPTEN	608	78	101	1 521	325	7 387	1 481
DARUNTER: CAI	377	73	90	813	78	6 032	967
LXR	80	2	5	401	-	198	8
ASW	30	-	3	231	-	266	380
HRG	86	-	-	16	245	307	4
LIBYEN	27	13	18	60	31	1 303	9
DARUNTER: TIP	27	13	18	60	31	1 153	9
TUNESIEN	1 830	2 022	39	5 849	170	5 794	995
DARUNTER: TUN	417	139	27	782	167	2 108	96
DJE	284	276	7	2 226	1	1 467	17
MIR	1 129	1 607	5	2 841	5	2 219	882
ALGERIEN	40	34	12	94	32	1 212	29
DARUNTER: ALG	36	33	11	77	29	999	27
MAROKKO	947	498	23	3 315	24	2 910	704
DARUNTER: CAS	61	27	19	419	16	1 075	47
AGA	873	469	-	2 578	2	1 191	386
MAURETANIEN	3	-	-	1	2	5	-
MALI	4	1	-	43	-	15	14
KAP VERDE	1	-	-	-	-	20	-
SENEGAL	23	4	3	14	13	935	6
DARUNTER: DKR	23	4	3	13	13	935	6
GAMBIA	2	-	-	13	-	9	13
GUINEA-BISSAU	2	-	-	-	-	6	2
GUINEA	7	-	3	4	-	22	3
SIERRA LEONE	6	-	-	15	-	25	6
LIBERIA	-	1	-	-	-	-	-
ELFENB. KUESTE	10	5	3	16	6	74	11
BURKINA FASO	5	2	-	4	1	34	-
NIGER	1	-	-	26	-	11	8
TSCHAD	-	-	-	3	-	-	-
GHANA	85	8	11	771	6	117	29
DARUNTER: ACC	85	8	11	771	6	117	29
TOGO	27	4	7	20	5	30	6
BENIN	1	-	-	4	7	22	6
NIGERIA	132	34	37	81	26	2 394	40
DARUNTER: LOS	131	33	37	80	25	2 379	40
KAMERUN	14	3	10	43	11	604	12
ZENT. AFR. REP.	2	1	-	-	-	12	2
AEGUAT. GUINEA	-	-	-	-	-	1	-
GABUN	2	-	2	1	1	16	-
KONGO	1	-	1	3	1	10	4
ZAIRE	15	-	2	6	3	319	11
SAO TOME	-	-	-	-	-	1	-
ANGOLA	1	-	-	2	4	30	2
SUDAN	18	5	-	16	5	523	9
DSCHIBUTI	2	1	-	-	-	14	3
AETHIOPIEN	14	9	11	7	2	1 222	5
DARUNTER: ADD	14	9	11	5	2	1 217	5
SOMALIA	1	-	-	-	-	64	-
UGANDA	2	-	-	10	-	78	4
KENIA	481	463	27	1 432	23	7 164	119
DARUNTER: NBO	72	31	19	53	23	2 988	68
MBA	409	432	8	1 378	-	4 140	46
RUANDA	-	-	-	-	-	28	1
BURUNDI	1	-	-	4	-	23	10
TANSANIA	23	7	6	10	4	661	20
SAMBIA	9	2	2	4	2	203	2
MALAWI	4	-	4	10	2	47	5
SIMBABWE	18	16	8	28	31	1 461	12
DARUNTER: HRE	18	16	8	28	31	1 418	11
BOTSUANA	-	-	-	5	-	49	-
NAMIBIA	51	23	14	28	4	1 081	14
DARUNTER: WDH	51	23	14	25	4	1 081	14
MOSAMBIK	4	-	-	1	-	202	-
MADAGASKAR	9	1	-	33	-	104	37
KOMOREN	-	-	-	2	-	4	-
SESCHELLEN	27	7	3	40	-	588	15
REUNION (FR)	5	3	-	7	2	31	5

DEZEMBER 1990

MIT GEBIETEN AUSSERHALB DES BUNDESGBIETES

FLUGPLATZ							NACH ENDZIELLAND	
NUERNBERG (NUE)	MUENCHEN (MUC)	BERLIN (WEST) (BER)	SAARBRUECKEN (SCN)	MUENSTER/ OSNABRUECK(FMO)	SONSTIGE	INSGESAMT	BZW. -- FLUGPLATZ	
								REISENDE
								INSGESAMT
	797	-	-	-	-	1 143		PFO
56	3 570	2	7	23	3	26 696		JUGOSLAWIEN
31	1 863	1	1	13	-	10 923		DARUNTER: BEG
15	982	1	5	7	-	9 749		ZAG
7	697	-	1	3	-	2 189		LJU
3	23	-	-	-	-	1 047		SPU
-	1	-	-	-	-	1 316		DBV
-	4	-	-	-	-	1 472		*YU
48	2 787	2	7	21	3	10 987		UNGARN
48	2 787	2	7	21	2	10 987		DARUNTER: BUD
2	24	12	-	-	-	75		ALBANIEN
80	344	2	7	8	3	6 160		TSCHECHOSLOW
80	334	1	7	8	3	6 046		DARUNTER: PRG
18	175	-	-	4	-	2 610		RUMAENIEN
18	174	-	-	4	-	2 539		DARUNTER: BUH
13	533	1	3	5	3	3 025		BULGARIEN
13	524	1	3	5	3	2 519		DARUNTER: SOF
126	348	103	1	15	11	10 112		POLEN
117	344	103	1	15	11	9 475		DARUNTER: WAW
90	1 173	1 748	4	10	-	17 452		SONJETUNION
87	858	1 748	4	10	-	14 853		DARUNTER: MOW
3	11	-	-	-	-	1 623		LED
20 052	147 606	57 401	1 860	2 590	171	1 042 994		E U R O P A
12 073	97 464	43 131	1 578	1 589	97	690 903		DARUNTER: EG-LAENDER
52	6 578	26	8	9	1	18 175		AEGYPTEN
40	2 800	25	8	8	1	11 312		DARUNTER: CAI
4	2 209	-	-	-	-	2 907		LXR
-	98	-	-	-	-	1 008		ASW
-	1 301	-	-	-	-	1 959		HRG
14	100	4	-	1	-	1 580		LIBYEN
8	99	4	-	1	-	1 423		DARUNTER: TIP
56	3 586	10	10	23	1	20 385		TUNESIEN
50	547	10	9	23	1	4 376		DARUNTER: TUN
-	1 083	-	-	-	-	5 361		DJE
6	1 956	-	1	-	-	10 648		MIR
12	65	3	3	-	-	1 536		ALGERIEN
12	63	2	3	-	-	1 292		DARUNTER: ALG
46	2 039	827	2	10	-	11 345		MAROKKO
45	145	6	2	9	-	1 871		DARUNTER: CAS
-	1 856	818	-	-	-	8 173		AGA
-	41	-	-	-	-	11		MAURETANIEN
-	234	17	-	-	-	135		MALI
-	27	8	-	-	-	255		KAP VERDE
-	27	8	-	-	-	1 033		SENEGAL
-	626	-	-	-	-	1 033		DARUNTER: DKR
-	17	-	-	-	-	663		GAMBIA
-	4	-	-	-	-	10		GUINEA-BISSAU
-	2	-	-	-	-	56		GUINEA
-	41	5	-	-	-	56		SIERRA LEONE
-	4	1	1	-	-	3		LIBERIA
-	18	-	-	-	-	171		ELFENS. KUESTE
1	26	2	-	-	-	52		BURKINA FASO
1	26	2	-	-	-	64		NIGER
-	29	-	-	-	-	3		TSCHAD
8	106	1	10	5	-	1 056		GHANA
8	106	-	10	5	-	1 056		DARUNTER: ACC
9	56	3	1	1	-	128		TOGO
-	-	-	-	-	-	46		BENIN
-	4	-	-	-	-	2 873		NIGERIA
-	1	-	-	-	-	2 854		DARUNTER: LOS
2	15	14	-	-	1	768		KAMERUN
-	9	4	-	-	-	17		ZENT. AFR. REP.
-	1	-	-	-	-	1		AEQUAT. GUINEA
-	1	-	-	-	-	26		GABUN
-	15	1	-	-	-	34		KONGO
-	9	4	-	-	-	374		ZAIRE
2	1	-	-	-	-	1		SÃO TOME
-	1	-	-	-	-	43		ANGOLA
2	61	-	-	-	-	592		SUDAN
3	22	-	-	-	-	21		DSCHIBUTI
3	1	-	-	-	-	1 335		AETHIOPIEN
-	3	-	-	-	-	1 289		DARUNTER: ADD
-	1	-	-	-	-	66		SOMALIA
-	3	-	-	-	-	97		UGANDA
5	4 244	11	-	11	-	13 980		KENIA
3	205	11	-	9	-	3 482		DARUNTER: NBO
2	4 038	-	-	2	-	10 455		MBA
-	10	-	-	-	-	39		RUANDA
-	1	1	-	-	-	40		BURUNDI
1	64	2	-	-	1	799		TANSANIA
-	25	-	-	-	-	249		SAMBIA
-	4	-	-	-	-	76		MALAWI
10	60	-	-	3	-	1 647		SIMBAWE
10	60	-	-	3	-	1 603		DARUNTER: HRE
3	71	-	-	-	-	54		BOTSUANA
3	71	-	-	-	-	1 289		NAMIBIA
-	2	-	-	-	-	1 286		DARUNTER: WDH
-	77	6	-	-	-	209		MOSAMBIK
-	2	-	-	-	-	267		MADAGASKAR
-	51	17	-	-	-	8		KOMOREN
-	21	6	-	-	-	748		SESCHELLEN
-	-	-	-	-	-	80		REUNION (FR)

5 PERSONENVERKEHR
 5. 2 VERFLECHTUNG IM VERKEHR
 5. 2. 3 REISENDE

NACH ENDZIELLAND BZW. --- FLUGPLATZ	VON HERKUNFTS						
	HAMBURG (HAM)	HANNOVER (HAJ)	BREMEN (BRE)	DUESSELDORF (DUS)	KOELN/BONN (CGN)	FRANKFURT (FRA)	STUTTGART (STR)
REISENDE							
INSGESAMT							
MAURITIUS	66	60	16	91	1	1 016	17
DARUNTER: MRU	66	60	16	91	1	1 016	17
SUEDAFRIKA	498	158	106	295	57	5 910	206
DARUNTER: JNB	475	147	106	275	49	5 149	195
A F R I K A	5 028	3 463	474	13 932	801	43 791	3 877
KANADA	610	185	170	975	101	13 359	386
DARUNTER: YUL	126	19	32	166	39	1 655	70
YYZ	302	118	70	612	34	5 733	180
YVR	110	38	34	118	18	3 022	61
YVC	16	5	10	40	8	984	31
*CA	27	1	5	20	2	985	10
USA	10 427	2 121	1 719	12 105	2 722	126 247	7 898
DARUNTER: NYC	2 751	360	357	3 191	1 067	21 980	2 154
CHI	443	184	160	1 509	79	4 872	516
BOS	319	87	61	216	67	4 244	316
PHL	75	28	30	73	16	2 080	60
DCA	280	117	104	127	74	9 054	215
DET	119	36	20	106	39	3 116	87
PIT	30	19	14	123	10	1 242	44
CVG	137	18	22	35	13	1 591	100
*U1	67	4	-	41	12	2 557	66
ATL	681	159	162	240	63	5 239	1 614
CLT	52	47	17	25	19	1 450	44
TPA	252	23	22	14	7	2 458	117
MIA	2 027	441	147	4 083	953	10 763	437
SJU	72	27	28	57	16	1 418	30
ORL	186	1	48	61	-	3 349	176
*U2	315	53	36	42	29	4 961	426
MSP	44	4	19	23	6	1 432	31
STL	17	4	8	11	-	1 958	65
DAL	207	86	62	73	26	4 815	191
HOU	152	48	61	99	16	2 508	50
*U4	21	3	1	2	-	1 443	55
SEA	122	11	4	27	4	1 321	87
SFO	511	145	64	222	72	6 645	251
LAX	1 166	190	224	1 571	59	10 246	377
DEN	54	-	3	5	4	1 491	38
*U6	4	6	4	4	-	1 103	16
HNL	5	-	-	13	-	1 189	-
BERMUDA (BRIT)	4	-	2	2	-	29	-
MEXIKO	281	155	55	1 015	49	5 564	180
DARUNTER: MEX	217	153	54	302	47	4 041	180
*MX	64	2	1	705	2	1 335	-
GUATEMALA	65	2	16	20	1	177	20
BELIZE	2	-	-	3	-	11	-
HONDURAS	-	-	-	1	-	6	-
EL SALVADOR	-	-	1	3	-	21	-
NICARAGUA	-	-	-	14	1	42	-
COSTA RICA	45	-	7	40	-	690	15
PANAMA	4	-	2	-	-	137	6
KUBA	158	-	-	2 082	1 620	2 084	1
DARUNTER: HAV	157	-	-	1 135	1 049	1 526	1
*CU	1	-	-	947	571	558	-
BAHAMAS	4	5	-	23	-	108	-
JAMAICA	9	11	1	878	2	637	3
DARUNTER: MBJ	5	11	1	873	2	580	2
HAITI	2	-	-	-	-	26	3
DOMINIK. REP.	820	41	-	3 452	-	3 773	7
DARUNTER: SDQ	24	4	-	526	-	1 204	4
POP	503	3	-	2 252	-	1 809	3
*DO	293	34	-	674	-	760	-
ANTIGUA-BARB.	129	31	15	65	12	743	25
DARUNTER: ANU	129	31	15	65	12	743	25
GUADELOUPE (FR)	57	20	1	76	7	228	38
BARBADOS	42	21	1	46	313	612	2
DARUNTER: BGI	42	21	11	46	313	612	2
TRINID. U. TOB.	14	3	3	8	46	163	2
NIED. ANTILLEN	88	6	18	95	-	165	20
ST. LUCIA	16	16	-	5	69	550	-
SONST. WESTIN.	44	2	11	13	4	519	17
KOLUMBIEN	67	21	29	1 451	10	2 177	20
DARUNTER: BOG	58	18	24	49	9	1 425	18
*CO	9	3	5	1 402	1	495	2
VENEZUELA	240	29	31	1 566	15	3 707	60
DARUNTER: CCS	213	25	30	207	15	2 334	60
*VE	27	4	1	1 357	-	1 359	-
SURINAME	-	-	-	-	-	4	-
GUAYANA (FR)	-	-	-	2	-	3	-
BRASILLEN	452	128	98	1 735	58	7 516	227
DARUNTER: RIO	193	39	56	238	23	3 940	73
SAO	242	88	40	97	31	2 737	149
REC	9	-	-	1 383	-	52	-
ECUADOR	67	5	15	19	3	1 072	37
DARUNTER: UIO	50	5	11	17	3	1 039	29
PERU	70	7	19	48	7	1 062	35
DARUNTER: LIM	68	7	19	48	7	1 057	35
BOLIVIEN	31	1	2	12	6	460	11
PARAGUAY	-	1	-	4	-	413	-
URUGUAY	37	4	5	12	3	469	37
ARGENTINIEN	178	34	44	84	19	2 505	76
DARUNTER: BUE	178	33	44	84	19	2 369	76
CHILE	142	18	36	39	8	2 028	54

DEZEMBER 1990

MIT GEBIETEN AUSSERHALB DES BUNDESGBIETES

FLUGPLATZ							NACH ENDZIELLAND
NUERNBERG (NUE)	MUENCHEN (MUC)	BERLIN (WEST) (BER)	SAARBRUECKEN (SCN)	MUENSTER/ OSNABRUECK (FMO)	SONSTIGE	INSGESAMT	BZW. -- FLUGPLATZ
							REISENDE
							INSGESAMT
7	718	9	-	3	-	2 004	MAURITIUS
7	718	9	-	3	-	2 004	DARUNTER:MRU
68	1 116	17	-	18	1	8 450	SUEDAFRIKA
68	1 069	17	-	18	1	7 569	DARUNTER:JNB
299	20 165	995	35	85	5	92 950	A F R I K A
106	1 689	9	12	28	12	17 642	KANADA
14	254	-	6	5	2	2 388	DARUNTER:YUL
68	963	6	5	11	8	8 110	YZY
14	254	-	-	10	1	3 680	YVR
6	89	2	-	2	1	1 194	YYC
-	71	1	-	-	-	1 123	*CA
3 592	22 348	4 199	55	174	66	193 673	USA
769	5 342	2 724	5	17	6	40 723	DARUNTER:NYC
334	1 511	58	2	16	2	9 686	CHI
142	968	22	6	18	6	6 472	BOS
38	187	28	-	3	2	2 620	PHL
465	629	81	3	11	3	11 163	DCA
67	206	24	-	3	-	3 823	DET
74	51	16	1	1	-	1 625	PIT
140	57	1	-	5	-	2 119	CVG
4	105	11	1	-	4	2 872	*U1
434	3 488	46	1	10	-	12 137	ATL
53	45	6	-	13	-	1 771	CLT
35	160	114	-	-	-	3 202	TPA
130	3 304	601	3	26	3	22 918	MIA
34	137	6	-	4	-	1 829	SJU
6	265	67	-	-	-	4 159	ORL
107	248	58	-	3	1	6 279	*U2
27	151	9	-	2	-	1 748	MSP
33	238	2	1	2	-	2 339	STL
300	420	11	3	6	3	6 203	DAL
31	248	11	5	1	6	3 236	HOU
3	114	-	-	-	-	1 642	*U4
10	146	10	5	-	-	1 747	SEA
121	952	98	1	12	15	9 109	SFO
120	2 036	118	7	18	14	16 146	LAX
12	159	17	-	-	-	1 783	DEN
4	131	-	3	-	-	1 275	*U6
1	27	14	-	-	-	1 249	HNL
-	-	-	-	-	-	37	BERMUDA (BRIT)
60	900	11	6	7	7	8 290	MEXIKO
58	613	11	6	7	7	5 696	DARUNTER:MEX
2	277	-	-	-	-	2 388	*MX
-	39	-	-	-	-	340	GUATEMALA
-	2	-	-	-	-	18	BELIZE
-	2	-	-	-	-	9	HONDURAS
-	-	-	-	-	-	25	EL SALVADOR
-	8	1	-	-	-	66	NICARAGUA
-	67	4	-	-	-	868	COSTA RICA
-	7	-	-	-	-	156	PANAMA
-	791	-	-	-	-	6 736	KUBA
-	791	-	-	-	-	4 659	DARUNTER:HAV
-	-	-	-	-	-	2 077	*CU
2	1	6	-	-	-	149	BAHAMAS
-	530	-	-	-	-	2 071	JAMAICA
-	526	-	-	-	-	2 000	DARUNTER:MBJ
-	-	-	-	-	-	31	HAITI
1	1 066	1	-	-	-	9 161	DOMINIK.REP
-	488	1	-	-	-	2 251	DARUNTER:SDQ
1	446	-	-	-	-	5 017	POP
-	132	-	-	-	-	1 893	*DO
18	103	4	1	3	-	1 149	ANTIGUA-BARB.
18	103	4	1	3	-	1 149	DARUNTER:ANU
2	162	30	-	-	-	619	GUADELOUPE (FR)
2	43	5	-	-	-	1 097	BARBADOS
2	43	5	-	-	-	1 097	DARUNTER:BGI
-	11	-	-	-	-	250	TRINID. U. TOB.
-	84	4	-	-	-	480	NIED. ANTILLEN
3	19	-	-	2	-	677	ST. LUCIA
11	62	2	-	-	-	677	SONST. WESTIN.
11	75	3	-	1	2	3 867	KOLUMBIEN
11	68	3	-	1	2	1 686	DARUNTER:BOG
-	7	-	-	-	-	1 924	*CO
12	714	10	7	8	-	6 399	VENEZUELA
12	367	10	7	8	-	3 288	DARUNTER:CCS
-	347	-	-	-	-	3 095	*VE
-	4	-	-	-	-	8	SURINAME
-	10	-	-	-	-	15	GUAYANA (FR)
82	844	17	3	6	1	11 167	BRASILLEN
17	468	7	1	2	-	5 058	DARUNTER:RIO
53	310	5	2	2	-	3 756	SAO
-	21	5	-	-	-	1 470	REC
6	142	-	-	3	3	1 372	ECUADOR
6	139	-	-	3	3	1 305	DARUNTER:UIO
3	133	6	-	2	-	1 392	PERU
3	131	6	-	2	-	1 383	DARUNTER:LIM
2	27	3	3	1	-	559	BOLIVIEN
1	10	-	-	-	-	429	PARAGUAY
-	43	-	-	-	-	610	URUGUAY
25	355	5	-	-	3	3 328	ARGENTINIEN
25	355	5	-	-	3	3 191	DARUNTER:BUE
9	143	4	-	3	-	2 484	CHILE

5 PERSONENVERKEHR
 5. 2 VERFLECHTUNG IM VERKEHR
 5. 2. 3 REISENDE

NACH ENDZIELLAND BZW. -- FLUGPLATZ	VON HERKUNFTS						
	HAMBURG (HAM)	HANNOVER (HAJ)	BREMEN (BRE)	DUESSELDORF (DUS)	KOELN/BONN (CGN)	FRANKFURT (FRA)	STUTTGART (STR)
REISENDE							
INSGESAMT							
DARUNTER: SCL	140	18	36	39	8	2 013	54
A M E R I K A	14 105	2 867	2 311	25 893	5 076	177 307	9 180
LIBANON	15	2	8	11	-	601	2
ISRAEL	173	73	43	190	65	5 416	73
DARUNTER: TLV	173	73	43	188	65	5 240	73
JORDANIEN	20	17	9	25	6	1 060	8
DARUNTER: AMM	20	17	9	25	6	1 060	8
SYRIEN	48	20	12	62	25	1 199	7
DARUNTER: DAM	34	18	10	59	25	1 000	6
IRAK	-	-	-	-	-	32	3
IRAN	370	44	55	237	107	5 182	62
DARUNTER: THR	370	43	55	237	106	5 067	60
KUWEIT	-	-	-	-	-	17	-
BAHRAIN	16	2	20	11	6	862	7
KATAR	3	-	-	-	5	239	1
SAUDI-ARAB	92	30	38	83	24	4 596	1 818
DARUNTER: DHA	2	-	3	9	1	366	1 148
JED	43	17	14	37	15	1 030	22
RUH	46	13	21	37	8	1 493	259
*SA	1	-	-	-	-	1 707	389
JEM. ARAB. REP.	11	2	-	10	4	808	3
JEMEN DEM. VR	-	-	-	-	-	22	-
OMAN	8	5	9	1	-	151	3
V. A. EMIRATE	88	24	50	57	20	1 889	16
DARUNTER: DXB	69	14	26	33	14	1 444	11
PAKISTAN	37	12	22	135	11	4 541	23
DARUNTER: KHI	36	10	20	32	7	3 546	21
BANGLADESCH	4	-	-	5	3	512	2
AFGHANISTAN	-	-	-	-	-	9	-
INDIEN	395	81	84	412	64	24 556	163
DARUNTER: DEL	171	44	39	214	26	11 696	54
BOM	191	34	45	190	34	9 778	95
NEPAL	9	6	3	11	5	1 574	3
DARUNTER: KTM	9	6	3	11	5	1 572	3
SRI LANKA	393	28	26	2 134	1	2 899	7
DARUNTER: CMB	393	28	26	2 134	1	2 899	7
MALEDIVEN	317	2	-	1 147	-	1 376	34
DARUNTER: MLE	317	2	-	1 147	-	1 376	34
BIRMA	-	1	-	-	-	26	-
THAILAND	1 469	221	253	1 979	94	18 559	260
DARUNTER: BKK	1 440	221	252	1 849	94	17 418	259
HKT	29	-	1	126	-	1 024	1
LAOS	-	-	-	-	-	6	-
KAMPUTSCHEA	-	-	-	-	-	1	-
VIETNAM	16	1	1	43	3	1 054	-
MALAYSIA	126	25	26	30	12	2 043	17
DARUNTER: KUL	125	25	26	30	12	1 685	17
SINGAPUR	583	138	142	305	54	4 295	146
DARUNTER: SIN	583	138	142	305	54	4 295	146
BRUNEI	5	1	-	-	-	129	-
INDONESIEN	217	48	72	135	22	3 215	133
DARUNTER: JKT	118	21	61	76	9	1 569	55
DPS	93	25	11	51	13	1 445	74
PHILIPPINEN	315	55	138	188	28	6 918	75
DARUNTER: MNL	311	55	138	188	28	6 613	75
HONGKONG (BRIT)	496	135	155	384	84	7 478	202
DARUNTER: HKG	496	135	155	384	84	7 478	202
TAIWAN	67	-	5	27	-	915	17
JAPAN	607	156	120	853	91	13 766	283
DARUNTER: TYO	492	128	117	732	82	10 195	258
OSA	101	25	3	108	4	2 930	23
KOREA REP.	124	38	32	185	36	2 642	95
DARUNTER: SEL	123	38	32	180	36	2 511	95
KOREA DEM. VR	-	-	-	-	-	10	-
MONGOLEI	-	-	-	1	-	4	-
CHINA	230	59	16	190	19	4 289	71
DARUNTER: PEK	230	59	16	189	19	4 109	70
A S I E N	6 254	1 226	1 339	8 852	789	122 891	3 534
AUSTRALIEN	221	80	40	337	41	6 510	166
DARUNTER: SYD	100	41	20	170	22	3 244	83
MEB	114	34	20	142	16	1 656	79
NEUSEELAND	13	9	1	47	6	1 736	10
DARUNTER: AKL	13	9	1	39	6	1 350	9
OZEANIEN (USA)	-	1	-	-	-	2	-
FIDSCHI	-	-	-	2	-	19	-
UEB. OZEANIEN	-	1	-	1	-	-	-
POLYNES (FR)	8	2	-	6	-	19	-
PAPUA-NEUGUI	3	-	-	-	-	38	-
AUSTRALIEN/OZEANIEN	245	93	41	393	47	8 324	176
I N S G E S A M T	122 551	52 217	16 285	248 018	46 652	705 400	84 500

DEZEMBER 1990

MIT GEBIETEN AUSSERHALB DES BUNDESGBIETES

FLUGPLATZ							NACH ENDZIELLAND
NUERNBERG (NUE)	MUENCHEN (MUC)	BERLIN (WEST) (BER)	SAARBRUECKEN (SCN)	MUENSTER/ OSNABRUECK (FMO)	SONSTIGE	INSGESAMT	BZW. -- FLUGPLATZ
9	143	4	-	3	-	2 467	REISENDE
3 935	30 434	4 324	87	238	94	275 851	INSGESAMT
-	19	-	-	1	-	660	DARUNTER: SCL
46	1 076	174	3	19	-	7 351	A M E R I K A
46	1 076	174	3	19	-	7 173	LIBANON
7	29	-	-	3	-	1 184	ISRAEL
7	29	-	-	3	-	1 184	DARUNTER: TLV
4	275	5	-	10	1	1 668	JORDANIEN
4	273	5	-	10	1	1 445	DARUNTER: AMM
-	-	-	-	-	-	35	SYRIEN
37	164	2	2	5	-	6 267	DARUNTER: DAM
37	161	2	2	5	-	6 145	IRAK
-	-	-	-	-	-	17	IRAN
3	30	-	1	1	-	959	DARUNTER: THR
-	2	-	-	-	-	250	KUWEIT
18	141	1	3	14	-	6 858	BAHRAIN
2	15	-	-	-	-	1 546	KATAR
3	63	1	2	5	-	1 252	SAUDI-ARAB.
13	62	-	1	9	-	1 962	DARUNTER: DHA
-	1	-	-	-	-	2 098	JED
-	8	-	-	1	-	847	RUH
-	2	-	-	-	-	24	*SA
-	14	-	-	-	-	191	JEM. ARAB. REP.
7	297	-	-	7	4	2 459	JEMEN DEM. VR
6	111	-	-	7	4	1 739	OMAN
23	121	1	-	1	-	4 927	V. A. EMIRATE
23	115	1	-	1	-	3 812	DARUNTER: DXB
-	6	-	-	-	-	532	PAKISTAN
-	-	-	-	-	-	9	DARUNTER: KHI
87	1 174	23	9	16	3	27 067	BANGLADESCH
35	529	14	6	14	2	12 844	AFGHANISTAN
52	632	2	3	2	1	11 059	INDIEN
2	396	-	-	2	-	2 011	DARUNTER: DEL
2	396	-	-	1	-	2 008	BOM
9	2 411	1	-	-	-	7 909	NEPAL
9	2 411	1	-	-	-	7 909	DARUNTER: KTM
-	1 187	-	-	-	-	4 063	SRI LANKA
-	1 187	-	-	-	-	4 063	DARUNTER: CMB
109	5 761	17	7	20	2	28 751	MALEDIVEN
109	4 673	17	7	20	2	26 361	DARUNTER: MLE
-	1 077	-	-	-	-	2 258	BIRMA
-	-	-	-	-	-	6	THAILAND
-	-	-	-	-	-	1	DARUNTER: BKK
-	21	24	-	-	-	1 163	HKT
12	85	22	-	-	-	2 399	LAOS
12	66	22	-	-	-	2 021	KAMPUTSCHEA
61	608	6	-	12	1	6 351	VIETNAM
61	608	6	-	12	1	6 351	MALAYSIA
-	-	-	-	-	-	135	DARUNTER: KUL
24	380	1	1	5	-	4 253	SINGAPUR
11	174	1	1	5	-	2 101	DARUNTER: SIN
6	198	-	-	-	-	1 916	BRUNEI
24	412	5	12	6	5	8 181	INDONESIEN
24	412	5	12	6	5	7 872	DARUNTER: JKT
82	705	5	4	16	2	9 748	DARUNTER: DPS
82	705	5	4	16	2	9 748	PHILIPPINEN
-	32	-	-	-	-	1 063	DARUNTER: MNL
136	1 220	16	9	12	6	17 275	HONGKONG (BRIT)
117	1 072	16	8	12	5	13 234	DARUNTER: HKG
19	75	-	-	-	1	3 289	TAIWAN
45	117	6	1	8	5	3 334	JAPAN
45	116	6	1	8	5	3 196	DARUNTER: TYO
-	-	-	-	-	-	10	OSA
-	-	-	-	-	-	5	KOREA REP.
36	231	-	-	1	1	5 143	DARUNTER: SEL
36	231	-	-	1	1	4 961	KOREA DEM. VR
772	16 924	309	52	161	31	163 134	MONGOLEI
-	-	-	-	-	-	-	CHINA
-	-	-	-	-	-	-	DARUNTER: PEK
63	406	2	3	10	-	7 879	A S I E N
25	243	-	-	3	-	3 951	AUSTRALIEN
35	131	2	-	6	-	2 235	DARUNTER: SYD
1	80	2	-	-	-	1 905	MEB
1	66	-	-	-	-	1 494	NEUSEELAND
-	-	-	-	-	-	3	DARUNTER: AKL
-	-	-	-	-	-	21	OZEANIEN (USA)
-	-	-	1	-	-	3	FIDSCHI
-	8	-	-	-	-	43	UEB. OZEANIEN
-	-	-	-	-	-	41	POLYNES (FR)
64	494	4	4	10	-	9 895	PAPUA-NEUGUI
25 122	215 623	63 033	2 038	3 084	301	1 584 824	AUSTRALIEN/OZEANIEN
-	-	-	-	-	-	-	I N S G E S A M T

5 PERSONENVERKEHR
 5. 2 VERFLECHTUNG IM VERKEHR
 5. 2. 3 REISENDE

NACH ENDDZIELLAND BZW. --- FLUGPLATZ	VON HERKUNFTS						
	HAMBURG (HAM)	HANNOVER (HAJ)	BREMEN (BRE)	DUESSELDORF (DUS)	KOELN/BONN (CGN)	FRANKFURT (FRA)	STUTTGART (STR)
REISENDE IM PAUSCHALFLUGREISEVERKEHR							
DDR U. BER(O)	-	-	-	358	158	145	28
SCHWEDEN	-	-	-	-	-	120	-
NORWEGEN	164	-	-	-	-	-	-
GR BRITANNIEN	1 043	1 011	-	820	145	1 013	1 267
DARUNTER: LON	907	1 011	-	820	-	1 013	1 267
FRANKREICH	-	39	-	-	-	99	-
SPANIEN	22 637	15 966	2 590	70 071	9 940	27 554	13 044
DARUNTER: ALC	-	-	-	1 684	-	-	-
LEI	-	-	-	2 298	-	186	-
AGP	820	433	-	3 269	-	314	-
PMI	3 083	2 045	1 023	11 302	1 401	3 552	1 758
LPA	8 453	6 239	1 028	21 247	3 461	9 544	4 914
TCI	4 323	2 914	539	11 579	2 461	6 055	3 149
FUE	3 551	2 254	-	8 368	1 338	3 665	1 697
ACE	2 407	2 081	-	7 325	1 279	3 350	1 526
*E3	-	-	-	2 071	-	888	-
PORTUGAL	607	227	-	3 551	272	1 860	-
DARUNTER: FAO	289	-	-	2 436	272	699	-
FNC	239	227	-	608	-	1 161	-
MALTA	463	-	-	892	342	571	525
DARUNTER: MLA	463	-	-	892	342	571	525
SCHWEIZ	-	-	-	-	-	45	-
OESTERREICH	40	-	-	-	-	-	-
ITALIEN	-	165	-	119	-	512	-
GRIECHENLAND	48	-	-	26	-	29	19
TUERKEI	2 773	4 417	-	6 478	298	3 315	1 571
DARUNTER: ANK	-	247	-	518	119	370	-
IST	1 760	3 222	-	4 025	179	2 046	1 311
IZM	285	781	-	944	-	-	-
AYT	717	167	-	991	-	799	260
ZYPERN	531	-	-	1 133	-	99	4
DARUNTER: LCA	185	-	-	1 000	-	-	4
PFO	159	-	-	122	-	65	-
JUGOSLAWIEN	192	-	-	510	-	1 395	-
RUMAENIEN	-	-	-	-	-	254	-
BULGARIEN	-	82	-	240	-	138	-
POLEN	-	-	-	-	-	150	-
SOWJETUNION	181	106	-	127	-	160	-
EUROPA	28 679	22 013	2 590	84 325	11 155	37 459	16 458
DARUNTER: EG-LAENDER	24 335	17 408	2 590	74 587	10 357	31 067	14 330
AEGYPTEN	378	-	-	824	167	1 265	1 420
DARUNTER: CAI	181	-	-	206	-	607	915
LRX	73	-	-	354	-	34	6
HRG	86	-	-	16	167	307	4
TUNESIEN	1 510	1 877	-	5 196	-	3 535	896
DARUNTER: DJE	266	276	-	2 222	-	1 286	14
MIR	1 123	1 601	-	2 831	-	1 895	882
MAROKKO	861	468	-	2 687	-	1 127	650
DARUNTER: AGA	861	468	-	2 569	-	1 024	383
KAP VERDE	-	-	-	-	-	14	-
SENEGAL	-	-	-	-	-	865	-
GAMBIA	-	-	-	-	-	-	-
KENIA	343	414	-	1 378	-	4 040	-
DARUNTER: MBA	343	414	-	1 378	-	4 040	-
AFRIKA	3 092	2 759	-	10 085	167	10 846	2 966
MEXIKO	-	-	-	-	-	1 279	-
DARUNTER: *MX	-	-	-	-	-	1 279	-
KUBA	-	-	-	947	1 619	1 885	-
DARUNTER: HAV	-	-	-	-	1 048	1 327	-
*CU	-	-	-	947	571	558	-
JAMAICA	-	-	-	-	-	175	-
DOMINIK REP	769	34	-	1 936	-	3 178	-
DARUNTER: SDO	-	-	-	131	-	740	-
POP	476	-	-	1 131	-	1 678	-
*DO	293	34	-	674	-	760	-
KOLUMBIEN	-	-	-	1 401	-	-	-
DARUNTER: *CO	-	-	-	1 401	-	-	-
VENEZUELA	-	-	-	1 354	-	640	-
DARUNTER: *VE	-	-	-	1 354	-	640	-
BRASILIEN	-	-	-	1 383	-	18	-
DARUNTER: REC	-	-	-	1 383	-	-	-
AMERIKA	769	34	-	7 021	1 619	7 175	-
ISRAEL	-	-	-	-	-	650	-
V.A. EMIRATE	-	-	-	-	-	17	-
INDIEN	-	-	-	-	-	807	-
NEPAL	-	-	-	-	-	172	-
SRI LANKA	-	-	-	-	-	1 237	-
DARUNTER: CMB	-	-	-	-	-	1 237	-
MALEDIVEN	-	-	-	-	-	1 349	-
DARUNTER: MLE	-	-	-	-	-	1 349	-
THAILAND	-	-	-	-	-	2 753	-
DARUNTER: BKK	-	-	-	-	-	2 074	-
MALAYSIA	-	-	-	-	-	6	-
ASIEN	-	-	-	-	-	6 991	-
INSGESAMT	32 540	24 806	2 590	101 431	12 941	62 471	19 424

DEZEMBER 1990

MIT GEBIETEN AUSSERHALB DES BUNDESGBIETES

FLUGPLATZ						NACH ENDZIELLAND	
NUERNBERG (NUE)	MUENCHEN (MUC)	BERLIN (WEST) (BER)	SAARBRUECKEN (SCN)	MUENSTER/ OSNABRUECK (FMO)	SONSTIGE	INSGESAMT	BZW. -- FLUGPLATZ
							REISENDE IM
							PAUSCHALFLUGREISEVERKEHR
						689	DDR U. BER (O)
						120	SCHWEDEN
						164	NORWEGEN
	3 429	2 801				11 529	GR BRITANNIEN
	2 435	2 461				9 914	DARUNTER: LON
313	20	112				583	FRANKREICH
3 385	20 178	12 324	1 284	573		199 546	SPANIEN
	138					1 822	DARUNTER: ALC
		116				2 600	LEI
	518	266				5 620	AGP
443	2 272	2 645	255	573		30 352	PMI
1 677	6 843	3 127	635			67 168	LPA
586	5 028	2 487	122			39 243	TCI
393	2 571	1 919	272			26 028	FUE
286	2 158	1 395				21 807	ACE
	650	369				3 978	*E3
	1 589					8 106	PORTUGAL
	981					4 677	DARUNTER: FAC
	608					2 843	FNC
	625					3 418	MALTA
	625					3 418	DARUNTER: MLA
735	383					1 163	SCHWEIZ
		2				42	OESTERREICH
		158				954	ITALIEN
	1 150					1 272	GRIECHENLAND
	2 268	3 080				24 200	TUERKEI
	548	2 429				1 254	DARUNTER: ANK
		413				15 520	IST
	1 616	238				2 423	IZM
	1 073					4 788	AYT
	149					2 840	ZYPERN
	797					1 338	DARUNTER: LCA
						1 143	PFO
						2 097	JUGOSLAWIEN
						254	RUMAENIEN
						460	BULGARIEN
						150	POLEN
	277					851	SOWJETUNION
4 433	30 992	18 477	1 284	573		258 438	E U R O P A
3 698	26 366	15 395	1 284	573		221 990	DARUNTER: EG-LAENDER
	5 372					9 426	AEGYPTEN
	1 619					3 528	DARUNTER: CAI
	2 206					2 673	LXR
	1 298					1 878	HRG
	3 203					16 217	TUNESIEN
	1 083					5 147	DARUNTER: DJE
	1 949					10 281	MIR
	1 830	818				8 441	MAROKKO
	1 830	818				7 953	DARUNTER: AGA
	234					248	KAP VERDE
						865	SENEGAL
	626					626	GAMBIA
	4 038					10 213	KENIA
	4 038					10 213	DARUNTER: MBA
	15 303	818				46 036	A F R I K A
						1 279	MEXIKO
						1 279	DARUNTER: *MX
						4 451	KUBA
						2 375	DARUNTER: HAV
						2 076	*CU
						175	JAMAICA
	466					6 383	DOMINIK. REP
	204					1 075	DARUNTER: SDQ
	130					3 415	POP
	132					1 893	*DO
						1 401	KOLUMBIEN
						1 401	DARUNTER: *CO
	344					2 338	VENEZUELA
	344					2 338	DARUNTER: *VE
						1 401	BRASILIEN
						1 383	DARUNTER: REC
	810					17 428	A M E R I K A
						787	ISRAEL
	137					145	V. A. EMIRATE
	128					838	INDIEN
	31					531	NEPAL
	359					2 025	SRI LANKA
	788					2 025	DARUNTER: CMB
	788					1 349	MALEDIVEN
						1 349	DARUNTER: MLE
	1 170					3 923	THAILAND
	994					3 068	DARUNTER: BKK
	14					20	MALAYSIA
	2 627					9 618	A S I E N
4 433	49 732	19 295	1 284	573		331 520	I N S G E S A M T

NACH STRECKENZIELLAND		VON STRECKEN						
BZW. ----- FLUGPLATZ	HAMBURG (HAM)	HANNOVER (HAJ)	BREMEN (BRE)	DUESSELDORF (DUS)	KOELN/BONN (CGN)	FRANKFURT (FRA)	STUTTGART (STR)	
EINLADUNG								
INSGESAMT								
DDR U. BER(O)	4 207	-	-	382	2 992	36 179	1 534	
DARUNTER: LEJ	769	-	-	382	-	28 216	124	
FINNLAND	42 579	-	-	29 347	22 746	218 877	4 227	
DARUNTER: HEL	42 579	-	-	29 347	22 746	218 877	4 227	
SCHWEDEN	24 001	-	-	36 003	178 117	549 405	802	
DARUNTER: STO	23 927	-	-	24 855	47 609	393 919	802	
GOT	74	-	-	11 148	127 268	155 433	-	
NORWEGEN	31 128	-	-	16 545	2 285	160 819	325	
DARUNTER: OSL	28 448	-	-	16 545	2 285	160 819	-	
DAENEMARK	12 606	1 461	-	54 362	332 429	328 736	25 448	
DARUNTER: CPH	12 606	1 461	-	54 362	214 551	328 736	25 448	
BL	-	-	-	-	117 449	-	-	
GR BRITANNIEN	89 517	19 321	7 266	213 919	928 048	2 851 967	59 716	
DARUNTER: LON	85 860	18 032	7 266	91 780	417 301	2 503 812	53 299	
BHX	2 314	297	-	5 883	129 410	129 598	6 250	
MAN	1 343	97	-	22 938	2 791	209 848	-	
LPL	-	-	-	5 810	109 092	-	17	
NCL	-	-	-	-	-	2 308	-	
GLA	-	45	-	6 156	-	6 401	-	
*GB	-	-	-	80 429	269 338	-	150	
IRLAND	2 323	-	-	11 728	32 128	221 356	-	
DARUNTER: DUB	2 323	-	-	11 728	31 383	221 356	-	
ISLAND	-	-	-	-	-	9 887	-	
NIEDERLANDE	29 900	1 945	2 454	1 859	1 835	201 765	21 122	
DARUNTER: AMS	28 385	1 945	2 454	1 859	835	199 660	6 766	
MST	-	-	-	-	1 000	2 105	14 356	
BELGIEN	54 017	4 870	-	13	15 790	551 442	41 941	
DARUNTER: BRU	54 017	4 870	-	13	15 790	551 442	41 941	
LUKEMBURG	1 005	-	-	-	-	9 049	-	
DARUNTER: LUX	1 005	-	-	-	-	9 049	-	
FRANKREICH	39 616	2 280	9	22 864	204 118	504 798	11 683	
DARUNTER: PAR	39 030	2 280	9	21 749	202 312	441 211	11 550	
LYS	-	-	-	5	-	18 736	-	
NCE	586	-	-	729	-	42 776	133	
SPANIEN	94 613	5 330	-	121 511	424 215	1 141 940	14 402	
DARUNTER: MAD	80 728	-	-	97 440	-	256 631	7 563	
BCN	10 760	-	-	17 564	5 000	704 941	5 427	
VLC	-	-	-	1 648	321 815	30 725	-	
AGP	1 059	-	-	2 972	-	9 983	-	
*EI	-	5 330	-	-	97 400	19 597	-	
PMI	-	-	-	975	-	31 758	-	
LPA	1 971	-	-	305	-	72 800	300	
TCI	-	-	-	323	-	11 644	1 006	
PORTUGAL	9 659	-	-	7 538	-	366 916	-	
DARUNTER: LIS	9 659	-	-	7 301	-	226 439	-	
OPO	-	-	-	-	-	130 799	-	
MALTA	880	-	-	2 562	1 122	70 689	-	
DARUNTER: MLA	880	-	-	2 562	1 122	70 689	-	
SCHWEIZ	49 675	2 798	61	49 494	188 630	455 473	30 312	
DARUNTER: ZRH	46 516	2 798	61	47 482	6 230	366 453	29 538	
GVA	565	-	-	1 659	171	87 710	-	
BSL	2 594	-	-	353	182 229	1 310	774	
OESTERREICH	16 459	115	-	63 140	185 538	738 247	6 424	
DARUNTER: VIE	16 459	115	-	62 207	62 761	626 962	6 424	
LNZ	-	-	-	685	122 777	34 854	-	
SZG	-	-	-	-	-	25 634	-	
GRZ	-	-	-	-	-	42 189	-	
ITALIEN	10 087	-	-	38 935	279 510	1 032 489	2 887	
DARUNTER: ROM	-	-	-	9 731	-	317 226	353	
MIL	10 087	-	-	29 204	8 330	429 842	2 230	
VCE	-	-	-	-	-	70 703	72	
TRN	-	-	-	-	433	74 202	232	
GOA	-	-	-	-	173 366	42 594	-	
BLQ	-	-	-	-	-	22 917	-	
PSA	-	-	-	-	-	31 795	-	
NAP	-	-	-	-	-	22 218	-	
CTA	-	-	-	-	-	13 540	-	
*IT	-	-	-	-	97 381	-	-	
GRIECHENLAND	1 667	-	-	27 056	-	607 988	34 779	
DARUNTER: ATH	1 667	-	-	23 895	-	568 621	26 514	
SKG	-	-	-	3 161	-	38 137	8 265	
TUERKEI	9 088	-	-	9 302	25 657	606 628	68	
DARUNTER: ANK	-	-	-	9 302	-	42 398	68	
IST	9 088	-	-	9 302	25 530	546 360	-	
IZM	-	-	-	-	127	17 544	-	
ZYPERN	1 723	-	-	1 732	-	24 888	-	
DARUNTER: LCA	1 723	-	-	1 732	-	24 888	-	
JUGOSLAWIEN	807	-	-	3 182	-	168 043	-	
DARUNTER: BEG	807	-	-	2 841	-	74 795	-	
ZAG	-	-	-	341	-	75 039	-	
LJU	-	-	-	-	-	15 758	-	
UNGARN	4 829	-	-	3 813	8 340	108 697	311	
DARUNTER: BUD	4 829	-	-	3 813	8 340	108 697	311	
TSCHECHOSLOW	34	-	-	-	-	97 198	-	
DARUNTER: PRG	34	-	-	-	-	97 198	-	
RUMAENIEN	-	-	-	-	-	31 379	-	
DARUNTER: BUH	-	-	-	-	-	30 937	-	
BULGARIEN	-	-	-	-	-	42 645	-	
DARUNTER: SOF	-	-	-	-	-	42 645	-	
POLEN	27 149	-	-	23 759	1 076	234 276	-	
DARUNTER: WAW	13 741	-	-	23 759	888	234 276	-	
GDN	13 408	-	-	-	-	-	-	
SOWJETUNION	23 903	205 978	-	10 957	162 900	420 118	-	
DARUNTER: MOW	11 570	205 978	-	10 187	80 000	410 102	-	
LED	12 333	-	-	770	13 600	6 977	-	

DEZEMBER 1990

MIT GEBIETEN AUSSERHALB DES BUNDESGBIETES

IN KILOGRAMM

HERKUNFTSFLUGPLATZ

NACH STRECKENZIELLAND

NUERNBERG (NUE)	MUENCHEN (MUC)	BERLIN (WEST) (BER)	SAARBRUECKEN (SCN)	MUENSTER/ OSNABRUECK(FMO)	SONSTIGE	INSGESAMT	BZW. ----- FLUGPLATZ
10	669	-	-	-	-	45 973	EINLADUNG
-	398	-	-	-	-	29 889	INSGESAMT
-	5 746	59	-	-	-	323 581	DDR U. BER(0)
-	5 746	59	-	-	-	323 581	DARUNTER: LEJ
-	9 731	116	-	-	-	798 175	FINNLAND
-	9 731	116	-	-	-	500 959	DARUNTER: HEL
-	-	-	-	-	-	293 923	SCHWEDEN
-	4 248	-	-	-	-	215 350	DARUNTER: STO
-	4 248	-	-	-	-	212 345	'GOT
-	23 820	847	-	-	-	779 709	NORWEGEN
-	23 820	847	-	-	-	661 831	DARUNTER: OSL
17 759	108 998	22 929	27 502	-	-	117 449	DAENEMARK
15 279	89 840	22 613	-	-	-	4 346 942	DARUNTER: CPH
-	6 407	-	-	-	-	3 305 082	BLL
-	8 230	316	-	-	-	280 159	GR BRITANNIEN
-	-	-	19 917	-	-	245 563	DARUNTER: LON
2 480	3 050	-	3 471	-	-	134 836	BHX
-	1 071	-	-	-	-	11 309	MAN
-	400	-	-	-	-	13 673	LPL
-	174	-	-	-	-	350 317	NCL
-	174	-	-	-	-	267 709	GLA
271	45 787	312	-	-	-	266 964	*GB
271	45 787	312	-	-	-	9 887	IRLAND
75 978	53 973	637	-	-	-	307 250	DARUNTER: DUB
75 978	53 973	637	-	-	-	288 274	ISLAND
-	1 967	-	-	-	-	17 461	NIEDERLANDE
-	1 967	-	-	-	-	798 661	DARUNTER: AMS
82	86 123	13 313	-	-	-	12 021	MST
82	85 727	13 313	-	-	-	798 661	BELGIEN
-	6	-	-	-	-	12 021	DARUNTER: BRU
-	239	-	-	-	-	12 021	LUXEMBURG
-	104 899	2 331	862	-	-	884 886	DARUNTER: LUX
-	83 124	1 595	-	-	-	817 263	FRANKREICH
-	21 001	736	-	-	-	18 747	DARUNTER: PAR
-	-	-	862	-	-	44 463	LYS
-	-	-	862	-	-	1 910 103	NCE
-	405	-	-	-	-	527 081	SPANIEN
-	369	-	-	-	-	765 429	DARUNTER: MAD
-	8 313	-	-	-	-	355 050	BCN
-	8 313	-	-	-	-	14 014	VLC
-	6 385	-	-	-	-	122 327	AGP
-	6 385	-	-	-	-	33 138	*E1
601	40 870	5 181	-	-	-	75 745	PMI
601	37 999	5 166	-	-	-	12 973	LPA
-	2 805	-	-	-	-	392 426	TCI
-	66	15	-	-	-	251 712	PORTUGAL
217	37 488	2 517	-	-	-	130 799	DARUNTER: LIS
217	37 488	2 517	-	-	-	81 638	OPO
-	-	-	-	-	-	823 095	MALTA
5 664	56 776	689	-	-	-	542 844	DARUNTER: MLA
134	31 502	-	-	-	-	92 910	SCHWEIZ
-	18 372	689	-	-	-	187 341	DARUNTER: ZRH
-	2 951	-	-	-	-	1 050 145	GVA
-	740	-	-	-	-	815 150	BSL
390	261	-	-	-	-	158 316	OESTERREICH
-	-	-	-	-	-	25 634	DARUNTER: VIE
5 140	40 791	-	-	-	-	42 437	LNZ
-	35 305	-	-	-	-	1 427 037	SZG
-	5 486	-	-	-	-	358 812	GRZ
-	87 964	-	-	-	-	498 888	ITALIEN
-	24 302	-	-	-	-	73 726	DARUNTER: ROM
-	60 007	-	-	-	-	75 607	MIL
-	3 645	-	-	-	-	216 350	VCE
-	10 177	-	-	-	-	23 178	TRN
-	10 177	-	-	-	-	31 795	GOA
-	18 553	-	-	-	-	22 218	BLQ
-	8 438	-	-	-	-	13 540	PSA
-	5 083	-	-	-	-	102 521	NAP
-	5 032	-	-	-	-	712 281	CTA
-	37 191	-	-	-	-	656 002	*IT
-	37 191	-	-	-	-	55 049	GRIECHENLAND
2	708	-	-	-	-	738 707	DARUNTER: ATH
2	708	-	-	-	-	66 768	SKG
-	4 467	-	-	-	-	650 287	TUERKEI
-	4 467	-	-	-	-	21 316	DARUNTER: ANK
-	-	2	-	-	-	38 520	IST
-	-	2	-	-	-	38 520	IZM
-	-	-	-	-	-	190 585	ZYPERN
-	13 276	1 787	-	-	-	86 881	DARUNTER: LCA
-	13 276	1 787	-	-	-	80 463	JUGOSLAWIEN
-	-	-	-	-	-	20 790	DARUNTER: BEG
-	-	-	-	-	-	163 181	ZAG
-	-	-	-	-	-	163 181	LJU
-	-	-	-	-	-	98 296	UNGARN
-	-	-	-	-	-	98 296	DARUNTER: BUD
-	-	-	-	-	-	31 379	TSCHECHOSLOW
-	-	-	-	-	-	30 937	DARUNTER: PRG
-	-	-	-	-	-	47 112	RUMAENIEN
-	-	-	-	-	-	47 112	DARUNTER: BUH
-	-	-	-	-	-	286 262	BULGARIEN
-	-	-	-	-	-	272 666	DARUNTER: SOF
-	-	-	-	-	-	13 408	POLEN
-	-	-	-	-	-	838 919	DARUNTER: WAW
-	-	-	-	-	-	732 900	GDN
-	-	-	-	-	-	33 680	SONJETUNION
-	-	-	-	-	-	-	DARUNTER: MOW
-	-	-	-	-	-	-	LED

6 GÜTERVERKEHR
 6.2 VERFLECHTUNG IM VERKEHR
 6.2.1 EINLADUNG

NACH STRECKENZIELLAND		VON STRECKEN						
BZW.	FLUGPLATZ	HAMBURG (HAM)	HANNOVER (HAJ)	BREMEN (BRE)	DUESSELDORF (DUS)	KOELN/BONN (CGN)	FRANKFURT (FRA)	STUTTGART (STR)
EINLADUNG								
INSGESAMT								
	*SU					69 300	3 039	
EUROPA		581 472	244 098	9 790	750 003	2 997 830	11 791 894	255 981
DARUNTER: EG-LÄNDER		345 010	35 207	9 729	499 785	2 218 073	7 818 446	211 978
ÄGYPTEN					19 929		393 064	
DARUNTER: CAI					19 929		391 170	
LIBYEN							233 990	
DARUNTER: TIP							233 990	
TUNESIEN		329			2 673		86 419	
DARUNTER: TUN		329			2 673		65 499	
MIR							20 140	
ALGERIEN							230 093	
DARUNTER: ALG							103 529	
ORN							90 558	
CZL							36 006	
MAROKKO					3 358		132 706	
DARUNTER: CAS					298		121 355	
SENEGAL							92 871	
DARUNTER: DKR							92 871	
GAMBIA								
GHANA					20 690			
DARUNTER: ACC					20 690			
NIGERIA							45 272	
DARUNTER: LOS							45 272	
KAMERUN							25 524	
DARUNTER: DLA							25 524	
ZAIRE							19 286	
DARUNTER: FIH							19 286	
SUDAN							127 009	
DARUNTER: KRT							127 009	
ÄTHIOPIEN							475 210	
DARUNTER: ADD							475 210	
SOMALIA							13 421	
DARUNTER: MGQ							13 421	
UGANDA							24 203	
DARUNTER: EBB							24 203	
KENIA							235 126	
DARUNTER: NBO							232 955	
TANSANIA							141 443	
DARUNTER: DAR							126 919	
JRO							14 524	
SAMBIA							3 269	
SIMBABWE							111 316	
DARUNTER: HRE							111 316	
NAMIBIA							31 890	
DARUNTER: WDH							31 890	
SESCHELLEN							11 636	
DARUNTER: SEZ							11 636	
MAURITIUS							38 794	
DARUNTER: MRU							38 794	
SÜDAFRIKA							563 981	
DARUNTER: JNB							563 981	
AFRIKA		329			46 650		3 036 523	
KANADA					30 290	12 681	1 356 484	
DARUNTER: YUL							269 933	
YYZ					30 290		804 820	
YVR							129 252	
YYC							85 468	
YQX						12 681	63 511	
USA		91 346			300 960	948 937	8 549 145	64 561
DARUNTER: NYC		47 464			153 735	934 500	2 628 466	
CHI					102 848		1 518 631	
BOS							342 744	
PHL							132 890	
DCA							321 768	
DET							39 642	
PIT							145 760	
CVG							120 520	
ATL		43 882					562 356	64 561
CLT							144 032	
MIA					42 803		288 817	
SDF						11 201		
SJU							148 394	
ORL							45 808	
MSP							26 049	
STL							28 740	
DAL							474 261	
HOU							283 308	
SFO							465 503	
LAX					1 574		679 848	
ANC							147 532	
MEXIKO							684 589	
DARUNTER: MEX							684 589	
KUBA					181	10 157	925	
DARUNTER: HAV					181	10 157	925	
JAMAICA					270		3 369	
DOMINIK. REP.							4 840	
ANTIGUA-BARB.							5 164	
TRINID. U. TOB.							1 580	
NIED. ANTILLEN							13 178	

DEZEMBER 1990

MIT GEBIETEN AUSSERHALB DES BUNDESGBIETES

IN KILOGRAMM

HERRKUNFTSFLUGPLATZ

NACH STRECKENZIELLAND

NUERNBERG (NUE)	MUENCHEN (MUC)	BERLIN (WEST) (BER)	SAARBRUECKEN (SCN)	NUENSTER/ OSNABRUECK (FMO)	SONSTIGE	INSGESAMT	BZW. ----- FLUGPLATZ
						72 339	EINLADUNG INSGESAMT
							*SU
100 584	809 094	50 720	28 364	-	-	17 619 830	E U R O P A
99 754	531 621	41 058	28 364	-	-	11 839 025	DARUNTER: EG-LAENDER
	4 768	-	-	-	-	417 761	ÄGYPTEN
	4 768	-	-	-	-	415 867	DARUNTER: CAI
	-	-	-	-	-	233 990	LIBYEN
	-	-	-	-	-	233 990	DARUNTER: TIP
	190	-	-	-	-	89 611	TUNESIEN
	190	-	-	-	-	68 691	DARUNTER: TUN
	-	-	-	-	-	20 140	MIR
	-	-	-	-	-	230 093	ALGERIEN
	-	-	-	-	-	103 529	DARUNTER: ALG
	-	-	-	-	-	90 558	ORN
	-	-	-	-	-	36 006	CZL
	-	-	-	-	-	136 064	MAROKKO
	-	-	-	-	-	121 653	DARUNTER: CAS
	-	-	-	-	-	92 871	SENEGAL
	-	-	-	-	-	92 871	DARUNTER: DKR
	406	-	-	-	-	406	GAMBIA
	-	-	-	-	-	20 690	GHANA
	-	-	-	-	-	20 690	DARUNTER: ACC
	-	-	-	-	-	45 272	NIGERIA
	-	-	-	-	-	45 272	DARUNTER: LOS
	-	-	-	-	-	25 524	KAMERUN
	-	-	-	-	-	25 524	DARUNTER: DLA
	-	-	-	-	-	19 286	ZAIRE
	-	-	-	-	-	19 286	DARUNTER: FJH
	-	-	-	-	-	127 009	SUDAN
	-	-	-	-	-	127 009	DARUNTER: KRT
	-	-	-	-	-	475 210	ÄTHIOPIEN
	-	-	-	-	-	475 210	DARUNTER: ADD
	-	-	-	-	-	13 421	SOMALIA
	-	-	-	-	-	13 421	DARUNTER: MGQ
	-	-	-	-	-	24 203	UGANDA
	-	-	-	-	-	24 203	DARUNTER: EBB
	-	-	-	-	-	235 126	KENIA
	-	-	-	-	-	232 955	DARUNTER: NBO
	-	-	-	-	-	141 443	TANSANIA
	-	-	-	-	-	126 919	DARUNTER: DAR
	-	-	-	-	-	14 524	JRO
	-	-	-	-	-	3 269	SAMBIA
	-	-	-	-	-	111 316	SIMBABWE
	-	-	-	-	-	111 316	DARUNTER: HRE
	-	-	-	-	-	31 890	NAMIBIA
	-	-	-	-	-	31 890	DARUNTER: WDH
	-	-	-	-	-	11 636	SESCHELLEN
	-	-	-	-	-	11 636	DARUNTER: GEZ
	19 066	-	-	-	-	57 860	MAURITIUS
	19 066	-	-	-	-	57 860	DARUNTER: MRU
	-	-	-	-	-	563 981	SURDAFRIKA
	-	-	-	-	-	563 981	DARUNTER: JNB
	24 430	-	-	-	-	3 107 932	A F R I K A
	48 036	-	-	-	-	1 447 491	KANADA
	48 036	-	-	-	-	269 933	DARUNTER: YUL
	-	-	-	-	-	883 146	YYZ
	-	-	-	-	-	129 252	YVR
	-	-	-	-	-	85 468	YYC
	-	-	-	-	-	76 192	YQC
	247 411	4 024	-	-	-	10 206 384	USA
	106 249	4 024	-	-	-	3 874 438	DARUNTER: NYC
	86 599	-	-	-	-	1 708 078	CHI
	-	-	-	-	-	342 744	BOS
	-	-	-	-	-	132 890	PHL
	-	-	-	-	-	321 768	DCA
	-	-	-	-	-	39 642	DET
	-	-	-	-	-	145 760	PIT
	48 154	-	-	-	-	120 520	CVG
	-	-	-	-	-	718 953	ATL
	-	-	-	-	-	144 032	CLT
	6 409	-	-	-	-	338 029	MIA
	-	-	-	-	-	11 201	SDF
	-	-	-	-	-	148 394	SJU
	-	-	-	-	-	45 808	ORL
	-	-	-	-	-	26 049	MSP
	-	-	-	-	-	28 740	STL
	-	-	-	-	-	474 261	DAL
	-	-	-	-	-	283 308	HOU
	-	-	-	-	-	465 503	SFO
	-	-	-	-	-	681 422	LAX
	-	-	-	-	-	147 532	ANC
	-	-	-	-	-	684 589	MEXIKO
	-	-	-	-	-	684 589	DARUNTER: MEX
	-	-	-	-	-	11 263	KUBA
	-	-	-	-	-	11 263	DARUNTER: HAV
	-	-	-	-	-	3 639	JAMAICA
	-	-	-	-	-	4 840	DOMINIK. REP.
	-	-	-	-	-	5 164	ANTIGUA-BARB.
	-	-	-	-	-	1 580	TRINID. U. TOB.
	-	-	-	-	-	13 178	NIED. ANTILLEN

NACH STRECKENZIELLAND BZW. ----- FLUGPLATZ	VON STRECKEN						
	HAMBURG (HAM)	HANNOVER (HAJ)	BREMEN (BRE)	DUESSELDORF (DUS)	KOELN/BONN (CGN)	FRANKFURT (FRA)	STUTTGART (STR)
EINLADUNG							
INSGESAMT							
DARUNTER: CUR	-	-	-	-	-	13 178	-
ST. LUCIA	-	-	-	-	-	4 204	-
KOLUMBIEN	-	-	-	-	-	203 988	-
DARUNTER: BOG	-	-	-	-	-	203 988	-
VENEZUELA	-	-	-	-	-	142 395	-
DARUNTER: CCS	-	-	-	-	-	142 395	-
BRASIL IEN	-	-	-	-	-	1 109 376	-
DARUNTER: RIO SAO	-	-	-	-	-	383 648	-
ECUADOR	-	-	-	-	-	719 152	-
DARUNTER: UIO	-	-	-	-	-	58 743	-
PERU	-	-	-	-	-	58 742	-
DARUNTER: LIM	-	-	-	-	-	43 873	-
BOLIVIEN	-	-	-	-	-	43 873	-
DARUNTER: LPB	-	-	-	-	-	25 463	-
PARAGUAY	-	-	-	-	-	25 463	-
URUGUAY	-	-	-	-	-	2 876	-
DARUNTER: MVD	-	-	-	-	-	79 316	-
ARGENTINIEN	-	-	-	-	-	79 316	-
DARUNTER: BUE	-	-	-	-	-	162 116	-
CHILE	-	-	-	-	-	162 116	-
DARUNTER: SCL	-	-	-	-	-	139 971	-
A M E R I K A	91 346	-	-	331 701	971 775	12 591 595	64 561
LIBANON	-	-	-	-	-	18 534	-
DARUNTER: BEY	-	-	-	-	-	18 534	-
ISRAEL	-	-	-	-	2 678 045	441 562	-
DARUNTER: TLV	-	-	-	-	2 678 045	441 562	-
JORDANIEN	-	-	-	-	-	93 058	-
DARUNTER: AMM	-	-	-	-	-	93 058	-
SYRIEN	-	-	-	-	-	43 339	-
DARUNTER: DAM	-	-	-	-	-	42 445	-
IRAK	-	-	-	-	-	240	-
IRAN	-	-	-	-	-	747 321	-
DARUNTER: THR	-	-	-	-	-	747 321	-
BAHRAIN	-	-	-	-	-	284 422	-
DARUNTER: BAH	-	-	-	-	-	284 422	-
KATAR	-	-	-	-	-	200 724	-
DARUNTER: DOH	-	-	-	-	-	200 724	-
SAUDI-ARAB	-	-	-	-	269 536	374 724	-
DARUNTER: JED	-	-	-	-	-	247 228	-
RUH	-	-	-	-	269 536	127 496	-
JEM. ARAB. REP.	-	-	-	-	-	144 154	-
DARUNTER: SAH	-	-	-	-	-	143 194	-
OMAN	-	-	-	-	-	89 569	-
DARUNTER: MCT	-	-	-	-	-	89 569	-
V. A. EMIRATE	-	-	-	-	226 869	571 472	-
DARUNTER: DXB	-	-	-	-	226 869	487 183	-
AUH	-	-	-	-	-	76 105	-
PAKISTAN	-	-	-	-	21 054	351 247	-
DARUNTER: KHI	-	-	-	-	21 054	339 143	-
BANGLADESCH	-	-	-	-	-	26 572	-
DARUNTER: DAC	-	-	-	-	-	26 572	-
INDIEN	-	-	-	-	-	1 356 557	-
DARUNTER: DEL	-	-	-	-	-	464 267	-
BOM	-	-	-	-	-	888 314	-
NEPAL	-	-	-	-	-	20 587	-
DARUNTER: KTM	-	-	-	-	-	20 587	-
SRI LANKA	-	-	-	1 754	55	48 240	-
DARUNTER: CMB	-	-	-	1 754	55	48 240	-
MALEDIVEN	-	-	-	-	-	7 039	-
THAILAND	-	-	-	-	-	272 752	-
DARUNTER: BKK	-	-	-	-	-	272 752	-
VIETNAM	-	-	-	-	-	11 940	-
DARUNTER: SGN	-	-	-	-	-	11 940	-
MALAYSIA	-	-	-	-	-	204 579	-
DARUNTER: KUL	-	-	-	-	-	204 579	-
SINGAPUR	-	-	-	-	-	579 382	-
DARUNTER: SIN	-	-	-	-	-	579 382	-
BRUNEI	-	-	-	-	-	13 054	-
DARUNTER: BWN	-	-	-	-	-	13 054	-
INDONESIEN	-	-	-	-	-	229 462	-
DARUNTER: JKT	-	-	-	-	-	228 821	-
PHILIPPINEN	-	-	-	-	-	365 602	-
DARUNTER: MNL	-	-	-	-	-	365 602	-
HONGKONG (BRIT)	-	-	-	-	340 564	1 697 821	-
DARUNTER: HKG	-	-	-	-	340 564	1 697 821	-
JAPAN	-	-	-	1 493	130 089	1 733 943	-
DARUNTER: TYO	-	-	-	1 449	130 089	1 576 741	-
OSA	-	-	-	44	-	157 202	-
KOREA REP.	-	-	-	-	105 351	1 199 551	-
DARUNTER: SEL	-	-	-	-	105 351	1 199 551	-
CHINA	-	-	-	-	-	409 182	-
DARUNTER: PEK	-	-	-	-	-	409 182	-
A S I E N	-	-	-	3 247	3 771 563	11 536 629	-
AUSTRALIEN	-	-	-	-	-	495 301	-
DARUNTER: SYD	-	-	-	-	-	247 822	-
MEB	-	-	-	-	-	247 479	-
NEUSEELÄND	-	-	-	-	-	33 596	-
DARUNTER: AKL	-	-	-	-	-	33 596	-
AUSTRALIEN/OZEANIEN	-	-	-	-	-	528 897	-
I N S G E S A M T	673 147	244 098	9 790	1 131 601	7 741 168	39 485 538	320 542

DEZEMBER 1990

MIT GEBIETEN AUSSERHALB DES BUNDESGBIETES

IN KILOGRAMM

HERKUNFTSFLUGPLATZ

NACH STRECKENZIELLAND

NUERNBERG (NUE)	MUENCHEN (MUC)	BERLIN (WEST) (BER)	SAARBRUECKEN (SCN)	MUENSTER/ OSNABRUECK(FMO)	SONSTIGE	INSGESAMT	BZW. -----	FLUGPLATZ
-	-	-	-	-	-	13 178	-	EINLADUNG
-	-	-	-	-	-	4 204	-	INSGESAMT
-	-	-	-	-	-	203 988	-	DARUNTER: CUR
-	-	-	-	-	-	203 988	-	ST. LUCIA
-	-	-	-	-	-	142 395	-	KOLUMBIEN
-	-	-	-	-	-	142 395	-	DARUNTER: BOG
-	-	-	-	-	-	142 395	-	VENEZUELA
-	-	-	-	-	-	1 109 376	-	DARUNTER: CCS
-	-	-	-	-	-	383 648	-	BRASILIEN
-	-	-	-	-	-	719 152	-	DARUNTER: RIO
-	-	-	-	-	-	58 743	-	SAO
-	-	-	-	-	-	58 743	-	ECUADOR
-	-	-	-	-	-	58 742	-	DARUNTER: UIO
-	-	-	-	-	-	43 873	-	PERU
-	-	-	-	-	-	43 873	-	DARUNTER: LIM
-	-	-	-	-	-	25 463	-	BOLIVIEN
-	-	-	-	-	-	25 463	-	DARUNTER: LPB
-	-	-	-	-	-	2 876	-	PARAGUAY
-	-	-	-	-	-	79 316	-	URUGUAY
-	-	-	-	-	-	79 316	-	DARUNTER: MVD
-	-	-	-	-	-	162 116	-	ARGENTINIEN
-	-	-	-	-	-	162 116	-	DARUNTER: BUE
-	-	-	-	-	-	139 971	-	CHILE
-	-	-	-	-	-	139 971	-	DARUNTER: SCL
-	295 447	4 024	-	-	-	14 350 449	-	A M E R I K A
-	-	-	-	-	-	18 534	-	LIBANON
-	-	-	-	-	-	18 534	-	DARUNTER: BEY
-	1 104	-	-	-	-	3 120 711	-	ISRAEL
-	1 104	-	-	-	-	3 120 711	-	DARUNTER: TLV
-	-	-	-	-	-	93 058	-	JORDANIEN
-	-	-	-	-	-	93 058	-	DARUNTER: AMM
-	42 947	-	-	-	-	86 286	-	SYRIEN
-	42 947	-	-	-	-	85 392	-	DARUNTER: DAM
-	-	-	-	-	-	240	-	IRAK
-	-	-	-	-	-	747 321	-	IRAN
-	-	-	-	-	-	747 321	-	DARUNTER: THR
-	-	-	-	-	-	284 422	-	BAHRAIN
-	-	-	-	-	-	284 422	-	DARUNTER: BAH
-	-	-	-	-	-	200 724	-	KATAR
-	-	-	-	-	-	200 724	-	DARUNTER: DOH
-	-	-	-	-	-	644 260	-	SAUDI-ARAB.
-	-	-	-	-	-	247 228	-	DARUNTER: JED
-	-	-	-	-	-	397 032	-	RUH
-	-	-	-	-	-	144 154	-	JEM. ARAB. REP.
-	-	-	-	-	-	143 194	-	DARUNTER: SAH
-	-	-	-	-	-	89 569	-	OMAN
-	-	-	-	-	-	89 569	-	DARUNTER: MCT
-	-	-	-	-	-	798 341	-	V. A. EMIRATE
-	-	-	-	-	-	714 052	-	DARUNTER: DXB
-	-	-	-	-	-	76 105	-	AUH
-	-	-	-	-	-	372 301	-	PAKISTAN
-	-	-	-	-	-	360 197	-	DARUNTER: KHI
-	-	-	-	-	-	26 572	-	BANGLADESCH
-	-	-	-	-	-	26 572	-	DARUNTER: DAC
-	-	-	-	-	-	1 356 557	-	INDIEN
-	-	-	-	-	-	464 267	-	DARUNTER: DEL
-	-	-	-	-	-	888 314	-	BOM
-	-	-	-	-	-	20 587	-	NEPAL
-	-	-	-	-	-	20 587	-	DARUNTER: KTM
-	-	-	-	-	-	50 049	-	SRI LANKA
-	-	-	-	-	-	50 049	-	DARUNTER: CMB
-	-	-	-	-	-	7 039	-	MALEDIVEN
-	14 453	-	-	-	-	287 205	-	THAILAND
-	14 453	-	-	-	-	287 205	-	DARUNTER: BKK
-	-	-	-	-	-	11 940	-	VIETNAM
-	-	-	-	-	-	11 940	-	DARUNTER: SGN
-	-	-	-	-	-	204 579	-	MALAYSIA
-	-	-	-	-	-	204 579	-	DARUNTER: KUL
-	-	-	-	-	-	579 382	-	SINGAPUR
-	-	-	-	-	-	579 382	-	DARUNTER: SIN
-	-	-	-	-	-	13 054	-	BRUNEI
-	-	-	-	-	-	13 054	-	DARUNTER: BWN
-	-	-	-	-	-	229 462	-	INDONESIEN
-	-	-	-	-	-	228 821	-	DARUNTER: JKT
-	-	-	-	-	-	365 602	-	PHILIPPINEN
-	-	-	-	-	-	365 602	-	DARUNTER: MNL
-	-	-	-	-	-	2 038 385	-	HONGKONG (BRIT)
-	-	-	-	-	-	2 038 385	-	DARUNTER: HKG
-	-	-	-	-	-	1 865 525	-	JAPAN
-	-	-	-	-	-	1 708 279	-	DARUNTER: TYO
-	-	-	-	-	-	157 246	-	OSA
-	-	-	-	-	-	1 304 902	-	KOREA REP.
-	-	-	-	-	-	1 304 902	-	DARUNTER: SEL
-	-	-	-	-	-	409 182	-	CHINA
-	-	-	-	-	-	409 182	-	DARUNTER: PEK
-	58 504	-	-	-	-	15 369 943	-	A S I E N
-	-	-	-	-	-	495 301	-	AUSTRALIEN
-	-	-	-	-	-	247 822	-	DARUNTER: SYD
-	-	-	-	-	-	247 479	-	MEB
-	-	-	-	-	-	33 596	-	NEUSEELAND
-	-	-	-	-	-	33 596	-	DARUNTER: AKL
-	-	-	-	-	-	528 897	-	AUSTRALIEN/OZEANIEN
100 584	1 187 475	54 744	28 364	-	-	50 977 051	-	I N S G E S A M T

6 GÜTERVERKEHR
6.2 VERFLECHTUNG IM VERKEHR
6.2.2 AUSLADUNG

VON STRECKENHERKUNFTS- LAND BZW. ---FLUGPLATZ	NACH STRECKEN						
	HAMBURG (HAM)	HANNOVER (HAJ)	BREMEN (BRE)	DUESSELDORF (DUS)	KOELN/BONN (CGN)	FRANKFURT (FRA)	STUTTGART (STR)
AUSLADUNG							
INSGESAMT							
DDR U. BER(O)	2 725	-	-	63	1 172	7 747	777
FINNLAND	21 239	-	-	7 043	9 940	121 668	11 577
DARUNTER: HEL	21 239	-	-	7 043	9 940	121 668	11 577
SCHWEDEN	4 501	-	-	4 862	92 445	507 555	3 595
DARUNTER: STO	4 307	-	-	4 393	26 746	371 589	1 939
GOT	194	-	-	469	-	135 966	1 656
*SE	-	-	-	-	65 699	-	-
NORWEGEN	29 504	-	-	1 958	-	163 857	-
DARUNTER: OSL	19 629	-	-	1 958	-	163 857	-
DAENEMARK	14 331	3 030	-	31 590	239 890	371 116	10 958
DARUNTER: CPH	14 331	3 030	-	31 590	157 938	371 116	10 958
BLL	-	-	-	-	80 685	-	-
GR BRITANNIEN	77 611	19 433	14 363	291 245	1 156 814	2 883 426	44 644
DARUNTER: LON	74 504	18 822	14 363	127 535	520 736	2 328 524	42 979
BHX	684	532	-	5 219	236 266	168 304	1 665
MAN	2 423	79	-	8 584	2 752	235 336	-
LPL	-	-	-	-	86 793	-	-
NCL	-	-	-	-	27 320	462	-
PKL	-	-	-	-	35	150 188	-
CWL	-	-	-	-	10 272	-	-
*GB	-	-	-	149 735	272 640	-	-
IRLAND	4 100	-	-	14 427	21 667	227 198	-
DARUNTER: DUB	4 100	-	-	14 427	18 767	227 198	-
ISLAND	-	-	-	-	-	969	-
NIEDERLANDE	57 468	2 777	3 906	29 513	16 843	136 568	16 846
DARUNTER: AMS	57 134	2 777	3 906	29 513	835	136 568	16 846
MST	-	-	-	-	16 008	-	-
BELGIEN	74 933	6 940	-	2 758	80 327	325 755	22 904
DARUNTER: BRU	74 933	6 940	-	2 758	80 327	325 755	22 904
LUXEMBURG	290	-	-	-	-	9 092	-
FRANKREICH	41 651	5 198	848	44 789	168 177	380 570	26 509
DARUNTER: PAR	41 628	5 198	848	43 845	166 717	323 522	21 808
LYS	-	-	-	216	-	12 442	-
NCE	23	-	-	728	-	42 626	4 701
SPANIEN	92 544	-	-	214 282	241 673	879 183	8 650
DARUNTER: MAD	22 758	-	-	21 138	1 885	651 774	3 809
BCN	10 645	-	-	11 608	-	135 794	3 328
VLC	-	-	-	314	91 237	21 751	-
AGP	160	-	-	1 760	-	17 321	-
*EI	-	-	-	-	148 551	8 613	-
PMI	-	-	-	2 097	-	20 454	-
LPA	31 169	-	-	80 505	-	16 478	-
TCI	7 720	-	-	18 381	-	4 067	1 513
FUE	20 092	-	-	75 255	-	-	-
PORTUGAL	3 923	-	-	2 954	450	310 667	-
DARUNTER: LIS	3 923	-	-	2 954	450	158 422	-
OPO	-	-	-	-	-	151 524	-
MALTA	-	-	-	-	-	55 968	-
DARUNTER: MLA	-	-	-	-	-	55 968	-
SCHWEIZ	58 241	16 938	1 713	96 217	173 859	269 573	118 784
DARUNTER: ZRH	57 477	16 938	1 713	79 652	20 597	200 147	116 249
GVA	12	-	-	16 377	94	69 378	-
BSL	752	-	-	188	153 168	48	2 535
ÖSTERREICH	1 074	40	-	36 701	120 450	165 474	3 360
DARUNTER: VIE	1 074	40	-	36 505	37 380	134 728	3 360
LNZ	-	-	-	190	83 070	5 278	-
GRZ	-	-	-	6	-	18 469	-
ITALIEN	14 539	-	-	40 210	288 494	1 034 846	5 143
DARUNTER: ROM	-	-	-	5 673	7 780	316 109	-
MIL	14 539	-	-	34 537	12 887	432 862	4 164
VCE	-	-	-	-	-	81 799	219
TRN	-	-	-	-	100	50 918	660
GOA	-	-	-	-	132 730	23 148	-
BLQ	-	-	-	-	-	25 701	-
PSA	-	-	-	-	-	41 581	-
NAP	-	-	-	-	-	51 904	-
*IT	-	-	-	-	134 997	-	100
GRIECHENLAND	1 003	-	-	40 130	-	430 405	26 800
DARUNTER: ATH	1 003	-	-	10 899	-	353 880	9 061
SKG	-	-	-	29 231	-	72 401	17 739
TUERKEI	43 175	-	-	21 678	53 685	539 948	-
DARUNTER: ANK	-	-	-	184	-	44 468	-
IST	43 175	-	-	16 394	43 167	470 324	-
IZM	-	-	-	-	10 518	15 614	-
AYT	-	-	-	5 100	-	9 542	-
ZYPERN	25	-	-	-	-	30 903	-
DARUNTER: LCA	25	-	-	-	-	30 903	-
JUGOSLAWIEN	408	-	-	3 073	-	187 642	1 678
DARUNTER: BEG	372	-	-	2 937	-	120 657	994
ZAG	36	-	-	136	-	48 620	684
LJU	-	-	-	-	-	18 295	-
UNGARN	1 502	-	-	875	394	92 819	1 901
DARUNTER: BUD	1 502	-	-	875	394	92 819	1 901
TSCHECHOSLOW.	98	-	-	-	88	16 281	-
DARUNTER: PRG	98	-	-	-	88	16 281	-
RUMAENIEN	-	-	-	-	-	25 558	-
DARUNTER: BUH	-	-	-	-	-	23 298	-
BULGARIEN	-	-	-	-	-	29 358	-
DARUNTER: SOF	-	-	-	-	-	29 358	-
POLEN	2 184	-	-	1 701	643	39 367	-
DARUNTER: WAW	2 184	-	-	1 701	643	39 367	-
SOWJETUNION	15 163	223 005	-	3 694	2 396	92 307	-
DARUNTER: MOW	15 026	223 005	-	3 694	2 396	91 879	-
EUROPA	562 232	277 361	20 830	889 763	2 669 407	9 335 820	304 126

DEZEMBER 1990

MIT GEBIETEN AUSSERHALB DES BUNDESGBIETES

IN KILOGRAMM

ZIELFLUGPLATZ						VON STRECKENHERKUNFTS-	
MUERNBERG (NUE)	MUENCHEN (MUC)	BERLIN (WEST) (BER)	SAARBRUECKEN (SCN)	MUENSTER/ OSNABRUECK(FMO)	SONSTIGE	INSGESAMT	LAND BZW. --- FLUGPLATZ
153	462		78			13 177	AUSLADUNG
	5 935	588				177 990	INSGESAMT
	5 935	588				177 990	DDR U. BER(O)
	1 723	347				615 028	FINNLAND
	1 723	347				411 044	DARUNTER: HEL
						138 285	SCHWEDEN
						65 699	DARUNTER: STC
	3 232					198 551	GOT
	3 232					188 676	*SE
	14 991	503				686 409	NORWEGEN
	14 991	503				604 457	DARUNTER: OSL
						80 685	DAENEMARK
7 773	130 871	35 380	167 374	932		4 829 866	DARUNTER: CPH
7 773	120 706	34 231	12 791			3 302 964	BLL
	6 534		144			419 348	GR BRITANNIEN
	1 211	999				251 384	DARUNTER: LON
		150	65 933			86 793	BHX
			50 000	932		93 865	MAN
			38 506			150 223	LPL
	4 426					61 204	NCL
	4 426					460 881	PIK
						271 818	CWL
98	74 703	2 080				268 918	*GB
98	74 703	2 080				969	IRLAND
						340 802	DARUNTER: DUB
106 300	28 642	1 654				324 460	ISLAND
106 300	28 642	1 654				16 008	NIEDERLANDE
	320					650 213	DARUNTER: AMS
1 209	39 523	31 061				9 702	MST
1 209	37 741	31 061				650 213	BELGIEN
	11					9 702	DARUNTER: BRU.
	1 664					739 535	LUXEMBURG
	53 150	2 323	3 672			673 577	FRANKREICH
	19 499	884	146			12 669	DARUNTER: PAR
	7 201	1 439	3 478			49 742	LYS
						1 495 477	NCE
						721 747	SPANIEN
	120		48			170 161	DARUNTER: MAD
	862					116 780	BCN
	25 468					19 241	VIC
	19 435					157 164	AGP
	19 435					22 551	*E1
	6 133					128 320	PMI
	6 133					32 543	LPA
5 328	111 539	6 156				120 815	TCI
5 328	101 304	6 072				337 429	FUE
	10 009					185 184	PORTUGAL
	226	84				151 524	DARUNTER: LIS
5 005	32 587	3 254				62 101	OPO
86	32 587	3 254				62 101	MALTA
4 919						858 348	DARUNTER: MLA
1 639	71 939	1 334				605 477	SCHWEIZ
	40 228					95 870	DARUNTER: ZRH
448	12 987	1 334				157 001	GVA
	13 803					367 945	BSL
	1 327					249 014	OESTERREICH
138						93 457	DARUNTER: VIE
	429					18 475	LNZ
1 053						1 458 144	GRZ
	46 770					369 790	ITALIEN
	24 103					513 758	DARUNTER: ROM
	22 667					95 821	MIL
	179 025					53 005	VCE
	42 372					156 016	TRN
	122 990					26 130	GOA
	13 663					41 581	BLQ
						51 904	PSA
	12 598					136 150	NAP
	12 598					545 108	*IT
	17 250					398 946	GRIECHENLAND
	11 595					142 038	DARUNTER: ATH
	1 329					837 511	SKG
	4 326					87 024	TUERKEI
	4 027					696 050	DARUNTER: ANK
	4 027					39 795	IST
295	1					14 642	IZM
295	1					43 526	AYT
						43 526	ZYPERN
	1 044					210 051	DARUNTER: LCA
	1 044					136 555	JUGOSLAWIEN
						50 805	DARUNTER: BEG
	586	1 081				22 621	LZJ
	586	1 081				101 518	JGU
127 800	860 912	85 761	171 124	932		101 518	UNGARN
						16 763	DARUNTER: BUD
						16 763	TSCHECHOSLOW
						25 558	DARUNTER: PRG
						23 298	RUMAENIEN
						30 402	DARUNTER: BUH
						30 402	BULGARIEN
						43 895	DARUNTER: SOP
						43 895	POLEN
						338 232	DARUNTER: WAW
						337 667	SOWJETUNION
							DARUNTER: MOW
							EUROPA

6 GÜTERVERKEHR
6. 2 VERFLECHTUNG IM VERKEHR
6. 2. 2 AUSLADUNG

VON STRECKENHERKUNFTS-	NACH STRECKEN						
LAND BZW. --- FLUGPLATZ	HAMBURG (HAM)	HANNOVER (HAJ)	BREMEN (BRE)	DUESSELDORF (DUS)	KOELN/BONN (CGN)	FRANKFURT (FRA)	STUTTGART (STR)
AUSLADUNG							
INSGESAMT							
DARUNTER: EG-LAENDER	382 393	37 378	19 117	711 898	2 214 335	6 988 826	162 454
AEGYPTEN	4 970	-	-	25 068	-	479 849	12 800
DARUNTER: CAI	4 970	-	-	25 068	-	473 523	12 800
LIBYEN	-	-	-	3 130	-	61 747	-
DARUNTER: TIP	-	-	-	3 130	-	61 747	-
TUNESIEN	2 410	-	-	8 798	-	94 238	-
DARUNTER: TUN	2 410	-	-	4 183	-	74 802	-
MIR	-	-	-	4 615	-	17 583	-
ALGERIEN	-	-	-	-	-	23 197	-
DARUNTER: ALG	-	-	-	-	-	23 197	-
MAROKKO	497	92	-	17 409	-	141 520	-
DARUNTER: CAS	-	-	-	4 908	-	129 605	-
AGA	497	92	-	12 499	-	2 321	-
KAP VERDE	-	-	-	-	-	10 656	-
DARUNTER: SID	-	-	-	-	-	10 656	-
SENEGAL	-	-	-	-	-	91 021	-
DARUNTER: DKR	-	-	-	-	-	91 021	-
ELFENB. KÜSTE	-	-	-	-	-	15 878	-
DARUNTER: ABJ	-	-	-	-	-	15 878	-
GHANA	-	-	-	59 201	-	-	-
DARUNTER: ACC	-	-	-	59 201	-	-	-
NIGERIA	-	-	-	-	-	64 887	-
DARUNTER: LOS	-	-	-	-	-	64 887	-
KAMERUN	-	-	-	-	-	11 619	-
DARUNTER: DLA	-	-	-	-	-	11 619	-
ZAIRE	-	-	-	-	-	14 814	-
DARUNTER: FJI	-	-	-	-	-	14 814	-
SUDAN	-	-	-	-	-	15 899	-
DARUNTER: KRT	-	-	-	-	-	15 899	-
DSCHIBUTI	-	-	-	-	-	28 495	-
DARUNTER: JIB	-	-	-	-	-	28 495	-
AETHIOPIEN	-	-	-	-	-	48 782	-
DARUNTER: ADD	-	-	-	-	-	48 782	-
KENIA	-	-	-	-	-	834 667	-
DARUNTER: NBO	-	-	-	-	-	834 667	-
TANSANIA	-	-	-	-	-	16 552	-
SAMBIA	-	-	-	-	-	7 383	-
SIMBABWE	-	-	-	-	-	66 504	-
DARUNTER: HRE	-	-	-	-	55 588	66 504	-
NAMIBIA	-	-	-	-	55 588	66 504	-
DARUNTER: WDH	-	-	-	-	-	102 221	-
SESCHELLEN	-	-	-	-	-	102 221	-
MAURITIUS	-	-	-	-	-	3 681	-
DARUNTER: MRU	-	-	-	-	-	32 416	-
SUEDAFRIKA	-	-	-	-	-	32 416	-
DARUNTER: JNB	-	-	-	-	-	615 930	-
A F R I K A	7 877	92	-	113 606	55 588	2 781 956	12 800
KANADA	-	-	-	9 094	-	1 784 637	-
DARUNTER: YUL	-	-	-	-	-	176 469	-
YYZ	-	-	-	9 094	-	1 108 248	-
YEG	-	-	-	-	-	41 320	-
YVR	-	-	-	-	-	296 298	-
YJC	-	-	-	-	-	122 955	-
YHZ	-	-	-	-	-	39 347	-
USA	144 205	-	-	462 249	2 028 191	10 050 939	58 927
DARUNTER: NYC	96 474	-	-	150 628	1 010 749	2 565 039	-
CHI	-	-	-	50 850	688 372	1 497 680	-
BOS	-	-	-	-	-	441 041	-
PHL	-	-	-	-	-	234 314	-
DCA	-	-	-	-	-	333 815	-
DET	-	-	-	-	-	61 433	-
PIT	-	-	-	-	-	197 576	-
CVG	-	-	-	-	-	200 297	-
ATL	47 731	-	-	-	-	912 290	58 927
CLT	-	-	-	-	-	206 418	-
MIA	-	-	-	240 689	-	506 030	-
SJU	-	-	-	-	-	225 881	-
ORL	-	-	-	-	-	66 711	-
STL	-	-	-	-	-	14 303	-
DAL	-	-	-	-	-	569 037	-
HOU	-	-	-	-	-	548 441	-
SFO	-	-	-	-	-	740 390	-
LAX	-	-	-	20 082	329 064	730 243	-
MEXIKO	-	-	-	-	-	406 879	-
DARUNTER: MEX	-	-	-	-	-	406 879	-
KUBA	-	-	-	-	999	-	-
JAMAICA	-	-	-	751	-	-	-
ANTIGUA-BARB.	-	-	-	-	-	20 050	-
DARUNTER: ANU	-	-	-	-	-	20 050	-
BARBADOS	-	-	-	-	-	1 567	-
TRINID. U. TOB.	-	-	-	-	-	1 097	-
ST. LUCIA	-	-	-	-	-	3 225	-
KOLUMBIEN	-	-	-	-	-	365 481	-
DARUNTER: BOG	-	-	-	-	-	365 481	-
VENEZUELA	-	-	-	-	-	92 079	-
DARUNTER: CCS	-	-	-	-	-	86 195	-
SURINAME	-	-	-	5 200	-	-	-
BRASILIEN	-	-	-	-	-	1 186 164	-
DARUNTER: RIO	-	-	-	-	-	704 815	-
SAO	-	-	-	-	-	481 250	-

DEZEMBER 1990

MIT GEBIETEN AUSSERHALB DES BUNDESGBIETES

IN KILOGRAMM

ZIELFLUGPLATZ							VON STRECKENHERKUNFTS-
NUERNBERG (NUE)	MUENCHEN (MUC)	BERLIN (WEST) (BER)	SAARBRUECKEN (SCN)	MUENSTER/ OSNABRUECK (FMO)	SONSTIGE	INGESAMT	LAND BZW. --- FLUGPLATZ
117 019	484 770	74 335	171 046	932	-	11 364 503	AUSLADUNG INGESAMT DARUNTER: EG-LAENDER
-	14 309	-	-	-	-	536 996	AEGYPTEN
-	14 309	-	-	-	-	530 670	DARUNTER: CAI
-	-	-	-	-	-	64 877	LIBYEN
-	-	-	-	-	-	64 877	DARUNTER: TIP
-	1 328	-	-	-	-	106 774	TUNESIEN
-	1 328	-	-	-	-	82 723	DARUNTER: TUN
-	-	-	-	-	-	22 198	MIR
-	-	-	-	-	-	23 197	ALGERIEN
-	-	-	-	-	-	23 197	DARUNTER: ALG
-	708	-	-	-	-	160 226	MAROKKO
-	561	-	-	-	-	135 074	DARUNTER: CAS
-	147	-	-	-	-	15 556	AGA
-	-	-	-	-	-	10 656	KAP VERDE
-	-	-	-	-	-	10 656	DARUNTER: SID
-	-	-	-	-	-	91 021	SENEGAL
-	-	-	-	-	-	91 021	DARUNTER: DKR
-	-	-	-	-	-	15 878	ELFENB. KUESTE
-	-	-	-	-	-	15 878	DARUNTER: ABJ
-	-	-	-	-	-	59 201	GHANA
-	-	-	-	-	-	59 201	DARUNTER: ACC
-	-	-	-	-	-	64 887	NIGERIA
-	-	-	-	-	-	64 887	DARUNTER: LOS
-	-	-	-	-	-	11 619	KAMERUN
-	-	-	-	-	-	11 619	DARUNTER: DLA
-	-	-	-	-	-	14 814	ZAIRE
-	-	-	-	-	-	14 814	DARUNTER: PIH
-	-	-	-	-	-	15 899	SUDAN
-	-	-	-	-	-	15 899	DARUNTER: KRT
-	-	-	-	-	-	28 495	DSCHIBUTI
-	-	-	-	-	-	28 495	DARUNTER: JIB
-	-	-	-	-	-	48 782	AETHIOPIEN
-	-	-	-	-	-	48 782	DARUNTER: ADD
-	10 517	-	-	-	-	845 184	KENIA
-	10 517	-	-	-	-	845 184	DARUNTER: NBO
-	-	-	-	-	-	16 552	TANSANIA
-	-	-	-	-	-	7 383	SAMBIA
-	-	-	-	-	-	122 092	SIMBABWE
-	-	-	-	-	-	122 092	DARUNTER: HRE
-	-	-	-	-	-	102 221	NAMIBIA
-	-	-	-	-	-	102 221	DARUNTER: WDH
-	13 382	-	-	-	-	3 681	SESCHELLEN
-	13 382	-	-	-	-	45 798	MAURITIUS
-	-	-	-	-	-	45 798	DARUNTER: MRU
-	-	-	-	-	-	615 930	SUEDAFRIKA
-	-	-	-	-	-	615 930	DARUNTER: JNB
-	40 244	-	-	-	-	3 012 163	A F R I K A
-	48 927	-	-	-	-	1 842 658	KANADA
-	-	-	-	-	-	176 469	DARUNTER: YUL
-	48 927	-	-	-	-	1 166 269	YYZ
-	-	-	-	-	-	41 320	YEG
-	-	-	-	-	-	296 298	YVR
-	-	-	-	-	-	122 955	YIC
-	-	-	-	-	-	39 347	YHZ
-	337 340	10 569	-	-	-	13 092 420	USA
-	166 632	10 569	-	-	-	4 000 091	DARUNTER: NYC
-	32 634	-	-	-	-	2 269 536	CHI
-	-	-	-	-	-	441 041	BOS
-	-	-	-	-	-	234 314	PHL
-	-	-	-	-	-	333 815	DCA
-	-	-	-	-	-	61 433	DET
-	-	-	-	-	-	197 576	PIT
-	-	-	-	-	-	200 297	CVG
-	126 125	-	-	-	-	1 145 073	ATL
-	-	-	-	-	-	206 418	CLT
-	11 949	-	-	-	-	758 668	MIA
-	-	-	-	-	-	225 881	SJU
-	-	-	-	-	-	66 711	ORL
-	-	-	-	-	-	14 303	STL
-	-	-	-	-	-	569 037	DAL
-	-	-	-	-	-	548 441	HOU
-	-	-	-	-	-	740 390	SFO
-	-	-	-	-	-	1 079 389	LAX
-	-	-	-	-	-	406 879	MEXIKO
-	-	-	-	-	-	406 879	DARUNTER: MEX
-	-	-	-	-	-	999	KUBA
-	-	-	-	-	-	751	JAMAICA
-	-	-	-	-	-	20 050	ANTIGUA-BARB.
-	-	-	-	-	-	20 050	DARUNTER: ANU
-	-	-	-	-	-	1 567	BARBADOS
-	-	-	-	-	-	1 097	TRINID. U. TOB.
-	-	-	-	-	-	3 225	ST. LUCIA
-	-	-	-	-	-	365 481	KOLUMBIEN
-	-	-	-	-	-	365 481	DARUNTER: BOG
-	-	-	-	-	-	92 079	VENEZUELA
-	-	-	-	-	-	86 195	DARUNTER: CCS
-	-	-	-	-	-	5 200	SURINAME
-	-	-	-	-	-	1 186 164	BRASILIEN
-	-	-	-	-	-	704 815	DARUNTER: RIO
-	-	-	-	-	-	481 250	SAO

6 GÜTERVERKEHR
6. 2 VERFLECHTUNG IM VERKEHR
6. 2. 2 AUSLADUNG

VON STRECKENHERKUNFTS- LAND BZW. ---FLUGPLATZ	NACH-STRECKEN						
	HAMBURG (HAM)	HANNOVER (HAJ)	BREMEN (BRE)	DUESSELDORF (DUS)	KOELN/BONN (CGN)	FRANKFURT (FRA)	STUTTGART (STR)
AUSLADUNG							
INSGESAMT							
ECUADOR	-	-	-	-	-	184 292	-
DARUNTER: UIO	-	-	-	-	-	184 292	-
PERU	-	-	-	-	-	94 895	-
DARUNTER: LIM	-	-	-	-	-	94 895	-
BOLIVIEN	-	-	-	-	-	21 957	-
DARUNTER: LPB	-	-	-	-	-	21 957	-
PARAGUAY	-	-	-	-	-	5 766	-
URUGUAY	-	-	-	-	-	53 089	-
DARUNTER: MVD	-	-	-	-	-	53 089	-
ARGENTINIEN	-	-	-	-	-	235 332	-
DARUNTER: BUE	-	-	-	-	-	235 332	-
CHILE	-	-	-	-	-	238 647	-
DARUNTER: SCL	-	-	-	-	-	238 647	-
A M E R I K A	144 205	-	-	477 294	2 029 190	14 746 096	58 927
LIBANON	-	-	-	-	-	19 317	-
DARUNTER: BEY	-	-	-	-	-	19 317	-
ISRAEL	-	-	-	-	3 627 861	463 547	-
DARUNTER: TLV	-	-	-	-	3 627 861	463 547	-
JORDANIEN	-	-	-	-	-	70 657	-
DARUNTER: AMM	-	-	-	-	-	70 657	-
SYRIEN	-	-	-	-	-	78 318	-
DARUNTER: DAM	-	-	-	-	-	78 318	-
IRAN	-	-	-	-	-	758 937	-
DARUNTER: THR	-	-	-	-	-	758 937	-
BAHRAIN	-	-	-	-	-	83 808	-
DARUNTER: BAH	-	-	-	-	-	83 808	-
KATAR	-	-	-	-	-	43 374	-
DARUNTER: DOH	-	-	-	-	-	43 374	-
SAUDI-ARAB.	-	-	-	-	-	192 308	-
DARUNTER: JED	-	-	-	-	-	123 615	-
RUH	-	-	-	-	-	68 693	-
JEM. ARAB. REP.	-	-	-	-	-	14 026	-
DARUNTER: SAH	-	-	-	-	-	14 026	-
OMAN	-	-	-	-	-	47 453	-
DARUNTER: MCT	-	-	-	-	-	47 453	-
V. A. EMIRATE	5 631	-	-	-	39 055	958 099	-
DARUNTER: SHJ	-	-	-	-	29 478	82 280	-
DXB	5 631	-	-	-	9 577	779 400	-
AUH	-	-	-	-	-	96 419	-
PAKISTAN	-	-	-	-	246 250	857 320	-
DARUNTER: KHI	-	-	-	-	246 250	781 029	-
ISB	-	-	-	-	-	30 460	-
LHE	-	-	-	-	-	45 831	-
BANGLADESCH	-	-	-	-	-	21 229	-
DARUNTER: DAC	-	-	-	-	-	21 229	-
INDIEN	-	-	-	-	-	2 343 281	-
DARUNTER: DEL	-	-	-	-	-	1 416 137	-
BOM	-	-	-	-	-	927 144	-
NEPAL	-	-	-	-	-	354 183	-
DARUNTER: KTM	-	-	-	-	-	354 183	-
SRI LANKA	-	-	-	31 398	-	40 896	-
DARUNTER: CMB	-	-	-	31 398	-	40 896	-
MALEDIVEN	-	-	-	4 883	-	-	-
DARUNTER: MLE	-	-	-	4 883	-	-	-
THAILAND	-	-	-	41 000	-	807 282	-
DARUNTER: BKK	-	-	-	41 000	-	807 282	-
HKT	-	-	-	-	-	-	-
VIETNAM	-	-	-	-	-	6 831	-
MALAYSIA	-	-	-	-	-	390 782	-
DARUNTER: KUL	-	-	-	-	-	390 782	-
SINGAPUR	-	-	-	-	-	717 745	-
DARUNTER: SIN	-	-	-	-	-	717 745	-
BRUNEI	-	-	-	-	-	26 595	-
DARUNTER: BWN	-	-	-	-	-	26 595	-
INDONESIEN	-	-	-	-	-	274 675	-
DARUNTER: JKT	-	-	-	-	-	251 796	-
DPS	-	-	-	-	-	22 879	-
PHILIPPINEN	-	-	-	-	-	311 760	-
DARUNTER: MNL	-	-	-	-	-	311 760	-
HONGKONG (BRIT)	322 162	-	-	-	166 998	3 580 437	-
DARUNTER: HKG	322 162	-	-	-	166 998	3 580 437	-
JAPAN	-	-	-	31 837	157 639	2 427 988	-
DARUNTER: TYO	-	-	-	31 313	157 639	2 327 631	-
OSA	-	-	-	524	-	100 357	-
KOREA REP.	-	-	-	-	112 371	1 467 703	-
DARUNTER: SEL	-	-	-	-	112 371	1 467 703	-
CHINA	-	-	-	-	-	430 949	-
DARUNTER: PEK	-	-	-	-	-	430 949	-
A S I E N	327 793	-	-	109 118	4 350 174	16 789 500	-
AUSTRALIEN	-	-	-	-	-	308 628	-
DARUNTER: SYD	-	-	-	-	-	134 910	-
MEB	-	-	-	-	-	157 990	-
PER	-	-	-	-	-	10 636	-
NEUSEELAND	-	-	-	-	-	69 567	-
DARUNTER: AKL	-	-	-	-	-	69 567	-
AUSTRALIEN/OZEANIEN	-	-	-	-	-	378 195	-
I N S G E S A M T	1 042 107	277 453	20 830	1 589 781	9 104 359	44 031 567	375 853

DEZEMBER 1990

MIT GEBIETEN AUSSERHALB DES BUNDESGBIETES

IN KILOGRAMM

ZIELFLUGPLATZ

VON STRECKENHERKUNFTS-
LAND BZW. --- FLUGPLATZ

NUERNBERG (NUE)	MUENCHEN (MUC)	BERLIN (WEST) (BER)	SAARBRUECKEN (SCN)	MUENSTER/ OSNABRUECK(FMO)	SONSTIGE	INSGESAMT	
							AUSLADUNG
							INSGESAMT
						184 292	ECUADOR
						184 292	DARUNTER: UIO
						94 895	PERU
						94 895	DARUNTER: LIM
						21 957	BOLIVIEN
						21 957	DARUNTER: LPB
						5 766	PARAGUAY
						53 089	URUGUAY
						53 089	DARUNTER: MVD
						235 332	ARGENTINIEN
						235 332	DARUNTER: BUE
						238 647	CHILE
						238 647	DARUNTER: SCL
	386 267	10 569				17 852 548	A M E R I K A
						19 317	LIBANON
						19 317	DARUNTER: BEY
	112 075					4 203 483	ISRAEL
	112 075					4 203 483	DARUNTER: TLV
						70 657	JORDANIEN
						70 657	DARUNTER: AMM
	6 953					85 271	SYRIEN
	6 953					85 271	DARUNTER: DAM
						758 937	IRAN
						758 937	DARUNTER: THR
						83 808	BAHRAIN
						83 808	DARUNTER: BAH
						43 374	KATAR
						43 374	DARUNTER: DOH
						192 308	SAUDI-ARAB.
						123 615	DARUNTER: JED
						68 693	RUH
						14 026	JEM. ARAB. REP.
						14 026	DARUNTER: SAH
						47 453	OMAN
						47 453	DARUNTER: MCT
						1 002 785	V. A. EMIRATE
						111 758	DARUNTER: SHJ
						794 608	DXB
						96 419	AUH
						1 103 570	PAKISTAN
						1 027 279	DARUNTER: KHI
						30 460	ISB
						45 831	LHE
						21 229	BANGLADESCH
						21 229	DARUNTER: DAC
						2 343 281	INDIEN
						1 416 137	DARUNTER: DEL
						927 144	BOM
						354 183	NEPAL
						354 183	DARUNTER: KTM
	44 454					116 748	SRI LANKA
	44 454					116 748	DARUNTER: CMB
	5 943					10 826	MALEDIVEN
	5 943					10 826	DARUNTER: MLE
	182 172					1 030 454	THAILAND
	161 895					1 010 177	DARUNTER: BKK
	20 277					20 277	HKT
						6 831	VIETNAM
						390 782	MALAYSIA
						390 782	DARUNTER: KUL
						717 745	SINGAPUR
						717 745	DARUNTER: SIN
						26 595	BRUNEI
						26 595	DARUNTER: BWN
						274 675	INDONESIEN
						251 796	DARUNTER: JKT
						22 879	DPS
						311 760	PHILIPPINEN
						311 760	DARUNTER: MNL
						4 069 597	HONGKONG (BRIT)
						4 069 597	DARUNTER: HKG
						2 617 464	JAPAN
						2 516 583	DARUNTER: TYO
						100 881	OSA
						1 580 074	KOREA REP.
						1 580 074	DARUNTER: SEL
						430 949	CHINA
						430 949	DARUNTER: PEK
	351 597					21 928 182	A S I E N
						308 628	AUSTRALIEN
						134 910	DARUNTER: SYD
						157 990	MEB
						10 636	PER
						69 567	NEUSEELAND
						69 567	DARUNTER: AKL
						378 195	AUSTRALIEN/OZEANIEN
127 800	1 639 020	96 330	171 124	932		58 477 156	I N S G E S A M T

NACH ENDZIELLAND BZW. ---FLUGPLATZ	VON HERKUNFTS						
	HAMBURG (HAM)	HANNOVER (HAJ)	BREMEN (BRE)	DUESSELDORF (DUS)	KOELN/BONN (CGN)	FRANKFURT (FRA)	STUTTGART (STR)
VERSAND							
INSGESAMT							
DDR U.BER(O)	1 863	22	3	645	2 310	5 851	1 482
FINNLAND	24 198	1 734	399	27 313	23 321	93 805	5 407
DARUNTER: HEL	23 174	1 688	296	24 153	23 315	82 004	2 665
SCHWEDEN	13 581	2 635	928	28 308	180 316	149 270	13 274
DARUNTER: STO	12 162	1 489	363	14 281	48 145	100 525	3 140
MMA	452	61	40	2 231	3 251	4 073	1 725
GOT	558	864	315	6 527	127 372	36 831	4 466
*SE	86	93	3	3 540	294	2 247	2 679
NORWEGEN	16 734	1 299	193	20 450	2 505	57 937	4 618
DARUNTER: OSL	13 596	563	126	17 490	2 435	52 276	2 239
DAENEMARK	5 135	142	57	8 872	332 335	53 632	3 063
DARUNTER: CPH	4 946	135	16	7 145	207 422	51 121	2 111
BLL	7	-	-	112	124 409	203	286
GR BRITANNIEN	91 977	15 325	5 689	163 315	906 167	450 785	40 833
DARUNTER: LON	68 341	11 227	4 368	39 090	392 711	263 690	28 472
BHX	740	768	58	8 134	130 448	82 285	4 341
MAN	14 915	1 994	597	20 432	2 769	79 332	2 939
LPL	240	-	254	6 251	109 136	1 242	210
NCL	909	28	31	3 509	279	2 953	11
GLA	935	45	-	7 015	531	8 354	1 231
*GB	1 476	289	55	78 978	269 482	1 779	856
IRLAND	2 956	292	140	5 886	32 359	73 750	1 110
DARUNTER: DUB	1 827	165	110	5 043	31 614	62 799	588
ISLAND	305	481	82	1 102	51	12 906	1 476
DARUNTER: REK	305	481	82	800	51	12 889	859
NIEDERLANDE	5 371	1 969	349	438	1 836	17 293	12 996
DARUNTER: AMS	3 380	1 969	302	418	1 869	15 046	1 275
MST	-	-	-	-	1 000	2 105	11 721
BELGIEN	55 175	5 015	254	644	15 791	314 210	35 840
DARUNTER: BRU	54 669	5 012	254	644	15 791	314 178	35 773
LUXEMBURG	1 058	5	1	-	115	3 187	140
FRANKREICH	22 445	1 943	903	14 070	192 919	80 202	6 685
DARUNTER: PAR	14 404	1 505	574	10 278	192 231	60 893	4 994
SPANIEN	45 874	12 581	1 640	96 430	425 716	741 539	23 172
DARUNTER: MAD	8 433	2 831	177	60 256	508	417 760	9 734
BCN	11 340	2 944	614	14 593	5 529	188 963	6 650
VLC	1 402	22	22	2 580	321 934	8 620	542
AGP	3 590	12	-	5 343	-	15 631	165
*EI	2 660	5 920	502	5 239	97 522	12 080	2 278
PMI	3 111	117	-	1 098	43	25 474	126
LPA	6 189	433	50	1 722	17	43 444	1 872
TCI	7 062	176	177	2 255	45	25 401	1 555
PORTUGAL	8 140	7 730	674	20 786	600	144 317	6 892
DARUNTER: LIS	6 826	3 794	382	16 204	545	97 129	4 005
OPO	633	3 626	292	3 969	35	44 509	2 565
MALTA	2 555	425	235	4 677	1 297	27 323	531
DARUNTER: MLA	2 555	425	235	4 677	1 297	27 323	531
GIBRALT(BRIT)	306	-	-	112	2	409	-
SCHWEIZ	10 364	1 815	380	21 167	183 385	83 471	6 767
DARUNTER: ZRH	6 875	1 447	144	19 418	1 000	69 917	5 444
GVA	808	200	61	1 081	297	11 302	396
BSL	2 108	15	-	438	182 022	1 630	853
OESTERREICH	19 338	1 114	3 119	33 798	184 830	145 590	4 446
DARUNTER: VIE	18 393	882	2 323	28 890	61 951	127 717	3 750
LNZ	274	67	134	533	122 777	4 560	34
ITALIEN	30 666	4 558	1 894	31 858	279 129	192 363	8 237
DARUNTER: ROM	6 290	872	99	4 436	1 462	67 256	1 914
MIL	9 407	1 180	108	20 924	4 431	69 346	2 717
VCE	2 191	-	672	581	160	11 500	173
TRN	1 772	381	210	1 098	963	10 242	1 258
GOA	3 168	237	143	939	173 615	6 154	121
BLQ	2 912	688	33	946	356	4 901	214
NAP	2 540	427	2	789	371	7 806	388
*IT	44	-	-	76	97 381	209	-
GRIECHENLAND	18 863	6 590	4 505	26 608	2 034	246 036	45 278
DARUNTER: ATH	18 224	5 124	4 033	22 508	1 712	233 850	36 216
SKG	566	1 394	116	3 837	137	11 173	8 450
TUERKEI	21 398	6 450	1 921	18 676	25 877	271 032	25 269
DARUNTER: ANK	2 332	2 196	94	3 056	3 403	52 978	6 250
IST	17 404	3 648	1 558	13 465	21 355	204 887	18 072
IZM	1 280	543	264	982	986	10 279	568
ZYPERN	4 602	2 057	1 075	2 794	834	23 194	521
DARUNTER: LCA	4 255	2 018	1 075	2 314	715	20 773	98
JUGOSLAWIEN	10 501	1 216	1 137	18 815	1 172	96 186	2 876
DARUNTER: BEG	1 861	312	428	11 388	728	41 559	1 151
ZAG	4 406	330	29	5 935	368	32 346	603
LJU	318	148	351	545	13	13 559	307
*YU	3 138	416	257	745	63	7 877	815
UNGARN	8 071	2 313	1 533	9 020	9 528	53 935	1 647
DARUNTER: BUD	8 071	2 313	1 533	9 020	9 528	53 935	1 647
ALBANIEN	184	-	-	291	81	569	-
TSCHECHOSLOW.	3 559	1 143	8	1 458	343	40 747	680
DARUNTER: PRG	3 511	999	8	1 325	335	33 913	680
RUMAENIEN	2 040	155	-	2 376	139	20 142	76
DARUNTER: BUH	1 447	155	-	2 376	139	19 832	76
BULGARIEN	488	913	86	1 358	1 410	21 477	848
DARUNTER: SOF	488	913	86	1 358	1 410	21 457	848
POLEN	19 479	1 398	265	22 201	1 866	90 159	1 034
DARUNTER: WAW	10 370	1 377	265	21 290	1 560	87 799	879
SOWJETUNION	21 026	206 455	691	14 836	168 049	220 610	1 884
DARUNTER: MOW	8 650	206 152	533	13 101	84 576	211 198	1 696
LED	8 794	-	17	1 224	14 173	5 324	16
*SU	3 281	303	141	87	69 300	1 317	125
EUROPA	468 252	287 775	28 161	598 304	2 976 317	3 731 935	257 082

DEZEMBER 1990

MIT GEBIETEN AUSSERHALB DES BUNDESGBIETES

IN KILOGRAMM

FLUGPLATZ

FLUGPLATZ							NACH ENDZIELLAND BZW. -- FLUGPLATZ
NUERNBERG (NUE)	MUENCHEN (MUC)	BERLIN (WEST) (BER)	SAARBRUECKEN (SCN)	MUENSTER/ OSNABRUECK (FMO)	SONSTIGE	INSGESAMT	
18	644	-	-	-	-	12 838	VERSAND
1 150	6 461	625	-	-	139	184 552	INSGESAMT
988	5 891	519	-	-	14	164 707	DDR U. BER(O)
658	17 241	1 634	-	89	-	407 942	FINNLAND
182	11 801	1 162	-	-	-	193 250	DARUNTER: HEL
50	1 639	78	-	-	-	13 600	SCHWEDEN
374	1 943	143	-	89	-	179 482	DARUNTER: STO
1	949	221	-	-	-	10 113	MMA
386	7 714	594	-	60	50	112 540	GOT
381	6 522	377	-	60	50	96 115	*SE
53	7 834	451	-	-	150	411 724	NORWEGEN
50	6 881	439	-	-	150	280 416	DARUNTER: OSL
-	384	-	-	-	-	125 401	DAENEMARK
18 267	74 963	25 055	27 502	60	23	1 819 961	DARUNTER: CPH
15 423	52 928	23 377	-	60	-	899 627	BLL
38	4 813	174	-	60	-	231 859	GR BRITANNIEN
281	7 896	799	-	-	22	131 976	DARUNTER: LON
-	25	-	19 917	-	-	137 275	BHX
-	4 552	-	3 471	-	-	12 593	MAN
2 480	1 484	673	-	-	-	20 268	LPL
3	1 006	24	-	-	-	356 425	NCL
3	4 300	124	-	-	-	120 929	GLA
3	3 555	124	-	-	-	105 837	*GB
-	781	14	-	9	-	17 198	IRELAND
-	781	14	-	9	-	16 262	DARUNTER: DUB
282	8 906	150	-	-	-	49 591	ISLAND
282	8 219	150	-	-	1	31 878	DARUNTER: REK
75 934	42 441	939	-	-	-	14 826	NIEDERLANDE
75 934	41 513	939	-	-	-	546 243	DARUNTER: AMS
-	2 021	344	-	-	-	544 707	MST
1 837	48 652	10 541	-	4	281	6 871	BELGIEN
1 525	40 566	9 858	-	4	281	380 482	DARUNTER: BRU
4 193	80 756	6 363	910	6	221	337 113	LUXEMBURG
1 412	38 121	1 849	-	-	-	439 401	FRANKREICH
1 235	14 752	1 111	-	-	-	541 081	DARUNTER: PAR
206	2 032	3	862	6	-	247 731	SPANIEN
48	4 064	214	-	-	-	338 231	DARUNTER: MAD
645	4 155	303	-	-	-	29 067	BCN
12	3 296	158	48	-	193	131 497	VLC
306	5 781	2 658	-	-	9	33 492	AGP
264	4 291	36	-	-	19	62 491	*EI
5 077	23 999	1 078	-	85	-	41 262	PMI
4 371	14 682	1 043	-	85	-	219 378	LPA
706	8 167	35	-	-	-	149 066	TCI
68	7 278	64	-	-	-	64 537	PORTUGAL
68	7 278	64	-	-	-	44 453	DARUNTER: LIS
-	-	-	-	-	-	44 453	OPO
77	12 017	4 559	-	248	-	44 453	MALTA
68	10 206	4 216	-	13	-	829	DARUNTER: MLA
9	1 184	167	-	235	-	324 250	GIBRALT(BRIT)
-	291	134	-	-	-	118 748	SCHWEIZ
324	19 851	3 938	1	-	-	15 740	DARUNTER: ZRH
321	18 914	3 466	1	-	-	187 491	GVA
-	247	102	-	-	-	416 349	BSL
11 017	39 279	3 201	8	152	1	266 608	OESTERREICH
807	14 432	730	2	-	-	128 728	DARUNTER: VIE
1 341	16 587	1 681	5	-	-	602 363	LNZ
6	1 902	2	-	-	-	98 300	ITALIEN
2 345	1 488	423	-	-	-	127 727	DARUNTER: ROM
445	224	174	-	-	-	17 187	MIL
651	59	47	-	-	-	20 180	VCE
203	580	65	-	-	1	185 220	TRN
5 140	-	-	-	-	-	10 808	GOA
1 720	26 795	3 730	5 454	51	-	13 174	BLQ
1 005	23 577	3 178	5 454	51	-	102 850	NAP
357	3 086	3 414	-	-	-	387 664	*IT
1 614	48 211	2 876	-	23	-	351 932	GRIECHENLAND
170	4 421	938	-	-	-	32 530	DARUNTER: ATH
823	40 138	1 620	-	-	-	423 347	SKG
416	2 964	278	-	23	-	75 838	TUERKEI
1 018	7 149	275	129	1	-	322 970	DARUNTER: ANK
1 018	3 764	275	129	1	-	18 583	IST
1 356	23 249	768	-	-	-	43 649	IZM
390	8 687	355	-	-	-	36 435	ZYPERN
327	4 926	284	-	-	-	157 277	DARUNTER: LCA
60	5 571	129	-	-	-	66 860	JUGOSLAWIEN
519	3 272	-	-	-	-	49 554	DARUNTER: BEG
224	21 604	531	-	-	-	21 001	ZAG
224	21 604	531	-	-	-	17 102	LJU
-	355	-	-	-	-	108 407	*YU
58	668	1 369	-	-	-	108 407	UNGARN
37	611	1 352	-	-	-	1 480	DARUNTER: BUD
34	941	6	-	-	-	50 033	ALBANIEN
34	941	6	-	-	-	42 771	TSCHECHOSLOW
1 574	2 983	221	-	-	-	25 909	DARUNTER: PRG
1 574	2 983	221	-	-	-	25 006	RUMAENIEN
254	3 262	1 438	-	-	-	31 359	DARUNTER: BUH
249	3 052	1 241	-	-	-	31 339	BULGARIEN
242	17 343	1 625	-	-	-	141 361	DARUNTER: SOF
242	16 691	1 556	-	-	-	128 087	POLEN
-	45	69	-	-	-	652 761	DARUNTER: WAW
-	227	-	-	-	-	544 395	SOWJETUNION
127 438	557 698	72 513	34 004	795	867	29 593	DARUNTER: MOW
						74 850	LED
							*SU
							EUROPA

NACH ENDZIELLAND BZW. ---FLUGPLATZ	VON HERKUNFTS						
	HAMBURG (HAM)	HANNOVER (HAJ)	BREMEN (BRE)	DUESSELDORF (DUS)	KOELN/BONN (CGN)	FRANKFURT (FRA)	STUTT GART (STR)
VERSAND							
INSGESAMT							
DARUNTER: EG-LAENDER	287 966	56 150	16 106	369 019	2 189 003	2 317 723	184 246
EGYPTEN	8 231	7 062	2 558	24 719	2 116	170 946	1 847
DARUNTER: CAI	8 207	7 062	2 558	24 682	2 116	169 351	1 630
LIBYEN	5 224	12	616	5 152	318	152 127	697
DARUNTER: TIP	5 212	12	548	5 141	318	145 184	664
TUNESIEN	2 748	2 032	183	4 299	1 030	61 221	5 050
DARUNTER: TUN	2 519	1 736	183	4 086	1 030	49 583	4 994
ALGERIEN	1 482	114	750	3 516	654	198 805	1 118
DARUNTER: ALG	895	108	4	3 064	564	81 957	639
ORN	-	6	-	251	90	90 399	7
CZL	583	-	-	201	-	25 967	444
MAROKKO	2 420	1 171	146	5 018	772	91 261	1 066
DARUNTER: CAS	2 267	1 128	115	1 503	585	81 842	1 033
MAURETANIE	-	-	-	-	117	87	-
MALI	-	-	-	11	4	381	117
KAP VERDE	74	-	-	-	30	233	-
SENEGAL	549	51	197	100	499	40 491	17
DARUNTER: DKR	549	51	197	100	499	40 491	17
GAMBIA	12	15	-	94	-	661	-
GUINEA-BISSAU	3	58	36	-	181	250	-
GUINEA	-	-	-	171	-	29	119
SIERRA LEONE	3	-	15	79	-	735	1
ELFENB. KUESTE	129	5	-	195	113	2 453	193
BURKINA FASO	69	-	-	-	11	101	-
NIGER	-	-	-	15	-	169	157
TSCHAD	-	-	-	-	-	154	-
GHANA	247	183	57	22 394	-	2 098	277
DARUNTER: ACC	244	183	57	22 394	-	2 098	277
TOGO	43	-	8	90	-	286	53
BENIN	-	-	-	-	-	47	-
NIGERIA	4 183	315	334	2 057	547	24 884	1 502
DARUNTER: LOS	4 183	315	334	2 005	547	23 648	1 502
KAMERUN	104	38	605	26	1 116	7 992	311
ZENT. AFR. REP.	-	-	-	-	5	-	-
GABUN	58	-	6	-	149	-	4
KONGO	44	100	-	127	21	1 722	-
ZAIRE	34	3	267	110	1 030	12 887	341
DARUNTER: FIH	34	3	267	110	1 030	12 724	341
SAO TOME	-	-	315	-	-	46	-
ANGOLA	1 133	44	-	20	964	1 554	282
SUDAN	342	613	-	11	1 318	40 810	40
DARUNTER: KRT	341	613	-	11	1 318	40 810	40
DSCHIBUTI	14	-	50	72	6	1 022	-
AETHIOPIEN	641	150	1 690	63	684	285 302	340
DARUNTER: ADD	641	150	1 690	63	684	276 394	340
SOMALIA	20	-	-	-	727	9 452	4
DARUNTER: MGQ	20	-	-	-	727	9 452	4
UGANDA	-	-	-	-	80	19 785	129
DARUNTER: EBB	-	-	-	-	80	19 785	129
KENIA	2 415	123	-	229	1 041	80 924	1 592
DARUNTER: NBO	1 654	121	-	210	1 041	78 842	1 592
RUANDA	-	-	-	-	-	626	15
BURUNDI	-	-	-	-	65	1 083	4
TANSANIA	411	-	274	1 299	632	23 795	595
DARUNTER: DAR	411	-	274	1 299	632	22 150	302
SAMBIA	61	122	-	122	7	17 176	-
DARUNTER: LUN	61	-	-	120	7	16 850	-
MALAWI	44	-	18	-	91	1 700	3
SIMBABWE	65	92	-	14	19	186 906	26
DARUNTER: HRE	65	92	-	14	19	182 528	18
BOTSUANA	7	-	-	90	-	452	-
NAMIBIA	316	1	-	-	38	7 386	-
MOSAMBIK	136	-	-	8	34	506	63
MADAGASKAR	-	6	-	-	281	177	28
KOMOREN	-	-	-	-	-	639	-
SESCHELLEN	469	-	131	270	16	8 963	15
REUNION (FR)	59	-	-	199	-	33	-
MAURITIUS	24	205	-	219	8	29 640	841
DARUNTER: MRU	24	205	-	219	8	29 640	841
SUEDAFRIKA	10 368	9 548	499	4 335	3 096	293 299	8 802
DARUNTER: JNB	8 433	9 146	405	3 303	2 892	287 328	8 352
A F R I K A	42 182	22 063	8 755	75 405	17 752	1 781 298	25 649
KANADA	31 199	10 888	2 215	53 118	16 453	908 027	24 475
DARUNTER: YUL	1 771	1 025	215	6 759	459	173 288	2 450
YYZ	19 689	1 688	40	38 895	853	604 537	19 661
YEG	866	549	471	2 153	156	15 830	40
YVR	8 037	2 998	154	3 075	976	47 876	882
YYC	47	1 701	-	376	91	23 522	111
YQX	-	175	32	-	-	25 155	-
*CA	634	414	1 300	750	12 681	6 274	1 149
USA	255 638	132 979	18 978	465 739	818 268	6 084 538	196 691
DARUNTER: NYC	98 898	18 066	2 523	249 963	697 577	2 010 676	28 383
CHI	29 040	18 567	1 236	112 641	35 321	1 156 261	9 890
BOS	15 910	11 471	1 413	2 875	3 249	238 640	5 295
PHL	4 806	8 456	342	5 442	120	92 116	10 303
BWI	819	-	17	1 250	-	30 442	443
DCA	11 373	9 974	249	2 480	1 122	200 395	11 852
DET	4 381	382	31	2 011	174	54 955	4 478
PIT	400	257	238	9 563	11 577	51 138	2 907
CVG	353	106	-	585	-	41 891	6 646

DEZEMBER 1990

MIT GEBIETEN AUSSERHALB DES BUNDESGBIETES

IN KILOGRAMM

FLUGPLATZ

NACH ENDZIELLAND

BZW. -- FLUGPLATZ

NUERNBERG (NUE)	MUENCHEN (MUC)	BERLIN (WEST) (BER)	SAARBRUECKEN (SCN)	MUENSTER/ OSNABRUECK(PMO)	SONSTIGE	INGGESAMT	VERSAND
							INGGESAMT
							DARUNTER: EG-LAENDER
118 383	359 946	51 976	33 874	367	677	5 985 436	
22	7 338	194	-	-	-	225 035	AEGYPTEN
22	7 314	194	-	-	-	223 136	DARUNTER: CAI
2 343	1 522	9	-	-	-	168 020	LIBYEN
2 343	1 467	9	-	-	-	160 898	DARUNTER: TIP
533	2 500	845	-	55	-	80 496	TUNESIEN
507	2 500	739	-	55	-	67 932	DARUNTER: TUN
342	1 199	129	-	-	-	208 109	ALGERIEN
342	967	-	-	-	-	88 540	DARUNTER: ALG
-	165	-	-	-	-	90 918	ORN
-	67	129	-	-	-	27 391	CZL
114	1 589	273	375	-	-	104 205	MAROKKO
-	1 544	273	375	-	-	90 665	DARUNTER: CAS
-	25	-	-	-	-	229	MAURETANIEN
-	16	-	-	-	-	529	MALI
-	5	-	-	-	-	342	KAP VERDE
532	203	45	-	-	-	42 684	SENEGAL
532	203	45	-	-	-	42 684	DARUNTER: DKR
-	523	-	-	-	-	1 305	GAMBIA
-	-	-	-	-	-	528	GUINEA-BISSAU
-	372	222	-	-	-	913	GUINEA
-	137	-	-	-	-	970	SIERRA LEONE
-	313	-	-	-	-	3 401	ELFENB. KUESTE
-	-	-	-	-	-	181	BURKINA FASO
-	26	-	-	-	-	367	NIGER
-	-	-	-	-	-	154	TSCHAD
-	567	145	-	-	-	25 968	GHANA
-	567	145	-	-	-	25 965	DARUNTER: ACC
-	246	-	-	-	-	726	TOGO
172	2 555	95	-	-	-	36 644	BENIN
172	2 540	95	-	-	-	35 341	NIGERIA
40	356	188	-	-	-	10 776	DARUNTER: LOS
-	-	-	-	-	-	5	KAMERUN
-	78	26	-	-	-	217	ZENT. AFR. REP.
-	454	-	-	-	-	2 118	GABUN
-	454	-	-	-	-	15 126	KONGO
-	-	-	-	-	-	14 963	ZAIRE
-	168	-	-	-	-	361	DARUNTER: FIH
-	152	-	-	-	-	4 165	SAO TOME
-	152	-	-	-	-	43 319	ANGOLA
-	496	-	-	33	-	43 318	SUDAN
420	428	141	-	33	-	1 660	DARUNTER: KRT
420	428	141	-	-	-	289 859	DSCHIBUTI
-	9	-	-	-	-	280 951	AETHIOPIEN
-	100	-	-	-	-	10 212	DARUNTER: ADD
-	100	-	-	-	-	10 203	SOMALIA
-	843	26	-	-	-	20 094	DARUNTER: MGQ
-	837	26	-	-	-	20 094	UGANDA
-	212	-	-	-	-	87 193	DARUNTER: EBB
-	15	26	-	-	-	84 323	KENIA
-	987	3	-	-	-	853	DARUNTER: NBO
-	903	3	-	-	-	1 193	RUANDA
-	265	-	-	-	-	27 996	BURUNDI
-	265	-	-	-	-	25 974	TANSANIA
5	174	-	-	-	21	17 774	DARUNTER: DAR
-	150	-	-	-	-	17 303	SAMBIA
-	149	-	-	-	-	2 035	DARUNTER: LUN
-	137	-	-	-	-	187 272	MALAWI
22	6	-	-	-	-	182 885	SIMBABWE
-	20	174	-	-	-	686	DARUNTER: HRE
-	13	-	-	-	-	7 769	BOTSUANA
-	1 456	-	-	-	-	747	NAMIBIA
2	9 451	-	-	-	-	899	MOSAMBIK
2	9 451	-	-	-	-	652	MADAGASKAR
6 040	8 445	431	-	-	-	9 864	KOMOREN
5 984	7 772	431	-	-	-	1 747	SESCHELLEN
-	-	-	-	-	-	40 390	REUNION(FR)
10 587	43 551	2 972	375	88	42	40 390	MAURITIUS
4 653	72 378	2 433	-	50	-	40 390	DARUNTER: MRU
6	17 501	1 314	-	-	-	344 884	SUEDAFRIKA
1 271	32 794	1 119	-	-	-	334 046	DARUNTER: JNB
131	322	-	-	-	-		
837	19 830	-	-	-	-		
439	151	-	-	-	-		
1 937	909	-	-	12	-		
50 045	395 556	17 894	-	2 111	69	8 438 506	A F R I K A
21 953	176 576	7 779	-	-	7	3 312 401	KANADA
4 228	34 294	664	-	-	-	204 788	DARUNTER: YUL
1 321	10 218	325	-	38	-	720 585	YYZ
1 802	4 017	852	-	-	-	20 518	YEG
1 300	1 088	-	-	-	-	84 665	YVR
585	9 115	449	-	-	-	26 438	YYC
64	5 839	-	-	-	-	38 043	YQX
7	547	115	-	-	-	14 519	*CA
172	9 226	15	-	-	-	8 438 506	USA
-	-	-	-	-	-	3 312 401	DARUNTER: NYC
-	-	-	-	-	-	1 402 142	CHI
-	-	-	-	2 097	-	292 814	BOS
-	-	-	-	-	-	128 256	PHL
-	-	-	-	-	-	35 359	BWI
-	-	-	-	-	-	247 594	DCA
-	-	-	-	-	-	72 315	DET
-	-	-	-	-	-	76 749	PIT
-	-	-	-	-	-	58 994	CVG

NACH ENDZIELLAND BZW. --- FLUGPLATZ	VON HERKUNFTS						
	HAMBURG (HAM)	HANNOVER (HAJ)	BREMEN (BRE)	DUESSELDORF (DUS)	KOELN/BONN (CGN)	FRANKFURT (FRA)	STUTTGART (STR)
VERSAND							
INSGESAMT							
CLE	100	32	50	2 234	959	34 111	1 573
*U1	1 450	1 005	156	671	8 633	52 903	2 424
ATL	14 290	18 375	307	5 787	12 122	391 631	30 664
CLT	2 458	1 947	653	1 194	24 436	118 827	7 030
TPA	4 439	-	-	-	659	6 505	724
MIA	15 622	3 343	840	33 949	3 569	112 784	3 460
SDF	237	-	-	-	11 201	3 170	164
SJU	6 968	221	1 064	1 972	-	85 844	1 735
ORL	9	-	-	-	-	6 778	2 179
*U2	2 814	331	666	585	143	16 194	3 887
MSP	860	-	-	160	-	46 852	196
STL	2 023	16	-	20	-	14 851	776
DAL	4 807	4 943	33	5 052	5	216 020	6 797
HOU	2 038	21 401	11	5 371	59	153 697	12 578
MEM	901	-	-	-	-	18 350	8
TUL	453	694	-	176	2 234	3 956	3 586
*U4	1 172	634	10	116	33	7 466	4 166
SEA	1 331	228	122	1 777	211	9 773	2 703
PDX	136	418	1	341	46	27 178	275
SLC	306	14	-	290	301	6 308	1 322
SFO	4 407	8 299	866	6 003	1 486	288 546	9 806
LAX	13 880	2 774	876	11 687	1 407	483 615	7 391
DEN	156	5	67	364	42	7 666	2 101
PHX	688	4	3	1	-	17 966	621
ELP	275	64	-	-	291	7 226	3 041
*U6	550	35	7 087	142	7	5 203	117
BERMUDA (BRIT)	19	-	-	-	-	697	10
MEXIKO	15 319	91 941	83	3 345	2 921	398 734	4 256
DARUNTER: MEX	15 044	91 894	13	3 102	2 917	393 009	4 088
GUATEMALA	2 145	20	90	430	28	942	314
BELIZE	10	-	-	-	-	265	-
HONDURAS	-	-	69	76	4	488	18
EL SALVADOR	532	99	245	557	488	1 201	131
NICARAGUA	4	-	-	166	-	283	-
COSTA RICA	415	316	11	1 876	595	2 909	47
PANAMA	4 713	-	2	70	-	2 879	13
KUBA	6 858	167	-	896	10 157	1 085	-
DARUNTER: HAV	6 858	167	-	896	10 157	1 085	-
BAHAMAS	38	42	-	423	-	525	4
JAMAICA	317	-	41	405	124	4 454	2
HAITI	71	46	-	7	-	421	-
DOMINIK REP.	2 491	-	-	77	170	2 731	12
ANTIGUA-BARB.	415	-	86	-	13	3 491	8
GUADELOUPE (FR)	85	82	-	18	65	1 294	356
BARBADOS	267	-	-	1 004	126	1 741	76
TRINID. U. TOB.	251	-	-	81	176	2 033	-
NIED. ANTILLEN	787	-	-	-	-	3 929	100
ST. LUCIA	-	-	-	-	-	4 299	-
SONST. WESTIN.	16	-	-	-	-	487	-
KOLUMBIEN	6 187	252	27	1 994	585	107 118	5 573
DARUNTER: BOG	5 780	217	27	1 656	422	97 893	4 729
VENEZUELA	8 638	2 550	1 143	8 640	2 014	94 772	3 917
DARUNTER: CCS	8 176	2 550	267	8 587	2 014	93 499	3 753
GUYANA	-	-	-	-	-	32	25
SURINAME	-	-	-	-	-	-	-
GUAYANA (FR)	-	-	-	98	-	55	189
BRASIL IEN	29 261	20 880	776	20 563	18 609	645 173	43 901
DARUNTER: RIO	9 646	2 743	202	1 923	2 079	136 599	3 466
SAO	15 914	9 668	387	12 205	15 509	447 880	32 061
MAO	189	7 960	-	253	-	21 113	2 573
POA	1 321	50	182	1 741	221	24 853	2 875
*BR	1 100	436	5	4 000	442	11 170	1 331
ECUADOR	2 561	101	40	466	415	41 248	424
DARUNTER: UIO	1 968	101	3	401	415	38 332	238
PERU	3 300	63	524	439	1 333	38 775	327
DARUNTER: LIM	3 298	63	524	439	1 333	38 751	327
BOLIVIEN	3 778	635	188	616	500	10 809	550
DARUNTER: LPB	3 412	117	44	616	500	9 084	493
PARAGUAY	2 175	248	94	749	38	3 309	-
URUGUAY	7 708	55	-	2 033	1 752	35 037	726
DARUNTER: MVD	7 708	55	-	2 033	1 752	35 037	726
ARGENTINIEN	24 789	129	71	13 587	4 858	108 516	2 513
DARUNTER: BUE	24 780	70	71	13 571	4 857	107 859	2 009
CHILE	10 759	40	1 518	3 869	1 204	70 589	878
DARUNTER: SCL	10 040	40	1 518	3 699	1 204	68 424	863
A M E R I K A	420 746	261 533	26 201	581 342	880 896	8 582 886	285 536
LIBANON	201	59	-	268	135	14 754	319
DARUNTER: BEY	201	59	-	268	135	14 754	319
ISRAEL	5 145	2 895	1 295	1 591	2 641 188	339 293	1 220
DARUNTER: TLV	5 145	2 895	1 295	1 591	2 641 188	339 293	1 220
JORDANIEN	3 737	481	128	985	2 956	33 229	784
DARUNTER: AMM	3 737	481	128	985	2 956	33 229	784
SYRIEN	3 146	3 549	77	1 762	643	20 764	1 252
DARUNTER: DAM	3 146	3 549	77	1 762	643	19 740	1 252
IRAK	-	-	-	-	-	240	-
IRAN	3 462	1 045	867	6 426	1 309	541 669	6 233
DARUNTER: THR	3 462	1 045	867	6 426	1 269	540 617	5 951
KUWEIT	6	-	-	195	-	-	-
BAHRAIN	824	176	343	889	137	127 815	267
DARUNTER: BAH	824	176	343	889	137	127 815	267
KATAR	1 282	-	65	467	449	59 185	608
DARUNTER: DOH	1 282	-	65	467	449	59 185	608

DEZEMBER 1990

MIT GEBIETEN AUSSERHALB DES BUNDESGBIETES

IN KILOGRAMM

FLUGPLATZ							NACH ENDZIELLAND	
NUERNBERG (NUE)	MUENCHEN (MUC)	BERLIN (WEST) (BER)	SAARBRUECKEN (SCN)	MUENSTER/ OSNABRUECK(FMO)	SONSTIGE	INSGESAMT	BZW. --	FLUGPLATZ
							VERSAND	
							INSGESAMT	
131	1 687	133	-	-	-	41 010		CLE
-	1 487	392	-	-	-	69 121		*U1
2 369	29 524	549	-	-	-	505 618		ATL
22	859	-	-	-	-	157 426		CLT
9	472	-	-	-	-	12 808		TPA
1 207	11 035	1 738	-	-	29	187 576		MIA
107	35	-	-	-	-	14 914		SDF
6 162	1 721	1	-	-	-	105 688		SJU
698	1 474	-	-	-	-	11 138		ORL
436	7 575	295	-	-	-	32 926		*U2
182	2 708	-	-	-	-	50 958		MSP
189	2 076	-	-	-	-	19 951		STL
1 011	3 091	101	-	-	-	241 860		DAL
66	1 867	2 527	-	-	-	199 615		HOU
107	1 413	-	-	-	-	20 779		MEM
90	51	-	-	-	-	11 240		TUL
5	439	-	-	-	-	14 041		*U4
-	4 479	-	-	-	-	20 624		SEA
-	9 647	16	-	-	-	38 058		PDX
57	1 691	-	-	-	-	10 289		SLC
78	14 720	1 534	-	-	-	335 745		SFO
2 747	31 902	406	-	-	33	556 718		LAX
998	3 130	-	-	-	-	14 529		DEN
61	2 027	-	-	14	-	21 385		PHX
723	178	-	-	-	-	11 798		ELP
-	490	-	-	-	-	13 631		*U6
-	-	-	-	-	-	726		BERMUDA (BRIT)
-	11 438	6 647	-	-	-	534 684		MEXIKO
-	10 836	6 647	-	-	-	527 550		DARUNTER: MEX
-	102	3	-	-	-	4 074		GUATEMALA
-	-	-	-	-	-	275		BELIZE
-	158	-	-	-	-	813		HONDURAS
-	286	-	-	-	4	3 543		EL SALVADOR
-	-	-	-	-	-	453		NICARAGUA
4	405	-	-	-	-	6 578		COSTA RICA
110	100	-	-	-	-	7 887		PANAMA
19	1 503	160	-	-	-	20 845		KUBA
19	1 503	160	-	-	-	20 845		DARUNTER: HAV
2	285	-	-	-	-	1 319		BAHAMAS
-	61	-	-	-	-	5 404		JAMAICA
-	415	-	-	-	-	960		HAITI
46	123	-	-	-	-	5 650		DOMINIK, REP
-	-	-	-	-	-	4 013		ANTIGUA-BARB.
-	486	-	-	-	-	2 386		GUADELOUPE (FR)
-	519	-	-	-	-	3 733		BARBADOS
-	75	-	-	-	-	2 616		TRINID. U. TOB.
-	333	19	-	-	-	5 168		NIED. ANTILLEN
-	-	-	-	-	-	4 299		ST. LUCIA
-	18	-	-	-	-	521		SONST. WESTIN.
484	514	201	-	-	-	122 935		KOLUMBIEN
484	286	186	-	-	-	111 680		DARUNTER: BOG
22	1 707	62	-	-	-	123 465		VENEZUELA
22	1 697	62	-	-	-	120 627		DARUNTER: CCS
-	-	-	-	-	-	57		GUYANA
-	51	-	-	-	-	51		SURINAME
10	559	-	-	-	-	911		GUAYANA (FR)
11 023	54 531	629	62	412	-	845 820		BRASILLEN
846	5 326	591	-	-	-	163 421		DARUNTER: RIO
1 353	18 913	7	-	288	-	554 185		SAO
277	5 950	-	-	-	-	38 315		MAO
93	18 707	-	62	-	-	50 105		POA
7 507	5 608	-	-	124	-	31 723		*BR
-	1 140	76	-	-	-	46 472		ECUADOR
-	995	76	-	-	-	42 530		DARUNTER: UIO
20	644	249	-	-	40	45 714		PERU
20	643	249	-	-	40	45 687		DARUNTER: LIM
17	1 469	53	-	-	-	18 615		BOLIVIEN
-	1 469	4	-	-	-	15 739		DARUNTER: LPB
1 147	57	316	-	-	-	8 133		PARAGUAY
291	677	14	-	-	932	49 225		URUGUAY
291	677	14	-	-	932	49 225		DARUNTER: MVD
253	4 820	9	-	-	-	159 545		ARGENTINIEN
253	4 761	9	-	-	-	158 240		DARUNTER: BUE
153	5 271	71	-	-	-	94 352		CHILE
153	5 252	71	-	-	-	91 264		DARUNTER: SCL
68 299	555 681	28 836	62	3 546	73	11 695 637		A M E R I K A
226	115	229	-	-	-	16 306		LIBANON
226	115	229	-	-	-	16 306		DARUNTER: BEY
197	11 341	1 591	-	-	-	3 005 756		ISRAEL
197	11 315	1 591	-	-	-	3 005 730		DARUNTER: TLV
727	1 622	-	18	-	-	44 667		JORDANIEN
727	1 612	-	18	-	-	44 657		DARUNTER: AMM
160	43 714	1	-	-	-	75 068		SYRIEN
139	43 632	1	-	-	-	73 941		DARUNTER: DAM
-	-	-	-	-	-	240		IRAK
8 671	21 930	309	-	-	4	591 925		IRAN
8 348	21 823	169	-	-	4	589 981		DARUNTER: THR
-	-	-	-	-	-	201		KUWEIT
-	160	-	-	-	-	130 611		BAHRAIN
-	160	-	-	-	-	130 611		DARUNTER: BAH
4	198	61	-	-	-	62 319		KATAR
4	198	61	-	-	-	62 319		DARUNTER: DOH

NACH ENDZIELLAND BZW. --- FLUGPLATZ	VON HERKUNFTS						
	HAMBURG (HAM)	HANNOVER (HAJ)	BREMEN (BRE)	DUESSELDORF (DUS)	KOELN/BONN (CGN)	FRANKFURT (FRA)	STUTTGART (STR)
VERSAND							
INSGESAMT							
SAUDI-ARAB.	12 140	5 553	4 195	20 660	157 339	258 104	19 246
DARUNTER: DHA	1 917	20	181	1 692	52	24 612	740
JED	6 251	2 499	1 397	6 994	1 518	161 168	5 056
RUH	3 948	2 921	2 613	11 781	154 600	70 656	13 450
JEM. ARAB. REP.	303	294	68	298	4 588	90 237	1 403
DARUNTER: SAH	279	294	68	153	4 588	83 259	33
JEMEN DEM. VR	12	-	-	38	65	4 236	11
OMAN	3 409	1 240	162	471	314	47 908	538
DARUNTER: MCT	3 409	1 240	162	471	314	47 908	538
V. A. EMIRATE	9 636	382	878	1 308	116 653	338 833	565
DARUNTER: SHJ	27	-	-	-	-	12 149	-
DXB	8 854	298	382	1 060	113 625	279 982	528
AUH	755	84	496	248	3 028	46 590	37
PAKISTAN	3 905	1 850	641	2 250	47 770	255 937	1 358
DARUNTER: KHI	3 350	1 763	487	1 245	46 618	239 851	104
LHE	448	24	-	469	916	12 137	1 005
BANGLADESCH	9 099	56	45	69	660	21 602	171
DARUNTER: DAC	9 095	28	45	69	660	21 565	165
AFGHANISTAN	821	81	-	1 306	-	301	3 074
INDIEN	32 120	4 295	3 339	18 200	9 828	822 161	24 154
DARUNTER: DEL	5 904	756	263	4 010	761	228 855	4 934
CCU	688	9	-	521	29	32 400	289
BCM	20 154	3 259	1 920	12 751	8 543	525 483	13 382
MAA	4 765	262	-	862	411	22 390	5 431
BLR	562	-	712	34	18	10 992	56
NEPAL	262	9	20	1 547	911	9 209	35
DARUNTER: KTM	262	9	20	1 547	911	9 178	35
SRI LANKA	3 524	8	89	1 757	724	53 242	1 088
DARUNTER: CMB	3 524	8	89	1 757	724	53 242	1 088
MALEDIVEN	96	-	-	19	-	7 814	30
BIRMA	47	-	-	369	25	964	181
THAILAND	8 946	1 919	643	2 289	1 369	150 405	2 649
DARUNTER: BKK	8 864	1 919	643	2 289	1 369	150 352	2 649
LAOS	-	-	-	133	430	1	-
KAMPUTSCHEA	-	-	-	-	-	97	-
VIETNAM	2 385	-	14	39	162	7 709	13
MALAYSIA	4 952	374	301	170	357	138 311	1 692
DARUNTER: KUL	4 021	4	296	112	357	82 373	1 651
PEN	381	370	-	45	-	34 690	41
BKI	-	-	5	13	-	18 229	-
SINGAPUR	12 145	1 813	820	6 758	2 824	368 636	1 007
DARUNTER: SIN	12 145	1 813	820	6 758	2 824	368 636	1 007
BRUNEI	87	103	-	26	65	12 762	129
DARUNTER: BWN	87	103	-	26	65	12 762	129
INDONESIEN	2 896	525	244	3 325	2 410	134 611	740
DARUNTER: JKT	2 887	449	244	3 150	2 410	133 557	738
PHILIPPINEN	5 028	188	62	3 784	1 986	288 412	2 136
DARUNTER: MNL	5 028	188	9	3 567	1 941	287 988	2 136
HONGKONG (BRIT)	23 317	6 214	1 780	4 975	159 554	759 499	4 356
DARUNTER: HKG	23 317	6 214	1 780	4 975	159 554	759 499	4 356
TAIWAN	7 532	293	388	1 410	14	75 937	472
DARUNTER: TPE	1 558	293	149	1 074	6	45 067	472
*TW	5 974	-	239	336	8	30 870	-
JAPAN	53 488	27 059	3 195	26 928	133 974	1 739 479	28 858
DARUNTER: TYO	28 241	19 627	889	15 768	130 449	1 276 657	22 027
OSA	24 876	7 428	26	8 232	3 037	434 078	6 831
*JP	54	4	2 280	2 928	335	26 308	-
KOREA REP.	44 498	925	744	15 499	96 066	557 455	21 420
DARUNTER: SEL	38 250	925	634	10 030	95 311	500 858	20 727
PUS	6 248	-	110	5 454	755	55 883	693
KOREA DEM. VR	207	-	-	-	-	487	-
MONGOLEI	-	-	-	-	-	792	-
CHINA	4 025	11 101	104	34 304	951	249 280	2 758
DARUNTER: PEK	1 906	146	75	20 987	845	173 151	1 771
SHA	1 214	10 235	2	12 628	74	62 240	739
*CN	331	290	27	560	23	9 088	248
A S I E N	262 683	72 487	20 507	160 515	3 385 856	7 531 370	128 767
AUSTRALIEN	10 988	2 055	353	6 454	16 693	489 349	3 094
DARUNTER: SYD	6 761	275	150	744	16 234	228 717	2 122
MEB	2 337	585	145	5 568	161	223 624	594
PER	703	1 155	-	120	121	18 462	320
BNE	575	37	-	5	-	13 246	-
NEUSEELAND	606	4 242	57	532	314	72 895	33
DARUNTER: AKL	187	4 206	6	456	218	68 650	33
OZEANIEN (USA)	335	-	-	-	-	41	-
FIDSCHI	-	-	-	-	-	5	-
TONGA	1	-	-	-	-	-	-
UEB. OZEANIEN	17	-	-	-	-	-	-
NEUKALED. (FR)	-	-	-	-	-	396	-
POLYNES (FR)	-	-	-	28	45	427	-
VANUATU	-	-	-	-	-	489	-
PAPUA-NEUGUI	6	-	-	-	75	-	-
AUSTRALIEN/OZEANIEN	11 953	6 297	410	7 014	17 127	563 602	3 127
I N S G E S A M T	1 205 816	650 155	84 034	1 422 580	7 277 948	22 191 091	700 161

DEZEMBER 1990

MIT GEBIETEN AUSSERHALB DES BUNDESGBIETES

IN KILOGRAMM

FLUGPLATZ

NACH ENDZIELLAND

NUERNBERG (NUE)	MUENCHEN (MUC)	BERLIN (WEST) (BER)	SAARBRUECKEN (SCN)	MUENSTER/ OSNABRUECK(FMO)	SONSTIGE	INSGESAMT	BZW. -- FLUGPLATZ
							VERSAND
							INSGESAMT
2 284	10 234	35	-	-	34	489 824	SAUDI-ARAB.
19	978	-	-	-	-	30 211	DARUNTER: DHA
485	3 988	13	-	-	34	189 403	JED
1 780	5 268	22	-	-	-	267 039	RUH
-	1 579	-	-	-	-	98 770	JEM. ARAB. REP.
-	1 522	-	-	-	-	90 196	DARUNTER: SAH
-	59	-	-	-	-	4 421	JEMEN DEM. VR
51	4 961	152	-	-	13	59 219	OMAN
51	4 961	152	-	-	13	59 219	DARUNTER: MCT
554	8 588	-	-	-	-	477 397	V. A. EMIRATE
-	255	-	-	-	-	12 431	DARUNTER: SHJ
303	7 774	-	-	-	-	412 806	DXB
251	559	-	-	-	-	52 048	AUH
43	619	80	-	-	-	314 453	PAKISTAN
43	468	1	-	-	-	293 930	DARUNTER: KHI
-	120	-	-	-	-	15 119	LHE
2 646	85	6	-	-	10	34 449	BANGLADESCH
2 646	85	6	-	-	10	34 374	DARUNTER: DAC
17	-	-	-	-	-	5 600	AFGHANISTAN
57 651	48 984	2 862	-	-	-	1 023 594	INDIEN
1 476	2 328	18	-	-	-	249 305	DARUNTER: DEL
-	134	22	-	-	-	34 092	CCU
15 726	41 820	2 822	-	-	-	645 860	BOM
39 928	4 424	-	-	-	-	78 473	MAA
348	18	-	-	-	-	12 740	BLR
345	68	-	-	-	-	12 406	NEPAL
345	68	-	-	-	-	12 375	DARUNTER: KTM
1 264	535	67	-	-	-	62 298	SRI LANKA
1 264	535	67	-	-	-	62 298	DARUNTER: CMB
7	18	-	-	-	-	7 984	MALEDIVEN
8	101	-	-	-	-	1 695	BIRMA
103	3 416	46	-	-	-	171 785	THAILAND
103	3 416	46	-	-	-	171 650	DARUNTER: BKK
-	-	-	-	-	-	564	LAOS
-	179	66	-	-	-	97	KAMPUTSCHEA
3 582	2 907	14	-	-	-	10 567	VIETNAM
3 552	1 872	-	-	-	-	152 660	MALAYSIA
-	385	-	-	-	-	94 238	DARUNTER: KUL
-	-	-	-	-	-	35 912	PEN
1 624	15 307	114	-	206	-	18 247	BKI
1 624	15 307	114	-	206	-	411 254	SINGAPUR
-	15	-	-	-	-	411 254	DARUNTER: SIN
-	15	-	-	-	-	13 187	BRUNEI
35	885	180	-	-	-	13 187	DARUNTER: BWN
-	811	180	-	-	49	145 900	INDONESIEN
1 772	1 196	33	-	-	49	144 475	DARUNTER: JKT
1 772	1 120	33	-	-	-	304 597	PHILIPPINEN
849	22 478	175	-	-	-	303 782	DARUNTER: MNL
849	22 478	175	-	-	-	983 197	HONGKONG (BRIT)
-	2 930	2 175	-	-	-	983 197	DARUNTER: HKG
-	2 800	717	-	-	-	91 151	TAIWAN
-	130	1 458	-	-	-	52 136	DARUNTER: TPE
23 391	81 847	2 137	15	60	-	39 015	*TW
19 337	55 549	1 871	15	60	-	2 120 431	JAPAN
4 054	25 153	266	-	-	-	1 570 490	DARUNTER: TYO
-	1 127	-	-	-	-	513 981	OSA
1 140	25 382	101	-	-	-	33 036	*JP
1 138	23 455	100	-	-	-	763 230	KOREA REP.
2	1 927	1	-	-	-	691 428	DARUNTER: SEL
-	-	-	-	-	-	71 073	PUS
-	109	-	-	-	-	694	KOREA DEM. VR
396	17 653	3 158	-	-	-	901	MONGOLEI
-	10 650	2 898	-	-	-	323 735	CHINA
390	6 637	8	-	-	-	212 434	DARUNTER: PEK
6	360	252	-	-	-	94 167	SHA
-	-	-	-	-	-	11 185	*CN
107 747	329 215	13 592	33	271	110	12 013 153	A S I E N
386	5 860	461	-	-	-	535 693	AUSTRALIEN
156	3 028	452	-	-	-	258 639	DARUNTER: SYD
46	2 007	5	-	-	-	235 072	NEB
150	509	4	-	-	-	21 544	PER
22	125	-	-	-	-	14 010	BNE
135	470	19	-	-	-	79 303	NEUSEELAND
135	342	19	-	-	-	74 252	DARUNTER: AKL
-	131	-	-	-	-	507	OZEANIEN (USA)
-	-	-	-	-	-	5	FIDSCHI
-	-	-	-	-	-	1	TONGA
-	14	-	-	-	-	17	UEB. OZEANIEN
-	429	-	-	-	-	410	NEUKALED. (FR)
-	18	-	-	-	-	929	POLYNES (FR)
19	2	-	-	-	-	18	VANUATU
-	-	-	-	-	-	591	PAPUA-NEUGUI
540	6 924	480	-	-	-	617 474	AUSTRALIEN/OZEANIEN
314 611	1 493 069	118 393	34 474	4 700	1 092	35 498 124	I N S G E S A M T

VON HERKUNFTSLAND BZW. --- FLUGPLATZ	NACH ENDZIEL						
	HAMBURG (HAM)	HANNOVER (HAJ)	BREMEN (BRE)	DUESSELDORF (DUS)	KOELN/BONN (CGN)	FRANKFURT (FRA)	STUTTGART (STR)
EMPFANG							
INSGESAMT							
DDR U. BER(O)	2 230	-	-	7	9	4 709	767
FINNLAND	10 955	777	971	4 901	11 816	20 900	7 807
DARUNTER: HEL	5 463	768	741	4 009	11 714	19 141	3 072
SCHWEDEN	5 969	5 473	1 306	4 980	93 404	84 413	4 712
DARUNTER: STO	4 194	5 336	722	4 362	27 015	66 397	2 765
GOT	1 471	134	361	494	568	13 640	1 789
*SE	-	3	-	-	65 816	1 358	10
NORWEGEN	10 038	311	1 598	1 790	1 122	22 794	373
DARUNTER: OSL	3 370	162	783	1 698	818	19 548	281
DAENEMARK	16 125	4 379	1 539	17 867	239 770	23 275	13 344
DARUNTER: CPH	16 119	4 379	1 468	17 867	158 576	22 288	12 824
BLL	-	-	-	-	80 685	41	30
GR BRITANNIEN	75 100	60 820	18 753	169 223	1 137 121	403 157	36 471
DARUNTER: LON	59 500	17 196	14 367	72 979	498 984	261 911	27 140
BHX	2 449	992	2 571	6 362	235 934	38 004	2 564
MAN	6 897	1 833	1 139	7 917	1 489	62 113	3 551
LPL	242	-	76	9	86 793	20	-
NCL	219	17	-	39	27 320	2 126	91
PIK	-	-	-	-	35	18 995	-
CWL	-	14	-	-	10 272	309	1
BFS	453	303	2	2 209	16	6 316	320
*GB	4 216	40 172	387	77 708	275 752	8 160	75
IRLAND	12 211	6 436	271	13 004	22 452	56 632	4 839
DARUNTER: DUB	8 048	6 250	259	11 082	19 036	47 673	2 292
SNN	1 389	7	-	748	3 076	7 609	1 086
ISLAND	72	-	34	62	6	579	1
NIEDERLANDE	7 535	2 518	963	3 263	16 975	16 363	3 542
DARUNTER: AMS	6 273	2 518	750	3 258	16 967	15 961	3 278
MST	-	-	-	-	16 008	21	-
BELGIEN	75 341	7 041	212	1 089	80 332	220 982	13 992
DARUNTER: BRU	75 189	7 041	169	1 089	80 332	220 910	13 991
LUXEMBURG	290	2	-	35	60	2 707	-
FRANKREICH	30 440	4 734	1 970	15 631	164 641	81 790	10 924
DARUNTER: PAR	26 666	4 030	1 742	11 780	162 411	51 302	6 838
TLS	1 106	4	-	37	1 268	13 115	133
NCE	1 032	-	11	228	220	11 366	1 109
SPANIEN	94 039	4 030	2 478	206 550	249 854	268 610	21 232
DARUNTER: MAD	18 720	1 499	174	13 864	4 737	118 001	5 808
BCN	3 841	762	670	7 138	1 780	27 939	4 561
VLC	845	341	702	508	91 646	4 886	665
AGP	185	167	175	925	5	7 527	7 621
*EL	1 210	572	514	1 900	148 719	7 408	359
PMI	5 608	683	59	2 964	2 923	10 600	320
LPA	31 177	-	-	80 525	4	37 060	9
TCI	9 146	-	39	19 406	-	48 417	1 520
FUE	20 092	-	-	75 583	-	-	-
PORTUGAL	9 594	1 862	5 557	13 864	1 546	96 081	17 721
DARUNTER: LIS	3 591	1 221	3 964	2 881	1 018	20 247	4 623
OPO	5 987	641	1 593	10 451	523	74 145	12 803
MALTA	239	857	-	2 496	95	20 565	189
DARUNTER: MLA	239	857	-	2 496	95	20 565	189
GIBRALT (BRIT)	-	-	-	15	-	15	-
SCHWEIZ	17 217	6 304	2 522	20 810	163 610	50 566	15 101
DARUNTER: ZRH	15 070	6 020	2 377	13 299	8 696	31 763	14 372
GVA	1 263	218	69	7 027	2 285	14 382	652
BSL	622	26	1	187	152 534	31	13
OESTERREICH	3 780	1 995	1 400	36 568	122 093	37 946	6 034
DARUNTER: VIE	2 543	1 760	1 400	36 145	38 962	34 989	5 379
LNZ	17	-	-	-	83 070	536	-
ITALIEN	21 393	10 670	1 075	28 033	285 813	162 366	21 466
DARUNTER: ROM	6 501	362	1 899	12 903	10 091	91 218	7 651
MIL	8 328	6 363	335	10 756	6 544	27 593	6 836
VCE	1 742	3 139	86	946	237	8 807	397
TRN	1 869	146	89	737	174	7 054	1 002
GOA	365	154	46	166	132 876	5 568	971
NAP	809	95	28	1 019	288	14 885	1 815
*IT	95	137	-	53	134 997	65	71
GRIECHENLAND	16 261	14 637	14 374	44 035	6 040	137 374	49 992
DARUNTER: ATH	8 318	6 636	354	13 666	1 831	102 341	10 961
SRG	7 935	7 978	13 842	30 272	4 098	34 779	38 054
TUERKEI	32 980	19 595	4 713	73 046	34 959	291 662	54 641
DARUNTER: ANK	2 730	1 701	-	2 698	4 209	29 990	855
IST	27 050	14 042	4 713	49 340	17 404	195 375	45 912
IZM	3 124	3 822	-	14 961	7 513	19 910	7 373
AYT	-	30	-	5 100	5 430	36 879	249
*TR	76	-	-	947	403	9 508	252
ZYPERN	809	59	70	3 485	2 120	32 464	51
DARUNTER: NIC	28	-	70	-	1 490	15 672	6
LCA	781	59	-	3 485	1 630	16 792	45
JUGOSLAWIEN	1 144	794	31	4 736	1 363	113 366	5 111
DARUNTER: BEG	945	107	31	3 178	1 003	88 895	3 226
ZAG	61	10	-	1 070	103	13 011	719
LJU	76	237	-	487	127	7 635	1 073
UNGARN	2 125	412	396	1 014	497	22 145	1 869
DARUNTER: BUD	2 125	412	396	1 014	497	22 145	1 869
ALBANIEN	1	92	-	-	93	2	-
TSCHECHOSLOW.	971	-	20	36	434	4 764	147
RUMAENIEN	1 205	-	-	1 700	178	3 419	8
BULGARIEN	827	562	36	7	238	9 605	274
DARUNTER: SOF	827	562	36	7	238	9 605	274
POLEN	1 747	2	6	1 756	918	10 544	306
DARUNTER: WAW	1 721	2	6	1 756	918	10 541	305
SOWJETUNION	15 163	223 103	-	4 281	2 659	84 519	59
DARUNTER: MOW	15 026	223 103	-	4 281	2 592	84 091	59

DEZEMBER 1990

MIT GEBIETEN AUSSERHALB DES BUNDESGBIETES

IN KILOGRAMM

FLUGPLATZ

VON HERKUNFTSLAND

NUERNBERG (NUE)	MUENCHEN (MUC)	BERLIN (WEST) (BER)	SAARBRUECKEN (SCN)	MUENSTER/ OSNABRUECK(FMO)	SONSTIGE	INGESAMT	BZW. --- FLUGPLATZ
153	364	-	78	-	-	8 317	EMPFANG
468	4 077	1 209	-	-	-	63 861	INGESAMT
301	3 381	857	-	-	-	49 447	DDR U. BER(O)
3 530	4 133	2 283	69	142	-	210 414	FINNLAND
3 364	3 104	1 868	69	21	-	119 217	DARUNTER: HEL
39	696	159	-	121	-	19 472	SCHWEDEN
2	-	-	-	-	-	67 189	DARUNTER: STO
364	5 646	896	21	-	-	44 953	GOT
335	5 447	896	21	-	-	33 359	*SE
938	17 082	1 533	-	-	-	335 852	NORWEGEN
873	16 951	1 391	-	-	-	252 736	DARUNTER: OSL
18	51	37	-	-	-	80 862	DAENEMARK
9 897	123 866	63 623	165 555	1 111	19	2 264 716	DARUNTER: CPH
7 611	86 432	41 896	12 972	109	19	1 101 116	BLL
580	16 496	3 212	144	-	-	309 308	GR BRITANNIEN
1 217	6 136	4 890	-	70	-	97 252	DARUNTER: LON
382	5	366	65 933	-	-	87 144	BHX
-	-	-	-	-	-	96 498	MAN
65	5 898	10	50 000	932	-	19 030	LPL
-	4 306	11 847	36 506	-	-	61 538	NCL
180	26 000	790	-	-	-	16 130	PIK
135	20 693	432	-	-	-	459 129	CWL
45	4 781	153	-	-	-	143 042	BFS
-	-	-	-	-	-	115 900	*GB
96	10 664	1 925	34	49	-	19 121	IRLAND
59	10 357	1 865	34	49	-	754	DARUNTER: DUB
8	-	-	-	-	-	63 927	SNN
106 435	14 679	1 906	-	-	-	45 369	ISLAND
106 435	14 438	1 836	-	-	-	16 037	NIEDERLANDE
-	313	88	42	-	-	522 009	DARUNTER: AMS
1 047	25 636	22 736	-	-	-	521 430	MST
637	12 834	22 236	-	-	-	3 537	BELGIEN
93	2 578	87	-	-	-	359 671	DARUNTER: BRU
1	6 747	82	-	-	-	300 598	LUXEMBURG
2 672	43 395	3 955	3 802	122	-	18 421	FRANKREICH
1 494	11 977	804	-	122	-	21 496	DARUNTER: PAR
470	2 191	1 459	146	-	-	900 617	TL5
91	969	19	3 560	-	-	21 496	NCE
-	68	18	-	-	-	177 078	SPANIEN
121	512	370	-	-	-	50 957	DARUNTER: MAD
72	553	685	48	-	-	104 232	BCN
-	329	45	48	-	-	16 691	VLC
4	1 037	555	-	-	-	161 685	AGP
-	25 468	-	-	-	-	24 515	*E1
13 984	38 692	3 506	-	214	-	149 197	PMI
1 060	7 870	2 187	-	-	-	80 124	LPA
12 924	30 431	1 319	-	214	-	121 143	TCT
1 047	7 924	27	-	-	-	202 621	FUE
1 047	7 924	27	-	-	-	48 662	PORTUGAL
-	-	-	-	-	-	151 031	DARUNTER: LIS
2 246	25 025	6 257	7	15	216	33 439	GPO
2 195	19 277	5 450	3	14	216	33 439	MALTA
43	5 020	673	4	-	-	309 896	DARUNTER: MLA
7	313	86	-	-	-	118 752	GIBRALT (BRIT)
6 027	29 640	7 374	-	100	-	31 636	SCHWEIZ
413	29 391	6 378	-	100	-	153 820	DARUNTER: ZRH
4 919	-	245	-	-	-	63 927	GVA
8 014	36 406	5 384	45	26	-	252 957	BSL
2 875	14 768	789	13	-	-	158 460	OESTERREICH
2 368	13 185	1 753	32	23	-	88 787	DARUNTER: WIE
254	1 586	361	-	-	-	580 691	LNZ
79	1 927	1 052	-	-	-	147 360	ITALIEN
141	5	1 122	-	-	-	84 116	DARUNTER: ROM
1 079	789	136	-	-	-	17 555	MIL
1 053	337	-	-	-	-	14 129	VCE
8 016	36 899	12 817	69	-	-	141 414	TRN
1 762	9 436	9 769	69	-	-	20 943	GOA
5 631	26 846	1 911	-	-	-	136 808	NAP
13 290	41 977	32 712	-	3 463	-	340 514	*IT
435	4 719	2 636	-	5	-	165 143	GRIECHENLAND
9 562	31 551	24 370	-	3 385	-	171 346	DARUNTER: ATH
3 293	5 428	5 706	-	73	-	603 038	SKG
-	279	-	-	-	-	49 978	TUERKEI
-	-	-	-	-	-	422 704	DARUNTER: ANK
-	2 575	547	-	-	-	71 203	IST
-	157	-	-	-	-	47 967	IZM
-	2 418	-	-	-	-	11 186	AYT
2 235	7 610	547	-	257	-	42 180	*TR
627	2 086	887	-	-	-	17 423	ZYPERN
1 522	1 273	127	-	-	-	24 757	DARUNTER: NIC
71	2 307	1 558	-	-	-	139 221	LCA
300	3 055	300	-	-	-	100 985	JUGOSLAWIEN
300	3 055	300	-	-	-	18 153	DARUNTER: BEG
-	2	6	3	-	-	13 571	ZAG
295	162	-	-	-	-	32 136	LJU
-	39	-	-	-	-	32 136	UNGARN
865	494	-	-	-	-	190	DARUNTER: BUD
865	494	-	-	-	-	6 838	ALBANIEN
359	498	3	-	-	-	6 549	TSCHECHOSLOW
359	498	3	-	-	-	12 908	RUMAENIEN
6	586	1 228	-	-	-	12 908	BULGARIEN
6	586	1 228	-	-	-	16 148	DARUNTER: SOF
-	-	-	-	-	-	16 118	POLEN
-	-	-	-	-	-	331 604	DARUNTER: WAW
-	-	-	-	-	-	330 972	SOWJETUNION
-	-	-	-	-	-	-	DARUNTER: MOW

VON HERKUNFTSLAND BZW. --- FLUGPLATZ	NACH ENDZIEL						
	HAMBURG (HAM)	HANNOVER (HAJ)	BREMEN (BRE)	DUESSELDORF (DUS)	KOELN/BONN (CGN)	FRANKFURT (FRA)	STUTTGART (STR)
EMPFANG							
INSGESAMT							
E U R O P A	465 801	377 465	60 295	674 284	2 640 218	2 284 314	290 973
DARUNTER: EG-LAENDER	358 329	117 129	47 192	512 609	2 204 604	1 469 352	193 523
AEGYPTEN	27 221	2 580	-	32 325	630	336 906	25 998
DARUNTER: CAI	27 094	2 580	-	32 325	630	332 920	25 844
LIBYEN	-	267	-	3 138	77	50 184	1
DARUNTER: TIP	-	267	-	3 138	77	50 184	1
TUNESIEN	2 768	2 548	2 690	10 906	2 654	51 795	13 034
DARUNTER: TUN	2 650	863	549	5 851	2 357	48 995	9 367
MIR	118	1 622	2 141	3 669	115	2 379	3 448
ALGERIEN	140	-	-	351	1 586	11 977	52
DARUNTER: ALG	140	-	-	351	1 586	11 977	52
MAROKKO	3 570	537	25	22 722	199	38 336	2 236
DARUNTER: CAS	1 350	264	-	6 643	156	24 834	2 209
TNG	1 384	-	25	652	43	8 254	27
AGA	478	108	-	14 319	-	2 781	-
MAURETANIEN	-	-	-	332	36	595	-
MALI	-	-	-	-	-	210	227
KAP VERDE	1 172	-	-	-	-	10 656	-
DARUNTER: SID	1 172	-	-	-	-	10 656	-
SENEGAL	1	-	-	71	-	27 757	-
DARUNTER: DKR	1	-	-	71	-	27 757	-
GAMBIA	-	-	-	-	-	375	-
GUINEA-BISSAU	-	-	-	-	-	-	-
GUINEA	-	-	-	-	-	94	-
SIERRA LEONE	2	-	-	-	25	70	-
ELFENE KUESTE	2	-	-	6 806	45	4 319	-
DARUNTER: ABJ	2	-	-	6 806	45	4 319	-
BURKINA FASO	21	28	12	98	105	60	296
NIGER	-	-	-	14	17	310	46
GHANA	672	-	80	59 602	69	1 426	577
DARUNTER: ACC	672	-	80	59 602	69	1 426	577
TOGO	357	-	-	330	-	142	220
BENIN	3	-	-	-	48	-	-
NIGERIA	370	-	377	2 260	274	19 926	-
DARUNTER: LOS	370	-	377	2 260	274	19 926	-
KAMERUN	131	5	-	104	186	2 748	-
ZENT. AFR. REP.	-	-	-	72	10	-	-
GABUN	-	-	40	12	56	239	-
KONGO	-	-	-	15	23	-	252
ZAIRE	15	16	12	223	115	2 500	4
SAO TOME	-	-	15	-	-	-	-
ANGOLA	-	-	2 797	-	75	59	-
SUDAN	236	324	19	-	152	4 036	-
DSCHIBUTI	-	-	-	-	-	28 495	-
DARUNTER: JIB	-	-	-	-	-	28 495	-
AETHIOPIEN	-	550	-	90	249	32 204	67
DARUNTER: ADD	-	550	-	90	249	32 204	67
UGANDA	-	-	-	-	-	24	-
KENIA	30 904	-	10	556	286	519 508	260
DARUNTER: NBO	30 885	-	10	556	286	515 988	72
RUANDA	-	-	-	93	13	1 320	191
BURUNDI	-	-	-	-	15	991	192
TANSANIA	33	-	4	273	228	12 266	55
SAMBIA	-	-	127	1 000	77	17 367	-
DARUNTER: LUN	-	-	127	1 000	77	17 360	-
MALAWI	132	-	69	96	92	114	-
SIMBABWE	3 518	82	170	586	36 673	39 696	1 930
DARUNTER: HRE	3 518	82	170	586	36 673	37 249	1 930
BOTSUANA	5	239	-	49	3	44	-
NAMIBIA	47	-	-	46	165	63 229	40
DARUNTER: WDH	47	-	-	46	165	63 229	40
MOSAMBIK	-	-	-	-	8	-	-
MADAGASKAR	606	-	-	142	299	264	727
SESCHELLEN	10	-	-	343	-	3 039	-
REUNION (FR)	2	7	-	-	-	10	-
MAURITIUS	3 033	13	25	14 110	611	12 829	5 623
DARUNTER: MRU	3 033	13	25	14 110	611	12 829	5 623
SUEDAFRIKA	36 151	5 388	557	18 513	2 107	424 887	3 693
DARUNTER: JNB	26 569	3 155	115	9 807	1 748	338 563	2 717
CPT	9 461	410	99	6 998	108	75 554	742
*ZA	103	440	-	1 672	116	8 007	168
A F R I K A	111 122	12 584	7 029	175 278	47 208	1 721 007	55 721
KANADA	57 409	23 728	22 046	41 645	6 647	1 347 841	21 738
DARUNTER: YUL	4 687	431	541	5 871	2 369	77 974	2 538
YYZ	20 748	18 653	20 973	22 085	3 348	804 321	17 234
YEG	99	6	-	-	14	12 031	612
YVR	18 428	3 307	521	12 855	908	297 968	1 149
YYC	427	812	-	50	-	96 889	15
YHZ	11 125	-	11	82	-	56 276	130
USA	379 830	157 226	53 175	591 090	1 733 352	6 457 900	415 000
DARUNTER: NYC	130 001	35 142	11 125	142 120	850 422	1 697 792	80 676
CHI	45 645	29 066	12 451	101 946	521 300	902 558	83 048
BOS	34 282	873	1 935	19 087	11 965	243 075	24 069
PHL	5 007	4 844	2 909	2 120	12 114	123 068	12 711
BWI	709	97	-	10	37	10 348	517
DCA	670	2 947	1 739	3 178	999	179 051	4 877
DET	898	1	5	3 305	1 082	83 440	2 802
PIT	313	1 572	2	5 561	969	74 193	164
CVG	200	1 146	-	90	288	141 086	147
CLE	225	1 541	891	7 390	929	14 975	3 179

DEZEMBER 1990

MIT GEBIETEN AUSSERHALB DES BUNDESGBIETES

IN KILOGRAMM

FLUGPLATZ

FLUGPLATZ							VON HERKUNFTSLAND
NUERNBERG (NUE)	MUENCHEN (MUC)	BERLIN (WEST) (BER)	SAARBRUECKEN (SCN)	MUENSTER/ OSNABRUECK (FMO)	SONSTIGE	INSGESAMT	BZW. --- FLUGPLATZ
182 464	507 439	173 679	169 747	5 728	243	7 832 650	EMPFANG
151 279	373 632	118 263	169 547	1 749	19	5 717 227	INSGESAMT
							E U R O P A
							DARUNTER: EG-LAENDER
3 195	14 227	644	41	-	-	443 767	AEGYPTEN
3 195	14 227	644	41	-	-	439 500	DARUNTER: CAI
-	3	-	-	-	-	53 670	LIBYEN
-	3	-	-	-	-	53 670	DARUNTER: TIP
735	5 675	503	930	-	-	94 238	TUNESIEN
420	5 109	386	902	-	-	77 449	DARUNTER: TUN
242	566	29	28	-	-	14 357	MIR
-	41	-	-	-	-	14 147	ALGERIEN
-	41	-	-	-	-	14 147	DARUNTER: ALG
2 271	1 570	3 191	-	-	-	74 657	MAROKKO
2 076	862	3 163	-	-	-	41 557	DARUNTER: CAS
195	49	-	-	-	-	10 629	TNG
-	347	-	-	-	-	18 033	AGA
-	-	-	-	-	-	963	MAURETANIEN
-	38	-	-	-	-	475	MALI
-	-	-	-	-	-	11 828	KAP VERDE
-	-	-	-	-	-	11 828	DARUNTER: SID
-	40	-	-	-	-	27 869	SENEGAL
-	40	-	-	-	-	27 869	DARUNTER: DKR
-	-	-	-	-	-	375	GAMBIA
-	-	8	-	-	-	8	GUINEA-BISSAU
-	22	-	-	-	-	116	GUINEA
-	-	-	-	-	-	97	SIERRA LEONE
-	-	-	-	-	-	11 172	ELFENS. KUESTE
-	-	-	-	-	-	11 172	DARUNTER: ABJ
-	150	-	-	-	-	770	BURKINA FASO
-	14	-	-	-	-	401	NIGER
-	359	218	-	-	-	63 003	GHANA
-	359	218	-	-	-	63 003	DARUNTER: ACC
-	3	-	-	-	-	1 052	TOGO
-	-	-	-	-	-	51	BENIN
258	2 424	73	205	-	-	26 167	NIGERIA
258	1 474	38	205	-	-	25 182	DARUNTER: LOS
5	-	-	650	-	100	3 929	KAMERUN
-	-	-	-	-	-	82	ZENT. AFR. REP.
-	-	-	-	-	-	347	GABUN
-	-	117	-	-	-	407	KONGO
-	61	-	-	-	-	2 946	ZAIRE
-	130	-	-	-	-	145	SAO. TOME
-	-	-	-	-	-	2 931	ANGOLA
115	238	1 080	97	-	-	6 297	SUDAN
-	-	-	-	-	-	28 495	DSCHIBUTI
-	72	-	-	-	-	28 495	DARUNTER: JIB
-	72	-	-	-	-	33 232	AETHIOPIEN
-	308	-	-	-	-	33 232	DARUNTER: ADD
501	5 860	3 742	-	-	-	332	UGANDA
-	5 389	3 742	-	-	-	561 627	KENIA
-	-	-	-	-	-	556 928	DARUNTER: NBO
-	378	-	-	-	-	1 617	RUANDA
-	3 668	493	-	39	-	1 576	BURUNDI
-	25	-	-	-	-	17 059	TANSANIA
-	25	-	-	-	-	18 596	SAMBIA
-	334	-	-	-	-	18 589	DARUNTER: LUN
143	285	7	-	-	-	83 090	MALAWI
88	285	7	-	-	-	80 588	SIMBABWE
-	64	-	11	-	-	80 588	DARUNTER: HRE
-	31	184	-	-	-	63 742	BOTSUANA
-	31	184	-	-	-	63 742	DARUNTER: WDH
-	-	-	-	-	-	8	MOSAMBIK
-	253	-	-	-	-	2 038	MADAGASKAR
-	7 577	688	-	-	-	3 392	SESCHELLEN
817	7 577	688	-	-	-	272	REUNION (FR)
817	7 577	688	-	-	-	45 326	MAURITIUS
9 495	27 082	868	19	18	-	45 326	DARUNTER: MRU
8 219	17 259	632	-	18	-	528 778	SUEDAFRIKA
14	2 328	185	-	-	-	408 802	DARUNTER: JNB
1 242	7 340	51	11	-	-	95 899	CPT
						19 150	*ZA
17 535	70 932	11 816	1 953	57	100	2 232 342	A F R I K A
19 714	65 005	2 589	5	7	-	1 608 374	KANADA
6 474	9 365	674	-	-	-	110 924	DARUNTER: YUL
12 715	39 227	1 631	5	7	-	960 947	YYZ
-	12 907	-	-	-	-	25 669	YEG
277	1 577	284	-	-	-	337 274	YVR
-	1 634	-	-	-	-	99 827	YYC
235	69	-	-	-	-	67 928	YHZ
99 969	719 734	86 541	424	406	155	10 694 802	USA
18 217	174 372	30 184	5	256	-	3 170 312	DARUNTER: NYC
20 688	99 491	13 879	-	-	73	1 830 145	CHI
8 569	49 439	6 430	56	113	-	399 893	BOS
5 445	11 809	379	-	-	-	180 406	PHL
327	469	75	-	-	-	12 589	BWI
1 013	13 922	1 674	4	14	-	210 088	DCA
716	4 095	151	-	-	-	96 495	DET
-	1 751	-	-	-	-	84 525	PIT
188	15	-	-	-	-	143 160	CVG
163	1 412	-	-	-	-	30 705	CLE

VON HERKUNFTSLAND		NACH ENDZIEL						
BZW. --- FLUGPLATZ	HAMBURG (HAM)	HANNOVER (HAJ)	BREMEN (BRE)	DUESSELDORF (DUS)	KOELN/BONN (CGN)	FRANKFURT (FRA)	STUTTGART (STR)	
EMPFANG								
INGESAMT								
ATL	29 656	4 229	1 241	24 434	3 993	737 339	32 820	
CLT	788	7 010	963	10 360	1 579	131 626	22 869	
MIA	17 115	2 221	7 111	149 761	18 121	279 519	5 479	
SJU	876	-	216	4 457	1 007	91 584	23 722	
ORL	143	-	11	77	-	57 497	19	
MSP	783	10	19	397	3 177	27 853	211	
STL	10	-	-	517	2 398	25 558	1 992	
DAL	3 790	8 340	698	6 984	5 267	270 152	20 328	
HOU	25 542	31 235	1 245	6 699	4 633	251 815	3 705	
SAT	2 555	-	38	579	98	28 390	79	
*U4	1	-	-	-	79	14 894	14	
SEA	7 318	1 698	507	13 230	4 788	27 221	6 783	
PDX	-	599	-	883	116	11 848	422	
SLC	-	925	-	181	-	8 085	141	
SFO	26 753	6 310	4 578	19 322	2 562	472 228	11 645	
LAX	40 485	16 478	5 277	64 294	282 519	500 053	48 136	
DEN	511	-	-	2 081	1 750	8 701	2 724	
PHX	1 081	85	-	-	-	5 078	15 486	
BERMUDA (BRIT)	-	-	-	-	-	164	-	
MEXIKO	10 004	6 045	544	1 698	7 887	287 502	3 319	
DARUNTER: MEX	9 231	6 034	544	1 688	7 887	283 978	2 893	
GUATEMALA	4	810	232	1 373	-	15 140	224	
DARUNTER: GUA	4	810	232	1 373	-	15 140	224	
HONDURAS	278	-	78	132	-	283	20	
EL SALVADOR	-	212	-	611	-	2 108	-	
NICARAGUA	50	-	-	-	-	1 141	-	
COSTA RICA	25	-	-	41	-	10 566	180	
DARUNTER: SJO	25	-	-	41	-	9 138	180	
PANAMA	-	-	-	-	-	-	-	
KUBA	-	-	-	1	1 207	1 423	-	
BAHAMAS	-	-	-	-	-	-	-	
JAMAICA	18	-	-	751	-	346	-	
HAITI	48	-	439	-	3	-	-	
DOMINIK. REP.	-	-	-	-	-	441	-	
ANTIGUA-BARB.	-	-	-	-	-	21 200	-	
DARUNTER: ANU	-	-	-	-	-	21 200	-	
GUADELOUPE (FR)	-	-	-	-	-	32	-	
BARBADOS	2	-	-	-	-	1 875	-	
TRINID. U. TOB.	-	-	-	652	75	1 097	-	
NIED. ANTILLEN	294	-	12	-	-	54	-	
ST. LUCIA	-	-	-	-	-	1 635	-	
KOLUMBIEN	15 192	1 020	4 241	2 077	2 144	368 597	21	
DARUNTER: BOG	15 147	1 020	4 178	2 077	2 144	365 631	16	
VENEZUELA	1 419	244	115	771	1 062	58 989	1 019	
DARUNTER: CCS	1 419	244	115	771	1 062	53 105	1 019	
SURINAME	-	-	-	5 447	-	-	-	
GUAYANA (FR)	-	-	-	-	-	-	-	
BRASIL IEN	81 158	83 272	580	30 936	9 535	820 604	32 351	
DARUNTER: RIO	29 494	494	101	5 510	3 298	205 675	8 736	
SAO	31 817	82 679	266	10 268	3 637	562 562	23 185	
MAO	138	-	160	100	-	10 036	185	
POA	13 497	-	46	11 866	2 268	25 303	136	
SSA	224	3	7	-	-	10 782	-	
*BR	5 965	93	-	3 122	84	3 898	57	
ECUADOR	3 232	3 094	354	774	3 665	103 704	3	
DARUNTER: UIO	1 693	3 094	12	644	3 665	98 195	-	
PERU	946	491	25	486	353	81 035	419	
DARUNTER: LIM	946	491	25	486	353	80 895	419	
BOLIVIEN	23	36	108	1 205	193	8 583	171	
PARAGUAY	4 920	-	15	-	201	12 204	200	
DARUNTER: ASU	4 920	-	15	-	201	12 204	200	
URUGUAY	5 926	-	110	1 159	1 777	54 011	49	
DARUNTER: MVD	5 926	-	110	1 159	1 777	54 011	49	
ARGENTINIEN	3 005	582	668	466	1 431	168 924	2 081	
DARUNTER: BUE	3 005	582	668	466	1 431	168 924	2 081	
CHILE	8 707	1 785	103	684	821	90 648	372	
DARUNTER: SCL	8 707	1 785	103	684	821	90 647	372	
A M E R I K A	572 490	278 545	82 845	681 999	1 770 353	9 918 047	477 167	
LIBANON	7 064	54	21	1 570	15	6 271	16	
DARUNTER: BEY	7 064	54	21	1 570	15	6 271	16	
ISRAEL	10 443	1 497	969	9 026	3 677 802	226 436	7 972	
DARUNTER: TLV	10 443	1 497	969	9 026	3 677 802	225 236	7 972	
JORDANIEN	422	-	184	266	2 188	11 695	500	
DARUNTER: AMM	422	-	184	266	2 188	11 685	500	
SYRIEN	10 608	127	11	72	412	22 415	97	
DARUNTER: DAM	10 608	127	11	72	412	22 254	97	
IRAN	95 805	9 687	406	7 407	7 359	343 829	9 531	
DARUNTER: THR	95 805	9 687	406	7 407	7 359	343 829	9 531	
BAHRAIN	49	42	22	-	1 215	61 619	8	
DARUNTER: BAH	49	42	22	-	1 215	61 619	8	
KATAR	3	-	-	105	238	35 523	114	
DARUNTER: DOH	3	-	-	105	238	35 523	114	
SAUDI-ARAB.	2 407	376	127	849	3 600	41 965	1 332	
DARUNTER: JED	1 132	135	71	184	302	16 882	643	
RUH	855	241	-	623	3 230	15 381	243	
JEM. ARAB. REP.	77	54	255	178	54	4 108	-	
JEMEN DEM. VR.	30	-	-	-	-	30	-	
OMAN	754	587	-	1 595	31	8 015	23	
DARUNTER: MCT	754	587	-	1 595	31	8 015	23	
V. A. EMIRATE	26 924	2 659	3 286	4 573	40 736	618 222	5 586	
DARUNTER: SHJ	-	-	2 875	-	29 478	136 406	-	
DXB	20 744	862	20	1 513	11 128	418 841	4 037	

DEZEMBER 1990

MIT GEBIETEN AUSSERHALB DES BUNDESGBIETES

IN KILOGRAMM

FLUGPLATZ							VON HERKUNFTSLAND BZW. --- FLUGPLATZ
NUERNBERG (NUE)	MUENCHEN (MUC)	BERLIN (WEST) (BER)	SAARBRUECKEN (SCN)	MUENSTER/ OSNABRUECK (FMO)	SONSTIGE	INSGESAMT	
							EMPFANG
							INSGESAMT
1 044	65 104	1 345	-	-	-	901 205	ATL
6 409	16 505	4 516	-	-	-	202 625	CLT
479	10 928	1 902	-	-	-	492 636	MIA
6 552	12 689	275	-	-	-	141 378	SJU
74	758	-	-	-	-	58 579	ORL
118	4 821	-	-	-	-	37 389	MSP
1 292	3 288	15	-	-	-	35 070	STL
3 270	22 529	1 844	-	23	82	343 307	DAL
577	23 268	395	-	-	-	349 114	HOU
-	6 220	278	-	-	-	38 237	SAT
-	150	-	-	-	-	15 138	*U4
9 530	3 678	-	-	-	-	74 753	SEA
1 237	1 894	87	-	-	-	17 086	PDX
-	2 337	-	-	-	-	11 669	SLC
3 534	62 778	12 191	345	-	-	622 246	SFO
5 835	99 836	10 396	14	-	-	1 073 323	LAX
115	414	10	-	-	-	16 306	DEN
110	14 793	-	-	-	-	36 633	PHX
-	-	-	-	-	-	164	BERMUDA (BRIT)
3 389	959	187	-	1 543	-	323 077	MEXIKO
3 389	931	187	-	1 543	-	318 305	DARUNTER: MEX
-	1 221	24	-	-	-	19 028	GUATEMALA
-	1 221	24	-	-	-	19 028	DARUNTER: GUA
90	65	-	-	-	-	856	HONDURAS
-	-	-	-	-	-	3 021	EL SALVADOR
-	1 101	-	-	-	-	1 191	NICARAGUA
-	1 101	-	-	-	-	11 913	COSTA RICA
157	494	-	-	-	-	10 485	DARUNTER: SJO
391	16	-	-	-	-	651	PANAMA
230	681	-	-	-	-	3 038	KUBA
-	-	-	-	-	-	681	BAHAMAS
-	-	-	-	-	-	1 345	JAMAICA
-	-	-	-	-	-	490	HAITI
-	-	-	-	-	-	441	DOMINIK. REP
-	-	-	-	-	-	21 200	ANTIGUA-BARB.
-	-	-	-	-	-	21 200	DARUNTER: ANU
-	4	-	-	-	-	36	GUADELOUPE (FR)
-	16	-	-	-	-	1 893	BARBADOS
-	-	-	-	-	-	1 824	TRINID. U. TOB.
-	13	-	-	-	-	373	NIED. ANTILLEN
-	-	-	-	-	-	1 635	ST. LUCIA
229	4 816	3 604	-	-	-	401 941	KOLUMBIEN
146	4 763	3 604	-	-	-	398 726	DARUNTER: BOG
663	1 186	-	-	-	-	65 468	VENEZUELA
663	1 186	-	-	-	-	59 584	DARUNTER: CCS
-	-	-	-	-	-	5 447	SURINAME
-	130	-	-	-	-	130	GUAYANA (FR)
12 088	26 987	1 387	8 475	-	-	1 107 373	BRASIL IEN
4 365	5 745	441	4 846	-	-	268 705	DARUNTER: RIO
7 212	19 936	254	3 629	-	-	745 445	SAO
100	-	200	-	-	-	10 919	MAO
411	37	230	-	-	-	53 794	POA
-	159	-	-	-	-	11 175	SSA
-	139	50	-	-	-	13 408	*BR
320	7	300	-	-	-	115 453	ECUADOR
320	6	300	-	-	-	107 929	DARUNTER: UIO
1 583	5 635	588	-	-	-	91 561	PERU
1 583	5 635	588	-	-	-	91 421	DARUNTER: LIM
-	34	165	-	-	-	10 518	BOLIVIEN
-	180	-	-	-	-	17 720	PARAGUAY
-	180	-	-	-	-	17 720	DARUNTER: ASU
409	1 880	1 220	-	960	-	67 501	URUGUAY
409	1 880	1 220	-	960	-	67 501	DARUNTER: MVD
1 309	167	1 209	100	-	-	179 942	ARGENTINIEN
1 309	167	1 209	100	-	-	179 942	DARUNTER: BUE
128	11 421	579	-	-	-	115 248	CHILE
128	11 420	579	-	-	-	115 246	DARUNTER: SCL
140 669	841 752	98 393	9 004	2 916	155	14 874 335	A M E R I K A
60	856	1 704	-	-	-	17 631	LIBANON
60	856	1 704	-	-	-	17 631	DARUNTER: BEY
1 506	122 699	2 923	13	257	-	4 061 543	ISRAEL
1 506	122 699	2 923	13	257	-	4 060 343	DARUNTER: TLV
-	1 025	1 483	-	-	-	17 763	JORDANIEN
-	1 025	1 483	-	-	-	17 753	DARUNTER: AMM
210	10 352	5 600	-	-	-	49 904	SYRIEN
210	10 352	5 600	-	-	-	49 743	DARUNTER: DAM
8 922	7 877	3 190	3 864	-	-	497 877	IRAN
8 922	7 877	3 190	3 864	-	-	497 877	DARUNTER: THR
299	126	-	-	-	-	63 380	BAHRAIN
299	126	-	-	-	-	63 380	DARUNTER: BAH
-	-	-	-	-	-	35 983	KATAR
-	-	-	-	-	-	35 983	DARUNTER: DOH
1 717	2 995	191	-	-	-	55 559	SAUDI-ARAB.
778	1 936	-	-	-	-	22 063	DARUNTER: JED
931	1 048	-	-	-	-	22 552	RUH
-	114	33	-	-	-	4 873	JEM. ARAB. REP.
-	-	-	-	-	-	60	JEMEN DEM. VR
-	79	-	-	-	-	11 084	OMAN
-	79	-	-	-	-	11 084	DARUNTER: MCT
3 139	9 777	20 939	172	16	-	736 029	V. A. EMIRATE
-	570	295	-	-	-	169 624	DARUNTER: SHJ
1 471	8 214	20 290	22	16	-	487 158	DXB

VON HERKUNFTSLAND BZW. --- FLUGPLATZ	NACH ENDZIEL						
	HAMBURG (HAM)	HANNOVER (HAJ)	BREMEN (BRE)	DUESSELDORF (DUS)	KOELN/BONN (CGN)	FRANKFURT (FRA)	STUTTGART (STR)
EMPFANG							
INSGESAMT							
AUH	6 180	1 797	391	3 060	130	62 975	1 549
PAKISTAN	74 214	27 003	9 557	60 651	223 211	287 553	44 218
DARUNTER: KHI	43 712	23 981	5 574	47 147	192 686	190 990	22 583
ISB	1 952	-	1 445	1 898	1 231	12 098	7 484
LHE	25 578	2 600	2 538	11 108	29 234	75 050	13 854
*PK	2 972	422	-	498	60	9 415	297
BANGLADESCH	1 443	-	-	103	25	19 719	883
DARUNTER: DAC	1 443	-	-	103	25	19 719	883
AFGHANISTAN	1 063	-	-	32	40	5 914	-
INDIEN	222 810	22 363	24 850	134 751	42 374	1 142 231	54 835
DARUNTER: DEL	124 377	14 668	7 239	62 469	20 119	712 021	34 486
CCU	10 836	454	2 041	21 183	1 270	72 646	1 560
BOM	68 345	4 893	4 930	25 652	10 275	248 243	9 596
MAA	4 226	11	3 585	6 049	2 193	27 676	2 936
BLR	6 875	684	6 154	18 810	4 636	62 646	6 119
*IN	8 151	1 653	901	588	3 881	18 999	138
NEPAL	35 844	13 112	-	16 173	86	339 886	29 724
DARUNTER: KTM	35 844	13 112	-	16 173	86	339 886	29 724
SRI LANKA	4 540	14	309	18 699	633	67 099	526
DARUNTER: CMB	4 540	14	309	18 699	633	67 099	526
MALEDIVEN	-	-	68	10 826	-	-	-
DARUNTER: MLE	-	-	68	10 826	-	-	-
BIRMA	-	-	-	-	65	-	-
THAILAND	62 023	10 175	4 053	122 812	6 068	684 039	22 236
DARUNTER: BKK	62 003	10 175	3 969	122 212	6 068	681 667	22 236
HKT	-	-	-	-	-	20	-
VIETNAM	131	35	409	1	-	1 087	-
MALAYSIA	8 918	53 222	418	31 289	1 448	190 294	10 408
DARUNTER: KUL	4 994	53 029	40	17 801	637	165 966	1 878
PEN	3 866	193	378	13 488	811	22 277	8 505
SINGAPUR	27 152	33 157	3 639	14 096	18 307	557 757	15 639
DARUNTER: SIN	27 152	33 157	3 639	14 096	18 307	557 757	15 639
BRUNEI	583	-	132	11	16	6 071	230
INDONESIEN	11 190	2 174	1 591	3 566	12 874	101 055	2 555
DARUNTER: JKT	4 039	1 604	240	1 702	7 235	79 722	979
DPS	3 956	549	1 351	1 756	5 639	17 595	1 286
PHILIPPINEN	8 303	5 480	765	11 743	6 967	125 843	17 505
DARUNTER: MNL	8 303	5 480	765	11 743	6 967	125 775	17 505
HONGKONG (BRIT)	294 308	97 587	26 167	152 026	198 042	1 308 712	171 460
DARUNTER: HKG	294 308	97 587	26 167	152 026	198 042	1 308 712	171 460
TAIWAN	31 726	18 355	3 995	28 618	9 064	822 177	18 268
DARUNTER: TPE	30 380	17 863	3 910	24 119	9 064	809 553	13 383
*TW	1 346	492	85	4 499	-	12 624	4 885
JAPAN	230 959	36 888	6 106	223 263	177 987	2 272 902	71 547
DARUNTER: TYO	144 538	16 351	2 299	155 935	162 101	1 902 225	58 160
OSA	82 385	20 537	3 544	54 385	15 857	355 112	11 714
FUK	3 668	-	39	9 189	-	7 295	150
*JP	-	-	224	1 701	29	8 242	1 523
KOREA REP.	72 232	19 848	8 626	70 091	80 030	780 724	23 832
DARUNTER: SEL	69 980	17 382	8 476	65 007	78 534	764 710	22 369
PUS	2 252	2 466	150	5 084	1 496	13 734	1 463
KOREA DEM. VR	-	54	-	132	-	10 174	150
DARUNTER: *KP	-	54	-	132	-	10 174	150
CHINA	33 745	5 397	47 236	7 035	5 054	161 205	9 074
DARUNTER: PEK	30 241	3 892	46 767	4 486	3 759	145 786	8 709
SHA	1 754	492	374	2 313	520	11 069	165
A S I E N	1 275 770	359 947	143 202	931 559	4 515 941	10 264 570	518 269
AUSTRALIEN	4 300	5 272	1 833	5 732	1 000	177 206	2 424
DARUNTER: SYD	1 334	2 428	1 078	977	202	65 534	740
MEB	2 579	1 637	731	3 001	138	72 129	1 262
ADL	-	-	-	894	3	10 563	42
PER	226	104	-	346	411	16 811	239
NEUSEELAND	3 649	513	55	5 533	851	61 504	1 081
DARUNTER: AKL	1 755	248	55	1 167	740	56 469	1 057
CHC	1 757	265	-	4 366	-	4 864	-
FIDSCHI	7	-	-	105	-	16	-
NEUKALED. (FR)	5	-	-	-	-	-	-
POLYNES (FR)	-	-	-	-	-	2	-
PAPUA-NEUGUI	120	-	-	-	103	-	106
AUSTRALIEN/OZEANIEN	8 081	5 785	1 888	11 370	1 954	238 728	3 611
I N S G E S A M T ..	2 433 264	1 034 326	295 259	2 474 490	8 975 674	24 426.666	1 345 741

DEZEMBER 1990

MIT GEBIETEN AUSSERHALB DES BUNDESGBIETES

IN KILOGRAMM

FLUGPLATZ							VON HERKUNFTSLAND
NUERNBERG- (NUE)	MUENCHEN (MUC)	BERLIN (WEST) (BER)	SAARBRUECKEN (SCN)	MUENSTER/ OSNABRUECK(FMO)	SONSTIGE	INSGESAMT	BZW. --- FLUGPLATZ
							EMPFANG
							INSGESAMT
1 668	993	354	150	-	-	79 247	AUH
40 033	26 048	8 199	4 012	1 017	-	805 716	PAKISTAN
34 534	10 562	7 370	4 012	1 017	-	584 168	DARUNTER: KHI
1 738	3 878	541	-	-	-	32 265	ISB
2 588	7 849	288	-	-	-	170 687	LHE
1 173	3 759	-	-	-	-	18 596	*PK
-	-	10	-	-	-	22 183	BANGLADESCH
-	-	3	-	-	-	22 176	DARUNTER: DAC
-	-	-	-	-	-	7 049	AFGHANISTAN
36 681	61 098	16 487	660	2 984	-	1 762 124	INDIEN
27 433	34 078	13 494	390	652	-	1 051 426	DARUNTER: DEL
410	2 160	537	-	-	-	113 097	CCU
6 355	12 452	842	-	2 111	-	393 694	BOM
194	3 430	1 376	65	221	-	51 962	MAA
1 839	8 201	238	205	-	-	116 407	BLR
450	777	-	-	-	-	35 538	*IN
-	4 944	148	542	3 020	-	443 479	NEPAL
-	4 944	148	542	3 020	-	443 479	DARUNTER: KTM
504	8 575	885	-	-	-	101 784	SRI LANKA
504	8 575	885	-	-	-	101 784	DARUNTER: CMB
-	1	-	-	-	-	10 895	MALEDIVEN
-	1	-	-	-	-	10 895	DARUNTER: MLE
8 448	61 986	32 452	-	-	-	65	BIRMA
8 448	41 411	32 452	-	-	-	1 014 292	THAILAND
-	20 307	-	-	-	-	990 641	DARUNTER: BKK
3 056	-	792	-	-	-	20 327	HKT
21 119	9 904	3 478	-	-	-	5 511	VIETNAM
19 489	2 008	295	-	-	-	330 498	MALAYSIA
1 461	7 896	3 177	-	-	-	266 137	DARUNTER: KUL
26 440	32 827	13 013	245	196	-	62 052	PEN
26 440	32 827	13 013	245	196	-	742 468	SINGAPUR
19	-	-	-	-	-	742 468	DARUNTER: SIN
8 987	7 482	3 355	6	2	-	7 062	BRUNEL
3 071	4 070	654	-	2	-	154 837	INDONESIEN
5 916	3 366	2 701	6	-	-	103 318	DARUNTER: JKT
28 324	18 637	85	-	744	-	44 121	DPS
28 324	18 637	85	-	744	-	224 396	PHILIPPINEN
75 340	89 549	48 833	-	7 169	-	224 328	DARUNTER: MNL
75 340	89 549	48 833	-	7 169	-	2 469 193	HONGKONG (BRIT)
23 709	34 221	7 747	-	7 171	-	2 469 193	DARUNTER: HKG
23 280	31 202	7 215	-	717	722	999 319	TAIWAN
429	3 019	532	-	717	722	971 408	DARUNTER: TPE
86 235	140 852	20 034	542	-	-	27 911	*TW
67 619	115 438	11 946	542	-	-	3 267 315	JAPAN
18 599	25 090	8 082	-	-	-	2 637 154	DARUNTER: TYO
17	14	6	-	-	-	595 305	OSA
73 841	47 385	14 489	263	415	-	20 361	FUK
70 327	39 121	14 365	263	415	-	12 046	*JP
3 514	8 264	124	-	-	-	1 191 776	KOREA REP.
383	1 598	-	-	-	-	1 150 949	DARUNTER: SEL
383	1 598	-	-	-	-	38 547	PUS
11 654	3 329	51 810	155	-	-	12 491	KOREA DEM. VR
11 318	1 999	50 419	155	-	65	12 491	DARUNTER: *KP
279	730	5	-	-	65	335 759	CHINA
						307 596	DARUNTER: PEK
						17 701	SHA
460 626	704 336	257 880	10 474	16 537	787	19 459 898	A S I E N
700	6 461	115	-	-	2	205 045	AUSTRALIEN
100	2 016	76	-	-	-	74 485	DARUNTER: SYD
600	3 307	6	-	-	-	85 390	MEB
-	50	33	-	-	-	11 585	ADL
-	1 057	-	-	-	-	19 194	PER
-	836	-	-	-	-	74 022	NEUSEELAND
-	513	-	-	-	-	62 004	DARUNTER: AKL
-	263	-	-	-	-	11 515	CHC
-	-	-	-	-	-	128	FIDSCHI
-	-	-	-	-	-	5	NEUKALED. (FR)
-	1	-	-	-	-	3	POLYNES (FR)
-	46	-	-	-	-	375	PAPUA-NEUGUI
700	7 344	115	-	-	2	279 578	AUSTRALIEN/OZEANIEN
801 994	2 131 803	541 883	191 178	25 238	1 287	44 678 803	I N S G E S A M T

8 FLUGBEWEGUNGEN
8. 1 VERFLECHTUNG IM VERKEHR
8. 1. 1. STARTS BZW.

NACH STRECKENZIEL- FLUGPLATZ	VON STRECKEN						
	HAMBURG (HAM)	HANNOVER (HAJ)	BREMEN (BRE)	DUESSELDORF (DUS)	KOELN/BONN (CGN)	FRANKFURT (FRA)	STUTTGART (STR)
STARTS							
INSGESAMT							
HAMBURG	16	54	34	288	151	453	178
HANNOVER	59	1 161	21	36	54	185	64
BREMEN	7	8	67	18	19	194	60
DUESSELDORF	298	35	28	-	18	293	115
KOELN/BONN	129	51	31	19	226	132	95
FRANKFURT	482	183	188	251	166	-	186
STUTTGART	159	64	66	143	96	185	203
NUERNBERG	55	69	54	83	122	211	26
MUENCHEN	359	144	75	415	257	556	42
BERLIN (WEST)	342	287	165	421	373	731	353
SAARBRUECKEN	28	-	6	4	13	91	2
MUENSTER/OSNABRUECK ..	-	4	12	4	2	113	3
SONSTIGE FLUGPLAETZE .	93	3	127	57	163	146	79
BUNDESGBIET	2 027	2 063	874	1 739	1 660	3 290	1 406
STARTS IM LINIENVERKEHR							
(OHNE NURFRACHTER)							
HAMBURG	-	2	1	255	112	421	178
HANNOVER	1	-	9	27	28	160	61
BREMEN	-	6	-	13	17	175	57
DUESSELDORF	259	28	15	-	-	253	112
KOELN/BONN	112	31	18	-	-	111	58
FRANKFURT	452	155	167	204	117	-	143
STUTTGART	153	57	59	137	43	139	-
NUERNBERG	54	68	48	77	63	166	-
MUENCHEN	325	127	72	366	205	475	2
BERLIN (WEST)	334	266	163	417	367	703	342
SAARBRUECKEN	28	-	-	-	-	91	-
MUENSTER/OSNABRUECK ..	-	-	2	-	-	95	-
SONSTIGE FLUGPLAETZE .	63	-	3	50	79	141	42
BUNDESGBIET	1 781	740	557	1 546	1 031	2 930	995
STARTS IM PAUSCHAL-							
FLUGREISEVERKEHR							
HAMBURG	-	9	-	22	-	9	-
HANNOVER	37	-	1	7	-	4	-
BREMEN	-	-	-	-	-	-	-
DUESSELDORF	25	2	6	-	6	30	-
KOELN/BONN	1	-	1	1	-	-	2
FRANKFURT	8	3	-	21	3	-	19
STUTTGAERT	-	2	-	-	1	16	-
NUERNBERG	-	-	-	1	2	1	-
MUENCHEN	30	8	-	31	-	40	19
BERLIN (WEST)	2	-	-	-	-	-	-
SAARBRUECKEN	-	-	-	-	-	-	-
MUENSTER/OSNABRUECK ..	-	-	-	-	-	-	-
SONSTIGE FLUGPLAETZE .	-	-	-	-	-	-	-
BUNDESGBIET	103	24	8	83	12	100	40

DEZEMBER 1990

INNERHALB DES BUNDESGBIETES

LANDUNGEN

HERKUNFTSFLUGPLATZ

HERKUNFTSFLUGPLATZ							NACH STRECKENZIEL- FLUGPLATZ
NUERNBERG (NUE)	MUENCHEN (MUC)	BERLIN (WEST) (BER)	SAARBRUECKEN (SCN)	MUENSTER/ OSNABRUECK (FMO)	SONSTIGE	INSGESAMT	
							STARTS INSGESAMT
52	350	336	30	1	95	2 038	HAMBURG
70	137	285	-	9	2	2 083	HANNOVER
63	67	168	8	19	147	845	BREMEN
90	399	423	4	10	56	1 769	DUESSELDORF
127	246	374	12	4	166	1 612	KOELN/BONN
211	572	735	93	111	151	3 329	FRANKFURT
24	29	352	7	5	80	1 413	STUTTGART
54	62	176	9	1	61	983	NUERNBERG
81	14	418	34	39	180	2 614	MUENCHEN
164	418	-	55	73	208	3 590	BERLIN (WEST)
8	34	56	10	2	22	276	SAARBRUECKEN
3	38	72	-	249	94	594	MUENSTER/OSNABRUECK
64	181	209	20	91	158	1 391	SONSTIGE FLUGPLAETZE
1 011	2 547	3 604	282	614	1 420	22 537	BUNDESGBIET
							STARTS IM LINIENVERKEHR (OHNE NURFRACHTER)
48	318	331	29	-	62	1 757	HAMBURG
69	121	263	-	1	-	740	HANNOVER
49	67	168	-	-	2	554	BREMEN
84	353	419	-	-	49	1 572	DUESSELDORF
61	205	368	-	1	82	1 047	KOELN/BONN
172	490	709	91	93	148	2 941	FRANKFURT
3	1	343	-	-	42	977	STUTTGART
-	28	168	-	-	29	701	NUERNBERG
40	-	407	28	36	85	2 168	MUENCHEN
157	414	-	54	69	208	3 494	BERLIN (WEST)
-	29	56	-	-	-	204	SAARBRUECKEN
-	35	68	-	-	-	200	MUENSTER/OSNABRUECK
29	85	209	-	-	158	859	SONSTIGE FLUGPLAETZE
712	2 146	3 509	202	200	865	17 214	BUNDESGBIET
							STARTS IM PAUSCHAL- FLUGREISEVERKEHR
-	28	3	-	-	-	71	HAMBURG
-	9	3	-	-	-	61	HANNOVER
-	-	-	-	-	-	-	BREMEN
-	31	-	-	-	-	100	DUESSELDORF
-	-	-	4	-	-	9	KOELN/BONN
-	48	-	2	-	-	104	FRANKFURT
1	14	-	-	-	-	34	STUTTGART
-	-	-	3	-	-	7	NUERNBERG
1	-	-	-	-	-	129	MUENCHEN
-	-	-	-	-	-	2	BERLIN (WEST)
6	-	-	-	-	-	6	SAARBRUECKEN
-	-	-	-	-	-	-	MUENSTER/OSNABRUECK
-	-	-	-	-	-	-	SONSTIGE FLUGPLAETZE
8	130	6	9	-	-	523	BUNDESGBIET

8 FLUGBEWEGUNGEN
 8. 1 VERFLECHTUNG IM VERKEHR
 8. 1. 2 STARTS

NACH STRECKENZIEL- FLUGPLATZ	VON STRECKEN						
	HAMBURG (HAM)	HANNOVER (HAJ)	BREMEN (BRE)	DUESSELDORF (DUS)	KOELN/BONN (CGN)	FRANKFURT (FRA)	STUTTGART (STR)
STARTS							
INSGESAMT							
SCHLESWIG-HOLSTEIN ...	60	-	2	4	15	12	-
HELGOLAND	34	-	-	-	-	-	-
KIEL	-	-	1	-	15	12	-
LUEBECK	1	-	1	1	-	-	-
WESTERLAND/SYLT	6	-	-	3	-	-	-
UEB. SCHLESW. -HOLST.	19	-	-	-	-	-	-
BREMEN	1	-	2	-	-	-	-
BREMERHAVEN	1	-	2	-	-	-	-
NIEDERSACHSEN	2	2	121	1	-	3	-
BORKUM	-	-	-	-	-	-	-
BRAUNSCHWEIG	-	-	-	-	-	-	-
EMDEN	-	-	1	1	-	-	-
HARLE	-	-	-	-	-	-	-
JUIST	-	-	-	-	-	-	-
NORDEICH	-	-	-	-	-	-	-
WANGEROOGE	-	-	2	-	-	-	-
NORDERNEY	-	-	-	-	-	-	-
LANGEBOG	-	-	-	-	-	-	-
UEB. NIEDERSACHSEN	2	2	118	-	-	3	-
NORDRHEIN-WESTFALEN ..	-	-	-	2	82	27	31
DORTMUND	-	-	-	1	-	-	14
PADERBORN-LIPPST.	-	-	-	-	-	27	16
SIEGERLAND	-	-	-	-	-	-	-
UEB. NORDRH. -WESTF.	-	-	-	1	82	-	1
HESSEN	-	-	1	-	-	-	1
KASSEL	-	-	1	-	-	-	1
UEB. HESSEN	-	-	-	-	-	-	-
RHEINLAND-PFALZ	-	-	-	-	-	-	-
KOBLENZ	-	-	-	-	-	-	-
UEB. RHEINL. -PFALZ ..	-	-	-	-	-	-	-
BADEN-WUERTTEMBERG ...	-	-	1	1	36	55	47
FREIBURG	-	-	-	-	-	-	2
FRIEDRICHSHAFEN	-	-	-	1	36	55	29
KARLSRUHE	-	-	-	-	-	-	1
MANNHEIM	-	-	1	-	-	-	1
UEB. BADEN-WUERTT.	-	-	-	-	-	-	15
BAYERN	30	1	-	49	30	49	-
AUGSBURG	30	1	-	49	30	-	-
BAYREUTH	-	-	-	-	-	49	-
HOF	-	-	-	-	-	-	-
OBERPFÄFFENHOFEN	-	-	-	-	-	-	-
STRAUBING	-	-	-	-	-	-	-
UEB. BAYERN	-	-	-	-	-	-	-
BUNDESGBIET	93	3	127	57	163	146	79

DEZEMBER 1990

INNERHALB DES BUNDESGBIETES
NACH SONSTIGEN DEUTSCHEN FLUGPLAETZEN

HERKUNFTSFLUGPLATZ							NACH STRECKENZIEL- FLUGPLATZ
NUERNBERG (NUE)	MUENCHEN (MUC)	BERLIN (WEST) (BER)	SAARBRUECKEN (SCN)	MUENSTER/ OSNABRUECK (FMO)	SONSTIGE	INSGESAMT	
		39	-	-	1	133	STARTS ----- INSGESAMT ----- SCHLESWIG-HOLSTEIN
-	-	-	-	-	1	35	HELGOLAND
-	-	39	-	-	X	67	KIEL
-	-	-	-	-	X	3	LUEBECK
-	-	-	-	-	X	9	WESTERLAND/SYLT
-	-	-	-	-	X	19	UEB. SCHLESW. -HOLST
-	-	-	-	-	X	3	BREMEN
-	-	-	-	-	X	3	BREMERHAVEN
-	1	-	1	3	X	134	NIEDERSACHSEN
-	-	-	-	-	X	-	BORKUM
-	1	-	1	-	X	2	BRAUNGSCHWEIG
-	-	-	-	1	X	3	EMDEN
-	-	-	-	-	X	-	HARLE
-	-	-	-	-	X	-	JUIST
-	-	-	-	-	X	-	NORDEICH
-	-	-	-	-	X	2	WANGEROEGE
-	-	-	-	-	X	-	NORDERNEY
-	-	-	-	-	X	-	LANGEGOG
-	-	-	-	2	X	127	UEB. NIEDERSACHSEN
30	87	109	-	88	70	526	NORDRHEIN-WESTFALEN
30	51	68	-	7	37	208	DORTMUND
-	35	41	-	-	33	152	PADERBORN-LIPPST.
-	-	-	-	-	X	-	SIEGERLAND
-	1	-	-	81	X	166	UEB. NORDRH. -WESTF.
-	1	-	-	-	X	3	HESSEN
-	1	-	-	-	X	3	KASSEL
-	-	-	-	-	X	-	UEB. HESSEN
-	-	-	16	-	X	16	RHEINLAND-PFALZ
-	-	-	-	-	X	-	KOBLENZ
-	-	-	16	-	X	16	UEB. RHEINL. -PFALZ
1	3	47	2	-	X	193	BADEN-WUERTEMBERG
-	-	-	-	-	X	2	FREIBURG
-	1	47	-	-	X	169	FRIEDRICHSHAFEN
-	-	-	-	-	X	-	KARLSRUHE
-	1	-	-	-	X	3	MANNHEIM
1	1	-	2	-	X	19	UEB. BADEN-WUERTT.
33	89	14	1	-	87	383	BAYERN
-	1	14	1	-	X	126	AUGSBURG
-	-	-	-	-	38	87	BAYREUTH
-	-	-	-	-	49	49	HOF
-	-	-	-	-	X	-	OBERPFAPFENHOFEN
-	-	-	-	-	X	-	STRAUBING
33	88	-	-	-	X	121	UEB. BAYERN
64	181	209	20	91	158	1 391	BUNDESGBIET

8 FLUGBEWEGUNGEN
8. 2 VERFLECHTUNG IM VERKEHR
8. 2. 1 STARTS

NACH STRECKENZIELLAND BZW. ----- FLUGPLATZ	VON STRECKEN						
	HAMBURG (HAM)	HANNOVER (HAJ)	BREMEN (BRE)	DUESSELDORF (DUS)	KOELN/BONN (CGN)	FRANKFURT (FRA)	STUTTGART (STR)
STARTS							
INSGESAMT							
DDR U.BER(O)	154	16	-	71	63	134	76
DARUNTER: SXF	17	-	-	17	29	16	4
LEJ	46	16	-	49	-	68	19
DRS	89	-	-	5	34	33	52
ERF	2	-	-	-	-	17	-
FINNLAND	102	-	-	3	19	129	-
DARUNTER: HEL	102	-	-	3	19	129	-
SCHWEDEN	132	13	1	80	53	180	-
DARUNTER: STO	67	13	-	63	20	130	-
MMA	43	-	1	-	20	-	-
GOT	22	-	-	17	13	50	-
NORWEGEN	75	-	2	19	2	65	1
DARUNTER: OSL	51	-	1	19	1	65	-
BGO	23	-	-	-	-	-	1
DAENEMARK	195	55	4	99	123	175	23
DARUNTER: CPH	193	55	2	99	74	174	22
BLL	-	-	2	-	30	-	-
*DK	2	-	-	-	19	-	1
GR BRITANNIEN	334	143	58	605	371	823	162
DARUNTER: LON	312	118	52	304	171	578	132
BHX	1	-	-	126	51	100	20
MAN	19	25	-	95	18	130	-
LPL	-	-	-	2	27	-	1
NCL	-	-	-	-	1	14	-
GLA	-	-	-	19	-	-	-
CWL	-	-	-	-	1	-	7
BRS	-	-	-	18	-	-	-
*GB	1	-	5	41	102	1	2
IRLAND	2	-	-	53	26	82	-
DARUNTER: DUB	2	-	-	53	23	79	-
ISLAND	-	-	-	-	-	2	-
NIEDERLANDE	203	80	73	92	10	226	125
DARUNTER: AMS	141	80	73	91	7	225	102
RTM	31	-	-	-	-	-	1
MST	-	-	-	1	3	1	21
EIN	30	-	-	-	-	-	-
BELGIEN	125	52	4	124	10	277	133
DARUNTER: BRU	123	52	2	123	10	277	133
LUXEMBURG	28	-	-	-	-	114	-
DARUNTER: LUX	28	-	-	-	-	114	-
FRANKREICH	118	82	44	285	167	497	93
DARUNTER: PAR	106	82	43	195	148	335	84
BOD	-	-	-	-	-	23	-
SXB	-	-	-	17	-	-	-
LYS	-	-	-	32	-	39	-
TLS	-	-	1	-	1	-	-
MRS	1	-	-	-	15	22	-
NCE	10	-	-	21	-	56	9
*FR	1	-	-	20	3	20	-
SPANIEN	165	93	21	480	169	614	156
DARUNTER: MAD	4	-	-	30	1	148	29
BCN	14	-	1	59	1	153	25
VLC	-	-	-	1	54	46	1
ALC	3	-	-	8	-	-	-
LET	-	-	-	10	-	-	-
AGP	7	4	-	29	-	34	-
*EI	-	1	-	-	-	9	-
PMI	18	12	7	77	11	66	16
LPA	53	31	9	112	20	72	35
TCI	24	19	4	53	13	43	23
FUE	22	12	-	47	7	19	15
ACE	18	14	-	36	9	19	10
*E3	-	-	-	14	-	5	-
PORTUGAL	12	4	-	35	2	150	1
DARUNTER: LIS	9	-	-	14	-	63	-
OPO	-	-	-	1	-	55	1
FAO	3	-	-	15	2	24	-
FNC	-	4	-	4	-	8	-
MALTA	3	-	-	12	3	40	5
DARUNTER: MLA	3	-	-	12	3	40	5
SCHWEIZ	133	57	47	292	161	459	176
DARUNTER: ZRH	69	53	46	141	71	246	122
GVA	16	1	1	41	27	128	48
BSL	48	2	-	98	63	85	4
BRN	-	-	-	11	-	-	-
OESTERREICH	2	30	2	129	118	462	64
DARUNTER: VIE	1	29	1	81	101	236	62
INN	-	-	-	2	1	47	1
LNZ	-	-	1	31	15	38	-
SZG	-	1	-	-	-	50	-
GRZ	-	-	-	15	-	59	1
KLU	1	-	-	-	-	32	-
ITALIEN	24	1	-	136	124	742	192
DARUNTER: ROM	1	-	-	28	1	163	25
MIL	22	-	-	95	40	232	103
VCE	-	-	-	-	-	75	24
TRS	-	-	-	-	-	1	-
VRN	-	-	-	-	-	-	1
TRN	-	-	-	-	13	73	34
GOA	-	-	-	-	28	28	-
FLR	-	-	-	-	-	-	2
BLQ	-	-	-	-	-	47	-
PSA	-	-	-	1	-	55	-
NAP	-	-	-	9	-	42	-
CTA	-	-	-	1	-	16	-

DEZEMBER 1990

MIT GEBIETEN AUSSERHALB DES BUNDESGBIETES

HERKUNFTSFLUGPLATZ							NACH STRECKENZIELLAND	
NUERNBERG (NUE)	MUENCHEN (MUC)	BERLIN (WEST) (BER)	SAARBRUECKEN (SCN)	MUENSTER/ OSNABRUECK (FMO)	SONSTIGE	INSGESAMT	BZW.	FLUGPLATZ
							STARTS	
							INSGESAMT	
15	60	18	1	5	-	613	DDR U. BER(O)	
-	6	4	1	3	-	95	DARUNTER: SXP	
-	22	1	-	1	-	224	LEJ	
2	29	1	-	1	-	246	DRS	
13	3	12	-	-	-	47	ERF	
-	18	16	-	-	-	287	FINNLAND	
-	18	15	-	-	-	286	DARUNTER: HEL	
1	2	15	-	-	-	477	SCHWEDEN	
-	1	14	-	-	-	308	DARUNTER: STO	
-	1	-	-	-	-	65	MMA	
1	-	1	-	-	-	104	GOT	
-	1	17	-	-	-	182	NORWEGEN	
-	1	17	-	-	-	155	DARUNTER: OSL	
-	-	-	-	-	-	25	BGO	
3	76	70	-	2	-	825	DAENEMARK	
2	76	69	-	2	-	768	DARUNTER: CPH	
-	-	-	-	-	-	32	BLL	
1	-	1	-	-	-	24	*DK	
29	435	219	56	11	-	3 246	GR BRITANNIEN	
27	346	216	9	1	-	2 266	DARUNTER: LON	
-	32	1	1	-	-	332	BHX	
-	34	2	1	6	-	330	MAN	
-	-	-	12	-	-	42	LPL	
1	7	-	5	-	-	28	NCL	
-	2	-	-	2	-	23	GLA	
-	1	-	4	1	-	14	CWL	
-	2	-	-	-	-	20	BRS	
1	9	-	22	1	-	185	*GB	
-	12	-	-	-	-	175	IRLAND	
-	12	-	-	-	-	169	DARUNTER: DUB	
-	1	-	-	-	-	3	ISLAND	
39	120	53	1	1	-	1 023	NIEDERLANDE	
39	119	53	-	-	-	930	DARUNTER: AMS	
-	1	-	-	-	-	33	RIM	
-	-	-	1	-	-	27	MST	
-	-	-	-	-	-	30	EIN	
55	132	147	-	1	-	1 060	BELGIEN	
53	132	147	-	1	-	1 053	DARUNTER: BRU	
-	57	-	-	-	-	199	LUXEMBURG	
-	57	-	-	-	-	199	DARUNTER: LUX	
70	298	98	2	6	-	1 760	FRANKREICH	
65	212	97	-	2	-	1 369	DARUNTER: PAR	
-	-	-	-	-	-	23	BOD	
1	-	-	-	1	-	19	SXB	
-	42	-	-	-	-	113	LYS	
-	13	-	-	-	-	15	TLS	
-	1	-	-	-	-	39	MRS	
1	27	-	-	-	-	123	NCE	
-	3	-	2	3	-	54	*FR	
31	261	145	11	5	-	2 151	SPANIEN	
1	66	18	1	-	-	298	DARUNTER: MAD	
-	58	28	-	-	-	339	BCN	
1	-	-	2	-	-	104	VLC	
-	5	-	-	-	-	17	ALC	
-	-	1	-	-	-	11	LEI	
-	8	2	-	-	-	84	AGP	
2	1	-	-	-	-	67	*EI	
4	18	24	1	5	-	259	PMI	
14	39	24	3	-	-	412	LPA	
4	30	20	-	-	-	233	TCI	
-	13	14	4	-	-	153	FUE	
5	19	8	-	-	-	138	ACE	
-	4	6	-	-	-	29	*E3	
-	36	-	-	-	-	240	PORTUGAL	
-	27	-	-	-	-	113	DARUNTER: LIS	
-	4	-	-	-	-	57	OPO	
-	4	-	-	-	-	48	FAO	
-	18	-	-	-	-	20	FNC	
-	18	-	-	-	-	81	MALTA	
87	294	143	2	61	-	1 912	DARUNTER: MLA	
81	150	98	2	60	-	1 139	SCHWEIZ	
1	54	-	-	-	-	317	DARUNTER: ZRH	
4	86	45	-	-	-	435	GVA	
1	2	-	-	-	-	14	BSL	
40	128	32	-	1	-	1 008	BRN	
40	116	30	-	1	-	698	OESTERREICH	
-	7	-	-	-	-	58	DARUNTER: VIE	
-	1	-	-	-	-	86	INN	
-	1	1	-	-	-	52	LNZ	
-	3	-	-	-	-	77	SGZ	
47	421	54	-	1	-	36	GRZ	
-	96	1	-	-	-	1 742	KLU	
35	104	50	-	-	-	315	ITALIEN	
-	26	-	-	-	-	681	DARUNTER: ROM	
-	42	-	-	-	-	125	MIL	
-	17	-	-	-	-	43	VCE	
1	37	-	-	-	-	18	TRS	
1	-	-	-	-	-	158	VRN	
-	50	1	-	-	-	57	TRN	
-	39	2	-	-	-	53	GOA	
-	1	-	-	-	-	88	FLR	
-	-	-	-	-	-	57	BLQ	
-	-	-	-	-	-	51	PSA	
-	-	-	-	-	-	17	NAP	
-	-	-	-	-	-	17	CTA	

8 FLUGBEWEGUNGEN
8.2 VERFLECHTUNG IM VERKEHR
8.2.1 STARTS

NACH STRECKENZIELLAND		VON STRECKEN						
BZW.	FLUGPLATZ	HAMBURG (HAM)	HANNOVER (HAJ)	BREMEN (BRE)	DUESSELDORF (DUS)	KOELN/BONN (CGN)	FRANKFURT (FRA)	STUTTGART (STR)
STARTS								
INSGESAMT								
	*IT	1	-	-	2	42	-	3
GRIECHENLAND		-	-	-	44	3	133	29
DARUNTER: ATH		-	-	-	14	3	98	2
SKG		-	-	-	30	-	30	27
TUERKEI		27	52	-	122	33	265	85
DARUNTER: ANK		-	2	-	15	2	53	11
IST		24	41	-	84	26	178	60
IZM		1	8	-	17	5	22	13
AYT		2	1	-	6	-	11	1
ZYPERN		-	-	-	9	-	21	1
DARUNTER: LCA		-	-	-	9	-	21	1
JUGOSLAWIEN		23	4	-	40	-	184	22
DARUNTER: BEG		1	-	-	4	-	59	-
ZAG		18	4	-	31	-	79	20
LJU		-	-	-	-	-	40	2
UNGARN		7	-	-	20	22	60	27
DARUNTER: BUD		7	-	-	20	22	60	27
TSSCHECHOSLOW		13	-	-	7	19	71	2
DARUNTER: PRG		13	-	-	5	19	71	2
RUMAENIEN		-	-	-	-	-	25	1
DARUNTER: BUH		-	-	-	-	-	20	-
BULGARIEN		-	-	-	2	-	32	-
DARUNTER: SOF		-	-	-	-	-	30	-
POLEN		19	-	-	23	7	76	2
DARUNTER: WAW		7	-	-	21	3	76	1
GDN		12	-	-	-	-	-	-
SOWJETUNION		26	24	-	38	14	134	1
DARUNTER: MOW		15	24	-	37	9	124	1
LED		9	-	-	1	1	5	-
E U R O P A		1 922	706	256	2 820	1 519	6 172	1 377
DARUNTER: EG-LAENDER		1 206	510	204	1 953	1 005	3 833	914
AEgypten		-	-	-	4	2	78	7
DARUNTER: CAI		-	-	-	1	-	63	7
LXR		-	-	-	1	-	1	-
HRG		-	-	-	-	2	1	-
LIBYEN		-	-	-	-	1	29	-
DARUNTER: TIP		-	-	-	-	1	29	-
TUNESIEN		13	17	-	36	-	64	9
DARUNTER: TUN		5	-	-	5	-	37	-
DJE		-	5	-	14	-	9	-
MIR		8	12	-	17	-	18	8
ALGERIEN		-	-	-	-	-	37	2
DARUNTER: ALG		-	-	-	-	-	22	-
ORN		-	-	-	-	-	11	-
MAROKKO		4	9	-	16	-	37	4
DARUNTER: CAS		-	-	-	4	-	21	-
AGA		4	9	-	8	-	9	-
KAP VERDE		-	-	-	-	-	3	-
SENEGAL		-	-	-	-	-	22	-
DARUNTER: DKR		-	-	-	-	-	22	-
GHANA		-	-	-	4	-	-	-
NIGERIA		-	-	-	-	-	15	-
DARUNTER: LOS		-	-	-	-	-	15	-
KAMERUN		-	-	-	-	-	8	-
AETHIOPIEN		-	-	-	-	-	18	-
DARUNTER: ADD		-	-	-	-	-	18	-
KENIA		-	-	-	8	-	60	-
DARUNTER: NBO		-	-	-	-	-	41	-
MBA		-	-	-	8	-	19	-
TANSANIA		-	-	-	-	-	3	-
SAMBIA		-	-	-	-	-	1	-
SIMBABWE		-	-	-	-	-	6	-
NAMIBIA		-	-	-	-	-	9	-
SESCHELLEN		-	-	-	-	-	4	-
MAURITIUS		-	-	-	-	-	5	-
SUEDAFRIKA		-	-	-	-	-	39	-
DARUNTER: JNB		-	-	-	-	-	39	-
A F R I K A		17	26	-	68	3	438	22
KANADA		1	-	-	2	10	122	-
DARUNTER: YUL		-	-	-	-	-	32	-
YYZ		-	-	-	-	-	54	-
YVR		-	-	-	-	-	12	-
YYC		-	-	-	-	-	14	-
YQX		1	-	-	2	10	6	-
USA		17	-	-	82	48	905	1
DARUNTER: NYC		16	-	-	36	36	220	-
CHI		-	-	-	-	-	113	-
BOS		-	-	-	-	-	58	-
DCA		-	-	-	-	-	92	-
DET		-	-	-	-	-	12	-
PIT		-	-	-	-	-	31	-
CVG		-	-	-	-	-	30	-
ATL		1	-	-	-	-	63	1
CLT		-	-	-	-	-	13	-
MIA		-	-	-	31	2	48	-
ORL		-	-	-	-	-	17	-
DAL		-	-	-	-	-	81	-
SFO		-	-	-	-	-	31	-
LAX		-	-	-	8	-	38	-

DEZEMBER 1990

MIT GEBIETEN AUSSERHALB DES BUNDESGBIETES

HERKUNFTSFLUGPLATZ							NACH STRECKENZIELLAND	
NUERNBERG (NUE)	MUENCHEN (MUC)	BERLIN (WEST) (BER)	SAARBRUECKEN (SCN)	MUENSTER/ OGNABRUECK(FMO)	SONSTIGE	INSGESAMT	BZW.	FLUGPLATZ
							STARTS	
							INSGESAMT	
10	7	-	-	1	-	66	*IT	
-	89	-	-	-	-	298	GRIECHENLAND	
-	49	-	-	-	-	166	DARUNTER:ATH	
-	35	-	-	-	-	122	SKG	
9	158	23	-	-	-	774	TUERKEI	
-	27	-	-	-	-	110	DARUNTER:ANK	
9	98	19	-	-	-	539	IST	
-	14	3	-	-	-	83	IZM	
-	17	1	-	-	-	39	AYT	
-	21	-	-	-	-	52	ZYPERN	
-	14	-	-	-	-	45	DARUNTER:LCA	
-	64	-	-	4	-	341	JUGOSLAWIEN	
-	3	-	-	4	-	71	DARUNTER:BEG	
-	30	-	-	-	-	182	ZAG	
-	31	-	-	-	-	73	LJU	
-	56	1	-	-	-	193	UNGARN	
-	56	1	-	-	-	193	DARUNTER:BUD	
15	27	-	-	-	-	154	TSCHECHOSLOW	
15	26	-	-	-	-	151	DARUNTER:PRG	
-	2	1	-	-	-	29	RUMAENIEN	
-	2	1	-	-	-	23	DARUNTER:BUH	
-	15	-	-	-	-	49	BULGARIEN	
-	15	-	-	-	-	45	DARUNTER:SOF	
1	1	3	-	-	-	132	POLEN	
-	-	3	-	-	-	111	DARUNTER:WAW	
-	-	-	-	-	-	12	GDN	
-	10	25	-	-	-	272	SOWJETUNION	
-	10	25	-	-	-	245	DARUNTER:MW	
-	-	-	-	-	-	16	LED	
442	2 813	1 080	73	98	-	19 278	E U R O P A	
274	1 937	786	70	27	-	12 719	DARUNTER: EG-LAENDER	
-	64	-	-	-	-	155	AEGYPTEN	
-	32	-	-	-	-	103	DARUNTER:CAI	
-	19	-	-	-	-	21	LXR	
-	12	-	-	-	-	15	HRG	
-	1	-	-	-	-	31	LIBYEN	
-	-	-	-	-	-	30	DARUNTER:TIP	
-	31	-	-	-	-	170	TUNESIEN	
-	3	-	-	-	-	50	DARUNTER:TUN	
-	16	-	-	-	-	44	DJE	
-	12	-	-	-	-	75	MIR	
-	-	-	-	-	-	39	ALGERIEN	
-	-	-	-	-	-	22	DARUNTER:ALG	
-	-	-	-	-	-	11	ORN	
-	25	6	-	-	-	101	MAROKKO	
-	4	-	-	-	-	29	DARUNTER:CAS	
-	21	6	-	-	-	57	AGA	
-	4	-	-	-	-	7	KAP VERDE	
-	-	-	-	-	-	22	SENEGAL	
-	-	-	-	-	-	22	DARUNTER:DKR	
-	-	-	-	-	-	4	GHANA	
-	-	-	-	-	-	15	NIGERIA	
-	-	-	-	-	-	15	DARUNTER:LOS	
-	-	-	-	-	-	8	KAMERUN	
-	-	-	-	-	-	18	AETHIOPIEN	
-	-	-	-	-	-	18	DARUNTER:ADD	
-	18	-	-	-	-	86	KENIA	
-	-	-	-	-	-	41	DARUNTER:NBO	
-	18	-	-	-	-	45	MBA	
-	-	-	-	-	-	3	TANSANIA	
-	-	-	-	-	-	1	SAMBIA	
-	-	-	-	-	-	6	SIMBABWE	
-	-	-	-	-	-	9	NAMIBIA	
-	-	-	-	-	-	4	SESCHELLEN	
-	4	-	-	-	-	9	MAURITIUS	
-	-	-	-	-	-	39	SUEDAFRIKA	
-	-	-	-	-	-	39	DARUNTER:JNB	
-	147	6	-	-	-	727	A F R I K A	
-	7	-	-	-	-	142	KANADA	
-	-	-	-	-	-	32	DARUNTER:YUL	
-	7	-	-	-	-	61	YYZ	
-	-	-	-	-	-	12	YVR	
-	-	-	-	-	-	14	YIC	
-	-	-	-	-	-	19	YQX	
-	56	20	-	-	-	1 129	USA	
-	9	20	-	-	-	337	DARUNTER:NYC	
-	18	-	-	-	-	131	CHI	
-	-	-	-	-	-	58	BOS	
-	-	-	-	-	-	92	DCA	
-	-	-	-	-	-	12	DET	
-	-	-	-	-	-	31	PIT	
-	-	-	-	-	-	30	CVG	
-	29	-	-	-	-	94	ATL	
-	-	-	-	-	-	13	CLT	
-	-	-	-	-	-	81	MIA	
-	-	-	-	-	-	17	ORL	
-	-	-	-	-	-	81	DAL	
-	-	-	-	-	-	31	SFO	
-	-	-	-	-	-	46	LAX	

8 FLUGBEWEGUNGEN
8. 2 VERFLECHTUNG IM VERKEHR
8. 2. 1 STARTS

NACH STRECKENZIELLAND		VON STRECKEN						
BZW. ----- FLUGPLATZ	HAMBURG (HAM)	HANNOVER (HAJ)	BREMEN (BRE)	DUESSELDORF (DUS)	KOELN/BONN (CGN)	FRANKFURT (FRA)	STUTTGART (STR)	
STARTS								
INSGESAMT								
ANC	-	-	-	4	-	29	-	
*U7	-	-	-	-	9	17	-	
MEXIKO	-	-	-	4	-	17	-	
DARUNTER: MEX	-	-	-	-	-	13	-	
NICARAGUA	-	-	-	-	1	-	-	
COSTA RICA	-	-	-	-	-	1	-	
KUBA	-	-	-	12	3	10	-	
DARUNTER: HAV	-	-	-	8	3	10	-	
JAMAICA	-	-	-	5	-	1	-	
DOMINIK. REP	-	-	-	23	-	9	-	
DARUNTER: *DO	-	-	-	9	-	8	-	
ANTIGUA-BARB.	-	-	-	-	-	11	-	
DARUNTER: ANU	-	-	-	-	-	11	-	
BARBADOS	-	-	-	-	1	-	-	
TRINID. U. TOB.	-	-	-	-	1	-	-	
ST. LUCIA	-	-	-	-	-	4	-	
SONST. WESTIN.	-	-	-	-	-	6	-	
KOLUMBIEN	-	-	-	-	-	9	-	
VENEZUELA	-	-	-	5	-	23	-	
DARUNTER: CCS	-	-	-	-	-	18	-	
BRASILLEN	-	-	-	5	-	45	-	
DARUNTER: RIO	-	-	-	-	-	21	-	
SAO	-	-	-	-	-	18	-	
A M E R I K A	18	-	-	138	64	1 163	1	
LIBANON	-	-	-	-	-	5	-	
ISRAEL	-	-	-	-	37	59	-	
DARUNTER: TLV	-	-	-	-	37	59	-	
JORDANIEN	-	-	-	-	-	18	-	
DARUNTER: AMM	-	-	-	-	-	18	-	
SYRIEN	-	-	-	-	-	9	-	
DARUNTER: DAM	-	-	-	-	-	5	-	
IRAK	-	-	-	-	-	3	-	
IRAN	-	-	-	-	-	41	-	
DARUNTER: THR	-	-	-	-	-	41	-	
BAHRAIN	-	-	-	2	-	25	-	
DARUNTER: BAH	-	-	-	2	-	25	-	
KATAR	-	-	-	-	-	10	-	
SAUDI-ARAB.	-	-	-	-	5	54	2	
DARUNTER: JED	-	-	-	-	-	24	-	
RUH	-	-	-	-	5	23	1	
JEM. ARAB. REP.	-	-	-	-	-	2	-	
V. A. EMIRATE	-	-	-	4	13	132	-	
DARUNTER: SHJ	-	-	-	-	1	15	-	
DXB	-	-	-	-	12	92	-	
AUH	-	-	-	4	-	25	-	
PAKISTAN	-	-	-	-	-	39	-	
DARUNTER: KHI	-	-	-	-	-	34	-	
BANGLADESCH	-	-	-	-	-	4	-	
INDIEN	-	-	-	-	-	100	-	
DARUNTER: DEL	-	-	-	-	-	54	-	
BOM	-	-	-	-	-	46	-	
SRI LANKA	-	-	-	9	1	4	-	
DARUNTER: CMB	-	-	-	9	1	4	-	
MALEDIVEN	-	-	-	2	-	4	-	
THAILAND	-	-	-	-	-	81	-	
DARUNTER: BKK	-	-	-	-	-	81	-	
MALAYSIA	-	-	-	-	-	5	-	
SINGAPUR	-	-	-	-	-	32	-	
DARUNTER: SIN	-	-	-	-	-	32	-	
BRUNEI	-	-	-	-	-	1	-	
HONGKONG (BRIT)	-	-	-	-	-	59	-	
DARUNTER: HKG	-	-	-	-	-	59	-	
JAPAN	-	-	-	-	-	63	-	
DARUNTER: TYO	-	-	-	-	-	63	-	
KOREA REP.	-	-	-	-	-	14	-	
DARUNTER: SEL	-	-	-	-	-	14	-	
CHINA	-	-	-	-	-	25	-	
DARUNTER: PEK	-	-	-	-	-	25	-	
A S I E N	-	-	-	17	56	789	2	
I N S G E S A M T	1 957	732	256	3 043	1 642	8 562	1 402	

DEZEMBER 1990

MIT GEBIETEN AUSSERHALB DES BUNDESGBIETES

HERKUNFTSFLUGPLATZ						NACH STRECKENZIELLAND	
NUERNBERG (NUE)	MUENCHEN (MUC)	BERLIN (WEST) (BER)	SAARBRUECKEN (SCN)	MUENSTER/ OSNABRUECK (FMO)	SONSTIGE	INSGESAMT	BZW. ----- FLUGPLATZ
							STARTS
							INSGESAMT
						33	ANC
						26	*U7
						21	MEXIKO
						13	DARUNTER: MEX
						1	NICARAGUA
						1	COSTA RICA
						25	KUBA
						21	DARUNTER: HAV
						6	JAMAICA
						32	DOMINIK. REP
						17	DARUNTER: *DO
						11	ANTIGUA-BARB.
						11	DARUNTER: ANU
						1	BARBADOS
						1	TRINID. U. TOB.
						4	ST. LUCIA
						6	SONST. WESTIN.
						9	KOLUMBIEN
						28	VENEZUELA
						18	DARUNTER: CCS
						50	BRASIL IEN
						21	DARUNTER: RIO
						18	SAO
	63	20				1 467	A M E R I K A
						5	LIBANON
	6					102	ISRAEL
	6					102	DARUNTER: TLV
						18	JORDANIEN
						18	DARUNTER: AMM
	13					22	SYRIEN
	13					18	DARUNTER: DAM
						3	IRAK
						41	IRAN
						41	DARUNTER: THR
	3					30	BAHRAIN
	3					30	DARUNTER: BAH
						10	KATAR
						61	SAUDI-ARAB.
						24	DARUNTER: JED
						29	RUH
						2	JEM. ARAB. REP.
	29					178	V. A. EMIRATE
	17					33	DARUNTER: SHJ
						104	DXB
	12					41	AUH
						39	PAKISTAN
						34	DARUNTER: KHI
						4	BANGLADESCH
						100	INDIEN
						54	DARUNTER: DEL
						46	BOM
	8					22	SRI LANKA
	8					22	DARUNTER: CMB
	2					8	MALEDIVEN
	1					82	THAILAND
						81	DARUNTER: BKK
						5	MALAYSIA
						32	SINGAPUR
						32	DARUNTER: SIN
						1	BRUNEI
						59	HONGKONG (BRIT)
						59	DARUNTER: HKG
						63	JAPAN
						63	DARUNTER: TYO
						14	KOREA REP.
						14	DARUNTER: SEL
						25	CHINA
						25	DARUNTER: PEK
	62					926	A S I E N
442	3 085	1 106	73	98		22 398	I N S G E S A M T

Fachserie 8: Verkehr

Reihe 1: Güterverkehr der Verkehrszweige

Im Vierteljahresbericht werden die Ergebnisse der Gütertransportstatistiken (vor allem beförderte Tonnen nach Versand und Empfang) vergleichend dargestellt. Während für die Verkehrszweige Seeschifffahrt und Luftfahrt nur wichtige Eckdaten enthalten sind, werden die drei Landverkehrsträger Eisenbahn, Straße und Binnenschifffahrt ausführlich im Vergleich nachgewiesen. Die Ergebnisse werden nach Gütergruppen, Verkehrsbezirken und Hauptverkehrsbeziehungen differenziert. Ferner wird der Verkehr in Rohrfernleitungen dargestellt.

Der Jahresbericht ist wesentlich tiefer gegliedert. In ihm sind zusätzlich lange Reihen zur Güterverkehrsentwicklung und Tabellen zum Güterverkehr nach Entfernungsstufen und zur tonnenkilometrischen Leistung enthalten. Die Darstellung der Güterverflechtung nach Verkehrsgebieten untereinander und der Grenzüberschreitende Verkehr nach Verkehrsbezirken im Ausland nimmt breiten Raum ein. Außerdem wird eine Verflechtungstabelle zum Durchgangsverkehr nachgewiesen.

Reihe 2: Eisenbahnverkehr

In monatlicher Erscheinungsfolge werden für den öffentlichen schienengebundenen Verkehr der Deutschen Bundesbahn und der nichtbundeseigenen Eisenbahnen die wichtigsten Zahlen über Verkehrsleistungen und Verkehrseinnahmen im Personen- und Güterverkehr nachgewiesen. Regional sind die Ergebnisse des Güterverkehrs nach Hauptverkehrsbeziehungen, Verkehrsgebieten und -bezirken aufgeschlüsselt.

Im Jahresbericht werden — neben tiefer gegliederten Ergebnissen — Angaben über die Struktur der Unternehmen, den Bestand an Verkehrsmitteln und -einrichtungen sowie über Bahnbetriebsunfälle mit Personenschaden ausgewiesen. Ferner finden sich Angaben über den Personalbestand nach dem Beschäftigungsverhältnis und den betrieblichen Einsatz.

Reihe 3: Straßenpersonenverkehr

Der Vierteljahresbericht enthält Angaben über die Betriebs- und Verkehrsleistungen (Wagenkilometer, beförderte Personen, Personenkilometer) sowie die umsatzsteuerpflichtigen Einnahmen (ohne Einnahmen aus dem Freigestellten Schülerverkehr) der Straßenverkehrsunternehmen (ohne Kleinunternehmen mit weniger als 6 Bussen) im Berichtsvierteljahr.

Im Jahresbericht sind entsprechende Nachweisungen für das Berichtsjahr enthalten; zusätzlich werden für alle Unternehmen Vorjahresergebnisse über die Umsätze einschließlich der Einnahmen aus dem Freigestellten Schülerverkehr und der Ausgleichszahlungen der öffentlichen Hand für Beförderungen von Schwerbehinderten und Schülern (Ausbildungsverkehr) und der Vergütungen für durchgeführte Auftragsfahrten dargestellt. Außerdem werden Strukturdaten der Unternehmen am Stichtag des Berichtsjahres (Linien- und Fahrzeugbestände, Personal) nachgewiesen.

Reihe 4: Binnenschifffahrt

Die monatlichen Nachweisungen erstrecken sich auf den Güterverkehr auf Binnenwasserstraßen, den Güterumschlag in Binnenhäfen, den Verkehr an Grenzzoll- und Übergangsstellen, den Durchgangsverkehr, den Güterverkehr der Bundesländer nach Hauptverkehrsbeziehungen sowie an ausgewählten Schleusen.

Der Jahresbericht enthält weitergehende Nachweisungen des Güterverkehrs nach Verkehrsbezirken. Außerdem werden Unternehmen, deren verfügbare Schiffe, Beschäftigte und Umsätze in der Binnenschifffahrt, der Bestand an Binnenschiffen der Bundesrepublik Deutschland sowie Schiffsunfälle dargestellt.

Reihe 5: Seeschifffahrt

Im Monatsbericht werden Schiffs- und Güterverkehr über See nach Häfen, Flaggen und Verkehrsrichtungen, der Verkehr auf dem Nord-Ostsee-Kanal, der Containerverkehr über See mit Häfen außerhalb des Bundesgebietes und der Bestand an Seeschiffen unter der Flagge der Bundesrepublik Deutschland nachgewiesen.

Der Jahresbericht enthält weitergehende Nachweisungen sowie zusätzlich die Aufteilung des Güterverkehrs nach Verkehrsbezirken und Angaben über das Bordpersonal.

Reihe 6: Luftverkehr

Der Monatsbericht umfaßt den Personen-, Güter- und Postverkehr mit Luftfahrzeugen sowie Starts und Landungen nach Flughäfen. Diese Ergebnisse sind im Jahresbericht differenzierter aufgliedert, wobei zusätzlich noch Angaben aus der Unternehmensstatistik (Unternehmen, Beschäftigte, Luftfahrzeugbestand, Umsatz) und über den nichtgewerblichen Luftverkehr gebracht werden.

Reihe 7: Verkehrsunfälle

Der Monatsbericht (ca. 30 Seiten) enthält Angaben über Unfälle nach Straßenarten, Unfallarten und -typen, Kalendertagen, Ländern, Großstädten sowie über Verunglückte und Unfallbeteiligte nach Art der Verkehrsteilnahme. Ferner sind Unfallursachen und Unfälle des Auslandes dargestellt. Dabei werden die aktuellsten Monatsergebnisse mit dem kumulierten Jahresteil und die vergleichbaren Zeitabschnitte des Vorjahres nachgewiesen.

Der Jahresbericht mit rd. 250 Seiten ist wesentlich tiefer gegliedert und bringt Angaben über Unfälle und Verunglückte nach Unfallart und -typ, nach Straßenart und Ortslage, nach Monat, nach Unfallverursachung unterschieden nach dem Geschlecht und den Unfallursachen (Fehlverhalten der Verkehrsteilnehmer sowie technische Mängel und andere Ursachen). Ab 1985 sind auch Auswertungen über Alkoholfälle und deren Folgen, Autobahnunfälle, Lichtverhältnisse und Straßenzustand zum Unfallzeitpunkt sowie über das Fehlverhalten der Fahrzeugführer und ihrem Alter enthalten.

Die Entwicklung des Unfallgeschehens wird in einer Vielzahl von Zeitreihen für die wichtigsten Unfallmerkmale verdeutlicht. Angaben für über 100 Länder sind im internationalen Teil zusammengestellt. Methodische Erläuterungen und Bezugswerte zum Unfallgeschehen (Bevölkerung, Straßenlänge, Fahrzeugbestände, Fahrleistungen, Gurtanlagequoten usw.) sind im Anhang aufgeführt.

Systematiken

Systematik der Wirtschaftszweige mit Erläuterungen, Ausgabe 1979

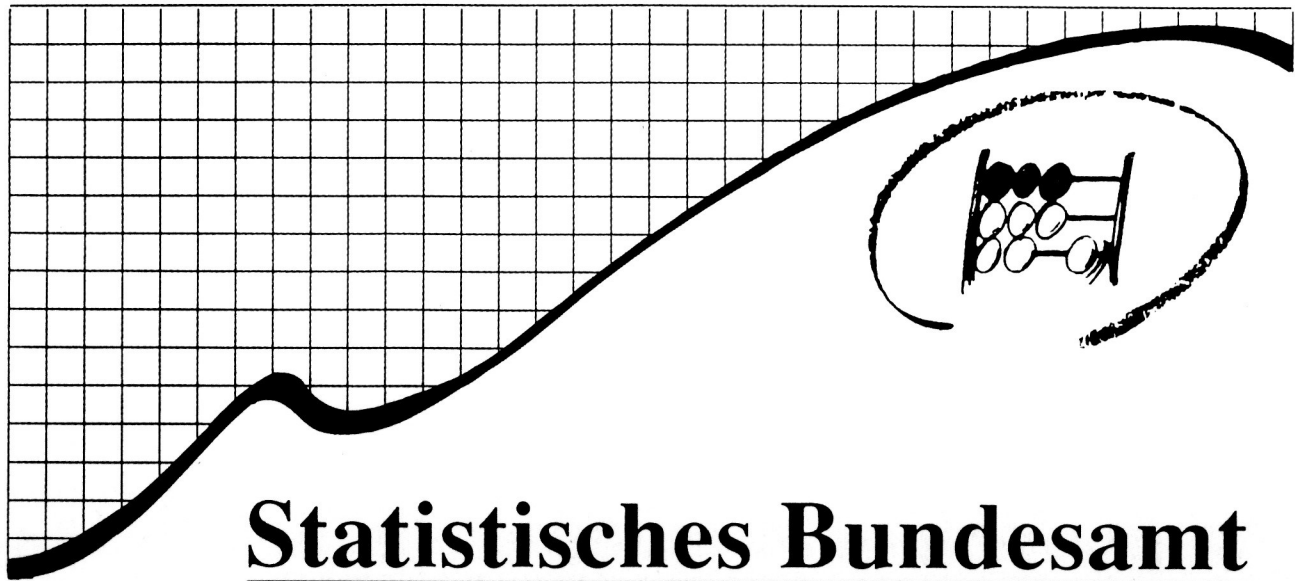
Güterverzeichnis für die Verkehrsstatistik, Ausgabe 1969

Verzeichnis der Verkehrsbezirke und Häfen, Ausgabe 1980



STATISTISCHES BUNDESAMT
GUSTAV-STRESEMANN-RING 11
6200 WIESBADEN 1

Veröffentlichungen und Prospekte sind durch den Verlag METZLER-POESCHEL, Verlagsauslieferung Hermann Leins Postfach 11 52, 7408 Kusterdingen, erhältlich.



Statistisches Bundesamt

Erschienen im April 1991



Mit einer Fläche von 41 293 km² ist die Schweiz doppelt so groß wie das Land Hessen der Bundesrepublik Deutschland. Infolge der starken außenwirtschaftlichen Verflechtung ist sie in der Lage, viele industrielle und landwirtschaftliche Erzeugnisse von Weltgeltung zu produzieren.

Der Länderbericht Schweiz 1991 informiert über die Bereiche Wirtschaft, Bevölkerung, Reiseverkehr, Umwelt u.a. und enthält eine Fülle von textlichen und tabellarischen Darstellungen.

169 Seiten. Illustriert mit farbigen Karten und Graphiken.
DM 24,80
ISBN 3-8246-0115-X

**METZLER
POESCHEL**