


Statistisches Bundesamt

Verkehr



Statistisches Bundesamt
Bibliothek - Dokumentation - Archiv

Fachserie 8

Reihe 6

Luftverkehr

November 1990

Herausgeber:
Statistisches Bundesamt
Gustav-Stresemann-Ring 11
6200 Wiesbaden 1

Verlag:
Metzler-Poeschel Stuttgart

Verlagsauslieferung:
Hermann Leins GmbH & Co.
Verlags-KG
Holzwiesenstr. 2
7408 Kusterdingen
Telefon: 07071/33046
Telex: 7 262 891 mepo d
Telefax: 07071/33653

Erscheinungsfolge: monatlich

Erschienen im Mai 1991

Preis: DM 13,-

Bestellnummer: 2080600 - 90111

Copyright: Statistisches Bundesamt, Wiesbaden 1991

Vervielfältigung - außer für gewerbliche Zwecke -
mit Quellenangabe gestattet.

Umweltfreundliches Papier aus 100 % Altpapier

Inhalt

	Seite
T e x t t e i l	
Erläuterungen	5
Luftverkehr im November 1990	7
 T a b e l l e n t e i l	
1 Gesamtübersicht über den gewerblichen Luftverkehr	8
2 Überblick über den gewerblichen Luftverkehr nach Flugarten	8
3 Flugplatzverkehr	
3.1 Verkehr auf ausgewählten Flugplätzen	
3.1.1 Luftfahrzeugbewegungen nach Flugarten	9
3.1.2 Luftfahrzeugbewegungen nach Startgewichtsklassen	9
3.1.3 Personenverkehr	10
3.1.4 Frachtverkehr	11
3.1.5 Postverkehr	12
3.1.6 Durchgang	13
3.2 Verkehr auf sonstigen Flugplätzen	14
4 Verkehrsleistungen	18
5 Personenverkehr	
5.1 Verflechtung im Verkehr innerhalb des Bundesgebietes	
5.1.1 Ein- bzw. Aussteiger (von Streckenherkunftsflugplätzen nach Streckenzielflugplätzen)	20
5.1.2 Reisende (von Herkunftsflugplätzen nach Endzielflugplätzen)	20
5.1.3 Einsteiger nach sonstigen deutschen Flugplätzen	22
5.1.4 Aussteiger von sonstigen deutschen Flugplätzen	24
5.2 Verflechtung im Verkehr mit Gebieten außerhalb des Bundesgebietes	
5.2.1 Einsteiger (von Streckenherkunftsflugplätzen nach Streckenzielländern bzw. -flugplätzen)	26
5.2.2 Aussteiger (von Streckenherkunftsländern bzw. -flugplätzen nach Streckenzielflugplätzen)	32
5.2.3 Reisende (von Herkunftsflugplätzen nach Endzielländern bzw. -flugplätzen)	38
Reisende (im Pauschalflugreiseverkehr von Herkunftsflugplätzen nach Endzielländern bzw. -flugplätzen)	46
6 Güterverkehr	
6.2 Verflechtung im Verkehr mit Gebieten außerhalb des Bundesgebietes	
6.2.1 Einladung (von Streckenherkunftsflugplätzen nach Streckenzielländern bzw. -flugplätzen)	48
6.2.2 Ausladung (von Streckenherkunftsländern bzw. -flugplätzen nach Streckenzielflugplätzen)	54
6.2.3 Versand (von Herkunftsflugplätzen nach Endzielländern bzw. -flugplätzen)	60
6.2.4 Empfang (von Herkunftsländern bzw. -flugplätzen nach Endzielflugplätzen)	70
7 Luftpostverkehr (nur Jahrespublikation)	
8 Flugbewegungen	
8.1 Verflechtung im Verkehr innerhalb des Bundesgebietes	
8.1.1 Starts bzw. Landungen (von Streckenherkunftsflugplätzen nach Streckenzielflugplätzen)	78
8.1.2 Starts nach sonstigen deutschen Flugplätzen	80
8.2 Verflechtung im Verkehr mit Gebieten außerhalb des Bundesgebietes	
8.2.1 Starts (von Streckenherkunftsflugplätzen nach Streckenzielländern bzw. -flugplätzen)	82

Angaben für die Bundesrepublik Deutschland nach dem Gebietsstand vor dem 03.10.1990;
sie schließen Berlin (West) ein.

Unter der Bezeichnung "DDR-Verkehr" bzw. "Verkehr mit der DDR und Berlin (Ost)" wird der Verkehr zwischen dem früheren Bundesgebiet und dem Gebiet der ehemaligen DDR und Berlin (Ost) nachgewiesen.

Abweichungen in den Summen durch Runden der Zahlen

Zeichenerklärung

- = nichts vorhanden
- . = Zahlenwert unbekannt oder geheimzuhalten
- 0 = Weniger als die Hälfte von 1 in der letzten besetzten Stelle, jedoch mehr als nichts
- x = Tabellenfach gesperrt, weil Aussage nicht sinnvoll

Abkürzungen

- Mill. = Millionen
- KM (km) = Kilometer
- T (t) = Tonne
- PKM (Pkm) = Personenkilometer
- TKM (tkm) = Tonnenkilometer
- UEB = Sonstige Flugplätze

Abkürzungen für ausgewählte Flugplätze des Bundesgebietes

IATA-CODE	KURZTEXT	VOLLE BEZEICHNUNG
HAM	HAMBURG	Hamburg-Fuhlsbüttel
HAJ	HANNOVER	Hannover-Langenhagen
BRE	BREMEN	Bremen-Neuenland
DUS	DUESSELDORF	Düsseldorf-Lohausen
CGN	KOELN/BONN	Köln/Bonn-Wahn
FRA	FRANKFURT	Frankfurt-Rhein-Main
STR	STUTTGART	Stuttgart-Echterdingen
NUE	NUERNBERG	Nürnberg
MUC	MUENCHEN	München-Riem
BER	BERLIN (WEST)	Berlin-Tegel/Tempelhof
SCN	SAARBROECKEN	Saarbrücken-Ensheim
FMO	MUENSTER/OSNABRUECK	Münster/Osnabrück

Erläuterungen

Rechtsgrundlage

Die Luftfahrtstatistik beruht auf dem "Gesetz über die Luftfahrtstatistik" vom 30.10.1967 (BGBl. I S. 1053), geändert durch Art. 15 des 1. Statistikbereinigungsgesetzes vom 14. März 1980 (BGBl. I S. 294), und Verordnung zum Gesetz über die Luftfahrtstatistik vom 30. Oktober 1967 (BGBl. I S. 1056), zuletzt geändert durch 3. Verordnung vom 28. Juni 1982 (BGBl. I S. 915) in Verbindung mit dem Gesetz über die Statistik für Bundeszwecke (Bundesstatistikgesetz - BStatG) vom 22. Januar 1987 (BGBl. I S. 462, 565). Nach diesem Gesetz ist die gesamte zivile Luftfahrt, die mit Flugzeugen, Drehflüglern, Luftschiffen, Motorsegelern, Segelflugzeugen und bemannten Ballonen betrieben wird, in die Erhebung einzubeziehen, soweit davon die Flugplätze in der Bundesrepublik Deutschland berührt werden.

Erhebungspapiere

Die Angaben für die Luftfahrtstatistik werden folgenden Erhebungsvordrucken entnommen:

Flugbericht zur statistischen Erfassung des gewerblichen Luftverkehrs auf ausgewählten Flugplätzen

Monatsbericht zur vereinfachten Anmeldung des sonstigen gewerblichen Luftverkehrs auf ausgewählten Flugplätzen

Monatsbericht zur statistischen Erfassung des gewerblichen Verkehrs auf sonstigen Flugplätzen

Jahresbericht zur statistischen Erfassung des nichtgewerblichen Flugbetriebs auf allen Flugplätzen und Segelfluggeländen.

Erhebungsumfang

Personenverkehr

Auf den ausgewählten Flugplätzen werden die Strecken- und Endziele der abfliegenden Passagiere, wie sie in den Flugscheinen vermerkt sind, statistisch erfaßt. Dagegen werden bei der Personenankunft im Verkehr mit Gebieten außerhalb des Bundesgebietes nur die Streckenherkünfte erhoben. Aufgrund dieser Erfassungsmethode ist es möglich, die von den Flughäfen des Bundesgebietes abfliegenden Fluggäste einerseits nach Flugstrecken, das ist die Beförderung vom Einsteige- bis zum Aussteigeflughafen, der jeweiligen Fluglinie und andererseits nach Gesamtflugreisen, das ist die Beförderung vom Herkunfts- bis zum Endzielflughafen, nachzuweisen. Die Erfassung der Gesamtflugreisen ist allerdings nicht in vollem Umfang möglich, da die Umsteiger, die aus Gebieten außerhalb des Bundesgebietes ankommen und in ein Flug-

zeug nach Zielen im Bundesgebiet oder Gebieten außerhalb des Bundesgebietes umsteigen, nicht festgestellt werden. Sie werden daher doppelt erfaßt und ausgewiesen, und zwar werden sie bei der Ankunft aus Gebieten außerhalb des Bundesgebietes als Aussteiger und beim Abgang (Umsteigen) als Zusteiger nach dem Bundesgebiet oder Gebieten außerhalb des Bundesgebietes gezählt.

Auf sonstigen Flugplätzen werden nur die zusteigenden Fluggäste ohne Angabe von Strecken- und Endzielen gezählt.

Frachtverkehr

In der Verkehrsstatistik wird im allgemeinen nur der Einlade- bzw. Ausladeort angeschrieben. In der Statistik des Güterverkehrs mit Luftfahrzeugen wird darüber hinaus im grenzüberschreitenden Verkehr der Flughafen bzw. das Land festgestellt, in dem der Transport des Gutes auf dem Luftwege begann bzw. endete. Diese erweiterte Erfassung ermöglicht die Ausschaltung von Doppelzählungen, die sich durch Umladungen auf Verkehrsflughäfen im Bundesgebiet ergeben.

Auf den sonstigen Flugplätzen wird nur die Menge der eingeladenen Fracht erhoben.

Postverkehr

Die Ergebnisse des Postumschlags auf den ausgewählten Flugplätzen enthalten Mehrfachzählungen, die durch Umladungen innerhalb der Bundesrepublik Deutschland entstehen.

Verkehrsleistungen

Bei der Berechnung der Verkehrsleistungen (Pkm, tkm) werden alle Flüge einbezogen, die einen ausgewählten Flugplatz berühren. Als Flugkilometer werden alle über dem Bundesgebiet geflogenen Kilometer gezählt, die aufgrund der Großkreisentfernung ermittelt werden.

Tabellenteil

Hinweis:

Ab Berichtsjahr 1987 wird der Bedarfsplanverkehr als linienähnlicher Verkehr dem Linienverkehr zugeordnet.

Tabelle 1

Gesamtübersicht über die gewerbliche Luftfahrt (Flüge, Beförderung von Personen, Fracht und Post) einschl. gewerbliche Schulflüge. Unter Flügen sind Flugbewegungen auf Flugteilstrecken zu verstehen; es werden alle Starts und bei Flügen aus Gebieten außerhalb des Bundesgebietes die ersten Landungen im Erhebungsgebiet als Flüge gezählt.

Tabelle 2

Gewerblicher Luftverkehr (einschl. gewerbliche Schulflüge) nach Flugarten und Hauptverkehrsbeziehungen. Die Ergebnisse des Personen- und Frachtverkehrs werden sowohl mit als auch ohne die Doppelzählungen dargestellt, die sich durch den Umsteige- bzw. Umladeverkehr ergeben. Im Personenverkehr ist die Ausschaltung der Doppelzählungen nicht in vollem Umfang möglich; die Umsteiger im Verkehr aus Gebieten außerhalb des Bundesgebietes in Flugzeuge nach dem Bundesgebiet und nach Gebieten außerhalb des Bundesgebietes werden als Aus- und Einsteiger - also zweimal - gezählt.

Tabelle 3

Abschnitt 3.1 enthält das Verkehrsaufkommen (Umschlag) im gewerblichen Verkehr (Luftfahrzeugbewegungen, Personen-, Fracht-, Post- und Durchgangsverkehr) der ausgewählten Flugplätze (einschl. gewerbliche Schulflüge).

Im Abschnitt 3.2 wird der gewerbliche Verkehr der sonstigen Flugplätze dargestellt. Die Startzahlen beziehen sich auf alle gewerblichen Flüge (Passagier- und sonstige gewerbliche Flüge, einschl. gewerbliche Schulflüge).

Tabelle 4

Effektive Verkehrsleistung (einschl. gewerbliche Schulflüge), die sich aus dem Produkt von Personen-, Fracht- und Postbeförderung mal den geflogenen Kilometern innerhalb des Bundesgebietes und im grenzüberschreitenden Verkehr den Kilometern bis zur bzw. von der Grenze des Bundesgebietes ergibt. Außerdem wird die angebotene Kapazität (Sitzplatz- und Nutzlastkilometer) sowie der Ausnutzungsgrad dargestellt.

Tabelle 5

Gewerblicher Personenverkehr der 12 ausgewählten Verkehrsflughäfen des Bundesgebietes. Im Verkehr innerhalb des Bundesgebietes wird ihr Verkehr untereinander sowie ihr Verkehr mit den sonstigen Flugplätzen beschrieben. Im grenzüberschreitenden Verkehr werden alle Länder sowie Flugplätze (Mindestaufkommen von 1 000 Passagiere im Monat) nachgewiesen.

In den Tabellen 5.2.1 "Einsteiger" und 5.2.2 "Aussteiger" werden die Passagiere nach ihren Ein- und Aussteigeflughäfen auf einem Flug (ohne Umsteigevorgang) nachgewiesen während sie in der Tabelle 5.2.3 "Reisende" von ihrem ersten Einsteigeflughafen im Bundesgebiet bis zu ihrem Endziel verfolgt werden, unabhängig

davon ob sie direkt geflogen oder unterwegs umgestiegen sind. Bei den Reisenden werden zusätzlich zum Gesamtergebnis die Passagiere im Pauschalflugreiseverkehr nachgewiesen. In diesen Zahlen sind die Inclusive-Tours Reisenden, die im Linienverkehr befördert werden, nicht enthalten.

Tabelle 6

Gewerblicher Güterverkehr der 12 ausgewählten Verkehrsflughäfen des Bundesgebietes mit Gebieten außerhalb des Bundesgebietes. Der Nachweis in der Verflechtung innerhalb des Bundesgebietes ist z.Z. nicht möglich.

In den Tabellen 6.2.1 "Einladung" und 6.2.2 "Ausladung" werden alle Ein- und Ausladevorgänge (einschl. Umladungen Inland-Ausland, Ausland-Inland und Ausland-Ausland) nach Streckenherkunft und Streckenziel der Güter dargestellt.

In den Tabellen 6.2.3 "Versand" und 6.2.4 "Empfang" werden dagegen die Umladevorgänge auf den deutschen Flughäfen herausgerechnet, so daß Ausland-Ausland Umladungen nicht erscheinen und Inland-Ausland Umladungen nur einmal gezählt werden. Im "Versand" werden die Güter nach ihrer tatsächlichen Herkunft (erster deutscher Einladehafen) und ihrem Endziel dargestellt. Der "Empfang" stellt analog dazu die Güterströme von ihrer tatsächlichen Herkunft zu ihrem Endziel (letzter deutscher Ausladehafen) dar.

Es wird die Verkehrsverflechtung mit allen Ländern und mit Flugplätzen (Mindestaufkommen 10 000 kg im Monat) dargestellt.

Tabelle 7

Die Luftposteinladung und -ausladung wird ab 1989 in der Jahresveröffentlichung in derselben Gliederung wie die Fracht nach Streckenherkunft und Streckenziel dargestellt.

Tabelle 8

In dieser Tabelle werden ab 1989 die Starts von den 12 ausgewählten Verkehrsflughäfen des Bundesgebietes nach dem ersten Streckenzielland bzw. Streckenzielflugplatz (mindestens 10 Starts im Monat) des Flugzeuges nachgewiesen.

Luftverkehr im November 1990

Auf den Flugplätzen des Bundesgebietes wurde im November 1990 insgesamt eine Betriebsleistung von 97 300 gewerblichen Flügen erfaßt. Die Anzahl der Flüge im Linienverkehr lag mit 61 300 Flügen um 6,5 % über dem Ergebnis des entsprechenden Vorjahresmonats. Die Flugtätigkeit im Gelegenheitsverkehr nahm gleichzeitig um 11 % auf 35 200 Flüge ab.

Insgesamt wurden im Berichtsmonat 4,5 Mill. Fluggäste, 98 900 t Fracht und 15 500 t Post befördert. Dies entspricht im Vergleich zum Vorjahresmonat einer Verkehrszunahme von 7,1 % bei den Passagieren und einem Zuwachs von 0,5 % bei der Frachtbeförderung. Die Postmenge nahm um 2,3 % zu.

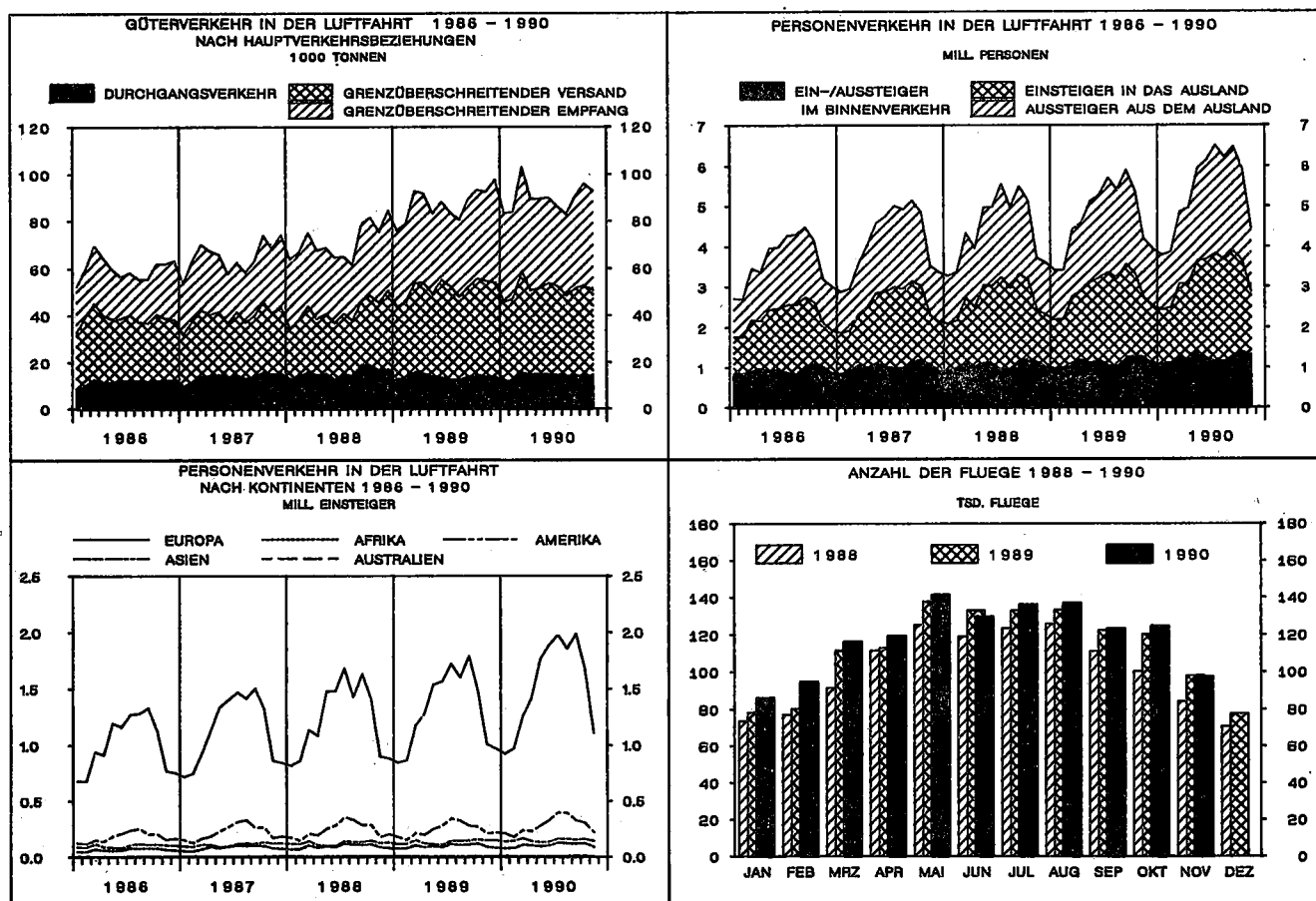
Der Linienverkehr, dessen Anteil am gesamten Passagieraufkommen 83 % betrug, lag mit 3,7 Mill. Passagieren um 7,9 % über dem Ergebnis des November 1989. Das Aufkommen im Gelegen-

heitsverkehr stieg um 3,2 % auf 0,8 Mill. Fluggäste; 0,7 Mill. wurden im Pauschalflugreiseverkehr (+ 8,9 %) und 0,1 Mill. im Tramp- und Anforderungsverkehr (- 28 %) befördert.

Bei der Frachtbeförderung nahm die Transportmenge im Linienverkehr um 1,0 % auf 84 400 t zu, während sie im Gelegenheitsverkehr mit 14 600 t um 2,6 % unter dem Ergebnis des November 1989 lag.

Von Januar bis November 1990 wurden insgesamt 1 306 000 gewerbliche Flüge gezählt (+ 3,6 %). Dabei war das Aufkommen an Passagieren im Vergleich zum entsprechenden Vorjahresabschnitt mit 58,5 Mill. Personen um 12 % größer; der Linienverkehr nahm um 13 % auf 42,0 Mill. Passagiere und der Gelegenheitsverkehr um 9,1 % auf 16,5 Mill. Beförderungsfälle zu.

Die beförderte Frachtmenge stieg um 3,5 % auf 1,0 Mill. t und die der Post um 3,5 % auf 152 000 t.



Tabelleenteil

1 Gesamtübersicht über den gewerblichen Luftverkehr

November 1990

Verkehrsart	Flüge ¹⁾	Personen		Fracht		Post
		ohne 2)		einschl.		einschl.
		Doppelzählungen des		Doppelzählungen des		
		Umsteigeverkehrs	Umladeverkehrs			
		Anzahl	Tonnen			
Gewerblicher Verkehr:						
Der ausgewählten Flugplätze	74 340	4 472 855	98 927,6			15 493,2
Der sonstigen Flugplätze	23 001	12 199	x			x
Insgesamt ...	97 341	4 485 054	98 927,6			15 493,2

1) Passagier- und Nichtpassagierflüge (z.B. Arbeitsflüge, gewerbliche Schulflüge).

2) Siehe Erläuterungen.

2. Überblick über den gewerblichen Luftverkehr nach Flugarten

Verkehrsart	Flüge ¹⁾	Personen		Fracht		Post
		einschl.		einschl.		einschl.
		Doppelzählungen des		Doppelzählungen des		
		Umsteigeverkehrs	Umladeverkehrs			
		Anzahl	Tonnen			

Verkehr innerhalb des Bundesgebietes

Linienvverkehr	21 345	1 293 951	1 165 612	7 703,4	882,5	7 293,0
Gelegenheitsverkehr	26 851	29 349	27 005	822,7	822,7	-
Überführung	383	-	-	-	-	-
Zusammen ...	48 579	1 323 300	1 192 617	8 526,1	1 705,2	7 293,0
dagegen November 1989	54 077	1 281 179	1 115 922	7 039,3	1 407,9	6 823,8
Januar bis November 1990	742 146	13 890 514	12 025 483	81 196,4	16 239,2	75 947,2

Verkehr mit Gebieten außerhalb des Bundesgebietes

Nach der DDR und Berlin (Ost)

Linienvverkehr	559	24 772	24 772	33,2	9,0	-
Gelegenheitsverkehr	102	973	973	0,2	0,1	-
Zusammen ...	661	25 745	25 745	33,4	9,1	-
dagegen November 1989	20	596	596	13,2	0,5	-
Januar bis November 1990	3 087	116 894	116 894	173,9	63,5	-

Nach dem Ausland

Linienvverkehr	19 443	1 202 822	1 202 822	45 537,3	29 670,0	4 224,7
Gelegenheitsverkehr	4 051	338 706	338 706	7 683,2	6 755,3	-
Überführung	265	-	-	-	-	-
Zusammen ...	23 759	1 541 528	1 541 528	53 220,5	36 425,3	4 224,7
dagegen November 1989	21 932	1 461 565	1 461 565	57 370,3	40 803,1	4 428,2
Januar bis November 1990	279 161	22 667 874	22 667 874	578 384,4	407 648,3	38 260,0

Aus der DDR und Berlin (Ost)

Linienvverkehr	562	24 464	24 464	10,0	3,1	-
Gelegenheitsverkehr	98	895	895	4,6	4,6	-
Zusammen ...	660	25 359	25 359	14,6	7,7	-
dagegen November 1989	23	745	745	0,1	0,1	-
Januar bis November 1990	3 129	115 561	115 561	30,0	16,9	-

Aus dem Ausland

Linienvverkehr	19 390	1 246 594	1 246 594	49 447,3	35 586,1	3 779,6
Gelegenheitsverkehr	4 140	402 783	402 783	7 149,0	6 814,1	-
Überführung	152	-	-	-	-	-
Zusammen ...	23 682	1 649 377	1 649 377	56 596,3	42 400,2	3 779,6
dagegen November 1989	21 849	1 553 408	1 553 408	51 774,4	37 919,6	3 734,6
Januar bis November 1990	278 459	23 007 450	23 007 450	582 036,3	426 490,9	36 474,4

Durchgangsverkehr

Mit Umsteigen und Umladen

Zusammen ³⁾ ...	x	x	-	x	14 101,4	x
dagegen November 1989	x	x	-	x	13 735,8	x
Januar bis November 1990	x	x	-	x	153 588,0	x

Ohne Umsteigen und Umladen

Linienvverkehr	x	48 343	48 343	4 123,7	4 123,7	191,4
Gelegenheitsverkehr	x	2 085	2 085	155,0	155,0	4,5
Zusammen ...	x	50 428	50 428	4 278,7	4 278,7	195,9
dagegen November 1989	x	57 070	57 070	4 605,7	4 605,7	157,5
Januar bis November 1990	x	599 656	599 656	44 916,9	44 916,9	1 453,4

Gesamtverkehr

Linienvverkehr	61 299	3 840 946	3 712 607	106 854,9	84 375,8	15 488,7
Gelegenheitsverkehr	35 242	774 791	772 447	15 814,7	14 551,8	4,5
Überführung	800	-	-	-	-	-
Insgesamt ...	97 341	4 615 737	4 485 054	122 669,6	98 927,6	15 493,2
dagegen November 1989	97 901	4 354 563	4 189 306	120 803,0	98 472,7	15 144,1
Januar bis November 1990	1 305 982	60 397 949	58 532 918	1 286 737,9	1 048 963,7	152 135,0

1) Passagier- und Nichtpassagierflüge (z.B. Arbeitsflüge, gewerbliche Schulflüge).

2) Siehe Erläuterungen.

3) Nur Linienvverkehr.

3 FLUGPLATZVERKEHR NOV. 1990

3.1 VERKEHR AUF AUSGEWAHLTEN FLUGPLAETZEN

3.1.1 LUFTFAHRZEUGBEWEGUNGEN NACH FLUGARTEN *)

FLUGPLATZ	LINIEN-	GESTARTETE UND GELANDETE LUFTFAHRZEUGE GELEGENHEITSVERKEHR					ZUS.	UEBER- FUEHR.- FLUEGE	INSGESAMT	JAN. BIS NOV.
		PAUSCH. REISE-	TRAMP-U. ANFORD- VERKEHR	TAXI-	SONST.					
HAMBURG	7 856	650	262	85	113	1 110	97	9 063	105 363	
HANNOVER	3 021	435	293	47	713	1 488	95	4 604	60 470	
BREMEN	1 782	67	33	70	813	983	22	2 787	35 963	
DUESSELDORF	8 790	1 296	326	69	9	1 700	133	10 623	127 390	
KOELN/BONN	4 291	200	1 810	474	821	3 305	134	7 730	89 959	
FRANKFURT	23 014	1 053	521	122	5	1 701	214	24 929	287 528	
STUTTGART	4 858	480	364	302	632	1 778	156	6 792	83 072	
NUERNBERG	2 546	98	363	148	533	1 142	55	3 743	38 108	
MUENCHEN	10 500	1 075	388	146	445	2 054	159	12 713	151 798	
BERLIN(WEST)	9 690	310	140	21	2	473	25	10 188	91 818	
SAARBRUECKEN	481	43	87	71	214	415	17	913	12 525	
MUENSTER-OSNA	694	13	45	197	915	1 170	14	1 878	26 250	
ZUSAMMEN	77 523	5 720	4 632	1 752	5 215	17 319	1 121	95 963	1 110 244	
SONST. FLUGPL.	2 327	-	51	370	1 145	1 566	62	3 955	57 284	
INSGESAMT	79 850	5 720	4 683	2 122	6 360	18 885	1 183	99 918	1 167 528	
JAN. BIS NOV.	851 506	110 339	52 698	25 605	115 582	304 224	11 798	1 167 528		

*) PASSAGIER- UND NICHPASSAGIERFLUEGE (Z.B. ARBEITSFLUEGE, GEWERBLICHE SCHULFLUEGE).

3.1.2 LUFTFAHRZEUGBEWEGUNGEN NACH STARTGEWICHTSKLASSEN *)

FLUGPLATZ	GESTARTETE UND GELANDETE LUFTFAHRZEUGE STARTGEWICHTSKLASSEN UEBER ... BIS EINSCHL. ... T				ZUSAMMEN	DREHFL. U. SONST. DAR. MIT LUFTFAHR- STRAHLTURB. ZEUGE 1)	INSGESAMT	
	BIS 2 T	2-5,7 T	5,7-14 T	14-20 T				
HAMBURG	61	153	457	1 066	7 288	6 360	38	9 063
HANNOVER	5	903	121	970	2 602	1 913	3	4 604
BREMEN	343	594	210	423	1 178	855	39	2 787
DUESSELDORF	1	245	678	452	9 247	8 778	-	10 623
KOELN/BONN	807	611	564	904	4 841	4 069	3	7 730
FRANKFURT	1	195	692	650	23 390	23 050	1	24 929
STUTTGART	5	848	677	848	4 363	4 126	51	6 792
NUERNBERG	439	342	432	1 056	1 439	1 029	35	3 743
MUENCHEN	446	131	354	1 006	10 757	10 058	19	12 713
BERLIN(WEST)	-	21	726	1 080	8 359	7 174	2	10 188
SAARBRUECKEN	152	136	139	273	211	57	2	913
MUENSTER-OSNA	409	659	224	157	385	161	44	1 878
ZUSAMMEN	2 669	4 838	5 274	8 885	74 060	67 630	237	95 963
SONST. FLUGPL.	916	659	1 559	635	7	6	179	3 955
INSGESAMT	3 585	5 497	6 833	9 520	74 067	67 636	416	99 918
JAN. BIS NOV.	78 612	72 374	84 484	90 817	834 317	770 218	6 924	1 167 528

*) PASSAGIER- UND NICHPASSAGIERFLUEGE (Z.B. ARBEITSFLUEGE, GEWERBLICHE SCHULFLUEGE).

1) SONSTIGE LUFTFAHRZEUGE - MOTORSEGLER, LUFTSCHIFFE.

3 FLUGPLATZVERKEHR NOV. 1990

3.1 VERKEHR AUF AUSGEWAHLTEN FLUGPLAETZEN

3.1.3 PERSONENVERKEHR

FLUGPLATZ	MIT STRECKENZIEL				INSGESAMT	DARUNTER IM LINIEN- VERKEHR	JAN. BIS NOV.
	IM BUNDESGBIET		AUSSEHRH. D. BUNDESGB.				
	ZUSAMMEN	DARUNTER UMSTEIGER AUS D. BG.	ZUSAMMEN	DARUNTER UMSTEIGER AUS D. BG.			
HAMBURG	148 556	189	111 668	3 147	260 224	224 397	3 111 435
HANNOVER	46 643	93	41 332	277	87 975	63 388	1 240 110
BREMEN	31 367	37	10 387	22	41 754	38 900	510 626
DUESSELDORF	136 250	880	238 780	11 002	375 030	279 253	5 399 997
KOELN/BONN	74 353	918	43 902	616	118 255	102 023	1 392 335
FRANKFURT	304 701	11 458	760 072	89 694	1 064 773	995 479	13 273 229
STUTTGART	71 361	252	70 471	1 082	141 832	114 210	2 001 794
NUERNBERG	38 198	208	12 826	126	51 024	46 110	672 324
MUENCHEN	199 078	213	215 137	9 914	414 215	349 712	5 226 533
BERLIN(WEST)	231 830	251	59 001	228	290 831	272 632	3 119 855
SAARBRUECKEN	4 879	15	1 036	-	5 915	4 790	111 821
MUENSTER-OSN	7 472	22	2 591	6	10 063	8 428	124 002
ZUSAMMEN	1 294 688	14 536	1 567 203	116 114	2 861 891	2 499 322	36 184 061
SONST. FLUGPL.	16 413	33	70	-	16 483	16 062	165 891
INSGESAMT	1 311 101	14 569	1 567 273	116 114	2 878 374	2 515 384	36 349 952
JAN. BIS NOV.	13 565 184	220 513	22 784 768	1 644 518	36 349 952	28 028 553	36 349 952

FLUGPLATZ	MIT STRECKENHERKUNFT			INSGESAMT	DARUNTER IM LINIEN- VERKEHR	JAN. BIS NOV.
	IM BUNDESGBIET		AUSSERH. D. BUNDESGB.			
	ZUSAMMEN	DAR.UMSTEIG. N. FLUGPL. AUSSERH.D.BG	DES BUNDESGB.			
HAMBURG	148 522	3 147	118 619	267 141	225 566	3 119 192
HANNOVER	49 822	277	51 270	101 092	66 288	1 299 591
BREMEN	31 571	22	12 463	44 034	39 568	512 790
DUESSELDORF	142 802	11 002	259 539	402 341	287 843	5 492 149
KOELN/BONN	76 235	616	46 852	123 087	105 220	1 438 560
FRANKFURT	289 136	89 694	795 199	1 084 335	1 010 532	13 435 245
STUTTGART	73 926	1 082	84 065	157 991	119 802	2 031 534
NUERNBERG	39 238	126	16 140	55 378	47 550	674 868
MUENCHEN	200 774	9 914	225 176	425 950	356 528	5 200 627
BERLIN(WEST)	230 566	228	60 288	290 854	270 862	3 087 475
SAARBRUECKEN	4 967	-	1 886	6 853	4 895	112 738
MUENSTER-OSN	8 006	6	3 239	11 245	8 997	124 005
ZUSAMMEN	1 295 565	116 114	1 674 736	2 970 301	2 543 651	36 528 774
SONST. FLUGPL.	15 536	-	-	15 536	15 197	159 421
INSGESAMT	1 311 101	116 114	1 674 736	2 985 837	2 558 848	36 688 195
JAN. BIS NOV.	13 565 184	1 644 518	23 123 011	36 688 195	28 328 049	36 688 195

3 FLUGPLATZVERKEHR NOV. 1990

3.1 VERKEHR AUF AUSGEWAHLTEN FLUGPLAETZEN

3.1.4 FRACHTVERKEHR

TONNEN

FLUGPLATZ	MIT STRECKENZIEL		EINLADUNG			JAN. BIS NOV.
	IM BUNDESGBEIT	AUSSERH. D. BUNDESGBE.	INSGESAMT	DARUNTER IM LINIEN- VERKEHR	BEFOERDERT 1) IN FRACHTERN	
HAMBURG	631,7	831,6	1 463,4	1 265,3	188,1	15 713,1
HANNOVER	314,7	91,1	405,7	276,7	128,2	3 978,7
BREMEN	57,0	10,3	67,2	67,2	-	797,0
DUESSELDORF	450,1	1 254,3	1 704,4	1 513,6	287,9	19 334,0
KOELN/BONN	685,3	7 023,1	7 708,4	2 246,6	7 240,1	66 918,5
FRANKFURT	4 534,1	42 238,6	46 772,6	44 931,9	18 294,6	513 013,3
STUTTGART	171,6	363,9	535,5	447,3	85,8	6 810,2
NUERNBERG	501,7	126,3	628,0	170,3	457,7	4 120,8
MUENCHEN	972,9	1 245,4	2 218,4	2 109,9	110,2	23 988,9
BERLIN(WEST)	196,7	61,9	258,5	241,5	17,1	4 525,6
SAARBRUECKEN	1,8	7,3	9,1	0,4	8,7	387,5
MUENSTER-OSN	1,9	0,2	2,1	1,9	0,2	86,9
ZUSAMMEN	8 519,4	53 253,9	61 773,3	53 272,6	26 818,5	659 674,5
SONST.FLUGPL.	6,7	-	6,7	1,3	5,4	80,1
INSGESAMT	8 526,1	53 253,9	61 780,0	53 273,9	26 823,9	659 754,6
JAN. BIS NOV.	81 196,4	578 558,2	659 754,6	576 509,2	279 911,3	659 754,6

FLUGPLATZ.	MIT STRECKENHERKUNFT		AUSLADUNG			JAN. BIS NOV.
	IM BUNDESGBEIT	AUSSERH. D. BUNDESGBE.	INSGESAMT	DARUNTER IM LINIEN- VERKEHR	BEFOERDERT 1) IN FRACHTERN	
HAMBURG	1 272,2	933,5	2 205,7	2 099,3	376,0	21 668,3
HANNOVER	547,9	149,7	697,6	557,9	127,0	6 680,5
BREMEN	248,9	25,2	274,1	271,6	2,4	2 789,0
DUESSELDORF	670,8	1 504,0	2 174,8	2 054,7	186,9	23 028,2
KOELN/BONN	733,3	7 817,1	8 550,4	3 176,3	7 999,9	73 308,0
FRANKFURT	1 937,2	43 785,2	45 722,3	44 221,6	18 824,7	481 043,4
STUTTGART	577,6	363,0	940,6	844,5	93,5	9 994,2
NUERNBERG	518,8	157,6	676,4	349,9	326,5	5 729,4
MUENCHEN	1 046,7	1 632,3	2 679,0	2 566,9	108,7	27 529,3
BERLIN(WEST)	954,8	101,0	1 055,8	1 002,8	56,3	9 696,5
SAARBRUECKEN	4,2	126,5	130,6	2,6	128,0	1 602,7
MUENSTER-OSN	11,6	15,8	27,4	11,6	15,8	170,9
ZUSAMMEN	8 523,8	56 610,9	65 134,7	57 159,9	28 245,8	663 240,4
SONST.FLUGPL.	2,3	-	2,3	0,8	1,5	22,5
INSGESAMT	8 526,1	56 610,9	65 137,0	57 160,7	28 247,3	663 262,9
JAN. BIS NOV.	81 196,4	582 066,5	663 262,9	575 092,7	290 628,6	663 262,9

1) EINSCHL. BEFOERDERUNGEN IN FRACHT/POSTFLUGZEUGEN.

3 FLUGPLATZVERKEHR NOV. 1990

3.1 VERKEHR AUF AUSGEWAHLTEN FLUGPLAETZEN

3.1.5 POSTVERKEHR

TONNEN

FLUGPLATZ	MIT STRECKENZIEL		EINLADUNG			JAN. BIS NOV.
	IM BUNDESGBEBIET	AUSSERH. D. BUNDESGBE.	INSGESAMT	IM LINIEN- VERKEHR	DARUNTER BEFOERDERT 1) IN POSTFLZGN	
HAMBURG	571,7	116,5	688,2	688,2	428,4	6 849,5
HANNOVER	368,9	35,9	404,8	404,8	287,2	4 186,4
BREMEN	150,8	10,8	161,6	161,6	117,9	1 586,3
DUESSELDORF	95,8	149,3	245,2	245,2	0,3	2 282,9
KOELN/BONN	824,0	37,2	861,2	861,2	608,0	8 633,0
FRANKFURT	3 116,8	3 506,9	6 623,7	6 623,7	3 044,2	63 871,6
STUTTGART	509,4	68,8	578,2	578,2	406,4	5 996,0
NUERNBERG	423,4	15,2	438,6	438,6	314,3	4 344,4
MUENCHEN	709,1	243,2	952,3	952,3	551,9	9 363,9
BERLIN(WEST)	408,6	40,9	449,5	449,5	149,0	5 835,4
SAARBRUECKEN	-	-	-	-	-	0,2
MUENSTER-OSN	114,4	-	114,4	114,4	114,4	1 256,6
ZUSAMMEN	7 293,1	4 224,7	11 517,8	11 517,7	6 022,0	114 206,4
SONST. FLUGPL.	-	-	-	-	-	0,8
INSGESAMT	7 293,1	4 224,7	11 517,8	11 517,7	6 022,0	114 207,2
JAN. BIS NOV.	75 947,1	38 260,1	114 207,2	114 202,6	63 473,0	114 207,2

FLUGPLATZ	MIT STRECKENHERKUNFT		AUSLADUNG			JAN. BIS NOV.
	IM BUNDESGBEBIET	AUSSERH. D. BUNDESGBE.	INSGESAMT	IM LINIEN- VERKEHR	DARUNTER BEFOERDERT 1) IN POSTFLZGN	
HAMBURG	649,3	144,5	793,8	793,8	469,4	8 052,8
HANNOVER	340,2	50,8	390,9	390,9	280,4	4 937,5
BREMEN	166,8	0,2	167,0	167,0	148,6	738,3
DUESSELDORF	87,4	158,3	245,7	245,7	1,5	2 280,7
KOELN/BONN	633,9	34,8	668,7	668,7	569,4	6 815,6
FRANKFURT	3 189,0	3 033,4	6 222,3	6 222,3	2 867,0	63 077,1
STUTTGART	458,4	47,3	505,6	505,6	403,4	4 972,6
NUERNBERG	294,0	0,4	294,4	294,4	262,5	3 136,1
MUENCHEN	722,5	266,4	988,9	988,9	587,5	9 706,2
BERLIN(WEST)	605,4	43,6	649,0	648,9	371,7	7 188,3
SAARBRUECKEN	0,0	-	0,0	0,0	-	0,1
MUENSTER-OSN	146,3	-	146,3	146,3	144,7	1 515,7
ZUSAMMEN	7 293,1	3 779,6	11 072,7	11 072,6	6 106,2	112 421,1
SONST. FLUGPL.	0,0	-	0,0	0,0	-	0,5
INSGESAMT	7 293,1	3 779,6	11 072,7	11 072,6	6 106,2	112 421,6
JAN. BIS NOV.	75 947,1	36 474,5	112 421,6	112 411,4	66 225,0	112 421,6

1) EINSCHL. BEFOERDERUNGEN IN POST/FRACHTFLUGZEUGEN.

3 FLUGPLATZVERKEHR NOV. 1990

3.1 VERKEHR AUF AUSGEWAHLTEN FLUGPLAETZEN

3.1.6 DURCHGANG

FLUGPLATZ	PERSONEN		FRACHT		POST	
	BERICHTSMONAT	JAN.BIS NOV. ANZAHL	BERICHTSMONAT	JAN.BIS NOV.	BERICHTSMONAT	JAN.BIS NOV. TONNEN
HAMBURG	7 630	169 839	315,9	3 413,8	26,6	301,3
HANNOVER	5 578	75 749	31,8	676,6	5,3	33,6
BREMEN	426	8 163	0,6	1,8	1,0	1,9
DUESSELDORF	16 574	336 477	474,0	6 414,4	51,5	375,3
KOELN/BONN	2 761	46 922	954,9	7 525,0	12,8	34,0
FRANKFURT	50 423	597 429	3 427,5	37 777,3	669,5	7 437,3
STUTTGART	5 419	112 154	49,1	716,8	9,5	240,4
NUERNBERG	1 861	31 738	125,9	1 711,4	0,3	3,6
MUENCHEN	9 671	198 616	367,9	4 076,2	9,8	178,3
BERLIN(WEST)	341	404	3,9	4,0	0,0	0,0
SAARBRUECKEN	527	13 771	8,1	10,4	-	-
MUENSTER-OSNA	620	20 413	0,9	2,6	0,5	1,0
ZUSAMMEN	101 831	1 611 675	5 760,5	62 330,3	786,8	8 606,6
SONST. FLUGPL.	2 091	25 736	-	147,6	-	3,7
INSGESAMT	103 922	1 637 411	5 760,5	62 477,9	786,8	8 610,3
JAN. BIS NOV.	1 637 411		62 477,9		8 610,3	

3 FLUGPLATZVERKEHR

3.2 VERKEHR AUF SONSTIGEN

STARTS UND EINSTEIGER

FLUGPLATZ LAND	INSGESAMT		LINIEN- UND LINIENAEHNLICHER VERKEHR		PAUSCHALFLUGREISE- TRAMP- UND ANFORDERUNGS- VERKEHR		TAXIVERKEHR	
	STARTS	EINSTEIGER	STARTS	EINSTEIGER	STARTS	EINSTEIGER	STARTS	EINSTEIGER
BORDELUM	-	-	-	-	-	-	-	-
FLensburg-SCHAEFERHAUS	57	37	-	-	-	-	25	37
GRUBE	1	2	-	-	-	-	1	2
HARTENHOLM	465	-	-	-	-	-	20	-
HEIDE-BUESUM	88	282	66	282	-	-	-	-
HELGOLAND-DUENE	191	798	191	798	-	-	-	-
KIEL-HOLTENAU	421	1 878	105	1 840	1	2	9	30
LUEBECK	46	32	-	-	3	14	4	18
NEUMUENSTER	-	-	-	-	-	-	-	-
REndSBURG-SCHACHTHOLM	968	-	-	-	-	-	1	-
ST.MICHAELISDONN	66	41	-	-	-	-	49	41
ST.PETER-ORDING	-	-	-	-	-	-	-	-
UETERSEN	218	-	-	-	-	-	-	-
WESTERLAND/SYLT	124	157	7	77	-	-	37	80
WYK AUF FOEHR	82	244	-	-	-	-	82	244
SCHLESWIG-HOLSTEIN	2 727	3 471	369	2 997	4	16	228	452
HAMBURG-FINKENWERDER	-	-	-	-	-	-	-	-
HAMBURG	-	-	-	-	-	-	-	-
BALTRUM	-	-	-	-	-	-	-	-
BORKUM	229	864	200	810	-	-	10	39
BRAUNSCHWEIG	708	192	-	-	25	110	34	82
DAMME	37	22	-	-	-	-	16	22
EMDEN	273	688	150	653	-	-	108	12
GANDERKESEE	56	36	-	-	-	-	7	24
HANNOVER-MESSE	-	-	-	-	-	-	-	-
HARLE	373	1 544	357	1 516	-	-	-	-
JUIST	102	408	97	368	-	-	-	-
LANGEOOG	-	-	-	-	-	-	-	-
LEER-NUETTERMOOR	43	6	-	-	-	-	29	6
NORDEN-NORDDEICH	198	441	126	441	-	-	-	-
NORDERNEY	-	-	-	-	-	-	-	-
NORDHORN-KLAUSHEIDE	36	35	-	-	-	-	29	34
OLDENBURG-HATTEN	30	-	-	-	-	-	-	-
OSNABRUECK-ATTERHEIDE	-	-	-	-	-	-	-	-
PEINE-EDDESSE	30	-	-	-	-	-	-	-
UELZEN	2	11	-	-	-	-	2	11
WANGEROOGE	356	1 721	354	1 715	-	-	-	-
WILHELMSHAVEN-MARIENSTEL	200	516	-	-	1	2	117	514
NIEDERSACHSEN	2 673	6 484	1 284	5 503	26	112	352	744
BREMERHAVEN-AM LUNEORT	94	161	53	132	-	-	19	26
BREMEN	94	161	53	132	-	-	19	26
AACHEN-MERZBRUECK	806	104	-	-	-	-	8	25
AHLEN-NORD	16	-	-	-	-	-	-	-
ARNSBERG	41	36	-	-	-	-	20	36
BIELEFELD-WINDELSBLEICHE	15	13	-	-	-	-	7	13
BONN-HANGELAR	-	-	-	-	-	-	-	-
BORKENBERGE	203	-	-	-	-	-	-	-
DAHLEMER-BINZ	121	-	-	-	-	-	-	-
DINSLAKEN-SCHWARZE HEIDE	411	-	-	-	-	-	-	-
DORTMUND-WICKEDE	1 018	7 831	352	6 975	20	362	113	467
ESSEN-MUELHEIM	1 735	471	-	-	2	24	246	447
GREFRATH-NIERSHORST	205	-	-	-	-	-	-	-
HOEXTER-HOLZMINDEN	5	5	-	-	-	-	4	5
KOELN-DEUTZ	2	3	-	-	-	-	2	3
LEVERKUSEN-KURTEKOTTEN	-	-	-	-	-	-	-	-
MARL-LOEMUEHLE 1)	2 896	761	-	-	-	-	336	761
MESCHEDE-SCHUEREN	-	-	-	-	-	-	-	-
MOENCHENGLADBACH	1 638	1 052	52	352	-	-	325	632
PADERBORN-LIPPSTADT	464	4 776	245	4 397	31	257	31	88
PORTA WESTFALICA	42	7	-	-	-	-	2	7
SIEGERLAND	159	52	-	-	-	-	4	11
STADTLOHN-WENNINGFELD	349	52	-	-	-	-	7	25
WEGEL-ROEMERWARDT	-	-	-	-	-	-	-	-
NORDRHEIN-WESTFALEN	10 126	15 163	649	11 724	53	643	1 105	2 520

1) EINSCHL. MAI BIS OKTOBER.

NOVEMBER 1990

FLUGPLAETZEN
NACH FLUGARTEN

RUNDFLUEGE		GEWERBLICHE SCHULFLUEGE		SONSTIGE GEWERBLICHE FLUEGE		FLUGPLATZ LAND
STARTS	EINSTEIGER	STRECKEN- FLUEGE	PLATZRUNDEN- FLUEGE	STRECKEN- FLUEGE	PLATZRUNDEN- FLUEGE	
-	-	12	20	-	-	BORDELUM
-	-	-	-	-	-	FLENSBURG-SCHAEFERHAUS
-	-	-	-	-	-	GRUBE
16	-	125	304	-	-	HARTENHOLM
-	-	5	17	-	-	HEIDE-BUESUM
-	-	-	-	-	-	HELGOLAND-DUENE
2	6	40	255	9	14	KIEL-HOLTENAU
-	-	-	-	14	25	LUEBECK
-	-	-	-	-	-	NEUMUENSTER
-	-	49	915	3	-	RENSBURG-SCHACHTHOLM
-	-	9	8	-	-	ST. MICHAELSDONN
-	-	-	-	-	-	ST. PETER-ORDING
-	-	-	-	-	-	UETERSEN
-	-	11	207	-	-	WESTERLAND/SYLT
-	-	18	57	5	-	WYK AUF FOEHR
-	-	-	-	-	-	
18	6	269	1 783	31	25	SCHLESWIG-HOLSTEIN
-	-	-	-	-	-	
-	-	-	-	-	-	HAMBURG-FINKENWERDER
-	-	-	-	-	-	HAMBURG
-	-	-	-	-	-	
-	-	-	-	-	-	BALTRUM
5	15	6	8	-	-	BORKUM
-	-	22	593	-	-	BRAUNSCHWEIG
-	-	13	8	-	34	DAMME
6	23	1	4	2	2	EMDEN
4	12	2	14	25	4	GANDERKESEE
-	-	-	-	-	-	HANNOVER-MESSE
6	28	-	-	-	-	HARLE
5	40	-	-	-	-	JUIST
-	-	-	-	-	-	LANGEOOG
-	-	-	12	-	-	LEER-NUETTERMOOR
7	-	-	-	-	2	NORDEN-NORDDEICH
-	-	-	-	-	65	NORDERNEY
-	-	-	-	-	-	NORDHORN-KLAUSHEIDE
1	1	-	-	6	16	OLDENBURG-HATTEN
-	-	-	-	14	-	OSNABRUECK-ATTERHEIDE
-	-	8	17	2	3	PEINE-EDDESSE
-	-	-	-	-	-	UELZEN
2	6	-	-	-	-	WANGEROOGE
-	-	5	76	-	1	WILHELMSHAVEN-MARIENSIEL
-	-	-	-	-	-	
36	125	57	732	49	137	NIEDERSACHSEN
-	-	-	-	-	-	
1	3	2	14	-	5	BREMERHAVEN-AM LUNEORT
1	3	2	14	-	5	BREMEN
-	-	-	-	-	-	
24	79	49	722	3	-	AACHEN-MERZBRUECK
-	-	-	-	16	-	AHLEN-NORD
-	-	6	4	11	-	ARNSBERG
-	-	1	-	7	-	BIELEFELD-WINDELSBLEICHE
-	-	-	-	-	-	BONN-HANGELAR
-	-	-	-	-	-	BORKENBERGE
-	-	40	163	-	-	DAHLEMER-BINZ
-	-	24	97	2	1	DINSLAKEN-SCHWARZE HEIDE
-	-	24	384	-	2	DORTMUND-WICKEDE
8	27	68	452	3	43	ESSEN-MUELHEIM
-	-	152	1 288	4	6	GREFRATH-NIERSHORST
-	-	35	150	14	6	GREFRATH-NIERSHORST
-	-	-	-	-	1	HOEXTER-HOLZMINDEN
-	-	-	-	-	-	KOELN-DEUTZ
-	-	-	-	-	-	LEVERKUSEN-KURTEROTTEN
-	-	415	1 992	75	78	MARL-LOEMUEHLE
-	-	-	-	-	-	MESCHEN-SCHUEREN
24	68	116	1 114	2	5	MOENCHENGLADBACH
9	34	47	63	29	9	PADERBORN-LIPPSTADT
-	-	2	2	21	15	PORTA WESTFALICA
11	41	26	106	7	5	SIEGERLAND
10	27	50	275	-	7	STADTLOHN-WENNINGFELD
-	-	-	-	-	-	WESEL-ROEMERWARDT
-	-	-	-	-	-	
86	276	1 055	6 812	194	172	NORDRHEIN-WESTFALEN

3 FLUGPLATZVERKEHR
3.2 VERKEHR AUF SONSTIGEN
STARTS UND EINSTEIGER

FLUGPLATZ LAND	INSGESAMT		LINIEN- UND LINIENAEHNLICHER VERKEHR		PAUSCHALFLUGREISE- TRAMP- UND ANFORDERUNGS- VERKEHR		TAXIVERKEHR	
	STARTS	EINSTEIGER	STARTS	EINSTEIGER	STARTS	EINSTEIGER	STARTS	EINSTEIGER
BAD NAUHEIM/REICHELSCHEIM	1 203	-	-	-	-	-	-	-
BREITSCHEID	-	-	-	-	-	-	-	-
EGELSBACH 1)	934	89	-	-	-	-	14	65
KASSEL-CALDEN	156	175	-	-	4	55	82	103
KORBACH	-	-	-	-	-	-	-	-
MICHELSTADT	-	-	-	-	-	-	-	-
RUEDESHEIM	-	-	-	-	-	-	-	-
HESSEN	2 293	264	-	-	4	55	96	168
BAD-DUERCKHEIM	52	-	-	-	-	-	-	-
BOPPARD-JAKOBSBERG	-	-	-	-	-	-	-	-
GERMERSHEIM	-	-	-	-	-	-	7	21
KOBLENZ-WINNINGEN	201	109	-	-	-	-	-	-
MAINZ-LERCHENBERG	-	-	-	-	-	-	-	-
PIRMASENS-ZWEIBRUECKEN	120	-	-	-	-	-	-	-
SPEYER	246	47	-	-	1	20	6	19
WEINSHEIM	-	-	-	-	-	-	-	-
WORMS	793	55	-	-	-	-	11	55
RHEINLAND-PFALZ	1 412	211	-	-	1	20	24	95
AALEN-HEIDENHEIM	42	-	-	-	-	-	-	-
BADEN-BADEN	355	78	-	-	-	-	30	71
BIBERACH/RISS	13	-	-	-	-	-	-	-
DONAUESCHINGEN-VILLINGEN	489	-	-	-	-	-	-	-
FREIBURG I. BR.	160	31	-	-	-	-	21	22
FRIEDRICHSHAFEN	-	-	-	-	-	-	-	-
HEUBACH	139	4	-	-	-	-	1	4
IMMENSTADT	3	7	-	-	-	-	3	7
KARLSRUHE-FORCHHEIM	143	387	-	-	-	-	36	296
KONSTANZ	35	-	-	-	-	-	-	-
LEUTKIRCH-UNTERZEIL	37	2	-	-	-	-	1	2
MANNHEIM-NEUSTHEIM	436	551	50	333	4	7	74	211
MENGEN	320	-	-	-	-	-	174	-
MOSBACH-LOHRBACH	203	-	-	-	-	-	-	-
NIEDERSTETTEN	-	-	-	-	-	-	-	-
OEDHEIM	177	-	-	-	-	-	1	-
OFFENBURG	45	50	-	-	-	-	19	50
REUTLINGEN-BETZINGEN	-	-	-	-	-	-	-	-
ROTTWEIL-ZEPFENHAN	28	-	-	-	-	-	-	-
SCHWENNINGEN A. N.	-	-	-	-	-	-	-	-
TANNHEIM	223	-	-	-	-	-	-	-
WALLDUERN	14	-	-	-	-	-	-	-
WINZELN-SCHRAMBERG	3	7	-	-	-	-	3	7
BADEN-WUERTEMBERG	2 865	1 117	50	333	4	7	363	670
ASCHAFFENBURG	224	-	-	-	-	-	-	-
AUGSBURG-MUEHLHAUSEN	1 012	1 590	158	1 534	6	13	15	43
BAYREUTH	7	-	-	-	-	-	-	-
COBURG-BRANDENSTEINSEBENE	7	12	-	-	-	-	7	12
EGGENFELDEN	418	20	-	-	-	-	7	20
HASSFURT	6	17	-	-	-	-	5	17
HERZOGENAURACH	-	-	-	-	-	-	-	-
HOF	-	-	-	-	-	-	-	-
JESENWANG	187	26	-	-	-	-	-	-
KEMPTEN-DURACH	55	-	-	-	-	-	-	-
KULMBACH	7	-	-	-	-	-	-	-
LANDSHUT	753	-	-	-	-	-	2	-
MAINBULLAU	12	-	-	-	-	-	-	-
MUEHLDOEF	-	-	-	-	-	-	-	-
ROSENTHAL-FIELD-PIOESSEN	14	-	-	-	-	-	-	-
STRAUBING-WALLMUEHLE	63	24	-	-	-	-	12	24
VILSHOFEN	36	38	-	-	2	5	9	33
WILDBERG B. LINDAU	-	-	-	-	-	-	-	-
WUERZBURG-SCHENKENTURM	4	14	-	-	-	-	3	14
BAYERN	2 798	1 741	158	1 534	8	18	60	163
SAARLOUIS-DUEREN	-	-	-	-	-	-	-	-
SAARLAND	-	-	-	-	-	-	-	-
BUNDESGEBIET 2)	24 988	28 612	2 563	22 223	100	871	2 247	4 838

1) EINSCHL. OKTOBER.

2) EINSCHL. 1987 STARTS UND 16 413 EINSTEIGER, DIE AUF AUSGEWAELHTEN FLUGHAEFEN NOCHMALS ENTHALTEN SIND.

NOVEMBER 1990

FLUGPLAETZEN

NACH FLUGARTEN

RUNDFLUEGE		GEWERBLICHE SCHULFLUEGE		SONSTIGE GEWERBLICHE FLUEGE		FLUGPLATZ LAND
STARTS	EINSTEIGER	STRECKEN- FLUEGE	PLATZRUNDEN- FLUEGE	STRECKEN- FLUEGE	PLATZRUNDEN- FLUEGE	
120	-	-	903	180	-	BAD NAUHEIM/REICHELHEIM
-	-	-	-	-	-	BREITSCHEID
10	24	55	810	12	33	EGELSBACH
6	17	-	46	18	-	KASSEL-CALDEN
-	-	-	-	-	-	KORBACH
-	-	-	-	-	-	MICHELSTADT
-	-	-	-	-	-	RUEDESHEIM
136	41	55	1 759	210	33	HESSEN
-	-	20	32	-	-	BAD-DUERKHEIM
-	-	-	-	-	-	BOPPARD-JAKOBSBERG
-	-	-	-	-	-	GERMERSHEIM
25	88	31	137	1	-	KOBLENZ-WINNINGEN
-	-	-	-	-	-	MAINZ-LERCHENBERG
5	8	2	83	17	18	PIRMASENS-ZWEIBRUECKEN
-	-	38	175	7	14	SPEYER
-	-	-	-	-	-	WEINSHEIM
-	-	129	629	15	9	WORMS
30	96	220	1 056	40	41	RHEINLAND-PFALZ
-	-	13	29	-	-	AALEN-HEIDENHEIM
2	7	10	311	2	-	BADEN-BADEN
-	-	5	8	-	-	BIBERACH/RISS
-	-	96	393	-	-	DONAUESCHINGEN-VILLINGEN
4	9	3	131	-	1	FREIBURG I. BR.
-	-	-	-	-	-	FRIEDRICHSHAFEN
-	-	15	120	3	-	HEUBACH
-	-	-	-	-	-	IMMENSTAAD
24	91	1	78	2	2	KARLSRUHE-FORCHHEIM
-	-	4	31	-	-	KONSTANZ
-	-	8	28	-	-	LEUTKIRCH-UNTERZEIL
-	-	17	285	-	6	MANNHEIM-NEUOSTHEIM
-	-	67	65	-	14	MENGEN
10	-	10	180	3	-	MOSBACH-LOHRBACH
-	-	-	-	-	-	NIEDERSTETTEN
1	-	-	24	22	129	OEDHEIM
-	-	9	11	6	-	OFFENBURG
-	-	-	-	-	-	REUTLINGEN-BETZINGEN
-	-	6	22	-	-	ROTTWEIL-ZEPFENHAN
-	-	-	-	-	-	SCHWENNINGEN A. N.
-	-	16	207	-	-	TANNHEIM
-	-	2	12	-	-	WALLDUERN
-	-	-	-	-	-	WINZELN-SCHRAMBERG
41	107	282	1 935	38	152	BADEN-WUERTEMBERG
-	-	-	215	9	-	ASCHAFFENBURG
-	-	32	788	8	5	AUGSBURG-MUEHLHAUSEN
-	-	-	-	-	-	BAYREUTH
-	-	-	-	-	-	COBURG-BRANDENSTEINSEBENE
-	-	21	82	68	240	EGGENFELDEN
-	-	-	-	1	-	HASSFURT
-	-	-	-	-	-	HERZOGENAURACH
-	-	-	-	-	-	HOF
9	26	18	160	-	-	JESENWANG
-	-	46	9	-	-	KEMPTEN-DURACH
-	-	1	6	-	-	KULMBACH
-	-	-	744	7	-	LANDSHUT
-	-	1	11	-	-	MAINBULLAU
-	-	-	-	-	-	MUEHLDORF
-	-	3	11	-	-	ROSENTHAL-FIELD-PLOESSEN
-	-	16	33	2	-	STRAUBING-WALLMUEHLE
-	-	-	-	22	3	VILSHOFEN
-	-	-	-	-	-	WILDBERG B. LINDAU
-	-	-	-	1	-	WUERZBURG-SCHENKENTURM
9	26	138	2 059	118	248	BAYERN
-	-	-	-	-	-	SAARLOUIS-DUEREN
-	-	-	-	-	-	SAARLAND
357	680	2 078	16 150	680	813	BUNDES GEBIET

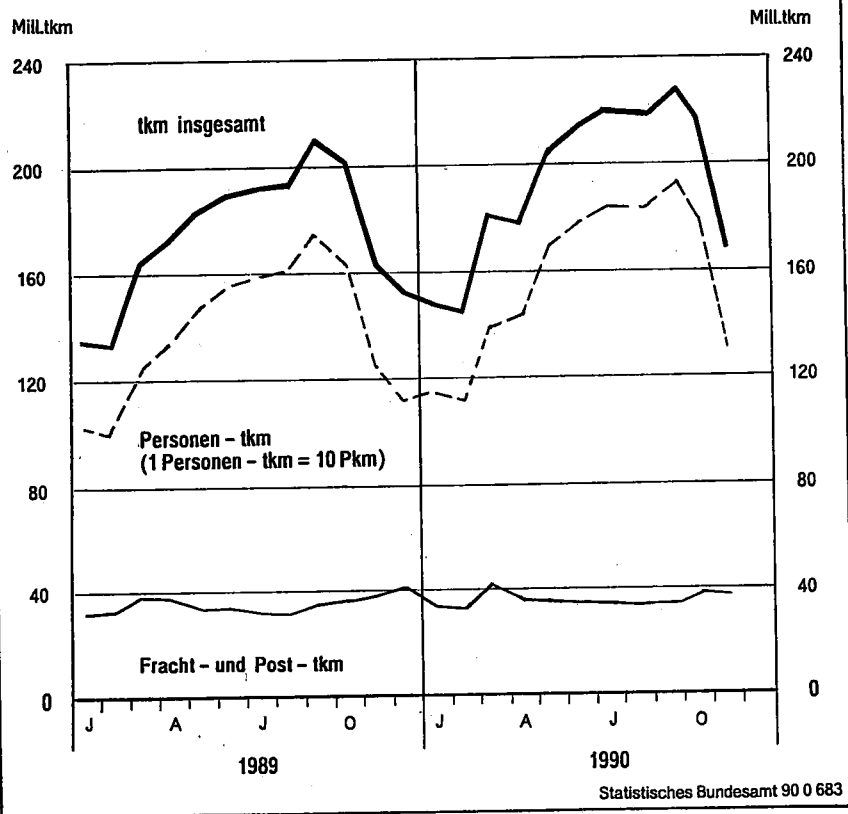
4 VERKEHRSLEISTUNGEN NOV. 1990

VERKEHRSART	FLUEGE 1)	FLUG-KM	PERSONEN-KM	FRACHT-TKM	POST-TKM
	ANZAHL				
1 000					
VERKEHR INNERHALB DES BUNDESGBIETES					
LINIENVERKEHR	19 948	7 440	513 603	2 923	2 232
GELEGENHEITSVERKEHR	5 247	1 121	14 355	380	0
UEBERFUHRUNGSFLUEGE	383	102	-	-	-
ZUSAMMEN	25 578	8 663	527 958	3 303	2 232
VERKEHR MIT GEBIETEN AUSSERHALB DES BUNDESGBIETES - ABGANG					
LINIENVERKEHR	20 002	4 754	296 472	12 629	1 046
GELEGENHEITSVERKEHR	4 153	979	76 934	2 195	2
UEBERFUHRUNGSFLUEGE	265	65	-	-	-
ZUSAMMEN	24 420	5 798	373 406	14 824	1 049
VERKEHR MIT GEBIETEN AUSSERHALB DES BUNDESGBIETES - ANKUNFT					
LINIENVERKEHR	19 952	4 750	307 481	13 482	913
GELEGENHEITSVERKEHR	4 238	996	96 632	2 012	1
UEBERFUHRUNGSFLUEGE	152	31	-	-	-
ZUSAMMEN	24 342	5 777	404 113	15 494	915
GESAMTVERKEHR					
LINIENVERKEHR	59 902	16 945	1 117 556	29 035	4 192
GELEGENHEITSVERKEHR	13 638	3 096	187 920	4 587	4
UEBERFUHRUNGSFLUEGE	800	198	-	-	-
INSGESAMT	74 340	20 239	1 305 477	33 622	4 196
JAN. BIS NOV.	865 682	234 108	17 286 497	359 268	41 818

VERKEHRSART	VERKEHRS- LEISTUNGEN GESAMT-TKM 2)	JAN. BIS NOV.	ANGEBOTENE GESAMTKAPA- ZITAETS-TKM	ANGEBOTENE SITZPLATZ- KM	AUSNUTZUNGSGRAD IM PERS.- VERKEHR	VERKEHR INSGESAMT
			1 000		%	
VERKEHR INNERHALB DES BUNDESGBIETES						
LINIENVERKEHR	56 516	587 718	103 722	841 716	61	55
GELEGENHEITSVERKEHR	1 816	26 863	4 814	35 678	41	38
ZUSAMMEN	58 331	614 581	108 537	877 394	60	54
VERKEHR MIT GEBIETEN AUSSERHALB DES BUNDESGBIETES - ABGANG						
LINIENVERKEHR	43 322	510 196	78 555	542 318	55	55
GELEGENHEITSVERKEHR	9 891	242 583	15 872	111 929	71	63
ZUSAMMEN	53 213	752 779	94 427	654 248	58	56
VERKEHR MIT GEBIETEN AUSSERHALB DES BUNDESGBIETES - ANKUNFT						
LINIENVERKEHR	45 144	518 098	79 074	543 111	57	57
GELEGENHEITSVERKEHR	11 676	244 276	16 433	118 693	81	70
ZUSAMMEN	56 820	762 374	95 508	661 804	62	59
GESAMTVERKEHR						
LINIENVERKEHR	144 982	1 616 012	261 352	1 927 145	58	56
GELEGENHEITSVERKEHR	23 382	513 722	37 120	266 301	72	64
INSGESAMT	168 364	2 129 734	298 472	2 193 446	60	57
JAN. BIS NOV.	2 129 734	-	3 618 757	26 598 017	66	59

1) PASSAGIER- UND NICHPASSAGIERFLUEGE (Z.B. ARBEITSFLUEGE, GEWERBLICHE SCHULFLUEGE). - 2) PKM PLUS FRACHT-TKM PLUS POST-TKM - (1 PKM = 0,1 TKM).

TRANSPORTLEISTUNG IM LUFTVERKEHR ÜBER DEM BUNDESgebiet



5 PERSONENVERKEHR

5.1 VERFLECHTUNG IM VERKEHR

5.1.1 EIN-/

NACH STRECKENZIEL- FLUGPLATZ	VON STRECKEN						
	HAMBURG (HAM)	HANNOVER (HAJ)	BREMEN (BRE)	DUESSELDORF (DUS)	KOELN/BONN (CGN)	FRANKFURT (FRA)	STUTTGART (STR)
EIN-/AUSSTEIGER							
INSGESAMT							
HAMBURG	17	133	-	19 308	10 898	59 329	11 616
HANNOVER	256	-	20	483	401	21 548	5 768
BREMEN	7	37	-	97	260	17 235	3 133
DUESSELDORF	20 612	442	89	-	8	27 326	10 749
KOELN/BONN	10 790	323	245	5	-	9 385	2 762
FRANKFURT	57 312	19 348	16 608	23 172	8 514	-	13 763
STUTTGART	11 859	5 246	3 311	10 948	2 647	15 873	53
NUERNBERG	3 717	1 793	939	6 275	2 111	15 466	-
MUENCHEN	27 673	10 008	4 231	41 716	20 524	59 613	1 126
BERLIN (WEST)	15 341	9 307	5 871	33 528	27 414	70 391	21 084
SAARBRUECKEN	518	6	-	4	6	1 883	37
MUENSTER/OSNABRUECK ..	1	-	2	8	3	3 577	42
SONSTIGE FLUGPLAETZE .	453	-	51	706	1 567	3 075	1 228
BUNDESGBIET	148 556	46 643	31 367	136 250	74 353	304 701	71 361

5.1.2 REISENDE

NACH ENDZIEL- FLUGPLATZ	VON						
	HAMBURG (HAM)	HANNOVER (HAJ)	BREMEN (BRE)	DUESSELDORF (DUS)	KOELN/BONN (CGN)	FRANKFURT (FRA)	STUTTGART (STR)
REISENDE							
INSGESAMT							
HAMBURG	17	134	-	18 112	10 301	57 771	11 410
HANNOVER	85	-	11	488	380	20 542	6 034
BREMEN	22	3	-	95	220	16 187	3 395
DUESSELDORF	17 796	453	98	-	8	25 214	9 992
KOELN/BONN	10 436	274	188	5	-	8 938	2 816
FRANKFURT	40 630	8 268	8 801	9 119	2 249	-	2 804
STUTTGART	12 250	5 472	3 489	10 623	2 642	13 994	53
NUERNBERG	4 304	1 879	1 136	6 544	2 356	13 626	5
MUENCHEN	25 038	9 434	4 547	38 268	19 458	57 126	668
BERLIN (WEST)	15 207	9 290	5 873	33 448	27 342	70 073	21 107
SAARBRUECKEN	682	173	72	44	10	1 295	38
MUENSTER/OSNABRUECK ..	11	1	2	9	3	3 111	212
SONSTIGE FLUGPLAETZE .	757	144	202	832	1 501	2 353	1 150
BUNDESGBIET	127 235	35 525	24 419	117 587	66 470	290 230	59 684

NOVEMBER 1990

INNERHALB DES BUNDESGBIETES

AUSSTEIGER

HERKUNFTSFLUGPLATZ							NACH STRECKENZIEL- FLUGPLATZ
NUERNBERG (NUE)	MUENCHEN (MUC)	BERLIN (WEST) (BER)	SAARBRUECKEN (SCN)	MUENSTER/ OSNABRUECK (FMO)	SONSTIGE	INSGESAMT	EIN-/AUSSTEIGER INSGESAMT
3 860	26 392	15 902	557	8	502	148 522	HAMBURG
1 750	9 899	9 678	7	7	5	49 822	HANNOVER
774	4 125	5 846	1	-	56	31 571	BREMEN
6 641	42 762	33 428	4	6	735	142 802	DUESSELDORF
2 528	20 607	27 753	30	2	1 805	76 235	KOELN/BONN
13 730	58 307	69 915	1 854	3 572	3 041	289 136	FRANKFURT
-	975	21 547	36	2	1 429	73 926	STUTTGART
-	227	8 308	9	6	387	39 238	NUERNBERG
332	-	30 132	373	1 223	3 823	200 774	MUENCHEN
8 201	30 226	-	1 998	2 618	4 587	230 566	BERLIN (WEST)
18	488	1 995	-	2	10	4 967	SAARBRUECKEN
17	1 415	2 906	2	-	33	8 006	MUENSTER/OSNABRUECK
347	3 655	4 420	8	26	-	15 536	SONSTIGE FLUGPLAETZE
38 198	199 078	231 830	4 879	7 472	16 413	1 311 101	BUNDESGBIET

HERKUNFTSFLUGPLATZ							NACH ENDZIEL- FLUGPLATZ
NUERNBERG (NUE)	MUENCHEN (MUC)	BERLIN (WEST) (BER)	SAARBRUECKEN (SCN)	MUENSTER/ OSNABRUECK (FMO)	SONSTIGE	INSGESAMT	REISENDE INSGESAMT
4 350	26 124	15 477	713	12	765	145 186	HAMBURG
1 873	10 128	9 660	129	7	115	49 452	HANNOVER
1 047	4 520	5 837	64	-	122	31 512	BREMEN
6 216	37 355	32 890	51	7	840	130 920	DUESSELDORF
2 353	20 386	27 725	39	2	1 539	74 701	KOELN/BONN
2 533	40 486	69 160	207	1 409	2 318	187 984	FRANKFURT
9	1 010	21 410	40	166	1 434	72 592	STUTTGART
-	224	8 299	51	82	398	38 904	NUERNBERG
328	-	30 051	491	1 390	3 848	190 647	MUENCHEN
8 279	30 164	-	2 092	2 616	4 596	230 087	BERLIN (WEST)
63	550	1 994	-	18	13	4 952	SAARBRUECKEN
99	1 558	2 905	12	-	55	7 978	MUENSTER/OSNABRUECK
360	3 679	4 418	17	60	30	15 503	SONSTIGE FLUGPLAETZE
27 510	176 184	229 826	3 906	5 769	16 073	1 180 418	BUNDESGBIET

5 PERSONENVERKEHR

5.1 VERFLECHTUNG IM VERKEHR
5.1.3 EINSTEIGER

NACH STRECKENZIEL- FLUGPLATZ	VON STRECKEN						
	HAMBURG (HAM)	HANNOVER (HAJ)	BREMEN (BRE)	DUESSELDORF (DUS)	KOELN/BONN (CGN)	FRANKFURT (FRA)	STUTTGART (STR)
EINSTEIGER							
INSGESAMT							
SCHLESWIG-HOLSTEIN ...	83	-	12	-	379	579	-
HELGOLAND	68	-	11	-	-	-	-
KIEL	3	-	1	-	379	579	-
LUEBECK	-	-	-	-	-	-	-
WESTERLAND/SYLT	7	-	-	-	-	-	-
UEB. SCHLESW.-HOLST.	5	-	-	-	-	-	-
BREMEN	-	-	1	-	-	-	-
BREMERHAVEN	-	-	1	-	-	-	-
NIEDERSACHSEN	11	-	31	11	8	-	-
BORKUM	-	-	3	2	-	-	-
BRAUNSCHWEIG	-	-	-	-	8	-	-
EMDEN	-	-	-	-	-	-	-
HARLE	-	-	-	-	-	-	-
JUIST	-	-	-	-	-	-	-
NORDDEICH	-	-	-	-	-	-	-
WANGEROOGE	-	-	2	-	-	-	-
NORDERNEY	-	-	11	-	-	-	-
LANGEBOG	-	-	-	-	-	-	-
UEB. NIEDERSACHSEN ..	11	-	15	9	-	-	-
NORDRHEIN-WESTFALEN ..	4	-	1	-	44	260	1 007
DORTMUND	-	-	-	-	-	12	593
PADERBORN-LIPPST.	-	-	1	-	-	248	414
SIEGERLAND	-	-	-	-	-	-	-
UEB. NORDRH.-WESTF. ..	4	-	-	-	44	-	-
HESSEN	-	-	1	-	-	-	-
KASSEL	-	-	1	-	-	-	-
UEB. HESSEN	-	-	-	-	-	-	-
RHEINLAND-PFALZ	-	-	-	-	-	-	-
KOBLENZ	-	-	-	-	-	-	-
UEB. RHEINL.-PFALZ ..	-	-	-	-	-	-	-
BADEN-WUERTTEMBERG ...	-	-	5	-	893	1 339	221
FREIBURG	-	-	-	-	-	-	-
FRIEDRICHSHAFEN	-	-	5	-	893	1 339	162
KARLSRUHE	-	-	-	-	-	-	1
MANNHEIM	-	-	-	-	-	-	-
UEB. BADEN-WUERTT.	-	-	-	-	-	-	58
BAYERN	355	-	-	695	243	897	-
AUGSBURG	355	-	-	695	243	-	-
BAYREUTH	-	-	-	-	-	294	-
HOF	-	-	-	-	-	603	-
OBERPFAFFENHOFEN	-	-	-	-	-	-	-
STRAUBING	-	-	-	-	-	-	-
UEB. BAYERN	-	-	-	-	-	-	-
BUNDESGBIET	453	-	51	706	1 567	3 075	1 228

NOVEMBER 1990

INNERHALB DES BUNDESGBIETES
NACH SONSTIGEN DEUTSCHEN FLUGPLAETZEN

HERKUNFTSFLUGPLATZ							NACH STRECKENZIEL- FLUGPLATZ
NUERNBERG (NUE)	MUENCHEN (MUC)	BERLIN (WEST) (BER)	SAARBRUECKEN (SCN)	MUENSTER/ OSNABRUECK(FMO)	SONSTIGE	INSGESAMT	
-	-	826	-	-	X	1 879	EINSTEIGER INSGESAMT SCHLESWIG-HOLSTEIN
-	-	-	-	-	X	79	HELGOLAND
-	-	817	-	-	X	1 779	KIEL
-	-	2	-	-	X	2	LUEBECK
-	-	7	-	-	X	14	WESTERLAND/SYLT
-	-	-	-	-	X	5	UEB. SCHLESW. - HOLST
-	-	-	-	-	X	1	BREMEN
-	-	-	-	-	X	1	BREMERHAVEN
-	-	5	-	1	X	67	NIEDERSACHSEN
-	-	-	-	-	X	5	BORKUM
-	-	3	-	-	X	11	BRAUNSCHWEIG
-	-	-	-	-	X	-	EMDEN
-	-	-	-	-	X	-	HARLE
-	-	-	-	-	X	-	JUIST
-	-	-	-	-	X	-	NORDDEICH
-	-	-	-	-	X	2	WANGEROOGE
-	-	-	-	-	X	11	NORDERNEY
-	-	-	-	-	X	-	LANGEOOG
-	-	2	-	1	X	38	UEB. NIEDERSACHSEN
337	3 615	2 804	-	25	X	8 097	NORDRHEIN-WESTFALEN
337	1 775	1 850	-	3	X	4 570	DORTMUND
-	1 840	954	-	4	X	3 461	PADERBORN-LIPPST.
-	-	-	-	-	X	-	SIEGERLAND
-	-	-	-	18	X	66	UEB. NORDRH. - WESTF.
-	11	-	-	-	X	12	HESSEN
-	11	-	-	-	X	12	KASSEL
-	-	-	-	-	X	-	UEB. HESSEN
-	-	-	-	-	X	-	RHEINLAND-PFALZ
-	-	-	-	-	X	-	KOBLENZ
-	-	-	-	-	X	-	UEB. RHEINL. - PFALZ
7	17	664	8	-	X	3 154	BADEN-WUERTTEMBERG
-	-	-	-	1	X	-	FREIBURG
-	2	664	8	-	X	3 073	FRIEDRICHSHAFEN
-	-	-	-	-	X	1	KARLSRUHE
-	15	-	-	-	X	15	MANNHEIM
7	-	-	-	-	X	65	UEB. BADEN-WUERTT.
3	12	121	-	-	X	2 326	BAYERN
-	-	121	-	-	X	1 414	AUGSBURG
-	-	-	-	-	X	294	BAYREUTH
-	-	-	-	-	X	603	HOF
-	-	-	-	-	X	-	OBERPFAFFENHOFEN
3	12	-	-	-	X	-	STRAUBING
-	-	-	-	-	X	15	UEB. BAYERN
347	3 655	4 420	8	26	X	15 536	BUNDESGBIET

VON STRECKENHERKUNFTS- FLUGPLATZ	NACH STRECKEN						
	HAMBURG (HAM)	HANNOVER (HAJ)	BREMEN (BRE)	DUESSELDORF (DUS)	KOELN/BONN (CGN)	FRANKFURT (FRA)	STUTTGART (STR)
AUSSTEIGER							
INSGESAMT							
SCHLESWIG-HOLSTEIN . . .	108	-	14	-	378	669	-
HELGOLAND	95	-	13	-	-	-	-
KIEL	-	-	1	-	378	669	-
LUEBECK	-	-	-	-	-	-	-
WESTERLAND/SYLT	6	-	-	-	-	-	-
UEB. SCHLESW.-HOLST.	7	-	-	-	-	-	-
BREMEN	-	-	-	-	-	-	-
BREMERHAVEN	-	-	-	-	-	-	-
NIEDERSACHSEN	6	-	28	9	3	-	2
BORKUM	-	-	9	-	3	-	-
BRAUNSCHWEIG	-	-	-	-	-	-	2
EMDEN	-	-	-	-	-	-	-
HARLE	-	-	-	-	-	-	-
JUIST	-	-	-	-	-	-	-
NORDDEICH	-	-	-	-	-	-	-
WANGEROOGE	-	-	2	-	-	-	-
NORDERNEY	-	-	1	-	-	-	-
LANGECOG	-	-	-	-	-	-	-
UEB. NIEDERSACHSEN	6	-	16	9	-	-	-
NORDRHEIN-WESTFALEN	-	-	6	1	30	272	1 226
DORTMUND	-	-	-	-	-	2	739
PADERBORN-LIPPST.	-	-	-	-	-	270	487
SIEGERLAND	-	-	-	-	-	-	-
UEB. NORDRH.-WESTF.	-	-	6	1	30	-	-
HESSEN	-	-	1	-	-	-	-
KASSEL	-	-	1	-	-	-	-
UEB. HESSEN	-	-	-	-	-	-	-
RHEINLAND-PFALZ	-	-	-	-	-	-	-
KOBLENZ	-	-	-	-	-	-	-
UEB. RHEINL.-PFALZ	-	-	-	-	-	-	-
BADEN-WUERTEMBERG	4	3	7	-	1 095	1 263	196
FREIBURG	-	3	-	-	-	-	-
FRIEDRICHSHAFEN	-	-	7	-	1 095	1 263	132
KARLSRUHE	-	-	-	-	-	-	2
MANNHEIM	-	-	-	-	-	-	-
UEB. BADEN-WUERTT.	4	-	-	-	-	-	62
BAYERN	384	2	-	725	299	837	5
AUGSBURG	384	2	-	725	283	-	-
BAYREUTH	-	-	-	-	-	233	-
HOF	-	-	-	-	16	604	-
OBERPFÄFFENHOFEN	-	-	-	-	-	-	2
STRAUBING	-	-	-	-	-	-	-
UEB. BAYERN	-	-	-	-	-	-	3
BUNDESGBIET	502	5	56	735	1 805	3 041	1 429

NOVEMBER 1990

INNERHALB DES BUNDESGBIETES
VON SONSTIGEN DEUTSCHEN FLUGPLAETZEN

ZIELFLUGPLATZ							VON STRECKENHERKUNFTS- FLUGPLATZ
NUERNBERG (NUE)	MUENCHEN (MUC)	BERLIN (WEST) (BER)	SAARBRUECKEN (SCN)	MUENSTER/ OSNABRUECK(FMO)	SONSTIGE	INSGESAMT	
		755	-	-	X	1 924	AUSSTEIGER ----- INSGESAMT ----- SCHLESWIG-HOLSTEIN
		-	-	-	X	108	HELGOLAND
		755	-	-	X	1 803	KIEL
		-	-	-	X	-	LUEBECK
		-	-	-	X	6	WESTERLAND/SYLT
		-	-	-	X	7	UEB.SCHLESW.-HOLST
		-	-	-	X	-	BREMEN
		-	-	-	X	-	BREMERHAVEN
		6	3	-	X	57	NIEDERSACHSEN
		-	-	-	X	12	BORKUM
		3	3	-	X	8	BRAUNSCHWEIG
		-	-	-	X	-	EMDEN
		-	-	-	X	-	HARLE
		-	-	-	X	-	JUIST
		-	-	-	X	-	NORDDEICH
		-	-	-	X	2	WANGEROOGE
		-	-	-	X	1	NORDERNEY
		-	-	-	X	-	LANGEOOG
		3	-	-	X	34	UEB.NIEDERSACHSEN
378	3 744	2 993	-	33	X	8 683	NORDRHEIN-WESTFALEN
378	1 930	2 010	-	4	X	5 063	DORTMUND
-	1 813	983	-	1	X	3 554	PADERBORN-LIPPST.
-	-	-	-	-	X	-	SIEGERLAND
-	1	-	-	28	X	66	UEB.NORDRH.-WESTF.
-	13	-	-	-	X	14	HESSEN
-	13	-	-	-	X	14	KASSEL
-	-	-	-	-	X	-	UEB.HESSEN
-	-	-	-	-	X	-	RHEINLAND-PFALZ
-	-	-	-	-	X	-	KOBLENZ
-	-	-	-	-	X	-	UEB.RHEINL.-PFALZ
2	57	695	7	-	X	3 329	BADEN-WUERTTEMBERG
-	-	-	-	-	X	3	FREIBURG
-	-	695	7	-	X	3 199	FRIEDRICHSHAFEN
-	-	-	-	-	X	2	KARLSRUHE
-	23	-	-	-	X	23	MANNHEIM
2	34	-	-	-	X	102	UEB.BADEN-WUERTT.
7	9	138	-	-	X	2 406	BAYERN
-	-	138	-	-	X	1 532	AUGSBURG
-	-	-	-	-	X	233	BAYREUTH
-	-	-	-	-	X	620	HOF
6	-	-	-	-	X	8	OBERPPAFFENHOFEN
-	-	-	-	-	X	-	STRAUBING
1	9	-	-	-	X	13	UEB.BAYERN
387	3 823	4 587	10	33	X	16 413	BUNDESGBIET

5 PERSONENVERKEHR
5. 2 VERFLECHTUNG IM VERKEHR
5. 2. 1 EINSTEIGER

NACH STRECKENZIELLAND		VON STRECKEN						
BZW.	FLUGPLATZ	HAMBURG (HAM)	HANNOVER (HAJ)	BREMEN (BRE)	DUESSELDORF (DUS)	KOELN/BONN (CGN)	FRANKFURT (FRA)	STUETTGART (STR)
EINSTEIGER								
INSGESAMT								
DDR U. BER(O)		4 848	399	128	3 350	1 878	9 395	2 845
DARUNTER: LEJ		1 592	399	128	3 343	4	6 378	918
DRS		2 771	-	-	2	1 680	2 927	1 919
FINNLAND		5 657	29	-	450	324	8 506	449
DARUNTER: HEL		5 657	29	-	450	324	8 506	449
SCHWEDEN		4 709	85	47	4 636	453	9 406	385
DARUNTER: STO		3 790	85	47	3 468	120	7 056	385
GOT		715	-	-	1 075	71	2 350	-
NORWEGEN		2 935	-	44	712	129	2 621	-
DARUNTER: OSL		2 537	-	-	685	119	2 621	-
DAENEMARK		6 084	1 500	9	7 210	1 147	10 090	1 058
DARUNTER: CPH		6 060	1 500	5	7 210	653	10 090	1 058
GR BRITANNIEN		19 989	8 160	3 159	37 439	10 164	57 831	10 057
DARUNTER: LON		19 071	6 743	3 156	25 874	8 705	47 900	9 230
BHX		384	560	-	5 201	700	4 307	761
MAN		467	556	-	5 059	607	4 911	-
GLA		19	169	-	702	-	320	-
IRLAND		161	-	-	1 699	-	2 293	-
DARUNTER: DUB		161	-	-	1 699	-	2 293	-
ISLAND		-	-	-	3	-	329	-
NIEDERLANDE		7 889	1 597	2 502	3 796	22	15 951	2 900
DARUNTER: AMS		6 477	1 597	2 502	3 793	22	15 951	2 898
BELGIEN		2 709	830	32	1 575	71	13 781	2 647
DARUNTER: BRU		2 709	830	32	1 575	71	13 781	2 620
LUXEMBURG		264	-	-	-	-	4 528	8
DARUNTER: LUX		264	-	-	-	-	4 528	8
FRANKREICH		6 884	2 739	879	17 437	5 355	34 599	6 440
DARUNTER: PAR		6 638	2 739	847	14 494	4 987	26 502	6 302
LYS		-	-	-	1 591	79	2 738	-
NCE		231	-	-	835	-	3 215	120
*FR		-	-	12	302	2	495	18
SPANIEN		23 333	14 438	2 012	63 138	9 150	53 788	14 639
DARUNTER: MAD		597	-	-	2 339	141	9 948	1 170
BCN		969	-	-	3 544	111	8 198	1 076
VLC		-	-	-	184	-	2 200	-
ALC		-	-	-	1 488	1	428	-
LEI		-	-	-	1 776	-	126	-
AGP		896	244	-	2 381	-	1 772	36
*EI		-	-	-	-	2	1 707	-
PMI		3 157	2 240	842	9 201	1 077	5 502	2 525
LPA		7 078	4 637	696	15 947	2 822	8 880	3 847
TCI		4 693	3 379	474	9 723	2 121	7 038	3 117
FUE		3 398	1 994	-	7 662	1 471	3 653	1 601
ACE		2 545	1 944	-	6 002	1 404	3 173	1 263
*E3		-	-	-	2 232	-	588	-
PORTUGAL		1 215	300	-	3 130	5	10 476	129
DARUNTER: LIS		576	-	-	739	5	5 371	129
OPO		-	-	-	-	-	2 494	-
FAO		348	-	-	1 682	-	1 149	-
FNC		291	300	-	709	-	1 462	-
MALTA		869	-	-	1 150	731	4 394	604
DARUNTER: MLA		869	-	-	1 150	731	4 394	604
SCHWEIZ		6 359	2 180	1 041	15 061	4 522	25 114	5 813
DARUNTER: ZRH		5 311	2 180	1 022	10 939	3 706	15 797	4 793
GVA		231	-	-	2 013	499	7 574	1 020
BSL		814	-	19	2 002	314	1 743	-
OESTERREICH		611	616	119	7 595	1 285	32 384	2 745
DARUNTER: VIE		505	616	-	6 314	985	20 446	2 737
INN		-	-	-	35	-	1 030	-
LNZ		-	-	-	1 042	-	3 728	-
SZG		-	-	119	-	-	2 434	8
GRZ		106	-	-	204	133	3 896	-
ITALIEN		1 639	237	-	9 142	2 002	45 820	3 800
DARUNTER: ROM		152	-	-	1 410	153	10 858	391
MIL		1 478	102	-	7 361	1 144	17 166	2 168
VCE		-	-	-	-	-	5 541	411
TRS		-	-	-	-	-	-	-
TRN		-	-	-	-	208	4 026	632
GOA		-	-	-	-	-	1 092	52
FLR		-	-	-	-	-	-	81
BLQ		-	-	-	-	95	2 249	-
PSA		-	125	-	-	-	1 540	-
NAP		7	10	-	128	-	1 696	9
CTA		-	-	-	103	-	1 294	-
GRIECHENLAND		152	-	-	3 033	124	10 239	2 173
DARUNTER: ATH		152	-	-	1 670	124	7 821	983
SKG		-	-	-	1 363	-	1 869	1 143
HER		-	-	-	-	-	548	13
TUERKEI		2 946	3 519	-	9 291	2 139	16 812	5 310
DARUNTER: ANK		59	54	-	1 506	-	2 966	863
IST		2 041	2 715	-	5 584	1 707	11 177	2 999
IZM		357	325	-	653	327	1 143	631
AYT		489	425	-	1 546	105	1 296	786
ZYPERN		475	-	-	1 163	-	1 125	231
DARUNTER: LCA		293	-	-	1 128	-	1 125	231
PFO		-	-	-	-	-	-	-
JUGOSLAWIEN		1 523	457	157	3 089	202	10 396	1 024
DARUNTER: BEG		221	94	-	573	-	4 866	325
ZAG		346	86	1	1 623	-	3 793	552
LJU		-	-	-	-	-	522	-
DBV		201	126	156	559	131	845	114
*YU		572	121	-	334	71	96	20
UNGARN		403	-	-	700	830	5 944	771
DARUNTER: BUD		403	-	-	700	830	5 944	771
TSCHECHOSLOW.		182	-	-	90	613	5 512	2

NOVEMBER 1990

MIT GEBIETEN AUSSERHALB DES BUNDESGBIETES

HERKUNFTSFLUGPLATZ							NACH STRECKENZIELLAND	
NUERNBERG (NUE)	MUENCHEN (MUC)	BERLIN (WEST) (BER)	SAARBRUECKEN (SCN)	MUENSTER/ OSNABRUECK (FMO)	SONSTIGE	INSGESAMT	BZW.	FLUGPLATZ
								EINSTEIGER
								INSGESAMT
63	2 705	117	-	17	-	25 745		DDR U. BER(O)
-	992	5	-	7	-	13 766		DARUNTER: LEJ
-	1 547	-	-	-	-	10 846		DRS
-	1 612	625	-	-	-	17 652		FINNLAND
-	1 612	625	-	-	-	17 652		DARUNTER: HEL
-	1 067	371	-	45	-	21 204		SCHWEDEN
-	1 060	371	-	5	-	16 387		DARUNTER: STO
-	-	-	-	-	-	4 211		GOT
-	341	303	-	-	-	7 085		NORWEGEN
-	341	303	-	-	-	6 606		DARUNTER: OSL
-	4 237	1 982	-	-	-	33 317		DAENEMARK
-	4 226	1 982	-	-	-	32 784		DARUNTER: CPH
1 843	27 746	14 630	-	126	-	191 144		GR BRITANNIEN
1 842	24 997	13 672	-	1	-	161 191		DARUNTER: LON
-	1 344	141	-	-	-	13 398		BHX
-	1 129	711	-	124	-	13 564		MAN
-	250	103	-	-	-	1 563		GLA
-	188	-	-	-	-	4 341		IRLAND
-	188	-	-	-	-	4 341		DARUNTER: DUB
-	-	-	-	-	-	332		ISLAND
971	8 958	2 541	9	-	-	47 136		NIEDERLANDE
971	8 923	2 541	-	-	-	45 675		DARUNTER: AMS
723	5 554	1 801	-	1	-	29 724		BELGIEN
717	5 540	1 798	-	1	-	29 674		DARUNTER: BRU
-	617	-	-	-	-	5 417		LUXEMBURG
-	617	-	-	-	-	5 417		DARUNTER: LUX
1 914	19 464	6 470	39	733	-	102 953		FRANKREICH
1 844	17 020	6 456	33	214	-	88 076		DARUNTER: PAR
-	1 054	-	-	-	-	5 462		LYS
19	945	-	-	-	-	5 365		NCE
45	113	-	5	374	-	1 366		*FR
3 508	26 672	12 930	984	574	-	225 166		SPANIEN
-	3 505	615	-	-	-	18 315		DARUNTER: MAD
-	2 498	517	-	-	-	16 913		BCN
-	3	-	-	-	-	2 387		VLC
-	125	-	-	-	-	2 042		ALC
-	-	-	-	-	-	1 902		LEI
-	735	321	-	-	-	6 385		AGP
-	-	-	-	-	-	1 709		*E1
634	2 040	3 427	383	574	-	31 602		PMI
1 511	6 023	2 475	332	-	-	54 248		LPA
780	5 980	2 423	71	-	-	39 799		TCI
419	2 734	2 012	198	-	-	25 142		FUE
164	2 371	1 066	-	-	-	19 932		ACE
-	657	74	-	-	-	3 551		*E3
-	3 085	285	-	-	-	18 625		PORTUGAL
-	1 332	-	-	-	-	8 152		DARUNTER: LIS
-	-	-	-	-	-	2 494		OPQ
-	847	285	-	-	-	4 311		FAO
-	906	-	-	-	-	3 668		FNC
-	2 387	-	-	-	70	10 205		MALTA
-	2 387	-	-	-	70	10 205		DARUNTER: MLA
1 786	16 129	6 449	4	712	-	85 170		SCHWEIZ
1 786	11 413	5 228	2	709	-	62 886		DARUNTER: ZRH
-	2 398	292	-	-	-	14 027		GVA
-	2 317	929	-	-	-	8 138		BSL
554	7 958	1 004	-	2	-	54 873		OESTERREICH
552	7 948	941	-	2	-	41 046		DARUNTER: VIE
-	1	-	-	-	-	1 066		INN
-	-	-	-	-	-	4 770		LNZ
-	-	-	-	-	-	2 834		SZG
2	5	-	-	-	-	4 240		GRZ
607	15 156	2 380	-	162	-	80 945		ITALIEN
-	5 523	419	-	-	-	18 906		DARUNTER: ROM
601	3 647	1 937	-	162	-	35 766		MIL
-	1 166	-	-	-	-	7 118		VCE
-	1 138	-	-	-	-	1 138		TRS
2	972	-	-	-	-	5 840		TRN
-	-	-	-	-	-	1 144		GOA
-	1 403	-	-	-	-	1 484		FLR
-	789	-	-	-	-	3 133		BLQ
-	56	-	-	-	-	1 721		PSA
-	8	-	-	-	-	1 858		NAP
-	-	-	-	-	-	1 397		CTA
-	6 725	6	-	-	-	22 452		GRIECHENLAND
-	3 732	-	-	-	-	14 482		DARUNTER: ATH
-	1 626	-	-	-	-	6 001		SKG
-	1 366	6	-	-	-	1 933		HER
390	10 966	1 904	-	-	-	53 277		TUERKEI
34	1 341	-	-	-	-	6 823		DARUNTER: ANK
321	6 734	1 846	-	-	-	35 124		IST
20	639	-	-	-	-	4 095		IZM
3	2 109	58	-	-	-	6 817		AYT
30	3 224	-	-	-	-	6 248		ZYPERN
-	1 498	-	-	-	-	4 275		DARUNTER: LCA
-	1 506	-	-	-	-	1 506		PFO
-	2 910	-	-	-	-	19 758		JUGOSLAWIEN
-	1 253	-	-	-	-	7 332		DARUNTER: BEG
-	805	-	-	-	-	7 206		ZAG
-	728	-	-	-	-	1 250		LJU
-	122	-	-	-	-	2 254		DBV
-	2	-	-	-	-	1 216		*YU
-	3 736	-	-	142	-	12 526		UNGARN
-	3 736	-	-	142	-	12 526		DARUNTER: BUD
126	606	-	-	-	-	7 131		TSCHECHOSLOW

5 PERSONENVERKEHR
 5.2 VERFLECHTUNG IM VERKEHR
 5.2.1 EINSTEIGER

NACH STRECKENZIELLAND		VON STRECKEN						
BZW. -----	FLUGPLATZ	HAMBURG (HAM)	HANNOVER (HAJ)	BREMEN (BRE)	DUESSELDORF (DUS)	KOELN/BONN (CGN)	FRANKFURT (FRA)	STUTTGART (STR)
EINSTEIGER								
INSGESAMT								
	DARUNTER: PRG	182	-	-	90	515	5 512	2
	RUMAENIEN	-	-	-	82	47	2 548	-
	DARUNTER: BUH	-	-	-	-	-	2 446	-
	BULGARIEN	-	-	-	-	-	1 896	-
	DARUNTER: SOF	-	-	-	-	-	1 896	-
	POLEN	828	-	-	1 007	302	7 200	6
	DARUNTER: WAW	450	-	-	1 007	222	7 200	6
	SOWJETUNION	1 202	190	-	2 121	159	11 720	-
	DARUNTER: MOW	614	34	-	1 631	159	9 711	-
	LED	588	-	-	17	-	818	-
	*SU	-	156	-	473	-	1 191	-
E U R O P A		103 866	37 276	10 129	198 099	41 654	414 698	64 036
	DARUNTER: EG-LAENDER	70 319	29 801	8 593	147 599	28 040	259 396	43 851
	AEGYPTEN	144	-	-	523	183	6 787	1 139
	DARUNTER: CAI	90	-	-	356	167	5 818	681
	LXR	-	-	-	33	-	103	41
	HRG	-	-	-	-	16	-	-
	LIBYEN	-	-	-	-	-	1 657	-
	DARUNTER: TIP	-	-	-	-	-	1 657	-
	TUNESIEN	3 174	2 590	258	6 748	277	7 294	2 357
	DARUNTER: TUN	250	-	-	450	-	2 185	-
	DJE	811	474	-	2 441	-	1 906	754
	MIR	2 113	2 116	258	3 857	277	3 203	1 603
	ALGERIEN	-	-	-	-	-	1 037	-
	DARUNTER: ALG	-	-	-	-	-	1 037	-
	MAROKKO	607	577	-	2 995	-	3 180	624
	DARUNTER: CAS	-	-	-	298	-	1 154	-
	AGA	607	552	-	2 548	-	1 238	295
	KAP VERDE	-	-	-	-	-	-	-
	SENEGAL	-	-	-	-	-	883	-
	GAMBIA	-	-	-	-	-	-	-
	GHANA	-	-	-	470	-	-	-
	NIGERIA	-	-	-	-	-	2 352	-
	DARUNTER: LOS	-	-	-	-	-	2 352	-
	KAMERUN	-	-	-	-	-	443	-
	ZAIRE	-	-	-	-	27	386	-
	SUDAN	-	-	-	-	-	527	-
	DSCHIBUTI	-	-	-	-	-	11	-
	AETHIOPIEN	-	-	-	-	-	1 101	-
	DARUNTER: ADD	-	-	-	-	-	1 101	-
	SOMALIA	-	-	-	-	-	54	-
	KENIA	307	393	-	1 919	-	5 832	-
	DARUNTER: NBO	-	-	-	-	-	2 551	-
	MBA	307	393	-	1 919	-	3 281	-
	TANSANIA	-	-	-	-	-	233	-
	SAMBIA	6	-	-	-	-	153	-
	SIMBABWE	-	-	-	-	-	1 244	-
	DARUNTER: HRE	-	-	-	-	-	1 244	-
	NAMIBIA	-	-	-	-	-	1 212	-
	DARUNTER: WDH	-	-	-	-	-	1 212	-
	SESCHELLEN	-	-	-	-	-	655	-
	MAURITIUS	-	-	-	-	-	943	-
	DARUNTER: MRU	-	-	-	-	-	943	-
	SUEDAFRIKA	-	-	-	-	-	7 492	-
	DARUNTER: JNB	-	-	-	-	-	7 492	-
A F R I K A		4 238	3 560	258	12 655	487	43 476	4 120
	KANADA	-	-	-	153	-	15 125	-
	DARUNTER: YUL	-	-	-	-	-	1 514	-
	YYZ	-	-	-	153	-	7 824	-
	YVR	-	-	-	-	-	3 709	-
	YYC	-	-	-	-	-	1 246	-
	USA	2 794	486	-	12 681	673	123 550	2 209
	DARUNTER: NYC	1 156	-	-	3 711	673	29 822	-
	CHI	-	-	-	1 368	-	12 358	-
	BOS	-	-	-	-	-	6 972	-
	PHL	-	-	-	-	-	1 502	-
	DCA	-	-	-	-	-	10 992	-
	DET	-	-	-	-	-	1 726	-
	PIT	-	-	-	-	-	2 883	-
	CVG	-	-	-	-	-	3 886	-
	ATL	1 638	-	-	-	-	8 286	2 209
	MIA	-	486	-	6 005	-	9 622	-
	SJU	-	-	-	-	-	1 507	-
	ORL	-	-	-	-	-	2 730	-
	MSP	-	-	-	-	-	1 829	-
	DAL	-	-	-	-	-	10 197	-
	HOU	-	-	-	-	-	1 337	-
	SFO	-	-	-	5	-	5 667	-
	LAX	-	-	-	1 576	-	8 175	-
	MEXIKO	-	-	-	1 019	-	5 341	-
	DARUNTER: MEX	-	-	-	-	-	4 067	-
	*MX	-	-	-	1 019	-	1 274	-
	KUBA	-	-	-	2 696	954	1 887	-
	DARUNTER: HAV	-	-	-	1 783	916	1 343	-
	*CU	-	-	-	913	38	544	-
	JAMAICA	-	-	-	802	-	-	-
	DOMINIK. REP.	770	-	-	4 037	-	3 542	-
	DARUNTER: SDQ	-	-	-	801	-	891	-
	POP	406	-	-	2 626	-	1 468	-

NOVEMBER 1990

MIT GEBIETEN AUSSERHALB DES BUNDESGBIETES

HERKUNFTSFLUGPLATZ							NACH STRECKENZIELLAND	
NUERNBERG (NUE)	MUENCHEN (MUC)	BERLIN (WEST) (BER)	SAARBRUECKEN (SCN)	MUENSTER/ OSNABRUECK(FMO)	SONSTIGE	INSGESAMT	BZW.	FLUGPLATZ
							EINSTEIGER	
							INSGESAMT	
126	602	-	-	-	-	7 029	DARUNTER: PRG	
-	-	-	-	-	-	2 677	RUMAENIEN	
-	683	-	-	-	-	2 446	DARUNTER: BUH	
-	683	-	-	-	-	2 579	BULGARIEN	
-	-	-	-	-	-	2 579	DARUNTER: SOF	
-	-	-	-	-	-	9 343	POLEN	
-	-	-	-	-	-	8 885	DARUNTER: WAW	
311	553	1 879	-	-	-	18 135	SOWJETUNION	
-	553	1 762	-	-	-	14 464	DARUNTER: MOW	
-	-	117	-	-	-	1 540	LED	
311	-	-	-	-	-	2 131	*SU	
12 826	173 279	55 677	1 036	2 514	70	1 115 160	E U R O P A	
9 566	118 402	43 025	1 032	1 596	-	761 220	DARUNTER: EG-LAENDER	
-	5 817	-	-	-	-	14 593	AEGYPTEN	
-	2 302	-	-	-	-	9 414	DARUNTER: CAI	
-	2 148	-	-	-	-	2 325	LXR	
-	1 160	-	-	-	-	1 176	HRG	
-	-	-	-	-	-	1 657	LIBYEN	
-	5 587	429	-	77	-	1 657	DARUNTER: TIP	
-	167	-	-	-	-	28 791	TUNESIEN	
-	2 299	-	-	-	-	3 052	DARUNTER: TUN	
-	3 121	429	-	77	-	8 685	DJE	
-	1	-	-	-	-	17 054	MIR	
-	-	-	-	-	-	1 038	ALGERIEN	
-	2 084	576	-	-	-	1 037	DARUNTER: ALG	
-	173	-	-	-	-	10 643	MAROKKO	
-	1 911	576	-	-	-	1 625	DARUNTER: CAS	
-	272	-	-	-	-	7 727	AGA	
-	796	-	-	-	-	272	KAP VERDE	
-	-	-	-	-	-	883	SENEGAL	
-	-	-	-	-	-	796	GAMBIA	
-	-	-	-	-	-	470	GHANA	
-	-	-	-	-	-	2 352	NIGERIA	
-	-	-	-	-	-	2 352	DARUNTER: LOS	
-	-	-	-	-	-	443	KAMERUN	
-	-	-	-	-	-	413	ZAIRE	
-	-	-	-	-	-	527	SUDAN	
-	-	-	-	-	-	11	DSCHIBUTI	
-	-	-	-	-	-	1 101	AETHIOPIEN	
-	-	-	-	-	-	1 101	DARUNTER: ADD	
-	-	-	-	-	-	54	SOMALIA	
-	4 527	-	-	-	-	12 978	KENIA	
-	4 527	-	-	-	-	2 551	DARUNTER: NBO	
-	-	-	-	-	-	10 427	MBA	
-	-	-	-	-	-	233	TANSANIA	
-	-	-	-	-	-	159	SAMBIA	
-	-	-	-	-	-	1 244	STIMBABWE	
-	-	-	-	-	-	1 244	DARUNTER: HRE	
-	59	-	-	-	-	1 271	NAMIBIA	
-	59	-	-	-	-	1 271	DARUNTER: WDH	
-	-	-	-	-	-	655	SESCHELLEN	
-	864	-	-	-	-	1 807	MAURITIUS	
-	864	-	-	-	-	1 807	DARUNTER: MRU	
-	-	-	-	-	-	7 492	SUEDAFRIKA	
-	-	-	-	-	-	7 492	DARUNTER: JNB	
-	20 007	1 005	-	77	-	89 883	A F R I K A	
-	491	-	-	-	-	15 769	KANADA	
-	491	-	-	-	-	1 514	DARUNTER: YUL	
-	-	-	-	-	-	8 468	YYZ	
-	-	-	-	-	-	3 709	YVR	
-	-	-	-	-	-	1 246	YYC	
-	10 825	2 319	-	-	-	155 537	USA	
-	2 907	2 319	-	-	-	40 588	DARUNTER: NYC	
-	2 017	-	-	-	-	15 743	CHI	
-	11	-	-	-	-	6 983	BOS	
-	-	-	-	-	-	1 502	PHL	
-	-	-	-	-	-	10 992	DCA	
-	-	-	-	-	-	1 726	DET	
-	-	-	-	-	-	2 883	PIT	
-	-	-	-	-	-	3 886	CVG	
-	4 755	-	-	-	-	16 888	ATL	
-	1 135	-	-	-	-	17 248	MIA	
-	-	-	-	-	-	1 507	SJU	
-	-	-	-	-	-	2 730	ORL	
-	-	-	-	-	-	1 829	MSP	
-	-	-	-	-	-	10 197	DAL	
-	-	-	-	-	-	1 337	HOU	
-	-	-	-	-	-	5 672	SFO	
-	-	-	-	-	-	9 751	LAX	
-	-	-	-	-	-	6 360	MEXIKO	
-	-	-	-	-	-	4 067	DARUNTER: MEX	
-	-	-	-	-	-	2 293	*MX	
-	-	-	-	-	-	5 537	KUBA	
-	-	-	-	-	-	4 042	DARUNTER: HAV	
-	-	-	-	-	-	1 495	*CU	
-	-	-	-	-	-	802	JAMAICA	
-	299	-	-	-	-	8 648	DOMINIK REP	
-	164	-	-	-	-	1 856	DARUNTER: SDQ	
-	-	-	-	-	-	4 500	POP	

5 PERSONENVERKEHR
 5. 2 VERFLECHTUNG IM VERKEHR
 5. 2. 1 EINSTEIGER

NACH STRECKENZIELLAND		VON STRECKEN						
BZW. ----- FLUGPLATZ	HAMBURG (HAM)	HANNOVER (HAJ)	BREMEN (BRE)	DUESSELDORF (DUS)	KOELN/BONN (CGN)	FRANKFURT (FRA)	STUTTGART (STR)	
EINSTEIGER								
INSGESAMT								
*DO	364	-	-	610	-	1 183	-	
ANTIGUA-BARB.	-	-	-	-	-	1 055	-	
DARUNTER: ANU	-	-	-	-	-	1 055	-	
BARBADOS	-	-	-	-	-	626	-	
TRINID. U. TOB.	-	-	-	-	-	160	-	
NIED. ANTILLEN	-	-	-	-	-	358	-	
ST. LUCIA	-	-	-	-	-	608	-	
SONST. WESTIN.	-	-	-	-	-	169	-	
KOLUMBIEN	-	-	-	1 393	-	2 547	-	
DARUNTER: BOG	-	-	-	-	-	1 970	-	
*CO	-	-	-	1 393	-	577	-	
VENEZUELA	-	-	-	1 082	-	2 962	-	
DARUNTER: CCS	-	-	-	-	-	2 297	-	
*VE	-	-	-	1 082	-	665	-	
BRASILLEN	-	10	-	828	-	8 329	-	
DARUNTER: RIO	-	-	-	-	-	4 879	-	
SAO	-	-	-	-	-	2 898	-	
REC	-	-	-	828	-	-	-	
ECUADOR	-	-	-	-	-	842	-	
PERU	-	-	-	-	-	819	-	
PARAGUAY	-	-	-	-	-	509	-	
URUGUAY	-	-	-	-	-	187	-	
ARGENTINIEN	-	-	-	-	-	2 904	-	
DARUNTER: BUE	-	-	-	-	-	2 904	-	
CHILE	-	-	-	-	-	1 037	-	
DARUNTER: SCL	-	-	-	-	-	1 037	-	
A M E R I K A	3 564	496	-	24 691	1 627	172 557	2 209	
LIBANON	-	-	-	-	-	404	-	
ISRAEL	-	-	-	-	-	5 098	106	
DARUNTER: TLV	-	-	-	-	-	5 039	106	
JORDANIEN	-	-	-	-	-	1 063	-	
DARUNTER: AMM	-	-	-	-	-	1 063	-	
SYRIEN	-	-	-	-	-	1 003	-	
DARUNTER: DAM	-	-	-	-	-	868	-	
IRAN	-	-	-	-	-	6 641	-	
DARUNTER: THR	-	-	-	-	-	6 641	-	
BAHRAIN	-	-	-	-	-	680	-	
KATAR	-	-	-	-	-	141	-	
SAUDI-ARAB.	-	-	-	-	-	2 141	-	
DARUNTER: RUH	-	-	-	-	-	1 201	-	
JEM. ARAB. REP.	-	-	-	-	-	832	-	
OMAN	-	-	-	-	-	87	-	
V. A. EMIRATE	-	-	-	-	10	2 331	-	
DARUNTER: DXB	-	-	-	-	10	1 906	-	
PAKISTAN	-	-	-	-	-	3 386	-	
DARUNTER: KHI	-	-	-	-	-	3 023	-	
BANGLADESCH	-	-	-	-	-	354	-	
INDIEN	-	-	-	-	-	22 693	-	
DARUNTER: DEL	-	-	-	-	-	12 912	-	
BOM	-	-	-	-	-	9 257	-	
NEPAL	-	-	-	-	-	1 329	-	
DARUNTER: KTM	-	-	-	-	-	1 329	-	
SRI LANKA	-	-	-	1 580	-	1 586	-	
DARUNTER: CMB	-	-	-	1 580	-	1 586	-	
MALEDIVEN	-	-	-	914	-	1 433	-	
DARUNTER: MLE	-	-	-	914	-	1 433	-	
THAILAND	-	-	-	812	-	17 529	-	
DARUNTER: BKK	-	-	-	812	-	16 941	-	
HKT	-	-	-	-	-	588	-	
VIETNAM	-	-	-	-	-	417	-	
MALAYSIA	-	-	-	-	124	2 319	-	
DARUNTER: KUL	-	-	-	-	124	2 319	-	
SINGAPUR	-	-	-	-	-	9 059	-	
DARUNTER: SIN	-	-	-	-	-	9 059	-	
BRUNEI	-	-	-	-	-	78	-	
INDONESIEN	-	-	-	-	-	3 361	-	
DARUNTER: JKT	-	-	-	-	-	2 367	-	
PHILIPPINEN	-	-	-	-	-	3 510	-	
DARUNTER: MNL	-	-	-	-	-	3 510	-	
HONGKONG (BRIT)	-	-	-	-	-	11 686	-	
DARUNTER: HKG	-	-	-	-	-	11 686	-	
JAPAN	-	-	-	29	-	17 725	-	
DARUNTER: TYO	-	-	-	29	-	15 839	-	
OSA	-	-	-	-	-	1 886	-	
KOREA REP.	-	-	-	-	-	3 034	-	
DARUNTER: SEL	-	-	-	-	-	3 034	-	
CHINA	-	-	-	-	-	4 889	-	
DARUNTER: PEK	-	-	-	-	-	4 889	-	
A S I E N	-	-	-	3 335	134	124 809	106	
AUSTRALIEN	-	-	-	-	-	3 862	-	
DARUNTER: SYD	-	-	-	-	-	2 736	-	
NEUSEELAND	-	-	-	-	-	670	-	
AUSTRALIEN/OZEANIEN. . .	-	-	-	-	-	4 532	-	
I N S G E S A M T ..	111 668	41 332	10 387	238 780	43 902	760 072	70 471	

NOVEMBER 1990

MIT GEBIETEN AUSSERHALB DES BUNDESGBIETES

HERKUNFTSFLUGPLATZ						NACH STRECKENZIELLAND	
NUERNBERG (NUE)	MUENCHEN (MUC)	BERLIN (WEST) (BER)	SAARBRUECKEN (SCN)	MUENSTER/ OSNABRUECK (FMO)	SONSTIGE	INSGESAMT	BZW. ----- FLUGPLATZ
	135					2 292	EINSTEIGER
						1 055	-----
						1 055	INSGESAMT
						626	-----
						160	*DO
						358	ANTIGUA-BARB.
						608	DARUNTER: ANU
						169	BARBADOS
						3 940	TRINID. U. TOB.
						1 970	NIED. ANTILLEN
						1 970	ST. LUCIA
	173					4 217	SONST. WESTIN.
						2 297	KOLUMBIEN
	173					1 920	DARUNTER: BOG
	278					9 445	*CO
						4 879	VENEZUELA
	278					2 898	DARUNTER: CCS
						1 106	*VE
						842	BRASILIEN
						819	DARUNTER: RIO
						509	SAO
						187	REC
						2 904	ECUADOR
						2 904	PERU
						1 037	PARAGUAY
						1 037	URUGUAY
						1 037	ARGENTINIEN
						1 037	DARUNTER: BUE
						1 037	CHILE
						1 037	DARUNTER: SCL
	12 066	2 319				219 529	A M E R I K A
						404	LIBANON
						5 785	ISRAEL
	581					5 726	DARUNTER: TLV
	581					1 063	JORDANIEN
						1 063	DARUNTER: AMM
						1 441	SYRIEN
	438					1 306	DARUNTER: DAM
	438					6 641	IRAN
						6 641	DARUNTER: THR
						680	BAHRAIN
						141	KATAR
						2 141	SAUDI-ARAB.
						1 201	DARUNTER: RUH
						832	JEM. ARAB. REP.
						87	OMAN
						2 350	V. A. EMIRATE
						1 916	DARUNTER: DXB
						3 386	PAKISTAN
						3 023	DARUNTER: KHI
						354	BANGLADESCH
						22 780	INDIEN
						12 999	DARUNTER: DEL
						9 257	BOM
						1 851	NEPAL
						1 851	DARUNTER: KTM
						5 416	SRI LANKA
						5 416	DARUNTER: CMB
						3 435	MALEDIVEN
						3 435	DARUNTER: MLE
						23 151	THAILAND
						21 097	DARUNTER: BKK
						2 054	HKT
						417	VIETNAM
						2 443	MALAYSIA
						2 443	DARUNTER: KUL
						9 059	SINGAPUR
						9 059	DARUNTER: SIN
						78	BRUNEI
						3 361	INDONESIEN
						2 367	DARUNTER: JKT
						3 510	PHILIPPINEN
						3 510	DARUNTER: MNL
						11 686	HONGKONG (BRIT)
						11 686	DARUNTER: HKG
						17 754	JAPAN
						15 868	DARUNTER: TYO
						1 886	OSA
						3 034	KOREA REP.
						3 034	DARUNTER: SEL
						4 889	CHINA
						4 889	DARUNTER: PEK
	9 785					138 169	A S I E N
						3 862	AUSTRALIEN
						2 736	DARUNTER: SYD
						670	NEUSEELAND
						4 532	AUSTRALIEN/OZEANIEN
12 826	215 137	59 001	1 036	2 591	70	1 567 273	I N S G E S A M T

5 PERSONENVERKEHR

5. 2 VERFLECHTUNG IM VERKEHR

5. 2. 2 AUSSTEIGER

VON STRECKENHERKUNFTS-		NACH STRECKEN						
LAND BZW. --- FLUGPLATZ	HAMBURG (HAM)	HANNOVER (HAJ)	BREMEN (BRE)	DUESSELDORF (DUS)	KOELN/BONN (CGN)	FRANKFURT (FRA)	STUTTGART (STR)	
AUSSTEIGER								
INSGESAMT								
DDR U. BER(O)	4 805	368	4	2 982	1 651	9 427	3 090	
DARUNTER: LEJ	1 921	355	-	2 977	12	6 167	1 196	
DRS	2 757	13	4	5	1 582	3 143	1 886	
FINNLAND	5 685	27	-	362	116	8 345	409	
DARUNTER: HEL	5 685	27	-	362	116	8 178	409	
SCHWEDEN	4 204	77	41	4 481	491	10 122	375	
DARUNTER: STO	3 378	77	41	3 684	119	7 818	300	
GGT	529	-	-	795	68	2 304	75	
NORWEGEN	2 520	-	73	1 158	135	2 951	-	
DARUNTER: OSL	2 112	-	-	1 158	125	2 951	-	
DAENEMARK	5 846	1 398	9	6 176	889	10 801	1 480	
DARUNTER: CPH	5 838	1 398	5	6 176	439	10 801	1 480	
GR BRITANNIEN	21 060	8 167	3 631	38 618	10 084	61 163	10 564	
DARUNTER: LON	19 985	6 799	3 627	26 914	8 953	50 118	9 559	
BHX	366	615	-	5 521	638	4 288	937	
MAN	691	753	-	4 919	427	5 933	-	
GLA	-	-	-	732	-	365	-	
IRLAND	46	-	-	2 008	-	2 549	-	
DARUNTER: DUB	46	-	-	2 008	-	2 549	-	
ISLAND	-	-	-	-	-	415	1	
NIEDERLANDE	7 863	1 487	2 408	3 822	18	16 193	3 235	
DARUNTER: AMS	6 348	1 487	2 408	3 721	18	16 193	3 235	
BELGIEN	2 625	842	25	1 565	11	13 349	2 665	
DARUNTER: BRU	2 621	842	25	1 565	11	13 349	2 665	
LUXEMBURG	302	-	-	-	-	4 627	7	
DARUNTER: LUX	302	-	-	-	-	4 627	7	
FRANKREICH	7 262	2 708	885	17 175	5 853	35 586	6 289	
DARUNTER: PAR	6 970	2 708	835	14 048	5 387	26 988	6 141	
LYS	-	-	-	1 487	125	2 840	-	
NCE	253	-	-	960	-	3 540	129	
*FR	3	-	30	360	10	429	18	
SPANIEN	24 358	16 588	3 031	71 936	9 295	59 062	17 359	
DARUNTER: MAD	440	-	-	2 997	144	11 093	1 332	
BCN	984	-	-	3 752	104	8 277	1 101	
VLC	-	-	-	180	2	2 598	2	
ALC	92	-	-	2 239	1	489	-	
LEI	-	-	-	1 703	-	361	-	
AGP	1 197	457	-	4 096	2	2 500	144	
*E1	4	-	-	2	-	1 634	1	
PMI	6 096	5 012	1 941	15 064	1 488	9 204	5 404	
YBZ	-	-	-	1 257	-	251	-	
LPA	6 304	4 427	721	15 908	2 930	8 674	4 103	
TCI	4 052	3 200	369	9 544	2 270	6 393	2 567	
FUE	3 074	1 775	-	7 518	773	3 492	1 263	
ACE	2 115	1 717	-	5 981	1 581	2 800	1 431	
*E3	-	-	-	1 695	-	813	-	
PORTUGAL	1 503	155	-	4 332	-	12 054	197	
DARUNTER: LIS	706	-	-	995	-	6 007	197	
OPO	-	-	-	-	-	2 593	-	
FAO	466	-	-	2 456	-	1 873	-	
FNC	249	155	-	881	-	1 581	-	
MALTA	1 272	-	-	1 822	847	5 249	800	
DARUNTER: MLA	1 272	-	-	1 822	847	5 249	800	
SCHWEIZ	5 548	2 386	1 158	14 808	4 856	26 696	6 424	
DARUNTER: ZRH	4 475	2 368	1 158	10 838	3 734	16 245	5 357	
GVA	227	-	-	2 007	597	8 535	1 067	
BSL	839	18	-	1 862	522	1 916	-	
OESTERREICH	730	613	122	7 670	909	32 079	2 918	
DARUNTER: VIE	623	613	-	6 262	739	20 624	2 908	
INN	-	-	-	35	-	1 123	2	
LNZ	-	-	-	1 085	4	3 430	-	
SZG	107	-	122	-	166	2 447	8	
GRZ	-	-	-	288	-	3 460	-	
ITALIEN	1 929	445	4	9 044	2 120	46 100	3 983	
DARUNTER: ROM	153	-	-	1 584	5	11 180	657	
MIL	1 586	154	4	6 962	1 421	15 633	1 850	
VCE	-	-	-	-	-	5 430	427	
TRS	-	-	-	-	-	-	-	
TRN	-	-	-	-	202	4 711	487	
GOA	-	-	-	-	-	1 285	35	
FLR	-	-	-	-	-	-	87	
BLQ	-	-	-	-	94	2 228	-	
PSA	-	125	-	-	-	1 711	-	
NAP	190	166	-	348	-	1 954	259	
CTA	-	-	-	-	-	1 656	144	
GRIECHENLAND	913	1 166	148	7 105	272	15 831	4 869	
DARUNTER: ATH	112	-	-	2 103	124	10 919	1 485	
SKG	-	-	-	2 159	-	2 681	1 649	
RHO	167	476	-	973	-	232	474	
HER	634	690	148	1 507	148	1 999	1 261	
5 053	5 053	5 896	323	14 498	3 226	23 161	9 056	
DARUNTER: ANK	-	-	-	2 361	-	3 737	1 279	
IST	3 310	3 679	-	8 067	2 357	13 362	4 011	
IZM	345	810	-	823	382	1 586	927	
DLM	-	-	-	175	-	218	317	
AYT	1 329	1 407	323	3 072	487	3 625	2 522	
ZYPERN	438	-	-	1 180	-	1 525	212	
DARUNTER: LCA	381	-	-	1 180	-	1 525	212	
PFO	-	-	-	-	-	-	-	
JUGOSLAWIEN	1 600	593	154	3 801	206	11 975	1 167	
DARUNTER: BEG	175	-	-	1 368	-	5 735	30	
ZAG	760	468	1	1 174	-	4 961	1 034	
LJU	-	-	-	-	-	537	-	
DBV	283	125	153	926	133	742	103	
UNGARN	419	-	-	637	925	6 710	889	

NOVEMBER 1990

MIT GEBIETEN AUSSERHALB DES BUNDESGBIETES

ZIELFLUGPLATZ							VON STRECKENHERKUNFTS-	
NUERNBERG (NUE)	MUENCHEN (MUC)	BERLIN (WEST) (BER)	SAARB RUECKEN (SCN)	MUENSTER/ OSNABRUECK (FMO)	SONSTIGE	INSGESAMT	LAND BZW. ---	FLUGPLATZ
							AUSSTEIGER	
							INSGESAMT	
117	2 723	149	-	43	-	25 359	DDR U.BER(O)	
9	1 059	-	-	43	-	13 739	DARUNTER: LEJ	
30	1 514	6	-	-	-	10 940	DRS	
-	1 306	619	-	-	-	16 869	FINNLAND	
-	1 306	619	-	-	-	16 702	DARUNTER: HEL	
10	725	1 007	-	45	-	21 578	SCHWEDEN	
-	692	1 007	-	5	-	17 121	DARUNTER: STO	
10	-	-	-	-	-	3 781	GOT	
-	456	440	-	-	-	7 733	NORWEGEN	
-	456	440	-	-	-	7 242	DARUNTER: OSL	
6	4 511	1 747	-	-	-	32 863	DAENEMARK	
3	4 505	1 747	-	-	-	32 392	DARUNTER: CPH	
1 986	28 997	15 033	8	107	-	199 418	GR BRITANNIEN	
1 975	26 390	14 059	-	-	-	168 379	DARUNTER: LON	
-	1 382	141	-	-	-	13 888	BHX	
-	1 139	766	1	106	-	14 735	MAN	
-	56	67	-	-	-	1 220	GLA	
-	201	-	-	-	-	4 804	IRLAND	
-	201	-	-	-	-	4 804	DARUNTER: DUB	
928	8 631	2 146	9	3	-	46 743	ISLAND	
893	8 621	2 146	-	2	-	45 072	NIEDERLANDE	
683	5 161	1 882	-	16	-	28 824	DARUNTER: AMS	
667	5 161	1 879	-	16	-	28 801	BELGIEN	
6	592	-	-	1	-	5 535	DARUNTER: BRU	
6	592	-	-	1	-	5 535	LUXEMBURG	
1 967	18 708	5 813	42	719	-	103 007	DARUNTER: LUX	
1 895	15 908	5 696	38	198	-	86 812	FRANKREICH	
39	1 089	-	-	-	-	5 580	DARUNTER: PAR	
19	1 257	-	-	4	-	6 162	LYS	
8	113	-	4	372	-	1 347	NCE	
4 205	25 492	13 318	1 493	1 040	-	247 177	*FR	
18	3 268	571	-	-	-	19 863	SPANIEN	
-	2 985	686	-	-	-	17 889	DARUNTER: MAD	
-	-	-	-	-	-	2 782	BCN	
-	-	-	-	-	-	2 821	VLC	
-	-	-	-	-	-	2 064	ALC	
-	486	427	-	-	-	9 309	LEI	
1 322	3 189	4 057	651	1 040	-	1 641	AGP	
-	-	104	-	-	-	54 468	*E1	
1 333	5 346	2 275	842	-	-	1 612	PMI	
987	4 845	2 171	-	-	-	52 863	IBZ	
399	2 769	1 312	-	-	-	36 398	LFA	
146	1 959	1 056	-	-	-	22 375	TCI	
-	645	659	-	-	-	18 786	FUE	
-	4 141	105	-	-	-	3 812	ACE	
-	1 495	-	-	-	-	22 487	*E3	
-	1 791	105	-	-	-	9 400	PORTUGAL	
-	855	-	-	-	-	2 593	DARUNTER: LIS	
767	2 951	-	-	-	-	6 691	OPO	
767	2 951	-	-	-	-	3 721	FAO	
1 727	16 710	5 998	-	763	-	13 708	FNC	
1 695	11 703	4 964	-	757	-	13 708	MALTA	
8	2 504	172	-	-	-	87 074	DARUNTER: MLA	
-	2 346	862	-	-	-	63 294	SCHWEIZ	
492	8 281	1 135	-	-	-	15 117	DARUNTER: ZRH	
476	8 271	1 135	-	-	-	8 365	GVA	
-	-	-	-	-	-	54 949	BSL	
14	-	-	-	-	-	41 651	OESTERREICH	
2	5	-	-	-	-	1 160	DARUNTER: VIE	
466	15 276	2 165	2	162	-	4 533	INN	
-	5 285	18	-	-	-	2 850	LNZ	
443	3 750	2 147	-	160	-	3 755	SZG	
-	1 339	-	-	-	-	81 696	GRZ	
-	1 065	-	-	-	-	18 882	ITALIEN	
19	880	-	-	-	-	34 110	DARUNTER: ROM	
-	1 434	-	-	-	-	7 196	MIL	
-	895	-	-	-	-	1 065	VCE	
-	45	-	-	-	-	6 299	TRS	
-	97	-	-	-	-	1 320	TRN	
299	10 447	596	-	-	-	1 521	GOA	
-	4 577	90	-	-	-	3 217	FLR	
86	2 113	-	-	-	-	1 881	BLQ	
213	3 194	506	-	-	-	3 014	PSA	
966	16 016	2 596	137	-	-	1 800	NAP	
-	1 770	-	-	-	-	41 646	CTA	
657	7 533	2 031	-	-	-	19 410	GRIECHENLAND	
-	1 175	-	-	-	-	8 602	DARUNTER: ATH	
-	530	124	-	-	-	2 971	SKG	
309	5 008	441	137	-	-	10 300	RHO	
-	4 225	-	-	-	-	80 928	HER	
-	2 356	-	-	-	-	9 147	TUERKEI	
-	1 869	-	-	-	-	45 007	DARUNTER: ANK	
-	3 509	-	-	-	-	6 048	IST	
-	1 359	-	-	-	-	1 364	IZM	
-	1 029	-	-	-	-	18 660	DLM	
-	1 121	-	-	-	-	7 580	AYT	
-	3 848	-	-	142	-	5 654	ZYPERN	
-	-	-	-	-	-	1 869	DARUNTER: LCA	
-	-	-	-	-	-	23 006	PFO	
-	-	-	-	-	-	8 668	JUGOSLAWIEN	
-	-	-	-	-	-	9 427	DARUNTER: BEG	
-	-	-	-	-	-	1 658	ZAG	
-	-	-	-	-	-	2 465	LJU	
-	-	-	-	-	-	13 570	DBV	
-	-	-	-	-	-		UNGARN	

5 PERSONENVERKEHR
 5. 2 VERFLECHTUNG IM VERKEHR
 5. 2. 2 AUSSTEIGER

VON STRECKENHERKUNFTS-		NACH STRECKEN						
LAND BZW. --- FLUGPLATZ	HAMBURG (HAM)	HANNOVER (HAJ)	BREMEN (BRE)	DUESSELDORF (DUS)	KOELN/BONN (CGN)	FRANKFURT (FRA)	STUTTGART (STR)	
AUSSTEIGER								
INSGESAMT								
DARUNTER: BUD	419	-	-	637	925	6 710	889	
TSSCHECHOSLOW.	178	-	-	149	737	5 425	2	
DARUNTER: PRG	178	-	-	149	635	5 425	2	
RUMAENIEN	-	-	-	110	104	3 372	-	
DARUNTER: BUH	-	-	-	110	-	3 058	-	
BULGARIEN	-	-	-	-	-	2 190	-	
DARUNTER: SOF	-	-	-	-	-	2 190	-	
POLEN	816	1	-	1 133	254	9 025	7	
DARUNTER: WAW	189	1	-	1 133	120	9 025	7	
SOWJETUNION	1 857	4 561	-	3 474	561	18 532	76	
DARUNTER: MOW	1 139	4 242	-	2 828	561	15 515	-	
LED	718	-	-	7	-	1 423	-	
*SU	-	316	-	639	-	1 594	-	
E U R O P A	108 832	47 478	12 016	220 046	43 560	454 514	76 074	
DARUNTER: EG-LAENDER	73 707	32 956	10 141	161 781	28 542	277 315	50 648	
AEGYPTEN	156	-	-	558	202	7 041	1 151	
DARUNTER: CAI	156	-	-	502	1	5 689	240	
LXR	-	-	-	56	-	493	49	
HRG	-	-	-	-	59	-	-	
LIBYEN	-	-	-	-	-	1 558	-	
DARUNTER: TIP	-	-	-	-	-	1 558	-	
TUNESIEN	4 320	3 050	445	9 801	514	9 733	3 990	
DARUNTER: TUN	334	121	-	774	-	3 402	213	
DJE	1 031	749	-	3 839	148	2 067	1 299	
MIR	2 955	2 180	445	5 188	366	4 264	2 478	
ALGERIEN	-	-	-	-	-	1 524	-	
DARUNTER: ALG	-	-	-	-	-	1 524	-	
MAROKKO	840	414	-	3 047	-	3 165	423	
DARUNTER: CAS	-	-	-	104	-	1 413	-	
AGA	840	414	-	2 730	-	1 043	423	
SENEGAL	-	-	-	-	-	804	-	
GAMBIA	-	-	-	-	-	-	14	
LIBERIA	164	-	-	-	-	-	-	
NIGER	-	-	-	-	-	-	1	
GHANA	-	-	-	260	-	-	-	
NIGERIA	-	-	-	-	-	2 457	-	
DARUNTER: LOS	-	-	-	-	-	2 457	-	
KAMERUN	-	-	-	-	-	494	-	
ZAIRE	-	-	-	2	34	368	-	
SUDAN	-	-	-	-	-	693	-	
DSCHIBUTI	-	-	-	-	-	12	-	
AETHIOPIEN	-	-	-	-	-	1 086	-	
DARUNTER: ADD	-	-	-	-	-	1 086	-	
SOMALIA	-	-	-	-	-	62	-	
KENIA	376	81	-	1 869	112	6 081	-	
DARUNTER: NBO	-	-	-	-	-	3 140	-	
MBA	376	81	-	1 869	112	2 941	-	
TANSANIA	-	-	-	-	-	209	-	
SAMBIA	6	-	-	-	-	105	-	
SIMBABWE	-	-	-	-	-	1 050	-	
DARUNTER: HRE	-	-	-	-	-	1 050	-	
NAMIBIA	-	-	-	10	-	1 117	-	
DARUNTER: WDH	-	-	-	10	-	1 117	-	
SESCHELLEN	-	-	-	-	-	592	-	
MAURITIUS	-	-	-	-	-	885	-	
DARUNTER: MRU	-	-	-	-	-	885	-	
SUEDAFRIKA	-	-	-	-	-	6 687	-	
DARUNTER: JNB	-	-	-	-	-	6 687	-	
A F R I K A	5 862	3 545	445	15 547	862	45 723	5 579	
KANADA	-	-	-	181	-	12 347	-	
DARUNTER: YUL	-	-	-	-	-	1 750	-	
YYZ	-	-	-	181	-	6 719	-	
YVR	-	-	-	-	-	2 101	-	
YYC	-	-	-	-	-	1 137	-	
USA	3 429	247	-	14 034	1 083	131 006	2 319	
DARUNTER: NYC	1 563	-	-	3 913	737	31 706	-	
CHI	-	-	-	1 377	3	11 615	-	
BOS	-	-	-	-	171	9 082	-	
PHL	-	-	-	-	-	1 614	-	
DCA	-	-	-	-	-	11 889	-	
DET	-	-	-	-	-	2 209	-	
PIT	-	-	-	-	-	3 209	-	
CVG	-	-	-	-	-	4 052	-	
ATL	1 866	-	-	-	-	9 716	2 319	
TPA	-	-	-	-	-	1 332	-	
MIA	-	247	-	6 207	-	10 836	-	
SJU	-	-	-	-	-	2 477	-	
ORL	-	-	-	-	-	2 517	-	
STL	-	-	-	-	-	1 007	-	
DAL	-	-	-	-	-	9 717	-	
HOU	-	-	-	-	-	1 318	-	
SFO	-	-	-	-	-	6 186	-	
LAX	-	-	-	2 537	-	9 359	-	
BERMUDA (BRIT)	-	-	2	-	-	-	-	
MEXIKO	-	-	-	378	-	5 515	-	
DARUNTER: MEX	-	-	-	-	-	4 595	-	
*MX	-	-	-	378	-	920	-	
KUBA	1 606	-	-	1 606	1 163	1 389	-	
DARUNTER: HAV	-	-	-	1 235	1 163	472	-	

NOVEMBER 1990

MIT GEBIETEN AUSSERHALB DES BUNDESGBIETES

ZIELFLUGPLATZ							VON STRECKENHERKUNFTS-
NUERNBERG (NUE)	MUENCHEN (MUC)	BERLIN (WEST) (BER)	SAARBRUECKEN (SCN)	MUENSTER/ OSNABRUECK(FMO)	SONSTIGE	INSGESAMT	LAND BZW. --- FLUGPLATZ
-	3 848	-	-	142	-	13 570	AUSSTEIGER
233	507	-	-	-	-	7 231	TSCHECHOSLOW
233	507	-	-	-	-	7 129	DARUNTER: PRG
-	-	-	-	-	-	3 586	RUMAENIEN
-	-	-	-	-	-	3 168	DARUNTER: BUH
-	1 084	-	-	-	-	3 274	BULGARIEN
-	1 084	-	-	-	-	3 274	DARUNTER: SOF
-	1	-	-	-	-	11 237	POLEN
-	-	-	-	-	-	10 475	DARUNTER: WAW
313	827	2 021	-	-	-	32 222	SOWJETUNION
-	827	2 021	-	-	-	27 133	DARUNTER: MOW
-	-	-	-	-	-	2 148	LED
313	-	-	-	-	-	2 862	*SU
15 171	185 326	56 770	1 691	3 042	-	1 224 520	E U R O P A
10 546	122 157	42 805	1 554	2 048	-	814 200	DARUNTER: EG-LAENDER
602	5 316	-	-	134	-	15 160	AEGYPTEN
274	2 568	-	-	134	-	9 564	DARUNTER: CAI
161	1 435	-	-	-	-	2 194	LXR
167	1 102	-	-	-	-	1 328	HRG
-	-	-	-	-	-	1 558	LIBYEN
-	-	-	-	-	-	1 558	DARUNTER: TIP
269	6 891	516	195	63	-	39 787	TUNESIEN
-	325	-	-	-	-	5 169	DARUNTER: TUN
-	2 135	-	-	-	-	11 268	DJE
269	4 431	516	195	63	-	23 350	MIR
-	-	-	-	-	-	1 524	ALGERIEN
-	-	-	-	-	-	1 524	DARUNTER: ALG
-	2 233	514	-	-	-	10 636	MAROKKO
-	136	-	-	-	-	1 653	DARUNTER: CAS
-	2 097	514	-	-	-	8 061	AGA
-	-	-	-	-	-	804	SENEGAL
-	600	-	-	-	-	614	GAMBIA
-	-	-	-	-	-	164	LIBERIA
-	-	-	-	-	-	1	NIGER
-	-	-	-	-	-	260	GHANA
-	-	-	-	-	-	2 457	NIGERIA
-	-	-	-	-	-	2 457	DARUNTER: LOS
-	-	-	-	-	-	494	KAMERUN
-	-	-	-	-	-	404	ZAIRE
-	-	-	-	-	-	693	SUDAN
-	-	-	-	-	-	12	DSCHIBUTI
-	-	-	-	-	-	1 086	AETHIOPIEN
-	-	-	-	-	-	1 086	DARUNTER: ADD
-	-	-	-	-	-	62	SOMALIA
-	3 260	-	-	-	-	11 779	KENIA
-	450	-	-	-	-	3 590	DARUNTER: NBO
-	2 810	-	-	-	-	8 189	MBA
-	-	-	-	-	-	209	TANSANIA
-	-	-	-	-	-	111	SAMBIA
-	-	-	-	-	-	1 050	SIMBABWE
-	-	-	-	-	-	1 050	DARUNTER: HRE
-	-	-	-	-	-	1 127	NAMIBIA
-	-	-	-	-	-	1 127	DARUNTER: WDH
-	-	-	-	-	-	592	SESCHELLEN
-	611	-	-	-	-	1 496	MAURITIUS
-	611	-	-	-	-	1 496	DARUNTER: MRU
-	-	-	-	-	-	6 687	SUEDAFRIKA
-	-	-	-	-	-	6 687	DARUNTER: JNB
871	18 911	1 030	195	197	-	98 767	A F R I K A
98	355	-	-	-	-	12 981	KANADA
-	-	-	-	-	-	1 750	DARUNTER: YUL
-	355	-	-	-	-	7 255	YYZ
-	-	-	-	-	-	2 101	YVR
-	-	-	-	-	-	1 137	YYC
-	11 500	2 488	-	-	-	166 106	USA
-	3 514	2 488	-	-	-	43 921	DARUNTER: NYC
-	2 139	-	-	-	-	15 134	CHI
-	34	-	-	-	-	9 287	BOS
-	-	-	-	-	-	1 614	PHL
-	-	-	-	-	-	11 889	DCA
-	-	-	-	-	-	2 209	DET
-	-	-	-	-	-	3 209	PIT
-	4 679	-	-	-	-	4 052	CVG
-	-	-	-	-	-	18 580	ATL
-	1 052	-	-	-	-	1 332	TPA
-	-	-	-	-	-	18 342	MIA
-	-	-	-	-	-	2 477	SJU
-	-	-	-	-	-	2 517	ORL
-	-	-	-	-	-	1 007	STL
-	-	-	-	-	-	9 717	DAL
-	-	-	-	-	-	1 318	HOU
-	-	-	-	-	-	6 186	SFO
-	82	-	-	-	-	11 978	LAX
-	-	-	-	-	-	2	BERMUDA (BRIT)
-	-	-	-	-	-	5 893	MEXIKO
-	-	-	-	-	-	4 595	DARUNTER: MEX
-	110	-	-	-	-	1 298	*MX
-	110	-	-	-	-	4 268	KUBA
-	-	-	-	-	-	2 980	DARUNTER: HAV

5 PERSONENVERKEHR
 5. 2 VERFLECHTUNG IM VERKEHR
 5. 2. 2 AUSSTEIGER

VON STRECKENHERKUNFTS-		NACH STRECKEN						
LAND BZW. --- FLUGPLATZ	HAMBURG (HAM)	HANNOVER (HAJ)	BREMEN (BRE)	DUESSELDORF (DUS)	KOELN/BONN (CGN)	FRANKFURT (FRA)	STUTTGART (STR)	
AUSSTEIGER								
INGESAMT								
*CU				371		917		
JAMAICA				860				
DOMINIK. REP.	496			3 032		2 082		
DARUNTER: SDQ				926		732		
POP	343			1 989		1 350		
BARBADOS						428		
TRINID. U. TOB.						545		
NIED. ANTILLEN						387		
ST. LUCIA						437		
KOLUMBIEN				585		2 224		
DARUNTER: BOG						1 941		
VENEZUELA				573		2 033		
DARUNTER: CCS						2 033		
BRASILIEN						6 603		
DARUNTER: RIO						4 126		
SAO						1 947		
ECUADOR						744		
PERU						538		
BOLIVIEN						873		
PARAGUAY						399		
URUGUAY						76		
ARGENTINIEN						2 012		
DARUNTER: BUE						2 012		
CHILE						610		
A M E R I K A	3 925	247	2	21 249	2 246	170 248	2 319	
LIBANON						376		
ISRAEL						5 518	93	
DARUNTER: TLV						5 482	93	
JORDANIEN						1 233		
DARUNTER: AMM						1 233		
SYRIEN						1 138		
DARUNTER: DAM						867		
IRAK						106		
IRAN						6 343		
DARUNTER: THR						6 343		
BAHRAIN						513		
KATAR						68		
SAUDI-ARAB.						2 078		
DARUNTER: RUH						1 212		
JEM. ARAB. REP.						651		
OMAN						83		
V. A. EMIRATE					184	3 280		
DARUNTER: DXB					184	2 152		
PAKISTAN						3 435		
DARUNTER: KHI						3 012		
BANGLADESCH						134		
INDIEN						20 711		
DARUNTER: DEL						12 396		
BOM						7 907		
NEPAL						1 511		
DARUNTER: KTM						1 511		
SRI LANKA				1 214		1 431		
DARUNTER: CMB				1 214		1 431		
MALEDIVEN				814		919		
DARUNTER: MLE				814		919		
THAILAND				475		15 713		
DARUNTER: BKK				475		15 662		
VIETNAM						23		
MALAYSIA						2 066		
DARUNTER: KUL						2 066		
SINGAPUR						8 282		
DARUNTER: SIN						8 282		
BRUNEI						111		
INDONESIEN						4 160		
DARUNTER: JKT						2 590		
DPS						1 570		
PHILIPPINEN						2 684		
DARUNTER: MNL						2 684		
HONGKONG (BRIT)						12 565		
DARUNTER: HKG						12 565		
JAPAN				194		16 951		
DARUNTER: TYO				194		14 933		
OSA						2 018		
KOREA REP.						3 474		
DARUNTER: SEL						3 474		
CHINA						5 040		
DARUNTER: PEK						5 040		
A S I E N				2 697	184	120 597	93	
AUSTRALIEN						3 940		
DARUNTER: SYD						2 839		
MEB						1 018		
NEUSEELAND						177		
AUSTRALIEN/OZEANIEN						4 117		
I N S G E S A M T	118 619	51 270	12 463	259 539	46 852	795 199	84 065	

NOVEMBER 1990

MIT GEBIETEN AUSSERHALB DES BUNDESGBIETES

ZIELFLUGPLATZ							VON STRECKENHERKUNFTS-
NUERNBERG (NUE)	MUENCHEN (MUC)	BERLIN (WEST) (BER)	SAARBRUECKEN (SCN)	MUENSTER/ OSNABRUECK(FMO)	SONSTIGE	INSGESAMT	LAND BZW. --- FLUGPLATZ
-	-	-	-	-	-	1 288	AUSSTEIGER
-	-	-	-	-	-	860	INSGESAMT
-	383	-	-	-	-	5 993	*CU
-	310	-	-	-	-	1 658	JAMAICA
-	-	-	-	-	-	3 992	DOMINIK. REP.
-	-	-	-	-	-	428	DARUNTER: SDQ
-	-	-	-	-	-	545	POP
-	-	-	-	-	-	387	BARBADOS
-	-	-	-	-	-	437	TRINID. U. TOB.
-	-	-	-	-	-	2 809	NIED. ANTILLEN
-	-	-	-	-	-	1 941	ST. LUCIA
-	-	-	-	-	-	2 606	KOLUMBIEN
-	-	-	-	-	-	2 033	DARUNTER: BOG
-	936	-	-	-	-	7 539	VENEZUELA
-	-	-	-	-	-	4 126	DARUNTER: CCS
-	-	-	-	-	-	1 947	BRASIL IEN
-	-	-	-	-	-	744	DARUNTER: RIO
-	-	-	-	-	-	538	SAO
-	-	-	-	-	-	873	ECUADOR
-	-	-	-	-	-	399	PERU
-	-	-	-	-	-	76	BOLIVIEN
-	-	-	-	-	-	2 012	PARAGUAY
-	-	-	-	-	-	2 012	URUGUAY
-	-	-	-	-	-	610	ARGENTINIEN
98	13 284	2 488	-	-	-	216 106	DARUNTER: BUE
-	-	-	-	-	-	-	CHILE
-	-	-	-	-	-	-	A M E R I K A
-	-	-	-	-	-	376	LIBANON
-	718	-	-	-	-	6 329	ISRAEL
-	718	-	-	-	-	1 233	DARUNTER: TLV
-	-	-	-	-	-	1 233	JORDANIEN
-	-	-	-	-	-	1 523	DARUNTER: AMM
-	385	-	-	-	-	1 252	SYRIEN
-	385	-	-	-	-	106	DARUNTER: DAM
-	-	-	-	-	-	6 343	IRAK
-	-	-	-	-	-	513	IRAN
-	-	-	-	-	-	68	DARUNTER: THR
-	2	-	-	-	-	2 080	BAHRAIN
-	-	-	-	-	-	1 212	KATAR
-	-	-	-	-	-	651	SAUDI-ARAB.
-	-	-	-	-	-	83	DARUNTER: RUH
-	12	-	-	-	-	3 476	JEM. ARAB. REP.
-	-	-	-	-	-	2 336	OMAN
-	-	-	-	-	-	3 435	V. A. EMIRATE
-	-	-	-	-	-	3 012	DARUNTER: DXB
-	4	-	-	-	-	134	PAKISTAN
-	4	-	-	-	-	20 715	DARUNTER: KHI
-	-	-	-	-	-	12 400	BANGLADESCH
-	621	-	-	-	-	7 907	INDIEN
-	621	-	-	-	-	2 132	DARUNTER: DEL
-	1 842	-	-	-	-	2 132	BOM
-	1 842	-	-	-	-	4 487	NEPAL
-	970	-	-	-	-	4 487	DARUNTER: KTM
-	970	-	-	-	-	2 703	SRI LANKA
-	3 101	-	-	-	-	2 703	DARUNTER: CMB
-	2 190	-	-	-	-	19 289	MALEDIVEN
-	-	-	-	-	-	18 327	DARUNTER: MLE
-	-	-	-	-	-	23	THAILAND
-	-	-	-	-	-	2 066	DARUNTER: BKK
-	-	-	-	-	-	2 066	VIETNAM
-	-	-	-	-	-	8 282	MALAYSIA
-	-	-	-	-	-	8 282	DARUNTER: KUL
-	-	-	-	-	-	111	SINGAPUR
-	-	-	-	-	-	4 160	DARUNTER: SIN
-	-	-	-	-	-	2 590	BRUNEI
-	-	-	-	-	-	1 570	INDONESIEN
-	-	-	-	-	-	2 684	DARUNTER: JKT
-	-	-	-	-	-	2 684	DPS
-	-	-	-	-	-	12 565	PHILIPPINEN
-	-	-	-	-	-	12 565	DARUNTER: MNL
-	-	-	-	-	-	17 145	HONGKONG (BRIT)
-	-	-	-	-	-	15 127	DARUNTER: HKG
-	-	-	-	-	-	2 018	JAPAN
-	-	-	-	-	-	3 474	DARUNTER: TYO
-	-	-	-	-	-	3 474	OSA
-	-	-	-	-	-	5 040	KOREA REP.
-	-	-	-	-	-	5 040	DARUNTER: SEL
-	-	-	-	-	-	5 040	CHINA
-	-	-	-	-	-	-	DARUNTER: PEK
-	7 655	-	-	-	-	131 226	A S I E N
-	-	-	-	-	-	3 940	AUSTRALIEN
-	-	-	-	-	-	2 839	DARUNTER: SYD
-	-	-	-	-	-	1 018	MEB
-	-	-	-	-	-	177	NEUSEELAND
-	-	-	-	-	-	4 117	AUSTRALIEN/OZEANIEN
16 140	225 176	60 288	1 886	3 239	-	1 674 736	I N S G E S A M T

5 PERSONENVERKEHR

5. 2 VERFLECHTUNG IM VERKEHR

5. 2. 3 REISENDE

NACH ENDZIELLAND BZW. --- FLUGPLATZ	VON HERKUNFTS						
	HAMBURG (HAM)	HANNOVER (HAJ)	BREMEN (BRE)	DUESSELDORF (DUS)	KOELN/BONN (CGN)	FRANKFURT (FRA)	STUTTGART (STR)
REISENDE							
INGESAMT							
DDR U. BER(O)	4 884	436	208	4 125	2 330	7 162	3 152
DARUNTER: LEJ	1 702	421	179	3 746	267	4 846	1 155
DRS	2 692	15	29	371	1 861	2 238	1 989
FINNLAND	4 823	113	10	1 587	479	7 228	748
DARUNTER: HEL	4 168	113	10	1 430	479	6 630	668
SCHWEDEN	5 198	597	73	5 454	649	10 061	1 278
DARUNTER: STO	3 209	308	62	3 001	261	6 170	879
MMA	344	38	-	207	234	236	18
GOT	1 029	143	11	1 326	117	2 540	321
*SE	390	62	-	575	13	691	30
NORWEGEN	3 182	326	66	2 101	244	3 171	355
DARUNTER: OSL	2 277	201	20	1 622	216	2 727	332
DAENEMARK	2 259	550	31	3 595	1 071	6 405	1 049
DARUNTER: CPH	2 059	502	27	3 051	588	5 642	962
*DK	130	26	4	384	254	548	60
GR BRITANNIEN	16 240	7 561	3 525	34 754	9 526	51 829	10 148
DARUNTER: LON	14 323	5 649	2 989	23 146	7 927	41 562	8 179
BHX	499	637	75	4 733	662	3 958	1 008
MAN	731	737	158	4 549	559	4 452	395
NCL	75	29	21	178	37	530	40
GLA	133	202	30	742	40	479	101
EDI	102	170	13	322	182	262	101
*GB	166	82	100	208	40	293	59
IRLAND	365	99	36	1 705	72	2 207	196
DARUNTER: DUB	308	78	29	1 459	55	1 894	154
ISLAND	112	4	9	16	1	343	6
NIEDERLANDE	5 504	1 613	804	1 589	73	12 531	1 999
DARUNTER: AMS	3 991	1 613	796	1 578	71	12 456	1 982
BELGIEN	2 742	951	347	1 254	39	12 346	2 522
DARUNTER: BRU	2 728	951	331	1 254	39	12 335	2 494
LUXEMBURG	356	99	43	38	2	4 067	27
DARUNTER: LUX	356	99	43	38	2	4 067	27
FRANKREICH	7 127	3 123	1 362	15 853	5 392	29 794	6 609
DARUNTER: PAR	6 111	2 769	1 058	12 275	4 740	22 750	5 894
LYS	159	141	39	1 518	169	2 154	193
TLS	144	28	106	75	89	368	29
MRS	87	31	20	150	214	579	46
NCE	482	103	89	1 125	107	2 535	286
*FR	98	33	34	440	38	762	104
SPANIEN	24 869	15 697	2 590	63 624	9 737	48 529	14 976
DARUNTER: MAD	1 090	331	178	2 290	356	7 913	990
BCN	1 167	631	182	3 241	307	6 665	952
VIC	95	52	49	297	47	1 610	143
ALC	20	10	12	1 601	7	433	41
LET	-	-	-	1 786	-	142	10
AGP	990	270	20	2 554	18	1 539	128
*E1	25	17	16	318	5	1 856	51
PMI	3 497	2 369	897	9 294	1 107	4 759	2 597
LPA	7 244	4 667	739	15 712	2 842	8 487	3 904
TCI	4 720	3 391	492	9 782	2 140	7 013	3 179
FUE	3 398	1 994	-	7 662	1 471	3 687	1 601
ACE	2 545	1 944	-	6 004	1 404	3 213	1 264
*E3	-	-	-	2 232	-	588	-
PORTUGAL	1 684	549	238	3 710	175	8 147	513
DARUNTER: LIS	713	109	164	975	127	3 667	292
OPO	174	115	70	301	42	1 628	182
FAO	435	24	2	1 712	6	1 124	28
FNC	357	301	2	717	-	1 706	9
MALTA	952	58	29	1 240	768	3 979	634
DARUNTER: MLA	952	58	29	1 240	768	3 979	634
GIBRALT(BRIT)	5	-	-	-	-	3	1
SCHWEIZ	6 189	2 525	1 331	13 407	4 170	21 687	2 760
DARUNTER: ZRH	4 528	2 077	1 098	9 207	3 157	13 778	1 584
GVA	669	281	98	1 896	610	6 272	1 102
BSL	949	156	120	2 042	366	1 508	20
OESTERREICH	2 367	1 482	744	7 886	1 887	27 330	2 848
DARUNTER: VIE	1 803	1 085	421	5 899	1 319	17 348	2 570
INN	56	19	17	109	18	882	3
LNZ	118	102	43	1 137	53	3 273	48
SZG	210	106	172	171	253	1 969	19
GRZ	152	140	78	442	212	3 086	180
KLU	26	30	13	128	32	772	28
ITALIEN	3 840	1 610	744	11 025	3 062	38 443	4 203
DARUNTER: ROM	1 046	237	145	2 037	460	8 345	788
MIL	1 662	657	263	6 526	1 308	14 583	1 786
VCE	292	185	60	534	120	4 168	423
TRS	65	17	3	90	21	87	3
TRN	148	94	105	313	297	3 268	652
GOA	93	29	32	119	42	830	72
FLR	79	31	11	174	60	78	77
BLQ	145	95	46	225	224	2 055	30
PSA	73	150	45	123	23	1 360	60
NAP	117	78	22	259	39	1 496	78
CTA	63	27	11	190	35	1 177	99
GRIECHENLAND	871	408	229	3 510	509	8 808	2 319
DARUNTER: ATH	708	241	161	1 868	397	6 565	1 020
SKG	139	161	63	1 496	104	1 609	1 172
HER	20	6	5	63	8	516	56
TUERKEI	3 496	3 761	139	9 947	2 415	15 115	6 021
DARUNTER: ANK	357	151	33	1 700	86	3 030	936
IST	2 056	2 748	81	5 937	1 866	9 348	3 409
IZM	380	346	23	747	356	1 134	651
AYT	566	516	2	1 557	107	1 283	985
ZYPERN	967	39	16	1 558	21	1 090	271
DARUNTER: LCA	465	39	16	1 255	21	1 077	247

NOVEMBER 1990

MIT GEBIETEN AUSSERHALB DES BUNDESGBIETES

FLUGPLATZ							NACH ENDZIELLAND BZW. -- FLUGPLATZ
NUERNBERG (NUE)	MUENCHEN (MUC)	BERLIN (WEST) (BER)	SAARBRUECKEN (SCN)	MUENSTER/ OSNABRUECK (FMO)	SONSTIGE	INSGESAMT	
111	3 007	118		64	21	25 737	REISENDE
30	1 288	5	119	32	15	13 763	INSGESAMT
24	1 552	1	77	22	6	10 841	DDR U. BER(O)
289	1 864	703	41	9	2	17 866	DARUNTER: LEJ
289	1 749	700	11	9	2	16 258	DRS
491	2 536	512	24	9	-	26 927	FINNLAND
379	1 866	447	16	54	-	16 608	DARUNTER: HEL
14	54	14	-	10	-	1 159	SCHWEDEN
95	355	34	8	4	-	5 983	DARUNTER: STO
-	162	9	-	40	-	1 972	MMA
85	1 159	427	1	2	1	11 120	GOT
85	948	402	1	1	-	8 832	*SE
469	2 598	1 852	32	3	13	19 927	NORWEGEN
451	2 240	1 815	31	3	9	17 380	DARUNTER: OSL
7	245	27	1	-	4	1 690	DAENEMARK
2 586	24 946	14 080	102	192	34	175 513	DARUNTER: CPH
2 046	21 196	13 048	65	57	21	140 208	*DK
224	1 481	141	20	6	5	13 449	GR BRITANNIEN
242	1 387	745	16	126	3	14 100	DARUNTER: LON
8	65	23	-	2	4	1 012	BHX
33	364	104	-	-	-	2 228	MAN
9	179	-	-	-	-	1 340	NCL
9	127	15	-	-	-	1 102	GLA
84	633	-	1	4	1	5 403	EDI
78	529	-	2	4	-	4 590	*GB
-	14	-	-	-	-	505	IRLAND
1 212	5 965	2 474	33	5	12	33 814	DARUNTER: DUB
1 211	5 854	2 473	24	5	12	32 066	ISLAND
956	5 062	1 808	8	8	17	28 059	NIEDERLANDE
950	5 059	1 805	8	7	17	27 978	DARUNTER: AMS
57	697	1	-	3	-	5 390	BELGIEN
57	697	1	-	3	-	5 390	DARUNTER: BRU
2 472	17 267	6 508	44	835	23	96 409	LUXEMBURG
2 239	13 704	6 195	35	264	18	78 052	DARUNTER: LUX
94	1 102	87	1	14	-	5 671	FRANKREICH
7	386	14	-	146	-	1 392	DARUNTER: PAR
12	328	76	1	3	4	1 551	LYS
69	1 363	50	2	26	1	6 238	TLS
50	270	38	5	378	-	2 250	MRS
4 147	27 151	12 966	1 038	688	4	226 016	NCE
265	3 043	633	9	43	2	17 143	*FR
178	1 978	493	17	35	1	15 847	SPANIEN
52	130	2	7	10	-	2 494	DARUNTER: MAD
6	254	13	-	-	-	2 397	BCN
-	7	4	-	-	-	1 949	VLC
44	965	333	3	1	-	6 865	ALC
9	96	-	-	-	-	2 393	LEI
662	2 267	3 430	391	591	-	31 861	AGP
1 540	6 189	2 477	338	2	-	54 141	*EI
790	6 097	2 423	71	4	-	40 102	PMI
419	2 736	2 012	198	-	-	25 178	LPA
164	2 376	1 066	-	-	-	19 980	TCI
-	657	74	-	-	-	3 551	FUE
170	3 194	292	20	40	3	18 735	ACE
99	1 035	4	12	20	1	7 218	*E3
59	193	-	6	20	2	2 792	PORTUGAL
6	918	288	-	-	-	4 543	DARUNTER: LIS
6	1 009	-	-	-	-	4 107	OPO
14	2 486	3	8	13	70	10 254	FAO
14	2 486	3	8	13	70	10 254	FNC
-	-	-	-	-	-	9	MALTA
1 769	12 988	6 346	31	759	12	73 974	DARUNTER: MLA
1 516	8 202	5 018	15	720	8	50 908	GIBRALT(BRIT)
173	2 376	369	13	21	2	13 882	SCHWEIZ
59	2 291	949	1	15	2	8 478	DARUNTER: ZRH
729	6 337	1 005	108	213	3	52 939	GVA
662	6 015	927	68	123	-	38 240	BSL
2	1	1	1	13	-	1 122	OESTERREICH
2	3	3	18	25	-	4 825	DARUNTER: VIE
2	1	4	4	28	-	2 939	INN
57	287	7	17	21	3	4 682	LNZ
4	30	63	-	3	-	1 131	SZG
1 195	13 342	2 554	103	429	7	80 557	GRZ
122	4 351	851	14	62	3	18 461	KLU
786	3 610	1 642	56	261	4	33 144	ITALIEN
81	1 029	1	6	32	-	6 931	DARUNTER: ROM
-	905	-	-	3	-	1 194	MIL
76	938	5	8	12	-	5 916	VCE
27	59	-	2	6	-	1 311	TRS
-	1 071	2	-	8	-	1 591	TRN
22	503	4	6	15	-	3 370	GOA
24	57	-	1	9	-	1 925	FLR
32	157	18	4	16	-	2 316	BLQ
13	182	6	6	3	-	1 812	PSA
230	5 902	18	17	37	-	22 858	NAP
169	3 113	6	11	20	-	14 279	CTA
57	1 351	6	6	16	-	6 180	GRIECHENLAND
4	1 402	6	-	1	-	2 087	DARUNTER: ATH
572	9 974	1 908	20	63	1	53 432	SKG
79	1 119	2	4	22	-	7 519	HER
435	6 306	1 848	13	35	1	34 083	TUERKEI
39	507	-	3	6	-	4 192	DARUNTER: ANK
7	1 935	58	-	-	-	7 016	IST
36	2 622	-	-	4	-	6 624	IZM
6	1 346	-	-	4	-	4 476	AYT
-	-	-	-	4	-	-	ZYPERN
-	-	-	-	4	-	-	DARUNTER: LCA

5 PERSONENVERKEHR

5. 2 VERFLECHTUNG IM VERKEHR

5. 2. 3 REISENDE

NACH ENDTZIELLAND BZW. --- FLUGPLATZ	VON HERKUNFTS						
	HAMBURG (HAM)	HANNOVER (HAJ)	BREMEN (BRE)	DUESSELDORF (DUS)	KOELN/BONN (CGN)	FRANKFURT (FRA)	STUTT GART (STR)
REISENDE							
INSGESAMT							
PFO	249	-	-	212	-	-	-
JUGOSLAWIEN	1 785	657	225	3 763	338	9 264	1 186
DARUNTER: BEG	318	191	26	889	61	4 071	412
ZAG	459	153	38	1 806	38	3 348	617
LJU	42	29	4	168	35	520	8
DBV	206	126	156	559	131	844	115
*YU	572	121	-	341	73	183	20
UNGARN	741	247	94	1 090	926	5 340	819
DARUNTER: BUD	741	247	94	1 090	926	5 340	819
ALBANIEN	4	-	-	17	3	27	10
TSCHECHOSLOW	361	100	70	354	644	4 598	113
DARUNTER: PRG	358	100	70	350	521	4 509	113
RUMAENIEN	51	41	21	234	80	2 349	64
DARUNTER: BUH	49	41	21	152	33	2 252	64
BULGARIEN	77	20	13	102	47	1 661	41
DARUNTER: SOF	77	20	13	102	47	1 565	41
POLEN	961	99	48	1 145	349	6 317	113
DARUNTER: WAW	611	99	48	1 122	234	6 208	109
SOWJETUNION	1 463	297	68	2 095	239	11 171	239
DARUNTER: MOW	775	136	67	1 501	235	8 720	232
LED	644	4	1	70	2	1 163	5
*SU	18	156	-	510	2	1 257	-
E U R O P A	103 475	43 062	13 113	196 778	45 248	360 992	65 220
DARUNTER: EG-LAENDER	65 862	32 260	9 949	140 657	29 658	223 099	44 562
AEGYPTEN	479	87	52	870	232	5 826	1 396
DARUNTER: CAI	326	67	50	605	213	4 902	828
LXR	32	11	-	40	-	92	58
HRG	33	-	-	66	16	45	86
LIBYEN	32	33	24	101	30	1 624	28
DARUNTER: TIP	32	33	19	100	30	1 402	28
TUNESIEN	3 294	2 696	301	6 902	357	6 701	2 504
DARUNTER: TUN	324	101	36	568	75	1 588	79
DJE	826	475	-	2 451	1	1 938	793
MIR	2 144	2 120	265	3 883	281	3 174	1 632
ALGERIEN	42	29	15	110	39	1 042	53
DARUNTER: ALG	28	28	13	83	33	995	51
MAROKKO	851	500	26	3 084	23	2 893	693
DARUNTER: CAS	61	27	9	250	22	851	37
AGA	755	444	4	2 582	-	1 279	312
MAURETANIEN	7	2	-	1	5	5	1
MALI	-	-	-	14	-	16	3
KAP VERDE	3	-	-	-	-	7	-
SENEGAL	19	4	3	71	15	927	3
DARUNTER: DKR	19	4	3	71	15	927	3
GAMBIA	2	-	-	-	-	7	3
GUINEA-BISSAU	-	-	-	-	-	8	1
GUINEA	9	-	-	-	-	19	2
SIERRA LEONE	5	-	1	-	-	30	37
ELFENB. KUESTE	19	2	3	24	7	100	7
BURKINA FASO	-	1	1	6	5	22	3
NIGER	2	3	-	1	1	27	4
TSCHAD	1	-	1	1	-	1	-
GHANA	72	8	12	467	4	116	45
TOGO	11	2	2	13	3	21	5
BENIN	-	-	-	3	4	9	6
NIGERIA	196	41	41	140	25	2 219	50
DARUNTER: LOS	196	40	41	128	25	2 183	49
KAMERUN	14	1	20	14	6	407	20
ZENT. AFR. REP.	1	-	-	5	2	6	-
AEQUAT. GUINEA	-	-	-	-	-	2	-
GABUN	4	1	5	4	-	15	-
KONGO	5	1	-	1	3	3	3
ZAIRE	5	-	4	21	29	391	5
SAO TOME	-	-	-	-	-	8	-
ANGOLA	6	-	7	4	1	17	4
SUDAN	7	2	4	7	3	539	4
DSCHIBUTI	-	-	-	-	-	12	-
AETHIOPIEN	9	2	5	6	4	837	8
SOMALIA	1	-	-	-	1	54	-
UGANDA	3	-	-	19	-	87	2
KENIA	475	331	20	1 844	20	5 813	49
DARUNTER: NBO	60	18	17	63	19	2 333	19
MBA	415	312	3	1 781	-	3 461	30
RUANDA	-	-	-	3	-	15	6
BURUNDI	-	-	1	3	2	34	3
TANSANIA	36	1	2	26	4	362	13
SAMBIA	17	9	4	5	-	96	3
MALAWI	1	-	4	3	1	57	-
SIMBABWE	25	13	5	11	16	995	15
DARUNTER: HRE	25	13	5	11	16	954	15
BOTSUANA	4	-	-	-	1	40	1
NAMIBIA	73	19	19	10	9	1 151	15
DARUNTER: WDH	73	19	19	10	9	1 151	15
MOSAMBIK	-	-	1	-	-	460	-
MADAGASKAR	12	2	-	33	-	107	23
SESCHELLEN	52	15	6	44	12	684	17
REUNION (FR)	14	1	1	5	-	43	9
MAURITIUS	89	41	16	122	20	869	47
DARUNTER: MRU	89	41	16	122	20	869	47
SUEDAFRIKA	554	232	89	349	75	6 210	274
DARUNTER: JNB	519	220	89	316	68	5 391	258

NOVEMBER 1990

MIT GEBIETEN AUSSERHALB DES BUNDESGBIETES

FLUGPLATZ							NACH ENDZIELLAND
NUERNBERG (NUE)	MUENCHEN (MUC)	BERLIN (WEST) (BER)	SAARBRUECKEN (SCN)	MUENSTER/ OSNABRUECK (FMO)	SONSTIGE	INSGESAMT	BZW. -- FLUGPLATZ
-	1 045	-	-	-	-	1 506	REISENDE
85	2 747	-	5	21	2	20 078	JUGOSLAWIEN
53	1 285	-	3	10	1	7 320	DARUNTER: BEG
25	788	-	1	10	1	7 284	ZAG
5	541	-	1	1	-	1 354	LJU
2	122	-	-	-	-	2 261	DBV
-	6	-	-	-	-	1 316	*YU
103	3 063	2	15	168	3	12 611	UNGARN
103	3 063	2	15	168	3	12 611	DARUNTER: BUD
2	10	3	-	-	-	76	ALBANIEN
139	590	-	12	10	6	6 997	TSCHECHOSLOW
139	570	-	12	10	6	6 758	DARUNTER: PRG
18	138	-	2	7	-	3 005	RUMAENIEN
18	135	-	2	7	-	2 774	DARUNTER: BUH
13	632	1	3	3	-	2 613	BULGARIEN
13	629	1	3	3	-	2 514	DARUNTER: SOF
86	350	-	6	13	1	9 488	POLEN
84	345	-	6	13	1	8 880	DARUNTER: WAW
437	1 013	1 829	13	14	-	18 878	SOWJETUNION
116	963	1 710	12	13	-	14 480	DARUNTER: MOW
10	22	117	-	1	-	2 039	LED
311	15	2	-	-	-	2 271	*SU
18 557	158 287	55 410	1 777	3 660	235	1 065 814	E U R O P A
13 578	106 757	42 553	1 399	2 243	113	712 690	DARUNTER: EG-LAENDER
33	5 508	4	13	9	1	14 510	AEGYPTEN
26	2 201	4	5	8	1	9 236	DARUNTER: CAI
2	2 094	-	6	-	-	2 335	LXR
-	1 012	-	-	-	-	1 258	HRG
16	47	-	2	3	1	1 941	LIBYEN
16	47	-	2	3	1	1 713	DARUNTER: TIP
48	5 696	430	8	108	3	29 048	TUNESIEN
48	405	1	8	29	3	3 265	DARUNTER: TUN
-	2 237	-	-	-	-	8 721	DJE
-	3 054	429	-	79	-	17 061	MIR
9	89	12	3	-	-	1 443	ALGERIEN
9	77	8	3	-	-	1 328	DARUNTER: ALG
22	2 095	577	2	6	-	10 772	MAROKKO
22	182	-	2	5	-	1 468	DARUNTER: CAS
-	1 849	576	-	-	-	7 801	AGA
-	2	-	-	-	-	23	MAURETANIEN
-	14	-	-	-	-	47	MALI
-	272	-	-	-	-	282	KAP VERDE
-	49	11	-	-	-	1 102	SENEGAL
-	49	11	-	-	-	1 102	DARUNTER: DKR
-	796	-	-	-	-	806	GAMBIA
-	7	2	-	-	-	8	GUINEA-BISSAU
-	10	-	-	-	-	39	GUINEA
3	40	5	-	-	-	85	SIERRA LEONE
-	7	-	1	-	-	210	ELFENB. KUESTE
-	6	-	-	-	-	46	BURKINA FASO
-	-	-	-	-	-	44	NIGER
5	27	6	-	-	-	4	TSCHAD
-	27	2	-	-	-	762	GHANA
-	8	8	-	-	-	86	TOGO
7	118	3	8	9	-	38	BENIN
7	117	3	8	9	-	2 857	NIGERIA
3	22	1	1	8	-	2 806	DARUNTER: LOS
-	1	-	-	-	-	517	KAMERUN
-	4	-	-	-	-	15	ZENT. AFR. REP.
-	-	-	-	-	-	2	AEQUAT. GUINEA
-	-	-	-	-	-	33	GABUN
4	4	-	-	-	1	16	KONGO
-	-	-	-	-	-	464	ZAIRE
3	1	3	-	-	-	8	SAO TOME
-	44	-	-	4	-	43	ANGOLA
-	9	-	-	-	-	617	SUDAN
-	11	-	2	-	-	21	DSCHIBUTI
-	2	-	2	-	-	884	AETHIOPIEN
-	5	-	1	-	-	60	SOMALIA
14	4 648	21	-	-	-	117	UGANDA
14	118	21	-	-	-	13 235	KENIA
-	4 529	-	-	-	-	2 682	DARUNTER: NBO
-	-	-	-	-	-	10 531	MBA
-	8	-	-	-	-	24	RUANDA
1	25	-	1	2	-	51	BURUNDI
-	15	-	-	-	-	473	TANSANIA
-	4	-	-	-	-	149	SAMBIA
3	60	-	2	3	-	70	MALAWI
3	60	-	2	3	-	1 148	SIMBABWE
-	-	1	-	-	-	1 107	DARUNTER: HRE
2	141	-	-	1	-	47	BOTSUANA
2	141	-	-	1	-	1 440	NAMIBIA
-	43	9	1	-	-	1 440	DARUNTER: WDH
1	82	11	-	-	-	461	MOSAMBIK
-	22	5	-	-	-	230	MADAGASKAR
15	889	22	-	-	-	924	SESCHELLEN
15	889	22	-	-	-	100	REUNION (FR)
114	1 174	5	9	16	2	2 131	MAURITIUS
114	1 129	4	9	16	2	2 131	DARUNTER: MRU
-	-	-	9	16	2	9 103	SUEDAFRIKA
-	-	-	9	16	2	8 135	DARUNTER: JNB

5 PERSONENVERKEHR

5. 2 VERFLECHTUNG IM VERKEHR

5. 2. 3 REISENDE

NACH ENDDZIELLAND BZW. ---FLUGPLATZ	VON HERKUNFTS						
	HAMBURG (HAM)	HANNOVER (HAJ)	BREMEN (BRE)	DUESSELDORF (DUS)	KOELN/BONN (CGN)	FRANKFURT (FRA)	STUTTGART (STR)
REISENDE							
INSGESAMT							
A F R I K A	6 451	4 079	695	14 349	959	40 934	5 362
KANADA	544	229	192	972	111	13 296	353
DARUNTER: YUL	100	26	41	214	32	1 383	68
YYZ	279	135	68	562	57	5 912	199
YVR	98	42	29	104	9	3 116	54
YIC	26	18	12	46	7	1 058	13
USA	9 654	2 474	1 477	13 039	1 618	108 567	6 811
DARUNTER: NYC	2 500	387	340	3 416	743	19 617	1 961
CHI	422	260	144	1 781	92	5 533	501
BOS	194	108	63	199	85	4 328	323
PHL	59	44	26	89	16	1 684	71
DCA	249	96	77	198	93	8 379	189
DET	57	29	17	70	45	2 444	86
PIT	21	22	9	148	10	1 091	24
CVG	95	37	19	77	14	1 244	63
*U1	40	1	-	138	18	1 811	35
ATL	472	110	102	161	104	4 093	1 353
CLT	36	19	2	39	4	957	62
TPA	270	44	18	19	19	1 289	83
MIA	2 324	758	138	4 147	41	9 411	356
SJU	82	12	18	59	15	1 596	16
ORL	347	17	91	81	5	3 070	60
*U2	549	54	49	33	33	3 725	325
MSP	29	11	6	30	6	1 132	18
STL	19	7	4	24	3	2 117	61
DAL	250	125	68	133	55	4 773	171
HOU	93	24	36	86	22	1 680	52
*U4	19	10	4	7	3	945	73
SEA	86	7	4	34	1	1 091	51
SFO	347	105	58	268	67	5 898	212
LAX	764	165	142	1 525	79	7 818	366
DEN	9	2	5	4	5	1 345	48
*U6	22	1	1	8	-	872	7
BERMUDA (BRIT)	15	4	-	5	-	23	-
MEXIKO	361	140	78	1 187	53	5 453	177
DARUNTER: MEX	278	129	78	360	52	3 948	177
*MX	83	11	-	818	11	1 274	-
GUATEMALA	43	-	8	63	-	347	14
BELIZE	-	-	-	4	-	12	-
HONDURAS	1	-	-	2	-	14	-
EL SALVADOR	-	-	-	2	-	8	-
NICARAGUA	-	-	-	4	-	18	-
COSTA RICA	54	2	8	25	-	203	6
PANAMA	4	-	-	-	-	50	1
KUBA	131	2	1	1 911	954	1 893	2
DARUNTER: HAV	131	2	1	998	916	1 349	2
*CU	-	-	-	913	38	544	-
BAHAMAS	15	2	-	2	-	92	4
JAMAICA	24	50	-	359	-	92	-
HAITI	6	-	-	-	-	22	3
DOMINIK. REP.	808	4	3	3 010	-	3 824	4
DARUNTER: SDQ	28	2	1	506	-	1 057	4
POP	416	-	2	2 026	-	1 584	-
*DO	364	2	-	478	-	1 183	-
ANTIGUA-BARB.	49	17	18	29	3	659	23
GUADELOUPE (FR)	134	4	2	177	4	526	85
BARBADOS	76	43	7	44	2	651	6
TRINID. U. TOB.	7	4	3	2	1	170	2
NIED. ANTILLEN	88	7	12	74	4	485	24
ST. LUCIA	13	20	6	14	12	503	5
SONST. WESTIN.	24	3	2	17	2	251	12
KOLUMBIEN	120	15	14	1 459	13	2 134	15
DARUNTER: BOG	105	14	12	63	13	1 354	14
*CO	15	1	2	1 395	-	632	1
VENEZUELA	168	48	107	1 257	17	2 648	38
DARUNTER: CCS	157	48	107	159	6	1 635	32
*VE	8	-	-	1 098	11	995	5
GUYANA	1	-	-	-	-	-	-
SURINAME	-	-	-	-	-	1	-
GUAYANA (FR)	-	-	6	1	-	3	-
BRASILLEN	458	187	90	1 224	108	7 121	293
DARUNTER: RIO	195	68	50	191	44	3 807	63
SAO	252	109	29	166	58	2 491	225
REC	1	-	-	836	3	68	-
ECUADOR	51	6	16	51	4	857	15
DARUNTER: UIO	47	6	9	48	3	828	15
PERU	29	4	12	36	7	601	22
BOLIVIEN	19	2	6	20	-	453	2
PARAGUAY	5	2	-	2	-	348	-
URUGUAY	15	4	1	12	-	267	8
ARGENTINIEN	104	29	28	98	15	2 789	46
DARUNTER: BUE	104	29	28	98	15	2 707	46
CHILE	87	12	38	62	11	1 391	21
DARUNTER: SCL	87	12	38	62	10	1 384	21
A M E R I K A	13 105	3 314	2 135	25 164	2 939	155 772	7 992
LIBANON	8	6	14	17	5	364	7
ISRAEL	134	76	44	240	78	4 361	241
DARUNTER: TLV	134	76	44	240	78	4 306	241
JORDANIEN	18	5	13	30	10	840	10
SYRIEN	46	23	6	71	9	944	10

NOVEMBER 1990

MIT GEBIETEN AUSSERHALB DES BUNDESGBIETES

FLUGPLATZ							NACH ENDZIELLAND BZW.--- FLUGPLATZ	
NUERNBERG (NUE)	MUENCHEN (MUC)	BERLIN (WEST) (BER)	SAARBRUECKEN (SCN)	MUENSTER/ OGNABRUECK(FMO)	SONSTIGE	INSGESAMT		
303	22 032	1 138	56	170	8	96 536	REISENDE INSGESAMT A F R I K A	
90	1 683	3	14	13	14	17 514	KANADA	
6	240	-	2	-	4	2 116	DARUNTER: YUL	
57	936	2	11	7	7	8 232	YYZ	
19	276	-	1	2	3	3 753	YVR	
5	52	-	-	4	-	1 241	YYC	
3 089	23 688	3 650	65	219	58	174 409	USA	
796	5 768	2 723	13	22	11	38 297	DARUNTER: NYC	
430	1 471	35	8	34	2	10 713	CHI	
120	899	24	3	18	2	6 366	BOS	
37	192	11	1	7	-	2 237	PHL	
351	648	56	3	6	3	10 348	DCA	
24	137	16	-	3	-	2 928	DET	
56	67	3	1	1	-	1 453	PIT	
129	65	2	1	9	-	1 755	CVG	
2	83	3	-	6	-	2 137	*U1	
314	3 865	16	6	19	3	10 618	ATL	
31	40	-	2	6	1	1 199	CLT	
12	132	45	-	-	-	1 931	TPA	
99	3 742	434	4	15	10	21 479	MIA	
29	134	5	1	1	1	1 969	SJU	
64	464	85	-	4	-	4 288	ORL	
30	154	7	-	-	-	4 959	*U2	
22	114	12	-	1	-	1 381	MSP	
18	149	5	2	8	-	2 417	STL	
226	483	15	4	21	4	6 328	DAL	
25	210	5	2	1	-	2 236	HOU	
5	110	-	-	1	-	1 177	*U4	
3	113	4	-	-	-	1 394	SEA	
98	1 067	40	1	9	3	8 173	SFO	
105	2 247	63	7	23	16	13 320	LAX	
6	115	5	-	1	-	1 545	DEN	
6	170	1	-	1	-	1 089	*U6	
-	4	-	-	-	-	51	BERMUDA (BRIT)	
39	800	13	4	11	10	8 326	MEXIKO	
39	576	13	4	11	10	5 675	DARUNTER: MEX	
-	216	-	-	-	-	2 402	*MX	
-	47	-	-	-	-	522	GUATEMALA	
-	-	-	-	-	-	16	BELIZE	
-	-	-	-	-	-	17	HONDURAS	
-	-	-	-	-	-	10	EL SALVADOR	
-	-	6	-	-	-	32	NICARAGUA	
-	4	5	-	-	-	350	COSTA RICA	
-	47	-	-	-	-	60	PANAMA	
2	655	-	1	-	-	5 552	KUBA	
2	655	-	1	-	-	4 057	DARUNTER: HAV	
-	-	-	-	-	-	1 495	*CU	
-	7	-	-	-	-	122	BAHAMAS	
-	466	-	-	-	-	991	JAMAICA	
-	-	2	-	-	-	33	HAITI	
-	1 243	2	-	2	-	8 900	DOMINIK. REP	
-	445	2	-	-	-	2 045	DARUNTER: SDQ	
-	531	-	-	2	-	4 561	POP	
-	267	-	-	-	-	2 294	*DO	
5	106	2	3	4	13	931	ANTIGUA-BARB.	
-	332	7	-	-	-	1 271	GUADELOUPE (FR)	
-	59	7	-	-	-	895	BARBADOS	
1	16	3	-	-	-	209	TRINID. U. TOB.	
3	104	4	-	2	-	807	NIED. ANTILLEN	
4	69	4	-	-	-	650	ST. LUCIA	
1	31	3	5	2	-	353	SONST. WESTIN.	
5	76	-	-	1	3	3 855	KOLUMBIEN	
5	67	-	-	-	3	1 650	DARUNTER: BOG	
-	9	-	-	1	-	2 056	*CO	
20	506	7	-	1	-	4 814	VENEZUELA	
20	291	7	-	1	-	2 463	DARUNTER: CCS	
-	213	-	-	-	-	2 330	*VE	
-	-	-	-	-	-	1	GUYANA	
-	-	-	-	-	-	1	SURINAME	
-	1	1	-	-	-	11	GUYANA (FR)	
80	1 019	18	6	12	1	10 617	BRASILLEN	
34	356	10	1	7	1	4 827	DARUNTER: RIO	
44	329	2	2	5	-	3 712	SAO	
-	288	6	-	-	-	1 202	REC	
5	95	2	-	1	1	1 104	ECUADOR	
5	95	2	-	-	-	1 059	DARUNTER: UIO	
2	54	-	1	1	2	771	PERU	
3	22	-	-	-	-	527	BOLIVIEN	
-	14	-	-	-	-	371	PARAGUAY	
1	11	-	-	-	-	319	URUGUAY	
29	243	12	-	3	2	3 398	ARGENTINIEN	
28	243	12	-	3	2	3 315	DARUNTER: BUE	
12	108	2	2	3	-	1 749	CHILE	
12	106	2	2	3	-	1 739	DARUNTER: SCL	
3 391	31 514	3 753	101	275	104	249 559	A M E R I K A	
-	9	-	-	1	-	431	LIBANON	
20	880	18	3	12	-	6 107	ISRAEL	
20	875	18	3	12	-	6 047	DARUNTER: TLV	
5	21	4	-	-	-	956	JORDANIEN	
2	247	1	-	3	-	1 362	SYRIEN	

5 PERSONENVERKEHR
5. 2 VERFLECHTUNG IM VERKEHR
5. 2. 3 REISENDE

NACH ENDZIELLAND BZW. --- FLUGPLATZ	VON HERKUNFTS						
	HAMBURG (HAM)	HANNOVER (HAJ)	BREMEN (BRE)	DUESSELDORF (DUS)	KOELN/BONN (CGN)	FRANKFURT (FRA)	STUTTGART (STR)
REISENDE							
INGESAMT							
DARUNTER: DAM	34	20	5	65	8	801	7
IRAK	-	-	1	1	-	58	-
IRAN	416	78	36	220	74	5 807	109
DARUNTER: THR	416	78	36	220	74	5 695	109
KUWEIT	-	-	-	-	-	-	-
BAHRAIN	18	1	13	12	7	378	2
KATAR	5	-	2	1	1	105	4
SAUDI-ARAB.	56	25	17	92	37	2 036	55
DARUNTER: JED	34	11	7	34	17	818	17
RUH	16	14	7	45	20	1 076	36
JEM. ARAB. REP.	12	1	9	10	3	833	6
JEMEN DEM. VR	3	-	-	-	-	19	-
OMAN	5	1	11	5	4	84	7
V. A. EMIRATE	118	13	122	65	36	1 227	30
DARUNTER: DXB	92	10	45	39	29	897	24
PAKISTAN	89	22	20	92	14	3 160	42
DARUNTER: KHI	68	14	20	61	12	2 569	38
BANGLADESCH	8	2	-	7	1	105	5
AFGHANISTAN	-	-	-	-	-	9	1
INDIEN	462	169	79	462	85	21 373	134
DARUNTER: DEL	233	119	51	225	43	11 314	61
BOM	178	46	24	222	37	7 685	70
NEPAL	11	8	3	18	4	1 533	12
DARUNTER: KTM	11	8	3	18	4	1 530	12
SRI LANKA	350	24	13	1 599	4	1 656	13
DARUNTER: CMB	350	24	13	1 599	4	1 656	13
MALEDIVEN	345	-	-	917	-	1 442	8
DARUNTER: MLE	345	-	-	917	-	1 442	8
BIRMA	-	-	-	3	1	35	-
THAILAND	1 577	204	194	2 424	90	14 856	217
DARUNTER: BKK	1 545	202	193	2 105	90	13 925	217
HKT	32	2	1	319	-	861	-
LAOS	-	-	-	-	-	5	-
VIETNAM	11	59	1	14	-	1 012	2
MALAYSIA	59	28	15	34	136	1 967	12
DARUNTER: KUL	59	26	14	34	135	1 691	11
SINGAPUR	542	150	184	292	75	5 794	169
DARUNTER: SIN	542	150	184	292	75	5 794	169
BRUNEI	4	-	-	-	-	81	-
INDONESIEN	205	36	42	147	18	3 088	73
DARUNTER: JKT	115	28	30	87	14	1 582	32
DPS	85	8	12	57	3	1 279	38
PHILIPPINEN	138	29	66	78	32	3 594	31
DARUNTER: MNL	134	29	66	78	31	3 429	31
HONGKONG (BRIT)	661	237	188	483	116	7 306	247
DARUNTER: HKG	661	237	188	483	116	7 306	247
TAIWAN	55	-	14	57	-	1 160	8
DARUNTER: TPE	55	-	14	52	-	1 052	8
JAPAN	619	216	102	1 154	159	16 202	384
DARUNTER: TYO	531	174	90	919	144	12 180	351
OSA	76	41	5	173	9	3 208	33
KOREA REP.	169	35	42	303	25	2 826	102
DARUNTER: SEL	168	35	42	300	18	2 620	100
KOREA DEM. VR	-	-	-	-	-	25	-
MONGOLEI	-	-	-	-	-	2	-
CHINA	237	88	26	160	38	4 733	163
DARUNTER: PER	228	74	26	158	37	4 486	160
A S I E N	6 381	1 536	1 277	9 008	1 062	109 020	2 104
AUSTRALIEN	209	81	51	223	36	5 594	122
DARUNTER: SYD	118	44	27	117	14	3 096	66
MEB	74	27	22	92	14	1 086	53
NEUSEELAND	26	8	5	25	5	997	13
OZEANIEN (USA)	-	-	-	-	-	2	-
MARIANEN	-	-	-	-	-	2	-
FIDSCHI	1	-	-	-	-	19	-
UEB. OZEANIEN	-	-	-	-	-	-	-
POLYNES (FR)	4	-	-	11	2	14	-
VANUATU	-	-	-	-	-	-	-
PAPUA-NEUGUI	1	-	-	3	-	45	-
AUSTRALIEN/OZEANIEN	241	89	56	262	43	6 673	136
INSGESAMT	129 653	52 080	17 276	245 561	50 251	673 391	80 814

NOVEMBER 1990

MIT GEBIETEN AUSSERHALB DES BUNDESGBIETES

FLUGPLATZ							NACH ENDZIELLAND BZW. -- FLUGPLATZ
NUERNBERG (NUE)	MUENCHEN (MUC)	BERLIN (WEST) (BER)	SAARBRUECKEN (SCN)	MUENSTER/ OSNABRUECK(FMO)	SONSTIGE	INSGESAMT	
-	241	1	-	3	-	1 185	REISENDE
-	-	-	-	-	-	60	IRAK
42	189	3	1	6	3	6 984	IRAN
42	189	3	1	6	3	6 872	DARUNTER: THR
4	-	-	-	-	-	4	KUWEIT
6	11	-	-	-	4	452	BAHRAIN
1	-	-	-	-	-	119	KATAR
24	113	2	3	5	2	2 467	SAUDI-ARAB.
12	64	1	1	2	1	1 019	DARUNTER: JED
12	42	1	2	3	1	1 275	RUH
2	13	-	-	1	-	890	JEM. ARAB. REP.
-	-	-	-	-	-	22	JEMEN DEM. VR
1	16	-	-	-	-	134	OMAN
9	170	-	-	4	2	1 796	V. A. EMIRATE
7	116	-	-	3	1	1 263	DARUNTER: DXB
25	67	1	-	6	1	3 539	PAKISTAN
25	57	1	-	6	1	2 872	DARUNTER: KHI
1	6	-	-	-	-	135	BANGLADESCH
-	-	-	-	-	-	10	AFGHANISTAN
102	838	8	20	13	-	23 745	INDIEN
40	519	2	8	7	-	12 622	DARUNTER: DEL
58	288	3	11	6	-	8 628	BOM
1	550	-	-	1	-	2 141	NEPAL
1	550	-	-	1	-	2 138	DARUNTER: KTM
5	2 025	2	-	1	-	5 692	SRI LANKA
5	2 025	2	-	1	-	5 692	DARUNTER: CMB
-	771	-	-	-	-	3 483	MALEDIVEN
-	771	-	-	-	-	3 483	DARUNTER: MLE
-	-	-	-	-	-	39	BIRMA
81	5 141	7	4	15	2	24 812	THAILAND
80	3 990	7	4	15	2	22 375	DARUNTER: BKK
1	1 149	-	-	-	-	2 365	HKT
-	-	-	-	-	-	5	LAOS
-	119	63	-	-	-	1 281	VIETNAM
8	72	-	1	3	-	2 335	MALAYSIA
7	59	-	1	3	-	2 040	DARUNTER: KUL
120	685	6	2	13	3	8 035	SINGAPUR
120	685	6	2	13	3	8 035	DARUNTER: SIN
-	-	-	-	-	-	85	BRUNEI
25	237	3	2	5	-	3 881	INDONESIEN
17	114	-	2	2	-	2 023	DARUNTER: JKT
8	110	-	-	3	-	1 603	DPS
12	185	1	3	-	-	4 169	PHILIPPINEN
12	181	1	3	-	-	3 995	DARUNTER: MNL
168	648	6	4	30	4	10 098	HONGKONG (BRIT)
168	648	6	4	30	4	10 098	DARUNTER: HKG
-	40	-	-	-	-	1 334	TAIWAN
-	40	-	-	-	-	1 221	DARUNTER: TPE
130	2 232	70	4	15	2	21 289	JAPAN
109	1 922	69	4	13	1	16 507	DARUNTER: TYO
17	213	1	-	2	1	3 779	OSA
35	118	4	5	3	-	3 667	KOREA REP.
35	118	4	5	3	-	3 448	DARUNTER: SEL
-	-	-	-	-	-	25	KOREA DEM. VR
-	1	2	-	-	-	5	MONGOLEI
53	231	11	3	7	1	5 751	CHINA
53	230	11	3	7	1	5 474	DARUNTER: PEK
882	15 635	212	55	144	24	147 340	A S I E N
47	352	9	4	17	6	6 751	AUSTRALIEN
29	222	3	3	7	1	3 747	DARUNTER: SYD
16	91	-	1	10	5	1 491	MEB
-	68	-	1	-	-	1 148	NEUSEELAND
-	-	-	-	-	-	2	OZEANIEN (USA)
-	-	-	-	-	-	2	MARIANEN
-	3	-	-	-	-	20	FIDSCHI
-	10	4	-	-	-	3	UEB. OZEANIEN
-	2	-	-	-	-	46	POLYNES (FR)
-	1	-	-	-	-	2	VANUATU
47	436	13	5	17	6	50	PAPUA-NEUGUI
23 180	227 904	60 526	1 994	4 266	377	1 567 273	I N S G E S A M T

5 PERSONENVERKEHR
 5. 2 VERFLECHTUNG IM VERKEHR
 5. 2. 3 REISENDE

NACH ENDTZIELLAND BZW. --- FLUGPLATZ	VON HERKUNFTS						
	HAMBURG (HAM)	HANNOVER (HAJ)	BREMEN (BRE)	DUESSELDORF (DUS)	KOELN/BONN (CGN)	FRANKFURT (FRA)	STUTTGART (STR)
REISENDE IM PAUSCHALFLUGREISEVERKEHR							
DDR U.BER(O)	56	-	97	-	-	8	-
FINNLAND	-	-	-	-	209	-	-
SCHWEDEN	-	-	-	75	118	-	-
DAENEMARK	-	-	-	-	-	-	-
GR BRITANNIEN	963	869	-	1 162	-	871	1 368
DARUNTER: LON	931	869	-	1 162	-	871	1 368
NIEDERLANDE	190	-	-	-	-	-	-
BELGIEN	-	-	-	-	-	-	-
FRANKREICH	-	-	-	27	-	260	-
SPANIEN	21 656	14 310	2 012	56 248	9 147	24 991	12 272
DARUNTER: ALC	-	-	-	1 488	-	-	-
LEI	-	-	-	1 776	-	126	-
AGP	775	244	-	2 234	-	469	36
PMI	3 157	2 237	842	8 881	1 077	3 208	2 400
LPA	7 088	4 637	696	15 591	2 822	7 445	3 855
TCI	4 693	3 379	474	9 723	2 121	6 389	3 117
FUE	3 398	1 994	-	7 662	1 471	3 653	1 601
ACE	2 545	1 819	-	6 002	1 404	3 111	1 263
*E3	-	-	-	2 232	-	588	-
PORTUGAL	816	300	-	2 606	-	1 443	-
DARUNTER: FAO	348	-	-	1 606	-	195	-
FNC	313	300	-	709	-	1 248	-
MALTA	869	-	-	1 150	731	1 080	604
DARUNTER: MLA	869	-	-	1 150	731	1 080	604
SCHWEIZ	-	-	-	-	-	-	-
OESTERREICH	106	-	-	-	167	97	-
ITALIEN	159	135	-	34	-	106	13
GRIECHENLAND	47	-	-	42	124	69	121
DARUNTER: ATH	47	-	-	42	124	45	45
HER	-	-	-	-	-	23	42
TUERKEI	1 835	2 448	-	4 006	105	2 455	1 867
DARUNTER: IST	986	1 613	-	2 111	-	1 080	857
AYT	526	510	-	1 547	105	1 106	970
ZYPERN	888	-	-	1 482	-	13	255
DARUNTER: LCA	386	-	-	1 179	-	2	231
PFO	249	-	-	212	-	-	-
JUGOSLAWIEN	314	-	-	888	202	407	-
DARUNTER: DBV	195	-	-	559	131	407	-
UNGARN	-	-	-	94	-	140	-
TSCHECHOSLOW	-	-	-	90	-	88	-
RUMAENIEN	-	-	-	-	-	15	-
SOWJETUNION	60	156	-	311	-	743	-
DARUNTER: *SU	-	156	-	311	-	743	-
E U R O P A	27 959	18 218	2 109	68 215	10 803	32 786	16 500
DARUNTER: EG-LAENDER	23 831	15 614	2 012	60 119	9 271	27 740	13 774
AEGYPTEN	261	-	-	396	-	775	1 266
DARUNTER: CAI	129	-	-	152	-	480	706
LXR	30	-	-	38	-	11	57
HRG	33	-	-	66	-	45	86
TUNESIEN	3 002	2 590	258	6 378	277	4 863	2 422
DARUNTER: DJE	822	474	-	2 449	-	1 771	793
MIR	2 140	2 116	258	3 872	277	2 997	1 629
MAROKKO	752	465	-	2 578	-	946	638
DARUNTER: AGA	752	440	-	2 578	-	817	309
KAP VERDE	-	-	-	-	-	-	-
SENEGAL	-	-	-	-	-	883	-
GAMBIA	-	-	-	-	-	-	-
KENIA	392	308	-	1 644	-	3 169	-
DARUNTER: MBA	392	308	-	1 644	-	3 169	-
A F R I K A	4 407	3 363	258	10 996	277	10 636	4 326
MEXIKO	-	-	-	-	-	1 274	-
DARUNTER: *MX	-	-	-	-	-	1 274	-
KUBA	-	-	-	1 135	954	1 887	-
DARUNTER: HAV	-	-	-	222	916	1 343	-
*CU	-	-	-	913	38	544	-
DOMINIK. REP	770	-	-	1 619	-	3 126	-
DARUNTER: POP	406	-	-	993	-	1 468	-
*DO	364	-	-	478	-	1 183	-
KOLUMBIEN	-	-	-	1 393	-	-	-
DARUNTER: *CO	-	-	-	1 393	-	-	-
VENEZUELA	-	-	-	1 082	-	665	-
DARUNTER: *VE	-	-	-	1 082	-	665	-
BRASILIEN	-	-	-	828	-	-	-
DARUNTER: REC	-	-	-	828	-	-	-
A M E R I K A	770	-	-	6 057	954	6 952	-
ISRAEL	3	-	-	-	-	452	106
V. A. EMIRATE	-	-	-	-	-	9	-
INDIEN	-	-	-	-	-	527	-
NEPAL	-	-	-	-	-	238	-
SRI LANKA	-	-	-	-	-	765	-
DARUNTER: CMB	-	-	-	-	-	765	-
MALEDIVEN	-	-	-	-	-	1 433	-
DARUNTER: MLE	-	-	-	-	-	1 433	-
THAILAND	-	-	-	-	-	2 542	-
DARUNTER: BKK	-	-	-	-	-	1 954	-
A S I E N	3	-	-	-	-	5 966	106
I N S G E S A M T	33 139	21 581	2 367	85 268	12 034	56 340	20 932

NOVEMBER 1990

MIT GEBIETEN AUSSERHALB DES BUNDESGBIETES

FLUGPLATZ							NACH ENDZIELLAND BZW. --- FLUGPLATZ	
NUERNBERG (NUE)	MUENCHEN (MUC)	BERLIN (WEST) (BER)	SAARBRUECKEN (SCN)	MUENSTER/ OSNABRUECK (FMO)	SONSTIGE	INSGESAMT	REISENDE IM PAUSCHALFLUGREISEVERKEHR	
-	-	-	-	-	-	161	DDR U. BER(O)	
-	-	-	-	-	-	209	FINNLAND	
-	110	-	-	-	-	303	SCHWEDEN	
-	95	-	-	-	-	95	DAENEMARK	
-	823	2 428	-	-	-	8 484	GR BRITANNIEN	
-	719	1 929	-	-	-	7 849	DARUNTER: LON	
-	-	-	-	-	-	190	NIEDERLANDE	
-	98	-	-	-	-	98	BELGIEN	
-	301	-	-	-	-	588	FRANKREICH	
3 508	20 528	11 633	984	434	-	177 723	SPANIEN	
-	123	-	-	-	-	1 611	DARUNTER: ALC	
-	-	-	-	-	-	1 902	LEI	
-	734	321	-	-	-	4 813	AGP	
634	2 032	3 427	383	434	-	28 712	PMI	
1 511	5 998	2 475	332	-	-	52 450	LFA	
780	5 980	2 423	71	-	-	39 150	TCI	
419	2 734	2 012	198	-	-	25 142	FUE	
164	2 270	901	-	-	-	19 479	ACE	
-	657	74	-	-	-	3 551	*E3	
-	1 753	285	-	-	-	7 203	PORTUGAL	
-	847	285	-	-	-	3 281	DARUNTER: FAO	
-	906	-	-	-	-	3 476	FNC	
-	963	-	-	-	-	5 397	MALTA	
-	963	-	-	-	-	5 397	DARUNTER: MLA	
-	-	120	-	-	-	120	SCHWEIZ	
-	8	-	-	-	-	370	OESTERREICH	
-	2 286	6	-	-	-	455	ITALIEN	
-	949	-	-	-	-	2 695	GRIECHENLAND	
-	1 337	6	-	-	-	1 252	DARUNTER: ATH	
114	2 081	1 904	-	-	-	1 408	HER	
78	243	1 846	-	-	-	16 815	TUERKEI	
2	1 735	58	-	-	-	8 814	DARUNTER: IST	
30	1 817	-	-	-	-	6 559	AYT	
-	595	-	-	-	-	4 485	ZYPERN	
-	1 045	-	-	-	-	2 393	DARUNTER: LCA	
-	122	-	-	-	-	1 506	PFO	
-	122	-	-	-	-	1 933	JUGOSLAWIEN	
-	-	-	-	-	-	1 414	DARUNTER: DBV	
-	-	-	-	-	-	234	UNGARN	
-	-	-	-	-	-	178	TSCHECHOSLOW	
-	-	-	-	-	-	15	RUMAENIEN	
-	-	116	-	-	-	1 386	SOWJETUNION	
-	-	-	-	-	-	1 210	DARUNTER: *SU	
3 652	30 985	16 492	984	434	-	229 137	E U R O P A	
3 508	25 892	14 352	984	434	-	197 531	DARUNTER: EG-LAENDER	
-	4 529	-	-	-	-	7 227	AEGYPTEN	
-	1 240	-	-	-	-	2 707	DARUNTER: CAI	
-	2 091	-	-	-	-	2 227	LXR	
-	1 012	-	-	-	-	1 242	HRG	
-	5 277	379	-	77	-	25 523	TUNESIEN	
-	2 232	-	-	-	-	8 541	DARUNTER: DJE	
-	3 045	379	-	77	-	16 790	MIR	
-	1 802	429	-	-	-	7 610	MAROKKO	
-	1 802	429	-	-	-	7 127	DARUNTER: AGA	
-	272	-	-	-	-	272	KAP VERDE	
-	-	-	-	-	-	883	SENEGAL	
-	796	-	-	-	-	796	GAMBIA	
-	4 527	-	-	-	-	10 040	KENIA	
-	4 527	-	-	-	-	10 040	DARUNTER: MBA	
-	17 203	808	-	77	-	52 351	A F R I K A	
-	-	-	-	-	-	1 274	MEXIKO	
-	-	-	-	-	-	1 274	DARUNTER: *MX	
-	-	-	-	-	-	3 976	KUBA	
-	-	-	-	-	-	2 481	DARUNTER: HAV	
-	-	-	-	-	-	1 495	*CU	
-	572	-	-	-	-	6 087	DOMINIK.REP	
-	141	-	-	-	-	3 008	DARUNTER: POP	
-	267	-	-	-	-	2 292	*DO	
-	-	-	-	-	-	1 393	KOLUMBIEN	
-	-	-	-	-	-	1 393	DARUNTER: *CO	
-	173	-	-	-	-	1 920	VENEZUELA	
-	173	-	-	-	-	1 920	DARUNTER: *VE	
-	278	-	-	-	-	1 106	BRASIL IEN	
-	278	-	-	-	-	1 106	DARUNTER: REC	
-	1 023	-	-	-	-	15 756	A M E R I K A	
-	62	-	-	-	-	623	ISRAEL	
-	9	-	-	-	-	18	V. A. EMIRATE	
-	87	-	-	-	-	614	INDIEN	
-	522	-	-	-	-	760	NEPAL	
-	698	-	-	-	-	1 463	SRI LANKA	
-	698	-	-	-	-	1 463	DARUNTER: CMB	
-	-	-	-	-	-	1 433	MALEDIVEN	
-	-	-	-	-	-	1 433	DARUNTER: MLE	
-	961	-	-	-	-	3 503	THAILAND	
-	677	-	-	-	-	2 631	DARUNTER: BKK	
-	2 339	-	-	-	-	8 414	A S I E N	
3 652	51 550	17 300	984	511	-	305 658	I N S G E S A M T	

NACH STRECKENZIELLAND		VON STRECKEN						
BZW. -----	FLUGPLATZ	HAMBURG (HAM)	HANNOVER (HAJ)	BREMEN (BRE)	DUESSELDORF (DUS)	KOELN/BONN (CGN)	FRANKFURT (FRA)	STUTTGART (STR)
EINLADUNG								
INSGESAMT								
DDR U. BER(O)		3 702	256	-	1 073	157	26 515	943
DARUNTER: LEJ		956	256	-	1 073	-	24 077	406
FINNLAND		46 682	-	-	25 807	10 010	273 840	6 156
DARUNTER: HEL		46 682	-	-	25 807	10 010	273 840	6 156
SCHWEDEN		33 926	150	-	50 360	254 717	644 129	669
DARUNTER: STO		33 384	150	-	28 913	58 051	410 951	669
GOT		542	-	-	21 447	184 236	232 740	-
NORWEGEN		32 808	-	-	20 064	2 510	233 424	-
DARUNTER: OSL		28 915	-	-	20 064	2 510	233 424	-
DAENEMARK		26 062	2 493	-	53 373	397 519	380 982	46 516
DARUNTER: CPH		26 062	2 493	-	53 373	242 676	380 982	46 516
BLL		-	-	-	-	152 718	-	-
GR BRITANNIEN		120 271	22 016	6 707	265 903	1 169 640	3 708 900	61 112
DARUNTER: LON		116 811	21 028	6 707	114 447	530 809	3 153 294	49 773
BHX		2 361	222	-	9 446	185 958	197 175	11 339
MAN		1 099	218	-	22 997	5 165	272 677	-
LPL		-	-	-	4 058	144 128	17 094	-
GLA		-	64	-	7 646	-	5 270	-
PIK		-	-	-	-	-	61 484	-
*GB		-	-	-	-	-	-	-
IRLAND		1 808	-	-	106 111	296 777	-	-
DARUNTER: DUB		1 808	-	-	14 001	31 303	290 055	-
ISLAND		-	-	-	14 001	30 063	290 055	-
DARUNTER: KEF		-	-	-	-	-	10 140	-
NIEDERLANDE		31 320	3 221	2 983	5 432	-	10 140	30 197
DARUNTER: AMS		29 245	3 221	2 983	5 432	-	197 345	8 017
MST		-	-	-	-	-	197 345	22 180
BELGIEN		58 258	604	-	62	17 121	379 673	45 216
DARUNTER: BRU		58 258	604	-	62	17 121	379 673	45 216
LUXEMBURG		433	-	-	-	-	12 277	-
DARUNTER: LUX		433	-	-	-	-	12 277	-
FRANKREICH		52 317	3 240	96	24 422	229 970	485 591	12 138
DARUNTER: PAR		51 998	3 240	96	23 300	229 165	434 732	11 593
LYS		-	-	-	504	-	27 842	-
NCE		319	-	-	323	-	18 063	545
SPANIEN		136 151	12 947	-	169 384	501 214	1 214 621	12 528
DARUNTER: MAD		113 317	-	-	139 258	-	233 290	6 878
BCN		10 502	-	-	24 178	680	829 773	3 563
VLC		-	-	-	3 612	422 153	34 235	-
AGP		3 622	-	-	173	-	10 411	-
*EI		7 018	10 140	-	-	78 381	17 925	-
PMI		-	2 624	-	1 851	-	24 323	-
LPA		1 555	183	-	312	-	50 958	-
TCI		137	-	-	-	-	10 107	2 087
PORTUGAL		7 491	-	-	10 987	-	369 083	-
DARUNTER: LIS		7 491	-	-	10 572	-	212 284	-
OPO		-	-	-	-	-	154 551	-
MALTA		2 375	-	-	21 530	-	110 202	-
DARUNTER: MLA		2 375	-	-	21 530	-	110 202	-
SCHWEIZ		58 349	4 543	467	59 042	197 050	442 161	31 340
DARUNTER: ZRH		54 188	4 543	467	55 425	7 382	369 904	31 040
GVA		383	-	-	3 071	855	71 274	-
BSL		3 778	-	-	546	188 813	983	300
OESTERREICH		18 988	167	-	77 160	236 863	822 067	7 653
DARUNTER: VIE		18 988	167	-	76 275	61 905	684 118	7 653
LNZ		-	-	-	495	174 958	53 020	-
SZG		-	-	-	-	-	25 313	-
GRZ		-	-	-	390	-	52 956	-
ITALIEN		12 104	55	-	53 688	303 887	960 841	3 236
DARUNTER: ROM		-	-	-	10 805	-	243 563	260
MIL		12 104	55	-	42 883	10 455	427 259	2 396
VCE		-	-	-	-	-	68 801	185
TRN		-	-	-	-	3	79 281	395
GOA		-	-	-	-	230 094	48 347	-
BLQ		-	-	-	-	-	18 664	-
PSA		-	-	-	-	-	26 990	-
NAP		-	-	-	-	-	27 893	-
CTA		-	-	-	-	-	14 343	-
*IT		-	-	-	-	63 335	-	-
GRIECHENLAND		719	-	-	16 630	-	689 805	31 768
DARUNTER: ATH		719	-	-	13 838	-	645 982	27 346
SKG		-	-	-	2 792	-	42 032	4 422
TUERKEI		22 585	-	-	12 237	14 249	569 520	348
DARUNTER: ANK		-	-	-	-	-	49 657	-
IST		22 585	-	-	12 237	14 035	502 444	348
IZM		-	-	-	-	214	16 890	-
ZYPERN		3 347	-	-	2 055	-	36 333	-
DARUNTER: LCA		3 347	-	-	2 055	-	36 333	-
JUGOSLAWIEN		3 757	-	-	-	-	161 895	1
DARUNTER: BEG		3 757	-	-	-	-	88 213	-
ZAG		-	-	-	-	-	61 327	1
UNGARN		5 861	-	-	4 340	486	121 098	83
DARUNTER: BUD		5 861	-	-	4 340	486	121 098	83
TSCHECHOSLOW.		-	-	-	-	175	90 340	-
DARUNTER: PRG		-	-	-	-	175	90 340	-
RUMAENIEN		-	-	-	-	-	58 096	-
DARUNTER: BUH		-	-	-	-	-	57 844	-
BULGARIEN		-	-	-	-	-	49 206	-
DARUNTER: SOF		-	-	-	-	-	49 206	-
POLEN		19 075	-	-	22 978	1 924	227 476	-
DARUNTER: WAW		15 568	-	-	22 978	1 616	227 476	-
SOWJETUNION		6 602	41 371	-	11 014	50 530	245 267	-
DARUNTER: MOW		5 294	41 371	-	10 681	50 530	239 415	-
EUROPA		704 991	91 063	10 253	921 542	3 419 325	12 810 882	289 904

NOVEMBER 1990

MIT GEBIETEN AUSSERHALB DES BUNDESGBIETES
IN KILOGRAMM

HERKUNFTSFLUGPLATZ

HERKUNFTSFLUGPLATZ							NACH STRECKENZIELLAND	
NUERNBERG (NUE)	MUENCHEN (MUC)	BERLIN (WEST) (BER)	SAARBRUECKEN (SCN)	MUENSTER/ OSNABRUECK (FMO)	SONSTIGE	INSGESAMT	BZW.	FLUGPLATZ
109	610	-	-	-	-	33 365	EINLADUNG	
-	116	-	-	-	-	26 884	INSGESAMT	
-	5 375	37	-	-	-	367 907	DDR U.BER(O)	
-	5 375	37	-	-	-	367 907	DARUNTER: LEJ	
-	13 325	633	-	-	-	997 909	FINNLAND	
-	13 325	633	-	-	-	546 076	DARUNTER: HEL	
-	-	-	-	-	-	438 965	SCHWEDEN	
-	3 892	-	-	-	-	292 698	DARUNTER: STO	
-	3 892	-	-	-	-	288 805	GOT	
-	28 102	703	-	-	-	935 750	NORWEGEN	
-	28 102	703	-	-	-	780 907	DARUNTER: OSL	
20 155	-	-	-	-	-	152 718	DAENEMARK	
20 155	132 975	29 285	2 951	168	-	5 540 083	DARUNTER: CPH	
-	111 755	28 881	-	168	-	413 367	BLL	
-	6 866	-	-	-	-	312 472	GR BRITANNIEN	
-	9 912	404	-	-	-	168 231	DARUNTER: LON	
-	2 567	-	2 951	-	-	15 547	BHX	
-	965	-	-	-	-	61 484	MAN	
-	1	-	-	-	-	403 853	LPL	
-	1	-	-	-	-	337 168	GLA	
-	-	-	-	-	-	335 928	PIK	
188	58 850	8 036	-	-	-	22 180	*GB	
188	58 850	8 036	-	-	-	653 306	IRLAND	
91 068	61 111	193	-	-	-	337 572	DARUNTER: DUB	
91 068	61 111	193	-	-	-	313 317	ISLAND	
-	1 516	-	-	-	-	22 180	DARUNTER: KEF	
-	1 516	-	-	-	-	653 306	NIEDERLANDE	
203	82 000	12 095	-	-	-	14 226	DARUNTER: AMS	
203	79 604	12 095	-	-	-	14 226	MST	
-	837	-	-	-	-	902 072	BELGIEN	
-	446	-	-	-	-	846 026	DARUNTER: BRU	
4 559	124 108	1 639	4 380	-	-	29 183	LUXEMBURG	
-	86 326	773	-	-	-	19 696	DARUNTER: LUX	
-	31 379	866	-	-	-	579 842	FRANKREICH	
4 559	647	-	2 538	-	-	900 941	DARUNTER: PAR	
-	-	-	-	-	-	14 206	LYS	
-	5 000	-	1 842	-	-	115 306	NCE	
-	756	-	-	-	-	33 798	SPANIEN	
-	8 689	-	-	-	-	53 764	DARUNTER: MAD	
-	8 689	-	-	-	-	12 331	BCN	
-	3 121	-	-	-	-	396 250	VLC	
-	3 121	-	-	-	-	239 036	AGP	
162	51 163	5 161	2	-	-	154 551	*EI	
162	47 996	5 137	-	-	-	137 228	PMI	
-	2 847	-	-	-	-	137 228	LPA	
-	320	24	-	-	-	576 244	TCI	
208	33 559	2 770	-	-	-	194 764	PORTUGAL	
208	33 559	2 770	-	-	-	199 435	DARUNTER: LIS	
-	-	-	-	-	-	885 643	OPO	
-	-	-	-	-	-	228 473	MALTA	
9 663	67 952	943	-	-	-	25 313	DARUNTER: MLA	
-	41 924	-	-	-	-	53 346	SCHWEIZ	
264	18 696	943	-	-	-	78 430	DARUNTER: ZRH	
-	2 559	-	-	-	-	194 764	GVA	
-	639	-	-	-	-	1 199 435	BSL	
-	426	-	-	-	-	885 643	OESTERREICH	
9 399	-	-	-	-	-	228 473	DARUNTER: VIE	
-	30 643	-	-	-	-	25 313	LNZ	
-	26 456	-	-	-	-	53 346	SZG	
-	4 187	-	-	-	-	1 412 369	GRZ	
-	131 546	-	-	-	-	296 552	ITALIEN	
-	35 784	-	-	-	-	515 055	DARUNTER: ROM	
-	90 918	-	-	-	-	71 545	MIL	
-	4 787	-	-	-	-	80 318	VCE	
-	8 866	-	-	-	-	278 441	TRN	
-	8 866	-	-	-	-	19 090	GOA	
-	8 871	-	-	-	-	26 990	BLQ	
-	4 792	-	-	-	-	27 893	PSA	
-	2 289	-	-	-	-	14 343	NAP	
-	24 183	-	-	-	-	72 734	CTA	
-	24 183	-	-	-	-	769 565	*IT	
6	1 230	-	-	-	-	714 341	GRIECHENLAND	
6	1 230	-	-	-	-	53 433	DARUNTER: ATH	
-	-	-	-	-	-	750 485	SKG	
-	8 015	-	-	-	-	85 441	TUERKEI	
-	8 015	-	-	-	-	642 567	DARUNTER: ANK	
-	-	-	-	-	-	21 891	IST	
-	-	-	-	-	-	50 601	IZM	
-	-	-	-	-	-	50 601	ZYPERN	
-	-	-	-	-	-	174 524	DARUNTER: ICA	
-	-	-	-	-	-	96 762	JUGOSLAWIEN	
-	-	-	-	-	-	63 617	DARUNTER: BEG	
-	-	-	-	-	-	156 051	ZAG	
-	-	-	-	-	-	156 051	UNGARN	
-	-	-	-	-	-	91 751	DARUNTER: BUD	
-	-	-	-	-	-	91 751	TSSCHECHOSLOW	
-	-	-	-	-	-	58 096	DARUNTER: PRG	
-	-	-	-	-	-	57 844	RUMAENIEN	
-	-	-	-	-	-	57 221	DARUNTER: BUH	
-	-	-	-	-	-	57 221	BULGARIEN	
-	-	-	-	-	-	271 453	DARUNTER: SOF	
-	-	-	-	-	-	267 638	POLEN	
-	9 638	174	-	-	-	364 596	DARUNTER: WAW	
-	9 638	174	-	-	-	357 103	SOWJETUNION	
126 321	899 341	61 669	7 333	168	-	19 342 792	DARUNTER: MOW	
							EUROPA	

6 GÜTERVERKEHR
6. 2 VERFLECHTUNG IM VERKEHR
6. 2. 1 EINLADUNG

NACH STRECKENZIELLAND		VON STRECKEN						
BZW. -----	FLUGPLATZ	HAMBURG (HAM)	HANNOVER (HAJ)	BREMEN (BRE)	DUESSELDORF (DUS)	KOELN/BONN (CGN)	FRANKFURT (FRA)	STUTTGART (STR)
EINLADUNG								
INSGESAMT								
DARUNTER: EG-LAENDER		446 934	44 576	9 786	613 882	2 650 654	8 689 173	242 711
AEGYPTEN		-	-	-	9 995	-	364 510	-
DARUNTER: CAI		-	-	-	9 995	-	363 628	-
LIBYEN		-	-	-	-	-	167 027	-
DARUNTER: TIP		-	-	-	-	-	167 027	-
TUNESIEN		1 516	-	-	6 968	178	102 465	-
DARUNTER: TUN		1 516	-	-	3 506	-	83 773	-
MIR		-	-	-	1 245	178	17 450	-
ALGERIEN		-	-	-	-	-	223 276	-
DARUNTER: ALG		-	-	-	-	-	74 509	-
ORN		-	-	-	-	-	132 510	-
CZL		-	-	-	-	-	16 257	-
MAROKKO		-	-	-	1 100	-	95 568	-
DARUNTER: CAS		-	-	-	710	-	71 604	-
SENEGAL		-	-	-	-	-	73 332	-
DARUNTER: DKR		-	-	-	-	-	73 332	-
GAMBIA		-	-	-	-	-	-	-
GHANA		-	-	-	22 898	-	-	-
DARUNTER: ACC		-	-	-	22 898	-	-	-
NIGERIA		-	-	-	-	-	41 329	-
DARUNTER: LOS		-	-	-	-	-	41 329	-
KAMERUN		-	-	-	-	-	23 286	-
DARUNTER: DLA		-	-	-	-	-	23 286	-
ZAIRE		-	-	-	-	-	13 280	-
DARUNTER: FIH		-	-	-	-	-	13 280	-
SUDAN		-	-	-	-	-	203 926	-
DARUNTER: KRT		-	-	-	-	-	203 926	-
DSCHIBUTI		-	-	-	-	-	1 708	-
AETHIOPIEN		-	-	-	-	-	484 256	-
DARUNTER: ADD		-	-	-	-	-	484 256	-
SOMALIA		-	-	-	-	-	28 178	-
DARUNTER: MGQ		-	-	-	-	-	28 178	-
UGANDA		-	-	-	-	-	25 882	-
DARUNTER: EBB		-	-	-	-	-	25 882	-
KENIA		-	-	-	140	-	287 624	-
DARUNTER: NBO		-	-	-	-	-	286 951	-
TANSANIA		-	-	-	-	-	116 994	-
DARUNTER: DAR		-	-	-	-	-	107 232	-
SAMBIA		-	-	-	-	-	10 951	-
DARUNTER: LUN		-	-	-	-	-	10 951	-
SIMBABWE		-	-	-	-	9 670	102 720	-
DARUNTER: HRE		-	-	-	-	9 670	102 720	-
NAMIBIA		-	-	-	-	-	20 557	-
DARUNTER: WDH		-	-	-	-	-	20 557	-
MOSAMBIK		-	-	-	-	-	62 495	-
DARUNTER: MPM		-	-	-	-	-	37 533	-
*MZ		-	-	-	-	-	24 962	-
SESCHELLEN		-	-	-	-	-	28 901	-
DARUNTER: SEZ		-	-	-	-	-	28 901	-
MAURITIUS		-	-	-	-	-	50 734	-
DARUNTER: MRU		-	-	-	-	-	50 734	-
SUEDAFRIKA		-	-	-	-	-	808 727	-
DARUNTER: JNB		-	-	-	-	-	808 727	-
A F R I K A		1 516	-	-	41 101	9 848	3 337 726	-
KANADA		-	-	-	45 482	37 295	1 585 073	-
DARUNTER: YUL		-	-	-	-	-	311 400	-
YYZ		-	-	-	45 482	-	1 057 628	-
YEG		-	-	-	-	-	14 849	-
YVR		-	-	-	-	-	146 712	-
YYC		-	-	-	-	-	54 484	-
YQX		-	-	-	-	-	-	-
USA		125 111	-	-	244 804	37 295	9 253 149	74 004
DARUNTER: NYC		56 038	-	-	123 168	978 504	2 753 790	-
CHI		-	-	-	93 213	978 504	1 776 458	-
BOS		-	-	-	-	-	438 157	-
PHL		-	-	-	-	-	177 325	-
DCA		-	-	-	-	-	328 561	-
DET		-	-	-	-	-	44 762	-
PIT		-	-	-	-	-	152 535	-
CVG		-	-	-	-	-	101 111	-
ATL		69 073	-	-	-	-	671 849	74 004
CLT		-	-	-	-	-	161 255	-
MIA		-	-	-	21 058	-	392 719	-
SJU		-	-	-	-	-	152 663	-
ORL		-	-	-	-	-	31 898	-
MSP		-	-	-	-	-	38 450	-
STL		-	-	-	-	-	21 430	-
DAL		-	-	-	-	-	543 036	-
HOU		-	-	-	-	-	248 104	-
SFO		-	-	-	-	-	424 473	-
LAX		-	-	-	7 365	-	735 963	-
ANC		-	-	-	-	-	49 994	-
MEXIKO		-	-	-	-	-	594 913	-
DARUNTER: MEX		-	-	-	-	-	594 751	-
KUBA		-	-	-	-	13 067	13	-
DARUNTER: HAV		-	-	-	-	13 067	13	-
DOMINIK REP.		-	-	-	-	-	4 366	-
ANTIGUA-BARB.		-	-	-	-	-	3 644	-
BARBADOS		-	-	-	-	-	1 988	-
TRINID. U. TOB.		-	-	-	-	-	5 719	-

NOVEMBER 1990

MIT GEBIETEN AUSSERHALB DES BUNDESGBIETES

IN KILOGRAMM

HERKUNFTSFLUGPLATZ

HERKUNFTSFLUGPLATZ							NACH STRECKENZIELLAND	
NUERNBERG (NUE)	MUENCHEN (MUC)	BERLIN (WEST) (BER)	SAARBRUECKEN (SCN)	MUENSTER/ OSNABRUECK (FMO)	SONSTIGE	INSGESAMT	BZW.	FLUGPLATZ
125 836	595 947	52 894	7 331	168	-	13 479 892	EINLADUNG	
							INSGESAMT	
							DARUNTER: EG-LAENDER	
	3 143					377 648	AEGYPTEN	
	3 143					376 766	DARUNTER: CAI	
						167 027	LIBYEN	
						167 027	DARUNTER: TIP	
						111 127	TUNESIEN	
						88 795	DARUNTER: TUN	
						18 873	MIR	
						223 276	ALGERIEN	
						74 509	DARUNTER: ALG	
						132 510	ORN	
						16 257	CZL	
	482					97 150	MAROKKO	
						72 314	DARUNTER: CAS	
						73 332	SENEGAL	
						73 332	DARUNTER: DKR	
	15					15	GAMBIA	
						22 898	GHANA	
						22 898	DARUNTER: ACC	
						41 329	NIGERIA	
						41 329	DARUNTER: LOS	
						23 286	KAMERUN	
						23 286	DARUNTER: DLA	
						13 280	ZAIRE	
						13 280	DARUNTER: FII	
						203 926	SUDAN	
						203 926	DARUNTER: KRT	
						1 708	DSCHIBUTI	
						484 256	AETHIOPIEN	
						484 256	DARUNTER: ADD	
						28 178	SOMALIA	
						28 178	DARUNTER: MGQ	
						25 882	UGANDA	
						25 882	DARUNTER: EBB	
						287 764	KENIA	
						286 951	DARUNTER: NBO	
						116 994	TANSANIA	
						107 232	DARUNTER: DAR	
						10 951	SAMBA	
						10 951	DARUNTER: LUN	
						112 390	SIMBABWE	
						112 390	DARUNTER: HRE	
						20 557	NAMIBIA	
						20 557	DARUNTER: WDH	
						62 495	MOSAMBIK	
						37 533	DARUNTER: MPM	
						24 962	*MZ	
						28 901	SESCHELLEN	
						28 901	DARUNTER: SEZ	
	25 918					76 652	MAURITIUS	
	25 918					76 652	DARUNTER: MRU	
						808 727	SUEDAFRIKA	
						808 727	DARUNTER: JNB	
	29 558					3 419 749	A F R I K A	
						1 703 164	KANADA	
	35 314					311 400	DARUNTER: YUL	
						1 138 424	YYZ	
	35 314					14 849	YEG	
						146 712	YVR	
						54 484	YYC	
						37 295	YQX	
						10 915 728	USA	
	239 957	199				4 030 266	DARUNTER: NYC	
	118 567	199				1 942 956	CHI	
	73 285					438 157	BOS	
						177 325	PHL	
						328 561	DCA	
						44 762	DET	
						152 535	PIT	
						101 111	CVG	
	43 353					858 279	ATL	
						161 255	CLT	
	4 752					418 529	MIA	
						152 663	SJU	
						31 898	ORL	
						38 450	MSP	
						21 430	STL	
						543 036	DAL	
						248 104	HOU	
						424 473	SFO	
						743 328	LAX	
						49 994	ANC	
						594 913	MEXIKO	
						594 751	DARUNTER: MEX	
						13 080	KUBA	
						13 080	DARUNTER: HAV	
						4 366	DOMINIK. REP	
						3 644	ANTIGUA-BARB.	
						1 988	BARBADOS	
						5 719	TRINID. U. TOB.	

6 GÜETERVERKEHR
 6. 2 VERFLECHTUNG IM VERKEHR
 6. 2. 1 EINLADUNG

NACH STRECKENZIELLAND BZW. ----- FLUGPLATZ	VON STRECKEN						
	HAMBURG (HAM)	HANNOVER (HAJ)	BREMEN (BRE)	DUESSELDORF (DUS)	KOELN/BONN (CGN)	FRANKFURT (FRA)	STUTTGART (STR)
EINLADUNG							
INSGESAMT							
NIED. ANTILLEN						16 194	
DARUNTER: CUR						16 194	
ST. LUCIA						637	
KOLUMBIEN						209 976	
DARUNTER: BOG						209 976	
VENEZUELA						166 075	
DARUNTER: CCS						166 075	
BRASILLEN						1 159 906	
DARUNTER: RIO						415 429	
SAO						742 134	
ECUADOR						65 413	
DARUNTER: UIO						65 333	
PERU						30 588	
DARUNTER: LIM						30 588	
BOLIVIEN						23 638	
DARUNTER: LPB						23 638	
PARAGUAY						21 456	
DARUNTER: ASU						21 456	
URUGUAY						81 020	
DARUNTER: MVD						81 020	
ARGENTINIEN						142 319	
DARUNTER: BUE						142 319	
CHILE						143 588	
DARUNTER: SCL						143 588	
A M E R I K A	125 111			290 286	1 028 866	13 509 675	74 004
LIBANON						23 430	
DARUNTER: BEY						23 430	
ISRAEL					1 280 789	484 423	
DARUNTER: TLV					1 280 789	484 423	
JORDANIEN						116 544	
DARUNTER: AMM						116 544	
SYRIEN						41 291	
DARUNTER: DAM						40 857	
IRAN						848 146	
DARUNTER: THR						848 146	
BAHRAIN						232 809	
DARUNTER: BAH						232 809	
KATAR						170 429	
DARUNTER: DOH						170 429	
SAUDI-ARAB					324 070	353 747	
DARUNTER: DHA					50 000		
JED						251 523	
RUH					274 070	102 224	
JEM. ARAB. REP.						48 975	
DARUNTER: SAH						48 975	
OMAN						98 346	
DARUNTER: MCT						98 346	
V. A. EMIRATE					233 095	740 021	
DARUNTER: DXB					233 095	658 765	
AUH						73 046	
PAKISTAN					792	283 237	
DARUNTER: KHI					792	251 364	
LHE						22 129	
BANGLADESCH						16 242	
DARUNTER: DAC						16 242	
INDIEN						1 295 523	
DARUNTER: DEL						506 129	
BOM						789 394	
NEPAL						16 574	
DARUNTER: KTM						16 574	
SRI LANKA				1 337		37 410	
DARUNTER: CMB				1 337		37 410	
MALEDIVEN						5 269	
THAILAND						325 619	
DARUNTER: BKK						325 619	
VIETNAM						7 722	
MALAYSIA						223 054	
DARUNTER: KUL						223 054	
SINGAPUR						583 130	
DARUNTER: SIN						583 130	
BRUNEI						6 867	
INDONESIEN						196 075	
DARUNTER: JKT						196 062	
PHILIPPINEN						375 894	
DARUNTER: MNL						375 894	
HONGKONG (BRIT)					447 241	1 804 951	
DARUNTER: HKG					447 241	1 804 951	
TAIWAN						4	
JAPAN					134 554	2 152 896	
DARUNTER: TYO					134 554	1 944 266	
OSA						208 630	
KOREA REP.					144 479	1 295 013	
DARUNTER: SEL					144 479	1 295 013	
CHINA						311 449	
DARUNTER: PEK						311 449	
A S I E N				1 337	2 565 020	12 095 090	
AUSTRALIEN						464 446	
DARUNTER: SYD						290 250	
MEB						172 059	
NEUSEELAND						20 763	
DARUNTER: AKL						20 763	
AUSTRALIEN/OZEANIEN						485 209	
I N S G E S A M T	831 618	91 063	10 253	1 254 266	7 023 059	42 238 582	363 908

NOVEMBER 1990

MIT GEBIETEN AUSSERHALB DES BUNDESGBIETES

IN KILOGRAMM

HERKUNFTSFLUGPLATZ							NACH STRECKENZIELLAND	
NUERNBERG (NUE)	MUENCHEN (MUC)	BERLIN (WEST) (BER)	SAARBRUECKEN (SCN)	MUENSTER/ OSNABRUECK(FMO)	SONSTIGE	INSGESAMT	BZW.	FLUGPLATZ
							EINLADUNG	
							INSGESAMT	
						16 194	NIED. ANTILLEN	
						16 194	DARUNTER: CUR	
						637	ST. LUCIA	
						209 976	KOLUMBIEN	
						209 976	DARUNTER: BOG	
						166 075	VENEZUELA	
						166 075	DARUNTER: CCS	
						1 159 906	BRASIL IEN	
						415 429	DARUNTER: RIO	
						742 134	SAO	
						65 413	ECUADOR	
						65 333	DARUNTER: UIO	
						30 588	PERU	
						30 588	DARUNTER: LIM	
						23 638	BOLIVIEN	
						23 638	DARUNTER: LPB	
						21 456	PARAGUAY	
						21 456	DARUNTER: ASU	
						81 020	URUGUAY	
						81 020	DARUNTER: MVD	
						142 319	ARGENTINIEN	
						142 319	DARUNTER: BUE	
						143 588	CHILE	
						143 588	DARUNTER: SCL	
	275 271	199				15 303 412	A M E R I K A	
						23 430	LIBANON	
						23 430	DARUNTER: BEY	
	3 102					1 768 314	ISRAEL	
	3 102					1 768 314	DARUNTER: TLV	
						116 544	JORDANIEN	
						116 544	DARUNTER: AMM	
	32 215					73 506	SYRIEN	
	32 215					73 072	DARUNTER: DAM	
						848 146	IRAN	
						848 146	DARUNTER: THR	
						232 809	BAHRAIN	
						232 809	DARUNTER: BAH	
						170 429	KATAR	
						170 429	DARUNTER: DOH	
						677 817	SAUDI-ARAB.	
						50 000	DARUNTER: DHA	
						251 523	JED	
						376 294	RUH	
						48 975	JEM. ARAB. REP.	
						48 975	DARUNTER: SAH	
						98 346	OMAN	
						98 346	DARUNTER: MCT	
						973 116	V. A. EMIRATE	
						891 860	DARUNTER: DXB	
						73 046	AUH	
						284 029	PAKISTAN	
						252 156	DARUNTER: KHI	
						22 129	LHE	
						16 242	BANGLADESCH	
						16 242	DARUNTER: DAC	
						1 295 523	INDIEN	
						506 129	DARUNTER: DEL	
						789 394	BOM	
						16 574	NEPAL	
						16 574	DARUNTER: KTM	
						38 747	SRI LANKA	
						38 747	DARUNTER: CMB	
						5 269	MALEDIVEN	
	5 961					331 580	THAILAND	
	5 791					331 410	DARUNTER: BKK	
						7 722	VIETNAM	
						223 054	MALAYSIA	
						223 054	DARUNTER: KUL	
						583 130	SINGAPUR	
						583 130	DARUNTER: SIN	
						6 867	BRUNEI	
						196 075	INDONESIEN	
						196 062	DARUNTER: JKT	
						375 894	PHILIPPINEN	
						375 894	DARUNTER: MNL	
						2 252 192	HONGKONG (BRIT)	
						2 252 192	DARUNTER: HKG	
						4	TAIWAN	
						2 287 450	JAPAN	
						2 078 820	DARUNTER: TYO	
						208 630	OSA	
						1 439 492	KOREA REP.	
						1 439 492	DARUNTER: SEL	
						311 449	CHINA	
						311 449	DARUNTER: PEK	
	41 278					14 702 725	A S I E N	
						464 446	AUSTRALIEN	
						290 250	DARUNTER: SYD	
						172 059	MEB	
						20 763	NEUSEELAND	
						20 763	DARUNTER: AKL	
						485 209	AUSTRALIEN/OZEANIEN	
126 321	1 245 448	61 868	7 333	168		53 253 887	I N S G E S A M T	

VON STRECKENHERKUNFTS-		NACH STRECKEN						
LAND BZW. --- FLUGPLATZ	HAMBURG (HAM)	HANNOVER (HAJ)	BREMEN (BRE)	DUESSELDORF (DUS)	KOELN/BONN (CGN)	FRANKFURT (FRA)	STUTTGART (STR)	
AUSLADUNG								
INSGESAMT								
DDR U. BER(O)	3 158	-	-	224	3 234	7 640	115	
FINNLAND	20 513	-	-	5 990	7 301	166 845	13 951	
DARUNTER: HEL	20 513	-	-	5 990	7 301	166 845	13 951	
SCHWEDEN	4 951	-	-	6 006	157 404	581 029	2 831	
DARUNTER: STO	4 819	-	-	5 038	133 085	442 856	2 403	
GOT	132	-	-	968	11 047	138 173	428	
*SE	-	-	-	-	13 271	-	-	
NORWEGEN	17 878	-	-	1 590	292	205 854	-	
DARUNTER: OSL	8 175	-	-	1 590	292	205 854	-	
DAENEMARK	14 546	3 909	-	24 694	274 805	410 891	12 379	
DARUNTER: CPH	14 546	3 909	-	24 694	162 897	410 891	12 379	
BLL	-	-	-	-	111 577	-	-	
GR BRITANNIEN	91 700	22 314	17 688	281 094	1 204 452	2 962 167	39 187	
DARUNTER: LON	87 406	21 855	17 688	119 475	511 442	2 438 639	37 454	
BHX	2 182	400	-	3 637	338 169	185 289	1 733	
MAN	2 112	59	-	9 377	2 986	284 153	-	
LPL	-	-	-	-	100 491	17 404	-	
NCL	-	-	-	-	15 391	159	-	
PIK	-	-	-	-	-	30 023	-	
CWL	-	-	-	-	-	-	-	
EMA	-	-	-	-	-	-	-	
*GB	-	-	-	-	19 622	-	-	
IRLAND	3 434	4 230	-	148 210	216 001	6 500	-	
DARUNTER: DUB	3 434	4 230	-	5 201	31 224	253 750	-	
SNN	-	-	-	5 201	29 874	240 021	-	
ISLAND	-	-	-	-	1 350	13 729	-	
NIEDERLANDE	58 000	2 550	2 930	24 769	12 945	587	16 234	
DARUNTER: AMS	57 632	2 550	2 930	24 769	-	159 453	16 234	
MST	-	-	-	-	12 945	159 383	-	
BELGIEN	56 877	3 666	-	919	50 554	299 409	21 652	
DARUNTER: BRU	56 877	3 666	-	919	50 554	299 409	21 652	
LUXEMBURG	86	-	-	-	-	16 665	-	
DARUNTER: LUX	86	-	-	-	-	16 665	-	
FRANKREICH	62 076	9 054	375	62 352	201 859	432 703	29 946	
DARUNTER: PAR	62 058	9 054	375	59 894	201 388	364 343	26 747	
LYS	-	-	-	284	-	22 079	-	
NCE	18	-	-	1 924	-	39 430	3 199	
SPANIEN	55 992	7 901	-	84 720	233 244	788 066	13 634	
DARUNTER: MAD	31 115	-	-	18 957	-	529 155	8 862	
BCN	9 818	7 436	-	16 268	9 560	175 436	2 503	
VLC	-	-	-	503	72 537	34 797	-	
AGP	-	-	-	2 665	-	7 418	-	
*E1	-	-	-	16 580	151 147	11 137	750	
PMI	265	-	-	963	-	15 277	-	
LPA	8 153	-	-	4 204	-	10 452	-	
TCI	6 641	465	-	15 177	-	2 705	1 519	
ACE	-	-	-	-	-	-	-	
PORTUGAL	3 643	-	-	5 043	-	345 590	-	
DARUNTER: LIS	3 643	-	-	5 043	-	183 619	-	
OPO	-	-	-	-	-	159 154	-	
MALTA	-	-	-	11 000	-	63 908	-	
DARUNTER: MLA	-	-	-	11 000	-	63 908	-	
SCHWEIZ	63 089	22 626	2 042	105 990	239 408	286 983	89 566	
DARUNTER: ZRH	62 567	22 626	2 042	89 848	38 674	198 284	88 495	
GVA	68	-	-	15 923	75	88 495	-	
BSL	454	-	-	219	200 659	204	1 071	
OESTERREICH	1 517	53	-	58 039	160 279	197 900	3 176	
DARUNTER: VIE	1 517	53	-	57 258	40 309	156 808	3 176	
LNZ	-	-	-	629	119 970	10 937	-	
GRZ	-	-	-	152	-	19 673	-	
ITALIEN	14 385	-	-	24 781	315 483	975 713	5 439	
DARUNTER: ROM	-	-	-	2 545	17 775	252 812	-	
MIL	14 385	-	-	22 236	12 495	409 417	2 499	
VCE	-	-	-	-	-	70 744	84	
TRN	-	-	-	-	-	63 417	881	
GOA	-	-	-	-	134	26 437	-	
BLO	-	-	-	-	158 871	23 313	-	
PSA	-	-	-	-	-	46 524	-	
NAP	-	-	-	-	-	71 514	-	
*IT	-	-	-	-	-	-	-	
GRIECHENLAND	1 638	-	-	62 583	124 608	435 265	1 975	
DARUNTER: ATH	1 638	-	-	13 786	-	351 263	36 101	
SKG	-	-	-	48 797	-	83 962	7 947	
TUERKEI	28 640	-	-	21 387	39 739	776 695	28 154	
DARUNTER: ANK	-	-	-	-	-	26 895	-	
IST	28 640	-	-	20 262	32 425	707 132	-	
IZM	-	-	-	-	7 314	38 250	-	
ZYPERN	1 319	-	-	-	-	36 744	-	
DARUNTER: LCA	1 319	-	-	-	-	36 744	-	
JUGOSLAWIEN	493	-	-	677	-	160 174	1 699	
DARUNTER: BEG	180	-	-	635	-	117 179	1 585	
ZAG	313	-	-	42	-	35 908	114	
LJU	-	-	-	-	-	6 872	-	
UNGARN	2 076	-	-	1 354	693	110 991	1 483	
DARUNTER: BUD	2 076	-	-	1 354	693	110 991	1 483	
TSCHECHOSLOW	90	-	-	-	400	14 164	-	
DARUNTER: PRG	90	-	-	-	400	14 164	-	
RUMAENIEN	-	-	-	-	-	21 074	-	
DARUNTER: BUH	-	-	-	-	-	21 074	-	
BULGARIEN	-	-	-	-	41 945	26 485	13 207	
DARUNTER: SOF	-	-	-	-	41 945	26 485	13 207	
POLEN	1 223	-	-	1 795	983	48 992	-	
DARUNTER: WAW	1 000	-	-	1 795	983	48 992	-	
SOWJETUNION	5 508	73 390	-	1 930	51 522	74 408	-	
DARUNTER: MOW	5 439	73 390	-	1 930	51 522	73 570	-	

NOVEMBER 1990

MIT GEBIETEN AUSSERHALB DES BUNDESGBIETES

IN KILOGRAMM

ZIELFLUGPLATZ

VON STRECKENHERKUNFTS-

NUERNBERG (NUE)	MUENCHEN (MUC)	BERLIN (WEST) (BER)	SAARBRUECKEN (SCN)	MUENSTER/ OSNABRUECK (FMO)	SONSTIGE	INSGESAMT	LAND BZW. --- FLUGPLATZ
							AUSLADUNG
							INSGESAMT
37	236	-	-	-	-	14 644	DDR U. BER(O)
-	3 521	470	-	-	-	218 591	FINNLAND
-	3 521	470	-	-	-	218 591	DARUNTER: HEL
-	2 078	435	-	-	-	754 734	SCHWEDEN
-	2 078	435	-	-	-	590 714	DARUNTER: STO
-	-	-	-	-	-	150 748	GOT
-	-	-	-	-	-	13 271	*SE
-	1 760	-	-	-	-	227 374	NORWEGEN
-	1 760	-	-	-	-	217 671	DARUNTER: OSL
-	26 735	212	-	-	-	768 171	DAENEMARK
-	26 735	212	-	-	-	656 263	DARUNTER: CPH
6 024	131 591	29 586	120 547	15 824	-	4 922 174	GR BRITANNIEN
6 024	119 190	29 386	4 799	-	-	3 393 358	DARUNTER: LON
-	11 363	-	-	-	-	542 773	BHX
-	942	200	900	-	-	300 729	MAN
-	-	-	91 455	-	-	209 350	LPL
-	-	-	-	-	-	15 550	NCL
-	-	-	-	-	-	30 023	PIK
-	-	-	7 907	15 824	-	23 731	CWL
-	-	-	-	-	-	19 622	EMA
-	-	-	12 316	-	-	383 027	*GB
-	1 439	-	-	-	-	299 278	IRLAND
-	1 439	-	-	-	-	284 199	DARUNTER: DUB
-	-	-	-	-	-	15 079	SNN
239	59 713	4 022	2 151	-	-	587	ISLAND
239	59 713	4 022	-	-	-	343 006	NIEDERLANDE
-	-	-	-	-	-	327 472	DARUNTER: AMS
109 322	30 655	349	-	-	-	12 945	MST
109 322	30 655	349	-	-	-	573 403	BELGIEN
-	352	-	-	-	-	573 403	DARUNTER: BRU
-	352	-	-	-	-	17 103	LUXEMBURG
2 294	67 722	39 713	-	-	-	17 103	DARUNTER: LUX
2 294	66 246	39 713	-	-	-	908 094	FRANKREICH
-	566	-	-	-	-	832 112	DARUNTER: PAR
-	759	-	-	-	-	22 929	LYS
-	60 246	3 570	3 760	-	-	45 330	NCE
-	28 504	510	-	-	-	1 251 133	SPANIEN
-	12 772	3 060	522	-	-	617 103	DARUNTER: MAD
-	-	-	3 238	-	-	237 375	BCN
-	-	-	-	-	-	111 075	VLC
-	-	-	-	-	-	10 083	AGP
-	5 000	-	-	-	-	179 614	*EI
-	-	-	-	-	-	21 505	PMI
-	803	-	-	-	-	22 809	LPA
-	13 167	-	-	-	-	27 310	TCI
-	23 169	-	-	-	-	13 167	ACE
-	23 169	-	-	-	-	377 445	PORTUGAL
-	-	-	-	-	-	215 474	DARUNTER: LIS
-	-	-	-	-	-	159 154	OPO
-	5 001	-	-	-	-	79 909	MALTA
-	5 001	-	-	-	-	79 909	DARUNTER: MLA
6 505	120 992	12 582	-	-	-	949 783	SCHWEIZ
6 505	106 562	12 381	-	-	-	627 984	DARUNTER: ZRH
-	14 123	-	-	-	-	118 684	GVA
-	307	201	-	-	-	203 115	BSL
10	34 545	1 186	-	-	-	456 705	OESTERREICH
10	34 545	1 186	-	-	-	294 862	DARUNTER: VIE
-	-	-	-	-	-	131 536	LNZ
-	-	-	-	-	-	19 825	GRZ
4 524	64 887	7 621	-	-	-	1 412 833	ITALIEN
3 502	22 394	-	-	-	-	299 028	DARUNTER: ROM
392	20 311	7 621	-	-	-	489 356	MIL
-	15 276	-	-	-	-	86 104	VCE
-	2 132	-	-	-	-	66 564	TRN
-	-	-	-	-	-	185 308	GOA
-	120	-	-	-	-	23 433	BLQ
-	-	-	-	-	-	46 524	PSA
-	-	-	-	-	-	71 514	NAP
630	-	-	-	-	-	127 213	*IT
-	63 177	-	-	-	-	598 764	GRIECHENLAND
-	47 946	-	-	-	-	422 580	DARUNTER: ATH
-	15 231	-	-	-	-	176 144	SKG
-	173 828	-	-	-	-	1 040 289	TUERKEI
-	43 463	-	-	-	-	70 358	DARUNTER: ANK
-	112 672	-	-	-	-	901 131	IST
-	17 693	-	-	-	-	63 257	IZM
-	8 192	-	-	-	-	46 255	ZYPERN
-	8 192	-	-	-	-	46 255	DARUNTER: LCA
-	12 817	-	-	-	-	175 860	JUGOSLAWIEN
-	6 767	-	-	-	-	126 346	DARUNTER: BEG
-	1 608	-	-	-	-	37 985	ZAG
-	4 442	-	-	-	-	11 314	LJU
-	9 654	-	-	-	-	126 251	UNGARN
-	9 654	-	-	-	-	126 251	DARUNTER: BUD
-	1 327	-	-	-	-	15 981	TSCHECHOSLOW
-	1 327	-	-	-	-	15 981	DARUNTER: PRG
-	-	-	-	-	-	21 074	RUMAENIEN
-	-	-	-	-	-	21 074	DARUNTER: BUH
28 683	507	-	-	-	-	110 827	BULGARIEN
28 683	507	-	-	-	-	110 827	DARUNTER: SOF
-	-	-	-	-	-	52 993	POLEN
-	-	-	-	-	-	52 770	DARUNTER: WAW
-	582	557	-	-	-	207 897	SOWJETUNION
-	582	557	-	-	-	206 990	DARUNTER: MOW

6 GÜTERVERKEHR
 6. 2 VERFLECHTUNG IM VERKEHR
 6. 2. 2 AUSLADUNG

VON STRECKENHERKUNFTS-		NACH STRECKEN						
LAND BZW. --- FLUGPLATZ	HAMBURG (HAM)	HANNOVER (HAJ)	BREMEN (BRE)	DUESSELDORF (DUS)	KOELN/BONN (CGN)	FRANKFURT (FRA)	STUTTGART (STR)	
AUSLADUNG								
INSGESAMT								
E U R O P A	512 832	149 693	23 035	792 138	3 027 766	9 860 145	300 600	
DARUNTER: EG-LAENDER	362 377	53 624	20 993	576 156	2 324 566	7 079 672	174 572	
EGYPTEN	-	-	-	13 582	-	498 771	-	
DARUNTER: CAI	-	-	-	13 582	-	498 003	-	
LIBYEN	-	-	-	-	-	21 835	-	
DARUNTER: TIP	-	-	-	-	-	21 835	-	
TUNESIEN	970	-	2 150	17 093	-	90 610	-	
DARUNTER: TUN	970	-	-	6 350	-	69 406	-	
MIR	-	-	2 150	10 743	-	16 642	-	
ALGERIEN	-	-	-	-	-	6 342	-	
MAROKKO	1 660	-	-	17 920	-	91 926	-	
DARUNTER: CAS	-	-	-	6 713	-	82 300	-	
AGA	1 660	-	-	9 254	-	160	-	
SENEGAL	-	-	-	-	-	56 659	-	
DARUNTER: DKR	-	-	-	-	-	56 659	-	
GHANA	-	-	-	43 362	-	-	-	
DARUNTER: ACC	-	-	-	43 362	-	-	-	
NIGERIA	-	-	-	-	-	55 726	-	
DARUNTER: LOS	-	-	-	-	-	55 726	-	
KAMERUN	-	-	-	-	-	10 968	-	
DARUNTER: DLA	-	-	-	-	-	10 968	-	
ZAIRE	-	-	-	-	-	11 277	-	
DARUNTER: FII	-	-	-	-	-	11 277	-	
SUDAN	-	-	-	-	-	20 332	-	
DARUNTER: KRT	-	-	-	-	-	20 332	-	
DSCHIBUTI	-	-	-	-	-	51 271	-	
DARUNTER: JIB	-	-	-	-	-	51 271	-	
AETHIOPIEN	-	-	-	-	-	34 439	-	
DARUNTER: ADD	-	-	-	-	-	34 439	-	
KENIA	-	-	-	-	-	1 020 152	-	
DARUNTER: NBO	-	-	-	-	-	1 020 152	-	
TANSANIA	-	-	-	-	-	23 933	-	
DARUNTER: DAR	-	-	-	-	-	13 601	-	
JRO	-	-	-	-	-	10 332	-	
SIMBABWE	-	-	-	-	69 826	68 098	-	
DARUNTER: HRE	-	-	-	-	69 826	68 098	-	
NAMIBIA	-	-	-	-	-	66 870	-	
DARUNTER: WDH	-	-	-	-	-	66 870	-	
SESCHELLEN	-	-	-	-	-	2 997	-	
MAURITIUS	-	-	-	-	-	22 077	-	
DARUNTER: MRU	-	-	-	-	-	22 077	-	
SUEDAFRIKA	-	-	-	-	-	643 639	-	
DARUNTER: JNB	-	-	-	-	-	643 639	-	
A F R I K A	2 630	-	2 150	91 957	69 826	2 797 922	-	
KANADA	-	-	-	11 867	-	1 855 719	-	
DARUNTER: YUL	-	-	-	-	-	131 058	-	
YYZ	-	-	-	11 867	-	1 228 807	-	
YEG	-	-	-	-	-	41 128	-	
YVR	-	-	-	-	-	388 001	-	
YYC	-	-	-	-	-	66 725	-	
USA	129 907	-	-	495 156	2 085 053	9 981 893	62 409	
DARUNTER: NYC	90 423	-	-	130 843	1 248 038	2 929 493	-	
CHI	-	-	-	62 866	504 792	1 456 591	-	
BOS	-	-	-	-	-	471 105	-	
PHL	-	-	-	-	-	233 480	-	
DCA	-	-	-	-	-	346 575	-	
DET	-	-	-	-	-	21 416	-	
PIT	-	-	-	-	-	119 403	-	
CVG	-	-	-	-	-	140 505	-	
*U1	-	-	-	-	50 000	13 937	-	
ATL	39 484	-	-	-	-	853 055	62 409	
CLT	-	-	-	-	-	197 312	-	
MIA	-	-	-	287 495	-	445 080	-	
SJU	-	-	-	-	-	182 434	-	
ORL	-	-	-	-	-	56 362	-	
STL	-	-	-	-	-	17 922	-	
DAL	-	-	-	-	-	631 791	-	
HOU	-	-	-	-	-	564 433	-	
SFO	-	-	-	-	-	626 653	-	
LAX	-	-	-	13 952	282 223	669 839	-	
MEXIKO	-	-	-	-	-	431 055	-	
DARUNTER: MEX	-	-	-	-	-	431 055	-	
JAMAICA	-	-	-	938	-	-	-	
ANTIGUA-BARB.	-	-	-	-	-	36	-	
BARBADOS	-	-	-	-	-	2 630	-	
TRINID. U. TOB.	-	-	-	-	-	2 792	-	
ST. LUCIA	-	-	-	-	-	3 039	-	
KOLUMBIEN	-	-	-	-	-	415 708	-	
DARUNTER: BOG	-	-	-	-	-	415 708	-	
VENEZUELA	-	-	-	-	-	36 963	-	
DARUNTER: CCS	-	-	-	-	-	36 963	-	
BRASILIEN	-	-	-	-	-	1 051 737	-	
DARUNTER: RIO	-	-	-	-	-	572 346	-	
SAO	-	-	-	-	-	479 389	-	
ECUADOR	-	-	-	-	-	166 720	-	
DARUNTER: UIO	-	-	-	-	-	166 720	-	
PERU	-	-	-	-	-	100 772	-	
DARUNTER: LIM	-	-	-	-	-	100 772	-	
BOLIVIEN	-	-	-	-	-	23 998	-	
DARUNTER: LPB	-	-	-	-	-	23 998	-	

NOVEMBER 1990

MIT GEBIETEN AUSSERHALB DES BUNDESGBIETES

IN KILOGRAMM

ZIELFLUGPLATZ							VON STRECKENHERKUNFTS-
NUERNBERG (NUE)	MUENCHEN (MUC)	BERLIN (WEST) (BER)	SAARBRUECKEN (SCN)	MUENSTER/ OSNABRUECK(FMO)	SONSTIGE	INSGESAMT	LAND BZW. --- FLUGPLATZ
157 638	904 726	100 303	126 458	15 824	-	15 971 158	AUSLADUNG
122 403	529 686	85 073	126 458	15 824	-	11 471 404	INSGESAMT
-	17 611	-	-	-	-	529 964	E U R O P A
-	17 611	-	-	-	-	11 471 404	DARUNTER: EG-LAENDER
-	-	-	-	-	-	21 835	AEGYPTEN
-	-	-	-	-	-	21 835	DARUNTER: CAT
-	-	-	-	-	-	110 823	LIBYEN
-	-	-	-	-	-	76 726	DARUNTER: TIP
-	-	-	-	-	-	29 535	TUNESIEN
-	-	-	-	-	-	6 342	DARUNTER: TUN
-	194	-	-	-	-	111 700	MIR
-	194	-	-	-	-	89 207	ALGERIEN
-	-	-	-	-	-	11 074	MAROKKO
-	-	-	-	-	-	56 659	DARUNTER: CAS
-	-	-	-	-	-	43 362	AGA
-	-	-	-	-	-	43 362	SENEGAL
-	-	-	-	-	-	55 726	DARUNTER: DKR
-	-	-	-	-	-	10 968	GHANA
-	-	-	-	-	-	11 277	DARUNTER: ACC
-	-	-	-	-	-	11 277	NIGERIA
-	-	-	-	-	-	20 332	DARUNTER: LOS
-	-	-	-	-	-	51 271	KAMERUN
-	-	-	-	-	-	34 439	DARUNTER: DLA
-	-	-	-	-	-	1 022 497	ZAIRE
-	2 345	-	-	-	-	1 022 497	DARUNTER: FIH
-	2 345	-	-	-	-	23 933	SUDAN
-	-	-	-	-	-	13 601	DARUNTER: KRT
-	-	-	-	-	-	10 332	DSCHIBUTI
-	-	-	-	-	-	137 924	DARUNTER: JIB
-	-	-	-	-	-	66 870	AETHIOPIEN
-	-	-	-	-	-	66 870	DARUNTER: ADD
-	-	-	-	-	-	2 997	KENIA
-	19 738	-	-	-	-	41 815	DARUNTER: NBO
-	19 738	-	-	-	-	41 815	TANSANIA
-	-	-	-	-	-	643 639	DARUNTER: DAR
-	-	-	-	-	-	643 639	JRO
-	-	-	-	-	-	643 639	SIMBABWE
-	39 888	-	-	-	-	643 639	DARUNTER: HRE
-	-	-	-	-	-	643 639	NAMIBIA
-	-	-	-	-	-	643 639	DARUNTER: WDH
-	-	-	-	-	-	643 639	SESCHELLEN
-	-	-	-	-	-	643 639	MAURITIUS
-	-	-	-	-	-	643 639	DARUNTER: MRU
-	-	-	-	-	-	643 639	SUEDAFRIKA
-	-	-	-	-	-	643 639	DARUNTER: JNB
-	-	-	-	-	-	643 639	A F R I K A
-	13 440	-	-	-	-	1 881 026	KANADA
-	13 440	-	-	-	-	131 058	DARUNTER: YUL
-	-	-	-	-	-	1 254 114	YYZ
-	-	-	-	-	-	41 128	YEG
-	-	-	-	-	-	388 001	YVR
-	-	-	-	-	-	66 725	YYC
-	474 968	699	-	-	-	13 230 085	USA
-	204 536	699	-	-	-	4 604 032	DARUNTER: NYC
-	80 378	-	-	-	-	2 104 627	CHI
-	-	-	-	-	-	471 105	BOS
-	-	-	-	-	-	233 480	PHL
-	-	-	-	-	-	346 575	DCA
-	-	-	-	-	-	21 416	DET
-	-	-	-	-	-	119 403	PIT
-	-	-	-	-	-	140 505	CVG
-	-	-	-	-	-	63 937	*U1
-	161 639	-	-	-	-	1 116 587	ATL
-	-	-	-	-	-	197 312	CLT
-	13 914	-	-	-	-	746 489	MIA
-	-	-	-	-	-	182 434	SJU
-	-	-	-	-	-	56 362	ORL
-	-	-	-	-	-	17 922	STL
-	-	-	-	-	-	631 791	DAL
-	-	-	-	-	-	564 433	HOU
-	-	-	-	-	-	626 653	SFO
-	14 501	-	-	-	-	980 515	LAX
-	-	-	-	-	-	431 055	MEXIKO
-	-	-	-	-	-	431 055	DARUNTER: MEX
-	-	-	-	-	-	938	JAMAICA
-	-	-	-	-	-	36	ANTIGUA-BARB.
-	-	-	-	-	-	2 630	BARBADOS
-	-	-	-	-	-	2 792	TRINID. U. TOB.
-	-	-	-	-	-	3 039	ST. LUCIA
-	-	-	-	-	-	415 708	KOLUMBIEN
-	-	-	-	-	-	415 708	DARUNTER: BOG
-	-	-	-	-	-	36 963	VENEZUELA
-	-	-	-	-	-	36 963	DARUNTER: CCS
-	-	-	-	-	-	1 051 737	BRASILIEN
-	-	-	-	-	-	572 346	DARUNTER: RIO
-	-	-	-	-	-	479 389	SAO
-	-	-	-	-	-	166 720	ECUADOR
-	-	-	-	-	-	166 720	DARUNTER: UIO
-	-	-	-	-	-	100 772	PERU
-	-	-	-	-	-	100 772	DARUNTER: LIM
-	-	-	-	-	-	23 998	BOLIVIEN
-	-	-	-	-	-	23 998	DARUNTER: LPB

6 GÜTERVERKEHR

6.2 VERFLECHTUNG IM VERKEHR

6.2.2 AUSLADUNG

VON STRECKENHERKUNFTS- LAND BZW. --- FLUGPLATZ	NACH STRECKEN						
	HAMBURG (HAM)	HANNOVER (HAJ)	BREMEN (BRE)	DUESSELDORF (DUS)	KOELN/BONN (CGN)	FRANKFURT (FRA)	STUTTGART (STR)
AUSLADUNG							
INSGESAMT							
PARAGUAY	-	-	-	-	-	7 638	-
URUGUAY	-	-	-	-	-	88 799	-
DARUNTER: MVD	-	-	-	-	-	88 799	-
ARGENTINIEN	-	-	-	-	-	189 559	-
DARUNTER: BUE	-	-	-	-	-	189 559	-
CHILE	-	-	-	-	-	250 499	-
DARUNTER: SCL	-	-	-	-	-	250 499	-
A M E R I K A	129 907	-	-	507 961	2 085 053	14 609 557	62 409
LIBANON	-	-	-	-	-	12 948	-
DARUNTER: BEY	-	-	-	-	-	12 948	-
ISRAEL	-	-	-	-	1 744 960	394 961	-
DARUNTER: TLV	-	-	-	-	1 744 960	394 961	-
JORDANIEN	-	-	-	-	-	127 970	-
DARUNTER: AMM	-	-	-	-	-	127 970	-
SYRIEN	-	-	-	-	-	88 853	-
DARUNTER: DAM	-	-	-	-	-	88 853	-
IRAN	-	-	-	-	-	786 515	-
DARUNTER: THR	-	-	-	-	-	786 515	-
BAHRAIN	-	-	-	-	-	46 032	-
DARUNTER: BAH	-	-	-	-	-	46 032	-
KATAR	-	-	-	-	-	6 531	-
SAUDI-ARAB	-	-	-	-	-	211 669	-
DARUNTER: JED	-	-	-	-	-	114 261	-
RUH	-	-	-	-	-	97 408	-
JEM. ARAB. REP.	-	-	-	-	-	14 006	-
DARUNTER: SAH	-	-	-	-	-	14 006	-
OMAN	-	-	-	-	-	9 309	-
V. A. EMIRATE	6 542	-	-	-	6 583	897 548	-
DARUNTER: DKB	6 542	-	-	-	6 583	805 738	-
AUH	-	-	-	-	-	89 990	-
PAKISTAN	-	-	-	-	364 405	751 201	-
DARUNTER: KHI	-	-	-	-	364 405	680 684	-
ISB	-	-	-	-	-	36 249	-
LHE	-	-	-	-	-	34 268	-
BANGLADESCH	-	-	-	-	-	6 191	-
INDIEN	-	-	-	-	-	2 250 947	-
DARUNTER: DEL	-	-	-	-	-	1 272 745	-
BOM	-	-	-	-	-	978 202	-
NEPAL	-	-	-	-	-	253 710	-
DARUNTER: KTM	-	-	-	-	-	253 710	-
SRI LANKA	-	-	-	40 240	-	21 444	-
DARUNTER: CMB	-	-	-	40 240	-	21 444	-
THAILAND	-	-	-	55 755	-	787 150	-
DARUNTER: BKK	-	-	-	55 755	-	787 150	-
HKT	-	-	-	-	-	-	-
VIETNAM	-	-	-	-	-	4 247	-
MALAYSIA	-	-	-	-	-	354 081	-
DARUNTER: KUL	-	-	-	-	-	354 081	-
SINGAPUR	-	-	-	-	-	552 537	-
DARUNTER: SIN	-	-	-	-	-	552 537	-
BRUNEI	-	-	-	-	-	17 861	-
DARUNTER: BWN	-	-	-	-	-	17 861	-
INDONESIEN	-	-	-	-	-	220 851	-
DARUNTER: JKT	-	-	-	-	-	190 978	-
DPS	-	-	-	-	-	29 873	-
PHILIPPINEN	-	-	-	-	-	278 675	-
DARUNTER: MNL	-	-	-	-	-	278 675	-
HONGKONG (BRIT)	281 539	-	-	-	257 448	3 575 626	-
DARUNTER: HKG	281 539	-	-	-	257 448	3 575 626	-
JAPAN	-	-	-	15 911	128 073	2 553 857	-
DARUNTER: TYO	-	-	-	15 911	128 073	2 414 715	-
OSA	-	-	-	-	-	139 142	-
KOREA REP.	-	-	-	-	133 035	1 598 791	-
DARUNTER: SEL	-	-	-	-	133 035	1 598 791	-
CHINA	-	-	-	-	-	333 957	-
DARUNTER: PEK	-	-	-	-	-	333 957	-
A S I E N	288 081	-	-	111 906	2 634 504	16 157 468	-
AUSTRALIEN	-	-	-	-	-	308 247	-
DARUNTER: SYD	-	-	-	-	-	159 951	-
MEB	-	-	-	-	-	135 853	-
PER	-	-	-	-	-	11 978	-
NEUSEELAND	-	-	-	-	-	51 844	-
DARUNTER: AKL	-	-	-	-	-	51 844	-
AUSTRALIEN/OZEANIEN	-	-	-	-	-	360 091	-
I N S G E S A M T ..	933 450	149 693	25 185	1 503 962	7 817 149	43 785 183	363 009

NOVEMBER 1990

MIT GEBIETEN AUSSERHALB DES BUNDESGBIETES

IN KILOGRAMM

ZIELFLUGPLATZ

ZIELFLUGPLATZ						VON STRECKENHERKUNFTS-	
NUERNBERG (NUE)	MUENCHEN (MUC)	BERLIN (WEST) (BER)	SAARBRUECKEN (SCN)	MUENSTER/ OSNABRUECK(FMO)	SONSTIGE	INSGESAMT	LAND BZW. --- FLUGPLATZ
-	-	-	-	-	-	7 638	AUSLADUNG
-	-	-	-	-	-	88 799	URUGUAY
-	-	-	-	-	-	88 799	DARUNTER: MVD
-	-	-	-	-	-	189 559	ARGENTINIEN
-	-	-	-	-	-	189 559	DARUNTER: BUE
-	-	-	-	-	-	250 499	CHILE
-	-	-	-	-	-	250 499	DARUNTER: SCL
-	488 408	699	-	-	-	17 883 994	A M E R I K A
-	-	-	-	-	-	12 948	LIBANON
-	-	-	-	-	-	12 948	DARUNTER: BEY
-	16 282	-	-	-	-	2 156 203	ISRAEL
-	16 282	-	-	-	-	2 156 203	DARUNTER: TLV
-	-	-	-	-	-	127 970	JORDANIEN
-	-	-	-	-	-	127 970	DARUNTER: AMM
-	5 352	-	-	-	-	94 205	SYRIEN
-	5 352	-	-	-	-	94 205	DARUNTER: DAM
-	-	-	-	-	-	786 515	IRAN
-	-	-	-	-	-	786 515	DARUNTER: THR
-	-	-	-	-	-	46 032	BAHRAIN
-	-	-	-	-	-	46 032	DARUNTER: BAH
-	-	-	-	-	-	6 531	KATAR
-	-	-	-	-	-	211 669	SAUDI-ARAB.
-	-	-	-	-	-	114 261	DARUNTER: JED
-	-	-	-	-	-	97 408	RUH
-	-	-	-	-	-	14 006	JEM. ARAB. REP.
-	-	-	-	-	-	14 006	DARUNTER: SAH
-	17 118	-	-	-	-	9 309	OMAN
-	-	-	-	-	-	927 791	V. A. EMIRATE
-	17 118	-	-	-	-	818 863	DARUNTER: DXB
-	-	-	-	-	-	107 108	AUH
-	-	-	-	-	-	1 115 606	PAKISTAN
-	-	-	-	-	-	1 045 089	DARUNTER: KHI
-	-	-	-	-	-	36 249	ISB
-	-	-	-	-	-	34 268	LHE
-	-	-	-	-	-	6 191	BANGLADESCH
-	-	-	-	-	-	2 250 947	INDIEN
-	-	-	-	-	-	1 272 745	DARUNTER: DEL
-	-	-	-	-	-	978 202	BOM
-	-	-	-	-	-	253 710	NEPAL
-	-	-	-	-	-	253 710	DARUNTER: KTM
-	41 432	-	-	-	-	103 116	SRI LANKA
-	41 432	-	-	-	-	103 116	DARUNTER: CMB
-	119 095	-	-	-	-	962 000	THAILAND
-	98 216	-	-	-	-	941 121	DARUNTER: BKK
-	20 879	-	-	-	-	20 879	HKT
-	-	-	-	-	-	4 247	VIETNAM
-	-	-	-	-	-	354 081	MALAYSIA
-	-	-	-	-	-	354 081	DARUNTER: KUL
-	-	-	-	-	-	552 537	SINGAPUR
-	-	-	-	-	-	552 537	DARUNTER: SIN
-	-	-	-	-	-	17 861	BRUNEI
-	-	-	-	-	-	17 861	DARUNTER: BWN
-	-	-	-	-	-	220 851	INDONESIEN
-	-	-	-	-	-	190 978	DARUNTER: JKT
-	-	-	-	-	-	29 873	DPS
-	-	-	-	-	-	278 675	PHILIPPINEN
-	-	-	-	-	-	278 675	DARUNTER: MNL
-	-	-	-	-	-	4 114 613	HONGKONG (BRIT)
-	-	-	-	-	-	4 114 613	DARUNTER: HKG
-	-	-	-	-	-	2 697 841	JAPAN
-	-	-	-	-	-	2 558 699	DARUNTER: TYO
-	-	-	-	-	-	139 142	OSA
-	-	-	-	-	-	1 731 826	KOREA REP.
-	-	-	-	-	-	1 731 826	DARUNTER: SEL
-	-	-	-	-	-	333 957	CHINA
-	-	-	-	-	-	333 957	DARUNTER: PEK
-	199 279	-	-	-	-	19 391 238	A S I E N
-	-	-	-	-	-	308 247	AUSTRALIEN
-	-	-	-	-	-	159 951	DARUNTER: SYD
-	-	-	-	-	-	135 853	MEB
-	-	-	-	-	-	11 978	PER
-	-	-	-	-	-	51 844	NEUSEELAND
-	-	-	-	-	-	51 844	DARUNTER: AKL
-	-	-	-	-	-	360 091	AUSTRALIEN/OZEANIEN
157 638	1 632 301	101 002	126 458	15 824	-	56 610 854	I N S G E S A M T

NACH ENDZIELLAND BZW. --- FLUGPLATZ	VON HERKUNFTS						
	HAMBURG (HAM)	HANNOVER (HAJ)	BREMEN (BRE)	DUESSELDORF (DUS)	KOELN/BONN (CGN)	FRANKFURT (FRA)	STUTTGART (STR)
VERSAND							
INSGESAMT							
DDR U. BER(O)	2 902	267	49	897	242	3 144	923
FINNLAND	20 297	397	669	31 884	11 779	117 168	10 149
DARUNTER: HEL	18 944	320	345	25 532	11 776	95 000	6 845
TKU	571	-	144	2 625	-	11 963	1 016
SCHWEDEN	20 185	2 509	947	34 039	258 115	184 811	13 093
DARUNTER: STO	17 268	1 431	253	14 432	59 115	109 806	4 120
MMA	999	65	37	2 953	3 519	4 900	1 287
GOT	1 158	431	181	9 262	184 555	62 438	3 110
NRK	335	117	476	2 311	1 512	4 707	902
*SE	383	452	-	3 612	9 298	1 730	3 363
NORWEGEN	19 030	1 615	973	20 489	3 024	71 996	5 723
DARUNTER: OSL	13 343	999	655	15 267	2 720	63 000	3 218
BGO	2 315	209	152	2 434	49	4 722	1 845
DAENEMARK	3 471	850	120	8 007	397 424	62 469	4 182
DARUNTER: CPH	3 394	792	99	5 609	242 450	61 093	2 673
BLL	4	1	-	636	152 722	155	164
GR BRITANNIEN	103 976	16 552	5 034	210 711	1 144 678	538 818	49 208
DARUNTER: LON	80 506	11 773	3 817	55 177	502 568	285 593	24 041
BHX	931	450	32	10 517	185 858	133 931	6 636
MAN	11 183	2 124	60	22 295	6 335	92 921	11 026
LPL	3 758	8	470	4 067	144 392	1 649	278
GLA	1 098	228	10	8 101	566	5 608	1 365
EMA	159	78	50	1 264	5 945	2 458	1 500
*GB	1 215	637	337	104 640	296 855	662	1 312
IRLAND	3 361	889	238	7 839	31 638	89 697	688
DARUNTER: DUB	2 183	645	113	7 298	30 319	80 094	419
ISLAND	1 477	1 042	24	3 356	94	12 644	2 786
DARUNTER: REK	1 462	1 042	24	2 184	94	11 204	1 902
NIEDERLANDE	7 786	3 221	251	6 809	6	15 061	21 236
DARUNTER: AMS	5 148	3 221	173	6 748	6	14 988	877
MST	-	-	-	-	-	-	20 359
BELGIEN	60 093	710	180	74	16 302	135 235	39 995
DARUNTER: BRU	59 374	710	1	74	16 302	135 188	39 978
LUXEMBURG	524	-	-	-	-	3 108	-
FRANKREICH	31 050	2 873	552	13 456	219 031	122 805	8 030
DARUNTER: PAR	23 683	2 141	458	10 316	218 010	95 275	6 324
LYS	734	159	53	522	2	7 020	102
*FR	2 592	373	8	460	17	10 472	912
SPANIEN	67 249	22 066	2 822	148 584	504 248	778 615	21 513
DARUNTER: MAD	10 977	3 083	160	106 370	1 769	401 632	9 422
BCN	9 925	3 063	1 800	19 996	1 287	222 137	5 807
VLC	1 018	107	13	5 395	422 191	5 788	82
AGP	5 678	83	11	75	50	14 478	558
*EI	12 650	11 888	19	7 868	78 742	8 085	1 217
PMI	3 483	2 837	435	1 902	-	23 709	131
LPA	12 806	359	165	1 472	176	64 928	2 298
TCI	7 934	346	26	2 995	2	29 763	1 635
PORTUGAL	12 149	9 071	1 143	23 881	774	133 620	10 431
DARUNTER: LIS	9 252	4 086	711	20 309	642	76 620	4 927
OPO	2 339	4 947	342	3 039	132	50 625	4 743
MALTA	6 556	971	25	22 996	112	37 676	609
DARUNTER: MLA	6 556	971	25	22 996	112	37 676	609
GIBRALT(BRIT)	717	-	-	233	-	420	609
SCHWEIZ	20 012	1 560	1 175	17 732	190 799	102 274	8 507
DARUNTER: ZRH	15 233	1 295	847	16 321	1 244	84 828	6 557
GVA	2 618	212	137	749	482	15 606	1 555
BSL	1 338	6	1	411	188 819	1 023	314
OESTERREICH	25 887	1 662	4 912	42 254	236 468	160 876	3 552
DARUNTER: VIE	24 800	1 337	4 711	39 991	61 306	129 718	3 400
LNZ	517	64	9	764	174 958	11 236	-
SZG	61	86	100	796	34	9 883	28
ITALIEN	29 140	3 204	2 224	46 957	296 795	214 927	10 122
DARUNTER: ROM	4 674	507	123	7 662	1 079	76 088	1 888
MIL	10 356	1 550	370	30 143	438	82 084	3 089
VCE	2 439	290	281	400	1 147	8 553	319
TRN	1 894	212	6	1 132	287	12 022	1 042
GOA	3 813	246	1 124	662	230 171	5 985	364
NAP	1 055	254	-	1 603	-	8 877	580
*IT	154	-	-	12	63 336	143	54
GRIECHENLAND	14 371	7 203	1 813	23 583	4 594	294 286	37 010
DARUNTER: ATH	11 871	6 856	1 271	16 303	3 519	282 137	32 071
SKG	2 082	346	275	6 678	726	10 361	4 711
TUERKEI	22 231	6 398	1 091	25 327	17 360	210 630	19 562
DARUNTER: ANK	2 098	1 766	478	3 188	1 366	22 417	3 125
IST	19 526	4 357	443	20 002	15 620	176 254	14 256
IZM	386	261	170	1 500	374	9 444	1 991
ZYPERN	9 892	1 088	40	3 568	521	33 284	1 629
DARUNTER: LCA	7 616	1 080	40	2 679	521	31 069	1 315
JUGOSLAWIEN	9 493	1 968	1 514	13 598	1 341	83 017	4 092
DARUNTER: BEG	4 844	416	758	4 759	885	41 430	1 300
ZAG	1 725	698	450	6 820	192	20 969	944
LJU	679	138	33	653	9	5 997	611
*YU	1 339	358	187	1 224	255	10 643	432
UNGARN	7 070	842	623	6 026	2 835	59 545	2 743
DARUNTER: BUD	7 070	842	623	6 026	2 835	59 545	2 743
ALBANIEN	7	13	-	-	10	522	14
TSCHECHOSLOW.	3 567	475	801	785	348	26 309	877
DARUNTER: PRG	3 299	423	801	676	348	25 143	827
RUMAENIEN	952	139	40	1 316	114	36 787	463
DARUNTER: BUH	610	139	40	1 316	114	36 701	303
BULGARIEN	1 992	649	104	2 893	3 074	34 825	1 180
DARUNTER: SOF	1 972	649	104	2 893	3 074	34 825	1 180
POLEN	12 007	278	359	17 945	2 933	60 464	534
DARUNTER: WAW	10 005	255	294	17 566	2 625	57 527	524
SOWJETUNION	4 574	41 899	576	8 521	53 417	108 778	4 783

NOVEMBER 1990

MIT GEBIETEN AUSSERHALB DES BUNDESGBIETES

IN KILOGRAMM

FLUGPLATZ

FLUGPLATZ							NACH ENDZIELLAND BZW. -- FLUGPLATZ
NUERNBERG (NUE)	MUENCHEN (MUC)	BERLIN (WEST) (BER)	SAARBRUECKEN (SCN)	MUENSTER/ OSNABRUECK (FMO)	SONSTIGE	INSGESAMT	
109	533	50	-	1	-	9 117	DDR U. BER(O)
1 637	7 258	1 726	-	-	66	203 030	FINNLAND
471	6 002	1 468	-	-	-	166 703	DARUNTER: HEL
63	564	146	-	-	-	17 092	TKU
696	26 491	3 915	-	-	37	544 838	SCHWEDEN
542	11 750	2 245	-	-	-	220 962	DARUNTER: STO
-	1 682	38	-	-	35	15 515	MMA
51	10 265	1 381	-	-	-	272 832	GOT
89	1 813	168	-	-	2	12 432	NRK
1	615	79	-	-	-	19 533	*SE
334	8 365	675	-	-	76	132 300	NORWEGEN
36	6 351	521	-	-	76	106 186	DARUNTER: OSL
1	1 278	22	-	-	-	13 027	BGO
181	6 026	791	-	-	147	483 668	DAENEMARK
181	5 565	713	-	-	147	322 716	DARUNTER: CPH
-	117	3	-	-	-	153 802	BLL
23 181	90 885	32 302	2 951	189	19	2 218 504	GR BRITANNIEN
21 305	61 583	29 568	-	168	6	1 076 105	DARUNTER: LON
26	7 855	401	-	-	-	346 637	BHX
1 075	11 214	972	-	21	13	159 239	MAN
13	118	-	2 951	-	-	157 704	LPL
127	3 303	1 282	-	-	-	21 688	GLA
-	247	-	-	-	-	11 701	EMA
-	2 095	-	-	-	-	407 753	*GB
57	4 679	62	-	-	46	139 194	IRLAND
57	3 899	62	-	-	46	125 135	DARUNTER: DUB
6	946	66	-	-	-	22 441	ISLAND
6	946	30	-	-	-	18 894	DARUNTER: REK
144	10 646	3 390	-	-	-	68 555	NIEDERLANDE
134	9 467	3 381	-	-	-	44 189	DARUNTER: AMS
-	-	-	-	-	-	20 359	MST
91 262	51 180	932	-	-	-	395 963	BELGIEN
91 262	50 122	922	-	-	-	393 933	DARUNTER: BRU
-	1 569	237	-	-	-	5 492	LUXEMBURG
1 990	50 957	8 480	-	-	237	459 461	FRANKREICH
1 501	43 394	7 408	-	-	237	408 747	DARUNTER: PAR
298	1 649	366	-	-	-	10 905	LYS
2	1 545	420	-	-	-	16 801	*FR
9 146	98 730	3 329	4 384	-	195	1 660 881	SPANIEN
3 206	40 344	1 596	-	-	88	578 647	DARUNTER: MAD
497	17 525	1 542	-	4	-	283 583	BCN
4 560	1 313	99	2 538	-	-	443 104	VLC
55	5 116	7	-	-	-	26 111	AGP
522	7 871	3	1 842	-	-	130 707	*EI
-	9 348	58	-	-	72	41 975	PMI
186	6 905	-	-	-	35	89 330	LPA
118	4 633	-	-	-	-	47 452	TCI
8 486	19 892	2 220	16	163	-	221 846	PORTUGAL
5 666	12 315	1 960	-	163	-	136 651	DARUNTER: LIS
2 526	7 380	120	-	-	-	76 193	OPO
-	6 658	212	-	-	-	75 815	MALTA
-	6 658	212	-	-	-	75 815	DARUNTER: MLA
-	113	-	-	-	-	1 483	GIBRALT (BRIT)
267	19 946	5 356	2	11	-	367 641	SCHWEIZ
267	16 371	4 954	-	11	-	147 928	DARUNTER: ZRH
-	2 001	282	-	-	-	23 642	GVA
-	1 117	31	-	-	-	193 060	BSL
347	18 800	4 907	-	419	-	500 084	OESTERREICH
256	17 971	3 823	-	400	-	287 713	DARUNTER: VIE
32	332	427	-	-	-	188 339	LNZ
9	44	541	-	-	-	11 582	SZG
12 945	52 496	3 002	16	8	-	671 836	ITALIEN
73	24 676	834	-	-	-	117 604	DARUNTER: ROM
872	20 878	1 505	16	-	-	151 301	MIL
25	726	8	-	-	-	14 188	VCE
1 433	1 854	15	-	-	-	19 897	TRN
25	684	243	-	-	-	243 317	GOA
73	379	12	-	-	-	12 833	NAP
9 410	134	-	-	-	-	73 243	*IT
2 518	26 103	6 370	1 901	1	-	419 753	GRIECHENLAND
1 131	23 147	635	1 654	1	-	380 596	DARUNTER: ATH
961	2 653	5 120	-	-	-	33 913	SKG
1 763	85 174	1 891	7	-	17	391 451	TUERKEI
265	31 222	743	-	-	-	66 668	DARUNTER: ANK
946	50 915	1 009	7	-	17	303 352	IST
120	2 190	135	-	-	-	16 571	IZM
1 428	3 238	58	-	-	-	54 746	ZYPERN
919	2 851	5	-	-	-	48 095	DARUNTER: LCA
2 397	14 712	3 093	3	-	-	135 228	JUGOSLAWIEN
1 270	6 839	2 488	-	-	-	64 989	DARUNTER: BEG
378	2 838	83	-	-	-	35 097	ZAG
184	2 338	289	-	-	-	10 931	LJU
491	2 383	233	-	-	-	17 545	*YU
542	23 114	535	-	-	-	103 886	UNGARN
542	23 114	535	-	-	-	103 886	DARUNTER: BUD
-	299	10	-	-	-	875	ALBANIEN
366	1 952	198	-	-	-	35 678	TSCHECHOSLOW
366	1 886	198	-	-	-	33 967	DARUNTER: PRG
-	919	116	-	-	-	40 846	RUMAENIEN
-	902	116	-	-	-	40 241	DARUNTER: BUH
260	4 896	331	-	-	-	50 204	BULGARIEN
260	4 896	331	-	-	-	50 184	DARUNTER: SOF
131	3 510	353	1	206	-	98 721	POLEN
131	2 680	275	1	206	-	92 089	DARUNTER: WAW
1 213	13 103	786	-	54	-	237 704	SOWJETUNION

VERSAND

INSGESAMT

6 GÜTERVERKEHR
 6. 2 VERFLECHTUNG IM VERKEHR
 6. 2. 3 VERSAND

NACH ENDZIELLAND BZW. --- FLUGPLATZ	VON HERKUNFTS						
	HAMBURG (HAM)	HANNOVER (HAJ)	BREMEN (BRE)	DUESSELDORF (DUS)	KOELN/BONN (CGN)	FRANKFURT (FRA)	STUTT GART (STR)
VERSAND							
INSGESAMT							
DARUNTER: MOW	3 101	41 894	338	7 548	53 009	102 245	1 961
E U R O P A	522 018	130 411	28 299	743 814	3 398 076	3 733 811	283 634
DARUNTER: EG-LAENDER	333 887	66 639	14 377	490 188	2 615 490	2 389 061	202 415
AEGYPTEN	4 642	2 411	158	12 837	1 122	184 245	3 813
DARUNTER: CAI	4 634	2 411	158	12 837	1 122	183 206	3 813
LIBYEN	78	-	442	14 788	305	111 336	312
DARUNTER: TIP	73	-	442	14 723	305	109 510	280
TUNESIEN	2 817	1 057	421	9 669	1 493	78 934	2 082
DARUNTER: TUN	2 815	1 057	413	6 859	1 250	66 129	2 082
MIR	-	-	8	370	178	10 869	-
ALGERIEN	1 318	240	449	2 017	6 991	171 359	1 174
DARUNTER: ALG	1 255	240	340	1 353	638	34 152	964
ORN	-	-	-	259	16	130 983	3
CZL	61	-	109	286	6 335	5 353	120
MAROKKO	3 621	843	406	3 785	445	58 450	1 523
DARUNTER: CAS	3 592	755	406	2 267	435	45 571	1 121
MAURETANIEN	-	27	-	-	132	57	-
MALI	-	-	-	-	5	97	12
KAP VERDE	62	-	-	190	-	39	-
SENEGAL	291	22	17	73	177	30 311	262
DARUNTER: DKR	291	22	17	73	177	30 311	262
GAMBIA	111	2	-	-	-	1 359	-
GUINEA-BISSAU	124	14	53	176	-	122	-
GUINEA	2	-	-	-	-	150	68
SIERRA LEONE	247	-	-	-	-	396	4
LIBERIA	-	-	-	-	-	91	-
ELFENB. KÜSTE	278	36	-	112	131	1 546	202
BURKINA FASO	-	1	-	40	23	307	-
NIGER	-	-	-	-	-	120	-
TSCHAD	-	160	28	-	50	74	-
GHANA	1 117	5	7	19 860	90	4 168	80
DARUNTER: ACC	1 117	5	7	19 860	90	4 168	80
TOGO	3	-	-	111	14	943	40
BENIN	-	1	-	40	-	1 191	-
NIGERIA	2 660	-	145	1 321	826	22 975	1 602
DARUNTER: LOS	2 635	-	145	1 319	826	21 956	1 602
KAMERUN	551	355	-	-	499	7 972	22
ZENT. AFR. REP.	-	-	-	-	-	120	-
AEGUAT. GUINEA	-	-	-	-	-	6	-
GABUN	277	-	-	597	13	-	-
KONGO	116	-	-	274	13	490	30
ZAIRE	68	11	537	56	435	6 357	318
SAO TOME	-	-	1 933	-	-	441	-
ANGOLA	767	15	68	646	-	5 897	-
SUDAN	626	21	11	91	517	98 923	12
DARUNTER: KRT	626	21	11	91	517	98 923	-
DSCHIBUTI	52	163	-	-	4	2 135	-
AETHIOPIEN	402	294	271	1 046	477	204 064	420
DARUNTER: ADD	393	294	271	1 046	477	202 346	357
SOMALIA	13	-	-	-	138	18 121	-
DARUNTER: MGQ	1	-	-	-	138	18 121	-
UGANDA	-	-	12	-	64	14 824	35
DARUNTER: EBB	-	-	12	-	64	14 824	35
KENIA	2 812	40	288	832	601	116 564	572
DARUNTER: NBO	2 614	40	288	290	601	114 147	548
RUANDA	-	-	-	-	-	1 003	-
BURUNDI	-	-	-	-	-	3 440	91
TANSANIA	1 818	148	40	194	670	24 196	43
DARUNTER: DAR	1 770	148	35	192	486	22 799	43
SAMBIA	248	-	-	102	116	11 368	1
DARUNTER: LUN	248	-	-	102	116	11 043	-
MALAWI	6	28	-	-	14	576	-
SIMBABWE	782	324	20	356	9 892	53 610	279
DARUNTER: HRE	762	324	20	354	9 792	49 956	273
BOTSUANA	-	-	-	224	63	750	-
NAMIBIA	21	-	-	-	-	14 034	50
DARUNTER: WDH	21	-	-	-	-	14 034	50
MOSAMBIK	321	64	-	37	-	62 686	-
DARUNTER: MPM	321	64	-	37	-	37 658	-
*MZ	-	-	-	-	-	25 028	-
LESOTHO	-	-	-	-	-	1	-
MADAGASKAR	29	3	-	390	140	488	17
KOMOREN	-	-	-	-	-	-	9
SESCHELLEN	168	56	-	18	45	22 830	-
DARUNTER: SEZ	168	56	-	18	45	22 830	-
REUNION (FR)	2	2	-	1	1	4	95
MAURITIUS	533	131	-	731	-	32 867	263
DARUNTER: MRU	533	131	-	731	-	32 867	263
SUEDAFRIKA	14 719	42 223	819	3 670	2 748	383 486	15 908
DARUNTER: JNB	12 044	42 193	430	2 664	2 535	379 583	15 190
A F R I K A	41 712	48 697	6 125	74 284	28 327	1 755 523	29 339
KANADA	33 598	15 099	1 933	58 883	41 669	1 112 959	13 049
DARUNTER: YUL	2 122	8 650	439	16 029	680	199 225	2 958
YYZ	24 571	2 852	286	31 492	1 601	829 545	6 892
YEG	1 458	1 522	786	2 850	-	13 532	16
YVR	1 640	1 352	357	3 385	232	51 689	2 713
YYC	2 765	-	-	884	10	2 727	-
YQX	-	-	64	-	-	-	-
*CA	652	189	-	3 888	1 726	5 762	188

NOVEMBER 1990

MIT GEBIETEN AUSSERHALB DES BUNDESGBIETES

IN KILOGRAMM

FLUGPLATZ

FLUGPLATZ							NACH ENDZIELLAND
NUERNBERG (NUE)	MUENCHEN (MUC)	BERLIN (WEST) (BER)	SAARBRUECKEN (SCN)	MUENSTER/ OSNABRUECK (FMO)	SONSTIGE	INSGESAMT	BZW. -- FLUGPLATZ
1 210	13 023	786	-	-	-	225 115	VERSAND
161 406	653 190	85 393	9 281	1 068	840	9 751 241	E U R O P A
149 910	413 276	61 115	9 268	366	644	6 746 636	DARUNTER: EG-LAENDER
922	8 633	217	-	-	17	219 017	AEGYPTEN
922	8 633	217	-	-	17	217 970	DARUNTER: CAI
228	116	-	-	-	-	127 605	LIBYEN
211	116	-	-	-	-	125 660	DARUNTER: TIP
698	1 489	513	-	-	-	99 173	TUNESIEN
698	1 464	513	-	-	-	83 280	DARUNTER: TUN
-	20	-	-	-	-	11 445	MIR
2 189	1 275	245	-	-	-	187 257	ALGERIEN
1 998	462	245	-	-	-	41 647	DARUNTER: ALG
130	134	-	-	-	-	131 525	ORN
61	679	-	-	-	-	13 004	CZL
223	3 809	304	-	-	-	73 409	MAROKKO
119	2 945	148	-	-	-	57 359	DARUNTER: CAS-
-	35	-	-	-	-	251	MAURETANIEN
126	892	41	-	-	-	1 173	MALI
-	-	-	-	-	-	291	KAP VERDE
-	28	55	-	-	-	31 236	SENEGAL
-	28	55	-	-	-	31 236	DARUNTER: DKR
-	427	33	-	-	-	1 932	GAMBIA
215	343	-	-	-	-	489	GUINEA-BISSAU
-	310	16	-	-	-	778	GUINEA
-	-	-	-	-	-	1 046	SIERRA LEONE
-	78	-	-	-	-	91	LIBERIA
-	20	-	10	-	-	2 383	ELFENB. KUESTE
-	13	-	-	-	-	401	BURKINA FASO
-	-	-	-	-	-	133	NIGER
-	-	-	-	-	-	312	TSCHAD
-	1 213	1 039	-	-	-	27 579	GHANA
-	1 213	1 039	-	-	-	27 579	DARUNTER: ACC
-	626	-	-	-	-	1 737	TOGO
-	-	-	-	-	-	1 232	BENIN
-	810	1	-	-	-	30 340	NIGERIA
-	810	1	-	-	-	29 294	DARUNTER: LOS
-	188	40	-	-	-	9 627	KAMERUN
-	-	-	-	-	-	120	ZENT. AFR. REP.
-	-	-	-	-	-	6	AEQUAT. GUINEA
-	-	-	-	-	-	887	GABUN
7	338	61	-	-	-	984	KONGO
-	45	52	-	-	-	8 127	ZAIRE
-	203	-	-	-	-	2 471	SAO TOME
71	43	-	-	-	-	7 596	ANGOLA
71	34	-	-	-	-	100 315	SUDAN
-	2	-	-	-	-	100 294	DARUNTER: KRT
74	273	32	-	-	-	2 356	DSCHIBUTI
74	273	32	-	-	-	207 353	AETHIOPIEN
-	6	-	-	-	-	205 563	DARUNTER: ADD
-	6	-	-	-	-	18 278	SOMALIA
-	943	-	-	-	-	18 266	DARUNTER: MGQ
-	943	-	-	-	-	15 878	UGANDA
45	786	-	24	-	-	15 878	DARUNTER: EBB
45	756	-	-	-	-	122 564	KENIA
-	1 033	123	-	-	-	119 329	DARUNTER: NBO
-	39	85	-	-	-	2 159	RUANDA
-	674	18	-	-	-	3 655	BURUNDI
-	536	18	-	-	-	27 801	TANSANIA
64	1 858	-	-	-	-	26 027	DARUNTER: DAR
64	20	-	-	-	-	13 757	SAMBIA
-	182	-	-	-	-	11 593	DARUNTER: LUN
35	218	15	42	-	-	806	MALAWI
35	218	15	42	-	-	65 573	SIMBABWE
-	165	50	-	-	-	61 791	DARUNTER: HRE
23	23	-	-	-	-	1 252	BOTSUANA
23	23	-	-	-	-	14 151	NAMIBIA
-	-	26	-	-	-	14 151	DARUNTER: WDH
-	-	26	-	-	-	63 134	MOSAMBIK
-	-	-	-	-	-	38 106	DARUNTER: MPM
-	-	-	-	-	-	25 028	*MZ
14	219	-	-	-	-	1	LESOTHO
-	-	-	-	-	-	1 300	MADAGASKAR
-	261	2	-	-	-	9	KOMOREN
-	261	2	-	-	-	23 380	SESCHELLEN
-	1 016	-	-	-	-	23 380	DARUNTER: SEZ
-	10 154	26	-	-	-	1 131	REUNION (FR)
-	10 154	26	-	-	-	44 705	MAURITIUS
7 409	13 278	23	-	-	-	44 705	DARUNTER: MRU
7 399	11 550	23	-	-	-	484 283	SUEDAFRIKA
12 343	52 064	3 017	76	-	17	473 611	DARUNTER: JNB
7 384	47 482	1 922	20	737	2	1 334 737	KANADA
383	13 851	388	20	370	2	245 117	DARUNTER: YUL
6 629	20 882	1 534	-	367	-	926 651	YYZ
-	645	-	-	-	-	20 809	YEG
16	2 962	-	-	-	-	64 346	YVR
233	6 347	-	-	-	-	12 966	YYC
-	-	-	-	-	-	37 359	YQX
123	2 364	-	-	-	-	14 892	*CA

NACH ENDZIELLAND BZW. --- FLUGPLATZ	VON HERKUNFTS						
	HAMBURG (HAM)	HANNOVER (HAJ)	BREMEN (BRE)	DUESSELDORF (DUS)	KOELN/BONN (CGN)	FRANKFURT (FRA)	STUTTIGART (STR)
VERSAND							
INSGESAMT							
USA	319 773	128 057	21 857	388 516	977 287	6 502 555	234 057
DARUNTER: NYC	111 067	13 245	4 439	188 500	861 918	2 061 649	44 333
CHI	29 173	5 719	1 246	103 548	15 842	1 236 834	11 909
BOS	12 914	13 499	3 847	4 899	7 319	323 623	8 157
PHL	5 070	12 077	705	6 186	1 661	124 151	16 174
BWI	719	97	6	999	124	17 623	365
DCA	7 699	26 850	49	3 918	855	183 490	13 000
DET	2 750	345	30	4 049	191	47 224	2 852
PIT	6 199	83	136	7 315	4 182	69 343	2 864
CVG	1 734	-	218	5 882	62	40 419	5 984
IND	128	5	52	16	194	8 628	1 022
CLE	405	186	-	413	32	29 234	3 073
*U1	2 317	87	40	778	10 689	37 565	1 841
ATL	35 613	8 375	414	5 217	733	440 605	38 069
CLT	7 052	1 608	1 451	2 745	42 438	121 076	4 579
TPA	611	-	1	524	167	13 547	1 715
MIA	23 159	2 211	2 782	15 167	16 996	173 398	2 282
SJU	4 778	190	225	3 092	10	88 604	8 203
ORL	486	-	-	330	-	10 269	2 027
*U2	7 353	18	172	1 092	26	15 542	2 910
MSP	111	537	-	94	30	48 112	83
STL	31	579	2	19	52	12 679	1 432
MKC	95	-	16	70	1 532	10 106	1
DAL	6 138	5 439	9	6 455	207	233 125	7 847
HOU	7 728	14 703	767	3 409	57	158 831	8 779
MEM	1 340	-	-	-	6	12 116	112
*U4	72	177	2	2 891	112	13 131	3 027
SEA	2 198	62	144	2 348	4 654	13 599	3 208
PDX	252	1 559	540	813	8	33 378	94
SLC	279	29	-	324	32	10 996	1 732
SFO	11 924	8 691	2 857	3 890	1 802	269 664	3 830
LAX	20 841	9 556	1 132	10 983	1 534	546 170	12 528
DEN	977	8	10	39	-	7 798	584
PHX	236	-	38	24	-	16 432	745
*U6	1 655	-	93	509	-	10 394	2 384
HNL	318	65	12	48	-	6 908	5 329
BERMUDA (BRIT)	10	-	-	40	-	501	216
MEXIKO	13 015	56 082	29	6 784	3 503	396 668	8 817
DARUNTER: MEX	9 990	56 067	15	6 383	3 503	391 048	7 887
GUATEMALA	1 356	-	-	3 258	136	1 886	9
HONDURAS	39	-	-	90	-	322	-
EL SALVADOR	154	55	-	33	32	815	-
NICARAGUA	591	-	18	422	29	32	-
COSTA RICA	739	-	-	1 355	320	2 687	114
PANAMA	2 066	-	11	4	60	614	124
KUBA	61	94	-	954	13 067	241	-
DARUNTER: HAV	61	94	-	954	13 067	241	-
BAHAMAS	372	-	-	-	10	753	52
JAMAICA	1 327	84	-	425	7	2 070	8
HAITI	4	240	44	1	2	159	282
DOMINIK. REP.	1 695	-	-	248	-	3 287	4
ANTIGUA-BARB.	118	-	-	-	-	514	-
GUADELOUPE (FR)	59	-	20	114	80	1 405	171
BARBADOS	932	-	-	498	15	4 916	1
TRINID. U. TOB.	213	-	37	518	211	6 471	361
NIED. ANTILLEN	602	-	-	55	-	14 001	139
DARUNTER: CUR	378	-	-	55	-	13 780	134
ST. LUCIA	-	-	-	-	-	798	-
SONST. WESTIN.	39	66	-	-	-	238	8
KOLUMBIEN	3 008	28	2 731	2 928	2 338	120 200	975
DARUNTER: BOG	2 729	25	2 714	2 151	2 099	112 980	514
VENEZUELA	5 097	5 237	84	8 750	851	124 569	2 461
DARUNTER: CCS	5 063	5 237	84	8 748	851	120 849	2 148
GUYANA	-	-	-	-	-	281	-
GUAYANA (FR)	58	-	7	397	25	-	37
BRASILLEN	52 833	15 142	3 480	30 404	10 649	659 197	54 021
DARUNTER: RIO	24 165	-	2 053	6 296	1 519	132 037	5 708
SAO	24 026	9 710	708	14 784	6 608	466 301	36 575
REC	252	44	-	429	308	1 610	485
MAO	1 036	5 107	2	-	-	20 390	3 802
POA	549	28	180	2 728	1 228	4 616	6 336
BSB	73	48	-	182	194	15 012	-
*BR	2 651	205	357	5 328	792	18 692	1 099
ECUADOR	2 534	234	733	307	231	33 658	1 212
DARUNTER: UIO	1 853	234	732	232	231	31 446	-
PERU	2 685	61	584	576	3 203	25 728	385
DARUNTER: LIM	2 685	61	584	576	3 203	25 440	385
BOLIVIEN	3 169	35	459	109	730	10 496	84
DARUNTER: LPB	2 312	35	278	18	730	8 962	44
PARAGUAY	5 756	-	72	1 549	38	21 637	27
DARUNTER: ASU	5 756	-	72	1 549	38	21 637	27
URUGUAY	4 052	2	192	1 038	936	41 994	436
DARUNTER: MVD	4 052	2	192	1 038	936	41 994	436
ARGENTINIEN	11 630	813	430	9 499	1 697	74 311	714
DARUNTER: BUE	11 624	770	430	9 306	1 697	73 998	714
CHILE	16 562	54	2 001	5 784	1 758	66 677	615
DARUNTER: SCL	16 480	54	2 001	5 784	1 758	65 466	583
A M E R I K A	484 147	221 383	34 722	523 539	1 058 884	9 232 640	318 379
LIBANON	241	344	135	760	82	16 172	130
DARUNTER: BEY	241	344	135	760	82	16 172	130
ISRAEL	8 377	247	572	2 199	1 255 412	363 453	1 265
DARUNTER: TLV	8 377	247	572	2 199	1 255 412	363 453	1 265

NOVEMBER 1990

MIT GEBIETEN AUSSERHALB DES BUNDESGBIETES

IN KILOGRAMM

FLUGPLATZ							NACH ENDZIELLAND	
NUERNBERG (NUE)	MUENCHEN (MUC)	BERLIN (WEST) (BER)	SAARBRUECKEN (SCN)	MUENSTER/ OSNABRUECK(FMO)	SONSTIGE	INSGESAMT	BZW. -- FLUGPLATZ	
							VERSAND	
							INSGESAMT	
55 521	399 379	16 374		12	6 799	54	9 050 241	USA
38 739	148 002	5 307		-	-	3	3 477 202	DARUNTER: NYC
493	50 673	1 353		-	6 410	6	1 463 206	CHI
137	19 673	1 971		-	29	-	396 068	BOS
1 602	5 926	319		-	-	1	173 872	PHL
264	914	68		-	-	18	21 197	BWI
111	7 521	504		-	-	-	243 997	DCA
-	12 224	-		-	-	-	69 665	DET
35	678	-		-	-	-	90 835	PIT
9	9 852	-		-	-	-	64 160	CVG
42	716	-		-	-	-	10 803	IND
9	1 919	-		-	-	-	35 271	CLE
365	3 538	468		-	-	-	57 688	*U1
2 954	28 016	292		-	-	-	560 288	ATL
147	736	219		-	-	-	182 051	CLT
172	1 096	5		-	-	-	17 838	TPA
181	4 731	642		360	-	13	241 922	MIA
413	938	263		-	-	-	106 716	SJU
294	479	-		-	-	-	13 885	ORL
449	4 992	100		-	-	-	32 654	*U2
-	1 271	15		-	-	-	50 253	MSP
82	535	34		-	-	-	15 445	STL
-	343	58		-	-	-	12 221	MKC
4 174	3 465	51		-	-	-	266 910	DAL
100	3 375	2 870		-	-	-	200 619	HOU
137	179	-		-	-	-	13 890	MEM
326	1 466	188		-	-	-	21 392	*U4
2	1 390	10		-	-	-	27 615	SEA
166	2 182	27		-	-	-	39 019	FDX
162	1 751	-		-	-	-	15 305	SLC
676	15 694	709		-	-	-	319 737	SFO
1 967	54 309	747		-	-	13	659 780	LAX
122	3 077	-		-	-	-	12 615	DEN
54	1 422	-		-	-	-	18 951	PHX
10	393	52		-	-	-	15 490	*U6
9	289	-		-	-	-	12 978	HNL
-	-	-		-	-	-	767	BERMUDA (BRIT)
1 010	5 392	358		1	-	-	491 659	MEXIKO
1 008	5 293	356		-	-	-	481 550	DARUNTER: MEX
-	25	-		-	-	-	6 670	GUATEMALA
-	-	-		-	-	-	451	HONDURAS
-	111	-		-	-	-	1 200	EL SALVADOR
-	-	-		-	-	-	1 092	NICARAGUA
-	345	-		-	-	-	5 560	COSTA RICA
2	3 894	143		-	-	-	6 918	PANAMA
34	1 812	-		-	-	-	16 263	KUBA
34	1 812	-		-	-	-	16 263	DARUNTER: HAV
-	473	-		-	-	-	1 660	BAHAMAS
-	225	-		-	-	-	4 146	JAMAICA
-	22	-		-	-	-	754	HAITI
-	1 392	13		-	-	-	6 639	DOMINIK. REP.
-	152	-		-	-	-	784	ANTIGUA-BARB.
118	433	-		-	-	-	2 400	GUADELOUPE (FR)
-	143	-		-	-	-	6 505	BARBADOS
-	472	-		-	-	-	8 283	TRINID. U. TOB.
-	413	-		-	-	-	15 210	NIED. ANTILLEN
-	288	-		-	-	-	14 635	DARUNTER: CUR
-	-	-		-	-	-	798	ST. LUCIA
-	74	-		-	-	-	425	SONST. WESTIN.
107	1 197	75		-	-	-	133 587	KOLUMBIEN
-	608	66		-	-	-	123 886	DARUNTER: BOG
12	876	50		-	-	-	147 987	VENEZUELA
12	772	50		-	-	-	143 814	DARUNTER: CCS
-	-	-		-	-	-	281	GUYANA
9	-	-		-	-	-	533	GUAYANA (FR)
17 950	51 918	780	42	161	167	896 744	BRASILIEN	
573	4 228	239	-	-	17	176 835	DARUNTER: RIO	
1 865	11 204	487	40	25	-	572 333	SAO	
6 704	112	1	-	136	-	10 081	REC	
329	7 563	-	-	-	-	38 229	MAO	
7 775	27 307	38	2	-	-	50 787	POA	
-	8	5	-	-	-	15 522	BSB	
641	1 409	10	-	-	-	31 184	*BR	
58	566	139	-	-	-	39 672	ECUADOR	
48	475	139	-	-	-	35 390	DARUNTER: UIO	
-	78	21	-	-	-	33 321	PERU	
-	78	21	-	-	-	33 033	DARUNTER: LIM	
-	596	182	-	-	-	15 860	BOLIVIEN	
-	596	182	-	-	-	13 157	DARUNTER: LPB	
-	775	-	-	-	-	29 854	PARAGUAY	
-	775	-	-	-	-	29 854	DARUNTER: ASU	
31	425	9	-	-	-	49 115	URUGUAY	
31	425	9	-	-	-	49 115	DARUNTER: MVD	
204	2 527	76	-	-	-	101 901	ARGENTINIEN	
204	2 474	69	-	-	-	101 286	DARUNTER: BUE	
96	3 461	583	-	26	-	97 617	CHILE	
96	3 461	583	-	26	-	96 292	DARUNTER: SCL	
82 536	524 658	20 725	74	7 724	223	12 509 634	A M E R I K A	
1 999	1 229	304	-	-	-	21 396	LIBANON	
1 999	1 229	304	-	-	-	21 396	DARUNTER: BEY	
230	14 714	188	14	118	-	1 646 789	ISRAEL	
230	14 714	188	14	118	-	1 646 789	DARUNTER: TLV	

NACH ENDZIELLAND BZW. --- FLUGPLATZ	VON HERKUNFTS						
	HAMBURG (HAM)	HANNOVER (HAJ)	BREMEN (BRE)	DUESSELDORF (DUS)	KOELN/BONN (CGN)	FRANKFURT (FRA)	STUTTGART (STR)
VERSAND							
INSGESAMT							
JORDANIEN	2 339	861	709	1 249	7 489	30 455	2 380
DARUNTER: AMM	2 339	861	709	1 249	7 489	30 434	2 380
SYRIEN	1 526	1 897	245	2 498	990	15 494	1 789
DARUNTER: DAM	1 526	1 852	245	2 498	990	15 362	1 789
IRAK	-	-	-	-	-	5 860	-
IRAN	47 021	2 032	311	9 341	4 186	548 117	6 381
DARUNTER: THR	47 010	2 032	288	9 301	4 054	542 278	5 910
BAHRAIN	475	106	250	378	90	93 005	203
DARUNTER: BAH	475	106	250	378	90	93 005	203
KATAR	329	424	-	72	770	40 003	573
DARUNTER: DOH	329	424	-	72	770	40 003	573
SAUDI-ARAB	9 849	6 618	2 664	17 143	190 797	292 728	42 039
DARUNTER: DHA	1 812	324	933	725	50 246	41 597	810
JED	5 963	3 019	1 091	9 128	514	187 787	5 870
RUH	1 890	3 275	636	7 186	140 037	59 771	35 359
JEM. ARAB. REP.	1 448	220	240	1 885	905	25 870	71
DARUNTER: SAH	1 380	220	211	1 844	905	24 985	5
JEMEN DEM. VR	3	-	-	4	74	596	-
OMAN	994	322	157	1 022	766	56 007	1 205
DARUNTER: MCT	994	322	157	1 022	766	55 972	1 205
V. A. EMIRATE	9 344	1 322	483	4 438	116 044	414 765	16 511
DARUNTER: DXB	6 701	1 309	447	4 152	114 482	373 643	16 271
AUH	2 613	13	36	285	1 535	33 910	143
PAKISTAN	7 362	1 551	21	5 612	58 793	223 181	4 360
DARUNTER: KHI	6 744	1 385	4	1 847	54 067	190 221	912
ISB	229	156	-	3 716	3 780	14 224	-
LHE	312	10	17	49	946	18 689	3 448
BANGLADESCH	454	2	205	507	539	19 283	747
DARUNTER: DAC	441	2	205	507	507	19 226	747
AFGHANISTAN	435	-	-	38	-	940	3 599
INDIEN	49 327	4 529	1 069	14 145	4 118	684 004	12 596
DARUNTER: DEL	9 232	1 951	622	2 630	1 364	185 463	7 581
CCU	172	-	-	32	149	12 874	37
BOM	28 735	2 399	378	7 200	1 987	433 995	3 116
MAA	9 561	75	69	3 221	328	35 680	1 366
BLR	1 612	104	-	900	290	13 586	201
NEPAL	230	31	-	224	823	17 111	10
DARUNTER: KTM	230	31	-	224	823	17 111	10
SRI LANKA	74	10	76	1 446	1 237	48 931	66
DARUNTER: CMB	74	10	76	1 446	1 237	48 931	66
MALEDIVEN	-	-	-	1	-	5 443	15
BIRMA	125	8	-	-	6	2 110	-
THAILAND	19 158	3 044	780	5 923	791	166 945	3 550
DARUNTER: BKK	19 158	3 044	780	5 923	791	166 913	3 550
LAOS	-	-	-	-	81	652	-
KAMPUTSCHEA	-	-	-	-	-	96	-
VIETNAM	2 709	-	-	44	170	7 032	-
DARUNTER: SGN	2 642	-	-	5	-	6 943	-
MALAYSIA	2 438	1 291	345	1 356	306	140 394	58
DARUNTER: KUL	1 653	1 284	315	1 279	306	96 717	18
PEN	446	1	28	70	-	29 554	40
BKI	25	-	-	-	-	11 297	-
SINGAPUR	19 075	1 317	24 925	6 558	2 247	340 468	2 588
DARUNTER: SIN	19 075	1 317	24 925	6 558	2 247	340 468	2 588
BRUNEI	82	-	-	76	62	6 851	-
INDONESIEN	2 606	685	509	1 618	1 111	144 008	2 620
DARUNTER: JKT	2 131	685	496	1 617	1 111	142 884	2 608
PHILIPPINEN	7 879	961	321	3 274	767	220 567	1 157
DARUNTER: MNL	7 879	961	235	3 274	767	220 238	1 016
HONGKONG (BRIT)	18 869	12 891	4 113	11 997	214 689	1 011 447	5 341
DARUNTER: HKG	18 869	12 891	4 113	11 997	214 689	1 011 447	5 341
TAIWAN	9 392	395	358	1 101	1 016	137 023	450
DARUNTER: TPE	1 692	-	141	1 057	1 016	122 318	439
*TW	7 700	395	217	44	-	14 705	11
JAPAN	102 249	19 797	4 023	32 490	130 827	2 249 360	15 955
DARUNTER: TYO	47 044	14 226	3 520	21 382	120 642	1 740 440	14 012
OSA	54 135	5 571	176	10 785	7 886	452 974	1 818
*JP	868	-	327	323	2 299	52 588	125
KOREA REP.	17 397	1 609	1 099	8 368	125 587	648 022	10 907
DARUNTER: SEL	15 273	437	643	8 043	123 687	614 340	10 755
PUS	2 124	1 172	456	325	1 900	33 682	152
KOREA DEM. VR	-	-	-	-	-	109	-
MONGOLEI	-	-	-	50	-	1 129	-
CHINA	11 690	19 197	668	11 197	1 839	167 604	5 247
DARUNTER: PEK	4 117	53	132	9 005	1 235	127 339	3 326
CAN	3	-	-	-	-	10 901	-
SHA	7 144	19 138	536	1 456	565	19 485	1 176
*CN	425	6	-	714	39	8 895	745
A S I E N	353 497	81 711	44 278	147 014	2 122 614	8 145 235	141 813
AUSTRALIEN	11 894	1 645	213	10 914	2 320	463 109	5 868
DARUNTER: SYD	6 322	676	94	3 253	1 671	285 277	1 805
MEB	2 481	160	6	2 346	207	137 361	3 781
PER	1 965	806	93	5 052	304	21 769	39
BNE	744	3	-	18	7	8 923	61
NEUSEELAND	953	604	22	279	208	69 129	71
DARUNTER: AKL	807	287	13	279	122	63 568	-
OZEANIEN (USA)	317	-	1	-	-	-	-
MARIANEN	13	-	-	-	-	1	-
FIDSCHI	-	6	-	-	-	13	-
UEB. OZEANIEN	-	2	-	-	-	12	-
NEUKALED. (FR)	-	-	-	-	-	9	-
POLYNES (FR)	32	-	-	-	23	385	2

NOVEMBER 1990

MIT GEBIETEN AUSSERHALB DES BUNDESGBIETES

IN KILOGRAMM

FLUGPLATZ

FLUGPLATZ							NACH ENDZIELLAND
NUERNBERG (NUE)	MUENCHEN (MUC)	BERLIN (WEST) (BER)	SAARBUECKEN (SCN)	MUENSTER/ OSNABRUECK(FMO)	SONSTIGE	INSGESAMT	BZW. -- FLUGPLATZ
							VERSAND
							INSGESAMT
1 345	637	60	10	-	-	47 534	JORDANIEN
1 345	602	60	-	-	-	47 468	DARUNTER:AMM
1 482	30 899	77	-	-	-	56 897	SYRIEN
1 482	30 880	77	-	-	-	56 701	DARUNTER:DAM
						5 860	IRAK
2 421	36 112	9 732	-	-	1	665 655	IRAN
1 120	36 105	9 732	-	-	1	657 831	DARUNTER:THR
30	425	-	-	-	-	94 962	BAHRAIN
30	425	-	-	-	-	94 962	DARUNTER:BAH
2	1 303	-	-	-	-	43 476	KATAR
2	1 303	-	-	-	-	43 476	DARUNTER:DOH
938	15 907	183	-	13	2	578 881	SAUDI-ARAB.
312	2 208	-	-	-	-	98 967	DARUNTER:DHA
147	10 717	183	-	13	2	224 434	JED
479	2 982	-	-	-	-	251 615	RUH
65	120	261	-	-	-	31 085	JEM.ARAB.REP.
65	48	261	-	-	-	29 924	DARUNTER:SAH
142	-	-	-	-	-	819	JEMEN DEM.VR
99	1 340	-	-	-	-	61 912	OMAN
99	1 340	-	-	-	-	61 877	DARUNTER:MCT
1 855	15 701	20	-	8	25	580 516	V.A.EMIRATE
1 703	13 809	3	-	-	25	532 545	DARUNTER:DXB
152	1 890	17	-	-	-	40 594	AUH
-	1 008	150	-	5	56	302 099	PAKISTAN
-	322	146	-	5	-	255 653	DARUNTER:KHI
-	635	2	-	-	-	22 742	ISB
-	15	2	-	-	56	23 544	LHE
-	1 119	12	-	-	-	22 868	BANGLADESCH
-	1 119	12	-	-	-	22 766	DARUNTER:DAC
24	-	-	-	-	-	5 036	AFGHANISTAN
103 265	6 028	7 207	1	-	-	886 289	INDIEN
5 824	2 494	3 095	-	-	-	220 256	DARUNTER:DEL
1	125	-	-	-	-	13 390	CCU
94 239	2 715	4 036	-	-	-	578 800	BOM
3 013	493	-	1	-	-	53 807	MAA
136	196	12	-	-	-	17 037	BLR
-	129	-	-	-	-	18 558	NEPAL
-	129	-	-	-	-	18 558	DARUNTER:KTM
146	126	9	-	-	-	52 121	SRI LANKA
146	126	9	-	-	-	52 121	DARUNTER:CMB
-	213	-	-	-	16	5 688	MALEDIVEN
1	64	-	-	-	-	2 314	BIRMA
28	9 027	264	-	16	15	209 541	THAILAND
-	8 857	264	-	16	15	209 311	DARUNTER:BKK
-	-	-	-	-	-	733	LAOS
-	-	-	-	-	-	96	KAMPUTSCHEA
-	300	113	-	-	-	10 368	VIETNAM
-	298	113	-	-	-	10 001	DARUNTER:SGN
1 698	2 431	96	-	-	-	150 413	MALAYSIA
1 698	1 597	96	-	-	-	104 963	DARUNTER:KUL
-	47	-	-	-	-	30 186	PEN
-	-	-	-	-	-	11 322	BKI
5 668	11 390	428	-	-	8	414 672	SINGAPUR
5 668	11 390	428	-	-	8	414 672	DARUNTER:SIN
42	461	4	-	-	-	7 578	BRUNEI
-	896	306	-	1	27	154 387	INDONESIEN
-	857	142	-	1	27	152 559	DARUNTER:JKT
1 760	3 467	509	-	-	-	240 662	PHILIPPINEN
1 711	3 463	509	-	-	-	240 053	DARUNTER:MNL
1 071	8 775	457	-	-	130	1 289 780	HONGKONG(BRIT)
1 071	8 775	457	-	-	130	1 289 780	DARUNTER:HRG
70	1 520	2 249	-	-	-	153 574	TAIWAN
70	1 354	27	-	-	-	128 114	DARUNTER:TPE
-	166	2 222	-	-	-	25 460	*TW
49 260	52 211	5 831	30	-	39 270	2 701 303	JAPAN
39 177	40 328	5 271	30	-	39 270	2 085 342	DARUNTER:TYO
9 706	10 667	560	-	-	-	554 278	OSA
-	1 116	-	-	-	-	57 646	*JP
1 305	18 271	397	-	3	-	832 965	KOREA REP.
1 305	17 677	397	-	3	-	792 560	DARUNTER:SEL
-	594	-	-	-	-	40 405	PUS
-	3	45	-	-	-	157	KOREA DEM.VR
-	-	-	-	-	-	1 179	MONGOLEI
4 902	21 245	1 190	-	-	10	244 789	CHINA
1 138	19 125	990	-	-	10	166 470	DARUNTER:PEK
-	3	-	-	-	-	10 907	CAN
3 354	2 052	126	-	-	-	55 032	SHA
19	61	74	-	-	-	10 978	*CN
179 848	257 071	30 092	55	164	39 560	11 542 952	A S I E N
255	6 996	239	-	260	-	503 713	AUSTRALIEN
31	3 671	112	-	-	-	302 912	DARUNTER:SYD
44	2 932	127	-	-	-	149 445	MEB
-	72	-	-	260	-	30 360	PER
-	305	-	-	-	-	10 061	BNE
1 161	1 105	67	-	-	-	73 599	NEUSEELAND
1 161	759	-	-	-	-	66 996	DARUNTER:AKL
-	-	-	-	-	-	319	OZEANIEN(USA)
-	25	-	-	-	-	38	MARIANEN
-	-	-	-	-	-	19	FIDSCHI
-	-	-	-	-	-	14	UEB.OZEANIEN
-	6	-	-	-	-	15	NEUKALED.(FR)
-	602	-	-	-	-	1 044	POLYNES(FR)

6 GÜTERVERKEHR

6. 2 VERFLECHTUNG IM VERKEHR

6. 2. 3 VERSAND

NACH ENDZIELLAND BZW.---FLUGPLATZ	VON HERKUNFTS						
	HAMBURG (HAM)	HANNOVER (HAJ)	BREMEN (BRE)	DUESSELDORF (DUS)	KOELN/BONN (CGN)	FRANKFURT (FRA)	STUTTGART (STR)
VERSAND							
INSGESAMT							
VANUATU	1	-	-	-	-	-	-
PAPUA-NEUGUI	17	-	-	-	106	199	-
AUSTRALIEN/OZEANIEN...	13 227	2 257	236	11 193	2 657	532 857	5 941
I N S G E S A M T ..	1 414 601	484 459	113 660	1 499 844	6 610 558	23 400 066	779 106

NOVEMBER 1990

MIT GEBIETEN AUSSERHALB DES BUNDESGBIETES

IN KILOGRAMM

FLUGPLATZ							NACH ENDZIELLAND BZW. -- FLUGPLATZ	
NUERNBERG (NUE)	MUENCHEN (MUC)	BERLIN (WEST) (BER)	SAARBRUECKEN (SCN)	MUENSTER/ OSNABRUECK(FMO)	SONSTIGE	INSGESAMT		
-	1	-	-	-	-	2	VERSAND	
-	2	-	-	-	-	324	INSGESAMT	
1 416	8 737	306	-	260	-	579 087	VANUATU	
							PAPUA-NEUGUI	
437 549	1 495 720	139 533	9 486	9 216	40 640	36 434 438	AUSTRALIEN/OZEANIEN	
							I N S G E S A M T	

VON HERKUNFTSLAND BZW. --- FLUGPLATZ	NACH ENDZIEL						
	HAMBURG (HAM)	HANNOVER (HAJ)	BREMEN (BRE)	DUESSELDORF (DUS)	KOELN/BONN (CGN)	FRANKFURT (FRA)	STUTTGART (STR)
EMPFANG							
INSGESAMT							
DDR U. BER(O)	1 687	-	-	121	9	5 577	98
FINNLAND	10 529	1 324	1 253	6 830	10 313	28 353	13 160
DARUNTER: HEL	7 817	521	898	5 971	8 925	26 798	4 928
SCHWEDEN	9 334	3 787	2 370	8 481	160 884	108 906	5 514
DARUNTER: STO	7 318	2 676	508	7 366	134 500	88 535	3 238
GOT	1 887	798	1 526	1 084	12 832	14 261	2 105
*SE	-	91	82	26	13 548	3 226	83
NORWEGEN	6 342	889	1 780	1 710	592	34 308	2 891
DARUNTER: OSL	3 880	843	663	1 674	497	31 363	850
DAENEMARK	16 576	4 245	1 277	17 750	275 863	22 810	15 077
DARUNTER: CPH	16 456	4 190	1 198	17 708	164 157	22 484	15 007
BLL	-	-	-	-	111 577	4	-
GR BRITANNIEN	105 173	74 098	17 845	151 859	1 192 363	431 219	39 907
DARUNTER: LON	58 424	26 477	11 114	63 609	497 923	315 527	25 055
BHX	4 931	1 901	3 129	4 703	338 514	28 239	2 927
MAN	9 490	1 167	2 620	6 171	2 546	48 333	5 800
LPL	24 640	-	330	290	100 507	1 960	2 601
NCL	1 053	330	196	1 195	15 457	387	34
GLA	577	190	60	733	363	5 630	1 256
CWL	7	38	-	-	-	8	-
BFS	409	-	120	497	-	2 023	234
EMA	3	14	16	730	19 622	183	167
*GB	4 153	43 867	202	70 920	216 874	15 336	419
IRLAND	7 753	6 351	35	6 558	31 766	57 403	7 464
DARUNTER: DUB	3 539	5 242	-	5 512	30 204	35 407	645
SNN	1 530	52	-	469	1 562	18 262	41
ORK	2 684	1 057	35	577	-	3 734	6 778
ISLAND	-	-	56	10	17	345	308
NIEDERLANDE	8 641	2 550	588	7 994	12 382	20 615	1 954
DARUNTER: AMS	7 326	2 550	570	7 967	12 256	20 190	1 785
MST	-	-	-	-	12 126	256	26
BELGIEN	58 465	3 670	219	396	50 628	207 112	17 818
DARUNTER: BRU	58 320	3 670	194	386	50 628	207 001	17 818
LUXEMBURG	86	26	-	-	1 701	-	-
FRANKREICH	26 079	5 595	2 413	19 131	192 339	93 038	12 212
DARUNTER: PAR	22 284	4 869	2 134	13 940	190 641	46 453	7 174
LYS	1 023	68	49	2 424	166	5 041	347
TLS	540	34	4	422	-	28 476	269
NCE	714	7	106	346	238	5 195	1 962
SPANIEN	60 976	12 928	2 124	50 532	238 931	217 184	26 466
DARUNTER: MAD	27 954	2 748	778	10 393	2 525	102 509	13 673
BCN	3 566	8 220	622	6 101	10 787	27 193	3 864
VLC	609	407	53	520	73 190	3 687	417
SVQ	156	-	-	525	72	16 069	158
*EI	1 956	681	333	1 591	151 564	8 002	1 737
PMI	6 900	509	293	2 493	423	4 233	551
LPA	8 363	-	-	4 325	330	10 792	-
TCI	8 408	300	45	15 177	8	38 270	1 646
ACE	-	-	-	-	-	-	-
PORTUGAL	8 435	3 149	12 900	14 778	1 516	83 236	17 364
DARUNTER: LIS	3 416	1 717	7 839	3 863	787	21 888	4 755
OPO	5 019	1 415	5 029	10 380	729	58 942	12 609
MALTA	258	294	25	16 288	1 740	13 660	1 392
DARUNTER: MLA	258	294	25	16 288	1 740	13 660	1 392
GIBRALT(BRIT)	565	-	562	-	-	-	-
SCHWEIZ	18 519	7 077	1 651	19 727	209 190	78 420	14 842
DARUNTER: ZRH	15 767	6 736	1 342	11 035	5 423	46 582	13 459
GVA	2 187	322	147	8 329	2 676	30 931	1 168
BSL	559	-	8	89	200 659	404	70
OESTERREICH	2 366	3 145	1 665	57 293	161 798	42 295	3 935
DARUNTER: VIE	1 775	1 230	1 512	56 801	41 442	38 189	3 605
LNZ	24	65	-	51	120 016	473	-
ITALIEN	21 611	9 611	2 545	24 783	314 074	151 456	17 164
DARUNTER: ROM	4 529	313	1 165	2 583	20 782	58 752	3 293
MIL	8 527	3 205	1 111	13 941	5 711	33 905	6 217
VCE	3 080	2 507	22	4 791	23	8 830	601
TRN	1 455	265	233	763	166	9 098	1 348
GOA	146	31	119	755	158 957	4 457	1 521
NAP	1 911	2 000	-	1 073	206	31 297	1 717
*IT	5	49	-	10	124 610	295	1 231
GRIECHENLAND	26 992	9 529	12 314	65 857	8 617	155 767	56 447
DARUNTER: ATH	15 490	2 432	765	10 342	2 358	100 790	11 729
SKG	11 366	7 082	11 029	55 322	6 212	54 424	44 359
TUERKEI	34 080	23 654	10 442	96 523	64 876	336 757	70 584
DARUNTER: ANK	3 547	1 009	22	4 243	2 269	6 168	2 816
IST	24 789	16 531	9 889	80 078	43 534	268 009	59 394
IZM	4 785	6 082	519	10 928	16 933	34 177	8 277
AYT	171	-	-	1 238	2 066	20 900	-
*TR	788	32	12	36	74	7 503	97
ZYPERN	4 717	102	429	2 091	419	7 137	21
JUGOSLAWIEN	1 556	350	45	2 976	1 546	95 065	3 335
DARUNTER: BEG	374	91	-	1 467	644	78 864	1 648
ZAG	832	36	-	351	190	7 596	704
UNGARN	2 550	453	186	722	910	23 001	2 265
DARUNTER: BUD	2 550	453	186	722	910	23 001	2 265
ALBANIEN	4	-	-	5	22	127	-
TSCHECHOSLOW.	505	-	41	87	496	7 846	162
DARUNTER: PRG	505	-	41	55	496	7 823	162
RUMAENIEN	14	-	-	75	102	11 427	-
DARUNTER: BUH	14	-	-	75	102	11 427	-
BULGARIEN	280	132	117	149	42 317	10 377	12 289
DARUNTER: SOF	280	132	117	149	42 317	10 377	12 289
POLEN	1 206	83	5	1 854	1 186	20 214	13
DARUNTER: WAW	968	83	5	1 809	1 182	20 206	13
SOWJETUNION	5 508	74 127	31	5 227	51 978	65 776	126

NOVEMBER 1990

MIT GEBIETEN AUSSERHALB DES BUNDESGBIETES

IN KILOGRAMM

FLUGPLATZ							VON HERKUNFTSLAND
NUERNBERG (NUE)	MÜNCHEN (MUC)	BERLIN (WEST) (BER)	SAARBRUECKEN (SCN)	MUENSTER/ OSNABRUECK (FMO)	SONSTIGE	INSGESAMT	BZW. --- FLUGPLATZ
32	138	-	-	-	-	7 662	EMPFANG
764	3 169	1 231	4	-	-	76 930	-----
338	2 800	740	4	-	-	59 740	INSGESAMT
2 540	5 335	1 641	165	-	-	308 957	-----
2 321	4 725	1 288	165	-	-	252 640	DDR U. BER(O)
60	584	298	-	-	-	35 435	FINNLAND
11	9	18	-	-	-	17 094	DARUNTER: HEL
168	2 505	164	-	-	-	51 352	SCHWEDEN
112	2 458	59	-	3	-	42 402	DARUNTER: STO
1 728	26 830	2 002	-	29	-	384 187	GOT
1 656	26 639	1 986	-	29	-	271 510	*SE
10 305	126 699	53 887	97 358	16 094	-	111 596	NORWEGEN
4 229	93 923	35 516	4 952	153	-	2 316 807	DARUNTER: OSL
743	8 200	920	27	106	-	1 136 902	DAENEMARK
2 998	6 060	2 711	915	7	-	394 340	DARUNTER: CPH
1 418	1 443	647	68 062	-	-	88 818	BLL
370	1	69	-	-	-	201 898	GR BRITANNIEN
504	1 291	135	9	-	-	19 092	DARUNTER: LON
-	9 545	-	7 907	15 824	-	10 748	BHX
-	277	-	-	4	-	23 784	MAN
7	4 331	13 889	12 316	-	-	12 832	LPL
261	16 244	585	15	662	-	19 092	NCL
237	12 795	224	-	-	-	10 748	GLA
24	2 058	-	15	662	-	23 784	CWL
-	1 391	106	-	-	-	12 832	BFS
-	12	-	-	-	-	21 012	EMA
234	12 801	2 864	2 166	60	5	382 314	*GB
74	12 192	2 616	15	60	5	135 097	IRLAND
109 396	7 981	718	-	-	-	93 805	DARUNTER: DUB
109 396	7 981	718	-	-	-	24 675	SNN
45	330	422	-	-	-	16 362	ORK
2 454	30 053	19 954	25	500	-	748	ISLAND
917	19 941	19 648	11	-	-	72 854	NIEDERLANDE
231	1 135	63	-	-	-	55 606	DARUNTER: AMS
47	2 403	30	-	-	-	12 408	MST
84	5 043	42	-	-	-	456 403	BELGIEN
3 141	61 695	5 168	3 770	80	-	456 112	DARUNTER: BRU
1 590	25 277	1 060	-	-	-	2 610	LUXEMBURG
865	10 840	2 838	522	-	-	403 793	FRANKREICH
81	2 689	50	3 238	-	-	328 012	DARUNTER: PAR
-	315	165	-	-	-	10 547	LYS
296	356	103	-	-	-	32 225	TLS
151	5 714	247	10	-	-	13 737	NCE
-	335	-	-	-	-	682 995	SPANIEN
19	1 151	700	-	-	-	188 507	DARUNTER: MAD
-	13 167	-	-	-	-	75 418	BCN
17 263	45 208	7 851	-	9	-	84 941	VLC
7 998	12 327	6 641	-	-	-	17 460	SVQ
9 110	32 861	1 172	-	-	-	166 619	*EI
1 650	7 207	1 289	-	-	-	21 524	PMI
1 650	7 207	1 289	-	-	-	24 145	LPA
-	-	-	-	-	-	65 724	TCI
3 140	33 337	10 016	3	7	-	13 167	ACE
2 964	23 326	8 987	-	7	-	211 709	PORTUGAL
129	8 679	697	-	-	-	71 231	DARUNTER: LIS
47	675	332	-	-	-	137 275	OPO
1 512	31 868	2 257	52	-	-	43 803	MALTA
306	31 730	1 936	1	-	-	43 803	DARUNTER: MLA
10 913	36 119	8 074	51	69	-	1 127	GIBRALT (BRIT)
5 330	30 494	1 035	7	67	-	395 929	SCHWEIZ
1 740	18 584	5 252	-	2	-	135 628	DARUNTER: ZRH
102	1 593	63	-	-	-	55 268	GVA
226	2 781	266	-	-	-	202 843	BSL
110	627	759	-	-	-	308 186	OESTERREICH
2 305	1 531	183	-	-	-	178 527	DARUNTER: VIE
819	330	315	-	-	-	120 704	LNZ
4 757	49 743	5 174	12	17	-	596 626	ITALIEN
1 465	30 260	1 276	-	-	-	106 350	DARUNTER: ROM
3 277	19 362	3 406	-	-	-	97 195	MIL
32 639	71 915	63 573	324	446	-	21 612	VCE
458	5 886	2 188	-	-	-	16 601	TRN
28 569	48 063	46 836	324	446	-	167 482	GOA
2 460	15 633	14 549	-	-	-	42 223	NAP
-	1 408	-	-	-	-	127 664	*IT
1 152	925	-	-	-	-	395 226	GRIECHENLAND
155	2 572	-	-	-	-	176 907	DARUNTER: ATH
4 072	10 334	556	10	81	-	215 851	SKG
654	3 619	435	10	-	-	805 813	TUERKEI
2 475	2 011	2	-	-	-	28 606	DARUNTER: ANK
1 232	2 556	205	-	-	-	626 462	IST
1 232	2 556	205	-	-	-	114 343	IZM
-	1 356	127	-	-	-	25 783	AYT
-	1 300	127	-	-	-	10 619	*TR
7	417	201	-	-	-	17 643	ZYPERN
7	417	-	-	-	-	119 926	JUGOSLAWIEN
29 061	444	-	-	-	-	87 806	DARUNTER: BEG
29 061	444	-	-	-	-	14 278	ZAG
37	120	39	8	-	-	34 081	UNGARN
37	120	39	8	-	-	34 081	DARUNTER: BUD
287	583	811	-	-	-	158	ALBANIEN
-	-	-	-	-	-	10 620	TSSCHECHOSLOW
-	-	-	-	-	-	10 509	DARUNTER: PRG
-	-	-	-	-	-	12 243	RUMAENIEN
-	-	-	-	-	-	12 042	DARUNTER: BUH
-	-	-	-	-	-	95 169	BULGARIEN
-	-	-	-	-	-	95 169	DARUNTER: SOF
-	-	-	-	-	-	24 765	POLEN
-	-	-	-	-	-	24 470	DARUNTER: WAW
-	-	-	-	-	-	204 454	SOWJETUNION

6 GÜETERVERKEHR
6.2 VERFLECHTUNG IM VERKEHR
6.2.4 EMPFANG

VON HERKUNFTSLAND BZW. FLUGPLATZ	NACH ENDZIEL						
	HAMBURG (HAM)	HANNOVER (HAJ)	BREMEN (BRE)	DUESSELDORF (DUS)	KOELN/BONN (CGN)	FRANKFURT (FRA)	STUTTGART (STR)
EMPFANG							
INSGESAMT							
DARUNTER: MOW	5 439	74 127	31	4 910	51 855	64 938	126
E U R O P A	440 807	247 169	72 918	579 807	3 026 874	2 331 132	342 808
DARUNTER: EG-LAENDER	341 352	131 752	52 822	359 638	2 318 479	1 441 541	211 873
EGYPTEN	16 797	2 876	84	16 428	2 380	328 660	8 040
DARUNTER: CAI	16 789	2 876	84	16 428	2 380	328 031	8 040
LIBYEN	-	60	5	48	211	9 204	348
TUNESIEN	1 046	2 812	562	15 201	5 235	52 592	11 555
DARUNTER: TUN	814	1 683	447	10 550	4 845	48 094	6 333
MIR	232	881	104	2 339	297	2 333	4 888
ALGERIEN	437	-	43	-	137	2 745	344
MAROKKO	4 236	24	41	23 243	1 143	34 567	1 003
DARUNTER: CAS	1 546	24	24	9 595	594	26 753	528
AGA	1 660	-	-	9 354	-	985	50
MAURETANIEN	-	-	-	-	83	80	3
MALI	-	-	-	8	8	173	30
KAP VERDE	561	-	-	-	-	-	96
SENEGAL	18	-	22	80	239	9 812	-
DARUNTER: DKR	18	-	22	80	239	9 812	-
GAMBIA	-	-	-	4	-	19	-
GUINEA-BISSAU	-	718	-	-	-	-	-
GUINEA	-	-	-	-	-	250	40
SIERRA LEONE	2	-	-	47	35	80	-
ELFENE KUESTE	84	-	-	7 055	247	9 231	-
DARUNTER: ABJ	84	-	-	7 055	247	9 231	-
BURKINA FASO	350	-	-	6	65	927	10
NIGER	-	-	-	21	22	186	122
TSCHAD	-	-	-	4	4	-	-
GHANA	2 354	-	238	47 125	149	2 107	26
DARUNTER: ACC	2 354	-	238	46 885	149	2 107	26
TOGO	668	-	-	218	60	-	410
BENIN	-	-	-	-	52	6	-
NIGERIA	1 804	100	762	572	362	20 066	-
DARUNTER: LOS	1 804	100	570	572	362	19 955	-
KAMERUN	180	6	-	78	284	2 275	830
ZENT. AFR. REP.	86	166	-	-	20	-	-
GABUN	-	-	1	30	161	227	200
KONGO	-	-	-	-	42	-	-
ZAIRE	115	-	153	51	637	2 507	78
SAO TOME	-	-	-	-	-	60	-
ANGOLA	-	-	2 575	-	130	-	-
SUDAN	910	66	-	30	324	4 619	483
DSCHIBUTI	-	-	-	-	-	51 307	-
DARUNTER: JIB	-	-	-	-	-	51 307	-
AETHIOPIEN	-	-	-	-	126	24 297	59
DARUNTER: ADD	-	-	-	-	126	24 297	59
SOMALIA	-	-	-	-	-	350	-
UGANDA	-	-	-	-	-	72	-
KENIA	44 565	106	638	1 225	1 563	628 638	633
DARUNTER: NBO	42 957	106	430	1 217	1 537	625 104	446
RUANDA	-	-	-	134	36	-	-
BURUNDI	4	-	-	-	26	670	-
TANSANIA	165	-	12	433	96	13 502	-
DARUNTER: JRO	-	-	-	-	-	10 627	-
SAMBIA	-	-	75	24	112	6 881	-
MALAWI	144	-	100	-	21	591	191
SIMBABWE	4 583	617	249	973	32 725	46 273	1 914
DARUNTER: HRE	3 168	616	249	973	32 678	43 444	1 914
BOTSUANA	75	53	-	49	47	399	-
NAMIBIA	198	40	13	-	63	50 346	-
DARUNTER: WDH	198	40	13	-	63	50 346	-
MOSAMBIK	3	-	-	-	48	-	-
MADAGASKAR	14	-	-	-	41	1 951	323
SESCHELLEN	-	-	-	-	-	3 002	-
REUNION (FR)	-	-	-	8	-	-	-
MAURITIUS	3 929	-	-	9 351	1 198	13 192	9 719
DARUNTER: MRU	3 929	-	-	9 351	1 198	13 192	9 719
SUEDAFRIKA	38 785	1 585	2 180	22 273	3 270	452 334	24 135
DARUNTER: JNB	24 738	388	1 890	3 048	2 944	332 069	22 656
CPT	10 720	112	137	18 371	128	111 102	968
*ZA	2 899	558	-	774	194	6 242	376
A F R I K A	122 113	9 229	7 753	144 715	51 402	1 774 198	60 592
KANADA	75 054	23 339	24 446	58 182	10 293	1 350 629	35 980
DARUNTER: YUL	10 846	54	1 676	3 623	3 405	99 984	2 154
YYZ	25 505	13 378	22 464	34 788	5 824	915 827	32 723
YEG	-	-	-	122	-	37 856	-
YVR	33 270	9 821	295	19 063	1 038	207 300	1 020
YYC	273	77	-	122	-	69 248	-
YHZ	4 876	-	-	270	-	18 634	65
USA	365 428	140 299	49 881	570 910	1 932 605	6 362 383	343 653
DARUNTER: NYC	139 029	22 888	14 761	109 278	1 154 174	1 627 265	118 138
CHI	40 779	18 252	3 270	89 179	410 468	952 114	51 003
BOS	12 975	1 333	1 327	13 328	9 346	320 835	9 269
PHL	41 212	7 781	3 864	3 770	18 042	216 119	17 097
BWI	323	-	-	-	21	9 165	1 438
DCA	1 897	6 106	2 081	2 472	9 553	179 515	8 793
DET	2 314	3	5	831	30	58 149	836
PIT	342	113	10	2 570	4 643	68 326	582
CVG	84	1 811	-	748	-	58 414	538
*UI	857	-	6	-	51 071	24 870	1 240

NOVEMBER 1990

MIT GEBIETEN AUSSERHALB DES BUNDESGBIETES

IN KILOGRAMM

FLUGPLATZ							VON HERKUNFTSLAND
NUERNBERG (NUE)	MUENCHEN (MUC)	BERLIN (WEST) (BER)	SAARBRUECKEN (SCN)	MUENSTER/ OSNABRUECK(FMO)	SONSTIGE	INSGESAMT	BZW. --- FLUGPLATZ
287	583	811	-	-	-	203 107	EMPFANG
237 793	587 571	188 809	103 919	18 058	208	8 177 873	INSGESAMT
160 497	413 703	106 699	103 353	17 520	205	5 659 434	DARUNTER: MOW
							E U R O P A
							DARUNTER: EG-LAENDER
932	14 951	2 647	572	70	500	394 937	AEGYPTEN
932	14 951	2 647	572	70	500	394 300	DARUNTER: CAI
-	101	-	-	-	-	9 977	LIBYEN
428	3 516	407	266	82	-	93 702	TUNESIEN
399	2 847	362	180	-	-	76 554	DARUNTER: TUN
-	170	45	58	82	-	11 429	MIR
-	581	-	-	-	-	4 287	ALGERIEN
1 403	3 562	2 310	11	-	-	71 543	MAROKKO
1 192	3 127	2 265	-	-	-	45 648	DARUNTER: CAS
-	38	-	-	-	-	12 087	AGA
5	-	-	-	-	-	171	MAURETANIEN
-	92	-	-	-	-	311	MALI
-	-	-	-	-	-	657	KAP VERDE
-	754	-	-	-	-	10 925	SENEGAL
-	754	-	-	-	-	10 925	DARUNTER: DKR
-	2	-	-	-	-	25	GAMBIA
-	-	-	-	-	-	718	GUINEA-BISSAU
-	39	-	-	-	-	290	GUINEA
-	277	-	-	-	-	203	SIERRA LEONE
-	277	-	-	42	-	16 936	ELFENB. KUESTE
-	-	-	-	42	-	16 936	DARUNTER: ABJ
-	-	-	136	-	-	1 358	BURKINA FASO
-	-	-	-	-	-	487	NIGER
4	908	7	-	-	-	4	TSCHAD
4	908	7	-	-	-	52 918	GHANA
-	17	96	-	-	-	52 678	DARUNTER: ACC
-	-	-	-	-	-	1 469	TOGO
-	380	60	236	-	-	58	BENIN
-	70	60	236	-	-	24 342	NIGERIA
-	820	-	-	-	-	23 729	DARUNTER: LOS
-	-	-	-	-	-	4 473	KAMERUN
-	-	-	-	-	-	272	ZENT. AFR. REP.
-	18	505	-	-	-	619	GABUN
-	141	190	-	-	-	565	KONGO
-	-	-	-	-	-	3 872	ZAIRE
-	-	-	-	-	-	60	SAO TOME
-	-	-	-	-	-	2 705	ANGOLA
-	-	-	-	-	-	6 432	SUDAN
-	-	-	-	-	-	51 307	DSCHIBUTI
-	-	69	-	15	-	51 307	DARUNTER: JIB
-	50	69	-	15	-	24 566	AETHIOPIEN
-	7	-	-	-	-	24 566	DARUNTER: ADD
1 098	12 660	2 478	-	-	-	400	SOMALIA
169	12 660	1 238	-	-	-	79	UGANDA
-	797	-	-	-	-	693 604	KENIA
-	302	-	-	-	-	685 864	DARUNTER: NBO
59	1 091	396	-	-	-	967	RUANDA
-	-	-	-	-	-	1 002	BURUNDI
-	1	-	-	-	-	15 754	TANSANIA
-	512	-	-	-	-	10 627	DARUNTER: JRO
-	3 346	229	19	-	-	7 093	SAMBIA
-	3 346	126	19	-	-	1 559	MALAWI
21	-	33	-	-	-	90 928	SIMBABWE
-	1	-	-	-	-	86 533	DARUNTER: HRE
-	1	-	-	-	-	677	BOTSUANA
-	1	-	-	-	-	50 661	NAMIBIA
-	594	100	-	-	-	50 661	DARUNTER: WDH
-	-	-	-	-	-	151	MOSAMBIK
-	-	-	-	-	-	2 923	MADAGASKAR
-	-	-	-	-	-	3 002	SESCHELLEN
5 079	4 483	579	-	-	-	8	REUNION (FR)
5 079	4 483	579	-	-	-	47 530	MAURITIUS
2 560	22 004	1 251	-	-	-	47 530	DARUNTER: MRU
1 031	21 298	1 251	-	-	-	570 377	SUEDAFRIKA
19	552	-	-	-	-	411 313	DARUNTER: JNB
1 510	36	-	-	-	-	142 109	CPT
-	-	-	-	-	-	12 589	*ZA
11 589	72 007	11 357	1 240	209	500	2 266 904	A F R I K A
6 995	55 463	3 818	74	655	-	1 644 928	KANADA
279	12 053	398	4	-	-	134 476	DARUNTER: YUL
5 187	30 791	2 093	70	447	-	1 089 097	YYZ
-	50	-	-	-	-	38 028	YEG
1 480	11 743	1 322	-	-	-	286 352	YVR
24	277	-	-	208	-	70 229	YIC
-	98	-	-	-	-	23 943	YHZ
96 394	816 502	94 318	40	2 117	4 085	10 778 615	USA
29 961	202 970	22 652	15	-	-	3 441 131	DARUNTER: NYC
14 906	113 450	15 060	-	-	-	1 712 610	CHI
7 964	56 775	7 037	-	58	4 071	440 916	BOS
4 121	9 892	1 903	-	727	-	323 801	PHL
222	678	-	-	-	-	11 847	BWI
437	10 590	958	2	-	-	222 404	DCA
201	7 582	-	-	-	-	69 951	DET
64	3 037	-	-	-	-	79 687	PIT
-	958	-	-	-	-	62 553	CVG
-	219	-	-	-	-	78 263	*U1

6 GÜTERVERKEHR

6. 2 VERFLECHTUNG IM VERKEHR

6. 2. 4 EMPFANG

VON HERKUNFTSLAND		NACH ENDZIEL						
BZW. --- FLUGPLATZ	HAMBURG (HAM)	HANNOVER (HAJ)	BREMEN (BRE)	DUESSELDORF (DUS)	KOELN/BONN (CGN)	FRANKFURT (FRA)	STUTTGART (STR)	
EMPFANG								
INSGESAMT								
ATL	24 435	7 432	703	41 868	12 580	656 514	25 481	
CLT	1 317	10 835	1 640	8 904	2 049	97 123	3 739	
MIA	7 896	1 166	6 626	182 132	4 133	287 689	5 462	
SJU	706	-	-	11 770	499	56 114	14 796	
ORL	205	-	-	119	-	55 740	5	
MSP	390	129	51	2 355	-	34 797	-	
STL	-	441	2 580	474	853	11 409	45	
DAL	7 725	15 460	992	4 336	2 519	383 555	10 246	
HOU	9 296	30 513	1 889	7 921	3 401	217 749	1 844	
MEM	3 328	-	-	-	-	13 394	-	
SAT	927	-	-	244	255	56 039	32	
SEA	10 103	86	298	8 062	1 314	32 274	8 769	
PDX	-	89	-	1 422	1 214	11 523	600	
SLC	-	339	-	214	58	23 537	153	
SFO	20 050	8 693	3 280	32 625	10 660	406 803	14 574	
LAX	34 052	6 184	6 105	41 101	230 574	427 944	32 774	
DEN	1 171	-	9	1 027	1 277	10 285	1 657	
PHX	2 201	184	-	671	616	9 474	9 807	
SAN	-	5	-	532	-	8 732	87	
BERMUDA (BRIT)	-	-	-	-	-	67	-	
MEXIKO	11 791	40 643	199	2 824	7 605	317 594	2 427	
DARUNTER: MEX	11 678	40 643	176	2 598	7 095	312 038	2 161	
GUATEMALA	134	295	148	2 381	128	20 588	369	
DARUNTER: GUA	134	295	148	2 381	128	16 511	369	
BELIZE	-	-	-	-	-	424	-	
HONDURAS	438	-	-	-	-	364	-	
EL SALVADOR	-	-	-	1 910	-	1 458	-	
COSTA RICA	1 035	21	-	632	-	8 022	-	
DARUNTER: SJO	1 035	21	-	632	-	8 022	-	
PANAMA	200	-	-	-	-	-	-	
KUBA	60	-	-	-	122	1 362	-	
BAHAMAS	-	7	-	-	-	46	-	
JAMAICA	16	-	-	938	-	209	-	
HAITI	-	-	-	-	7	-	-	
DOMINIK. REP.	3	-	-	-	-	4 370	-	
ANTIGUA-BARB.	-	-	-	-	-	27	-	
GUADELOUPE (FR) ..	-	-	-	-	-	33	-	
BARBADOS	9	-	-	-	-	2 320	349	
TRINID. U. TOB.	-	-	-	-	103	2 931	-	
NIED. ANTILLEN	336	-	-	-	111	36	-	
ST. LUCIA	-	-	-	-	-	3 039	-	
SONST. WESTIN.	-	-	-	-	-	27	-	
KOLUMBIEN	18 911	152	4 316	3 116	1 889	340 660	5	
DARUNTER: BOG	18 911	152	4 316	3 116	1 885	328 717	-	
MDE	-	-	-	-	-	10 119	-	
VENEZUELA	1 098	150	2	740	1 758	22 348	1 150	
DARUNTER: CCS	1 098	150	2	740	1 758	22 348	1 150	
SURINAME	6	-	-	122	-	-	-	
BRASILIEN	135 293	8 473	614	17 111	11 784	664 709	39 576	
DARUNTER: RIO	24 977	639	60	1 330	762	129 447	2 352	
SAC	88 516	7 640	73	7 180	9 796	472 567	13 953	
MAC	1 020	100	300	-	-	16 409	-	
POA	14 500	-	63	1 799	743	24 301	23 129	
SSA	3 893	94	31	4 408	-	12 182	-	
*BR	2 088	-	24	2 213	168	7 146	130	
ECUADOR	3 285	2 006	-	1 296	97	84 607	77	
DARUNTER: UIO	2 435	2 006	-	1 296	97	78 886	77	
PERU	3 062	506	1 418	248	1 020	68 017	717	
DARUNTER: LIM	3 062	506	1 418	248	1 020	68 017	717	
BOLIVIEN	104	10	50	144	504	7 061	40	
PARAGUAY	1 935	74	-	24	82	4 105	-	
URUGUAY	5 480	-	2	4 729	1 966	89 330	167	
DARUNTER: MVD	5 480	-	2	4 729	1 966	89 330	167	
ARGENTINIEN	4 460	157	1 358	6 468	2 224	147 187	1 346	
DARUNTER: BUE	4 460	157	1 358	6 468	2 224	147 187	1 346	
CHILE	5 358	152	40	420	4 093	79 223	313	
DARUNTER: SCL	5 356	152	11	420	4 093	79 073	256	
A M E R I K A	633 496	216 277	82 474	672 195	1 976 391	9 583 176	426 169	
LIBANON	230	108	69	2 390	249	1 224	171	
ISRAEL	11 127	5 485	109	7 603	1 682 044	326 997	7 044	
DARUNTER: TLV	11 127	5 485	109	7 603	1 682 030	326 963	7 044	
JORDANIEN	723	-	15	149	978	19 429	301	
DARUNTER: AMM	723	-	15	149	978	19 429	286	
SYRIEN	5 880	58	-	1 354	807	37 881	2	
DARUNTER: DAM	5 880	58	-	1 354	807	37 881	2	
IRAN	56 762	1 906	536	8 134	2 274	539 759	1 734	
DARUNTER: THR	56 762	1 906	536	8 134	2 274	539 740	1 734	
BAHRAIN	30	-	23	65	113	22 413	22	
DARUNTER: BAH	30	-	23	65	113	22 413	22	
KATAR	-	-	-	68	75	6 635	32	
SAUDI-ARAB.	4 692	808	-	4 028	1 258	26 837	6 100	
DARUNTER: DHA	2 742	-	-	1 881	-	2 823	3 457	
JED	766	319	-	1 934	564	6 824	1 675	
RUH	936	489	-	213	694	16 083	956	
JEM. ARAB. REP.	15	-	122	62	206	1 493	5	
JEMEN DEM. VR	14	-	-	-	-	6	-	
OMAN	1 315	-	10	-	437	4 713	50	
V. A. EMIRATE	41 272	2 140	9 722	10 426	15 156	679 635	6 017	
DARUNTER: SHJ	1 034	4	-	554	-	8 030	-	
DXB	35 449	1 778	9 655	5 786	14 869	616 494	5 771	
AUH	4 789	358	67	4 086	287	55 111	246	
PAKISTAN	87 209	23 230	23 881	41 120	266 769	318 023	46 972	

NOVEMBER 1990

MIT GEBIETEN AUSSERHALB DES BUNDESGBIETES

IN KILOGRAMM

FLUGPLATZ							VON HERKUNFTSLAND
NUERNBERG (NUE)	MUENCHEN (MUC)	BERLIN (WEST) (BER)	SAAERBRUECKEN (SCN)	MUENSTER/ OSNABRUECK (FMO)	SONSTIGE	INSGESAMT	BZW. --- FLUGPLATZ
6 988	80 651	7 754	-	19	-	864 425	ATL
4 828	39 893	5 018	-	27	-	175 373	CLT
1 235	12 433	2 172	-	-	-	510 944	MIA
4 070	25 018	868	-	-	-	113 841	SJU
-	846	-	-	-	-	56 915	ORL
-	7 460	3 722	-	-	-	48 904	MSP
-	4 445	327	-	-	-	20 574	STL
574	20 947	2 087	-	-	-	448 455	DAL
1 005	18 376	103	-	1 286	14	293 383	HOU
-	1 416	268	-	-	-	16 722	MEM
63	8 932	1	-	-	-	59 181	SAT
-	2 118	4	-	-	-	69 902	SEA
564	3 174	-	-	-	-	16 970	PDX
12 247	63 104	18 519	6	-	-	28 039	SLC
5 016	96 962	4 314	17	-	-	590 761	SFO
152	889	-	-	-	-	885 043	LAX
7	13 750	-	-	-	-	16 467	DEN
-	712	-	-	-	-	36 710	PHX
-	-	-	-	-	-	10 068	SAN
659	2 295	329	-	2 612	-	67	BERMUDA (BRIT)
659	2 286	329	-	2 612	-	388 978	MEXIKO
-	1 011	-	-	-	-	382 275	DARUNTER: MEX
-	1 011	-	-	-	-	25 054	GUATEMALA
-	-	-	-	-	-	20 977	DARUNTER: GUA
-	132	6	-	-	-	424	BELIZE
-	22	-	-	-	-	940	HONDURAS
-	2 132	8	-	-	-	3 390	EL SALVADOR
-	2 132	-	-	-	-	11 850	COSTA RICA
514	-	-	-	-	-	11 842	DARUNTER: SJO
350	-	-	-	-	-	714	PANAMA
-	-	-	-	-	-	1 894	KUBA
-	-	-	-	-	-	46	BAHAMAS
-	-	-	-	-	-	1 163	JAMAICA
-	-	-	-	-	-	7	HAITI
-	-	-	-	-	-	4 373	DOMINIK. REP.
-	-	-	-	-	-	27	ANTIGUA-BARB.
-	153	-	-	-	-	186	GADELOUPE (FR)
-	-	-	-	-	-	2 678	BARBADOS
-	-	-	-	-	-	3 034	TRINID. U. TOB.
-	-	-	-	-	-	483	NIED. ANTILLEN
-	-	-	-	-	-	3 039	ST. LUCIA
-	-	-	-	-	-	27	SONST. WESTIN.
2 523	4 491	2 703	-	-	-	378 766	KOLUMBIEN
2 523	4 491	2 703	-	-	-	366 814	DARUNTER: BOG
-	-	-	-	-	-	10 119	MDE
109	1 310	66	-	-	-	28 731	VENEZUELA
109	1 310	66	-	-	-	28 731	DARUNTER: CCS
-	-	-	-	-	-	128	SURINAME
14 256	45 995	1 393	6 298	-	-	945 502	BRASILLEN
3 095	6 903	392	1	-	-	169 958	DARUNTER: RIO
5 360	36 894	453	6 297	-	-	648 729	SAO
120	500	120	-	-	-	18 569	MAO
5 664	24	227	-	-	-	70 450	POA
-	9	-	-	-	-	20 617	SSA
17	168	188	-	-	-	12 142	*BR
3	1 125	11	-	-	-	92 507	ECUADOR
-	1 125	11	-	-	-	85 933	DARUNTER: UIO
1 607	1 457	895	172	51	-	79 170	PERU
1 607	1 457	895	172	51	-	79 170	DARUNTER: LIM
-	48	682	19	-	-	8 662	BOLIVIEN
-	350	-	-	-	-	6 570	PARAGUAY
116	129	1 689	-	22	-	103 630	URUGUAY
116	129	1 689	-	22	-	103 630	DARUNTER: MVD
815	1 539	58	-	9	-	165 621	ARGENTINIEN
815	1 539	58	-	4	-	165 616	DARUNTER: BUE
134	4 539	61	-	-	-	94 333	CHILE
134	4 539	61	-	-	-	94 095	DARUNTER: SCL
124 475	938 693	106 037	6 612	5 457	4 085	14 775 537	A M E R I K A
10	211	1 056	-	-	-	5 718	LIBANON
1 319	25 884	1 780	-	252	-	2 069 649	ISRAEL
1 319	25 884	1 780	-	252	-	2 069 601	DARUNTER: TLV
-	222	360	-	-	-	22 177	JORDANIEN
-	222	360	-	-	-	22 162	DARUNTER: AMM
206	5 896	1 395	-	-	-	53 479	SYRIEN
206	5 896	1 395	-	-	-	53 479	DARUNTER: DAM
1 290	5 741	74	40	84	-	618 334	IRAN
1 290	5 741	74	40	84	-	618 315	DARUNTER: THR
-	701	-	-	-	-	23 367	BAHRAIN
-	701	-	-	-	-	23 367	DARUNTER: BAH
8	-	-	-	54	-	6 872	KATAR
389	2 134	-	-	471	-	46 717	SAUDI-ARAB.
-	337	-	-	-	-	11 240	DARUNTER: DHA
353	1 119	-	-	-	-	13 554	JED
36	678	-	-	471	-	20 556	RUH
45	38	36	-	-	-	2 022	JEM. ARAB. REP.
-	-	-	-	-	-	20	JEMEN DEM. VR
15	100	-	-	-	-	6 640	OMAN
3 593	26 349	1 464	141	15	-	795 930	V. A. EMIRATE
-	960	-	-	-	-	10 582	DARUNTER: SHJ
3 517	4 240	946	-	15	-	698 520	DXB
76	21 149	518	141	-	-	86 828	AUH
10 111	33 898	6 033	1 106	700	-	859 052	PAKISTAN

VON HERKUNFTSLAND BZW. --- FLUGPLATZ	NACH ENDZIEL						
	HAMBURG (HAM)	HANNOVER (HAJ)	BREMEN (BRE)	DUESSELDORF (DUS)	KOELN/BONN (CGN)	FRANKFURT (FRA)	STUTTGART (STR)
EMPFANG							
INSGESAMT							
DARUNTER: KHI	42 405	20 383	19 927	21 342	240 986	234 095	14 128
ISB	-	19	1 298	9 523	638	16 206	7 432
LHE	32 719	2 828	2 272	7 569	24 968	61 876	21 340
*PK	12 085	-	384	2 186	177	5 588	4 072
BANGLADESCH	3 380	-	1	121	233	22 897	4
DARUNTER: DAC	3 380	-	1	121	233	22 217	4
AFGHANISTAN	239	-	-	23	25	1 353	-
INDIEN	164 532	17 433	21 314	108 202	57 496	1 108 080	50 390
DARUNTER: DEL	78 938	9 408	6 555	63 943	18 722	646 581	34 778
CCU	6 925	256	1 583	11 286	1 710	72 170	2 272
BOM	69 477	3 817	3 941	17 013	20 669	282 955	6 433
MAA	1 562	-	3 011	5 629	1 920	44 161	3 911
BLR	3 600	3 665	8 624	8 711	10 668	46 418	2 786
*IN	4 030	287	600	1 620	3 807	15 795	210
NEPAL	8 827	11 391	-	8 380	170	214 428	21 755
DARUNTER: KTM	8 827	11 391	-	8 380	170	214 421	21 755
SRI LANKA	5 242	100	423	38 962	76	31 272	424
DARUNTER: CMB	5 242	100	423	38 962	76	31 272	424
MALEDIVEN	417	-	-	768	-	796	-
BIRMA	-	-	-	-	133	-	-
THAILAND	47 205	16 926	8 759	93 340	3 608	634 448	16 429
DARUNTER: BKK	47 148	16 926	8 759	93 334	3 571	632 113	16 429
HKT	30	-	-	-	-	10	-
VIETNAM	-	-	-	-	64	3 614	318
MALAYSIA	20 779	24 483	38	1 896	14 239	194 742	8 001
DARUNTER: KUL	16 754	24 160	-	1 225	13 906	172 618	4 140
PEN	4 024	281	34	671	333	18 412	3 861
SINGAPUR	44 925	28 450	5 805	26 846	19 268	407 605	6 102
DARUNTER: SIN	44 925	28 450	5 805	26 846	19 268	407 605	6 102
BRUNEI	6	-	-	9	35	13 670	-
DARUNTER: *BN	-	-	-	-	-	10 149	-
INDONESIEN	14 138	928	963	1 824	2 630	88 775	1 767
DARUNTER: JKT	5 811	880	922	851	2 077	57 527	1 456
DPS	5 750	48	-	973	4 553	28 989	1 311
PHILIPPINEN	4 728	3 044	236	18 133	4 359	135 367	8 391
DARUNTER: MNL	4 720	3 044	236	17 786	4 359	134 618	8 391
HONGKONG (BRIT)	329 213	81 948	31 387	153 240	193 409	1 427 239	147 776
DARUNTER: HKG	329 213	81 948	31 387	153 240	193 409	1 427 239	147 776
TAIWAN	38 900	18 728	2 783	44 868	10 876	634 533	21 642
DARUNTER: TPE	34 822	16 136	2 046	37 812	10 790	630 168	19 049
*TW	4 078	2 592	737	7 056	86	4 365	2 593
JAPAN	213 897	67 535	12 344	234 051	125 951	2 141 788	67 111
DARUNTER: TYO	125 732	38 301	7 668	141 667	110 889	1 712 843	48 328
OSA	86 414	28 976	4 213	78 430	14 695	412 117	18 582
FUK	1 395	6	-	8 772	10	1 358	53
*JP	68	252	437	2 569	357	15 107	148
KOREA REP.	92 698	13 762	15 980	48 979	43 328	807 451	33 266
DARUNTER: SEL	89 284	13 528	15 277	46 941	42 600	794 449	32 639
PUS	3 414	234	703	2 038	728	11 889	627
KOREA DEM. VR	1 142	194	227	873	-	4 840	213
CHINA	63 467	2 319	16 511	5 512	3 334	138 034	2 234
DARUNTER: PEK	55 569	993	14 817	1 280	1 320	120 267	734
SHA	6 241	1 326	1 416	4 060	682	17 337	1 138
A S I E N	1 263 004	320 976	151 258	861 426	2 449 600	9 995 977	454 273
AUSTRALIEN	5 240	3 742	2 464	11 067	2 473	175 612	1 859
DARUNTER: SYD	2 026	3 458	2 313	2 837	1 708	72 639	618
MEB	1 712	11	64	5 780	661	66 189	824
PER	694	10	85	1 821	33	21 966	236
NEUSEELAND	485	645	410	12 576	875	32 480	789
DARUNTER: AKL	455	163	385	5 789	817	28 773	503
CHC	12	482	25	6 785	-	2 938	27
OZEANIEN (USA)	-	-	-	-	-	47	-
FIDSCHI	-	-	-	-	-	215	-
NEUKALED. (FR)	-	-	-	-	-	2	30
POLYNES (FR)	16	-	-	-	-	70	115
PAPUA-NEUGUI	-	-	-	-	6	23	-
AUSTRALIEN/OZEANIEN	5 741	4 387	2 874	23 643	3 354	208 449	2 793
I N S G E S A M T	2 465 161	798 038	317 277	2 281 786	7 507 621	23 892 932	1 286 635

NOVEMBER 1990

MIT GEBIETEN AUSSERHALB DES BUNDES GEBIETES

IN KILOGRAMM

FLUGPLATZ

FLUGPLATZ							VON HERKUNFTSLAND BZW. --- FLUGPLATZ
NUERNBERG (NUE)	MUENCHEN (MUC)	BERLIN (WEST) (BER)	SAARBRUECKEN (SCN)	MUENSTER/ OSNABRUECK (FMO)	SONSTIGE	INSGESAMT	
8 748	19 862	4 824	505	-	-	627 205	EMPFANG
21	2 087	792	-	-	-	38 016	DARUNTER: KHI
1 306	11 024	417	601	700	-	167 620	ISB
36	925	-	-	-	-	25 453	LHE
-	2	312	-	-	-	26 950	*PR
-	2	7	-	-	-	25 965	BANGLADESCH
21 466	83 296	16 933	186	3 499	-	1 640	DARUNTER: DAC
10 285	50 522	13 332	144	2 004	-	935 212	AFGHANISTAN
606	5 777	470	-	-	-	103 055	INDIEN
6 761	16 670	2 349	-	447	-	427 532	DARUNTER: DEL
275	3 897	728	2	1 048	-	66 144	CCU
1 543	4 656	22	40	-	-	90 733	BOM
1 996	1 774	32	-	-	-	30 151	MAA
-	786	134	1 655	-	-	267 526	BLR
-	786	134	1 655	-	-	267 519	*IN
329	38 116	66	-	-	-	115 010	NEPAL
329	38 116	66	-	-	-	115 010	DARUNTER: KTM
-	-	-	-	-	-	1 981	SRI LANKA
27 384	93 636	53 832	-	-	110	995 677	DARUNTER: CMB
27 384	72 646	53 832	-	-	110	972 252	MALEDIVEN
-	20 879	-	-	-	-	20 919	BIRMA
-	249	51	-	-	-	4 296	THAILAND
21 885	12 110	1 090	-	-	-	299 263	DARUNTER: BKK
19 453	5 457	370	-	-	-	258 083	HKT
1 295	6 653	720	-	-	-	36 284	VIETNAM
25 974	44 163	25 178	48	-	-	634 364	MALAYSIA
25 974	44 163	25 178	48	-	-	634 364	DARUNTER: KUL
1 680	-	-	-	-	-	15 400	PEN
-	-	-	-	-	-	10 149	SINGAPUR
12 662	10 588	3 167	29	2	-	137 473	DARUNTER: SIN
9 127	4 198	215	19	2	-	82 085	BRUNEI
3 535	6 390	2 952	-	-	-	50 501	DARUNTER: *BN
31 183	29 735	34	-	680	-	235 890	INDONESIEN
31 183	29 735	34	-	680	-	234 786	DARUNTER: JKT
91 529	94 958	36 882	-	2 028	-	2 589 609	DPS
91 529	94 958	36 882	-	2 028	-	2 589 609	PHILIPPINEN
23 350	25 849	13 017	13	-	-	835 918	DARUNTER: MNL
12 747	23 988	12 843	13	-	-	801 773	HONGKONG (BRIT)
10 603	1 861	174	-	-	-	34 145	DARUNTER: HKG
63 599	152 305	19 094	889	817	-	3 099 381	TAIWAN
47 930	130 993	7 541	321	-	-	2 372 213	DARUNTER: TPE
15 669	21 281	11 553	421	817	-	693 168	*TW
-	31	-	147	-	-	11 741	JAPAN
114 288	52 911	6 518	313	4 446	3	1 233 943	DARUNTER: TYO
107 160	39 712	6 504	313	4 446	-	1 192 853	OSA
7 128	13 199	14	-	-	-	39 977	FUK
-	1 414	-	-	-	-	18 969	*JP
5 733	4 541	20 835	29	-	-	8 903	KOREA REP.
4 884	2 656	19 952	-	-	-	262 549	DARUNTER: SEL
840	1 885	753	29	-	-	222 472	PUS
458 048	745 833	209 341	4 454	13 048	1 472	16 928 710	KOREA DEM. VR
1 204	5 684	56	17	120	-	209 538	CHINA
36	1 609	54	-	-	-	87 298	DARUNTER: PEK
71	1 325	2	-	-	-	76 639	SHA
31	1 663	-	-	120	-	26 659	A U S T R A L I E N
140	231	-	-	-	-	48 631	AUSTRALIEN
116	165	-	-	-	-	37 166	DARUNTER: SYD
22	-	-	-	-	-	10 291	MEB
-	-	-	-	-	-	47	PER
16	7	-	-	-	-	215	NEUSEELAND
-	140	-	-	-	-	55	DARUNTER: AKL
-	8	-	-	-	-	341	CHC
1 360	6 070	56	17	120	-	37	OZEANIEN (USA)
833 265	2 350 174	515 600	116 242	36 892	6 265	42 407 888	FIDSCHI
							NEUKALED. (FR)
							POLYNES (FR)
							PAPUA-NEUGUI
							A U S T R A L I E N / O Z E A N I E N
							I N S G E S A M T

8 FLUGBEWEGUNGEN

8.1 VERFLECHTUNG IM VERKEHR

8.1.1. STARTS BZW.

NACH STRECKENZIEL- FLUGPLATZ	VON STRECKEN						
	HAMBURG (HAM)	HANNOVER (HAJ)	BREMEN (BRE)	DUESSELDORF (DUS)	KOELN/BONN (CGN)	FRANKFURT (FRA)	STUTTIGART (STR)
STARTS							
INSGESAMT							
HAMBURG	26	60	29	320	192	514	224
HANNOVER	67	350	20	47	64	207	97
BREMEN	5	13	164	30	15	209	64
DUESSELDORF	337	49	31	-	18	312	148
KOELN/BONN	153	73	42	23	270	151	116
FRANKFURT	543	206	208	263	175	-	200
STUTTIGART	201	88	70	174	112	203	309
NUERNBERG	71	97	73	99	164	215	20
MUENCHEN	387	174	79	466	287	604	68
BERLIN (WEST)	322	321	183	462	425	757	393
SAARBRUECKEN	42	3	4	3	14	100	6
MUENSTER/OSNABRUECK ..	6	7	28	6	2	127	4
SONSTIGE FLUGPLAETZE .	88	1	179	66	266	205	132
BUNDESGBIET	2 248	1 442	1 110	1 959	2 004	3 604	1 781
STARTS IM LINIENVERKEHR							
(OHNE NURFRACHTER)							
HAMBURG	-	1	-	292	147	477	215
HANNOVER	3	-	6	39	40	174	89
BREMEN	-	10	-	24	14	189	64
DUESSELDORF	305	40	23	-	-	262	137
KOELN/BONN	147	43	16	-	-	118	74
FRANKFURT	500	175	182	212	118	-	147
STUTTIGART	193	83	65	163	55	144	-
NUERNBERG	69	90	59	96	83	172	1
MUENCHEN	351	150	76	409	247	508	3
BERLIN (WEST)	316	287	180	457	421	735	385
SAARBRUECKEN	41	1	-	-	-	99	-
MUENSTER/OSNABRUECK ..	-	-	3	-	-	106	1
SONSTIGE FLUGPLAETZE .	60	-	7	64	114	199	59
BUNDESGBIET	1 985	880	617	1 756	1 239	3 183	1 175
STARTS IM PAUSCHAL-							
FLUGREISEVERKEHR							
HAMBURG	-	16	-	21	4	7	2
HANNOVER	31	-	1	5	-	4	5
BREMEN	-	-	-	-	-	-	-
DUESSELDORF	21	7	3	-	3	28	-
KOELN/BONN	1	-	1	3	-	1	-
FRANKFURT	9	2	1	30	2	-	23
STUTTIGART	1	-	-	1	-	21	-
NUERNBERG	-	1	1	-	1	-	-
MUENCHEN	28	10	1	33	1	55	25
BERLIN (WEST)	-	4	1	-	-	-	-
SAARBRUECKEN	1	-	-	-	-	-	1
MUENSTER/OSNABRUECK ..	-	-	-	-	-	-	-
SONSTIGE FLUGPLAETZE .	-	-	-	-	-	-	-
BUNDESGBIET	92	40	9	93	11	116	56

NOVEMBER 1990

INNERHALB DES BUNDESGBIETES

LANDUNGEN

HERKUNFTSFLUGPLATZ							NACH STRECKENZIEL- FLUGPLATZ	
NUERNBERG (NUE)	MUENCHEN (MUC)	BERLIN (WEST) (BER)	SAARBRUECKEN (SCN)	MUENSTER/ OSNABRUECK (FMO)	SONSTIGE	INSGESAMT		
							STARTS	
							INSGESAMT	
69	382	315	46	8	89	2 274	HAMBURG	
94	167	322	3	16	2	1 456	HANNOVER	
76	73	180	3	35	202	1 069	BREMEN	
105	430	465	3	12	65	1 975	DUESSELDORF	
167	287	420	18	20	267	2 007	KOELN/BONN	
227	620	758	102	129	203	3 634	FRANKFURT	
28	50	396	6	6	129	1 772	STUTTGART	
155	97	179	11	2	103	1 286	NUERNBERG	
116	33	462	42	53	283	3 054	MUENCHEN	
181	460	-	60	68	290	3 922	BERLIN (WEST)	
6	43	60	63	2	45	391	SAARBRUECKEN	
4	53	75	1	373	84	770	MUENSTER/OSNABRUECK	
104	281	286	42	93	225	1 968	SONSTIGE FLUGPLAETZE	
1 332	2 976	3 918	400	817	1 987	25 578	BUNDESGBIET	
							STARTS IM LINIENVERKEHR	
							(OHNE NURFRACHTER)	
67	351	313	45	-	62	1 970	HAMBURG	
88	150	292	-	3	1	885	HANNOVER	
62	71	180	-	-	5	619	BREMEN	
100	382	457	-	-	63	1 769	DUESSELDORF	
83	247	416	-	4	116	1 264	KOELN/BONN	
175	526	740	98	106	201	3 180	FRANKFURT	
1	1	388	-	-	56	1 149	STUTTGART	
-	38	176	1	-	38	823	NUERNBERG	
44	-	458	36	48	113	2 443	MUENCHEN	
177	457	-	60	65	286	3 826	BERLIN (WEST)	
-	40	60	-	-	-	241	SAARBRUECKEN	
1	49	73	-	-	-	233	MUENSTER/OSNABRUECK	
37	112	283	-	-	225	1 160	SONSTIGE FLUGPLAETZE	
835	2 424	3 836	240	226	1 166	19 562	BUNDESGBIET	
							STARTS IM PAUSCHAL-	
							FLUGREISEVERKEHR	
1	24	-	1	1	-	77	HAMBURG	
1	10	-	-	1	-	58	HANNOVER	
-	-	-	-	-	-	-	BREMEN	
1	31	1	1	-	-	96	DUESSELDORF	
-	1	-	2	-	-	9	KOELN/BONN	
2	55	-	3	-	-	127	FRANKFURT	
-	20	-	-	-	-	43	STUTTGART	
-	1	-	5	-	-	9	NUERNBERG	
3	-	1	-	-	-	157	MUENCHEN	
-	-	-	-	-	-	5	BERLIN (WEST)	
4	-	-	-	-	-	6	SAARBRUECKEN	
-	-	-	-	-	-	-	MUENSTER/OSNABRUECK	
-	-	-	-	-	-	-	SONSTIGE FLUGPLAETZE	
12	142	2	12	2	-	587	BUNDESGBIET	

8 FLUGBEWEGUNGEN

8.1 VERFLECHTUNG IM VERKEHR
8.1.2 STARTS

NACH STRECKENZIEL- FLUGPLATZ	VON STRECKEN						
	HAMBURG (HAM)	HANNOVER (HAJ)	BREMEN (BRE)	DUESSELDORF (DUS)	KOELN/BONN (CGN)	FRANKFURT (FRA)	STUTTGART (STR)
STARTS							
INSGESAMT							
SCHLESWIG-HOLSTEIN ...	40	-	3	-	21	20	-
HELGOLAND	23	-	2	-	-	-	-
KIEL	2	-	1	-	21	20	-
LUEBECK	-	-	-	-	-	-	-
WESTERLAND/SYLT	4	-	-	-	-	-	-
UEB. SCHLESW.-HOLST.	11	-	-	-	-	-	-
BREMEN	-	-	1	-	-	-	-
BREMERHAVEN	-	-	1	-	-	-	-
NIEDERSACHSEN	8	-	168	2	1	3	3
BORKUM	-	-	2	1	-	-	-
BRAUNSCHWEIG	2	-	-	-	1	-	2
EMDEN	-	-	-	-	-	-	1
HARLE	-	-	-	-	-	-	-
JUIST	-	-	-	-	-	-	-
NORDDEICH	-	-	-	-	-	-	-
WANGEROOGE	-	-	1	-	-	-	-
NORDERNEY	-	-	2	-	-	-	-
LANGEBOG	-	-	-	-	-	-	-
UEB. NIEDERSACHSEN ..	6	-	163	1	-	3	-
NORDRHEIN-WESTFALEN ...	2	-	1	-	146	36	43
DORTMUND	1	-	-	-	-	2	22
PADERBORN-LIPPST. ...	-	-	1	-	1	34	21
SIEGERLAND	-	-	-	-	-	-	-
UEB. NORDRH.-WESTF. ...	1	-	-	-	145	-	-
HESSEN	-	-	1	-	1	-	-
KASSEL	-	-	1	-	1	-	-
UEB. HESSEN	-	-	-	-	-	-	-
RHEINLAND-PFALZ	-	-	-	-	-	-	-
KOBLENZ	-	-	-	-	-	-	-
UEB. RHEINL.-PFALZ ...	-	-	-	-	-	-	-
BADEN-WUERTTEMBERG ...	-	-	4	-	53	67	82
FREIBURG	-	-	-	-	-	-	-
FRIEDRICHSHAFEN	-	-	3	-	53	67	44
KARLSRUHE	-	-	-	-	-	-	1
MANNHEIM	-	-	-	-	-	-	1
UEB. BADEN-WUERTT. ...	-	-	1	-	-	-	36
BAYERN	38	1	1	64	44	79	4
AUGSBURG	38	1	1	64	42	-	2
BAYREUTH	-	-	-	-	-	77	-
HOF	-	-	-	-	-	2	-
OBERPFAFFENHOFEN ...	-	-	-	-	2	-	1
STRAUBING	-	-	-	-	-	-	-
UEB. BAYERN	-	-	-	-	-	-	1
BUNDESGBIET	88	1	179	66	266	205	132

NOVEMBER 1990

INNERHALB DES BUNDESGBIETES
NACH SONSTIGEN DEUTSCHEN FLUGPLAETZEN

HERKUNFTSFLUGPLATZ							NACH STRECKENZIEL-
NUERNBERG (NUE)	MUENCHEN (MUC)	BERLIN (WEST) (BER)	SAARBUECKEN (SCN)	MUENSTER/ OSNABRUECK (FMO)	SONSTIGE	INSGESAMT	FLUGPLATZ
		45			X	129	STARTS INSGESAMT SCHLESWIG-HOLSTEIN
		43			X	25	HELGOLAND
		1			X	87	KIEL
		1			X	1	LUEBECK
		1			X	5	WESTERLAND/SYLT
					X	11	UEB. SCHLESW.-HOLST
					X	1	BREMEN
					X	1	BREMERHAVEN
		2		1	1	189	NIEDERSACHSEN
					X	3	BORKUM
		1			X	6	BRAUNSCHWEIG
					X	1	EMDEN
					X		HARLE
					X		JUIST
					X		NORDDEICH
					X	1	WANGEROOGE
					1	3	NORDERNEY
					X		LANGEOOG
		1		1	X	175	UEB. NIEDERSACHSEN
37	111	150		91	85	702	NORDRHEIN-WESTFALEN
37	64	100		19	45	290	DORTMUND
	47	50		4	40	198	PADERBORN-LIPPST.
					X		SIEGERLAND
				68	X	214	UEB. NORDRH.-WESTF.
	2				X	4	HESSEN
	1				X	3	KASSEL
	1				X	1	UEB. HESSEN
			39		X	39	RHEINLAND-PFALZ
			39		X		KOBLENZ
					X	39	UEB. RHEINL.-PFALZ
8	8	69	3	1	X	295	BADEN-WUERTTEMBERG
					X		FREIBURG
	3	69	1		X	240	FRIEDRICHSHAFEN
					X	1	KARLSRUHE
	4		1		X	6	MANNHEIM
8	1		1	1	X	48	UEB. BADEN-WUERTT.
59	160	20			139	609	BAYERN
	2	20			X	170	AUGSBURG
					62	139	BAYREUTH
					77	79	HOF
					X	3	OBERPFAFFENHOFEN
					X		STRAUBING
59	158				X	218	UEB. BAYERN
104	281	286	42	93	225	1 968	BUNDESGBIET

8 FLUGBEWEGUNGEN
 8. 2 VERFLECHTUNG IM VERKEHR
 8. 2. 1 STARTS

NACH STRECKENZIELLAND		VON STRECKEN						
BZW. ----- FLUGPLATZ	HAMBURG (HAM)	HANNOVER (HAJ)	BREMEN (BRE)	DUESSELDORF (DUS)	KOELN/BONN (CGN)	FRANKFURT (FRA)	STUTTART (STR)	
STARTS								
INSGESAMT								
DDR U. BER(O)	171	19	1	58	50	152	98	
DARUNTER: SXF	17	-	-	2	15	13	1	
LEJ	52	19	1	55	2	82	33	
DRS	102	-	-	1	33	37	62	
ERF	-	-	-	-	-	20	-	
FINNLAND	114	1	-	10	14	134	-	
DARUNTER: HEL	114	1	-	10	14	134	-	
SCHWEDEN	142	21	2	106	73	214	-	
DARUNTER: STO	83	19	2	77	27	141	-	
MMA	31	1	-	1	22	1	-	
GOT	25	1	-	26	22	72	-	
*SE	2	-	-	1	2	-	-	
NORWEGEN	86	-	2	-	6	76	-	
DARUNTER: OSL	55	-	1	26	6	76	-	
BGO	31	-	-	26	4	76	-	
DAENEMARK	228	70	2	115	143	183	30	
DARUNTER: CPH	224	70	1	115	78	183	30	
BLL	-	-	-	-	44	-	-	
*DK	4	-	1	-	21	-	-	
GR BRITANNIEN	354	151	56	669	425	908	179	
DARUNTER: LON	324	124	55	325	200	594	144	
BHX	1	-	-	147	69	128	27	
MAN	20	26	-	103	26	144	-	
LPL	-	-	-	3	26	10	-	
NCL	1	-	-	-	-	21	-	
GLA	1	-	-	22	1	-	-	
BRS	-	-	-	22	-	-	-	
*GB	4	1	1	47	99	8	-	
IRLAND	-	-	-	56	32	84	-	
DARUNTER: DUB	-	-	-	56	28	83	-	
ISLAND	-	-	-	1	-	-	-	
NIEDERLANDE	252	95	84	113	4	245	134	
DARUNTER: AMS	164	95	84	111	3	244	110	
RTM	44	-	-	-	1	-	-	
MST	-	-	-	1	-	-	24	
EIN	44	-	-	-	-	-	-	
BELGIEN	164	69	3	129	31	270	138	
DARUNTER: BRU	164	68	3	129	31	269	137	
LUXEMBURG	34	-	-	-	1	119	2	
DARUNTER: LUX	34	-	-	-	1	119	2	
FRANKREICH	133	100	46	340	217	560	124	
DARUNTER: PAR	124	99	42	226	192	363	111	
BOD	-	-	-	1	-	25	-	
SXB	-	-	-	22	-	-	-	
LYS	-	-	-	46	1	53	-	
TLS	2	-	2	-	-	1	-	
MRS	-	-	-	-	22	25	-	
NCE	6	-	-	18	-	49	10	
*FR	1	1	2	26	2	40	3	
SPANIEN	161	98	21	434	169	622	165	
DARUNTER: MAD	7	-	-	31	1	147	29	
BCN	17	1	-	38	2	157	29	
VLC	-	-	-	24	62	47	1	
ALC	1	-	-	9	1	-	-	
AGP	8	1	-	25	-	33	3	
*E1	1	1	-	-	46	12	-	
PMI	25	26	11	74	12	75	36	
LPA	41	22	6	79	17	57	27	
TCI	24	22	4	50	9	46	21	
FUE	20	11	-	43	13	20	10	
ACE	17	14	-	31	6	19	8	
*E3	-	-	-	14	-	5	-	
PORTUGAL	16	3	-	36	1	152	-	
DARUNTER: LIS	10	-	-	16	1	60	-	
OPO	-	-	-	-	-	59	-	
FAO	4	-	-	16	-	23	-	
FNC	2	3	-	4	-	10	-	
MALTA	9	-	-	15	7	54	8	
DARUNTER: MLA	9	-	-	15	7	54	8	
SCHWEIZ	185	76	72	376	225	471	209	
DARUNTER: ZRH	88	75	71	171	105	240	139	
GVA	25	-	-	54	45	131	69	
BSL	70	1	1	131	74	100	1	
BRN	-	-	-	20	-	-	-	
OESTERREICH	4	41	1	165	123	542	89	
DARUNTER: VIE	3	39	-	101	98	260	85	
INN	-	-	-	1	1	49	1	
LNZ	-	-	-	44	22	56	-	
SZG	1	2	1	-	1	59	3	
GRZ	-	-	-	19	1	80	-	
KLU	-	-	-	-	-	38	-	
ITALIEN	26	3	-	154	132	773	234	
DARUNTER: ROM	1	-	-	34	2	155	21	
MIL	23	-	-	111	45	232	114	
VCE	-	-	-	-	1	92	30	
TRS	-	-	-	-	-	-	-	
VRN	-	-	-	-	-	-	-	
TRN	-	-	-	-	23	79	41	
GOA	-	-	-	-	40	31	4	
FLR	-	-	-	-	-	-	15	
BLQ	-	-	-	-	1	53	-	
PSA	1	1	-	-	-	56	-	
NAP	1	2	-	8	-	43	2	
BRI	-	-	-	-	-	12	-	
CTA	-	-	-	-	-	18	1	

NOVEMBER 1990

MIT GEBIETEN AUSSERHALB DES BUNDESGBIETES

HERKUNFTSFLUGPLATZ							NACH STRECKENZIELLAND
NUERNBERG (NUE)	MUENCHEN (MUC)	BERLIN (WEST) (BER)	SAARBUECKEN (SCN)	MUENSTER/ OSNABRUECK (FMO)	SONSTIGE	INSGESAMT	BZW. ----- FLUGPLATZ
18	63	21	-	10	-	661	STARTS
-	2	-	-	1	-	51	INSGESAMT
1	23	2	-	7	-	277	DDR U.BER(O)
1	34	-	-	-	-	270	DARUNTER: SXF
16	4	19	-	1	-	60	LEJ
-	27	16	-	-	-	316	DRS
-	27	16	-	-	-	316	ERF
5	5	17	-	3	-	588	FINNLAND
-	4	17	-	1	-	371	DARUNTER: HEL
-	-	-	-	-	-	56	SCHWEDEN
5	1	-	-	2	-	146	DARUNTER: STO
-	3	22	-	-	-	13	MMA
-	2	22	-	-	-	221	GOT
-	-	-	-	-	-	186	*SE
-	94	82	-	-	-	31	NORWEGEN
-	91	82	-	-	-	947	DARUNTER: OSL
-	2	-	-	-	-	44	BGO
-	-	-	-	-	-	28	DAENEMARK
38	416	235	30	11	-	472	DARUNTER: CPH
33	338	231	9	4	-	381	BLL
-	35	1	-	-	-	408	*DK
-	31	2	-	4	-	356	GR BRITANNIEN
-	3	-	10	-	-	49	DARUNTER: LON
-	1	-	1	-	-	26	BHX
-	-	-	-	-	-	25	MAN
5	8	-	10	2	-	185	LPL
-	7	-	-	-	-	179	NCL
-	7	-	-	-	-	174	GLA
45	144	61	2	-	-	179	BRS
45	143	61	-	-	-	179	*GB
-	1	-	1	-	-	179	IRLAND
-	-	-	1	-	-	174	DARUNTER: DUB
90	147	134	-	2	-	177	ISLAND
89	146	133	-	2	-	171	NIEDERLANDE
2	59	-	-	-	-	217	DARUNTER: AMS
2	59	-	-	-	-	217	RIM
83	334	89	6	30	-	217	MST
76	237	88	4	22	-	584	EIN
-	-	1	-	-	-	26	BELGIEN
-	50	-	-	-	-	23	DARUNTER: BRU
2	18	-	-	1	-	150	LUXEMBURG
-	3	-	1	-	-	26	DARUNTER: LUX
1	21	-	-	-	-	51	FRANKREICH
4	4	-	1	7	-	105	DARUNTER: PAR
38	273	140	20	6	-	91	BOD
1	68	16	2	-	-	147	SBX
7	58	25	7	-	-	302	LYS
-	5	1	-	-	-	327	TLS
-	6	4	-	-	-	153	MRS
-	12	-	-	-	-	86	NCE
9	21	34	2	6	-	62	*FR
12	32	20	-	-	-	335	SPANIEN
5	35	12	-	-	-	313	DARUNTER: MAD
4	12	10	3	-	-	228	BCN
-	18	13	-	-	-	142	VLC
-	4	4	-	-	-	130	ALC
-	40	3	-	-	-	27	AGP
-	29	-	-	-	-	251	*EI
-	6	3	-	-	-	116	PMI
-	5	-	-	-	-	59	LPA
6	24	-	-	-	-	52	TCI
6	24	-	-	-	-	24	FUE
77	365	183	2	75	-	123	ACE
77	184	112	1	74	-	123	*E3
-	71	2	-	-	-	316	PORTUGAL
-	107	69	-	-	-	337	DARUNTER: LIS
-	1	-	-	-	-	397	OPO
51	125	39	-	1	-	554	FAO
50	119	38	-	-	-	21	FNC
-	2	-	-	-	-	181	MALTA
-	-	-	-	-	-	794	DARUNTER: MLA
1	1	-	-	-	-	54	SCHWEIZ
63	482	58	-	2	-	122	DARUNTER: ZRH
-	90	1	-	-	-	67	GVA
44	116	56	-	2	-	102	BSL
-	32	-	-	-	-	41	BRN
-	52	-	-	-	-	189	OESTERREICH
-	24	-	-	-	-	76	DARUNTER: VIE
1	45	-	-	-	-	73	INN
-	1	-	-	-	-	100	LNZ
-	58	-	-	-	-	59	SZG
-	46	-	-	-	-	59	GRZ
-	2	-	-	-	-	19	KLU
-	3	-	-	-	-	19	ITALIEN
-	-	-	-	-	-	19	DARUNTER: ROM
-	-	-	-	-	-	19	MIL
-	-	-	-	-	-	19	VCE
-	-	-	-	-	-	19	TRS
-	-	-	-	-	-	19	VRN
-	-	-	-	-	-	19	TRN
-	-	-	-	-	-	19	GOA
-	-	-	-	-	-	19	FLR
-	-	-	-	-	-	19	BLO
-	-	-	-	-	-	19	PSA
-	-	-	-	-	-	19	NAP
-	-	-	-	-	-	19	BRI
-	-	-	-	-	-	19	CTA

8 FLUGBEWEGUNGEN

8. 2 VERFLECHTUNG IM VERKEHR

8. 2. 1 STARTS

NACH STRECKENZIELLAND		VON STRECKEN						
BZW. -----	FLUGPLATZ	HAMBURG (HAM)	HANNOVER (HAJ)	BREMEN (BRE)	DUESSELDORF (DUS)	KOELN/BONN (CGN)	FRANKFURT (FRA)	STUTTGART (STR)
STARTS								
INSGESAMT								
	*IT	1	-	-	-	20	2	6
GRIECHENLAND		7	10	1	59	2	154	39
DARUNTER: ATH		1	-	1	13	1	108	4
	SKG	-	-	-	32	-	28	26
	RHO	1	4	-	4	-	1	3
	HER	-	6	-	8	1	17	6
TUERKEI		33	51	2	115	25	280	70
DARUNTER: ANK		-	-	-	12	-	49	10
	IST	22	32	1	80	18	182	41
	IZM	3	11	-	11	4	18	11
	AYT	7	8	1	11	3	30	7
ZYPERN		-	-	-	9	-	20	-
DARUNTER: LCA		-	-	-	9	-	20	-
JUGOSLAWIEN		28	1	3	37	3	157	20
DARUNTER: BEG		-	-	-	1	-	58	-
	ZAG	18	-	1	25	-	75	19
	LJU	3	-	-	2	1	17	-
	DBV	4	1	1	5	1	6	1
	*YU	2	-	1	3	1	1	-
UNGARN		9	-	-	16	25	64	30
DARUNTER: BUD		9	-	-	16	25	64	30
TSCHECHOSLOW.		14	-	-	2	28	69	1
DARUNTER: PRG		14	-	-	2	27	69	1
RUMAENIEN		-	-	-	1	1	33	-
DARUNTER: BUH		-	-	-	-	-	25	-
BULGARIEN		-	-	-	-	-	28	1
DARUNTER: SOF		-	-	-	-	-	28	1
POLEN		19	-	-	27	9	77	1
DARUNTER: WAW		6	-	-	27	3	77	1
	GDN	13	-	-	-	-	-	-
SOWJETUNION		21	19	-	40	6	131	1
DARUNTER: MOW		14	18	-	33	6	113	-
	LED	7	-	-	2	-	7	-
	*SU	-	1	-	4	-	11	-
E U R O P A		2 210	828	296	3 109	1 752	6 572	1 573
DARUNTER: EG-LAENDER		1 375	599	213	2 105	1 157	4 070	1 045
AEGYPTEN		1	-	-	3	3	80	5
DARUNTER: CAI		-	-	-	1	2	68	5
	LXR	-	-	-	-	-	-	-
	HRG	1	-	-	-	1	-	-
LIBYEN		-	-	-	-	-	27	-
DARUNTER: TIP		-	-	-	-	-	27	-
TUNESIEN		30	19	4	51	4	83	27
DARUNTER: TUN		5	1	1	7	-	37	2
	DJE	8	5	-	17	-	14	7
	MIR	17	13	3	27	4	32	18
ALGERIEN		-	-	-	-	-	36	-
DARUNTER: ALG		-	-	-	-	-	20	-
	ORN	-	-	-	-	-	14	-
MAROKKO		4	7	-	17	-	32	4
DARUNTER: CAS		-	-	-	5	-	17	-
	AGA	4	7	-	9	-	8	-
KAP VERDE		-	-	-	-	-	3	-
SENEGAL		-	-	-	-	-	22	-
DARUNTER: DKR		-	-	-	-	-	22	-
ELFENB. KUESTE		-	-	-	-	-	-	-
GHANA		-	-	-	3	-	-	-
NIGERIA		-	-	-	-	-	13	-
DARUNTER: LOS		-	-	-	-	-	13	-
KAMERUN		-	-	-	-	-	8	-
ZAIRE		-	-	-	-	1	-	-
SUDAN		-	-	-	-	-	1	-
DSCHIBUTI		-	-	-	-	-	2	-
AETHIOPIEN		-	-	-	-	-	17	-
DARUNTER: ADD		-	-	-	-	-	17	-
KENIA		-	-	-	8	-	54	-
DARUNTER: NBO		-	-	-	-	-	38	-
	MBA	-	-	-	8	-	16	-
SAMBIA		1	-	-	-	-	-	-
SIMBABWE		-	-	-	-	-	8	-
NAMIBIA		-	-	-	-	-	8	-
SESHELLEN		-	-	-	-	-	5	-
MAURITIUS		-	-	-	-	-	4	-
SUEDAFRIKA		-	-	-	-	-	38	-
DARUNTER: JNB		-	-	-	-	-	38	-
A F R I K A		36	26	4	82	8	441	36
KANADA		-	-	-	2	10	123	-
DARUNTER: YUL		-	-	-	-	-	27	-
	YYZ	-	-	-	-	-	59	-
	VVR	-	-	-	-	-	13	-
	YXC	-	-	-	-	-	13	-
	YQX	-	-	-	2	10	5	-
USA		17	-	-	82	52	875	-
DARUNTER: NYC		16	-	-	34	43	210	-
	CHI	-	-	-	1	-	109	-
	BOS	-	-	-	-	-	59	-
	DCA	-	-	-	-	-	89	-
	DET	-	-	-	-	-	11	-
	PIT	-	-	-	-	-	28	-

NOVEMBER 1990

MIT GEBIETEN AUSSERHALB DES BUNDESGBIETES

HERKUNFTSFLUGPLATZ						NACH STRECKENZIELLAND	
NUERNBERG (NUE)	MUENCHEN (MUC)	BERLIN (WEST) (BER)	SAARBRUECKEN (SCN)	MUENSTER/ OSNABRUECK(FMO)	SONSTIGE	INSGESAMT	BZW. ----- FLUGPLATZ
							STARTS

							INSGESAMT

18	12	1	-	-	-	60	*IT
2	99	5	-	-	-	378	GRIECHENLAND
-	49	1	-	-	-	178	DARUNTER:ATH
-	33	-	-	-	-	119	SKG
-	3	-	-	-	-	16	RHO
-	13	4	-	-	-	62	HER
6	175	18	1	-	-	776	TUERKEI
-	33	-	-	-	-	104	DARUNTER:ANK
4	96	14	-	-	-	490	IST
-	13	-	-	-	-	71	IZM
1	29	3	1	-	-	101	AYT
-	32	-	-	-	-	61	ZYPERN
-	22	-	-	-	-	51	DARUNTER:LCA
-	64	-	-	-	-	313	JUGOSLAWIEN
-	1	-	-	-	-	60	DARUNTER:BEG
-	29	-	-	-	-	167	ZAG
-	30	-	-	-	-	53	LJU
-	1	-	-	-	-	20	DBV
-	3	-	-	-	-	11	*YU
-	61	-	-	1	-	206	UNGARN
-	61	-	-	1	-	206	DARUNTER:BUD
22	36	-	-	-	-	172	TSCHECHOSLOW
22	35	-	-	-	-	170	DARUNTER:PRG
-	-	-	-	-	-	35	RUMAENIEN
-	-	-	-	-	-	25	DARUNTER:BUH
1	19	-	-	-	-	49	BULGARIEN
1	19	-	-	-	-	49	DARUNTER:SOB
-	-	3	-	-	-	136	POLEN
-	-	3	-	-	-	117	DARUNTER:WAW
-	-	-	-	-	-	13	GDN
3	8	30	-	-	-	259	SOBJETUNION
-	8	29	-	-	-	221	DARUNTER:MOW
-	-	1	-	-	-	17	LED
3	-	-	-	-	-	19	*SU
550	3 102	1 156	61	141	-	21 350	E U R O P A
361	2 095	807	58	51	-	13 936	DARUNTER: EG-LAENDER
-	64	-	-	-	-	156	AEGYPTEN
-	29	-	-	-	-	105	DARUNTER:CAI
-	22	-	-	-	-	22	LXR
-	13	-	-	-	-	15	HRG
-	-	-	-	-	-	27	LIBYEN
1	52	4	-	-	-	27	DARUNTER:TIP
-	2	-	-	-	-	275	TUNESIEN
-	23	-	-	-	-	55	DARUNTER:TUN
1	27	4	-	-	-	74	DJE
-	1	-	-	-	-	146	MIR
-	-	-	-	-	-	37	ALGERIEN
-	-	-	-	-	-	20	DARUNTER:ALG
-	-	-	-	-	-	14	ORN
-	21	4	-	-	-	89	MAROKKO
-	5	-	-	-	-	27	DARUNTER:CAS
-	16	4	-	-	-	48	AGA
-	5	-	-	-	-	8	KAP VERDE
-	-	-	-	-	-	22	SENEGAL
-	-	-	-	-	-	22	DARUNTER:DKR
-	1	-	-	-	-	1	ELFENB. KUESTE
-	-	-	-	-	-	3	GHANA
-	-	-	-	-	-	13	NIGERIA
-	-	-	-	-	-	13	DARUNTER:LOS
-	-	-	-	-	-	8	KAMERUN
-	-	-	-	-	-	1	ZAIRE
-	-	-	-	-	-	1	SUDAN
-	-	-	-	-	-	2	DSCHIBUTI
-	-	-	-	-	-	17	AETHIOPIEN
-	-	-	-	-	-	17	DARUNTER:ADD
-	17	-	-	-	-	79	KENIA
-	-	-	-	-	-	38	DARUNTER:NBO
-	17	-	-	-	-	41	MBA
-	-	-	-	-	-	1	SAMBIA
-	-	-	-	-	-	8	SIMBABWE
-	-	-	-	-	-	8	NAMIBIA
-	-	-	-	-	-	5	SESCHELLEN
-	5	-	-	-	-	9	MAURITIUS
-	-	-	-	-	-	38	SUEDAFRIKA
-	-	-	-	-	-	38	DARUNTER:JNB
1	166	8	-	-	-	808	A F R I K A
-	1	-	-	-	-	136	KANADA
-	-	-	-	-	-	27	DARUNTER:YUL
-	1	-	-	-	-	60	YYZ
-	-	-	-	-	-	13	YVR
-	-	-	-	-	-	13	YJC
-	-	-	-	-	-	17	YQX
-	56	19	-	-	-	1 101	USA
-	9	19	-	-	-	331	DARUNTER:NYC
-	17	-	-	-	-	127	CHI
-	-	-	-	-	-	59	BOS
-	-	-	-	-	-	89	DCA
-	-	-	-	-	-	11	DET
-	-	-	-	-	-	28	PIT

8 FLUGBEWEGUNGEN

8.2 VERFLECHTUNG IM VERKEHR

8.2.1 STARTS

NACH STRECKENZIELLAND		VON STRECKEN						
BZW. -----	FLUGPLATZ	HAMBURG (HAM)	HANNOVER (HAJ)	BREMEN (BRE)	DUESSELDORF (DUS)	KOELN/BONN (CGN)	FRANKFURT (FRA)	STUTTGART (STR)
STARTS								

INSGESAMT								

	CVG	-	-	-	-	-	29	-
	*U1	-	-	-	3	1	9	-
	ATL	1	-	-	-	-	60	-
	CLT	-	-	-	-	-	14	-
	MIA	-	-	-	31	-	47	-
	ORL	-	-	-	-	-	16	-
	DAL	-	-	-	-	-	80	-
	SFO	-	-	-	-	-	30	-
	LAX	-	-	-	10	-	33	-
	ANC	-	-	-	2	-	28	-
	*U7	-	-	-	1	8	18	-
	MEXIKO	-	-	-	4	-	17	-
	DARUNTER: MEX	-	-	-	-	-	13	-
	KUBA	-	-	-	11	-	8	-
	DARUNTER: HAV	-	-	-	7	-	8	-
	JAMAICA	-	-	-	3	-	-	-
	DOMINIK. REP.	-	-	-	18	1	11	-
	DARUNTER: *DO	-	-	-	6	1	9	-
	ANTIGUA-BARB.	-	-	-	-	-	9	-
	BARBADOS	-	-	-	-	-	1	-
	NIED. ANTILLEN	-	-	-	-	-	1	-
	ST. LUCIA	-	-	-	-	-	4	-
	SONST. WESTIN.	-	-	-	-	-	4	-
	KOLUMBIEN	-	-	-	-	-	9	-
	VENEZUELA	-	-	-	4	-	19	-
	DARUNTER: CCS	-	-	-	-	-	15	-
	BRASILIEN	-	-	-	3	-	44	-
	DARUNTER: RIO	-	-	-	-	-	23	-
	SAO	-	-	-	-	-	15	-
	A M E R I K A	17	-	-	127	63	1 125	-
	LIBANON	-	-	-	-	-	5	-
	ISRAEL	-	-	-	-	18	56	1
	DARUNTER: TLV	-	-	-	-	18	56	1
	JORDANIEN	-	-	-	-	-	16	-
	DARUNTER: AMM	-	-	-	-	-	16	-
	SYRIEN	-	-	-	-	-	9	-
	DARUNTER: DAM	-	-	-	-	-	4	-
	IRAK	-	-	-	-	-	1	-
	IRAN	-	-	-	-	-	43	-
	DARUNTER: THR	-	-	-	-	-	43	-
	BAHRAIN	-	-	-	-	-	19	-
	DARUNTER: BAH	-	-	-	-	-	19	-
	KATAR	-	-	-	-	-	8	-
	SAUDI-ARAB.	-	-	-	-	5	45	-
	DARUNTER: JED	-	-	-	-	-	22	-
	RUH	-	-	-	-	4	22	-
	V. A. EMIRATE	-	-	-	5	13	127	-
	DARUNTER: SHJ	-	-	-	-	-	16	-
	DXB	-	-	-	-	13	86	-
	AUH	-	-	-	5	-	25	-
	PAKISTAN	-	-	-	-	-	34	-
	DARUNTER: KHI	-	-	-	-	-	30	-
	BANGLADESCH	-	-	-	-	-	1	-
	INDIEN	-	-	-	-	-	93	-
	DARUNTER: DEL	-	-	-	-	-	53	-
	BOM	-	-	-	-	-	40	-
	SRI LANKA	-	-	-	9	-	1	-
	DARUNTER: CMB	-	-	-	9	-	1	-
	MALEDIVEN	-	-	-	4	-	4	-
	DARUNTER: MLE	-	-	-	4	-	4	-
	THAILAND	-	-	-	-	-	78	-
	DARUNTER: BKK	-	-	-	-	-	78	-
	MALAYSIA	-	-	-	-	-	4	-
	SINGAPUR	-	-	-	-	-	31	-
	DARUNTER: SIN	-	-	-	-	-	31	-
	HONGKONG (BRIT)	-	-	-	-	-	60	-
	DARUNTER: HKG	-	-	-	-	-	60	-
	JAPAN	-	-	-	-	-	60	-
	DARUNTER: TYO	-	-	-	-	-	60	-
	KOREA REP.	-	-	-	-	-	12	-
	DARUNTER: SEL	-	-	-	-	-	12	-
	CHINA	-	-	-	-	-	25	-
	DARUNTER: PEK	-	-	-	-	-	25	-
	A S I E N	-	-	-	18	36	732	1
	I N S G E S A M T ..	2 263	854	300	3 336	1 859	8 870	1 610

NOVEMBER 1990

MIT GEBIETEN AUSSERHALB DES BUNDESGBIETES

HERKUNFTSFLUGPLATZ							NACH STRECKENZIELLAND	
NUERNBERG (NUE)	MUENCHEN (MUC)	BERLIN (WEST) (BER)	SAARBRUECKEN (SCN)	MUENSTER/ OSNABRUECK(FMO)	SONSTIGE	INSGESAMT	BZW.	FLUGPLATZ
						29		STARTS
	30					13		-----
						91		INSGESAMT
						14		-----
						78		CVG
						16		*U1
						80		ATL
						30		CLT
						43		MIA
						30		ORL
						27		DAL
						21		SFO
						13		LAX
						19		ANC
						15		*U7
						3		MEXIKO
						30		DARUNTER:MEX
						16		KUBA
						9		DARUNTER:HAV
						1		JAMAICA
						4		DOMINIK.REP
						9		DARUNTER:*DO
						1		ANTIGUA-BARB.
						1		BARBADOS
						4		NIED.ANTILLEN
						4		ST.LUCIA
						4		SONST.WESTIN.
						9		KOLUMBIEN
						23		VENEZUELA
						15		DARUNTER:CCS
	1					48		BRASILLEN
						23		DARUNTER:RIO
						15		SAO
	58	19				1 409		A M E R I K A
						5		LIBANON
	6					81		ISRAEL
	6					16		DARUNTER:TLV
						16		JORDANIEN
	13					16		DARUNTER:AMM
	13					22		SYRIEN
						17		DARUNTER:DAM
						1		IRAK
						43		IRAN
						43		DARUNTER:THR
						19		BAHRAIN
						19		DARUNTER:BAH
						8		KATAR
1	1					52		SAUDI-ARAB.
						23		DARUNTER:JED
1						27		RUH
						177		V.A.EMIRATE
	32					34		DARUNTER:SHJ
	18					100		DXB
	1					43		AUH
	13					34		PAKISTAN
						30		DARUNTER:KHI
						1		BANGLADESCH
						93		INDIEN
						53		DARUNTER:DEL
						40		BOM
	9					19		SRI LANKA
	9					19		DARUNTER:CMB
	3					11		MALEDIVEN
	3					11		DARUNTER:MLE
	1					79		THAILAND
						78		DARUNTER:BKK
						4		MALAYSIA
						31		SINGAPUR
						31		DARUNTER:SIN
						60		HONGKONG(BRIT)
						60		DARUNTER:HKG
						60		JAPAN
						60		DARUNTER:TYO
						12		KOREA REP.
						12		DARUNTER:SEL
						25		CHINA
						25		DARUNTER:PEK
1	65					853		A S I E N
552	3 391	1 183	61	141		24 420		I N S G E S A M T

Fachserie 8: Verkehr

Reihe 1: Güterverkehr der Verkehrszweige

Im Vierteljahresbericht werden die Ergebnisse der Gütertransportstatistiken (vor allem beförderte Tonnen nach Versand und Empfang) vergleichend dargestellt. Während für die Verkehrszweige Seeschifffahrt und Luftfahrt nur wichtige Eckdaten enthalten sind, werden die drei Landverkehrsträger Eisenbahn, Straße und Binnenschifffahrt ausführlich im Vergleich nachgewiesen. Die Ergebnisse werden nach Gütergruppen, Verkehrsbezirken und Hauptverkehrsbeziehungen differenziert. Ferner wird der Verkehr in Rohrfernleitungen dargestellt.

Der Jahresbericht ist wesentlich tiefer gegliedert. In ihm sind zusätzlich lange Reihen zur Güterverkehrsentwicklung und Tabellen zum Güterverkehr nach Entfernungstufen und zur tonnenkilometrischen Leistung enthalten. Die Darstellung der Güterverflechtung nach Verkehrsgebieten untereinander und der Grenzüberschreitende Verkehr nach Verkehrsbezirken im Ausland nimmt breiten Raum ein. Außerdem wird eine Verflechtungstabelle zum Durchgangsverkehr nachgewiesen.

Reihe 2: Eisenbahnverkehr

In monatlicher Erscheinungsfolge werden für den öffentlichen schienengebundenen Verkehr der Deutschen Bundesbahn und der nichtbundeseigenen Eisenbahnen die wichtigsten Zahlen über Verkehrsleistungen und Verkehrseinnahmen in Personen- und Güterverkehr nachgewiesen. Regional sind die Ergebnisse des Güterverkehrs nach Hauptverkehrsbeziehungen, Verkehrsgebieten und -bezirken aufgeschlüsselt.

Im Jahresbericht werden – neben tiefer gegliederten Ergebnissen – Angaben über die Struktur der Unternehmen, den Bestand an Verkehrsmitteln und -einrichtungen sowie über Bahnbetriebsunfälle mit Personenschaden ausgewiesen. Ferner finden sich Angaben über den Personalbestand nach dem Beschäftigungsverhältnis und den betrieblichen Einsatz.

Reihe 3: Straßenpersonenverkehr

Der Vierteljahresbericht enthält Angaben über die Betriebs- und Verkehrsleistungen (Wagenkilometer, beförderte Personen, Personenkilometer) sowie die umsatzsteuerpflichtigen Einnahmen (ohne Einnahmen aus dem Freigestellten Schülerverkehr) der Straßenverkehrsunternehmen (ohne Kleinunternehmen mit weniger als 6 Bussen) im Berichtsvierteljahr.

Im Jahresbericht sind entsprechende Nachweisungen für das Berichtsjahr enthalten; zusätzlich werden für alle Unternehmen Vorjahresergebnisse über die Umsätze einschließlich der Einnahmen aus dem Freigestellten Schülerverkehr und der Ausgleichszahlungen der öffentlichen Hand für Beförderungen von Schwerbehinderten und Schülern (Ausbildungsverkehr) und der Vergütungen für durchgeführte Auftragsfahrten dargestellt. Außerdem werden Strukturdaten der Unternehmen am Stichtag des Berichtsjahres (Linien- und Fahrzeugbestände, Personal) nachgewiesen.

Reihe 4: Binnenschifffahrt

Die monatlichen Nachweisungen erstrecken sich auf den Güterverkehr auf Binnenwasserstraßen, den Güterumschlag in Binnenhäfen, den Verkehr an Grenzzoll- und Übergangsstellen, den Durchgangsverkehr, den Güterverkehr der Bundesländer nach Hauptverkehrsbeziehungen sowie an ausgewählten Schleusen.

Der Jahresbericht enthält weitergehende Nachweisungen des Güterverkehrs nach Verkehrsbezirken. Außerdem werden Unternehmen, deren verfügbare Schiffe, Beschäftigte und Umsätze in der Binnenschifffahrt, der Bestand an Binnenschiffen der Bundesrepublik Deutschland sowie Schiffsunfälle dargestellt.

Reihe 5: Seeschifffahrt

Im Monatsbericht werden Schiffs- und Güterverkehr über See nach Häfen, Flaggen und Verkehrsrichtungen, der Verkehr auf dem Nord-Ostsee-Kanal, der Containerverkehr über See mit Häfen außerhalb des Bundesgebietes und der Bestand an Seeschiffen unter der Flagge der Bundesrepublik Deutschland nachgewiesen.

Der Jahresbericht enthält weitergehende Nachweisungen sowie zusätzlich die Aufteilung des Güterverkehrs nach Verkehrsbezirken und Angaben über das Bordpersonal.

Reihe 6: Luftverkehr

Der Monatsbericht umfaßt den Personen-, Güter- und Postverkehr mit Luftfahrzeugen sowie Starts und Landungen nach Flughäfen. Diese Ergebnisse sind im Jahresbericht differenzierter aufgliedert, wobei zusätzlich noch Angaben aus der Unternehmensstatistik (Unternehmen, Beschäftigte, Luftfahrzeugbestand, Umsatz) und über den nichtgewerblichen Luftverkehr gebracht werden.

Reihe 7: Verkehrsunfälle

Der Monatsbericht (ca. 30 Seiten) enthält Angaben über Unfälle nach Straßenarten, Unfallarten und -typen, Kalendertagen, Ländern, Großstädten sowie über Verunglückte und Unfallbeteiligte nach Art der Verkehrsteilnahme. Ferner sind Unfallursachen und Unfälle des Auslandes dargestellt. Dabei werden die aktuellsten Monatsergebnisse mit dem kumulierten Jahresteil und die vergleichbaren Zeitabschnitte des Vorjahres nachgewiesen.

Der Jahresbericht mit rd. 250 Seiten ist wesentlich tiefer gegliedert und bringt Angaben über Unfälle und Verunglückte nach Unfallart und -typ, nach Straßenart und Ortslage, nach Monat, nach Unfallverursachung unterschieden nach dem Geschlecht und den Unfallursachen (Fehlverhalten der Verkehrsteilnehmer sowie technische Mängel und andere Ursachen). Ab 1985 sind auch Auswertungen über Alkoholunfälle und deren Folgen, Autobahnunfälle, Lichtverhältnisse und Straßenzustand zum Unfallzeitpunkt sowie über das Fehlverhalten der Fahrzeugführer und ihrem Alter enthalten.

Die Entwicklung des Unfallgeschehens wird in einer Vielzahl von Zeitreihen für die wichtigsten Unfallmerkmale verdeutlicht. Angaben für über 100 Länder sind im internationalen Teil zusammengestellt. Methodische Erläuterungen und Bezugswahlen zum Unfallgeschehen (Bevölkerung, Straßenlänge, Fahrzeugbestände, Fahrleistungen, Gurtanlagequoten usw.) sind im Anhang aufgeführt.

Systematiken

Systematik der Wirtschaftszweige mit Erläuterungen, Ausgabe 1979
Güterverzeichnis für die Verkehrsstatistik, Ausgabe 1969
Verzeichnis der Verkehrsbezirke und Häfen, Ausgabe 1980



STATISTISCHES BUNDESAMT
GUSTAV-STRESEMANN-RING 11
6200 WIESBADEN 1

Veröffentlichungen und Prospekte sind durch den Verlag METZLER-POESCHEL, Verlagsauslieferung Hermann Leins Postfach 1152, 7408 Kusterdingen, erhältlich.