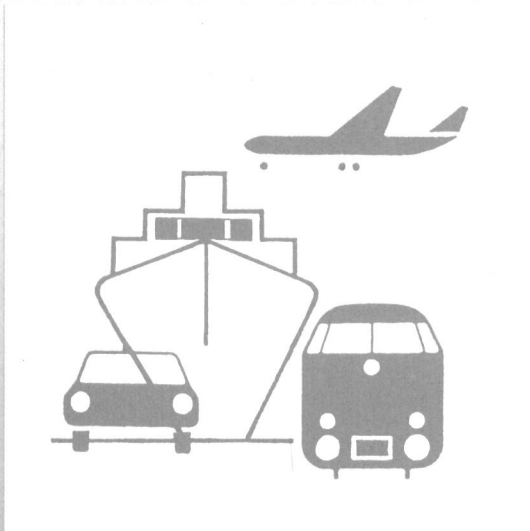


LS

Statistisches Bundesamt

# Verkehr

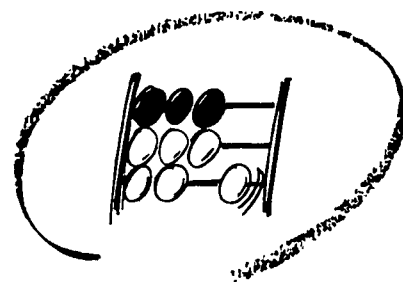


Fachserie 8

Reihe 6


Luftverkehr

Oktober 1990



Statistisches Bundesamt

# Verkehr



Fachserie 8

Reihe 6

Luftverkehr

**Oktober 1990**

Statistisches Bundesamt  
Bibliotec. Documenta. 1990. 10. 1990

Metzler - Poeschel Stuttgart

Herausgeber:  
Statistisches Bundesamt  
Gustav-Stresemann-Ring 11  
6200 Wiesbaden 1

Verlag:  
Metzler-Poeschel Stuttgart

Verlagsauslieferung:  
Hermann Leins GmbH & Co.  
Verlags-KG  
Holzwiesenstr. 2  
7408 Kusterdingen  
Telefon: 07071/33046  
Telex: 7 262 891 mepo d  
Telefax: 07071/33653

Erscheinungsfolge: monatlich

Erschienen im April 1991

Preis: DM 13,-

Bestellnummer: 2080600 - 90110

Copyright: Statistisches Bundesamt, Wiesbaden 1991

Vervielfältigungen - außer für gewerbliche Zwecke -  
mit Quellenangabe gestattet.

Umweltfreundliches Papier aus 100 % Altpapier.

**T e x t t e i l**

Erläuterungen .....	5
Luftverkehr im Oktober 1990 .....	7

**T a b e l l e n t e i l**

1	Gesamtübersicht über den gewerblichen Luftverkehr .....	8
2	Überblick über den gewerblichen Luftverkehr nach Flugarten .....	8
3	Flugplatzverkehr	
3.1	Verkehr auf ausgewählten Flugplätzen	
3.1.1	Luftfahrzeugbewegungen nach Flugarten .....	9
3.1.2	Luftfahrzeugbewegungen nach Startgewichtsklassen .....	9
3.1.3	Personenverkehr .....	10
3.1.4	Frachtverkehr .....	11
3.1.5	Postverkehr .....	12
3.1.6	Durchgang .....	13
3.2	Verkehr auf sonstigen Flugplätzen .....	14
4	Verkehrsleistungen .....	18
5	Personenverkehr	
5.1	Verflechtung im Verkehr innerhalb des Bundesgebietes	
5.1.1	Ein- bzw. Aussteiger (von Streckenherkunftsflugplätzen nach Streckenzielflugplätzen)	20
5.1.2	Reisende (von Herkunftsflugplätzen nach Endzielflugplätzen) .....	20
5.1.3	Einsteiger nach sonstigen deutschen Flugplätzen .....	22
5.1.4	Aussteiger von sonstigen deutschen Flugplätzen .....	24
5.2	Verflechtung im Verkehr mit Gebieten außerhalb des Bundesgebietes	
5.2.1	Einsteiger (von Streckenherkunftsflugplätzen nach Streckenzielländern bzw. -flugplätzen) .....	26
5.2.2	Aussteiger (von Streckenherkunftsländern bzw. -flugplätzen nach Streckenzielflugplätzen) .....	34
5.2.3	Reisende (von Herkunftsflugplätzen nach Endzielländern bzw. -flugplätzen) .....	42
	Reisende (im Pauschalflugreiseverkehr von Herkunftsflugplätzen nach Endzielländern bzw. -flugplätzen) .....	50
6	Güterverkehr	
6.2	Verflechtung im Verkehr mit Gebieten außerhalb des Bundesgebietes	
6.2.1	Einladung (von Streckenherkunftsflugplätzen nach Streckenzielländern bzw. -flugplätzen) .....	54
6.2.2	Ausladung (von Streckenherkunftsländern bzw. -flugplätzen nach Streckenzielflugplätzen) .....	60
6.2.3	Versand (von Herkunftsflugplätzen nach Endzielländern bzw. -flugplätzen) .....	66
6.2.4	Empfang (von Herkunftsländern bzw. -flugplätzen nach Endzielflugplätzen) .....	74
7	Luftpostverkehr (nur Jahrespublikation)	
8	Flugbewegungen	
8.1	Verflechtung im Verkehr innerhalb des Bundesgebietes	
8.1.1	Starts bzw. Landungen (von Streckenherkunftsflugplätzen nach Streckenzielflugplätzen)	82
8.1.2	Starts nach sonstigen deutschen Flugplätzen .....	84
8.2	Verflechtung im Verkehr mit Gebieten außerhalb des Bundesgebietes	
8.2.1	Starts (von Streckenherkunftsflugplätzen nach Streckenzielländern bzw. -flugplätzen)	86

Angaben für die Bundesrepublik Deutschland nach dem Gebietsstand vor dem 03.10.1990;  
sie schließen Berlin (West) ein.

Unter der Bezeichnung "DDR-Verkehr" bzw. "Verkehr mit der DDR und Berlin (Ost)" wird der Verkehr zwischen dem früheren Bundesgebiet und dem Gebiet der ehemaligen DDR und Berlin (Ost) nachgewiesen

Zeichenerklärung

- = nichts vorhanden
- . = Zahlenwert unbekannt  
oder geheimzuhalten
- 0 = Weniger als die Hälfte von 1  
in der letzten besetzten Stelle,  
jedoch mehr als nichts
- x = Tabellenfach gesperrt, weil  
Aussage nicht sinnvoll

Abkürzungen

- Mill. = Millionen
- KM (km) = Kilometer
- T (t) = Tonne
- PKM (Pkm) = Personenkilometer
- TKM (tkm) = Tonnenkilometer
- UEB = Sonstige Flugplätze

Abkürzungen für ausgewählte Flugplätze des Bundesgebietes

IATA-CODE	KURZTEXT	VOLLE BEZEICHNUNG
HAM	HAMBURG	Hamburg-Fuhlsbüttel
HAJ	HANNOVER	Hannover-Langenhagen
BRE	BREMEN	Bremen-Neuenland
DUS	DUESSELDORF	Düsseldorf-Lohausen
CGN	KOELN/BONN	Köln/Bonn-Wahn
FRA	FRANKFURT	Frankfurt-Rhein-Main
STR	STUTTGART	Stuttgart-Echterdingen
NUE	NUERNBERG	Nürnberg
MUC	MUENCHEN	München-Riem
BER	BERLIN (WEST)	Berlin-Tegel/Tempelhof
SCN	SAARBRUECKEN	Saarbrücken-Ensheim
FMO	MUENSTER/OSNABRUECK	Münster/Osnabrück

## Erläuterungen

### Rechtsgrundlage

Die Luftfahrtstatistik beruht auf dem "Gesetz über die Luftfahrtstatistik" vom 30.10.1967 (BGBl. I S. 1053), geändert durch Art. 15 des 1. Statistikbereinigungsgesetzes vom 14. März 1980 (BGBl. I S. 294), und Verordnung zum Gesetz über die Luftfahrtstatistik vom 30. Oktober 1967 (BGBl. I S. 1056), zuletzt geändert durch 3. Verordnung vom 28. Juni 1982 (BGBl. I S. 915) in Verbindung mit dem Gesetz über die Statistik für Bundeszwecke (Bundesstatistikgesetz - BStatG) vom 22. Januar 1987 (BGBl. I S. 462, 565). Nach diesem Gesetz ist die gesamte zivile Luftfahrt, die mit Flugzeugen, Drehflüglern, Luftschiffen, Motorsegelern, Segelflugzeugen und bemannten Ballonen betrieben wird, in die Erhebung einzubeziehen, soweit davon die Flugplätze in der Bundesrepublik Deutschland berührt werden.

### Erhebungspapiere

Die Angaben für die Luftfahrtstatistik werden folgenden Erhebungsvordrucken entnommen:

Flugbericht zur statistischen Erfassung des gewerblichen Luftverkehrs auf ausgewählten Flugplätzen

Monatsbericht zur vereinfachten Anmeldung des sonstigen gewerblichen Luftverkehrs auf ausgewählten Flugplätzen

Monatsbericht zur statistischen Erfassung des gewerblichen Verkehrs auf sonstigen Flugplätzen

Jahresbericht zur statistischen Erfassung des nichtgewerblichen Flugbetriebs auf allen Flugplätzen und Segelfluggeländen.

### Erhebungsumfang

#### Personenverkehr

Auf den ausgewählten Flugplätzen werden die Strecken- und Endziele der abfliegenden Passagiere, wie sie in den Flugscheinen vermerkt sind, statistisch erfaßt. Dagegen werden bei der Personenankunft im Verkehr mit Gebieten außerhalb des Bundesgebietes nur die Streckenherkünfte erhoben. Aufgrund dieser Erfassungsmethode ist es möglich, die von den Flughäfen des Bundesgebietes abfliegenden Fluggäste einerseits nach Flugstrecken, das ist die Beförderung von Einsteige- bis zum Aussteigeflughafen, der jeweiligen Fluglinie und andererseits nach Gesamtflugreisen, das ist die Beförderung von Herkunfts- bis zum Endzielflughafen, nachzuweisen. Die Erfassung der Gesamtflugreisen ist allerdings nicht in vollem Umfang möglich, da die Umsteiger, die aus Gebieten außerhalb des Bundesgebietes ankommen und in ein Flug-

zeug nach Zielen im Bundesgebiet oder Gebieten außerhalb des Bundesgebietes umsteigen, nicht festgestellt werden. Sie werden daher doppelt erfaßt und ausgewiesen, und zwar werden sie bei der Ankunft aus Gebieten außerhalb des Bundesgebietes als Aussteiger und beim Abgang (Umsteigen) als Zustieger nach dem Bundesgebiet oder Gebieten außerhalb des Bundesgebietes gezählt.

Auf sonstigen Flugplätzen werden nur die zusteigenden Fluggäste ohne Angabe von Strecken- und Endzielen gezählt.

#### Frachtverkehr

In der Verkehrsstatistik wird im allgemeinen nur der Einlade- bzw. Ausladeort angeschrieben. In der Statistik des Güterverkehrs mit Luftfahrzeugen wird darüber hinaus im grenzüberschreitenden Verkehr der Flughafen bzw. das Land festgestellt, in dem der Transport des Gutes auf dem Luftwege begann bzw. endete. Diese erweiterte Erfassung ermöglicht die Ausschaltung von Doppelzählungen, die sich durch Umladungen auf Verkehrsflughäfen im Bundesgebiet ergeben.

Auf den sonstigen Flugplätzen wird nur die Menge der eingeladenen Fracht erhoben.

#### Postverkehr

Die Ergebnisse des Postumschlags auf den ausgewählten Flugplätzen enthalten Mehrfachzählungen, die durch Umladungen innerhalb der Bundesrepublik Deutschland entstehen.

#### Verkehrsleistungen

Bei der Berechnung der Verkehrsleistungen (Pkm, tkm) werden alle Flüge einbezogen, die einen ausgewählten Flugplatz berühren. Als Flugkilometer werden alle über dem Bundesgebiet geflogenen Kilometer gezählt, die aufgrund der Großkreisentfernung ermittelt werden.

### Tabellenteil

#### Hinweis:

Ab Berichtsjahr 1987 wird der Bedarfsplanverkehr als linienähnlicher Verkehr dem Linienverkehr zugeordnet.

#### Tabelle 1

Gesamtübersicht über die gewerbliche Luftfahrt (Flüge, Beförderung von Personen, Fracht und Post) einschl. gewerbliche Schulflüge. Unter Flügen sind Flugbewegungen auf Flugteilstrecken zu verstehen; es werden alle Starts und bei Flügen aus Gebieten außerhalb des Bundesgebietes die ersten Landungen im Erhebungsgebiet als Flüge gezählt.

Tabelle 2

Gewerblicher Luftverkehr (einschl. gewerbliche Schulflüge) nach Flugarten und Hauptverkehrsbeziehungen. Die Ergebnisse des Personen- und Frachtverkehrs werden sowohl mit als auch ohne die Doppelzählungen dargestellt, die sich durch den Umsteige- bzw. Umladeverkehr ergeben. Im Personenverkehr ist die Ausschaltung der Doppelzählungen nicht in vollem Umfang möglich; die Umsteiger im Verkehr aus Gebieten außerhalb des Bundesgebietes in Flugzeuge nach dem Bundesgebiet und nach Gebieten außerhalb des Bundesgebietes werden als Aus- und Einsteiger - also zweimal - gezählt.

Tabelle 3

Abschnitt 3.1 enthält das Verkehrsaufkommen (Umschlag) im gewerblichen Verkehr (Luftfahrzeugbewegungen, Personen-, Fracht-, Post- und Durchgangsverkehr) der ausgewählten Flugplätze (einschl. gewerbliche Schulflüge).

Im Abschnitt 3.2 wird der gewerbliche Verkehr der sonstigen Flugplätze dargestellt. Die Startzahlen beziehen sich auf alle gewerblichen Flüge (Passagier- und sonstige gewerbliche Flüge, einschl. gewerbliche Schulflüge).

Tabelle 4

Effektive Verkehrsleistung (einschl. gewerbliche Schulflüge), die sich aus dem Produkt von Personen-, Fracht- und Postbeförderung mal den geflogenen Kilometern innerhalb des Bundesgebietes und im grenzüberschreitenden Verkehr den Kilometern bis zur bzw. von der Grenze des Bundesgebietes ergibt. Außerdem wird die angebotene Kapazität (Sitzplatz- und Nutzlastkilometer) sowie der Ausnutzungsgrad dargestellt.

Tabelle 5

Gewerblicher Personenverkehr der 12 ausgewählten Verkehrsflughäfen des Bundesgebietes. Im Verkehr innerhalb des Bundesgebietes wird ihr Verkehr untereinander sowie ihr Verkehr mit den sonstigen Flugplätzen beschrieben. Im grenzüberschreitenden Verkehr werden alle Länder sowie Flugplätze (Mindestaufkommen von 1 000 Passagiere im Monat) nachgewiesen.

In den Tabellen 5.2.1 "Einsteiger" und 5.2.2 "Aussteiger" werden die Passagiere nach ihren Ein- und Aussteigeflughäfen auf einem Flug (ohne Umsteigevorgang) nachgewiesen während sie in der Tabelle 5.2.3 "Reisende" von ihrem ersten Einsteigeflughafen im Bundesgebiet bis zu ihrem Endziel verfolgt werden, unabhängig

davon ob sie direkt geflogen oder unterwegs umgestiegen sind. Bei den Reisenden werden zusätzlich zum Gesamtergebnis die Passagiere im Pauschalflugreiseverkehr nachgewiesen. In diesen Zahlen sind die Inclusive-Tours Reisenden, die im Linienverkehr befördert werden, nicht enthalten.

Tabelle 6

Gewerblicher Güterverkehr der 12 ausgewählten Verkehrsflughäfen des Bundesgebietes mit Gebieten außerhalb des Bundesgebietes. Der Nachweis in der Verflechtung innerhalb des Bundesgebietes ist z.Z. nicht möglich.

In den Tabellen 6.2.1 "Einladung" und 6.2.2 "Ausladung" werden alle Ein- und Ausladevorgänge (einschl. Umladungen Inland-Ausland, Ausland-Inland und Ausland-Ausland) nach Streckenherkunft und Streckenziel der Güter dargestellt.

In den Tabellen 6.2.3 "Versand" und 6.2.4 "Empfang" werden dagegen die Umladevorgänge auf den deutschen Flughäfen herausgerechnet, so daß Ausland-Ausland Umladungen nicht erscheinen und Inland-Ausland Umladungen nur einmal gezählt werden. Im "Versand" werden die Güter nach ihrer tatsächlichen Herkunft (erster deutscher Einladehafen) und ihrem Endziel dargestellt. Der "Empfang" stellt analog dazu die Güterströme von ihrer tatsächlichen Herkunft zu ihrem Endziel (letzter deutscher Ausladehafen) dar.

Es wird die Verkehrsverflechtung mit allen Ländern und mit Flugplätzen (Mindestaufkommen 10 000 kg im Monat) dargestellt.

Tabelle 7

Die Luftposteinladung und -ausladung wird ab 1989 in der Jahresveröffentlichung in derselben Gliederung wie die Fracht nach Streckenherkunft und Streckenziel dargestellt.

Tabelle 8

In dieser Tabelle werden ab 1989 die Starts von den 12 ausgewählten Verkehrsflughäfen des Bundesgebietes nach dem ersten Streckenziel-land bzw. Streckenzielflughafen (mindestens 10 Starts im Monat) des Flugzeuges nachgewiesen.

Luftverkehr im Oktober 1990

Auf den Flugplätzen des Bundesgebietes wurde im Oktober 1990 insgesamt eine Betriebsleistung von 124 800 gewerblichen Flügen erfaßt. Die Anzahl der Flüge im Linienverkehr lag mit 64 700 um 5,8 % über dem Ergebnis des entsprechenden Vorjahresmonats. Die Flugtätigkeit im Gelegenheitsverkehr nahm gleichzeitig um 1,3 % auf 59 000 Flüge zu.

Insgesamt wurden im Berichtsmonat 6,0 Mill. Fluggäste, 102 000 t Fracht und 14 900 t Post befördert. Dies entspricht im Vergleich zum Vorjahresmonat einer Verkehrszunahme von 11 % bei den Passagieren und einem Zuwachs von 2,7 % bei der Frachtbeförderung. Die geflogene Postmenge nahm gleichzeitig um 3,4 % zu.

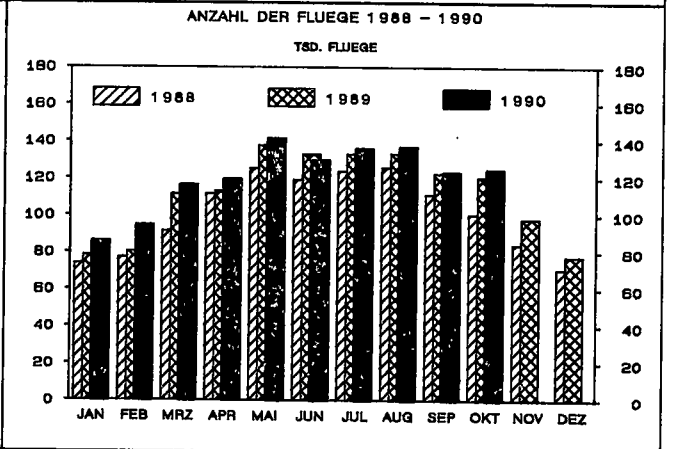
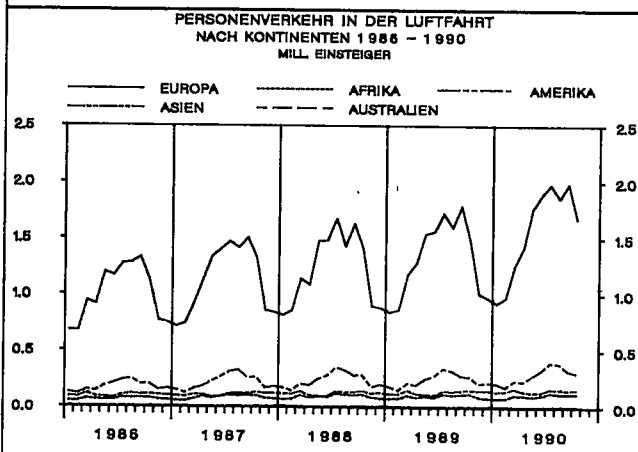
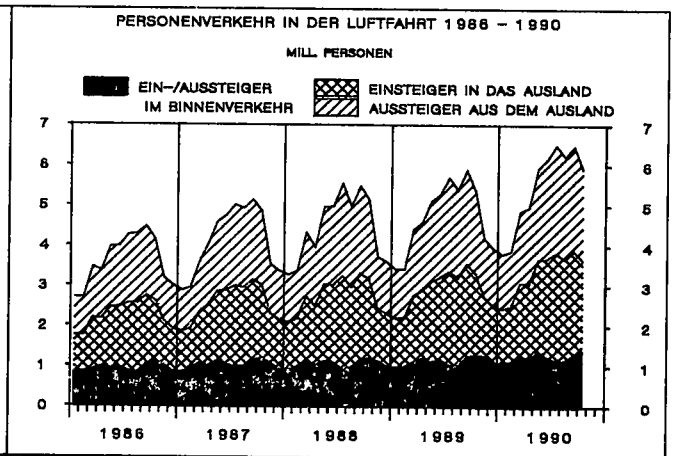
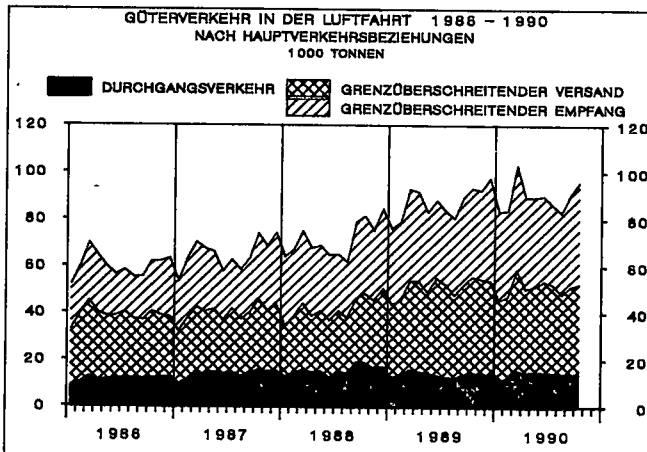
Der Linienverkehr, dessen Anteil am gesamten Passagieraufkommen 71 % betrug, lag mit 4,3 Mill. Passagieren um 12 % über dem Ergebnis des Oktober 1989. Das Aufkommen im Gelegenheitsverkehr nahm gleichzeitig um 7,8 % auf

1,8 Mill. Fluggäste zu, darunter wurden 1,6 Mill. im Pauschalflugreiseverkehr (+ 12 %) und 0,1 Mill. im Tramp- und Anforderungsverkehr (+ 34 %) befördert.

Bei der Frachtbeförderung nahm die Transportmenge im Linienverkehr um 0,4 % auf 86 000 t ab, während der Gelegenheitsverkehr um 23 % auf 16 000 t Fracht zunahm.

Von Januar bis Oktober 1990 wurden insgesamt 1 209 000 gewerbliche Flüge gezählt (+ 4,0 %). Dabei war das Aufkommen an Passagieren im Vergleich zum entsprechenden Vorjahresabschnitt mit 54,0 Mill. Personen um 13 % größer; der Linienverkehr nahm um 14 % auf 38,3 Mill. Passagiere und der Gelegenheitsverkehr um 9,4 % auf 15,7 Mill. Beförderungsfälle zu.

Die beförderte Frachtmenge stieg um 3,9 % auf 950 000 t und die der Post um 3,6 % auf 137 000 t.





T a b e l l e n t e i l  
1 Gesamtübersicht über den gewerblichen Luftverkehr  
Oktober 1990

Verkehrsart	Flüge <sup>1)</sup>	Personen		Fracht		Post
		ohne 2)				einschl.
		Doppelzählungen des				
		Umsteigeverkehrs		Umladeverkehrs		
Anzahl		Tonnen				
<b>Gewerblicher Verkehr</b>						
Der ausgewählten Flugplätze ....	85 974	6 010 974		101 948,0		14 883,2
Der sonstigen Flugplätze .....	38 791	34 548		x		x
Insgesamt ...	124 765	6 045 522		101 948,0		14 883,2

1) Passagier- und Nichtpassagierflüge (z.B. Arbeitsflüge, gewerbliche Schulflüge).

2) Siehe Erläuterungen.

2 Überblick über den gewerblichen Luftverkehr nach Flugarten

Verkehrsart	Flüge <sup>1)</sup>	Personen		Fracht		Post
		einschl.		ohne 2)		einschl.
		Doppelzählungen des				
		Umsteigeverkehrs		Umladeverkehrs		
Anzahl		Tonnen				

Verkehr innerhalb des Bundesgebietes

Linienvverkehr .....	23 955	1 391 496	1 222 141	7 850,5	798,0	7 427,9
Gelegenheitsverkehr .....	43 894	32 424	28 847	965,1	965,1	-
Überführung .....	411	-	-	-	-	-
Zusammen ...	68 260	1 423 920	1 250 988	8 815,6	1 763,1	7 427,9
dagegen Oktober 1989 .....	68 850	1 317 242	1 136 000	7 116,6	1 423,3	7 125,5
Januar bis Oktober 1990 .....	693 567	12 567 214	10 832 866	72 670,3	14 534,0	68 654,2

Verkehr mit Gebieten außerhalb des Bundesgebietes

Nach der DDR und Berlin (Ost)

Linienvverkehr .....	414	17 639	17 639	23,9	7,4	.
Gelegenheitsverkehr .....	73	409	409	-	-	.
Zusammen ...	487	18 048	18 048	23,9	7,4	.
dagegen Oktober 1989 .....	23	687	687	14,8	1,4	.
Januar bis Oktober 1990 .....	2 426	91 149	91 149	140,5	54,4	.

Nach dem Ausland

Linienvverkehr .....	19 977	1 494 419	1 494 419	46 932,7	31 413,3	3 759,4
Gelegenheitsverkehr .....	7 497	755 406	755 406	7 682,7	7 057,6	0,3
Überführung .....	313	-	-	-	-	-
Zusammen ...	27 787	2 249 825	2 249 825	54 615,4	38 470,9	3 759,7
dagegen Oktober 1989 .....	25 706	2 036 081	2 036 081	57 024,5	41 003,8	3 638,1
Januar bis Oktober 1990 .....	255 402	21 126 346	21 126 346	525 163,9	371 223,0	34 035,3

Aus der DDR und Berlin (Ost)

Linienvverkehr .....	415	17 047	17 047	2,8	2,1	.
Gelegenheitsverkehr .....	74	529	529	-	-	.
Zusammen ...	489	17 576	17 576	2,8	2,1	.
dagegen Oktober 1989 .....	24	1 095	1 095	0,2	0,2	.
Januar bis Oktober 1990 .....	2 469	90 202	90 202	15,4	9,2	.

Aus dem Ausland

Linienvverkehr .....	19 960	1 484 561	1 484 561	49 793,6	35 805,8	3 523,8
Gelegenheitsverkehr .....	7 587	973 564	973 564	7 836,7	7 632,6	0,4
Überführung .....	195	-	-	-	-	-
Zusammen ...	27 742	2 458 125	2 458 125	57 630,3	43 438,4	3 524,2
dagegen Oktober 1989 .....	25 718	2 237 808	2 237 808	52 372,3	37 739,0	3 507,5
Januar bis Oktober 1990 .....	254 777	21 358 073	21 358 073	525 440,0	384 090,7	32 694,8

Durchgangsverkehr

Mit Umsteigen und Umladen

Zusammen <sup>3)</sup> ...	x	x	.	x	13 991,5	x
dagegen Oktober 1989 .....	x	x	.	x	14 526,1	x
Januar bis Oktober 1990 .....	x	x	.	x	139 486,6	x

Ohne Umsteigen und Umladen

Linienvverkehr .....	x	48 266	48 266	3 941,8	3 941,8	171,3
Gelegenheitsverkehr .....	x	2 694	2 694	332,8	332,8	0,1
Zusammen ...	x	50 960	50 960	4 274,6	4 274,6	171,4
dagegen Oktober 1989 .....	x	53 911	53 911	4 553,0	4 553,0	125,1
Januar bis Oktober 1990 .....	x	549 228	549 228	40 638,2	40 638,2	1 257,5

Gesamtverkehr

Linienvverkehr .....	64 721	4 453 428	4 284 073	108 545,3	85 959,9	14 882,4
Gelegenheitsverkehr .....	59 125	1 765 026	1 761 449	16 817,3	15 988,1	0,8
Überführung .....	919	-	-	-	-	-
Insgesamt ...	124 765	6 218 454	6 045 522	125 362,6	101 948,0	14 883,2
dagegen Oktober 1989 .....	120 321	5 646 824	5 465 582	121 081,4	99 246,8	14 396,2
Januar bis Oktober 1990 .....	1 208 641	55 782 212	54 047 864	1 164 068,3	950 036,1	136 641,8

1) Passagier- und Nichtpassagierflüge (z.B. Arbeitsflüge, gewerbliche Schulflüge).

2) Siehe Erläuterungen.

3) Nur Linienvverkehr.

### 3 FLUGPLATZVERKEHR OKT. 1990

#### 3.1 VERKEHR AUF AUSGEWAHLTEN FLUGPLAETZEN

##### 3.1.1 LUFTFAHRZEUGBEWEGUNGEN NACH FLUGARTEN \*)

FLUGPLATZ	LINIEN-	GESTARTETE UND GELANDETE LUFTFAHRZEUGE GELEGENHEITSVRKEHR						INSGESAMT	JAN. BIS OKT.
		PAUSCH. REISE-	TRAMP-U. ANFORD- VERKEHR	TAXI-	SONST.	ZUS.	UEBER- FUEHR.- FLUEGE		
HAMBURG	8 271	1 345	318	153	403	2 219	158	10 648	96 300
HANNOVER	3 350	790	224	82	1 564	2 660	101	6 111	55 866
BREMEN	1 922	150	34	149	1 154	1 487	18	3 427	33 176
DUESSELDORF	8 734	3 206	332	51	4	3 593	206	12 533	116 767
KOELN/BONN	4 181	576	1 918	517	2 143	5 154	171	9 506	82 229
FRANKFURT	24 338	1 888	675	167	5	2 735	264	27 337	262 599
STUTTGART	5 221	1 101	470	329	1 191	3 091	119	8 431	76 280
MUERNBERG	2 710	342	437	143	586	1 508	73	4 291	34 365
MUENCHEN	10 917	1 808	553	186	893	3 440	138	14 495	139 085
BERLIN(WEST)	8 149	658	169	25	4	856	32	9 037	81 630
SAARBRUECKEN	512	173	204	74	365	816	19	1 347	11 612
MUENSTER-OSNA	737	87	28	152	1 592	1 859	10	2 606	24 372
ZUSAMMEN	79 042	12 124	5 362	2 028	9 904	29 418	1 309	109 769	1 014 281
SONST. FLUGPL.	2 552	-	84	443	2 574	3 101	21	5 674	59 329
INSGESAMT	81 594	12 124	5 446	2 471	12 478	32 519	1 330	115 443	1 067 610
JAN. BIS OKT.	771 656	104 619	48 015	23 483	109 222	285 339	10 615	1 067 610	

\*) PASSAGIER- UND NICHPASSAGIERFLUEGE (Z.B. ARBEITSFLUEGE, GEWERBLICHE SCHULFLUEGE).

##### 3.1.2 LUFTFAHRZEUGBEWEGUNGEN NACH STARTGEWICHTSKLASSEN \*)

FLUGPLATZ	GESTARTETE UND GELANDETE LUFTFAHRZEUGE STARTGEWICHTSKLASSEN UEBER ... BIS EINSCHL. ... T						DREHFL. U. SONST. LUFTFAHR- ZEUGE 1)	INSGESAMT
	BIS 2 T	2-5,7 T	5,7-14 T	14-20 T	UEBER 20 T			
					ZUSAMMEN	DAR. MIT STRAHLTURB.		
HAMBURG	389	303	734	859	8 340	7 495	23	10 648
HANNOVER	9	1 798	294	1 099	2 899	2 272	12	6 111
BREMEN	667	740	186	415	1 356	975	63	3 427
DUESSELDORF	1	221	762	359	11 190	10 723	-	12 533
KOELN/BONN	2 134	550	550	858	5 392	4 424	12	9 506
FRANKFURT	-	282	704	736	25 614	25 206	1	27 337
STUTTGART	4	1 322	956	706	5 371	4 921	72	8 431
MUERNBERG	509	334	488	1 054	1 877	1 386	29	4 291
MUENCHEN	884	186	494	1 072	11 831	11 202	28	14 495
BERLIN(WEST)	2	23	611	1 016	7 381	6 262	4	9 037
SAARBRUECKEN	288	145	201	265	446	196	2	1 347
MUENSTER-OSNA	826	869	224	166	472	197	49	2 606
ZUSAMMEN	5 713	6 783	6 204	8 605	82 169	75 259	295	109 769
SONST. FLUGPL.	2 423	862	1 425	752	21	8	191	5 674
INSGESAMT	8 136	7 645	7 629	9 357	82 190	75 267	486	115 443
JAN. BIS OKT.	75 027	66 877	77 651	81 297	760 250	702 582	6 508	1 067 610

\*) PASSAGIER- UND NICHPASSAGIERFLUEGE (Z.B. ARBEITSFLUEGE, GEWERBLICHE SCHULFLUEGE).  
1) SONSTIGE LUFTFAHRZEUGE = MOTORSEGLER, LUFTSCHIFFE.

3 FLUGPLATZVERKEHR OKT. 1990

3.1 VERKEHR AUF AUSGEWAHLTEN FLUGPLAETZEN

3.1.3 PERSONENVERKEHR

FLUGPLATZ	MIT STRECKENZIEL		ZUSTEIGER		INSGESAMT	DARUNTER IM LINIEN- VERKEHR	JAN. BIS OKT.
	IM BUNDES- GEBIET ZUSAMMEN	DARUNTER UMSTEIGER AUS D. BG.	AUSSERH. D. ZUSAMMEN	BUNDES- GEB. DARUNTER UMSTEIGER AUS D. BG.			
HAMBURG	154 362	215	174 127	7 240	328 489	247 621	2 851 211
HANNOVER	49 614	98	68 975	759	118 589	70 814	1 152 135
BREMEN	34 343	73	17 472	50	51 815	43 169	468 872
DUESSELDORF	135 746	830	394 555	7 368	530 301	293 556	5 024 967
KOELN/BONN	81 562	779	68 128	1 066	149 690	119 547	1 274 080
FRANKFURT	318 179	10 547	1 004 482	125 636	1 322 661	1 191 698	12 208 456
STUTTGART	79 313	277	127 833	2 083	207 146	135 505	1 859 962
NUERNBERG	40 913	171	25 666	177	66 579	50 813	621 300
MUENCHEN	208 665	187	302 959	15 044	511 624	406 984	4 812 318
BERLIN(WEST)	255 134	18	71 278	253	326 412	290 796	2 828 024
SAARBRUECKEN	5 331	23	7 198	-	12 530	5 276	105 906
MUENSTER-OSN	8 370	24	5 199	3	13 569	9 562	113 939
ZUSAMMEN	1 371 532	13 242	2 267 873	159 679	3 639 405	2 865 341	33 322 170
SONST. FLUGPL.	17 840	11	-	-	17 840	17 387	149 408
INSGESAMT	1 389 372	13 253	2 267 873	159 679	3 657 245	2 882 728	33 471 578
JAN. BIS OKT.	12 254 083	205 944	21 217 495	1 528 404	33 471 578	25 513 169	33 471 578

FLUGPLATZ	MIT STRECKENHERKUNFT		AUSSTEIGER		INSGESAMT	DARUNTER IM LINIEN- VERKEHR	JAN. BIS OKT.
	IM BUNDES- GEBIET ZUSAMMEN	DAR. UMSTEIG. N. FLUGPL. AUSSERH.D. BG	AUSSERHALB DES BUNDES- GEB.				
HAMBURG	155 197	7 240	197 675		352 872	249 725	2 852 051
HANNOVER	49 969	759	81 464		131 433	70 424	1 198 499
BREMEN	34 584	50	19 431		54 015	43 697	468 756
DUESSELDORF	140 620	7 368	483 867		624 487	303 599	5 089 808
KOELN/BONN	85 245	1 066	79 661		164 906	124 240	1 315 473
FRANKFURT	314 675	125 636	1 029 447		1 344 122	1 183 492	12 350 910
STUTTGART	80 522	2 083	143 725		224 247	137 330	1 873 543
NUERNBERG	42 029	177	30 108		72 137	51 684	619 490
MUENCHEN	203 509	15 044	313 349		516 858	390 102	4 774 677
BERLIN(WEST)	252 002	253	80 821		332 823	286 316	2 796 621
SAARBRUECKEN	5 402	-	10 033		15 435	5 277	105 885
MUENSTER-OSN	8 353	3	6 120		14 473	9 564	112 760
ZUSAMMEN	1 372 107	159 679	2 475 701		3 847 808	2 855 450	33 558 473
SONST. FLUGPL.	17 265	-	-		17 265	16 828	143 885
INSGESAMT	1 389 372	159 679	2 475 701		3 865 073	2 872 278	33 702 358
JAN. BIS OKT.	12 254 083	1 528 404	21 448 275		33 702 358	25 769 201	33 702 358

3 FLUGPLATZVERKEHR OKT. 1990

3.1 VERKEHR AUF AUSGEWAHLTEN FLUGPLAETZEN

3.1.4 FRACHTVERKEHR

TONNEN

FLUGPLATZ	MIT STRECKENZIEL		EINLADUNG			JAN. BIS OKT.
	IM BUNDESGBIET	AUSSERH. D. BUNDESGB.	INSGESAMT	IM LINIEN- VERKEHR	DARUNTER BEFOERDERT 1) IN FRACHTERN	
HAMBURG	670,6	932,3	1 602,9	1 398,7	183,3	14 249,7
HANNOVER	356,3	41,3	397,6	332,1	62,5	3 573,0
BREMEN	61,4	10,3	71,8	71,8	-	729,8
DUESSELDORF	490,1	1 376,7	1 866,8	1 711,2	279,0	17 629,6
KOELN/BONN	580,2	6 455,3	7 035,5	1 502,5	6 629,3	59 210,1
FRANKFURT	4 671,7	43 414,2	48 085,9	46 316,8	17 945,0	466 240,7
STUTTGAERT	208,0	536,1	744,1	619,8	116,8	6 274,7
NUERNBERG	429,8	129,6	559,4	96,7	462,7	3 492,8
MUENCHEN	934,5	1 554,3	2 488,8	2 352,2	136,8	21 770,5
BERLIN(WEST)	399,6	80,4	480,0	398,0	81,4	4 267,1
SAARBUECKEN	2,2	108,8	111,0	0,1	110,8	378,4
MUENSTER-OSN	2,1	-	2,1	2,1	-	84,8
ZUSAMMEN	8 806,6	54 639,3	63 445,9	54 802,2	26 007,5	597 901,2
SONST.FLUGPL.	9,0	-	9,0	5,0	4,1	73,4
INSGESAMT	8 815,6	54 639,3	63 454,9	54 807,2	26 011,6	597 974,6
JAN. BIS OKT.	72 670,3	525 304,3	597 974,6	523 235,2	253 087,4	597 974,6

FLUGPLATZ	MIT STRECKENHERKUNFT		AUSLADUNG			JAN. BIS OKT.
	IM BUNDESGBIET	AUSSERH. D. BUNDESGB.	INSGESAMT	IM LINIEN- VERKEHR	DARUNTER BEFOERDERT 1) IN FRACHTERN	
HAMBURG	1 400,3	871,0	2 271,3	2 181,5	236,7	19 462,6
HANNOVER	526,1	99,1	625,2	548,2	58,0	5 982,9
BREMEN	279,3	23,7	303,0	299,2	5,9	2 515,0
DUESSELDORF	643,0	1 847,0	2 490,0	2 331,9	238,9	20 853,4
KOELN/BONN	757,1	7 002,2	7 759,3	2 029,6	7 106,7	64 757,6
FRANKFURT	2 024,8	44 460,8	46 485,6	44 978,0	18 069,1	435 321,1
STUTTGAERT	576,1	472,7	1 048,8	961,5	85,8	9 053,6
NUERNBERG	556,7	130,3	687,0	377,7	309,3	6 053,0
MUENCHEN	1 074,4	1 977,4	3 051,8	2 939,7	75,6	24 850,3
BERLIN(WEST)	959,8	116,9	1 076,6	983,3	111,4	8 640,7
SAARBUECKEN	3,2	632,1	635,4	3,2	632,1	1 472,1
MUENSTER-OSN	11,6	0,0	11,6	11,6	-	143,4
ZUSAMMEN	8 812,3	57 633,1	66 445,5	57 645,6	26 929,5	598 105,7
SONST.FLUGPL.	3,3	-	3,3	1,4	1,9	20,2
INSGESAMT	8 815,6	57 633,1	66 448,8	57 646,9	26 931,4	598 125,9
JAN. BIS OKT.	72 670,3	525 455,6	598 125,9	517 932,0	262 381,3	598 125,9

1) EINSCHL. BEFOERDERUNGEN IN FRACHT/POSTFLUGZEUGEN.

**3 FLUGPLATZVERKEHR DKT. 1990**

**3.1 VERKEHR AUF AUSGEWAHLTEN FLUGPLAETZEN**

**3.1.5 POSTVERKEHR**

**TONNEN**

FLUGPLATZ	MIT STRECKENZIEL		EINLADUNG			JAN. BIS OKT.
	IM BUNDESGBIET	AUSSERH. D. BUNDESGB.	INSGESAMT	IM LINIEN- VERKEHR	DARUNTER BEFOERDERT 1) IN POSTFLZGN	
HAMBURG	552,3	94,5	646,9	646,9	431,1	6 161,3
HANNOVER	381,5	25,8	407,3	407,3	284,7	3 781,6
BREMEN	141,3	8,8	150,1	150,1	111,9	1 424,8
DUESSELDORF	85,7	130,0	215,8	216,8	0,1	2 037,7
KOELN/BONN	852,5	29,4	881,9	881,9	667,8	7 771,9
FRANKFURT	3 085,2	3 167,7	6 252,9	6 252,7	2 873,3	57 247,9
STUTTGART	502,9	73,5	576,4	576,4	403,7	5 417,8
NUERNBERG	441,7	12,2	453,9	453,9	355,8	3 905,8
MUENCHEN	736,6	199,3	935,9	935,9	578,7	8 411,6
BERLIN(WEST)	530,4	18,2	548,6	548,6	265,3	5 386,0
SAARBRUECKEN	-	0,1	0,1	-	-	0,2
MUENSTER-OSN	116,8	-	116,8	116,8	116,5	1 142,2
ZUSAMMEN	7 427,9	3 759,7	11 187,6	11 187,3	6 088,9	102 688,6
SONST.FLUGPL.	-	-	-	-	-	0,8
INSGESAMT	7 427,9	3 759,7	11 187,6	11 187,3	6 088,9	102 689,4
JAN. BIS OKT.	68 654,0	34 035,3	102 689,4	102 684,9	57 451,0	102 689,4

FLUGPLATZ	MIT STRECKENHERKUNFT		AUSLADUNG			JAN. BIS OKT.
	IM BUNDESGBIET	AUSSERH. D. BUNDESGB.	INSGESAMT	IM LINIEN- VERKEHR	DARUNTER BEFOERDERT 1) IN POSTFLZGN	
HAMBURG	649,8	134,0	783,8	783,8	470,1	7 259,0
HANNOVER	325,7	49,8	375,5	375,5	272,9	4 546,6
BREMEN	171,4	0,3	171,7	171,7	154,5	571,4
DUESSELDORF	78,2	137,7	215,9	215,9	0,2	2 035,0
KOELN/BONN	669,5	26,6	696,1	696,1	607,4	6 146,9
FRANKFURT	3 306,8	2 785,8	6 092,6	6 092,2	3 002,7	56 854,7
STUTTGART	467,8	39,0	506,8	506,8	404,8	4 467,0
NUERNBERG	298,8	0,4	299,2	299,2	268,3	2 841,7
MUENCHEN	719,6	263,4	983,1	983,1	599,3	8 717,3
BERLIN(WEST)	601,6	87,3	688,9	688,9	348,3	6 538,3
SAARBRUECKEN	0,0	-	0,0	-	-	0,1
MUENSTER-OSN	138,6	-	138,6	138,6	136,8	1 369,4
ZUSAMMEN	7 427,8	3 524,2	10 952,0	10 951,6	6 265,3	101 348,4
SONST.FLUGPL.	0,0	-	0,0	0,0	-	0,5
INSGESAMT	7 427,9	3 524,2	10 952,1	10 951,6	6 265,3	101 348,9
JAN. BIS OKT.	68 654,0	32 694,9	101 348,9	101 338,8	60 118,8	101 348,9

1) EINSCHL. BEFOERDERUNGEN IN POST/FRACHTFLUGZEUGEN.

3 FLUGPLATZVERKEHR OKT. 1990

3.1 VERKEHR AUF AUSGEWAHLTEN FLUGPLAETZEN

3.1.6 DURCHGANG

FLUGPLATZ	PERSONEN		FRACHT		POST	
	BERICHTSMONAT	JAN.BIS OKT. ANZAHL	BERICHTSMONAT	JAN.BIS OKT.	BERICHTSMONAT	JAN.BIS OKT. TONNEN
HAMBURG	14 320	162 209	131,9	3 097,9	16,7	274,6
HANNOVER	8 434	70 171	29,9	644,8	1,2	28,3
BREMEN	805	7 737	0,6	1,2	0,1	0,9
DUESSELDORF	32 570	319 903	698,4	5 940,4	28,4	323,8
KOELN/BONN	4 590	44 161	833,2	6 570,1	11,2	21,2
FRANKFURT	50 672	547 006	3 614,7	34 349,8	775,4	6 767,7
STUTTGART	12 462	106 735	70,9	667,7	22,2	230,9
NUERNBERG	3 126	29 877	132,9	1 585,5	1,0	3,4
MUENCHEN	20 060	188 945	354,0	3 708,3	13,2	168,4
BERLIN(WEST)	63	63	0,0	0,0	-	-
SAARBRUECKEN	1 696	13 244	-	2,3	-	-
MUENSTER-OSNA	1 671	19 793	0,1	1,7	0,0	0,5
ZUSAMMEN	150 469	1 509 844	5 866,6	56 569,8	869,5	7 819,8
SONST. FLUGPL.	2 478	23 645	-	147,6	-	3,7
INSGESAMT	152 947	1 533 489	5 866,6	56 717,4	869,5	7 823,5
JAN. BIS OKT.	1 533 489		56 717,4		7 823,5	

## 3 FLUGPLATZVERKEHR

## 3.2 VERKEHR AUF SONSTIGEN

## STARTS UND EINSTEIGER

FLUGPLATZ LAND	INSGESAMT		LINIEN- UND LINIENAEHNLICHER VERKEHR		PAUSCHALFLUGREISE- TRAMP- UND ANFORDERUNGS- VERKEHR		TAXIVERKEHR	
	STARTS	EINSTEIGER	STARTS	EINSTEIGER	STARTS	EINSTEIGER	STARTS	EINSTEIGER
BORDELMUM	-	-	-	-	-	-	-	-
FLENSBURG-SCHAEFERHAUS	41	29	-	-	-	-	27	29
GRUBE	-	-	-	-	-	-	-	-
HARTENHOLM	1 041	-	-	-	-	-	47	-
HEIDE-BUESUM	105	446	80	440	-	-	10	6
HELGOLAND-DUENE	318	1 506	318	1 506	-	-	-	-
KIEL-HOLTENAU	1 187	2 255	117	2 130	7	36	16	53
LUEBECK	190	63	-	-	-	-	13	59
NEUMUENSTER	-	-	-	-	-	-	-	-
RENDSBURG-SCHACHTHOLM	825	-	-	-	-	-	2	-
ST. MICHAELISDONN	112	64	-	-	-	-	71	64
ST. PETER-ORDING	-	-	-	-	-	-	-	-
UETERSEN	825	-	-	-	-	-	-	-
WESTERLAND/SYLT	400	809	47	581	2	6	76	163
WYK AUF FOEHR	182	688	-	-	-	-	153	580
SCHLESWIG-HOLSTEIN	5 226	5 860	562	4 657	9	42	415	954
HAMBURG-FINKENWERDER	-	-	-	-	-	-	-	-
HAMBURG	-	-	-	-	-	-	-	-
BALTRUM	2	1	-	-	-	-	2	1
BORKUM	343	1 246	260	1 031	-	-	32	86
BRAUNSCHWEIG	1 203	229	-	-	28	186	23	43
DAMME	128	46	-	-	-	-	21	46
EMDEN	375	1 021	203	951	-	-	153	49
GANDERKESEE	311	84	-	-	-	-	10	26
HANNOVER-MESSE	-	-	-	-	-	-	-	-
HARLE	559	2 681	516	2 563	-	-	6	6
JUIST	560	2 527	539	2 473	-	-	-	-
LANGEOOG	72	128	72	128	-	-	-	-
LEER-NUETTERMOOR	13	20	-	-	-	-	7	20
NORDEN-NORDEICH	528	2 824	486	2 824	-	-	-	-
NORDERNEY	217	191	167	88	-	-	12	11
NORDHORN-KLAUSHEIDE	35	22	-	-	-	-	20	15
OLDENBURG-HATTEN	66	-	-	-	-	-	-	-
OSNABRUECK-ATTERHEIDE	37	27	-	-	-	-	14	27
PEINE-EDDESSE	74	-	-	-	-	-	-	-
UELZEN	1	4	-	-	-	-	1	4
WANGEROOGE	541	2 602	511	2 569	-	-	-	-
WILHELMSHAVEN-MARIENSIEL	238	595	-	-	6	28	151	567
NIEDERSACHSEN	5 303	14 248	2 754	12 627	34	214	452	901
BREMERHAVEN-AM LUNEORT	139	252	67	182	-	-	42	44
BREMEN	139	252	67	182	-	-	42	44
AACHEN-MERZBRUECK	1 726	299	-	-	-	-	2	2
AHLEN-NORD	15	-	-	-	-	-	-	-
ARNSBERG	122	25	-	-	-	-	14	22
BIELEFELD-WINDELSBLEICHE	26	16	-	-	-	-	8	16
BONN-HANGELAR	-	-	-	-	-	-	-	-
BORKENBERGE	171	-	-	-	-	-	-	-
DAHLEMER-BINZ	448	-	-	-	-	-	-	-
DINSLAKEN-SCHWARZE HEIDE	554	-	-	-	-	-	-	-
DORTMUND-WICKEDE	1 415	9 439	399	8 152	24	547	119	299
ESSEN-MUELHEIM	2 729	873	-	-	6	13	518	860
GREFRATH-NIERSHORST	303	-	-	-	-	-	-	-
HOEXTER-HOLZMINDEN	10	2	-	-	-	-	2	2
KOELN-DEUTZ	23	48	-	-	-	-	8	6
LEVERKUSEN-KURTEKOTTEN	-	-	-	-	-	-	-	-
MARL-LOEMUEHLE	-	-	-	-	-	-	-	-
MESCHEDE-SCHUEREN	3	10	-	-	-	-	3	10
MOENCHENGLADBACH	2 529	2 051	81	587	1	4	658	1 343
PADERBORN-LIPPSTADT	878	6 795	276	4 516	41	2 015	53	122
PORTA WESTFALICA	69	43	-	-	-	-	12	43
SIEGERLAND	771	194	-	-	5	23	21	45
STADTLOHN-WENNINGFELD	349	154	-	-	-	-	8	35
WESEL-ROEMERWARDT	-	-	-	-	-	-	-	-
NORDRHEIN-WESTFALEN	12 141	19 949	756	13 255	77	2 602	1 426	2 805

OKTOBER 1990

FLUGPLAETZEN

NACH FLUGARTEN

RUNDFLUEGE		GEWERBLICHE SCHULFLUEGE		SONSTIGE GEWERBLICHE FLUEGE		FLUGPLATZ LAND
STARTS	EINSTEIGER	STRECKEN- FLUEGE	PLATZRUNDEN- FLUEGE	STRECKEN- FLUEGE	PLATZRUNDEN- FLUEGE	
-	-	-	-	-	-	BORDELMUM
-	-	12	2	-	-	FLENSBURG-SCHAEFERHAUS
-	-	-	-	-	-	GRUBE
64	-	287	643	-	-	HARTENHOLM
-	-	11	4	-	-	HEIDE-BUESUM
-	-	-	-	-	-	HELGOLAND-DUENE
11	36	20	1 000	8	8	KIEL-HOLTENAU
1	4	1	4	16	155	LUEBECK
-	-	-	-	-	-	NEUMUENSTER
-	-	70	749	4	-	RENDSBURG-SCHACHTHOLM
-	-	17	24	-	-	ST. MICHAELISDONN
-	-	-	-	-	-	ST. PETER-ORDING
-	-	20	805	-	-	UETERSEN
16	59	42	207	10	-	WESTERLAND/SYLT
29	108	-	-	-	-	WYK AUF FOEHR
121	207	480	3 438	38	163	SCHLESWIG-HOLSTEIN
-	-	-	-	-	-	HAMBURG-FINKENWERDER
-	-	-	-	-	-	HAMBURG
-	-	-	-	-	-	BALTRUM
40	129	10	1	-	-	BORKUM
-	-	112	994	-	46	BRAUNSCHWEIG
-	-	43	64	-	-	DAMME
7	21	1	-	5	6	EMDEN
21	58	17	223	39	1	GANDERKESEE
-	-	-	-	-	-	HANNOVER-MESSE
34	112	-	-	1	2	HARLE
21	54	-	-	-	-	JUIST
-	-	-	-	-	-	LANGEOOG
-	-	-	5	-	1	LEER-NUETTERMOOR
34	-	-	-	-	8	NORDEN-NORDDEICH
33	92	3	2	-	-	NORDERNEY
1	7	1	-	13	-	NORDHORN-KLAUSHEIDE
-	-	-	-	18	48	OLDENBURG-HATTEN
-	-	5	8	10	-	OSNABRUECK-ATTERHEIDE
-	-	10	47	8	9	PEINE-EDDESSE
-	-	-	-	-	-	UELZEN
13	33	5	12	-	-	WANGEROOGE
-	-	1	75	4	1	WILHELMSHAVEN-MARIENSIEL
204	506	208	1 431	98	122	NIEDERSACHSEN
10	26	5	9	-	6	BREMERHAVEN-AM LUNEORT
10	26	5	9	-	6	BREMEN
92	297	73	1 540	6	13	AACHEN-MERZBRUECK
-	-	-	-	15	-	AHLEN-NORD
1	3	33	24	50	-	ARNSBERG
-	-	2	-	12	4	BIELEFELD-WINDELSBLEICHE
-	-	-	-	-	-	BONN-HANGELAR
-	-	38	133	-	-	BORKENBERGE
-	-	73	375	-	-	DAHLEMER-BINZ
-	-	46	496	7	5	DINSLAKEN-SCHWARZE HEIDE
105	441	111	622	14	21	DORTMUND-WICKEDE
-	-	227	1 938	16	24	ESSEN-MUELHEIM
-	-	44	203	30	26	GREFRATH-NIERSHORST
-	-	-	-	-	8	HOEXTER-HOLZMINDEN
10	42	-	-	-	5	KOELN-DEUTZ
-	-	-	-	-	-	LEVERKUSEN-KURTEKOTTEN
-	-	-	-	-	-	MARL-LOEMUEHLE
-	-	-	-	-	-	MESCHEDE-SCHUEREN
66	117	128	1 576	4	15	MOENCHENGLADBACH
48	142	128	297	19	16	PADERBORN-LIPPSTADT
-	-	4	3	36	14	PORTA WESTFALICA
40	126	106	542	42	15	SIEGERLAND
42	119	68	220	-	11	STADTLOHN-WENNINGFELD
-	-	-	-	-	-	WESEL-ROEMERWARDT
404	1 287	1 081	7 969	251	177	NORDRHEIN-WESTFALEN



## 3 FLUGPLATZVERKEHR

## 3.2 VERKEHR AUF SONSTIGEN

## STARTS UND EINSTEIGER

FLUGPLATZ LAND	INSGESAMT		LINIEN- UND LINIENAEHNLICHER VERKEHR		PAUSCHALFLUGREISE- TRAMP- UND ANFORDERUNGS- VERKEHR		TAXIVERKEHR	
	STARTS	EINSTEIGER	STARTS	EINSTEIGER	STARTS	EINSTEIGER	STARTS	EINSTEIGER
BAD NAUHEIM/REICHELHEIM	1 652	-	-	-	-	-	-	-
BREITSCHEID	477	12	-	-	-	-	-	-
EGELSBACH	-	-	-	-	-	-	-	-
KASSEL-CALDEN	407	128	-	-	4	7	99	100
KORBACH	129	-	-	-	-	-	-	-
MICHELSTADT	-	-	-	-	-	-	-	-
RUEDESHEIM	-	-	-	-	-	-	-	-
HESSEN	2 665	140	-	-	4	7	99	100
BAD-DUERKHEIM	79	-	-	-	-	-	-	-
BOPPARD-JAKOBSBERG	-	-	-	-	-	-	-	-
GERMERSHEIM	-	-	-	-	-	-	-	-
KOBLENZ-WINNINGEN	456	375	-	-	-	-	23	115
MAINZ-LERCHENBERG	3	-	-	-	-	-	-	-
PIRMASENS-ZWEIBRUECKEN	144	-	-	-	-	-	-	-
SPEYER	417	659	-	-	30	579	10	62
WEINGSHEIM	-	-	-	-	-	-	-	-
WORMS	1 017	182	-	-	-	-	18	77
RHEINLAND-PFALZ	2 116	1 216	-	-	30	579	51	254
AALEN-HEIDENHEIM	133	-	-	-	-	-	-	-
BADEN-BADEN	398	286	-	-	-	-	55	151
BIBERACH/RISS	23	-	-	-	-	-	-	-
DONAUESCHINGEN-VILLINGEN	621	6	-	-	-	-	2	6
FREIBURG I. BR.	601	338	-	-	-	-	40	81
FRIEDRICHSHAFEN	550	5 659	290	5 059	32	268	130	314
HEUBACH	299	-	-	-	-	-	-	-
IMMENSTAAD	2	2	-	-	-	-	2	2
KARLSRUHE-FORCHHEIM	368	860	-	-	-	-	56	426
KONSTANZ	238	-	-	-	-	-	-	-
LEUTKIRCH-UNTERZEIL	68	2	-	-	-	-	1	2
MANNHEIM-NEUSTHEIM	601	537	38	197	2	17	114	323
MENGEN	658	-	-	-	-	-	393	-
MOSBACH-LOHRBACH	398	-	-	-	-	-	-	-
NIEDERSTETTEN	-	-	-	-	-	-	-	-
OEDHEIM	163	-	-	-	-	-	8	-
OFFENBURG	34	55	-	-	-	-	18	55
REUTLINGEN-BETZINGEN	7	-	-	-	-	-	-	-
ROTTWEIL-ZEPFENHAN	55	-	-	-	-	-	-	-
SCHWENNINGEN A. N.	-	-	-	-	-	-	-	-
TANNHEIM	514	-	-	-	-	-	-	-
WALLDUERN	24	-	-	-	-	-	-	-
WINZELN-SCHRAMBERG	-	-	-	-	-	-	-	-
BADEN-WUERTTEMBERG	5 755	7 745	328	5 256	34	285	819	1 360
ASCHAFFENBURG	340	-	-	-	-	-	-	-
AUGSBURG-MUEHLHAUSEN	1 312	1 396	126	1 307	1	1	32	88
BAYREUTH	765	325	134	258	-	-	8	29
COBURG-BRANDENSTEINSEBENE	20	31	-	-	-	-	20	31
EGGENFELDEN	1 145	16	-	-	-	-	3	16
HASSFURT	22	-	-	-	-	-	-	-
HERZOGENAURACH	834	-	-	-	-	-	-	-
HOF	519	785	88	671	4	23	13	40
JESENWANG	511	286	-	-	-	-	-	-
KEMPTEN-DURACH	186	-	-	-	-	-	-	-
KULMBACH	5	-	-	-	-	-	-	-
LANDSHUT	1 660	-	-	-	-	-	-	-
MAINBULLAU	9	-	-	-	-	-	-	-
MUEHLDOERF	-	-	-	-	-	-	-	-
ROSENTHAL-FIELD-PLOESSEN	571	-	-	-	-	-	-	-
STRAUBING-WALLMUEHLE	278	104	-	-	1	5	51	99
VILSHOFEN	111	23	-	-	-	-	8	23
WILDBERG B. LINDAU	-	-	-	-	-	-	-	-
WUERZBURG-SCHENKENTURM	12	12	-	-	-	-	6	12
BAYERN	8 300	2 978	348	2 236	6	29	141	338
SAARLOUIS-DUEREN	-	-	-	-	-	-	-	-
SAARLAND	-	-	-	-	-	-	-	-
BUNDES GEBIET 1)	41 645	52 388	4 815	38 213	194	3 758	3 445	6 756

1) EINSCHL. 2 854 STARTS UND 17 840 EINSTEIGER, DIE AUF AUSGEWAELHTEN FLUGHAEFEN NOCHMALS ENTHALTEN SIND.

OKTOBER 1990

FLUGPLAETZEN

NACH FLUGARTEN

RUNDFLUEGE		GEWERBLICHE SCHULFLUEGE		SONSTIGE GEWERBLICHE FLUEGE		FLUGPLATZ LAND
STARTS	EINSTEIGER	STRECKEN- FLUEGE	PLATZRUNDEN- FLUEGE	STRECKEN- FLUEGE	PLATZRUNDEN- FLUEGE	
245	-	-	1 055	352	-	BAD NAUHEIM/REICHELSCHEIM
6	12	6	77	74	314	BREITSCHEID
-	-	-	-	-	-	EGELSBACH
11	21	175	2	4	112	KASSEL-CALDEN
-	-	10	119	-	-	KORBACH
-	-	-	-	-	-	MICHELSTADT
-	-	-	-	-	-	RUEDESHEIM
262	33	191	1 253	430	426	HESSEN
-	-	35	44	-	-	BAD-DUERCKHEIM
-	-	-	-	-	-	BOPPARD-JAKOBSBERG
-	-	-	-	-	-	GERMERSHEIM
84	260	11	310	27	1	KOBLENZ-WINNINGEN
-	-	-	-	3	-	MAINZ-LERCHENBERG
-	-	5	97	24	18	PIRMASENS-ZWEIBRUECKEN
9	18	51	294	10	13	SPEYER
-	-	-	-	-	-	WEINSHEIM
21	105	286	653	15	24	WORMS
114	383	388	1 398	79	56	RHEINLAND-PFALZ
-	-	37	96	-	-	AALEN-HEIDENHEIM
39	135	7	296	1	-	BADEN-BADEN
-	-	9	9	5	-	BIBERACH/RISS
-	-	29	590	-	-	DONAUESCHINGEN-VILLINGEN
97	257	25	436	-	3	FREIBURG I. BR.
1	18	47	50	-	-	FRIEDRICHSHAFEN
-	-	40	256	3	-	HEUBACH
-	-	-	-	-	-	IMMENSTAAD
116	434	3	179	6	8	KARLSRUHE-FORCHHEIM
-	-	14	224	-	-	KONSTANZ
-	-	33	33	1	-	LEUTKIRCH-UNTERZEIL
-	-	27	414	-	6	MANNHEIM-NEUOSTHEIM
-	-	146	119	-	-	MENGEN
64	-	24	284	12	14	MOSBACH-LOHRBACH
-	-	-	-	-	-	NIEDERSTETTEN
-	-	3	9	46	109	OEDHEIM
-	-	-	-	4	-	OFFENBURG
-	-	-	-	7	-	REUTLINGEN-BETZINGEN
-	-	10	45	-	-	ROTTWEIL-ZEPFENHAN
-	-	-	-	-	-	SCHWENNINGEN A. N.
-	-	32	423	-	59	TANNHEIM
-	-	9	15	-	-	WALDUERN
-	-	-	-	-	-	WINZELN-SCHRAMBERG
317	844	495	3 478	85	199	BADEN-WUERTTEMBERG
-	-	-	329	11	-	ASCHAFFENBURG
-	-	66	1 045	15	27	AUGSBURG-MUEHLHAUSEN
10	38	46	559	5	3	BAYREUTH
-	-	-	-	-	-	COBURG-BRANDENSTEINSEBENE
-	-	98	640	140	264	EGGENFELDEN
-	-	3	10	2	7	HASSFURT
-	-	48	765	10	11	HERZOGENAUACH
13	51	44	351	4	2	HOF
86	286	45	380	-	-	JESENWANG
-	-	20	166	-	-	KEMPTEN-DURACH
-	-	1	4	-	-	KULMBACH
20	-	-	1 640	-	-	LANDSHUT
-	-	2	6	1	-	MAINBULLAU
-	-	-	-	-	-	MUEHLDORF
-	-	65	506	-	-	ROSENTHAL-FIELD-PLOESSEN
-	-	61	159	-	6	STRAUBING-WALLMUEHLE
-	-	29	41	28	5	VILSHOFEN
-	-	-	-	3	-	WILDBERG B. LINDAU
-	-	-	-	-	3	WUERZBURG-SCHENKENTURM
129	375	528	6 601	219	328	BAYERN
-	-	-	-	-	-	SAARLOUIS-DUEREN
-	-	-	-	-	-	SAARLAND
1 561	3 661	3 376	25 577	1 200	1 477	BUNDES GEBIET

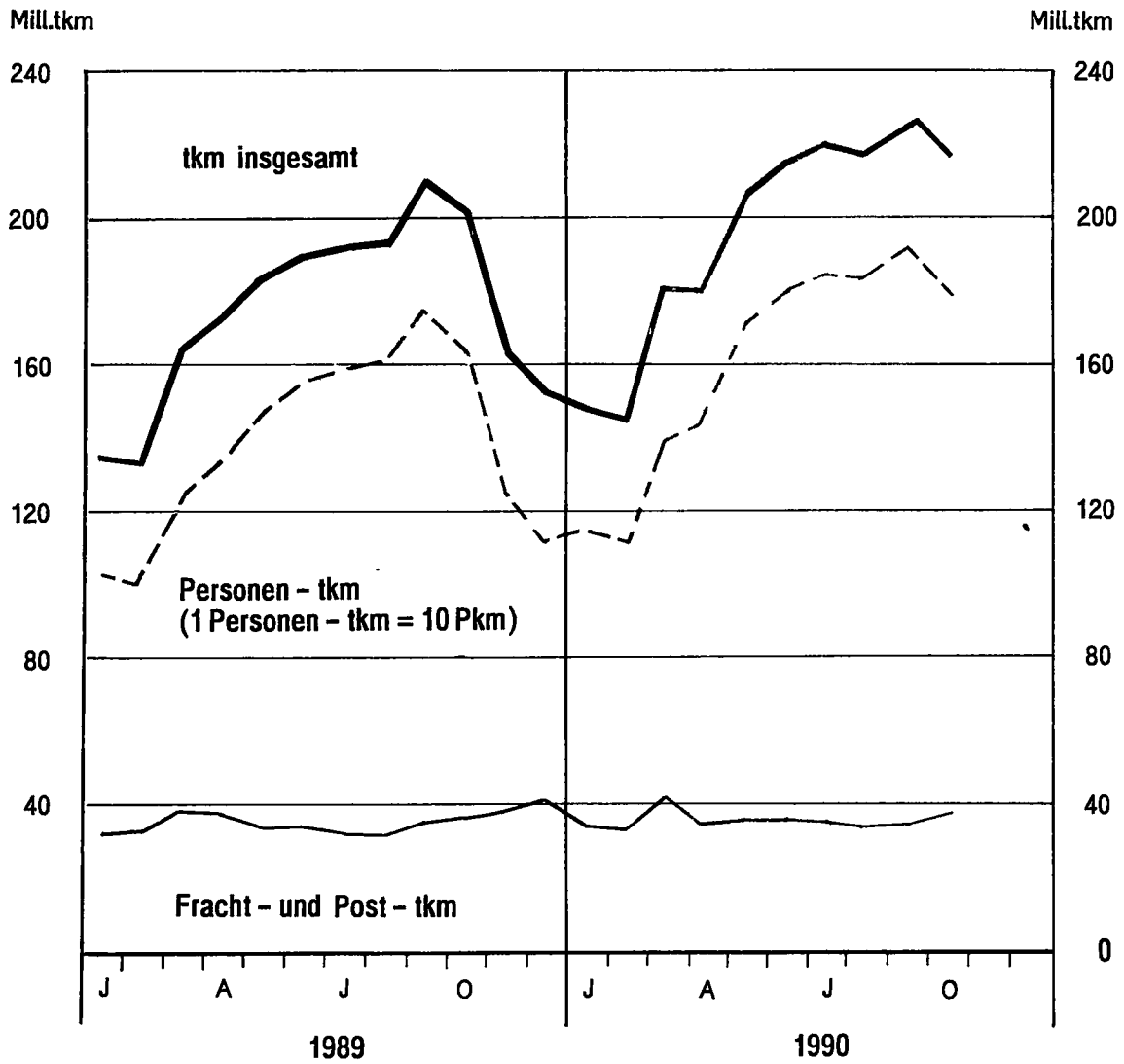
4 VERKEHRSLEISTUNGEN OKT. 1990

VERKEHRSART	FLUEGE 1)	FLUG-KM	PERSONEN-KM	FRACHT-TKM	POST-TKM
	ANZAHL				
1 000					
VERKEHR INNERHALB DES BUNDESGBIETES					
LINIENVERKEHR	20 414	7 481	556 487	3 027	2 273
GELEGENHEITSVERKEHR	8 644	1 744	19 959	429	-
UEBERFUEHRUNGSFLUEGE	411	106	-	-	-
ZUSAMMEN	29 469	9 330	576 446	3 457	2 273
VERKEHR MIT GEBIETEN AUSSERHALB DES BUNDESGBIETES - ABGANG					
LINIENVERKEHR	20 391	4 852	363 814	12 922	970
GELEGENHEITSVERKEHR	7 570	1 996	209 074	2 224	0
UEBERFUEHRUNGSFLUEGE	313	83	-	-	-
ZUSAMMEN	28 274	6 932	572 888	15 145	970
VERKEHR MIT GEBIETEN AUSSERHALB DES BUNDESGBIETES - ANKUNFT					
LINIENVERKEHR	20 375	4 851	362 331	13 443	839
GELEGENHEITSVERKEHR	7 661	2 034	278 822	1 949	0
UEBERFUEHRUNGSFLUEGE	195	44	-	-	-
ZUSAMMEN	28 231	6 929	641 153	15 393	839
GESAMTVERKEHR					
LINIENVERKEHR	61 180	17 184	1 282 632	29 392	4 082
GELEGENHEITSVERKEHR	23 875	5 774	507 855	4 602	0
UEBERFUEHRUNGSFLUEGE	919	234	-	-	-
INSGESAMT	85 974	23 191	1 790 487	33 995	4 083
JAN. BIS OKT.	791 342	213 869	15 981 021	325 646	37 622

VERKEHRSART	VERKEHRS- LEISTUNGEN GESAMT-TKM 2)	JAN. BIS OKT.	ANGEBOTENE GESAMTKAPA- ZITAETS-TKM 1 000	ANGEBOTENE SITZPLATZ- KM	AUSNUTZUNGSGRAD IM PERS.- VERKEHR %	VERKEHR INSGESAMT
LINIENVERKEHR	60 949	531 202	104 955	841 365	66	58
GELEGENHEITSVERKEHR	2 425	25 047	8 780	48 243	40	35
ZUSAMMEN	63 374	556 249	111 735	889 608	64	57
VERKEHR MIT GEBIETEN AUSSERHALB DES BUNDESGBIETES - ABGANG						
LINIENVERKEHR	50 273	466 873	82 619	568 791	65	61
GELEGENHEITSVERKEHR	23 131	232 692	37 646	305 660	70	62
ZUSAMMEN	73 404	699 565	120 265	874 451	67	61
VERKEHR MIT GEBIETEN AUSSERHALB DES BUNDESGBIETES - ANKUNFT						
LINIENVERKEHR	50 515	472 954	83 019	569 844	65	61
GELEGENHEITSVERKEHR	29 832	232 600	38 623	316 490	88	76
ZUSAMMEN	80 347	705 554	121 643	886 335	72	65
GESAMTVERKEHR						
LINIENVERKEHR	161 737	1 471 029	270 593	1 980 000	65	60
GELEGENHEITSVERKEHR	55 388	490 339	83 050	670 394	77	67
INSGESAMT	217 125	1 961 368	353 643	2 650 394	68	62
JAN. BIS OKT.	1 961 368	-	3 320 285	24 404 571	66	60

1) PASSAGIER- UND NICHPASSAGIERFLUEGE (Z.B. ARBEITSFLUEGE, GEWERBLICHE SCHULFLUEGE).- 2) PKM PLUS FRACHT-TKM PLUS POST-TKM - (1 PKM = 0,1 TKM).

# TRANSPORTLEISTUNG IM LUFTVERKEHR ÜBER DEM BUNDESGBIET



Statistisches Bundesamt 90 0 683

## 5 PERSONENVERKEHR

## 5.1 VERFLECHTUNG IM VERKEHR

## 5.1.1 EIN-/

NACH STRECKENZIEL- FLUGPLATZ	VON STRECKEN						
	HAMBURG (HAM)	HANNOVER (HAJ)	BREMEN (BRE)	DUESSELDORF (DUS)	KOELN/BONN (CGN)	FRANKFURT (FRA)	STUTTGART (STR)
EIN-/AUSSTEIGER							
INSGESAMT							
HAMBURG .....	170	77	1	19 231	11 013	60 947	12 429
HANNOVER .....	265	153	43	496	524	20 800	5 690
BREMEN .....	2	28	16	98	612	18 299	3 672
DUESSELDORF .....	19 968	523	129	-	-	27 331	11 065
KOELN/BONN .....	11 160	508	623	1	-	12 122	3 686
FRANKFURT .....	60 813	20 581	17 983	22 910	9 920	288	16 545
STUTTGART .....	12 518	5 760	3 699	11 361	3 738	16 677	255
NUERNBERG .....	3 841	1 866	1 081	6 697	2 318	16 447	16
MUENCHEN .....	27 015	10 110	4 825	40 660	23 869	56 191	271
BERLIN (WEST) .....	17 471	10 001	5 777	33 524	27 999	80 363	24 101
SAARBRUECKEN .....	461	-	-	3	-	1 976	-
MUENSTER/OSNABRUECK ..	-	2	-	-	3	3 601	-
SONSTIGE FLUGPLAETZE .	678	5	166	765	1 566	3 137	1 583
BUNDESGBIET .....	154 362	49 614	34 343	135 746	81 562	318 179	79 313

## 5.1.2 REISENDE

NACH ENDZIEL- FLUGPLATZ	VON						
	HAMBURG (HAM)	HANNOVER (HAJ)	BREMEN (BRE)	DUESSELDORF (DUS)	KOELN/BONN (CGN)	FRANKFURT (FRA)	STUTTGART (STR)
REISENDE							
INSGESAMT							
HAMBURG .....	170	4	3	17 895	10 198	58 925	11 991
HANNOVER .....	272	153	29	485	479	19 790	6 024
BREMEN .....	12	7	16	98	543	17 130	3 916
DUESSELDORF .....	17 056	524	144	-	-	26 075	10 326
KOELN/BONN .....	10 801	398	454	1	-	11 397	3 710
FRANKFURT .....	39 858	7 698	8 510	8 584	2 385	288	3 707
STUTTGART .....	12 410	5 826	3 772	10 877	3 437	15 299	255
NUERNBERG .....	4 385	1 930	1 248	6 866	2 365	15 024	27
MUENCHEN .....	23 837	9 127	5 006	36 402	21 705	53 213	298
BERLIN (WEST) .....	17 413	9 844	5 759	33 514	27 946	80 157	24 122
SAARBRUECKEN .....	654	126	130	66	12	1 251	1
MUENSTER/OSNABRUECK ..	7	4	-	-	3	3 138	158
SONSTIGE FLUGPLAETZE .	971	149	299	898	1 430	2 524	1 485
BUNDESGBIET .....	127 846	35 790	25 370	115 686	70 503	304 211	66 020

OKTOBER 1990  
 INNERHALB DES BUNDESGBIETES

AUSSTEIGER

HERKUNFTSFLUGPLATZ							NACH STRECKENZIEL- FLUGPLATZ
NUERNBERG (NUE)	MUENCHEN (MUC)	BERLIN (WEST) (BER)	SAARBRUECKEN (SCN)	MUENSTER/ OSNABRUECK(FMO)	SONSTIGE	INSGESAMT	EIN-/AUSSTEIGER INSGESAMT
3 922	27 800	18 265	543	-	799	155 197	HAMBURG
1 799	10 048	10 138	-	1	12	49 969	HANNOVER
970	4 749	5 951	-	1	186	34 584	BREMEN
7 066	40 558	33 165	-	-	815	140 620	DUESSELDORF
2 409	24 187	28 786	8	2	1 753	85 245	KOELN/BONN
15 498	59 993	81 120	1 952	3 799	3 273	314 675	FRANKFURT
12	256	24 478	-	2	1 766	80 522	STUTTGART
-	367	8 903	5	27	461	42 029	NUERNBERG
260	-	34 228	587	1 394	4 099	203 509	MUENCHEN
8 481	34 340	-	2 202	3 109	4 634	252 002	BERLIN (WEST)
28	689	2 207	30	-	8	5 402	SAARBRUECKEN
-	1 557	3 156	-	-	34	8 353	MUENSTER/OSNABRUECK
468	4 121	4 737	4	35	-	17 265	SONSTIGE FLUGPLAETZE
40 913	208 665	255 134	5 331	8 370	17 840	1 389 372	BUNDESGBIET

HERKUNFTSFLUGPLATZ							NACH ENDZIEL- FLUGPLATZ
NUERNBERG (NUE)	MUENCHEN (MUC)	BERLIN (WEST) (BER)	SAARBRUECKEN (SCN)	MUENSTER/ OSNABRUECK(FMO)	SONSTIGE	INSGESAMT	REISENDE INSGESAMT
4 310	27 226	15 267	691	2	1 060	147 742	HAMBURG
1 918	10 238	9 469	117	5	133	49 112	HANNOVER
1 206	5 171	5 944	124	1	293	34 461	BREMEN
6 354	38 886	32 081	74	1	901	132 422	DUESSELDORF
2 480	24 047	28 582	14	2	1 514	83 400	KOELN/BONN
2 656	40 142	60 468	244	1 485	2 467	178 492	FRANKFURT
26	278	24 058	4	153	1 767	78 162	STUTTGART
-	367	8 870	45	82	472	41 681	NUERNBERG
274	-	32 041	703	1 553	4 119	188 278	MUENCHEN
8 482	34 418	-	2 294	3 116	4 666	251 731	BERLIN (WEST)
60	761	2 260	30	14	14	5 379	SAARBRUECKEN
64	1 730	3 153	17	-	52	8 326	MUENSTER/OSNABRUECK
478	4 162	4 776	16	56	10	17 254	SONSTIGE FLUGPLAETZE
28 308	187 426	226 969	4 373	6 470	17 468	1 216 440	BUNDESGBIET

5 PERSONENVERKEHR  
 5. 1 VERFLECHTUNG IM VERKEHR  
 5. 1. 3 EINSTEIGER

NACH STRECKENZIEL- FLUGPLATZ	VON STRECKEN						
	HAMBURG (HAM)	HANNOVER (HAJ)	BREMEN (BRE)	DUESSELDORF (DUS)	KOELN/BONN (CGN)	FRANKFURT (FRA)	STUTTGART (STR)
EINSTEIGER							
INSGESAMT							
SCHLESWIG-HOLSTEIN ...	339	-	33	-	455	612	-
HELGOLAND .....	231	-	33	-	-	-	-
KIEL .....	-	-	-	-	455	610	-
LUEBECK .....	-	-	-	-	-	-	-
WESTERLAND/SYLT .....	95	-	-	-	-	2	-
UEB. SCHLESW.-HOLST.	13	-	-	-	-	-	-
BREMEN .....	-	-	4	-	-	-	-
BREMERHAVEN .....	-	-	4	-	-	-	-
NIEDERSACHSEN .....	13	5	104	-	-	-	6
BORKUM .....	-	-	15	-	-	-	-
BRAUNSCHWEIG .....	-	-	-	-	-	-	3
EMDEN .....	-	-	-	-	-	-	-
HARLE .....	-	-	-	-	-	-	-
JUIST .....	-	-	18	-	-	-	-
NORDDEICH .....	-	-	-	-	-	-	-
WANGERROEGE .....	-	-	23	-	-	-	-
NORDERNEY .....	-	-	25	-	-	-	-
LANGEBOG .....	-	-	2	-	-	-	-
UEB. NIEDERSACHSEN ..	13	5	21	-	-	-	3
NORDRHEIN-WESTFALEN ..	-	-	3	-	9	333	1 209
DORTMUND .....	-	-	2	-	-	-	740
PADERBORN-LIPPST. ....	-	-	-	-	-	333	469
SIEGERLAND .....	-	-	-	-	-	-	-
UEB. NORDRH.-WESTF. .	-	-	1	-	9	-	-
HESSEN .....	3	-	-	-	-	-	1
KASSEL .....	3	-	-	-	-	-	1
UEB. HESSEN .....	-	-	-	-	-	-	-
RHEINLAND-PFALZ .....	-	-	-	-	-	-	-
KOBLENZ .....	-	-	-	-	-	-	-
UEB. RHEINL.-PFALZ ..	-	-	-	-	-	-	-
BADEN-WUERTEMBERG ...	11	-	22	18	1 039	1 275	357
FREIBURG .....	-	-	-	-	-	-	-
FRIEDRICHSHAFEN .....	-	-	15	18	1 039	1 275	337
KARLSRUHE .....	-	-	-	-	-	-	-
MANNHEIM .....	-	-	1	-	-	-	-
UEB. BADEN-WUERTT. .	11	-	6	-	-	-	20
BAYERN .....	312	-	-	747	63	917	10
AUGSBURG .....	312	-	-	747	50	-	-
BAYREUTH .....	-	-	-	-	13	329	-
HOF .....	-	-	-	-	-	588	-
OBERPFÄFFENHOFEN .....	-	-	-	-	-	-	4
STRAUBING .....	-	-	-	-	-	-	-
UEB. BAYERN .....	-	-	-	-	-	-	6
BUNDESGBIET .....	678	5	166	765	1 566	3 137	1 583

OKTOBER 1990

INNERHALB DES BUNDESGBIETES  
NACH SONSTIGEN DEUTSCHEN FLUGPLAETZEN

HERKUNFTSFLUGPLATZ							NACH STRECKENZIEL- FLUGPLATZ
NUERNBERG (NUE)	MUENCHEN (MUC)	BERLIN (WEST) (BER)	SAARBRUECKEN (SCN)	MUENSTER/ OSNABRUECK (FMO)	SONSTIGE	INSGESAMT	
							EINSTEIGER
							INSGESAMT
2	-	1 474	-	1	X	2 916	SCHLESWIG-HOLSTEIN
-	-	-	-	-	X	264	HELGOLAND
2	-	988	-	1	X	2 056	KIEL
-	-	-	-	-	X	-	LUEBECK
-	-	486	-	-	X	583	WESTERLAND/SVLT
-	-	-	-	-	X	13	UEB. SCHLESW.-HOLST
-	-	-	-	-	X	4	BREMEN
-	-	-	-	-	X	4	BREMERHAVEN
-	-	-	-	3	X	131	NIEDERSACHSEN
-	-	-	-	-	X	15	BORKUM
-	-	-	-	-	X	3	BRAUNSCHWEIG
-	-	-	-	-	X	-	EMDEN
-	-	-	-	-	X	-	HARLE
-	-	-	-	-	X	18	JUIST
-	-	-	-	-	X	-	NORDDIECH
-	-	-	-	-	X	23	WANGEROOGE
-	-	-	-	-	X	25	NORDERNEY
-	-	-	-	-	X	2	LANGEOG
-	-	-	-	3	X	45	UEB. NIEDERSACHSEN
433	4 099	3 176	-	26	X	9 288	NORDRHEIN-WESTFALEN
433	1 949	2 121	-	-	X	5 245	DORTMUND
-	2 150	1 055	-	-	X	4 007	PADERBORN-LIPPST.
-	-	-	-	-	X	-	SIEGERLAND
-	-	-	-	26	X	36	UEB. NORDRH.-WESTF.
1	-	-	-	-	X	5	HESSEN
1	-	-	-	-	X	5	KASSEL
-	-	-	-	-	X	-	UEB. HESSEN
-	-	-	-	-	X	-	RHEINLAND-PFALZ
-	-	-	-	-	X	-	KOBLENZ
-	-	-	-	-	X	-	UEB. RHEINL.-PFALZ
32	14	51	4	5	X	2 828	BADEN-WUERTTEMBERG
-	-	-	-	-	X	-	FREIBURG
-	-	51	4	5	X	2 744	FRIEDRICHSHAFEN
-	-	-	-	-	X	-	KARLSRUHE
-	3	-	-	-	X	4	MANNHEIM
32	11	-	-	-	X	80	UEB. BADEN-WUERTT.
-	8	36	-	-	X	2 093	BAYERN
-	-	36	-	-	X	1 145	AUGSBURG
-	-	-	-	-	X	342	BAYREUTH
-	-	-	-	-	X	588	HOF
-	-	-	-	-	X	4	OBERPFAFFENHOFEN
-	-	-	-	-	X	-	STRAUBING
-	8	-	-	-	X	14	UEB. BAYERN
468	4 121	4 737	4	35	X	17 265	BUNDESGBIET



5 PERSONENVERKEHR  
 5. 1 VERFLECHTUNG IM VERKEHR  
 5. 1. 4 AUSSTEIGER

VON STRECKENHERKUNFTS- FLUGPLATZ	NACH STRECKEN						
	HAMBURG (HAM)	HANNOVER (HAJ)	BREMEN (BRE)	DUESSELDORF (DUS)	KOELN/BONN (CGN)	FRANKFURT (FRA)	STUTTGART (STR)
AUSSTEIGER							
INSGESAMT							
SCHLESWIG-HOLSTEIN ...	384	-	36	-	528	653	-
HELGOLAND .....	244	-	35	-	-	-	-
KIEL .....	-	-	1	-	528	653	-
LUEBECK .....	-	-	-	-	-	-	-
WESTERLAND/SYLT .....	128	-	-	-	-	-	-
UEB. SCHLESW. -HOLST.	12	-	-	-	-	-	-
BREMEN .....	-	-	2	-	-	-	-
BREMERHAVEN .....	-	-	2	-	-	-	-
NIEDERSACHSEN .....	13	12	127	-	-	-	5
BORKUM .....	-	-	13	-	-	-	-
BRAUNSCHWEIG .....	-	-	1	-	-	-	2
EMDEN .....	-	-	-	-	-	-	-
HARLE .....	-	-	-	-	-	-	-
JUIST .....	-	-	10	-	-	-	-
NORDDIECH .....	-	-	-	-	-	-	-
WANGEROOGE .....	-	-	54	-	-	-	-
NORDERNEY .....	-	-	28	-	-	-	-
LANGEBOG .....	-	-	-	-	-	-	-
UEB. NIEDERSACHSEN ..	13	12	21	-	-	-	3
NORDRHEIN-WESTFALEN ..	2	-	3	-	19	382	1 380
DORTMUND .....	-	-	1	-	-	-	702
PADERBORN-LIPPST. ...	-	-	-	-	-	382	675
SIEGERLAND .....	-	-	-	-	-	-	3
UEB. NORDRH. -WESTF. .	2	-	2	-	19	-	-
HESSEN .....	2	-	1	-	2	-	-
KASSEL .....	-	-	1	-	2	-	-
UEB. HESSEN .....	2	-	-	-	-	-	-
RHEINLAND-PFALZ .....	-	-	-	-	-	-	-
KOBLENZ .....	-	-	-	-	-	-	-
UEB. RHEINL. -PFALZ ..	-	-	-	-	-	-	-
BADEN-WUERTTEMBERG ...	12	-	17	18	1 129	1 306	371
FREIBURG .....	-	-	-	-	-	-	-
FRIEDRICHSHAFEN .....	1	-	11	18	1 129	1 306	351
KARLSRUHE .....	-	-	-	-	-	-	-
MANNHEIM .....	-	-	-	-	-	-	-
UEB. BADEN-WUERTT. .	11	-	6	-	-	-	20
BAYERN .....	386	-	-	797	75	932	10
AUGSBURG .....	385	-	-	797	57	-	-
BAYREUTH .....	-	-	-	-	18	279	-
HOF .....	1	-	-	-	-	653	-
OBERPFÄFFENHOFEN .....	-	-	-	-	-	-	6
STRAUBING .....	-	-	-	-	-	-	-
UEB. BAYERN .....	-	-	-	-	-	-	4
BUNDESGBIET .....	799	12	186	815	1 753	3 273	1 766

OKTOBER 1990

INNERHALB DES BUNDESGBIETES  
VON SONSTIGEN DEUTSCHEN FLUGPLAETZEN

ZIELFLUGPLATZ							VON STRECKENHERKUNFTS-
NUERNBERG (NUE)	MUENCHEN (MUC)	BERLIN (WEST) (BER)	SAARBRUECKEN (SCN)	MUENSTER/ OSNABRUECK (FMO)	SONSTIGE	INSGESAMT	FLUGPLATZ
							AUSSTEIGER
							INSGESAMT
3	-	1 375	-	-	X	2 979	SCHLESWIG-HOLSTEIN
-	-	-	-	-	X	279	HELGOLAND
3	-	868	-	-	X	2 053	KIEL
-	-	-	-	-	X	-	LUEBECK
-	-	507	-	-	X	635	WESTERLAND/SYLT
-	-	-	-	-	X	12	UEB. SCHLESW. -HOLST
-	-	-	-	-	X	2	BREMEN
-	-	-	-	-	X	2	BREMERHAVEN
1	4	-	-	3	X	165	NIEDERSACHSEN
-	-	-	-	-	X	13	BORKUM
1	-	-	-	1	X	5	BRAUNSCHWEIG
-	-	-	-	-	X	-	EMDEN
-	-	-	-	-	X	-	HARLE
-	-	-	-	-	X	10	JUIST
-	-	-	-	-	X	-	NORDDEICH
-	-	-	-	-	X	54	WANGEROOG
-	-	-	-	-	X	28	NORDERNEY
-	-	-	-	-	X	-	LANGEOOG
-	4	-	-	2	X	55	UEB. NIEDERSACHSEN
428	4 084	3 153	2	24	X	9 477	NORDRHEIN-WESTFALEN
428	1 986	2 128	-	1	X	5 246	DORTMUND
-	2 098	1 025	-	1	X	4 181	PADERBORN-LIPPST.
-	-	-	-	-	X	3	SIEGERLAND
-	-	-	2	22	X	47	UEB. NORDRH. -WESTF.
1	-	-	-	-	X	6	HESSEN
1	-	-	-	-	X	4	KASSEL
-	-	-	-	-	X	2	UEB. HESSEN
-	-	-	-	-	X	-	RHEINLAND-PFALZ
-	-	-	-	-	X	-	KOBLENZ
-	-	-	-	-	X	-	UEB. RHEINL. -PFALZ
26	7	64	4	7	X	2 961	BADEN-WUERTTEMBERG
-	-	-	-	-	X	-	FREIBURG
-	1	64	4	7	X	2 892	FRIEDRICHSHAFEN
-	-	-	-	-	X	-	KARLSRUHE
-	-	-	-	-	X	-	MANNHEIM
26	6	-	-	-	X	69	UEB. BADEN-WUERTT.
2	4	42	2	-	X	2 250	BAYERN
-	-	42	-	-	X	1 281	AUGSBURG
-	-	-	-	-	X	297	BAYREUTH
-	-	-	2	-	X	656	HOF
-	-	-	-	-	X	6	OBERPFAFFENHOFEN
-	-	-	-	-	X	-	STRAUBING
2	4	-	-	-	X	10	UEB. BAYERN
461	4 099	4 634	8	34	X	17 840	BUNDESGBIET

5 PERSONENVERKEHR  
5. 2 VERFLECHTUNG IM VERKEHR  
5. 2. 1 EINSTEIGER

NACH STRECKENZIELLAND BZW. ----- FLUGPLATZ	VON STRECKEN						
	HAMBURG (HAM)	HANNOVER (HAJ)	BREMEN (BRE)	DUESSELDORF (DUS)	KOELN/BONN (CGN)	FRANKFURT (FRA)	STUTTGART (STR)
EINSTEIGER							
INSGESAMT							
DDR U. BER(O)	3 631	271	2	1 794	1 694	5 157	2 820
DARUNTER: LEJ	1 290	271	-	1 794	2	2 502	1 182
DRS	2 124	-	-	-	1 679	2 644	1 622
FINNLAND	6 432	-	-	1 037	526	9 860	566
DARUNTER: HEL	6 432	-	-	1 037	526	9 860	566
SCHWEDEN	5 183	152	-	4 520	579	11 340	226
DARUNTER: STO	4 332	152	-	3 343	473	8 709	218
GOT	816	-	-	1 177	48	2 631	-
NORWEGEN	3 770	-	24	1 199	227	3 407	-
DARUNTER: OSL	3 355	-	-	1 199	227	3 407	-
DAENEMARK	6 981	1 307	15	7 439	887	12 601	2 423
DARUNTER: CPH	6 975	1 307	12	7 439	728	12 601	2 421
GR BRITANNIEN	26 460	11 027	4 202	45 350	13 227	77 456	12 605
DARUNTER: LON	24 150	8 798	4 182	30 149	11 859	65 321	11 386
BHX	761	664	-	6 042	1 071	4 010	1 043
MAN	1 398	972	-	6 637	80	6 814	98
GLA	110	311	-	1 187	-	854	-
BRG	-	-	-	1 019	-	-	-
IRLAND	391	-	-	3 553	3	3 609	1
DARUNTER: DUB	391	-	-	3 322	3	3 436	1
ISLAND	194	-	3	-	-	699	-
DARUNTER: KEF	168	-	3	-	-	699	-
NIEDERLANDE	8 708	1 785	2 816	4 302	-	18 043	3 624
DARUNTER: AMS	7 337	1 784	2 802	4 302	-	18 043	3 624
BELGIEN	2 653	928	1	1 800	3	14 959	3 552
DARUNTER: BRU	2 648	928	1	1 800	3	14 959	3 552
LUXEMBURG	202	-	-	-	-	5 155	2
DARUNTER: LUX	202	-	-	-	-	5 155	2
FRANKREICH	9 193	3 309	810	20 025	8 077	42 785	8 409
DARUNTER: PAR	8 309	3 139	807	14 900	7 373	31 804	7 937
LYS	-	12	-	1 890	148	2 998	2
TLS	-	-	-	-	-	639	-
MRS	-	-	-	-	411	575	-
NCE	799	-	-	1 734	-	4 706	385
CLY	34	30	-	637	113	333	-
*FR	30	128	3	648	32	231	45
SPANIEN	42 024	26 773	6 462	135 002	16 327	87 292	30 427
DARUNTER: MAD	705	-	-	3 149	-	13 762	1 482
BCN	1 358	-	-	4 625	-	10 906	1 566
VLC	-	-	-	-	-	3 377	-
ALC	623	394	-	3 399	293	1 426	-
LEI	558	369	-	3 948	-	813	167
AGP	2 324	698	-	6 819	-	4 696	829
SVQ	155	213	88	487	-	750	463
*EI	-	-	-	1	-	2 353	81
PMI	19 121	14 395	5 049	61 366	9 166	23 273	13 460
IBZ	2 910	1 600	329	10 758	1 244	4 618	2 174
MAH	817	686	-	1 722	205	1 036	857
LPA	5 313	3 948	749	15 690	2 188	9 030	3 432
TCI	2 825	1 895	247	7 168	1 905	5 113	2 216
FUE	3 123	1 426	-	8 468	673	3 921	2 263
ACE	1 849	1 125	-	6 120	653	1 900	1 293
*E3	343	-	-	1 046	-	281	144
PORTUGAL	2 751	911	-	8 187	697	16 137	1 845
DARUNTER: LIS	775	2	-	1 598	145	7 900	304
OPC	-	-	-	184	-	2 788	-
FAC	1 641	909	-	5 714	552	3 996	1 541
FNC	335	-	-	691	-	1 453	-
MALTA	1 496	-	-	2 509	740	4 381	1 461
DARUNTER: MLA	1 496	-	-	2 509	740	4 381	1 461
SCHWEIZ	6 769	2 462	1 134	15 193	5 098	29 452	6 925
DARUNTER: ZRH	5 560	2 462	1 134	11 093	4 694	18 180	5 859
GVA	596	-	-	2 403	361	9 231	1 061
BSL	613	-	-	1 578	13	2 041	2
OESTERREICH	1 301	798	-	8 054	1 096	37 346	3 096
DARUNTER: VIE	1 301	798	-	6 799	1 094	23 707	3 086
INN	-	-	-	35	2	1 216	-
LNZ	-	-	-	1 176	-	3 817	-
SZG	-	-	-	33	-	2 816	2
GRZ	-	-	-	11	-	4 729	1
KLU	-	-	-	-	-	1 061	3
ITALIEN	4 403	1 038	2	14 895	1 981	64 451	8 924
DARUNTER: ROM	168	-	-	2 440	6	14 428	1 653
MIL	2 664	449	-	8 729	1 433	21 524	3 506
VCE	-	-	-	500	-	7 913	503
TRS	-	-	-	-	-	-	12
TRN	-	-	2	-	170	4 135	846
GOA	8	-	-	13	-	1 835	47
FLR	-	2	-	-	-	-	124
BLQ	4	-	-	-	-	2 953	4
PSA	-	-	-	-	-	3 162	-
NAP	1 059	587	-	2 028	367	4 129	955
CTA	397	-	-	1 037	-	2 900	1 122
GRIECHENLAND	10 585	4 478	465	32 496	1 119	27 092	12 261
DARUNTER: ATH	1 412	-	-	3 886	-	12 243	1 844
SKG	256	-	-	2 663	-	2 904	1 515
CFU	606	650	-	1 928	-	1 011	761
SMI	579	-	-	1 327	-	305	91
JTR	-	-	-	211	-	-	78
KGS	1 149	263	-	2 702	-	596	816
RHO	2 012	1 131	-	6 786	461	1 911	2 101
CHQ	512	-	-	1 050	-	1 108	333
HER	4 017	2 409	465	10 204	658	6 481	4 619
*GR	42	25	-	564	-	268	29
TUERKEI	10 872	7 701	764	24 654	4 078	31 973	12 879

OKTOBER 1990

MIT GEBIETEN AUSSERHALB DES BUNDESGBIETES

HERKUNFTSFLUGPLATZ							NACH STRECKENZIELLAND	
NUERNBERG (NUE)	MUENCHEN (MUC)	BERLIN (WEST) (BER)	SAARB RUECKEN (SCN)	MUENSTER/ OSNABRUECK(FMO)	SONSTIGE	INSGESAMT	BZW. ....	FLUGPLATZ
							EINSTEIGER	
							INSGESAMT	
106	2 521	9	22	21	-	18 048	DDR U.BER(O)	
5	892	-	8	14	-	7 960	DARUNTER:LEJ	
-	1 477	-	4	-	-	9 550	DRS	
-	2 063	123	-	-	-	20 607	FINNLAND	
-	2 063	123	-	-	-	20 607	DARUNTER:HEL	
23	1 178	341	1	-	-	23 543	SCHWEDEN	
19	1 178	341	-	-	-	18 765	DARUNTER:STO	
3	-	-	1	-	-	4 676	GOT	
-	430	593	-	-	-	9 650	NORWEGEN	
-	430	593	-	-	-	9 211	DARUNTER:OSL	
30	5 132	647	-	4	-	37 466	DAENEMARK	
-	5 132	647	-	-	-	37 262	DARUNTER:CPH	
2 344	39 409	16 310	7	163	-	248 560	GR BRITANNIEN	
2 342	34 768	15 915	-	-	-	208 870	DARUNTER:LON	
-	1 775	-	-	-	-	15 366	BHX	
-	2 109	114	-	151	-	18 373	MAN	
-	744	170	-	-	-	3 376	GLA	
-	-	-	-	-	-	1 019	BRS	
-	775	4	-	-	-	8 336	IRLAND	
-	775	-	-	-	-	7 928	DARUNTER:DUB	
-	150	-	-	-	-	1 046	ISLAND	
-	150	-	-	-	-	1 020	DARUNTER:KEF	
1 189	9 633	2 297	-	-	-	52 397	NIEDERLANDE	
1 189	9 626	2 297	-	-	-	51 004	DARUNTER:AMS	
841	5 731	1 556	-	5	-	32 029	BELGIEN	
841	5 731	1 556	-	5	-	32 024	DARUNTER:BRU	
-	423	-	-	-	-	5 782	LUXEMBURG	
-	423	-	-	-	-	5 782	DARUNTER:LUX	
2 193	27 031	8 263	3	293	-	130 391	FRANKREICH	
2 080	21 951	8 108	3	281	-	106 692	DARUNTER:PAR	
24	1 071	-	-	-	-	6 145	LYS	
-	425	-	-	-	-	1 064	TLS	
-	17	-	-	-	-	1 003	MRS	
-	2 768	80	-	3	-	10 475	NCE	
-	-	-	-	-	-	1 147	CLY	
62	785	2	-	9	-	1 975	*FR	
7 330	36 387	16 468	4 589	3 016	-	412 097	SPANIEN	
-	4 582	48	-	2	-	23 730	DARUNTER:MAD	
-	3 799	113	-	-	-	22 367	BCN	
-	1	115	-	-	-	3 493	VLC	
-	741	598	-	-	-	7 474	ALC	
-	857	164	-	-	-	6 876	LEI	
-	1 691	671	-	-	-	17 728	AGP	
-	-	303	-	-	-	2 459	SVQ	
-	-	-	-	-	-	2 435	*EI	
3 356	9 021	8 173	3 169	2 913	-	172 462	PMI	
410	1 915	1 055	512	78	-	27 603	IBZ	
125	645	296	81	23	-	6 493	MAH	
1 759	4 977	1 882	675	-	-	49 643	LPA	
684	3 474	941	152	-	-	26 620	TCI	
659	2 068	1 296	-	-	-	23 897	FUE	
213	1 976	680	-	-	-	15 809	ACE	
-	640	133	-	-	-	2 587	*E3	
182	5 177	1 373	-	-	-	37 260	PORTUGAL	
-	2 257	-	-	-	-	12 981	DARUNTER:LIS	
-	91	-	-	-	-	3 063	OPO	
182	2 418	1 373	-	-	-	18 326	FAO	
-	411	-	-	-	-	2 890	FNC	
1 011	3 408	430	-	-	-	15 436	MALTA	
1 011	3 408	430	-	-	-	15 436	DARUNTER:MLA	
2 061	18 722	6 728	-	900	-	95 444	SCHWEIZ	
2 050	12 852	6 403	-	877	-	71 164	DARUNTER:ZRH	
9	3 080	-	-	-	-	16 741	GVA	
-	2 783	325	-	23	-	7 378	BSL	
520	10 341	67	-	2	-	62 621	OESTERREICH	
515	9 935	67	-	2	-	47 304	DARUNTER:VIE	
-	9	-	-	-	-	1 262	INN	
-	31	-	-	-	-	4 993	LNZ	
5	353	-	-	-	-	2 887	SZG	
-	7	-	-	-	-	5 094	GRZ	
1 109	23 489	1 002	4	4	-	1 071	KLU	
4	7 792	46	-	-	-	121 302	ITALIEN	
849	5 932	300	-	-	-	26 537	DARUNTER:ROM	
-	1 773	-	-	-	-	45 386	MIL	
-	1 111	-	-	-	-	10 689	VCE	
-	1 051	-	-	-	-	1 123	TRS	
-	38	-	-	-	-	6 204	TRN	
-	2 085	-	-	-	-	1 941	GOA	
96	944	-	-	-	-	2 211	FLR	
-	-	-	-	-	-	4 001	BLQ	
52	958	656	-	-	-	3 162	PSA	
108	900	-	-	-	-	10 791	NAP	
1 893	25 401	3 386	612	-	-	6 464	CTA	
-	6 238	260	-	-	-	119 788	GRIECHENLAND	
16	2 361	55	-	-	-	25 883	DARUNTER:ATH	
292	862	428	-	-	-	9 770	SKG	
-	830	-	-	-	-	6 538	CFU	
-	751	-	-	-	-	3 132	SMI	
-	1 183	95	-	-	-	1 040	JTR	
358	4 006	590	-	-	-	6 804	KGS	
-	596	2	-	-	-	19 356	RHO	
1 227	7 396	1 870	612	-	-	3 601	CHQ	
-	450	86	-	-	-	39 958	HER	
2 315	18 600	6 227	850	361	-	1 464	*GR	
						121 274	TUERKEI	

5 PERSONENVERKEHR  
 -----  
 5. 2 VERFLECHTUNG IM VERKEHR  
 -----  
 5. 2. 1 EINSTEIGER  
 -----

NACH STRECKENZIELLAND		VON STRECKEN						
BZW. ----- FLUGPLATZ	HAMBURG (HAM)	HANNOVER (HAJ)	BREMEN (BRE)	DUESSELDORF (DUS)	KOELN/BONN (CGN)	FRANKFURT (FRA)	STUTTGART (STR)	
<b>EINSTEIGER</b>								
<b>INSGESAMT</b>								
DARUNTER: ANK	-	210	-	1 229	276	3 328	685	
IST	2 750	2 447	46	8 490	1 890	15 250	4 358	
IZM	1 098	707	-	2 735	423	3 150	850	
DLM	1 010	422	-	2 379	84	1 561	1 736	
AYT	6 014	3 915	718	9 821	1 405	8 386	5 250	
ZYPERN	1 038	195	-	2 153	-	2 335	474	
DARUNTER: LCA	661	195	-	1 936	-	2 070	474	
PFO	-	-	-	-	-	235	-	
JUGOSLAWIEN	2 217	759	-	8 008	2 338	12 945	1 615	
DARUNTER: BEG	342	113	-	576	109	5 119	289	
ZAG	507	108	-	1 735	153	3 675	682	
LJU	-	-	-	-	-	767	-	
SPU	413	94	-	1 109	98	680	23	
DBV	413	94	-	1 557	52	1 744	335	
TIV	358	159	-	867	178	560	238	
*YU	184	90	-	2 155	1 729	387	48	
UNGARN	467	-	-	1 293	1 290	8 088	987	
DARUNTER: BUD	467	-	-	1 293	1 290	8 088	987	
TSCHECHOSLOW.	484	-	-	611	797	7 435	15	
DARUNTER: PRG	484	-	-	611	797	7 435	15	
RUMAENIEN	-	-	-	119	-	3 162	-	
DARUNTER: BUH	-	-	-	64	-	3 008	-	
BULGARIEN	13	2	6	262	62	2 611	240	
DARUNTER: SOF	-	-	6	-	-	2 387	214	
POLEN	962	-	-	1 105	545	7 862	-	
DARUNTER: WAW	477	-	-	1 105	310	7 523	-	
SOWJETUNION	1 315	778	-	3 164	393	15 833	215	
DARUNTER: MOW	553	462	-	2 231	393	12 681	-	
LED	646	-	-	288	-	1 062	-	
*SU	105	316	-	645	-	2 077	-	
<b>E U R O P A</b>	<b>160 495</b>	<b>64 674</b>	<b>16 706</b>	<b>348 724</b>	<b>61 784</b>	<b>563 466</b>	<b>115 592</b>	
DARUNTER: EG-LAENDER	114 351	51 556	14 773	273 049	42 321	369 580	84 073	
<b>AEGYPTEN</b>	<b>147</b>	<b>-</b>	<b>-</b>	<b>1 270</b>	<b>365</b>	<b>7 625</b>	<b>1 074</b>	
DARUNTER: CAI	147	-	-	525	88	6 685	842	
LXR	-	-	-	745	-	84	99	
HRG	-	-	-	-	277	-	-	
LIBYEN	-	-	-	-	-	1 776	-	
DARUNTER: TIP	-	-	-	-	-	1 776	-	
TUNESIEN	5 286	3 672	766	13 394	1 720	14 330	6 962	
DARUNTER: TUN	424	255	-	835	-	3 190	334	
DJE	1 394	782	-	4 163	487	3 295	1 968	
MIR	3 468	2 635	766	8 396	1 233	7 845	4 660	
ALGERIEN	-	-	-	-	-	1 337	-	
DARUNTER: ALG	-	-	-	-	-	1 337	-	
MAROKKO	817	481	-	3 241	-	3 366	-	
DARUNTER: CAS	-	-	-	32	-	1 425	-	
AGA	817	481	-	2 853	-	1 273	-	
SENEGAL	-	-	-	53	-	651	-	
GAMBIA	-	-	-	38	-	266	-	
GHANA	-	-	-	478	-	-	-	
NIGERIA	-	-	-	-	-	2 321	-	
DARUNTER: LOS	-	-	-	-	-	2 321	-	
KAMERUN	-	-	-	-	-	466	-	
ZAIRE	-	-	-	-	-	659	-	
SUDAN	-	-	-	-	-	578	-	
AETHIOPIEN	-	-	-	-	-	1 379	-	
DARUNTER: ADD	-	-	-	-	-	1 379	-	
SOMALIA	-	-	-	-	-	82	-	
KENIA	234	-	-	1 132	-	6 487	-	
DARUNTER: NBO	-	-	-	-	-	2 953	-	
MBA	234	-	-	1 132	-	3 534	-	
TANSANIA	-	-	-	-	-	350	-	
SAMBIA	-	-	-	-	-	233	-	
SIMBABWE	-	-	-	-	-	1 085	-	
DARUNTER: HRE	-	-	-	-	-	1 085	-	
NAMIBIA	-	-	-	-	-	1 721	-	
DARUNTER: WDH	-	-	-	-	-	1 721	-	
SESHELLEN	-	-	-	-	-	592	-	
MAURITIUS	-	-	-	-	-	1 262	-	
DARUNTER: MRU	-	-	-	-	-	1 262	-	
SUEDAFRIKA	-	-	-	-	-	8 192	-	
DARUNTER: JNB	-	-	-	-	-	8 192	-	
<b>A F R I K A</b>	<b>6 484</b>	<b>4 153</b>	<b>766</b>	<b>19 606</b>	<b>2 085</b>	<b>54 758</b>	<b>8 036</b>	
<b>KANADA</b>	<b>-</b>	<b>-</b>	<b>-</b>	<b>521</b>	<b>-</b>	<b>21 426</b>	<b>-</b>	
DARUNTER: YUL	-	-	-	-	-	2 408	-	
YYZ	-	-	-	379	-	11 544	-	
YVR	-	-	-	-	-	5 148	-	
YYC	-	-	-	142	-	1 704	-	
USA	6 585	148	-	18 347	2 054	185 743	3 867	
DARUNTER: NYC	3 511	148	-	5 199	1 029	46 201	1 094	
CHI	-	-	-	3 141	-	17 307	-	
BOS	-	-	-	-	-	11 342	-	
PHL	-	-	-	-	-	4 091	-	
BWI	-	-	-	-	-	1 180	-	
DCA	-	-	-	-	1 025	16 322	-	
DET	-	-	-	-	-	3 888	-	
PIT	-	-	-	-	-	4 554	-	
CVG	-	-	-	-	-	5 494	-	
ATL	2 520	-	-	-	-	11 166	2 489	

OKTOBER 1990

MIT GEBIETEN AUSSERHALB DES BUNDESGBIETES

HERKUNFTSFLUGPLATZ							NACH STRECKENZIELLAND	
NUERNBERG (NUE)	MUENCHEN (MUC)	BERLIN (WEST) (BER)	SAARBRUECKEN (SCN)	MUENSTER/ OSNABRUECK (FMO)	SONSTIGE	INSGESAMT	BZW.	FLUGPLATZ
								EINSTEIGER
								INSGESAMT
13	1 532	-	-	-	-	7 273		DARUNTER: ANK
518	7 170	1 770	-	-	-	44 689		DARUNTER: IST
32	1 831	862	-	-	-	11 688		IZM
183	1 450	1 096	222	-	-	10 143		DLM
1 560	6 617	2 499	628	361	-	47 174		AYT
-	3 244	-	-	-	-	9 439		ZYPERN
-	2 288	-	-	-	-	7 624		DARUNTER: LCA
-	956	-	-	-	-	1 191		PFO
291	4 691	125	275	-	-	33 264		JUGOSLAWIEN
-	2 122	-	-	-	-	8 670		DARUNTER: BEG
-	886	-	-	-	-	7 746		ZAG
-	950	-	-	-	-	1 717		LJU
10	229	34	104	-	-	2 794		SPU
255	353	91	171	-	-	5 065		DBV
26	53	-	-	-	-	2 439		TIV
-	98	-	-	-	-	4 691		*YU
2	4 509	-	-	-	-	16 636		UNGARN
2	4 509	-	-	-	-	16 636		DARUNTER: BUD
114	446	1	-	-	-	9 903		TSCHECHOSLOW
114	446	1	-	-	-	9 903		DARUNTER: PRG
-	-	-	-	-	-	3 281		RUMAENIEN
-	715	-	-	-	-	3 072		DARUNTER: BUH
-	715	-	-	-	-	3 911		BULGARIEN
-	-	-	-	-	-	3 322		DARUNTER: SOF
-	-	-	-	-	-	10 474		POLEN
304	1 160	321	-	-	-	9 415		DARUNTER: WAW
-	543	321	-	-	-	23 483		SOWJETUNION
-	294	-	-	-	-	17 184		DARUNTER: MOW
304	323	-	-	-	-	2 290		LED
						3 770		*SU
23 858	250 766	66 271	6 363	4 769	-	1 683 468		E U R O P A
17 111	178 588	51 306	5 215	3 485	-	1 205 408		DARUNTER: EG-LAENDER
-	4 537	-	-	133	-	15 151		AEGYPTEN
-	2 577	-	-	-	-	10 864		DARUNTER: CAI
-	944	-	-	-	-	1 872		LXR
-	831	-	-	-	-	1 108		HRG
-	-	-	-	-	-	1 776		LIBYEN
1 808	8 953	2 216	836	297	-	1 776		DARUNTER: TIP
-	769	-	-	-	-	60 240		TUNESIEN
569	3 005	519	-	-	-	5 807		DARUNTER: TUN
1 239	5 129	1 697	836	297	-	16 182		DJE
-	-	-	-	-	-	38 201		MIR
-	-	-	-	-	-	1 337		ALGERIEN
-	-	-	-	-	-	1 337		DARUNTER: ALG
-	2 632	418	-	-	-	10 955		MAROKKO
-	144	-	-	-	-	1 601		DARUNTER: CAS
-	2 422	418	-	-	-	8 264		AGA
-	-	-	-	-	-	704		SENEGAL
-	-	-	-	-	-	304		GAMBIA
-	-	-	-	-	-	478		GHANA
-	-	-	-	-	-	2 321		NIGERIA
-	-	-	-	-	-	2 321		DARUNTER: LOS
-	-	-	-	-	-	466		KAMERUN
-	-	-	-	-	-	659		ZAIRE
-	-	-	-	-	-	578		SUDAN
-	-	-	-	-	-	1 379		AETHIOPIEN
-	-	-	-	-	-	1 379		DARUNTER: ADD
-	-	-	-	-	-	82		SOMALIA
-	3 260	-	-	-	-	11 113		KENIA
-	-	-	-	-	-	2 953		DARUNTER: NBO
-	3 260	-	-	-	-	8 160		MBA
-	-	-	-	-	-	350		TANSANIA
-	-	-	-	-	-	233		SAMBIA
-	-	-	-	-	-	1 085		SIMBABWE
-	-	-	-	-	-	1 085		DARUNTER: HRE
-	-	-	-	-	-	1 721		NAMIBIA
-	-	-	-	-	-	1 721		DARUNTER: WDH
-	-	-	-	-	-	592		SESCHELLEN
-	503	-	-	-	-	1 765		MAURITIUS
-	503	-	-	-	-	1 765		DARUNTER: MRU
-	-	-	-	-	-	8 192		SUEDAFRIKA
-	-	-	-	-	-	8 192		DARUNTER: JNB
1 808	19 885	2 634	836	430	-	121 481		A F R I K A
-	1 111	-	-	-	-	23 058		KANADA
-	-	-	-	-	-	2 408		DARUNTER: YUL
-	1 111	-	-	-	-	13 034		YYZ
-	-	-	-	-	-	5 148		YVR
-	-	-	-	-	-	1 846		YYC
-	21 017	2 372	-	-	-	240 133		USA
-	7 906	2 372	-	-	-	67 460		DARUNTER: NYC
-	5 668	-	-	-	-	26 116		CHI
-	173	-	-	-	-	11 515		BOS
-	-	-	-	-	-	4 091		PHL
-	-	-	-	-	-	1 180		BWI
-	-	-	-	-	-	17 347		DCA
-	-	-	-	-	-	3 888		DET
-	-	-	-	-	-	4 554		PIT
-	-	-	-	-	-	5 494		CVG
-	5 962	-	-	-	-	22 137		ATL

5 PERSONENVERKEHR  
 5. 2 VERFLECHTUNG IM VERKEHR  
 5. 2. 1 EINSTEIGER

NACH STRECKENZIELLAND		VON STRECKEN						
BZW. ----- FLUGPLATZ	HAMBURG (HAM)	HANNOVER (HAJ)	BREMEN (BRE)	DUESSELDORF (DUS)	KOELN/BONN (CGN)	FRANKFURT (FRA)	STUTTGART (STR)	
EINSTEIGER								
INSGESAMT								
CLT	-	-	-	-	-	1 242	-	
MIA	554	-	-	4 250	-	11 270	284	
CHS	-	-	-	-	-	1 592	-	
SJU	-	-	-	-	-	1 422	-	
ORL	-	-	-	-	-	3 648	-	
MSP	-	-	-	-	-	3 295	-	
STL	-	-	-	-	-	2 032	-	
DAL	-	-	-	-	-	13 560	-	
HOU	-	-	-	-	-	1 871	-	
SFO	-	-	-	1 989	-	10 877	-	
LAX	-	-	-	3 765	-	11 009	-	
MEXIKO	-	-	-	638	-	5 025	-	
DARUNTER: MEX	-	-	-	-	-	4 627	-	
*MX	-	-	-	638	-	398	-	
KUBA	-	-	-	680	1 851	541	-	
DARUNTER: HAV	-	-	-	680	1 521	541	-	
JAMAICA	-	-	-	583	-	-	-	
DOMINIK. REP.	401	-	-	2 792	-	3 235	-	
DARUNTER: SDQ	-	-	-	340	-	1 295	-	
POP	164	-	-	1 933	-	1 559	-	
*DO	237	-	-	519	-	381	-	
ANTIGUA-BARB.	-	-	-	-	-	685	-	
BARBADOS	-	-	-	-	-	685	-	
TRINID. U. TOB.	-	-	-	-	-	57	-	
ST. LUCIA	-	-	-	-	-	250	-	
SONST. WESTIN.	-	-	-	-	-	140	-	
KOLUMBIEN	-	-	-	-	-	2 635	-	
DARUNTER: BOG	-	-	-	-	-	1 940	-	
VENEZUELA	-	-	-	346	-	3 095	-	
DARUNTER: CCS	-	-	-	-	-	2 885	-	
BRASILLEN	-	-	-	48	-	9 726	-	
DARUNTER: RIO	-	-	-	-	-	5 246	-	
SAO	-	-	-	-	-	4 055	-	
ECUADOR	-	-	-	-	-	1 013	-	
DARUNTER: UIO	-	-	-	-	-	1 013	-	
PERU	-	-	-	-	-	1 100	-	
DARUNTER: LIM	-	-	-	-	-	1 100	-	
PARAGUAY	-	-	-	-	-	492	-	
URUGUAY	-	-	-	-	-	146	-	
ARGENTINIEN	-	-	-	-	-	2 827	-	
DARUNTER: BUE	-	-	-	-	-	2 827	-	
CHILE	-	-	-	-	-	927	-	
A M E R I K A	6 986	148	-	23 955	3 905	239 748	3 867	
LIBANON	-	-	-	-	-	430	-	
ISRAEL	-	-	-	-	354	7 472	338	
DARUNTER: TLV	-	-	-	-	354	7 472	338	
JORDANIEN	-	-	-	-	-	1 203	-	
DARUNTER: AMM	-	-	-	-	-	1 203	-	
SYRIEN	-	-	-	-	-	1 321	-	
DARUNTER: DAM	-	-	-	-	-	1 149	-	
IRAN	-	-	-	-	-	8 404	-	
DARUNTER: THR	-	-	-	-	-	8 404	-	
BAHRAIN	-	-	-	-	-	742	-	
KATAR	-	-	-	-	-	94	-	
SAUDI-ARAB.	3	-	-	-	-	3 142	-	
DARUNTER: JED	-	-	-	-	-	1 073	-	
RUH	3	-	-	-	-	1 461	-	
JEM. ARAB. REP.	-	-	-	-	-	912	-	
DARUNTER: SAH	-	-	-	-	-	912	-	
OMAN	-	-	-	-	-	127	-	
V. A. EMIRATE	-	-	-	-	-	1 959	-	
DARUNTER: DXB	-	-	-	-	-	1 555	-	
PAKISTAN	-	-	-	-	-	3 295	-	
DARUNTER: KHI	-	-	-	-	-	2 856	-	
BANGLADESCH	-	-	-	-	-	894	-	
INDIEN	-	-	-	-	-	21 653	-	
DARUNTER: DEL	-	-	-	-	-	14 070	-	
BOM	-	-	-	-	-	7 582	-	
NEPAL	-	-	-	-	-	2 085	-	
DARUNTER: KTM	-	-	-	-	-	2 085	-	
SRI LANKA	24	-	-	492	-	1 506	-	
DARUNTER: CMB	24	-	-	492	-	1 506	-	
MALEDIVEN	138	-	-	212	-	1 182	-	
DARUNTER: MLE	138	-	-	212	-	1 182	-	
THAILAND	-	-	-	1 317	-	15 476	-	
DARUNTER: BKK	-	-	-	1 317	-	15 378	-	
VIETNAM	-	-	-	-	-	113	-	
MALAYSIA	-	-	-	-	-	2 300	-	
DARUNTER: KUL	-	-	-	-	-	2 300	-	
SINGAPUR	-	-	-	-	-	11 111	-	
DARUNTER: SIN	-	-	-	-	-	11 111	-	
BRUNEI	-	-	-	-	-	110	-	
INDONESIEN	-	-	-	-	-	4 135	-	
DARUNTER: JKT	-	-	-	-	-	2 948	-	
DPS	-	-	-	-	-	1 187	-	
PHILIPPINEN	-	-	-	-	-	3 135	-	
DARUNTER: MNL	-	-	-	-	-	3 135	-	
HONGKONG (BRIT)	-	-	-	-	-	15 079	-	
DARUNTER: HKG	-	-	-	-	-	15 079	-	
JAPAN	-	-	-	246	-	22 236	-	
DARUNTER: TYO	-	-	-	219	-	19 554	-	
OSA	-	-	-	27	-	2 682	-	

OKTOBER 1990

MIT GEBIETEN AUSSERHALB DES BUNDESGBIETES

HERKUNFTSFLUGPLATZ							NACH STRECKENZIELLAND	
NUERNBERG (NUE)	MUENCHEN (MUC)	BERLIN (WEST) (BER)	SAARBRUECKEN (SCN)	MUENSTER/ OSNABRUECK (FMO)	SONSTIGE	INSGESAMT	BZW.	FLUGPLATZ
-	-	-	-	-	-	1 242		EINSTEIGER
-	548	-	-	-	-	16 906		INSGESAMT
-	-	-	-	-	-	1 592		CLT
-	-	-	-	-	-	1 422		MIA
-	-	-	-	-	-	3 648		CHS
-	-	-	-	-	-	3 295		SJU
-	9	-	-	-	-	2 041		ORL
-	-	-	-	-	-	13 560		MSP
-	-	-	-	-	-	1 871		STL
-	-	-	-	-	-	12 866		DAL
-	751	-	-	-	-	15 525		HOU
-	118	-	-	-	-	5 781		SFO
-	-	-	-	-	-	4 627		LAX
-	118	-	-	-	-	1 154		MEXIKO
-	251	-	-	-	-	3 323		DARUNTER: MEX
-	251	-	-	-	-	2 993		*MX
-	59	-	-	-	-	642		KUBA
-	174	-	-	-	-	6 602		DARUNTER: HAV
-	-	-	-	-	-	1 635		JAMAICA
-	174	-	-	-	-	3 830		DOMINIK. REP
-	-	-	-	-	-	1 137		DARUNTER: SDQ
-	-	-	-	-	-	685		POP
-	-	-	-	-	-	685		*DO
-	-	-	-	-	-	57		ANTIGUA - BARB.
-	-	-	-	-	-	250		BARBADOS
-	-	-	-	-	-	140		TRINID. U. TOB.
-	-	-	-	-	-	2 635		ST. LUCIA
-	-	-	-	-	-	1 940		SONST. WESTIN.
-	-	-	-	-	-	3 441		KOLUMBIEN
-	-	-	-	-	-	2 885		DARUNTER: BOG
-	784	-	-	-	-	10 558		VENEZUELA
-	-	-	-	-	-	5 246		DARUNTER: CCS
-	-	-	-	-	-	4 055		BRASIL IEN
-	-	-	-	-	-	1 013		DARUNTER: RIO
-	-	-	-	-	-	1 013		SAO
-	-	-	-	-	-	1 100		ECUADOR
-	-	-	-	-	-	492		DARUNTER: UIO
-	-	-	-	-	-	146		PERU
-	-	-	-	-	-	2 827		DARUNTER: LIM
-	-	-	-	-	-	927		PARAGUAY
-	-	-	-	-	-	304 495		URUGUAY
-	23 514	2 372	-	-	-			ARGENTINIEN
-	-	-	-	-	-			DARUNTER: BUE
-	-	-	-	-	-			CHILE
-	-	-	-	-	-			A M E R I K A
-	-	-	-	-	-	430		LIBANON
-	3 601	-	-	-	-	11 765		ISRAEL
-	3 601	-	-	-	-	1 203		DARUNTER: TLV
-	-	-	-	-	-	1 203		JORDANIEN
-	438	-	-	-	-	1 759		DARUNTER: AMM
-	438	-	-	-	-	1 587		SYRIEN
-	-	-	-	-	-	8 404		DARUNTER: DAM
-	-	-	-	-	-	8 404		IRAN
-	-	-	-	-	-	742		DARUNTER: THR
-	-	-	-	-	-	94		BAHRAIN
-	-	1	-	-	-	3 146		KATAR
-	-	1	-	-	-	1 074		SAUDI - ARAB.
-	-	1	-	-	-	1 464		DARUNTER: JED
-	140	-	-	-	-	1 052		RUH
-	140	-	-	-	-	1 052		JEM. ARAB. REP.
-	-	-	-	-	-	127		DARUNTER: SAH
-	-	-	-	-	-	1 959		OMAN
-	-	-	-	-	-	1 555		V. A. EMIRATE
-	-	-	-	-	-	3 295		DARUNTER: DXB
-	-	-	-	-	-	2 856		PAKISTAN
-	-	-	-	-	-	894		DARUNTER: KHI
-	116	-	-	-	-	21 769		BANGLADESCH
-	116	-	-	-	-	14 186		INDIEN
-	-	-	-	-	-	7 582		DARUNTER: DEL
-	657	-	-	-	-	2 742		BOM
-	657	-	-	-	-	2 742		NEPAL
-	1 553	-	-	-	-	3 575		DARUNTER: KTM
-	1 553	-	-	-	-	3 575		SRI LANKA
-	1 139	-	-	-	-	2 671		DARUNTER: CMB
-	1 139	-	-	-	-	2 671		DARUNTER: CNB
-	1 150	-	-	-	-	17 943		MALEDIVEN
-	1 135	-	-	-	-	17 830		DARUNTER: MLE
-	-	-	-	-	-	113		THAILAND
-	-	-	-	-	-	2 300		DARUNTER: BKK
-	-	-	-	-	-	2 300		VIETNAM
-	-	-	-	-	-	11 111		MALAYSIA
-	-	-	-	-	-	11 111		DARUNTER: KUL
-	-	-	-	-	-	110		SINGAPUR
-	-	-	-	-	-	4 135		DARUNTER: SIN
-	-	-	-	-	-	2 948		BRUNEI
-	-	-	-	-	-	1 187		INDONESIEN
-	-	-	-	-	-	3 135		DARUNTER: JKT
-	-	-	-	-	-	3 135		DPS
-	-	-	-	-	-	15 079		PHILIPPINEN
-	-	-	-	-	-	15 079		DARUNTER: MNL
-	-	-	-	-	-	22 482		HONGKONG (BRIT)
-	-	-	-	-	-	19 773		DARUNTER: HKG
-	-	-	-	-	-	2 709		JAPAN
-	-	-	-	-	-			DARUNTER: TYO
-	-	-	-	-	-			OSA



5 PERSONENVERKEHR  
 -----  
 5. 2 VERFLECHTUNG IM VERKEHR  
 -----  
 5. 2. 1 EINSTEIGER  
 -----

NACH STRECKENZIELLAND BZW. ----- FLUGPLATZ	VON STRECKEN						
	HAMBURG (HAM)	HANNOVER (HAJ)	BREMEN (BRE)	DUESSELDORF (DUS)	KOELN/BONN (CGN)	FRANKFURT (FRA)	STUTTGART (STR)
EINSTEIGER							
-----							
INSGESAMT							
KOREA REP. ....	-	-	-	-	-	3 781	-
DARUNTER:SEL .....	-	-	-	-	-	3 781	-
CHINA .....	-	-	-	-	-	5 298	-
DARUNTER:PEK .....	-	-	-	-	-	5 298	-
A S I E N .....	162	-	-	2 270	354	139 195	338
AUSTRALIEN .....	-	-	-	-	-	6 692	-
DARUNTER:SYD .....	-	-	-	-	-	4 725	-
MEB .....	-	-	-	-	-	1 967	-
NEUSEELAND .....	-	-	-	-	-	623	-
AUSTRALIEN/OZEANIEN...	-	-	-	-	-	7 315	-
I N S G E S A M T ..	174 127	68 975	17 472	394 555	68 128	1 004 482	127 833

OKTOBER 1990

MIT GEBIETEN AUSSERHALB DES BUNDESGBIETES

HERKUNFTSFLUGPLATZ							NACH STRECKENZIELLAND BZW. ----- FLUGPLATZ
NUERNBERG (NUE)	MUENCHEN (MUC)	BERLIN (WEST) (BER)	SAARBRUECKEN (SCN)	MUENSTER/ OSNABRUECK (FMO)	SONSTIGE	INSGESAMT	
-	-	-	-	-	-	3 781	EINSTEIGER
-	-	-	-	-	-	3 781	-----
-	-	-	-	-	-	5 298	INGESAMT
-	-	-	-	-	-	5 298	-----
-	8 794	1	-	-	-	151 114	KOREA REP.
-	-	-	-	-	-	-	DARUNTER: SEL
-	-	-	-	-	-	-	CHINA
-	-	-	-	-	-	-	DARUNTER: PEK
-	-	-	-	-	-	-	A S I E N
-	-	-	-	-	-	6 692	AUSTRALIEN
-	-	-	-	-	-	4 725	DARUNTER: SYD
-	-	-	-	-	-	1 967	MEB
-	-	-	-	-	-	623	NEUSEELAND
-	-	-	-	-	-	7 315	AUSTRALIEN/OZEANIEN
25 666	302 959	71 278	7 199	5 199	-	2 267 873	I N S G E S A M T

5 PERSONENVERKEHR  
 5. 2 VERFLECHTUNG IM VERKEHR  
 5. 2. 2 AUSSTEIGER

VON STRECKENHERKUNFTS- LAND BZW. --- FLUGPLATZ	NACH STRECKEN						
	HAMBURG (HAM)	HANNOVER (HAJ)	BREMEN (BRE)	DUESSELDORF (DUS)	KOELN/BONN (CGN)	FRANKFURT (FRA)	STUTTGART (STR)
<b>AUSSTEIGER</b>							
<b>INSGESAMT</b>							
DDR U.BER(O) .....	3 109	205	-	1 625	1 781	5 203	3 069
DARUNTER: LEJ .....	925	182	-	1 580	5	2 687	1 467
DRS .....	2 179	-	-	45	1 580	2 514	1 589
FINNLAND .....	6 856	-	-	345	525	10 730	568
DARUNTER: HEL .....	6 856	-	-	345	525	10 657	568
SCHWEDEN .....	4 581	150	6	4 726	582	11 830	469
DARUNTER: STG .....	3 880	150	-	3 624	341	9 437	365
GOT .....	650	-	6	1 102	183	2 393	96
NORWEGEN .....	2 850	-	-	1 806	228	3 582	-
DARUNTER: OSL .....	2 396	-	-	1 806	228	3 582	-
DAENEMARK .....	6 947	1 473	31	6 023	709	12 576	1 870
DARUNTER: CPH .....	6 947	1 473	28	6 023	552	12 576	1 868
GR BRITANNIEN .....	26 910	10 660	4 458	47 152	12 697	79 797	12 251
DARUNTER: LON .....	24 453	8 549	4 444	32 203	11 463	67 233	10 980
BHX .....	744	870	-	6 156	1 099	4 171	1 100
MAN .....	1 613	1 241	-	6 440	39	7 214	95
GLA .....	66	-	-	1 032	-	667	-
IRLAND .....	65	-	-	3 781	5	4 127	-
DARUNTER: DUB .....	65	-	-	3 549	5	4 127	-
ISLAND .....	122	-	-	-	-	599	-
NIEDERLANDE .....	8 877	1 568	2 693	4 138	-	18 769	3 540
DARUNTER: AMS .....	7 508	1 567	2 688	4 138	-	18 769	3 540
BELGIEN .....	2 669	956	-	1 807	26	15 766	3 422
DARUNTER: BRU .....	2 663	956	-	1 807	26	15 766	3 422
LUXEMBURG .....	341	-	-	-	2	5 146	1
DARUNTER: LUX .....	341	-	-	-	2	5 146	1
FRANKREICH .....	10 233	3 317	887	20 024	8 361	46 676	8 773
DARUNTER: PAR .....	9 024	3 189	884	14 286	7 690	34 461	8 052
BOD .....	1	-	-	-	-	1 399	-
LYS .....	-	-	1	1 730	54	3 230	2
MRS .....	-	-	-	-	442	608	-
NCE .....	872	-	-	2 088	2	5 064	512
CLY .....	290	-	-	744	114	583	-
BIA .....	-	-	-	351	-	972	140
*FR .....	23	128	-	679	57	309	51
SPANIEN .....	50 037	31 432	7 780	167 889	22 538	99 606	34 496
DARUNTER: MAD .....	823	-	-	3 879	-	14 247	1 627
BCN .....	1 608	-	-	4 841	1	11 573	1 278
VLG .....	-	-	1	-	-	3 828	-
ALC .....	939	685	-	5 156	-	2 149	2
LEI .....	964	622	-	4 843	179	1 381	139
AGP .....	3 025	821	-	8 493	2	4 972	1 240
SVQ .....	471	341	-	790	82	1 496	758
*EI .....	2	-	-	-	-	2 221	78
PMI .....	23 628	16 734	6 015	81 123	14 255	29 084	15 182
IBZ .....	4 110	2 598	713	16 676	2 418	6 777	3 397
MAH .....	1 515	1 093	-	3 154	233	1 754	1 360
LPA .....	5 341	3 760	1 051	15 029	2 458	8 794	3 450
TCI .....	2 720	1 686	-	6 895	1 486	4 605	2 104
FUE .....	3 175	1 682	-	8 539	682	4 485	2 713
ACE .....	1 388	1 284	-	6 884	742	1 666	1 039
*E3 .....	328	-	-	1 068	-	394	129
PORTUGAL .....	3 664	1 447	-	11 686	997	19 614	2 348
DARUNTER: LIS .....	993	2	-	2 306	109	9 173	130
OPO .....	-	-	-	141	-	3 240	-
FAO .....	2 368	1 445	-	8 497	888	5 752	2 218
FNC .....	303	-	-	742	-	1 449	-
MALTA .....	1 381	-	-	3 238	912	4 851	1 584
DARUNTER: MLA .....	1 381	-	-	3 238	912	4 851	1 584
SCHWEIZ .....	6 513	2 313	1 179	14 606	5 096	31 224	7 646
DARUNTER: ZRH .....	4 986	2 313	1 179	10 663	4 600	19 450	6 465
GVA .....	826	-	-	2 264	471	9 554	1 160
BSL .....	700	-	-	1 559	18	2 220	17
OESTERREICH .....	1 392	680	24	7 308	823	40 385	3 042
DARUNTER: VIE .....	1 392	680	-	6 227	806	26 348	3 035
INN .....	-	-	24	35	9	1 289	-
LNZ .....	-	-	-	994	-	3 867	-
SZG .....	-	-	-	33	6	3 351	-
GRZ .....	-	-	-	19	-	4 286	1
KLU .....	-	-	-	-	-	1 244	-
ITALIEN .....	5 955	1 260	2	17 711	2 519	73 680	9 382
DARUNTER: ROM .....	288	-	-	2 648	4	16 401	1 630
MIL .....	2 998	558	-	8 874	1 703	23 509	3 326
VCE .....	74	-	-	672	5	8 191	684
TRS .....	-	-	-	-	-	-	-
TRN .....	-	-	2	-	238	4 986	776
GOA .....	7	-	-	-	-	2 913	-
FLR .....	-	2	-	-	-	-	122
BLQ .....	4	-	-	1	-	3 400	4
PSA .....	-	-	-	-	-	3 305	3
NAP .....	1 751	700	-	3 219	553	5 261	1 521
CTA .....	718	-	-	1 752	-	3 636	1 313
GRIECHENLAND .....	17 293	5 815	562	55 012	1 607	39 893	17 142
DARUNTER: ATH .....	2 108	-	-	5 895	1	17 253	2 325
SKG .....	807	-	-	4 908	-	4 147	2 634
CFU .....	1 261	999	-	4 087	-	1 773	1 362
JSI .....	-	-	-	846	-	20	-
ZTH .....	-	-	-	961	-	180	-
JMK .....	-	-	-	373	-	-	-
SMI .....	1 150	-	-	2 499	-	889	407
JTR .....	-	-	-	725	-	-	365
KGS .....	2 082	502	-	4 672	-	1 210	1 310
RHO .....	2 758	1 318	-	10 860	94	2 676	2 430
CHQ .....	819	-	-	1 546	-	1 692	623
HER .....	6 196	2 885	562	14 840	1 512	9 170	5 686

OKTOBER 1990

MIT GEBIETEN AUSSERHALB DES BUNDESGBIETES

ZIELFLUGPLATZ							VON STRECKENHERKUNFTS-	
NUERNBERG (NUE)	MUENCHEN (MUC)	BERLIN (WEST) (BER)	SAARBRUECKEN (SCN)	MUENSTER/ OSNABRUECK (FMO)	SONSTIGE	INSGESAMT	LAND BZW.---	FLUGPLATZ
							AUSSTEIGER	
							INSGESAMT	
111	2 411	4	37	21	-	17 576	DDR U.BER(O)	
-	909	-	15	19	-	7 789	DARUNTER:LEJ	
-	1 386	-	5	-	-	9 298	DRS	
-	1 886	45	-	-	-	20 955	FINNLAND	
-	1 886	45	-	-	-	20 882	DARUNTER:HEL	
49	564	467	1	-	-	23 425	SCHWEDEN	
44	564	467	-	-	-	18 872	DARUNTER:STO	
3	-	-	1	-	-	4 434	GOT	
-	409	410	-	-	-	9 285	NORWEGEN	
-	409	410	-	-	-	8 831	DARUNTER:OSL	
14	5 214	825	-	4	-	35 686	DAENEMARK	
-	5 214	825	-	-	-	35 506	DARUNTER:CPH	
2 016	35 473	15 407	7	295	-	247 123	GR BRITANNIEN	
2 016	31 675	15 065	-	148	-	208 229	DARUNTER:LON	
-	1 690	-	-	-	-	15 830	BHX	
-	1 820	227	-	138	-	18 827	MAN	
-	277	115	-	-	-	2 157	GLA	
-	703	-	-	-	-	8 681	IRLAND	
-	703	-	-	-	-	8 449	DARUNTER:DUB	
-	-	-	-	-	-	721	ISLAND	
1 022	8 646	2 159	4	-	-	51 416	NIEDERLANDE	
1 022	8 644	2 159	-	-	-	50 035	DARUNTER:AMS	
825	5 343	1 495	-	49	-	32 358	BELGIEN	
825	5 343	1 495	-	49	-	32 352	DARUNTER:BRU	
-	427	-	-	-	-	5 917	LUXEMBURG	
-	427	-	-	-	-	5 917	DARUNTER:LUX	
2 510	21 910	8 489	4	299	-	131 483	FRANKREICH	
2 391	16 948	7 753	3	292	-	104 973	DARUNTER:PAR	
-	9	350	-	-	-	1 759	BOD	
27	1 056	-	-	-	-	6 100	LYS	
-	19	-	-	-	-	1 069	MRS	
-	2 609	94	-	-	-	11 241	NCE	
-	-	-	-	-	-	1 731	CLY	
-	-	292	-	-	-	1 755	BIA	
92	844	-	1	7	-	2 191	*FR	
9 565	40 807	20 119	6 013	3 542	-	493 824	SPANIEN	
-	3 557	117	-	3	-	24 253	DARUNTER:MAD	
-	3 957	60	-	-	-	23 318	BCN	
-	-	141	-	-	-	3 970	VLC	
-	1 145	1 042	-	-	-	11 118	ALC	
-	1 253	377	-	-	-	9 758	LEI	
-	2 277	802	-	-	-	21 632	AGP	
96	-	567	-	-	-	4 601	SVQ	
-	9	-	-	-	-	2 310	*EL	
4 826	11 137	9 828	4 187	3 317	-	219 316	PMI	
908	3 246	1 627	821	159	-	43 450	IBZ	
296	1 397	662	142	63	-	11 669	MAH	
1 841	5 117	1 864	863	-	-	49 568	LPA	
574	2 948	634	-	-	-	23 652	TCI	
693	2 142	826	-	-	-	24 937	FUE	
331	1 922	1 195	-	-	-	16 451	ACE	
-	615	377	-	-	-	2 911	*E3	
483	6 197	1 740	-	-	-	48 176	PORTUGAL	
-	2 374	-	-	-	-	15 087	DARUNTER:LIS	
-	119	-	-	-	-	3 500	OPO	
483	3 253	1 740	-	-	-	26 644	FAO	
-	451	-	-	-	-	2 945	FNC	
112	3 891	653	-	-	-	16 622	MALTA	
112	3 891	653	-	-	-	16 622	DARUNTER:MLA	
1 914	16 318	6 670	-	843	-	94 322	SCHWEIZ	
1 908	11 611	6 304	-	820	-	70 299	DARUNTER:ZRH	
6	2 500	-	-	-	-	16 781	GVA	
-	2 202	366	-	23	-	7 105	BSL	
561	10 294	127	-	-	-	64 636	OESTERREICH	
556	9 874	127	-	-	-	49 045	DARUNTER:VIE	
2	1	-	-	-	-	1 360	INN	
-	-	-	-	-	-	4 861	LNZ	
3	28	-	-	-	-	3 421	SZG	
-	374	-	-	-	-	4 680	GRZ	
-	8	-	-	-	-	1 252	KLU	
1 186	24 224	1 486	4	-	-	137 409	ITALIEN	
-	7 194	147	-	-	-	28 312	DARUNTER:ROM	
792	5 917	197	-	-	-	47 874	MIL	
-	1 910	117	-	-	-	11 653	VCE	
-	1 009	-	-	-	-	1 009	TRS	
-	1 031	-	-	-	-	7 033	TRN	
-	-	-	-	-	-	2 920	GOA	
-	2 018	-	-	-	-	2 142	FLR	
96	916	-	-	-	-	4 421	BLQ	
-	-	-	-	-	-	3 308	PSA	
129	1 478	1 025	-	-	-	15 637	NAP	
168	1 458	-	-	-	-	9 045	CTA	
2 951	41 002	5 662	1 009	-	-	187 948	GRIECHENLAND	
-	8 824	386	-	-	-	36 792	DARUNTER:ATH	
1	3 518	379	-	-	-	16 394	SKG	
408	2 062	946	-	-	-	12 898	CFU	
-	493	-	-	-	-	1 359	JSI	
-	227	-	-	-	-	1 368	ZTH	
-	653	-	-	-	-	1 026	JMK	
-	1 823	-	-	-	-	6 768	SMI	
-	1 912	-	-	-	-	3 002	JTR	
-	2 468	274	-	-	-	12 518	KGS	
719	5 800	937	-	-	-	27 592	RHO	
-	1 705	-	-	-	-	6 385	CHQ	
1 822	9 298	2 598	1 009	-	-	55 578	HER	

5 PERSONENVERKEHR  
 -----  
 5. 2 VERFLECHTUNG IM VERKEHR  
 -----  
 5. 2. 2 AUSSTEIGER  
 -----

VON STRECKENHERKUNFTS-		NACH STRECKEN						
LAND BZW. --- FLUGPLATZ	HAMBURG (HAM)	HANNOVER (HAJ)	BREMEN (BRE)	DUESSELDORF (DUS)	KOELN/BONN (CGN)	FRANKFURT (FRA)	STUTTGART (STR)	
<b>AUSSTEIGER</b>								
<b>INGESAMT</b>								
MJT .....	-	-	-	563	-	160	-	
*GR .....	112	111	-	1 687	-	723	-	
TUERKEI .....	15 434	9 780	1 016	37 723	6 599	41 665	17 251	
DARUNTER: ANK .....	-	431	-	2 112	844	4 160	1 407	
IST .....	3 352	2 634	255	10 967	2 842	18 761	5 416	
IZM .....	1 493	1 145	82	5 861	733	4 356	1 398	
DLM .....	2 361	667	-	3 446	190	2 416	2 184	
AYT .....	8 228	4 903	679	15 337	1 841	11 543	6 843	
ZYPERN .....	952	223	-	2 353	-	2 441	573	
DARUNTER: LCA .....	766	223	-	2 353	-	2 161	573	
PFO .....	-	-	-	-	-	280	-	
JUGOSLAWIEN .....	4 003	2 122	4	14 048	3 498	16 675	2 467	
DARUNTER: BEG .....	241	-	4	1 849	86	5 305	21	
ZAG .....	1 044	364	-	860	162	5 164	957	
LJU .....	-	-	-	-	-	872	-	
PUY .....	92	195	-	553	204	180	89	
SPU .....	962	333	-	3 070	362	1 177	133	
DBV .....	651	410	-	2 145	118	2 340	692	
TIV .....	1 013	820	-	2 832	536	1 314	574	
*YU .....	-	-	-	2 739	2 030	323	1	
UNGARN .....	402	-	-	1 261	1 427	9 478	955	
DARUNTER: BUD .....	402	-	-	1 261	1 427	9 478	955	
TSCHECHOSLOW. ....	574	-	-	619	972	7 789	15	
DARUNTER: PRG .....	574	-	-	619	972	7 789	15	
RUMAENIEN .....	-	-	-	195	-	3 619	-	
DARUNTER: BUH .....	-	-	-	141	-	3 092	-	
BULGARIEN .....	202	131	3	1 164	189	3 614	439	
DARUNTER: SOF .....	-	-	3	-	2	2 874	239	
VAR .....	138	64	-	623	133	583	200	
POLEN .....	898	-	1	1 080	477	9 144	76	
DARUNTER: WAW .....	302	-	-	1 080	226	8 762	76	
SOWJETUNION .....	1 322	3 441	-	4 408	388	21 376	199	
DARUNTER: MOW .....	448	2 960	-	3 271	388	17 409	-	
LED .....	748	-	-	488	-	1 771	-	
*SU .....	-	481	-	649	-	2 034	-	
<b>EUROPA</b> .....	<b>183 582</b>	<b>76 973</b>	<b>18 646</b>	<b>431 728</b>	<b>72 958</b>	<b>639 855</b>	<b>131 578</b>	
DARUNTER: EG-LAENDER	132 991	57 928	16 413	335 223	49 461	415 650	93 225	
<b>AEGYPTEN</b> .....	<b>88</b>	<b>-</b>	<b>-</b>	<b>1 292</b>	<b>310</b>	<b>7 207</b>	<b>725</b>	
DARUNTER: CAI .....	88	-	-	478	28	6 212	269	
LXR .....	-	-	-	814	-	126	-	
HRG .....	-	-	-	-	282	66	17	
<b>LIBYEN</b> .....	<b>-</b>	<b>-</b>	<b>-</b>	<b>284</b>	<b>-</b>	<b>1 681</b>	<b>-</b>	
DARUNTER: TIP .....	-	-	-	-	-	1 681	-	
<b>TUNESIEN</b> .....	<b>5 752</b>	<b>3 735</b>	<b>785</b>	<b>15 840</b>	<b>2 096</b>	<b>16 054</b>	<b>7 529</b>	
DARUNTER: TUN .....	565	228	-	1 085	-	3 701	420	
DJE .....	1 446	826	-	4 599	632	3 531	2 029	
MIR .....	3 741	2 681	785	10 156	1 464	8 822	5 080	
<b>ALGERIEN</b> .....	<b>2</b>	<b>-</b>	<b>-</b>	<b>-</b>	<b>-</b>	<b>1 384</b>	<b>-</b>	
DARUNTER: ALG .....	2	-	-	-	-	1 384	-	
<b>MAROKKO</b> .....	<b>889</b>	<b>494</b>	<b>-</b>	<b>3 994</b>	<b>-</b>	<b>3 839</b>	<b>-</b>	
DARUNTER: CAS .....	-	-	-	-	-	1 845	-	
TNG .....	-	-	-	268	-	625	-	
AGA .....	889	494	-	3 267	-	1 075	-	
<b>SENEGAL</b> .....	<b>-</b>	<b>-</b>	<b>-</b>	<b>74</b>	<b>-</b>	<b>627</b>	<b>-</b>	
<b>GAMBIA</b> .....	<b>-</b>	<b>-</b>	<b>-</b>	<b>41</b>	<b>-</b>	<b>325</b>	<b>-</b>	
<b>GHANA</b> .....	<b>-</b>	<b>-</b>	<b>-</b>	<b>336</b>	<b>-</b>	<b>-</b>	<b>-</b>	
<b>NIGERIA</b> .....	<b>-</b>	<b>-</b>	<b>-</b>	<b>-</b>	<b>-</b>	<b>2 297</b>	<b>-</b>	
DARUNTER: LOS .....	-	-	-	-	-	2 297	-	
<b>KAMERUN</b> .....	<b>-</b>	<b>-</b>	<b>-</b>	<b>-</b>	<b>-</b>	<b>550</b>	<b>-</b>	
<b>ZAIRE</b> .....	<b>-</b>	<b>-</b>	<b>-</b>	<b>-</b>	<b>-</b>	<b>624</b>	<b>-</b>	
<b>SUDAN</b> .....	<b>-</b>	<b>-</b>	<b>-</b>	<b>-</b>	<b>-</b>	<b>661</b>	<b>-</b>	
<b>AETHIOPIEN</b> .....	<b>-</b>	<b>-</b>	<b>-</b>	<b>-</b>	<b>-</b>	<b>1 137</b>	<b>-</b>	
DARUNTER: ADD .....	-	-	-	-	-	1 137	-	
<b>SOMALIA</b> .....	<b>-</b>	<b>-</b>	<b>-</b>	<b>-</b>	<b>-</b>	<b>174</b>	<b>-</b>	
<b>KENIA</b> .....	<b>331</b>	<b>-</b>	<b>-</b>	<b>1 585</b>	<b>-</b>	<b>6 762</b>	<b>-</b>	
DARUNTER: NBO .....	-	-	-	-	-	3 486	-	
MBA .....	331	-	-	1 585	-	3 276	-	
<b>TANSANIA</b> .....	<b>-</b>	<b>-</b>	<b>-</b>	<b>-</b>	<b>-</b>	<b>401</b>	<b>-</b>	
<b>SAMBIA</b> .....	<b>-</b>	<b>-</b>	<b>-</b>	<b>170</b>	<b>-</b>	<b>227</b>	<b>-</b>	
<b>SIMBABWE</b> .....	<b>-</b>	<b>-</b>	<b>-</b>	<b>-</b>	<b>-</b>	<b>1 051</b>	<b>-</b>	
DARUNTER: HRE .....	-	-	-	-	-	1 051	-	
<b>NAMIBIA</b> .....	<b>-</b>	<b>-</b>	<b>-</b>	<b>-</b>	<b>-</b>	<b>1 062</b>	<b>-</b>	
DARUNTER: WDH .....	-	-	-	-	-	1 062	-	
<b>SESCHELLEN</b> .....	<b>-</b>	<b>-</b>	<b>-</b>	<b>-</b>	<b>-</b>	<b>514</b>	<b>-</b>	
<b>MAURITIUS</b> .....	<b>-</b>	<b>-</b>	<b>-</b>	<b>-</b>	<b>-</b>	<b>1 309</b>	<b>-</b>	
DARUNTER: MRU .....	-	-	-	-	-	1 309	-	
<b>SUEDAFRIKA</b> .....	<b>-</b>	<b>-</b>	<b>-</b>	<b>-</b>	<b>-</b>	<b>6 018</b>	<b>-</b>	
DARUNTER: JNB .....	-	-	-	-	-	6 018	-	
<b>AFRIKA</b> .....	<b>7 062</b>	<b>4 229</b>	<b>785</b>	<b>23 616</b>	<b>2 406</b>	<b>53 904</b>	<b>8 254</b>	
<b>KANADA</b> .....	<b>-</b>	<b>-</b>	<b>-</b>	<b>573</b>	<b>-</b>	<b>21 961</b>	<b>-</b>	
DARUNTER: YUL .....	-	-	-	-	-	3 023	-	
YYZ .....	-	-	-	419	-	11 195	-	
YVR .....	-	-	-	154	-	5 105	-	
YYC .....	-	-	-	-	-	1 447	-	
<b>USA</b> .....	<b>6 440</b>	<b>262</b>	<b>-</b>	<b>20 545</b>	<b>2 238</b>	<b>167 367</b>	<b>3 650</b>	
DARUNTER: NYC .....	3 721	262	-	5 131	966	43 154	1 294	
CHI .....	-	-	-	3 272	-	14 263	-	
BOS .....	-	-	-	-	-	12 194	-	
PHL .....	-	-	-	-	-	2 994	-	

OKTOBER 1990

MIT GEBIETEN AUSSERHALB DES BUNDESGBIETES

ZIELFLUGPLATZ							VON STRECKENHERKUNFTS-
NUERNBERG (NUE)	MUENCHEN (MUC)	BERLIN (WEST) (BER)	SAARBRUECKEN (SCN)	MUENSTER/ OSNABRUECK (FMO)	SONSTIGE	INSGESAMT	LAND BZW. --- FLUGPLATZ
	545					1 268	AUSSTEIGER
1	1 311	142				4 087	INSGESAMT
3 602	23 406	9 025	1 153	635		167 289	MJT
	1 807					10 761	*GR
900	8 092	2 402				55 621	TUERKEI
74	3 277	1 181				19 600	DARUNTER: ANK
346	2 225	2 072	368			16 275	IST
2 273	8 005	3 370	785	635		64 442	IZM
	3 086					9 628	DLM
	2 137					8 213	AYT
	949					1 229	ZYPERN
512	5 660	406	629			50 024	DARUNTER: LCA
	2 349					9 855	PFO
	883					9 434	JUGOSLAWIEN
	1 051					1 923	DARUNTER: BEG
	25					1 338	ZAG
63	410	271	287			7 068	LJU
305	515	135	280			7 591	PUY
135	299		62			7 585	SPU
9	128					5 230	DBV
	4 527					18 050	TIV
	4 527					18 050	*YU
270	401					10 643	UNGARN
270	401					10 643	DARUNTER: BUD
						3 814	TSCHECHOSLOW
						3 233	DARUNTER: PRG
	957					6 699	RUMAENIEN
	957					4 075	DARUNTER: BUH
		16	1			1 741	BULGARIEN
		16	1			11 693	DARUNTER: SOF
325	1 134	161	1			10 463	POLEN
12	455	161				32 754	DARUNTER: WAW
	465					25 104	SOWJETUNION
313	164					3 472	DARUNTER: MOW
						3 641	LED
28 028	264 890	75 366	8 862	5 691		1 938 157	*SU
20 572	189 946	57 382	7 041	4 189		1 380 021	E U R O P A
							DARUNTER: EG-LAENDER
	4 172					13 794	AEGYPTEN
	2 229					9 304	DARUNTER: CAI
	1 297					2 237	LXR
	646					1 011	HRG
						1 965	LIBYEN
2 079	10 011	2 678	1 171	429		1 681	DARUNTER: TIP
	970					68 159	TUNESIEN
672	3 157	728				6 969	DARUNTER: TUN
1 407	5 358	1 950	1 171	429		17 620	DJE
						43 044	MIR
						1 386	ALGERIEN
1	2 810	426				1 386	DARUNTER: ALG
	122					12 453	MAROKKO
	644					1 967	DARUNTER: CAS
1	2 041	426				1 537	TNG
						8 193	AGA
						701	SENEGAL
						366	GAMBIA
						336	GHANA
	1					2 298	NIGERIA
	1					2 298	DARUNTER: LOS
						550	KAMERUN
						624	ZAIRE
						661	SUDAN
						1 137	AETHIOPIEN
						1 137	DARUNTER: ADD
						174	SOMALIA
	3 104					11 782	KENIA
						3 486	DARUNTER: NBO
	3 104					8 296	MBA
						401	TANSANIA
						397	SAMBIA
						1 051	SIMBABWE
						1 051	DARUNTER: HRE
						1 062	NAMIBIA
						1 062	DARUNTER: WDH
						514	SESCHELLEN
	601					1 910	MAURITIUS
	601					1 910	DARUNTER: MRU
						6 018	SUEDAFRIKA
						6 018	DARUNTER: JNB
2 080	20 699	3 104	1 171	429		127 739	A F R I K A
	1 290					23 824	KANADA
						3 023	DARUNTER: YUL
	1 290					12 904	YYZ
						5 259	YVR
						1 447	YYC
	20 025	2 351				222 878	USA
	8 589	2 351				65 468	DARUNTER: NYC
	4 061					21 596	CHI
	552					12 764	BOS
						2 994	PHL

5 PERSONENVERKEHR  
 -----  
 5. 2 VERFLECHTUNG IM VERKEHR  
 -----  
 5. 2. 2 AUSSTEIGER

VON STRECKENHERKUNFTS- LAND BZW. --- FLUGPLATZ	NACH STRECKEN						
	HAMBURG (HAM)	HANNOVER (HAJ)	BREMEN (BRE)	DUESSELDORF (DUS)	KOELN/BONN (CGN)	FRANKFURT (FRA)	STUTTGART (STR)
<b>AUSSTEIGER</b>							
<b>INSGESAMT</b>							
BWI .....	-	-	-	-	-	1 654	-
DCA .....	-	-	-	-	1 254	13 802	-
DET .....	-	-	-	-	-	3 946	-
PIT .....	-	-	-	-	-	4 114	-
CVG .....	-	-	-	-	-	4 738	-
ATL .....	2 507	-	-	-	-	10 256	2 356
TPA .....	-	-	-	-	-	1 371	-
MIA .....	212	-	-	6 034	-	11 666	-
CHS .....	-	-	-	-	-	1 333	-
SJU .....	-	-	-	-	-	1 982	-
ORL .....	-	-	-	-	-	2 898	-
DAL .....	-	-	-	-	-	11 509	-
HOU .....	-	-	-	-	-	1 555	-
SFO .....	-	-	-	2 051	-	10 698	-
LAX .....	-	-	-	4 054	-	11 497	-
MEXIKO .....	-	-	-	269	-	5 020	-
DARUNTER: MEX	-	-	-	-	-	3 570	-
*MX .....	-	-	-	269	-	1 450	-
KUBA .....	-	-	-	384	1 522	543	-
DARUNTER: HAV	-	-	-	384	1 522	543	-
BAHAMAS .....	-	-	-	142	-	-	-
JAMAICA .....	-	-	-	953	-	-	-
DARUNTER: MBJ	-	-	-	953	-	-	-
DOMINIK REP	591	-	-	2 454	-	1 804	-
DARUNTER: SDQ	-	-	-	-	-	1 096	-
POP .....	591	-	-	2 454	-	708	-
BARBADOS .....	-	-	-	-	-	448	-
TRINID. U. TOB.	-	-	-	-	-	335	-
ST. LUCIA .....	-	-	-	-	-	328	-
KOLUMBIEN .....	-	-	-	-	-	2 007	-
DARUNTER: BOG	-	-	-	-	-	1 846	-
VENEZUELA .....	-	-	-	427	-	2 487	-
DARUNTER: CCS	-	-	-	-	-	2 487	-
BRASILIEN .....	-	-	-	493	-	6 700	-
DARUNTER: RIO	-	-	-	-	-	4 395	-
SAO .....	-	-	-	-	-	1 938	-
ECUADOR .....	-	-	-	-	-	759	-
PERU .....	-	-	-	-	-	550	-
PARAGUAY .....	-	-	-	-	-	314	-
ARGENTINIEN .....	-	-	-	-	-	1 888	-
DARUNTER: BUE	-	-	-	-	-	1 888	-
CHILE .....	-	-	-	-	-	707	-
<b>A M E R I K A</b> .....	<b>7 031</b>	<b>262</b>	<b>-</b>	<b>26 240</b>	<b>3 760</b>	<b>213 218</b>	<b>3 650</b>
LIBANON .....	-	-	-	-	-	524	-
ISRAEL .....	-	-	-	-	392	7 579	243
DARUNTER: TLV	-	-	-	-	392	7 579	243
JORDANIEN .....	-	-	-	-	-	1 228	-
DARUNTER: AMM	-	-	-	-	-	1 228	-
SYRIEN .....	-	-	-	-	-	1 097	-
DARUNTER: DAM	-	-	-	-	-	883	-
IRAN .....	-	-	-	-	-	8 238	-
DARUNTER: THR	-	-	-	-	-	8 238	-
BAHRAIN .....	-	-	-	-	-	600	-
KATAR .....	-	-	-	-	-	55	-
SAUDI-ARAB .....	-	-	-	3	-	2 780	-
DARUNTER: RUH	-	-	-	3	-	1 238	-
JEM. ARAB. REP.	-	-	-	-	-	730	-
OMAN .....	-	-	-	-	-	97	-
V. A. EMIRATE .....	-	-	-	177	-	2 286	-
DARUNTER: DXB	-	-	-	-	-	1 795	-
PAKISTAN .....	-	-	-	-	-	3 598	-
DARUNTER: KHI	-	-	-	-	-	3 344	-
BANGLADESCH .....	-	-	-	-	-	357	-
INDIEN .....	-	-	-	13	-	16 340	-
DARUNTER: DEL	-	-	-	13	-	9 598	-
BOM .....	-	-	-	-	-	6 742	-
NEPAL .....	-	-	-	-	-	1 549	-
DARUNTER: KTM	-	-	-	-	-	1 549	-
SRI LANKA .....	-	-	-	441	145	2 221	-
DARUNTER: CMB	-	-	-	441	145	2 221	-
MALEDIVEN .....	-	-	-	-	-	-	-
DARUNTER: MLE	-	-	-	-	-	-	-
THAILAND .....	-	-	-	931	-	9 723	-
DARUNTER: BKK	-	-	-	931	-	9 723	-
VIETNAM .....	-	-	-	-	-	6	-
MALAYSIA .....	-	-	-	-	-	1 554	-
DARUNTER: KUL	-	-	-	-	-	1 554	-
SINGAPUR .....	-	-	-	-	-	9 328	-
DARUNTER: SIN	-	-	-	-	-	9 328	-
BRUNEI .....	-	-	-	-	-	165	-
INDONESIEN .....	-	-	-	-	-	3 660	-
DARUNTER: JKT	-	-	-	-	-	2 331	-
DPS .....	-	-	-	-	-	1 329	-
PHILIPPINEN .....	-	-	-	-	-	2 305	-
DARUNTER: MNL	-	-	-	-	-	2 305	-
HONGKONG (BRIT)	-	-	-	-	-	13 543	-
DARUNTER: HKG	-	-	-	-	-	13 543	-
JAPAN .....	-	-	-	718	-	19 551	-
DARUNTER: TYO	-	-	-	718	-	17 292	-
OSA .....	-	-	-	-	-	2 259	-
KOREA REP. .....	-	-	-	-	-	3 892	-
DARUNTER: SEL	-	-	-	-	-	3 892	-

OKTOBER 1990

MIT GEBIETEN AUSSERHALB DES BUNDESGBIETES

ZIELFLUGPLATZ							VON STRECKENHERKUNFTS-
NUERNBERG (NUE)	MUENCHEN (MUC)	BERLIN (WEST) (BER)	SAARBRUECKEN (SCN)	MUENSTER/ OSNABRUECK(FMO)	SONSTIGE	INSGESAMT	LAND BZW. --- FLUGPLATZ
						1 654	AUSSTEIGER
						15 056	-----
						3 946	INSGESAMT
						4 114	-----
						4 738	BWI
	5 263					20 382	DCA
						1 371	DET
	508					18 420	PIT
						1 333	CVG
						1 982	ATL
						2 898	TPA
						11 509	MIA
						1 555	CHS
	217					12 966	SJU
	835					16 386	ORL
						5 289	DAL
						3 570	HOU
						1 719	SFO
						2 559	LAX
	110					1 719	MEXIKO
	110					2 559	DARUNTER: MEX
	80					2 559	*MX
	104					2 559	KUBA
	104					222	DARUNTER: HAV
						1 057	BAHAMAS
						1 057	JAMAICA
						4 849	DARUNTER: MBJ
						1 096	DOMINIK. REP.
						3 753	DARUNTER: SDQ
						448	POP
						335	BARBADOS
						328	TRINID. U. TOB.
						2 007	ST. LUCIA
						1 846	KOLUMBIEN
						2 914	DARUNTER: BOG
						2 487	VENEZUELA
	349					7 542	DARUNTER: CCS
						4 395	BRASIL IEN
						1 938	DARUNTER: RIO
						759	SAO
						550	ECUADOR
						314	PERU
						1 888	PARAGUAY
						1 888	ARGENTINIEN
						707	DARUNTER: BUE
							CHILE
	21 958	2 351				278 470	A M E R I K A
						524	LIBANON
	2 381					10 595	ISRAEL
	2 381					10 595	DARUNTER: TLV
						1 228	JORDANIEN
						1 228	DARUNTER: AMM
	550					1 647	SYRIEN
	550					1 433	DARUNTER: DAM
						8 238	IRAN
						8 238	DARUNTER: THR
						600	BAHRAIN
						55	KATAR
						2 783	SAUDI-ARAB.
						1 241	DARUNTER: RUH
						730	JEM. ARAB. REP.
						97	OMAN
						2 463	V. A. EMIRATE
						1 795	DARUNTER: DXB
						3 598	PAKISTAN
						3 344	DARUNTER: KHI
						357	BANGLADESCH
						16 353	INDIEN
						9 611	DARUNTER: DEL
						6 742	BOM
	207					1 756	NEPAL
	207					1 756	DARUNTER: KTM
	1 062					3 869	SRI LANKA
	1 062					3 869	DARUNTER: CMB
	1 111					1 111	MALEDIVEN
	1 111					1 111	DARUNTER: MLE
	491					11 145	THAILAND
	491					11 145	DARUNTER: BKK
						6	VIETNAM
						1 554	MALAYSIA
						1 554	DARUNTER: KUL
						9 328	SINGAPUR
						9 328	DARUNTER: SIN
						165	BRUNEI
						3 660	INDONESIEN
						2 331	DARUNTER: JKT
						1 329	DPS
						2 305	PHILIPPINEN
						2 305	DARUNTER: MNL
						13 543	HONGKONG (BRIT)
						13 543	DARUNTER: HKG
						20 269	JAPAN
						18 010	DARUNTER: TYO
						2 259	OSA
						3 892	KOREA REP.
						3 892	DARUNTER: SEL



5 PERSONENVERKEHR  
 5. 2 VERFLECHTUNG IM VERKEHR  
 5. 2. 2 AUSSTEIGER

VON STRECKENHERKUNFTS-	NACH STRECKEN						
LAND BZW. --- FLUGPLATZ	HAMBURG (HAM)	HANNOVER (HAJ)	BREMEN (BRE)	DUESSELDORF (DUS)	KOELN/BONN (CGN)	FRANKFURT (FRA)	STUTTGART (STR)
AUSSTEIGER							
-----							
INSGESAMT							
CHINA .....	-	-	-	-	-	4 686	-
DARUNTER:PEK .....	-	-	-	-	-	4 686	-
A S I E N .....	-	-	-	2 283	537	117 692	243
AUSTRALIEN .....	-	-	-	-	-	3 832	-
DARUNTER:SYD .....	-	-	-	-	-	2 941	-
NEUSEELAND .....	-	-	-	-	-	946	-
AUSTRALIEN/OZEANIEN...	-	-	-	-	-	4 778	-
I N S G E S A M T ..	197 675	81 464	19 431	483 867	79 661	1 029 447	143 725

OKTOBER 1990

MIT GEBIETEN AUSSERHALB DES BUNDESGBIETES

ZIELFLUGPLATZ							VON STRECKENHERKUNFTS-	
NUERNBERG (NUE)	MUENCHEN (MUC)	BERLIN (WEST) (BER)	SAARBRUECKEN (SCN)	MUENSTER/ OSNABRUECK (FMO)	SONSTIGE	INSGESAMT	LAND BZW. ---	FLUGPLATZ
-	-	-	-	-	-	4 686	AUSSTEIGER	
-	5 802	-	-	-	-	4 686	INSGESAMT	
-	-	-	-	-	-	3 832	CHINA	
-	-	-	-	-	-	2 941	DARUNTER: PEK	
-	-	-	-	-	-	946	A S I E N	
-	-	-	-	-	-	4 778	AUSTRALIEN	
30 108	313 349	80 821	10 033	6 120	-	2 475 701	DARUNTER: SYD	
							NEUSEELAND	
							AUSTRALIEN/OZEANIEN	
							I N S G E S A M T	

5 PERSONENVERKEHR  
 5. 2 VERFLECHTUNG IM VERKEHR  
 5. 2. 3 REISENDE

NACH ENDZIELLAND BZW. --- FLUGPLATZ	VON HERKUNFTS						
	HAMBURG (HAM)	HANNOVER (HAJ)	BREMEN (BRE)	DUESSELDORF (DUS)	KOELN/BONN (CGN)	FRANKFURT (FRA)	STUTTGART (STR)
REISENDE							
INSGESAMT							
DDR U. BER(O)	3 406	292	52	2 310	2 020	4 262	2 873
DARUNTER: LEJ	1 075	275	16	2 082	217	2 019	1 183
DRS	2 110	17	34	225	1 789	2 232	1 674
FINNLAND	4 978	125	9	2 105	777	8 625	1 019
DARUNTER: HEL	4 382	121	9	1 907	769	8 057	955
SCHWEDEN	4 602	554	20	6 037	950	11 263	1 522
DARUNTER: STO	2 835	315	12	3 499	768	7 501	952
GOT	1 009	107	8	1 478	90	2 561	390
*SE	373	43	-	468	9	676	58
NORWEGEN	3 757	312	39	2 234	350	4 044	466
DARUNTER: OSL	2 815	208	15	1 762	340	3 610	372
BGO	519	39	24	124	10	164	43
DAENEMARK	2 207	556	44	3 461	901	8 635	1 359
DARUNTER: CPH	1 978	516	41	2 943	743	7 777	1 174
*DK	131	24	3	375	27	585	115
GR BRITANNIEN	20 626	9 923	4 482	41 958	12 429	66 549	12 558
DARUNTER: LON	17 402	7 534	3 840	26 667	10 759	54 292	10 249
BHX	754	735	57	5 567	949	3 696	1 219
MAN	1 481	831	191	6 188	189	6 026	525
NCL	71	42	28	206	39	565	78
GLA	254	253	43	1 258	48	1 062	107
EDI	215	329	70	580	258	269	107
BRS	21	1	33	997	4	9	10
*GB	205	93	127	228	49	316	71
IRLAND	643	153	35	3 428	104	3 346	286
DARUNTER: DUB	549	120	33	2 615	79	2 788	237
ISLAND	264	8	6	21	1	724	7
DARUNTER: KEF	207	1	5	13	1	724	2
NIEDERLANDE	5 153	1 792	1 022	1 755	39	13 727	2 457
DARUNTER: AMS	3 758	1 791	1 002	1 753	39	13 653	2 446
BELGIEN	2 607	1 093	318	1 219	28	12 885	3 131
DARUNTER: BRU	2 581	1 093	297	1 218	28	12 873	3 129
LUXEMBURG	298	95	47	29	4	4 345	39
DARUNTER: LUX	298	95	47	29	4	4 345	39
FRANKREICH	9 395	3 825	1 652	18 758	7 889	36 350	8 780
DARUNTER: PAR	7 578	3 137	1 353	13 125	6 758	26 597	7 652
BOD	80	25	19	108	34	641	58
LYS	185	118	47	1 778	268	2 355	216
TLS	116	33	54	92	44	639	34
MRS	99	57	19	90	338	608	35
NCE	1 108	251	140	1 956	210	3 908	586
CLY	34	30	-	638	113	334	-
*FR	149	174	13	747	115	439	156
SPANIEN	44 326	28 275	7 196	135 553	17 473	79 078	30 921
DARUNTER: MAD	1 319	421	248	3 029	509	10 551	1 384
BCN	1 697	648	179	4 072	391	8 552	1 246
VLC	169	43	58	224	58	2 507	165
ALC	654	404	10	3 571	295	1 526	30
LEI	558	369	-	3 962	-	826	171
AGP	2 540	767	61	7 018	44	3 966	1 005
SVQ	110	294	89	645	12	829	519
*EI	21	22	11	385	6	2 569	126
PMI	19 655	14 504	5 120	61 499	9 228	22 287	13 604
IBZ	2 980	1 604	335	10 808	1 253	4 461	2 209
MAH	819	686	-	1 730	205	1 039	859
LPA	5 475	3 998	804	15 390	2 228	8 668	3 542
TCI	2 886	1 918	259	7 271	1 912	5 032	2 282
FUE	3 126	1 426	-	8 471	673	3 953	2 263
ACE	1 849	1 125	-	6 121	653	1 947	1 293
*E3	422	-	-	1 046	-	281	144
PORTUGAL	3 376	1 245	199	8 980	1 112	12 980	2 388
DARUNTER: LIS	987	211	106	2 063	471	5 484	578
OPO	157	79	50	492	82	2 118	210
FAO	1 814	945	42	5 722	558	3 744	1 570
FNC	414	10	1	700	1	1 524	30
MALTA	1 667	48	37	2 659	793	3 830	1 511
DARUNTER: MLA	1 667	48	37	2 659	793	3 830	1 511
GIBRALT(BRIT)	4	-	1	-	2	2	-
SCHWEIZ	6 380	2 759	1 449	13 251	4 565	24 582	2 858
DARUNTER: ZRH	4 572	2 235	1 182	9 226	3 800	15 172	1 609
GVA	944	287	108	2 198	604	7 660	1 182
BSL	789	224	142	1 559	96	1 597	33
OESTERREICH	3 264	1 724	770	8 394	1 974	30 585	3 051
DARUNTER: VIE	2 688	1 251	563	6 399	1 611	19 527	2 690
INN	92	47	8	100	54	979	6
LNZ	136	133	48	1 223	36	3 278	64
SZG	121	99	61	173	111	2 299	17
GRZ	173	167	78	356	122	3 534	214
KLU	54	27	12	143	40	968	56
ITALIEN	7 042	2 794	1 201	17 397	3 893	53 477	9 101
DARUNTER: ROM	1 516	391	190	3 189	406	11 023	2 243
MIL	2 195	900	299	7 677	1 894	17 863	2 620
VCE	385	255	207	928	331	6 195	491
TRS	88	21	7	100	60	112	23
TRN	135	143	132	343	300	3 265	740
GOA	146	47	73	210	64	1 297	81
FLR	107	58	18	239	99	191	133
BLQ	164	91	57	237	140	2 597	57
PSA	183	100	114	284	55	2 498	76
NAP	1 247	692	43	2 318	435	3 461	1 085
CTA	638	50	29	1 262	51	2 734	1 200
GRIECHENLAND	11 740	4 978	788	32 714	1 652	24 764	12 342
DARUNTER: ATH	2 075	320	244	3 954	412	9 762	1 675
SKG	478	165	65	2 802	109	2 652	1 632
CFU	614	655	2	1 945	-	1 017	769

OKTOBER 1990

MIT GEBIETEN AUSSERHALB DES BUNDESGBIETES

FLUGPLATZ							NACH ENDZIELLAND
NUERNBERG (NUE)	MUENCHEN (MUC)	BERLIN (WEST) (BER)	SAARBUECKEN (SCN)	MUENSTER/ OSNABRUECK (FMO)	SONSTIGE	INSGESAMT	BZW. -- FLUGPLATZ
							REISENDE
							-----
							INSGESAMT
							-----
136	2 546	14	79	41	10	18 041	DDR U.BER(O)
19	986	4	45	30	5	7 956	DARUNTER:LEJ
17	1 415	1	24	4	5	9 547	DRS
404	2 515	615	6	4	4	21 186	FINNLAND
399	2 368	608	6	4	4	19 589	DARUNTER:HEL
538	3 601	1 053	35	20	11	30 206	SCHWEDEN
426	2 524	957	22	3	8	19 822	DARUNTER:STO
111	551	70	3	17	3	6 398	GOT
1	223	1	-	-	-	1 852	*SE
129	1 388	866	2	3	1	13 591	NORWEGEN
128	1 137	838	1	3	1	11 230	DARUNTER:OSL
-	90	22	-	-	-	1 035	BGO
653	2 676	1 394	31	5	12	21 934	DAENEMARK
611	2 364	1 361	29	1	7	19 545	DARUNTER:CPH
22	235	28	2	-	-	1 547	*DK
3 127	35 497	17 548	104	237	34	225 072	GR BRITANNIEN
2 574	29 664	16 606	68	70	22	179 747	DARUNTER:LON
205	1 734	48	16	2	5	14 987	BHX
251	2 482	512	13	153	7	18 849	MAN
6	66	4	-	-	-	1 105	NCL
41	853	257	-	-	-	4 176	GLA
33	371	1	-	-	-	2 233	EDI
-	13	3	-	-	-	1 091	BR5
1	121	6	7	12	-	1 236	*GB
117	1 234	113	6	1	16	9 482	IRELAND
114	1 157	103	6	1	16	7 818	DARUNTER:DUB
6	175	12	-	-	-	1 224	ISLAND
-	158	10	-	-	-	1 121	DARUNTER:KEF
1 401	6 401	2 752	22	4	27	36 552	NIEDERLANDE
1 398	6 325	2 734	22	4	27	34 952	DARUNTER:AMS
1 073	4 932	2 078	5	6	7	29 382	BELGIEN
1 073	4 926	2 078	5	6	7	29 314	DARUNTER:BRU
57	588	230	-	7	6	5 745	LUXEMBURG
57	588	230	-	7	6	5 745	DARUNTER:LUX
2 779	21 539	8 930	18	383	23	120 321	FRANKREICH
2 508	16 116	7 893	16	348	12	93 093	DARUNTER:PAR
12	111	87	-	3	-	1 178	BOD
90	1 106	258	2	15	4	6 442	LYS
-	470	103	-	-	2	1 587	TLS
5	250	92	-	-	3	1 596	MRS
70	2 554	363	-	8	-	11 154	NCE
-	-	-	-	-	-	1 149	CLY
66	922	77	-	9	2	2 869	*FR
8 130	36 642	17 981	4 623	3 177	4	413 379	SPANIEN
346	3 731	614	15	51	3	22 221	DARUNTER:MAD
283	3 096	585	3	28	1	20 781	BCN
51	157	167	9	37	-	3 645	VLC
4	890	561	-	-	-	7 945	ALC
-	881	164	-	-	-	6 931	LEI
49	2 075	844	3	20	-	18 392	AGP
6	190	309	-	-	-	3 003	SVQ
5	173	26	-	-	-	3 344	*EI
3 377	9 318	8 313	3 173	2 928	-	173 006	PMI
413	2 033	1 090	512	83	-	27 781	IBZ
125	650	300	81	23	-	6 517	MAH
1 780	5 194	1 919	675	6	-	49 679	LPA
695	3 604	979	152	1	-	26 991	TCI
659	2 070	1 297	-	-	-	23 938	FUE
213	1 976	680	-	-	-	15 857	ACE
-	561	133	-	-	-	2 587	*E3
449	5 249	1 739	19	37	-	37 773	PORTUGAL
143	1 745	294	18	13	-	12 113	DARUNTER:LIS
103	308	39	-	13	-	3 651	OPO
199	2 606	1 397	-	9	-	18 606	FAO
4	567	9	-	2	-	3 262	FNC
1 038	3 518	478	4	29	1	15 613	MALTA
1 038	3 518	478	4	29	1	15 613	DARUNTER:MLA
-	3	-	-	-	-	12	GIBRALT(BRIT)
1 981	14 629	7 649	35	958	16	81 112	SCHWEIZ
1 661	8 906	6 544	22	903	9	55 841	DARUNTER:ZRH
214	2 859	492	12	20	6	16 586	GVA
85	2 754	567	1	35	1	7 883	BSL
826	7 171	1 581	114	228	11	59 693	OESTERREICH
741	6 624	1 139	56	129	10	43 428	DARUNTER:VIE
4	9	35	4	22	-	1 360	INN
5	6	131	21	22	-	5 103	LNZ
8	34	64	9	16	-	3 012	SZG
63	459	160	23	32	1	5 382	GRZ
5	33	52	1	7	-	1 398	KLU
1 810	20 066	3 544	112	310	17	120 764	ITALIEN
109	5 825	728	23	76	5	25 724	DARUNTER:ROM
1 084	5 286	1 372	51	98	-	41 339	MIL
92	1 391	256	5	35	6	10 577	VCE
-	742	29	-	3	-	1 185	TRS
97	1 048	107	11	16	2	6 339	TRN
46	119	50	9	2	-	2 144	GOA
-	1 387	73	-	7	-	2 312	FLR
122	552	57	2	26	-	4 102	BLQ
28	80	65	1	17	3	3 504	PSA
99	1 225	732	1	22	1	11 361	NAP
122	1 137	29	1	3	-	7 256	CTA
2 187	24 489	3 844	638	53	5	120 194	GRIECHENLAND
240	5 646	616	16	40	4	25 004	DARUNTER:ATH
60	1 945	135	6	10	1	10 060	SRG
297	864	428	-	-	-	6 591	CFU

5 PERSONENVERKEHR  
 5. 2 VERFLECHTUNG IM VERKEHR  
 5. 2. 3 REISENDE

NACH ENDTZIELLAND BZW. --- FLUGPLATZ	VON HERKUNFTS						
	HAMBURG (HAM)	HANNOVER (HAJ)	BREMEN (BRE)	DUESSELDORF (DUS)	KOELN/BONN (CGN)	FRANKFURT (FRA)	STUTTGART (STR)
REISENDE							
INSGESAMT							
SMI	690	-	-	1 222	-	314	91
JTR	-	-	-	216	-	15	88
KGS	1 150	263	-	2 708	6	641	849
RHO	2 026	1 131	-	6 810	461	1 980	2 126
CHQ	513	-	-	1 056	-	1 157	348
HER	4 148	2 419	477	10 243	664	6 599	4 645
*GR	42	25	-	578	-	314	42
TUERKEI	11 490	8 016	923	25 401	4 366	30 146	13 464
DARUNTER: ANK	358	280	31	1 400	358	3 476	786
IST	2 575	2 652	146	8 940	2 058	13 252	4 785
IZM	1 244	732	18	2 836	453	3 112	899
DLM	1 039	422	-	2 379	84	1 567	1 736
AYT	6 163	3 930	728	9 838	1 413	8 321	5 258
ZYPERN	1 384	229	38	2 498	76	2 147	520
DARUNTER: LCA	852	229	38	2 082	76	1 865	520
PFO	149	-	-	148	-	237	-
JUGOSLAWIEN	2 541	1 017	98	8 810	2 522	11 745	1 841
DARUNTER: BEG	482	266	41	989	199	4 349	405
ZAG	614	169	37	1 984	218	3 179	767
LJU	60	37	12	127	27	736	18
SPU	419	100	2	1 114	98	678	24
DBV	424	95	6	1 561	54	1 800	340
TIV	358	159	-	867	178	560	238
*YU	184	90	-	2 159	1 729	430	49
UNGARN	804	313	206	1 895	1 479	7 055	1 058
DARUNTER: BUD	804	313	206	1 895	1 479	7 055	1 058
ALBANIEN	9	3	-	12	4	51	2
TSCHECHOSLOW.	692	85	66	854	820	6 406	114
DARUNTER: PRG	691	85	66	849	789	6 215	114
RUMAENIEN	69	40	26	321	46	3 086	57
DARUNTER: BUH	69	38	26	266	46	2 919	57
BULGARIEN	98	29	45	355	122	2 247	297
DARUNTER: SOF	85	27	45	92	60	1 936	271
POLEN	1 088	59	58	1 186	612	6 916	135
DARUNTER: WAW	672	59	58	1 163	383	6 459	130
SOWJETUNION	1 887	993	100	3 134	481	14 730	507
DARUNTER: MOW	963	663	91	2 028	476	11 301	265
LED	725	8	8	403	5	1 230	25
*SU	156	317	1	691	-	2 147	-
EUROPA	155 797	71 335	20 927	346 729	67 484	488 582	114 664
DARUNTER: EG-LAENDER	107 417	54 729	16 985	265 252	45 526	316 138	83 362
AEGYPTEN	567	120	110	1 583	426	6 579	1 234
DARUNTER: CAI	326	109	97	508	143	5 636	821
LXR	74	1	1	747	-	143	105
HRG	20	-	-	43	277	50	-
LIBYEN	36	30	19	104	40	1 707	31
DARUNTER: TIP	36	30	19	98	40	1 634	30
TUNESIEN	5 420	3 777	799	13 606	1 840	13 710	7 053
DARUNTER: TUN	516	350	28	974	104	2 666	418
DJE	1 400	782	-	4 173	488	3 469	1 968
MIR	3 502	2 645	771	8 459	1 248	7 574	4 667
ALGERIEN	53	30	13	112	39	1 386	54
DARUNTER: ALG	43	28	13	86	33	1 158	50
MAROKKO	946	527	30	3 418	31	3 030	57
DARUNTER: CAS	50	31	19	185	21	1 024	52
AGA	864	484	4	2 877	1	1 363	2
MAURETANIEN	-	3	-	-	1	12	1
MALI	4	-	-	7	1	20	6
KAP VERDE	5	-	1	-	-	20	-
SENEGAL	17	7	1	71	5	651	2
GAMBIA	1	3	2	41	-	274	18
GUINEA-BISSAU	-	-	-	-	-	8	1
GUINEA	12	-	5	20	-	20	2
SIERRA LEONE	6	-	1	5	-	31	9
LIBERIA	-	1	-	-	-	-	-
ELFENB.KUESTE	17	-	1	17	5	35	9
BURKINA FASO	5	-	-	4	9	19	1
NIGER	3	-	-	2	-	13	3
TSCHAD	-	-	1	2	2	-	-
GHANA	65	11	16	482	5	119	35
TOGO	16	-	4	29	3	40	6
BENIN	4	1	-	6	2	16	6
NIGERIA	203	45	63	143	33	2 077	81
DARUNTER: LOS	198	45	63	135	32	2 033	77
KAMERUN	26	15	6	9	6	351	10
ZENT. AFR. REP.	2	1	-	5	2	21	2
GABUN	6	2	1	5	-	16	1
KONGO	1	3	-	4	-	6	2
ZAIRE	13	15	5	15	18	651	9
SAO TOME	-	-	-	-	-	1	-
ANGOLA	4	-	7	5	1	35	8
SUDAN	22	12	4	13	2	539	13
DSCHIBUTI	-	4	1	-	1	13	-
AETHIOPIEN	26	2	2	11	4	1 000	11
DARUNTER: ADD	25	2	2	11	4	992	11
SOMALIA	2	-	-	-	-	90	1
UGANDA	5	-	-	6	-	59	2
KENIA	713	36	17	1 229	25	6 198	28
DARUNTER: NBO	84	17	15	44	25	2 643	24
MBA	629	19	2	1 185	-	3 529	4
RUANDA	3	-	-	2	1	6	1
BURUNDI	5	1	-	5	1	27	4

OKTOBER 1990

MIT GEBIETEN AUSSERHALB DES BUNDESGBIETES

FLUGPLATZ							NACH ENDZIELLAND	
NUERNBERG (NUE)	MUENCHEN (MUC)	BERLIN (WEST) (BER)	SAARBRUECKEN (SCN)	MUENSTER/ OSNABRUECK (FMO)	SONSTIGE	INSGESAMT	BZW. --	FLUGPLATZ
-	831	-	-	-	-	3 148		REISENDE
-	751	-	-	-	-	1 070		INSGESAMT
-	1 185	95	-	-	-	6 897		SMI
358	4 022	590	-	-	-	19 504		JTR
-	598	2	-	-	-	3 674		KGS
1 231	7 448	1 891	616	3	-	40 384		RHO
1	464	86	-	-	-	1 552		CHQ
2 497	17 709	6 486	876	409	-	121 783		HER
90	1 286	39	7	10	-	8 121		*GR
574	6 763	1 948	19	27	-	43 739		TUERKEI
74	1 604	887	-	6	-	11 865		DARUNTER: ANK
184	1 450	1 098	222	-	-	10 181		IST
1 566	6 605	2 514	628	366	-	47 330		IZM
8	2 744	28	1	2	-	9 675		DLM
8	2 087	28	1	2	-	7 788		AYT
-	657	-	-	-	-	1 191		ZYPERN
367	4 046	247	286	22	1	33 543		DARUNTER: LCA
41	1 691	35	3	17	-	8 518		PFO
30	845	53	7	5	1	7 909		JUGOSLAWIEN
4	681	26	-	-	-	1 728		DARUNTER: BEG
10	256	34	104	-	-	2 839		ZAG
256	368	98	171	-	-	5 173		LJU
26	53	-	-	-	-	2 439		SPU
-	151	1	1	-	-	4 794		DBV
102	3 585	89	3	40	1	16 630		TIV
102	3 585	89	3	40	1	16 630		*YU
-	18	1	-	-	-	100		UNGARN
123	452	30	5	20	8	9 675		DARUNTER: BUD
123	443	30	5	20	8	9 438		ALBANIEN
17	198	22	-	3	-	3 885		TSCHECHOSLOW
17	198	21	-	3	-	3 660		DARUNTER: PRG
35	617	8	1	6	-	3 860		RUMAENIEN
35	590	5	1	6	-	3 153		DARUNTER: BUH
73	302	47	5	13	6	10 500		BULGARIEN
70	290	47	5	11	6	9 353		DARUNTER: SOF
447	1 666	352	14	10	4	24 325		POLEN
136	1 082	349	13	9	4	17 380		DARUNTER: WAW
7	212	-	13	1	-	2 624		SOWJETUNION
304	338	3	1	-	-	3 958		DARUNTER: MOW
30 510	226 196	79 731	7 044	6 028	225	1 615 252		LEO
21 783	159 316	60 153	5 578	4 220	151	1 140 610		*SU
								EUROPA
								DARUNTER: EG-LAENDER
38	4 363	127	4	142	1	15 294		AEGYPTEN
30	2 456	121	4	8	-	10 259		DARUNTER: CAI
1	806	4	-	-	-	1 882		LXR
-	721	-	-	-	-	1 111		HRG
16	69	2	8	2	1	2 065		LIBYEN
16	69	2	7	2	1	1 984		DARUNTER: TIP
1 839	8 997	2 260	845	317	1	60 464		TUNESIEN
27	799	34	9	17	1	5 943		DARUNTER: TUN
569	3 008	521	-	1	-	16 379		DJE
1 243	5 140	1 705	836	299	-	38 089		MIR
10	97	25	3	1	-	1 823		ALGERIEN
10	91	20	2	1	-	1 535		DARUNTER: ALG
16	2 669	465	15	9	-	11 213		MAROKKO
13	256	23	15	9	-	1 698		DARUNTER: CAS
-	2 348	419	-	-	-	8 362		AGA
-	-	-	-	-	-	17		MAURETANIEN
-	13	1	-	-	-	52		MALI
-	4	-	-	-	-	30		KAP VERDE
1	52	1	-	-	-	808		SENEGAL
1	26	-	-	-	-	366		GAMBIA
-	-	-	-	-	-	9		GUINEA-BISSAU
-	15	1	-	-	-	75		GUINEA
-	9	1	1	-	-	63		SIERRA LEONE
-	-	-	-	-	-	1		LIBERIA
-	11	4	1	-	-	100		ELFENB. KUESTE
-	5	4	-	-	-	47		BURKINA FASO
-	7	1	-	-	-	29		NIGER
-	-	-	-	-	-	5		TSCHAD
4	27	2	-	-	-	766		GHANA
-	84	1	-	-	-	183		TOGO
-	10	2	-	-	-	47		BENIN
21	125	9	13	3	1	2 817		NIGERIA
21	125	9	13	3	1	2 755		DARUNTER: LOS
5	30	14	2	-	-	474		KAMERUN
-	1	-	-	-	-	34		ZENT. AFR. REP.
-	4	1	-	-	-	36		GABUN
-	6	-	-	-	-	22		KONGO
2	22	3	-	2	-	755		ZAIRE
-	-	-	-	-	-	1		SAO TOME
-	6	3	-	-	-	69		ANGOLA
2	19	27	1	-	-	653		SUDAN
-	2	-	-	-	-	21		DSCHIBUTI
5	26	6	-	4	4	1 101		AETHIOPIEN
5	26	6	-	4	4	1 092		DARUNTER: ADD
-	-	-	-	-	-	93		SOMALIA
-	10	-	-	-	-	82		UGANDA
11	2 978	46	2	4	-	11 287		KENIA
10	129	46	2	4	-	3 043		DARUNTER: NBO
1	2 849	-	-	-	-	8 218		MBA
-	-	3	-	-	-	16		RUANDA
-	.19	-	-	-	-	62		BURUNDI

5 PERSONENVERKEHR  
 5. 2 VERFLECHTUNG IM VERKEHR  
 5. 2. 3 REISENDE

NACH ENDZIELLAND BZW. ---FLUGPLATZ	VON HERKUNFTS						
	HAMBURG (HAM)	HANNOVER (HAJ)	BREMEN (BRE)	DUESSELDORF (DUS)	KOELN/BONN (CGN)	FRANKFURT (FRA)	STUTTGART (STR)
REISENDE							
INSGESAMT							
TANSANIA .....	18	12	8	32	3	557	14
SAMBIA .....	7	9	4	10	1	152	10
MALAWI .....	5	-	3	13	1	79	4
SIMBABWE .....	65	20	9	47	8	987	12
DARUNTER:HRE .....	65	20	9	47	8	889	12
BOTSUANA .....	-	-	-	-	-	37	9
NAMIBIA .....	50	32	23	8	1	1 633	14
DARUNTER:WDH .....	50	32	23	8	1	1 633	14
MOSAMBIK .....	1	-	-	-	1	528	-
SWASILAND .....	2	-	-	-	-	-	-
MADAGASKAR .....	6	1	-	38	5	117	39
KOMOREN .....	-	-	-	-	-	2	-
SESCHELLEN .....	57	13	2	46	5	637	11
REUNION (FR) .....	3	-	-	19	1	58	12
MAURITIUS .....	94	38	12	102	29	1 087	29
DARUNTER:MRU .....	94	38	12	102	29	1 087	29
SUEDAFRIKA .....	604	140	117	376	70	6 724	267
DARUNTER:JNB .....	577	140	115	346	68	5 831	266
A F R I K A .....	9 120	4 911	1 287	21 652	2 628	51 378	9 122
KANADA .....	1 093	460	305	1 819	221	18 460	808
DARUNTER:YUL .....	160	60	44	291	43	2 076	111
YYZ .....	608	262	169	1 004	132	8 144	502
YVR .....	175	91	50	203	35	4 103	126
YVC .....	49	31	21	218	8	1 429	34
*CA .....	33	-	2	52	1	1 306	12
USA .....	17 365	3 185	1 952	20 986	3 096	163 177	10 165
DARUNTER:NYC .....	5 343	731	443	5 311	1 106	28 659	3 466
CHI .....	792	305	213	2 783	140	8 993	620
BOS .....	556	162	85	414	90	7 102	498
PHL .....	108	66	38	111	25	4 184	123
BWI .....	34	14	19	21	3	1 420	74
DCA .....	594	274	105	220	897	11 439	384
DET .....	82	60	22	151	53	4 463	102
PIT .....	65	27	12	156	49	2 591	69
CVG .....	321	38	24	60	27	2 053	50
CLE .....	82	2	-	32	13	1 383	11
*U1 .....	128	3	6	143	46	2 611	89
ATL .....	822	205	137	313	90	4 847	1 519
CTT .....	74	37	15	54	7	1 406	76
TPA .....	305	44	20	23	15	1 999	55
MIA .....	3 087	326	134	4 023	54	10 848	688
CHS .....	8	-	1	-	-	1 861	43
SJU .....	114	50	32	41	12	1 801	25
ORL .....	564	40	81	63	26	3 430	96
*U2 .....	427	23	27	70	30	4 321	253
MSP .....	67	15	32	46	18	3 097	44
STL .....	80	7	-	29	51	3 350	60
*U3 .....	10	-	4	24	10	992	20
DAL .....	314	184	59	101	65	5 605	243
HOU .....	228	47	63	145	25	2 535	56
MSY .....	79	2	-	7	2	919	20
*U4 .....	33	1	3	18	-	1 538	65
SEA .....	280	9	3	50	14	1 879	65
SFO .....	855	181	102	2 294	92	11 014	417
LAX .....	1 393	275	230	4 014	90	12 561	553
DEN .....	105	3	8	17	5	1 572	37
PHX .....	76	4	1	42	2	1 054	36
SAN .....	22	-	-	15	1	983	10
*U6 .....	26	1	2	15	2	1 297	25
BERMUDA (BRIT) .....	24	-	-	13	-	86	-
MEXIKO .....	359	187	102	934	55	5 164	292
DARUNTER:MEX .....	353	187	100	276	55	4 543	291
*MX .....	6	-	2	641	-	472	1
GUATEMALA .....	16	-	21	21	-	129	12
BELIZE .....	-	-	-	4	-	14	-
HONDURAS .....	-	-	-	1	-	17	6
EL SALVADOR .....	2	-	-	3	-	12	-
NICARAGUA .....	1	-	-	14	-	29	-
COSTA RICA .....	49	-	7	26	-	160	12
PANAMA .....	3	-	2	2	-	56	-
KUBA .....	1	-	-	585	1 851	570	3
DARUNTER:HAV .....	1	-	-	585	1 521	566	3
BAHAMAS .....	21	2	-	4	-	74	-
JAMAICA .....	11	-	1	589	9	101	5
HAITI .....	-	-	-	-	-	2	-
DOMINIK.REP .....	517	2	-	2 623	3	3 399	6
DARUNTER:SDQ .....	47	-	-	348	3	1 457	2
POP .....	233	2	-	1 756	-	1 559	4
*DO .....	237	-	-	519	-	383	-
ANTIGUA-BARB .....	76	18	13	23	7	475	17
GUADELOUPE (FR) .....	45	3	-	39	12	104	22
BARBADOS .....	59	19	14	43	-	602	5
TRINID. U. TOB. ....	17	5	-	14	1	85	2
NIED. ANTILLEN .....	88	-	13	38	2	88	42
ST. LUCIA .....	23	2	-	14	-	230	1
SONST. WESTIN. ....	12	15	4	12	2	227	3
KOLUMBIEN .....	87	10	15	70	20	2 088	19
DARUNTER:BOG .....	59	9	13	68	17	1 275	19
VENEZUELA .....	188	51	114	455	23	2 699	79
DARUNTER:CCS .....	188	51	114	206	20	1 908	79
*VE .....	-	-	-	247	3	759	-
GUYANA .....	2	-	-	-	-	-	-

OKTOBER 1990

MIT GEBIETEN AUSSERHALB DES BUNDESGBIETES

FLUGPLATZ							NACH ENDZIELLAND
NUERNBERG (NUE)	MUENCHEN (MUC)	BERLIN (WEST) (BER)	SAARBRUECKEN (SCN)	MUENSTER/ OSNABRUECK (FMO)	SONSTIGE	INSGESAMT	BZW. -- FLUGPLATZ
							REISENDE
							INSGESAMT
2	43	6	2	3	-	700	TANSANIA
-	19	2	-	-	-	214	SAMBIA
-	18	1	-	-	-	124	MALAWI
11	50	70	-	2	-	1 281	SIMBABWE
11	50	70	-	2	-	1 183	DARUNTER: HRE
-	2	7	-	-	-	55	BOTSUANA
7	82	47	-	5	-	1 902	NAMIBIA
7	82	47	-	5	-	1 902	DARUNTER: WDH
-	3	-	-	-	-	533	MOSAMBIK
-	-	-	-	-	-	2	SWASILAND
2	46	12	2	-	-	268	MADAGASKAR
-	5	2	-	-	-	9	KOMOREN
2	31	35	-	-	-	839	SESCHELLEN
-	32	6	-	-	-	131	REUNION (FR)
11	534	85	-	-	-	2 021	MAURITIUS
11	534	85	-	-	-	2 021	DARUNTER: MRU
84	1 005	117	5	17	3	9 529	SUEDAFRIKA
81	959	116	4	17	3	8 523	DARUNTER: JNB
2 090	21 576	3 399	903	511	11	128 568	A F R I K A
166	2 974	460	22	29	18	26 835	KANADA
35	430	71	1	6	3	3 331	DARUNTER: YUL
94	1 874	252	15	14	6	13 076	YYZ
20	405	106	4	3	5	5 326	YVR
8	82	7	1	4	-	1 892	YYC
-	94	8	-	-	-	1 508	*CA
3 760	37 246	10 537	81	302	60	271 912	USA
833	9 780	5 036	10	44	8	60 770	DARUNTER: NYC
419	4 097	452	11	25	6	18 856	CHI
165	1 590	216	6	23	6	10 913	BOS
70	552	80	2	11	2	5 372	PHL
16	235	20	-	-	1	1 857	BWI
471	1 130	440	1	20	5	15 980	DCA
62	323	76	1	7	-	5 402	DET
83	165	44	1	7	-	3 269	PIT
111	211	141	-	4	1	3 041	CVG
2	159	14	2	-	-	1 700	CLE
10	328	37	4	-	-	3 405	*U1
392	4 645	344	4	23	1	13 342	ATL
37	38	30	2	10	1	1 787	CLT
38	292	161	-	-	-	2 952	TPA
185	2 851	1 295	5	24	5	23 525	MIA
-	36	9	-	-	-	1 958	CHS
22	120	37	-	4	2	2 260	SJU
77	366	364	-	6	-	5 113	ORL
38	345	39	-	4	-	5 577	*U2
16	408	46	-	-	-	3 789	MSP
27	479	10	-	4	-	4 097	STL
-	73	9	-	-	-	1 142	*U3
252	822	278	3	39	1	7 966	DAL
29	352	39	-	1	4	3 524	HOU
10	162	22	-	-	-	1 223	MSY
-	185	12	-	-	-	1 855	*U4
2	286	47	-	-	-	2 635	SEA
122	1 895	487	7	25	9	17 500	SFO
197	2 724	584	15	21	8	22 665	LAX
14	243	29	-	-	-	2 033	DEN
2	290	8	-	-	-	1 515	PHX
2	250	16	-	-	-	1 299	SAN
1	283	7	-	-	-	1 659	*U6
-	2	-	-	-	-	125	BERMUDA (BRIT)
68	619	179	2	1	2	7 964	MEXIKO
68	494	178	2	1	2	6 550	DARUNTER: MEX
-	125	1	-	-	-	1 248	*MX
-	94	9	-	1	1	304	GUATEMALA
-	1	-	-	-	-	19	BELIZE
-	1	-	-	-	-	25	HONDURAS
-	-	-	-	-	-	17	EL SALVADOR
-	13	-	-	-	-	57	NICARAGUA
-	43	8	-	-	-	305	COSTA RICA
-	4	-	-	-	-	67	PANAMA
-	356	2	3	-	-	3 371	KUBA
-	356	-	3	-	-	3 035	DARUNTER: HAV
-	2	15	-	-	-	118	BAHAMAS
-	77	2	-	-	-	795	JAMAICA
-	6	-	-	-	-	8	HAITI
4	438	134	-	-	-	7 126	DOMINIK. REP
4	82	126	-	-	-	2 069	DARUNTER: SDQ
-	356	8	-	-	-	3 918	POP
-	-	-	-	-	-	1 139	*DO
4	22	20	-	2	-	677	ANTIGUA-BARB.
-	98	46	-	-	-	369	GUADELOUPE (FR)
4	39	26	-	-	-	811	BARBADOS
-	11	13	-	-	-	148	TRINID. U. TOB.
-	61	7	-	-	-	339	NIED. ANTILLEN
-	21	12	-	2	-	285	ST. LUCIA
-	1	4	-	-	-	300	SONST. WESTIN.
10	87	34	-	3	-	2 443	KOLUMBIEN
10	81	32	-	3	-	1 586	DARUNTER: BOG
37	367	75	2	-	6	4 096	VENEZUELA
36	264	75	2	-	5	2 948	DARUNTER: CCS
1	103	-	-	-	-	1 113	*VE
-	1	1	-	-	-	4	GUYANA



5 PERSONENVERKEHR  
-----  
5. 2 VERFLECHTUNG IM VERKEHR  
5. 2. 3 REISENDE

NACH ENDZIELLAND BZW. ---FLUGPLATZ	VON HERKUNFTS						
	HAMBURG (HAM)	HANNOVER (HAJ)	BREMEN (BRE)	DUESSELDORF (DUS)	KOELN/BONN (CGN)	FRANKFURT (FRA)	STUTTGART (STR)
REISENDE							
INSGESAMT							
GUAYANA (FR) .....	1	-	-	3	-	1	-
BRASIL IEN .....	491	152	89	698	88	8 222	426
DARUNTER: RIO .....	188	67	58	126	38	3 939	75
SAO .....	267	78	27	167	42	3 314	325
ECUADOR .....	56	10	12	40	2	980	32
DARUNTER: UIO .....	42	10	10	40	2	954	28
PERU .....	43	8	5	32	13	828	24
DARUNTER: LIM .....	41	8	5	24	13	814	21
BOLIVIEN .....	13	8	2	12	3	452	2
PARAGUAY .....	4	1	1	11	-	330	3
URUGUAY .....	19	-	4	5	-	304	11
ARGENTINIEN .....	162	43	25	108	19	2 719	76
DARUNTER: BUE .....	162	43	25	108	19	2 615	76
CHILE .....	100	27	25	40	5	1 204	17
DARUNTER: SCL .....	99	23	25	40	5	1 195	17
A M E R I K A .....	20 948	4 208	2 726	29 281	5 433	213 088	12 090
LIBANON .....	12	6	10	14	15	383	4
ISRAEL .....	247	71	75	321	490	6 733	514
DARUNTER: TLV .....	247	71	75	321	490	6 726	514
JORDANIEN .....	29	2	12	22	7	904	9
DARUNTER: AMM .....	29	2	12	22	7	896	9
SYRIEN .....	51	31	16	86	28	1 228	21
DARUNTER: DAM .....	38	27	12	77	28	1 092	18
IRAK .....	-	-	-	-	-	76	-
IRAN .....	593	70	46	295	113	7 289	74
DARUNTER: THR .....	592	70	46	283	113	7 140	74
KUWEIT .....	-	-	-	1	-	-	-
BAHRAIN .....	21	3	25	6	4	437	1
KATAR .....	13	-	2	2	1	120	4
SAUDI-ARAB .....	85	27	31	89	33	2 815	61
DARUNTER: RUH .....	38	10	12	44	14	1 251	29
JEM. ARAB. REP. ....	9	6	2	12	1	879	2
DARUNTER: SAH .....	9	6	2	12	1	878	2
JEMEN DEM. VR .....	-	-	-	-	-	11	-
OMAN .....	2	1	12	6	4	99	2
V. A. EMIRATE .....	76	26	37	52	39	1 191	21
DARUNTER: DXB .....	58	20	31	33	29	891	11
PAKISTAN .....	66	16	15	58	19	3 123	16
DARUNTER: KHI .....	51	15	14	47	13	2 435	16
BANGLADESCH .....	8	1	1	10	6	347	3
AFGHANISTAN .....	-	-	-	-	-	15	-
INDIEN .....	443	93	87	459	116	19 947	184
DARUNTER: DEL .....	257	64	32	215	52	12 259	103
BOM .....	171	27	55	234	63	6 259	75
NEPAL .....	22	9	8	21	4	2 919	9
DARUNTER: KTM .....	22	9	7	20	4	2 919	9
SRI LANKA .....	315	21	12	732	-	1 396	4
DARUNTER: CMB .....	313	21	12	728	-	1 396	4
MALEDIVEN .....	272	1	1	538	-	1 265	20
DARUNTER: MLE .....	272	1	1	538	-	1 265	20
BIRMA .....	-	-	-	-	-	31	-
THAILAND .....	979	181	171	1 723	137	12 576	213
DARUNTER: BKK .....	974	181	171	1 705	135	12 237	213
LAOS .....	-	-	-	-	-	10	-
KAMPUTSCHEA .....	2	-	-	-	-	-	-
VIETNAM .....	45	-	-	218	-	935	-
MALAYSIA .....	82	22	10	45	23	2 012	36
DARUNTER: KUL .....	81	21	10	45	23	1 722	34
SINGAPUR .....	637	160	150	387	99	6 300	200
DARUNTER: SIN .....	637	160	150	387	99	6 300	200
BRUNEI .....	2	1	-	1	-	87	-
INDONESIEN .....	226	41	88	123	12	3 980	71
DARUNTER: JKT .....	125	21	56	89	12	2 043	56
DPS .....	98	17	29	25	-	1 530	14
PHILIPPINEN .....	221	26	73	83	15	3 029	32
DARUNTER: MNL .....	217	24	73	79	15	2 939	32
HONGKONG (BRIT) .....	973	201	192	668	181	9 876	378
DARUNTER: HKG .....	973	201	192	668	181	9 876	378
TAIWAN .....	84	-	20	72	5	1 514	10
DARUNTER: TPE .....	84	-	20	69	5	1 387	10
JAPAN .....	948	241	136	1 778	275	19 283	594
DARUNTER: TYO .....	818	200	119	1 531	246	14 239	517
OSA .....	120	40	15	208	28	4 184	70
KOREA REP. ....	212	71	44	345	70	3 675	81
DARUNTER: SEL .....	210	71	44	335	70	3 570	79
KOREA DEM. VR .....	-	-	-	1	-	9	-
MONGOLEI .....	-	-	-	-	-	7	-
CHINA .....	325	54	27	202	34	5 020	123
DARUNTER: PEK .....	321	54	27	197	30	4 790	110
A S I E N .....	7 000	1 382	1 303	8 370	1 731	119 521	2 687
AUSTRALIEN .....	290	101	73	363	61	8 575	191
DARUNTER: SYD .....	180	66	44	226	37	4 344	104
MEB .....	96	32	28	98	21	2 265	81
NEUSEELAND .....	26	5	5	14	4	989	8
FIDSCHI .....	-	-	-	2	-	-	-
UEB. OZEANIEN .....	1	-	1	1	-	46	-
NEUKALED. (FR) .....	-	-	-	-	-	2	-
POLYNES (FR) .....	4	-	-	4	-	9	-
SALOMONEN .....	-	-	-	-	-	-	-
PAPUA-NEUGUI .....	2	-	-	1	1	77	2
AUSTRALIEN/OZEANIEN ...	323	106	79	385	66	9 698	203
I N S G E S A M T ..	193 188	81 942	26 322	406 417	77 342	882 267	138 766

OKTOBER 1990

MIT GEBIETEN AUSSERHALB DES BUNDESGBIETES

FLUGPLATZ							NACH ENDDZIELLAND
NUERNBERG (NUE)	MUENCHEN (MUC)	BERLIN (WEST) (BER)	SAARBRUECKEN (SCN)	MUENSTER/ OSNABRUECK (FMO)	SONSTIGE	INSGESAMT	BZW. -- FLUGPLATZ
							REISENDE
							INSGESAMT
-	-	1	-	-	-	6	GUAYANA (FR)
116	1 149	166	5	18	2	11 622	BRASILLEN
34	316	95	1	4	1	4 942	DARUNTER: RIO
67	308	57	4	13	-	4 669	SAO
4	93	18	-	2	1	1 250	ECUADOR
4	87	18	-	2	1	1 198	DARUNTER: UIO
4	55	29	1	1	-	1 043	PERU
4	55	27	1	1	-	1 014	DARUNTER: LIM
-	33	8	1	-	-	534	BOLIVIEN
-	15	-	-	-	-	365	PARAGUAY
-	11	7	-	-	-	362	URUGUAY
20	210	60	-	2	-	3 444	ARGENTINIEN
20	210	60	-	2	-	3 340	DARUNTER: BUE
9	145	18	2	1	-	1 593	CHILE
9	145	18	2	1	-	1 579	DARUNTER: SCL
4 206	44 295	11 891	119	364	90	348 739	A M E R I K A
2	7	4	-	-	-	457	LIBANON
41	3 539	229	4	21	-	12 285	ISRAEL
41	3 538	229	4	21	-	12 277	DARUNTER: TLV
4	41	32	1	1	-	1 064	JORDANIEN
4	41	32	1	1	-	1 056	DARUNTER: AMM
5	266	9	3	5	-	1 749	SYRIEN
5	264	6	3	4	-	1 574	DARUNTER: DAM
-	6	2	-	-	-	84	IRAK
51	242	135	5	2	8	8 923	IRAN
51	242	135	5	2	8	8 761	DARUNTER: THR
-	1	-	-	-	-	2	KUWEIT
4	9	3	1	2	-	516	BAHRAIN
-	1	-	-	-	-	143	KATAR
33	134	33	10	1	2	3 354	SAUDI-ARAB.
14	65	24	10	1	1	1 512	DARUNTER: RUH
4	159	6	-	-	-	1 080	JEM. ARAB. REP.
4	158	6	-	-	-	1 078	DARUNTER: SAH
-	-	1	-	-	-	12	JEMEN DEM. VR
-	9	-	-	-	-	135	OMAN
12	184	2	-	-	-	1 640	V. A. EMIRATE
3	116	-	-	-	-	1 192	DARUNTER: DXB
26	64	35	-	1	-	3 439	PAKISTAN
26	49	35	-	1	-	2 702	DARUNTER: KHI
1	3	-	-	-	-	380	BANGLADESCH
100	881	256	6	10	3	22 585	AFGHANISTAN
48	549	172	6	8	3	13 768	INDIEN
51	286	77	-	2	-	7 300	DARUNTER: DEL
2	736	14	1	1	-	3 746	BOM
2	733	14	1	1	-	3 741	NEPAL
1	1 121	53	-	-	-	3 655	DARUNTER: KTM
1	1 121	53	-	-	-	3 649	SRI LANKA
-	714	-	-	-	-	2 811	DARUNTER: CMB
-	714	-	-	-	-	2 811	MALEDIVEN
-	-	-	-	-	-	2 811	DARUNTER: MLE
-	-	-	-	-	-	31	BIRMA
109	2 428	270	8	17	5	18 817	THAILAND
109	2 391	270	8	17	5	18 416	DARUNTER: BKK
-	-	-	-	-	-	10	LAOS
-	70	242	2	-	-	2	KAMPUTSCHEA
14	107	10	-	3	-	1 512	VIETNAM
14	107	9	-	3	-	2 364	MALAYSIA
107	627	277	2	18	6	2 069	DARUNTER: KUL
107	627	277	2	18	6	8 970	SINGAPUR
-	1	-	-	-	-	8 970	DARUNTER: SIN
38	268	130	7	3	-	92	BRUNEI
35	159	44	4	3	-	4 987	INDONESIEN
3	103	81	3	-	-	2 647	DARUNTER: JKT
15	119	28	2	3	-	1 903	DPS
15	113	28	2	3	-	3 646	PHILIPPINEN
209	786	214	6	41	2	3 540	DARUNTER: MNL
209	786	214	6	41	2	13 727	HONGKONG (BRIT)
-	44	48	-	-	-	13 727	DARUNTER: HKG
-	43	48	-	-	-	1 797	TAIWAN
197	3 389	1 758	1	13	3	1 666	DARUNTER: TPE
173	2 928	1 499	1	13	3	28 616	JAPAN
22	338	238	-	-	-	22 287	DARUNTER: TYO
26	147	111	2	9	1	5 263	OSA
26	146	111	2	9	1	4 794	KOREA REP.
-	-	-	-	-	-	4 674	DARUNTER: SEL
-	-	-	-	-	-	10	KOREA DEM. VR
61	184	97	1	5	4	7	MONGOLEI
61	174	93	1	5	4	6 137	CHINA
1 062	16 287	3 999	62	156	34	5 867	DARUNTER: PEK
50	561	136	5	12	1	10 419	AUSTRALIEN
17	364	71	2	6	1	5 462	DARUNTER: SYD
33	169	55	2	6	-	2 886	MEB
3	44	15	1	1	-	1 115	NEUSEELAND
-	-	-	-	-	-	2	FIDSCHI
2	3	-	-	-	-	54	UEB OZEANIEN
-	1	1	-	-	-	2	NEUKALED (FR)
-	-	-	-	-	-	19	POLYNES (FR)
-	4	-	-	-	-	2	SALOMONEN
55	613	152	6	13	1	87	PAPUA-NEUGUI
37 923	308 967	99 172	8 134	7 072	361	11 700	AUSTRALIEN/OZEANIEN
							I N S G E S A M T

5 PERSONENVERKEHR  
 5. 2 VERFLECHTUNG IM VERKEHR  
 5. 2. 3 REISENDE

NACH ENDZIELLAND BZW. ---FLUGPLATZ	VON HERKUNFTS						
	HAMBURG (HAM)	HANNOVER (HAJ)	BREMEN (BRE)	DUESSELDORF (DUS)	KOELN/BONN (CGN)	FRANKFURT (FRA)	STUTTGART (STR)
REISENDE IM PAUSCHALFLUGREISEVERKEHR							
DDR U.BER(O)	18	-	-	-	-	5	-
FINNLAND	-	-	-	112	-	-	-
SCHWEDEN	-	-	-	-	65	-	-
NORWEGEN	152	-	-	-	123	-	-
DAENEMARK	-	-	-	-	-	259	-
GR BRITANNIEN	1 448	1 018	-	1 154	-	1 069	1 620
DARUNTER: LON	1 448	1 018	-	1 154	-	1 069	1 620
IRLAND	-	-	-	119	-	-	-
NIEDERLANDE	-	-	-	-	-	-	-
FRANKREICH	34	158	-	806	357	1 208	32
DARUNTER: CLY	34	30	-	637	113	333	-
SPANIEN	39 755	26 848	6 462	125 702	16 247	45 725	27 024
DARUNTER: ALC	523	394	-	3 399	293	762	-
LEI	558	369	-	3 948	-	813	167
AGP	2 107	698	-	6 407	-	1 393	829
SVQ	80	288	88	487	-	449	463
PMI	19 121	14 395	5 049	60 692	9 086	19 555	13 186
IBZ	2 902	1 600	329	10 758	1 244	3 968	2 174
MAH	817	686	-	1 722	205	1 036	857
LPA	5 313	3 948	749	15 251	2 188	7 197	3 432
TCI	2 825	1 895	247	7 168	1 905	4 227	2 216
FUE	3 123	1 426	-	8 468	673	3 921	2 263
ACE	1 849	1 125	-	6 120	653	1 900	1 293
*E3	422	-	-	1 046	-	281	144
PORTUGAL	1 976	909	-	7 441	697	4 083	1 541
DARUNTER: LIS	-	-	-	1 048	145	260	-
FAO	1 641	909	-	5 518	552	2 646	1 541
FNC	335	-	-	691	-	1 177	-
MALTA	1 496	-	-	2 509	683	1 279	1 461
DARUNTER: MLA	1 496	-	-	2 509	683	1 279	1 461
SCHWEIZ	-	-	-	-	-	222	-
DARUNTER: ZRH	-	-	-	-	-	222	-
OESTERREICH	563	-	-	7	-	-	-
ITALIEN	1 559	587	-	3 743	365	2 654	3 088
DARUNTER: ROM	-	-	-	530	-	-	862
NAP	1 059	587	-	2 028	365	995	955
CTA	397	-	-	1 037	-	676	1 122
GRIECHENLAND	10 523	4 478	465	28 915	1 117	13 090	9 619
DARUNTER: ATH	1 168	-	-	2 048	-	1 146	619
SKG	256	-	-	1 174	-	794	202
CFU	606	650	-	1 785	-	920	729
SMI	689	-	-	1 217	-	305	91
JTR	-	-	-	211	-	-	78
KGS	1 149	263	-	2 702	-	596	816
RHO	2 012	1 131	-	6 786	459	1 911	2 101
CHQ	512	-	-	1 050	-	1 108	333
HER	4 089	2 409	465	10 204	658	5 776	4 547
*GR	42	25	-	564	-	268	29
TUERKEI	9 540	6 914	764	18 173	1 533	11 812	9 336
DARUNTER: IST	1 406	2 121	46	3 691	-	2 327	1 980
IZM	1 110	532	-	2 253	44	673	372
DLM	1 010	422	-	2 379	84	1 561	1 736
AYT	6 014	3 839	718	9 763	1 405	6 965	5 248
ZYPERN	1 199	195	-	2 359	-	558	474
DARUNTER: LCA	673	195	-	1 943	-	285	474
PFO	149	-	-	148	-	237	-
JUGOSLAWIEN	1 123	472	-	7 225	2 172	1 764	580
DARUNTER: ZAG	-	20	-	1 102	153	109	-
SPU	352	67	-	1 109	98	222	7
DBV	413	94	-	1 557	52	823	335
TIV	358	159	-	867	178	435	238
*YU	-	14	-	2 155	1 574	45	-
UNGARN	-	-	-	666	-	735	-
DARUNTER: BUD	-	-	-	666	-	735	-
TSCHECHOSLOW	375	-	-	470	287	446	-
DARUNTER: PRG	375	-	-	470	287	446	-
RUMAENIEN	-	-	-	119	-	74	-
BULGARIEN	13	2	-	262	62	224	240
POLEN	-	-	-	-	95	-	-
SOWJETUNION	72	316	-	323	-	1 468	215
DARUNTER: *SU	-	316	-	323	-	1 468	-
E U R O P A	69 846	41 897	7 691	200 105	23 803	86 675	55 230
DARUNTER: EG-LAENDER	55 295	33 998	6 927	167 880	18 783	68 088	42 924
AEGYPTEN	261	-	-	1 085	-	616	1 074
DARUNTER: CAI	48	-	-	37	-	383	672
LXR	69	-	-	745	-	76	99
TUNESIEN	5 028	3 672	766	13 119	1 720	10 847	6 962
DARUNTER: TUN	189	255	-	537	-	552	334
DJE	1 394	782	-	4 163	487	3 241	1 968
MIR	3 445	2 635	766	8 419	1 233	7 054	4 660
MAROKKO	863	481	-	2 881	-	1 089	-
DARUNTER: AGA	844	481	-	2 869	-	1 063	-
SENEGAL	-	-	-	53	-	651	-
GAMBIA	-	-	-	38	-	266	-
KENIA	594	-	-	1 183	-	3 317	-
DARUNTER: MBA	594	-	-	1 183	-	3 317	-
A F R I K A	6 746	4 153	766	18 359	1 720	16 786	8 036
MEXIKO	-	-	-	638	-	398	-
DARUNTER: *MX	-	-	-	638	-	398	-

OKTOBER 1990

MIT GEBIETEN AUSSERHALB DES BUNDESGBIETES

FLUGPLATZ							NACH ENDZIELLAND BZW. -- FLUGPLATZ	
NUERNBERG (NUE)	MUENCHEN (MUC)	BERLIN (WEST) (BER)	SAARBRUECKEN (SCN)	MUENSTER/ OSNABRUECK (FMO)	SONSTIGE	INSGESAMT	REISENDE IM PAUSCHALFLUGREISEVERKEHR	
-	-	-	-	-	-	23	DDR U. BER(O)	
-	-	-	-	-	-	112	FINNLAND	
-	-	-	-	-	-	65	SCHWEDEN	
-	-	-	-	-	-	275	NORWEGEN	
-	-	-	-	-	-	259	DAENEMARK	
-	2 406	2 214	-	-	-	10 929	GR BRITANNIEN	
-	2 406	2 214	-	-	-	10 929	DARUNTER: LON	
-	-	-	-	-	-	119	IRLAND	
-	-	115	-	-	-	115	NIEDERLANDE	
-	388	32	-	-	-	3 015	FRANKREICH	
-	-	-	-	-	-	1 147	DARUNTER: CLY	
7 330	27 894	16 195	4 589	2 878	-	346 649	SPANIEN	
-	740	543	-	-	-	6 654	DARUNTER: ALC	
-	857	164	-	-	-	6 876	LEI	
-	1 691	726	-	-	-	13 851	AGP	
-	-	303	-	-	-	2 158	SVQ	
3 356	9 015	8 061	3 169	2 777	-	167 462	PMI	
410	1 915	1 055	512	78	-	26 945	IBZ	
125	645	296	81	23	-	6 493	MAH	
1 759	4 977	1 882	675	-	-	47 371	LPA	
684	3 449	941	152	-	-	25 709	TCI	
659	2 068	1 296	-	-	-	23 897	FUE	
213	1 976	680	-	-	-	15 809	ACE	
-	561	133	-	-	-	2 587	*E3	
182	2 829	1 373	-	-	-	21 031	PORTUGAL	
-	-	-	-	-	-	1 453	DARUNTER: LIS	
182	2 418	1 373	-	-	-	16 780	FAO	
-	411	-	-	-	-	2 614	FNC	
129	1 374	430	-	-	-	9 361	MALTA	
129	1 374	430	-	-	-	9 361	DARUNTER: MLA	
-	463	796	-	-	-	1 481	SCHWEIZ	
-	-	796	-	-	-	1 018	DARUNTER: ZRH	
-	-	-	-	-	-	570	OESTERREICH	
208	1 961	656	-	-	-	14 821	ITALIEN	
-	-	-	-	-	-	1 392	DARUNTER: ROM	
52	958	656	-	-	-	7 655	NAP	
108	750	-	-	-	-	4 090	CTA	
1 893	20 248	3 384	612	-	-	94 344	GRIECHENLAND	
-	3 082	260	-	-	-	8 323	DARUNTER: ATH	
16	425	55	-	-	-	2 922	SKG	
292	862	428	-	-	-	6 272	CFU	
-	830	-	-	-	-	3 132	SMI	
-	751	-	-	-	-	1 040	JTR	
-	1 183	95	-	-	-	6 804	KGS	
358	4 006	590	-	-	-	19 354	RHO	
-	594	-	-	-	-	3 597	CHQ	
1 227	7 339	1 870	612	-	-	39 196	HER	
-	448	86	-	-	-	1 462	*GR	
1 840	10 044	6 135	850	361	-	77 302	TUERKEI	
77	1 301	1 678	-	-	-	14 627	DARUNTER: IST	
20	872	862	-	-	-	6 738	IZM	
183	1 450	1 096	222	-	-	10 143	DLM	
1 560	6 421	2 499	628	361	-	45 421	AYT	
-	1 644	-	-	-	-	6 429	ZYPERN	
-	987	-	-	-	-	4 557	DARUNTER: LCA	
-	657	-	-	-	-	1 191	PFO	
170	513	125	275	-	-	14 419	JUGOSLAWIEN	
-	-	-	-	-	-	1 384	DARUNTER: ZAG	
10	24	34	104	-	-	2 027	SPU	
134	353	91	171	-	-	4 023	DBV	
26	53	-	-	-	-	2 314	TIV	
-	83	-	-	-	-	3 871	*YU	
-	-	-	-	-	-	1 401	UNGARN	
-	-	-	-	-	-	1 401	DARUNTER: BUD	
-	-	-	-	-	-	1 578	TSCHECHOSLOW	
-	-	-	-	-	-	1 578	DARUNTER: PRG	
-	-	-	-	-	-	193	RUMAENIEN	
-	47	-	-	-	-	850	BULGARIEN	
-	-	-	-	-	-	95	POLEN	
-	-	-	-	-	-	2 394	SOWJETUNION	
-	-	-	-	-	-	2 107	DARUNTER: *SU	
11 752	69 811	31 455	6 326	3 239	-	607 830	E U R O P A	
9 613	55 726	23 969	5 201	2 878	-	491 282	DARUNTER: EG-LAENDER	
-	2 927	-	-	-	-	5 963	AEGYPTEN	
-	1 051	-	-	-	-	2 191	DARUNTER: CAI	
-	799	-	-	-	-	1 788	LXR	
1 808	8 643	2 216	836	297	-	55 914	TUNESIEN	
-	459	-	-	-	-	2 326	DARUNTER: TUN	
569	3 005	519	-	-	-	16 128	DJE	
1 239	5 129	1 697	836	297	-	37 410	MIR	
-	2 356	418	-	-	-	8 088	MAROKKO	
-	2 344	418	-	-	-	8 019	DARUNTER: AGA	
-	-	-	-	-	-	704	SENEGAL	
-	-	-	-	-	-	304	GAMBIA	
-	2 849	-	-	-	-	7 943	KENTIA	
-	2 849	-	-	-	-	7 943	DARUNTER: MBA	
1 808	16 775	2 634	836	297	-	78 916	A F R I K A	
-	118	-	-	-	-	1 154	MEXIKO	
-	118	-	-	-	-	1 154	DARUNTER: *MX	

## 5 PERSONENVERKEHR

## 5. 2 VERFLECHTUNG IM VERKEHR

## 5. 2. 3 REISENDE

NACH ENDZIELLAND BZW. --- FLUGPLATZ	VON HERKUNFTS						
	HAMBURG (HAM)	HANNOVER (HAJ)	BREMEN (BRE)	DUESSELDORF (DUS)	KOELN/BONN (CGN)	FRANKFURT (FRA)	STUTTGART (STR)
REISENDE IM							
PAUSCHALFLUGREISEVERKEHR							
KUBA .....	-	-	-	581	1 851	541	-
DARUNTER:HAV .....	-	-	-	581	1 521	541	-
JAMAICA .....	-	-	-	583	-	-	-
DOMINIK.REP. ....	401	-	-	2 611	-	3 009	-
DARUNTER:SDQ .....	-	-	-	340	-	1 069	-
POP .....	164	-	-	1 752	-	1 559	-
*DO .....	237	-	-	519	-	381	-
VENEZUELA .....	-	-	-	245	-	210	-
BRASILIE .....	-	-	-	315	-	-	-
A M E R I K A .....	401	-	-	4 973	1 851	4 158	-
LIBANON .....	-	-	-	-	-	55	-
ISRAEL .....	51	-	-	67	286	902	338
DARUNTER:TLV .....	51	-	-	67	286	902	338
SAUDI-ARAB. ....	-	-	-	-	-	608	-
JEM.ARAB.REP. ....	-	-	-	-	-	-	-
INDIEN .....	-	-	-	-	-	11	-
NEPAL .....	-	-	-	-	-	224	-
SRI LANKA .....	274	-	-	709	-	411	-
DARUNTER:CMB .....	274	-	-	709	-	411	-
MALEDIVEN .....	263	-	-	537	-	1 182	-
DARUNTER:MLE .....	263	-	-	537	-	1 182	-
THAILAND .....	-	-	-	551	-	918	-
DARUNTER:BKK .....	-	-	-	551	-	820	-
A S I E N .....	588	-	-	1 864	286	4 311	338
I N S G E S A M T ..	77 581	46 050	8 457	225 301	27 660	111 930	63 604

OKTOBER 1990

MIT GEBIETEN AUSSERHALB DES BUNDESGBIETES

FLUGPLATZ							NACH ENDZIELLAND BZW. -- FLUGPLATZ
NUERNBERG (NUE)	MUENCHEN (MUC)	BERLIN (WEST) (BER)	SAARBRUECKEN (SCN)	MUENSTER/ OSNABRUECK(FMO)	SONSTIGE	INSGESAMT	
							REISENDE IM PAUSCHALFLUGREISEVERKEHR
-	350	-	-	-	-	3 323	KUBA
-	350	-	-	-	-	2 993	DARUNTER: HAV
-	59	-	-	-	-	642	JAMAICA
-	355	-	-	-	-	6 376	DOMINIK. REP
-	-	-	-	-	-	1 409	DARUNTER: SDQ
-	355	-	-	-	-	3 830	POP
-	-	-	-	-	-	1 137	*DO
-	101	-	-	-	-	556	VENEZUELA
-	469	-	-	-	-	784	BRASILIEN
-	1 452	-	-	-	-	12 835	A M E R I K A
-	-	-	-	-	-	55	LIBANON
-	1 426	-	-	-	-	3 070	ISRAEL
-	1 426	-	-	-	-	3 070	DARUNTER: TLV
-	-	-	-	-	-	608	SAUDI-ARAB.
-	140	-	-	-	-	140	JEM. ARAB. REP.
-	116	-	-	-	-	127	INDIEN
-	657	-	-	-	-	881	NEPAL
-	1 086	-	-	-	-	2 480	SRI LANKA
-	1 086	-	-	-	-	2 480	DARUNTER: CMB
-	689	-	-	-	-	2 671	MALEDIVEN
-	689	-	-	-	-	2 671	DARUNTER: MLE
-	662	-	-	-	-	2 131	THAILAND
-	647	-	-	-	-	2 018	DARUNTER: BKK
-	4 776	-	-	-	-	12 163	A S I E N
13 560	92 814	34 089	7 162	3 536	-	711 744	I N S G E S A M T

6 GÜTERVERKEHR  
 6. 2 VERFLECHTUNG IM VERKEHR  
 6. 2. 1 EINLADUNG

NACH STRECKENZIELLAND BZW. ----- FLUGPLATZ	VON STRECKEN						
	HAMBURG (HAM)	HANNOVER (HAJ)	BREMEN (BRE)	DUESSELDORF (DUS)	KOELN/BONN (CGN)	FRANKFURT (FRA)	STUTTGART (STR)
<b>EINLADUNG</b>							
<b>INSGESAMT</b>							
DDR U.BER(O) .....	2 090	141	-	446	119	20 291	305
DARUNTER:LEJ .....	780	141	-	446	-	15 185	214
FINNLAND .....	54 805	-	-	45 161	-	291 385	7 010
DARUNTER:HEL .....	54 805	-	-	45 161	-	291 385	7 010
SCHWEDEN .....	37 195	-	-	38 808	274 753	679 786	1 496
DARUNTER:STO .....	35 400	-	-	22 684	73 006	439 778	1 496
GOT .....	795	-	-	16 124	193 965	239 311	-
NORWEGEN .....	46 213	-	-	10 220	-	216 490	-
DARUNTER:OSL .....	37 210	-	-	10 220	-	216 490	-
DAENEMARK .....	23 091	1 882	-	68 814	373 404	417 219	44 528
DARUNTER:CPH .....	23 091	1 882	-	68 814	174 307	417 219	44 528
BLL .....	-	-	-	-	144 382	-	-
*DK .....	-	-	-	-	54 715	-	-
GR BRITANNIEN .....	137 639	18 054	7 043	251 238	1 138 534	4 009 410	75 905
DARUNTER:LON .....	134 866	16 662	7 043	80 443	543 133	3 515 505	66 366
BHX .....	362	516	-	11 623	203 300	202 598	7 814
MAN .....	2 249	563	-	24 312	-	286 479	-
LPL .....	-	-	-	1 315	148 883	-	-
*GB .....	-	-	-	130 142	241 036	-	175
IRLAND .....	1 748	-	-	14 910	24 049	372 570	-
DARUNTER:DUB .....	1 748	-	-	14 910	23 434	343 940	-
SNN .....	-	-	-	-	615	28 630	-
ISLAND .....	2 810	-	-	-	-	8 467	-
NIEDERLANDE .....	33 500	2 662	3 079	1 459	-	171 844	27 912
DARUNTER:AMS .....	30 800	2 662	3 079	1 459	-	171 844	10 190
MST .....	-	-	-	-	-	-	17 722
BELGIEN .....	53 731	7 048	-	31	16 592	502 989	58 306
DARUNTER:BRU .....	53 731	7 048	-	31	15 342	502 989	58 306
LUXEMBURG .....	600	-	-	-	-	13 496	-
DARUNTER:LUX .....	600	-	-	-	-	13 496	-
FRANKREICH .....	40 997	4 645	38	29 022	277 992	509 133	12 871
DARUNTER:PAR .....	38 592	4 645	38	28 128	276 762	438 869	10 095
LYS .....	-	-	-	292	-	24 949	-
NCE .....	2 405	-	-	255	-	41 585	2 776
SPANIEN .....	152 472	2 893	-	158 655	727 745	1 404 110	24 750
DARUNTER:MAD .....	98 451	-	-	126 781	1 200	371 584	8 397
BCN .....	10 774	-	-	28 217	-	842 124	7 020
VLC .....	-	-	-	1 280	564 693	25 842	1 552
AGP .....	456	-	-	689	-	16 376	-
*EL .....	27 791	-	-	-	-	54 196	7 621
PMI .....	13 250	2 573	-	1 377	161 852	39 063	-
LPA .....	1 052	320	-	-	-	42 882	-
PORTUGAL .....	6 876	-	-	11 340	-	430 731	-
DARUNTER:LIS .....	6 876	-	-	11 340	-	236 611	-
OPO .....	-	-	-	-	-	186 777	-
MALTA .....	1 693	-	-	1 130	2 531	78 701	-
DARUNTER:MLA .....	1 693	-	-	1 130	2 531	78 701	-
SCHWEIZ .....	62 892	3 563	155	67 667	202 046	448 411	32 577
DARUNTER:ZRH .....	49 823	3 563	155	63 733	5 392	371 808	32 577
GVA .....	11 996	-	-	2 797	451	76 076	-
BSL .....	1 073	-	-	1 137	196 203	527	-
OESTERREICH .....	22 828	355	-	57 938	232 775	787 335	8 081
DARUNTER:VIE .....	22 828	355	-	56 991	60 394	662 454	8 081
LNZ .....	-	-	-	937	172 381	53 226	-
SZG .....	-	-	-	-	-	22 914	-
GRZ .....	-	-	-	10	-	39 156	-
ITALIEN .....	19 615	49	-	76 695	316 584	1 092 592	2 876
DARUNTER:ROM .....	-	-	-	14 533	-	327 620	357
MIL .....	19 615	49	-	62 115	1 739	455 963	1 850
VCE .....	-	-	-	47	-	75 624	23
TRN .....	-	-	-	-	12	66 744	646
GOA .....	-	-	-	-	254 831	49 689	-
BLQ .....	-	-	-	-	-	30 135	-
PSA .....	-	-	-	-	-	29 762	-
NAP .....	-	-	-	-	-	28 150	-
CTA .....	-	-	-	-	-	16 598	-
*IT .....	-	-	-	-	56 502	-	-
GRIECHENLAND .....	1 342	-	-	26 628	30 597	718 057	48 838
DARUNTER:ATH .....	1 342	-	-	21 166	30 597	671 046	40 252
SKG .....	-	-	-	5 282	-	37 465	7 196
TUERKEI .....	15 745	-	-	11 530	16 698	618 103	-
DARUNTER:ANK .....	-	-	-	-	1 582	47 133	-
IST .....	15 745	-	-	11 530	15 006	536 111	-
IZM .....	-	-	-	-	110	17 808	-
AYT .....	-	-	-	-	-	17 051	-
ZYPERN .....	5 954	-	-	4 998	-	17 909	-
DARUNTER:LCA .....	5 954	-	-	4 998	-	17 909	-
JUGOSLAWIEN .....	679	-	-	-	965	142 123	75
DARUNTER:BEG .....	673	-	-	-	-	70 580	75
ZAG .....	6	-	-	-	965	52 370	-
LJU .....	-	-	-	-	-	8 530	-
UNGARN .....	15 712	-	-	5 035	285	123 848	585
DARUNTER:BUD .....	15 712	-	-	5 035	285	123 848	585
TSCHESCHOSLOW .....	9	-	-	-	162	99 190	-
DARUNTER:PRG .....	9	-	-	-	162	99 190	-
RUMAENIEN .....	-	-	-	-	-	47 689	-
DARUNTER:BUH .....	-	-	-	-	-	47 496	-
BULGARIEN .....	-	-	-	-	-	39 833	5 892
DARUNTER:SOF .....	-	-	-	-	-	39 833	5 892
POLEN .....	7 978	-	-	18 028	3 488	219 308	-
DARUNTER:WAW .....	6 367	-	-	18 028	3 488	217 076	-
SOWJETUNION .....	5 078	-	-	11 297	-	225 243	-
DARUNTER:MWJ .....	3 954	-	-	10 627	-	210 501	-
LED .....	1 124	-	-	670	-	11 076	-

OKTOBER 1990

MIT GEBIETEN AUSSERHALB DES BUNDESGBIETES

IN KILOGRAMM

HERKUNFTSFLUGPLATZ							NACH STRECKENZIELLAND	
NUERNBERG (NUE)	MUENCHEN (MUC)	BERLIN (WEST) (BER)	SAARBRUECKEN (SCN)	MUENSTER/ OSNABRUECK (FMO)	SONSTIGE	INSGESAMT	BZW.	FLUGPLATZ
-	510	-	-	-	-	23 902		EINLADUNG
-	106	-	-	-	-	16 872		DDR U. BER(O)
-	6 442	-	-	-	-	404 803		DARUNTER: LEJ
-	6 442	-	-	-	-	404 803		FINNLAND
10	12 108	299	-	-	-	1 044 455		DARUNTER: HEL
10	12 098	299	-	-	-	584 771		SCHWEDEN
-	-	-	-	-	-	450 195		DARUNTER: STO
-	3 933	14	-	-	-	276 870		GOT
-	3 933	14	-	-	-	267 867		NORWEGEN
-	29 918	691	-	-	-	959 547		DARUNTER: OSL
-	29 918	691	-	-	-	760 450		DAENEMARK
-	-	-	-	-	-	144 382		DARUNTER: CPH
-	-	-	-	-	-	54 715		BLL
17 370	154 340	29 900	106 819	-	-	5 946 252		*DK
17 370	124 183	29 880	-	-	-	4 535 451		GR BRITANNIEN
-	17 132	-	-	-	-	443 345		DARUNTER: LON
-	9 902	20	-	-	-	323 525		BHX
-	-	-	95 056	-	-	245 254		MAN
-	-	-	4 234	-	-	375 587		LPL
-	316	-	-	-	-	413 593		*GB
-	316	-	-	-	-	384 348		IRLAND
-	-	-	-	-	-	29 245		DARUNTER: DUB
33	44 800	3 973	-	-	-	11 277		SNN
33	44 800	3 973	-	-	-	289 262		ISLAND
100 291	70 891	116	-	-	-	268 840		NIEDERLANDE
100 291	70 891	116	-	-	-	17 722		DARUNTER: AMS
-	938	-	-	-	-	809 995		MST
-	938	-	-	-	-	808 745		BELGIEN
509	89 734	17 207	-	-	-	15 034		DARUNTER: BRU
509	86 446	17 207	-	-	-	15 034		LUXEMBURG
-	145	-	-	-	-	982 148		DARUNTER: LUX
-	2 493	-	-	-	-	901 291		FRANKREICH
-	146 163	294	1 951	-	-	25 386		DARUNTER: PAR
-	106 802	125	-	-	-	49 514		LYS
-	39 161	10	-	-	-	2 619 033		NCE
-	200	-	1 951	-	-	713 340		SPANIEN
-	-	159	-	-	-	927 306		DARUNTER: MAD
-	14 942	-	-	-	-	595 518		BCN
-	14 942	-	-	-	-	17 521		VLC
-	3 669	-	-	-	-	251 460		AGP
-	3 669	-	-	-	-	56 422		*EI
503	58 252	23 261	-	-	-	44 254		PMI
503	50 454	23 252	-	-	-	463 889		LPA
-	7 759	-	-	-	-	269 769		PORTUGAL
-	39	9	-	-	-	186 777		DARUNTER: LIS
324	40 463	202	-	-	-	87 724		OPO
324	40 172	202	-	-	-	87 724		MALTA
-	-	-	-	-	-	899 327		DARUNTER: MLA
10 518	121 503	-	-	-	-	601 260		SCHWEIZ
56	67 763	-	-	-	-	99 079		DARUNTER: ZRH
-	4 793	-	-	-	-	198 988		GVA
1 527	808	-	-	-	-	1 150 301		BSL
-	50	-	-	-	-	851 801		OESTERREICH
-	-	-	-	-	-	226 544		DARUNTER: VIE
8 935	404	-	-	-	-	22 914		LNZ
-	48 831	-	-	-	-	39 457		SZG
-	44 612	-	-	-	-	1 640 432		GRZ
-	4 219	-	-	-	-	410 273		ITALIEN
-	87 790	-	-	-	-	585 588		DARUNTER: ROM
-	30 910	-	-	-	-	80 487		MIL
-	54 029	-	-	-	-	68 210		VCE
-	2 641	-	-	-	-	306 047		TRN
-	7 183	-	-	-	-	30 185		GOA
-	7 183	-	-	-	-	29 762		BLQ
-	39 074	-	-	-	-	28 150		PSA
-	34 570	-	-	-	-	17 002		NAP
-	1 637	-	-	-	-	65 437		CTA
-	2 469	-	-	-	-	874 293		*IT
-	27 303	-	-	-	-	809 015		GRIECHENLAND
-	27 303	-	-	-	-	54 162		DARUNTER: ATH
-	320	-	-	-	-	749 866		SKG
-	320	-	-	-	-	79 625		TUERKEI
-	-	-	-	-	-	632 421		DARUNTER: ANK
-	2 235	-	-	-	-	20 559		IST
-	2 235	-	-	-	-	17 051		IZM
-	-	-	-	-	-	36 044		AYT
-	-	-	-	-	-	36 044		ZYPERN
-	39 074	-	-	-	-	182 916		DARUNTER: LCA
-	34 570	-	-	-	-	105 898		JUGOSLAWIEN
-	1 637	-	-	-	-	54 978		DARUNTER: BEG
-	2 469	-	-	-	-	10 999		ZAG
-	27 303	-	-	-	-	172 768		LJU
-	27 303	-	-	-	-	172 768		UNGARN
-	320	-	-	-	-	99 681		DARUNTER: BUD
-	320	-	-	-	-	99 681		TSCHECHOSLOW
-	-	-	-	-	-	47 689		DARUNTER: PRG
-	2 235	-	-	-	-	47 496		RUMAENIEN
-	2 235	-	-	-	-	47 960		DARUNTER: BUH
-	-	-	-	-	-	47 960		BULGARIEN
-	-	-	-	-	-	248 802		DARUNTER: SOF
-	3 656	-	-	-	-	244 959		POLEN
-	3 556	-	-	-	-	245 274		DARUNTER: WAW
-	100	-	-	-	-	228 638		SOWJETUNION
-	-	-	-	-	-	12 970		DARUNTER: MOW
-	-	-	-	-	-	-		LED



NACH STRECKENZIELLAND BZW. ----- FLUGPLATZ	VON STRECKEN						
	HAMBURG (HAM)	HANNOVER (HAJ)	BREMEN (BRE)	DUESSELDORF (DUS)	KOELN/BONN (CGN)	FRANKFURT (FRA)	STUTTGART (STR)
EINLADUNG							
INSGESAMT							
E U R O P A	753 292	41 292	10 315	911 050	3 639 319	13 706 263	352 007
DARUNTER: EG-LAENDER	471 611	37 233	10 160	638 792	2 905 497	9 642 151	295 986
AEGYPTEN	-	-	-	5 614	-	305 911	-
DARUNTER: CAI	-	-	-	5 614	-	305 707	-
LIBYEN	-	-	-	-	-	262 368	-
DARUNTER: TIP	-	-	-	-	-	262 368	-
TUNESIEN	121	-	-	5 250	-	121 836	-
DARUNTER: TUN	121	-	-	5 250	-	95 708	-
MIR	-	-	-	-	-	25 156	-
ALGERIEN	-	-	-	-	-	138 744	-
DARUNTER: ALG	-	-	-	-	-	48 920	-
ORN	-	-	-	-	-	57 791	-
CZL	-	-	-	-	-	32 033	-
MAROKKO	-	-	-	3 997	-	121 267	-
DARUNTER: CAS	-	-	-	1 563	-	92 543	-
TNG	-	-	-	2 300	-	11 444	-
SENEGAL	-	-	-	-	-	88 498	-
DARUNTER: DKR	-	-	-	-	-	88 498	-
GAMBIA	-	-	-	-	-	1 009	-
GHANA	-	-	-	15 084	-	-	-
DARUNTER: ACC	-	-	-	15 084	-	-	-
NIGERIA	-	-	-	-	-	40 428	-
DARUNTER: LOS	-	-	-	-	-	40 428	-
KAMERUN	-	-	-	-	-	26 524	-
DARUNTER: DLA	-	-	-	-	-	26 524	-
ZAIRE	-	-	-	-	-	22 373	-
DARUNTER: FIH	-	-	-	-	-	22 373	-
SUDAN	-	-	-	-	-	149 402	-
DARUNTER: KRT	-	-	-	-	-	149 402	-
DSCHIBUTI	-	-	-	-	-	19 073	-
DARUNTER: JIB	-	-	-	-	-	19 073	-
AETHIOPIEN	-	-	-	-	-	532 358	-
DARUNTER: ADD	-	-	-	-	-	532 358	-
SOMALIA	-	-	-	-	-	37 176	-
DARUNTER: MGQ	-	-	-	-	-	37 176	-
UGANDA	-	-	-	-	-	33 184	-
DARUNTER: EBB	-	-	-	-	-	33 184	-
KENIA	-	-	-	-	-	229 899	-
DARUNTER: NBO	-	-	-	-	-	227 532	-
TANSANIA	-	-	-	-	-	152 601	-
DARUNTER: DAR	-	-	-	-	-	137 807	-
JRO	-	-	-	-	-	14 794	-
SAMBIA	-	-	-	-	-	908	-
SIMBABWE	-	-	-	-	-	83 811	-
DARUNTER: HRE	-	-	-	-	-	83 811	-
NAMIBIA	-	-	-	-	-	21 508	-
DARUNTER: WDH	-	-	-	-	-	21 508	-
SESCHELLEN	-	-	-	-	-	11 541	-
DARUNTER: SEZ	-	-	-	-	-	11 541	-
MAURITIUS	-	-	-	-	-	56 587	-
DARUNTER: MRU	-	-	-	-	-	56 587	-
SUEDAFRIKA	-	-	-	-	-	748 684	-
DARUNTER: JNB	-	-	-	-	-	748 684	-
A F R I K A	121	-	-	29 945	-	3 205 690	-
KANADA	-	-	-	31 980	36 944	1 465 890	-
DARUNTER: YUL	-	-	-	-	-	358 579	-
YYZ	-	-	-	30 726	-	876 503	-
YEG	-	-	-	-	-	16 484	-
YVR	-	-	-	1 254	-	157 528	-
YYC	-	-	-	-	-	56 796	-
YQX	-	-	-	-	36 944	-	-
USA	178 868	-	-	382 329	970 007	9 374 066	184 119
DARUNTER: NYC	79 925	-	-	213 848	922 597	2 777 102	70 603
CHI	-	-	-	103 293	40 138	1 513 970	-
BOS	-	-	-	-	-	575 462	-
PHL	-	-	-	-	-	209 309	-
DCA	-	-	-	-	7 272	548 383	-
DET	-	-	-	-	-	24 799	-
PIT	-	-	-	-	-	151 929	-
CVG	-	-	-	-	-	95 358	-
ATL	98 943	-	-	-	-	676 538	113 516
CLT	-	-	-	-	-	171 240	-
MIA	-	-	-	22 940	-	334 315	-
SJU	-	-	-	-	-	142 633	-
ORL	-	-	-	-	-	48 878	-
MSP	-	-	-	-	-	33 912	-
STL	-	-	-	-	-	26 392	-
DAL	-	-	-	-	-	623 370	-
HOU	-	-	-	-	-	397 821	-
SFO	-	-	-	-	-	364 516	-
LAX	-	-	-	42 248	-	647 530	-
MEXIKO	-	-	-	-	-	675 455	-
DARUNTER: MEX	-	-	-	-	-	675 355	-
KUBA	-	-	-	-	17 955	-	-
DARUNTER: HAV	-	-	-	-	15 393	-	-
DOMINIK. REP.	-	-	-	-	-	7 469	-
ANTIGUA- BARB.	-	-	-	-	-	2 780	-
BARBADOS	-	-	-	-	-	96	-
TRINID. U. TOB.	-	-	-	-	-	437	-
NIED. ANTILLEN	-	-	-	-	-	4 408	-

OKTOBER 1990

MIT GEBIETEN AUSSERHALB DES BUNDESGBIETES

IN KILOGRAMM

HERKUNFTSFLUGPLATZ							NACH STRECKENZIELLAND	
NUERNBERG (NUE)	MUENCHEN (MUC)	BERLIN (WEST) (BER)	SAARBRUECKEN (SCN)	MUENSTER/ OSNABRUECK(FMO)	SONSTIGE	INSGESAMT	BZW. -----	FLUGPLATZ
129 558	1 015 314	75 957	108 770	-	-	20 743 137	E U R O P A	
128 721	722 376	52 181	108 770	-	-	15 013 478	DARUNTER: EG-LAENDER	
-	8 625	-	-	-	-	320 150	AEGYPTEN	
-	8 625	-	-	-	-	319 946	DARUNTER: CAI	
-	-	-	-	-	-	262 368	LIBYEN	
-	-	-	-	-	-	262 368	DARUNTER: TIP	
-	4 546	-	-	-	-	131 753	TUNESIEN	
-	4 546	-	-	-	-	105 625	DARUNTER: TUN	
-	-	-	-	-	-	25 156	MIR	
-	-	-	-	-	-	138 744	ALGERIEN	
-	-	-	-	-	-	48 920	DARUNTER: ALG	
-	-	-	-	-	-	57 791	ORN	
-	-	-	-	-	-	32 033	CZL	
-	-	-	-	-	-	125 264	MAROKKO	
-	-	-	-	-	-	94 106	DARUNTER: CAS	
-	-	-	-	-	-	13 744	TNG	
-	-	-	-	-	-	88 498	SENEGAL	
-	-	-	-	-	-	88 498	DARUNTER: DKR	
-	-	-	-	-	-	1 009	GAMBIA	
-	-	-	-	-	-	15 084	GHANA	
-	-	-	-	-	-	15 084	DARUNTER: ACC	
-	-	-	-	-	-	40 428	NIGERIA	
-	-	-	-	-	-	40 428	DARUNTER: LOS	
-	-	-	-	-	-	26 524	KAMERUN	
-	-	-	-	-	-	26 524	DARUNTER: DLA	
-	-	-	-	-	-	22 373	ZAIRE	
-	-	-	-	-	-	22 373	DARUNTER: FIH	
-	-	-	-	-	-	149 402	SUDAN	
-	-	-	-	-	-	149 402	DARUNTER: KRT	
-	-	-	-	-	-	19 073	DSCHIBUTI	
-	-	-	-	-	-	19 073	DARUNTER: JIB	
-	-	-	-	-	-	532 358	AETHIOPIEN	
-	-	-	-	-	-	532 358	DARUNTER: ADD	
-	-	-	-	-	-	37 176	SOMALIA	
-	-	-	-	-	-	37 176	DARUNTER: MGQ	
-	-	-	-	-	-	33 184	UGANDA	
-	-	-	-	-	-	33 184	DARUNTER: EBB	
-	-	-	-	-	-	229 899	KENIA	
-	-	-	-	-	-	227 532	DARUNTER: NBO	
-	-	-	-	-	-	152 601	TANSANIA	
-	-	-	-	-	-	137 807	DARUNTER: DAR	
-	-	-	-	-	-	14 794	JRO	
-	-	-	-	-	-	908	SAMBIA	
-	-	-	-	-	-	83 811	SIMBABWE	
-	-	-	-	-	-	83 811	DARUNTER: HRE	
-	-	-	-	-	-	21 508	NAMIBIA	
-	-	-	-	-	-	21 508	DARUNTER: WDH	
-	-	-	-	-	-	11 541	SESCHELLEN	
-	-	-	-	-	-	11 541	DARUNTER: SEZ	
-	15 717	-	-	-	-	72 304	MAURITIUS	
-	15 717	-	-	-	-	72 304	DARUNTER: MRU	
-	-	-	-	-	-	748 684	SUEDAFRIKA	
-	-	-	-	-	-	748 684	DARUNTER: JNB	
-	28 888	-	-	-	-	3 264 644	A F R I K A	
-	56 342	-	-	-	-	1 591 156	KANADA	
-	56 342	-	-	-	-	358 579	DARUNTER: YUL	
-	-	-	-	-	-	963 571	YYZ	
-	-	-	-	-	-	16 484	YEG	
-	-	-	-	-	-	158 782	YVR	
-	-	-	-	-	-	56 796	YVC	
-	-	-	-	-	-	36 944	YQX	
-	402 224	4 420	-	-	-	11 496 033	USA	
-	152 455	4 420	-	-	-	4 220 950	DARUNTER: NYC	
-	125 201	-	-	-	-	1 782 602	CHI	
-	1 117	-	-	-	-	576 579	BOS	
-	-	-	-	-	-	209 309	PHL	
-	-	-	-	-	-	555 655	DCA	
-	-	-	-	-	-	24 799	DET	
-	-	-	-	-	-	151 929	PIT	
-	-	-	-	-	-	95 358	CVG	
-	49 031	-	-	-	-	938 028	ATL	
-	-	-	-	-	-	171 240	CLT	
-	13 678	-	-	-	-	370 933	MIA	
-	-	-	-	-	-	142 633	SJU	
-	-	-	-	-	-	48 878	ORL	
-	-	-	-	-	-	33 912	MSP	
-	-	-	-	-	-	26 392	STL	
-	-	-	-	-	-	623 370	DAL	
-	-	-	-	-	-	397 821	HOU	
-	-	-	-	-	-	364 516	SFO	
-	60 742	-	-	-	-	750 520	LAX	
-	-	-	-	-	-	675 455	MEXIKO	
-	-	-	-	-	-	675 355	DARUNTER: MEX	
-	-	-	-	-	-	17 955	KUBA	
-	-	-	-	-	-	15 393	DARUNTER: HAV	
-	-	-	-	-	-	7 469	DOMINIK .REP	
-	-	-	-	-	-	2 780	ANTIGUA -BARB.	
-	-	-	-	-	-	96	BARBADOS	
-	-	-	-	-	-	437	TRINID. U. TOB.	
-	-	-	-	-	-	4 408	NIED. ANTILLEN	

NACH STRECKENZIELLAND		VON STRECKEN						
BZW.	FLUGPLATZ	HAMBURG (HAM)	HANNOVER (HAJ)	BREMEN (BRE)	DUESSELDORF (DUS)	KOELN/BONN (CGN)	FRANKFURT (FRA)	STUTTGART (STR)
EINLADUNG								
INSGESAMT								
	ST. LUCIA	-	-	-	-	-	2 664	-
	KOLUMBIEN	-	-	-	-	-	191 434	-
	DARUNTER:BOG	-	-	-	-	-	191 434	-
	VENEZUELA	-	-	-	-	-	156 205	-
	DARUNTER:CCS	-	-	-	-	-	156 202	-
	BRASILIEN	-	-	-	-	-	1 032 742	-
	DARUNTER:RIO	-	-	-	-	-	352 271	-
	SAO	-	-	-	-	-	668 167	-
	ECUADOR	-	-	-	-	-	73 114	-
	DARUNTER:UIO	-	-	-	-	-	73 114	-
	PERU	-	-	-	-	-	53 343	-
	DARUNTER:LIM	-	-	-	-	-	53 343	-
	BOLIVIEN	-	-	-	-	-	38 802	-
	DARUNTER:LPB	-	-	-	-	-	38 802	-
	PARAGUAY	-	-	-	-	-	24 357	-
	DARUNTER:ASU	-	-	-	-	-	24 357	-
	URUGUAY	-	-	-	-	-	51 126	-
	DARUNTER:MVD	-	-	-	-	-	51 126	-
	ARGENTINIEN	-	-	-	-	-	148 471	-
	DARUNTER:BUE	-	-	-	-	-	148 471	-
	CHILE	-	-	-	-	-	131 957	-
	DARUNTER:SCL	-	-	-	-	-	131 957	-
A M E R I K A		178 868	-	-	414 309	1 024 906	13 434 816	184 119
	LIBANON	-	-	-	-	-	49 254	-
	DARUNTER:BEY	-	-	-	-	-	49 254	-
	ISRAEL	-	-	-	-	1 078 999	646 599	-
	DARUNTER:TLV	-	-	-	-	1 078 999	646 599	-
	JORDANIEN	-	-	-	-	-	92 180	-
	DARUNTER:AMM	-	-	-	-	-	92 180	-
	SYRIEN	-	-	-	-	-	46 266	-
	DARUNTER:DAM	-	-	-	-	-	46 156	-
	IRAN	-	-	-	-	-	526 518	-
	DARUNTER:THR	-	-	-	-	-	526 518	-
	BAHRAIN	-	-	-	-	-	175 988	-
	DARUNTER:BAH	-	-	-	-	-	175 988	-
	KATAR	-	-	-	-	-	146 276	-
	DARUNTER:DOH	-	-	-	-	-	146 276	-
	SAUDI-ARAB.	-	-	-	-	121 461	884 647	-
	DARUNTER:DHA	-	-	-	-	-	323 843	-
	JED	-	-	-	-	2 559	191 685	-
	RUH	-	-	-	-	118 902	369 119	-
	JEM. ARAB. REP.	-	-	-	-	-	84 521	-
	DARUNTER:SAH	-	-	-	-	-	84 521	-
	OMAN	-	-	-	-	-	65 709	-
	DARUNTER:MCT	-	-	-	-	-	65 709	-
	V. A. EMIRATE	-	-	-	-	89 319	731 995	-
	DARUNTER:DXB	-	-	-	-	89 319	642 191	-
	AUH	-	-	-	-	-	89 804	-
	PAKISTAN	-	-	-	-	28 727	292 656	-
	DARUNTER:KHI	-	-	-	-	28 727	282 157	-
	BANGLADESCH	-	-	-	-	-	43 022	-
	DARUNTER:DAC	-	-	-	-	-	43 022	-
	AFGHANISTAN	-	-	-	-	-	8 997	-
	INDIEN	-	-	-	-	-	1 230 629	-
	DARUNTER:DEL	-	-	-	-	-	456 909	-
	BOM	-	-	-	-	-	773 720	-
	NEPAL	-	-	-	-	-	26 685	-
	DARUNTER:KTM	-	-	-	-	-	26 685	-
	SRI LANKA	-	-	-	139	-	31 697	-
	DARUNTER:CMB	-	-	-	139	-	31 697	-
	MALEDIVEN	-	-	-	-	-	9 972	-
	THAILAND	-	-	-	21 256	-	285 083	-
	DARUNTER:BKK	-	-	-	21 256	-	285 083	-
	VIETNAM	-	-	-	-	-	3 711	-
	MALAYSIA	-	-	-	-	-	181 490	-
	DARUNTER:KUL	-	-	-	-	-	181 490	-
	SINGAPUR	-	-	-	-	-	655 170	-
	DARUNTER:SIN	-	-	-	-	-	655 170	-
	BRUNEI	-	-	-	-	-	124	-
	INDONESIEN	-	-	-	-	-	194 882	-
	DARUNTER:JKT	-	-	-	-	-	193 857	-
	PHILIPPINEN	-	-	-	-	-	302 117	-
	DARUNTER:MNL	-	-	-	-	-	302 117	-
	HONGKONG (BRIT)	-	-	-	-	318 830	2 120 971	-
	DARUNTER:HKG	-	-	-	-	318 830	2 120 971	-
	JAPAN	-	-	-	30	-	1 996 207	-
	DARUNTER:TYO	-	-	-	30	-	1 742 567	-
	OSA	-	-	-	-	-	253 640	-
	KOREA REP.	-	-	-	-	73 725	1 209 189	-
	DARUNTER:SEL	-	-	-	-	73 725	1 209 189	-
	CHINA	-	-	-	-	-	444 752	-
	DARUNTER:PEK	-	-	-	-	-	444 752	-
A S I E N		-	-	-	21 425	1 791 059	12 487 307	-
	AUSTRALIEN	-	-	-	-	-	553 666	-
	DARUNTER:SYD	-	-	-	-	-	303 729	-
	MEB	-	-	-	-	-	249 937	-
	NEUSEELAND	-	-	-	-	-	26 476	-
	DARUNTER:AKL	-	-	-	-	-	26 476	-
AUSTRALIEN/OZEANIEN		-	-	-	-	-	580 142	-
I N S G E S A M T		932 281	41 292	10 315	1 376 729	6 455 284	43 414 218	536 126

OKTOBER 1990

MIT GEBIETEN AUSSERHALB DES BUNDESGBIETES

IN KILOGRAMM

HERKUNFTSFLUGPLATZ							NACH STRECKENZIELLAND	
NUERNBERG (NUE)	MUENCHEN (MUC)	BERLIN (WEST) (BER)	SAARBRUECKEN (SCN)	MUENSTER/ OSNABRUECK(FMO)	SONSTIGE	INSGESAMT	BZW.	FLUGPLATZ
-	-	-	-	-	-	2 664		EINLADUNG
-	-	-	-	-	-	191 434		INSGESAMT
-	-	-	-	-	-	191 434		ST. LUCIA
-	-	-	-	-	-	156 205		KOLUMBIEN
-	-	-	-	-	-	156 202		DARUNTER: BOG
-	-	-	-	-	-	1 032 742		VENEZUELA
-	-	-	-	-	-	352 271		DARUNTER: CCS
-	-	-	-	-	-	668 167		BRASILLEN
-	-	-	-	-	-	73 114		DARUNTER: RIO
-	-	-	-	-	-	73 114		SAO
-	-	-	-	-	-	53 343		ECUADOR
-	-	-	-	-	-	53 343		DARUNTER: UIO
-	-	-	-	-	-	38 802		PERU
-	-	-	-	-	-	38 802		DARUNTER: LIM
-	-	-	-	-	-	24 357		BOLIVIEN
-	-	-	-	-	-	24 357		DARUNTER: LPB
-	-	-	-	-	-	51 126		PARAGUAY
-	-	-	-	-	-	51 126		DARUNTER: ASU
-	-	-	-	-	-	148 471		URUGUAY
-	-	-	-	-	-	148 471		DARUNTER: MVD
-	-	-	-	-	-	131 957		ARGENTINIEN
-	-	-	-	-	-	131 957		DARUNTER: BUE
-	-	-	-	-	-	131 957		CHILE
-	-	-	-	-	-	131 957		DARUNTER: SCL
-	458 566	4 420	-	-	-	15 700 004		A M E R I K A
-	-	-	-	-	-	49 254		LIBANON
-	-	-	-	-	-	49 254		DARUNTER: BEY
-	31 653	-	-	-	-	1 757 251		ISRAEL
-	31 653	-	-	-	-	1 757 251		DARUNTER: TLV
-	-	-	-	-	-	92 180		JORDANIEN
-	-	-	-	-	-	92 180		DARUNTER: AMM
-	17 750	-	-	-	-	64 016		SYRIEN
-	17 750	-	-	-	-	63 906		DARUNTER: DAM
-	-	-	-	-	-	526 518		IRAN
-	-	-	-	-	-	526 518		DARUNTER: THR
-	-	-	-	-	-	175 988		BAHRAIN
-	-	-	-	-	-	175 988		DARUNTER: BAH
-	-	-	-	-	-	146 276		KATAR
-	-	-	-	-	-	146 276		DARUNTER: DOH
-	-	-	-	-	-	1 006 108		SAUDI-ARAB.
-	-	-	-	-	-	323 843		DARUNTER: DHA
-	-	-	-	-	-	194 244		JED
-	-	-	-	-	-	488 021		RUH
-	-	-	-	-	-	84 521		JEM. ARAB. REP.
-	-	-	-	-	-	84 521		DARUNTER: SAH
-	-	-	-	-	-	65 709		OMAN
-	-	-	-	-	-	65 709		DARUNTER: MCT
-	-	-	-	-	-	821 314		V. A. EMIRATE
-	-	-	-	-	-	731 510		DARUNTER: DXB
-	-	-	-	-	-	89 804		AUH
-	-	-	-	-	-	321 383		PAKISTAN
-	-	-	-	-	-	310 884		DARUNTER: KHI
-	-	-	-	-	-	43 022		BANGLADESCH
-	-	-	-	-	-	43 022		DARUNTER: DAC
-	-	-	-	-	-	8 997		AFGHANISTAN
-	-	-	-	-	-	1 230 629		INDIEN
-	-	-	-	-	-	456 909		DARUNTER: DEL
-	-	-	-	-	-	773 720		BOM
-	-	-	-	-	-	26 685		NEPAL
-	-	-	-	-	-	26 685		DARUNTER: KTM
-	-	-	-	-	-	31 836		SRI LANKA
-	-	-	-	-	-	31 836		DARUNTER: CMB
-	-	-	-	-	-	9 972		MALEDIVEN
-	2 165	-	-	-	-	308 504		THAILAND
-	2 165	-	-	-	-	308 504		DARUNTER: BKK
-	-	-	-	-	-	3 711		VIETNAM
-	-	-	-	-	-	181 490		MALAYSIA
-	-	-	-	-	-	181 490		DARUNTER: KUL
-	-	-	-	-	-	655 170		SINGAPUR
-	-	-	-	-	-	655 170		DARUNTER: SIN
-	-	-	-	-	-	124		BRUNEI
-	-	-	-	-	-	194 882		INDONESIEN
-	-	-	-	-	-	193 857		DARUNTER: JKT
-	-	-	-	-	-	302 117		PHILIPPINEN
-	-	-	-	-	-	302 117		DARUNTER: MNL
-	-	-	-	-	-	2 439 801		HONGKONG (BRIT)
-	-	-	-	-	-	2 439 801		DARUNTER: HKG
-	-	-	-	-	-	2 076 235		JAPAN
-	-	-	-	-	-	1 822 595		DARUNTER: TYO
-	-	-	-	-	-	253 640		OSA
-	-	-	-	-	-	1 282 914		KOREA REP.
-	-	-	-	-	-	1 282 914		DARUNTER: SEL
-	-	-	-	-	-	444 752		CHINA
-	-	-	-	-	-	444 752		DARUNTER: PEK
-	51 568	-	-	-	-	14 351 359		A S I E N
-	-	-	-	-	-	553 666		AUSTRALIEN
-	-	-	-	-	-	303 729		DARUNTER: SYD
-	-	-	-	-	-	249 937		MEB
-	-	-	-	-	-	26 476		NEUSEELAND
-	-	-	-	-	-	26 476		DARUNTER: AKL
-	-	-	-	-	-	580 142		AUSTRALIEN/OZEANIE
129 558	1 554 336	80 377	108 770	-	-	54 639 286		I N S G E S A M T

6 GÜTERVERKEHR  
6.2 VERFLECHTUNG IM VERKEHR  
6.2.2 AUSLADUNG

VON STRECKENHERKUNFTS- LAND BZW. --- FLUGPLATZ	NACH STRECKEN						
	HAMBURG (HAM)	HANNOVER (HAJ)	BREMEN (BRE)	DUESSELDORF (DUS)	KOELN/BONN (CGN)	FRANKFURT (FRA)	STUTTGART (STR)
<b>AUSLADUNG</b>							
<b>INSGESAMT</b>							
DDR U. BER(O) .....	1 305	-	-	460	35	509	8
FINNLAND .....	24 214	-	-	7 016	476	181 173	15 564
DARUNTER: HEL .....	24 214	-	-	7 016	476	181 173	15 564
SCHWEDEN .....	9 403	-	-	4 954	158 115	616 272	3 847
DARUNTER: STO .....	7 612	-	-	3 320	149 920	423 679	3 225
GOT .....	1 791	-	-	1 634	8 195	192 593	622
NORWEGEN .....	17 962	-	-	2 091	-	121 192	-
DARUNTER: OSL .....	6 216	-	-	2 091	-	121 192	-
BGO .....	11 746	-	-	-	-	-	-
DAENEMARK .....	14 038	2 564	-	36 810	322 197	371 729	8 867
DARUNTER: CPH .....	14 038	2 564	-	36 810	165 786	371 729	8 867
BLL .....	-	-	-	-	126 136	-	-
*DK .....	-	-	-	-	30 275	-	-
GR BRITANNIEN .....	92 673	23 354	14 140	313 589	1 433 912	3 207 720	44 592
DARUNTER: LON .....	86 221	19 396	14 140	132 544	634 305	2 716 082	43 828
BHX .....	565	3 691	-	2 942	354 309	211 872	764
MAN .....	5 826	267	-	9 917	8 365	267 647	-
LPL .....	-	-	-	-	119 867	-	-
NCL .....	-	-	-	-	39 985	-	-
PIK .....	-	-	-	-	-	10 949	-
CWL .....	-	-	-	-	-	-	-
*GB .....	-	-	-	-	31 846	-	-
IRLAND .....	3 401	-	-	167 861	244 835	1 170	-
DARUNTER: DUB .....	3 401	-	-	4 310	24 474	210 823	-
ISLAND .....	1 219	-	-	4 310	24 474	210 823	-
NIEDERLANDE .....	63 991	3 671	4 118	20 646	14 525	164 943	18 498
DARUNTER: AMS .....	63 565	3 671	4 118	20 646	-	164 943	12 821
MST .....	-	-	-	-	14 525	-	5 677
BELGIEN .....	54 669	7 614	-	4 522	68 460	382 132	19 817
DARUNTER: BRU .....	54 669	7 614	-	4 522	57 900	382 132	19 817
OST .....	-	-	-	-	10 560	-	-
LUXEMBURG .....	104	-	-	-	-	7 428	-
FRANKREICH .....	77 388	6 912	1 228	48 498	225 411	450 229	29 669
DARUNTER: PAR .....	77 014	6 912	1 228	46 768	211 150	378 437	23 369
LYS .....	-	-	-	259	-	23 994	205
MRS .....	-	-	-	-	14 261	64	-
NCE .....	374	-	-	1 190	-	44 465	6 095
SPANIEN .....	32 874	-	-	58 013	794 995	833 035	9 357
DARUNTER: MAD .....	24 088	-	-	17 614	1 200	491 468	6 790
BCN .....	5 208	-	-	15 091	16 644	203 806	2 567
VLC .....	-	-	-	-	469 841	32 133	-
AGP .....	150	-	-	1 550	-	8 379	-
XRY .....	-	-	-	-	-	34 954	-
*E1 .....	-	-	-	12 650	271 377	25 965	-
PMI .....	2 090	-	-	1 911	-	20 455	-
*E2 .....	-	-	-	-	35 933	-	-
LPA .....	-	-	-	-	-	11 077	-
PORTUGAL .....	4 305	-	-	16 981	-	378 421	-
DARUNTER: LIS .....	4 305	-	-	16 981	-	206 175	-
OPO .....	-	-	-	-	-	168 462	-
MALTA .....	2	-	-	-	-	49 253	-
DARUNTER: MIA .....	2	-	-	-	-	49 253	-
SCHWEIZ .....	68 909	29 194	3 001	105 759	239 439	276 607	126 520
DARUNTER: ZRH .....	58 846	29 194	3 001	92 179	38 057	203 235	126 520
GVA .....	7 139	-	-	13 256	80	73 302	-
BSL .....	2 924	-	-	324	201 302	70	-
OESTERREICH .....	1 898	-	-	45 110	205 230	207 737	4 902
DARUNTER: VIE .....	1 898	-	-	44 418	40 914	166 698	4 902
LNZ .....	-	-	-	692	164 316	10 415	-
GRZ .....	-	-	-	-	-	21 918	-
ITALIEN .....	24 470	551	-	35 417	293 771	1 035 838	5 510
DARUNTER: ROM .....	-	-	-	1 547	-	290 780	-
MIL .....	24 470	551	-	33 442	10 388	433 006	4 148
VCE .....	-	-	-	428	1 900	73 835	11
VRN .....	-	-	-	-	28 525	-	-
TRN .....	-	-	-	-	88	60 981	1 351
GOA .....	-	-	-	-	-	26 276	-
BLQ .....	-	-	-	-	171 138	29 091	-
PSA .....	-	-	-	-	-	51 427	-
NAP .....	-	-	-	-	-	60 340	-
*IT .....	-	-	-	-	76 130	-	-
GRIECHENLAND .....	389	-	-	39 275	-	409 152	30 810
DARUNTER: ATH .....	389	-	-	9 210	-	301 846	9 275
SKG .....	-	-	-	29 848	-	102 180	21 535
TUERKEI .....	42 390	-	-	17 846	53 205	560 425	150
DARUNTER: ANK .....	-	-	-	-	9 859	24 175	-
IST .....	42 390	-	-	17 522	33 669	498 883	-
IZM .....	-	-	-	324	9 677	25 882	-
AYT .....	-	-	-	-	-	11 485	150
ZYPERN .....	149	-	-	6	-	27 868	-
DARUNTER: LCA .....	149	-	-	6	-	27 868	-
JUGOSLAWIEN .....	533	-	-	1 401	490	172 621	2 358
DARUNTER: BEG .....	106	-	-	1 401	-	117 622	2 358
ZAG .....	427	-	-	-	490	48 439	-
LJU .....	-	-	-	-	-	5 706	-
UNGARN .....	2 008	-	-	452	517	79 179	1 565
DARUNTER: BUD .....	2 008	-	-	452	517	79 179	1 565
TSCHESCHOSLOW .....	73	-	-	-	20	16 121	-
DARUNTER: PRG .....	73	-	-	-	20	16 121	-
RUMAENIEN .....	-	-	-	-	-	16 434	-
DARUNTER: BUH .....	-	-	-	-	-	15 492	-
BULGARIEN .....	-	-	-	-	7 284	28 865	-
DARUNTER: SOF .....	-	-	-	-	7 284	28 865	-
POLEN .....	2 281	-	-	207	641	47 090	-
DARUNTER: WAW .....	2 281	-	-	207	641	47 057	-

OKTOBER 1990

MIT GEBIETEN AUSSERHALB DES BUNDESGBIETES

IN KILOGRAMM

ZIELFLUGPLATZ							VON STRECKENHERKUNFTS-	
NUERNBERG (NUE)	MUENCHEN (MUC)	BERLIN (WEST) (BER)	SAARBRUECKEN (SCN)	MUENSTER/ OSNABRUECK (FMO)	SONSTIGE	INSGESAMT	LAND BZW. ---	FLUGPLATZ
							AUSLADUNG	
							INSGESAMT	
276	242	-	-	-	-	2 835	DDR U. BER(O)	
-	4 997	-	-	-	-	233 440	FINNLAND	
-	4 997	-	-	-	-	233 440	DARUNTER: HEL	
-	2 033	286	-	-	-	794 910	SCHWEDEN	
-	2 033	286	-	-	-	590 075	DARUNTER: STO	
-	-	-	-	-	-	203 835	GOT	
-	3 595	-	-	-	-	144 840	NORWEGEN	
-	3 595	-	-	-	-	133 094	DARUNTER: OSL	
-	-	-	-	-	-	11 746	BGO	
-	40 158	212	-	-	-	796 575	DAENEMARK	
-	40 158	212	-	-	-	640 164	DARUNTER: CPH	
-	-	-	-	-	-	126 136	BLI	
-	-	-	-	-	-	30 275	*DK	
5 819	139 463	37 086	607 771	-	-	5 920 119	GR BRITANNIEN	
5 819	125 156	36 952	28 131	-	-	3 842 574	DARUNTER: LON	
-	10 901	-	-	-	-	585 044	BHK	
-	2 997	134	-	-	-	295 153	MAN	
-	-	-	361 105	-	-	480 972	LPL	
-	250	-	179 742	-	-	219 977	NCL	
-	-	-	-	-	-	10 949	PIK	
-	-	-	13 525	-	-	45 371	CWL	
-	-	-	24 400	-	-	438 266	*GB	
-	663	-	-	-	-	243 671	IRLAND	
-	663	-	-	-	-	243 671	DARUNTER: DUB	
190	61 923	4 140	-	-	-	4 829	ISLAND	
190	61 923	4 140	-	-	-	356 645	NIEDERLANDE	
-	-	-	-	-	-	336 017	DARUNTER: AMS	
101 133	44 633	678	12 798	13	-	20 202	MST	
101 133	44 633	678	-	13	-	696 469	BELGIEN	
-	-	-	12 188	-	-	673 111	DARUNTER: BRU	
-	438	-	-	-	-	22 748	OST	
2 141	66 337	53 223	205	-	-	7 970	LUXEMBURG	
2 141	63 446	53 223	-	-	-	961 241	FRANKREICH	
-	218	-	-	-	-	863 688	DARUNTER: PAR	
-	-	-	-	-	-	24 676	LYS	
-	2 284	-	-	-	-	14 325	MRS	
-	37 082	43	11 373	-	-	54 408	NCE	
-	21 854	33	-	-	-	1 776 772	SPANIEN	
-	14 966	10	-	-	-	563 047	DARUNTER: MAD	
-	-	-	6 900	-	-	258 292	BCN	
-	-	-	-	-	-	508 874	VLC	
-	-	-	-	-	-	10 079	AGP	
-	-	-	-	-	-	34 954	XRY	
-	-	-	1 228	-	-	311 220	*EI	
-	-	-	-	-	-	24 456	PMI	
-	-	-	3 245	-	-	39 178	*E2	
-	-	-	-	-	-	11 077	LPA	
-	24 063	-	-	-	-	423 770	PORTUGAL	
-	24 063	-	-	-	-	251 524	DARUNTER: LIS	
-	-	-	-	-	-	168 462	OPO	
-	8 402	-	-	-	-	57 657	MALTA	
-	8 402	-	-	-	-	57 657	DARUNTER: MLA	
7 691	106 634	12 570	-	-	-	976 324	SCHWEIZ	
7 691	86 850	12 541	-	-	-	658 114	DARUNTER: ZRH	
-	19 697	-	-	-	-	113 474	GVA	
-	87	29	-	-	-	204 736	BSL	
202	31 817	307	-	-	-	497 203	OESTERREICH	
202	31 753	307	-	-	-	291 092	DARUNTER: VIE	
-	-	-	-	-	-	175 423	LNZ	
-	64	-	-	-	-	21 982	GRZ	
3 812	106 168	154	-	-	-	1 505 691	ITALIEN	
-	53 301	-	-	-	-	345 628	DARUNTER: ROM	
1 028	32 224	154	-	-	-	539 411	MIL	
-	12 424	-	-	-	-	88 598	VCE	
-	2 681	-	-	-	-	31 206	VRN	
-	3 449	-	-	-	-	65 869	TRN	
-	-	-	-	-	-	197 414	GOA	
-	96	-	-	-	-	29 187	BLQ	
-	-	-	-	-	-	51 427	PSA	
-	-	-	-	-	-	60 340	NAP	
2 704	-	-	-	-	-	78 834	*IT	
-	65 074	-	-	-	-	544 700	GRIECHENLAND	
-	33 616	-	-	-	-	354 336	DARUNTER: ATH	
-	31 458	-	-	-	-	185 021	SKG	
-	182 496	-	-	-	-	856 512	TUERKEI	
-	18 790	-	-	-	-	52 824	DARUNTER: ANK	
-	114 830	-	-	-	-	707 294	IST	
-	48 876	-	-	-	-	84 759	IZM	
-	-	-	-	-	-	11 635	AYT	
-	5 204	-	-	-	-	33 227	ZYPERN	
-	5 204	-	-	-	-	33 227	DARUNTER: LCA	
-	29 261	-	-	-	-	206 664	JUGOSLAWIEN	
-	21 478	-	-	-	-	142 965	DARUNTER: BEG	
-	2 701	-	-	-	-	52 057	ZAG	
-	5 082	-	-	-	-	10 788	LJU	
-	7 999	-	-	-	-	91 720	UNGARN	
-	7 999	-	-	-	-	91 720	DARUNTER: BUD	
-	-	-	-	-	-	16 214	TSCHECHOSLOW	
-	-	-	-	-	-	16 214	DARUNTER: PRG	
-	-	-	-	-	-	16 434	RUMAENIEN	
-	-	-	-	-	-	15 492	DARUNTER: BUH	
9 049	367	-	-	-	-	45 565	BULGARIEN	
9 049	367	-	-	-	-	45 565	DARUNTER: SOF	
-	-	-	-	-	-	50 219	POLEN	
-	-	-	-	-	-	50 186	DARUNTER: WAW	

6 GÜTERVERKEHR  
 -----  
 6. 2 VERFLECHTUNG IM VERKEHR  
 -----  
 6. 2. 2 AUSLADUNG

VON STRECKENHERKUNFTS- LAND BZW. ---FLUGPLATZ	NACH STRECKEN						
	HAMBURG (HAM)	HANNOVER (HAJ)	BREMEN (BRE)	DUESSELDORF (DUS)	KOELN/BONN (CGN)	FRANKFURT (FRA)	STUTTGART (STR)
<b>AUSLADUNG</b>							
<b>INSGESAMT</b>							
SOWJETUNION .....	1 765	25 260	-	3 611	2 777	145 645	-
DARUNTER: MOW .....	1 627	25 260	-	3 611	2 777	142 733	-
E U R O P A .....	542 413	99 120	22 487	766 974	3 845 974	10 002 051	322 034
DARUNTER: EG-LAENDER	368 302	44 666	19 486	578 061	3 177 745	7 451 450	167 120
ÄGYPTEN .....	-	-	-	16 784	-	288 942	-
DARUNTER: CAI .....	-	-	-	16 784	-	288 915	-
LIBYEN .....	-	-	-	-	-	30 408	-
DARUNTER: TIP .....	-	-	-	-	-	30 408	-
TUNESIEN .....	2 456	-	1 200	7 886	-	107 909	-
DARUNTER: TUN .....	2 456	-	-	6 104	-	61 882	-
MIR .....	-	-	1 200	1 632	-	43 594	-
ALGERIEN .....	-	-	-	-	-	5 907	-
MAROKKO .....	-	-	-	5 804	-	114 824	-
DARUNTER: CAS .....	-	-	-	1 266	-	97 962	-
TNG .....	-	-	-	4 126	-	10 046	-
SENEGAL .....	-	-	-	-	-	83 909	-
DARUNTER: DKR .....	-	-	-	-	-	83 909	-
GHANA .....	-	-	-	45 671	-	-	-
DARUNTER: ACC .....	-	-	-	45 671	-	-	-
NIGERIA .....	-	-	-	-	-	43 904	-
DARUNTER: LOS .....	-	-	-	-	-	43 904	-
KAMERUN .....	-	-	-	-	-	8 602	-
ZAIRE .....	-	-	-	-	-	12 972	-
DARUNTER: FIH .....	-	-	-	-	-	12 972	-
SUDAN .....	-	-	-	-	-	19 535	-
DARUNTER: KRT .....	-	-	-	-	-	19 535	-
DSCHIBUTI .....	-	-	-	-	-	32 703	-
DARUNTER: JIB .....	-	-	-	-	-	32 703	-
AETHIOPIEN .....	-	-	-	-	-	49 216	-
DARUNTER: ADD .....	-	-	-	-	-	49 216	-
SOMALIA .....	-	-	-	-	-	66	-
KENIA .....	-	-	-	-	-	1 086 960	-
DARUNTER: NBO .....	-	-	-	-	-	1 086 960	-
TANSANIA .....	-	-	-	-	-	28 451	-
DARUNTER: DAR .....	-	-	-	-	-	14 459	-
JRO .....	-	-	-	-	-	13 992	-
SIMBABWE .....	-	-	-	-	88 890	38 183	-
DARUNTER: HRE .....	-	-	-	-	88 890	38 183	-
NAMIBIA .....	-	-	-	-	-	22 642	-
DARUNTER: WDH .....	-	-	-	-	-	22 642	-
SESHELLEN .....	-	-	-	-	-	2 697	-
MAURITIUS .....	-	-	-	-	-	30 261	-
DARUNTER: MRU .....	-	-	-	-	-	30 261	-
SUEDAFRIKA .....	-	-	-	-	-	560 254	-
DARUNTER: JNB .....	-	-	-	-	-	560 254	-
A F R I K A .....	2 456	-	1 200	76 145	88 890	2 568 345	-
KANADA .....	-	-	-	12 061	-	1 938 843	-
DARUNTER: YUL .....	-	-	-	-	-	192 379	-
YYZ .....	-	-	-	8 251	-	1 175 884	-
YVR .....	-	-	-	3 810	-	448 174	-
YJC .....	-	-	-	-	-	120 380	-
USA .....	174 192	-	-	824 412	1 291 335	10 739 827	150 671
DARUNTER: NYC .....	129 786	-	-	288 031	844 969	2 896 773	91 667
CHI .....	-	-	-	146 345	209 861	1 460 944	-
BOS .....	-	-	-	-	-	630 686	-
PHL .....	-	-	-	-	-	416 716	-
DCA .....	-	-	-	-	73 134	396 382	-
DET .....	-	-	-	-	-	12 934	-
PIT .....	-	-	-	-	-	94 966	-
CVG .....	-	-	-	-	-	111 883	-
ATL .....	44 406	-	-	-	-	988 827	59 004
CLT .....	-	-	-	-	-	195 368	-
MIA .....	-	-	-	-	-	474 460	-
SJU .....	-	-	-	211 070	-	177 525	-
ORL .....	-	-	-	-	-	82 467	-
DAL .....	-	-	-	-	-	877 210	-
HOU .....	-	-	-	-	-	521 053	-
SFO .....	-	-	-	1 215	-	503 234	-
LAX .....	-	-	-	177 751	163 371	886 795	-
MEXIKO .....	-	-	-	-	-	299 871	-
DARUNTER: MEX .....	-	-	-	-	-	299 871	-
JAMAICA .....	-	-	-	1 480	-	-	-
DOMINIK. REP .....	-	-	-	2 438	-	-	-
ANTIGUA-BARB .....	-	-	-	-	-	21	-
BARBADOS .....	-	-	-	-	-	1 782	-
TRINID. U. TOB. ....	-	-	-	-	-	3 502	-
ST. LUCIA .....	-	-	-	-	-	1 323	-
KOLUMBIEN .....	-	-	-	-	-	370 189	-
DARUNTER: BOG .....	-	-	-	-	-	370 189	-
VENEZUELA .....	-	-	-	-	-	41 914	-
DARUNTER: CCS .....	-	-	-	-	-	41 914	-
BRASILIEN .....	-	-	-	-	-	819 360	-
DARUNTER: RIO .....	-	-	-	-	-	370 061	-
SAO .....	-	-	-	-	-	438 962	-
SSA .....	-	-	-	-	-	10 262	-
ECUADOR .....	-	-	-	-	-	168 788	-
DARUNTER: UIO .....	-	-	-	-	-	168 788	-
PERU .....	-	-	-	-	-	85 175	-
DARUNTER: LIM .....	-	-	-	-	-	85 175	-

OKTOBER 1990

MIT GEBIETEN AUSSERHALB DES BUNDESGBIETES

IN KILOGRAMM

ZIELFLUGPLATZ							VON STRECKENHERKUNFTS-
NUERNBERG (NUE)	MUENCHEN (MUC)	BERLIN (WEST) (BER)	SAARBRUECKEN (SCN)	MUENSTER/ OSNABRUECK(FMO)	SONSTIGE	INSGESAMT	LAND BZW. --- FLUGPLATZ
-	1 429	-	-	-	-	180 487	AUSSLADUNG
-	1 327	-	-	-	-	177 335	INSGESAMT
130 313	970 478	108 699	632 147	13	-	17 442 703	E U R O P A
113 095	586 002	95 536	632 147	13	-	13 233 623	DARUNTER: EG-LAENDER
-	20 591	-	-	-	-	326 317	AEGYPTEN
-	20 591	-	-	-	-	326 290	DARUNTER: CAI
-	-	-	-	-	-	30 408	LIBYEN
-	-	-	-	-	-	30 408	DARUNTER: TIP
-	13 397	-	-	-	-	132 848	TUNESIEN
-	9 519	-	-	-	-	79 961	DARUNTER: TUN
-	3 878	-	-	-	-	50 304	MIR
-	-	-	-	-	-	5 907	ALGERIEN
-	1 317	-	-	-	-	121 945	MAROKKO
-	1 142	-	-	-	-	100 370	DARUNTER: CAS
-	-	-	-	-	-	14 172	TNG
-	-	-	-	-	-	83 909	SENEGAL
-	-	-	-	-	-	83 909	DARUNTER: DKR
-	-	-	-	-	-	45 671	GHANA
-	-	-	-	-	-	45 671	DARUNTER: ACC
-	-	-	-	-	-	43 904	NIGERIA
-	-	-	-	-	-	43 904	DARUNTER: LOS
-	-	-	-	-	-	8 602	KAMERUN
-	-	-	-	-	-	12 972	ZAIRE
-	-	-	-	-	-	12 972	DARUNTER: FIIH
-	-	-	-	-	-	19 535	SUDAN
-	-	-	-	-	-	19 535	DARUNTER: KRT
-	-	-	-	-	-	32 703	DSCHIBUTI
-	-	-	-	-	-	32 703	DARUNTER: JIB
-	-	-	-	-	-	49 216	AETHIOPIEN
-	-	-	-	-	-	49 216	DARUNTER: ADD
-	-	-	-	-	-	66	SOMALIA
-	2 364	-	-	-	-	1 089 324	KENIA
-	2 364	-	-	-	-	1 089 324	DARUNTER: NBO
-	-	-	-	-	-	28 451	TANSANIA
-	-	-	-	-	-	14 459	DARUNTER: DAR
-	-	-	-	-	-	13 992	JRO
-	-	-	-	-	-	127 073	SIMBABWE
-	-	-	-	-	-	127 073	DARUNTER: HRE
-	-	-	-	-	-	22 642	NAMIBIA
-	-	-	-	-	-	22 642	DARUNTER: WDH
-	-	-	-	-	-	2 697	SESCHELLEN
-	18 419	-	-	-	-	48 680	MAURITIUS
-	18 419	-	-	-	-	48 680	DARUNTER: MRU
-	-	-	-	-	-	560 254	SUEDAFRIKA
-	-	-	-	-	-	560 254	DARUNTER: JNB
-	56 088	-	-	-	-	2 793 124	A F R I K A
-	31 636	-	-	-	-	1 982 540	KANADA
-	-	-	-	-	-	192 379	DARUNTER: YUL
-	31 636	-	-	-	-	1 215 771	YYZ
-	-	-	-	-	-	451 984	YVR
-	-	-	-	-	-	120 380	YYC
-	814 577	8 159	-	-	-	14 003 173	USA
-	311 043	8 159	-	-	-	4 570 428	DARUNTER: NYC
-	165 078	-	-	-	-	1 982 228	CHI
-	4 623	-	-	-	-	635 309	BOS
-	-	-	-	-	-	416 716	PHL
-	-	-	-	-	-	469 516	DCA
-	-	-	-	-	-	12 934	DET
-	-	-	-	-	-	94 966	PIT
-	-	-	-	-	-	111 883	CVG
-	178 764	-	-	-	-	1 271 001	ATL
-	-	-	-	-	-	195 368	CLT
-	14 470	-	-	-	-	700 000	MIA
-	-	-	-	-	-	177 525	SJU
-	-	-	-	-	-	82 467	ORL
-	-	-	-	-	-	877 210	DAL
-	-	-	-	-	-	521 053	HOU
-	507	-	-	-	-	504 956	SFO
-	140 092	-	-	-	-	1 368 009	LAX
-	-	-	-	-	-	299 871	MEXIKO
-	-	-	-	-	-	299 871	DARUNTER: MEX
-	-	-	-	-	-	1 480	JAMAICA
-	-	-	-	-	-	2 438	DOMINIK. REP.
-	-	-	-	-	-	21	ANTIGUA-BARB.
-	-	-	-	-	-	1 782	BARBADOS
-	-	-	-	-	-	3 502	TRINID. U. TOB.
-	-	-	-	-	-	1 323	ST. LUCIA
-	-	-	-	-	-	370 189	KOLUMBIEN
-	-	-	-	-	-	370 189	DARUNTER: BOG
-	-	-	-	-	-	41 914	VENEZUELA
-	-	-	-	-	-	41 914	DARUNTER: CCS
-	-	-	-	-	-	819 360	BRASILLEN
-	-	-	-	-	-	370 061	DARUNTER: RIO
-	-	-	-	-	-	438 962	SAO
-	-	-	-	-	-	10 262	SSA
-	-	-	-	-	-	168 788	ECUADOR
-	-	-	-	-	-	168 788	DARUNTER: UIO
-	-	-	-	-	-	85 175	PERU
-	-	-	-	-	-	85 175	DARUNTER: LIM



6 GÜTERVERKEHR  
6. 2 VERFLECHTUNG IM VERKEHR  
6. 2. 2 AUSLADUNG

VON STRECKENHERKUNFTS- LAND BZW. ---FLUGPLATZ	NACH STRECKEN						
	HAMBURG (HAM)	HANNOVER (HAJ)	BREMEN (BRE)	DUESSELDORF (DUS)	KOELN/BONN (CGN)	FRANKFURT (FRA)	STUTTGART (STR)
AUSLADUNG							
INSGESAMT							
BOLIVIEN	-	-	-	-	-	21 887	-
DARUNTER: LPB	-	-	-	-	-	21 887	-
PARAGUAY	-	-	-	-	-	8 663	-
URUGUAY	-	-	-	-	-	79 064	-
DARUNTER: MVD	-	-	-	-	-	79 064	-
ARGENTINIEN	-	-	-	-	-	187 720	-
DARUNTER: BUE	-	-	-	-	-	187 720	-
CHILE	-	-	-	-	-	264 620	-
DARUNTER: SCL	-	-	-	-	-	264 620	-
A M E R I K A	174 192	-	-	840 391	1 291 335	15 032 549	150 671
LIBANON	-	-	-	-	-	44 662	-
DARUNTER: BEY	-	-	-	-	-	44 662	-
ISRAEL	-	-	-	-	1 362 552	419 436	-
DARUNTER: TLV	-	-	-	-	1 362 552	407 431	-
ETH	-	-	-	-	-	12 005	-
JORDANIEN	-	-	-	-	-	87 382	-
DARUNTER: AMM	-	-	-	-	-	87 382	-
SYRIEN	-	-	-	-	-	103 164	-
DARUNTER: DAM	-	-	-	-	-	102 920	-
IRAN	-	-	-	-	-	548 954	-
DARUNTER: THR	-	-	-	-	-	548 954	-
BAHRAIN	-	-	-	-	-	103 175	-
DARUNTER: BAH	-	-	-	-	-	103 175	-
KATAR	-	-	-	-	-	24 488	-
DARUNTER: DOH	-	-	-	-	-	24 488	-
SAUDI-ARAB	-	-	-	-	-	232 095	-
DARUNTER: JED	-	-	-	-	-	121 893	-
RUH	-	-	-	-	-	110 202	-
JEM. ARAB. REP.	-	-	-	-	-	19 983	-
DARUNTER: SAH	-	-	-	-	-	19 983	-
OMAN	-	-	-	-	-	3 765	-
V. A. EMIRATE	3 512	-	-	29 594	2 946	769 056	-
DARUNTER: SHJ	-	-	-	29 594	-	-	-
DXB	3 512	-	-	-	2 946	715 652	-
AUH	-	-	-	-	-	53 404	-
PAKISTAN	-	-	-	-	206 935	854 719	-
DARUNTER: KHI	-	-	-	-	206 935	840 247	-
ISB	-	-	-	-	-	14 472	-
BANGLADESCH	-	-	-	-	-	7 115	-
AFGHANISTAN	-	-	-	-	-	13 534	-
DARUNTER: KBL	-	-	-	-	-	13 534	-
INDIEN	-	-	-	-	-	2 170 147	-
DARUNTER: DEL	-	-	-	-	-	1 194 596	-
BOM	-	-	-	-	-	933 517	-
BLR	-	-	-	-	-	42 034	-
NEPAL	-	-	-	-	-	310 741	-
DARUNTER: KTM	-	-	-	-	-	310 741	-
SRI LANKA	-	-	-	15 892	-	32 715	-
DARUNTER: CMB	-	-	-	15 892	-	32 715	-
THAILAND	-	-	-	78 838	-	860 398	-
DARUNTER: BKK	-	-	-	78 838	-	860 398	-
MALAYSIA	-	-	-	-	-	267 430	-
DARUNTER: KUL	-	-	-	-	-	267 430	-
SINGAPUR	-	-	-	-	-	682 894	-
DARUNTER: SIN	-	-	-	-	-	682 894	-
BRUNEI	-	-	-	-	-	10 103	-
DARUNTER: BWN	-	-	-	-	-	10 103	-
INDONESIEN	-	-	-	-	-	281 324	-
DARUNTER: JKT	-	-	-	-	-	247 648	-
DPS	-	-	-	-	-	33 676	-
PHILIPPINEN	-	-	-	-	-	306 806	-
DARUNTER: MNL	-	-	-	-	-	306 806	-
HONGKONG (BRIT)	148 382	-	-	-	-	4 360 595	-
DARUNTER: HKG	148 382	-	-	-	64 751	4 360 595	-
JAPAN	-	-	-	39 183	86 411	2 232 957	-
DARUNTER: TYO	-	-	-	39 183	86 411	2 066 968	-
OSA	-	-	-	-	-	165 989	-
KOREA REP.	-	-	-	-	52 363	1 328 284	-
DARUNTER: SEL	-	-	-	-	52 363	1 328 284	-
CHINA	-	-	-	-	-	331 514	-
DARUNTER: PEK	-	-	-	-	-	331 514	-
A S I E N	151 894	-	-	163 507	1 775 958	16 407 436	-
AUSTRALIEN	-	-	-	-	-	387 985	-
DARUNTER: SYD	-	-	-	-	-	160 857	-
MEB	-	-	-	-	-	227 128	-
NEUSEELAND	-	-	-	-	-	62 403	-
DARUNTER: AKL	-	-	-	-	-	62 403	-
AUSTRALIEN/OZEANIEN	-	-	-	-	-	450 388	-
I N S G E S A M T	870 955	99 120	23 687	1 847 017	7 002 157	44 460 769	472 705

OKTOBER 1990

MIT GEBIETEN AUSSERHALB DES BUNDESGBIETES

IN KILOGRAMM

ZIELFLUGPLATZ							VON STRECKENHERKUNFTS-
NUERNBERG (NUE)	MUENCHEN (MUC)	BERLIN (WEST) (BER)	SAARBRUECKEN (SCN)	MUENSTER/ OSNABRUECK (FMO)	SONSTIGE	INSGESAMT	LAND BZW. --- FLUGPLATZ
							AUSLADUNG
							INSGESAMT
						21 887	BOLIVIEN
						21 887	DARUNTER:LPB
						8 663	PARAGUAY
						79 064	URUGUAY
						79 064	DARUNTER:MVD
						187 720	ARGENTINIEN
						187 720	DARUNTER:BUE
						264 620	CHILE
						264 620	DARUNTER:SCL
	846 213	8 159				18 343 510	A M E R I K A
						44 662	LIBANON
						44 662	DARUNTER:BEY
	34 856					1 816 844	ISRAEL
	34 856					1 804 839	DARUNTER:TLV
						12 005	ETH
						87 382	JORDANIEN
						87 382	DARUNTER:AMM
	13 029					116 193	SYRIEN
	13 029					115 949	DARUNTER:DAM
						548 954	IRAN
						548 954	DARUNTER:THR
						103 175	BAHRAIN
						103 175	DARUNTER:BAH
						24 488	KATAR
						24 488	DARUNTER:DOH
						232 095	SAUDI-ARAB.
						121 893	DARUNTER:JED
						110 202	RUH
						19 983	JEM. ARAB. REP.
						19 983	DARUNTER:SAH
						3 765	OMAN
						805 108	V. A. EMIRATE
						29 594	DARUNTER:SHJ
						722 110	DXB
						53 404	AUH
						1 061 654	PAKISTAN
						1 047 182	DARUNTER:KHI
						14 472	ISB
						7 115	BANGLADESCH
						13 534	AFGHANISTAN
						13 534	DARUNTER:KBL
						2 170 147	INDIEN
						1 194 596	DARUNTER:DEL
						933 517	BOM
						42 034	BLR
						310 741	NEPAL
						310 741	DARUNTER:KTM
	19 005					67 612	SRI LANKA
	19 005					67 612	DARUNTER:CMB
	37 726					976 962	THAILAND
	37 726					976 962	DARUNTER:BKK
						267 430	MALAYSIA
						267 430	DARUNTER:KUL
						682 894	SINGAPUR
						682 894	DARUNTER:SIN
						10 103	BRUNEI
						10 103	DARUNTER:BWN
						281 324	INDONESIEN
						247 648	DARUNTER:JKT
						33 676	DPS
						306 806	PHILIPPINEN
						306 806	DARUNTER:MNL
						4 573 728	HONGKONG (BRIT)
						4 573 728	DARUNTER:HRG
						2 358 551	JAPAN
						2 192 562	DARUNTER:TYO
						165 989	OSA
						1 380 647	KOREA REP.
						1 380 647	DARUNTER:SEL
						331 514	CHINA
						331 514	DARUNTER:PEK
	104 616					18 603 411	A S I E N
						387 985	AUSTRALIEN
						160 857	DARUNTER:SYD
						227 128	MEB
						62 403	NEUSEELAND
						62 403	DARUNTER:AKL
						450 388	AUSTRALIEN/OZEANIEN
130 313	1 977 395	116 858	632 147	13		57 633 136	I N S G E S A M T

6 GÜTERVERKEHR  
 6. 2 VERFLECHTUNG IM VERKEHR  
 6. 2. 3 VERSAND

NACH ENDZIELLAND BZW. ---FLUGPLATZ	VON HERRUNFTS						
	HAMBURG (HAM)	HANNOVER (HAJ)	BREMEN (BRE)	DUESSELDORF (DUS)	KOELN/BONN (CGN)	FRANKFURT (FRA)	STUTTART (STR)
<b>VERSAND</b>							
<b>INSGESAMT</b>							
DDR U.BER(O) .....	1 887	211	17	533	127	4 015	307
FINNLAND .....	18 947	1 360	864	38 427	360	153 617	7 039
DARUNTER: HEL .....	18 207	1 225	583	33 023	306	128 695	5 236
TKU .....	307	18	20	2 296	-	11 207	357
SCHWEDEN .....	23 682	3 228	2 048	37 457	277 468	181 382	15 958
DARUNTER: STO .....	20 480	1 966	1 402	15 778	73 775	107 913	3 633
MMA .....	345	117	261	4 727	7 880	6 224	1 821
GOT .....	1 306	662	150	10 799	194 208	60 039	5 531
*SE .....	1 274	282	-	3 161	792	1 836	3 477
NORWEGEN .....	22 304	1 263	628	15 775	873	67 739	5 193
DARUNTER: OSL .....	16 797	544	468	11 727	854	60 660	2 719
DAENEMARK .....	4 805	992	394	11 325	373 511	75 873	3 944
DARUNTER: CPH .....	4 284	907	324	8 191	174 414	74 773	2 944
BLL .....	239	-	-	208	144 382	48	43
*DK .....	43	67	70	2 412	54 715	786	723
GR BRITANNIEN .....	109 500	13 123	6 160	216 000	1 125 700	626 012	58 035
DARUNTER: LON .....	89 440	5 056	4 396	48 091	528 848	347 291	32 218
BHX .....	1 177	1 623	213	7 994	203 591	135 757	4 933
MAN .....	12 122	6 008	416	17 355	424	112 215	9 571
LPL .....	118	-	93	1 335	148 922	457	74
NCL .....	970	60	156	902	11	2 035	1 329
GLA .....	427	6	135	8 167	226	9 315	1 399
BFS .....	181	20	22	441	23	6 357	3 723
*GB .....	1 516	43	483	127 372	241 227	1 453	1 138
IRLAND .....	4 682	1 121	392	9 671	24 928	166 748	939
DARUNTER: DUB .....	2 463	1 121	298	8 977	24 251	126 251	887
SNN .....	1 818	-	-	161	669	37 938	1
ISLAND .....	4 980	601	136	4 570	144	9 626	1 489
DARUNTER: REK .....	4 826	601	136	4 547	144	8 650	1 365
NIEDERLANDE .....	6 989	2 673	757	516	7	18 183	18 648
DARUNTER: AMS .....	4 355	2 673	737	394	7	18 013	697
MST .....	-	-	-	-	-	2	17 722
BELGIEN .....	54 623	7 505	270	55	16 720	256 801	52 319
DARUNTER: BRU .....	54 029	7 505	269	55	15 470	254 705	52 299
LUXEMBURG .....	635	-	-	36	11	2 692	11
FRANKREICH .....	27 995	3 541	1 667	20 645	267 231	136 816	7 467
DARUNTER: PAR .....	17 781	2 978	1 273	16 323	266 172	118 463	5 248
NCE .....	3 071	27	40	696	-	5 365	286
SPANIEN .....	111 977	29 639	4 138	132 670	732 416	907 812	43 696
DARUNTER: MAD .....	17 333	16 839	1 121	76 819	2 229	368 822	12 778
BCN .....	15 171	6 303	1 206	27 000	2 103	309 905	12 723
VLC .....	733	125	17	4 267	564 772	10 580	1 833
ALC .....	1 286	5	-	246	-	6 821	192
AGP .....	3 370	60	60	679	210	16 030	1 361
*EI .....	32 948	1 176	82	16 513	162 107	47 663	9 754
PMI .....	17 480	4 226	954	1 166	-	49 690	549
LPA .....	5 028	466	629	1 968	137	61 859	1 477
TCT .....	3 417	349	45	1 970	817	27 011	2 199
ACE .....	13 167	-	-	183	-	525	1
PORTUGAL .....	13 560	7 944	1 321	32 177	763	221 108	14 169
DARUNTER: LIS .....	11 387	4 686	545	24 498	456	105 841	6 477
OPO .....	1 283	3 189	364	6 792	287	113 351	7 686
MALTA .....	3 879	684	130	2 331	3 221	39 463	462
DARUNTER: MLA .....	3 879	684	130	2 331	3 221	39 463	462
GIBRALT(BRIT) .....	695	-	-	16	16	433	-
SCHWEIZ .....	14 606	2 266	740	23 795	198 033	85 825	8 297
DARUNTER: ZRH .....	11 475	1 884	584	21 939	1 311	71 454	6 305
GVA .....	1 328	136	149	920	326	12 851	1 833
BSL .....	1 319	52	1	705	196 220	1 081	85
OESTERREICH .....	25 076	2 416	5 764	43 739	234 969	149 198	6 566
DARUNTER: VIE .....	24 324	1 891	5 732	42 075	62 374	119 474	5 928
LNZ .....	185	4	-	892	172 385	11 325	-
GRZ .....	54	306	27	231	9	8 516	423
ITALIEN .....	38 317	10 747	2 831	50 989	318 926	276 116	11 872
DARUNTER: ROM .....	4 230	5 707	237	4 939	1 137	71 778	2 165
MIL .....	18 045	4 043	522	36 276	957	128 131	3 399
VCE .....	2 786	-	202	348	98	13 232	93
TRN .....	2 223	361	144	1 245	51	14 665	1 360
GOA .....	4 493	143	215	321	254 835	8 730	465
BLQ .....	587	14	232	609	1 658	8 784	134
PSA .....	655	-	631	512	60	6 705	886
NAP .....	1 781	399	69	1 741	21	7 907	405
CTA .....	705	-	99	1 360	36	7 229	577
*IT .....	513	37	-	12	56 502	1 109	1 247
GRIECHENLAND .....	24 071	10 069	4 473	17 899	34 764	337 644	35 610
DARUNTER: ATH .....	22 137	9 615	3 520	10 460	33 671	314 429	25 061
SKG .....	1 060	434	395	6 441	111	12 741	7 708
HER .....	256	20	-	362	62	7 452	2 252
TUERKEI .....	22 106	7 287	3 866	24 319	22 073	222 719	13 524
DARUNTER: ANK .....	837	3 455	923	2 376	3 336	20 649	961
IST .....	20 724	3 255	2 849	19 324	17 902	189 545	11 596
IZM .....	526	465	82	1 575	408	10 126	765
ZYPERN .....	7 956	2 312	316	8 355	903	20 870	3 859
DARUNTER: LCA .....	7 956	2 129	316	7 172	903	14 346	2 866
JUGOSLAWIEN .....	8 173	3 521	2 287	22 207	2 723	81 028	7 386
DARUNTER: BEG .....	3 102	1 616	1 102	4 969	1 030	35 836	1 917
ZAG .....	2 816	811	377	13 712	1 207	21 337	2 515
LJU .....	353	263	274	690	62	11 443	1 089
*YU .....	1 132	828	21	2 537	410	9 629	1 803
UNGARN .....	14 572	2 660	735	7 990	1 463	53 402	2 245
DARUNTER: BUD .....	14 572	2 660	735	7 990	1 463	53 402	2 245
ALBANIEN .....	57	74	-	224	-	343	3
TSSCHECHOSLOW .....	3 073	439	549	1 023	959	32 835	590
DARUNTER: PRG .....	2 940	385	545	939	889	29 865	553
RUMAENIEN .....	2 950	-	141	2 547	58	28 020	291

OKTOBER 1990

MIT GEBIETEN AUSSERHALB DES BUNDESGBIETES

IN KILOGRAMM

FLUGPLATZ

FLUGPLATZ							NACH ENDZIELLAND	
NUERNBERG (NUE)	MUENCHEN (MUC)	BERLIN (WEST) (BER)	SAARBRUECKEN (SCN)	MUENSTER/ OSNABRUECK (FMO)	SONSTIGE	INSGESAMT	BZW. -- FLUGPLATZ	
								VERSAND
								INSGESAMT
18	314	-	-	-	20	7 449		DDR U. BER(O)
548	8 317	866	-	38	41	230 424		FINNLAND
498	6 139	742	-	38	41	194 733		DARUNTER: HEL
49	872	104	-	-	-	15 230		TKU
1 129	20 427	1 713	-	-	103	564 595		SCHWEDEN
645	12 997	857	-	-	26	239 472		DARUNTER: STO
-	2 678	8	-	-	-	24 061		MMA
483	2 259	231	-	-	77	275 745		GOT
1	1 008	167	-	-	-	11 998		*SE
170	8 510	965	-	6	188	123 614		NORWEGEN
56	7 433	733	-	6	188	102 185		DARUNTER: OSL
3	8 133	584	-	-	28	479 592		DAENEMARK
3	7 603	479	-	-	28	273 948		DARUNTER: CPH
-	11	-	-	-	-	144 931		BLL
-	463	105	-	-	-	59 384		*DK
26 941	108 753	25 300	106 871	35	31	2 422 461		GR BRITANNIEN
17 966	69 777	24 322	-	-	-	1 167 405		DARUNTER: LON
66	19 839	459	52	35	-	375 739		BHX
8 839	9 752	178	-	-	31	176 911		MAN
-	283	-	95 056	-	-	246 338		LPL
-	1 452	7	7 529	-	-	14 451		NCL
57	2 892	332	-	-	-	22 956		GLA
-	2 068	-	-	-	-	12 835		BFS
-	453	2	4 234	-	-	377 921		*GB
780	5 272	105	-	-	-	214 638		IRLAND
601	3 658	105	-	-	-	168 612		DARUNTER: DUB
179	425	-	-	-	-	41 191		SNN
190	765	49	-	-	-	22 550		ISLAND
190	765	49	-	-	-	21 273		DARUNTER: REK
55	8 106	576	-	-	-	56 410		NIEDERLANDE
55	6 502	570	-	-	-	34 003		DARUNTER: AMS
-	18	-	-	-	-	17 742		MST
100 362	57 015	1 385	-	-	-	547 055		BELGIEN
100 362	56 449	1 178	-	-	-	542 321		DARUNTER: BRU
1	1 014	447	-	-	-	4 847		LUXEMBURG
1 510	62 476	10 063	-	33	362	539 806		FRANKREICH
1 246	55 646	8 400	-	14	362	493 906		DARUNTER: PAR
70	2 019	828	-	19	-	12 421		NCE
8 599	117 125	5 584	1 951	67	57	2 095 731		SPANIEN
3 473	51 259	2 895	-	67	-	553 635		DARUNTER: MAD
915	23 628	1 683	-	-	-	400 637		BCN
615	2 177	619	1 951	-	-	587 689		VLC
199	4 318	2	-	-	-	13 069		AIC
171	5 630	-	-	-	-	27 513		AGP
1 390	3 651	100	-	-	-	275 384		*EI
-	7 286	164	-	-	57	81 572		PMI
748	7 456	93	-	-	-	79 861		LPA
669	4 833	28	-	-	-	41 338		TCT
-	205	-	-	-	-	14 081		ACE
4 337	36 638	515	-	526	-	333 058		PORTUGAL
1 075	17 393	505	-	166	-	173 029		DARUNTER: LIS
3 262	17 943	10	-	360	-	154 527		OPO
21	8 389	57	-	-	-	58 637		MALTA
21	8 389	57	-	-	-	58 637		DARUNTER: MLA
-	419	-	-	-	-	1 579		GIBRALT (BRIT)
200	18 925	12 007	97	-	-	364 791		SCHWEIZ
115	14 666	11 578	97	-	-	141 408		DARUNTER: ZRH
85	3 438	317	-	-	-	21 383		GVA
-	354	49	-	-	-	199 866		BSL
892	19 400	6 147	30	13	-	494 210		OESTERREICH
549	17 743	4 393	-	1	-	284 484		DARUNTER: VIE
134	574	416	30	11	-	185 961		LNZ
75	593	103	-	-	-	10 337		GRZ
16 890	67 746	3 162	20	8	310	797 934		ITALIEN
368	23 793	762	-	8	-	115 124		DARUNTER: ROM
2 386	34 845	1 547	-	-	-	230 151		MIL
3	1 112	21	-	-	-	17 895		VCE
1 335	1 680	170	-	-	-	23 234		TRN
1 714	788	331	-	-	-	272 035		GOA
381	257	214	20	-	-	12 890		BLQ
422	864	40	-	-	310	11 085		PSA
889	937	-	-	-	-	14 149		NAP
-	1 470	23	-	-	-	11 499		CTA
8 942	59	-	-	-	-	68 421		*IT
3 475	44 676	2 280	5 505	45	22	520 533		GRIECHENLAND
1 453	39 351	779	5 113	45	22	465 656		DARUNTER: ATH
1 981	3 444	1 501	-	-	-	35 816		SKG
23	840	-	-	-	-	11 267		HER
3 803	46 217	2 784	106	5	12	368 821		TUERKEI
477	17 588	1 080	-	-	-	51 682		DARUNTER: ANK
2 016	26 635	1 424	106	5	9	295 390		IST
1 160	1 260	278	-	-	3	16 648		IZM
285	3 295	47	4	-	-	48 202		ZYPERN
285	2 845	47	-	-	-	38 865		DARUNTER: LCA
2 034	18 855	2 149	-	-	-	150 363		JUGOSLAWIEN
1 548	10 093	650	-	-	-	61 863		DARUNTER: BEG
109	2 530	782	-	-	-	46 196		ZAG
253	2 967	170	-	-	-	17 564		LJU
78	1 757	547	-	-	-	18 742		*YU
659	23 271	218	-	-	-	107 217		UNGARN
659	23 273	218	-	-	-	107 217		DARUNTER: BUD
-	55	-	-	-	-	756		ALBANIEN
197	1 158	571	-	-	-	41 394		TSCHECHOSLOW
197	951	571	-	-	-	37 835		DARUNTER: PRG
80	1 906	107	-	-	6	36 106		RUMAENIEN

NACH ENDZIELLAND BZW. --- FLUGPLATZ	VON HERKUNFTS						
	HAMBURG (HAM)	HANNOVER (HAJ)	BREMEN (BRE)	DUESSELDORF (DUS)	KOELN/BONN (CGN)	FRANKFURT (FRA)	STUTTGART (STR)
<b>VERSAND</b>							
<b>INSGESAMT</b>							
DARUNTER: BUH	2 522	-	141	2 547	58	28 007	291
BULGARIEN	1 832	243	532	1 904	2 507	28 215	6 201
DARUNTER: SOF	1 832	243	532	1 904	2 507	28 215	6 201
POLEN	9 638	411	586	17 299	4 610	71 897	782
DARUNTER: WAW	8 428	411	518	16 672	4 513	68 756	777
SOWJETUNION	5 600	627	1 212	5 134	7 846	125 257	1 435
DARUNTER: MOW	4 132	567	592	3 872	7 541	114 914	1 263
<b>E U R O P A</b>	<b>589 167</b>	<b>116 957</b>	<b>42 954</b>	<b>749 528</b>	<b>3 653 330</b>	<b>4 381 689</b>	<b>328 337</b>
DARUNTER: EG-LAENDER	397 849	87 354	22 403	491 899	2 894 993	3 026 238	246 710
<b>ÄGYPTEN</b>	<b>9 220</b>	<b>2 087</b>	<b>1 716</b>	<b>5 956</b>	<b>1 658</b>	<b>205 843</b>	<b>3 304</b>
DARUNTER: CAI	9 184	2 087	1 716	5 956	1 658	205 668	3 251
LIBYEN	2 776	587	177	3 765	342	156 963	3 327
DARUNTER: TIP	2 765	532	177	3 105	307	153 793	1 701
TUNESIEN	1 669	1 628	812	9 214	680	98 186	2 334
DARUNTER: TUN	1 646	1 182	812	8 695	582	74 266	2 296
MIR	23	31	-	229	62	23 107	17
ALGERIEN	1 963	112	159	978	4 455	116 030	1 154
DARUNTER: ALG	1 595	112	-	647	4 304	29 923	1 074
ORN	52	-	5	8	148	56 171	79
CZL	316	-	154	323	3	27 173	1
MAROKKO	3 432	3 316	2 118	6 255	1 184	81 862	1 922
DARUNTER: CAS	3 233	3 146	2 034	3 935	879	75 629	1 196
MAURETANIEN	-	72	-	-	145	162	68
MALI	-	-	-	-	-	184	-
KAP VERDE	144	98	-	166	-	149	-
SENEGAL	571	13	70	1	529	39 800	595
DARUNTER: DKR	571	13	70	1	529	39 800	595
GAMBIA	171	-	-	73	-	1 538	-
GUINEA-BISSAU	93	92	1	561	-	92	-
GUINEA	7	-	-	1	-	-	71
SIERRA LEONE	48	-	23	128	57	657	-
LIBERIA	-	-	-	26	-	-	-
ELFENB. KÜSTE	349	-	15	1 517	45	1 084	44
BURKINA FASO	-	-	-	2	232	351	-
NIGER	90	-	-	-	-	507	-
TSCHAD	-	-	-	-	-	428	-
GHANA	594	5	8	17 353	75	3 156	181
DARUNTER: ACC	594	5	8	17 353	75	3 156	181
TOGO	102	-	18	91	-	453	22
BENIN	-	-	48	91	-	170	-
NIGERIA	2 339	567	85	2 804	528	28 217	376
DARUNTER: LOS	2 260	567	85	2 642	491	26 881	376
KAMERUN	324	-	-	270	2 115	9 566	57
ZENT. AFR. REP.	-	-	-	169	-	135	-
ÄQUAT. GUINEA	-	-	6	-	-	-	-
GABUN	504	160	14	-	95	10	-
KONGO	14	-	-	-	40	978	259
ZAIRE	200	16	15	18	2 072	8 821	5
DARUNTER: FIH	200	16	15	18	2 072	8 724	5
SÃO TOMÉ	6	-	610	-	-	900	-
ANGOLA	292	6	-	33	-	5 538	18
SUDAN	163	2 430	20	855	1 508	54 537	342
DARUNTER: KRT	163	2 430	20	855	1 508	54 522	336
DSCHIBUTI	-	353	-	-	133	19 303	31
DARUNTER: JIB	-	353	-	-	133	19 303	31
ÄTHIOPIEN	927	499	108	3 370	4 882	317 772	1 196
DARUNTER: ADD	908	499	108	3 136	4 882	283 670	988
ASM	19	-	-	234	-	34 098	208
SOMALIA	2	-	-	46	171	14 992	-
DARUNTER: MGQ	2	-	-	46	171	14 992	-
UGANDA	-	-	-	-	-	16 922	304
DARUNTER: EBB	-	-	-	-	-	16 757	304
KENIA	13 701	577	286	577	1 130	95 086	166
DARUNTER: NBO	13 663	576	280	577	1 111	92 468	160
RUANDA	-	-	-	-	-	411	-
BURUNDI	-	-	61	-	-	908	134
TANSANIA	1 122	14	29	68	345	22 147	1 222
DARUNTER: DAR	1 119	14	29	25	345	19 246	1 222
SAMBIA	70	-	-	14	107	2 976	-
MALAWI	25	-	-	-	39	3 990	1
SIMBABWE	352	61	-	58	170	40 609	303
DARUNTER: HRE	347	61	-	40	165	37 597	299
BOTSUANA	-	-	-	6	-	2 204	-
NAMIBIA	16	-	29	9	95	18 469	10
DARUNTER: WDH	16	-	29	9	95	18 469	10
MOSAMBIK	17	-	-	11	112	216	-
MADAGASKAR	9	27	-	26	215	414	121
KOMOREN	1	-	-	-	-	38	-
SESCHELLEN	105	10	57	130	31	10 534	-
DARUNTER: SEZ	105	10	57	130	31	10 534	-
REUNION (FR)	15	-	-	-	4	169	-
MAURITIUS	296	-	47	433	123	34 212	325
DARUNTER: MRU	296	-	47	433	123	34 212	325
SUEDAFRIKA	9 207	29 082	2 243	6 009	2 859	424 959	21 723
DARUNTER: JNB	7 010	29 069	1 503	5 554	2 525	415 349	20 171
<b>A F R I K A</b>	<b>50 936</b>	<b>41 812</b>	<b>8 775</b>	<b>61 084</b>	<b>26 176</b>	<b>1 842 648</b>	<b>39 615</b>
<b>KANADA</b>	<b>58 288</b>	<b>24 467</b>	<b>2 655</b>	<b>58 452</b>	<b>3 883</b>	<b>927 117</b>	<b>24 282</b>
DARUNTER: YUL	23 228	8 732	368	5 476	1 020	262 675	2 237
YYZ	25 168	10 221	1 160	33 791	1 768	565 851	15 836

OKTOBER 1990

MIT GEBIETEN AUSSERHALB DES BUNDESGBIETES

IN KILOGRAMM

FLUGPLATZ							NACH ENDZIELLAND BZW. -- FLUGPLATZ
NUERNBERG (NUE)	MUENCHEN (MUC)	BERLIN (WEST) (BER)	SAARBRUECKEN (SCN)	MUENSTER/ OSNABRUECK(FMO)	SONSTIGE	INSGESAMT	
							VERSAND
							INSGESAMT
80	1 897	107	-	-	6	35 656	DARUNTER:BUH
372	1 558	738	2	-	5	44 109	BULGARIEN
372	1 558	738	2	-	5	44 109	DARUNTER:SOF
875	2 272	1 505	-	110	-	109 985	POLEN
862	1 989	1 244	-	-	-	104 170	DARUNTER:WAW
474	5 960	122	-	-	-	153 667	SOWJETUNION
474	5 547	122	-	-	-	139 024	DARUNTER:MOU
174 900	706 969	80 046	114 586	886	1 185	10 940 534	E U R O P A
162 953	517 373	50 001	114 347	714	810	8 013 644	DARUNTER: EG-LAENDER
220	9 342	1 261	-	-	7	240 614	AEGYPTEN
220	9 342	1 261	-	-	7	240 350	DARUNTER:CAI
473	3 137	47	-	-	-	171 594	LIBYEN
32	3 032	47	-	-	-	165 491	DARUNTER:TIP
403	5 280	513	-	40	83	120 842	TUNESIEN
267	5 183	323	-	40	83	95 375	DARUNTER:TUN
20	97	190	-	-	-	23 776	MIR
176	690	133	-	-	-	125 850	ALGERIEN
54	419	121	-	-	-	38 249	DARUNTER:ALG
122	161	-	-	-	-	56 746	ORN
-	110	-	-	-	-	28 080	CZL
42	2 411	241	-	-	-	102 783	MAROKKO
6	2 064	241	-	-	-	92 363	DARUNTER:CAS
-	2	-	-	-	-	449	MAURETANIEN
-	112	117	-	-	-	413	MALI
-	25	-	-	-	-	582	KAP VERDE
-	173	37	-	-	-	41 789	SENEGAL
-	173	37	-	-	-	41 789	DARUNTER:DKR
-	-	-	-	-	-	1 782	GAMBIA
-	-	-	-	-	-	839	GUINEA-BISSAU
-	331	-	-	-	-	410	GUINEA
-	113	-	-	-	-	1 026	SIERRA LEONE
-	-	-	-	-	-	26	LIBERIA
-	93	36	85	-	-	3 268	ELFENB.KUESTE
-	240	26	-	-	-	851	BURKINA FASO
-	301	-	-	-	-	898	NIGER
-	-	-	-	-	-	428	TSCHAD
-	904	-	-	-	-	22 276	GHANA
-	904	-	-	-	-	22 276	DARUNTER:ACC
-	302	-	-	-	108	1 096	TOGO
-	274	-	-	-	-	583	BENIN
-	393	2	-	-	-	35 311	NIGERIA
-	393	2	-	-	-	33 697	DARUNTER:LOS
-	292	12	-	-	-	12 636	KAMERUN
-	34	-	-	-	-	338	ZENT.AFR.REP.
-	-	-	-	-	-	6	AEQUAT.GUINEA
82	9	-	-	-	-	874	GABUN
-	95	52	-	-	-	1 438	KONGO
-	73	17	-	-	-	11 237	ZAIRE
-	73	17	-	-	-	11 140	DARUNTER:FIH
-	-	-	-	-	-	1 516	SAO TOME
-	136	-	-	-	-	6 023	ANGOLA
-	211	-	-	-	-	60 898	SUDAN
-	152	832	-	-	-	60 631	DARUNTER:KRT
-	106	645	-	-	-	19 926	DSCHIBUTI
-	106	-	-	-	-	19 926	DARUNTER:JIB
508	4 558	1 751	-	-	-	335 571	AETHIOPIEN
508	4 558	1 751	-	-	-	301 008	DARUNTER:ADD
-	-	-	-	-	-	34 559	ASM
-	9	-	-	-	-	15 220	SOMALIA
-	9	-	-	-	-	15 220	DARUNTER:MGQ
-	42	-	-	-	-	17 268	UGANDA
-	42	-	-	-	-	17 103	DARUNTER:EBB
40	1 790	-	-	-	-	113 353	KENIA
40	1 784	-	-	-	-	110 659	DARUNTER:NBO
-	100	512	-	-	-	1 023	RUANDA
13	931	-	-	-	-	2 047	BURUNDI
-	501	-	-	-	4	25 452	TANSANIA
-	368	-	-	-	-	22 368	DARUNTER:DAR
30	27	-	-	-	-	3 224	SAMBIA
-	117	45	-	-	-	4 217	MALAWI
12	213	31	-	-	-	41 809	SIMBABWE
12	213	31	-	-	-	38 765	DARUNTER:HRE
-	135	-	-	-	-	2 345	BOTSUANA
-	68	27	-	-	-	18 723	NAMIBIA
-	68	27	-	-	-	18 723	DARUNTER:WDH
-	22	-	-	-	-	378	MOSAMBIK
-	196	-	-	-	-	1 008	MADAGASKAR
-	103	-	-	-	-	142	KOMOREN
1	8	-	-	-	-	10 876	SESCHELLEN
1	8	-	-	-	-	10 876	DARUNTER:SEZ
3	632	-	-	-	-	823	REUNION(FR)
80	4 187	-	-	-	-	39 703	MAURITIUS
80	4 187	-	-	-	-	39 703	DARUNTER:MRU
13 405	9 260	602	-	87	-	519 436	SUEDAFRIKA
13 380	6 996	597	-	-	-	502 154	DARUNTER:JNB
15 488	47 978	6 294	85	127	202	2 141 220	A F R I K A
6 829	79 237	2 405	749	-	-	1 188 364	KANADA
1 902	17 411	1 304	-	-	-	324 353	DARUNTER:YUL
4 137	30 602	1 090	749	-	-	690 373	YYZ

NACH ENDZIELLAND BZW. --- FLUGPLATZ	VON HERKUNFTS						
	HAMBURG (HAM)	HANNOVER (HAJ)	BREMEN (BRE)	DUESSELDORF (DUS)	KOELN/BONN (CGN)	FRANKFURT (FRA)	STUTTGART (STR)
VERSAND							
INSGESAMT							
YEG .....	90	351	660	2 135	63	10 546	209
YVR .....	8 986	3 937	206	2 007	388	56 338	5 946
YVC .....	13	-	-	11 979	-	10 196	-
*CA .....	622	347	29	1 567	541	11 715	1
USA .....	381 464	188 942	19 728	467 126	936 205	6 890 341	357 174
DARUNTER: NYC .....	148 613	17 795	3 797	243 441	745 590	2 294 480	89 258
CHI .....	26 967	59 453	1 573	102 178	33 567	1 029 796	16 713
BOS .....	23 675	7 659	3 007	4 931	5 150	375 476	5 868
PHL .....	10 552	13 267	196	3 506	1 568	137 548	14 427
BWI .....	3 078	504	-	914	35	12 052	199
DCA .....	16 179	14 269	121	11 422	7 489	307 378	23 398
DET .....	400	-	56	4 697	230	81 098	3 792
PIT .....	9 265	38	544	4 425	19 714	35 280	3 967
CVG .....	816	41	149	149	484	45 868	5 996
CLE .....	1 119	145	-	2 367	123	35 549	2 709
*UI .....	1 147	346	60	2 593	15 126	31 702	9 537
ATL .....	34 429	11 486	398	7 869	1 158	495 314	96 153
CLT .....	1 268	5 957	719	1 625	84 632	146 159	1 843
TPA .....	295	4	3	131	304	14 664	811
MIA .....	22 955	1 829	2 474	15 011	7 207	128 437	3 141
SJU .....	14 197	53	192	1 115	2 014	106 822	715
ORL .....	93	12	1 509	-	-	7 781	3 186
*U2 .....	3 630	-	18	2 351	589	14 277	2 177
MSP .....	327	-	-	-	8	67 394	1 077
STL .....	339	-	25	567	82	13 269	1 303
MKC .....	409	-	29	-	86	9 613	199
MKE .....	301	-	-	-	-	5 626	1 705
DAL .....	5 897	7 692	437	2 001	825	300 934	17 515
HOU .....	17 223	20 800	339	2 599	2 770	281 334	1 407
MEM .....	374	-	-	-	-	11 840	26
*UA .....	1 488	707	317	56	4	18 205	3 075
SEA .....	3 728	15	73	2 753	164	10 207	3 320
PDX .....	61	2 286	-	305	8	24 106	737
SLC .....	935	994	-	-	14	12 358	1 361
SFO .....	11 052	10 173	893	2 131	1 073	208 111	13 997
LAX .....	10 513	9 063	2 391	44 036	5 323	534 193	14 047
DEN .....	2 228	106	60	244	38	14 586	2 759
PHX .....	702	1 546	127	419	19	14 773	620
BERMUDA (BRIT) .....	-	-	-	123	34	829	-
MEXIKO .....	12 423	53 018	84	3 740	3 943	497 228	3 993
DARUNTER: MEX .....	11 893	53 018	37	3 532	3 943	493 045	3 913
GUATEMALA .....	1 312	-	-	1 036	26	1 892	251
BELIZE .....	-	-	32	216	-	-	-
HONDURAS .....	156	23	7	410	-	1 121	456
EL SALVADOR .....	8	44	332	51	136	2 279	13
NICARAGUA .....	456	-	-	629	63	34	5
COSTA RICA .....	601	5	3	26	911	5 025	256
PANAMA .....	2 182	-	9	80	100	7 194	-
DARUNTER: PTY .....	2 182	-	9	80	100	7 177	-
KUBA .....	812	392	4	93	18 062	1 688	113
DARUNTER: HAV .....	812	392	4	93	15 500	1 688	113
BAHAMAS .....	622	-	-	-	-	415	27
JAMAICA .....	213	-	-	120	137	2 117	-
HAITI .....	661	59	20	-	404	96	51
DOMINIK. REP. ....	1 165	-	17	183	-	5 246	60
ANTIGUA-BARB. ....	102	-	102	-	-	1 865	11
GUADELOUPE (FR) .....	657	389	-	39	92	2 223	143
BARBADOS .....	320	-	-	240	110	2 820	85
TRINID. U. TOB. ....	884	13	25	81	61	715	307
NIED. ANTILLEN .....	300	-	96	-	-	2 806	115
ST. LUCIA .....	-	-	-	-	-	2 673	-
SONST. WESTIN. ....	363	36	-	105	-	466	3
KOLUMBIEN .....	10 751	17	159	2 530	6 545	120 849	1 725
DARUNTER: BOG .....	10 104	17	157	2 093	6 107	105 677	1 182
VENEZUELA .....	9 832	10 988	524	5 397	826	110 670	5 322
DARUNTER: CCS .....	9 832	10 960	524	5 310	826	109 458	4 712
GUYANA .....	-	-	-	-	117	100	4
GUYANA (FR) .....	67	-	7	81	-	39	9
BRASILLEN .....	53 331	16 189	8 021	32 995	7 604	571 583	109 922
DARUNTER: RIO .....	13 226	122	273	3 551	4 553	90 633	472
SAO .....	34 781	11 663	7 526	21 676	1 304	414 692	82 816
MAO .....	3 415	4 375	25	-	-	29 956	3 705
POA .....	547	-	-	3 962	38	15 360	20 444
*BR .....	1 002	28	147	3 595	1 166	18 918	1 486
ECUADOR .....	1 237	5	637	537	1 898	44 943	226
DARUNTER: UIO .....	612	1	637	537	1 015	42 858	188
PERU .....	4 107	120	1 043	510	720	33 791	266
DARUNTER: LIM .....	4 097	120	1 043	499	719	33 759	266
BOLIVIEN .....	6 080	83	70	180	4 562	15 284	421
DARUNTER: LPB .....	1 975	80	70	149	4 562	11 986	409
PARAGUAY .....	1 357	325	97	814	48	26 268	135
DARUNTER: ASU .....	1 357	325	97	814	48	26 268	135
URUGUAY .....	4 127	49	672	5 176	270	39 841	353
DARUNTER: MVD .....	4 127	49	672	5 176	270	39 841	353
ARGENTINIEN .....	19 390	143	76	4 196	1 684	93 190	683
DARUNTER: BUE .....	19 380	143	76	4 074	1 634	92 215	672
CHILE .....	7 519	1 292	419	6 143	907	78 173	735
DARUNTER: SCL .....	7 258	1 292	419	6 139	907	76 634	733
A M E R I K A .....	580 787	296 599	34 839	591 309	989 348	9 490 921	507 146
LIBANON .....	382	513	122	108	43	20 247	524
DARUNTER: BEY .....	382	513	122	108	43	20 247	524
ISRAEL .....	10 681	441	777	6 021	1 078 540	533 598	5 580

OKTOBER 1990

MIT GEBIETEN AUSSERHALB DES BUNDESGBIETES

IN KILOGRAMM

FLUGPLATZ							NACH ENDZIELLAND	
NUERNBERG (NUE)	MUENCHEN (MUC)	BERLIN (WEST) (BER)	SAARBRUECKEN (SCN)	MUENSTER/ OSNABRUECK (FMO)	SONSTIGE	INSGESAMT	BZW. -- FLUGPLATZ	
							VERSAND	
							INSGESAMT	
565	289	-	-	-	-	14 908	YEG	
99	27 458	-	-	-	-	105 365	YVR	
-	2 589	5	-	-	-	24 782	YVC	
102	793	1	-	-	-	15 718	*CA	
63 989	552 379	25 437	12	9 195	143	9 892 135	USA	
12 578	197 956	8 409	-	-	20	3 761 937	DARUNTER:NYC	
5 054	49 881	183	-	7 908	-	1 333 273	CHI	
120	21 042	538	-	1 268	-	448 734	BOS	
3 030	9 028	3 344	-	-	20	196 486	PHL	
-	620	-	-	-	-	17 402	BWI	
330	12 894	1 010	-	-	-	394 490	DCA	
212	16 220	-	-	-	-	106 705	DET	
1	375	-	-	-	-	73 609	PIT	
214	8 640	-	-	-	-	62 357	CVG	
271	5 280	-	-	-	-	47 563	CLE	
217	5 517	372	-	-	-	66 617	*UI	
13 027	36 773	638	-	-	-	697 245	ATL	
-	3 845	-	-	-	-	246 048	CLT	
164	446	10	-	-	-	16 832	TPA	
2 237	7 871	2 297	-	-	-	193 487	MIA	
1 545	1 184	-	-	-	28	127 837	SJU	
891	1 395	-	-	-	-	14 867	ORL	
1 148	5 667	35	-	-	-	29 892	*U2	
-	3 106	190	-	-	-	72 102	MSP	
165	669	-	-	-	-	16 419	STL	
-	476	3	-	-	-	10 815	MKC	
-	3 671	5	-	-	-	11 308	MKE	
11 298	2 880	212	-	-	-	349 691	DAL	
2	7 927	4 261	-	-	-	338 716	HOU	
64	297	-	-	-	54	12 601	MEM	
107	815	-	-	12	-	24 786	*U4	
-	2 657	9	-	-	-	22 926	SEA	
109	22 528	23	-	-	-	50 163	PDX	
30	1 818	34	-	-	-	17 544	SLC	
5 403	14 398	1 615	-	-	-	268 846	SFO	
2 689	88 360	1 662	-	7	21	712 305	LAX	
22	7 258	12	-	-	-	27 313	DEN	
333	534	-	-	-	-	19 073	PHX	
-	70	-	-	-	-	1 056	BERMUDA (BRIT)	
383	14 318	486	-	24	-	589 640	MEXIKO	
291	13 481	483	-	24	-	583 660	DARUNTER:MEX	
-	64	6	-	-	-	4 587	GUATEMALA	
-	-	-	-	-	-	248	BELIZE	
-	73	6	-	-	-	2 179	HONDURAS	
-	-	187	-	-	-	2 936	EL SALVADOR	
-	560	57	-	-	-	1 374	NICARAGUA	
-	1 449	-	-	-	-	7 444	COSTA RICA	
-	1 449	-	-	-	-	11 014	PANAMA	
12	1 569	639	-	-	-	10 997	DARUNTER:PTY	
12	1 569	639	-	-	-	23 384	KUBA	
-	831	-	-	-	-	20 822	DARUNTER:HAV	
-	570	-	-	-	-	1 895	BAHAMAS	
-	94	-	-	-	-	3 157	JAMAICA	
46	-	1	-	-	-	1 385	HAITI	
-	290	-	-	-	-	6 718	DOMINIK.REP	
31	1 881	-	-	-	-	2 370	ANTIGUA-BARB.	
-	211	6	-	-	-	5 455	GUADELOUPE (FR)	
-	233	45	-	-	-	3 792	BARBADOS	
-	68	-	-	-	-	2 364	TRINID.U.TOB.	
-	-	-	-	-	-	3 385	NIED.ANTILLEN	
-	71	-	-	-	-	2 673	ST.LUCIA	
1 977	1 116	12	-	-	-	1 044	SONST.WESTIN.	
1 927	955	12	-	-	-	145 681	KOLUMBIEN	
305	3 164	437	-	-	-	128 231	DARUNTER:BOG	
304	3 061	437	-	-	-	147 465	VENEZUELA	
-	13	-	-	-	-	145 424	DARUNTER:CCS	
-	-	-	-	-	-	234	GUYANA	
15 144	39 874	3 042	-	66	-	203	GUYANA (FR)	
2 034	8 960	280	-	9	-	857 771	BRASILLEN	
8 307	6 478	2 688	-	57	-	124 113	DARUNTER:RIO	
16	9 648	-	-	-	-	591 988	SAO	
985	10 041	23	-	-	-	51 140	MAO	
2 802	4 163	34	-	-	-	51 400	POA	
55	4 579	-	-	-	-	33 341	*BR	
55	4 475	-	-	-	-	54 117	ECUADOR	
7	178	43	-	-	-	50 378	DARUNTER:UIO	
7	166	43	-	-	-	40 785	PERU	
65	602	-	-	-	-	40 719	DARUNTER:LIM	
65	459	-	-	-	-	27 347	BOLIVIEN	
-	829	-	-	-	-	19 755	DARUNTER:LBP	
-	829	-	-	-	-	29 873	PARAGUAY	
-	829	-	-	-	-	29 873	DARUNTER:ASU	
107	864	6	-	-	-	51 465	URUGUAY	
107	864	6	-	-	-	51 465	DARUNTER:MVD	
2 654	9 398	24	-	-	-	131 438	ARGENTINIEN	
2 639	9 317	24	-	-	-	130 174	DARUNTER:BUE	
95	1 262	107	-	-	-	96 652	CHILE	
95	1 247	107	-	-	-	94 831	DARUNTER:SCL	
91 699	715 847	32 946	761	9 285	143	13 341 630	A M E R I K A	
326	2 733	111	-	-	-	25 109	LIBANON	
326	2 733	111	-	-	-	25 109	DARUNTER:BEY	
476	44 413	893	-	176	-	1 681 596	ISRAEL	



6 QUETERVERKEHR  
 6. 2 VERFLECHTUNG IM VERKEHR  
 6. 2. 3 VERSAND

NACH ENDZIELLAND BZW. ---FLUGPLATZ	VON HERKUNFTS						
	HAMBURG (HAM)	HANNOVER (HAJ)	BREMEN (BRE)	DUESSELDORF (DUS)	KOELN/BONN (CGN)	FRANKFURT (FRA)	STUTTGART (STR)
VERSAND							
INSGESAMT							
DARUNTER: TLV	10 681	441	777	6 021	1 078 540	533 598	5 580
JORDANIEN	4 380	1 275	160	577	3 557	42 059	244
DARUNTER: AMM	4 380	1 275	160	577	3 557	41 959	244
SYRIEN	2 070	1 630	17	2 724	574	28 437	1 421
DARUNTER: DAM	2 070	1 630	17	2 724	574	28 289	1 421
IRAN	6 921	1 171	1 566	8 290	3 883	311 867	6 959
DARUNTER: THR	6 921	1 171	1 563	7 726	3 883	310 873	6 933
BAHRAIN	377	252	221	476	193	70 032	551
DARUNTER: BAH	377	252	221	476	193	70 032	551
KATAR	143	61	-	1 001	84	47 210	281
DARUNTER: DOH	143	61	-	1 001	84	47 210	281
SAUDI-ARAB	12 872	2 740	1 763	11 019	97 374	687 590	11 925
DARUNTER: DHA	1 256	195	265	2 943	296	334 010	1 486
JED	4 938	1 738	751	3 968	4 748	129 022	8 254
RUH	6 460	806	747	3 955	92 330	223 981	2 185
JEM. ARAB. REP.	421	85	19	140	341	59 548	597
DARUNTER: SAH	366	85	17	88	341	58 374	597
JEMEN DEM. VR	271	-	-	65	717	1 993	-
OMAN	1 519	412	457	571	627	31 772	447
DARUNTER: MCT	1 519	412	257	571	627	31 730	447
V. A. EMIRATE	17 118	1 757	1 334	2 136	68 087	397 262	19 156
DARUNTER: DXB	10 401	1 729	1 185	1 430	56 714	352 988	19 089
AUH	6 620	10	149	700	11 373	35 802	67
PAKISTAN	5 756	555	1 847	2 317	25 305	226 940	1 150
DARUNTER: KHI	4 832	504	1 503	1 997	25 206	213 567	383
BANGLADESCH	1 297	-	18	360	7 511	38 066	238
DARUNTER: DAC	1 277	-	18	360	7 462	38 019	238
AFGHANISTAN	50	-	-	-	-	9 813	8 575
INDIEN	49 176	5 563	2 758	94 162	10 381	657 974	11 032
DARUNTER: DEL	13 690	4	1 411	2 026	2 026	199 365	3 605
CCU	1 878	12	52	191	35	24 931	815
BOM	27 374	5 244	546	90 328	8 592	361 856	4 924
MAA	2 771	206	665	1 187	257	47 162	1 524
BLR	57	77	84	296	-	19 931	1
NEPAL	1 079	384	35	-	297	26 330	66
DARUNTER: KTM	1 079	384	35	-	297	26 330	66
SRI LANKA	436	139	25	144	19	33 804	70
DARUNTER: CMB	436	139	25	144	19	33 804	70
MALEDIVEN	-	-	-	-	-	10 447	10
DARUNTER: MLE	-	-	-	-	-	10 447	10
BIRMA	66	-	32	288	40	499	-
THAILAND	6 144	713	1 007	11 496	936	157 221	4 719
DARUNTER: BKK	6 144	693	1 007	11 242	936	157 089	4 719
LAOS	-	-	-	170	97	60	-
KAMPUTSCHEA	-	-	-	-	-	5	-
VIETNAM	1 731	-	4	85	382	4 021	68
MALAYSIA	21 030	1 759	411	2 929	253	132 518	4 842
DARUNTER: KUL	20 935	252	382	2 107	253	78 416	365
PEN	15	1 483	29	811	-	37 939	3 437
BKI	-	-	-	-	-	13 044	-
SINGAPUR	16 135	1 725	4 157	9 112	1 171	386 863	5 766
DARUNTER: SIN	16 135	1 725	4 157	9 112	1 171	386 863	5 766
BRUNEI	287	-	-	611	72	71	29
INDONESIEN	2 315	335	155	754	1 293	144 809	3 545
DARUNTER: JKT	2 190	335	83	403	1 272	143 095	3 535
PHILIPPINEN	5 618	180	104	891	1 444	181 042	774
DARUNTER: MNL	5 618	42	104	885	1 444	180 126	578
HONGKONG (BRIT)	17 261	5 646	2 931	18 881	67 413	1 281 040	6 467
DARUNTER: HKG	17 261	5 646	2 931	18 881	67 413	1 281 040	6 467
TAIWAN	13 514	504	177	888	41	112 468	718
DARUNTER: TPE	2 086	375	79	689	41	90 887	328
*TW	11 428	129	98	199	-	21 581	390
JAPAN	72 213	22 361	7 436	43 355	68 933	2 235 405	15 480
DARUNTER: TYO	28 723	20 848	2 820	32 347	45 015	1 659 488	14 312
OSA	42 069	1 513	1 901	9 451	20 150	520 667	1 098
*JP	67	-	70	1 557	3 725	49 656	70
KOREA REP.	19 455	1 928	1 431	17 831	61 155	568 824	72 755
DARUNTER: SEL	18 777	1 914	1 378	17 711	61 155	538 650	72 210
PUS	678	14	53	120	-	30 174	545
KOREA DEM. VR	-	-	-	-	-	148	-
MONGOLEI	-	-	-	-	-	578	-
CHINA	9 759	44 116	435	19 062	2 187	242 033	10 634
DARUNTER: PEK	7 117	278	391	13 740	1 775	169 724	10 528
SHA	1 625	43 517	44	3 209	110	54 772	38
*CN	995	321	-	1 619	224	14 066	67
A S I E N	300 477	96 245	29 399	256 464	1 502 950	8 682 594	194 623
AUSTRALIEN	8 449	4 585	1 955	23 544	19 752	419 947	2 159
DARUNTER: SYD	5 833	371	977	4 387	18 773	219 780	676
MEB	801	4 002	157	14 255	614	165 843	1 346
ADL	29	-	-	-	-	12 489	15
PER	649	165	800	4 616	2	13 114	109
NEUSEELAND	1 865	-	53	912	982	77 788	351
DARUNTER: AKL	530	-	53	720	326	73 676	242
OZEANIEN (USA)	187	-	-	-	-	21	-
MARIANEN	-	-	-	-	-	1	-
FIDSCHI	-	-	-	-	-	13	-
UEB. OZEANIEN	-	-	-	34	-	-	-
NEUKALED. (FR)	50	6	-	-	-	22	-
POLYNES (FR)	29	-	-	-	40	193	55
VANUATU	-	-	-	-	-	18	-
PAPUA-NEUGUI	502	-	-	-	69	86	-
AUSTRALIEN/OZEANIEN...	11 082	4 591	2 008	24 490	20 843	498 089	2 565
I N S G E S A M T	1 532 449	556 204	117 975	1 682 875	6 192 647	24 895 941	1 072 286

OKTOBER 1990

MIT GEBIETEN AUSSERHALB DES BUNDESGBIETES

IN KILOGRAMM

FLUGPLATZ							NACH ENDZIELLAND BZW. -- FLUGPLATZ
NUERNBERG (NUE)	MUENCHEN (MUC)	BERLIN (WEST) (BER)	SAARBRUECKEN (SCN)	MUENSTER/ OSNABRUECK (FMO)	SONSTIGE	INSGESAMT	
							VERSAND
							INSGESAMT
476	44 409	893	-	176	-	1 681 592	DARUNTER: TLV
198	1 967	-	-	-	-	54 417	JORDANIEN
198	1 967	-	-	-	-	54 317	DARUNTER: AMM
103	17 988	23	-	-	-	54 987	SYRIEN
103	17 988	23	-	-	-	54 839	DARUNTER: DAM
2 628	5 699	157	-	6	-	349 147	IRAN
2 626	5 666	47	-	6	-	347 415	DARUNTER: THR
1 154	762	115	-	-	-	74 133	BAHRAIN
1 154	762	115	-	-	-	74 133	DARUNTER: BAH
116	858	29	-	-	-	49 783	KATAR
116	858	29	-	-	-	49 783	DARUNTER: DOH
2 730	12 433	554	-	-	20	841 020	SAUDI-ARAB.
343	3 599	71	-	-	-	344 464	DARUNTER: DHA
1 647	6 332	256	-	-	-	161 654	JED
740	2 502	227	-	-	20	333 953	RUH
37	199	3	-	-	-	61 390	JEM. ARAB. REP.
37	116	3	-	-	-	60 024	DARUNTER: SAH
-	-	-	-	-	-	3 046	JEMEN DEM. VR
1 878	6 639	11	-	-	-	44 333	OMAN
1 878	6 639	11	-	-	-	44 091	DARUNTER: MCT
181	8 132	1 455	-	-	-	516 618	V. A. EMIRATE
-	7 671	531	-	-	-	451 738	DARUNTER: DXB
179	461	921	-	-	-	56 282	AUH
2 103	575	30	-	-	-	266 578	PAKISTAN
2 103	515	20	-	-	-	250 630	DARUNTER: KHI
-	172	1	-	-	-	47 663	BANGLADESCH
-	147	1	-	-	-	47 522	DARUNTER: DAC
35 427	30 542	2 623	-	-	-	18 438	AFGHANISTAN
6 051	1 168	201	-	-	-	899 638	INDIEN
134	11	35	-	-	-	228 996	DARUNTER: DEL
11 765	27 500	2 380	-	-	-	28 094	CCU
17 345	1 471	-	-	-	-	540 509	BOM
48	131	-	-	-	-	72 588	MAA
-	78	148	-	-	-	20 625	BLR
-	78	148	-	-	-	28 417	NEPAL
244	417	-	-	-	-	28 417	DARUNTER: KTM
244	417	-	-	-	-	35 298	SRI LANKA
150	19	-	-	-	-	35 298	DARUNTER: CMB
150	19	-	-	-	-	10 626	MALEDIVEN
9	15	-	-	-	-	10 626	DARUNTER: MLE
1 094	4 578	440	-	-	-	949	BIRMA
1 094	4 372	440	-	-	-	188 348	THAILAND
-	-	-	-	-	-	187 736	DARUNTER: BKK
-	-	-	-	-	-	327	LAOS
-	194	-	-	-	-	5	KAMPUTSCHEA
9 504	4 665	54	-	35	-	6 485	VIETNAM
9 504	3 598	54	-	35	-	178 000	MALAYSIA
-	51	-	-	-	-	115 901	DARUNTER: KUL
-	43	-	-	-	-	43 765	PEN
2 089	20 453	698	-	31	-	13 087	BKI
2 089	20 453	698	-	31	-	448 200	SINGAPUR
-	-	-	-	-	-	448 200	DARUNTER: SIN
12	3 018	674	-	-	-	1 070	BRUNEI
12	3 017	674	-	-	-	156 910	INDONESIEN
2 257	2 962	43	-	-	-	154 616	DARUNTER: JKT
2 257	2 899	43	-	-	-	195 315	PHILIPPINEN
525	20 851	1 200	-	-	-	193 996	DARUNTER: MNL
525	20 851	1 200	-	-	-	1 422 215	HONGKONG (BRIT)
269	1 568	181	-	-	-	1 422 215	DARUNTER: HKG
236	1 403	181	-	-	-	130 328	TAIWAN
33	165	-	-	-	-	96 305	DARUNTER: TPE
33 150	49 489	1 857	716	5	27	34 023	*TW
23 425	28 404	1 543	23	5	27	2 550 427	JAPAN
9 458	18 804	181	693	-	-	1 856 980	DARUNTER: TYO
267	2 281	-	-	-	-	625 985	OSA
9 948	16 037	397	-	-	-	57 693	*JP
9 948	15 829	353	-	-	-	769 761	KOREA REP.
-	208	44	-	-	-	737 925	DARUNTER: SEL
-	-	-	-	-	-	31 836	PUS
-	46	-	-	-	-	148	KOREA DEM. VR
21 405	14 603	965	-	-	-	624	MONGOLEI
20 788	13 689	451	-	-	-	365 199	CHINA
582	678	131	-	-	-	238 481	DARUNTER: PEK
35	112	383	-	-	-	104 706	SHA
-	-	-	-	-	-	17 822	*CN
128 013	272 105	12 662	716	253	47	11 476 548	A S I E N
3 790	8 643	768	-	-	-	493 592	AUSTRALIEN
3 682	4 586	561	-	-	-	259 626	DARUNTER: SYD
106	3 403	160	-	-	-	190 687	MEB
2	229	1	-	-	-	12 765	ADL
-	171	-	-	-	-	19 626	PER
730	336	14	-	-	-	83 031	NEUSEELAND
-	289	14	-	-	-	75 850	DARUNTER: AKL
-	-	-	-	-	-	208	OZEANIEN (USA)
-	-	-	-	-	-	1	MARIANEN
-	-	-	-	-	-	13	FIDSCHI
-	42	-	-	-	-	34	UEB. OZEANIEN
23	283	-	-	-	-	120	NEUKALED. (FR)
-	-	-	-	-	-	623	POLYNES (FR)
43	-	-	-	-	-	18	VANUATU
-	-	-	-	-	-	700	PAPUA-NEUGUI
4 586	9 304	782	-	-	-	578 340	AUSTRALIEN/OZEANIEN
414 686	1 752 203	132 730	116 148	10 551	1 577	38 478 272	I N S G E S A M T

VON HERKUNFTSLAND BZW. --- FLUGPLATZ	NACH ENDZIEL						
	HAMBURG (HAM)	HANNOVER (HAJ)	BREMEN (BRE)	DUESSELDORF (DUS)	KOELN/BONN (CGN)	FRANKFURT (FRA)	STUTTGART (STR)
EMPFANG							
INSGESAMT							
DDR U. BER(O)	1 306	23	-	344	43	112	5
FINNLAND	11 624	1 412	2 454	8 948	2 749	39 315	18 804
DARUNTER: HEL	6 360	1 042	2 433	5 850	2 026	37 923	10 182
TMF	540	60	-	2 405	258	235	7 270
SCHWEDEN	12 827	3 334	2 114	4 906	160 871	122 210	6 097
DARUNTER: STO	8 588	2 220	773	2 795	150 731	99 239	4 670
GOT	2 586	1 113	1 066	1 677	9 872	19 176	1 326
NORWEGEN	5 953	825	1 064	2 930	1 176	27 131	378
DARUNTER: OSL	3 023	741	390	2 922	584	24 230	330
DAENEMARK	15 399	3 124	1 484	31 650	311 176	13 176	11 354
DARUNTER: CPH	15 399	2 957	1 200	31 650	154 728	12 939	11 333
BLL	-	2	1	-	126 136	2	6
*DK	-	152	92	-	30 282	213	15
GR BRITANNIEN	78 725	52 701	11 991	193 795	1 416 951	403 998	38 614
DARUNTER: LON	56 805	13 747	6 002	75 803	620 994	281 212	27 039
BHX	2 224	3 511	2 584	2 966	353 797	36 121	2 561
MAN	7 637	1 883	2 606	9 794	2 463	65 665	5 286
LPL	238	-	35	131	119 867	22	-
NCL	47	-	-	335	40 330	9	600
GLA	3 290	579	35	719	5	7 242	588
CWL	-	6	-	280	31 846	-	6
BFS	44	438	85	1 263	18	755	526
*GB	4 868	32 360	477	101 165	246 487	8 082	162
IRLAND	8 797	1 299	826	4 052	25 803	31 657	2 336
DARUNTER: DUB	3 358	976	481	3 286	24 779	26 677	1 583
SNN	1 900	36	-	365	1 013	2 393	-
ORK	3 539	287	345	401	11	2 587	753
ISLAND	2 918	2	130	-	58	869	-
NIEDERLANDE	7 142	3 671	1 248	2 299	14 838	21 084	7 631
DARUNTER: AMS	6 650	3 671	1 245	2 299	313	21 084	1 878
MST	-	-	-	-	14 525	-	5 677
BELGIEN	55 058	8 202	102	4 083	68 477	271 062	18 374
DARUNTER: BRU	55 054	8 202	96	4 083	57 917	271 019	18 374
OST	-	-	-	-	10 560	-	-
LUXEMBURG	75	-	-	70	19	1 442	11
FRANKREICH	30 989	6 221	3 611	15 476	203 207	81 870	11 696
DARUNTER: PAR	27 097	5 338	2 129	11 874	187 899	48 595	7 311
TLS	283	492	1 079	494	2	24 096	100
MRS	107	117	126	230	14 027	302	130
NCE	1 820	64	128	873	277	4 414	1 302
SPANIEN	38 928	6 216	1 405	56 712	806 846	307 902	38 554
DARUNTER: MAD	20 633	1 768	384	9 883	4 913	121 581	15 278
BCN	3 064	667	632	10 467	19 518	41 071	2 659
VLC	1 164	24	53	400	472 230	7 038	1 938
AGP	1 063	-	-	1 114	4	3 089	16 424
XRY	-	-	-	-	-	34 954	-
SVQ	15	-	20	5 026	93	15 311	157
*EI	1 821	2 227	73	15 917	272 645	18 695	600
PMI	5 997	1 454	87	2 655	1 267	7 029	1 002
*E2	-	-	-	62	35 933	941	140
LPA	1 341	-	9	-	1	15 995	34
TCI	1 322	-	-	7 672	85	39 670	247
PORTUGAL	7 061	3 620	22 991	26 735	4 437	141 167	22 002
DARUNTER: LIS	3 482	2 256	15 584	17 466	2 142	42 130	5 275
OPO	3 451	1 364	7 386	9 269	1 859	96 804	16 622
MALTA	119	876	-	5 613	106	13 980	284
DARUNTER: MLA	119	876	-	5 613	106	13 980	284
GIBRALT (BRIT)	321	-	-	-	-	8	-
SCHWEIZ	22 610	6 849	3 434	16 262	214 706	40 302	22 084
DARUNTER: ZRH	14 120	6 342	2 903	8 893	9 368	22 378	21 099
GVA	3 937	238	476	6 690	3 697	17 469	855
BSL	3 229	10	5	215	201 343	72	25
OESTERREICH	7 969	4 816	975	45 518	207 393	51 000	4 346
DARUNTER: VIE	6 324	3 022	622	44 452	42 787	44 282	4 099
LNZ	466	37	312	70	164 355	2 333	35
ITALIEN	30 408	11 916	2 331	33 008	300 286	182 026	19 957
DARUNTER: ROM	4 307	3 032	792	4 203	2 533	69 053	5 025
MIL	21 647	4 558	541	18 751	12 930	48 174	9 597
VCE	156	1 497	106	2 425	2 022	7 586	142
VRN	4	15	184	5	28 525	55	5
TRN	1 165	659	114	3 683	129	11 467	1 421
GOA	741	-	127	58	171 156	4 405	836
NAP	1 170	691	118	1 834	719	28 021	2 015
*IT	50	64	2	-	76 133	83	46
GRIECHENLAND	11 728	4 650	17 926	57 645	5 164	149 102	49 658
DARUNTER: ATH	6 945	1 478	1 569	12 193	2 536	78 139	21 212
SKG	4 473	2 735	15 969	44 841	2 585	65 016	27 710
TUERKEI	34 331	29 931	5 587	114 746	51 730	294 432	58 369
DARUNTER: ANK	8 705	1 143	-	1 447	3 034	11 023	459
IST	20 977	14 535	5 498	95 482	25 263	236 357	49 038
IZM	4 264	12 779	89	16 103	21 424	24 430	7 432
AVT	385	1 474	-	1 614	2 009	9 940	1 385
*TR	-	-	-	100	-	12 682	55
ZYPERN	293	-	46	367	3 356	20 834	462
DARUNTER: NIC	6	-	10	16	2 894	5 512	-
LCA	287	-	36	351	462	15 322	462
JUGOSLAWIEN	1 091	262	2 399	3 286	1 780	106 601	5 326
DARUNTER: BEG	292	65	2 366	1 661	952	87 676	3 688
ZAG	485	20	-	410	792	12 654	824
UNGARN	3 085	194	318	2 144	527	30 208	2 707
DARUNTER: BUD	3 085	194	318	2 144	527	30 208	2 707
ALBANIEN	-	-	-	-	53	72	-
TSCHESCHOSLOW	409	-	3	27	652	5 175	414
RUMAENIEN	234	73	8	3	530	3 009	-
BULGARIEN	319	137	-	33	7 457	9 448	278

OKTOBER 1990

MIT GEBIETEN AUSSERHALB DES BUNDESGBIETES

IN KILOGRAMM

FLUGPLATZ							VON HERKUNFTSLAND
NUERNBERG (NUE)	MUENCHEN (MUC)	BERLIN (WEST) (BER)	SAARBUECKEN (SCN)	MUENSTER/ OSNABRUECK (FMO)	SONSTIGE	INSGESAMT	BZW. --- FLUGPLATZ
-	238	-	-	-	-	2 071	DDR U. BER(O)
804	3 786	750	-	-	-	90 646	FINNLAND
417	2 943	307	-	-	-	69 483	DARUNTER: HEL
158	139	-	-	-	-	11 065	TMP
2 524	6 078	3 186	107	146	-	324 400	SCHWEDEN
1 833	5 122	2 436	107	-	-	278 514	DARUNTER: STO
524	842	693	-	146	-	39 021	GOT
411	5 848	355	-	-	-	46 071	NORWEGEN
410	5 444	352	-	-	-	38 426	DARUNTER: OSL
1 666	43 745	1 668	-	-	-	434 442	DAENEMARK
1 564	42 008	1 658	-	-	-	275 436	DARUNTER: CPH
36	13	4	-	-	-	126 200	BLL
66	298	-	-	-	-	31 118	*DK
10 926	132 101	65 504	608 098	340	-	3 013 744	GR BRITANNIEN
6 437	101 039	51 316	28 454	335	-	1 269 183	DARUNTER: LON
1 629	5 578	510	-	-	-	411 481	BHX
1 493	6 944	2 274	41	4	5	106 054	MAN
-	-	-	361 105	-	-	481 439	LPL
210	336	-	179 742	-	-	221 609	NCL
826	1 983	124	-	-	-	15 391	GLA
-	-	-	13 525	-	-	45 663	CWL
-	7 775	-	-	-	-	10 904	BFS
17	4 940	11 188	24 400	-	-	434 146	*GB
111	22 345	1 990	35	11	-	99 262	IRLAND
94	14 556	1 860	-	11	-	77 661	DARUNTER: DUB
17	4 710	3	35	-	-	10 472	SNN
-	3 079	-	-	-	-	11 002	ORK
64	9 261	3 055	1	-	25	3 977	ISLAND
64	8 939	2 984	1	-	25	70 319	NIEDERLANDE
-	-	-	-	-	-	49 153	DARUNTER: AMS
101 197	24 008	923	12 798	114	-	20 202	MST
101 197	23 997	923	-	114	-	564 398	BELGIEN
-	-	-	12 188	-	-	540 976	DARUNTER: BRU
-	438	95	-	-	-	22 748	OST
2 360	29 329	28 426	210	-	-	2 150	LUXEMBURG
1 026	16 439	27 556	5	-	-	413 395	FRANKREICH
249	2 487	74	-	-	-	335 269	DARUNTER: PAR
40	585	20	-	-	-	29 356	TLS
425	7 543	170	-	-	-	15 684	MRS
4 656	30 996	4 156	11 469	-	183	17 016	NCE
2 188	17 370	2 326	18	-	-	1 308 023	SPANIEN
2 069	9 277	55	78	-	-	196 342	DARUNTER: MAD
2	1 502	417	6 900	-	-	89 557	BCN
150	665	15	-	-	-	491 668	VLC
70	-	-	-	-	-	22 524	AGP
-	178	-	-	-	-	34 954	XRY
-	174	436	1 228	-	117	20 870	SVQ
111	928	632	-	-	-	313 933	*E1
23	92	-	3 245	-	-	21 162	PMI
-	333	-	-	-	-	40 436	*E2
-	270	275	-	-	66	17 779	LPA
25 098	51 110	5 002	3	2	-	49 541	TCI
16 086	11 060	4 127	3	-	-	309 228	PORTUGAL
9 012	40 046	789	-	2	-	119 611	DARUNTER: LIS
666	11 183	-	-	-	-	186 604	OPO
666	11 183	-	-	-	-	32 827	MALTA
-	-	-	-	-	-	32 827	DARUNTER: MLA
2 436	23 767	10 523	7	4	-	329	GIBRALT(BRIT)
2 242	13 966	9 327	4	4	-	362 984	SCHWEIZ
170	7 948	1 135	7	-	-	110 642	DARUNTER: ZRH
24	428	40	-	-	-	42 622	GVA
2 977	28 151	1 585	7	36	-	205 391	BSL
1 942	28 059	1 213	6	30	-	354 773	OESTERREICH
-	-	-	-	6	-	176 838	DARUNTER: VIE
11 082	49 727	17 716	11	24	-	167 614	LNZ
633	9 506	1 095	8	-	-	658 492	ITALIEN
5 508	25 542	13 024	-	1	-	100 187	DARUNTER: ROM
149	4 171	167	3	12	-	160 273	MIL
-	216	-	-	-	-	18 436	VCE
786	3 353	723	-	-	-	29 009	VRN
-	616	743	-	-	-	23 500	TRN
1 229	1 964	917	-	-	-	178 682	GOA
2 704	225	1	-	-	-	38 678	NAP
5 145	48 611	4 154	241	157	-	79 308	*IT
2 087	22 516	2 845	241	-	-	354 181	GRIECHENLAND
2 969	26 094	891	-	157	-	151 761	DARUNTER: ATH
23 698	76 432	48 915	61	2 286	-	193 440	SRG
-	769	2 690	-	-	-	740 518	TUERKEI
19 125	57 118	32 786	61	2 286	-	29 270	DARUNTER: ANK
3 392	17 284	12 756	-	-	-	558 526	IST
1 181	1 075	683	-	-	-	119 953	IZM
-	186	-	-	-	-	19 746	AYT
3	2 558	-	-	-	-	13 023	*TR
-	2 388	-	-	-	-	27 919	ZYPERN
3	170	-	-	-	-	10 826	DARUNTER: NIC
2 778	8 950	1 638	12	125	-	17 093	LCA
348	2 637	153	12	-	-	134 248	JUGOSLAWIEN
2 208	2 874	1 142	-	125	-	99 850	DARUNTER: BEG
644	5 709	72	5	1	-	21 534	ZAG
644	5 709	72	5	1	-	45 614	UNGARN
6	18	-	-	-	-	45 614	DARUNTER: BUD
384	422	223	-	-	-	149	ALBANIEN
26	118	-	-	-	-	7 709	TSCHECHOSLOW
9 190	728	-	-	27	-	4 001	RUMAENIEN
-	-	-	-	-	-	27 617	BULGARIEN

6 GÜTERVERKEHR  
6. 2 VERFLECHTUNG IM VERKEHR  
6. 2. 4 EMPFANG

VON HERKUNFTSLAND BZW. --- FLUGPLATZ	NACH ENDZIEL						
	HAMBURG (HAM)	HANNOVER (HAJ)	BREMEN (BRE)	DUESSELDORF (DUS)	KOELN/BONN (CGN)	FRANKFURT (FRA)	STUTTGART (STR)
<b>EMPFANG</b>							
<b>INSGESAMT</b>							
DARUNTER: SOF	319	137	-	33	7 457	9 448	278
POLEN	1 228	1	20	232	802	14 209	1 054
DARUNTER: WAW	1 228	1	4	232	802	13 601	995
SOWJETUNION	23 830	26 635	-	15 893	3 955	52 319	15 215
DARUNTER: MOW	23 687	26 635	-	15 893	3 889	51 257	15 215
<b>E U R O P A</b>	<b>414 777</b>	<b>176 990</b>	<b>82 467</b>	<b>646 777</b>	<b>3 815 148</b>	<b>2 435 720</b>	<b>356 010</b>
DARUNTER: EG-LAENDER	284 631	101 620	63 915	425 525	3 157 204	1 604 494	220 187
AEGYPTEN	9 993	353	95	18 721	407	138 323	11 474
DARUNTER: CAI	9 976	353	95	18 721	407	137 758	11 474
LIBYEN	80	170	-	78	104	21 436	7
DARUNTER: TIP	80	170	-	78	104	21 436	7
TUNESIEN	2 922	2 566	5 206	13 314	3 548	65 282	14 295
DARUNTER: TUN	2 796	1 783	1 143	9 441	3 232	44 686	9 779
MIR	67	723	3 720	2 061	45	19 474	4 339
ALGERIEN	706	-	-	-	170	3 749	405
MAROKKO	2 626	1 564	38	13 835	990	40 536	1 594
DARUNTER: CAS	1 482	1 374	-	7 743	543	29 504	1 081
TNG	290	8	13	5 196	-	6 483	462
MAURETANIEN	-	-	-	-	155	-	-
MALI	-	-	518	2	640	72	-
KAP VERDE	549	-	-	-	-	104	-
SENEGAL	2	150	2 529	658	139	19 687	-
DARUNTER: DKR	2	150	2 529	658	139	19 687	-
GAMBIA	23	-	-	10	4	146	-
GUINEA	200	-	-	129	58	50	32
SIERRA LEONE	-	-	-	14	-	44	-
ELFENB. KUESTE	110	-	-	8 060	147	6 219	-
DARUNTER: ABJ	110	-	-	8 060	143	6 219	-
BURKINA FASO	-	-	-	-	20	55	-
NIGER	-	-	-	21	20	-	-
TSCHAD	-	-	-	6	14	270	-
GHANA	710	-	23	46 351	150	1 611	-
DARUNTER: ACC	710	-	23	46 351	150	1 611	-
TOGO	1 150	-	-	22	50	179	305
BENIN	-	-	-	-	362	84	-
NIGERIA	587	693	208	900	922	18 854	35
DARUNTER: LOS	587	693	180	900	922	18 854	35
KAMERUN	45	265	-	91	251	4 257	585
ZENT. AFR. REP.	-	-	-	12	14	644	-
GABUN	460	-	55	14	74	178	-
KONGO	-	-	-	5	43	-	-
ZAIRE	123	-	4	72	144	2 293	55
ANGOLA	10	-	1 018	-	191	-	-
SUDAN	235	-	34	21	209	3 832	-
DSCHIBUTI	-	-	-	-	-	1 008	-
AETHIOPIEN	56	-	-	-	233	25 845	137
DARUNTER: ADD	56	-	-	-	233	25 152	137
SOMALIA	-	-	-	-	25	2 823	-
UGANDA	-	-	-	-	-	-	-
KENIA	26 176	286	196	2 246	1 001	745 090	872
DARUNTER: NBO	25 869	135	120	2 246	945	744 051	832
RUANDA	-	-	-	-	45	-	44
BURUNDI	-	-	-	-	17	1 238	-
TANSANIA	46	748	18	11	420	17 169	106
DARUNTER: JRO	-	-	-	-	-	14 097	-
SAMBIA	-	-	224	25	67	5 494	2 112
MALAWI	263	-	97	128	45	380	333
SIMBABWE	392	275	507	42	71 841	28 798	2 268
DARUNTER: HRE	217	275	507	-	71 841	28 798	2 268
BOTSUANA	728	-	-	-	76	351	22
NAMIBIA	13	13	11	-	44	20 407	94
DARUNTER: WDH	13	13	11	-	44	20 407	94
MOSAMBIK	-	-	-	-	15	430	5
MADAGASKAR	92	-	-	1	96	1 851	134
SESCHELLEN	22	-	-	311	-	1 508	-
REUNION (FR)	1	-	-	-	-	-	-
MAURITIUS	1 199	-	3 561	4 322	9	19 985	5 642
DARUNTER: MRU	1 199	-	3 561	4 322	9	19 985	5 642
SUEDAFRIKA	32 827	2 065	991	20 204	4 082	430 901	2 213
DARUNTER: JNB	20 035	1 936	945	4 485	2 381	289 885	1 728
CPT	10 143	71	21	14 304	1 163	132 798	350
*ZA	2 548	22	-	1 367	297	4 533	7
<b>A F R I K A</b>	<b>82 346</b>	<b>9 148</b>	<b>15 333</b>	<b>129 626</b>	<b>86 842</b>	<b>1 631 183</b>	<b>42 769</b>
KANADA	46 895	21 590	37 441	30 806	12 187	1 517 550	14 949
DARUNTER: YUL	5 221	623	1 562	6 291	4 641	151 752	2 112
YYZ	15 090	16 113	29 825	13 435	6 198	928 081	12 037
YEG	135	39	-	31	-	26 088	203
YVR	23 658	4 682	6 050	10 749	1 301	314 464	401
YYC	282	105	-	9	-	82 469	90
YHZ	2 343	-	4	1	-	11 649	-
USA	406 044	120 315	35 766	715 375	1 442 884	6 916 297	468 107
DARUNTER: NYC	178 839	21 122	6 606	224 808	909 399	1 753 809	134 982
CHI	43 035	22 942	1 052	89 324	214 844	855 038	55 129
BOS	19 831	885	1 344	14 807	5 655	401 643	20 815
PHL	4 345	2 285	3 048	3 646	32 814	206 858	24 848
BWI	742	-	-	227	47	8 607	873
DCA	6 172	2 902	1 953	2 472	63 044	196 055	17 818
DET	1 168	232	54	1 262	1 635	36 026	1 904
PIT	522	384	-	2 676	1 290	62 903	436

OKTOBER 1990

MIT GEBIETEN AUSSERHALB DES BUNDESGBIETES

IN KILOGRAMM

FLUGPLATZ							VON HERKUNFTSLAND BZW. --- FLUGPLATZ
NUERNBERG (NUE)	MUENCHEN (MUC)	BERLIN (WEST) (BER)	SAARBRUECKEN (SCN)	MUENSTER/ OSNABRUECK (FMO)	SONSTIGE	INSGESAMT	
9 190	728	-	-	27	-	27 617	EMPFANG
16	115	51	2	-	-	17 730	DARUNTER: SOF
16	115	51	2	-	-	17 047	POLEN
1 013	1 429	60	-	-	-	140 349	DARUNTER: WAW
1 013	1 327	60	-	-	-	138 976	SOWJETUNION
							DARUNTER: MOW
209 881	617 201	200 047	633 067	3 273	208	9 591 566	E U R O P A
162 305	441 671	132 689	632 866	648	208	7 227 963	DARUNTER: EG-LAENDER
							INSGESAMT
669	22 158	3 323	553	1 470	-	207 539	AEGYPTEN
669	22 158	3 323	553	1 470	-	206 957	DARUNTER: CAI
30	3	-	-	-	-	21 908	LIBYEN
30	3	-	-	-	-	21 908	DARUNTER: TIP
785	5 592	248	103	-	-	113 861	TUNESIEN
686	4 611	184	79	-	-	78 420	DARUNTER: TUN
40	767	-	24	-	-	31 260	MIR
-	-	-	-	-	-	5 030	ALGERIEN
254	8 034	1 947	-	-	-	71 418	MAROKKO
230	4 955	1 527	-	-	-	48 439	DARUNTER: CAS
-	587	-	-	-	-	13 039	TNG
-	-	-	-	-	-	155	MAURETANIEN
-	-	-	-	-	-	1 232	MALI
-	-	-	-	-	-	653	KAP VERDE
-	50	-	-	-	-	23 215	SENEGAL
-	50	-	-	-	-	23 215	DARUNTER: DKR
-	-	-	-	-	-	183	GAMBIA
-	-	-	-	-	-	469	GUINEA
-	-	-	-	-	-	58	SIERRA LEONE
-	85	-	-	-	30	14 651	ELFENB. KUESTE
-	85	-	-	-	30	14 647	DARUNTER: ABJ
-	-	-	47	-	-	122	BURKINA FASO
-	-	-	-	-	-	43	NIGER
-	2	-	-	-	-	290	TSCHAD
-	-	16	-	-	-	48 861	GHANA
-	-	16	-	-	-	48 861	DARUNTER: ACC
-	146	-	-	-	-	1 852	TOGO
-	-	-	-	-	-	446	BENIN
274	472	-	-	-	-	22 945	NIGERIA
274	442	-	-	-	-	22 887	DARUNTER: LOS
-	40	-	23	-	-	5 557	KAMERUN
-	-	-	-	-	-	670	ZENT. AFR. REP.
-	-	-	-	-	-	781	GABUN
-	-	10	-	-	-	58	KONGO
19	140	212	-	-	-	3 062	ZAIRE
-	-	-	-	-	-	1 219	ANGOLA
-	-	27	-	-	-	4 358	SUDAN
-	35	-	-	-	-	1 043	DSCHIBUTI
-	7	1 440	-	-	-	27 718	AETHIOPIEN
-	7	1 440	-	-	-	27 025	DARUNTER: ADD
-	8	-	-	-	-	2 856	SOMALIA
-	10	-	-	-	-	10	UGANDA
658	9 343	1 498	-	-	-	787 366	KENIA
95	9 343	1 498	-	-	-	785 134	DARUNTER: NBO
-	-	-	-	-	-	89	RUANDA
-	-	-	-	-	-	1 255	BURUNDI
20	48	643	-	-	-	19 229	TANSANIA
-	-	-	-	-	-	14 097	DARUNTER: JRO
-	388	87	-	-	-	8 397	SAMBIA
-	1	-	-	-	-	1 247	MALAWI
-	1 617	81	-	-	-	105 821	SIMBABWE
-	1 617	81	-	-	-	105 604	DARUNTER: HRE
-	5	-	-	-	-	1 182	BOTSUANA
-	11	-	-	-	-	20 593	NAMIBIA
-	11	-	-	-	-	20 593	DARUNTER: WDH
-	-	-	-	-	-	450	MOSAMBIK
-	-	-	-	-	-	2 174	MADAGASKAR
-	-	-	-	-	-	1 841	SESCHELLEN
-	734	-	-	-	-	735	REUNION (FR)
3 375	14 248	-	-	-	-	52 341	MAURITIUS
3 375	14 248	-	-	-	-	52 341	DARUNTER: MRU
2 685	10 405	1 926	-	16	-	508 315	SUEDAFRIKA
1 308	9 725	1 903	-	16	-	334 347	DARUNTER: JNB
26	297	17	-	-	-	159 190	CPT
1 351	73	-	-	-	-	10 198	*ZA
8 769	73 582	11 458	726	1 486	30	2 093 298	A F R I K A
29 923	35 910	941	60	145	-	1 748 397	KANADA
3 555	10 466	207	-	-	-	186 430	DARUNTER: YUL
17 344	17 945	611	60	145	-	1 056 884	YYZ
-	127	-	-	-	-	26 623	YEG
8 953	7 203	114	-	-	-	377 575	YVR
-	60	-	-	-	-	83 015	YJC
-	63	-	-	-	-	14 060	YHZ
118 810	1 100 909	69 507	184	1 498	114	11 395 810	USA
25 239	287 831	21 800	4	43	-	3 564 482	DARUNTER: NYC
13 779	183 421	8 288	66	3	77	1 486 998	CHI
29 054	53 096	5 813	10	122	-	553 075	BOS
8 069	24 375	2 604	-	91	-	312 983	PHL
44	381	49	-	-	-	10 970	BWI
1 450	8 747	1 111	7	-	-	301 731	DCA
-	11 484	122	-	-	-	53 887	DET
-	176	-	-	-	-	68 387	PIT

6 GÜTERVERKEHR  
 -----  
 6. 2 VERFLECHTUNG IM VERKEHR  
 -----  
 6. 2. 4 EMPFANG

VON HERKUNFTSLAND		NACH ENDZIEL						
BZW. --- FLUGPLATZ	HAMBURG (HAM)	HANNOVER (HAJ)	BREMEN (BRE)	DUESSELDORF (DUS)	KOELN/BONN (CGN)	FRANKFURT (FRA)	STUTTGART (STR)	
<b>EMPFANG</b>								
<b>INGESAMT</b>								
CVG	195	2 368	1 079	550	1 049	64 777	101	
ATL	21 965	2 216	1 858	35 496	15 143	760 694	25 975	
CIT	5 053	4 827	579	15 477	690	156 300	32 337	
MIA	16 384	3 881	6 461	115 395	11 013	289 749	12 376	
SJU	173	-	-	11 462	1 219	50 333	10 518	
ORL	1 066	-	-	275	28	78 528	123	
MSP	1 533	-	120	189	516	36 105	2 185	
STL	225	-	-	350	-	11 500	148	
DAL	3 299	14 192	46	5 927	3 328	491 601	29 401	
HOU	10 893	20 655	1 442	7 320	98	207 582	3 399	
MEM	2 774	-	-	374	-	15 858	417	
SAT	1 850	155	-	637	-	62 584	-	
*UA	13	-	50	5	-	11 306	18	
SEA	8 636	74	510	2 307	952	36 964	8 637	
PDX	1 459	72	-	471	-	14 410	384	
SLC	563	757	50	933	-	12 191	812	
SFO	16 866	8 258	2 427	16 036	12 025	374 103	27 228	
LAX	51 189	11 128	6 965	159 420	159 658	654 500	37 451	
DEN	908	618	-	509	2 075	15 791	825	
PHX	916	82	-	959	142	11 684	15 394	
MEXIKO	3 672	32 559	75	4 126	6 708	178 250	4 200	
DARUNTER: MEX	2 095	32 559	75	1 736	6 708	177 164	2 986	
GUATEMALA	64	-	157	215	133	16 103	494	
DARUNTER: GUA	64	-	157	215	133	16 103	494	
HONDURAS	4	-	-	-	-	3 804	-	
EL SALVADOR	-	240	-	765	-	-	-	
NICARAGUA	24	-	-	-	63	200	-	
COSTA RICA	1 164	-	-	1 365	-	11 674	-	
DARUNTER: SJO	1 164	-	-	1 365	-	11 674	-	
PANAMA	174	-	48	-	-	12	-	
KUBA	42	200	-	-	45	2 222	-	
BAHAMAS	-	-	-	-	-	4	-	
JAMAICA	-	-	-	1 480	1	57	-	
HAITI	88	26	-	1 668	30	435	-	
DOMINIK. REP.	-	-	-	2 526	-	3 600	-	
ANTIGUA-BARB.	-	-	-	-	-	21	36	
GUADELOUPE (FR)	-	-	-	-	-	33	-	
BARBADOS	33	-	-	27	-	1 782	282	
TRINID. U. TOB.	-	-	-	237	-	3 502	-	
NIED. ANTILLEN	335	-	-	10	-	36	5	
ST. LUCIA	-	-	-	-	-	1 323	-	
SONST. WESTIN.	18	-	-	6	-	155	-	
KOLUMBIEN	14 226	594	3 175	2 131	1 404	330 155	237	
DARUNTER: BOG	14 221	594	3 168	1 822	1 230	326 665	237	
VENEZUELA	3 344	79	-	738	266	18 481	730	
DARUNTER: CCS	3 344	79	-	738	266	18 481	730	
SURINAME	-	-	-	175	-	-	-	
BRASILLEN	98 938	11 242	1 302	41 300	4 072	400 822	49 370	
DARUNTER: RIO	18 419	4 773	17	6 580	1 048	76 560	60	
SAO	55 085	5 987	499	12 378	1 485	255 103	17 867	
MAO	1 958	100	720	100	-	15 603	-	
POA	21 573	379	30	19 914	162	33 779	31 433	
SSA	470	2	36	-	-	15 501	1	
ECUADOR	1 568	1 801	120	9	256	50 690	11	
DARUNTER: UIO	1 535	1 801	120	9	256	48 745	10	
PERU	4 916	254	930	57	1 093	63 181	153	
DARUNTER: LIM	4 916	254	930	57	1 093	63 181	153	
BOLIVIEN	109	36	934	110	144	4 494	239	
PARAGUAY	6 092	-	36	4	82	1 800	17	
URUGUAY	3 863	-	17	4 194	2 297	91 066	985	
DARUNTER: MVD	3 863	-	17	4 194	2 297	91 066	985	
ARGENTINIEN	13 102	13	1 120	8 819	2 433	162 616	610	
DARUNTER: BUE	13 102	13	1 120	8 819	2 433	162 616	610	
CHILE	5 931	675	38	4 652	2 026	76 519	595	
DARUNTER: SCL	5 854	675	6	4 652	2 026	76 519	595	
<b>A M E R I K A</b>	<b>610 646</b>	<b>189 624</b>	<b>81 159</b>	<b>820 795</b>	<b>1 476 124</b>	<b>9 856 884</b>	<b>541 020</b>	
LIBANON	48	392	-	1 487	133	8 947	496	
DARUNTER: BEY	48	392	-	1 487	133	8 947	496	
ISRAEL	6 605	7 732	11 897	5 504	1 352 469	311 016	6 035	
DARUNTER: TLV	6 605	7 732	11 897	5 504	1 352 469	299 139	5 907	
ETH	-	-	-	-	-	11 877	128	
JORDANIEN	5 396	605	-	1 259	1 292	22 361	577	
DARUNTER: AMM	5 396	605	-	1 259	1 292	22 334	577	
SYRIEN	25 847	127	-	-	523	31 257	1 462	
DARUNTER: DAM	25 847	127	-	-	478	28 886	1 462	
IRAN	117 799	560	108	15 104	7 939	227 142	4 770	
DARUNTER: THR	117 799	560	108	15 104	7 939	227 142	4 770	
BAHRAIN	122	-	-	40	902	49 859	61	
DARUNTER: BAH	122	-	-	40	902	49 859	61	
KATAR	2	-	-	-	13	25 010	12	
DARUNTER: DOH	2	-	-	-	13	25 010	12	
SAUDI-ARAB.	2 817	1 579	1 683	2 679	2 210	41 750	4 101	
DARUNTER: JED	1 833	408	1 068	1 045	592	19 090	602	
RUH	342	1 151	545	1 551	1 465	17 028	510	
JEM. ARAB. REP.	334	-	-	1 750	4 720	4 867	69	
DARUNTER: SAH	58	-	-	1 750	4 720	4 867	69	
JEMEN DEM. VR.	-	2	-	-	-	88	-	
OMAN	7 613	70	-	90	513	12 391	27	
DARUNTER: MCT	7 613	70	-	60	513	12 391	27	
V. A. EMIRATE	32 769	1 447	1 799	35 686	9 364	570 136	13 420	
DARUNTER: SHJ	-	-	-	30 549	-	8 136	-	
DXB	26 684	1 447	1 799	4 387	8 914	543 907	13 096	

OKTOBER 1990

MIT GEBIETEN AUSSERHALB DES BUNDESGBIETES

IN KILOGRAMM

FLUGPLATZ

VON HERKUNFTSLAND

BZW. --- FLUGPLATZ

EMPFANG

INSGESAMT

NUERNBERG (NUE)	MUENCHEN (MUC)	BERLIN (WEST) (BER)	SAARBRUECKEN (SCN)	MUENSTER/ OSNABRUECK(FMO)	SONSTIGE	INSGESAMT	EMPFANG INSGESAMT
291	5 904	-	-	-	-	76 314	CVG
16 494	76 510	1 396	-	13	-	957 760	ATL
35	23 586	107	-	741	-	239 732	CLT
2 117	10 568	2 556	-	45	-	470 545	MIA
1 460	22 428	1	-	-	-	97 594	SJU
75	1 279	17	-	-	-	81 391	ORL
-	13 046	25	-	-	-	53 719	MSP
-	285	1 081	-	-	-	13 589	STL
2 720	23 925	2 145	-	-	3	576 587	DAL
1 117	33 151	2 472	-	25	-	288 154	HOU
-	-	-	-	-	-	19 423	MEM
720	1 507	133	-	-	-	67 586	SAT
-	474	-	-	-	-	11 866	*U4
245	15 260	7	-	-	-	73 592	SEA
825	1 823	50	-	-	-	19 494	PDX
839	2 724	-	-	-	-	18 869	SLC
6 627	55 125	4 081	-	-	34	522 810	SFO
6 518	217 367	12 012	97	93	-	1 316 398	LAX
-	616	-	-	-	-	21 342	DEN
146	19 676	-	-	-	-	48 999	PHX
331	2 588	3 496	-	2 043	-	238 048	MEXIKO
331	2 095	3 479	-	2 020	-	231 248	DARUNTER: MEX
-	412	-	-	-	-	17 578	GUATEMALA
-	367	-	-	-	-	17 533	DARUNTER: GUA
-	207	-	-	-	-	4 015	HONDURAS
-	-	-	-	-	-	1 005	EL SALVADOR
-	2 343	-	-	-	-	287	NICARAGUA
-	2 343	-	-	-	-	16 546	COSTA RICA
71	-	-	-	-	-	16 546	DARUNTER: SJO
182	-	-	-	-	-	305	PANAMA
-	-	-	-	-	-	2 691	KUBA
-	-	-	-	-	-	4	BAHAMAS
-	-	-	-	-	-	1 538	JAMAICA
-	-	-	-	-	-	2 247	HAITI
-	20	-	-	-	-	6 146	DOMINIK. REP
-	-	-	-	-	-	57	ANTIGUA-BARB.
-	15	-	-	-	-	48	GUADELOUPE (FR)
-	1	-	-	-	-	2 125	BARBADOS
-	-	-	-	-	-	3 739	TRINID. U. TOB.
-	-	-	-	-	-	386	NIED. ANTILLEN
-	-	-	-	-	-	1 323	ST. LUCIA
-	45	-	-	-	-	224	SONST. WESTIN.
368	6 847	1 089	-	-	-	360 226	KOLUMBIEN
366	5 429	1 089	-	-	-	354 821	DARUNTER: BOG
211	451	770	-	-	-	25 070	VENEZUELA
211	451	770	-	-	-	25 070	DARUNTER: CCS
12 661	28 265	980	4 808	46	-	175	SURINAME
1 588	1 134	101	-	-	-	653 806	BRASILIE
7 932	22 567	842	4 808	-	-	110 280	DARUNTER: RIO
-	300	-	-	-	-	384 553	SAO
3 141	1 250	-	-	-	-	18 781	MAO
-	9	1	-	-	-	111 661	POA
124	786	4	-	-	-	16 020	SSA
-	735	4	-	-	-	55 369	ECUADOR
272	3 809	-	-	-	-	53 215	DARUNTER: UIO
272	3 809	-	-	-	-	74 665	PERU
9	598	5	-	-	-	74 665	DARUNTER: LIM
-	-	-	-	-	-	6 678	BOLIVIEN
990	462	389	-	2 292	-	8 031	PARAGUAY
990	462	389	-	2 292	-	106 555	URUGUAY
2 065	90	7	-	-	-	106 555	DARUNTER: MVD
2 065	90	7	-	-	-	190 875	ARGENTINIEN
11	6 496	171	-	-	-	190 875	DARUNTER: BUE
11	6 496	171	-	-	-	97 114	CHILE
166 028	1 190 254	77 359	5 052	6 024	114	97 005	DARUNTER: SCL
-	-	648	-	-	-	12 151	LIBANON
-	-	648	-	-	-	12 151	DARUNTER: BEY
2 092	38 615	3 075	9	334	-	1 745 383	ISRAEL
2 092	38 352	3 075	9	334	-	1 733 115	DARUNTER: TLV
-	-	-	-	-	-	12 005	ETH
1	147	1 464	-	-	-	33 102	JORDANIEN
1	147	1 464	-	-	-	33 075	DARUNTER: AMM
-	18 074	572	-	-	-	77 862	SYRIEN
-	18 074	572	-	-	-	75 446	DARUNTER: DAM
1 207	3 680	1 565	190	310	-	380 374	IRAN
1 207	3 680	545	190	310	-	379 354	DARUNTER: THR
8	283	-	16	-	-	51 291	BAHRAIN
8	283	-	16	-	-	51 291	DARUNTER: BAH
-	12	-	-	-	-	25 049	KATAR
-	12	-	-	-	-	25 049	DARUNTER: DOH
829	2 909	1 276	-	-	-	61 833	SAUDI-ARAB.
474	2 017	1 101	-	-	-	28 230	DARUNTER: JED
340	642	75	-	-	-	23 649	RUH
-	20	45	-	-	-	11 805	JEM. ARAB. REP.
-	20	45	-	-	-	11 529	DARUNTER: SAH
-	-	-	-	-	-	90	JEMEN DEM. VR
-	683	-	-	-	-	21 387	OMAN
-	683	-	-	-	-	21 357	DARUNTER: MCT
5 211	10 441	9 973	-	-	-	690 246	V. A. EMIRATE
9	-	-	-	-	-	38 694	DARUNTER: SHJ
5 140	8 287	9 867	-	-	-	623 528	DKB



VON HERKUNFTSLAND BZW. --- FLUGPLATZ	NACH ENDZIEL						
	HAMBURG (HAM)	HANNOVER (HAJ)	BREMEN (BRE)	DUESSELDORF (DUS)	KOELN/BONN (CGN)	FRANKFURT (FRA)	STUTTGART (STR)
<b>EMPFANG</b>							
<b>INSGESAMT</b>							
PAKISTAN AUH .....	6 085	-	-	750	450	18 093	324
DARUNTER: KHI .....	111 598	21 990	6 480	58 275	124 728	417 403	50 635
ISB .....	66 368	20 229	2 941	43 505	97 799	338 356	30 741
LHE .....	689	-	150	9 606	2 462	15 815	4 081
BANGLADESCH .....	39 638	1 761	3 389	4 667	24 467	61 365	14 843
DARUNTER: DAC .....	51	-	1	-	8	11 714	82
AFGHANISTAN .....	51	-	1	-	8	11 519	82
DARUNTER: KBL .....	106	35	-	-	52	13 987	-
INDIEN .....	106	35	-	-	52	13 883	-
DARUNTER: DEL .....	206 675	24 781	23 124	111 595	53 794	1 135 170	46 079
CCU .....	112 964	17 780	5 075	46 876	25 345	634 697	20 122
BOM .....	9 044	446	603	13 162	2 590	64 070	583
MAA .....	64 148	3 428	1 177	21 547	17 961	356 031	11 030
BLR .....	3 946	36	781	14 809	116	31 518	4 817
*IN .....	10 749	3 091	15 223	15 125	7 057	27 640	8 794
NEPAL .....	5 824	-	265	76	725	21 214	733
DARUNTER: KTM .....	28 734	6 279	-	9 323	209	207 975	9 474
SRI LANKA .....	28 734	6 279	-	9 323	209	207 975	9 474
DARUNTER: CMB .....	2 053	22	1 065	17 641	3 029	53 869	1 131
MALEDIVEN .....	2 053	22	1 065	17 641	3 029	53 869	1 131
BIRMA .....	273	-	-	-	-	-	-
THAILAND .....	60 587	9 851	12 110	93 406	7 710	772 235	20 734
DARUNTER: BKK .....	60 084	9 851	12 104	93 391	7 710	772 235	20 734
VIETNAM .....	80	-	-	-	180	456	-
MALAYSIA .....	26 624	1 699	115	7 067	1 328	135 787	8 995
DARUNTER: KUL .....	26 197	806	98	3 754	227	110 444	4 283
PEN .....	426	893	17	3 313	1 101	20 950	4 712
SINGAPUR .....	39 715	13 633	5 925	34 763	20 054	448 154	9 465
DARUNTER: SIN .....	39 715	13 633	5 925	34 763	20 054	448 154	9 465
BRUNEI .....	532	-	-	-	20	557	-
INDONESIEN .....	9 864	910	1 068	2 473	433	188 734	4 775
DARUNTER: JKT .....	9 691	768	563	2 311	433	165 552	1 305
DPS .....	-	142	469	162	-	19 939	1 613
PHILIPPINEN .....	9 892	5 799	179	18 371	8 566	153 709	17 493
DARUNTER: MNL .....	9 892	5 799	179	18 371	8 566	152 995	17 493
HONGKONG (BRIT) .....	236 264	59 803	29 561	155 740	122 983	1 879 182	125 613
DARUNTER: HKG .....	236 264	59 803	29 561	155 740	122 983	1 879 182	125 613
TAIWAN .....	36 250	8 902	5 593	64 723	19 897	632 636	16 323
DARUNTER: TPE .....	34 375	7 325	5 586	49 430	19 897	629 000	15 792
*TW .....	1 875	1 577	7	15 293	-	3 636	531
JAPAN .....	205 900	48 969	10 880	261 825	122 804	1 899 748	58 252
DARUNTER: TYO .....	131 836	20 404	3 535	151 841	115 176	1 447 731	41 977
OSA .....	71 261	28 120	5 682	99 155	7 166	439 782	12 544
FUK .....	2 115	318	-	5 492	-	2 954	2 427
*JP .....	458	70	1 663	3 650	462	9 048	1 304
KOREA REP. ....	139 217	18 738	23 659	78 884	41 861	727 474	18 452
DARUNTER: SEL .....	126 109	18 351	23 659	78 193	40 252	694 246	17 395
PUS .....	13 108	387	-	691	1 609	33 228	1 057
KOREA DEM. VR .....	5 622	-	-	513	135	3 570	250
DARUNTER: *KP .....	5 622	-	-	513	135	3 570	250
CHINA .....	44 683	2 846	24 988	6 605	2 137	106 327	4 712
DARUNTER: PEK .....	34 249	1 281	24 454	4 557	1 535	88 467	4 002
SHA .....	5 920	1 537	450	1 891	518	16 418	17
<b>A S I E N .....</b>	<b>1 364 072</b>	<b>236 771</b>	<b>160 235</b>	<b>984 803</b>	<b>1 910 090</b>	<b>10 093 529</b>	<b>423 495</b>
AUSTRALIEN .....	6 161	7 246	728	9 146	2 198	244 704	1 397
DARUNTER: SYD .....	1 894	6 176	44	2 765	405	73 226	460
MEB .....	1 486	1 015	452	4 895	1 618	136 676	583
PER .....	311	-	37	1 336	-	15 085	72
BNE .....	2 470	55	195	65	86	13 604	232
NEUSEELAND .....	5 956	1 107	596	10 027	549	35 098	789
DARUNTER: AKL .....	5 473	360	136	1 657	443	22 607	15
CHC .....	349	747	460	8 370	10	11 653	134
OZEANIEN (USA) .....	-	-	-	-	-	4	-
NEUKAL. (FR) .....	-	-	-	-	-	141	-
POLYNES (FR) .....	-	-	-	-	-	-	215
PAPUA-NEUGUI .....	-	-	-	-	18	82	-
<b>AUSTRALIEN/OZEANIEN...</b>	<b>12 117</b>	<b>8 353</b>	<b>1 324</b>	<b>19 173</b>	<b>2 765</b>	<b>280 029</b>	<b>2 401</b>
<b>I N S G E S A M T ..</b>	<b>2 483 958</b>	<b>620 886</b>	<b>340 518</b>	<b>2 601 174</b>	<b>7 290 969</b>	<b>24 297 345</b>	<b>1 365 695</b>

OKTOBER 1990

MIT GEBIETEN AUSSERHALB DES BUNDESGBIETES

IN KILOGRAMM

FLUGPLATZ							VON HERKUNFTSLAND
NUERNBERG (NUE)	MUENCHEN (MUC)	BERLIN (WEST) (BER)	SAARBRUECKEN (SCN)	MUENSTER/ OSNABRUECK (FMO)	SONSTIGE	INSGESAMT	BZW. --- FLUGPLATZ
							EMPFANG
							INSGESAMT
62	2 154	106	-	-	-	28 024	AUH
16 310	18 399	3 872	7 587	5	-	837 282	PAKISTAN
9 168	10 585	3 720	4 274	5	-	627 691	DARUNTER: KHI
327	5 565	25	-	-	-	38 720	ISB
6 815	1 641	122	3 313	-	-	162 021	LHE
100	-	10	-	-	-	11 966	BANGLADESCH
100	-	10	-	-	-	11 771	DARUNTER: DAC
-	-	-	-	-	-	14 180	AFGHANISTAN
-	-	-	-	-	-	14 076	DARUNTER: KBL
20 231	85 112	17 025	6	1 483	64	1 725 139	INDIEN
13 492	51 668	10 427	-	1 337	64	939 847	DARUNTER: DEL
318	4 311	-	6	-	-	95 133	CCU
3 484	15 375	4 225	-	106	-	498 512	BOM
1 023	5 155	1 847	-	-	-	64 048	MAA
1 840	7 930	526	-	40	-	98 015	BLR
74	673	-	-	-	-	29 584	*IN
22	807	44	-	-	-	262 867	NEPAL
22	807	44	-	-	-	262 867	DARUNTER: KTM
611	21 195	-	-	-	-	100 616	SRI LANKA
611	21 195	-	-	-	-	100 616	DARUNTER: CMB
-	114	-	-	-	-	387	MALEDIVEN
-	-	-	-	-	-	102	BIRMA
5 375	37 524	27 041	-	-	-	1 046 573	THAILAND
5 375	36 455	27 019	-	-	-	1 044 958	DARUNTER: BKK
-	26	350	-	-	-	1 092	VIETNAM
20 659	17 418	685	62	-	-	220 439	MALAYSIA
16 700	5 228	135	62	-	-	167 934	DARUNTER: KUL
1 335	12 190	550	-	-	-	45 487	PEN
36 815	26 046	24 288	33	20	92	659 003	SINGAPUR
36 815	26 046	24 288	33	20	92	659 003	DARUNTER: SIN
9	-	-	-	-	-	1 118	BRUNEI
4 113	4 170	1 438	-	-	-	217 978	INDONESIEN
1 563	1 916	237	-	-	-	184 339	DARUNTER: JKT
2 550	2 254	1 201	-	-	-	28 330	DPS
24 769	42 682	1 473	-	330	-	283 263	PHILIPPINEN
24 769	42 682	1 473	-	330	-	282 549	DARUNTER: MNL
106 463	88 372	28 855	2 573	814	-	2 836 223	HONGKONG (BRIT)
106 463	88 372	28 855	2 573	814	-	2 836 223	DARUNTER: HKG
22 812	18 997	21 268	426	210	-	848 037	TAIWAN
20 978	17 869	20 527	426	210	-	821 415	DARUNTER: TPE
1 834	1 128	741	-	-	-	26 622	*TW
59 172	150 845	19 680	263	1 249	1	2 839 588	JAPAN
33 874	134 654	12 293	258	-	1	2 093 580	DARUNTER: TYO
25 298	16 191	7 387	-	1 249	-	713 835	OSA
-	-	-	5	-	-	13 311	FUK
-	-	-	-	-	-	16 655	*JP
41 221	44 934	6 988	-	3 540	-	1 144 968	KOREA REP.
39 558	35 761	6 914	-	3 540	-	1 083 978	DARUNTER: SEL
1 663	9 173	74	-	-	-	60 990	PUS
-	45	51	-	-	-	10 186	KOREA DEM. VR
-	45	51	-	-	-	10 186	DARUNTER: *KP
10 071	4 525	17 673	-	-	-	224 567	CHINA
9 962	3 905	17 397	-	-	-	189 809	DARUNTER: PEK
-	327	276	-	-	-	27 354	SHA
378 101	636 075	189 359	11 165	8 295	157	16 396 147	A S I E N
3 399	8 004	60	-	-	6	283 049	AUSTRALIEN
558	857	27	-	-	-	86 412	DARUNTER: SYD
1 920	2 733	10	-	-	-	151 388	MEB
37	2 934	-	-	-	6	19 818	PER
884	892	-	-	-	-	18 483	BNE
165	475	6	-	-	-	54 768	NEUSEELAND
-	304	-	-	-	-	30 995	DARUNTER: AKL
14	27	-	-	-	-	21 764	CHC
-	-	-	-	-	-	4	OZEANIEN (USA)
-	2	-	-	-	-	143	NEUKALED. (FR)
-	45	-	-	-	-	260	POLYNES (FR)
-	40	-	-	-	-	140	PAPUA-NEUGUI
3 564	8 566	66	-	-	6	338 364	AUSTRALIEN/OZEANIEN
766 343	2 525 678	478 289	650 010	19 078	515	43 440 458	I N S G E S A M T

8 FLUGBEWEGUNGEN  
 8. 1 VERFLECHTUNG IM VERKEHR  
 8. 1. 1. STARTS BZW.

NACH STRECKENZIEL- FLUGPLATZ	VON STRECKEN						
	HAMBURG (HAM)	HANNOVER (HAJ)	BREMEN (BRE)	DUESSELDORF (DUS)	KOELN/BONN (CGN)	FRANKFURT (FRA)	STUTTGART (STR)
<b>STARTS</b>							
<b>INSGESAMT</b>							
HAMBURG .....	127	73	47	315	183	541	269
HANNOVER .....	87	772	27	58	102	212	124
BREMEN .....	5	15	219	30	52	219	80
DUESSELDORF .....	330	50	32	-	26	311	195
KOELN/BONN .....	165	99	59	21	642	161	127
FRANKFURT .....	579	200	218	285	191	2	224
STUTTGART .....	243	125	83	222	162	230	591
NUERNBERG .....	78	109	55	106	157	242	43
MUENCHEN .....	382	172	89	444	332	627	47
BERLIN (WEST) .....	381	363	173	405	348	742	325
SAARBRUECKEN .....	47	-	5	1	10	103	-
MUENSTER/OSNABRUECK ..	1	6	45	1	5	137	3
SONSTIGE FLUGPLAETZE .	208	2	349	76	515	215	136
BUNDESGBIET .....	2 633	1 986	1 401	1 964	2 725	3 742	2 164
<b>STARTS IM LINIENVERKEHR</b>							
<b>(OHNE NURFRACHTER)</b>							
HAMBURG .....	-	-	2	274	154	510	251
HANNOVER .....	-	-	4	45	66	178	118
BREMEN .....	-	3	-	28	45	198	72
DUESSELDORF .....	284	46	30	-	2	244	169
KOELN/BONN .....	156	66	42	-	-	126	93
FRANKFURT .....	542	177	197	204	128	-	159
STUTTGART .....	223	118	72	203	89	160	-
NUERNBERG .....	75	99	47	103	89	183	1
MUENCHEN .....	338	165	82	360	270	541	-
BERLIN (WEST) .....	369	338	168	402	337	709	319
SAARBRUECKEN .....	45	-	-	-	-	103	-
MUENSTER/OSNABRUECK ..	-	-	1	-	-	112	-
SONSTIGE FLUGPLAETZE .	116	-	55	75	73	206	70
BUNDESGBIET .....	2 148	1 012	700	1 694	1 253	3 270	1 252
<b>STARTS IM PAUSCHAL-</b>							
<b>FLUGREISEVERKEHR</b>							
HAMBURG .....	-	20	3	16	1	3	7
HANNOVER .....	35	-	-	12	1	5	2
BREMEN .....	-	-	-	-	4	1	-
DUESSELDORF .....	36	1	-	-	11	39	4
KOELN/BONN .....	2	-	4	8	-	1	1
FRANKFURT .....	2	1	-	39	3	-	30
STUTTGART .....	6	-	-	6	2	25	-
NUERNBERG .....	-	-	-	-	8	2	8
MUENCHEN .....	28	-	-	63	3	22	20
BERLIN (WEST) .....	-	5	-	-	-	-	-
SAARBRUECKEN .....	-	-	3	-	4	-	-
MUENSTER/OSNABRUECK ..	-	3	8	-	-	1	-
SONSTIGE FLUGPLAETZE .	-	-	-	-	-	-	-
BUNDESGBIET .....	109	30	18	144	37	99	72

OKTOBER 1990

INNERHALB DES BUNDESGBIETES

LANDUNGEN

HERKUNFTSFLUGPLATZ							NACH STRECKENZIEL-
NUERNBERG (NUE)	MUENCHEN (MUC)	BERLIN (WEST) (BER)	SAARBRUECKEN (SCN)	MUENSTER/ OSNABRUECK(FMO)	SONSTIGE	INSGESAMT	FLUGPLATZ
							STARTS
							-----
							INSGESAMT
							-----
74	358	377	49	-	206	2 619	HAMBURG
109	173	364	-	8	3	2 039	HANNOVER
62	83	172	6	55	363	1 361	BREMEN
116	407	404	3	4	76	1 954	DUESSELDORF
171	310	344	18	18	521	2 656	KOELN/BONN
243	636	740	107	134	213	3 772	FRANKFURT
38	44	331	2	4	134	2 209	STUTTGART
158	115	168	9	2	150	1 392	NUERNBERG
136	73	437	55	56	471	3 321	MUENCHEN
171	432	-	66	84	243	3 733	BERLIN (WEST)
4	53	65	111	-	72	471	SAARBRUECKEN
1	60	80	-	656	127	1 122	MUENSTER/OSNABRUECK
129	476	246	65	128	275	2 820	SONSTIGE FLUGPLAETZE
1 412	3 220	3 728	491	1 149	2 854	29 469	BUNDESGBIET
							STARTS IM LINIENVERKEHR
							-----
							(OHNE NURFRACHTER)
							-----
72	333	369	45	-	114	2 124	HAMBURG
99	163	340	-	1	-	1 014	HANNOVER
47	78	171	-	-	57	699	BREMEN
107	344	400	-	-	75	1 701	DUESSELDORF
89	270	335	-	2	75	1 254	KOELN/BONN
184	547	709	103	111	206	3 267	FRANKFURT
-	-	322	-	-	68	1 255	STUTTGART
-	47	164	-	1	44	853	NUERNBERG
47	-	430	46	51	127	2 457	MUENCHEN
164	427	-	62	81	233	3 609	BERLIN (WEST)
-	46	62	-	-	-	256	SAARBRUECKEN
-	52	80	-	-	-	245	MUENSTER/OSNABRUECK
44	127	236	-	-	275	1 277	SONSTIGE FLUGPLAETZE
853	2 434	3 618	256	247	1 274	20 011	BUNDESGBIET
							STARTS IM PAUSCHAL-
							-----
							FLUGREISEVERKEHR
							-----
-	20	-	1	-	-	71	HAMBURG
-	6	5	-	1	-	67	HANNOVER
1	-	-	3	-	-	9	BREMEN
-	48	-	-	-	-	139	DUESSELDORF
10	2	-	5	6	-	39	KOELN/BONN
1	39	-	3	-	-	118	FRANKFURT
-	21	-	-	1	-	61	STUTTGART
-	5	-	7	-	-	30	NUERNBERG
5	-	-	-	-	-	141	MUENCHEN
-	-	-	-	-	-	5	BERLIN (WEST)
2	3	-	-	-	-	12	SAARBRUECKEN
-	-	-	-	-	-	12	MUENSTER/OSNABRUECK
-	-	-	-	-	-	-	SONSTIGE FLUGPLAETZE
19	144	5	19	8	-	704	BUNDESGBIET

## 8 FLUGBEWEGUNGEN

8. 1 VERFLECHTUNG IM VERKEHR  
8. 1. 2 STARTS

NACH STRECKENZIEL- FLUGPLATZ	VON STRECKEN						
	HAMBURG (HAM)	HANNOVER (HAJ)	BREMEN (BRE)	DUESSELDORF (DUS)	KOELN/BONN (CGN)	FRANKFURT (FRA)	STUTTGART (STR)
STARTS							
-----							
INGESAMT							
-----							
SCHLESWIG-HOLSTEIN ...	151	-	14	-	20	24	-
HELGOLAND .....	55	-	13	-	-	-	-
KIEL .....	1	-	1	-	20	23	-
LUEBECK .....	-	-	-	-	-	-	-
WESTERLAND/SYLT .....	38	-	-	-	-	1	-
UEB. SCHLESW. -HOLST.	57	-	-	-	-	-	-
BREMEN .....	-	-	4	-	-	-	1
BREMERHAVEN .....	-	-	4	-	-	-	1
NIEDERSACHSEN .....	10	2	316	-	1	3	5
BORKUM .....	1	-	6	-	-	-	-
BRAUNSCHWEIG .....	1	1	-	-	1	-	2
EMDEN .....	-	-	-	-	-	-	1
HARLE .....	-	-	-	-	-	-	-
JUIST .....	-	-	7	-	-	-	-
NORDDEICH .....	-	-	-	-	-	-	-
WANGERROEGE .....	-	-	13	-	-	-	-
NORDERNEY .....	-	-	13	-	-	-	-
LANGEBOG .....	-	-	1	-	-	-	-
UEB. NIEDERSACHSEN ..	8	1	276	-	-	3	2
NORDRHEIN-WESTFALEN ..	-	-	2	-	432	46	45
DORTMUND .....	-	-	1	-	-	-	22
PADERBORN-LIPPST. ....	-	-	-	-	-	46	22
SIEGERLAND .....	-	-	-	-	-	-	1
UEB. NORDRH. -WESTF. ..	-	-	1	-	432	-	-
HESSEN .....	1	-	-	-	-	1	1
KASSEL .....	1	-	-	-	-	-	1
UEB. HESSEN .....	-	-	-	-	-	1	-
RHEINLAND-PFALZ .....	-	-	-	-	-	-	-
KOBLENZ .....	-	-	-	-	-	-	-
UEB. RHEINL. -PFALZ ..	-	-	-	-	-	-	-
BADEN-WUERTTEMBERG ...	2	-	7	1	54	54	76
FREIBURG .....	-	-	-	-	-	-	-
FRIEDRICHSHAFEN .....	-	-	2	1	54	54	38
KARLSRUHE .....	-	-	-	-	-	-	2
MANNHEIM .....	-	-	4	-	-	-	-
UEB. BADEN-WUERTI. ....	2	-	1	-	-	-	36
BAYERN .....	44	-	6	75	8	87	8
AUGSBURG .....	44	-	6	75	7	-	4
BAYREUTH .....	-	-	-	-	1	81	-
HOF .....	-	-	-	-	-	4	1
OBERPFAFFENHOFEN .....	-	-	-	-	-	2	2
STRAUBING .....	-	-	-	-	-	-	-
UEB. BAYERN .....	-	-	-	-	-	-	1
BUNDESGBIET .....	208	2	349	76	515	215	136

OKTOBER 1990

INNERHALB DES BUNDESGBIETES  
NACH SONSTIGEN DEUTSCHEN FLUGPLAETZEN

HERKUNFTSFLUGPLATZ

HERKUNFTSFLUGPLATZ							NACH STRECKENZIEL- FLUGPLATZ
NUERNBERG (NUE)	MUENCHEN (MUC)	BERLIN (WEST) (BER)	SAARBRUECKEN (SCN)	MUENSTER/ OSNABRUECK(FMO)	SONSTIGE	INSGESAMT	
							STARTS
							INSGESAMT
1	-	72	-	1	4	287	SCHLESWIG-HOLSTEIN
-	-	-	-	-	4	72	HELGOLAND
1	-	51	-	1	X	98	KIEL
-	-	-	-	-	X	-	LUEBECK
-	-	21	-	-	X	60	WESTERLAND/SYLT
-	-	-	-	-	X	57	UEB. SCHLESW. -HOLST
-	-	-	-	-	X	5	BREMEN
-	-	-	-	-	X	5	BREMERHAVEN
1	1	-	1	4	14	358	NIEDERSACHSEN
-	-	-	-	-	2	9	BORKUM
1	1	-	1	-	X	8	BRAUNSCHWEIG
-	-	-	-	-	X	1	EMDEN
-	-	-	-	-	X	-	HARLE
-	-	-	-	-	6	13	JUIST
-	-	-	-	-	X	-	NORDDEICH
-	-	-	-	-	2	15	WANGEROOGE
-	-	-	-	-	4	17	NORDERNEY
-	-	-	-	-	X	1	LANGEOOG
-	-	-	-	4	X	294	UEB. NIEDERSACHSEN
46	130	159	-	120	102	1 082	NORDRHEIN-WESTFALEN
45	78	105	-	1	49	301	DORTMUND
1	51	54	-	-	53	227	PADERBORN-LIPPST.
-	-	-	-	-	X	1	SIEGERLAND
-	1	-	-	119	X	553	UEB. NORDRH. -WESTF.
1	1	-	-	-	X	5	HESSEN
1	1	-	-	-	X	4	KASSEL
-	-	-	-	-	X	1	UEB. HESSEN
-	-	1	63	-	X	64	RHEINLAND-PFALZ
-	-	-	-	-	X	-	KOBLENZ
-	-	1	63	-	X	64	UEB. RHEINL. -PFALZ
15	4	9	1	3	X	226	BADEN-WUERTTEMBERG
-	-	-	-	-	X	-	FREIBURG
-	1	9	1	2	X	162	FRIEDRICHSHAFEN
-	-	-	-	-	X	2	KARLSRUHE
15	2	-	-	1	X	6	MANNHEIM
-	-	-	-	-	X	56	UEB. BADEN-WUERTT.
65	340	5	-	-	155	793	BAYERN
-	-	5	-	-	X	141	AUGSBURG
-	-	-	-	-	75	157	BAYREUTH
-	-	-	-	-	80	85	HOF
-	1	-	-	-	X	5	OBERPFAFFENHOFEN
65	339	-	-	-	X	-	STRAUBING
-	-	-	-	-	X	405	UEB. BAYERN
129	476	246	65	128	275	2 820	BUNDESGBIET

8 FLUGBEWEGUNGEN  
 8. 2 VERFLECHTUNG IM VERKEHR  
 8. 2. 1 STARTS

NACH STRECKENZIELLAND		VON STRECKEN						
BZW.	FLUGPLATZ	HAMBURG (HAM)	HANNOVER (HAJ)	BREMEN (BRE)	DUESSELDORF (DUS)	KOELN/BONN (CGN)	FRANKFURT (FRA)	STUTTGART (STR)
STARTS								
INSGESAMT								
	DDR U. BER(O)	126	24	1	33	41	78	81
	DARUNTER: SXF	7	1	1	-	3	8	-
	LEJ	53	23	-	33	1	35	34
	DRS	65	-	-	-	37	32	44
	ERF	-	-	-	-	-	3	1
	FINNLAND	118	-	-	18	10	140	2
	DARUNTER: HEL	118	-	-	18	10	140	2
	SCHWEDEN	130	23	-	88	59	227	2
	DARUNTER: STO	90	23	-	58	29	151	1
	MMA	6	-	-	1	4	-	-
	GOT	29	-	-	28	25	76	-
	*SE	5	-	-	-	-	-	-
	NORWEGEN	81	-	-	-	-	-	1
	DARUNTER: OSL	61	-	1	26	3	79	-
	BGO	19	-	-	26	3	79	-
	DAENEMARK	241	56	1	-	-	-	-
	DARUNTER: CPH	236	56	2	122	133	197	52
	BLL	1	-	-	121	61	197	51
	*DK	4	-	1	-	43	-	-
	GR BRITANNIEN	407	157	62	727	417	982	175
	DARUNTER: LON	336	130	57	339	202	691	131
	BHX	18	-	-	158	81	113	28
	MAN	49	26	-	112	6	152	1
	LPL	-	-	-	2	26	-	-
	NCL	-	-	-	-	2	-	-
	GLA	-	-	-	22	1	23	-
	CWL	-	-	-	-	1	1	-
	BRS	-	-	-	-	-	-	7
	*GB	2	1	5	43	-	-	-
	IRLAND	-	-	-	46	96	-	5
	DARUNTER: DUB	-	-	-	69	24	98	1
	ISLAND	4	-	-	66	23	94	1
	DARUNTER: KEF	4	-	1	-	-	9	-
	NIEDERLANDE	305	106	91	111	5	266	137
	DARUNTER: AMS	213	104	88	111	1	266	112
	RTM	46	1	2	-	-	-	-
	MST	1	-	-	-	4	-	-
	EIN	45	1	-	-	-	-	25
	BELGIEN	146	61	1	134	35	308	152
	DARUNTER: BRU	144	61	1	134	30	308	152
	LUXEMBURG	36	-	-	-	2	126	2
	DARUNTER: LUX	36	-	-	-	2	126	2
	FRANKREICH	139	109	29	380	264	611	156
	DARUNTER: PAR	126	105	27	233	227	404	123
	BOD	-	-	-	-	1	24	1
	SXB	1	-	-	23	1	-	-
	LYS	-	1	-	50	2	50	2
	TLS	-	-	-	-	-	4	-
	MRS	-	-	-	-	-	26	-
	NCE	8	-	1	36	-	62	17
	CLY	-	2	-	7	1	4	-
	BIA	-	-	-	1	-	7	-
	*FR	4	1	1	30	8	28	1
	SPANIEN	292	175	46	812	276	769	260
	DARUNTER: MAD	3	-	-	33	4	134	30
	BCN	15	-	-	64	1	168	32
	VLC	9	5	-	1	74	49	5
	ALC	4	5	-	20	2	17	-
	LEI	19	5	-	27	-	10	4
	AGP	4	-	-	42	1	48	8
	SVQ	4	-	2	5	1	5	7
	*EI	4	-	-	1	61	18	6
	PMI	130	88	36	361	83	160	94
	IBZ	27	16	3	74	11	41	18
	MAH	6	7	-	20	3	11	7
	LPA	30	23	5	59	12	45	19
	TCT	14	8	-	31	12	21	10
	FUE	10	5	-	38	6	21	10
	ACE	17	11	-	28	5	12	8
	*E3	-	-	-	5	-	5	1
	PORTUGAL	24	11	-	66	10	167	15
	DARUNTER: LIS	9	1	-	24	1	69	-
	OPO	-	-	-	2	-	50	-
	FAO	15	10	-	36	9	39	15
	FNC	-	-	-	4	-	9	-
	MALTA	13	-	-	19	7	49	12
	DARUNTER: MLA	13	-	-	19	7	49	12
	SCHWEIZ	169	75	74	339	189	495	229
	DARUNTER: ZRH	89	75	73	181	100	249	149
	GVA	26	-	-	57	32	141	75
	BSL	54	-	1	80	56	105	1
	BRN	-	-	-	21	-	-	-
	OESTERREICH	8	41	-	143	127	592	93
	DARUNTER: VIE	6	41	1	88	100	299	86
	INN	-	-	1	1	3	53	-
	LNZ	-	-	-	50	22	58	-
	SZG	-	-	-	1	1	63	2
	GRZ	-	-	-	3	-	80	2
	KLU	-	-	-	-	-	39	2
	ITALIEN	45	32	1	194	152	889	290
	DARUNTER: ROM	2	-	-	40	4	165	29
	MIL	27	22	-	112	59	251	139
	VCE	-	-	-	7	1	97	31
	TRS	-	-	-	-	-	-	1
	VRN	-	-	-	-	-	-	-

OKTOBER 1990

MIT GEBIETEN AUSSERHALB DES BUNDESGBIETES

HERKUNFTSFLUGPLATZ							NACH STRECKENZIELLAND	
NUERNBERG (NUE)	MUENCHEN (MUC)	BERLIN (WEST) (BER)	SAARBRUECKEN (SCN)	MUENSTER/ OSNABRUECK(FMO)	SONSTIGE	INSGESAMT	BZW. ....	FLUGPLATZ
25	64	5	4	5	-	487	STARTS	
-	1	2	-	-	-	23	-----	DDR U.BER(O)
1	29	-	1	3	-	213	-----	DARUNTER: SKF
-	34	-	1	-	-	213	-----	LEJ
24	-	3	-	2	-	33	-----	DRS
-	23	2	-	-	-	313	-----	ERF
-	23	2	-	-	-	313	-----	FINNLAND
8	2	13	1	-	-	553	-----	DARUNTER: HEL
1	1	13	-	-	-	367	-----	SCHWEDEN
-	-	-	-	-	-	11	-----	DARUNTER: STO
3	-	-	1	-	-	162	-----	MMA
4	1	-	-	-	-	11	-----	GOT
-	-	-	-	-	-	11	-----	*SE
-	-	17	-	-	-	207	-----	NORWEGEN
-	-	17	-	-	-	186	-----	DARUNTER: OSL
3	92	27	-	2	-	20	-----	BGO
-	92	27	-	-	-	929	-----	DAENEMARK
1	-	-	-	1	-	843	-----	DARUNTER: CPH
2	-	-	-	1	-	46	-----	BLL
37	471	156	95	7	-	38	-----	*DK
33	369	154	22	-	-	3	-----	GR BRITANNIEN
-	55	-	-	-	-	2	-----	DARUNTER: LON
-	32	-	2	4	-	453	-----	BHX
-	-	-	32	-	-	384	-----	MAN
3	8	-	9	-	-	60	-----	LPL
-	1	1	-	-	-	45	-----	NCL
-	-	1	4	-	-	26	-----	GLA
-	-	1	-	-	-	12	-----	CWL
1	6	-	25	3	-	43	-----	BRS
-	13	1	-	-	-	190	-----	*GB
-	13	-	-	-	-	206	-----	IRLAND
-	2	-	-	-	-	197	-----	DARUNTER: DUB
-	2	-	-	-	-	16	-----	ISLAND
71	146	60	-	-	-	15	-----	DARUNTER: KEF
70	145	60	-	-	-	1	-----	NIEDERLANDE
-	-	-	-	-	-	1	-----	DARUNTER: AMS
-	-	-	-	-	-	49	-----	RTM
-	-	-	-	-	-	30	-----	MST
95	135	57	1	2	-	46	-----	EIN
94	135	57	1	2	-	1	-----	BELGIEN
-	39	-	-	-	-	1	-----	DARUNTER: BRU
-	39	-	-	-	-	205	-----	LUXEMBURG
93	384	24	5	33	-	205	-----	DARUNTER: LUX
82	232	18	4	29	-	2	-----	FRANKREICH
-	4	1	-	-	-	1	-----	DARUNTER: PAR
3	-	-	1	-	-	31	-----	BOD
4	49	1	-	-	-	29	-----	SXB
-	26	-	-	-	-	159	-----	LYS
-	4	-	-	-	-	30	-----	TLS
-	46	1	-	1	-	53	-----	MRS
-	-	-	-	-	-	172	-----	NCE
-	-	2	-	-	-	14	-----	CLY
4	22	1	-	3	-	11	-----	BIA
64	341	144	43	26	-	110	-----	*FR
-	68	3	-	1	-	3	-----	SPANIEN
-	63	3	-	-	-	3	-----	DARUNTER: MAD
-	3	1	4	-	-	276	-----	BCN
-	7	8	-	-	-	345	-----	VLC
-	5	3	-	-	-	137	-----	ALC
-	14	5	-	-	-	68	-----	LEI
-	-	4	-	-	-	58	-----	AGP
-	3	-	-	-	-	142	-----	SVQ
31	68	66	25	22	-	28	-----	*E1
4	21	13	7	3	-	93	-----	PMI
2	7	4	-	-	-	1	-----	IBZ
14	27	13	4	-	-	67	-----	MAH
4	26	7	3	-	-	251	-----	LPA
5	10	9	-	-	-	136	-----	TCI
3	13	4	-	-	-	114	-----	FUE
-	5	1	-	-	-	101	-----	ACE
3	61	14	-	-	-	17	-----	*E3
-	32	-	-	-	-	371	-----	PORTUGAL
-	1	-	-	-	-	136	-----	DARUNTER: LIS
3	23	14	-	-	-	53	-----	OPO
-	4	-	-	-	-	164	-----	FAO
8	26	5	-	-	-	17	-----	FNC
8	26	5	-	-	-	139	-----	MALTA
85	366	92	-	81	-	139	-----	DARUNTER: MLA
82	188	71	-	79	-	2	-----	SCHWEIZ
2	79	-	-	-	-	1	-----	DARUNTER: ZRH
-	-	21	-	-	-	412	-----	GVA
1	2	-	-	2	-	413	-----	BSL
60	165	4	-	-	-	24	-----	BRN
57	128	4	-	1	-	1	-----	OESTERREICH
1	4	-	-	1	-	810	-----	DARUNTER: VIE
-	-	-	-	-	-	63	-----	INN
2	5	-	-	-	-	130	-----	LNZ
-	23	-	-	-	-	74	-----	SZG
-	3	-	-	-	-	108	-----	GRZ
76	550	15	1	1	-	44	-----	KLU
1	100	-	-	-	-	2	-----	ITALIEN
50	140	7	-	-	-	341	-----	DARUNTER: ROM
-	31	1	-	-	-	807	-----	MIL
-	54	-	-	-	-	168	-----	VCE
-	27	-	-	-	-	55	-----	TRS
-	-	-	-	-	-	27	-----	VRN



8 FLUGBEWEGUNGEN  
 8. 2 VERFLECHTUNG IM VERKEHR  
 8. 2. 1 STARTS

NACH STRECKENZIEMLAND		VON STRECKEN						
BZW. ----- FLUGPLATZ	HAMBURG (HAM)	HANNOVER (HAJ)	BREMEN (BRE)	DUESSELDORF (DUS)	KOELN/BONN (CGN)	FRANKFURT (FRA)	STUTTGART (STR)	
STARTS								
-----								
INSGESAMT								
TRN	-	-	1	2	22	85	49	
GOA	2	-	-	-	37	33	1	
FLR	-	1	-	-	-	-	17	
BLQ	-	-	-	1	-	59	1	
PSA	-	-	-	-	-	62	-	
NAP	8	9	-	19	5	72	7	
BRI	-	-	-	-	-	13	-	
OLB	-	-	-	-	-	11	-	
CTA	4	-	-	8	-	37	9	
*IT	1	-	-	-	24	-	3	
GRIECHENLAND	94	36	4	305	14	306	125	
DARUNTER: ATH	12	-	-	38	1	145	18	
SKG	5	-	-	44	-	34	31	
CFU	7	4	-	21	-	13	10	
JSI	-	-	-	7	-	4	3	
JMK	1	-	-	8	-	-	-	
SMI	7	-	-	17	1	3	-	
JTR	-	-	-	3	-	-	-	
KGS	9	4	-	22	-	7	9	
RHO	18	8	-	50	7	19	13	
CHQ	4	-	-	10	-	14	3	
HER	31	17	4	58	5	60	33	
MJT	-	-	-	4	-	1	-	
*GR	-	2	-	13	-	6	5	
TUERKEI	96	76	5	231	39	380	121	
DARUNTER: ANK	-	3	-	18	4	54	9	
IST	24	27	-	98	17	202	46	
IZM	16	11	-	25	5	40	13	
DLM	8	8	-	21	-	19	16	
AYT	48	27	5	69	13	65	37	
ZYPERN	4	4	-	13	-	29	5	
DARUNTER: LCA	4	4	-	13	-	29	5	
JUGOSLAWIEN	36	12	1	101	30	204	36	
DARUNTER: BEG	-	-	-	2	7	59	-	
ZAG	17	2	1	29	2	72	22	
LJU	1	1	-	-	-	26	2	
SPU	6	2	-	17	2	16	1	
DBV	8	2	-	22	2	15	6	
TIV	4	4	-	12	1	10	5	
*YU	-	-	-	18	15	5	-	
UNGARN	9	-	-	17	29	87	29	
DARUNTER: BUD	9	-	-	17	29	87	29	
TSCHECHOSLOW.	22	-	-	9	34	85	1	
DARUNTER: PRG	22	-	-	9	34	85	1	
RUMAENIEN	-	-	-	5	-	29	-	
DARUNTER: BUH	-	-	-	4	-	21	-	
BULGARIEN	4	2	1	10	4	36	4	
DARUNTER: SOF	-	-	1	-	1	32	2	
VAR	2	1	-	7	2	3	2	
POLEN	23	-	-	28	14	93	1	
DARUNTER: WAW	8	-	-	28	5	89	1	
GDN	15	-	-	-	-	-	-	
KRK	-	-	-	-	8	4	-	
SOBJETUNION	17	17	-	49	6	157	4	
DARUNTER: MOW	7	14	-	39	6	128	-	
LED	8	-	-	6	-	8	-	
*SU	1	3	-	4	-	20	-	
EUROPA	2 589	1 017	323	4 049	1 924	7 488	1 985	
DARUNTER: EG-LAENDER	1 729	743	238	2 920	1 332	4 719	1 365	
AEGYPTEN	-	-	-	-	3	84	8	
DARUNTER: CAI	-	-	-	-	1	69	7	
ALY	-	-	-	-	-	13	-	
LXR	-	-	-	-	-	1	1	
LIBYEN	-	-	-	-	-	30	-	
DARUNTER: TIP	-	-	-	-	-	30	-	
TUNESIEN	38	26	5	80	16	123	44	
DARUNTER: TUN	4	4	-	8	-	41	3	
DJE	10	5	-	22	5	19	10	
MIR	24	17	5	50	11	63	31	
ALGERIEN	-	-	-	-	-	28	-	
DARUNTER: ALG	-	-	-	-	-	17	-	
MAROKKO	5	10	-	17	-	39	1	
DARUNTER: CAS	-	-	-	-	-	19	-	
TNG	-	-	-	4	-	7	-	
AGA	5	10	-	9	-	9	1	
KAP VERDE	-	-	-	-	-	4	-	
SENEGAL	-	-	-	-	-	18	-	
DARUNTER: DKR	-	-	-	-	-	18	-	
GHANA	-	-	-	5	-	-	-	
NIGERIA	-	-	-	-	-	13	-	
DARUNTER: LOS	-	-	-	-	-	13	-	
KAMERUN	-	-	-	-	-	10	-	
DSCHIBUTI	-	-	-	-	-	1	-	
AETHIOPIEN	-	-	-	-	-	20	-	
DARUNTER: ADD	-	-	-	-	-	20	-	
KENIA	-	-	-	4	-	50	-	
DARUNTER: NBO	-	-	-	-	-	33	-	
MBA	-	-	-	4	-	17	-	
RUANDA	-	-	-	-	-	1	-	
TANSANIA	-	-	-	-	-	1	-	
SIMBABWE	-	-	-	-	-	8	-	
NAMIBIA	-	-	-	-	-	8	-	

OKTOBER 1990

MIT GEBIETEN AUSSERHALB DES BUNDESGBIETES

HERKUNFTSFLUGPLATZ							NACH STRECKENZIELLAND
NUERNBERG (NUE)	MUENCHEN (MUC)	BERLIN (WEST) (BER)	SAARBRUECKEN (SCN)	MUENSTER/ OSNABRUECK(FMO)	SONSTIGE	INSGESAMT	BZW. ----- FLUGPLATZ
							STARTS
							-----
							INSGESAMT
							-----
-	51	-	-	-	-	210	TRN
3	1	-	-	-	-	77	GOA
-	62	-	-	-	-	80	FLR
2	38	-	-	-	-	101	BLQ
-	-	-	-	-	-	62	PSA
3	9	7	-	-	-	139	NAP
-	1	-	-	-	-	14	BRI
-	4	-	-	-	-	15	OLB
4	11	-	-	-	-	73	CTA
13	16	-	1	1	-	59	*IT
26	295	44	4	-	-	1 253	GRIECHENLAND
1	69	4	-	-	-	288	DARUNTER: ATH
1	40	1	-	-	-	156	SKG
6	12	7	-	-	-	80	CFU
-	7	-	-	-	-	21	JSI
-	8	-	-	-	-	17	JMK
-	11	-	-	-	-	39	SMI
-	8	-	-	-	-	11	JTR
-	15	2	-	-	-	68	KGS
5	36	6	-	-	-	162	RHO
-	7	1	-	-	-	40	CHQ
13	55	20	4	-	-	300	HER
-	6	1	-	-	-	12	MJT
-	19	2	-	-	-	47	*GR
36	249	65	11	6	-	1 315	TUERKEI
-	35	-	-	-	-	123	DARUNTER: ANK
7	110	18	-	-	-	549	IST
-	40	14	-	-	-	164	IZM
4	18	11	4	-	-	109	DLM
24	45	22	7	6	-	368	AYT
-	33	-	-	-	-	88	ZYPERN
-	29	-	-	-	-	84	DARUNTER: LCA
7	100	3	5	-	-	535	JUGOSLAWIEN
-	27	-	-	-	-	95	DARUNTER: BEG
1	33	-	-	-	-	168	ZAG
1	6	-	3	-	-	64	LJU
2	3	3	1	-	-	54	SPU
2	1	-	1	-	-	64	DBV
1	6	-	-	-	-	40	TIV
2	67	-	-	-	-	45	*YU
2	67	-	-	-	-	240	UNGARN
24	29	1	-	-	-	240	DARUNTER: BUD
24	29	1	-	-	-	205	TSCHECHOSLOW
-	-	-	-	-	-	205	DARUNTER: PRG
-	-	-	-	-	-	34	RUMAENIEN
1	-	-	-	-	-	25	DARUNTER: BUH
1	20	-	-	-	-	82	BULGARIEN
-	19	-	-	-	-	56	DARUNTER: SOF
-	1	-	-	-	-	18	VAR
-	2	1	-	-	-	162	POLEN
-	-	1	-	-	-	132	DARUNTER: WAW
-	1	-	-	-	-	16	GDN
-	-	-	-	-	-	12	KRK
2	13	4	-	-	-	269	SOWJETUNION
-	8	4	-	-	-	206	DARUNTER: MOW
-	2	-	-	-	-	24	LED
2	2	-	-	-	-	32	*SU
726	3 688	754	170	164	-	24 877	E U R O P A
468	2 527	542	149	71	-	16 803	DARUNTER: EG-LAENDER
-	55	-	-	-	-	150	AEGYPTEN
-	34	-	-	-	-	111	DARUNTER: CAI
-	-	-	-	-	-	13	ALY
-	9	-	-	-	-	11	LXR
-	-	-	-	-	-	30	LIBYEN
-	-	-	-	-	-	30	DARUNTER: TIP
18	65	19	8	7	-	449	TUNESIEN
-	11	-	-	-	-	71	DARUNTER: TUN
5	18	5	-	-	-	99	DJE
13	36	14	8	7	-	279	MIR
-	-	-	-	-	-	28	ALGERIEN
-	20	-	-	-	-	17	DARUNTER: ALG
-	4	-	-	-	-	92	MAROKKO
-	-	-	-	-	-	23	DARUNTER: CAS
-	-	-	-	-	-	11	TNG
-	13	-	-	-	-	47	AGA
-	-	-	-	-	-	4	KAP VERDE
-	-	-	-	-	-	18	SENEGAL
-	-	-	-	-	-	18	DARUNTER: DKR
-	-	-	-	-	-	5	GHANA
-	1	-	-	-	-	14	NIGERIA
-	1	-	-	-	-	14	DARUNTER: LOS
-	-	-	-	-	-	10	KAMERUN
-	-	-	-	-	-	1	DSCHIBUTI
-	-	-	-	-	-	20	AETHIOPIEN
-	12	-	-	-	-	20	DARUNTER: ADD
-	-	-	-	-	-	66	KENIA
-	-	-	-	-	-	33	DARUNTER: NBO
-	12	-	-	-	-	33	MBA
-	-	-	-	-	-	1	RUANDA
-	-	-	-	-	-	1	TANSANIA
-	-	-	-	-	-	8	SIMBABWE
-	-	-	-	-	-	8	NAMIBIA

8 FLUGBEWEGUNGEN  
 8. 2 VERFLECHTUNG IM VERKEHR  
 8. 2. 1 STARTS

NACH STRECKENZIELLAND BZW. ----- FLUGPLATZ	VON STRECKEN						
	HAMBURG (HAM)	HANNOVER (HAJ)	BREMEN (BRE)	DUESSELDORF (DUS)	KOELN/BONN (CGN)	FRANKFURT (FRA)	STUTTGART (STR)
STARTS							
INSGESAMT							
SESHELLEN .....	-	-	-	-	-	4	-
MAURITIUS .....	-	-	-	-	-	7	-
DARUNTER:MRU .....	-	-	-	-	-	7	-
SUEDAFRIKA .....	-	-	-	-	-	38	-
DARUNTER:JNB .....	-	-	-	-	-	38	-
A F R I K A .....	43	36	5	106	19	487	53
KANADA .....	-	-	-	3	10	156	-
DARUNTER:YUL .....	-	-	-	-	-	35	-
YYZ .....	-	-	-	1	-	62	-
YVR .....	-	-	-	-	-	25	-
YYC .....	-	-	-	1	-	13	-
YQX .....	-	-	-	-	10	17	-
USA .....	38	3	-	106	61	940	3
DARUNTER:NYC .....	33	3	-	34	42	241	1
CHI .....	-	-	-	19	1	110	-
BOS .....	-	-	-	-	-	62	-
DCA .....	-	-	-	-	14	94	-
DET .....	-	-	-	-	-	15	-
PIT .....	-	-	-	-	-	31	-
CVG .....	-	-	-	-	-	31	-
ATL .....	-	-	-	-	-	62	1
CLT .....	-	-	-	-	-	12	-
MIA .....	5	-	-	15	-	46	-
ORL .....	-	-	-	-	-	17	-
DAL .....	-	-	-	-	-	87	-
SFO .....	-	-	-	9	-	34	-
LAX .....	-	-	-	24	-	38	-
ANC .....	-	-	-	4	-	31	-
FAI .....	-	-	-	-	4	17	-
MEXIKO .....	-	-	-	4	-	10	-
KUBA .....	-	-	-	4	4	-	-
DOMINIK.REP .....	-	-	-	11	-	10	-
ANTIGUA-BARB. ....	-	-	-	-	-	9	-
ST.LUCIA .....	-	-	-	-	-	4	-
SONST.WESTIN. ....	-	-	-	-	-	3	-
KOLUMBIEN .....	-	-	-	-	-	10	-
VENEZUELA .....	-	-	-	4	-	22	-
DARUNTER:CCS .....	-	-	-	-	-	18	-
BRASILIEN .....	-	-	-	1	-	45	-
DARUNTER:RIO .....	-	-	-	-	-	22	-
SAO .....	-	-	-	-	-	18	-
A M E R I K A .....	38	3	-	133	75	1 209	3
LIBANON .....	-	-	-	-	-	6	-
ISRAEL .....	-	-	-	-	14	63	1
DARUNTER:TLV .....	-	-	-	-	14	63	1
JORDANIEN .....	-	-	-	-	-	23	-
DARUNTER:AMM .....	-	-	-	-	-	23	-
SYRIEN .....	-	-	-	-	-	9	-
DARUNTER:DAM .....	-	-	-	-	-	5	-
IRAN .....	-	-	-	-	-	40	-
DARUNTER:THR .....	-	-	-	-	-	40	-
BAHRAIN .....	-	-	-	-	-	32	-
DARUNTER:BAH .....	-	-	-	-	-	32	-
KATAR .....	-	-	-	-	-	9	-
SAUDI-ARAB. ....	-	-	-	1	2	58	-
DARUNTER:DHA .....	-	-	-	-	-	12	-
JED .....	-	-	-	-	-	17	-
RUH .....	-	-	-	1	2	29	-
JEM.ARAB.REP. ....	-	-	-	-	-	1	-
V.A.EMIRATE .....	-	-	-	-	6	113	-
DARUNTER:DXB .....	-	-	-	-	6	82	-
AUH .....	-	-	-	-	-	26	-
PAKISTAN .....	-	-	-	-	-	33	-
DARUNTER:KHI .....	-	-	-	-	-	29	-
BANGLADESCH .....	-	-	-	-	-	5	-
AFGHANISTAN .....	-	-	-	-	-	1	-
INDIEN .....	-	-	-	-	-	99	-
DARUNTER:DEL .....	-	-	-	-	-	62	-
BOM .....	-	-	-	-	-	37	-
SRI LANKA .....	-	-	-	-	-	-	-
MALEDIVEN .....	-	-	-	-	-	5	-
THAILAND .....	-	-	-	-	-	63	-
DARUNTER:BKK .....	-	-	-	-	-	63	-
MALAYSIA .....	-	-	-	-	-	7	-
SINGAPUR .....	-	-	-	-	-	39	-
DARUNTER:SIN .....	-	-	-	-	-	39	-
HONGKONG (BRIT) ..	-	-	-	-	-	62	-
DARUNTER:HKG .....	-	-	-	-	-	62	-
JAPAN .....	-	-	-	-	-	58	-
DARUNTER:TYO .....	-	-	-	-	-	58	-
KOREA REP. ....	-	-	-	-	-	2	-
CHINA .....	-	-	-	-	-	26	-
DARUNTER:PEK .....	-	-	-	-	-	26	-
A S I E N .....	-	-	-	1	22	754	1
I N S G E S A M T ..	2 670	1 056	328	4 289	2 040	9 938	2 042

OKTOBER 1990

MIT GEBIETEN AUSSERHALB DES BUNDESGBIETES

HERKUNFTSFLUGPLATZ							NACH STRECKENZIELLAND	
NUERNBERG (NUE)	MUENCHEN (MUC)	BERLIN (WEST) (BER)	SAARBRUECKEN (SCN)	MUENSTER/ OSNABRUECK (FMO)	SONSTIGE	INSGESAMT	BZW.	FLUGPLATZ
-	-	-	-	-	-	4		STARTS
-	4	-	-	-	-	11		INSGESAMT
-	4	-	-	-	-	11		SESCELLEN
-	-	-	-	-	-	38		MAURITIUS
-	-	-	-	-	-	38		DARUNTER: MRU
-	-	-	-	-	-	38		SUEDAFRIKA
-	-	-	-	-	-	38		DARUNTER: JNB
18	157	19	8	7	-	958		A F R I K A
-	8	-	-	-	-	177		KANADA
-	8	-	-	-	-	35		DARUNTER: YUL
-	-	-	-	-	-	71		YYZ
-	-	-	-	-	-	25		YVR
-	-	-	-	-	-	14		YJC
-	-	-	-	-	-	27		YQX
-	109	14	-	-	-	1 274		USA
-	50	14	-	-	-	418		DARUNTER: NYC
-	28	-	-	-	-	158		CHI
-	-	-	-	-	-	62		BOS
-	-	-	-	-	-	108		DCA
-	-	-	-	-	-	15		DET
-	-	-	-	-	-	31		PIT
-	31	-	-	-	-	31		CVG
-	-	-	-	-	-	94		ATL
-	-	-	-	-	-	12		CLT
-	-	-	-	-	-	66		MIA
-	-	-	-	-	-	17		ORL
-	-	-	-	-	-	87		DAL
-	-	-	-	-	-	43		SFO
-	-	-	-	-	-	62		LAX
-	-	-	-	-	-	35		ANC
-	-	-	-	-	-	21		FAI
-	-	-	-	-	-	14		MEXIKO
-	-	-	-	-	-	8		KUBA
-	-	-	-	-	-	21		DOMINIK. REP.
-	-	-	-	-	-	9		ANTIGUA-BARB.
-	-	-	-	-	-	4		ST. LUCIA
-	-	-	-	-	-	3		SONST. WESTIN.
-	-	-	-	-	-	10		KOLUMBIEN
-	-	-	-	-	-	26		VENEZUELA
-	-	-	-	-	-	18		DARUNTER: CCS
-	-	-	-	-	-	46		BRASILLEN
-	-	-	-	-	-	22		DARUNTER: RIO
-	-	-	-	-	-	18		SAO
-	117	14	-	-	-	1 592		A M E R I K A
-	-	-	-	-	-	6		LIBANON
-	36	-	-	-	-	114		ISRAEL
-	36	-	-	-	-	114		DARUNTER: TLV
-	1	-	-	-	-	24		JORDANIEN
-	1	-	-	-	-	24		DARUNTER: AMM
-	13	-	-	-	-	22		SYRIEN
-	13	-	-	-	-	18		DARUNTER: DAM
-	-	-	-	-	-	40		IRAN
-	-	-	-	-	-	40		DARUNTER: THR
-	-	-	-	-	-	32		BAHRAIN
-	-	-	-	-	-	32		DARUNTER: BAH
-	-	-	-	-	-	9		KATAR
-	-	1	-	-	-	62		SAUDI-ARAB.
-	-	-	-	-	-	12		DARUNTER: DHA
-	-	1	-	-	-	18		JED
-	-	-	-	-	-	32		RUH
-	1	-	-	-	-	2		JEM. ARAB. REP.
-	3	-	-	-	-	122		V. A. EMIRATE
-	-	-	-	-	-	88		DARUNTER: DXB
-	-	-	-	-	-	26		AUH
-	-	-	-	-	-	33		PAKISTAN
-	-	-	-	-	-	29		DARUNTER: KHI
-	-	-	-	-	-	5		BANGLADESCH
-	-	-	-	-	-	1		AFGHANISTAN
-	3	-	-	-	-	102		INDIEN
-	3	-	-	-	-	65		DARUNTER: DEL
-	6	-	-	-	-	37		BOM
-	5	-	-	-	-	6		SRI LANKA
-	-	-	-	-	-	10		MALEDIVEN
-	-	-	-	-	-	63		THAILAND
-	-	-	-	-	-	63		DARUNTER: BKK
-	-	-	-	-	-	7		MALAYSIA
-	-	-	-	-	-	39		SINGAPUR
-	-	-	-	-	-	39		DARUNTER: SIN
-	-	-	-	-	-	62		HONGKONG (BRIT)
-	-	-	-	-	-	62		DARUNTER: HKG
-	-	-	-	-	-	58		JAPAN
-	-	-	-	-	-	58		DARUNTER: TYO
-	-	-	-	-	-	2		KOREA REP.
-	-	-	-	-	-	26		CHINA
-	-	-	-	-	-	26		DARUNTER: PEK
-	68	1	-	-	-	847		A S I E N
744	4 030	788	178	171	-	28 274		I N S G E S A M T

# Fachserie 8: Verkehr

## Reihe 1: Güterverkehr der Verkehrszweige

Im Vierteljahresbericht werden die Ergebnisse der Gütertransportstatistiken (vor allem beförderte Tonnen nach Versand und Empfang) vergleichend dargestellt. Während für die Verkehrszweige Seeschifffahrt und Luftfahrt nur wichtige Eckdaten enthalten sind, werden die drei Landverkehrsträger Eisenbahn, Straße und Binnenschifffahrt ausführlich im Vergleich nachgewiesen. Die Ergebnisse werden nach Gütergruppen, Verkehrsbezirken und Hauptverkehrsbeziehungen differenziert. Ferner wird der Verkehr in Rohrfernleitungen dargestellt.

Der Jahresbericht ist wesentlich tiefer gegliedert. In ihm sind zusätzlich lange Reihen zur Güterverkehrsentwicklung und Tabellen zum Güterverkehr nach Entfernungsstufen und zur tonnenkilometrischen Leistung enthalten. Die Darstellung der Güterverflechtung nach Verkehrsgebieten untereinander und der Grenzüberschreitende Verkehr nach Verkehrsbezirken im Ausland nimmt breiten Raum ein. Außerdem wird eine Verflechtungstabelle zum Durchgangsverkehr nachgewiesen.

## Reihe 2: Eisenbahnverkehr

In monatlicher Erscheinungsfolge werden für den öffentlichen schienengebundenen Verkehr der Deutschen Bundesbahn und der nichtbundeseigenen Eisenbahnen die wichtigsten Zahlen über Verkehrsleistungen und Verkehrseinnahmen im Personen- und Güterverkehr nachgewiesen. Regional sind die Ergebnisse des Güterverkehrs nach Hauptverkehrsbeziehungen, Verkehrsgebieten und -bezirken aufgeschlüsselt.

Im Jahresbericht werden – neben tiefer gegliederten Ergebnissen – Angaben über die Struktur der Unternehmen, den Bestand an Verkehrsmitteln und -einrichtungen sowie über Bahnbetriebsunfälle mit Personenschaden ausgewiesen. Ferner finden sich Angaben über den Personalbestand nach dem Beschäftigungsverhältnis und den betrieblichen Einsatz.

## Reihe 3: Straßenpersonenverkehr

Der Vierteljahresbericht enthält Angaben über die Betriebs- und Verkehrsleistungen (Wagen-Kilometer, beförderte Personen, Personen-Kilometer) sowie die umsatzsteuerpflichtigen Einnahmen (ohne Einnahmen aus dem Freigestellten Schülerverkehr) der Straßenverkehrsunternehmen (ohne Kleinunternehmen mit weniger als 6 Bussen) im Berichtsvierteljahr.

Im Jahresbericht sind entsprechende Nachweisungen für das Berichtsjahr enthalten; zusätzlich werden für alle Unternehmen Vorjahresergebnisse über die Umsätze einschließlich der Einnahmen aus dem Freigestellten Schülerverkehr und der Ausgleichszahlungen der öffentlichen Hand für Beförderungen von Schwerbehinderten und Schülern (Ausbildungsverkehr) und der Vergütungen für durchgeführte Auftragsfahrten dargestellt. Außerdem werden Strukturdaten der Unternehmen am Stichtag des Berichtsjahres (Linien- und Fahrzeugbestände, Personal) nachgewiesen.

## Reihe 4: Binnenschifffahrt

Die monatlichen Nachweisungen erstrecken sich auf den Güterverkehr auf Binnenwasserstraßen, den Güterumschlag in Binnenhäfen, den Verkehr an Grenzzoll- und Übergangsstellen, den Durchgangsverkehr, den Güterverkehr der Bundesländer nach Hauptverkehrsbeziehungen sowie an ausgewählten Schleusen.

Der Jahresbericht enthält weitergehende Nachweisungen des Güterverkehrs nach Verkehrsbezirken. Außerdem werden Unternehmen, deren verfügbare Schiffe, Beschäftigte und Umsätze in der Binnenschifffahrt, der Bestand an Binnenschiffen der Bundesrepublik Deutschland sowie Schiffsunfälle dargestellt.

## Reihe 5: Seeschifffahrt

Im Monatsbericht werden Schiffs- und Güterverkehr über See nach Häfen, Flaggen und Verkehrsrichtungen, der Verkehr auf dem Nord-Ostsee-Kanal, der Containerverkehr über See mit Häfen außerhalb des Bundesgebietes und der Bestand an Seeschiffen unter der Flagge der Bundesrepublik Deutschland nachgewiesen.

Der Jahresbericht enthält weitergehende Nachweisungen sowie zusätzlich die Aufteilung des Güterverkehrs nach Verkehrsbezirken und Angaben über das Bordpersonal.

## Reihe 6: Luftverkehr

Der Monatsbericht umfaßt den Personen-, Güter- und Postverkehr mit Luftfahrzeugen sowie Starts und Landungen nach Flughäfen. Diese Ergebnisse sind im Jahresbericht differenzierter aufgliedert, wobei zusätzlich noch Angaben aus der Unternehmensstatistik (Unternehmen, Beschäftigte, Luftfahrzeugbestand, Umsatz) und über den nichtgewerblichen Luftverkehr gebracht werden.

## Reihe 7: Verkehrsunfälle (bis Dez. 1988 Reihe 3.3)

Der Monatsbericht (ca. 30 Seiten) enthält Angaben über Unfälle nach Straßenarten, Unfallarten und -typen, Kalendertagen, Ländern, Großstädten sowie über Verunglückte und Unfallbeteiligte nach Art der Verkehrsteilnahme. Ferner sind Unfallursachen und Unfälle des Auslandes dargestellt. Dabei werden die aktuellsten Monatsergebnisse mit dem kumulierten Jahresteil und die vergleichbaren Zeitabschnitte des Vorjahres nachgewiesen.

Der Jahresbericht mit rd. 250 Seiten ist wesentlich tiefer gegliedert und bringt Angaben über Unfälle und Verunglückte nach Unfallart und -typ, nach Straßenart und Ortslage, nach Monat, nach Unfallverursachung unterschieden nach dem Geschlecht und den Unfallursachen (Fehlverhalten der Verkehrsteilnehmer sowie technische Mängel und andere Ursachen). Ab 1985 sind auch Auswertungen über Alkoholunfälle und deren Folgen, Autobahnunfälle, Lichtverhältnisse und Straßenzustand zum Unfallzeitpunkt sowie über das Fehlverhalten der Fahrzeugführer und ihrem Alter enthalten.

Die Entwicklung des Unfallgeschehens wird in einer Vielzahl von Zeitreihen für die wichtigsten Unfallmerkmale verdeutlicht. Angaben für über 100 Länder sind im internationalen Teil zusammengestellt. Methodische Erläuterungen und Bezugswerte zum Unfallgeschehen (Bevölkerung, Straßenlänge, Fahrzeugbestände, Fahrleistungen, Gurtanlegequoten usw.) sind im Anhang aufgeführt.

## Systematiken

Systematik der Wirtschaftszweige mit Erläuterungen, Ausgabe 1979

Güterverzeichnis für die Verkehrstatistik, Ausgabe 1969

Verzeichnis der Verkehrsbezirke und Häfen, Ausgabe 1980



STATISTISCHES BUNDESAMT  
GUSTAV-STRESEMANN-RING 11  
6200 WIESBADEN 1

Veröffentlichungen und Prospekte sind durch den Verlag METZLER-POESCHEL, Verlagsauslieferung Hermann Leins Postfach 11 52, 7408 Kusterdingen, erhältlich.

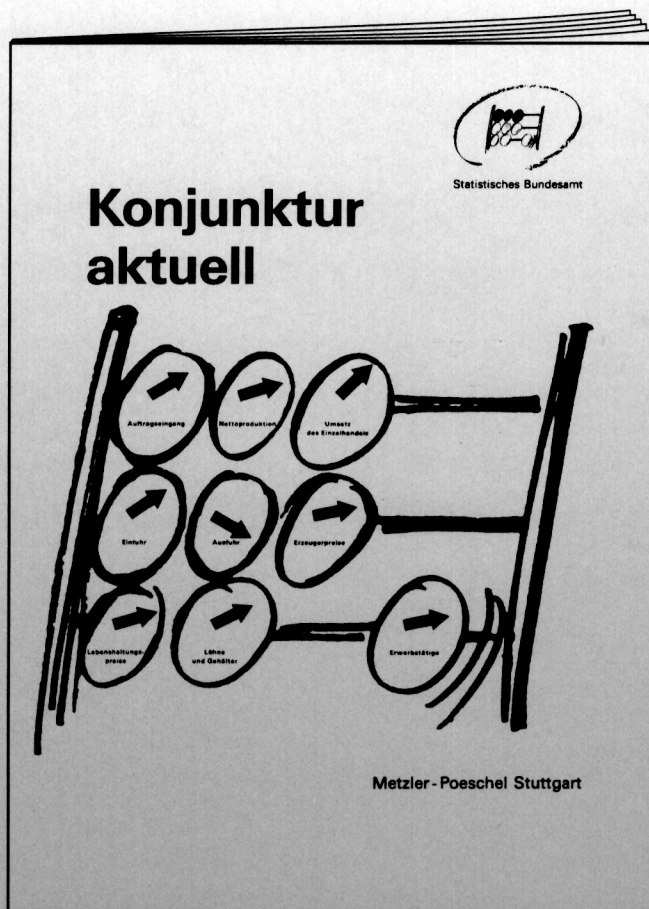


Statistisches Bundesamt

# Die Grundlagen wirtschaftlicher Entscheidungen

Monat für Monat ein Gesamtbild der aktuellen wirtschaftlichen Lage, präsentiert auf einen Blick: die wichtigsten Konjunkturindikatoren übersichtlich in Tabellen, Grafiken und Texten.

- **Monatlich**
- **ca. 65 Seiten**
- **DIN A4**
- **Einzelpreis DM 15,20**
- **Einführungspreis DM 152,00/Jahr**
- **Bestell-Nr. 10 10 610**



**METZLER  
POESCHEL**