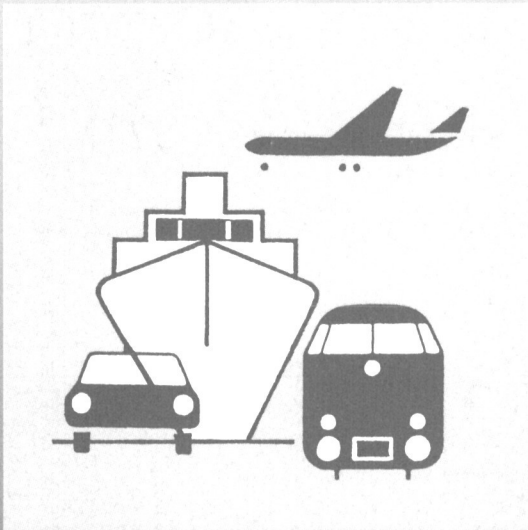


Statistisches Bundesamt

Verkehr



Fachserie

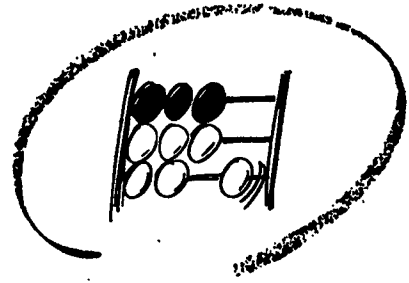
8

Reihe 6

Luftverkehr


Juni 1990

Metzler - Poeschel Stuttgart



Statistisches Bundesamt

Verkehr



Fachserie 8

Reihe 6

Luftverkehr

Juni 1990

Statistisches Bundesamt
Bibliothek - Dokumentation - Archiv

Metzler - Poeschel Stuttgart

Herausgeber:
Statistisches Bundesamt
Gustav-Stresemann-Ring 11
6200 Wiesbaden 1

Verlag:
Metzler-Poeschel Stuttgart

Verlagsauslieferung:
Hermann Leins GmbH & Co.
Verlags-KG
Holzwiesenstr. 2
7408 Kusterdingen
Telefon: 07071/33046
Telex: 7 262 891 mepo d
Telefax: 07071/33653

Erscheinungsfolge: monatlich

Erschienen im Dezember 1990

Preis: DM 13,-

Bestellnummer: 2080600 - 90106

Copyright: Statistisches Bundesamt, Wiesbaden 1990

Vervielfältigung - außer für gewerbliche Zwecke -
mit Quellenangabe gestattet.

Umweltfreundliches Papier aus 100 % Altpapier.

Inhalt

	Seite
Textteil	
Erläuterungen	5
Luftverkehr im Juni 1990	7
Tabelleenteil	
1 Gesamtübersicht über den gewerblichen Luftverkehr	8
2 Überblick über den gewerblichen Luftverkehr nach Flugarten	8
3 Flugplatzverkehr	
3.1 Verkehr auf ausgewählten Flugplätzen	
3.1.1 Luftfahrzeugbewegungen nach Flugarten	9
3.1.2 Luftfahrzeugbewegungen nach Startgewichtsklassen	9
3.1.3 Personenverkehr	10
3.1.4 Frachtverkehr	11
3.1.5 Postverkehr	12
3.1.6 Durchgang	13
3.2 Verkehr auf sonstigen Flugplätzen	14
4 Verkehrsleistungen	18
5 Personenverkehr	
5.1 Verflechtung im Verkehr innerhalb des Bundesgebietes	
5.1.1 Ein- bzw. Aussteiger (von Streckenherkunftsflugplätzen nach Streckenzielflugplätzen)	20
5.1.2 Reisende (von Herkunftsflugplätzen nach Endzielflugplätzen)	20
5.1.3 Einsteiger nach sonstigen deutschen Flugplätzen	22
5.1.4 Aussteiger von sonstigen deutschen Flugplätzen	24
5.2 Verflechtung im Verkehr mit Gebieten außerhalb des Bundesgebietes	
5.2.1 Einsteiger (von Streckenherkunftsflugplätzen nach Streckenzielländern bzw. -flugplätzen)	26
5.2.2 Aussteiger (von Streckenherkunftsländern bzw. -flugplätzen nach Streckenzielflugplätzen)	34
5.2.3 Reisende (von Herkunftsflugplätzen nach Endzielländern bzw. -flugplätzen)	42
Reisende (im Pauschalflugreiseverkehr von Herkunftsflugplätzen nach Endzielländern bzw. -flugplätzen)	52
6 Güterverkehr	
6.2 Verflechtung im Verkehr mit Gebieten außerhalb des Bundesgebietes	
6.2.1 Einladung (von Streckenherkunftsflugplätzen nach Streckenzielländern bzw. -flugplätzen)	56
6.2.2 Ausladung (von Streckenherkunftsländern bzw. -flugplätzen nach Streckenzielflugplätzen)	62
6.2.3 Versand (von Herkunftsflugplätzen nach Endzielländern bzw. -flugplätzen)	68
6.2.4 Empfang (von Herkunftsländern bzw. -flugplätzen nach Endzielflugplätzen)	78
7 Luftpostverkehr (nur Jahrespublikation)	
8 Flugbewegungen	
8.1 Verflechtung im Verkehr innerhalb des Bundesgebietes	
8.1.1 Starts bzw. Landungen (von Streckenherkunftsflugplätzen nach Streckenzielflugplätzen)	86
8.1.2 Starts nach sonstigen deutschen Flugplätzen	88
8.2 Verflechtung im Verkehr mit Gebieten außerhalb des Bundesgebietes	
8.2.1 Starts (von Streckenherkunftsflugplätzen nach Streckenzielländern bzw. -flugplätzen)	90

Angaben für die Bundesrepublik Deutschland nach dem Gebietsstand vor dem 03.10.1990;
sie schließen Berlin (West) ein.

Zeichenerklärung

- = nichts vorhanden
- . = Zahlenwert unbekannt
oder geheimzuhalten
- 0 = Weniger als die Hälfte von 1
in der letzten besetzten Stelle,
jedoch mehr als nichts
- x = Tabellenfach gesperrt, weil
Aussage nicht sinnvoll

Abkürzungen

- Mill. = Millionen
- KM (km) = Kilometer
- T (t) = Tonne
- PKM (Pkm) = Personenkilometer
- TKM (tkm) = Tonnenkilometer
- UEB = Sonstige Flugplätze

Abkürzungen für ausgewählte Flugplätze des Bundesgebietes

IATA-CODE	KURZTEXT	VOLLE BEZEICHNUNG
HAM	HAMBURG	Hamburg-Fuhlsbüttel
HAJ	HANNOVER	Hannover-Langenhagen
BRE	BREMEN	Bremen-Neuenland
DUS	DUESSELDORF	Düsseldorf-Lohausen
CGN	KOELN/BONN	Köln/Bonn-Wahn
FRA	FRANKFURT	Frankfurt-Rhein-Main
STR	STUTTGART	Stuttgart-Echterdingen
NUE	NUERNBERG	Nürnberg
MUC	MUENCHEN	München-Riem
BER	BERLIN (WEST)	Berlin-Tegel/Tempelhof
SCN	SAARBRUECKEN	Saarbrücken-Ensheim
FMO	MUENSTER/OSNABRUECK	Münster/Osnabrück

Erläuterungen

Rechtsgrundlage

Die Luftfahrtstatistik beruht auf dem "Gesetz über die Luftfahrtstatistik" vom 30.10.1967 (BGBl. I S. 1053), geändert durch Art. 15 des 1. Statistikbereinigungsgesetzes vom 14. März 1980 (BGBl. I S. 294), und Verordnung zum Gesetz über die Luftfahrtstatistik vom 30. Oktober 1967 (BGBl. I S. 1056), zuletzt geändert durch 3. Verordnung vom 28. Juni 1982 (BGBl. I S. 915) in Verbindung mit dem Gesetz über die Statistik für Bundeszwecke (Bundesstatistikgesetz - BStatG) vom 22. Januar 1987 (BGBl. I S. 462, 565). Nach diesem Gesetz ist die gesamte zivile Luftfahrt, die mit Flugzeugen, Drehflüglern, Luftschiffen, Motorsegelern, Segelflugzeugen und bemannten Ballonen betrieben wird, in die Erhebung einzubeziehen, soweit davon die Flugplätze in der Bundesrepublik Deutschland berührt werden.

Erhebungspapiere

Die Angaben für die Luftfahrtstatistik werden folgenden Erhebungsvordrucken entnommen:

Flugbericht zur statistischen Erfassung des gewerblichen Luftverkehrs auf ausgewählten Flugplätzen

Monatsbericht zur vereinfachten Anmeldung des sonstigen gewerblichen Luftverkehrs auf ausgewählten Flugplätzen

Monatsbericht zur statistischen Erfassung des gewerblichen Verkehrs auf sonstigen Flugplätzen

Jahresbericht zur statistischen Erfassung des nichtgewerblichen Flugbetriebs auf allen Flugplätzen und Segelfluggeländen.

Erhebungsumfang

Personenverkehr

Auf den ausgewählten Flugplätzen werden die Strecken- und Endziele der abfliegenden Passagiere, wie sie in den Flugscheinen vermerkt sind, statistisch erfasst. Dagegen werden bei der Personenankunft im Verkehr mit Gebieten außerhalb des Bundesgebietes nur die Streckenherkünfte erhoben. Aufgrund dieser Erfassungsmethode ist es möglich, die von den Flughäfen des Bundesgebietes abfliegenden Fluggäste einerseits nach Flugstrecken, das ist die Beförderung von Einsteige- bis zum Aussteige-Flughafen, der jeweiligen Fluglinie und andererseits nach Gesamtflügeisen, das ist die Beförderung von Herkunfts- bis zum Endzielflughafen, nachzuweisen. Die Erfassung der Gesamtflügeisen ist allerdings nicht in vollem Umfang möglich, da die Umsteiger, die aus Gebieten außerhalb des Bundesgebietes ankommen und in ein Flug-

zeug nach Zielen im Bundesgebiet oder Gebieten außerhalb des Bundesgebietes umsteigen, nicht festgestellt werden. Sie werden daher doppelt erfasst und ausgewiesen, und zwar werden sie bei der Ankunft aus Gebieten außerhalb des Bundesgebietes als Aussteiger und beim Abgang (Umsteigen) als Zusteiger nach dem Bundesgebiet oder Gebieten außerhalb des Bundesgebietes gezählt.

Auf sonstigen Flugplätzen werden nur die zusteigenden Fluggäste ohne Angabe von Strecken- und Endzielen gezählt.

Frachtverkehr

In der Verkehrsstatistik wird im allgemeinen nur der Einlade- bzw. Ausladeort angeschrieben. In der Statistik des Güterverkehrs mit Luftfahrzeugen wird darüber hinaus im grenzüberschreitenden Verkehr der Flughafen bzw. das Land festgestellt, in dem der Transport des Gutes auf dem Luftwege begann bzw. endete. Diese erweiterte Erfassung ermöglicht die Ausschaltung von Doppelzählungen, die sich durch Umladungen auf Verkehrsflughäfen im Bundesgebiet ergeben.

Auf den sonstigen Flugplätzen wird nur die Menge der eingeladenen Fracht erhoben.

Postverkehr

Die Ergebnisse des Postumschlags auf den ausgewählten Flugplätzen enthalten Mehrfachzählungen, die durch Umladungen innerhalb der Bundesrepublik Deutschland entstehen.

Verkehrsleistungen

Bei der Berechnung der Verkehrsleistungen (Pkm, tkm) werden alle Flüge einbezogen, die einen ausgewählten Flugplatz berühren. Als Flugkilometer werden alle über dem Bundesgebiet geflogenen Kilometer gezählt, die aufgrund der Großkreisentfernung ermittelt werden.

Tabellenteil

Hinweis:

Ab Berichtsjahr 1987 wird der Bedarfsplanverkehr als linienähnlicher Verkehr dem Linienverkehr zugeordnet.

Tabelle 1

Gesamtübersicht über die gewerbliche Luftfahrt (Flüge, Beförderung von Personen, Fracht und Post) einschl. gewerbliche Schulflüge. Unter Flügen sind Flugbewegungen auf Flugteilstrecken zu verstehen; es werden alle Starts und bei Flügen aus Gebieten außerhalb des Bundesgebietes die ersten Landungen im Erhebungsgebiet als Flüge gezählt.

Tabelle 2

Gewerblicher Luftverkehr (einschl. gewerbliche Schulflüge) nach Flugarten und Hauptverkehrsbeziehungen. Die Ergebnisse des Personen- und Frachtverkehrs werden sowohl mit als auch ohne die Doppelzählungen dargestellt, die sich durch den Umsteige- bzw. Umladeverkehr ergeben. Im Personenverkehr ist die Ausschaltung der Doppelzählungen nicht in vollem Umfang möglich; die Umsteiger im Verkehr aus Gebieten außerhalb des Bundesgebietes in Flugzeuge nach dem Bundesgebiet und nach Gebieten außerhalb des Bundesgebietes werden als Aus- und Einsteiger - also zweimal - gezählt.

Tabelle 3

Abschnitt 3.1 enthält das Verkehrsaufkommen (Umschlag) im gewerblichen Verkehr (Luftfahrzeugbewegungen, Personen-, Fracht-, Post- und Durchgangsverkehr) der ausgewählten Flugplätze (einschl. gewerbliche Schulflüge).

Im Abschnitt 3.2 wird der gewerbliche Verkehr der sonstigen Flugplätze dargestellt. Die Startzahlen beziehen sich auf alle gewerblichen Flüge (Passagier- und sonstige gewerbliche Flüge, einschl. gewerbliche Schulflüge).

Tabelle 4

Effektive Verkehrsleistung (einschl. gewerbliche Schulflüge), die sich aus dem Produkt von Personen-, Fracht- und Postbeförderung mal den geflogenen Kilometern innerhalb des Bundesgebietes und im grenzüberschreitenden Verkehr den Kilometern bis zur bzw. von der Grenze des Bundesgebietes ergibt. Außerdem wird die angebotene Kapazität (Sitzplatz- und Nutzlastkilometer) sowie der Ausnutzungsgrad dargestellt.

Tabelle 5

Gewerblicher Personenverkehr der 12 ausgewählten Verkehrsflughäfen des Bundesgebietes. Im Verkehr innerhalb des Bundesgebietes wird ihr Verkehr untereinander sowie ihr Verkehr mit den sonstigen Flugplätzen beschrieben. Im grenzüberschreitenden Verkehr werden alle Länder sowie Flugplätze (Mindestaufkommen von 1 000 Passagiere im Monat) nachgewiesen.

In den Tabellen 5.2.1 "Einsteiger" und 5.2.2 "Aussteiger" werden die Passagiere nach ihren Ein- und Aussteigeflughäfen auf einem Flug (ohne Umsteigevorgang) nachgewiesen während sie in der Tabelle 5.2.3 "Reisende" von ihrem ersten Einsteigeflughafen im Bundesgebiet bis zu ihrem Endziel verfolgt werden, unabhängig

davon ob sie direkt geflogen oder unterwegs umgestiegen sind. Bei den Reisenden werden zusätzlich zum Gesamtergebnis die Passagiere im Pauschalflugreiseverkehr nachgewiesen. In diesen Zahlen sind die Inclusive-Tours Reisenden, die im Linienverkehr befördert werden, nicht enthalten.

Tabelle 6

Gewerblicher Güterverkehr der 12 ausgewählten Verkehrsflughäfen des Bundesgebietes mit Gebieten außerhalb des Bundesgebietes. Der Nachweis in der Verflechtung innerhalb des Bundesgebietes ist z.Z. nicht möglich.

In den Tabellen 6.2.1 "Einladung" und 6.2.2 "Ausladung" werden alle Ein- und Ausladevorgänge (einschl. Umladungen Inland-Ausland, Ausland-Inland und Ausland-Ausland) nach Streckenherkunft und Streckenziel der Güter dargestellt.

In den Tabellen 6.2.3 "Versand" und 6.2.4 "Empfang" werden dagegen die Umladevorgänge auf den deutschen Flughäfen herausgerechnet, so daß Ausland-Ausland Umladungen nicht erscheinen und Inland-Ausland Umladungen nur einmal gezählt werden. Im "Versand" werden die Güter nach ihrer tatsächlichen Herkunft (erster deutscher Einladehafen) und ihrem Endziel dargestellt. Der "Empfang" stellt analog dazu die Güterströme von ihrer tatsächlichen Herkunft zu ihrem Endziel (letzter deutscher Ausladehafen) dar.

Es wird die Verkehrsverflechtung mit allen Ländern und mit Flugplätzen (Mindestaufkommen 10 000 kg im Monat) dargestellt.

Tabelle 7

Die Luftposteinladung und -ausladung wird ab 1989 in der Jahresveröffentlichung in derselben Gliederung wie die Fracht nach Streckenherkunft und Streckenziel dargestellt.

Tabelle 8

In dieser Tabelle werden ab 1989 die Starts von den 12 ausgewählten Verkehrsflughäfen des Bundesgebietes nach dem ersten Streckenzielland bzw. Streckenzielflugplatz (mindestens 10 Starts im Monat) des Flugzeuges nachgewiesen.

T a b e l l e n t e i l
1 Gesamtübersicht über den gewerblichen Luftverkehr
Juni 1990

Verkehrsart	Flüge 1)	Personen		Fracht	Post
		ohne 2)		Doppelsählungen des	einschl.
		Umsatzverkehrs			
		Anzahl		Tonnen	
Gewerblicher Verkehr					
Der ausgewählten Flugplätze	82 442	5 972 895		95 357,3	13 150,1
Der sonstigen Flugplätze	47 228	36 066		x	x
Insgesamt ...	129 670	6 008 961		95 357,3	13 150,1

1) Passagier- und Nichtpassagierflüge (z.B. Arbeitsflüge, gewerbliche Schulflüge).

2) Siehe Erläuterungen.

2 Überblick über den gewerblichen Luftverkehr nach Flugarten

Verkehrsart	Flüge 1)	Personen		Fracht	Post
		ohne 2)		Doppelsählungen des	einschl.
		Umsatzverkehrs			
		Anzahl		Tonnen	

Verkehr innerhalb des Bundesgebietes

Linienverkehr	23 994	1 233 903	1 014 330	6 797,7	936,6	6 544,1
Gelegenheitsverkehr	50 079	31 968	28 018	528,7	528,7	-
Überführung	364	-	-	-	-	-
Zusammen ...	74 437	1 265 871	1 042 348	7 326,4	1 465,3	6 544,1
dagegen Juni 1989	81 843	1 217 621	1 056 129	6 991,5	1 398,3	6 608,5
Januar bis Juni 1990	397 956	7 429 218	6 362 558	41 841,9	8 368,4	40 199,2

Verkehr mit Gebieten außerhalb des Bundesgebietes

Nach der DDR und Berlin (Ost)

Linienverkehr	128	5 748	5 748	18,3	6,7	.
Gelegenheitsverkehr	41	630	630	-	-	.
Zusammen ...	169	6 378	6 378	18,3	6,7	.
dagegen Juni 1989	2	1	1	-	-	.
Januar bis Juni 1990	833	34 201	34 201	53,8	25,5	.

Nach dem Ausland

Linienverkehr	19 297	1 454 191	1 454 191	48 218,9	32 535,8	3 361,5
Gelegenheitsverkehr	8 023	1 001 061	1 001 061	6 969,3	6 354,8	0,0
Überführung	164	-	-	-	-	-
Zusammen ...	27 484	2 455 252	2 455 252	55 188,2	38 890,6	3 361,5
dagegen Juni 1989	25 541	2 044 701	2 044 701	55 790,2	41 676,3	3 407,4
Januar bis Juni 1990	144 189	11 111 389	11 111 389	312 982,0	223 224,2	20 215,8

Aus der DDR und Berlin (Ost)

Linienverkehr	129	5 529	5 529	0,7	0,4	.
Gelegenheitsverkehr	39	807	807	0,2	0,2	.
Zusammen ...	168	6 336	6 336	0,9	0,6	.
dagegen Juni 1989	1	-	-	-	-	.
Januar bis Juni 1990	851	33 379	33 379	4,4	1,9	.

Aus dem Ausland

Linienverkehr	19 338	1 500 753	1 500 753	44 675,6	30 069,7	3 130,6
Gelegenheitsverkehr	7 903	945 877	945 877	6 592,0	6 278,5	0,0
Überführung	171	-	-	-	-	-
Zusammen ...	27 412	2 446 630	2 446 630	51 267,6	36 348,2	3 130,6
dagegen Juni 1989	25 472	2 024 853	2 024 853	46 629,0	33 073,2	3 047,3
Januar bis Juni 1990	143 772	11 053 777	11 053 777	317 219,8	232 790,9	19 598,3

Durchgangsverkehr

Mit Umsteigen und Umladen

Zusammen 3) ...	x	x	.	x	14 750,2	x
dagegen Juni 1989	x	x	.	x	13 426,5	x
Januar bis Juni 1990	x	x	.	x	83 194,7	x

Ohne Umsteigen und Umladen

Linienverkehr	x	50 957	50 957	3 668,4	3 668,4	109,4
Gelegenheitsverkehr	x	1 060	1 060	227,3	227,3	4,5
Zusammen ...	x	52 017	52 017	3 895,7	3 895,7	113,9
dagegen Juni 1989	x	57 419	57 419	4 158,5	4 158,5	154,6
Januar bis Juni 1990	x	312 628	312 628	24 072,3	24 072,3	775,9

Gesamtverkehr

Linienverkehr	62 886	4 251 081	4 031 508	103 379,6	81 967,8	13 145,6
Gelegenheitsverkehr	66 085	1 981 403	1 977 453	14 317,5	13 389,5	4,5
Überführung	699	-	-	-	-	-
Insgesamt ...	129 670	6 232 484	6 008 961	117 697,1	95 357,3	13 150,1
dagegen Juni 1989	132 859	5 344 595	5 183 103	113 569,2	93 732,8	13 217,8
Januar bis Juni 1990	687 601	29 974 592	28 907 932	696 174,2	571 677,9	80 789,2

1) Passagier- und Nichtpassagierflüge (z.B. Arbeitsflüge, gewerbliche Schulflüge).

2) Siehe Erläuterungen.

3) Nur Linienverkehr.

3 FLUGPLATZVERKEHR JUNI 1990

3.1 VERKEHR AUF AUSGEWAHLTEN FLUGPLAETZEN

3.1.1 LUFTFAHRZEUGBEWEGUNGEN NACH FLUGARTEN *)

FLUGPLATZ	LINIEN-	GESTARTETE UND GELANDETE LUFTFAHRZEUGE GELEGENHEITSVERKEHR					ZUS.	UEBER- FUEHR.- FLUEGE	INSGESAMT	JAN. BIS JUNI
		PAUSCH. REISE-	TRAMP-U. ANFORD- VERKEHR	TAXI-	SONST.					
HAMBURG	7 710	1 295	275	291	313	2 174	66	9 950	55 132	
HANNOVER	2 914	912	291	90	2 351	3 644	65	6 623	33 353	
BREMEN	2 291	139	42	78	748	1 007	41	3 339	19 914	
DUESSELDORF	8 158	3 529	444	64	2	4 039	174	12 371	66 974	
KOELN/BONN	3 756	710	1 517	373	1 774	4 374	122	8 252	49 084	
FRANKFURT	23 752	1 925	750	159	-	2 834	236	26 822	153 468	
STUTTGART	4 886	1 239	409	302	1 056	3 006	95	7 987	43 434	
NUERNBERG	2 224	519	305	68	213	1 105	49	3 378	19 427	
MUENCHEN	10 187	2 264	493	134	731	3 622	127	13 936	81 567	
BERLIN(WEST)	7 346	644	189	22	-	855	24	8 225	47 231	
SAARBRUECKEN	466	164	65	53	293	575	9	1 050	6 896	
MUENSTER-OSNA	828	86	44	109	1 210	1 449	38	2 315	14 348	
ZUSAMMEN	74 518	13 426	4 824	1 743	8 691	28 684	1 046	104 248	590 828	
SONST. FLUGPL.	2 718	1	66	504	2 097	2 668	17	5 403	29 779	
INSGESAMT	77 236	13 427	4 890	2 247	10 788	31 352	1 063	109 651	620 607	
JAN. BIS JUNI	457 180	50 987	27 833	14 361	64 086	157 267	6 160	620 607		

*) PASSAGIER- UND NICHPASSAGIERFLUEGE (Z.B. ARBEITSFLUEGE, GEWERBLICHE SCHULFLUEGE).

3.1.2 LUFTFAHRZEUGBEWEGUNGEN NACH STARTGEWICHTSKLASSEN *)

FLUGPLATZ	GESTARTETE UND GELANDETE LUFTFAHRZEUGE STARTGEWICHTSKLASSEN UEBER ... BIS EINSCHL. ... T					UEBER 20 T DAR. MIT STRAHLTURB.	DREHFL. U. SONST. LUFTFAHR- ZEUGE 1)	INSGESAMT
	BIS 2 T	2-5,7 T	5,7-14 T	14-20 T	ZUSAMMEN			
HAMBURG	356	397	716	860	7 540	6 874	81	9 950
HANNOVER	4	2 662	273	798	2 884	2 321	2	6 623
BREMEN	454	637	560	444	1 212	906	32	3 339
DUESSELDORF	15	236	767	460	10 891	10 656	2	12 371
KOELN/BONN	1 768	409	476	726	4 870	3 992	3	8 252
FRANKFURT	-	298	675	726	25 123	24 711	-	26 822
STUTTGART	3	1 207	913	602	5 188	4 792	74	7 987
NUERNBERG	179	243	315	786	1 838	1 462	17	3 378
MUENCHEN	725	126	771	707	11 588	11 038	19	13 936
BERLIN(WEST)	-	22	595	910	6 696	5 756	2	8 225
SAARBRUECKEN	230	158	185	157	320	166	-	1 050
MUENSTER-OSNA	779	493	366	151	481	232	45	2 315
ZUSAMMEN	4 513	6 888	6 612	7 327	78 631	72 906	277	104 248
SONST. FLUGPL.	2 128	1 061	1 269	712	56	35	177	5 403
INSGESAMT	6 641	7 949	7 881	8 039	78 687	72 941	454	109 651
JAN. BIS JUNI	43 932	38 127	47 926	47 595	438 503	405 653	4 524	620 607

*) PASSAGIER- UND NICHPASSAGIERFLUEGE (Z.B. ARBEITSFLUEGE, GEWERBLICHE SCHULFLUEGE).
1) SONSTIGE LUFTFAHRZEUGE = MOTORSEGLER, LUFTSCHIFFE.

3 FLUGPLATZVERKEHR JUNI 1990

3.1 VERKEHR AUF AUSGEWAHLTEN FLUGPLAETZEN

3.1.3 PERSONENVERKEHR

FLUGPLATZ	MIT STRECKENZIEL		ZUSTEIGER		INSGESAMT	DARUNTER IM LINIEN- VERKEHR	JAN. BIS JUNI
	IM BUNDESGBIET ZUSAMMEN	DARUNTER UMSTEIGER AUS D. BG.	AUSSERH. D. ZUSAMMEN	BUNDESGB. DARUNTER UMSTEIGER AUS D. BG.			
HAMBURG	140 574	577	154 774	7 276	295 348	226 566	1 560 715
HANNOVER	44 097	51	78 171	1 401	122 268	61 357	647 744
BREMEN	31 047	59	17 669	574	48 716	40 966	269 403
DUESSELDORF	119 638	11 406	505 816	8 139	625 454	281 564	2 727 453
KOELN/BONN	68 507	5 906	81 944	2 407	150 451	106 100	714 797
FRANKFURT	298 138	26 651	1 026 253	119 060	1 324 391	1 152 096	6 722 806
STUTTGART	69 402	4 012	138 483	3 669	207 885	117 843	989 991
NUERNBERG	36 176	2 153	36 056	692	72 232	44 410	344 128
MUENCHEN	170 205	13 146	343 198	15 978	513 403	357 107	2 659 470
BERLIN(WEST)	224 628	-	64 659	297	289 287	254 999	1 592 776
SAARBRUECKEN	4 600	-	9 135	28	13 735	4 557	48 539
MUENSTER-OSN	7 121	-	5 472	41	12 593	8 509	61 204
ZUSAMMEN	1 214 133	63 961	2 461 630	159 562	3 675 763	2 656 074	18 339 026
SONST. FLUGPL.	15 672	-	-	-	15 672	15 194	80 010
INSGESAMT	1 229 805	63 961	2 461 630	159 562	3 691 435	2 671 268	18 419 036
JAN. BIS JUNI	7 273 446	155 516	11 145 590	911 144	18 419 036	14 548 750	18 419 036

FLUGPLATZ	MIT STRECKENHERKUNFT		AUSSTEIGER		INSGESAMT	DARUNTER IM LINIEN- VERKEHR	JAN. BIS JUNI
	IM BUNDESGBIET ZUSAMMEN	DAR.UMSTEIG. N. FLUGPL. AUSSERH.D.BG	AUSSERHALB DES BUNDESGB.				
HAMBURG	142 661	7 276	157 176		299 837	230 883	1 557 520
HANNOVER	44 376	1 401	73 927		118 303	62 580	661 115
BREMEN	32 144	574	16 852		48 996	41 757	268 943
DUESSELDORF	117 937	8 139	452 766		570 703	269 485	2 617 510
KOELN/BONN	67 005	2 407	72 700		139 705	99 170	709 192
FRANKFURT	282 285	119 060	1 054 950		1 337 235	1 179 290	6 824 169
STUTTGART	74 916	3 669	145 899		220 815	128 092	987 542
NUERNBERG	36 413	692	36 227		72 640	44 036	335 342
MUENCHEN	179 166	15 978	362 339		541 505	376 808	2 641 156
BERLIN(WEST)	225 521	297	66 354		291 875	257 440	1 577 461
SAARBRUECKEN	4 826	28	8 552		13 378	4 584	45 001
MUENSTER-OSN	6 954	41	5 174		12 128	8 269	59 261
ZUSAMMEN	1 214 204	159 562	2 452 916		3 667 120	2 702 394	18 284 212
SONST. FLUGPL.	15 601	-	50		15 651	15 217	76 390
INSGESAMT	1 229 805	159 562	2 452 966		3 682 771	2 717 611	18 360 602
JAN. BIS JUNI	7 273 446	911 144	11 087 156		18 360 602	14 756 489	18 360 602

3 FLUGPLATZVERKEHR JUNI 1990

3.1 VERKEHR AUF AUSGEWAHLTEN FLUGPLAETZEN

3.1.4 FRACHTVERKEHR

TONNEN

FLUGPLATZ	MIT STRECKENZIEL		EINLADUNG			JAN. BIS JUNI
	IM BUNDESGBEBIET	AUSSERH. D. BUNDESGBEB.	INSGESAMT	IM LINIEN- VERKEHR	DARUNTER BEFOERDERT 1) IN FRACHTERN	
HAMBURG	611,4	810,9	1 422,3	1 264,4	167,0	8 076,6
HANNOVER	315,2	53,6	368,8	311,3	55,3	2 125,9
BREMEN	52,0	36,3	88,3	62,2	25,1	454,7
DUESSELDORF	539,2	1 411,8	1 951,1	1 836,5	205,4	10 676,7
KOELN/BONN	391,2	5 473,0	5 864,2	1 514,9	5 496,1	37 640,0
FRANKFURT	3 747,4	45 232,9	48 980,3	46 765,9	20 017,6	275 579,4
STUTTGART	250,4	375,5	626,0	561,6	64,5	3 563,2
NUERNBERG	225,3	157,8	383,0	66,7	316,3	1 988,5
MUENCHEN	831,1	1 550,9	2 382,0	2 247,7	141,8	12 174,1
BERLIN(WEST)	331,3	85,7	417,1	381,5	37,8	2 418,7
SAARBRUECKEN	0,1	17,8	17,9	0,1	17,8	83,2
MUENSTER-OSN	20,4	0,0	20,4	20,4	18,4	74,7
ZUSAMMEN	7 315,0	55 206,4	62 521,4	55 033,2	26 563,3	354 855,7
SONST.FLUGPL.	11,4	0,1	11,5	1,8	9,7	22,0
INSGESAMT	7 326,4	55 206,5	62 532,9	55 035,0	26 573,0	354 877,7
JAN. BIS JUNI	41 841,9	313 035,8	354 877,7	309 031,0	155 426,5	354 877,7

FLUGPLATZ	MIT STRECKENHERKUNFT		AUSLADUNG			JAN. BIS JUNI
	IM BUNDESGBEBIET	AUSSERH. D. BUNDESGBEB.	INSGESAMT	IM LINIEN- VERKEHR	DARUNTER BEFOERDERT 1) IN FRACHTERN	
HAMBURG	1 151,5	753,1	1 904,6	1 848,1	236,1	11 142,5
HANNOVER	425,7	81,7	507,4	414,6	64,5	3 779,5
BREMEN	206,6	23,5	230,1	230,1	0,0	1 465,2
DUESSELDORF	532,4	1 560,9	2 093,3	2 000,7	209,5	12 519,3
KOELN/BONN	465,4	5 363,2	5 828,6	1 653,4	5 365,7	42 927,9
FRANKFURT	2 052,0	41 077,5	43 129,5	40 950,5	18 396,2	260 362,7
STUTTGART	480,6	433,5	914,0	822,7	89,9	5 149,0
NUERNBERG	331,9	93,0	424,9	254,6	170,7	2 754,5
MUENCHEN	898,5	1 643,1	2 541,6	2 453,3	73,2	13 932,2
BERLIN(WEST)	763,3	99,2	862,5	828,9	43,4	4 737,0
SAARBRUECKEN	2,5	139,9	142,4	2,5	138,7	212,2
MUENSTER-OSN	13,3	0,1	13,4	13,4	-	75,2
ZUSAMMEN	7 323,6	51 268,5	58 592,2	51 472,8	24 787,9	359 057,3
SONST.FLUGPL.	2,8	-	2,8	1,2	1,5	9,0
INSGESAMT	7 326,4	51 268,5	58 594,9	51 474,1	24 789,4	359 066,3
JAN. BIS JUNI	41 841,9	317 224,3	359 066,3	304 972,1	165 696,1	359 066,3

1) EINSCHL. BEFOERDERUNGEN IN FRACHT/POSTFLUGZEUGEN.

3 FLUGPLATZVERKEHR JUNI 1990

3.1 VERKEHR AUF AUSGEWAHLTEN FLUGPLAETZEN

3.1.5 POSTVERKEHR

TONNEN

FLUGPLATZ	MIT STRECKENZIEL		EINLADUNG			JAN. BIS JUNI
	IM BUNDESGBIET	AUSSERH. D. BUNDESGB.	INSGESAMT	IM LINIEN-VERKEHR	DARUNTER BEFOERDERT 1) IN POSTFLZGN	
HAMBURG	504,0	90,6	594,6	594,6	381,9	3 679,0
HANNOVER	343,7	23,5	367,1	367,1	272,0	2 257,5
BREMEN	129,0	9,4	138,5	138,5	105,4	851,5
DUESSELDORF	81,4	111,2	192,6	192,6	0,0	1 267,5
KOELN/BONN	738,8	31,3	770,1	770,1	555,3	4 434,2
FRANKFURT	2 716,0	2 831,7	5 547,7	5 547,7	2 556,4	33 639,4
STUTTGART	412,5	66,2	478,7	478,7	333,0	3 238,4
NUERNBERG	330,4	9,2	339,6	339,6	257,5	2 312,9
MUENCHEN	673,8	173,5	847,2	847,2	568,6	4 949,5
BERLIN(WEST)	517,2	15,0	532,2	532,2	290,0	3 146,2
SAARBRUECKEN	-	-	-	-	-	0,0
MUENSTER-OSN	97,2	-	97,2	97,2	97,2	638,0
ZUSAMMEN	6 544,0	3 361,5	9 905,5	9 905,5	5 417,3	60 414,2
SONST. FLUGPL.	0,1	-	0,1	0,1	-	0,8
INSGESAMT	6 544,1	3 361,5	9 905,6	9 905,6	5 417,3	60 414,9
JAN. BIS JUNI	40 199,2	20 215,8	60 414,9	60 411,3	33 446,5	60 414,9

FLUGPLATZ	MIT STRECKENHERKUNFT		AUSLADUNG			JAN. BIS JUNI
	IM BUNDESGBIET	AUSSERH. D. BUNDESGB.	INSGESAMT	IM LINIEN-VERKEHR	DARUNTER BEFOERDERT 1) IN POSTFLZGN	
HAMBURG	567,0	135,3	702,3	702,3	394,9	4 230,2
HANNOVER	425,2	42,5	467,7	467,7	383,8	2 916,3
BREMEN	13,0	0,3	13,3	13,3	-	88,1
DUESSELDORF	63,5	122,8	186,2	186,2	0,3	1 256,4
KOELN/BONN	576,0	22,6	598,7	598,7	533,2	3 575,6
FRANKFURT	2 941,4	2 501,4	5 442,8	5 442,8	2 803,6	33 790,1
STUTTGART	387,4	34,2	421,7	421,7	340,9	2 526,8
NUERNBERG	262,3	0,3	262,6	262,6	234,0	1 688,5
MUENCHEN	632,3	196,2	828,5	828,5	528,6	5 105,6
BERLIN(WEST)	554,1	75,0	629,1	629,1	347,4	3 842,3
SAARBRUECKEN	0,0	-	0,0	0,0	-	0,1
MUENSTER-OSN	121,6	-	121,6	121,6	121,5	777,1
ZUSAMMEN	6 544,0	3 130,6	9 674,6	9 674,6	5 688,3	59 797,0
SONST. FLUGPL.	0,0	-	0,0	0,0	-	0,4
INSGESAMT	6 544,1	3 130,6	9 674,7	9 674,6	5 688,3	59 797,4
JAN. BIS JUNI	40 199,2	19 598,2	59 797,4	59 790,4	35 391,9	59 797,4

1) EINSCHL. BEFOERDERUNGEN IN POST/FRACHTFLUGZEUGEN.

3 FLUGPLATZVERKEHR JUNI 1990

3.1 VERKEHR AUF AUSGEWAHLTEN FLUGPLAETZEN

3.1.6 DURCHGANG

FLUGPLATZ	PERSONEN			FRACHT			POST		
	BERICHTSMONAT	JAN.BIS	JUNI	BERICHTSMONAT	JAN.BIS	JUNI	BERICHTSMONAT	JAN.BIS	JUNI
	ANZAHL			TONNEN			TONNEN		
HAMBURG	17	729	90 648	353,0	2 210,8	24,2	202,7		
HANNOVER	9	240	36 016	88,6	413,3	2,7	24,1		
BREMEN	1	139	3 616	0,5	0,5	-	0,7		
DUESSELDORF	32	255	175 003	651,8	3 091,5	22,1	223,6		
KOELN/BONN	4	509	25 761	542,9	4 241,9	1,3	6,7		
FRANKFURT	53	102	318 168	3 234,7	19 966,0	644,1	3 931,3		
STUTTGART	12	347	58 650	64,0	404,2	19,8	128,5		
MUERNBERG	4	115	15 234	236,5	946,0	0,1	1,9		
MUENCHEN	14	791	103 890	343,7	2 499,1	10,0	127,7		
BERLIN (WEST)	-	-	-	-	-	-	-		
SAARBRUECKEN	1	321	6 948	0,1	0,1	-	-		
MUENSTER-OSNA	1	982	9 842	0,2	1,3	0,0	0,3		
ZUSAMMEN	152	530	843 776	5 516,9	33 774,8	724,4	4 647,5		
SONST. FLUGPL.	2	322	14 388	146,7	147,6	3,7	3,7		
INSGESAMT	154	852	858 164	5 663,6	33 922,4	728,1	4 651,2		
JAN. BIS JUNI	858	164		33 922,4		4 651,2			

3 FLUGPLATZVERKEHR
3.2 VERKEHR AUF SONSTIGEN
STARTS UND EINSTEIGER

FLUGPLATZ LAND	INSGESAMT		LINIEN- UND LINIENÄHNLICHER VERKEHR		PAUSCHALFLUGREISE- TRAMP- UND ANFORDERUNGS- VERKEHR		TAXIVERKEHR	
	STARTS	EINSTEIGER	STARTS	EINSTEIGER	STARTS	EINSTEIGER	STARTS	EINSTEIGER
BORDELUM	-	-	-	-	-	-	-	-
FLENSBURG-SCHAEFERHAUS	50	53	-	-	3	40	24	13
GRUBE	6	-	-	-	-	-	-	-
HARTENHOLM	1 125	-	-	-	-	-	28	-
HEIDE-BUESUM	151	413	88	401	-	-	25	12
HELGOLAND-DUENE	456	1 840	442	1 840	-	-	-	-
KIEL-HOLTENAU	1 005	2 202	108	2 009	4	24	12	25
LUEBECK	167	345	-	-	2	-	6	38
NEUMUENSTER	-	-	-	-	-	-	-	-
RENDSBURG-SCHACHTHOLM	873	-	-	-	-	-	-	-
ST. MICHAELISDONN	97	52	-	-	-	-	67	52
ST. PETER-ORDING	-	-	-	-	-	-	-	-
UETERSEN	557	-	-	-	-	-	-	-
WESTERLAND/SYLT	579	2 200	90	1 613	-	-	231	587
WYK AUF FOEHR	383	1 333	-	-	-	-	164	372
SCHLESWIG-HOLSTEIN	5 449	8 438	728	5 863	9	64	557	1 099
HAMBURG-FINKENWERDER	-	-	-	-	-	-	-	-
HAMBURG	-	-	-	-	-	-	-	-
BALTRUM	40	30	-	-	-	-	40	30
BORKUM	616	1 982	470	1 528	-	-	90	244
BRAUNSCHWEIG	998	200	-	-	17	125	23	75
DAMME	71	24	-	-	-	-	12	24
EMDEN	624	1 398	305	1 208	-	-	302	177
GANDERKESEE	306	-	-	-	-	-	-	-
HANNOVER-MESSE	-	-	-	-	-	-	-	-
HARLE	748	3 163	690	3 050	-	-	11	5
JUIST	895	3 545	879	3 545	-	-	-	-
LANGEOOG	-	-	-	-	-	-	-	-
LEER-NUETTERMOOR	22	23	-	-	-	-	14	23
NORDEN-NORDDEICH	777	3 483	766	3 483	-	-	-	-
NORDERNEY	359	387	309	265	-	-	-	-
NORDHORN-KLAUSHEIDE	31	35	-	-	-	-	19	28
OLDENBURG-HATTEN	56	-	-	-	-	-	9	25
OSNABRUECK-ATTERHEIDE	33	25	-	-	-	-	-	-
PEINE-EDDESSE	135	-	-	-	-	-	-	-
UELZEN	1	7	-	-	-	-	1	7
WANGEROOGE	809	3 231	764	3 186	-	-	-	-
WILHELMSHAVEN-MARIENSIEL	168	531	-	-	-	-	129	531
NIEDERSACHSEN	6 689	18 064	4 183	16 265	17	125	650	1 169
BREMERHAVEN-AM LUNEORT	294	541	112	432	-	-	60	109
BREMEN	294	541	112	432	-	-	60	109
AACHEN-MERZBRUECK	1 197	308	-	-	-	-	2	4
AHLEN-NORD	12	-	-	-	-	-	-	-
ARNSBERG	79	37	-	-	-	-	16	37
BIELEFELD-WINDELSBLEICHE	11	10	-	-	-	-	3	10
BONN-HANGELAR	-	-	-	-	-	-	-	-
BORKENBERGE	440	-	-	-	-	-	-	-
DAHLEMER-BINZ	309	-	-	-	-	-	-	-
DINSLAKEN-SCHWARZE HEIDE	672	-	-	-	-	-	-	-
DORTMUND-WICKEDE	1 286	7 628	327	6 263	29	873	95	259
ESSEN-MUELHEIM	2 783	738	-	-	11	17	406	721
GREFRATH-NIERSHORST	400	-	-	-	-	-	-	-
HOEXTER-HOLZMINDEN	15	4	-	-	-	-	1	4
KOELN-DEUTZ	1	1	-	-	-	-	1	1
LEVERKUSEN-KURTEKOTTEN	1	1	-	-	-	-	1	1
MARL-LOEMUEHLE	-	-	-	-	-	-	-	-
MESCHEDE-SCHUEREN	-	-	-	-	-	-	-	-
MOENCHENGLADBACH	1 571	1 117	-	-	-	-	449	998
PADERBORN-LIPPSTADT	482	3 828	217	3 390	23	112	34	113
PORTA WESTFALICA	67	40	-	-	-	-	12	40
SIEGERLAND 1)	3 241	1 186	-	-	13	99	114	386
STADTLOHN-WENNINGFELD	770	215	-	-	-	-	8	31
WESEL-ROEMERWARDT	-	-	-	-	-	-	-	-
NORDRHEIN-WESTFALEN	13 337	15 113	544	9 653	76	1 101	1 142	2 605

1) EINSCHL. MAERZ BIS MAI.

JUNI 1990
 FLUGPLAETZEN
 NACH FLUGARTEN

RUNDFLUEGE		GEWERBLICHE SCHULFLUEGE		SONSTIGE GEWERBLICHE FLUEGE		FLUGPLATZ LAND
STARTS	EINSTEIGER	STRECKEN- FLUEGE	PLATZRUNDEN- FLUEGE	STRECKEN- FLUEGE	PLATZRUNDEN- FLUEGE	
-	-	-	-	-	-	BORDELUM
-	-	19	4	-	-	FLENSBURG-SCHAEFERHAUS
-	-	-	-	6	-	GRUBE
43	-	116	938	-	-	HARTENHOLM
-	-	8	30	-	-	HEIDE-BUESUM
-	-	-	14	-	-	HELGOLAND-DUENE
36	144	15	816	7	7	KIEL-HOLTENAU
31	307	5	49	24	50	LUEBECK
-	-	-	-	-	-	NEUMUENSTER
1	-	62	804	4	2	RENSBURG-SCHACHTHOLM
-	-	15	15	-	-	ST. MICHAELISDONN
-	-	-	-	-	-	ST. PETER-ORDING
-	-	30	509	5	13	UETERSEN
-	-	182	76	-	-	WESTERLAND/SYLT
219	961	-	-	-	-	WYK AUF FOEHR
330	1 412	452	3 255	46	72	SCHLESWIG-HOLSTEIN
-	-	-	-	-	-	HAMBURG-FINKENWERDER
-	-	-	-	-	-	HAMBURG
-	-	-	-	-	-	BALTRUM
45	210	1	10	-	-	BORKUM
-	-	81	839	1	37	BRAUNSCHWEIG
-	-	11	48	-	-	DAMME
4	13	4	8	-	1	EMDEN
-	-	8	202	78	18	GANDERKESEE
-	-	-	-	-	-	HANNOVER-MESSE
45	108	-	-	2	-	HARLE
16	-	-	-	-	-	JUIST
-	-	-	-	-	-	LANGEOOG
-	-	3	-	-	5	LEER-NUETTERMOOR
11	-	-	-	-	-	NORDEN-NORDDEICH
43	122	5	2	-	-	NORDERNEY
1	7	3	-	8	-	NORDHORN-KLAUSHEIDE
-	-	-	-	15	41	OLDENBURG-HATTEN
-	-	7	16	1	-	OSNABRUECK-ATTERHEIDE
-	-	17	93	10	15	PEINE-EDDESSE
-	-	-	-	-	-	UELZEN
16	45	15	14	-	-	WANGEROOGE
-	-	3	36	-	-	WILHELMSHAVEN-MARIENSIEL
181	505	158	1 268	115	117	NIEDERSACHSEN
39	-	18	59	-	6	BREMERHAVEN-AM LUNEORT
39	-	18	59	-	6	BREMEN
102	304	67	1 019	4	3	AACHEN-MERZBRUECK
-	-	-	-	12	-	AHLEN-NORD
-	-	17	30	16	-	ARNSBERG
-	-	1	-	3	4	BIELEFELD-WINDELSBLEICHE
-	-	-	-	-	-	BONN-HANGELAR
-	-	31	409	-	-	BORKENBERGE
-	-	59	250	-	-	DAHLEMER-BINZ
-	-	47	618	6	1	DINSLAKEN-SCHWARZE HEIDE
63	233	38	729	3	2	DORTMUND-WICKEDE
-	-	213	2 114	14	25	ESSEN-MUELHEIM
-	-	41	295	31	33	GREFRATH-NIERSHORST
-	-	-	-	-	14	HOEXTER-HOLZMINDEN
-	-	-	-	-	-	KOELN-DEUTZ
-	-	-	-	-	-	LEVERKUSEN-KURTEKOTTEN
-	-	-	-	-	-	MARL-LOEMUEHLE
46	119	91	975	3	7	MESCHEDE-SCHUEREN
71	213	21	107	9	-	MOENCHENGLADBACH
-	-	5	-	19	-	PADERBORN-LIPPSTADT
188	701	599	2 141	122	31	PORTA WESTFALICA
65	184	155	532	-	64	SIEGERLAND
-	-	-	-	-	10	STADTLOHN-WENNINGFELD
-	-	-	-	-	-	WESEL-ROEMERWARDT
535	1 754	1 385	9 219	242	194	NORDRHEIN-WESTFALEN

3. FLUGPLATZVERKEHR
3.2 VERKEHR AUF SONSTIGEN
STARTS UND EINSTEIGER

FLUGPLATZ LAND	INSGESAMT		LINIEN- UND LINIENAEHNLICHER VERKEHR		PAÜSCHALFLUGREISE- TRAMP- UND ANFORDERUNGS- VERKEHR		TAXIVERKEHR	
	STARTS	EINSTEIGER	STARTS	EINSTEIGER	STARTS	EINSTEIGER	STARTS	EINSTEIGER
BAD NAUHEIM/REICHELHEIM	1 576	-	-	-	-	-	-	-
BREITSCHEID	420	21	-	-	-	-	-	-
EGELSBACH	1 758	188	-	-	-	-	17	65
KASSEL-CALDEN	350	213	-	-	1	2	95	166
KORBACH	238	-	-	-	-	-	-	-
MICHELSTADT	-	-	-	-	-	-	-	-
RUEDESHEIM	-	-	-	-	-	-	-	-
HESSEN	4 342	422	-	-	1	2	112	231
BAD-DUERKHEIM	62	-	-	-	-	-	-	-
BOPPARD-JAKOBSBERG	-	-	-	-	-	-	-	-
GERMERSHEIM	-	-	-	-	-	-	-	-
KOBLENZ-WINNINGEN	602	40	-	-	1	7	10	33
MAINZ-LERCHENBERG	3	-	-	-	-	-	-	-
PIRMASENS-ZWEIBRUECKEN	139	-	-	-	-	-	-	-
SPEYER	279	109	-	-	1	21	10	37
WEINSHEIM	-	-	-	-	-	-	-	-
WORMS	949	5	-	-	-	-	1	5
RHEINLAND-PFALZ	2 034	154	-	-	2	28	21	75
AALEN-HEIDENHEIM	173	-	-	-	-	-	-	-
BADEN-BADEN	263	314	-	-	-	-	46	125
BIBERACH/RISS	21	-	-	-	-	-	-	-
DONAUESCHINGEN-VILLINGEN	318	11	-	-	-	-	3	11
FREIBURG I. BR.	553	458	-	-	-	-	44	87
FRIEDRICHSHAFEN	748	4 636	243	3 687	27	272	201	541
HEUBACH	574	-	-	-	-	-	-	-
IMMENSTAAD	11	36	-	-	-	-	11	36
KARLSRUHE-FORCHHEIM	522	673	-	-	-	-	46	285
KONSTANZ	351	-	-	-	-	-	-	-
LEUTKIRCH-UNTERZEIL	79	6	-	-	-	-	2	6
MANNHEIM-NEUOSTHEIM	460	401	33	165	9	27	77	209
MENGEN	1 103	-	-	-	-	-	529	-
MOSBACH-LOHRBACH	533	-	-	-	-	-	-	-
NIEDERSTETTEN	-	-	-	-	-	-	-	-
ODDHEIM	90	-	-	-	-	-	18	-
OFFENBURG	33	22	-	-	-	-	10	22
REUTLINGEN-BETZINGEN	2	-	-	-	-	-	-	-
ROTTWEIL-ZEPFENHAN	60	-	-	-	-	-	-	-
SCHWENNINGEN A. N. 1)	11	24	-	-	-	-	7	24
TANNHEIM	598	-	-	-	-	-	-	-
BADEN-WUERTEMBERG	6 503	6 581	276	3 852	36	299	994	1 346
ASCHAFFENBURG	685	-	-	-	-	-	-	-
AUGSBURG-MUEHLHAUSEN	2 088	944	100	848	-	-	35	96
BAYREUTH	702	402	146	353	-	-	6	35
COBURG-BRANDENSTEINSEBENE	14	11	-	-	-	-	14	11
EGGENFELDEN	1 168	14	-	-	-	-	3	14
HASSFURT	37	19	-	-	-	-	8	19
HERZOGENAURACH	677	-	-	-	-	-	-	-
HOF	528	766	80	502	5	153	16	72
JESENWANG	792	176	-	-	-	-	-	-
KEMPTEN-DURACH	-	-	-	-	-	-	-	-
KULMBACH	3	-	-	-	-	-	-	-
LANDSHUT	1 906	-	-	-	-	-	37	-
MAINBULLAU	99	-	-	-	-	-	-	-
MUEHLDORF	-	-	-	-	-	-	-	-
ROSENTHAL-FIELD-PLOESSEN	1 999	-	-	-	-	-	-	-
STRAUBING-WALLMUEHLE	135	70	-	-	-	-	40	70
VILSHOFEN	72	23	-	-	-	-	7	23
WILDBERG B. LINDAU	-	-	-	-	-	-	-	-
WUERZBURG-SCHENKENTURM	2	-	-	-	-	-	-	-
BAYERN	10 907	2 425	326	1 703	5	153	166	340
SAARLOUIS-DUEREN	369	-	-	-	-	-	-	-
SAARLAND	369	-	-	-	-	-	-	-
BUNDES GEBIET 2)	49 924	51 738	6 169	37 768	146	1 772	3 702	6 974

1) NUR MAERZ.

2) EINSCHL. 2 696 STARTS UND 15 672 EINSTEIGER, DIE AUF AUSGEWAELHTEN FLUGHAEFEN NOCHMALS ENTHALTEN SIND.

JUNI 1990
 FLUGPLAETZEN
 NACH FLUGARTEN

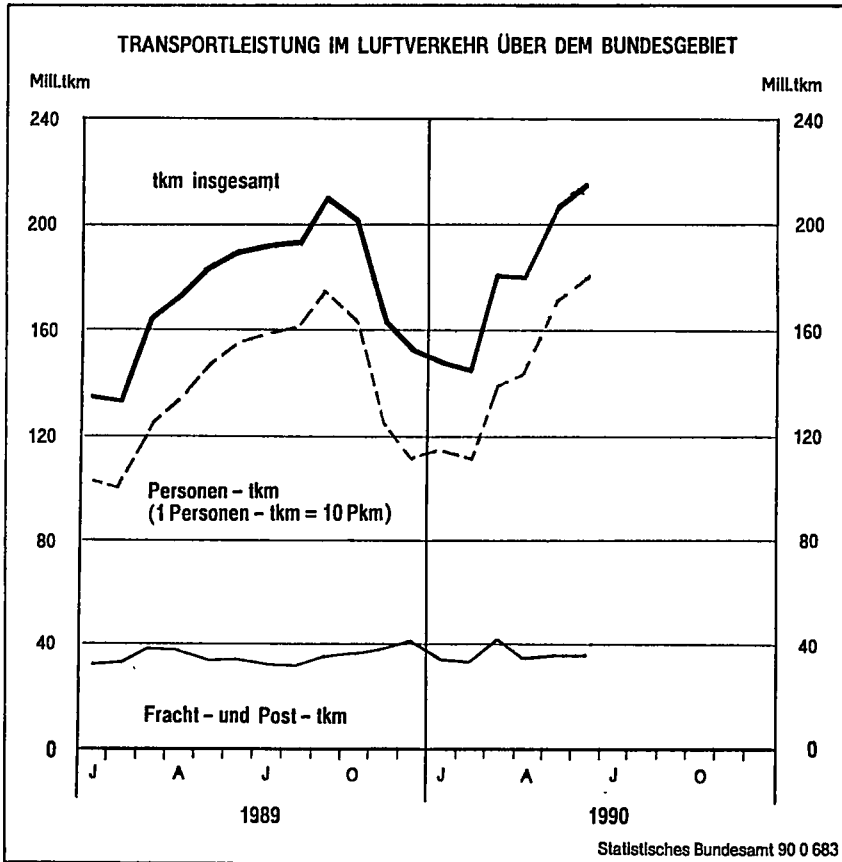
RUNDFLUEGE		GEWERBLICHE SCHULFLUEGE		SONSTIGE GEWERBLICHE FLUEGE		FLUGPLATZ LAND
STARTS	EINSTEIGER	STRECKEN- FLUEGE	PLATZRUNDEN- FLUEGE	STRECKEN- FLUEGE	PLATZRUNDEN- FLUEGE	
286	-	-	857	433	-	BAD NAUHEIM/REICHELHEIM
9	21	9	123	92	187	BREITSCHIED
32	123	182	1 500	6	21	EGELSBACH
17	45	3	52	20	162	KASSEL-CALDEN
-	-	26	212	-	-	KORBACH
-	-	-	-	-	-	MICHELSTADT
-	-	-	-	-	-	RUEDESHEIM
344	189	220	2 744	551	370	HESSEN
-	-	14	47	1	-	BAD-DUERKHEIM
-	-	-	-	-	-	BOPPARD-JAKOBSBERG
-	-	-	-	-	-	GERMERSHEIM
139	-	43	360	10	39	KOBLENZ-WINNINGEN
-	-	-	-	3	-	MAINZ-LERCHENBERG
-	-	9	90	24	16	PIRMASENS-ZWEIBRUECKEN
25	51	21	210	9	3	SPEYER
-	-	-	-	-	-	WEINGSHEIM
-	-	135	785	22	6	WORMS
164	51	222	1 492	69	64	RHEINLAND-PFALZ
-	-	51	122	-	-	AALEN-HEIDENHEIM
52	189	17	144	-	4	BADEN-BADEN
-	-	6	14	-	1	BIBERACH/RISS
-	-	19	296	-	-	DONAUESCHINGEN-VILLINGEN
112	371	12	379	-	6	FREIBURG I. BR.
5	136	63	209	-	-	FRIEDRICHSHAFEN
-	-	42	526	6	-	HEUBACH
-	-	-	-	-	-	IMMENSTAAD
98	388	3	359	15	1	KARLSRUHE-FORCHHEIM
-	-	4	347	-	-	KONSTANZ
-	-	49	26	2	-	LEUTKIRCH-UNTERZEIL
-	-	14	321	-	5	MANNHEIM-NEUOSTHEIM
-	-	135	430	-	9	MENGEN
41	-	37	444	11	-	MOSBACH-LOHRBACH
-	-	-	-	-	-	NIEDERSTETTEN
-	-	7	12	36	36	ODHEIM
-	-	-	-	4	-	OFFENBURG
-	-	6	54	2	-	REUTLINGEN-BETZINGEN
-	-	-	-	-	-	ROTTWEIL-ZEPFENHAN
-	-	32	497	4	-	SCHWENNINGEN A. N.
-	-	-	-	-	69	TANNHEIM
308	1 084	497	4 180	80	132	BADEN-WUERTEMBERG
-	-	-	671	14	-	ASCHAFFENBURG
-	-	59	1 830	32	32	AUGSBURG-MUEHLHAUSEN
4	14	36	495	1	14	BAYREUTH
-	-	-	-	-	-	COBURG-BRANDENSTEINSEBENE
-	-	107	544	164	350	EGGENFELDEN
-	-	8	19	2	-	HASSFURT
-	-	21	649	7	-	HERZOGENAURACH
10	39	33	377	5	2	HOF
66	176	47	679	-	-	JESENWANG
-	-	-	-	-	-	KEMPTEN-DURACH
-	-	1	2	-	-	KULMBACH
1	-	-	1 860	8	-	LANDSHUT
-	-	13	86	-	-	MAINBULLAU
-	-	-	-	-	-	MUEHLDOEF
-	-	27	1 972	-	-	ROSENTHAL-FIELD-PLOESSEN
-	-	38	38	6	13	STRAUBING-WALLMUEHLE
-	-	20	14	24	7	VILSHOFEN
-	-	-	-	-	-	WILDBERG B. LINDAU
-	-	-	-	2	-	WUERZBURG-SCHENKENTURM
81	229	410	9 236	265	418	BAYERN
-	-	369	-	-	-	SAARLOUIS-DUEREN
-	-	369	-	-	-	SAARLAND
1 982	5 224	3 731	31 453	1 368	1 373	BUNDES GEBIET

4 VERKEHRSLEISTUNGEN JUNI 1990

VERKEHRSART	FLUEGE 1)	FLUG-KM	PERSONEN-KM	FRACHT-TKM	POST-TKM
	ANZAHL	1 000			
VERKEHR INNERHALB DES BUNDESGBIETES					
LINIENVERKEHR	19 172	6 969	488 285	2 748	2 017
GELEGENHEITSVERKEHR	7 673	1 504	18 195	287	0
UEBERFUEHRUNGSFLUEGE	364	100	-	-	-
ZUSAMMEN	27 209	8 573	506 480	3 034	2 017
VERKEHR MIT GEBIETEN AUSSERHALB DES BUNDESGBIETES - ABGANG					
LINIENVERKEHR	19 425	4 641	356 333	13 400	847
GELEGENHEITSVERKEHR	8 064	2 213	294 780	1 912	3
UEBERFUEHRUNGSFLUEGE	164	36	-	-	-
ZUSAMMEN	27 653	6 890	651 114	15 312	850
VERKEHR MIT GEBIETEN AUSSERHALB DES BUNDESGBIETES - ANKUNFT					
LINIENVERKEHR	19 467	4 661	368 045	12 407	765
GELEGENHEITSVERKEHR	7 942	2 150	269 488	1 663	2
UEBERFUEHRUNGSFLUEGE	171	50	-	-	-
ZUSAMMEN	27 580	6 861	637 533	14 070	767
GESAMTVERKEHR					
LINIENVERKEHR	58 064	16 272	1 212 664	28 555	3 629
GELEGENHEITSVERKEHR	23 679	5 868	582 463	3 862	5
UEBERFUEHRUNGSFLUEGE	699	185	-	-	-
INSGESAMT	82 442	22 325	1 795 127	32 417	3 634
JAN. BIS JUNI	455 126	123 146	8 584 870	197 602	22 225

VERKEHRSART	VERKEHRS- LEISTUNGEN GESAMT-TKM 2)	JAN. BIS JUNI	ANGEBOTENE GESAMTKAPA- ZITAETS-TKM 1 000	ANGEBOTENE SITZPLATZ- KM	AUSNUTZUNGSGRAD IM PERS.- VERKEHR	VERKEHR INSGESAMT
	%					
VERKEHR INNERHALB DES BUNDESGBIETES						
LINIENVERKEHR	53 594	312 279	98 384	779 359	63	55
GELEGENHEITSVERKEHR	2 106	15 583	6 025	44 984	40	36
ZUSAMMEN	55 700	327 863	104 409	824 343	61	53
VERKEHR MIT GEBIETEN AUSSERHALB DES BUNDESGBIETES - ABGANG						
LINIENVERKEHR	49 880	264 135	82 789	558 001	65	60
GELEGENHEITSVERKEHR	31 393	112 064	42 781	350 858	83	72
ZUSAMMEN	81 273	376 199	125 570	908 858	71	64
VERKEHR MIT GEBIETEN AUSSERHALB DES BUNDESGBIETES - ANKUNFT						
LINIENVERKEHR	49 976	269 290	83 701	560 842	67	60
GELEGENHEITSVERKEHR	28 614	104 960	41 894	346 042	79	68
ZUSAMMEN	78 590	374 250	125 595	906 884	71	63
GESAMTVERKEHR						
LINIENVERKEHR	153 450	845 705	264 875	1 898 202	65	59
GELEGENHEITSVERKEHR	62 113	232 607	90 700	741 883	78	68
INSGESAMT	215 562	1 078 312	355 575	2 640 085	68	61
JAN. BIS JUNI	1 078 312	-	1 901 216	13 745 832	63	57

1) PASSAGIER- UND NICHPASSAGIERFLUEGE (Z.B. ARBEITSFLUEGE, GEWERBLICHE SCHULFLUEGE). - 2) PKM PLUS FRACHT-TKM PLUS POST-TKM - (1 PKM = 0,1 TKM).



5 PERSONENVERKEHR
5. 1 VERFLECHTUNG IM VERKEHR

5. 1. 1 EIN-/

NACH STRECKENZIEL- FLUGPLATZ	VON STRECKEN						
	HAMBURG (HAM)	HANNOVER (HAJ)	BREMEN (BRE)	DUESSELDORF (DUS)	KOELN/BONN (CGN)	FRANKFURT (FRA)	STUTTIGART (STR)
EIN-/AUSSTEIGER							
INSGESAMT							
HAMBURG	381	148	-	16 442	9 582	55 908	10 972
HANNOVER	178	94	72	536	546	18 741	4 523
BREMEN	2	8	40	138	515	16 581	3 066
DUESSELDORF	17 594	429	148	-	-	25 498	9 202
KOELN/BONN	9 501	631	459	41	-	10 124	2 422
FRANKFURT	52 912	17 695	15 341	22 615	10 293	-	16 261
STUTTIGART	11 675	4 690	3 245	10 245	2 700	19 179	241
NUERNBERG	3 378	1 484	942	4 765	1 726	16 302	-
MUENCHEN	24 347	8 356	4 052	36 051	18 103	54 721	810
BERLIN (WEST)	19 372	10 549	6 243	27 794	23 760	73 282	20 610
SAARBRUECKEN	288	-	-	8	2	2 102	-
MUENSTER/OSNABRUECK ..	-	1	64	2	1	3 026	-
SONSTIGE FLUGPLAETZE .	946	12	441	1 001	1 279	2 674	1 295
BUNDESGBIET	140 574	44 097	31 047	119 638	68 507	298 138	69 402

5. 1. 2. REISENDE

NACH ENDZIEL- FLUGPLATZ	VON						
	HAMBURG (HAM)	HANNOVER (HAJ)	BREMEN (BRE)	DUESSELDORF (DUS)	KOELN/BONN (CGN)	FRANKFURT (FRA)	STUTTIGART (STR)
REISENDE							
INSGESAMT							
HAMBURG	381	91	-	14 814	8 910	54 255	10 654
HANNOVER	325	94	65	509	257	18 127	4 421
BREMEN	500	13	40	64	324	15 647	3 068
DUESSELDORF	21 605	511	148	-	-	9 876	6 968
KOELN/BONN	3 301	393	231	41	-	9 644	2 165
FRANKFURT	38 077	6 076	7 725	1 794	170	-	519
STUTTIGART	7 730	4 614	3 300	8 974	2 213	17 823	241
NUERNBERG	1 497	1 566	1 064	4 861	1 697	15 062	12
MUENCHEN	20 886	7 397	4 289	25 796	13 399	47 219	484
BERLIN (WEST)	19 399	10 352	6 239	27 775	23 749	73 238	20 609
SAARBRUECKEN	498	112	99	48	10	1 522	4
MUENSTER/OSNABRUECK ..	4	1	65	2	3	2 709	90
SONSTIGE FLUGPLAETZE .	1 137	103	499	1 066	1 222	2 327	1 207
BUNDESGBIET	115 340	31 323	23 764	85 744	51 954	267 449	50 442

JUNI 1990
 INNERHALB DES BUNDESGBIETES
 AUSSTEIGER

HERKUNFTSFLUGPLATZ							NACH STRECKENZIEL- FLUGPLATZ
NUERNBERG (NUE)	MUENCHEN (MUC)	BERLIN (WEST) (BER)	SAARBRUECKEN (SCN)	MUENSTER/ OSNABRUECK (FMO)	SONSTIGE	INSGESAMT	
							EIN-/AUSSTEIGER INSGESAMT
3 299	24 639	19 954	304	-	1 032	142 661	HAMBURG
1 470	7 876	10 324	-	-	16	44 376	HANNOVER
967	4 043	6 330	-	-	454	32 144	BREMEN
5 020	31 591	27 450	4	-	1 001	117 937	DUESSELDORF
1 702	17 513	23 335	2	27	1 248	67 005	KOELN/BONN
15 848	52 194	71 223	1 890	3 435	2 578	282 285	FRANKFURT
5	592	20 998	2	-	1 344	74 916	STUTTART
12	5	7 461	-	-	338	36 413	NUERNBERG
37	-	28 227	399	1 118	2 945	179 166	MUENCHEN
7 478	27 259	-	1 965	2 522	4 687	225 521	BERLIN (WEST)
-	450	1 939	30	-	7	4 826	SAARBRUECKEN
-	1 201	2 640	-	-	19	6 954	MUENSTER/OSNABRUECK
338	2 842	4 747	4	19	3	15 601	SONSTIGE FLUGPLAETZE
36 176	170 205	224 628	4 600	7 121	15 672	1 229 805	BUNDESGBIET

HERKUNFTSFLUGPLATZ							NACH ENDZIEL- FLUGPLATZ
NUERNBERG (NUE)	MUENCHEN (MUC)	BERLIN (WEST) (BER)	SAARBRUECKEN (SCN)	MUENSTER/ OSNABRUECK (FMO)	SONSTIGE	INSGESAMT	
							REISENDE INSGESAMT
3 586	23 742	17 039	304	-	1 032	134 808	HAMBURG
1 510	7 972	9 628	-	-	16	42 924	HANNOVER
875	4 213	6 313	-	-	454	31 511	BREMEN
4 200	27 581	26 497	4	1	1 001	98 392	DUESSELDORF
1 382	17 084	23 174	2	27	1 248	58 692	KOELN/BONN
510	23 264	52 346	1 251	2 264	2 578	136 574	FRANKFURT
24	321	20 587	2	62	1 344	67 235	STUTTART
12	10	7 436	-	13	338	33 568	NUERNBERG
29	-	26 055	399	1 144	2 945	150 042	MUENCHEN
7 442	27 247	-	1 965	2 522	4 687	225 224	BERLIN (WEST)
18	502	1 943	30	5	7	4 798	SAARBRUECKEN
40	1 339	2 641	-	-	19	6 913	MUENSTER/OSNABRUECK
348	2 882	4 784	4	19	3	15 601	SONSTIGE FLUGPLAETZE
19 976	136 157	198 443	3 961	6 057	15 672	1 006 282	BUNDESGBIET

5 PERSONENVERKEHR
 5. 1 VERFLECHTUNG IM VERKEHR
 5. 1. 3 EINSTEIGER

NACH STRECKENZIEL- FLUGPLATZ	VON STRECKEN						
	HAMBURG (HAM)	HANNOVER (HAJ)	BREMEN (BRE)	DUESSELDORF (DUS)	KOELN/BONN (CGN)	FRANKFURT (FRA)	STUTTGART (STR)
EINSTEIGER							
INSGESAMT							
SCHLESWIG-HOLSTEIN ...	684	-	136	295	440	562	-
HELGOLAND	332	-	123	-	-	-	-
KIEL	-	-	-	-	440	560	-
LUEBECK	-	-	-	-	-	-	-
WESTERLAND/SYLT	301	-	13	295	-	2	-
UEB. SCHLESW.-HOLST.	51	-	-	-	-	-	-
BREMEN	-	-	-	-	-	-	-
BREMERHAVEN	-	-	-	-	-	-	-
NIEDERSACHSEN	9	3	304	143	-	2	6
BORKUM	-	-	49	137	-	-	-
BRAUNSCHWEIG	3	-	-	-	-	2	6
EMDEN	-	-	-	-	-	-	-
HARLE	-	-	1	-	-	-	-
JUIST	-	-	68	4	-	-	-
NORDDEICH	-	-	-	-	-	-	-
WANGERROEGE	-	-	102	-	-	-	-
NORDERNEY	-	-	44	-	-	-	-
LANGEBOG	-	-	31	-	-	-	-
UEB. NIEDERSACHSEN ..	6	3	9	2	-	-	-
NORDRHEIN-WESTFALEN ..	2	-	1	-	43	247	969
DORTMUND	-	-	-	-	-	-	599
PADERBORN-LIPPST. ..	2	-	-	-	-	247	365
SIEGERLAND	-	-	-	-	-	-	-
UEB. NORDRH.-WESTF. ..	-	-	1	-	43	-	5
HESSEN	-	1	-	-	-	-	1
KASSEL	-	-	-	-	-	-	1
UEB. HESSEN	-	1	-	-	-	-	-
RHEINLAND-PFALZ	-	-	-	-	-	18	-
KOBLENZ	-	-	-	-	-	18	-
UEB. RHEINL.-PFALZ ..	-	-	-	-	-	-	-
BADEN-WUERTTEMBERG ...	2	8	-	33	796	991	319
FREIBURG	-	8	-	-	-	-	1
FRIEDRICHSHAFEN	-	-	-	33	796	991	298
KARLSRUHE	-	-	-	-	-	-	1
MANNHEIM	-	-	-	-	-	-	2
UEB. BADEN-WUERTT. ..	2	-	-	-	-	-	17
BAYERN	249	-	-	530	-	854	-
AUGSBURG	249	-	-	530	-	-	-
BAYREUTH	-	-	-	-	-	357	-
HOF	-	-	-	-	-	497	-
OBERPFÄFFENHOFEN ...	-	-	-	-	-	-	-
STRAUBING	-	-	-	-	-	-	-
UEB. BAYERN	-	-	-	-	-	-	-
BUNDESGBIET	946	12	441	1 001	1 279	2 674	1 295

JUNI 1990

INNERHALB DES BUNDESGBIETES
NACH SONSTIGEN DEUTSCHEN FLUGPLAETZEN

HERKUNFTSFLUGPLATZ							NACH STRECKENZIEL- FLUGPLATZ
NUERNBERG (NUE)	MUENCHEN (MUC)	BERLIN (WEST) (BER)	SAARBRUECKEN (SCN)	MUENSTER/ OSNABRUECK(FMO)	SONSTIGE	INSGESAMT	
-	-	2 220	-	4	X	4 341	EINSTEIGER
-	-	-	-	-	X	455	INSGESAMT
-	-	1 074	-	2	X	2 076	SCHLESWIG-HOLSTEIN
-	-	1 145	-	2	X	1 758	HELGOLAND
-	-	1	-	-	X	52	KIEL
-	-	-	-	-	X	-	LUEBECK
-	-	-	-	-	X	-	WESTERLAND/SYLT
-	-	-	-	-	X	-	UEB. SCHLESW. -HOLST
-	-	-	-	-	X	-	BREMEN
-	-	-	-	-	X	-	BREMERHAVEN
-	-	-	-	3	X	470	NIEDERSACHSEN
-	-	-	-	-	X	186	BORKUM
-	-	-	-	-	X	11	BRAUNSCHWEIG
-	-	-	-	-	X	-	EMDEN
-	-	-	-	-	X	1	HARLE
-	-	-	-	-	X	72	JUIST
-	-	-	-	-	X	-	NORDEICH
-	-	-	-	-	X	102	WANGEROOG
-	-	-	-	-	X	44	NORDERNEY
-	-	-	-	-	X	31	LANGEOOG
-	-	-	-	3	X	23	UEB. NIEDERSACHSEN
329	2 826	2 523	-	10	3	6 953	NORDRHEIN-WESTFALEN
329	1 534	1 679	-	-	X	4 141	DORTMUND
-	1 292	841	-	-	3	2 750	PADERBORN-LIPPST.
-	-	-	-	3	X	3	SIEGERLAND
-	-	3	-	7	X	59	UEB. NORDRH. -WESTF.
-	-	-	-	-	X	2	HESSEN
-	-	-	-	-	X	1	KASSEL
-	-	-	-	-	X	1	UEB. HESSEN
-	-	-	-	-	X	18	RHEINLAND-PFALZ
-	-	-	-	-	X	18	KOBLENZ
-	-	-	-	-	X	-	UEB. RHEINL. -PFALZ
5	5	4	4	-	X	2 167	BADEN-WUERTTEMBERG
-	-	-	-	-	X	9	FREIBURG
3	-	-	-	-	X	2 121	FRIEDRICHSHAFEN
-	-	-	-	-	X	1	KARLSRUHE
-	3	-	-	-	X	5	MANNHEIM
2	2	4	4	-	X	31	UEB. BADEN-WUERTT.
4	11	-	-	2	X	1 650	BAYERN
-	-	-	-	-	X	779	AUGSBURG
-	-	-	-	-	X	357	BAYREUTH
-	-	-	-	-	X	497	HOF
-	-	-	-	-	X	-	OBERPFAFFENHOFEN
-	-	-	-	-	X	-	STRAUBING
4	11	-	-	2	X	17	UEB. BAYERN
338	2 842	4 747	4	19	3	15 601	BUNDESGBIET

5 PERSONENVERKEHR
5. 1 VERFLECHTUNG IM VERKEHR
5. 1. 4 AUSSTEIGER

VON STRECKENHERKUNFTS- FLUGPLATZ	NACH STRECKEN						
	HAMBURG (HAM)	HANNOVER (HAJ)	BREMEN (BRE)	DUESSELDORF (DUS)	KOELN/BONN (CGN)	FRANKFURT (FRA)	STUTTGART (STR)
AUSSTEIGER							
INSGESAMT							
SCHLESWIG-HOLSTEIN ...	757	-	71	284	419	530	-
HELGOLAND	341	-	57	-	-	-	-
KIEL	-	-	8	-	419	530	-
LUEBECK	-	-	-	-	-	-	-
WESTERLAND/SYLT	354	-	6	284	-	-	-
UEB. SCHLESW.-HOLST.	62	-	-	-	-	-	-
BREMEN	-	-	-	-	-	-	-
BREMERHAVEN	-	-	-	-	-	-	-
NIEDERSACHSEN	9	3	382	128	-	1	8
BORKUM	-	-	67	102	-	-	-
BRAUNSCHWEIG	3	-	-	-	-	1	7
EMDEN	-	-	-	-	-	-	-
HARLE	-	-	2	-	-	-	-
JUIST	-	-	49	9	-	-	-
NORDEICH	-	-	-	-	-	-	-
WANGERROOGE	-	-	159	-	-	-	-
NORDERNEY	-	-	46	17	-	-	-
LANGEOOG	-	-	59	-	-	-	-
UEB. NIEDERSACHSEN ..	6	3	-	-	-	-	1
NORDRHEIN-WESTFALEN ..	-	-	1	-	30	270	1 048
DORTMUND	-	-	-	-	-	-	594
PADERBORN-LIPPST.	-	-	-	-	-	270	451
SIEGERLAND	-	-	-	-	-	-	-
UEB. NORDRH.-WESTF. ..	-	-	1	-	30	-	3
HESSEN	-	5	-	-	-	-	-
KASSEL	-	4	-	-	-	-	-
UEB. HESSEN	-	1	-	-	-	-	-
RHEINLAND-PFALZ	-	-	-	-	-	18	-
KOBLENZ	-	-	-	-	-	18	-
UEB. RHEINL.-PFALZ ..	-	-	-	-	-	-	-
BADEN-WUERTTEMBERG ...	-	8	-	33	799	973	287
FREIBURG	-	8	-	-	-	-	-
FRIEDRICHSHAFEN	-	-	-	33	799	973	265
KARLSRUHE	-	-	-	-	-	-	-
MANNHEIM	-	-	-	-	-	-	-
UEB. BADEN-WUERTT. ...	-	-	-	-	-	-	22
BAYERN	266	-	-	556	-	786	1
AUGSBURG	266	-	-	556	-	-	-
BAYREUTH	-	-	-	-	-	332	-
HOF	-	-	-	-	-	454	-
OBERPFÄFFENHOFEN	-	-	-	-	-	-	-
STRAUBING	-	-	-	-	-	-	-
UEB. BAYERN	-	-	-	-	-	-	1
BUNDESGBIET	1 032	16	454	1 001	1 248	2 578	1 344

JUNI 1990

INNERHALB DES BUNDESGBIETES
VON SONSTIGEN DEUTSCHEN FLUGPLAETZEN

ZIELFLUGPLATZ							VON STRECKENHERKUNFTS- FLUGPLATZ
NUERNBERG (NUE)	MUENCHEN (MUC)	BERLIN (WEST) (BER)	SAARBRUECKEN (SCN)	MUENSTER/ OSNABRUECK(FMO)	SONSTIGE	INGESAMT	
							AUSSTEIGER
							INGESAMT
-	2	2 217	-	2	X	4 282	SCHLESWIG-HOLSTEIN
-	-	-	-	-	X	398	HELGOLAND
-	1	1 013	-	-	X	1 971	KIEL
-	-	-	-	-	X	-	LUEBECK
-	-	1 198	-	2	X	1 844	WESTERLAND/SYLT
-	1	6	-	-	X	69	UEB.SCHLESW.-HOLST
-	-	-	-	-	X	-	BREMEN
-	-	-	-	-	X	-	BREMERHAVEN
-	-	-	-	4	3	538	NIEDERSACHSEN
-	-	-	-	-	X	169	BORKUM
-	-	-	-	-	X	11	BRAUNSCHWEIG
-	-	-	-	-	3	3	EMDEN
-	-	-	-	-	X	2	HARLE
-	-	-	-	-	X	58	JUIST
-	-	-	-	-	X	-	NORDDEICH
-	-	-	-	-	X	159	WANGERROOGE
-	-	-	-	-	X	63	NORDERNEY
-	-	-	-	-	X	59	LANGOOG
-	-	-	-	4	X	14	UEB.NIEDERSACHSEN
334	2 930	2 469	4	11	X	7 097	NORDRHEIN-WESTFALEN
334	1 546	1 665	4	-	X	4 143	DORTMUND
-	1 382	801	-	-	X	2 904	PADERBORN-LIPPST.
-	-	-	-	3	X	3	SIEGERLAND
-	2	3	-	8	X	47	UEB.NORDRH.-WESTF.
-	-	-	-	-	X	5	HESSEN
-	-	-	-	-	X	4	KASSEL
-	-	-	-	-	X	1	UEB.HESSEN
-	-	-	-	-	X	18	RHEINLAND-PFALZ
-	-	-	-	-	X	18	KOBLENZ
-	-	-	-	-	X	-	UEB.RHEINL.-PFALZ
-	10	1	3	-	X	2 114	BADEN-WUERTTEMBERG
-	-	-	-	-	X	8	FREIBURG
-	-	-	-	-	X	2 070	FRIEDRICHSHAFEN
-	-	-	-	-	X	-	KARLSRUHE
-	8	-	-	-	X	8	MANNHEIM
-	2	1	3	-	X	28	UEB.BADEN-WUERTT.
4	3	-	-	2	X	1 618	BAYERN
-	-	-	-	-	X	822	AUGSBURG
2	-	-	-	-	X	334	BAYREUTH
-	-	-	-	-	X	454	HOPF
-	-	-	-	-	X	-	OBERPFAFFENHOFEN
-	-	-	-	-	X	-	STRAUBING
2	3	-	-	2	X	8	UEB.BAYERN
338	2 945	4 687	7	19	3	15 672	BUNDESGBIET

5 PERSONENVERKEHR
5. 2 VERFLECHTUNG IM VERKEHR
5. 2. 1 EINSTEIGER

NACH STRECKENZIELLAND		VON STRECKEN						
BZW. ----- FLUGPLATZ	HAMBURG (HAM)	HANNOVER (HAJ)	BREMEN (BRE)	DUESSELDORF (DUS)	KOELN/BONN (CGN)	FRANKFURT (FRA)	STUTTGART (STR)	
EINSTEIGER								
INSGESAMT								
DDR U.BER(O)	1 382	2	4	1 652	665	2 050	337	
DARUNTER: LEJ	-	-	-	1 646	-	1 417	149	
DRS	1 366	-	-	4	665	633	184	
FINNLAND	6 812	-	-	1 644	-	10 869	842	
DARUNTER: HEL	6 812	-	-	1 644	-	10 869	842	
SCHWEDEN	4 999	192	10	4 205	1	11 979	196	
DARUNTER: STO	3 877	189	-	3 052	-	9 144	196	
GOT	1 018	3	-	1 131	-	2 835	-	
NORWEGEN	4 726	-	-	1 463	176	3 855	20	
DARUNTER: OSL	3 744	-	-	1 463	156	3 855	3	
DAENEMARK	6 811	1 186	494	7 278	530	11 991	2 095	
DARUNTER: CPH	6 398	1 186	494	7 084	415	11 991	2 095	
GR BRITANNIEN	22 398	10 662	4 192	47 101	12 364	78 694	12 894	
DARUNTER: LON	20 412	8 310	4 180	31 808	11 144	67 051	12 025	
BHX	678	627	-	5 415	1 004	3 667	747	
MAN	1 252	1 024	-	6 855	-	6 186	115	
GLA	45	447	-	1 151	-	1 023	7	
BRS	-	-	-	1 122	-	-	-	
IRLAND	406	-	-	5 287	5	5 783	1 036	
DARUNTER: DUB	402	-	-	4 181	-	4 853	295	
SNN	4	-	-	1 106	5	930	741	
ISLAND	831	-	-	196	184	1 653	-	
DARUNTER: KEF	711	-	-	196	184	1 380	-	
NIEDERLANDE	7 581	1 243	2 275	4 145	6	19 255	2 557	
DARUNTER: AMS	6 154	1 243	2 275	4 143	1	19 255	2 557	
BELGIEN	2 103	671	662	1 706	-	13 457	2 495	
DARUNTER: BRU	2 103	671	653	1 706	-	13 457	2 495	
LUXEMBURG	257	-	-	2	2	4 457	-	
DARUNTER: LUX	257	-	-	2	2	4 457	-	
FRANKREICH	8 043	3 100	1 250	20 488	6 808	39 614	8 340	
DARUNTER: PAR	7 140	2 818	1 233	14 278	5 226	28 136	7 495	
LYS	-	-	10	1 932	-	2 859	-	
NCE	730	-	-	2 279	98	5 118	576	
CLY	147	281	-	711	229	495	-	
BIA	-	-	-	325	-	446	246	
*FR	23	1	-	758	-	868	23	
SPANIEN	30 881	24 658	5 297	163 573	22 565	87 753	32 661	
DARUNTER: MAD	572	-	-	3 330	4	11 012	1 142	
BCN	1 054	-	-	4 567	-	9 737	1 307	
GRO	-	199	-	1 226	-	403	-	
VLC	-	-	-	-	-	3 323	-	
ALC	502	370	-	5 091	147	1 534	6	
LEI	483	381	-	3 715	-	1 175	344	
AGP	2 086	388	-	8 374	360	3 958	617	
SVQ	232	172	-	617	-	1 302	472	
*EI	-	-	-	278	-	1 458	124	
PMI	15 346	13 850	4 178	81 502	13 962	27 371	15 921	
IBZ	3 211	2 370	797	18 177	2 713	8 009	3 523	
MAH	978	762	-	3 406	544	2 050	2 041	
LPA	2 363	2 482	214	12 353	1 995	6 847	2 852	
TCI	1 166	1 390	108	5 823	1 540	3 733	1 494	
FUE	1 568	1 055	-	8 048	761	3 098	1 505	
ACE	1 182	1 239	-	6 355	539	2 111	1 313	
*E3	138	-	-	711	-	-	-	
PORTUGAL	2 527	1 044	-	10 824	935	16 431	2 092	
DARUNTER: LIS	751	-	-	1 922	-	7 736	169	
OPO	-	-	-	985	-	3 087	-	
FAO	1 592	1 044	-	7 354	935	4 441	1 923	
FNC	184	-	-	563	-	1 167	-	
MALTA	622	-	-	2 327	802	3 526	952	
DARUNTER: MLA	622	-	-	2 327	802	3 526	952	
SCHWEIZ	6 925	2 118	1 055	15 013	3 603	27 932	6 258	
DARUNTER: ZRH	5 670	2 113	1 053	11 228	3 277	16 501	5 255	
GVA	574	-	-	2 281	318	9 572	993	
BSL	676	5	-	1 353	-	1 859	6	
OESTERREICH	597	448	236	6 788	821	37 966	2 682	
DARUNTER: VIE	595	448	236	5 906	819	24 888	2 681	
INN	2	-	-	33	2	1 052	-	
LNZ	-	-	-	849	-	3 813	-	
SZG	-	-	-	-	-	2 768	1	
GRZ	-	-	-	-	-	4 293	-	
KLU	-	-	-	-	-	1 152	-	
ITALIEN	3 261	1 324	10	17 604	2 257	61 070	7 328	
DARUNTER: ROM	-	-	-	1 584	2	10 665	656	
MIL	1 948	475	1	8 431	1 158	20 772	2 843	
VCE	-	-	-	602	-	7 121	445	
TRS	-	-	-	-	-	-	-	
TRN	1	-	-	-	178	3 806	663	
GOA	-	-	-	-	-	1 749	-	
FLR	-	-	-	-	-	-	76	
BLO	1	-	-	-	4	1 604	-	
PSA	-	-	-	-	-	3 104	-	
NAP	883	849	-	3 330	628	4 380	1 386	
SUF	-	-	-	-	-	208	95	
OLB	-	-	-	-	-	1 357	2	
CTA	426	-	-	2 483	-	3 601	885	
*IT	2	-	9	246	4	839	11	
GRIECHENLAND	13 854	6 307	629	64 162	3 661	39 344	18 302	
DARUNTER: ATH	1 971	-	-	7 287	539	16 161	2 507	
SKG	1 395	-	-	7 494	-	4 266	2 874	
CFU	1 280	1 293	-	6 229	165	2 487	1 834	
JSI	-	-	-	730	-	225	239	
ZTH	-	-	-	1 278	-	320	-	
JMK	-	-	-	1 082	-	-	-	
SMI	830	-	-	2 396	-	489	273	

JUNI 1990

MIT GEBIETEN AUSSERHALB DES BUNDESGBIETES

HERKUNFTSFLUGPLATZ

NACH STRECKENZIELLAND

NUERNBERG (NUE)	MUENCHEN (MUC)	BERLIN (WEST) (BER)	SAARBRUECKEN (SCN)	MUENSTER/ OSNABRUECK (FMO)	SONSTIGE	INSGESAMT	BZW. ----- FLUGPLATZ
-	-	-	-	-	-	-	EINSTEIGER
-	-	-	-	-	-	-	-----
-	-	-	-	-	-	-	INSGESAMT
-	-	-	-	-	-	-	-----
14	258	-	-	14	-	6 378	DDR U. BER(O)
-	190	-	-	7	-	3 409	DARUNTER: LEJ
-	65	-	-	7	-	2 924	DRS
-	2 415	4	-	-	-	22 586	FINNLAND
-	2 415	4	-	-	-	22 586	DARUNTER: HEL
39	1 268	383	-	4	-	23 276	SCHWEDEN
-	1 268	383	-	4	-	18 113	DARUNTER: STO
-	-	-	-	-	-	4 987	GOT
120	548	506	-	-	-	11 414	NORWEGEN
120	548	391	-	-	-	10 280	DARUNTER: OSL
4	4 799	691	-	-	-	35 879	DAENEMARK
4	4 799	555	-	-	-	35 017	DARUNTER: CPH
2 458	44 587	14 413	-	554	-	250 317	GR BRITANNIEN
2 450	37 725	14 211	-	387	-	209 703	DARUNTER: LON
-	1 942	-	-	-	-	14 080	BHX
-	3 830	176	-	137	-	19 575	MAN
-	524	24	-	-	-	3 221	GLA
-	276	-	-	-	-	1 398	BRG
-	2 381	2	-	-	-	14 900	IRLAND
-	1 793	-	-	-	-	11 524	DARUNTER: DUB
-	588	2	-	-	-	3 376	SNN
-	161	2	-	-	-	3 027	ISLAND
-	161	2	-	-	-	2 634	DARUNTER: KEF
897	8 369	1 881	1	51	-	48 261	NIEDERLANDE
897	8 362	1 881	1	51	-	46 820	DARUNTER: AMS
457	5 234	658	-	1	-	27 444	BELGIEN
447	5 234	658	-	1	-	27 425	DARUNTER: BRU
-	271	-	-	85	-	5 074	LUXEMBURG
-	271	-	-	85	-	5 074	DARUNTER: LUX
2 665	23 605	8 111	17	185	-	122 226	FRANKREICH
1 819	17 325	7 459	9	178	-	93 116	DARUNTER: PAR
79	1 104	-	-	-	-	5 984	LYS
-	3 195	121	-	-	-	12 117	NCE
-	-	-	-	-	-	1 863	CLY
-	328	371	-	1	-	1 717	BIA
750	1 369	66	6	6	-	4 515	*FR
10 525	40 932	12 771	5 444	2 914	-	439 974	SPANIEN
-	3 664	-	3	-	-	19 727	DARUNTER: MAD
-	3 464	-	-	-	-	20 129	BCN
-	417	-	-	-	-	2 245	GRO
-	4	-	-	-	-	3 327	VLC
-	910	427	-	-	-	8 987	ALC
-	1 134	186	-	-	-	7 418	LEI
-	2 057	469	-	-	-	18 309	AGP
-	-	177	-	-	-	2 972	SVQ
5 625	12 002	6 499	3 880	2 655	-	1 860	*E1
1 228	4 740	1 232	893	227	-	202 791	PMI
627	1 633	478	28	32	-	47 120	IBZ
1 697	4 056	1 344	492	-	-	12 579	MAH
558	2 815	314	148	-	-	36 695	LPA
499	1 784	806	-	-	-	19 089	TCI
291	1 831	554	-	-	-	19 124	FUE
-	421	285	-	-	-	15 415	ACE
539	5 728	1 291	-	-	-	1 555	*E3
-	1 879	-	-	-	-	41 411	PORTUGAL
539	3 507	1 291	-	-	-	12 457	DARUNTER: LIS
-	342	-	-	-	-	4 072	OPO
-	3 639	274	-	-	-	22 626	FAO
-	3 639	274	-	-	-	2 256	FNC
1 556	15 956	5 726	7	726	-	12 142	MALTA
1 556	11 275	5 587	7	718	-	12 142	DARUNTER: MLA
-	2 864	-	-	-	-	86 875	SCHWEIZ
-	1 816	139	-	2	-	64 240	DARUNTER: ZRH
471	8 860	618	1	-	-	16 602	GVA
471	8 585	-	-	-	-	5 856	BSL
-	-	-	1	-	-	59 488	OESTERREICH
-	-	-	1	-	-	44 629	DARUNTER: VIE
-	-	3	-	-	-	1 090	INN
-	-	250	-	-	-	4 665	LNZ
-	275	-	-	-	-	3 019	SZG
-	-	365	-	-	-	4 568	GRZ
1 004	22 803	1 711	2	3	-	1 517	KLU
1	5 621	-	-	-	-	118 377	ITALIEN
548	5 244	-	-	-	-	18 529	DARUNTER: ROM
-	1 608	418	-	-	-	41 421	MIL
-	1 248	-	2	-	-	10 196	VCE
-	1 028	-	-	-	-	1 248	TRS
-	-	-	-	-	-	5 676	TRN
-	1 749	-	-	-	-	1 749	GOA
-	854	-	-	-	-	1 825	FLR
-	-	-	-	-	-	2 463	BLQ
221	1 664	38	-	-	-	3 142	PSA
-	887	739	-	-	-	14 080	NAP
-	755	173	-	-	-	1 190	SUF
234	1 578	-	-	-	-	2 287	OLB
-	30	-	-	-	-	9 207	CTA
5 131	53 132	4 929	1 059	2	-	1 143	*IT
556	9 856	296	-	-	-	210 510	GRIECHENLAND
275	5 287	180	-	-	-	39 173	DARUNTER: ATH
615	4 425	786	-	-	-	21 771	SRG
-	987	-	-	-	-	19 114	CFU
-	460	-	-	-	-	2 181	JSI
-	1 365	-	-	-	-	2 058	ZTH
-	2 383	-	-	-	-	2 447	JMK
-	-	-	-	-	-	6 371	SMI

5 PERSONENVERKEHR

5. 2 VERFLECHTUNG IM VERKEHR

5. 2. 1 EINSTEIGER

NACH STRECKENZIELLAND		VON STRECKEN						
BZW. ----- FLUGPLATZ	HAMBURG (HAM)	HANNOVER (HAJ)	BREMEN (BRE)	DUESSELDORF (DUS)	KOELN/BONN (CGN)	FRANKFURT (FRA)	STUTTGART (STR)	
EINSTEIGER								
INSGESAMT								
JTR	-	-	-	698	-	-	141	
KGS	1 460	482	-	4 518	-	1 214	1 242	
RHO	1 986	1 255	-	10 581	1 085	2 781	2 361	
CHQ	350	-	-	1 616	144	1 808	1 013	
HER	4 512	3 017	629	15 883	1 728	8 488	5 686	
KVA	-	-	-	912	-	-	-	
MJT	-	-	-	1 028	-	-	-	
*GR	70	260	-	2 430	-	291	-	
TUERKEI	13 149	14 441	1 123	53 539	12 755	47 302	20 493	
DARUNTER: ANK	723	1 631	-	6 360	1 942	7 331	2 328	
IST	4 997	6 024	292	19 174	7 517	20 308	7 167	
IJM	2 062	2' 007	-	8 491	1 070	4 845	2 083	
DLM	1 271	672	-	4 496	259	2 937	2 444	
AYT	4 096	3 923	831	15 018	1 967	11 495	6 471	
ZYPERN	501	194	-	1 858	-	1 801	393	
DARUNTER: LCA	436	194	-	1 708	-	1 595	393	
PFO	-	-	-	-	-	206	-	
JUGOSLAWIEN	3 109	4 232	-	16 743	3 767	18 663	3 623	
DARUNTER: BEG	306	179	-	1 308	81	5 084	298	
ZAG	514	272	-	2 403	-	4 387	672	
LJU	6	-	-	-	-	812	-	
PUY	159	322	-	821	236	346	124	
SPU	735	1 470	-	4 674	974	2 591	688	
DBV	511	767	-	2 601	434	2 627	782	
TIV	571	1 056	-	2 493	589	1 950	958	
*YU	307	166	-	2 443	1 453	866	101	
UNGARN	376	-	-	1 046	1 153	7 879	745	
DARUNTER: BUD	376	-	-	1 046	1 153	7 879	745	
TSCHECHOSLOW	202	1	-	348	350	7 288	5	
DARUNTER: PRG	202	1	-	348	350	7 288	5	
RUMAENIEN	-	-	-	438	-	2 307	-	
DARUNTER: BUH	-	-	-	70	-	1 767	-	
BULGARIEN	305	1 672	-	4 181	767	4 733	1 128	
DARUNTER: SOF	-	-	-	-	-	2 250	-	
VAR	217	943	-	1 762	417	1 359	952	
BOJ	88	729	-	2 419	350	1 072	176	
POLEN	898	-	-	1 090	438	9 554	-	
DARUNTER: WAW	385	-	-	996	282	8 915	-	
SOWJETUNION	1 789	750	-	3 083	257	16 285	796	
DARUNTER: MOW	524	314	-	2 501	257	13 516	-	
LED	539	-	-	384	-	1 528	122	
*SU	97	182	-	139	-	1 241	69	
E U R O P A	145 345	74 245	17 237	457 784	74 872	593 491	128 270	
DARUNTER: EG-LAENDER	98 122	50 195	14 809	342 170	49 133	377 849	89 800	
AEGYPTEN	1	-	-	920	532	6 630	462	
DARUNTER: CAI	1	-	-	379	357	5 775	314	
LXR	-	-	-	541	-	-	-	
HRG	-	-	-	-	175	-	47	
LIBYEN	-	-	-	-	-	1 634	-	
DARUNTER: TIP	-	-	-	-	-	1 634	-	
TUNESIEN	2 622	3 075	432	13 191	1 574	13 481	5 591	
DARUNTER: TUN	429	262	-	1 787	-	4 103	563	
DJE	598	454	-	3 009	400	2 104	1 143	
MIR	1 595	2 359	432	8 395	1 174	7 274	3 885	
ALGERIEN	-	-	-	-	-	1 638	2	
DARUNTER: ALG	-	-	-	-	-	1 638	-	
MAROKKO	371	336	-	3 108	-	3 828	-	
DARUNTER: CAS	-	-	-	16	-	1 384	-	
TNG	-	-	-	433	-	899	-	
AGA	371	336	-	2 177	-	836	-	
OUJ	-	-	-	482	-	709	-	
SENEGAL	-	-	-	84	-	430	-	
GAMBIA	-	-	-	10	-	181	-	
GHANA	-	-	-	445	-	-	-	
NIGERIA	-	-	-	-	-	2 259	-	
DARUNTER: LOS	-	-	-	-	-	2 259	-	
KAMERUN	-	-	-	-	-	419	-	
ZAIRE	-	-	-	-	-	381	-	
SUDAN	-	-	-	-	-	613	-	
AETHIOPIEN	-	-	-	-	-	1 087	-	
DARUNTER: ADD	-	-	-	-	-	1 087	-	
SOMALIA	-	-	-	-	-	97	-	
KENIA	28	-	-	1 028	-	7 223	-	
DARUNTER: NBO	-	-	-	146	-	3 797	-	
MBA	28	-	-	882	-	3 426	-	
TANSANIA	-	-	-	-	-	388	-	
SAMBIA	-	-	-	-	-	304	-	
SIMBABWE	-	-	-	-	-	876	-	
NAMIBIA	-	-	-	-	-	1 055	-	
DARUNTER: WDH	-	-	-	-	-	1 055	-	
SESCHELLEN	-	-	-	-	-	569	-	
MAURITIUS	-	-	-	-	-	1 144	-	
DARUNTER: MRU	-	-	-	-	-	1 144	-	
SUEDAFRIKA	-	-	-	-	-	5 240	-	
DARUNTER: JNB	-	-	-	-	-	5 240	-	
A F R I K A	3 022	3 411	432	18 786	2 106	49 477	6 055	
KANADA	-	291	-	2 022	-	27 686	-	
DARUNTER: YUL	-	-	-	-	-	3 181	-	
YYZ	-	291	-	1 749	-	14 340	-	

JUNI 1990

 MIT GEBIETEN AUSSERHALB DES BUNDESGBIETES

HERKUNFTSFLUGPLATZ							NACH STRECKENZIELLAND	
NUERNBERG (NUE)	MUENCHEN (MUC)	BERLIN (WEST) (BER)	SAARBRUECKEN (SCN)	MUENSTER/ OSNABRUECK(FMO)	SONSTIGE	INSGESAMT	BZW.	FLUGPLATZ
							EINSTEIGER	
							INSGESAMT	
-	2 415	-	-	-	-	3 254		JTR
-	3 746	294	-	-	-	12 956		KGS
1 087	6 246	742	-	-	-	28 124		RHO
-	1 252	-	-	-	-	6 183		CHQ
2 598	10 849	2 111	1 059	-	-	56 560		HER
-	434	-	-	-	-	1 346		KVA
-	1 084	233	-	-	-	2 636		MJT
-	2 343	287	-	-	-	6 336		*GR
6 585	31 410	8 092	1 250	444	-	210 583		TUERKEI
-	2 711	334	-	-	-	23 360		DARUNTER: ANK
1 734	9 942	2 564	-	-	-	79 719		IST
183	4 602	1 648	-	-	-	26 991		IZM
441	3 088	1 308	269	-	-	17 185		DLM
4 227	11 067	2 238	981	444	-	62 758		AYT
-	2 955	-	-	-	-	7 702		ZYPERN
-	2 157	-	-	-	-	6 483		DARUNTER: LCA
-	798	-	-	-	-	1 004		PFO
1 048	7 348	423	549	-	-	59 505		JUGOSLAWIEN
2	2 179	-	-	-	-	9 437		DARUNTER: BEG
-	1 005	-	-	-	-	9 253		ZAG
-	1 012	-	-	-	-	1 830		LJU
-	108	1	-	-	-	2 117		PUY
365	1 221	287	192	-	-	13 197		SPU
295	604	135	357	-	-	9 113		DBV
386	985	-	-	-	-	8 988		TIV
-	234	-	-	-	-	5 570		*YU
-	3 998	-	-	-	-	15 197		UNGARN
-	3 998	-	-	-	-	15 197		DARUNTER: BUD
28	103	-	-	-	-	8 325		TSCHECHOSLOW
28	103	-	-	-	-	8 325		DARUNTER: PRO
-	-	-	-	-	-	2 745		RUMAENIEN
266	780	-	-	-	-	1 837		DARUNTER: BUH
-	526	-	-	-	-	13 832		BULGARIEN
154	158	-	-	-	-	2 776		DARUNTER: SOF
112	96	-	-	-	-	5 962		VAR
-	-	-	-	-	-	5 042		BOJ
-	-	-	-	-	-	11 980		POLEN
-	1 335	-	-	-	-	10 578		DARUNTER: WAW
-	887	-	-	-	-	24 295		SOWJETUNION
-	448	-	-	-	-	17 999		DARUNTER: MOW
-	-	-	-	-	-	3 021		LED
-	-	-	-	-	-	1 728		*SU
33 807	292 875	62 486	8 330	4 981	-	1 893 723		E U R O P A
23 680	211 841	46 458	6 523	3 793	-	1 314 373		DARUNTER: EG-LAENDER
-	4 150	-	-	-	-	12 695		AEGYPTEN
-	2 031	-	-	-	-	8 857		DARUNTER: CAI
-	1 037	-	-	-	-	1 578		LXR
-	988	-	-	-	-	1 210		HRG
-	-	-	-	-	-	1 634		LIBYEN
1 993	8 720	1 176	805	491	-	1 634		DARUNTER: TIP
-	1 262	-	-	-	-	53 151		TUNESIEN
445	2 260	250	-	-	-	8 406		DARUNTER: TUN
1 548	5 030	926	805	491	-	10 663		DJE
-	-	-	-	-	-	33 914		MIR
-	2 333	192	-	-	-	1 640		ALGERIEN
-	131	-	-	-	-	1 638		DARUNTER: ALG
-	84	-	-	-	-	10 168		MAROKKO
-	2 118	192	-	-	-	1 531		DARUNTER: CAS
-	-	-	-	-	-	1 416		TNG
-	-	-	-	-	-	6 030		AGA
-	-	-	-	-	-	1 191		OUD
-	-	-	-	-	-	514		SENEGAL
-	-	-	-	-	-	191		GAMBIA
-	-	-	-	-	-	445		GHANA
-	-	-	-	-	-	2 259		NIGERIA
-	-	-	-	-	-	2 259		DARUNTER: LOS
-	-	-	-	-	-	419		KAMERUN
-	-	-	-	-	-	381		ZAIRE
-	-	-	-	-	-	613		SUDAN
-	-	-	-	-	-	1 087		AETHIOPIEN
-	-	-	-	-	-	1 087		DARUNTER: ADD
-	3 006	-	-	-	-	97		SOMALIA
-	3 006	-	-	-	-	11 285		KENIA
-	-	-	-	-	-	3 943		DARUNTER: NBO
-	-	-	-	-	-	7 342		MBA
-	-	-	-	-	-	388		TANSANIA
-	-	-	-	-	-	304		SAMBIA
-	-	-	-	-	-	876		SIMBABWE
-	-	-	-	-	-	1 055		NAMIBIA
-	-	-	-	-	-	1 055		DARUNTER: WDH
-	376	-	-	-	-	569		SESHELLEN
-	376	-	-	-	-	1 520		MAURITIUS
-	-	-	-	-	-	1 520		DARUNTER: MRU
-	-	-	-	-	-	5 240		SUEDAFRIKA
-	-	-	-	-	-	5 240		DARUNTER: JNB
1 993	18 585	1 368	805	491	-	106 531		A F R I K A
-	2 142	-	-	-	-	32 141		KANADA
-	2 142	-	-	-	-	3 181		DARUNTER: YUL
-	-	-	-	-	-	18 522		YYZ

5 PERSONENVERKEHR
 5. 2 VERFLECHTUNG IM VERKEHR
 5. 2. 1 EINSTEIGER

NACH STRECKENZIELLAND		VON STRECKEN						
BZW. -----	FLUGPLATZ	HAMBURG (HAM)	HANNOVER (HAJ)	BREMEN (BRE)	DUESSELDORF (DUS)	KOELN/BONN (CGN)	FRANKFURT (FRA)	STUTTIGART (STR)
EINSTEIGER								
INSGESAMT								
	YVR	-	-	-	37	-	7 097	-
	YYC	-	-	-	-	-	2 410	-
USA		6 215	224	-	21 691	2 768	211 003	3 682
	DARUNTER:NYC	4 741	224	-	6 204	1 309	52 723	1 831
	CHI	-	-	-	6 019	-	20 009	-
	BOS	-	-	-	-	-	11 958	-
	PHL	-	-	-	-	-	6 393	-
	BWI	-	-	-	-	-	2 351	-
	DCA	-	-	-	-	1 459	19 760	-
	DET	-	-	-	-	-	9 304	-
	PIT	-	-	-	-	-	1 523	-
	CVG	-	-	-	-	-	6 763	-
	CLE	-	-	-	-	-	1 117	-
	ATL	1 265	-	-	-	-	11 805	1 851
	MIA	209	-	-	3 876	-	7 083	-
	CHS	-	-	-	-	-	2 719	-
	SJU	-	-	-	-	-	1 271	-
	ORL	-	-	-	-	-	3 873	-
	*U2	-	-	-	-	-	1 029	-
	MSP	-	-	-	-	-	4 126	-
	STL	-	-	-	-	-	1 605	-
	DAL	-	-	-	-	-	16 425	-
	HOU	-	-	-	-	-	2 128	-
	SFO	-	-	-	1 893	-	11 785	-
	LAX	-	-	-	3 693	-	12 772	-
	DEN	-	-	-	-	-	1 300	-
MEXIKO		-	-	-	388	-	2 974	-
	DARUNTER:MEX	-	-	-	-	-	2 807	-
KUBA		-	-	-	721	1 184	482	-
	DARUNTER:HAV	-	-	-	721	795	482	-
JAMAICA		-	-	-	534	-	-	-
DOMINIK.REP		152	-	-	2 139	-	2 451	-
	DARUNTER:SDQ	-	-	-	266	-	1 945	-
	POP	57	-	-	1 322	-	1 246	-
ANTIGUA-BARB.		-	-	-	-	-	349	-
BARBADOS		-	-	-	-	-	345	-
TRINID.U.TOB.		-	-	-	-	-	156	-
ST.LUCIA		-	-	-	-	-	351	-
SONST.WESTIN.		-	-	-	-	-	102	-
KOLUMBIEN		-	-	-	-	-	2 042	-
	DARUNTER:BOG	-	-	-	-	-	1 932	-
VENEZUELA		-	-	-	442	-	1 994	-
	DARUNTER:CCS	-	-	-	-	-	1 764	-
BRASILIEN		-	-	-	84	-	6 486	-
	DARUNTER:RIO	-	-	-	-	-	3 710	-
	SAO	-	-	-	-	-	2 508	-
	REC	-	-	-	84	-	-	-
ECUADOR		-	-	-	-	-	638	-
PERU		-	-	-	-	-	988	-
PARAGUAY		-	-	-	-	-	304	-
URUGUAY		-	-	-	-	-	180	-
ARGENTINIEN		-	-	-	-	-	1 554	-
	DARUNTER:BUE	-	-	-	-	-	1 554	-
CHILE		-	-	-	-	-	688	-
A M E R I K A		6 367	515	-	28 021	3 952	260 773	3 682
LIBANON		-	-	-	-	-	527	-
ISRAEL		-	-	-	-	1 003	8 775	476
	DARUNTER:TLV	-	-	-	-	1 003	8 775	427
JORDANIEN		-	-	-	-	-	2 702	-
	DARUNTER:AMM	-	-	-	-	-	2 702	-
SYRIEN		-	-	-	-	-	1 948	-
	DARUNTER:DAM	-	-	-	-	-	1 694	-
IRAK		-	-	-	-	-	2 130	-
	DARUNTER:BGW	-	-	-	-	-	2 130	-
IRAN		-	-	-	-	-	7 553	-
	DARUNTER:THR	-	-	-	-	-	7 553	-
KUWEIT		-	-	-	-	-	1 171	-
	DARUNTER:KWI	-	-	-	-	-	1 171	-
BAHRAIN		-	-	-	-	-	926	-
KATAR		-	-	-	-	11	114	-
SAUDI-ARAB.		-	-	-	-	-	3 606	-
	DARUNTER:JED	-	-	-	-	-	2 106	-
	RUH	-	-	-	-	-	1 500	-
JEM.ARAB.REP.		-	-	-	-	-	1 418	-
	DARUNTER:SAH	-	-	-	-	-	1 418	-
OMAN		-	-	-	-	-	65	-
V.A.EMIRATE		-	-	-	-	-	1 894	-
	DARUNTER:DXB	-	-	-	-	-	1 478	-
PAKISTAN		-	-	-	-	-	3 483	-
	DARUNTER:KHI	-	-	-	-	-	2 989	-
BANGLADESCH		-	-	-	-	-	180	-
INDIEN		-	-	-	-	-	17 407	-
	DARUNTER:DEL	-	-	-	-	-	9 246	-
	BOM	-	-	-	-	-	8 161	-
NEPAL		-	-	-	-	-	462	-
SRI LANKA		-	-	-	138	-	1 284	-
	DARUNTER:CMB	-	-	-	138	-	1 284	-
MALEDIVEN		40	-	-	-	-	648	-
	DARUNTER:MLE	40	-	-	-	-	648	-
THAILAND		-	-	-	858	-	7 245	-
	DARUNTER:BKK	-	-	-	843	-	7 237	-
MALAYSIA		-	-	-	-	-	1 765	-

JUNI 1990

MIT GEBIETEN AUSSERHALB DES BUNDESGBIETES

HERKUNFTSFLUGPLATZ							NACH STRECKENZIELLAND	
NUERNBERG (NUE)	MUENCHEN (MUC)	BERLIN (WEST) (BER)	SAARBUECKEN (SCN)	MUENSTER/ OSNABRUECK(FMO)	SONSTIGE	INSGESAMT	BZW.	FLUGPLATZ
-	-	-	-	-	-	7 134	EINSTEIGER	YVR
-	-	-	-	-	-	2 410	-----	YYC
-	20 651	805	-	-	-	267 039	USA	
-	8 601	805	-	-	-	76 438	DARUNTER:NYC	
-	5 139	-	-	-	-	31 167	CHI	
-	55	-	-	-	-	12 013	BOS	
-	-	-	-	-	-	6 393	PHL	
-	-	-	-	-	-	2 351	BWI	
-	-	-	-	-	-	21 219	DCA	
-	-	-	-	-	-	9 304	DET	
-	-	-	-	-	-	1 523	PIT	
-	-	-	-	-	-	6 763	CVG	
-	-	-	-	-	-	1 117	CLE	
-	5 827	-	-	-	-	20 748	ATL	
-	374	-	-	-	-	11 542	MIA	
-	-	-	-	-	-	2 719	CHS	
-	-	-	-	-	-	1 271	SJU	
-	-	-	-	-	-	3 873	ORL	
-	-	-	-	-	-	1 029	*U2	
-	-	-	-	-	-	4 126	MSP	
-	-	-	-	-	-	1 605	STL	
-	-	-	-	-	-	16 425	DAL	
-	655	-	-	-	-	2 128	HOU	
-	32	-	-	-	-	13 678	SFO	
-	322	-	-	-	-	17 120	LAX	
-	322	-	-	-	-	1 300	DEN	
-	141	-	-	-	-	3 394	MEXIKO	
-	141	-	-	-	-	2 807	DARUNTER: MEX	
-	-	-	-	-	-	2 709	KUBA	
-	-	-	-	-	-	2 370	DARUNTER: HAV	
-	-	-	-	-	-	534	JAMAICA	
-	-	-	-	-	-	4 883	DOMINIK. REP	
-	-	-	-	-	-	1 211	DARUNTER: SDQ	
-	-	-	-	-	-	2 766	POP	
-	-	-	-	-	-	349	ANTIGUA-BARB.	
-	-	-	-	-	-	345	BARBADOS	
-	-	-	-	-	-	156	TRINID. U. TOB.	
-	-	-	-	-	-	351	ST. LUCIA	
-	-	-	-	-	-	102	SONST. WESTIN.	
-	-	-	-	-	-	2 042	KOLUMBIEN	
-	-	-	-	-	-	1 932	DARUNTER: BOG	
-	-	-	-	-	-	2 436	VENEZUELA	
-	-	-	-	-	-	1 764	DARUNTER: CCS	
-	1 040	-	-	-	-	7 610	BRASILIEN	
-	-	-	-	-	-	3 710	DARUNTER: RIO	
-	1 040	-	-	-	-	2 508	SAO	
-	-	-	-	-	-	1 124	REC	
-	-	-	-	-	-	638	ECUADOR	
-	-	-	-	-	-	988	PERU	
-	-	-	-	-	-	304	PARAGUAY	
-	-	-	-	-	-	180	URUGUAY	
-	-	-	-	-	-	1 554	ARGENTINIEN	
-	-	-	-	-	-	1 554	DARUNTER: BUE	
-	-	-	-	-	-	688	CHILE	
-	24 328	805	-	-	-	328 443	A M E R I K A	
-	-	-	-	-	-	527	LIBANON	
89	4 178	-	-	-	-	14 521	ISRAEL	
89	4 116	-	-	-	-	14 410	DARUNTER: TLV	
-	97	-	-	-	-	2 799	JORDANIEN	
-	93	-	-	-	-	2 795	DARUNTER: AMM	
-	422	-	-	-	-	2 370	SYRIEN	
-	422	-	-	-	-	2 116	DARUNTER: DAM	
-	-	-	-	-	-	2 130	IRAK	
-	-	-	-	-	-	2 130	DARUNTER: BGW	
-	-	-	-	-	-	7 553	IRAN	
-	-	-	-	-	-	7 553	DARUNTER: THR	
-	-	-	-	-	-	1 171	KUWEIT	
-	-	-	-	-	-	1 171	DARUNTER: KWI	
-	-	-	-	-	-	926	BAHRAIN	
-	37	-	-	-	-	125	KATAR	
-	37	-	-	-	-	3 643	SAUDI-ARAB.	
-	-	-	-	-	-	2 106	DARUNTER: JED	
-	-	-	-	-	-	1 537	RUH	
167	-	-	-	-	-	1 585	JEM. ARAB. REP.	
167	-	-	-	-	-	1 585	DARUNTER: SAH	
-	-	-	-	-	-	65	OMAN	
-	-	-	-	-	-	1 894	V. A. EMIRATE	
-	-	-	-	-	-	1 478	DARUNTER: DXB	
-	-	-	-	-	-	3 483	PAKISTAN	
-	-	-	-	-	-	2 989	DARUNTER: KHI	
-	-	-	-	-	-	180	BANGLADESCH	
-	-	-	-	-	-	17 407	INDIEN	
-	-	-	-	-	-	9 246	DARUNTER: DEL	
-	-	-	-	-	-	8 161	BOM	
-	-	-	-	-	-	462	NEPAL	
-	1 012	-	-	-	-	2 434	SRI LANKA	
-	1 012	-	-	-	-	2 434	DARUNTER: CMB	
-	994	-	-	-	-	1 682	MALEDIVEN	
-	994	-	-	-	-	1 682	DARUNTER: MLE	
-	670	-	-	-	-	8 773	THAILAND	
-	658	-	-	-	-	8 738	DARUNTER: BKK	
-	-	-	-	-	-	1 765	MALAYSIA	

5 PERSONENVERKEHR

 5. 2 VERFLECHTUNG IM VERKEHR

 5. 2. 1 EINSTEIGER

NACH STRECKENZIELLAND BZW. ----- FLUGPLATZ	VON STRECKEN						
	HAMBURG (HAM)	HANNOVER (HAJ)	BREMEN (BRE)	DUESSELDORF (DUS)	KOELN/BONN (CGN)	FRANKFURT (FRA)	STUTTGART (STR)
EINSTEIGER							
INSGESAMT							
DARUNTER: KUL	-	-	-	-	-	1 765	-
SINGAPUR	-	-	-	-	-	7 966	-
DARUNTER: SIN	-	-	-	-	-	7 966	-
BRUNEI	-	-	-	-	-	131	-
INDONESIEN	-	-	-	-	-	3 702	-
DARUNTER: JKT	-	-	-	-	-	2 399	-
DPS	-	-	-	-	-	1 303	-
PHILIPPINEN	-	-	-	-	-	3 408	-
DARUNTER: MNL	-	-	-	-	-	3 408	-
HONGKONG (BRIT)	-	-	-	-	-	10 939	-
DARUNTER: HKG	-	-	-	-	-	10 939	-
JAPAN	-	-	-	229	-	19 061	-
DARUNTER: TYO	-	-	-	229	-	17 235	-
OSA	-	-	-	-	-	1 826	-
KOREA REP.	-	-	-	-	-	3 316	-
DARUNTER: SEL	-	-	-	-	-	3 316	-
CHINA	-	-	-	-	-	3 197	-
DARUNTER: PEK	-	-	-	-	-	3 197	-
A S I E N	40	-	-	1 225	1 014	117 023	476
AUSTRALIEN	-	-	-	-	-	4 940	-
DARUNTER: SYD	-	-	-	-	-	3 772	-
MEB	-	-	-	-	-	1 168	-
NEUSEELAND	-	-	-	-	-	549	-
AUSTRALIEN/OZEANIEN...	-	-	-	-	-	5 489	-
I N S G E S A M T ..	154 774	78 171	17 669	505 816	81 944	1 026 253	138 483

JUNI 1990

MIT GEBIETEN AUSSERHALB DES BUNDESGBIETES

HERKUNFTSFLUGPLATZ						NACH STRECKENZIELLAND	
NUERNBERG (NUE)	MUENCHEN (MUC)	BERLIN (WEST) (BER)	SAARBRUECKEN (SCN)	MUENSTER/ OSNABRUECK (FMO)	SONSTIGE	INSGESAMT	BZW. ----- FLUGPLATZ
-	-	-	-	-	-	1 765	EINSTEIGER
-	-	-	-	-	-	7 966	INSGESAMT
-	-	-	-	-	-	7 966	DARUNTER: KUL
-	-	-	-	-	-	131	SINGAPUR
-	-	-	-	-	-	3 702	DARUNTER: SIN
-	-	-	-	-	-	2 399	BRUNEI
-	-	-	-	-	-	1 303	INDONESIEN
-	-	-	-	-	-	3 408	DARUNTER: JKT
-	-	-	-	-	-	3 408	DPS
-	-	-	-	-	-	10 939	PHILIPPINEN
-	-	-	-	-	-	10 939	DARUNTER: MNL
-	-	-	-	-	-	19 290	HONGKONG (BRIT)
-	-	-	-	-	-	17 464	DARUNTER: HKG
-	-	-	-	-	-	1 826	JAPAN
-	-	-	-	-	-	3 316	DARUNTER: TYO
-	-	-	-	-	-	3 316	OSA
-	-	-	-	-	-	3 197	KOREA REP.
-	-	-	-	-	-	3 197	DARUNTER: SEL
-	-	-	-	-	-	3 197	CHINA
-	-	-	-	-	-	3 197	DARUNTER: PEK
256	7 410	-	-	-	-	127 444	A S I E N
-	-	-	-	-	-	4 940	AUSTRALIEN
-	-	-	-	-	-	3 772	DARUNTER: SYD
-	-	-	-	-	-	1 168	MEB
-	-	-	-	-	-	549	NEUSEELAND
-	-	-	-	-	-	5 489	AUSTRALIEN/OZEANIEN
36 056	343 198	64 659	9 135	5 472	-	2 461 630	I N S G E S A M T

5 PERSONENVERKEHR

 5. 2 VERFLECHTUNG IM VERKEHR

 5. 2. 2 AUSSTEIGER

VON STRECKENHERKUNFTS- LAND BZW. --- FLUGPLATZ	NACH STRECKEN						
	HAMBURG (HAM)	HANNOVER (HAJ)	BREMEN (BRE)	DUESSELDORF (DUS)	KOELN/BONN (CGN)	FRANKFURT (FRA)	STUTTGART (STR)
AUSSTEIGER							
INSGESAMT							
DDR U.BER(O)	1 439	2	-	1 530	822	2 010	294
DARUNTER: LEJ	-	-	-	1 529	5	1 309	114
DRS	1 425	-	-	-	817	701	177
FINNLAND	7 448	-	-	799	-	10 834	811
DARUNTER: HEL	7 448	-	-	799	-	10 748	811
SCHWEDEN	4 751	148	32	4 086	3	12 004	616
DARUNTER: STO	3 774	148	-	3 093	2	9 557	515
GOT	902	-	-	993	-	2 447	100
NORWEGEN	3 910	-	-	2 036	38	4 004	3
DARUNTER: OSL	2 852	-	-	2 032	33	4 004	3
DAENEMARK	6 911	1 376	429	6 276	349	12 934	2 015
DARUNTER: CPH	6 559	1 376	429	6 141	251	12 934	2 015
GR BRITANNIEN	23 053	10 376	4 353	41 908	11 015	77 214	12 615
DARUNTER: LON	20 692	7 908	4 350	27 821	9 854	65 352	11 703
BHX	707	780	-	5 037	1 013	3 819	795
MAN	1 627	1 664	-	6 160	-	6 446	117
GLA	23	-	-	1 231	-	1 012	-
BRS	-	-	-	1 005	-	-	-
IRLAND	228	89	-	4 693	-	6 236	1 152
DARUNTER: DUB	228	-	-	3 714	-	5 564	378
SNN	-	89	-	979	-	672	774
ISLAND	610	-	-	-	2	1 057	-
DARUNTER: KEF	610	-	-	-	2	924	-
NIEDERLANDE	7 950	1 214	2 169	3 443	76	19 542	2 728
DARUNTER: AMS	6 597	1 214	2 169	3 416	69	19 542	2 728
BELGIEN	2 300	620	469	1 349	-	12 918	2 361
DARUNTER: BRU	2 300	616	460	1 349	-	12 918	2 361
LUXEMBURG	288	19	-	1	-	4 524	-
DARUNTER: LUX	288	19	-	1	-	4 524	-
FRANKREICH	9 384	3 223	951	18 356	7 309	41 172	9 198
DARUNTER: PAR	8 227	3 223	896	12 624	5 868	29 533	8 114
BOD	-	-	-	7	-	1 158	-
LYS	-	-	52	1 647	-	2 855	-
NCE	892	-	-	2 152	99	5 192	586
CLY	230	-	-	606	135	487	-
BIA	-	-	-	432	-	443	460
*FR	29	-	-	786	851	670	38
SPANIEN	30 684	23 135	5 110	147 052	21 408	88 072	35 047
DARUNTER: MAD	497	2	-	2 976	3	12 059	1 439
BCN	1 278	-	-	4 232	2	9 706	1 421
GRO	-	278	-	1 022	-	438	-
VLC	-	-	-	-	-	3 268	-
ALC	546	297	-	3 868	332	1 604	-
LEI	475	258	-	3 560	42	957	284
AGP	1 984	535	-	6 136	134	4 115	528
SVQ	264	112	-	488	-	1 517	356
*EL	1	-	-	188	-	1 404	176
PMI	15 172	12 803	4 099	74 185	13 447	27 282	17 247
IBZ	3 205	2 100	721	15 955	2 100	6 945	3 974
MAH	1 015	611	-	3 170	452	2 103	1 906
LPA	2 266	2 508	290	11 527	1 800	6 995	3 022
TCI	1 666	1 254	-	6 685	1 754	4 121	1 733
FUE	1 516	1 373	-	6 779	835	3 011	1 436
ACE	766	1 004	-	5 729	507	1 714	1 525
*E3	33	-	-	552	-	-	-
PORTUGAL	2 361	972	-	9 496	713	16 581	2 393
DARUNTER: LIS	702	-	-	1 675	-	7 457	156
OPO	-	-	-	492	-	3 265	-
FAO	1 558	972	-	6 741	713	4 489	2 237
FNC	101	-	-	588	-	1 370	-
MALTA	689	-	-	2 237	789	3 437	1 240
DARUNTER: MLA	689	-	-	2 237	789	3 437	1 240
SCHWEIZ	6 797	2 104	1 109	14 564	3 624	28 298	7 617
DARUNTER: ZRH	5 017	2 104	1 107	11 018	3 254	17 033	6 557
GVA	995	-	-	2 163	367	9 182	1 055
BSL	781	-	-	1 273	-	2 083	-
OESTERREICH	749	545	352	6 026	725	36 885	2 659
DARUNTER: VIE	749	545	352	5 259	722	24 862	2 637
INN	-	-	-	-	1	995	3
LNZ	-	-	-	764	-	3 434	-
SZG	-	-	-	-	1	2 644	19
GRZ	-	-	-	-	-	3 773	-
KLU	-	-	-	-	-	1 177	-
ITALIEN	3 851	1 599	9	16 242	2 384	61 732	7 641
DARUNTER: ROM	-	-	-	1 345	60	12 221	818
NIL	2 056	551	-	7 831	1 328	19 933	2 757
VCE	-	-	-	464	-	7 273	564
*TRS	-	-	-	-	-	-	-
TRN	1	-	-	-	242	4 606	609
GOA	-	-	-	-	-	1 775	-
FLR	-	-	-	-	1	-	67
BLQ	1	-	-	-	-	1 657	-
PSA	-	-	-	68	-	2 745	-
NAP	1 358	1 043	-	3 403	711	4 973	1 634
*OLB	-	-	-	-	-	1 245	1
CTA	427	-	-	2 064	-	3 196	1 172
*IT	8	5	9	307	4	632	19
GRIECHENLAND	14 561	6 068	471	59 590	3 301	40 342	18 637
DARUNTER: ATH	1 973	-	2	6 366	45	17 583	3 259
SKG	1 199	-	-	5 895	-	4 386	2 929
CFU	1 229	1 200	-	4 911	675	2 241	1 652
JSI	-	-	-	786	-	24	-
ZTH	-	-	-	1 290	-	322	-
JMK	-	-	-	849	-	-	-
SMI	1 044	-	-	2 486	-	444	297

JUNI 1990

MIT GEBIETEN AUSSERHALB DES BUNDESGBIETES

ZIELFLUGPLATZ							VON STRECKENHERKUNFTS-
MUERNBERG (NUE)	MUENCHEN (MUC)	BERLIN (WEST) (BER)	SAARBUECKEN (SCN)	MUENSTER/ OSNABRUECK(FMO)	SONSTIGE	INSGESAMT	LAND BZW. --- FLUGPLATZ
-	225	-	-	14	-	6 336	AUSSTEIGER
-	148	-	-	7	-	3 112	DDR U.BER(O)
-	76	-	-	7	-	3 203	DARUNTER:LEJ
-	2 704	3	-	-	-	22 599	DRS
-	2 704	3	-	-	-	22 513	FINNLAND
-	805	435	-	4	-	22 884	DARUNTER:HEL
-	789	435	-	-	-	18 313	SCHWEDEN
-	-	-	-	-	-	4 442	DARUNTER:STO
-	562	410	-	-	-	10 963	GOT
-	560	410	-	-	-	9 894	NORWEGEN
4	4 977	806	-	-	-	36 077	DARUNTER:OSL
-	4 977	695	-	-	-	35 377	DAENEMARK
2 193	45 020	15 563	3	477	-	243 790	DARUNTER:CPH
2 193	38 175	15 311	1	345	-	203 705	GR BRITANNIEN
-	2 380	-	-	-	-	14 531	DARUNTER:LON
-	3 496	248	-	109	-	19 867	BHX
-	69	-	-	-	-	2 335	MAN
-	650	-	-	-	-	1 655	GLA
-	3 104	6	-	-	-	15 508	BRG
-	2 523	-	-	-	-	12 407	IRLAND
-	581	6	-	-	-	3 101	DARUNTER:DUB
-	276	-	-	-	-	1 945	SNN
-	276	-	-	-	-	1 812	ISLAND
822	8 716	1 916	1	13	-	48 590	DARUNTER:KEF
822	8 711	1 916	1	13	-	47 198	NIEDERLANDE
385	4 832	604	-	-	-	25 838	DARUNTER:AMS
385	4 832	604	-	-	-	25 825	BELGIEN
-	308	-	-	-	-	5 140	DARUNTER:BRU
-	308	-	-	-	-	5 140	LUXENBURG
2 880	23 300	8 376	14	200	-	124 363	DARUNTER:LUX
1 932	17 370	7 711	9	200	-	95 707	FRANKREICH
-	-	-	-	-	-	1 165	DARUNTER:PAR
135	1 057	-	-	-	-	5 746	BOD
-	2 996	140	-	-	-	12 057	LYS
-	-	-	-	-	-	1 458	NCE
-	82	393	-	-	-	1 810	CLY
801	1 382	60	5	-	-	4 622	BIA
10 791	41 888	12 865	5 070	2 834	-	423 956	*FR
-	3 398	-	-	-	-	20 374	SPANIEN
-	3 879	-	-	-	-	20 518	DARUNTER:MAD
-	347	-	-	-	-	2 085	BCN
-	-	-	-	-	-	3 268	GRO
-	969	354	-	-	-	7 970	VLC
-	1 204	171	-	-	-	6 951	ALC
-	2 168	614	-	-	-	16 214	LEI
-	-	272	-	-	-	3 009	AGP
-	-	-	-	-	-	1 769	SVQ
5 796	11 587	6 544	3 546	2 660	-	194 368	*EI
1 310	4 771	1 238	889	158	-	43 366	PMI
480	1 694	531	49	16	-	12 027	IBZ
1 736	4 492	779	586	-	-	36 001	MAH
639	3 159	767	-	-	-	21 778	LPA
511	1 956	494	-	-	-	17 911	TCI
319	1 621	714	-	-	-	13 899	FUE
-	643	387	-	-	-	1 615	ACE
667	6 426	1 310	-	-	-	40 919	*E3
104	2 208	-	-	-	-	12 302	PORTUGAL
-	-	-	-	-	-	3 757	DARUNTER:LIS
563	3 611	1 310	-	-	-	22 194	OPO
-	607	-	-	-	-	2 666	FAO
-	3 967	321	-	-	-	12 680	FNC
-	3 967	321	-	-	-	12 680	MALTA
1 325	14 687	5 716	4	702	-	86 547	DARUNTER:MLA
1 325	10 615	5 433	3	694	-	64 160	SCHWEIZ
-	2 285	-	-	-	-	16 047	DARUNTER:ZRH
-	1 785	283	1	2	-	6 208	GVA
373	9 850	409	-	2	-	58 575	BSL
373	9 521	-	-	-	-	45 020	OESTERREICH
-	2	-	-	-	-	1 001	DARUNTER:VIE
-	-	3	-	-	-	4 201	INN
-	4	142	-	2	-	2 812	LNZ
-	323	-	-	-	-	4 096	SZG
-	-	264	-	-	-	1 441	GRZ
1 071	22 259	2 335	-	-	-	119 123	KLU
2	5 794	-	-	-	-	20 240	ITALIEN
535	4 826	-	-	-	-	39 817	DARUNTER:ROM
-	1 737	471	-	-	-	10 509	MIL
-	1 175	-	-	-	-	1 175	VCE
-	864	-	-	-	-	6 322	TRS
-	-	-	-	-	-	1 775	TRN
-	1 721	-	-	-	-	1 789	GOA
-	772	-	-	-	-	2 430	FLR
-	-	368	-	-	-	3 181	BLQ
239	1 670	977	-	-	-	16 008	PSA
-	1 032	202	-	-	-	2 480	NAP
256	1 787	-	-	-	-	8 902	OLB
39	19	-	-	-	-	1 042	CTA
5 045	56 457	5 288	1 014	-	-	210 774	*IT
528	11 300	301	-	-	-	41 357	GRIECHENLAND
-	5 944	476	-	-	-	20 829	DARUNTER:ATH
-	4 351	961	-	-	-	18 084	SKG
-	520	-	-	-	-	1 330	CPU
-	480	-	-	-	-	2 092	JSE
-	1 476	-	-	-	-	2 325	ZTH
-	2 517	-	-	-	-	6 788	JMK
-	-	-	-	-	-	-	SMI

5 PERSONENVERKEHR
 5. 2 VERFLECHTUNG IM VERKEHR
 5. 2. 2 AUSSTEIGER

VON STRECKENHERKUNFTS-		NACH STRECKEN						
LAND BZW. --- FLUGPLATZ	HAMBURG (HAM)	HANNOVER (HAJ)	BREMEN (BRE)	DUESSELDORF (DUS)	KOELN/BONN (CGN)	FRANKFURT (FRA)	STUTTGART (STR)	
AUSSTEIGER								
INSGESAMT								
JTR	-	-	-	798	225	-	82	
KGS	1 424	469	-	4 517	305	1 251	1 357	
RHO	2 050	1 242	-	10 856	530	2 329	2 438	
CHQ	464	-	-	1 600	-	1 516	973	
HER	5 066	2 991	469	15 531	1 407	9 181	5 650	
KVA	-	-	-	744	-	-	-	
MJT	-	-	-	950	-	-	-	
*GR	112	166	-	2 011	114	321	-	
TUERKEI	11 310	8 817	1 059	32 741	6 349	40 915	19 228	
DARUNTER: ANK	250	243	-	2 062	752	3 630	1 541	
IST	2 893	2 938	151	7 053	2 559	18 687	5 721	
IZM	1 357	1 123	-	5 735	402	3 745	1 991	
DLM	2 147	916	-	3 439	206	2 551	2 668	
AYT	4 663	3 597	908	14 452	2 430	12 039	7 307	
ZYPERN	491	149	-	1 896	-	2 188	458	
DARUNTER: LCA	491	149	-	1 896	-	1 951	458	
PFO	-	-	-	-	-	237	-	
JUGOSLAWIEN	3 245	3 545	-	17 754	3 740	15 181	4 046	
DARUNTER: BEG	235	-	-	1 876	28	4 133	-	
ZAG	973	784	-	763	-	4 233	1 386	
LJU	6	-	-	-	-	614	-	
PUY	196	159	-	997	185	217	196	
SPU	808	997	-	5 253	873	1 855	632	
DBV	460	477	-	3 239	314	1 958	885	
TIV	567	1 128	-	3 517	717	1 389	877	
*YU	-	-	-	2 109	1 623	782	70	
UNGARN	353	-	-	1 085	1 098	9 132	861	
DARUNTER: BUD	353	-	-	1 085	1 098	9 132	861	
TSCHOSLOW	279	1	-	416	386	6 831	4	
DARUNTER: PRG	279	1	-	416	386	6 831	4	
RUMAENIEN	-	-	-	640	-	3 338	-	
DARUNTER: BUH	-	-	-	455	-	2 560	-	
BULGARIEN	437	1 126	-	3 709	730	4 281	1 050	
DARUNTER: SOF	-	-	-	-	-	2 524	-	
VAR	240	799	-	1 751	486	1 038	836	
BOJ	197	327	-	1 958	244	596	214	
POLEN	904	-	-	909	356	8 937	-	
DARUNTER: WAW	70	-	-	829	164	8 351	-	
SOWJETUNION	1 740	5 446	-	3 708	393	19 843	899	
DARUNTER: MOW	432	4 737	-	2 873	393	16 765	-	
LED	831	-	-	592	-	2 163	98	
*SU	-	467	-	28	-	915	69	
EUROPA	146 723	70 574	16 513	402 542	65 610	590 442	133 573	
DARUNTER: EG-LAENDER	101 571	48 691	13 961	308 406	46 555	381 267	93 787	
AEGYPTEN	29	-	-	943	341	6 730	462	
DARUNTER: CAI	29	-	-	306	341	5 941	157	
LXR	-	-	-	637	-	-	20	
LIBYEN	-	-	-	-	-	1 666	2	
DARUNTER: TIP	-	-	-	-	-	1 666	2	
TUNESIEN	2 527	2 632	339	12 435	1 570	13 136	6 366	
DARUNTER: TUN	490	209	-	1 719	-	4 224	521	
DJE	501	318	-	3 303	303	1 911	1 448	
MIR	1 536	2 105	339	7 413	1 267	7 001	4 396	
ALGERIEN	-	-	-	-	-	1 673	-	
DARUNTER: ALG	-	-	-	-	-	1 673	-	
MAROKKO	418	266	-	2 651	256	3 110	-	
DARUNTER: CAS	-	-	-	-	-	1 359	-	
TNG	-	-	-	264	-	597	-	
AGA	418	266	-	2 164	256	938	-	
SENEGAL	-	-	-	82	-	521	-	
GAMBIA	-	-	-	15	-	232	-	
GHANA	-	-	-	531	-	-	-	
NIGERIA	-	-	-	-	-	2 440	-	
DARUNTER: LOS	-	-	-	-	-	2 440	-	
KAMERUN	-	-	-	-	-	714	-	
ZAIRE	-	-	-	-	-	713	-	
SUDAN	-	-	-	-	-	1 031	-	
DARUNTER: KRT	-	-	-	-	-	1 031	-	
AETHIOPIEN	-	-	-	-	-	1 377	-	
DARUNTER: ADD	-	-	-	-	-	1 377	-	
SOMALIA	-	-	-	-	-	158	-	
KENIA	31	-	-	1 029	-	6 743	-	
DARUNTER: NBO	-	-	-	195	-	3 315	-	
MBA	31	-	-	834	-	3 428	-	
TANSANIA	-	-	-	-	-	410	-	
SAMBIA	-	-	-	-	-	166	-	
SIMBABWE	-	-	-	-	-	1 119	-	
DARUNTER: HRE	-	-	-	-	-	1 119	-	
NAMIBIA	-	-	-	-	-	1 658	-	
DARUNTER: WDH	-	-	-	-	-	1 658	-	
SESCHELLEN	-	-	-	-	-	499	-	
MAURITIUS	-	-	-	-	-	1 207	-	
DARUNTER: MRU	-	-	-	-	-	1 207	-	
SUEDAFRIKA	-	-	-	-	-	7 295	-	
DARUNTER: JNB	-	-	-	-	-	7 295	-	
A F R I K A	3 005	2 898	339	17 686	2 167	52 598	6 830	
KANADA	-	276	-	2 045	222	27 743	-	
DARUNTER: YUL	-	-	-	-	-	2 896	-	
YYZ	-	276	-	1 873	-	14 419	-	

JUNI 1990

MIT GEBIETEN AUSSERHALB DES BUNDESGBIETES

ZIELFLUGPLATZ							VON STRECKENHERKUNFTS-
NUERNBERG (NUE)	MUENCHEN (MUC)	BERLIN (WEST) (BER)	SAARBRUECKEN (SCN)	MUENSTER/ OSNABRUECK(FMO)	SONSTIGE	INSGESAMT	LAND BZW. --- FLUGPLATZ
							AUSSTEIGER
							INSGESAMT
-	2 523	-	-	-	-	3 628	JTR
-	3 838	825	-	-	-	13 986	KGS
1 096	6 404	364	-	-	-	27 309	RHO
-	1 952	-	-	-	-	6 505	CHQ
2 557	10 984	2 149	1 014	-	-	56 999	HER
-	526	-	-	-	-	1 270	KVA
-	1 148	101	-	-	-	2 520	NJT
-	2 494	111	-	-	-	5 752	*GR
7 061	34 757	6 916	1 329	445	-	170 927	TUERKEI
-	2 266	72	-	-	-	10 816	DARUNTER: ANK
1 395	11 127	1 786	-	-	-	54 310	IST
669	5 492	1 354	-	-	-	21 868	IZM
445	3 392	1 029	309	-	-	17 102	DLM
4 552	12 480	2 578	1 020	445	-	66 471	AYT
99	3 745	-	-	-	-	9 026	ZYPERN
99	2 696	-	-	-	-	7 740	DARUNTER: LCA
-	1 049	-	-	-	-	1 286	PFO
973	7 376	496	369	1	46	56 772	JUGOSLAWIEN
-	2 280	-	-	-	-	8 552	DARUNTER: BEG
-	1 014	-	-	-	-	9 153	ZAG
-	1 035	-	-	-	-	1 655	LJU
-	80	2	-	-	-	2 032	PUY
336	1 088	266	40	-	-	12 148	SPU
206	367	228	329	-	-	8 463	DBV
431	1 291	-	-	-	-	9 917	TIV
-	221	-	-	1	46	4 852	*YU
3	3 844	-	-	-	-	16 376	UNGARN
3	3 840	-	-	-	-	16 372	DARUNTER: BUD
85	54	-	-	-	4	8 060	TSCHECHOSLOW
85	54	-	-	-	-	8 056	DARUNTER: PRG
-	-	-	-	-	-	3 978	RUMAENIEN
306	1 104	-	-	-	-	3 015	DARUNTER: BUH
-	766	-	-	-	-	12 743	BULGARIEN
146	240	-	-	-	-	3 290	DARUNTER: SOF
160	98	-	-	-	-	5 536	VAR
-	-	-	-	-	-	3 794	BOJ
-	-	-	-	-	-	11 106	POLEN
-	1 361	4	-	-	-	9 414	DARUNTER: WAW
-	496	4	-	-	-	33 394	SOWJETUNION
-	865	-	-	-	-	25 700	DARUNTER: MOW
-	-	-	-	-	-	4 549	LED
-	-	-	-	-	-	1 479	*SU
34 083	302 604	63 779	7 804	4 692	50	1 838 989	E U R O P A
23 858	217 287	49 069	6 102	3 524	-	1 294 078	DARUNTER: EG-LAENDER
-	4 434	-	-	-	-	12 939	EGYPTEN
-	2 619	-	-	-	-	9 393	DARUNTER: CAI
-	964	-	-	-	-	1 621	LXR
-	124	-	-	-	-	1 792	LIBYEN
-	1	-	-	-	-	1 669	DARUNTER: TIP
2 144	9 539	1 393	748	482	-	53 311	TUNESIEN
-	1 140	-	-	-	-	8 303	DARUNTER: TUN
510	2 849	278	-	-	-	11 421	DJE
1 634	5 413	1 115	748	482	-	33 449	MIR
-	2	-	-	-	-	1 675	ALGERIEN
-	-	-	-	-	-	1 673	DARUNTER: ALG
-	2 576	166	-	-	-	9 443	MAROKKO
-	173	-	-	-	-	1 532	DARUNTER: CAS
-	650	-	-	-	-	1 511	TNG
-	1 753	166	-	-	-	5 961	AGA
-	-	-	-	-	-	603	SENEGAL
-	-	-	-	-	-	247	GAMBIA
-	-	-	-	-	-	531	GHANA
-	-	-	-	-	-	2 440	NIGERIA
-	-	-	-	-	-	2 440	DARUNTER: LOS
-	-	-	-	-	-	714	KAMERUN
-	-	-	-	-	-	713	ZAIRE
-	-	-	-	-	-	1 031	SUDAN
-	-	-	-	-	-	1 031	DARUNTER: KRT
-	-	-	-	-	-	1 377	AETHIOPIEN
-	-	-	-	-	-	1 377	DARUNTER: ADD
-	-	-	-	-	-	158	SOMALIA
-	3 038	-	-	-	-	10 841	KENIA
-	1	-	-	-	-	3 511	DARUNTER: NBO
-	3 037	-	-	-	-	7 330	MBA
-	-	-	-	-	-	410	TANSANIA
-	-	-	-	-	-	166	SAMBIA
-	-	-	-	-	-	1 119	SIMBABWE
-	-	-	-	-	-	1 119	DARUNTER: HRE
-	-	-	-	-	-	1 658	NAMIBIA
-	-	-	-	-	-	1 658	DARUNTER: WDH
-	-	-	-	-	-	499	SESCHELLEN
-	633	-	-	-	-	1 840	MAURITIUS
-	633	-	-	-	-	1 840	DARUNTER: MRU
-	-	-	-	-	-	7 295	SUEDAFRIKA
-	-	-	-	-	-	7 295	DARUNTER: JNB
2 144	20 346	1 559	748	482	-	110 802	A F R I K A
-	2 155	4	-	-	-	32 445	KANADA
-	-	-	-	-	-	2 896	DARUNTER: YUL
-	2 155	-	-	-	-	18 723	YYZ

5 PERSONENVERKEHR
 5. 2 VERFLECHTUNG IM VERKEHR
 5. 2. 2 AUSSTEIGER

VON STRECKENHERKUNFTS- LAND BZW. --- FLUGPLATZ	NACH STRECKEN						
	HAMBURG (HAM)	HANNOVER (HAJ)	BREMEN (BRE)	DUESSELDORF (DUS)	KOELN/BONN (CGN)	FRANKFURT (FRA)	STUTTIGART (STR)
AUSSTEIGER							
INSGESAMT							
YVR	-	-	-	106	-	8 625	-
YYC	-	-	-	-	-	1 029	-
USA	7 251	179	-	23 774	2 913	225 049	4 510
DARUNTER:NYC	6 109	179	-	6 784	1 368	52 079	2 447
CHI	-	-	-	6 165	-	21 309	-
BOS	-	-	-	-	-	15 812	-
PHL	-	-	-	-	-	6 493	-
BWI	-	-	-	-	-	2 842	-
DCA	-	-	-	-	1 545	21 003	-
DET	-	-	-	-	-	10 402	-
PIT	-	-	-	-	-	2 829	-
CVG	-	-	-	-	-	6 717	-
ATL	990	-	-	-	-	12 698	2 063
MIA	152	-	-	4 588	-	11 005	-
CHS	-	-	-	-	-	1 571	-
SJU	-	-	-	-	-	2 437	-
ORL	-	-	-	-	-	4 377	-
STL	-	-	-	-	-	2 720	-
DAL	-	-	-	-	-	15 898	-
HOU	-	-	-	-	-	2 663	-
SFO	-	-	-	1 710	-	13 441	-
LAX	-	-	-	4 519	-	15 388	-
MEXIKO	-	-	-	-	-	4 426	-
DARUNTER:MEX	-	-	-	-	-	4 206	-
KUBA	-	-	-	720	920	517	-
DARUNTER:HAV	-	-	-	720	920	517	-
JAMAICA	-	-	-	867	-	-	-
DOMINIK.REP	197	-	-	2 388	-	1 616	-
DARUNTER:POP	102	-	-	2 388	-	824	-
BARBADOS	-	-	-	-	-	344	-
TRINID.U.TOB.	-	-	-	-	-	300	-
ST.LUCIA	-	-	-	-	-	367	-
KOLUMBIEN	-	-	-	-	-	2 354	-
DARUNTER:BOG	-	-	-	-	-	2 285	-
VENEZUELA	-	-	-	-	-	1 612	-
DARUNTER:CCS	-	-	-	-	-	1 612	-
BRASILIEN	-	-	-	343	-	7 569	-
DARUNTER:RIO	-	-	-	-	-	4 008	-
SAO	-	-	-	-	-	3 051	-
ECUADOR	-	-	-	-	-	806	-
PERU	-	-	-	-	-	1 171	-
DARUNTER:LIM	-	-	-	-	-	1 171	-
PARAGUAY	-	-	-	-	-	473	-
ARGENTINIEN	-	-	-	-	-	2 020	-
DARUNTER:BUE	-	-	-	-	-	2 020	-
CHILE	-	-	-	-	-	758	-
A M E R I K A	7 448	455	-	30 137	4 055	277 125	4 510
LIBANON	-	-	-	-	-	338	-
ISRAEL	-	-	-	184	868	10 638	986
DARUNTER:TLV	-	-	-	184	868	10 638	842
JORDANIEN	-	-	-	-	-	2 934	-
DARUNTER:AMM	-	-	-	-	-	2 934	-
SYRIEN	-	-	-	-	-	1 926	-
DARUNTER:DAM	-	-	-	-	-	1 604	-
IRAK	-	-	-	-	-	2 581	-
DARUNTER:BGW	-	-	-	-	-	2 581	-
IRAN	-	-	-	-	-	8 517	-
DARUNTER:THR	-	-	-	-	-	8 517	-
KUWEIT	-	-	-	-	-	2 652	-
DARUNTER:KWI	-	-	-	-	-	2 652	-
BAHRAIN	-	-	-	-	-	1 317	-
DARUNTER:BAH	-	-	-	-	-	1 317	-
KATAR	-	-	-	-	-	200	-
SAUDI-ARAB.	-	-	-	-	-	4 630	-
DARUNTER:JED	-	-	-	-	-	1 417	-
RUH	-	-	-	-	-	3 213	-
JEM.ARAB.REP.	-	-	-	-	-	1 409	-
DARUNTER:SAH	-	-	-	-	-	1 409	-
OMAN	-	-	-	-	-	199	-
V.A.EMIRATE	-	-	-	-	-	3 717	-
DARUNTER:DXB	-	-	-	-	-	2 508	-
AUH	-	-	-	-	-	1 209	-
PAKISTAN	-	-	-	-	-	4 233	-
DARUNTER:RHI	-	-	-	-	-	3 884	-
BANGLADESCH	-	-	-	-	-	24	-
INDIEN	-	-	-	-	-	16 206	-
DARUNTER:DEL	-	-	-	-	-	9 558	-
BOM	-	-	-	-	-	6 648	-
NEPAL	-	-	-	-	-	923	-
SRI LANKA	-	-	-	455	-	1 339	-
DARUNTER:CMB	-	-	-	455	-	1 339	-
MALEDIVEN	-	-	-	-	-	403	-
DARUNTER:MLE	-	-	-	-	-	403	-
THAILAND	-	-	-	953	-	7 570	-
DARUNTER:BKK	-	-	-	915	-	7 570	-
MALAYSIA	-	-	-	-	-	2 019	-
DARUNTER:KUL	-	-	-	-	-	2 019	-
SINGAPUR	-	-	-	-	-	8 635	-
DARUNTER:SIN	-	-	-	-	-	8 635	-
BRUNEI	-	-	-	-	-	160	-
INDONESIEN	-	-	-	-	-	4 481	-
DARUNTER:JKT	-	-	-	-	-	2 872	-

JUNI 1990

MIT GEBIETEN AUSSERHALB DES BUNDESGBIETES

ZIELFLUGPLATZ							VON STRECKENHERKUNFTS-
NUERNBERG (NUE)	MUENCHEN (MUC)	BERLIN (WEST) (BER)	SAARBRUECKEN (SCN)	MUENSTER/ OSNABRUECK(FMO)	SONSTIGE	INSGESAMT	LAND BZW. --- FLUGPLATZ
-	-	-	-	-	-	8 731	AUSSTEIGER
-	-	-	-	-	-	1 029	INSGESAMT
-	26 790	1 012	-	-	-	291 478	YVR
-	10 250	1 012	-	-	-	80 228	YVC
-	6 236	-	-	-	-	33 710	USA
-	841	-	-	-	-	16 653	DARUNTER: NYC
-	-	-	-	-	-	6 493	CHI
-	-	-	-	-	-	2 842	BOS
-	-	-	-	-	-	22 548	PHL
-	-	-	-	-	-	10 402	BWI
-	-	-	-	-	-	2 829	DCA
-	-	-	-	-	-	6 717	DET
-	6 369	-	-	-	-	22 120	PIT
-	1 051	-	-	-	-	16 796	CVG
-	-	-	-	-	-	1 571	ATL
-	-	-	-	-	-	2 437	MIA
-	-	-	-	-	-	4 377	CHS
-	-	-	-	-	-	2 720	SJU
-	-	-	-	-	-	15 898	ORL
-	-	-	-	-	-	2 663	STL
-	670	-	-	-	-	15 821	DAL
-	1 280	-	-	-	-	21 187	HOU
-	-	-	-	-	-	4 426	SFO
-	-	-	-	-	-	4 206	LAX
-	182	-	-	-	-	2 339	MEXIKO
-	182	-	-	-	-	2 339	DARUNTER: MEX
-	-	-	-	-	-	4 867	KUBA
-	-	-	-	-	-	3 314	DARUNTER: HAV
-	-	-	-	-	-	344	JAMAICA
-	-	-	-	-	-	300	DOMINIK. REP.
-	-	-	-	-	-	367	DARUNTER: POP
-	-	-	-	-	-	2 354	BARBADOS
-	-	-	-	-	-	2 285	TRINID. U. TOB.
-	-	-	-	-	-	1 612	ST. LUCIA
-	354	-	-	-	-	1 612	KOLUMBIEN
-	-	-	-	-	-	8 266	DARUNTER: BOG
-	-	-	-	-	-	4 008	VENEZUELA
-	-	-	-	-	-	3 051	DARUNTER: CCS
-	-	-	-	-	-	806	BRASIL IEN
-	-	-	-	-	-	1 171	DARUNTER: RIO
-	-	-	-	-	-	1 171	SAO
-	-	-	-	-	-	473	ECUADOR
-	-	-	-	-	-	2 020	PERU
-	-	-	-	-	-	2 020	DARUNTER: LIM
-	-	-	-	-	-	758	PARAGUAY
-	-	-	-	-	-	354 227	ARGENTINIEN
-	-	-	-	-	-	-	DARUNTER: BUE
-	-	-	-	-	-	-	CHILE
-	29 481	1 016	-	-	-	-	A M E R I K A
-	-	-	-	-	-	338	LIBANON
-	6 874	-	-	-	-	19 550	ISRAEL
-	6 874	-	-	-	-	19 406	DARUNTER: TLV
-	210	-	-	-	-	3 144	JORDANIEN
-	4	-	-	-	-	2 938	DARUNTER: AMM
-	747	-	-	-	-	2 673	SYRIEN
-	747	-	-	-	-	2 351	DARUNTER: DAM
-	-	-	-	-	-	2 581	IRAK
-	-	-	-	-	-	8 517	DARUNTER: BGW
-	-	-	-	-	-	8 517	IRAN
-	-	-	-	-	-	2 652	DARUNTER: THR
-	-	-	-	-	-	2 652	KUWEIT
-	-	-	-	-	-	1 317	DARUNTER: KWI
-	-	-	-	-	-	1 317	BAHRAIN
-	-	-	-	-	-	200	DARUNTER: BAH
-	-	-	-	-	-	4 630	KATAR
-	-	-	-	-	-	1 417	SAUDI-ARAB.
-	-	-	-	-	-	3 213	DARUNTER: JED
-	-	-	-	-	-	1 409	RUH
-	-	-	-	-	-	1 409	JEM. ARAB. REP.
-	-	-	-	-	-	199	DARUNTER: SAH
-	-	-	-	-	-	3 717	OMAN
-	-	-	-	-	-	2 508	V. A. EMIRATE
-	-	-	-	-	-	1 209	DARUNTER: DXB
-	-	-	-	-	-	4 233	AUH
-	-	-	-	-	-	3 884	PAKISTAN
-	-	-	-	-	-	24	DARUNTER: KHI
-	-	-	-	-	-	16 206	BANGLADESCH
-	-	-	-	-	-	9 558	INDIEN
-	-	-	-	-	-	6 648	DARUNTER: DEL
-	-	-	-	-	-	923	BOM
-	772	-	-	-	-	2 566	NEPAL
-	772	-	-	-	-	2 566	SRI LANKA
-	769	-	-	-	-	1 172	DARUNTER: CMB
-	769	-	-	-	-	1 172	MALEDIVEN
-	536	-	-	-	-	9 059	DARUNTER: MLE
-	458	-	-	-	-	8 943	THAILAND
-	-	-	-	-	-	2 019	DARUNTER: BKK
-	-	-	-	-	-	2 019	MALAYSIA
-	-	-	-	-	-	8 635	DARUNTER: KUL
-	-	-	-	-	-	8 635	SINGAPUR
-	-	-	-	-	-	160	DARUNTER: SIN
-	-	-	-	-	-	4 481	BRUNEI
-	-	-	-	-	-	2 872	INDONESIEN
-	-	-	-	-	-	-	DARUNTER: JKT

5 PERSONENVERKEHR
 5. 2 VERFLECHTUNG IM VERKEHR

5. 2. 2 AUSSTEIGER

VON STRECKENHERKUNFTS-		NACH STRECKEN					
LAND BZW. --- FLUGPLATZ	HAMBURG (HAM)	HANNOVER (HAJ)	BREMEN (BRE)	DUESSELDORF (DUS)	KOELN/BONN (CGN)	FRANKFURT (FRA)	STUTTIGART (STR)
AUSSTEIGER							
INSGESAMT							
DPS	-	-	-	-	-	1 609	-
PHILIPPINEN	-	-	-	-	-	3 521	-
DARUNTER:MNL	-	-	-	-	-	3 521	-
HONGKONG (BRIT)	-	-	-	-	-	13 110	-
DARUNTER:HKG	-	-	-	-	-	13 110	-
JAPAN	-	-	-	809	-	18 107	-
DARUNTER:TYO	-	-	-	809	-	16 321	-
OSA	-	-	-	-	-	1 786	-
KOREA REP.	-	-	-	-	-	3 391	-
DARUNTER:SEL	-	-	-	-	-	3 391	-
CHINA	-	-	-	-	-	3 592	-
DARUNTER:PEK	-	-	-	-	-	3 592	-
A S I E N	-	-	-	2 401	868	128 772	986
AUSTRALIEN	-	-	-	-	-	5 744	-
DARUNTER:SYD	-	-	-	-	-	3 940	-
MEB	-	-	-	-	-	1 804	-
NEUSEELAND	-	-	-	-	-	269	-
AUSTRALIEN/OZEANIEN...	-	-	-	-	-	6 013	-
I N S G E S A M T ..	157 176	73 927	16 852	452 766	72 700	1 054 950	145 899

JUNI 1990

MIT GEBIETEN AUSSERHALB DES BUNDESGBIETES

ZIELFLUGPLATZ							VON STRECKENHERRKUNFTS-	
NUERNBERG (NUE)	MUENCHEN (MUC)	BERLIN (WEST) (BER)	SAARBRUECKEN (SCN)	MUENSTER/ OSNABRUECK(FMO)	SONSTIGE	INSGESAMT	LAND BZW.---	FLUGPLATZ
-	-	-	-	-	-	1 609		AUSSTEIGER
-	-	-	-	-	-	3 521		INSGESAMT
-	-	-	-	-	-	3 521		DPS
-	-	-	-	-	-	13 110		PHILIPPINEN
-	-	-	-	-	-	13 110		DARUNTER:MNL
-	-	-	-	-	-	18 916		HONGKONG(BRIT)
-	-	-	-	-	-	17 130		DARUNTER:HKG
-	-	-	-	-	-	1 786		JAPAN
-	-	-	-	-	-	3 391		DARUNTER:TYO
-	-	-	-	-	-	3 391		OSA
-	-	-	-	-	-	3 592		KOREA REP.
-	-	-	-	-	-	3 592		DARUNTER:SEL
-	-	-	-	-	-	3 592		CHINA
-	-	-	-	-	-	3 592		DARUNTER:PEK
-	9 908	-	-	-	-	142 935		A S I E N
-	-	-	-	-	-	5 744		AUSTRALIEN
-	-	-	-	-	-	3 940		DARUNTER:SYD
-	-	-	-	-	-	1 804		MEB
-	-	-	-	-	-	269		NEUSEELAND
-	-	-	-	-	-	6 013		AUSTRALIEN/OZEANIEN
36 227	362 339	66 354	8 552	5 174	50	2 452 966		I N S G E S A M T

5 PERSONENVERKEHR
 5. 2 VERFLECHTUNG IM VERKEHR
 5. 2. 3 REISENDE

NACH ENDZIELLAND BZW. ---FLUGPLATZ	VON HERKUNFTS						
	HAMBURG (HAM)	HANNOVER (HAJ)	BREMEN (BRE)	DUESSELDORF (DUS)	KOELN/BONN (CGN)	FRANKFURT (FRA)	STUTTGART (STR)
REISENDE							
INSGESAMT							
DDR U. BER(O)	1 314	13	19	1 790	778	1 571	445
DARUNTER: LEJ	100	7	10	1 703	93	982	206
DRS	1 198	4	5	85	685	589	235
FINNLAND	5 378	52	9	2 662	163	9 690	1 224
DARUNTER: HEL	4 817	49	5	2 470	157	9 037	1 139
SCHWEDEN	4 682	495	81	5 501	233	12 040	1 440
DARUNTER: STO	2 964	315	30	3 002	197	7 783	886
GOT	1 004	90	14	1 460	33	2 860	352
*SE	288	50	25	447	1	780	60
NORWEGEN	4 413	203	124	2 283	286	4 626	593
DARUNTER: OSL	2 862	113	69	1 769	239	3 871	466
BGO	757	28	25	477	23	326	51
DAENEMARK	2 665	630	291	4 477	646	8 504	1 247
DARUNTER: CPH	2 043	598	264	3 682	518	7 628	1 118
*DK	120	24	20	413	8	614	90
GR BRITANNIEN	20 372	9 709	4 387	41 104	10 838	63 442	11 832
DARUNTER: LON	17 527	7 393	3 729	26 368	9 362	51 199	9 698
BHX	650	709	60	4 734	924	3 340	954
MAN	1 237	859	213	6 284	90	5 404	580
GLA	185	306	32	1 152	42	1 282	123
EDI	239	278	56	709	256	576	191
BFS	75	23	20	174	24	359	60
BRS	33	-	21	883	1	19	25
*GB	163	83	139	256	54	546	62
IRLAND	721	128	60	5 128	255	5 288	1 313
DARUNTER: DUB	557	98	52	2 961	182	3 814	535
SNN	74	22	4	1 615	30	1 061	755
ISLAND	913	8	11	1 099	190	1 707	174
DARUNTER: KEF	768	3	2	84	184	1 419	151
NIEDERLANDE	5 209	1 278	1 034	1 735	25	13 962	1 986
DARUNTER: AMS	3 699	1 278	1 030	1 727	19	13 902	1 979
BELGIEN	2 086	824	494	951	19	11 156	2 067
DARUNTER: BRU	2 071	824	472	950	19	11 142	2 067
LUXEMBURG	346	76	25	32	7	3 769	19
DARUNTER: LUX	346	76	25	32	7	3 769	19
FRANKREICH	8 465	3 386	1 656	18 916	6 296	33 605	7 402
DARUNTER: PAR	6 295	2 687	1 309	12 134	4 484	23 276	5 862
BOD	52	16	23	117	42	837	46
LYS	132	120	62	1 788	86	2 176	245
TLS	155	19	50	94	44	507	31
MRS	394	23	23	128	207	571	82
NCE	1 154	176	157	2 476	272	4 324	755
CLY	152	281	-	716	229	495	2
BIA	3	-	-	343	5	461	249
*FR	122	64	25	931	917	957	129
SPANIEN	32 383	26 137	5 849	164 228	23 502	80 143	33 120
DARUNTER: MAD	1 052	355	172	2 747	287	8 261	1 009
BCN	1 473	696	199	4 300	272	7 420	952
GRO	-	199	-	1 226	-	403	-
VLC	104	47	42	236	107	2 419	198
ALC	525	375	4	5 263	161	1 715	70
LEI	483	381	-	3 739	-	1 194	353
AGP	2 188	422	24	8 444	397	3 423	751
SVO	203	248	9	852	16	1 300	514
*EI	15	20	13	660	4	1 677	205
PWI	15 534	13 983	4 230	81 568	14 044	26 515	16 125
IDZ	3 240	2 380	797	18 206	2 738	7 842	3 554
MAH	978	762	-	3 414	544	2 099	2 041
LPA	2 462	2 502	232	12 414	2 049	6 572	2 894
TCT	1 174	1 391	110	5 883	1 540	3 778	1 519
FUE	1 568	1 055	-	8 048	761	3 117	1 505
ACE	1 184	1 239	1	6 355	539	2 136	1 313
*E3	138	-	-	711	-	-	-
PORTUGAL	3 035	1 381	224	11 477	1 270	13 056	2 718
DARUNTER: LIS	1 000	194	139	2 196	185	5 592	441
OPO	153	111	68	1 303	100	2 132	259
FAO	1 672	1 070	15	7 396	981	4 157	1 982
FNC	210	6	-	567	4	1 138	19
MALTA	672	46	32	2 439	882	3 182	1 005
DARUNTER: MLA	672	46	32	2 439	882	3 182	1 005
GIBRALT(BRIT)	15	1	-	2	-	91	5
SCHWEIZ	6 785	2 286	1 364	13 082	3 162	23 286	2 442
DARUNTER: ZRH	4 650	1 952	1 166	9 265	2 626	13 853	1 260
GVA	948	230	102	2 234	420	7 901	1 106
BSL	1 122	100	75	1 269	75	1 389	30
OESTERREICH	4 880	1 342	755	6 669	925	31 360	2 482
DARUNTER: VIE	4 395	937	515	5 178	638	20 622	2 162
INN	40	28	6	73	35	952	2
LNZ	127	99	50	783	46	3 265	54
SZG	99	83	77	158	93	2 263	49
GRZ	155	168	87	339	69	3 274	201
KLU	64	27	20	138	44	984	14
ITALIEN	5 438	2 720	847	20 432	3 544	50 533	7 013
DARUNTER: ROM	513	173	117	1 880	247	7 960	726
MIL	2 276	968	319	7 569	1 459	16 706	2 193
VCE	336	230	87	1 159	314	5 705	299
TRS	91	16	13	111	25	116	5
TRN	112	99	78	363	115	3 143	526
GOA	85	29	63	165	41	1 409	20
FLR	67	34	4	210	54	159	74
-BLQ	94	66	21	304	68	1 463	15
PSA	181	43	57	230	65	2 378	72
NAP	996	955	37	3 528	733	3 808	1 487
BRI	32	15	9	174	7	700	27
SUF	-	1	-	14	-	222	95

JUNI 1990

MIT GEBIETEN AUSSERHALB DES BUNDESGBIETES

FLUGPLATZ							NACH ENDZIELLAND
NUERNBERG (NUE)	MUENCHEN (MUC)	BERLIN (WEST) (BER)	SAARBRUECKEN (SCN)	MUENSTER/ OSNABRUECK (FMO)	SONSTIGE	INSGESAMT	BZV. -- FLUGPLATZ
25	375	4	-	21	-	6 355	REISENDE
6	269	2	-	14	-	3 392	DDR U.BER(O)
5	103	2	-	7	-	2 918	DARUNTER: LEJ
311	2 975	529	14	-	-	23 007	FINNLAND
310	2 843	518	14	-	-	21 359	DARUNTER: HEL
455	2 948	994	27	4	-	28 900	SCHWEDEN
319	2 082	852	27	4	-	18 461	DARUNTER: STO
93	516	98	-	-	-	6 520	GOT
-	150	5	-	-	-	1 806	*SE
209	1 553	796	4	1	-	15 091	NORWEGEN
209	1 271	635	4	1	-	11 509	DARUNTER: OSL
-	164	37	-	-	-	1 666	BGO
438	2 923	1 462	-	2	-	23 285	DAENEMARK
432	2 632	1 287	-	2	-	20 204	DARUNTER: CPH
6	208	30	-	-	-	1 533	*DK
2 927	42 142	15 200	32	543	-	222 528	GR BRITANNIEN
2 483	34 207	14 390	32	374	-	176 762	DARUNTER: LON
117	2 012	41	-	1	-	13 542	BHX
200	4 013	537	-	138	-	19 555	MAN
48	650	198	-	-	-	4 018	GLA
26	271	9	-	-	-	2 611	EDI
12	381	7	-	-	-	1 135	BFS
2	296	1	-	-	-	1 281	BRS
20	99	6	-	30	-	1 458	*GB
134	3 062	166	14	1	-	16 270	IRLAND
123	2 361	120	14	1	-	10 818	DARUNTER: DUB
11	653	46	-	-	-	4 271	SNN
2	206	31	-	-	-	3 351	ISLAND
-	186	23	-	-	-	2 820	DARUNTER: KEF
1 110	5 826	2 442	1	51	-	34 659	NIEDERLANDE
1 109	5 757	2 436	1	51	-	32 988	DARUNTER: AMS
702	5 403	1 358	-	3	-	25 063	BELGIEN
692	5 397	1 358	-	3	-	24 995	DARUNTER: BRU
57	416	177	-	87	-	5 011	LUXEMBURG
57	416	177	-	87	-	5 011	DARUNTER: LUX
3 274	19 338	9 175	23	221	-	111 757	FRANKREICH
2 187	12 795	7 559	15	198	-	78 801	DARUNTER: PAR
1	140	78	-	-	-	1 352	BOD
139	1 111	274	-	15	-	6 148	LYS
21	291	50	-	-	-	1 262	TLS
9	300	53	-	-	-	1 790	MRS
140	2 842	497	-	1	-	12 794	NCE
-	-	2	-	-	-	1 877	CLY
-	284	374	-	1	-	1 720	BIA
760	1 573	179	6	6	-	5 659	*FR
11 307	41 949	14 113	5 456	2 988	-	441 175	SPANIEN
225	3 055	516	12	19	-	17 710	DARUNTER: MAD
242	2 558	512	10	27	-	18 661	BCN
-	417	-	-	-	-	2 245	GRO
47	226	35	-	-	-	3 461	VLC
10	1 217	382	-	-	-	9 722	ALC
-	1 144	186	-	-	-	7 480	LEI
63	2 517	581	-	-	-	18 810	AGP
14	215	181	-	-	-	3 552	SVQ
2	169	71	-	-	-	2 836	*EI
5 713	12 579	6 599	3 901	2 675	-	203 466	PMI
1 260	4 913	1 150	893	227	-	47 200	IBZ
627	1 642	572	-	32	-	12 711	MAH
1 718	4 241	1 360	492	2	-	36 938	LPA
565	2 894	320	148	-	-	19 322	TCI
500	1 790	806	-	-	-	19 150	FUE
291	1 831	554	-	-	-	15 443	ACE
-	421	285	-	-	-	1 555	*E3
810	6 340	1 676	25	21	-	42 033	PORTUGAL
131	1 727	321	-	2	-	11 928	DARUNTER: LIS
119	438	34	25	14	-	4 756	OPO
560	3 750	1 303	-	5	-	22 891	FAO
-	403	10	-	-	-	2 357	FNC
42	3 755	289	14	1	-	12 359	MALTA
42	3 755	289	14	1	-	12 359	DARUNTER: MLA
-	23	-	-	-	-	137	GIBRALT(BRIT)
1 526	11 204	6 621	22	744	-	72 524	SCHWEIZ
1 282	6 905	5 580	13	723	-	49 275	DARUNTER: ZRH
180	2 330	627	9	7	-	16 094	GVA
54	1 850	396	-	8	-	6 368	BSL
566	5 452	2 213	36	78	-	56 758	OESTERREICH
421	5 075	1 150	8	54	-	41 155	DARUNTER: VIE
1	1	16	1	4	-	1 159	INN
63	1	142	9	1	-	4 640	LNZ
6	45	347	12	6	-	3 238	SZO
70	300	126	6	9	-	4 804	GRZ
5	30	432	-	4	-	1 762	KLU
1 831	19 175	4 024	75	176	-	115 808	ITALIEN
78	3 631	414	-	20	-	15 759	DARUNTER: ROM
825	4 355	1 104	10	66	-	37 850	HIL
107	1 295	703	14	19	-	10 268	VCE
-	708	10	-	-	-	1 095	TRS
110	753	83	-	20	-	5 402	TRN
27	68	67	-	-	-	1 974	GOA
-	1 198	38	-	-	-	1 838	FLR
12	461	103	-	-	-	2 607	BLQ
47	57	142	-	12	-	3 284	PSA
293	1 903	789	18	22	-	14 569	NAP
21	121	16	-	5	-	1 127	BRI
-	916	-	-	-	-	1 248	SUF

5 PERSONENVERKEHR
 5. 2 VERFLECHTUNG IM VERKEHR
 5. 2. 3 REISENDE

NACH ENDZIELLAND BZW. ---FLUGPLATZ	VON HERKUNFTS						
	HAMBURG (HAM)	HANNOVER (HAJ)	BREMEN (BRE)	DUESSELDORF (DUS)	KOELN/BONN (CGN)	FRANKFURT (FRA)	STUTTGART (STR)
REISENDE							
INSGESAMT							
CAG	22	7	3	144	10	643	7
OLB	75	16	9	173	52	1 187	47
PMO	7	-	-	207	283	201	342
CTA	519	48	14	2 750	38	3 401	1 029
*IT	17	20	15	411	32	647	19
GRIECHENLAND	14 643	6 784	925	64 850	4 217	37 141	18 554
DARUNTER: ATH	2 559	287	229	7 438	972	13 789	2 584
SKG	1 530	189	63	7 831	219	4 100	2 866
CFU	1 287	1 313	1	6 260	169	2 485	1 832
JSI	-	-	-	735	-	246	240
ZTH	-	-	-	1 278	-	322	-
JMK	-	-	-	1 085	-	54	2
SMI	831	-	-	2 409	-	515	277
JTR	-	-	-	708	-	36	146
KGS	1 460	482	1	4 519	-	1 254	1 253
RHO	1 987	1 255	-	10 618	968	2 835	2 372
CHQ	350	-	-	1 620	144	1 831	1 015
HER	4 543	3 024	631	15 930	1 745	8 461	5 799
KVA	-	-	-	912	-	3	-
MJT	-	-	-	1 033	-	298	11
*GR	96	234	-	2 474	-	912	157
TUERKEI	13 736	14 690	1 309	54 560	13 714	44 746	21 022
DARUNTER: ANK	1 369	1 668	52	6 487	2 316	7 588	2 496
IST	4 045	6 176	406	19 948	7 953	17 552	7 450
IZM	2 367	2 088	13	8 783	1 177	4 836	2 144
DLM	1 346	3 672	-	4 234	259	2 944	2 444
AYT	4 251	3 874	837	15 092	2 009	11 324	6 481
*TR	358	212	1	16	-	502	7
ZYPERN	820	238	29	2 096	70	1 789	431
DARUNTER: LCA	522	238	29	1 813	70	1 541	431
PFO	75	-	-	54	8	211	-
JUGOSLAWIEN	3 395	4 443	118	17 571	4 024	17 656	3 852
DARUNTER: BEG	430	284	39	1 825	211	4 352	457
ZAG	617	332	37	2 613	88	3 874	723
LJU	53	24	8	65	36	798	9
PUY	159	322	-	822	236	352	124
SPU	739	1 490	12	4 683	976	2 576	694
DBV	519	1 768	15	2 612	435	2 800	779
TIV	571	1 056	-	2 493	589	1 950	959
*YU	307	167	7	2 458	1 453	954	107
UNGARN	702	200	131	1 707	1 308	6 978	832
DARUNTER: BUD	702	200	131	1 707	1 308	6 978	832
ALBANIEN	4	1	1	16	2	24	28
TSSCHECHOSLOW	400	55	60	558	269	6 228	94
DARUNTER: PRG	394	55	59	556	269	6 065	94
RUMAENIEN	30	15	11	552	7	2 449	25
DARUNTER: BUH	29	15	11	184	7	1 905	25
BULGARIEN	369	1 700	15	4 290	808	4 440	1 192
DARUNTER: SOF	60	28	13	104	41	1 816	63
VAR	217	943	2	1 767	417	1 484	952
BOJ	92	729	-	2 419	350	1 088	176
POLEN	964	95	49	1 206	516	8 690	152
DARUNTER: WAW	510	92	48	1 092	362	7 762	132
SOWJETUNION	2 278	919	75	2 994	324	15 671	1 173
DARUNTER: MOW	902	469	69	2 404	322	12 129	363
LED	600	12	2	384	2	1 796	128
*SU	125	184	1	141	-	1 706	73
EUROPA	147 113	79 855	19 985	453 417	78 280	516 823	125 882
DARUNTER: EG-LAENDER	95 378	53 054	15 792	333 332	50 619	320 690	87 276
AEGYPTEN	284	94	66	1 362	651	4 994	609
DARUNTER: CAI	208	86	58	762	464	4 099	418
LXR	34	-	1	541	-	67	42
HRG	24	-	-	18	175	76	42
LIBYEN	18	20	20	118	23	1 553	40
DARUNTER: TIP	17	20	18	106	23	1 500	39
TUNESIEN	2 685	3 294	487	13 562	1 825	12 560	5 744
DARUNTER: TUN	483	442	46	2 098	226	3 262	688
DJE	600	454	1	3 021	400	2 177	1 143
MIR	1 602	2 398	440	8 442	1 199	7 115	3 913
ALGERIEN	78	57	27	266	92	1 217	102
DARUNTER: ALG	65	54	27	227	83	1 126	100
MAROKKO	506	360	15	3 237	75	3 393	58
DARUNTER: CAS	69	17	14	153	42	1 127	46
TNG	47	7	1	347	20	725	9
AGA	387	336	-	2 181	2	845	3
ODU	1	-	-	550	11	600	-
MAURETANIEN	8	-	-	-	1	13	1
MALI	8	-	1	-	1	11	1
KAP VERDE	1	-	-	-	-	-	-
SENEGAL	11	2	1	105	6	430	19
GAMBIA	1	-	-	11	-	182	10
GUINEA-BISSAU	-	-	-	-	-	5	-
GUINEA	4	-	5	6	1	11	6
SIERRA LEONE	-	-	1	-	16	14	2
LIBERIA	1	-	-	-	-	-	1
ELFENB.KUESTE	7	1	1	15	2	30	8
BURKINA FASO	7	-	1	8	-	13	6
NIGER	-	-	1	-	-	13	4
TSCHAD	-	2	-	-	-	2	-
GHANA	52	3	11	438	6	69	24
TOGO	14	-	6	28	2	20	5
BENIN	3	-	3	2	1	14	1

JUNI 1990

MIT GEBIETEN AUSSERHALB DES BUNDESGBIETES

FLUGPLATZ							NACH ENDZIELLAND
NUERNBERG (NUE)	MUENCHEN (MUC)	BERLIN (WEST) (BER)	SAARB RUECKEN (SCN)	MUENSTER/ OSNABRUECK (FMO)	SONSTIGE	INSGESAMT	BZW. -- FLUGPLATZ
-	462	2	-	-	-	1 300	REISENDE
23	770	187	-	-	2	2 541	INSGESAMT
-	244	-	-	-	-	1 284	CAG
257	1 834	22	-	8	-	9 920	OLB
31	141	1	33	2	-	1 369	PMO
5 413	52 732	5 250	1 059	47	-	211 615	CTA
755	9 645	537	-	37	-	38 832	*IT
317	4 756	265	-	9	-	22 145	GRIECHENLAND
627	4 438	786	-	-	-	19 198	DARUNTER:ATH
-	987	-	-	-	-	2 208	SKG
-	460	-	-	-	-	2 060	CFU
-	1 371	-	-	-	-	2 512	JSI
-	2 389	-	-	-	-	6 421	ZTH
-	2 424	2	-	-	-	3 316	JMK
-	3 752	294	-	-	-	13 015	SMI
1 087	6 368	742	-	-	-	28 232	JTR
-	1 257	-	-	-	-	6 217	KGS
2 627	10 992	2 128	1 059	1	-	56 940	RHO
-	437	-	-	-	-	1 352	CHQ
-	1 086	209	-	-	-	2 637	HER
-	2 370	287	-	-	-	6 530	KVA
6 805	30 396	8 379	1 275	484	-	211 116	MJT
198	2 199	381	2	24	-	24 780	*GR
1 606	9 681	2 788	16	12	-	77 633	TUERKEI
291	4 300	1 662	7	4	-	27 672	DARUNTER:ANK
444	3 089	1 308	269	-	-	17 009	IST
4 266	11 117	2 239	981	444	-	62 915	IZM
-	10	1	-	-	-	1 107	DLM
37	2 707	24	6	-	-	8 247	AYT
37	2 046	24	6	-	-	6 757	*TR
-	661	-	-	-	-	1 001	ZYPERN
1 166	6 565	556	549	11	-	59 906	DARUNTER:LCA
71	1 575	51	-	4	-	9 299	PFO
23	945	39	-	6	-	9 297	JUGOSLAWIEN
25	747	13	-	-	-	1 778	DARUNTER:BEG
365	1 110	1	-	-	-	2 126	ZAG
296	1 257	293	192	1	-	13 278	LJU
386	639	159	357	-	-	9 379	PUY
-	986	-	-	-	-	8 990	SPU
-	306	-	-	-	-	5 759	DBV
85	3 189	101	-	2	-	15 235	TIV
85	3 189	101	-	2	-	15 235	*YU
-	40	3	-	-	-	119	UNGARN
57	191	145	18	19	-	8 094	DARUNTER:BUD
57	191	145	18	19	-	7 922	ALBANIEN
7	98	8	-	1	-	3 203	TSCHECHOSLOW
7	98	8	-	1	-	2 290	DARUNTER:PRG
309	765	12	2	1	-	13 903	RUMAENIEN
42	430	12	2	1	-	2 612	DARUNTER:BUH
154	209	-	-	-	-	6 145	BULGARIEN
112	116	-	-	-	-	5 082	DARUNTER:SOF
83	316	67	12	16	-	12 166	VAR
81	298	66	12	15	-	10 470	BOJ
90	1 940	40	-	13	-	25 517	POLEN
88	1 504	37	-	13	-	18 300	DARUNTER:WAW
2	428	2	-	-	-	3 356	SOWJETUNION
-	6	1	-	-	-	2 237	DARUNTER:MOW
39 778	274 004	75 855	8 664	5 536	-	1 825 192	LED
28 003	199 329	55 043	6 685	4 140	-	1 249 341	*SU
-	-	-	-	-	-	-	EUROPA
63	3 854	78	19	-	-	12 074	DARUNTER:EG-LAENDER
59	1 929	76	19	-	-	8 178	AEGYPTEN
-	942	-	-	-	-	1 627	DARUNTER:CAI
-	874	-	-	-	-	1 209	LXR
18	54	7	-	1	-	1 872	HRG
18	54	7	-	1	-	1 803	LIBYEN
2 051	8 846	1 198	813	585	-	53 650	DARUNTER:TIP
52	1 338	21	8	87	-	8 751	TUNESIEN
445	2 274	250	-	-	-	10 765	DARUNTER:TUN
1 554	5 058	927	805	498	-	33 951	DJE
25	71	26	-	-	-	1 961	MIR
25	71	25	-	-	-	1 803	ALGERIEN
15	2 375	217	-	5	-	10 256	DARUNTER:ALG
9	146	21	-	5	-	1 649	MAROKKO
6	99	1	-	-	-	1 262	DARUNTER:CAS
-	2 095	192	-	-	-	6 041	TNG
-	-	-	-	-	-	1 162	AGA
-	1	-	-	-	-	24	OUJ
-	-	4	-	-	-	26	MAURETANIEN
-	59	2	-	-	-	1	MALI
-	6	2	-	-	-	635	KAP VERDE
-	3	-	-	-	-	212	SENEGAL
-	1	1	-	-	-	8	GAMBIA
-	4	-	-	-	-	35	GUINEA-BISSAU
-	6	7	-	-	-	37	GUINEA
-	2	-	-	-	-	2	SIERRA LEONE
-	1	-	-	-	-	77	LIBERIA
-	-	-	-	-	-	37	ELFENB.KUESTE
5	17	3	-	-	-	19	BURKINA FASO
-	16	-	-	-	-	4	NIGER
-	-	2	-	-	-	628	TSCHAD
-	-	-	-	-	-	91	GHANA
-	-	-	-	-	-	26	TOGO
-	-	-	-	-	-	-	BENIN

5 PERSONENVERKEHR
 5. 2 VERFLECHTUNG IM VERKEHR
 5. 2. 3 REISENDE

NACH ENDZIELLAND BZW. ---FLUGPLATZ	VON HERKUNFTS						
	HAMBURG (HAM)	HANNOVER (HAJ)	BREMEN (BRE)	DUESSELDORF (DUS)	KOELN/BONN (CGN)	FRANKFURT (FRA)	STUTTGART (STR)
REISENDE							
INSGESAMT							
NIGERIA	205	38	34	126	25	2 021	71
DARUNTER:LOS	195	38	30	119	25	1 998	67
KAMERUN	17	1	5	10	14	362	10
ZENT.AFR.REP.	1	-	-	-	-	2	-
GABUN	2	1	1	4	-	10	-
KONGO	3	-	5	1	2	1	-
ZAIRE	6	-	3	13	10	360	16
SAO TOME	-	-	-	-	-	1	-
ANGOLA	10	-	3	2	-	7	-
SUDAN	10	7	1	13	6	596	3
DSCHIBUTI	2	-	-	-	-	10	-
AETHIOPIEN	3	4	1	3	-	839	7
SOMALIA	1	2	-	1	-	110	1
UGANDA	1	3	2	13	-	86	10
KENIA	250	45	13	1 315	52	6 985	80
DARUNTER:NBO	45	33	11	252	28	3 575	76
MBA	205	11	2	1 063	24	3 408	4
RUANDA	3	-	1	6	-	79	1
BURUNDI	-	1	-	2	1	62	3
TANSANIA	27	14	9	37	4	457	17
SAMBIA	7	3	2	25	8	143	6
MALAWI	-	-	3	12	2	58	9
SIMBABWE	20	9	12	29	5	882	25
BOTSUANA	1	-	-	2	-	32	-
NAMIBIA	23	20	5	13	24	1 009	7
DARUNTER:WDH	23	20	5	13	24	1 007	7
MOSAMBIK	1	-	-	-	-	44	-
MADAGASKAR	7	-	-	35	1	76	16
SESCHELLEN	31	3	2	29	3	578	20
REUNION(FR)	3	-	-	13	-	20	11
MAURITIUS	29	25	4	46	11	1 039	11
DARUNTER:MRU	29	25	4	46	11	1 039	11
SUEDAFRIKA	196	91	64	259	41	4 424	171
DARUNTER:JNB	185	89	55	245	39	3 715	162
A F R I K A	4 547	4 100	816	21 167	2 911	44 837	7 136
KANADA	1 521	926	449	4 269	487	24 378	922
DARUNTER:YUL	253	78	51	541	75	2 775	114
YYZ	740	578	170	2 628	232	11 570	509
YEG	20	27	21	58	4	850	29
YVR	362	188	163	744	160	5 677	166
YYC	75	48	27	127	12	2 144	45
*CA	34	3	6	65	4	793	16
USA	12 676	2 959	1 752	26 489	4 593	195 771	12 211
DARUNTER:NYC	4 813	698	360	6 696	1 455	34 026	4 829
CHI	816	420	170	5 867	265	12 358	781
BOS	458	167	111	432	227	8 514	558
PHL	101	66	42	214	45	6 907	147
BWI	51	7	14	16	1	2 685	30
DCA	412	157	104	325	1 363	15 484	570
DET	198	92	34	206	71	6 583	244
PIT	50	14	12	217	58	2 396	35
CVG	47	37	9	44	23	2 230	106
IND	6	-	6	44	1	941	20
CLE	61	20	5	79	27	1 868	43
*U1	116	1	29	162	86	2 732	119
ATL	1 500	167	83	377	131	7 398	971
CLT	14	2	2	30	12	849	56
TPA	96	17	14	61	6	1 655	45
MIA	805	155	96	3 957	136	6 240	297
CHS	1	-	2	3	10	3 088	116
SJU	41	21	20	61	4	1 006	52
ORL	71	29	22	130	22	3 320	81
*U2	46	17	26	20	27	5 105	375
MSP	129	18	28	112	2	3 405	79
STL	3	5	5	30	3	4 354	221
MKC	27	-	2	16	3	1 079	34
*U3	16	-	3	18	-	1 544	19
DAL	200	150	64	108	107	8 008	308
HOU	158	73	52	117	21	3 304	116
MSY	30	-	3	4	3	1 018	44
*U4	22	1	3	17	4	1 965	84
SEA	235	28	58	87	34	3 085	82
PDX	-	-	-	8	-	916	29
SLC	8	2	3	7	-	1 351	57
SFO	800	243	109	2 530	211	12 551	510
LAX	1 130	287	175	4 123	165	13 419	719
DEN	82	20	9	67	27	3 103	74
PHX	1	11	10	1	7	1 069	28
SAN	37	1	2	62	3	914	24
*U6	9	3	11	23	6	1 161	21
BERMUDA (BRIT)	5	2	-	7	1	50	-
MEXIKO	232	130	28	647	77	2 564	97
DARUNTER:MEX	230	124	26	250	77	2 205	93
GUATEMALA	19	-	12	35	-	69	5
BELIZE	-	-	-	4	-	-	-
HONDURAS	-	-	1	9	-	9	3
EL SALVADOR	1	-	1	1	-	31	1
NICARAGUA	-	-	-	14	-	22	5
COSTA RICA	21	-	1	26	4	92	14
PANAMA	9	-	1	-	-	76	4
KUBA	-	-	-	609	1 184	565	2
DARUNTER:HAV	-	-	-	603	795	564	2

JUNI 1990

MIT GEBIETEN AUSSERHALB DES BUNDESGBIETES

FLUGPLATZ

NACH ENDZIELLAND
BZW. -- FLUGPLATZ

NUERNBERG (NUE)	MUENCHEN (MUC)	BERLIN (WEST) (BER)	SAARBRUECKEN (SCN)	MUENSTER/ OSNABRUECK(FMO)	SONSTIGE	INSGESAMT	REISENDE INSGESAMT
14	96	11	-	-	-	2 641	NIGERIA
14	92	11	-	-	-	2 589	DARUNTER: LOS
3	25	2	-	1	-	450	KAMERUN
-	-	-	-	-	-	3	ZENT. AFR. REP.
-	2	1	-	-	-	21	GABUN
-	-	3	-	-	-	15	KONGO
1	9	1	-	1	-	420	ZAIRE
-	-	-	-	-	-	1	SAO TOME
3	13	2	-	-	-	37	ANGOLA
-	2	8	-	-	-	649	SUDAN
2	-	-	-	-	-	12	DSCHIBUTI
-	12	5	-	3	-	879	AETHIOPIEN
-	1	2	-	-	-	118	SOMALIA
-	2	1	-	-	-	118	UGANDA
56	2 774	42	18	4	-	11 634	KENIA
56	106	32	18	4	-	4 236	DARUNTER: NBO
-	2 668	10	-	-	-	7 395	MBA
-	-	-	-	-	-	90	RUANDA
1	48	40	-	-	-	69	BURUNDI
-	11	2	-	4	-	658	TANSANIA
-	8	-	-	-	-	207	SAMBIA
8	34	16	-	-	-	92	MALAWI
-	-	1	-	-	-	1 040	SIMBABWE
3	15	21	-	1	-	36	BOTSUANA
3	15	21	-	1	-	1 141	NAMIBIA
-	-	-	-	-	-	1 139	DARUNTER: WDH
-	-	-	-	-	-	45	MOSAMBIK
-	35	10	-	-	-	180	MADAGASKAR
-	26	5	-	-	-	697	SESCHELLEN
-	5	2	-	-	-	54	REUNION (FR)
7	376	33	-	2	-	1 583	MAURITIUS
7	376	33	-	2	-	1 583	DARUNTER: MRU
75	472	63	-	-	-	5 856	SUEDAFRIKA
75	448	60	-	-	-	5 073	DARUNTER: JNB
2 350	19 282	1 818	850	607	-	110 421	A F R I K A
258	4 426	654	8	26	-	38 324	KANADA
54	567	80	-	11	-	4 599	DARUNTER: YUL
110	2 541	339	-	11	-	19 428	YYZ
18	84	38	8	-	-	1 157	YEG
53	780	130	-	2	-	8 425	YVR
15	162	25	-	-	-	2 680	YYC
4	172	14	-	-	-	1 111	*CA
5 592	34 678	8 818	93	257	-	305 889	USA
1 274	10 641	3 852	-	45	-	68 689	DARUNTER: NYC
521	6 098	651	12	27	-	27 986	CHI
197	1 494	281	5	9	-	12 453	BOS
110	290	102	-	8	-	8 032	PHL
34	128	31	-	2	-	2 999	BWI
712	1 002	593	18	7	-	20 747	DCA
160	238	87	-	2	-	7 915	DET
57	136	31	-	-	-	3 006	PIT
242	35	46	-	-	-	2 819	CVG
4	72	9	-	-	-	1 103	IND
25	91	10	-	1	-	2 230	CLE
25	181	53	-	-	-	3 504	*U1
531	6 386	381	10	23	-	17 958	ATL
16	19	10	-	-	-	1 008	CLT
14	60	30	-	-	-	1 998	TPA
146	1 369	483	24	36	-	13 744	MIA
-	-	-	-	-	-	3 220	CHS
34	65	82	-	-	-	1 386	SJU
130	207	151	-	1	-	4 164	ORL
33	99	40	-	-	-	5 788	*U2
37	149	99	-	2	-	4 060	MSP
34	365	16	-	-	-	5 036	STL
15	29	8	-	-	-	1 213	MKC
3	38	4	-	-	-	1 645	*U3
535	350	298	-	18	-	10 146	DAL
36	492	53	-	-	-	4 422	HOU
13	43	15	-	-	-	1 173	MSY
7	25	7	-	-	-	2 135	*U4
8	177	133	-	-	-	3 927	SEA
5	69	5	-	-	-	1 032	PDX
14	108	14	-	-	-	1 564	SLC
247	1 200	517	24	41	-	18 983	SFO
255	2 222	573	-	33	-	23 101	LAX
51	158	54	-	-	-	3 645	DEN
2	100	3	-	1	-	1 233	PHX
4	61	17	-	-	-	1 125	SAN
23	81	8	-	-	-	1 346	*U6
-	1	1	-	-	-	67	BERMUDA (BRIT)
38	255	108	-	10	-	4 186	MEXIKO
38	216	106	-	10	-	3 375	DARUNTER: MEX
-	14	15	-	-	-	169	GUATEMALA
-	6	-	-	-	-	10	BELIZE
-	-	6	-	-	-	28	HONDURAS
-	-	-	-	-	-	35	EL SALVADOR
-	-	2	-	-	-	43	NICARAGUA
-	16	2	-	-	-	176	COSTA RICA
-	6	1	-	-	-	97	PANAMA
-	451	-	-	-	-	2 811	KUBA
-	450	-	-	-	-	2 414	DARUNTER: HAV

5 PERSONENVERKEHR
 5. 2 VERFLECHTUNG IM VERKEHR
 5. 2. 3 REISENDE

NACH ENDZIELLAND BZW. ---FLUGPLATZ	VON HERKUNFTS						
	HAMBURG (HAM)	HANNOVER (HAJ)	BREMEN (BRE)	DUESSELDORF (DUS)	KOELN/BONN (CGN)	FRANKFURT (FRA)	STUTTGART (STR)
REISENDE							
INSGESAMT							
BAHAMAS	10	3	-	11	2	67	-
JAMAICA	3	-	4	553	3	125	2
HAITI	1	-	-	-	1	13	2
DOMINIK.REP.	240	-	-	1 973	-	2 596	3
DARUNTER:SDQ	12	-	-	281	-	1 087	3
POP	95	-	-	1 179	-	1 246	-
ANTIGUA-BARB.	12	9	4	38	3	233	6
GUADELOUPE(FR)	18	1	1	100	17	90	10
BARBADOS	19	22	7	31	2	318	7
TRINID.U.TOB.	9	3	-	19	-	153	4
NIED.ANTILLEN	26	3	21	48	4	45	14
ST.LUCIA	4	3	6	14	-	270	-
SONST.WESTIN.	8	4	2	13	2	123	12
KOLUMBIEN	64	17	9	64	19	1 756	34
DARUNTER:BOG	45	16	6	53	19	1 454	33
VENEZUELA	98	23	41	526	24	1 575	37
DARUNTER:CCS	98	19	39	159	24	1 101	36
SURINAME	-	-	1	-	-	-	-
GUAYANA(FR)	3	-	-	5	-	7	-
BRASILLEN	424	123	62	954	110	5 070	213
DARUNTER:RIO	219	33	23	202	37	2 611	55
SAO REC	151	78	23	181	50	1 966	144
ECUADOR	23	6	3	67	3	684	12
PERU	33	7	4	68	12	945	34
DARUNTER:LIM	33	7	4	67	12	944	33
BOLIVIEN	13	2	1	15	2	238	12
PARAGUAY	-	-	2	1	-	305	2
URUGUAY	12	1	2	5	6	283	6
ARGENTINIEN	70	20	32	75	14	1 459	39
DARUNTER:BUE	70	20	28	75	14	1 377	39
CHILE	60	10	15	66	11	858	31
DARUNTER:SCL	60	10	15	64	11	842	29
A M E R I K A	15 634	4 275	2 462	36 756	6 581	240 840	13 744
LIBANON	25	9	11	33	7	483	4
ISRAEL	348	105	60	434	1 119	7 744	691
DARUNTER:TLV	348	105	60	433	1 119	7 731	642
JORDANIEN	30	10	9	61	10	2 390	18
DARUNTER:AMM	29	10	8	61	10	2 297	18
SYRIEN	45	35	13	175	27	1 896	19
DARUNTER:DAM	38	33	11	169	27	1 663	19
IRAK	25	15	17	77	29	1 885	67
DARUNTER:BGW	25	15	16	75	29	1 874	67
IRAN	397	66	42	390	122	6 749	86
DARUNTER:THR	397	66	42	378	122	6 669	85
KUWEIT	60	16	23	49	23	924	8
DARUNTER:KWI	60	16	23	49	23	924	8
BAHRAIN	19	16	41	23	7	457	9
KATAR	3	1	2	9	12	127	3
SAUDI-ARAB.	101	21	40	159	31	4 139	48
DARUNTER:JED	49	8	15	77	15	2 494	12
RUH	48	13	17	61	15	1 288	23
JEM.ARAB.REP.	6	1	2	8	5	1 340	4
DARUNTER:SAH	6	1	2	8	3	1 339	4
JEMEN DEM.VR	-	-	2	-	-	30	-
OMAN	3	4	5	2	-	131	8
V.A.EMIRATE	114	21	50	63	43	1 419	35
DARUNTER:DXB	93	15	36	38	27	1 069	28
PAKISTAN	42	16	11	60	16	3 424	26
DARUNTER:KHI	32	16	9	49	5	2 721	17
BANGLADESCH	7	-	-	5	1	133	2
AFGHANISTAN	-	-	-	-	-	23	-
INDIEN	211	57	31	388	68	16 924	144
DARUNTER:DEL	104	32	12	173	31	8 069	58
BOM	104	24	14	173	36	6 639	68
*IN	-	-	2	3	1	1 071	8
NEPAL	7	5	-	1	-	499	5
SRI LANKA	169	11	7	519	-	1 083	4
DARUNTER:CMB	169	11	7	519	-	1 083	4
MALEDIVEN	174	3	-	472	-	695	9
DARUNTER:MLE	174	3	-	472	-	695	9
BIRMA	-	-	-	-	-	19	1
THAILAND	492	95	110	1 487	110	5 824	228
DARUNTER:BKK	492	95	110	1 462	110	5 722	222
LAOS	-	-	-	-	-	3	-
VIETNAM	-	-	1	2	-	74	1
MALAYSIA	59	14	11	51	36	1 569	36
DARUNTER:KUL	59	14	9	46	32	1 370	36
SINGAPUR	405	114	106	474	115	3 557	124
DARUNTER:SIN	405	114	106	474	115	3 557	124
BRUNEI	-	-	-	1	-	117	-
INDONESIEN	203	42	55	342	24	3 565	82
DARUNTER:JKT	133	34	42	194	11	1 826	47
DPS	51	8	7	124	13	1 549	29
PHILIPPINEN	151	49	54	168	78	3 526	87
DARUNTER:MNL	151	49	54	168	78	3 314	87
HONGKONG(BRIT)	500	167	141	579	160	6 405	230
DARUNTER:HKG	500	167	141	579	160	6 405	230
TAIWAN	60	-	18	79	1	1 056	49
DARUNTER:TPE	60	-	17	66	1	967	48
JAPAN	648	198	77	1 651	178	17 112	586
DARUNTER:TYO	555	161	60	1 383	153	13 605	436

JUNI 1990

MIT GEBIETEN AUSSERHALB DES BUNDESGBIETES

FLUGPLATZ							NACH ENDZIELLAND BZW. -- FLUGPLATZ
NUERNBERG (NUE)	MUENCHEN (MUC)	BERLIN (WEST) (BER)	SAARBRUECKEN (SCN)	MUENSTER/ OSNABRUECK(FMO)	SONSTIGE	INSGESAMT	
-	4	-	-	-	-	97	REISENDE
-	18	-	-	-	-	708	INSGESAMT
-	5	1	-	-	-	24	BAHAMAS
-	296	30	-	-	-	5 138	JAMAICA
-	27	30	-	-	-	1 440	HAITI
-	266	-	-	-	-	2 786	DOMINIK.REP
7	41	4	-	-	-	357	DARUNTER:SDQ
-	46	22	-	-	-	305	POP
1	35	14	-	-	-	456	ANTIGUA-BARB.
1	2	9	-	1	-	201	GUADELOUPE(FR)
-	30	2	-	-	-	193	BARBADOS
4	13	9	-	-	-	323	TRINID.U.TOBI
1	30	2	-	-	-	197	NIED.ANTILLEN
10	31	34	-	2	-	2 040	ST.LUCIA
10	30	32	-	2	-	1 700	SONST.WESTIN.
9	190	60	-	-	-	2 583	KOLUMBIEN
9	113	60	-	-	-	1 658	DARUNTER:BOG
-	-	-	-	-	-	1	VENEZUELA
-	-	-	-	-	-	15	DARUNTER:CCS
50	1 015	113	-	3	-	8 137	SURINAME
26	180	64	-	-	-	3 450	GUAYANA(FR)
21	166	37	-	-	-	2 817	BRASILLEN
-	617	3	-	-	-	1 180	DARUNTER:RIO
-	55	8	-	-	-	863	SAO
5	46	13	-	2	-	1 167	REC
5	44	12	-	-	-	1 161	ECUADOR
4	81	4	-	1	-	373	PERU
-	8	1	-	-	-	319	DARUNTER:LIM
-	4	1	-	-	-	320	BOLIVIEN
19	103	48	-	-	-	1 879	PARAGUAY
19	102	46	-	-	-	1 790	URUGUAY
8	51	19	-	-	-	1 129	ARGENTINIEN
8	49	18	-	-	-	1 106	DARUNTER:BUE
6 007	41 957	10 001	101	302	-	378 660	CHILE
							DARUNTER:SCLE
							A M E R I K A
2	5	6	-	-	-	585	LIBANON
158	4 230	394	-	13	-	15 296	ISRAEL
158	4 167	393	-	13	-	15 169	DARUNTER:TLV
6	138	36	-	-	-	2 708	JORDANIEN
6	134	36	-	-	-	2 609	DARUNTER:AMM
13	409	24	-	2	-	2 658	SYRIEN
13	409	15	-	2	-	2 399	DARUNTER:DAM
18	61	31	-	-	-	2 225	IRAK
18	61	31	-	-	-	2 211	DARUNTER:BGW
90	194	94	22	6	-	8 258	IRAN
90	194	94	22	6	-	8 165	DARUNTER:THR
8	26	10	-	-	-	1 147	KUWEIT
8	26	10	-	-	-	1 147	DARUNTER:KWI
4	17	3	-	4	-	600	BAHRAIN
-	5	-	-	-	-	162	KATAR
30	132	16	-	1	-	4 718	SAUDI-ARAB.
18	32	7	-	1	-	2 728	DARUNTER:JED
12	93	9	-	-	-	1 579	RUH
168	13	9	-	-	-	1 557	JEM.ARAB.REP.
168	13	9	-	-	-	1 553	DARUNTER:SAH
-	1	-	-	-	-	33	JEMEN DEM.VR
-	13	-	-	-	-	166	OMAN
13	226	12	-	-	-	1 996	V.A.EMIRATE
11	152	8	-	-	-	1 477	DARUNTER:DXB
23	34	23	-	1	-	3 676	PAKISTAN
20	25	21	-	1	-	2 916	DARUNTER:KHI
-	3	2	-	-	-	153	BANGLADESCH
-	-	-	-	-	-	23	AFGHANISTAN
84	248	201	-	4	-	18 360	INDIEN
34	112	109	-	3	-	8 737	DARUNTER:DEL
50	105	88	-	1	-	7 302	BOM
-	25	3	-	-	-	1 110	*IN
1	6	3	-	-	-	527	NEPAL
-	508	13	-	-	-	2 314	SRI LANKA
-	508	13	-	-	-	2 314	DARUNTER:CMB
-	394	-	-	-	-	1 747	MALEDIVEN
-	394	-	-	-	-	1 747	DARUNTER:MLE
-	-	-	-	-	-	20	BIRMA
73	1 186	85	9	1	-	9 700	THAILAND
73	1 178	85	9	1	-	9 559	DARUNTER:BKK
-	5	1	-	-	-	3	LAOS
3	99	18	-	-	-	84	VIETNAM
3	90	14	-	-	-	1 896	MALAYSIA
63	439	131	-	3	-	1 673	DARUNTER:KUL
63	439	131	-	3	-	5 531	SINGAPUR
-	-	-	-	1	-	5 531	DARUNTER:SIN
30	209	56	-	1	-	119	BRUNEI
17	119	37	-	-	-	4 609	INDONESIEN
3	90	18	-	1	-	2 460	DARUNTER:JKT
51	129	53	55	2	-	1 893	DPS
51	127	50	55	2	-	4 403	PHILIPPINEN
132	462	193	3	2	-	4 184	DARUNTER:MNL
132	462	193	3	2	-	8 974	HONGKONG(BRIT)
-	38	111	-	-	-	8 974	DARUNTER:HKG
-	38	111	-	-	-	1 412	TAIWAN
190	2 826	1 025	20	-	-	1 308	DARUNTER:TPE
144	2 410	953	14	-	-	24 511	JAPAN
						19 874	DARUNTER:TYO

5 PERSONENVERKEHR
 5. 2 VERFLECHTUNG IM VERKEHR
 5. 2. 3 REISENDE

NACH ENDZIELLAND BZW. ---FLUGPLATZ	VON HERKUNFTS						
	HAMBURG (HAM)	HANNOVER (HAJ)	BREMEN (BRE)	DUESSELDORF (DUS)	KOELN/BONN (CGN)	FRANKFURT (FRA)	STUTTGART (STR)
REISENDE							
INSGESAMT							
OSA	77	37	8	217	25	2 803	122
KOREA REP.	165	27	12	510	38	3 298	114
DARUNTER:SEL	165	27	8	508	38	3 235	113
KOREA DEM.VR	-	-	-	-	-	9	-
MONGOLEI	-	-	-	-	3	1	-
CHINA	164	52	17	123	32	2 966	97
DARUNTER:PEK	161	52	16	116	32	2 654	93
A S I E N	4 633	1 170	969	8 395	2 295	101 596	2 825
AUSTRALIEN	221	90	75	394	112	6 400	168
DARUNTER:SYD	119	48	27	214	60	2 987	69
MEB	59	36	30	127	45	1 536	75
NEUSEELAND	4	3	9	21	5	680	5
OZEANIEN(USA)	-	-	-	-	-	1	-
FIDSCHI	-	-	-	1	-	1	-
UEB. OZEANIEN	-	-	-	2	-	4	-
NEUKALED. (FR)	-	-	-	-	-	4	1
POLYNES(FR)	3	-	-	5	-	10	-
VANUATU	-	-	-	-	-	-	-
PAPUA-NEUGUI	-	-	3	7	-	39	1
AUSTRALIEN/OZEANIEN...	228	93	87	430	117	7 135	175
I N S G E S A M T ..	172 155	89 493	24 319	520 165	90 184	911 231	149 762

JUNI 1990

MIT GEBIETEN AUSSERHALB DES BUNDESGBIETES

FLUGPLATZ							NACH ENDZIELLAND BZW. -- FLUGPLATZ
NUERNBERG (NUE)	MUENCHEN (MUC)	BERLIN (WEST) (BER)	SAARBRUECKEN (SCN)	MUENSTER/ OSNABRUECK (FMO)	SONSTIGE	INSGESAMT	
							REISENDE
							INSGESAMT
44	290	57	6	-	-	3 686	OSA
35	164	144	8	1	-	4 516	KOREA REP.
35	163	144	8	1	-	4 445	DARUNTER:SEL
-	-	-	-	-	-	9	KOREA DEM.VR
-	-	-	-	-	-	4	MONGOLEI
43	161	43	-	-	-	3 698	CHINA
43	155	38	-	-	-	3 360	DARUNTER:PEK
1 238	12 381	2 737	117	42	-	138 398	A S I E N
38	454	130	14	6	-	8 102	AUSTRALIEN
12	301	72	-	6	-	3 915	DARUNTER:SYD
26	121	49	14	-	-	2 118	MEB
-	39	5	-	2	-	773	NEUSEELAND
-	-	-	-	-	-	1	OZEANIEN(USA)
-	-	-	-	-	-	2	FIDSCHI
-	-	-	-	-	-	2	UEB.OZEANIEN
-	2	-	-	-	-	7	NEUKALED.(FR)
-	-	1	-	-	-	19	POLYNES(FR)
-	1	-	-	-	-	1	VANUATU
-	2	-	-	-	-	52	PAPUA-NEUGUI
38	498	136	14	8	-	8 959	AUSTRALIEN/OZEANIEN
49 411	348 122	90 547	9 746	6 495	-	2 461 630	I N S G E S A M T

5 PERSONENVERKEHR

5. 2 VERFLECHTUNG IM VERKEHR

5. 2. 3 REISENDE

NACH ENDZIELLAND BZW. ---FLUGPLATZ	VON HERKUNFTS						
	HAMBURG (HAM)	HANNOVER (HAJ)	BREMEN (BRE)	DUESSELDORF (DUS)	KOELN/BONN (CGN)	FRANKFURT (FRA)	STUTTGART (STR)
REISENDE IM							
PAUSCHALFLUGREISEVERKEHR							
NORWEGEN	331	-	-	-	156	-	-
DAENEMARK	-	-	-	-	-	-	-
GR BRITANNIEN	1 279	930	-	899	-	895	1 811
DARUNTER: LON	1 279	930	-	899	-	895	1 811
MAN	-	-	-	-	-	-	-
IRLAND	-	-	-	1 106	-	710	1 036
DARUNTER: SNN	-	-	-	1 106	-	710	741
ISLAND	120	-	-	72	184	-	124
NIEDERLANDE	34	-	-	-	-	-	-
LUXEMBURG	-	-	-	-	-	-	-
FRANKREICH	147	281	-	1 259	1 052	1 409	246
DARUNTER: CLY	147	281	-	711	229	495	-
BIA	-	-	-	325	-	446	246
*FR	-	-	-	223	823	468	-
SPANIEN	29 093	24 718	4 833	154 458	22 561	51 832	30 206
DARUNTER: GRO	-	199	-	1 226	-	403	-
ALC	502	370	-	5 091	147	755	-
LEI	483	381	-	3 715	-	1 175	344
AGP	1 994	388	-	7 886	360	1 136	617
SVQ	172	232	-	617	-	570	472
PMI	15 346	13 850	3 862	80 834	13 962	23 927	15 921
IBZ	3 211	2 370	649	18 177	2 713	7 112	3 523
MAH	978	762	-	3 406	544	2 078	2 041
LPA	2 353	2 482	214	12 291	1 995	5 745	2 852
TCI	1 166	1 390	108	5 823	1 540	3 489	1 494
FUE	1 568	1 055	-	8 048	761	3 098	1 505
ACE	1 182	1 239	-	6 355	539	2 111	1 313
*E3	138	-	-	711	-	-	-
PORTUGAL	1 776	1 044	-	9 859	935	4 263	1 923
DARUNTER: LIS	-	-	-	1 253	-	515	-
FAO	1 592	1 044	-	7 058	935	2 720	1 923
FNC	184	-	-	563	-	1 028	-
MALTA	622	-	-	2 327	802	1 202	952
DARUNTER: MLA	622	-	-	2 327	802	1 202	952
SCHWEIZ	-	-	-	120	-	-	-
OESTERREICH	-	-	-	-	-	-	-
ITALIEN	1 397	849	-	6 987	956	3 902	2 836
DARUNTER: NAP	883	849	-	3 330	628	1 609	1 386
SUF	-	-	-	-	-	208	95
CTA	426	-	-	2 483	-	1 318	885
GRIECHENLAND	13 765	6 281	629	58 540	3 543	20 794	15 218
DARUNTER: ATH	1 856	-	-	4 980	539	1 803	1 259
SKG	1 395	-	-	4 678	-	1 377	1 149
CFU	1 280	1 293	-	5 858	165	2 129	1 723
JSI	-	-	-	730	-	225	239
ZTH	-	-	-	1 278	-	320	-
JMK	-	-	-	1 082	-	-	-
SMI	830	-	-	2 396	-	489	273
JTR	-	-	-	698	-	-	141
KGS	1 460	482	-	4 518	-	1 214	1 242
RHO	1 986	1 255	-	10 581	967	2 781	2 361
CHQ	350	-	-	1 616	144	1 664	1 013
HER	4 512	3 017	629	15 883	1 728	7 687	5 686
KVA	-	-	-	912	-	-	-
MJT	-	-	-	1 028	-	291	-
*GR	96	234	-	2 302	-	814	132
TUERKEI	9 482	10 093	984	36 158	4 519	19 704	12 319
DARUNTER: ANK	-	608	-	1 634	550	1 847	815
IST	1 991	3 061	235	9 450	1 578	3 078	1 923
IZM	2 008	1 676	-	6 004	165	1 894	668
DLM	1 329	672	-	4 234	259	2 937	2 444
AYT	4 154	3 864	749	14 836	1 967	9 946	6 469
ZYPERN	745	194	-	1 992	-	578	393
DARUNTER: LCA	447	194	-	1 713	-	333	393
JUGOSLAWIEN	2 548	3 813	-	15 931	3 483	4 557	3 114
DARUNTER: BEG	189	95	-	1 254	81	5	240
ZAG	288	68	-	1 799	-	84	362
PUY	159	322	-	821	236	346	124
SPU	708	1 431	-	4 674	974	1 301	656
DBV	511	766	-	2 601	401	1 263	774
TIV	571	1 056	-	2 493	503	1 416	958
*YU	122	75	-	2 289	1 288	142	-
UNGARN	-	-	-	467	-	437	-
TSCHECHOSLOW	134	-	-	276	-	185	-
RUMAENIEN	-	-	-	438	-	499	-
BULGARIEN	305	1 672	-	4 181	767	2 390	1 128
DARUNTER: VAR	217	943	-	1 762	417	1 359	952
BOJ	88	729	-	2 419	350	979	176
POLEN	-	-	-	24	-	55	-
SOJNETUNION	496	716	-	230	16	1 607	674
DARUNTER: MOW	-	280	-	112	16	599	-
*SU	97	182	-	61	-	972	69
E U R O P A	62 274	50 591	6 446	295 324	38 974	115 019	71 980
DARUNTER: EG-LAENDER	47 491	34 103	5 462	233 108	29 047	83 805	53 276
AEGYPTEN	60	-	-	566	-	564	463
DARUNTER: CAI	2	-	-	7	-	426	291
LXR	34	-	-	541	-	62	35
HRG	24	-	-	18	-	76	36
TUNESIEN	2 361	3 075	331	12 442	1 574	9 091	5 591
DARUNTER: TUN	168	262	-	1 038	-	827	563
DJE	598	454	-	3 009	400	2 065	1 143
MIR	1 595	2 359	331	8 395	1 174	6 199	3 885

JUNI 1990
 MIT GEBIETEN AUSSERHALB DES BUNDESGBIETES

FLUGPLATZ						NACH ENDZIELLAND BZW. -- FLUGPLATZ	
NUERNBERG (NUE)	MUENCHEN (MUC)	BERLIN (WEST) (BER)	SAARBUECKEN (SCN)	MUENSTER/ OSNABRUECK (FMO)	SONSTIGE	INSGESAMT	
						487	REISENDE IM PAUSCHALFLUGREISEVERKEHR
		106				106	NORWEGEN
	11 429	1 726				18 969	DAENEMARK
	8 379	1 726				15 919	GR BRITANNIEN
	1 920					1 920	DARUNTER: LON
	588					3 440	MAN
	588					3 145	IRLAND
	44					544	DARUNTER: SNN
						34	ISLAND
						85	NIEDERLANDE
710	1 584	371		85		7 059	LUXEMBURG
						1 863	FRANKREICH
	239	371				1 627	DARUNTER: CLY
710	1 345					3 569	BIA
10 525	33 791	12 689	5 413	2 914		383 033	*FR
	417					2 245	SPANIEN
	910	291				8 066	DARUNTER: GRO
	1 134	186				7 418	ALC
	2 057	523				14 961	LEI
		177				2 240	AGP
5 625	11 993	6 499	3 880	2 655		198 354	SVQ
1 228	4 740	1 138	893	227		45 981	PMI
627	1 633	572		32		12 673	IBZ
1 697	4 056	1 344	492			35 521	MAH
558	2 815	314	148			18 845	LPA
499	1 784	806				19 124	TCI
291	1 831	554				15 415	FUE
	421	285				1 555	ACE
539	3 731	1 291				25 361	*E3
						1 768	PORTUGAL
539	3 389	1 291				20 491	DARUNTER: LIS
	342					2 117	FAO
	1 407	274				7 586	FNC
	1 407	274				7 586	MALTA
						120	DARUNTER: ALA
455	4 185	407				407	SCHWEIZ
221	1 664	1 600				23 167	OESTERREICH
	887	739				11 309	ITALIEN
234	1 347					1 190	DARUNTER: NAP
5 131	47 239	4 843	1 059			6 693	SUF
556	6 326	210				177 042	CTA
275	2 875	204				17 529	GRIECHENLAND
615	4 425	786				11 953	DARUNTER: ATH
	987					18 274	SKG
	460					2 181	CFU
	1 365					2 058	JSI
	2 383					2 447	ZTH
	2 415					6 371	JMK
	3 746	294				3 254	SHI
1 087	6 364	742				12 956	JTR
	1 252					28 124	RGS
2 598	10 781	2 111	1 059			6 039	RHO
	434					55 691	CHQ
	1 084	209				1 346	HER
	2 342	287				2 612	KVA
5 105	18 225	7 480	1 250	444		6 207	MJT
		334				125 763	*GR
506	1 784	1 952				5 788	TUERKEI
183	2 929	1 648				25 558	DARUNTER: ANK
441	3 088	1 308	269			17 175	IST
3 975	10 424	2 238	981	444		16 981	IZM
	1 440					60 047	DLM
	839					5 342	AYT
1 046	2 569	422	549			3 919	ZYPERN
						38 032	DARUNTER: LCA
	108					1 864	JUGOSLAWIEN
365	646	287	192			2 601	DARUNTER: BEG
295	604	135	357			2 116	ZAG
386	985					11 234	PUY
	226					7 707	SPU
	68					8 368	DBV
						4 142	TIV
						972	*YU
266	254					595	UNGARN
154	158					937	TSCHECHOSLOW
112	96					10 963	RUMAENIEN
						5 962	BULGARIEN
						4 949	DARUNTER: VAR
						79	BOJ
						3 739	POLEN
						1 007	SOWJETUNION
						1 381	DARUNTER: MOW
23 777	126 554	31 209	8 271	3 443		833 862	*SU
17 360	102 547	22 626	6 472	2 999		638 296	EUROPA
							DARUNTER: EG-LAENDER
	2 956					4 609	AEGYPTEN
	1 051					1 777	DARUNTER: CAI
	941					1 613	LXR
	870					1 024	HRG
1 993	8 180	1 176	805	491		47 110	TUNESIEN
	722					3 580	DARUNTER: TUN
445	2 260	250				10 624	DJE
1 548	5 030	926	805	491		32 738	MIR

5 PERSONENVERKEHR

 5. 2 VERFLECHTUNG IM VERKEHR

 5. 2. 3 REISENDE

NACH ENDZIELLAND BZW. ---FLUGPLATZ	VON HERKUNFTS						
	HAMBURG (HAM)	HANNOVER (HAJ)	BREMEN (BRE)	DUESSELDORF (DUS)	KOELN/BONN (CGN)	FRANKFURT (FRA)	STUTTGART (STR)
REISENDE IM							
PAUSCHALFLUGREISEVERKEHR							
MAROKKO	419	336	-	2 199	-	956	-
DARUNTER:AGA	386	336	-	2 179	-	762	-
SENEGAL	-	-	-	84	-	430	-
GAMBIA	-	-	-	10	-	181	-
KENIA	189	-	-	1 059	-	3 349	-
DARUNTER:MBA	189	-	-	1 059	-	3 349	-
A F R I K A	3 029	3 411	331	16 360	1 574	14 571	6 054
MEXIKO	-	-	-	388	-	167	-
KUBA	-	-	-	597	1 184	482	-
DARUNTER:HAV	-	-	-	597	795	482	-
JAMAICA	-	-	-	534	-	-	-
DOMINIK.REP	208	-	-	1 958	-	2 221	-
DARUNTER:POP	75	-	-	1 179	-	1 246	-
VENEZUELA	-	-	-	366	-	230	-
BRASILIEN	-	-	-	521	-	-	-
DARUNTER:REC	-	-	-	521	-	-	-
A M E R I K A	208	-	-	4 364	1 184	3 100	-
ISRAEL	119	-	-	65	528	658	476
DARUNTER:TLV	119	-	-	65	528	658	427
JORDANIEN	-	-	-	-	-	61	-
SAUDI-ARAB	-	-	-	-	-	357	-
JEM.ARAB.REP.	-	-	-	-	-	-	-
OMAN	-	-	-	-	-	5	-
SRI LANKA	148	-	-	511	-	364	-
DARUNTER:CMB	148	-	-	511	-	364	-
MALEDIVEN	174	-	-	472	-	648	-
DARUNTER:MLE	174	-	-	472	-	648	-
THAILAND	-	-	-	338	-	313	-
INDONESIEN	-	-	-	-	-	343	-
A S I E N	441	-	-	1 386	528	2 749	476
I N S G E S A M T ..	65 952	54 002	6 777	317 434	42 260	135 439	78 510

JUNI 1990

MIT GEBIETEN AUSSERHALB DES BUNDESGBIETES

FLUGPLATZ							NACH ENDZIELLAND BZW. -- FLUGPLATZ
NUERNBERG (NUE)	MUENCHEN (MUC)	BERLIN (WEST) (BER)	SAARBRUECKEN (SCN)	MUENSTER/ OSNABRUECK(FMO)	SONSTIGE	INSGESAMT	
							REISENDE IM PAUSCHALFLUGREISEVERKEHR
-	2 083	192	-	-	-	6 185	MAROKKO
-	2 083	192	-	-	-	5 938	DARUNTER:AGA
-	-	-	-	-	-	514	SENEGAL
-	-	-	-	-	-	191	GAMBIA
-	2 670	-	-	-	-	7 267	KENIA
-	2 668	-	-	-	-	7 265	DARUNTER:MBA
1 993	15 889	1 368	805	491	-	65 876	A F R I K A
-	32	-	-	-	-	587	MEXIKO
-	446	-	-	-	-	2 709	KUBA
-	446	-	-	-	-	2 320	DARUNTER:HAV
-	-	-	-	-	-	534	JAMAICA
-	266	-	-	-	-	4 653	DOMINIK.REP
-	266	-	-	-	-	2 766	DARUNTER:POP
-	76	-	-	-	-	672	VENEZUELA
-	603	-	-	-	-	1 124	BRASILIEN
-	603	-	-	-	-	1 124	DARUNTER:REC
-	1 423	-	-	-	-	10 279	A M E R I K A
89	1 575	-	-	-	-	3 510	ISRAEL
89	1 513	-	-	-	-	3 399	DARUNTER:TLV
-	97	-	-	-	-	158	JORDANIEN
-	37	-	-	-	-	394	SAUDI-ARAB.
167	-	-	-	-	-	167	JEM.ARAB.REP.
-	-	-	-	-	-	5	OMAN
-	491	-	-	-	-	1 514	SRI LANKA
-	491	-	-	-	-	1 514	DARUNTER:CMB
-	388	-	-	-	-	1 682	MALEDIVEN
-	388	-	-	-	-	1 682	DARUNTER:MLE
-	294	-	-	-	-	945	THAILAND
-	-	-	-	-	-	343	INDONESIEN
256	2 882	-	-	-	-	8 718	A S I E N
26 026	146 748	32 577	9 076	3 934	-	918 735	I N S G E S A M T

6 GUETERVERKEHR
6. 2 VERFLECHTUNG IM VERKEHR

6. 2. 1 EINLADUNG

NACH STRECKENZIELLAND		VON STRECKEN						
BZW. ----- FLUGPLATZ	HAMBURG (HAM)	HANNOVER (HAJ)	BREMEN (BRE)	DUESSELDORF (DUS)	KOELN/BONN (CGN)	FRANKFURT (FRA)	STUTTGART (STR)	
EINLADUNG								
INSGESAMT								
DDR U. BER(O)	242	-	-	230	113	17 652	22	
DARUNTER: LEJ	-	-	-	230	-	15 116	2	
FINNLAND	40 131	-	-	21 258	520	288 535	5 110	
DARUNTER: HEL	40 131	-	-	21 258	520	288 535	5 110	
SCHWEDEN	34 907	-	-	49 756	304 319	621 415	676	
DARUNTER: STO	33 794	-	-	28 860	144 342	446 928	676	
GOT	1 113	-	-	20 896	147 233	174 292	-	
NORWEGEN	37 824	-	-	7 173	-	197 049	-	
DARUNTER: OSL	31 739	-	-	7 173	-	197 049	-	
DAENEMARK	21 404	2 763	56	75 044	226 916	410 143	34 798	
DARUNTER: CPH	21 404	2 763	56	75 044	164 605	410 143	34 798	
BLL	-	-	-	-	21 303	-	-	
*DK	-	-	-	-	41 008	-	-	
GR BRITANNIEN	119 675	20 986	7 113	237 542	1 123 218	4 363 423	64 199	
DARUNTER: LON	114 785	16 601	7 113	109 169	523 353	3 829 785	56 316	
BHX	332	3 314	-	15 180	199 515	249 306	7 284	
MAN	4 540	676	-	24 774	-	277 104	-	
LPL	-	-	-	-	155 606	-	-	
GLA	18	-	-	2 264	-	7 157	-	
EMA	-	-	-	-	77 680	-	-	
*GB	-	-	-	82 915	160 437	-	379	
IRLAND	1 583	-	-	8 460	22 402	233 631	-	
DARUNTER: DUB	1 583	-	-	8 460	22 044	233 287	-	
ISLAND	1 536	-	-	-	-	122 946	-	
DARUNTER: REK	-	-	-	-	-	23 195	-	
KEF	1 536	-	-	-	-	99 751	-	
NIEDERLANDE	27 801	2 434	2 669	1 505	3 143	151 886	30 558	
DARUNTER: AMS	25 652	2 434	2 669	1 505	-	151 136	10 717	
MST	-	-	-	-	3 143	750	19 841	
BELGIEN	34 718	1 950	63	5	13 223	381 089	25 554	
DARUNTER: BRU	34 718	1 950	63	5	13 223	381 089	25 554	
LUXEMBURG	523	-	-	-	-	13 357	-	
DARUNTER: LUX	523	-	-	-	-	13 357	-	
FRANKREICH	92 586	3 208	25 123	33 418	233 004	425 500	17 022	
DARUNTER: PAR	44 631	3 208	53	32 354	225 048	372 277	16 670	
LYS	-	-	-	456	-	18 174	-	
TLS	44 550	-	25 070	-	7 700	-	-	
NCE	3 405	-	-	577	-	34 929	352	
SPANIEN	107 313	2 112	1 093	155 234	273 610	1 297 299	15 689	
DARUNTER: MAD	82 169	-	-	128 295	800	633 178	8 886	
BCN	16 632	-	-	23 476	-	486 273	6 645	
VLC	-	-	-	-	231 909	22 789	-	
AGP	1 412	-	-	728	-	10 721	-	
*E1	-	-	-	-	40 887	5 547	-	
PMI	4 969	2 112	1 093	2 679	-	77 955	-	
*E2	-	-	-	-	-	13 865	-	
LPA	2 131	-	-	-	-	33 632	-	
PORTUGAL	9 241	-	-	7 315	-	361 616	422	
DARUNTER: LIS	9 241	-	-	6 627	-	229 586	422	
OPO	-	-	-	-	-	122 729	-	
MALTA	1 003	-	-	1 686	-	64 957	74	
DARUNTER: MLA	1 003	-	-	1 686	-	64 957	74	
SCHWEIZ	68 195	10 278	96	75 535	197 496	375 932	35 169	
DARUNTER: ZRH	44 729	10 278	96	70 155	7 711	298 120	35 169	
GVA	23 089	-	-	4 637	587	76 988	-	
BSL	377	-	-	743	188 888	824	-	
OESTERREICH	16 224	-	109	58 750	146 820	656 033	11 156	
DARUNTER: VIE	16 224	-	109	57 881	12 499	550 082	11 156	
LNZ	-	-	-	869	581	37 864	-	
SZG	-	-	-	-	230	19 458	-	
GRZ	-	-	-	-	-	42 872	-	
KLU	-	-	-	-	133 510	660	-	
ITALIEN	16 437	128	-	61 058	289 160	1 148 640	3 316	
DARUNTER: ROM	-	-	-	8 201	2 518	400 763	494	
MIL	16 437	128	-	52 825	1 028	443 296	2 372	
VCE	-	-	-	32	-	74 078	15	
TRN	-	-	-	-	60	73 227	435	
GOA	-	-	-	-	265 988	48 463	-	
PSA	-	-	-	-	-	24 552	-	
NAP	-	-	-	-	-	21 850	-	
CTA	-	-	-	-	-	18 934	-	
*IT	-	-	-	-	19 566	25 232	-	
GRIECHENLAND	1 264	-	-	26 767	-	796 256	30 347	
DARUNTER: ATH	1 264	-	-	23 178	-	727 436	25 530	
SKG	-	-	-	3 179	-	59 132	4 817	
TUERKEI	29 003	-	-	7 830	27 337	598 815	-	
DARUNTER: ANK	362	-	-	-	1 898	41 363	-	
IST	28 011	-	-	-	25 295	533 819	-	
IZM	630	-	-	-	144	17 222	-	
ZYPERN	8 917	-	-	-	180	21 792	-	
DARUNTER: LCA	8 917	-	-	-	180	21 792	-	
JUGOSLAWIEN	1 169	-	-	126	-	135 909	-	
DARUNTER: BEG	892	-	-	126	-	74 137	-	
ZAG	277	-	-	-	-	42 184	-	
SPU	-	-	-	-	-	12 757	-	
UNGARN	18 140	-	-	4 460	14 957	152 621	138	
DARUNTER: BUD	18 140	-	-	4 460	14 957	152 621	138	
TSCHECHOSLOW.	-	-	-	-	196	81 203	-	
DARUNTER: PRG	-	-	-	-	196	81 203	-	
RUMAENIEN	-	-	-	-	-	33 887	-	
DARUNTER: BUH	-	-	-	-	-	33 678	-	
BULGARIEN	-	-	-	-	-	39 910	-	
DARUNTER: SOF	-	-	-	-	-	39 910	-	
POLEN	5 378	-	-	15 310	2 007	185 713	-	
DARUNTER: WAW	1 222	-	-	15 310	1 972	182 527	-	

JUNI 1990
 MIT GEBIETEN AUSSERHALB DES BUNDESGBIETES
 IN KILOGRAMM

HERKUNFTSFLUGPLATZ							NACH STRECKENZIELLAND BZW. ----- FLUGPLATZ
NUERNBERG (NUE)	MUENCHEN (MUC)	BERLIN (WEST) (BER)	SAARBUECKEN (SCN)	MUENSTER/ OSNABRUECK (FMO)	SONSTIGE	INSGESAMT	
-	47	-	-	-	-	18 306	EINLADUNG
-	45	-	-	-	-	15 393	DDR U.BER(O)
-	4 241	-	-	-	-	359 795	DARUNTER:LEJ
-	4 241	-	-	-	-	359 795	FINNLAND
-	13 617	153	-	-	-	1 024 843	DARUNTER:HEL
-	13 617	153	-	-	-	668 370	SCHWEDEN
-	-	-	-	-	-	343 534	DARUNTER:STO
-	4 083	3	-	-	-	246 132	GOT
-	4 083	3	-	-	-	240 047	NORWEGEN
-	34 781	646	-	-	-	806 551	DARUNTER:OSL
-	34 781	646	-	-	-	744 240	DAENEMARK
-	-	-	-	-	-	21 303	DARUNTER:CPH
-	-	-	-	-	-	41 008	BLL
14 337	130 789	29 416	17 400	-	-	6 128 098	*DK
14 337	115 359	29 416	-	-	-	4 816 234	GR BRITANNIEN
-	5 026	-	-	-	-	479 957	DARUNTER:LON
-	8 206	-	-	-	-	315 300	BHX
-	-	-	16 896	-	-	172 502	MAN
-	2 198	-	-	-	-	11 637	LPL
-	-	-	-	-	-	77 680	GLA
-	-	-	-	-	-	244 235	EMA
-	1 214	-	504	-	-	267 290	*GB
-	1 214	-	-	-	-	266 588	IRLAND
-	-	-	-	-	-	124 482	DARUNTER:DUB
-	-	-	-	-	-	23 195	ISLAND
13	47 886	3 950	-	-	-	101 287	DARUNTER:REK
13	44 287	3 950	-	-	-	271 845	KEF
-	1 421	-	-	-	-	242 363	NIEDERLANDE
65 577	33 503	-	-	-	-	25 155	DARUNTER:AMS
65 577	33 503	-	-	-	-	555 682	MST
-	821	-	-	-	-	555 682	BELGIEN
-	821	-	-	-	-	14 701	DARUNTER:BRU
294	88 293	16 157	400	-	-	14 701	LUXEMBURG
282	86 532	16 157	400	-	-	935 005	DARUNTER:LUX
12	330	-	-	-	-	797 612	FRANKREICH
-	36	-	-	-	-	18 972	DARUNTER:PAR
-	1 395	-	-	-	-	77 377	LYS
18	163 023	-	-	-	122	40 658	TLS
-	130 101	-	-	-	-	2 015 513	NCE
-	32 922	-	-	-	-	983 429	SPANIEN
-	-	-	-	-	-	565 948	DARUNTER:MAD
-	-	-	-	-	-	12 861	BCN
18	-	-	-	-	-	46 434	VLC
-	-	-	-	-	-	88 826	AGP
-	-	-	-	-	-	13 865	*E1
-	-	-	-	-	-	35 763	PMI
-	14 959	-	-	-	-	393 553	*E2
-	14 959	-	-	-	-	260 835	LPA
-	848	-	-	-	-	122 729	PORTUGAL
-	848	-	-	-	-	68 568	DARUNTER:LIS
276	67 288	21 447	-	10	-	68 568	OPD
276	61 817	21 447	-	10	-	851 722	MALTA
-	5 403	-	-	-	-	549 808	DARUNTER:MLA
-	68	-	-	-	-	110 704	SCHWEIZ
209	33 236	-	-	-	-	190 900	DARUNTER:ZRH
209	33 076	-	-	-	-	922 537	GVA
-	-	-	-	-	-	681 236	BSL
-	160	-	-	-	-	39 314	OESTERREICH
21 509	101 880	-	-	-	-	19 688	DARUNTER:VIE
-	51 217	-	-	-	-	43 032	LNZ
639	43 515	-	-	-	-	134 170	SZG
-	4 248	-	-	-	-	642 128	GRZ
-	663	-	-	-	-	463 193	KLU
20 870	-	-	-	-	-	560 240	ITALIEN
-	-	-	-	-	-	78 373	DARUNTER:ROM
-	372	-	-	-	-	74 385	MIL
-	363	-	-	-	-	335 321	VCE
-	47 014	184	-	-	-	24 552	TRN
-	39 838	-	-	-	-	21 850	GOA
-	7 176	184	-	-	-	19 306	PSA
-	101 014	-	-	-	-	45 161	NAP
-	40 734	-	-	-	-	901 832	CTA
-	57 694	-	-	-	-	817 246	*IT
-	2 571	-	-	-	-	74 488	GRIECHENLAND
-	7 000	-	-	-	-	763 999	DARUNTER:ATH
-	7 000	-	-	-	-	84 357	SKG
-	34 557	-	-	-	-	651 819	TUERKEI
-	31 359	-	-	-	-	20 567	DARUNTER:ANK
-	1 925	-	-	-	-	37 889	IST
-	69	-	-	-	-	171 761	IZM
-	24 606	-	-	-	-	106 514	ZYPERN
-	24 606	-	-	-	-	44 386	DARUNTER:LCA
-	160	-	-	-	-	12 826	JUGOSLAWIEN
-	160	-	-	-	-	214 922	DARUNTER:BEG
-	-	-	-	-	-	81 559	ZAG
-	3 442	-	-	-	-	81 559	SPU
-	3 442	-	-	-	-	33 887	UNGARN
-	-	-	-	-	-	33 678	DARUNTER:BUD
-	-	-	-	-	-	43 352	TSCHECHOSLOW
-	-	-	-	-	-	43 352	DARUNTER:PRG
-	-	-	-	-	-	208 408	RUMAENIEN
-	-	-	-	-	-	201 031	DARUNTER:BUH
-	-	-	-	-	-	-	BULGARIEN
-	-	-	-	-	-	-	DARUNTER:SOF
-	-	-	-	-	-	-	POLEN
-	-	-	-	-	-	-	DARUNTER:WAW

6 GÜTERVERKEHR
6. 2 VERFLECHTUNG IM VERKEHR
6. 2. 1 EINLADUNG

NACH STRECKENZIELLAND		VON STRECKEN						
BZW. ----- FLUGPLATZ	HAMBURG (HAM)	HANNOVER (HAJ)	BREMEN (BRE)	DUESSELDORF (DUS)	KOELN/BONN (CGN)	FRANKFURT (FRA)	STUTTGART (STR)	
EINLADUNG								
INSGESAMT								
SOWJETUNION	3 655	9 750	-	10 880	21 761	179 489	-	
DARUNTER: MOW	2 497	9 750	-	10 587	-	169 128	-	
*SU	-	-	-	-	21 761	2 887	-	
E U R O P A	698 869	53 609	36 322	859 342	2 900 382	13 356 698	274 250	
DARUNTER: EG-LAENDER	432 545	33 581	36 117	606 348	2 184 676	9 582 840	221 905	
AEGYPTEN	-	-	-	11 166	-	276 576	-	
DARUNTER: CAI	-	-	-	11 166	-	275 916	-	
LIBYEN	-	-	-	-	-	219 141	-	
DARUNTER: TIP	-	-	-	-	-	219 141	-	
TUNESIEN	403	-	-	1 611	-	107 652	-	
DARUNTER: TUN	403	-	-	982	-	90 256	-	
MIR	-	-	-	629	-	15 811	-	
ALGERIEN	-	-	-	-	-	161 480	-	
DARUNTER: ALG	-	-	-	-	-	103 442	-	
ORN	-	-	-	-	-	15 797	-	
CZL	-	-	-	-	-	42 241	-	
MAROKKO	-	-	-	2 820	-	91 124	-	
DARUNTER: CAS	-	-	-	889	-	83 486	-	
SENEGAL	-	-	-	-	-	46 381	-	
DARUNTER: DKR	-	-	-	-	-	46 381	-	
GAMBIA	-	-	-	-	-	473	-	
GUINEA	-	-	-	-	-	17 864	-	
DARUNTER: CKY	-	-	-	-	-	17 864	-	
GHANA	-	-	-	32 323	-	-	-	
DARUNTER: ACC	-	-	-	32 323	-	-	-	
NIGERIA	-	-	-	-	-	39 418	-	
DARUNTER: LOS	-	-	-	-	-	39 418	-	
KAMERUN	-	-	-	-	-	24 802	-	
DARUNTER: DLA	-	-	-	-	-	24 802	-	
ZAIRE	-	-	-	-	-	16 716	-	
DARUNTER: FIH	-	-	-	-	-	16 716	-	
SUDAN	-	-	-	-	-	287 975	-	
DARUNTER: KRT	-	-	-	-	-	287 975	-	
ÄTHIOPIEN	-	-	-	-	-	423 306	-	
DARUNTER: ADD	-	-	-	-	-	394 512	-	
ASM	-	-	-	-	-	28 794	-	
SOMALIA	-	-	-	-	-	68 279	-	
DARUNTER: MGQ	-	-	-	-	-	68 279	-	
UGANDA	-	-	-	-	-	21 051	-	
DARUNTER: EBB	-	-	-	-	-	21 051	-	
KENIA	-	-	-	-	-	214 291	-	
DARUNTER: NBO	-	-	-	-	-	212 839	-	
TANSANIA	-	-	-	-	-	120 288	-	
DARUNTER: DAR	-	-	-	-	-	120 288	-	
SAMBIA	-	-	-	-	-	2 712	-	
SIMBABWE	-	-	-	-	-	26 909	-	
DARUNTER: HRE	-	-	-	-	-	26 909	-	
NAMIBIA	-	-	-	-	-	69 923	-	
DARUNTER: WDH	-	-	-	-	-	69 923	-	
SESCHELLEN	-	-	-	-	-	3 814	-	
MAURITIUS	-	-	-	-	-	51 480	-	
DARUNTER: MRU	-	-	-	-	-	51 480	-	
SÜDAFRIKA	-	-	-	-	-	705 728	-	
DARUNTER: JNB	-	-	-	-	-	705 728	-	
A F R I K A	403	-	-	47 920	-	2 997 383	-	
KANADA	-	-	-	25 562	-	1 112 275	-	
DARUNTER: YUL	-	-	-	-	-	223 528	-	
YYZ	-	-	-	6 929	-	675 249	-	
YVR	-	-	-	14 672	-	159 428	-	
YYC	-	-	-	-	-	54 070	-	
USA	111 634	-	-	455 602	1 452 771	11 171 551	101 281	
DARUNTER: NYC	68 056	-	-	222 213	1 427 039	3 712 595	61 634	
CHI	-	-	-	148 370	-	1 643 232	-	
BOS	-	-	-	-	-	599 760	-	
PHL	-	-	-	-	-	193 285	-	
BWI	-	-	-	-	-	52 831	-	
DCA	-	-	-	-	25 732	647 589	-	
DET	-	-	-	-	-	132 407	-	
PIT	-	-	-	-	-	36 852	-	
CVG	-	-	-	-	-	119 881	-	
*U1	-	-	-	-	-	582 215	-	
ATL	43 578	-	-	-	-	885 003	39 647	
MIA	-	-	-	30 849	-	309 146	-	
SJU	-	-	-	-	-	135 816	-	
ORL	-	-	-	-	-	104 244	-	
DAL	-	-	-	-	-	597 104	-	
HOU	-	-	-	-	-	381 883	-	
SFO	-	-	-	-	-	298 373	-	
LAX	-	-	-	54 170	-	715 877	-	
ANC	-	-	-	-	-	17 345	-	
MEXIKO	-	-	-	-	-	634 558	-	
DARUNTER: MEX	-	-	-	-	-	634 558	-	
KUBA	-	-	-	-	10 838	-	-	
DARUNTER: HAV	-	-	-	-	10 838	-	-	
DOMINIK. REP	-	-	-	220	-	3 046	-	
ANTIGUA-BARB	-	-	-	-	-	1 308	-	
BARBADOS	-	-	-	-	-	287	-	
TRINID. U. TOB	-	-	-	-	-	4 049	-	
NIED. ANTILLEN	-	-	-	-	-	5 873	-	

JUNI 1990

MIT GEBIETEN AUSSERHALB DES BUNDESGBIETES

IN KILOGRAMM

HERKUNFTSFLUGPLATZ							NACH STRECKENZIELLAND	
NUERNBERG (NUE)	MUENCHEN (MUC)	BERLIN (WEST) (BER)	SAARBRUECKEN (SCN)	MUENSTER/ OSNABRUECK (FMO)	SONSTIGE	INSGESAMT	BZW. -----	FLUGPLATZ
-	15 802	-	-	-	-	241 337		EINLADUNG
-	15 568	-	-	-	-	207 530		-----
-	-	-	-	-	-	24 648		INSGESAMT
102 233	974 104	71 956	17 800	10	122	19 345 697		SOWJETUNION
101 748	664 163	50 353	17 800	-	122	13 932 198		DARUNTER: MOW
55 545	3 732	-	-	-	-	347 019		+SU
55 545	3 732	-	-	-	-	346 359		E U R O P A
-	-	-	-	-	-	219 141		DARUNTER: EG-LAENDER
-	4 581	-	-	-	-	219 141		AEGYPTEN
-	4 581	-	-	-	-	114 247		DARUNTER: CAI
-	-	-	-	-	-	96 222		LIBYEN
-	-	-	-	-	-	16 440		DARUNTER: TIP
-	-	-	-	-	-	161 480		TUNESIEN
-	-	-	-	-	-	103 442		DARUNTER: TUN
-	-	-	-	-	-	15 797		MIR
-	1	-	-	-	-	42 241		ALGERIEN
-	1	-	-	-	-	93 945		DARUNTER: ALG
-	-	-	-	-	-	84 376		ORN
-	-	-	-	-	-	46 381		CZL
-	-	-	-	-	-	46 381		MAROKKO
-	-	-	-	-	-	473		DARUNTER: CAS
-	-	-	-	-	-	17 864		SENEGAL
-	-	-	-	-	-	17 864		DARUNTER: DKR
-	-	-	-	-	-	32 323		GAMBIA
-	-	-	-	-	-	32 323		GUINEA
-	-	-	-	-	-	39 418		DARUNTER: CKY
-	-	-	-	-	-	39 418		GHANA
-	-	-	-	-	-	24 802		DARUNTER: ACC
-	-	-	-	-	-	16 716		NIGERIA
-	-	-	-	-	-	16 716		DARUNTER: LOS
-	-	-	-	-	-	287 975		KAMERUN
-	-	-	-	-	-	287 975		DARUNTER: DLA
-	-	-	-	-	-	423 306		ZAIRE
-	-	-	-	-	-	394 512		DARUNTER: FIH
-	-	-	-	-	-	28 794		SUDAN
-	-	-	-	-	-	68 279		DARUNTER: KRT
-	-	-	-	-	-	68 279		AETHIOPIEN
-	-	-	-	-	-	21 051		DARUNTER: ADD
-	-	-	-	-	-	21 051		ASM
-	-	-	-	-	-	214 291		SOMALIA
-	-	-	-	-	-	212 839		DARUNTER: MGQ
-	-	-	-	-	-	120 288		UGANDA
-	-	-	-	-	-	120 288		DARUNTER: EBB
-	-	-	-	-	-	2 712		KENIA
-	-	-	-	-	-	26 909		DARUNTER: NBO
-	-	-	-	-	-	26 909		TANSANIA
-	-	-	-	-	-	69 923		DARUNTER: DAR
-	-	-	-	-	-	69 923		SAMBIA
-	-	-	-	-	-	3 814		SIMBABWE
-	11 520	-	-	-	-	63 000		DARUNTER: HRE
-	11 520	-	-	-	-	63 000		NAMIBIA
-	-	-	-	-	-	705 728		DARUNTER: WDH
-	-	-	-	-	-	705 728		SESCHELLEN
55 545	19 834	-	-	-	-	3 121 085		MAURITIUS
-	-	-	-	-	-	705 728		DARUNTER: MRU
-	-	-	-	-	-	705 728		SUEDAFRIKA
-	-	-	-	-	-	705 728		DARUNTER: JNB
-	-	-	-	-	-	1 184 384		A F R I K A
-	46 547	-	-	-	-	223 528		KANADA
-	46 547	-	-	-	-	728 725		DARUNTER: YUL
-	-	-	-	-	-	174 100		YZZ
-	-	-	-	-	-	54 070		YVR
-	461 141	13 780	-	-	-	13 767 760		YIC
-	234 110	13 780	-	-	-	5 739 427		USA
-	63 423	-	-	-	-	1 855 025		DARUNTER: NYC
-	6 737	-	-	-	-	606 497		CHI
-	-	-	-	-	-	193 285		BOS
-	-	-	-	-	-	52 831		PHL
-	-	-	-	-	-	673 321		BWI
-	-	-	-	-	-	132 407		DCA
-	-	-	-	-	-	36 852		DET
-	-	-	-	-	-	119 881		PIT
-	-	-	-	-	-	582 215		CVG
-	52 069	-	-	-	-	1 020 297		*U1
-	19 549	-	-	-	-	359 544		ATL
-	-	-	-	-	-	135 816		MIA
-	-	-	-	-	-	104 244		SJU
-	-	-	-	-	-	597 104		ORL
-	-	-	-	-	-	381 883		DAL
-	-	-	-	-	-	298 373		HOU
-	85 253	-	-	-	-	855 300		SFO
-	-	-	-	-	-	17 345		LAX
-	-	-	-	-	-	634 558		ANC
-	-	-	-	-	-	634 558		MEXIKO
-	-	-	-	-	-	10 838		DARUNTER: MEX
-	-	-	-	-	-	10 838		KUBA
-	-	-	-	-	-	3 266		DARUNTER: HAV
-	-	-	-	-	-	1 308		DOMINIK. REP.
-	-	-	-	-	-	287		ANTIGUA-BARB.
-	-	-	-	-	-	4 049		BARBADOS
-	-	-	-	-	-	5 873		TRINID. U. TOB.
-	-	-	-	-	-	5 873		NIED. ANTILLEN

6 GÜTERVERKEHR

 6. 2 VERFLECHTUNG IM VERKEHR

 6. 2. 1 EINLADUNG

NACH STRECKENZIELLAND BZW. ----- FLUGPLATZ	VON STRECKEN						
	HAMBURG (HAM)	HANNOVER (HAJ)	BREMEN (BRF)	DUESSELDORF (DUS)	KOELN/BONN (CGN)	FRANKFURT (FRA)	STUTTGART (STR)
EINLADUNG							
INSGESAMT							
ST. LUCIA	-	-	-	-	-	2 353	-
KOLUMBIEN	-	-	-	-	-	258 611	-
DARUNTER:BOG	-	-	-	-	-	258 611	-
VENEZUELA	-	-	-	-	-	170 723	-
DARUNTER:CCS	-	-	-	-	-	170 723	-
BRASIL IEN	-	-	-	-	-	869 777	-
DARUNTER:RIO	-	-	-	-	-	306 988	-
SAO	-	-	-	-	-	556 980	-
ECUADOR	-	-	-	-	-	54 162	-
DARUNTER:UIO	-	-	-	-	-	52 100	-
PERU	-	-	-	-	-	50 772	-
DARUNTER:LIM	-	-	-	-	-	50 772	-
BOLIV IEN	-	-	-	-	-	20 437	-
DARUNTER:LPB	-	-	-	-	-	20 437	-
PARAGUAY	-	-	-	-	-	8 579	-
URUGUAY	-	-	-	-	-	72 763	-
DARUNTER:MVD	-	-	-	-	-	72 763	-
ARGENTINIEN	-	-	-	-	-	135 442	-
DARUNTER:BUE	-	-	-	-	-	135 442	-
CHILE	-	-	-	-	-	135 177	-
DARUNTER:SCL	-	-	-	-	-	135 177	-
A M E R I K A	111 634	-	-	481 384	1 463 609	14 711 743	101 281
LIBANON	-	-	-	-	-	92 229	-
DARUNTER:BEY	-	-	-	-	-	92 229	-
ISRAEL	-	-	-	-	1 109 051	603 452	-
DARUNTER:TLV	-	-	-	-	1 109 051	603 452	-
JORDANIEN	-	-	-	-	-	62 020	-
DARUNTER:AMM	-	-	-	-	-	62 020	-
SYRIEN	-	-	-	-	-	31 556	-
DARUNTER:DAM	-	-	-	-	-	31 556	-
IRAK	-	-	-	-	-	865 238	-
DARUNTER:BGW	-	-	-	-	-	865 238	-
IRAN	-	-	-	-	-	1 088 731	-
DARUNTER:THR	-	-	-	-	-	1 088 731	-
KUWEIT	-	-	-	-	-	525 692	-
DARUNTER:KWI	-	-	-	-	-	525 692	-
BAHRAIN	-	-	-	-	-	182 200	-
DARUNTER:BAH	-	-	-	-	-	182 200	-
KATAR	-	-	-	-	-	121 613	-
DARUNTER:DOH	-	-	-	-	-	121 613	-
SAUDI-ARAB	-	-	-	-	-	542 700	-
DARUNTER:JED	-	-	-	-	-	245 465	-
RUH	-	-	-	-	-	297 235	-
JEM. ARAB. REP.	-	-	-	-	-	137 741	-
DARUNTER:SAH	-	-	-	-	-	137 741	-
OMAN	-	-	-	-	-	36 667	-
DARUNTER:MCT	-	-	-	-	-	36 667	-
V. A. EMIRATE	-	-	-	-	-	693 834	-
DARUNTER:DXB	-	-	-	-	-	612 057	-
AUH	-	-	-	-	-	81 777	-
PAKISTAN	-	-	-	-	-	329 480	-
DARUNTER:KHI	-	-	-	-	-	311 717	-
ISB	-	-	-	-	-	15 097	-
BANGLADESCH	-	-	-	-	-	31 249	-
DARUNTER:DAC	-	-	-	-	-	31 249	-
AFGHANISTAN	-	-	-	-	-	13 616	-
DARUNTER:KBL	-	-	-	-	-	13 616	-
INDIEN	-	-	-	-	-	1 165 481	-
DARUNTER:DEL	-	-	-	-	-	440 540	-
BOM	-	-	-	-	-	724 941	-
NEPAL	-	-	-	-	-	17 748	-
DARUNTER:KTM	-	-	-	-	-	17 748	-
SRI LANKA	-	-	-	-	-	38 529	-
DARUNTER:CMB	-	-	-	-	-	38 529	-
MALEDIVEN	-	-	-	-	-	3 123	-
THAILAND	-	-	-	20 377	-	311 635	-
DARUNTER:BKK	-	-	-	20 377	-	311 635	-
MALAYSIA	-	-	-	-	-	195 941	-
DARUNTER:KUL	-	-	-	-	-	195 941	-
SINGAPUR	-	-	-	-	-	601 746	-
DARUNTER:SIN	-	-	-	-	-	601 746	-
BRUNEI	-	-	-	-	-	986	-
INDONESIEN	-	-	-	-	-	287 613	-
DARUNTER:JKT	-	-	-	-	-	286 908	-
PHILIPPINEN	-	-	-	-	-	281 163	-
DARUNTER:MNL	-	-	-	-	-	281 163	-
HONGKONG (BRIT)	-	-	-	-	-	1 740 057	-
DARUNTER:HKG	-	-	-	-	-	1 740 057	-
JAPAN	-	-	-	2 826	-	1 850 271	-
DARUNTER:TYO	-	-	-	2 826	-	1 633 678	-
OSA	-	-	-	-	-	216 593	-
KOREA REP.	-	-	-	-	-	1 375 590	-
DARUNTER:SEL	-	-	-	-	-	1 375 590	-
CHINA	-	-	-	-	-	363 233	-
DARUNTER:PEK	-	-	-	-	-	363 233	-
A S I E N	-	-	-	23 203	1 109 051	13 591 134	-
AUSTRALIEN	-	-	-	-	-	546 982	-
DARUNTER:SYD	-	-	-	-	-	287 905	-
MEB	-	-	-	-	-	259 077	-
NEUSEELAND	-	-	-	-	-	28 960	-
DARUNTER:AKL	-	-	-	-	-	28 960	-
AUSTRALIEN/OZEANIEN	-	-	-	-	-	575 942	-
I N S G E S A M T ..	810 906	53 609	36 322	1 411 849	5 473 042	45 232 900	375 531

JUNI 1990

MIT GEBIETEN AUSSERHALB DES BUNDESGBIETES

IN KILOGRAMM

HERKUNFTSFLUGPLATZ							NACH STRECKENZIELLAND	
NUERNBERG (NUE)	MUENCHEN (MUC)	BERLIN (WEST) (BER)	SAARBRUECKEN (SCN)	MUENSTER/ OSNABRUECK (FMO)	SONSTIGE	INSGESAMT	BZW. -----	FLUGPLATZ
-	-	-	-	-	-	2 353	-	EINLADUNG
-	-	-	-	-	-	258 611	-	INSGESAMT
-	-	-	-	-	-	258 611	-	ST. LUCIA
-	-	-	-	-	-	170 723	-	KOLUMBIEN
-	-	-	-	-	-	170 723	-	DARUNTER:BOG
-	-	-	-	-	-	869 777	-	VENEZUELA
-	-	-	-	-	-	306 988	-	DARUNTER:CCS
-	-	-	-	-	-	556 980	-	BRASILIEN
-	-	-	-	-	-	54 162	-	DARUNTER:RIO
-	-	-	-	-	-	52 100	-	SAO
-	-	-	-	-	-	50 772	-	ECUADOR
-	-	-	-	-	-	50 772	-	DARUNTER:UIC
-	-	-	-	-	-	20 437	-	PERU
-	-	-	-	-	-	20 437	-	DARUNTER:LIM
-	-	-	-	-	-	8 579	-	BOLIVIEN
-	-	-	-	-	-	72 763	-	DARUNTER:LPB
-	-	-	-	-	-	135 442	-	PARAGUAY
-	-	-	-	-	-	135 442	-	URUGUAY
-	-	-	-	-	-	135 177	-	DARUNTER:MVD
-	-	-	-	-	-	135 177	-	ARGENTINIEN
-	-	-	-	-	-	135 177	-	DARUNTER:BUE
-	-	-	-	-	-	135 177	-	CHILE
-	-	-	-	-	-	135 177	-	DARUNTER:SCL
-	507 688	13 780	-	-	-	17 391 119	-	A M E R I K A
-	-	-	-	-	-	92 229	-	LIBANON
-	-	-	-	-	-	92 229	-	DARUNTER:BEY
-	20 647	-	-	-	-	1 733 150	-	ISRAEL
-	20 647	-	-	-	-	1 733 150	-	DARUNTER:TLV
-	-	-	-	-	-	62 020	-	JORDANIEN
-	-	-	-	-	-	62 020	-	DARUNTER:AMM
-	15 460	-	-	-	-	47 016	-	SYRIEN
-	15 460	-	-	-	-	47 016	-	DARUNTER:DAM
-	-	-	-	-	-	865 238	-	IRAK
-	-	-	-	-	-	865 238	-	DARUNTER:BGW
-	-	-	-	-	-	1 088 731	-	IRAN
-	-	-	-	-	-	1 088 731	-	DARUNTER:THR
-	-	-	-	-	-	525 692	-	KUWEIT
-	-	-	-	-	-	525 692	-	DARUNTER:KWI
-	-	-	-	-	-	182 200	-	BAHRAIN
-	-	-	-	-	-	182 200	-	DARUNTER:BAH
-	-	-	-	-	-	121 613	-	KATAR
-	-	-	-	-	-	121 613	-	DARUNTER:DOH
-	-	-	-	-	-	542 700	-	SAUDI-ARAB
-	-	-	-	-	-	245 465	-	DARUNTER:JED
-	-	-	-	-	-	297 235	-	RUH
-	-	-	-	-	-	137 741	-	JEM. ARAB. REP.
-	-	-	-	-	-	137 741	-	DARUNTER:SAH
-	452	-	-	-	-	37 119	-	OMAN
-	452	-	-	-	-	37 119	-	DARUNTER:MCT
-	-	-	-	-	-	693 834	-	V. A. EMIRATE
-	-	-	-	-	-	612 057	-	DARUNTER:DXB
-	-	-	-	-	-	81 777	-	AUH
-	-	-	-	-	-	329 480	-	PAKISTAN
-	-	-	-	-	-	311 717	-	DARUNTER:KHI
-	-	-	-	-	-	15 097	-	ISB
-	-	-	-	-	-	31 249	-	BANGLADESCH
-	-	-	-	-	-	31 249	-	DARUNTER:DAC
-	-	-	-	-	-	13 616	-	AFGHANISTAN
-	-	-	-	-	-	13 616	-	DARUNTER:KBL
-	-	-	-	-	-	1 165 461	-	INDIEN
-	-	-	-	-	-	440 540	-	DARUNTER:DEL
-	-	-	-	-	-	724 941	-	BOM
-	-	-	-	-	-	17 748	-	NEPAL
-	-	-	-	-	-	17 748	-	DARUNTER:KTM
-	-	-	-	-	-	38 529	-	SRI LANKA
-	-	-	-	-	-	38 529	-	DARUNTER:CMB
-	-	-	-	-	-	3 123	-	MALEDIVEN
-	-	-	-	-	-	344 699	-	THAILAND
-	-	-	-	-	-	344 699	-	DARUNTER:BKK
-	-	-	-	-	-	195 941	-	MALAYSIA
-	-	-	-	-	-	195 941	-	DARUNTER:KUL
-	-	-	-	-	-	601 746	-	SINGAPUR
-	-	-	-	-	-	601 746	-	DARUNTER:SIN
-	-	-	-	-	-	986	-	BRUNEI
-	-	-	-	-	-	287 613	-	INDONESIEN
-	-	-	-	-	-	286 908	-	DARUNTER:JKT
-	-	-	-	-	-	281 163	-	PHILIPPINEN
-	-	-	-	-	-	281 163	-	DARUNTER:MNL
-	-	-	-	-	-	1 740 057	-	HONGKONG(BRIT)
-	-	-	-	-	-	1 740 057	-	DARUNTER:HKG
-	-	-	-	-	-	1 853 097	-	JAPAN
-	-	-	-	-	-	1 636 504	-	DARUNTER:TYO
-	-	-	-	-	-	216 593	-	OSA
-	-	-	-	-	-	1 375 590	-	KOREA REP.
-	-	-	-	-	-	1 375 590	-	DARUNTER:SEL
-	-	-	-	-	-	363 233	-	CHINA
-	-	-	-	-	-	363 233	-	DARUNTER:PEK
-	49 246	-	-	-	-	14 772 634	-	A S I E N
-	-	-	-	-	-	546 982	-	AUSTRALIEN
-	-	-	-	-	-	287 905	-	DARUNTER:SYD
-	-	-	-	-	-	259 077	-	MEB
-	-	-	-	-	-	28 960	-	NEUSEELAND
-	-	-	-	-	-	28 960	-	DARUNTER:AKL
-	-	-	-	-	-	575 942	-	AUSTRALIEN/OZEANIEN
157 778	1 550 872	85 736	17 800	10	122	55 206 477	-	I N S G E S A M T

NACH STRECKEN							
VON STRECKENHERKUNFTS-							
LAND BZW. --- FLUGPLATZ	HAMBURG (HAM)	HANNOVER (HAJ)	BREMEN (BRE)	DUESSELDORF (DUS)	KOELN/BONN (CGN)	FRANKFURT (FRA)	STUTT GART (STR)
AUSLADUNG							
INSGESAMT							
DDR U. BER(O)	440	-	-	4	5	235	201
FINNLAND	22 420	-	-	10 192	6 004	180 092	10 675
DARUNTER: HEL	22 420	-	-	10 192	6 004	180 092	10 675
SCHWEDEN	8 188	-	-	8 695	415 455	542 195	2 332
DARUNTER: STO	8 059	-	-	8 050	145 824	421 225	1 883
GOT	129	-	-	645	133 545	120 970	449
*SE	-	-	-	-	127 613	-	-
NORWEGEN	27 344	-	-	1 209	160	214 090	-
DARUNTER: OSL	19 606	-	-	1 209	160	214 090	-
DAENEMARK	9 811	2 135	61	27 065	79 274	406 102	11 375
DARUNTER: CPH	9 811	2 135	61	27 065	41 520	406 102	11 375
BLL	-	-	-	-	10 116	-	-
*DK	-	-	-	-	27 638	-	-
GR BRITANNIEN	66 139	15 744	14 402	258 813	929 894	2 873 181	34 552
DARUNTER: LON	61 765	11 336	14 402	76 754	417 131	2 248 190	33 531
BHX	379	904	-	4 597	208 302	209 155	1 021
MAN	3 995	3 504	-	8 864	-	296 138	-
LPL	-	-	-	-	122 275	-	-
PIK	-	-	-	-	2 795	18 878	-
CWL	-	-	-	-	7 356	-	-
EMA	-	-	-	-	64 365	-	-
*GB	-	-	-	168 314	107 547	100 820	-
IRLAND	2 219	-	-	1 415	29 879	176 392	93
DARUNTER: DUB	2 219	-	-	1 415	29 482	176 392	-
ISLAND	634	-	-	-	-	8 500	-
NIEDERLANDE	61 780	2 406	4 355	29 173	17 166	137 558	12 366
DARUNTER: AMS	61 375	2 406	4 355	29 173	-	135 138	12 366
MST	-	-	-	-	17 166	-	-
BELGIEN	34 164	1 341	19	1 211	36 813	253 954	16 021
DARUNTER: BRU	34 164	1 341	19	1 211	36 813	253 954	16 021
LUXEMBURG	139	-	-	-	-	4 640	-
FRANKREICH	49 164	5 331	249	40 868	198 354	403 644	21 549
DARUNTER: PAR	48 689	5 331	249	39 932	198 157	338 311	21 014
LYS	-	-	-	166	-	15 903	-
NCE	475	-	-	770	-	48 223	535
SPANIEN	36 797	-	-	52 150	366 626	590 826	7 648
DARUNTER: MAD	32 929	-	-	29 228	5 675	367 501	4 289
BCN	2 954	-	-	12 482	-	172 598	3 359
VLC	-	-	-	-	255 510	18 439	-
AGP	1	-	-	3 259	-	9 372	-
*E1	-	-	-	-	105 441	1 706	-
PMI	613	-	-	1 045	-	11 976	-
PORTUGAL	1 212	-	-	4 601	-	256 377	1 848
DARUNTER: LIS	1 212	-	-	4 601	-	136 381	1 848
OPO	-	-	-	-	-	116 271	-
MALTA	38	-	-	-	-	84 040	-
DARUNTER: MLA	38	-	-	-	-	84 040	-
SCHWEIZ	73 126	17 084	4 406	87 384	192 246	257 140	96 647
DARUNTER: ZRH	64 657	14 884	4 406	71 956	28 820	181 144	92 597
GVA	7 826	-	-	15 258	67	75 873	-
BSL	643	2 200	-	170	163 359	123	4 050
OESTERREICH	2 620	71	28	22 689	124 283	209 922	2 385
DARUNTER: VIE	2 620	71	28	22 059	7 895	169 901	2 318
LNZ	-	-	-	630	1 184	10 607	-
GRZ	-	-	-	-	-	18 367	-
KLU	-	-	-	-	114 974	468	-
ITALIEN	14 244	390	-	20 854	323 276	802 161	4 552
DARUNTER: ROM	-	-	-	3 746	3 403	229 260	-
MIL	14 244	390	-	15 536	1 188	344 202	3 121
VCE	-	-	-	1 572	26 075	66 279	207
TRN	-	-	-	-	94	45 783	1 224
GOA	-	-	-	-	157 905	15 727	-
FLR	-	-	-	-	80 718	-	-
PSA	-	-	-	-	-	16 031	-
NAP	-	-	-	-	-	44 609	-
*IT	-	-	-	-	53 893	28 977	-
GRIECHENLAND	847	-	-	43 284	-	252 170	28 610
DARUNTER: ATH	847	-	-	7 704	-	156 656	9 591
SKG	-	-	-	35 580	-	95 458	19 019
TUERKEI	70 177	-	-	6 030	20 789	444 384	-
DARUNTER: ANK	1 222	-	-	-	-	19 191	-
IST	68 832	-	-	6 030	12 020	377 722	-
IZM	-	-	-	-	8 769	45 151	-
ZYPERN	182	-	-	-	-	7 949	-
DARUNTER: LCA	182	-	-	-	-	7 949	-
JUGOSLAWIEN	85	-	-	498	-	157 127	1 258
DARUNTER: BEG	-	-	-	498	-	116 733	1 258
ZAG	85	-	-	-	-	33 700	-
UNGARN	766	-	-	339	2 284	72 154	708
DARUNTER: BUD	766	-	-	339	2 284	72 154	708
TSCHECHOSLOW	1	-	-	-	46	21 747	-
DARUNTER: PRG	1	-	-	-	46	21 747	-
RUMAENIEN	-	-	-	-	-	19 684	-
DARUNTER: BUH	-	-	-	-	-	19 684	-
BULGARIEN	-	-	-	-	-	10 723	22 277
DARUNTER: SOF	-	-	-	-	-	10 723	13 037
POLEN	1 450	-	-	102	207	30 944	-
DARUNTER: WAW	1 351	-	-	102	207	30 196	-
SOWJETUNION	5 639	37 240	-	1 484	639	39 297	10
DARUNTER: MOW	5 589	37 240	-	1 252	639	37 923	-
E U R O P A	489 626	81 742	23 520	618 060	2 743 400	8 457 228	275 107
DARUNTER: EG-LAENDER	276 516	27 347	19 086	479 434	1 981 282	6 157 005	138 614

JUNI 1990

MIT GEBIETEN AUSSERHALB DES BUNDESGBIETES

IN KILOGRAMM

ZIELFLUGPLATZ							VON STRECKENHERKUNFTS-
NUERNBERG (NUE)	MUENCHEN (MUC)	BERLIN (WEST) (BER)	SAARBRUECKEN (SCN)	MUENSTER/ OSNABRUECK(FMO)	SONSTIGE	INSGESAMT	LAND BZW. --- FLUGPLATZ
						885	AUSLADUNG
	5 074					234 457	INSGESAMT
	5 074					234 457	DDR U. BER(O)
	1 429	155				978 449	FINNLAND
	1 429	155				586 625	DARUNTER: HEL
						255 738	SCHWEDEN
						127 613	DARUNTER: STO
	1 467	30				244 300	GOT
	1 467	30				236 562	*SE
	34 102	20				569 945	NORWEGEN
	34 102	20				532 191	DARUNTER: OSL
						10 116	DAENEMARK
						27 638	DARUNTER: CPH
3 928	106 828	32 383	137 183	119		4 473 166	BLL
3 928	104 690	32 059	1 431	119		3 005 336	*DK
	965					425 323	GR BRITANNIEN
	1 170	324				313 995	DARUNTER: LON
			67 579			189 854	BHK
			64 213			21 673	MAN
			3 960			71 569	LPL
						64 365	PIK
	1 351					380 641	CWL
	1 351					211 349	EMA
						210 859	*GB
1 377	63 493	5 381				9 134	IRLAND
57	63 423	5 381				335 055	DARUNTER: DUB
						313 674	ISLAND
52 001	22 400					17 166	NIEDERLANDE
52 001	22 400					417 924	DARUNTER: AMS
	245					5 024	MST
382	54 904	46 616				821 061	BELGIEN
382	53 351	46 574				751 990	DARUNTER: BRU
	10					16 079	LUXEMBURG
	1 353	42				51 398	FRANKREICH
	28 044		1 516			1 083 607	DARUNTER: PAR
	19 530					459 152	LYS
	8 514		1 516			199 907	NCE
						275 465	SPANIEN
						12 632	DARUNTER: MAD
						107 147	BCN
						13 634	VLC
	7 971					272 009	AGP
	7 971					152 013	*EL
						116 271	PMI
	5 430					89 508	PORTUGAL
	5 430					89 508	DARUNTER: LIS
4 404	106 394	8 129				846 960	OPO
4 404	89 270	8 129				560 267	MALTA
	17 010					116 034	DARUNTER: MLA
	114					170 659	SCHWEIZ
18	49 323					411 339	DARUNTER: ZRH
18	49 262					254 172	GVA
	61					12 421	BSL
						18 428	OESTERREICH
30 488	69 733					115 442	DARUNTER: VIE
	45 954					1 265 698	LNZ
154	12 547					282 363	GRZ
6 426	7 123					391 382	KLU
	2 704					107 682	ITALIEN
						49 805	DARUNTER: ROM
23 908						173 632	MIL
						104 626	VCE
						16 031	TRN
						44 609	GOA
						82 870	FLR
						376 622	PSA
	51 711					195 075	NAP
	20 277					181 491	*IT
	31 434					638 981	GRIECHENLAND
	97 601					28 709	DARUNTER: ATH
	8 296					531 311	SKG
	66 707					76 518	TUERKEI
	22 598					19 782	DARUNTER: ANK
	11 651					19 782	IST
	11 651					227 310	IZM
	68 342					178 542	ZYPERN
	60 053					39 053	DARUNTER: LCA
	5 268					78 588	JUGOSLAWIEN
	2 337					78 588	DARUNTER: BEG
	2 337					22 215	ZAG
298	123					22 215	UNGARN
298	123					19 684	DARUNTER: BUD
						33 480	TSCHECHOSLOW
	480					24 240	DARUNTER: PRG
	480					32 703	RUMAENIEN
						31 856	DARUNTER: BUH
	1 331					85 640	BULGARIEN
	1 330					83 973	DARUNTER: SOF
92 896	791 764	92 714	138 699	119		13 804 875	POLEN
88 176	440 782	84 400	138 699	119		9 831 460	DARUNTER: WAW
							SOBJETUNION
							DARUNTER: MOW
							EUROPA
							DARUNTER: EG-LAENDER

VON STRECKENHERKUNFTS-		NACH STRECKEN					
LAND BZW. --- FLUGPLATZ	HAMBURG (HAM)	HANNOVER (HAJ)	BREMEN (BRE)	DUESSELDORF (DUS)	KOELN/BONN (CGN)	FRANKFURT (FRA)	STUTTGART (STR)
AUSLADUNG							
INGEGESAMT							
ÄGYPTEN	-	-	-	17 409	-	208 487	-
DARUNTER: CAI	-	-	-	17 409	-	208 487	-
LIBYEN	-	-	-	-	-	106 356	-
DARUNTER: TIP	-	-	-	-	-	106 356	-
TUNESIEN	597	-	-	3 315	-	114 294	-
DARUNTER: TUN	597	-	-	2 115	-	55 922	-
MIR	-	-	-	1 200	-	56 009	-
ALGERIEN	-	-	-	-	-	17 476	-
DARUNTER: ALG	-	-	-	-	-	17 476	-
MAROKKO	-	-	-	2 178	-	155 306	-
DARUNTER: CAS	-	-	-	134	-	146 186	-
TNG	-	-	-	2 044	-	8 287	-
SENEGAL	-	-	-	-	-	108 639	-
DARUNTER: DKR	-	-	-	-	-	108 639	-
GHANA	-	-	-	82 996	-	-	-
DARUNTER: ACC	-	-	-	82 996	-	-	-
NIGERIA	-	-	-	-	-	59 897	-
DARUNTER: LOS	-	-	-	-	-	59 897	-
KAMERUN	-	-	-	-	-	18 206	-
DARUNTER: DLA	-	-	-	-	-	18 206	-
ZAIRE	-	-	-	-	-	10 753	-
DARUNTER: FIH	-	-	-	-	-	10 753	-
SUDAN	-	-	-	-	-	30 049	-
DARUNTER: KRT	-	-	-	-	-	30 049	-
ÄTHIOPIEN	-	-	-	-	-	56 523	-
DARUNTER: ADD	-	-	-	-	-	56 523	-
SOMALIA	-	-	-	-	-	6 002	-
KENIA	-	-	-	13 505	-	661 028	-
DARUNTER: NBO	-	-	-	13 505	-	661 028	-
TANSANIA	-	-	-	-	-	16 189	-
DARUNTER: DAR	-	-	-	-	-	16 189	-
SAMBIA	-	-	-	-	-	7 738	-
SIMBABWE	-	-	-	-	57 285	34 359	-
DARUNTER: HRE	-	-	-	-	57 285	34 359	-
NAMIBIA	-	-	-	-	-	30 958	-
DARUNTER: WDH	-	-	-	-	-	30 958	-
SESCHELLEN	-	-	-	-	-	4 876	-
MAURITIUS	-	-	-	-	-	45 587	-
DARUNTER: MRU	-	-	-	-	-	45 587	-
SÜDAFRIKA	-	-	-	-	-	365 001	-
DARUNTER: JNB	-	-	-	-	-	365 001	-
A F R I K A	597	-	-	119 403	57 285	2 077 724	-
KANADA	-	-	-	11 357	-	1 503 827	-
DARUNTER: YUL	-	-	-	-	-	93 815	-
YYZ	-	-	-	3 743	-	796 281	-
YVR	-	-	-	3 768	-	393 251	-
YVC	-	-	-	-	-	129 467	-
YQX	-	-	-	-	-	81 222	-
USA	100 857	-	-	694 264	1 309 302	11 278 602	158 353
DARUNTER: NYC	66 704	-	-	216 816	1 262 288	2 907 818	110 427
CHI	-	-	-	180 710	-	1 533 534	-
BOS	-	-	-	-	-	530 991	-
PHL	-	-	-	-	-	205 388	-
BWI	-	-	-	-	-	14 581	-
DCA	-	-	-	-	47 014	347 824	-
DET	-	-	-	-	-	22 177	-
PIT	-	-	-	-	-	30 242	-
CVG	-	-	-	-	-	53 960	-
*U1	-	-	-	-	-	1 140 107	-
ATL	34 153	-	-	-	-	955 593	47 926
MIA	-	-	-	136 352	-	424 782	-
SJU	-	-	-	-	-	158 962	-
ORL	-	-	-	-	-	44 248	-
DAL	-	-	-	-	-	813 693	-
HOU	-	-	-	-	-	609 771	-
SEA	-	-	-	-	-	16 002	-
SFO	-	-	-	-	-	393 594	-
LAX	-	-	-	160 386	-	1 075 180	-
MEXIKO	-	-	-	-	-	237 365	-
DARUNTER: MEX	-	-	-	-	-	237 365	-
KUBA	-	-	-	-	200	-	-
DOMINIK. REP.	-	-	-	-	-	3 694	-
ANTIGUA-BARB.	-	-	-	-	-	361	-
BARBADOS	-	-	-	-	-	1 002	-
TRINID. U. TOB.	-	-	-	-	-	390	-
NIED. ANTILLEN	-	-	-	-	-	35	-
ST. LUCIA	-	-	-	-	-	5 343	-
KOLUMBIEN	-	-	-	-	-	397 026	-
DARUNTER: BOG	-	-	-	-	-	397 026	-
VENEZUELA	-	-	-	-	-	91 531	-
DARUNTER: CCS	-	-	-	-	-	91 531	-
BRASILLEN	-	-	-	-	-	856 159	-
DARUNTER: RIO	-	-	-	-	-	365 707	-
SAO	-	-	-	-	-	480 386	-
SSA	-	-	-	-	-	10 057	-
ECUADOR	-	-	-	-	-	95 278	-
DARUNTER: UIO	-	-	-	-	-	95 278	-
PERU	-	-	-	-	-	57 802	-
DARUNTER: LIM	-	-	-	-	-	57 802	-
BOLIVIEN	-	-	-	-	-	17 809	-
DARUNTER: LPB	-	-	-	-	-	17 809	-
PARAGUAY	-	-	-	-	-	11 684	-

JUNI 1990

MIT GEBIETEN AUSSERHALB DES BUNDESGBIETES

IN KILOGRAMM

ZIELFLUGPLATZ							VON STRECKENHERKUNFTS-
NUERNBERG (NUE)	MUENCHEN (MUC)	BERLIN (WEST) (BER)	SAARBRUECKEN (SCN)	MUENSTER/ OSNABRUECK (FMO)	SONSTIGE	INSGESAMT	LAND BZW. --- FLUGPLATZ
-	10 183	-	-	-	-	236 079	AUSLADUNG
-	10 183	-	-	-	-	236 079	INSGESAMT
-	-	-	-	-	-	106 356	-----
80	5 096	-	1 158	-	-	106 356	AEGYPTEN
80	5 096	-	1 158	-	-	124 540	DARUNTER: CAI
-	-	-	-	-	-	63 730	LIBYEN
-	-	-	-	-	-	58 447	DARUNTER: TIP
-	-	-	-	-	-	17 476	TUNESIEN
-	-	-	-	-	-	17 476	DARUNTER: TUN
-	96	-	-	-	-	157 580	MIR
-	96	-	-	-	-	146 416	ALGERIEN
-	-	-	-	-	-	10 331	DARUNTER: ALG
-	-	-	-	-	-	108 639	MAROKKO
-	-	-	-	-	-	108 639	DARUNTER: CAS
-	-	-	-	-	-	82 996	TNG
-	-	-	-	-	-	82 996	SENEGAL
-	-	-	-	-	-	59 897	DARUNTER: DKR
-	-	-	-	-	-	59 897	GHANA
-	-	-	-	-	-	18 206	DARUNTER: ACC
-	-	-	-	-	-	18 206	NIGERIA
-	-	-	-	-	-	10 753	DARUNTER: LOS
-	-	-	-	-	-	10 753	KAMERUN
-	-	-	-	-	-	30 049	DARUNTER: DLA
-	-	-	-	-	-	30 049	ZAIRE
-	-	-	-	-	-	56 523	DARUNTER: FIH
-	-	-	-	-	-	56 523	SUDAN
-	-	-	-	-	-	6 002	DARUNTER: KRT
-	9 133	-	-	-	-	6 002	AETHIOPIEN
-	9 133	-	-	-	-	703 666	DARUNTER: ADD
-	-	-	-	-	-	16 189	SOMALIA
-	-	-	-	-	-	16 189	KENIA
-	-	-	-	-	-	7 738	DARUNTER: NBO
-	-	-	-	-	-	91 644	TANSANIA
-	-	-	-	-	-	91 644	DARUNTER: DAR
-	-	-	-	-	-	30 958	SAMBIA
-	-	-	-	-	-	30 958	SIMBABWE
-	-	-	-	-	-	4 876	DARUNTER: HRE
-	16 633	-	-	-	-	4 876	NAMIBIA
-	16 633	-	-	-	-	62 220	DARUNTER: WDH
-	-	-	-	-	-	62 220	SESCHELLEN
-	-	-	-	-	-	365 001	MAURITIUS
-	-	-	-	-	-	365 001	DARUNTER: MRU
80	41 141	-	1 158	-	-	2 297 388	SUEDAFRIKA
-	-	-	-	-	-	-	DARUNTER: JNB
-	-	-	-	-	-	-	A F R I K A
-	15 119	-	-	-	-	1 530 303	KANADA
-	15 119	-	-	-	-	93 815	DARUNTER: YUL
-	-	-	-	-	-	815 143	YYZ
-	-	-	-	-	-	397 019	YVR
-	-	-	-	-	-	129 467	YJC
-	-	-	-	-	-	81 222	YQX
-	671 273	6 456	-	-	-	14 219 107	USA
-	286 384	6 456	-	-	-	4 856 893	DARUNTER: NYC
-	130 983	-	-	-	-	1 845 227	CHI
-	6 346	-	-	-	-	537 337	BOS
-	-	-	-	-	-	205 388	PHL
-	-	-	-	-	-	14 581	BWI
-	-	-	-	-	-	394 838	DCA
-	-	-	-	-	-	22 177	DET
-	-	-	-	-	-	30 242	PIT
-	-	-	-	-	-	53 960	CVG
-	-	-	-	-	-	1 140 107	*UI
-	136 897	-	-	-	-	1 174 569	ATL
-	9 557	-	-	-	-	570 691	MIA
-	-	-	-	-	-	158 962	SJU
-	-	-	-	-	-	44 248	ORL
-	-	-	-	-	-	813 693	DAL
-	-	-	-	-	-	609 771	HOU
-	-	-	-	-	-	16 002	SEA
-	-	-	-	-	-	393 594	SFO
-	101 106	-	-	-	-	1 336 672	LAX
-	-	-	-	-	-	237 365	MEXIKO
-	-	-	-	-	-	237 365	DARUNTER: MEX
-	-	-	-	-	-	200	KUBA
-	-	-	-	-	-	3 694	DOMINIK. REP
-	-	-	-	-	-	361	ANTIGUA-BARB.
-	-	-	-	-	-	1 002	BARBADOS
-	-	-	-	-	-	390	TRINID. U. TOB.
-	-	-	-	-	-	35	NIED. ANTILLEN
-	-	-	-	-	-	5 343	ST. LUCIA
-	-	-	-	-	-	397 026	KOLUMBIEN
-	-	-	-	-	-	397 026	DARUNTER: BOG
-	-	-	-	-	-	91 531	VENEZUELA
-	-	-	-	-	-	91 531	DARUNTER: CCS
-	-	-	-	-	-	856 159	BRASILLEN
-	-	-	-	-	-	365 707	DARUNTER: RIO
-	-	-	-	-	-	480 386	SAO
-	-	-	-	-	-	10 057	SSA
-	-	-	-	-	-	95 278	ECUADOR
-	-	-	-	-	-	95 278	DARUNTER: UIO
-	-	-	-	-	-	57 802	PERU
-	-	-	-	-	-	57 802	DARUNTER: LIM
-	-	-	-	-	-	17 809	BOLIVIEN
-	-	-	-	-	-	17 809	DARUNTER: LPB
-	-	-	-	-	-	11 684	PARAGUAY

VON STRECKENHERKUNFTS- LAND BZW. ---FLUGPLATZ	NACH STRECKEN						
	HAMBURG (HAM)	HANNOVER (HAJ)	BREMEN (BRE)	DUESSELDORF (DUS)	KOELN/BONN (CGN)	FRANKFURT (FRA)	STUTTGART (STR)
AUSLADUNG							
INSGESAMT							
DARUNTER:ASU	-	-	-	-	-	11 684	-
URUGUAY	-	-	-	-	-	122 652	-
DARUNTER:MVD	-	-	-	-	-	122 652	-
ARGENTINIEN	-	-	-	-	-	132 803	-
DARUNTER:BUE	-	-	-	-	-	132 803	-
CHILE	-	-	-	-	-	171 910	-
DARUNTER:SCL	-	-	-	-	-	171 910	-
A M E R I K A	100 857	-	-	705 621	1 309 502	14 985 273	158 353
LIBANON	-	-	-	-	-	99 585	-
DARUNTER:BEY	-	-	-	-	-	99 585	-
ISRAEL	-	-	-	-	1 252 995	425 558	-
DARUNTER:TLV	-	-	-	-	1 252 995	425 558	-
JORDANIEN	-	-	-	-	-	68 333	-
DARUNTER:AMM	-	-	-	-	-	68 333	-
SYRIEN	-	-	-	-	-	42 567	-
DARUNTER:DAM	-	-	-	-	-	42 567	-
IRAK	-	-	-	-	-	247 794	-
DARUNTER:BGW	-	-	-	-	-	247 794	-
IRAN	-	-	-	-	-	317 944	-
DARUNTER:THR	-	-	-	-	-	317 944	-
KUWEIT	-	-	-	-	-	294 745	-
DARUNTER:KWI	-	-	-	-	-	294 745	-
BAHRAIN	-	-	-	-	-	42 235	-
DARUNTER:BAH	-	-	-	-	-	42 235	-
KATAR	-	-	-	-	-	6 441	-
SAUDI-ARAB	-	-	-	-	-	148 080	-
DARUNTER:JED	-	-	-	-	-	82 388	-
RUH	-	-	-	-	-	65 692	-
JEM.ARAB.REP.	-	-	-	-	-	12 548	-
DARUNTER:SAH	-	-	-	-	-	12 548	-
V.A.EMIRATE	9 030	-	-	-	-	1 303 486	-
DARUNTER:DXB	9 030	-	-	-	-	1 243 142	-
AUH	-	-	-	-	-	60 344	-
PAKISTAN	-	-	-	-	-	903 898	-
DARUNTER:KHI	-	-	-	-	-	891 300	-
ISB	-	-	-	-	-	12 598	-
BANGLADESCH	-	-	-	-	-	4 509	-
AFGHANISTAN	-	-	-	-	-	12 395	-
DARUNTER:KBL	-	-	-	-	-	12 395	-
INDIEN	-	-	-	-	-	2 353 663	-
DARUNTER:DEL	-	-	-	-	-	1 256 412	-
BOM	-	-	-	-	-	962 634	-
MAA	-	-	-	-	-	44 486	-
BLR	-	-	-	-	-	90 131	-
NEPAL	-	-	-	-	-	44 214	-
DARUNTER:KTM	-	-	-	-	-	44 214	-
SRI LANKA	-	-	-	-	-	29 039	-
DARUNTER:CMB	-	-	-	-	-	29 039	-
THAILAND	-	-	-	88 845	-	785 520	-
DARUNTER:BKK	-	-	-	88 845	-	785 520	-
MALAYSIA	-	-	-	-	-	313 767	-
DARUNTER:KUL	-	-	-	-	-	313 767	-
SINGAPUR	-	-	-	-	-	682 403	-
DARUNTER:SIN	-	-	-	-	-	682 403	-
BRUNEI	-	-	-	-	-	10 851	-
DARUNTER:BWN	-	-	-	-	-	10 851	-
INDONESIEN	-	-	-	-	-	229 256	-
DARUNTER:JKT	-	-	-	-	-	192 441	-
DPS	-	-	-	-	-	36 815	-
PHILIPPINEN	-	-	-	-	-	194 433	-
DARUNTER:MNL	-	-	-	-	-	194 433	-
HONGKONG (BRIT)	152 966	-	-	-	-	3 031 694	-
DARUNTER:HKG	152 966	-	-	-	-	3 031 694	-
JAPAN	-	-	-	28 969	-	2 051 303	-
DARUNTER:TYO	-	-	-	28 969	-	1 867 077	-
OSA	-	-	-	-	-	184 226	-
KOREA REP.	-	-	-	-	-	1 168 424	-
DARUNTER:SEL	-	-	-	-	-	1 168 424	-
CHINA	-	-	-	-	-	305 276	-
DARUNTER:PEK	-	-	-	-	-	305 276	-
A S I E N	161 996	-	-	117 814	1 252 995	15 129 961	-
AUSTRALIEN	-	-	-	-	-	343 921	-
DARUNTER:SYD	-	-	-	-	-	144 627	-
MEB	-	-	-	-	-	199 294	-
NEUSEELAND	-	-	-	-	-	83 351	-
DARUNTER:AKL	-	-	-	-	-	83 351	-
AUSTRALIEN/OZEANIEN...	-	-	-	-	-	427 272	-
I N S G E S A M T ..	753 076	81 742	23 520	1 560 898	5 363 182	41 077 458	433 460

JUNI 1990
 MIT GEBIETEN AUSSERHALB DES BUNDESGBIETES
 IN KILOGRAMM

ZIELFLUGPLATZ						VON STRECKENHERKUNFTS-	
NUERNBERG (NUE)	MUENCHEN (MUC)	BERLIN (WEST) (BER)	SAARBUECKEN (SCN)	MUENSTER/ OSNABRUECK (FMO)	SONSTIGE	INSGESAMT	LAND BZW. --- FLUGPLATZ
-	-	-	-	-	-	11 684	AUSLADUNG
-	-	-	-	-	-	122 652	URUGUAY
-	-	-	-	-	-	122 652	DARUNTER: MVD
-	-	-	-	-	-	132 803	ARGENTINIEN
-	-	-	-	-	-	132 803	DARUNTER: BUE
-	-	-	-	-	-	171 910	CHILE
-	-	-	-	-	-	171 910	DARUNTER: SCL
-	686 392	6 456	-	-	-	17 952 454	A M E R I K A
-	-	-	-	-	-	99 585	LIBANON
-	-	-	-	-	-	99 585	DARUNTER: BEY
-	77 087	-	-	-	-	1 755 640	ISRAEL
-	77 087	-	-	-	-	1 755 640	DARUNTER: TLV
-	6 663	-	-	-	-	74 996	JORDANIEN
-	-	-	-	-	-	68 333	DARUNTER: AMM
-	8 315	-	-	-	-	50 882	SYRIEN
-	8 315	-	-	-	-	50 882	DARUNTER: DAM
-	-	-	-	-	-	247 794	IRAK
-	-	-	-	-	-	247 794	DARUNTER: BGW
-	-	-	-	-	-	317 944	IRAN
-	-	-	-	-	-	317 944	DARUNTER: THR
-	-	-	-	-	-	294 745	KUWEIT
-	-	-	-	-	-	294 745	DARUNTER: KWI
-	-	-	-	-	-	42 235	BAHRAIN
-	-	-	-	-	-	42 235	DARUNTER: BAH
-	-	-	-	-	-	6 441	KATAR
-	-	-	-	-	-	148 080	SAUDI-ARAB.
-	-	-	-	-	-	82 388	DARUNTER: JED
-	-	-	-	-	-	65 692	RUH
-	-	-	-	-	-	12 548	JEM. ARAB. REP.
-	-	-	-	-	-	12 548	DARUNTER: SAH
-	-	-	-	-	-	1 312 516	V. A. EMIRATE
-	-	-	-	-	-	1 252 172	DARUNTER: DXB
-	-	-	-	-	-	60 344	AUH
-	-	-	-	-	-	903 898	PAKISTAN
-	-	-	-	-	-	891 300	DARUNTER: XHI
-	-	-	-	-	-	12 598	ISB
-	-	-	-	-	-	4 509	BANGLADESCH
-	-	-	-	-	-	12 395	AFGHANISTAN
-	-	-	-	-	-	12 395	DARUNTER: KBL
-	-	-	-	-	-	2 353 663	INDIEN
-	-	-	-	-	-	1 256 412	DARUNTER: DEL
-	-	-	-	-	-	962 634	BOM
-	-	-	-	-	-	44 486	MAA
-	-	-	-	-	-	90 131	BLR
-	-	-	-	-	-	44 214	NEPAL
-	-	-	-	-	-	44 214	DARUNTER: KTM
-	-	-	-	-	-	29 039	SRI LANKA
-	-	-	-	-	-	29 039	DARUNTER: CMB
-	31 729	-	-	-	-	906 094	THAILAND
-	31 729	-	-	-	-	906 094	DARUNTER: BKK
-	-	-	-	-	-	313 767	MALAYSIA
-	-	-	-	-	-	313 767	DARUNTER: KUL
-	-	-	-	-	-	682 403	SINGAPUR
-	-	-	-	-	-	682 403	DARUNTER: SIN
-	-	-	-	-	-	10 851	BRUNEI
-	-	-	-	-	-	10 851	DARUNTER: BWN
-	-	-	-	-	-	229 256	INDONESIEN
-	-	-	-	-	-	192 441	DARUNTER: JKT
-	-	-	-	-	-	36 815	DPS
-	-	-	-	-	-	194 433	PHILIPPINEN
-	-	-	-	-	-	194 433	DARUNTER: MNL
-	-	-	-	-	-	3 184 660	HONGKONG (BRIT)
-	-	-	-	-	-	3 184 660	DARUNTER: HKG
-	-	-	-	-	-	2 080 272	JAPAN
-	-	-	-	-	-	1 896 046	DARUNTER: TYO
-	-	-	-	-	-	184 226	OSA
-	-	-	-	-	-	1 168 424	KOREA REP.
-	-	-	-	-	-	1 168 424	DARUNTER: SEL
-	-	-	-	-	-	305 276	CHINA
-	-	-	-	-	-	305 276	DARUNTER: PEK
-	123 794	-	-	-	-	16 786 560	A S I E N
-	-	-	-	-	-	343 921	AUSTRALIEN
-	-	-	-	-	-	144 627	DARUNTER: SYD
-	-	-	-	-	-	199 294	MEB
-	-	-	-	-	-	83 351	NEUSEELAND
-	-	-	-	-	-	83 351	DARUNTER: AKL
-	-	-	-	-	-	427 272	AUSTRALIEN/OZEANIEN
92 976	1 643 091	99 170	139 857	119	-	51 268 549	I N S G E S A M T

JUNI 1990

MIT GEBIETEN AUSSERHALB DES BUNDESGBIETES

IN KILOGRAMM

FLUGPLATZ							NACH ENDZIELLAND BZW. -- FLUGPLATZ
NUERNBERG (NUE)	MUENCHEN (MUC)	BERLIN (WEST) (BER)	SAARBUECKEN (SCN)	MUENSTER/ OSNABRUECK (FMO)	SONSTIGE	INSGESAMT	
-	119	-	-	-	-	6 671	VERSAND
26	7 648	433	-	817	-	201 223	DDR U.BER(O)
26	5 466	356	-	175	-	170 537	FINNLAND
-	617	-	-	642	-	11 387	DARUNTER:HEL
615	19 054	1 932	-	330	270	618 681	TKU
534	10 812	919	-	305	180	333 249	SCHWEDEN
-	1 245	74	-	-	-	18 509	DARUNTER:STO
55	5 857	823	-	6	90	237 766	MMA
23	389	56	-	19	-	18 941	GOT
134	8 548	568	-	-	114	118 480	*SE
133	7 389	372	-	-	114	96 334	NORWEGEN
79	8 453	927	-	2	1 187	331 623	DARUNTER:OSL
79	6 870	781	-	2	1 187	260 738	DAENEMARK
-	817	140	-	-	-	24 388	DARUNTER:CPH
-	491	6	-	-	-	45 040	BLL
15 189	93 241	30 092	17 400	464	-	2 256 701	*DK
14 461	72 504	29 421	-	436	-	1 179 761	GR BRITANNIEN
3	4 686	204	-	-	-	330 186	DARUNTER:LON
259	8 590	397	-	28	-	160 053	BHX
-	18	-	16 896	-	-	181 964	MAN
291	3 225	5	-	-	-	26 782	LPL
-	155	-	-	-	-	13 567	GLA
-	495	50	504	-	-	80 517	BFS
215	5 454	116	-	83	-	250 993	EMA
215	3 514	113	-	83	-	153 386	*GB
41	281	-	-	-	-	140 630	IRLAND
41	281	-	-	-	-	110 403	DARUNTER:DUB
-	-	-	-	-	-	17 801	ISLAND
28	13 893	202	-	-	-	92 602	DARUNTER:REK
28	9 350	202	-	-	-	62 608	KEF
-	1 421	-	-	-	-	35 242	NIEDERLANDE
65 598	27 767	1 034	-	10	-	20 991	DARUNTER:AMS
65 598	27 113	1 034	-	10	-	340 164	MST
-	872	371	-	-	-	338 653	BELGIEN
1 165	74 329	11 729	400	331	77	575 801	DARUNTER:BRU
692	67 097	8 723	400	329	77	3 635	LUXEMBURG
50	2 138	19	-	-	-	449 542	FRANKREICH
92	1 599	60	-	2	-	83 333	DARUNTER:PAR
8 645	100 873	2 491	-	784	166	15 279	NCE
3 091	41 242	1 057	-	589	9	1 329 961	SPANIEN
2 436	21 825	843	-	182	-	324 671	DARUNTER:MAD
188	654	80	-	10	-	309 782	BCN
258	3 537	-	-	-	122	245 296	VLC
143	3 201	64	-	-	-	32 657	ALC
990	7 690	-	-	-	-	30 886	AGP
28	6 235	86	-	3	35	76 315	*E1
185	3 725	-	-	-	-	112 972	PMI
406	6 366	5	-	-	-	36 400	IBZ
685	4 403	154	-	-	-	91 374	LPA
3 466	17 097	230	-	1 140	-	53 458	TCI
2 628	10 080	228	-	577	-	238 355	PORTUGAL
838	6 258	2	-	563	-	143 282	DARUNTER:LIS
47	3 976	7	-	14	-	86 900	OPO
47	3 976	7	-	14	-	36 829	MALTA
-	167	-	-	-	-	36 829	DARUNTER:MLA
211	18 637	6 879	-	130	-	1 416	GIBRALT (BRIT)
197	16 425	5 763	-	10	-	353 032	SCHWEIZ
7	1 835	940	-	120	-	132 679	DARUNTER:ZRH
7	180	164	-	-	-	22 759	GVA
512	17 869	1 909	-	192	-	195 861	BSL
509	16 969	1 266	-	191	-	383 993	OESTERREICH
-	251	222	-	1	-	208 039	DARUNTER:VIE
3	325	161	-	-	-	13 435	LNZ
-	188	-	-	-	-	15 103	GRZ
24 784	78 023	3 920	-	166	-	136 745	KLU
30	25 457	477	-	27	-	806 218	ITALIEN
1 922	46 100	1 953	-	23	-	126 443	DARUNTER:ROM
22	603	104	-	-	-	237 896	MIL
941	1 236	268	-	-	-	18 872	VCE
20 870	419	226	-	-	-	23 290	TRN
348	355	33	-	113	-	297 836	GOA
287	1 143	-	-	-	-	14 435	NAP
8	397	-	-	-	-	13 732	CTA
2 015	44 854	4 578	5 745	-	-	43 083	*IT
938	37 233	1 516	5 585	-	-	556 878	GRIECHENLAND
954	6 990	3 062	-	-	-	489 960	DARUNTER:ATH
1 211	41 749	2 620	91	233	-	55 936	SKG
427	11 383	692	-	8	-	394 383	TUERKEI
566	26 551	1 402	91	213	-	61 848	DARUNTER:ANK
204	3 367	526	-	12	-	302 802	IST
1 182	2 197	40	-	-	-	21 100	IZM
1 164	1 562	35	-	-	-	41 566	ZYPERN
1 524	12 176	3 407	-	101	-	37 845	DARUNTER:LCA
498	5 872	2 121	-	22	-	151 488	JUGOSLAWIEN
870	882	794	-	79	-	60 285	DARUNTER:BEG
1	1 785	61	-	-	-	47 645	ZAG
9	3 121	46	-	-	-	14 137	LJU
559	21 606	579	-	301	-	24 239	*YU
559	21 606	579	-	301	-	124 398	UNGARN
-	28	1	-	-	-	124 398	DARUNTER:BUD
89	1 552	254	-	-	-	1 457	ALBANIEN
86	1 305	254	-	-	-	35 962	TSCHECHOSLOW
181	184	118	-	-	-	32 947	DARUNTER:PRG
181	179	118	-	-	154	26 816	RUMAENIEN
-	-	-	-	-	154	25 445	DARUNTER:BUH

NACH ENDZIELLAND BZW. --- FLUGPLATZ	VON HERKUNFTS						
	HAMBURG (HAM)	HANNOVER (HAJ)	BREMEN (BRE)	DUESSELDORF (DUS)	KOELN/BONN (CGN)	FRANKFURT (FRA)	STUTTGART (STR)
VERSAND							
INSGESAMT							
BULGARIEN	1 479	61	348	1 254	224	26 176	1 149
DARUNTER: SOF	1 479	61	348	1 254	224	26 176	1 149
POLEN	7 378	448	374	11 455	3 218	51 463	741
DARUNTER: HAW	5 438	448	228	11 423	3 182	49 939	731
SOWJETUNION	3 858	10 664	950	7 040	24 576	81 682	2 449
DARUNTER: MOW	2 445	10 442	902	6 446	2 641	72 227	2 445
*SU	165	-	5	243	21 761	2 469	1
E U R O P A	484 571	87 234	55 727	633 931	2 903 144	4 167 221	313 985
DARUNTER: EG-LÄNDER	322 414	47 004	43 340	422 756	2 176 976	2 739 310	235 094
AEGYPTEN	17 547	9 612	2 608	9 823	1 686	135 687	2 380
DARUNTER: CAI	17 529	9 612	2 608	9 823	1 686	135 138	2 380
LIBYEN	289	421	478	2 261	323	135 634	391
DARUNTER: TIP	277	344	408	2 248	269	128 912	369
TUNESIEN	1 922	858	404	6 097	1 152	78 702	3 416
DARUNTER: TUN	1 580	800	164	4 483	1 121	69 881	1 944
MIR	151	57	240	1 434	21	6 982	1 418
ALGERIEN	3 764	611	88	9 250	1 281	117 364	1 982
DARUNTER: ALG	2 378	611	68	1 452	983	74 451	949
ORN	49	-	-	362	280	13 663	966
CZL	1 337	-	20	7 391	10	28 179	66
MAROKKO	7 872	179	239	5 312	757	50 249	1 583
DARUNTER: CAS	7 674	176	68	3 237	735	45 194	1 277
MAURETANIEN	48	-	-	-	40	150	-
MALI	5 561	-	-	1 715	316	1 362	-
DARUNTER: BKO	5 561	-	-	1 715	316	1 362	-
KAP VERDE	447	-	18	-	-	2	-
SENEGAL	929	-	67	54	264	12 939	116
DARUNTER: DKR	929	-	67	54	264	12 939	116
GAMBIA	130	95	71	156	-	1 130	-
GUINEA-BISSAU	60	59	5	-	-	89	-
GUINEA	5	-	-	-	-	18 489	-
DARUNTER: CKY	5	-	-	-	-	18 489	-
SIERRA LEONE	35	-	-	199	136	606	83
LIBERIA	-	-	-	-	-	155	-
ELFENB.KÜESTE	410	4	4	141	172	6 947	254
BURKINA FASO	-	-	-	1	16	172	63
NIGER	-	-	-	-	-	494	68
TSCHAD	257	-	-	-	-	494	-
GHANA	1 345	21	95	30 156	175	3 006	52
DARUNTER: ACC	1 345	21	95	30 156	175	3 006	52
TOGO	25	59	-	53	-	544	27
BENIN	273	-	-	-	-	43	-
NIGERIA	2 476	12	331	1 971	862	29 712	1 582
DARUNTER: LOS	2 445	-	331	1 809	814	29 711	1 582
KAMERUN	345	2	225	317	309	11 388	583
DARUNTER: DLA	291	2	225	307	123	10 793	503
AEQUAT. GUINEA	-	-	-	918	-	99	88
GABUN	828	1	-	31	70	1	-
KONGO	162	-	-	342	33	1 485	-
ZAIRE	116	2	102	21	313	4 073	119
SÃO TOME	-	-	160	-	-	-	-
ANGOLA	389	4	-	1	-	3 285	106
SUDAN	825	158	25	114	885	180 211	294
DARUNTER: KRT	825	158	25	114	885	180 211	294
DSCHIBUTI	92	-	5	-	-	4	88
ÄTHIOPIEN	1 539	529	26	2 783	712	221 326	659
DARUNTER: ADD	1 539	529	26	2 783	712	219 181	417
SOMALIA	409	-	-	125	323	13 233	5
DARUNTER: MGQ	409	-	-	125	323	13 233	5
UGANDA	-	-	-	-	-	12 885	-
DARUNTER: EBB	-	-	-	-	-	12 885	-
KENIA	1 433	266	265	126	1 382	78 770	443
DARUNTER: NBO	1 433	266	265	104	1 382	76 980	443
RUANDA	30	17	-	340	182	5 138	-
BURUNDI	328	98	-	-	-	930	6
TANSANIA	1 363	194	40	193	262	30 980	365
DARUNTER: DAR	1 332	194	40	185	262	29 620	365
SAMBIA	19	-	2	604	-	3 365	-
MALAWI	76	-	-	-	97	467	-
SIMBABWE	164	727	-	31	1 042	23 290	188
DARUNTER: HRE	164	727	-	31	1 042	18 974	188
BOTSUANA	-	-	-	31	35	320	-
NAMIBIA	13	1 249	46	-	150	3 307	-
MOSAMBIK	70	-	-	-	-	382	-
MADAGASKAR	133	10	-	251	58	366	140
KOMOREN	-	-	-	-	-	5	-
SESCHELLEN	1 056	-	-	61	19	1 309	232
REUNION (FR)	6	4	-	132	-	82	-
MAURITIUS	322	117	279	1 205	63	15 337	492
DARUNTER: MRU	322	117	279	1 205	63	15 337	492
SÜDAFRIKA	13 318	9 197	821	8 916	1 143	407 218	24 395
DARUNTER: JNB	11 372	9 167	806	8 396	983	401 008	24 226
A F R I K A	66 431	24 506	6 404	83 731	14 258	1 612 732	40 200
KANADA	26 332	7 906	2 641	63 728	3 512	738 350	21 838
DARUNTER: YUL	2 873	1 084	1 313	12 672	178	172 355	1 598
YYZ	16 346	2 950	767	29 928	1 739	452 660	19 560
YEG	1 206	20	399	10 744	480	14 836	78
YVR	5 266	2 633	-	3 271	404	58 439	539
YYC	20	396	-	2 370	310	15 573	39

JUNI 1990

MIT GEBIETEN AUSSERHALB DES BUNDESGBIETES

IN KILOGRAMM

FLUGPLATZ							NACH ENDZIELLAND
NUERENBERG (NUE)	MUENCHEN (MUC)	BERLIN (WEST) (BER)	SAARBRUECKEN (SCN)	MUENSTER/ OSNABRUECK(FMO)	SONSTIGE	INSGESAMT	BZW. -- FLUGPLATZ
							VERSAND

							INSGESAMT

80	1 914	701	-	36	-	33 422	BULGARIEN
80	1 914	701	-	36	-	32 921	DARUNTER: SÖF
252	2 126	636	-	583	-	78 674	POLEN
252	1 839	520	-	583	-	74 583	DARUNTER: WAW
882	21 072	40	-	5	55	153 273	SOWJETUNION
722	19 169	40	-	-	-	117 479	DARUNTER: MOW
-	22	-	-	-	-	24 666	*SU
128 730	645 759	75 814	23 636	5 722	2 023	9 527 497	E U R O P A
121 184	465 023	55 690	23 545	2 980	1 430	6 656 746	DARUNTER: EG-LAENDER
55 835	4 573	619	-	8	-	240 378	AEGYPTEN
55 835	4 573	619	-	8	-	239 811	DARUNTER: CAI
2 296	1 062	-	210	300	-	143 665	LIBYEN
2 283	916	-	210	300	-	136 536	DARUNTER: TIP
1 144	4 345	353	-	155	-	98 548	TUNESIEN
1 143	4 274	336	-	70	-	85 796	DARUNTER: TUN
1	26	17	-	85	-	10 432	MIR
99	1 521	163	-	-	-	136 123	ALGERIEN
99	1 321	2	-	-	-	82 314	DARUNTER: ALG
-	97	161	-	-	-	15 578	ORN
-	103	-	-	-	-	37 106	CZL
43	1 518	26	-	161	-	67 939	MAROKKO
43	900	8	-	155	-	59 467	DARUNTER: CAS
-	-	-	-	-	-	238	MAURETANIEN
-	4 858	110	16	-	-	13 938	MALI
-	4 858	110	16	-	-	13 938	DARUNTER: BRO
-	64	-	-	-	-	531	KAP VERDE
-	417	5	-	-	-	14 791	SENEGAL
-	417	5	-	-	-	14 791	DARUNTER: DRR
-	143	-	-	-	-	1 725	GAMBIA
-	-	-	-	-	-	213	GUINEA-BISSAU
-	209	-	-	-	-	18 703	GUINEA
-	209	-	-	-	-	18 703	DARUNTER: CKY
-	32	-	-	-	-	1 091	SIERRA LEONE
-	-	-	-	-	-	155	LIBERIA
-	89	14	-	-	-	8 035	ELFENB. KUESTE
-	-	-	-	-	-	80	BURKINA FASO
56	6	-	39	-	-	341	NIGER
-	-	-	-	-	-	751	TSCHAD
-	421	121	-	-	-	35 392	GHANA
-	421	121	-	-	-	35 392	DARUNTER: ACC
-	411	-	-	-	-	1 119	TOGO
-	21	-	-	-	-	337	BENIN
73	1 136	3	-	-	-	38 158	NIGERIA
73	379	3	-	-	-	37 147	DARUNTER: LOS
-	372	132	-	43	6	13 722	KAMERUN
-	372	4	-	43	6	12 669	DARUNTER: DLA
-	-	-	-	-	-	1 105	AEQUAT. GUINEA
-	9	-	-	-	-	940	GABUN
-	10	16	-	-	-	2 048	KONGO
-	790	14	-	-	-	5 550	ZAIRE
-	-	-	-	-	-	160	SAO TOME
-	16	45	-	-	-	3 846	ANGOLA
-	27	101	-	-	-	182 640	SUDAN
-	27	101	-	-	-	182 640	DARUNTER: KRT
-	44	-	-	-	-	233	DSCHIBUTI
22	852	1	-	118	-	228 567	AETHIOPIEN
-	852	1	-	118	-	226 158	DARUNTER: ADD
-	269	10	-	-	-	14 374	SOMALIA
-	269	10	-	-	-	14 374	DARUNTER: MOQ
-	163	-	-	-	-	13 048	UGANDA
-	163	-	-	-	-	13 048	DARUNTER: EBB
103	540	-	-	-	-	83 328	KENIA
103	540	-	-	-	-	81 516	DARUNTER: NBO
-	53	15	-	-	-	5 775	RUANDA
-	35	-	-	-	-	1 397	BURUNDI
-	526	-	-	-	-	33 923	TANSANIA
-	451	-	-	-	-	32 449	DARUNTER: DAR
-	291	-	-	-	-	4 285	SAMBIA
-	36	2	-	-	-	678	MALAWI
-	5	-	-	-	-	25 447	SIMBABWE
-	5	-	-	-	-	21 131	DARUNTER: HRE
-	31	-	-	-	-	417	BOTSUANA
191	130	-	-	-	-	5 086	NAMIBIA
-	46	-	-	-	-	498	MOSAMBIK
6	52	-	-	-	-	1 016	MADAGASKAR
-	-	-	-	-	-	5	KOMOREN
1	5	-	-	-	-	2 683	SESCHELLEN
-	1 130	-	-	-	-	1 354	REUNION (FR)
-	2 468	-	-	-	-	20 283	MAURITIUS
-	2 468	-	-	-	-	20 283	DARUNTER: MRU
7 743	10 114	457	3 613	3	3	486 941	SUEDAFRIKA
7 689	10 025	436	3 613	-	-	477 721	DARUNTER: JNB
67 612	38 840	2 207	3 878	788	13	1 961 600	A F R I K A
4 940	33 549	2 619	-	459	-	905 874	KANADA
1 273	9 315	1 311	-	-	-	203 972	DARUNTER: YUL
2 660	13 987	1 308	-	381	-	542 286	YYZ
-	-	-	-	-	-	27 763	YEG
944	7 698	-	-	-	-	79 194	YVR
-	806	-	-	78	-	19 592	YYC

NACH ENDZIELLAND BZW. --- FLUGPLATZ	VON HERKUNFTS							
	HAMBURG (HAM)	HANNOVER (HAJ)	BREMEN (BRE)	DUESSELDORF (DUS)	KOELN/BONN (CGH)	FRANKFURT (FRA)	STUTTGART (STR)	
VERSAND								
INSGESAMT								
USA *CA	379	119	101	964	385	13 702	5	
DARUNTER: NYC	323 650	175 845	20 084	675 075	1 410 428	8 518 453	341 105	
CHI	111 882	32 041	4 552	337 151	1 233 768	3 078 451	79 190	
BOS	27 195	36 890	1 856	147 563	34 227	1 191 894	24 265	
PHL	22 466	22 313	1 795	11 345	2 214	386 433	18 193	
BWI	15 704	1 303	119	6 370	2 351	134 271	12 727	
DCA	1 626	122	-	3 080	164	38 762	3 709	
DET	26 252	7 381	441	4 112	24 732	403 338	36 185	
PIT	830	9	90	312	1 228	91 098	3 040	
CVG	5 612	1 405	124	1 084	551	25 010	2 458	
IND	1 098	-	-	1 954	1 616	46 147	8 086	
CLE	905	3	-	161	77	18 446	237	
*U1	1 191	-	-	4 329	17	41 161	6 304	
ATL	578	4 994	188	5 485	13 288	626 357	4 486	
CLT	18 978	4 813	1 631	16 678	1 551	679 900	52 608	
MIA	688	44	130	26	72 500	21 609	419	
BNA	18 515	7 967	1 524	21 877	6 263	116 088	3 846	
SJU	244	157	-	6 288	532	6 192	40	
ORL	11 092	794	469	4 200	1 808	132 731	3 353	
*U2	119	-	6	83	-	6 804	2 923	
MSP	2 913	11	14	399	302	36 943	3 323	
STL	9	211	-	37	205	111 370	76	
*U3	55	-	150	-	12	18 651	1 078	
DAL	81	28	1	114	249	9 170	4	
HOU	2 677	15 840	67	12 554	265	195 636	23 421	
MEM	14 643	16 670	200	15 459	1 592	245 413	6 482	
TUL	46	-	-	51	203	13 149	147	
*U4	104	21	-	3 617	2	10 360	238	
SEA	3 390	651	8	1 349	47	17 801	1 830	
PDX	625	43	-	2 716	2 007	10 710	1 305	
SLC	51	1 996	287	2 534	282	17 430	827	
SFO	736	28	25	-	-	10 481	408	
LAX	11 496	10 251	1 129	11 360	1 074	180 698	7 656	
DEN	13 051	9 009	3 757	48 896	4 713	482 261	26 487	
PHX	511	78	689	-	2	18 230	1 108	
ANC	753	420	5	1 289	-	12 911	88	
BERMUDA (BRIT)	351	-	-	-	-	14 152	-	
MEXIKO	26	17	-	-	60	649	62	
DARUNTER: MEX	22 716	52 281	165	3 151	1 132	433 946	10 523	
GUATEMALA	22 410	52 280	160	2 647	686	428 727	10 336	
DARUNTER: GUA	2 288	-	-	4 886	4 267	1 693	563	
BELIZE	2 288	-	-	4 886	4 267	1 693	563	
HONDURAS	-	-	-	-	5	27	-	
EL SALVADOR	689	-	29	2	139	1 558	76	
NICARAGUA	1 247	445	440	163	115	2 686	46	
COSTA RICA	1 023	-	-	792	121	553	27	
PANAMA	486	259	96	1 940	-	3 577	2 225	
KUBA	2 064	74	5	164	52	4 712	43	
DARUNTER: HAV	1 731	399	-	790	10 828	3 101	306	
BAHAMAS	1 731	399	-	790	10 828	3 101	306	
JAMAICA	75	80	-	5	-	228	-	
HAITI	1 042	5	3	1 092	46	3 172	100	
DOMINIK. REP.	91	-	-	-	347	139	55	
DARUNTER: SDQ	1 572	188	30	496	-	11 861	7	
ANTIGUA-BARB.	1 572	188	30	496	-	11 861	7	
GUADELOUPE (FR)	117	-	-	9	-	300	-	
BARBADOS	47	134	-	-	-	787	45	
TRINID. U. TOB.	259	77	58	3 712	-	1 990	27	
NIED. ANTILLEN	703	211	-	-	89	3 727	34	
ST. LUCIA	589	79	-	45	-	4 910	108	
SONST. WESTIN.	-	-	-	-	-	3 652	-	
KOLUMBIEN	74	-	-	-	-	608	-	
DARUNTER: BOG	14 388	1	44	3 471	1 211	198 757	459	
VENEZUELA	9 258	-	19	3 010	1 178	188 561	344	
DARUNTER: CCS	6 093	593	262	9 209	277	132 708	1 249	
GUYANA	5 855	255	172	9 171	277	127 908	1 080	
SURINAME	-	-	-	12	-	83	-	
GUAYANA (FR)	8	-	-	-	-	161	6	
BRASIL IEN	503	-	166	766	3	241	79	
DARUNTER: RIO	53 883	19 520	651	60 795	6 454	521 118	79 839	
SAO	16 334	-	352	21 475	1 649	90 078	3 096	
MAO	32 457	10 664	27	27 789	1 972	379 912	64 605	
POA	-	6 149	-	124	-	19 165	7 831	
*BR	204	774	66	744	11	11 236	3 182	
ECUADOR	4 485	260	206	8 676	2 317	10 481	1 065	
DARUNTER: UIO	3 190	63	-	1 236	393	31 084	1 744	
PERU	2 312	63	-	1 171	393	25 095	1 744	
DARUNTER: LIM	3 427	16	863	457	740	32 252	569	
BOLIVIEN	3 427	16	863	457	527	32 236	569	
PARAGUAY	3 639	-	110	124	332	6 627	319	
DARUNTER: ASU	2 621	257	-	1 248	-	21 596	1 024	
URUGUAY	2 621	257	-	1 248	-	21 596	1 024	
DARUNTER: MVD	5 083	27	20	678	17 898	40 539	1 260	
ARGENTINIEN	5 083	27	20	678	17 898	40 539	1 260	
DARUNTER: BUE	12 123	766	485	3 627	891	81 087	5 672	
CHILE	12 078	710	485	3 627	891	80 691	1 420	
DARUNTER: SCL	8 338	1 234	648	9 614	937	68 216	2 899	
AMERIKA	8 338	1 234	647	9 309	937	67 820	2 887	
LIBANON	500 119	260 477	26 800	847 287	1 460 277	10 875 148	472 309	
DARUNTER: BEY	611	465	83	1 602	7	30 015	1 324	
ISRAEL	611	465	83	1 602	7	30 015	1 324	
ISRAEL	8 065	1 102	1 560	5 361	1 095 183	497 039	6 967	

JUNI 1990

MIT GEBIETEN AUSSERHALB DES BUNDESGBIETES

IN KILOGRAMM

FLUGPLATZ

NUERNBERG (NUE)	MUENCHEN (MUC)	BERLIN (WEST) (BER)	SAARBUECKEN (SCN)	MUENSTER/ OSNABRUECK (FMO)	SONSTIGE	INSGESAMT	NACH ENDZIELLAND BZW. -- FLUGPLATZ
							VERSAND

							INSGESAMT

63	1 140	-	-	-	-	16 858	*CA
73 077	658 111	35 474	-	31 389	179	12 262 870	USA
31 370	218 762	13 498	-	7	-	5 140 672	DARUNTER: NYC
16 320	60 434	960	-	26 508	-	1 568 112	CHI
823	15 151	1 812	-	4 718	7	487 270	BOS
3 923	14 239	634	-	-	1	191 642	PHL
322	756	189	-	-	-	48 730	BWI
821	9 177	1 284	-	-	-	513 723	DCA
-	14 068	-	-	-	-	110 675	DET
17	378	-	-	-	-	36 639	PIT
534	10 186	2	-	-	-	69 623	CVG
-	121	291	-	5	-	20 246	IND
-	1 940	397	-	-	-	55 339	CLE
357	5 983	768	-	-	-	662 484	*U1
5 050	57 515	680	-	151	-	839 555	ATL
6	54	39	-	-	-	95 515	CLT
269	22 658	4 550	-	-	-	203 557	MIA
923	77	-	-	-	-	14 453	BNA
85	1 409	-	-	-	-	152 941	SJU
168	3 145	211	-	-	-	13 459	ORL
607	10 774	406	-	-	-	55 692	*U2
15	419	105	-	-	-	112 447	MSP
192	922	-	-	-	-	21 060	STL
154	621	1	-	-	-	10 423	*U3
2 530	7 860	313	-	-	-	261 163	DAL
129	18 037	3 045	-	-	-	321 670	HOU
-	1 036	-	-	-	-	14 632	MEM
-	780	-	-	-	-	15 122	TUL
163	1 613	21	-	-	-	26 873	*U4
-	1 248	-	-	-	-	18 654	SEA
26	20 954	48	-	-	-	44 435	PDX
195	694	13	-	-	-	12 580	SLC
4 945	13 401	4 992	-	-	-	247 002	SFO
2 276	139 006	1 048	-	-	-	730 569	LAX
76	485	81	-	-	65	21 260	DEN
161	456	-	-	-	-	16 083	PHX
-	203	-	-	-	-	14 706	ANC
-	88	-	-	-	-	902	BERMUDA (BRIT)
2 047	34 308	1 662	-	2	-	561 933	MEXIKO
2 040	34 214	1 662	-	2	-	555 164	DARUNTER: MEX
509	401	-	-	-	-	14 607	GUATEMALA
509	401	-	-	-	-	14 607	DARUNTER: GUA
-	51	-	-	-	-	32	BELIZE
6	276	-	-	-	-	2 544	HONDURAS
-	-	52	-	49	-	5 473	EL SALVADOR
2	207	29	-	-	-	2 568	NICARAGUA
-	209	65	-	-	-	8 821	COSTA RICA
557	46	2	146	-	-	7 388	PANAMA
557	46	2	146	-	-	17 906	KUBA
-	546	-	-	-	-	17 906	DARUNTER: HAV
-	238	2	-	-	-	934	BAHAMAS
-	103	-	-	-	-	5 700	JAMAICA
-	619	341	-	-	-	737	HAITI
-	619	341	-	-	-	15 114	DOMINIK. REP
55	452	-	-	-	-	15 114	DARUNTER: SDQ
-	-	-	-	-	-	426	ANTIGUA - BARB.
-	1 088	15	-	-	-	1 520	GUADELOUPE (FR)
-	205	250	-	-	-	6 123	BARBADOS
-	-	-	-	-	-	5 867	TRINID. U. TOB.
-	725	-	-	-	-	6 186	NIED. ANTILLEN
-	341	42	-	-	-	3 652	ST. LUCIA
-	283	42	-	-	-	1 407	SONST. WESTIN.
2 697	6 016	130	-	-	-	218 714	KOLUMBIEN
2 697	6 010	130	-	-	-	202 695	DARUNTER: BOG
-	-	-	-	-	-	159 240	VENEZUELA
-	-	-	-	-	-	153 511	DARUNTER: CCS
-	-	-	-	-	-	95	GUYANA
-	320	-	-	-	-	175	SURINAME
14 138	26 029	205	-	-	-	2 078	GUAYANA (FR)
12 512	3 127	20	-	23	-	782 655	BRASIL IEN
833	9 037	152	-	-	-	148 643	DARUNTER: RIO
-	2 130	-	-	23	-	527 471	SAO
82	8 330	12	-	-	-	35 399	MAO
388	3 183	-	-	-	-	24 641	POA
127	831	23	-	7	-	31 061	*BR
127	639	23	-	7	-	38 698	ECUADOR
262	1 434	109	-	2	-	31 574	DARUNTER: UIO
262	1 237	109	-	2	-	40 131	PERU
69	1 065	25	-	-	-	39 705	DARUNTER: LIM
282	305	-	-	-	-	12 310	BOLIVIEN
282	305	-	-	-	-	27 333	PARAGUAY
117	3 157	22	-	1 883	-	27 333	DARUNTER: ASU
117	3 157	22	-	1 883	-	70 684	URUGUAY
173	1 403	239	-	-	-	70 684	DARUNTER: MVD
13	1 399	239	-	-	-	106 4..3	ARGENTINIEN
628	22 274	132	-	-	-	101 553	DARUNTER: BUE
628	22 173	118	-	-	-	114 920	CHILE
99 686	794 397	41 438	146	33 820	179	15 412 083	A M E R I K A
47	1 444	220	-	-	-	35 818	LIBANON
47	1 444	220	-	-	-	35 818	DARUNTER: BEY
162	28 724	198	-	-	12	1 644 373	ISRAEL

JUNI 1990

MIT GEBIETEN AUSSERHALB DES BUNDESGBIETES

IN KILOGRAMM

FLUGPLATZ

NACH ENDZIELLAND
BZW. -- FLUGPLATZ

NUERNBERG (NUE)	MUENCHEN (MUC)	BERLIN (WEST) (BER)	SAARBRUECKEN (SCN)	MUENSTER/ OSNABRUECK (FMO)	SONSTIGE	INSGESAMT	VERSAND INSGESAMT
162	28 724	198	-	-	12	1 644 373	DARUNTER: TLV
184	672	1	-	-	-	26 819	JORDANIEN
184	672	1	-	-	-	26 795	DARUNTER: AMM
36	15 730	47	-	52	-	35 935	SYRIEN
36	15 730	47	-	-	-	35 443	DARUNTER: DAM
202	9 274	132	720	176	7	450 409	IRAK
202	9 274	132	720	144	7	449 721	DARUNTER: BGW
2 685	4 788	147	-	26	3	895 085	IRAN
2 685	4 788	147	-	26	3	884 528	DARUNTER: THR
-	-	-	-	-	-	10 516	*IR
1 252	4 643	53	-	5	-	242 941	KUWEIT
1 252	4 643	53	-	5	-	242 941	DARUNTER: KWI
433	658	-	-	-	1	95 643	BAHRAIN
433	658	-	-	-	1	95 643	DARUNTER: BAH
153	622	16	-	1	-	44 046	KATAR
153	622	16	-	1	-	44 046	DARUNTER: DOH
5 697	13 766	457	-	52	-	372 335	SAUDI-ARAB.
-	743	-	-	-	-	14 521	DARUNTER: DHA
5 097	5 181	142	-	32	-	200 707	JED
600	7 842	315	-	20	-	155 268	RUH
41	1 353	-	-	-	-	118 606	JEM. ARAB. REP.
41	78	-	-	-	-	117 179	DARUNTER: SAH
-	70	-	-	-	-	1 324	JEMEN DEM. VR
10	2 881	-	-	-	-	39 636	OMAN
10	2 881	-	-	-	-	39 480	DARUNTER: MCT
149	25 635	240	-	66	-	502 258	V. A. EMIRATE
21	24 100	240	-	66	-	446 429	DARUNTER: DXB
123	1 201	-	-	-	-	53 030	AUH
-	233	28	-	-	-	245 609	PAKISTAN
-	161	-	-	-	-	216 552	DARUNTER: KHI
-	72	-	-	-	-	18 720	ISB
-	-	28	-	-	-	10 275	LHE
-	118	-	-	-	-	37 143	BANGLADESCH
-	23	-	-	-	-	36 877	DARUNTER: DAC
-	-	-	-	-	-	16 862	AFGHANISTAN
18 886	9 607	7 551	-	11	-	14 739	DARUNTER: KBL
3 937	1 893	3 843	-	11	-	778 255	INDIEN
915	39	42	-	-	-	231 036	DARUNTER: DEL
876	3 466	3 628	-	-	-	30 482	CCU
13 128	4 099	-	-	-	-	427 271	BOM
15	101	19	-	-	-	44 427	MAA
-	23	-	-	-	-	43 226	BLR
-	23	-	-	-	-	17 300	NEPAL
1 757	652	-	-	-	-	17 300	DARUNTER: KTM
1 757	652	-	-	-	-	35 504	SRI LANKA
-	4	-	-	-	-	35 504	DARUNTER: CMB
-	7	-	-	-	-	3 412	MALEDIVEN
1	6 075	198	-	164	-	1 837	BIRMA
1	6 075	198	-	164	-	193 490	THAILAND
-	-	-	-	-	-	193 450	DARUNTER: BKK
-	-	-	-	-	-	75	LAOS
-	19	1	-	-	-	5	KAMPUTSCHEA
6 908	2 557	201	-	3	-	3 088	VIETNAM
6 316	1 255	42	-	3	-	184 101	MALAYSIA
-	29	159	-	3	-	149 033	DARUNTER: KUL
1 670	5 321	2 524	-	-	-	28 474	PEN
1 670	5 321	2 524	-	492	3	374 248	SINGAPUR
-	109	-	-	492	3	374 248	DARUNTER: SIN
1 770	584	400	-	-	-	3 712	BRUNEI
1 770	338	207	-	14	-	202 048	INDONESIEN
157	9 995	29	-	14	-	199 799	DARUNTER: JKT
157	9 995	29	-	17	-	183 645	PHILIPPINEN
1 034	14 102	121	-	17	-	183 409	DARUNTER: MNL
1 034	14 102	121	2	25	-	978 300	HONGKONG (BRIT)
4	6 797	273	2	25	-	978 300	DARUNTER: HKG
4	6 677	247	-	-	-	154 801	TAIWAN
-	120	26	-	-	-	117 877	DARUNTER: TPE
20 750	40 041	3 047	-	385	-	36 924	*TW
14 930	33 364	2 717	-	345	-	2 315 139	JAPAN
5 343	6 422	330	-	40	-	1 674 801	DARUNTER: TYO
477	255	-	-	-	-	582 797	OSA
12 432	13 187	993	-	-	-	55 351	*JP
12 432	12 331	993	-	-	-	840 865	KOREA REP.
-	853	-	-	-	-	789 663	DARUNTER: SEL
-	-	-	-	-	-	51 042	PUS
-	-	-	-	-	-	263	KOREA DEM. VR
667	6 247	256	-	73	-	1 047	MONGOLEI
346	893	122	-	73	-	247 923	CHINA
10	42	-	-	-	-	152 045	DARUNTER: PEK
310	5 094	128	-	-	-	16 477	CAN
-	-	-	-	-	-	69 867	SHA
77 087	225 938	17 133	722	1 562	26	11 323 900	A S I E N
1 167	2 386	792	337	85	24	580 777	AUSTRALIEN
215	661	443	-	55	24	318 482	DARUNTER: SYD
840	1 250	349	337	-	-	216 572	MEB
-	-	-	-	28	-	18 768	ADL
5	233	-	-	-	-	19 347	PER
5	288	2	-	-	-	88 179	NEUSEELAND
5	93	2	-	-	-	79 225	DARUNTER: AKL
-	172	-	-	-	-	2 406	OZEANIEN (USA)
-	-	-	-	-	-	30	MARIANEN
-	-	-	-	-	-	28	FIDSCHI

6 GÜTERVERKEHR

 6. 2 VERFLECHTUNG IM VERKEHR

 6. 2. 3 VERSAND

NACH ENDZIELLAND BZW. ---FLUGPLATZ	VON HERKUNFTS						
	HAMBURG (HAM)	HANNOVER (HAJ)	BREMEN (BRE)	DUESSELDORF (DUS)	KOELN/BONN (CGN)	FRANKFURT (FRA)	STUTTGART (STR)
VERSAND							
INSGESAMT							
UEB. OZEANIEN	-	-	-	-	-	8	-
NEUKALED. (FR)	45	-	-	-	-	-	16
POLYNES (FR)	25	-	-	-	24	-	-
VANUATU	-	-	-	19	-	-	-
PAPUA-NEUGUI	316	-	-	27	124	101	-
AUSTRALIEN/OZEANIEN...	16 381	4 445	1 088	9 947	8 832	616 176	9 998
I N S G E S A M T ..	1 373 564	458 682	136 664	1 810 768	5 557 659	26 202 826	1 064 628

JUNI 1990

MIT GEBIETEN AUSSERHALB DES BUNDESGBIETES

IN KILOGRAMM

FLUGPLATZ

NUERNBERG (NUE)	MUENCHEN (MUC)	BERLIN (WEST) (BER)	SAARBUECKEN (SCN)	MUENSTER/ OSNABRUECK (FMO)	SONSTIGE	INSGESAMT	NACH ENDZIELLAND BZW. -- FLUGPLATZ
-	-	-	-	-	-	8	VERSAND
-	115	-	-	-	-	45	INSGESAMT
-	-	-	-	-	-	180	UEB. OZEANIEN
-	-	-	-	-	-	19	NEUKALED. (FR)
1 172	2 961	794	337	85	24	568	POLYNES (FR)
							VANUATU
							PAPUA-NEUGUI
						672 240	AUSTRALIEN/OZEANIEN
374 287	1 707 895	137 386	28 719	41 977	2 265	38 897 320	I N S G E S A M T

JUNI 1990

MIT GEBIETEN AUSSERHALB DES BUNDESGBIETES

IN KILOGRAMM

FLUGPLATZ

NUERNBERG (NUE)	MUENCHEN (MUC)	BERLIN (WEST) (BER)	SAARBRUECKEN (SCN)	MUENSTER/ OSNABRUECK (FMO)	SONSTIGE	INSGESAMT	VON HERKUNFTSLAND BZW. --- FLUGPLATZ
-	-	-	-	-	-	557	DDR U. BER(O)
1 447	5 132	498	-	-	-	96 931	FINNLAND
1 128	3 820	390	-	-	-	77 457	DARUNTER: HEL
1 572	5 962	1 546	261	-	-	558 284	SCHWEDEN
1 096	4 094	1 311	211	-	-	256 041	DARUNTER: STO
182	1 868	99	-	-	-	153 130	GOT
-	-	-	-	-	-	130 865	*SE
486	3 153	72	-	-	-	53 457	NORWEGEN
432	2 268	52	-	-	-	38 297	DARUNTER: OSL
1 144	32 075	1 790	3	-	-	187 380	DAENEMARK
1 103	31 946	1 761	-	-	-	148 138	DARUNTER: CPH
10	-	4	3	-	-	10 135	BLL
31	129	25	-	-	-	28 750	*DK
8 572	110 896	40 219	137 479	266	-	2 169 641	GR BRITANNIEN
6 606	82 718	33 350	1 719	214	-	1 038 375	DARUNTER: LON
1 452	4 409	1 191	8	-	-	258 229	BHX
412	6 321	2 871	-	52	-	103 210	MAN
-	-	-	67 579	-	-	190 596	LPL
-	2	-	-	-	-	21 675	PKK
14	7 356	6	64 213	-	-	71 677	CWL
-	383	-	-	-	-	68 111	EMA
-	324	2 489	3 960	-	-	387 394	*GB
331	13 995	119	-	1 251	-	97 196	IRLAND
240	9 974	119	-	73	-	80 924	DARUNTER: DUB
1 398	13 243	4 645	-	-	-	4 299	ISLAND
78	12 998	4 622	-	-	-	79 234	NIEDERLANDE
-	-	-	-	-	-	57 333	DARUNTER: AMS
52 418	12 105	172	-	-	-	17 168	MST
52 418	12 105	172	-	118	-	328 152	BELGIEN
376	196	8	-	118	-	328 092	DARUNTER: BRU
929	35 514	33 423	102	-	-	1 279	LUXEMBURG
477	21 085	30 605	102	-	145	419 803	FRANKREICH
149	2 331	9	-	-	145	340 192	DARUNTER: PAR
-	8 768	419	-	-	-	28 836	TLS
4 993	24 366	1 375	1 636	-	-	29 963	NCE
2 505	17 103	804	16	-	-	673 108	SPANIEN
1 953	5 515	377	-	-	-	138 001	DARUNTER: MAD
168	58	153	1 516	-	-	48 610	BCN
-	596	21	-	-	-	260 847	VLC
93	74	-	-	-	-	10 705	AGP
11	405	2	-	-	-	26 848	SVO
254	218	-	92	-	-	109 337	*EI
-	162	-	-	-	-	11 220	PMI
-	7	-	-	-	-	20 200	LPA
1 275	37 167	245	602	-	-	34 588	TCI
604	2 625	150	588	-	-	162 591	PORTUGAL
671	34 542	95	14	-	-	60 690	DARUNTER: LIS
264	6 339	525	-	-	-	100 898	OPO
264	6 339	525	-	-	-	30 996	MALTA
-	-	-	-	-	-	30 996	DARUNTER: MLA
2 069	22 584	5 246	9	-	-	20	GIBRALT(BRIT)
1 930	13 710	4 732	2	-	-	318 865	SCHWEIZ
124	6 652	468	7	-	-	111 679	DARUNTER: ZRH
15	1 410	6	-	-	-	36 422	GVA
2 558	44 731	3 701	125	30	-	168 004	BSL
1 389	44 622	2 996	125	30	-	246 460	OESTERREICH
115	-	37	-	-	-	121 817	DARUNTER: VIE
36 284	38 626	2 379	33	-	-	115 266	KLU
3 385	16 360	567	24	-	-	624 470	ITALIEN
1 092	12 827	437	9	-	-	115 849	DARUNTER: ROM
6 454	616	219	-	-	-	76 328	NIL
354	3 783	285	-	-	-	42 095	VCE
208	373	129	-	-	-	17 850	TRN
23 908	59	-	-	-	-	162 897	GOA
838	230	581	-	-	-	105 448	FLR
6	323	45	-	-	-	17 914	NAP
5 933	41 621	1 939	-	26	-	75 572	*IT
3 827	13 607	504	-	-	-	269 298	GRIECHENLAND
2 106	27 844	1 435	-	-	-	110 681	DARUNTER: ATH
7 420	63 061	11 689	100	26	-	156 467	SKG
55	1 039	119	-	17	-	431 318	TUERKEI
6 376	53 407	9 639	100	17	-	12 363	DARUNTER: ANK
989	8 220	1 931	-	-	-	344 167	IST
-	8 864	1 260	-	-	-	63 638	IZM
-	1 421	-	-	28	-	29 762	ZYPERN
-	7 443	1 260	-	-	-	15 229	DARUNTER: NIC
2 509	69 524	787	-	28	-	14 533	LCA
438	59 900	558	5	1	-	194 814	JUGOSLAWIEN
1 716	5 623	69	-	1	-	159 929	DARUNTER: BEG
1 218	2 035	186	205	-	-	23 165	ZAG
1 218	2 035	186	205	-	-	23 560	UNGARN
-	23	-	-	-	-	23 560	DARUNTER: BUD
298	814	272	-	-	-	222	ALBANIEN
-	197	-	-	-	-	7 806	TSSCHECHOSLOW
104	629	147	-	-	-	3 059	RUMAENIEN
104	629	147	-	93	-	28 051	BULGARIEN
2	144	5	-	93	-	18 811	DARUNTER: SOF
2	144	5	-	-	-	15 951	POLEN
188	1 722	-	-	-	4	15 251	DARUNTER: WAW
188	1 721	-	-	-	-	71 642	SOWJETUNION
-	-	-	-	-	-	69 901	DARUNTER: MOW
133 788	594 718	112 248	140 560	1 840	195	7 128 206	E U R O P A
113 653	359 804	86 314	139 855	1 671	145	5 012 172	DARUNTER: EG-LAENDER

VON HERKUNFTSLAND		NACH ENDZIEL						
BZW. --- FLUGPLATZ	HAMBURG (HAM)	HANNOVER (HAJ)	BREMEN (BRE)	DUESSELDORF (DUS)	KOELN/BONN (CGN)	FRANKFURT (FRA)	STUTTGART (STR)	
EMPFANG								
INSGESAMT								
AEGYPTEN	9 461	46	612	20 144	906	104 462	18 862	
DARUNTER:CAI	9 461	46	465	20 116	906	104 462	18 840	
LIBYEN	3	-	-	46	304	91 006	81	
DARUNTER:TIP	3	-	-	46	304	91 006	81	
TUNESIEN	865	926	344	10 373	4 479	53 404	10 068	
DARUNTER:TUN	842	289	318	4 639	4 282	29 047	4 968	
MIR	23	610	26	4 232	57	22 913	5 038	
ALGERIEN	938	3	108	-	239	13 291	165	
DARUNTER:ALG	938	3	108	-	239	13 291	133	
MAROKKO	3 937	191	50	3 966	303	30 112	2 110	
DARUNTER:CAS	2 106	-	28	1 564	166	23 609	1 813	
MAURETANIEN	-	-	-	-	14	-	-	
MALI	80	-	-	5	352	332	-	
SENEGAL	11	-	-	179	199	8 987	81	
GAMBIA	-	-	-	4	-	-	-	
GUINEA	-	-	-	390	-	46	-	
SIERRA LEONE	858	-	-	23	12	286	-	
ELFENB.KUESTE	-	-	-	1 706	46	3 380	-	
BURKINA FASO	-	-	-	115	460	111	-	
NIGER	-	-	-	10	70	547	-	
TSCHAD	-	-	-	8	18	24	-	
GHANA	1 112	-	327	82 996	127	1 822	1	
DARUNTER:ACC	1 112	-	327	82 996	91	1 822	1	
TOGO	2 142	-	18	640	180	31	-	
BENIN	-	-	-	10	-	64	-	
NIGERIA	1 864	3 747	168	1 093	395	17 635	2 480	
DARUNTER:LOS	1 619	3 747	168	1 093	395	17 487	2 480	
KAMERUN	106	-	-	671	326	5 576	40	
ZENT.AFR.REP.	-	-	-	12	14	-	-	
GABUN	3	-	1	11	8	5	-	
KONGO	-	-	-	110	33	-	-	
ZAIRE	18	10	15	196	100	2 277	274	
ANGOLA	-	-	852	38	42	-	-	
SUDAN	20	418	430	11	87	6 756	-	
AETHIOPIEN	15	-	-	29	5 969	32 052	104	
DARUNTER:ADD	15	-	-	29	5 969	32 052	104	
SOMALIA	204	-	-	388	578	922	-	
UGANDA	-	-	-	-	-	-	-	
KENIA	53 787	530	325	14 078	5 494	141 847	2 721	
DARUNTER:NBO	53 787	347	80	14 078	5 494	140 915	2 391	
RUANDA	-	63	-	-	81	372	-	
BURUNDI	-	-	-	14	80	426	-	
TANSANIA	200	-	38	277	394	5 308	132	
SAMBIA	383	-	-	-	203	6 470	-	
MALAWI	135	25	204	104	375	264	-	
SIMBABWE	623	463	346	-	44 150	13 971	779	
DARUNTER:HRE	623	463	312	-	44 150	13 073	779	
BOTSUANA	37	148	276	-	27	83	74	
NAMIBIA	37	148	276	-	88	25 856	74	
DARUNTER:WDH	37	148	276	-	88	25 856	74	
MOSAMBIK	-	-	-	-	14	83	15	
MADAGASKAR	-	-	-	12	15	942	37	
SESCHELLEN	-	-	-	117	-	680	-	
REUNION(FR)	-	-	-	-	-	-	-	
MAURITIUS	5 579	-	640	5 010	1 927	12 813	20 371	
DARUNTER:MRU	5 579	-	640	5 010	1 927	12 813	20 371	
SUEDAFRIKA	7 258	1 694	682	22 416	2 033	242 037	3 964	
DARUNTER:JNB	2 666	361	491	18 030	1 747	212 083	3 744	
CPT	589	856	46	2 754	51	16 207	155	
DUR	829	91	145	20	208	7 881	38	
*ZA	3 174	386	-	1 612	27	5 866	27	
A F R I K A	89 639	8 264	5 464	165 202	70 142	824 280	62 359	
KANADA	23 362	15 226	25 722	35 436	6 613	1 130 544	18 644	
DARUNTER:YUL	4 544	322	372	4 045	3 329	64 325	1 622	
YYZ	7 931	8 993	23 407	16 004	1 808	535 089	15 968	
YEG	2	23	-	-	-	51 377	-	
YVR	1 934	5 843	1 920	11 523	442	248 140	594	
YYC	129	17	-	123	-	81 816	1	
YHZ	8 749	-	-	3 599	-	2 815	346	
YQX	-	-	-	-	-	81 222	-	
*CA	73	28	23	49	1 034	65 202	39	
USA	311 147	142 437	46 539	679 648	1 191 580	7 250 396	453 235	
DARUNTER:NYC	120 805	28 407	12 552	204 112	1 056 286	1 606 107	145 216	
CHI	39 619	28 399	3 736	163 223	23 492	834 148	73 825	
BOS	19 536	4 027	1 956	11 800	4 045	327 575	24 722	
PHL	8 971	8 073	2 214	5 748	19 190	108 363	19 977	
DCA	1 349	5 237	785	6 232	39 523	189 212	19 416	
DET	94	-	100	7 887	547	61 023	698	
PIT	783	27	113	5 506	-	9 439	548	
CVG	740	1 519	2	-	-	20 171	461	
CLE	834	116	1	1 069	43	6 307	218	
*UL	1 310	120	1	77	-	1 147 076	35 354	
ATL	9 582	11 054	1 173	32 029	19 078	689 884	17 613	
CLT	50	193	-	715	214	48 888	7 738	
MIA	12 167	767	7 015	53 982	3 509	209 189	3 107	
SJU	117	604	-	3 041	285	52 957	21	
ORL	696	1	-	156	-	41 467	459	
MSP	258	1 387	2	3 522	277	23 531	1 836	
STL	2 663	-	57	147	140	11 708	8 154	
DAL	4 595	5 224	4 502	11 689	1 262	374 765	4 140	
HOU	6 287	20 282	2 020	11 854	4 521	232 126	93	
MEM	-	-	-	-	-	18 284	-	

JUNI 1990
 MIT GEBIETEN AUSSERHALB DES BUNDESGBIETES
 IN KILOGRAMM

FLUGPLATZ							VON HERKUNFTSLAND
NUERNBERG (NUE)	MUENCHEN (MUC)	BERLIN (WEST) (BER)	SAARBRUECKEN (SCN)	MUENSTER/ OSNABRUECK (FMO)	SONSTIGE	INSGESAMT	BZW. --- FLUGPLATZ
							EMPFANG

							INSGESAMT

1 231	14 656	52	-	2 420	-	172 852	AEGYPTEN
1 231	14 656	52	-	2 420	-	172 655	DARUNTER:CAI
-	1	254	-	-	-	91 695	LIBYEN
-	1	254	-	-	-	91 695	DARUNTER:TIP
1 009	4 745	298	-	-	-	86 511	TUNESIEN
1 009	3 784	273	-	-	-	49 451	DARUNTER:TUN
-	836	25	-	-	-	33 760	MIR
2	556	-	-	-	-	15 302	ALGERIEN
2	556	-	-	-	-	15 267	DARUNTER:ALG
176	4 906	845	-	-	-	46 596	MAROKKO
-	4 430	563	-	-	-	34 251	DARUNTER:CAS
-	-	-	-	-	-	42	MAURETANIE
-	32	-	-	-	-	801	MALI
-	-	-	-	-	-	9 457	SENEGAL
-	-	-	-	-	-	4	GAMBIA
-	100	-	-	-	-	436	GUINEA
-	150	-	74	-	-	1 279	SIERRA LEONE
-	395	-	-	-	-	5 356	EL.FENB.KUESTE
-	288	-	-	-	-	1 081	BURKINA FASO
-	-	-	-	-	-	915	NIGER
-	520	6	-	-	-	50	TSCHAD
-	520	6	-	-	-	86 911	GHANA
-	24	-	-	-	-	86 875	DARUNTER:ACC
-	26	-	-	-	-	3 035	TOGO
-	968	230	-	-	-	100	BENIN
-	589	230	-	-	-	28 580	NIGERIA
-	684	-	-	-	-	27 808	DARUNTER:LOS
-	-	-	-	-	-	7 403	KAMERUN
-	-	-	-	-	-	26	ZENT.AFR.REP.
-	-	380	-	-	-	28	GABUN
-	182	-	-	-	-	523	KONGO
-	-	-	-	-	-	3 072	ZAIRE
111	-	4	63	-	-	932	ANGOLA
-	252	1 686	-	-	-	7 900	SUDAN
-	252	1 686	-	-	-	40 107	AETHIOPIEN
-	167	-	-	-	-	40 107	DARUNTER:ADD
-	40	-	-	-	-	2 259	SOMALIA
1 062	11 463	4 837	-	-	-	40	UGANDA
105	11 204	4 837	-	-	-	236 144	KENIA
-	4	12	-	-	-	233 238	DARUNTER:NBO
-	-	-	-	-	-	532	RUANDA
-	266	218	-	-	-	520	BURUNDI
-	15	-	-	-	-	6 833	TANSANIA
-	224	-	-	-	-	7 071	GAMBIA
76	378	145	-	-	-	1 331	MALAWI
76	349	145	-	-	-	60 931	SIMBABWE
-	13	-	-	-	-	59 970	DARUNTER:HRE
5	53	-	-	-	-	123	BOTSUANA
5	53	-	-	-	-	26 537	NAMIBIA
-	-	-	-	-	-	26 537	DARUNTER:WDH
-	-	-	-	-	-	112	MOSAMBIK
-	-	-	-	-	-	1 006	MADAGASKAR
-	209	-	-	-	-	797	SESCHELLEN
8 279	3 695	-	-	-	-	209	REUNION(FR)
8 279	3 695	-	-	-	-	58 314	MAURITIUS
4 281	8 443	486	33	-	-	58 314	DARUNTER:MRU
2 813	7 935	397	33	-	-	293 327	SUEDAFRIKA
22	317	89	-	-	-	250 300	DARUNTER:JNB
868	144	-	-	-	-	21 086	CPT
578	47	-	-	-	-	10 224	DUR
-	-	-	-	-	-	11 717	*ZA
16 232	53 455	9 453	170	2 420	-	1 307 080	A F R I K A
5 890	61 895	3 432	-	384	15	1 327 163	KANADA
1 158	4 815	454	-	-	-	84 986	DARUNTER:YUL
1 778	53 561	2 127	-	384	15	667 065	YYZ
-	432	2	-	-	-	51 836	YEG
2 954	2 411	849	-	-	-	276 610	YVR
-	271	-	-	-	-	82 357	YYC
-	-	-	-	-	-	15 509	YHZ
-	-	-	-	-	-	81 222	YQX
-	23	-	-	-	-	66 471	*CA
89 684	794 365	90 918	4 702	3 398	530	11 058 579	USA
29 651	192 004	38 953	11	-	-	3 434 104	DARUNTER:NYC
17 200	134 320	10 515	-	8	-	1 328 485	CHI
12 139	39 507	6 502	-	237	-	452 046	BOS
4 514	20 281	1 440	1 230	-	-	200 001	PHL
1 060	9 412	1 739	9	64	-	274 038	DCA
-	5 146	54	-	-	-	75 549	DET
-	1 749	-	3 326	-	-	21 491	PIT
-	-	-	-	-	-	22 893	CVG
48	1 522	-	-	-	-	11 240	CLE
-	324	-	-	-	-	1 149 126	*UI
3 358	89 448	1 736	-	381	-	893 077	ATL
263	2 155	850	-	-	-	70 941	CLT
594	9 365	4 262	35	-	-	308 623	MIA
2 761	18 684	-	-	-	-	81 556	SJU
-	1 312	-	-	-	-	43 653	ORL
-	4 224	-	-	-	-	33 660	MSP
-	1 940	1 361	-	-	-	19 852	STL
1 941	22 819	801	-	6	-	435 758	DAL
378	19 381	316	51	2 600	-	303 956	HOU
-	140	-	-	-	-	18 517	MEM

6 GUETERVERKEHR
 6. 2 VERFLECHTUNG IM VERKEHR
 6. 2. 4 EMPFANG

VON HERKUNFTSLAND BZW. --- FLUGPLATZ	NACH ENDZIEL						
	HAMBURG (HAM)	HANNOVER (HAJ)	BREMEN (BRE)	DUESSELDORF (DUS)	KOELN/BONN (CGN)	FRANKFURT (FRA)	STUTTGART (STR)
EMPFANG							
INSGESAMT							
SAT	994	200	-	118	159	30 038	-
TUL	-	-	-	1 022	536	17 048	-
*U4	-	11	-	30	-	10 862	10
SEA	10 676	968	876	3 729	823	57 927	7 994
PDX	488	-	80	428	98	14 633	624
SFO	15 181	12 556	1 279	5 588	3 781	300 568	10 776
LAX	45 779	12 743	7 345	140 200	9 601	736 482	43 508
DEN	375	20	-	2 292	604	7 890	2 575
PHX	1 693	-	36	2	-	14 685	17 480
ELP	23	-	-	1 624	-	3 104	-
BERMUDA (BRIT)	-	-	-	-	-	-	-
MEXIKO	3 374	17 361	273	786	2 357	154 523	8 420
DARUNTER: MEX	3 264	17 361	273	786	2 236	152 963	7 955
GUATEMALA	83	-	14	374	10	6 350	7
DARUNTER: GUA	83	-	14	374	10	6 350	7
BELIZE	2	-	-	-	-	-	-
HONDURAS	-	-	-	758	-	-	-
EL SALVADOR	-	-	-	-	185	392	-
NICARAGUA	-	-	150	-	-	-	102
COSTA RICA	410	-	-	18 459	-	21 321	-
DARUNTER: SJO	410	-	-	18 459	-	21 321	-
PANAMA	115	-	-	-	-	273	-
KUBA	-	-	-	-	267	2 086	-
BAHAMAS	-	-	-	-	-	186	30
JAMAICA	8	107	-	37	-	2 484	-
HAITI	334	-	-	128	55	-	-
DOMINIK. REP.	-	-	-	93	12	18 967	-
DARUNTER: SDQ	-	-	-	93	12	18 967	-
ANTIGUA-BARB.	-	-	-	-	-	353	87
GUADELOUPE (FR)	-	-	-	-	14	117	1
BARBADOS	-	-	-	-	-	1 002	212
TRINID. U. TOB.	-	-	-	-	-	390	-
NIED. ANTILLEN	22	-	13	-	-	208	46
ST. LUCIA	-	-	-	-	-	5 343	-
SONST. WESTIN.	3	-	-	-	-	2 205	-
KOLUMBIEN	16 765	481	2 396	4 922	2 326	238 551	55
DARUNTER: BOG	16 705	414	2 394	4 909	2 124	235 948	55
VENEZUELA	1 223	-	-	200	2 139	58 444	201
DARUNTER: CCS	1 223	-	-	200	822	58 444	201
GUAYANA (FR)	-	-	-	-	-	40	-
BRASILIEN	113 201	3 955	436	19 719	5 360	459 688	59 924
DARUNTER: RIO	5 129	593	7	243	222	65 690	439
SAO	75 289	1 474	114	14 538	4 464	332 810	22 832
POA	19 973	1 844	293	4 713	227	34 076	36 641
*BR	12 611	13	-	173	218	11 227	12
ECUADOR	4 597	5 208	-	13	179	23 841	10
DARUNTER: UIO	4 584	1 183	-	13	179	22 718	10
PERU	3 174	716	351	904	375	31 300	480
DARUNTER: LIM	3 174	716	351	904	375	31 300	463
BOLIVIEN	2 056	389	-	-	353	6 239	292
PARAGUAY	10 612	-	7	35	91	18 534	1
DARUNTER: ASU	10 612	-	7	35	91	18 534	1
URUGUAY	3 651	4	4	4 908	1 520	83 017	-
DARUNTER: MVD	3 651	4	4	4 908	1 520	83 017	-
ARGENTINIEN	17 536	2 917	209	868	1 182	44 465	136
DARUNTER: BUE	17 536	2 917	209	868	1 182	44 465	136
CHILE	1 716	389	266	613	351	49 872	614
DARUNTER: SCL	1 716	389	266	613	351	49 872	614
A M E R I K A	513 391	189 190	76 380	767 901	1 214 969	9 611 131	542 497
LIBANON	814	-	209	578	11	19 794	-
DARUNTER: BEY	814	-	209	578	11	19 794	-
ISRAEL	11 070	3 818	2 521	6 999	1 239 557	323 914	9 519
DARUNTER: TLV	11 070	3 818	2 521	6 999	1 239 557	323 914	9 519
JORDANIEN	961	85	-	102	1 452	13 975	-
DARUNTER: AMM	961	85	-	102	1 452	13 975	-
SYRIEN	2 419	180	-	205	1 125	13 289	1 734
DARUNTER: DAM	2 419	180	-	205	1 125	13 289	1 734
IRAK	3 203	-	1 717	1 214	200	113 211	-
DARUNTER: BGW	3 203	-	1 717	1 214	200	113 211	-
IRAN	46 872	170	-	4 069	5 063	160 655	3 180
DARUNTER: THR	46 872	170	-	4 069	5 063	160 655	3 180
KUWEIT	1 419	4	1 270	3 563	569	10 705	209
DARUNTER: KWI	1 419	4	1 270	3 563	569	10 705	209
BAHRAIN	343	-	36	25	16	19 341	135
DARUNTER: BAH	343	-	36	25	16	19 341	135
KATAR	22	-	-	80	70	20 743	8
DARUNTER: DOH	22	-	-	80	70	20 743	8
SAUDI-ARAB.	4 255	176	154	968	573	35 235	4 399
DARUNTER: JED	2 358	114	-	242	69	16 166	629
RUH	1 259	60	39	699	504	16 776	828
JEM. ARAB. REP.	446	-	10	-	463	3 729	-
JEMEN DEM. VR	169	-	53	-	-	107	45
OMAN	23	-	-	37	23	27	85
V. A. EMIRATE	36 101	16 137	5 153	17 644	9 240	522 828	4 825
DARUNTER: SHJ	13	944	25	-	-	14 082	-
DXB	33 139	14 228	5 079	13 242	8 759	487 612	1 416
AUH	2 949	965	49	4 335	481	21 134	3 409
PAKISTAN	63 839	18 809	17 652	50 841	8 813	483 771	52 252
DARUNTER: KHI	31 694	13 150	13 838	29 071	2 485	404 160	24 395
ISB	2 583	405	293	5 297	424	8 696	981
LHE	26 158	5 254	3 521	14 059	4 464	61 069	20 696
*PK	3 404	-	-	2 414	1 440	9 830	6 180

JUNI 1990

MIT GEBIETEN AUSSERHALB DES BUNDESGBIETES

IN KILOGRAMM

FLUGPLATZ

FLUGPLATZ							VON HERKUNFTSLAND BZW. --- FLUGPLATZ
NUERNBERG (NUE)	MUENCHEN (MUC)	BERLIN (WEST) (BER)	SAARBRUECKEN (SCN)	MUENSTER/ OSNABRUECK(FMO)	SONSTIGE	INSGESAMT	
-	977	-	-	-	-	32 486	EMPFANG
-	43	-	-	-	-	18 649	TUL
-	142	-	-	-	-	11 055	*U4
136	8 007	1	-	-	-	91 137	SEA
-	1 986	251	-	-	-	18 588	PDX
4 421	50 860	5 314	-	-	-	410 338	SFO
10 895	141 632	6 851	40	-	14	1 155 592	LAX
-	1 126	-	-	-	516	14 882	DEN
-	9 491	-	-	-	-	43 387	PHX
-	-	8 279	-	-	-	13 030	ELP
-	60	-	-	-	-	60	BERMUDA (BRIT)
554	1 385	711	-	-	-	189 744	MEXIKO
554	1 276	711	-	-	-	187 379	DARUNTER: MEX
-	4 453	-	-	-	-	11 291	GUATEMALA
-	4 453	-	-	-	-	11 291	DARUNTER: GUA
-	-	-	-	-	-	2	BELIZE
-	108	-	-	-	-	758	HONDURAS
2	-	-	-	-	-	685	EL SALVADOR
-	1 280	-	-	-	-	254	NICARAGUA
-	1 280	-	-	-	-	41 470	COSTA RICA
-	22	-	-	-	-	41 470	DARUNTER: SJO
34	-	-	-	-	-	410	PANAMA
-	-	-	-	-	-	2 387	KUBA
-	-	-	-	-	-	216	BAHAMAS
-	-	-	-	-	-	2 636	JAMAICA
-	-	-	-	-	-	517	HAITI
-	-	-	-	-	-	19 072	DOMINIK. REP
-	6	-	-	-	-	19 072	DARUNTER: SDQ
-	40	-	-	-	-	440	ANTIGUA-BARB.
-	-	-	-	-	-	138	GUADELOUPE (FR)
-	23	-	-	-	-	1 254	BARBADOS
-	-	-	-	-	-	390	TRINID. U. TOB.
-	-	-	-	-	-	312	NIED. ANTILLEN
-	-	-	-	-	-	5 343	ST. LUCIA
552	4 427	12	-	-	-	2 208	SONST. WESTIN.
552	4 377	12	-	-	-	270 487	KOLUMBIEN
-	343	7	-	-	-	267 490	DARUNTER: BOG
-	343	7	-	-	-	62 557	VENEZUELA
-	-	-	-	-	-	61 240	DARUNTER: CCS
10 052	18 996	1 007	2 213	-	-	40	GUAYANA (FR)
3 959	2 160	-	7	-	-	694 551	BRASILLEN
6 070	16 048	522	2 205	-	-	78 449	DARUNTER: RIO
23	26	-	1	-	-	476 366	SAO
-	275	414	-	-	-	97 817	POA
-	207	58	-	-	-	24 943	*BR
-	207	58	-	-	-	34 113	ECUADOR
11	9 292	-	-	-	-	28 952	DARUNTER: UIO
11	9 292	-	-	-	-	46 603	PERU
-	319	26	-	-	-	46 586	DARUNTER: LIM
-	3	7	-	-	-	9 674	BOLIVIEN
-	3	7	-	-	-	29 290	PARAGUAY
252	183	564	-	-	-	29 290	DARUNTER: ASU
252	183	564	-	223	-	94 326	URUGUAY
238	593	11	-	223	-	94 326	DARUNTER: MVD
238	593	11	-	-	-	68 155	ARGENTINIEN
61	2 070	99	-	-	-	68 155	DARUNTER: BUE
61	2 070	99	-	-	-	56 051	CHILE
107 330	900 070	96 852	6 915	4 005	545	14 031 176	A M E R I K A
92	20	97	-	-	-	21 615	LIBANON
92	20	97	-	-	-	21 615	DARUNTER: BEY
1 147	85 161	1 365	29	-	-	1 685 100	ISRAEL
1 147	85 161	1 365	29	-	-	1 685 100	DARUNTER: TLV
83	6 879	25	-	-	-	23 562	JORDANIEN
83	216	25	-	-	-	16 899	DARUNTER: AMM
360	13 397	1 403	-	-	4	34 116	SYRIEN
360	13 397	1 403	-	-	4	34 116	DARUNTER: DAM
-	76	23	-	-	-	119 644	IRAK
-	76	23	-	-	-	119 644	DARUNTER: BGW
2 913	2 690	392	-	74	-	226 078	IRAN
2 913	2 690	392	-	74	-	226 078	DARUNTER: THR
62	428	-	100	-	14	18 343	KUWEIT
62	428	-	100	-	14	18 343	DARUNTER: KWI
-	278	-	-	-	-	20 174	BAHRAIN
-	278	-	-	-	-	20 174	DARUNTER: BAH
9	8	-	-	-	-	20 940	KATAR
9	8	-	-	-	-	20 940	DARUNTER: DOH
631	1 454	1 235	50	-	-	49 130	SAUDI-ARAB.
474	237	1 235	-	-	-	21 524	DARUNTER: JED
152	1 019	-	50	-	-	21 386	RUH
-	124	131	-	-	-	4 903	JEM. ARAB. REP.
-	-	-	-	-	-	374	JEMEN DEM. VR
9 266	13 411	34 846	-	-	-	198	OMAN
9 213	13 166	34 755	-	-	-	669 451	V. A. EMIRATE
53	245	91	-	-	-	15 064	DARUNTER: SHJ
6 540	22 146	1 423	2 571	358	-	620 609	DXB
2 684	16 555	336	2 571	18	-	33 711	AUH
1 952	2 206	1 087	-	-	-	729 015	PAKISTAN
1 904	3 042	-	-	-	-	540 957	DARUNTER: KHI
-	343	-	-	-	-	23 924	ISB
-	-	-	-	-	-	140 167	LHE
-	-	-	-	340	-	23 951	*PK

6 GÜTERVERKEHR
6.2 VERFLECHTUNG IM VERKEHR

6.2.4 EMPFANG

VON HERKUNFTSLAND BZW. --- FLUGPLATZ	NACH ENDZIEL						
	HAMBURG (HAM)	HANNOVER (HAJ)	BREMEN (BRE)	DUESSELDORF (DUS)	KOELN/BONN (CGN)	FRANKFURT (FRA)	STUTT GART (STR)
EMPFANG							
INSGESAMT							
BANGLADESCH	7 307	-	17	4 331	28	32 034	7
DARUNTER: DAC	7 307	-	17	4 331	28	32 034	7
AFGHANISTAN	5 742	-	-	40	-	1 903	-
INDIEN	147 872	13 447	20 370	143 078	42 914	1 151 467	50 024
DARUNTER: DEL	69 618	10 696	3 628	40 418	22 383	599 662	21 086
CCU	7 529	554	458	13 356	683	32 148	1 483
BOM	55 033	813	3 653	24 430	15 669	348 684	18 328
MAA	3 123	629	620	10 021	817	46 712	2 917
BLR	7 188	652	10 723	53 442	426	108 892	6 001
*IN	5 381	103	1 288	1 411	2 936	15 369	209
NEPAL	5 825	1 420	-	36	237	25 825	11 045
DARUNTER: KTM	5 825	1 420	-	36	237	25 433	11 045
SRI LANKA	4 722	14	30	248	2 333	43 065	208
DARUNTER: CMB	4 722	14	30	248	2 333	43 065	208
MALEDIVEN	4	-	-	-	-	-	-
BIRMA	-	-	-	-	123	-	-
THAILAND	56 232	3 202	2 398	77 570	3 469	805 824	12 376
DARUNTER: BKK	56 143	3 202	2 345	77 570	3 465	804 954	12 376
VIETNAM	3	-	-	26 785	-	770	178
DARUNTER: HAN	-	-	-	26 785	-	495	-
MALAYSIA	35 125	10 768	2 495	38 366	7 932	182 936	26 134
DARUNTER: KUL	27 958	6 710	1 389	29 196	7 930	147 791	15 777
PEN	1 199	4 058	1 106	9 170	2	33 207	10 357
SINGAPUR	15 741	11 012	3 635	20 147	20 534	435 444	8 492
DARUNTER: SIN	15 741	11 012	3 635	20 147	20 534	435 444	8 492
BRUNEI	16	-	-	-	28	9 253	-
INDONESIEN	5 687	439	688	5 762	6 766	135 477	7 919
DARUNTER: JKT	2 815	439	391	4 066	4 403	107 585	1 108
DPS	2 674	-	111	1 660	2 363	22 370	6 811
PHILIPPINEN	9 223	366	494	7 113	1 557	96 199	20 104
DARUNTER: MNL	9 223	366	330	7 113	1 557	96 199	20 104
HONGKONG (BRIT)	200 900	34 009	33 120	97 938	45 571	1 083 866	118 755
DARUNTER: HKG	200 900	34 009	33 120	97 938	45 571	1 083 866	118 755
TAIWAN	10 921	11 721	2 408	16 577	12 070	398 694	11 675
DARUNTER: TPE	10 725	10 039	2 082	12 990	12 022	397 448	9 848
JAPAN	191 973	31 535	16 620	260 451	31 468	1 795 118	60 575
DARUNTER: TYO	118 128	14 775	1 184	172 427	21 066	1 382 452	49 247
OSA	72 005	13 778	13 356	74 969	9 695	384 837	11 253
FUK	1 546	2 982	-	8 864	-	5 856	75
*JP	38	-	2 080	1 162	707	21 648	-
KOREA REP.	16 804	11 954	9 078	48 123	13 067	470 212	24 389
DARUNTER: SEL	16 560	11 740	8 903	47 445	12 699	461 211	23 543
PUS	244	151	175	678	368	9 001	846
KOREA DEM. VR	-	19	-	785	-	21	20
CHINA	48 215	1 937	6 973	5 233	3 066	65 243	3 572
DARUNTER: PEK	44 927	1 773	6 721	4 888	1 909	43 372	2 038
SHA	2 002	105	252	321	277	20 514	1 496
A S I E N	934 268	171 222	127 101	838 908	1 458 338	8 474 675	431 864
AUSTRALIEN	5 437	12 217	1 866	3 485	1 460	217 716	3 827
DARUNTER: SYD	907	11 444	1 492	509	988	73 534	2 830
MEB	2 307	680	309	566	138	121 315	535
BNE	1 771	-	1	6	-	12 449	16
NEUSEELAND	12 694	1 179	93	6 238	757	45 836	457
DARUNTER: AKL	8 320	803	74	462	677	43 355	457
CHC	4 360	376	19	5 776	3	2 453	-
FIDSCHI	-	-	-	-	-	1 026	-
UEB. OZEANIEN	-	-	-	-	-	169	-
NEUKALED. (FR)	-	-	-	-	-	101	-
POLYNES (FR)	310	-	-	-	-	-	-
PAPUA-NEUGUI	-	-	-	-	49	92	6
AUSTRALIEN/OZEANIEN	18 441	13 396	1 959	9 723	2 266	264 940	4 290
I N S G E S A M T	1 900 695	510 377	267 138	2 277 557	5 482 164	21 288 150	1 310 976

JUNI 1990
 MIT GEBIETEN AUSSERHALB DES BUNDESGBIETES
 IN KILOGRAMM

FLUGPLATZ							VON HERKUNFTSLAND
NUERNBERG (NUE)	MUENCHEN (MUC)	BERLIN (WEST) (BER)	SAARBRUECKEN (SCN)	MUENSTER/ OSNABRUECK (FMO)	SONSTIGE	INSGESAMT	BZW. --- FLUGPLATZ
758	18	2 907	-	-	-	47 407	EMPFANG
758	18	2 907	-	-	-	47 407	-----
-	-	-	-	-	-	7 685	INSGESAMT
21 736	51 164	29 696	165	1 857	-	1 673 790	-----
13 354	21 936	27 285	1	178	-	830 245	BANGLADESCH
165	2 205	420	-	-	-	59 001	DARUNTER: DAC
4 582	16 999	1 641	164	1 250	-	491 246	AFGHANISTAN
227	4 640	328	-	-	-	70 034	INDIEN
1 114	4 801	9	-	429	-	193 677	DARUNTER: DEL
2 294	583	13	-	-	-	29 587	CCU
-	663	47	-	-	-	45 098	BOM
-	663	47	-	-	-	44 706	MAA
21	612	11	-	-	-	51 264	BLR
21	612	11	-	-	-	51 264	*IN
-	-	-	-	-	-	4	NEPAL
-	3	-	-	-	-	126	DARUNTER: KTM
14 497	27 627	20 639	-	426	-	1 024 260	SRI LANKA
14 334	27 599	20 639	-	426	-	1 023 053	DARUNTER: CMB
-	-	473	-	-	-	28 209	MALEDIVEN
-	-	-	-	-	-	27 280	BIRMA
16 818	11 708	-	-	-	-	332 282	THAILAND
14 764	4 876	-	-	-	-	256 391	DARUNTER: BKK
1 598	6 832	-	-	-	-	67 570	VIETNAM
32 358	41 429	25 020	-	-	-	613 812	DARUNTER: HAN
32 358	41 429	25 020	-	-	-	613 812	MALAYSIA
-	-	-	-	180	-	9 477	DARUNTER: KUL
1 463	4 935	3 617	-	-	-	172 753	PHEN
995	3 326	199	-	-	-	125 327	SINGAPUR
468	1 609	3 418	-	-	-	41 434	DARUNTER: SIN
4 947	34 231	3 224	-	736	-	178 194	BRUNEI
4 947	34 231	3 224	-	736	-	178 030	INDONESIEN
60 737	59 545	32 201	101	201	-	1 766 944	DARUNTER: JKT
60 737	59 545	32 201	101	201	-	1 766 944	DPS
6 730	14 271	9 935	-	2 483	-	497 485	PHILIPPINEN
6 730	13 931	9 783	-	2 483	-	488 081	DARUNTER: MNL
50 244	120 188	27 703	891	-	4	2 586 770	HONGKONG (BRIT)
38 312	103 972	6 346	-	-	4	1 907 913	DARUNTER: HKG
11 932	16 202	21 357	886	-	-	630 270	TAIWAN
-	-	-	5	-	-	19 328	DARUNTER: TPE
-	14	-	-	-	-	25 649	JAPAN
63 538	23 410	11 200	-	1 459	-	693 234	DARUNTER: TYO
44 837	19 287	11 051	-	1 459	-	658 735	OSA
18 701	4 123	149	-	-	-	34 436	FUK
-	37	-	-	-	-	882	*JP
3 002	2 968	62 443	275	-	-	202 927	KOREA REP.
2 685	2 581	62 250	-	-	-	173 144	DARUNTER: SEL
-	373	-	-	-	-	25 340	PUS
297 955	538 881	270 056	4 182	7 778	18	13 555 246	KOREA DEM. VR
-	-	-	-	-	-	-	CHINA
-	-	-	-	-	-	-	DARUNTER: PEK
-	-	-	-	-	-	-	SHA
1 052	6 587	3 284	-	-	60	256 991	A S I E N
1 038	2 072	1 274	-	-	28	96 116	AUSTRALIEN
5	2 044	110	-	-	-	128 009	DARUNTER: SYD
6	1 998	-	-	-	-	16 247	MEB
80	690	168	-	-	-	68 192	BNE
80	528	-	-	-	-	54 756	NEUSEELAND
-	162	-	-	-	-	13 149	DARUNTER: AKL
-	-	11	-	-	-	1 037	CHC
-	-	-	-	-	-	169	FIDSCHI
-	-	-	-	-	-	101	UEB. OZEANIEN
24	52	-	-	-	-	310	NEUKALED. (FR)
1 156	7 329	3 463	-	-	60	223	POLYNES (FR)
-	-	-	-	-	-	-	PAPUA-NEUGUI
556 461	2 094 453	492 072	151 827	16 043	818	36 348 731	AUSTRALIEN/OZEANIEN
-	-	-	-	-	-	-	I N S G E S A M T

8 FLUGBEWEGUNGEN
 8. 1 VERFLECHTUNG IM VERKEHR
 8. 1. 1. STARTS BZW.

NACH STRECKENZIEL- FLUGPLATZ	VON STRECKEN						
	HAMBURG (HAM)	HANNOVER (HAJ)	BREMEN (BRE)	DUESSELDORF (DUS)	KOELN/BONN (CGN)	FRANKFURT (FRA)	STUTTGART (STR)
STARTS							
INSGESAMT							
HAMBURG	79	76	39	281	148	518	235
HANNOVER	93	1 167	32	45	106	202	116
BREMEN	7	15	91	34	54	204	67
DUESSELDORF	293	47	34	-	27	276	178
KOELN/BONN	160	104	51	25	574	152	108
FRANKFURT	570	200	208	225	172	-	248
STUTTGART	203	110	75	207	131	244	524
NUERNBERG	71	92	49	92	135	216	31
MUENCHEN	342	157	70	427	284	586	99
BERLIN (WEST)	378	293	163	370	307	688	300
SAARBRUECKEN	43	-	7	3	11	97	-
MUENSTER/OSNABRUECK ..	1	4	60	5	7	149	4
SONSTIGE FLUGPLAETZE .	312	3	341	111	400	194	116
BUNDESGBIET	2 552	2 268	1 220	1 825	2 356	3 526	2 026
STARTS IM LINIENVERKEHR							
(OHNE NURFRACHTER)							
HAMBURG	-	1	-	253	136	489	227
HANNOVER	-	-	5	39	62	168	110
BREMEN	1	-	-	33	47	187	65
DUESSELDORF	256	40	33	-	1	210	154
KOELN/BONN	137	66	41	1	-	120	76
FRANKFURT	522	170	188	171	119	-	181
STUTTGART	197	104	65	193	78	180	-
NUERNBERG	66	86	42	87	77	171	-
MUENCHEN	310	147	68	338	241	497	37
BERLIN (WEST)	372	263	161	368	306	663	299
SAARBRUECKEN	39	-	-	-	-	95	-
MUENSTER/OSNABRUECK ..	-	-	26	-	-	103	-
SONSTIGE FLUGPLAETZE .	143	-	119	105	68	175	61
BUNDESGBIET	2 043	877	748	1 588	1 135	3 058	1 210
STARTS IM PAUSCHAL- FLUGREISEVERKEHR							
HAMBURG	-	43	4	10	4	-	2
HANNOVER	64	-	4	6	1	1	2
BREMEN	-	-	-	-	5	-	-
DUESSELDORF	29	3	1	-	15	37	4
KOELN/BONN	8	1	4	7	-	2	1
FRANKFURT	4	9	-	36	3	-	36
STUTTGART	4	3	-	2	1	24	-
NUERNBERG	-	1	2	-	13	1	13
MUENCHEN	22	1	-	56	5	18	21
BERLIN (WEST)	-	5	-	-	-	-	-
SAARBRUECKEN	3	-	4	-	5	2	-
MUENSTER/OSNABRUECK ..	-	1	10	-	-	-	-
SONSTIGE FLUGPLAETZE .	1	-	-	-	-	-	-
BUNDESGBIET	135	67	29	117	52	85	79

JUNI 1990
 INNERHALB DES BUNDESGBIETES

LANDUNGEN

HERKUNFTSFLUGPLATZ

NUERNBERG (NUE)	MUENCHEN (MUC)	BERLIN (WEST) (BER)	SAARBRUECKEN (SCN)	MUENSTER/ OSNABRUECK (FMO)	SONSTIGE	INSGESAMT	NACH STRECKENZIEL- FLUGPLATZ
							STARTS ----- INSGESAMT -----
62	339	378	39	-	311	2 505	HAMBURG
90	152	293	2	2	4	2 304	HANNOVER
49	70	158	8	66	361	1 184	BREMEN
102	387	370	2	3	113	1 832	DUESSELDORF
134	273	309	9	12	388	2 299	KOELN/BONN
221	584	690	96	145	180	3 539	FRANKFURT
27	83	299	5	2	132	2 042	STUTTGART
34	72	143	8	3	83	1 029	NUERNBERG
75	41	402	49	50	427	3 009	MUENCHEN
146	400	-	60	81	217	3 403	BERLIN (WEST)
1	41	59	75	-	68	405	SAARBRUECKEN
-	49	82	-	509	93	963	MUENSTER/OSNABRUECK
88	430	221	63	97	319	2 695	SONSTIGE FLUGPLAETZE
1 029	2 921	3 404	416	970	2 696	27 209	BUNDESGBIET
							STARTS IN LINIENVERKEHR ----- (OHNE NURFRACHTER) -----
59	313	374	39	-	141	2 032	HAMBURG
85	144	264	-	-	-	877	HANNOVER
42	68	156	-	25	122	746	BREMEN
93	323	368	-	-	109	1 587	DUESSELDORF
74	239	305	-	-	68	1 127	KOELN/BONN
177	498	665	96	104	175	3 066	FRANKFURT
-	35	298	-	-	61	1 211	STUTTGART
-	26	143	-	-	37	735	NUERNBERG
28	-	400	40	46	103	2 255	MUENCHEN
146	398	-	60	72	212	3 320	BERLIN (WEST)
-	40	57	-	-	-	231	SAARBRUECKEN
-	45	73	-	-	-	247	MUENSTER/OSNABRUECK
37	103	215	-	-	319	1 345	SONSTIGE FLUGPLAETZE
741	2 232	3 318	235	247	1 347	18 779	BUNDESGBIET
							STARTS IN PAUSCHAL- ----- FLUGREISEVERKEHR -----
-	18	-	-	-	-	81	HAMBURG
2	4	4	-	-	-	88	HANNOVER
-	-	-	2	-	-	7	BREMEN
-	41	-	-	1	-	131	DUESSELDORF
10	6	-	5	4	-	48	KOELN/BONN
2	37	-	-	-	-	127	FRANKFURT
4	21	-	-	-	-	59	STUTTGART
-	10	-	4	1	-	45	NUERNBERG
8	-	-	-	1	-	132	MUENCHEN
-	-	-	-	-	-	5	BERLIN (WEST)
-	-	-	-	-	-	14	SAARBRUECKEN
-	-	-	-	-	-	11	MUENSTER/OSNABRUECK
-	-	-	-	-	-	1	SONSTIGE FLUGPLAETZE
26	137	4	11	7	-	749	BUNDESGBIET

8 FLUGBEWEGUNGEN

8. 1 VERFLECHTUNG IM VERKEHR
8. 1. 2 STARTS

NACH STRECKENZIEL- FLUGPLATZ	VON STRECKEN						
	HAMBURG (HAM)	HANNOVER (HAJ)	BREMEN (BRE)	DUESSELDORF (DUS)	KOELN/BONN (CGN)	FRANKFURT (FRA)	STUTTGART (STR)
STARTS							
INGESAMT							
SCHLESWIG-HOLSTEIN ...	260	-	24	18	20	21	-
HELGOLAND	68	-	20	-	-	-	-
KIEL	3	-	-	-	20	20	-
LUEBECK	-	-	-	-	-	-	-
WESTERLAND/SYLT	98	-	4	18	-	1	-
UEB. SCHLESW. -HOLST.	91	-	-	-	-	-	-
BREMEN	-	-	1	-	-	-	-
BREMERHAVEN	-	-	1	-	-	-	-
NIEDERSACHSEN	9	1	314	30	-	1	4
BORKUM	-	-	15	26	-	-	-
BRAUNSCHWEIG	1	-	-	-	-	1	4
EMDEN	-	-	-	2	-	-	-
HARLE	-	-	-	-	-	-	-
JUIST	-	-	18	-	-	-	-
NORDDEICH	-	-	-	-	-	-	-
WANDERROEGE	-	-	36	-	-	-	-
NORDERNEY	-	-	14	1	-	-	-
LANGEBOG	-	-	11	-	-	-	-
UEB. NIEDERSACHSEN ..	8	1	220	1	-	-	-
NORDRHEIN-WESTFALEN ..	3	-	2	1	331	36	46
DORTMUND	1	-	-	1	-	-	21
PADERBORN-LIPPST. ..	2	-	-	-	-	36	19
SIEGERLAND	-	-	-	-	-	-	-
UEB. NORDRH. -WESTF. ..	-	-	2	-	331	-	6
HESSEN	-	1	-	-	-	16	1
KASSEL	-	-	-	-	-	-	1
UEB. HESSEN	-	1	-	-	-	16	-
RHEINLAND-PFALZ	-	-	-	-	-	1	-
KOBLENZ	-	-	-	-	-	1	-
UEB. RHEINL. -PFALZ ..	-	-	-	-	-	-	-
BADEN-WUERTTEMBERG ...	2	1	-	1	49	42	61
FREIBURG	-	1	-	-	-	-	2
FRIEDRICHSHAFEN	-	-	-	1	49	42	27
KARLSRUHE	-	-	-	-	-	-	1
MANNHEIM	1	-	-	-	-	-	3
UEB. BADEN-WUERTT. ..	1	-	-	-	-	-	28
BAYERN	38	-	-	61	-	77	4
AUGSBURG	38	-	-	61	-	77	3
BAYREUTH	-	-	-	-	-	-	-
HOF	-	-	-	-	-	-	1
OBERPFAFFENHOFEN	-	-	-	-	-	-	-
STRAUBING	-	-	-	-	-	-	-
UEB. BAYERN	-	-	-	-	-	-	-
BUNDESGBIET	312	3	341	111	400	194	116

JUNI 1990

INNERHALB DES BUNDESGBIETES
NACH SONSTIGEN DEUTSCHEN FLUGPLAETZEN

HERKUNFTSFLUGPLATZ							NACH STRECKENZIEL- FLUGPLATZ
NUERNBERG (NUE)	MUENCHEN (MUC)	BERLIN (WEST) (BER)	SAARBRUECKEN (SCN)	MUENSTER/ OSNABRUECK (FMO)	SONSTIGE	INSGESAMT	
							STARTS ----- INSGESAMT -----
-	1	86	-	2	19	451	SCHLESWIG-HOLSTEIN
-	-	-	-	-	19	107	HELGOLAND
-	-	48	-	1	X	92	KIEL
-	-	-	-	-	X	-	LUEBECK
-	1	35	-	1	X	157	WESTERLAND/SYLT
-	-	3	-	-	X	95	UEB. SCHLESW. -HOLST
-	-	-	-	-	X	1	BREMEN
-	-	-	-	-	X	1	BREMERHAVEN
2	1	-	-	4	48	414	NIEDERSACHSEN
-	-	-	-	-	7	48	BORKUM
1	-	-	-	1	X	8	BRAUNSCHWEIG
1	-	-	-	-	X	3	EMDEN
-	-	-	-	-	1	1	HARLE
-	-	-	-	-	14	32	JUIST
-	-	-	-	-	X	-	NORDDEICH
-	-	-	-	-	4	40	WANGEROEGE
-	-	-	-	-	11	26	NORDERNEY
-	-	-	-	-	9	20	LANGEOOG
-	1	-	-	3	2	236	UEB. NIEDERSACHSEN
38	108	133	-	88	100	886	NORDRHEIN-WESTFALEN
38	59	88	-	-	51	259	DORTMUND
-	46	44	-	1	49	197	PADERBORN-LIPPST.
-	-	-	-	1	X	1	SIEGERLAND
-	3	1	-	86	X	429	UEB. NORDRH. -WESTF.
-	-	-	-	-	X	18	HESSEN
-	-	-	-	-	X	1	KASSEL
-	-	-	-	-	X	17	UEB. HESSEN
-	-	-	59	-	X	60	RHEINLAND-PFALZ
-	-	-	-	-	X	1	KOBLENZ
-	-	-	59	-	X	59	UEB. RHEINL. -PFALZ
2	4	2	3	2	X	169	BADEN-WUERTTEMBERG
-	-	-	-	-	X	3	FREIBURG
1	1	-	-	-	X	121	FRIEDRICHSHAFEN
-	-	-	-	-	X	1	KARLSRUHE
-	2	-	-	1	X	7	MANNHEIM
1	1	2	3	1	X	37	UEB. BADEN-WUERTT.
46	316	-	1	1	152	696	BAYERN
-	3	-	1	-	X	106	AUGSBURG
-	-	-	-	-	75	152	BAYREUTH
1	-	-	-	-	77	78	HOF
-	1	-	-	-	X	2	OBERPFAFFENHOFEN
-	-	-	-	-	X	-	STRAUBING
45	312	-	-	1	X	358	UEB. BAYERN
88	430	221	63	97	319	2 695	BUNDESGBIET

NACH STRECKENZIELLAND		VON STRECKEN						
BZW. ----- FLUGPLATZ	HAMBURG (HAM)	HANNOVER (HAJ)	BREMEN (BRE)	DUESSELDORF (DUS)	KOELN/BONN (CGN)	FRANKFURT (FRA)	STUTTGART (STR)	
STARTS								
INGESAMT								
DDR U. BER(O)	33	1	2	32	16	39	19	
DARUNTER: SXF	1	-	1	1	-	3	3	
LEJ	-	-	-	30	-	21	9	
DRS	32	-	-	1	16	15	7	
FINNLAND	115	-	-	24	1	135	-	
DARUNTER: HEL	115	-	-	24	1	134	-	
SCHWEDEN	139	21	1	82	66	196	2	
DARUNTER: STO	85	20	-	53	40	142	1	
GOT	46	1	-	27	18	54	-	
*SE	5	-	1	-	2	-	1	
NORWEGEN	73	-	1	28	5	77	2	
DARUNTER: OSL	54	-	-	27	2	77	1	
BGO	17	-	-	-	-	-	-	
DAENEMARK	227	49	38	123	93	191	52	
DARUNTER: CPH	218	49	38	118	52	191	52	
RNN	5	-	-	5	-	-	-	
BLL	-	-	-	-	20	-	-	
*DK	3	-	-	-	21	-	-	
GR BRITANNIEN	372	134	58	677	354	1 021	186	
DARUNTER: LON	298	105	55	333	186	733	157	
BHX	21	-	-	122	68	104	24	
MAN	51	27	-	106	-	147	2	
LPL	-	-	-	-	26	-	-	
NCL	-	-	-	-	-	20	1	
GLA	-	-	-	21	-	3	1	
GCI	-	-	-	9	-	5	-	
BRS	-	-	-	41	-	-	-	
EMA	-	-	-	1	9	-	-	
*GB	1	2	3	37	64	5	1	
IRLAND	1	-	-	70	27	108	14	
DARUNTER: DUB	-	-	-	60	24	97	3	
SNN	-	-	-	10	3	11	11	
ISLAND	12	-	-	1	2	20	1	
DARUNTER: KEF	11	-	-	1	2	16	-	
NIEDERLANDE	286	108	111	103	6	269	100	
DARUNTER: AMS	205	108	111	102	3	263	67	
RTM	42	-	-	1	2	2	-	
MST	-	-	-	-	1	4	33	
EIN	39	-	-	-	-	-	-	
BELGIEN	119	42	63	89	23	260	108	
DARUNTER: BRU	119	42	61	89	23	260	108	
LUXEMBURG	33	-	-	1	2	118	-	
DARUNTER: LUX	33	-	-	1	2	118	-	
FRANKREICH	145	113	52	368	240	563	204	
DARUNTER: PAR	129	98	50	222	199	371	172	
BOD	-	-	-	1	-	20	-	
SXB	-	-	-	21	1	-	2	
LYS	-	-	1	46	-	46	-	
TLS	2	10	1	-	3	6	-	
MRS	-	-	-	1	19	22	-	
NCE	9	-	-	40	2	64	21	
CLY	-	4	-	7	2	4	-	
BIA	-	-	-	-	-	4	-	
*FR	5	1	-	30	14	26	7	
SPANIEN	237	156	33	819	222	730	247	
DARUNTER: MAD	-	-	-	30	14	127	30	
BCN	14	-	-	60	-	161	31	
GRO	-	3	-	6	-	4	1	
VLC	-	-	-	-	33	47	1	
ALC	11	4	-	21	1	17	1	
LEI	4	4	-	22	-	8	-	
AGP	22	4	-	44	2	47	8	
SVQ	4	-	-	4	-	4	4	
*E1	-	-	-	3	29	4	1	
PHI	101	78	26	377	89	154	96	
IBZ	28	15	4	79	18	48	22	
MAH	8	4	-	20	3	13	12	
*E2	-	-	-	-	-	12	-	
LPA	16	18	3	54	15	42	19	
TCI	10	9	-	29	8	14	8	
FUE	4	4	-	34	5	14	5	
ACE	15	13	-	32	5	14	8	
*E3	-	-	-	4	-	-	-	
PORTUGAL	22	8	-	64	8	156	13	
DARUNTER: LIS	9	-	-	20	-	66	1	
OPR	-	-	-	7	-	47	-	
FAO	13	8	-	33	8	36	12	
FNC	-	-	-	4	-	7	-	
MALTA	6	-	-	17	8	48	7	
DARUNTER: MLA	6	-	-	17	8	48	7	
SCHWEIZ	161	77	61	299	153	470	214	
DARUNTER: ZRH	84	75	61	171	78	234	144	
GVA	26	-	-	53	24	134	62	
BSL	49	1	-	57	48	102	4	
BRN	-	-	-	18	1	-	-	
OESTERREICH	2	36	27	126	96	558	81	
DARUNTER: VIE	1	36	27	82	72	281	77	
INN	1	-	-	2	1	50	3	
LNZ	-	-	-	41	2	53	-	
SZG	-	-	-	-	1	62	1	
GRZ	-	-	-	-	-	75	-	
KLU	-	-	-	-	20	37	-	
ITALIEN	46	32	3	193	139	918	273	
DARUNTER: ROM	-	-	1	35	2	152	22	
MIL	27	24	1	106	57	246	129	

JUNI 1990

MIT GEBIETEN AUSSERHALB DES BUNDESGBIETES

HERKUNFTSFLUGPLATZ

HERKUNFTSFLUGPLATZ							NACH STRECKENZIELLAND	
NUERNBERG (NUE)	MUENCHEN (MUC)	BERLIN (WEST) (BER)	SAARBRUECKEN (SCN)	MUENSTER/ OSNABRUECK(FMO)	SONSTIGE	INSGESAMT	BZW.	FLUGPLATZ
							STARTS	

							INSGESAMT	

4	21	-	-	2	-	169	DDR U. BER(O)	
3	3	-	-	-	-	15	DARUNTER:SKF	
-	10	-	-	1	-	71	LEJ	
-	7	-	-	1	-	79	DRS	
-	21	1	-	-	-	297	FINNLAND	
-	21	1	-	-	-	296	DARUNTER:HEL	
1	7	12	-	1	12	540	SCHWEDEN	
-	2	12	-	1	12	368	DARUNTER:STO	
-	5	-	-	-	-	146	GOT	
1	2	14	-	-	-	14	*SE	
1	-	13	-	-	-	203	NORWEGEN	
1	-	-	-	-	-	175	DARUNTER:OSL	
1	111	25	-	-	-	17	BGO	
-	110	21	-	-	-	910	DAENEMARK	
-	-	4	-	-	-	849	DARUNTER:CPH	
1	1	-	-	-	-	14	RNN	
32	507	143	35	35	-	20	BLL	
30	410	138	7	26	-	26	*DK	
-	35	-	-	-	-	3 554	GR BRITANNIEN	
-	49	1	-	4	-	2 478	DARUNTER:LON	
-	1	-	9	-	-	374	BHX	
-	1	-	1	-	-	387	MAN	
-	1	-	1	-	-	36	LPL	
-	2	3	-	-	-	23	NCL	
-	-	-	-	-	-	28	GLA	
-	2	-	-	-	-	14	GCI	
2	5	1	1	5	-	43	BR5	
-	38	1	14	-	-	11	EMA	
-	33	1	-	-	-	140	*GB	
-	5	1	-	-	-	259	IRELAND	
-	1	1	-	-	-	217	DARUNTER:DUB	
-	1	1	-	-	-	42	SNN	
60	139	55	1	-	-	38	ISLAND	
60	134	55	1	20	-	32	DARUNTER:KEF	
-	4	-	-	20	-	1 258	NIEDERLANDE	
-	1	-	-	-	-	1 129	DARUNTER:AMS	
-	-	-	-	-	-	51	RTM	
59	109	33	-	-	-	39	MST	
58	109	33	-	2	-	39	BR5	
-	32	-	-	2	-	907	BELGIEN	
-	32	-	-	2	-	904	DARUNTER:BRU	
-	32	-	-	2	-	188	LUXEMBURG	
87	365	57	4	24	-	188	DARUNTER:LUX	
71	217	36	2	21	-	2 222	FRANKREICH	
-	-	-	-	-	-	1 588	DARUNTER:PAR	
6	-	7	1	-	-	21	BOD	
-	44	1	-	-	-	38	SXB	
-	18	-	-	-	-	138	LYS	
-	1	-	-	-	-	40	TLS	
-	51	-	-	-	-	43	MRS	
-	-	-	-	-	-	187	NCE	
-	10	4	-	1	-	17	CLY	
9	23	8	-	1	-	19	BIA	
76	346	118	1	2	-	126	*FR	
-	71	44	44	22	-	3 050	SPANIEN	
-	62	-	2	-	-	274	DARUNTER:MAD	
1	4	-	-	-	-	328	BCN	
-	1	-	1	-	-	18	GRO	
-	5	6	-	-	-	84	VLC	
-	4	2	-	-	-	66	ALC	
-	14	4	-	-	-	44	LEI	
-	-	3	-	-	-	145	AGP	
-	5	-	-	-	-	19	SVQ	
36	68	55	24	17	-	42	*E1	
8	26	11	8	4	-	1 121	PMI	
5	8	5	1	1	-	271	IBZ	
-	-	-	-	-	-	80	MAH	
14	25	8	-	-	-	12	*E2	
4	28	9	8	-	-	222	LPA	
4	8	4	-	-	-	119	TCI	
4	13	8	-	-	-	82	FUE	
-	4	3	-	-	-	112	ACE	
6	56	13	-	-	-	11	*E3	
1	30	-	-	-	-	346	PORTUGAL	
-	-	-	-	-	-	127	DARUNTER:LIS	
5	22	13	-	-	-	54	OPO	
-	4	-	-	-	-	150	FAO	
-	35	4	-	-	-	15	FNC	
-	35	4	-	-	-	125	MALTA	
56	325	56	2	72	-	125	DARUNTER:MLA	
56	172	54	2	70	-	1 946	SCHWEIZ	
-	68	-	-	-	-	1 201	DARUNTER:ZRH	
-	84	2	-	1	-	367	GVA	
-	-	-	-	1	-	348	BSL	
48	140	10	1	-	-	20	BRN	
47	122	-	-	-	-	1 125	OESTERREICH	
-	-	-	1	-	-	745	DARUNTER:VIE	
-	1	5	-	-	-	58	INN	
-	-	-	-	-	-	97	LNZ	
-	16	-	-	-	-	70	SZG	
1	1	4	-	-	-	91	GRZ	
72	504	19	1	2	-	63	KLU	
1	92	-	-	-	-	2 202	ITALIEN	
45	130	-	-	1	-	305	DARUNTER:ROM	
						766	MIL	

8 FLUGBEWEGUNGEN

8. 2 VERFLECHTUNG IM VERKEHR

8. 2. 1 STARTS

NACH STRECKENZIELLAND BZW. ----- FLUGPLATZ	VON STRECKEN						
	HAMBURG (HAM)	HANNOVER (HAJ)	BREMEN (BRE)	DUESSELDORF (DUS)	KOELN/BONN (CGN)	FRANKFURT (FRA)	STUTTGART (STR)
STARTS -----							
INGESAMT							
VCE	-	-	-	9	-	90	32
TRS	-	-	-	-	-	-	-
TRN	1	-	-	-	20	79	42
GOA	-	-	-	-	40	60	-
FLR	-	-	-	-	-	-	16
BLQ	1	-	-	-	1	31	-
PSA	-	-	-	-	-	59	-
NAP	9	8	-	18	5	78	10
BRI	-	-	-	-	-	13	-
SUF	-	-	-	-	-	2	4
OLB	-	-	-	-	-	22	1
CTA	5	-	-	12	-	40	7
*IT	2	-	1	1	12	34	6
GRIECHENLAND	100	40	5	360	23	291	131
DARUNTER:ATH	14	-	-	42	4	122	22
SKG	9	-	-	49	-	37	32
CFU	9	5	-	31	1	16	13
JSI	-	-	-	8	-	5	4
ZTH	-	-	-	8	-	-	-
JMK	-	-	-	12	-	-	-
SMI	8	-	-	16	-	3	-
JTR	4	-	-	4	-	-	-
KGS	8	4	-	21	-	8	7
RHO	16	8	-	49	9	16	12
CHQ	4	-	-	11	1	14	5
HER	32	19	5	73	8	61	32
MJT	-	-	-	4	-	1	-
*GR	-	4	-	25	-	8	4
TUERKEI	96	98	6	316	80	413	135
DARUNTER:ANK	4	10	-	39	-	64	12
IST	31	46	-	129	48	211	48
IZM	18	14	-	49	7	40	18
DLM	8	4	-	22	-	26	18
AYT	35	22	6	77	14	72	39
ZYPERN	4	4	-	13	1	26	4
DARUNTER:LCA	4	4	-	13	1	26	4
JUGOSLAWIEN	41	28	-	136	37	209	53
DARUNTER:BEG	1	-	-	21	6	56	1
ZAG	17	5	-	13	-	67	22
LJU	1	-	-	-	-	21	-
PUY	1	3	-	7	4	-	4
SPU	7	9	-	37	8	24	4
DBV	3	5	-	18	1	18	8
TIV	11	6	-	22	6	16	9
*YU	-	-	-	18	12	7	5
UNGARN	9	-	-	15	28	82	28
DARUNTER:BUD	9	-	-	15	28	82	28
TSCHECHOSLOW.	16	1	-	6	23	84	2
DARUNTER:PRG	16	1	-	6	23	84	2
RUMAENIEN	-	-	-	6	-	24	-
DARUNTER:BUH	-	-	-	3	-	14	-
BULGARIEN	4	17	-	34	5	56	18
DARUNTER:SOF	-	-	-	-	-	30	1
VAR	3	10	-	15	1	14	12
BOJ	1	7	-	19	4	10	5
POLEN	17	-	-	27	13	105	1
DARUNTER:WAW	1	-	-	23	5	91	-
GDN	16	-	-	-	-	-	-
KRK	-	-	-	-	8	11	-
SOWJETUNION	18	27	-	50	10	142	10
DARUNTER:MW	6	21	-	36	9	115	-
LED	6	-	-	9	-	10	1
IEV	-	-	-	5	-	-	8
*SU	1	2	-	-	1	17	1
E U R O P A	2 334	992	461	4 079	1 681	7 309	1 905
DARUNTER: EG-LAENDER	1 588	682	363	2 867	1 137	4 625	1 328
AEGYPTEN	-	-	-	3	5	75	6
DARUNTER:CAI	-	-	-	3	5	62	6
ALY	-	-	-	-	-	13	-
LIBYEN	-	-	-	-	-	30	1
DARUNTER:TIP	-	-	-	-	-	30	1
TUNESIEN	25	26	1	83	14	113	41
DARUNTER:TUN	5	4	-	12	-	45	5
DJE	5	4	-	19	4	14	8
MIR	15	18	1	52	10	54	28
ALGERIEN	-	-	-	-	-	34	1
DARUNTER:ALG	-	-	-	-	-	25	-
MAROKKO	4	8	-	16	-	43	1
DARUNTER:CAS	-	-	-	-	-	21	1
TNG	-	-	-	4	-	9	-
AGA	4	8	-	8	-	8	-
SENEGAL	-	-	-	-	-	18	-
DARUNTER:DKR	-	-	-	-	-	18	-
GUINEA	-	-	-	-	-	1	-
SIERRA LEONE	-	-	-	-	-	1	-
GHANA	-	-	-	3	-	-	-
NIGERIA	-	-	-	-	-	13	-
DARUNTER:LOS	-	-	-	-	-	13	-
KAMERUN	-	-	-	-	-	12	-
SUDAN	-	-	-	-	-	2	-
DSCHIBUTI	-	-	-	-	-	1	-
AETHIOPIEN	-	-	-	-	-	18	-

HERKUNFTSFLUGPLATZ							NACH STRECKENZIELLAND	
NUERNBERG (NUE)	MUENCHEN (MUC)	BERLIN (WEST) (BER)	SAARBRUECKEN (SCN)	MUENSTER/ OSNABRUECK(FMO)	SONSTIGE	INSGESAMT	BZW.	FLUGPLATZ
-	30	5	1	-	-	167	STARTS	VCE
1	48	-	-	-	-	49	-----	TRB
-	47	-	-	-	-	189	INSGESAMT	TRN
15	-	-	-	-	-	115	-----	GOA
-	59	-	-	-	-	75	-----	FLR
-	30	-	-	-	-	63	-----	BLQ
5	10	8	-	-	-	59	-----	PSA
-	-	-	-	-	-	151	-----	NAP
-	7	-	-	-	-	13	-----	BRI
-	14	2	-	-	-	13	-----	SUF
5	18	-	-	-	-	39	-----	OLB
-	15	-	-	-	-	87	-----	CTA
47	372	51	5	1	-	72	-----	*IT
5	81	5	-	-	-	1 425	GRIECHENLAND	
4	43	1	-	-	-	295	DARUNTER:ATH	
10	19	9	-	-	-	175	SKG	
-	12	-	-	-	-	113	CFU	
-	4	-	-	-	-	29	JSI	
-	12	-	-	-	-	12	ZTH	
-	17	-	-	-	-	24	JMK	
-	17	-	-	-	-	44	SMI	
1	18	5	-	-	-	21	JTR	
8	39	4	-	-	-	72	KGS	
-	9	-	-	-	-	161	RHO	
19	65	19	5	-	-	44	CHQ	
-	8	3	-	-	-	338	HER	
-	28	5	-	-	-	16	MJT	
60	278	66	12	5	-	74	*GR	
-	36	2	-	-	-	1 565	TUERKEI	
15	114	19	-	-	-	178	DARUNTER:ANK	
-	43	13	-	-	-	661	IST	
4	23	11	4	-	-	202	IZM	
41	62	20	8	5	-	120	DLM	
-	33	-	-	-	-	401	AYT	
-	29	-	-	-	-	85	ZYPERN	
15	125	6	4	-	-	81	DARUNTER:LCA	
1	30	-	-	-	-	654	JUGOSLAWIEN	
-	21	-	-	-	-	116	DARUNTER:BEG	
-	30	-	-	-	-	145	ZAG	
-	5	1	-	-	-	52	LJU	
7	9	4	-	-	-	25	PUY	
4	8	1	4	-	-	109	SPU	
3	6	-	-	-	-	70	DBV	
-	16	-	-	-	-	79	TIV	
-	68	-	-	-	-	58	*YU	
-	67	-	-	-	-	230	UNGARN	
18	18	-	-	-	-	229	DARUNTER:BUD	
18	18	-	-	-	-	168	TSCHECHOSLOW	
-	-	-	-	-	-	168	DARUNTER:PRG	
-	-	-	-	-	-	30	RUMAENIEN	
7	19	-	-	-	-	17	DARUNTER:BUH	
-	17	-	-	-	-	160	BULGARIEN	
5	-	-	-	-	-	48	DARUNTER:SOF	
2	1	-	-	-	-	60	VAR	
-	2	-	-	-	-	49	BOJ	
-	1	-	-	-	-	165	POLEN	
-	1	-	-	-	-	120	DARUNTER:WAW	
-	12	-	-	-	-	17	GDN	
-	9	-	-	-	-	19	KRK	
-	3	-	-	-	-	269	SOWJETUNION	
-	-	-	-	-	-	196	DARUNTER:MOW	
-	-	-	-	-	-	29	LED	
-	-	-	-	-	-	13	IEV	
-	-	-	-	-	-	22	*SU	
650	3 686	685	109	187	-	24 090	EUROPA	
440	2 579	515	90	107	-	16 321	DARUNTER:EG-LAENDER	
2	52	-	-	-	-	143	AEGYPTEN	
2	31	-	-	-	-	109	DARUNTER:CAI	
-	-	-	-	-	-	13	ALY	
-	1	-	-	-	-	32	LIBYEN	
-	1	-	-	-	-	32	DARUNTER:TIP	
17	71	17	8	8	-	424	TUNESIEN	
-	17	-	-	-	-	88	DARUNTER:TUN	
4	15	5	-	-	-	78	DJE	
13	34	12	8	8	-	253	MIR	
-	1	-	-	-	-	36	ALGERIEN	
-	16	-	-	-	-	25	DARUNTER:ALG	
-	4	-	-	-	-	88	MAROKKO	
-	-	-	-	-	-	26	DARUNTER:CAS	
-	12	-	-	-	-	13	TNG	
-	-	-	-	-	-	40	AGA	
-	-	-	-	-	-	18	SENEGAL	
-	-	-	-	-	-	18	DARUNTER:DKR	
-	-	-	-	-	-	1	GUINEA	
-	-	-	-	-	-	1	SIERRA LEONE	
-	-	-	-	-	-	3	GHANA	
-	-	-	-	-	-	13	NIGERIA	
-	-	-	-	-	-	13	DARUNTER:LOS	
-	-	-	-	-	-	12	KAMERUN	
-	-	-	-	-	-	2	SUDAN	
-	-	-	-	-	-	1	DSCHIBUTI	
-	-	-	-	-	-	18	AETHIOPIEN	

8 FLUGBEWEGUNGEN
8. 2 VERFLECHTUNG IM VERKEHR
8. 2. 1 STARTS

NACH STRECKENZIELLAND		VON STRECKEN						
BZW. ----- FLUGPLATZ	HAMBURG (HAM)	HANNOVER (HAJ)	BREMEN (BRE)	DUESSELDORF (DUS)	KOELN/BONN (CGN)	FRANKFURT (FRA)	STUTTGART (STR)	
STARTS								
INSGESAMT								
DARUNTER:ADD	-	-	-	-	-	18	-	
KENIA	-	-	-	2	-	62	-	
DARUNTER:NBO	-	-	-	1	-	42	-	
MBA	-	-	-	1	-	20	-	
SAMBIA	-	-	-	-	-	2	-	
SIMBABWE	-	-	-	-	-	6	-	
NAMIBIA	-	-	-	-	-	9	-	
SESCHELLEN	-	-	-	-	-	5	-	
MAURITIUS	-	-	-	-	-	7	-	
DARUNTER:MRU	-	-	-	-	-	7	-	
SUEDAFRIKA	-	-	-	-	-	35	-	
DARUNTER:JNB	-	-	-	-	-	35	-	
A F R I K A	29	34	1	107	19	487	50	
KANADA								
DARUNTER:YUL	-	4	-	10	8	169	-	
YYZ	-	4	-	-	-	34	-	
YVR	-	-	-	10	1	73	-	
YYC	-	-	-	-	-	27	-	
YQX	-	-	-	-	7	14	-	
USA	53	4	-	141	63	982	4	
DARUNTER:NYC	49	4	-	36	45	249	2	
CHI	-	-	-	51	-	126	-	
BOS	-	-	-	-	-	60	-	
DCA	-	-	-	-	17	90	-	
DET	-	-	-	-	-	36	-	
PIT	-	-	-	-	-	15	-	
CVG	-	-	-	-	-	30	-	
*UI	-	-	-	-	1	13	-	
ATL	-	-	-	-	-	60	2	
MIA	4	-	-	19	-	41	-	
ORL	-	-	-	-	-	18	-	
DAL	-	-	-	-	-	91	-	
SFO	-	-	-	8	-	34	-	
LAX	-	-	-	23	-	43	-	
ANC	-	-	-	4	-	43	-	
MEXIKO	-	-	-	4	-	7	-	
KUBA	-	-	-	5	1	-	-	
DOMINIK.REP	-	-	-	8	-	11	-	
ANTIGUA-BARB.	-	-	-	-	-	9	-	
ST.LUCIA	-	-	-	-	-	5	-	
SONST.WESTIN.	-	-	-	-	-	4	-	
KOLUMBIEN	-	-	-	-	-	9	-	
VENEZUELA	-	-	-	4	-	19	-	
DARUNTER:CCS	-	-	-	-	-	15	-	
BRASILIEN	-	-	-	-	-	46	-	
DARUNTER:RIO	-	-	-	-	-	25	-	
SAO	-	-	-	-	-	17	-	
A M E R I K A	53	8	-	172	72	1 261	4	
LIBANON								
ISRAEL	-	-	-	-	-	8	-	
DARUNTER:TLV	-	-	-	-	18	63	5	
JORDANIEN	-	-	-	-	18	63	5	
DARUNTER:AMM	-	-	-	-	-	21	-	
SYRIEN	-	-	-	-	-	21	-	
DARUNTER:DAM	-	-	-	-	-	17	-	
IRAK	-	-	-	-	-	13	-	
DARUNTER:BGW	-	-	-	-	-	34	-	
IRAN	-	-	-	-	-	34	-	
DARUNTER:THR	-	-	-	-	1	43	-	
KUWEIT	-	-	-	-	1	43	-	
DARUNTER:KWI	-	-	-	-	-	44	-	
BAHRAIN	-	-	-	-	-	44	-	
DARUNTER:BAH	-	-	-	-	-	44	-	
KATAR	-	-	-	-	-	8	-	
SAUDI-ARAB.	-	-	-	-	-	48	-	
DARUNTER:JED	-	-	-	-	-	22	-	
RUH	-	-	-	-	-	26	-	
JEM.ARAB.REP.	-	-	-	-	-	4	-	
OMAN	-	-	-	-	-	6	-	
V.A.EMIRATE	-	-	-	-	-	95	-	
DARUNTER:DXB	-	-	-	-	-	77	-	
AUH	-	-	-	-	-	18	-	
PAKISTAN	-	-	-	-	-	31	-	
DARUNTER:KHI	-	-	-	-	-	26	-	
BANGLADESCH	-	-	-	-	-	4	-	
INDIEN	-	-	-	-	-	102	-	
DARUNTER:DEL	-	-	-	-	-	58	-	
BOM	-	-	-	-	-	44	-	
SRI LANKA	-	-	-	-	-	1	-	
MALEDIVEN	-	-	-	-	-	4	-	
THAILAND	-	-	-	-	-	56	-	
DARUNTER:BKK	-	-	-	-	-	56	-	
MALAYSIA	-	-	-	-	-	10	-	
SINGAPUR	-	-	-	-	-	40	-	
DARUNTER:SIN	-	-	-	-	-	40	-	
HONGKONG(BRIT)	-	-	-	-	-	60	-	
DARUNTER:HKG	-	-	-	-	-	60	-	
JAPAN	-	-	-	-	-	56	-	
DARUNTER:TYO	-	-	-	-	-	56	-	
CHINA	-	-	-	-	-	26	-	
DARUNTER:PEK	-	-	-	-	-	26	-	
A S I E N	-	-	-	-	19	825	5	
I N S G E S A M T ..	2 416	1 034	462	4 358	1 791	9 882	1 964	

JUNI 1990

MIT GEBIETEN AUSSERHALB DES BUNDESGBIETES

HERKUNFTSFLUGPLATZ							NACH STRECKENZIELLAND
NUERNBERG (NUE)	MUENCHEN (MUC)	BERLIN (WEST) (BER)	SAARBRUECKEN (SCN)	MUENSTER/ OSNABRUECK(FMO)	SONSTIGE	INSGESAMT	BZW. ----- FLUGPLATZ
-	-	-	-	-	-	18	STARTS
-	13	-	-	-	-	77	-----
-	13	-	-	-	-	43	INSGESAMT
-	-	-	-	-	-	34	-----
-	-	-	-	-	-	2	DARUNTER:ADD
-	-	-	-	-	-	6	KENIA
-	-	-	-	-	-	9	DARUNTER:NBO
-	-	-	-	-	-	5	MBA
-	4	-	-	-	-	11	SAMBIA
-	4	-	-	-	-	11	SIMBABWE
-	-	-	-	-	-	35	NAMIBIA
-	-	-	-	-	-	35	SESCELLEN
-	-	-	-	-	-	35	MAURITIUS
-	-	-	-	-	-	35	DARUNTER:MRU
-	-	-	-	-	-	35	SUEDAFRIKA
-	-	-	-	-	-	35	DARUNTER:JNB
19	158	17	8	8	-	937	A F R I K A
-	10	-	-	-	-	201	KANADA
-	10	-	-	-	-	34	DARUNTER:YUL
-	-	-	-	-	-	98	YYZ
-	-	-	-	-	-	27	YVR
-	-	-	-	-	-	14	YVC
-	-	-	-	-	-	24	YQX
-	114	7	-	-	-	1 368	USA
-	54	7	-	-	-	446	DARUNTER:NYC
-	30	-	-	-	-	207	CHI
-	-	-	-	-	-	60	BOS
-	-	-	-	-	-	107	DCA
-	-	-	-	-	-	36	DET
-	-	-	-	-	-	15	PIT
-	-	-	-	-	-	30	CVG
-	30	-	-	-	-	14	*U1
-	-	-	-	-	-	92	ATL
-	-	-	-	-	-	64	MIA
-	-	-	-	-	-	18	ORL
-	-	-	-	-	-	91	DAL
-	-	-	-	-	-	42	SFO
-	-	-	-	-	-	66	LAX
-	-	-	-	-	-	47	ANC
-	-	-	-	-	-	11	MEXIKO
-	-	-	-	-	-	6	KUBA
-	-	-	-	-	-	19	DOMINIK.REP
-	-	-	-	-	-	9	ANTIGUA-BARB.
-	-	-	-	-	-	5	ST.LUCIA
-	-	-	-	-	-	4	SONST.WESTIN.
-	-	-	-	-	-	9	KOLUMBIEN
-	-	-	-	-	-	23	VENEZUELA
-	1	-	-	-	-	15	DARUNTER:CCS
-	-	-	-	-	-	47	BRASILLEN
-	-	-	-	-	-	25	DARUNTER:RIO
-	-	-	-	-	-	17	SAO
-	125	7	-	-	-	1 702	A M E R I K A
-	-	-	-	-	-	8	LIBANON
1	43	-	-	-	-	130	ISRAEL
1	42	-	-	-	-	129	DARUNTER:TLV
-	2	-	-	-	-	23	JORDANIEN
-	1	-	-	-	-	22	DARUNTER:AMM
-	12	-	-	-	-	29	SYRIEN
-	12	-	-	-	-	25	DARUNTER:DAM
-	-	-	-	-	-	34	IRAK
-	-	-	-	-	-	34	DARUNTER:BGW
-	-	-	-	-	-	44	IRAN
-	-	-	-	-	-	44	DARUNTER:THR
-	-	-	-	-	-	44	KUWEIT
-	-	-	-	-	-	44	DARUNTER:KWI
-	-	-	-	-	-	44	BAHRAIN
-	-	-	-	-	-	44	DARUNTER:BAH
-	1	-	-	-	-	8	KATAR
-	-	-	-	-	-	49	SAUDI-ARAB.
-	1	-	-	-	-	22	DARUNTER:JED
-	-	-	-	-	-	27	RUH
1	-	-	-	-	-	5	JEM.ARAB.REP.
-	-	-	-	-	-	6	OMAN
-	5	-	-	-	-	100	V.A.EMIRATE
-	-	-	-	-	-	77	DARUNTER:DXB
-	-	-	-	-	-	18	AUH
-	-	-	-	-	-	31	PAKISTAN
-	-	-	-	-	-	26	DARUNTER:KHI
-	-	-	-	-	-	4	BANGLADESCH
-	-	-	-	-	-	102	INDIEN
-	-	-	-	-	-	58	DARUNTER:DEL
-	-	-	-	-	-	44	BOM
-	4	-	-	-	-	5	SRI LANKA
-	4	-	-	-	-	8	MALEDIVEN
-	2	-	-	-	-	58	THAILAND
-	2	-	-	-	-	58	DARUNTER:BKK
-	-	-	-	-	-	10	MALAYSIA
-	-	-	-	-	-	40	SINGAPUR
-	-	-	-	-	-	40	DARUNTER:GIN
-	-	-	-	-	-	60	HONGKONG(BRIT)
-	-	-	-	-	-	60	DARUNTER:HKG
-	-	-	-	-	-	56	JAPAN
-	-	-	-	-	-	56	DARUNTER:TYO
-	-	-	-	-	-	26	CHINA
-	-	-	-	-	-	26	DARUNTER:PEK
2	73	-	-	-	-	924	A S I E N
671	4 042	709	117	195	12	27 653	I N S G E S A M T

Fachserie 8: Verkehr

Reihe 1: Güterverkehr der Verkehrszweige

Im Vierteljahresbericht werden die Ergebnisse der Gütertransportstatistiken (vor allem beförderte Tonnen nach Versand und Empfang) vergleichend dargestellt. Während für die Verkehrszweige Seeschifffahrt und Luftfahrt nur wichtige Eckdaten enthalten sind, werden die drei Landverkehrsträger Eisenbahn, Straße und Binnenschifffahrt ausführlich im Vergleich nachgewiesen. Die Ergebnisse werden nach Gütergruppen, Verkehrsbezirken und Hauptverkehrsbeziehungen differenziert. Ferner wird der Verkehr in Rohrfernleitungen dargestellt.

Der Jahresbericht ist wesentlich tiefer gegliedert. In ihm sind zusätzlich lange Reihen zur Güterverkehrsentwicklung und Tabellen zum Güterverkehr nach Entfernungsstufen und zur tonnenkilometrischen Leistung enthalten. Die Darstellung der Güterverflechtung nach Verkehrsgebieten untereinander und der Grenzüberschreitende Verkehr nach Verkehrsbezirken im Ausland nimmt breiten Raum ein. Außerdem wird eine Verflechtungstabelle zum Durchgangsverkehr nachgewiesen.

Reihe 2: Eisenbahnverkehr

In monatlicher Erscheinungsfolge werden für den öffentlichen schienengebundenen Verkehr der Deutschen Bundesbahn und der nichtbundeseigenen Eisenbahnen die wichtigsten Zahlen über Verkehrsleistungen und Verkehrseinnahmen im Personen- und Güterverkehr nachgewiesen. Regional sind die Ergebnisse des Güterverkehrs nach Hauptverkehrsbeziehungen, Verkehrsgebieten und -bezirken aufgeschlüsselt.

Im Jahresbericht werden – neben tiefer gegliederten Ergebnissen – Angaben über die Struktur der Unternehmen, den Bestand an Verkehrsmitteln und -einrichtungen sowie über Bahnbetriebsunfälle mit Personenschaden ausgewiesen. Ferner finden sich Angaben über den Personalbestand nach dem Beschäftigungsverhältnis und den betrieblichen Einsatz.

Reihe 3: Straßenpersonenverkehr

Der Vierteljahresbericht enthält Angaben über die Betriebs- und Verkehrsleistungen (Wagen-Kilometer, beförderte Personen, Personen-Kilometer) sowie die umsatzsteuerpflichtigen Einnahmen (ohne Einnahmen aus dem Freigestellten Schülerverkehr) der Straßenverkehrsunternehmen (ohne Kleinunternehmen mit weniger als 6 Bussen) im Berichtsvierteljahr.

Im Jahresbericht sind entsprechende Nachweisungen für das Berichtsjahr enthalten; zusätzlich werden für alle Unternehmen Vorjahresergebnisse über die Umsätze einschließlich der Einnahmen aus dem Freigestellten Schülerverkehr und der Ausgleichszahlungen der öffentlichen Hand für Beförderungen von Schwerbehinderten und Schülern (Ausbildungsverkehr) und der Vergütungen für durchgeführte Auftragsfahrten dargestellt. Außerdem werden Strukturdaten der Unternehmen am Stichtag des Berichtsjahres (Linien- und Fahrzeugbestände, Personal) nachgewiesen.

Reihe 4: Binnenschifffahrt

Die monatlichen Nachweisungen erstrecken sich auf den Güterverkehr auf Binnenwasserstraßen, den Güterumschlag in Binnenhäfen, den Verkehr an Grenzzoll- und Übergangsstellen, den Durchgangsverkehr, den Güterverkehr der Bundesländer nach Hauptverkehrsbeziehungen sowie an ausgewählten Schleusen.

Der Jahresbericht enthält weitergehende Nachweisungen des Güterverkehrs nach Verkehrsbezirken. Außerdem werden Unternehmen, deren verfügbare Schiffe, Beschäftigte und Umsätze in der Binnenschifffahrt, der Bestand an Binnenschiffen der Bundesrepublik Deutschland sowie Schiffsunfälle dargestellt.

Reihe 5: Seeschifffahrt

Im Monatsbericht werden Schiffs- und Güterverkehr über See nach Häfen, Flaggen und Verkehrsrichtungen, der Verkehr auf dem Nord-Ostsee-Kanal, der Containerverkehr über See mit Häfen außerhalb des Bundesgebietes und der Bestand an Seeschiffen unter der Flagge der Bundesrepublik Deutschland nachgewiesen.

Der Jahresbericht enthält weitergehende Nachweisungen sowie zusätzlich die Aufteilung des Güterverkehrs nach Verkehrsbezirken und Angaben über das Bordpersonal.

Reihe 6: Luftverkehr

Der Monatsbericht umfaßt den Personen-, Güter- und Postverkehr mit Luftfahrzeugen sowie Starts und Landungen nach Flughäfen. Diese Ergebnisse sind im Jahresbericht differenzierter aufgliedert, wobei zusätzlich noch Angaben aus der Unternehmensstatistik (Unternehmen, Beschäftigte, Luftfahrzeugbestand, Umsatz) und über den nichtgewerblichen Luftverkehr gebracht werden.

Reihe 7: Verkehrsunfälle (bis Dez. 1988 Reihe 3.3)

Der Monatsbericht (ca. 30 Seiten) enthält Angaben über Unfälle nach Straßenarten, Unfallarten und -typen, Kalendertagen, Ländern, Großstädten sowie über Verunglückte und Unfallbeteiligte nach Art der Verkehrsteilnahme. Ferner sind Unfallursachen und Unfälle des Auslandes dargestellt. Dabei werden die aktuellsten Monatsergebnisse mit dem kumulierten Jahresteil und die vergleichbaren Zeitschnitte des Vorjahres nachgewiesen.

Der Jahresbericht mit rd. 250 Seiten ist wesentlich tiefer gegliedert und bringt Angaben über Unfälle und Verunglückte nach Unfallart und -typ, nach Straßenart und Ortslage, nach Monat, nach Unfallverursachung unterschieden nach dem Geschlecht und den Unfallursachen (Fehlverhalten der Verkehrsteilnehmer sowie technische Mängel und andere Ursachen). Ab 1985 sind auch Auswertungen über Alkoholunfälle und deren Folgen, Autobahnunfälle, Lichtverhältnisse und Straßenzustand zum Unfallzeitpunkt sowie über das Fehlverhalten der Fahrzeugführer und ihrem Alter enthalten.


Die Entwicklung des Unfallgeschehens wird in einer Vielzahl von Zeitreihen für die wichtigsten Unfallmerkmale verdeutlicht. Angaben über 100 Länder sind im internationalen Teil zusammengestellt. Methodische Erläuterungen und Bezugswerte zum Unfallgeschehen (Bevölkerung, Straßenlänge, Fahrzeugbestände, Fahrleistungen, Gurtanlegequoten usw.) sind im Anhang aufgeführt.

Systematiken

Systematik der Wirtschaftszweige mit Erläuterungen, Ausgabe 1979

Güterverzeichnis für die Verkehrsstatistik, Ausgabe 1969

Verzeichnis der Verkehrsbezirke und Häfen, Ausgabe 1980



STATISTISCHES BUNDESAMT
GUSTAV-STRESEMANN-RING 11
6200 WIESBADEN 1

Veröffentlichungen und Prospekte sind durch den Verlag METZLER-POESCHEL, Verlagsauslieferung Hermann Leins Postfach 7, 7408 Kusterdingen, erhältlich.