


Statistisches Bundesamt

# Verkehr



Fachserie 8

Reihe 6

Luftverkehr

**Mai 1990**

Statistisches Bundesamt  
Bibliothek - Dokumentation - Archiv

Metzler - Poeschel Stuttgart

**Herausgeber:**  
Statistisches Bundesamt  
Gustav-Stresemann-Ring 11  
6200 Wiesbaden 1

**Verlag:**  
Metzler-Poeschel Stuttgart

**Verlagsauslieferung:**  
Hermann Leins GmbH & Co.  
Verlags-KG  
Holzwiesenstr. 2  
7408 Kusterdingen  
Telefon: 07071/33046  
Telex: 7 262 891 mepo d  
Telefax: 07071/33653

**Erscheinungsfolge:** monatlich

**Erschienen im** Dezember 1990

**Preis:** DM 13,-

**Bestellnummer:** 2080600 - 90105

**Copyright:** Statistisches Bundesamt, Wiesbaden 1990

Vervielfältigung - außer für gewerbliche Zwecke -  
mit Quellenangabe gestattet.

Umweltfreundliches Papier aus 100 % Altpapier

## Inhalt

	Seite
<b>Textteil</b>	
Erläuterungen .....	5
Luftverkehr im Mai 1990 .....	7
 <b>Tabelleenteil</b>	
1 Gesamtübersicht über den gewerblichen Luftverkehr .....	8
2 Überblick über den gewerblichen Luftverkehr nach Flugarten .....	8
3 Flugplatzverkehr	
3.1 Verkehr auf ausgewählten Flugplätzen	
3.1.1 Luftfahrzeugbewegungen nach Flugarten .....	9
3.1.2 Luftfahrzeugbewegungen nach Startgewichtsklassen .....	9
3.1.3 Personenverkehr .....	10
3.1.4 Frachtverkehr .....	11
3.1.5 Postverkehr .....	12
3.1.6 Durchgang .....	13
3.2 Verkehr auf sonstigen Flugplätzen .....	14
4 Verkehrsleistungen .....	18
5 Personenverkehr	
5.1 Verflechtung im Verkehr innerhalb des Bundesgebietes	
5.1.1 Ein- bzw. Aussteiger (von Streckenherkunftsflugplätzen nach Streckenzielflugplätzen)	20
5.1.2 Reisende (von Herkunftsflugplätzen nach Endzielflugplätzen) .....	20
5.1.3 Einsteiger nach sonstigen deutschen Flugplätzen .....	22
5.1.4 Aussteiger von sonstigen deutschen Flugplätzen .....	24
5.2 Verflechtung im Verkehr mit Gebieten außerhalb des Bundesgebietes	
5.2.1 Einsteiger (von Streckenherkunftsflugplätzen nach Streckenzielländern bzw. -flugplätzen) .....	26
5.2.2 Aussteiger (von Streckenherkunftsländern bzw. -flugplätzen nach Streckenzielflugplätzen) .....	34
5.2.3 Reisende (von Herkunftsflugplätzen nach Endzielländern bzw. -flugplätzen) .....	42
Reisende (im Pauschalflugreiseverkehr von Herkunftsflugplätzen nach Endzielländern bzw. -flugplätzen) .....	52
6 Güterverkehr	
6.2 Verflechtung im Verkehr mit Gebieten außerhalb des Bundesgebietes	
6.2.1 Einladung (von Streckenherkunftsflugplätzen nach Streckenzielländern bzw. -flugplätzen) .....	56
6.2.2 Ausladung (von Streckenherkunftsländern bzw. -flugplätzen nach Streckenzielflugplätzen) .....	62
6.2.3 Versand (von Herkunftsflugplätzen nach Endzielländern bzw. -flugplätzen) .....	68
6.2.4 Empfang (von Herkunftsländern bzw. -flugplätzen nach Endzielflugplätzen) .....	76
7 Luftpostverkehr (nur Jahrespublikation)	
8 Flugbewegungen	
8.1 Verflechtung im Verkehr innerhalb des Bundesgebietes	
8.1.1 Starts bzw. Landungen (von Streckenherkunftsflugplätzen nach Streckenzielflugplätzen)	84
8.1.2 Starts nach sonstigen deutschen Flugplätzen .....	86
8.2 Verflechtung im Verkehr mit Gebieten außerhalb des Bundesgebietes	
8.2.1 Starts (von Streckenherkunftsflugplätzen nach Streckenzielländern bzw. -flugplätzen)	88

Angaben für die Bundesrepublik Deutschland nach dem Gebietsstand vor dem 03.10.1990;  
sie schließen Berlin (West) ein.

Abweichungen in den Summen durch Runden der Zahlen

Zeichenerklärung

- = nichts vorhanden
- . = Zahlenwert unbekannt  
oder geheimzuhalten
- 0 = Weniger als die Hälfte von 1  
in der letzten besetzten Stelle,  
jedoch mehr als nichts
- x = Tabellenfach gesperrt, weil  
Aussage nicht sinnvoll

Abkürzungen

- Mill. = Millionen
- KM (km) = Kilometer
- T (t) = Tonne
- PKM (Pkm) = Personenkilometer
- TKM (tkm) = Tonnenkilometer
- UEB = Sonstige Flugplätze

Abkürzungen für ausgewählte Flugplätze des Bundesgebietes

IATA-CODE	KURZTEXT	VOLLE BEZEICHNUNG
HAM	HAMBURG	Hamburg-Fuhlsbüttel
HAJ	HANNOVER	Hannover-Langenhagen
BRE	BREMEN	Bremen-Neuenland
DUS	DUESSELDORF	Düsseldorf-Lohausen
CGN	KOELN/BONN	Köln/Bonn-Wahn
FRA	FRANKFURT	Frankfurt-Rhein-Main
STR	STUTTGART	Stuttgart-Echterdingen
NUE	NUERNBERG	Nürnberg
MUC	MUENCHEN	München-Riem
BER	BERLIN (WEST)	Berlin-Tegel/Tempelhof
SCN	SAARBRUECKEN	Saarbrücken-Ensheim
FMO	MUENSTER/OSNABRUECK	Münster/Osnabrück

## Erläuterungen

### Rechtsgrundlage

Die Luftfahrtstatistik beruht auf dem "Gesetz über die Luftfahrtstatistik" vom 30.10.1967 (BGBl. I S. 1053), geändert durch Art. 15 des 1. Statistikbereinigungsgesetzes vom 14. März 1980 (BGBl. I S. 294), und Verordnung zum Gesetz über die Luftfahrtstatistik vom 30. Oktober 1967 (BGBl. I S. 1056), zuletzt geändert durch 3. Verordnung vom 28. Juni 1982 (BGBl. I S. 915) in Verbindung mit dem Gesetz über die Statistik für Bundeszwecke (Bundesstatistikgesetz - BStatG) vom 22. Januar 1987 (BGBl. I S. 462, 565). Nach diesem Gesetz ist die gesamte zivile Luftfahrt, die mit Flugzeugen, Drehflüglern, Luftschiffen, Motorseglern, Segelflugzeugen und bemannten Ballonen betrieben wird, in die Erhebung einzubeziehen, soweit davon die Flugplätze in der Bundesrepublik Deutschland berührt werden.

### Erhebungspapiere

Die Angaben für die Luftfahrtstatistik werden folgenden Erhebungsvordrucken entnommen:

Flugbericht zur statistischen Erfassung des gewerblichen Luftverkehrs auf ausgewählten Flugplätzen

Monatsbericht zur vereinfachten Anmeldung des sonstigen gewerblichen Luftverkehrs auf ausgewählten Flugplätzen

Monatsbericht zur statistischen Erfassung des gewerblichen Verkehrs auf sonstigen Flugplätzen

Jahresbericht zur statistischen Erfassung des nichtgewerblichen Flugbetriebs auf allen Flugplätzen und Segelfluggeländen.

### Erhebungsumfang

#### Personenverkehr

Auf den ausgewählten Flugplätzen werden die Strecken- und Endziele der abfliegenden Passagiere, wie sie in den Flugscheinen vermerkt sind, statistisch erfaßt. Dagegen werden bei der Personenankunft im Verkehr mit Gebieten außerhalb des Bundesgebietes nur die Streckenherkünfte erhoben. Aufgrund dieser Erfassungsmethode ist es möglich, die von den Flughäfen des Bundesgebietes abfliegenden Fluggäste einerseits nach Flugstrecken, das ist die Beförderung vom Einsteige- bis zum Aussteigeflughafen, der jeweiligen Fluglinie und andererseits nach Gesamtflugreisen, das ist die Beförderung vom Herkunfts- bis zum Endzielflughafen, nachzuweisen. Die Erfassung der Gesamtflugreisen ist allerdings nicht in vollem Umfang möglich, da die Umsteiger, die aus Gebieten außerhalb des Bundesgebietes ankommen und in ein Flug-

zeug nach Zielen im Bundesgebiet oder Gebieten außerhalb des Bundesgebietes umsteigen, nicht festgestellt werden. Sie werden daher doppelt erfaßt und ausgewiesen, und zwar werden sie bei der Ankunft aus Gebieten außerhalb des Bundesgebietes als Aussteiger und beim Abgang (Umsteigen) als Zusteiger nach dem Bundesgebiet oder Gebieten außerhalb des Bundesgebietes gezählt.

Auf sonstigen Flugplätzen werden nur die zusteigenden Fluggäste ohne Angabe von Strecken- und Endzielen gezählt.

#### Frachtverkehr

In der Verkehrsstatistik wird im allgemeinen nur der Einlade- bzw. Ausladeort angeschrieben. In der Statistik des Güterverkehrs mit Luftfahrzeugen wird darüber hinaus im grenzüberschreitenden Verkehr der Flughafen bzw. das Land festgestellt, in dem der Transport des Gutes auf dem Luftwege begann bzw. endete. Diese erweiterte Erfassung ermöglicht die Ausschaltung von Doppelzählungen, die sich durch Umladungen auf Verkehrsflughäfen im Bundesgebiet ergeben.

Auf den sonstigen Flugplätzen wird nur die Menge der eingeladenen Fracht erhoben.

#### Postverkehr

Die Ergebnisse des Postumschlags auf den ausgewählten Flugplätzen enthalten Mehrfachzählungen, die durch Umladungen innerhalb der Bundesrepublik Deutschland entstehen.

#### Verkehrsleistungen

Bei der Berechnung der Verkehrsleistungen (Pkm, tkm) werden alle Flüge einbezogen, die einen ausgewählten Flugplatz berühren. Als Flugkilometer werden alle über dem Bundesgebiet geflogenen Kilometer gezählt, die aufgrund der Großkreisentfernung ermittelt werden.

### Tabellenteil

#### Hinweis:

Ab Berichtsjahr 1987 wird der Bedarfsplanverkehr als linienähnlicher Verkehr dem Linienverkehr zugeordnet.

#### Tabelle 1

Gesamtübersicht über die gewerbliche Luftfahrt (Flüge, Beförderung von Personen, Fracht und Post) einschl. gewerbliche Schulflüge. Unter Flügen sind Flugbewegungen auf Flugteilstrecken zu verstehen; es werden alle Starts und bei Flügen aus Gebieten außerhalb des Bundesgebietes die ersten Landungen im Erhebungsgebiet als Flüge gezählt.

Tabelle 2

Gewerblicher Luftverkehr (einschl. gewerbliche Schulflüge) nach Flugarten und Hauptverkehrsbeziehungen. Die Ergebnisse des Personen- und Frachtverkehrs werden sowohl mit als auch ohne die Doppelzählungen dargestellt, die sich durch den Umsteige- bzw. Umladeverkehr ergeben. Im Personenverkehr ist die Ausschaltung der Doppelzählungen nicht in vollem Umfang möglich; die Umsteiger im Verkehr aus Gebieten außerhalb des Bundesgebietes in Flugzeuge nach dem Bundesgebiet und nach Gebieten außerhalb des Bundesgebietes werden als Aus- und Einsteiger - also zweimal - gezählt.

Tabelle 3

Abschnitt 3.1 enthält das Verkehrsaufkommen (Umschlag) im gewerblichen Verkehr (Luftfahrzeugbewegungen, Personen-, Fracht-, Post- und Durchgangsverkehr) der ausgewählten Flugplätze (einschl. gewerbliche Schulflüge).

Im Abschnitt 3.2 wird der gewerbliche Verkehr der sonstigen Flugplätze dargestellt. Die Startzahlen beziehen sich auf alle gewerblichen Flüge (Passagier- und sonstige gewerbliche Flüge, einschl. gewerbliche Schulflüge).

Tabelle 4

Effektive Verkehrsleistung (einschl. gewerbliche Schulflüge), die sich aus dem Produkt von Personen-, Fracht- und Postbeförderung mal den geflogenen Kilometern innerhalb des Bundesgebietes und im grenzüberschreitenden Verkehr den Kilometern bis zur bzw. von der Grenze des Bundesgebietes ergibt. Außerdem wird die angebotene Kapazität (Sitzplatz- und Nutzlastkilometer) sowie der Ausnutzungsgrad dargestellt.

Tabelle 5

Gewerblicher Personenverkehr der 12 ausgewählten Verkehrsflughäfen des Bundesgebietes. Im Verkehr innerhalb des Bundesgebietes wird ihr Verkehr untereinander sowie ihr Verkehr mit den sonstigen Flugplätzen beschrieben. Im grenzüberschreitenden Verkehr werden alle Länder sowie Flugplätze (Mindestaufkommen von 1 000 Passagiere im Monat) nachgewiesen.

In den Tabellen 5.2.1 "Einsteiger" und 5.2.2 "Aussteiger" werden die Passagiere nach ihren Ein- und Aussteigeflughäfen auf einem Flug (ohne Umsteigevorgang) nachgewiesen während sie in der Tabelle 5.2.3 "Reisende" von ihrem ersten Einsteigeflughafen im Bundesgebiet bis zu ihrem Endziel verfolgt werden, unabhängig

davon ob sie direkt geflogen oder unterwegs umgestiegen sind. Bei den Reisenden werden zusätzlich zum Gesamtergebnis die Passagiere im Pauschalflugreiseverkehr nachgewiesen. In diesen Zahlen sind die Inclusive-Tours Reisenden, die im Linienverkehr befördert werden, nicht enthalten.

Tabelle 6

Gewerblicher Güterverkehr der 12 ausgewählten Verkehrsflughäfen des Bundesgebietes mit Gebieten außerhalb des Bundesgebietes. Der Nachweis in der Verflechtung innerhalb des Bundesgebietes ist z.Z. nicht möglich.

In den Tabellen 6.2.1 "Einladung" und 6.2.2 "Ausladung" werden alle Ein- und Ausladevorgänge (einschl. Umladungen Inland-Ausland, Ausland-Inland und Ausland-Ausland) nach Streckenherkunft und Streckenziel der Güter dargestellt.

In den Tabellen 6.2.3 "Versand" und 6.2.4 "Empfang" werden dagegen die Umladevorgänge auf den deutschen Flughäfen herausgerechnet, so daß Ausland-Ausland Umladungen nicht erscheinen und Inland-Ausland Umladungen nur einmal gezählt werden. Im "Versand" werden die Güter nach ihrer tatsächlichen Herkunft (erster deutscher Einladehafen) und ihrem Endziel dargestellt. Der "Empfang" stellt analog dazu die Güterströme von ihrer tatsächlichen Herkunft zu ihrem Endziel (letzter deutscher Ausladehafen) dar.

Es wird die Verkehrsverflechtung mit allen Ländern und mit Flugplätzen (Mindestaufkommen 10 000 kg im Monat) dargestellt.

Tabelle 7

Die Luftposteinladung und -ausladung wird ab 1989 in der Jahresveröffentlichung in derselben Gliederung wie die Fracht nach Streckenherkunft und Streckenziel dargestellt.

Tabelle 8

In dieser Tabelle werden ab 1989 die Starts von den 12 ausgewählten Verkehrsflughäfen des Bundesgebietes nach dem ersten Streckenzielland bzw. Streckenzielflughafen (mindestens 10 Starts im Monat) des Flugzeuges nachgewiesen.

Luftverkehr im Mai 1990

Auf den Flugplätzen des Bundesgebietes wurde im Mai 1990 insgesamt eine Betriebsleistung von 141 400 gewerblichen Flügen erfaßt. Die Anzahl der Flüge im Linienverkehr stieg im Verhältnis zum Mai 1989 um 6,8 % auf 65 100 während die Flugtätigkeit im Gelegenheitsverkehr um 0,2 % auf 75 600 Flüge abnahm.

Insgesamt wurden im Berichtsmonat 5,7 Mill. Fluggäste, 94 600 t Fracht und 13 100 t Post befördert. Dies entspricht im Vergleich zum Vorjahresmonat einer Verkehrszunahme von 13 % bei den Passagieren und einem Anstieg von 5,9 % beim Frachtaufkommen. Die Postbeförderung nahm gleichzeitig um 12 % zu.

Der Linienverkehr, dessen Anteil am gesamten Passagieraufkommen 71 % betrug, lag mit 4,0 Mill. Passagieren um 19 % über dem Ergebnis des Mai 1989. Das Aufkommen im Gelegenheitsverkehr stieg dagegen nur um 0,3 % auf 1,7 Mill. Fluggäste; darunter wurden 1,5 Mill. im Pauschalflugreiseverkehr (- 1,2 %) und 0,2 Mill. im Tramp- und Anforderungsverkehr (+ 17 %) befördert.

Bei der Frachtbeförderung lagen die Transportmengen im Linienverkehr mit 80 300 t um 7,9 % über dem Aufkommen des Mai 1989, während im Gelegenheitsverkehr das Transportvolumen um 4,2 % auf 14 300 t abnahm.

Die Transportleistungen des gewerblichen Luftverkehrs über dem Bundesgebiet (Personen, Fracht und Post) beliefen sich im Mai 1990 auf 207 Mill. tkm, das sind 13 % mehr als im Vorjahresmonat.

In den Monaten Januar bis Mai 1990 wurden insgesamt 558 000 gewerbliche Flüge gezählt (+ 7,2 %). Dabei lag das Aufkommen an Passagieren im Vergleich zum entsprechenden Vorjahresabschnitt mit 22,9 Mill. Personen um 11 % höher. Die beförderte Fachtmenge stieg um 5,1 % auf 476 300 t und die der Post um 3,1 % auf 67 600 t.

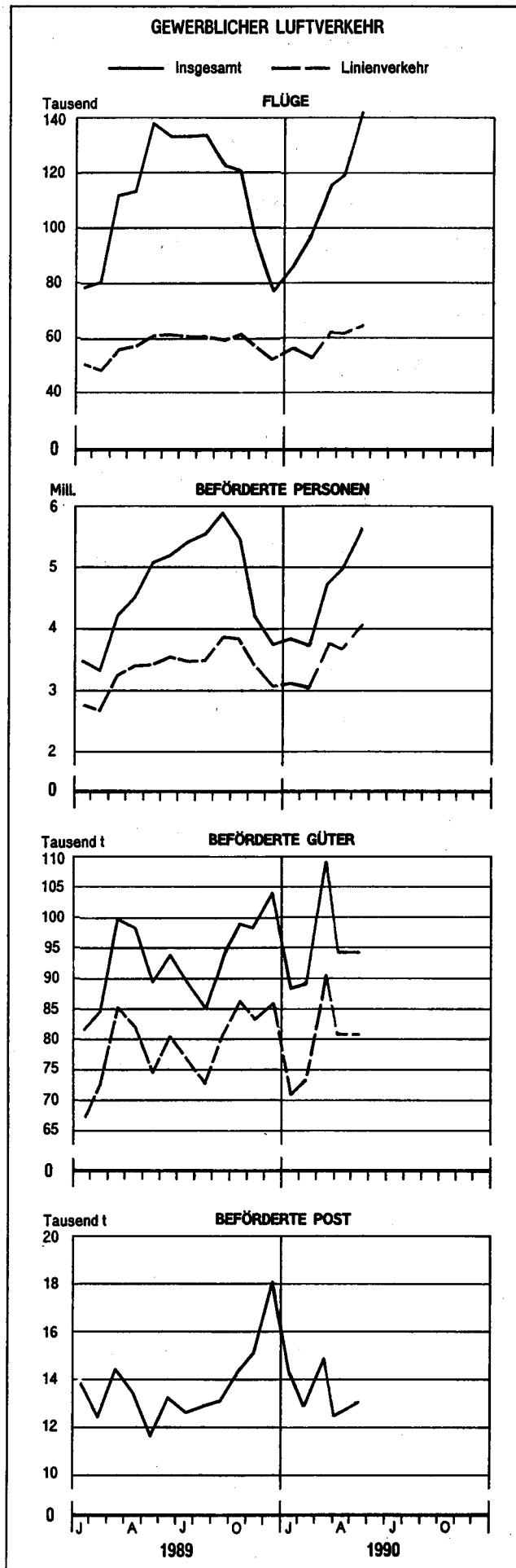


Tabelle n t e i l  
1 Gesamtübersicht über den gewerblichen Luftverkehr  
Mai 1990

Verkehrsart	Flüge <sup>1)</sup>	Personen		Fracht		Post
		ohne 2)		Doppelzählungen des		einschl.
		Umsteigeverkehrs		Umladeverkehrs		
		Anzahl		Tonnen		
<b>Gewerblicher Verkehr</b>						
Der ausgewählten Flugplätze ....	86 699	5 657 533		94 585,5		13 061,1
Der sonstigen Flugplätze .....	54 710	39 167		x		x
<b>Insgesamt ...</b>	<b>141 409</b>	<b>5 696 700</b>		<b>94 585,5</b>		<b>13 061,1</b>

1) Passagier- und Nichtpassagierflüge (z.B. Arbeitsflüge, gewerbliche Schulflüge).

2) Siehe Erläuterungen.

2 Überblick über den gewerblichen Luftverkehr nach Flugarten

Verkehrsart	Flüge <sup>1)</sup>	Personen		Fracht		Post
		ohne 2)		Doppelzählungen des		einschl.
		Umsteigeverkehrs		Umladeverkehrs		
		Anzahl		Tonnen		

Verkehr innerhalb des Bundesgebietes

Linienverkehr .....	24 990	1 379 618	1 163 815	6 594,0	837,7	6 402,4
Gelegenheitsverkehr .....	60 493	49 744	45 458	601,4	601,4	-
Überführung .....	355	-	-	-	-	-
<b>Zusammen ...</b>	<b>85 838</b>	<b>1 429 362</b>	<b>1 209 273</b>	<b>7 195,4</b>	<b>1 439,1</b>	<b>6 402,4</b>
dagegen Mai 1989 .....	86 787	1 147 368	979 444	6 725,7	1 345,1	5 299,2
Januar bis Mai 1990 .....	323 519	6 163 347	5 320 210	34 515,5	6 903,1	33 655,1

Verkehr mit Gebieten außerhalb des Bundesgebietes

Nach der DDR und Berlin (Ost)

Linienverkehr .....	136	5 945	5 945	7,1	3,7	-
Gelegenheitsverkehr .....	44	661	661	-	-	-
<b>Zusammen ...</b>	<b>180</b>	<b>6 606</b>	<b>6 606</b>	<b>7,1</b>	<b>3,7</b>	<b>-</b>
dagegen Mai 1989 .....	4	102	102	-	-	-
Januar bis Mai 1990 .....	664	27 823	27 823	35,5	18,8	-

Nach dem Ausland

Linienverkehr .....	19 909	1 393 014	1 393 014	44 914,8	29 828,7	3 315,6
Gelegenheitsverkehr .....	7 556	874 765	874 765	6 984,2	6 710,9	1,5
Überführung .....	172	-	-	-	-	-
<b>Zusammen ...</b>	<b>27 637</b>	<b>2 267 779</b>	<b>2 267 779</b>	<b>51 899,0</b>	<b>36 539,6</b>	<b>3 317,1</b>
dagegen Mai 1989 .....	25 424	2 003 873	2 003 873	49 964,6	34 906,6	3 095,3
Januar bis Mai 1990 .....	116 705	8 656 137	8 656 137	257 793,8	184 333,6	16 854,3

Aus der DDR und Berlin (Ost)

Linienverkehr .....	136	5 603	5 603	2,3	0,3	-
Gelegenheitsverkehr .....	49	479	479	0,2	0,2	-
<b>Zusammen ...</b>	<b>185</b>	<b>6 082</b>	<b>6 082</b>	<b>2,5</b>	<b>0,5</b>	<b>-</b>
dagegen Mai 1989 .....	5	105	105	-	-	-
Januar bis Mai 1990 .....	683	27 043	27 043	3,5	1,3	-

Aus dem Ausland

Linienverkehr .....	19 906	1 430 210	1 430 210	45 776,2	31 179,6	3 237,4
Gelegenheitsverkehr .....	7 447	730 364	730 364	7 373,9	6 840,8	-
Überführung .....	216	-	-	-	-	-
<b>Zusammen ...</b>	<b>27 569</b>	<b>2 160 574</b>	<b>2 160 574</b>	<b>53 150,1</b>	<b>38 020,4</b>	<b>3 237,4</b>
dagegen Mai 1989 .....	25 360	2 019 005	2 019 005	48 433,6	34 510,1	3 076,1
Januar bis Mai 1990 .....	116 360	8 607 147	8 607 147	265 952,2	196 442,7	16 467,7

Durchgangsverkehr

Mit Umsteigen und Umladen

<b>Zusammen<sup>3)</sup> ...</b>	<b>x</b>	<b>x</b>	<b>-</b>	<b>x</b>	<b>14 858,6</b>	<b>x</b>
dagegen Mai 1989 .....	x	x	-	x	13 776,9	x
Januar bis Mai 1990 .....	x	x	-	x	68 444,5	x

Ohne Umsteigen und Umladen

Linienverkehr .....	x	45 711	45 711	3 563,9	3 563,9	98,6
Gelegenheitsverkehr .....	x	675	675	159,7	159,7	5,6
<b>Zusammen ...</b>	<b>x</b>	<b>46 386</b>	<b>46 386</b>	<b>3 723,6</b>	<b>3 723,6</b>	<b>104,2</b>
dagegen Mai 1989 .....	x	56 028	56 028	4 784,5	4 784,5	151,2
Januar bis Mai 1990 .....	x	260 611	260 611	20 176,6	20 176,6	662,0

Gesamtverkehr

Linienverkehr .....	65 077	4 260 101	4 044 298	100 858,3	80 272,5	13 054,0
Gelegenheitsverkehr .....	75 589	1 656 688	1 652 402	15 119,4	14 313,0	7,1
Überführung .....	743	-	-	-	-	-
<b>Insgesamt ...</b>	<b>141 409</b>	<b>5 916 789</b>	<b>5 696 700</b>	<b>115 977,7</b>	<b>94 585,5</b>	<b>13 061,1</b>
dagegen Mai 1989 .....	137 580	5 226 481	5 058 557	109 908,4	89 323,2	11 621,8
Januar bis Mai 1990 .....	557 931	23 742 108	22 898 971	578 477,1	476 320,6	67 639,1

1) Passagier- und Nichtpassagierflüge (z.B. Arbeitsflüge, gewerbliche Schulflüge).

2) Siehe Erläuterungen.

3) Nur Linienverkehr.



3 FLUGPLATZVERKEHR MAI 1990

3.1 VERKEHR AUF AUSGEWAHLTEN FLUGPLAETZEN

3.1.1 LUFTFAHRZEUGBEWEGUNGEN NACH FLUGARTEN \*)

FLUGPLATZ	LINIEN-	GESTARTETE UND GELANDETE LUFTFAHRZEUGE GELEGENHEITSVRKEHR						INSGESAMT	JAN. BIS MAI
		PAUSCH. REISE-	TRAMP-U. ANFORD- VERKEHR	TAXI-	SONST.	ZUS.	UEBER- FUEHR.- FLUEGE		
HAMBURG	7 907	1 218	290	183	445	2 136	73	10 116	45 182
HANNOVER	3 533	809	483	763	2 101	4 156	110	7 799	26 730
BREMEN	2 458	149	47	91	974	1 261	34	3 753	16 575
DUESSELDORF	8 476	3 176	752	100	10	4 038	151	12 665	54 603
KOELN/BONN	4 001	614	1 492	441	2 926	5 473	90	9 564	40 832
FRANKFURT	24 335	1 777	763	183	17	2 740	282	27 357	126 646
STUTTGART	5 157	1 144	432	339	1 581	3 496	109	8 762	35 447
NUERNBERG	2 386	432	344	80	270	1 126	47	3 559	16 049
MUENCHEN	10 705	2 098	484	150	1 081	3 813	129	14 647	67 631
BERLIN(WEST)	7 831	611	257	17	-	885	22	8 738	39 006
SAARBRUECKEN	501	160	24	52	598	834	9	1 344	5 846
MUENSTER-OSNA	862	79	57	95	1 469	1 700	35	2 597	12 033
ZUSAMMEN	78 152	12 267	5 425	2 494	11 472	31 658	1 091	110 901	486 580
SONST. FLUGPL.	2 779	-	76	1 022	3 042	4 140	7	6 926	24 376
INSGESAMT	80 931	12 267	5 501	3 516	14 514	35 798	1 098	117 827	510 956
JAN. BIS MAI	379 944	37 560	22 943	12 114	53 298	125 915	5 097	510 956	

\*) PASSAGIER- UND NICHPASSAGIERFLUEGE (Z.B. ARBEITSFLUEGE, GEWERBLICHE SCHULFLUEGE).

3.1.2 LUFTFAHRZEUGBEWEGUNGEN NACH STARTGEWICHTSKLASSEN \*)

FLUGPLATZ	GESTARTETE UND GELANDETE LUFTFAHRZEUGE STARTGEWICHTSKLASSEN UEBER ... BIS EINSCHL. ... T						DREHFL. U. SONST. LUFTFAHR- ZEUGE 1)	INSGESAMT
	BIS 2 T	2-5,7 T	5,7-14 T	14-20 T	UEBER 20 T	DAR. MIT STRAHLTURB.		
	ZUSAMMEN							
HAMBURG	389	358	629	929	7 672	6 987	139	10 116
HANNOVER	9	2 449	418	930	3 382	2 764	611	7 799
BREMEN	694	616	631	488	1 286	1 027	38	3 753
DUESSELDORF	8	257	973	523	10 902	10 623	2	12 665
KOELN/BONN	2 917	485	481	835	4 841	4 004	5	9 564
FRANKFURT	1	288	790	775	25 503	25 065	-	27 357
STUTTGART	9	1 733	949	631	5 356	4 952	84	8 762
NUERNBERG	237	324	330	825	1 821	1 464	22	3 559
MUENCHEN	1 072	146	845	720	11 849	11 266	15	14 647
BERLIN(WEST)	-	16	633	1 009	7 079	6 186	1	8 738
SAARBRUECKEN	571	141	169	165	297	167	1	1 344
MUENSTER-OSNA	1 137	380	386	170	477	285	47	2 597
ZUSAMMEN	7 044	7 193	7 234	8 000	80 465	74 790	965	110 901
SONST. FLUGPL.	3 064	885	1 431	741	20	10	785	6 926
INSGESAMT	10 108	8 078	8 665	8 741	80 485	74 800	1 750	117 827
JAN. BIS MAI	37 291	30 178	40 045	39 556	359 816	332 712	4 070	510 956

\*) PASSAGIER- UND NICHPASSAGIERFLUEGE (Z.B. ARBEITSFLUEGE, GEWERBLICHE SCHULFLUEGE).

1) SONSTIGE LUFTFAHRZEUGE = MOTORSEGLER, LUFTSCHIFFE.

### 3 FLUGPLATZVERKEHR MAI 1990

#### 3.1 VERKEHR AUF AUSGEWAELHTEN FLUGPLAETZEN

##### 3.1.3 PERSONENVERKEHR

FLUGPLATZ	MIT STRECKENZIEL		ZUSTEIGER		INSGESAMT	DARUNTER IM LINIEN- VERKEHR	JAN. BIS MAI
	IM BUNDESGBIET ZUSAMMEN	DARUNTER UMSTEIGER AUS D. BG.	AUSSERH. D. ZUSAMMEN	BUNDESGB. DARUNTER UMSTEIGER AUS D. BG.			
HAMBURG	153 995	458	148 575	7 901	302 570	235 265	1 265 367
HANNOVER	65 128	221	80 335	2 449	145 463	88 759	525 476
BREMEN	35 287	69	17 802	680	53 089	45 468	220 687
DUESSELDORF	137 454	8 193	455 717	8 693	593 171	287 494	2 101 999
KOELN/BONN	76 425	2 994	66 658	2 220	143 083	109 569	564 346
FRANKFURT	322 531	23 876	942 597	124 376	1 265 128	1 124 864	5 398 415
STUTTGART	83 167	4 229	134 945	3 641	218 112	133 945	782 106
NUERNBERG	41 656	1 168	29 097	864	70 753	49 854	271 896
MUENCHEN	199 118	8 174	322 294	19 498	521 412	378 656	2 146 067
BERLIN(WEST)	245 190	3	63 743	277	308 933	272 666	1 303 489
SAARBRUECKEN	5 007	-	7 219	-	12 226	4 623	34 804
MUENSTER-OSN	7 931	1	5 403	104	13 334	9 343	48 611
<b>ZUSAMMEN</b>	<b>1 372 889</b>	<b>49 386</b>	<b>2 274 385</b>	<b>170 703</b>	<b>3 647 274</b>	<b>2 740 506</b>	<b>14 663 263</b>
SONST. FLUGPL.	17 306	-	-	-	17 306	16 347	64 338
<b>INSGESAMT</b>	<b>1 390 195</b>	<b>49 386</b>	<b>2 274 385</b>	<b>170 703</b>	<b>3 664 580</b>	<b>2 756 853</b>	<b>14 727 601</b>
<b>JAN. BIS MAI</b>	<b>6 043 641</b>	<b>91 555</b>	<b>8 683 960</b>	<b>751 582</b>	<b>14 727 601</b>	<b>11 877 482</b>	<b>14 727 601</b>

FLUGPLATZ	MIT STRECKENHERKUNFT		AUSSTEIGER		INSGESAMT	DARUNTER IM LINIEN- VERKEHR	JAN. BIS MAI
	IM BUNDESGBIET ZUSAMMEN	DAR. UMSTEIG. N. FLUGPL. AUSSERH. D. BG.	AUSSERHALB DES BUNDESGB.				
HAMBURG	153 808	7 901	145 359		299 167	235 263	1 257 683
HANNOVER	65 074	2 449	81 379		146 453	88 629	542 812
BREMEN	35 189	680	17 810		52 999	45 668	219 947
DUESSELDORF	136 932	8 693	393 276		530 208	280 908	2 046 807
KOELN/BONN	76 912	2 220	61 844		138 756	109 665	569 487
FRANKFURT	313 144	124 376	958 958	1 272 102	1 158 434	5 486 934	5 486 934
STUTTGART	83 799	3 641	116 956		200 755	133 209	766 727
NUERNBERG	41 804	864	24 016		65 820	49 894	262 702
MUENCHEN	207 776	19 498	295 465		503 241	387 685	2 099 651
BERLIN(WEST)	245 619	277	61 989		307 608	273 969	1 285 586
SAARBRUECKEN	5 153	-	4 815		9 968	4 786	31 623
MUENSTER-OSN	7 934	104	4 789		12 723	9 337	47 133
<b>ZUSAMMEN</b>	<b>1 373 144</b>	<b>170 703</b>	<b>2 166 656</b>		<b>3 539 800</b>	<b>2 777 447</b>	<b>14 617 092</b>
SONST. FLUGPL.	17 051	-	-		17 051	16 260	60 739
<b>INSGESAMT</b>	<b>1 390 195</b>	<b>170 703</b>	<b>2 166 656</b>		<b>3 556 851</b>	<b>2 793 707</b>	<b>14 677 831</b>
<b>JAN. BIS MAI</b>	<b>6 043 641</b>	<b>751 582</b>	<b>8 634 190</b>		<b>14 677 831</b>	<b>12 038 878</b>	<b>14 677 831</b>

**3 FLUGPLATZVERKEHR MAI 1990**

**3.1 VERKEHR AUF AUSGEWAHLTEN FLUGPLAETZEN**

**3.1.4 FRACHTVERKEHR**

**TONNEN**

FLUGPLATZ	MIT STRECKENZIEL		EINLADUNG			JAN. BIS MAI
	IM BUNDESGBIET	AUSSERH. D. BUNDESGB.	INSGESAMT	IM LINIEN- VERKEHR	DARUNTER BEFOERDERT 1) IN FRACHTERN	
HAMBURG	617,6	723,6	1 341,2	1 207,3	136,5	6 654,3
HANNOVER	314,6	35,9	350,5	281,9	68,1	1 757,2
BREMEN	46,3	23,9	70,1	57,6	12,3	366,4
DUESSELDORF	466,1	1 278,4	1 744,5	1 724,7	138,6	8 725,6
KOELN/BONN	406,6	6 029,6	6 436,2	1 217,1	6 145,5	31 775,8
FRANKFURT	3 913,2	41 866,3	45 779,4	44 092,3	17 598,1	226 599,1
STUTTGART	191,2	429,6	620,8	533,9	83,4	2 937,2
NUERNBERG	214,4	120,9	335,3	60,1	275,3	1 605,4
MUENCHEN	691,6	1 317,8	2 009,4	1 966,6	88,8	9 792,1
BERLIN(WEST)	317,4	75,3	392,7	358,3	33,4	2 001,7
SAARBUECKEN	0,4	4,4	4,7	0,2	4,6	65,2
MUENSTER-OSN	13,9	0,5	14,3	14,0	13,3	54,3
<b>ZUSAMMEN</b>	<b>7 193,1</b>	<b>51 906,1</b>	<b>59 099,2</b>	<b>51 513,9</b>	<b>24 598,0</b>	<b>292 334,3</b>
SONST. FLUGPL.	2,3	-	2,3	2,1	0,3	10,5
<b>INSGESAMT</b>	<b>7 195,4</b>	<b>51 906,1</b>	<b>59 101,5</b>	<b>51 516,0</b>	<b>24 598,3</b>	<b>292 344,8</b>
<b>JAN. BIS MAI</b>	<b>34 515,5</b>	<b>257 829,3</b>	<b>292 344,8</b>	<b>253 996,1</b>	<b>128 853,6</b>	<b>292 344,8</b>

FLUGPLATZ	MIT STRECKENHERKUNFT		AUSLADUNG			JAN. BIS MAI
	IM BUNDESGBIET	AUSSERH. D. BUNDESGB.	INSGESAMT	IM LINIEN- VERKEHR	DARUNTER BEFOERDERT 1) IN FRACHTERN	
HAMBURG	1 172,5	717,4	1 889,9	1 813,9	259,7	9 238,0
HANNOVER	415,2	152,2	567,3	413,6	145,7	3 272,1
BREMEN	220,3	32,7	252,9	237,1	15,7	1 235,1
DUESSELDORF	600,6	1 465,6	2 066,2	1 923,0	231,1	10 426,0
KOELN/BONN	500,7	6 085,2	6 585,9	1 431,5	6 102,6	37 099,3
FRANKFURT	1 724,0	42 567,6	44 291,6	42 282,8	19 636,4	217 233,2
STUTTGART	494,2	426,8	921,1	851,3	65,0	4 234,9
NUERNBERG	435,0	83,5	518,5	315,9	202,7	2 329,6
MUENCHEN	850,2	1 522,0	2 372,2	2 282,9	84,3	11 390,7
BERLIN(WEST)	767,3	78,7	846,0	805,9	52,4	3 874,6
SAARBUECKEN	2,1	21,0	23,1	2,1	21,0	69,8
MUENSTER-OSN	11,9	0,2	12,0	11,9	-	61,8
<b>ZUSAMMEN</b>	<b>7 194,0</b>	<b>53 152,6</b>	<b>60 346,7</b>	<b>52 371,9</b>	<b>26 816,8</b>	<b>300 465,1</b>
SONST. FLUGPL.	1,4	-	1,4	0,7	0,7	6,3
<b>INSGESAMT</b>	<b>7 195,4</b>	<b>53 152,6</b>	<b>60 348,1</b>	<b>52 372,6</b>	<b>26 817,5</b>	<b>300 471,3</b>
<b>JAN. BIS MAI</b>	<b>34 515,5</b>	<b>265 955,8</b>	<b>300 471,3</b>	<b>253 498,0</b>	<b>140 906,7</b>	<b>300 471,3</b>

1) EINSCHL. BEFOERDERUNGEN IN FRACHT/POSTFLUGZEUGEN.

**3 FLUGPLATZVERKEHR MAI 1990**

**3.1 VERKEHR AUF AUSGEWAELHTEN FLUGPLAETZEN**

**3.1.5 POSTVERKEHR**

**TONNEN**

FLUGPLATZ	MIT STRECKENZIEL		INSGESAMT	EINLADUNG		JAN. BIS MAI
	IM BUNDESGBIET	AUSSERH. D. BUNDESGB. B.		IM LINIEN-VERKEHR	DARUNTER BEFOERDERT 1) IN POSTFLZGN	
HAMBURG	472,5	93,1	565,7	565,7	343,8	3 084,4
HANNOVER	338,9	22,4	361,3	361,3	269,6	1 890,4
BREMEN	132,7	9,3	142,1	142,1	110,0	713,0
DUESSELDORF	87,2	119,2	206,4	206,4	0,1	1 074,9
KOELN/BONN	695,3	29,5	724,8	724,8	531,2	3 664,1
FRANKFURT	2 662,2	2 774,4	5 436,6	5 435,3	2 520,3	28 091,7
STUTTGART	464,0	67,8	531,8	531,8	382,1	2 759,8
NUERNBERG	354,4	10,5	364,9	364,9	266,9	1 973,3
MUENCHEN	558,3	179,0	737,3	737,2	462,7	4 102,2
BERLIN(WEST)	540,4	11,8	552,2	552,2	278,7	2 614,0
SAARBRUECKEN	0,0	-	0,0	0,0	-	0,0
MUENSTER-OSN	96,3	0,0	96,3	96,3	96,3	540,8
ZUSAMMEN	6 402,4	3 317,1	9 719,4	9 718,0	5 261,7	50 508,6
SONST. FLUGPL.	0,0	-	0,0	0,0	-	0,7
INSGESAMT	6 402,4	3 317,1	9 719,4	9 718,0	5 261,7	50 509,3
JAN. BIS MAI	33 655,1	16 854,2	50 509,3	50 505,7	28 029,2	50 509,3

FLUGPLATZ	MIT STRECKENHERKUNFT		INSGESAMT	AUSLADUNG		JAN. BIS MAI
	IM BUNDESGBIET	AUSSERH. D. BUNDESGB. B.		IM LINIEN-VERKEHR	DARUNTER BEFOERDERT 1) IN POSTFLZGN	
HAMBURG	556,7	127,0	683,7	683,7	396,2	3 527,8
HANNOVER	429,7	47,3	476,9	476,9	384,5	2 448,6
BREMEN	15,4	0,3	15,7	15,7	-	74,8
DUESSELDORF	66,1	127,6	193,7	193,7	0,1	1 070,1
KOELN/BONN	515,2	25,5	540,7	540,7	472,1	2 977,0
FRANKFURT	2 835,2	2 592,6	5 427,8	5 427,8	2 795,1	28 347,2
STUTTGART	378,8	37,5	416,3	416,3	343,3	2 105,2
NUERNBERG	268,5	0,3	268,9	268,9	244,3	1 425,9
MUENCHEN	641,6	209,5	851,1	851,1	524,3	4 277,0
BERLIN(WEST)	585,8	69,8	655,6	655,6	345,1	3 213,2
SAARBRUECKEN	0,0	-	0,0	0,0	-	0,1
MUENSTER-OSN	109,4	-	109,4	109,4	108,2	655,5
ZUSAMMEN	6 402,3	3 237,4	9 639,7	9 639,7	5 613,1	50 122,4
SONST. FLUGPL.	0,0	-	0,0	0,0	-	0,3
INSGESAMT	6 402,4	3 237,4	9 639,7	9 639,7	5 613,1	50 122,7
JAN. BIS MAI	33 655,1	16 467,7	50 122,7	50 115,8	29 703,6	50 122,7

1) EINSCHL. BEFOERDERUNGEN IN POST/FRACHTFLUGZEUGEN.

3 FLUGPLATZVERKEHR MAI 1990

3.1 VERKEHR AUF AUSGEWAHLTEN FLUGPLAETZEN

3.1.6 DURCHGANG

FLUGPLATZ	PERSONEN		FRACHT		POST	
	BERICHTSMONAT	JAN. BIS ANZAHL	BERICHTSMONAT	JAN. BIS	BERICHTSMONAT	JAN. BIS
		MAI		MAI	TONNEN	MAI
HAMBURG	16 018	72 919	413,7	1 857,0	25,3	178,5
HANNOVER	7 581	26 776	27,6	324,7	0,9	21,4
BREMEN	1 490	2 477	-	0,1	0,6	0,7
DUESSELDORF	29 143	142 748	576,9	2 439,7	32,0	201,5
KOELN/BONN	4 632	21 252	538,3	3 699,0	2,3	5,4
FRANKFURT	48 774	265 066	3 101,6	16 731,4	615,3	3 287,2
STUTTGART	12 672	46 303	76,5	340,2	24,0	108,7
NUERNBERG	3 963	11 119	126,8	709,5	0,1	1,8
MUENCHEN	16 685	89 099	318,4	2 155,3	8,8	117,7
BERLIN(WEST)	-	-	-	-	-	-
SAARBRUECKEN	2 033	5 627	-	-	-	-
MUENSTER-OSNA	1 641	7 860	0,1	1,2	0,1	0,3
ZUSAMMEN	144 632	691 246	5 179,9	28 257,9	709,4	3 923,1
SONST. FLUGPL.	2 706	12 066	0,1	0,9	-	0,0
INSGESAMT	147 338	703 312	5 180,0	28 258,8	709,4	3 923,1
JAN. BIS MAI	703 312		28 258,8		3 923,1	

## 3 FLUGPLATZVERKEHR

## 3.2 VERKEHR AUF SONSTIGEN

## STARTS UND EINSTEIGER

FLUGPLATZ LAND	INSGESAMT		LINIEN- UND LINIENAENHLICHER VERKEHR		PAUSCHALFLUGREISE- TRAMP- UND ANFORDERUNGS- VERKEHR		TAXIVERKEHR	
	STARTS	EINSTEIGER	STARTS	EINSTEIGER	STARTS	EINSTEIGER	STARTS	EINSTEIGER
BORDELMUM	-	-	-	-	-	-	-	-
FLensburg-SCHAEFERHAUS	49	14	-	-	-	-	26	14
GRUBE	-	-	-	-	-	-	-	-
HARTENHOLM	1 028	-	-	-	-	-	25	-
HEIDE-BUESUM	197	450	112	446	-	-	18	4
HELGOLAND-DUENE	352	1 460	347	1 460	-	-	-	-
KIEL-HOLTENAU	1 434	2 268	122	2 137	4	42	4	11
LUEBECK	80	48	-	-	1	7	9	41
NEUMUENSTER	-	-	-	-	-	-	-	-
RENSBURG-SCHACHTHOLM	683	-	-	-	-	-	1	-
ST. MICHAELSDONN	139	70	-	-	-	-	62	70
ST. PETER-ORDING	-	-	-	-	-	-	-	-
UETERSEN	1 056	-	-	-	-	-	-	-
WESTERLAND/SYLT	358	1 432	144	1 312	-	-	56	120
WYK AUF FOEHR	417	1 473	-	-	-	-	160	403
<b>SCHLESWIG-HOLSTEIN</b>	<b>5 793</b>	<b>7 215</b>	<b>725</b>	<b>5 355</b>	<b>5</b>	<b>49</b>	<b>361</b>	<b>663</b>
HAMBURG-FINKENWERDER	-	-	-	-	-	-	-	-
HAMBURG	-	-	-	-	-	-	-	-
BALTRUM	61	55	-	-	-	-	61	55
BORKUM	633	1 987	440	1 615	-	-	51	142
BRAUNSCHWEIG	840	244	-	-	19	128	20	63
DANNE	172	44	-	-	-	-	22	44
EMDEN	657	1 593	313	1 337	-	-	297	197
GANDERKESEE	439	2	-	-	-	-	4	-
HANNOVER-MESSE	543	1 826	-	-	-	-	471	1 231
HARLE	663	2 806	619	2 691	-	-	8	13
JUIST	764	3 135	740	3 135	-	-	-	-
LANGEOOG	169	617	169	617	-	-	-	-
LEER-NUETTERMOOR	49	29	-	-	-	-	14	29
NORDEN-NORDDEICH	711	3 154	685	3 154	-	-	15	22
NORDERNEY	380	456	282	196	-	-	24	50
NORDHORN-KLAUSHEIDE	58	58	-	-	-	-	-	-
OLDENBURG-HATTEN	56	-	-	-	-	-	-	-
OSNABRUECK-ATTERHEIDE	34	11	-	-	-	-	4	11
PEINE-EDDESSE	175	-	-	-	-	-	-	-
UELZEN	-	-	-	-	-	-	-	-
WANGEROOGE	667	2 897	633	2 852	-	-	-	-
WILHELMSHAVEN-MARIENSIEL	211	600	-	-	3	8	115	491
<b>NIEDERSACHSEN</b>	<b>7 282</b>	<b>19 514</b>	<b>3 881</b>	<b>15 597</b>	<b>22</b>	<b>136</b>	<b>1 106</b>	<b>2 348</b>
BREMERHAVEN-AM LUNEORT	238	569	90	425	-	-	61	96
BREMEN	238	569	90	425	-	-	61	96
AACHEN-MERZBRUECK	1 450	381	-	-	-	-	1	5
AHLEN-NORD	10	-	-	-	-	-	-	-
ARNSBERG	177	68	-	-	-	-	24	68
BIELEFELD-WINDELSBLEICHE	35	15	-	-	-	-	4	15
BONN-HANGELAR	-	-	-	-	-	-	-	-
BORKENBERGE	645	-	-	-	-	-	-	-
DAHLEMER-BINZ	284	-	-	-	-	-	-	-
DINSLAKEN-SCHWARZE HEIDE	667	-	-	-	-	-	-	-
DORTMUND-WICKEDE	1 447	8 341	345	7 013	22	620	149	371
ESSEN-MUELHEIM	3 166	1 563	-	-	7	44	685	1 519
GREFRATH-NIERSHORST	482	-	-	-	-	-	-	-
HOEXTER-HOLZMINDEN	6	-	-	-	-	-	1	-
KOELN-DEUTZ	-	-	-	-	-	-	-	-
LEVERKUSEN-KURTEKOTTEN	-	-	-	-	-	-	-	-
MARL-LOEMUEHLE	-	-	-	-	-	-	-	-
MESCHEDE-SCHUEREN	2	3	-	-	2	3	-	-
MOENCHENGLADBACH	2 224	1 414	-	-	-	-	615	1 143
PADERBORN-LIPPSTADT	654	5 781	240	3 147	53	2 595	33	39
PORTA WESTFALICA	110	76	-	-	-	-	24	76
SIEGERLAND	-	-	-	-	-	-	-	-
STADTLOHN-WENNINGFELD	1 003	393	-	-	-	-	15	65
WESEL-ROEMERWARDT	-	-	-	-	-	-	-	-
<b>NORDRHEIN-WESTFALEN</b>	<b>12 362</b>	<b>18 035</b>	<b>585</b>	<b>10 160</b>	<b>84</b>	<b>3 262</b>	<b>1 551</b>	<b>3 301</b>

MAI 1990

FLUGPLAETZEN

NACH FLUGARTEN

RUNDFLUEGE		GEWERBLICHE SCHULFLUEGE		SONSTIGE GEWERBLICHE FLUEGE		FLUGPLATZ LAND
STARTS	EINSTEIGER	STRECKEN- FLUEGE	PLATZRUNDEN- FLUEGE	STRECKEN- FLUEGE	PLATZRUNDEN- FLUEGE	
-	-	-	-	-	-	BORDELUM
-	-	21	2	-	-	FLENSBURG-SCHAEFERHAUS
-	-	-	-	-	-	GRUBE
46	-	158	799	-	-	HARTENHOLM
-	-	23	44	-	-	HEIDE-BUESUM
-	-	-	5	-	-	HELGOLAND-DUENE
27	78	27	1 238	10	2	KIEL-HOLTENAU
-	-	-	17	27	26	LUEBECK
-	-	-	-	-	-	NEUMUENSTER
3	-	113	558	5	3	RENSBURG-SCHACHTHOLM
-	-	21	56	-	-	ST. MICHAELISDONN
-	-	-	-	-	-	ST. PETER-ORDING
-	-	52	987	11	6	UETERSEN
257	1 070	-	158	-	-	WESTERLAND/SYLT
333	1 148	415	3 864	53	37	WYK AUF FOEHR
-	-	-	-	-	-	SCHLESWIG-HOLSTEIN
-	-	-	-	-	-	HAMBURG-FINKENWERDER
-	-	-	-	-	-	HAMBURG
-	-	-	-	-	-	BALTRUM
73	230	41	28	-	-	BORKUM
4	53	71	685	1	40	BRAUNSCHWEIG
-	-	46	104	-	-	DAMME
20	59	10	13	1	3	EMDEN
7	2	21	318	71	18	GANDERKESEE
72	595	-	-	-	-	HANNOVER-MESSE
32	102	-	-	1	3	HARLE
24	-	-	-	-	-	JUIST
-	-	-	-	-	-	LANGEOOG
22	-	-	-	-	35	LEER-NUETTERMOOR
74	238	9	-	-	4	NORDEN-NORDEICH
3	8	1	6	13	11	NORDERNEY
-	-	-	-	17	39	NORDHORN-KLAUSHEIDE
-	-	14	16	-	-	OLDENBURG-HATTEN
-	-	25	133	8	9	OSNABRUECK-ATTERHEIDE
-	-	-	-	-	-	PEINE-EDDESSE
15	45	14	5	-	-	UELZEN
24	101	9	60	-	-	WANGEROOGE
370	1 433	261	1 368	112	162	WILHELMSHAVEN-MARIENSIEL
-	-	-	-	-	-	NIEDERSACHSEN
19	48	14	47	-	7	BREMERHAVEN-AM LUNEBORT
19	48	14	47	-	7	BREMEN
127	376	61	1 232	6	23	AACHEN-MERZBRUECK
-	-	-	-	10	-	AHLEN-NORD
-	-	62	71	20	-	ARNSBERG
-	-	5	-	18	8	BIELEFELD-WINDELSBLEICHE
-	-	-	-	-	-	BONN-HANGELAR
-	-	105	540	-	-	BORKENBERGE
-	-	49	223	5	7	DAHLEMER-BINZ
-	-	57	593	3	14	DINSLAKEN-SCHWARZE HEIDE
76	337	64	760	8	23	DORTMUND-WICKEDE
-	-	307	2 112	10	45	ESSEN-MUELHEIM
-	-	41	342	46	53	GREFRATH-NIERSHORST
-	-	-	-	-	5	HOEXTER-HOLZMINDEN
-	-	-	-	-	-	KOELN-DEUTZ
-	-	-	-	-	-	LEVERKUSEN-KURTEROTTEN
-	-	-	-	-	-	MARL-LOEMUEHLE
-	-	-	-	-	-	MESCHEDE-SCHUEREN
127	271	67	1 390	5	20	MOENCHENGLADBACH
60	-	52	175	11	30	PADERBORN-LIPPSTADT
-	-	14	-	43	29	PORTA WESTFALICA
-	-	-	-	-	-	SIEGERLAND
114	328	156	708	-	10	STADTLOHN-WENNINGFELD
-	-	-	-	-	-	WESEL-ROEMERWARDT
504	1 312	1 040	8 146	185	267	NORDRHEIN-WESTFALEN

3 FLUGPLATZVERKEHR  
3.2 VERKEHR AUF SONSTIGEN  
STARTS UND EINSTEIGER

FLUGPLATZ LAND	INSGESAMT		LINIEN- UND LINIENAEHNLICHER VERKEHR		PAUSCHALFLUGREISE- TRAMP- UND ANFORDERUNGS- VERKEHR		TAXIVERKEHR	
	STARTS	EINSTEIGER	STARTS	EINSTEIGER	STARTS	EINSTEIGER	STARTS	EINSTEIGER
BAD NAUHEIM/REICHELSCHEIM	2 077	-	-	-	-	-	-	-
BREITSCHEID	613	111	-	-	-	-	-	-
EGELSBACH	2 154	269	-	-	-	-	14	70
KASSEL-CALDEN	384	229	-	-	8	61	115	168
KORBACH	742	-	-	-	-	-	-	-
MICHELSTADT	-	-	-	-	-	-	-	-
RUEDEGHEIM	-	-	-	-	-	-	-	-
HESSEN	5 970	609	-	-	8	61	129	238
BAD-DUERKHEIM	101	-	-	-	-	-	-	-
BOPPARD-JAKOBSBERG	-	-	-	-	-	-	-	-
GERMERSHEIM	-	-	-	-	-	-	-	-
KOBLENZ-WINNINGEN	631	308	-	-	-	-	12	38
MAINZ-LERCHENBERG	2	-	-	-	-	-	-	-
PIRMAESENS-ZWEIBRUECKEN	142	-	-	-	-	-	-	-
SPEYER	397	185	-	-	2	18	11	51
WEINSHEIM	-	-	-	-	-	-	-	-
WORMS	1 363	15	-	-	1	3	4	12
RHEINLAND-PFALZ	2 636	508	-	-	3	21	27	101
AALEN-HEIDENHEIM	163	-	-	-	-	-	-	-
BADEN-BADEN	659	360	-	-	-	-	77	216
BIBERACH/RISS	26	-	-	-	-	-	-	-
DONAUESCHINGEN-VILLINGEN	350	14	-	-	-	-	4	14
FREIBURG I. BR.	682	449	-	-	-	-	58	146
FRIEDRICHSHAFEN	756	5 187	265	4 399	39	347	170	441
HEUBACH	666	-	-	-	-	-	2	-
IMMENSTADT	5	14	-	-	-	-	5	14
KARLSRUHE-FORCHHEIM	603	492	-	-	-	-	46	280
KONSTANZ	541	-	-	-	-	-	-	-
LEUTKIRCH-UNTERZEIL	165	-	-	-	-	-	-	-
MANNHEIM-NEUOSTHEIM	661	462	34	159	-	-	87	284
MENGEN	1 454	-	-	-	-	-	677	-
MOSBACH-LOHRBACH	667	-	-	-	-	-	-	-
NIEDERSTETTEN	-	-	-	-	-	-	-	-
OEDHEIM	213	-	-	-	-	-	4	-
OFFENBURG	45	41	-	-	-	-	13	41
REUTLINGEN-BETZINGEN	3	-	-	-	-	-	-	-
ROTTWEIL-ZEPFENHAN	79	-	-	-	-	-	-	-
SCHWENNINGEN A. N.	4	7	-	-	-	-	4	7
TANNHEIM	830	-	-	-	-	-	-	-
BADEN-WUERTTEMBERG	8 572	7 026	299	4 558	39	347	1 147	1 443
ASCHAFFENBURG	916	-	-	-	-	-	-	-
AUGSBURG-MUEHLHAUSEN	2 639	1 137	119	1 092	-	-	23	45
BAYREUTH	596	461	167	311	-	-	9	54
COBURG-BRANDENSTEINSEBENE	20	40	-	-	-	-	20	40
EGGENFELDEN	1 765	31	-	-	-	-	6	31
HASSFURT	25	-	-	-	-	-	-	-
HERZOGENAURACH	797	-	-	-	-	-	1	-
HOF	784	858	89	573	10	170	7	21
JESENWANG	1 237	348	-	-	-	-	-	-
KEMPTEN-DURACH	-	-	-	-	-	-	-	-
KULMBACH	53	-	-	-	-	-	-	-
LANDSHUT	3 352	-	-	-	-	-	20	-
MAINBULLAU	27	-	-	-	-	-	-	-
MUEHLDRUF	-	-	-	-	-	-	-	-
ROSENTHAL-FIELD-PLOESSEN	2 589	-	-	-	-	-	-	-
STRAUBING-WALLMUEHLE	366	95	-	-	-	-	55	95
VILSHOFEN	184	24	-	-	-	-	7	24
WILDBERG B. LINDAU	-	-	-	-	-	-	-	-
WUERZBURG-SCHENKENTURM	13	3	-	-	-	-	1	3
BAYERN	15 363	2 997	375	1 976	10	170	149	313
SAARLOUIS-DUEREN	-	-	-	-	-	-	-	-
SAARLAND	-	-	-	-	-	-	-	-
BUNDES GEBIET 1)	58 216	56 473	5 955	38 071	171	4 046	4 531	8 503

1) EINSCHL. 3 506 STARTS UND 17 306 EINSTEIGER, DIE AUF AUSGEWAELHTEN FLUGHAEFEN NOCHMALS ENTHALTEN SIND.



MAI 1990

FLUGPLAETZEN

NACH FLUGARTEN

RUNDFLUEGE		GEWERBLICHE SCHULFLUEGE		SONSTIGE GEWERBLICHE FLUEGE		FLUGPLATZ LAND
STARTS	EINSTEIGER	STRECKEN- FLUEGE	PLATZRUNDEN- FLUEGE	STRECKEN- FLUEGE	PLATZRUNDEN- FLUEGE	
285	-	-	1 172	620	-	BAD NAUHEIM/REICHELSCHEIM
48	111	20	201	140	204	BREITSCHEID
53	199	274	1 778	4	31	EGELSBACH
-	-	-	45	10	206	KASSEL-CALDEN
-	-	22	720	-	-	KORBACH
-	-	-	-	-	-	MICHELSTADT
-	-	-	-	-	-	RUEDESHEIM
386	310	316	3 916	774	441	HESSEN
-	-	23	78	-	-	BAD-DUERKHEIM
-	-	-	-	-	-	BOPARD-JAKOBSBERG
-	-	-	-	-	-	GERMERSHEIM
122	270	93	366	31	7	KOBLENZ-WINNINGEN
-	-	-	-	2	-	MAINZ-LERCHENBERG
17	116	10	71	27	34	PIRMASSENS-ZWEIBRUECKEN
-	-	44	295	24	4	SPEYER
-	-	-	-	-	-	WEINSHEIM
-	-	199	1 071	28	60	WORMS
139	386	369	1 881	112	105	RHEINLAND-PFALZ
-	-	49	114	-	-	AALEN-HEIDENHEIM
41	144	55	484	1	1	BADEN-BADEN
-	-	9	17	-	-	BIBERACH/RISS
-	-	42	304	-	-	DONAUESCHINGEN-VILLINGEN
24	303	61	535	-	4	FREIBURG I. BR.
-	-	110	171	1	-	FRIEDRICHSHAFEN
-	-	65	591	7	1	HEUBACH
-	-	-	-	-	-	IMMENSTÄAD
55	212	25	466	7	4	KARLSRUHE-FORCHHEIM
-	-	6	535	-	-	KONSTANZ
-	-	79	84	1	1	LEUTKIRCH-UNTERZEIL
3	19	18	498	1	20	MANNHEIM-NEUOSTHEIM
-	-	431	318	-	28	MENGEN
80	-	65	501	21	-	MOSSBACH-LOHRBACH
-	-	-	-	-	-	NIEDERSTETTEN
-	-	1	29	50	129	ODHEIM
-	-	10	8	12	2	OFFENBURG
-	-	-	-	3	-	REUTLINGEN-BETZINGEN
-	-	8	71	-	-	ROTTWEIL-ZEPFENHAN
-	-	-	-	-	-	SCHWENNINGEN A. N.
-	-	63	653	-	114	TANNHEIM
203	678	1 097	5 379	104	304	BADEN-WUERTTEMBERG
-	-	-	893	23	-	ASCHAFFENBURG
-	-	123	2 227	31	116	AUGSBURG-MUEHLHAUSEN
29	96	48	343	-	-	BAYREUTH
-	-	-	-	-	-	COBURG-BRANDENSTEINSEBENE
-	-	158	838	202	561	EGGENFELDEN
-	-	10	10	3	1	HASSFURT
-	-	746	39	4	8	HERZOGENAURACH
24	94	44	601	6	3	HOF
125	348	54	1 058	-	-	JESENWANG
-	-	-	-	-	-	KEMPTEN-DURACH
-	-	5	48	-	-	KULMBACH
4	-	-	3 250	78	-	LANDSHUT
-	-	5	14	8	-	MAINBULLAU
-	-	-	-	-	-	MUEHLDORF
-	-	142	2 447	-	-	ROSENTHAL-FIELD-PLOESSEN
-	-	120	184	7	-	STRAUBING-WALLMUEHLE
-	-	70	57	30	20	VILSHOFEN
-	-	-	-	-	-	WILDBERG B. LINDAU
-	-	-	-	6	6	WUERZBURG-SCHENKENTURM
182	538	1 525	12 009	398	715	BAYERN
-	-	-	-	-	-	SAARLOUIS-DUEREN
-	-	-	-	-	-	SAARLAND
2 136	5 853	5 037	36 610	1 738	2 038	BUNDES GEBIET

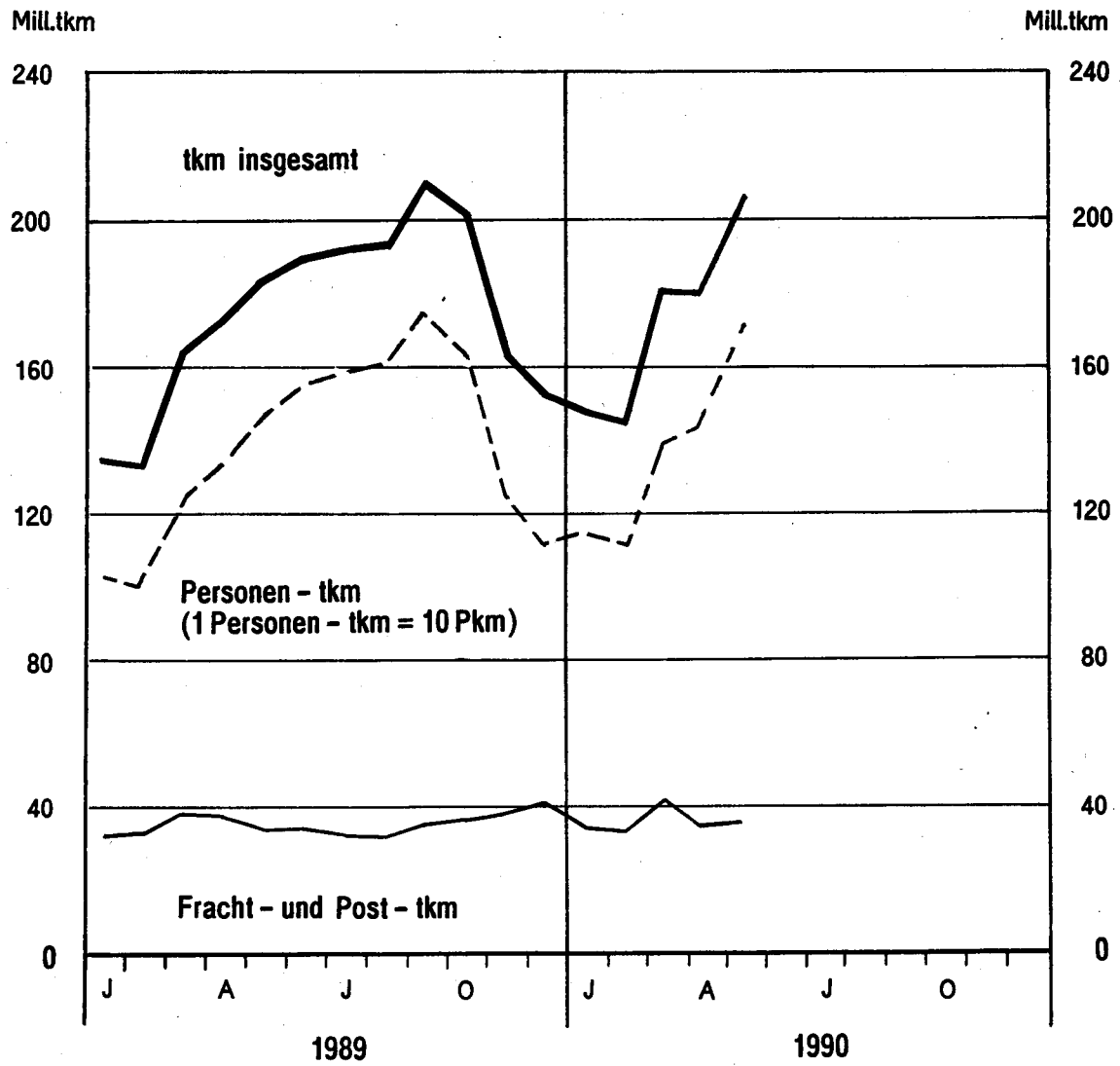
4 VERKEHRSLEISTUNGEN MAI 1990

VERKEHRSART	FLUEGE 1)	FLUG-KM	PERSONEN-KM	FRACHT-TKM	POST-TKM
	ANZAHL				
1 000					
VERKEHR INNERHALB DES BUNDESGBIETES					
LINIENVERKEHR	20 422	7 440	543 508	2 635	1 978
GELEGENHEITSVRKEHR	10 351	2 053	26 323	236	-
UEBERFUEHRUNGSFLUEGE	355	94	-	-	-
ZUSAMMEN	31 128	9 587	569 831	2 871	1 978
VERKEHR MIT GEBIETEN AUSSERHALB DES BUNDESGBIETES - ABGANG					
LINIENVERKEHR	20 045	4 793	341 002	12 493	829
GELEGENHEITSVRKEHR	7 600	2 011	244 550	2 181	4
UEBERFUEHRUNGSFLUEGE	172	38	-	-	-
ZUSAMMEN	27 817	6 842	585 552	14 674	833
VERKEHR MIT GEBIETEN AUSSERHALB DES BUNDESGBIETES - ANKUNFT					
LINIENVERKEHR	20 042	4 793	352 007	12 829	779
GELEGENHEITSVRKEHR	7 496	1 976	200 262	2 199	2
UEBERFUEHRUNGSFLUEGE	216	54	-	-	-
ZUSAMMEN	27 754	6 822	552 269	15 028	782
GESAMTVRKEHR					
LINIENVERKEHR	60 509	17 026	1 236 517	27 956	3 587
GELEGENHEITSVRKEHR	25 447	6 040	471 135	4 616	6
UEBERFUEHRUNGSFLUEGE	743	185	-	-	-
INSGESAMT	86 699	23 251	1 707 651	32 573	3 593
JAN. BIS MAI	372 684	100 821	6 789 743	165 185	18 591

VERKEHRSART	VERKEHRS- LEISTUNGEN GESAMT-TKM 2)	JAN. BIS MAI	ANGEBOTENE GESAMTKAPA- ZITAETS-TKM 1 000	ANGEBOTENE SITZPLATZ- KM	AUSNUTZUNGSGRAD IM PERS.- VRKEHR	VERKEHR INSGESAMT %
LINIENVERKEHR	58 963	258 686	104 775	829 836	65	57
GELEGENHEITSVRKEHR	2 868	13 477	7 805	60 798	40	35
ZUSAMMEN	61 832	272 163	112 580	890 634	63	55
VERKEHR MIT GEBIETEN AUSSERHALB DES BUNDESGBIETES - ABGANG						
LINIENVERKEHR	47 422	214 255	83 292	564 640	61	57
GELEGENHEITSVRKEHR	26 640	80 671	38 993	313 326	78	67
ZUSAMMEN	74 062	294 926	122 285	877 966	67	60
VERKEHR MIT GEBIETEN AUSSERHALB DES BUNDESGBIETES - ANKUNFT						
LINIENVERKEHR	48 809	219 314	84 626	567 153	63	58
GELEGENHEITSVRKEHR	22 227	76 346	38 284	310 175	65	58
ZUSAMMEN	71 036	295 660	122 909	877 328	64	58
GESAMTVRKEHR						
LINIENVERKEHR	155 194	692 254	272 693	1 961 629	63	57
GELEGENHEITSVRKEHR	51 735	170 494	85 081	684 299	69	60
INSGESAMT	206 930	862 748	357 774	2 645 928	65	58
JAN. BIS MAI	862 748	-	1 545 641	11 105 747	62	57

1) PASSAGIER- UND NICHPASSAGIERFLUEGE (Z.B. ARBEITSVRKEHR, GEWERBLICHE SCHULVRKEHR). - 2) PKM PLUS FRACHT-TKM PLUS POST-TKM - (1 PKM = 0,1 TKM).

## TRANSPORTLEISTUNG IM LUFTVERKEHR ÜBER DEM BUNDESGBIET



Statistisches Bundesamt 90 0 683

5 PERSONENVERKEHR  
5. 1 VERFLECHTUNG IM VERKEHR  
5. 1. 1 EIN-/

NACH STRECKENZIEL- FLUGPLATZ	VON STRECKEN						
	HAMBURG (HAM)	HANNOVER (HAJ)	BREMEN (BRE)	DUESSELDORF (DUS)	KOELN/BONN (CGN)	FRANKFURT (FRA)	STUTTGART (STR)
<b>EIN-/AUSSTEIGER</b>							
<b>INSGESAMT</b>							
HAMBURG .....	308	59	-	19 449	10 457	59 057	12 185
HANNOVER .....	143	1 259	9	821	789	25 609	8 529
BREMEN .....	-	30	50	145	427	17 770	3 706
DUESSELDORF .....	19 044	873	222	-	8	27 151	10 788
KOELN/BONN .....	10 834	750	621	8	-	10 923	3 080
FRANKFURT .....	58 763	25 483	17 325	24 130	10 637	207	19 571
STUTTGART .....	12 496	7 990	3 588	11 814	3 297	19 072	293
NUERNBERG .....	3 672	2 056	1 075	6 226	2 156	17 322	-
MUENCHEN .....	27 837	13 316	5 069	42 892	22 045	58 482	911
BERLIN (WEST) .....	19 836	12 748	6 909	31 165	25 248	78 495	22 619
SAARBRUECKEN .....	261	-	3	1	17	2 158	6
MUENSTER/OSNABRUECK ..	-	9	4	2	14	3 517	-
SONSTIGE FLUGPLAETZE .	801	555	412	801	1 330	2 768	1 479
BUNDESGBIET .....	153 995	65 128	35 287	137 454	76 425	322 531	83 167

5. 1. 2. REISENDE

NACH ENDZIEL- FLUGPLATZ	VON						
	HAMBURG (HAM)	HANNOVER (HAJ)	BREMEN (BRE)	DUESSELDORF (DUS)	KOELN/BONN (CGN)	FRANKFURT (FRA)	STUTTGART (STR)
<b>REISENDE</b>							
<b>INSGESAMT</b>							
HAMBURG .....	308	61	-	17 014	9 700	57 134	11 881
HANNOVER .....	12	1 259	8	778	507	23 627	8 426
BREMEN .....	394	47	50	18	293	16 356	3 715
DUESSELDORF .....	27 173	999	174	-	8	13 022	7 297
KOELN/BONN .....	7 980	481	380	8	-	9 988	2 872
FRANKFURT .....	37 060	9 444	8 766	4 788	1 562	207	2 600
STUTTGART .....	10 457	7 702	3 647	9 518	2 680	16 835	293
NUERNBERG .....	3 224	2 360	1 167	6 217	2 035	15 479	6
MUENCHEN .....	21 178	11 877	5 283	34 283	19 645	52 453	439
BERLIN (WEST) .....	19 843	12 682	6 893	31 104	25 203	78 466	22 569
SAARBRUECKEN .....	494	147	114	48	30	1 456	19
MUENSTER/OSNABRUECK ..	6	9	5	2	14	3 033	156
SONSTIGE FLUGPLAETZE .	1 051	813	478	884	1 255	2 216	1 413
BUNDESGBIET .....	129 180	47 881	26 965	104 662	62 932	290 272	61 686

MAI 1990

INNERHALB DES BUNDESGBIETES

AUSSTEIGER

HERKUNFTSFLUGPLATZ							NACH STRECKENZIEL- FLUGPLATZ
NUERNBERG (NUE)	MUENCHEN (MUC)	BERLIN (WEST) (BER)	SAARBRUECKEN (SCN)	MUENSTER/ OSNABRUECK (FMO)	SONSTIGE	INSGESAMT	EIN-/AUSSTEIGER INSGESAMT
3 705	27 646	19 717	284	-	941	153 808	HAMBURG
2 203	12 297	12 808	-	11	596	65 074	HANNOVER
1 066	4 949	6 705	-	-	341	35 189	BREMEN
6 412	41 003	30 581	5	2	843	136 932	DUESSELDORF
2 281	21 584	25 422	-	13	1 396	76 912	KOELN/BONN
16 625	55 573	76 520	1 944	3 493	2 873	313 144	FRANKFURT
8	547	23 043	2	-	1 649	83 799	STUTTGART
68	7	8 704	5	40	473	41 804	NUERNBERG
197	-	31 755	410	1 377	3 485	207 776	MUENCHEN
8 677	30 214	-	2 018	2 986	4 704	245 619	BERLIN (WEST)
-	395	1 973	339	-	-	5 153	SAARBRUECKEN
2	1 480	2 901	-	-	5	7 934	MUENSTER/OSNABRUECK
412	3 423	5 061	-	9	-	17 051	SONSTIGE FLUGPLAETZE
41 656	199 118	245 190	5 007	7 931	17 306	1 390 195	BUNDESGBIET

HERKUNFTSFLUGPLATZ							NACH ENDZIEL- FLUGPLATZ
NUERNBERG (NUE)	MUENCHEN (MUC)	BERLIN (WEST) (BER)	SAARBRUECKEN (SCN)	MUENSTER/ OSNABRUECK (FMO)	SONSTIGE	INSGESAMT	REISENDE INSGESAMT
4 022	26 747	17 355	284	2	941	145 449	HAMBURG
2 482	12 428	12 270	-	11	596	62 404	HANNOVER
1 058	5 465	6 703	-	-	341	34 440	BREMEN
4 940	35 873	29 710	5	2	843	120 046	DUESSELDORF
1 945	21 473	25 162	-	13	1 396	71 698	KOELN/BONN
3 115	32 977	57 678	1 354	2 468	2 873	164 892	FRANKFURT
29	187	22 844	2	86	1 649	75 929	STUTTGART
68	12	8 667	5	59	473	39 772	NUERNBERG
190	-	29 448	410	1 413	3 485	180 104	MUENCHEN
8 668	30 202	-	2 018	2 987	4 704	245 339	BERLIN (WEST)
42	484	1 976	339	4	-	5 153	SAARBRUECKEN
95	1 624	2 880	-	-	5	7 829	MUENSTER/OSNABRUECK
412	3 449	5 071	-	9	-	17 051	SONSTIGE FLUGPLAETZE
27 066	170 921	219 764	4 417	7 054	17 306	1 170 106	BUNDESGBIET

5 PERSONENVERKEHR  
5. 1 VERFLECHTUNG IM VERKEHR  
5. 1. 3 EINSTEIGER

NACH STRECKENZIEL- FLUGPLATZ	VON STRECKEN						
	HAMBURG (HAM)	HANNOVER (HAJ)	BREMEN (BRE)	DUESSELDORF (DUS)	KOELN/BONN (CGN)	FRANKFURT (FRA)	STUTTIGART (STR)
<b>EINSTEIGER</b>							
<b>INSGESAMT</b>							
SCHLESWIG-HOLSTEIN ...	513	441	112	44	467	547	-
HELGOLAND .....	344	-	107	-	-	-	-
KIEL .....	-	-	-	-	467	547	-
LUEBECK .....	-	-	-	-	-	-	-
WESTERLAND/SYLT .....	143	-	5	44	-	-	-
UEB. SCHLESW.-HOLST.	26	441	-	-	-	-	-
BREMEN .....	-	-	-	-	-	-	-
BREMERHAVEN .....	-	-	-	-	-	-	-
NIEDERSACHSEN .....	7	-	290	42	-	-	-
BORKUM .....	-	-	54	24	-	-	-
BRAUNSCHWEIG .....	-	-	-	5	-	-	-
EMDEN .....	-	-	10	-	-	-	-
HARLE .....	-	-	-	-	-	-	-
JUIST .....	1	-	47	5	-	-	-
NORDDEICH .....	-	-	-	-	-	-	-
WANGEROOGE .....	-	-	87	-	-	-	-
NORDERNEY .....	-	-	37	-	-	-	-
LANGEBOG .....	-	-	50	-	-	-	-
UEB. NIEDERSACHSEN	6	-	5	8	-	-	-
NORDRHEIN-WESTFALEN ..	-	-	-	2	11	275	1 174
DORTMUND .....	-	-	-	-	-	-	680
PADERBORN-LIPPST. ....	-	-	-	-	-	275	490
SIEGERLAND .....	-	-	-	-	-	-	-
UEB. NORDRH.-WESTF.	-	-	-	2	11	-	4
HESSEN .....	-	-	-	-	-	-	3
KASSEL .....	-	-	-	-	-	-	3
UEB. HESSEN .....	-	-	-	-	-	-	-
RHEINLAND-PFALZ .....	-	-	-	-	-	-	-
KOBLENZ .....	-	-	-	-	-	-	-
UEB. RHEINL.-PFALZ	-	-	-	-	-	-	-
BADEN-WUERTTEMBERG ...	2	7	10	-	851	1 131	299
FREIBURG .....	-	-	-	-	-	-	-
FRIEDRICHSHAFEN .....	-	7	10	-	851	1 131	280
KARLSRUHE .....	-	-	-	-	-	-	-
MANNHEIM .....	-	-	-	-	-	-	-
UEB. BADEN-WUERTT.	2	-	-	-	-	-	19
BAYERN .....	279	107	-	713	1	815	3
AUGSBURG .....	279	107	-	713	1	-	-
BAYREUTH .....	-	-	-	-	-	314	-
HOF .....	-	-	-	-	-	501	-
OBERPFÄFFENHOFEN .....	-	-	-	-	-	-	2
STRAUBING .....	-	-	-	-	-	-	-
UEB. BAYERN .....	-	-	-	-	-	-	1
BUNDESGBIET .....	801	555	412	801	1 330	2 768	1 479

MAI 1990

INNERHALB DES BUNDESGBIETES  
NACH SONSTIGEN DEUTSCHEN FLUGPLAETZEN

HERKUNFTSFLUGPLATZ							NACH STRECKENZIEL- FLUGPLATZ
NUERNBERG (NUE)	MUENCHEN (MUC)	BERLIN (WEST) (BER)	SAARBRUECKEN (SCN)	MUENSTER/ OSNABRUECK (FMO)	SONSTIGE	INSGESAMT	
							EINSTEIGER
							INSGESAMT
-	2	2 209	-	-	X	4 335	SCHLESWIG-HOLSTEIN
-	-	-	-	-	X	451	HELGOLAND
-	2	1 220	-	-	X	2 236	KIEL
-	-	-	-	-	X	-	LUEBECK
-	-	989	-	-	X	1 181	WESTERLAND/SYLT
-	-	-	-	-	X	467	UEB. SCHLESW. -HOLST
-	-	-	-	-	X	-	BREMEN
-	-	-	-	-	X	-	BREMERHAVEN
6	-	-	-	-	X	345	NIEDERSACHSEN
-	-	-	-	-	X	78	BORKUM
-	-	-	-	-	X	5	BRAUNSCHWEIG
-	-	-	-	-	X	10	ENDEN
-	-	-	-	-	X	-	HARLE
-	-	-	-	-	X	53	JUIST
-	-	-	-	-	X	-	NORDDEICH
-	-	-	-	-	X	87	WANGEROOGE
-	-	-	-	-	X	37	NORDERNEY
-	-	-	-	-	X	50	LANGEBOG
6	-	-	-	-	X	25	UEB. NIEDERSACHSEN
387	3 412	2 847	-	9	X	8 117	NORDRHEIN-WESTFALEN
387	1 796	1 818	-	-	X	4 681	DORTMUND
-	1 615	1 029	-	-	X	3 409	PADERBORN-LIPPST.
-	1	-	-	-	X	1	SIEGERLAND
-	-	-	-	9	X	26	UEB. NORDRH. -WESTF.
-	-	1	-	-	X	4	HESSEN
-	-	-	-	-	X	3	KASSEL
-	-	1	-	-	X	1	UEB. HESSEN
-	-	-	-	-	X	-	RHEINLAND-PFALZ
-	-	-	-	-	X	-	KOBLENZ
-	-	-	-	-	X	-	UEB. RHEINL. -PFALZ
-	7	4	-	-	X	2 311	BADEN-WUERTTEMBERG
-	1	-	-	-	X	1	FREIBURG
-	4	-	-	-	X	2 283	FRIEDRICHSHAFEN
-	2	-	-	-	X	2	KARLSRUHE
-	-	-	-	-	X	-	MANNHEIM
-	-	4	-	-	X	25	UEB. BADEN-WUERTT.
19	2	-	-	-	X	1 939	BAYERN
-	-	-	-	-	X	1 100	AUGSBURG
-	-	-	-	-	X	314	BAYREUTH
-	-	-	-	-	X	501	HOF
3	-	-	-	-	X	5	OBERRPFAFFENHOFEN
-	-	-	-	-	X	-	STRAUBING
16	2	-	-	-	X	19	UEB. BAYERN
412	3 423	5 061	-	9	X	17 051	BUNDESGBIET

5 PERSONENVERKEHR  
 5.1 VERFLECHTUNG IM VERKEHR  
 5.1.4 AUSSTEIGER

VON STRECKENHERKUNFTS- FLUGPLATZ	NACH STRECKEN						
	HAMBURG (HAM)	HANNOVER (HAJ)	BREMEN (BRE)	DUESSELDORF (DUS)	KOELN/BONN (CGN)	FRANKFURT (FRA)	STUTTGART (STR)
<b>AUSSTEIGER</b>							
<b>INSGESAM</b>							
SCHLESWIG-HOLSTEIN ...	589	473	42	55	455	561	-
HELGOLAND .....	335	-	41	-	-	-	-
KIEL .....	-	-	-	-	455	561	-
LUEBECK .....	-	-	-	-	-	-	-
WESTERLAND/SYLT .....	187	-	1	55	-	-	-
UEB. SCHLESW.-HOLST.	67	473	-	-	-	-	-
BREMEN .....	-	-	-	-	-	-	-
BREMERHAVEN .....	-	-	-	-	-	-	-
NIEDERSACHSEN .....	15	-	293	30	-	-	-
BORKUM .....	-	-	31	17	-	-	-
BRAUNSCHWEIG .....	-	-	1	5	-	-	-
EMDEN .....	-	-	10	-	-	-	-
HARLE .....	-	-	-	-	-	-	-
JUIST .....	1	-	26	-	-	-	-
NORDEICH .....	-	-	-	-	-	-	-
WANGEROOGE .....	-	-	119	-	-	-	-
NORDERNEY .....	-	-	40	-	-	-	-
LANGEBOG .....	-	-	60	-	-	-	-
UEB. NIEDERSACHSEN ..	14	-	6	8	-	-	-
NORDRHEIN-WESTFALEN ..	-	-	-	-	60	291	1 309
DORTMUND .....	-	-	-	-	-	-	726
PADERBORN-LIPPST. ....	-	-	-	-	-	291	583
SIEGERLAND .....	-	-	-	-	-	-	-
UEB. NORDRH.-WESTF. ....	-	-	-	-	60	-	-
HESSEN .....	-	-	-	-	-	-	3
KASSEL .....	-	-	-	-	-	-	3
UEB. HESSEN .....	-	-	-	-	-	-	-
RHEINLAND-PFALZ .....	-	-	-	-	-	-	-
KOBLENZ .....	-	-	-	-	-	-	-
UEB. RHEINL.-PFALZ ..	-	-	-	-	-	-	-
BADEN-WUERTTEMBERG ...	3	5	6	1	880	1 197	332
FREIBURG .....	-	5	-	-	-	-	-
FRIEDRICHSHAFEN .....	-	-	6	1	880	1 197	315
KARLSRUHE .....	-	-	-	-	-	-	-
MANNHEIM .....	-	-	-	-	-	-	-
UEB. BADEN-WUERTT. ....	3	-	-	-	-	-	17
BAYERN .....	334	118	-	757	1	824	5
AUGSBURG .....	334	118	-	757	1	-	-
BAYREUTH .....	-	-	-	-	-	273	-
HOF .....	-	-	-	-	-	551	-
OBERPFÄFFENHOFEN .....	-	-	-	-	-	-	5
STRAUBING .....	-	-	-	-	-	-	-
UEB. BAYERN .....	-	-	-	-	-	-	-
BUNDESGBIET .....	941	596	341	843	1 396	2 873	1 649



MAI 1990

INNERHALB DES BUNDESGBIETES  
VON SONSTIGEN DEUTSCHEN FLUGPLAETZEN

ZIELFLUGPLATZ							VON STRECKENHERKUNFTS-
NUERNBERG (NUE)	MUENCHEN (MUC)	BERLIN (WEST) (BER)	SAARBRUECKEN (SCN)	MUENSTER/ OSNABRUECK(FMO)	SONSTIGE	INSGESAMT	FLUGPLATZ
							AUSSTEIGER
							INSGESAMT
	2	1 949	-	-	X	4 126	SCHLESWIG-HOLSTEIN
	-	-	-	-	X	376	HELGOLAND
	2	1 093	-	-	X	2 111	KIEL
	-	-	-	-	X	-	LUEBECK
	-	856	-	-	X	1 099	WESTERLAND/SYLT
	-	-	-	-	X	540	UEB. SCHLESW.-HOLST
	-	-	-	-	X	-	BREMEN
	-	-	-	-	X	-	BREMERHAVEN
	-	-	-	-	X	338	NIEDERSACHSEN
	-	-	-	-	X	48	BORKUM
	-	-	-	-	X	6	BRAUNSCHWEIG
	-	-	-	-	X	10	EMDEN
	-	-	-	-	X	-	HARLE
	-	-	-	-	X	27	JUIST
	-	-	-	-	X	-	NORDDEICH
	-	-	-	-	X	119	WANGEROOGE
	-	-	-	-	X	40	NORDERNEY
	-	-	-	-	X	60	LANGEOOG
	-	-	-	-	X	28	UEB. NIEDERSACHSEN
460	3 467	2 750	-	3	X	8 340	NORDRHEIN-WESTFALEN
460	1 780	1 746	-	-	X	4 712	DORTMUND
-	1 684	1 004	-	-	X	3 562	PADERBORN-LIPPST.
-	3	-	-	-	X	3	SIEGERLAND
-	-	-	-	3	X	63	UEB. NORDRH.-WESTF.
-	9	2	-	-	X	14	HESSEN
-	9	-	-	-	X	12	KASSEL
-	-	2	-	-	X	2	UEB. HESSEN
-	-	-	-	-	X	-	RHEINLAND-PFALZ
-	-	-	-	-	X	-	KOBLENZ
-	-	-	-	-	X	-	UEB. RHEINL.-PFALZ
2	5	3	-	-	X	2 434	BADEN-WUERTTEMBERG
-	-	-	-	-	X	5	FREIBURG
-	5	-	-	-	X	2 404	FRIEDRICHSHAFEN
2	-	-	-	-	X	2	KARLSRUHE
-	-	3	-	-	X	3	MANNHEIM
-	-	-	-	-	X	20	UEB. BADEN-WUERTT.
11	2	-	-	2	X	2 054	BAYERN
-	-	-	-	-	X	1 210	AUGSBURG
-	-	-	-	-	X	273	BAYREUTH
-	-	-	-	-	X	551	HOF
3	-	-	-	2	X	10	OBERPFAFFENHOFEN
-	-	-	-	-	X	-	STRAUBING
8	2	-	-	-	X	10	UEB. BAYERN
473	3 485	4 704	-	5	X	17 306	BUNDESGBIET

NACH STRECKENZIEMLAND		VON STRECKEN						
BZW. -----	FLUGPLATZ	HAMBURG (HAM)	HANNOVER (HAJ)	BREMEN (BRE)	DUESSELDORF (DUS)	KOELN/BONN (CGN)	FRANKFURT (FRA)	STUTTGART (STR)
EINSTEIGER								
INSGESAMT								
DDR U. BER(O)		1 224	38	-	1 504	1 105	2 107	228
DARUNTER: LEJ		-	-	-	1 500	-	1 503	145
DRS		1 223	38	-	1	805	604	83
FINNLAND		6 584	1 476	-	2 464	358	10 169	869
DARUNTER: HEL		6 584	1 476	-	2 275	358	10 169	869
SCHWEDEN		5 659	855	-	5 885	110	12 481	215
DARUNTER: STO		4 467	711	-	4 353	-	9 435	202
GOT		1 189	66	-	1 520	-	3 005	-
NORWEGEN		4 002	577	-	2 373	-	3 476	-
DARUNTER: OSL		3 432	531	-	2 373	-	3 476	-
DAENEMARK		6 368	2 488	540	8 238	473	12 336	2 468
DARUNTER: CPH		6 269	2 326	539	8 213	350	12 336	2 468
GR BRITANNIEN		21 238	12 264	4 363	47 624	11 681	72 692	12 580
DARUNTER: LON		19 278	9 464	4 260	31 676	10 523	61 860	11 769
BHX		649	658	8	5 781	893	3 469	810
MAN		1 305	1 147	94	7 058	15	6 117	-
GLA		-	283	-	1 118	-	759	-
BRS		-	-	-	1 091	-	-	-
*GB		6	490	1	600	122	80	1
IRLAND		517	134	-	4 701	1	5 100	709
DARUNTER: DUB		517	134	-	3 673	-	4 158	-
SNN		-	-	-	828	-	712	709
ISLAND		214	-	-	-	-	832	-
DARUNTER: KEF		214	-	-	-	-	686	-
NIEDERLANDE		7 254	2 744	2 377	4 012	5	17 690	2 764
DARUNTER: AMS		5 857	2 504	2 377	4 012	-	17 668	2 737
BELGIEN		2 355	1 648	726	1 928	4	14 828	2 763
DARUNTER: BRU		2 355	1 615	726	1 928	-	14 828	2 763
LUXEMBURG		274	-	-	-	-	4 756	-
DARUNTER: LUX		274	-	-	-	-	4 756	-
FRANKREICH		7 794	5 010	1 303	24 611	6 788	39 439	7 503
DARUNTER: PAR		6 744	4 514	1 176	17 624	5 352	28 975	6 991
LYS		-	189	-	2 181	-	2 772	-
NCE		867	-	-	1 610	2	4 541	368
CLY		182	247	-	1 061	99	612	-
BIA		-	-	-	261	-	345	81
*FR		1	60	8	1 744	1 005	405	63
SPANIEN		30 406	20 701	5 133	138 285	16 975	79 448	31 446
DARUNTER: MAD		529	-	-	3 800	-	13 217	1 287
BCN		1 185	182	-	5 411	21	9 993	1 761
GRO		-	140	-	720	-	297	-
VLC		-	-	-	-	-	3 267	-
ALC		603	513	-	3 678	-	1 247	-
LEI		547	330	-	3 577	-	650	292
AGP		2 111	687	-	5 558	172	4 187	768
SVQ		96	219	-	671	-	1 583	526
*EI		-	-	-	-	-	1 590	195
PHI		13 943	10 322	4 005	66 092	10 126	21 422	14 605
IBZ		3 177	1 862	527	13 796	2 439	5 038	3 299
MAH		834	540	-	2 936	234	1 597	1 358
LPA		2 796	2 525	460	11 611	1 614	6 580	2 844
TCI		1 670	1 488	141	6 735	1 552	3 994	2 024
FUE		1 501	1 053	-	7 504	443	2 420	1 338
ACE		1 158	840	-	5 561	374	1 699	1 149
*E3		256	-	-	635	-	-	-
PORTUGAL		2 587	1 105	-	9 596	764	16 797	2 523
DARUNTER: LIS		635	-	-	2 007	-	7 972	516
OPO		-	-	-	448	-	3 109	-
FAO		1 639	1 105	-	6 261	764	3 785	2 002
FNC		313	-	-	880	-	1 931	5
MALTA		799	-	-	2 543	826	3 410	1 420
DARUNTER: MIA		799	-	-	2 543	826	3 410	1 420
SCHWEIZ		7 057	5 949	1 117	18 743	4 808	29 097	7 709
DARUNTER: ZRH		5 815	5 936	1 116	14 082	4 521	17 977	6 557
GVA		596	7	-	2 887	283	9 195	1 123
BSL		641	2	1	1 612	-	1 923	-
OESTERREICH		771	1 736	282	7 644	994	39 102	3 052
DARUNTER: VIE		768	1 583	282	6 745	886	25 310	3 043
INN		-	85	-	-	-	1 120	2
LNZ		-	68	-	894	-	3 844	-
SZG		3	-	-	-	-	3 035	7
GRZ		-	-	-	5	-	4 759	-
KLU		-	-	-	-	-	1 034	-
ITALIEN		3 562	2 774	139	18 191	2 257	66 922	9 584
DARUNTER: ROM		-	-	-	1 992	6	13 802	1 258
MIL		1 980	1 849	-	10 023	1 171	21 562	3 532
VCE		-	-	-	586	-	8 241	563
TRS		-	-	-	-	-	-	-
TRN		9	-	-	2	271	4 222	911
GOA		-	2	-	1	-	2 066	-
FLR		3	-	-	-	-	-	-
BLQ		-	-	-	-	-	1 752	-
PSA		-	-	139	-	-	3 947	-
NAP		1 164	923	-	3 167	517	4 850	1 339
OLB		-	-	-	-	-	703	-
CTA		406	-	-	1 485	-	3 011	1 425
*IT		-	-	-	84	1	897	8
GRIECHENLAND		13 752	5 625	454	57 840	1 403	36 388	15 958
DARUNTER: ATH		1 789	-	-	6 142	-	16 624	2 774
SKG		1 013	-	-	4 991	-	3 044	1 954
CFU		958	935	-	4 586	-	1 585	1 239
JSI		-	-	-	764	-	257	214
JMK		-	-	-	1 145	-	-	-
SMI		1 146	-	-	2 611	-	508	297
JTR		-	-	-	734	-	-	-

MAI 1990

MIT GEBIETEN AUSSERHALB DES BUNDESGBIETES

HERKUNFTSFLUGPLATZ							NACH STRECKENZIELLAND	
NUERNBERG (NUE)	MUENCHEN (MUC)	BERLIN (WEST) (BER)	SAARBRUECKEN (SCN)	MUENSTER/ OSNABRUECK (FMO)	SONSTIGE	INSGESAMT	BZW.	FLUGPLATZ
							EINSTEIGER	
							INSGESAMT	
1	399	-	-	-	-	6 606	DDR U. BER(O)	
-	291	-	-	-	-	3 439	DARUNTER: LEJ	
-	107	-	-	-	-	2 861	DRS	
-	1 675	117	-	-	-	23 712	FINNLAND	
-	1 675	-	-	-	-	23 406	DARUNTER: HEL	
3	1 000	419	-	17	-	26 644	SCHWEDEN	
-	1 000	418	-	-	-	20 586	DARUNTER: STO	
3	-	-	-	-	-	5 783	GOT	
-	405	475	-	-	-	11 308	NORWEGEN	
-	405	386	-	-	-	10 603	DARUNTER: OSL	
-	4 868	630	-	-	-	38 409	DAENEMARK	
-	4 868	542	-	-	-	37 911	DARUNTER: CPH	
2 252	35 960	13 248	-	522	-	234 424	GR BRITANNIEN	
2 245	31 833	13 114	-	362	-	196 384	DARUNTER: LON	
-	1 444	-	-	-	-	13 712	BHX	
-	2 195	111	-	142	-	18 184	MAN	
-	358	19	-	-	-	2 537	GLA	
-	114	-	-	-	-	1 205	BRS	
7	16	4	-	18	-	1 345	*GB	
-	1 246	-	-	-	-	12 408	IRLAND	
-	755	-	-	-	-	9 237	DARUNTER: DUB	
-	491	-	-	-	-	2 740	SNN	
-	128	4	-	-	-	1 178	ISLAND	
-	128	4	-	-	-	1 032	DARUNTER: KEF	
906	8 957	2 223	8	42	-	48 982	NIEDERLANDE	
898	8 953	2 223	-	40	-	47 269	DARUNTER: AMS	
611	5 720	811	-	-	-	31 394	BELGIEN	
595	5 720	808	-	-	-	31 338	DARUNTER: BRU	
-	405	-	-	2	-	5 437	LUXEMBURG	
-	405	-	-	2	-	5 437	DARUNTER: LUX	
3 253	19 632	7 597	8	127	-	123 065	FRANKREICH	
1 734	13 422	7 087	3	121	-	93 743	DARUNTER: PAR	
46	1 039	-	-	-	-	6 227	LYS	
-	3 123	52	-	4	-	10 567	NCE	
-	-	-	-	-	-	2 201	CLY	
-	303	340	-	-	-	1 330	BIA	
1 457	1 425	12	5	2	-	6 187	*FR	
7 248	38 571	13 963	4 154	2 659	-	388 989	SPANIEN	
-	4 073	537	-	-	-	23 443	DARUNTER: MAD	
-	4 010	121	-	-	-	22 684	BCN	
-	251	-	-	-	-	1 408	GRO	
-	-	-	-	-	-	3 267	VLC	
-	960	561	-	-	-	7 562	ALC	
-	1 062	166	-	-	-	6 624	LEI	
-	2 060	719	-	-	-	16 262	AGP	
-	-	344	-	-	-	3 439	SVQ	
-	-	-	-	-	-	1 785	*EI	
3 535	9 625	6 279	3 008	2 579	-	165 541	PMI	
901	4 059	1 330	552	80	-	37 060	IBZ	
200	1 055	463	-	-	-	9 217	MAH	
1 147	4 263	1 084	437	-	-	35 361	LPA	
868	3 072	868	157	-	-	22 569	TCI	
436	1 814	616	-	-	-	17 125	FUE	
161	1 780	683	-	-	-	13 405	ACE	
-	487	192	-	-	-	1 570	*E3	
406	5 888	1 364	-	216	-	41 246	PORTUGAL	
-	2 509	-	-	216	-	13 855	DARUNTER: LIS	
-	-	-	-	-	-	3 557	OPO	
406	2 724	1 364	-	-	-	20 050	FAO	
-	655	-	-	-	-	3 784	FNC	
160	3 061	403	-	-	-	12 622	MALTA	
160	3 061	403	-	-	-	12 622	DARUNTER: MLA	
1 631	17 946	6 894	-	798	-	101 749	SCHWEIZ	
1 614	12 589	6 525	-	791	-	77 523	DARUNTER: ZRH	
-	3 426	-	-	4	-	17 521	GVA	
4	1 931	369	-	-	-	6 483	BSL	
569	9 813	545	-	-	-	64 508	OESTERREICH	
569	9 416	121	-	-	-	48 723	DARUNTER: VIE	
-	9	-	-	-	-	1 216	INN	
-	-	2	-	-	-	4 808	LNZ	
-	5	277	-	-	-	3 435	SZG	
-	376	-	-	-	-	5 140	GRZ	
-	3	145	-	-	-	1 182	KLU	
1 047	23 800	1 920	5	14	-	130 215	ITALIEN	
-	6 822	-	-	-	-	23 880	DARUNTER: ROM	
780	5 478	7	-	-	-	46 382	MIL	
-	1 832	370	5	-	-	11 597	VCE	
-	1 536	-	-	-	-	1 536	TRS	
-	1 225	-	-	-	-	6 640	TRN	
-	-	-	-	-	-	2 069	GOA	
-	1 994	-	-	-	-	1 997	FLR	
-	872	-	-	-	-	2 624	BLQ	
-	112	75	-	-	-	4 400	PSA	
176	1 211	1 013	-	-	-	14 360	NAP	
-	273	58	-	-	-	1 034	OLB	
91	1 461	64	-	-	-	7 943	CTA	
-	32	-	-	14	-	1 036	*IT	
4 173	47 065	4 855	642	-	-	188 155	GRIECHENLAND	
296	9 198	277	-	-	-	37 100	DARUNTER: ATH	
344	3 914	159	-	-	-	15 419	SKG	
450	3 117	836	-	-	-	13 706	CFU	
-	820	-	-	-	-	2 055	JSI	
-	1 206	-	-	-	-	2 351	JMK	
-	2 176	-	-	-	-	6 738	SMI	
-	2 165	-	-	-	-	2 899	JTR	

5 PERSONENVERKEHR  
 5.2 VERFLECHTUNG IM VERKEHR  
 5.2.1 EINSTEIGER

NACH STRECKENZIELLAND		VON STRECKEN						
BZW. -----	FLUGPLATZ	HAMBURG (HAM)	HANNOVER (HAJ)	BREMEN (BRE)	DUESSELDORF (DUS)	KOELN/BONN (CGN)	FRANKFURT (FRA)	STUTTGART (STR)
<b>EINSTEIGER</b>								
<b>INSGESAMT</b>								
	KGS	1 505	557	-	5 004	-	1 214	1 284
	RHO	2 283	1 417	-	10 529	549	2 812	2 528
	CHQ	572	-	-	1 396	-	1 615	817
	HER	4 327	2 566	454	14 369	854	7 391	4 851
	MJT	-	-	-	1 031	-	263	-
	*GR	159	150	-	3 682	-	786	-
	TUERKEI	9 748	7 270	851	33 367	5 691	38 456	15 819
	DARUNTER: ANK	-	451	-	1 629	586	3 787	1 015
	IST	2 577	2 718	179	9 794	2 674	20 222	6 200
	IZM	1 416	760	-	4 636	531	2 536	1 246
	DLM	1 268	589	-	4 171	196	2 159	1 773
	AYT	4 487	2 752	672	13 137	1 704	9 465	5 585
	ZYPERN	511	255	-	2 003	-	1 887	623
	DARUNTER: LCA	511	255	-	2 003	-	1 636	623
	PFO	-	-	-	-	-	251	-
	JUGOSLAWIEN	2 984	3 405	-	12 535	3 702	16 160	2 890
	DARUNTER: BEG	219	130	-	738	126	4 867	347
	ZAG	324	181	-	1 419	-	4 427	702
	LJU	-	325	-	134	116	981	-
	PUY	225	79	-	521	140	227	65
	SPU	788	894	-	3 302	417	1 390	504
	DBV	485	716	-	1 955	537	2 171	406
	TIV	766	919	-	2 381	517	1 098	856
	*YU	177	161	-	2 085	1 849	999	10
	UNGARN	450	-	-	1 205	956	8 205	1 046
	DARUNTER: BUD	450	-	-	1 205	956	8 205	1 046
	TSCHECHOSLOW	237	-	-	337	382	7 016	5
	DARUNTER: PRG	237	-	-	337	382	7 016	5
	RUMAENIEN	-	-	-	485	-	2 403	-
	DARUNTER: BUH	-	-	-	45	-	1 998	-
	BULGARIEN	266	541	-	2 168	483	3 083	735
	DARUNTER: SOF	-	-	-	-	-	2 488	-
	VAR	191	416	-	883	314	232	574
	BOJ	75	125	-	1 285	169	321	161
	POLEN	851	-	-	800	447	8 670	-
	DARUNTER: WAW	335	-	-	800	319	8 215	-
	SOWJETUNION	1 351	260	73	2 766	116	15 509	532
	DARUNTER: MOW	460	75	-	2 079	116	13 546	-
	LED	616	-	-	250	-	1 180	-
	*SU	6	185	73	348	-	783	-
<b>E U R O P A</b>		<b>138 815</b>	<b>76 855</b>	<b>17 358</b>	<b>411 848</b>	<b>60 329</b>	<b>568 459</b>	<b>123 441</b>
DARUNTER: EG-LAENDER		96 107	54 493	15 035	315 026	40 351	366 396	88 298
	AEGYPTEN	104	-	-	1 371	381	7 078	1 030
	DARUNTER: CAI	19	-	-	305	288	6 295	776
	LXR	-	-	-	873	-	132	158
	HRG	-	-	-	-	93	-	96
	LIBYEN	-	-	-	-	-	1 560	-
	DARUNTER: TIP	-	-	-	-	-	1 560	-
	TUNESIEN	2 671	2 397	444	10 610	1 178	9 804	5 459
	DARUNTER: TUN	196	100	-	868	-	2 262	235
	DJE	664	345	-	3 006	218	1 865	1 241
	MIR	1 811	1 952	444	6 736	960	5 677	3 983
	ALGERIEN	-	-	-	-	-	1 216	-
	DARUNTER: ALG	-	-	-	-	-	1 216	-
	MAROKKO	668	376	-	3 688	84	2 672	59
	DARUNTER: CAS	-	-	-	42	-	1 205	-
	AGA	632	376	-	3 107	-	968	-
	MALI	-	-	-	-	-	-	-
	SENEGAL	-	-	-	95	-	557	-
	GAMBIA	-	-	-	48	-	308	-
	GHANA	-	-	-	357	-	-	-
	NIGERIA	-	-	-	-	-	2 193	-
	DARUNTER: LOS	-	-	-	-	-	2 193	-
	KAMERUN	-	-	-	-	-	358	-
	ZAIRE	-	-	-	-	-	295	-
	SUDAN	-	-	-	-	-	489	-
	AETHIOPIEN	-	-	-	-	-	817	-
	SOMALIA	-	-	-	-	-	92	-
	KENIA	48	-	-	565	5	5 089	-
	DARUNTER: NBO	-	-	-	-	-	2 472	-
	MBA	48	-	-	565	5	2 617	-
	TANSANIA	-	-	-	-	-	302	-
	SAMBIA	-	-	-	-	-	200	-
	SIMBABWE	-	-	-	-	23	924	-
	NAMIBIA	-	-	-	-	-	837	-
	SESCHELLEN	-	-	-	-	-	476	-
	MAURITIUS	-	-	-	-	-	1 118	-
	DARUNTER: MRU	-	-	-	-	-	1 118	-
	SUEDAFRIKA	-	-	-	-	-	5 031	-
	DARUNTER: JNB	-	-	-	-	-	5 031	-
<b>A F R I K A</b>		<b>3 491</b>	<b>2 773</b>	<b>444</b>	<b>16 734</b>	<b>1 671</b>	<b>41 416</b>	<b>6 548</b>
	KANADA	-	356	-	1 136	-	23 920	-
	DARUNTER: YUL	-	-	-	-	-	2 778	-
	YYZ	-	356	-	1 081	-	11 239	-
	YVR	-	-	-	-	-	5 939	-
	YYC	-	-	-	-	-	1 920	-
	YQX	-	-	-	-	-	1 032	-
	USA	5 848	351	-	19 455	2 520	174 688	3 893
	DARUNTER: NYC	4 218	351	-	5 530	1 340	46 098	1 767

MAI 1990

MIT GEBIETEN AUSSERHALB DES BUNDESGBIETES

HERKUNFTSFLUGPLATZ							NACH STRECKENZIELLAND	
NUERNBERG (NUE)	MUENCHEN (MUC)	BERLIN (WEST) (BER)	SAARBRUECKEN (SCN)	MUENSTER/ OSNABRUECK(FMO)	SONSTIGE	INSGESAMT	BZW.	FLUGPLATZ
-	3 237	449	-	-	-	13 250		EINSTEIGER
1 236	5 993	795	-	-	-	28 142		INGESAMT
-	1 177	-	-	-	-	5 577		KGS
1 847	9 674	1 857	642	-	-	48 832		RHO
-	1 272	47	-	-	-	2 613		CHQ
-	2 800	435	-	-	-	8 012		HER
4 472	29 475	5 921	1 032	646	-	152 748		MJT
45	2 079	-	-	-	-	9 592		*GR
800	11 283	1 062	-	-	-	57 509		TUERKEI
140	4 089	1 060	-	-	-	16 414		DARUNTER: ANK
331	2 626	1 192	291	-	-	14 596		IST
3 156	9 393	2 607	741	646	-	54 345		IZM
-	3 404	-	-	-	-	8 683		DLM
-	2 232	-	-	-	-	7 260		AYT
-	1 172	-	-	-	-	1 423		ZYPERN
519	5 458	526	512	-	-	48 691		DARUNTER: LCA
-	1 946	-	-	-	-	8 373		PFO
-	891	-	-	-	-	7 944		JUGOSLAWIEN
-	756	-	-	-	-	2 312		DARUNTER: BEG
202	694	252	260	-	-	1 257		ZAG
111	94	274	252	-	-	8 703		LJU
206	905	-	-	-	-	7 001		PUY
-	172	-	-	-	-	5 453		SPU
-	4 933	8	-	-	-	16 803		DBV
-	4 933	8	-	-	-	16 803		TIV
65	261	2	-	-	-	8 305		*YU
61	261	2	-	-	-	8 301		UNGARN
-	4	-	-	-	-	2 892		DARUNTER: BUD
175	745	-	-	-	-	2 047		TSCHECHOSLOW
-	616	-	-	-	-	8 196		DARUNTER: PRG
53	62	-	-	-	-	3 104		RUMAENIEN
122	67	-	-	-	-	2 725		DARUNTER: BUH
-	121	-	-	-	-	2 325		BULGARIEN
-	-	-	-	-	-	10 889		DARUNTER: SOF
-	970	3	137	-	-	9 669		VAR
-	742	3	-	-	-	21 717		BOJ
-	228	-	-	-	-	17 021		POLEN
-	-	-	137	-	-	2 274		DARUNTER: WAW
27 491	271 910	61 928	6 498	5 043	-	1 769 975		SOWJETUNION
19 896	192 112	46 611	4 817	3 582	-	1 242 724		DARUNTER: MOW
-	-	-	-	-	-	1 532		LED
-	-	-	-	-	-	-		*SU
-	4 966	-	-	-	-	14 930		EUROPA
-	2 615	-	-	-	-	10 298		DARUNTER: EG-LAENDER
-	1 239	-	-	-	-	2 402		AEGYPTEN
-	1 112	-	-	-	-	1 301		DARUNTER: CAI
1 606	7 563	1 500	721	360	-	1 560		LXR
-	714	-	-	-	-	1 560		HRG
287	2 407	288	-	-	-	44 313		LIBYEN
1 319	4 401	1 212	721	360	-	4 375		DARUNTER: TIP
-	-	-	-	-	-	10 321		TUNESIEN
-	-	-	-	-	-	29 576		DARUNTER: TUN
-	-	-	-	-	-	1 216		DJE
-	-	-	-	-	-	1 216		MIR
-	2 776	315	-	-	-	10 638		ALGERIEN
-	126	-	-	-	-	1 373		DARUNTER: ALG
-	2 216	315	-	-	-	7 614		MAROKKO
-	2	-	-	-	-	2		DARUNTER: CAS
-	-	-	-	-	-	652		AGA
-	-	-	-	-	-	356		MALI
-	-	-	-	-	-	357		SENEGAL
-	-	-	-	-	-	2 193		GAMBIA
-	-	-	-	-	-	358		GHANA
-	-	-	-	-	-	295		NIGERIA
-	-	-	-	-	-	489		DARUNTER: LOS
-	-	-	-	-	-	817		KAMERUN
-	3 624	-	-	-	-	92		ZAIRE
-	-	-	-	-	-	9 331		SUDAN
-	3 624	-	-	-	-	2 472		AETHIOPIEN
-	-	-	-	-	-	6 859		SOMALIA
-	-	-	-	-	-	302		KENIA
-	-	-	-	-	-	200		DARUNTER: NBO
-	-	-	-	-	-	947		MBA
-	-	-	-	-	-	837		TANSANIA
-	617	-	-	-	-	476		SAMBIA
-	617	-	-	-	-	1 735		SIMBABWE
-	-	-	-	-	-	1 735		NAMIBIA
-	-	-	-	-	-	5 031		GESCHELLEN
-	-	-	-	-	-	5 031		MAURITIUS
1 606	19 548	1 815	721	360	-	226 531		DARUNTER: MRU
-	1 597	-	-	-	-	69 518		SUEDAFRIKA
-	1 597	-	-	-	-	-		DARUNTER: JNB
-	-	-	-	-	-	-		A F R I K A
-	19 776	-	-	-	-	27 009		KANADA
-	10 214	-	-	-	-	2 778		DARUNTER: YUL
-	-	-	-	-	-	14 273		YYZ
-	-	-	-	-	-	5 939		YVR
-	-	-	-	-	-	1 920		YYC
-	-	-	-	-	-	1 032		YQX
-	-	-	-	-	-	226 531		USA
-	-	-	-	-	-	69 518		DARUNTER: NYC

5 PERSONENVERKEHR  
 5. 2 VERFLECHTUNG IM VERKEHR  
 5. 2. 1 EINSTEIGER

NACH STRECKENZIELLAND		VON STRECKEN						
BZW.	FLUGPLATZ	HAMBURG (HAM)	HANNOVER (HAJ)	BREMEN (BRE)	DUESSELDORF (DUS)	KOELN/BONN (CGN)	FRANKFURT (FRA)	STUTTGART (STR)
<b>EINSTEIGER</b>								
<b>INSGESAMT</b>								
	CHI	-	-	-	3 728	-	15 992	-
	BOS	-	-	-	-	-	10 265	-
	PHL	-	-	-	1	-	4 417	12
	BWI	-	-	-	-	-	1 659	-
	DCA	-	-	-	-	1 180	15 175	-
	DET	-	-	-	6	-	4 156	-
	CVG	-	-	-	-	-	5 038	-
	ATL	1 159	-	-	-	-	11 207	2 114
	MIA	471	-	-	3 805	-	7 869	-
	CHS	-	-	-	-	-	2 802	-
	ORL	-	-	-	-	-	3 528	-
	MSP	-	-	-	-	-	3 597	-
	STL	-	-	-	-	-	1 810	-
	DAL	-	-	-	-	-	13 771	-
	HOU	-	-	-	-	-	1 921	-
	SFO	-	-	-	2 256	-	10 208	-
	LAX	-	-	-	4 125	-	11 472	-
	MEXIKO	-	-	-	426	-	2 859	-
	DARUNTER: MEX	-	-	-	-	-	2 666	-
	KUBA	-	-	-	490	1 218	659	-
	DARUNTER: HAV	-	-	-	490	831	659	-
	JAMAICA	-	-	-	440	-	-	-
	DOMINIK. REP.	314	-	-	2 781	-	2 580	-
	DARUNTER: SDQ	-	-	-	372	-	801	-
	POP	126	-	-	1 789	-	1 403	-
	*DO	188	-	-	620	-	376	-
	ANTIGUA-BARB.	-	-	-	-	-	428	-
	BARBADOS	-	-	-	-	-	360	-
	TRINID. U. TOB.	-	-	-	-	-	110	-
	ST. LUCIA	-	-	-	-	-	309	-
	SONST. WESTIN.	-	-	-	-	-	288	-
	KOLUMBIEN	-	-	-	-	-	1 481	-
	DARUNTER: BOG	-	-	-	-	-	1 445	-
	VENEZUELA	-	-	-	546	-	1 484	-
	DARUNTER: CCS	-	-	-	-	-	1 396	-
	BRASILIEN	-	-	-	92	-	5 150	-
	DARUNTER: RIO	-	-	-	-	-	2 978	-
	SAO	-	-	-	-	-	2 052	-
	ECUADOR	-	-	-	-	-	470	-
	PERU	-	-	-	-	-	1 001	-
	DARUNTER: LIM	-	-	-	-	-	1 001	-
	PARAGUAY	-	-	-	-	-	217	-
	URUGUAY	-	-	-	-	-	111	-
	ARGENTINIEN	-	-	-	-	-	1 507	-
	DARUNTER: BUE	-	-	-	-	-	1 507	-
	CHILE	-	-	-	-	-	574	-
<b>A M E R I K A</b>		<b>6 162</b>	<b>707</b>	<b>-</b>	<b>25 366</b>	<b>3 738</b>	<b>218 196</b>	<b>3 893</b>
	LIBANON	-	-	-	-	-	374	-
	ISRAEL	-	-	-	-	920	10 248	1 063
	DARUNTER: TLV	-	-	-	-	920	10 130	874
	JORDANIEN	-	-	-	-	-	2 214	-
	DARUNTER: AMM	-	-	-	-	-	2 214	-
	SYRIEN	-	-	-	-	-	1 939	-
	DARUNTER: DAM	-	-	-	-	-	1 816	-
	IRAK	-	-	-	-	-	2 182	-
	DARUNTER: BGW	-	-	-	-	-	2 182	-
	IRAN	-	-	-	-	-	6 119	-
	DARUNTER: THR	-	-	-	-	-	6 119	-
	KUWEIT	-	-	-	-	-	1 426	-
	DARUNTER: KWI	-	-	-	-	-	1 426	-
	BAHRAIN	-	-	-	-	-	1 048	-
	DARUNTER: BAH	-	-	-	-	-	1 048	-
	KATAR	-	-	-	-	-	127	-
	SAUDI-ARAB.	-	-	-	-	-	2 854	-
	DARUNTER: JED	-	-	-	-	-	1 033	-
	RUH	-	-	-	-	-	1 821	-
	JEM. ARAB. REP.	-	-	-	-	-	943	-
	OMAN	-	-	-	-	-	94	-
	V. A. EMIRATE	-	-	-	-	-	2 246	-
	DARUNTER: DXB	-	-	-	-	-	1 781	-
	PAKISTAN	-	-	-	-	-	2 721	-
	DARUNTER: KHI	-	-	-	-	-	2 442	-
	BANGLADESCH	-	-	-	-	-	109	-
	INDIEN	-	-	-	-	-	14 196	-
	DARUNTER: DEL	-	-	-	-	-	7 474	-
	BOM	-	-	-	-	-	6 722	-
	NEPAL	-	-	-	-	-	652	-
	SRI LANKA	-	-	-	593	-	1 132	-
	DARUNTER: CMB	-	-	-	593	-	1 132	-
	MALEDIVEN	107	-	-	-	-	926	-
	DARUNTER: MLE	107	-	-	-	-	926	-
	THAILAND	-	-	-	978	-	8 049	-
	DARUNTER: BKK	-	-	-	899	-	8 022	-
	MALAYSIA	-	-	-	-	-	1 633	-
	DARUNTER: KUL	-	-	-	-	-	1 633	-
	SINGAPUR	-	-	-	-	-	6 600	-
	DARUNTER: SIN	-	-	-	-	-	6 600	-
	BRUNEI	-	-	-	-	-	50	-
	INDONESIEN	-	-	-	-	-	3 095	-
	DARUNTER: JKT	-	-	-	-	-	2 068	-
	DPS	-	-	-	-	-	1 027	-
	PHILIPPINEN	-	-	-	-	-	2 482	-

MIT GEBIETEN AUSSERHALB DES BUNDESGBIETES

HERKUNFTSFLUGPLATZ							NACH STRECKENZIELLAND	
NUERNBERG (NUE)	MUENCHEN (MUC)	BERLIN (WEST) (BER)	SAARBRUECKEN (SCN)	MUENSTER/ OSNABRUECK (FMO)	SONSTIGE	INSGESAMT	BZW. -----	FLUGPLATZ
	3 349					23 069		EINSTEIGER
						10 265		INSGESAMT
						4 430		CHI
						1 659		BOS
						16 355		PHL
	4					4 166		BWI
						5 038		DCA
	5 119					19 599		DET
	317					12 462		CVG
						2 802		ATL
						3 528		MIA
						3 597		CHS
						1 810		ORL
	45					13 816		MSP
						1 921		STL
						12 464		DAL
	658					16 255		HOU
	47					3 332		SFO
						2 666		LAX
	343					2 710		MEXIKO
	343					2 323		DARUNTER: MEX
						5 440		KUBA
	142					1 173		DARUNTER: HAV
						3 460		JAMAICA
	142					1 184		DOMINIK. REP
						428		DARUNTER: SDQ
						360		POP
						110		*DO
						309		ANTIGUA - BARB.
						288		BARBADOS
						1 481		TRINID. U. TOB.
						1 445		ST. LUCIA
						2 030		SONST. WESTIN.
						1 396		KOLUMBIEN
	506					5 748		DARUNTER: BOG
						2 978		VENEZUELA
						2 052		DARUNTER: CCS
						470		BRASIL IEN
						1 001		DARUNTER: RIO
						1 001		SAO
						217		ECUADOR
						111		PERU
						1 507		DARUNTER: LIM
						574		PARAGUAY
								URUGUAY
								ARGENTINIEN
								DARUNTER: BUE
								CHILE
	22 411					280 473		A M E R I K A
								LIBANON
								ISRAEL
	4 899							DARUNTER: TLV
	4 651							JORDANIEN
	357							DARUNTER: AMM
	168							SYRIEN
	790							DARUNTER: DAM
	790							IRAK
								DARUNTER: BGW
								IRAN
								DARUNTER: THR
	2							KUWEIT
	2							DARUNTER: KWI
								BAHRAIN
								DARUNTER: BAH
								KATAR
								SAUDI-ARAB.
								DARUNTER: JED
								RUH
								JEM. ARAB. REP.
								OMAN
								V. A. EMIRATE
								DARUNTER: DXB
								PAKISTAN
								DARUNTER: KHI
								BANGLADESCH
								INDIEN
								DARUNTER: DEL
								BOM
								NEPAL
	702							SRI LANKA
	702							DARUNTER: CMB
	1 202							MALEDIVEN
	1 202							DARUNTER: MLE
	473							THAILAND
	473							DARUNTER: BKK
								MALAYSIA
								DARUNTER: KUL
								SINGAPUR
								DARUNTER: SIN
								BRUNEI
								INDONESIEN
								DARUNTER: JKT
								DPS
								PHILIPPINEN

## 5 PERSONENVERKEHR

## 5. 2 VERFLECHTUNG IM VERKEHR

## 5. 2. 1 EINSTEIGER

NACH STRECKENZIELLAND BZW. ----- FLUGPLATZ	VON STRECKEN						
	HAMBURG (HAM)	HANNOVER (HAJ)	BREMEN (BRE)	DUESSELDORF (DUS)	KOELN/BONN (CGN)	FRANKFURT (FRA)	STUTTGART (STR)
<b>EINSTEIGER</b>							
<b>INSGESAMT</b>							
DARUNTER: MNL .....	-	-	-	-	-	2 482	-
HONGKONG (BRIT) .....	-	-	-	-	-	11 721	-
DARUNTER: HRG .....	-	-	-	-	-	11 721	-
JAPAN .....	-	-	-	198	-	20 040	-
DARUNTER: TYO .....	-	-	-	187	-	17 781	-
OSA .....	-	-	-	11	-	2 259	-
KOREA REP. ....	-	-	-	-	-	2 442	-
DARUNTER: SEL .....	-	-	-	-	-	2 442	-
CHINA .....	-	-	-	-	-	3 288	-
DARUNTER: PEK .....	-	-	-	-	-	3 288	-
<b>A S I E N .....</b>	<b>107</b>	<b>-</b>	<b>-</b>	<b>1 769</b>	<b>920</b>	<b>110 950</b>	<b>1 063</b>
AUSTRALIEN .....	-	-	-	-	-	3 363	-
DARUNTER: SYD .....	-	-	-	-	-	2 527	-
NEUSEELAND .....	-	-	-	-	-	213	-
<b>AUSTRALIEN/OZEANIEN...</b>	<b>-</b>	<b>-</b>	<b>-</b>	<b>-</b>	<b>-</b>	<b>3 576</b>	<b>-</b>
<b>I N S G E S A M T ..</b>	<b>148 575</b>	<b>80 335</b>	<b>17 802</b>	<b>455 717</b>	<b>66 658</b>	<b>942 597</b>	<b>134 945</b>



MAI 1990

MIT GEBIETEN AUSSERHALB DES BUNDESGBIETES

HERKUNFTSFLUGPLATZ						NACH STRECKENZIELLAND	
NUERNBERG (NUE)	MUENCHEN (MUC)	BERLIN (WEST) (BER)	SAARBRUECKEN (SCN)	MUENSTER/ OSNABRUECK (FMO)	SONSTIGE	INSGESAMT	BZW. ----- FLUGPLATZ
-	-	-	-	-	-	2 482	EINSTEIGER
-	-	-	-	-	-	11 721	INSGESAMT
-	-	-	-	-	-	11 721	DARUNTER: MNL
-	-	-	-	-	-	20 238	HONGKONG (BRIT)
-	-	-	-	-	-	17 968	DARUNTER: HKG
-	-	-	-	-	-	2 270	JAPAN
-	-	-	-	-	-	2 442	DARUNTER: TYO
-	-	-	-	-	-	2 442	OSA
-	-	-	-	-	-	3 288	KOREA REP.
-	-	-	-	-	-	3 288	DARUNTER: SEL
-	-	-	-	-	-	3 288	CHINA
-	-	-	-	-	-	3 288	DARUNTER: PEK
-	8 425	-	-	-	-	123 234	A S I E N
-	-	-	-	-	-	3 363	AUSTRALIEN
-	-	-	-	-	-	2 527	DARUNTER: SYD
-	-	-	-	-	-	213	NEUSEELAND
-	-	-	-	-	-	3 576	AUSTRALIEN/OZEANIEN
29 097	322 294	63 743	7 219	5 403	-	2 274 385	I N S G E S A M T

5 PERSONENVERKEHR  
 5. 2 VERFLECHTUNG IM VERKEHR  
 5. 2. 2 AUSSTEIGER

VON STRECKENHERKUNFTS- LAND BZW. --- FLUGPLATZ	NACH STRECKEN						
	HAMBURG (HAM)	HANNOVER (HAJ)	BREMEN (BRE)	DUESSELDORF (DUS)	KOELN/BONN (CGN)	FRANKFURT (FRA)	STUTTGART (STR)
<b>AUSSTEIGER</b>							
<b>INSGESAMT</b>							
DDR U.BER(O) . . . . .	1 330	30	-	1 431	868	1 887	223
DARUNTER: LEJ . . . . .	-	-	-	1 416	-	1 344	99
DRS . . . . .	1 329	30	-	6	567	543	124
FINNLAND . . . . .	6 970	1 421	-	1 265	242	10 327	781
DARUNTER: HEL . . . . .	6 970	1 421	-	1 079	242	10 210	781
SCHWEDEN . . . . .	4 956	897	92	5 368	10	11 851	630
DARUNTER: STO . . . . .	3 975	750	92	4 227	2	9 279	498
GOT . . . . .	975	68	-	1 138	-	2 531	119
NORWEGEN . . . . .	3 129	576	3	2 469	13	3 536	-
DARUNTER: OSL . . . . .	2 543	576	-	2 469	6	3 536	-
DAENEMARK . . . . .	6 576	2 272	538	6 614	413	12 400	2 010
DARUNTER: CPH . . . . .	6 553	2 109	531	6 612	309	12 400	2 010
GR BRITANNIEN . . . . .	22 251	12 856	4 743	46 716	11 049	73 010	12 113
DARUNTER: LON . . . . .	20 034	9 489	4 633	30 937	10 141	61 654	11 150
BHX . . . . .	583	967	8	5 816	870	3 901	962
MAN . . . . .	1 623	1 676	102	6 751	-	6 400	-
GLA . . . . .	-	-	-	1 119	-	594	-
*BRS . . . . .	-	-	-	1 039	-	-	-
*GB . . . . .	11	721	-	794	14	45	1
IRLAND . . . . .	68	45	1	4 304	6	4 166	500
DARUNTER: DUB . . . . .	68	-	1	3 419	-	3 657	275
SNN . . . . .	-	45	-	885	-	509	225
ISLAND . . . . .	117	-	-	-	-	824	-
NIEDERLANDE . . . . .	7 715	2 836	2 251	3 632	7	18 526	2 641
DARUNTER: AMS . . . . .	6 356	2 542	2 251	3 632	5	18 503	2 609
EIN . . . . .	799	221	-	-	-	-	-
BELGIEN . . . . .	2 219	1 581	590	1 767	3	14 719	2 618
DARUNTER: BRU . . . . .	2 219	1 549	588	1 767	-	14 582	2 618
LUXEMBURG . . . . .	356	-	-	3	-	4 966	-
DARUNTER: LUX . . . . .	356	-	-	3	-	4 966	-
FRANKREICH . . . . .	8 513	4 798	1 209	21 759	6 925	38 458	7 131
DARUNTER: PAR . . . . .	7 524	4 564	1 082	15 791	5 434	28 632	6 642
LYS . . . . .	-	176	-	1 678	-	2 651	-
NCE . . . . .	816	-	-	1 610	1	4 347	367
CLY . . . . .	172	-	-	775	-	551	-
*FR . . . . .	1	58	8	1 561	115	322	63
SPANIEN . . . . .	29 958	20 049	4 781	116 116	14 280	69 126	24 853
DARUNTER: MAD . . . . .	486	-	-	3 574	100	13 108	1 370
BCN . . . . .	1 265	188	-	4 452	-	9 296	1 089
VLC . . . . .	-	-	-	-	-	2 904	-
ALC . . . . .	352	284	2	2 841	-	958	-
LEI . . . . .	260	175	-	3 024	-	563	191
AGP . . . . .	2 214	696	-	5 115	2	3 642	400
SVQ . . . . .	105	187	-	400	-	1 161	261
*EI . . . . .	-	-	-	-	-	1 516	148
PMI . . . . .	13 118	9 514	3 671	52 697	7 976	16 651	11 494
IBZ . . . . .	2 160	1 144	316	9 100	1 374	3 294	2 145
MAH . . . . .	557	249	-	1 712	192	958	629
LPA . . . . .	3 868	3 324	753	12 435	2 100	6 342	2 667
TCI . . . . .	2 500	1 773	39	7 248	1 314	4 045	2 012
FUE . . . . .	1 779	1 384	-	7 153	463	2 356	1 433
ACE . . . . .	1 098	1 072	-	5 310	759	1 474	1 014
*E3 . . . . .	196	-	-	778	-	-	-
PORTUGAL . . . . .	2 422	997	-	7 978	535	15 271	1 775
DARUNTER: LIS . . . . .	530	-	-	2 055	-	7 871	303
OPO . . . . .	-	-	-	279	-	2 969	-
FAO . . . . .	1 524	997	-	4 658	535	2 997	1 472
FNC . . . . .	368	-	-	986	-	1 434	-
MALTA . . . . .	636	-	-	2 654	728	3 162	1 096
DARUNTER: MLA . . . . .	636	-	-	2 654	728	3 162	1 096
SCHWEIZ . . . . .	6 430	5 686	1 208	17 213	4 266	28 624	8 215
DARUNTER: ZRH . . . . .	5 017	5 670	1 208	12 760	3 882	17 668	7 091
GVA . . . . .	1 003	7	-	2 755	383	8 887	1 119
BSL . . . . .	410	-	-	1 566	-	2 067	2
OESTERREICH . . . . .	884	1 840	393	6 888	908	36 968	3 366
DARUNTER: VIE . . . . .	884	1 686	393	6 006	796	23 930	3 366
INN . . . . .	-	85	-	1	-	1 059	-
LNZ . . . . .	-	69	-	881	-	3 643	-
SZG . . . . .	-	-	-	-	108	2 968	-
GRZ . . . . .	-	-	-	-	-	4 311	-
KLU . . . . .	-	-	-	-	-	1 057	-
ITALIEN . . . . .	4 120	3 105	141	16 523	2 316	64 438	8 320
DARUNTER: ROM . . . . .	-	4	-	1 909	2	13 762	1 063
MIL . . . . .	2 296	1 881	-	9 023	1 244	20 714	3 097
VCE . . . . .	-	-	-	480	-	7 282	600
TRS . . . . .	-	-	-	-	-	-	-
TRN . . . . .	-	-	-	2	274	4 846	759
GOA . . . . .	6	2	-	-	-	2 272	-
FLR . . . . .	3	-	-	-	-	-	-
BLO . . . . .	-	-	-	-	-	1 773	-
PSA . . . . .	-	-	139	14	111	3 496	-
NAP . . . . .	1 341	1 218	-	3 171	518	4 801	1 275
CTA . . . . .	473	-	-	1 529	-	3 002	1 279
GRIECHENLAND . . . . .	11 215	4 649	448	41 705	1 879	30 724	12 953
DARUNTER: ATH . . . . .	1 385	-	-	4 612	51	15 624	2 404
SKG . . . . .	682	-	-	3 189	23	2 569	1 685
CFU . . . . .	444	618	-	2 249	133	1 197	727
JMK . . . . .	-	-	-	490	-	-	-
SMI . . . . .	549	-	-	1 815	-	282	264
JTR . . . . .	-	-	-	568	110	-	-
KGS . . . . .	994	422	-	3 886	-	558	603
RHO . . . . .	2 253	1 413	-	9 056	362	2 154	2 154
CHO . . . . .	540	-	-	1 223	-	1 147	679
HER . . . . .	4 289	2 128	445	11 960	1 200	6 619	4 431
MJT . . . . .	-	-	-	505	-	81	-

ZIELFLUGPLATZ							VON STRECKENHERKUNFTS-
NUERNBERG (NUE)	MUENCHEN (MUC)	BERLIN (WEST) (BER)	SAARBUECKEN (SCN)	MUENSTER/ OSNABRUECK (FMO)	SONSTIGE	INSGESAMT	LAND BZW. --- FLUGPLATZ
6	303	-	4	-	-	6 082	AUSSTEIGER
5	139	-	-	-	-	3 003	DDR U.BER(O)
-	164	-	4	-	-	2 767	DARUNTER: LEJ
-	1 333	2	-	8	-	22 349	DRS
-	1 333	2	-	8	-	22 046	FINNLAND
-	575	440	-	17	-	24 836	DARUNTER: HEL
-	575	440	-	-	-	19 838	SCHWEDEN
-	-	-	-	-	-	4 831	DARUNTER: STO
119	488	359	-	-	-	10 692	GOT
119	488	359	-	-	-	10 096	NORWEGEN
-	5 425	725	1	-	-	36 974	DARUNTER: OSL
-	5 425	687	-	-	-	36 636	DAENEMARK
2 176	39 606	14 013	-	539	-	239 072	DARUNTER: CPH
2 176	34 266	13 807	-	397	-	198 684	GR BRITANNIEN
-	1 915	-	-	-	-	15 022	DARUNTER: LON
-	2 837	166	-	139	-	19 694	BHX
-	11	12	-	-	-	1 736	MAN
-	319	-	-	-	-	1 358	GLA
-	141	28	-	3	-	1 758	BRS
-	1 226	4	-	-	-	10 320	*GB
-	815	-	-	-	-	8 235	IRLAND
-	406	4	-	-	-	2 074	DARUNTER: DUB
-	148	-	-	-	-	1 089	SNN
853	9 845	2 184	2	18	-	50 510	ISLAND
853	9 843	2 182	-	18	-	48 794	NIEDERLANDE
-	-	-	2	-	-	1 022	DARUNTER: AMS
546	5 337	913	-	2	-	30 295	EIN
546	5 337	912	-	2	-	30 120	BELGIEN
-	367	-	2	2	-	5 696	DARUNTER: BRU
-	367	-	2	2	-	5 696	LUXEMBURG
3 654	19 190	7 441	11	123	-	119 212	DARUNTER: LUX
2 036	13 790	7 079	3	118	-	92 695	FRANKREICH
96	895	-	-	-	-	5 496	DARUNTER: PAR
-	2 939	102	-	-	-	10 182	LYS
-	-	-	-	-	-	1 613	NCE
1 504	1 273	21	8	2	-	5 889	CLY
5 653	33 073	14 042	2 901	2 449	-	337 281	*FR
4	3 572	780	-	-	-	22 995	SPANIEN
-	3 734	124	-	-	-	20 148	DARUNTER: MAD
-	2	-	-	-	-	2 906	BCN
-	646	557	-	-	-	5 640	VLC
-	741	200	-	-	-	5 154	ALC
-	1 914	588	-	-	-	14 571	LEI
1	-	178	-	-	-	2 293	AGP
-	3	-	-	-	-	1 667	SVQ
2 534	7 734	6 397	2 166	2 418	-	136 370	*EI
406	2 526	750	215	30	-	23 460	PMI
41	525	300	-	-	-	5 163	IBZ
1 423	4 310	1 097	520	-	-	38 839	MAH
641	3 218	1 122	-	-	-	23 912	LPA
447	1 898	875	-	-	-	17 788	TCI
156	1 446	743	-	-	-	13 072	FUE
-	617	331	-	-	-	1 922	ACE
229	4 701	1 156	-	219	-	35 283	*E3
-	2 332	-	-	219	-	13 310	PORTUGAL
229	1 830	1 156	-	-	-	3 248	DARUNTER: LIS
-	539	-	-	-	-	15 398	OPO
29	2 706	410	-	-	-	3 327	FAO
29	2 706	410	-	-	-	11 421	FNC
1 479	16 610	6 639	-	774	-	11 421	MALTA
1 465	12 034	6 234	-	767	-	97 144	DARUNTER: MLA
-	2 674	3	-	4	-	73 796	SCHWEIZ
495	9 969	168	-	3	-	16 831	DARUNTER: ZRH
492	9 541	111	-	-	-	6 356	GVA
-	1	4	-	-	-	61 882	BSL
3	31	23	-	2	-	47 205	OESTERREICH
-	387	-	-	-	-	1 145	DARUNTER: VIE
-	3	30	-	1	-	4 598	INN
910	22 000	1 693	10	-	-	3 135	LNZ
-	6 793	-	-	-	-	4 698	SZG
573	4 886	-	-	-	-	1 091	GRZ
77	1 840	303	10	-	-	123 576	KLU
-	1 159	-	-	-	-	23 533	ITALIEN
-	1 106	-	-	-	-	43 714	DARUNTER: ROM
-	1 834	-	-	-	-	10 592	MIL
-	829	1 101	-	-	-	1 159	VCE
168	1 340	1 128	-	-	-	6 987	TRS
92	1 576	128	-	-	-	2 280	TRN
2 877	33 954	3 840	472	-	-	1 837	GOA
216	7 931	194	-	-	-	2 602	FLR
-	3 495	215	-	-	-	3 965	BLQ
185	1 485	539	-	-	-	14 933	PSA
12	506	-	-	-	-	8 079	NAP
-	1 277	-	-	-	-	144 716	CTA
-	1 428	-	-	-	-	32 417	GRIECHENLAND
156	1 900	512	-	-	-	11 858	DARUNTER: ATH
775	4 759	368	-	-	-	7 577	SKG
-	1 343	-	-	-	-	1 008	CFU
1 527	7 555	1 942	472	-	-	4 187	JMK
-	583	-	-	-	-	2 106	SMI
-	-	-	-	-	-	9 031	JTR
-	-	-	-	-	-	23 294	KGS
-	-	-	-	-	-	4 932	RHO
-	-	-	-	-	-	42 568	CHQ
-	-	-	-	-	-	1 169	HER
-	-	-	-	-	-	-	MJT

5 PERSONENVERKEHR  
 5. 2 VERFLECHTUNG IM VERKEHR  
 5. 2. 2 AUSSTEIGER

VON STRECKENHERKUNFTS-		NACH STRECKEN						
LAND BZW. --- FLUGPLATZ	HAMBURG (HAM)	HANNOVER (HAJ)	BREMEN (BRE)	DUESSELDORF (DUS)	KOELN/BONN (CGN)	FRANKFURT (FRA)	STUTTGART (STR)	
<b>AUSSTEIGER</b>								
<b>INSGESAMT</b>								
*GR	79	68	3	1 699	-	395	6	
TUERKEI	9 099	6 859	732	27 139	5 604	33 233	13 795	
DARUNTER: ANK	-	-	-	1 538	816	3 400	1 267	
IST	2 355	3 108	123	7 879	2 430	18 082	5 850	
IZM	1 136	579	-	3 486	812	2 403	1 101	
DLM	804	298	-	2 532	116	1 231	1 052	
AYT	4 804	2 874	609	11 704	1 429	7 899	4 525	
ZYPERN	620	259	-	2 074	-	1 921	672	
DARUNTER: LCA	620	259	-	2 074	-	1 677	672	
PFO	-	-	-	-	-	244	-	
JUGOSLAWIEN	2 212	2 255	116	9 593	2 440	12 791	1 823	
DARUNTER: BEG	130	-	-	466	79	4 228	56	
ZAG	697	523	-	1 794	-	4 396	812	
LJU	-	320	-	254	-	552	-	
PUY	108	27	-	515	-	302	-	
SPU	402	496	116	1 994	246	691	203	
DBV	368	282	-	1 341	384	1 436	246	
TIV	507	607	-	1 629	198	403	381	
*YU	-	-	-	1 600	1 368	783	125	
UNGARN	337	-	-	1 192	1 049	8 202	992	
DARUNTER: BUD	337	-	-	1 192	1 049	8 202	992	
TSCHESCHOSLOW	223	-	-	318	-	6 552	1	
DARUNTER: PRG	223	-	-	318	427	6 552	1	
RUMAENIEN	-	-	-	94	-	3 254	3	
DARUNTER: BUH	-	-	-	69	-	2 994	-	
BULGARIEN	72	67	-	376	89	2 689	338	
DARUNTER: SOF	3	-	-	-	-	2 568	-	
POLEN	836	-	-	739	453	8 494	1	
DARUNTER: WAW	144	-	-	738	194	8 121	-	
SOWJETUNION	1 411	4 642	-	3 554	209	18 518	492	
DARUNTER: MOW	449	4 490	-	3 016	99	15 959	-	
LED	698	-	-	313	-	1 747	-	
*SU	134	152	-	15	110	812	-	
<b>EUROPA</b>	<b>134 675</b>	<b>77 720</b>	<b>17 246</b>	<b>349 484</b>	<b>54 719</b>	<b>538 637</b>	<b>107 342</b>	
DARUNTER: EG-LAENDER	95 413	53 188	14 702	267 117	37 413	345 804	74 914	
AEGYPTEN	154	-	-	1 393	398	7 327	670	
DARUNTER: CAI	154	-	-	634	398	6 037	572	
LXR	-	-	-	759	-	137	-	
LIBYEN	-	-	-	-	-	1 614	-	
DARUNTER: TIP	-	-	-	-	-	1 614	-	
TUNESIEN	2 906	2 713	564	9 616	1 202	8 526	4 194	
DARUNTER: TUN	190	98	-	874	-	2 651	171	
DJE	631	485	-	2 835	235	1 661	969	
MIR	2 085	2 130	564	5 907	967	4 214	3 054	
ALGERIEN	-	-	-	-	-	1 782	-	
DARUNTER: ALG	-	-	-	-	-	1 782	-	
MAROKKO	671	405	-	3 510	99	3 275	59	
DARUNTER: CAS	-	-	-	-	-	1 411	-	
AGA	671	405	-	2 900	-	1 025	-	
SENEGAL	-	-	-	43	1	634	-	
GAMBIA	-	-	-	31	-	297	-	
GHANA	-	-	-	419	-	-	-	
NIGERIA	-	-	-	-	-	2 471	-	
DARUNTER: LOS	-	-	-	-	-	2 471	-	
KAMERUN	-	-	-	-	-	665	-	
ZAIRE	-	-	-	-	-	395	-	
SUDAN	-	-	-	-	-	940	-	
AETHIOPIEN	-	-	-	-	-	1 044	-	
DARUNTER: ADD	-	-	-	-	-	1 044	-	
SOMALIA	-	-	-	-	-	126	-	
KENIA	45	161	-	901	143	5 643	-	
DARUNTER: NBO	-	-	-	-	-	2 930	-	
MBA	45	161	-	901	143	2 713	-	
TANSANIA	-	-	-	-	-	428	-	
SAMBIA	-	-	-	-	-	305	-	
SIMBABWE	-	-	-	-	-	859	-	
NAMIBIA	-	-	-	-	-	1 429	-	
DARUNTER: WDH	-	-	-	-	-	1 429	-	
SESCHELLEN	-	-	-	-	-	519	-	
MAURITIUS	-	-	-	-	-	1 357	-	
DARUNTER: MRU	-	-	-	-	-	1 357	-	
SUEDAFRIKA	-	-	-	-	-	6 364	-	
DARUNTER: JNB	-	-	-	-	-	6 364	-	
<b>AFRIKA</b>	<b>3 776</b>	<b>3 279</b>	<b>564</b>	<b>15 913</b>	<b>1 843</b>	<b>46 000</b>	<b>4 923</b>	
KANADA	-	177	-	1 280	-	22 637	-	
DARUNTER: YUL	-	-	-	1	-	2 779	-	
YYZ	-	177	-	1 108	-	11 313	-	
YVR	-	-	-	-	-	6 014	-	
YYC	-	-	-	-	-	1 617	-	
USA	6 516	203	-	19 302	3 265	192 383	3 479	
DARUNTER: NYC	5 213	203	-	6 251	1 566	49 910	1 729	
CHI	-	-	-	3 749	-	16 780	-	
BOS	-	-	-	-	-	14 473	-	
PHL	-	-	-	-	-	5 061	-	
BWI	-	-	-	-	-	2 111	-	
DCA	-	-	-	-	1 699	16 753	-	
DET	-	-	-	-	-	5 214	-	
CVG	-	-	-	-	-	5 900	-	
ATL	1 303	-	-	-	-	12 118	1 750	

MAI 1990

MIT GEBIETEN AUSSERHALB DES BUNDESGBIETES

ZIELFLUGPLATZ

VON STRECKENHERKUNFTS-

NUERNBERG (NUE)	MUENCHEN (MUC)	BERLIN (WEST) (BER)	SAARBRUECKEN (SCN)	MUENSTER/ OSNABRUECK (FMO)	SONSTIGE	INSGESAMT	LAND BZW. --- FLUGPLATZ
-	1 286	70	-	-	-	3 606	AUSSTEIGER
3 484	23 598	5 743	492	387	-	130 165	*GR
-	1 989	-	-	-	-	9 010	TUERKEI
993	9 324	1 522	-	6	-	51 672	DARUNTER: ANK
202	3 015	591	-	-	-	13 325	IST
157	1 516	929	124	-	-	8 759	IZM
2 132	7 754	2 701	368	381	-	47 180	DLM
-	2 999	-	-	-	-	8 545	AYT
-	1 740	-	-	-	-	7 042	ZYPERN
-	1 259	-	-	-	-	1 503	DARUNTER: LCA
214	4 598	232	279	-	-	36 553	PFO
-	2 113	-	-	-	-	7 072	JUGOSLAWIEN
-	788	-	-	-	-	9 010	DARUNTER: BEG
-	895	-	-	-	-	2 021	ZAG
103	302	159	213	-	-	4 844	LJU
71	21	73	66	-	-	4 288	PUY
40	318	-	-	-	-	4 083	SPU
-	161	-	-	-	-	4 037	DBV
-	4 605	-	-	-	-	16 377	TIV
-	4 604	-	-	-	-	16 376	*YU
143	488	-	-	-	-	8 152	UNGARN
143	474	-	-	-	-	8 138	DARUNTER: BUD
-	4	-	-	-	-	3 355	TSCHECHOSLOW
-	4	-	-	-	-	3 067	DARUNTER: PRG
5	735	-	-	-	-	4 371	RUMAENIEN
-	718	-	-	-	-	3 289	DARUNTER: BUH
-	121	9	-	-	-	10 653	BULGARIEN
-	-	9	-	-	-	9 206	DARUNTER: SOF
-	1 257	-	16	-	-	30 099	POLEN
-	542	-	-	-	-	24 555	DARUNTER: WAW
-	715	-	-	-	-	3 473	SOWJETUNION
-	-	-	-	-	-	1 223	DARUNTER: MOW
22 872	245 261	60 013	4 190	4 541	-	1 616 700	LED
16 898	174 724	46 011	3 399	3 352	-	1 132 935	*SU
-	5 150	-	-	-	-	15 092	EUROPA
-	2 866	-	-	-	-	10 661	DARUNTER: EG-LAENDER
-	1 198	-	-	-	-	2 094	EGYPTEN
-	-	-	-	-	-	1 614	DARUNTER: CAI
1 144	6 348	1 647	625	248	-	1 614	LIBYEN
-	675	-	-	-	-	39 733	DARUNTER: TIP
173	2 123	357	-	-	-	4 659	TUNESIEN
971	3 536	1 290	625	248	-	9 469	DARUNTER: TUN
-	2	-	-	-	-	25 591	DJE
-	2 375	329	-	-	-	1 784	MIR
-	122	-	-	-	-	1 782	ALGERIEN
-	1 806	329	-	-	-	10 723	DARUNTER: ALG
-	-	-	-	-	-	1 533	MAROKKO
-	-	-	-	-	-	7 136	DARUNTER: CAS
-	-	-	-	-	-	678	AGA
-	-	-	-	-	-	328	SENEGAL
-	-	-	-	-	-	419	GAMBIA
-	-	-	-	-	-	2 471	GHANA
-	-	-	-	-	-	2 471	NIGERIA
-	-	-	-	-	-	665	DARUNTER: LOS
-	-	-	-	-	-	395	KAMERUN
-	-	-	-	-	-	940	ZAIRE
-	-	-	-	-	-	1 044	SUDAN
-	-	-	-	-	-	1 044	AETHIOPIEN
-	2 899	-	-	-	-	126	DARUNTER: ADD
-	42	-	-	-	-	9 792	SOMALIA
-	2 857	-	-	-	-	2 972	KENIA
-	-	-	-	-	-	6 820	DARUNTER: NBO
-	-	-	-	-	-	428	MBA
-	-	-	-	-	-	305	TANSANIA
-	-	-	-	-	-	859	SAMBIA
-	-	-	-	-	-	1 429	SIMBABWE
-	-	-	-	-	-	1 429	NAMIBIA
-	-	-	-	-	-	519	DARUNTER: WDH
-	650	-	-	-	-	2 007	SESCHELLEN
-	650	-	-	-	-	2 007	MAURITIUS
-	-	-	-	-	-	6 364	DARUNTER: MRU
-	-	-	-	-	-	6 364	SUEDAFRIKA
1 144	17 424	1 976	625	248	-	97 715	DARUNTER: JNB
-	1 229	-	-	-	-	25 323	KANADA
-	-	-	-	-	-	13 827	DARUNTER: YUL
-	1 229	-	-	-	-	6 014	YZZ
-	-	-	-	-	-	1 617	YVR
-	22 634	-	-	-	-	247 782	YYC
-	11 266	-	-	-	-	76 138	USA
-	3 665	-	-	-	-	24 194	DARUNTER: NYC
-	-	-	-	-	-	14 473	CHI
-	-	-	-	-	-	5 061	BOS
-	-	-	-	-	-	2 111	PHL
-	-	-	-	-	-	18 452	BWI
-	-	-	-	-	-	5 214	DCA
-	-	-	-	-	-	5 900	DET
-	5 981	-	-	-	-	21 152	CVG
-	-	-	-	-	-	-	ATL

5 PERSONENVERKEHR  
 5. 2 VERFLECHTUNG IM VERKEHR  
 5. 2. 2 AUSSTEIGER

VON STRECKENHERKUNFTS- LAND BZW. --- FLUGPLATZ	NACH STRECKEN						
	HAMBURG (HAM)	HANNOVER (HAJ)	BREMEN (BRE)	DUESSELDORF (DUS)	KOELN/BONN (CGN)	FRANKFURT (FRA)	STUTTGART (STR)
AUSSTEIGER							
INSGESAMT							
MIA	-	-	-	4 953	-	10 829	-
CHS	-	-	-	-	-	1 314	-
SJU	-	-	-	-	-	2 207	-
ORL	-	-	-	-	-	4 101	-
STL	-	-	-	-	-	2 900	-
DAL	-	-	-	-	-	14 852	-
HOU	-	-	-	-	-	2 141	-
SFO	-	-	-	1 039	-	11 210	-
LAX	-	-	-	3 304	-	13 462	-
MEXIKO	-	-	-	-	-	3 925	-
DARUNTER: MEX	-	-	-	-	-	3 449	-
KUBA	-	-	-	792	1 170	647	-
DARUNTER: HAV	-	-	-	792	1 170	647	-
JAMAICA	-	-	-	1 241	-	-	-
DARUNTER: MBJ	-	-	-	1 241	-	-	-
DOMINIK. REP	392	-	-	2 362	-	852	-
DARUNTER: POP	309	-	-	2 253	-	354	-
BARBADOS	-	-	-	-	-	424	-
TRINID. U. TOB.	-	-	-	-	-	315	-
ST. LUCIA	-	-	-	-	-	238	-
KOLUMBIEN	-	-	-	-	-	2 043	-
DARUNTER: BOG	-	-	-	-	-	1 995	-
VENEZUELA	-	-	-	269	-	1 905	-
DARUNTER: CCS	-	-	-	-	-	1 905	-
BRASILIEN	-	-	-	91	-	6 771	-
DARUNTER: RIO	-	-	-	-	-	4 130	-
SAO	-	-	-	-	-	2 263	-
ECUADOR	-	-	-	-	-	691	-
PERU	-	-	-	-	-	1 071	-
DARUNTER: LIM	-	-	-	-	-	1 071	-
PARAGUAY	-	-	-	-	-	260	-
ARGENTINIEN	-	-	-	-	-	2 753	-
DARUNTER: BUE	-	-	-	-	-	2 753	-
CHILE	-	-	-	-	-	743	-
A M E R I K A	6 908	380	-	25 337	4 435	237 658	3 479
LIBANON	-	-	-	-	-	353	-
ISRAEL	-	-	-	-	847	11 277	-
DARUNTER: TLV	-	-	-	-	847	11 205	1 212
JORDANIEN	-	-	-	-	-	2 762	859
DARUNTER: AMM	-	-	-	-	-	2 762	-
SYRIEN	-	-	-	-	-	2 344	-
DARUNTER: DAM	-	-	-	-	-	2 113	-
IRAK	-	-	-	-	-	2 423	-
DARUNTER: BGW	-	-	-	-	-	2 423	-
IRAN	-	-	-	-	-	6 181	-
DARUNTER: THR	-	-	-	-	-	6 181	-
KUWEIT	-	-	-	-	-	1 694	-
DARUNTER: KWI	-	-	-	-	-	1 694	-
BAHRAIN	-	-	-	-	-	1 080	-
DARUNTER: BAH	-	-	-	-	-	1 080	-
KATAR	-	-	-	-	-	99	-
SAUDI-ARAB	-	-	-	8	-	3 271	-
DARUNTER: JED	-	-	-	8	-	1 140	-
RUH	-	-	-	-	-	2 131	-
JEM. ARAB. REP.	-	-	-	-	-	889	-
OMAN	-	-	-	-	-	136	-
V. A. EMIRATE	-	-	-	-	-	3 182	-
DARUNTER: DXB	-	-	-	-	-	2 201	-
PAKISTAN	-	-	-	-	-	4 073	-
DARUNTER: KHI	-	-	-	-	-	3 612	-
BANGLADESCH	-	-	-	-	-	248	-
INDIEN	-	-	-	-	-	21 226	-
DARUNTER: DEL	-	-	-	-	-	12 876	-
BOM	-	-	-	-	-	8 350	-
NEPAL	-	-	-	-	-	983	-
SRI LANKA	-	-	-	234	-	1 480	-
DARUNTER: CMB	-	-	-	234	-	1 480	-
MALEDIVEN	-	-	-	256	-	580	-
DARUNTER: MLE	-	-	-	256	-	580	-
THAILAND	-	-	-	1 350	-	10 852	-
DARUNTER: BKK	-	-	-	1 324	-	10 852	-
MALAYSIA	-	-	-	-	-	2 042	-
DARUNTER: KUL	-	-	-	-	-	2 042	-
SINGAPUR	-	-	-	-	-	10 347	-
DARUNTER: SIN	-	-	-	-	-	10 347	-
BRUNEI	-	-	-	-	-	53	-
INDONESIEN	-	-	-	-	-	3 204	-
DARUNTER: JKT	-	-	-	-	-	1 958	-
DPS	-	-	-	-	-	1 246	-
PHILIPPINEN	-	-	-	-	-	3 830	-
DARUNTER: MNL	-	-	-	-	-	3 830	-
HONGKONG (BRIT)	-	-	-	-	-	12 637	-
DARUNTER: HKG	-	-	-	-	-	12 637	-
JAPAN	-	-	-	694	-	17 593	-
DARUNTER: TYO	-	-	-	694	-	15 893	-
OSA	-	-	-	-	-	1 700	-
KOREA REP.	-	-	-	-	-	3 062	-
DARUNTER: SEL	-	-	-	-	-	3 062	-
CHINA	-	-	-	-	-	3 003	-
DARUNTER: PEK	-	-	-	-	-	3 003	-
A S I E N	-	-	-	2 542	847	130 904	1 212

MIT GEBIETEN AUSSERHALB DES BUNDESGBIETES

ZIELFLUGPLATZ						VON STRECKENHERKUNFTS-	
NUERNBERG (NUE)	MUENCHEN (MUC)	BERLIN (WEST) (BER)	SAARBRUECKEN (SCN)	MUENSTER/ OSNABRUECK(FMO)	SONSTIGE	INSGESAMT	LAND BZW. --- FLUGPLATZ
	635					16 417	AUSSTEIGER
						1 314	CHS
						2 207	SJU
						4 101	ORL
	93					2 900	STL
						14 945	DAL
	191					2 141	HOU
	803					12 440	SFO
	99					17 569	LAX
						4 024	MEXIKO
						3 449	DARUNTER: MEX
						2 609	KUBA
						2 609	DARUNTER: HAV
						1 241	JAMAICA
						1 241	DARUNTER: MBJ
						3 606	DOMINIK REP.
						2 916	DARUNTER: POP
						424	BARBADOS
						315	TRINID. U. TOB.
						238	ST. LUCIA
						2 043	KOLUMBIEN
						1 995	DARUNTER: BOG
						2 174	VENEZUELA
						1 905	DARUNTER: CCS
	89					6 951	BRASILLEN
						4 130	DARUNTER: RIO
						2 263	SAO
						691	ECUADOR
						1 071	PERU
						1 071	DARUNTER: LIM
						260	PARAGUAY
						2 753	ARGENTINIEN
						2 753	DARUNTER: BUE
						743	CHILE
	24 051					302 248	A M E R I K A
						353	LIBANON
						18 281	ISRAEL
	4 945					17 856	DARUNTER: TLV
	4 945					3 106	JORDANIEN
	344					2 842	DARUNTER: AMM
	80					3 256	SYRIEN
	912					3 025	DARUNTER: DAM
	912					2 423	IRAK
						2 423	DARUNTER: BGW
						6 181	IRAN
						6 181	DARUNTER: THR
						1 697	KUWEIT
	3					1 697	DARUNTER: KWI
	3					1 080	BAHRAIN
						1 080	DARUNTER: BAH
						99	KATAR
						3 279	SAUDI-ARAB.
						1 148	DARUNTER: JED
						2 131	RUH
						889	JEM. ARAB. REP.
						136	OMAN
						3 182	V. A. EMIRATE
						2 201	DARUNTER: DXB
						4 073	PAKISTAN
						3 612	DARUNTER: KHI
						248	BANGLADESCH
						21 226	INDIEN
						12 876	DARUNTER: DEL
						8 350	BOM
						983	NEPAL
	1 042					2 756	SRI LANKA
	1 042					2 756	DARUNTER: CMB
	1 171					2 007	MALEDIVEN
	1 171					2 007	DARUNTER: MLE
	312					12 514	THAILAND
	312					12 488	DARUNTER: BKK
						2 042	MALAYSIA
						2 042	DARUNTER: KUL
						10 347	SINGAPUR
						10 347	DARUNTER: SIN
						53	BRUNEI
						3 204	INDONESIEN
						1 958	DARUNTER: JKT
						1 246	DPS
						3 830	PHILIPPINEN
						3 830	DARUNTER: MNL
						12 637	HONGKONG (BRIT)
						12 637	DARUNTER: HKG
						18 287	JAPAN
						16 587	DARUNTER: TYO
						1 700	OSA
						3 062	KOREA REP.
						3 062	DARUNTER: SEL
						3 003	CHINA
						3 003	DARUNTER: PEK
	8 729					144 234	A S I E N

5 PERSONENVERKEHR  
 5. 2 VERFLECHTUNG IM VERKEHR  
 5. 2. 2 AUSSTEIGER

VON STRECKENHERKUNFTS-		NACH STRECKEN					
LAND BZW. --- FLUGPLATZ	HAMBURG (HAM)	HANNOVER (HAJ)	BREMEN (BRE)	DUESSELDORF (DUS)	KOELN/BONN (CGN)	FRANKFURT (FRA)	STUTTGART (STR)
<b>AUSSTEIGER</b>							
<b>INSGESAMT</b>							
AUSTRALIEN .....	-	-	-	-	-	5 469	-
DARUNTER: SYD .....	-	-	-	-	-	3 626	-
MEB .....	-	-	-	-	-	1 843	-
NEUSEELAND .....	-	-	-	-	-	290	-
AUSTRALIEN/OZEANIEN...	-	-	-	-	-	5 759	-
<b>I N S G E S A M T ..</b>	<b>145 359</b>	<b>81 379</b>	<b>17 810</b>	<b>393 276</b>	<b>61 844</b>	<b>958 958</b>	<b>116 956</b>



MAI 1990

MIT GEBIETEN AUSSERHALB DES BUNDESGBIETES

ZIELFLUGPLATZ							VON STRECKENHERKUNFTS-
NUERNBERG (NUE)	MUENCHEN (MUC)	BERLIN (WEST) (BER)	SAARBUECKEN (SCN)	MUENSTER/ OSNABRUECK (FMO)	SONSTIGE	INSGESAMT	LAND BZW. --- FLUGPLATZ
-	-	-	-	-	-	5 469	AUSSTEIGER INSGESAMT AUSTRALIEN
-	-	-	-	-	-	3 626	DARUNTER: SYD
-	-	-	-	-	-	1 843	MEB
-	-	-	-	-	-	290	NEUSEELAND
-	-	-	-	-	-	5 759	AUSTRALIEN/OZEANIEN
24 016	295 465	61 989	4 815	4 789	-	2 166 656	I N S G E S A M T

5 PERSONENVERKEHR  
 5. 2 VERFLECHTUNG IM VERKEHR  
 5. 2. 3 REISENDE

NACH ENDZIELLAND BZW. --- FLUGPLATZ	VON HERKUNFTS						
	HAMBURG (HAM)	HANNOVER (HAJ)	BREMEN (BRE)	DUESSELDORF (DUS)	KOELN/BONN (CGN)	FRANKFURT (FRA)	STUTTGART (STR)
REISENDE							
INSGESAMT							
DDR U. BER(O) .....	1 328	62	19	1 633	1 217	1 517	297
DARUNTER: LEJ .....	68	17	18	1 610	98	1 045	191
DRS .....	1 259	45	1	20	819	472	106
FINNLAND .....	5 311	1 703	19	3 590	572	8 803	1 239
DARUNTER: HEL .....	4 782	1 687	19	3 265	571	8 202	1 134
SCHWEDEN .....	4 738	1 567	117	7 676	418	12 687	1 740
DARUNTER: STO .....	3 192	1 001	43	4 735	243	8 202	1 079
GOT .....	1 059	225	36	1 832	49	2 982	406
*SE .....	269	100	17	538	102	763	99
NORWEGEN .....	3 927	975	112	3 287	112	4 222	535
DARUNTER: OSL .....	2 846	821	63	2 774	91	3 500	371
BGO .....	614	50	22	215	14	364	61
DAENEMARK .....	2 789	1 226	307	4 767	502	8 601	1 387
DARUNTER: CPH .....	2 447	1 022	279	3 966	379	7 603	1 212
*DK .....	79	59	16	585	4	690	138
GR BRITANNIEN .....	17 959	11 293	4 484	42 959	10 850	61 490	11 964
DARUNTER: LON .....	15 233	8 450	3 765	26 859	9 293	50 052	9 878
BHX .....	592	740	78	5 216	779	3 298	1 023
MAN .....	1 283	944	318	6 800	155	5 429	372
NCL .....	91	39	27	195	31	514	69
GLA .....	182	235	49	1 141	70	960	125
EDI .....	232	276	38	541	218	422	194
BRS .....	20	1	22	896	1	17	24
*GB .....	116	524	88	821	229	405	85
IRLAND .....	804	328	87	4 682	97	4 754	1 041
DARUNTER: DUB .....	645	284	73	2 742	67	3 198	251
SNN .....	65	23	9	1 240	13	981	758
ORK .....	56	21	3	443	16	468	24
ISLAND .....	335	3	17	31	11	865	27
DARUNTER: KEF .....	323	1	15	13	5	707	22
NIEDERLANDE .....	5 050	2 749	929	1 940	34	13 478	2 107
DARUNTER: AMS .....	3 641	2 509	914	1 933	29	13 394	2 071
EIN .....	763	215	11	5	-	19	8
BELGIEN .....	2 366	1 776	654	1 227	23	12 830	2 396
DARUNTER: BRU .....	2 348	1 743	633	1 203	19	12 819	2 394
LUXEMBURG .....	357	126	31	28	7	3 805	19
DARUNTER: LUX .....	357	126	31	28	7	3 805	19
FRANKREICH .....	8 115	5 605	1 656	22 156	6 305	33 261	6 965
DARUNTER: PAR .....	6 130	4 749	1 248	14 643	4 621	24 045	5 777
BOD .....	85	26	32	128	41	973	55
LYS .....	135	337	63	1 956	70	2 072	211
MRS .....	117	34	21	165	201	622	42
NCE .....	1 143	168	88	1 843	176	3 638	571
CLY .....	233	197	-	1 063	99	612	1
BIA .....	9	-	-	270	-	355	87
*FR .....	158	69	36	1 856	1 038	661	171
SPANIEN .....	32 324	22 943	5 818	139 191	17 846	71 055	32 253
DARUNTER: MAD .....	1 247	636	203	3 384	370	10 206	1 329
BCN .....	1 375	1 166	165	4 988	259	7 604	1 269
GRO .....	-	140	-	720	-	297	-
VLC .....	148	110	43	274	95	2 373	185
ALC .....	625	526	13	3 809	4	1 340	76
LEI .....	549	330	-	3 557	-	705	308
AGP .....	2 285	781	68	5 802	223	3 427	1 004
SVQ .....	145	315	22	797	19	1 558	592
*EI .....	10	34	20	521	8	1 767	277
PMI .....	14 240	10 430	4 093	66 151	10 148	20 617	14 932
IBZ .....	3 217	1 874	534	13 836	2 448	4 979	3 333
MAH .....	836	540	1	2 937	189	1 602	1 362
LPA .....	2 939	2 548	489	11 674	1 648	6 298	2 894
TCI .....	1 679	1 501	145	6 783	1 553	4 010	2 057
FUE .....	1 501	1 053	-	7 505	443	2 436	1 341
ACE .....	1 158	840	-	5 564	374	1 708	1 154
*E3 .....	256	-	-	635	-	-	-
PORTUGAL .....	3 185	1 560	212	10 640	1 228	13 358	3 437
DARUNTER: LIS .....	834	259	110	2 496	275	5 746	924
OPO .....	171	159	54	961	165	2 021	356
FAO .....	1 778	1 128	43	6 282	780	3 525	2 102
FNC .....	399	14	-	895	6	1 950	45
MALTA .....	911	55	34	2 662	895	2 969	1 490
DARUNTER: MLA .....	911	55	34	2 662	895	2 969	1 490
GIBRALT(BRIT) .....	1	-	1	-	1	3	-
SCHWEIZ .....	6 542	5 701	1 428	16 642	4 212	24 100	3 072
DARUNTER: ZRH .....	4 791	5 029	1 148	11 741	3 652	15 441	1 657
GVA .....	951	443	117	2 928	479	7 124	1 329
BSL .....	736	197	146	1 649	52	1 376	22
OESTERREICH .....	2 884	2 941	780	8 033	1 591	31 732	2 670
DARUNTER: VIE .....	2 275	2 071	554	6 431	1 142	20 857	2 318
INN .....	60	141	17	60	40	899	13
LNZ .....	144	288	42	885	37	3 090	65
SZG .....	114	107	89	193	222	2 507	25
GRZ .....	232	277	62	357	97	3 415	223
KLU .....	59	57	16	107	53	963	26
ITALIEN .....	6 617	4 884	1 235	21 219	3 651	55 421	9 026
DARUNTER: ROM .....	1 191	434	157	2 720	393	10 868	1 401
MIL .....	1 741	2 448	330	9 052	1 296	17 596	2 413
VCE .....	629	337	143	1 226	283	6 102	420
TRS .....	93	31	21	139	36	160	2
TRN .....	137	171	91	387	264	3 450	613
GOA .....	129	39	73	186	49	1 625	43
FLR .....	156	75	18	293	121	184	8
BLQ .....	146	102	46	225	63	1 435	30
PSA .....	359	120	221	428	226	2 995	141
NAP .....	1 308	1 049	47	3 423	650	4 209	1 485
CAG .....	19	6	4	82	1	758	262

MIT GEBIETEN AUSSERHALB DES BUNDESGBIETES

FLUGPLATZ							NACH ENDZIELLAND BZW. -- FLUGPLATZ
NUERNBERG (NUE)	MUENCHEN (MUC)	BERLIN (WEST) (BER)	SAARBRUECKEN (SCN)	MUENSTER/ OSNABRUECK (FMO)	SONSTIGE	INSGESAMT	REISENDE INSGESAMT
7	484	1	-	8	-	6 573	DDR U.BER(O)
1	350	1	-	8	-	3 407	DARUNTER: LEJ
5	133	-	-	-	-	2 860	DRS
295	1 820	611	-	3	-	23 966	FINNLAND
275	1 682	480	-	3	-	22 100	DARUNTER: HEL
558	3 163	1 026	3	20	-	33 713	SCHWEDEN
368	2 157	892	3	1	-	21 916	DARUNTER: STO
106	576	90	-	2	-	7 363	GOT
26	195	8	-	17	-	2 134	*SE
95	1 328	725	-	1	-	15 319	NORWEGEN
76	1 076	611	-	1	-	12 230	DARUNTER: OSL
6	122	22	-	-	-	1 490	BGO
370	2 691	1 314	-	-	-	23 954	DAENEMARK
321	2 391	1 186	-	-	-	20 806	DARUNTER: CPH
33	218	28	-	-	-	1 850	*DK
2 696	33 231	14 295	5	513	-	211 739	GR BRITANNIEN
2 273	27 992	13 506	5	369	-	167 675	DARUNTER: LON
124	1 465	43	-	4	-	13 362	BHX
186	2 526	621	-	122	-	18 756	MAN
13	84	1	-	-	-	1 064	NCL
42	511	103	-	-	-	3 418	GLA
23	259	1	-	-	-	2 204	EDI
3	129	2	-	-	-	1 115	BRS
15	53	8	-	18	-	2 362	*GB
89	1 831	162	-	8	-	13 883	IRLAND
85	1 228	98	-	8	-	8 679	DARUNTER: DUB
3	566	33	-	-	-	3 691	SNN
1	36	31	-	-	-	1 099	ORK
-	171	11	-	-	-	1 471	ISLAND
-	155	9	-	-	-	1 250	DARUNTER: KEF
1 090	6 665	2 626	8	40	-	36 716	NIEDERLANDE
1 082	6 594	2 620	-	38	-	34 825	DARUNTER: AMS
-	41	4	2	-	-	1 068	EIN
880	5 792	1 340	-	1	-	29 285	BELGIEN
864	5 791	1 337	-	1	-	29 152	DARUNTER: BRU
38	588	159	-	2	-	5 160	LUXEMBURG
38	588	159	-	2	-	5 160	DARUNTER: LUX
3 844	19 653	8 672	35	153	-	116 420	FRANKREICH
2 140	13 228	7 007	30	121	-	83 739	DARUNTER: PAR
5	117	55	-	-	-	1 517	BOD
112	1 084	330	-	25	-	6 395	LYS
8	187	95	-	-	-	1 492	MRS
87	2 867	544	-	4	-	11 129	NCE
-	-	1	-	-	-	2 206	CLY
-	308	340	-	-	-	1 369	BIA
1 461	1 632	154	5	2	-	7 243	*FR
8 119	38 818	15 435	4 182	2 715	-	390 699	SPANIEN
270	3 514	1 103	-	23	-	22 285	DARUNTER: MAD
266	3 029	700	28	19	-	20 868	BCN
-	251	-	-	-	-	1 408	GRO
45	173	61	-	3	-	3 510	VLC
11	1 200	553	-	-	-	8 157	ALC
-	1 075	166	-	-	-	6 690	LEI
77	2 397	811	-	2	-	16 877	AGP
12	165	355	-	-	-	3 980	SVQ
21	235	59	-	-	-	2 952	*EI
3 607	9 864	6 366	3 008	2 585	-	166 041	PMI
901	4 144	1 280	552	80	-	37 178	IBZ
245	1 070	515	-	-	-	9 297	MAH
1 174	4 370	1 097	437	-	-	35 568	LPA
868	3 134	1 020	157	-	-	22 907	TCI
438	1 814	783	-	-	-	17 314	FUE
163	1 780	516	-	-	-	13 257	ACE
-	487	50	-	-	-	1 428	*E3
684	6 265	1 729	36	227	-	42 561	PORTUGAL
154	1 986	280	-	216	-	13 280	DARUNTER: LIS
102	591	48	36	11	-	4 675	OPO
423	2 866	1 388	-	-	-	20 315	FAO
5	723	13	-	-	-	4 050	FNC
185	3 127	438	7	3	-	12 776	MALTA
185	3 127	438	7	3	-	12 776	DARUNTER: MLA
-	-	-	-	-	-	6	GIBRALT(BRIT)
1 679	13 420	7 793	63	781	-	85 433	SCHWEIZ
1 280	8 508	6 606	35	757	-	60 645	DARUNTER: ZRH
307	2 790	560	28	15	-	17 071	GVA
76	1 990	594	-	6	-	6 844	BSL
769	6 444	2 212	51	117	-	60 224	OESTERREICH
667	5 866	1 262	24	63	-	43 530	DARUNTER: VIE
1	11	21	-	9	-	1 272	INN
3	46	180	-	-	-	4 780	LNZ
29	62	364	14	35	-	3 761	SZG
64	407	179	13	10	-	5 336	GRZ
5	48	206	-	-	-	1 540	KLU
1 804	18 546	4 430	45	188	-	127 066	ITALIEN
140	4 592	608	-	28	-	22 532	DARUNTER: ROM
974	4 543	1 009	1	54	-	41 457	MIL
121	1 437	684	19	24	-	11 425	VCE
1	772	10	-	-	-	1 265	TRS
102	811	96	8	13	-	6 143	TRN
36	99	76	-	1	-	2 356	GOA
3	976	90	-	-	-	1 924	FLR
8	387	83	-	-	-	2 525	BLQ
41	198	159	-	31	-	4 919	PSA
243	1 414	1 064	14	9	-	14 915	NAP
2	278	6	-	-	-	1 418	CAG

5 PERSONENVERKEHR  
 5. 2 VERFLECHTUNG IM VERKEHR  
 5. 2. 3 REISENDE

NACH ENDZIELLAND BZW. ---FLUGPLATZ	VON HERKUNFTS						
	HAMBURG (HAM)	HANNOVER (HAJ)	BREMEN (BRE)	DUESSELDORF (DUS)	KOELN/BONN (CGN)	FRANKFURT (FRA)	STUTTGART (STR)
REISENDE							
INSGESAMT							
OLB .....	47	10	20	52	10	625	18
PMO .....	26	-	1	97	164	235	337
CTA .....	560	44	21	1 624	33	2 968	1 649
*IT .....	28	13	26	198	12	881	50
GRIECHENLAND	14 818	6 333	810	58 154	2 049	33 948	16 561
DARUNTER:ATH .....	2 405	541	260	6 447	513	13 669	2 840
SKG .....	1 158	146	72	5 098	115	2 914	2 087
CFU .....	1 081	944	4	4 373	-	1 693	1 275
JSI .....	2	-	-	765	-	282	215
JMK .....	1	-	1	1 147	-	39	5
SMI .....	1 146	-	-	2 625	-	591	311
JTR .....	-	-	-	734	-	34	10
KGS .....	1 505	557	-	5 007	-	1 255	1 291
RHO .....	2 420	1 417	3	10 543	549	2 864	2 565
CHQ .....	575	-	-	1 406	-	1 696	872
HER .....	4 362	2 577	467	14 415	872	7 458	5 065
MJT .....	-	-	2	1 037	-	286	3
*GR .....	163	151	1	3 701	-	877	22
TUERKEI .....	10 380	7 834	1 128	34 157	6 111	35 945	16 516
DARUNTER:ANK .....	394	571	45	1 920	729	3 913	1 103
IST .....	2 530	3 107	388	10 317	2 912	17 495	6 667
IZM .....	1 420	809	15	4 546	550	2 448	1 351
DLM .....	1 289	589	-	4 171	196	2 182	1 778
AYT .....	4 648	2 757	676	13 184	1 724	9 496	5 613
ZYPERN .....	1 011	308	20	2 729	71	1 879	708
DARUNTER:LCA .....	633	308	20	2 194	71	1 587	708
PFO .....	141	-	-	170	-	255	-
JUGOSLAWIEN	3 288	3 617	100	13 208	3 844	15 232	3 112
DARUNTER:BRG .....	359	223	32	1 069	207	4 370	473
ZAG .....	414	250	37	1 622	45	4 000	726
LJU .....	45	368	9	211	128	930	21
PUY .....	225	79	-	521	140	230	66
SPU .....	806	900	6	3 314	417	1 377	523
DBV .....	495	717	7	1 966	539	2 143	409
TIV .....	766	919	-	2 381	517	1 099	856
*YU .....	178	161	9	2 124	1 851	1 083	38
UNGARN .....	851	605	225	2 052	1 207	7 241	1 180
DARUNTER:BUD .....	851	605	225	2 052	1 207	7 241	1 180
ALBANIEN .....	29	6	5	13	10	74	12
TSSCHECHOSLOW.	440	154	50	706	354	5 813	144
DARUNTER:PRG .....	439	154	49	682	354	5 687	144
RUMAENIEN .....	54	14	14	597	16	2 382	23
DARUNTER:BUH .....	54	14	14	157	16	1 979	18
BULGARIEN .....	437	564	18	2 390	555	2 673	823
DARUNTER:SOF .....	90	103	18	206	71	1 987	79
VAR .....	192	416	-	895	315	289	580
BOJ .....	155	45	-	1 286	169	342	161
POLEN .....	926	75	52	880	495	7 750	164
DARUNTER:WAW .....	468	74	52	856	375	7 115	154
SOWJETUNION .....	1 756	412	193	2 729	214	14 192	1 077
DARUNTER:MOU .....	817	224	110	1 948	213	11 637	477
LED .....	624	2	-	282	-	1 402	48
*SU .....	8	186	79	395	1	1 041	16
EUROPA .....	139 533	85 419	20 555	409 978	64 498	492 080	121 985
DARUNTER:EG-LAENDER	94 385	58 823	16 224	306 963	42 593	312 004	87 156
AEGYPTEN .....	463	125	99	1 943	483	6 225	1 163
DARUNTER:CAI .....	242	114	82	785	375	5 349	885
LXR .....	78	-	7	890	14	203	162
HRG .....	23	-	-	30	93	105	98
LIBYEN .....	30	38	40	100	36	1 486	24
DARUNTER:TIP .....	30	38	34	86	36	1 393	22
TUNESIEN .....	2 778	2 509	515	10 879	1 287	9 262	5 631
DARUNTER:TUN .....	287	201	50	1 102	101	1 811	359
DJE .....	666	347	-	3 017	218	1 908	1 243
MIR .....	1 825	1 961	465	6 755	968	5 540	4 029
ALGERIEN .....	66	38	28	266	57	912	100
DARUNTER:ALG .....	61	37	27	213	51	851	93
MAROKKO .....	797	435	28	3 823	104	2 354	157
DARUNTER:CAS .....	70	45	16	192	16	819	71
AGA .....	642	376	-	3 126	-	978	5
MAURETANIEN .....	7	1	1	2	2	7	4
MALI .....	4	2	6	6	-	15	5
KAP VERDE .....	-	-	1	-	-	-	-
SENEGAL .....	7	3	-	107	20	559	19
GAMBIA .....	-	1	-	53	-	308	-
GUINEA-BISSAU .....	-	-	1	-	-	8	-
GUINEA .....	3	-	6	3	-	16	2
SIERRA LEONE .....	10	1	3	2	1	16	3
LIBERIA .....	5	-	4	11	8	13	5
ELFENB.KUESTE .....	7	1	4	12	4	42	9
BURKINA FASO .....	5	1	-	1	1	22	1
NIGER .....	2	-	-	2	1	14	-
TSCHAD .....	-	-	-	-	-	5	-
GHANA .....	57	6	18	347	5	51	14
TOGO .....	4	1	4	17	3	30	5
BENIN .....	1	-	-	6	-	12	4
NIGERIA .....	180	42	66	169	21	1 943	82
DARUNTER:LOS .....	171	42	61	141	20	1 915	78
KAMERUN .....	21	2	2	14	9	325	7
ZENT.AFR.REP. ....	1	-	-	4	2	5	-
AEQUAT.GUINEA .....	-	-	-	-	-	2	-
GABUN .....	1	-	2	3	-	17	3

FLUGPLATZ							NACH ENDZIELLAND
NUERNBERG (NUE)	MUENCHEN (MUC)	BERLIN (WEST) (BER)	SAARBUECKEN (SCN)	MUENSTER/ OSNABRUECK (FMO)	SONSTIGE	INSGESAMT	BZM. -- FLUGPLATZ
							REISENDE
							INSGESAMT
4	275	68	-	-	-	1 129	OLB
3	346	3	-	-	-	1 212	PMO
116	1 532	115	-	6	-	8 668	CTA
4	103	8	3	14	-	1 340	*IT
4 484	46 293	5 327	684	17	-	189 478	GRIECHENLAND
546	8 778	636	42	16	-	36 693	DARUNTER:ATH
382	3 599	263	-	1	-	15 835	SKG
456	3 131	840	-	-	-	13 797	CFU
-	821	-	-	-	-	2 085	JSI
-	1 210	-	-	-	-	2 403	JMK
-	2 178	-	-	-	-	6 851	SMI
-	2 167	-	-	-	-	2 945	JTR
-	3 242	463	-	-	-	13 320	KGS
1 236	5 871	781	-	-	-	28 249	RHO
-	1 177	-	-	-	-	5 726	CHO
1 862	9 727	1 861	642	-	-	49 308	HER
-	1 272	47	-	-	-	2 647	MJT
2	2 804	436	-	-	-	8 157	*GR
4 684	28 518	6 179	1 045	544	-	153 041	TUERKEI
92	1 725	46	-	11	-	10 549	DARUNTER:ANK
928	10 861	1 266	13	23	-	56 507	IST
160	3 966	1 065	-	3	-	16 333	IZM
331	2 626	1 192	291	-	-	14 645	DLM
3 170	9 322	2 610	741	507	-	54 448	AIT
11	2 900	12	-	1	-	9 650	ZYPERN
11	2 043	12	-	1	-	7 588	DARUNTER:LCA
-	857	-	-	-	-	1 423	PFO
591	4 925	639	515	11	-	49 082	JUGOSLAWIEN
34	1 558	37	3	6	-	8 371	DARUNTER:BEG
25	858	38	-	3	-	8 018	ZAG
5	569	6	-	-	-	2 292	LJU
-	-	-	-	-	-	1 261	PUY
204	698	260	260	1	-	8 766	SPU
114	120	295	252	1	-	7 058	DBV
206	905	-	-	-	-	7 649	TIV
3	217	3	-	-	-	5 667	*YU
114	3 518	107	24	11	-	17 135	UNGARN
114	3 518	107	24	11	-	17 135	DARUNTER:BUD
1	22	1	-	-	-	173	ALBANIEN
73	362	71	16	8	-	8 191	TSCHECHOSLOW
67	361	70	16	8	-	8 031	DARUNTER:PRG
11	106	5	-	-	-	3 222	RUMAENIEN
11	106	5	-	-	-	2 374	DARUNTER:BUH
203	707	5	-	-	-	8 375	BULGARIEN
28	568	5	-	-	-	3 155	DARUNTER:SOF
53	68	-	-	-	-	2 808	VAR
122	67	-	-	-	-	2 347	BOJ
48	495	88	4	13	-	10 990	POLEN
48	362	88	4	13	-	9 609	DARUNTER:WAW
185	1 623	59	137	10	-	22 587	SOWJETUNION
177	1 389	47	-	10	-	17 049	DARUNTER:MOW
3	217	2	-	-	-	2 584	LED
2	9	10	137	-	-	1 884	*SU
33 607	253 506	75 472	6 860	5 395	-	1 708 888	E U R O P A
24 098	180 373	55 489	4 995	3 864	-	1 186 967	DARUNTER: EG-LAENDER
33	4 481	128	1	142	-	15 286	AEGYPTEN
24	2 417	126	1	142	-	10 542	DARUNTER:CAI
2	1 087	-	-	-	-	2 443	LXR
2	956	-	-	-	-	1 307	HRG
21	55	5	-	6	-	1 841	LIBYEN
19	54	5	-	6	-	1 723	DARUNTER:TIP
1 708	7 703	1 539	760	369	-	44 940	TUNESIEN
89	840	35	39	9	-	4 923	DARUNTER:TUN
287	2 409	289	-	-	-	10 384	DJE
1 332	4 409	1 215	721	360	-	29 580	MIR
24	118	39	-	-	-	1 648	ALGERIEN
21	113	30	-	-	-	1 497	DARUNTER:ALG
27	2 800	346	-	11	-	10 882	MAROKKO
20	198	21	-	11	-	1 479	DARUNTER:CAS
-	2 205	315	-	-	-	7 647	AGA
-	-	-	-	-	-	26	MAURETANIEN
1	2	6	-	-	-	47	MALI
-	1	-	-	-	-	2	KAP VERDE
1	43	6	-	-	-	765	SENEGAL
-	3	-	-	-	-	365	GAMBIA
-	-	-	-	-	-	9	GUINEA-BISSAU
-	-	2	-	-	-	32	GUINEA
-	3	-	-	-	-	36	SIERRA LEONE
-	-	-	-	-	-	49	LIBERIA
1	7	4	-	-	-	91	ELFENB.KUESTE
-	4	2	-	-	-	37	BURKINA FASO
-	2	1	-	-	-	22	NIGER
-	1	-	-	-	-	6	TSCHAD
5	43	-	-	-	-	546	GHANA
-	6	-	-	-	-	70	TOGO
-	-	-	-	-	-	23	BENIN
14	68	9	-	1	-	2 595	NIGERIA
14	63	9	-	1	-	2 515	DARUNTER:LOS
2	34	6	-	1	-	423	KAMERUN
-	-	2	-	-	-	14	ZENT.AFR.REP.
-	-	-	-	-	-	2	AEQUAT.GUINEA
-	3	-	-	-	-	29	GABUN

5 PERSONENVERKEHR  
 5. 2 VERFLECHTUNG IM VERKEHR  
 5. 2. 3 REISENDE

NACH ENDZIELLAND BZW. ---FLUGPLATZ	VON HERKUNFTS						
	HAMBURG (HAM)	HANNOVER (HAJ)	BREMEN (BRE)	DUESSELDORF (DUS)	KOELN/BONN (CGN)	FRANKFURT (FRA)	STUTTGART (STR)
REISENDE							
INSGESAMT							
KONGO	7	-	3	4	-	10	-
ZAIRE	6	6	2	7	2	285	12
ANGOLA	5	-	2	8	5	25	1
SUDAN	10	11	4	10	1	495	5
DSCHIBUTI	-	-	1	1	-	7	1
AETHIOPIEN	9	3	5	12	5	676	3
SOMALIA	-	-	1	-	-	111	-
UGANDA	3	-	-	5	-	49	3
KENIA	295	23	15	928	33	4 792	96
DARUNTER: NBO	63	18	13	126	28	2 206	73
MBA	232	5	2	801	5	2 579	23
RUANDA	1	-	-	5	-	30	4
BURUNDI	1	-	1	11	-	27	3
TANSANIA	27	5	4	26	10	319	15
SAMBIA	8	1	2	2	3	156	11
MALAWI	10	-	4	3	1	36	3
SIMBABWE	28	8	13	25	29	919	10
DARUNTER: HRE	28	8	11	18	29	847	9
BOTSUANA	-	1	1	1	-	45	2
NAMIBIA	27	20	6	2	2	740	9
MOSAMBIK	3	-	-	-	-	55	1
MADAGASKAR	5	2	-	13	-	73	26
KOMOREN	-	-	-	1	-	1	-
SESCELLEN	30	5	-	15	2	489	17
REUNION (FR)	3	-	-	-	-	21	4
MAURITIUS	27	12	14	77	13	1 014	21
DARUNTER: MRU	27	12	14	77	13	1 014	21
SUEDAFRIKA	185	102	60	282	40	4 353	174
DARUNTER: JNB	172	97	43	243	39	3 669	135
A F R I K A	5 139	3 405	966	19 210	2 190	38 377	7 659
KANADA	1 415	881	471	2 839	321	20 297	1 120
DARUNTER: YUL	173	77	69	367	63	2 320	180
YYZ	765	584	202	1 799	138	9 237	504
YEG	31	15	25	66	27	915	36
YVR	330	128	116	411	84	4 134	276
YYC	59	65	24	67	8	1 468	52
YQX	-	-	3	-	-	1 032	-
*CA	19	5	20	37	1	806	35
USA	12 384	3 021	1 963	23 720	4 150	155 959	12 835
DARUNTER: NYC	4 795	851	393	5 804	1 444	28 852	4 633
CHI	688	312	191	3 657	175	9 385	780
BOS	441	173	94	417	145	6 855	583
PHL	103	58	40	168	34	4 471	178
BWI	42	10	12	36	5	1 821	46
DCA	358	133	77	228	1 163	13 001	386
DET	120	52	56	178	52	4 399	164
PIT	30	6	7	221	53	723	20
CVG	54	48	9	41	25	3 981	121
CLE	54	17	8	68	11	1 255	44
*U1	89	10	45	172	62	1 709	212
ATL	1 358	181	67	322	99	8 460	1 448
TPA	72	10	8	26	5	860	45
MIA	1 303	162	125	3 941	125	6 851	460
CHS	1	-	5	5	10	2 909	36
ORL	70	32	45	49	33	2 957	104
*U2	92	14	60	102	27	2 435	364
MSP	89	19	21	108	7	2 268	62
STL	15	11	13	54	9	4 107	65
*U3	5	6	7	28	3	1 262	48
DAL	172	140	40	100	119	8 386	249
HOU	121	80	42	138	53	2 500	140
*U4	17	4	14	18	3	1 013	85
SEA	169	12	21	63	11	1 786	74
SFO	753	260	141	2 728	226	9 555	627
LAX	993	322	223	4 481	137	11 187	972
DEN	84	19	28	43	14	1 849	101
*U6	20	7	8	46	6	854	67
BERMUDA (BRIT)	23	-	-	6	3	48	4
MEXIKO	190	134	26	722	100	2 710	170
DARUNTER: MEX	186	134	24	281	97	2 189	151
GUATEMALA	24	-	7	8	2	97	20
BELIZE	-	-	-	6	-	9	-
HONDURAS	2	-	1	1	-	28	-
EL SALVADOR	4	-	2	3	-	39	2
NICARAGUA	2	-	1	1	-	38	-
COSTA RICA	33	1	7	23	-	115	7
PANAMA	6	-	2	6	-	54	1
KUBA	10	-	-	492	1 221	769	-
DARUNTER: HAV	5	-	-	491	831	767	-
BAHAMAS	11	-	1	19	-	52	-
JAMAICA	11	-	7	451	1	72	6
HAITI	1	-	1	1	-	12	2
DOMINIK. REP.	360	2	-	2 668	3	2 714	2
DARUNTER: SDQ	26	2	-	385	2	910	2
POP	146	-	-	1 663	1	1 403	-
*DO	188	-	-	620	-	401	-
ANTIGUA-BARB.	33	2	11	27	2	230	13
GUADELOUPE (FR)	21	1	5	58	5	98	41
BARBADOS	24	6	7	26	3	363	7
TRINID. U. TOB.	15	6	2	11	1	127	1
NIED. ANTILLEN	38	-	15	42	-	41	23
ST. LUCIA	11	7	-	14	2	288	2

MAI 1990

MIT GEBIETEN AUSSERHALB DES BUNDESGBIETES

FLUGPLATZ							NACH ENDZIELLAND BZW. -- FLUGPLATZ
NUERNBERG (NUE)	MUENCHEN (MUC)	BERLIN (WEST) (BER)	SAARBRUECKEN (SCN)	MUENSTER/ OSNABRUECK (FMO)	SONSTIGE	INSGESAMT	
-	-	1	-	-	-	25	REISENDE
4	16	5	-	-	-	345	KONGO
-	1	4	-	-	-	51	ZAIRE
7	8	6	-	-	-	557	ANGOLA
-	-	-	-	-	-	10	SUDAN
-	18	7	-	-	-	738	DSCHIBUTI
-	2	2	-	-	-	116	AETHIOPIEN
-	-	1	-	-	-	61	SOMALIA
9	3 349	55	-	-	-	9 595	UGANDA
6	126	33	-	-	-	2 692	KENIA
2	3 223	20	-	-	-	6 892	DARUNTER: NBO MBA
-	-	3	-	-	-	43	RUANDA
1	-	-	-	-	-	44	BURUNDI
-	33	8	-	-	-	447	TANSANIA
1	14	3	-	-	-	201	SAMBIA
-	4	-	-	-	-	61	MALAWI
9	47	16	-	-	-	1 104	SIMBABWE
9	47	16	-	-	-	1 022	DARUNTER: HRE
-	-	1	-	-	-	51	BOTSUANA
-	38	9	-	-	-	853	NAMIBIA
-	-	1	-	-	-	60	MOSAMBIK
-	41	6	-	-	-	166	MADAGASKAR
-	-	-	-	-	-	2	KOMOREN
-	31	24	-	-	-	613	SESCHELLEN
-	16	2	-	-	-	46	REUNION (FR)
1	566	66	-	-	-	1 811	MAURITIUS
1	566	66	-	-	-	1 811	DARUNTER: MRU
93	457	78	-	-	-	5 824	SUEDAFRIKA
74	445	74	-	-	-	4 991	DARUNTER: JNB
1 962	20 018	2 393	761	530	-	102 610	A F R I K A
250	3 618	629	2	19	-	31 862	KANADA
50	386	96	-	3	-	3 784	DARUNTER: YUL
89	2 020	290	-	6	-	15 634	YYZ
8	106	37	2	-	-	1 268	YEG
64	790	101	-	7	-	6 441	YVR
18	134	23	-	3	-	1 921	YXC
-	-	-	-	-	-	1 035	YQX
9	128	12	-	-	-	1 072	*CA
4 397	28 897	7 103	79	172	-	254 680	USA
877	9 539	3 136	-	32	-	60 356	DARUNTER: NYC
338	3 893	339	-	16	-	19 774	CHI
202	1 121	215	-	-	-	10 246	BOS
81	336	97	-	4	-	5 570	PHL
22	101	11	-	-	-	2 106	BWI
450	778	452	-	11	-	17 037	DCA
76	260	65	-	4	-	5 426	DET
36	168	2	-	-	-	1 266	PIT
94	45	122	-	-	-	4 540	CVG
15	55	21	-	-	-	1 548	CLE
69	289	14	-	3	-	2 674	*U1
347	5 414	323	16	29	-	18 064	ATL
19	48	84	-	-	-	1 177	TPA
124	1 583	592	-	8	-	15 274	MIA
11	3	2	-	-	-	2 982	CHS
91	77	158	-	3	-	3 619	ORL
72	112	37	-	-	-	3 315	*U2
41	107	48	-	-	-	2 770	MSP
27	136	3	-	4	-	4 444	STL
7	44	2	-	-	-	1 412	*U3
259	362	230	26	11	-	10 094	DAL
90	192	56	18	5	-	3 435	HOU
37	33	3	-	-	-	1 227	*U4
42	168	48	-	-	-	2 394	SEA
276	1 165	421	13	18	-	16 183	SFO
306	2 070	457	6	11	-	21 165	LAX
38	138	25	-	-	-	2 339	DEN
41	18	11	-	-	-	1 078	*U6
-	5	-	-	-	-	89	BERMUDA (BRIT)
56	267	61	17	10	-	4 463	MEXIKO
55	207	56	17	10	-	3 407	DARUNTER: MEX
-	9	-	-	-	-	167	GUATEMALA
-	1	-	-	-	-	16	BELIZE
-	-	-	-	-	-	32	HONDURAS
1	-	-	-	-	-	51	EL SALVADOR
-	-	-	-	-	-	42	NICARAGUA
1	53	1	-	-	-	241	COSTA RICA
-	-	1	-	-	-	70	PANAMA
1	344	-	-	-	-	2 837	KUBA
1	344	-	-	-	-	2 439	DARUNTER: HAV
-	8	6	-	-	-	97	BAHAMAS
6	8	2	-	-	-	564	JAMAICA
1	-	-	-	-	-	18	HAITI
4	284	25	-	-	-	6 062	DOMINIK . REP
4	14	21	-	-	-	1 366	DARUNTER: SDQ
-	270	4	-	-	-	3 487	POP
-	-	-	-	-	-	1 209	*DO
10	43	9	-	-	-	380	ANTIGUA - BARB.
-	56	10	-	-	-	295	GUADELOUPE (FR)
-	11	26	-	-	-	473	BARBADOS
1	8	8	-	-	-	180	TRINID. U. TOB.
-	47	5	-	-	-	211	NIED. ANTILLEN
-	14	7	-	-	-	345	ST. LUCIA

## 5 PERSONENVERKEHR

## 5. 2 VERFLECHTUNG IM VERKEHR

## 5. 2. 3 REISENDE

NACH ENDZIELLAND BZW. --- FLUGPLATZ	VON HERKUNFTS						
	HAMBURG (HAM)	HANNOVER (HAJ)	BREMEN (BRE)	DUESSELDORF (DUS)	KOELN/BONN (CGN)	FRANKFURT (FRA)	STUTTGART (STR)
<b>REISENDE</b>							
<b>INSGESAMT</b>							
SONST. WESTIN. ....	33	6	11	19	6	262	7
KOLUMBIEN .....	37	10	11	47	10	1 293	31
DARUNTER: BOG .....	28	7	4	33	10	1 051	20
VENEZUELA .....	84	18	45	603	17	1 333	43
DARUNTER: CCS .....	75	18	45	155	15	1 059	42
GUYANA .....	11	-	-	-	-	-	-
SURINAME .....	-	-	1	5	-	1	-
GUAYANA (FR) .....	-	-	-	4	-	1	1
BRASILLEN .....	204	62	63	713	58	4 341	234
DARUNTER: RIO .....	103	19	30	148	14	2 249	44
SAO .....	93	38	22	189	39	1 681	157
ECUADOR .....	29	4	4	34	5	451	7
PERU .....	26	7	3	36	7	1 037	11
DARUNTER: LIM .....	25	7	3	36	7	1 027	11
BOLIVIEN .....	-	-	-	5	-	60	-
PARAGUAY .....	4	-	5	9	-	211	8
URUGUAY .....	4	-	4	17	2	146	13
ARGENTINIEN .....	90	19	16	133	26	1 269	45
DARUNTER: BUE .....	90	19	16	131	23	1 222	45
CHILE .....	45	18	11	58	6	705	24
<b>A M E R I K A</b> .....	<b>15 185</b>	<b>4 205</b>	<b>2 703</b>	<b>32 827</b>	<b>5 951</b>	<b>195 270</b>	<b>14 680</b>
LIBANON .....	17	4	11	27	2	358	7
ISRAEL .....	419	261	112	767	1 101	8 729	1 336
DARUNTER: TLV .....	418	260	112	766	1 101	8 606	1 147
JORDANIEN .....	38	27	20	62	17	1 805	45
DARUNTER: AMM .....	38	27	18	62	17	1 757	43
SYRIEN .....	59	35	19	155	15	1 690	25
DARUNTER: DAM .....	49	32	17	151	15	1 582	23
IRAK .....	30	29	19	93	27	1 942	76
DARUNTER: BGW .....	30	29	19	92	27	1 932	73
IRAN .....	391	128	36	311	100	5 331	113
DARUNTER: THR .....	391	128	35	305	100	5 285	111
KUWEIT .....	72	26	19	90	20	1 106	26
DARUNTER: KWI .....	72	26	19	90	20	1 106	26
BAHRAIN .....	25	11	21	30	7	599	10
KATAR .....	6	4	4	11	2	128	2
SAUDI-ARAB. ....	105	58	41	221	50	2 498	81
DARUNTER: JED .....	55	19	23	84	17	771	42
RUH .....	30	39	11	92	30	1 509	36
JEM. ARAB. REP. ....	15	8	2	9	1	912	6
JEMEN DEM. VR .....	1	-	-	1	-	27	-
OMAN .....	8	3	12	9	5	161	11
V. A. EMIRATE .....	125	55	42	110	47	1 758	44
DARUNTER: DXB .....	90	41	28	79	25	1 344	32
PAKISTAN .....	46	22	7	76	23	2 542	28
DARUNTER: KHI .....	31	22	6	50	20	2 003	16
BANGLADESCH .....	6	-	2	7	1	124	3
AFGHANISTAN .....	2	-	-	-	-	15	-
INDIEN .....	260	67	65	472	61	13 661	125
DARUNTER: DEL .....	117	35	22	178	14	6 575	52
BOM .....	128	32	31	228	47	5 782	45
NEPAL .....	8	5	1	15	1	575	4
SRI LANKA .....	172	5	7	617	-	1 065	5
DARUNTER: CMB .....	172	5	7	617	-	1 065	5
MALEDIVEN .....	210	-	-	481	-	968	3
DARUNTER: MLE .....	210	-	-	481	-	968	3
BIRMA .....	2	-	3	1	-	21	1
THAILAND .....	548	136	75	1 313	102	6 103	237
DARUNTER: BKK .....	535	136	75	1 230	102	5 972	233
LAOS .....	-	-	-	1	-	1	-
KAMPUTSCHEA .....	-	-	-	-	-	3	-
VIETNAM .....	5	-	-	5	-	51	-
MALAYSIA .....	49	16	20	63	10	1 620	39
DARUNTER: KUL .....	48	14	14	54	8	1 376	38
SINGAPUR .....	314	131	113	328	100	3 523	160
DARUNTER: SIN .....	314	131	113	328	100	3 523	160
BRUNEI .....	-	-	-	3	-	65	2
INDONESIEN .....	122	44	51	224	36	3 290	76
DARUNTER: JKT .....	73	33	36	166	31	1 762	53
DPS .....	38	8	7	50	3	1 304	22
PHILIPPINEN .....	129	36	71	121	33	2 451	70
DARUNTER: MNL .....	129	36	71	120	33	2 329	69
HONGKONG (BRIT) .....	489	249	105	497	155	7 276	324
DARUNTER: HKG .....	489	249	105	497	155	7 276	324
TAIWAN .....	94	3	31	154	1	1 361	60
DARUNTER: TPE .....	94	3	30	134	1	1 206	60
JAPAN .....	871	344	96	2 466	230	18 844	820
DARUNTER: TYO .....	674	280	57	1 784	186	14 450	634
OSA .....	125	63	31	526	25	3 728	151
KOREA REP. ....	196	27	40	333	21	2 595	142
DARUNTER: SEL .....	179	26	38	328	21	2 397	137
KOREA DEM. VR .....	-	-	1	3	-	5	1
MONGOLEI .....	-	-	-	-	-	5	-
CHINA .....	191	63	31	172	35	2 948	127
DARUNTER: PEK .....	184	56	30	164	34	2 732	118
<b>A S I E N</b> .....	<b>5 020</b>	<b>1 797</b>	<b>1 077</b>	<b>9 248</b>	<b>2 203</b>	<b>96 156</b>	<b>4 009</b>
AUSTRALIEN .....	140	76	64	307	94	4 335	207
DARUNTER: SYD .....	74	31	25	173	31	2 274	89
MEB .....	43	41	20	83	49	917	76



MAI 1990  
 MIT GEBIETEN AUSSERHALB DES BUNDESGBIETES

FLUGPLATZ							NACH ENDZIELLAND BZW. -- FLUGPLATZ
NUERNBERG (NUE)	MUENCHEN (MUC)	BERLIN (WEST) (BER)	SAARB RUECKEN (SCN)	MUENSTER/ OSNABRUECK(FMO)	SONSTIGE	INSGESAMT	
							REISENDE
							INSGESAMT
4	21	-	-	-	-	369	SONST. WESTIN.
14	54	23	-	-	-	1 530	KOLUMBIEN
8	45	22	-	-	-	1 228	DARUNTER: BOG
9	200	40	-	-	1	2 393	VENEZUELA
9	96	40	-	-	1	1 555	DARUNTER: CCS
-	-	-	-	-	-	11	GUYANA
-	-	-	-	-	-	7	SURINAME
-	-	2	-	-	-	8	GUAYANA (FR)
94	613	105	-	-	-	6 487	BRASIL IEN
27	175	57	-	-	-	2 866	DARUNTER: RIO
48	135	32	-	-	-	2 434	SAO
3	32	21	-	-	-	590	ECUADOR
4	164	18	-	-	-	1 313	PERU
4	164	18	-	-	-	1 302	DARUNTER: LIM
-	-	19	-	-	-	84	BOLIVIEN
3	4	1	-	-	-	245	PARAGUAY
3	8	2	-	-	-	199	URUGUAY
21	70	29	-	-	-	1 718	ARGENTINIEN
21	68	29	-	-	-	1 664	DARUNTER: BUE
10	11	7	-	-	-	895	CHILE
4 893	34 869	8 141	98	202	-	319 024	A M E R I K A
2	8	6	-	-	-	442	LIBANON
81	4 518	788	9	13	-	18 134	ISRAEL
81	4 270	781	9	13	-	17 564	DARUNTER: TLV
14	416	50	-	-	-	2 496	JORDANIEN
14	227	50	-	-	-	2 255	DARUNTER: AMM
9	825	25	-	-	-	2 857	SYRIEN
9	812	22	-	-	-	2 712	DARUNTER: DAM
21	49	17	-	-	-	2 303	IRAK
21	49	14	-	-	-	2 286	DARUNTER: BGW
21	219	85	4	-	-	6 739	IRAN
21	217	85	4	-	-	6 682	DARUNTER: THR
21	68	11	-	-	-	1 459	KUWEIT
21	68	11	-	-	-	1 459	DARUNTER: KWI
4	15	3	-	-	-	725	BAHRAIN
2	1	-	-	-	-	160	KATAR
44	215	34	-	-	-	3 350	SAUDI-ARAB.
21	76	22	-	-	-	1 131	DARUNTER: JED
19	111	12	-	-	-	1 891	RUH
3	30	3	-	-	-	989	JEM. ARAB. REP.
1	-	-	-	-	-	30	JEMEN DEM. VR
1	15	1	-	-	-	227	OMAN
24	271	14	-	-	-	2 490	V. A. EMIRATE
15	205	6	-	-	-	1 865	DARUNTER: DXB
21	86	34	-	-	-	2 885	PAKISTAN
16	43	32	-	-	-	2 239	DARUNTER: KHI
-	1	-	-	-	-	144	BANGLADESCH
-	-	-	-	-	-	17	AFGHANISTAN
89	189	139	-	-	-	15 137	INDIEN
32	82	74	-	-	-	7 185	DARUNTER: DEL
40	63	65	-	-	-	6 466	BOM
3	22	29	-	-	-	665	NEPAL
2	585	27	-	-	-	2 485	SRI LANKA
2	585	27	-	-	-	2 485	DARUNTER: CMB
-	629	1	-	-	-	2 292	MALEDIVEN
-	629	1	-	-	-	2 292	DARUNTER: MLE
-	-	-	-	-	-	28	BIRMA
106	1 207	129	26	4	-	9 986	THAILAND
106	1 193	129	26	4	-	9 741	DARUNTER: BKK
-	-	-	-	-	-	2	LAOS
-	6	-	-	-	-	3	KAMPUTSCHEA
16	75	12	-	-	-	62	VIETNAM
13	63	12	-	-	-	1 923	MALAYSIA
86	429	123	-	-	-	1 643	DARUNTER: KUL
86	429	123	-	-	-	5 309	SINGAPUR
-	-	-	-	-	-	5 309	DARUNTER: SIN
44	187	59	-	-	-	70	BRUNEI
35	101	32	-	-	-	4 133	INDONESIEN
8	78	27	-	-	-	2 322	DARUNTER: JKT
18	149	37	4	-	-	1 545	DPS
18	149	37	4	-	-	3 119	PHILIPPINEN
204	577	204	12	5	-	2 995	DARUNTER: MNL
204	577	204	12	5	-	10 097	HONGKONG (BRIT)
20	52	55	-	-	-	10 097	DARUNTER: HKG
15	52	55	-	-	-	1 831	TAIWAN
172	2 932	703	24	2	-	1 650	DARUNTER: TPE
137	2 467	629	20	1	-	27 504	JAPAN
22	350	44	4	-	-	21 319	DARUNTER: TYO
74	157	113	-	-	-	5 069	OSA
71	147	113	-	-	-	3 698	KOREA REP.
1	-	-	-	-	-	3 457	DARUNTER: SEL
-	-	-	-	-	-	11	KOREA DEM. VR
45	118	77	-	-	-	5	MONGOLEI
39	112	73	-	-	-	3 807	CHINA
-	-	-	-	-	-	3 542	DARUNTER: PEK
1 149	14 051	2 779	79	46	-	137 614	A S I E N
42	340	102	11	1	-	5 719	AUSTRALIEN
17	202	50	-	-	-	2 966	DARUNTER: SYD
22	95	20	11	1	-	1 378	MEB

## 5 PERSONENVERKEHR

## 5. 2 VERFLECHTUNG IM VERKEHR

## 5. 2. 3 REISENDE

NACH ENDZIELLAND BZW. --- FLUGPLATZ	VON HERKUNFTS						
	HAMBURG (HAM)	HANNOVER (HAJ)	BREMEN (BRE)	DUESSELDORF (DUS)	KOELN/BONN (CGN)	FRANKFURT (FRA)	STUTTGART (STR)
REISENDE							
INSGESAMT							
NEUSEELAND .....	8	2	10	45	-	339	9
OZEANIEN(USA) .....	1	1	-	-	-	2	-
FIDSCHI .....	1	-	-	1	-	2	1
UEB. OZEANIEN .....	-	-	-	-	-	2	3
NEUKALED. (FR) .....	-	-	-	-	-	-	-
POLYNES(FR) .....	-	3	-	7	-	8	2
PAPUA-NEUGUI .....	4	4	-	-	1	33	1
AUSTRALIEN/OZEANIEN...	154	86	74	360	95	4 721	223
I N S G E S A M T ..	165 031	94 912	25 375	471 623	74 937	826 604	148 556

MAI 1990

MIT GEBIETEN AUSSERHALB DES BUNDESGBIETES

FLUGPLATZ							NACH ENDZIELLAND
NUERNBERG (NUE)	MUENCHEN (MUC)	BERLIN (WEST) (BER)	SAARBRUECKEN (SCN)	MUENSTER/ OSNABRUECK (FMO)	SONSTIGE	INSGESAMT	BZW. -- FLUGPLATZ
2	20	-	-	1	-	436	REISENDE
-	1	-	-	-	-	5	INSGESAMT
-	-	-	-	-	-	5	NEUSEELAND
-	3	-	-	-	-	8	OZEANIEN (USA)
-	2	-	-	-	-	2	FIDSCHI
-	5	2	-	-	-	27	UEB. OZEANIEN
-	4	-	-	-	-	47	NEUKALED. (FR)
44	375	104	11	2	-	6 249	POLYNES (FR)
							PAPUA-NEUGUI
41 655	322 819	88 889	7 809	6 175	-	2 274 385	AUSTRALIEN/OZEANIEN
							I N S G E S A M T

## 5 PERSONENVERKEHR

## 5. 2 VERFLECHTUNG IM VERKEHR

## 5. 2. 3 REISENDE

NACH ENDZIELLAND BZW. --- FLUGPLATZ	VON HERKUNFTS						
	HAMBURG (HAM)	HANNOVER (HAJ)	BREMEN (BRE)	DUESSELDORF (DUS)	KOELN/BONN (CGN)	FRANKFURT (FRA)	STUTTGAERT (STR)
<b>REISENDE IM PAUSCHALFLUGREISEVERKEHR</b>							
FINNLAND	-	-	-	132	-	-	-
SCHWEDEN	42	-	-	-	-	-	-
NORWEGEN	-	285	-	-	-	90	-
DAENEMARK	34	142	-	-	-	-	-
GR BRITANNIEN	1 061	874	-	596	-	935	1 335
DARUNTER: LON	1 061	874	-	596	-	886	1 335
IRLAND	-	134	-	981	-	542	709
DARUNTER: SNN	-	-	-	821	-	542	709
NIEDERLANDE	-	-	-	-	-	-	-
FRANKREICH	232	435	-	2 973	1 086	1 326	81
DARUNTER: CLY	232	197	-	1 061	99	612	-
BIA	-	-	-	261	-	345	81
*FR	-	-	-	1 162	987	307	-
SPANIEN	28 261	20 718	5 169	127 943	16 894	41 287	28 470
DARUNTER: GRO	-	140	-	720	-	242	-
ALC	603	513	-	3 678	-	620	-
LEI	547	330	-	3 545	-	682	292
AGP	1 962	687	-	5 030	172	1 230	768
SVQ	96	291	-	491	-	586	526
PMI	13 764	10 322	4 041	65 589	10 090	18 135	14 683
IBZ	3 175	1 862	527	13 796	2 439	4 463	3 299
MAH	834	540	-	2 936	189	1 597	1 358
LPA	2 695	2 525	460	11 611	1 614	5 594	2 844
TCI	1 670	1 488	141	6 735	1 552	3 683	2 024
FUE	1 501	1 053	-	7 504	443	2 420	1 338
ACE	1 158	840	-	5 561	374	1 699	1 149
*E3	256	-	-	635	-	-	-
PORTUGAL	1 952	1 105	-	8 667	764	4 525	2 297
DARUNTER: LIS	-	-	-	1 203	-	352	295
FAO	1 639	1 105	-	6 136	764	2 519	2 002
FNC	313	-	-	880	-	1 654	-
MALTA	799	-	-	2 543	826	1 011	1 420
DARUNTER: MLA	799	-	-	2 543	826	1 011	1 420
SCHWEIZ	-	-	-	-	-	-	-
OESTERREICH	158	-	-	100	-	3	-
ITALIEN	1 570	898	-	5 603	808	4 058	3 855
DARUNTER: NAP	1 164	898	-	3 167	517	1 783	1 339
CTA	406	-	-	1 485	-	901	1 425
GRIECHENLAND	13 769	5 625	454	53 475	1 403	18 077	13 021
DARUNTER: ATH	1 568	-	-	3 556	-	1 608	1 225
SKG	1 013	-	-	3 652	-	740	728
CFU	1 061	935	-	4 216	-	1 394	1 077
JSI	-	-	-	764	-	257	214
JMK	-	-	-	1 145	-	-	-
SMI	1 146	-	-	2 611	-	508	297
JTR	-	-	-	734	-	-	-
KGS	1 505	557	-	5 004	-	1 214	1 284
RHO	2 418	1 417	-	10 459	549	2 812	2 528
CHQ	572	-	-	1 396	-	1 615	817
HER	4 327	2 566	454	14 369	854	6 591	4 851
MJT	-	-	-	1 031	-	263	-
*GR	159	150	-	3 682	-	786	-
TUERKEI	8 254	5 659	851	25 264	2 376	14 300	10 887
DARUNTER: IST	1 271	1 645	179	3 869	425	2 600	3 004
IZM	1 209	673	-	3 765	53	895	409
DLM	1 268	589	-	4 124	196	2 159	1 625
AYT	4 506	2 752	672	13 056	1 702	8 432	5 582
ZYPERN	846	199	-	2 495	-	606	623
DARUNTER: LCA	468	199	-	2 005	-	314	623
PFO	141	-	-	170	-	255	-
JUGOSLAWIEN	2 241	2 622	-	10 715	3 497	3 005	1 682
DARUNTER: PUY	225	79	-	521	140	227	-
SPU	729	864	-	3 302	359	710	498
DBV	484	716	-	1 955	537	715	406
TIV	766	919	-	2 280	517	868	726
*YU	-	20	-	1 983	1 702	248	-
UNGARN	-	-	-	659	-	572	-
DARUNTER: BUD	-	-	-	659	-	572	-
TSSCHECHOSLOW.	166	-	-	335	117	250	-
RUMAENIEN	-	-	-	485	-	317	-
BULGARIEN	346	461	-	2 168	483	595	663
DARUNTER: VAR	191	416	-	883	314	232	502
BOJ	155	45	-	1 285	169	321	161
POLEN	-	-	-	-	-	259	-
SOWJETUNION	275	205	73	363	-	544	532
DARUNTER: *SU	6	185	73	274	-	544	-
<b>EUROPA</b>	<b>60 006</b>	<b>39 362</b>	<b>6 547</b>	<b>245 497</b>	<b>28 254</b>	<b>92 302</b>	<b>65 575</b>
DARUNTER: EG-LAENDER	46 879	29 931	5 623	200 238	20 955	70 750	49 768
AEGYPTEN	211	-	-	1 319	-	834	991
DARUNTER: CAI	28	-	-	224	-	627	737
LXR	75	-	-	873	-	102	158
HRG	23	-	-	29	-	105	96
TUNESIEN	2 529	2 397	444	10 281	1 178	7 279	5 459
DARUNTER: TUN	143	100	-	537	-	514	235
DJE	664	345	-	3 006	218	1 791	1 241
MIR	1 722	1 952	444	6 736	960	4 974	3 983
MAROKKO	671	376	-	3 113	-	965	-
DARUNTER: AGA	636	376	-	3 097	-	933	-
SENEGAL	-	-	-	95	-	557	-
GAMBIA	-	-	-	48	-	308	-
KENIA	213	-	-	801	5	2 548	-
DARUNTER: MBA	213	-	-	801	5	2 548	-

MIT GEBIETEN AUSSERHALB DES BUNDESGBIETES

FLUGPLATZ							NACH ENDZIELLAND BZW. -- FLUGPLATZ
NUERNBERG (NUE)	MUENCHEN (MUC)	BERLIN (WEST) (BER)	SAARB RUECKEN (SCN)	MUENSTER/ OSNABRUECK(FMO)	SONSTIGE	INSGESAMT	
-	-	117	-	-	-	249	FINNLAND
-	-	89	-	-	-	42	SCHWEDEN
-	-	66	-	-	-	464	NORWEGEN
-	4 848	1 774	-	18	-	242	DAENEMARK
-	4 193	1 774	-	-	-	11 441	GR BRITANNIEN
-	538	-	-	-	-	10 719	DARUNTER: LON
-	487	-	-	-	-	2 904	IRLAND
-	108	54	-	-	-	2 559	DARUNTER: SNN
1 130	1 695	340	-	-	-	162	NIEDERLANDE
-	-	-	-	-	-	9 298	FRANKREICH
-	283	340	-	-	-	2 201	DARUNTER: CLY
1 130	1 412	-	-	-	-	1 310	BIA
7 293	30 174	13 244	4 154	2 659	-	4 998	*FR
-	186	-	-	-	-	326 266	SPANIEN
-	956	531	-	-	-	1 288	DARUNTER: GRO
-	1 062	166	-	-	-	6 901	ALC
-	2 060	688	-	-	-	6 624	LEI
-	-	344	-	-	-	12 597	AGP
3 535	9 541	5 987	3 008	2 579	-	2 334	SVQ
901	4 059	1 278	552	80	-	161 274	PMI
245	1 055	515	-	-	-	36 431	IBZ
1 147	4 261	1 084	437	-	-	9 269	MAH
868	2 913	1 010	157	-	-	34 272	LPA
436	1 814	783	-	-	-	22 241	TCI
161	1 780	516	-	-	-	17 292	FUE
-	487	50	-	-	-	13 238	ACE
406	3 379	1 291	-	-	-	1 428	*E3
-	-	-	-	-	-	24 386	PORTUGAL
406	2 724	1 291	-	-	-	1 850	DARUNTER: LIS
-	655	-	-	-	-	18 586	FAO
-	1 477	403	-	-	-	3 502	FNC
-	1 477	403	-	-	-	8 479	MALTA
-	22	961	-	-	-	8 479	DARUNTER: MLA
267	3 189	1 581	-	-	-	983	SCHWEIZ
176	1 211	927	-	-	-	555	OESTERREICH
91	1 222	64	-	-	-	21 829	ITALIEN
4 170	41 208	4 790	642	-	-	11 182	DARUNTER: NAP
296	5 489	277	-	-	-	5 594	CTA
344	1 909	141	-	-	-	156 634	GRIECHENLAND
450	3 117	836	-	-	-	14 019	DARUNTER: ATH
-	820	-	-	-	-	8 527	SKG
-	1 206	-	-	-	-	13 086	CFU
-	2 176	-	-	-	-	2 055	JSI
-	2 165	-	-	-	-	2 351	JMK
-	3 237	463	-	-	-	6 738	SMI
1 233	5 858	781	-	-	-	2 899	JTR
-	1 177	-	-	-	-	13 264	KGS
1 847	9 674	1 857	642	-	-	28 055	RHO
-	1 272	-	-	-	-	5 577	CHQ
-	2 792	435	-	-	-	48 032	HER
3 739	17 067	4 921	1 032	504	-	2 566	MJT
399	2 678	781	-	-	-	8 004	*GR
120	2 478	965	-	-	-	94 854	TUERKEI
331	2 626	978	291	-	-	16 851	DARUNTER: IST
2 889	9 285	2 197	741	504	-	10 567	IZM
-	1 889	-	-	-	-	14 187	DLN
-	1 077	-	-	-	-	52 318	AYT
-	812	-	-	-	-	6 658	ZYPERN
519	1 401	433	512	-	-	4 686	DARUNTER: LCA
-	-	-	-	-	-	1 378	PFO
202	271	199	260	-	-	26 627	JUGOSLAWIEN
111	94	234	252	-	-	1 192	DARUNTER: PUY
206	905	-	-	-	-	7 394	SPU
-	131	-	-	-	-	5 504	DBV
-	-	-	-	-	-	7 187	TIV
-	-	-	-	-	-	4 084	*YU
-	-	-	-	-	-	1 231	UNGARN
-	-	-	-	-	-	1 231	DARUNTER: BUD
175	67	-	-	-	-	868	TSCHECHOSLOW
53	-	-	-	-	-	802	RUMAENIEN
122	67	-	-	-	-	4 958	BULGARIEN
-	-	-	-	-	-	2 591	DARUNTER: VAR
-	-	-	-	-	-	2 325	BOJ
-	-	-	137	-	-	259	POLEN
-	-	-	137	-	-	2 129	SOWJETUNION
17 699	107 062	30 358	6 477	3 181	-	1 219	DARUNTER: *SU
13 266	85 139	23 140	4 796	2 677	-	702 320	E U R O P A
-	-	-	-	-	-	553 162	DARUNTER: EG-LAENDER
-	3 311	-	-	142	-	6 808	AEGYPTEN
-	1 294	-	-	142	-	3 052	DARUNTER: CAI
-	1 062	-	-	-	-	2 270	LKR
-	955	-	-	-	-	1 208	HRQ
1 606	7 283	1 500	721	360	-	41 037	TUNESIEN
-	436	-	-	-	-	1 965	DARUNTER: TUN
287	2 407	288	-	-	-	10 247	DJE
1 319	4 401	1 212	721	360	-	28 784	MIR
-	2 531	315	-	-	-	7 971	MAROKKO
-	2 180	315	-	-	-	7 537	DARUNTER: AGA
-	-	-	-	-	-	652	SENEGAL
-	-	-	-	-	-	356	GAMBIA
-	3 223	-	-	-	-	6 790	KENIA
-	3 223	-	-	-	-	6 790	DARUNTER: MBA

5 PERSONENVERKEHR  
 5. 2 VERFLECHTUNG IM VERKEHR  
 5. 2. 3 REISENDE

NACH ENDZIELLAND BZW. --- FLUGPLATZ	VON HERKUNFTS						
	HAMBURG (HAM)	HANNOVER (HAJ)	BREMEN (BRE)	DUESSELDORF (DUS)	KOELN/BONN (CGN)	FRANKFURT (FRA)	STUTTGART (STR)
REISENDE IM PAUSCHALFLUGREISEVERKEHR							
A F R I K A .....	3 624	2 773	444	15 657	1 183	12 491	6 450
MEXIKO .....	-	-	-	426	-	193	-
KUBA .....	-	-	-	490	1 218	659	-
DARUNTER:HAV .....	-	-	-	490	831	659	-
JAMAICA .....	-	-	-	440	-	-	-
DOMINIK.REP .....	314	-	-	2 653	-	2 496	-
DARUNTER:SDQ .....	-	-	-	372	-	717	-
POP .....	126	-	-	1 661	-	1 403	-
*DO .....	188	-	-	620	-	376	-
VENEZUELA .....	-	-	-	442	-	88	-
BRASILLEN .....	-	-	-	336	-	-	-
A M E R I K A .....	314	-	-	4 787	1 218	3 436	-
ISRAEL .....	150	-	-	187	531	664	1 063
DARUNTER:TLV .....	150	-	-	187	531	644	874
JORDANIEN .....	-	-	-	-	-	-	-
OMAN .....	-	-	-	-	-	7	-
SRI LANKA .....	147	-	-	593	-	525	-
DARUNTER:CMB .....	147	-	-	593	-	525	-
MALEDIVEN .....	206	-	-	481	-	926	-
DARUNTER:MLE .....	206	-	-	481	-	926	-
THAILAND .....	-	-	-	539	-	328	-
DARUNTER:BKK .....	-	-	-	470	-	301	-
INDONESIEN .....	-	-	-	-	-	328	-
A S I E N .....	503	-	-	1 800	531	2 778	1 063
I N S G E S A M T ..	64 447	42 135	6 991	267 741	31 186	111 007	73 088

MAI 1990

MIT GEBIETEN AUSSERHALB DES BUNDESGBIETES

FLUGPLATZ							NACH ENDZIELLAND BZW. -- FLUGPLATZ
NUERNBERG (NUE)	MUENCHEN (MUC)	BERLIN (WEST) (BER)	SAARBRUECKEN (SCN)	MUENSTER/ OSNABRUECK (FMO)	SONSTIGE	INSGESAMT	
1 606	16 348	1 815	721	502	-	63 614	REISENDE IM PAUSCHALFLUGREISEVERKEHR A F R I K A
-	47	-	-	-	-	666	MEXIKO
-	343	-	-	-	-	2 710	KUBA
-	343	-	-	-	-	2 323	DARUNTER: HAV
-	-	-	-	-	-	440	JAMAICA
-	270	-	-	-	-	5 733	DOMINIK REP
-	-	-	-	-	-	1 089	DARUNTER: SDQ
-	270	-	-	-	-	3 460	POP
-	-	-	-	-	-	1 184	*DO
-	104	-	-	-	-	634	VENEZUELA
-	262	-	-	-	-	598	BRASILIAN
-	1 026	-	-	-	-	10 781	A M E R I K A
-	1 756	-	-	-	-	4 351	ISRAEL
-	1 508	-	-	-	-	3 894	DARUNTER: TLV
-	357	-	-	-	-	357	JORDANIEN
-	-	-	-	-	-	7	OMAN
-	555	-	-	-	-	1 820	SRI LANKA
-	555	-	-	-	-	1 820	DARUNTER: CMB
-	622	-	-	-	-	2 235	MALEDIVEN
-	622	-	-	-	-	2 235	DARUNTER: MLE
-	352	-	-	-	-	1 219	THAILAND
-	342	-	-	-	-	1 113	DARUNTER: BKK
-	-	-	-	-	-	328	INDONESIEN
-	3 642	-	-	-	-	10 317	A S I E N
19 305	128 078	32 173	7 198	3 683	-	787 032	I N S G E S A M T

6 GÜSTERVERKEHR  
6. 2 VERFLECHTUNG IM VERKEHR  
6. 2. 1 EINLADUNG

NACH STRECKENZIELLAND		VON STRECKEN						
BZW. -----	FLUGPLATZ	HAMBURG (HAM)	HANNOVER (HAJ)	BREMEN (BRE)	DUESSELDORF (DUS)	KOELN/BONN (CGN)	FRANKFURT (FRA)	STUTTGART (STR)
<b>EINLADUNG</b>								
<b>INSGESAMT</b>								
DDR U. BER(O)		108	-	-	26	86	6 702	89
FINNLAND		34 534	-	-	25 716	9 742	298 153	7 504
DARUNTER: HEL		34 534	-	-	25 716	9 742	298 153	7 504
SCHWEDEN		34 147	-	-	44 787	305 123	694 786	1 234
DARUNTER: STO		31 833	-	-	22 241	151 112	484 073	1 234
GOT		2 314	-	-	22 546	133 823	210 601	-
*SE		-	-	-	-	18 674	-	-
NORWEGEN		41 866	-	-	12 133	-	204 822	-
DARUNTER: OSL		34 603	-	-	12 133	-	202 962	-
DAENEMARK		21 005	1 530	150	80 431	211 402	380 370	30 997
DARUNTER: CPH		21 005	1 530	150	80 181	194 106	380 370	30 997
*DK		-	-	-	-	17 296	-	-
GR BRITANNIEN		129 991	16 799	8 004	231 417	1 106 755	3 775 718	70 671
DARUNTER: LON		124 384	15 383	8 004	113 702	470 218	3 339 579	60 203
BHX		369	879	-	17 724	222 985	168 809	10 468
MAN		5 238	221	-	29 426	-	261 405	-
LPL		-	-	-	8 114	134 473	1 295	-
EMA		-	-	-	-	129 269	-	-
*GB		-	-	-	59 706	148 411	-	-
IRLAND		2 171	-	-	17 131	23 706	257 076	-
DARUNTER: DUB		2 171	-	-	17 131	21 812	240 066	-
SNN		-	-	-	-	1 894	17 010	-
ISLAND		2 141	-	-	-	-	95 714	-
DARUNTER: REK		-	-	-	-	-	47 367	-
KEF		2 141	-	-	-	-	48 347	-
NIEDERLANDE		32 369	3 675	2 241	1 948	2 072	182 562	34 417
DARUNTER: AMS		30 072	3 675	2 241	1 948	2 072	175 953	9 347
MST		-	-	-	-	-	6 609	25 070
BELGIEN		41 597	155	10	105	14 042	508 674	37 219
DARUNTER: BRU		41 597	155	10	105	14 042	508 674	37 219
LUXEMBURG		258	-	-	-	-	13 764	-
DARUNTER: LUX		258	-	-	-	-	13 764	-
FRANKREICH		38 915	5 965	12 347	32 701	220 509	467 478	15 124
DARUNTER: PAR		37 952	5 965	20	31 629	220 205	409 951	14 768
LYS		-	-	-	214	-	21 727	-
TLS		-	-	12 327	-	-	-	-
NCE		963	-	-	669	-	35 352	356
SPANIEN		99 485	-	244	102 721	223 863	1 309 038	15 206
DARUNTER: MAD		82 824	-	-	78 184	-	753 047	10 936
BCN		12 234	-	-	22 223	-	422 011	4 270
VLC		-	-	-	-	188 908	18 544	-
AGP		1 284	-	-	632	-	17 368	-
*EI		-	-	-	-	34 955	5 251	-
PMI		1 826	-	244	1 682	-	51 573	-
LPA		1 317	-	-	-	-	23 686	-
PORTUGAL		5 778	-	-	7 592	-	344 010	4 468
DARUNTER: LIS		5 778	-	-	7 592	-	243 677	4 468
OPO		-	-	-	-	-	95 778	-
MALTA		1 084	-	-	1 156	-	76 787	101
DARUNTER: MLA		1 084	-	-	1 156	-	76 787	101
SCHWEIZ		63 483	6 249	342	73 082	166 102	448 507	55 277
DARUNTER: ZRH		38 826	6 249	342	65 681	5 960	373 003	55 277
GVA		24 351	-	-	7 114	48	73 602	-
BSL		306	-	-	287	160 094	1 902	-
OESTERREICH		15 888	629	556	50 017	182 840	682 735	7 510
DARUNTER: VIE		15 888	629	556	49 422	37 599	560 351	7 510
LNZ		-	-	-	595	-	44 808	-
SZG		-	-	-	-	-	31 279	-
GRZ		-	-	-	-	-	37 729	-
KLU		-	-	-	-	145 241	1 007	-
ITALIEN		14 904	402	-	67 457	236 094	1 162 104	2 337
DARUNTER: ROM		-	-	-	5 449	6 740	404 887	176
MIL		14 904	402	-	61 920	935	415 776	1 764
VCE		-	-	-	88	-	77 585	98
TRN		-	-	-	-	18	76 740	299
GOA		-	-	-	-	212 646	46 844	-
BLO		-	-	-	-	-	10 072	-
PSA		-	-	-	-	-	35 560	-
NAP		-	-	-	-	-	19 221	-
CTA		-	-	-	-	-	14 415	-
*IT		-	-	-	-	15 755	55 871	-
GRIECHENLAND		876	-	-	28 307	-	739 726	27 095
DARUNTER: ATH		876	-	-	23 784	-	695 780	20 491
SKG		-	-	-	3 979	-	38 758	6 484
TUERKEI		12 614	500	-	6 562	11 152	607 922	1 033
DARUNTER: ANK		-	-	-	-	1 563	56 467	-
IST		12 614	500	-	6 562	9 564	528 673	1 033
IZM		-	-	-	-	25	19 376	-
ZYPERN		7 026	-	-	1 418	-	33 516	-
DARUNTER: LCA		7 026	-	-	1 418	-	33 516	-
JUGOSLAWIEN		487	-	-	-	-	162 861	105
DARUNTER: BEG		320	-	-	-	-	88 084	105
ZAG		166	-	-	-	-	49 905	-
DBV		-	-	-	-	-	13 839	-
UNGARN		3 926	-	-	2 382	454	125 369	330
DARUNTER: BUD		3 926	-	-	2 382	454	125 369	330
TSCHECHOSLOW.		-	-	-	-	52	70 915	-
DARUNTER: PRG		-	-	-	-	52	70 915	-
RUMAENIEN		-	-	-	-	-	36 533	-
DARUNTER: BUH		-	-	-	-	-	36 303	-
BULGARIEN		-	-	-	-	-	48 291	-
DARUNTER: SOF		-	-	-	-	-	48 291	-
POLEN		1 694	-	-	6 129	1 971	145 953	-
DARUNTER: WAW		813	-	-	6 129	1 934	144 902	-
SOWJETUNION		6 936	-	-	15 571	-	232 628	-



MAI 1990

MIT GEBIETEN AUSSERHALB DES BUNDESGBIETES

IN KILOGRAMM

HERKUNFTSFLUGPLATZ

NACH STRECKENZIELLAND

NUERNBERG (NUE)	MUENCHEN (MUC)	BERLIN (WEST) (BER)	SAARBRUECKEN (SCN)	MUENSTER/ OSNABRUECK (FMO)	SONSTIGE	INSGESAMT	BZW. ----- FLUGPLATZ
-	125	-	-	-	-	7 136	EINLADUNG
-	4 122	-	-	-	-	379 771	-----
-	4 122	-	-	-	-	379 771	INSGESAMT
-	13 327	551	-	-	-	1 093 955	-----
-	13 327	551	-	-	-	704 371	DDR U. BER(O)
-	-	-	-	-	-	369 284	FINNLAND
-	-	-	-	-	-	18 674	DARUNTER: HEL
-	5 033	128	-	-	-	263 982	SCHWEDEN
-	5 033	128	-	-	-	747 808	DARUNTER: STO
-	39 148	321	-	-	-	17 296	GOT
-	39 148	321	-	-	-	254 859	*SE
18 421	131 334	34 741	4 192	350	5 528 393	263 982	NORWEGEN
18 421	114 755	34 741	1 578	-	4 300 968	254 859	DARUNTER: OSL
-	7 100	-	-	-	428 334	765 354	DAENEMARK
-	6 618	-	2 524	-	302 908	747 808	DARUNTER: CPH
-	-	-	-	-	146 406	17 296	*DK
-	210	-	-	350	129 269	5 528 393	GR BRITANNIEN
-	530	-	90	-	208 767	4 300 968	DARUNTER: LON
-	530	-	-	-	300 614	428 334	BHX
-	-	-	-	-	281 710	302 908	MAN
-	-	-	-	-	18 904	146 406	LPL
-	-	-	-	-	97 855	129 269	EMA
-	-	-	-	-	47 367	208 767	*GB
6	46 416	2 500	-	108	308 314	300 614	IRLAND
6	44 242	2 500	-	108	272 164	281 710	DARUNTER: DUB
-	2 174	-	-	-	33 853	18 904	SNN
74 379	30 938	-	-	-	707 119	97 855	ISLAND
74 379	30 938	-	-	-	707 119	47 367	DARUNTER: REK
-	725	-	-	-	14 747	50 488	KEF
-	725	-	-	-	14 747	308 314	NIEDERLANDE
31	59 766	22 042	-	-	874 878	272 164	DARUNTER: AMS
28	56 953	22 042	-	-	799 513	33 853	MST
3	62	-	-	-	22 006	707 119	BELGIEN
-	2 751	-	-	-	12 327	707 119	DARUNTER: BRU
-	99 856	-	206	-	40 091	14 747	LUXEMBURG
-	69 697	-	-	-	40 091	14 747	DARUNTER: LUX
-	30 159	-	-	-	22 006	874 878	FRANKREICH
-	-	-	189	-	799 513	799 513	DARUNTER: PAR
-	-	-	17	-	22 006	12 327	LYS
-	-	-	-	-	40 091	40 091	TLS
-	12 904	-	-	-	40 091	1 850 619	NCE
-	12 904	-	-	-	994 688	1 850 619	SPANIEN
-	740	-	-	-	490 897	994 688	DARUNTER: MAD
-	740	-	-	-	207 641	490 897	BCN
556	74 967	15 061	-	-	19 284	207 641	VLC
556	68 472	15 061	-	-	40 206	19 284	AGP
-	6 309	-	-	-	55 342	40 206	*EI
-	186	-	-	-	25 003	55 342	PMI
4 857	29 509	-	-	-	25 003	25 003	LPA
116	29 101	-	-	-	374 752	374 752	PORTUGAL
-	-	-	-	-	274 419	274 419	DARUNTER: LIS
-	408	-	-	-	95 778	95 778	OPO
4 741	72 033	-	-	-	79 868	79 868	MALTA
21 205	44 210	-	-	-	79 868	79 868	DARUNTER: MLA
392	22 556	-	-	-	903 626	903 626	SCHWEIZ
-	3 055	-	-	-	629 427	629 427	DARUNTER: ZRH
20 813	732	-	-	-	111 424	111 424	GVA
-	-	-	-	-	162 775	162 775	BSL
-	476	-	-	-	974 541	974 541	OESTERREICH
-	30 867	-	-	-	701 172	701 172	DARUNTER: VIE
-	27 410	-	-	-	45 403	45 403	LNZ
-	3 457	-	-	-	31 279	31 279	SZG
-	70 071	-	-	-	38 137	38 137	GRZ
-	24 803	-	-	-	150 989	150 989	KLU
-	41 389	-	-	-	1 576 536	1 576 536	ITALIEN
-	3 854	-	-	-	461 462	461 462	DARUNTER: ROM
-	8 196	-	-	-	518 649	518 649	MIL
-	7 639	-	-	-	80 826	80 826	VCE
-	31 697	-	-	-	77 789	77 789	TRN
-	28 162	-	-	-	280 303	280 303	GOA
-	1 301	-	-	-	10 072	10 072	BLQ
1 440	21 821	-	-	-	35 560	35 560	PSA
1 440	21 821	-	-	-	19 221	19 221	NAP
-	524	-	-	-	14 891	14 891	CTA
-	524	-	-	-	71 626	71 626	*IT
-	1 412	-	-	-	826 871	826 871	GRIECHENLAND
-	1 412	-	-	-	768 341	768 341	DARUNTER: ATH
-	-	-	-	-	52 678	52 678	SKG
-	9 688	-	-	-	709 854	709 854	TUERKEI
-	-	-	-	-	82 833	82 833	DARUNTER: ANK
-	-	-	-	-	600 335	600 335	IST
-	-	-	-	-	23 255	23 255	IZM
-	-	-	-	-	50 156	50 156	ZYPERN
-	-	-	-	-	49 599	49 599	DARUNTER: LCA
-	-	-	-	-	195 150	195 150	JUGOSLAWIEN
-	-	-	-	-	116 671	116 671	DARUNTER: BEG
-	-	-	-	-	51 372	51 372	ZAG
-	-	-	-	-	13 839	13 839	DBV
-	-	-	-	-	155 722	155 722	UNGARN
-	-	-	-	-	155 722	155 722	DARUNTER: BUD
-	-	-	-	-	71 491	71 491	TSCHECHOSLOW
-	-	-	-	-	71 491	71 491	DARUNTER: PRG
-	-	-	-	-	36 533	36 533	RUMAENIEN
-	-	-	-	-	36 303	36 303	DARUNTER: BUH
-	-	-	-	-	49 703	49 703	BULGARIEN
-	-	-	-	-	49 703	49 703	DARUNTER: SOP
-	-	-	-	-	155 747	155 747	POLEN
-	-	-	-	-	153 778	153 778	DARUNTER: WAW
-	-	-	-	-	264 823	264 823	SOWJETUNION

6 GÜTERVERKEHR  
6. 2 VERFLECHTUNG IM VERKEHR  
6. 2. 1 EINLADUNG

NACH STRECKENZIELLAND BZW. ----- FLUGPLATZ	VON STRECKEN						
	HAMBURG (HAM)	HANNOVER (HAJ)	BREMEN (BRE)	DUESSELDORF (DUS)	KOELN/BONN (CGN)	FRANKFURT (FRA)	STUTTGART (STR)
EINLADUNG							
INSGESAMT							
DARUNTER: MOW	4 392	-	-	13 567	-	220 547	-
LED	2 544	-	-	2 004	-	10 845	-
E U R O P A	613 283	35 904	23 894	808 789	2 715 965	13 112 714	310 717
DARUNTER: EG-LAENDER	387 349	28 526	22 996	569 810	2 038 443	9 140 520	237 534
AEGYPTEN	-	-	-	10 768	147 011	202 182	-
DARUNTER: CAI	-	-	-	10 768	147 011	201 357	-
LIBYEN	-	-	-	-	-	212 916	-
DARUNTER: TIP	-	-	-	-	-	212 916	-
TUNESIEN	110	-	-	841	-	110 218	-
DARUNTER: TUN	110	-	-	522	-	85 000	-
MIR	-	-	-	319	-	23 816	-
ALGERIEN	7 700	-	-	-	-	123 832	-
DARUNTER: ALG	7 700	-	-	-	-	93 704	-
ORN	-	-	-	-	-	10 929	-
CZL	-	-	-	-	-	19 199	-
MAROKKO	-	-	-	1 949	-	115 073	-
DARUNTER: CAS	-	-	-	32	-	105 210	-
TNG	-	-	-	1 402	-	9 745	-
SENEGAL	-	-	-	-	-	67 276	-
DARUNTER: DKR	-	-	-	-	-	67 276	-
GAMBIA	-	-	-	-	-	365	-
GHANA	-	-	-	34 156	-	-	-
DARUNTER: ACC	-	-	-	34 156	-	-	-
NIGERIA	-	-	-	-	-	41 691	-
DARUNTER: LOS	-	-	-	-	-	41 691	-
KAMERUN	-	-	-	-	-	12 727	-
DARUNTER: DLA	-	-	-	-	-	12 727	-
ZAIRE	-	-	-	-	-	32 406	-
DARUNTER: FIH	-	-	-	-	-	32 406	-
SUDAN	-	-	-	-	-	158 825	-
DARUNTER: KRT	-	-	-	-	-	158 825	-
AETHIOPIEN	-	-	-	-	37 022	461 608	-
DARUNTER: ADD	-	-	-	-	37 022	461 608	-
SOMALIA	-	-	-	-	-	43 411	-
DARUNTER: MGQ	-	-	-	-	-	43 411	-
UGANDA	-	-	-	-	-	26 818	-
DARUNTER: EBB	-	-	-	-	-	26 818	-
KENIA	-	-	-	-	-	133 198	-
DARUNTER: NBO	-	-	-	-	-	132 529	-
TANSANIA	-	-	-	-	-	40 506	-
DARUNTER: DAR	-	-	-	-	-	40 506	-
SAMBIA	-	-	-	-	-	25 643	-
DARUNTER: LUN	-	-	-	-	-	25 643	-
SIMBABWE	-	-	-	-	49 176	45 009	-
DARUNTER: HRE	-	-	-	-	49 176	45 009	-
NAMIBIA	-	-	-	-	-	69 450	-
DARUNTER: WDH	-	-	-	-	-	69 450	-
SESCHELLEN	-	-	-	-	-	7 700	-
MAURITIUS	-	-	-	-	-	43 116	-
DARUNTER: MRU	-	-	-	-	-	43 116	-
SUEDAFRIKA	-	-	-	-	-	653 636	-
DARUNTER: JNB	-	-	-	-	-	653 636	-
A F R I K A	7 810	-	-	47 714	233 209	2 627 606	-
KANADA	-	-	-	4 729	-	1 032 366	-
DARUNTER: YUL	-	-	-	-	-	216 247	-
YYZ	-	-	-	-	-	591 382	-
YEG	-	-	-	-	-	22 784	-
YVR	-	-	-	-	-	136 610	-
YYC	-	-	-	-	-	65 343	-
USA	97 832	-	-	393 880	1 273 007	9 777 278	118 857
DARUNTER: NYC	64 926	-	-	191 960	1 265 276	2 920 366	51 232
CHI	-	-	-	140 147	-	1 558 573	-
BOS	-	-	-	-	-	519 817	-
PHL	-	-	-	-	-	190 262	-
BWI	-	-	-	-	-	37 129	-
DCA	-	-	-	-	7 731	743 512	-
DET	-	-	-	-	-	60 096	-
CVG	-	-	-	-	-	123 045	-
*UI	-	-	-	-	-	399 078	-
ATL	32 906	-	-	-	-	771 379	67 625
MIA	-	-	-	22 637	-	356 439	-
SJU	-	-	-	-	-	147 010	-
ORL	-	-	-	-	-	70 015	-
DAL	-	-	-	-	-	540 436	-
HOU	-	-	-	-	-	235 961	-
SFO	-	-	-	-	-	376 450	-
LAX	-	-	-	39 136	-	703 867	-
ANC	-	-	-	-	-	11 307	-
MEXIKO	-	-	-	-	-	523 127	-
DARUNTER: MEX	-	-	-	-	-	523 127	-
COSTA RICA	-	-	-	-	933	-	-
KUBA	-	-	-	-	5 894	-	-
DOMINIK. REP	-	-	-	-	-	801	-
ANTIGUA-BARB.	-	-	-	-	-	3 891	-
TRINID. U. TOB.	-	-	-	-	-	1 505	-
NIED. ANTILLEN	-	-	-	-	-	8 436	-
ST. LUCIA	-	-	-	-	-	2 333	-
KOLUMBIEN	-	-	-	-	-	222 364	-
DARUNTER: BOG	-	-	-	-	-	222 364	-

MAI 1990

MIT GEBIETEN AUSSERHALB DES BUNDESGBIETES

IN KILOGRAMM

HERKUNFTSFLUGPLATZ

HERKUNFTSFLUGPLATZ							NACH STRECKENZIELLAND
NUERNBERG (NUE)	MUENCHEN (MUC)	BERLIN (WEST) (BER)	SAARBRUECKEN (SCN)	MUENSTER/ OSNABRUECK(FMO)	SONSTIGE	INSGESAMT	BZW. ----- FLUGPLATZ
-	9 688	-	-	-	-	248 194	EINLADUNG
-	-	-	-	-	-	15 393	INSGESAMT
120 895	795 749	75 344	4 398	458	-	18 618 110	DARUNTER: MOW
114 042	524 517	59 604	4 398	458	-	13 128 197	LED
-	7 296	-	-	-	-	367 257	E U R O P A
-	7 296	-	-	-	-	366 432	DARUNTER: EG-LAENDER
-	-	-	-	-	-	212 916	AEGYPTEN
-	-	-	-	-	-	212 916	DARUNTER: CAI
-	-	-	-	-	-	212 916	LIBYEN
-	-	-	-	-	-	212 916	DARUNTER: TIP
-	6 198	-	-	-	-	117 367	TUNESIEN
-	1 623	-	-	-	-	87 255	DARUNTER: TUN
-	4 575	-	-	-	-	28 710	MIR
-	-	-	-	-	-	131 532	ALGERIEN
-	-	-	-	-	-	101 404	DARUNTER: ALG
-	-	-	-	-	-	10 929	ORN
-	-	-	-	-	-	19 199	CZL
-	10	-	-	-	-	117 032	MAROKKO
-	10	-	-	-	-	105 252	DARUNTER: CAS
-	-	-	-	-	-	11 147	TNG
-	-	-	-	-	-	67 276	SENEGAL
-	-	-	-	-	-	67 276	DARUNTER: DKR
-	-	-	-	-	-	365	GAMBIA
-	-	-	-	-	-	34 156	GHANA
-	-	-	-	-	-	34 156	DARUNTER: ACC
-	-	-	-	-	-	41 691	NIGERIA
-	-	-	-	-	-	41 691	DARUNTER: LOS
-	-	-	-	-	-	12 727	KAMERUN
-	-	-	-	-	-	12 727	DARUNTER: DLA
-	-	-	-	-	-	32 406	ZAIRE
-	-	-	-	-	-	32 406	DARUNTER: FIH
-	-	-	-	-	-	158 825	SUDAN
-	-	-	-	-	-	158 825	DARUNTER: KRT
-	-	-	-	-	-	498 630	AETHIOPIEN
-	-	-	-	-	-	498 630	DARUNTER: ADD
-	-	-	-	-	-	43 411	SOMALIA
-	-	-	-	-	-	43 411	DARUNTER: MGQ
-	-	-	-	-	-	26 818	UGANDA
-	-	-	-	-	-	26 818	DARUNTER: EBB
-	-	-	-	-	-	133 198	KENIA
-	-	-	-	-	-	132 529	DARUNTER: NBO
-	-	-	-	-	-	40 506	TANSANIA
-	-	-	-	-	-	40 506	DARUNTER: DAR
-	-	-	-	-	-	25 643	SAMBIA
-	-	-	-	-	-	25 643	DARUNTER: LUN
-	-	-	-	-	-	94 185	SIMBABWE
-	-	-	-	-	-	94 185	DARUNTER: HRE
-	-	-	-	-	-	69 450	NAMIBIA
-	-	-	-	-	-	69 450	DARUNTER: WDH
-	-	-	-	-	-	7 700	SESCHELLEN
-	12 454	-	-	-	-	55 570	MAURITIUS
-	12 454	-	-	-	-	55 570	DARUNTER: MRU
-	-	-	-	-	-	653 636	SUEDAFRIKA
-	-	-	-	-	-	653 636	DARUNTER: JNB
-	25 958	-	-	-	-	2 942 297	A F R I K A
-	41 160	-	-	-	-	1 078 255	KANADA
-	41 160	-	-	-	-	216 247	DARUNTER: YUL
-	-	-	-	-	-	632 542	YYZ
-	-	-	-	-	-	22 784	YEG
-	-	-	-	-	-	136 610	YVR
-	-	-	-	-	-	65 343	YYC
-	413 246	-	-	-	-	12 074 100	USA
-	213 662	-	-	-	-	4 707 422	DARUNTER: NYC
-	87 388	-	-	-	-	1 786 108	CHI
-	-	-	-	-	-	519 817	BOS
-	-	-	-	-	-	190 262	PHL
-	-	-	-	-	-	37 129	BWI
-	-	-	-	-	-	751 243	DCA
-	-	-	-	-	-	60 096	DET
-	-	-	-	-	-	123 045	CVG
-	2 460	-	-	-	-	401 538	*U1
-	68 218	-	-	-	-	940 128	ATL
-	13 338	-	-	-	-	392 414	MIA
-	-	-	-	-	-	147 010	SJU
-	-	-	-	-	-	70 015	ORL
-	-	-	-	-	-	540 436	DAL
-	-	-	-	-	-	235 961	HOU
-	-	-	-	-	-	376 450	SFO
-	28 180	-	-	-	-	771 183	LAX
-	-	-	-	-	-	11 307	ANC
-	-	-	-	-	-	523 127	MEXIKO
-	-	-	-	-	-	523 127	DARUNTER: MEX
-	-	-	-	-	-	933	COSTA RICA
-	-	-	-	-	-	5 894	KUBA
-	-	-	-	-	-	801	DOMINIK. REP.
-	-	-	-	-	-	3 891	ANTIGUA-BARB.
-	-	-	-	-	-	1 505	TRINID. U. TOB.
-	-	-	-	-	-	8 436	NIED. ANTILLEN
-	-	-	-	-	-	2 333	ST. LUCIA
-	-	-	-	-	-	222 364	KOLUMBIEN
-	-	-	-	-	-	222 364	DARUNTER: BOG

6 GÜETERVERKEHR  
 6. 2 VERFLECHTUNG IM VERKEHR  
 6. 2. 1 EINLADUNG

NACH STRECKENZIELLAND BZW. ----- FLUGPLATZ	VON STRECKEN						
	HAMBURG (HAM)	HANNOVER (HAJ)	BREMEN (BRE)	DUESSELDORF (DUS)	KOELN/BONN (CGN)	FRANKFURT (FRA)	STUTTGART (STR)
EINLADUNG							
INSGESAMT							
VENEZUELA .....	-	-	-	-	-	190 214	-
DARUNTER: CCS .....	-	-	-	-	-	190 214	-
BRASIL IEN .....	-	-	-	-	-	959 606	-
DARUNTER: RIO .....	-	-	-	-	-	402 341	-
SAO .....	-	-	-	-	-	554 322	-
ECUADOR .....	-	-	-	-	-	40 771	-
DARUNTER: UIO .....	-	-	-	-	-	40 771	-
PERU .....	-	-	-	-	-	55 969	-
DARUNTER: LIM .....	-	-	-	-	-	55 969	-
BOLIVIEN .....	-	-	-	-	-	31 197	-
DARUNTER: LPB .....	-	-	-	-	-	31 197	-
PARAGUAY .....	-	-	-	-	-	11 184	-
DARUNTER: ASU .....	-	-	-	-	-	11 184	-
URUGUAY .....	-	-	-	-	-	33 980	-
DARUNTER: MVD .....	-	-	-	-	-	33 980	-
ARGENTINIEN .....	-	-	-	-	-	122 176	-
DARUNTER: BUE .....	-	-	-	-	-	122 176	-
CHILE .....	-	-	-	-	-	96 196	-
DARUNTER: SCL .....	-	-	-	-	-	96 196	-
A M E R I K A .....	97 832	-	-	398 609	1 279 834	13 113 394	118 857
LIBANON .....	-	-	-	-	-	161 683	-
DARUNTER: BEY .....	-	-	-	-	-	161 683	-
ISRAEL .....	-	-	-	-	1 800 559	564 598	-
DARUNTER: TLV .....	-	-	-	-	1 790 560	564 598	-
JORDANIEN .....	-	-	-	-	-	96 398	-
DARUNTER: AMM .....	-	-	-	-	-	96 398	-
SYRIEN .....	-	-	-	-	-	40 749	-
DARUNTER: DAM .....	-	-	-	-	-	40 749	-
IRAK .....	-	-	-	-	-	852 079	-
DARUNTER: BGW .....	-	-	-	-	-	852 079	-
IRAN .....	4 682	-	-	-	-	1 076 332	-
DARUNTER: THR .....	4 682	-	-	-	-	1 076 332	-
KUWEIT .....	-	-	-	-	-	496 442	-
DARUNTER: KWI .....	-	-	-	-	-	496 442	-
BAHRAIN .....	-	-	-	-	-	98 699	-
DARUNTER: BAH .....	-	-	-	-	-	98 699	-
KATAR .....	-	-	-	-	-	26 210	-
DARUNTER: DOH .....	-	-	-	-	-	26 210	-
SAUDI-ARAB .....	-	-	-	-	-	434 512	-
DARUNTER: JED .....	-	-	-	-	-	157 661	-
RUH .....	-	-	-	-	-	276 851	-
JEM. ARAB. REP. .....	-	-	-	-	-	204 623	-
DARUNTER: SAH .....	-	-	-	-	-	204 623	-
OMAN .....	-	-	-	-	-	57 699	-
DARUNTER: MCT .....	-	-	-	-	-	57 699	-
V. A. EMIRATE .....	-	-	-	-	-	581 725	-
DARUNTER: DXB .....	-	-	-	-	-	490 076	-
AUH .....	-	-	-	-	-	91 649	-
PAKISTAN .....	-	-	-	-	-	308 554	-
DARUNTER: KHI .....	-	-	-	-	-	286 832	-
ISB .....	-	-	-	-	-	17 076	-
BANGLADESCH .....	-	-	-	-	-	32 474	-
DARUNTER: DAC .....	-	-	-	-	-	32 474	-
AFGHANISTAN .....	-	-	-	-	-	26 850	-
DARUNTER: KBL .....	-	-	-	-	-	26 850	-
INDIEN .....	-	-	-	-	-	928 470	-
DARUNTER: DEL .....	-	-	-	-	-	326 084	-
BOM .....	-	-	-	-	-	602 386	-
NEPAL .....	-	-	-	-	-	17 768	-
DARUNTER: KTM .....	-	-	-	-	-	17 768	-
SRI LANKA .....	-	-	-	-	-	31 685	-
DARUNTER: CMB .....	-	-	-	-	-	31 685	-
MALEDIVEN .....	-	-	-	-	-	3 742	-
THAILAND .....	-	-	-	18 899	-	262 467	-
DARUNTER: BKK .....	-	-	-	18 899	-	262 467	-
MALAYSIA .....	-	-	-	-	-	140 575	-
DARUNTER: KUL .....	-	-	-	-	-	140 575	-
SINGAPUR .....	-	-	-	-	-	502 593	-
DARUNTER: SIN .....	-	-	-	-	-	502 593	-
BRUNEI .....	-	-	-	-	-	1 118	-
INDONESIEN .....	-	-	-	-	-	234 779	-
DARUNTER: JKT .....	-	-	-	-	-	232 981	-
PHILIPPINEN .....	-	-	-	-	-	319 642	-
DARUNTER: MNL .....	-	-	-	-	-	319 642	-
HONGKONG (BRIT) .....	-	-	-	-	-	1 713 878	-
DARUNTER: HKG .....	-	-	-	-	-	1 713 878	-
JAPAN .....	-	-	-	4 390	-	1 512 167	-
DARUNTER: TYO .....	-	-	-	4 390	-	1 295 083	-
OSA .....	-	-	-	-	-	216 648	-
KOREA REP. .....	-	-	-	-	-	1 359 125	-
DARUNTER: SEL .....	-	-	-	-	-	1 359 125	-
CHINA .....	-	-	-	-	-	337 582	-
DARUNTER: PEK .....	-	-	-	-	-	337 582	-
A S I E N .....	4 682	-	-	23 289	1 800 559	12 425 218	-
AUSTRALIEN .....	-	-	-	-	-	572 729	-
DARUNTER: SYD .....	-	-	-	-	-	291 166	-
MEB .....	-	-	-	-	-	281 563	-
NEUSEELAND .....	-	-	-	-	-	14 614	-
DARUNTER: AKL .....	-	-	-	-	-	14 614	-
AUSTRALIEN/OZEANIEN .....	-	-	-	-	-	587 343	-
I N S G E S A M T ..	723 607	35 904	23 894	1 278 401	6 029 567	41 866 275	429 574

MAI 1990

MIT GEBIETEN AUSSERHALB DES BUNDESGBIETES

IN KILOGRAMM

HERKUNFTSFLUGPLATZ						NACH STRECKENZIELLAND	
NUERNBERG (NUE)	MUENCHEN (MUC)	BERLIN (WEST) (BER)	SAARBRUECKEN (SCN)	MUENSTER/ OSNABRUECK(FMO)	SONSTIGE	INSGESAMT	BZW. ----- FLUGPLATZ
						190 214	EINLADUNG
						190 214	-----
						959 606	INSGESAMT
						402 341	VENEZUELA
						554 322	DARUNTER: CCS
						40 771	BRASILLEN
						40 771	DARUNTER: RIO
						55 969	SAO
						55 969	ECUADOR
						31 197	DARUNTER: UIO
						31 197	PERU
						11 184	DARUNTER: LIM
						11 184	BOLIVIEN
						33 980	DARUNTER: LPB
						122 176	PARAGUAY
						122 176	DARUNTER: ASU
						96 196	URUGUAY
						96 196	DARUNTER: MVD
						96 196	ARGENTINIEN
						96 196	DARUNTER: BUE
						96 196	CHILE
						96 196	DARUNTER: SCL
	454 406					15 462 932	A M E R I K A
						161 683	LIBANON
						161 683	DARUNTER: BEY
	25 304					2 390 461	ISRAEL
	25 304					2 380 462	DARUNTER: TLV
						96 398	JORDANIEN
						96 398	DARUNTER: AMM
	14 426					55 175	SYRIEN
	14 426					55 175	DARUNTER: DAM
						852 079	IRAK
						852 079	DARUNTER: BGW
						1 081 014	IRAN
						1 081 014	DARUNTER: THR
						496 442	KUWEIT
						496 442	DARUNTER: KWI
						98 699	BAHRAIN
						98 699	DARUNTER: BAH
						26 210	KATAR
						26 210	DARUNTER: DOH
						434 512	SAUDI-ARAB
						157 661	DARUNTER: JED
						276 851	RUH
						204 623	JEM. ARAB. REP.
						204 623	DARUNTER: SAH
						57 699	OMAN
						57 699	DARUNTER: MCT
						581 725	V. A. EMIRATE
						490 076	DARUNTER: DXB
						91 649	AUH
						308 554	PAKISTAN
						286 832	DARUNTER: KHI
						17 076	ISB
						32 474	BANGLADESCH
						32 474	DARUNTER: DAC
						26 850	AFGHANISTAN
						26 850	DARUNTER: KBL
						928 470	INDIEN
						326 084	DARUNTER: DEL
						602 386	BOM
						17 768	NEPAL
						17 768	DARUNTER: KTM
						31 685	SRI LANKA
						31 685	DARUNTER: CMB
						3 742	MALEDIVEN
	1 924					283 290	THAILAND
	1 924					283 290	DARUNTER: BKK
						140 575	MALAYSIA
						140 575	DARUNTER: KUL
						502 593	SINGAPUR
						502 593	DARUNTER: SIN
						1 118	BRUNEI
						234 779	INDONESIEN
						232 981	DARUNTER: JKT
						319 642	PHILIPPINEN
						319 642	DARUNTER: MNL
						1 713 878	HONGKONG (BRIT)
						1 713 878	DARUNTER: HKG
						1 516 557	JAPAN
						1 299 473	DARUNTER: TYO
						216 648	OSA
						1 359 125	KOREA REP.
						1 359 125	DARUNTER: SEL
						337 582	CHINA
						337 582	DARUNTER: PEK
	41 654					14 295 402	A S I E N
						572 729	AUSTRALIEN
						291 166	DARUNTER: SYD
						281 563	MEB
						14 614	NEUSEELAND
						14 614	DARUNTER: AKL
						587 343	AUSTRALIEN/OZEANIEN
120 895	1 317 767	75 344	4 398	458		51 906 084	I N S G E S A M T

6 GÜTERVERKEHR  
 6. 2 VERFLECHTUNG IM VERKEHR  
 6. 2. 2 AUSLADUNG

VON STRECKENHERKUNFTS- LAND BZW. --- FLUGPLATZ	NACH STRECKEN						
	HAMBURG (HAM)	HANNOVER (HAJ)	BREMEN (BRE)	DUESSELDORF (DUS)	KOELN/BONN (CGN)	FRANKFURT (FRA)	STUTTGART (STR)
AUSLADUNG							
INSGESAMT							
DDR U. BER(O) .....	16	-	-	36	-	2 454	-
FINNLAND .....	18 236	619	-	5 857	9 118	211 849	10 525
DARUNTER: HEL .....	18 236	619	-	5 857	9 118	211 849	10 525
SCHWEDEN .....	7 421	-	-	9 540	358 517	532 996	1 659
DARUNTER: STO .....	7 305	-	-	8 678	121 856	405 609	1 335
GOT .....	116	-	-	862	103 505	127 387	324
*SE .....	-	-	-	-	133 156	-	-
NORWEGEN .....	18 477	-	-	1 658	4 793	164 661	-
DARUNTER: OSL .....	6 702	-	-	1 658	4 793	164 661	-
BGO .....	11 775	-	-	-	-	-	-
DAENEMARK .....	12 301	2 450	137	18 910	105 064	370 001	6 539
DARUNTER: CPH .....	12 301	2 450	137	18 660	44 583	370 001	6 539
BLL .....	-	-	-	-	46 983	-	-
*DK .....	-	-	-	-	13 498	-	-
GR BRITANNIEN .....	70 559	20 337	13 326	265 916	898 583	2 835 607	42 289
DARUNTER: LON .....	66 284	17 429	13 326	89 516	406 741	2 226 440	41 277
BHX .....	433	1 737	-	2 844	202 274	235 812	1 012
MAN .....	3 842	1 171	-	8 105	-	268 712	-
LPL .....	-	-	-	-	74 490	-	-
EMA .....	-	-	-	-	115 137	-	-
*GB .....	-	-	-	-	99 941	104 643	-
IRLAND .....	2 198	-	-	165 427	2 539	243 317	-
DARUNTER: DUB .....	2 198	-	-	2 539	31 301	159 750	-
SNN .....	-	-	-	-	29 990	83 567	-
ISLAND .....	-	-	-	-	-	2 395	-
NIEDERLANDE .....	56 462	2 779	2 564	21 396	13 905	159 543	15 164
DARUNTER: AMS .....	56 126	2 779	2 564	21 396	-	154 761	15 164
MST .....	-	-	-	-	13 905	4 782	-
BELGIEN .....	36 875	157	153	815	21 245	329 598	17 132
DARUNTER: BRU .....	36 875	157	153	815	21 245	329 598	17 132
LUXEMBURG .....	164	-	-	-	-	7 115	-
FRANKREICH .....	46 241	8 353	237	41 018	190 988	359 459	26 004
DARUNTER: PAR .....	45 928	8 353	237	40 038	189 565	301 037	26 004
LYS .....	-	-	-	156	-	18 485	-
NCE .....	313	-	-	670	-	39 097	-
SPANIEN .....	33 467	-	150	58 539	223 297	712 564	8 566
DARUNTER: MAD .....	27 941	-	-	29 578	-	476 584	5 799
BCN .....	3 482	-	-	12 790	-	174 728	2 767
VLC .....	-	-	-	-	126 500	23 105	-
AGP .....	182	-	-	3 840	-	12 022	-
*EI .....	-	-	-	-	96 797	1 358	-
PMI .....	-	-	150	3 270	-	15 449	-
TCI .....	1 862	-	-	9 061	-	861	-
PORTUGAL .....	1 564	-	-	4 716	-	277 125	2 967
DARUNTER: LIS .....	1 564	-	-	4 716	-	146 070	2 967
OPO .....	-	-	-	-	-	125 102	-
MALTA .....	-	-	-	-	-	59 643	-
DARUNTER: MLA .....	-	-	-	-	-	59 643	-
SCHWEIZ .....	80 893	18 103	2 366	103 202	194 306	242 298	123 629
DARUNTER: ZRH .....	68 318	18 103	2 366	81 327	31 067	182 960	118 956
GVA .....	11 592	-	-	21 860	111	59 278	-
BSL .....	983	-	-	15	163 128	60	4 673
OESTERREICH .....	3 143	13	81	24 295	160 897	158 806	3 265
DARUNTER: VIE .....	3 143	13	81	23 763	29 730	124 209	3 265
GRZ .....	-	-	-	-	-	17 219	-
KLU .....	-	-	-	-	129 331	671	-
ITALIEN .....	14 130	98	-	21 882	260 785	781 737	5 168
DARUNTER: ROM .....	-	-	-	1 638	-	206 958	-
NIL .....	14 130	98	-	19 105	659	307 942	2 824
VCE .....	-	-	-	1 139	-	52 348	25
VRN .....	-	-	-	-	62 818	-	-
TRN .....	-	-	-	-	450	47 178	2 319
GOA .....	-	-	-	-	130 188	24 300	-
PSA .....	-	-	-	-	-	22 688	-
NAP .....	-	-	-	-	-	49 832	-
*IT .....	-	-	-	-	66 670	61 260	-
GRIECHENLAND .....	3 230	-	-	60 731	-	312 302	26 305
DARUNTER: ATH .....	3 130	-	-	9 055	-	190 264	9 683
SKG .....	-	-	-	51 676	-	119 917	16 622
TUERKEI .....	44 409	-	-	8 263	17 767	493 070	5 010
DARUNTER: ANK .....	-	-	-	-	-	22 364	-
IST .....	44 409	-	-	6 563	10 622	440 846	5 010
IZM .....	-	-	-	-	7 145	20 616	-
AYT .....	-	-	-	1 700	-	9 244	-
ZYPERN .....	1 250	-	-	511	-	8 655	-
DARUNTER: LCA .....	1 250	-	-	511	-	8 655	-
JUGOSLAWIEN .....	-	-	-	442	200	210 526	-
DARUNTER: BEG .....	-	-	-	352	-	117 699	-
ZAG .....	-	-	-	-	-	86 542	-
LJU .....	-	-	-	-	-	5 996	-
UNGARN .....	1 294	-	-	1 477	787	50 680	699
DARUNTER: BUD .....	1 294	-	-	1 477	787	50 680	699
TSCHESCHOSLOW .....	-	-	-	-	6	25 132	-
DARUNTER: PRG .....	-	-	-	-	6	25 132	-
RUMAENIEN .....	-	-	-	-	-	22 906	-
DARUNTER: BUH .....	-	-	-	-	-	22 906	-
BULGARIEN .....	-	-	13 645	-	-	6 318	-
DARUNTER: SOF .....	-	-	-	-	-	6 318	-
BOJ .....	-	-	13 645	-	-	-	-
POLEN .....	1 314	-	-	347	845	41 732	-
DARUNTER: WAW .....	1 285	-	-	347	845	41 670	-
SOWJETUNION .....	389	99 252	-	676	406	67 047	-
DARUNTER: MOW .....	348	99 252	-	521	406	35 222	-
*SU .....	-	-	-	-	-	30 650	-

MAI 1990

MIT GEBIETEN AUSSERHALB DES BUNDESGBIETES

IN KILOGRAMM

ZIELFLUGPLATZ

NUERNBERG (NUE)	MUENCHEN (MUC)	BERLIN (WEST) (BER)	SAARBRUECKEN (SCN)	MUENSTER/ OSNABRUECK (FMO)	SONSTIGE	INSGESAMT	VON STRECKENHERKUNFTS- LAND BZW. --- FLUGPLATZ
-	-	-	-	-	-	2 506	AUSLADUNG
-	3 396	-	-	-	-	259 600	INSGESAMT
-	3 396	-	-	-	-	259 600	DDR U.BER(O)
-	2 422	365	6 327	-	-	919 247	FINNLAND
-	2 422	365	-	-	-	547 570	DARUNTER:HEL
-	-	-	-	-	-	232 194	SCHWEDEN
-	-	-	6 327	-	-	139 483	DARUNTER:STO
-	2 924	66	-	-	-	192 579	GOT
-	2 924	66	-	-	-	180 804	*SE
-	-	-	-	-	-	11 775	NORWEGEN
-	31 623	124	-	-	-	547 149	DARUNTER:OSL
-	31 623	124	-	-	-	486 418	BGO
-	-	-	-	-	-	46 983	DAENEMARK
-	-	-	-	-	-	13 498	DARUNTER:CPH
6 122	121 527	30 871	14 639	50	-	4 319 826	BLL
6 122	110 823	30 807	-	50	-	3 008 815	*DK
-	6 785	-	-	-	-	450 897	GR BRITANNIEN
-	3 730	64	-	-	-	285 624	DARUNTER:LOW
-	-	-	6 362	-	-	80 852	BHX
-	-	-	-	-	-	115 137	MAN
-	1 857	-	723	-	-	370 734	LPL
-	1 857	-	-	-	-	281 212	EMA
-	-	-	-	-	-	196 334	*GB
-	-	-	-	-	-	83 567	IRLAND
249	59 322	6 723	-	-	-	2 395	DARUNTER:DUB
249	59 322	6 723	-	-	-	338 107	SNN
-	-	-	-	-	-	319 084	ISLAND
48 031	27 239	-	-	-	-	18 687	NIEDERLANDE
48 031	27 239	-	-	-	-	481 245	DARUNTER:AMS
-	35	-	-	-	-	7 314	MST
313	36 055	28 176	-	-	-	481 245	BELGIEN
313	34 286	28 166	-	-	-	736 844	DARUNTER:BRU
-	49	-	-	-	-	673 927	LUXEMBURG
-	1 665	10	-	-	-	18 690	FRANKREICH
-	21 682	-	-	-	-	41 755	DARUNTER:PAR
-	11 591	-	-	122	-	1 058 387	LIS
-	8 281	-	-	-	-	551 493	NCE
-	-	-	-	-	-	202 048	SPANIEN
-	1 810	-	-	-	-	149 605	DARUNTER:MAD
-	-	-	-	-	-	16 044	BCN
-	14 712	160	-	122	-	99 965	VLC
-	14 712	-	-	-	-	18 991	AGP
-	3 443	-	-	-	-	11 784	*EI
-	3 443	-	-	-	-	301 244	PMI
4 322	117 717	12 211	-	-	-	170 029	TCI
4 322	96 190	12 211	-	-	-	125 102	PORTUGAL
-	21 213	-	-	-	-	63 086	DARUNTER:LIS
-	314	-	-	-	-	63 086	OPO
9	37 891	-	-	-	-	899 047	MALTA
9	37 871	-	-	-	-	63 086	DARUNTER:MLA
-	20	-	-	-	-	114 054	SCHWEIZ
10 481	68 600	-	40	-	-	169 173	DARUNTER:ZRH
-	49 951	-	-	-	-	388 400	GVA
99	8 435	-	-	-	-	222 084	BSL
-	4 755	-	-	-	-	17 239	OESTERREICH
10 382	3 335	-	-	-	-	130 002	DARUNTER:VIE
-	-	-	-	-	-	1 162 921	GRZ
-	59 345	-	-	-	-	258 547	KLU
-	20 399	-	-	-	-	353 292	ITALIEN
-	38 946	-	-	-	-	58 267	DARUNTER:ROM
-	139 879	-	-	-	-	73 200	MIL
-	9 374	-	-	-	-	53 282	VCE
-	102 108	-	-	-	-	154 488	VRN
-	28 397	-	-	-	-	22 688	TRN
-	6 742	-	-	-	-	49 832	GOA
-	6 742	-	-	-	-	127 970	PSA
100	40 488	-	-	-	-	461 913	NAP
-	30 466	-	-	-	-	232 531	*IT
-	5 382	-	-	-	-	227 161	GRIECHENLAND
-	4 640	-	-	-	-	708 398	DARUNTER:ATH
-	2 327	-	-	-	-	31 738	SRG
-	2 327	-	-	-	-	609 558	TUERKEI
321	1 346	-	-	-	-	56 158	DARUNTER:ANK
321	1 346	-	-	-	-	10 944	IST
-	-	-	-	-	-	17 158	IZM
13 525	14 142	-	-	-	-	17 158	AYT
13 525	14 142	-	-	-	-	251 756	ZYPERN
-	-	-	-	-	-	148 517	DARUNTER:LCA
-	1 828	-	-	-	-	91 924	JUGOSLAWIEN
-	1 828	-	-	-	-	10 636	DARUNTER:BEG
-	-	-	-	-	-	57 264	ZAG
-	-	-	-	-	-	26 805	LJU
-	-	-	-	-	-	26 805	UNGARN
-	-	-	-	-	-	22 906	DARUNTER:BUD
-	-	-	-	-	-	22 906	TSCHECHOSLOW
-	-	-	-	-	-	47 630	DARUNTER:PRG
-	-	-	-	-	-	33 985	RUMAENIEN
-	-	-	-	-	-	13 645	DARUNTER:BUH
-	-	-	-	-	-	44 238	BULGARIEN
-	-	-	-	-	-	44 147	DARUNTER:SOF
-	-	-	-	-	-	169 598	BOJ
-	-	-	-	-	-	137 577	POLEN
-	-	-	-	-	-	30 650	DARUNTER:WAW
-	-	-	-	-	-	-	SOWJETUNION
-	-	-	-	-	-	-	DARUNTER:MW
-	-	-	-	-	-	-	*SU

6 GÜETERVERKEHR  
 6. 2 VERFLECHTUNG IM VERKEHR  
 6. 2. 2 AUSLADUNG

VON STRECKENHERKUNFTS- LAND BZW. ---FLUGPLATZ	NACH STRECKEN						
	HAMBURG (HAM)	HANNOVER (HAJ)	BREMEN (BRE)	DUESSELDORF (DUS)	KOELN/BONN (CGN)	FRANKFURT (FRA)	STUTTGART (STR)
<b>AUSLADUNG</b>							
<b>INSGESAMT</b>							
<b>E U R O P A</b> .....	454 033	152 161	32 659	652 766	2 492 810	8 689 536	294 921
DARUNTER: EG-LAENDER	277 191	34 174	16 567	496 462	1 745 168	6 388 368	150 134
EGYPTEN .....	5 280	-	-	27 070	267 965	430 909	-
DARUNTER: CAI .....	5 280	-	-	27 070	267 965	430 909	-
LIBYEN .....	-	-	-	-	-	143 598	-
DARUNTER: TIP .....	-	-	-	-	-	143 598	-
TUNESIEN .....	1 043	-	-	3 593	-	102 729	-
DARUNTER: TUN .....	1 043	-	-	3 593	-	56 674	-
MIR .....	-	-	-	-	-	42 412	-
ALGERIEN .....	1 000	-	-	-	-	6 450	-
MAROKKO .....	-	-	-	4 507	-	176 867	-
DARUNTER: CAS .....	-	-	-	2 850	-	164 711	-
TNG .....	-	-	-	949	-	9 205	-
SENEGAL .....	-	-	-	-	-	126 975	-
DARUNTER: DKR .....	-	-	-	-	-	126 975	-
ELFENB. KÜSTE .....	-	-	-	-	-	22 332	-
DARUNTER: ABJ .....	-	-	-	-	-	22 332	-
GHANA .....	-	-	-	41 152	-	-	-
DARUNTER: ACC .....	-	-	-	41 152	-	-	-
NIGERIA .....	-	-	-	-	-	40 772	-
DARUNTER: LOS .....	-	-	-	-	-	40 772	-
KAMERUN .....	-	-	-	-	-	12 295	-
DARUNTER: DLA .....	-	-	-	-	-	12 295	-
ZAIRE .....	-	-	-	-	-	10 951	-
DARUNTER: FIH .....	-	-	-	-	-	10 951	-
SUDAN .....	-	-	-	-	-	28 519	-
DARUNTER: KRT .....	-	-	-	-	-	28 519	-
ÄTHIOPIEN .....	-	-	-	-	-	83 880	-
DARUNTER: ADD .....	-	-	-	-	-	83 880	-
SOMALIA .....	-	-	-	-	-	3 762	-
KENIA .....	-	-	-	-	-	685 984	-
DARUNTER: NBO .....	-	-	-	-	-	684 319	-
TANSANIA .....	-	-	-	-	-	6 754	-
SAMBIA .....	-	-	-	-	-	12 123	-
DARUNTER: LUN .....	-	-	-	-	-	12 123	-
SIMBABWE .....	-	-	-	-	117 965	32 688	-
DARUNTER: HRE .....	-	-	-	-	117 965	32 688	-
NAMIBIA .....	-	-	-	-	-	25 199	-
DARUNTER: WDH .....	-	-	-	-	-	25 199	-
SESCHELLEN .....	-	-	-	-	-	327	-
MAURITIUS .....	-	-	-	-	-	40 066	-
DARUNTER: MRU .....	-	-	-	-	-	40 066	-
SÜDAFRIKA .....	-	-	-	-	-	391 494	-
DARUNTER: JNB .....	-	-	-	-	-	391 494	-
<b>A F R I K A</b> .....	7 323	-	-	76 322	385 930	2 384 674	-
KANADA .....	-	-	-	25 889	20 380	1 578 160	-
DARUNTER: YUL .....	-	-	-	6 332	-	75 280	-
YYZ .....	-	-	-	-	-	875 123	-
YVR .....	-	-	-	-	-	393 909	-
YHC .....	-	-	-	-	-	146 397	-
YHZ .....	-	-	-	19 557	-	-	-
YQX .....	-	-	-	-	20 380	79 009	-
<b>USA</b> .....	70 383	-	-	604 674	1 119 940	10 970 980	131 890
DARUNTER: NYC .....	49 034	-	-	153 623	1 056 524	3 297 850	78 753
CHI .....	-	-	-	177 032	-	1 559 684	-
BOS .....	-	-	-	-	-	522 937	-
PHL .....	-	-	-	-	-	243 248	-
BWI .....	-	-	-	-	-	18 141	-
DCA .....	-	-	-	-	63 416	289 054	-
DET .....	-	-	-	-	-	14 093	-
CVG .....	-	-	-	-	-	51 282	-
*U1 .....	-	-	-	-	-	683 266	-
ATL .....	21 349	-	-	-	-	795 520	53 137
MIA .....	-	-	-	161 792	-	405 758	-
SJU .....	-	-	-	-	-	148 681	-
ORL .....	-	-	-	-	-	68 470	-
*U3 .....	-	-	-	-	-	21 992	-
DAL .....	-	-	-	-	-	751 371	-
HOU .....	-	-	-	-	-	515 145	-
SEA .....	-	-	-	-	-	14 487	-
SFO .....	-	-	-	-	-	517 945	-
LAX .....	-	-	-	112 227	-	1 045 254	-
MEXIKO .....	-	-	-	-	-	144 520	-
DARUNTER: MEX .....	-	-	-	-	-	144 520	-
ANTIGUA-BARB. .....	-	-	-	-	-	8 588	-
TRINID. U. TOB. .....	-	-	-	-	-	147	-
NIED. ANTILLEN .....	-	-	-	-	-	18	-
ST. LUCIA .....	-	-	-	-	-	3 891	-
KOLUMBIEN .....	-	-	-	-	-	452 171	-
DARUNTER: BOG .....	-	-	-	-	-	452 171	-
VENEZUELA .....	-	-	-	-	-	192 387	-
DARUNTER: CCS .....	-	-	-	-	-	192 387	-
BRASILIEN .....	-	-	-	-	-	973 532	-
DARUNTER: RIO .....	-	-	-	-	-	402 982	-
SÃO .....	-	-	-	-	-	570 550	-
ECUADOR .....	-	-	-	-	-	92 210	-
DARUNTER: UIO .....	-	-	-	-	-	92 210	-
PERU .....	-	-	-	-	-	89 527	-
DARUNTER: LIM .....	-	-	-	-	-	89 527	-
BOLIVIEN .....	-	-	-	-	-	18 076	-



MAI 1990

MIT GEBIETEN AUSSERHALB DES BUNDESGBIETES

IN KILOGRAMM

ZIELFLUGPLATZ

VON STRECKENHERKUNFTS-

NUERNBERG (NUE)	MUENCHEN (MUC)	BERLIN (WEST) (BER)	SAARBRUECKEN (SCN)	MUENSTER/ OSNABRUECK(FMO)	SONSTIGE	INSGESAMT	LAND BZW. --- FLUGPLATZ
83 473	816 542	78 696	21 006	172	-	13 768 775	AUFLAGUNG
65 196	441 997	66 054	14 679	172	-	9 696 162	INSGESAMT
-	17 950	-	-	-	-	749 174	E U R O P A
-	17 950	-	-	-	-	749 174	DARUNTER: EG-LAENDER
-	-	-	-	-	-	143 598	AEGYPTEN
-	-	-	-	-	-	143 598	DARUNTER: CAI
-	11 241	-	-	-	-	143 598	LIBYEN
-	11 241	-	-	-	-	118 606	DARUNTER: TIP
-	-	-	-	-	-	72 551	TUNESIEN
-	-	-	-	-	-	42 412	DARUNTER: TUN
-	-	-	-	-	-	7 450	MIR
-	205	-	-	-	-	181 579	ALGERIEN
-	205	-	-	-	-	167 766	MAROKKO
-	-	-	-	-	-	10 154	DARUNTER: CAS
-	-	-	-	-	-	126 975	TNG
-	-	-	-	-	-	126 975	SENEGAL
-	-	-	-	-	-	22 332	DARUNTER: DKR
-	-	-	-	-	-	22 332	ELFENB. KUESTE
-	-	-	-	-	-	41 152	DARUNTER: ABJ
-	-	-	-	-	-	41 152	GHANA
-	-	-	-	-	-	40 772	DARUNTER: ACC
-	-	-	-	-	-	40 772	NIGERIA
-	-	-	-	-	-	12 295	DARUNTER: LOS
-	-	-	-	-	-	12 295	KAMERUN
-	-	-	-	-	-	10 951	DARUNTER: DLA
-	-	-	-	-	-	10 951	ZAIRE
-	-	-	-	-	-	28 519	DARUNTER: FIH
-	-	-	-	-	-	28 519	SUDAN
-	-	-	-	-	-	83 880	DARUNTER: KRT
-	-	-	-	-	-	83 880	AETHIOPIEN
-	-	-	-	-	-	3 762	DARUNTER: ADD
-	-	-	-	-	-	685 984	SOMALIA
-	-	-	-	-	-	684 319	KENIA
-	-	-	-	-	-	6 754	DARUNTER: NBO
-	-	-	-	-	-	12 123	TANSANIA
-	-	-	-	-	-	12 123	SAMBIA
-	-	-	-	-	-	150 653	DARUNTER: LUN
-	-	-	-	-	-	150 653	SIMBABWE
-	-	-	-	-	-	25 199	DARUNTER: HRE
-	-	-	-	-	-	25 199	NAMIBIA
-	-	-	-	-	-	60 198	DARUNTER: WDH
-	-	-	-	-	-	327	SESCHELLEN
-	20 132	-	-	-	-	60 198	MAURITIUS
-	20 132	-	-	-	-	60 198	DARUNTER: MRU
-	-	-	-	-	-	391 494	SUEDAFRIKA
-	-	-	-	-	-	391 494	DARUNTER: JNB
-	49 528	-	-	-	-	2 903 777	A F R I K A
-	17 831	-	-	-	-	1 642 260	KANADA
-	17 831	-	-	-	-	81 612	DARUNTER: YUL
-	-	-	-	-	-	892 954	YYZ
-	-	-	-	-	-	393 909	YVR
-	-	-	-	-	-	146 397	YYC
-	-	-	-	-	-	19 557	YHZ
-	-	-	-	-	-	99 389	YQX
-	563 054	-	-	-	-	13 460 921	USA
-	238 579	-	-	-	-	4 874 363	DARUNTER: NYC
-	87 841	-	-	-	-	1 824 557	CHI
-	-	-	-	-	-	522 937	BOS
-	-	-	-	-	-	243 248	PHL
-	-	-	-	-	-	18 141	BWI
-	-	-	-	-	-	352 470	DCA
-	-	-	-	-	-	14 093	DET
-	-	-	-	-	-	51 282	CVG
-	-	-	-	-	-	683 266	*U1
-	96 888	-	-	-	-	966 894	ATL
-	13 111	-	-	-	-	580 661	MIA
-	-	-	-	-	-	148 681	SJU
-	-	-	-	-	-	68 470	ORL
-	-	-	-	-	-	21 992	*U3
-	-	-	-	-	-	751 371	DAL
-	-	-	-	-	-	515 145	HOU
-	-	-	-	-	-	14 487	SEA
-	-	-	-	-	-	517 945	SFO
-	126 635	-	-	-	-	1 284 116	LAX
-	-	-	-	-	-	144 520	MEXIKO
-	-	-	-	-	-	144 520	DARUNTER: MEX
-	-	-	-	-	-	8 588	ANTIGUA-BARB.
-	-	-	-	-	-	147	TRINID. U. TOB.
-	-	-	-	-	-	18	NIED. ANTILLEN
-	-	-	-	-	-	3 891	ST. LUCIA
-	-	-	-	-	-	452 171	KOLUMBIEN
-	-	-	-	-	-	452 171	DARUNTER: BOG
-	-	-	-	-	-	192 387	VENEZUELA
-	-	-	-	-	-	192 387	DARUNTER: CCS
-	-	-	-	-	-	973 532	BRASILIEN
-	-	-	-	-	-	402 982	DARUNTER: RIO
-	-	-	-	-	-	570 550	SAO
-	-	-	-	-	-	92 210	ECUADOR
-	-	-	-	-	-	92 210	DARUNTER: UIO
-	-	-	-	-	-	89 527	PERU
-	-	-	-	-	-	89 527	DARUNTER: LIM
-	-	-	-	-	-	18 076	BOLIVIEN

VON STRECKENHERKUNFTS-		NACH STRECKEN						
LAND BZW. ---FLUGPLATZ	HAMBURG (HAM)	HANNOVER (HAJ)	BREMEN (BRE)	DUESSELDORF (DUS)	KOELN/BONN (CGN)	FRANKFURT (FRA)	STUTTGAERT (STR)	
<b>AUSLADUNG</b>								
<b>INSGESAMT</b>								
DARUNTER: LPB	-	-	-	-	-	18 076	-	
PARAGUAY	-	-	-	-	-	19 211	-	
DARUNTER: ASU	-	-	-	-	-	19 211	-	
URUGUAY	-	-	-	-	-	81 657	-	
DARUNTER: MVD	-	-	-	-	-	81 657	-	
ARGENTINIEN	-	-	-	-	-	137 872	-	
DARUNTER: BUE	-	-	-	-	-	137 872	-	
CHILE	-	-	-	-	-	202 137	-	
DARUNTER: SCL	-	-	-	-	-	202 137	-	
<b>A M E R I K A</b>	<b>70 383</b>	-	-	<b>630 563</b>	<b>1 140 320</b>	<b>14 965 084</b>	<b>131 890</b>	
LIBANON	-	-	-	-	-	97 559	-	
DARUNTER: BEY	-	-	-	-	-	97 559	-	
ISRAEL	-	-	-	-	-	441 600	-	
DARUNTER: TLV	-	-	-	-	2 066 092	441 600	-	
JORDANIEN	-	-	-	-	2 066 092	91 850	-	
DARUNTER: AMM	-	-	-	-	-	91 850	-	
SYRIEN	-	-	-	-	-	48 455	-	
DARUNTER: DAM	-	-	-	-	-	48 455	-	
IRAK	-	-	-	-	-	331 316	-	
DARUNTER: BGW	-	-	-	-	-	331 316	-	
IRAN	-	-	-	-	-	530 091	-	
DARUNTER: THR	-	-	-	-	-	530 091	-	
KUWEIT	-	-	-	-	-	373 071	-	
DARUNTER: KWI	-	-	-	-	-	373 071	-	
BAHRAIN	-	-	-	-	-	57 665	-	
DARUNTER: BAH	-	-	-	-	-	57 665	-	
KATAR	-	-	-	-	-	2 704	-	
SAUDI-ARAB.	-	-	-	-	-	165 264	-	
DARUNTER: JED	-	-	-	-	-	99 356	-	
RUH	-	-	-	-	-	65 908	-	
JEM. ARAB. REP.	-	-	-	-	-	27 201	-	
DARUNTER: SAH	-	-	-	-	-	27 201	-	
OMAN	-	-	-	-	-	2 330	-	
V. A. EMIRATE	-	-	-	-	-	888 346	-	
DARUNTER: SHJ	-	-	-	-	-	-	-	
DXB	-	-	-	-	-	835 299	-	
AUH	-	-	-	-	-	53 047	-	
PAKISTAN	-	-	-	-	-	957 473	-	
DARUNTER: KHI	-	-	-	-	-	928 225	-	
ISB	-	-	-	-	-	29 248	-	
BANGLADESCH	-	-	-	-	-	24 239	-	
DARUNTER: DAC	-	-	-	-	-	24 239	-	
AFGHANISTAN	-	-	-	-	-	27 406	-	
DARUNTER: KBL	-	-	-	-	-	27 406	-	
INDIEN	-	-	-	25 465	-	2 610 559	-	
DARUNTER: DEL	-	-	-	-	-	1 377 558	-	
BOM	-	-	-	25 465	-	969 112	-	
MAA	-	-	-	-	-	174 160	-	
BLR	-	-	-	-	-	89 729	-	
NEPAL	-	-	-	-	-	76 404	-	
DARUNTER: KTM	-	-	-	-	-	76 404	-	
SRI LANKA	-	-	-	-	-	21 827	-	
DARUNTER: CMB	-	-	-	-	-	21 827	-	
THAILAND	-	-	-	55 284	-	726 069	-	
DARUNTER: BKK	-	-	-	55 284	-	726 069	-	
MALAYSIA	-	-	-	-	-	244 702	-	
DARUNTER: KUL	-	-	-	-	-	244 702	-	
SINGAPUR	-	-	-	-	-	494 831	-	
DARUNTER: SIN	-	-	-	-	-	494 831	-	
BRUNEI	-	-	-	-	-	5 497	-	
INDONESIEN	-	-	-	-	-	226 424	-	
DARUNTER: JKT	-	-	-	-	-	188 534	-	
DPS	-	-	-	-	-	37 890	-	
PHILIPPINEN	-	-	-	-	-	236 079	-	
DARUNTER: MNL	-	-	-	-	-	236 079	-	
HONGKONG (BRIT)	185 626	-	-	-	-	3 781 987	-	
DARUNTER: HKG	185 626	-	-	-	-	3 781 987	-	
TAIWAN	-	-	-	-	-	7 389	-	
JAPAN	-	-	-	25 193	-	2 114 851	-	
DARUNTER: TYO	-	-	-	25 193	-	1 963 518	-	
OSA	-	-	-	-	-	151 333	-	
KOREA REP.	-	-	-	-	-	1 288 597	-	
DARUNTER: SEL	-	-	-	-	-	1 288 597	-	
CHINA	-	-	-	-	-	170 976	-	
DARUNTER: PEK	-	-	-	-	-	170 976	-	
<b>A S I E N</b>	<b>185 626</b>	-	-	<b>105 942</b>	<b>2 066 092</b>	<b>16 072 762</b>	-	
AUSTRALIEN	-	-	-	-	-	399 938	-	
DARUNTER: SYD	-	-	-	-	-	203 660	-	
MEB	-	-	-	-	-	196 278	-	
NEUSEELAND	-	-	-	-	-	55 557	-	
DARUNTER: AKL	-	-	-	-	-	55 557	-	
<b>AUSTRALIEN/OZEANIEN</b>	-	-	-	-	-	<b>455 495</b>	-	
<b>I N S G E S A M T</b>	<b>717 365</b>	<b>152 161</b>	<b>32 659</b>	<b>1 465 593</b>	<b>6 085 152</b>	<b>42 567 551</b>	<b>426 811</b>	

MAI 1990

MIT GEBIETEN AUSSERHALB DES BUNDESGBIETES  
IN KILOGRAMM

ZIELFLUGPLATZ

ZIELFLUGPLATZ							VON STRECKENHERKUNFTS-
NUERNBERG (NUE)	MUENCHEN (MUC)	BERLIN (WEST) (BER)	SAARBRUECKEN (SCN)	MUENSTER/ OSNABRUECK (FMO)	SONSTIGE	INSGESAMT	LAND BZW. --- FLUGPLATZ
						18 076	DARUNTER: LPB
						19 211	PARAGUAY
						19 211	DARUNTER: ASU
						81 657	URUGUAY
						81 657	DARUNTER: MVD
						137 872	ARGENTINIEN
						137 872	DARUNTER: BUE
						202 137	CHILE
						202 137	DARUNTER: SCL
	580 885					17 519 125	A M E R I K A
						97 559	LIBANON
						97 559	DARUNTER: BEY
	39 829					2 547 521	ISRAEL
	39 829					2 547 521	DARUNTER: TLV
						91 850	JORDANIEN
	4 399					91 850	DARUNTER: AMM
	4 399					52 854	SYRIEN
						52 854	DARUNTER: DAM
						331 316	IRAK
						331 316	DARUNTER: BGW
						530 091	IRAN
						530 091	DARUNTER: THR
						373 071	KUWEIT
						373 071	DARUNTER: KWI
						57 665	BAHRAIN
						57 665	DARUNTER: BAH
						2 704	KATAR
						165 264	SAUDI-ARAB.
						99 356	DARUNTER: JED
						65 908	RUH
						27 201	JEM. ARAB. REP.
						27 201	DARUNTER: SAH
						2 330	OMAN
	12 382					900 728	V. A. EMIRATE
	12 382					12 382	DARUNTER: SHJ
						835 299	DXB
						53 047	AUH
						957 473	PAKISTAN
						928 225	DARUNTER: KHI
						29 248	ISB
						24 239	BANGLADESCH
						24 239	DARUNTER: DAC
						27 406	AFGHANISTAN
						27 406	DARUNTER: KBL
						2 636 024	INDIEN
						1 377 558	DARUNTER: DEL
						994 577	BOM
						174 160	MAA
						89 729	BLR
						76 404	NEPAL
						76 404	DARUNTER: KTM
						21 827	SRI LANKA
						21 827	DARUNTER: CMB
	18 434					799 787	THAILAND
	18 434					799 787	DARUNTER: BKK
						244 702	MALAYSIA
						244 702	DARUNTER: KUL
						494 831	SINGAPUR
						494 831	DARUNTER: SIN
						5 497	BRUNEI
						226 424	INDONESIEN
						188 534	DARUNTER: JKT
						37 890	DPS
						236 079	PHILIPPINEN
						236 079	DARUNTER: MNL
						3 967 613	HONGKONG (BRIT)
						3 967 613	DARUNTER: HKG
						7 389	TAIWAN
						2 140 044	JAPAN
						1 988 711	DARUNTER: TYO
						151 333	OSA
						1 288 597	KOREA REP.
						1 288 597	DARUNTER: SEL
						170 976	CHINA
						170 976	DARUNTER: PEK
	75 044					18 505 466	A S I E N
						399 938	AUSTRALIEN
						203 660	DARUNTER: SYD
						196 278	MEB
						55 557	NEUSEELAND
						55 557	DARUNTER: AKL
						455 495	AUSTRALIEN/OZEANIEN
83 473	1 521 999	78 696	21 006	172		53 152 638	I N S G E S A M T

NACH ENDZIELLAND BZW. ---FLUGPLATZ	VON HERKUNFTS						
	HAMBURG (HAM)	HANNOVER (HAJ)	BREMEN (BRE)	DUESSELDORF (DUS)	KOELN/BONN (CGN)	FRANKFURT (FRA)	STUTTGART (STR)
VERSAND							
INSGESAMT							
DDR U. BER(O)	369	1	-	259	216	2 466	91
FINNLAND	21 667	1 592	653	24 914	12 624	134 978	8 528
DARUNTER: HEL	19 699	1 151	641	22 162	12 445	115 608	6 749
SCHWEDEN	21 946	4 540	1 039	38 349	252 445	164 322	11 324
DARUNTER: STO	18 719	2 541	350	13 241	97 690	105 662	4 076
MMA	494	84	19	7 311	1 908	4 071	1 016
GOT	1 277	1 690	640	11 583	134 040	46 896	3 590
*SE	982	189	-	3 457	18 719	2 525	1 642
NORWEGEN	18 479	859	301	17 450	1 294	52 766	5 308
DARUNTER: OSL	14 805	415	213	13 213	641	43 489	2 007
DAENEMARK	7 029	757	279	13 767	175 971	65 121	4 093
DARUNTER: CPH	6 589	749	274	11 025	175 909	62 635	2 404
GR BRITANNIEN	85 422	13 430	6 391	156 802	1 081 160	517 015	52 487
DARUNTER: LON	67 684	9 032	4 327	49 204	444 698	294 932	33 061
BHX	1 620	521	54	6 958	222 809	103 005	2 359
MAN	11 296	2 456	1 421	18 725	478	92 613	2 982
LPL	693	-	5	8 441	134 882	1 751	254
GLA	424	360	52	12 018	5	7 823	5 028
BFS	175	65	10	968	2 110	4 325	1 936
EMA	210	88	-	362	125 764	1 021	1 359
*GB	1 037	736	332	56 582	148 885	1 408	971
IRLAND	4 548	1 044	180	10 794	24 415	98 662	773
DARUNTER: DUB	3 023	963	96	9 819	22 504	70 683	459
SNN	708	45	83	793	1 894	26 208	74
ISLAND	2 594	195	123	1 594	27	66 192	2 621
DARUNTER: REK	2 575	195	123	1 537	27	19 668	2 621
KEF	18	-	-	52	-	46 515	-
NIEDERLANDE	10 668	3 707	161	437	2 090	21 665	19 964
DARUNTER: AMS	6 839	3 707	100	387	2 090	14 522	929
MST	7	-	-	-	-	6 725	18 613
BELGIEN	42 510	310	32	69	14 076	198 746	34 565
DARUNTER: BRU	41 922	310	32	69	14 076	198 652	34 550
LUXEMBURG	609	-	2	14	29	1 744	122
FRANKREICH	27 509	6 455	13 538	17 932	215 020	104 160	8 723
DARUNTER: PAR	18 429	6 136	802	11 726	213 178	86 473	6 566
TLS	740	114	12 327	613	20	1 502	502
NCE	2 492	3	271	1 876	1 370	7 153	752
SPANIEN	53 596	6 992	2 685	92 527	227 897	580 046	81 517
DARUNTER: MAD	14 209	1 858	534	40 115	1 381	186 669	21 975
BCN	11 996	3 008	585	27 904	718	153 165	20 637
VLC	1 567	371	52	2 671	188 911	9 203	242
ALC	524	-	40	1 756	-	17 639	5 572
AGP	3 152	47	10	1 395	15	19 538	4 476
*EI	2 739	764	522	6 021	35 794	9 526	3 387
PMI	5 250	208	313	2 823	157	58 079	10 187
IBZ	547	45	227	112	-	17 042	4 907
LPA	6 395	425	227	5 510	252	66 428	5 897
TCI	6 054	74	294	2 161	544	37 168	3 499
PORTUGAL	11 412	6 403	1 527	20 380	657	132 320	12 276
DARUNTER: LIS	8 518	3 414	1 212	15 730	505	89 138	7 132
OPO	1 469	2 921	315	4 507	18	37 228	4 262
MALTA	2 786	145	967	4 967	60	38 784	296
DARUNTER: MLA	2 786	145	967	4 967	60	38 784	296
GIBRALT(BRIT)	183	4	13	73	-	328	-
SCHWEIZ	11 302	5 008	284	21 487	162 706	91 514	14 350
DARUNTER: ZRH	9 338	4 289	206	16 929	1 863	77 534	10 307
GVA	1 065	219	58	3 519	171	11 858	4 009
BSL	695	471	20	380	160 094	1 720	4
OESTERREICH	16 553	3 283	1 467	29 594	183 799	131 558	6 838
DARUNTER: VIE	13 968	2 117	1 397	27 910	38 284	103 753	5 832
SZG	330	517	197	197	211	8 813	98
GRZ	1 426	593	13	265	23	8 359	818
KLU	18	20	-	291	145 280	827	58
ITALIEN	30 609	2 335	2 072	53 632	238 752	315 007	10 129
DARUNTER: ROM	5 217	575	16	5 270	8 119	84 735	2 197
MIL	11 952	966	564	34 994	487	114 791	3 409
VCE	4 174	17	902	1 150	123	10 700	103
TRN	1 010	109	27	1 956	233	14 703	776
GOA	3 100	122	321	378	212 699	6 943	667
NAP	1 346	229	78	3 434	23	9 514	409
CTA	645	-	-	1 320	54	7 107	403
*IT	238	26	-	17	15 755	52 226	1 121
GRIECHENLAND	20 205	2 826	1 918	29 968	2 732	359 998	31 027
DARUNTER: ATH	19 181	2 433	1 409	24 446	2 174	342 843	23 551
SKG	423	111	418	4 554	184	12 068	6 488
TUERKEI	19 623	12 502	729	21 835	16 244	226 180	19 931
DARUNTER: ANK	1 671	9 539	47	4 585	4 041	29 000	939
IST	15 942	2 264	346	14 850	10 440	181 247	17 663
IZM	995	659	168	1 262	335	10 729	1 089
ZYPERN	9 489	745	-	4 025	1 870	29 647	540
DARUNTER: NIC	7	23	-	1 137	1 228	6 989	383
LCA	9 291	615	-	2 645	642	22 568	157
JUGOSLAWIEN	10 716	2 012	1 873	16 210	3 304	73 401	4 874
DARUNTER: BEG	3 383	1 242	438	3 315	878	34 971	1 854
ZAG	3 554	46	568	9 104	869	19 923	2 399
*YU	1 505	648	305	2 456	1 542	9 741	172
UNGARN	4 279	2 921	947	6 560	445	50 264	3 591
DARUNTER: BUD	4 279	2 921	947	6 560	445	50 264	3 591
ALBANIEN	1	-	-	63	344	772	-
TSCHECHOSLOW	873	1 683	65	1 450	174	26 395	816
DARUNTER: PRG	848	1 668	57	1 269	157	22 863	538
RUMAENIEN	2 159	1	-	1 260	192	26 897	197
DARUNTER: BUH	1 041	1	-	1 260	176	26 846	197
BULGARIEN	1 169	1 631	88	2 784	396	20 856	435
DARUNTER: SOF	1 169	1 630	88	2 784	396	20 856	435

MAI 1990

MIT GEBIETEN AUSSERHALB DES BUNDESGBIETES

IN KILOGRAMM

FLUGPLATZ							NACH ENDDZIELLAND	
NUERNBERG (NUE)	MUENCHEN (MUC)	BERLIN (WEST) (BER)	SAARBRUECKEN (SCN)	MUENSTER/ OSNABRUECK (FMO)	SONSTIGE	INSGESAMT	BZW. -- FLUGPLATZ	
-	166	-	106	-	-	3 674	VERSAND	
1 214	8 033	911	-	84	-	215 198	INSGESAMT	
1 209	6 628	852	-	84	-	187 228	DDR U. BER(O)	
1 851	16 471	1 711	-	157	21	514 176	FINNLAND	
979	10 321	916	-	154	21	254 670	DARUNTER: HEL	
15	2 060	24	-	-	-	17 002	SCHWEDEN	
840	1 471	637	-	-	-	202 664	DARUNTER: STO	
-	846	4	-	-	-	28 364	MMA	
43	9 443	223	-	-	10	106 176	GOT	
17	9 040	210	-	-	10	84 060	*SE	
303	8 290	778	-	-	13	276 401	NORWEGEN	
303	7 294	775	-	-	13	267 970	DARUNTER: OSL	
20 268	96 745	34 250	4 192	402	81	2 068 645	DAENEMARK	
18 511	75 210	33 750	1 578	37	61	1 032 085	DARUNTER: CPH	
113	5 305	79	-	15	-	342 838	GR BRITANNIEN	
469	7 411	115	-	-	20	137 986	DARUNTER: LON	
416	66	48	2 524	-	-	149 080	BHX	
269	4 618	250	-	-	-	30 847	MAN	
215	425	-	-	-	-	10 229	LPL	
-	17	-	-	-	-	128 821	GLA	
88	1 167	-	90	350	-	211 646	BFS	
113	4 427	273	-	-	-	145 229	EMA	
110	2 195	273	-	-	-	110 125	*GB	
3	1 262	-	-	-	-	31 070	IRLAND	
33	612	20	-	-	-	74 011	DARUNTER: DUB	
33	434	20	-	-	-	27 233	SNN	
-	177	-	-	-	-	46 762	ISLAND	
52	11 423	445	-	108	-	70 720	DARUNTER: REK	
52	7 372	445	-	108	-	36 551	KEF	
-	2 295	-	-	-	-	27 640	NIEDERLANDE	
74 412	22 742	432	-	-	-	387 894	DARUNTER: AMS	
74 412	21 954	432	-	-	-	386 409	MST	
-	1 000	565	-	-	-	4 085	BELGIEN	
812	50 659	15 750	-	59	167	460 784	DARUNTER: BRU	
699	42 869	14 063	-	59	103	401 103	LUXEMBURG	
71	3 959	148	-	-	-	16 996	FRANKREICH	
-	3 508	341	-	-	-	17 766	DARUNTER: PAR	
7 207	95 880	2 612	258	80	138	1 151 435	NCE	
1 235	29 385	1 359	37	-	-	298 757	SPANIEN	
2 247	18 930	965	-	49	-	240 204	DARUNTER: MAD	
295	1 116	15	189	11	-	203 643	BCN	
518	3 073	21	-	-	-	29 643	VLC	
88	4 513	-	-	-	-	33 234	ALC	
611	19 520	89	15	19	-	79 007	AGP	
207	5 791	-	17	1	138	83 171	*E1	
3	2 815	-	-	-	-	25 471	PMI	
1 202	5 648	16	-	-	-	92 000	IBZ	
534	3 421	51	-	-	-	53 800	LPA	
3 793	19 082	224	-	397	-	208 471	TCI	
2 871	12 794	223	-	251	-	141 788	PORTUGAL	
866	6 123	-	-	146	-	57 855	DARUNTER: LIS	
174	3 121	65	-	-	-	51 365	OPO	
174	3 121	65	-	-	-	51 365	MALTA	
-	153	20	-	-	-	774	DARUNTER: MLA	
380	18 802	6 258	-	125	-	332 216	GIBRALT(BRIT)	
322	15 974	4 946	-	125	-	141 833	SCHWEIZ	
-	1 632	442	-	-	-	22 973	DARUNTER: ZRH	
10	832	796	-	-	-	165 022	GVA	
5 319	16 477	1 828	-	32	-	396 748	BSL	
499	15 388	1 321	-	28	-	210 497	OESTERREICH	
-	180	-	-	-	-	10 346	DARUNTER: VIE	
-	523	226	-	-	-	12 246	SZG	
4 741	161	-	-	-	-	151 396	GRZ	
25 123	52 729	3 533	-	25	38	733 984	KLU	
859	18 607	1 014	-	1	-	126 610	ITALIEN	
1 407	27 084	626	-	21	-	196 301	DARUNTER: ROM	
-	564	1 349	-	-	-	19 082	NIL	
947	2 022	5	-	-	-	21 788	VCE	
20 818	722	266	-	-	-	246 036	TRN	
111	739	1	-	-	-	15 887	GOA	
-	1 054	138	-	-	3	10 721	NAP	
-	71	-	-	3	-	69 457	CTA	
3 940	35 054	1 499	1 449	65	-	490 681	*IT	
1 997	31 394	345	1 409	65	-	451 247	GRIECHENLAND	
868	3 227	1 118	-	-	-	29 459	DARUNTER: ATH	
3 799	27 780	2 759	158	373	35	351 948	SKG	
1 996	2 937	1 095	-	-	-	55 850	TUERKEI	
1 632	19 911	1 425	158	373	35	266 286	DARUNTER: ANK	
88	3 017	52	-	-	-	18 394	IST	
490	5 921	6	230	-	-	52 963	IZM	
13	588	-	-	-	-	10 368	ZYPERN	
477	4 776	6	230	-	-	41 407	DARUNTER: NIC	
1 738	24 223	1 962	40	219	-	140 572	LCA	
648	10 773	1 511	-	-	-	59 013	JUGOSLAWIEN	
744	9 075	365	-	142	-	46 789	DARUNTER: BEG	
29	2 109	14	40	77	-	18 638	ZAG	
2 293	20 072	408	-	17	-	91 797	*YU	
2 293	20 072	408	-	17	-	91 797	UNGARN	
13	131	2	-	-	-	1 326	DARUNTER: BUD	
123	2 488	436	-	10	30	34 543	ALBANIEN	
123	1 989	436	-	5	30	29 983	DARUNTER: PRG	
337	1 404	-	-	-	-	32 447	TSCHECHOSLOW	
337	1 381	-	-	-	-	31 239	DARUNTER: PLO	
261	1 280	514	-	3	-	29 417	RUMAENIEN	
261	1 280	514	-	3	-	29 417	DARUNTER: BUH	
-	-	-	-	3	-	29 416	BULGARIEN	
-	-	-	-	3	-	-	DARUNTER: SOF	

6 GÜTERVERKEHR  
 6. 2 VERFLECHTUNG IM VERKEHR  
 6. 2. 3 VERSAND

NACH ENDTZIELLAND BZW. --- FLUGPLATZ	VON HERKUNFTS						
	HAMBURG (HAM)	HANNOVER (HAJ)	BREMEN (BRE)	DUESSELDORF (DUS)	KOELN/BONN (CGN)	FRANKFURT (FRA)	STUTTGART (STR)
<b>VERSAND</b>							
<b>INSGESAMT</b>							
POLEN .....	11 441	716	93	7 166	2 861	57 519	1 205
DARUNTER: WAW .....	10 857	710	70	7 043	2 824	54 668	1 065
SOWJETUNION .....	5 307	1 112	748	13 568	10 769	107 974	737
DARUNTER: MOW .....	2 035	831	684	13 293	9 865	98 451	581
<b>E U R O P A</b> .....	<b>455 053</b>	<b>83 209</b>	<b>38 175</b>	<b>609 930</b>	<b>2 632 569</b>	<b>3 697 297</b>	<b>337 358</b>
DARUNTER: EG-LAENDER .....	294 300	44 263	28 798	396 395	1 982 799	2 394 812	255 676
AEGYPTEN .....	6 248	2 476	3 398	10 022	122 732	118 717	934
DARUNTER: CAI .....	6 144	2 476	3 398	10 022	122 725	117 758	934
LIBYEN .....	393	422	31	2 112	641	132 377	736
DARUNTER: TIP .....	343	422	31	1 858	638	128 485	729
TUNESIEN .....	2 792	1 630	335	7 095	568	70 190	2 030
DARUNTER: TUN .....	2 656	1 624	318	5 980	568	58 676	1 958
MIR .....	114	3	17	840	-	10 387	14
ALGERIEN .....	9 857	683	295	2 632	1 046	99 639	1 608
DARUNTER: ALG .....	9 203	578	219	1 783	1 028	73 994	1 488
CZL .....	654	105	76	700	18	17 181	23
MAROKKO .....	4 573	190	419	2 988	600	53 208	1 539
DARUNTER: CAS .....	4 017	183	419	1 018	599	48 714	1 321
MAURETANIEN .....	-	30	1	30	126	-	-
MALI .....	2 064	159	-	874	4	2 023	-
KAP VERDE .....	91	-	-	-	-	24	-
SENEGAL .....	292	7	-	54	293	23 276	135
DARUNTER: DKR .....	292	7	-	54	293	23 276	135
GAMBIA .....	5	33	-	34	-	1 220	5
GUINEA-BISSAU .....	75	192	176	-	-	28	9
GUINEA .....	-	-	-	-	-	106	-
SIERRA LEONE .....	220	-	-	101	78	460	46
LIBERIA .....	793	-	-	2 731	92	2 599	146
ELFENB. KÜSTE .....	3 041	4	-	277	294	3 072	182
BURKINA FASO .....	-	-	-	238	6	226	-
NIGER .....	-	-	-	-	-	151	-
TSCHAD .....	7	-	-	-	-	1 485	323
GHANA .....	2 813	37	253	25 355	10	3 393	105
DARUNTER: ACC .....	2 813	37	253	25 355	10	3 393	105
TOGO .....	35	-	-	153	-	499	-
BENIN .....	-	-	-	-	-	45	18
NIGERIA .....	1 259	638	38	2 298	850	23 287	938
DARUNTER: LOS .....	1 157	478	38	2 192	850	23 089	938
KAMERUN .....	103	27	9	-	469	3 979	198
ZENT. AFR. REP. ....	-	-	-	-	99	15	-
AEQUAT. GUINEA .....	11	-	-	-	-	186	-
GABUN .....	477	-	-	193	145	8	-
KONGO .....	431	-	-	172	42	783	-
ZAIRE .....	162	7	25	109	556	8 337	133
DARUNTER: PIH .....	162	7	25	109	556	8 337	133
SÃO TOME .....	142	-	201	-	-	141	-
ANGOLA .....	701	194	17	14	131	1 208	11
SUDAN .....	489	111	95	-	36 503	126 881	393
DARUNTER: KRT .....	489	111	95	-	36 503	126 881	393
DSCHIBUTI .....	11	-	-	-	2	886	24
AETHIOPIEN .....	2 517	207	622	1 537	37 842	263 727	515
DARUNTER: ADD .....	2 517	207	622	1 537	37 842	262 353	392
SOMALIA .....	589	-	-	-	307	22 630	-
DARUNTER: MGQ .....	589	-	-	-	307	22 630	-
UGANDA .....	530	-	-	-	-	36 716	91
DARUNTER: EBB .....	530	-	-	-	-	36 716	91
KENIA .....	2 234	36	14	306	1 168	75 156	184
DARUNTER: NBO .....	2 114	23	14	306	1 168	74 365	184
RUANDA .....	226	399	-	-	58	1 074	5
BURUNDI .....	-	27	-	244	-	1 501	452
TANSANIA .....	625	332	620	271	560	35 192	146
DARUNTER: DAR .....	621	248	620	123	560	34 348	146
SAMBIA .....	-	-	2	89	25	4 812	170
MALAWI .....	268	-	-	-	69	354	-
SIMBABWE .....	52	3	56	63	64 274	37 496	-
DARUNTER: HRE .....	52	3	56	63	61 011	34 384	-
BOTSUANA .....	5	-	-	117	123	611	-
NAMIBIA .....	38	-	-	40	35	5 591	16
MOSAMBIK .....	8	-	-	8	103	700	-
MADAGASKAR .....	48	22	-	16	59	363	170
SESCHELEN .....	721	10	-	196	-	4 941	4
REUNION (FR) .....	29	103	8	59	-	387	-
MAURITIUS .....	131	44	-	154	94	12 753	864
DARUNTER: MRU .....	131	44	-	154	94	12 753	864
SUEDAFRIKA .....	8 605	17 640	910	20 205	3 988	409 455	11 709
DARUNTER: JNB .....	4 868	17 549	407	19 516	3 905	401 084	11 571
DUR .....	3 392	62	372	199	-	3 425	-
<b>A F R I K A</b> .....	<b>53 711</b>	<b>25 663</b>	<b>7 525</b>	<b>80 787</b>	<b>273 992</b>	<b>1 591 908</b>	<b>23 839</b>
KANADA .....	39 814	9 653	1 997	58 839	1 013	782 692	12 550
DARUNTER: YUL .....	7 577	408	732	10 261	123	178 077	1 710
YYZ .....	21 612	7 800	413	31 984	667	475 365	6 988
YWG .....	906	251	-	2 606	-	5 209	53
YEG .....	3	90	509	1 363	-	13 097	1 834
YVR .....	9 029	229	50	9 919	122	67 984	1 771
YVC .....	11	213	76	952	12	27 444	-
*CA .....	255	223	172	1 498	89	8 766	194
USA .....	311 668	133 953	17 629	571 625	1 252 237	7 590 611	331 024
DARUNTER: NYC .....	106 000	14 123	1 527	310 619	1 139 883	2 537 805	82 749
CHI .....	17 328	27 958	1 034	99 168	28 243	1 148 029	31 561

MAI 1990

MIT GEBIETEN AUSSERHALB DES BUNDESGBIETES

IN KILOGRAMM

FLUGPLATZ							NACH ENDZIELLAND BZW. -- FLUGPLATZ
NUERNBERG (NUE)	MUENCHEN (MUC)	BERLIN (WEST) (BER)	SAARBRUECKEN (SCN)	MUENSTER/ OSNABRUECK(FMO)	SONSTIGE	INSGESAMT	
318	1 217	709	1	386	-	83 632	VERSAND
291	1 128	697	1	386	-	79 740	INSGESAMT
1 278	13 086	579	-	56	-	155 214	POLEN
1 271	12 863	579	-	56	-	140 509	DARUNTER: WAW
							SOWJETUNION
							DARUNTER: MOW
155 687	568 911	78 772	6 434	2 598	533	8 666 526	E U R O P A
136 023	398 184	60 381	5 899	1 136	437	5 999 103	DARUNTER: EG-LAENDER
							VERSAND
							INSGESAMT
871	3 127	75	-	45	-	268 645	AEGYPTEN
871	3 127	75	-	45	-	267 575	DARUNTER: CAI
93	593	69	67	-	-	137 534	LIBYEN
93	397	69	67	-	-	133 132	DARUNTER: TIP
1 206	6 584	166	308	129	-	93 033	TUNESIEN
1 151	6 471	166	-	126	-	79 694	DARUNTER: TUN
55	107	-	308	3	-	11 848	MIR
97	1 060	681	-	-	-	117 598	ALGERIEN
38	921	368	-	-	-	89 620	DARUNTER: ALG
59	77	265	-	-	-	19 158	CZL
259	1 801	121	-	-	-	65 698	MAROKKO
6	1 702	120	-	-	-	58 099	DARUNTER: CAS
-	-	-	-	-	-	187	MAURETANIEN
-	2 853	-	-	-	-	7 977	MALI
-	3	-	-	-	-	118	KAP VERDE
-	99	-	-	-	-	24 156	SENEGAL
-	99	-	-	-	-	24 156	DARUNTER: DKR
-	321	-	-	-	-	1	GAMBIA
-	224	21	-	-	-	725	GUINEA-BISSAU
-	96	-	-	-	-	202	GUINEA
-	1	-	-	-	-	906	SIERRA LEONE
-	1	-	-	-	-	6 362	LIBERIA
-	50	-	-	-	-	6 920	ELFENB. KUESTE
-	-	-	-	-	-	470	BURKINA FASO
-	51	-	-	-	-	202	NIGER
-	-	-	-	-	-	1 815	TSCHAD
174	385	-	-	-	-	32 525	GHANA
174	385	-	-	-	-	32 525	DARUNTER: ACC
-	260	-	-	-	-	947	TOGO
-	43	-	-	-	-	106	BENIN
1 906	1 025	65	-	7	-	32 311	NIGERIA
1 906	586	30	-	7	-	31 271	DARUNTER: LOS
-	289	-	-	-	-	5 075	KAMERUN
-	-	82	-	-	1	196	ZENT. AFR. REP.
-	-	-	-	-	-	197	AEQUAT. GUINEA
-	-	-	-	-	-	823	GABUN
-	-	-	-	-	-	1 428	KONGO
-	898	2	-	9	-	10 238	ZAIRE
-	898	2	-	-	-	10 229	DARUNTER: FIH
-	-	-	-	-	-	484	SAO TOME
-	5	-	-	-	-	2 281	ANGOLA
290	149	14	-	1	-	164 926	SUDAN
290	149	14	-	1	-	164 926	DARUNTER: KRT
616	45	-	-	-	-	1 584	DSCHIBUTI
133	393	102	-	28	-	307 623	AETHIOPIEN
133	393	102	-	28	-	306 126	DARUNTER: ADD
-	185	-	-	-	-	23 711	SOMALIA
-	185	-	-	-	-	23 711	DARUNTER: MGQ
-	63	-	-	-	-	37 400	UGANDA
-	63	-	-	-	-	37 400	DARUNTER: EBB
-	327	491	-	-	-	79 916	KENIA
-	287	491	-	-	-	78 952	DARUNTER: NBO
-	40	104	-	-	-	1 906	RUANDA
-	162	-	-	-	5	2 391	BURUNDI
90	1 076	-	-	37	-	38 949	TANSANIA
-	885	-	-	37	-	37 588	DARUNTER: DAR
-	34	-	-	-	-	5 132	SAMBIA
-	4	-	-	-	-	695	MALAWI
6	948	3	-	-	-	102 901	SIMBABWE
6	948	3	-	-	-	96 526	DARUNTER: HRE
-	299	-	-	-	-	1 155	BOTSUANA
1 131	23	-	-	-	-	6 874	NAMIBIA
-	-	-	-	-	-	819	MOSAMBIK
-	42	18	-	-	-	738	MADAGASKAR
162	-	6	-	-	-	6 040	SESCHELLEN
-	3 580	-	-	-	-	4 166	REUNION (FR)
156	2 027	-	-	-	-	16 223	MAURITIUS
156	2 027	-	-	-	-	16 223	DARUNTER: MRU
4 619	19 980	523	-	250	7	497 891	SUEDAFRIKA
4 480	16 707	509	-	87	7	480 690	DARUNTER: JNB
33	2 900	-	-	21	-	10 404	DUR
11 809	49 146	2 543	375	506	13	2 121 817	A F R I K A
9 408	39 681	288	22	296	3	956 256	KANADA
2 164	5 511	191	-	173	-	206 927	DARUNTER: YUL
5 872	19 431	53	22	123	3	570 333	YZZ
120	4 675	-	-	-	-	13 820	YNG
715	2 263	17	-	-	-	19 891	YEG
7	4 432	20	-	-	-	93 563	YVR
321	2 383	-	-	-	-	31 412	YYC
-	729	7	-	-	-	11 933	*CA
62 008	550 882	31 979	10	80 759	22	10 934 407	USA
15 919	231 335	9 945	8	1	-	4 449 914	DARUNTER: NYC
4 776	70 714	726	1	75 758	-	1 505 296	CHI

6 GÜTERVERKEHR  
 6. 2 VERFLECHTUNG IM VERKEHR  
 6. 2. 3 VERSAND

NACH ENDZIELLAND BZW. --- FLUGPLATZ	VON HERKUNFTS						
	HAMBURG (HAM)	HANNOVER (HAJ)	BREMEN (BRE)	DUESSELDORF (DUS)	KOELN/BONN (CGN)	FRANKFURT (FRA)	STUTTGART (STR)
<b>VERSAND</b>							
<b>INGESAMT</b>							
BOS .....	15 859	10 205	1 148	9 940	2 873	317 972	13 081
PHL .....	17 714	12 952	139	7 117	372	118 835	8 394
BWI .....	2 320	21	700	18 661	512	26 407	2 206
DCA .....	40 820	3 643	-	13 012	3 739	444 608	32 712
DET .....	3 794	237	-	872	349	58 982	2 398
PIT .....	213	173	1 355	2 747	350	19 245	2 779
CVG .....	966	-	6	-	22	46 030	12 199
CLE .....	1 551	446	-	287	1 651	32 465	2 978
RIC .....	408	28	-	-	-	7 906	1 468
*U1 .....	2 754	5 441	11	2 735	176	461 969	5 135
ATL .....	21 829	11 692	417	5 443	4 194	603 624	69 341
CLT .....	627	88	-	197	37 103	28 212	2 336
TPA .....	343	1 391	263	724	133	7 827	1 390
MIA .....	15 231	2 328	2 303	20 346	22 601	148 941	7 418
SJU .....	2 340	668	1 675	6 970	1	105 987	1 690
ORL .....	147	139	-	59	-	6 671	3 017
*U2 .....	2 232	180	79	40	261	16 847	3 387
MSP .....	76	276	-	-	24	102 185	47
STL .....	724	207	-	129	-	6 522	915
*U3 .....	424	-	-	100	-	13 554	68
DAL .....	4 670	6 642	521	7 780	467	225 153	17 683
HOU .....	7 299	19 338	293	5 865	211	132 078	670
MSY .....	3 868	878	477	506	-	7 724	179
MEM .....	103	-	23	87	26	9 418	661
*U4 .....	3 999	27	10	197	-	9 846	1 142
SEA .....	1 434	-	187	2 811	85	6 004	1 993
PDX .....	1 402	695	-	442	121	21 375	78
SLC .....	207	120	-	-	-	11 876	842
SFO .....	8 431	8 501	1 520	4 892	1 926	287 507	6 416
LAX .....	22 890	5 172	2 926	42 810	5 464	527 000	5 482
DEN .....	137	3	448	470	7	11 116	1 202
PHX .....	149	18	-	119	28	13 078	410
BERMUDA (BRIT) .....	145	-	291	60	-	1 659	-
MEXIKO .....	16 775	25 925	41	4 042	1 238	369 072	9 950
DARUNTER: MEX .....	16 568	25 885	35	3 581	1 238	367 440	9 258
GUATEMALA .....	1 756	87	-	871	64	3 349	2 282
BELIZE .....	-	-	-	26	-	-	-
HONDURAS .....	1 248	-	11	81	-	156	-
EL SALVADOR .....	908	-	-	31	1 226	2 652	-
NICARAGUA .....	59	-	-	486	72	677	-
COSTA RICA .....	757	-	-	808	980	9 217	672
DARUNTER: SJO .....	757	-	-	808	47	9 217	672
PANAMA .....	9 680	1	78	120	-	2 642	2 353
DARUNTER: PTY .....	9 680	1	78	120	-	2 642	2 353
KUBA .....	3 074	3	-	1 047	6 027	12 160	190
DARUNTER: HAV .....	3 074	3	-	134	6 027	12 160	190
BAHAMAS .....	378	-	-	-	-	601	121
JAMAICA .....	1 263	542	2	1 858	173	3 062	292
HAITI .....	-	-	-	55	86	448	51
DOMINIK REP .....	156	210	-	1 233	5	8 078	26
ANTIGUA-BARB .....	73	-	-	-	-	17	13
GUADELOUPE (FR) .....	176	-	45	213	-	1 017	193
BARBADOS .....	402	1	-	4 287	187	2 243	168
TRINID. U. TOB. .....	529	162	-	417	120	2 826	231
NIED. ANTILLEN .....	1 728	-	1	24	5	7 643	150
ST. LUCIA .....	-	-	-	-	-	430	-
SOMST. WESTIN. .....	5	-	-	-	-	550	6
KOLUMBIEN .....	11 547	19	2	1 286	528	157 053	1 370
DARUNTER: BOG .....	11 185	19	2	1 234	528	154 161	1 363
VENEZUELA .....	8 069	662	1 096	6 998	405	144 387	1 439
DARUNTER: CCS .....	8 003	640	1 096	6 884	405	143 771	1 172
GUYANA .....	20	-	-	-	-	1 052	22
SURINAME .....	-	-	-	-	-	56	5
GUAYANA (FR) .....	-	-	-	231	-	91	1
BRASILIEN .....	26 977	21 183	630	17 995	4 252	500 172	106 541
DARUNTER: RIO .....	10 867	16	89	4 679	1 334	102 824	4 029
SAO .....	12 718	5 257	113	5 345	2 491	322 404	80 682
MAO .....	784	11 640	16	-	-	34 705	8 422
POA .....	527	13	5	698	73	18 183	8 810
*BR .....	1 429	3 688	407	6 502	167	18 961	4 295
ECUADOR .....	2 609	-	475	191	465	22 000	658
DARUNTER: UIO .....	1 736	-	475	185	465	21 064	564
PERU .....	5 423	5	115	1 532	449	40 937	798
DARUNTER: LIM .....	5 423	5	115	1 521	449	40 789	798
BOLIVIEN .....	4 622	52	22	1 090	242	12 551	58
DARUNTER: LPB .....	2 609	-	-	310	242	11 864	56
PARAGUAY .....	2 824	301	89	591	78	28 486	128
DARUNTER: ASU .....	2 824	301	89	591	78	28 486	128
URUGUAY .....	2 738	254	25	999	1 675	21 574	1 415
DARUNTER: MVD .....	2 738	254	25	999	1 675	21 574	1 415
ARGENTINIEN .....	19 526	1 208	40	5 573	1 381	80 715	2 120
DARUNTER: BUE .....	19 425	1 208	40	5 573	1 331	80 063	2 120
CHILE .....	14 527	320	274	11 454	758	81 927	1 105
DARUNTER: SCL .....	14 372	320	274	11 454	724	81 809	1 105
<b>A M E R I K A</b> .....	<b>489 476</b>	<b>194 541</b>	<b>22 863</b>	<b>694 063</b>	<b>1 273 694</b>	<b>9 892 803</b>	<b>475 932</b>
LIBANON .....	4 300	151	145	2 005	602	24 968	424
DARUNTER: BEY .....	4 300	151	145	2 005	602	24 968	424
ISRAEL .....	7 704	1 575	1 116	2 848	1 808 924	441 320	9 068
DARUNTER: TLV .....	7 704	1 575	1 116	2 848	1 798 925	441 320	9 068
JORDANIEN .....	4 377	522	444	372	223	28 953	467
DARUNTER: AMM .....	4 377	522	444	372	223	28 953	467
SYRIEN .....	1 201	1 564	18	1 533	520	22 563	176



MAI 1990

MIT GEBIETEN AUSSERHALB DES BUNDESGBIETES

IN KILOGRAMM

FLUGPLATZ

NACH ENZIELLAND

NUERNBERG (NUE)	MUENCHEN (MUC)	BERLIN (WEST) (BER)	SAARBRUECKEN (SCN)	MUENSTER/ OSNABRUECK(FMO)	SONSTIGE	INSGESAMT	BZV. -- FLUGPLATZ
							VERSAND
							INSGESAMT
143	12 932	82	-	4 066	-	388 301	BOS
4 200	4 040	1 186	-	-	3	174 952	PHL
220	1 871	350	-	-	-	53 268	BWI
768	8 989	133	-	-	-	548 424	DCA
130	7 449	98	-	-	-	74 309	DET
214	479	-	-	-	-	27 555	PIT
-	14 847	-	-	-	-	74 070	CVG
184	2 071	314	-	-	-	41 947	CLE
232	-	-	-	-	-	10 042	RIC
225	1 184	2 225	-	2	-	481 857	*U1
15 142	39 210	3 548	-	81	-	774 521	ATL
113	2 255	15	-	-	-	70 946	CLT
56	328	-	-	-	-	12 455	TPA
1 153	12 184	3 725	-	145	5	236 380	MIA
-	1 115	66	-	-	-	120 512	SJU
576	3 691	-	-	-	-	14 300	ORL
3 090	13 282	67	-	7	-	39 472	*U2
137	747	1 009	-	-	-	104 501	MSP
3 476	4 569	5	-	-	-	16 547	STL
17	360	-	-	-	-	14 523	*U3
3 195	2 861	69	-	-	-	269 041	DAL
-	10 591	99	-	392	-	176 836	HOU
-	4 562	-	-	-	-	18 194	MSY
77	32	9	-	-	-	10 436	MEM
53	515	6	-	-	-	15 795	*U4
-	1 044	2	-	-	-	13 560	SEA
-	2 751	29	-	285	-	27 178	PDX
263	646	-	-	-	-	13 954	SLC
1 291	8 279	1 745	1	-	14	330 523	SFO
5 260	77 586	5 225	-	-	-	699 815	LAX
137	1 942	120	-	-	-	15 616	DEN
56	374	-	-	-	-	14 211	PHX
-	41	-	-	-	-	2 224	BERMUDA (BRIT)
1 279	6 862	113	-	135	-	435 432	MEXIKO
1 279	6 818	113	-	135	-	432 350	DARUNTER: MEX
-	1 776	3	-	-	-	10 188	GUATEMALA
-	13	18	-	-	-	57	BELIZE
-	-	112	-	-	-	1 608	HONDURAS
-	270	-	-	-	-	5 087	EL SALVADOR
-	16	-	-	-	-	1 310	NICARAGUA
-	82	6	-	-	-	12 522	COSTA RICA
-	82	6	-	-	-	11 589	DARUNTER: SJO
102	311	-	-	-	-	15 287	PANAMA
102	311	-	-	-	-	15 287	DARUNTER: PTY
2 857	593	-	-	-	-	25 951	KUBA
2 857	593	-	-	-	-	25 038	DARUNTER: HAV
-	638	-	-	-	-	1 738	BAHAMAS
-	419	26	-	-	-	7 637	JAMAICA
19	29	2	-	23	-	713	HAITI
44	139	9	-	-	-	9 900	DOMINIK. REP
-	18	-	-	-	-	121	ANTIGUA-BARB.
-	252	-	-	-	-	1 896	GUADELOUPE (FR)
-	-	-	-	-	-	7 288	BARBADOS
-	121	-	-	-	-	4 406	TRINID. U. TOB.
-	39	117	-	-	-	9 707	NIED. ANTILLEN
-	65	-	-	-	-	495	ST. LUCIA
-	28	-	-	-	-	589	SONST. WESTIN.
54	1 943	57	-	-	-	173 859	KOLUMBIEN
44	1 940	41	-	-	-	170 517	DARUNTER: BOG
115	2 484	20	-	-	-	165 675	VENEZUELA
115	2 484	20	-	-	-	164 590	DARUNTER: CCS
-	-	-	-	-	-	1 094	GUYANA
-	59	-	-	-	-	61	SURINAME
14 594	29 254	3 736	-	25	-	382	GUAYANA (FR)
72	2 502	2 274	-	-	-	725 359	BRASILLEN
6 791	11 514	1 371	-	25	-	128 686	DARUNTER: RIO
-	879	-	-	-	-	448 711	SAO
33	10 409	5	-	-	-	56 446	MAO
6 889	2 909	-	-	-	-	38 756	POA
1 118	1 200	6	-	-	-	45 247	*BR
1 118	1 098	2	-	-	-	28 722	ECUADOR
380	1 928	9	-	-	-	26 707	DARUNTER: UIO
380	1 928	9	-	-	-	51 576	PERU
70	457	59	-	-	-	51 417	DARUNTER: LIM
70	441	59	-	-	-	19 224	BOLIVIEN
123	800	-	-	-	-	15 652	DARUNTER: LPB
123	800	-	-	-	-	33 420	PARAGUAY
403	1 101	7	-	-	-	33 420	DARUNTER: ASU
403	1 101	7	-	-	-	30 191	URUGUAY
34	3 301	62	-	-	-	30 191	DARUNTER: MVD
23	3 225	62	-	-	-	113 960	ARGENTINIEN
238	3 531	223	-	-	-	113 070	DARUNTER: BUE
238	3 498	223	-	-	-	114 359	CHILE
-	-	-	-	-	-	114 019	DARUNTER: SCL
92 846	648 333	36 852	32	81 241	25	13 902 701	A M E R I K A
1 034	1 374	-	-	-	-	35 003	LIBANON
1 034	1 374	-	-	-	-	35 003	DARUNTER: BEY
951	31 613	367	-	730	-	2 306 216	ISRAEL
951	31 613	367	-	730	-	2 296 217	DARUNTER: TLV
304	605	9	-	-	-	36 286	JORDANIEN
304	605	9	-	-	-	36 286	DARUNTER: AMM
109	14 698	130	37	-	-	42 549	SYRIEN

NACH ENDZIELLAND BZW. --- FLUGPLATZ	VON HERKUNFTS						
	HAMBURG (HAM)	HANNOVER (HAJ)	BREMEN (BRE)	DUESSELDORF (DUS)	KOELN/BONN (CGN)	FRANKFURT (FRA)	STUTTIGART (STR)
<b>VERSAND</b>							
<b>INSGESAMT</b>							
DARUNTER: DAM	1 201	1 564	18	1 496	520	22 563	176
IRAK	9 399	2 284	2 280	39 954	6 463	262 051	10 417
DARUNTER: BGW	9 399	2 284	2 280	39 243	6 463	261 558	10 417
IRAN	20 647	2 717	397	3 808	8 669	818 530	8 501
DARUNTER: THR	19 786	2 717	397	3 730	8 669	810 945	8 499
KUWEIT	3 180	809	4 177	5 243	555	220 119	1 389
DARUNTER: KWI	3 180	809	4 177	5 243	555	220 119	1 389
BAHRAIN	873	6	203	521	67	76 910	634
DARUNTER: BAH	873	6	203	521	67	76 910	634
KATAR	373	344	339	1 270	54	33 336	2 790
DARUNTER: DOH	373	344	339	1 270	54	33 336	2 790
SAUDI-ARAB.	7 262	4 681	2 758	9 666	3 340	221 096	5 289
DARUNTER: DHA	974	540	396	2 381	313	9 655	1 791
JED	2 996	1 973	764	3 518	2 242	87 209	2 107
RUH	3 287	2 168	1 598	3 741	785	123 310	1 391
JEM. ARAB. REP.	587	2 818	53	682	244	165 469	136
DARUNTER: SAH	446	2 818	53	679	244	164 789	136
JEMEN DEM. VR	298	-	-	16	50	2 138	30
OMAN	947	344	333	465	712	38 325	999
DARUNTER: MCT	897	344	333	465	615	38 305	999
V. A. EMIRATE	12 496	3 180	1 551	3 331	1 748	330 789	24 376
DARUNTER: DXB	10 578	2 894	1 045	945	1 244	280 970	24 217
AUH	1 721	275	342	1 168	489	48 069	159
PAKISTAN	2 140	657	220	1 967	489	240 669	452
DARUNTER: KHI	1 753	42	219	1 621	361	216 275	290
LHE	233	-	-	207	-	16 159	24
BANGLADESCH	1 252	-	22	55	237	38 161	145
DARUNTER: DAC	1 251	-	22	55	237	37 880	145
AFGHANISTAN	1 276	-	-	842	622	20 068	1 936
DARUNTER: KBL	1 276	-	-	-	312	20 068	-
INDIEN	27 512	6 366	6 144	19 228	2 784	558 024	10 132
DARUNTER: DEL	5 854	4 276	577	3 998	773	137 030	2 103
CCU	819	3	70	913	347	12 922	372
BOM	19 494	1 913	5 357	10 974	1 422	348 206	4 871
MAA	1 051	119	76	2 283	219	33 486	2 655
BLR	16	-	8	1 027	20	24 940	114
NEPAL	5	137	-	4	274	14 962	172
DARUNTER: KTM	5	137	-	4	274	14 962	172
SRI LANKA	524	189	1	995	17	29 238	1 087
DARUNTER: CMB	524	189	1	995	17	29 238	1 087
MALEDIVEN	134	-	-	24	-	4 105	-
BIRMA	8	51	-	970	12	1 377	-
THAILAND	8 778	1 276	87	13 011	1 190	140 744	3 121
DARUNTER: BKK	8 778	1 276	87	13 011	1 190	140 278	3 121
LAOS	-	-	-	68	69	74	-
KAMPUTSCHEA	-	-	-	-	-	26	-
VIETNAM	2 876	250	-	402	211	5 498	-
MALAYSIA	2 031	368	360	1 087	1 169	122 178	3 155
DARUNTER: KUL	1 626	368	5	879	1 169	108 361	311
PEN	9 272	-	100	78	-	11 709	2 844
SINGAPUR	9 100	1 944	5 146	10 041	1 689	326 221	2 577
DARUNTER: SIN	9 100	1 944	5 146	10 041	1 689	326 221	2 577
BRUNEI	233	17	-	10	128	2 775	-
INDONESIEN	6 728	45	641	347	1 308	131 641	1 732
DARUNTER: JKT	6 724	44	211	329	1 150	128 878	1 728
PHILIPPINEN	6 954	134	356	7 466	1 083	181 966	901
DARUNTER: MNL	6 939	113	336	7 466	1 083	181 656	808
HONGKONG (BRIT)	21 313	3 557	4 323	7 501	1 441	1 069 857	11 478
DARUNTER: HKG	21 313	3 557	4 323	7 501	1 441	1 069 857	11 478
TAIWAN	4 699	37	83	569	-	63 204	385
DARUNTER: TPE	968	-	83	454	-	49 366	337
*TW	3 731	37	-	115	-	13 838	48
JAPAN	67 165	14 277	3 719	49 929	12 574	1 825 868	20 027
DARUNTER: TYO	18 329	12 695	3 167	33 781	9 461	1 381 743	16 559
OSA	48 765	1 582	534	15 759	1 097	402 273	3 378
*JP	6	-	-	192	2 016	39 686	87
KOREA REP.	9 938	1 597	728	15 224	1 784	716 981	28 674
DARUNTER: SEL	8 713	1 597	65	13 725	1 724	664 934	28 047
PUS	1 225	-	663	1 499	60	52 047	627
KOREA DEM. VR	15	-	-	-	-	614	-
MONGOLEI	-	-	-	-	-	126	-
CHINA	10 906	2 025	159	4 188	2 414	177 820	803
DARUNTER: PEK	8 263	486	88	2 872	756	120 149	311
SHA	2 010	1 349	71	730	1 557	44 629	380
*CN	593	90	-	226	78	7 742	112
<b>A S I E N</b>	<b>257 231</b>	<b>53 922</b>	<b>35 803</b>	<b>205 642</b>	<b>1 861 666</b>	<b>8 358 764</b>	<b>151 473</b>
AUSTRALIEN	12 387	2 116	551	6 492	499	554 893	4 282
DARUNTER: SYD	9 165	1 177	540	1 850	90	257 476	1 781
MEB	2 653	677	-	1 516	62	254 271	1 942
PER	377	-	11	2 993	87	18 617	50
BNE	14	245	-	85	33	11 771	60
NEUSEELAND	941	1 887	-	928	2 175	62 285	48
DARUNTER: AKL	608	1 887	-	665	2 075	53 804	48
OZEANIEN (USA)	4	-	-	-	-	172	-
MARIANEN	-	-	-	-	-	27	-
FIDSCHI	-	-	-	-	-	58	-
UEB OZEANIEN	179	-	-	-	-	-	-
NEUKALED. (FR)	31	-	-	3	-	16	-
POLYNES (FR)	34	-	-	-	-	36	4
VANUATU	37	-	-	-	-	-	-
PAPUA-NEUGUI	230	6	-	-	247	461	-
AUSTRALIEN/OZEANIEN	13 843	4 009	551	7 423	2 921	617 948	4 334
<b>I N S G E S A M T</b>	<b>1 269 314</b>	<b>361 344</b>	<b>104 917</b>	<b>1 597 845</b>	<b>6 044 842</b>	<b>24 158 720</b>	<b>992 936</b>

MAI 1990

MIT GEBIETEN AUSSERHALB DES BUNDESGBIETES

IN KILOGRAMM

FLUGPLATZ

FLUGPLATZ							NACH ENDZIELLAND BZW. -- FLUGPLATZ
NUERNBERG (NUE)	MUENCHEN (MUC)	BERLIN (WEST) (BER)	SAARBRUECKEN (SCN)	MUENSTER/ OSNABRUECK (FMO)	SONSTIGE	INSGESAMT	
							VERSAND
							INSGESAMT
109	14 698	130	37	-	-	42 512	DARUNTER:DAM
2 936	2 787	804	557	159	-	340 091	IRAK
2 936	2 787	804	557	159	-	338 887	DARUNTER:BGW
2 420	5 115	173	-	7	-	870 984	IRAN
2 318	5 097	173	-	7	-	862 338	DARUNTER:THR
1 285	5 605	8	-	482	-	242 852	KUWEIT
1 285	5 605	8	-	482	-	242 852	DARUNTER:KWI
87	764	-	-	-	-	80 065	BAHRAIN
87	764	-	-	-	-	80 065	DARUNTER:BAH
-	157	3	-	-	-	38 666	KATAR
-	157	3	-	-	-	38 666	DARUNTER:DOH
1 362	6 636	680	-	102	-	262 872	SAUDI-ARAB
735	926	-	-	30	-	17 741	DARUNTER:DHA
240	4 500	679	-	35	-	106 263	JED
387	1 210	1	-	37	-	137 915	RUH
-	47	-	-	-	-	170 036	JEM. ARAB. REP.
-	47	-	-	-	-	169 212	DARUNTER:SAH
-	6	-	-	-	-	2 538	JEMEN DEM.VR
43	902	140	-	84	-	43 294	OMAN
43	902	140	-	84	-	43 127	DARUNTER:MCT
581	7 967	263	-	272	-	386 554	V. A. EMIRATE
99	6 121	246	-	15	-	328 374	DARUNTER:DXB
421	1 756	17	-	257	-	54 674	AUH
-	807	96	-	303	-	247 800	PAKISTAN
-	240	96	-	303	-	221 200	DARUNTER:KHI
-	14	-	-	-	-	16 637	LHE
132	165	1	-	-	-	40 170	BANGLADESCH
132	15	1	-	-	-	39 738	DARUNTER:DAC
-	-	-	-	-	-	24 744	AFGHANISTAN
-	-	-	-	-	-	21 656	DARUNTER:KBL
5 759	9 286	261	-	333	-	645 829	INDIEN
295	4 254	19	-	330	-	159 509	DARUNTER:DEL
-	7	-	-	-	-	15 453	CCU
4 830	4 174	202	-	3	-	401 446	BOM
600	480	6	-	-	-	40 975	MAA
31	339	34	-	-	-	26 529	BLR
-	19	-	-	-	-	15 573	NEPAL
-	19	-	-	-	-	15 573	DARUNTER:KTM
-	298	-	-	-	-	32 349	SRI LANKA
-	298	-	-	-	-	32 349	DARUNTER:CMB
-	-	-	-	-	-	4 263	MALEDIVEN
-	14	-	-	-	-	2 432	BIRMA
2	6 717	30	-	51	-	175 007	THAILAND
2	6 717	30	-	51	-	174 541	DARUNTER:BKK
-	-	-	-	-	-	211	LAOS
-	30	-	-	-	-	26	KAMPUTSCHEA
9 069	2 454	17	-	1	-	9 267	VIETNAM
9 069	1 882	17	-	1	-	141 889	MALAYSIA
-	2	-	-	-	-	123 688	DARUNTER:KUL
2 542	18 344	488	-	268	-	15 005	PEN
2 542	18 344	488	-	268	-	378 360	SINGAPUR
-	2	-	-	-	-	378 360	DARUNTER:SIN
512	1 167	135	-	6	-	3 165	BRUNEI
-	1 157	135	-	6	-	144 262	INDONESIEN
122	5 308	50	-	11	-	140 362	DARUNTER:JKT
122	5 308	50	-	11	-	204 351	PHILIPPINEN
1 908	16 371	1 630	-	827	7 710	203 892	DARUNTER:MNL
1 908	16 371	1 630	-	827	7 710	1 147 916	HONGKONG (BRIT)
-	779	79	-	-	-	1 147 916	DARUNTER:HKG
-	707	79	-	-	-	69 835	TAIWAN
-	72	-	-	-	-	51 994	DARUNTER:TPE
6 497	40 588	4 875	16	94	120	17 841	*TW
6 415	27 605	3 932	16	94	120	2 045 749	JAPAN
82	12 982	924	-	-	-	1 513 917	DARUNTER:TYO
-	1	-	-	-	-	487 376	OSA
1 601	17 651	576	-	-	-	41 988	*JP
1 601	17 119	576	-	-	-	794 754	KOREA REP.
-	532	-	-	-	-	738 101	DARUNTER:SEL
-	-	-	-	-	-	56 653	PUS
-	-	-	-	-	-	629	KOREA DEM. VR
284	4 948	191	-	3	-	126	MONGOLEI
218	3 122	191	-	3	-	203 741	CHINA
1	653	-	-	-	-	136 459	DARUNTER:PEK
65	1 134	-	-	-	-	51 380	SHA
-	-	-	-	-	-	10 040	*CN
39 540	203 224	11 006	610	3 743	7 830	11 190 454	A S I E N
4 389	4 601	463	424	10	-	591 107	AUSTRALIEN
1 997	2 340	463	424	10	-	277 313	DARUNTER:SYD
2 389	1 978	-	-	-	-	265 488	MEB
1	66	-	-	-	-	22 202	PER
1	21	-	-	-	-	12 230	BNE
-	712	69	-	-	-	69 045	NEUSEELAND
-	584	2	-	-	-	59 673	DARUNTER:AKL
-	-	-	-	-	-	176	OZEANIEN (USA)
-	-	-	-	-	-	27	MARIANEN
-	18	-	-	-	-	76	FIDSCHI
-	23	-	-	-	-	202	UEB. OZEANIEN
-	19	-	-	-	-	69	NEUKALED. (FR)
-	82	-	-	-	-	156	POLYNES (FR)
-	2	-	-	-	-	39	VANUATU
4 389	5 457	532	424	10	-	944	PAPUA-NEUGUI
304 271	1 475 071	129 705	7 875	88 098	8 401	36 543 339	AUSTRALIEN/OZEANIEN
							I N S G E S A M T

6 GÜTERVERKEHR  
6. 2 VERFLECHTUNG IM VERKEHR  
6. 2. 4 EMPFANG

VON HERKUNFTSLAND BZW. --- FLUGPLATZ	NACH ENDZIEL						
	HAMBURG (HAM)	HANNOVER (HAJ)	BREMEN (BRE)	DUESSELDORF (DUS)	KOELN/BONN (CGN)	FRANKFURT (FRA)	STUTTGART (STR)
EMPFANG							
INSGESAMT							
DDR U. BER(O)	16	-	-	38	88	401	-
FINNLAND	10 994	1 788	1 596	5 095	8 935	38 327	11 161
DARUNTER: HEL	7 904	1 649	1 424	3 470	8 694	35 020	4 744
SCHWEDEN	10 875	2 800	4 264	10 324	338 466	97 268	3 641
DARUNTER: STO	8 473	2 371	1 579	8 370	101 006	79 691	2 679
GOT	1 625	366	2 364	1 852	104 046	13 640	804
*SE	-	31	-	8	133 343	2 627	33
NORWEGEN	4 812	430	1 851	1 885	5 810	27 686	400
DARUNTER: OSL	2 822	255	1 312	1 242	5 429	20 406	243
DAENEMARK	14 770	3 069	1 583	17 905	76 428	14 993	7 496
DARUNTER: CPH	14 770	2 985	1 566	17 498	29 173	14 017	7 496
BLL	-	70	1	-	46 983	-	203
GR BRITANNIEN	72 958	59 177	10 206	176 970	889 589	535 662	46 888
DARUNTER: LON	55 686	21 487	7 597	57 405	391 837	325 770	32 315
BHX	1 550	4 290	373	3 687	202 430	32 170	4 062
MAN	9 976	3 645	1 254	9 602	1 567	55 510	6 581
LPL	32	-	120	-	74 754	323	104
GLA	685	40	688	175	489	4 691	646
EMA	92	-	-	416	115 629	209	-
*GB	2 386	29 400	152	103 973	101 799	111 766	22
IRLAND	3 368	428	697	4 388	32 131	122 501	1 552
DARUNTER: DUB	1 670	211	697	3 575	30 632	37 230	1 015
SNN	1 456	13	-	812	75	84 143	2
ISLAND	13	-	56	-	31	2 354	-
NIEDERLANDE	6 511	2 796	823	4 793	14 362	27 134	1 987
DARUNTER: AMS	5 788	2 796	768	4 779	14 357	22 287	1 840
MST	-	-	-	-	13 905	4 782	-
BELGIEN	37 541	285	323	539	21 271	225 010	15 105
DARUNTER: BRU	37 525	285	316	525	21 262	225 003	15 104
LUXEMBURG	164	2	-	-	-	437	-
FRANKREICH	23 493	6 613	3 892	13 213	174 931	92 641	13 501
DARUNTER: PAR	18 353	5 974	1 707	10 961	170 972	50 270	8 196
TLS	283	70	-	240	5	25 358	307
NCE	1 780	162	1 538	523	225	11 016	1 349
SPANIEN	29 453	2 377	1 143	39 011	227 991	183 489	23 164
DARUNTER: MAD	19 024	798	336	8 234	1 294	50 903	8 505
BCN	3 571	365	240	7 807	1 070	21 194	2 766
VLC	195	52	2	1 084	127 182	3 404	634
AGP	206	-	-	4 425	150	2 350	9 365
*EL	299	473	48	2 349	97 169	2 293	416
PMI	1 426	207	298	3 545	888	8 212	54
LPA	97	403	-	174	-	19 308	23
TCI	4 430	-	6	10 815	-	67 364	1 177
PORTUGAL	5 855	3 287	8 117	22 394	8 672	84 917	13 396
DARUNTER: LIS	2 291	1 932	2 562	6 689	6 043	35 504	2 151
OPO	3 551	1 329	5 555	15 624	2 628	45 954	11 245
MALTA	422	212	-	8 914	2 895	18 339	130
DARUNTER: MLA	422	212	-	8 914	2 895	18 339	130
GIBRALT (BRIT)	-	-	67	-	-	-	-
SCHWEIZ	25 034	8 863	1 497	18 325	172 154	36 885	24 391
DARUNTER: ZRH	19 263	8 124	1 051	7 238	6 427	23 528	23 147
GVA	4 744	707	421	10 886	2 484	12 699	1 213
BSL	908	-	10	15	163 196	508	7
OESTERREICH	3 726	2 312	984	23 326	163 196	37 620	4 131
DARUNTER: VIE	3 583	1 799	524	22 525	31 231	32 613	3 676
KLU	13	3	-	-	129 331	350	229
ITALIEN	22 700	5 419	894	28 754	267 779	176 469	13 963
DARUNTER: ROM	12 093	322	257	8 783	4 770	45 048	3 070
MIL	6 654	2 927	347	14 514	2 146	33 216	5 472
VRN	2	9	-	-	62 818	104	-
TRN	837	491	81	1 293	647	8 837	3 411
GOA	341	87	105	385	130 317	4 225	571
NAP	1 411	214	33	1 948	109	18 407	742
*IT	173	4	2	12	66 673	55 031	-
GRIECHENLAND	23 511	5 189	10 164	57 048	5 657	112 080	48 332
DARUNTER: ATH	10 269	508	495	5 827	1 701	67 496	12 253
SKG	13 134	4 626	9 186	51 190	3 923	44 320	35 397
TUERKEI	14 020	14 249	4 424	40 479	41 528	255 475	50 819
DARUNTER: ANK	421	1 387	-	189	1 414	9 656	238
IST	8 410	11 385	3 873	31 517	19 500	193 194	38 228
IZM	4 039	1 477	551	3 503	11 464	22 033	8 618
AYT	1 150	-	-	5 270	9 010	26 361	125
ZYPERN	1 401	-	41	1 983	2 310	9 009	73
DARUNTER: LCA	1 351	-	-	1 983	1 560	4 217	73
JUGOSLAWIEN	1 530	979	109	4 206	1 067	157 079	2 869
DARUNTER: BEG	1 172	752	95	3 324	246	90 105	774
ZAG	173	36	-	362	487	63 710	685
UNGARN	1 488	1 018	45	2 848	803	12 906	1 497
DARUNTER: BUD	1 488	1 018	45	2 848	803	12 906	1 497
ALBANIEN	-	-	1	1	35	50	-
TSSCHECHOSLOW.	973	112	31	32	865	7 252	67
DARUNTER: PRG	949	112	31	31	834	7 174	67
RUMAENIEN	52	38	-	218	115	7 765	40
BULGARIEN	117	252	13 773	78	212	1 887	201
DARUNTER: SOF	87	252	128	78	212	1 887	201
BOJ	-	-	13 645	-	-	-	-
POLEN	1 223	55	88	382	740	11 471	264
DARUNTER: WAW	992	55	88	382	740	11 469	264
SOWJETUNION	396	130 664	-	1 223	530	24 956	18
DARUNTER: MOW	355	100 014	-	1 068	424	24 704	18
*SU	-	30 650	-	-	-	-	-
EUROPA	317 416	252 414	66 668	484 372	2 458 591	2 322 063	285 086
DARUNTER: EG-LAENDER	240 324	88 642	37 909	365 015	1 718 811	1 575 333	185 384

MAI 1990

MIT GEBIETEN AUSSERHALB DES BUNDESGBIETES

IN KILOGRAMM

FLUGPLATZ							VON HERKUNFTSLAND
NUERNBERG (NUE)	MUENCHEN (MUC)	BERLIN (WEST) (BER)	SAARBRUECKEN (SCN)	MUENSTER/ OSNABRUECK (FMO)	SONSTIGE	INSGESAMT	BZW. --- FLUGPLATZ
-	-	-	-	-	-	543	DDR U. BER(O)
1 690	3 228	948	-	-	-	83 762	FINNLAND
1 071	2 586	483	-	-	-	67 045	DARUNTER: HEL
2 392	4 464	750	6 351	-	-	481 595	SCHWEDEN
1 514	3 455	226	24	-	-	209 388	DARUNTER: STO
633	881	521	-	-	-	126 732	GOT
112	-	-	6 327	-	-	142 481	*SE
263	5 025	265	-	-	-	48 427	NORWEGEN
238	4 721	265	-	-	-	36 933	DARUNTER: OSL
1 230	35 834	1 090	-	231	76	174 705	DAENEMARK
1 159	34 962	1 048	-	168	76	124 918	DARUNTER: CPH
-	-	30	-	-	-	47 287	BLL
13 627	118 840	62 793	14 977	418	45	2 002 150	GR BRITANNIEN
9 517	87 195	50 736	332	413	45	1 040 335	DARUNTER: LON
1 047	4 519	32	-	5	-	254 165	BHX
2 531	10 105	390	6	-	-	101 167	MAN
-	-	-	6 362	-	-	81 695	LPL
7	2 385	280	-	-	-	10 086	GLA
-	767	-	-	-	-	117 113	EMA
20	4 557	11 355	723	-	-	366 153	*GB
188	24 718	114	101	-	-	190 186	IRLAND
186	8 086	78	-	-	-	83 380	DARUNTER: DUB
2	15 192	2	101	-	-	101 798	SNN
-	43	-	-	-	-	2 497	ISLAND
147	13 105	5 463	-	-	20	77 141	NIEDERLANDE
147	11 802	5 447	-	-	20	56 131	DARUNTER: AMS
-	-	-	-	-	-	18 687	MST
47 111	14 410	197	-	6	-	361 798	BELGIEN
47 111	14 410	197	-	6	-	361 744	DARUNTER: BRU
-	43	32	-	-	-	678	LUXEMBURG
1 217	26 711	30 445	-	60	-	386 717	FRANKREICH
776	13 004	28 000	-	30	-	308 243	DARUNTER: PAR
22	2 241	473	-	-	-	28 999	TLS
25	8 495	926	-	-	-	26 039	NCE
4 832	18 109	4 205	546	122	-	534 442	SPANIEN
1 760	10 273	1 474	-	-	-	102 601	DARUNTER: MAD
2 018	3 286	879	13	-	-	43 209	BCN
-	233	453	-	-	-	133 239	VLC
253	681	40	-	-	-	17 470	AGP
520	1 916	214	504	-	-	106 201	*EI
-	430	907	-	122	-	16 089	PMI
55	174	93	-	-	-	20 327	LPA
-	6	145	11	-	-	83 954	TCT
2 916	46 041	3 835	1 331	131	-	200 892	PORTUGAL
1 694	4 398	3 675	1 291	-	-	68 230	DARUNTER: LIS
1 221	41 643	-	40	131	-	128 921	OPO
820	5 969	5	-	-	-	37 706	MALTA
820	5 969	5	-	-	-	37 706	DARUNTER: MLA
-	-	-	-	-	-	67	GIBRALT (BRIT)
1 532	21 520	9 425	5	57	-	319 688	SCHWEIZ
1 401	12 642	8 085	5	4	-	110 915	DARUNTER: ZRH
94	8 418	1 133	-	53	-	42 852	GVA
37	414	45	-	-	-	165 140	BSL
2 917	36 481	2 617	77	4	-	277 391	OESTERREICH
1 508	36 241	1 981	34	4	-	135 719	DARUNTER: VIE
-	-	1	38	-	-	129 965	KLU
14 580	33 850	2 907	40	9	-	567 364	ITALIEN
1 040	13 117	622	-	-	-	89 122	DARUNTER: ROM
1 448	11 077	493	-	-	-	78 294	MIL
10 382	-	-	-	-	-	73 315	VRN
305	4 592	952	-	-	-	21 446	TRN
909	695	-	-	-	-	137 635	GOA
266	1 076	146	-	-	-	24 352	NAP
-	3	16	40	-	-	121 954	*IT
7 316	43 317	4 679	-	18	-	317 311	GRIECHENLAND
1 337	18 381	1 422	-	-	-	119 689	DARUNTER: ATH
5 979	24 889	3 257	-	18	-	195 919	SKG
4 465	59 419	10 160	362	4	-	495 404	TUERKEI
97	1 153	27	-	1	-	14 583	DARUNTER: ANK
4 109	41 304	7 393	257	-	-	359 170	IST
49	14 685	2 707	105	3	-	69 234	IZM
-	2 277	-	-	-	-	44 193	AYT
20	4 660	-	-	-	-	19 497	ZYPERN
20	1 070	-	-	-	-	10 274	DARUNTER: LCA
2 141	35 833	573	-	-	39	206 425	JUGOSLAWIEN
209	25 874	5	-	-	-	122 556	DARUNTER: BEG
1 415	3 930	50	-	-	-	70 848	ZAG
928	2 137	189	186	7	-	24 052	UNGARN
928	2 137	189	186	7	-	24 052	DARUNTER: BUD
-	-	-	-	-	-	86	ALBANIEN
321	682	318	-	-	-	10 653	TSSCHECHOSLOW
321	682	73	-	-	-	10 274	DARUNTER: PRG
6	100	1	-	-	-	8 335	RUMAENIEN
13 646	14 131	-	-	4	-	44 301	BULGARIEN
13 646	14 131	-	-	4	-	30 626	DARUNTER: SOF
-	-	-	-	-	-	13 645	BOJ
20	90	156	2	1	-	14 492	POLEN
20	90	156	2	1	-	14 259	DARUNTER: WAW
4 418	1 929	-	-	-	-	164 134	SONJETUNION
4 418	1 929	-	-	-	-	132 930	DARUNTER: MOW
-	-	-	-	-	-	30 650	*SU
128 743	570 689	141 167	23 978	1 085	167	7 052 439	E U R O P A
93 164	374 978	115 760	16 995	1 015	121	4 813 451	DARUNTER: EG-LAENDER

VON HERKUNFTSLAND BZW. --- FLUGPLATZ	NACH ENDZIEL						
	HAMBURG (HAM)	HANNOVER (HAJ)	BREMEN (BRE)	DUESSELDORF (DUS)	KOELN/BONN (CGN)	FRANKFURT (FRA)	STUTTGART (STR)
<b>EMPFANG</b>							
<b>INSGESAMT</b>							
ÄGYPTEN .....	11 968	527	12	32 473	269 437	346 930	8 952
DARUNTER: CAI .....	11 968	527	12	32 473	269 437	346 930	8 952
LIBYEN .....	114	294	67	199	176	128 808	1
DARUNTER: TIP .....	114	294	67	199	176	128 788	1
TUNESIEN .....	3 554	678	1 502	12 308	3 495	53 007	9 527
DARUNTER: TUN .....	3 311	195	234	8 255	3 401	39 200	4 644
MIR .....	-	416	1 268	1 370	-	12 034	4 734
ALGERIEN .....	3 840	-	160	-	1 015	1 239	-
MAROKKO .....	4 983	2 401	251	10 824	981	70 210	772
DARUNTER: CAS .....	2 470	-	5	8 122	198	58 334	647
TNG .....	28	-	226	1 115	-	9 080	61
MAURETANIEN .....	-	-	-	-	69	-	-
MALI .....	-	-	-	267	1 375	235	-
KAP VERDE .....	613	-	-	-	-	-	-
SENEGAL .....	578	-	8	426	2 592	23 067	-
DARUNTER: DKR .....	578	-	8	426	2 592	23 067	-
GAMBIA .....	23	-	-	-	-	31	-
GUINEA-BISSAU .....	-	-	-	-	-	-	-
GUINEA .....	-	-	106	190	-	60	-
SIERRA LEONE .....	-	-	-	-	38	193	74
LIBERIA .....	15	35	-	334	475	294	77
ELFENB.KÜESTE .....	1 670	-	-	648	116	22 625	-
DARUNTER: ABJ .....	1 670	-	-	648	116	22 625	-
BURKINA FASO .....	-	-	-	-	40	-	785
NIGER .....	-	-	-	30	26	-	-
TSCHAD .....	-	-	-	-	14	8	-
GHANA .....	175	-	20	41 292	95	2 086	59
DARUNTER: ACC .....	175	-	20	41 292	95	2 086	59
TOGO .....	1 488	-	-	510	34	460	2 225
BENIN .....	-	-	2	10	86	-	12
NIGERIA .....	765	877	252	569	428	11 755	278
DARUNTER: LOS .....	765	877	252	569	428	11 546	278
KAMERUN .....	204	6	60	330	174	4 117	545
ZENT. AFR. REP. ....	-	-	-	218	19	-	-
GABUN .....	325	-	127	8	23	18	-
KONGO .....	-	-	-	-	75	120	-
ZAIRE .....	430	2	7	199	320	4 514	32
ANGOLA .....	-	-	1 274	300	14	105	-
SUDAN .....	-	436	105	95	123	13 236	-
DARUNTER: KRT .....	-	436	105	95	123	13 236	-
DSCHIBUTI .....	5	-	-	-	-	45	-
AETHIOPIEN .....	5 649	448	709	66	651	46 056	75
DARUNTER: ADD .....	5 649	448	709	66	651	46 056	75
SOMALIA .....	-	-	-	-	18	372	-
UGANDA .....	-	-	60	-	-	60	-
KENIA .....	40 428	294	347	1 401	5 032	198 733	3 107
DARUNTER: NBO .....	40 194	173	347	1 169	5 032	194 460	3 066
RUANDA .....	-	-	-	23	131	10	-
BURUNDI .....	-	-	-	14	40	1 013	-
TANSANIA .....	-	211	37	490	233	4 213	145
SAMBIA .....	235	-	-	-	61	14 144	-
DARUNTER: LUN .....	235	-	-	-	61	13 607	-
MALAWI .....	310	-	136	-	60	833	1
SIMBABWE .....	9 213	774	931	291	5 053	14 761	1 863
DARUNTER: HRE .....	6 813	774	931	291	5 053	14 688	1 863
BOTSUANA .....	-	-	-	-	24	15	-
NAMIBIA .....	43	30	-	54	272	17 216	-
DARUNTER: WDH .....	43	30	-	54	272	17 216	-
MOSAMBIK .....	-	-	-	-	48	5 400	-
MADAGASKAR .....	30	-	-	6	81	2 114	135
SESHELLEN .....	-	-	-	-	-	338	5
REUNION (FR) .....	-	-	-	-	-	-	7
MAURITIUS .....	5 085	4	-	7 205	1 419	5 868	7 963
DARUNTER: MRU .....	5 085	4	-	7 205	1 419	5 868	7 963
SUEDAFRIKA .....	11 934	1 891	2 691	19 923	1 934	270 365	3 177
DARUNTER: JNB .....	8 604	959	147	12 792	1 722	239 129	2 837
CPT .....	1 159	314	344	5 077	109	22 175	113
*ZA .....	2 024	330	2 200	1 985	35	4 797	47
<b>A F R I K A</b> .....	<b>103 677</b>	<b>8 908</b>	<b>8 864</b>	<b>130 703</b>	<b>296 297</b>	<b>1 264 674</b>	<b>39 817</b>
KANADA .....	29 417	9 823	22 956	47 982	24 822	1 152 702	9 936
DARUNTER: YUL .....	4 893	1 124	271	7 505	1 336	41 404	1 799
YYZ .....	8 849	7 453	22 568	10 837	2 544	529 652	6 939
YEG .....	11	-	-	4 617	412	63 250	-
YVR .....	3 287	1 240	117	7 340	66	234 050	1 083
YJC .....	208	-	-	2	-	78 713	-
YHZ .....	10 348	6	-	17 454	-	17 021	24
YQX .....	-	-	-	-	-	79 009	-
*CA .....	1 764	-	-	91	84	109 291	91
USA .....	244 893	143 562	20 045	730 710	1 108 729	6 866 513	402 588
DARUNTER: NYC .....	90 443	24 914	3 856	188 022	982 179	1 614 416	118 024
CHI .....	32 428	39 206	2 101	159 738	17 350	1 013 595	60 626
BOS .....	4 306	5 885	1 026	31 112	2 503	300 615	25 684
PHL .....	8 670	9 417	2 588	3 233	9 522	184 725	11 072
DCA .....	921	1 367	839	2 557	60 480	149 868	5 808
DET .....	94	-	-	11 471	983	57 370	2 483
CVG .....	122	1 698	-	1 556	-	21 221	1 224
CLE .....	309	103	-	980	179	10 963	68
*UI .....	1 029	135	18	154	28	692 653	860
ATL .....	14 271	6 768	348	59 596	11 768	531 616	32 712
CLT .....	700	283	-	9 687	-	16 597	31 387
MIA .....	14 039	2 007	2 172	94 510	5 008	184 530	14 778
SJU .....	364	113	-	4 827	743	66 480	1 779

MAI 1990

MIT GEBIETEN AUSSERHALB DES BUNDESGBIETES  
IN KILOGRAMM

FLUGPLATZ

FLUGPLATZ							VON HERKUNFTSLAND BZW. --- FLUGPLATZ
NUERNBERG (NUE)	MUENCHEN (MUC)	BERLIN (WEST) (BER)	SAARBRUECKEN (SCN)	MUENSTER/ OSNABRUECK(FMO)	SONSTIGE	INSGESAMT	
1 518	21 148	805	-	-	-	693 770	AEGYPTEN
1 518	21 148	805	-	-	-	693 770	DARUNTER:CAI
84	1	-	65	-	-	129 809	LIBYEN
84	1	-	65	-	-	129 789	DARUNTER:TIP
248	6 542	344	822	230	-	92 257	TUNESIEN
248	6 444	270	757	-	-	66 959	DARUNTER:TUN
-	-	-	-	230	-	20 052	MIR
75	275	4	-	-	-	6 608	ALGERIEN
37	8 763	562	-	-	-	99 816	MAROKKO
23	8 087	504	-	-	32	78 390	DARUNTER: CAS
-	41	51	-	-	-	10 602	TNG
-	1 035	-	-	-	-	69	MAURETANIEN
-	43	-	-	-	-	2 912	MALI
-	394	85	-	-	-	656	KAP VERDE
-	394	85	-	-	-	27 150	SENEGAL
-	-	-	-	-	-	27 150	DARUNTER:DKR
-	-	101	-	-	-	54	GAMBIA
-	78	-	-	-	-	101	GUINEA-BISSAU
-	-	-	-	-	-	434	GUINEA
-	-	-	-	-	-	305	SIERRA LEONE
205	1 030	-	-	-	-	1 230	LIBERIA
205	1 030	-	-	-	-	26 294	ELFENB.KUESTE
-	69	-	-	-	-	26 294	DARUNTER:ABJ
-	-	142	22	-	-	894	BURKINA FASO
13	-	-	-	-	-	220	NIGER
-	31	-	-	-	-	35	TSCHAD
-	31	-	-	-	-	43 758	GHANA
-	-	6	-	-	-	43 758	DARUNTER:ACC
-	78	-	-	-	-	4 723	TOGO
149	96	-	200	-	-	188	BENIN
149	96	-	200	-	-	15 369	NIGERIA
-	170	-	-	-	-	15 160	DARUNTER: LOS
-	-	-	-	-	-	5 606	KAMERUN
75	-	-	-	-	-	237	ZENT. AFR. REP.
-	-	150	-	-	-	576	GABUN
27	20	-	-	-	-	345	KONGO
-	-	-	-	-	-	5 551	ZAIRE
-	-	6	-	-	-	1 693	ANGOLA
-	-	6	-	-	-	14 001	SUDAN
73	179	1 118	-	-	-	14 001	DARUNTER:KRT
73	179	1 118	-	-	-	50	DSCHIBUTI
-	-	-	-	-	-	55 024	AETHIOPIEN
-	-	-	-	-	-	55 024	DARUNTER:ADD
875	22 331	312	-	-	-	390	SOMALIA
-	22 331	312	-	-	-	120	UGANDA
-	131	9	-	-	-	272 860	KENIA
-	-	-	-	-	-	267 084	DARUNTER:NBO
-	229	145	-	-	-	304	RUANDA
-	49	-	-	-	-	1 067	BURUNDI
-	49	-	-	-	-	5 703	TANSANIA
-	561	-	-	-	-	14 489	SAMBIA
-	1 847	37	-	43	-	13 952	DARUNTER:LUN
-	1 847	37	-	43	-	1 901	MALAWI
-	239	-	-	-	-	34 813	SIMBABWE
6	559	20	-	-	-	32 340	DARUNTER:HRE
6	559	20	-	-	-	278	BOTSUANA
-	-	-	-	-	-	18 224	NAMIBIA
-	-	-	-	-	-	18 224	DARUNTER:WDH
-	-	-	-	-	-	5 448	MOSAMBIK
-	-	-	-	-	-	2 366	MADAGASKAR
-	-	-	-	-	-	343	SESCHELLEN
-	-	-	-	-	-	7	REUNION(FR)
9 054	5 436	-	-	-	-	42 034	MAURITIUS
9 054	5 436	-	-	-	-	42 034	DARUNTER:MRU
3 715	21 720	151	74	-	-	337 575	SUEDAFRIKA
1 922	17 603	140	-	-	-	285 855	DARUNTER:JNB
960	2 731	11	-	-	-	32 993	CPT
787	240	-	74	-	-	12 519	*ZA
16 154	93 054	3 997	1 183	297	32	1 967 657	A F R I K A
9 942	38 653	1 534	-	567	-	1 348 334	KANADA
1 684	5 868	651	-	-	-	66 535	DARUNTER:YUL
2 998	29 360	523	-	567	-	622 290	YYZ
-	87	-	-	-	-	68 377	YEG
5 250	2 195	285	-	-	-	254 913	YVR
-	-	-	-	-	-	78 923	YYC
-	800	75	-	-	-	45 728	YHZ
-	-	-	-	-	-	99 389	YQX
-	343	-	-	-	-	111 664	*CA
116 709	813 422	85 373	839	1 679	4	10 535 066	USA
27 728	206 708	25 925	10	-	-	3 282 225	DARUNTER:NYC
28 178	133 867	4 134	-	-	-	1 491 223	CHI
16 495	47 828	3 826	-	159	-	439 439	BOS
5 126	14 847	4 689	807	-	-	254 696	PHL
1 732	3 789	825	9	-	-	228 195	DCA
-	10 469	146	-	-	-	83 016	DET
1 263	107	108	-	-	-	27 299	CVG
28	2 343	-	-	-	-	14 973	CLE
-	15	-	-	-	-	694 892	*U1
8 036	80 776	903	3	1 397	-	748 194	ATL
-	12 938	-	-	-	-	71 592	CLT
1 425	13 827	11 684	-	54	-	344 034	MIA
1 414	24 374	15	-	-	-	100 109	SJU

6 GÜTERVERKEHR  
 6. 2 VERFLECHTUNG IM VERKEHR  
 6. 2. 4 EMPFANG

VON HERKUNFTSLAND BZW. --- FLUGPLATZ	NACH ENDZIEL						
	HAMBURG (HAM)	HANNOVER (HAJ)	BREMEN (BRE)	DUESSELDORF (DUS)	KOELN/BONN (CGN)	FRANKFURT (FRA)	STUTTGART (STR)
<b>EMPFANG</b>							
<b>INSGESAMT</b>							
ORL	3 442	-	-	4	-	80 493	783
MSP	-	148	30	309	-	31 332	1 656
STL	827	-	-	41	64	7 570	107
*U3	-	-	-	97	1 453	22 278	18
DAL	4 792	9 759	935	8 808	1 288	350 448	26 635
HOU	10 229	17 466	1 286	10 634	4 187	221 906	3 285
SAT	1 107	-	91	8	179	27 817	21
*U4	25	-	-	9	213	10 995	-
SEA	9 062	113	-	2 240	308	22 021	4 708
PDX	311	-	-	1 388	159	11 986	830
SFO	8 798	8 669	1 873	3 113	828	428 397	11 137
LAX	31 069	14 085	2 524	131 432	5 330	736 146	37 837
DEN	476	44	12	1 881	2 019	6 868	820
PHX	2 035	-	107	550	5	9 629	5 729
BERMUDA (BRIT)	-	-	-	328	-	-	-
MEXIKO	6 235	14 357	236	2 127	7 162	60 417	4 996
DARUNTER: MEX	2 235	14 003	123	2 127	7 162	54 206	4 843
GUATEMALA	6 835	190	-	349	179	25 595	-
DARUNTER: GUA	2 835	190	-	349	179	25 595	-
HONDURAS	-	-	-	-	-	1 599	46
EL SALVADOR	-	-	-	1 019	-	1 250	-
COSTA RICA	220	-	1 202	5 657	-	13 563	464
DARUNTER: SJO	220	-	1 202	5 657	-	13 563	464
PANAMA	113	-	-	117	-	-	-
KUBA	-	-	10	16	32	1 671	-
BAHAMAS	4	-	-	-	-	119	-
JAMAICA	172	-	-	-	4	6 475	-
HAITI	77	-	-	-	25	-	-
DOMINIK. REP.	-	-	44	-	1	8 841	-
GUADELOUPE (FR)	60	-	-	-	-	364	-
BARBADOS	30	-	-	646	-	-	442
TRINID. U. TOB.	-	-	-	-	-	147	-
NIED. ANTILLEN	178	-	-	18	-	261	45
ST. LUCIA	-	-	-	-	-	3 891	-
SONST. WESTIN.	-	-	-	-	-	1 923	-
KOLUMBIEN	6 230	348	2 677	3 559	124	338 797	156
DARUNTER: BOG	6 230	348	2 677	3 510	124	338 279	153
VENEZUELA	378	36	140	39	249	157 201	217
DARUNTER: CCS	376	36	140	39	249	157 201	217
SURINAME	-	-	-	378	-	-	-
GUAYANA (FR)	-	-	57	-	-	-	-
BRASILLEN	103 899	7 214	16 497	32 325	3 370	537 354	40 385
DARUNTER: RIO	15 066	179	9	3 039	493	65 986	1 618
SAO	52 089	5 600	15 639	14 228	2 505	409 927	22 311
POA	25 257	27	505	13 492	24	25 201	16 189
SSA	360	1 190	194	-	-	10 103	-
*BR	10 509	216	3	1 566	62	11 965	259
ECUADOR	5 095	2 117	-	1 530	515	24 338	3
DARUNTER: UIO	2 107	2 117	-	1 530	515	20 628	-
PERU	3 623	788	628	39	248	35 673	22
DARUNTER: LIM	3 623	788	628	39	248	35 673	22
BOLIVIEN	36	123	-	-	97	10 461	8
PARAGUAY	23 965	-	4	-	48	6 377	30
DARUNTER: ASU	23 965	-	4	-	48	6 377	30
URUGUAY	1 057	-	-	3 905	2 095	35 374	377
DARUNTER: MVD	1 057	-	-	3 905	2 095	35 374	377
ARGENTINIEN	2 273	1 153	2 056	17 092	2 418	63 802	493
DARUNTER: BUE	2 273	1 153	2 056	17 092	2 418	63 799	493
CHILE	6 379	1 988	116	123	368	63 695	226
DARUNTER: SCL	6 379	1 988	116	123	368	63 695	226
<b>A M E R I K A</b>	<b>437 169</b>	<b>181 699</b>	<b>66 668</b>	<b>847 959</b>	<b>1 150 486</b>	<b>9 418 403</b>	<b>460 434</b>
LIBANON	4 784	-	-	860	25	3 618	8
ISRAEL	16 407	4 399	2 513	12 962	2 015 238	330 777	13 024
DARUNTER: TLV	16 407	4 399	2 513	12 962	2 015 238	329 082	13 024
JORDANIEN	576	180	15	14	244	22 091	28
DARUNTER: AMM	576	180	15	14	244	22 091	28
SYRIEN	4 298	-	-	980	1 037	18 023	281
DARUNTER: DAM	4 298	-	-	980	1 037	18 013	281
IRAK	3 009	-	30	62	965	130 855	1 030
DARUNTER: BGW	3 009	-	30	62	965	130 855	1 030
IRAN	75 889	223	50	5 952	2 609	342 735	231
DARUNTER: THR	75 889	223	50	5 952	2 609	342 735	231
KUWEIT	285	46	971	613	255	9 555	295
DARUNTER: KWI	285	46	971	613	255	9 555	295
BAHRAIN	42	235	27	1 401	34	37 161	10
DARUNTER: BAH	42	235	27	1 401	34	37 161	10
KATAR	255	-	-	-	11	10 882	84
DARUNTER: DOH	255	-	-	-	11	10 882	84
SAUDI-ARAB.	2 436	243	133	2 291	818	20 553	1 668
DARUNTER: JED	915	227	7	1 415	318	12 039	1 173
RUH	1 467	16	106	468	500	6 646	160
JEM. ARAB. REP.	618	-	-	-	2 467	5 249	-
JEMEN DEM. VR	1	-	-	-	-	10	-
OMAN	-	17	-	111	8	3 152	-
V. A. EMIRATE	46 500	6 099	7 872	14 541	9 950	498 447	15 765
DARUNTER: SHJ	2	-	96	-	-	24 121	-
DXB	46 369	5 070	7 776	11 584	9 464	451 540	10 103
AUH	129	1 029	-	2 957	486	22 786	5 662
PAKISTAN	66 827	22 880	16 321	32 030	8 185	465 189	48 187
DARUNTER: KHI	36 470	21 029	11 855	15 143	4 611	377 532	17 662
ISB	1 783	330	1 140	2 791	249	11 818	6 007
LHE	25 809	1 521	3 222	10 177	2 962	71 518	20 509



MAI 1990

MIT GEBIETEN AUSSERHALB DES BUNDESGBIETES

IN KILOGRAMM

FLUGPLATZ

VON HERKUNFTSLAND

NUERNBERG (NUE)	MUENCHEN (MUC)	BERLIN (WEST) (BER)	SAARBRUECKEN (SCN)	MUENSTER/ OSNABRUECK (FMO)	SONSTIGE	INSGESAMT	BZW. --- FLUGPLATZ
-	674	-	-	-	-	85 396	ORL
-	3 170	-	-	-	-	36 645	MSP
-	2	2 543	-	-	-	11 154	STL
-	-	-	-	-	-	23 846	*U3
407	14 504	1 835	-	-	-	419 411	DAL
368	16 143	711	-	-	-	286 215	HOU
-	647	-	-	-	-	29 870	SAT
5	-	-	-	-	-	11 247	*U4
-	4 535	20	-	-	-	43 007	SEA
-	3 340	82	-	-	-	18 096	PDX
5 979	43 698	7 585	-	-	-	520 077	SFO
16 590	159 162	16 138	10	69	-	1 150 392	LAX
182	465	-	-	-	-	12 767	DEN
358	6 096	-	-	-	-	24 509	PHX
-	50	-	-	-	-	378	BERMUDA (BRIT)
1 131	1 133	813	-	-	-	98 607	MEXIKO
1 098	1 133	698	-	-	-	91 628	DARUNTER: MEX
5	3 242	-	-	-	-	32 395	GUATEMALA
5	3 242	-	-	-	-	32 395	DARUNTER: GUA
-	89	-	-	-	-	1 734	HONDURAS
-	-	-	-	-	-	2 269	EL SALVADOR
-	494	636	-	-	-	22 236	COSTA RICA
-	494	636	-	-	-	22 236	DARUNTER: SJO
111	-	-	-	-	-	341	PANAMA
114	-	-	-	-	-	1 843	KUBA
-	-	-	-	-	-	123	BAHAMAS
-	-	-	-	-	-	6 651	JAMAICA
-	-	-	-	-	-	102	HAITI
-	-	22	-	-	-	8 908	DOMINIK. REP
-	81	-	-	-	-	505	GUADELOUPE (FR)
-	11	-	-	-	-	1 129	BARBADOS
-	-	-	-	-	-	147	TRINID. U. TOB.
-	185	-	-	-	-	687	NIED. ANTILLEN
-	-	-	-	-	-	3 891	ST. LUCIA
-	-	-	-	-	-	1 923	SONST. WESTIN.
7 068	2 443	270	-	-	-	361 672	KOLUMBIEN
7 056	2 443	270	-	-	-	361 090	DARUNTER: BOG
401	559	7	-	-	-	159 227	VENEZUELA
401	559	7	-	-	-	159 225	DARUNTER: CCS
-	-	-	-	-	-	378	SURINAME
-	430	-	-	-	-	487	GUAYANA (FR)
9 797	24 539	577	10 923	395	-	787 275	BRASIL IEN
235	1 198	6	7 109	-	-	94 938	DARUNTER: RIO
9 383	23 028	146	2 733	395	-	557 984	SAO
178	197	18	1 081	-	-	82 169	POA
-	-	-	-	-	-	11 847	SSA
-	116	260	-	-	-	24 956	*BR
141	1 107	-	-	-	-	34 846	ECUADOR
-	1 107	-	-	-	-	28 004	DARUNTER: UIO
234	3 649	501	-	-	-	45 405	PERU
234	3 649	501	-	-	-	45 405	DARUNTER: LIM
-	328	-	-	-	-	11 053	BOLIVIEN
20	62	-	-	-	-	30 506	PARAGUAY
20	62	-	-	-	-	30 506	DARUNTER: ASU
662	921	276	-	3	-	44 670	URUGUAY
662	921	276	-	3	-	44 670	DARUNTER: MVD
37	236	130	-	1	-	89 691	ARGENTINIEN
37	236	130	-	1	-	89 688	DARUNTER: BUE
413	1 668	97	-	-	-	75 073	CHILE
413	1 668	97	-	-	-	75 073	DARUNTER: SCL
146 785	893 302	90 236	11 763	2 644	4	13 707 552	A M E R I K A
-	147	-	-	-	-	9 442	LIBANON
1 033	40 448	1 915	1	1	-	2 438 718	ISRAEL
1 033	40 448	1 915	1	1	-	2 437 023	DARUNTER: TLV
-	616	20	-	-	-	23 790	JORDANIEN
-	616	20	-	-	-	23 790	DARUNTER: AMM
16	8 136	-	-	-	-	32 771	SYRIEN
16	8 136	-	-	-	-	32 761	DARUNTER: DAM
-	247	516	-	-	-	136 714	IRAK
-	247	516	-	-	-	136 714	DARUNTER: BGW
1 375	432	-	774	-	-	430 270	IRAN
1 375	432	-	774	-	-	430 270	DARUNTER: THR
37	90	42	1 080	-	-	13 269	KUWEIT
37	90	42	1 080	-	-	13 269	DARUNTER: KWI
1	175	-	-	-	-	39 086	BAHRAIN
1	175	-	-	-	-	39 086	DARUNTER: BAH
1	-	-	-	-	-	11 233	KATAR
1	-	-	-	-	-	11 233	DARUNTER: DOH
1 082	2 283	662	-	-	-	32 169	SAUDI-ARAB.
464	1 720	507	-	-	-	18 785	DARUNTER: JED
618	178	155	-	-	-	10 314	RUH
1 175	385	37	-	-	-	9 931	JEM. ARAB. REP.
-	-	-	-	-	-	11	JEMEN DEM. VR
42	58	-	-	-	-	3 388	OMAN
13 717	32 090	35 752	-	2 841	-	683 574	V. A. EMIRATE
-	12 382	-	-	-	-	36 601	DARUNTER: SHJ
13 480	17 176	35 752	-	106	-	608 420	DXB
237	2 532	-	-	2 735	-	38 553	AUH
6 793	19 913	5 014	482	147	322	692 290	PAKISTAN
3 538	10 792	2 146	482	97	-	501 357	DARUNTER: KHI
371	4 291	574	-	50	-	29 404	ISB
2 509	4 648	1 475	-	-	322	144 672	LHE

6 GÜTERVERKEHR  
 6. 2 VERFLECHTUNG IM VERKEHR  
 6. 2. 4 EMPFANG

VON HERKUNFTSLAND		NACH ENDZIEL						
BZW.--- FLUGPLATZ	HAMBURG (HAM)	HANNOVER (HAJ)	BREMEN (BRE)	DUESSELDORF (DUS)	KOELN/BONN (CGN)	FRANKFURT (FRA)	STUTT GART (STR)	
<b>EMPFANG</b>								
<b>INSGESAMT</b>								
*PK .....	2 765	-	104	3 919	363	4 226	4 009	
BANGLADESCH .....	9 842	-	8	80	714	16 604	2 487	
DARUNTER:DAC .....	9 842	-	8	80	714	16 604	2 487	
AFGHANISTAN .....	13 087	62	-	40	305	10 661	-	
DARUNTER:KBL .....	13 087	62	-	40	305	10 661	-	
INDIEN .....	149 291	12 999	38 195	191 233	43 792	1 344 528	54 100	
DARUNTER:DEL .....	71 669	8 023	12 291	42 466	13 418	696 856	16 345	
CCU .....	3 468	226	2 556	3 382	1 220	30 909	4 317	
BOM .....	56 661	3 511	1 167	57 326	16 649	437 778	16 905	
MAA .....	10 230	308	16 460	20 362	4 590	75 653	9 894	
BLR .....	4 726	806	3 877	66 454	6 857	83 156	5 853	
*IN .....	2 537	125	1 844	1 243	1 058	20 176	7 786	
NEPAL .....	11 366	190	-	3 914	208	149 431	34 397	
DARUNTER:KTM .....	11 366	190	-	3 914	208	145 408	34 397	
SRI LANKA .....	4 228	342	79	503	1 438	26 669	163	
DARUNTER:CMB .....	4 228	342	79	503	1 438	26 669	163	
MALEDIVEN .....	1 649	-	-	42	-	-	-	
BIRMA .....	-	-	-	-	70	-	18	
THAILAND .....	71 934	2 836	1 083	70 115	7 161	684 638	6 143	
DARUNTER:BKK .....	71 891	2 836	895	70 103	7 154	683 880	6 143	
VIETNAM .....	-	-	-	-	-	5	45	
MALAYSIA .....	14 734	605	3 275	7 977	401	154 552	11 701	
DARUNTER:KUL .....	9 911	539	2 766	4 941	399	126 644	5 036	
PEN .....	4 798	66	509	2 916	2	26 546	6 665	
SINGAPUR .....	41 566	17 470	3 887	30 563	5 252	348 514	11 201	
DARUNTER:SGN .....	41 566	17 470	3 887	30 563	5 252	348 514	11 201	
BRUNEI .....	-	-	-	-	17	1 910	-	
INDONESIEN .....	17 147	1 534	888	1 373	3 758	105 336	6 209	
DARUNTER:JKT .....	12 497	245	443	939	439	83 324	501	
DPS .....	4 541	1 289	359	434	3 159	21 804	5 708	
PHILIPPINEN .....	12 716	698	232	12 100	2 023	131 837	17 488	
DARUNTER:MNL .....	12 716	698	232	12 100	1 467	131 823	17 488	
HONGKONG (BRIT) .....	239 831	39 809	32 564	86 977	39 423	1 302 297	114 192	
DARUNTER:HKG .....	239 831	39 809	32 564	86 977	39 423	1 302 297	114 192	
TAIWAN .....	25 134	16 253	1 994	21 137	18 728	314 047	16 411	
DARUNTER:TPE .....	24 754	12 071	1 901	17 751	18 441	312 117	15 761	
*TW .....	380	4 182	93	3 386	287	1 930	650	
JAPAN .....	253 879	51 567	20 043	277 790	48 159	1 949 371	66 507	
DARUNTER:TYO .....	179 370	17 396	3 313	179 722	20 840	1 517 040	52 961	
OSA .....	73 219	34 171	16 730	83 948	23 816	398 201	13 460	
FUK .....	1 290	-	-	7 086	-	2 827	86	
*JP .....	-	-	-	3 672	3 503	30 644	-	
KOREA REP. ....	34 586	19 517	11 665	61 341	12 529	450 139	41 848	
DARUNTER:SEL .....	34 027	17 703	11 665	58 667	12 138	437 353	39 755	
PUS .....	559	1 814	-	2 674	391	12 786	2 093	
KOREA DEM.VR .....	2	137	-	320	-	149	145	
CHINA .....	28 253	632	5 731	11 192	2 028	29 032	3 406	
DARUNTER:PEK .....	22 671	612	4 215	10 285	1 469	27 240	2 933	
<b>A S I E N</b> .....	<b>1 151 172</b>	<b>198 973</b>	<b>147 576</b>	<b>848 514</b>	<b>2 227 852</b>	<b>8 918 017</b>	<b>467 072</b>	
<b>AUSTRALIEN</b> .....	<b>4 178</b>	<b>951</b>	<b>2 845</b>	<b>25 129</b>	<b>1 933</b>	<b>193 707</b>	<b>6 220</b>	
DARUNTER:SYD .....	1 681	560	2 524	17 416	1 362	74 489	3 600	
MEB .....	1 670	181	321	6 543	58	93 431	1 894	
PER .....	-	-	-	75	13	9 564	707	
BNE .....	631	-	-	338	38	13 253	18	
NEUSEELAND .....	6 758	175	2	10 541	1 029	40 473	640	
DARUNTER:AKL .....	6 618	58	2	1 172	938	32 773	497	
CHC .....	135	113	-	9 369	-	7 632	-	
FIDSCHI .....	-	-	-	-	-	8	-	
NEUKALED. (FR) .....	-	-	-	-	-	-	-	
POLYNES (FR) .....	303	-	-	2	-	-	-	
VANUATU .....	-	-	-	-	-	7	-	
PAPUA-NEUGUI .....	323	-	-	-	36	-	11	
<b>AUSTRALIEN/OZEANIEN</b> .....	<b>11 562</b>	<b>1 126</b>	<b>2 847</b>	<b>35 672</b>	<b>2 998</b>	<b>234 195</b>	<b>6 871</b>	
<b>I N S G E S A M T</b> ..	<b>2 020 996</b>	<b>643 120</b>	<b>292 623</b>	<b>2 347 220</b>	<b>6 136 224</b>	<b>22 157 352</b>	<b>1 259 280</b>	

MAI 1990

MIT GEBIETEN AUSSERHALB DES BUNDESGBIETES

IN KILOGRAMM

FLUGPLATZ

FLUGPLATZ							VON HERKUNFTSLAND
NUERNBERG (NUE)	MUENCHEN (MUC)	BERLIN (WEST) (BER)	SAARBRUECKEN (SCN)	MUENSTER/ OSNABRUECK (FMO)	SONSTIGE	INSGESAMT	BZW. --- FLUGPLATZ
375	182	819	-	-	-	16 762	EMPFFANG
-	6	22	-	-	-	29 763	INSGESAMT
-	6	22	-	-	-	29 763	*PK
-	-	-	-	-	-	24 155	BANGLADESCH
-	-	-	-	-	-	24 155	DARUNTER: DAC
24 550	53 496	15 476	19	876	-	1 928 555	AFGHANISTAN
18 311	20 769	12 827	12	-	-	912 987	DARUNTER: KBL
90	2 018	69	-	-	-	48 255	INDIEN
4 198	14 240	316	7	876	-	609 634	DARUNTER: DEL
503	8 568	2 160	-	-	-	148 728	CCU
331	6 270	92	-	-	-	178 422	BOM
1 117	1 631	12	-	-	-	30 529	MAA
76	440	433	-	-	-	202 620	BLR
76	440	433	-	2 165	-	198 597	*IN
88	321	66	-	-	-	33 897	NEPAL
88	321	66	-	2 165	-	33 897	DARUNTER: KTM
-	-	-	-	-	-	1 691	SRI LANKA
21 643	32 398	14 654	-	280	-	88	DARUNTER: CMB
21 643	32 398	14 654	-	280	-	88	MALEDIVEN
-	-	-	-	-	-	912 885	BIRMA
25 408	18 124	2 420	-	-	-	911 377	THAILAND
22 816	7 232	-	-	-	-	50	DARUNTER: BKK
1 997	10 892	2 420	-	-	-	239 197	VIETNAM
19 642	25 421	19 448	-	232	2	180 284	MALAYSIA
19 642	25 421	19 448	-	232	2	56 811	DARUNTER: KUL
2	-	-	-	-	-	523 198	PEN
4 490	7 051	3 445	-	-	-	1 929	SINGAPUR
1 850	4 982	423	-	-	-	151 231	DARUNTER: SIN
2 640	1 839	3 022	-	-	-	105 643	BRUNEI
8 888	35 448	356	17	365	-	44 795	INDONESIEN
8 888	35 448	356	17	365	-	222 168	DARUNTER: JKT
44 367	59 076	24 768	-	865	-	221 598	PHILIPPINEN
44 367	59 076	24 768	-	865	-	1 984 169	DARUNTER: MNL
4 249	24 761	22 638	-	865	-	1 984 169	HONGKONG (BRIT)
4 248	23 702	21 863	-	-	-	465 352	DARUNTER: HKG
1	1 059	775	-	-	-	452 609	TAIWAN
71 498	96 968	13 138	11 558	67	-	12 743	DARUNTER: TPE
55 282	76 716	3 152	-	-	-	2 860 545	*TW
16 216	20 252	9 986	11 558	67	-	2 105 792	JAPAN
-	-	-	-	-	-	701 624	DARUNTER: TYO
-	-	-	-	-	-	11 289	OSA
-	-	-	-	-	-	37 819	FUK
66 889	32 706	8 179	11 981	218	1	751 599	*JP
49 595	32 106	8 167	11 981	218	-	713 375	KOREA REP.
17 294	600	12	-	-	1	38 224	DARUNTER: SEL
-	-	-	-	-	-	753	PUS
1 121	3 568	15 869	-	-	1	100 833	KOREA DEM. VR
849	2 737	15 680	-	-	1	88 692	CHINA
-	-	-	-	-	-	-	DARUNTER: PEK
318 183	494 804	184 870	25 912	8 063	326	14 991 334	A S I E N
2 153	3 444	114	-	22	-	240 696	AUSTRALIEN
1 697	1 644	104	-	22	-	105 099	DARUNTER: SYD
379	1 020	10	-	-	-	105 507	MEB
38	5	-	-	-	-	10 402	PER
-	407	-	-	-	-	14 685	BNE
-	898	-	-	-	-	60 516	NEUSEELAND
-	560	-	-	-	-	42 618	DARUNTER: AKL
-	274	-	-	-	-	17 523	CHC
-	39	-	-	-	-	8	FIDSCHI
-	-	-	-	-	-	39	NEUKALED. (FR)
-	-	-	-	-	-	305	POLYNES (FR)
-	-	-	-	-	-	7	VANUATU
-	-	-	-	-	-	370	PAPUA-NEUGUI
2 153	4 381	114	-	22	-	301 941	AUSTRALIEN/OZEANIEN
612 018	2 056 230	420 384	62 836	12 111	529	38 020 923	I N S G E S A M T

8 FLUGBEWEGUNGEN  
8. 1 VERFLECHTUNG IM VERKEHR  
8. 1. 1. STARTS BZW.

NACH STRECKENZIEL- FLUGPLATZ	VON STRECKEN						
	HAMBURG (HAM)	HANNOVER (HAJ)	BREMEN (BRE)	DUESSELDORF (DUS)	KOELN/BONN (CGN)	FRANKFURT (FRA)	STUTTIGART (STR)
<b>STARTS</b>							
<b>INSGESAMT</b>							
HAMBURG .....	149	83	32	303	153	540	250
HANNOVER .....	76	1 045	16	75	139	223	153
BREMEN .....	2	4	151	40	61	216	76
DUESSELDORF .....	331	69	51	-	25	289	183
KOELN/BONN .....	155	123	70	29	975	159	118
FRANKFURT .....	573	219	217	254	192	8	272
STUTTIGART .....	221	153	80	230	139	277	784
NUERNBERG .....	72	102	54	107	135	236	38
MUENCHEN .....	374	190	82	441	312	625	107
BERLIN (WEST) .....	371	364	174	389	321	739	317
SAARBRUECKEN .....	43	-	6	1	10	104	2
MUENSTER/OSNABRUECK ..	-	3	54	5	7	153	-
SONSTIGE FLUGPLAETZE .	259	277	401	94	566	197	128
BUNDESGBIET .....	2 626	2 632	1 388	1 968	3 035	3 766	2 428
<b>STARTS IM LINIENVERKEHR</b>							
<b>(OHNE NURFRACHTER)</b>							
HAMBURG .....	-	2	1	269	145	511	246
HANNOVER .....	2	-	2	48	77	186	136
BREMEN .....	-	2	-	40	47	195	71
DUESSELDORF .....	282	49	40	-	-	210	170
KOELN/BONN .....	146	71	48	1	-	125	83
FRANKFURT .....	542	181	194	163	126	-	188
STUTTIGART .....	218	129	71	203	83	186	-
NUERNBERG .....	68	100	47	102	86	182	-
MUENCHEN .....	336	177	77	345	267	530	43
BERLIN (WEST) .....	369	335	172	382	318	713	312
SAARBRUECKEN .....	43	-	-	-	-	104	-
MUENSTER/OSNABRUECK ..	-	-	31	-	1	111	-
SONSTIGE FLUGPLAETZE .	128	-	105	83	75	197	65
BUNDESGBIET .....	2 134	1 046	788	1 636	1 225	3 250	1 314
<b>STARTS IM PAUSCHAL- FLUGREISEVERKEHR</b>							
HAMBURG .....	-	44	2	8	5	2	-
HANNOVER .....	48	-	1	13	2	-	2
BREMEN .....	1	-	-	-	6	-	-
DUESSELDORF .....	29	5	4	-	12	44	1
KOELN/BONN .....	5	1	6	6	-	3	1
FRANKFURT .....	-	7	-	52	9	-	33
STUTTIGART .....	-	7	4	5	3	36	-
NUERNBERG .....	1	1	-	-	7	4	12
MUENCHEN .....	27	1	-	59	3	23	20
BERLIN (WEST) .....	-	5	-	1	-	-	-
SAARBRUECKEN .....	-	-	4	-	6	-	-
MUENSTER/OSNABRUECK ..	-	-	7	-	-	-	-
SONSTIGE FLUGPLAETZE .	-	-	-	-	-	-	-
BUNDESGBIET .....	111	71	28	144	53	112	69

MAI 1990

INNERHALB DES BUNDESGBIETES

LANDUNGEN

HERKUNFTSFLUGPLATZ

HERKUNFTSFLUGPLATZ							NACH STRECKENZIEL- FLUGPLATZ	
NUERNBERG (NUE)	MUENCHEN (MUC)	BERLIN (WEST) (BER)	SAARBRUECKEN (SCN)	MUENSTER/ OSNABRUECK (FMO)	SONSTIGE	INSGESAMT		
							STARTS ----- INSGESAMT	
65	362	377	44	-	255	2 613	HAMBURG	
99	189	362	-	6	348	2 731	HANNOVER	
53	77	178	3	56	410	1 327	BREMEN	
110	407	388	3	7	100	1 963	DUESSELDORF	
146	299	319	4	15	567	2 979	KOELN/BONN	
230	627	739	103	153	198	3 785	FRANKFURT	
39	99	317	9	2	123	2 473	STUTTGART	
54	61	160	19	8	99	1 145	NUERNBERG	
90	47	426	49	52	591	3 386	MUENCHEN	
164	426	-	64	80	231	3 640	BERLIN (WEST)	
7	45	65	192	-	103	578	SAARBRUECKEN	
1	52	78	1	611	123	1 088	MUENSTER/OSNABRUECK	
90	593	231	101	125	358	3 420	SONSTIGE FLUGPLAETZE	
1 148	3 284	3 640	592	1 115	3 506	31 128	BUNDESGBIET	
							STARTS IM LINIENVERKEHR ----- (OHNE NURFRACHTER)	
64	334	371	42	-	125	2 110	HAMBURG	
98	174	335	-	-	-	1 058	HANNOVER	
44	76	178	-	27	103	783	BREMEN	
103	319	383	-	1	84	1 641	DUESSELDORF	
85	264	317	-	-	75	1 215	KOELN/BONN	
182	540	715	103	111	198	3 243	FRANKFURT	
1	40	312	-	-	65	1 308	STUTTGART	
-	23	159	-	1	41	809	NUERNBERG	
22	-	420	42	50	117	2 426	MUENCHEN	
162	420	-	62	74	221	3 540	BERLIN (WEST)	
-	43	62	-	-	-	252	SAARBRUECKEN	
-	48	72	-	-	-	263	MUENSTER/OSNABRUECK	
40	118	223	-	-	358	1 392	SONSTIGE FLUGPLAETZE	
801	2 399	3 547	249	264	1 387	20 040	BUNDESGBIET	
							STARTS IM PAUSCHAL- FLUGREISEVERKEHR	
-	24	-	-	-	-	85	HAMBURG	
1	7	5	-	-	-	79	HANNOVER	
-	-	-	-	-	-	7	BREMEN	
-	65	-	-	-	-	160	DUESSELDORF	
9	6	-	3	5	-	45	KOELN/BONN	
4	35	1	-	-	-	141	FRANKFURT	
2	16	-	-	-	-	73	STUTTGART	
-	8	-	16	2	-	51	NUERNBERG	
13	-	-	-	-	-	146	MUENCHEN	
-	-	-	-	-	-	6	BERLIN (WEST)	
5	1	-	-	-	-	16	SAARBRUECKEN	
-	2	-	-	-	-	9	MUENSTER/OSNABRUECK	
-	-	-	-	-	-	-	SONSTIGE FLUGPLAETZE	
34	164	6	19	7	-	818	BUNDESGBIET	

8 FLUGBEWEGUNGEN  
8. 1 VERFLECHTUNG IM VERKEHR  
8. 1. 2 STARTS

NACH STRECKENZIEL- FLUGPLATZ	VON STRECKEN						
	HAMBURG (HAM)	HANNOVER (HAJ)	BREMEN (BRE)	DUESSELDORF (DUS)	KOELN/BONN (CGN)	FRANKFURT (FRA)	STUTTGART (STR)
<b>STARTS</b>							
<b>INSGESAMT</b>							
SCHLESWIG-HOLSTEIN ...	211	268	18	2	23	23	-
HELGOLAND .....	63	-	16	-	-	-	-
KIEL .....	1	-	-	-	23	23	-
LUEBECK .....	-	1	-	-	-	-	-
WESTERLAND/SYLT .....	72	-	2	2	-	-	-
UEB. SCHLESW.-HOLST.	75	267	-	-	-	-	-
BREMEN .....	-	-	-	-	-	-	-
BREMERHAVEN .....	-	-	-	-	-	-	-
NIEDERSACHSEN .....	4	-	379	14	-	-	3
BORKUM .....	-	-	14	8	-	-	-
BRAUNSCHWEIG .....	-	-	-	3	-	-	1
EMDEN .....	-	-	1	-	-	-	1
HARLE .....	-	-	-	-	-	-	-
JUIST .....	1	-	16	1	-	-	-
NORDDEICH .....	-	-	-	-	-	-	-
WANGEROOGE .....	-	-	32	-	-	-	-
NORDERNEY .....	-	-	10	-	-	-	-
LANGEBOG .....	-	-	15	-	-	-	-
UEB. NIEDERSACHSEN ..	3	-	291	2	-	-	1
NORDRHEIN-WESTFALEN ..	1	-	-	5	490	39	45
DORTMUND .....	-	-	-	-	-	-	20
PADERBORN-LIPPST. ...	-	-	-	3	-	39	23
SIEGERLAND .....	-	-	-	-	-	-	-
UEB. NORDRH.-WESTF. .	1	-	-	2	490	-	2
HESSEN .....	-	-	-	-	-	-	1
KASSEL .....	-	-	-	-	-	-	1
UEB. HESSEN .....	-	-	-	-	-	-	-
RHEINLAND-PFALZ .....	-	-	-	-	-	-	-
KOBLENZ .....	-	-	-	-	-	-	-
UEB. RHEINL.-PFALZ .	-	-	-	-	-	-	-
BADEN-WUERTTEMBERG ...	1	1	3	-	52	46	73
FREIBURG .....	-	-	-	-	-	-	1
FRIEDRICHSHAFEN .....	-	1	2	-	52	46	31
KARLSRUHE .....	-	-	-	-	-	-	-
MANNHEIM .....	-	-	-	-	-	-	1
UEB. BADEN-WUERTT. .	1	-	1	-	-	-	40
BAYERN .....	42	8	1	73	1	89	6
AUGSBURG .....	42	8	-	73	1	-	-
BAYREUTH .....	-	-	-	-	-	88	-
HOF .....	-	-	-	-	-	1	-
OBERPFAFFENHOFEN ...	-	-	-	-	-	-	4
STRAUBING .....	-	-	-	-	-	-	-
UEB. BAYERN .....	-	-	1	-	-	-	2
BUNDESGBIET .....	259	277	401	94	566	197	128

MAI 1990

INNERHALB DES BUNDESGBIETES  
NACH SONSTIGEN DEUTSCHEN FLUGPLAETZEN

HERKUNFTSFLUGPLATZ							NACH STRECKENZIEL- FLUGPLATZ
NUERNBERG (NUE)	MUENCHEN (MUC)	BERLIN (WEST) (BER)	SAARBUECKEN (SCN)	MUENSTER/ OSNABRUECK (PMO)	SONSTIGE	INSGESAMT	
							STARTS
							INSGESAMT
-	1	82	-	-	20	648	SCHLESWIG-HOLSTEIN
-	-	-	-	-	20	99	HELGOLAND
-	1	56	-	-	X	104	KIEL
-	-	-	-	-	X	1	LUEBECK
-	-	26	-	-	X	102	WESTERLAND/SYLT
-	-	-	-	-	X	342	UEB.SCHLESW.-HOLST
-	-	-	-	-	X	-	BREMEN
-	-	-	-	-	X	-	BREMERHAVEN
2	-	1	-	1	42	446	NIEDERSACHSEN
-	-	-	-	-	7	29	BORKUM
-	-	1	-	-	X	5	BRAUNSCHWEIG
-	-	-	-	-	X	2	EMDEN
-	-	-	-	-	X	-	HARLE
-	-	-	-	-	9	27	JUIST
-	-	-	-	-	X	-	NORDDEICH
-	-	-	-	-	6	38	WANGEROOGE
-	-	-	-	-	12	22	NORDERNEY
-	-	-	-	-	8	23	LANGEBOG
2	-	-	-	1	X	300	UEB.NIEDERSACHSEN
40	122	142	-	122	121	1 127	NORDRHEIN-WESTFALEN
40	69	96	-	-	52	277	DORTMUND
-	52	46	-	1	69	233	PADERBORN-LIPPST.
-	1	-	-	-	X	1	SIEGERLAND
-	-	-	-	121	X	616	UEB.NORDRH.-WESTF.
-	-	3	-	1	X	5	HESSEN
-	-	-	-	1	X	2	KASSEL
-	-	3	-	-	X	3	UEB.HESSEN
-	-	-	99	-	X	99	RHEINLAND-PFALZ
-	-	-	99	-	X	-	KOBLENZ
-	-	-	-	-	X	99	UEB.RHEINL.-PFALZ
-	3	1	-	-	X	180	BADEN-WUERTTEMBERG
-	1	-	-	-	X	2	FREIBURG
-	1	-	-	-	X	133	FRIEDRICHSHAFEN
-	1	-	-	-	X	1	KARLSRUHE
-	-	-	-	-	X	1	MANNHEIM
-	-	1	-	-	X	43	UEB.BADEN-WUERTT.
48	467	2	2	1	175	915	BAYERN
-	-	-	2	-	X	126	AUGSBURG
-	-	-	-	-	87	175	BAYREUTH
-	-	-	-	-	88	89	HOF
1	-	-	-	1	X	6	OBERPFAFFENHOFEN
-	-	-	-	-	X	-	STRAUBING
47	467	2	-	-	X	519	UEB.BAYERN
90	593	231	101	125	358	3 420	BUNDESGBIET

8 FLUGBEWEGUNGEN  
 8. 2 VERFLECHTUNG IM VERKEHR  
 8. 2. 1 STARTS

NACH STRECKENZIELLAND		VON STRECKEN						
BZW. -----	FLUGPLATZ	HAMBURG (HAM)	HANNOVER (HAJ)	BREMEN (BRE)	DUESSELDORF (DUS)	KOELN/BONN (CGN)	FRANKFURT (FRA)	STUTT GART (STR)
<b>STARTS</b>								
<b>INSGESAMT</b>								
DDR U. BER(O)		32	2	-	38	20	41	20
DARUNTER: SXF		1	1	-	1	6	5	3
LEJ		-	-	-	35	-	22	10
DRS		31	1	-	2	14	14	7
FINNLAND		121	21	-	28	4	146	2
DARUNTER: HEL		121	21	-	25	4	146	2
SCHWEDEN		146	34	1	96	72	218	3
DARUNTER: STO		89	31	1	61	44	144	-
GOT		54	1	-	32	21	72	1
*SE		2	1	-	2	3	2	2
NORWEGEN		76	9	-	37	-	77	-
DARUNTER: OSL		58	7	-	37	-	77	-
BGO		17	-	-	-	-	-	-
DAENEMARK		242	68	49	124	96	194	54
DARUNTER: CPH		232	64	47	122	66	194	54
BLL		3	-	-	-	19	-	-
*DK		5	3	1	-	11	-	-
GR BRITANNIEN		361	161	64	730	366	1 031	185
DARUNTER: LON		283	132	60	357	187	741	156
BHX		21	1	1	138	71	112	28
MAN		54	26	1	117	1	151	-
LPL		-	-	-	4	23	1	-
NCL		-	-	-	-	-	23	-
GLA		-	-	-	24	-	-	-
BRS		-	-	-	44	-	-	-
EMA		-	-	-	-	24	-	-
*GB		3	1	1	40	59	1	1
IRLAND		-	3	-	75	36	100	8
DARUNTER: DUB		-	3	-	63	29	88	-
SNN		-	-	-	9	5	9	8
ISLAND		5	-	-	-	-	18	-
DARUNTER: KEF		5	-	-	-	-	11	-
NIEDERLANDE		296	140	115	109	3	285	92
DARUNTER: AMS		215	131	114	109	2	278	55
RTM		40	3	-	-	1	-	1
MST		-	-	1	-	-	7	35
EIN		40	5	-	-	-	-	-
BELGIEN		131	54	76	124	25	329	140
DARUNTER: BRU		131	53	76	124	23	329	140
LUXEMBURG		37	-	-	1	-	124	1
DARUNTER: LUX		37	-	-	1	-	124	1
FRANKREICH		134	123	53	424	234	589	187
DARUNTER: PAR		120	111	51	268	195	394	161
BOD		-	-	-	-	-	23	-
SXB		-	-	-	19	1	-	1
LYS		-	2	-	54	-	49	1
TLS		-	2	-	-	-	4	-
MRS		1	-	-	-	23	26	-
NCE		12	-	-	36	1	61	17
CLY		-	4	-	10	2	5	-
*FR		1	-	1	35	12	24	6
SPANIEN		227	143	36	732	179	696	237
DARUNTER: MAD		-	-	-	33	1	138	31
BCN		13	3	-	65	1	162	33
VLC		-	-	-	-	26	48	-
ALC		6	5	-	22	-	13	-
LEI		5	4	-	22	-	6	-
AGP		19	5	-	37	1	45	9
SVQ		2	-	-	5	-	4	3
*E1		-	1	-	-	29	6	1
PMI		90	64	27	307	71	132	87
IBZ		30	10	4	63	15	37	20
MAH		7	3	-	20	3	9	10
*E2		-	-	-	-	-	13	-
LPA		23	21	5	56	13	42	21
TCI		12	9	-	32	10	16	10
FUE		4	4	-	34	4	12	5
ACE		16	12	-	29	5	12	7
PORTUGAL		22	9	-	65	8	152	14
DARUNTER: LIS		8	-	-	23	-	65	2
OPO		-	-	-	4	-	39	-
FAO		14	9	-	32	8	37	11
FNC		-	-	-	6	-	11	1
MALTA		8	-	-	19	10	47	12
DARUNTER: MLA		8	-	-	19	10	47	12
SCHWEIZ		168	128	68	363	166	489	222
DARUNTER: ZRH		89	122	67	196	91	244	152
GVA		28	1	-	72	24	137	66
BSL		50	2	1	72	49	107	1
BRN		-	-	-	22	1	-	-
OESTERREICH		8	65	29	133	102	580	86
DARUNTER: VIE		5	61	29	84	78	283	83
INN		-	2	-	-	-	54	1
LNZ		-	2	-	48	-	57	-
SZG		1	-	-	-	2	65	2
GRZ		-	-	-	1	-	82	-
KLU		-	-	-	-	21	39	-
ITALIEN		41	57	1	200	136	958	273
DARUNTER: ROM		-	-	-	35	5	163	25
MIL		27	41	-	119	53	250	139
VCE		-	-	-	8	-	96	31
TRS		-	-	-	-	-	-	-
TRN		1	-	-	1	24	88	47
GOA		-	3	-	1	36	64	-
FLR		1	-	-	-	-	-	-



MAI 1990

MIT GEBIETEN AUSSERHALB DES BUNDESGBIETES

HERKUNFTSFLUGPLATZ							NACH STRECKENZIELLAND	
NUERNBERG (NUE)	MUENCHEN (MUC)	BERLIN (WEST) (BER)	SAARBRUECKEN (SCN)	MUENSTER/ OSNABRUECK(FMO)	SONSTIGE	INSGESAMT	BZW. -----	FLUGPLATZ
2	25	-	-	-	-	180	STARTS	
2	1	-	-	-	-	20	DDR U.BER(O)	
-	11	-	-	-	-	78	DARUNTER: SKF	
-	13	-	-	-	-	82	LEJ	
-	22	-	-	-	-	344	DRS	
-	22	-	-	-	-	341	FINNLAND	
1	1	16	1	1	-	590	DARUNTER: HEL	
1	-	15	-	-	-	385	SCHWEDEN	
-	-	-	-	-	-	183	DARUNTER: STO	
-	-	1	1	1	-	15	GOT	
-	-	13	-	-	-	212	*SE	
-	-	13	-	-	-	192	NORWEGEN	
-	-	-	-	-	-	17	DARUNTER: OSL	
-	119	24	1	-	-	971	BGO	
-	119	22	-	-	-	920	DAENEMARK	
-	-	-	-	-	-	22	DARUNTER: CPH	
-	-	-	-	-	-	21	BLL	
32	481	148	12	33	-	3 604	*DK	
31	400	146	5	26	-	2 524	GR BRITANNIEN	
-	33	-	1	-	-	406	DARUNTER: LON	
-	39	-	1	4	-	394	BHX	
-	-	-	2	-	-	30	MAN	
-	-	-	-	-	-	23	LPL	
-	-	-	-	-	-	24	NCL	
-	2	-	-	-	-	46	GLA	
-	-	-	-	-	-	24	BRS	
1	6	2	3	3	-	121	EMA	
-	23	-	-	-	-	245	*GB	
-	18	-	-	-	-	201	IRLAND	
-	5	-	-	-	-	36	DARUNTER: DUB	
-	3	1	-	-	-	27	SNN	
-	3	1	-	-	-	20	ISLAND	
45	150	61	2	19	-	1 317	DARUNTER: KEF	
44	148	60	1	18	-	1 174	NIEDERLANDE	
1	-	1	1	1	-	48	DARUNTER: AMS	
-	-	-	1	1	-	44	RTM	
74	153	47	-	1	-	46	MST	
73	153	45	-	1	-	1 154	EIN	
-	34	-	-	1	-	1 148	BELGIEN	
-	34	-	-	1	-	198	DARUNTER: BRU	
97	329	36	3	20	-	198	LUXEMBURG	
68	180	17	1	17	-	2 229	DARUNTER: LUX	
-	-	-	1	-	-	1 583	FRANKREICH	
12	-	9	-	-	-	24	DARUNTER: PAR	
-	43	-	-	-	-	42	BOD	
-	20	-	-	-	-	149	SXB	
-	3	1	-	-	-	26	LYS	
-	59	1	-	2	-	54	TLS	
-	-	-	-	-	-	189	MRS	
17	19	5	1	1	-	21	NCE	
58	335	131	35	21	-	126	CLY	
1	67	6	-	-	-	2 830	*FR	
-	62	1	-	-	-	277	SPANIEN	
-	3	-	2	1	-	340	DARUNTER: MAD	
-	8	7	-	-	-	80	BCN	
-	5	2	-	-	-	61	VLC	
-	15	7	-	-	-	44	ALC	
-	-	4	-	-	-	138	LEI	
25	60	54	22	18	-	18	AGP	
7	26	12	4	2	-	39	SVQ	
1	6	4	-	-	-	957	*EI	
13	1	-	-	-	-	230	PMI	
5	26	9	5	-	-	63	IBZ	
4	24	13	2	-	-	14	MAH	
2	9	7	-	-	-	234	*E2	
2	13	5	-	-	-	133	LPA	
-	60	13	-	-	-	83	TCI	
-	34	-	-	-	-	101	FUE	
-	1	-	-	-	-	348	ACE	
2	20	13	-	-	-	135	PORTUGAL	
-	5	-	-	-	-	44	DARUNTER: LIS	
1	25	5	-	-	-	146	OPO	
1	25	5	-	-	-	23	FAO	
62	383	73	-	-	-	127	FNC	
59	211	66	-	-	-	127	MALTA	
1	81	-	-	80	-	127	DARUNTER: MLA	
1	91	7	-	78	-	2 202	SCHWEIZ	
53	168	12	-	1	-	1 375	DARUNTER: ZRH	
52	133	5	-	3	-	410	GVA	
-	7	-	-	2	-	381	BSL	
1	1	2	-	-	-	23	BRN	
1	4	3	-	-	-	1 239	OESTERREICH	
-	19	-	-	-	-	815	DARUNTER: VIE	
-	2	-	-	-	-	64	INN	
73	515	20	2	2	-	110	LNZ	
-	94	-	-	-	-	79	SZG	
50	136	1	-	-	-	102	GRZ	
-	33	4	1	-	-	64	KLU	
-	54	-	-	-	-	2 278	ITALIEN	
-	53	-	-	-	-	322	DARUNTER: ROM	
16	-	-	-	-	-	816	MIL	
-	59	-	-	-	-	173	VCE	
-	-	-	-	-	-	54	TRS	
-	-	-	-	-	-	214	TRN	
-	-	-	-	-	-	120	GOA	
-	-	-	-	-	-	60	FLR	

8 FLUGBEWEGUNGEN  
 8. 2 VERFLECHTUNG IM VERKEHR  
 8. 2. 1 STARTS

NACH STRECKENZIELLAND		VON STRECKEN						
BZW. -----	FLUGPLATZ	HAMBURG (HAM)	HANNOVER (HAJ)	BREMEN (BRE)	DUESSELDORF (DUS)	KOELN/BONN (CGN)	FRANKFURT (FRA)	STUTTGART (STR)
<b>STARTS</b>								
<b>INSGESAMT</b>								
	BLO .....	-	-	-	-	-	31	1
	PSA .....	-	-	1	-	1	65	1
	NAP .....	8	11	-	17	4	82	9
	BRI .....	-	-	-	-	-	13	-
	OLB .....	-	1	-	-	-	19	-
	CTA .....	4	-	-	8	-	40	9
	*IT .....	-	1	-	-	11	40	2
	GRIECHENLAND .....	97	40	3	356	9	290	130
	DARUNTER:ATH .....	11	-	-	39	-	127	27
	SKG .....	9	-	-	48	-	35	30
	CFU .....	7	4	-	26	-	14	12
	JSI .....	-	-	-	9	-	6	4
	JMK .....	-	-	-	12	-	-	-
	SMI .....	9	-	-	18	-	5	-
	JTR .....	-	-	-	4	-	-	-
	KGS .....	10	5	-	24	-	8	8
	RHO .....	19	10	-	50	5	20	14
	CHQ .....	5	-	-	10	-	14	4
	HER .....	27	17	3	64	4	50	29
	MJT .....	-	-	-	6	-	-	-
	*GR .....	-	4	-	38	-	11	2
	TUERKEI .....	79	71	5	222	47	368	128
	DARUNTER:ANK .....	-	4	-	10	4	49	8
	IST .....	20	36	-	94	21	204	56
	IZM .....	15	7	-	24	5	30	13
	DLM .....	11	7	-	21	-	21	12
	AYT .....	33	17	5	73	17	64	39
	ZYPERN .....	5	4	-	13	-	28	6
	DARUNTER:LCA .....	5	4	-	13	-	27	6
	JUGOSLAWIEN .....	51	14	-	101	34	206	41
	DARUNTER:BEG .....	-	-	-	11	6	56	-
	ZAG .....	18	1	-	9	-	81	20
	LJU .....	-	2	-	1	1	23	-
	PUY .....	4	-	-	3	2	4	1
	SPU .....	8	4	-	27	2	16	7
	DBV .....	10	3	-	14	4	10	3
	TIV .....	10	4	-	18	5	8	9
	*YU .....	1	-	-	18	14	8	1
	UNGARN .....	9	-	-	17	27	79	29
	DARUNTER:BUD .....	9	-	-	17	27	79	29
	ALBANIEN .....	-	-	-	-	-	-	-
	TSCHECHOSLOW .....	11	-	-	7	29	82	4
	DARUNTER:PRG .....	11	-	-	7	29	82	2
	RUMAENIEN .....	-	-	-	4	-	20	-
	DARUNTER:BUH .....	-	-	-	2	-	14	-
	BULGARIEN .....	-	6	1	16	6	39	8
	DARUNTER:SOF .....	-	-	-	-	-	30	-
	VAR .....	-	4	1	7	3	4	6
	BOJ .....	-	2	-	9	3	4	2
	POLEN .....	17	-	-	24	14	101	1
	DARUNTER:WAW .....	1	-	-	24	6	97	-
	GDN .....	16	-	-	-	-	-	1
	KRK .....	-	-	-	-	8	4	-
	SOWJETUNION .....	14	35	1	53	4	132	4
	DARUNTER:MW .....	4	30	-	41	4	111	-
	LED .....	7	-	-	8	-	9	-
	*SU .....	1	5	1	-	-	12	-
	<b>EUROPA .....</b>	<b>2 338</b>	<b>1 187</b>	<b>502</b>	<b>4 111</b>	<b>1 627</b>	<b>7 419</b>	<b>1 887</b>
	DARUNTER: EG-LAENDER .....	1 588	798	397	2 940	1 092	4 748	1 321
	AEGYPTEN .....	-	-	-	3	9	78	9
	DARUNTER:CAI .....	-	-	-	-	7	64	9
	ALY .....	-	-	-	-	-	14	-
	HRG .....	-	-	-	-	2	-	-
	LIBYEN .....	-	-	-	-	-	32	-
	DARUNTER:TIP .....	-	-	-	-	-	32	-
	TUNESIEN .....	31	23	3	70	12	106	42
	DARUNTER:TUN .....	4	2	-	6	-	41	3
	DJE .....	8	4	-	20	3	14	9
	MIR .....	19	17	3	44	9	51	30
	ALGERIEN .....	1	-	-	-	-	32	1
	DARUNTER:ALG .....	1	-	-	-	-	25	-
	MAROKKO .....	5	9	-	20	1	43	1
	DARUNTER:CAS .....	-	-	-	-	-	21	-
	TNG .....	-	-	-	5	-	8	-
	AGA .....	5	9	-	10	-	9	-
	MALI .....	-	-	-	-	-	-	-
	KAP VERDE .....	-	-	-	-	-	2	-
	SENEGAL .....	-	-	-	-	-	21	-
	DARUNTER:DKR .....	-	-	-	-	-	21	-
	LIBERIA .....	-	-	-	-	-	1	-
	GHANA .....	-	-	-	5	-	-	-
	NIGERIA .....	-	-	-	-	-	13	-
	DARUNTER:LOS .....	-	-	-	-	-	13	-
	KAMERUN .....	-	-	-	-	-	9	-
	SUDAN .....	-	-	-	-	-	2	-
	DSCHIBUTI .....	-	-	-	-	-	2	-
	AETHIOPIEN .....	-	-	-	-	1	18	-
	DARUNTER:ADD .....	-	-	-	-	1	18	-
	UGANDA .....	-	-	-	-	-	1	-
	KENIA .....	-	-	-	-	-	61	-
	DARUNTER:NBO .....	-	-	-	-	-	44	-
	MBA .....	-	-	-	-	-	17	-

MIT GEBIETEN AUSSERHALB DES BUNDESGBIETES

HERKUNFTSFLUGPLATZ							NACH STRECKENZIELLAND	
NUERNBERG (NUE)	MUENCHEN (MUC)	BERLIN (WEST) (BER)	SAARBRUECKEN (SCN)	MUENSTER/ OSNABRUECK(FMO)	SONSTIGE	INSGESAMT	BZW.	FLUGPLATZ
							STARTS	
							INSGESAMT	
-	30	-	-	-	-	62		BLQ
-	9	1	-	-	-	78		PSA
4	8	8	-	-	-	151		NAP
-	-	-	-	-	-	13		BRI
-	9	1	-	-	-	30		OLB
3	13	1	-	-	-	78		CTA
-	10	-	1	2	-	68		*IT
43	346	45	3	-	-	1 362		GRIECHENLAND
4	70	4	-	-	-	282		DARUNTER:ATH
5	46	1	-	-	-	174		SKG
7	15	9	-	-	-	94		CFU
-	12	-	-	-	-	31		JSI
-	12	-	-	-	-	24		JMK
-	16	-	-	-	-	48		SMI
-	15	-	-	-	-	19		JTR
-	16	8	-	-	-	79		KGS
11	37	1	-	-	-	167		RHO
-	9	-	-	-	-	42		CHQ
16	57	16	3	-	-	286		HER
-	9	1	-	-	-	16		MJT
-	32	5	-	-	-	92		*GR
45	268	56	11	5	-	1 305		TUERKEI
-	36	-	-	-	-	111		DARUNTER:ANK
8	120	13	-	-	-	572		IST
1	41	7	-	-	-	143		IZM
3	20	12	4	-	-	111		DLM
33	50	24	7	5	-	367		AYT
-	34	-	-	-	-	90		ZYPERN
-	29	-	-	-	-	84		DARUNTER:LCA
11	109	5	5	-	-	577		JUGOSLAWIEN
-	31	-	-	-	-	104		DARUNTER:BEG
-	22	-	-	-	-	151		ZAG
-	30	-	-	-	-	57		LJU
3	9	4	1	-	-	14		PUY
4	4	1	4	-	-	81		SPU
3	7	-	-	-	-	57		DBV
1	6	-	-	-	-	64		TIV
1	66	2	-	-	-	49		*YU
1	64	2	-	-	-	230		UNGARN
-	1	-	-	-	-	228		DARUNTER:BUD
22	19	2	-	-	-	1		ALBANIEN
21	18	2	-	-	-	176		TSCHECHOSLOW
-	2	-	-	-	-	172		DARUNTER:PRG
-	1	-	-	-	-	26		RUMAENIEN
4	21	-	-	-	-	17		DARUNTER:BUH
1	18	-	-	-	-	101		BULGARIEN
1	-	-	-	-	-	49		DARUNTER:SOF
2	3	-	-	-	-	26		VAR
-	2	-	-	-	-	25		BOJ
-	-	-	-	-	-	159		POLEN
-	1	-	-	-	-	128		DARUNTER:WAW
-	-	-	-	-	-	18		GDN
1	9	1	3	-	-	12		KRK
1	7	1	-	-	-	257		SOWJETUNION
-	2	-	2	-	-	199		DARUNTER:MOW
-	-	-	-	-	-	26		LED
627	3 703	711	78	189	-	24 379		E U R O P A
424	2 545	525	58	100	-	16 536		DARUNTER: EG-LAENDER
-	51	-	-	-	-	150		AEGYPTEN
-	32	-	-	-	-	112		DARUNTER:CAI
-	-	-	-	-	-	14		ALY
-	9	-	-	-	-	11		HRG
-	-	-	-	-	-	32		LIBYEN
-	-	-	-	-	-	32		DARUNTER:TIP
14	58	18	7	7	-	391		TUNESIEN
-	12	-	-	-	-	68		DARUNTER:TUN
3	16	4	-	-	-	81		DJE
11	30	14	7	7	-	242		MIR
-	1	-	-	-	-	35		ALGERIEN
-	-	-	-	-	-	27		DARUNTER:ALG
-	22	-	-	-	-	101		MAROKKO
-	4	-	-	-	-	25		DARUNTER:CAS
-	1	-	-	-	-	14		TNG
-	14	-	-	-	-	47		AGA
-	1	-	-	-	-	1		MALI
-	-	-	-	-	-	2		KAP VERDE
-	-	-	-	-	-	21		SENEGAL
-	-	-	-	-	-	21		DARUNTER:DKR
-	-	-	-	-	-	1		LIBERIA
-	-	-	-	-	-	5		GHANA
-	-	-	-	-	-	13		NIGERIA
-	-	-	-	-	-	13		DARUNTER:LOS
-	-	-	-	-	-	9		KAMERUN
-	-	-	-	-	-	2		SUDAN
-	-	-	-	-	-	2		DSCHIBUTI
-	-	-	-	-	-	19		AETHIOPIEN
-	-	-	-	-	-	19		DARUNTER:ADD
-	-	-	-	-	-	1		UGANDA
-	14	-	-	-	-	75		KENIA
-	-	-	-	-	-	44		DARUNTER:NBO
-	14	-	-	-	-	31		MBA

8 FLUGBEWEGUNGEN  
8. 2 VERFLECHTUNG IM VERKEHR

8. 2. 1 STARTS

VON STRECKEN

NACH STRECKENZIELLAND	VON STRECKEN						
BZW. ----- FLUGPLATZ	HAMBURG (HAM)	HANNOVER (HAJ)	BREMEN (BRE)	DUESSELDORF (DUS)	KOELN/BONN (CGN)	FRANKFURT (FRA)	STUTTGART (STR)
<b>STARTS</b>							
<b>INSGESAMT</b>							
TANSANIA .....	-	-	-	-	-	1	-
SAMBIA .....	-	-	-	-	-	4	-
SIMBABWE .....	-	-	-	-	3	8	-
DARUNTER:HRE .....	-	-	-	-	3	8	-
NAMIBIA .....	-	-	-	-	-	9	-
SESCHELLEN .....	-	-	-	-	-	4	-
MAURITIUS .....	-	-	-	-	-	8	-
DARUNTER:MRU .....	-	-	-	-	-	8	-
SUEDAFRIKA .....	-	-	-	-	-	35	-
DARUNTER:JNB .....	-	-	-	-	-	35	-
<b>A F R I K A .....</b>	<b>37</b>	<b>32</b>	<b>3</b>	<b>98</b>	<b>26</b>	<b>490</b>	<b>53</b>
KANADA .....	-	5	-	7	9	149	-
DARUNTER:YUL .....	-	5	-	-	-	35	-
YYZ .....	-	-	-	7	1	60	-
YVR .....	-	-	-	-	-	26	-
YYC .....	-	-	-	-	-	13	-
YQX .....	-	-	-	-	8	10	-
USA .....	53	5	-	122	66	909	3
DARUNTER:NYC .....	48	5	-	35	48	236	3
CHI .....	-	-	-	29	-	113	-
BOS .....	-	-	-	-	-	62	-
DCA .....	-	-	-	-	17	77	-
DET .....	-	-	-	1	-	16	-
CVG .....	-	-	-	-	-	29	-
*UI .....	-	-	-	1	-	11	-
ATL .....	-	-	-	-	-	64	-
MIA .....	5	-	-	17	1	44	-
ORL .....	-	-	-	-	-	17	-
DAL .....	-	-	-	-	-	90	-
SFO .....	-	-	-	9	-	35	-
LAX .....	-	-	-	25	-	39	-
ANC .....	-	-	-	4	-	37	-
MEXIKO .....	-	-	-	4	-	-	-
KUBA .....	-	-	-	4	2	-	-
JAMAICA .....	-	-	-	-	1	-	-
DOMINIK.REP .....	-	-	-	10	-	9	-
ANTIGUA-BARB .....	-	-	-	-	-	8	-
ST.LUCIA .....	-	-	-	-	-	4	-
SONST.WESTIN .....	-	-	-	-	-	4	-
KOLUMBIEN .....	-	-	-	-	-	7	-
VENEZUELA .....	-	-	-	5	-	23	-
DARUNTER:CCS .....	-	-	-	-	-	19	-
BRASILIEN .....	-	-	-	-	-	42	-
DARUNTER:RIO .....	-	-	-	-	-	26	-
SAO .....	-	-	-	-	-	16	-
<b>A M E R I K A .....</b>	<b>53</b>	<b>10</b>	<b>-</b>	<b>152</b>	<b>78</b>	<b>1 155</b>	<b>3</b>
LIBANON .....	-	-	-	-	-	9	-
ISRAEL .....	-	-	-	-	26	65	5
DARUNTER:TLV .....	-	-	-	-	26	65	5
JORDANIEN .....	-	-	-	-	-	23	-
DARUNTER:AMM .....	-	-	-	-	-	23	-
SYRIEN .....	-	-	-	-	-	21	-
DARUNTER:DAM .....	-	-	-	-	-	17	-
IRAK .....	-	-	-	-	-	34	-
DARUNTER:BGW .....	-	-	-	-	-	34	-
IRAN .....	-	-	-	-	-	38	-
DARUNTER:THR .....	-	-	-	-	-	38	-
KUWEIT .....	-	-	-	-	-	41	-
DARUNTER:KWI .....	-	-	-	-	-	41	-
BAHRAIN .....	-	-	-	-	-	43	-
DARUNTER:BAH .....	-	-	-	-	-	43	-
KATAR .....	-	-	-	-	-	13	-
DARUNTER:DOH .....	-	-	-	-	-	13	-
SAUDI-ARAB .....	-	-	-	1	-	51	-
DARUNTER:JED .....	-	-	-	-	-	19	-
RUH .....	-	-	-	1	-	32	-
JEM.ARAB.REP .....	-	-	-	-	-	4	-
OMAN .....	-	-	-	-	-	6	-
V.A.EMIRATE .....	1	-	-	1	-	93	-
DARUNTER:DXB .....	-	-	-	-	-	72	-
AUH .....	1	-	-	-	-	17	-
PAKISTAN .....	-	-	-	-	-	32	-
DARUNTER:KHI .....	-	-	-	-	-	28	-
BANGLADESCH .....	-	-	-	-	-	5	-
AFGHANISTAN .....	-	-	-	-	-	2	-
INDIEN .....	-	-	-	-	-	105	-
DARUNTER:DEL .....	-	-	-	-	-	64	-
BOM .....	-	-	-	-	-	41	-
SRI LANKA .....	-	-	-	-	-	5	-
MALEDIVEN .....	-	-	-	-	-	60	-
THAILAND .....	-	-	-	-	-	60	-
DARUNTER:BKK .....	-	-	-	-	-	8	-
MALAYSIA .....	-	-	-	-	-	37	-
SINGAPUR .....	-	-	-	-	-	37	-
DARUNTER:SIN .....	-	-	-	-	-	62	-
HONGKONG(BRIT) .....	-	-	-	-	-	62	-
DARUNTER:HKG .....	-	-	-	-	-	57	-
JAPAN .....	-	-	-	-	-	57	-
DARUNTER:TYO .....	-	-	-	-	-	57	-

HERKUNFTSFLUGPLATZ						NACH STRECKENZIELLAND	
NUERNBERG (NUE)	MUENCHEN (MUC)	BERLIN (WEST) (BER)	SAARBUECKEN (SCN)	MUENSTER/ OSNABRUECK(FMO)	SONSTIGE	INSGESAMT	BZW. ----- FLUGPLATZ
-	-	-	-	-	-	1	TANSANIA
-	-	-	-	-	-	4	SAMBIA
-	-	-	-	-	-	11	SIMBABWE
-	-	-	-	-	-	11	DARUNTER:HRE
-	-	-	-	-	-	9	NAMIBIA
-	5	-	-	-	-	4	SESCHELLEN
-	5	-	-	-	-	13	MAURITIUS
-	-	-	-	-	-	13	DARUNTER:MRU
-	-	-	-	-	-	35	SUEDAFRIKA
-	-	-	-	-	-	35	DARUNTER:JNB
14	152	18	7	7	-	937	A F R I K A
-	8	-	-	-	-	178	KANADA
-	-	-	-	-	-	35	DARUNTER:YUL
-	8	-	-	-	-	81	YYZ
-	-	-	-	-	-	26	YVR
-	-	-	-	-	-	13	YYC
-	-	-	-	-	-	18	YQX
-	94	-	-	-	-	1 252	USA
-	56	-	-	-	-	431	DARUNTER:NYC
-	7	-	-	-	-	149	CHI
-	-	-	-	-	-	62	BOS
-	-	-	-	-	-	94	DCA
-	-	-	-	-	-	17	DET
-	-	-	-	-	-	29	CVG
-	1	-	-	-	-	13	*UL
-	30	-	-	-	-	94	ATL
-	-	-	-	-	-	67	MIA
-	-	-	-	-	-	17	ORL
-	-	-	-	-	-	90	DAL
-	-	-	-	-	-	44	SFO
-	-	-	-	-	-	64	LAX
-	-	-	-	-	-	41	ANC
-	-	-	-	-	-	4	MEXIKO
-	-	-	-	-	-	6	KUBA
-	-	-	-	-	-	1	JAMAICA
-	-	-	-	-	-	19	DOMINIK.REP
-	-	-	-	-	-	8	ANTIGUA-BARB.
-	-	-	-	-	-	4	ST.LUCIA
-	-	-	-	-	-	4	SONST.WESTIN.
-	-	-	-	-	-	7	KOLUMBIEN
-	-	-	-	-	-	28	VENEZUELA
-	-	-	-	-	-	19	DARUNTER:CCS
-	-	-	-	-	-	42	BRASILLEN
-	-	-	-	-	-	26	DARUNTER:RIO
-	-	-	-	-	-	16	SAO
-	102	-	-	-	-	1 553	A M E R I K A
-	-	-	-	-	-	9	LIBANON
-	42	-	-	-	-	138	ISRAEL
-	37	-	-	-	-	133	DARUNTER:TLV
-	4	-	-	-	-	27	JORDANIEN
-	-	-	-	-	-	23	DARUNTER:AMM
-	14	-	-	-	-	35	SYRIEN
-	14	-	-	-	-	31	DARUNTER:DAM
-	-	-	-	-	-	34	IRAK
-	-	-	-	-	-	34	DARUNTER:BGW
-	-	-	-	-	-	38	IRAN
-	1	-	-	-	-	38	DARUNTER:THR
-	1	-	-	-	-	42	KUWEIT
-	-	-	-	-	-	42	DARUNTER:KWI
-	-	-	-	-	-	43	BAHRAIN
-	-	-	-	-	-	43	DARUNTER:BAH
-	-	-	-	-	-	13	KATAR
-	-	-	-	-	-	13	DARUNTER:DOH
-	-	-	-	-	-	52	SAUDI-ARAB.
-	-	-	-	-	-	19	DARUNTER:JED
-	-	-	-	-	-	33	RUH
-	-	-	-	-	-	4	JEM.ARAB.REP.
-	-	-	-	-	-	6	OMAN
-	3	-	-	-	-	98	V.A.EMIRATE
-	-	-	-	-	-	72	DARUNTER:DXB
-	-	-	-	-	-	18	AUH
-	-	-	-	-	-	32	PAKISTAN
-	-	-	-	-	-	28	DARUNTER:KHI
-	-	-	-	-	-	5	BANGLADESCH
-	-	-	-	-	-	2	AFGHANISTAN
-	-	-	-	-	-	105	INDIEN
-	-	-	-	-	-	64	DARUNTER:DEL
-	-	-	-	-	-	41	BOM
-	5	-	-	-	-	5	SRI LANKA
-	4	-	-	-	-	9	MALEDIVEN
-	2	-	-	-	-	62	THAILAND
-	2	-	-	-	-	62	DARUNTER:BKK
-	-	-	-	-	-	8	MALAYSIA
-	-	-	-	-	-	37	SINGAPUR
-	-	-	-	-	-	37	DARUNTER:SIN
-	-	-	-	-	-	62	HONGKONG(BRIT)
-	-	-	-	-	-	62	DARUNTER:HKG
-	-	-	-	-	-	57	JAPAN
-	-	-	-	-	-	57	DARUNTER:TYO

## 8 FLUGBEWEGUNGEN

## 8.2 VERFLECHTUNG IM VERKEHR

## 8.2.1 STARTS

NACH STRECKENZIELLAND BZW. ----- FLUGPLATZ	VON STRECKEN						
	HAMBURG (HAM)	HANNOVER (HAJ)	BREMEN (BRE)	DUESSELDORF (DUS)	KOELN/BONN (CGN)	FRANKFURT (FRA)	STUTTGART (STR)
STARTS							
INSGESAMT							
CHINA .....	-	-	-	-	-	25	-
DARUNTER: PEK .....	-	-	-	-	-	25	-
AS I E N .....	1	-	-	2	26	839	5
I N S G E S A M T ..	2 429	1 229	505	4 363	1 757	9 903	1 948

MAI 1990

MIT GEBIETEN AUSSERHALB DES BUNDESGBIETES

HERKUNFTSFLUGPLATZ							NACH STRECKENZIELLAND	BZW. ----- FLUGPLATZ
NUERNBERG (NUE)	MUENCHEN (MUC)	BERLIN (WEST) (BER)	SAARBRUECKEN (SCN)	MUENSTER/ OSNABRUECK(FMO)	SONSTIGE	INSGESAMT		
-	-	-	-	-	-	25	STARTS	
-	75	-	-	-	-	25	CHINA	
-	-	-	-	-	-	948	DARUNTER: PEK	
641	4 032	729	85	196	-	27 817	A S I E N	
							I N S G E S A M T	

