

Statistisches Bundesamt

# Verkehr




Fachserie 8

Reihe 6

Luftverkehr


Februar 1990

Metzler - Poeschel Stuttgart



Statistisches Bundesamt

# Verkehr



Fachserie 8

Reihe 6

Luftverkehr

Februar 1990

Statistisches Bundesamt  
Bibliothek - Dokumentation - Archiv

Metzler - Poeschel Stuttgart

Herausgeber:  
Statistisches Bundesamt  
Gustav-Stresemann-Ring 11  
6200 Wiesbaden 1

Verlag:  
Metzler-Poeschel Stuttgart

Verlagsauslieferung:  
Hermann Leins GmbH & Co.  
Verlags-KG  
Holzwiesenstr. 2  
7408 Kusterdingen  
Telefon: 07071/33046  
Telex: 7 262 891 mepo d  
Telefax: 07071/33653

Erscheinungsfolge: monatlich

Erschienen im Oktober 1990

Preis: DM 13,-

Bestellnummer: 2080600 - 90102

Copyright: Statistisches Bundesamt, Wiesbaden 1990

Vervielfältigung - außer für gewerbliche Zwecke -  
mit Quellenangabe gestattet.

Umweltfreundliches Papier aus 100 % Altpapier.

## Inhalt

	Seite
<b>Textteil</b>	
Erläuterungen .....	5
Luftverkehr im Februar 1990 .....	7
 <b>Tabellenteil</b>	
1 Gesamtübersicht über den gewerblichen Luftverkehr .....	8
2 Überblick über den gewerblichen Luftverkehr nach Flugarten .....	8
3 Flugplatzverkehr	
3.1 Verkehr auf ausgewählten Flugplätzen	
3.1.1 Luftfahrzeugbewegungen nach Flugarten .....	9
3.1.2 Luftfahrzeugbewegungen nach Startgewichtsklassen .....	9
3.1.3 Personenverkehr .....	10
3.1.4 Frachtverkehr .....	11
3.1.5 Postverkehr .....	12
3.1.6 Durchgang .....	12
3.2 Verkehr auf sonstigen Flugplätzen .....	14
4 Verkehrsleistungen .....	19
5 Personenverkehr	
5.1 Verflechtung im Verkehr innerhalb des Bundesgebietes	
5.1.1 Ein- bzw. Aussteiger (von Streckenherkunftsflugplätzen nach Streckenzielflugplätzen)	20
5.1.2 Reisende (von Herkunftsflugplätzen nach Endzielflugplätzen) .....	20
5.1.3 Einsteiger nach sonstigen deutschen Flugplätzen .....	22
5.1.4 Aussteiger von sonstigen deutschen Flugplätzen .....	24
5.2 Verflechtung im Verkehr mit Gebieten außerhalb des Bundesgebietes	
5.2.1 Einsteiger (von Streckenherkunftsflugplätzen nach Streckenzielländern bzw. -flugplätzen) .....	26
5.2.2 Aussteiger (von Streckenherkunftsländern bzw. -flugplätzen nach Streckenzielflugplätzen) .....	32
5.2.3 Reisende (von Herkunftsflugplätzen nach Endzielländern bzw. -flugplätzen) .....	38
Reisende (im Pauschalflugreiseverkehr von Herkunftsflugplätzen nach Endzielländern bzw. -flugplätzen) .....	46
6 Güterverkehr	
6.2 Verflechtung im Verkehr mit Gebieten außerhalb des Bundesgebietes	
6.2.1 Einladung (von Streckenherkunftsflugplätzen nach Streckenzielländern bzw. -flugplätzen) .....	50
6.2.2 Ausladung (von Streckenherkunftsländern bzw. -flugplätzen nach Streckenzielflugplätzen) .....	56
6.2.3 Versand (von Herkunftsflugplätzen nach Endzielländern bzw. -flugplätzen) .....	62
6.2.4 Empfang (von Herkunftsländern bzw. -flugplätzen nach Endzielflugplätzen) .....	72
7 Luftpostverkehr (nur Jahrespublikation)	
8 Flugbewegungen	
8.1 Verflechtung im Verkehr innerhalb des Bundesgebietes	
8.1.1 Starts bzw. Landungen (von Streckenherkunftsflugplätzen nach Streckenzielflugplätzen)	80
8.1.2 Starts nach sonstigen deutschen Flugplätzen .....	82
8.2 Verflechtung im Verkehr mit Gebieten außerhalb des Bundesgebietes	
8.2.1 Starts (von Streckenherkunftsflugplätzen nach Streckenzielländern bzw. -flugplätzen)	84

Die Angaben beziehen sich auf das Bundesgebiet; sie schließen Berlin (West) ein.

Abweichungen in den Summen durch Runden der Zahlen

Zeichenerklärung

- = nichts vorhanden
- . = Zahlenwert unbekannt oder geheimzuhalten
- 0 = Weniger als die Hälfte von 1 in der letzten besetzten Stelle, jedoch mehr als nichts
- x = Tabellenfach gesperrt, weil Aussage nicht sinnvoll

Abkürzungen

- Mill. = Millionen
- KM (km) = Kilometer
- T (t) = Tonne
- PKM (Pkm) = Personenkilometer
- TKM (tkm) = Tonnenkilometer
- UEB = Sonstige Flugplätze

Abkürzungen für ausgewählte Flugplätze des Bundesgebietes

IATA-CODE	KURZTEXT	VOLLE BEZEICHNUNG
HAM	HAMBURG	Hamburg-Fuhlsbüttel
HAJ	HANNOVER	Hannover-Langenhagen
BRE	BREMEN	Bremen-Neuenland
DUS	DUESSELDORF	Düsseldorf-Lohausen
CGN	KOELN/BONN	Köln/Bonn-Wahn
FRA	FRANKFURT	Frankfurt-Rhein-Main
STR	STUTTGART	Stuttgart-Echterdingen
NUE	NUERNBERG	Nürnberg
MUC	MUENCHEN	München-Riem
BER	BERLIN (WEST)	Berlin-Tegel/Tempelhof
SCN	SAARBRUECKEN	Saarbrücken-Ensheim
FMO	MUENSTER/OSNABRUECK	Münster/Osnabrück

## Erläuterungen

### Rechtsgrundlage

Die Luftfahrtstatistik beruht auf dem "Gesetz über die Luftfahrtstatistik" vom 30.10.1967 (BGBl. I S. 1053), geändert durch Art. 15 des 1. Statistikbereinigungsgesetzes vom 14. März 1980 (BGBl. I S. 294), und Verordnung zum Gesetz über die Luftfahrtstatistik vom 30. Oktober 1967 (BGBl. I S. 1056), zuletzt geändert durch 3. Verordnung vom 28. Juni 1982 (BGBl. I S. 915) in Verbindung mit dem Gesetz über die Statistik für Bundeszwecke (Bundesstatistikgesetz - BStatG) vom 22. Januar 1987 (BGBl. I S. 462, 565). Nach diesem Gesetz ist die gesamte zivile Luftfahrt, die mit Flugzeugen, Drehflüglern, Luftschiffen, Motorseglern, Segelflugzeugen und bemannten Ballonen betrieben wird, in die Erhebung einzubeziehen, soweit davon die Flugplätze in der Bundesrepublik Deutschland berührt werden.

### Erhebungspapiere

Die Angaben für die Luftfahrtstatistik werden folgenden Erhebungsvordrucken entnommen:

Flugbericht zur statistischen Erfassung des gewerblichen Luftverkehrs auf ausgewählten Flugplätzen

Monatsbericht zur vereinfachten Anmeldung des sonstigen gewerblichen Luftverkehrs auf ausgewählten Flugplätzen

Monatsbericht zur statistischen Erfassung des gewerblichen Verkehrs auf sonstigen Flugplätzen

Jahresbericht zur statistischen Erfassung des nichtgewerblichen Flugbetriebs auf allen Flugplätzen und Segelfluggeländen.

### Erhebungsumfang

#### Personenverkehr

Auf den ausgewählten Flugplätzen werden die Strecken- und Endziele der abfliegenden Passagiere, wie sie in den Flugscheinen vermerkt sind, statistisch erfaßt. Dagegen werden bei der Personenankunft im Verkehr mit Gebieten außerhalb des Bundesgebietes nur die Streckenherkünfte erhoben. Aufgrund dieser Erfassungsmethode ist es möglich, die von den Flughäfen des Bundesgebietes abfliegenden Fluggäste einerseits nach Flugstrecken, das ist die Beförderung von Einsteige- bis zum Aussteige-Flughafen, der jeweiligen Fluglinie und andererseits nach Gesamtflügeisen, das ist die Beförderung von Herkunfts- bis zum Endzielflughafen, nachzuweisen. Die Erfassung der Gesamtflügeisen ist allerdings nicht in vollem Umfang möglich, da die Umsteiger, die aus Gebieten außerhalb des Bundesgebietes ankommen und in ein Flug-

zeug nach Zielen im Bundesgebiet oder Gebieten außerhalb des Bundesgebietes umsteigen, nicht festgestellt werden. Sie werden daher doppelt erfaßt und ausgewiesen, und zwar werden sie bei der Ankunft aus Gebieten außerhalb des Bundesgebietes als Aussteiger und beim Abgang (Umsteigen) als Zusteiger nach dem Bundesgebiet oder Gebieten außerhalb des Bundesgebietes gezählt.

Auf sonstigen Flugplätzen werden nur die zusteigenden Fluggäste ohne Angabe von Strecken- und Endzielen gezählt.

#### Frachtverkehr

In der Verkehrsstatistik wird im allgemeinen nur der Einlade- bzw. Ausladeort angeschrieben. In der Statistik des Güterverkehrs mit Luftfahrzeugen wird darüber hinaus im grenzüberschreitenden Verkehr der Flughafen bzw. das Land festgestellt, in dem der Transport des Gutes auf dem Luftwege begann bzw. endete. Diese erweiterte Erfassung ermöglicht die Ausschaltung von Doppelzählungen, die sich durch Umladungen auf Verkehrsflughäfen im Bundesgebiet ergeben.

Auf den sonstigen Flugplätzen wird nur die Menge der eingeladenen Fracht erhoben.

#### Postverkehr

Die Ergebnisse des Postumschlags auf den ausgewählten Flugplätzen enthalten Mehrfachzählungen, die durch Umladungen innerhalb der Bundesrepublik Deutschland entstehen.

#### Verkehrsleistungen

Bei der Berechnung der Verkehrsleistungen (Pkm, tkm) werden alle Flüge einbezogen, die einen ausgewählten Flugplatz berühren. Als Flugkilometer werden alle über dem Bundesgebiet geflogenen Kilometer gezählt, die aufgrund der Großkreisentfernung ermittelt werden.

### Tabellenteil

#### Hinweis:

Ab Berichtsjahr 1987 wird der Bedarfsplanverkehr als linienähnlicher Verkehr dem Linienverkehr zugeordnet.

#### Tabelle 1

Gesamtübersicht über die gewerbliche Luftfahrt (Flüge, Beförderung von Personen, Fracht und Post) einschl. gewerbliche Schulflüge. Unter Flügen sind Flugbewegungen auf Flugteilstrecken zu verstehen; es werden alle Starts und bei Flügen aus Gebieten außerhalb des Bundesgebietes die ersten Landungen im Erhebungsgebiet als Flüge gezählt.

Tabelle 2

Gewerblicher Luftverkehr (einschl. gewerbliche Schulflüge) nach Flugarten und Hauptverkehrsbeziehungen. Die Ergebnisse des Personen- und Frachtverkehrs werden sowohl mit als auch ohne die Doppelzählungen dargestellt, die sich durch den Umsteige- bzw. Umladeverkehr ergeben. Im Personenverkehr ist die Ausschaltung der Doppelzählungen nicht in vollem Umfang möglich; die Umsteiger im Verkehr aus Gebieten außerhalb des Bundesgebietes in Flugzeuge nach dem Bundesgebiet und nach Gebieten außerhalb des Bundesgebietes werden als Aus- und Einsteiger - also zweimal - gezählt.

Tabelle 3

Abschnitt 3.1 enthält das Verkehrsaufkommen (Umschlag) im gewerblichen Verkehr (Luftfahrzeugbewegungen, Personen-, Fracht-, Post- und Durchgangsverkehr) der ausgewählten Flugplätze (einschl. gewerbliche Schulflüge).

Im Abschnitt 3.2 wird der gewerbliche Verkehr der sonstigen Flugplätze dargestellt. Die Startzahlen beziehen sich auf alle gewerblichen Flüge (Passagier- und sonstige gewerbliche Flüge, einschl. gewerbliche Schulflüge).

Tabelle 4

Effektive Verkehrsleistung (einschl. gewerbliche Schulflüge), die sich aus dem Produkt von Personen-, Fracht- und Postbeförderung mal den geflogenen Kilometern innerhalb des Bundesgebietes und im grenzüberschreitenden Verkehr den Kilometern bis zur bzw. von der Grenze des Bundesgebietes ergibt. Außerdem wird die angebotene Kapazität (Sitzplatz- und Nutzlastkilometer) sowie der Ausnutzungsgrad dargestellt.

Tabelle 5

Gewerblicher Personenverkehr der 12 ausgewählten Verkehrsflughäfen des Bundesgebietes. Im Verkehr innerhalb des Bundesgebietes wird ihr Verkehr untereinander sowie ihr Verkehr mit den sonstigen Flugplätzen beschrieben. Im grenzüberschreitenden Verkehr werden alle Länder sowie Flugplätze (Mindestaufkommen von 1 000 Passagiere im Monat) nachgewiesen.

In den Tabellen 5.2.1 "Einsteiger" und 5.2.2 "Aussteiger" werden die Passagiere nach ihren Ein- und Aussteigeflughäfen auf einem Flug (ohne Umsteigevorgang) nachgewiesen während sie in der Tabelle 5.2.3 "Reisende" von ihrem ersten Einsteigeflughafen im Bundesgebiet bis zu ihrem Endziel verfolgt werden, unabhängig

davon ob sie direkt geflogen oder unterwegs umgestiegen sind. Bei den Reisenden werden zusätzlich zum Gesamtergebnis die Passagiere im Pauschalflugreiseverkehr nachgewiesen. In diesen Zahlen sind die Inclusive-Tours Reisenden, die im Linienverkehr befördert werden, nicht enthalten.

Tabelle 6

Gewerblicher Güterverkehr der 12 ausgewählten Verkehrsflughäfen des Bundesgebietes mit Gebieten außerhalb des Bundesgebietes. Der Nachweis in der Verflechtung innerhalb des Bundesgebietes ist z.Z. nicht möglich.

In den Tabellen 6.2.1 "Einladung" und 6.2.2 "Ausladung" werden alle Ein- und Ausladevorgänge (einschl. Umladungen Inland-Ausland, Ausland-Inland und Ausland-Ausland) nach Streckenherkunft und Streckenziel der Güter dargestellt.

In den Tabellen 6.2.3 "Versand" und 6.2.4 "Empfang" werden dagegen die Umladevorgänge auf den deutschen Flughäfen herausgerechnet, so daß Ausland-Ausland Umladungen nicht erscheinen und Inland-Ausland Umladungen nur einmal gezählt werden. Im "Versand" werden die Güter nach ihrer tatsächlichen Herkunft (erster deutscher Einladehafen) und ihrem Endziel dargestellt. Der "Empfang" stellt analog dazu die Güterströme von ihrer tatsächlichen Herkunft zu ihrem Endziel (letzter deutscher Ausladehafen) dar.

Es wird die Verkehrsverflechtung mit allen Ländern und mit Flugplätzen (Mindestaufkommen 10 000 kg im Monat) dargestellt.

Tabelle 7

Die Luftposteinladung und -ausladung wird ab 1989 in der Jahresveröffentlichung in derselben Gliederung wie die Fracht nach Streckenherkunft und Streckenziel dargestellt.

Tabelle 8

In dieser Tabelle werden ab 1989 die Starts von den 12 ausgewählten Verkehrsflughäfen des Bundesgebietes nach dem ersten Streckenziel-land bzw. Streckenzielflughafen (mindestens 10 Starts im Monat) des Flugzeuges nachgewiesen.





T a b e l l e n t e i l  
1 Gesamtübersicht über den gewerblichen Luftverkehr  
Februar 1990

Verkehrsart	Flüge <sup>1)</sup>	Personen		Fracht		Post
		ohne 2)		Doppelzählungen des		einschl.
		Umsteigeverkehrs		Umladeverkehrs		
		Anzahl		Tonnen		
<b>Gewerblicher Verkehr</b>						
Der ausgewählten Flugplätze ....	65 886	3 715 991	89 071,5			12 895,6
Der sonstigen Flugplätze .....	28 782	14 766	-			-
Insgesamt ...	94 668	3 730 757	89 071,5			12 895,6

1) Passagier- und Nichtpassagierflüge (z.B. Arbeitsflüge, gewerbliche Schulflüge).

2) Siehe Erläuterungen.

2 Überblick über den gewerblichen Luftverkehr nach Flugarten

Verkehrsart	Flüge <sup>1)</sup>	Personen		Fracht		Post
		ohne 2)		Doppelzählungen des		einschl.
		Umsteigeverkehrs		Umladeverkehrs		
		Anzahl		Tonnen		

Verkehr innerhalb des Bundesgebietes

Linienvverkehr .....	20 294	1 089 670	950 116	5 750,6	759,4	6 540,9
Gelegenheitsverkehr .....	34 123	34 385	28 424	488,4	488,4	-
Überführung .....	270	-	-	-	-	-
Zusammen ...	54 687	1 124 055	978 540	6 239,0	1 247,8	6 540,9
dagegen Februar 1989 .....	44 228	997 693	858 281	6 217,4	1 243,5	6 086,9
Januar bis Februar 1990 .....	97 839	2 218 117	1 930 421	12 587,0	2 517,4	13 672,0

Verkehr mit Gebieten außerhalb des Bundesgebietes

Nach der DDR und Berlin (Ost)

Linienvverkehr .....	51	2 052	2 052	5,3	3,0	.
Gelegenheitsverkehr .....	18	375	375	-	-	.
Zusammen ...	69	2 427	2 427	5,3	3,0	.
dagegen Februar 1989 .....	-	-	-	-	-	.
Januar bis Februar 1990 .....	132	5 072	5 072	8,0	3,6	.

Nach dem Ausland

Linienvverkehr .....	16 439	1 029 460	1 029 460	41 480,4	28 171,9	3 117,9
Gelegenheitsverkehr .....	3 412	345 549	345 549	6 839,1	6 822,1	1,5
Überführung .....	104	-	-	-	-	-
Zusammen ...	19 955	1 375 009	1 375 009	48 319,5	34 994,0	3 119,4
dagegen Februar 1989 .....	18 039	1 217 131	1 217 131	46 865,1	32 366,1	3 216,6
Januar bis Februar 1990 .....	41 326	2 726 570	2 726 570	94 928,9	69 038,0	6 646,5

Aus der DDR und Berlin (Ost)

Linienvverkehr .....	51	2 194	2 194	0,0	0,0	.
Gelegenheitsverkehr .....	23	551	551	-	-	.
Zusammen ...	74	2 745	2 745	0,0	0,0	.
dagegen Februar 1989 .....	1	-	-	-	-	.
Januar bis Februar 1990 .....	135	4 909	4 909	0,0	0,0	.

Aus dem Ausland

Linienvverkehr .....	16 450	1 019 637	1 019 637	40 252,4	28 310,0	3 085,1
Gelegenheitsverkehr .....	3 325	304 335	304 335	8 613,0	8 473,8	4,3
Überführung .....	108	-	-	-	-	-
Zusammen ...	19 883	1 323 972	1 323 972	48 865,4	36 783,8	3 089,4
dagegen Februar 1989 .....	17 950	1 193 150	1 193 150	46 650,5	33 520,1	3 020,3
Januar bis Februar 1990 .....	41 191	2 810 801	2 810 801	98 425,0	74 556,6	6 477,0

Durchgangsverkehr

Mit Umsteigen und Umladen

Zusammen <sup>3)</sup> ...	x	x	.	x	11 992,0	x
dagegen Februar 1989 .....	x	x	.	x	12 942,9	x
Januar bis Februar 1990 .....	x	x	.	x	23 525,0	x

Ohne Umsteigen und Umladen

Linienvverkehr .....	x	46 911	46 911	3 976,5	3 976,5	145,9
Gelegenheitsverkehr .....	x	1 153	1 153	74,4	74,4	-
Zusammen ...	x	48 064	48 064	4 050,9	4 050,9	145,9
dagegen Februar 1989 .....	x	47 646	47 646	4 441,5	4 441,5	115,7
Januar bis Februar 1990 .....	x	109 423	109 423	7 927,5	7 927,5	286,4

Gesamtverkehr

Linienvverkehr .....	53 285	3 189 924	3 050 370	91 465,2	73 212,8	12 889,8
Gelegenheitsverkehr .....	40 901	686 348	680 387	16 014,9	15 858,7	5,8
Überführung .....	482	-	-	-	-	-
Insgesamt ...	94 668	3 876 272	3 730 757	107 480,1	89 071,5	12 895,6
dagegen Februar 1989 .....	80 218	3 455 620	3 316 208	104 174,5	84 514,1	12 439,5
Januar bis Februar 1990 .....	180 623	7 874 892	7 587 196	213 876,4	177 568,1	27 081,9

1) Passagier- und Nichtpassagierflüge (z.B. Arbeitsflüge, gewerbliche Schulflüge).

2) Siehe Erläuterungen.

3) Nur Linienvverkehr.

3 FLUGPLATZVERKEHR FEB. 1990

3.1 VERKEHR AUF AUSGEWAHLTEN FLUGPLAETZEN

3.1.1 LUFTFAHRZEUGBEWEGUNGEN NACH FLUGARTEN \*)

FLUGPLATZ	LINIEN-	PAUSCH. REISE-	GESTARTETE UND GELANDETE LUFTFAHRZEUGE GELEGENHEITSVRKEHR				UEBER- FUEHR.- FLUEGE	INSGESAMT	JAN. BIS FEB.
			TRAMP-U. ANFORD- VERKEHR	TAXI-	SONST.	ZUS.			
HAMBURG	7 002	517	185	84	118	904	73	7 979	16 510
HANNOVER	2 682	282	199	116	1 234	1 831	56	4 569	8 737
BREMEN	1 949	38	15	72	1 053	1 178	34	3 161	6 009
DUESSELDORF	7 650	1 151	420	99	4	1 674	137	9 461	19 654
KOELN/BONN	3 180	205	1 397	398	2 087	4 087	92	7 359	14 313
FRANKFURT	21 347	680	493	179	2	1 354	139	22 840	47 786
STUETTGAERT	4 397	283	378	189	844	1 694	50	6 141	12 062
MUERNBERG	2 142	68	311	92	261	732	31	2 905	5 875
MUENCHEN	9 974	1 149	306	143	626	2 224	103	12 301	25 261
BERLIN(WEST)	6 646	241	76	7	-	324	11	6 981	14 589
SAARBRUECKEN	413	32	19	20	806	877	3	1 293	2 233
MUENSTER-OSNA	791	24	32	104	1 824	1 984	6	2 781	4 660
ZUSAMMEN	68 173	4 670	3 831	1 503	8 859	18 863	735	87 771	177 689
SONST. FLUGPL.	1 922	-	43	217	1 821	2 081	17	4 020	6 973
INSGESAMT	70 095	4 670	3 874	1 720	10 680	20 944	752	91 791	184 662
JAN. BIS FEB.	144 569	9 887	8 134	3 520	16 982	38 523	1 570	184 662	

\*) PASSAGIER- UND NICHPASSAGIERFLUEGE (Z.B. ARBEITSLUEGE, GEWERBLICHE SCHULFLUEGE).

3.1.2 LUFTFAHRZEUGBEWEGUNGEN NACH STARTGEWICHTSKLASSEN \*)

FLUGPLATZ	GESTARTETE UND GELANDETE LUFTFAHRZEUGE STARTGEWICHTSKLASSEN UEBER ... BIS EINSCHL. ... T					UEBER 20 T ZUSAMMEN	DREHFL. U. SONST. DAR. MIT STRAHLTURB. LUFTFAHR- ZEUGE 1)	INSGESAMT
	BIS 2 T	2-5,7 T	5,7-14 T	14-20 T	UEBER 20 T DAR. MIT STRAHLTURB. ZEUGE 1)			
HAMBURG	112	157	436	848	6 415	5 781	11	7 979
HANNOVER	14	1 587	246	663	2 049	1 520	10	4 569
BREMEN	722	462	480	450	1 019	765	28	3 161
DUESSELDORF	3	236	883	394	7 945	7 761	-	9 461
KOELN/BONN	2 080	401	352	791	3 730	3 260	5	7 359
FRANKFURT	-	240	838	641	21 119	20 549	2	22 840
STUETTGAERT	12	975	741	704	3 668	3 292	41	6 141
MUERNBERG	227	142	397	770	1 361	1 069	8	2 905
MUENCHEN	626	137	815	675	10 033	9 753	15	12 301
BERLIN(WEST)	-	7	455	733	5 786	4 815	-	6 981
SAARBRUECKEN	722	106	168	150	147	32	-	1 293
MUENSTER-OSNA	1 287	581	320	14	519	120	60	2 781
ZUSAMMEN	5 805	5 031	6 131	6 833	63 791	58 717	180	87 771
SONST. FLUGPL.	1 631	385	1 249	610	15	15	130	4 020
INSGESAMT	7 436	5 416	7 380	7 443	63 806	58 732	310	91 791
JAN. BIS FEB.	11 481	10 095	15 240	14 713	132 558	122 213	575	184 662

\*) PASSAGIER- UND NICHPASSAGIERFLUEGE (Z.B. ARBEITSLUEGE, GEWERBLICHE SCHULFLUEGE).  
1) SONSTIGE LUFTFAHRZEUGE = MOTORSEGLER, LUFTSCHIFFE.

## 3 FLUGPLATZVERKEHR FEB. 1990

## 3.1 VERKEHR AUF AUSGEWAHLTEN FLUGPLAETZEN

## 3.1.3 PERSONENVERKEHR

FLUGPLATZ	MIT STRECKENZIEL				INSGESAMT	DARUNTER IM LINIEN- VERKEHR	JAN. BIS FEB.
	IM BUNDESGBIET		AUSSEHRH. D. BUNDESGB.				
	ZUSAMMEN	DARUNTER UMSTEIGER AUS D. BG.	ZUSAMMEN	DARUNTER UMSTEIGER AUS D. BG.			
HAMBURG	129 598	182	87 800	6 744	217 398	183 563	427 627
HANNOVER	43 010	70	33 248	681	76 258	55 748	150 246
BREMEN	27 004	21	10 508	232	37 512	35 093	74 921
DUESSELDORF	116 160	1 252	219 158	9 978	335 318	220 818	638 802
KOELN/BONN	62 427	440	43 075	1 550	105 502	87 489	196 856
FRANKFURT	254 254	8 664	659 561	98 490	913 815	858 807	1 869 068
STUTTGART	63 031	193	60 656	1 841	123 687	98 298	237 008
MUERENBERG	34 300	104	13 677	795	47 977	42 221	93 777
MUENCHEN	170 718	133	211 331	13 938	382 049	301 087	735 439
BERLIN(WEST)	187 901	2	35 456	205	223 357	206 937	454 065
SAARBRUECKEN	3 421	-	1 065	-	4 486	3 375	9 291
MUENSTER-OSN	6 158	-	1 901	-	8 059	7 105	15 466
ZUSAMMEN	1 097 982	11 061	1 377 436	134 454	2 475 418	2 100 541	4 902 566
SONST. FLUGPL.	11 307	-	-	-	11 307	11 145	20 949
INSGESAMT	1 109 289	11 061	1 377 436	134 454	2 486 725	2 111 686	4 923 515
JAN. BIS FEB.	2 191 873	21 468	2 731 642	266 228	4 923 515	4 204 757	4 923 515

FLUGPLATZ	MIT STRECKENHERKUNFT			INSGESAMT	DARUNTER IM LINIEN- VERKEHR	JAN. BIS FEB.
	IM BUNDESGBIET		AUSSEHRHALB DES BUNDESGB.			
	ZUSAMMEN	DAR. UMSTEIG. N. FLUGPL. AUSSEHRH. D. BG				
HAMBURG	130 128	6 744	80 528	210 656	180 859	425 203
HANNOVER	43 454	681	34 572	78 026	55 845	161 705
BREMEN	27 065	232	10 236	37 301	35 243	75 185
DUESSELDORF	113 936	9 978	204 655	318 591	219 483	654 214
KOELN/BONN	62 889	1 550	38 109	100 998	88 206	203 896
FRANKFURT	252 628	98 490	650 838	903 466	854 644	1 916 565
STUTTGART	63 591	1 841	58 234	121 825	99 090	249 265
MUERENBERG	34 964	795	11 889	46 853	42 546	94 713
MUENCHEN	173 637	13 938	198 793	372 430	298 062	738 500
BERLIN(WEST)	186 945	205	35 990	222 935	207 196	444 750
SAARBRUECKEN	3 501	-	1 004	4 505	3 447	9 095
MUENSTER-OSN	6 067	-	1 869	7 936	7 063	15 147
ZUSAMMEN	1 098 805	134 454	1 326 717	2 425 522	2 091 684	4 988 238
SONST. FLUGPL.	10 484	-	-	10 484	10 321	19 345
INSGESAMT	1 109 289	134 454	1 326 717	2 436 006	2 102 005	5 007 583
JAN. BIS FEB.	2 191 873	266 228	2 815 710	5 007 583	4 264 062	5 007 583

3 FLUGPLATZVERKEHR FEB. 1990

3.1 VERKEHR AUF AUSGEWAHLTEN FLUGPLAETZEN

3.1.4 FRACHTVERKEHR

TONNEN

FLUGPLATZ	MIT STRECKENZIEL		EINLADUNG			JAN. BIS FEB.
	IM BUNDESGBEBIET	AUSSERH. D. BUNDESGBEB.	INSGESAMT	IM LINIEN- VERKEHR	DARUNTER BEFOERDERT 1) IN FRACHTERN	
HAMBURG	553,5	763,3	1 316,9	1 265,5	150,4	2 419,8
HANNOVER	235,7	106,6	342,4	230,7	102,5	683,9
BREMEN	49,6	16,6	66,1	65,7	0,4	164,4
DUESSELDORF	347,5	1 264,4	1 611,9	1 609,1	141,8	3 216,4
KOELN/BONN	410,5	5 685,6	6 096,2	753,4	5 789,0	11 994,0
FRANKFURT	3 231,1	38 622,9	41 854,0	40 546,7	18 078,0	82 823,9
STUTTGART	214,0	435,7	669,7	507,7	162,0	1 180,3
NUERNBERG	215,9	98,3	314,1	75,7	238,4	605,8
MUENCHEN	641,2	1 238,8	1 880,0	1 827,3	104,4	3 601,0
BERLIN(WEST)	314,3	63,4	377,7	349,0	29,0	787,8
SAARBRUECKEN	0,2	29,2	29,4	0,2	29,2	30,2
MUENSTER-OSN	4,2	0,0	4,2	4,2	2,4	11,7
ZUSAMMEN	6 237,6	48 324,8	54 562,4	47 235,2	24 827,5	107 521,3
SONST. FLUGPL.	1,4	-	1,4	1,2	0,2	2,6
INSGESAMT	6 239,0	48 324,8	54 563,9	47 236,4	24 827,7	107 523,9
JAN. BIS FEB.	12 587,0	94 936,9	107 523,9	92 673,3	48 182,4	107 523,9

FLUGPLATZ	MIT STRECKENHERKUNFT		AUSLADUNG			JAN. BIS FEB.
	IM BUNDESGBEBIET	AUSSERH. D. BUNDESGBEB.	INSGESAMT	IM LINIEN- VERKEHR	DARUNTER BEFOERDERT 1) IN FRACHTERN	
HAMBURG	926,3	704,0	1 630,3	1 476,2	151,0	3 416,1
HANNOVER	365,9	277,1	642,9	373,7	257,0	1 441,2
BREMEN	209,6	22,5	232,0	231,7	0,3	470,1
DUESSELDORF	465,6	1 427,2	1 892,8	1 654,8	149,6	3 774,4
KOELN/BONN	443,0	6 796,9	7 239,9	1 109,8	6 859,1	15 321,8
FRANKFURT	1 638,2	37 912,1	39 550,3	37 622,8	18 545,8	78 732,5
STUTTGART	432,1	325,4	757,6	708,0	49,6	1 522,4
NUERNBERG	311,3	95,1	406,3	225,5	181,3	822,4
MUENCHEN	844,9	1 219,5	2 064,4	1 958,2	94,6	4 119,1
BERLIN(WEST)	586,1	81,2	667,4	627,3	49,8	1 351,0
SAARBRUECKEN	2,7	4,6	7,3	2,7	4,6	10,9
MUENSTER-OSN	12,0	0,0	12,0	12,0	7,0	27,7
ZUSAMMEN	6 237,7	48 865,4	55 103,1	46 002,6	26 349,8	111 009,7
SONST. FLUGPL.	1,4	-	1,4	0,4	0,9	2,4
INSGESAMT	6 239,0	48 865,4	55 104,5	46 003,1	26 350,7	111 012,0
JAN. BIS FEB.	12 587,0	98 425,1	111 012,0	91 039,2	53 265,1	111 012,0

1) EINSCHL. BEFOERDERUNGEN IN FRACHT/POSTFLUGZEUGEN.

## 3 FLUGPLATZVERKEHR FEB. 1990

## 3.1 VERKEHR AUF AUSGEWAHLTEN FLUGPLAETZEN

## 3.1.5 POSTVERKEHR

## TONNEN

FLUGPLATZ	MIT STRECKENZIEL		EINLADUNG INSGESAMT	DARUNTER		JAN. BIS FEB.
	IM BUNDESGBIET	AUSSERH. D. BUNDESGB.		IM LINIEN- VERKEHR	BEFOERDERT 1) IN POSTFLZGN	
HAMBURG	505,8	121,9	627,7	627,7	388,9	1 299,5
HANNOVER	350,4	20,7	371,1	371,1	282,3	765,4
BREMEN	123,6	8,5	132,1	132,1	102,3	281,7
DUESSELDORF	96,9	119,7	216,6	216,6	0,2	431,5
KOELN/BONN	628,8	30,4	659,3	659,3	485,4	1 419,9
FRANKFURT	2 732,6	2 572,7	5 305,2	5 303,7	2 605,8	11 274,5
STUTTGART	490,3	58,9	549,2	549,2	399,2	1 125,6
NUERNBERG	385,9	3,1	395,5	395,5	305,4	816,9
MUENCHEN	613,7	155,8	769,5	769,5	474,0	1 635,5
BERLIN(WEST)	503,7	21,1	524,8	524,8	302,4	1 041,7
SAARBRUECKEN	-	-	-	-	-	-
MUENSTER-OSN	109,2	0,0	109,2	109,2	109,2	225,9
ZUSAMMEN	6 540,9	3 119,4	9 660,3	9 658,7	5 455,1	20 318,0
SONST.FLUGPL.	0,0	-	0,0	0,0	-	0,6
INSGESAMT	6 540,9	3 119,4	9 660,3	9 658,8	5 455,1	20 318,5
JAN. BIS FEB.	13 672,0	6 646,5	20 318,5	20 316,8	11 433,2	20 318,5

FLUGPLATZ	MIT STRECKENHERKUNFT		AUSLADUNG INSGESAMT	DARUNTER		JAN. BIS FEB.
	IM BUNDESGBIET	AUSSERH. D. BUNDESGB.		IM LINIEN- VERKEHR	BEFOERDERT 1) IN POSTFLZGN	
HAMBURG	549,9	119,6	669,4	665,8	397,0	1 423,7
HANNOVER	435,8	39,6	475,4	475,4	397,1	994,9
BREMEN	14,6	0,7	15,3	15,3	-	29,5
DUESSELDORF	79,1	145,9	225,0	225,0	0,9	445,4
KOELN/BONN	543,8	24,0	567,8	567,4	489,4	1 222,0
FRANKFURT	2 935,2	2 485,9	5 421,1	5 420,8	2 852,9	11 364,3
STUTTGART	380,2	37,3	417,5	417,5	348,8	845,2
NUERNBERG	276,2	0,6	276,8	276,8	253,8	578,7
MUENCHEN	613,1	196,4	809,5	809,5	489,1	1 680,3
BERLIN(WEST)	581,9	39,5	621,4	621,4	349,0	1 290,5
SAARBRUECKEN	0,0	-	0,0	0,0	-	0,1
MUENSTER-OSN	131,1	-	131,1	131,1	130,8	274,2
ZUSAMMEN	6 540,9	3 089,4	9 630,3	9 626,0	5 708,6	20 148,8
SONST.FLUGPL.	0,0	-	0,0	0,0	0,0	0,2
INSGESAMT	6 540,9	3 089,4	9 630,3	9 626,0	5 708,6	20 149,0
JAN. BIS FEB.	13 672,0	6 477,0	20 149,0	20 144,1	12 073,5	20 149,0

1) EINSCHL. BEFOERDERUNGEN IN POST/FRACHTFLUGZEUGEN.

## 3.1.6 DURCHGANG

FLUGPLATZ	PERSONEN		FRACHT		POST	
	BERICHTS- MONAT	JAN.BIS FEB. ANZAHL	BERICHTS- MONAT	JAN.BIS FEB.	BERICHTS- MONAT	JAN.BIS FEB. TONNEN
HAMBURG	14	022	336,1	708,0	46,3	84,7
HANNOVER	5	922	18,1	33,3	8,1	13,2
BREMEN	101	411	0,0	0,0	0,0	0,1
DUESSELDORF	27	946	461,2	946,2	53,0	97,7
KOELN/BONN	3	846	929,4	1 572,2	0,1	2,0
FRANKFURT	48	880	3 268,8	6 617,1	608,7	1 309,3
STUTTGART	7	504	67,6	125,0	28,0	44,8
NUERNBERG	1	561	156,7	333,9	0,1	0,2
MUENCHEN	18	257	597,5	1 041,8	27,9	65,1
BERLIN(WEST)	-	-	-	-	-	-
SAARBRUECKEN	844	1 340	-	-	-	-
MUENSTER-OSNA	1	471	0,3	0,8	0,0	0,2
ZUSAMMEN	130	354	5 835,8	11 378,3	772,2	1 617,3
SONST. FLUGPL.	2	045	0,2	0,2	-	0,0
INSGESAMT	132	399	5 836,0	11 378,5	772,2	1 617,3
JAN. BIS FEB.	278	163	11 378,5	11 378,5	1 617,3	1 617,3

VERKEHR  
AUF  
SONSTIGEN  
FLUGPLÄTZEN

3 FLUGPLATZVERKEHR  
3.2 VERKEHR AUF SONSTIGEN  
STARTS UND EINSTEIGER

FLUGPLATZ LAND	INSGESAMT		LINIEN- UND LINIENAEHNLICHER VERKEHR		PAUSCHALFLUGREISE- TRAMP- UND ANFORDERUNGS- VERKEHR		TAXIVERKEHR	
	STARTS	EINSTEIGER	STARTS	EINSTEIGER	STARTS	EINSTEIGER	STARTS	EINSTEIGER
BORDELUM .....	-	-	-	-	-	-	-	-
FLensburg-SCHAEFERHAUS .....	26	2	-	-	-	-	21	2
GRUBE .....	-	-	-	-	-	-	-	-
HARTENHOLM .....	804	37	-	-	-	-	45	-
HEIDE-BUESUM .....	-	-	-	-	-	-	-	-
HELGOLAND-DUENE .....	118	522	118	522	-	-	-	-
KIEL-HOLTENAU .....	623	1 308	60	1 281	1	1	5	17
LUEBECK .....	132	56	-	-	4	25	8	31
NEUMUENSTER .....	5	-	-	-	-	-	-	-
REndSBURG-SCHACHTHOLM .....	1 056	-	-	-	-	-	-	-
ST. MICHAELISDONN .....	73	46	-	-	-	-	50	46
ST. PETER-ORDING .....	-	-	-	-	-	-	-	-
UETERSEN .....	472	184	-	-	-	-	-	-
WESTERLAND/SYLT .....	72	61	2	3	-	-	61	58
WYK AUF FOEHR .....	48	111	-	-	-	-	30	45
<b>SCHLESWIG-HOLSTEIN .....</b>	<b>3 429</b>	<b>2 327</b>	<b>180</b>	<b>1 806</b>	<b>5</b>	<b>26</b>	<b>220</b>	<b>199</b>
<b>HAMBURG-FINKENWERDER .....</b>	<b>-</b>	<b>-</b>	<b>-</b>	<b>-</b>	<b>-</b>	<b>-</b>	<b>-</b>	<b>-</b>
<b>HAMBURG .....</b>	<b>-</b>	<b>-</b>	<b>-</b>	<b>-</b>	<b>-</b>	<b>-</b>	<b>-</b>	<b>-</b>
<b>BALTRUM .....</b>	<b>4</b>	<b>5</b>	<b>-</b>	<b>-</b>	<b>-</b>	<b>-</b>	<b>4</b>	<b>5</b>
<b>BORKUM .....</b>	<b>215</b>	<b>727</b>	<b>172</b>	<b>701</b>	<b>-</b>	<b>-</b>	<b>7</b>	<b>15</b>
<b>BRAUNSCHEWIG .....</b>	<b>703</b>	<b>116</b>	<b>-</b>	<b>-</b>	<b>9</b>	<b>52</b>	<b>16</b>	<b>64</b>
<b>DAMME .....</b>	<b>94</b>	<b>-</b>	<b>-</b>	<b>-</b>	<b>-</b>	<b>-</b>	<b>-</b>	<b>-</b>
<b>EMDEN .....</b>	<b>246</b>	<b>748</b>	<b>196</b>	<b>715</b>	<b>-</b>	<b>-</b>	<b>33</b>	<b>24</b>
<b>GANDERKESEE .....</b>	<b>180</b>	<b>11</b>	<b>-</b>	<b>-</b>	<b>-</b>	<b>-</b>	<b>1</b>	<b>5</b>
<b>HANNOVER-MESSE .....</b>	<b>-</b>	<b>-</b>	<b>-</b>	<b>-</b>	<b>-</b>	<b>-</b>	<b>-</b>	<b>-</b>
<b>HARLE .....</b>	<b>331</b>	<b>1 395</b>	<b>312</b>	<b>1 362</b>	<b>-</b>	<b>-</b>	<b>2</b>	<b>1</b>
<b>JUIST .....</b>	<b>187</b>	<b>647</b>	<b>185</b>	<b>636</b>	<b>-</b>	<b>-</b>	<b>-</b>	<b>-</b>
<b>LANGBOOG .....</b>	<b>-</b>	<b>-</b>	<b>-</b>	<b>-</b>	<b>-</b>	<b>-</b>	<b>-</b>	<b>-</b>
<b>LEER-NUETTERMOOR .....</b>	<b>1</b>	<b>2</b>	<b>-</b>	<b>-</b>	<b>-</b>	<b>-</b>	<b>1</b>	<b>2</b>
<b>NORDEN-NORDDEICH .....</b>	<b>176</b>	<b>846</b>	<b>166</b>	<b>846</b>	<b>-</b>	<b>-</b>	<b>-</b>	<b>-</b>
<b>NORDERNEY .....</b>	<b>77</b>	<b>55</b>	<b>71</b>	<b>32</b>	<b>-</b>	<b>-</b>	<b>-</b>	<b>-</b>
<b>NORDHORN-KLAUSHEIDE .....</b>	<b>17</b>	<b>20</b>	<b>-</b>	<b>-</b>	<b>-</b>	<b>-</b>	<b>8</b>	<b>16</b>
<b>OLDENBURG-HAFTEN .....</b>	<b>35</b>	<b>-</b>	<b>-</b>	<b>-</b>	<b>-</b>	<b>-</b>	<b>-</b>	<b>-</b>
<b>OSNABRUECK-NATTERHEIDE .....</b>	<b>7</b>	<b>8</b>	<b>-</b>	<b>-</b>	<b>-</b>	<b>-</b>	<b>3</b>	<b>8</b>
<b>PEINE-EDDESSE .....</b>	<b>30</b>	<b>-</b>	<b>-</b>	<b>-</b>	<b>-</b>	<b>-</b>	<b>-</b>	<b>-</b>
<b>UELZEN .....</b>	<b>-</b>	<b>-</b>	<b>-</b>	<b>-</b>	<b>-</b>	<b>-</b>	<b>-</b>	<b>-</b>
<b>WANGEROOGE .....</b>	<b>314</b>	<b>1 478</b>	<b>308</b>	<b>1 451</b>	<b>-</b>	<b>-</b>	<b>-</b>	<b>-</b>
<b>WILHELMSHAVEN-MARIENSIEL .....</b>	<b>147</b>	<b>500</b>	<b>-</b>	<b>-</b>	<b>-</b>	<b>-</b>	<b>119</b>	<b>500</b>
<b>NIEDERSACHSEN .....</b>	<b>2 764</b>	<b>6 558</b>	<b>1 410</b>	<b>5 743</b>	<b>9</b>	<b>52</b>	<b>194</b>	<b>640</b>
<b>BREMERHAVEN-AM LUNEORT .....</b>	<b>123</b>	<b>221</b>	<b>43</b>	<b>183</b>	<b>-</b>	<b>-</b>	<b>31</b>	<b>38</b>
<b>BREMEN .....</b>	<b>123</b>	<b>221</b>	<b>43</b>	<b>183</b>	<b>-</b>	<b>-</b>	<b>31</b>	<b>38</b>
<b>AACHEN-MERZBRUECK .....</b>	<b>515</b>	<b>49</b>	<b>-</b>	<b>-</b>	<b>-</b>	<b>-</b>	<b>1</b>	<b>-</b>
<b>AHLEN-NORD .....</b>	<b>13</b>	<b>-</b>	<b>-</b>	<b>-</b>	<b>-</b>	<b>-</b>	<b>-</b>	<b>-</b>
<b>ARNSBERG .....</b>	<b>38</b>	<b>6</b>	<b>-</b>	<b>-</b>	<b>-</b>	<b>-</b>	<b>3</b>	<b>6</b>
<b>BIELEFELD-WINDELSBLEICHE .....</b>	<b>13</b>	<b>3</b>	<b>-</b>	<b>-</b>	<b>13</b>	<b>-</b>	<b>1</b>	<b>3</b>
<b>BONN-HANGELAR .....</b>	<b>-</b>	<b>-</b>	<b>-</b>	<b>-</b>	<b>-</b>	<b>-</b>	<b>-</b>	<b>-</b>
<b>BORKENBERGE .....</b>	<b>116</b>	<b>-</b>	<b>-</b>	<b>-</b>	<b>-</b>	<b>-</b>	<b>-</b>	<b>-</b>
<b>DAHLEMER-BINZ .....</b>	<b>204</b>	<b>-</b>	<b>-</b>	<b>-</b>	<b>-</b>	<b>-</b>	<b>-</b>	<b>-</b>
<b>DINSLAKEN-SCHWARZE HEIDE .....</b>	<b>357</b>	<b>-</b>	<b>-</b>	<b>-</b>	<b>-</b>	<b>-</b>	<b>-</b>	<b>-</b>
<b>DORTMUND-WICKEDE .....</b>	<b>783</b>	<b>5 777</b>	<b>285</b>	<b>5 382</b>	<b>3</b>	<b>39</b>	<b>123</b>	<b>260</b>
<b>ESSEN-MUELHEIM .....</b>	<b>1 851</b>	<b>433</b>	<b>-</b>	<b>-</b>	<b>2</b>	<b>7</b>	<b>291</b>	<b>426</b>
<b>GREFRATH-NIERSHORST .....</b>	<b>421</b>	<b>-</b>	<b>-</b>	<b>-</b>	<b>-</b>	<b>-</b>	<b>-</b>	<b>-</b>
<b>HOEXTER-HOLZMINDEN .....</b>	<b>3</b>	<b>1</b>	<b>-</b>	<b>-</b>	<b>-</b>	<b>-</b>	<b>1</b>	<b>1</b>
<b>KOELN-DEUTZ .....</b>	<b>1</b>	<b>2</b>	<b>-</b>	<b>-</b>	<b>-</b>	<b>-</b>	<b>1</b>	<b>2</b>
<b>LEVERKUSEN-KURTEROTTEN .....</b>	<b>-</b>	<b>-</b>	<b>-</b>	<b>-</b>	<b>-</b>	<b>-</b>	<b>-</b>	<b>-</b>
<b>MARL-LOEMUEHLE .....</b>	<b>-</b>	<b>-</b>	<b>-</b>	<b>-</b>	<b>-</b>	<b>-</b>	<b>-</b>	<b>-</b>
<b>MESCHUDE-SCHUEREN .....</b>	<b>1</b>	<b>-</b>	<b>-</b>	<b>-</b>	<b>-</b>	<b>-</b>	<b>-</b>	<b>-</b>
<b>MOENCHENGLADBACH .....</b>	<b>1 868</b>	<b>921</b>	<b>-</b>	<b>-</b>	<b>-</b>	<b>-</b>	<b>413</b>	<b>762</b>
<b>PADERBORN-LIPPSTADT .....</b>	<b>614</b>	<b>3 032</b>	<b>236</b>	<b>2 916</b>	<b>15</b>	<b>41</b>	<b>24</b>	<b>51</b>
<b>PORTA WESTFALICA .....</b>	<b>33</b>	<b>22</b>	<b>-</b>	<b>-</b>	<b>-</b>	<b>-</b>	<b>7</b>	<b>22</b>
<b>SIEGERLAND .....</b>	<b>405</b>	<b>157</b>	<b>-</b>	<b>-</b>	<b>-</b>	<b>-</b>	<b>21</b>	<b>64</b>
<b>STADTLOHN-WENNINGFELD .....</b>	<b>550</b>	<b>55</b>	<b>-</b>	<b>-</b>	<b>-</b>	<b>-</b>	<b>7</b>	<b>23</b>
<b>WESEL-ROEMERWARDT .....</b>	<b>-</b>	<b>-</b>	<b>-</b>	<b>-</b>	<b>-</b>	<b>-</b>	<b>-</b>	<b>-</b>
<b>NORDRHEIN-WESTFALEN .....</b>	<b>7 786</b>	<b>10 458</b>	<b>521</b>	<b>8 298</b>	<b>20</b>	<b>87</b>	<b>893</b>	<b>1 620</b>

FEBRUAR 1990  
 FLUGPLAETZEN  
 NACH FLUGARTEN

RUNDFLUEGE		GEWERBLICHE SCHULFLUEGE		SONSTIGE GEWERBLICHE FLUEGE		FLUGPLATZ LAND
STARTS	EINSTEIGER	STRECKEN- FLUEGE STARTS	PLATZRUNDEN- FLUEGE STARTS	STRECKEN- FLUEGE STARTS	PLATZRUNDEN- FLUEGE STARTS	
-	-	-	-	-	-	BORDELUM
-	-	5	-	-	-	FLensburg-SCHAEFERHAUS
-	-	-	-	-	-	GRUBE
13	37	49	697	-	-	HARTENHOLM
-	-	-	-	-	-	HEIDE-BUESUM
3	9	25	513	13	3	HELGOLAND-DUENE
-	-	-	48	20	52	KIEL-HOLTENAU
-	-	4	1	-	-	LUEBECK
-	-	57	997	1	1	NEUMUENSTER
-	-	10	13	-	-	RENDSBURG-SCHACHTHOLM
-	-	-	-	-	-	ST. MICHAELISDONN
32	184	20	420	-	-	ST. PETER-ORDING
18	66	-	9	-	-	UETERSEN
-	-	-	-	-	-	WESTERLAND/SVLT
66	296	170	2 698	34	56	WYK AUF FOEHR
-	-	-	-	-	-	SCHLESWIG-HOLSTEIN
-	-	-	-	-	-	HAMBURG-FINKENWERDER
-	-	-	-	-	-	HAMBURG
-	-	-	-	-	-	BALTRUM
2	11	-	34	-	-	BORKUM
-	-	57	591	4	26	BRAUNSCHWEIG
-	-	29	65	-	-	DAMME
3	9	7	5	1	1	EMDEN
2	6	8	68	43	58	GANDERKESEE
-	-	-	-	-	-	HANNOVER-MESSE
11	32	-	-	1	5	HARLE
2	11	-	-	-	-	JUIST
-	-	-	-	-	-	LANGEOOG
5	-	-	-	-	-	LEER-NUETTERMOOR
6	23	-	-	-	5	NORDEN-NORDDEICH
1	4	1	-	6	-	NORDERNEY
-	-	-	-	14	1	NORDHORN-KLAUSHEIDE
-	-	4	-	21	21	OLDENBURG-HATTEN
-	-	6	20	-	-	OSNABRUECK-ATTERHEIDE
-	-	-	-	2	2	PEINE-EDDESSE
3	27	2	1	-	-	UELZEN
-	-	2	26	-	-	WANGEROOGE
35	123	116	810	71	119	WILHELMSHAVEN-MARIENSIEL
-	-	-	-	-	-	NIEDERSACHSEN
1	-	7	37	-	4	BREMERHAVEN-AM LUNEORT
1	-	7	37	-	4	BREMEN
15	49	33	452	4	10	AACHEN-MERZBRUECK
-	-	-	-	13	-	AHLEN-NORD
-	-	10	9	13	3	ARNSBERG
-	-	4	1	3	4	BIELEFELD-WINDELSBLEICHE
-	-	-	-	-	-	BONN-HANGELAR
-	-	41	75	-	-	BORKENBERGE
-	-	38	165	1	-	DAHLEMER-BINZ
-	-	33	321	1	2	DINSLAKEN-SCHWARZE HEIDE
23	96	51	283	4	11	DORTMUND-WICKEDE
-	-	198	1 352	4	4	ESSEN-MUELHEIM
-	-	20	346	26	29	GREFRATH-NIERSHORST
-	-	-	-	-	2	HOEXTER-HOLZMINDEN
-	-	-	-	-	-	KOELN-DEUTZ
-	-	-	-	-	-	LEVERKUSEN-KURTEKOTTEN
-	-	-	-	-	-	MARL-LOEMUEHLE
-	-	-	-	1	-	MESCHEDE-SCHUEREN
64	159	98	1 263	8	22	MOENCHENGLADBACH
8	24	23	250	14	44	PADERBORN-LIPPSTADT
-	-	1	-	14	11	PORTA WESTFALICA
28	93	63	248	16	29	SIEGERLAND
12	32	117	399	8	7	STADTLOHN-WENNINGFELD
-	-	-	-	-	-	WESEL-ROEMERWARDT
150	453	730	5 164	130	178	NORDRHEIN-WESTFALEN



3 FLUGPLATZVERKEHR  
3.2 VERKEHR AUF SONSTIGEN  
STARTS UND EINSTEIGER

FLUGPLATZ LAND	INSGESAMT		LINIEN- UND LINIENÄHNLICHER VERKEHR		PAUSCHALFLUGREISE- TRAMP- UND ANFORDERUNGS- VERKEHR		TAXIVERKEHR	
	STARTS	EINSTEIGER	STARTS	EINSTEIGER	STARTS	EINSTEIGER	STARTS	EINSTEIGER
BAD NAUHEIM/REICHELSCHEIM	1 220	-	-	-	-	-	-	-
BREITSCHEID	271	52	-	-	-	-	-	-
EGELSBACH	1 350	173	-	-	1	2	18	48
KASSEL-CALDEN	46	47	-	-	-	-	19	47
KORBACH	-	-	-	-	-	-	-	-
MICHELSTADT	-	-	-	-	-	-	-	-
RUEDESHEIM	-	-	-	-	-	-	-	-
HESSEN	2 887	272	-	-	1	2	37	95
BAD-DUERKHEIM	54	-	-	-	-	-	-	-
BOPPARD-JAKOBSBERG	-	-	-	-	-	-	-	-
GERMERSHEIM	-	-	-	-	-	-	-	-
KOBLENZ-WINNINGEN	271	52	-	-	-	-	1	4
MAINZ-LERCHENBERG	4	-	-	-	-	-	-	-
PIRMASENS-ZWEIBRUECKEN	128	-	-	-	-	-	-	-
SPEYER	291	21	-	-	-	-	6	21
WEINSHEIM	-	-	-	-	-	-	-	-
WORMS	1 098	3	-	-	-	-	1	3
RHEINLAND-PFALZ	1 846	76	-	-	-	-	8	28
AALEN-HEIDENHEIM	122	-	-	-	-	-	-	-
BADEN-BADEN	457	167	-	-	-	-	29	64
BIBERACH/RISS	-	-	-	-	-	-	-	-
DONAUESCHINGEN-VILLINGEN	337	-	-	-	-	-	-	-
FREIBURG I. BR.	265	156	-	-	-	-	24	61
FRIEDRICHSHAFEN	521	3 280	198	2 927	9	33	114	319
HEUBACH	527	4	-	-	-	-	3	4
IMMENSTAAD	-	-	-	-	-	-	-	-
KARLSRUHE-FORCHHEIM	396	310	-	-	-	-	19	120
KONSTANZ	128	-	-	-	-	-	-	-
LEUTKIRCH-UNTERZEIL	146	2	1	-	-	-	1	2
MANNHEIM-NEUSTHEIM	490	411	41	233	-	-	55	178
MENGEN	542	-	-	-	-	-	163	-
MOSBACH-LOHRBACH	494	-	-	-	-	-	-	-
NIEDERSTETTEN	-	-	-	-	-	-	-	-
ODDHEIM	253	-	-	-	-	-	3	-
OFFENBURG	26	16	-	-	-	-	3	16
REUTLINGEN-BETZINGEN	2	-	-	-	-	-	-	-
ROTTWEIL-ZEPFENHAN	26	-	-	-	-	-	-	-
SCHWENNINGEN A. N.	6	9	-	-	-	-	6	9
TANNHEIM	319	-	-	-	-	-	-	-
BADEN-WUERTTEMBERG	5 057	4 355	240	3 160	9	33	420	773
ASCHAFFENBURG	398	-	-	-	-	-	-	-
AUGSBURG-MUEHLHAUSEN	1 499	932	104	862	-	-	18	70
BAYREUTH	406	262	130	234	-	-	5	11
COBURG-BRANDENSTEINSEBENE	6	6	-	-	-	-	6	6
EGGENFELDEN	933	-	-	-	-	-	-	-
HASSFURT	10	2	-	-	-	-	1	2
HERZOGENAURACH	390	-	-	-	-	-	-	-
HOF	252	394	75	355	3	12	5	19
JESENWANG	552	89	-	-	-	-	-	-
KEMPTEN-DURACH	-	-	-	-	-	-	-	-
KULMBACH	3	-	-	-	-	-	-	-
LANDSHUT	1 819	-	-	-	-	-	17	-
MAINBULLAU	8	-	-	-	-	-	-	-
MUEHLDOEF	-	-	-	-	-	-	-	-
ROSENTHAL-FIELD-PLOESSEN	174	-	-	-	-	-	-	-
STRAUBING-WALLMUEHLE	255	104	-	-	-	-	47	104
VILSHOFEN	50	11	-	-	-	-	5	11
WILDBERG B. LINDAU	-	-	-	-	-	-	-	-
WUERZBURG-SCHENKENTURM	3	6	-	-	-	-	3	6
BAYERN	6 758	1 806	309	1 451	3	12	107	229
SAARLOUIS-DUEREN	125	-	-	-	-	-	-	-
SAARLAND	125	-	-	-	-	-	-	-
BUNDES GEBIET 1)	30 775	26 073	2 703	20 641	47	212	1 910	3 622

1) EINSCHL. 1 993 STARTS UND 11 307 EINSTEIGER, DIE AUF AUSGEWAELHTEN FLUGHAEFEN NOCHMALS ENTHALTEN SIND.

FEBRUAR 1990

FLUGPLAETZEN

NACH FLUGARTEN

RUNDFLUEGE		GEWERBLICHE SCHULFLUEGE		SONSTIGE GEWERBLICHE FLUEGE		FLUGPLATZ LAND
STARTS	EINSTEIGER	STRECKEN- FLUEGE STARTS	PLATZRUNDEN- FLUEGE STARTS	STRECKEN- FLUEGE STARTS	PLATZRUNDEN- FLUEGE STARTS	
290	-	-	595	335	-	BAD NAUHEIM/REICHELSSHEIM
17	52	16	..	45	50	BREITSCHEID
32	123	114	1 169	-	16	EGELSBACH
-	-	-	8	19	-	KASSEL-CALDEN
-	-	-	-	-	-	KORBACH
-	-	-	-	-	-	MICHELSTADT
-	-	-	-	-	-	RUEDESHEIM
339	175	130	1 915	399	66	HESSEN
-	-	18	32	1	3	BAD-DUERCKHEIM
-	-	-	-	-	-	BOPPARD-JAKOBSBERG
-	-	-	-	-	-	GERMERSHEIM
16	48	24	221	8	1	KOBLENZ-WINNINGEN
-	-	-	-	4	-	MAINZ-LERCHENBERG
-	-	9	90	15	14	PIRMASSENS-ZWEIBRUECKEN
17	-	34	226	8	-	SPEYER
-	-	-	-	-	-	WEINSHEIM
-	-	146	921	13	17	WORMS
33	48	231	1 490	49	35	RHEINLAND-PFALZ
-	-	30	92	-	-	AALEN-HEIDENHEIM
30	103	37	358	1	2	BADEN-BADEN
-	-	-	-	-	-	BIBERACH/RISS
-	-	44	293	-	-	DONAUESCHINGEN-VILLINGEN
33	95	36	170	-	2	FREIBURG I. BR.
1	1	53	146	-	-	FRIEDRICHSHAFEN
-	-	54	466	4	-	HEUBACH
-	-	-	-	-	-	IMMENSTAAD
53	190	27	287	9	1	KARLSRUHE-FORCHHEIM
-	-	2	126	-	-	KONSTANZ
-	-	61	82	-	1	LEUTKIRCH-UNTERZEIL
-	-	25	359	-	10	MANNHEIM-NEUSTHEIM
-	-	148	205	-	26	MENGEN
16	-	60	402	14	2	MOSBACH-LOHRBACH
-	-	-	-	-	-	NIEDERSTETTEN
-	-	2	175	19	54	OEDHEIM
-	-	9	10	4	-	OFFENBURG
-	-	-	-	2	-	REUTLINGEN-BETZINGEN
-	-	5	21	-	-	ROTTWEIL-ZEPFENHAN
-	-	-	-	-	-	SCHWENNINGEN A. N.
-	-	23	274	-	22	TANNHEIM
133	389	616	3 466	53	120	BADEN-WUERTTEMBERG
-	-	-	387	11	-	ASCHAFFENBURG
-	-	98	1 265	8	6	AUGSBURG-MUEHLHAUSEN
5	17	44	221	1	-	BAYREUTH
-	-	-	-	-	-	COBURG-BRANDENSTEINSEBENE
-	-	58	331	138	406	EGGENFELDEN
-	-	2	6	1	-	HASSFURT
-	-	23	364	3	-	HERZOGENAURACH
2	8	7	158	2	-	HOF
32	89	20	500	-	-	JESENWANG
-	-	-	-	-	-	KEMPTEN-DURACH
-	-	1	2	-	-	KULMBACH
-	-	-	1 787	15	-	LANDSHUT
-	-	1	5	1	1	MAINBULLAU
-	-	-	-	-	-	MUEHLDORF
-	-	2	172	-	-	ROSENTHAL-FIELD-PLOESSEN
-	-	48	158	2	-	STRAUBING-WALLMUEHLE
-	-	7	2	29	7	VILSHOFEN
-	-	-	-	-	-	WILDBERG B. LINDAU
-	-	-	-	-	-	WUERZBURG-SCHENKENTURM
39	114	311	5 358	211	420	BAYERN
-	-	111	14	-	-	SAARLOUIS-DUEREN
-	-	111	14	-	-	SAARLAND
796	1 598	2 422	20 952	947	998	BUNDES GEBIET

V E R K E H R  
A U F  
A U S G E W A E H L T E N  
F L U G P L A E T Z E N

**4 VERKEHRSLEISTUNGEN FEB. 1990**

VERKEHRSART	FLUEGE 1)	FLUG-KM	PERSONEN-KM	FRACHT-TKM	POST-TKM
	ANZAHL			1 000	
<b>VERKEHR INNERHALB DES BUNDESGBIETES</b>					
LINIENVERKEHR	18 552	6 839	434 107	2 371	2 026
GELEGENHEITSVRKEHR	7 083	1 350	22 142	230	-
UEBERFUEHRUNGSFLUEGE	270	77	-	-	-
ZUSAMMEN	25 905	8 267	456 248	2 601	2 026
<b>VERKEHR MIT GEBIETEN AUSSERHALB DES BUNDESGBIETES - ABGANG</b>					
LINIENVERKEHR	16 490	3 904	254 304	11 744	791
GELEGENHEITSVRKEHR	3 430	830	79 703	2 212	1
UEBERFUEHRUNGSFLUEGE	104	21	-	-	-
ZUSAMMEN	20 024	4 755	334 007	13 955	792
<b>VERKEHR MIT GEBIETEN AUSSERHALB DES BUNDESGBIETES - ANKUNFT</b>					
LINIENVERKEHR	16 501	3 908	253 478	11 548	747
GELEGENHEITSVRKEHR	3 348	807	70 807	2 803	1
UEBERFUEHRUNGSFLUEGE	108	23	-	-	-
ZUSAMMEN	19 957	4 738	324 285	14 351	747
<b>GESAMTVRKEHR</b>					
LINIENVERKEHR	51 543	14 651	941 888	25 663	3 564
GELEGENHEITSVRKEHR	13 861	2 988	172 652	5 244	1
UEBERFUEHRUNGSFLUEGE	482	121	-	-	-
INSGESAMT	65 886	17 760	1 114 540	30 907	3 565
JAN. BIS FEB.	133 723	36 343	2 258 639	61 266	7 447

VERKEHRSART	VERKEHRS- LEISTUNGEN GESAMT-TKM 2)	JAN. BIS FEB.	ANGEBOTENE	ANGEBOTENE	AUSNUTZUNGSGRAD	VERKEHR INSGESAMT
			GESAMTKAPA- ZITAETS-TKM 1 000	SITZPLATZ- KM	IM PERS.- VRKEHR	
<b>VERKEHR INNERHALB DES BUNDESGBIETES</b>						
LINIENVERKEHR	47 808	94 577	93 160	739 697	59	52
GELEGENHEITSVRKEHR	2 444	4 968	6 237	48 453	44	39
ZUSAMMEN	50 252	99 545	99 397	788 149	58	51
<b>VERKEHR MIT GEBIETEN AUSSERHALB DES BUNDESGBIETES - ABGANG</b>						
LINIENVERKEHR	37 965	75 899	68 479	451 006	57	55
GELEGENHEITSVRKEHR	10 182	19 669	14 578	94 525	85	70
ZUSAMMEN	48 147	95 567	83 057	545 532	62	58
<b>VERKEHR MIT GEBIETEN AUSSERHALB DES BUNDESGBIETES - ANKUNFT</b>						
LINIENVERKEHR	37 642	77 443	69 607	453 979	56	54
GELEGENHEITSVRKEHR	9 884	22 021	14 338	93 263	76	67
ZUSAMMEN	47 526	99 464	83 945	547 243	60	56
<b>GESAMTVRKEHR</b>						
LINIENVERKEHR	123 415	247 919	231 247	1 644 682	57	54
GELEGENHEITSVRKEHR	22 510	46 657	35 153	236 241	75	65
INSGESAMT	145 925	294 576	266 400	1 880 924	60	55
JAN. BIS FEB.	294 576	-	554 312	3 922 568	58	54

1) PASSAGIER- UND NICHPASSAGIERFLUEGE (Z.B. ARBEITSVRKEHR, GEWERBLICHE SCHULVRKEHR).- 2) PKM PLUS FRACHT-TKM PLUS POST-TKM - (1 PKM = 0,1 TKM).

5 PERSONENVERKEHR  
 5. 1 VERFLECHTUNG IM VERKEHR  
 5. 1. 1 EIN-/

NACH STRECKENZIEL- FLUGPLATZ	VON STRECKEN						
	HAMBURG (HAM)	HANNOVER (HAJ)	BREMEN (BRE)	DUESSELDORF (DUS)	KOELN/BONN (CGN)	FRANKFURT (FRA)	STUTTGART (STR)
EIN-/AUSSTEIGER							
INSGESAMT							
HAMBURG .....	22	150	-	16 511	10 072	47 909	10 143
HANNOVER .....	10	-	-	569	1	17 129	4 693
BREMEN .....	4	-	12	118	13	13 603	2 988
DUESSELDORF .....	15 022	712	154	-	-	22 308	9 949
KOELN/BONN .....	10 104	31	4	5	-	9 966	2 721
FRANKFURT .....	49 284	17 201	13 829	21 148	9 090	27	14 197
STUTTGART .....	10 184	5 097	2 895	9 851	2 860	14 267	122
NUERNBERG .....	3 237	1 550	863	5 172	1 691	14 810	-
MUENCHEN .....	23 990	8 066	3 898	37 857	19 771	50 780	897
BERLIN (WEST) .....	17 290	10 182	5 330	24 247	18 923	57 175	16 104
SAARBRUECKEN .....	51	-	-	102	1	1 629	-
MUENSTER/OSNABRUECK ..	1	-	4	2	-	2 621	2
SONSTIGE FLUGPLAETZE .	399	21	15	578	5	2 030	1 215
BUNDESGBIET .....	129 598	43 010	27 004	116 160	62 427	254 254	63 031

5. 1. 2. REISENDE

NACH ENDZIEL- FLUGPLATZ	VON						
	HAMBURG (HAM)	HANNOVER (HAJ)	BREMEN (BRE)	DUESSELDORF (DUS)	KOELN/BONN (CGN)	FRANKFURT (FRA)	STUTTGART (STR)
REISENDE							
INSGESAMT							
HAMBURG .....	22	150	-	14 371	9 423	46 282	9 960
HANNOVER .....	10	-	-	532	5	15 851	5 081
BREMEN .....	4	-	12	86	18	12 802	3 161
DUESSELDORF .....	12 661	712	154	-	-	19 934	8 676
KOELN/BONN .....	9 565	38	7	5	-	8 911	2 891
FRANKFURT .....	32 594	6 248	7 794	7 461	2 752	27	3 269
STUTTGART .....	10 721	5 366	3 119	9 250	2 834	12 078	122
NUERNBERG .....	3 699	1 673	1 023	5 218	1 742	13 109	2
MUENCHEN .....	21 035	7 768	4 178	33 944	17 701	47 014	778
BERLIN (WEST) .....	17 249	10 127	5 321	24 205	18 870	57 287	16 084
SAARBRUECKEN .....	329	101	69	93	8	1 014	3
MUENSTER/OSNABRUECK ..	3	-	4	3	1	2 266	137
SONSTIGE FLUGPLAETZE .	575	129	96	671	52	1 535	1 191
BUNDESGBIET .....	108 467	32 312	21 777	95 839	53 406	238 110	51 355

FEBRUAR 1990

INNERHALB DES BUNDESGBIETES

AUSSTEIGER

HERKUNFTSFLUGPLATZ							NACH STRECKENZIEL- FLUGPLATZ	
NUERNBERG (NUE)	MUENCHEN (MUC)	BERLIN (WEST) (BER)	SAARBRUECKEN (SCN)	MUENSTER/ OSNABRUECK(FMO)	SONSTIGE	INGESAMT	EIN-/AUSSTEIGER	
							INGESAMT	
3 306	24 300	17 210	75	-	430	130 128	HAMBURG	
1 528	7 966	11 532	5	1	20	43 454	HANNOVER	
913	3 876	5 516	-	7	15	27 065	BREMEN	
5 771	35 690	23 659	83	6	582	113 936	DUESSELDORF	
1 489	19 765	18 790	6	1	7	62 889	KOELN/BONN	
14 263	49 947	56 810	1 589	2 787	2 456	252 628	FRANKFURT	
-	743	16 168	-	2	1 402	63 591	STUTTGART	
-	9	7 258	-	-	374	34 964	NUERNBERG	
16	-	24 134	169	906	3 153	173 637	MUENCHEN	
6 656	24 291	-	1 470	2 444	2 833	186 945	BERLIN (WEST)	
-	186	1 494	22	-	16	3 501	SAARBRUECKEN	
1	953	2 469	-	-	14	6 067	MUENSTER/OSNABRUECK	
357	2 992	2 861	2	4	5	10 484	SONSTIGE FLUGPLAETZE	
34 300	170 718	187 901	3 421	6 158	11 307	1 109 289	BUNDESGBIET	

HERKUNFTSFLUGPLATZ							NACH ENDZIEL- FLUGPLATZ	
NUERNBERG (NUE)	MUENCHEN (MUC)	BERLIN (WEST) (BER)	SAARBRUECKEN (SCN)	MUENSTER/ OSNABRUECK(FMO)	SONSTIGE	INGESAMT	REISENDE	
							INGESAMT	
3 467	23 314	15 708	75	-	430	123 202	HAMBURG	
1 611	8 069	11 518	5	1	20	42 703	HANNOVER	
1 051	4 141	5 515	-	7	15	26 812	BREMEN	
5 320	31 534	23 044	83	6	582	102 706	DUESSELDORF	
1 569	19 132	18 767	6	1	7	60 899	KOELN/BONN	
3 288	32 822	42 387	1 589	2 787	2 456	145 474	FRANKFURT	
3	765	15 895	-	2	1 402	61 557	STUTTGART	
-	5	7 220	-	-	374	34 065	NUERNBERG	
8	-	22 912	169	906	3 153	159 566	MUENCHEN	
6 614	24 234	-	1 470	2 444	2 833	186 738	BERLIN (WEST)	
31	319	1 496	22	-	16	3 501	SAARBRUECKEN	
69	1 101	2 469	-	-	14	6 067	MUENSTER/OSNABRUECK	
366	2 993	2 865	2	4	5	10 484	SONSTIGE FLUGPLAETZE	
23 397	148 429	169 796	3 421	6 158	11 307	963 774	BUNDESGBIET	

5 PERSONENVERKEHR  
5.1 VERFLECHTUNG IM VERKEHR  
5.1.3 EINSTEIGER

NACH STRECKENZIEL- FLUGPLATZ	VON STRECKEN						
	HAMBURG (HAM)	HANNOVER (HAJ)	BREMEN (BRE)	DUESSELDORF (DUS)	KOELN/BONN (CGN)	FRANKFURT (FRA)	STUTTGART (STR)
EINSTEIGER							
INSGESAMT							
SCHLESWIG-HOLSTEIN ...	162	-	-	1	-	27	-
HELGOLAND .....	154	-	-	-	-	-	-
KIEL .....	1	-	-	1	-	-	-
LUEBECK .....	-	-	-	-	-	27	-
WESTERLAND/SYLT .....	-	-	-	-	-	-	-
UEB. SCHLESW. -HOLST.	7	-	-	-	-	-	-
BREMEN .....	-	-	-	-	-	-	-
BREMERHAVEN .....	-	-	-	-	-	-	-
NIEDERSACHSEN .....	-	-	13	5	-	-	-
BORKUM .....	-	-	1	-	-	-	-
BRAUNSCHWEIG .....	-	-	-	5	-	-	-
EMDEN .....	-	-	-	-	-	-	-
HARLE .....	-	-	-	-	-	-	-
JUIST .....	-	-	-	-	-	-	-
NORDEICH .....	-	-	-	-	-	-	-
WANGEROEGE .....	-	-	6	-	-	-	-
NORDERNEY .....	-	-	6	-	-	-	-
LANGEOOG .....	-	-	-	-	-	-	-
UEB. NIEDERSACHSEN ..	-	-	-	-	-	-	-
NORDRHEIN-WESTFALEN ..	-	-	-	8	5	301	1 006
DORTMUND .....	-	-	-	-	-	-	628
PADERBORN-LIPPST. ....	-	-	-	1	-	301	378
SIEGERLAND .....	-	-	-	-	-	-	-
UEB. NORDRH. -WESTF. ..	-	-	-	7	5	-	-
HESSEN .....	-	-	-	-	-	-	-
KASSEL .....	-	-	-	-	-	-	-
UEB. HESSEN .....	-	-	-	-	-	-	-
RHEINLAND-PFALZ .....	-	-	-	-	-	-	-
KOBLENZ .....	-	-	-	-	-	-	-
UEB. RHEINL. - PFALZ ..	-	-	-	-	-	-	-
BADEN-WUERTTEMBERG ...	-	-	2	2	-	1 067	206
FREIBURG .....	-	-	-	-	-	-	-
FRIEDRICHSHAFEN .....	-	-	2	2	-	1 067	193
KARLSRUHE .....	-	-	-	-	-	-	-
MANNHEIM .....	-	-	-	-	-	-	-
UEB. BADEN-WUERTT. ....	-	-	-	-	-	-	13
BAYERN .....	237	21	-	562	-	635	3
AUGSBURG .....	237	21	-	562	-	-	-
BAYREUTH .....	-	-	-	-	-	247	-
HOF .....	-	-	-	-	-	388	-
OBERPFAFFENHOFEN .....	-	-	-	-	-	-	3
STRAUBING .....	-	-	-	-	-	-	-
UEB. BAYERN .....	-	-	-	-	-	-	-
BUNDESGBIET .....	399	21	15	578	5	2 030	1 215

FEBRUAR 1990

INNERHALB DES BUNDESgebietES  
NACH SONSTIGEN DEUTSCHEN FLUGPLATZEN

HERKUNFTSFLUGPLATZ						NACH STRECKENZIEL- FLUGPLATZ	
NUERNBERG (NUE)	MUENCHEN (MUC)	BERLIN (WEST) (BER)	SAARBRUECKEN (SCN)	MUENSTER/ OSNABRUECK(FMO)	SONSTIGE	INSGESAMT	
-	-	881	-	-	X	1 071	EINSTEIGER INSGESAMT
-	-	-	-	-	X	154	SCHLESWIG-HOLSTEIN
-	-	881	-	-	X	883	HELGOLAND
-	-	-	-	-	X	27	KIEL
-	-	-	-	-	X	-	LUEBECK
-	-	-	-	-	X	7	WESTERLAND/SYLT UEB. SCHLESW. - HOLST.
-	-	-	-	-	X	-	BREMEN
-	-	-	-	-	X	-	BREMERHAVEN
-	8	-	-	-	X	26	NIEDERSACHSEN
-	-	-	-	-	X	1	BORKUM
-	8	-	-	-	X	13	BRAUNSCHWEIG
-	-	-	-	-	X	-	EMDEN
-	-	-	-	-	X	-	HARLE
-	-	-	-	-	X	-	JUIST
-	-	-	-	-	X	-	NORDDEICH
-	-	-	-	-	X	6	WANGERROEGE
-	-	-	-	-	X	6	NORDERNEY
-	-	-	-	-	X	-	LANGEOOG
-	-	-	-	-	X	-	UEB. NIEDERSACHSEN
336	2 958	1 980	2	4	5	6 605	NORDRHEIN-WESTFALEN
333	1 568	1 030	2	-	X	3 561	DORTMUND
3	1 390	950	-	-	X	3 028	PADERBORN-LIPPST. SIEGERLAND
-	-	-	-	4	X	16	UEB. NORDRH. - WESTF.
-	-	-	-	-	X	-	HESSEN
-	-	-	-	-	X	-	KASSEL
-	-	-	-	-	X	-	UEB. HESSEN
-	-	-	-	-	X	-	RHEINLAND-PFALZ
-	-	-	-	-	X	-	KOBLENZ
-	-	-	-	-	X	-	UEB. RHEINL. - PFALZ
1	19	-	-	-	X	1 297	BADEN-WUERTTEMBERG
1	8	-	-	-	X	9	FREIBURG
-	3	-	-	-	X	1 267	FRIEDRICHSHAFEN
-	-	-	-	-	X	-	KARLSRUHE
-	8	-	-	-	X	8	MANNHEIM
-	-	-	-	-	X	13	UEB. BADEN-WUERTT.
20	7	-	-	-	X	1 485	BAYERN
-	-	-	-	-	X	820	AUGSBURG
-	-	-	-	-	X	247	BAYREUTH
-	-	-	-	-	X	388	HOF
-	-	-	-	-	X	3	OBERRPFAFFENHOFEN
-	-	-	-	-	X	-	STRAUBING
20	7	-	-	-	X	27	UEB. BAYERN
357	2 992	2 861	2	4	5	10 484	BUNDESgebiet



5 PERSONENVERKEHR  
5.1 VERFLECHTUNG IM VERKEHR  
5.1.4 AUSSTEIGER

VON STRECKENHERKUNFTS- FLUGPLATZ	NACH STRECKEN						
	HAMBURG (HAM)	HANNOVER (HAJ)	BREMEN (BRE)	DUESSELDORF (DUG)	KOELN/BONN (CGN)	FRANKFURT (FRA)	STUTTGART (STR)
<b>AUSSTEIGER</b>							
<b>INSGESAMT</b>							
SCHLESWIG-HOLSTEIN ...	152	-	-	-	-	485	-
HELGOLAND .....	147	-	-	-	-	-	-
KIEL .....	1	-	-	-	-	461	-
LUEBECK .....	-	-	-	-	-	24	-
WESTERLAND/SYLT .....	-	-	-	-	-	-	-
UEB. SCHLESW.-HOLST.	4	-	-	-	-	-	-
BREMEN .....	-	-	-	-	-	-	-
BREMERHAVEN .....	-	-	-	-	-	-	-
NIEDERSACHSEN .....	4	-	9	5	-	-	-
BORKUM .....	-	-	4	-	-	-	-
BRAUNSCHWEIG .....	-	-	-	5	-	-	-
EMDEN .....	-	-	-	-	-	-	-
HARLE .....	-	-	-	-	-	-	-
JUIST .....	-	-	2	-	-	-	-
NORDDIECH .....	-	-	-	-	-	-	-
WANGERGOGE .....	-	-	-	-	-	-	-
NORDERNEY .....	-	-	3	-	-	-	-
LANGEBOG .....	-	-	-	-	-	-	-
UEB. NIEDERSACHSEN	4	-	-	-	-	-	-
NORDRHEIN-WESTFALEN ..	-	-	-	2	7	279	1 135
DORTMUND .....	-	-	-	-	-	-	609
PADERBORN-LIPPST. ....	-	-	-	1	-	279	526
SIEGERLAND .....	-	-	-	-	-	-	-
UEB. NORDRH.-WESTF.	-	-	-	1	7	-	-
HESSEN .....	-	-	-	-	-	-	-
KASSEL .....	-	-	-	-	-	-	-
UEB. HESSEN .....	-	-	-	-	-	-	-
RHEINLAND-PFALZ .....	-	-	-	-	-	-	-
KOBLENZ .....	-	-	-	-	-	-	-
UEB. RHEINL.-PFALZ	-	-	-	-	-	-	-
BADEN-WUERTTEMBERG ...	-	-	6	-	-	1 084	264
FREIBURG .....	-	-	-	-	-	-	-
FRIEDRICHSHAFEN .....	-	-	6	-	-	1 084	259
KARLSRUHE .....	-	-	-	-	-	-	-
MANNHEIM .....	-	-	-	-	-	-	-
UEB. BADEN-WUERTT.	-	-	-	-	-	-	5
BAYERN .....	274	20	-	575	-	608	3
AUGSBURG .....	274	20	-	575	-	-	-
BAYREUTH .....	-	-	-	-	-	217	-
HOF .....	-	-	-	-	-	391	-
OBERPFAFFENHOFEN .....	-	-	-	-	-	-	3
STRAUBING .....	-	-	-	-	-	-	-
UEB. BAYERN .....	-	-	-	-	-	-	-
BUNDESGEBIET .....	430	20	15	582	7	2 456	1 402

FEBRUAR 1990  
 INNERHALB DES BUNDESGBIETES  
 VON SONSTIGEN DEUTSCHEN FLUGPLAETZEN

ZIELFLUGPLATZ							VON STRECKENHERKUNFTS- FLUGPLATZ
NUERNBERG (NUE)	MUENCHEN (MUC)	BERLIN (WEST) (BER)	SAARBRUECKEN (SCN)	MUENSTER/ OSNABRUECK (FMO)	SONSTIGE	INSGESAMT	
-	-	802	-	-	X	1 439	AUGSTEIGER ----- INSGESAMT -----
-	-	-	-	-	X	147	SCHLESWIG-HOLSTEIN
-	-	802	-	-	X	1 264	HELGOLAND
-	-	-	-	-	X	24	KIEL
-	-	-	-	-	X	-	LUEBECK
-	-	-	-	-	X	4	WESTERLAND/SYLT UEB. SCHLESW. - HOLST
-	-	-	-	-	X	-	BREMEN
-	-	-	-	-	X	-	BREMERHAVEN
1	8	-	-	-	X	27	NIEDERSACHSEN
-	-	-	-	-	X	4	BORKUM
-	8	-	-	-	X	13	BRAUNSCHWEIG
-	-	-	-	-	X	-	EMDEN
-	-	-	-	-	X	-	HARLE
-	-	-	-	-	X	2	JUIST
-	-	-	-	-	X	-	NORRDEICH
-	-	-	-	-	X	-	WANGERROEGE
-	-	-	-	-	X	3	NORDERNEY
1	-	-	-	-	X	5	LANGBOOG UEB. NIEDERSACHSEN
369	3 118	2 028	-	1	5	6 944	NORDRHEIN-WESTFALEN
366	1 677	1 044	-	-	5	3 701	DORTMUND
3	1 441	984	-	-	X	3 234	FAERBORN-LIPPST.
-	-	-	-	-	X	-	SIEGERLAND
-	-	-	-	1	X	9	UEB. NORDRH. - WESTF.
-	-	-	-	-	X	-	HESSEN
-	-	-	-	-	X	-	KASSEL
-	-	-	-	-	X	-	UEB. HESSEN
-	-	-	-	-	X	-	RHEINLAND-PFALZ
-	-	-	-	-	X	-	KOBLENZ
-	-	-	-	-	X	-	UEB. RHEINL. - PFALZ
2	21	3	16	13	X	1 409	BADEN-WUERTTEMBERG
2	8	-	-	-	X	10	FREIBURG
-	5	-	16	-	X	1 370	FRIEDRICHSHAFEN
-	-	-	-	-	X	-	KARLSRUHE
-	8	-	-	13	X	21	MANNHEIM
-	-	3	-	-	X	8	UEB. BADEN-WUERTT.
2	6	-	-	-	X	1 488	BAYERN
-	-	-	-	-	X	869	AUGSBURG
-	-	-	-	-	X	217	BAYREUTH
-	-	-	-	-	X	391	HOF
-	-	-	-	-	X	3	OBERPFAFFENHOFEN
2	6	-	-	-	X	-	STRAUBING
-	-	-	-	-	X	8	UEB. BAYERN
374	3 153	2 833	16	14	5	11 307	BUNDESGBIET

5 PERSONENVERKEHR  
5. 2 VERFLECHTUNG IM VERKEHR  
5. 2. 1 EINSTEIGER

NACH STRECKENZIELLAND		VON STRECKEN						
BZW. -----	FLUGPLATZ	HAMBURG (HAM)	HANNOVER (HAJ)	BREMEN (BRE)	DUESSELDORF (DUS)	KOELN/BONN (CGN)	FRANKFURT (FRA)	STUTTGART (STR)
<b>EINSTEIGER</b>								
<b>INSGESAMT</b>								
DDR U.BER(O)		320	123	6	423	193	1 106	153
DARUNTER:LEJ					371		1 106	
FINNLAND		4 750	106		799	234	8 272	5
DARUNTER:HEL		4 750	106		799	234	8 153	
SCHWEDEN		3 314	124		4 211	14	9 145	178
DARUNTER:STD		2 521	124		3 021	8	7 087	170
GOT		773			1 190		2 058	
NORWEGEN		2 766		9	1 529	59	2 485	
DARUNTER:OSL		2 468			1 521	59	2 485	
DAENEMARK		4 757	1 016	664	6 258	623	9 941	1 874
DARUNTER:CPH		4 637	1 016	649	6 258	608	9 941	1 874
GR BRITANNIEN		14 351	8 237	3 157	33 869	10 665	54 993	8 162
DARUNTER:LOW		13 675	7 152	3 156	23 949	9 796	46 339	7 664
BHI		354			3 827	749	3 170	498
MAN		319	466		4 933		4 810	
GLA			142		613		280	
BRS					547			
IRLAND		196			1 269		1 738	
DARUNTER:DUB		196			1 266		1 738	
ISLAND		300	94			184	345	
NIEDERLANDE		6 350	1 118	2 058	2 796	5	13 804	1 957
DARUNTER:AMS		5 134	1 118	2 058	2 796	5	13 804	1 952
BELGIEN		2 046	822	292	2 030		11 788	2 200
DARUNTER:BRU		1 709	822	292	2 030		11 788	2 200
LUXEMBURG		142			5		3 453	
DARUNTER:LUX		142			5		3 453	
FRANKREICH		5 321	1 908	883	16 175	5 174	32 536	5 682
DARUNTER:PAR		5 118	1 823	883	13 479	5 142	25 017	5 560
LYS			80		1 443		2 559	3
NCE		192			892	1	2 767	99
SPANIEN		21 964	11 406	2 359	64 416	8 178	44 281	13 253
DARUNTER:MAD		400			2 597	662	9 955	1 067
BCN		806			3 529		6 739	1 137
VLC							1 879	
ALC					1 526		720	
LEI					2 146			
AGP		659	391		2 978		1 769	
*E1							1 472	
PMI		2 954	2 222	1 281	11 144	1 349	5 432	2 670
LPA		7 653	3 987	864	17 983	2 323	7 660	3 296
TCI		4 100	2 360	214	9 857	2 012	4 937	2 749
FUE		2 626	832		6 116	1 060	1 800	1 268
ACE		2 439	1 614		4 780	772	1 461	1 066
*E3		327			1 017			
PORTUGAL		1 066	105		2 340		9 536	309
DARUNTER:LIS		292	4		601		5 228	156
OPO							1 893	
FAO		431			1 325		1 474	
FNC		343	101		414		941	153
MALTA		797			451	999	2 046	
DARUNTER:MLA		797			451	999	2 046	
SCHWEIZ		5 601	2 242	927	14 712	4 246	23 878	5 548
DARUNTER:ZRH		4 557	2 242	919	11 116	3 915	14 917	4 594
GVA		511		7	2 043	325	7 516	941
BSL		533		1	1 476	1	1 445	4
OESTERREICH		513	464	153	5 416	500	29 017	2 017
DARUNTER:VIE		324	464	153	4 759	476	16 906	2 017
INN		46			7	24	1 133	
LNZ					618		3 016	
SZG					32		3 647	
GRZ							3 399	
KLU		143					916	
ITALIEN		840	374		8 942	1 082	41 131	3 356
DARUNTER:ROM			3		927		8 858	262
MIL		840	354		7 586	991	17 786	2 016
VCE						9	4 024	298
TRN						6	2 981	612
GOA					74	13	1 398	25
FLR								74
BLQ							1 195	15
PSA							1 348	54
NAP							1 635	
CTA							1 570	
GRIECHENLAND		160			3 109		11 214	2 388
DARUNTER:ATH		160			1 723		9 190	1 232
SKG					1 386		2 011	1 156
TUERKEI		2 055	2 983		8 636	2 523	14 992	4 936
DARUNTER:ANK					1 322		2 267	869
IST		1 747	2 593		5 327	2 081	10 902	3 208
IZM		130	159		701	442	1 246	856
AYT		178	231		1 286		577	3
ZYPERN		53			1 071		1 204	361
DARUNTER:LCA					1 038		1 180	361
JUGOSLAWIEN		874	537		2 837	173	8 046	1 108
DARUNTER:BEG		313	155		961		3 589	306
ZAG		317	165		1 137		3 297	469
LJU					110	135	524	
DBV		91	61		629		445	
UNGARN		222			171		4 954	290
DARUNTER:BUD		222			169		4 954	290
TSCHOSLOW					1		3 629	
DARUNTER:PRG					1		3 629	
RUMAENIEN					88		1 227	
DARUNTER:BUH					88		1 178	
BULGARIEN			115		323		2 090	

FEBRUAR 1990

MIT GEBIETEN AUSSERHALB DES BUNDESGBIETES

HERKUNFTSFLUGPLATZ

NUERNBERG (NUE)	MUENCHEN (MUC)	BERLIN (WEST) (BER)	SAARBRUECKEN (SCN)	MUNSTER/ OSNABRUECK (FMO)	SONSTIGE	INSGESAM	NACH STRECKENZIELLAND	
							BZW.	FLUGPLATZ
-	98	-	-	5	-	2 427	EINSTEIGER	
-	90	-	-	5	-	1 572	INSGESAM	
74	1 760	-	-	-	-	16 000	DDR U.BER(O)	
74	1 760	-	-	-	-	15 876	DARUNTER:LEJ	
3	1 249	277	-	-	-	18 515	FINNLAND	
-	767	277	-	-	-	13 975	DARUNTER:HEL	
3	482	-	-	-	-	4 506	SCHWEDEN	
-	1 947	288	-	-	-	9 083	DARUNTER:STO	
-	1 947	288	-	-	-	8 768	GOT	
-	4 553	552	-	15	-	30 253	NORWEGEN	
-	4 553	552	-	15	-	30 103	DARUNTER:OSL	
2 224	44 214	10 526	3	463	-	190 864	DAENEMARK	
2 220	35 346	9 442	-	390	-	159 129	DARUNTER:CPH	
-	2 045	-	-	-	-	11 014	GR BRITANNIEN	
4	3 606	888	-	73	-	15 099	DARUNTER:LON	
-	1 092	60	-	-	-	2 187	BHX	
-	1 147	-	-	-	-	1 694	MAN	
-	529	-	-	-	-	3 732	GLA	
-	529	-	-	-	-	3 729	BRG	
1 118	7 585	1 610	-	1	-	923	IRLAND	
1 118	7 585	1 610	1	-	-	38 402	DARUNTER:DUB	
644	4 104	241	-	-	-	37 181	ISLAND	
644	4 091	241	-	10	-	24 177	NIEDERLANDE	
-	250	-	-	-	-	23 817	DARUNTER:AMS	
1 762	14 052	5 038	23	24	-	3 850	BELGIEN	
1 695	11 813	4 971	16	21	-	3 850	DARUNTER:BRU	
64	790	-	-	-	-	88 578	LUXEMBURG	
2 936	24 288	11 233	1 029	789	-	75 538	DARUNTER:LUX	
-	2 960	-	-	-	-	4 939	FRANKREICH	
-	2 752	-	-	-	-	5 171	DARUNTER:PAR	
-	-	-	-	-	-	14 963	LYS	
-	-	-	-	-	-	17 641	NCE	
-	698	391	-	-	-	206 132	SPANIEN	
548	2 304	2 341	494	580	-	17 641	DARUNTER:MAD	
1 268	5 585	3 091	474	209	-	1 879	BCN	
756	4 725	2 566	61	-	-	2 246	VLC	
253	2 427	1 483	-	-	-	2 146	ALC	
111	2 182	1 154	-	-	-	6 886	LEI	
-	655	207	-	-	-	1 472	AGP	
-	2 142	-	-	-	-	33 319	*E1	
-	1 280	-	-	-	-	54 393	PMI	
-	430	-	-	-	-	34 337	LPA	
-	432	-	-	-	-	17 865	TCI	
-	1 005	-	-	-	-	15 579	FUE	
-	1 005	-	-	-	-	2 206	ACE	
1 679	14 069	3 794	-	481	-	15 498	*E3	
1 679	10 095	3 670	-	479	-	7 561	PORTUGAL	
-	2 190	-	-	-	-	1 893	DARUNTER:LIS	
-	1 777	124	-	-	-	3 660	OPO	
552	7 753	325	-	109	-	2 384	FAO	
550	7 486	2	-	101	-	5 298	FNC	
-	-	-	-	3	-	5 298	MALTA	
2	2	323	-	-	-	5 298	DARUNTER:MLA	
-	265	-	-	-	-	77 177	SCHWEIZ	
637	14 396	-	9	5	-	58 183	DARUNTER:ZRH	
-	5 563	-	-	-	-	13 533	GVA	
583	3 820	-	-	5	-	5 361	BSL	
50	1 542	-	-	-	-	46 819	OESTERREICH	
4	753	-	9	-	-	33 238	DARUNTER:VIE	
-	17	-	-	-	-	1 213	INN	
-	1 323	-	-	-	-	3 634	LNZ	
-	703	-	-	-	-	4 011	SZG	
-	-	-	-	-	-	3 664	GRZ	
-	-	-	-	-	-	1 059	KLU	
-	5 867	-	-	-	-	70 772	ITALIEN	
-	3 893	-	-	-	-	15 613	DARUNTER:ROM	
-	1 974	-	-	-	-	33 981	MIL	
554	8 486	1 125	-	-	-	5 923	VCE	
62	1 155	-	-	-	-	4 365	TRN	
456	5 871	977	-	-	-	1 527	GOA	
34	695	148	-	-	-	1 397	FLR	
2	765	-	-	-	-	1 913	BLQ	
-	1 609	-	-	-	-	1 402	PSA	
3	790	-	-	-	-	1 635	NAP	
-	3 283	-	-	-	-	1 570	CTA	
-	1 681	-	-	-	-	22 738	GRIECHENLAND	
-	539	-	-	-	-	16 198	DARUNTER:ATH	
-	740	-	-	-	-	6 527	SKG	
-	323	-	-	-	-	46 290	TUERKEI	
-	3 492	-	-	-	-	5 675	DARUNTER:ANK	
-	3 492	-	-	-	-	33 162	IST	
41	39	-	-	-	-	4 411	IZM	
41	-	-	-	-	-	3 042	AYT	
-	165	-	-	-	-	4 298	ZYPERN	
-	165	-	-	-	-	3 369	DARUNTER:LCA	
-	300	-	-	-	-	16 861	JUGOSLAWIEN	
-	-	-	-	-	-	7 005	DARUNTER:BEG	
-	-	-	-	-	-	5 924	ZAG	
-	-	-	-	-	-	1 509	LJU	
-	-	-	-	-	-	1 549	DBV	
-	-	-	-	-	-	9 129	UNGARN	
-	-	-	-	-	-	9 127	DARUNTER:BUD	
-	-	-	-	-	-	3 710	TSCHOSLOW	
-	-	-	-	-	-	3 671	DARUNTER:PRG	
-	-	-	-	-	-	1 480	RUMAENIEN	
-	-	-	-	-	-	1 431	DARUNTER:BUH	
-	-	-	-	-	-	2 828	BULGARIEN	

5 PERSONENVERKEHR  
 5. 2 VERFLECHTUNG IM VERKEHR  
 5. 2. 1 EINSTEIGER

NACH STRECKENZIELLAND		VON STRECKEN						
BZW. ----- FLUGPLATZ	HAMBURG (HAM)	HANNOVER (HAJ)	BREMEN (BRE)	DUESSELDORF (DUS)	KOELN/BONN (CGN)	FRANKFURT (FRA)	STUTTGART (STR)	
<b>EINSTEIGER</b>								
<b>INSGESAMT</b>								
DARUNTER: SOF	-	-	-	-	-	1 913	-	
POLEN	590	2	-	617	411	4 873	-	
DARUNTER: WAW	284	2	-	613	236	4 873	-	
SOWJETUNION	969	2	-	803	180	7 934	82	
DARUNTER: MOW	470	2	-	803	180	7 319	-	
LED	499	-	-	-	-	615	-	
<b>E U R O P A</b>	<b>80 317</b>	<b>31 778</b>	<b>10 508</b>	<b>183 297</b>	<b>35 443</b>	<b>359 658</b>	<b>53 859</b>	
DARUNTER: EG-LAENDER	57 193	24 986	9 413	141 209	25 727	234 415	39 181	
EGYPTEN	507	116	-	2 245	-	9 165	3 100	
DARUNTER: CAI	64	116	-	788	-	8 226	1 761	
LXR	256	-	-	776	-	319	617	
ASW	187	-	-	681	-	97	722	
HRG	-	-	-	-	-	59	-	
LIBYEN	-	-	-	-	-	1 342	-	
DARUNTER: TIP	-	-	-	-	-	1 342	-	
TUNESIEN	963	960	-	5 106	-	4 112	705	
DARUNTER: TUN	-	-	-	235	-	1 622	-	
DJE	134	200	-	1 845	-	879	-	
MIR	829	760	-	3 026	-	1 611	705	
ALGERIEN	-	-	-	-	-	1 406	-	
DARUNTER: ALG	-	-	-	-	-	1 406	-	
MAROKKO	743	101	-	2 685	-	2 248	428	
DARUNTER: CAS	-	-	-	185	-	945	-	
AGA	743	101	-	2 368	-	922	428	
KAP VERDE	-	-	-	-	-	35	36	
SENEGAL	-	-	-	167	-	671	-	
GAMBIA	-	-	-	-	-	-	114	
GHANA	-	-	-	294	-	-	-	
NIGERIA	-	-	-	-	-	1 864	-	
DARUNTER: LOS	-	-	-	-	-	1 864	-	
KAMERUN	-	-	-	-	-	350	-	
ZAIRE	-	-	-	-	-	277	-	
SUDAN	-	-	-	-	-	411	-	
AETHIOPIEN	-	-	-	-	-	985	-	
SOMALIA	-	-	-	-	-	102	-	
KENIA	649	266	-	1 700	508	6 257	127	
DARUNTER: NBO	-	-	-	-	-	2 885	-	
MBA	649	266	-	1 700	508	3 372	127	
TANSANIA	-	-	-	-	-	213	-	
SAMBIA	-	-	-	-	-	214	-	
SIMBABWE	-	-	-	-	-	828	-	
NAMIBIA	-	-	-	-	-	1 257	-	
DARUNTER: WDH	-	-	-	-	-	1 257	-	
SESCHELIEN	-	-	-	-	-	620	-	
MAURITIUS	-	-	-	-	-	1 062	-	
DARUNTER: MRU	-	-	-	-	-	1 062	-	
SUEDAFRIKA	-	-	-	-	-	7 680	-	
DARUNTER: JNB	-	-	-	-	-	7 465	-	
<b>A F R I K A</b>	<b>2 862</b>	<b>1 443</b>	<b>-</b>	<b>12 197</b>	<b>508</b>	<b>41 099</b>	<b>4 510</b>	
KANADA	-	-	-	660	871	9 046	-	
DARUNTER: YUL	-	-	-	145	-	1 133	-	
YYZ	-	-	-	515	-	4 995	-	
YVR	-	-	-	-	168	2 042	-	
USA	2 012	-	-	11 060	3 051	100 877	1 724	
DARUNTER: NYC	577	-	-	4 912	-	26 260	304	
CHI	233	-	-	682	-	7 247	380	
BOS	-	-	-	-	398	5 682	286	
PHL	-	-	-	-	-	3 860	-	
DCA	-	-	-	-	-	8 204	-	
DET	-	-	-	5	-	1 524	-	
CVG	-	-	-	-	-	1 035	-	
*UI	-	-	-	-	430	-	-	
ATL	439	-	-	-	-	8 140	754	
MIA	739	-	-	3 070	-	7 382	-	
CHS	-	-	-	-	-	2 478	-	
ORL	-	-	-	-	-	1 430	-	
MSP	-	-	-	-	1 471	1 302	-	
STL	-	-	-	-	-	2 636	-	
DAL	24	-	-	-	-	7 686	-	
HOU	-	-	-	-	-	1 155	-	
SFO	-	-	-	436	-	4 485	-	
LAX	-	-	-	1 946	-	7 358	-	
MEXIKO	-	-	-	930	-	3 136	-	
DARUNTER: MEX	-	-	-	-	-	2 463	-	
*MX	-	-	-	930	-	673	-	
KUBA	-	-	-	1 307	2 435	574	-	
DARUNTER: HAV	-	-	-	1 307	1 415	574	-	
*CU	-	-	-	-	1 020	-	-	
BAHAMAS	-	-	-	-	-	256	-	
JAMAICA	-	-	-	937	-	-	-	
DOMINIK. REP.	233	-	-	2 434	-	1 659	-	
DARUNTER: SDQ	-	-	-	344	-	634	-	
POP	102	-	-	1 784	-	1 025	-	
ANTIGUA-BARB.	-	-	-	-	-	608	-	
BARBADOS	-	-	-	-	-	717	-	
TRINID. U. TOB.	-	-	-	-	-	111	-	
ST. LUCIA	-	-	-	-	-	483	-	
SONST. WESTIN.	-	-	-	-	-	220	-	
KOLUMBIEN	-	-	-	-	-	1 252	-	

FEBRUAR 1990

MIT GEBIETEN AUSSERHALB DES BUNDESGBIETES

HERKUNFTSFLUGPLATZ

HERKUNFTSFLUGPLATZ							NACH STRECKENZIELLAND	
NUERNBERG (NUE)	MUENCHEN (MUC)	BERLIN (WEST) (BER)	SAARBRUECKEN (BCN)	MUENSTER/ OSNABRUECK (PMO)	SONSTIGE	INSGESAMT	BZW.	FLUGPLATZ
-	300	-	-	-	-	2 213		EINSTEIGER
-	-	-	-	-	-	6 493		INSGESAMT
-	648	-	-	-	-	6 008		DARUNTER: S0F
-	428	-	-	-	-	10 618		POLEN
12 227	167 883	35 009	1 065	1 901	-	972 945		DARUNTER: WAW
9 321	121 980	29 200	1 065	1 306	-	694 996		SONJETUNION
-	-	-	-	-	-	1 114		DARUNTER: MOW
-	-	-	-	-	-	-		LED
-	8 878	-	-	-	-	24 011		E U R O P A
-	4 521	-	-	-	-	15 476		DARUNTER: EG-LAENDER
-	2 445	-	-	-	-	4 413		AEGYPTEN
-	1 629	-	-	-	-	1 687		DARUNTER: CAI
-	-	-	-	-	-	1 688		LXR
-	-	-	-	-	-	1 342		ASH
-	2 920	-	-	-	-	1 342		HRG
-	457	-	-	-	-	1 342		LIBYEN
-	645	-	-	-	-	14 766		DARUNTER: TIP
-	1 818	-	-	-	-	2 314		TUNESIEN
-	-	-	-	-	-	3 703		DARUNTER: TUN
-	-	-	-	-	-	8 749		DJE
-	-	-	-	-	-	1 406		MIR
-	1 765	447	-	-	-	1 406		ALGERIEN
-	103	-	-	-	-	1 406		DARUNTER: ALG
-	1 398	447	-	-	-	8 417		MAROKKO
-	187	-	-	-	-	1 233		DARUNTER: CAS
-	-	-	-	-	-	6 407		AGA
-	355	-	-	-	-	258		KAP VERDE
-	-	-	-	-	-	838		SENEGAL
-	-	-	-	-	-	469		GAMBIA
-	-	-	-	-	-	294		GHANA
-	-	-	-	-	-	1 864		NIGERIA
-	-	-	-	-	-	1 864		DARUNTER: LOS
-	8	-	-	-	-	350		KAMERUN
-	-	-	-	-	-	285		ZAIRE
-	-	-	-	-	-	411		SUDAN
-	-	-	-	-	-	985		AETHIOPIEN
-	3 069	-	-	-	-	102		SOMALIA
-	-	-	-	-	-	12 576		KENIA
-	3 069	-	-	-	-	2 885		DARUNTER: NBO
-	-	-	-	-	-	9 691		MBA
-	-	-	-	-	-	213		TANSANIA
-	-	-	-	-	-	214		SAMBIA
-	-	-	-	-	-	828		SIMBABWE
-	-	-	-	-	-	1 257		NAMIBIA
-	-	-	-	-	-	1 257		DARUNTER: WDH
-	490	-	-	-	-	620		SESCHELLEN
-	490	-	-	-	-	1 552		MAURITIUS
-	-	-	-	-	-	1 552		DARUNTER: MRU
-	-	-	-	-	-	7 680		SUEDAFRIKA
-	-	-	-	-	-	7 465		DARUNTER: JNB
-	17 672	447	-	-	-	80 738		A F R I K A
394	476	-	-	-	-	11 447		KANADA
-	-	-	-	-	-	1 278		DARUNTER: YUL
-	446	-	-	-	-	5 956		YYZ
-	30	-	-	-	-	2 240		YVR
1 056	11 855	-	-	-	-	131 635		USA
-	5 792	-	-	-	-	37 845		DARUNTER: NYC
-	1 786	-	-	-	-	10 328		CHI
-	-	-	-	-	-	6 366		BOS
-	-	-	-	-	-	3 860		PHL
-	-	-	-	-	-	8 204		DCA
-	-	-	-	-	-	1 529		DET
1 056	-	-	-	-	-	1 035		CVG
-	2 916	-	-	-	-	1 486		*UI
-	529	-	-	-	-	12 249		ATL
-	-	-	-	-	-	11 720		MIA
-	-	-	-	-	-	2 478		CHS
-	-	-	-	-	-	1 430		ORL
-	-	-	-	-	-	2 773		MSP
-	548	-	-	-	-	2 636		STL
-	-	-	-	-	-	8 258		DAL
-	-	-	-	-	-	1 155		HOU
-	-	-	-	-	-	4 921		SFO
-	284	-	-	-	-	9 588		LAX
-	42	-	-	-	-	4 108		MEXIKO
-	16	-	-	-	-	2 479		DARUNTER: MEX
-	26	-	-	-	-	1 629		*MX
-	-	-	-	-	-	4 316		KUBA
-	-	-	-	-	-	3 296		DARUNTER: HAV
-	-	-	-	-	-	1 020		*CU
-	-	-	-	-	-	256		BAHAMAS
-	525	-	-	-	-	937		JAMAICA
-	204	-	-	-	-	4 851		DOMINIK . REP
-	321	-	-	-	-	1 182		DARUNTER: SDQ
-	-	-	-	-	-	3 232		POP
-	-	-	-	-	-	608		ANTIGUA - BARB .
-	-	-	-	-	-	717		BARBADOS
-	-	-	-	-	-	111		TRINID . U . TOB .
-	-	-	-	-	-	483		ST . LUCIA
-	-	-	-	-	-	220		SONST . WESTIN .
-	-	-	-	-	-	1 252		KOLUMBIEN

5 PERSONENVERKEHR  
5. 2 VERFLECHTUNG IM VERKEHR  
5. 2. 1 EINSTEIGER

NACH STRECKENZIELLAND		VON STRECKEN						
BZW. -----	FLUGPLATZ	HAMBURG (HAM)	HANNOVER (HAJ)	BREMEN (BRE)	DUESSELDORF (DUS)	KOELN/BONN (CGN)	FRANKFURT (FRA)	STUTTGART (STR)
EINSTEIGER								
INSGESAMT								
	DARUNTER: BOG	-	-	-	-	-	1 218	-
	VENEZUELA	-	-	-	643	-	2 522	-
	DARUNTER: CCS	-	-	-	-	-	2 093	-
	*VE	-	-	-	643	-	429	-
	BRASIL IEN	-	27	-	897	-	7 083	-
	DARUNTER: RIO	-	-	-	-	-	4 172	-
	SAO	-	-	-	-	-	2 517	-
	REC	-	-	-	897	-	-	-
	ECUADOR	-	-	-	-	-	569	-
	PERU	-	-	-	-	-	1 128	-
	DARUNTER: LIM	-	-	-	-	-	1 128	-
	PARAGUAY	-	-	-	-	-	496	-
	URUGUAY	-	-	-	-	-	167	-
	ARGENTINIEN	-	-	-	-	-	1 858	-
	DARUNTER: BUE	-	-	-	-	-	1 858	-
	CHILE	-	-	-	-	-	664	-
A M E R I K A		2 245	27	-	18 868	6 357	133 426	1 724
	LIBANON	-	-	-	-	-	208	-
	ISRAEL	124	-	-	-	522	8 268	563
	DARUNTER: TLV	124	-	-	-	522	7 756	492
	*IL	-	-	-	-	-	-	57
	JORDANIEN	-	-	-	-	-	1 460	-
	DARUNTER: AMM	-	-	-	-	-	1 460	-
	SYRIEN	-	-	-	-	-	1 647	-
	DARUNTER: DAM	-	-	-	-	-	1 555	-
	IRAK	-	-	-	-	-	1 852	-
	DARUNTER: BWG	-	-	-	-	-	1 882	-
	IRAN	-	-	-	-	-	4 756	-
	DARUNTER: THR	-	-	-	-	-	4 756	-
	KUWEIT	-	-	-	-	-	1 604	-
	DARUNTER: KWI	-	-	-	-	-	1 604	-
	BAHRAIN	-	-	-	-	-	1 078	-
	DARUNTER: BAH	-	-	-	-	-	1 078	-
	KATAR	-	-	-	-	-	188	-
	SAUDI-ARAB	-	-	-	4	-	3 002	-
	DARUNTER: JED	-	-	-	-	-	1 408	-
	RUH	-	-	-	4	-	1 594	-
	JEM. ARAB. REP.	-	-	-	-	-	1 188	-
	DARUNTER: SAH	-	-	-	-	-	1 188	-
	OMAN	-	-	-	-	-	175	-
	V. A. EMIRATE	-	-	-	221	-	3 991	-
	DARUNTER: DXB	-	-	-	-	-	3 162	-
	PAKISTAN	-	-	-	-	-	3 148	-
	DARUNTER: KHI	-	-	-	-	-	2 735	-
	BANGLADESCH	-	-	-	-	-	336	-
	INDIEN	-	-	-	2	245	21 770	-
	DARUNTER: DEL	-	-	-	-	171	13 467	-
	BOM	-	-	-	-	74	7 825	-
	NEPAL	-	-	-	75	-	1 616	-
	DARUNTER: KTM	-	-	-	75	-	1 616	-
	SRI LANKA	487	-	-	1 600	-	2 238	-
	DARUNTER: CMB	487	-	-	1 600	-	2 238	-
	MALEDIVEN	-	-	-	1 201	-	1 120	-
	DARUNTER: MLE	-	-	-	1 201	-	1 120	-
	THAILAND	1 765	-	-	1 122	-	11 853	-
	DARUNTER: BKK	1 084	-	-	1 122	-	11 537	-
	HKT	681	-	-	-	-	316	-
	MALAYSIA	-	-	-	-	-	2 118	-
	DARUNTER: KUL	-	-	-	-	-	2 118	-
	SINGAPUR	-	-	-	-	-	8 110	-
	DARUNTER: SIN	-	-	-	-	-	8 110	-
	INDONESIEN	-	-	-	-	-	2 654	-
	DARUNTER: JKT	-	-	-	-	-	2 177	-
	PHILIPPINEN	-	-	-	-	-	2 262	-
	DARUNTER: MNL	-	-	-	-	-	2 262	-
	HONGKONG (BRIT)	-	-	-	-	-	11 406	-
	DARUNTER: HKG	-	-	-	-	-	11 406	-
	JAPAN	-	-	-	522	-	15 687	-
	DARUNTER: TYO	-	-	-	434	-	13 674	-
	OSA	-	-	-	88	-	2 013	-
	KOREA REP.	-	-	-	-	-	2 776	-
	DARUNTER: SEL	-	-	-	-	-	2 776	-
	CHINA	-	-	-	-	-	2 757	-
	DARUNTER: PEK	-	-	-	-	-	2 726	-
A S I E N		2 376	-	-	4 747	767	119 298	563
	AUSTRALIEN	-	-	-	49	-	5 356	-
	DARUNTER: SYD	-	-	-	49	-	3 778	-
	MEB	-	-	-	-	-	1 578	-
	NEUSEELAND	-	-	-	-	-	724	-
AUSTRALIEN/OZEANIEN...		-	-	-	49	-	6 080	-
I N S G E S A M T ..		87 800	33 248	10 508	219 158	43 075	659 561	60 656

FEBRUAR 1990

MIT GEBIETEN AUSSERHALB DES BUNDESGBIETES

HERKUNFTSFLUGPLATZ							NACH STRECKENZIELLAND
NUERNBERG (NUE)	MUENCHEN (MUC)	BERLIN (WEST) (BER)	SAARBUECKEN (SCN)	MUENSTER/ OSNABRUECK(FMO)	SONSTIGE	INSGESAMT	BZW. ----- FLUGPLATZ
-	-	-	-	-	-	1 218	EINSTEIGER
-	217	-	-	-	-	3 382	DARUNTER: BOG
-	217	-	-	-	-	2 093	VENEZUELA
-	1 102	-	-	-	-	1 289	DARUNTER: CCS
-	-	-	-	-	-	9 109	*VE
-	-	-	-	-	-	4 172	BRASILIEN
-	1 102	-	-	-	-	2 517	DARUNTER: RIO
-	-	-	-	-	-	1 999	SAO
-	-	-	-	-	-	569	REC
-	-	-	-	-	-	1 128	ECUADOR
-	-	-	-	-	-	1 128	PERU
-	-	-	-	-	-	496	DARUNTER: LIM
-	-	-	-	-	-	167	PARAGUAY
-	-	-	-	-	-	1 858	URUGUAY
-	-	-	-	-	-	1 858	ARGENTINIEN
-	-	-	-	-	-	664	DARUNTER: BUE
1 450	14 217	-	-	-	-	178 314	CHILE
-	-	-	-	-	-	-	A M E R I K A
-	-	-	-	-	-	208	LIBANON
-	5 590	-	-	-	-	15 067	ISRAEL
-	4 398	-	-	-	-	13 292	DARUNTER: TLV
-	1 192	-	-	-	-	1 249	*IL
-	809	-	-	-	-	2 269	JORDANIEN
-	507	-	-	-	-	1 967	DARUNTER: AMM
-	450	-	-	-	-	2 097	SYRIEN
-	450	-	-	-	-	2 005	DARUNTER: DAM
-	-	-	-	-	-	1 882	IRAK
-	-	-	-	-	-	1 882	DARUNTER: BGW
-	-	-	-	-	-	4 756	IRAN
-	-	-	-	-	-	4 756	DARUNTER: THR
-	-	-	-	-	-	1 604	KUWEIT
-	-	-	-	-	-	1 604	DARUNTER: KWI
-	-	-	-	-	-	1 078	BAHRAIN
-	-	-	-	-	-	1 078	DARUNTER: BAH
-	-	-	-	-	-	188	KATAR
-	-	-	-	-	-	3 006	SAUDI-ARAB.
-	-	-	-	-	-	1 408	DARUNTER: JED
-	-	-	-	-	-	1 598	RUH
-	-	-	-	-	-	1 188	JEM. ARAB. REP.
-	-	-	-	-	-	1 188	DARUNTER: SAH
-	35	-	-	-	-	210	OMAN
-	13	-	-	-	-	4 225	V. A. EMIRATE
-	12	-	-	-	-	3 174	DARUNTER: DXB
-	-	-	-	-	-	3 148	PAKISTAN
-	-	-	-	-	-	2 735	DARUNTER: KHI
-	-	-	-	-	-	336	BANGLADESCH
-	-	-	-	-	-	22 017	INDIEN
-	-	-	-	-	-	13 638	DARUNTER: DEL
-	-	-	-	-	-	7 899	BOM
-	-	-	-	-	-	1 691	NEPAL
-	-	-	-	-	-	1 691	DARUNTER: KTM
-	1 357	-	-	-	-	5 682	SRI LANKA
-	1 357	-	-	-	-	5 682	DARUNTER: CMB
-	1 619	-	-	-	-	3 940	MALEDIVEN
-	1 619	-	-	-	-	3 940	DARUNTER: MLE
-	1 604	-	-	-	-	16 344	THAILAND
-	960	-	-	-	-	14 703	DARUNTER: BKK
-	644	-	-	-	-	1 641	HKT
-	-	-	-	-	-	2 118	MALAYSIA
-	-	-	-	-	-	2 118	DARUNTER: KUL
-	-	-	-	-	-	8 110	SINGAPUR
-	-	-	-	-	-	8 110	DARUNTER: SIN
-	-	-	-	-	-	2 654	INDONESIEN
-	-	-	-	-	-	2 177	DARUNTER: JKT
-	-	-	-	-	-	2 262	PHILIPPINEN
-	-	-	-	-	-	2 262	DARUNTER: MNL
-	82	-	-	-	-	11 488	HONGKONG (BRIT)
-	82	-	-	-	-	11 488	DARUNTER: HKG
-	-	-	-	-	-	16 209	JAPAN
-	-	-	-	-	-	14 108	DARUNTER: TYO
-	-	-	-	-	-	2 101	OSA
-	-	-	-	-	-	2 776	KOREA REP.
-	-	-	-	-	-	2 776	DARUNTER: SEL
-	-	-	-	-	-	2 757	CHINA
-	-	-	-	-	-	2 726	DARUNTER: PEK
-	11 559	-	-	-	-	139 310	A S I E N
-	-	-	-	-	-	5 405	AUSTRALIEN
-	-	-	-	-	-	3 827	DARUNTER: SYD
-	-	-	-	-	-	1 578	MEB
-	-	-	-	-	-	724	NEUSEELAND
-	-	-	-	-	-	6 129	AUSTRALIEN/OZEANIEN
13 677	211 331	35 456	1 065	1 901	-	1 377 436	I N S G E S A M T



5 PERSONENVERKEHR  
 5. 2 VERFLECHTUNG IM VERKEHR  
 5. 2. 2 AUSSTEIGER

VON STRECKENHERKUNFTS- LAND BZW. --- FLUGPLATZ	NACH STRECKEN						
	HAMBURG (HAM)	HANNOVER (HAJ)	BREMEN (BRE)	DUESSELDORF (DUS)	KOELN/BONN (CGN)	FRANKFURT (FRA)	STUTTGART (STR)
AUSSTEIGER							
INSGESAMT							
DDR U. BER(O) .....	311	123	6	562	261	1 191	158
DARUNTER: LEJ .....	-	-	-	469	-	1 103	-
FINNLAND .....	4 684	104	-	998	403	8 641	-
DARUNTER: HEL .....	4 683	104	-	992	403	8 457	-
SCHWEDEN .....	3 125	158	-	4 374	10	9 474	563
DARUNTER: STO .....	2 498	153	-	3 337	4	7 578	446
GOT .....	623	5	-	1 034	-	1 896	103
NORWEGEN .....	2 310	-	10	2 002	157	2 663	4
DARUNTER: OSL .....	1 950	-	-	1 994	157	2 663	-
DAENEMARK .....	4 826	1 284	536	5 693	562	10 063	1 315
DARUNTER: CPH .....	4 817	1 284	521	5 693	547	10 063	1 315
GR BRITANNIEN .....	13 387	7 512	3 632	32 914	10 714	53 109	8 018
DARUNTER: LON .....	12 620	6 520	3 629	23 146	9 795	44 201	7 442
BHX .....	360	448	-	3 789	899	3 301	576
MAN .....	407	544	-	4 769	-	4 856	-
GLA .....	-	-	-	646	-	335	-
BRS .....	-	-	-	547	-	-	-
IRLAND .....	98	-	-	1 539	-	1 712	-
DARUNTER: DUB .....	98	-	-	1 533	-	1 712	-
ISLAND .....	272	-	-	-	158	254	-
NIEDERLANDE .....	6 256	1 143	1 790	2 671	10	13 992	2 114
DARUNTER: AMS .....	5 068	1 143	1 790	2 671	5	13 992	2 110
BELGIEN .....	1 929	792	283	2 420	2	11 956	2 244
DARUNTER: BRU .....	1 653	792	283	2 420	2	11 956	2 244
LUXEMBURG .....	191	-	-	3	-	3 632	-
DARUNTER: LUX .....	191	-	-	3	-	3 632	-
FRANKREICH .....	5 480	1 846	853	15 376	5 633	33 596	5 643
DARUNTER: PAR .....	5 289	1 766	848	13 080	5 602	26 121	5 519
LYS .....	-	80	-	1 260	-	2 550	3
NCE .....	174	-	-	672	-	2 776	101
SPANIEN .....	19 060	10 364	1 957	53 625	6 670	40 548	10 938
DARUNTER: MAD .....	406	-	-	2 914	668	9 858	1 225
BCN .....	749	-	-	3 039	-	6 810	1 044
VLC .....	-	-	-	-	-	1 708	1
ALC .....	-	-	-	1 262	-	554	-
LEI .....	-	-	-	1 829	-	-	-
AGP .....	580	363	-	2 094	-	1 381	-
*E1 .....	-	-	-	3	4	1 582	-
PWI .....	2 195	1 795	1 051	8 827	1 137	4 535	2 160
LPA .....	7 177	4 051	906	14 384	1 907	6 777	2 349
TCI .....	3 469	2 384	-	8 709	1 668	3 968	2 489
FUE .....	2 661	946	-	5 485	741	1 742	832
ACE .....	1 532	823	-	3 688	543	1 271	836
*E3 .....	291	2	-	846	-	-	2
PORTUGAL .....	592	87	-	1 872	2	9 439	211
DARUNTER: LIS .....	191	-	-	465	-	5 714	121
OPO .....	-	-	-	-	-	2 283	-
FAO .....	216	-	-	889	1	863	-
FNC .....	185	87	-	518	1	579	90
MALTA .....	508	-	-	191	605	1 925	-
DARUNTER: MLA .....	508	-	-	191	605	1 925	-
SCHWEIZ .....	5 081	2 492	955	13 771	4 323	23 279	6 326
DARUNTER: ZRH .....	3 799	2 492	946	10 397	4 066	14 781	5 343
GVA .....	708	-	3	1 961	219	6 934	975
BSL .....	574	-	3	1 345	34	1 564	4
OESTERREICH .....	661	430	213	5 044	434	28 127	1 928
DARUNTER: VIE .....	488	429	213	4 555	404	16 071	1 926
INN .....	45	1	-	2	29	1 255	-
LNZ .....	-	-	-	470	-	3 035	-
SZG .....	1	-	-	17	-	3 440	-
GRZ .....	-	-	-	-	1	3 247	-
KLU .....	127	-	-	-	-	1 079	2
ITALIEN .....	1 245	286	-	8 175	1 351	40 339	3 285
DARUNTER: ROM .....	-	-	-	846	-	9 741	243
MIL .....	1 243	270	-	7 124	1 142	16 573	1 950
VCE .....	-	-	-	-	16	3 840	309
TRN .....	-	-	-	-	22	3 190	654
GOA .....	-	-	-	-	-	1 494	-
FLR .....	-	-	-	-	-	-	75
BLQ .....	-	-	-	-	-	1 060	-
PSA .....	-	-	-	-	-	1 233	54
NAP .....	-	-	-	-	-	1 694	-
CTA .....	-	-	-	101	-	1 087	-
GRIECHENLAND .....	139	-	-	3 535	-	10 374	2 383
DARUNTER: ATH .....	137	-	-	1 943	-	8 415	1 121
SKG .....	-	-	-	1 592	-	1 847	1 262
TUERKEI .....	2 196	3 071	-	8 686	2 693	14 904	6 518
DARUNTER: ANK .....	-	-	-	1 722	-	2 107	1 217
IST .....	2 105	2 900	-	5 539	2 124	11 482	4 408
IZM .....	91	80	-	589	569	803	893
AYT .....	-	91	-	836	-	512	-
ZYPERN .....	-	-	1	765	-	1 139	304
DARUNTER: LCA .....	-	-	-	765	-	1 139	303
JUGOSLAWIEN .....	747	417	-	2 474	139	7 388	768
DARUNTER: BEG .....	98	-	-	157	-	3 136	-
ZAG .....	632	417	-	1 787	-	3 480	733
LJU .....	17	-	-	112	139	427	-
UNGARN .....	196	-	-	158	-	5 654	251
DARUNTER: BUD .....	196	-	-	158	-	5 654	251
TSCHECHOSLOW .....	-	-	-	1	-	3 658	-
DARUNTER: PRG .....	-	-	-	1	-	3 658	-
RUMAENIEN .....	-	32	-	85	-	2 042	-
DARUNTER: BUH .....	-	32	-	85	-	1 967	-
BULGARIEN .....	-	146	-	385	-	2 180	-
DARUNTER: SOF .....	-	-	-	-	-	1 928	-

FEBRUAR 1990

MIT GEBIETEN AUSSERHALB DES BUNDESGBIETES

ZIELFLUGPLATZ							VON STRECKENHERKUNFTS-
NUERNBERG (NUB)	MUENCHEN (MUC)	BERLIN (WEST) (BER)	SAARBRUECKEN (SCN)	MUENSTER/ OSNABRUECK (FMO)	SONSTIGE	INSGESAMT	LAND BZW. --- FLUGPLATZ
							AUSSTEIGER
							INSGESAMT
15	116	-	-	2	-	2 745	DDR U. BER(O)
-	111	-	-	2	-	1 685	DARUNTER:LEJ
77	1 752	-	-	-	-	16 659	FINNLAND
77	1 752	-	-	-	-	16 468	DARUNTER:HEL
4	1 254	336	-	-	-	19 298	SCHWEDEN
-	528	336	-	-	-	14 880	DARUNTER:STO
4	724	-	-	-	-	4 389	GOT
-	1 897	265	-	-	-	9 308	NORWEGEN
-	1 897	265	-	-	-	8 926	DARUNTER:OSL
1	4 769	584	-	25	-	29 658	DAENEMARK
-	4 769	584	-	25	-	29 618	DARUNTER:CPH
1 772	44 412	10 971	3	511	-	186 955	GR BRITANNIEN
1 772	35 577	9 877	-	415	-	154 994	DARUNTER:LON
-	2 168	-	-	-	-	11 541	BHX
-	3 805	962	-	96	-	15 439	MAN
-	646	2	-	-	-	1 629	GLA
-	1 195	-	-	-	-	1 742	BRN
-	510	-	-	-	-	3 859	IRLAND
-	510	-	-	-	-	3 853	DARUNTER:DUB
980	7 427	1 509	9	-	-	684	ISLAND
980	7 423	1 509	2	-	-	37 901	NIEDERLANDE
664	4 133	287	-	-	-	36 693	DARUNTER:AMS
664	4 133	287	-	-	12	24 722	BELGIEN
-	223	-	-	-	2	24 436	DARUNTER:BRU
-	223	-	-	-	-	4 049	LUXEMBURG
1 952	14 108	5 405	1	9	-	4 049	DARUNTER:LUX
1 823	11 914	5 328	1	9	-	89 902	FRANKREICH
122	758	-	-	-	-	77 300	DARUNTER:PAR
-	1 170	-	-	-	-	4 774	LYS
2 924	23 228	10 679	981	715	-	4 893	NCE
-	2 450	168	-	-	-	181 689	SPANIEN
-	3 133	-	-	-	-	17 689	DARUNTER:MAD
-	-	-	-	-	-	14 775	BCN
-	-	-	-	-	-	1 709	VLC
-	-	-	-	-	-	1 816	ALC
-	562	309	-	3	-	1 832	LEI
-	-	-	-	-	-	5 289	AGP
-	-	-	-	-	-	1 589	*E1
543	2 280	2 117	440	521	-	27 601	FMI
1 286	5 216	2 670	518	191	-	47 432	LPA
789	4 845	2 634	23	-	-	30 978	TCI
174	1 901	1 453	-	-	-	15 935	FUE
132	2 120	1 004	-	-	-	11 949	ACE
-	721	324	-	-	-	2 186	*E3
-	1 569	-	-	-	-	13 773	PORTUGAL
-	1 157	-	-	-	-	7 648	DARUNTER:LIS
-	-	-	-	-	-	2 283	OPD
-	119	-	-	-	-	2 088	FAO
-	293	-	-	-	-	1 754	FNC
1	788	-	-	-	-	4 018	MALTA
1	788	-	-	-	-	4 018	DARUNTER:MLA
1 653	13 671	4 005	-	472	-	76 028	SCHWEIZ
1 653	10 005	3 882	-	472	-	57 836	DARUNTER:ZRH
-	2 130	4	-	-	-	12 934	GVA
-	1 535	119	-	-	-	5 178	BSL
477	6 772	286	-	117	-	44 489	OESTERREICH
475	6 546	2	-	112	-	31 221	DARUNTER:VIE
-	7	-	-	-	-	1 339	INN
-	30	-	-	-	-	3 535	LNZ
2	8	284	-	5	-	3 757	SZG
-	181	-	-	-	-	3 429	GRZ
-	-	-	-	-	-	1 208	KLU
672	13 608	-	10	5	-	68 976	ITALIEN
-	5 191	-	-	-	-	16 021	DARUNTER:ROM
579	3 684	-	-	5	-	32 570	MIL
50	1 432	-	-	-	-	5 647	VCE
16	690	-	10	-	-	4 582	TRN
-	15	-	-	-	-	1 509	GOA
-	1 117	-	-	-	-	1 192	FLR
-	747	-	-	-	-	1 807	BLQ
4	-	-	-	-	-	1 291	PSA
23	2	-	-	-	-	1 719	NAP
-	-	-	-	-	-	1 188	CTA
-	5 409	-	-	-	-	21 840	GRIECHENLAND
-	3 247	-	-	-	-	14 863	DARUNTER:ATH
-	2 162	-	-	-	-	6 863	SKG
661	7 412	1 222	-	-	-	47 363	TUERKEI
-	1 257	-	-	-	-	6 303	DARUNTER:ANK
652	5 096	1 074	-	-	-	35 380	IST
9	659	148	-	-	-	3 841	IZM
-	400	-	-	-	-	1 839	AYT
-	983	-	-	-	-	3 192	ZYPERN
-	497	-	-	-	-	2 704	DARUNTER:LCA
-	3 071	-	-	-	-	15 004	JUGOSLAWIEN
-	1 644	-	-	-	-	5 035	DARUNTER:BEG
-	384	-	-	-	-	7 433	ZAG
-	719	-	-	-	-	1 414	LJU
-	3 379	-	-	-	-	9 638	UNGARN
-	3 379	-	-	-	-	9 638	DARUNTER:BUD
36	185	-	-	-	-	3 880	TSCHECHOSLOW
36	147	-	-	-	-	3 842	DARUNTER:PRG
-	170	-	-	-	-	2 329	RUMAENIEN
-	170	-	-	-	-	2 254	DARUNTER:BUH
-	355	-	-	-	-	3 066	BULGARIEN
-	355	-	-	-	-	2 283	DARUNTER:BOF

5 PERSONENVERKEHR  
 5. 2 VERFLECHTUNG IM VERKEHR  
 5. 2. 2 AUSSTEIGER

VON STRECKENHERKUNFTS-		NACH STRECKEN						
LAND BZW. --- FLUGPLATZ	HAMBURG (HAM)	HANNOVER (HAJ)	BREMEN (BRE)	DUESSELDORF (DUS)	KOELN/BONN (CGN)	FRANKFURT (FRA)	STUETTGAERT (STR)	
<b>AUSSTEIGER</b>								
<b>INSGESAMT</b>								
POLEN .....	529	-	-	488	313	6 138	-	
DARUNTER: WAW .....	161	-	-	484	235	6 138	-	
SOWJETUNION .....	998	2 744	-	1 281	180	11 897	-	
DARUNTER: MOW .....	543	2 744	-	1 281	180	11 275	-	
LED .....	455	-	-	-	-	622	-	
<b>E U R O P A .....</b>	<b>74 821</b>	<b>33 031</b>	<b>10 236</b>	<b>169 088</b>	<b>34 620</b>	<b>359 314</b>	<b>52 971</b>	
DARUNTER: EG-LAENDER	53 203	23 314	9 051	127 823	24 944	228 760	36 151	
<b>AEGYPTEN .....</b>	<b>397</b>	<b>113</b>	<b>-</b>	<b>1 405</b>	<b>-</b>	<b>7 980</b>	<b>2 454</b>	
DARUNTER: CAI .....	397	113	-	762	-	6 444	1 658	
IXR .....	-	-	-	643	-	644	532	
HRG .....	-	-	-	-	-	61	15	
<b>LIBYEN .....</b>	<b>-</b>	<b>-</b>	<b>-</b>	<b>-</b>	<b>1</b>	<b>1 418</b>	<b>-</b>	
DARUNTER: TIP .....	-	-	-	-	1	1 418	-	
<b>TUNESIEN .....</b>	<b>857</b>	<b>881</b>	<b>-</b>	<b>3 910</b>	<b>2</b>	<b>3 766</b>	<b>686</b>	
DARUNTER: TUN .....	-	-	-	251	2	1 662	-	
DJE .....	97	187	-	1 784	-	858	-	
MIR .....	760	694	-	1 875	-	1 246	686	
<b>ALGERIEN .....</b>	<b>1</b>	<b>-</b>	<b>-</b>	<b>-</b>	<b>1</b>	<b>1 731</b>	<b>1</b>	
DARUNTER: ALG .....	1	-	-	-	-	1 731	-	
<b>MAROKKO .....</b>	<b>463</b>	<b>261</b>	<b>-</b>	<b>2 479</b>	<b>-</b>	<b>2 310</b>	<b>322</b>	
DARUNTER: CAS .....	-	-	-	177	-	1 005	-	
AGA .....	463	261	-	2 097	-	610	322	
<b>KAP VERDE .....</b>	<b>-</b>	<b>-</b>	<b>-</b>	<b>-</b>	<b>-</b>	<b>58</b>	<b>-</b>	
<b>SENEGAL .....</b>	<b>-</b>	<b>-</b>	<b>-</b>	<b>179</b>	<b>-</b>	<b>922</b>	<b>-</b>	
DARUNTER: DKR .....	-	-	-	179	-	922	-	
<b>GHANA .....</b>	<b>-</b>	<b>-</b>	<b>-</b>	<b>519</b>	<b>-</b>	<b>-</b>	<b>-</b>	
<b>NIGERIA .....</b>	<b>-</b>	<b>-</b>	<b>-</b>	<b>-</b>	<b>-</b>	<b>2 479</b>	<b>-</b>	
DARUNTER: LOS .....	-	-	-	-	-	2 479	-	
<b>KAMERUN .....</b>	<b>-</b>	<b>-</b>	<b>-</b>	<b>-</b>	<b>-</b>	<b>411</b>	<b>-</b>	
<b>ZAIRE .....</b>	<b>-</b>	<b>-</b>	<b>-</b>	<b>-</b>	<b>-</b>	<b>280</b>	<b>-</b>	
<b>SUDAN .....</b>	<b>-</b>	<b>-</b>	<b>-</b>	<b>-</b>	<b>-</b>	<b>627</b>	<b>-</b>	
<b>AETHIOPIEN .....</b>	<b>-</b>	<b>-</b>	<b>-</b>	<b>-</b>	<b>-</b>	<b>1 050</b>	<b>-</b>	
DARUNTER: ADD .....	-	-	-	-	-	1 050	-	
<b>SOMALIA .....</b>	<b>-</b>	<b>-</b>	<b>-</b>	<b>-</b>	<b>-</b>	<b>140</b>	<b>-</b>	
<b>KENIA .....</b>	<b>355</b>	<b>286</b>	<b>-</b>	<b>1 820</b>	<b>449</b>	<b>6 480</b>	<b>-</b>	
DARUNTER: NBO .....	-	-	-	-	-	2 950	-	
MBA .....	355	286	-	1 633	449	3 530	-	
<b>TANSANIA .....</b>	<b>-</b>	<b>-</b>	<b>-</b>	<b>-</b>	<b>-</b>	<b>288</b>	<b>-</b>	
<b>SAMBIA .....</b>	<b>-</b>	<b>-</b>	<b>-</b>	<b>-</b>	<b>-</b>	<b>267</b>	<b>-</b>	
<b>SIMBABWE .....</b>	<b>-</b>	<b>-</b>	<b>-</b>	<b>-</b>	<b>-</b>	<b>609</b>	<b>-</b>	
<b>NAMIBIA .....</b>	<b>-</b>	<b>-</b>	<b>-</b>	<b>-</b>	<b>-</b>	<b>872</b>	<b>-</b>	
<b>SESCHELLEN .....</b>	<b>-</b>	<b>-</b>	<b>-</b>	<b>-</b>	<b>-</b>	<b>607</b>	<b>-</b>	
<b>MAURITIUS .....</b>	<b>-</b>	<b>-</b>	<b>-</b>	<b>-</b>	<b>-</b>	<b>1 326</b>	<b>-</b>	
DARUNTER: MRU .....	-	-	-	-	-	1 326	-	
<b>SUEDAFRIKA .....</b>	<b>-</b>	<b>-</b>	<b>-</b>	<b>-</b>	<b>-</b>	<b>7 601</b>	<b>-</b>	
DARUNTER: JNB .....	-	-	-	-	-	7 364	-	
<b>A F R I K A .....</b>	<b>2 073</b>	<b>1 541</b>	<b>-</b>	<b>10 312</b>	<b>453</b>	<b>41 222</b>	<b>3 463</b>	
<b>KANADA .....</b>	<b>-</b>	<b>-</b>	<b>-</b>	<b>619</b>	<b>-</b>	<b>8 973</b>	<b>-</b>	
DARUNTER: YUL .....	-	-	-	160	-	1 505	-	
YYZ .....	-	-	-	459	-	4 886	-	
YVR .....	-	-	-	-	-	1 831	-	
<b>USA .....</b>	<b>1 599</b>	<b>-</b>	<b>-</b>	<b>10 912</b>	<b>27</b>	<b>101 903</b>	<b>1 227</b>	
DARUNTER: NYC .....	560	-	-	4 663	-	26 216	433	
CHI .....	274	-	-	670	-	6 661	-	
BOS .....	-	-	-	-	27	8 068	189	
PHL .....	-	-	-	-	-	3 651	-	
DCA .....	-	-	-	-	-	9 073	-	
DET .....	-	-	-	-	-	1 890	-	
CVG .....	-	-	-	-	-	1 174	-	
ATL .....	304	-	-	-	-	8 340	605	
MIA .....	461	-	-	3 712	-	7 348	-	
CHS .....	-	-	-	-	-	1 710	-	
SJU .....	-	-	-	-	-	1 745	-	
ORL .....	-	-	-	-	-	1 166	-	
STL .....	-	-	-	-	-	3 222	-	
DAL .....	-	-	-	-	-	7 204	-	
HOU .....	-	-	-	-	-	1 180	-	
SFO .....	-	-	-	-	-	4 684	-	
LAX .....	-	-	-	1 864	-	6 786	-	
<b>MEXIKO .....</b>	<b>-</b>	<b>-</b>	<b>-</b>	<b>861</b>	<b>-</b>	<b>3 172</b>	<b>-</b>	
DARUNTER: MEX .....	-	-	-	-	-	2 411	-	
*MX .....	-	-	-	861	-	761	-	
<b>KUBA .....</b>	<b>-</b>	<b>-</b>	<b>-</b>	<b>1 216</b>	<b>2 448</b>	<b>557</b>	<b>-</b>	
DARUNTER: HAV .....	-	-	-	1 216	2 296	557	-	
<b>BAHAMAS .....</b>	<b>-</b>	<b>-</b>	<b>-</b>	<b>-</b>	<b>-</b>	<b>328</b>	<b>-</b>	
<b>JAMAICA .....</b>	<b>-</b>	<b>-</b>	<b>-</b>	<b>938</b>	<b>-</b>	<b>-</b>	<b>-</b>	
<b>DOMINIK. REP. .....</b>	<b>193</b>	<b>-</b>	<b>-</b>	<b>2 623</b>	<b>-</b>	<b>2 276</b>	<b>-</b>	
DARUNTER: SDQ .....	-	-	-	292	-	1 170	-	
POP .....	193	-	-	2 331	-	1 106	-	
<b>BARBADOS .....</b>	<b>-</b>	<b>-</b>	<b>-</b>	<b>-</b>	<b>-</b>	<b>583</b>	<b>-</b>	
<b>TRINID. U. TOB. .....</b>	<b>-</b>	<b>-</b>	<b>-</b>	<b>-</b>	<b>-</b>	<b>80</b>	<b>-</b>	
<b>ST. LUCIA .....</b>	<b>-</b>	<b>-</b>	<b>-</b>	<b>-</b>	<b>-</b>	<b>408</b>	<b>-</b>	
<b>KOLUMBIEN .....</b>	<b>-</b>	<b>-</b>	<b>-</b>	<b>-</b>	<b>-</b>	<b>1 377</b>	<b>-</b>	
DARUNTER: BOG .....	-	-	-	-	-	1 321	-	
<b>VENEZUELA .....</b>	<b>-</b>	<b>-</b>	<b>-</b>	<b>726</b>	<b>-</b>	<b>1 525</b>	<b>-</b>	
DARUNTER: CCS .....	-	-	-	-	-	1 193	-	
*VE .....	-	-	-	726	-	332	-	
<b>BRASILIEN .....</b>	<b>-</b>	<b>-</b>	<b>-</b>	<b>1 398</b>	<b>-</b>	<b>6 407</b>	<b>-</b>	
DARUNTER: RIO .....	-	-	-	-	-	4 159	-	

FEBRUAR 1990

MIT GEBIETEN AUSSERHALB DES BUNDESGBIETES

ZIELFLUGPLATZ						VON STRECKENHERKUNFTS-	
NUERNBERG (NUE)	MUENCHEN (MUC)	BERLIN (WEST) (BER)	SAARBRUECKEN (SCN)	MUENSTER/ OSNABRUECK(FMO)	SONSTIGE	INGSGESAM	LAND BZW. --- FLUGPLATZ
-	-	-	-	-	-	7 468	AUSSTEIGER
-	582	-	-	-	-	519	INGSGESAM
-	386	-	-	-	-	7 018	POLEN
-	-	-	-	-	-	17 682	DARUNTER:WAW
-	-	-	-	-	-	16 409	SOWJETUNION
-	-	-	-	-	-	1 077	DARUNTER:MOW
11 889	161 783	35 549	1 004	1 869	-	946 175	LED
8 965	119 396	29 435	1 004	1 278	-	663 324	E U R O P A
-	-	-	-	-	-	-	DARUNTER: EG-LAENDER
-	6 843	-	-	-	-	19 192	AEGYPTEN
-	3 789	-	-	-	-	13 163	DARUNTER:CAI
-	1 797	-	-	-	-	3 616	LXR
-	1 176	-	-	-	-	1 252	HRG
-	-	-	-	-	-	1 419	LIBYEN
-	2 619	-	-	-	-	1 419	DARUNTER:TIP
-	484	-	-	-	-	12 721	TUNESIEN
-	341	-	-	-	-	2 397	DARUNTER:TUN
-	1 766	-	-	-	-	3 267	DJE
-	-	-	-	-	-	7 027	MIR
-	-	-	-	-	-	1 734	ALGERIEN
-	1 440	441	-	-	-	1 732	DARUNTER:ALG
-	46	-	-	-	-	7 716	MAROKKO
-	1 129	441	-	-	-	1 228	DARUNTER:CAS
-	187	-	-	-	-	5 323	AGA
-	-	-	-	-	-	245	KAP VERDE
-	-	-	-	-	-	1 101	SENEGAL
-	-	-	-	-	-	1 101	DARUNTER:DKR
-	-	-	-	-	-	519	GHANA
-	-	-	-	-	-	2 479	NIGERIA
-	-	-	-	-	-	2 479	DARUNTER:LOS
-	-	-	-	-	-	411	KAMERUN
-	-	-	-	-	-	280	ZAIRE
-	-	-	-	-	-	627	SUDAN
-	-	-	-	-	-	1 050	AETHIOPIEN
-	-	-	-	-	-	1 050	DARUNTER:ADD
-	3 442	-	-	-	-	140	SOMALIA
-	-	-	-	-	-	12 832	KENIA
-	3 442	-	-	-	-	2 950	DARUNTER:NBO
-	-	-	-	-	-	9 695	MBA
-	-	-	-	-	-	288	TANGANIA
-	-	-	-	-	-	267	SAMBIA
-	-	-	-	-	-	609	SIMBABWE
-	-	-	-	-	-	872	NAMIBIA
-	-	-	-	-	-	607	SESCHELLEN
-	393	-	-	-	-	1 719	MAURITIUS
-	393	-	-	-	-	1 719	DARUNTER:MRU
-	-	-	-	-	-	7 601	SUEDAFRIKA
-	-	-	-	-	-	7 364	DARUNTER:JNB
-	14 924	441	-	-	-	74 429	A F R I K A
-	528	-	-	-	-	10 120	KANADA
-	528	-	-	-	-	1 665	DARUNTER:YUL
-	-	-	-	-	-	5 873	YYZ
-	11 103	-	-	-	-	1 831	YVR
-	5 577	-	-	-	-	126 771	USA
-	1 580	-	-	-	-	37 449	DARUNTER:NYC
-	112	-	-	-	-	9 185	CHI
-	-	-	-	-	-	8 396	BOS
-	-	-	-	-	-	3 651	PHL
-	-	-	-	-	-	9 073	DCA
-	-	-	-	-	-	1 890	DET
-	2 536	-	-	-	-	1 174	CVG
-	532	-	-	-	-	11 785	ATL
-	-	-	-	-	-	12 053	MIA
-	-	-	-	-	-	1 710	CHS
-	-	-	-	-	-	1 745	SJU
-	-	-	-	-	-	1 166	ORL
-	-	-	-	-	-	3 222	STL
-	408	-	-	-	-	7 612	DAL
-	-	-	-	-	-	1 180	HOU
-	-	-	-	-	-	4 684	SFO
-	358	-	-	-	-	9 008	LAX
-	166	-	-	-	-	4 199	MEXIKO
-	15	-	-	-	-	2 426	DARUNTER:MEX
-	151	-	-	-	-	1 773	*MI
-	-	-	-	-	-	4 221	KUBA
-	-	-	-	-	-	4 069	DARUNTER:HAV
-	-	-	-	-	-	328	BAHAMAS
-	-	-	-	-	-	938	JAMAICA
-	457	-	-	-	-	5 549	DOMINIK.REP
-	-	-	-	-	-	1 462	DARUNTER:SDQ
-	457	-	-	-	-	4 087	POP
-	-	-	-	-	-	583	BARBADOS
-	-	-	-	-	-	80	TRINID.U.TOB.
-	-	-	-	-	-	408	ST.LUCIA
-	-	-	-	-	-	1 377	KOLUMBIEN
-	-	-	-	-	-	1 321	DARUNTER:BOG
-	-	-	-	-	-	2 251	VENEZUELA
-	-	-	-	-	-	1 193	DARUNTER:CCS
-	-	-	-	-	-	1 058	*VE
-	682	-	-	-	-	8 487	BRASILIEN
-	-	-	-	-	-	4 159	DARUNTER:RIO

5 PERSONENVERKEHR  
 5. 2 VERFLECHTUNG IM VERKEHR  
 5. 2. 2 AUSSTEIGER

VON STRECKENHERKUNFTS- LAND BZW. --- FLUGPLATZ	NACH STRECKEN						
	HAMBURG (HAM)	HANNOVER (HAJ)	BREMEN (BRE)	DUESSELDORF (DUS)	KOELN/BONN (CGN)	FRANKFURT (FRA)	STUTTGART (STR)
AUSSTEIGER							
INSGESAMT							
SAO	-	-	-	-	-	1 927	-
REC	-	-	-	-	-	-	-
ECUADOR	-	-	-	1 398	-	-	-
PERU	-	-	-	-	-	621	-
DARUNTER: LIM	-	-	-	-	-	1 201	-
PARAGUAY	-	-	-	-	-	191	-
ARGENTINIEN	-	-	-	-	-	2 166	-
DARUNTER: BUE	-	-	-	-	-	2 166	-
CHILE	-	-	-	-	-	1 098	-
DARUNTER: SCL	-	-	-	-	-	1 009	-
A M E R I K A	1 792	-	-	19 293	2 475	132 866	1 227
LIBANON	-	-	-	-	-	242	-
ISRAEL	124	-	-	124	337	7 152	573
DARUNTER: TLV	-	-	-	-	-	6 687	321
*IL	-	-	-	124	337	-	252
JORDANIEN	-	-	-	-	-	1 797	-
DARUNTER: AMM	-	-	-	-	-	1 684	-
SYRIEN	-	-	-	-	-	1 447	-
DARUNTER: DAM	-	-	-	-	-	1 366	-
IRAK	-	-	-	-	-	2 004	-
DARUNTER: BGW	-	-	-	-	-	2 004	-
IRAN	-	-	-	-	-	4 818	-
DARUNTER: THR	-	-	-	-	-	4 818	-
KUWEIT	-	-	-	-	-	1 121	-
DARUNTER: KWI	-	-	-	-	-	1 121	-
BAHRAIN	-	-	-	-	-	978	-
KATAR	-	-	-	-	-	83	-
SAUDI-ARAB.	-	-	-	-	-	2 869	-
DARUNTER: JED	-	-	-	-	-	1 161	-
RUH	-	-	-	-	-	1 708	-
JEM. ARAB. REP.	-	-	-	-	-	898	-
OMAN	-	-	-	-	-	249	-
V. A. EMIRATE	-	-	-	221	-	3 981	-
DARUNTER: DXB	-	-	-	-	-	3 041	-
PAKISTAN	-	-	-	-	-	4 175	-
DARUNTER: KHI	-	-	-	-	-	3 654	-
BANGLADESCH	-	-	-	-	-	244	-
INDIEN	-	-	-	58	224	19 874	-
DARUNTER: DEL	-	-	-	-	224	10 558	-
BOM	-	-	-	-	-	8 597	-
NEPAL	-	-	-	21	-	1 050	-
DARUNTER: KTM	-	-	-	21	-	1 050	-
SRI LANKA	502	-	-	1 551	-	2 028	-
DARUNTER: CMB	502	-	-	1 551	-	2 028	-
MALEDIVEN	-	-	-	992	-	1 181	-
DARUNTER: MLE	-	-	-	992	-	1 181	-
THAILAND	1 216	-	-	1 707	-	10 385	-
DARUNTER: BKK	521	-	-	1 110	-	10 385	-
HKT	695	-	-	597	-	-	-
MALAYSIA	-	-	-	-	-	1 290	-
DARUNTER: KUL	-	-	-	-	-	1 290	-
SINGAPUR	-	-	-	-	-	7 048	-
DARUNTER: SIN	-	-	-	-	-	7 048	-
INDONESIEN	-	-	-	-	-	2 492	-
DARUNTER: JKT	-	-	-	-	-	2 141	-
PHILIPPINEN	-	-	-	-	-	3 162	-
DARUNTER: MNL	-	-	-	-	-	3 162	-
HONGKONG (BRIT)	-	-	-	-	-	10 516	-
DARUNTER: HKG	-	-	-	-	-	10 516	-
JAPAN	-	-	-	1 251	-	15 603	-
DARUNTER: TYO	-	-	-	1 251	-	13 381	-
OSA	-	-	-	-	-	2 222	-
KOREA REP.	-	-	-	-	-	3 000	-
DARUNTER: SEL	-	-	-	-	-	3 000	-
CHINA	-	-	-	-	-	2 561	-
DARUNTER: PEK	-	-	-	-	-	2 561	-
A S I E N	1 842	-	-	5 925	561	112 248	573
AUSTRALIEN	-	-	-	37	-	4 407	-
DARUNTER: SYD	-	-	-	37	-	2 959	-
MEB	-	-	-	-	-	1 448	-
NEUSEELAND	-	-	-	-	-	781	-
AUSTRALIEN/OZEANIEN	-	-	-	37	-	5 188	-
I N S G E S A M T	80 528	34 572	10 236	204 655	38 109	650 838	58 234

FEBRUAR 1990

MIT GEBIETEN AUSSERHALB DES BUNDESGBIETES

ZIELFLUGPLATZ							VON STRECKENHERKUNFTS-
NUERNBERG (NUE)	MUENCHEN (MUC)	BERLIN (WEST) (BER)	SAARBRUECKEN (SCN)	MUENSTER/ OSNABRUECK (FMO)	SONSTIGE	INGESAMT	LAND BZW.--- FLUGPLATZ
-	-	-	-	-	-	1 927	AUSSTEIGER
-	682	-	-	-	-	2 080	INGESAMT
-	-	-	-	-	-	621	SAO
-	-	-	-	-	-	1 201	REC
-	-	-	-	-	-	1 201	ECUADOR
-	-	-	-	-	-	191	PERU
-	-	-	-	-	-	2 166	DARUNTER:LIM
-	-	-	-	-	-	2 166	PARAGUAY
-	-	-	-	-	-	1 098	ARGENTINIEN
-	-	-	-	-	-	1 009	DARUNTER:BUE
-	-	-	-	-	-	1 009	CHILE
-	-	-	-	-	-	1 009	DARUNTER:SCL
-	12 936	-	-	-	-	170 589	A M E R I K A
-	-	-	-	-	-	242	LIBANON
-	4 225	-	-	-	-	12 535	ISRAEL
-	3 343	-	-	-	-	10 688	DARUNTER:TLV
-	882	-	-	-	-	1 258	*IL
-	562	-	-	-	-	2 359	JORDANIEN
-	143	-	-	-	-	1 827	DARUNTER:AMM
-	520	-	-	-	-	1 967	SYRIEN
-	520	-	-	-	-	1 886	DARUNTER:DAM
-	5	-	-	-	-	2 009	IRAK
-	5	-	-	-	-	2 009	DARUNTER:BGW
-	-	-	-	-	-	4 818	IRAN
-	-	-	-	-	-	4 818	DARUNTER:THR
-	-	-	-	-	-	1 121	KUWEYT
-	-	-	-	-	-	1 121	DARUNTER:KWI
-	-	-	-	-	-	978	BAHRAIN
-	-	-	-	-	-	83	KATAR
-	-	-	-	-	-	2 869	SAUDI-ARAB.
-	-	-	-	-	-	1 161	DARUNTER:JED
-	-	-	-	-	-	1 708	RUH
-	1	-	-	-	-	899	JEM. ARAB. REP.
-	15	-	-	-	-	264	OMAN
-	45	-	-	-	-	4 247	V. A. EMIRATE
-	-	-	-	-	-	3 041	DARUNTER:DXB
-	-	-	-	-	-	4 175	PAKISTAN
-	-	-	-	-	-	3 654	DARUNTER:KHI
-	-	-	-	-	-	244	BANGLADESCH
-	129	-	-	-	-	20 285	INDIEN
-	-	-	-	-	-	10 782	DARUNTER:DEL
-	-	-	-	-	-	8 597	BOM
-	-	-	-	-	-	1 071	NEPAL
-	-	-	-	-	-	1 071	DARUNTER:KTM
-	1 335	-	-	-	-	5 416	SRI LANKA
-	1 335	-	-	-	-	5 416	DARUNTER:CMB
-	1 524	-	-	-	-	3 697	MALEDIVEN
-	1 524	-	-	-	-	3 697	DARUNTER:MLE
-	727	-	-	-	-	14 035	THAILAND
-	164	-	-	-	-	12 180	DARUNTER:BKK
-	563	-	-	-	-	1 855	HKT
-	-	-	-	-	-	1 290	MALAYSIA
-	-	-	-	-	-	1 290	DARUNTER:KUL
-	-	-	-	-	-	7 048	SINGAPUR
-	-	-	-	-	-	7 048	DARUNTER:SIN
-	-	-	-	-	-	2 492	INDONESIEN
-	-	-	-	-	-	2 141	DARUNTER:JKT
-	-	-	-	-	-	3 162	PHILIPPINEN
-	-	-	-	-	-	3 162	DARUNTER:MNL
-	62	-	-	-	-	10 578	HONGKONG (BRIT)
-	62	-	-	-	-	10 578	DARUNTER:HKG
-	-	-	-	-	-	16 854	JAPAN
-	-	-	-	-	-	14 632	DARUNTER:TYO
-	-	-	-	-	-	2 222	OSA
-	-	-	-	-	-	3 000	KOREA REP.
-	-	-	-	-	-	3 000	DARUNTER:SEL
-	-	-	-	-	-	2 561	CHINA
-	-	-	-	-	-	2 561	DARUNTER:PEK
-	9 150	-	-	-	-	130 299	A S I E N
-	-	-	-	-	-	4 444	AUSTRALIEN
-	-	-	-	-	-	2 996	DARUNTER:SYD
-	-	-	-	-	-	1 448	MEB
-	-	-	-	-	-	781	NEUSEELAND
-	-	-	-	-	-	5 225	AUSTRALIEN/OZEANIEN
11 889	198 793	35 990	1 004	1 869	-	1 326 717	I N S G E S A M T

5 PERSONENVERKEHR  
 5. 2 VERFLECHTUNG IM VERKEHR  
 5. 2. 3 REISENDE

NACH ENDZIELLAND BZW. --- FLUGPLATZ	VON HERKUNFTS						
	HAMBURG (HAM)	HANNOVER (HAJ)	BREMEN (BRE)	DUESSELDORF (DUS)	KOELN/BONN (CGN)	FRANKFURT (FRA)	STUTTGART (STR)
REISENDE							
INSGESAMT							
DDR U. BER(O) .....	355	127	17	506	246	872	171
DARUNTER: LEJ .....				454	53	872	18
FINNLAND .....	3 731	226	16	1 484	524	7 196	458
DARUNTER: HEL .....	3 259	216	16	1 341	479	6 580	388
SCHWEDEN .....	3 437	464	142	5 499	283	9 270	1 346
DARUNTER: STO .....	2 169	243	53	2 971	160	6 076	698
DARUNTER: GOT .....	825	130	31	1 475	66	2 127	316
*SE .....	205	36	25	484	21	644	175
NORWEGEN .....	2 851	142	97	2 489	145	2 933	422
DARUNTER: OSL .....	2 133	93	45	1 980	113	2 540	358
DAENEMARK .....	1 940	538	418	3 208	567	7 254	1 030
DARUNTER: CPH .....	1 725	518	379	2 558	449	6 361	861
*DK .....	48	8	34	465	84	619	98
GR BRITANNIEN .....	11 366	7 502	3 443	31 340	9 979	49 107	8 208
DARUNTER: LON .....	9 893	6 013	2 823	21 108	8 591	40 024	6 719
BHX .....	401	421	46	3 780	808	2 991	688
MAN .....	581	587	170	4 590	192	4 303	359
NCL .....	69	45	53	189	35	402	65
GLA .....	88	164	54	680	41	437	74
EDI .....	95	149	30	115	148	337	127
BRS .....	19	1	25	522	1	10	7
*GB .....	69	60	110	174	69	337	76
IRLAND .....	319	78	41	1 493	151	1 624	188
DARUNTER: DUB .....	277	69	37	1 169	131	1 418	139
ISLAND .....	332	95	3	116	191	392	16
DARUNTER: KEF .....	329	94	3	90	190	392	4
NIEDERLANDE .....	4 322	1 101	765	1 171	35	10 486	1 749
DARUNTER: AMS .....	3 060	1 101	760	1 169	34	10 400	1 738
BELGIEN .....	2 142	903	323	1 176	11	9 771	2 105
DARUNTER: BRU .....	1 796	903	307	1 170	11	9 757	2 105
LUXEMBURG .....	227	71	27	39	2	2 577	48
DARUNTER: LUX .....	227	71	27	39	2	2 577	48
FRANKREICH .....	5 453	2 418	1 156	14 469	4 959	27 923	5 835
DARUNTER: PAR .....	4 609	2 109	972	11 251	4 593	21 689	5 164
LYS .....	110	164	51	1 282	36	2 026	174
TLS .....	102	21	34	94	16	570	35
MRS .....	80	14	16	103	17	596	52
NCE .....	387	82	36	1 145	163	2 148	267
*FR .....	108	18	26	428	63	524	97
SPANIEN .....	23 162	12 435	2 756	64 923	8 514	38 290	13 935
DARUNTER: MAD .....	773	230	81	2 241	610	7 582	989
BCN .....	792	498	97	3 177	148	5 063	931
VLC .....	87	53	13	162	61	1 381	135
ALC .....	63	20	15	1 647	34	542	50
LEI .....	14	-	-	2 007	7	9	4
AGP .....	757	422	47	3 119	28	1 535	130
*E1 .....	42	36	30	309	23	1 620	48
PNI .....	3 194	2 313	1 335	11 418	1 418	4 507	2 863
LPA .....	7 799	4 017	892	18 061	2 346	7 343	3 359
TCI .....	4 170	2 369	223	9 818	2 025	4 804	2 912
FUE .....	2 627	832	-	6 116	1 002	1 822	1 268
ACE .....	2 444	1 614	-	4 795	772	1 484	1 069
*E3 .....	327	-	-	1 017	-	-	-
PORTUGAL .....	1 585	366	174	3 163	360	6 907	758
DARUNTER: LIS .....	454	145	78	1 070	182	3 510	297
OPO .....	107	73	66	308	156	1 114	151
FAO .....	569	45	17	1 360	20	1 287	119
FNC .....	411	103	8	425	1	971	188
MALTA .....	844	15	22	500	1 061	1 825	29
DARUNTER: MLA .....	844	15	22	500	1 061	1 825	29
GIBRALT (BRIT) .....	2	-	-	-	1	2	-
SCHWEIZ .....	5 177	2 591	1 159	12 840	3 737	19 852	2 243
DARUNTER: ZRH .....	3 641	2 296	960	9 204	3 130	12 865	1 290
GVA .....	823	173	94	1 983	511	5 851	900
BEL .....	668	120	97	1 430	55	1 020	15
OESTERREICH .....	1 917	1 271	474	5 839	1 186	23 428	1 966
DARUNTER: VIE .....	1 233	862	309	4 415	860	13 819	1 738
INN .....	93	23	7	96	44	897	6
LNZ .....	120	130	24	700	70	2 492	46
SZG .....	145	95	60	220	93	2 957	14
GRZ .....	125	132	60	272	87	2 479	149
KLU .....	201	29	14	136	32	784	13
ITALIEN .....	2 320	1 430	533	10 545	2 517	34 520	3 496
DARUNTER: ROM .....	448	171	71	1 428	331	6 986	438
MIL .....	993	723	199	6 553	1 391	14 712	1 689
VCE .....	224	137	61	516	233	3 259	260
TRN .....	93	89	63	229	114	2 594	626
GOA .....	103	21	50	192	57	1 054	57
FLR .....	66	24	5	191	54	1 135	74
BLQ .....	72	44	16	100	87	1 090	20
PEA .....	55	37	27	202	38	1 115	102
NAP .....	90	57	16	160	39	1 242	76
CTA .....	65	39	11	224	21	1 402	95
GRIECHENLAND .....	781	408	307	4 021	534	9 377	2 295
DARUNTER: ATH .....	600	230	248	2 312	422	7 435	1 058
SKG .....	148	166	57	1 567	100	1 698	1 179
TUERKEI .....	2 533	3 317	123	8 975	2 767	13 192	5 335
DARUNTER: ANK .....	289	52	32	1 484	67	2 405	924
IST .....	1 604	2 846	69	5 701	2 240	8 924	3 508
IZM .....	243	184	17	789	456	1 205	890
ATT .....	266	232	2	998	2	616	11
ZYPERN .....	380	6	11	1 226	53	1 198	391
DARUNTER: LCA .....	136	6	11	1 159	53	1 176	391
JUGOSLAWIEN .....	1 158	696	66	3 420	321	7 264	1 286
DARUNTER: BEG .....	414	208	25	1 268	75	2 969	392

FEBRUAR 1990

MIT GEBIETEN AUSSERHALB DES BUNDESGBIETES

FLUGPLATZ							NACH ENDZIELLAND
NUERNBERG (NUE)	MUENCHEN (MUC)	BERLIN (WEST) (BER)	SAARBRUECKEN (SCN)	MUENSTER/ OSNABRUECK(FMO)	SONSTIGE	INSGESAMT	BZW.-- FLUGPLATZ
							REISENDE
							-----
							INSGESAMT
							-----
3	115	-	-	5	-	2 417	DDR U.BER(O)
3	107	-	-	5	-	1 562	DARUNTER:LEJ
278	2 117	267	-	-	-	16 297	FINNLAND
249	1 956	265	-	-	-	14 749	DARUNTER:HEL
493	2 704	642	-	-	-	24 280	SCHWEDEN
269	1 411	578	-	-	-	14 628	DARUNTER:STO
98	949	59	-	-	-	6 076	GOT
43	143	-	-	-	-	1 776	*SE
152	2 863	450	-	-	-	12 544	NORWEGEN
94	2 657	431	-	-	-	10 444	DARUNTER:OSL
306	2 569	948	-	15	-	18 793	DAENEMARK
225	2 176	944	-	15	-	16 211	DARUNTER:CPH
72	282	2	-	-	-	1 712	*DK
2 527	42 438	10 904	3	463	-	177 280	GR BRITANNIEN
2 158	32 682	9 746	-	390	-	140 147	DARUNTER:LON
146	2 161	30	-	-	-	11 472	BHX
129	3 860	923	-	73	-	15 767	MAN
12	69	131	-	-	-	1 070	NCL
16	1 173	62	-	-	-	2 789	GLA
23	112	2	-	-	-	1 138	EDI
2	1 173	-	-	-	-	1 760	BRS
14	545	5	-	-	-	1 459	*GB
67	826	43	-	-	-	4 830	IRLAND
61	748	42	-	-	-	4 091	DARUNTER:DUB
2	25	5	-	-	-	1 177	ISLAND
-	19	-	-	-	-	1 121	DARUNTER:KEF
1 184	5 311	1 848	1	-	-	27 973	NIEDERLANDE
1 182	5 246	1 842	1	-	-	26 533	DARUNTER:AMS
794	4 325	1 012	-	10	-	22 572	BELGIEN
794	4 311	1 012	-	-	-	22 166	DARUNTER:BRU
51	446	157	-	-	-	3 645	LUXEMBURG
51	446	157	-	-	-	3 645	DARUNTER:LUX
2 198	13 976	5 494	23	24	-	83 928	FRANKREICH
1 992	11 172	4 694	16	21	-	68 282	DARUNTER:PAR
129	815	209	-	-	-	5 052	LYS
11	252	52	-	-	-	1 187	TLS
16	166	50	-	-	-	1 110	MRS
42	1 384	203	-	-	-	5 857	NCE
5	108	126	-	-	-	1 503	*FR
3 818	24 661	12 511	1 029	789	-	206 823	SPANIEN
241	2 496	557	-	-	-	15 800	DARUNTER:MAD
243	1 918	344	-	-	-	13 211	BCN
132	101	27	-	-	-	2 152	VLC
62	287	32	-	-	-	2 752	ALC
2	179	1	-	-	-	2 223	LEI
19	861	449	-	-	-	7 367	AGP
14	107	25	-	-	-	2 254	*EI
576	2 663	2 494	494	580	-	33 855	PMI
1 300	5 705	3 150	474	209	-	54 655	LPA
770	4 795	2 579	61	-	-	34 526	TCI
311	2 427	1 483	-	-	-	17 888	FUE
115	2 184	1 154	-	-	-	15 631	ACE
-	655	207	-	-	-	2 206	*E3
196	2 332	235	-	-	-	16 076	PORTUGAL
114	1 117	185	-	-	-	7 152	DARUNTER:LIS
78	197	19	-	-	-	2 269	OPO
3	564	22	-	-	-	4 006	FAO
1	454	9	-	-	-	2 571	FNC
22	1 081	29	-	-	-	5 428	MALTA
22	1 081	29	-	-	-	5 428	DARUNTER:MLA
1 638	10 600	4 373	-	481	-	64 691	GIBRALT(BRIT)
1 420	6 649	3 774	-	479	-	45 708	SCHWEIZ
164	2 061	324	-	-	-	12 884	DARUNTER:ZRH
51	1 800	258	-	-	-	5 514	GVA
650	4 925	1 659	-	109	-	43 424	BSL
591	4 490	977	-	101	-	29 395	OESTERREICH
-	3	24	-	3	-	1 196	DARUNTER:VIE
4	3	100	-	-	-	3 689	INN
4	7	383	-	5	-	3 983	LNZ
49	379	127	-	-	-	3 859	SZG
2	43	48	-	-	-	1 302	GRZ
1 111	11 422	1 461	9	5	-	69 369	KLU
92	3 623	446	-	-	-	14 034	ITALIEN
777	3 518	645	-	5	-	31 205	DARUNTER:ROM
82	1 161	86	-	-	-	6 019	MIL
50	745	74	-	9	-	4 686	VCE
21	59	31	-	-	-	1 645	TRN
1	874	26	-	-	-	1 450	GOA
1	472	60	-	-	-	1 962	FLR
14	18	26	-	-	-	1 634	BLQ
35	138	35	-	-	-	1 888	PSA
22	118	17	-	-	-	2 014	NAP
327	4 962	289	-	-	-	23 301	CTA
273	3 260	219	-	-	-	16 057	GRIECHENLAND
54	1 636	69	-	-	-	6 674	DARUNTER:ATH
693	8 500	1 336	-	-	-	46 771	SKG
124	1 006	24	-	-	-	6 407	TUERKEI
471	5 814	1 152	-	-	-	32 329	DARUNTER:ANK
94	663	160	-	-	-	4 701	IST
4	1 008	-	-	-	-	3 139	IZM
33	1 341	12	-	-	-	4 651	AYT
33	747	12	-	-	-	3 724	ZYPERN
56	2 804	64	-	-	-	17 135	DARUNTER:LCA
25	1 439	16	-	-	-	6 831	JUGOSLAWIEN
							DARUNTER:BEG



5 PERSONENVERKEHR  
5. 2 VERFLECHTUNG IM VERKEHR  
5. 2. 3 REISENDE

NACH ENDDZIELLAND BZW. --- FLUGPLATZ	VON HERKUNFTS						
	HAMBURG (HAM)	HANNOVER (HAJ)	BREMEN (BRE)	DUESSELDORF (DUB)	KOELN/BONN (CGN)	FRANKFURT (FRA)	STUTTGART (STR)
REISENDE							
INSGESAMT							
ZAG .....	411	225	24	1 295	41	2 836	536
LJU .....	51	29	5	195	161	488	21
DBV .....	119	63	7	632	1	547	-
UNGARN	435	226	91	689	301	4 142	488
DARUNTER: BUD	435	226	91	687	301	4 142	488
ALBANIEN	3	1	-	5	13	25	1
TSCHECHOSLOW.	139	65	24	282	74	2 709	63
DARUNTER: PRG	137	57	24	271	70	2 637	60
RUMAENIEN	37	17	7	151	7	1 160	13
DARUNTER: BUH	37	15	7	151	7	1 103	10
BULGARIEN	109	138	19	474	31	1 421	82
DARUNTER: SOF	103	22	15	150	31	1 193	78
POLEN	655	76	32	702	450	4 206	116
DARUNTER: WAW	390	74	32	670	277	4 118	110
SOWJETUNION	1 103	154	73	1 032	295	6 987	304
DARUNTER: MOW	569	140	55	969	282	6 171	201
LED .....	524	3	-	24	10	711	11
E U R O P A .....	78 815	36 877	12 319	181 778	39 315	305 910	54 377
DARUNTER: EG-LAENDER	53 619	27 250	9 943	135 548	27 630	197 838	39 647
AEGYPTEN	1 303	229	75	2 858	85	7 667	3 412
DARUNTER: CAI	417	186	54	1 200	68	6 477	1 891
LXR .....	483	9	9	820	7	413	675
ASW .....	220	22	10	711	3	316	730
HRG .....	142	-	-	79	4	88	50
LIBYEN	50	32	35	102	31	1 312	26
DARUNTER: TIP	43	28	34	81	31	1 271	25
TUNESIEN	1 112	1 038	27	5 291	110	3 666	824
DARUNTER: TUN	86	70	26	385	109	1 190	97
DJE .....	136	201	1	1 851	-	886	2
MIR .....	890	766	-	3 055	-	1 566	725
ALGERIEN	89	59	30	128	59	1 067	88
DARUNTER: ALG	80	55	28	87	52	1 023	82
MAROKKO	885	146	39	2 762	19	1 929	489
DARUNTER: CAS	92	33	27	210	14	667	53
AGA .....	788	103	-	2 370	-	888	429
MAURETANIEN	6	2	1	3	4	2	2
MALI	5	1	2	6	2	18	5
KAP VERDE	13	4	7	2	-	15	37
SENEGAL	12	6	2	184	7	671	20
GAMBIA	1	-	-	-	-	3	114
GUINEA-BISSAU	-	-	-	-	-	24	3
GUINEA	5	-	4	7	1	20	4
SIERRA LEONE	2	1	5	2	2	18	4
LIBERIA	9	2	10	13	-	17	6
ELFENB. KUESTE	8	2	1	14	3	42	14
BURKINA FASO	1	-	-	1	2	9	2
NIGER	2	-	-	5	1	20	18
TSCHAD	-	-	-	-	4	4	4
GHANA	80	7	13	284	7	92	20
TOGO	21	5	-	15	-	24	12
BENIN	2	-	-	3	1	21	5
NIGERIA	251	32	43	86	12	1 684	55
DARUNTER: LOS	232	31	39	79	10	1 664	40
KAMERUN	17	3	5	36	3	339	12
ZENT. AFR. REP.	-	1	-	2	-	3	-
GABUN	6	2	-	7	2	5	-
KONGO	4	1	5	7	1	6	1
ZAIRE	5	2	3	5	9	309	10
SAO TOME	-	-	-	-	-	1	-
ANGOLA	1	-	-	1	8	26	2
SUDAN	16	9	4	8	3	448	3
DSCHIBUTI	-	-	-	3	-	6	-
AETHIOPIEN	20	2	1	8	6	699	8
SOMALIA	1	1	2	-	-	132	-
UGANDA	3	1	-	9	1	37	3
KENIA	901	302	11	1 827	526	6 187	173
DARUNTER: NBO	73	16	11	37	14	2 799	44
MBA .....	828	286	-	1 790	510	3 367	129
RUANDA	-	-	-	7	-	38	7
BURUNDI	1	-	-	13	1	12	1
TANSANIA	31	2	6	14	3	389	10
SAMBIA	6	6	4	5	1	78	3
MALAWI	5	-	-	6	-	22	1
SIMBABWE	43	6	12	13	-	779	13
BOTSUANA	-	3	-	-	-	11	1
NAMIBIA	115	51	31	18	7	1 008	11
DARUNTER: WDH	115	51	31	18	7	1 008	11
MOSAMBIK	4	-	-	-	-	42	-
MADAGASKAR	6	3	-	14	1	113	30
KOMOREN	-	-	-	1	-	6	1
SESCHELLEN	32	12	-	12	3	645	21
REUNION (FR)	1	-	-	2	-	24	2
MAURITIUS	97	22	9	63	17	910	25
DARUNTER: MRU	97	22	9	63	17	910	25
SURDAFRIKA	678	181	109	422	83	6 157	326
DARUNTER: JNB	585	131	87	376	67	5 151	298
A F R I K A .....	5 850	2 176	497	14 269	1 024	36 757	5 824
KANADA	472	258	143	1 245	1 005	8 076	325
DARUNTER: YUL	82	44	23	282	44	1 231	63

FEBRUAR 1990

MIT GEBIETEN AUSSERHALB DES BUNDESGBIETES

FLUGPLATZ							NACH ENDZIELLAND BZW. -- FLUGPLATZ
NUERNBERG (NUE)	MUENCHEN (MUC)	BERLIN (WEST) (BER)	SAARBRUECKEN (SCN)	MUENSTER/ OSNABRUECK(FMO)	SONSTIGE	INSGESAMT	
16	532	32	-	-	-	5 948	REISENDE
7	550	15	-	-	-	1 522	ZAG
-	246	-	-	-	-	1 615	LJU
90	2 703	45	-	-	-	9 210	DBV
90	2 702	45	-	-	-	9 207	UNGARN
-	8	2	-	-	-	58	DARUNTER: BUD
44	122	23	-	-	-	3 545	ALBANIEN
44	83	23	-	-	-	3 406	TSCHECHOSLOW
2	282	7	-	-	-	1 684	DARUNTER: PRG
2	282	7	-	-	-	1 621	RUMAENIEN
31	283	3	-	-	-	2 591	DARUNTER: BUH
31	277	3	-	-	-	1 903	BULGARIEN
45	236	68	-	-	-	6 586	DARUNTER: SOF
42	226	66	-	-	-	6 005	POLEN
72	937	32	-	-	-	10 989	DARUNTER: WAW
65	690	30	-	-	-	9 172	SOWJETUNION
3	19	2	-	-	-	1 307	DARUNTER: MOW
							LED
16 883	154 914	43 919	1 065	1 901	-	928 073	E U R O P A
12 579	113 268	34 902	1 065	1 306	-	654 595	DARUNTER: EG-LAENDER
63	8 219	192	-	-	-	24 103	AEGYPTEN
44	4 074	173	-	-	-	14 584	DARUNTER: CAI
9	2 377	8	-	-	-	4 810	LXR
6	77	3	-	-	-	2 098	ASW
-	1 437	4	-	-	-	1 804	HRG
13	63	6	-	-	-	1 670	LIBYEN
13	61	5	-	-	-	1 592	DARUNTER: TIP
34	2 815	51	-	-	-	14 968	TUNESIEN
29	410	51	-	-	-	2 453	DARUNTER: TUN
3	651	-	-	-	-	3 732	DJE
2	1 754	-	-	-	-	8 758	MIR
44	110	34	-	-	-	1 708	ALGERIEN
36	99	30	-	-	-	1 572	DARUNTER: ALG
21	1 883	487	-	-	-	8 660	MAROKKO
20	172	35	-	-	-	1 323	DARUNTER: CAS
-	1 391	449	-	-	-	6 418	AGA
-	2	-	-	-	-	22	MAURETANIEN
1	1	6	-	-	-	47	MALI
1	187	-	-	-	-	266	KAP VERDE
-	66	5	-	-	-	973	SENEGAL
-	356	-	-	-	-	474	GAMBIA
-	-	2	-	-	-	24	GUINEA-BISSAU
-	5	-	-	-	-	42	GUINEA
-	16	-	-	-	-	39	SIERRA LEONE
-	3	-	-	-	-	73	LIBERIA
-	1	4	-	-	-	87	ELFENB.KUESTE
-	6	-	-	-	-	20	BURKINA FASO
-	2	1	-	-	-	52	NIGER
3	21	1	-	-	-	15	TSCHAD
1	12	1	-	-	-	528	GHANA
-	1	1	-	-	-	91	TOGO
7	52	10	-	-	-	34	BENIN
7	52	9	-	-	-	2 232	NIGERIA
5	20	2	-	-	-	2 163	DARUNTER: LOS
-	1	-	-	-	-	442	KAMERUN
1	2	-	-	-	-	8	ZENT. AFR. REP.
-	11	-	-	-	-	23	GABUN
3	2	1	-	-	-	26	KONGO
-	-	-	-	-	-	358	ZAIRE
-	2	2	-	-	-	1	SAO TOME
4	37	15	-	-	-	42	ANGOLA
-	-	-	-	-	-	547	SUDAN
2	20	1	-	-	-	9	DSCHIBUTI
-	1	1	-	-	-	767	AETHIOPIEN
-	3	1	-	-	-	138	SOMALIA
6	2 970	108	-	-	-	58	UGANDA
6	106	90	-	-	-	13 011	KENIA
-	2 864	18	-	-	-	3 196	DARUNTER: NBO
-	4	1	-	-	-	9 792	MBA
2	4	-	-	-	-	57	RUANDA
1	63	11	-	-	-	34	BURUNDI
-	16	1	-	-	-	530	TANSANIA
2	11	-	-	-	-	120	SAMBIA
-	36	24	-	-	-	45	MALAWI
2	2	-	-	-	-	928	SIMBABWE
2	82	33	-	-	-	17	BOTSUANA
2	82	33	-	-	-	1 358	NAMIBIA
-	-	1	-	-	-	1 358	DARUNTER: WDH
1	40	5	-	-	-	47	MOSAMBIK
-	34	40	-	-	-	213	MADAGASKAR
-	5	5	-	-	-	8	KOMOREN
10	522	55	-	-	-	801	SESCHELLEN
10	522	55	-	-	-	39	REUNION (FR)
113	1 045	152	-	-	-	1 730	MAURITIUS
100	970	138	-	-	-	1 730	DARUNTER: MRU
						9 266	SUEDAFRIKA
						7 903	DARUNTER: JNB
342	18 752	1 260	-	-	-	86 751	A F R I K A
541	1 671	212	-	-	-	13 948	KANADA
24	370	59	-	-	-	2 222	DARUNTER: YUL

5 PERSONENVERKEHR  
 5. 2 VERFLECHTUNG IM VERKEHR  
 5. 2. 3 REISENDE

NACH ENDZIELLAND BZW. ---FLUGPLATZ	VON HERKUNFTS						
	HAMBURG (HAM)	HANNOVER (HAJ)	BREMEN (BRE)	DUESSELDORF (DUS)	KOELN/BONN (CGN)	FRANKFURT (FRA)	STUTTGART (STR)
REISENDE							
INSGESAMT							
YYZ .....	207	130	65	749	67	3 553	152
YVR .....	102	39	35	92	174	1 596	70
*CA .....	25	15	5	32	711	551	17
USA .....	6 865	1 737	997	13 160	3 903	84 729	5 964
DARUNTER:NYC .....	1 735	211	182	4 350	153	16 210	2 190
CHI .....	465	92	56	934	118	3 540	648
BOS .....	187	60	42	164	446	3 956	321
PHL .....	64	43	14	86	22	3 612	82
DCA .....	165	45	50	116	37	6 813	197
DET .....	44	64	13	86	40	1 848	101
*U1 .....	32	48	22	88	443	958	89
ATL .....	529	83	57	224	58	5 068	408
TPA .....	147	69	14	24	20	1 117	76
MIA .....	1 691	254	104	3 253	36	5 511	188
CHS .....	-	-	-	6	4	2 541	28
SJU .....	36	15	19	22	5	798	18
ORL .....	64	4	12	33	1	1 335	27
*U2 .....	116	92	57	93	27	1 802	242
MSP .....	33	24	11	38	1 473	1 072	30
STL .....	16	15	2	16	2	3 013	45
DAL .....	99	54	22	59	10	3 612	74
HOU .....	91	32	33	76	10	1 508	42
*U4 .....	6	21	6	18	756	716	36
SFO .....	287	88	36	707	59	4 515	212
LAX .....	597	194	114	2 210	73	6 801	375
BERMUDA (BRIT) .....	8	-	-	3	-	47	-
MEXIKO .....	315	79	36	755	56	3 294	117
DARUNTER:MEI .....	288	75	34	195	46	2 475	111
*MX .....	26	-	-	535	6	673	1
GUATEMALA .....	35	1	6	28	4	125	8
BELIZE .....	-	-	-	-	-	16	5
HONDURAS .....	4	-	-	2	-	30	2
EL SALVADOR .....	3	-	-	11	2	18	-
NICARAGUA .....	2	1	3	10	-	80	-
COSTA RICA .....	61	4	14	38	3	182	15
PANAMA .....	6	2	3	23	-	208	-
KUBA .....	4	2	3	778	2 435	633	1
DARUNTER:HAV .....	4	2	3	778	1 415	633	1
*CU .....	-	-	-	-	1 020	-	-
BAHAMAS .....	14	4	9	8	1	293	4
JAMAICA .....	17	8	4	634	4	60	1
HAITI .....	4	3	-	-	-	23	2
DOMINIK.REP .....	275	15	6	1 952	-	1 807	7
DARUNTER:SDQ .....	35	11	3	241	-	781	-
POP .....	109	4	3	1 539	-	1 025	7
ANTIGUA-BARB. .....	33	14	16	27	7	340	13
GUADELOUPE (FR) .....	73	6	6	53	6	104	7
BARBADOS .....	53	38	4	40	-	676	3
TRINID. U. TOB. .....	21	7	13	6	-	159	6
NIED. ANTILLEN .....	32	-	12	49	2	295	27
ST. LUCIA .....	30	8	5	13	-	328	2
SONST. WESTIN. .....	27	10	7	19	-	295	9
KOLUMBIEN .....	44	14	5	41	4	947	23
VENEZUELA .....	203	24	21	641	36	2 154	35
DARUNTER:CCS .....	198	22	20	250	27	1 626	34
*VE .....	4	2	-	391	9	515	1
SURINAME .....	-	1	-	-	-	1	3
GUAYANA (FR) .....	1	-	-	-	-	5	-
BRASIL IEN .....	483	167	105	1 264	105	5 737	259
DARUNTER:RIO .....	238	31	46	179	30	3 276	93
SAO .....	192	90	44	141	61	1 836	144
REC .....	15	-	-	904	-	61	4
ECUADOR .....	45	3	7	28	4	512	15
PERU .....	39	16	10	33	6	1 095	32
DARUNTER:LIW .....	39	15	10	30	6	1 037	29
BOLIVIEN .....	17	14	6	4	-	11	3
PARAGUAY .....	8	3	5	13	-	294	3
URUGUAY .....	28	3	8	20	3	222	29
ARGENTINIEN .....	129	19	24	131	13	1 730	54
DARUNTER:BUE .....	129	19	22	127	13	1 503	53
CHILE .....	112	25	23	70	21	906	40
DARUNTER:SCL .....	111	24	22	68	21	883	40
A M E R I K A .....	9 463	2 486	1 501	21 099	7 620	115 452	7 014
LIBANON .....	16	5	4	18	10	186	4
ISRAEL .....	681	103	100	677	702	7 041	754
DARUNTER:TLV .....	533	103	100	391	702	6 529	683
*IL .....	148	-	-	286	-	-	57
JORDANIEN .....	32	16	21	28	14	976	31
DARUNTER:AMM .....	32	16	21	27	14	876	29
SYRIEN .....	49	31	13	98	28	1 369	18
DARUNTER:DAM .....	40	31	12	88	25	1 308	15
IRAK .....	27	15	14	90	13	1 455	58
DARUNTER:BGW .....	27	15	14	90	12	1 448	57
IRAN .....	421	89	31	252	64	3 989	68
DARUNTER:THR .....	417	88	29	248	64	3 938	68
KUWEIT .....	71	7	12	44	33	1 251	21
DARUNTER:KWI .....	71	7	12	44	33	1 251	21
BAHRAIN .....	22	7	20	21	11	553	3
KATAR .....	3	2	5	13	11	168	6
SAUDI-ARAB. .....	124	19	35	150	29	1 955	83
DARUNTER:JED .....	54	5	12	56	14	765	50
RUH .....	51	10	15	76	14	1 031	23

FEBRUAR 1990

MIT GEBIETEN AUSSERHALB DES BUNDESGBIETES

FLUGPLATZ							NACH ENDZIELLAND	
NUERNBERG (NUE)	MUENCHEN (MUC)	BERLIN (WEST) (BER)	SAARBRUECKEN (SCN)	MUENSTER/ OSNABRUECK (FMO)	SONSTIGE	INSGESAMT	BZW. -- FLUGPLATZ	
91	878	100	-	-	-	5 992	REISENDE	YYZ
8	192	38	-	-	-	2 346	INSGESAMT	YVR
6	51	2	-	-	-	1 415		*CA
4 180	18 456	4 477	-	-	-	144 468	USA	DARUNTER:NYC
808	5 732	1 989	-	-	-	33 560		CHI
191	2 335	142	-	-	-	8 521		BOS
109	916	103	-	-	-	6 304		PHL
82	337	44	-	-	-	4 386		DCA
216	554	222	-	-	-	8 415		DET
56	63	35	-	-	-	2 350		*U1
1 135	88	9	-	-	-	2 912		ATL
279	3 163	199	-	-	-	10 068		TPA
33	48	67	-	-	-	1 615		MIA
84	1 430	684	-	-	-	13 235		CHS
34	1	1	-	-	-	2 615		SJU
33	44	13	-	-	-	1 003		ORL
18	5	59	-	-	-	1 558		*U2
156	122	20	-	-	-	2 727		MSP
36	34	13	-	-	-	2 764		STL
32	62	143	-	-	-	3 205		DAL
94	744	19	-	-	-	4 920		HOU
29	140	1	-	-	-	1 980		*U4
38	22	1	-	-	-	1 634		SFO
106	505	211	-	-	-	6 720		LAX
172	1 386	349	-	-	-	12 277		BERMUDA (BRIT)
2	-	-	-	-	-	60		MEXIKO
79	793	102	-	-	-	5 626		DARUNTER:MEX
70	326	80	-	-	-	3 700		*MX
-	462	22	-	-	-	1 725		GUATEMALA
-	29	7	-	-	-	245		BELIZE
1	2	-	-	-	-	24		HONDURAS
2	3	-	-	-	-	43		EL SALVADOR
1	2	-	-	-	-	37		NICARAGUA
-	29	-	-	-	-	125		COSTA RICA
2	56	2	-	-	-	377		PANAMA
2	4	3	-	-	-	251		KUBA
1	537	-	-	-	-	4 394		DARUNTER:HAV
1	534	-	-	-	-	3 371		*CU
-	3	-	-	-	-	1 023		BAHAMAS
1	3	4	-	-	-	341		JAMAICA
1	332	-	-	-	-	1 061		HAITI
-	-	-	-	-	-	32		DOMINIK. REP
-	1 035	45	-	-	-	5 142		DARUNTER:SDQ
-	331	38	-	-	-	1 440		POP
-	570	7	-	-	-	3 264		ANTIGUA-BARB.
6	39	22	-	-	-	517		GUADELOUPE (FR)
6	91	56	-	-	-	402		BARBADOS
2	28	6	-	-	-	854		TRINID. U. TOB.
-	7	19	-	-	-	240		NIED. ANTILLEN
-	25	3	-	-	-	445		ST. LUCIA
-	10	42	-	-	-	438		SONST. WESTIN.
5	53	2	-	-	-	427		KOLUMBIEN
6	57	17	-	-	-	1 158		VENEZUELA
19	698	84	-	-	-	3 915		DARUNTER:CCS
18	221	83	-	-	-	2 499		*VE
1	475	1	-	-	-	1 399		SURINAME
1	-	-	-	-	-	3		GUAYANA (FR)
-	-	2	-	-	-	11		BRASIL IEN
111	1 811	164	-	-	-	10 206		DARUNTER:RIO
25	371	92	-	-	-	4 381		SAO
70	288	44	-	-	-	2 910		REC
-	1 113	27	-	-	-	2 124		ECUADOR
3	68	23	-	-	-	728		PERU
5	105	35	-	-	-	1 376		DARUNTER:LIM
5	105	33	-	-	-	1 309		BOLIVIEN
-	-	-	-	-	-	55		PARAGUAY
-	88	-	-	-	-	414		URUGUAY
5	17	-	-	-	-	335		ARGENTINIEN
26	207	73	-	-	-	2 406		DARUNTER:BUE
26	205	70	-	-	-	2 167		CHILE
14	108	28	-	-	-	1 347		DARUNTER:SCL
11	105	28	-	-	-	1 313		A M E R I K A
5 024	26 364	5 428	-	-	-	201 451		LIBANON
7	14	2	-	-	-	266		ISRAEL
60	5 110	339	-	-	-	15 567		DARUNTER:TLV
60	4 352	324	-	-	-	13 777		*IL
-	758	-	-	-	-	1 249		JORDANIEN
9	884	22	-	-	-	2 033		DARUNTER:AMM
9	580	22	-	-	-	1 626		SYRIEN
16	490	17	-	-	-	2 129		DARUNTER:DAM
14	487	17	-	-	-	2 037		IRAK
12	74	58	-	-	-	1 816		DARUNTER:BGW
12	74	58	-	-	-	1 807		IRAN
19	200	86	-	-	-	5 219		DARUNTER:THR
18	200	86	-	-	-	5 156		KUWEIT
20	91	9	-	-	-	1 559		DARUNTER:KWI
20	91	9	-	-	-	1 559		BAHRAIN
5	27	1	-	-	-	670		KATAR
1	7	1	-	-	-	217		SAUDI-ARAB.
47	176	23	-	-	-	2 641		DARUNTER:JED
22	70	11	-	-	-	1 059		RUH
19	91	12	-	-	-	1 342		

5 PERSONENVERKEHR  
 5.2 VERFLECHTUNG IM VERKEHR  
 5.2.3 REISENDE

NACH ENDZIELLAND BZW. ---FLUGPLATZ	VON HERKUNFTS						
	HAMBURG (HAM)	HANNOVER (HAJ)	BREMEN (BRE)	DUESSELDORF (DUS)	KOELN/BONN (CGN)	FRANKFURT (FRA)	STUTTGART (STR)
REISENDE							
INSGESAMT							
JEM. ARAB. REP. ....	25	4	7	15	7	1 147	17
DARUNTER: SAH .....	25	4	7	14	7	1 147	17
JEMEN DEM. VR .....	3	2	1	-	-	36	5
OMAN .....	8	16	7	15	4	267	5
V. A. EMIRATE .....	137	87	76	400	52	2 833	90
DARUNTER: DXB .....	114	68	33	99	42	2 016	45
PAKISTAN .....	53	22	10	90	20	2 764	35
DARUNTER: KHI .....	38	13	9	70	15	1 916	24
BANGLADESCH .....	7	1	3	8	1	168	4
AFGHANISTAN .....	-	-	-	-	-	17	-
INDIEN .....	347	127	65	416	324	20 878	157
DARUNTER: DEL .....	172	46	21	162	208	12 065	54
BOM .....	132	43	28	178	99	6 729	77
NEPAL .....	25	6	-	89	2	1 800	8
DARUNTER: KTM .....	25	6	-	89	2	1 780	6
SRI LANKA .....	631	13	18	1 628	-	2 170	19
DARUNTER: CMB .....	631	13	18	1 628	-	2 170	19
MALEDIVEN .....	406	5	-	1 204	-	1 255	10
DARUNTER: MLE .....	406	5	-	1 204	-	1 255	10
BIRMA .....	2	1	-	1	-	46	-
THAILAND .....	1 756	94	153	1 863	101	10 815	226
DARUNTER: BKK .....	1 369	88	151	1 554	100	10 224	225
HKT .....	386	6	1	302	1	530	-
LAOS .....	-	-	-	1	-	5	-
VIETNAM .....	5	-	1	2	-	57	8
MALAYSIA .....	70	32	19	47	23	1 870	26
DARUNTER: KUL .....	61	23	19	43	20	1 291	24
SINGAPUR .....	374	81	75	255	56	3 895	147
DARUNTER: SIN .....	374	81	75	255	56	3 895	147
BRUNEI .....	1	1	-	-	-	-	-
INDONESIEN .....	197	36	41	110	28	2 644	39
DARUNTER: JKT .....	132	24	27	66	25	1 860	31
PHILIPPINEN .....	191	35	73	112	17	2 582	44
DARUNTER: MNL .....	188	35	73	112	17	2 455	44
HONGKONG (BRIT) .....	449	123	105	364	120	6 249	179
DARUNTER: HRG .....	449	123	105	364	120	6 249	179
TAIWAN .....	80	35	16	166	20	1 487	56
DARUNTER: TPE .....	74	33	16	156	20	1 294	55
JAPAN .....	668	260	42	1 782	236	15 157	452
DARUNTER: TYO .....	486	129	33	1 293	134	11 505	341
OSA .....	129	105	4	362	75	2 987	68
KOREA REP. ....	176	66	56	289	50	2 442	101
DARUNTER: SEL .....	159	61	49	269	48	1 931	96
KOREA DEM. VR .....	3	-	-	3	-	31	-
MONGOLEI .....	-	-	-	1	-	1	-
CHINA .....	175	96	28	231	37	2 514	142
DARUNTER: PEK .....	151	69	27	215	29	2 145	129
A S I E N .....	7 235	1 437	1 052	10 483	2 014	102 073	2 817
AUSTRALIEN .....	470	174	93	469	105	7 349	233
DARUNTER: SYD .....	226	93	39	267	51	3 877	113
MEB .....	113	38	27	140	43	1 544	97
NEUSEELAND .....	154	38	19	130	25	945	26
OZEANIEN (USA) .....	1	-	1	2	-	3	-
FIDSCHI .....	5	6	-	-	-	12	2
UEB. OZEANIEN .....	1	-	-	2	-	1	1
NEUKAL. (FR) .....	-	-	-	-	-	2	-
POLYNES (FR) .....	8	1	-	14	-	7	3
PAPUA-NEUGUI .....	3	-	-	3	3	40	1
AUSTRALIEN/OZEANIEN...	642	219	113	620	133	8 359	266
I N S G E S A M T ..	102 005	43 195	15 482	228 249	50 106	568 551	70 298

FEBRUAR 1990

MIT GEBIETEN AUSSERHALB DES BUNDESGBIETES

FLUGPLATZ						NACH ENDZIELLAND	
NUERNBERG (NUE)	MUENCHEN (MUC)	BERLIN (WEST) (BER)	SAARBRUECKEN (SCN)	MUENSTER/ OSNABRUECK(FMO)	SONSTIGE	INSGESAMT	BZW.-- FLUGPLATZ
							REISENDE
							INSGESAMT
2	49	7	-	-	-	1 280	JEM. ARAB. REP.
2	49	7	-	-	-	1 279	DARUNTER:SAH
2	-	1	-	-	-	50	JEMEN DEM.VR
5	50	4	-	-	-	381	OMAN
27	329	22	-	-	-	4 053	V. A. EMIRATE
17	248	14	-	-	-	2 696	DARUNTER:DXB
31	58	75	-	-	-	3 158	PAKISTAN
20	39	75	-	-	-	2 219	DARUNTER:KHI
1	4	4	-	-	-	201	BANGLADESCH
-	-	-	-	-	-	17	AFGHANISTAN
83	489	437	-	-	-	23 323	INDIEN
31	214	219	-	-	-	13 192	DARUNTER:DEL
30	243	214	-	-	-	7 773	BOM
2	36	18	-	-	-	1 986	NEPAL
2	36	18	-	-	-	1 964	DARUNTER:KTM
1	1 409	29	-	-	-	5 918	SRI LANKA
1	1 409	29	-	-	-	5 918	DARUNTER:CMB
-	1 251	4	-	-	-	4 135	MALEDIVEN
-	1 251	4	-	-	-	4 135	DARUNTER:MLE
-	-	-	-	-	-	51	BIRMA
69	3 434	328	-	-	-	18 839	THAILAND
68	2 712	328	-	-	-	16 819	DARUNTER:BKK
-	719	-	-	-	-	1 945	HKT
-	1	-	-	-	-	7	LAOS
4	3	-	-	-	-	80	VIETNAM
12	105	18	-	-	-	2 222	MALAYSIA
7	94	16	-	-	-	1 598	DARUNTER:KUL
43	525	207	-	-	-	5 658	SINGAPUR
43	525	207	-	-	-	5 658	DARUNTER:GIN
-	1	-	-	-	-	4	BRUNEI
17	210	54	-	-	-	3 376	INDONESIEN
15	112	32	-	-	-	2 324	DARUNTER:JKT
22	249	56	-	-	-	3 381	PHILIPPINEN
22	230	56	-	-	-	3 232	DARUNTER:MNL
386	528	139	-	-	-	8 642	HONGKONG(BRIT)
386	528	139	-	-	-	8 642	DARUNTER:HKG
25	67	9	-	-	-	1 961	TAIWAN
24	64	9	-	-	-	1 745	DARUNTER:TPE
265	2 374	315	-	-	-	21 551	JAPAN
209	1 774	284	-	-	-	16 188	DARUNTER:TYO
42	415	30	-	-	-	4 217	OSA
70	224	233	-	-	-	3 707	KOREA REP.
65	216	232	-	-	-	3 126	DARUNTER:SEL
-	-	-	-	-	-	38	KOREA DEM.VR
-	-	-	-	-	-	3	MONGOLEI
49	150	28	-	-	-	3 450	CHINA
34	112	27	-	-	-	2 938	DARUNTER:PEK
1 312	18 620	2 546	-	-	-	149 589	A S I E N
91	743	177	-	-	-	9 904	AUSTRALIEN
40	354	112	-	-	-	5 172	DARUNTER:SYD
38	278	37	-	-	-	2 355	MEB
23	145	23	-	-	-	1 528	NEUSEELAND
-	-	-	-	-	-	7	OZEANIEN(USA)
2	3	-	-	-	-	30	FIDSCHI
-	-	-	-	-	-	5	UEB OZEANIEN
-	1	-	-	-	-	3	NEUKALED.(FR)
-	4	1	-	-	-	38	POLYNES(FR)
4	3	-	-	-	-	57	PAPUA-NEUGUI
120	899	201	-	-	-	11 572	AUSTRALIEN/OZEANIEN
23 681	219 549	53 354	1 065	1 901	-	1 377 436	I N S G E S A M T

5 PERSONENVERKEHR  
 5. 2 VERFLECHTUNG IM VERKEHR  
 5. 2. 3 REISENDE

NACH ENDZIELLAND BZW. ---FLUGPLATZ	VON HERKUNFTS						
	HAMBURG (HAM)	HANNOVER (HAJ)	BREMEN (BRE)	DUESSELDORF (DUS)	KOELN/BONN (CGN)	FRANKFURT (FRA)	STUTTGART (STR)
<b>REISENDE IM</b>							
<b>PAUSCHALFLUGREISEVERKEHR</b>							
DDR U. BER(O) .....	-	123	-	-	-	-	-
FINNLAND .....	-	-	-	-	44	119	-
SCHWEDEN .....	-	-	-	212	-	-	-
NORWEGEN .....	-	-	-	-	-	-	-
DARUNTER: OSL .....	-	-	-	-	-	-	-
DAENEMARK .....	109	-	-	-	-	-	-
GR BRITANNIEN .....	182	751	-	697	221	-	731
DARUNTER: LON .....	182	751	-	697	221	-	731
BHX .....	-	-	-	-	-	-	-
MAN .....	-	-	-	-	-	-	-
BRG .....	-	-	-	-	-	-	-
NIEDERLANDE .....	-	-	-	-	-	-	-
BELGIEN .....	-	-	-	-	-	117	-
FRANKREICH .....	103	80	-	175	-	220	-
SPANIEN .....	20 650	11 267	2 359	57 061	7 238	16 637	10 228
DARUNTER: ALC .....	-	-	-	1 521	-	-	-
LEI .....	-	-	-	1 998	-	-	-
AGP .....	551	391	-	2 835	-	267	-
PMI .....	2 952	2 083	1 281	11 136	1 349	2 621	2 500
LPA .....	7 655	3 987	864	17 496	2 103	5 908	2 686
TCI .....	4 100	2 360	214	9 693	2 012	4 293	2 749
FUE .....	2 626	832	-	6 116	1 002	1 800	1 268
ACE .....	2 439	1 614	-	4 654	772	1 298	1 025
*E3 .....	327	-	-	1 017	-	-	-
PORTUGAL .....	846	101	-	2 219	-	1 154	153
DARUNTER: FAO .....	431	-	-	1 325	-	295	-
FNC .....	343	101	-	414	-	732	153
MALTA .....	797	-	-	451	999	-	-
DARUNTER: MLA .....	797	-	-	451	999	-	-
SCHWEIZ .....	-	-	-	-	-	-	-
OESTERREICH .....	-	-	-	-	-	-	-
ITALIEN .....	-	-	-	250	-	384	-
GRIECHENLAND .....	56	-	-	-	-	174	223
TUERKEI .....	934	1 403	-	1 265	96	1 288	373
DARUNTER: IST .....	576	1 013	-	286	96	711	373
AYT .....	228	231	-	979	-	577	-
ZYPERN .....	270	-	-	1 095	-	-	361
DARUNTER: LCA .....	26	-	-	1 038	-	-	361
JUGOSLAWIEN .....	181	60	-	1 318	173	313	107
DARUNTER: DBV .....	86	60	-	629	-	275	-
RUMAENIEN .....	-	-	-	88	-	112	-
BULGARIEN .....	-	115	-	30	-	177	-
POLEN .....	-	-	-	-	39	-	-
SOWJETUNION .....	-	-	-	-	-	-	82
<b>EUROPA</b> .....	<b>24 128</b>	<b>13 900</b>	<b>2 359</b>	<b>64 861</b>	<b>8 810</b>	<b>20 695</b>	<b>12 258</b>
DARUNTER: EG-LAENDER .....	21 946	12 199	2 359	60 402	7 459	18 686	11 335
AEGYPTEN .....	868	116	-	2 204	-	950	3 237
DARUNTER: CAI .....	159	116	-	625	-	853	1 772
LXR .....	378	-	-	798	-	-	637
ASW .....	187	-	-	681	-	97	722
HRG .....	114	-	-	78	-	-	50
TUNESIEN .....	1 014	960	-	4 871	-	2 237	722
DARUNTER: DJE .....	134	200	-	1 845	-	823	-
MIR .....	880	760	-	3 026	-	1 414	722
MAROKKO .....	768	101	-	2 401	-	856	428
DARUNTER: AGA .....	768	101	-	2 368	-	818	428
KAP VERDE .....	-	-	-	-	-	-	36
SENEGAL .....	-	-	-	167	-	671	-
GAMBIA .....	-	-	-	-	-	-	114
KENIA .....	773	266	-	1 783	508	3 353	127
DARUNTER: MBA .....	773	266	-	1 783	508	3 353	127
SUEDAFRIKA .....	-	-	-	-	-	215	-
<b>AFRIKA</b> .....	<b>3 423</b>	<b>1 443</b>	<b>-</b>	<b>11 426</b>	<b>508</b>	<b>8 282</b>	<b>4 664</b>
MEXIKO .....	-	-	-	495	-	914	-
DARUNTER: *MX .....	-	-	-	495	-	673	-
KUBA .....	-	-	-	778	2 435	574	-
DARUNTER: HAV .....	-	-	-	778	1 415	574	-
*CU .....	-	-	-	-	1 020	-	-
JAMAICA .....	-	-	-	622	-	-	-
DOMINIK. REP .....	233	-	-	1 936	-	1 559	-
DARUNTER: SDQ .....	-	-	-	228	-	534	-
POP .....	102	-	-	1 536	-	1 025	-
VENEZUELA .....	-	-	-	540	-	546	-
DARUNTER: *VE .....	-	-	-	385	-	181	-
BRASILIEN .....	-	-	-	897	-	113	-
DARUNTER: REC .....	-	-	-	897	-	-	-
<b>AMERIKA</b> .....	<b>233</b>	<b>-</b>	<b>-</b>	<b>5 268</b>	<b>2 435</b>	<b>3 706</b>	<b>-</b>
ISRAEL .....	382	-	-	319	270	126	563
DARUNTER: TLV .....	234	-	-	33	270	126	492
*IL .....	148	-	-	286	-	-	57
JORDANIEN .....	-	-	-	-	-	-	-
OMAN .....	-	-	-	-	-	46	-
V. A. EMIRATE .....	-	-	-	221	-	426	-
INDIEN .....	-	-	-	2	-	478	-
NEPAL .....	-	-	-	75	-	773	-
SRI LANKA .....	487	-	-	1 600	-	1 082	-

FEBRUAR 1990

MIT GEBIETEN AUSSERHALB DES BUNDESGBIETES

FLUGPLATZ							NACH ENDZIELLAND BZW. -- FLUGPLATZ	
NUERNBERG (NUE)	MUENCHEN (MUC)	BERLIN (WEST) (BER)	SAARBRUECKEN (SCN)	MUENSTER/ OSNABRUECK (FMO)	SONSTIGE	INSGESAMT		
							REISENDE IM PAUSCHALFLUGREISEVERKEHR	
-	-	-	-	-	-	123	DDR U. BER(O)	
-	154	-	-	-	-	317	FINNLAND	
-	482	-	-	-	-	694	SCHWEDEN	
-	1 518	-	-	-	-	1 518	NORWEGEN	
-	1 518	-	-	-	-	1 518	DARUNTER:OSL	
-	-	-	-	-	-	109	DAENEMARK	
-	18 142	2 665	-	-	-	23 389	GR BRITANNIEN	
-	11 850	1 977	-	-	-	16 409	DARUNTER:LON	
-	1 033	-	-	-	-	1 033	BHX	
-	2 259	556	-	-	-	2 815	MAN	
-	1 147	-	-	-	-	1 147	BRS	
-	-	123	-	-	-	123	NIEDERLANDE	
-	-	-	-	-	-	117	BELGIEN	
-	316	-	-	-	-	894	FRANKREICH	
2 994	18 713	11 233	1 029	789	-	160 198	SPANIEN	
-	148	-	-	-	-	1 521	DARUNTER:ALC	
-	698	391	-	-	-	2 146	LEI	
548	2 295	2 341	494	580	-	5 133	AGP	
1 268	5 583	3 091	474	209	-	30 180	PMI	
756	4 725	2 566	61	-	-	51 324	LPA	
311	2 427	1 483	-	-	-	33 529	TCI	
111	2 182	1 154	-	-	-	17 865	FUE	
-	655	207	-	-	-	15 249	ACE	
-	960	-	-	-	-	2 206	*E3	
-	430	-	-	-	-	5 433	PORTUGAL	
-	432	-	-	-	-	2 481	DARUNTER:FAO	
-	-	-	-	-	-	2 175	FNC	
-	-	-	-	-	-	2 247	MALTA	
-	218	-	-	-	-	2 247	DARUNTER:MLA	
-	-	323	-	-	-	218	SCHWEIZ	
-	200	-	-	-	-	323	OESTERREICH	
-	481	-	-	-	-	834	ITALIEN	
-	1 740	1 125	-	-	-	934	GRIECHENLAND	
-	559	977	-	-	-	8 224	TUERKEI	
-	1 005	-	-	-	-	4 591	DARUNTER:IST	
-	709	-	-	-	-	3 020	AYT	
-	115	-	-	-	-	2 435	ZYPERN	
-	219	-	-	-	-	1 540	DARUNTER:LCA	
-	219	-	-	-	-	2 371	JUGOSLAWIEN	
-	-	-	-	-	-	1 269	DARUNTER:DBV	
-	-	-	-	-	-	200	RUMAENIEN	
-	-	-	-	-	-	322	BULGARIEN	
-	-	-	-	-	-	39	POLEN	
-	203	-	-	-	-	285	SOWJETUNION	
2 994	44 055	15 469	1 029	789	-	211 347	E U R O P A	
2 994	38 812	14 021	1 029	789	-	192 031	DARUNTER: EG-LAENDER	
-	6 667	-	-	-	-	14 042	AEGYPTEN	
-	2 698	-	-	-	-	6 223	DARUNTER:CAI	
-	2 301	-	-	-	-	4 114	LXR	
-	-	-	-	-	-	1 687	ASW	
-	1 437	-	-	-	-	1 679	HRG	
-	2 395	-	-	-	-	12 199	TUNESIEN	
-	645	-	-	-	-	3 647	DARUNTER:DJE	
-	1 750	-	-	-	-	8 552	MIR	
-	1 637	447	-	-	-	6 638	MAROKKO	
-	1 373	447	-	-	-	6 303	DARUNTER:AGA	
-	187	-	-	-	-	223	KAP VERDE	
-	-	-	-	-	-	838	SENEGAL	
-	355	-	-	-	-	469	GAMBIA	
-	2 862	-	-	-	-	9 672	KENIA	
-	2 862	-	-	-	-	9 672	DARUNTER:MBA	
-	-	-	-	-	-	215	SUEDAFRIKA	
-	14 103	447	-	-	-	44 296	A F R I K A	
-	477	-	-	-	-	1 886	MEXIKO	
-	461	-	-	-	-	1 629	DARUNTER:*MX	
-	529	-	-	-	-	4 316	KUBA	
-	529	-	-	-	-	3 296	DARUNTER:HAV	
-	-	-	-	-	-	1 020	*CU	
-	315	-	-	-	-	937	JAMAICA	
-	1 023	-	-	-	-	4 751	DOMINIK.REP	
-	320	-	-	-	-	1 082	DARUNTER:SDQ	
-	569	-	-	-	-	3 232	POP	
-	475	-	-	-	-	1 561	VENEZUELA	
-	475	-	-	-	-	1 041	DARUNTER:*VE	
-	1 102	-	-	-	-	2 112	BRASILIEN	
-	1 102	-	-	-	-	1 999	DARUNTER:REC	
-	3 921	-	-	-	-	15 563	A M E R I K A	
-	2 974	-	-	-	-	4 634	ISRAEL	
-	2 216	-	-	-	-	3 371	DARUNTER:TLV	
-	758	-	-	-	-	1 249	*IL	
-	425	-	-	-	-	425	JORDANIEN	
-	35	-	-	-	-	81	OMAN	
-	1	-	-	-	-	648	V. A. EMIRATE	
-	-	-	-	-	-	480	INDIEN	
-	-	-	-	-	-	848	NEPAL	
-	1 357	-	-	-	-	4 526	SRI LANKA	



5 PERSONENVERKEHR  
 5. 2 VERFLECHTUNG IM VERKEHR  
 5. 2. 3 REISENDE

NACH ENDZIELLAND BZW. ---FLUGPLATZ	VON HERKUNFTS						
	HAMBURG (HAM)	HANNOVER (HAJ)	BREMEN (BRE)	DUESSELDORF (DUS)	KOELN/BONN (CGN)	FRANKFURT (FRA)	STUTTGART (STR)
REISENDE IM							
PAUSCHALFLUGREISEVERKEHR							
DARUNTER: CMB .....	487	-	-	1 600	-	1 082	-
MALEDIVEN .....	375	-	-	1 201	-	1 120	-
DARUNTER: MLE .....	375	-	-	1 201	-	1 120	-
THAILAND .....	947	-	-	796	-	2 085	-
DARUNTER: BKK .....	585	-	-	500	-	1 769	-
HKT .....	362	-	-	296	-	316	-
A S I E N .....	2 191	-	-	4 214	270	6 136	563
AUSTRALIEN .....	-	-	-	49	-	481	-
AUSTRALIEN/OZEANIEN ...	-	-	-	49	-	481	-
I N S G E S A M T ..	29 975	15 343	2 359	85 818	12 023	39 300	17 485

FEBRUAR 1990

MIT GEBIETEN AUSSERHALB DES BUNDESGBIETES

FLUGPLATZ							NACH ENDZIELLAND
NUERNBERG (NUE)	MUENCHEN (MUC)	BERLIN (WEST) (BER)	SAARBRUECKEN (SCN)	MUENSTER/ OSNABRUECK(FMO)	SONSTIGE	INSGESAMT	BZ.-- FLUGPLATZ
-	1 357	-	-	-	-	4 526	REISENDE IM PAUSCHALFLUGREISEVERKEHR
-	1 244	-	-	-	-	3 940	DARUNTER: CMB
-	1 244	-	-	-	-	3 940	MALEDIVEN
-	1 856	-	-	-	-	5 684	DARUNTER: MLE
-	1 189	-	-	-	-	4 043	THAILAND
-	667	-	-	-	-	1 641	DARUNTER: BKK HKT
-	7 892	-	-	-	-	21 266	A S I E N
-	-	-	-	-	-	530	AUSTRALIEN
-	-	-	-	-	-	530	AUSTRALIEN/OZEANIEN
2 994	69 971	15 916	1 029	789	-	293 002	I N S G E S A M T

## 6 GÜTERVERKEHR

## 6. 2 VERFLECHTUNG IM VERKEHR

## 6. 2. 1 EINLADUNG

NACH STRECKENZIPELLAND BZW. ----- FLUGPLATZ	VON STRECKEN						
	HAMBURG (HAM)	HANNOVER (HAJ)	BREMEN (BRE)	DUESSELDORF (DUS)	KOELN/BONN (CGN)	FRANKFURT (FRA)	STUTTGART (STR)
EINLADUNG							
INSGESAMT							
DDR U. BER(O) . . . . .	302	-	-	-	10	4 999	-
FINNLAND . . . . .	23 381	-	-	39 305	595	284 855	-
DARUNTER: HEL . . . . .	23 381	-	-	39 305	595	284 855	-
SCHWEDEN . . . . .	28 370	-	-	38 200	310 469	572 206	807
DARUNTER: STO . . . . .	27 453	-	-	21 128	155 294	399 522	807
MMA . . . . .	-	-	-	-	1 641	10 560	-
GOT . . . . .	917	-	-	-	-	-	-
NORWEGEN . . . . .	25 117	-	-	17 072	153 114	162 124	-
DARUNTER: OSL . . . . .	24 733	-	-	15 705	4 103	237 027	-
BGO . . . . .	384	-	-	15 705	3 613	213 691	-
DAENEMARK . . . . .	25 591	2 563	50	62 861	191 041	315 992	23 431
DARUNTER: CPH . . . . .	25 591	2 563	50	62 861	157 414	315 992	23 431
*DK . . . . .	-	-	-	-	33 627	-	-
GR BRITANNIEN . . . . .	115 628	21 239	13 026	176 044	870 834	3 219 666	60 896
DARUNTER: LON . . . . .	113 983	18 850	12 936	81 958	395 915	2 876 621	59 477
BHX . . . . .	218	494	-	11 818	168 836	104 271	1 419
MAN . . . . .	1 427	240	-	17 460	-	232 747	-
LPL . . . . .	-	-	-	-	101 079	-	-
PIK . . . . .	-	-	-	-	-	-	-
EMA . . . . .	-	-	-	-	-	-	-
*GB . . . . .	-	1 594	90	62 396	150 334	-	-
IRLAND . . . . .	2 006	-	-	10 348	16 956	272 543	-
DARUNTER: DUB . . . . .	2 006	-	-	10 348	16 956	272 543	-
ISLAND . . . . .	807	-	-	-	-	50 546	-
DARUNTER: REK . . . . .	-	-	-	-	-	22 998	-
KEF . . . . .	807	-	-	-	-	27 548	-
NIEDERLANDE . . . . .	32 680	2 798	3 247	1 519	652	166 335	20 770
DARUNTER: AMS . . . . .	30 540	2 798	3 247	1 519	-	166 335	9 628
MST . . . . .	-	-	-	-	652	-	11 142
BELGIEN . . . . .	47 733	257	4	38 899	7 941	347 510	61 877
DARUNTER: BRU . . . . .	45 864	257	4	38 899	7 941	347 510	61 877
LUXEMBURG . . . . .	237	-	-	-	-	10 870	-
DARUNTER: LUX . . . . .	237	-	-	-	-	10 870	-
FRANKREICH . . . . .	34 740	49 042	-	30 725	224 630	412 394	20 114
DARUNTER: PAR . . . . .	34 528	1 122	-	28 557	224 630	355 810	19 834
LYS . . . . .	-	-	-	128	-	17 761	-
TLS . . . . .	-	47 920	-	-	-	1 171	-
NCE . . . . .	212	-	-	2 017	-	32 534	280
SPANIEN . . . . .	118 743	-	-	107 960	204 109	997 671	13 806
DARUNTER: MAD . . . . .	94 650	-	-	81 335	12 311	604 637	9 546
BCN . . . . .	10 315	-	-	26 133	-	293 074	4 260
VLC . . . . .	-	-	-	-	164 563	13 378	-
AGP . . . . .	2 992	-	-	263	-	11 734	-
*EI . . . . .	-	-	-	-	27 235	5 795	-
FMI . . . . .	517	-	-	229	-	18 008	-
LFA . . . . .	10 269	-	-	-	-	32 201	-
TCI . . . . .	-	-	-	-	-	15 402	-
PORTUGAL . . . . .	4 874	-	-	-	-	273 851	274
DARUNTER: LIS . . . . .	4 874	-	-	-	-	176 129	274
OPO . . . . .	-	-	-	-	-	93 001	-
MALTA . . . . .	1 156	-	-	-	635	60 178	-
DARUNTER: MLA . . . . .	1 156	-	-	-	635	60 178	-
SCHWEIZ . . . . .	56 588	2 053	151	67 635	169 995	344 415	53 898
DARUNTER: ZRH . . . . .	35 044	2 053	151	65 122	5 767	293 922	53 898
GVA . . . . .	21 451	-	-	2 003	80	49 850	-
BSL . . . . .	93	-	-	510	-	643	-
OESTERREICH . . . . .	12 805	-	87	46 751	152 371	595 639	4 517
DARUNTER: VIE . . . . .	12 805	-	87	45 707	35 087	462 684	4 517
LNZ . . . . .	-	-	-	1 044	117 284	33 904	-
SZG . . . . .	-	-	-	-	-	53 296	-
GRZ . . . . .	-	-	-	-	-	38 280	-
ITALIEN . . . . .	14 663	-	-	45 163	255 717	829 578	2 215
DARUNTER: ROM . . . . .	-	-	-	5 871	-	325 123	62
MIL . . . . .	14 663	-	-	39 292	152	328 588	1 321
VCE . . . . .	-	-	-	-	-	51 239	59
TRN . . . . .	-	-	-	-	-	36 313	773
GOA . . . . .	-	-	-	-	210 731	32 634	-
BLQ . . . . .	-	-	-	-	-	12 619	-
PSA . . . . .	-	-	-	-	-	15 705	-
CTA . . . . .	-	-	-	-	-	11 654	-
*IT . . . . .	-	-	-	-	38 222	5 238	-
GRIECHENLAND . . . . .	1 004	-	-	24 397	-	611 962	20 198
DARUNTER: ATH . . . . .	1 004	-	-	19 522	-	574 113	13 703
SKG . . . . .	-	-	-	4 875	-	37 849	6 495
TUERKEI . . . . .	10 171	-	-	12 195	7 517	479 519	-
DARUNTER: ANK . . . . .	-	-	-	-	-	36 982	-
IST . . . . .	10 156	-	-	12 195	7 458	431 465	-
IZM . . . . .	-	-	-	-	59	11 072	-
ZYPERN . . . . .	-	-	-	-	-	24 457	-
DARUNTER: LCA . . . . .	-	-	-	-	-	24 457	-
JUGOSLAWIEN . . . . .	173	-	-	-	-	119 504	-
DARUNTER: BEG . . . . .	173	-	-	-	-	67 329	-
ZAG . . . . .	-	-	-	-	-	44 199	-
UNGARN . . . . .	17 615	-	-	902	11 146	83 983	143
DARUNTER: BUD . . . . .	17 615	-	-	902	11 146	83 983	143
TSCHECOSLOW . . . . .	-	-	-	-	-	42 286	-
DARUNTER: PRG . . . . .	-	-	-	-	-	42 286	-
RUMAENIEN . . . . .	-	-	-	-	-	31 057	-
DARUNTER: BUH . . . . .	-	-	-	-	-	30 782	-
BULGARIEN . . . . .	-	-	-	-	-	45 944	-
DARUNTER: SOF . . . . .	-	-	-	-	-	45 944	-
POLEN . . . . .	4 484	-	-	1 443	2 021	74 046	-
DARUNTER: WAW . . . . .	879	-	-	1 443	1 980	74 046	-
SOWJETUNION . . . . .	6 098	28 688	-	8 308	-	162 198	-
DARUNTER: NOW . . . . .	4 902	28 688	-	8 308	-	160 386	-

FEBRUAR 1990

MIT GEBIETEN AUSSERHALB DES BUNDESGBIETES

IN KILOGRAMM

HERKUNFTSFLUGPLATZ

NACH STRECKENZIELLAND

NUERNBERG (NUE)	MUENCHEN (MUC)	BERLIN (WEST) (BER)	SAARBRUECKEN (SCN)	MUENSTER/ OSNABRUECK (FMO)	SONSTIGE	INSGESAMT	BZW. ----- FLUGPLATZ
-	-	-	-	-	-	5 311	EINLADUNG
-	8 937	-	-	-	-	357 073	DDR U.BER(O)
-	8 937	-	-	-	-	357 073	FINNLAND
700	15 971	103	-	-	-	966 826	DARUNTER:HEL
-	12 521	103	-	-	-	616 828	SCHWEDEN
-	-	-	-	-	-	12 201	DARUNTER:STO
-	-	-	-	-	-	333 227	MMA
-	2 965	182	-	-	-	285 099	GOT
-	2 965	182	-	-	-	260 889	NORWEGEN
-	-	-	-	-	-	23 720	DARUNTER:OSL
-	32 947	1 057	-	-	-	655 533	BGO
-	32 845	1 057	-	-	-	621 804	DAENEMARK
-	102	-	-	-	-	33 729	DARUNTER:CPH
17 161	147 669	31 085	29 221	-	-	4 702 469	*DK
17 161	129 006	30 752	5 718	-	-	3 742 377	GR BRITANNIEN
-	6 572	-	-	-	-	293 626	DARUNTER:LON
-	11 434	333	-	-	-	263 641	BHK
-	-	-	23 500	-	-	101 079	MAN
-	-	-	-	-	-	23 500	LPL
-	-	-	-	-	-	52 999	PIK
-	-	-	-	-	-	214 417	EMA
-	60	-	-	-	-	301 913	*GB
-	60	-	-	-	-	301 913	IRLAND
-	-	-	-	-	-	51 353	DARUNTER:DUB
-	-	-	-	-	-	22 998	ISLAND
-	-	-	-	-	-	28 355	DARUNTER:REK
1 196	45 274	4 536	-	-	-	279 007	KEF
1 196	43 917	4 536	-	-	-	263 716	NIEDERLANDE
-	1 357	-	-	-	-	13 151	DARUNTER:AMS
64 665	46 052	-	-	-	-	614 938	MST
64 665	46 052	-	-	-	-	613 069	BELGIEN
-	1 506	-	-	-	-	12 613	DARUNTER:BRU
-	1 506	-	-	-	-	12 613	LUXEMBURG
174	96 286	13 840	-	-	-	881 945	DARUNTER:LUX
174	94 141	13 840	-	-	-	772 636	FRANKREICH
-	15	-	-	-	-	17 904	DARUNTER:PAR
-	100	-	-	-	-	49 191	LYS
-	2 030	-	-	-	-	37 073	TLS
-	77 189	-	-	-	-	1 519 478	NCE
-	57 011	-	-	-	-	859 490	SPANIEN
-	20 023	-	-	-	-	353 805	DARUNTER:MAD
-	-	-	-	-	-	177 941	BCN
-	-	-	-	-	-	14 989	VLC
-	-	-	-	-	-	33 030	AGP
-	155	-	-	-	-	18 754	*E1
-	-	-	-	-	-	42 625	PMI
-	-	-	-	-	-	15 402	LPA
-	20 242	-	-	-	-	299 241	TCI
-	20 242	-	-	-	-	201 519	PORTUGAL
-	6 386	-	-	-	-	93 001	DARUNTER:LIS
-	6 386	-	-	-	-	68 355	OPO
1 088	78 977	12 582	-	37	-	68 355	MALTA
1 088	75 832	12 582	-	37	-	787 419	DARUNTER:MLA
-	2 911	-	-	-	-	545 496	SCHWEIZ
-	234	-	-	-	-	76 295	DARUNTER:ZRH
102	29 145	-	-	-	-	165 628	GVA
102	28 977	-	-	-	-	841 417	BSL
-	-	-	-	-	-	589 966	OESTERREICH
-	-	-	-	-	-	152 232	DARUNTER:VIE
-	-	-	-	-	-	53 296	LNZ
13 168	168	-	-	-	-	38 448	SZG
-	29 653	-	-	-	-	1 190 157	GRZ
-	19 538	-	-	-	-	350 594	ITALIEN
-	6 569	-	-	-	-	390 585	DARUNTER:ROM
-	1 076	-	-	-	-	52 374	NIL
-	386	-	-	-	-	37 472	VCE
11 242	-	-	-	-	-	254 607	TRN
-	575	-	-	-	-	13 194	GOA
-	-	-	-	-	-	15 705	BLQ
-	-	-	-	-	-	11 654	PSA
-	-	-	-	-	-	43 460	CTA
-	-	-	-	-	-	676 401	*IT
-	18 840	-	-	-	-	622 036	GRIECHENLAND
-	13 694	-	-	-	-	54 365	DARUNTER:ATH
-	5 146	-	-	-	-	542 173	SKG
-	32 771	-	-	-	-	53 892	TUERKEI
-	16 910	-	-	-	-	476 145	DARUNTER:ANK
-	14 871	-	-	-	-	12 121	IST
-	990	-	-	-	-	29 727	IZM
-	5 270	-	-	-	-	29 727	ZYPERN
-	5 270	-	-	-	-	138 081	DARUNTER:LCA
-	18 404	-	-	-	-	79 874	JUGOSLAWIEN
-	12 372	-	-	-	-	48 099	DARUNTER:BEG
-	3 900	-	-	-	-	131 536	ZAG
-	17 747	-	-	-	-	42 286	UNGARN
-	17 747	-	-	-	-	42 286	DARUNTER:BUD
-	-	-	-	-	-	31 057	TSCHECHOSLOW
-	-	-	-	-	-	30 782	DARUNTER:PRG
-	4 232	-	-	-	-	50 176	RUMAENIEN
-	4 232	-	-	-	-	50 176	DARUNTER:BUH
-	-	-	-	-	-	81 994	BULGARIEN
-	-	-	-	-	-	78 348	DARUNTER:SOB
-	1 349	-	-	-	-	206 641	POLEN
-	1 199	-	-	-	-	203 483	DARUNTER:WAW
-	-	-	-	-	-	-	SOWJETUNION
-	-	-	-	-	-	-	DARUNTER:MOW

6 GÜETERVERKEHR  
 -----  
 6. 2 VERFLECHTUNG IM VERKEHR  
 -----  
 6. 2. 1 EINLADUNG  
 -----

NACH STRECKENZIELLAND		VON STRECKEN						
BZW. ----- FLUGPLATZ	HAMBURG (HAM)	HANNOVER (HAJ)	BREMEN (BRE)	DUESSELDORF (DUS)	KOELN/BONN (CGN)	FRANKFURT (FRA)	STUTTGART (STR)	
EINLADUNG								
INSGESAMT								
E U R O P A .....	584 966	106 640	16 565	728 360	2 430 742	10 671 231	282 946	
DARUNTER: EG-LAENDER	397 899	75 899	16 327	497 916	1 771 880	7 458 372	223 581	
AEGYPTEN .....	-	-	-	17 806	-	260 891	-	
DARUNTER: CAI .....	-	-	-	17 806	-	260 172	-	
LIBYEN .....	-	-	-	-	-	303 900	85 748	
DARUNTER: TIP .....	-	-	-	-	-	303 900	25 650	
*LY .....	-	-	-	-	-	-	60 098	
TUNESIEN .....	-	-	-	3 368	-	78 166	-	
DARUNTER: TUN .....	-	-	-	1 169	-	67 283	-	
MIR .....	-	-	-	2 199	-	10 805	-	
ALGERIEN .....	-	-	-	-	-	185 028	-	
DARUNTER: ALG .....	-	-	-	-	-	132 998	-	
ORN .....	-	-	-	-	-	22 307	-	
CZL .....	-	-	-	-	-	29 723	-	
MAROKKO .....	-	-	-	1 829	-	100 005	-	
DARUNTER: CAS .....	-	-	-	813	-	91 856	-	
KAP VERDE .....	-	-	-	-	-	8 217	-	
SENEGAL .....	-	-	-	-	-	43 674	-	
DARUNTER: DKR .....	-	-	-	-	-	43 674	-	
GHANA .....	-	-	-	21 549	-	-	-	
DARUNTER: ACC .....	-	-	-	21 549	-	-	-	
NIGERIA .....	-	-	-	-	-	26 155	-	
DARUNTER: LOS .....	-	-	-	-	-	26 155	-	
KAMERUN .....	-	-	-	-	-	17 501	-	
DARUNTER: DLA .....	-	-	-	-	-	17 501	-	
ZAIRE .....	-	-	-	-	-	27 623	-	
DARUNTER: FIH .....	-	-	-	-	-	27 623	-	
SUDAN .....	-	-	-	-	-	58 644	-	
DARUNTER: KRT .....	-	-	-	-	-	58 644	-	
DSCHIBUTI .....	-	-	-	-	-	12 795	-	
DARUNTER: JTB .....	-	-	-	-	-	12 795	-	
AETHIOPIEN .....	-	-	-	-	-	99 202	-	
DARUNTER: ADD .....	-	-	-	-	-	99 202	-	
SOMALIA .....	-	-	-	-	-	30 271	-	
DARUNTER: MGO .....	-	-	-	-	-	30 271	-	
UGANDA .....	-	-	-	-	-	6 211	-	
KENIA .....	-	-	-	-	-	85 111	-	
DARUNTER: NBO .....	-	-	-	-	-	84 931	-	
TANSANIA .....	-	-	-	-	-	13 444	-	
DARUNTER: DAR .....	-	-	-	-	-	13 444	-	
SAMBIA .....	-	-	-	-	-	19 346	-	
DARUNTER: LUN .....	-	-	-	-	-	19 346	-	
SIMBABWE .....	-	-	-	-	31 877	42 117	-	
DARUNTER: HRE .....	-	-	-	-	31 877	42 117	-	
NAMIBIA .....	-	-	-	5 360	-	29 207	-	
DARUNTER: WDH .....	-	-	-	5 360	-	29 207	-	
SESCHELLEN .....	-	-	-	-	-	2 103	-	
MAURITIUS .....	-	-	-	-	-	54 333	-	
DARUNTER: MRU .....	-	-	-	-	-	54 333	-	
SUEDAFRIKA .....	-	-	-	-	-	631 788	-	
DARUNTER: JNB .....	-	-	-	-	-	631 788	-	
A F R I K A .....	-	-	-	49 912	31 877	2 135 732	85 748	
KANADA .....	-	-	-	106 725	-	1 042 786	-	
DARUNTER: YUL .....	-	-	-	85 639	-	311 928	-	
YYZ .....	-	-	-	21 086	-	561 834	-	
YVR .....	-	-	-	-	-	110 256	-	
YYC .....	-	-	-	-	-	58 768	-	
USA .....	178 368	-	-	360 300	837 444	9 646 315	67 028	
DARUNTER: NYC .....	107 432	-	-	254 855	837 444	3 026 466	13 629	
CHI .....	43 219	-	-	5 790	-	1 522 565	5 605	
BOS .....	-	-	-	-	-	407 676	4 120	
PHL .....	-	-	-	-	-	166 370	-	
DCA .....	-	-	-	-	-	469 945	-	
DET .....	-	-	-	-	-	60 145	-	
CVG .....	-	-	-	-	-	99 431	-	
*U1 .....	-	-	-	-	-	546 872	-	
ATL .....	27 717	-	-	-	-	830 722	43 674	
MIA .....	-	-	-	49 452	-	389 478	-	
SJU .....	-	-	-	-	-	104 523	-	
ORL .....	-	-	-	-	-	102 966	-	
STL .....	-	-	-	-	-	38 487	-	
DAL .....	-	-	-	-	-	517 365	-	
HOU .....	-	-	-	-	-	145 963	-	
SFO .....	-	-	-	-	-	361 158	-	
LAX .....	-	-	-	50 203	-	833 659	-	
ANC .....	-	-	-	-	-	17 778	-	
MEXIKO .....	-	-	-	-	-	496 241	-	
DARUNTER: MEX .....	-	-	-	-	-	496 241	-	
KUBA .....	-	-	-	-	13 131	-	-	
DARUNTER: HAV .....	-	-	-	-	13 131	-	-	
DOMINIK REP .....	-	-	-	-	-	855	-	
ANTIGUA-BARB .....	-	-	-	-	-	4 592	-	
BARBADOS .....	-	-	-	-	-	15 117	-	
DARUNTER: BGI .....	-	-	-	-	-	15 117	-	
TRINID. U. TOM .....	-	-	-	-	-	15 041	-	
DARUNTER: POS .....	-	-	-	-	-	15 041	-	
NIED. ANTILLEN .....	-	-	-	-	-	10 273	-	
DARUNTER: CUR .....	-	-	-	-	-	10 273	-	
ST. LUCIA .....	-	-	-	-	-	20	-	
KOLUMBIEN .....	-	-	-	-	-	201 024	-	

FEBRUAR 1990

MIT GEBIETEN AUSSERHALB DES BUNDESGBIETES

IN KILOGRAMM

HERKUNFTSFLUGPLATZ							NACH STRECKENZIELLAND	
NUERNBERG (NUE)	MUENCHEN (MUC)	BERLIN (WEST) (BER)	SAARBRUECKEN (SCN)	MUENSTER/ OSNABRUECK(FMO)	SONSTIGE	INSGESAMT	BZW.	FLUGPLATZ
98 254	737 872	63 385	29 221	37	-	15 750 219	EINLADUNG	
96 364	515 718	50 518	29 221	-	-	11 133 695	INSGESAMT	
-	9 022	-	-	-	-	287 719	E U R O P A	
-	9 022	-	-	-	-	287 000	DARUNTER: EG-LAENDER	
-	-	-	-	-	-	389 648	AEGYPTEN	
-	-	-	-	-	-	329 550	DARUNTER: CAI	
-	1 709	-	-	-	-	60 098	LIBYEN	
-	1 709	-	-	-	-	83 243	DARUNTER: TIP	
-	-	-	-	-	-	70 161	*LY	
-	-	-	-	-	-	13 004	TUNESIEN	
-	-	-	-	-	-	185 028	DARUNTER: TUN	
-	-	-	-	-	-	132 998	MIR	
-	-	-	-	-	-	22 307	ALGERIEN	
-	-	-	-	-	-	29 723	DARUNTER: ALG	
-	-	-	-	-	-	101 834	ORN	
-	-	-	-	-	-	92 669	CZL	
-	-	-	-	-	-	8 217	MAROKKO	
-	-	-	-	-	-	43 674	DARUNTER: CAS	
-	-	-	-	-	-	43 674	KAP VERDE	
-	-	-	-	-	-	21 549	SENEGAL	
-	-	-	-	-	-	21 549	DARUNTER: DKR	
-	-	-	-	-	-	26 155	GHANA	
-	-	-	-	-	-	17 501	DARUNTER: ACC	
-	-	-	-	-	-	17 501	NIGERIA	
-	-	-	-	-	-	27 623	DARUNTER: LOS	
-	-	-	-	-	-	27 623	KAMERUN	
-	-	-	-	-	-	58 644	DARUNTER: DLA	
-	-	-	-	-	-	58 644	ZAIRE	
-	-	-	-	-	-	12 795	DARUNTER: FIH	
-	-	-	-	-	-	12 795	SUDAN	
-	-	-	-	-	-	99 202	DARUNTER: KRT	
-	-	-	-	-	-	99 202	DSCHIBUTI	
-	-	-	-	-	-	30 271	DARUNTER: JIB	
-	-	-	-	-	-	30 271	AETHIOPIEN	
-	-	-	-	-	-	6 211	DARUNTER: ADD	
-	-	-	-	-	-	85 111	SOMALIA	
-	-	-	-	-	-	84 931	DARUNTER: MGQ	
-	-	-	-	-	-	13 444	UGANDA	
-	-	-	-	-	-	13 444	KENIA	
-	-	-	-	-	-	13 444	DARUNTER: NBO	
-	-	-	-	-	-	19 346	TANSANIA	
-	-	-	-	-	-	73 994	DARUNTER: DAR	
-	-	-	-	-	-	73 994	SAMBIA	
-	-	-	-	-	-	34 567	DARUNTER: LUN	
-	-	-	-	-	-	2 103	SIMBABWE	
-	-	-	-	-	-	76 320	DARUNTER: HRE	
-	-	-	-	-	-	76 320	NAMIBIA	
-	-	-	-	-	-	631 788	DARUNTER: WDH	
-	-	-	-	-	-	631 788	SESCHELLEN	
-	-	-	-	-	-		MAURITIUS	
-	-	-	-	-	-		DARUNTER: MRU	
-	-	-	-	-	-		SUEDAFRIKA	
-	-	-	-	-	-		DARUNTER: JNB	
-	32 718	-	-	-	-	2 335 987	A F R I K A	
-	60 002	-	-	-	-	1 209 513	KANADA	
-	60 002	-	-	-	-	397 567	DARUNTER: YUL	
-	-	-	-	-	-	110 256	YYZ	
-	-	-	-	-	-	58 768	YVR	
-	-	-	-	-	-	11 447 438	YYC	
-	357 983	-	-	-	-	4 418 849	USA	
-	179 023	-	-	-	-	1 635 294	DARUNTER: NYC	
-	58 115	-	-	-	-	411 796	CHI	
-	-	-	-	-	-	166 370	BOS	
-	-	-	-	-	-	469 945	PHL	
-	-	-	-	-	-	60 145	DCA	
-	-	-	-	-	-	99 431	DET	
-	-	-	-	-	-	546 872	CVG	
-	69 926	-	-	-	-	972 039	*UI	
-	6 388	-	-	-	-	445 318	ATL	
-	-	-	-	-	-	104 523	MIA	
-	-	-	-	-	-	102 966	SJU	
-	-	-	-	-	-	38 487	ORL	
-	-	-	-	-	-	517 365	STL	
-	-	-	-	-	-	145 963	DAL	
-	-	-	-	-	-	361 158	HOU	
-	44 531	-	-	-	-	928 393	SFO	
-	-	-	-	-	-	17 778	LAX	
-	-	-	-	-	-	496 241	ANC	
-	-	-	-	-	-	496 241	MEXIKO	
-	-	-	-	-	-	13 131	DARUNTER: MEX	
-	-	-	-	-	-	13 131	KUBA	
-	-	-	-	-	-	4 592	DARUNTER: HAV	
-	-	-	-	-	-	15 117	DOMINIK REP	
-	-	-	-	-	-	15 117	ANTIGUA-BARB.	
-	-	-	-	-	-	15 041	BARBADOS	
-	-	-	-	-	-	15 041	DARUNTER: BGI	
-	-	-	-	-	-	10 273	TRINID. U. TOB.	
-	-	-	-	-	-	10 273	DARUNTER: POS	
-	-	-	-	-	-	20	NIED. ANTILLEN	
-	-	-	-	-	-	201 024	DARUNTER: CUR	
-	-	-	-	-	-		ST. LUCIA	
-	-	-	-	-	-		KOLUMBIEN	

NACH STRECKENZIELLAND		VON STRECKEN						
BZW. ----- FLUGPLATZ	HAMBURG (HAM)	HANNOVER (HAJ)	BREMEN (BRE)	DUESSELDORF (DUS)	KOELN/BONN (CGN)	FRANKFURT (FRA)	STUTTGART (STR)	
EINLADUNG								
INSGESAMT								
DARUNTER: BOG .....	-	-	-	-	-	201 022	-	
VENEZUELA .....	-	-	-	-	-	150 865	-	
DARUNTER: CCS .....	-	-	-	-	-	150 865	-	
BRASIL IEN .....	-	-	-	-	-	1 090 310	-	
DARUNTER: RIO .....	-	-	-	-	-	396 847	-	
SAO .....	-	-	-	-	-	688 092	-	
ECUADOR .....	-	-	-	-	-	57 541	-	
DARUNTER: UIO .....	-	-	-	-	-	57 424	-	
PERU .....	-	-	-	-	-	79 203	-	
DARUNTER: LIM .....	-	-	-	-	-	79 203	-	
BOLIVIEN .....	-	-	-	-	-	25 861	-	
DARUNTER: LPB .....	-	-	-	-	-	25 861	-	
PARAGUAY .....	-	-	-	-	-	2 271	-	
URUGUAY .....	-	-	-	-	-	48 965	-	
DARUNTER: MVD .....	-	-	-	-	-	48 965	-	
ARGENTINIEN .....	-	-	-	-	-	115 041	-	
DARUNTER: BUE .....	-	-	-	-	-	115 041	-	
CHILE .....	-	-	-	-	-	154 442	-	
DARUNTER: SCL .....	-	-	-	-	-	154 442	-	
A M E R I K A .....	178 368	-	-	467 025	850 575	13 156 763	67 028	
LIBANON .....	-	-	-	-	-	177 013	-	
DARUNTER: BEY .....	-	-	-	-	-	177 013	-	
ISRAEL .....	-	-	-	-	2 372 415	541 504	-	
DARUNTER: TLV .....	-	-	-	-	2 372 415	541 504	-	
JORDANIEN .....	-	-	-	-	-	71 763	-	
DARUNTER: AMM .....	-	-	-	-	-	71 763	-	
SYRIEN .....	-	-	-	-	-	37 769	-	
DARUNTER: DAM .....	-	-	-	-	-	37 769	-	
IRAK .....	-	-	-	-	-	466 739	-	
DARUNTER: BGW .....	-	-	-	-	-	466 739	-	
IRAN .....	-	-	-	-	-	728 341	-	
DARUNTER: THR .....	-	-	-	-	-	728 341	-	
KUWEIT .....	-	-	-	-	-	769 744	-	
DARUNTER: KWI .....	-	-	-	-	-	769 744	-	
BAHRAIN .....	-	-	-	-	-	106 249	-	
DARUNTER: BAH .....	-	-	-	-	-	106 249	-	
KATAR .....	-	-	-	-	-	47 863	-	
DARUNTER: DOH .....	-	-	-	-	-	47 863	-	
SAUDI-ARAB .....	-	-	-	-	-	465 761	-	
DARUNTER: JED .....	-	-	-	-	-	199 831	-	
RUH .....	-	-	-	-	-	265 930	-	
JEM. ARAB. REP. ....	-	-	-	-	-	130 187	-	
DARUNTER: SAH .....	-	-	-	-	-	130 187	-	
OMAN .....	-	-	-	-	-	75 504	-	
DARUNTER: MCT .....	-	-	-	-	-	75 504	-	
V. A. EMIRATE .....	-	-	-	-	-	743 041	-	
DARUNTER: DXB .....	-	-	-	-	-	690 024	-	
AUH .....	-	-	-	-	-	50 271	-	
PAKISTAN .....	-	-	-	-	-	359 687	-	
DARUNTER: KHI .....	-	-	-	-	-	338 002	-	
ISB .....	-	-	-	-	-	18 077	-	
BANGLADESCH .....	-	-	-	-	-	23 549	-	
DARUNTER: DAC .....	-	-	-	-	-	23 549	-	
AFGHANISTAN .....	-	-	-	-	-	13 991	-	
DARUNTER: KBL .....	-	-	-	-	-	13 991	-	
INDIEN .....	-	-	-	-	-	1 170 307	-	
DARUNTER: DEL .....	-	-	-	-	-	468 206	-	
BOM .....	-	-	-	-	-	702 101	-	
NEPAL .....	-	-	-	-	-	20 942	-	
DARUNTER: KTM .....	-	-	-	-	-	20 942	-	
SRI LANKA .....	-	-	-	-	-	44 555	-	
DARUNTER: CMB .....	-	-	-	-	-	44 555	-	
MALEDIVEN .....	-	-	-	-	-	4 115	-	
THAILAND .....	-	-	-	12 843	-	334 102	-	
DARUNTER: BKK .....	-	-	-	12 843	-	334 102	-	
MALAYSIA .....	-	-	-	-	-	173 219	-	
DARUNTER: KUL .....	-	-	-	-	-	172 461	-	
SINGAPUR .....	-	-	-	-	-	390 653	-	
DARUNTER: SIN .....	-	-	-	-	-	390 653	-	
INDONESIEN .....	-	-	-	-	-	218 240	-	
DARUNTER: JKT .....	-	-	-	-	-	218 240	-	
PHILIPPINEN .....	-	-	-	-	-	246 049	-	
DARUNTER: MNL .....	-	-	-	-	-	246 049	-	
HONGKONG (BRIT) .....	-	-	-	-	-	1 576 318	-	
DARUNTER: HKG .....	-	-	-	-	-	1 576 318	-	
TAIWAN .....	-	-	-	-	-	3	-	
JAPAN .....	-	-	-	6 232	-	1 767 190	-	
DARUNTER: TYO .....	-	-	-	6 100	-	1 640 518	-	
OSA .....	-	-	-	132	-	126 672	-	
KOREA REP. ....	-	-	-	-	-	1 159 460	-	
DARUNTER: SEL .....	-	-	-	-	-	1 159 460	-	
CHINA .....	-	-	-	-	-	254 386	-	
DARUNTER: PEK .....	-	-	-	-	-	254 386	-	
A S I E N .....	-	-	-	19 075	2 372 415	12 118 244	-	
AUSTRALIEN .....	-	-	-	-	-	512 138	-	
DARUNTER: SYD .....	-	-	-	-	-	220 393	-	
MEB .....	-	-	-	-	-	291 745	-	
NEUSEELAND .....	-	-	-	-	-	28 806	-	
DARUNTER: AKL .....	-	-	-	-	-	28 806	-	
AUSTRALIEN/OZEANIEN ..	-	-	-	-	-	540 944	-	
I N S G E S A M T ..	763 334	106 640	16 565	1 264 372	5 685 609	38 622 914	435 722	

FEBRUAR 1990

MIT GEBIETEN AUSSERHALB DES BUNDESGBIETES

IN KILOGRAMM

HERKUNFTSFLUGPLATZ						NACH STRECKENZIELLAND	
NUERNBERG (NUE)	MUENCHEN (MUC)	BERLIN (WEST) (BER)	SAARBUECKEN (SCN)	MUENSTER/ OSNABRUECK(FMO)	SONSTIGE	INSGESAMT	BZW. ----- FLUGPLATZ
-	-	-	-	-	-	201 022	EINLADUNG
-	-	-	-	-	-	150 865	VENEZUELA
-	-	-	-	-	-	150 865	DARUNTER: CCS
-	-	-	-	-	-	1 090 310	BRASILLEN
-	-	-	-	-	-	396 847	DARUNTER: RIO
-	-	-	-	-	-	688 092	SAO
-	-	-	-	-	-	57 541	ECUADOR
-	-	-	-	-	-	57 424	DARUNTER: UIO
-	-	-	-	-	-	79 203	PERU
-	-	-	-	-	-	79 203	DARUNTER: LIM
-	-	-	-	-	-	25 861	BOLIVIEN
-	-	-	-	-	-	25 861	DARUNTER: LPB
-	-	-	-	-	-	2 271	PARAGUAY
-	-	-	-	-	-	48 965	URUGUAY
-	-	-	-	-	-	48 965	DARUNTER: MVD
-	-	-	-	-	-	115 041	ARGENTINIEN
-	-	-	-	-	-	115 041	DARUNTER: BUE
-	-	-	-	-	-	154 442	CHILE
-	-	-	-	-	-	154 442	DARUNTER: SCL
-	417 985	-	-	-	-	15 137 744	A M E R I K A
-	-	-	-	-	-	177 013	LIBANON
-	-	-	-	-	-	177 013	DARUNTER: BEY
-	25 517	-	-	-	-	2 939 436	ISRAEL
-	25 517	-	-	-	-	2 939 436	DARUNTER: TLV
-	-	-	-	-	-	71 763	JORDANIEN
-	-	-	-	-	-	71 763	DARUNTER: AMM
-	23 779	-	-	-	-	61 548	SYRIEN
-	23 779	-	-	-	-	61 548	DARUNTER: DAM
-	-	-	-	-	-	466 739	IRAK
-	-	-	-	-	-	466 739	DARUNTER: BGW
-	-	-	-	-	-	728 341	IRAN
-	-	-	-	-	-	728 341	DARUNTER: THR
-	-	-	-	-	-	769 744	KUWEIT
-	-	-	-	-	-	769 744	DARUNTER: KWI
-	-	-	-	-	-	106 249	BAHRAIN
-	-	-	-	-	-	106 249	DARUNTER: BAH
-	-	-	-	-	-	47 863	KATAR
-	-	-	-	-	-	47 863	DARUNTER: DOH
-	-	-	-	-	-	465 761	SAUDI-ARAB.
-	-	-	-	-	-	199 831	DARUNTER: JED
-	-	-	-	-	-	265 930	RUH
-	-	-	-	-	-	130 187	JEM. ARAB. REP.
-	-	-	-	-	-	130 187	DARUNTER: SAH
-	-	-	-	-	-	75 504	OMAN
-	-	-	-	-	-	75 504	DARUNTER: MCT
-	-	-	-	-	-	743 041	V. A. EMIRATE
-	-	-	-	-	-	690 024	DARUNTER: DXB
-	-	-	-	-	-	50 271	AUH
-	-	-	-	-	-	359 687	PAKISTAN
-	-	-	-	-	-	338 002	DARUNTER: KHI
-	-	-	-	-	-	18 077	ISB
-	-	-	-	-	-	23 549	BANGLADESCH
-	-	-	-	-	-	23 549	DARUNTER: DAC
-	-	-	-	-	-	13 991	AFGHANISTAN
-	-	-	-	-	-	13 991	DARUNTER: KBL
-	-	-	-	-	-	1 170 307	INDIEN
-	-	-	-	-	-	468 206	DARUNTER: DEL
-	-	-	-	-	-	702 101	BOM
-	-	-	-	-	-	20 942	NEPAL
-	-	-	-	-	-	20 942	DARUNTER: KTM
-	-	-	-	-	-	44 555	SRI LANKA
-	-	-	-	-	-	44 555	DARUNTER: CMB
-	-	-	-	-	-	4 115	MALEDIVEN
-	30	-	-	-	-	346 975	THAILAND
-	30	-	-	-	-	346 975	DARUNTER: BKK
-	-	-	-	-	-	173 219	MALAYSIA
-	-	-	-	-	-	172 461	DARUNTER: KUL
-	-	-	-	-	-	390 653	SINGAPUR
-	-	-	-	-	-	390 653	DARUNTER: SIN
-	-	-	-	-	-	218 240	INDONESIEN
-	-	-	-	-	-	218 240	DARUNTER: JKT
-	-	-	-	-	-	246 049	PHILIPPINEN
-	-	-	-	-	-	246 049	DARUNTER: MNL
-	881	-	-	-	-	1 577 199	HONGKONG (BRIT)
-	881	-	-	-	-	1 577 199	DARUNTER: HKG
-	-	-	-	-	-	3	TAIWAN
-	-	-	-	-	-	1 773 422	JAPAN
-	-	-	-	-	-	1 646 618	DARUNTER: TYO
-	-	-	-	-	-	126 804	OSA
-	-	-	-	-	-	1 159 460	KOREA REP.
-	-	-	-	-	-	1 159 460	DARUNTER: SEL
-	-	-	-	-	-	254 386	CHINA
-	-	-	-	-	-	254 386	DARUNTER: PEK
-	50 207	-	-	-	-	14 559 941	A S I E N
-	-	-	-	-	-	512 138	AUSTRALIEN
-	-	-	-	-	-	220 393	DARUNTER: SYD
-	-	-	-	-	-	291 745	MEB
-	-	-	-	-	-	28 806	NEUSEELAND
-	-	-	-	-	-	28 806	DARUNTER: AKL
-	-	-	-	-	-	540 944	AUSTRALIEN/OZEANIEN
98 254	1 238 782	63 385	29 221	37	-	48 324 835	I N S G E S A M T



6 GÜTERVERKEHR  
6. 2 VERFLECHTUNG IM VERKEHR  
6. 2. 2 AUSLADUNG

VON STRECKENHERKUNFTS- LAND BZW. ---FLUGPLATZ	NACH STRECKEN						
	HAMBURG (HAM)	HANNOVER (HAJ)	BREMEN (BRE)	DUESSELDORF (DUS)	KOELN/BONN (CGN)	FRANKFURT (FRA)	STUTTGART (STR)
<b>AUSLADUNG</b>							
<b>INSGESAMT</b>							
DDR U. BER(O) . . . . .	-	-	-	-	2	-	-
FINNLAND . . . . .	25 349	-	-	7 271	1 252	150 012	-
DARUNTER: HEL . . . . .	25 349	-	-	7 271	1 252	150 012	-
SCHWEDEN . . . . .	5 829	-	-	7 313	320 290	521 824	2 981
DARUNTER: STO . . . . .	5 224	-	-	6 638	137 424	369 917	1 930
GOT . . . . .	605	-	-	675	89 692	151 907	1 051
*SE . . . . .	-	-	-	-	93 174	-	-
NORWEGEN . . . . .	13 479	-	-	1 639	62	161 483	-
DARUNTER: OSL . . . . .	12 626	-	-	1 639	62	120 660	-
BGO . . . . .	853	-	-	-	-	40 823	-
DAENEMARK . . . . .	14 380	3 097	13	21 733	43 770	317 135	6 497
DARUNTER: CPH . . . . .	14 380	3 097	13	21 733	16 438	317 135	6 497
*DK . . . . .	-	-	-	-	27 332	-	-
GR BRITANNIEN . . . . .	62 382	16 563	15 515	213 998	812 041	2 524 316	39 704
DARUNTER: LON . . . . .	60 848	15 474	15 414	67 783	391 897	1 947 889	38 920
BHI . . . . .	436	235	-	5 342	195 000	233 700	784
MAN . . . . .	1 098	854	-	6 072	11 857	192 158	-
LPL . . . . .	-	-	-	-	63 100	-	-
EMA . . . . .	-	-	-	-	66 913	-	-
*GB . . . . .	-	-	101	134 129	83 274	150 470	-
IRLAND . . . . .	3 205	-	-	1 795	30 738	135 914	-
DARUNTER: DUB . . . . .	3 205	-	-	1 795	30 660	134 044	-
ISLAND . . . . .	87	-	-	-	1 140	701	-
NIEDERLANDE . . . . .	54 650	2 151	5 001	18 450	7 951	125 861	12 792
DARUNTER: AMS . . . . .	54 565	2 151	5 001	18 450	-	125 861	12 792
BELGIEN . . . . .	71 649	186	34	19 565	47 564	223 520	24 838
DARUNTER: BRU . . . . .	71 509	186	34	19 565	47 564	223 520	24 838
LUXEMBURG . . . . .	74	-	-	-	-	6 161	-
FRANKREICH . . . . .	50 657	50 395	-	54 392	175 674	406 981	30 189
DARUNTER: PAR . . . . .	50 657	2 475	-	46 698	174 483	335 267	29 766
LYS . . . . .	-	-	-	179	-	18 271	-
NCE . . . . .	-	-	-	6 403	-	49 118	-
*FR . . . . .	-	47 920	-	-	-	-	423
SPANIEN . . . . .	109 958	-	-	181 599	149 781	686 852	8 851
DARUNTER: MAD . . . . .	11 210	-	-	23 054	2 799	463 711	6 019
BCN . . . . .	5 548	-	-	12 377	-	138 893	2 832
VLC . . . . .	-	-	-	-	-	21 950	-
AGP . . . . .	151	-	-	2 490	-	9 262	-
*E1 . . . . .	-	-	-	-	146 982	4 011	-
PMI . . . . .	-	-	-	150	-	19 022	-
LPA . . . . .	79 245	-	-	82 819	-	19 744	-
TCI . . . . .	9 704	-	-	17 484	-	4 499	-
FUE . . . . .	4 100	-	-	43 225	-	-	-
PORTUGAL . . . . .	1 702	-	-	-	-	291 968	557
DARUNTER: LIS . . . . .	1 702	-	-	-	-	177 793	557
OPO . . . . .	-	-	-	-	-	108 645	-
MALTA . . . . .	-	-	-	-	-	57 022	-
DARUNTER: MLA . . . . .	-	-	-	-	-	57 022	-
SCHWEIZ . . . . .	68 707	10 328	1 406	83 124	191 590	222 271	101 584
DARUNTER: ZRH . . . . .	62 947	10 328	1 406	67 040	28 582	171 533	101 584
GVA . . . . .	4 929	-	-	15 916	156	50 394	-
BSL . . . . .	831	-	-	168	162 852	344	-
OESTERREICH . . . . .	2 158	-	488	19 586	139 954	171 339	1 800
DARUNTER: VIE . . . . .	2 158	-	488	18 905	29 543	119 437	1 800
LNZ . . . . .	-	-	-	681	110 411	7 880	-
SZG . . . . .	-	-	-	-	-	13 597	-
GRZ . . . . .	-	-	-	-	-	21 628	-
ITALIEN . . . . .	11 596	298	-	23 075	282 391	749 939	6 323
DARUNTER: ROM . . . . .	-	-	-	3 561	-	215 300	-
MIL . . . . .	11 596	298	-	19 514	1 384	302 791	2 866
VCE . . . . .	-	-	-	-	59 842	53 116	1 260
TRN . . . . .	-	-	-	-	4 495	37 984	2 197
GOA . . . . .	-	-	-	-	176 990	14 490	-
PSA . . . . .	-	-	-	-	-	30 735	-
NAP . . . . .	-	-	-	-	-	55 773	-
*IT . . . . .	-	-	-	-	39 680	34 686	-
GRIECHENLAND . . . . .	1 088	-	-	42 225	-	352 913	26 171
DARUNTER: ATH . . . . .	1 088	-	-	15 229	-	267 179	9 579
SKG . . . . .	-	-	-	26 996	-	85 734	16 592
TUERKEI . . . . .	31 965	-	-	31 449	12 534	689 280	-
DARUNTER: ANK . . . . .	-	-	-	13 029	-	12 199	-
IST . . . . .	31 965	-	-	18 420	5 461	597 168	-
IZM . . . . .	-	-	-	-	7 073	64 263	-
AYT . . . . .	-	-	-	-	-	15 650	-
ZYPERN . . . . .	-	-	-	-	-	21 581	-
DARUNTER: LCA . . . . .	-	-	-	-	-	21 581	-
JUGOSLAWIEN . . . . .	-	-	-	-	-	219 744	-
DARUNTER: BEG . . . . .	-	-	-	-	-	130 943	-
ZAG . . . . .	-	-	-	-	-	81 240	-
LJU . . . . .	-	-	-	-	-	7 009	-
UNGARN . . . . .	2 141	-	-	338	-	49 563	310
DARUNTER: BUD . . . . .	2 141	-	-	338	-	49 563	310
TSCHECHOSLOW . . . . .	-	-	-	-	-	20 987	-
DARUNTER: PRG . . . . .	-	-	-	-	-	20 987	-
RUMAENIEN . . . . .	-	-	-	-	-	16 111	-
DARUNTER: BUH . . . . .	-	-	-	-	-	13 414	-
BULGARIEN . . . . .	13 468	-	-	-	14 681	11 104	-
DARUNTER: SOF . . . . .	13 468	-	-	-	14 681	11 104	-
POLEN . . . . .	3 217	-	-	143	305	29 969	-
DARUNTER: WAW . . . . .	2 680	-	-	143	305	29 969	-
SOWJETUNION . . . . .	1 753	194 063	-	493	-	54 658	-
DARUNTER: MOW . . . . .	1 752	194 063	-	493	-	52 365	-
<b>E U R O P A . . . . .</b>	<b>549 494</b>	<b>277 081</b>	<b>22 457</b>	<b>728 188</b>	<b>2 231 720</b>	<b>8 219 209</b>	<b>262 597</b>
<b>DARUNTER: EG-LAENDER</b>	<b>381 341</b>	<b>72 690</b>	<b>20 563</b>	<b>576 832</b>	<b>1 549 910</b>	<b>5 821 560</b>	<b>155 922</b>

FEBRUAR 1990

MIT GEBIETEN AUSSERHALB DES BUNDESGBIETES

IN KILOGRAMM

ZIELFLUGPLATZ

ZIELFLUGPLATZ							VON STRECKENHERKUNFTS-
NUERNBERG (NUE)	MUENCHEN (MUC)	BERLIN (WEST) (BER)	SAARBRUECKEN (SCN)	MUENSTER/ OSNABRUECK (FMO)	SONSTIGE	INSGESAMT	LAND BZW. --- FLUGPLATZ
-	-	-	-	-	-	2	AUSLADUNG
-	4 870	-	-	-	-	188 754	DDR U.BER(O)
-	4 870	-	-	-	-	188 754	FINNLAND
-	3 239	251	-	-	-	861 727	DARUNTER:HEL
-	2 987	251	-	-	-	524 371	SCHWEDEN
-	252	-	-	-	-	244 182	DARUNTER:STO
-	-	-	-	-	-	93 174	GOT
-	2 724	130	-	-	-	179 517	*SE
-	2 724	130	-	-	-	137 841	NORWEGEN
-	-	-	-	-	-	41 676	DARUNTER:OSL
-	22 994	701	-	-	-	430 320	BGO
-	22 994	701	-	-	-	402 988	DAENEMARK
-	-	-	-	-	-	27 332	DARUNTER:CPH
5 901	89 950	29 091	-	15	-	3 809 476	*DK
5 901	83 031	28 331	-	15	-	2 655 503	GR BRITANNIEN
-	4 467	-	-	-	-	439 964	DARUNTER:LON
-	2 407	760	-	-	-	215 206	BHX
-	-	-	-	-	-	63 100	MAN
-	-	-	-	-	-	66 913	LPL
-	-	-	-	-	-	367 974	EMA
-	201	-	-	-	-	171 853	*GB
-	201	-	-	-	-	169 905	IRLAND
1 501	83 523	4 364	-	-	-	1 928	DARUNTER:DUB
1 501	83 523	4 364	-	-	-	316 244	ISLAND
44 949	40 549	-	-	-	-	308 208	NIEDERLANDE
44 949	40 549	-	-	-	-	472 854	DARUNTER:AMS
-	146	-	-	-	-	472 714	BELGIEN
31	51 609	36 751	-	-	-	6 381	DARUNTER:BRU
31	49 808	36 751	-	-	-	856 679	LUXEMBURG
-	139	-	-	-	-	725 936	FRANKREICH
-	1 662	-	-	-	-	57 606	DARUNTER:PAR
-	-	-	-	-	-	18 589	LYS
-	32 792	-	4 647	-	-	57 606	NCE
-	9 511	-	-	-	-	47 920	*FR
-	5 077	-	4 647	-	-	1 174 480	SPANIEN
-	-	-	-	-	-	516 304	DARUNTER:MAD
-	-	-	-	-	-	169 374	BCN
-	-	-	-	-	-	21 950	VLC
-	-	-	-	-	-	11 903	AGP
-	-	-	-	-	-	150 993	*EI
-	2 760	-	-	-	-	19 172	PMI
-	15 444	-	-	-	-	184 568	LPA
-	-	-	-	-	-	47 131	TCI
-	10 211	-	-	-	-	47 325	FUE
-	10 211	-	-	-	-	304 438	PORTUGAL
-	-	-	-	-	-	190 263	DARUNTER:LIS
-	6 261	-	-	-	-	108 645	OPO
-	6 261	-	-	-	-	63 283	MALTA
10 801	132 758	9 924	-	-	-	63 283	DARUNTER:MLA
10 801	115 700	9 924	-	-	-	832 493	SCHWEIZ
-	16 884	-	-	-	-	579 845	DARUNTER:ZRH
-	174	-	-	-	-	88 279	GVA
9 856	14 182	-	-	-	-	164 369	BSL
111	13 986	-	-	-	-	359 363	OESTERREICH
9 745	-	-	-	-	-	186 428	DARUNTER:VIE
-	-	-	-	-	-	128 717	LNZ
-	196	-	-	-	-	13 597	SZG
21 533	73 668	-	-	-	-	21 824	GRZ
-	41 941	-	-	-	-	1 168 823	ITALIEN
-	11 895	-	-	-	-	260 802	DARUNTER:ROM
17 904	16 928	-	-	-	-	350 457	MIL
135	1 794	-	-	-	-	149 050	VCE
1 857	-	-	-	-	-	46 605	TRN
1 524	-	-	-	-	-	193 337	GOA
-	102	-	-	-	-	30 735	PSA
-	30 933	-	-	-	-	57 297	NAP
-	6 928	-	-	-	-	74 468	*IT
-	24 005	-	-	-	-	453 330	GRIECHENLAND
-	79 336	-	-	-	-	300 003	DARUNTER:ATH
-	5 058	-	-	-	-	153 327	SKG
-	67 737	-	-	-	-	844 564	TUERKEI
-	6 541	-	-	-	-	30 286	DARUNTER:ANK
-	-	-	-	-	-	720 751	IST
-	8 596	-	-	-	-	77 877	IZM
-	8 596	-	-	-	-	15 650	AYT
-	28 053	-	-	-	-	30 177	ZYPERN
-	20 278	-	-	-	-	30 177	DARUNTER:LCA
-	3 410	-	-	-	-	247 797	JUGOSLAWIEN
-	4 365	-	-	-	-	151 221	DARUNTER:BEG
-	2 469	-	-	-	-	84 650	ZAG
-	2 469	-	-	-	-	11 374	LJU
480	504	-	-	-	-	54 821	UNGARN
480	504	-	-	-	-	54 821	DARUNTER:BUD
-	-	-	-	-	-	21 971	TSCHECHOSLOW
-	-	-	-	-	-	21 971	DARUNTER:PRG
-	-	-	-	-	-	16 111	RUMAENIEN
-	23 878	-	-	-	-	13 414	DARUNTER:BUH
-	23 878	-	-	-	-	63 131	BULGARIEN
-	-	-	-	-	-	63 131	DARUNTER:SOF
-	-	-	-	-	-	33 634	POLEN
-	613	-	-	-	-	33 097	DARUNTER:WAW
-	613	-	-	-	-	251 580	SOWJETUNION
95 052	744 059	81 212	4 647	15	-	13 215 731	E U R O P A
73 915	436 576	70 907	4 647	15	-	9 164 878	DARUNTER: EG-LAENDER

6 GÜTERVERKEHR  
 6. 2 VERFLECHTUNG IM VERKEHR  
 6. 2. 2 AUSLADUNG

VON STRECKENHERKUNFTS- LAND BZW. ---FLUGPLATZ	NACH STRECKEN						
	HAMBURG (HAM)	HANNOVER (HAJ)	BREMEN (BRE)	DUESSELDORF (DUS)	KOELN/BONN (CGN)	FRANKFURT (FRA)	STUTTGART (STR)
AUSLADUNG							
INSGESAMT							
ÄGYPTEN	6 921	-	-	19 569	-	325 489	-
DARUNTER:CAI	6 921	-	-	19 569	-	321 699	-
LIBYEN	-	-	-	-	-	77 479	-
DARUNTER:TIP	-	-	-	-	-	77 479	-
TUNESIEN	-	-	-	16 167	-	85 073	-
DARUNTER:TUN	-	-	-	3 234	-	71 124	-
MIR	-	-	-	12 833	-	9 326	-
ALGERIEN	-	-	-	-	-	9 538	-
MAROKKO	-	-	-	20 049	-	154 877	-
DARUNTER:CAS	-	-	-	6 571	-	145 927	-
AGA	-	-	-	10 924	-	1 227	-
KAP VERDE	-	-	-	-	-	45 178	-
DARUNTER:SID	-	-	-	-	-	45 178	-
SENEGAL	-	-	-	-	-	106 223	-
DARUNTER:DKR	-	-	-	-	-	106 223	-
ELFENB.KÜESTE	-	-	-	-	-	29 573	-
DARUNTER:ABJ	-	-	-	-	-	29 573	-
GHANA	-	-	-	52 598	-	-	-
DARUNTER:ACC	-	-	-	52 598	-	-	-
NIGERIA	-	-	-	-	-	30 554	-
DARUNTER:LOS	-	-	-	-	-	30 554	-
KAMERUN	-	-	-	-	-	14 582	-
DARUNTER:DLA	-	-	-	-	-	14 582	-
ZAIRE	-	-	-	-	-	7 641	-
SUDAN	-	-	-	-	-	13 591	-
DARUNTER:KRT	-	-	-	-	-	13 591	-
AETHIOPIEN	-	-	-	-	-	127 652	-
DARUNTER:ADD	-	-	-	-	-	127 652	-
SOMALIA	-	-	-	-	-	516	-
KENIA	-	-	-	-	-	504 013	-
DARUNTER:NBO	-	-	-	-	-	504 013	-
TANSANIA	-	-	-	-	-	3 334	-
SAMBIA	-	-	-	-	-	15 481	-
DARUNTER:LUN	-	-	-	-	-	15 481	-
SIMBABWE	-	-	-	-	70 911	33 383	-
DARUNTER:HRE	-	-	-	-	70 911	33 383	-
NAMIBIA	-	-	-	-	-	3 498	-
SESCHELLEN	-	-	-	-	-	1 425	-
MAURITIUS	-	-	-	-	-	40 807	-
DARUNTER:MRU	-	-	-	-	-	40 807	-
SUEDAFRIKA	-	-	-	-	-	640 448	-
DARUNTER:JNB	-	-	-	-	-	640 448	-
A F R I K A	6 921	-	-	108 383	70 911	2 270 355	-
KANADA	-	-	-	31 666	-	876 774	-
DARUNTER:YUL	-	-	-	21 111	-	76 591	-
YYZ	-	-	-	10 555	-	474 149	-
YVR	-	-	-	-	-	274 503	-
YYC	-	-	-	-	-	51 531	-
USA	56 015	-	-	454 585	850 423	10 658 582	62 842
DARUNTER:NYC	4 500	-	-	229 917	850 423	2 744 305	1 552
CHI	28 101	-	-	7 131	-	1 862 719	11 680
BOS	-	-	-	-	-	429 580	174
PHL	-	-	-	-	-	226 378	-
BWI	-	-	-	-	-	13 721	-
DCA	-	-	-	-	-	242 179	-
DET	-	-	-	-	-	82 519	-
CVG	-	-	-	-	-	38 182	-
IND	-	-	-	-	-	36 047	-
*UL	-	-	-	-	-	846 262	-
ATL	23 414	-	-	-	-	810 957	49 436
MIA	-	-	-	138 556	-	366 225	-
SJU	-	-	-	-	-	127 763	-
ORL	-	-	-	-	-	50 163	-
MSP	-	-	-	-	-	30 788	-
DAL	-	-	-	-	-	710 747	-
HOU	-	-	-	-	-	400 470	-
SFO	-	-	-	-	-	579 283	-
LAX	-	-	-	78 981	-	1 052 368	-
MEXIKO	-	-	-	-	-	295 750	-
DARUNTER:MEX	-	-	-	-	-	295 750	-
DOMINIK.REP	-	-	-	200	-	2 567	-
ANTIGUA-BARB.	-	-	-	-	-	38 634	-
DARUNTER:ANU	-	-	-	-	-	38 634	-
BARBADOS	-	-	-	-	-	43	-
TRINID.U.TOB.	-	-	-	-	-	3 574	-
NIED.ANTILLEN	-	-	-	-	-	33	-
ST.LUCIA	-	-	-	-	-	3 653	-
KOLUMBIEN	-	-	-	-	-	556 184	-
DARUNTER:BOG	-	-	-	-	-	555 601	-
VENEZUELA	-	-	-	-	-	43 161	-
DARUNTER:CCS	-	-	-	-	-	39 279	-
BRASILIEN	-	-	-	-	-	1 004 899	-
DARUNTER:RIO	-	-	-	-	-	580 909	-
SAO	-	-	-	-	-	412 197	-
ECUADOR	-	-	-	-	-	142 148	-
DARUNTER:UIO	-	-	-	-	-	142 148	-
PERU	-	-	-	-	-	104 842	-
DARUNTER:LIM	-	-	-	-	-	104 842	-
BOLIVIEN	-	-	-	-	-	4 979	-
PARAGUAY	-	-	-	-	-	5 638	-
URUGUAY	-	-	-	-	-	66 266	-
DARUNTER:NVD	-	-	-	-	-	66 266	-

FEBRUAR 1990

MIT GEBIETEN AUSSERHALB DES BUNDESGBIETES

IN KILOGRAMM

ZIELFLUGPLATZ

ZIELFLUGPLATZ							VON STRECKENHERKUNFTS-	
NUERNBERG (NUE)	MUENCHEN (MUC)	BERLIN (WEST) (BER)	SAARBRUECKEN (SCN)	MUENSTER/ OSNABRUECK (FMO)	SONSTIGE	INSGESAMT	LAND BZW.---	FLUGPLATZ
-	15 188	-	-	-	-	367 167		AUSLADUNG
-	15 188	-	-	-	-	363 377		INSGESAMT
-	-	-	-	-	-	77 479		AEGYPTEN
-	1 528	-	-	-	-	77 479		DARUNTER: CAI
-	1 528	-	-	-	-	102 768		LIBYEN
-	-	-	-	-	-	75 886		DARUNTER: TIP
-	-	-	-	-	-	22 159		TUNESIEN
-	-	-	-	-	-	9 538		DARUNTER: TUN
-	145	-	-	-	-	175 071		MIR
-	145	-	-	-	-	152 643		ALGERIEN
-	-	-	-	-	-	12 151		MAROKKO
-	-	-	-	-	-	45 178		DARUNTER: CAS
-	-	-	-	-	-	45 178		AGA
-	-	-	-	-	-	106 223		KAP VERDE
-	-	-	-	-	-	106 223		DARUNTER: SID
-	-	-	-	-	-	29 573		SENEGAL
-	-	-	-	-	-	29 573		DARUNTER: DKR
-	-	-	-	-	-	29 573		ELFENB. KUESTE
-	-	-	-	-	-	52 598		DARUNTER: ABJ
-	-	-	-	-	-	30 554		GHANA
-	-	-	-	-	-	30 554		DARUNTER: ACC
-	-	-	-	-	-	14 582		NIGERIA
-	-	-	-	-	-	14 582		DARUNTER: LOS
-	-	-	-	-	-	7 641		KAMERUN
-	-	-	-	-	-	13 591		DARUNTER: DLA
-	-	-	-	-	-	13 591		ZAIRE
-	-	-	-	-	-	127 652		SUDAN
-	-	-	-	-	-	127 652		DARUNTER: KRT
-	1 346	-	-	-	-	516		AETHIOPIEN
-	1 346	-	-	-	-	505 359		DARUNTER: ADD
-	-	-	-	-	-	3 334		SOMALIA
-	-	-	-	-	-	15 481		KENIA
-	-	-	-	-	-	15 481		DARUNTER: NBO
-	-	-	-	-	-	104 294		TANSANIA
-	-	-	-	-	-	104 294		SAMBIA
-	-	-	-	-	-	3 498		DARUNTER: LUN
-	-	-	-	-	-	1 425		SIMBABWE
-	13 036	-	-	-	-	53 843		DARUNTER: HRE
-	13 036	-	-	-	-	53 843		NAMIBIA
-	-	-	-	-	-	640 448		SESCHELLEN
-	-	-	-	-	-	640 448		MAURITIUS
-	-	-	-	-	-	640 448		DARUNTER: MRU
-	-	-	-	-	-	640 448		SUEDAFRIKA
-	-	-	-	-	-	640 448		DARUNTER: JNB
-	31 243	-	-	-	-	2 487 813		A F R I K A
-	-	-	-	-	-	933 052		KANADA
-	24 612	-	-	-	-	97 702		DARUNTER: YUL
-	24 612	-	-	-	-	509 316		YYZ
-	-	-	-	-	-	274 503		YVR
-	-	-	-	-	-	51 531		YYC
-	362 621	-	-	-	-	12 445 068		USA
-	152 417	-	-	-	-	3 983 114		DARUNTER: NYC
-	27 511	-	-	-	-	1 937 142		CHI
-	-	-	-	-	-	429 754		BOS
-	-	-	-	-	-	226 378		PHL
-	-	-	-	-	-	13 721		BWI
-	-	-	-	-	-	242 179		DCA
-	-	-	-	-	-	82 519		DET
-	-	-	-	-	-	38 182		CVG
-	-	-	-	-	-	36 047		IND
-	100 988	-	-	-	-	846 262		*U1
-	7 256	-	-	-	-	984 795		ATL
-	-	-	-	-	-	512 037		MIA
-	-	-	-	-	-	127 763		SJU
-	-	-	-	-	-	50 163		ORL
-	-	-	-	-	-	30 788		MSP
-	-	-	-	-	-	710 747		DAL
-	-	-	-	-	-	400 470		HOU
-	-	-	-	-	-	579 283		SFO
-	74 449	-	-	-	-	1 205 798		LAX
-	-	-	-	-	-	295 750		MEXIKO
-	-	-	-	-	-	295 750		DARUNTER: MEX
-	-	-	-	-	-	2 767		DOMINIK. REP.
-	-	-	-	-	-	38 634		ANTIGUA-BARB.
-	-	-	-	-	-	38 634		DARUNTER: ANU
-	-	-	-	-	-	43		BARBADOS
-	-	-	-	-	-	3 574		TRINID. U. TOB.
-	-	-	-	-	-	33		NIED. ANTILLEN
-	-	-	-	-	-	3 653		ST. LUCIA
-	-	-	-	-	-	556 184		KOLUMBIEN
-	-	-	-	-	-	555 601		DARUNTER: BOG
-	-	-	-	-	-	43 161		VENEZUELA
-	-	-	-	-	-	39 279		DARUNTER: CCS
-	-	-	-	-	-	1 004 899		BRASILIEN
-	-	-	-	-	-	580 909		DARUNTER: RIO
-	-	-	-	-	-	412 197		SAO
-	-	-	-	-	-	142 148		ECUADOR
-	-	-	-	-	-	142 148		DARUNTER: UIO
-	-	-	-	-	-	104 842		PERU
-	-	-	-	-	-	104 842		DARUNTER: LIM
-	-	-	-	-	-	4 979		BOLIVIEN
-	-	-	-	-	-	5 638		PARAGUAY
-	-	-	-	-	-	66 266		URUGUAY
-	-	-	-	-	-	66 266		DARUNTER: MVD

6 GÜETERVERKEHR  
6. 2 VERFLECHTUNG IM VERKEHR  
6. 2. 2 AUSLADUNG

VON STRECKENHERKUNFTS- LAND BZW. ---FLUGPLATZ	NACH STRECKEN						
	HAMBURG (HAM)	HANNOVER (HAJ)	BREMEN (BRE)	DUESSELDORF (DUS)	KOELN/BONN (CGN)	FRANKFURT (FRA)	STUTTGART (STR)
<b>AUSLADUNG</b>							
<b>INSGESAMT</b>							
ARGENTINIEN .....	-	-	-	-	-	148 633	-
DARUNTER: BUE .....	-	-	-	-	-	148 633	-
CHILE .....	-	-	-	-	-	195 170	-
DARUNTER: SCL .....	-	-	-	-	-	195 170	-
<b>A M E R I K A .....</b>	<b>56 015</b>	-	-	<b>486 451</b>	<b>850 423</b>	<b>14 151 530</b>	<b>62 842</b>
LIBANON .....	-	-	-	-	-	105 148	-
DARUNTER: BEY .....	-	-	-	-	-	105 148	-
ISRAEL .....	-	-	-	-	3 643 802	535 776	-
DARUNTER: TLV .....	-	-	-	-	3 643 802	535 776	-
JORDANIEN .....	-	-	-	-	-	120 993	-
DARUNTER: AMM .....	-	-	-	-	-	120 993	-
SYRIEN .....	-	-	-	-	-	49 416	-
DARUNTER: DAM .....	-	-	-	-	-	49 416	-
IRAK .....	-	-	-	-	-	183 381	-
DARUNTER: BGW .....	-	-	-	-	-	183 381	-
IRAN .....	-	-	-	-	-	394 516	-
DARUNTER: THR .....	-	-	-	-	-	394 516	-
KUWEIT .....	-	-	-	-	-	257 860	-
DARUNTER: KWI .....	-	-	-	-	-	257 860	-
BAHRAIN .....	-	-	-	-	-	40 040	-
DARUNTER: BAH .....	-	-	-	-	-	40 040	-
KATAR .....	-	-	-	-	-	4 047	-
SAUDI-ARAB .....	-	-	-	-	-	142 202	-
DARUNTER: JED .....	-	-	-	-	-	84 970	-
RUH .....	-	-	-	-	-	57 232	-
JEM. ARAB. REP. ....	-	-	-	-	-	17 611	-
DARUNTER: SAH .....	-	-	-	-	-	17 611	-
OMAN .....	-	-	-	-	-	3 147	-
V. A. EMIRATE .....	7 867	-	-	-	-	960 772	-
DARUNTER: DXB .....	7 867	-	-	-	-	919 938	-
AUH .....	-	-	-	-	-	40 834	-
PAKISTAN .....	-	-	-	-	-	726 382	-
DARUNTER: KHI .....	-	-	-	-	-	707 904	-
ISB .....	-	-	-	-	-	18 478	-
BANGLADESCH .....	-	-	-	-	-	11 588	-
DARUNTER: DAC .....	-	-	-	-	-	11 588	-
AFGHANISTAN .....	-	-	-	-	-	12 890	-
DARUNTER: KBL .....	-	-	-	-	-	12 890	-
INDIEN .....	-	-	-	-	-	2 279 527	-
DARUNTER: DEL .....	-	-	-	-	-	1 298 379	-
BOM .....	-	-	-	-	-	863 552	-
MAA .....	-	-	-	-	-	28 392	-
BLR .....	-	-	-	-	-	89 204	-
NEPAL .....	-	-	-	-	-	97 392	-
DARUNTER: KTM .....	-	-	-	-	-	97 392	-
SRI LANKA .....	-	-	-	-	-	44 180	-
DARUNTER: CMB .....	-	-	-	-	-	44 180	-
THAILAND .....	410	-	-	32 773	-	498 169	-
DARUNTER: BKK .....	410	-	-	30 777	-	498 169	-
MALAYSIA .....	-	-	-	-	-	209 159	-
DARUNTER: KUL .....	-	-	-	-	-	209 159	-
SINGAPUR .....	-	-	-	-	-	356 073	-
DARUNTER: SIN .....	-	-	-	-	-	356 073	-
INDONESIEN .....	-	-	-	-	-	217 583	-
DARUNTER: JKT .....	-	-	-	-	-	212 298	-
PHILIPPINEN .....	-	-	-	-	-	208 340	-
DARUNTER: MNL .....	-	-	-	-	-	208 340	-
HONGKONG (BRIT) .....	83 244	-	-	-	-	2 532 005	-
DARUNTER: HKG .....	83 244	-	-	-	-	2 532 005	-
JAPAN .....	-	-	-	71 379	-	1 724 661	-
DARUNTER: TYO .....	-	-	-	71 379	-	1 679 180	-
OSA .....	-	-	-	-	-	45 481	-
KOREA REP. ....	-	-	-	-	-	930 685	-
DARUNTER: SEL .....	-	-	-	-	-	930 685	-
CHINA .....	-	-	-	-	-	245 040	-
DARUNTER: PEK .....	-	-	-	-	-	245 040	-
<b>A S I E N .....</b>	<b>91 521</b>	-	-	<b>104 152</b>	<b>3 643 802</b>	<b>12 908 583</b>	-
AUSTRALIEN .....	-	-	-	-	-	303 911	-
DARUNTER: SYD .....	-	-	-	-	-	111 096	-
MEB .....	-	-	-	-	-	192 815	-
NEUSEELAND .....	-	-	-	-	-	58 500	-
DARUNTER: AKL .....	-	-	-	-	-	58 500	-
AUSTRALIEN/OZEANIEN .....	-	-	-	-	-	362 411	-
<b>I N S G E S A M T ..</b>	<b>703 951</b>	<b>277 081</b>	<b>22 457</b>	<b>1 427 174</b>	<b>6 796 856</b>	<b>37 912 088</b>	<b>325 439</b>

FEBRUAR 1990

MIT GEBIETEN AUSSERHALB DES BUNDESGBIETES

IN KILOGRAMM

ZIELFLUGPLATZ						VON STRECKENHERKUNFTS-	
NUERNBERG (NUE)	MUENCHEN (MUC)	BERLIN (WEST) (BER)	SAARBRUECKEN (SCN)	MUENSTER/ OENABRUECK (FMO)	SONSTIGE	INSGESAMT	LAND BZM. --- FLUGPLATZ
-	-	-	-	-	-	148 633	ARGENTINIEN
-	-	-	-	-	-	148 633	DARUNTER: BUE
-	-	-	-	-	-	195 170	CHILE
-	-	-	-	-	-	195 170	DARUNTER: SCL
-	387 233	-	-	-	-	15 994 494	A M E R I K A
-	-	-	-	-	-	105 148	LIBANON
-	-	-	-	-	-	105 148	DARUNTER: BEY
-	47 966	-	-	-	-	4 227 544	ISRAEL
-	47 966	-	-	-	-	4 227 544	DARUNTER: TLV
-	-	-	-	-	-	120 993	JORDANIEN
-	-	-	-	-	-	120 993	DARUNTER: AMM
-	5 151	-	-	-	-	54 567	SYRIEN
-	5 151	-	-	-	-	54 567	DARUNTER: DAM
-	-	-	-	-	-	183 381	IRAK
-	-	-	-	-	-	183 381	DARUNTER: BGW
-	-	-	-	-	-	394 516	IRAN
-	-	-	-	-	-	394 516	DARUNTER: THR
-	-	-	-	-	-	257 860	KUWEIT
-	-	-	-	-	-	257 860	DARUNTER: KWI
-	-	-	-	-	-	40 040	BAHRAIN
-	-	-	-	-	-	40 040	DARUNTER: BAH
-	-	-	-	-	-	4 047	KATAR
-	-	-	-	-	-	142 202	SAUDI-ARAB.
-	-	-	-	-	-	84 970	DARUNTER: JED
-	-	-	-	-	-	57 232	RUH
-	-	-	-	-	-	17 611	JEM. ARAB. REP.
-	-	-	-	-	-	17 611	DARUNTER: SAH
-	-	-	-	-	-	3 147	OMAN
-	-	-	-	-	-	968 639	V. A. EMIRATE
-	-	-	-	-	-	927 805	DARUNTER: DXB
-	-	-	-	-	-	40 834	AUH
-	-	-	-	-	-	726 382	PAKISTAN
-	-	-	-	-	-	707 904	DARUNTER: KHI
-	-	-	-	-	-	18 478	ISB
-	-	-	-	-	-	11 588	BANGLADESCH
-	-	-	-	-	-	11 588	DARUNTER: DAC
-	-	-	-	-	-	12 890	AFGHANISTAN
-	-	-	-	-	-	12 890	DARUNTER: KBL
-	-	-	-	-	-	2 279 527	INDIEN
-	-	-	-	-	-	1 298 379	DARUNTER: DEL
-	-	-	-	-	-	863 552	BOM
-	-	-	-	-	-	28 392	MAA
-	-	-	-	-	-	89 204	BLR
-	-	-	-	-	-	97 392	NEPAL
-	-	-	-	-	-	97 392	DARUNTER: KTM
-	-	-	-	-	-	44 180	SRI LANKA
-	-	-	-	-	-	44 180	DARUNTER: CMB
-	3 098	-	-	-	-	534 450	THAILAND
-	3 098	-	-	-	-	532 454	DARUNTER: BKK
-	-	-	-	-	-	209 159	MALAYSIA
-	-	-	-	-	-	209 159	DARUNTER: KUL
-	-	-	-	-	-	356 073	SINGAPUR
-	-	-	-	-	-	356 073	DARUNTER: SIN
-	-	-	-	-	-	217 583	INDONESIEN
-	-	-	-	-	-	212 298	DARUNTER: JKT
-	-	-	-	-	-	208 340	PHILIPPINEN
-	-	-	-	-	-	208 340	DARUNTER: MNL
-	718	-	-	-	-	2 615 967	HONGKONG (BRIT)
-	718	-	-	-	-	2 615 967	DARUNTER: HKG
-	-	-	-	-	-	1 796 040	JAPAN
-	-	-	-	-	-	1 750 559	DARUNTER: TYO
-	-	-	-	-	-	45 481	OSA
-	-	-	-	-	-	930 685	KOREA REP.
-	-	-	-	-	-	930 685	DARUNTER: SEL
-	-	-	-	-	-	245 040	CHINA
-	-	-	-	-	-	245 040	DARUNTER: PEK
-	56 933	-	-	-	-	16 804 991	A S I E N
-	-	-	-	-	-	303 911	AUSTRALIEN
-	-	-	-	-	-	111 096	DARUNTER: SYD
-	-	-	-	-	-	192 815	NEB
-	-	-	-	-	-	58 500	NEUSEELAND
-	-	-	-	-	-	58 500	DARUNTER: AKL
-	-	-	-	-	-	362 411	AUSTRALIEN/OZEANIEN
95 052	1 219 468	81 212	4 647	15	-	48 865 440	I N S G E S A M T

6 GUETERVERKEHR  
 6.2 VERFLECHTUNG IM VERKEHR  
 6.2.3 VERSAND

NACH ENDZIELLAND BZW. ---FLUGPLATZ	VON HERKUNFTS						
	HAMBURG (HAM)	HANNOVER (HAJ)	BREMEN (BRE)	DUESSELDORF (DUS)	KOELN/BONN (CGN)	FRANKFURT (FRA)	STUTTGART (STR)
VERSAND							
INSGESAMT							
DDR U. BER(O) .....	315	-	-	8	10	2 695	1
FINNLAND .....	18 037	1 541	877	24 204	1 462	123 819	2 809
DARUNTER: HEL .....	17 396	1 293	402	18 956	1 356	106 585	2 541
TKU .....	425	4	375	1 900	6	6 503	31
SCHWEDEN .....	18 817	7 278	2 204	31 713	312 281	131 421	12 316
DARUNTER: STO .....	15 466	1 516	1 727	15 058	156 573	89 141	3 189
MNA .....	897	757	-	2 497	1 689	7 350	2 062
GOT .....	1 054	4 549	400	7 122	153 499	26 772	2 529
*SE .....	965	376	77	4 837	484	2 070	1 956
NORWEGEN .....	16 065	3 304	511	20 223	4 925	69 571	4 850
DARUNTER: OSL .....	11 877	1 943	429	14 525	4 426	60 306	2 306
BGO .....	2 064	518	14	987	9	6 140	1 278
DAENEMARK .....	16 315	509	309	7 601	191 127	57 545	5 363
DARUNTER: CPH .....	15 983	504	309	4 823	157 499	55 909	4 669
*DK .....	97	5	-	1 247	33 627	1 052	4 574
GR BRITANNIEN .....	75 363	16 745	6 137	128 385	859 658	415 878	38 064
DARUNTER: LON .....	61 113	11 107	4 686	38 796	382 577	237 654	27 158
BHX .....	1 409	1 715	170	5 258	168 517	41 368	1 200
MAN .....	4 226	1 213	341	13 432	367	103 947	5 525
LPL .....	128	17	3	7	101 281	571	280
GLA .....	678	262	-	7 216	283	8 858	375
PIK .....	-	-	-	70	-	26	-
BFS .....	403	213	132	1 479	206	8 155	751
EMA .....	585	-	120	272	52 999	693	148
*GB .....	1 751	1 868	674	57 160	150 460	3 184	516
IRLAND .....	5 547	683	755	7 139	17 476	105 611	2 776
DARUNTER: DUB .....	4 832	245	172	6 729	17 476	97 478	2 574
ISLAND .....	1 953	191	8	1 677	80	52 877	1 031
DARUNTER: REK .....	1 909	191	8	1 677	80	29 231	1 031
KEF .....	44	-	-	-	-	23 646	-
NIEDERLANDE .....	8 508	2 678	258	514	652	29 496	12 283
DARUNTER: AMS .....	5 218	2 678	172	474	-	29 105	963
MST .....	-	-	-	-	652	211	11 142
BELGIEN .....	48 512	273	276	33 611	7 941	178 605	42 006
DARUNTER: BRU .....	46 439	273	251	33 609	7 941	178 444	41 879
LUXEMBURG .....	737	-	-	2	-	2 345	2
FRANKREICH .....	28 760	51 690	1 184	18 008	216 600	100 418	7 488
DARUNTER: PAR .....	21 618	3 048	725	14 270	215 550	81 620	5 657
TLS .....	367	47 980	14	155	-	2 587	472
NCE .....	1 072	-	-	-	-	4 347	118
SPANIEN .....	55 401	7 124	241	1 643	28	444 706	43 134
DARUNTER: MAD .....	12 996	3 860	3 085	76 292	215 132	161 699	24 615
BCN .....	9 797	3 363	1 665	36 379	21 719	113 917	7 876
VLC .....	1 624	246	370	22 551	689	2 918	1 435
ALC .....	648	29	60	2 822	164 960	-	657
AGP .....	5 062	106	26	175	-	11 826	726
*E1 .....	1 686	440	12	129	13	13 778	3 161
PMI .....	4 260	91	87	4 842	27 554	11 044	4 175
LPA .....	15 161	1 025	488	791	88	18 148	2 419
TCI .....	2 725	119	131	6 079	54	38 154	1 162
PORTUGAL .....	7 732	4 620	2 343	12 218	832	112 227	8 001
DARUNTER: LIS .....	5 960	3 371	729	8 713	572	71 673	3 859
OPO .....	443	1 249	160	3 449	260	38 543	3 005
MALTA .....	2 315	646	222	2 658	933	22 816	744
DARUNTER: MLA .....	2 315	646	222	2 658	933	22 816	744
GIBRALT(BRIT) .....	937	42	155	73	-	195	-
SCHWEIZ .....	12 068	2 299	313	22 130	165 569	80 231	19 134
DARUNTER: GRH .....	8 975	2 165	264	20 144	1 301	72 512	17 194
GVA .....	1 941	99	49	1 096	109	5 800	1 782
BSL .....	845	5	-	543	164 159	1 418	109
OESTERREICH .....	13 597	1 792	2 256	25 309	153 649	116 044	4 175
DARUNTER: VIE .....	12 657	1 307	1 438	23 856	36 182	89 245	3 734
LNZ .....	190	97	28	829	117 409	7 055	39
GRZ .....	334	216	760	258	6	10 298	81
ITALIEN .....	29 199	2 501	1 421	35 392	260 235	176 617	11 540
DARUNTER: ROM .....	5 170	57	13	4 783	1 070	54 345	1 807
MIL .....	10 173	662	754	22 264	2 069	66 461	3 546
VCE .....	3 200	187	123	332	38	8 634	101
TRN .....	688	152	-	636	413	13 062	2 651
GOA .....	2 701	121	223	561	210 836	4 679	364
NAP .....	1 801	572	12	1 214	172	5 090	1 074
*IT .....	22	20	-	95	38 222	4 847	373
GRIECHENLAND .....	15 669	4 901	1 912	29 503	3 068	225 155	29 606
DARUNTER: ATH .....	12 323	4 279	1 439	23 672	2 374	206 102	19 461
SKG .....	2 950	526	325	5 637	639	16 886	9 869
TUERKEI .....	17 162	12 607	2 029	21 531	9 339	148 364	20 819
DARUNTER: ANK .....	1 241	985	421	4 188	874	18 517	7 375
IST .....	14 812	11 327	1 228	15 832	7 501	119 575	12 256
IZM .....	819	179	380	954	289	5 126	983
ZYPERN .....	1 279	1 054	402	2 027	919	30 039	3 632
DARUNTER: LCA .....	1 063	1 054	357	1 702	738	23 700	3 205
JUGOSLAWIEN .....	8 115	1 157	1 217	13 890	770	60 612	2 352
DARUNTER: BEG .....	2 739	903	201	4 146	528	24 798	1 333
ZAG .....	2 758	56	23	4 674	217	16 152	251
LJU .....	112	124	6	952	10	7 153	202
*YU .....	1 832	72	69	3 950	15	9 615	566
UNGARN .....	18 632	1 239	411	3 833	11 438	52 971	3 114
DARUNTER: BUD .....	18 632	1 239	411	3 833	11 438	52 971	3 114
ALBANIEN .....	27	47	-	-	405	168	201
TSCHECHOSLOW. ....	1 337	218	20	697	94	19 348	909
DARUNTER: PRG .....	1 195	194	20	512	90	18 305	714
RUMAENIEN .....	820	3	17	584	276	8 937	199
DARUNTER: BUH .....	457	3	17	584	276	8 936	199
BULGARIEN .....	747	775	51	2 399	620	23 937	930
DARUNTER: SOP .....	747	775	46	2 396	620	23 937	930

FEBRUAR 1990

MIT GEBIETEN AUSSERHALB DES BUNDESGBIETES

IN KILOGRAMM

FLUGPLATZ

IN KILOGRAMM							NACH ENDZIELLAND	
FLUGPLATZ	NUERNBERG (NUE)	MUENCHEN (MUC)	BERLIN (WEST) (BER)	SAARBRUECKEN (SCN)	MUENSTER/ OSNABRUECK (FMO)	SONSTIGE	INGSGESAMT	BZW.-- FLUGPLATZ
							3 029	VERGAND
								INGSGESAMT
								DDR U.BER(O)
							183 663	FINNLAND
							156 462	DARUNTER: HEL
							10 474	TKU
					105	119	543 974	SCHWEDEN
					102	119	299 565	DARUNTER: STO
							17 415	MMA
							197 656	GOT
							15 573	*SE
						84	131 064	NORWEGEN
						84	102 889	DARUNTER: OSL
							14 469	BGO
						41	287 189	DAENEMARK
						41	247 400	DARUNTER: CPH
							36 922	*DK
					59	748	1 712 320	GR BRITANNIEN
						640	884 138	DARUNTER: LON
						108	227 727	BHX
							141 209	MAN
							102 464	LPL
							20 849	GLA
							23 596	PIK
							13 321	BFS
							54 915	EMA
							215 982	*GB
							146 258	IRLAND
							133 310	DARUNTER: DUB
							58 556	ISLAND
							34 866	DARUNTER: REK
							23 690	KEF
							67 020	NIEDERLANDE
							47 237	DARUNTER: AMS
							13 390	MST
							411 508	BELGIEN
							408 110	DARUNTER: BRU
							5 037	LUXEMBURG
							497 789	FRANKREICH
							404 570	DARUNTER: PAR
							53 049	TLS
							10 989	NCE
						257	949 796	SPANIEN
						167	307 465	DARUNTER: MAD
							182 799	BCN
							175 025	VLC
							16 005	ALC
							26 350	AGP
							52 086	*EI
						90	28 302	PMI
							94 904	LPA
							54 287	TCI
							171 289	PORTUGAL
							109 657	DARUNTER: LIS
							55 385	OPO
							38 496	MALTA
							38 496	DARUNTER: MLA
							1 887	GIBRALT(BRIT)
							329 580	SCHWEIZ
							147 744	DARUNTER: ZRH
							12 479	GVA
							167 742	BSL
							335 233	OESTERREICH
							185 619	DARUNTER: VIE
							125 821	LNZ
							12 561	GRZ
						56	564 412	ITALIEN
						56	79 089	DARUNTER: ROM
							118 531	MIL
							12 965	VCE
							21 419	TRN
							231 445	GOA
							10 926	NAP
							43 800	*IT
							337 992	GRIECHENLAND
							289 797	DARUNTER: ATH
							42 994	SKG
							258 083	TUERKEI
						3	39 340	DARUNTER: ANK
							200 718	IST
							10 306	IZM
							44 568	ZYPERN
							35 858	DARUNTER: LCA
							102 594	JUGOSLAWIEN
							38 938	DARUNTER: BEG
							29 546	ZAG
							11 229	LJU
							17 791	*YU
							110 738	UNGARN
							110 738	DARUNTER: BUD
							1 001	ALBANIEN
							24 578	TSCHECHOSLOW
							22 893	DARUNTER: PRG
							11 627	RUMAENIEN
							11 263	DARUNTER: BUH
							33 062	BULGARIEN
							33 054	DARUNTER: SOF



NACH ENZZIELLAND BZW. -- FLUGPLATZ	VON HERKUNFTS						
	HAMBURG (HAM)	HANNOVER (HAJ)	BREMEN (BRE)	DUESSELDORF (DUS)	KOELN/BONN (CGN)	FRANKFURT (FRA)	STUTTGART (STR)
<b>VERSAND</b>							
<b>INGESAMT</b>							
POLEN .....	5 719	396	77	1 470	2 922	36 476	328
DARUNTER: WAW .....	3 013	382	77	679	2 894	35 580	320
SOWJETUNION .....	3 904	29 778	43	9 585	6 261	74 014	1 315
DARUNTER: MOW .....	2 673	23 566	43	8 330	5 941	66 349	992
*SU .....	149	6 212	-	868	-	2 553	-
<b>E U R O P A</b> .....	<b>433 589</b>	<b>156 827</b>	<b>28 493</b>	<b>532 676</b>	<b>2 444 674</b>	<b>2 903 138</b>	<b>279 122</b>
DARUNTER: EG-LAENDER .....	292 680	92 502	17 835	348 738	1 772 721	1 848 798	200 263
AEGYPTEN .....	9 809	604	2 000	15 747	2 233	177 687	1 876
DARUNTER: CAI .....	9 670	604	2 000	15 743	2 233	177 108	1 876
LIBYEN .....	2 001	303	358	2 485	471	218 597	86 478
DARUNTER: TIP .....	1 872	231	352	2 233	339	213 727	26 186
*LY .....	-	-	-	-	-	-	60 098
TUNESIEN .....	1 673	1 079	1 870	5 768	2 216	56 779	2 533
DARUNTER: TUN .....	1 649	1 059	1 870	3 093	2 170	46 947	1 980
MIR .....	-	20	-	2 542	-	9 401	547
ALGERIEN .....	2 448	584	340	2 141	844	151 393	1 066
DARUNTER: ALG .....	2 330	576	104	1 917	664	98 573	828
ORN .....	-	-	11	136	180	21 813	138
CZL .....	118	8	224	72	-	28 869	100
MAROKKO .....	6 178	406	-	3 737	1 127	65 224	2 603
DARUNTER: CAS .....	4 044	314	-	2 131	707	62 805	2 244
MAURETANIEN .....	1	-	-	56	-	-	-
MALI .....	480	-	-	710	4	822	-
KAP VERDE .....	7 207	-	2	-	17	480	-
SENEGAL .....	288	122	4	38	352	9 662	447
DARUNTER: DKR .....	288	122	4	38	352	9 662	447
GAMBIA .....	63	186	-	141	-	2 553	-
GUINEA-BISSAU .....	19	-	-	30	-	370	-
GUINEA .....	-	-	-	117	-	64	1
SIERRA LEONE .....	338	130	-	2 207	34	302	-
LIBERIA .....	1 862	-	-	872	90	798	471
ELFENB. KUESTE .....	3 734	2	-	111	157	655	67
BURKINA FASO .....	-	-	-	-	-	71	-
NIGER .....	-	45	-	4	-	2 615	796
TSCHAD .....	-	-	-	-	-	283	-
GHANA .....	1 432	-	33	13 224	287	1 664	205
DARUNTER: ACC .....	1 432	-	33	13 224	287	1 664	205
TOGO .....	13	-	-	2 411	21	837	54
BENIN .....	-	-	-	32	-	26	108
NIGERIA .....	18 573	769	599	9 255	1 515	23 751	1 947
DARUNTER: LOS .....	18 371	769	196	9 253	1 515	23 304	1 946
KAMERUN .....	402	127	10	327	426	5 216	-
ZENT. AFR. REP. .....	-	-	-	-	-	14	-
AEQUAT. GUINEA .....	10	-	-	-	-	-	-
GABUN .....	530	-	-	106	93	22	11
KONGO .....	405	-	-	1 110	77	315	-
ZAIRE .....	328	-	74	172	891	11 927	122
DARUNTER: FII .....	328	-	52	172	891	11 927	122
SAO TOME .....	17	-	1 028	-	-	-	-
ANGOLA .....	95	-	21	-	-	1 717	58
SUDAN .....	250	1 217	14	136	421	36 398	842
DARUNTER: KRT .....	250	1 217	14	136	421	36 398	842
DSCHIBUTI .....	10	-	-	-	2	13 631	-
DARUNTER: JIB .....	10	-	-	-	2	13 631	-
AETHIOPIEN .....	768	336	13	2 048	737	59 148	379
DARUNTER: ADD .....	522	336	13	2 047	737	58 999	123
SOMALIA .....	555	-	-	-	88	7 090	-
UGANDA .....	-	-	-	-	-	6 784	1 684
KENIA .....	1 643	429	39	743	771	64 952	179
DARUNTER: NBO .....	1 177	429	39	713	771	64 781	179
RUANDA .....	121	-	-	478	-	835	55
BURUNDI .....	-	12	-	233	1	502	686
TANSANIA .....	482	-	32	656	622	10 255	31
DARUNTER: DAR .....	482	-	32	656	490	9 486	31
SAMBIA .....	72	-	-	378	24	17 665	1 400
DARUNTER: LUN .....	72	-	-	8	24	17 155	1 400
MALAWI .....	48	-	-	28	25	970	-
SIMBABWE .....	45	137	-	33	31 413	30 066	53
DARUNTER: HRE .....	45	137	-	28	31 091	28 097	27
BOTSUANA .....	130	-	-	-	53	871	-
NAMIBIA .....	50	9	19	5 360	157	25 545	45
DARUNTER: WDH .....	50	9	19	5 360	157	25 545	45
MOSAMBIK .....	-	-	-	-	36	105	-
MADAGASKAR .....	7	-	-	141	426	605	21
KOMOREN .....	101	-	-	-	-	10	-
SESCHELLEN .....	20	-	-	-	-	852	278
REUNION (FR) .....	-	-	-	-	-	61	3
MAURITIUS .....	140	-	6	130	25	21 786	330
DARUNTER: MRU .....	140	-	6	130	25	21 786	330
SUEDAFRIKA .....	15 108	14 611	4 463	4 157	2 427	374 113	12 842
DARUNTER: JNB .....	9 952	13 701	4 310	3 005	2 306	361 318	12 543
CPT .....	2 726	138	7	95	59	8 946	86
<b>A F R I K A</b> .....	<b>77 456</b>	<b>21 108</b>	<b>10 925</b>	<b>75 476</b>	<b>48 093</b>	<b>1 406 088</b>	<b>117 671</b>
KANADA .....	26 184	25 997	1 813	107 264	2 635	674 501	21 293
DARUNTER: YUL .....	3 747	282	456	43 207	358	130 949	4 406
YYZ .....	15 627	21 831	368	49 493	1 566	450 950	15 977
YEG .....	1 928	48	751	2 002	54	17 344	-
YVR .....	3 760	1 937	16	3 103	301	53 327	744
YYC .....	339	311	9	696	-	8 776	38

FEBRUAR 1990

MIT GEBIETEN AUSSERHALB DES BUNDESGBIETES

IN KILOGRAMM

FLUGPLATZ

FLUGPLATZ							NACH ENDTZIELLAND
NUERNBERG (NUE)	MUENCHEN (MUC)	BERLIN (WEST) (BER)	SAARBRUECKEN (SCN)	MUENSTER/ OSNABRUECK (FMO)	SONSTIGE	INSGESAMT	BZW. -- FLUGPLATZ
68	1 207	519	-	-	-	49 182	VERSAND
66	1 118	507	-	-	-	44 636	INSGESAMT
174	5 554	305	-	172	55	131 160	POLEN
145	4 964	305	-	172	55	113 535	DARUNTER:WAW
-	295	-	-	-	-	10 077	SOWJETUNION
129 516	528 872	72 783	30 468	1 164	1 363	7 542 685	DARUNTER: MOW
118 732	373 293	54 888	30 373	572	1 102	5 152 497	*SU
431	2 516	2 390	-	1	-	215 294	E U R O P A
431	2 516	2 390	-	1	-	214 572	DARUNTER: EG-LAENDER
560	1 890	-	-	-	-	313 143	AEGYPTEN
35	1 820	-	-	-	-	246 795	DARUNTER: CAI
267	-	-	-	-	-	60 365	LIBYEN
577	2 482	506	-	-	8	75 491	DARUNTER: TIP
577	2 480	500	-	-	8	62 325	*LY
-	-	-	-	-	-	12 518	TUNESIEN
3	463	305	-	-	-	159 587	DARUNTER: TUN
3	413	275	-	-	-	105 683	MIR
-	50	-	-	-	-	22 328	ALGERIEN
-	-	-	-	-	-	29 391	DARUNTER: ALG
262	2 117	130	-	47	-	81 831	ORN
238	1 761	90	-	47	-	74 381	CZL
68	493	86	-	-	-	57	MAROKKO
-	11	-	-	-	-	2 663	DARUNTER: CAS
-	144	17	-	-	-	7 717	MAURETANIEN
-	144	17	-	-	-	11 074	MALI
-	103	-	-	-	-	11 074	KAP VERDE
-	-	-	-	-	-	3 046	SENEGAL
-	122	-	-	-	-	419	DARUNTER: DKR
-	294	-	-	-	-	304	GAMBIA
-	200	-	-	-	-	3 305	GUINEA-BISSAU
-	212	1	-	-	-	4 293	GUINEA
-	-	-	-	-	-	4 939	SIERRA LEONE
-	414	-	-	-	-	71	LIBERIA
-	-	-	-	-	-	3 874	ELFENB. KUESTE
-	427	8	-	-	-	283	BURKINA FASO
-	427	8	-	-	-	17 280	NIGER
-	73	-	-	-	-	17 280	TSCHAD
-	87	-	-	-	-	3 409	GHANA
143	2 831	-	-	100	-	253	DARUNTER: ACC
143	2 076	-	-	100	-	59 483	TOGO
54	1 648	23	-	-	53	57 673	BENIN
-	-	-	-	-	-	8 286	NIGERIA
-	9	-	-	-	-	14	DARUNTER: LOS
-	-	-	-	-	-	10	KAMERUN
-	748	34	-	-	-	14	ZENT. AFR. REP.
-	718	-	-	-	-	771	AEQUAT. GUINEA
-	-	-	-	-	-	1 941	GABUN
47	209	62	-	-	-	14 423	KONGO
47	209	7	-	161	-	14 371	ZAIRE
-	398	-	-	161	-	1 045	DARUNTER: FHI
-	398	-	-	-	-	2 027	SAO TOME
173	287	5	-	-	-	39 541	ANGOLA
132	287	5	-	-	-	39 541	SUDAN
-	10	-	-	-	-	14 041	DARUNTER: KRT
-	397	-	-	344	-	64 238	DSCHIBUTI
-	420	5	-	344	-	63 545	DARUNTER: JIB
-	420	-	-	-	-	7 743	AETHIOPIEN
-	94	-	-	-	-	8 870	DARUNTER: ADD
-	44	-	-	3	-	69 179	SOMALIA
58	265	391	-	3	-	68 512	UGANDA
58	185	391	-	-	-	1 583	KENIA
8	30	-	40	-	-	1 478	DARUNTER: NBO
8	30	-	40	-	40	12 792	RUANDA
-	320	-	-	-	-	11 811	BURUNDI
-	1 326	13	-	-	-	19 657	TANSANIA
-	1 303	13	-	-	-	18 737	DARUNTER: DAR
-	89	-	-	-	-	1 391	SAMBIA
211	152	-	-	-	-	63 086	DARUNTER: LUN
211	152	-	-	-	-	60 741	MALAWI
-	-	-	-	-	-	1 143	SIMBABWE
-	112	-	-	-	-	31 548	DARUNTER: HRE
-	2	-	-	-	-	31 548	BOTSUANA
-	1	-	-	-	-	141	NAMIBIA
-	1 780	-	-	-	-	1 312	DARUNTER: WDH
-	1 780	-	-	-	-	111	MOSAMBIK
8 755	31 528	1 102	-	21	-	1 208	MADAGASKAR
8 359	30 343	1 102	-	21	-	173	KOMOREN
48	220	-	-	-	-	24 197	SESCHELLEN
11 350	54 822	5 085	40	677	101	24 197	REUNION (FR)
7 618	72 710	1 582	-	307	160	24 197	MAURITIUS
27	24 065	968	-	10	45	469 127	DARUNTER: MRU
7 588	36 267	553	-	293	85	446 960	SUEDAFRIKA
-	46	-	-	-	-	12 325	DARUNTER: JNB
3	11 566	15	-	4	30	-	CPT
-	214	-	-	-	-	-	KANADA
-	-	-	-	-	-	-	DARUNTER: YUL
-	-	-	-	-	-	-	YYZ
-	-	-	-	-	-	-	YEG
-	-	-	-	-	-	-	YVR
-	-	-	-	-	-	-	YYC

6 GUETERVERKEHR  
 6. 2 VERFLECHTUNG IM VERKEHR  
 6. 2. 3 VERSAND

NACH ENDZIELLAND BZW. ---FLUGPLATZ	VON HERKUNFTS						
	HAMBURG (HAM)	HANNOVER (HAJ)	BREMEN (BRE)	DUESSELDORF (DUS)	KOELN/BONN (CGN)	FRANKFURT (FRA)	STUTTGART (STR)
VERSEND							
INSGESAMT							
USA *CA	221	380	130	7 522	209	5 319	126
USA	354 314	136 798	24 622	494 314	888 331	6 790 597	349 154
DARUNTER: NYC	165 609	52 704	7 488	314 018	720 470	2 107 351	69 809
CHI	24 282	9 487	1 876	27 355	34 343	1 107 135	30 266
BOS	6 849	15 649	4 545	5 313	7 336	256 706	16 620
PHL	8 237	3 492	35	8 035	4 001	117 625	8 265
BWI	807	42	-	780	176	15 819	768
DCA	36 519	11 617	421	2 113	1 360	201 709	29 073
DET	403	50	91	1 572	298	76 278	6 100
PIT	298	216	656	3 238	125	9 591	2 544
CVG	173	91	11	691	4	51 786	8 922
IND	27 295	5	-	141	1 312	4 472	888
CLE	2 497	1	-	840	5	17 013	1 601
*U1	1 384	1 430	198	1 321	2 566	588 366	8 636
ATL	16 147	8 107	449	10 736	1 484	610 097	65 197
CLT	1 795	373	195	2 292	72 994	29 313	801
TPA	879	119	-	1 813	259	6 633	503
MIA	11 815	7 177	1 637	29 115	14 459	165 141	9 311
SJU	4 884	150	128	6 723	-	98 759	1 550
ORL	39	38	30	-	-	6 025	2 478
*U2	2 756	289	66	3 261	114	14 911	7 229
MSP	63	487	7	78	-	57 394	175
STL	589	8	-	248	37	6 821	3 275
MKC	3 027	5	-	1	934	11 267	395
DSM	1	-	-	100	-	19 449	200
DAL	4 429	5 062	224	3 267	152	175 652	15 108
HOU	3 048	2 339	3 181	3 356	331	87 403	1 823
MSY	1 033	1 625	36	118	-	11 414	1 767
MEM	160	68	-	-	152	8 729	184
*U4	840	266	-	760	394	4 521	2 762
SEA	413	12	41	2 418	218	6 718	482
PDX	93	1 273	-	4 083	74	11 676	176
SFO	8 388	4 316	1 483	6 026	669	218 265	20 529
LAX	14 025	9 170	1 635	51 658	22 182	563 073	24 173
DEN	2 024	16	-	-	111	16 727	1 485
PHX	463	-	-	1 120	22	13 234	265
HNL	341	-	-	67	-	8 399	1 017
BERMUDA (BRIT)	76	41	-	-	-	165	-
MEXIKO	14 719	37 665	609	6 358	4 195	376 147	7 486
DARUNTER: MEX	14 394	37 662	604	6 236	4 195	370 506	7 093
GUATEMALA	1 826	-	18	3 291	-	7 529	1 465
DARUNTER: GUA	1 826	-	18	3 291	-	7 529	1 465
BELIZE	2	-	36	-	-	-	1 465
HONDURAS	69	2	85	-	41	412	-
EL SALVADOR	1 914	11	350	4	123	2 632	-
NICARAGUA	809	61	2	1 623	58	828	-
COSTA RICA	114	1	140	232	77	8 227	344
DARUNTER: SJO	114	1	140	232	77	8 227	344
PANAMA	1 537	35	55	1 838	485	3 686	1 378
KUBA	2 446	20	-	1 392	13 031	3 753	162
DARUNTER: HAV	2 446	20	-	1 392	13 031	3 753	162
BAHAMAS	75	23	-	462	-	3 263	39
JAMAICA	229	32	-	431	151	951	-
HAITI	189	-	-	240	146	378	60
DOMINIK. REP.	6 088	-	254	3	1 730	8 982	-
DARUNTER: SDQ	6 088	-	254	3	1 668	8 596	-
ANTIGUA-BARB.	86	-	-	73	-	757	56
GUADELOUPE (FR)	240	104	3	1	692	1 620	103
BARBADOS	300	-	142	1 313	-	13 324	3
DARUNTER: BGI	300	-	142	1 313	-	13 324	3
TRINID. U. TOB.	558	49	-	507	219	15 591	23
DARUNTER: POS	558	49	-	507	219	15 591	23
NIED. ANTILLEN	614	-	31	-	-	5 868	310
ST. LUCIA	-	-	-	-	-	20	6
SONST. WESTIN.	10	-	-	4	-	79	-
KOLUMBIEN	8 368	127	39	4 395	1 496	126 888	669
DARUNTER: BOG	7 186	127	25	2 830	1 369	114 112	613
VENEZUELA	6 094	4 037	50	1 395	2 163	104 339	1 193
DARUNTER: CCS	6 033	4 037	50	884	2 163	103 452	681
GUYANA	11	-	-	-	-	39	3
GUYANA (FR)	-	-	-	-	-	130	-
SURINAME	74	32	135	41	-	67	-
BRASIL IEN	53 914	23 862	1 783	31 021	4 804	688 553	57 639
DARUNTER: RIO	20 092	43	660	8 836	1 300	151 753	6 708
SAO	27 224	15 394	715	14 979	1 804	473 947	37 261
MAO	3 104	8 117	-	-	-	15 310	2 633
POA	1 514	-	374	1 181	220	7 761	6 839
*BR	803	308	34	5 091	1 279	28 845	4 011
ECUADOR	5 251	275	180	137	345	32 500	45
DARUNTER: UIO	4 700	273	86	18	345	28 706	8
PERU	2 338	318	738	1 459	1 184	43 464	3 281
DARUNTER: LIM	2 338	318	738	1 327	1 184	43 456	3 281
BOLIVIEN	2 971	76	287	1 401	321	10 620	254
DARUNTER: LPB	1 969	76	4	801	321	9 317	254
PARAGUAY	1 823	339	5	2 445	60	4 269	596
URUGUAY	8 801	180	435	2 846	2 559	31 463	914
DARUNTER: MVD	8 661	180	435	2 846	2 559	31 463	914
ARGENTINIEN	9 031	447	166	7 394	2 069	74 130	713
DARUNTER: BUE	9 017	447	78	7 394	2 069	71 545	713
CHILE	7 895	566	1 108	20 312	1 072	124 260	1 663
DARUNTER: SCL	7 449	566	975	20 312	1 072	123 938	1 496
A M E R I K A	518 970	231 098	33 086	692 203	927 987	9 160 032	448 852

FEBRUAR 1990

MIT GEBIETEN AUSSERHALB DES BUNDESGBIETES

IN KILOGRAMM

FLUGPLATZ							NACH ENDZIELLAND BZW. -- FLUGPLATZ		
NUERNBERG (NUE)	MUENCHEN (MUC)	BERLIN (WEST) (BER)	SAARBRUECKEN (SCN)	MUENSTER/ OSNABRUECK(FMO)	SONSTIGE	INSGESAMT	VERSAND		
							INSGESAMT		
-	524	46	-	-	-	14 477	*CA		
100 811	590 585	38 130	-	-	104	9 767 789	USA		
29 699	265 506	11 467	-	29	13	3 774 136	DARUNTER: NYC		
8 513	51 461	5 719	-	2	41	1 300 478	CHI		
1 775	19 980	50	-	8	-	334 831	BOS		
3 862	6 925	1 228	-	-	18	161 723	PHL		
412	1 450	28	-	-	-	20 282	BWI		
132	5 741	611	-	-	-	289 296	DCA		
116	8 176	481	-	-	-	93 565	DET		
2	1 381	-	-	-	-	18 051	PIT		
14	11 950	-	-	-	-	73 642	CVG		
70	53	-	-	-	-	34 236	IND		
399	53	-	-	-	-	22 409	CLE		
232	1 066	211	-	-	-	605 410	*U1		
22 410	37 612	237	-	19	-	772 495	ATL		
12 981	5 075	-	-	-	-	125 819	CLT		
5	435	399	-	-	-	11 045	TPA		
2 574	8 542	1 973	-	-	5	251 749	MIA		
190	3 833	8	-	-	-	116 225	SJU		
30	870	1 330	-	-	-	10 840	ORL		
1 012	17 822	45	-	-	-	47 505	*U2		
-	1 237	26	-	-	-	59 467	MSP		
5 543	392	-	-	-	-	16 913	STL		
-	124	2	-	-	-	15 755	MKC		
-	-	-	-	-	-	19 750	DSM		
3 558	3 052	167	-	-	25	210 696	DAL		
87	2 709	1 433	-	-	-	105 710	HOU		
19	3 096	-	-	-	-	19 108	MSY		
10	1 661	8	-	-	-	10 972	MEM		
20	505	-	-	-	-	10 068	*U4		
-	5 405	3 391	-	-	-	19 098	SEA		
2	10 528	287	-	-	-	28 192	PDX		
1 697	15 320	2 714	-	-	-	279 407	SFO		
1 865	81 089	5 860	-	-	2	774 712	LAX		
233	4 480	-	-	-	-	25 076	DEN		
1 359	1 505	62	-	-	-	18 030	PHX		
59	135	-	-	-	-	10 018	HNL		
-	155	-	-	-	-	444	BERMUDA (BRIT)		
352	7 539	442	-	67	88	455 667	MEXIKO		
352	7 095	442	-	67	88	448 734	DARUNTER: MEX		
-	885	118	-	-	-	15 132	GUATEMALA		
-	885	118	-	-	-	15 132	DARUNTER: GUA		
-	-	-	-	-	-	38	BELIZE		
3	113	-	-	-	-	725	HONDURAS		
4	-	30	-	-	-	5 068	EL SALVADOR		
123	-	-	-	-	-	3 504	NICARAGUA		
175	995	12	-	-	-	10 317	COSTA RICA		
175	995	12	-	-	-	10 317	DARUNTER: SJO		
-	20	-	-	-	-	9 034	PANAMA		
2 759	18	40	-	-	-	23 621	KUBA		
2 759	18	40	-	-	-	23 621	DARUNTER: HAV		
-	339	-	-	-	-	4 201	BAHAMAS		
-	1 140	-	-	-	-	2 934	JAMAICA		
445	1 589	-	-	-	-	3 047	HAITI		
868	1 130	153	-	-	-	19 208	DOMINIK. REP		
868	1 130	153	-	-	-	18 760	DARUNTER: SDQ		
-	67	-	-	-	-	1 039	ANTIGUA-BARB		
8	1 377	-	-	-	-	4 148	GUADELOUPE (FR)		
-	46	-	-	-	-	15 128	BARBADOS		
-	46	-	-	-	-	15 128	DARUNTER: BGI		
-	47	-	-	-	-	16 994	TRINID. U. TOB.		
-	47	-	-	-	-	16 994	DARUNTER: POS		
-	72	-	-	-	-	6 895	NIED. ANTILLEN		
-	-	-	-	-	-	26	ST. LUCIA		
-	-	-	-	-	-	93	SONST. WESTIN.		
1 359	1 444	68	-	-	-	144 853	KOLUMBIEN		
1 355	1 442	63	-	-	-	129 122	DARUNTER: BOG		
584	1 408	95	-	-	-	121 358	VENEZUELA		
584	1 361	95	-	-	-	119 340	DARUNTER: CCS		
-	-	-	-	-	-	53	GUYANA		
-	-	-	-	-	-	130	SURINAME		
-	4	-	-	-	-	353	GUAYANA (FR)		
9 537	35 081	5 643	-	34	-	911 871	BRASILIEN		
3 147	8 079	5 240	-	34	-	205 892	DARUNTER: RIO		
5 337	3 413	87	-	-	-	580 161	SAO		
-	8 812	-	-	-	-	37 976	MAO		
60	12 717	-	-	-	-	30 666	POA		
660	820	296	-	-	-	42 147	*BR		
-	1 660	111	-	-	-	40 504	ECUADOR		
-	1 170	111	-	-	-	35 417	DARUNTER: UIO		
280	250	66	-	-	-	53 378	PERU		
280	250	66	-	-	-	53 238	DARUNTER: LIM		
32	332	-	-	9	-	16 303	BOLIVIEN		
32	332	-	-	-	-	13 106	DARUNTER: LPB		
-	87	-	-	-	-	9 624	PARAGUAY		
401	35	3	-	-	-	47 637	URUGUAY		
401	35	3	-	-	-	47 497	DARUNTER: MVD		
534	845	8	-	15	-	95 352	ARGENTINIEN		
534	845	5	-	15	-	92 662	DARUNTER: BUE		
55	8 225	10	-	-	-	165 166	CHILE		
55	8 225	10	-	-	-	164 098	DARUNTER: SCL		
125 948	728 198	46 511	-	461	352	12 913 698	A M E R I K A		

6 GÜETERVERKEHR  
 6. 2 VERFLECHTUNG IM VERKEHR  
 6. 2. 3 VERSAND

NACH ENDZIELLAND BZW. --- FLUGPLATZ	VON HERKUNFTS						
	HAMBURG (HAM)	HANNOVER (HAJ)	BREMEN (BRE)	DUESSELDORF (DUS)	KOELN/BONN (CGN)	FRANKFURT (FRA)	STUTTGART (STR)
VERSAND							
INSGESAMT							
LIBANON	1 348	316	32	311	374	19 641	865
DARUNTER: BEY	1 348	316	32	311	374	19 641	865
ISRAEL	8 247	3 262	156	5 703	2 362 892	429 321	4 642
DARUNTER: TLV	8 247	3 262	156	5 703	2 362 892	429 321	4 642
JORDANIEN	2 652	396	228	2 180	686	26 369	312
DARUNTER: AMM	2 652	396	228	2 180	686	26 369	312
SYRIEN	857	3 392	125	1 347	423	17 506	1 131
DARUNTER: DAM	857	3 392	125	1 347	423	17 506	1 131
IRAK	3 100	1 249	929	44 093	22 332	222 367	8 420
DARUNTER: BGW	3 100	1 249	929	44 093	22 332	222 367	8 420
IRAN	9 439	810	203	8 197	1 751	556 627	18 677
DARUNTER: THR	9 439	810	203	8 197	1 751	556 627	18 677
KUWEIT	4 211	1 057	1 072	5 005	896	440 711	3 869
DARUNTER: KWI	4 211	1 057	1 072	5 005	896	440 711	3 869
BAHRAIN	724	122	713	1 527	368	76 257	1 819
DARUNTER: BAH	724	122	713	1 527	368	76 257	1 819
KATAR	853	198	148	1 542	118	49 126	406
DARUNTER: DOH	853	198	148	1 542	118	49 126	406
SAUDI-ARAB	22 721	2 776	1 761	13 436	1 801	287 898	7 513
DARUNTER: DHA	1 184	575	355	3 576	175	12 278	1 584
JED	4 990	1 605	404	3 911	782	155 604	4 537
RUH	16 073	596	1 002	5 738	844	119 383	1 392
JEM. ARAB. REP.	205	-	-	-	283	117 310	41
DARUNTER: SAH	194	-	-	-	283	117 310	41
JEMEN DEM. VR	23	-	-	-	87	115 182	4
OMAN	398	1 334	101	1 581	229	54 967	31
DARUNTER: MCT	398	1 334	101	1 581	229	54 967	31
V. A. EMIRATE	17 505	5 342	1 520	4 441	2 887	484 690	30 482
DARUNTER: DXB	14 670	5 064	863	4 129	2 091	365 968	30 008
AUH	2 833	278	186	292	144	46 504	427
*AE	-	-	-	-	-	66 663	-
PAKISTAN	3 771	379	1 114	449	2 299	265 881	599
DARUNTER: KHI	1 619	295	818	179	2 131	238 456	485
ISB	80	76	286	140	168	15 618	114
LHE	2 072	8	10	130	-	11 797	-
BANGLADESCH	5 709	3	225	70	2 434	27 087	253
DARUNTER: DAC	5 637	3	225	70	2 434	27 038	221
AFGHANISTAN	120	-	-	-	2	10 176	-
DARUNTER: KBL	120	-	-	-	2	10 176	-
INDIEN	32 298	11 787	351	32 937	62 575	717 540	15 143
DARUNTER: DEL	2 631	1 123	96	13 554	9 905	212 809	4 814
CCU	569	22	6	571	17 783	38 346	18
BOM	24 909	9 970	134	14 753	33 294	413 211	2 473
MAA	4 034	338	26	2 564	1 516	27 600	7 594
BLR	52	49	-	1 319	-	18 683	6
NEPAL	12	113	-	78	342	12 732	43
DARUNTER: KTM	12	113	-	78	342	12 732	43
SRI LANKA	808	1 180	71	205	62	42 911	167
DARUNTER: CMB	808	1 180	71	205	62	42 911	167
MALEDIVEN	-	-	-	-	-	4 320	-
BIRMA	30	-	-	352	56	4 015	-
THAILAND	4 704	4 305	51	13 802	1 237	210 545	2 214
DARUNTER: BKK	4 704	4 305	51	13 802	1 237	210 430	2 214
LAOS	-	-	-	-	119	330	-
VIETNAM	1 109	-	-	149	160	746	-
MALAYSIA	3 287	-	328	818	639	124 024	1 817
DARUNTER: KUL	2 081	-	327	658	639	103 021	1 817
PEN	1 021	-	1	158	-	19 329	-
SINGAPUR	12 032	713	829	10 387	1 101	301 310	3 516
DARUNTER: SIN	12 032	713	829	10 387	1 101	301 310	3 516
BRUNEI	147	-	-	-	811	116	-
INDONESIEN	5 017	161	4 240	5 044	4 862	135 486	2 044
DARUNTER: JKT	4 878	82	3 970	4 976	4 862	134 199	1 985
PHILIPPINEN	7 188	979	69	8 738	900	157 654	1 189
DARUNTER: MNL	7 178	229	69	8 738	900	157 163	1 095
HONGKONG (BRIT)	19 245	412	3 657	4 327	4 232	764 159	9 210
DARUNTER: HKG	19 245	412	3 657	4 327	4 232	764 159	9 210
TAIWAN	3 766	235	53	1 350	16	81 044	1 942
DARUNTER: TPE	1 953	215	31	1 214	2	65 281	263
*TW	1 813	20	22	136	14	15 763	1 679
JAPAN	57 299	6 037	1 112	35 828	38 526	2 145 937	39 486
DARUNTER: TYO	25 192	4 146	848	27 369	33 261	1 711 789	30 718
OSA	31 206	1 891	243	7 411	5 025	378 357	7 963
*JP	859	-	21	1 027	240	46 792	805
KOREA REP.	7 853	1 502	1 998	8 002	1 180	642 148	7 386
DARUNTER: SEL	4 782	1 097	1 951	7 309	1 180	601 035	7 212
PUS	3 071	405	47	693	-	41 113	174
KOREA DEM. VR	-	-	-	5	-	21	-
MONGOLEI	6	-	-	-	-	171	-
CHINA	10 062	949	129	5 692	1 086	153 053	2 898
DARUNTER: PEK	8 070	66	76	4 193	810	98 385	1 136
SHA	1 553	633	49	898	229	49 028	887
A S I E N	246 746	49 009	21 215	218 443	2 517 766	8 584 858	166 798
AUSTRALIEN	12 616	944	1 261	4 998	682	475 076	5 649
DARUNTER: SYD	9 550	462	782	1 877	127	213 560	2 055
MEB	1 381	460	377	1 969	340	219 672	904
ADL	224	11	21	256	-	12 021	17
PER	658	-	34	133	-	22 896	2 548
NEUSEELAND	2 336	44	-	1 297	386	63 527	240
DARUNTER: AKL	501	36	-	1 297	302	59 347	240
OZEANIEN (USA)	-	-	-	2	-	49	3
UEB. OZEANIEN	-	-	-	2	-	-	-

FEBRUAR 1990

MIT GEBIETEN AUSSERHALB DES BUNDESGBIETES

IN KILOGRAMM

FLUGPLATZ

FLUGPLATZ							NACH ENDZIELLAND BZW. -- FLUGPLATZ	
NUERNBERG (NUE)	MUENCHEN (MUC)	BERLIN (WEST) (BER)	SAARBRUECKEN (SCN)	MUENSTER/ OSNABRUECK(FMO)	SONSTIGE	INSGESAMT	VERSAND	
							INSGESAMT	
754	420	139	-	-	-	24	200	LIBANON
754	420	139	-	-	-	24	200	DARUNTER: BEY
840	30 705	330	32	24	-	2 846	154	ISRAEL
840	30 705	330	32	24	-	2 846	154	DARUNTER: TLV
171	1 826	-	-	-	-	34	820	JORDANIEN
171	1 826	-	-	-	-	34	770	DARUNTER: AMM
47	24 083	66	-	-	-	48	977	SYRIEN
47	24 083	66	-	-	-	48	977	DARUNTER: DAM
3 210	5 142	320	5	-	-	311	167	IRAK
3 210	5 142	320	5	-	-	311	071	DARUNTER: BGW
1 128	4 253	358	-	-	43	601	486	IRAN
1 128	4 253	358	-	-	43	599	660	DARUNTER: THR
5 932	4 650	92	-	-	-	467	495	KUWEIT
5 932	4 650	92	-	-	-	467	495	DARUNTER: KWI
44	618	115	-	-	-	82	307	BAHRAIN
44	618	115	-	-	-	82	307	DARUNTER: BAH
2 060	479	210	-	-	-	55	140	KATAR
2 060	479	210	-	-	-	55	140	DARUNTER: DOH
1 785	13 042	538	57	62	12	353	402	SAUDI-ARAB.
402	4 672	-	-	-	-	24	801	DARUNTER: DHA
659	5 491	94	-	-	12	178	107	JED
724	2 879	444	57	44	-	149	176	RUH
-	711	6	-	-	-	119	400	JEM. ARAB. REP.
-	531	6	-	-	-	116	780	DARUNTER: SAH
-	20	-	-	-	-	-	806	JEMEN DEM. VR
-	5 316	60	-	-	-	64	689	OMAN
-	5 316	60	-	-	-	64	543	DARUNTER: MCT
613	6 275	283	-	19	-	554	057	V. A. EMIRATE
109	5 056	-	-	5	-	427	963	DARUNTER: DXB
503	1 219	283	-	14	-	52	683	AUH
-	-	-	-	-	-	66	679	*AE
45	572	155	-	1	-	275	265	PAKISTAN
-	456	86	-	-	-	244	525	DARUNTER: KHI
-	32	-	-	-	-	16	514	ISB
45	22	69	-	1	-	14	154	LHE
3	33	4	-	-	-	35	821	BANGLADESCH
3	24	4	-	-	-	35	659	DARUNTER: DAC
-	-	-	-	-	-	10	298	AFGHANISTAN
-	-	-	-	-	-	10	298	DARUNTER: KBL
22 765	9 361	3 566	-	118	-	908	441	INDIEN
18 296	1 616	319	-	117	-	265	280	DARUNTER: DEL
203	126	9	-	-	-	57	653	CCU
2 358	4 518	3 143	-	1	-	508	764	BOM
961	2 997	23	-	-	-	47	653	MAA
789	80	23	-	-	-	21	011	BLR
-	50	-	-	-	-	13	370	NEPAL
-	50	-	-	-	-	13	362	DARUNTER: KTM
1 561	123	297	-	-	-	47	385	SRI LANKA
1 561	123	297	-	-	-	47	385	DARUNTER: CMB
-	27	-	-	-	-	4	347	MALEDIVEN
-	4	-	-	-	-	4	457	BIRMA
52	5 216	137	-	11	-	242	274	THAILAND
52	5 216	137	-	11	-	242	159	DARUNTER: BKK
-	-	-	-	-	-	449	-	LAOS
5	143	-	-	-	-	2	312	VIETNAM
6 258	979	50	-	4	-	138	204	MALAYSIA
6 258	359	50	-	4	-	115	214	DARUNTER: KUL
-	16	-	-	-	-	20	525	PEN
258	10 006	103	-	1	32	340	288	SINGAPUR
258	10 006	103	-	1	32	340	288	DARUNTER: SIN
-	531	-	-	-	-	1	605	BRUNEI
11	1 310	71	-	-	-	158	246	INDONESIEN
11	1 310	71	-	-	-	156	344	DARUNTER: JKT
106	3 080	371	-	-	-	180	274	PHILIPPINEN
106	3 069	371	-	-	-	178	918	DARUNTER: MNL
1 585	14 058	988	-	-	-	821	873	HONGKONG (BRIT)
1 585	14 058	988	-	-	-	821	873	DARUNTER: HKG
322	1 115	2	-	-	-	89	845	TAIWAN
308	990	-	-	-	-	70	257	DARUNTER: TPE
14	125	2	-	-	-	19	588	*TW
28 022	67 885	1 977	-	51	644	2 422	804	JAPAN
22 621	60 178	714	-	51	644	1 917	531	DARUNTER: TYO
5 395	7 700	1 250	-	-	-	446	441	OSA
6	7	13	-	-	-	49	770	*JP
12 052	10 962	522	-	-	-	693	605	KOREA REP.
12 020	9 444	442	-	-	-	646	472	DARUNTER: SEL
32	1 514	80	-	-	-	47	129	PUS
-	-	-	-	-	-	-	26	KOREA DEM. VR
-	-	-	-	-	-	-	177	MONGOLEI
1 233	2 940	584	-	47	-	178	673	CHINA
1 163	1 447	529	-	3	-	115	878	DARUNTER: PEK
70	180	-	-	-	-	53	527	SHA
90 862	225 935	11 344	94	338	731	12 134	139	A S I E N
2 877	3 250	69	549	5	-	507	976	AUSTRALIEN
2 024	1 843	68	148	-	-	232	496	DARUNTER: SYD
850	747	-	401	5	-	227	106	MEB
3	13	-	-	-	-	12	566	ADL
-	548	-	-	-	-	26	817	PER
-	375	-	-	-	-	68	205	NEUSEELAND
-	375	-	-	-	-	62	098	DARUNTER: AKL
-	-	-	-	-	-	54	-	OZEANIEN (USA)
-	-	-	-	-	-	2	-	UEB. OZEANIEN

6 GÜTERVERKEHR  
 -----  
 6. 2 VERFLECHTUNG IM VERKEHR  
 -----  
 6. 2. 3 VERSAND  
 -----

NACH ENDZIELLAND BZW. ---FLUGPLATZ	VON HERKUNFTS						
	HAMBURG (HAM)	HANNOVER (HAJ)	BREMEN (BRE)	DUESSELDORF (DUS)	KOELN/BONN (CGN)	FRANKFURT (FRA)	STUTTGART (STR)
VERSAND							
INSGESAMT							
NEUKALED. (FR) .....	4	-	-	6	-	8	-
POLYNES (FR) .....	22	5	-	-	-	529	4
VANUATU .....	-	-	-	-	-	7	-
PAPUA-NEUGUI .....	141	-	-	-	46	29	-
AUSTRALIEN/OZEANIEN..	15 119	993	1 261	6 305	1 114	539 225	5 896
I N S G E S A M T ..	1 291 880	459 035	94 980	1 525 103	5 939 634	22 593 341	1 018 339

FEBRUAR 1990

MIT GEBIETEN AUSSERHALB DES BUNDESGBIETES

IN KILOGRAMM

FLUGPLATZ							NACH ENDZIELLAND BZW. -- FLUGPLATZ
NUERNBERG (NUE)	MUENCHEN (MUC)	BERLIN (WEST) (BER)	SAARBRUECKEN (SCN)	MUENSTER/ OSNABRUECK (FMO)	SONSTIGE	INSGESAMT	
-	-	-	-	-	-	-	VERSAND
-	498	-	-	-	-	18	INSGESAMT
35	35	-	-	-	-	1 058	NEUKALED. (FR)
						7	POLYNES (FR)
						286	VANUATU
2 912	4 158	69	549	5	-	577 606	PAPUA-NEUGUI
							AUSTRALIEN/OZEANIEN
360 588	1 541 985	135 792	31 151	2 645	2 547	34 997 020	I N S G E S A M T



6 GÜTERVERKEHR  
 -----  
 6. 2 VERFLECHTUNG IM VERKEHR  
 -----  
 6. 2. 4 EMPFANG

VON HERKUNFTSLAND BZW. --- FLUGPLATZ	NACH ENDZIEL						
	HAMBURG (HAM)	HANNOVER (HAJ)	BREMEN (BRE)	DUESSELDORF (DUS)	KOELN/BONN (CGN)	FRANKFURT (FRA)	STUTTGART (STR)
EMPFANG							
INSGESAMT							
DDR U. BER(O) . . . . .	-	-	-	-	2	-	-
FINNLAND . . . . .	15 164	1 418	455	5 754	2 983	25 283	3 830
DARUNTER: HEL . . . . .	10 987	689	388	4 350	2 585	20 930	1 175
SCHWEDEN . . . . .	8 172	2 105	905	7 908	322 095	79 127	5 725
DARUNTER: STO . . . . .	5 699	1 655	164	6 341	138 915	68 317	3 668
GOT . . . . .	1 184	448	645	1 103	89 942	8 581	1 808
*SE . . . . .	28	2	-	49	93 198	1 363	26
NORWEGEN . . . . .	5 841	962	680	1 620	465	31 032	118
DARUNTER: OSL . . . . .	3 388	393	162	1 353	301	23 014	44
DAENEMARK . . . . .	16 062	3 047	1 417	23 384	46 277	28 733	8 551
DARUNTER: CPH . . . . .	16 022	2 981	1 178	23 315	18 767	27 757	8 551
*DK . . . . .	-	44	3	13	27 506	976	-
GR BRITANNIEN . . . . .	60 803	52 683	14 325	131 200	790 831	563 105	42 939
DARUNTER: LON . . . . .	48 546	13 624	11 296	44 449	377 217	320 402	30 745
BHX . . . . .	1 103	1 452	770	6 221	196 492	27 716	2 209
MAN . . . . .	3 719	3 642	968	6 622	1 367	49 674	5 770
LPL . . . . .	387	-	27	22	63 100	204	-
GLA . . . . .	3 190	19	423	325	189	4 577	1 053
EMA . . . . .	29	26	110	964	66 966	91	117
*GB . . . . .	2 865	33 321	432	71 905	84 346	157 118	64
IRLAND . . . . .	3 932	235	-	3 599	31 082	29 644	635
DARUNTER: DUB . . . . .	2 215	103	-	2 285	30 987	22 941	254
SNN . . . . .	1 428	23	-	569	78	4 108	265
ISLAND . . . . .	97	217	-	-	1 161	493	26
NIEDERLANDE . . . . .	4 341	2 151	1 000	2 684	7 985	19 718	1 290
DARUNTER: AMS . . . . .	4 011	2 151	771	2 658	34	19 716	1 221
BELGIEN . . . . .	46 385	387	209	19 493	47 640	154 032	14 904
DARUNTER: BRU . . . . .	46 244	387	159	19 493	47 631	154 032	14 808
LUXEMBURG . . . . .	74	-	-	108	-	593	-
FRANKREICH . . . . .	27 580	51 571	2 810	20 477	164 297	96 831	14 582
DARUNTER: PAR . . . . .	23 344	3 373	1 400	15 447	160 916	51 596	8 640
TLS . . . . .	482	-	68	1 344	1 262	27 733	1 274
NCE . . . . .	1 889	19	1 054	894	338	10 143	815
*FR . . . . .	543	47 920	194	423	99	1 357	2 853
SPANIEN . . . . .	111 499	2 185	1 654	168 616	155 296	200 555	17 719
DARUNTER: MAD . . . . .	7 764	1 607	52	4 814	2 798	46 053	8 713
BCN . . . . .	2 107	251	637	9 118	701	23 391	3 748
VLC . . . . .	126	48	-	329	1 474	8 547	1 102
AGP . . . . .	902	4	18	2 022	-	6 260	3 558
SVQ . . . . .	589	-	28	1 885	46	10 243	-
*EI . . . . .	363	58	148	1 940	147 748	4 620	456
PMI . . . . .	952	117	148	1 874	2 364	6 009	18
LPA . . . . .	78 504	-	2	84 995	5	27 836	55
TCI . . . . .	14 581	87	602	17 886	-	59 529	-
FUE . . . . .	4 100	-	-	43 225	-	-	-
PORTUGAL . . . . .	7 414	5 836	13 795	17 944	5 374	129 557	17 165
DARUNTER: LIS . . . . .	2 917	1 173	5 552	2 175	1 530	63 867	1 068
OFO . . . . .	4 496	4 663	8 243	15 531	3 770	61 320	16 097
MALTA . . . . .	792	527	25	2 856	2 407	11 720	277
DARUNTER: MIA . . . . .	792	527	25	2 856	2 407	11 720	277
SCHWEIZ . . . . .	22 414	6 658	1 397	15 540	170 472	29 241	21 707
DARUNTER: ZRH . . . . .	17 131	6 459	1 295	6 621	4 602	19 482	19 857
GVA . . . . .	4 329	178	49	8 805	2 492	9 155	1 774
BSL . . . . .	690	9	51	19	162 853	502	13
OESTERREICH . . . . .	3 295	1 269	2 443	17 705	141 578	34 541	2 771
DARUNTER: VIE . . . . .	2 733	730	2 008	17 215	31 165	29 163	2 494
LNZ . . . . .	75	-	-	36	110 411	170	-
ITALIEN . . . . .	19 748	3 948	2 000	27 412	288 542	204 858	18 649
DARUNTER: ROM . . . . .	6 072	1 93	659	4 318	4 264	59 277	7 293
MIL . . . . .	9 232	1 931	313	14 563	2 080	48 337	5 348
VCE . . . . .	1 229	138	81	1 202	59 869	8 445	508
TRN . . . . .	576	265	49	1 305	4 950	21 770	4 489
GOA . . . . .	983	1	643	459	177 009	1 243	230
NAP . . . . .	891	358	105	1 730	403	23 456	537
*IT . . . . .	9	1	-	1 027	39 709	34 418	2
GRIECHENLAND . . . . .	10 944	3 177	9 120	46 188	8 265	125 819	33 122
DARUNTER: ATH . . . . .	4 532	1 740	3 044	14 195	1 870	93 284	11 527
SKG . . . . .	5 841	1 430	6 076	31 393	6 022	31 582	19 663
TUERKEI . . . . .	16 449	16 632	7 213	63 421	32 168	198 477	44 655
DARUNTER: ANK . . . . .	238	-	2 410	1 831	1 547	6 573	927
IST . . . . .	11 951	15 078	4 602	56 925	14 503	153 989	38 103
IZM . . . . .	4 243	1 554	201	4 665	13 262	12 770	5 625
AYT . . . . .	16	-	-	-	2 856	22 889	-
ZYPERN . . . . .	2 485	34	6	2 112	300	16 002	23
DARUNTER: LCA . . . . .	2 114	34	-	2 062	300	11 141	23
JUGOSLAWIEN . . . . .	808	1 266	409	3 246	730	151 252	4 353
DARUNTER: BEG . . . . .	95	427	4	2 841	436	84 932	1 051
ZAG . . . . .	439	528	320	107	287	59 198	1 925
UNGARN . . . . .	2 441	719	40	2 279	447	10 750	1 536
DARUNTER: BUD . . . . .	2 441	719	40	2 279	447	10 750	1 536
ALBANIEN . . . . .	-	-	-	-	-	-	53
TSCHSCHOSLOW . . . . .	651	-	-	142	390	8 439	169
DARUNTER: PRG . . . . .	651	-	-	142	354	8 329	169
RUMAENIEN . . . . .	67	2	-	-	239	1 769	7
BULGARIEN . . . . .	14 475	321	22	314	14 815	4 341	150
DARUNTER: SOF . . . . .	14 475	321	22	314	14 815	4 341	150
POLEN . . . . .	1 920	128	5	210	731	9 804	992
DARUNTER: WAW . . . . .	1 327	128	5	210	731	9 783	943
SOWJETUNION . . . . .	16 853	197 256	-	5 467	282	19 287	3 812
DARUNTER: MOW . . . . .	16 852	197 256	-	5 467	213	17 719	3 812
E U R O P A . . . . .	420 706	354 734	59 930	589 679	2 236 854	2 185 003	259 760
DARUNTER: EG-LAENDER	308 782	125 220	46 330	461 105	1 545 589	1 553 445	169 556

FEBRUAR 1990

MIT GEBIETEN AUSSERHALB DES BUNDESGBIETES

IN KILOGRAMM

FLUGPLATZ

FLUGPLATZ							VON HERKUNFTSLAND BZW. --- FLUGPLATZ
NUERNBERG (NUE)	MUENCHEN (MUC)	BERLIN (WEST) (BER)	SAARBRUECKEN (SCN)	MUENSTER/ OSNABRUECK(FMO)	SONSTIGE	INSGESAMT	
-	-	-	-	-	-	2	DDR U. BER(O)
556	5 131	1 139	-	4	-	61 717	FINNLAND
316	4 041	986	-	4	-	46 451	DARUNTER: HEL
2 489	5 722	1 583	96	108	-	436 035	SCHWEDEN
1 412	4 704	767	96	-	-	231 738	DARUNTER: STO
1 037	856	721	-	108	-	106 433	GOT
36	44	3	-	-	-	94 749	*SE
39	11 296	380	-	-	-	52 433	NORWEGEN
10	11 275	380	-	-	-	40 320	DARUNTER: OSL
210	26 238	1 799	-	-	-	155 718	DAENEMARK
139	26 238	1 792	-	-	-	126 740	DARUNTER: CPH
71	-	1	-	-	-	28 614	*DK
8 212	94 438	40 646	43	659	-	1 799 884	GR BRITANNIEN
5 796	70 975	29 060	43	440	-	952 593	DARUNTER: LON
1 250	2 680	226	-	-	-	240 119	BHX
410	6 936	391	-	219	-	79 718	MAN
21	1 246	257	-	-	-	63 740	LPL
-	1 258	-	-	-	-	11 300	GLA
560	3 632	10 682	-	-	-	69 561	EMA
101	11 873	336	42	-	-	364 925	*GB
79	7 045	336	-	-	-	81 479	IRLAND
22	3 959	-	41	-	-	66 246	DARUNTER: DUB
-	-	-	-	-	-	10 493	SNN
258	8 319	3 546	-	-	3	1 994	ISLAND
258	8 175	3 369	-	-	3	51 295	NIEDERLANDE
44 938	28 049	285	-	20	3	42 367	DARUNTER: AMS
44 938	28 049	285	-	20	-	356 342	BELGIEN
20	236	340	-	-	-	356 046	DARUNTER: BRU
1 938	30 655	27 389	3	-	-	1 371	LUXEMBURG
794	16 124	25 344	3	-	-	438 133	FRANKREICH
53	3 167	143	-	-	-	306 981	DARUNTER: PAR
284	7 634	406	-	-	-	35 526	TLS
461	688	1 180	-	-	-	23 476	NCE
3 274	30 635	6 061	4 712	94	-	55 718	*FR
129	4 061	3 570	-	83	-	702 300	SPANIEN
2 489	3 878	523	4 647	11	-	79 644	DARUNTER: MAD
16	480	228	-	-	-	51 501	BCN
12	763	-	-	-	-	12 350	VLC
190	83	-	-	-	-	13 539	AGP
296	1 625	837	65	-	-	13 064	SVQ
-	118	199	-	-	-	158 156	*EI
-	3 338	-	-	-	-	11 799	PMI
-	15 556	696	-	-	-	194 735	LPA
2 327	45 323	1 200	-	541	-	108 937	TCI
1 597	9 972	1 093	-	-	-	47 325	FUE
730	35 233	107	-	541	-	246 476	PORTUGAL
841	10 986	888	-	-	-	90 944	DARUNTER: LIS
841	10 986	888	-	-	-	150 731	OPO
2 269	28 603	6 068	-	168	-	31 319	MALTA
1 677	19 554	4 497	-	23	-	31 319	DARUNTER: MLA
35	8 512	961	-	-	-	304 537	SCHWEIZ
77	534	602	-	145	-	101 198	DARUNTER: ZRH
11 811	10 700	4 628	-	-	-	36 290	GVA
1 171	10 514	4 420	-	-	-	165 495	BSL
9 745	2	3	-	-	-	230 741	OESTERREICH
24 305	40 227	9 122	8	21	3	101 613	DARUNTER: VIE
156	16 083	2 767	-	-	-	120 442	LNZ
1 683	14 374	2 095	6	19	3	638 843	ITALIEN
17 946	1 405	82	-	-	-	101 087	DARUNTER: ROM
1 693	2 278	344	-	-	-	99 981	MIL
2 121	914	152	-	-	-	90 905	VCE
644	2 110	364	-	-	-	37 719	TRN
-	302	-	-	-	-	183 755	GOA
7 245	23 369	6 662	52	230	-	30 598	NAP
513	8 123	4 328	-	-	-	75 468	*IT
6 732	13 881	2 334	52	230	-	274 193	GRIECHENLAND
8 721	41 346	22 236	30	269	-	143 156	DARUNTER: ATH
53	2 545	1 129	-	-	-	125 236	SKG
8 166	34 366	18 512	30	269	-	451 617	TUERKEI
502	2 909	2 028	-	-	-	17 253	DARUNTER: ANK
-	1 526	525	-	-	-	356 494	IST
61	3 207	1 617	-	15	-	47 759	IZM
20	1 751	-	-	-	-	27 812	AYT
2 195	12 805	677	-	15	-	25 862	ZYPERN
114	4 514	525	-	-	-	17 460	DARUNTER: LCA
1 470	3 256	126	-	-	-	177 741	JUGOSLAWIEN
1 175	2 035	888	2	-	-	94 939	DARUNTER: BEG
1 175	2 035	888	2	-	-	67 656	ZAG
-	-	-	-	-	-	22 312	UNGARN
536	1 401	409	2	-	-	22 312	DARUNTER: BUD
536	1 328	257	2	-	-	53	ALBANIEN
33	88	-	-	-	-	12 139	TSSCHECHOSLOW
108	21 778	39	-	20	-	11 768	DARUNTER: PRG
108	21 778	39	-	20	-	2 205	RUMAENIEN
2	970	202	2	-	-	56 383	BULGARIEN
2	970	202	2	-	-	56 383	DARUNTER: SOF
443	618	8	-	-	1	14 967	POLEN
443	618	8	-	-	1	14 304	DARUNTER: WAW
124 107	496 048	138 148	4 996	2 145	7	244 026	SONJETUNION
92 828	339 362	97 386	4 860	1 565	6	242 388	DARUNTER: MOW
						6 872 117	EUROPA
						4 746 034	DARUNTER: EG-LAENDER

6 GÜSTERVERKEHR  
 6. 2 VERFLECHTUNG IM VERKEHR  
 6. 2. 4 EMPFANG

VON HERKUNFTSLAND BZW. --- FLUGPLATZ	NACH ENDZIEL						
	HAMBURG (HAM)	HANNOVER (HAJ)	BREMEN (BRE)	DUESSELDORF (DUS)	KOELN/BONN (CGN)	FRANKFURT (FRA)	STUTTGART (STR)
<b>EMPFANG</b>							
<b>INSGESAMT</b>							
EGYPTEN .....	18 515	90	60	26 821	4 785	219 640	14 670
DARUNTER:CAI .....	18 508	90	60	26 815	4 785	218 990	14 668
LIBYEN .....	72	173	-	193	-	55 276	31
DARUNTER:TIP .....	-	173	-	4	291	55 276	31
TUNESIEN .....	1 106	438	611	10 920	1 651	58 884	8 918
DARUNTER:TUN .....	1 067	314	611	10 491	1 546	51 641	8 404
ALGERIEN .....	887	-	150	-	1 340	4 666	388
MAROKKO .....	6 228	108	-	23 767	603	46 337	2 982
DARUNTER:CAS .....	1 868	-	-	8 743	516	37 023	2 280
AGA .....	1 195	-	-	11 579	-	2 363	-
MAURETANIEN .....	-	-	-	-	17	-	-
MALI .....	784	-	-	10	3	-	584
KAP VERDE .....	336	-	-	-	-	25 219	-
DARUNTER:SID .....	336	-	-	-	-	25 219	-
SENEGAL .....	-	-	2 551	184	3 841	23 889	3
DARUNTER:DKR .....	-	-	2 551	184	3 841	23 889	3
GAMBIA .....	17	-	-	41	18	9	-
GUINEA-BISSAU .....	-	-	-	-	-	-	-
GUINEA .....	-	-	-	-	-	38	-
SIERRA LEONE .....	-	-	-	-	30	49	43
LIBERIA .....	91	-	-	1 113	55	44	-
ELFENB.KUESTE .....	64	-	-	965	98	32 992	-
DARUNTER:ABJ .....	64	-	-	965	98	32 992	-
BURKINA FASO .....	-	-	-	-	570	65	450
NIGER .....	-	-	-	8	9	15	200
TSCHAD .....	-	-	-	-	160	-	-
GHANA .....	478	1	4	47 286	69	6 775	-
DARUNTER:ACC .....	478	1	4	47 286	69	6 775	-
TOGO .....	909	-	1	-	28	235	82
BENIN .....	-	-	-	30	42	96	14
NIGERIA .....	294	196	19	278	559	8 888	899
DARUNTER:LOS .....	123	196	19	172	559	8 888	899
KAMERUN .....	205	-	-	40	414	9 192	230
DARUNTER:DLA .....	205	-	-	40	414	9 172	230
ZENT. AFR. REP. ....	-	-	-	7	16	-	-
GABUN .....	4	-	-	-	61	572	-
KONGO .....	-	-	-	10	30	9	-
ZAIRE .....	12	-	10	56	96	3 095	63
ANGOLA .....	-	-	620	15	20	708	-
SUDAN .....	23	56	3	10	124	3 023	-
DSCHIBUTI .....	-	-	142	-	-	20	-
AETHIOPIEN .....	6	-	-	57	373	117 689	-
DARUNTER:ADD .....	6	-	-	57	373	117 689	-
SOMALIA .....	65	-	-	-	55	121	-
UGANDA .....	54	-	-	-	4	-	-
KENYA .....	6 247	240	153	9	804	345 513	234
DARUNTER:NBO .....	6 247	102	136	9	804	344 770	234
RUANDA .....	-	-	-	-	25	50	-
BURUNDI .....	-	-	-	-	57	64	-
TANSANIA .....	571	-	-	1	125	981	-
GAMBIA .....	-	-	-	-	106	16 006	-
DARUNTER:LUN .....	-	-	-	-	106	16 006	-
MALAWI .....	197	-	277	-	145	440	-
SIMBABWE .....	1 225	2 025	529	329	53 026	10 139	1 199
DARUNTER:HRE .....	1 225	-	529	329	53 026	10 139	1 199
BOTSUANA .....	-	-	1 108	-	77	38	-
NAMIBIA .....	38	-	-	-	20	4 027	-
MOSAMBIK .....	-	-	-	-	52	-	-
MADAGASKAR .....	19	-	98	137	4	182	-
SESCHELLEN .....	-	-	-	-	-	1 053	-
REUNION(FR) .....	301	-	-	58	-	-	-
MAURITIUS .....	13 888	9	9	8 246	189	10 281	6 682
DARUNTER:MRU .....	13 888	9	9	8 246	189	10 281	6 682
SUEDAFRIKA .....	39 861	1 847	5 199	26 096	9 786	406 444	40 456
DARUNTER:JNB .....	28 975	458	5 069	10 364	9 240	290 410	39 107
CPT .....	7 118	741	87	14 293	238	97 451	1 304
*ZA .....	2 196	365	-	1 421	305	17 026	38
<b>A F R I K A .....</b>	<b>92 497</b>	<b>5 183</b>	<b>11 544</b>	<b>146 687</b>	<b>79 774</b>	<b>1 412 774</b>	<b>78 128</b>
<b>KANADA .....</b>	<b>22 488</b>	<b>9 665</b>	<b>14 562</b>	<b>45 503</b>	<b>4 919</b>	<b>691 474</b>	<b>10 250</b>
DARUNTER:YUL .....	9 953	511	1 747	23 710	1 927	62 627	2 171
YYZ .....	5 337	2 620	11 994	18 910	2 713	357 132	7 112
YEG .....	11	1	-	118	3	25 233	-
YVR .....	2 399	6 423	821	2 616	276	208 541	938
YYC .....	145	110	-	78	-	24 949	29
YHZ .....	4 113	-	-	-	-	11 594	-
<b>USA .....</b>	<b>243 354</b>	<b>121 136</b>	<b>27 468</b>	<b>472 285</b>	<b>1 022 363</b>	<b>7 348 493</b>	<b>337 477</b>
DARUNTER:NYC .....	87 059	11 346	3 412	184 382	817 586	1 819 624	110 920
CHI .....	43 931	37 808	4 802	44 053	126 726	1 228 871	57 266
BOS .....	12 454	2 070	2 446	9 719	2 849	248 707	14 753
PHL .....	4 166	10 113	1 561	2 669	42 779	160 000	15 799
BWI .....	809	19	-	-	10	12 256	969
DCA .....	2 128	736	738	1 661	1 235	157 229	7 798
DET .....	502	-	-	1 521	1 583	98 729	1 516
CVG .....	12	222	-	1 413	-	20 305	44
IND .....	301	-	-	-	-	38 965	-
*UI .....	856	136	5	131	-	848 880	319
ATL .....	13 722	11 378	1 499	8 954	4 912	628 922	28 612
CLT .....	40	134	-	3 710	-	3 142	19 262
MIA .....	11 879	4 862	2 973	75 951	3 007	149 816	5 234
SJU .....	4 577	61	-	206	765	43 480	586
ORL .....	-	-	-	50	-	57 669	322
*UZ .....	1 278	-	117	2 107	33	2 623	630

FEBRUAR 1990

MIT GEBIETEN AUSSERHALB DES BUNDESGBIETES

IN KILOGRAMM

FLUGPLATZ

NUERNBERG (NUE)	MUENCHEN (MUC)	BERLIN (WEST) (BER)	SAARBRUECKEN (SCN)	MUENSTER/ OSNABRUECK (FMO)	SONSTIGE	INSGESAMT	VON HERKUNFTSLAND BZW. --- FLUGPLATZ
							EMPFANG
							INSGESAMT
1 640	15 283	145	-	-	-	301 649	AEGYPTEN
1 640	15 283	145	-	-	-	300 984	DARUNTER: CAI
145	927	-	-	-	-	57 108	LIBYEN
145	927	-	-	-	-	56 919	DARUNTER: TIP
705	5 012	150	195	-	-	88 590	TUNESIEN
705	4 368	150	195	-	-	79 492	DARUNTER: TUN
-	480	-	-	-	-	7 911	ALGERIEN
53	15 063	308	37	-	-	95 486	MAROKKO
6	14 146	129	-	-	-	64 711	DARUNTER: CAS
-	263	-	-	-	-	15 400	AGA
-	-	-	230	-	-	17	MAURETANIEN
-	-	-	-	-	-	1 611	MALI
-	-	-	-	-	-	25 555	KAP VERDE
-	129	-	-	-	-	25 555	DARUNTER: SID
-	129	-	-	-	-	30 597	SENEGAL
-	-	-	-	-	-	30 597	DARUNTER: DKR
-	82	156	-	-	-	85	GAMBIA
-	-	-	-	-	-	156	GUINEA-BISSAU
-	-	-	-	-	-	120	GUINEA
-	-	-	-	-	-	122	SIERRA LEONE
18	1 479	-	-	-	-	1 303	LIBERIA
18	1 479	-	-	-	-	35 616	ELFENB. KUESTE
-	-	-	-	-	-	35 616	DARUNTER: ABJ
-	28	-	104	-	-	1 085	BURKINA FASO
-	-	-	-	-	-	364	NIGER
-	-	6	-	-	-	160	TSCHAD
-	-	6	-	-	-	54 619	GHANA
-	110	200	-	-	-	54 619	DARUNTER: ACC
-	8	-	-	-	-	1 565	TOGO
124	308	25	120	-	-	190	BENIN
124	273	25	120	-	-	11 710	NIGERIA
-	169	-	-	-	-	11 398	DARUNTER: LOS
-	169	-	-	-	8	10 258	KAMERUN
-	-	-	-	-	8	10 238	DARUNTER: DLA
-	-	-	-	-	-	23	ZENT. AFR. REP.
84	585	-	-	-	-	637	GABUN
-	1	-	-	-	-	49	KONGO
-	36	8	-	-	-	4 001	ZAIRE
-	-	-	-	-	-	1 364	ANGOLA
-	31	232	-	-	-	3 283	SUDAN
-	31	232	-	-	-	162	DSCHIBUTI
-	152	-	-	-	-	118 388	ETHIOPIEN
-	-	-	-	-	-	118 388	DARUNTER: ADD
1 247	2 295	2	-	-	-	393	SOMALIA
621	2 295	2	-	-	-	58	UGANDA
-	65	-	-	-	-	356 750	KENIA
-	-	-	-	-	-	355 220	DARUNTER: NBO
37	724	217	-	-	-	140	RUANDA
-	5	-	-	-	-	121	BURUNDI
-	5	-	-	-	-	2 656	TANSANIA
55	1 376	-	-	-	-	16 117	SAMBIA
3	10 000	153	-	-	-	16 117	DARUNTER: LUN
3	10 000	153	-	-	-	2 490	MALAWI
-	612	-	-	-	-	78 628	SIMBABWE
-	67	5	-	-	-	76 603	DARUNTER: HRE
-	-	-	-	67	-	1 835	BOTSUANA
-	186	139	-	-	-	4 224	NAMIBIA
-	-	-	-	-	-	52	MOSAMBIK
1 134	8 167	-	-	-	-	440	MADAGASKAR
1 134	8 167	-	-	-	-	1 378	SESCHELLEN
1 766	27 395	431	311	156	-	359	REUNION (FR)
915	22 674	359	311	156	-	48 605	MAURITIUS
22	4 152	72	-	-	6	48 605	DARUNTER: MRU
829	20	-	-	-	6	559 754	SUEDAFRIKA
-	-	-	-	-	-	408 044	DARUNTER: JNB
-	-	-	-	-	-	125 406	CPT
-	-	-	-	-	-	22 272	*ZA
7 011	90 775	2 177	997	231	6	1 927 784	A F R I K A
7 127	30 022	344	-	2	-	836 356	KANADA
2 506	5 607	213	-	-	-	110 972	DARUNTER: YUL
2 787	19 576	131	-	-	-	428 312	YYZ
-	1 173	-	-	-	-	26 539	YEG
1 834	2 658	-	-	2	-	226 508	YVR
-	62	-	-	-	-	25 373	YYC
-	101	-	-	-	-	15 808	YHZ
62 313	703 595	78 788	414	174	-	10 417 861	USA
15 741	169 745	32 594	6	1	1	3 252 416	DARUNTER: NYC
10 187	113 572	7 617	25	-	-	674 858	CHI
13 637	38 191	3 266	-	-	-	348 092	BOS
1 732	5 185	2 981	327	123	-	247 435	PHL
23	346	1 080	-	-	-	15 512	BWI
374	2 899	1 613	-	-	-	176 411	DCA
54	7 697	5 889	-	-	-	117 491	DET
-	558	-	-	-	-	22 554	CVG
-	-	-	-	-	-	39 384	IND
-	167	-	-	-	-	850 494	*UI
4 935	56 338	545	56	50	-	759 923	ATL
645	2 976	-	-	-	-	29 909	CLT
1 098	9 125	7 192	-	-	-	271 137	MIA
730	27 270	-	-	-	-	77 675	SJU
-	182	32	-	-	-	58 255	ORL
-	4 956	442	-	-	-	12 186	*U2

6 GÜTERVERKEHR  
 6. 2 VERFLECHTUNG IM VERKEHR  
 6. 2. 4 EMPFANG

VON HERKUNFTSLAND BZW. --- FLUGPLATZ	NACH ENDZIEL						
	HAMBURG (HAM)	HANNOVER (HAJ)	BREMEN (BRE)	DUESSELDORF (DUS)	KOELN/BONN (CGN)	FRANKFURT (FRA)	STUTTGART (STR)
EMPFANG							
INSGESAMT							
MSP	3	-	-	4 167	1	26 645	2 578
STL	1 751	-	-	-	-	8 310	18
DAL	3 110	7 403	2 236	7 861	1 238	348 730	8 437
HOU	8 112	10 853	3 393	2 595	360	170 908	3 069
SAT	1 040	-	60	277	86	28 552	54
*U4	35	-	-	-	-	10 871	86
SEA	6 448	1 405	630	522	404	11 777	8 136
PDX	400	-	-	846	5	7 931	1 075
SFO	13 809	5 995	1 319	32 829	4 444	439 219	9 093
LAX	20 167	14 110	1 902	84 775	7 770	719 059	29 816
DEN	21	-	94	568	1 900	6 355	889
PHX	-	418	181	21	584	12 880	6 875
BERMUDA (BRIT)	-	-	-	-	-	20	-
MEXIKO	7 150	19 835	197	358	6 663	204 488	2 097
DARUNTER: MEX	6 965	18 635	186	332	6 567	200 163	2 034
GUATEMALA	4 372	-	-	3 478	18	42 898	69
DARUNTER: GUA	4 372	-	-	3 478	18	42 898	69
HONDURAS	-	-	1	-	10	228	-
EL SALVADOR	118	-	-	296	-	309	-
NICARAGUA	-	-	306	-	-	147	-
COSTA RICA	859	-	-	8 771	-	19 824	-
DARUNTER: SJO	859	-	-	8 771	-	19 824	-
PANAMA	148	-	-	-	-	263	-
KUBA	45	-	-	-	42	4 862	3
BAHAMAS	-	-	-	-	13	-	-
JAMAICA	31	8	-	-	45	976	-
HAITI	90	-	-	190	87	287	83
DOMINIK. REP.	-	-	-	-	-	3 076	-
ANTIGUA-BARB.	32	-	-	-	-	33 464	-
DARUNTER: ANU	32	-	-	-	-	33 464	-
GUADELOUPE (FR)	11	-	-	-	-	1 053	-
BARBADOS	29	-	-	-	-	159	-
TRINID. U. TOB.	-	-	-	170	-	3 574	-
NIED. ANTILLEN	118	-	9	24	-	69	6
ST. LUCIA	-	-	-	-	-	3 653	-
KOLUMBIEN	14 953	530	3 619	5 397	759	416 822	127
DARUNTER: BOG	14 837	251	3 619	5 392	759	399 172	127
MDE	-	279	-	-	-	11 325	-
VENEZUELA	477	-	1	3	102	43 286	72
DARUNTER: CCS	477	-	1	3	102	39 404	72
SURINAME	-	-	-	-	-	1	-
GUAYANA (FR)	-	-	-	-	-	-	-
BRASIL IEN	96 106	2 008	2 074	53 701	10 798	558 974	76 228
DARUNTER: RIO	11 635	96	21	2 838	517	127 541	2 797
SAO	47 259	419	1 337	11 026	9 782	331 318	43 007
MAO	401	150	300	100	-	12 739	186
POA	25 047	46	374	39 204	57	57 450	30 172
SSA	3	1 269	-	4	-	15 645	-
*BR	11 746	-	42	529	176	12 827	66
ECUADOR	3 226	1 893	-	579	294	77 666	125
DARUNTER: UIO	3 223	-	-	579	294	72 392	75
PERU	4 353	992	198	649	1 120	68 039	566
DARUNTER: LIM	4 353	992	198	649	1 120	67 684	566
BOLIVIEN	74	-	-	228	153	8 419	4
PARAGUAY	-	27	-	10	48	3 585	54
URUGUAY	2 759	136	-	1 841	1 370	40 817	633
DARUNTER: MVD	2 759	136	-	1 841	1 370	40 817	633
ARGENTINIEN	8 702	581	3 585	3 536	2 432	26 717	1 303
DARUNTER: BUE	8 702	581	3 585	3 536	2 432	26 717	1 303
CHILE	3 121	1 115	117	311	396	88 911	816
DARUNTER: SCL	3 121	1 115	117	311	396	88 911	816
A M E R I K A	412 616	157 899	52 164	597 330	1 051 632	9 692 554	429 913
LIBANON	11 048	33	30	123	9	2 217	-
DARUNTER: BEY	11 048	33	30	123	9	2 217	-
ISRAEL	14 915	4 492	13 618	6 130	3 693 526	314 998	12 156
DARUNTER: TLV	14 915	4 492	13 618	6 130	3 693 526	314 998	12 156
JORDANIEN	405	-	-	2 751	118	76 446	180
DARUNTER: AMM	405	-	-	2 751	118	76 446	180
SYRIEN	4 046	37	-	-	484	27 524	117
DARUNTER: DAM	4 046	37	-	-	484	27 524	117
IRAK	2 801	10	-	617	4 013	79 750	25
DARUNTER: BGW	2 801	10	-	617	4 013	79 750	25
IRAN	70 163	33	19	6 798	1 591	228 751	218
DARUNTER: THR	70 163	33	19	6 798	1 591	228 751	218
KUWEIT	747	-	1 654	346	249	37 028	173
DARUNTER: KWI	747	-	1 654	346	249	37 028	173
BAHRAIN	199	6	6	309	13	27 321	41
DARUNTER: BAH	199	6	6	309	13	27 321	41
KATAR	-	-	-	76	49	2 324	-
SAUDI-ARAB.	4 623	315	333	1 139	803	32 229	2 321
DARUNTER: JED	3 099	39	322	365	352	10 032	433
RUH	964	271	-	734	439	15 029	1 853
JEM. ARAB. REP.	380	171	-	-	55	769	-
JEMEN DEM. VR	-	-	-	-	-	2	-
OMAN	187	-	-	421	-	6 922	145
V. A. EMIRATE	30 384	6 144	5 469	21 123	22 909	448 056	16 805
DARUNTER: SHJ	-	-	1 782	1 062	-	11 290	44
DXB	29 860	5 904	3 317	19 486	21 468	418 355	16 731
AUH	524	240	370	575	1 441	18 411	30
PAKISTAN	43 232	16 028	7 168	31 611	13 083	275 508	33 013
DARUNTER: KHI	21 434	13 499	5 384	15 106	7 079	214 715	10 989
ISB	536	45	671	3 175	1 703	9 074	3 233

FEBRUAR 1990

MIT GEBIETEN AUSSERHALB DES BUNDESGBIETES

IN KILOGRAMM

FLUGPLATZ							VON HERKUNFTSLAND BZW. --- FLUGPLATZ
NUERNBERG (NUE)	MUENCHEN (MUC)	BERLIN (WEST) (BER)	SAARBRUECKEN (SCN)	MUENSTER/ OSNABRUECK(FMO)	SONSTIGE	INSGESAMT	
-	11 090	567	-	-	-	45 051	EMPFANG
-	9	74	-	-	-	10 162	INSGESAMT
556	21 672	2 026	-	-	-	403 269	MSP
196	13 375	142	-	-	-	213 003	STL
-	1 039	-	-	-	-	31 108	DAL
-	110	75	-	-	-	11 177	HOU
706	10 835	8	-	-	-	40 871	SAT
-	242	-	-	-	-	10 499	*U4
2 897	67 864	6 027	-	-	-	583 497	SEA
7 982	123 314	6 363	-	-	1	1 015 258	PDX
487	472	-	-	-	-	10 786	SFO
22	9 617	-	-	-	-	30 598	LAX
-	-	-	-	-	-	20	DEN
1 241	1 350	2 306	-	-	-	245 685	PHX
203	1 189	2 306	-	-	-	238 580	BERMUDA(BRIT)
175	53	-	-	-	-	51 063	MEXIKO
175	53	-	-	-	-	51 063	DARUNTER:MEX
-	-	-	-	-	-	239	GUATEMALA
-	-	-	-	-	-	723	DARUNTER:GUA
-	-	-	-	-	-	453	HONDURAS
-	947	-	-	-	-	30 401	EL SALVADOR
-	947	-	-	-	-	30 401	NICARAGUA
322	-	-	-	-	-	5 733	COSTA RICA
95	-	-	-	-	-	5 047	DARUNTER:SJO
-	-	-	-	-	-	13	PANAMA
36	-	-	-	-	-	1 096	KUBA
-	-	-	-	-	-	737	BAHAMAS
-	12	-	-	-	-	3 088	JAMAICA
-	-	-	-	-	-	33 496	HAITI
-	-	-	-	-	-	33 496	DOMINIK.REP
-	7	-	-	-	-	1 071	ANTIGUA-BARB.
-	48	-	-	-	-	236	DARUNTER:ANU
-	36	-	-	-	-	3 780	GUADELOUPE(FR)
-	82	34	-	-	-	342	BARBADOS
-	-	-	-	-	-	3 653	TRINID. U. TOB.
3 157	6 345	253	-	-	-	451 962	NIED. ANTILLEN
3 157	6 337	253	-	-	-	433 904	ST. LUCIA
-	8	-	-	-	-	11 612	KOLUMBIEN
106	496	759	-	-	-	45 302	DARUNTER:BOG
106	496	759	-	-	-	41 420	MDE
-	-	-	-	-	-	1	VENEZUELA
-	9	-	-	-	-	9	DARUNTER:CCS
11 488	55 392	3 108	28 870	-	-	898 747	SURINAME
60	7 984	1 104	5 414	-	-	160 007	GUAYANA(FR)
10 460	41 176	1 343	21 003	-	-	518 130	BRASILLEN
135	500	100	-	-	-	14 611	DARUNTER:RIO
833	5 010	475	1 503	-	-	160 171	SAO
-	5	3	-	-	-	16 929	MAO
-	172	-	950	-	-	26 536	POA
-	-	76	-	-	-	83 859	SSA
-	-	6	-	-	-	76 569	*BR
287	537	100	-	-	-	76 841	ECUADOR
287	537	100	-	-	-	76 841	DARUNTER:UIO
-	13	-	-	-	-	8 891	PERU
164	1	79	-	-	-	3 968	DARUNTER:LIM
503	187	199	-	-	-	48 445	BOLIVIEN
503	187	199	-	-	-	48 445	PARAGUAY
1	144	159	7	-	-	47 167	URUGUAY
1	144	159	7	-	-	47 167	DARUNTER:MVD
137	2 367	733	-	-	-	98 024	ARGENTINIEN
137	2 367	733	-	-	-	98 024	DARUNTER:BUE
87 152	801 643	86 938	29 291	176	1	13 399 309	CHILE
-	-	88	-	-	-	13 548	DARUNTER:SCL
-	-	88	-	-	-	13 548	A M E R I K A
2 947	45 560	3 912	14	1 592	-	4 113 860	LIBANON
2 947	45 560	3 912	14	1 592	-	4 113 860	DARUNTER:BEY
-	5	-	-	-	-	79 905	ISRAEL
-	5	-	-	-	-	39 633	DARUNTER:TLV
2	6 431	992	-	-	-	39 633	JORDANIEN
2	6 431	992	-	-	-	39 633	DARUNTER:AMM
-	1 096	295	-	-	-	88 607	SYRIEN
-	1 096	295	-	-	-	88 607	DARUNTER:DAM
758	1 552	-	1 161	-	-	311 044	IRAK
758	1 552	-	1 161	-	-	311 044	DARUNTER:BGW
38	435	89	4	70	-	40 833	IRAN
38	435	89	4	70	-	40 833	DARUNTER:THR
12	3 854	-	-	-	-	31 755	KUWEYT
12	3 854	-	-	-	-	31 755	DARUNTER:KWI
-	129	-	-	-	-	2 578	BAHRAIN
168	1 010	71	-	-	-	43 012	DARUNTER:BAH
165	314	45	-	-	-	15 166	KATAR
-	685	11	-	-	-	19 986	SAUDI-ARAB.
-	-	424	-	-	-	1 799	DARUNTER:JED
-	45	-	-	-	-	2	RUH
14 056	17 618	17 542	-	908	-	7 720	JEM. ARAB. REP.
-	-	-	-	-	-	601 014	JEMEN DEM. VR
14 023	13 874	17 542	-	-	-	14 178	OMAN
33	3 744	-	-	908	-	560 560	V. A. EMIRATE
5 040	25 519	1 261	479	38	-	26 276	DARUNTER:SHJ
4 643	10 773	420	415	38	-	451 980	DKB
377	4 498	36	-	-	-	304 495	AUH
-	-	-	-	-	-	23 348	PAKISTAN
-	-	-	-	-	-	-	DARUNTER:KHI
-	-	-	-	-	-	-	ISB

6 GÜTERVERKEHR  
 6. 2 VERFLECHTUNG IM VERKEHR  
 6. 2. 4 EMPFANG

VON HERKUNFTSLAND BZW. --- FLUGPLATZ	NACH ENDZIEL						
	HAMBURG (HAM)	HANNOVER (HAJ)	BREMEN (BRE)	DUESSELDORF (DUS)	KOELN/BONN (CGN)	FRANKFURT (FRA)	STUTTGART (STR)
EMPFANG							
INSGESAMT							
LHE .....	20 367	2 249	1 076	12 794	4 119	43 334	17 583
*PK .....	895	235	37	536	182	8 085	1 208
BANGLADESCH .....	4 024	57	38	1 684	1 201	16 066	-
DARUNTER:DAC .....	4 024	57	38	1 684	1 201	16 066	-
AFGHANISTAN .....	11 978	130	-	36	96	4 262	-
DARUNTER:KBL .....	11 978	130	-	36	96	4 262	-
INDIEN .....	155 311	14 939	31 234	134 878	61 718	1 243 372	80 207
DARUNTER:DEL .....	71 182	8 590	9 946	29 432	35 686	685 549	34 858
CCU .....	5 829	1 131	1 814	6 890	2 226	37 276	2 505
BOM .....	59 090	3 106	3 757	31 702	14 182	353 987	24 386
MAA .....	13 235	513	11 493	36 190	7 516	68 632	12 024
BLR .....	4 122	1 488	3 840	30 519	2 003	79 770	5 892
*IN .....	1 853	111	384	145	105	18 158	542
NEPAL .....	20 955	-	77	10 659	197	96 178	24 210
DARUNTER:KTM .....	20 955	-	77	10 659	197	96 178	24 210
SRI LANKA .....	8 852	24	9	2 393	442	38 972	513
DARUNTER:CMB .....	8 852	24	9	2 393	442	38 972	513
MALEDIVEN .....	-	-	-	-	-	150	-
BIRMA .....	-	-	-	2	102	-	-
THAILAND .....	36 549	8 946	4 257	36 894	2 388	450 656	4 672
DARUNTER:BKK .....	35 608	8 946	4 239	34 634	2 388	450 425	4 672
LAOS .....	-	-	-	-	21	-	-
VIETNAM .....	-	-	-	120	-	28	-
MALAYSIA .....	6 790	1 726	921	5 224	3 137	141 911	17 922
DARUNTER:KUL .....	6 149	148	921	3 171	1 712	108 622	3 094
PEN .....	641	1 578	-	2 053	1 425	29 150	14 828
SINGAPUR .....	11 084	27 488	4 342	7 907	4 289	280 041	5 289
DARUNTER:SIN .....	11 084	27 488	4 342	7 907	4 289	280 041	5 289
BRUNEI .....	-	-	-	-	10	3 810	711
INDONESIEN .....	6 268	360	872	5 137	1 993	163 222	786
DARUNTER:JKT .....	3 647	360	90	4 538	506	158 913	786
DPS .....	2 600	-	705	589	1 487	4 060	-
PHILIPPINEN .....	6 878	663	211	17 261	2 603	160 571	15 874
DARUNTER:MNL .....	6 878	663	211	17 261	2 603	160 571	15 874
HONGKONG(BRIT) .....	105 318	47 094	26 125	62 396	27 545	941 459	35 249
DARUNTER:HKG .....	105 318	47 094	26 125	62 396	27 545	941 459	35 249
TAIWAN .....	10 162	6 218	1 634	14 339	11 391	249 272	7 430
DARUNTER:TPE .....	9 749	4 772	1 634	8 890	11 391	247 270	6 201
*TW .....	413	1 446	-	5 449	-	2 002	1 229
JAPAN .....	206 991	34 435	7 723	254 370	23 448	1 612 332	42 050
DARUNTER:TYO .....	138 499	26 388	2 829	186 165	20 351	1 255 434	38 468
OSA .....	67 569	8 046	4 894	56 159	3 090	335 236	3 511
FUK .....	884	-	-	9 059	-	2 244	71
*JP .....	39	1	-	1 848	7	16 967	-
KOREA REP. ....	37 714	10 639	9 226	36 166	22 003	358 850	7 843
DARUNTER:SEL .....	37 267	8 893	9 226	35 066	21 219	347 757	7 557
PUS .....	447	1 746	-	1 100	784	11 053	286
KOREA DEM.VR .....	135	-	-	606	-	-	-
CHINA .....	12 032	1 481	24 270	14 324	2 656	48 116	1 793
DARUNTER:PEK .....	10 073	1 255	23 800	12 987	1 512	44 490	202
A S I E N .....	824 171	181 463	139 236	675 840	3 902 142	7 369 113	309 743
AUSTRALIEN .....	8 298	7 354	129	7 301	2 719	187 012	5 263
DARUNTER:SYD .....	6 118	7 036	57	3 479	967	56 096	3 511
MEB .....	1 632	269	50	477	1 681	99 380	1 480
BNE .....	310	49	22	39	-	20 286	235
NEUSEELAND .....	4 689	1 156	2 148	2 157	512	31 602	699
DARUNTER:AKL .....	4 689	1 051	2 148	130	327	29 496	693
FIDSCHI .....	-	-	-	-	-	1	-
NEUKALED.(FR) .....	-	-	-	-	-	11	3
POLYNES.(FR) .....	50	-	-	-	-	6	-
PAPUA-NEUGUI .....	62	-	-	-	57	48	-
AUSTRALIEN/OZEANIEN...	13 099	8 510	2 277	9 458	3 288	218 680	5 965
I N S G E S A M T ..	1 763 089	707 789	265 151	2 018 994	7 273 690	20 878 124	1 083 509

FEBRUAR 1990

MIT GEBIETEN AUSSERHALB DES BUNDESGBIETES

IN KILOGRAMM

FLUGPLATZ							VON HERKUNFTSLAND
NUERNBERG (NUE)	MUENCHEN (MUC)	BERLIN (WEST) (BER)	SAARBUECKEN (SCN)	MUENSTER/ OSNABRUECK (FMO)	SONSTIGE	INSGESAMT	BZW. --- FLUGPLATZ
20	10 086	805	64	-	-	112 497	LHE
-	162	-	-	-	-	11 340	*PK
-	1	29	-	-	-	23 100	BANGLADESCH
-	1	29	-	-	-	23 100	DARUNTER:DAC
-	-	-	-	-	-	16 502	AFGHANISTAN
-	-	-	-	-	-	16 502	DARUNTER:KBL
24 857	61 095	10 516	967	2 543	-	1 821 637	INDIEN
17 353	28 035	5 808	-	1 863	-	928 302	DARUNTER:DEL
516	1 308	125	-	-	-	59 620	CCU
4 199	14 205	2 269	967	680	-	512 530	BOM
354	13 208	1 769	-	-	-	164 934	MAA
1 866	4 240	467	-	-	-	134 207	BLR
569	99	78	-	-	-	22 044	*IN
43	2 593	40	-	-	-	154 952	NEPAL
43	2 593	40	-	-	-	154 952	DARUNTER:KTM
9	2 651	255	-	-	-	54 120	SRI LANKA
9	2 651	255	-	-	-	54 120	DARUNTER:CMB
-	12	-	-	-	105	267	MALEDIVEN
14 044	17 677	13 090	-	274	-	589 447	BIRMA
14 044	17 677	13 090	-	274	-	585 997	THAILAND
-	-	-	-	-	-	21	DARUNTER:BKK
-	238	272	-	-	-	658	LAOS
10 438	13 684	2 746	-	-	-	204 954	VIETNAM
7 846	9 818	2 740	-	-	455	142 676	MALAYSIA
2 000	3 866	2 006	-	-	-	57 547	DARUNTER:KUL
6 931	61 023	4 472	-	-	-	412 866	PEN
6 931	61 023	4 472	-	-	-	412 866	SINGAPUR
-	-	-	-	-	-	4 531	DARUNTER:SIN
3 035	6 386	2 321	-	-	-	190 380	BRUNEI
2 832	3 588	1 139	-	-	-	176 395	INDONESIEN
203	2 798	1 182	-	-	-	13 624	DARUNTER:JKT
8 634	23 889	1 050	-	591	-	238 225	DPS
8 634	23 889	1 050	-	591	-	238 225	PHILIPPINEN
47 315	55 403	8 247	-	876	-	1 357 027	DARUNTER:MNL
47 315	55 403	8 247	-	876	-	1 357 027	HONGKONG(BRIT)
7 777	12 317	5 103	143	-	-	325 786	DARUNTER:HKG
7 768	12 313	4 951	143	-	-	315 082	TAIWAN
9	4	152	-	-	-	10 704	DARUNTER:TPE
68 879	119 427	13 002	530	20	29	2 383 236	*TW
53 199	106 150	8 024	387	20	29	1 835 943	JAPAN
15 680	13 104	4 960	143	-	-	512 392	DARUNTER:TYO
-	-	-	-	-	-	12 258	OSA
-	-	-	-	-	-	18 862	FUK
50 400	19 435	6 042	572	3 562	-	562 452	*JP
37 253	17 546	6 038	512	3 562	-	531 896	KOREA REP.
13 147	1 889	4	60	-	-	30 516	DARUNTER:SEL
1 175	-	-	-	-	-	1 916	PUS
4 503	7 701	25 854	-	-	-	142 740	KOREA DEM.VR
4 090	6 858	25 798	-	-	10	131 075	CHINA
-	-	-	-	-	10	-	DARUNTER:PEK
271 061	506 786	117 713	3 870	10 474	599	14 312 211	A S I E N
908	4 674	148	329	-	-	224 135	AUSTRALIEN
835	2 027	18	-	-	-	80 144	DARUNTER:SYD
53	2 269	130	-	-	-	107 421	MEB
20	120	-	329	-	-	21 410	BNE
106	4 337	621	-	-	-	48 027	NEUSEELAND
-	287	621	-	-	-	39 442	DARUNTER:AKL
-	-	-	-	-	-	1	FIDSCHI
-	-	-	-	-	-	14	NEUKALED.(FR)
-	-	-	-	-	-	56	POLYNES(FR)
-	-	-	-	-	-	167	PAPUA-NEUGUI
1 014	9 011	769	329	-	-	272 400	AUSTRALIEN/OZEANIEN
490 345	1 904 263	345 745	39 483	13 026	613	36 783 821	I N S G E S A M T



8 FLUGBEWEGUNGEN  
 8.1 VERFLECHTUNG IM VERKEHR  
 8.1.1. STARTS BZW.

NACH STRECKENZIEL- FLUGPLATZ	VON STRECKEN						
	HAMBURG (HAM)	HANNOVER (HAJ)	BREMEN (BRE)	DUESSELDORF (DUS)	KOELN/BONN (CGN)	FRANKFURT (FRA)	STUTTGART (STR)
<b>STARTS</b>							
<b>INSGESAMT</b>							
HAMBURG .....	23	31	19	307	190	539	174
HANNOVER .....	36	597	34	53	68	182	94
BREMEN .....	3	9	233	38	5	197	68
DUESSELDORF .....	299	52	44	-	13	300	161
KOELN/BONN .....	191	64	12	24	824	151	131
FRANKFURT .....	606	183	197	274	176	1	213
STUTTGART .....	156	95	70	181	160	209	413
NUERNBERG .....	69	67	54	89	108	211	43
MUENCHEN .....	417	136	73	593	338	704	88
BERLIN (WEST) .....	334	322	167	347	248	620	279
SAARBRUECKEN .....	14	-	2	19	6	93	-
MUENSTER/OSNABRUECK ..	2	3	76	9	2	134	1
SONSTIGE FLUGPLAETZE .	131	4	240	77	215	187	94
BUNDESGBIET .....	2 281	1 563	1 221	2 011	2 353	3 528	1 759
<b>STARTS IM LINIENVERKEHR</b>							
<b>(OHNE NURFRACHTER)</b>							
HAMBURG .....	-	2	-	259	180	510	169
HANNOVER .....	1	-	1	40	20	158	91
BREMEN .....	-	2	-	35	-	176	68
DUESSELDORF .....	238	40	35	-	-	235	152
KOELN/BONN .....	182	20	-	1	-	111	106
FRANKFURT .....	563	154	177	198	115	-	171
STUTTGART .....	147	93	67	171	113	171	-
NUERNBERG .....	69	64	44	85	52	165	-
MUENCHEN .....	374	119	70	505	309	615	44
BERLIN (WEST) .....	331	300	166	346	248	593	277
SAARBRUECKEN .....	14	-	-	15	-	93	-
MUENSTER/OSNABRUECK ..	-	-	42	3	-	96	-
SONSTIGE FLUGPLAETZE .	72	1	9	65	-	174	63
BUNDESGBIET .....	1 991	795	611	1 723	1 037	3 097	1 141
<b>STARTS IM PAUSCHAL- FLUGREISEVERKEHR</b>							
HAMBURG .....	-	14	-	31	4	8	-
HANNOVER .....	27	-	-	7	-	3	-
BREMEN .....	-	-	-	-	-	2	-
DUESSELDORF .....	39	5	1	-	-	41	-
KOELN/BONN .....	3	2	-	1	-	2	-
FRANKFURT .....	8	5	-	53	3	-	8
STUTTGART .....	-	-	-	1	1	11	-
NUERNBERG .....	-	1	-	2	4	4	1
MUENCHEN .....	32	8	-	66	1	31	15
BERLIN (WEST) .....	-	1	-	-	-	-	-
SAARBRUECKEN .....	-	-	-	-	4	-	-
MUENSTER/OSNABRUECK ..	-	-	4	-	-	-	-
SONSTIGE FLUGPLAETZE .	-	-	-	-	-	-	-
BUNDESGBIET .....	109	36	5	161	17	102	24

FEBRUAR 1990

INNERHALB DES BUNDESGBIETES

LANDUNGEN

HERKUNFTSFLUGPLATZ

HERKUNFTSFLUGPLATZ							NACH STRECKENZIEL- FLUGPLATZ
NUERNBERG (NUE)	MUENCHEN (MUC)	BERLIN (WEST) (BER)	SAARBRUECKEN (SCN)	MUENSTER/ OSNABRUECK(FMO)	SONSTIGE	INSGESAMT	
							STARTS ----- INSGESAMT
68	417	332	14	-	84	2 198	HAMBURG
66	137	325	1	14	3	1 610	HANNOVER
48	70	165	3	82	256	1 177	BREMEN
90	597	351	20	5	78	2 010	DUESSELDORF
117	330	249	6	10	217	2 326	KOELN/BONN
198	666	621	93	136	187	3 551	FRANKFURT
48	97	279	7	2	95	1 812	STUTT GART
43	55	147	5	-	89	980	NUERNBERG
80	26	352	37	45	374	3 263	MUENCHEN
147	349	-	56	72	157	3 098	BERLIN (WEST)
-	30	56	294	-	101	615	SAARBRUECKEN
1	41	69	-	814	86	1 238	MUENSTER/OSNABRUECK
89	380	153	101	90	266	2 027	SONSTIGE FLUGPLAETZE
995	3 195	3 099	637	1 270	1 993	25 905	BUNDESGBIET
							STARTS IM LINIENVERKEHR ----- (OHNE NURFRACHTER)
63	378	332	14	-	72	1 979	HAMBURG
64	120	303	1	-	-	799	HANNOVER
44	70	165	-	41	9	610	BREMEN
88	515	350	16	-	65	1 734	DUESSELDORF
53	306	248	-	-	-	1 027	KOELN/BONN
168	591	597	93	96	181	3 104	FRANKFURT
1	42	277	-	-	63	1 145	STUTT GART
-	25	147	-	-	40	691	NUERNBERG
30	-	351	29	42	110	2 598	MUENCHEN
146	349	-	56	72	155	3 039	BERLIN (WEST)
-	27	55	-	-	-	204	SAARBRUECKEN
-	41	69	-	-	-	251	MUENSTER/OSNABRUECK
40	111	153	-	-	266	954	SONSTIGE FLUGPLAETZE
697	2 575	3 047	209	251	961	18 135	BUNDESGBIET
							STARTS IM PAUSCHAL- ----- FLUGREISEVERKEHR
-	32	-	-	-	-	89	HAMBURG
-	8	1	-	-	-	46	HANNOVER
-	-	-	-	4	-	6	BREMEN
1	62	-	-	-	-	149	DUESSELDORF
5	2	-	4	-	-	19	KOELN/BONN
4	27	-	-	-	-	108	FRANKFURT
-	14	-	-	-	-	27	STUTT GART
-	-	-	4	-	-	16	NUERNBERG
-	-	-	-	-	-	153	MUENCHEN
-	-	-	-	-	-	1	BERLIN (WEST)
-	-	-	-	-	-	4	SAARBRUECKEN
-	-	-	-	-	-	4	MUENSTER/OSNABRUECK
-	-	-	-	-	-	-	SONSTIGE FLUGPLAETZE
10	145	1	8	1	-	622	BUNDESGBIET

8 FLUGBEWEGUNGEN  
8.1 VERFLECHTUNG IM VERKEHR  
8.1.2 STARTS

NACH STRECKENZIEL- FLUGPLATZ	VON STRECKEN						
	HAMBURG (HAM)	HANNOVER (HAJ)	BREMEN (BRE)	DUESSELDORF (DUS)	KOELN/BONN (CGN)	FRANKFURT (FRA)	STUTTGART (STR)
<b>STARTS</b>							
<b>INSGESAMT</b>							
SCHLESWIG-HOLSTEIN ...	87	1	-	1	-	22	-
HELGOLAND .....	33	-	-	-	-	-	-
KIEL .....	1	1	-	1	-	19	-
LUEBECK .....	-	-	-	-	-	1	-
WESTERLAND/SYLT .....	1	-	-	-	-	-	-
UEB.SCHLESW.-HOLST.	52	-	-	-	-	2	-
BREMEN .....	-	-	-	-	-	-	-
BREMERHAVEN .....	-	-	-	-	-	-	-
NIEDERSACHSEN .....	4	-	237	3	-	-	2
BORKUM .....	-	-	3	-	-	-	-
BRAUNSCHWEIG .....	-	-	2	3	-	-	2
EMDEN .....	-	-	-	-	-	-	-
HARLE .....	-	-	-	-	-	-	-
JUIST .....	-	-	-	-	-	-	-
NORDEICH .....	-	-	-	-	-	-	-
WANGEROEGE .....	-	-	2	-	-	-	-
NORDERNEY .....	-	-	4	-	-	-	-
LANGEOOG .....	-	-	-	-	-	-	-
UEB.NIEDERSACHSEN ..	4	-	226	-	-	-	-
NORDRHEIN-WESTFALEN ..	1	-	1	7	215	40	43
DORTMUND .....	-	-	1	-	1	-	22
PADERBORN-LIPPST. ...	-	-	-	4	-	40	21
SIEGERLAND .....	-	-	-	-	-	-	-
UEB.NORDRH.-WESTF. .	1	-	-	3	214	-	-
HESSEN .....	-	-	1	-	-	2	-
KASSEL .....	-	-	1	-	-	-	-
UEB.HESSEN .....	-	-	-	-	-	2	-
RHEINLAND-PFALZ .....	-	-	-	-	-	-	-
KOBLENZ .....	-	-	-	-	-	-	-
UEB.RHEINL.-PFALZ ..	-	-	-	-	-	-	-
BADEN-WUERTTEMBERG ...	-	-	1	1	-	43	47
FREIBURG .....	-	-	-	-	-	-	1
FRIEDRICHSHAFEN .....	-	-	1	1	-	43	28
KARLSRUHE .....	-	-	-	-	-	-	-
MANNHEIM .....	-	-	-	-	-	-	-
UEB.BADEN-WUERTT. .	-	-	-	-	-	-	18
BAYERN .....	39	3	-	65	-	80	2
AUGSBURG .....	39	3	-	65	-	-	-
BAYREUTH .....	-	-	-	-	-	78	-
HOF .....	-	-	-	-	-	1	-
OBERPFAFFENHOFEN .....	-	-	-	-	-	1	2
STRAUBING .....	-	-	-	-	-	-	-
UEB.BAYERN .....	-	-	-	-	-	-	-
BUNDESGBIET .....	131	4	240	77	215	187	94

FEBRUAR 1990

INNERHALB DES BUNDESGBIETES  
NACH SONSTIGEN DEUTSCHEN FLUGPLAETZEN

HERKUNFTSFLUGPLATZ						NACH STRECKENZIEL- FLUGPLATZ	
NUERNBERG (NUE)	MUENCHEN (MUC)	BERLIN (WEST) (BER)	SAARBRUECKEN (SCN)	MUENSTER/ OSNABRUECK (FMO)	SONSTIGE	INSGESAMT	
		44	-	-	X	155	STARTS ----- INSGESAMT ----- SCHLESWIG-HOLSTEIN
		44	-	-	X	33	HELGOLAND
		-	-	-	X	66	KIEL
		-	-	-	X	1	LUEBECK
		-	-	-	X	1	WESTERLAND/SYLT
		-	-	-	X	54	UEB. SCHLESW. -HOLST
		-	-	-	X	-	BREMEN
		-	-	-	X	-	BREMERHAVEN
	1	-	-	1	X	248	NIEDERSACHSEN
	-	-	-	-	X	3	BORKUM
	1	-	-	-	X	8	BRAUNSCHWEIG
	-	-	-	-	X	-	EMDEN
	-	-	-	-	X	-	HARLE
	-	-	-	-	X	-	JUIST
	-	-	-	-	X	-	NORDEICH
	-	-	-	-	X	2	WANGEROOGE
	-	-	-	-	X	4	NORDERNEY
	-	-	-	-	X	-	LANGEBOG
	-	-	-	1	X	231	UEB. NIEDERSACHSEN
41	112	109	1	89	117	776	NORDRHEIN-WESTFALEN
39	69	65	1	-	47	245	DORTMUND
2	43	44	-	1	70	225	PADERBORN-LIPPST.
-	-	-	-	-	X	-	SIEGERLAND
-	-	-	-	88	X	306	UEB. NORDRH. -WESTF.
					X	3	HESSEN
					X	1	KASSEL
					X	2	UEB. HESSEN
			100		X	100	RHEINLAND-PFALZ
			-		X	-	KOBLENZ
			100		X	100	UEB. RHEINL. -PFALZ
1	3	-	-	-	X	96	BADEN-WUERTTEMBERG
1	1	-	-	-	X	3	FREIBURG
-	1	-	-	-	X	74	FRIEDRICHSHAFEN
-	-	-	-	-	X	-	KARLSRUHE
-	1	-	-	-	X	1	MANNHEIM
-	-	-	-	-	X	18	UEB. BADEN-WUERTT.
47	264	-	-	-	149	649	BAYERN
-	-	-	-	-	X	107	AUGSBURG
-	-	-	-	-	X	149	BAYREUTH
-	5	-	-	-	78	79	HOF
-	-	-	-	-	X	8	OBERPFAFFENHOFEN
47	259	-	-	-	X	-	STRAUBING
-	-	-	-	-	X	306	UEB. BAYERN
89	380	153	101	90	266	2 027	BUNDESGBIET

8 FLUGBEWEGUNGEN  
 8. 2 VERFLECHTUNG IM VERKEHR  
 8. 2. 1 STARTS

NACH STRECKENZIPELLAND		VON STRECKEN						
BZW. -----	FLUGPLATZ	HAMBURG (HAM)	HANNOVER (HAJ)	BREMEN (BRE)	DUESSELDORF (DUS)	KOELN/BONN (CGN)	FRANKFURT (FRA)	STUTTGART (STR)
<b>STARTS</b>								
<b>INSGESAMT</b>								
DDR U. BER(O)		10	2	1	16	9	16	4
DARUNTER: LEJ		-	-	-	15	-	16	-
DRS		8	2	-	-	9	-	4
FINNLAND		109	2	-	8	4	135	1
DARUNTER: HEL		109	2	-	8	4	134	-
SCHWEDEN		99	21	-	82	68	199	-
DARUNTER: STO		52	21	-	57	43	132	-
GOT		45	-	-	25	21	67	-
*SE		1	-	-	-	2	-	1
NORWEGEN		80	3	1	29	8	73	-
DARUNTER: OSL		52	1	-	27	6	73	-
BGO		27	-	-	-	-	-	-
DAENEMARK		201	42	64	105	71	184	44
DARUNTER: CPH		195	42	62	105	50	184	44
*DK		5	-	1	-	20	-	-
GR BRITANNIEN		271	129	55	584	325	937	136
DARUNTER: LON		230	102	52	303	185	662	112
BHX		20	1	-	95	41	96	23
MAN		20	24	-	96	-	139	-
LPL		-	-	-	-	19	-	-
NCL		-	-	-	1	-	21	-
GLA		-	-	-	22	-	8	-
BRS		-	-	-	38	-	-	-
EMA		-	-	-	-	19	-	-
*GB		1	2	2	29	59	3	1
IRLAND		-	-	-	29	20	84	-
DARUNTER: DUB		-	-	-	28	20	81	-
ISLAND		4	1	-	-	2	3	-
NIEDERLANDE		242	120	91	96	5	243	71
DARUNTER: AMS		166	120	90	95	2	240	53
RTM		39	-	-	-	-	-	-
MST		-	-	-	1	3	3	18
EIN		37	-	-	-	-	-	-
BELGIEN		175	45	24	174	20	283	127
DARUNTER: BRU		135	45	24	174	20	283	127
ANR		40	-	-	-	-	-	-
LUXEMBURG		31	-	-	2	-	110	-
DARUNTER: LUX		31	-	-	2	-	110	-
FRANKREICH		89	70	43	336	196	606	134
DARUNTER: PAR		78	61	43	244	190	352	123
BOD		-	-	-	2	1	25	-
LYS		-	1	-	46	-	68	1
TLS		-	7	-	-	-	44	-
MRS		-	-	-	1	-	43	-
NCE		8	-	-	21	1	43	8
*FR		3	1	-	21	4	31	2
SPANIEN		111	63	13	346	97	423	128
DARUNTER: MAD		1	-	-	28	2	99	29
BCN		7	-	-	45	-	120	28
VIC		-	-	-	-	22	28	1
AGP		-	4	-	24	-	28	2
*E1		-	-	-	-	25	4	1
PMI		14	12	9	54	10	45	21
LPA		41	20	2	76	11	46	20
TCI		19	17	-	38	10	34	12
FUE		14	3	-	22	11	13	10
ACE		15	7	-	25	6	6	3
*E3		-	-	-	8	-	-	1
PORTUGAL		11	1	-	20	-	115	2
DARUNTER: LIS		5	1	-	4	-	55	1
OPO		-	-	-	-	-	36	-
FAO		4	-	-	11	-	14	-
FNC		2	-	-	3	-	8	1
MALTA		6	-	-	3	10	31	-
DARUNTER: MLA		6	-	-	3	10	31	-
SCHWEIZ		151	71	67	303	143	467	235
DARUNTER: ZRH		81	71	63	161	73	246	164
GVA		25	-	3	53	19	129	64
BSL		45	-	1	68	48	92	2
BRN		-	-	-	16	-	-	1
*CH		-	-	-	5	2	-	4
OESTERREICH		11	43	22	109	90	543	73
DARUNTER: VIE		3	43	22	73	69	254	72
INN		4	-	-	3	1	48	1
LNZ		-	-	-	31	19	54	-
SZG		-	-	-	2	-	81	-
GRZ		-	-	-	-	1	71	-
KLU		4	-	-	-	-	35	-
ITALIEN		23	21	-	122	123	627	203
DARUNTER: ROM		-	1	-	4	-	121	15
MIL		23	19	-	112	49	222	114
VCE		-	-	-	-	2	54	27
TRS		-	-	-	-	3	49	41
TRN		-	-	-	-	3	55	1
GOA		-	-	-	2	33	55	-
FLR		-	-	-	-	-	-	3
BLQ		-	-	-	-	-	28	1
NAP		-	-	-	-	-	57	-
CTA		-	-	-	-	-	14	-
*IT		-	1	-	1	36	27	-
GRIECHENLAND		1	-	-	25	-	109	33
DARUNTER: ATH		1	-	-	1	-	85	9
SKG		-	-	-	24	-	24	24
TUERKEI		17	32	-	56	22	203	44
DARUNTER: ANK		-	-	-	8	-	32	8

FEBRUAR 1990

MIT GEBIETEN AUSSERHALB DES BUNDESGBIETES

HERKUNFTSFLUGPLATZ							NACH STRECKENZIELLAND
NUERNBERG (NUE)	MUENCHEN (MUC)	BERLIN (WEST) (BER)	SAARBRUECKEN (SCN)	MUENSTER/ OSNABRUECK(FMO)	SONSTIGE	INSGESAMT	BZW. ----- FLUGPLATZ
-	11	-	-	1	-	70	STARTS
-	8	-	-	1	-	40	DDR U. BER(O)
-	2	-	-	-	-	25	DARUNTER: LEJ
1	22	-	-	-	-	282	FINNLAND
1	22	-	-	-	-	280	DARUNTER: HEL
14	11	12	-	-	-	507	SCHWEDEN
-	-	12	-	-	-	317	DARUNTER: STO
13	4	-	-	-	-	175	GOT
1	7	-	-	-	-	12	*SE
-	15	10	-	-	-	219	NORWEGEN
-	15	10	-	-	-	184	DARUNTER: OSL
-	-	-	-	-	-	27	BGO
1	86	37	1	-	-	836	DAENEMARK
-	85	37	1	-	-	805	DARUNTER: CPH
-	1	-	-	-	-	27	*DK
37	475	92	4	48	-	3 093	GR BRITANNIEN
34	369	86	2	44	-	2 181	DARUNTER: LON
-	36	-	-	-	-	312	BHX
3	41	3	-	4	-	330	MAN
-	1	-	-	-	-	20	LPL
-	-	1	-	-	-	23	NCL
-	5	-	-	-	-	35	GLA
-	10	-	-	-	-	48	BRS
-	4	1	-	-	-	24	EMA
-	9	1	1	-	-	108	*GB
-	9	-	-	-	-	142	IRLAND
-	8	-	-	-	-	137	DARUNTER: DUB
-	-	-	-	-	-	10	ISLAND
46	110	50	1	-	-	1 075	NIEDERLANDE
46	109	50	1	-	-	972	DARUNTER: AMS
-	-	-	-	-	-	39	RTM
-	-	-	-	-	-	25	MST
-	1	-	-	-	-	38	EIN
88	100	26	1	2	-	1 065	BELGIEN
88	96	26	1	-	-	1 019	DARUNTER: BRU
-	-	-	-	-	-	40	ANR
-	29	-	-	-	-	172	LUXEMBURG
-	29	-	-	-	-	172	DARUNTER: LUX
69	297	18	2	5	-	1 865	FRANKREICH
67	199	9	1	4	-	1 371	DARUNTER: PAR
-	-	-	-	-	-	28	BOD
1	45	-	-	-	-	162	LYS
-	18	-	-	-	-	69	TLS
-	2	-	-	-	-	46	MRS
-	25	-	-	-	-	106	NCE
1	7	1	-	-	-	71	*FR
21	210	81	10	8	-	1 511	SPANIEN
-	44	-	2	-	-	205	DARUNTER: MAD
-	55	-	-	-	-	255	BCN
-	-	-	-	-	-	51	VLC
-	2	3	-	-	-	63	AGP
-	-	-	-	-	-	30	*E1
4	19	18	4	4	-	214	PMI
12	28	20	4	4	-	284	LPA
4	30	17	-	-	-	181	TCI
1	16	9	-	-	-	99	FUE
-	12	9	-	-	-	83	ACE
-	4	5	-	-	-	18	*E3
-	36	-	-	-	-	185	PORTUGAL
-	26	-	-	-	-	92	DARUNTER: LIS
-	-	-	-	-	-	36	OPD
-	6	-	-	-	-	35	FAO
-	4	-	-	-	-	18	FNC
-	9	-	-	-	-	59	MALTA
-	9	-	-	-	-	59	DARUNTER: MLA
51	334	51	-	64	-	1 937	SCHWEIZ
50	192	51	-	63	-	1 215	DARUNTER: ZRH
1	61	-	-	-	-	355	GVA
-	79	-	-	-	-	335	BSL
-	-	-	-	1	-	18	BRN
-	2	-	-	-	-	13	*CH
45	134	5	-	7	-	1 082	OESTERREICH
43	110	1	-	5	-	695	DARUNTER: VIE
-	3	-	-	1	-	61	LNZ
1	-	-	-	-	-	105	LNZ
1	3	4	-	1	-	92	SZG
-	18	-	-	-	-	90	GRZ
-	-	-	-	-	-	39	KLU
58	402	-	1	1	-	1 581	ITALIEN
-	85	-	-	-	-	226	DARUNTER: ROM
42	117	-	-	1	-	699	MIL
2	28	-	-	-	-	113	VCE
1	40	-	-	-	-	41	TRS
1	46	-	-	-	-	141	TRN
11	1	-	1	-	-	103	GOA
-	52	-	-	-	-	55	FLR
-	28	-	-	-	-	57	BLQ
-	-	-	-	-	-	57	NAP
-	4	-	-	-	-	14	CTA
-	71	-	-	-	-	69	*IT
-	42	-	-	-	-	239	GRIECHENLAND
-	28	-	-	-	-	138	DARUNTER: ATH
-	-	-	-	-	-	100	SKG
4	116	7	-	-	-	501	TUERKEI
-	32	-	-	-	-	80	DARUNTER: ANK

8 FLUGBEWEGUNGEN  
 8. 2 VERFLECHTUNG IM VERKEHR  
 8. 2. 1 STARTS

NACH STRECKENZIELLAND		VON STRECKEN						
BZW. ----- FLUGPLATZ	HAMBURG (HAM)	HANNOVER (HAJ)	BREMEN (BRE)	DUESSELDORF (DUS)	KOELN/BONN (CGN)	FRANKFURT (FRA)	STUTTGART (STR)	
<b>STARTS</b>								
<b>INSGESAMT</b>								
IST .....	16	28	-	36	18	151	28	
IZM .....	-	2	-	8	4	15	8	
AYT .....	1	2	-	4	-	5	-	
ZYPERN .....	-	-	-	4	-	20	7	
DARUNTER: LCA .....	-	-	-	4	-	20	4	
JUGOSLAWIEN .....	16	2	-	32	3	151	14	
DARUNTER: BEG .....	-	-	-	1	-	52	-	
ZAG .....	16	1	-	25	-	76	12	
LJU .....	-	-	-	2	2	20	-	
UNGARN .....	8	-	-	6	2	60	12	
DARUNTER: BUD .....	8	-	-	5	2	60	12	
TSCHECHOSLOW .....	-	-	-	1	-	60	-	
DARUNTER: PRG .....	-	-	-	1	-	60	-	
RUMAENIEN .....	-	-	-	-	-	23	-	
DARUNTER: BUH .....	-	-	-	-	-	19	-	
BULGARIEN .....	1	-	-	4	1	29	-	
DARUNTER: SOP .....	1	-	-	-	1	29	-	
POLEN .....	15	1	-	17	13	70	-	
DARUNTER: WAW .....	-	1	-	16	4	70	-	
GDN .....	15	-	-	-	-	-	-	
SOWJETUNION .....	14	20	-	20	1	92	1	
DARUNTER: MOW .....	8	20	-	20	1	88	-	
<b>E U R O P A</b> .....	<b>1 696</b>	<b>689</b>	<b>381</b>	<b>2 529</b>	<b>1 233</b>	<b>5 896</b>	<b>1 270</b>	
DARUNTER: EG-LAENDER .....	1 155	491	290	1 839	857	3 721	878	
<b>A E G Y P T E N</b> .....	-	1	-	17	-	75	21	
DARUNTER: CAI .....	-	1	-	5	-	60	12	
LXR .....	-	-	-	4	-	4	5	
ASW .....	-	-	-	8	-	-	4	
HRG .....	-	-	-	-	-	3	-	
<b>L I B Y E N</b> .....	-	-	-	-	-	28	3	
DARUNTER: TIP .....	-	-	-	-	-	28	1	
<b>T U N E S I E N</b> .....	6	9	-	26	-	37	4	
DARUNTER: TUN .....	-	-	-	1	-	20	-	
DJE .....	2	1	-	9	-	5	-	
MIR .....	4	8	-	16	-	12	4	
<b>A L G E R I E N</b> .....	-	-	-	-	-	38	2	
DARUNTER: ALG .....	-	-	-	-	-	30	-	
<b>M A R O K K O</b> .....	4	1	-	21	1	28	4	
DARUNTER: CAS .....	-	-	-	4	-	12	-	
AGA .....	4	1	-	12	-	8	4	
<b>K A P V E R D E</b> .....	-	-	-	-	-	8	-	
<b>S E N E G A L</b> .....	-	-	-	-	-	22	-	
DARUNTER: DKR .....	-	-	-	-	-	22	-	
<b>G A M B I A</b> .....	-	-	-	-	-	-	-	
ELFENB. KUESTE .....	-	-	-	-	-	4	-	
<b>N I G E R I A</b> .....	-	-	-	-	-	12	-	
DARUNTER: LOS .....	-	-	-	-	-	12	-	
<b>K A M E R U N</b> .....	-	-	-	-	-	8	-	
<b>Z A I R E</b> .....	-	-	-	-	-	1	-	
<b>D S C H I B U T I</b> .....	-	-	-	-	-	2	-	
<b>A E T H I O P I E N</b> .....	-	-	-	-	-	7	-	
<b>U G A N D A</b> .....	-	-	-	-	-	1	-	
<b>K E N I A</b> .....	-	-	-	8	-	51	-	
DARUNTER: NBO .....	-	-	-	-	-	36	-	
MBA .....	-	-	-	8	-	13	-	
<b>T A N S A N I A</b> .....	-	-	-	-	-	1	-	
<b>S A M B I A</b> .....	-	-	-	-	-	4	-	
<b>S I M B A W E</b> .....	-	-	-	-	1	8	-	
<b>S E S C H E L L E N</b> .....	-	-	-	-	-	4	-	
<b>M A U R I T I U S</b> .....	-	-	-	-	-	8	-	
DARUNTER: MRU .....	-	-	-	-	-	8	-	
<b>S U E D A F R I K A</b> .....	-	-	-	-	-	32	-	
DARUNTER: JNB .....	-	-	-	-	-	32	-	
<b>A F R I K A</b> .....	<b>10</b>	<b>11</b>	<b>-</b>	<b>72</b>	<b>2</b>	<b>379</b>	<b>34</b>	
<b>K A N A D A</b> .....	-	-	-	7	19	92	-	
DARUNTER: YUL .....	-	-	-	-	-	25	-	
YYZ .....	-	-	-	4	-	43	-	
YVC .....	-	-	-	-	-	12	-	
YQX .....	-	-	-	2	14	4	-	
<b>U S A</b> .....	<b>7</b>	<b>-</b>	<b>-</b>	<b>73</b>	<b>36</b>	<b>717</b>	<b>-</b>	
DARUNTER: NYC .....	3	-	-	32	28	195	-	
CHI .....	-	-	-	3	-	68	-	
BOS .....	-	-	-	-	1	53	-	
DCA .....	-	-	-	-	-	55	-	
DET .....	-	-	-	-	-	12	-	
CVG .....	-	-	-	-	-	15	-	
*U1 .....	-	-	-	2	1	14	-	
ATL .....	-	-	-	-	-	60	-	
MIA .....	4	-	-	14	-	37	-	
ORL .....	-	-	-	-	-	16	-	
DAL .....	-	-	-	-	-	79	-	
SFO .....	-	-	-	4	-	20	-	
LAX .....	-	-	-	11	-	32	-	
ANC .....	-	-	-	7	-	40	-	
<b>M E X I K O</b> .....	-	-	-	5	-	4	-	
<b>K U B A</b> .....	-	-	-	-	2	-	-	
<b>B A H A M A S</b> .....	-	-	-	-	-	1	-	
<b>J A M A I K A</b> .....	-	-	-	3	-	-	-	
<b>D O M I N I K . R E P</b> .....	-	-	-	12	-	8	-	

FEBRUAR 1990

MIT GEBIETEN AUSSERHALB DES BUNDESGBIETES

HERKUNFTSFLUGPLATZ							NACH STRECKENZIELLAND	
NUERNBERG (NUE)	MUENCHEN (MUC)	BERLIN (WEST) (BER)	SAARBRUECKEN (SCN)	MUENSTER/ OSNABRUECK(FMO)	SONSTIGE	INSGESAMT	BZW. -----	FLUGPLATZ
4	69	7	-	-	-	357	STARTS	
-	8	-	-	-	-	45	INSGESAMT	
-	7	-	-	-	-	19	-----	IST
-	9	-	-	-	-	40		IZM
-	5	-	-	-	-	33		AYT
1	82	-	-	-	-	301	ZYPERN	
-	27	-	-	-	-	80	DARUNTER:LCA	
-	22	-	-	-	-	152	JUGOSLAWIEN	
-	28	-	-	-	-	52	DARUNTER:BEG	
-	57	-	-	-	-	145	ZAG	
18	9	-	-	-	-	144	LJU	
18	8	-	-	-	-	88	UNGARN	
-	1	-	-	-	-	87	DARUNTER:BUD	
-	1	-	-	-	-	24	TSCHECHOSLOW	
-	14	-	-	-	-	20	DARUNTER:PRG	
-	14	-	-	-	-	49	RUMAENIEN	
-	-	-	-	-	-	41	DARUNTER:BUH	
-	-	-	-	-	-	116	BULGARIEN	
-	-	-	-	-	-	91	DARUNTER:SOF	
-	9	-	-	-	-	15	POLEN	
-	4	-	-	-	-	157	DARUNTER:WAW	
454	2 658	389	20	136	-	17 351	GDN	
320	1 825	304	20	64	-	11 764	SOWJETUNION	
						141	DARUNTER:MOW	
							E U R O P A	
							DARUNTER: EG-LAENDER	
1	73	-	-	-	-	188	AEgypten	
-	34	-	-	-	-	112	DARUNTER:CAI	
-	23	-	-	-	-	36	LXR	
1	-	-	-	-	-	13	ASW	
-	12	-	-	-	-	15	HRG	
-	-	-	-	-	-	31	LIBYEN	
-	-	-	-	-	-	29	DARUNTER:TIP	
-	33	-	-	-	-	115	TUNESIEN	
-	13	-	-	-	-	34	DARUNTER:TUN	
-	8	-	-	-	-	25	DJE	
-	12	-	-	-	-	56	MIR	
-	-	-	-	-	-	40	ALGERIEN	
-	-	-	-	-	-	30	DARUNTER:ALG	
-	17	4	-	-	-	80	MAROKKO	
-	3	-	-	-	-	19	DARUNTER:CAS	
-	12	4	-	-	-	45	AGA	
-	-	-	-	-	-	8	KAP VERDE	
-	-	-	-	-	-	22	SENEGAL	
-	-	-	-	-	-	22	DARUNTER:DKR	
-	4	-	-	-	-	4	GAMBIA	
-	-	-	-	-	-	4	ELFENB.KUESTE	
-	-	-	-	-	-	12	NIGERIA	
-	-	-	-	-	-	12	DARUNTER:LOS	
-	1	-	-	-	-	8	KAMERUN	
-	-	-	-	-	-	2	ZAIRE	
-	-	-	-	-	-	2	DSCHIBUTI	
-	-	-	-	-	-	7	AETHIOPIEN	
-	11	-	-	-	-	1	UGANDA	
-	-	-	-	-	-	70	KENIA	
-	11	-	-	-	-	38	DARUNTER:NBO	
-	-	-	-	-	-	32	MBA	
-	-	-	-	-	-	1	TANSANIA	
-	-	-	-	-	-	4	SAMBIA	
-	-	-	-	-	-	9	SIMBABWE	
-	4	-	-	-	-	4	SESCELLEN	
-	4	-	-	-	-	12	MAURITIUS	
-	-	-	-	-	-	12	DARUNTER:MRU	
-	-	-	-	-	-	32	SUEDAFRIKA	
-	-	-	-	-	-	32	DARUNTER:JNB	
1	143	4	-	-	-	656	A F R I K A	
1	5	-	-	-	-	124	KANADA	
-	1	-	-	-	-	26	DARUNTER:YUL	
-	4	-	-	-	-	51	YYZ	
-	-	-	-	-	-	12	YIC	
1	-	-	-	-	-	21	YQX	
4	53	-	-	-	-	890	USA	
-	32	-	-	-	-	290	DARUNTER:NYC	
-	-	-	-	-	-	71	CHI	
-	-	-	-	-	-	54	BOS	
-	-	-	-	-	-	55	DCA	
-	-	-	-	-	-	12	DET	
-	-	-	-	-	-	15	CVG	
4	-	-	-	-	-	21	*U1	
-	21	-	-	-	-	81	ATL	
-	-	-	-	-	-	55	MIA	
-	-	-	-	-	-	16	ORL	
-	-	-	-	-	-	79	DAL	
-	-	-	-	-	-	24	SFO	
-	-	-	-	-	-	43	LAX	
-	-	-	-	-	-	47	ANC	
-	-	-	-	-	-	9	MEXIKO	
-	-	-	-	-	-	2	KUBA	
-	-	-	-	-	-	1	BAHAMAS	
-	-	-	-	-	-	3	JAMAICA	
-	-	-	-	-	-	20	DOMINIK.REP	



8 FLUGBEWEGUNGEN  
 8. 2 VERFLECHTUNG IM VERKEHR  
 8. 2. 1 STARTS

NACH STRECKENZIPELLAND		VON STRECKEN						
BZW. ----- FLUGPLATZ	HAMBURG (HAM)	HANNOVER (HAJ)	BREMEN (BRE)	DUESSELDORF (DUS)	KOELN/BONN (CGN)	FRANKFURT (FRA)	STUTTGART (STR)	
<b>STARTS</b>								
<b>INSGESAMT</b>								
DARUNTER: POP .....	-	-	-	8	-	4	-	
ANTIGUA-BARB. ....	-	-	-	-	-	8	-	
BARBADOS .....	-	-	-	-	-	1	-	
ST. LUCIA .....	-	-	-	-	-	4	-	
SONST. WESTIN. ....	-	-	-	-	-	4	-	
KOLUMBIEN .....	-	-	-	-	-	8	-	
VENEZUELA .....	-	-	-	4	-	22	-	
DARUNTER: CCS .....	-	-	-	-	-	15	-	
*VE .....	-	-	-	4	-	7	-	
BRASILIEN .....	-	1	-	-	-	38	-	
DARUNTER: RIO .....	-	-	-	-	-	18	-	
SAO .....	-	-	-	-	-	15	-	
<b>A M E R I K A .....</b>	<b>7</b>	<b>1</b>	<b>-</b>	<b>104</b>	<b>57</b>	<b>907</b>	<b>-</b>	
LIBANON .....	-	-	-	-	-	9	-	
ISRAEL .....	1	-	-	-	39	54	4	
DARUNTER: TLV .....	1	-	-	-	39	50	4	
JORDANIEN .....	-	-	-	-	-	26	-	
DARUNTER: AMM .....	-	-	-	-	-	26	-	
SYRIEN .....	-	-	-	-	-	22	-	
DARUNTER: DAM .....	-	-	-	-	-	18	-	
IRAK .....	-	-	-	-	-	22	-	
DARUNTER: BGW .....	-	-	-	-	-	22	-	
IRAN .....	-	-	-	-	-	20	-	
DARUNTER: THR .....	-	-	-	-	-	20	-	
KUWEIT .....	-	-	-	-	-	37	-	
DARUNTER: KWI .....	-	-	-	-	-	37	-	
BAHRAIN .....	-	-	-	1	-	38	-	
DARUNTER: BAH .....	-	-	-	1	-	38	-	
KATAR .....	-	-	-	-	-	12	-	
DARUNTER: DOH .....	-	-	-	-	-	12	-	
SAUDI-ARAB. ....	-	-	-	1	-	41	-	
DARUNTER: JED .....	-	-	-	-	-	17	-	
RUH .....	-	-	-	1	-	24	-	
JEM. ARAB. REP. ....	-	-	-	-	-	3	-	
OMAN .....	-	-	-	-	-	-	-	
V. A. EMIRATE .....	-	-	-	2	-	99	-	
DARUNTER: SHJ .....	-	-	-	-	-	17	-	
DXB .....	-	-	-	-	-	67	-	
AUH .....	-	-	-	2	-	15	-	
PAKISTAN .....	-	-	-	-	-	26	-	
DARUNTER: KHI .....	-	-	-	-	-	22	-	
BANGLADESCH .....	-	-	-	-	-	4	-	
INDIEN .....	-	-	-	-	1	84	-	
DARUNTER: DEL .....	-	-	-	-	1	48	-	
BOM .....	-	-	-	-	-	36	-	
SRI LANKA .....	-	-	-	8	-	6	-	
DARUNTER: CMB .....	-	-	-	8	-	6	-	
MALEDIVEN .....	-	-	-	3	-	4	-	
DARUNTER: MLE .....	-	-	-	3	-	4	-	
THAILAND .....	12	-	-	-	-	52	-	
DARUNTER: BKK .....	8	-	-	-	-	52	-	
MALAYSIA .....	-	-	-	-	-	8	-	
SINGAPUR .....	-	-	-	-	-	33	-	
DARUNTER: SIN .....	-	-	-	-	-	33	-	
HONGKONG (BRIT) .....	-	-	-	-	-	54	-	
DARUNTER: HKG .....	-	-	-	-	-	54	-	
JAPAN .....	-	-	-	1	-	41	-	
DARUNTER: TYO .....	-	-	-	1	-	41	-	
KOREA REP. ....	-	-	-	-	-	1	-	
CHINA .....	-	-	-	-	-	22	-	
DARUNTER: PEK .....	-	-	-	-	-	21	-	
<b>A S I E N .....</b>	<b>13</b>	<b>-</b>	<b>-</b>	<b>16</b>	<b>40</b>	<b>718</b>	<b>4</b>	
<b>I N S G E S A M T ..</b>	<b>1 726</b>	<b>701</b>	<b>381</b>	<b>2 721</b>	<b>1 332</b>	<b>7 900</b>	<b>1 308</b>	

FEBRUAR 1990

MIT GEBIETEN AUSSERHALB DES BUNDESGBIETES

HERKUNFTSFLUGPLATZ						NACH STRECKENZIELLAND	
NUERNBERG (NUE)	MUENCHEN (MUC)	BERLIN (WEST) (BER)	SAARBRUECKEN (SCN)	MUENSTER/ (OSNABRUECK (FMO))	SONSTIGE	INSGESAMT	BZW. ----- FLUGPLATZ
-	-	-	-	-	-	12	STARTS
-	-	-	-	-	-	8	-----
-	-	-	-	-	-	8	INSGESAMT
-	-	-	-	-	-	1	-----
-	-	-	-	-	-	4	DARUNTER: POP
-	-	-	-	-	-	4	ANTIGUA-BARB.
-	-	-	-	-	-	1	BARBADOS
-	-	-	-	-	-	4	ST. LUCIA
-	-	-	-	-	-	4	SONST. WESTIN.
-	-	-	-	-	-	8	KOLUMBIEN
-	-	-	-	-	-	26	VENEZUELA
-	-	-	-	-	-	15	DARUNTER: CCS
-	6	-	-	-	-	11	*VE
-	-	-	-	-	-	45	BRASILLEN
-	-	-	-	-	-	18	DARUNTER: RIO
-	-	-	-	-	-	15	SAO
5	64	-	-	-	-	1 145	A M E R I K A
-	-	-	-	-	-	9	LIBANON
-	43	-	-	-	-	141	ISRAEL
-	35	-	-	-	-	129	DARUNTER: TLV
-	8	-	-	-	-	34	JORDANIEN
-	5	-	-	-	-	31	DARUNTER: AMM
-	11	-	-	-	-	33	SYRIEN
-	11	-	-	-	-	29	DARUNTER: DAM
-	-	-	-	-	-	22	IRAK
-	-	-	-	-	-	22	DARUNTER: BGW
-	-	-	-	-	-	20	IRAN
-	-	-	-	-	-	20	DARUNTER: THR
-	-	-	-	-	-	37	KUWEIT
-	-	-	-	-	-	37	DARUNTER: KWI
-	-	-	-	-	-	39	BAHRAIN
-	-	-	-	-	-	39	DARUNTER: BAH
-	-	-	-	-	-	12	KATAR
-	-	-	-	-	-	12	DARUNTER: DOH
-	-	-	-	-	-	42	SAUDI-ARAB.
-	-	-	-	-	-	17	DARUNTER: JED
-	-	-	-	-	-	25	RUH
-	4	-	-	-	-	3	JEM. ARAB. REP.
-	4	-	-	-	-	4	OMAN
-	4	-	-	-	-	105	V. A. EMIRATE
-	3	-	-	-	-	20	DARUNTER: SHJ
-	1	-	-	-	-	68	DXB
-	-	-	-	-	-	17	AUH
-	-	-	-	-	-	26	PAKISTAN
-	-	-	-	-	-	22	DARUNTER: KHI
-	-	-	-	-	-	4	BANGLADESCH
-	-	-	-	-	-	85	INDIEN
-	-	-	-	-	-	49	DARUNTER: DEL
-	4	-	-	-	-	36	BOM
-	4	-	-	-	-	18	SRI LANKA
-	4	-	-	-	-	18	DARUNTER: CMB
-	4	-	-	-	-	11	MALEDIVEN
-	4	-	-	-	-	11	DARUNTER: MLE
-	3	-	-	-	-	67	THAILAND
-	3	-	-	-	-	63	DARUNTER: BKK
-	-	-	-	-	-	8	MALAYSIA
-	-	-	-	-	-	33	SINGAPUR
-	-	-	-	-	-	33	DARUNTER: SIN
-	-	-	-	-	-	54	HONGKONG (BRIT)
-	-	-	-	-	-	54	DARUNTER: HKG
-	-	-	-	-	-	42	JAPAN
-	-	-	-	-	-	42	DARUNTER: TYO
-	-	-	-	-	-	1	KOREA REP.
-	-	-	-	-	-	22	CHINA
-	-	-	-	-	-	21	DARUNTER: PEK
-	81	-	-	-	-	872	A S I E N
460	2 946	393	20	136	-	20 024	I N S G E S A M T

# Fachserie 8: Verkehr

## Reihe 1: Güterverkehr der Verkehrszweige

Im Vierteljahresbericht werden die Ergebnisse der Gütertransportstatistiken (vor allem beförderte Tonnen nach Versand und Empfang) vergleichend dargestellt. Während für die Verkehrszweige Seeschifffahrt und Luftfahrt nur wichtige Eckdaten enthalten sind, werden die drei Landverkehrsträger Eisenbahn, Straße und Binnenschifffahrt ausführlich im Vergleich nachgewiesen. Die Ergebnisse werden nach Gütergruppen, Verkehrsbezirken und Hauptverkehrsbeziehungen differenziert. Ferner wird der Verkehr in Rohrfernleitungen dargestellt.

Der Jahresbericht ist wesentlich tiefer gegliedert. In ihm sind zusätzlich lange Reihen zur Güterverkehrsentwicklung und Tabellen zum Güterverkehr nach Entfernungsstufen und zur tonnenkilometrischen Leistung enthalten. Die Darstellung der Güterverflechtung nach Verkehrsgebieten untereinander und der Grenzüberschreitende Verkehr nach Verkehrsbezirken im Ausland nimmt breiten Raum ein. Außerdem wird eine Verflechtungstabelle zum Durchgangsverkehr nachgewiesen.

## Reihe 2: Eisenbahnverkehr

In monatlicher Erscheinungsfolge werden für den öffentlichen schienengebundenen Verkehr der Deutschen Bundesbahn und der nichtbundeseigenen Eisenbahnen die wichtigsten Zahlen über Verkehrsleistungen und Verkehrseinnahmen im Personen- und Güterverkehr nachgewiesen. Regional sind die Ergebnisse des Güterverkehrs nach Hauptverkehrsbeziehungen, Verkehrsgebieten und -bezirken aufgeschlüsselt.

Im Jahresbericht werden – neben tiefer gegliederten Ergebnissen – Angaben über die Struktur der Unternehmen, den Bestand an Verkehrsmitteln und -einrichtungen sowie über Bahnbetriebsunfälle mit Personenschaden ausgewiesen. Ferner finden sich Angaben über den Personalbestand nach dem Beschäftigungsverhältnis und den betrieblichen Einsatz.

## Reihe 3: Straßenpersonenverkehr

Der Vierteljahresbericht enthält Angaben über die Betriebs- und Verkehrsleistungen (Wagen-Kilometer, beförderte Personen, Personen-Kilometer) sowie die umsatzsteuerpflichtigen Einnahmen (ohne Einnahmen aus dem Freigestellten Schülerverkehr) der Straßenverkehrsunternehmen (ohne Kleinunternehmen mit weniger als 6 Bussen) im Berichtsvierteljahr.

Im Jahresbericht sind entsprechende Nachweisungen für das Berichtsjahr enthalten; zusätzlich werden für alle Unternehmen Vorjahresergebnisse über die Umsätze einschließlich der Einnahmen aus dem Freigestellten Schülerverkehr und der Ausgleichszahlungen der öffentlichen Hand für Beförderungen von Schwerbehinderten und Schülern (Ausbildungsverkehr) und der Vergütungen für durchgeführte Auftragsfahrten dargestellt. Außerdem werden Strukturdaten der Unternehmen am Stichtag des Berichtsjahres (Linien- und Fahrzeugbestände, Personal) nachgewiesen.

## Reihe 4: Binnenschifffahrt

Die monatlichen Nachweisungen erstrecken sich auf den Güterverkehr auf Binnenwasserstraßen, den Güterumschlag in Binnenhäfen, den Verkehr an Grenzzoll- und Übergangsstellen, den Durchgangsverkehr, den Güterverkehr der Bundesländer nach Hauptverkehrsbeziehungen sowie an ausgewählten Schleusen.

Der Jahresbericht enthält weitergehende Nachweisungen des Güterverkehrs nach Verkehrsbezirken. Außerdem werden Unternehmen, deren verfügbare Schiffe, Beschäftigte und Umsätze in der Binnenschifffahrt, der Bestand an Binnenschiffen der Bundesrepublik Deutschland sowie Schiffsunfälle dargestellt.

## Reihe 5: Seeschifffahrt

Im Monatsbericht werden Schiffs- und Güterverkehr über See nach Häfen, Flaggen und Verkehrsrichtungen, der Verkehr auf dem Nord-Ostsee-Kanal, der Containerverkehr über See mit Häfen außerhalb des Bundesgebietes und der Bestand an Seeschiffen unter der Flagge der Bundesrepublik Deutschland nachgewiesen.

Der Jahresbericht enthält weitergehende Nachweisungen sowie zusätzlich die Aufteilung des Güterverkehrs nach Verkehrsbezirken und Angaben über das Bordpersonal.

## Reihe 6: Luftverkehr

Der Monatsbericht umfaßt den Personen-, Güter- und Postverkehr mit Luftfahrzeugen sowie Starts und Landungen nach Flughäfen. Diese Ergebnisse sind im Jahresbericht differenzierter aufgliedert, wobei zusätzlich noch Angaben aus der Unternehmensstatistik (Unternehmen, Beschäftigte, Luftfahrzeugbestand, Umsatz) und über den nichtgewerblichen Luftverkehr gebracht werden.

## Reihe 7: Verkehrsunfälle (bis Dez. 1988 Reihe 3.3)

Der Monatsbericht (ca. 30 Seiten) enthält Angaben über Unfälle nach Straßenarten, Unfallarten und -typen, Kalendertagen, Ländern, Großstädten sowie über Verunglückte und Unfallbeteiligte nach Art der Verkehrsteilnahme. Ferner sind Unfallursachen und Unfälle des Auslandes dargestellt. Dabei werden die aktuellsten Monatsergebnisse mit dem kumulierten Jahresteil und die vergleichbaren Zeitabschnitte des Vorjahres nachgewiesen.

Der Jahresbericht mit rd. 250 Seiten ist wesentlich tiefer gegliedert und bringt Angaben über Unfälle und Verunglückte nach Unfallart und -typ, nach Straßenart und Ortslage, nach Monat, nach Unfallverursachung unterschieden nach dem Geschlecht und den Unfallursachen (Fehlverhalten der Verkehrsteilnehmer sowie technische Mängel und andere Ursachen). Ab 1985 sind auch Auswertungen über Alkoholunfälle und deren Folgen, Autobahnunfälle, Lichtverhältnisse und Straßenzustand zum Unfallzeitpunkt sowie über das Fehlverhalten der Fahrzeugführer und ihrem Alter enthalten.


Die Entwicklung des Unfallgeschehens wird in einer Vielzahl von Zeitreihen für die wichtigsten Unfallmerkmale verdeutlicht. Angaben für über 100 Länder sind im internationalen Teil zusammengestellt. Methodische Erläuterungen und Bezugswerte zum Unfallgeschehen (Bevölkerung, Straßenlänge, Fahrzeugbestände, Fahrleistungen, Gurtanlagequoten usw.) sind im Anhang aufgeführt.

## Systematiken

Systematik der Wirtschaftszweige mit Erläuterungen, Ausgabe 1979

Güterverzeichnis für die Verkehrsstatistik, Ausgabe 1969

Verzeichnis der Verkehrsbezirke und Häfen, Ausgabe 1980



STATISTISCHES BUNDESAMT  
GUSTAV-STRESEMANN-RING 11  
6200 WIESBADEN 1

Veröffentlichungen und Prospekte sind durch den Verlag METZLER-POESCHEL, Verlagsauslieferung Hermann Leins Postfach 7, 7408 Kusterdingen, erhältlich.