

Statistisches Bundesamt

Verkehr




Fachserie 8

Reihe 6

Luftverkehr


Januar 1990

Metzler - Poeschel Stuttgart



Statistisches Bundesamt

Verkehr



Fachserie 8

Reihe 6

Luftverkehr

Januar 1990

Statistisches Bundesamt
Bibliothek - Dokumentation - Archiv

Metzler - Poeschel Stuttgart

Herausgeber:
Statistisches Bundesamt
Gustav-Stresemann-Ring 11
6200 Wiesbaden 1

Verlag:
Metzler-Poeschel Stuttgart

Verlagsauslieferung:
Hermann Leins GmbH & Co.
Verlags-KG
Holzwiesenstr. 2
7408 Kusterdingen
Telefon: 07071/33046
Telex: 7 262 891 mepo d
Telefax: 07071/33653

Erscheinungsfolge: monatlich

Erschienen im September 1990

Preis: DM 13,-

Bestellnummer: 2080600 - 90101

Copyright: Statistisches Bundesamt, Wiesbaden 1990

Vervielfältigung - außer für gewerbliche Zwecke -
mit Quellenangabe gestattet.

Umweltfreundliches Papier aus 100 % Altpapier.

Inhalt

	Seite
T e x t t e i l	
Erläuterungen	5
Luftverkehr im Januar 1990	7
 T a b e l l e n t e i l	
1 Gesamtübersicht über den gewerblichen Luftverkehr	8
2 Überblick über den gewerblichen Luftverkehr nach Flugarten	8
3 Flugplatzverkehr	
3.1 Verkehr auf ausgewählten Flugplätzen	
3.1.1 Luftfahrzeugbewegungen nach Flugarten	9
3.1.2 Luftfahrzeugbewegungen nach Startgewichtsklassen	9
3.1.3 Personenverkehr	10
3.1.4 Frachtverkehr	11
3.1.5 Postverkehr	12
3.1.6 Durchgang	12
3.2 Verkehr auf sonstigen Flugplätzen	14
4 Verkehrsleistungen	19
5 Personenverkehr	
5.1 Verflechtung im Verkehr innerhalb des Bundesgebietes	
5.1.1 Ein- bzw. Aussteiger (von Streckenherkunftsflugplätzen nach Streckenzielflugplätzen)	20
5.1.2 Reisende (von Herkunftsflugplätzen nach Endzielflugplätzen)	20
5.1.3 Einsteiger nach sonstigen deutschen Flugplätzen	22
5.1.4 Aussteiger von sonstigen deutschen Flugplätzen	24
5.2 Verflechtung im Verkehr mit Gebieten außerhalb des Bundesgebietes	
5.2.1 Einsteiger (von Streckenherkunftsflugplätzen nach Streckenzielländern bzw. -flugplätzen)	26
5.2.2 Aussteiger (von Streckenherkunftsländern bzw. -flugplätzen nach Streckenzielflugplätzen)	32
5.2.3 Reisende (von Herkunftsflugplätzen nach Endzielländern bzw. -flugplätzen)	38
Reisende (im Pauschalflugreiseverkehr von Herkunftsflugplätzen nach Endzielländern bzw. -flugplätzen)	46
6 Güterverkehr	
6.2 Verflechtung im Verkehr mit Gebieten außerhalb des Bundesgebietes	
6.2.1 Einladung (von Streckenherkunftsflugplätzen nach Streckenzielländern bzw. -flugplätzen)	50
6.2.2 Ausladung (von Streckenherkunftsländern bzw. -flugplätzen nach Streckenzielflugplätzen)	56
6.2.3 Versand (von Herkunftsflugplätzen nach Endzielländern bzw. -flugplätzen)	62
6.2.4 Empfang (von Herkunftsländern bzw. -flugplätzen nach Endzielflugplätzen)	70
7 Luftpostverkehr (nur Jahrespublikation)	
8 Flugbewegungen	
8.1 Verflechtung im Verkehr innerhalb des Bundesgebietes	
8.1.1 Starts bzw. Landungen (von Streckenherkunftsflugplätzen nach Streckenzielflugplätzen)	78
8.1.2 Starts nach sonstigen deutschen Flugplätzen	80
8.2 Verflechtung im Verkehr mit Gebieten außerhalb des Bundesgebietes	
8.2.1 Starts (von Streckenherkunftsflugplätzen nach Streckenzielländern bzw. -flugplätzen)	82

Die Angaben beziehen sich auf das Bundesgebiet; sie schließen Berlin (West) ein.

Abweichungen in den Summen durch Runden der Zahlen

Zeichenerklärung

- = nichts vorhanden
- . = Zahlenwert unbekannt
oder geheimzuhalten
- 0 = Weniger als die Hälfte von 1
in der letzten besetzten Stelle,
jedoch mehr als nichts
- x = Tabellenfach gesperrt, weil
Aussage nicht sinnvoll

Abkürzungen

- Mill. = Millionen
- KM (km) = Kilometer
- T (t) = Tonne
- PKM (Pkm) = Personenkilometer
- TKM (tkm) = Tonnenkilometer
- UEB = Sonstige Flugplätze

Abkürzungen für ausgewählte Flugplätze des Bundesgebietes

IATA-CODE	KURZTEXT	VOLLE BEZEICHNUNG
HAM	HAMBURG	Hamburg-Fuhlsbüttel
HAJ	HANNOVER	Hannover-Langenhagen
BRE	BREMEN	Bremen-Neuenland
DUS	DUESSELDORF	Düsseldorf-Lohausen
CGN	KOELN/BONN	Köln/Bonn-Wahn
FRA	FRANKFURT	Frankfurt-Rhein-Main
STR	STUTTGART	Stuttgart-Echterdingen
NUE	NUERNBERG	Nürnberg
MUC	MUENCHEN	München-Riem
BER	BERLIN (WEST)	Berlin-Tegel/Tempelhof
SCN	SAARBRUECKEN	Saarbrücken-Ensheim
FMO	MUENSTER/OSNABRUECK	Münster/Osnabrück

Erläuterungen

Rechtsgrundlage

Die Luftfahrtstatistik beruht auf dem "Gesetz über die Luftfahrtstatistik" vom 30.10.1967 (BGBl. I S. 1053), geändert durch Art. 15 des 1. Statistikbereinigungsgesetzes vom 14. März 1980 (BGBl. I S. 294), und Verordnung zum Gesetz über die Luftfahrtstatistik vom 30. Oktober 1967 (BGBl. I S. 1056), zuletzt geändert durch 3. Verordnung vom 28. Juni 1982 (BGBl. I S. 915) in Verbindung mit dem Gesetz über die Statistik für Bundeszwecke (Bundesstatistikgesetz - BStatG) vom 22. Januar 1987 (BGBl. I S. 462, 565). Nach diesem Gesetz ist die gesamte zivile Luftfahrt, die mit Flugzeugen, Drehflüglern, Luftschiffen, Motorseglern, Segelflugzeugen und bemannten Ballonen betrieben wird, in die Erhebung einzubeziehen, soweit davon die Flugplätze in der Bundesrepublik Deutschland berührt werden.

Erhebungspapiere

Die Angaben für die Luftfahrtstatistik werden folgenden Erhebungsvordrucken entnommen:

Flugbericht zur statistischen Erfassung des gewerblichen Luftverkehrs auf ausgewählten Flugplätzen

Monatsbericht zur vereinfachten Anmeldung des sonstigen gewerblichen Luftverkehrs auf ausgewählten Flugplätzen

Monatsbericht zur statistischen Erfassung des gewerblichen Verkehrs auf sonstigen Flugplätzen

Jahresbericht zur statistischen Erfassung des nichtgewerblichen Flugbetriebs auf allen Flugplätzen und Segelfluggeländen.

Erhebungsumfang

Personenverkehr

Auf den ausgewählten Flugplätzen werden die Strecken- und Endziele der abfliegenden Passagiere, wie sie in den Flugscheinen vermerkt sind, statistisch erfaßt. Dagegen werden bei der Personenankunft im Verkehr mit Gebieten außerhalb des Bundesgebietes nur die Streckenherkünfte erhoben. Aufgrund dieser Erfassungsmethode ist es möglich, die von den Flughäfen des Bundesgebietes abfliegenden Fluggäste einerseits nach Flugstrecken, das ist die Beförderung von Einsteige- bis zum Aussteigeflughafen, der jeweiligen Fluglinie und andererseits nach Gesamtflügeisen, das ist die Beförderung von Herkunfts- bis zum Endzielflughafen, nachzuweisen. Die Erfassung der Gesamtflügeisen ist allerdings nicht in vollem Umfang möglich, da die Umsteiger, die aus Gebieten außerhalb des Bundesgebietes ankommen und in ein Flug-

zeug nach Zielen im Bundesgebiet oder Gebieten außerhalb des Bundesgebietes umsteigen, nicht festgestellt werden. Sie werden daher doppelt erfaßt und ausgewiesen, und zwar werden sie bei der Ankunft aus Gebieten außerhalb des Bundesgebietes als Aussteiger und beim Abgang (Umsteigen) als Zustieger nach dem Bundesgebiet oder Gebieten außerhalb des Bundesgebietes gezählt.

Auf sonstigen Flugplätzen werden nur die zusteigenden Fluggäste ohne Angabe von Strecken- und Endzielen gezählt.

Frachtverkehr

In der Verkehrsstatistik wird im allgemeinen nur der Einlade- bzw. Ausladeort angeschrieben. In der Statistik des Güterverkehrs mit Luftfahrzeugen wird darüber hinaus im grenzüberschreitenden Verkehr der Flughafen bzw. das Land festgestellt, in dem der Transport des Gutes auf dem Luftwege begann bzw. endete. Diese erweiterte Erfassung ermöglicht die Ausschaltung von Doppelzählungen, die sich durch Umladungen auf Verkehrsflughäfen im Bundesgebiet ergeben.

Auf den sonstigen Flugplätzen wird nur die Menge der eingeladenen Fracht erhoben.

Postverkehr

Die Ergebnisse des Postumschlags auf den ausgewählten Flugplätzen enthalten Mehrfachzählungen, die durch Umladungen innerhalb der Bundesrepublik Deutschland entstehen.

Verkehrsleistungen

Bei der Berechnung der Verkehrsleistungen (Pkm, tkm) werden alle Flüge einbezogen, die einen ausgewählten Flugplatz berühren. Als Flugkilometer werden alle über dem Bundesgebiet geflogenen Kilometer gezählt, die aufgrund der Großkreisentfernung ermittelt werden.

Tabellenteil

Hinweis:

Ab Berichtsjahr 1987 wird der Bedarfsplanverkehr als linienähnlicher Verkehr dem Linienverkehr zugeordnet.

Tabelle 1

Gesamtübersicht über die gewerbliche Luftfahrt (Flüge, Beförderung von Personen, Fracht und Post) einschl. gewerbliche Schulflüge. Unter Flügen sind Flugbewegungen auf Flugteilstrecken zu verstehen; es werden alle Starts und bei Flügen aus Gebieten außerhalb des Bundesgebietes die ersten Landungen im Erhebungsbereich als Flüge gezählt.

Tabelle 2

Gewerblicher Luftverkehr (einschl. gewerbliche Schulflüge) nach Flugarten und Hauptverkehrsbeziehungen. Die Ergebnisse des Personen- und Frachtverkehrs werden sowohl mit als auch ohne die Doppelzählungen dargestellt, die sich durch den Umsteige- bzw. Umladeverkehr ergeben. Im Personenverkehr ist die Ausschaltung der Doppelzählungen nicht in vollem Umfang möglich; die Umsteiger im Verkehr aus Gebieten außerhalb des Bundesgebietes in Flugzeuge nach dem Bundesgebiet und nach Gebieten außerhalb des Bundesgebietes werden als Aus- und Einsteiger - also zweimal - gezählt.

Tabelle 3

Abschnitt 3.1 enthält das Verkehrsaufkommen (Umschlag) im gewerblichen Verkehr (Luftfahrzeugbewegungen, Personen-, Fracht-, Post- und Durchgangsverkehr) der ausgewählten Flugplätze (einschl. gewerbliche Schulflüge).

Im Abschnitt 3.2 wird der gewerbliche Verkehr der sonstigen Flugplätze dargestellt. Die Startzahlen beziehen sich auf alle gewerblichen Flüge (Passagier- und sonstige gewerbliche Flüge, einschl. gewerbliche Schulflüge).

Tabelle 4

Effektive Verkehrsleistung (einschl. gewerbliche Schulflüge), die sich aus dem Produkt von Personen-, Fracht- und Postbeförderung mal den geflogenen Kilometern innerhalb des Bundesgebietes und im grenzüberschreitenden Verkehr den Kilometern bis zur bzw. von der Grenze des Bundesgebietes ergibt. Außerdem wird die angebotene Kapazität (Sitzplatz- und Nutzlastkilometer) sowie der Ausnutzungsgrad dargestellt.

Tabelle 5

Gewerblicher Personenverkehr der 12 ausgewählten Verkehrsflughäfen des Bundesgebietes. Im Verkehr innerhalb des Bundesgebietes wird ihr Verkehr untereinander sowie ihr Verkehr mit den sonstigen Flugplätzen beschrieben. Im grenzüberschreitenden Verkehr werden alle Länder sowie Flugplätze (Mindestaufkommen von 1 000 Passagiere im Monat) nachgewiesen.

In den Tabellen 5.2.1 "Einsteiger" und 5.2.2 "Aussteiger" werden die Passagiere nach ihren Ein- und Aussteigeflughäfen auf einem Flug (ohne Umsteigevorgang) nachgewiesen während sie in der Tabelle 5.2.3 "Reisende" von ihrem ersten Einsteigeflughafen im Bundesgebiet bis zu ihrem Endziel verfolgt werden, unabhängig

davon ob sie direkt geflogen oder unterwegs umgestiegen sind. Bei den Reisenden werden zusätzlich zum Gesamtergebnis die Passagiere im Pauschalflugreiseverkehr nachgewiesen. In diesen Zahlen sind die Inclusive-Tours Reisenden, die im Linienverkehr befördert werden, nicht enthalten.

Tabelle 6

Gewerblicher Güterverkehr der 12 ausgewählten Verkehrsflughäfen des Bundesgebietes mit Gebieten außerhalb des Bundesgebietes. Der Nachweis in der Verflechtung innerhalb des Bundesgebietes ist z.Z. nicht möglich.

In den Tabellen 6.2.1 "Einladung" und 6.2.2 "Ausladung" werden alle Ein- und Ausladevorgänge (einschl. Umladungen Inland-Ausland, Ausland-Inland und Ausland-Ausland) nach Streckenherkunft und Streckenziel der Güter dargestellt.

In den Tabellen 6.2.3 "Versand" und 6.2.4 "Empfang" werden dagegen die Umladevorgänge auf den deutschen Flughäfen herausgerechnet, so daß Ausland-Ausland Umladungen nicht erscheinen und Inland-Ausland Umladungen nur einmal gezählt werden. Im "Versand" werden die Güter nach ihrer tatsächlichen Herkunft (erster deutscher Einladehafen) und ihrem Endziel dargestellt. Der "Empfang" stellt analog dazu die Güterströme von ihrer tatsächlichen Herkunft zu ihrem Endziel (letzter deutscher Ausladehafen) dar.

Es wird die Verkehrsverflechtung mit allen Ländern und mit Flugplätzen (Mindestaufkommen 10 000 kg im Monat) dargestellt.

Tabelle 7

Die Luftposteinladung und -ausladung wird ab 1989 in der Jahresveröffentlichung in derselben Gliederung wie die Fracht nach Streckenherkunft und Streckenziel dargestellt.

Tabelle 8

In dieser Tabelle werden ab 1989 die Starts von den 12 ausgewählten Verkehrsflughäfen des Bundesgebietes nach dem ersten Streckenzielland bzw. Streckenzielflughafen (mindestens 10 Starts im Monat) des Flugzeuges nachgewiesen.

Luftverkehr im Januar 1990

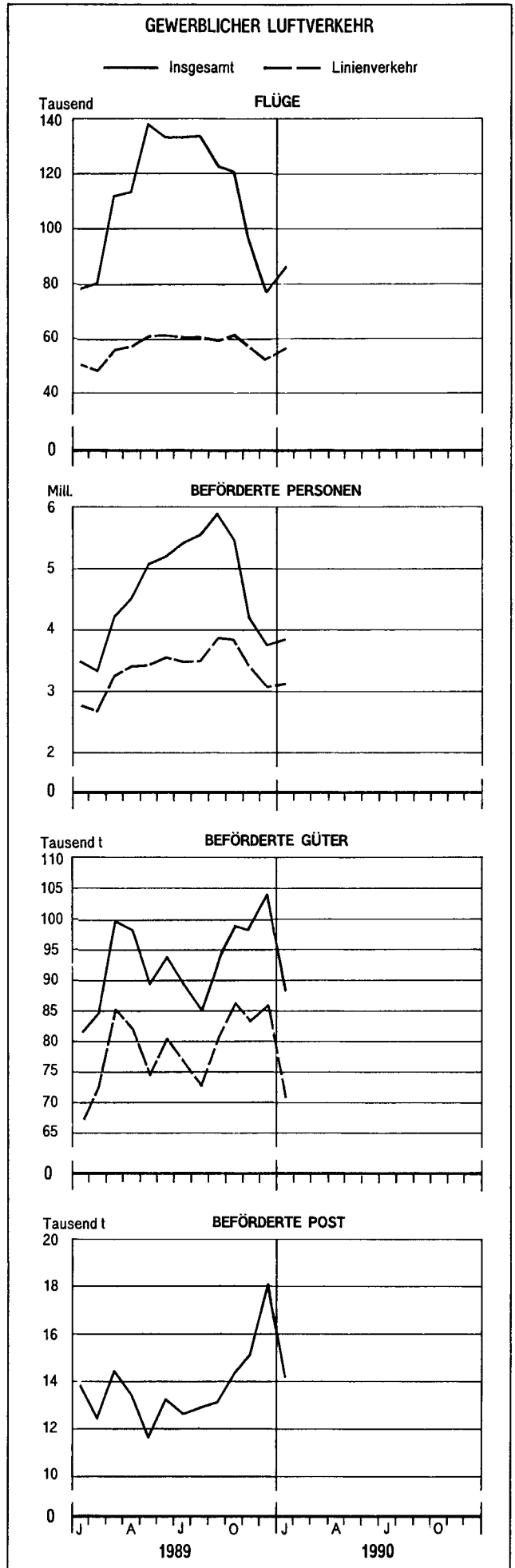
Auf den Flugplätzen des Bundesgebietes wurde im Januar 1990 insgesamt eine Betriebsleistung von knapp 86 000 gewerblichen Flügen erfaßt. Die Anzahl der Flüge im Linienverkehr stieg um 11 % auf 56 300 Flüge, die Flugtätigkeit im Gelegenheitsverkehr nahm gegenüber dem Vorjahresmonat um 8,9 % auf 29 100 Flüge zu.

Insgesamt wurden im Berichtsmonat 3,9 Mill. Fluggäste, 88 500 t Fracht und 14 200 t Post befördert. Dies entspricht bei den Passagieren einer Zunahme um 11 % und beim Frachtaufkommen einem Plus von 9,0 %. Die Postbeförderung nahm gleichzeitig um 2,8 % zu.

Im Linienverkehr, dessen Anteil am gesamten Passagieraufkommen 81 % betrug, lag die Personenbeförderung mit 3,1 Mill. Passagieren um 13 % über dem Ergebnis des Januar 1989. Das Aufkommen im Gelegenheitsverkehr nahm um 1,9 % auf 0,7 Mill. Fluggäste zu; darunter wurden 0,6 Mill. im Pauschalflugreiseverkehr (+ 2,3 %) und 0,1 Mill. im Tramp- und Anforderungsverkehr (+ 1,0 %) befördert.

Bei der Frachtbeförderung lag die Transportmenge im Linienverkehr mit rd. 70 900 t um 6,9 % höher als im Januar 1989 und im Gelegenheitsverkehr stieg das Beförderungsaufkommen um 18 % auf rd. 17 600 t.

Die Transportleistungen des gewerblichen Luftverkehrs über dem Bundesgebiet (Personen, Fracht und Post) beliefen sich im Januar 1990 auf 149 Mill. tkm, das bedeutet eine Zunahme von 9,5 % gegenüber dem Vorjahresmonat.



T a b e l l e n t e i l
1 Gesamtübersicht über den gewerblichen Luftverkehr

Januar 1990

Verkehrsart	Flüge ¹⁾	Personen		Fracht		Post
		ohne 2)		Doppelzählungen des		einschl.
		Umsteigeverkehrs		Umladeverkehrs		
		Anzahl		Personen	Tonnen	
Gewerblicher Verkehr						
Der ausgewählten Flugplätze	67 837	3 844 961	88 496,6			14 186,3
Der sonstigen Flugplätze	18 118	11 478	x			x
Insgesamt ...	85 955	3 856 439	88 496,6			14 186,3

1) Passagier- und Nichtpassagierflüge (z.B. Arbeitsflüge, gewerbliche Schulflüge).

2) Siehe Erläuterungen.

2 Überblick über den gewerblichen Luftverkehr nach Flugarten

Verkehrsart	Flüge ¹⁾	Personen		Fracht		Post
		ohne 2)		Doppelzählungen des		einschl.
		Umsteigeverkehrs		Umladeverkehrs		
		Anzahl		Personen	Tonnen	

Verkehr innerhalb des Bundesgebietes

Linienverkehr	21 107	1 061 945	926 079	5 820,6	742,2	7 131,1
Gelegenheitsverkehr	21 758	32 117	25 802	527,4	527,4	-
Überführung	287	-	-	-	-	-
Zusammen ...	43 152	1 094 062	951 881	6 348,0	1 269,6	7 131,1
dagegen Januar 1989	39 577	980 323	844 565	6 131,9	1 226,4	6 836,6

Verkehr mit Gebieten außerhalb des Bundesgebietes

Nach der DDR und Berlin (Ost)

Linienverkehr	46	2 140	2 140	2,7	0,6	.
Gelegenheitsverkehr	17	505	505	-	-	.
Zusammen ...	63	2 645	2 645	2,7	0,6	.
dagegen Januar 1989	4	17	17	-	-	.

Nach dem Ausland

Linienverkehr	17 567	1 036 916	1 036 916	39 613,6	27 100,2	3 526,9
Gelegenheitsverkehr	3 660	314 645	314 645	6 995,8	6 943,8	0,2
Überführung	144	-	-	-	-	-
Zusammen ...	21 371	1 351 561	1 351 561	46 609,4	34 044,0	3 527,1
dagegen Januar 1989	19 354	1 222 914	1 222 914	45 138,1	30 982,4	3 598,7

Aus der DDR und Berlin (Ost)

Linienverkehr	47	1 963	1 963	0,0	-	.
Gelegenheitsverkehr	14	201	201	-	-	.
Zusammen ...	61	2 164	2 164	0,0	-	.
dagegen Januar 1989	3	14	14	-	-	.

Aus dem Ausland

Linienverkehr	17 560	1 106 079	1 106 079	39 215,5	27 718,9	3 387,0
Gelegenheitsverkehr	3 648	380 750	380 750	10 344,1	10 053,9	0,6
Überführung	100	-	-	-	-	-
Zusammen ...	21 308	1 486 829	1 486 829	49 559,6	37 772,8	3 387,6
dagegen Januar 1989	19 302	1 345 893	1 345 893	45 018,2	32 393,7	3 241,1

Durchgangsverkehr

Mit Umsteigen und Umladen

Zusammen ³⁾ ...	x	x	.	x	11 533,0	x
dagegen Januar 1989	x	x	.	x	12 531,9	x

Ohne Umsteigen und Umladen

Linienverkehr	x	60 583	60 583	3 835,5	3 835,5	140,5
Gelegenheitsverkehr	x	776	776	41,1	41,1	-
Zusammen ...	x	61 359	61 359	3 876,6	3 876,6	140,5
dagegen Januar 1989	x	60 059	60 059	4 065,6	4 065,6	119,3

Gesamtverkehr

Linienverkehr	56 327	3 269 626	3 133 760	88 487,9	70 930,4	14 185,5
Gelegenheitsverkehr	29 097	728 994	722 679	17 908,4	17 566,2	0,8
Überführung	531	-	-	-	-	-
Insgesamt ...	85 955	3 998 620	3 856 439	106 396,3	88 496,6	14 186,3
dagegen Januar 1989	78 240	3 609 220	3 473 462	100 353,8	81 200,0	13 795,7

1) Passagier- und Nichtpassagierflüge (z.B. Arbeitsflüge, gewerbliche Schulflüge).

2) Siehe Erläuterungen.

3) Nur Linienverkehr.

3 FLUGPLATZVERKEHR JAN. 1990

3.1 VERKEHR AUF AUSGEWAHLTEN FLUGPLAETZEN

3.1.1 LUFTFAHRZEUGBEWEGUNGEN NACH FLUGARTEN *)

FLUGPLATZ	LINIEN-	GESTARTETE UND GELANDETE LUFTFAHRZEUGE GELEGENHEITSVRKEHR					ZUS.	UEBER- FUEHR.- FLUEGE	INSGESAMT
		PAUSCH. REISE-	TRAMP-U. ANFORD- VERKEHR	TAXI-	SONST.				
HAMBURG	7 508	591	216	62	86	955	68	8 531	
HANNOVER	2 779	303	274	125	626	1 328	61	4 168	
BREMEN	1 964	36	24	65	724	849	35	2 848	
DUESSELDORF	8 323	1 298	383	86	1	1 768	102	10 193	
KOELN/BONN	3 452	261	1 448	433	1 288	3 430	72	6 954	
FRANKFURT	23 079	813	589	253	-	1 655	212	24 946	
STUTTGART	4 335	302	384	221	616	1 523	63	5 921	
NUERNBERG	2 183	70	371	88	200	729	58	2 970	
MUENCHEN	10 697	1 212	371	138	443	2 164	99	12 960	
BERLIN(WEST)	7 207	272	100	9	-	381	20	7 608	
SAARBRUECKEN	528	31	21	30	317	399	13	940	
MUENSTER-OSNA	697	26	17	102	1 036	1 181	1	1 879	
ZUSAMMEN	72 752	5 215	4 198	1 612	5 337	16 362	804	89 918	
SONST. FLUGPL.	1 722	2	62	188	965	1 217	14	2 953	
INSGESAMT	74 474	5 217	4 260	1 800	6 302	17 579	818	92 871	

*) PASSAGIER- UND NICHPASSAGIERFLUEGE (Z.B. ARBEITSFLUEGE, GEWERBLICHE SCHULFLUEGE).

3.1.2 LUFTFAHRZEUGBEWEGUNGEN NACH STARTGEWICHTSKLASSEN *)

FLUGPLATZ	GESTARTETE UND GELANDETE LUFTFAHRZEUGE STARTGEWICHTSKLASSEN UEBER ... BIS EINSCHL. ... T					ZUSAMMEN	DREHFL. U. SONST. LUFTFAHR- ZEUGE 1)	INSGESAMT
	BIS 2 T	2-5,7 T	5,7-14 T	14-20 T	UEBER 20 T			
HAMBURG	47	145	603	837	6 877	6 210	22	8 531
HANNOVER	9	980	386	593	2 191	1 661	9	4 168
BREMEN	377	477	424	476	1 074	848	20	2 848
DUESSELDORF	1	266	907	384	8 632	8 442	3	10 193
KOELN/BONN	1 264	447	405	841	3 986	3 491	11	6 954
FRANKFURT	-	371	870	622	23 083	22 435	-	24 946
STUTTGART	3	789	688	689	3 721	3 361	31	5 921
NUERNBERG	148	165	439	718	1 494	1 199	6	2 970
MUENCHEN	441	146	948	610	10 815	10 502	-	12 960
BERLIN(WEST)	-	9	595	844	6 160	5 162	-	7 608
SAARBRUECKEN	297	56	304	135	147	32	1	940
MUENSTER-OSNA	654	421	173	2	568	136	61	1 879
ZUSAMMEN	3 241	4 272	6 742	6 751	68 748	63 479	164	89 918
SONST. FLUGPL.	804	407	1 118	519	4	2	101	2 953
INSGESAMT	4 045	4 679	7 860	7 270	68 752	63 481	265	92 871

*) PASSAGIER- UND NICHPASSAGIERFLUEGE (Z.B. ARBEITSFLUEGE, GEWERBLICHE SCHULFLUEGE).
1) SONSTIGE LUFTFAHRZEUGE = MOTORSEGLER, LUFTSCHIFFE.

3 FLUGPLATZVERKEHR JAN. 1990

3.1 VERKEHR AUF AUSGEWAHLTEN FLUGPLAETZEN

3.1.3 PERSONENVERKEHR

FLUGPLATZ	MIT STRECKENZIEL				INSGESAMT	DARUNTER IM LINIEN- VERKEHR
	IM BUNDESGBIET		AUSSERH. D. BUNDESGB.			
	ZUSAMMEN	DARUNTER UMSTEIGER AUS D. BG.	ZUSAMMEN	DARUNTER UMSTEIGER AUS D. BG.		
HAMBURG	124 249	65	85 980	5 756	210 229	178 267
HANNOVER	41 947	69	32 041	868	73 988	55 489
BREMEN	27 921	20	9 488	312	37 409	35 446
DUESSELDORF	108 717	1 091	194 767	9 734	303 484	203 825
KOELN/BONN	57 807	270	33 547	1 176	91 354	78 288
FRANKFURT	257 721	8 491	697 532	99 422	955 253	896 426
STUETTGAERT	58 234	212	55 087	1 639	113 321	92 425
NUERNBERG	31 578	38	14 222	421	45 800	37 311
MUENCHEN	160 791	129	192 599	12 290	353 390	280 554
BERLIN(WEST)	193 757	22	36 951	156	230 708	214 927
SAARBRUECKEN	3 813	-	992	-	4 805	3 821
MUENSTER-OSN	6 407	-	1 000	-	7 407	6 771
ZUSAMMEN	1 072 942	10 407	1 354 206	131 774	2 427 148	2 083 550
SONST. FLUGPL.	9 642	-	-	-	9 642	9 521
INSGESAMT	1 082 584	10 407	1 354 206	131 774	2 436 790	2 093 071

FLUGPLATZ	MIT STRECKENHERKUNFT			INSGESAMT	DARUNTER IM LINIEN- VERKEHR
	IM BUNDESGBIET		AUSSERHALB		
	ZUSAMMEN	DAR. UMSTEIG. N. FLUGPL. AUSSERH. D. BG.	DES BUNDESGB.		
HAMBURG	126 395	5 756	88 152	214 547	179 972
HANNOVER	44 311	868	39 368	83 679	57 139
BREMEN	28 126	312	9 758	37 884	35 750
DUESSELDORF	111 084	9 734	224 539	335 623	211 213
KOELN/BONN	60 551	1 176	42 347	102 898	83 869
FRANKFURT	250 099	99 422	763 000	1 013 099	945 792
STUETTGAERT	60 337	1 639	67 103	127 440	95 706
NUERNBERG	34 072	421	13 788	47 860	39 753
MUENCHEN	161 446	12 290	204 624	366 070	287 673
BERLIN(WEST)	187 695	156	34 120	221 815	206 524
SAARBRUECKEN	3 441	-	1 149	4 590	3 435
MUENSTER-OSN	6 166	-	1 045	7 211	6 484
ZUSAMMEN	1 073 723	131 774	1 488 993	2 562 716	2 153 310
SONST. FLUGPL.	8 861	-	-	8 861	8 747
INSGESAMT	1 082 584	131 774	1 488 993	2 571 577	2 162 057

3 FLUGPLATZVERKEHR JAN. 1990

3.1 VERKEHR AUF AUSGEWAELHTEN FLUGPLAETZEN

3.1.4 FRACHTVERKEHR

TONNEN

FLUGPLATZ	MIT STRECKENZIEL		EINLADUNG		
	IM BUNDESGBIET	AUSSERH. D. BUNDESGB.	INSGESAMT	IM LINIEN- VERKEHR	DARUNTER BEFOERDERT 1) IN FRACHTERN
HAMBURG	531,3	571,6	1 103,0	1 038,3	114,0
HANNOVER	293,9	47,7	341,6	268,4	73,2
BREMEN	48,9	49,4	98,3	60,7	37,6
DUESSELDORF	360,9	1 245,6	1 606,5	1 577,0	163,1
KOELN/BONN	387,6	5 510,3	5 897,9	831,3	5 605,9
FRANKFURT	3 316,4	37 653,5	40 970,0	39 118,9	16 907,2
STUTTGART	214,4	296,2	510,6	436,4	74,3
NUERNBERG	205,1	86,6	291,7	64,8	226,9
MUENCHEN	625,6	1 095,4	1 721,0	1 656,5	112,2
BERLIN(WEST)	355,0	55,1	410,1	376,8	33,3
SAARBRUECKEN	0,2	0,6	0,8	0,2	0,6
MUENSTER-OSN	7,5	-	7,5	7,5	5,4
ZUSAMMEN	6 346,8	46 612,1	52 958,8	45 436,6	23 353,7
SONST.FLUGPL.	1,2	-	1,2	0,2	1,0
INSGESAMT	6 348,0	46 612,1	52 960,0	45 436,9	23 354,7

FLUGPLATZ	MIT STRECKENHERKUNFT		AUSLADUNG		
	IM BUNDESGBIET	AUSSERH. D. BUNDESGB.	INSGESAMT	IM LINIEN- VERKEHR	DARUNTER BEFOERDERT 1) IN FRACHTERN
HAMBURG	948,5	837,4	1 785,8	1 604,4	318,3
HANNOVER	401,3	397,0	798,3	393,9	404,5
BREMEN	220,1	18,0	238,1	237,2	0,9
DUESSELDORF	503,1	1 378,5	1 881,6	1 632,0	174,7
KOELN/BONN	480,6	7 601,3	8 081,9	1 163,9	7 692,9
FRANKFURT	1 556,8	37 625,5	39 182,2	36 428,6	17 935,7
STUTTGART	464,4	300,5	764,9	713,6	51,6
NUERNBERG	320,4	95,7	416,1	220,7	195,8
MUENCHEN	841,7	1 213,0	2 054,7	1 979,4	77,9
BERLIN(WEST)	594,0	89,6	683,6	643,8	53,6
SAARBRUECKEN	3,2	0,4	3,6	2,3	1,3
MUENSTER-OSN	13,0	2,7	15,7	15,7	6,8
ZUSAMMEN	6 346,9	49 559,6	55 906,6	45 035,6	26 914,0
SONST.FLUGPL.	1,0	-	1,0	0,5	0,5
INSGESAMT	6 348,0	49 559,6	55 907,6	45 036,1	26 914,5

1) EINSCHL. BEFOERDERUNGEN IN FRACHT/POSTFLUGZEUGEN.

3 FLUGPLATZVERKEHR JAN. 1990

3.1 VERKEHR AUF AUSGEWAHLTEN FLUGPLAETZEN

3.1.5 POSTVERKEHR

TONNEN

FLUGPLATZ	MIT STRECKENZIEL		EINLADUNG		
	IM BUNDESGBIET	AUSSERH. D. BUNDESGB.	INSGESAMT	IM LINIEN-VERKEHR	DARUNTER BEFOERDERT 1) IN POSTFLZGN
HAMBURG	545,8	126,0	671,7	671,7	410,5
HANNOVER	374,0	20,3	394,3	394,3	302,9
BREMEN	140,5	9,0	149,6	149,6	115,2
DUESSELDORF	86,2	128,7	214,9	214,9	0,4
KOELN/BONN	730,3	30,3	760,6	760,6	569,7
FRANKFURT	3 011,1	2 958,1	5 969,2	5 969,1	2 822,4
STUTTGART	519,3	57,1	576,4	576,4	432,1
NUERNBERG	412,8	8,5	421,4	421,4	325,9
MUENCHEN	695,1	170,8	866,0	865,9	586,3
BERLIN(WEST)	498,6	18,2	516,8	516,8	296,2
SAARBRUECKEN	-	-	-	-	-
MUENSTER-OSN	116,7	-	116,7	116,7	116,7
ZUSAMMEN	7 130,6	3 527,1	10 657,7	10 657,5	5 978,1
SONST. FLUGPL.	0,5	-	0,5	0,5	-
INSGESAMT	7 131,1	3 527,1	10 658,2	10 658,0	5 978,1

FLUGPLATZ	MIT STRECKENHERKUNFT		AUSLADUNG		
	IM BUNDESGBIET	AUSSERH. D. BUNDESGB.	INSGESAMT	IM LINIEN-VERKEHR	DARUNTER BEFOERDERT 1) IN POSTFLZGN
HAMBURG	641,5	112,8	754,3	754,3	459,8
HANNOVER	478,6	40,9	519,5	519,5	438,4
BREMEN	13,3	0,8	14,1	14,1	-
DUESSELDORF	77,6	142,8	220,5	220,5	0,6
KOFLN/BONN	630,3	23,8	654,2	654,2	582,5
FRANKFURT	3 165,4	2 777,8	5 943,2	5 942,6	3 178,0
STUTTGART	392,7	35,0	427,8	427,8	353,6
NUERNBERG	300,9	1,1	301,9	301,9	276,5
MUENCHEN	654,2	216,6	870,8	870,8	553,2
BERLIN(WEST)	633,2	36,0	669,1	669,1	379,6
SAARBRUECKEN	0,0	-	0,0	0,0	0,0
MUENSTER-OSN	143,1	-	143,1	143,1	142,7
ZUSAMMEN	7 130,9	3 387,6	10 518,5	10 517,9	6 364,9
SONST. FLUGPL.	0,2	-	0,2	0,2	0,1
INSGESAMT	7 131,1	3 387,6	10 518,7	10 518,1	6 364,9

1) EINSCHL. BEFOERDERUNGEN IN POST/FRACHTFLUGZEUGEN.

3.1.6 DURCHGANG

FLUGPLATZ	PERSONEN	FRACHT	POST
	BERICHTSMONAT ANZAHL	BERICHTSMONAT TONNEN	BERICHTSMONAT TONNEN
HAMBURG	16 177	371,9	38,5
HANNOVER	3 951	15,2	5,1
BREMEN	310	0,0	0,1
DUESSELDORF	27 963	485,0	44,8
KOELN/BONN	5 460	642,8	1,9
FRANKFURT	59 866	3 348,3	700,7
STUTTGART	6 859	57,3	16,8
NUERNBERG	985	177,2	0,1
MUENCHEN	20 333	444,3	37,2
BERLIN(WEST)	-	-	-
SAARBRUECKEN	496	-	-
MUENSTER-OSNA	1 527	0,5	0,1
ZUSAMMEN	143 927	5 542,5	845,2
SONST. FLUGPL.	1 837	-	0,0
INSGESAMT	145 764	5 542,5	845,2

V E R K E H R
A U F
S O N S T I G E N
F L U G P L A E T Z E N

FLUGPLATZ LAND	INSGESAMT		LINIEN- UND LINIENAEHNLICHER VERKEHR		PAUSCHALFLUGREISE- TRAMP- UND ANFORDERUNGS- VERKEHR		TAXIVERKEHR	
	STARTS	EINSTEIGER	STARTS	EINSTEIGER	STARTS	EINSTEIGER	STARTS	EINSTEIGER
BORDELMUM	-	-	-	-	-	-	-	-
FLENSBURG-SCHAEFERHAUS	19	17	-	-	-	-	19	17
GRUBE	-	-	-	-	-	-	-	-
HARTENHOLM	380	11	-	-	-	-	24	-
HEIDE-BUESUM	-	-	-	-	-	-	-	-
HELGOLAND-DUENE	105	459	105	459	-	-	-	-
KIEL-HOLTENAU	190	1 491	71	1 469	2	5	5	12
LUEBECK	95	128	-	-	-	-	18	128
NEUMUENSTER	-	-	-	-	-	-	-	-
RENSBURG-SCHACHTHOLM	819	-	-	-	-	-	-	-
ST. MICHAELISDONN	64	36	-	-	-	-	45	36
ST. PETER-ORDING	-	-	-	-	-	-	-	-
UETPERSEN	60	-	-	-	-	-	-	-
WESTERLAND/SYLT	47	60	-	-	-	-	38	60
WYK AUF FOEHR	35	68	-	-	-	-	21	27
SCHLESWIG-HOLSTEIN	1 814	2 270	176	1 928	2	5	170	280
HAMBURG-FINKENWERDER	-	-	-	-	-	-	-	-
HAMBURG	-	-	-	-	-	-	-	-
BALTRUM	4	6	-	-	-	-	4	6
BORKUM	132	575	127	572	-	-	1	-
BRAUNSCHWEIG	423	83	-	-	5	20	21	63
DAMME	20	-	-	-	-	-	6	-
EMDEN	216	534	113	502	-	-	95	32
GANDERKESEE	57	6	-	-	-	-	1	3
HANNOVER-MESSE	-	-	-	-	-	-	-	-
HARLE	292	971	279	965	-	-	6	4
JUIST	173	647	173	647	-	-	-	-
LANGBOOG	-	-	-	-	-	-	-	-
LEER-NUETTERMOOR	-	-	-	-	-	-	-	-
NORDEN-NORDDEICH	157	604	154	604	-	-	-	-
NORDERNEY	45	3	45	3	-	-	-	-
NORDHORN-KLAUSHEIDE	14	27	-	-	-	-	9	22
OLDENBURG-HATTEN	21	-	-	-	-	-	-	-
OSNABRUECK-ATFERHEIDE	11	10	-	-	-	-	4	10
PEINE-EDDESSE	27	-	-	-	-	-	-	-
UELZEN	-	-	-	-	-	-	-	-
WANGEROOGE	272	1 342	272	1 342	-	-	-	-
WILHELMSHAVEN-MARIENSIEL	237	556	-	-	4	8	128	545
NIEDERSACHSEN	2 101	5 364	1 163	4 635	9	28	278	685
BREMERHAVEN-AM LUNEORT	77	139	43	117	-	-	13	22
BREMEN	77	139	43	117	-	-	13	22
AACHEN-MERZBRUECK	447	37	-	-	-	-	-	-
AHLEN-NORD	11	-	-	-	-	-	-	-
ARNSBERG	43	24	-	-	-	-	11	24
BIELEFELD-WINDELSBLEICHE	9	2	1	2	-	-	1	-
BONN-HANGELAR	-	-	-	-	-	-	-	-
BORKENBERGE	95	-	-	-	-	-	-	-
DAHLEMER-BINZ	66	-	-	-	-	-	-	-
DINSLAKEN-SCHWARZE HEIDE	273	-	-	-	-	-	-	-
DORTMUND-WICKEDE	778	4 639	264	4 344	4	87	89	189
ESSEN-MUELHEIM	1 258	257	-	-	3	12	169	245
GREFRATH-NIERSHORST	134	-	-	-	-	-	-	-
HOEXTER-HOLZMINDEN	2	-	-	-	-	-	-	-
KOELN-DEUTZ	-	-	-	-	-	-	-	-
LEVERKUSEN-KURTEKOTTEN	1	-	-	-	-	-	-	-
MARL-LOEMUEHLE	-	-	-	-	-	-	-	-
MESCHEDE-SCHUEREN	-	-	-	-	-	-	-	-
MOENCHENGLADBACH	1 594	804	-	-	2	4	324	704
PADERBORN-LIPPSTADT	320	2 477	205	2 427	11	20	24	19
PORTA WESTFALICA	29	22	-	-	-	-	6	22
SIEGERLAND	100	36	-	-	-	-	10	24
STADTLOHN-WENNINGFELD	124	34	-	-	-	-	5	19
WESEL-ROEMERWARDT	-	-	-	-	-	-	-	-
NORDRHEIN-WESTFALEN	5 284	8 332	470	6 773	20	123	639	1 246

JANUAR 1990

FLUGPLAETZEN

NACH FLUGARTEN

RUNDFLUEGE		GEWERBLICHE SCHULFLUEGE		SONSTIGE GEWERBLICHE FLUEGE		FLUGPLATZ LAND
STARTS	EINSTEIGER	STRECKEN- FLUEGE	PLATZRUNDEN- FLUEGE	STRECKEN- FLUEGE	PLATZRUNDEN- FLUEGE	
-	-	-	-	-	-	BORDELUM
-	-	-	-	-	-	FLensburg-SCHAEFERHAUS
-	-	-	-	-	-	GRUBE
5	11	19	332	-	-	HARTENHOLM
-	-	-	-	-	-	HEIDE-BUESUM
-	-	-	-	-	-	HELGOLAND-DUENE
2	5	-	101	9	-	KIEL-HOLTENAU
-	-	-	-	10	67	LUEBECK
-	-	-	-	-	-	NEUMUNSTER
-	-	11	806	1	1	REndSBURG-SCHACHTHOLM
-	-	3	16	-	-	ST.MICHAELISDONN
-	-	-	-	-	-	ST.PETER-ORDING
-	-	6	54	-	-	UETERSEN
-	-	9	-	-	-	WESTERLAND/SYLT
14	41	-	-	-	-	WYK AUF FOEHR
21	57	48	1 309	20	68	SCHLESWIG-HOLSTEIN
-	-	-	-	-	-	HAMBURG-FINKENWERDER
-	-	-	-	-	-	HAMBURG
-	-	-	-	-	-	BALTRUM
1	3	-	-	-	-	BORKUM
-	-	49	319	2	27	BRAUNSCHWEIG
-	-	3	11	-	-	DAMME
-	-	-	-	8	-	EMDEN
1	3	3	25	27	-	GANDERKESEE
1	2	-	-	-	-	HANNOVER-MESSE
-	-	-	-	3	3	HARLE
-	-	-	-	-	-	JUIST
-	-	-	-	-	-	LANGEOOG
-	-	-	-	-	-	LEER-NUETTERMOOR
-	-	-	-	-	3	NORDEN-NORDDEICH
1	5	-	-	-	-	NORDERNEY
-	-	-	-	4	-	NORDHORN-KLAUSHEIDE
-	-	2	3	10	11	OLDENBURG-HATTEN
-	-	7	13	2	-	OSNABRUECK-ATTPERHEIDE
-	-	-	-	1	6	PEINE-EDDESSE
-	-	-	-	-	-	UELZEN
1	3	4	100	-	-	WANGEROOGE
5	16	68	471	57	50	WILHELMSHAVEN-MARIENSIEL
-	-	-	20	-	1	NIEDERSACHSEN
-	-	-	20	-	1	BREMERHAVEN-AM LUNEORT
-	-	-	-	-	-	BREMEN
12	37	27	405	3	-	AACHEN-MERZBRUECK
-	-	-	-	11	-	AHLEN-NORD
-	-	6	12	14	-	ARNSBERG
-	-	2	1	4	-	BIELFELD-WINDELSBLEICHE
-	-	-	-	-	-	BONN-HANGELAR
-	-	36	59	-	-	BORKENBERGE
-	-	14	52	-	-	DAHLEMER-BINZ
-	-	14	256	3	-	DINSLAKEN-SCHWARZE HEIDE
5	19	44	369	3	-	DORTMUND-WICKEDE
-	-	148	935	3	-	ESSEN-MUELHEIM
-	-	23	89	11	11	GREFRATH-NIERSHORST
-	-	-	-	-	2	HOEXTER-HOLZMINDEN
-	-	-	-	-	-	KOELN-DEUTZ
-	-	-	-	1	-	LEVERKUSEN-KURTEKOTTEN
-	-	-	-	-	-	MARL-LOEMUEHLE
-	-	-	-	-	-	MESCHEDE-SCHUEREN
38	96	62	1 148	5	15	MOENCHENGLADBACH
14	11	19	37	7	3	PADERBORN-LIPPSTADT
-	-	-	-	9	14	PORTA WESTFALICA
3	12	17	48	11	11	SIEGERLAND
5	15	13	92	-	9	STADTLOHN-WENNINGFELD
-	-	-	-	-	-	WESEL-ROEMERWARDT
77	190	425	3 503	85	65	NORDRHEIN-WESTFALEN

FLUGPLATZ LAND	INSGESAMT		LINIEN- UND LINIENÄHNLICHER VERKEHR		PAUSCHALFLUGREISE- TRAMP- UND ANFORDERUNGS- VERKEHR		TAXIVERKEHR	
	STARTS	EINSTEIGER	STARTS	EINSTEIGER	STARTS	EINSTEIGER	STARTS	EINSTEIGER
BAD NAUHEIM/REICHELSCHEIM	596	-	-	-	-	-	-	-
BREITSCHEID	128	20	-	-	-	-	-	-
EGELSBACH	919	36	-	-	-	-	8	26
KASSEL-CALDEN	33	44	-	-	1	-	28	44
KORBACH	-	-	-	-	-	-	-	-
MICHELSTADT	-	-	-	-	-	-	-	-
RUEDESHEIM	-	-	-	-	-	-	-	-
HESSEN	1 676	100	-	-	1	-	36	70
BAD-DUERCKHEIM	-	-	-	-	-	-	-	-
BOPPARD-JAKOBSBERG	-	-	-	-	-	-	-	-
GERMERSHEIM	-	-	-	-	-	-	-	-
KOBLENZ-WINNINGEN	126	12	-	-	-	-	3	12
MAINZ-LERCHENBERG	2	-	-	-	-	-	-	-
PIRMAESENS-ZWEIBRUECKEN	89	-	-	-	-	-	-	-
SPEYER	198	55	-	-	1	4	16	51
WEINSHEIM	-	-	-	-	-	-	-	-
WORMS	927	-	-	-	-	-	-	-
RHEINLAND-PFALZ	1 342	67	-	-	1	4	19	63
AALEN-HEIDENHEIM	65	-	-	-	-	-	-	-
BADEN-BADEN	301	71	-	-	-	-	25	48
BIBERACH/RISS	-	-	-	-	-	-	-	-
DONAUESCHINGEN-VILLINGEN	490	-	-	-	-	-	-	-
FREIBURG I. BR.	118	36	-	-	-	-	16	25
FRIEDRICHSHAFEN	442	2 819	190	2 525	8	31	77	189
HEUBACH	253	2	-	-	-	-	3	2
IMMENSTADT	2	2	-	-	-	-	2	2
KARLSRUHE-FORCHHEIM	170	181	-	-	-	-	17	98
KONSTANZ	90	-	-	-	-	-	-	-
LEUTKIRCH-UNTERZEIL	187	3	-	-	-	-	1	3
MANNHEIM-NEUOSTHEIM	306	294	41	172	-	-	40	118
MENGEN	235	-	-	-	-	-	137	-
MOSBACH-LOHRBACH	167	-	-	-	-	-	-	-
NIEDERSTETTEN	-	-	-	-	-	-	-	-
OEDHEIM	448	-	-	-	-	-	7	-
OFFENBURG	21	9	-	-	-	-	4	9
REUTLINGEN-BETZINGEN	2	-	-	-	-	-	-	-
ROTTWEIL-ZEPFENHAN	42	-	-	-	-	-	-	-
SCHWENNINGEN A. N.	2	7	-	-	-	-	-	-
TANNHEIM	107	-	-	-	-	-	-	-
BADEN-WUERTEMBERG	3 448	3 424	231	2 697	8	31	329	494
ASCHAFFENBURG	349	-	-	-	-	-	-	-
AUGSBURG-MUEHLHAUSEN	1 308	882	105	845	-	-	13	37
BAYREUTH	190	184	94	177	-	-	1	4
COBURG-BRANDENSTEINSEBENE	3	6	-	-	-	-	3	6
EGGENFELDEN	520	8	-	-	-	-	1	8
HASSFURT	2	1	-	-	1	1	1	-
HERZOGENAURACH	201	-	-	-	-	-	-	-
HOF	105	279	57	279	-	-	-	-
JESENWANG	-	-	-	-	-	-	-	-
KEMPTEN-DURACH	-	-	-	-	-	-	-	-
KULMBACH	-	-	-	-	-	-	-	-
LANDSHUT	938	-	-	-	-	-	1	-
MAINBULLAU	-	-	-	-	-	-	-	-
MUEHLDORF	-	-	-	-	-	-	-	-
ROSENTHAL-FIELD-FLOESSEN	121	-	-	-	-	-	-	-
STRAUBING-WALLMUEHLE	53	56	-	-	-	-	23	56
VILSHOFEN	23	8	-	-	-	-	3	8
WILDBERG B. LINDAU	-	-	-	-	-	-	-	-
WUERZBURG-SCHENKENTURM	1	-	-	-	-	-	-	-
BAYERN	3 814	1 424	256	1 301	1	1	46	119
SAARLOUIS-DUEREN	51	-	-	-	-	-	-	-
SAARLAND	51	-	-	-	-	-	-	-
BUNDES GEBIET 1)	19 607	21 120	2 339	17 451	42	192	1 530	2 979

1) EINSCHL. 1 489 STARTS UND 9 642 EINSTEIGER, DIE AUF AUSGEWAELHTEN FLUGHAEFEN NOCHMALS ENTHALTEN SIND.

JANUAR 1990

FLUGPLAETZEN

NACH FLUGARTEN

RUNDFLUEGE		GEWERBLICHE SCHULFLUEGE		SONSTIGE GEWERBLICHE FLUEGE		FLUGPLATZ
STARTS	EINSTEIGER	STRECKEN-FLUEGE	PLATZRUNDEN-FLUEGE	STRECKEN-FLUEGE	PLATZRUNDEN-FLUEGE	LAND
42	-	-	429	125	-	BAD NAUHEIM/REICHELHEIM
9	20	12	79	18	10	BREITSCHEID
3	10	73	825	-	10	EGELSBACH
-	-	-	3	1	-	KASSEL-CALDEN
-	-	-	-	-	-	KORBACH
-	-	-	-	-	-	MICHELSTADT
-	-	-	-	-	-	RUEDESHEIM
54	30	85	1 336	144	20	HESSEN
-	-	-	-	-	-	BAD-DUERKHEIM
-	-	-	-	-	-	BOPPARD-JAKOBSBERG
-	-	-	-	-	-	GERMERSHEIM
4	-	30	87	2	-	KOBLENZ-WINNINGEN
-	-	-	-	2	-	MAINZ-LERCHENBERG
-	-	5	42	16	26	PIRMASSENS-ZWEIBRUECKEN
-	-	21	142	6	12	SPEYER
-	-	-	-	-	-	WEINSHEIM
-	-	-	895	32	-	WORMS
4	-	56	1 166	58	38	RHEINLAND-PFALZ
-	-	12	53	-	-	AALEN-HEIDENHEIM
7	23	12	255	2	-	BADEN-BADEN
-	-	-	-	-	-	BIBERACH/RISS
-	-	34	456	-	-	DONAUESCHINGEN-VILLINGEN
5	11	16	77	-	4	FREIBURG I. BR.
3	74	25	139	-	-	FRIEDRICHSHAFEN
-	-	18	228	3	1	HEUBACH
-	-	-	-	-	-	IMMENSTAAD
23	83	1	118	11	-	KARLSRUHE-FORCHHEIM
-	-	3	87	-	-	KONSTANZ
-	-	57	127	2	-	LEUTKIRCH-UNTERZEIL
1	4	10	213	-	1	MANNHEIM-NEUSTHEIM
-	-	21	46	-	31	MENGEN
8	-	18	137	3	1	MOSBACH-LOHRBACH
-	-	-	-	-	-	NIEDERSTETTEN
-	-	1	394	20	26	OEDHEIM
-	-	4	9	4	-	OFFENBURG
-	-	-	-	2	-	REUTLINGEN-BETZINGEN
-	-	8	34	-	-	ROTTWEIL-ZEPFENHAN
2	7	-	82	-	-	SCHWENNINGEN A. N.
-	-	24	-	-	1	TANNHEIM
49	202	264	2 455	47	65	BADEN-WUERTTEMBERG
-	-	-	327	22	-	ASCHAFFENBURG
-	-	59	1 119	11	1	AUGSBURG-MUEHLHAUSEN
1	3	13	78	-	3	BAYREUTH
-	-	-	-	-	-	COBURG-BRANDENSTEINSEBENE
-	-	43	214	61	201	EGGENFELDEN
-	-	-	-	-	-	HASSFURT
-	-	6	192	3	-	HERZOGENAURACH
-	-	4	36	7	1	HOF
-	-	-	-	-	-	JESENWANG
-	-	-	-	-	-	KEMPTEN-DURACH
-	-	-	-	-	-	KULMBACH
-	-	-	934	3	-	LANDSHUT
-	-	-	-	-	-	MAINBULLAU
-	-	-	-	-	-	MUEHLDOEF
-	-	4	117	-	-	ROSENTHAL-FIELD-PLOESSEN
-	-	8	19	3	-	STRAUBING-WALLMUEHLE
-	-	2	5	11	2	VILSHOFEN
-	-	-	-	-	-	WILDBERG B. LINDAU
-	-	-	-	1	-	WUERZBURG-SCHENKENTURM
1	3	139	3 041	122	208	BAYERN
-	-	-	51	-	-	SAARLOUIS-DUEREN
-	-	-	51	-	-	SAARLAND
211	498	1 085	13 352	533	515	BUNDES GEBIET



4 VERKEHRSLEISTUNGEN JAN. 1990

VERKEHRSART	FLUEGE 1)	FLUG-KM	PERSONEN-KM	FRACHT-TKM	POST-TKM
	ANZAHL				
VERKEHR INNERHALB DES BUNDESGBIETES					
LINIENVERKEHR	19 627	7 271	422 150	2 358	2 196
GELEGENHEITSVERKEHR	5 120	1 069	22 748	249	0
UEBERFUEHRUNGSFLUEGE	287	82	-	-	-
ZUSAMMEN	25 034	8 422	444 898	2 607	2 196
VERKEHR MIT GEBIETEN AUSSERHALB DES BUNDESGBIETES - ABGANG					
LINIENVERKEHR	17 613	4 159	259 572	11 094	882
GELEGENHEITSVERKEHR	3 677	890	73 141	2 172	0
UEBERFUEHRUNGSFLUEGE	144	32	-	-	-
ZUSAMMEN	21 434	5 081	332 713	13 266	882
VERKEHR MIT GEBIETEN AUSSERHALB DES BUNDESGBIETES - ANKUNFT					
LINIENVERKEHR	17 607	4 170	278 819	11 114	804
GELEGENHEITSVERKEHR	3 662	889	87 669	3 370	0
UEBERFUEHRUNGSFLUEGE	100	23	-	-	-
ZUSAMMEN	21 369	5 081	366 488	14 485	804
GESAMTVERKEHR					
LINIENVERKEHR	54 847	15 599	960 541	24 567	3 882
GELEGENHEITSVERKEHR	12 459	2 848	183 558	5 791	0
UEBERFUEHRUNGSFLUEGE	531	137	-	-	-
INSGESAMT	67 837	18 583	1 144 099	30 358	3 882

VERKEHRSART	VERKEHRS- LEISTUNGEN GESAMT-TKM 2)	ANGEBOTENE GESAMTKAPA- ZITAETS-TKM 1 000	ANGEBOTENE SITZPLATZ- KM	AUSNUTZUNGSGRAD IM PERS.- VERKEHR %	VERKEHR INSGESAMT
LINIENVERKEHR	46 769	100 192	794 023	54	48
GELEGENHEITSVERKEHR	2 524	7 075	54 187	41	35
ZUSAMMEN	49 293	107 267	848 211	53	47
VERKEHR MIT GEBIETEN AUSSERHALB DES BUNDESGBIETES - ABGANG					
LINIENVERKEHR	37 933	73 212	489 245	53	52
GELEGENHEITSVERKEHR	9 486	16 343	104 803	70	59
ZUSAMMEN	47 419	89 555	594 048	56	53
VERKEHR MIT GEBIETEN AUSSERHALB DES BUNDESGBIETES - ANKUNFT					
LINIENVERKEHR	39 800	74 406	492 776	57	53
GELEGENHEITSVERKEHR	12 137	16 684	106 609	83	72
ZUSAMMEN	51 937	91 090	599 386	61	57
GESAMTVERKEHR					
LINIENVERKEHR	124 503	247 810	1 776 045	55	51
GELEGENHEITSVERKEHR	24 147	40 103	265 600	72	61
INSGESAMT	148 650	287 912	2 041 644	57	53

1) PASSAGIER- UND NICHPASSAGIERFLUEGE (Z.B. ARBEITSFLUEGE, GEWERBLICHE SCHULFLUEGE).- 2) PKM PLUS FRACHT-TKM PLUS POST-TKM - (1 PKM = 0,1 TKM).

5 PERSONENVERKEHR

 5. 1 VERFLECHTUNG IM VERKEHR

 5. 1. 1 EIN-/

NACH STRECKENZIEL- FLUGPLATZ	VON STRECKEN						
	HAMBURG (HAM)	HANNOVER (HAJ)	BREMEN (BRE)	DUESSELDORF (DUS)	KOELN/BONN (CGN)	FRANKFURT (FRA)	STUTTGART (STR)
EIN-/AUSSTEIGER							

INSGESAMT							
HAMBURG	3	182	-	16 248	9 116	48 535	8 908
HANNOVER	24	-	-	335	8	18 694	1 031
BREMEN	-	-	9	124	-	15 173	2 624
DUESSELDORF	15 012	547	138	-	-	23 703	8 519
KOELN/BONN	9 418	20	5	4	-	9 315	2 823
FRANKFURT	48 574	17 996	15 109	20 253	7 770	-	13 481
STUTTGART	8 810	4 138	2 589	8 715	2 563	15 108	92
NUERNBERG	2 816	1 309	761	4 951	1 944	14 337	1
MUENCHEN	21 486	7 126	3 431	33 798	18 010	49 083	797
BERLIN (WEST)	17 559	10 598	5 856	23 465	18 381	58 247	15 992
SAARBRUECKEN	212	28	-	223	-	1 245	-
MUENSTER/OSNABRUECK ..	1	2	4	2	1	2 665	-
SONSTIGE FLUGPLAETZE .	334	1	19	599	14	1 616	966
BUNDESGBIET	124 249	41 947	27 921	108 717	57 807	257 721	58 234

5. 1. 2. REISENDE

NACH ENDZIEL- FLUGPLATZ	VON						
	HAMBURG (HAM)	HANNOVER (HAJ)	BREMEN (BRE)	DUESSELDORF (DUS)	KOELN/BONN (CGN)	FRANKFURT (FRA)	STUTTGART (STR)
REISENDE							

INSGESAMT							
HAMBURG	3	182	-	14 410	8 783	46 731	8 865
HANNOVER	26	-	-	288	3	17 475	4 229
BREMEN	2	-	9	104	5	14 188	2 862
DUESSELDORF	12 233	365	137	-	-	21 877	7 403
KOELN/BONN	9 083	23	11	4	-	8 527	2 907
FRANKFURT	31 366	6 703	7 731	7 032	1 793	-	2 862
STUTTGART	9 449	4 243	2 931	8 285	2 550	12 813	92
NUERNBERG	3 356	1 433	981	5 035	2 012	12 848	9
MUENCHEN	19 196	6 624	3 815	30 218	16 525	45 402	702
BERLIN (WEST)	17 543	10 551	5 849	23 429	18 370	58 256	15 958
SAARBRUECKEN	439	105	76	233	8	757	4
MUENSTER/OSNABRUECK ..	8	3	2	3	1	2 368	122
SONSTIGE FLUGPLAETZE .	491	60	90	694	82	1 199	915
BUNDESGBIET	103 195	30 292	21 632	89 735	50 132	242 441	46 930

JANUAR 1990

INNERHALB DES BUNDESGBIETES

AUSSTEIGER

HERKUNFTSFLUGPLATZ

NUERNBERG (NUE)	MUENCHEN (MUC)	BERLIN (WEST) (BER)	SAARBRUECKEN (SCN)	MUENSTER/ OSNABRUECK (FMO)	SONSTIGE	INSGESAMT	NACH STRECKENZIEL-
							FLUGPLATZ
							EIN-/AUSSTEIGER
							INSGESAMT
2 584	22 096	18 120	266	-	337	126 395	HAMBURG
1 377	7 504	12 320	16	1	1	44 311	HANNOVER
779	3 612	5 771	-	13	21	28 126	BREMEN
5 179	33 281	23 835	228	-	642	111 084	DUESSELDORF
1 754	18 720	18 480	1	-	11	60 551	KOELN/BONN
12 601	47 823	60 333	1 208	2 813	2 138	250 099	FRANKFURT
1	715	16 592	5	1	1 008	60 337	STUTTGART
144	6	7 525	-	-	278	34 072	NUERNBERG
147	26	23 994	340	967	2 241	161 446	MUENCHEN
6 761	23 521	-	1 748	2 607	2 960	187 695	BERLIN (WEST)
8	375	1 350	-	-	-	3 441	SAARBRUECKEN
-	1 033	2 453	-	-	5	6 166	MUENSTER/OSNABRUECK
243	2 079	2 984	1	5	-	8 861	SONSTIGE FLUGPLAETZE
31 578	160 791	193 757	3 813	6 407	9 642	1 082 584	BUNDESGBIET

HERKUNFTSFLUGPLATZ

NUERNBERG (NUE)	MUENCHEN (MUC)	BERLIN (WEST) (BER)	SAARBRUECKEN (SCN)	MUENSTER/ OSNABRUECK (FMO)	SONSTIGE	INSGESAMT	NACH ENDZIEL-
							FLUGPLATZ
							REISENDE
							INSGESAMT
2 980	21 048	16 969	266	-	337	120 574	HAMBURG
1 473	7 590	12 272	16	1	1	43 374	HANNOVER
922	3 898	5 770	-	13	21	27 794	BREMEN
4 865	29 343	23 167	227	-	642	100 259	DUESSELDORF
1 680	18 408	18 450	1	-	11	59 105	KOELN/BONN
2 275	31 207	45 075	1 208	2 796	2 138	142 186	FRANKFURT
7	688	16 412	5	3	1 008	58 486	STUTTGART
144	7	7 510	-	-	278	33 613	NUERNBERG
144	26	22 825	340	969	2 241	149 027	MUENCHEN
6 752	23 494	-	1 748	2 607	2 960	187 517	BERLIN (WEST)
52	408	1 359	-	-	-	3 441	SAARBRUECKEN
62	1 138	2 454	-	-	5	6 166	MUENSTER/OSNABRUECK
245	2 085	2 994	1	5	-	8 861	SONSTIGE FLUGPLAETZE
21 601	139 340	175 257	3 812	6 394	9 642	940 403	BUNDESGBIET

5 PERSONENVERKEHR
 5. 1 VERFLECHTUNG IM VERKEHR
 5. 1. 3 EINSTEIGER

NACH STRECKENZIEL- FLUGPLATZ	VON STRECKEN						
	HAMBURG (HAM)	HANNOVER (HAJ)	BREMEN (BRE)	DUESSELDORF (DUS)	KOELN/BONN (CGN)	FRANKFURT (FRA)	STUTTGART (STR)
EINSTEIGER							
INSGESAMT							
SCHLESWIG-HOLSTEIN ...	129	-	1	6	-	-	3
HELGOLAND	119	-	1	-	-	-	-
KIEL	3	-	-	6	-	-	3
LUEBECK	-	-	-	-	-	-	-
WESTERLAND/SYLT	7	-	-	-	-	-	-
UEB.SCHLESW.-HOLST.	-	-	-	-	-	-	-
BREMEN	2	-	-	-	-	-	-
BREMERHAVEN	2	-	-	-	-	-	-
NIEDERSACHSEN	1	-	17	2	-	-	3
BORKUM	-	-	5	-	-	-	-
BRAUNSCHWEIG	-	-	2	2	-	-	3
EMDEN	-	-	-	-	-	-	-
HARLE	-	-	-	-	-	-	-
JUIST	-	-	3	-	-	-	-
NORDDIECH	-	-	1	-	-	-	-
WANGEROOGE	-	-	4	-	-	-	-
NORDERNEY	-	-	1	-	-	-	-
LANGEBOG	-	-	-	-	-	-	-
UEB.NIEDERSACHSEN ..	1	-	1	-	-	-	-
NORDRHEIN-WESTFALEN ..	-	1	-	7	14	252	152
DORTMUND	-	-	-	-	-	-	134
PADERBORN-LIPPST. ..	-	1	-	-	-	249	318
SIEGERLAND	-	-	-	-	-	-	-
UEB.NORDRH.-WESTF. .	-	-	-	7	14	3	-
HESSEN	16	-	-	2	-	-	3
KASSEL	-	-	-	2	-	-	-
UEB.HESSEN	16	-	-	-	-	-	3
RHEINLAND-PFALZ	-	-	-	-	-	-	-
KOBLENZ	-	-	-	-	-	-	-
UEB.RHEINL.-PFALZ ..	-	-	-	-	-	-	-
BADEN-WUERTEMBERG ...	-	-	-	-	-	943	205
FREIBURG	-	-	-	-	-	-	-
FRIEDRICHSHAFEN	-	-	-	-	-	943	202
KARLSRUHE	-	-	-	-	-	-	-
MANNHEIM	-	-	-	-	-	-	-
UEB.BADEN-WUERTT. .	-	-	-	-	-	-	3
BAYERN	186	-	1	582	-	421	-
AUGSBURG	186	-	-	582	-	-	-
BAYREUTH	-	-	-	-	-	150	-
HOF	-	-	-	-	-	271	-
OBERPFAPFENHOFEN ..	-	-	1	-	-	-	-
STRAUBING	-	-	-	-	-	-	-
UEB.BAYERN	-	-	-	-	-	-	-
BUNDESGBIET	334	1	19	599	14	1 616	966

JANUAR 1990

INNERHALB DES BUNDESGBIETES
NACH SONSTIGEN DEUTSCHEN FLUGPLAETZEN

HERKUNFTSFLUGPLATZ							NACH STRECKENZIEL- FLUGPLATZ
NUERNBERG (NUE)	MUENCHEN (MUC)	BERLIN (WEST) (BER)	SAARBRUECKEN (SCN)	MUENSTER/ OSNABRUECK (FMO)	SONSTIGE	INSGESAMT	
							EINSTEIGER
							INSGESAMT
-	-	1 062	-	-	X	1 201	SCHLESWIG-HOLSTEIN
-	-	-	-	-	X	120	HELGOLAND
-	-	1 060	-	-	X	1 072	KIEL
-	-	-	-	-	X	-	LUEBECK
-	-	-	-	-	X	7	WESTERLAND/SYLT
-	-	2	-	-	X	2	UEB. SCHLESW. - HOLST
-	-	-	-	-	X	2	BREMEN
-	-	-	-	-	X	2	BREMERHAVEN
-	-	-	-	-	X	23	NIEDERSACHSEN
-	-	-	-	-	X	5	BORKUM
-	-	-	-	-	X	7	BRAUNSCHWEIG
-	-	-	-	-	X	-	EMDEN
-	-	-	-	-	X	-	HARLE
-	-	-	-	-	X	3	JUIST
-	-	-	-	-	X	1	NORDDEICH
-	-	-	-	-	X	4	WANDERROOGE
-	-	-	-	-	X	1	NORDERNEY
-	-	-	-	-	X	-	LANGE OOG
-	-	-	-	-	X	2	UEB. NIEDERSACHSEN
226	2 061	1 921	-	5	X	5 239	NORDRHEIN-WESTFALEN
226	994	1 013	-	-	X	2 667	DORTMUND
-	1 067	908	-	-	X	2 543	PADERBORN-LIPPST.
-	-	-	-	-	X	-	SIEGEKLAND
-	-	-	-	5	X	29	UEB. NORDRH. - WESTF.
-	-	1	-	-	X	22	HESSEN
-	-	-	-	-	X	2	KASSEL
-	-	1	-	-	X	20	UEB. HESSEN
-	-	-	-	-	X	-	RHEINLAND-PFALZ
-	-	-	-	-	X	-	KOBLENZ
-	-	-	-	-	X	-	UEB. RHEINL. - PFALZ
-	18	-	1	-	X	1 167	BADEN-WUERTTEMBERG
-	3	-	-	-	X	3	FREIBURG
-	3	-	-	-	X	1 148	FRIEDRICHSHAFEN
-	3	-	-	-	X	3	KARLSRUHE
-	9	-	1	-	X	10	MANNHEIM
-	-	-	-	-	X	3	UEB. BADEN-WUERTT.
17	-	-	-	-	X	1 207	BAYERN
-	-	-	-	-	X	768	AUGSBURG
-	-	-	-	-	X	150	BAYREUTH
-	-	-	-	-	X	271	HOF
-	-	-	-	-	X	1	OBERPFAFFENHOFEN
-	-	-	-	-	X	-	STRAUBING
17	-	-	-	-	X	17	UEB. BAYERN
243	2 079	2 984	1	5	X	8 861	BUNDESGBIET

5 PERSONENVERKEHR
 5. 1 VERPLECHTUNG IM VERKEHR
 5. 1. 4 AUSSTEIGER

VON STRECKENHERKUNFTS- FLUGPLATZ	NACH STRECKEN						
	HAMBURG (HAM)	HANNOVER (HAJ)	BREMEN (BRE)	DUESSELDORF (DUS)	KOELN/BONN (CGN)	FRANKFURT (FRA)	STUTTGART (STR)
AUSSTEIGER							
INSGESAMT							
SCHLESWIG-HOLSTEIN ...	126	-	6	5	-	492	3
HELGOLAND	114	-	6	-	-	-	-
KIEL	3	-	-	5	-	492	3
LUEBECK	-	-	-	-	-	-	-
WESTERLAND/SYLT	9	-	-	-	-	-	-
UEB. SCHLESW.-HOLST.	-	-	-	-	-	-	-
BREMEN	-	-	-	-	-	-	-
BREMERHAVEN	-	-	-	-	-	-	-
NIEDERSACHSEN	2	-	14	3	-	-	3
BORKUM	-	-	1	-	-	-	-
BRAUNSCHWEIG	-	-	3	3	-	-	3
EMDEN	-	-	-	-	-	-	-
HARLE	-	-	-	-	-	-	-
JUIST	-	-	1	-	-	-	-
NORDDEICH	-	-	-	-	-	-	-
WANGEROEGE	-	-	9	-	-	-	-
NORDERNEY	-	-	-	-	-	-	-
LANGEBOG	-	-	-	-	-	-	-
UEB. NIEDERSACHSEN ..	2	-	-	-	-	-	-
NORDRHEIN-WESTFALEN ..	3	1	-	9	11	268	789
DORTMUND	-	-	-	-	-	-	396
PADERBORN-LIPPST. ..	-	1	-	-	-	268	393
SIEGERLAND	-	-	-	-	-	-	-
UEB. NORDRH.-WESTF. .	3	-	-	9	11	-	-
HESSEN	5	-	-	2	-	-	-
KASSEL	-	-	-	2	-	-	-
UEB. HESSEN	5	-	-	-	-	-	-
RHEINLAND-PFALZ	-	-	-	-	-	-	-
KOBLENZ	-	-	-	-	-	-	-
UEB. RHEINL.-PFALZ ..	-	-	-	-	-	-	-
BADEN-WUERTTEMBERG ...	-	-	-	-	-	936	213
FREIBURG	-	-	-	-	-	-	2
FRIEDRICHSHAFEN	-	-	-	-	-	936	208
KARLSRUHE	-	-	-	-	-	-	-
MANNHEIM	-	-	-	-	-	-	-
UEB. BADEN-WUERTT. .	-	-	-	-	-	-	3
BAYERN	201	-	1	623	-	442	-
AUGSBURG	201	-	-	623	-	-	-
BAYREUTH	-	-	-	-	-	180	-
HOF	-	-	-	-	-	262	-
OBERPFAFFENHOFEN ..	-	-	1	-	-	-	-
STRAUBING	-	-	-	-	-	-	-
UEB. BAYERN	-	-	-	-	-	-	-
BUNDESGBIET	337	1	21	642	11	2 138	1 008

JANUAR 1990

INNERHALB DES BUNDESGBIETES
VON SONSTIGEN DEUTSCHEN FLUGPLAETZEN

ZIELFLUGPLATZ							VON STRECKENHERKUNFTS-
NUERNBERG (NUE)	MUENCHEN (MUC)	BERLIN (WEST) (BER)	SAARBRUECKEN (SCN)	MUENSTER/ OSNABRUECK(FMO)	SONSTIGE	INSGESAMT	FLUGPLATZ
		956	-	-	X	1 588	AUSSTEIGER ----- INSGESAMT
-	-	-	-	-	X	120	SCHLESWIG-HOLSTEIN
-	-	953	-	-	X	1 456	HELGOLAND
-	-	1	-	-	X	-	KIEL
-	-	2	-	-	X	10	LUEBECK
-	-	-	-	-	X	2	WESTERLAND/SYLT
-	-	-	-	-	X	-	UEB. SCHLESW.-HOLST
-	-	-	-	-	X	-	BREMEN
-	-	-	-	-	X	-	BREMERHAVEN
-	1	4	-	-	X	27	NIEDERSACHSEN
-	-	-	-	-	X	1	BORKUM
-	1	-	-	-	X	10	BRAUNSCHWEIG
-	-	-	-	-	X	-	EMDEN
-	-	-	-	-	X	-	HARLE
-	-	-	-	-	X	1	JUIST
-	-	-	-	-	X	-	NORDDEICH
-	-	-	-	-	X	9	WANGEROOGE
-	-	-	-	-	X	-	NORDERNEY
-	-	-	-	-	X	-	LANGEOOG
-	-	4	-	-	X	6	UEB. NIEDERSACHSEN
267	2 209	1 996	-	5	X	5 558	NORDRHEIN-WESTFALEN
267	1 145	1 049	-	-	X	2 857	DORTMUND
-	1 064	947	-	-	X	2 673	PADERBORN-LIPPST.
-	-	-	-	-	X	-	SIEGERLAND
-	-	-	-	5	X	28	UEB. NORDRH.-WESTF.
-	-	1	-	-	X	8	HESSEN
-	-	-	-	-	X	2	KASSEL
-	-	1	-	-	X	6	UEB. HESSEN
-	-	-	-	-	X	-	RHEINLAND-PFALZ
-	-	-	-	-	X	-	KOBLENZ
-	-	-	-	-	X	-	UEB. RHEINL.-PFALZ
-	30	3	-	-	X	1 182	BADEN-WUERTTEMBERG
-	8	-	-	-	X	10	FREIBURG
-	3	-	-	-	X	1 147	FRIEDRICHSHAFEN
-	3	-	-	-	X	3	KARLSRUHE
-	16	-	-	-	X	16	MANNHEIM
-	-	3	-	-	X	6	UEB. BADEN-WUERTT.
11	1	-	-	-	X	1 279	BAYERN
-	-	-	-	-	X	824	AUGSBURG
-	-	-	-	-	X	180	BAYREUTH
-	-	-	-	-	X	262	HOF
-	-	-	-	-	X	1	OBERPFAFFENHOFEN
-	-	-	-	-	X	-	STRAUBING
11	1	-	-	-	X	12	UEB. BAYERN
278	2 241	2 960	-	5	X	9 642	BUNDESGBIET

NACH STRECKENZIELLAND		VON STRECKEN						
BZW. ----- FLUGPLATZ	HAMBURG (HAM)	HANNOVER (HAJ)	BREMEN (BRE)	DUESSELDORF (DUS)	KOELN/BONN (CGN)	FRANKFURT (FRA)	STUTTGART (STR)	
EINSTEIGER								
INSGESAMT								
DDR U.BER(O)	552	-	-	648	2	1 062	5	
DARUNTER:LEJ	-	-	-	579	-	970	-	
FINNLAND	4 431	-	-	629	273	8 651	-	
DARUNTER:HEL	4 431	-	-	629	273	8 651	-	
SCHWEDEN	3 077	122	5	3 208	14	9 318	260	
DARUNTER:STO	2 327	122	-	2 279	-	7 193	258	
GOT	750	-	-	928	-	2 125	2	
NORWEGEN	2 657	-	-	1 062	96	2 554	-	
DARUNTER:OSL	2 393	-	-	1 062	96	2 554	-	
DAENEMARK	4 533	1 021	408	5 152	466	10 441	1 532	
DARUNTER:CPH	4 531	1 021	408	5 152	462	10 441	1 532	
GR BRITANNIEN	15 521	8 775	3 252	31 707	8 612	59 410	8 044	
DARUNTER:LON	14 516	7 269	3 252	21 877	8 068	50 416	7 645	
BHX	481	618	-	3 624	471	2 691	399	
MAN	524	552	-	4 829	-	5 381	-	
GLA	-	153	-	704	-	460	-	
BRS	-	-	-	667	-	-	-	
IRLAND	186	-	-	1 103	-	1 788	-	
DARUNTER:DUB	186	-	-	1 102	-	1 788	-	
ISLAND	216	-	-	-	205	201	-	
DARUNTER:KEF	216	-	-	-	205	201	-	
NIEDERLANDE	6 437	1 264	1 978	3 076	-	14 174	1 764	
DARUNTER:AMS	5 195	1 234	1 978	3 076	-	14 174	1 764	
BELGIEN	1 885	881	161	1 930	2	13 561	2 037	
DARUNTER:BRU	1 598	867	161	1 930	2	13 561	2 031	
LUXEMBURG	178	-	-	-	-	3 724	-	
DARUNTER:LUX	178	-	-	-	-	3 724	-	
FRANKREICH	5 116	1 758	739	13 022	4 062	32 660	4 987	
DARUNTER:PAR	4 883	1 758	716	10 608	4 057	25 499	4 886	
LYS	-	-	-	1 280	-	2 447	4	
NCE	233	-	-	778	-	2 702	92	
SPANIEN	20 276	10 759	1 884	54 046	7 733	41 068	11 019	
DARUNTER:MAD	472	-	-	2 211	551	8 647	940	
BCN	876	-	-	2 792	-	6 884	804	
VLC	9	-	-	-	244	1 711	-	
ALC	-	63	-	1 321	-	602	-	
LEI	-	-	-	2 225	-	-	-	
ACP	823	368	-	2 649	1	1 513	-	
*E1	-	-	-	-	-	1 572	125	
PMI	2 242	1 352	721	7 760	1 307	3 896	1 280	
LPA	7 120	4 480	913	15 253	2 115	7 677	3 270	
TCI	3 776	2 314	250	8 660	1 303	4 819	2 596	
FUE	2 687	842	-	5 389	1 412	1 910	1 193	
ACE	1 867	1 340	-	4 077	800	1 452	811	
*E3	343	-	-	1 182	-	-	-	
PORTUGAL	825	63	-	1 607	-	8 117	241	
DARUNTER:LIS	340	-	-	335	-	4 795	57	
OPO	-	-	-	50	-	2 251	-	
FAO	186	-	-	756	-	512	-	
FNC	299	63	-	466	-	559	184	
MALTA	322	-	-	109	563	1 592	-	
DARUNTER:MLA	322	-	-	109	563	1 592	-	
SCHWEIZ	5 305	2 345	924	13 132	3 712	27 086	5 474	
DARUNTER:ZRH	4 413	2 302	922	10 079	3 467	16 944	4 517	
GVA	433	18	-	1 914	213	8 492	952	
BSL	458	25	-	1 071	-	1 650	-	
OESTERREICH	494	403	125	5 012	576	27 997	1 963	
DARUNTER:VIE	370	386	125	4 400	400	16 223	1 955	
INN	19	13	-	-	6	1 135	-	
LNZ	-	-	-	588	-	2 885	-	
SZG	-	-	-	19	164	3 616	5	
GRZ	-	-	-	-	-	3 341	-	
ITALIEN	852	298	5	7 588	985	43 575	2 728	
DARUNTER:ROM	-	-	-	779	-	9 780	241	
MIL	843	298	-	6 707	587	18 877	1 809	
VCE	9	-	-	4	385	3 146	176	
TRN	-	-	-	-	-	2 829	474	
GOA	-	-	-	-	-	1 454	-	
FLR	-	-	-	-	-	-	-	
BLQ	-	-	-	-	-	1 121	-	
PSA	-	-	-	-	-	1 714	-	
NAP	-	-	-	-	-	2 200	-	
CTA	-	-	-	69	-	1 592	-	
GRIECHENLAND	120	-	7	3 327	-	13 787	3 057	
DARUNTER:ATH	120	-	-	1 544	-	10 407	1 469	
SKG	-	-	-	1 783	-	2 987	1 588	
TUERKEI	1 653	2 206	-	7 172	2 040	13 283	3 723	
DARUNTER:ANK	-	-	-	1 051	128	2 067	442	
IST	1 513	2 129	-	4 934	1 640	9 973	2 731	
IZM	127	77	-	585	272	917	544	
AYT	13	-	-	529	-	84	6	
ZYPERN	50	-	-	675	-	612	40	
DARUNTER:LCA	33	-	-	663	-	612	40	
JUGOSLAWIEN	967	540	-	2 614	106	7 273	944	
DARUNTER:BEG	303	155	-	770	-	3 428	298	
ZAG	391	197	-	1 584	-	2 632	615	
LJU	-	-	-	-	106	478	-	
UNGARN	265	-	-	155	-	4 751	168	
DARUNTER:BUD	265	-	-	155	-	4 751	168	
TSCHECHOSLOW.	-	-	-	7	-	3 268	-	
DARUNTER:PRG	-	-	-	7	-	3 268	-	
RUMAENIEN	-	-	-	83	-	1 204	-	
DARUNTER:BUH	-	-	-	83	-	1 139	-	
BULGARIEN	-	170	-	697	-	2 126	-	
DARUNTER:SOF	-	-	-	-	-	1 863	-	

JANUAR 1990

MIT GEBIETEN AUSSERHALB DES BUNDESGBIETES

HERKUNFTSFLUGPLATZ							NACH STRECKENZIELLAND
NUERNBERG (NUE)	MUENCHEN (MUC)	BERLIN (WEST) (BER)	SAARBRUECKEN (SCN)	MUENSTER/ OSNABRUECK (FMO)	SONSTIGE	INSGESAMT	BZW. ----- FLUGPLATZ
-	376	-	-	-	-	2 645	EINSTEIGER
-	290	-	-	-	-	1 839	DDR U.BER(O)
-	1 575	-	-	-	-	15 559	DARUNTER:LEJ
-	1 575	-	-	-	-	13 543	FINNLAND
8	1 280	302	-	-	-	15 559	DARUNTER:HEL
-	920	302	-	-	-	17 594	SCHWEDEN
8	283	-	-	-	-	13 401	DARUNTER:STO
-	1 255	303	-	-	-	4 096	GOT
-	1 255	303	-	-	-	7 927	NORWEGEN
-	4 008	470	-	-	-	7 663	DARUNTER:OSL
-	4 008	470	-	-	-	28 031	DAENEMARK
1 595	43 899	10 567	9	395	-	28 025	DARUNTER:CPH
1 594	34 747	9 936	9	304	-	191 786	GR BRITANNIEN
-	2 173	-	-	7	-	159 633	DARUNTER:LON
-	3 759	545	-	84	-	10 464	BHX
-	889	84	-	-	-	15 674	MAN
-	1 276	-	-	-	-	2 290	GLA
-	596	-	-	-	-	1 943	BRB
-	596	-	-	-	-	3 673	IRLAND
901	-	-	-	-	-	3 672	DARUNTER:DUB
901	-	-	-	-	-	1 523	ISLAND
638	7 050	1 823	-	-	-	1 523	DARUNTER:KEF
600	7 048	1 781	-	-	-	38 204	NIEDERLANDE
635	3 824	212	-	-	-	36 850	DARUNTER:AMS
597	3 805	212	-	-	-	25 128	BELGIEN
-	242	-	-	-	-	24 764	DARUNTER:BrU
-	242	-	-	-	-	4 144	LUXEMBURG
1 269	11 666	6 023	25	36	-	4 144	DARUNTER:LUX
1 235	9 921	5 866	2	33	-	81 363	FRANKREICH
34	688	-	-	-	-	69 464	DARUNTER:PAR
-	920	-	-	3	-	4 453	LYS
2 657	22 014	10 693	940	561	-	4 728	NCE
5	2 605	-	-	-	-	183 650	SPANIEN
-	2 257	-	-	-	-	15 431	DARUNTER:MAD
-	1	-	-	-	-	13 613	BCN
-	536	184	-	-	-	1 964	VLC
-	6	314	-	-	-	1 987	ALC
445	1 827	2 102	299	343	-	2 409	LEI
1 395	5 492	2 790	551	218	-	6 204	AGP
638	4 685	2 348	90	-	-	1 703	*E1
97	2 145	1 444	-	-	-	23 574	PMI
77	1 802	1 178	-	-	-	51 274	LPA
-	629	333	-	-	-	31 479	TCI
-	1 443	26	-	-	-	17 119	FUE
-	832	-	-	-	-	13 404	ACE
-	258	7	-	-	-	2 487	*E3
-	353	19	-	-	-	12 322	PORTUGAL
62	597	-	-	-	-	6 359	DARUNTER:LIS
62	597	-	-	-	-	2 301	OPO
1 299	13 292	4 501	-	-	-	1 719	FAO
1 249	9 477	4 440	-	-	-	1 943	FNC
-	1 844	-	-	-	-	3 245	MALTA
50	1 964	61	-	-	-	3 245	DARUNTER:MLA
473	7 093	345	-	-	-	77 078	SCHWEIZ
458	6 829	-	-	-	-	57 811	DARUNTER:ZRH
-	16	-	-	-	-	13 866	GVA
15	57	345	-	-	-	5 283	BSL
-	190	-	-	-	-	44 481	OESTERREICH
304	11 560	-	18	-	-	31 146	DARUNTER:VIE
-	4 636	-	-	-	-	1 189	INN
302	2 855	-	10	-	-	3 488	LNZ
2	962	-	-	-	-	4 206	SZG
-	580	-	-	-	-	3 531	GRZ
-	33	-	-	-	-	67 913	ITALIEN
-	1 107	-	-	-	-	15 436	DARUNTER:ROM
-	478	-	-	-	-	32 288	MIL
-	-	-	-	-	-	4 684	VCE
-	-	-	-	-	-	3 891	TRN
-	-	-	-	-	-	1 487	GOA
-	-	-	-	-	-	1 107	FLR
-	-	-	-	-	-	1 599	BLQ
-	-	-	-	-	-	1 714	PSA
-	-	-	-	-	-	2 200	NAP
-	-	-	-	-	-	1 661	CTA
-	7 184	-	-	-	-	27 482	GRIECHENLAND
-	4 407	-	-	-	-	17 947	DARUNTER:ATH
-	2 774	-	-	-	-	9 132	SKG
457	5 817	1 128	-	-	-	37 479	TUERKEI
41	764	-	-	-	-	4 493	DARUNTER:ANK
384	3 910	903	-	-	-	28 117	IST
27	501	225	-	-	-	3 275	IZM
5	642	-	-	-	-	1 279	AYT
-	1 100	-	-	-	-	2 477	ZYPERN
-	387	-	-	-	-	1 735	DARUNTER:LCA
-	2 478	-	-	-	-	14 922	JUGOSLAWIEN
-	1 487	-	-	-	-	6 441	DARUNTER:BEG
-	480	-	-	-	-	5 899	ZAG
-	511	-	-	-	-	1 095	LJU
-	3 087	-	-	-	-	8 426	UNGARN
-	3 087	-	-	-	-	8 426	DARUNTER:BUD
51	3	6	-	-	-	3 335	TSCHECHOSLOW
51	3	6	-	-	-	3 335	DARUNTER:PRG
-	16	-	-	-	-	1 303	RUMAENIEN
-	8	-	-	-	-	1 230	DARUNTER:BUH
-	272	-	-	-	-	3 265	BULGARIEN
-	272	-	-	-	-	2 135	DARUNTER:SOF

5 PERSONENVERKEHR

5. 2 VERFLECHTUNG IM VERKEHR

5. 2. 1 EINSTEIGER

NACH STRECKENZIELLAND		VON STRECKEN						
BZW. -----	FLUGPLATZ	HAMBURG (HAM)	HANNOVER (HAJ)	BREMEN (BRE)	DUESSELDORF (DUS)	KOELN/BONN (CGN)	FRANKFURT (FRA)	STUTTGART (STR)
EINSTEIGER								

INSGESAMT								

	*BG	-	170	-	697	-	263	-
	POLEN	746	-	-	564	423	4 782	-
	DARUNTER:WAW	328	-	-	564	323	4 782	-
	SOWJETUNION	703	1	-	942	-	7 611	32
	DARUNTER:MOU	404	1	-	942	-	7 162	-
E U R O P A		77 367	30 606	9 488	159 267	29 870	365 676	48 018
DARUNTER: EG-LAENDER		55 929	24 819	8 434	122 558	21 860	242 305	35 409
	AEGYPTEN	429	-	-	1 688	-	7 454	2 680
	DARUNTER:CAI	165	-	-	499	-	6 513	1 545
	LXR	243	-	-	608	-	273	573
	ASW	21	-	-	581	-	-	562
	HRG	-	-	-	-	-	28	-
	LIBYEN	-	-	-	-	-	2 155	-
	DARUNTER:TIP	-	-	-	-	-	2 155	-
	TUNESIEN	1 037	995	-	4 009	-	4 299	863
	DARUNTER:TUN	-	-	-	171	-	1 766	-
	DJE	145	143	-	1 180	-	1 083	-
	MIR	892	852	-	2 658	-	1 450	863
	ALGERIEN	-	-	-	-	-	1 744	-
	DARUNTER:ALG	-	-	-	-	-	1 744	-
	MAROKKO	890	296	-	2 684	-	2 405	434
	DARUNTER:CAS	-	-	-	282	-	910	-
	AGA	890	296	-	2 257	-	951	434
	KAP VERDE	-	-	-	-	-	32	51
	SENEGAL	-	-	-	204	-	1 078	-
	DARUNTER:DKR	-	-	-	204	-	1 078	-
	GAMBIA	-	-	-	-	-	-	122
	GHANA	-	-	-	305	-	-	-
	NIGERIA	-	-	-	-	-	2 256	-
	DARUNTER:LOS	-	-	-	-	-	2 256	-
	KAMERUN	-	-	-	-	-	470	-
	ZAIRE	-	-	-	-	-	467	-
	SUDAN	-	-	-	-	-	497	-
	AETHIOPIEN	-	-	-	-	-	1 223	-
	DARUNTER:ADD	-	-	-	-	-	1 223	-
	SOMALIA	-	-	-	-	-	149	-
	KENIA	772	144	-	1 894	807	7 278	126
	DARUNTER:NBO	-	-	-	-	-	3 310	-
	MBA	772	144	-	1 894	807	3 968	126
	TANSANIA	-	-	-	-	-	328	-
	SAMBIA	-	-	-	-	-	238	-
	SIMBABWE	-	-	-	-	-	1 127	-
	DARUNTER:HRE	-	-	-	-	-	1 127	-
	NAMIBIA	-	-	-	-	-	815	-
	SESCHELLEN	-	-	-	-	-	569	-
	MAURITIUS	-	-	-	-	-	937	-
	DARUNTER:MRU	-	-	-	-	-	937	-
	SUEDAFRIKA	-	-	-	-	-	7 784	-
	DARUNTER:JNB	-	-	-	-	-	7 784	-
A F R I K A		3 128	1 435	-	10 784	807	43 305	4 276
	KANADA	-	-	-	768	-	10 932	-
	DARUNTER:YUL	-	-	-	203	-	1 661	-
	YYZ	-	-	-	565	-	6 097	-
	YVR	-	-	-	-	-	2 218	-
	USA	2 544	-	-	10 696	-	125 806	2 429
	DARUNTER:NYC	1 098	-	-	4 629	-	32 738	236
	CHI	422	-	-	973	-	9 272	427
	BOS	-	-	-	-	-	8 626	522
	PHL	-	-	-	-	-	5 188	-
	DCA	-	-	-	-	-	11 408	-
	DET	-	-	-	1	-	1 890	-
	CVG	-	-	-	-	-	1 555	-
	*U1	-	-	-	-	-	-	-
	ATL	353	-	-	-	-	9 470	1 244
	MIA	609	-	-	2 721	-	7 548	-
	CHS	-	-	-	-	-	3 632	-
	SJU	-	-	-	-	-	1 013	-
	ORL	-	-	-	-	-	1 568	-
	*U2	-	-	-	-	-	665	-
	STL	-	-	-	-	-	3 593	-
	DAL	62	-	-	-	-	10 448	-
	HOU	-	-	-	-	-	1 481	-
	SFO	-	-	-	472	-	5 162	-
	LAX	-	-	-	1 898	-	8 382	-
	MEXIKO	-	-	-	865	-	3 932	-
	DARUNTER:MEX	-	-	-	-	-	2 794	-
	*MX	-	-	-	865	-	772	-
	KUBA	-	-	-	1 333	2 489	531	-
	DARUNTER:HAV	-	-	-	1 333	1 265	531	-
	*CU	-	-	-	-	1 224	-	-
	BAHAMAS	-	-	-	12	-	-	-
	JAMAICA	-	-	-	1 154	-	-	-
	DARUNTER:MBJ	-	-	-	1 154	-	-	-
	DOMINIK.REP	307	-	-	3 005	-	2 449	-
	DARUNTER:SDQ	-	-	-	364	-	1 032	-
	POP	126	-	-	2 247	-	1 417	-
	ANTIGUA-BARB.	-	-	-	-	-	642	-
	BARBADOS	-	-	-	-	-	1 044	-
	DARUNTER:BGI	-	-	-	-	-	1 044	-

JANUAR 1990

MIT GEBIETEN AUSSERHALB DES BUNDESGBIETES

HERKUNFTSFLUGPLATZ							NACH STRECKENZIELLAND	
NUERNBERG (NUE)	MUENCHEN (MUC)	BERLIN (WEST) (BER)	SAARBRUECKEN (SCN)	MUENSTER/ OSNABRUECK (FMO)	SONSTIGE	INSGESAMT	BZW. -----	FLUGPLATZ
-	-	-	-	-	-	1 130		EINSTEIGER
2	-	-	-	-	-	6 517		INSGESAMT
92	275	-	-	-	-	5 997		*BG
-	275	-	-	-	-	9 656		POLEN
10 443	152 002	36 399	992	1 000	-	8 784		DARUNTER:WAW
7 098	113 486	29 814	992	992	-			SOWJETUNION
-	-	-	-	-	-			DARUNTER:MOW
-	6 406	-	-	-	-	18 657		E U R O P A
-	3 330	-	-	-	-	12 052		DARUNTER: EG-LAENDER
-	1 755	-	-	-	-	3 452		AEGYPTEN
-	-	-	-	-	-	1 164		DARUNTER:CAI
-	1 190	-	-	-	-	1 218		LXR
-	-	-	-	-	-	2 155		ASW
-	-	-	-	-	-	2 155		HRG
-	2 903	-	-	-	-	2 155		LIBYEN
-	393	-	-	-	-	14 106		DARUNTER:TIP
-	851	-	-	-	-	2 330		TUNESIEN
-	1 659	-	-	-	-	3 402		DARUNTER:TUN
-	-	-	-	-	-	8 374		DJE
-	-	-	-	-	-	1 744		MIR
-	1 435	552	-	-	-	1 744		ALGERIEN
-	79	-	-	-	-	8 696		DARUNTER:ALG
-	1 356	552	-	-	-	1 271		MAROKKO
-	245	-	-	-	-	6 736		DARUNTER:CAS
-	-	-	-	-	-	328		AGA
-	-	-	-	-	-	1 282		KAP VERDE
-	354	-	-	-	-	1 282		SENEGAL
-	-	-	-	-	-	476		DARUNTER:DKR
-	-	-	-	-	-	305		GAMBIA
-	-	-	-	-	-	2 256		GHANA
-	-	-	-	-	-	2 256		NIGERIA
-	-	-	-	-	-	470		DARUNTER:LOS
-	-	-	-	-	-	467		KAMERUN
-	-	-	-	-	-	497		ZAIRE
-	-	-	-	-	-	1 223		SUDAN
-	-	-	-	-	-	1 223		AETHIOPIEN
-	-	-	-	-	-	149		DARUNTER:ADD
-	2 804	-	-	-	-	13 825		SOMALIA
-	-	-	-	-	-	3 310		KENIA
-	2 804	-	-	-	-	10 515		DARUNTER:NBO
-	-	-	-	-	-	328		MBA
-	-	-	-	-	-	238		TANSANIA
-	-	-	-	-	-	1 127		SAMBIA
-	-	-	-	-	-	1 127		SIMBABWE
-	-	-	-	-	-	815		DARUNTER:HRE
-	-	-	-	-	-	569		NAMIBIA
-	399	-	-	-	-	1 336		SESCHELLEN
-	399	-	-	-	-	1 336		MAURITIUS
-	-	-	-	-	-	7 784		DARUNTER:MRU
-	-	-	-	-	-	7 784		SUEDAFRIKA
-	-	-	-	-	-	7 784		DARUNTER:JNB
-	14 546	552	-	-	-	78 833		A F R I K A
-	532	-	-	-	-	12 232		KANADA
-	-	-	-	-	-	1 864		DARUNTER:YUL
-	532	-	-	-	-	7 194		YYZ
-	-	-	-	-	-	2 218		YVR
3 779	13 269	-	-	-	-	158 523		USA
-	6 790	-	-	-	-	45 491		DARUNTER:NYC
288	2 433	-	-	-	-	13 815		CHI
-	-	-	-	-	-	9 148		BOS
-	-	-	-	-	-	5 188		PHL
-	-	-	-	-	-	11 408		DCA
-	-	-	-	-	-	1 891		DET
-	-	-	-	-	-	1 555		CVG
1 482	-	-	-	-	-	1 482		*U1
140	3 071	-	-	-	-	14 278		ATL
-	510	-	-	-	-	11 388		MIA
-	-	-	-	-	-	3 632		CHS
-	-	-	-	-	-	1 013		SJU
-	-	-	-	-	-	1 568		ORL
792	-	-	-	-	-	1 457		*U2
-	-	-	-	-	-	3 593		STL
-	-	-	-	-	-	10 510		DAL
-	-	-	-	-	-	1 481		HOU
-	-	-	-	-	-	5 634		SFO
-	465	-	-	-	-	10 745		LAX
-	161	-	-	-	-	4 958		MEXIKO
-	83	-	-	-	-	2 877		DARUNTER:MEX
-	78	-	-	-	-	1 715		*MX
-	-	-	-	-	-	4 353		KUBA
-	-	-	-	-	-	3 129		DARUNTER:HAV
-	-	-	-	-	-	1 224		*CU
-	-	-	-	-	-	12		BAHAMAS
-	-	-	-	-	-	1 154		JAMAICA
-	-	-	-	-	-	1 154		DARUNTER:MBJ
-	560	-	-	-	-	6 321		DOMINIK.REP
-	188	-	-	-	-	1 584		DARUNTER:SDQ
-	372	-	-	-	-	4 162		POP
-	-	-	-	-	-	642		ANTIGUA-BARB.
-	-	-	-	-	-	1 044		BARBADOS
-	-	-	-	-	-	1 044		DARUNTER:BGI

5 PERSONENVERKEHR

5. 2 VERFLECHTUNG IM VERKEHR

5. 2. 1 EINSTEIGER

NACH STRECKENZIELLAND BZW. ----- FLUGPLATZ	VON STRECKEN						
	HAMBURG (HAM)	HANNOVER (HAJ)	BREMEN (BRE)	DUESSELDORF (DUS)	KOELN/BONN (CGN)	FRANKFURT (FRA)	STUTTGART (STR)
EINSTEIGER							
INSGESAMT							
TRINID. U. TOB.	-	-	-	-	-	60	-
ST. LUCIA	-	-	-	-	-	436	-
SONST. WESTIN.	-	-	-	-	-	338	-
KOLUMBIEN	-	-	-	-	-	1 827	-
DARUNTER: BOG	-	-	-	-	-	1 791	-
VENEZUELA	-	-	-	779	-	3 111	-
DARUNTER: CCS	-	-	-	136	-	2 503	-
*VE	-	-	-	643	-	608	-
BRASILIEN	-	-	-	1 218	-	7 188	-
DARUNTER: RIO	-	-	-	-	-	4 163	-
SAO	-	-	-	-	-	2 623	-
REC	-	-	-	966	-	-	-
ECUADOR	-	-	-	-	-	551	-
PERU	-	-	-	-	-	1 112	-
DARUNTER: LIM	-	-	-	-	-	1 112	-
PARAGUAY	-	-	-	-	-	340	-
URUGUAY	-	-	-	-	-	197	-
ARGENTINIEN	-	-	-	-	-	1 895	-
DARUNTER: BUE	-	-	-	-	-	1 895	-
CHILE	-	-	-	-	-	966	-
A M E R I K A	2 851	-	-	19 830	2 489	163 357	2 429
LIBANON	-	-	-	-	-	280	-
ISRAEL	-	-	-	104	226	6 508	364
DARUNTER: TLV	-	-	-	-	226	5 969	307
*IL	-	-	-	104	-	-	50
JORDANIEN	-	-	-	-	-	1 514	-
DARUNTER: AMM	-	-	-	-	-	1 514	-
SYRIEN	-	-	-	-	-	1 523	-
DARUNTER: DAM	-	-	-	-	-	1 426	-
IRAK	-	-	-	-	-	1 960	-
DARUNTER: BGW	-	-	-	-	-	1 960	-
IRAN	-	-	-	-	-	4 749	-
DARUNTER: THR	-	-	-	-	-	4 749	-
KUWEIT	-	-	-	-	-	1 539	-
DARUNTER: KWI	-	-	-	-	-	1 539	-
BAHRAIN	-	-	-	-	-	973	-
KATAR	-	-	-	-	-	209	-
SAUDI-ARAB.	-	-	-	-	-	3 987	-
DARUNTER: JED	-	-	-	-	-	1 643	-
RUH	-	-	-	-	-	2 344	-
JEM. ARAB. REP.	-	-	-	-	-	1 138	-
DARUNTER: SAH	-	-	-	-	-	1 138	-
OMAN	-	-	-	-	-	185	-
V. A. EMIRATE	-	-	-	13	-	3 461	-
DARUNTER: DXB	-	-	-	-	-	2 596	-
PAKISTAN	-	-	-	-	-	4 393	-
DARUNTER: KHI	-	-	-	-	-	3 715	-
BANGLADESCH	-	-	-	-	-	375	-
INDIEN	-	-	-	29	-	24 952	-
DARUNTER: DEL	-	-	-	-	-	14 809	-
BOM	-	-	-	-	-	9 510	-
NEPAL	-	-	-	79	-	1 459	-
DARUNTER: KTM	-	-	-	79	-	1 459	-
SRI LANKA	355	-	-	1 956	155	2 219	-
DARUNTER: CMB	355	-	-	1 956	155	2 219	-
MALEDIVEN	-	-	-	1 246	-	1 060	-
DARUNTER: MLE	-	-	-	1 246	-	1 060	-
THAILAND	2 279	-	-	1 113	-	12 567	-
DARUNTER: BKK	1 705	-	-	1 113	-	12 328	-
HKT	574	-	-	-	-	239	-
MALAYSIA	-	-	-	-	-	1 690	-
DARUNTER: KUL	-	-	-	-	-	1 690	-
SINGAPUR	-	-	-	-	-	7 366	-
DARUNTER: SIN	-	-	-	-	-	7 366	-
INDONESIEN	-	-	-	-	-	2 317	-
DARUNTER: JKT	-	-	-	-	-	1 930	-
PHILIPPINEN	-	-	-	-	-	2 920	-
DARUNTER: MNL	-	-	-	-	-	2 920	-
HONGKONG (BRIT)	-	-	-	-	-	9 544	-
DARUNTER: HKG	-	-	-	-	-	9 544	-
JAPAN	-	-	-	346	-	14 684	-
DARUNTER: TYO	-	-	-	273	-	12 598	-
OSA	-	-	-	73	-	2 086	-
KOREA REP.	-	-	-	-	-	2 636	-
DARUNTER: SEL	-	-	-	-	-	2 636	-
CHINA	-	-	-	-	-	2 308	-
DARUNTER: PEK	-	-	-	-	-	2 308	-
A S I E N	2 634	-	-	4 886	381	118 516	364
AUSTRALIEN	-	-	-	-	-	5 950	-
DARUNTER: SYD	-	-	-	-	-	3 805	-
MEB	-	-	-	-	-	2 145	-
NEUSEELAND	-	-	-	-	-	728	-
AUSTRALIEN/OZEANIEN...	-	-	-	-	-	6 678	-
I N S G E S A M T ..	85 980	32 041	9 488	194 767	33 547	697 532	55 087

JANUAR 1990

MIT GEBIETEN AUSSERHALB DES BUNDESGBIETES

HERKUNFTSFLUGPLATZ							NACH STRECKENZIELLAND
NUERNBERG (NUE)	MUENCHEN (MUC)	BERLIN (WEST) (BER)	SAARBRUECKEN (SCN)	MUENSTER/ OSNABRUECK(FMO)	SONSTIGE	INSGESAMT	BZW. ----- FLUGPLATZ
-	-	-	-	-	-	60	EINSTEIGER
-	-	-	-	-	-	436	TRINID. U. TOB.
-	-	-	-	-	-	338	ST. LUCIA
-	-	-	-	-	-	1 827	SONST. WESTIN.
-	-	-	-	-	-	1 791	KOLUMBIEN
-	220	-	-	-	-	4 110	DARUNTER: BOG
-	-	-	-	-	-	2 639	VENEZUELA
-	220	-	-	-	-	1 471	DARUNTER: CCS
-	1 335	-	-	-	-	9 741	BRASIL IEN
-	-	-	-	-	-	4 163	DARUNTER: *VE
-	-	-	-	-	-	2 623	DARUNTER: RIO
-	1 335	-	-	-	-	2 301	SAO
-	-	-	-	-	-	551	REC
-	-	-	-	-	-	1 112	ECUADOR
-	-	-	-	-	-	1 112	PERU
-	-	-	-	-	-	340	DARUNTER: LIM
-	-	-	-	-	-	197	PARAGUAY
-	-	-	-	-	-	1 895	URUGUAY
-	-	-	-	-	-	1 895	ARGENTINIEN
-	-	-	-	-	-	966	DARUNTER: BUE
3 779	16 077	-	-	-	-	210 812	CHILE
-	-	-	-	-	-	280	A M E R I K A
-	3 189	-	-	-	-	10 391	LIBANON
-	2 223	-	-	-	-	8 725	ISRAEL
-	966	-	-	-	-	1 120	DARUNTER: TLV
-	62	-	-	-	-	1 576	*IL
-	62	-	-	-	-	1 576	JORDANIEN
-	535	-	-	-	-	1 576	DARUNTER: AMM
-	535	-	-	-	-	2 058	SYRIEN
-	-	-	-	-	-	1 961	DARUNTER: DAM
-	-	-	-	-	-	1 960	IRAK
-	-	-	-	-	-	1 960	DARUNTER: BGW
-	-	-	-	-	-	4 749	IRAN
-	-	-	-	-	-	4 749	DARUNTER: THR
-	-	-	-	-	-	1 539	KUWEIT
-	-	-	-	-	-	1 539	DARUNTER: KWI
-	-	-	-	-	-	973	BAHRAIN
-	-	-	-	-	-	209	KATAR
-	-	-	-	-	-	3 987	SAUDI-ARAB.
-	-	-	-	-	-	1 643	DARUNTER: JED
-	-	-	-	-	-	2 344	RUH
-	-	-	-	-	-	1 138	JEM. ARAB. REP.
-	-	-	-	-	-	1 138	DARUNTER: SAH
-	40	-	-	-	-	225	OMAN
-	344	-	-	-	-	3 818	V. A. EMIRATE
-	-	-	-	-	-	2 596	DARUNTER: DXB
-	-	-	-	-	-	4 393	PAKISTAN
-	-	-	-	-	-	3 715	DARUNTER: KHI
-	-	-	-	-	-	375	BANGLADESCH
-	229	-	-	-	-	25 210	INDIEN
-	-	-	-	-	-	14 809	DARUNTER: DEL
-	229	-	-	-	-	9 739	BOM
-	-	-	-	-	-	1 538	NEPAL
-	-	-	-	-	-	1 538	DARUNTER: KTM
-	1 456	-	-	-	-	6 141	SRI LANKA
-	1 456	-	-	-	-	6 141	DARUNTER: CMB
-	1 839	-	-	-	-	4 145	MALEDIVEN
-	1 839	-	-	-	-	4 145	DARUNTER: MLE
-	2 144	-	-	-	-	18 103	THAILAND
-	1 559	-	-	-	-	16 705	DARUNTER: BKK
-	585	-	-	-	-	1 398	HKT
-	-	-	-	-	-	1 690	MALAYSIA
-	-	-	-	-	-	1 690	DARUNTER: KUL
-	-	-	-	-	-	7 366	SINGAPUR
-	-	-	-	-	-	7 366	DARUNTER: SIN
-	-	-	-	-	-	2 317	INDONESIEN
-	-	-	-	-	-	1 930	DARUNTER: JKT
-	-	-	-	-	-	2 920	PHILIPPINEN
-	-	-	-	-	-	2 920	DARUNTER: MNL
-	136	-	-	-	-	9 680	HONGKONG (BRIT)
-	136	-	-	-	-	9 680	DARUNTER: HKG
-	-	-	-	-	-	15 030	JAPAN
-	-	-	-	-	-	12 871	DARUNTER: TYO
-	-	-	-	-	-	2 159	OSA
-	-	-	-	-	-	2 636	KOREA REP.
-	-	-	-	-	-	2 636	DARUNTER: SEL
-	-	-	-	-	-	2 308	CHINA
-	-	-	-	-	-	2 308	DARUNTER: PEK
-	9 974	-	-	-	-	136 755	A S I E N
-	-	-	-	-	-	5 950	AUSTRALIEN
-	-	-	-	-	-	3 805	DARUNTER: SYD
-	-	-	-	-	-	2 145	MEB
-	-	-	-	-	-	728	NEUSEELAND
-	-	-	-	-	-	6 678	AUSTRALIEN/OZEANIEN
14 222	192 599	36 951	992	1 000	-	1 354 206	I N S G E S A M T

JANUAR 1990

MIT GEBIETEN AUSSERHALB DES BUNDESGBIETES

ZIELFLUGPLATZ							VON STRECKENHERKUNFTS-
NUERNBERG (NUE)	MUENCHEN (MUC)	BERLIN (WEST) (BER)	SAARBRUECKEN (SCN)	MUENSTER/ OSNABRUECK(FMO)	SONSTIGE	INSGESAMT	LAND BZW. --- FLUGPLATZ
-	307	-	-	-	-	2 164	AUSSTEIGER
-	218	-	-	-	-	1 639	DDR U.BER(O)
-	1 706	-	-	-	-	16 418	DARUNTER: LEJ
-	1 706	-	-	-	-	16 331	FINNLAND
1	1 237	328	-	-	-	17 432	DARUNTER: HEL
-	551	328	-	-	-	13 249	SCHWEDEN
1	607	-	-	-	-	3 971	DARUNTER: STO
-	1 602	387	-	-	-	9 278	GOT
-	1 602	387	-	-	-	8 734	NORWEGEN
28	4 182	564	-	-	-	28 567	DARUNTER: OSL
28	4 181	564	-	9	-	28 564	DAENEMARK
1 509	40 808	8 998	9	332	-	183 302	DARUNTER: CPH
1 467	31 820	8 389	9	260	-	151 575	GR BRITANNIEN
42	2 160	-	-	7	-	10 442	DARUNTER: LON
-	3 689	604	-	65	-	15 595	BHX
-	656	3	-	-	-	2 116	MAN
-	1 330	-	-	-	-	1 791	CLA
-	666	-	-	-	-	5 449	BRN
-	658	-	-	-	-	5 441	IRLAND
-	-	-	-	-	-	448	DARUNTER: DUB
554	6 789	1 689	-	3	-	38 776	ISLAND
479	6 787	1 664	-	-	-	37 450	NIEDERLANDE
608	3 929	233	-	-	-	24 572	DARUNTER: AMS
570	3 917	233	-	-	-	24 238	BELGIEN
-	196	-	-	-	-	3 620	DARUNTER: BRU
-	196	-	-	-	-	3 620	LUXEMBURG
1 340	11 885	5 065	-	36	-	82 377	DARUNTER: LUX
1 263	10 042	5 030	-	33	-	69 681	FRANKREICH
77	621	-	-	-	-	4 310	DARUNTER: PAR
-	1 074	-	-	3	-	5 631	LYS
3 183	25 670	10 270	1 122	655	-	219 441	NCE
5	2 731	-	-	-	-	18 877	SPANIEN
31	3 291	-	-	-	-	16 484	DARUNTER: MAD
-	-	-	-	-	-	2 437	BCN
-	3	-	-	-	-	2 858	VLC
-	-	163	-	-	-	2 846	ALC
-	682	384	-	-	-	8 181	LEI
-	5	-	-	-	-	2 391	AGP
370	1 942	1 849	368	302	-	26 556	*E1
1 668	6 508	2 647	754	351	-	62 152	PMI
678	5 179	2 331	-	2	-	37 248	LPA
308	2 222	1 484	-	-	-	20 418	TCI
123	2 184	1 006	-	-	-	14 655	FUE
-	718	406	-	-	-	2 909	ACE
-	2 123	104	-	-	-	16 737	*E3
-	1 400	-	-	-	-	8 504	PORTUGAL
-	52	104	-	-	-	2 931	DARUNTER: LIS
-	671	-	-	-	-	2 354	OPO
72	786	-	-	-	-	2 891	FAO
72	786	-	-	-	-	4 036	FNC
1 165	11 989	4 076	-	10	-	74 174	MALTA
1 090	8 756	3 917	-	-	-	56 414	DARUNTER: MLA
50	1 824	-	-	-	-	12 667	SCHWEIZ
25	1 401	159	-	-	-	4 957	DARUNTER: ZRH
410	7 056	216	-	-	-	45 535	GVA
410	6 867	-	-	-	-	31 622	BSL
-	2	-	-	-	-	1 358	OESTERREICH
-	-	-	-	-	-	3 507	DARUNTER: VIE
-	-	216	-	-	-	4 397	INN
-	184	-	-	-	-	3 499	LNZ
-	1	-	-	-	-	1 140	SZG
361	12 092	-	18	-	-	67 395	GRZ
-	5 111	-	-	-	-	16 263	KLU
295	2 751	-	10	-	-	29 360	ITALIEN
3	1 164	-	-	-	-	5 228	DARUNTER: ROM
-	562	-	8	-	-	3 971	MIL
-	-	-	-	-	-	1 930	VCE
46	1 074	-	-	-	-	1 123	TRN
-	493	-	-	-	-	1 612	GOA
-	9	-	-	-	-	1 227	FLR
-	-	-	-	-	-	2 629	BLQ
-	1	-	-	-	-	1 877	PSA
-	6 658	-	-	-	-	28 843	NAP
-	4 071	-	-	-	-	19 390	CTA
-	2 584	-	-	-	-	8 965	GRIECHENLAND
1 523	11 566	1 532	-	-	-	74 222	DARUNTER: ATH
161	1 928	-	-	-	-	10 038	SKG
1 362	8 091	1 384	-	-	-	55 518	TUERKEI
-	1 023	148	-	-	-	6 758	DARUNTER: ANK
-	524	-	-	-	-	1 524	IST
-	1 868	-	-	-	-	4 419	IZM
-	770	-	-	-	-	3 229	AYT
-	1 098	-	-	-	-	1 098	ZYPERN
-	3 509	-	-	-	-	22 487	DARUNTER: LCA
-	2 068	-	-	-	-	7 493	PFO
-	755	-	-	-	-	12 365	JUGOSLAWIEN
-	686	-	-	-	-	1 300	DARUNTER: BEG
-	-	-	-	-	-	1 187	ZAG
-	3 444	-	-	-	-	9 965	LJU
-	3 444	-	-	-	-	9 965	DBV
39	66	-	-	-	-	3 976	UNGARN
24	66	-	-	-	-	3 961	DARUNTER: BUD
-	15	-	-	-	-	1 485	TSCHECHOSLOW
-	8	-	-	-	-	1 354	DARUNTER: PRG
-	-	-	-	-	-	-	RUMAENIEN
-	-	-	-	-	-	-	DARUNTER: BHU

5 PERSONENVERKEHR

5. 2 VERFLECHTUNG IM VERKEHR

5. 2. 2 AUSSTEIGER

VON STRECKENHERKUNFTS- LAND BZW.--- FLUGPLATZ	NACH STRECKEN						
	HAMBURG (HAM)	HANNOVER (HAJ)	BREMEN (BRE)	DUESSELDORF (DUS)	KOELN/BONN (CGN)	FRANKFURT (FRA)	STUTTGART (STR)
AUSSTEIGER							
INSGESAMT							
BULGARIEN	-	185	-	609	-	2 253	-
DARUNTER: SOF	-	-	-	-	-	1 916	-
*BG	-	185	-	609	-	337	-
POLEN	604	-	-	753	382	6 845	-
DARUNTER: WAW	201	-	-	750	227	6 845	-
SOWJETUNION	887	3 378	-	1 164	-	11 761	30
DARUNTER: MOW	545	3 378	-	1 164	-	11 257	-
E U R O P A	79 852	37 516	9 758	182 055	34 857	402 923	60 410
DARUNTER: EG-LAENDER	56 633	25 632	8 600	137 665	24 329	257 254	37 278
AEGYPTEN	404	-	-	1 972	-	10 507	2 485
DARUNTER: CAI	404	-	-	1 261	-	8 610	1 754
LXR	-	-	-	711	-	717	580
HRC	-	-	-	-	-	77	63
LIBYEN	-	-	-	118	-	1 467	-
DARUNTER: TIP	-	-	-	118	-	1 467	-
TUNESIEN	1 142	1 103	-	5 808	2	5 984	1 010
DARUNTER: TUN	-	-	-	470	-	2 588	-
DJE	124	151	-	2 187	-	1 355	-
MIR	1 018	952	-	3 151	2	2 041	1 010
ALGERIEN	-	-	-	-	-	1 837	1
DARUNTER: ALG	-	-	-	-	-	1 837	-
MAROKKO	1 085	476	-	3 284	-	3 770	436
DARUNTER: CAS	-	-	-	437	-	1 278	-
AGA	1 085	476	-	2 809	-	1 327	436
KAP VERDE	-	-	-	-	-	39	-
SENEGAL	-	-	-	172	-	1 269	-
DARUNTER: DKR	-	-	-	172	-	1 269	-
GHANA	-	-	-	557	-	-	-
NIGERIA	-	-	-	-	-	2 377	-
DARUNTER: LOS	-	-	-	-	-	2 377	-
KAMERUN	-	-	-	-	-	531	-
ZAIRE	-	-	-	-	-	436	-
SUDAN	-	-	-	-	-	401	-
AETHIOPIEN	-	-	-	-	-	1 374	-
DARUNTER: ADD	-	-	-	-	-	1 374	-
SOMALIA	-	-	-	-	-	268	-
KENIA	416	43	-	2 074	550	8 318	-
DARUNTER: NBO	-	-	-	-	-	4 049	-
MBA	416	43	-	2 074	550	4 269	-
TANSANIA	-	-	-	-	-	374	-
SAMBIA	-	-	-	-	-	310	-
SIMBABWE	-	-	-	-	-	1 082	-
DARUNTER: HRE	-	-	-	-	-	1 082	-
NAMIBIA	-	-	-	-	-	808	-
SESCHELLEN	-	-	-	-	-	561	-
MAURITIUS	-	-	-	-	-	1 491	-
DARUNTER: MRU	-	-	-	-	-	1 491	-
SUEDAFRIKA	-	-	-	-	-	7 577	-
DARUNTER: JNB	-	-	-	-	-	7 577	-
A F R I K A	3 047	1 622	-	13 985	552	50 781	3 932
KANADA	-	-	-	974	293	10 442	-
DARUNTER: YUL	-	-	-	203	-	1 582	-
YYZ	-	-	-	426	-	5 447	-
YVR	-	-	-	-	-	2 322	-
YYC	-	-	-	-	-	1 091	-
YQX	-	-	-	345	293	-	-
USA	2 568	-	-	12 118	3 982	136 977	2 173
DARUNTER: NYC	1 406	-	-	4 838	424	37 680	540
CHI	298	-	-	941	-	8 419	8
BOS	-	-	-	-	13	9 933	356
PHL	-	-	-	-	-	4 407	-
DCA	-	-	-	-	-	12 278	-
DEP	-	-	-	-	-	2 549	-
CVG	-	-	-	-	-	1 718	-
*UI	-	-	-	-	2 166	-	-
ATL	389	-	-	-	-	10 640	1 269
MIA	475	-	-	4 340	-	10 745	-
CHS	-	-	-	-	-	2 306	-
SJU	-	-	-	-	-	2 908	-
ORL	-	-	-	-	-	1 991	-
MSP	-	-	-	-	684	-	-
STL	-	-	-	-	-	4 379	-
DAL	-	-	-	-	-	9 567	-
HOU	-	-	-	-	-	1 427	-
SFO	-	-	-	439	-	5 626	-
LAX	-	-	-	1 558	-	8 779	-
MEXIKO	-	-	-	1 082	-	4 243	-
DARUNTER: MEX	-	-	-	-	-	3 111	-
*MX	-	-	-	1 082	-	762	-
KUBA	-	-	-	1 092	2 241	572	-
DARUNTER: HAV	-	-	-	1 092	2 241	572	-
BAHAMAS	-	-	-	73	-	118	-
JAMAICA	-	-	-	1 360	-	-	-
DARUNTER: MBJ	-	-	-	1 360	-	-	-
DOMINIK. REP	268	-	-	3 106	-	2 908	-
DARUNTER: SDQ	-	-	-	678	-	1 282	-
POP	215	-	-	2 428	-	1 626	-
BARBADOS	259	230	-	268	-	485	-
DARUNTER: BGI	259	230	-	268	-	485	-

JANUAR 1990

MIT GEBIETEN AUSSERHALB DES BUNDESGBIETES

ZIELFLUGPLATZ							VON STRECKENHERKUNFTS-
NUERNBERG (NUE)	MUENCHEN (MUC)	BERLIN (WEST) (BER)	SAARBRUECKEN (SCN)	MUENSTER/ OSNABRUECK (FMO)	SONSTIGE	INSGESAMT	LAND BZW. --- FLUGPLATZ
							AUSSTEIGER

							INSGESAMT

-	313	-	-	-	-	3 360	BULGARIEN
-	273	-	-	-	-	2 189	DARUNTER: SOF
-	40	-	-	-	-	1 171	*BG
2	-	-	-	-	-	8 586	POLEN
-	-	-	-	-	-	8 023	DARUNTER: WAW
94	418	-	-	-	-	17 732	SOWJETUNION
94	401	-	-	-	-	16 839	DARUNTER: MOW
10 889	160 880	33 462	1 149	1 045	-	1 014 796	E U R O P A
7 583	114 998	26 923	1 149	1 035	-	699 079	DARUNTER: EG-LAENDER
-	7 144	-	-	-	-	22 512	AEGYPTEN
-	3 822	-	-	-	-	15 851	DARUNTER: CAI
-	1 667	-	-	-	-	3 675	LXR
-	1 424	-	-	-	-	1 564	HRG
-	-	-	-	-	-	1 585	LIBYEN
-	-	-	-	-	-	1 585	DARUNTER: TIP
-	3 647	-	-	-	-	18 696	TUNESIEN
-	762	-	-	-	-	3 820	DARUNTER: TUN
-	870	-	-	-	-	4 687	DJE
-	2 015	-	-	-	-	10 189	MIR
-	1	-	-	-	-	1 839	ALGERIEN
-	1	-	-	-	-	1 838	DARUNTER: ALG
-	1 518	658	-	-	-	11 227	MAROKKO
-	78	-	-	-	-	1 793	DARUNTER: CAS
-	1 440	658	-	-	-	8 231	AGA
-	260	-	-	-	-	299	KAP VERDE
-	-	-	-	-	-	1 441	SENEGAL
-	-	-	-	-	-	1 441	DARUNTER: DKR
-	-	-	-	-	-	557	GHANA
-	-	-	-	-	-	2 377	NIGERIA
-	-	-	-	-	-	2 377	DARUNTER: LOS
-	-	-	-	-	-	531	KAMERUN
-	-	-	-	-	-	436	ZAIRE
-	-	-	-	-	-	401	SUDAN
-	-	-	-	-	-	1 374	AETHIOPIEN
-	-	-	-	-	-	1 374	DARUNTER: ADD
-	-	-	-	-	-	268	SOMALIA
-	4 110	-	-	-	-	15 511	KENIA
-	-	-	-	-	-	4 049	DARUNTER: NBO
-	4 110	-	-	-	-	11 462	MBA
-	-	-	-	-	-	-	TANSANIA
-	-	-	-	-	-	374	SAMBIA
-	-	-	-	-	-	1 082	SIMBABWE
-	-	-	-	-	-	1 082	DARUNTER: HRE
-	-	-	-	-	-	808	NAMIBIA
-	-	-	-	-	-	561	SESCHELLEN
-	465	-	-	-	-	1 956	MAURITIUS
-	465	-	-	-	-	1 956	DARUNTER: MRU
-	-	-	-	-	-	7 577	SUEDAFRIKA
-	-	-	-	-	-	7 577	DARUNTER: JNB
-	17 145	658	-	-	-	91 722	A F R I K A
957	606	-	-	-	-	13 272	KANADA
-	-	-	-	-	-	1 785	DARUNTER: YUL
-	606	-	-	-	-	6 479	YYZ
-	-	-	-	-	-	2 322	YVR
-	-	-	-	-	-	1 091	YYC
957	-	-	-	-	-	1 595	YQX
1 942	13 747	-	-	-	-	173 507	USA
-	7 226	-	-	-	-	52 114	DARUNTER: NYC
-	2 236	-	-	-	-	11 902	CHI
-	8	-	-	-	-	10 310	BOS
371	-	-	-	-	-	4 778	PHL
-	-	-	-	-	-	12 278	DCA
-	-	-	-	-	-	2 549	DET
-	-	-	-	-	-	1 718	CVG
786	-	-	-	-	-	2 952	*U1
-	3 304	-	-	-	-	15 602	ATL
-	628	-	-	-	-	16 188	MIA
-	-	-	-	-	-	2 306	CHS
-	-	-	-	-	-	2 908	SJU
-	-	-	-	-	-	1 991	ORL
400	-	-	-	-	-	1 084	MSP
-	-	-	-	-	-	4 379	STL
-	-	-	-	-	-	9 567	DAL
-	-	-	-	-	-	1 427	HOU
-	-	-	-	-	-	6 065	SFO
-	345	-	-	-	-	10 682	LAX
-	265	-	-	-	-	5 590	MEXIKO
-	52	-	-	-	-	3 163	DARUNTER: MEX
-	213	-	-	-	-	2 057	*MX
-	-	-	-	-	-	3 905	KUBA
-	-	-	-	-	-	3 905	DARUNTER: HAV
-	-	-	-	-	-	191	BAHAMAS
-	-	-	-	-	-	1 360	JAMAICA
-	-	-	-	-	-	1 360	DARUNTER: MJB
-	697	-	-	-	-	6 979	DOMINIK.REP
-	65	-	-	-	-	2 025	DARUNTER: SDQ
-	632	-	-	-	-	4 901	POP
-	-	-	-	-	-	1 242	BARBADOS
-	-	-	-	-	-	1 242	DARUNTER: BGI

VON STRECKENHERKUNFTS- LAND BZW. --- FLUGPLATZ	NACH STRECKEN						
	HAMBURG (HAM)	HANNOVER (HAJ)	BREMEN (BRE)	DUESSELDORF (DUS)	KOELN/BONN (CGN)	FRANKFURT (FRA)	STUTTGART (STR)
AUSSTEIGER							
INSGESAMT							
TRINID. U. TOB.	-	-	-	-	-	102	-
ST. LUCIA	-	-	-	-	-	576	-
KOLUMBIEN	-	-	-	-	-	1 929	-
DARUNTER: BOG	-	-	-	-	-	1 865	-
VENEZUELA	-	-	-	474	-	2 648	-
DARUNTER: CCS	-	-	-	131	-	2 325	-
BRASIL IEN	-	-	-	1 691	32	7 794	-
DARUNTER: RIO	-	-	-	-	-	4 960	-
SAO	-	-	-	-	32	2 307	-
REC	-	-	-	1 515	-	-	-
ECUADOR	-	-	-	-	-	940	-
PERU	-	-	-	-	-	1 168	-
DARUNTER: LIM	-	-	-	-	-	1 168	-
PARAGUAY	-	-	-	-	-	465	-
ARGENTINIEN	-	-	-	-	-	2 431	-
DARUNTER: BUE	-	-	-	-	-	2 431	-
CHILE	-	-	-	-	-	935	-
A M E R I K A	3 095	230	-	22 238	6 548	174 733	2 173
LIBANON	-	-	-	-	-	370	-
ISRAEL	52	-	-	148	253	8 269	588
DARUNTER: TLV	-	-	-	-	253	7 624	381
*IL	52	-	-	148	-	-	207
JORDANIEN	-	-	-	-	-	2 354	-
DARUNTER: AMM	-	-	-	-	-	2 273	-
SYRIEN	-	-	-	-	-	1 752	-
DARUNTER: DAM	-	-	-	-	-	1 676	-
IRAK	-	-	-	-	-	2 115	-
DARUNTER: BGW	-	-	-	-	-	2 115	-
IRAN	-	-	-	-	-	4 260	-
DARUNTER: THR	-	-	-	-	-	4 260	-
KUWEIT	-	-	-	-	-	1 606	-
DARUNTER: KWI	-	-	-	-	-	1 606	-
BAHRAIN	-	-	-	-	-	1 865	-
DARUNTER: BAH	-	-	-	-	-	1 865	-
KATAR	-	-	-	-	-	117	-
SAUDI-ARAB.	-	-	-	224	-	3 630	-
DARUNTER: JED	-	-	-	-	-	1 749	-
RUH	-	-	-	-	-	1 881	-
JEM. ARAB. REP.	-	-	-	-	-	1 112	-
DARUNTER: SAH	-	-	-	-	-	1 112	-
OMAN	-	-	-	-	-	294	-
V. A. EMIRATE	102	-	-	55	2	4 784	-
DARUNTER: DXB	-	-	-	-	2	3 741	-
PAKISTAN	-	-	-	-	-	5 205	-
DARUNTER: KHI	-	-	-	-	-	4 854	-
BANGLADESCH	-	-	-	-	-	478	-
INDIEN	-	-	-	98	-	25 154	-
DARUNTER: DEL	-	-	-	-	-	12 813	-
BOM	-	-	-	-	-	11 563	-
GOI	-	-	-	98	-	778	-
NEPAL	-	-	-	24	-	1 458	-
DARUNTER: KTM	-	-	-	24	-	1 458	-
SRI LANKA	232	-	-	1 868	-	2 469	-
DARUNTER: CMB	232	-	-	1 868	-	2 469	-
MALEDIVEN	-	-	-	1 126	-	1 110	-
DARUNTER: MLE	-	-	-	1 126	-	1 110	-
THAILAND	1 772	-	-	1 928	129	12 098	-
DARUNTER: BKK	824	-	-	1 256	-	11 990	-
HKT	948	-	-	672	129	108	-
MALAYSIA	-	-	-	-	-	2 371	-
DARUNTER: KUL	-	-	-	-	-	2 371	-
SINGAPUR	-	-	-	-	-	8 574	-
DARUNTER: SIN	-	-	-	-	-	8 574	-
INDONESIEN	-	-	-	-	-	2 852	-
DARUNTER: JKT	-	-	-	-	-	2 665	-
PHILIPPINEN	-	-	-	-	-	4 375	-
DARUNTER: MNL	-	-	-	-	-	4 375	-
HONGKONG (BRIT)	-	-	-	-	-	11 213	-
DARUNTER: HKG	-	-	-	-	-	11 213	-
JAPAN	-	-	-	790	-	14 667	-
DARUNTER: TYO	-	-	-	790	-	12 683	-
OSA	-	-	-	-	-	1 984	-
KOREA REP.	-	-	-	-	-	2 276	-
DARUNTER: SEL	-	-	-	-	-	2 276	-
CHINA	-	-	-	-	6	2 147	-
DARUNTER: PEK	-	-	-	-	-	2 147	-
A S I E N	2 158	-	-	6 261	390	128 975	588
AUSTRALIEN	-	-	-	-	-	5 117	-
DARUNTER: SYD	-	-	-	-	-	3 169	-
MEB	-	-	-	-	-	1 948	-
NEUSEELAND	-	-	-	-	-	471	-
AUSTRALIEN/OZEANIEN...	-	-	-	-	-	5 588	-
I N S G E S A M T ..	88 152	39 368	9 758	224 539	42 347	763 000	67 103

JANUAR 1990

MIT GEBIETEN AUSSERHALB DES BUNDESGBIETES

ZIELFLUGPLATZ							VON STRECKENHERKUNFTS-
NUERNBERG (NUE)	MUENCHEN (MUC)	BERLIN (WEST) (BER)	SAARBRUECKEN (SCN)	MUENSTER/ OSNABRUECK (FMO)	SONSTIGE	INSGESAMT	LAND BZW. --- FLUGPLATZ
-	-	-	-	-	-	102	AUSSTEIGER
-	-	-	-	-	-	576	TRINID. U. TOB.
-	-	-	-	-	-	1 929	ST. LUCIA
-	-	-	-	-	-	1 865	KOLUMBIEN
-	50	-	-	-	-	3 172	DARUNTER: BOG
-	-	-	-	-	-	2 456	VENEZUELA
-	685	-	-	-	-	10 202	DARUNTER: CCS
-	-	-	-	-	-	4 960	BRASIL IEN
-	-	-	-	-	-	2 339	DARUNTER: RIO
-	685	-	-	-	-	2 200	SAO
-	-	-	-	-	-	940	REC
-	-	-	-	-	-	1 168	ECUADOR
-	-	-	-	-	-	1 168	PERU
-	-	-	-	-	-	465	DARUNTER: LIM
-	-	-	-	-	-	2 431	PARAGUAY
-	-	-	-	-	-	2 431	ARGENTINIEN
-	-	-	-	-	-	2 431	DARUNTER: BUE
-	-	-	-	-	-	935	CHILE
2 899	16 050	-	-	-	-	227 966	A M E R I K A
-	-	-	-	-	-	370	LIBANON
-	4 226	-	-	-	-	13 536	ISRAEL
-	3 261	-	-	-	-	11 519	DARUNTER: TLV
-	965	-	-	-	-	1 372	* IL
-	-	-	-	-	-	2 354	JORDANIEN
-	-	-	-	-	-	2 273	DARUNTER: AMM
-	1 176	-	-	-	-	2 928	SYRIEN
-	1 176	-	-	-	-	2 852	DARUNTER: DAM
-	-	-	-	-	-	2 115	IRAK
-	-	-	-	-	-	2 115	DARUNTER: BGW
-	-	-	-	-	-	4 260	IRAN
-	-	-	-	-	-	4 260	DARUNTER: THR
-	-	-	-	-	-	1 606	KUWEIT
-	-	-	-	-	-	1 606	DARUNTER: KWI
-	-	-	-	-	-	1 865	BAHRAIN
-	-	-	-	-	-	1 865	DARUNTER: BAH
-	-	-	-	-	-	117	KATAR
-	19	-	-	-	-	3 873	SAUDI-ARAB.
-	16	-	-	-	-	1 765	DARUNTER: JED
-	-	-	-	-	-	1 881	RUH
-	24	-	-	-	-	1 136	JEM. ARAB. REP.
-	24	-	-	-	-	1 136	DARUNTER: SAH
-	41	-	-	-	-	335	OMAN
-	461	-	-	-	-	5 404	V. A. EMIRATE
-	-	-	-	-	-	3 743	DARUNTER: DXB
-	-	-	-	-	-	5 205	PAKISTAN
-	-	-	-	-	-	4 854	DARUNTER: KHI
-	-	-	-	-	-	478	BANGLADESCH
-	126	-	-	-	-	25 378	INDIEN
-	-	-	-	-	-	12 813	DARUNTER: DEL
-	-	-	-	-	-	11 563	BOM
-	126	-	-	-	-	1 002	GOI
-	-	-	-	-	-	1 482	NEPAL
-	-	-	-	-	-	1 482	DARUNTER: KTM
-	1 387	-	-	-	-	5 956	SRI LANKA
-	1 387	-	-	-	-	5 956	DARUNTER: CMB
-	1 602	-	-	-	-	3 838	MALEDIVEN
-	1 602	-	-	-	-	3 838	DARUNTER: MLE
-	1 367	-	-	-	-	17 294	THAILAND
-	786	-	-	-	-	14 856	DARUNTER: BKK
-	581	-	-	-	-	2 438	HKT
-	-	-	-	-	-	2 371	MALAYSIA
-	-	-	-	-	-	2 371	DARUNTER: KUL
-	-	-	-	-	-	8 574	SINGAPUR
-	-	-	-	-	-	8 574	DARUNTER: SIN
-	-	-	-	-	-	2 852	INDONESIEN
-	-	-	-	-	-	2 665	DARUNTER: JKT
-	-	-	-	-	-	4 375	PHILIPPINEN
-	-	-	-	-	-	4 375	DARUNTER: MNL
-	120	-	-	-	-	11 333	HONGKONG (BRIT)
-	120	-	-	-	-	11 333	DARUNTER: HKG
-	-	-	-	-	-	15 457	JAPAN
-	-	-	-	-	-	13 473	DARUNTER: TYO
-	-	-	-	-	-	1 984	OSA
-	-	-	-	-	-	2 276	KOREA REP.
-	-	-	-	-	-	2 276	DARUNTER: SEL
-	-	-	-	-	-	2 153	CHINA
-	-	-	-	-	-	2 147	DARUNTER: PEK
-	10 549	-	-	-	-	148 921	A S I E N
-	-	-	-	-	-	5 117	AUSTRALIEN
-	-	-	-	-	-	3 169	DARUNTER: SYD
-	-	-	-	-	-	1 948	MEB
-	-	-	-	-	-	471	NEUSEELAND
-	-	-	-	-	-	5 588	AUSTRALIEN/OZEANIEN
13 788	204 624	34 120	1 149	1 045	-	1 488 993	I N S G E S A M T

NACH ENDDZIELLAND BZW. --- FLUGPLATZ	VON HERKUNFTS						
	HAMBURG (HAM)	HANNOVER (HAJ)	BREMEN (BRE)	DUESSELDORF (DUS)	KOELN/BONN (CGN)	FRANKFURT (FRA)	STUTTGART (STR)
REISENDE							
INSGESAMT							
DDR U. BER(O)	586	13	4	686	29	930	21
DARUNTER:LEJ	35	13	4	617	27	838	16
FINNLAND	3 518	94	41	1 326	485	7 609	422
DARUNTER:HEL	3 035	89	40	1 168	469	6 995	389
SCHWEDEN	3 221	449	109	4 126	190	9 469	1 295
DARUNTER:STO	2 083	275	43	2 285	116	6 137	758
GOT	767	76	28	1 121	40	2 328	329
*SE	176	36	19	362	10	583	91
NORWEGEN	2 719	175	75	1 739	162	3 203	317
DARUNTER:OSL	2 037	118	51	1 333	148	2 747	251
DAENEMARK	1 848	543	212	2 629	450	7 612	894
DARUNTER:CPH	1 735	499	187	2 100	379	6 788	744
*DK	65	40	13	387	50	620	97
GR BRITANNIEN	12 805	8 351	3 500	29 833	8 021	52 216	8 186
DARUNTER:LON	10 964	6 344	2 940	19 481	7 144	42 746	6 902
BHX	421	683	45	3 451	501	2 524	564
MAN	766	721	156	4 434	98	4 903	327
GLA	133	197	39	818	31	605	74
EDI	141	227	36	318	99	334	81
BRS	11	1	23	652	-	6	13
*GB	97	42	88	223	32	317	60
IRLAND	355	51	36	1 224	116	1 708	181
DARUNTER:DUB	294	39	33	973	87	1 494	140
ISLAND	301	2	-	24	208	215	3
DARUNTER:KEF	262	-	-	11	207	210	1
NIEDERLANDE	4 207	1 281	619	1 080	23	10 584	1 479
DARUNTER:AMS	2 951	1 251	614	1 070	23	10 524	1 477
BELGIEN	2 081	1 046	289	1 000	19	11 294	1 981
DARUNTER:BRU	1 784	1 032	265	994	19	11 270	1 973
LUXEMBURG	270	79	27	17	6	3 059	17
DARUNTER:LUX	270	79	27	17	6	3 059	17
FRANKREICH	5 225	2 397	1 194	11 801	3 986	27 822	5 002
DARUNTER:PAR	4 258	2 160	975	8 998	3 677	22 088	4 321
LYS	158	95	38	1 068	96	1 925	144
TLS	76	24	50	90	18	593	19
MRS	101	18	26	136	29	593	43
NCE	459	76	61	979	102	1 962	299
*FR	114	17	27	431	42	277	113
SPANIEN	21 917	11 735	2 275	53 941	7 833	36 695	11 259
DARUNTER:MAD	883	250	86	1 855	494	6 848	781
BCN	897	416	122	2 474	119	5 537	717
VLC	84	29	22	170	362	1 323	90
ALC	58	110	11	1 418	17	528	31
LEI	5	-	4	2 052	1	14	6
AGP	925	397	34	2 763	19	1 311	63
*E1	45	42	27	309	31	1 644	196
PMI	2 427	1 391	730	7 936	1 324	3 381	1 336
LPA	7 572	4 501	938	14 979	2 133	7 477	3 312
TCI	3 840	2 319	269	8 679	1 329	4 712	2 625
FUE	2 687	890	3	5 341	1 259	1 910	1 193
ACE	1 869	1 340	-	4 077	702	1 464	813
*E3	439	-	-	1 086	-	-	-
PORTUGAL	1 195	335	128	2 279	174	5 909	630
DARUNTER:LIS	435	91	71	735	105	3 145	214
OPO	154	121	48	317	55	1 673	200
FAO	258	10	6	802	13	468	25
FNC	343	111	2	425	1	604	190
MALTA	368	18	23	168	599	1 313	17
DARUNTER:MLA	368	18	23	168	599	1 313	17
GIBRALT(BRIT)	-	-	-	-	-	9	-
SCHWEIZ	4 912	2 643	1 230	11 269	3 445	23 021	2 291
DARUNTER:ZRH	3 541	2 248	976	8 213	2 846	14 794	1 303
GVA	754	215	113	1 724	473	6 945	923
BSL	584	174	128	1 135	67	1 154	10
OESTERREICH	1 819	1 086	472	5 231	1 269	22 910	1 931
DARUNTER:VIE	1 252	757	292	3 973	765	13 540	1 733
INN	67	31	18	63	32	902	5
LNZ	106	83	51	646	70	2 329	20
SZG	133	74	48	199	251	2 942	26
GRZ	107	108	49	240	97	2 532	137
KLU	154	33	14	110	48	665	9
ITALIEN	2 379	1 282	572	8 832	2 214	37 275	2 883
DARUNTER:ROM	425	135	64	1 029	237	8 153	402
MIL	1 057	662	218	5 748	929	16 081	1 432
VCE	187	95	68	334	614	2 490	179
TRS	37	17	10	69	57	371	2
TRN	75	108	63	239	73	2 278	517
GOA	131	34	36	126	32	1 060	12
FLR	37	23	11	170	35	108	5
BLQ	85	33	14	82	58	1 054	28
PSA	82	47	34	143	64	1 366	35
NAP	137	59	20	187	37	1 757	58
CTA	43	15	9	254	28	1 457	131
GRIECHENLAND	1 030	740	311	4 800	532	10 669	3 373
DARUNTER:ATH	718	478	230	2 310	354	7 781	1 546
SKG	266	257	68	2 244	169	2 317	1 744
TUERKEI	2 104	2 406	109	7 596	2 251	11 940	4 086
DARUNTER:ANK	310	31	18	1 258	185	2 174	652
IST	1 369	2 276	76	5 221	1 783	8 426	2 858
IZM	217	96	7	667	283	906	569
AYT	92	2	2	369	-	118	6
ZYPERN	280	18	29	882	41	549	76
DARUNTER:LCA	125	18	29	765	41	548	76
JUGOSLAWIEN	1 177	661	78	3 270	217	6 497	1 118
DARUNTER:BEG	397	216	32	1 127	47	3 115	384

5 PERSONENVERKEHR

5. 2 VERFLECHTUNG IM VERKEHR

5. 2. 3 REISENDE

NACH ENDZIELLAND BZW. --- FLUGPLATZ	VON HERKUNFTS						
	HAMBURG (HAM)	HANNOVER (HAJ)	BREMEN (BRE)	DUESSELDORF (DUS)	KOELN/BONN (CGN)	FRANKFURT (FRA)	STUTTGART (STR)
REISENDE							
INSGESAMT							
ZAG	451	230	24	1 754	30	2 120	680
LJU	24	21	12	75	133	444	16
UNGARN	457	206	104	637	179	4 093	329
DARUNTER: BUD	457	206	104	637	179	4 093	329
ALBANIEN	2	1	1	12	9	18	-
TSSCHECHOSLOW	129	72	35	224	74	2 321	59
DARUNTER: PRG	125	69	34	214	74	2 228	57
RUMAENIEN	30	12	6	155	18	1 162	8
DARUNTER: BUH	30	12	6	152	18	1 099	7
BULGARIEN	53	189	14	830	58	1 445	76
DARUNTER: SOF	51	19	14	130	58	1 097	74
*BG	-	170	-	698	-	271	-
POLEN	789	63	37	663	465	4 054	103
DARUNTER: WAW	445	63	36	651	365	3 915	102
SOWJETUNION	860	160	71	1 125	133	6 549	300
DARUNTER: MOW	516	150	68	1 064	131	5 831	254
LED	331	1	-	21	-	622	7
E U R O P A	76 637	36 108	11 602	157 399	33 206	312 150	48 337
DARUNTER: EG-LAENDER	53 312	27 840	9 164	117 436	23 374	204 852	35 885
AEGYPTEN	849	155	84	2 374	93	6 316	2 897
DARUNTER: CAI	292	120	58	946	69	5 021	1 464
LXR	354	11	1	667	3	451	740
ASW	146	17	21	582	11	271	608
HRG	30	-	2	127	1	53	78
LIBYEN	62	78	46	165	39	2 045	35
DARUNTER: TIP	57	68	44	146	38	1 950	33
TUNESIEN	1 174	1 101	43	4 191	82	3 755	939
DARUNTER: TUN	92	90	40	326	71	1 295	70
DJE	148	147	-	1 183	2	1 078	1
MIR	934	864	2	2 680	9	1 382	868
ALGERIEN	127	66	39	262	99	1 278	93
DARUNTER: ALG	104	63	38	162	89	1 219	85
MAROKKO	996	416	17	2 557	29	2 162	501
DARUNTER: CAS	75	16	7	184	17	642	57
AGA	907	386	-	2 172	-	947	438
MAURETANIEN	-	1	1	3	6	19	4
MALI	2	-	1	10	2	18	7
KAP VERDE	12	3	1	2	-	13	53
SENEGAL	19	6	3	212	-	1 078	6
DARUNTER: DKR	19	6	3	212	-	1 078	6
GAMBIA	3	-	-	-	-	5	123
GUINEA-BISSAU	1	2	-	-	1	6	-
GUINEA	5	1	4	2	1	27	1
SIERRA LEONE	3	1	4	11	3	18	11
LIBERIA	13	3	5	14	2	11	3
ELFENB. KUESTE	23	2	1	8	4	55	6
BURKINA FASO	3	2	-	4	4	18	10
NIGER	7	3	-	10	1	9	-
TSCHAD	1	-	-	1	1	8	2
GHANA	90	13	16	329	10	110	25
TOGO	23	1	8	37	3	42	6
BENIN	1	1	-	5	-	9	4
NIGERIA	227	63	73	147	27	1 994	60
DARUNTER: LOS	214	63	69	124	26	1 953	53
KAMERUN	34	7	4	16	6	416	14
ZENT. AFR. REP.	1	1	1	2	-	9	-
GABUN	2	2	3	9	1	29	-
KONGO	3	1	3	9	2	14	5
ZAIRE	6	7	4	12	7	455	16
SAO TOME	-	-	-	-	-	4	-
ANGOLA	9	1	2	9	10	64	2
SUDAN	13	20	6	13	1	472	10
DSCHIBUTI	-	-	1	1	2	4	-
AETHIOPIEN	17	12	5	15	-	855	17
SOMALIA	5	-	-	1	3	152	-
UGANDA	1	1	2	13	-	97	4
KENIA	939	169	15	1 977	843	7 006	196
DARUNTER: NBO	66	11	15	80	34	3 075	69
MBA	873	158	-	1 897	807	3 891	127
RUANDA	-	3	1	26	3	54	4
BURUNDI	4	-	-	2	3	25	37
TANSANIA	29	9	3	19	4	544	16
SAMBIA	11	3	1	13	2	174	9
MALAWI	4	-	-	7	2	33	2
SIMBABWE	37	13	11	24	6	978	11
DARUNTER: HRE	36	13	11	18	6	888	11
BOTSUANA	3	7	4	7	-	63	2
NAMIBIA	83	20	10	15	1	709	10
MOSAMBIK	2	2	-	2	-	61	4
LESOTHO	-	-	-	-	-	-	-
MADAGASKAR	5	-	1	38	4	55	10
KOMOREN	-	-	-	-	-	5	-
SESCHELLEN	41	12	8	15	2	555	12
REUNION (FR)	-	1	-	6	-	14	6
MAURITIUS	110	13	12	78	10	738	41
DARUNTER: MRU	110	13	12	78	10	738	41
SUEDAFRIKA	542	200	164	334	81	6 104	322
DARUNTER: JNB	464	148	138	295	71	5 081	275
A F R I K A	5 542	2 422	607	13 005	1 400	38 685	5 536

JANUAR 1990

MIT GEBIETEN AUSSERHALB DES BUNDESGBIETES

FLUGPLATZ							NACH ENDZIELLAND BZW. -- FLUGPLATZ
NUERNBERG (NUE)	MUENCHEN (MUC)	BERLIN (WEST) (BER)	SAARBRUECKEN (SCN)	MUENSTER/ OSNABRUECK (FMO)	SONSTIGE	INSGESAMT	
							REISENDE
							INSGESAMT
12	474	20	-	1	-	5 796	ZAG
8	352	9	-	-	-	1 094	LJU
33	2 246	43	-	2	-	8 329	UNGARN
33	2 246	43	-	2	-	8 329	DARUNTER: BUD
-	7	3	-	-	-	53	ALBANIEN
55	67	29	-	-	-	3 065	TSCHECHOSLOW
51	67	24	-	-	-	2 943	DARUNTER: PRG
9	78	8	-	-	-	1 486	RUMAENIEN
8	65	7	-	-	-	1 404	DARUNTER: BUH
33	294	3	-	-	-	2 995	BULGARIEN
33	268	3	-	-	-	1 747	DARUNTER: SOF
-	2	-	-	-	-	1 141	*BG
53	287	65	-	-	-	6 579	POLEN
50	281	65	-	-	-	5 973	DARUNTER: WAW
202	619	23	-	-	-	10 042	SOWJETUNION
103	594	20	-	-	-	8 731	DARUNTER: MOW
95	10	-	-	-	-	1 087	LED
14 618	138 146	44 438	993	1 006	-	874 640	E U R O P A
9 998	103 637	35 263	993	995	-	622 749	DARUNTER: EG-LAENDER
84	5 407	256	-	-	-	18 515	AEGYPTEN
70	2 606	232	-	-	-	10 878	DARUNTER: CAI
8	1 584	4	-	-	-	3 823	LXR
4	69	2	-	-	-	1 731	ASW
-	1 037	2	-	-	-	1 330	HRG
33	131	2	-	-	-	2 636	LIBYEN
31	120	2	-	-	-	2 489	DARUNTER: TIP
37	2 866	50	-	-	-	14 238	TUNESIEN
32	363	49	-	-	-	2 428	DARUNTER: TUN
-	855	-	-	-	-	3 414	DJE
5	1 648	1	-	-	-	8 393	MIR
45	75	60	-	-	-	2 144	ALGERIEN
42	71	57	-	-	-	1 930	DARUNTER: ALG
29	1 534	610	-	-	-	8 851	MAROKKO
27	132	55	-	-	-	1 212	DARUNTER: CAS
-	1 355	552	-	-	-	6 757	AGA
-	1	-	-	-	-	35	MAURETANIEN
-	1	5	-	-	-	46	MALI
1	250	-	-	-	-	335	KAP VERDE
1	88	20	-	-	-	1 433	SENEGAL
1	88	20	-	-	-	1 433	DARUNTER: DKR
-	356	-	-	-	-	487	GAMBIA
-	-	-	-	-	-	10	GUINEA-BISSAU
-	1	4	-	-	-	46	GUINEA
-	6	4	-	-	-	61	SIERRA LEONE
-	1	-	-	-	-	52	LIBERIA
-	17	4	-	-	-	120	ELFENB. KUESTE
-	4	8	-	-	-	53	BURKINA FASO
1	3	1	-	-	-	35	NIGER
-	1	-	-	-	-	14	TSCHAD
6	19	4	-	-	-	622	GHANA
1	8	2	-	-	-	131	TOGO
2	2	-	-	-	-	24	BENIN
32	143	10	-	-	-	2 776	NIGERIA
32	142	10	-	-	-	2 686	DARUNTER: LOS
6	37	12	-	-	-	552	KAMERUN
-	-	-	-	-	-	14	ZENT. AFR. REP.
2	2	1	-	-	-	49	GABUN
-	2	4	-	-	-	43	KONGO
4	16	-	-	-	-	527	ZAIRE
-	1	2	-	-	-	7	SAO TOME
1	1	1	-	-	-	100	ANGOLA
6	35	21	-	-	-	597	SUDAN
8	-	-	-	-	-	8	DSCHIBUTI
-	9	5	-	-	-	943	AETHIOPIEN
1	2	2	-	-	-	165	SOMALIA
1	-	-	-	-	-	119	UGANDA
26	2 931	81	-	-	-	14 183	KENIA
22	126	51	-	-	-	3 549	DARUNTER: NBO
3	2 805	30	-	-	-	10 591	MBA
2	-	-	-	-	-	93	RUANDA
-	1	-	-	-	-	72	BURUNDI
2	55	11	-	-	-	692	TANSANIA
2	21	1	-	-	-	237	SAMBIA
-	11	1	-	-	-	60	MALAWI
5	42	30	-	-	-	1 157	SIMBABWE
1	35	30	-	-	-	1 049	DARUNTER: HRE
-	8	-	-	-	-	94	BOTSUANA
2	58	11	-	-	-	919	NAMIBIA
1	2	-	-	-	-	74	MOSAMBIK
-	1	-	-	-	-	1	LESOTHO
1	41	3	-	-	-	158	MADAGASKAR
-	2	-	-	-	-	7	KOMOREN
-	40	32	-	-	-	717	SESCHELLEN
-	3	3	-	-	-	33	REUNION (FR)
5	448	49	-	-	-	1 504	MAURITIUS
5	448	49	-	-	-	1 504	DARUNTER: MRU
79	1 418	141	-	-	-	9 385	SUEDAFRIKA
75	1 312	139	-	-	-	7 998	DARUNTER: JNB
425	16 101	1 451	-	-	-	85 174	A F R I K A

NACH ENDZIELLAND BZW. ---FLUGPLATZ	VON HERKUNFTS						
	HAMBURG (HAM)	HANNOVER (HAJ)	BREMEN (BRE)	DUESSELDORF (DUS)	KOELN/BONN (CGN)	FRANKFURT (FRA)	STUTTGART (STR)
REISENDE							
INSGESAMT							
KANADA	612	239	153	1 389	123	9 808	407
DARUNTER: YUL	120	61	26	341	40	1 711	80
YZZ	287	103	76	809	59	4 527	233
YVR	90	30	28	106	12	1 723	47
USA	7 824	1 746	1 297	12 656	887	108 661	6 967
DARUNTER: NYC	2 223	257	233	3 911	140	19 339	2 250
CHI	695	105	92	1 261	52	5 281	712
BOS	253	69	65	224	38	5 555	381
PHL	101	36	20	73	20	5 004	93
DCA	276	66	48	123	65	9 259	284
DET	82	47	16	102	41	2 614	78
CVG	65	13	12	17	3	1 008	39
*U1	53	50	37	103	19	1 246	97
ATL	506	106	66	266	60	4 790	829
TPA	75	29	26	38	15	1 047	28
MIA	1 467	195	134	2 747	39	5 522	189
CHS	2	-	2	3	1	3 758	56
SJU	40	7	20	24	7	826	19
ORL	39	2	-	25	2	1 501	6
*U2	137	90	89	78	30	2 781	298
MSP	32	17	7	18	8	1 353	37
STL	14	20	3	24	5	4 405	44
DAL	139	45	37	76	21	4 945	103
HOU	130	37	53	126	25	1 911	69
*U4	15	8	23	21	2	1 267	77
SEA	98	8	11	23	5	838	31
SFO	328	100	56	702	50	5 650	206
LAX	674	208	116	2 046	122	8 364	469
*U6	16	19	11	21	4	844	56
BERMUDA (BRIT)	5	-	-	-	-	16	-
MEXIKO	259	152	56	691	49	3 736	135
DARUNTER: MEX	202	136	53	213	41	2 469	123
*MX	45	7	3	447	-	772	6
GUATEMALA	34	4	11	28	-	147	15
BELIZE	5	-	-	5	1	5	-
HONDURAS	-	2	-	8	1	20	3
EL SALVADOR	13	-	4	11	1	13	-
NICARAGUA	1	-	-	17	2	47	2
COSTA RICA	65	5	17	48	5	151	50
PANAMA	3	-	1	1	-	27	2
KUBA	1	5	-	796	2 490	570	1
DARUNTER: HAV	1	5	-	796	1 266	569	1
*CU	-	-	-	-	1 224	1	-
BAHAMAS	11	-	3	18	3	149	6
JAMAICA	5	5	1	765	3	59	2
DARUNTER: MBJ	2	1	-	755	1	30	1
HAITI	-	-	1	1	-	18	5
DOMINIK. REP.	330	23	2	2 464	5	2 589	16
DARUNTER: SDQ	21	15	2	244	5	1 172	6
POP	128	8	-	1 963	-	1 417	9
ANTIGUA-BARB.	44	2	4	15	2	341	23
GUADELOUPE (FR)	73	13	14	33	6	168	19
BARBADOS	57	27	7	27	4	1 072	14
DARUNTER: BGI	57	27	7	27	4	1 072	14
TRINID. U. TOB.	15	3	5	17	-	77	2
NIED. ANTILLEN	55	2	9	34	-	76	31
ST. LUCIA	6	2	2	12	-	425	-
SONST. WESTIN.	47	13	17	24	-	340	8
KOLUMBIEN	65	32	14	43	7	1 281	19
DARUNTER: BOG	57	21	6	24	5	1 087	17
VENEZUELA	212	32	36	677	18	2 822	33
DARUNTER: CCS	192	27	35	289	18	1 968	33
*VE	20	4	1	386	-	844	-
GUYANA	1	-	-	-	1	-	-
SURINAME	1	-	-	-	-	1	-
GUAYANA (FR)	3	1	-	2	-	-	6
BRASIL LIEN	491	159	105	1 719	96	5 917	236
DARUNTER: RIO	292	43	57	291	39	3 395	67
SAO	161	93	32	151	48	2 004	148
REC	15	2	1	991	-	62	1
ECUADOR	46	9	1	21	2	562	23
PERU	59	10	9	28	3	1 218	21
DARUNTER: LIM	59	6	9	27	3	1 203	21
BOLIVIEN	20	5	8	2	-	2	3
PARAGUAY	8	19	7	9	2	261	2
URUGUAY	42	4	9	28	6	284	11
ARGENTINIEN	119	20	45	85	10	1 614	42
DARUNTER: BUE	119	20	45	82	10	1 498	42
CHILE	164	30	48	122	11	1 313	38
DARUNTER: SCL	159	29	48	120	10	1 310	38
A M E R I K A	10 696	2 565	1 886	21 796	3 738	143 790	8 142
LIBANON	11	5	12	38	-	266	2
ISRAEL	359	56	49	613	285	5 632	509
DARUNTER: TLV	243	55	49	316	285	5 125	450
*IL	107	-	-	297	-	8	50
JORDANIEN	30	8	19	36	9	1 037	21
DARUNTER: AMM	29	8	19	36	9	979	21
SYRIEN	53	25	22	71	12	1 290	12
DARUNTER: DAM	37	23	18	65	12	1 202	10
IRAK	27	33	17	119	43	1 502	44
DARUNTER: BGW	27	33	16	119	43	1 492	43
IRAN	441	67	37	273	89	4 063	64

JANUAR 1990

MIT GEBIETEN AUSSERHALB DES BUNDESGBIETES

FLUGPLATZ							NACH ENDTIELLAND
NUERNBERG (NUE)	MUENCHEN (MUC)	BERLIN (WEST) (BER)	SAARBUECKEN (SCN)	MUENSTER/ OSNABRUECK (FMO)	SONSTIGE	INSGESAMT	BZW. -- FLUGPLATZ
							REISENDE
							INSGESAMT
119	1 749	217	-	2	-	14 818	KANADA
25	298	42	-	-	-	2 744	DARUNTER: YUL
54	1 067	108	-	-	-	7 323	YYZ
24	203	49	-	-	-	2 312	YVR
7 314	20 773	5 695	-	4	-	173 824	USA
804	6 464	2 579	-	-	-	38 200	DARUNTER: NYC
491	3 137	182	-	1	-	12 009	CHI
137	848	170	-	1	-	7 741	BOS
79	375	36	-	-	-	5 837	PHL
358	627	320	-	2	-	11 428	DCA
77	96	35	-	-	-	3 188	DET
45	36	15	-	-	-	1 253	CVG
1 577	103	27	-	-	-	3 312	*U1
327	3 447	243	-	-	-	10 640	ATL
22	62	73	-	-	-	1 415	TPA
124	1 567	843	-	-	-	12 827	MIA
28	5	4	-	-	-	3 859	CHS
21	102	42	-	-	-	1 108	SJU
10	26	92	-	-	-	1 703	ORL
996	227	54	-	-	-	4 780	*U2
27	137	20	-	-	-	1 656	MSP
36	120	5	-	-	-	4 676	STL
105	182	155	-	-	-	5 808	DAL
46	325	13	-	-	-	2 735	HOU
542	14	9	-	-	-	1 978	*U4
33	66	25	-	-	-	1 138	SEA
93	561	243	-	-	-	7 989	SFO
152	1 453	364	-	-	-	13 968	LAX
35	56	7	-	-	-	1 069	*U6
-	2	-	-	-	-	23	BERMUDA (BRIT)
56	832	65	-	-	-	6 031	MEXIKO
40	305	61	-	-	-	3 643	DARUNTER: MEX
2	514	-	-	-	-	1 796	*MX
3	42	7	-	-	-	291	GUATEMALA
-	2	-	-	-	-	18	BELIZE
-	2	-	-	-	-	36	HONDURAS
3	7	-	-	-	-	52	EL SALVADOR
-	12	1	-	-	-	82	NICARAGUA
2	40	10	-	-	-	393	COSTA RICA
-	6	4	-	-	-	44	PANAMA
3	531	4	-	-	-	4 401	KUBA
3	531	-	-	-	-	3 172	DARUNTER: HAV
2	-	4	-	-	-	1 229	*CU
2	21	10	-	-	-	223	BAHAMAS
1	423	-	-	-	-	1 265	JAMAICA
-	413	-	-	-	-	1 204	DARUNTER: MJB
-	-	-	-	-	-	26	HAITI
-	1 210	51	-	-	-	6 690	DOMINIK. REP
-	394	46	-	-	-	1 905	DARUNTER: SDQ
-	676	5	-	-	-	4 206	POP
3	46	60	-	-	-	540	ANTIGUA-BARB.
-	98	78	-	-	-	502	GUADELOUPE (FR)
3	34	6	-	-	-	1 251	BARBADOS
3	34	6	-	-	-	1 251	DARUNTER: BGI
-	9	6	-	-	-	134	TRINID. U. TOB.
-	34	3	-	-	-	244	NIED. ANTILLEN
-	18	19	-	-	-	484	ST. LUCIA
-	50	-	-	-	-	499	SONST. WESTIN.
18	93	24	-	1	-	1 597	KOLUMBIEN
10	91	24	-	1	-	1 343	DARUNTER: BOG
27	816	75	-	-	-	4 748	VENEZUELA
24	333	75	-	-	-	2 994	DARUNTER: CCS
3	481	-	-	-	-	1 739	*VE
-	-	-	-	-	-	2	GUYANA
-	-	-	-	-	-	2	SURINAME
-	1	2	-	-	-	15	GUAYANA (FR)
90	2 118	168	-	-	-	11 099	BRASILLEN
40	391	64	-	-	-	4 679	DARUNTER: RIO
33	309	66	-	-	-	3 045	SAO
1	1 356	31	-	-	-	2 460	REC
5	146	21	-	-	-	836	ECUADOR
7	97	14	-	-	-	1 466	PERU
4	96	14	-	-	-	1 442	DARUNTER: LIM
-	4	4	-	-	-	48	BOLIVIEN
7	37	-	-	-	-	345	PARAGUAY
-	30	3	-	-	-	424	URUGUAY
13	235	49	-	-	-	2 232	ARGENTINIEN
13	234	49	-	-	-	2 112	DARUNTER: BUE
6	173	34	-	-	-	1 939	CHILE
5	172	34	-	-	-	1 925	DARUNTER: SCL
7 683	29 691	6 630	-	7	-	236 624	A M E R I K A
1	12	1	-	-	-	348	LIBANON
50	2 857	427	-	-	-	10 837	ISRAEL
50	2 189	387	-	-	-	9 149	DARUNTER: TLV
-	667	3	-	-	-	1 132	*IL
9	104	47	-	-	-	1 320	JORDANIEN
9	104	47	-	-	-	1 261	DARUNTER: AMM
5	572	21	-	-	-	2 083	SYRIEN
4	569	18	-	-	-	1 958	DARUNTER: DAM
20	68	20	-	-	-	1 893	IRAK
19	68	20	-	-	-	1 880	DARUNTER: BGW
43	182	37	-	-	-	5 296	IRAN

5 PERSONENVERKEHR

5. 2 VERFLECHTUNG IM VERKEHR

5. 2. 3 REISENDE

NACH ENDDZIELLAND BZW. ---FLUGPLATZ	VON HERKUNFTS						
	HAMBURG (HAM)	HANNOVER (HAJ)	BREMEN (BRE)	DUESSELDORF (DUS)	KOELN/BONN (CGN)	FRANKFURT (FRA)	STUTTGART (STR)
REISENDE							
INSGESAMT							
DARUNTER:THR	435	66	37	268	86	4 006	62
KUWEIT	51	33	12	68	19	1 000	21
DARUNTER:KWI	51	33	12	68	19	1 000	21
BAHRAIN	23	38	7	21	10	370	6
KATAR	11	3	9	11	16	202	3
SAUDI-ARAB.	105	80	101	170	55	2 764	80
DARUNTER:JED	53	33	59	55	22	958	19
RUH	46	39	28	86	30	1 543	52
JEM.ARAB.REP.	5	3	5	22	1	1 077	5
DARUNTER:SAH	5	3	5	22	1	1 075	5
JEMEN DEM.VR	4	-	-	3	-	43	-
OMAN	11	5	3	18	3	253	4
V.A.EMIRATE	143	58	79	126	57	2 163	71
DARUNTER:DXB	110	42	32	73	34	1 393	31
PAKISTAN	65	35	23	110	30	4 148	22
DARUNTER:KHI	52	21	15	80	25	2 941	16
BANGLADESCH	10	-	5	5	1	232	1
AFGHANISTAN	3	-	1	-	-	3	-
INDIEN	364	148	92	475	73	23 971	166
DARUNTER:DEL	197	53	33	175	19	13 347	60
BOM	125	51	42	203	35	7 871	75
NEPAL	14	8	1	87	1	1 449	5
DARUNTER:KTM	12	8	-	86	1	1 411	5
SRI LANKA	637	25	14	1 780	158	2 280	5
DARUNTER:CMB	637	25	14	1 780	158	2 280	5
MALEDIVEN	409	13	-	1 249	-	1 109	17
DARUNTER:MLE	409	13	-	1 249	-	1 109	17
BIRMA	2	-	-	1	5	5	-
THAILAND	2 430	142	150	1 971	39	11 902	228
DARUNTER:BKK	2 195	137	149	1 652	37	11 318	226
HKT	233	2	1	317	1	480	2
LAOS	-	-	-	5	-	9	-
KAMPUTSCHEA	-	-	-	-	-	84	3
VIETNAM	-	1.	1	7	-	-	-
MALAYSIA	74	20	34	36	11	1 247	20
DARUNTER:KUL	63	14	32	31	11	939	17
SINGAPUR	382	80	90	209	42	3 438	98
DARUNTER:SIN	382	80	90	209	42	3 438	98
BRUNEI	-	2	-	-	-	3	-
INDONESIEN	193	35	52	145	34	2 083	53
DARUNTER:JKT	148	30	32	96	33	1 449	35
PHILIPPINEN	201	26	55	159	32	2 992	34
DARUNTER:MNL	201	23	55	158	31	2 805	31
HONGKONG(BRIT)	420	137	100	395	84	5 657	189
DARUNTER:HKG	420	137	100	395	84	5 657	189
TAIWAN	98	21	35	159	17	762	44
DARUNTER:TPE	94	18	33	135	17	650	44
JAPAN	711	265	92	1 578	164	14 140	311
DARUNTER:TYO	515	143	50	1 272	133	10 795	249
OSA	124	93	36	221	25	2 774	45
KOREA REP.	154	63	30	232	51	2 180	78
DARUNTER:SEL	133	57	21	212	47	1 803	75
KOREA DEM.VR	2	3	-	3	-	29	-
MONGOLEI	-	-	-	-	-	-	1
CHINA	253	49	33	151	20	2 183	95
DARUNTER:PEK	239	40	28	138	18	1 850	83
A S I E N	7 696	1 487	1 180	10 345	1 362	101 570	2 212
AUSTRALIEN	532	139	137	325	58	7 674	265
DARUNTER:SYD	243	61	58	162	25	3 741	105
MEB	142	39	59	88	19	2 167	94
NEUSEELAND	97	31	29	48	5	946	35
OZEANIEN(USA)	-	-	-	1	-	-	-
FIDSCHI	-	3	2	-	5	19	4
UEB.OZEANIEN	4	-	-	-	-	11	2
NEUKALED.(FR)	2	1	-	-	-	1	-
POLYNES(FR)	5	-	1	4	2	9	7
VANUATU	-	-	-	-	-	-	-
PAPUA-NEUGUI	2	3	1	1	-	44	-
AUSTRALIEN/OZEANIEN...	642	177	170	379	70	8 704	313
I N S G E S A M T ..	101 213	42 759	15 445	202 924	39 776	604 899	64 540

JANUAR 1990

• MIT GEBIETEN AUSSERHALB DES BUNDESGBIETES

FLUGPLATZ							NACH ENDZIELLAND
NUERNBERG (NUE)	MUENCHEN (MUC)	BERLIN (WEST) (BER)	SAARBRUECKEN (SCN)	MUENSTER/ OSNABRUECK(FMO)	SONSTIGE	INSGESAMT	BZW.-- FLUGPLATZ
							REISENDE
							INSGESAMT
40	179	37	-	-	-	5 216	DARUNTER: THR
24	68	8	-	-	-	1 304	KUWEIT
24	68	8	-	-	-	1 304	DARUNTER: KWI
3	19	4	-	-	-	501	BAHRAIN
2	12	-	-	-	-	268	KATAR
61	259	38	-	-	-	3 713	SAUDI-ARAB.
31	102	18	-	-	-	1 350	DARUNTER: JED
24	131	17	-	-	-	1 996	RUH
6	27	17	-	-	-	1 168	JEM. ARAB. REP.
6	25	17	-	-	-	1 164	DARUNTER: SAH
1	1	-	-	-	-	53	JEMEN DEM. VR
2	51	3	-	-	-	353	OMAN
17	550	35	-	-	-	3 299	V. A. EMIRATE
11	141	30	-	-	-	1 897	DARUNTER: DKB
18	96	67	-	-	-	4 614	PAKISTAN
8	79	67	-	-	-	3 304	DARUNTER: KHI
3	8	1	-	-	-	266	BANGLADESCH
-	1	-	-	-	-	8	AFGHANISTAN
138	671	480	-	-	-	26 578	INDIEN
67	177	240	-	-	-	14 368	DARUNTER: DEL
48	422	238	-	-	-	9 110	BOM
2	12	17	-	-	-	1 596	NEPAL
2	12	17	-	-	-	1 554	DARUNTER: KTM
5	1 488	48	-	-	-	6 440	SRI LANKA
5	1 488	48	-	-	-	6 440	DARUNTER: CMB
2	1 437	-	-	-	-	4 236	MALEDIVEN
2	1 437	-	-	-	-	4 236	DARUNTER: MLE
1	3	-	-	-	-	17	BIRMA
55	4 248	526	-	-	-	21 691	THAILAND
52	3 596	522	-	-	-	19 884	DARUNTER: BKK
-	652	4	-	-	-	1 692	HKT
-	1	-	-	-	-	15	LAOS
-	4	-	-	-	-	6	KAMPUTSCHEA
-	4	-	-	-	-	100	VIETNAM
9	72	6	-	-	-	1 529	MALAYSIA
9	65	5	-	-	-	1 186	DARUNTER: KUL
59	481	222	-	-	-	5 101	SINGAPUR
59	481	222	-	-	-	5 101	DARUNTER: SIN
-	-	-	-	-	-	5	BRUNEI
26	188	101	-	-	-	2 910	INDONESIEN
20	97	39	-	-	-	1 979	DARUNTER: JKT
32	320	62	-	-	-	3 913	PHILIPPINEN
30	320	62	-	-	-	3 716	DARUNTER: MNL
94	395	114	-	-	-	7 585	HONGKONG (BRIT)
94	395	114	-	-	-	7 585	DARUNTER: HKG
20	63	21	-	-	-	1 240	TAIWAN
18	59	4	-	-	-	1 072	DARUNTER: TPE
128	2 102	186	-	-	-	19 677	JAPAN
92	1 637	170	-	-	-	15 056	DARUNTER: TYO
25	411	16	-	-	-	3 770	OSA
49	119	77	-	-	-	3 033	KOREA REP.
40	112	75	-	-	-	2 575	DARUNTER: SEL
2	1	-	-	-	-	40	KOREA DEM. VR
-	-	-	-	-	-	1	MONGOLEI
42	123	15	-	-	-	2 964	CHINA
36	112	15	-	-	-	2 559	DARUNTER: PEK
929	16 619	2 601	-	-	-	146 001	A S I E N
70	865	135	-	-	-	10 200	AUSTRALIEN
28	459	68	-	-	-	4 950	DARUNTER: SYD
30	232	30	-	-	-	2 900	MEB
9	181	14	-	-	-	1 395	NEUSEELAND
-	-	-	-	-	-	1	OZEANIEN (USA)
-	12	-	-	-	-	45	FIDSCHI
1	-	-	-	-	-	18	UEB. OZEANIEN
-	-	-	-	-	-	4	NEUKALED. (FR)
1	12	4	-	-	-	45	POLYNES (FR)
-	3	-	-	-	-	3	VANUATU
4	1	-	-	-	-	56	PAPUA-NEUGUI
85	1 074	153	-	-	-	11 767	AUSTRALIEN/OZEANIEN
23 740	201 631	55 273	993	1 013	-	1 354 206	I N S G E S A M T

NACH ENDZIELLAND BZW. ---FLUGPLATZ	VON HERKUNFTS						
	HAMBURG (HAM)	HANNOVER (HAJ)	BREMEN (BRE)	DUESSELDORF (DUS)	KOELN/BONN (CGN)	FRANKFURT (FRA)	STUTTGART (STR)
REISENDE IM							
PAUSCHALFLUGREISEVERKEHR							
FINNLAND	-	-	-	-	123	-	-
SCHWEDEN	-	-	-	-	-	-	-
NORWEGEN	-	-	-	-	96	-	-
DARUNTER:OSL	-	-	-	-	96	-	-
DAENEMARK	-	-	-	-	-	-	-
GR BRITANNIEN	-	601	-	1 100	-	5	827
DARUNTER:LON	-	601	-	1 100	-	5	827
BHX	-	-	-	-	-	-	-
MAN	-	-	-	-	-	-	-
BRS	-	-	-	-	-	-	-
IRLAND	-	-	-	12	-	-	-
NIEDERLANDE	-	-	-	-	-	-	-
BELGIEN	-	-	-	-	-	395	-
FRANKREICH	-	-	-	-	126	-	-
SPANIEN	19 276	10 807	1 884	48 247	6 969	17 539	9 091
DARUNTER:ALC	-	63	-	1 321	-	-	-
LEI	-	-	-	2 048	-	-	-
AGP	740	368	-	2 507	-	397	-
PMI	2 242	1 352	721	7 760	1 307	2 371	1 280
LPA	7 455	4 480	913	14 920	2 115	6 644	3 172
TCI	3 785	2 314	250	8 660	1 303	4 360	2 510
FUE	2 687	890	-	5 341	1 259	1 910	1 193
ACE	1 867	1 340	-	4 077	702	1 452	811
*EJ	439	-	-	1 086	-	-	-
PORTUGAL	573	108	-	1 562	-	515	184
DARUNTER:FAO	181	-	-	756	-	-	-
FNC	299	108	-	421	-	515	184
MALTA	322	-	-	109	563	-	-
SCHWEIZ	-	-	-	-	-	-	-
OESTERREICH	19	-	-	-	145	-	-
ITALIEN	-	-	-	69	136	36	-
GRIECHENLAND	43	-	-	-	-	391	348
TUERKEY	580	730	-	1 678	-	1 705	294
DARUNTER:IST	439	653	-	1 013	-	1 025	294
IZM	88	77	-	211	-	360	-
AYT	53	-	-	342	-	84	-
ZYPERN	208	-	-	806	-	-	40
JUGOSLAWIEN	50	-	-	806	106	274	-
RUMAENIEN	-	-	-	83	-	113	-
BULGARIEN	-	170	-	697	-	263	-
DARUNTER:*BG	-	170	-	697	-	263	-
SOWJETUNION	113	-	-	-	-	-	32
EUROPA	21 184	12 416	1 884	55 169	8 264	21 236	10 816
DARUNTER: EG-LAENDER	19 892	11 516	1 884	50 990	7 231	18 881	10 450
AEGYPTEN	599	-	-	1 768	-	1 376	2 805
DARUNTER:CAI	98	-	-	415	-	1 046	1 391
LXR	330	-	-	638	-	136	734
ASW	131	-	-	561	-	194	604
HRG	29	-	-	125	-	-	76
TUNESIEN	1 055	871	-	3 838	-	2 312	863
DARUNTER:DJE	145	143	-	1 180	-	1 030	-
MIR	910	728	-	2 658	-	1 160	863
MAROKKO	899	385	-	2 168	-	914	434
DARUNTER:AGA	899	385	-	2 168	-	914	434
KAP VERDE	-	-	-	-	-	-	51
SENEGAL	-	-	-	204	-	1 078	-
DARUNTER:DKR	-	-	-	204	-	1 078	-
GAMBIA	-	-	-	-	-	-	122
KENIA	772	144	-	1 894	639	3 872	126
DARUNTER:MBA	772	144	-	1 894	639	3 872	126
AFRIKA	3 325	1 400	-	9 872	639	9 552	4 401
MEXIKO	-	-	-	431	-	1 018	-
DARUNTER:*MX	-	-	-	431	-	772	-
KUBA	-	-	-	794	2 489	541	-
DARUNTER:HAV	-	-	-	794	1 265	541	-
*CU	-	-	-	-	1 224	-	-
BAHAMAS	-	-	-	12	-	-	-
JAMAICA	-	-	-	747	-	-	-
DARUNTER:MBJ	-	-	-	747	-	-	-
DOMINIK.REP	307	-	-	2 419	-	1 972	-
DARUNTER:SDQ	-	-	-	222	-	555	-
POP	126	-	-	1 943	-	1 417	-
BARBADOS	-	-	-	-	-	717	-
VENEZUELA	-	-	-	519	-	587	-
DARUNTER:*VE	-	-	-	383	-	179	-
BRASILIEN	-	-	-	1 218	-	-	-
DARUNTER:REC	-	-	-	966	-	-	-
AMERIKA	307	-	-	6 140	2 489	4 835	-
ISRAEL	165	-	-	389	109	292	364
DARUNTER:TLV	59	-	-	92	109	292	307
*IL	106	-	-	297	-	-	50
SYRIEN	-	-	-	-	-	113	-
OMAN	-	-	-	-	-	40	-
V.A.EMIRATE	-	-	-	13	-	207	-
INDIEN	-	-	-	29	-	633	-
NEPAL	-	-	-	79	-	535	-

JANUAR 1990

MIT GEBIETEN AUSSERHALB DES BUNDESGBIETES

FLUGPLATZ							NACH ENDZIELLAND	
NUERNBERG (NUE)	MUENCHEN (MUC)	BERLIN (WEST) (BER)	SAARBRUECKEN (SCN)	MUENSTER/ OSNABRUECK(FMO)	SONSTIGE	INSGESAMT	BZW. --	FLUGPLATZ
							REISENDE IM	
							PAUSCHALFLUGREISEVERKEHR	
-	144	-	-	-	-	267	FINNLAND	
-	528	-	-	-	-	528	SCHWEDEN	
-	913	-	-	-	-	1 009	NORWEGEN	
-	913	-	-	-	-	1 009	DARUNTER:OSL	
-	50	-	-	-	-	50	DAENEMARK	
-	17 372	2 211	-	-	-	22 116	GR BRITANNIEN	
-	11 168	2 111	-	-	-	15 812	DARUNTER:LON	
-	1 096	-	-	-	-	1 096	BHX	
-	2 165	100	-	-	-	2 265	MAN	
-	1 276	-	-	-	-	1 276	BRS	
-	96	-	-	-	-	108	IRLAND	
-	-	264	-	-	-	264	NIEDERLANDE	
-	-	-	-	-	-	395	BELGIEN	
-	-	-	-	-	-	126	FRANKREICH	
2 903	17 295	10 693	940	561	-	146 205	SPANIEN	
-	-	-	-	-	-	1 384	DARUNTER:ALC	
-	177	184	-	-	-	2 409	LEI	
-	536	314	-	-	-	4 862	AGP	
445	1 827	2 102	299	343	-	22 049	PMI	
1 395	5 490	2 790	551	218	-	50 143	LPA	
638	4 666	2 348	90	-	-	30 924	TCI	
250	2 145	1 444	-	-	-	17 119	FUE	
175	1 802	1 178	-	-	-	13 404	ACE	
-	629	333	-	-	-	2 487	*E3	
-	594	26	-	-	-	3 562	PORTUGAL	
-	241	7	-	-	-	1 185	DARUNTER:FAO	
-	353	19	-	-	-	1 899	FNC	
-	-	-	-	-	-	994	MALTA	
-	503	-	-	-	-	503	SCHWEIZ	
-	56	345	-	-	-	565	OESTERREICH	
-	-	-	-	-	-	241	ITALIEN	
-	472	-	-	-	-	1 254	GRIECHENLAND	
-	1 169	1 128	-	-	-	7 284	TUERKEI	
-	343	903	-	-	-	4 670	DARUNTER:IST	
-	61	225	-	-	-	1 022	I2M	
-	765	-	-	-	-	1 244	AYT	
-	597	-	-	-	-	1 651	ZYPERN	
-	-	-	-	-	-	1 236	JUGOSLAWIEN	
-	-	-	-	-	-	196	RUMAENIEN	
-	33	-	-	-	-	1 163	BULGARIEN	
-	-	-	-	-	-	1 130	DARUNTER:*BC	
-	-	-	-	-	-	145	SOWJETUNION	
2 903	39 822	14 667	940	561	-	189 862	E U R O P A	
2 903	35 879	13 194	940	561	-	174 321	DARUNTER: EG-LAENDER	
-	4 670	-	-	-	-	11 218	AEGYPTEN	
-	1 975	-	-	-	-	4 925	DARUNTER:CAI	
-	1 568	-	-	-	-	3 406	LXR	
-	-	-	-	-	-	1 490	ASW	
-	1 036	-	-	-	-	1 266	HRG	
-	2 492	-	-	-	-	11 431	TUNESIEN	
-	851	-	-	-	-	3 349	DARUNTER:DJE	
-	1 641	-	-	-	-	7 960	MIR	
-	1 347	552	-	-	-	6 699	MAROKKO	
-	1 347	552	-	-	-	6 699	DARUNTER:AGA	
-	245	-	-	-	-	296	KAP VERDE	
-	-	-	-	-	-	1 282	SENEGAL	
-	-	-	-	-	-	1 282	DARUNTER:DKR	
-	354	-	-	-	-	476	GAMBIA	
-	2 804	-	-	-	-	10 251	KENIA	
-	2 804	-	-	-	-	10 251	DARUNTER:MBA	
-	11 912	552	-	-	-	41 653	A F R I K A	
-	595	-	-	-	-	2 044	MEXIKO	
-	512	-	-	-	-	1 715	DARUNTER:*MX	
-	529	-	-	-	-	4 353	KUBA	
-	529	-	-	-	-	3 129	DARUNTER:HAV	
-	-	-	-	-	-	1 224	*CU	
-	-	-	-	-	-	12	BAHAMAS	
-	407	-	-	-	-	1 154	JAMAICA	
-	407	-	-	-	-	1 154	DARUNTER:MBJ	
-	1 146	-	-	-	-	5 844	DOMINIK.REP	
-	330	-	-	-	-	1 107	DARUNTER:SDQ	
-	676	-	-	-	-	4 162	POP	
-	-	-	-	-	-	717	BARBADOS	
-	480	-	-	-	-	1 586	VENEZUELA	
-	480	-	-	-	-	1 042	DARUNTER:*VE	
-	1 335	-	-	-	-	2 553	BRASILIEN *	
-	1 335	-	-	-	-	2 301	DARUNTER:REC	
-	4 492	-	-	-	-	18 263	A M E R I K A	
-	1 604	-	-	-	-	2 923	ISRAEL	
-	937	-	-	-	-	1 796	DARUNTER:TLV	
-	667	-	-	-	-	1 120	*IL	
-	-	-	-	-	-	113	SYRIEN	
-	40	-	-	-	-	80	OMAN	
-	1	-	-	-	-	221	V.A.EMIRATE	
-	-	-	-	-	-	662	INDIEN	
-	-	-	-	-	-	614	NEPAL	

5 PERSONENVERKEHR

5.2 VERFLECHTUNG IM VERKEHR

5.2.3 REISENDE

NACH ENDZIELLAND BZW. ---FLUGPLATZ	VON HERKUNFTS						
	HAMBURG (HAM)	HANNOVER (HAJ)	BREMEN (BRE)	DUESSELDORF (DUS)	KOELN/BONN (CGN)	FRANKFURT (FRA)	STUTTGART (STR)
REISENDE IM							
PAUSCHALFLUGREISEVERKEHR							
SRI LANKA	546	-	-	1 765	155	1 005	-
DARUNTER: CMB	546	-	-	1 765	155	1 005	-
MALEDIVEN	402	-	-	1 246	-	1 060	-
DARUNTER: MLE	402	-	-	1 246	-	1 060	-
THAILAND	1 435	-	-	657	-	1 603	-
DARUNTER: BKK	1 214	-	-	351	-	1 364	-
HKT	221	-	-	306	-	239	-
A S I E N	2 548	-	-	4 178	264	5 488	364
I N S G E S A M T ..	27 364	13 816	1 884	75 359	11 656	41 111	15 581

JANUAR 1990

MIT GEBIETEN AUSSERHALB DES BUNDESGBIETES

FLUGPLATZ							NACH ENDTIELLAND BZW.-- FLUGPLATZ
NUERNBERG (NUE)	MUENCHEN (MUC)	BERLIN (WEST) (BER)	SAARBUECKEN (SCN)	MUENSTER/ OSNABRUECK(FMO)	SONSTIGE	INSGESAMT	
-	1 456	-	-	-	-	4 927	REISENDE IM PAUSCHALFLUGREISEVERKEHR
-	1 456	-	-	-	-	4 927	SRI LANKA
-	1 437	-	-	-	-	4 145	DARUNTER: CMB
-	1 437	-	-	-	-	4 145	MALEDIVEN
-	2 250	-	-	-	-	4 145	DARUNTER: MLE
-	1 618	-	-	-	-	5 945	THAILAND
-	632	-	-	-	-	4 547	DARUNTER: BKK
-	6 788	-	-	-	-	1 398	HKT
						19 630	A S I E N
2 903	63 014	15 219	940	561	-	269 408	I N S G E S A M T

NACH STRECKENZIELLAND BZW. ----- FLUGPLATZ	VON STRECKEN						
	HAMBURG (HAM)	HANNOVER (HAJ)	BREMEN (BRE)	DUESSELDORF (DUS)	KOELN/BONN (CGN)	FRANKFURT (FRA)	STUTTGART (STR)
EINLADUNG							
INSGESAMT							
DDR U. BER(O)	49	-	-	109	-	2 526	-
FINNLAND	28 243	-	-	42 324	247	270 762	-
DARUNTER:HEL	28 243	-	-	42 324	247	270 762	-
SCHWEDEN	26 365	-	-	28 015	322 198	577 121	6 496
DARUNTER:STO	24 871	-	-	13 503	131 423	365 073	6 496
MMA	-	-	-	-	825	15 156	-
GOT	1 494	-	-	14 362	181 519	196 892	-
NORWEGEN	21 162	-	-	8 648	-	220 160	-
DARUNTER:OSL	20 823	-	-	8 648	-	191 978	-
BGO	339	-	-	-	-	28 182	-
DAENEMARK	19 474	1 237	153	60 200	226 434	357 526	22 791
DARUNTER:CPH	19 474	1 237	153	60 200	165 621	357 526	22 791
BLL	-	-	-	-	23 068	-	-
*DK	-	-	-	-	37 745	-	-
GR BRITANNIEN	116 505	24 591	8 682	234 356	894 656	2 602 396	55 360
DARUNTER:LON	114 651	23 815	8 682	119 841	420 651	2 291 646	53 456
BHX	597	595	-	10 732	141 582	96 843	1 460
MAN	1 257	109	-	22 499	-	209 795	-
LPL	-	-	-	-	93 319	-	-
EMA	-	-	-	-	67 959	-	-
*GB	-	-	-	-	164 431	-	444
IRLAND	1 443	-	-	13 185	18 687	274 793	-
DARUNTER:DUB	1 443	-	-	13 185	18 687	239 793	-
SNN	-	-	-	-	-	35 000	-
ISLAND	670	-	-	-	-	143 600	-
DARUNTER:KEF	670	-	-	-	-	143 600	-
NIEDERLANDE	28 913	2 339	2 969	3 479	2 380	163 393	17 068
DARUNTER:AMS	26 923	2 339	2 969	3 479	2 380	163 213	7 169
MST	-	-	-	-	-	180	9 899
BELGIEN	35 303	-	-	3 108	18 293	343 706	60 188
DARUNTER:BRU	34 525	-	-	3 108	17 883	343 706	60 188
LUXEMBURG	114	-	-	-	-	8 835	-
DARUNTER:LUX	114	-	-	-	-	8 835	-
FRANKREICH	35 106	885	-	31 362	205 030	414 176	17 621
DARUNTER:PAR	34 511	885	-	30 800	188 711	362 835	17 521
LYS	-	-	-	253	16 319	20 668	-
NCE	595	-	-	242	-	29 427	100
SPANIEN	71 670	-	-	83 681	201 348	1 052 494	9 747
DARUNTER:MAD	55 486	-	-	59 000	17 923	639 914	5 917
BCN	9 880	-	-	18 408	-	309 827	3 830
VLC	-	-	-	-	157 837	14 339	-
AGP	3 250	-	-	1 702	-	11 757	-
*EL	-	-	-	-	25 588	6 134	-
PMI	874	-	-	926	-	22 108	-
LPA	2 180	-	-	3 645	-	30 936	-
TCI	-	-	-	-	-	12 028	-
PORTUGAL	3 482	-	-	-	-	264 820	832
DARUNTER:LIS	3 482	-	-	-	-	154 365	832
OPO	-	-	-	-	-	109 283	-
MALTA	1 610	-	-	310	827	59 759	-
DARUNTER:MLA	1 610	-	-	310	827	59 759	-
SCHWEIZ	61 580	2 145	191	52 665	150 275	387 551	36 128
DARUNTER:ZRH	40 510	2 145	191	47 698	5 603	324 189	36 128
GVA	20 923	-	-	4 367	10	61 362	-
BSL	147	-	-	600	144 662	2 000	-
OESTERREICH	13 133	5	-	35 952	120 840	561 285	5 402
DARUNTER:VIE	13 133	5	-	35 639	34 566	441 115	5 402
LNZ	-	-	-	313	86 274	36 684	-
SZG	-	-	-	-	-	43 493	-
GRZ	-	-	-	-	-	32 807	-
ITALIEN	8 363	-	-	44 521	212 069	816 681	1 377
DARUNTER:ROM	-	-	-	8 619	-	310 198	4
MIL	8 363	-	-	34 727	115	319 921	1 071
VCE	-	-	-	-	-	50 947	30
TRN	-	-	-	-	390	44 437	272
GOA	-	-	-	-	157 762	37 147	-
PSA	-	-	-	-	-	19 749	-
NAP	-	-	-	-	-	11 504	-
*IT	-	-	-	1 175	53 802	3 447	-
GRIECHENLAND	594	-	-	16 976	-	503 925	15 567
DARUNTER:ATH	594	-	-	14 380	-	466 456	13 064
SKG	-	-	-	2 596	-	37 293	2 503
TUERKEI	24 028	-	-	11 031	7 713	502 043	-
DARUNTER:ANK	-	-	-	-	19	39 317	-
IST	24 028	-	-	11 031	7 691	446 851	-
IZM	-	-	-	-	3	15 875	-
ZYPERN	1 607	-	-	-	-	19 734	-
DARUNTER:LCA	1 607	-	-	-	-	19 734	-
JUGOSLAWIEN	118	-	-	-	-	120 755	-
DARUNTER:BEG	118	-	-	-	-	68 756	-
ZAG	-	-	-	-	-	45 798	-
LJU	-	-	-	-	-	4 460	-
UNGARN	1 494	-	-	1 498	7 960	80 112	57
DARUNTER:BUD	1 494	-	-	1 498	7 960	80 112	57
TSSCHECHOSLOW	-	-	-	-	105	45 035	-
DARUNTER:PRG	-	-	-	-	105	45 035	-
RUMAENIEN	-	-	-	-	-	24 635	-
DARUNTER:BUH	-	-	-	-	-	24 635	-
BULGARIEN	-	-	-	-	-	35 636	-
DARUNTER:SOF	-	-	-	-	-	35 636	-
POLEN	2 821	-	-	667	166	78 508	-
DARUNTER:WAW	1 741	-	-	667	110	78 508	-
SOWJETUNION	8 005	16 472	-	4 703	-	256 747	-
DARUNTER:OW	7 358	16 472	-	4 703	-	250 353	-

NACH STRECKENZIELLAND BZW. ----- FLUGPLATZ	VON STRECKEN						
	HAMBURG (HAM)	HANNOVER (HAJ)	BREMEN (BRE)	DUESSELDORF (DUS)	KOELN/BONN (CGN)	FRANKFURT (FRA)	STUTTGART (STR)
EINLADUNG							
INSGESAMT							
E U R O P A	511 852	47 674	11 995	676 790	2 389 228	10 188 714	248 634
DARUNTER: EG-LAENDER	320 967	29 052	11 804	490 868	1 778 897	6 802 745	200 551
AEGYPTEN	-	-	-	20 180	-	278 853	-
DARUNTER: CAI	-	-	-	14 050	-	278 242	-
LIBYEN	-	-	-	-	-	243 258	-
DARUNTER: TIP	-	-	-	-	-	243 258	-
TUNESIEN	-	-	-	1 047	-	77 506	-
DARUNTER: TUN	-	-	-	1 047	-	70 318	-
ALGERIEN	-	-	-	-	-	209 190	-
DARUNTER: ALG	-	-	-	-	-	133 618	-
ORN	-	-	-	-	-	38 385	-
CZL	-	-	-	-	-	37 187	-
MAROKKO	-	-	-	589	-	98 821	-
DARUNTER: CAS	-	-	-	505	-	87 389	-
KAP VERDE	-	-	-	-	-	2 755	-
SENEGAL	-	-	-	-	-	70 622	-
DARUNTER: DKR	-	-	-	-	-	70 622	-
GHANA	-	-	-	19 923	-	-	-
DARUNTER: ACC	-	-	-	19 923	-	-	-
NIGERIA	-	-	-	-	-	31 801	-
DARUNTER: LOS	-	-	-	-	-	31 801	-
KAMERUN	-	-	-	-	-	14 576	-
DARUNTER: DLA	-	-	-	-	-	14 576	-
ZAIRE	-	-	-	-	-	22 452	-
DARUNTER: FII	-	-	-	-	-	22 452	-
SUDAN	-	-	-	-	-	46 560	-
DARUNTER: KRT	-	-	-	-	-	46 560	-
AETHIOPIEN	-	-	-	-	-	350 666	-
DARUNTER: ADD	-	-	-	-	-	350 666	-
SOMALIA	-	-	-	-	-	25 202	-
DARUNTER: MGQ	-	-	-	-	-	25 202	-
UGANDA	-	-	-	-	-	11 717	-
DARUNTER: EBB	-	-	-	-	-	11 717	-
KENIA	-	-	-	-	-	97 668	-
DARUNTER: NBO	-	-	-	-	-	96 453	-
TANSANIA	-	-	-	-	-	28 338	-
DARUNTER: DAR	-	-	-	-	-	28 338	-
SAMBIA	-	-	-	-	-	58 673	-
DARUNTER: LUN	-	-	-	-	-	58 673	-
SIMBABWE	-	-	-	-	167 432	38 987	-
DARUNTER: HRE	-	-	-	-	167 432	38 987	-
NAMIBIA	-	-	-	-	-	3 021	-
SESHELLEN	-	-	-	-	-	2 990	-
MAURITIUS	-	-	-	-	-	62 672	-
DARUNTER: MRU	-	-	-	-	-	62 672	-
SUEDAFRIKA	-	-	-	-	-	574 624	-
DARUNTER: JNB	-	-	-	-	-	574 624	-
A F R I K A	-	-	-	41 739	167 432	2 350 952	-
KANADA	-	-	-	59 369	78 336	1 015 695	-
DARUNTER: YUL	-	-	-	55 922	-	297 736	-
YYZ	-	-	-	3 447	-	534 790	-
YVR	-	-	-	-	-	128 984	-
YYC	-	-	-	-	-	54 185	-
YQX	-	-	-	-	78 336	-	-
USA	59 777	-	-	418 873	712 188	9 459 179	47 595
DARUNTER: NYC	24 168	-	-	254 128	712 188	2 849 934	6 132
CHI	12 363	-	-	28 304	-	1 421 683	8 884
BOS	-	-	-	-	-	449 742	1 170
PHL	-	-	-	-	-	178 502	-
DCA	-	-	-	-	-	441 406	-
DET	-	-	-	-	-	47 055	-
CVG	-	-	-	-	-	64 907	-
*UI	-	-	-	-	-	796 581	-
ATL	23 246	-	-	-	-	795 110	31 409
MIA	-	-	-	35 787	-	366 185	-
SJU	-	-	-	-	-	116 521	-
ORL	-	-	-	-	-	56 199	-
STL	-	-	-	-	-	24 334	-
DAL	-	-	-	-	-	429 882	-
HOU	-	-	-	-	-	221 290	-
SFO	-	-	-	-	-	370 887	-
LAX	-	-	-	100 654	-	810 040	-
ANC	-	-	-	-	-	13 326	-
MEXIKO	-	-	-	-	-	625 155	-
DARUNTER: MEX	-	-	-	-	-	625 019	-
KUBA	-	-	-	-	22 394	-	-
DARUNTER: HAV	-	-	-	-	22 394	-	-
DOMINIK. REP	-	-	-	-	-	2 992	-
ANTIGUA-BARB.	-	-	-	-	-	4 348	-
BARBADOS	-	-	-	-	-	15 138	-
DARUNTER: BGI	-	-	-	-	-	15 138	-
TRINID. U. TOB.	-	-	-	-	-	6 915	-
NIED. ANTILLEN	-	-	-	-	-	3 877	-
ST. LUCIA	-	-	-	-	-	140	-
KOLUMBIEN	-	-	-	-	-	180 169	-
DARUNTER: BOG	-	-	-	-	-	180 169	-
VENEZUELA	-	-	-	-	-	152 499	-
DARUNTER: CCS	-	-	-	-	-	152 024	-
GUAYANA (FR)	-	-	37 448	-	-	-	-
DARUNTER: CAY	-	-	37 448	-	-	-	-

JANUAR 1990

MIT GEBIETEN AUSSERHALB DES BUNDESGBIETES

IN KILOGRAMM

HERKUNFTSFLUGPLATZ							NACH STRECKENZIELLAND
NUERNBERG (NUE)	MUENCHEN (MUC)	BERLIN (WEST) (BER)	SAARBUECKEN (SCN)	MUENSTER/ OSNABRUECK (FMO)	SONSTIGE	INSGESAMT	BZW. ----- FLUGPLATZ
86 562	690 184	55 102	560	-	-	14 907 295	EINLADUNG
86 138	473 639	40 109	560	-	-	10 235 330	----- INSGESAMT E U R O P A DARUNTER: EG-LAENDER
-	4 788	-	-	-	-	303 821	AEGYPTEN
-	4 788	-	-	-	-	297 080	DARUNTER: CAI
-	-	-	-	-	-	243 258	LIBYEN
-	-	-	-	-	-	243 258	DARUNTER: TIP
-	888	-	-	-	-	79 441	TUNESIEN
-	888	-	-	-	-	72 253	DARUNTER: TUN
-	-	-	-	-	-	209 190	ALGERIEN
-	-	-	-	-	-	133 618	DARUNTER: ALG
-	-	-	-	-	-	38 385	ORN
-	-	-	-	-	-	37 187	CZL
-	2	-	-	-	-	99 412	MAROKKO
-	2	-	-	-	-	87 896	DARUNTER: CAS
-	-	-	-	-	-	2 755	KAP VERDE
-	-	-	-	-	-	70 622	SENEGAL
-	-	-	-	-	-	70 622	DARUNTER: DKR
-	-	-	-	-	-	19 923	GHANA
-	-	-	-	-	-	19 923	DARUNTER: ACC
-	-	-	-	-	-	31 801	NIGERIA
-	-	-	-	-	-	31 801	DARUNTER: LOS
-	-	-	-	-	-	14 576	KAMERUN
-	-	-	-	-	-	14 576	DARUNTER: DLA
-	-	-	-	-	-	22 452	ZAIRE
-	-	-	-	-	-	22 452	DARUNTER: FIH
-	-	-	-	-	-	46 560	SUDAN
-	-	-	-	-	-	46 560	DARUNTER: KRT
-	-	-	-	-	-	350 666	AETHIOPIEN
-	-	-	-	-	-	350 666	DARUNTER: ADD
-	-	-	-	-	-	25 202	SOMALIA
-	-	-	-	-	-	25 202	DARUNTER: MGQ
-	-	-	-	-	-	11 717	UGANDA
-	-	-	-	-	-	11 717	DARUNTER: EBB
-	-	-	-	-	-	97 668	KENIA
-	-	-	-	-	-	96 453	DARUNTER: NBO
-	-	-	-	-	-	28 330	TANSANIA
-	-	-	-	-	-	28 338	DARUNTER: DAR
-	-	-	-	-	-	58 673	SAMBIA
-	-	-	-	-	-	58 673	DARUNTER: LUN
-	-	-	-	-	-	206 419	SIMBABWE
-	-	-	-	-	-	206 419	DARUNTER: HRE
-	-	-	-	-	-	3 021	NAMIBIA
-	-	-	-	-	-	2 990	SESCHELLEN
-	15 277	-	-	-	-	77 949	MAURITIUS
-	15 277	-	-	-	-	77 949	DARUNTER: MRU
-	-	-	-	-	-	574 624	SUEDAFRIKA
-	-	-	-	-	-	574 624	DARUNTER: JNB
-	20 955	-	-	-	-	2 581 078	A F R I K A
-	39 802	-	-	-	-	1 193 202	KANADA
-	-	-	-	-	-	353 658	DARUNTER: YUL
-	39 802	-	-	-	-	578 039	YYZ
-	-	-	-	-	-	128 984	YVR
-	-	-	-	-	-	54 185	YYC
-	-	-	-	-	-	78 336	YQX
-	306 257	-	-	-	-	11 003 869	USA
-	192 172	-	-	-	-	4 038 722	DARUNTER: NYC
-	47 966	-	-	-	-	1 519 200	CHI
-	-	-	-	-	-	450 912	BOS
-	-	-	-	-	-	178 502	PHL
-	-	-	-	-	-	441 406	DCA
-	-	-	-	-	-	47 055	DET
-	-	-	-	-	-	64 907	CVG
-	-	-	-	-	-	796 581	*U1
-	44 430	-	-	-	-	894 195	ATL
-	4 689	-	-	-	-	406 661	MIA
-	-	-	-	-	-	116 521	SJU
-	-	-	-	-	-	56 199	ORL
-	-	-	-	-	-	24 334	STL
-	-	-	-	-	-	429 882	DAL
-	-	-	-	-	-	221 290	HOU
-	-	-	-	-	-	370 887	SFO
-	17 000	-	-	-	-	927 694	LAX
-	-	-	-	-	-	13 326	ANC
-	-	-	-	-	-	625 155	MEXIKO
-	-	-	-	-	-	625 019	DARUNTER: MEX
-	-	-	-	-	-	22 394	KUBA
-	-	-	-	-	-	22 394	DARUNTER: HAV
-	-	-	-	-	-	2 992	DOMINIK.REP
-	-	-	-	-	-	4 348	ANTIGUA-BARB.
-	-	-	-	-	-	15 138	BARBADOS
-	-	-	-	-	-	15 138	DARUNTER: BGI
-	-	-	-	-	-	6 915	TRINID. U. TOB.
-	-	-	-	-	-	3 877	NIED. ANTILLEN
-	-	-	-	-	-	140	ST. LUCIA
-	-	-	-	-	-	180 169	KOLUMBIEN
-	-	-	-	-	-	180 169	DARUNTER: BOG
-	-	-	-	-	-	152 499	VENEZUELA
-	-	-	-	-	-	152 024	DARUNTER: CCS
-	-	-	-	-	-	37 448	GUAYANA (FR)
-	-	-	-	-	-	37 448	DARUNTER: CAY

NACH STRECKENZIEMLAND BZW. ----- FLUGPLATZ	VON STRECKEN						
	HAMBURG (HAM)	HANNOVER (HAJ)	BREMEN (BRE)	DUESSELDORF (DUS)	KOELN/BONN (CGN)	FRANKFURT (FRA)	STUTTGART (STR)
EINLADUNG							
INSGESAMT							
BRASILLEN	-	-	-	-	-	1 024 929	-
DARUNTER:RIO	-	-	-	-	-	382 589	-
SAO	-	-	-	-	-	638 245	-
ECUADOR	-	-	-	-	-	59 207	-
DARUNTER:UIO	-	-	-	-	-	59 181	-
PERU	-	-	-	-	-	126 858	-
DARUNTER:LIM	-	-	-	-	-	126 858	-
BOLIVIEN	-	-	-	-	-	29 533	-
DARUNTER:LPB	-	-	-	-	-	29 533	-
PARAGUAY	-	-	-	-	-	4 306	-
URUGUAY	-	-	-	-	-	48 271	-
DARUNTER:MVD	-	-	-	-	-	48 271	-
ARGENTINIEN	-	-	-	-	-	138 273	-
DARUNTER:BUE	-	-	-	-	-	138 273	-
CHILE	-	-	-	-	-	132 507	-
DARUNTER:SCL	-	-	-	-	-	132 507	-
A M E R I K A	59 777	-	37 448	478 242	812 918	13 029 991	47 595
LIBANON	-	-	-	-	-	167 912	-
DARUNTER:BEY	-	-	-	-	-	167 912	-
ISRAEL	-	-	-	-	2 023 525	534 860	-
DARUNTER:TLV	-	-	-	-	2 023 525	534 860	-
JORDANIEN	-	-	-	-	-	94 919	-
DARUNTER:AMM	-	-	-	-	-	94 919	-
SYRIEN	-	-	-	-	-	51 683	-
DARUNTER:DAM	-	-	-	-	-	51 683	-
IRAK	-	-	-	-	-	534 103	-
DARUNTER:BGW	-	-	-	-	-	534 103	-
IRAN	-	-	-	-	-	736 213	-
DARUNTER:THR	-	-	-	-	-	736 213	-
KUWEIT	-	-	-	-	117 171	566 079	-
DARUNTER:KWI	-	-	-	-	117 171	566 079	-
BAHRAIN	-	-	-	16 649	-	85 856	-
DARUNTER:BAH	-	-	-	16 649	-	85 856	-
KATAR	-	-	-	-	-	22 171	-
DARUNTER:DOH	-	-	-	-	-	22 171	-
SAUDI-ARAB.	-	-	-	-	-	657 745	-
DARUNTER:JED	-	-	-	-	-	403 197	-
RUH	-	-	-	-	-	254 548	-
JEM. ARAB. REP.	-	-	-	-	-	173 651	-
DARUNTER:SAH	-	-	-	-	-	173 651	-
OMAN	-	-	-	-	-	61 845	-
DARUNTER:MCT	-	-	-	-	-	61 845	-
V. A. EMIRATE	-	-	-	-	-	703 620	-
DARUNTER:DXB	-	-	-	-	-	587 193	-
AUH	-	-	-	-	-	111 011	-
PAKISTAN	-	-	-	-	-	298 472	-
DARUNTER:KHI	-	-	-	-	-	281 526	-
ISB	-	-	-	-	-	14 808	-
BANGLADESCH	-	-	-	-	-	35 421	-
DARUNTER:DAC	-	-	-	-	-	35 421	-
AFGHANISTAN	-	-	-	-	-	13 926	-
DARUNTER:KBL	-	-	-	-	-	13 926	-
INDIEN	-	-	-	-	-	1 216 108	-
DARUNTER:DEL	-	-	-	-	-	460 624	-
BOM	-	-	-	-	-	755 484	-
NEPAL	-	-	-	-	-	21 167	-
DARUNTER:KTM	-	-	-	-	-	21 167	-
SRI LANKA	-	-	-	-	-	57 729	-
DARUNTER:CMB	-	-	-	-	-	57 729	-
MALEDIVEN	-	-	-	-	-	3 395	-
THAILAND	-	-	-	23 111	-	417 571	-
DARUNTER:BKK	-	-	-	23 111	-	417 571	-
MALAYSIA	-	-	-	-	-	138 480	-
DARUNTER:KUL	-	-	-	-	-	138 480	-
SINGAPUR	-	-	-	-	-	413 188	-
DARUNTER:SIN	-	-	-	-	-	413 188	-
INDONESIEN	-	-	-	-	-	183 068	-
DARUNTER:JKT	-	-	-	-	-	183 042	-
PHILIPPINEN	-	-	-	-	-	268 896	-
DARUNTER:MNL	-	-	-	-	-	268 896	-
HONCKONG (BRIT)	-	-	-	-	-	1 268 111	-
DARUNTER:HKG	-	-	-	-	-	1 268 111	-
JAPAN	-	-	-	9 096	-	1 617 575	-
DARUNTER:TYO	-	-	-	5 851	-	1 515 638	-
OSA	-	-	-	3 245	-	101 937	-
KOREA REP.	-	-	-	-	-	1 013 133	-
DARUNTER:SEL	-	-	-	-	-	1 013 133	-
CHINA	-	-	-	-	-	245 255	-
DARUNTER:PEK	-	-	-	-	-	245 255	-
A S I E N	-	-	-	48 856	2 140 696	11 602 152	-
AUSTRALIEN	-	-	-	-	-	450 952	-
DARUNTER:SYD	-	-	-	-	-	229 918	-
MEB	-	-	-	-	-	221 034	-
NEUSEELAND	-	-	-	-	-	30 787	-
DARUNTER:AKL	-	-	-	-	-	30 787	-
AUSTRALIEN/OZEANIEN...	-	-	-	-	-	481 739	-
I N S G E S A M T ..	571 629	47 674	49 443	1 245 627	5 510 274	37 653 548	296 229

JANUAR 1990

MIT GEBIETEN AUSSERHALB DES BUNDESGBIETES

IN KILOGRAMM

HERKUNFTSFLUGPLATZ							NACH STRECKENZIELLAND BZW. ----- FLUGPLATZ
NUERNBERG (NUE)	MUENCHEN (MUC)	BERLIN (WEST) (BER)	SAARBRUECKEN (SCN)	MUENSTER/ OSNABRUECK (FMO)	SONSTIGE	INSGESAMT	
-	-	-	-	-	-	1 024 929	EINLADUNG
-	-	-	-	-	-	382 589	BRASILIEN
-	-	-	-	-	-	638 245	DARUNTER: RIO
-	-	-	-	-	-	59 207	SAO
-	-	-	-	-	-	59 181	ECUADOR
-	-	-	-	-	-	126 858	DARUNTER: UIO
-	-	-	-	-	-	126 858	PERU
-	-	-	-	-	-	29 533	DARUNTER: LIM
-	-	-	-	-	-	29 533	BOLIVIEN
-	-	-	-	-	-	4 306	DARUNTER: LPB
-	-	-	-	-	-	48 271	PARAGUAY
-	-	-	-	-	-	48 271	URUGUAY
-	-	-	-	-	-	138 273	DARUNTER: MVD
-	-	-	-	-	-	138 273	ARGENTINIEN
-	-	-	-	-	-	132 507	DARUNTER: BUE
-	-	-	-	-	-	132 507	CHILE
-	-	-	-	-	-	132 507	DARUNTER: SCL
-	346 059	-	-	-	-	14 812 030	A M E R I K A
-	-	-	-	-	-	167 912	LIBANON
-	-	-	-	-	-	167 912	DARUNTER: BEY
-	11 966	-	-	-	-	2 570 351	ISRAEL
-	11 966	-	-	-	-	2 570 351	DARUNTER: TLV
-	-	-	-	-	-	94 919	JORDANIEN
-	-	-	-	-	-	94 919	DARUNTER: AMM
-	19 357	-	-	-	-	71 040	SYRIEN
-	19 357	-	-	-	-	71 040	DARUNTER: DAM
-	-	-	-	-	-	534 103	IRAK
-	-	-	-	-	-	534 103	DARUNTER: BCW
-	-	-	-	-	-	736 213	IRAN
-	-	-	-	-	-	736 213	DARUNTER: THR
-	3 900	-	-	-	-	687 150	KUWEIT
-	3 900	-	-	-	-	687 150	DARUNTER: KWI
-	-	-	-	-	-	102 505	BAHRAIN
-	-	-	-	-	-	102 505	DARUNTER: BAH
-	-	-	-	-	-	22 171	KATAR
-	-	-	-	-	-	22 171	DARUNTER: DOH
-	-	-	-	-	-	657 745	SAUDI-ARAB.
-	-	-	-	-	-	403 197	DARUNTER: JED
-	-	-	-	-	-	254 548	RUH
-	-	-	-	-	-	173 651	JEM. ARAB. REP.
-	-	-	-	-	-	173 651	DARUNTER: SAH
-	-	-	-	-	-	61 845	OMAN
-	-	-	-	-	-	61 845	DARUNTER: MCT
-	-	-	-	-	-	703 620	V. A. EMIRATE
-	-	-	-	-	-	587 193	DARUNTER: DXB
-	-	-	-	-	-	111 011	AUH
-	-	-	-	-	-	298 472	PAKISTAN
-	-	-	-	-	-	281 526	DARUNTER: KHI
-	-	-	-	-	-	14 808	ISB
-	-	-	-	-	-	35 421	BANGLADESCH
-	-	-	-	-	-	35 421	DARUNTER: DAC
-	-	-	-	-	-	13 926	AFGHANISTAN
-	-	-	-	-	-	13 926	DARUNTER: KBL
-	2 534	-	-	-	-	1 218 642	INDIEN
-	2 534	-	-	-	-	460 624	DARUNTER: DEL
-	-	-	-	-	-	758 018	BOM
-	-	-	-	-	-	21 167	NEPAL
-	-	-	-	-	-	21 167	DARUNTER: KTM
-	-	-	-	-	-	57 729	SRI LANKA
-	-	-	-	-	-	57 729	DARUNTER: CMB
-	-	-	-	-	-	3 395	MALEDIVEN
-	262	-	-	-	-	440 944	THAILAND
-	262	-	-	-	-	440 944	DARUNTER: BKK
-	-	-	-	-	-	138 480	MALAYSIA
-	-	-	-	-	-	138 480	DARUNTER: KUL
-	-	-	-	-	-	413 188	SINGAPUR
-	-	-	-	-	-	413 188	DARUNTER: SIN
-	-	-	-	-	-	183 068	INDONESIEN
-	-	-	-	-	-	183 042	DARUNTER: JKT
-	-	-	-	-	-	268 896	PHILIPPINEN
-	-	-	-	-	-	268 896	DARUNTER: MNL
-	191	-	-	-	-	1 268 302	HONGKONG (BRIT)
-	191	-	-	-	-	1 268 302	DARUNTER: HKG
-	-	-	-	-	-	1 626 671	JAPAN
-	-	-	-	-	-	1 521 489	DARUNTER: TYO
-	-	-	-	-	-	105 182	OSA
-	-	-	-	-	-	1 013 133	KOREA REP.
-	-	-	-	-	-	1 013 133	DARUNTER: SEL
-	-	-	-	-	-	245 255	CHINA
-	-	-	-	-	-	245 255	DARUNTER: PEK
-	38 210	-	-	-	-	13 829 914	A S I E N
-	-	-	-	-	-	450 952	AUSTRALIEN
-	-	-	-	-	-	229 918	DARUNTER: SYD
-	-	-	-	-	-	221 034	MEB
-	-	-	-	-	-	30 787	NEUSEELAND
-	-	-	-	-	-	30 787	DARUNTER: AKL
-	-	-	-	-	-	481 739	AUSTRALIEN/OZEANIEN
86 562	1 095 408	55 102	560	-	-	46 612 056	I N S G E S A M T

6 GÜTERVERKEHR
6.2 VERFLECHTUNG IM VERKEHR
6.2.2 AUSLADUNG

VON STRECKENHERKUNFTS-		NACH STRECKEN						
LAND BZW. --- FLUGPLATZ		HAMBURG	HANNOVER	BREMEN	DUESSELDORF	KOELN/BONN	FRANKFURT	STUTTGART
		(HAM)	(HAJ)	(BRE)	(DUS)	(CGN)	(FRA)	(STR)
AUSLADUNG								
INSGESAMT								
DDR U.BER(O)	33	-	-	-	-	-	-	-
FINNLAND	18 559	-	-	-	8 713	-	135 105	-
DARUNTER: HEL	18 559	-	-	-	8 713	-	135 105	-
SCHWEDEN	6 792	-	-	-	6 657	238 969	548 993	2 206
DARUNTER: STO	6 490	-	-	-	5 925	107 137	376 682	1 274
GOT	302	-	-	-	732	104 853	172 311	982
*SE	-	-	-	-	-	26 979	-	-
NORWEGEN	12 084	-	-	-	2 072	5 000	173 880	-
DARUNTER: OSL	9 586	-	-	-	2 072	5 000	147 410	-
BCO	2 498	-	-	-	-	-	26 470	-
DAENEMARK	10 780	2 447	17	16 038	148 913	278 709	278 709	6 332
DARUNTER: CPH	10 780	2 447	17	16 038	99 562	278 709	278 709	6 332
BLL	-	-	-	-	-	24 537	-	-
*DK	-	-	-	-	-	24 814	-	-
GR BRITANNIEN	66 573	14 054	12 660	266 998	786 840	2 148 110	32 611	32 611
DARUNTER: LON	64 861	12 688	12 660	101 746	413 602	1 663 046	32 382	32 382
BHX	525	281	-	2 623	156 727	164 902	229	229
MAN	1 187	186	-	6 293	-	227 890	-	-
LPL	-	-	-	-	-	52 642	-	-
EMA	-	-	-	-	-	77 220	-	-
*GB	-	899	-	155 467	86 649	92 272	-	-
IRLAND	3 080	-	-	2 651	27 047	146 217	-	-
DARUNTER: DUB	3 080	-	-	2 651	25 651	141 843	-	-
ISLAND	60	-	-	-	-	1 118	-	-
NIEDERLANDE	55 759	2 516	3 996	26 160	3 563	126 005	11 289	11 289
DARUNTER: AMS	55 386	2 516	3 996	26 160	-	126 005	11 289	11 289
BELGIEN	42 504	96	-	123	56 266	268 518	26 839	26 839
DARUNTER: BRU	42 385	96	-	123	56 266	268 518	26 839	26 839
LUXEMBURG	70	-	-	-	-	7 171	-	-
FRANKREICH	50 876	1 766	15	59 180	177 602	413 202	22 839	22 839
DARUNTER: PAR	50 875	1 766	15	53 941	162 016	346 291	21 964	21 964
LYS	-	-	-	78	15 586	19 530	-	-
NCE	1	-	-	4 549	-	44 013	875	875
SPANIEN	245 018	-	-	213 663	108 048	645 829	10 834	10 834
DARUNTER: MAD	11 230	-	-	15 509	2 385	447 012	8 921	8 921
BCN	3 552	-	-	10 089	690	130 400	1 913	1 913
VLC	-	-	-	-	-	13 003	-	-
*EL	-	-	-	-	-	4 910	-	-
PMI	-	-	-	547	-	11 967	-	-
LPA	216 514	-	-	130 691	-	19 034	-	-
TCI	9 654	-	-	18 421	-	7 777	-	-
FUE	3 900	-	-	37 310	-	-	-	-
PORTUGAL	2 165	-	-	2 502	36 000	273 337	984	984
DARUNTER: LIS	2 165	-	-	1 424	-	156 548	984	984
OPO	-	-	-	1 078	-	113 586	-	-
SMA	-	-	-	-	36 000	-	-	-
MALTA	-	-	-	-	-	57 915	-	-
DARUNTER: MLA	-	-	-	-	-	57 915	-	-
SCHWEIZ	69 312	13 985	1 321	76 107	157 987	202 364	117 020	117 020
DARUNTER: ZRH	64 241	13 985	1 321	64 114	22 792	160 147	117 020	117 020
GVA	4 421	-	-	11 874	-	41 979	-	-
BSL	650	-	-	119	135 195	238	-	-
OESTERREICH	2 177	-	-	27 257	118 526	201 587	1 654	1 654
DARUNTER: VIE	2 177	-	-	27 256	30 781	146 142	1 654	1 654
LNZ	-	-	-	1	83 284	12 271	-	-
SZG	-	-	-	-	-	11 257	-	-
GRZ	-	-	-	-	-	21 707	-	-
ITALIEN	21 978	74	-	26 402	270 294	729 161	5 595	5 595
DARUNTER: ROM	-	-	-	2 202	-	229 920	-	-
MIL	21 978	74	-	24 200	727	288 416	1 914	1 914
VCE	-	-	-	-	66 558	53 825	799	799
TRN	-	-	-	-	780	29 718	2 882	2 882
GOA	-	-	-	-	147 821	12 181	-	-
PSA	-	-	-	-	-	33 914	-	-
NAP	-	-	-	-	-	47 674	-	-
*IT	-	-	-	-	54 408	29 441	-	-
GRIECHENLAND	746	-	-	39 227	-	325 499	11 548	11 548
DARUNTER: ATH	746	-	-	17 198	-	252 428	6 481	6 481
SKG	-	-	-	22 029	-	72 998	5 067	5 067
TUERKEI	34 554	-	-	31 194	14 415	689 383	-	-
DARUNTER: ANK	-	-	-	11 960	1	12 925	-	-
IST	34 554	-	-	19 234	5 745	592 023	-	-
IZM	-	-	-	-	8 669	84 435	-	-
ZYPERN	5 201	-	-	-	-	23 490	-	-
DARUNTER: LCA	5 201	-	-	-	-	23 490	-	-
JUGOSLAWIEN	54	-	-	-	-	217 007	-	-
DARUNTER: BEG	54	-	-	-	-	111 992	-	-
ZAG	-	-	-	-	-	99 028	-	-
LJU	-	-	-	-	-	5 772	-	-
UNGARN	988	-	-	322	-	39 485	140	140
DARUNTER: BUD	988	-	-	322	-	39 485	140	140
TSCHECHOSLOW	-	-	-	-	-	22 617	-	-
DARUNTER: PRG	-	-	-	-	-	22 617	-	-
RUMAENIEN	-	-	-	-	-	28 689	-	-
DARUNTER: BUI	-	-	-	-	-	28 689	-	-
BULGARIEN	-	-	-	-	-	8 698	-	-
DARUNTER: SOF	-	-	-	-	-	8 698	-	-
POLEN	1 773	-	-	78	543	41 210	-	-
DARUNTER: WAW	1 695	-	-	78	543	41 210	-	-
SOWJETUNION	2 740	362 053	-	1 196	-	65 325	-	-
DARUNTER: MOW	2 392	362 053	-	1 196	-	64 541	-	-
EUROPA	653 876	396 991	18 009	806 540	2 150 013	7 818 624	249 891	249 891
DARUNTER: EG-LAENDER	499 549	20 953	16 688	652 944	1 614 573	5 361 758	128 871	128 871

JANUAR 1990

MIT GEBIETEN AUSSERHALB DES BUNDESGBIETES

IN KILOGRAMM

ZIELFLUGPLATZ							VON STRECKENHERKUNFTS-
NUERNBERG (NUE)	MUENCHEN (MUC)	BERLIN (WEST) (BER)	SAARBRUECKEN (SCN)	MUENSTER/ OSNABRUECK (FMO)	SONSTIGE	INSGESAMT	LAND BZW.--- FLUGPLATZ
							AUSLADUNG
							INSGESAMT
							DDR U. BER(O)
	5 362					167 739	FINNLAND
	5 362					167 739	DARUNTER:HEL
	1 849	14				805 480	SCHWEDEN
	1 847	14				499 319	DARUNTER:STO
	2					279 182	GOT
						26 979	*SE
	2 336	30				195 402	NORWEGEN
	2 336	30				166 434	DARUNTER:OSL
						28 968	BGO
	9 699	10				472 945	DAENEMARK
	9 699	10				423 594	DARUNTER:CPH
						24 537	BLL
						24 814	*DK
4 719	102 074	25 587	350	2 713		3 463 289	GR BRITANNIEN
4 719	93 247	25 229	350	2 713		2 427 243	DARUNTER:LON
	6 031					331 318	BHX
	2 725	358				238 639	MAN
						52 642	LPL
						77 220	EMA
						335 287	*GB
	180					179 175	IRLAND
	180					173 405	DARUNTER:DUB
						1 178	ISLAND
336	73 525	4 856				308 005	NIEDERLANDE
336	73 525	4 856				304 069	DARUNTER:AMS
53 919	32 945					481 210	BELGIEN
53 919	32 945					481 091	DARUNTER:BRU
	243					7 484	LUXEMBURG
122	60 566	44 279				830 447	FRANKREICH
122	59 871	44 279				741 140	DARUNTER:PAR
						35 194	LYS
	571					50 009	NCE
	24 447		14			1 247 853	SPANIEN
	11 846					496 903	DARUNTER:MAD
	5 776					152 420	BCN
			14			13 017	VLC
						109 883	*EI
						12 514	PMI
						366 239	LPA
						35 852	TCI
	6 825					48 035	FUE
	21 648					336 636	PORTUGAL
	21 648					182 769	DARUNTER:LIS
						114 664	OPO
						36 000	SMA
	6 020					63 935	MALTA
	6 020					63 935	DARUNTER:MLA
7 430	143 479	14 856				803 861	SCHWEIZ
7 016	126 723	14 856				592 215	DARUNTER:ZRH
414	16 610					75 298	GVA
	146					136 348	BSL
6	12 625					363 832	OESTERREICH
6	12 625					220 641	DARUNTER:VIE
						95 556	LNZ
						11 257	SZG
						21 707	GRZ
28 724	57 147					1 139 375	ITALIEN
	32 536					264 658	DARUNTER:ROM
53	10 347					347 709	MIL
20 588	11 976					153 746	VCE
	1 543					34 923	TRN
8 083						168 085	GOA
						33 914	PSA
						47 674	NAP
						83 849	*IT
	41 041					418 061	GRIECHENLAND
	13 821					290 674	DARUNTER:ATH
	27 220					127 314	SKG
	54 004					823 550	TUERKEI
	5 628					30 514	DARUNTER:ANK
	42 416					693 972	IST
	5 960					99 064	IZM
	8 210					36 901	ZYPERN
	8 210					36 901	DARUNTER:LCA
	29 076					246 137	JUGOSLAWIEN
	19 060					131 106	DARUNTER:BEG
	4 481					103 509	ZAG
	5 535					11 307	LJU
	2 914					43 849	UNGARN
	2 914					43 849	DARUNTER:BUD
448						23 065	TSCHECHOSLOW
448						23 065	DARUNTER:PRG
						28 689	RUMAENIEN
						28 689	DARUNTER:BUH
	8 972					17 670	BULGARIEN
	8 972					17 670	DARUNTER:SOF
						43 604	POLEN
						43 526	DARUNTER:WAW
	1 001					432 315	SOWJETUNION
	1 001					431 183	DARUNTER:MOU
95 704	699 363	89 632	364	2 713		12 981 720	E U R O P A
87 820	423 515	74 732	364	2 713		8 884 480	DARUNTER: EG-LAENDER

VON STRECKENHERKUNFTS- LAND BZW. ---FLUGPLATZ	NACH STRECKEN						
	HAMBURG (HAM)	HANNOVER (HAJ)	BREMEN (BRE)	DUESSELDORF (DUS)	KOELN/BONN (CGN)	FRANKFURT (FRA)	STUTTGART (STR)
AUSLADUNG							
INSGESAMT							
ÄGYPTEN	7 057	-	-	9 038	76 736	431 757	-
DARUNTER:CAI	7 057	-	-	9 038	76 736	416 907	-
LXR	-	-	-	-	-	14 850	-
LIBYEN	-	-	-	-	-	57 678	-
DARUNTER:TIP	-	-	-	-	-	57 678	-
TUNESIEN	-	-	-	3 948	-	63 376	-
DARUNTER:TUN	-	-	-	3 282	-	46 769	-
MIR	-	-	-	666	-	14 557	-
ALGERIEN	-	-	-	-	-	3 310	-
MAROKKO	75	-	-	3 241	-	126 313	-
DARUNTER:CAS	75	-	-	1 675	-	117 811	-
KAP VERDE	-	-	-	-	-	13 021	-
DARUNTER:SID	-	-	-	-	-	13 021	-
SENEGAL	-	-	-	-	-	140 634	-
DARUNTER:DKR	-	-	-	-	-	140 634	-
ELFENB.KÜSTE	-	-	-	-	-	6 035	-
GHANA	-	-	-	66 165	-	-	-
DARUNTER:ACC	-	-	-	66 165	-	-	-
NIGERIA	-	-	-	-	-	37 530	-
DARUNTER:LOS	-	-	-	-	-	37 530	-
KAMERUN	-	-	-	-	-	12 032	-
DARUNTER:DLA	-	-	-	-	-	12 032	-
ZAIRE	-	-	-	-	-	7 683	-
SUDAN	-	-	-	-	-	15 348	-
DARUNTER:KRT	-	-	-	-	-	15 348	-
ÄTHIOPIEN	-	-	-	-	-	216 639	-
DARUNTER:ADD	-	-	-	-	-	216 639	-
SOMALIA	-	-	-	-	-	1 662	-
KENIA	-	-	-	-	-	721 402	-
DARUNTER:NBO	-	-	-	-	-	721 402	-
TANSANIA	-	-	-	-	-	7 269	-
SAMBIA	-	-	-	-	-	28 627	-
DARUNTER:LUN	-	-	-	-	-	28 627	-
SIMBABWE	-	-	-	-	286 799	44 908	-
DARUNTER:HRE	-	-	-	-	286 799	44 908	-
NAMIBIA	-	-	-	-	-	13 069	-
DARUNTER:WDH	-	-	-	-	-	13 069	-
SESCHELLEN	-	-	-	-	-	1 146	-
MAURITIUS	-	-	-	-	-	45 677	-
DARUNTER:MRU	-	-	-	-	-	45 677	-
SUEDAFRIKA	-	-	-	-	-	475 674	-
DARUNTER:JNB	-	-	-	-	-	475 674	-
A F R I K A	7 132	-	-	82 392	363 535	2 470 790	-
KANADA	-	-	-	16 933	-	905 286	-
DARUNTER:YUL	-	-	-	10 948	-	67 315	-
YYZ	-	-	-	5 985	-	439 391	-
YVR	-	-	-	-	-	188 690	-
YYC	-	-	-	-	-	174 890	-
YQX	-	-	-	-	-	35 000	-
USA	65 716	-	-	372 331	994 681	10 584 689	50 602
DARUNTER:NYC	40 942	-	-	217 191	994 681	2 320 012	7 579
CHI	3 502	-	-	23 252	-	1 782 722	1 399
BOS	-	-	-	-	-	466 793	1 466
PHL	-	-	-	-	-	217 840	-
BWI	-	-	-	-	-	11 059	-
DCA	-	-	-	-	-	318 504	-
DET	-	-	-	-	-	46 720	-
CVG	-	-	-	-	-	32 269	-
*Ul	-	-	-	-	-	1 612 298	-
ATL	21 272	-	-	-	-	674 000	40 158
MIA	-	-	-	93 451	-	412 227	-
SJU	-	-	-	-	-	106 100	-
ORL	-	-	-	-	-	25 538	-
DAL	-	-	-	-	-	717 341	-
HOU	-	-	-	-	-	379 011	-
SFO	-	-	-	-	-	596 050	-
LAX	-	-	-	38 437	-	827 442	-
ANC	-	-	-	-	-	28 715	-
MEXIKO	-	-	-	-	-	349 490	-
DARUNTER:MEX	-	-	-	-	-	349 490	-
KUBA	-	-	-	-	658	-	-
ANTIGUA-BARB.	-	-	-	-	-	90 026	-
DARUNTER:ANU	-	-	-	-	-	90 026	-
BARBADOS	-	-	-	-	-	137	-
TRINID.U.TOB.	-	-	-	-	-	398	-
NIED.ANTILLEN	-	-	-	-	-	231	-
ST.LUCIA	-	-	-	-	-	4 274	-
KOLUMBIEN	-	-	-	-	-	583 461	-
DARUNTER:BOG	-	-	-	-	-	583 461	-
VENEZUELA	-	-	-	-	-	49 193	-
DARUNTER:CCS	-	-	-	-	-	46 305	-
BRASILIEN	-	-	-	-	-	756 851	-
DARUNTER:RIO	-	-	-	-	-	368 356	-
SAO	-	-	-	-	-	386 195	-
ECUADOR	-	-	-	-	-	174 774	-
DARUNTER:UIO	-	-	-	-	-	174 774	-
PERU	-	-	-	-	-	120 578	-
DARUNTER:LIM	-	-	-	-	-	120 578	-
BOLIVIEN	-	-	-	-	-	5 179	-
PARAGUAY	-	-	-	-	-	6 790	-
URUGUAY	-	-	-	-	-	51 506	-
DARUNTER:MVD	-	-	-	-	-	51 506	-

JANUAR 1990

MIT GEBIETEN AUSSERHALB DES BUNDESGBIETES

IN KILOGRAMM

ZIELFLUGPLATZ							VON STRECKENHERKUNFTS-
NUERNBERG (NUE)	MUENCHEN (MUC)	BERLIN (WEST) (BER)	SAARBRUECKEN (SCN)	MUENSTER/ OSNABRUECK (FMO)	SONSTIGE	INSGESAMT	LAND BZW. --- FLUGPLATZ
-	33 325	-	-	-	-	557 913	AUSLADUNG
-	33 325	-	-	-	-	543 063	INSGESAMT
-	-	-	-	-	-	14 850	AEGYPTEN
-	-	-	-	-	-	57 678	DARUNTER: CAI
-	1 503	-	-	-	-	57 678	LIBYEN
-	1 503	-	-	-	-	68 827	DARUNTER: TIP
-	-	-	-	-	-	51 554	TUNESIEN
-	-	-	-	-	-	15 223	DARUNTER: TUN
-	-	-	-	-	-	3 310	MIR
-	28	-	-	-	-	129 657	ALGERIEN
-	24	-	-	-	-	119 585	MAROKKO
-	-	-	-	-	-	13 021	DARUNTER: CAS
-	-	-	-	-	-	13 021	KAP VERDE
-	-	-	-	-	-	140 634	DARUNTER: SID
-	-	-	-	-	-	140 634	SENEGAL
-	-	-	-	-	-	6 035	DARUNTER: DKR
-	-	-	-	-	-	66 165	ELFENB. KUESTE
-	-	-	-	-	-	66 165	GHANA
-	-	-	-	-	-	37 530	DARUNTER: ACC
-	-	-	-	-	-	37 530	NIGERIA
-	-	-	-	-	-	12 032	DARUNTER: LOS
-	-	-	-	-	-	12 032	KAMERUN
-	-	-	-	-	-	7 683	DARUNTER: DLA
-	-	-	-	-	-	15 348	ZAIRE
-	-	-	-	-	-	15 348	SUDAN
-	-	-	-	-	-	216 639	DARUNTER: KRT
-	-	-	-	-	-	216 639	ATHIOPIEN
-	-	-	-	-	-	1 662	DARUNTER: ADD
-	-	-	-	-	-	721 402	SOMALIA
-	-	-	-	-	-	721 402	KENIA
-	-	-	-	-	-	7 269	DARUNTER: NBO
-	-	-	-	-	-	28 627	TANSANIA
-	-	-	-	-	-	28 627	SAMBIA
-	-	-	-	-	-	331 707	DARUNTER: LUN
-	-	-	-	-	-	331 707	SIMBABWE
-	-	-	-	-	-	13 069	DARUNTER: HRE
-	-	-	-	-	-	13 069	NAMIBIA
-	-	-	-	-	-	1 146	DARUNTER: WDH
-	13 523	-	-	-	-	59 200	SESCHELLEN
-	13 523	-	-	-	-	59 200	MAURITIUS
-	-	-	-	-	-	475 674	DARUNTER: MRU
-	-	-	-	-	-	475 674	SUEDAFRIKA
-	-	-	-	-	-	475 674	DARUNTER: JNB
-	48 379	-	-	-	-	2 972 228	A F R I K A
-	19 613	-	-	-	-	941 832	KANADA
-	16 863	-	-	-	-	78 263	DARUNTER: YUL
-	2 750	-	-	-	-	462 239	YYZ
-	-	-	-	-	-	191 440	YVR
-	-	-	-	-	-	174 890	YYC
-	-	-	-	-	-	35 000	YQX
-	419 952	-	-	-	-	12 487 971	USA
-	190 462	-	-	-	-	3 770 867	DARUNTER: NYC
-	40 758	-	-	-	-	1 851 633	CHI
-	268	-	-	-	-	468 527	BOS
-	-	-	-	-	-	217 840	PHL
-	-	-	-	-	-	11 059	BWI
-	-	-	-	-	-	318 504	DCA
-	-	-	-	-	-	46 720	DET
-	-	-	-	-	-	32 269	CVG
-	-	-	-	-	-	1 612 298	*U1
-	109 694	-	-	-	-	845 124	ATL
-	12 156	-	-	-	-	517 834	MIA
-	-	-	-	-	-	106 100	SJU
-	-	-	-	-	-	25 538	ORL
-	-	-	-	-	-	717 341	DAL
-	-	-	-	-	-	379 011	HOU
-	-	-	-	-	-	596 050	SFO
-	66 614	-	-	-	-	932 493	LAX
-	-	-	-	-	-	28 715	ANC
-	-	-	-	-	-	349 490	MEXIKO
-	-	-	-	-	-	349 490	DARUNTER: MEX
-	-	-	-	-	-	658	KUBA
-	-	-	-	-	-	90 026	ANTIGUA-BARB.
-	-	-	-	-	-	90 026	DARUNTER: ANU
-	-	-	-	-	-	137	BARBADOS
-	-	-	-	-	-	398	TRINID. U. TOB.
-	-	-	-	-	-	231	NIED. ANTILLEN
-	-	-	-	-	-	4 274	ST. LUCIA
-	-	-	-	-	-	583 461	KOLUMBIEN
-	-	-	-	-	-	583 461	DARUNTER: BOG
-	-	-	-	-	-	49 193	VENEZUELA
-	-	-	-	-	-	46 305	DARUNTER: CCS
-	-	-	-	-	-	756 851	BRASILIEN
-	-	-	-	-	-	368 356	DARUNTER: RIO
-	-	-	-	-	-	386 195	SAO
-	-	-	-	-	-	174 774	ECUADOR
-	-	-	-	-	-	174 774	DARUNTER: UIO
-	-	-	-	-	-	120 578	PERU
-	-	-	-	-	-	120 578	DARUNTER: LIM
-	-	-	-	-	-	5 179	BOLIVIEN
-	-	-	-	-	-	6 790	PARAGUAY
-	-	-	-	-	-	51 506	URUGUAY
-	-	-	-	-	-	51 506	DARUNTER: MVD

VON STRECKENHERKUNFTS- LAND BZW.---FLUGPLATZ	NACH STRECKEN						
	HAMBURG (HAM)	HANNOVER (HAJ)	BREMEN (BRE)	DUESSELDORF (DUS)	KOELN/BONN (CGN)	FRANKFURT (FRA)	STUTTGART (STR)
AUSLADUNG							
INSGESAMT							
ARGENTINIEN	-	-	-	-	-	239 679	-
DARUNTER: BUE	-	-	-	-	-	239 679	-
CHILE	-	-	-	-	-	159 113	-
DARUNTER: SCL	-	-	-	-	-	159 113	-
A M E R I K A	65 716	-	-	389 264	995 339	14 081 655	50 602
LIBANON	-	-	-	-	-	152 174	-
DARUNTER: BEY	-	-	-	-	-	152 174	-
ISRAEL	-	-	-	-	4 092 446	377 088	-
DARUNTER: TLV	-	-	-	-	4 092 446	377 088	-
JORDANIEN	-	-	-	-	-	155 118	-
DARUNTER: AMM	-	-	-	-	-	155 118	-
SYRIEN	-	-	-	-	-	47 195	-
DARUNTER: DAM	-	-	-	-	-	47 195	-
IRAK	-	-	-	-	-	198 104	-
DARUNTER: BGW	-	-	-	-	-	198 104	-
IRAN	-	-	-	-	-	653 987	-
DARUNTER: THR	-	-	-	-	-	653 987	-
KUWEIT	-	-	-	-	-	255 977	-
DARUNTER: KWI	-	-	-	-	-	255 977	-
BAHRAIN	-	-	-	-	-	30 234	-
DARUNTER: BAH	-	-	-	-	-	30 234	-
KATAR	-	-	-	-	-	3 178	-
SAUDI-ARAB.	-	-	-	-	-	302 973	-
DARUNTER: JED	-	-	-	-	-	252 988	-
RUH	-	-	-	-	-	49 985	-
JEM. ARAB. REP.	-	-	-	-	-	5 905	-
OMAN	-	-	-	-	-	1 501	-
V. A. EMIRATE	7 245	-	-	-	-	646 921	-
DARUNTER: DXB	7 245	-	-	-	-	604 038	-
AUH	-	-	-	-	-	38 089	-
PAKISTAN	-	-	-	-	-	752 141	-
DARUNTER: KHI	-	-	-	-	-	737 325	-
ISB	-	-	-	-	-	14 816	-
BANGLADESCH	-	-	-	-	-	19 491	-
DARUNTER: DAC	-	-	-	-	-	19 491	-
AFGHANISTAN	-	-	-	-	-	13 804	-
DARUNTER: KBL	-	-	-	-	-	13 804	-
INDIEN	-	-	-	-	-	2 369 665	-
DARUNTER: DEL	-	-	-	-	-	1 408 532	-
BOM	-	-	-	-	-	835 399	-
MAA	-	-	-	-	-	37 499	-
BLR	-	-	-	-	-	88 235	-
NEPAL	-	-	-	-	-	80 765	-
DARUNTER: KTM	-	-	-	-	-	80 765	-
SRI LANKA	-	-	-	-	-	47 861	-
DARUNTER: CMB	-	-	-	-	-	47 861	-
THAILAND	276	-	-	30 893	-	417 365	-
DARUNTER: BKK	276	-	-	30 893	-	417 365	-
KAMPUTSCHEA	-	-	-	-	-	3 308	-
MALAYSIA	-	-	-	-	-	250 700	-
DARUNTER: KUL	-	-	-	-	-	250 700	-
SINGAPUR	-	-	-	-	-	363 206	-
DARUNTER: SIN	-	-	-	-	-	363 206	-
INDONESIEN	-	-	-	-	-	151 208	-
DARUNTER: JKT	-	-	-	-	-	148 508	-
PHILIPPINEN	-	-	-	-	-	171 009	-
DARUNTER: MNL	-	-	-	-	-	171 009	-
HONGKONG (BRIT)	103 132	-	-	-	-	3 024 089	-
DARUNTER: HKG	103 132	-	-	-	-	3 024 089	-
JAPAN	-	-	-	69 452	-	1 382 602	-
DARUNTER: TYO	-	-	-	68 599	-	1 352 162	-
OSA	-	-	-	853	-	30 440	-
KOREA REP.	-	-	-	-	-	779 250	-
DARUNTER: SEL	-	-	-	-	-	779 250	-
CHINA	-	-	-	-	-	346 805	-
DARUNTER: PEK	-	-	-	-	-	346 805	-
A S I E N	110 653	-	-	100 345	4 092 446	13 003 624	-
AUSTRALIEN	-	-	-	-	-	197 918	-
DARUNTER: SYD	-	-	-	-	-	87 870	-
MEB	-	-	-	-	-	110 048	-
NEUSEELAND	-	-	-	-	-	52 859	-
DARUNTER: AKL	-	-	-	-	-	52 859	-
AUSTRALIEN/OZEANIEN...	-	-	-	-	-	250 777	-
I N S G E S A M T ..	837 377	396 991	18 009	1 378 541	7 601 333	37 625 470	300 493

JANUAR 1990

MIT GEBIETEN AUSSERHALB DES BUNDESGBIETES

IN KILOGRAMM

ZIELFLUGPLATZ

ZIELFLUGPLATZ							VON STRECKENHERKUNFTS-
NUERNBERG (NUE)	MUENCHEN (MUC)	BERLIN (WEST) (BER)	SAARBRUECKEN (SCN)	MUENSTER/ OSNABRUECK(FMO)	SONSTIGE	INSGESAMT	LAND BZW.--- FLUGPLATZ
-	-	-	-	-	-	239 679	AUSLADUNG
-	-	-	-	-	-	239 679	ARGENTINIEN
-	-	-	-	-	-	159 113	DARUNTER: BUE
-	-	-	-	-	-	159 113	CHILE
-	-	-	-	-	-	159 113	DARUNTER: SCL
-	439 565	-	-	-	-	16 022 141	A M E R I K A
-	-	-	-	-	-	152 174	LIBANON
-	-	-	-	-	-	152 174	DARUNTER: BEY
-	13 078	-	-	-	-	4 482 612	ISRAEL
-	13 078	-	-	-	-	4 482 612	DARUNTER: TLV
-	-	-	-	-	-	155 118	JORDANIEN
-	-	-	-	-	-	155 118	DARUNTER: AMM
-	7 839	-	-	-	-	55 034	SYRIEN
-	7 839	-	-	-	-	55 034	DARUNTER: DAM
-	-	-	-	-	-	198 104	IRAK
-	-	-	-	-	-	198 104	DARUNTER: BGW
-	-	-	-	-	-	653 987	IRAN
-	-	-	-	-	-	653 987	DARUNTER: THR
-	-	-	-	-	-	255 977	KUWEIT
-	-	-	-	-	-	255 977	DARUNTER: KWI
-	-	-	-	-	-	30 234	BAHRAIN
-	-	-	-	-	-	30 234	DARUNTER: BAH
-	-	-	-	-	-	3 178	KATAR
-	-	-	-	-	-	302 973	SAUDI-ARAB.
-	-	-	-	-	-	252 988	DARUNTER: JED
-	-	-	-	-	-	49 985	RUH
-	-	-	-	-	-	5 905	JEM. ARAB. REP.
-	-	-	-	-	-	1 501	OMAN
-	-	-	-	-	-	654 166	V. A. EMIRATE
-	-	-	-	-	-	611 283	DARUNTER: DXB
-	-	-	-	-	-	38 089	AUH
-	-	-	-	-	-	752 141	PAKISTAN
-	-	-	-	-	-	737 325	DARUNTER: KHI
-	-	-	-	-	-	14 816	ISB
-	-	-	-	-	-	19 491	BANGLADESCH
-	-	-	-	-	-	19 491	DARUNTER: DAC
-	-	-	-	-	-	13 804	AFGHANISTAN
-	-	-	-	-	-	13 804	DARUNTER: KBL
-	-	-	-	-	-	2 369 665	INDIEN
-	-	-	-	-	-	1 408 532	DARUNTER: DEL
-	-	-	-	-	-	835 399	BOM
-	-	-	-	-	-	37 199	MAA
-	-	-	-	-	-	88 235	BLR
-	-	-	-	-	-	80 765	NEPAL
-	-	-	-	-	-	80 765	DARUNTER: KTM
-	-	-	-	-	-	47 861	SRI LANKA
-	-	-	-	-	-	47 861	DARUNTER: CMB
-	3 140	-	-	-	-	451 674	THAILAND
-	3 140	-	-	-	-	451 674	DARUNTER: BKK
-	-	-	-	-	-	3 308	KAMPUTSCHEA
-	-	-	-	-	-	250 700	MALAYSIA
-	-	-	-	-	-	250 700	DARUNTER: KUL
-	-	-	-	-	-	363 206	SINGAPUR
-	-	-	-	-	-	363 206	DARUNTER: SIN
-	-	-	-	-	-	151 208	INDONESIEN
-	-	-	-	-	-	148 508	DARUNTER: JK'T
-	-	-	-	-	-	171 009	PHILIPPINEN
-	-	-	-	-	-	171 009	DARUNTER: MNL
-	1 627	-	-	-	-	3 128 848	HONCKONG (BRIT)
-	1 627	-	-	-	-	3 128 848	DARUNTER: HKG
-	-	-	-	-	-	1 452 054	JAPAN
-	-	-	-	-	-	1 420 761	DARUNTER: TYO
-	-	-	-	-	-	31 293	OSA
-	-	-	-	-	-	779 250	KOREA REP.
-	-	-	-	-	-	779 250	DARUNTER: SEL
-	-	-	-	-	-	346 805	CHINA
-	-	-	-	-	-	346 805	DARUNTER: PEK
-	25 684	-	-	-	-	17 332 752	A S I E N
-	-	-	-	-	-	197 918	AUSTRALIEN
-	-	-	-	-	-	87 870	DARUNTER: SYD
-	-	-	-	-	-	110 048	MEB
-	-	-	-	-	-	52 859	NEUSEELAND
-	-	-	-	-	-	52 859	DARUNTER: AKL
-	-	-	-	-	-	250 777	AUSTRALIEN/OZEANIEN
95 704	1 212 991	89 632	364	2 713	-	49 559 618	I N S G E S A M T

JANUAR 1990

MIT GEBIETEN AUSSERHALB DES BUNDESGBIETES

IN KILOGRAMM

FLUGPLATZ

FLUGPLATZ							NACH ENDZIELLAND BZW.-- FLUGPLATZ
NUERNBERG (NUE)	MUENCHEN (MUC)	BERLIN (WEST) (BER)	SAARBRUECKEN (SCN)	MUENSTER/ OSNABRUECK (FMO)	SONSTIGE	INSGESAMT	
-	16	-	-	-	-	616	VERSAND
35	9 395	153	-	66	-	164 987	DDR U.BER(O)
12	5 844	91	-	66	-	139 158	FINNLAND
1 027	25 219	738	-	66	-	565 985	DARUNTER:HEL
194	11 516	552	-	49	-	273 810	SCHWEDEN
-	4 900	3	-	-	-	21 842	DARUNTER:STO
824	6 177	146	-	17	-	241 052	MMA
-	1 787	-	-	-	-	17 447	GOT
98	7 895	767	-	-	4	109 187	*SE
98	6 566	364	-	-	4	86 624	NORWEGEN
51	7 704	307	-	6	-	310 556	DARUNTER:OSL
48	5 073	305	-	6	147	242 134	DAENEMARK
-	94	-	-	-	147	23 691	DARUNTER:CPH
3	2 062	2	-	-	-	43 378	BEL
16 335	84 638	25 217	42	89	-	729 898	*DK
14 638	67 159	23 428	-	-	-	955 300	GR BRITANNIEN
6	5 033	252	-	7	-	199 492	DARUNTER:LON
22	6 610	1 088	-	82	-	108 958	BHX
-	1	-	-	-	-	95 396	MAN
8	1 838	383	-	-	-	14 067	LPL
-	25	4	-	-	-	69 100	GLA
-	1 819	-	42	-	-	247 740	EMA
89	3 786	16	-	362	-	166 442	*GB
81	1 841	16	-	362	-	119 940	IRLAND
8	437	-	-	-	-	41 149	DARUNTER:DUB
26	500	5	-	-	-	8 860	SNN
62	10 978	747	-	7	-	52 886	ISLAND
15	5 665	747	-	7	-	34 395	NIEDERLANDE
-	3 080	-	-	-	-	13 175	DARUNTER:AMS
60 856	43 133	657	-	-	-	376 287	MST
60 856	41 325	657	-	-	-	372 782	BELGIEN
-	1 482	188	-	-	-	3 241	DARUNTER:BRU
1 584	57 799	14 667	1	304	-	422 388	LUXEMBURG
772	52 994	13 362	-	290	-	362 830	FRANKREICH
61	350	128	-	-	-	23 582	DARUNTER:PAR
478	992	652	1	14	-	10 810	LYS
5 497	92 349	2 547	518	167	38	985 186	NCE
1 183	49 813	995	-	-	-	334 614	SPANIEN
2 003	15 432	1 047	-	150	-	188 456	DARUNTER:MAD
249	549	80	518	17	-	167 693	BCN
402	3 687	-	-	-	-	17 864	VLC
320	3 750	22	-	-	-	25 084	ALC
136	2 176	228	-	-	-	49 679	ACP
-	2 343	5	-	-	-	30 431	*EI
173	7 169	12	-	-	38	96 154	PMI
316	6 191	90	-	-	-	60 134	LPA
1 293	13 815	373	-	1 348	-	153 380	TCI
944	5 870	336	-	234	-	91 151	PORTUGAL
349	7 861	37	-	1 114	-	60 091	DARUNTER:LIS
64	11 144	73	-	140	-	38 266	OPO
64	11 144	73	-	140	-	38 266	MALTA
-	655	-	-	-	-	1 839	DARUNTER:MLA
115	19 153	7 724	-	-	-	301 209	GIBRALT (BRIT)
112	16 959	7 437	-	-	-	134 155	SCHWEIZ
-	1 528	94	-	-	-	17 045	DARUNTER:ZRH
3	343	115	-	-	-	148 173	GVA
375	19 790	2 348	-	97	26	298 556	BSL
373	19 136	1 847	-	97	-	179 762	OESTERREICH
-	340	458	-	-	-	95 760	DARUNTER:VIE
2	181	26	-	-	-	11 945	LNZ
11 693	24 426	4 859	-	203	-	518 707	GRZ
100	10 176	582	-	30	-	106 884	ITALIEN
528	7 931	3 604	-	-	-	101 694	DARUNTER:ROM
67	1 457	252	-	-	-	12 958	MIL
929	953	27	-	-	-	17 398	VCE
9 494	398	213	-	-	-	176 844	TRN
79	1 104	10	-	-	-	10 778	GOA
-	77	-	-	-	-	58 610	NAP
6 443	16 774	1 261	834	-	-	294 114	*IT
4 982	12 985	304	541	-	-	262 445	GRIECHENLAND
1 300	2 833	936	266	-	-	27 621	DARUNTER:ATH
1 469	24 125	2 301	4	14	-	260 009	SKG
122	4 159	625	-	-	-	25 922	TUERKEI
1 253	17 281	807	4	-	-	211 259	DARUNTER:ANK
27	1 799	747	-	14	-	16 044	IST
1 073	2 155	85	-	-	-	35 676	I?M
1 073	1 055	-	-	-	-	29 576	ZYPERN
1 291	15 701	1 291	-	824	-	97 296	DARUNTER:LCA
572	4 054	1 220	-	66	-	47 680	JUGOSLAWIEN
679	3 200	3	-	17	-	23 741	DARUNTER:BEG
28	6 268	24	-	-	-	11 208	ZAG
10	1 593	44	-	715	-	10 951	LJU
314	12 814	176	-	73	-	80 571	*YU
314	12 814	176	-	73	-	80 571	UNGARN
-	2	12	-	-	-	917	DARUNTER:BUD
107	2 394	327	-	75	-	29 221	ALBANIEN
106	2 207	271	-	75	-	26 817	TSCHECHOSLOW
264	1 263	74	-	-	-	17 360	DARUNTER:PRG
264	1 160	74	-	-	-	17 139	RUMAENIEN
45	2 185	273	-	128	-	32 458	DARUNTER:BUH
45	2 169	273	-	128	-	32 362	BULGARIEN
170	944	274	-	34	-	51 346	DARUNTER:SOB
170	923	268	-	-	-	48 677	POLEN
290	5 382	1 531	-	15	-	159 888	DARUNTER:WAW
290	4 920	1 530	-	-	-	145 678	SOWJETUNION
-	-	-	-	-	-	-	DARUNTER:MOV

NACH ENDZIELLAND BZW. ---FLUGPLATZ	VON HERKUNFTS						
	HAMBURG (HAM)	HANNOVER (HAJ)	BREMEN (BRE)	DUESSELDORF (DUS)	KOELN/BONN (CGN)	FRANKFURT (FRA)	STUTTGART (STR)
VERSAND							
INSGESAMT							
LED	460	-	194	423	611	9 599	-
E U R O P A	397 842	82 656	22 259	511 919	2 406 696	2 897 690	245 365
DARUNTER: EG-LAENDER	244 046	42 480	13 213	349 058	1 778 007	1 893 278	178 495
ÄGYPTEN	4 477	2 664	2 264	23 090	2 373	178 170	1 701
DARUNTER: CAI	4 471	2 477	3 264	16 960	2 373	177 752	1 701
LIBYEN	1 145	214	161	3 124	708	169 609	1 737
DARUNTER: TIP	948	28	153	2 962	708	161 483	1 621
TUNESIEN	1 874	2 249	1 296	2 316	391	56 740	3 410
DARUNTER: TUN	1 868	2 215	1 193	2 253	266	50 125	2 837
ALGERIEN	2 045	1 164	426	6 024	1 216	164 550	1 463
DARUNTER: ALG	1 537	869	153	3 471	1 143	109 898	771
ORN	67	57	-	320	-	24 613	275
CZL	128	238	262	2 165	-	28 533	315
MAROKKO	4 132	956	85	3 420	731	70 447	2 400
DARUNTER: CAS	3 026	826	30	2 927	600	66 945	1 570
MAURETANIEN	-	-	-	-	46	131	-
MALI	153	-	-	1 976	176	525	113
KAP VERDE	390	-	-	-	-	2 087	-
SENEGAL	3 193	11	117	75	800	16 383	717
DARUNTER: DKR	3 193	11	117	75	800	16 383	717
GAMBIA	29	-	-	95	-	1 402	-
GUINEA-BISSAU	83	18	-	11	-	581	-
GUINEA	-	-	2	32	-	158	8
SIERRA LEONE	58	32	-	103	27	351	-
LIBERIA	947	-	-	1 027	82	695	90
ELFENB. KÜSTE	570	43	36	352	228	3 887	65
BURKINA FASO	-	-	-	22	81	289	-
NIGER	62	297	-	597	-	594	-
TSCHAD	-	-	-	-	45	101	-
GHANA	716	-	-	14 697	299	1 231	462
DARUNTER: ACC	716	-	-	14 697	299	1 231	462
TOGO	5	-	-	303	5	66	16
BENIN	2	-	17	-	-	85	-
NIGERIA	12 346	803	273	6 118	1 269	24 635	1 898
DARUNTER: LOS	12 346	803	273	6 118	1 269	23 632	1 888
KAMERUN	868	44	374	119	331	7 697	81
ZENT. AFR. REP.	-	-	-	-	436	75	-
ÄQUAT. GUINEA	186	-	-	253	-	384	-
GABUN	541	-	-	54	120	10	-
KONGO	14	165	-	28	86	-	-
ZAIRE	155	15	18	17	329	6 820	628
SÃO TOME	-	-	247	-	-	-	-
ANGOLA	12	122	650	-	100	330	28
SUDAN	187	143	177	160	771	28 178	44
DARUNTER: KRT	187	143	177	160	771	28 178	44
DSCHIBUTI	41	-	-	-	52	576	2
ÄTHIOPIEN	371	33	794	399	5 112	224 867	393
DARUNTER: ADD	371	33	764	399	5 112	223 959	271
SOMALIA	393	-	-	1	309	6 364	-
UGANDA	-	-	4	65	-	11 892	28
DARUNTER: EBB	-	-	4	65	-	11 892	28
KENIA	586	158	58	1 038	1 008	63 219	562
DARUNTER: NBO	541	158	58	871	1 008	62 168	557
RUANDA	-	403	20	-	97	660	-
BURUNDI	-	-	-	-	-	1 238	199
TANSANIA	1 407	-	816	380	380	29 846	268
DARUNTER: DAR	1 407	-	816	350	380	28 659	268
SAMBIA	30	-	-	30	-	44 401	5 670
DARUNTER: LUN	30	-	-	30	-	42 831	5 670
MALAWI	120	-	-	30	98	130	-
SIMBABWE	131	6	-	397	167 768	23 755	236
DARUNTER: HRE	131	6	-	391	167 768	21 991	232
BOTSUANA	51	-	-	6	-	1 433	37
NAMIBIA	78	-	-	16	278	1 461	51
MOSAMBIK	-	11	-	-	-	268	-
MADAGASKAR	21	-	21	7	240	149	20
KOMOREN	2	-	-	-	-	21	-
SESCHELLEN	25	-	16	12	55	984	21
REUNION (FR)	34	4	-	176	-	230	8
MAURITIUS	21	37	-	1 262	164	43 280	132
DARUNTER: MRU	21	37	-	1 262	164	43 280	132
SUEDAFRIKA	17 589	9 238	699	8 707	2 814	331 130	14 965
DARUNTER: JNB	15 908	8 924	492	8 194	2 637	325 572	14 831
A F R I K A	55 090	18 830	9 571	76 539	189 025	1 522 115	37 443
KANADA	27 414	20 716	1 890	92 255	81 381	697 194	10 978
DARUNTER: YUL	1 730	575	53	33 448	572	166 693	3 734
YYZ	13 667	17 757	266	32 136	331	432 018	6 726
YEG	4 421	-	554	5 304	669	8 880	24
YVR	2 391	1 507	69	10 643	1 245	65 663	444
YYC	2 453	272	663	2 157	-	16 862	41
YQX	-	-	-	-	78 336	-	-
USA	226 681	157 810	35 780	566 960	740 198	6 790 652	268 190
DARUNTER: NYC	77 020	20 337	3 392	318 939	701 368	2 038 687	85 839
CHI	17 804	46 448	2 190	48 783	12 311	982 222	14 026
BOS	8 364	15 226	3 286	5 925	3 740	272 926	6 027
PHL	6 380	5 513	21	7 100	801	121 102	3 246
BWI	846	49	3	484	113	13 868	16
DCA	32 456	7 507	391	4 149	350	222 311	28 758
DET	2 422	364	-	528	187	52 881	3 725

JANUAR 1990

MIT GEBIETEN AUSSERHALB DES BUNDESGBIETES

IN KILOGRAMM

FLUGPLATZ

FLUGPLATZ							NACH ENDZIELLAND BZW. -- FLUGPLATZ
NUERNBERG (NUE)	MUENCHEN (MUC)	BERLIN (WEST) (BER)	SAARBRUECKEN (SCN)	MUENSTER/ OSNABRUECK (FMO)	SONSTIGE	INSGESAMT	
-	118	-	-	-	-	11 405	LED
110 666	517 616	68 991	1 399	4 018	215	7 267 332	E U R O P A
103 903	357 539	50 839	1 395	2 486	185	5 014 924	DARUNTER: EG-LAENDER
886	4 160	411	-	3	-	221 199	AEGYPTEN
874	4 160	411	-	3	-	214 446	DARUNTER: CAI
25	681	-	-	-	-	177 404	LIBYEN
25	681	-	-	-	-	168 609	DARUNTER: TIP
424	2 505	110	-	35	-	71 350	TUNESIEN
424	2 142	105	-	35	-	63 463	DARUNTER: TUN
197	3 778	56	-	2	-	180 921	ALGERIEN
195	3 525	-	-	2	-	121 564	DARUNTER: ALG
-	133	-	-	-	-	25 465	ORN
2	110	37	-	-	-	31 790	CZL
362	1 471	22	-	-	51	84 077	MAROKKO
208	1 164	22	-	-	-	77 318	DARUNTER: CAS
-	-	-	-	-	-	177	MAURETANIEN
-	3	433	-	-	-	3 379	MALI
-	1	-	-	-	-	2 478	KAP VERDE
-	2	18	-	-	-	21 316	SENEGAL
-	2	18	-	-	-	21 316	DARUNTER: DKR
-	172	-	-	-	-	1 698	GAMBIA
-	-	-	-	-	-	693	GUINEA-BISSAU
-	176	3	-	-	-	379	GUINEA
-	1	-	-	-	-	572	SIERRA LEONE
-	10	-	-	-	-	2 851	LIBERIA
-	47	-	-	-	-	5 228	ELFENB. KUESTE
-	9	-	-	-	-	401	BURKINA FASO
-	-	-	-	-	-	1 550	NIGER
-	-	1	-	-	-	147	TSCHAD
-	271	-	-	-	-	17 676	GHANA
-	271	-	-	-	-	17 676	DARUNTER: ACC
-	130	-	-	-	-	525	TOGO
-	1	-	-	-	-	105	BENIN
-	1 682	848	-	55	-	49 917	NIGERIA
-	1 234	848	-	55	-	48 466	DARUNTER: LOS
-	946	-	-	-	-	10 460	KAMERUN
-	-	2	-	-	-	513	ZENT. AFR. REP.
-	-	-	-	-	-	823	AEGUAT. GUINEA
-	22	-	-	-	-	747	GABUN
-	52	22	-	-	-	367	KONGO
18	77	-	-	-	-	8 077	ZAIRE
-	-	-	-	-	-	247	SAO TOME
-	49	-	-	-	-	1 291	ANGOLA
-	26	2	-	-	-	29 688	SUDAN
-	26	2	-	-	-	29 688	DARUNTER: KRT
-	15	-	-	-	-	686	DSCHIBUTI
58	362	-	-	-	-	232 389	AETHIOPIEN
58	362	-	-	-	-	231 329	DARUNTER: ADD
-	-	-	-	-	-	7 067	SOMALIA
-	217	-	-	-	-	12 206	UGANDA
-	217	-	-	-	-	12 206	DARUNTER: EBB
-	325	-	-	1	-	66 955	KENIA
-	254	-	-	1	-	65 616	DARUNTER: NBO
-	135	-	129	-	-	1 444	RUANDA
-	61	-	-	-	-	1 498	BURUNDI
-	1 191	-	-	-	-	34 288	TANSANIA
-	861	-	-	-	-	32 741	DARUNTER: DAR
-	29	-	-	-	-	50 160	SAMBIA
-	29	-	-	-	-	48 590	DARUNTER: LUN
-	-	-	-	-	-	378	MALAWI
-	99	9	-	-	-	192 401	SIMBABWE
-	99	9	-	-	-	190 627	DARUNTER: HRE
-	86	-	-	-	-	1 613	BOTSUANA
-	64	-	-	-	-	1 948	NAMIBIA
-	-	-	-	-	-	279	MOSAMBIK
-	104	-	-	-	-	562	MADAGASKAR
-	-	-	-	-	-	23	KOMOREN
145	1	-	-	-	-	1 113	SESCHELLEN
1	1 136	-	-	-	-	598	REUNION (FR)
1	1 136	-	-	-	-	46 033	MAURITIUS
5 818	29 758	2 177	-	52	-	422 947	DARUNTER: MRU
5 734	28 507	2 127	-	5	-	412 931	SUEDAFRIKA
7 934	49 855	4 114	129	148	51	1 970 844	DARUNTER: JNB
1 956	50 618	505	-	-	-	984 907	KANADA
102	21 834	493	-	-	-	229 234	DARUNTER: YUL
952	22 716	12	-	-	-	526 581	YYZ
510	1	-	-	-	-	20 363	YEG
343	4 737	-	-	-	-	87 042	YVR
13	1 063	-	-	-	-	23 524	YXC
-	-	-	-	-	-	78 336	YQX
80 311	559 175	24 366	-	314	365	9 450 802	USA
23 669	266 938	4 034	-	-	225	3 540 448	DARUNTER: NYC
14 598	53 584	1 004	-	1	103	1 193 074	CHI
6 493	14 854	464	-	20	18	337 343	BOS
2 450	5 978	687	-	-	-	153 278	PHL
320	3 113	-	-	-	-	18 812	BWI
4 202	13 807	211	-	-	-	314 142	DCA
-	7 858	358	-	-	-	68 323	DET

NACH ENDZIELLAND BZW. ---FLUGPLATZ	VON HERKUNFTS						
	HAMBURG (HAM)	HANNOVER (HAJ)	BREMEN (BRE)	DUESSELDORF (DUS)	KOELN/BONN (CGN)	FRANKFURT (FRA)	STUTTGART (STR)
VERSAND							
INSGESAMT							
PIT	470	1 452	307	2 786	96	14 077	1 860
CVG	161	176	-	150	-	41 513	3 787
CLE	813	-	-	209	-	16 335	2 456
*U1	6 152	513	80	1 866	362	829 671	6 747
ATL	13 264	2 596	392	7 580	894	599 066	40 114
CLT	1 737	-	-	83	10 007	18 340	923
MIA	12 594	17 114	6 077	18 646	2 954	159 345	11 485
SJU	4 264	1 405	654	1 147	-	88 147	137
ORL	64	126	7	591	-	9 056	4 575
*U2	1 506	252	40	851	31	16 989	2 104
MSP	152	291	1	-	-	52 649	3 127
STL	50	254	-	116	108	6 955	886
MKC	81	-	-	160	-	11 300	396
*U3	604	-	13	152	3 247	7 324	7
DAL	6 171	5 436	16 036	4 125	570	148 004	8 893
HOU	4 474	17 185	222	12 334	233	116 351	2 599
MSY	1 917	512	92	148	41	7 672	1 000
MEM	1 908	-	-	60	-	15 848	349
*U4	817	234	-	33	-	19 405	1 913
SEA	991	64	29	2 499	549	3 673	275
PDX	22	1 372	-	204	-	20 924	237
SFO	5 580	4 795	1 081	3 295	245	229 140	8 717
LAX	11 193	7 419	1 163	34 663	1 536	489 980	17 543
DEN	102	10	-	215	1	18 536	804
PHX	139	465	16	86 990	48	63 373	132
HNL	105	-	-	2	-	13 814	127
BERMUDA (BRIT)	58	72	-	-	33	339	-
MEXIKO	13 983	68 022	273	9 867	3 170	466 408	7 025
DARUNTER:MEX	13 840	68 003	264	8 864	3 170	459 899	6 790
GUATEMALA	556	69	211	221	1 273	5 338	399
BELIZE	2	-	-	8	-	101	-
HONDURAS	5	-	50	5	-	823	80
EL SALVADOR	404	26	3	1 612	1 250	2 698	102
NICARAGUA	316	133	44	1 283	139	1 726	-
COSTA RICA	2 902	256	52	1 396	155	4 659	174
PANAMA	3 390	-	-	78	-	2 026	211
KUBA	2 072	141	-	-	22 399	3 065	556
DARUNTER:HAV	2 072	141	-	-	22 399	3 065	556
BAHAMAS	1 780	-	-	460	-	282	103
JAMAICA	145	53	-	226	360	1 100	106
HAITI	1 435	-	247	131	200	1 186	-
DOMINIK.REP	374	55	22	2 053	23	4 737	3
ANTIGUA-BARB.	1 541	-	-	26	-	1 431	-
GUADELOUPE (FR)	160	120	48	21	18	1 761	182
BARBADOS	153	5	-	2 220	-	16 603	1
DARUNTER:BCI	153	5	-	2 220	-	16 603	1
TRINID.U.TOB.	393	71	59	-	60	6 838	82
NIED.ANTILLEN	503	-	-	19	-	2 844	28
ST.LUCIA	-	-	-	-	-	140	-
SONST.WESTIN.	44	-	-	12	-	107	74
KOLUMBIEN	8 895	24	794	1 002	1 066	122 944	1 790
DARUNTER:BOG	7 008	22	794	912	1 002	116 709	1 598
VENEZUELA	24 394	445	553	2 337	310	119 935	390
DARUNTER:CCS	24 202	445	540	2 311	310	118 503	98
GUYANA	-	-	-	-	-	883	-
GUAYANA (FR)	10	-	37 450	11	-	18	-
DARUNTER:CAY	10	-	37 450	11	-	18	-
BRASIL IEN	46 086	16 547	2 519	41 253	3 520	661 275	62 921
DARUNTER:RIO	22 643	51	108	5 721	1 119	162 711	529
SAO	20 679	10 479	134	19 621	592	465 752	53 103
MAO	-	4 771	2 200	51	16	2 727	3 331
POA	1 628	1	-	1 435	172	4 591	4 192
*BR	567	1 235	76	13 844	425	21 677	1 077
ECUADOR	5 125	104	85	322	327	41 791	898
DARUNTER:UIO	4 814	104	85	317	327	40 417	867
PERU	5 907	300	-	1 216	638	84 322	1 152
DARUNTER:LIM	5 907	300	-	1 216	638	84 322	1 152
BOLIVIEN	2 949	470	41	3 255	1 065	11 464	268
DARUNTER:LPB	2 831	297	-	849	1 065	9 130	88
PARAGUAY	9 431	-	-	690	30	6 061	228
DARUNTER:ASU	9 431	-	-	690	30	6 061	228
URUGUAY	10 128	301	-	1 950	902	29 566	1 131
DARUNTER:MVD	10 128	301	-	1 950	902	29 566	1 131
ARGENTINIEN	15 396	2	179	22 521	1 830	93 309	751
DARUNTER:BUE	15 396	2	7	22 306	1 830	92 277	751
CHILE	5 822	95	1 001	5 283	1 115	93 573	1 908
DARUNTER:SCL	5 375	95	1 001	5 283	1 115	91 418	1 638
A M E R I K A	418 454	265 837	81 301	758 693	861 462	9 276 199	359 731
LIBANON	3 723	1 070	-	886	131	21 878	1 065
DARUNTER:BEY	3 723	1 070	-	886	131	21 878	1 065
ISRAEL	7 611	4 166	344	5 389	2 014 565	430 818	6 155
DARUNTER:TLV	7 611	4 166	344	5 389	2 014 565	430 818	6 155
JORDANIEN	2 089	648	235	2 005	409	19 853	237
DARUNTER:AMM	2 023	648	235	2 005	409	19 853	237
SYRIEN	476	2 058	94	2 214	599	21 559	328
DARUNTER:DAM	476	2 058	94	2 177	599	21 559	328
IRAK	9 516	3 094	3 648	15 105	2 403	219 907	16 827
DARUNTER:BGW	9 514	3 094	3 648	15 086	2 403	219 907	16 827
IRAN	28 877	1 208	226	8 042	27 900	516 386	14 845
DARUNTER:THR	28 326	1 208	226	7 998	27 776	513 693	14 516
KUWEIT	3 843	4 311	3 283	12 434	117 688	342 477	2 868
DARUNTER:KWI	3 843	4 311	3 283	12 434	117 688	342 477	2 868

JANUAR 1990

MIT GEBIETEN AUSSERHALB DES BUNDESGBIETES

IN KILOGRAMM

FLUGPLATZ							NACH ENDZIELLAND
NUERNBERG (NUE)	MUENCHEN (MUC)	BERLIN (WEST) (BER)	SAARBRUECKEN (SCN)	MUENSTER/ OSNABRUECK (FMO)	SONSTIGE	INSGESAMT	BZW. -- FLUGPLATZ
							VERSAND
							INSGESAMT
26	285	10	-	-	-	21 369	PIT
603	10 129	-	-	-	-	56 519	CVG
150	851	-	-	-	-	20 814	CLE
931	2 480	402	-	-	-	849 204	*U1
7 661	19 958	314	-	16	-	691 855	ATL
62	150	82	-	-	-	31 384	CLT
8 695	6 255	2 534	-	25	-	245 724	MIA
51	10 256	-	-	-	-	106 061	SJU
47	1 675	31	-	-	-	16 172	ORL
94	9 252	70	-	-	-	31 189	*U2
-	1 127	413	-	-	-	57 769	MSP
2 469	73	354	-	9	-	11 265	STL
78	37	22	-	-	-	12 074	MKC
244	339	4	-	-	-	11 934	*U3
2 318	1 821	50	-	-	-	193 424	DAL
-	1 510	3 068	-	243	-	158 219	HOU
-	1 660	16	-	-	-	13 058	MSY
-	45	-	-	-	-	18 210	MEM
-	1 421	5	-	-	-	23 828	*U4
-	7 840	2 767	-	-	-	18 687	SEA
1 620	4 858	102	-	-	-	29 450	PDX
200	22 801	4 369	-	-	-	280 223	SFO
1 817	79 064	1 865	-	-	10	646 253	LAX
133	4 356	44	-	-	-	24 201	DEN
114	1 206	-	-	-	-	152 483	PHX
20	61	-	-	-	-	14 129	HNL
-	147	-	-	-	-	649	BERMUDA (BRIT)
68	9 577	394	-	43	-	578 830	MEXIKO
48	9 374	328	-	43	-	570 623	DARUNTER: MEX
-	500	2	-	-	-	8 569	GUATEMALA
-	1	-	-	-	-	111	BELIZE
-	-	6	-	-	-	964	HONDURAS
73	25	186	-	-	-	6 101	EL SALVADOR
-	80	20	-	-	-	3 641	NICARAGUA
152	304	-	-	-	-	9 878	COSTA RICA
152	304	-	-	-	-	5 805	PANAMA
-	97	-	-	-	-	28 689	KUBA
-	158	13	-	-	-	28 689	DARUNTER: HAV
-	429	-	-	-	-	2 722	BAHAMAS
2 431	19	366	-	-	-	2 161	JAMAICA
-	21	-	-	-	-	2 628	HAITI
-	486	10	-	-	-	10 083	DOMINIK. REP
-	75	-	-	-	-	3 019	ANTIGUA-BARB.
-	75	-	-	-	-	2 806	GUADELOUPE (FR)
-	29	-	-	-	-	19 057	BARBADOS
-	-	2	-	-	-	19 057	DARUNTER: BGI
-	-	-	-	-	-	7 532	TRINID. U. TOB.
-	-	-	-	-	-	3 396	NIED. ANTIILLEN
-	178	-	-	-	-	140	ST. LUCIA
157	1 078	242	-	2	-	415	SONST. WESTIN.
157	188	239	-	2	-	137 994	KOLUMBIEN
-	604	1	-	49	-	128 631	DARUNTER: BOG
-	604	1	-	49	-	149 018	VENEZUELA
-	-	-	-	-	-	147 063	DARUNTER: CCS
-	29	-	-	-	-	883	GUYANA
-	29	-	-	-	-	37 518	GUAYANA (FR)
5 609	37 677	1 715	-	-	-	37 518	DARUNTER: CAY
147	5 038	1 609	-	-	-	879 122	BRASILIEEN
148	6 349	48	-	-	-	199 676	DARUNTER: RIO
75	8 491	-	-	-	-	576 905	SAO
95	15 307	40	-	-	-	21 662	MAO
4 576	2 284	-	-	-	-	27 461	POA
-	1 380	2	-	-	-	45 761	*BR
-	1 311	1	-	-	-	50 034	ECUADOR
-	876	277	-	-	-	48 243	DARUNTER: UIO
-	876	277	-	-	-	94 688	PERU
-	833	-	-	-	-	94 688	DARUNTER: LIM
-	833	-	-	224	-	20 569	BOLIVIEN
9	-	-	-	-	-	15 093	DARUNTER: LPB
9	-	-	-	-	-	16 449	PARAGUAY
92	105	5	-	-	-	16 449	DARUNTER: ASU
92	105	5	-	-	-	44 180	URUGUAY
22	137	26	-	-	-	44 180	DARUNTER: MVD
3	135	26	-	-	-	134 173	ARGENTINIEN
6	3 941	854	-	744	-	132 733	DARUNTER: BUE
6	3 868	854	-	744	-	114 342	CHILE
90 886	668 579	28 992	-	1 376	365	111 397	DARUNTER: SCL
							A M E R I K A
374	403	100	-	-	-	29 630	LIBANON
1 246	18 138	1 082	-	20	-	29 630	DARUNTER: BEY
1 246	18 123	1 082	-	20	-	2 489 534	ISRAEL
1 737	281	96	-	-	-	2 489 519	DARUNTER: TLV
1 737	281	96	-	-	23	27 613	JORDANIEN
10	19 493	111	-	7	-	27 547	DARUNTER: AMM
10	19 493	111	-	7	-	46 949	SYRIEN
7 245	13 752	571	154	313	-	46 912	DARUNTER: DAM
7 245	13 752	571	154	313	-	292 535	IRAK
2 958	2 336	266	11	58	-	292 514	DARUNTER: BGW
2 958	2 336	266	11	58	-	603 113	IRAN
6 213	12 649	723	-	-	-	599 372	DARUNTER: THR
6 213	12 649	723	-	-	-	506 489	KUWEIT
						506 489	DARUNTER: KWI

NACH ENDZIELLAND BZW. ---FLUGPLATZ	VON HERKUNFTS						
	HAMBURG (HAM)	HANNOVER (HAJ)	BREMEN (BRE)	DUESSELDORF (DUS)	KOELN/BONN (CGN)	FRANKFURT (FRA)	STUTTGART (STR)
VERSAND							
INSGESAMT							
BAHRAIN	1 285	657	79	16 977	7	62 103	1 427
DARUNTER:BAH	1 285	657	79	16 977	7	62 103	1 427
KATAR	898	573	184	1 975	29	25 011	451
DARUNTER:DOH	898	573	184	1 975	29	25 011	451
SAUDI-ARAB.	9 642	3 771	1 385	6 658	3 056	464 334	6 967
DARUNTER:DHA	982	976	340	1 048	23	29 116	1 777
JED	4 568	1 961	89	2 248	604	318 790	2 833
RUH	4 088	834	947	3 196	2 429	115 552	2 346
JEM. ARAB. REP.	1 136	112	11	165	330	151 352	5
DARUNTER:SAH	958	7	-	163	330	150 847	-
JEMEN DEM. VR	8	23	-	-	46	410	-
OMAN	1 442	2 244	241	1 180	1 106	39 947	773
DARUNTER:MCT	1 442	2 244	241	1 180	726	39 816	768
V. A. EMIRATE	14 876	2 867	937	2 326	5 806	466 811	31 189
DARUNTER:DXB	12 643	1 664	827	1 604	5 148	387 680	26 352
AUH	2 201	1 203	110	573	648	72 279	4 629
PAKISTAN	4 809	1 388	159	2 669	634	203 444	5 267
DARUNTER:KHI	3 682	27	148	2 270	207	182 964	289
ISB	100	745	-	293	412	13 312	74
LHE	1 027	616	11	106	15	7 168	4 904
BANGLADESCH	3 519	82	5	445	5 302	29 735	402
DARUNTER:DAC	3 517	82	5	445	5 296	29 673	402
AFGHANISTAN	1 360	2	-	-	52	14 952	148
DARUNTER:KBL	1 360	2	-	-	52	14 952	148
INDIEN	38 145	14 933	1 634	18 511	5 411	835 356	3 087
DARUNTER:DEL	2 978	6 175	45	2 186	3 456	258 005	1 320
CCU	598	-	18	2 651	108	55 172	160
BOM	26 659	7 066	1 326	11 520	1 356	453 049	1 142
MAA	3 663	657	64	435	347	27 307	343
BLR	3 914	8	181	657	-	40 364	102
NEPAL	132	3	-	517	246	14 126	-
DARUNTER:KTM	132	3	-	517	246	14 126	-
SRI LANKA	254	10	87	833	615	60 009	105
DARUNTER:CMB	254	10	87	833	615	60 009	105
MALEDIVEN	171	-	-	-	-	3 501	15
BIRMA	45	166	-	-	32	791	-
THAILAND	3 601	2 895	17	15 774	548	307 479	3 207
DARUNTER:BKK	3 601	2 895	17	15 774	548	307 478	3 207
LAOS	10	-	-	119	95	2	-
RAMPUTSCHEA	-	-	-	-	-	5	-
VIETNAM	1 384	-	-	85	186	329	22
MALAYSIA	2 452	353	204	1 229	221	119 028	1 295
DARUNTER:KUL	2 240	350	166	627	221	94 462	326
PEN	208	3	-	602	-	22 770	963
SINGAPUR	8 093	355	1 414	5 583	3 002	314 599	6 127
DARUNTER:SIN	8 093	355	1 414	5 583	3 002	314 599	6 127
BRUNEI	582	10	-	33	195	912	-
INDONESIEN	4 541	53	5 411	1 306	1 617	130 409	157
DARUNTER:JKT	4 531	53	5 411	1 285	1 617	127 730	151
PHILIPPINEN	6 151	316	108	4 191	2 534	147 979	324
DARUNTER:MNL	6 061	316	58	4 101	2 534	146 903	324
HONGKONG (BRIT)	18 214	3 973	1 294	5 059	8 324	718 017	2 547
DARUNTER:HRG	18 214	3 973	1 294	5 059	8 324	718 017	2 547
TAIWAN	5 015	3 753	16	1 082	1	90 994	489
DARUNTER:TPE	1 109	3 753	16	1 080	1	71 251	489
*TW	3 906	-	-	2	-	19 743	-
JAPAN	31 180	15 911	860	42 597	61 033	1 803 890	23 109
DARUNTER:TYO	19 158	13 804	276	26 810	48 906	1 470 774	20 942
OSA	11 531	2 095	584	15 787	12 124	288 584	2 167
*JP	188	-	-	-	-	43 680	-
KOREA REP.	6 819	880	2 223	6 779	11 811	519 507	21 266
DARUNTER:SEL	5 713	880	2 161	5 141	11 811	469 058	21 211
PUS	1 106	-	62	1 638	-	49 751	55
KOREA DEM. VR	-	-	-	-	-	965	24
MONGOLEI	-	-	-	235	-	-	-
CHINA	2 859	1 253	3 624	30 618	2 116	107 234	905
DARUNTER:PEK	1 549	1 031	1 279	11 922	1 370	91 609	241
SHA	550	89	1 795	17 357	746	13 424	583
A S I E N	224 758	73 138	27 723	213 021	2 278 050	8 206 109	151 633
AUSTRALIEN	10 506	1 640	2 019	1 757	2 994	412 430	8 555
DARUNTER:SYD	8 325	1 888	1 531	1 224	2 286	193 584	3 073
MEB	1 024	1 151	362	459	541	188 604	5 415
PER	211	288	71	10	-	14 235	51
NEUSEELAND	446	-	1 545	1 487	563	60 285	97
DARUNTER:AKL	413	-	1 525	1 433	397	53 485	91
OZEANIEN (USA)	-	-	-	-	-	50	-
NEUKALED. (FR)	25	-	-	-	-	-	-
POLYNES (FR)	-	-	-	1	-	-	3
VANUATU	13	-	-	-	-	1 044	-
PAPUA-NEUGUI	44	33	-	-	89	982	-
AUSTRALIEN/OZEANIEN ...	11 034	1 673	3 564	3 245	3 646	474 791	8 655
I N S G E S A M T ..	1 107 178	442 134	144 418	1 563 417	5 738 879	22 376 904	802 827

JANUAR 1990

MIT GEBIETEN AUSSERHALB DES BUNDESGBIETES

IN KILOGRAMM

FLUGPLATZ							NACH ENDZIELLAND BZW. -- FLUGPLATZ
NUERNBERG (NUE)	MUENCHEN (MUC)	BERLIN (WEST) (BER)	SAARBRUECKEN (SCN)	MUENSTER/ OSNABRUECK (FMO)	SONSTIGE	INSGESAMT	
							VERSAND

							INSGESAMT

86	931	-	-	-	-	83 552	BAHRAIN
86	931	-	-	-	-	83 552	DARUNTER:BAH
141	237	-	-	-	-	29 499	KATAR
141	237	-	-	-	-	29 499	DARUNTER:DOH
3 776	9 180	1 120	-	10	-	509 899	SAUDI-ARAB.
231	2 979	-	-	2	-	37 474	DARUNTER:DHA
785	5 005	634	-	2	-	337 519	JED
2 760	1 196	486	-	6	-	133 840	RUH
-	1 038	188	-	-	-	154 337	JEM. ARAB. REP.
-	788	188	-	-	-	153 281	DARUNTER:SAH
-	32	-	-	-	-	519	JEMEN DEM. VR
62	2 972	44	-	-	-	50 011	OMAN
62	2 972	44	-	-	-	49 495	DARUNTER:MCT
367	2 074	123	-	3	-	527 379	V. A. EMIRATE
72	767	123	-	-	-	436 880	DARUNTER:DXB
295	1 307	-	-	3	-	83 248	AUH
60	2 151	110	-	-	-	220 691	PAKISTAN
-	1 912	5	-	-	-	191 504	DARUNTER:KHI
60	192	23	-	-	-	15 211	ISB
-	-	82	-	-	-	13 929	LHE
-	839	103	-	-	-	40 432	BANGLADESCH
-	833	103	-	-	-	40 356	DARUNTER:DAC
-	-	-	-	-	-	16 514	AFGHANISTAN
-	-	-	-	-	-	16 514	DARUNTER:KBL
4 369	9 931	1 027	-	-	2 520	934 924	INDIEN
1 468	1 378	418	-	-	-	277 429	DARUNTER:DEL
358	48	27	-	-	-	59 140	CCU
2 215	7 955	519	-	-	2 520	515 327	BOM
209	285	-	-	-	-	33 310	MAA
25	142	63	-	-	-	45 456	BLR
-	1	-	-	-	-	15 025	NEPAL
-	1	-	-	-	-	15 025	DARUNTER:KTM
151	12	3	-	-	-	62 079	SRI LANKA
151	12	3	-	-	-	62 079	DARUNTER:CMB
-	18	-	-	-	-	3 705	MALEDIVEN
-	12	-	-	-	-	1 046	BIRMA
-	8 436	344	-	38	14	342 353	THAILAND
-	8 436	344	-	38	14	342 352	DARUNTER:BKK
-	-	-	-	-	-	226	LAOS
-	-	-	-	-	-	5	KAMPUTSCHEA
-	-	-	-	-	-	2 006	VIETNAM
9 996	3 087	11	-	3	-	137 879	MALAYSIA
9 991	2 842	-	-	3	-	111 228	DARUNTER:KUL
5	15	-	-	-	-	24 566	PEN
2 492	17 358	15	-	31	118	359 187	SINGAPUR
2 492	17 358	15	-	31	118	359 187	DARUNTER:SIN
120	419	-	-	-	-	2 271	BRUNEI
2	2 471	512	-	-	-	146 479	INDONESIEN
-	1 912	512	-	-	-	143 202	DARUNTER:JKT
7	1 662	29	-	-	-	163 301	PHILIPPINEN
7	1 648	29	-	-	-	161 981	DARUNTER:MNL
277	11 111	549	-	-	257	769 622	HONGKONG (BRIT)
277	11 111	549	-	-	257	769 622	DARUNTER:HRG
61	4 007	215	-	-	-	105 633	TAIWAN
61	3 889	215	-	-	-	81 864	DARUNTER:TPE
-	118	-	-	-	-	23 769	*TW
19 584	45 391	3 856	-	61	3 927	2 051 399	JAPAN
12 311	45 262	3 807	-	61	3 927	1 666 038	DARUNTER:TYO
7 109	120	49	-	-	-	340 150	OSA
14	8	-	-	-	-	43 890	*JP
750	21 503	390	-	6	-	591 934	KOREA REP.
749	21 460	390	-	6	-	538 580	DARUNTER:SEL
1	43	-	-	-	-	52 656	PUS
-	-	-	-	-	-	989	KOREA DEM. VR
-	15	-	-	-	-	250	MONGOLEI
762	12 219	803	-	45	-	162 438	CHINA
481	11 891	799	-	45	-	122 217	DARUNTER:PEK
-	306	-	-	-	-	34 850	SHA
62 846	224 159	12 391	165	595	6 859	11 481 447	A S I E N
2 339	1 936	118	1 157	36	4	445 491	AUSTRALIEN
1 355	483	21	250	3	4	212 327	DARUNTER:SYD
984	1 354	97	907	33	-	200 931	MEB
-	6	-	-	-	-	14 872	PER
-	700	13	-	-	-	65 136	NEUSEELAND
-	691	13	-	-	-	58 048	DARUNTER:AKL
-	59	-	-	-	-	109	OZEANIEN(USA)
3	-	-	-	-	-	28	NEUKALED. (FR)
-	158	-	-	-	-	162	POLYNES (FR)
-	-	-	-	-	-	1 057	VANUATU
-	-	-	-	-	-	1 148	PAPUA-NEUGUI
2 342	2 853	131	1 157	36	4	513 131	AUSTRALIEN/OZEANIEN
274 674	1 463 062	114 619	2 850	6 173	7 494	34 044 629	I N S G E S A M T

JANUAR 1990

MIT GEBIETEN AUSSERHALB DES BUNDESGBIETES

IN KILOGRAMM

FLUGPLATZ

NUERNBERG (NUE)	MUENCHEN (MUC)	BERLIN (WEST) (BER)	SAARBRUECKEN (SCN)	MUENSTER/ OSNABRUECK (FMO)	SONSTIGE	INSGESAMT	VON HERKUNFTSLAND
							BZW. --- FLUGPLATZ
							EMPFFANG
							INSGESAMT
1 330	4 431	441	-	-	-	55 515	FINNLAND
797	3 738	293	-	-	-	39 923	DARUNTER: HEL
2 261	3 069	578	90	-	1	360 617	SCHWEDEN
2 140	2 246	258	90	-	-	205 906	DARUNTER: STO
117	621	170	-	-	-	120 299	GOT
4	14	-	-	-	1	30 221	*SE
48	3 513	33	-	-	-	40 601	NORWEGEN
37	3 160	33	-	-	-	29 586	DARUNTER: OSL
553	10 314	679	-	-	-	226 873	DAENEMARK
493	10 188	674	-	-	-	174 693	DARUNTER: CPH
10	-	5	-	-	-	24 554	BLL
50	126	-	-	-	-	26 852	*DK
8 082	100 382	35 002	429	2 961	50	1 657 930	GR BRITANNIEN
6 791	70 391	23 933	429	2 961	50	902 679	DARUNTER: LON
855	3 605	241	-	-	-	187 675	BHX
352	5 949	630	-	-	-	69 117	MAN
-	-	-	-	-	-	53 403	LPL
-	12 398	-	-	-	-	13 643	BFS
-	721	-	-	-	-	78 741	EMA
5	4 085	9 983	-	-	-	327 928	*GB
168	11 188	171	62	-	-	97 028	IRLAND
150	7 169	21	-	-	-	79 777	DARUNTER: DUB
18	3 139	150	62	-	-	10 385	SNN
-	-	-	-	-	-	1 746	ISLAND
130	12 036	3 763	-	10	-	57 225	NIEDERLANDE
130	11 216	3 453	-	10	-	51 286	DARUNTER: AMS
54 141	24 985	56	-	-	-	374 473	BELGIEN
54 141	24 907	56	-	-	-	373 975	DARUNTER: BRU
49	262	81	-	-	-	1 485	LUXEMBURG
1 221	33 410	30 010	10	-	-	404 794	FRANKREICH
848	21 050	28 354	10	-	-	312 834	DARUNTER: PAR
91	247	174	-	-	-	20 023	LYS
160	2 817	20	-	-	-	31 657	TLS
75	6 689	273	-	-	-	22 555	NCE
3 798	23 313	4 582	143	5	-	839 537	SPANIEN
869	6 493	3 142	-	-	-	78 760	DARUNTER: MAD
1 684	4 597	407	-	5	-	46 010	BCN
762	1 643	150	-	-	-	20 239	AGP
242	545	388	129	-	-	113 996	*E1
-	-	-	-	-	-	10 085	PMI
81	2 247	-	-	-	-	381 161	LPA
-	196	375	-	-	-	117 897	TCI
-	6 825	-	-	-	-	48 560	FUE
1 819	45 589	1 847	2	23	-	225 317	PORTUGAL
498	10 084	893	-	-	-	81 384	DARUNTER: LIS
1 314	35 367	687	2	23	-	105 297	OPO
-	-	-	-	-	-	36 000	SMA
549	10 231	425	-	-	-	28 514	MALTA
549	10 231	425	-	-	-	28 514	DARUNTER: MIA
-	56	67	-	-	-	578	GIBRALT (BRIT)
2 775	21 896	13 567	-	6	-	286 566	SCHWEIZ
2 500	14 655	12 909	-	6	-	114 296	DARUNTER: ZRH
179	6 981	631	-	-	-	34 848	GVA
96	231	8	-	-	-	136 134	BSL
1 865	10 324	1 795	12	-	-	218 510	OESTERREICH
1 091	10 291	1 260	12	-	-	123 089	DARUNTER: VIE
-	-	-	-	-	-	85 274	LNZ
33 055	30 191	3 702	-	63	-	594 082	ITALIEN
778	11 335	550	-	-	-	101 708	DARUNTER: ROM
1 292	11 756	1 954	-	-	-	89 949	MIL
20 638	395	323	-	-	-	94 150	VCE
1 647	2 067	136	-	-	-	15 785	TRN
8 083	433	9	-	-	-	160 581	GOA
-	214	31	-	63	-	11 633	PSA
599	439	221	-	-	-	22 808	NAP
2	5	-	-	-	-	84 278	*IT
4 246	25 420	4 584	10	333	815	243 850	GRIECHENLAND
340	10 032	1 657	10	-	-	140 028	DARUNTER: ATH
3 906	15 026	2 897	-	333	-	100 255	SKG
7 353	24 018	13 265	284	486	-	407 220	TUERKEI
57	2 335	-	-	-	-	21 233	DARUNTER: ANK
7 186	18 480	10 718	284	486	-	317 297	IST
110	2 695	2 541	-	-	-	37 879	IZM
-	508	-	-	-	-	23 084	AYT
183	1 502	680	-	-	-	31 638	ZYPERN
183	1 502	680	-	-	-	27 209	DARUNTER: LCA
1 776	11 748	551	-	-	-	177 573	JUGOSLAWIEN
6	2 555	305	-	-	-	88 710	DARUNTER: BEG
1 139	4 562	15	-	-	-	74 223	ZAG
858	2 360	503	-	-	-	19 312	UNGARN
858	2 360	503	-	-	-	19 281	DARUNTER: BUD
-	20	-	-	-	-	103	ALBANIEN
448	352	71	-	-	-	8 153	TSCHECHOSLOW
182	95	-	-	-	-	6 441	RUMAENIEN
3	8 509	22	-	-	-	12 360	BULGARIEN
3	8 509	22	-	-	-	12 360	DARUNTER: SOF
7	1 061	189	-	-	-	15 411	POLEN
7	1 061	189	-	-	-	15 175	DARUNTER: WAW
-	1 542	-	-	-	-	431 210	SOWJETUNION
-	1 542	-	-	-	-	430 152	DARUNTER: MOW
126 900	421 817	116 664	1 042	3 887	866	6 824 662	EUROPA
107 262	317 146	84 544	656	3 395	865	4 723 172	DARUNTER: EG-LAENDER

VON HERKUNFTSLAND BZW. --- FLUGPLATZ	NACH ENDZIEL						
	HAMBURG (HAM)	HANNOVER (HAJ)	BREMEN (BRE)	DUESSELDORF (DUS)	KOELN/BONN (CGN)	FRANKFURT (FRA)	STUTTGART (STR)
EMPFANG							
INSGESAMT							
ÄGYPTEN	23 810	611	42	18 062	82 846	387 971	17 327
DARUNTER:CAI	23 809	611	42	18 062	82 846	381 921	17 327
LIBYEN	5	126	45	134	244	8 814	225
TUNESIEN	1 314	383	552	7 592	3 724	34 642	10 244
DARUNTER:TUN	1 134	298	299	7 495	3 577	33 421	8 093
ALGERIEN	1 161	-	-	1	426	884	346
MAROKKO	4 128	800	24	10 532	489	45 415	971
DARUNTER:CAS	2 851	645	-	8 130	249	38 275	748
MAURETANIEN	-	-	-	-	19	200	-
MALI	20	-	-	656	8	218	-
KAP VERDE	537	-	-	-	-	12 481	-
DARUNTER:SID	537	-	-	-	-	12 481	-
SENEGAL	32	225	1 278	667	4 955	48 915	-
DARUNTER:DKR	32	225	1 278	667	4 955	48 915	-
GAMBIA	68	-	-	-	-	31	-
GUINEA	-	-	-	75	-	34	48
SIERRA LEONE	-	-	-	50	13	95	-
LIBERIA	50	-	-	387	22	61	-
ELFENB. KÜSTE	2 948	-	-	4 117	153	4 460	774
DARUNTER:ABJ	2 948	-	-	4 117	153	4 460	774
BURKINA FASO	-	-	-	-	21	-	400
NIGER	-	-	-	8	74	94	-
TSCHAD	-	-	-	-	48	-	-
GHANA	209	10	2	31 376	89	36 096	30
DARUNTER:ACC	209	10	2	31 376	89	36 096	30
TOGO	989	-	-	822	32	395	94
BENIN	-	-	-	-	64	586	-
NIGERIA	311	1 631	130	248	507	10 454	-
DARUNTER:LOS	311	1 631	130	248	507	10 274	-
KAMERUN	263	10	13	205	180	4 419	365
ZENT. AFR. REP.	-	-	-	68	9	144	-
GABUN	92	-	5	-	84	12	-
KONGO	-	-	-	6	71	-	-
ZAIRE	16	29	34	44	187	4 342	27
SAO TOME	-	-	5	124	-	-	-
ANGOLA	-	-	579	413	152	-	-
SUDAN	-	-	14	126	207	2 699	-
DSCHIBUTI	-	-	-	-	80	-	-
ÄTHIOPIEN	41	-	-	-	205	217 041	-
DARUNTER:ADD	41	-	-	-	205	217 041	-
SOMALIA	-	-	-	-	75	1 786	-
KENIA	4 817	121	170	804	351	535 350	427
DARUNTER:NBO	4 808	1	25	544	351	532 600	101
RUANDA	-	-	-	-	164	-	-
BURUNDI	-	-	-	-	98	32	-
TANSANIA	326	863	5	1 308	284	7 699	-
SAMBIA	44	-	-	-	688	27 283	-
DARUNTER:LUN	44	-	-	-	688	27 283	-
MALAWI	299	-	36	-	102	515	-
SIMBABWE	3 374	361	174	373	286 984	13 692	261
DARUNTER:HRE	3 374	352	174	373	286 979	13 389	50
BOTSUANA	-	405	-	240	8	61	-
NAMIBIA	25	10	11	-	7	15 968	104
DARUNTER:WDH	25	10	11	-	7	15 968	104
MOSAMBIK	-	-	-	-	1 261	-	-
MADAGASKAR	14	-	-	72	82	322	-
SESCHELLEN	133	-	-	-	-	845	-
REUNION(FR)	2	-	-	-	-	101	-
MAURITIUS	8 669	-	105	8 257	2 702	12 024	7 746
DARUNTER:MRU	8 669	-	105	8 257	2 702	12 024	7 746
SÜDAFRIKA	24 828	1 715	770	19 205	1 950	333 506	2 522
DARUNTER:JNB	12 182	973	593	8 584	1 827	211 299	2 119
CPT	10 070	354	96	7 315	50	98 943	350
*ZA	1 661	48	77	2 547	30	22 413	5
A F R I K A	78 525	7 300	3 994	105 972	389 665	1 769 687	41 911
KANADA	24 872	7 644	5 574	54 905	4 502	760 176	7 993
DARUNTER:YUL	8 427	208	1 082	28 964	1 473	53 880	1 400
YYZ	9 128	6 653	4 381	11 217	1 940	365 248	2 519
YVR	2 152	774	25	14 199	1 068	120 584	4 035
YJC	90	-	-	5	-	175 101	-
YHZ	4 296	-	-	520	-	9 444	-
YQX	-	-	-	-	-	35 000	-
USA	226 688	108 393	29 320	440 896	1 012 171	7 458 850	363 108
DARUNTER:NYC	91 369	12 550	5 666	180 822	908 800	1 514 508	121 035
CHI	41 214	31 632	3 636	63 707	11 250	1 212 158	60 796
BOS	7 054	2 267	6 006	6 784	2 396	248 507	23 930
PHL	5 466	9 961	1 173	1 852	8 915	185 789	11 936
DCA	5 092	94	1 368	2 381	923	197 481	6 521
DET	1 142	-	-	193	843	52 218	1 314
CVG	145	11	-	-	-	17 252	314
CLE	236	-	-	2 218	182	11 287	-
*U1	599	10	4	362	42 834	1 572 782	164
ATL	12 092	16 903	2 002	31 848	7 334	471 914	26 951
CLT	166	188	-	9 248	63	27 324	12 094
MIA	5 635	4 185	1 639	54 353	10 673	158 969	4 564
SJU	549	59	190	1 491	-	28 334	1 589
ORL	232	-	-	-	-	31 302	-
MSP	-	-	2	61	10	28 853	664
DAL	3 235	6 040	55	16 797	3 326	313 817	10 276
HOU	12 272	9 452	1 927	2 115	2 491	180 025	581
SAT	461	291	-	239	35	18 462	-
SEA	741	-	177	11	235	13 647	4 325

JANUAR 1990

MIT GEBIETEN AUSSERHALB DES BUNDESGBIETES

IN KILOGRAMM

FLUGPLATZ							VON HERKUNFTSLAND
NUERNBERG (NUE)	MUENCHEN (MUC)	BERLIN (WEST) (BER)	SAARBRUECKEN (SCN)	MUENSTER/ OSNABRUECK (FMO)	SONSTIGE	INSGESAMT	BZW. --- FLUGPLATZ
							EMPFANG
							INSGESAMT
73	31 886	1 471	-	-	-	564 099	AEGYPTEN
73	31 886	1 471	-	-	-	558 048	DARUNTER: CAI
-	242	60	-	-	-	9 895	LIBYEN
464	1 595	3 624	170	-	-	64 304	TUNESIEN
433	1 425	3 567	170	-	-	59 912	DARUNTER: TUN
-	21	-	-	-	-	2 839	ALGERIEN
142	12 416	1 348	-	28	-	76 293	MAROKKO
142	12 213	1 287	-	-	-	64 540	DARUNTER: CAS
-	-	-	-	-	-	219	MAURETANIEN
-	1 202	-	-	-	-	2 104	MALI
-	-	-	-	-	-	13 018	KAP VERDE
-	-	-	-	-	-	13 018	DARUNTER: SID
-	56	-	-	-	-	56 128	SENEGAL
-	56	-	-	-	-	56 128	DARUNTER: DKR
-	-	-	-	-	-	99	GAMBIA
-	96	-	-	-	-	253	GUINEA
-	-	-	-	-	-	158	SIERRA LEONE
-	-	-	-	-	-	550	LIBERIA
-	950	30	-	-	-	13 402	ELFENB. KUESTE
-	950	-	-	-	-	13 402	DARUNTER: ABJ
-	-	-	-	-	-	421	BURKINA FASO
70	-	-	-	-	-	246	NIGER
-	-	-	-	-	-	48	TSCHAD
-	430	-	-	-	-	68 242	GHANA
-	430	-	-	-	-	68 242	DARUNTER: ACC
-	-	-	-	-	-	2 332	TOGO
-	14	-	-	-	-	664	BENIN
248	510	-	-	-	-	14 039	NIGERIA
248	510	-	-	-	-	13 859	DARUNTER: LOS
200	-	-	-	-	-	5 655	KAMERUN
-	5	-	-	-	-	226	ZENT. AFR. REP.
-	-	-	-	-	-	193	GABUN
-	-	-	-	-	-	77	KONGO
-	-	-	-	-	-	4 679	ZAIRE
-	-	-	-	-	-	129	SAO TOME
-	900	360	-	-	-	1 144	ANGOLA
-	-	-	-	-	-	4 306	SUDAN
-	10	-	-	-	-	80	DSCHIBUTI
-	10	-	-	-	-	217 297	ETHIOPIEN
-	6	-	-	-	-	217 297	DARUNTER: ADD
1 266	2 759	2 170	-	-	-	1 867	SOMALIA
160	2 759	2 170	-	-	-	548 235	KENIA
21	-	-	-	-	-	543 519	DARUNTER: NBO
-	26	-	-	-	-	185	RUANDA
-	26	214	-	-	-	156	BURUNDI
-	21	-	-	-	-	10 725	TANSANIA
-	21	-	-	-	-	28 036	SAMBIA
-	186	-	-	-	-	28 036	DARUNTER: LUN
-	1 668	237	-	85	-	1 138	MALAWI
-	1 668	237	-	-	-	307 209	SIMBABWE
-	-	-	-	-	-	306 596	DARUNTER: HRE
-	-	-	-	-	-	714	BOTSUANA
-	-	-	-	-	-	16 125	NAMIBIA
-	-	-	-	-	-	16 125	DARUNTER: WDH
-	-	-	-	-	-	1 261	MOSAMBIK
-	-	-	-	-	-	490	MADAGASKAR
-	301	-	-	-	-	1 279	SESCHELLEN
-	-	-	-	-	-	103	REUNION (FR)
1 252	9 487	-	-	-	-	50 242	MAURITIUS
1 252	9 487	-	-	-	-	50 242	DARUNTER: MRU
2 713	17 819	682	-	-	-	405 710	SUEDAFRIKA
870	12 394	672	-	-	-	251 513	DARUNTER: JNB
356	5 002	3	-	-	-	122 547	CPT
1 462	-	7	-	-	-	28 250	*ZA
6 449	82 632	10 196	170	113	-	2 496 614	A F R I K A
4 483	32 524	879	-	-	-	903 552	KANADA
737	4 416	155	-	-	-	100 742	DARUNTER: YUL
1 437	24 346	462	-	-	-	427 331	YYZ
2 309	3 682	262	-	-	-	149 090	YVR
-	-	-	-	-	-	175 196	YJC
-	-	-	-	-	-	14 260	YHZ
-	-	-	-	-	-	35 000	YQX
61 963	699 890	47 811	386	384	6	10 449 866	USA
14 521	178 604	13 819	5	-	-	3 041 699	DARUNTER: NYC
13 017	118 538	3 623	-	-	-	1 559 571	CHI
8 357	25 922	4 500	-	-	-	335 723	BOS
1 783	8 711	1 751	381	-	-	237 718	PHL
1 469	4 161	719	-	-	-	220 209	DCA
-	4 235	432	-	-	-	60 383	DET
-	93	-	-	-	6	17 815	CVG
1 309	1	-	-	-	-	15 233	CLE
-	953	362	-	-	-	1 618 070	*U1
5 588	77 480	102	-	45	-	652 259	ATL
-	1 818	-	-	-	-	50 901	CLT
1 213	22 186	8 153	-	332	-	271 902	MIA
3 907	21 632	-	-	-	-	57 751	SJU
-	735	-	-	-	-	32 269	ORL
-	6 730	61	-	-	-	36 381	MSP
913	16 031	144	-	-	-	370 634	DAL
236	9 829	45	-	-	-	218 973	HOU
-	105	118	-	-	-	19 711	SAT
31	6 987	1 294	-	-	-	27 448	SEA

6 GÜTERVERKEHR
 6. 2 VERFLECHTUNG IM VERKEHR
 6. 2. 4 EMPFANG

VON HERKUNFTSLAND BZW. --- FLUGPLATZ	NACH ENDZIEL						
	HAMBURG (HAM)	HANNOVER (HAJ)	BREMEN (BRE)	DUESSELDORF (DUS)	KOELN/BONN (CGN)	FRANKFURT (FRA)	STUTTGART (STR)
EMPFANG							
INSGESAMT							
PDX	67	805	-	819	-	11 753	-
SLC	-	499	-	-	90	6 486	1
SFO	6 361	5 804	2 747	6 672	3 011	408 199	39 212
LAX	28 423	6 387	2 376	57 444	5 593	670 164	27 516
DEN	203	-	-	48	1 315	8 598	5 215
PHX	415	1	-	136	113	9 991	817
BERMUDA (BRIT)	-	-	-	-	-	-	-
MEXIKO	14 915	1 650	384	2 095	4 478	258 737	4 402
DARUNTER: MEX	14 915	1 608	10	2 095	4 478	257 279	4 402
GUATEMALA	2 839	-	9	2 120	-	21 594	10
DARUNTER: GUA	2 839	-	9	2 120	-	21 594	10
HONDURAS	-	-	-	15	-	-	-
EL SALVADOR	-	-	-	9	-	2 177	-
NICARAGUA	52	-	-	5	344	-	-
COSTA RICA	1 041	-	3	15 686	-	28 137	124
DARUNTER: SJO	1 041	-	3	15 686	-	28 137	124
PANAMA	-	-	-	-	-	-	-
KUBA	251	-	-	-	783	4 439	386
BAHAMAS	-	-	-	-	8	204	-
JAMAICA	35	-	-	-	99	273	-
HAITI	-	-	-	78	458	-	-
DOMINIK. REP.	80	-	-	-	-	1 078	-
ANTIGUA-BARB.	-	-	1	-	-	47 202	-
DARUNTER: ANU	-	-	1	-	-	47 202	-
GUADELOUPE (FR)	1	-	-	52	-	474	-
BARBADOS	4	-	-	-	-	299	-
TRINID. U. TOB.	-	-	115	-	-	398	-
NIED. ANFILLEN	-	-	16	-	-	18	10
ST. LUCIA	-	-	-	-	-	4 274	-
SONST. WESTIN.	115	-	-	-	-	-	-
KOLUMBIEN	10 416	372	3 652	6 762	936	510 882	30
DARUNTER: BOG	10 416	372	3 648	6 762	936	494 622	30
MDE	-	-	-	-	-	16 102	-
VENEZUELA	89	25	4	183	251	53 740	158
DARUNTER: CCS	89	25	4	183	251	42 168	158
GUYANA	-	-	115	-	-	-	-
GUAYANA (FR)	-	-	382	-	-	5	-
BRASILILIEN	87 830	2 035	1 403	29 713	2 459	457 296	37 114
DARUNTER: RIO	6 923	477	54	1 528	100	113 386	591
SAO	55 713	654	944	10 552	919	245 198	17 094
MAO	800	-	320	100	-	18 754	100
POA	19 231	-	33	17 424	557	27 133	15 702
*BR	5 099	-	-	102	587	47 187	3 618
ECUADOR	1 202	2 259	-	10	321	108 137	27
DARUNTER: UIO	1 182	-	-	10	321	97 063	27
GYE	20	2 259	-	-	-	11 074	-
PERU	4 066	184	170	237	262	64 536	928
DARUNTER: LIM	4 066	184	170	237	262	64 536	928
BOLIVIEN	59	-	-	-	247	3 287	150
PARAGUAY	4 535	-	-	5	132	2 034	-
URUGUAY	2 519	20	-	235	1 239	29 474	448
DARUNTER: MVD	2 519	20	-	235	1 239	29 474	448
ARGENTINIEN	2 194	1 531	357	608	3 211	155 512	848
DARUNTER: BUE	2 194	1 531	357	608	3 211	155 512	848
CHILE	1 976	478	2 084	403	428	62 191	347
DARUNTER: SCL	1 736	478	2 084	403	428	62 191	347
A M E R I K A	385 779	124 591	43 589	554 017	1 032 329	10 035 424	416 083
LIBANON	819	24	54	107	42	31 947	39
DARUNTER: BEY	819	24	54	107	42	31 947	39
ISRAEL	11 491	4 720	4 156	18 942	3 879 924	283 508	5 222
DARUNTER: TLV	11 491	4 720	4 156	18 941	3 879 924	283 508	5 222
JORDANIEN	358	-	-	35	264	102 704	10
DARUNTER: AMM	358	-	-	35	264	102 704	10
SYRIEN	8 942	43	-	19	379	24 022	106
DARUNTER: DAM	8 942	43	-	19	379	24 022	106
IRAK	756	-	-	2 453	1 445	56 955	152
DARUNTER: BGW	756	-	-	2 453	1 445	56 955	152
IRAN	98 428	5 508	-	13 312	3 914	426 874	7 138
DARUNTER: THR	98 428	5 508	-	13 312	3 914	426 874	7 138
KUWEIT	5 119	42	-	777	339	9 166	732
DARUNTER: KWI	5 119	42	2	777	339	9 166	732
BAHRAIN	87	-	70	85	13	7 947	119
KATAR	20	-	-	22	84	3 187	22
SAUDI-ARAB.	2 668	465	7	669	362	151 185	757
DARUNTER: JED	1 879	414	3	197	211	137 317	699
RUH	755	21	4	454	151	10 436	32
JEM. ARAB. REP.	19	-	-	-	109	2 442	-
JEMEN DEM. VR.	1	-	-	-	49	13	-
OMAN	3	-	-	108	-	9 532	105
DARUNTER: MCT	3	-	-	108	-	9 532	105
V. A. EMIRATE	37 780	8 495	9 986	17 954	8 418	385 605	17 390
DARUNTER: SHJ	-	-	9 736	6 618	-	34 553	2 565
DXB	37 316	8 495	178	9 884	8 245	334 902	14 822
AUH	464	-	72	1 452	173	16 150	3
PAKISTAN	60 375	16 260	5 265	37 013	12 925	311 024	38 800
DARUNTER: KHI	32 187	15 317	3 183	18 803	3 750	241 344	13 491
ISB	2 591	227	787	6 347	876	17 333	1 378
LHE	20 158	705	707	9 380	3 993	42 051	22 517
*PK	5 439	11	588	2 483	4 306	9 866	1 414
BANGLADESCH	1 346	-	32	1 941	4 538	26 712	-
DARUNTER: DAC	1 346	-	32	1 918	4 538	26 712	-
AFGHANISTAN	6 967	9	-	-	56	7 477	-

JANUAR 1990

MIT GEBIETEN AUSSERHALB DES BUNDESGBIETES

IN KILOGRAMM

FLUGPLATZ							VON HERKUNFTSLAND
NUERNBERG (NUE)	MUENCHEN (MUC)	BERLIN (WEST) (BER)	SAARBRUECKEN (SCN)	MUENSTER/ OSNABRUECK (FMO)	SONSTIGE	INSGESAMT	BZW. --- FLUGPLATZ
							EMPFANG
							INSGESAMT
319	941	229	-	-	-	14 933	PDX
-	4 322	-	-	-	-	11 398	SLC
3 030	67 459	3 497	-	-	-	545 992	SFO
5 692	107 314	6 771	-	7	-	917 687	LAX
368	209	33	-	-	-	15 989	DEN
5	7 382	-	-	-	-	18 860	PHX
-	-	-	-	-	43	43	BERMUDA (BRIT)
1 142	377	281	-	-	-	288 461	MEXIKO
1 142	377	281	-	-	-	286 587	DARUNTER: MEX
-	76	425	-	-	-	27 073	GUATEMALA
-	76	425	-	-	-	27 073	DARUNTER: GUA
-	-	-	-	-	-	15	HONDURAS
-	25	-	-	-	-	2 211	EL SALVADOR
-	-	-	-	-	-	401	NICARAGUA
-	-	602	-	-	-	45 593	COSTA RICA
-	-	602	-	-	-	45 593	DARUNTER: SJO
184	-	-	-	-	-	184	PANAMA
417	47	62	-	-	-	6 385	KUBA
-	91	-	-	-	-	303	BAHAMAS
82	-	-	-	-	-	489	JAMAICA
-	-	-	-	-	-	536	HAITI
-	-	-	-	-	-	1 158	DOMINIK. REP.
-	-	-	-	-	-	47 203	ANTIGUA-BARB.
-	-	-	-	-	-	47 203	DARUNTER: ANU
-	21	-	-	-	-	548	GUADELOUPE (FR)
-	-	-	-	-	-	303	BARBADOS
-	-	-	-	-	-	513	TRINID. U. TOB.
-	56	-	-	-	-	100	NIED. ANTILLEN
-	-	-	-	-	-	4 274	ST. LUCIA
-	-	-	-	-	-	115	SONST. WESTIN.
695	6 322	3 011	-	-	-	543 078	KOLUMBIEN
695	6 322	3 011	-	-	-	526 814	DARUNTER: BOG
-	-	-	-	-	-	16 102	MDE
7	2 421	307	-	-	-	57 185	VENEZUELA
7	2 421	307	-	-	-	45 613	DARUNTER: CCS
-	-	-	-	-	-	115	GUYANA
-	20	-	-	-	-	407	GUAYANA (FR)
7 520	30 960	2 819	1 291	32	10	660 482	BRASILIEN
1 158	316	20	-	-	-	124 553	DARUNTER: RIO
5 366	23 514	258	1 291	32	-	361 535	SAO
160	2	100	-	-	-	20 336	MAO
237	186	1 069	-	-	-	81 572	POA
449	5 959	1 273	-	-	-	64 276	*BR
272	33	1 371	-	-	-	113 632	ECUADOR
272	33	1 371	-	-	-	100 279	DARUNTER: UIO
-	-	-	-	-	-	13 353	GYE
132	9 327	2 936	-	-	-	82 778	PERU
132	9 327	2 936	-	-	-	82 778	DARUNTER: LIM
-	271	1 478	-	-	-	5 492	BOLIVIEN
1 700	40	280	-	-	-	8 726	PARAGUAY
17	27	112	-	-	37	34 128	URUGUAY
17	27	112	-	-	37	34 128	DARUNTER: MVD
212	632	288	-	2	-	165 395	ARGENTINIEN
212	632	288	-	2	-	165 395	DARUNTER: BUE
96	4 011	807	-	-	-	72 821	CHILE
96	4 011	807	-	-	-	72 581	DARUNTER: SCL
78 922	787 171	63 469	1 679	453	59	13 523 565	A M E R I K A
-	16	12	-	-	-	33 060	LIBANON
-	16	12	-	-	-	33 060	DARUNTER: BEY
127	17 924	4 423	10	243	-	4 230 690	ISRAEL
127	17 924	4 423	10	243	-	4 230 689	DARUNTER: TLV
-	31	-	-	-	-	103 801	JORDANIEN
-	31	-	-	-	-	103 402	DARUNTER: AMM
-	7 384	630	-	-	-	41 525	SYRIEN
-	7 384	630	-	-	-	41 525	DARUNTER: DAM
-	535	100	1 000	-	-	63 396	IRAK
-	535	100	1 000	-	-	63 396	DARUNTER: BGW
11 493	1 650	-	-	-	-	568 317	IRAN
11 493	1 650	-	-	-	-	568 317	DARUNTER: THR
-	388	46	-	-	-	16 611	KUWEIT
-	388	46	-	-	-	16 611	DARUNTER: KWI
22	286	-	-	-	-	8 629	BAHRAIN
-	180	-	-	-	-	3 515	KATAR
1 056	1 842	366	-	8	-	159 385	SAUDI-ARAB.
919	1 153	-	-	8	-	142 800	DARUNTER: JED
137	640	156	-	-	-	12 786	RUH
-	-	53	-	-	-	2 623	JEM. ARAB. REP.
-	-	-	-	-	-	63	JEMEN DEM. VR
424	2	-	-	-	-	10 174	OMAN
424	2	-	-	-	-	10 174	DARUNTER: MCT
6 231	36 712	6 591	199	-	-	535 361	V. A. EMIRATE
-	2 545	-	-	-	-	56 017	DARUNTER: SHJ
6 231	32 448	6 591	199	-	-	459 311	DXB
-	1 719	-	-	-	-	20 033	AUH
5 176	31 584	1 598	1 489	87	-	521 596	PAKISTAN
4 507	12 286	1 457	1 459	22	-	347 806	DARUNTER: KHI
145	2 877	15	-	65	-	32 641	ISB
464	11 949	24	30	-	-	111 978	LHE
60	4 472	102	-	-	-	28 741	*PK
-	-	551	-	-	-	35 120	BANGLADESCH
-	-	551	-	-	-	35 097	DARUNTER: DAC
-	-	-	-	-	-	14 509	AFGHANISTAN

VON HERKUNFTSLAND BZW. --- FLUGPLATZ	NACH ENDZIEL						
	HAMBURG (HAM)	HANNOVER (HAJ)	BREMEN (BRE)	DUESSELDORF (DUS)	KOELN/BONN (CGN)	FRANKFURT (FRA)	STUTTGART (STR)
EMPFANG							
INSGESAMT							
DARUNTER:KBL	6 967	9	-	-	56	7 477	-
INDIEN	139 342	25 727	32 521	174 254	74 316	1 248 118	56 808
DARUNTER:DEL	66 693	18 078	12 106	42 372	43 029	746 908	20 697
CCU	3 662	1 358	2 179	9 806	427	36 492	1 694
BOM	41 317	3 770	546	26 799	12 621	278 777	10 245
MAA	16 854	676	12 569	46 309	13 528	68 807	15 390
BLR	4 640	1 817	4 181	47 924	3 003	80 109	7 945
*IN	6 176	28	940	1 044	1 708	36 958	837
NEPAL	32 984	1 515	-	29 561	940	83 924	11 092
DARUNTER:KTM	32 984	1 515	-	29 561	267	82 644	11 092
SRI LANKA	2 886	37	224	4 615	663	44 687	776
DARUNTER:CMB	2 886	37	224	4 615	663	44 687	776
MALEDIVEN	-	-	-	13	-	6	109
BIRMA	-	-	-	-	482	50	-
THAILAND	23 259	9 222	737	40 250	1 914	336 434	8 100
DARUNTER:BKK	23 173	9 222	712	40 148	1 911	336 434	8 100
KAMPUTSCHEA	-	-	-	111	-	-	-
VIETNAM	-	-	-	-	-	15	-
MALAYSIA	9 093	5 574	1 256	4 509	2 538	186 993	11 418
DARUNTER:KUL	8 297	265	1 016	2 618	216	143 800	2 656
PEN	247	5 309	240	1 891	2 322	40 866	8 746
SINGAPUR	24 041	9 953	4 825	9 659	7 516	248 221	8 028
DARUNTER:SIN	24 041	9 953	4 825	9 659	7 516	248 221	8 028
BRUNEI	-	-	-	-	21	137	-
INDONESIEN	4 884	889	619	2 595	5 068	92 316	1 004
DARUNTER:JKT	2 886	889	517	2 585	881	81 907	148
DPS	1 800	-	-	10	4 085	9 181	856
PHILIPPINEN	3 951	3 664	304	19 527	2 165	105 127	8 203
DARUNTER:MNL	3 951	3 664	304	19 527	2 165	105 127	8 203
HONGKONG (BRIT)	141 482	47 398	32 367	112 376	36 528	1 271 281	65 374
DARUNTER:HKG	141 482	47 398	32 367	112 376	36 528	1 271 281	65 374
TAIWAN	8 149	3 478	1 220	20 320	6 780	275 131	3 373
DARUNTER:TPE	7 463	2 208	1 213	16 858	6 480	270 793	2 463
*TW	686	1 270	7	3 462	300	4 338	910
JAPAN	133 088	38 721	8 570	187 893	25 510	1 305 280	34 906
DARUNTER:TYO	80 499	28 221	4 858	136 708	20 871	1 034 824	27 111
OSA	51 725	10 485	3 712	43 113	4 606	257 882	7 740
FUK	853	-	-	5 142	10	4 254	25
KOREA REP.	51 773	8 092	16 898	36 437	6 529	307 749	17 650
DARUNTER:SEL	47 669	7 575	16 898	35 310	5 931	296 859	16 143
PUS	4 104	490	-	1 127	578	10 890	1 507
KOREA DEM.VR	-	-	-	271	-	249	-
CHINA	27 783	4 025	38 639	15 418	2 116	123 684	2 469
DARUNTER:PEK	24 264	3 603	35 328	14 897	1 888	117 241	1 814
*CN	2 709	24	544	62	54	3 958	-
A S I E N	837 894	193 861	157 752	751 246	4 085 947	7 469 702	299 902
AUSTRALIEN	4 975	2 546	485	2 624	1 480	99 647	1 124
DARUNTER:SYD	1 785	2 518	289	982	384	35 095	196
MEB	2 279	28	162	1 582	955	43 420	646
PER	540	-	-	34	21	11 904	146
NEUSEELAND	3 915	47	1	7 860	944	46 667	610
DARUNTER:AKL	3 666	47	1	693	581	44 036	89
CHC	223	-	-	7 167	-	2 631	-
OZEANIEN(USA)	-	-	-	-	-	278	-
FIDSCHI	18	-	-	-	6	285	-
NEUKALED.(FR)	-	-	-	-	-	-	-
POLYNES(FR)	308	-	-	-	-	-	-
PAPUA-NEUGUI	-	-	-	-	19	-	-
AUSTRALIEN/OZEANIEN...	9 216	2 593	486	10 484	2 449	146 877	1 734
I N S G E S A M T ..	1 856 873	815 072	263 270	2 033 189	7 682 836	21 477 859	983 396

JANUAR 1990

MIT GEBIETEN AUSSERHALB DES BUNDESGBIETES

IN KILOGRAMM

FLUGPLATZ							VON HERKUNFTSLAND BZW. --- FLUGPLATZ
NUERNBERG (NUE)	MUENCHEN (MUC)	BERLIN (WEST) (BER)	SAARBRUECKEN (SCN)	MUENSTER/ OSNABRUECK (FMO)	SONSTIGE	INSGESAMT	
-	-	-	-	-	-	14 509	EMPFANG
21 995	71 269	8 696	5 242	3 445	-	1 861 733	INDIEN
12 382	31 266	3 379	-	1 250	-	998 160	DARUNTER: DEL
343	2 517	5	-	-	-	58 483	CCU
2 240	23 999	3 130	3 826	691	-	407 961	BOM
3 369	7 856	2 110	90	62	-	187 619	MAA
1 121	4 916	58	1 327	1 442	-	158 483	BLR
2 540	715	14	-	-	-	50 960	*IN
1 225	142	-	-	-	-	161 383	NEPAL
1 225	142	-	-	-	-	159 430	DARUNTER: KTM
-	2 595	262	-	-	-	56 745	SRI LANKA
-	2 595	262	-	-	-	56 745	DARUNTER: CMB
-	-	-	-	-	-	128	MALEDIVEN
-	-	-	-	-	-	532	BIRMA
6 065	13 861	10 485	-	531	-	450 858	THAILAND
6 065	13 861	10 485	-	531	-	450 642	DARUNTER: BKK
-	-	-	-	-	-	111	KAMPUTSCHEA
-	-	-	-	-	-	15	VIETNAM
7 774	21 051	2 235	-	-	-	252 441	MALAYSIA
5 848	9 617	655	-	-	-	174 988	DARUNTER: KUL
659	11 327	1 580	-	-	-	73 187	PEN
8 856	65 020	4 253	-	-	-	390 372	SINGAPUR
8 856	65 020	4 253	-	-	-	390 372	DARUNTER: SIN
-	-	-	-	-	-	158	BRUNEI
3 643	6 337	1 459	946	-	-	119 760	INDONESIEN
3 633	5 551	71	-	-	-	99 068	DARUNTER: JKT
10	786	1 388	946	-	-	19 062	DPS
11 353	28 929	1 099	-	533	-	184 855	PHILIPPINEN
11 353	28 929	1 099	-	533	-	184 855	DARUNTER: MNL
47 023	73 489	23 108	607	962	-	1 851 995	HONGKONG (BRIT)
47 023	73 489	23 108	607	962	-	1 851 995	DARUNTER: HKG
9 363	9 215	5 314	-	-	-	342 343	TAIWAN
9 363	9 192	5 277	-	-	-	331 310	DARUNTER: TPE
-	23	37	-	-	-	11 033	*TW
56 679	71 672	18 425	376	15	-	1 881 135	JAPAN
46 078	60 549	7 881	372	15	-	1 447 987	DARUNTER: TYO
10 601	11 100	10 533	-	-	-	411 497	OSA
-	23	-	4	-	-	10 311	FUK
66 254	22 655	2 858	-	1 757	501	539 153	KOREA REP.
35 331	20 762	2 842	-	1 757	501	487 578	DARUNTER: SEL
30 923	1 893	16	-	-	-	51 528	PUS
31	-	-	-	-	-	551	KOREA DEM. VR
7 252	10 852	71 902	-	-	-	304 140	CHINA
7 148	2 083	71 902	-	-	-	280 168	DARUNTER: PEK
-	7 448	-	-	-	-	14 799	*CN
272 042	495 621	164 466	9 869	7 581	900	14 746 783	A S I E N
750	4 113	134	-	330	-	118 208	AUSTRALIEN
378	1 402	92	-	-	-	43 121	DARUNTER: SYD
347	1 678	10	-	330	-	51 437	MEB
25	970	-	-	-	-	13 640	PER
743	1 175	-	-	20	-	61 982	NEUSEELAND
727	745	-	-	-	-	50 585	DARUNTER: AKL
-	-	-	-	-	-	10 021	CHC
-	68	-	-	-	-	346	OZEANIEN (USA)
-	-	-	-	-	-	309	FIDSCHI
-	-	5	-	-	-	5	NEUKALED. (FR)
-	-	-	-	-	-	308	POLYNES (FR)
-	-	-	-	-	-	19	PAPUA-NEUGUI
1 493	5 356	139	-	350	-	181 177	AUSTRALIEN/OZEANIEN
485 806	1 792 597	354 934	12 760	12 384	1 825	37 772 801	I N S G E S A M T

8 FLUGBEWEGUNGEN
8. 1 VERFLECHTUNG IM VERKEHR
8. 1. 1. STARTS BZW.

NACH STRECKENZIEL- FLUGPLATZ	VON STRECKEN						
	HAMBURG (HAM)	HANNOVER (HAJ)	BREMEN (BRE)	DUESSELDORF (DUS)	KOELN/BONN (CGN)	FRANKFURT (FRA)	STUTTGART (STR)
STARTS							

INSGESAMT							
HAMBURG	12	56	29	330	208	592	162
HANNOVER	59	300	24	48	82	196	88
BREMEN	3	7	131	37	5	224	69
DUESSELDORF	325	48	38	-	11	332	161
KOELN/BONN	211	77	26	14	575	170	147
FRANKFURT	662	202	224	297	197	-	211
STUTTGART	141	90	73	182	172	224	305
NUERNBERG	65	61	54	99	135	238	45
MUENCHEN	447	132	81	650	364	750	86
BERLIN (WEST)	366	354	171	383	260	689	281
SAARBRUECKEN	29	16	6	33	8	87	4
MUENSTER/OSNABRUECK ..	2	3	64	5	1	148	-
SONSTIGE FLUGPLAETZE .	90	1	162	75	70	166	84
BUNDESGBIET	2 412	1 347	1 083	2 153	2 088	3 816	1 643
STARTS IM LINIENVERKEHR							

(OHNE NURFRACHTER)							
HAMBURG	-	1	-	278	194	553	161
HANNOVER	-	-	-	36	35	169	86
BREMEN	-	3	-	35	1	198	65
DUESSELDORF	260	38	35	-	1	255	148
KOELN/BONN	196	33	1	-	-	124	118
FRANKFURT	619	171	199	213	128	-	170
STUTTGART	136	86	66	172	119	178	-
NUERNBERG	63	58	40	97	69	181	-
MUENCHEN	400	116	74	554	328	655	37
BERLIN (WEST)	365	326	168	383	259	653	281
SAARBRUECKEN	29	14	-	31	-	84	-
MUENSTER/OSNABRUECK ..	-	1	37	3	-	105	-
SONSTIGE FLUGPLAETZE .	66	-	8	69	-	142	52
BUNDESGBIET	2 134	847	628	1 871	1 134	3 297	1 118
STARTS IM PAUSCHAL-							

FLUGREISEVERKEHR							
HAMBURG	-	16	-	34	9	7	-
HANNOVER	25	-	-	7	3	3	-
BREMEN	-	-	-	-	2	-	-
DUESSELDORF	48	5	-	-	2	48	-
KOELN/BONN	8	4	-	1	-	1	-
FRANKFURT	6	4	1	53	2	-	8
STUTTGART	-	-	-	-	3	10	-
NUERNBERG	-	-	-	-	6	4	-
MUENCHEN	37	8	-	77	-	32	17
BERLIN (WEST)	-	1	-	-	-	1	-
SAARBRUECKEN	-	-	-	-	3	-	-
MUENSTER/OSNABRUECK ..	-	-	7	-	-	-	-
SONSTIGE FLUGPLAETZE .	-	-	-	-	-	-	-
BUNDESGBIET	124	38	8	172	30	106	25

JANUAR 1990

INNERHALB DES BUNDESGBIETES

LANDUNGEN

HERKUNFTSFLUGPLATZ							NACH STRECKENZIEL- FLUGPLATZ
NUERNBERG (NUE)	MUENCHEN (MUC)	BERLIN (WEST) (BLR)	SAARBRUECKEN (SCN)	MUENSTER/ OSNABRUECK(FMO)	SONSTIGE	INSGESAMT	
							STARTS
							INSGESAMT
63	453	368	31	2	92	2 398	HAMBURG
65	133	357	13	10	2	1 377	HANNOVER
55	80	169	5	67	188	1 040	BREMEN
98	643	388	32	1	74	2 151	DUESSELDORF
139	360	260	6	2	66	2 053	KOELN/BONN
211	707	694	87	147	165	3 804	FRANKFURT
43	83	289	4	3	78	1 687	STUTTGART
31	46	164	5	1	74	1 018	NUERNBERG
73	23	382	57	53	274	3 372	MUENCHEN
167	380	-	61	78	170	3 360	BERLIN (WEST)
1	55	53	132	-	20	444	SAARBRUECKEN
-	50	72	-	459	63	867	MUENSTER/OSNABRUECK
67	266	175	21	63	223	1 463	SONSTIGE FLUGPLAETZE
1 013	3 279	3 371	454	886	1 489	25 034	BUNDESGBIET
							STARTS IM LINIENVERKEHR (OHNE NURFRACHTER)
58	412	368	31	-	67	2 123	HAMBURG
58	117	333	12	1	-	847	HANNOVER
39	75	169	-	36	9	630	BREMEN
98	567	388	31	-	68	1 889	DUESSELDORF
61	334	260	-	-	-	1 127	KOELN/BONN
178	613	668	84	104	160	3 307	FRANKFURT
-	36	289	-	-	53	1 135	STUTTGART
-	19	161	-	-	32	720	NUERNBERG
29	-	380	48	50	86	2 757	MUENCHEN
158	377	-	61	74	161	3 266	BERLIN (WEST)
1	47	53	-	-	-	259	SAARBRUECKEN
-	50	71	-	-	-	267	MUENSTER/OSNABRUECK
32	86	168	-	-	223	846	SONSTIGE FLUGPLAETZE
712	2 733	3 308	267	265	859	19 173	BUNDESGBIET
							STARTS IM PAUSCHAL- FLUGREISEVERKEHR
-	39	-	-	-	-	105	HAMBURG
-	11	1	-	-	-	50	HANNOVER
-	-	-	-	4	-	6	BREMEN
-	63	-	-	-	-	166	DUESSELDORF
6	-	-	3	-	-	23	KOELN/BONN
4	33	1	-	-	-	112	FRANKFURT
-	13	-	-	-	-	26	STUTTGART
-	-	-	3	-	1	14	NUERNBERG
1	-	-	-	-	-	172	MUENCHEN
-	-	-	-	-	-	2	BERLIN (WEST)
-	-	-	-	-	-	3	SAARBRUECKEN
-	-	-	-	-	-	7	MUENSTER/OSNABRUECK
1	-	-	-	-	-	1	SONSTIGE FLUGPLAETZE
12	159	2	6	4	1	687	BUNDESGBIET

NACH STRECKENZIEL- FLUGPLATZ	VON STRECKEN						
	HAMBURG (HAM)	HANNOVER (HAJ)	BREMEN (BRE)	DUESSELDORF (DUS)	KOELN/BONN (CGN)	FRANKFURT (FRA)	STUTTGART (STR)
STARTS							
INSGESAMT							
SCHLESWIG-HOLSTEIN ...	44	-	2	2	-	20	1
HELGOLAND	27	-	2	-	-	-	-
KIEL	1	-	-	2	-	20	1
LUEBECK	-	-	-	-	-	-	-
WESTERLAND/SYL'T ..	4	-	-	-	-	-	-
UEB. SCHLESW.-HOLST.	12	-	-	-	-	-	-
BREMEN	1	-	-	-	-	-	-
BREMERHAVEN	1	-	-	-	-	-	-
NIEDERSACHSEN	7	-	157	1	-	-	1
BORKUM	-	-	4	-	-	-	-
BRAUNSCHWEIG	-	-	1	1	-	-	1
EMDEN	-	-	-	-	-	-	-
HARLE	-	-	-	-	-	-	-
JUIST	-	-	1	-	-	-	-
NORDDEICH	-	-	1	-	-	-	-
WANGEROOGE	-	-	2	-	-	-	-
NORDERNEY	-	-	-	-	-	-	-
LANGGOOG	-	-	-	-	-	-	-
UEB. NIEDERSACHSEN ..	7	-	148	-	-	-	-
NORDRHEIN-WESTFALEN ..	-	1	-	2	70	37	32
DORTMUND	-	-	-	-	-	1	18
PADERBORN-LIPPST. ..	-	1	-	-	-	35	13
SIEGERLAND	-	-	-	-	-	-	-
UEB. NORDRH.-WESTF. .	-	-	-	2	70	1	1
HESSEN	1	-	-	1	-	-	3
KASSEL	-	-	-	1	-	-	-
UEB. HESSEN	1	-	-	-	-	-	3
RHEINLAND-PFALZ	-	-	-	-	-	2	-
KOBLENZ	-	-	-	-	-	-	-
UEB. RHEINL.-PFALZ ..	-	-	-	-	-	2	-
BADEN-WUERTTEMBERG ...	-	-	1	-	-	44	41
FREIBURG	-	-	-	-	-	-	-
FRIEDRICHSHAFEN	-	-	-	-	-	44	26
KARLSRUHE	-	-	-	-	-	-	-
MANNHEIM	-	-	-	-	-	-	-
UEB. BADEN-WUERTT. .	-	-	1	-	-	-	15
BAYERN	37	-	2	69	-	63	6
AUGSBURG	37	-	-	69	-	-	6
BAYREUTH	-	-	-	-	-	57	-
HOF	-	-	-	-	-	2	-
OBERPFÄFFENHOFEN ..	-	-	2	-	-	4	-
STRAUBING	-	-	-	-	-	-	-
UEB. BAYERN	-	-	-	-	-	-	-
BUNDESGBIET	90	1	162	75	70	166	84

JANUAR 1990

INNERHALB DES BUNDESGBIETES
NACH SONSTIGEN DEUTSCHEN FLUGPLAETZEN

HERKUNFTSFLUGPLATZ							NACH STRECKENZIEL- FLUGPLATZ
NUERNBERG (NUE)	MUENCHEN (MUC)	BERLIN (WEST) (BER)	SAARBRUECKEN (SCN)	MUENSTER/ OSNABRUECK(FMO)	SONSTIGE	INSGESAMT	
							STARTS ----- INSGESAMT -----
-	-	55	-	-	X	124	SCHLESWIG-HOLSTEIN
-	-	-	-	-	X	29	HELGOLAND
-	-	52	-	-	X	76	KIEL
-	-	-	-	-	X	-	LUEBECK
-	-	1	-	-	X	5	WESTERLAND/SYLT
-	-	2	-	-	X	14	UEB.SCHLESW.-HOLST
-	-	-	-	-	X	1	BREMEN
-	-	-	-	-	X	1	BREMERHAVEN
-	-	1	-	-	2	169	NIEDERSACHSEN
-	-	-	-	-	X	4	BORKUM
-	-	-	-	-	X	3	BRAUNSCHWEIG
-	-	-	-	-	X	-	EMDEN
-	-	-	-	-	X	-	HARLE
-	-	-	-	-	X	1	JUIST
-	-	-	-	-	X	1	NORDDEICH
-	-	-	-	-	X	2	WANGEROOGE
-	-	-	-	-	1	1	NORDERNEY
-	-	-	-	-	X	-	LANGEOOG
-	-	1	-	-	X	156	UEB.NIEDERSACHSEN
33	84	116	-	63	111	549	NORDRHEIN-WESTFALEN
33	51	70	-	-	41	214	DORTMUND
-	33	46	-	1	70	199	PADERBORN-LIPPST.
-	-	-	-	-	X	-	SIEGERLAND
-	-	-	-	62	X	136	UEB.NORDRH.-WESTF.
-	-	1	-	-	X	6	HESSEN
-	-	-	-	-	X	1	KASSEL
-	-	1	-	-	X	5	UEB.HESSEN
-	-	-	19	-	X	21	RHEINLAND-PFALZ
-	-	-	-	-	X	-	KOBLENZ
-	-	-	19	-	X	21	UEB.RHEINL.-PFALZ
-	9	2	1	-	X	98	BADEN-WUERTTEMBERG
-	2	-	-	-	X	2	FREIBURG
-	1	-	-	-	X	71	FRIEDRICHSHAFEN
-	2	-	-	-	X	2	KARLSRUHE
-	4	-	1	-	X	5	MANNHEIM
-	-	2	-	-	X	18	UEB.BADEN-WUERTT.
34	173	-	1	-	110	495	BAYERN
-	-	-	1	-	X	113	AUGSBURG
-	-	-	-	-	53	110	BAYREUTH
1	-	-	-	-	57	60	HOF
2	-	-	-	-	X	8	OBERPPAFFENHOFEN
-	-	-	-	-	X	-	STRAUBING
31	173	-	-	-	X	204	UEB.BAYERN
67	266	175	21	63	223	1 463	BUNDESGBIET

NACH STRECKENZIELLAND BZW. ----- FLUGPLATZ	VON STRECKEN						
	HAMBURG (HAM)	HANNOVER (HAJ)	BREMEN (BRE)	DUESSELDORF (DUS)	KOELN/BONN (CGN)	FRANKFURT (FRA)	STUTTGART (STR)
STARTS							

INSGESAM							

DDR U.BER(O)	11	-	-	15	2	19	4
DARUNTER:LEJ	-	-	-	14	-	17	1
DRS	11	-	-	1	-	2	3
FINNLAND	115	1	-	4	5	140	-
DARUNTER:HEL	115	1	-	4	5	140	-
SCHWEDEN	104	18	1	87	64	210	2
DARUNTER:STO	54	18	-	59	40	139	1
GOT	49	-	-	26	19	71	1
NORWEGEN	83	-	-	26	2	78	-
DARUNTER:OSL	57	-	-	26	2	77	-
BCO	26	-	-	-	-	1	-
DAENEMARK	204	43	45	115	97	213	37
DARUNTER:CPH	202	43	45	115	70	213	37
*DK	1	-	-	-	24	-	-
GR BRITANNIEN	304	138	56	674	339	1 049	144
DARUNTER:LON	260	112	56	353	199	739	117
BHX	21	-	-	108	39	103	25
MAN	22	25	-	109	-	150	-
LPL	-	-	-	-	18	-	-
NCL	-	-	-	-	-	22	-
GLA	-	-	-	23	-	8	-
EDI	-	-	-	-	-	19	-
BRS	-	-	-	46	-	-	-
EMA	-	-	-	1	19	-	-
*GB	1	1	-	34	63	8	2
IRLAND	-	-	-	32	21	98	-
DARUNTER:DUB	-	-	-	32	21	91	-
ISLAND	2	-	-	1	1	11	-
DARUNTER:KEF	2	-	-	1	1	11	-
NIEDERLANDE	260	120	98	110	4	267	74
DARUNTER:AMS	180	117	98	110	4	261	53
RTM	41	-	-	-	-	-	1
MST	-	-	-	-	-	6	19
EIN	38	-	-	-	-	-	-
BELGIEN	156	44	16	175	26	327	122
DARUNTER:BRU	118	43	16	175	23	326	121
ANR	38	-	-	-	-	-	1
LUXEMBURG	32	-	-	-	1	115	1
DARUNTER:LUX	32	-	-	-	1	115	1
FRANKREICH	99	69	43	346	194	659	135
DARUNTER:PAR	90	65	40	251	190	390	129
BOD	1	-	-	1	-	28	-
LYS	-	-	-	46	3	71	1
TLS	-	4	1	-	-	46	-
MRS	-	-	-	-	-	48	-
NCE	8	-	-	21	-	45	4
*FR	-	-	2	26	1	29	1
SPANIEN	132	75	10	366	120	471	131
DARUNTER:MAD	2	-	-	31	4	100	30
BCN	11	-	-	46	1	133	28
VLC	1	-	-	-	26	31	-
ALC	-	1	-	9	1	-	-
LEI	-	-	-	10	-	-	1
AGP	4	5	-	24	1	30	1
*E1	-	1	-	-	29	4	2
PMI	12	12	5	51	12	50	13
LPA	44	27	5	90	15	57	22
TCI	25	16	-	42	8	39	21
FUE	17	5	-	28	16	17	10
ACE	16	8	-	22	7	10	3
*E3	-	-	-	9	-	-	-
PORTUGAL	13	-	-	24	-	109	2
DARUNTER:LIS	8	-	-	6	-	55	2
OPO	-	-	-	1	-	35	-
FAO	2	-	-	9	-	8	-
FNC	3	-	-	5	-	7	-
MALTA	2	-	-	2	9	35	-
DARUNTER:MLA	2	-	-	2	9	35	-
SCHWEIZ	157	74	67	303	144	524	235
DARUNTER:ZRH	87	71	66	177	77	277	164
GVA	27	2	-	53	18	142	64
BSL	42	1	-	54	43	105	-
BRN	-	-	-	17	-	-	1
*CH	1	-	-	2	6	-	4
OESTERREICH	10	42	21	117	91	571	80
DARUNTER:VIE	4	40	21	82	65	261	76
INN	1	1	-	-	2	55	-
LNZ	-	-	-	33	19	56	1
SZG	-	-	-	1	3	87	-
GRZ	-	-	-	-	-	79	-
KLU	5	1	-	1	-	33	1
ITALIEN	25	19	2	126	116	649	188
DARUNTER:ROM	-	-	-	4	-	125	17
MIL	24	19	-	116	41	236	111
VCE	1	-	-	1	5	54	24
TRS	-	-	-	-	-	4	-
TRN	-	-	-	1	1	48	33
GOA	-	-	-	-	24	58	-
FLR	-	-	-	-	-	-	-
BLQ	-	-	-	1	-	28	-
NAP	-	-	-	-	-	60	-
CTA	-	-	-	1	-	14	-
*ITP	-	-	2	1	45	22	2
GRIECHENLAND	1	-	1	26	-	124	33
DARUNTER:ATH	1	-	-	1	-	97	8

JANUAR 1990

MIT GEBIETEN AUSSERHALB DES BUNDESGBIETES

HERKUNFTSFLUGPLATZ							NACH STRECKENZIELLAND	
NUERNBERG (NUE)	MUENCHEN (MUC)	BERLIN (WEST) (BER)	SAARBRUECKEN (SCN)	MUENSTER/ OSNABRUECK (FMO)	SONSTIGE	INSGESAMT	BZW. -----	FLUGPLATZ
-	12	-	-	-	-	63	STARTS	
-	11	-	-	-	-	43	INSGESAMT	
-	1	-	-	-	-	18	DDR U.BER(O)	
-	25	-	-	-	-	290	DARUNTER:LEJ	
-	25	-	-	-	-	290	DRS	
7	20	13	-	-	-	526	FINNLAND	
-	4	13	-	-	-	328	DARUNTER:HEL	
7	11	-	-	-	-	184	SCHWEDEN	
-	11	14	-	-	-	214	DARUNTER:STO	
-	11	14	-	-	-	187	GOT	
-	-	-	-	-	-	27	NORWEGEN	
-	91	41	-	-	-	886	DARUNTER:OSL	
-	90	41	-	-	-	856	BGO	
-	1	-	-	-	-	26	DAENEMARK	
42	505	102	4	45	-	3 402	DARUNTER:CPH	
34	394	98	2	39	-	2 403	*DK	
1	38	-	-	1	-	336	GR BRITANNIEN	
-	42	3	-	5	-	356	DARUNTER:LON	
-	-	-	-	-	-	18	BHX	
-	-	-	-	-	-	22	MAN	
-	4	-	-	-	-	35	LPL	
-	-	-	-	-	-	19	NCL	
-	11	-	-	-	-	57	GLA	
-	4	-	-	-	-	24	EDI	
7	6	1	2	-	-	125	BRS	
-	11	-	-	-	-	162	EMA	
-	11	-	-	-	-	155	*GB	
2	-	-	-	-	-	17	IRLAND	
2	-	-	-	-	-	17	DARUNTER:DUB	
41	114	60	-	1	-	1 149	ISLAND	
39	113	57	-	-	-	1 032	DARUNTER:KEF	
1	-	2	-	-	-	45	NIEDERLANDE	
1	-	1	-	1	-	28	DARUNTER:AMS	
-	-	-	-	-	-	38	RTM	
84	114	23	-	-	-	1 087	MST	
82	106	23	-	-	-	1 033	ETN	
2	-	-	-	-	-	41	BELGIEN	
-	28	-	-	-	-	177	DARUNTER:BRU	
-	28	-	-	-	-	177	ANR	
65	298	18	2	2	-	1 931	LUXEMBURG	
64	207	6	1	1	1	1 434	DARUNTER:LUX	
1	43	-	-	-	-	30	FRANKREICH	
-	16	-	-	-	-	165	DARUNTER:PAR	
-	1	1	-	-	1	68	BOD	
-	25	-	-	-	-	50	LYS	
-	2	2	1	1	-	104	TLS	
26	246	90	14	9	-	64	MRS	
2	48	-	-	-	-	1 690	NCE	
1	62	-	-	-	-	217	*FR	
-	2	-	3	-	-	282	SPANIEN	
-	3	-	-	-	-	63	DARUNTER:MAD	
-	6	2	-	-	-	14	BCN	
-	2	3	-	-	-	13	VLC	
4	14	20	5	4	-	74	ALC	
13	36	21	6	5	-	38	LEI	
5	36	17	-	-	-	202	AGP	
1	19	11	-	-	-	341	*E1	
-	13	10	-	-	-	209	PMI	
-	4	6	-	-	-	124	LPA	
-	34	1	-	-	-	89	TCI	
-	26	-	-	-	-	19	FUE	
-	4	-	-	-	-	183	ACE	
-	-	-	-	-	-	97	*E3	
-	4	-	-	-	-	36	PORTUGAL	
-	4	1	-	-	-	23	DARUNTER:LIS	
-	11	-	-	-	-	20	OPO	
-	11	-	-	-	-	59	FAO	
52	395	62	-	6	-	59	FNC	
50	213	62	-	1	-	2 019	MALTA	
-	74	-	-	-	-	1 245	DARUNTER:MLA	
2	104	-	-	1	-	381	SCHWEIZ	
-	2	-	-	1	-	352	DARUNTER:ZRH	
-	2	-	-	1	-	21	GVA	
47	150	-	-	1	-	16	BSL	
44	121	3	-	1	-	1 133	BRN	
-	6	-	-	-	-	715	*CH	
3	1	-	-	-	-	65	OESTERREICH	
-	5	3	-	-	-	112	DARUNTER:VIE	
-	15	-	-	-	-	100	INN	
-	1	-	-	-	-	94	LNZ	
56	420	-	2	-	-	42	SZG	
-	95	-	-	-	-	1 603	GRZ	
42	114	-	1	-	-	241	KLU	
1	29	-	-	-	-	704	ITALIEN	
-	39	-	-	-	-	115	DARUNTER:ROM	
-	41	-	1	-	-	43	MIL	
13	1	-	-	-	-	125	VCE	
-	60	-	-	-	-	96	TRS	
-	24	-	-	-	-	60	TRN	
-	-	-	-	-	-	53	GOA	
-	1	-	-	-	-	60	FLR	
-	15	-	-	-	-	16	BLQ	
-	85	-	-	-	-	87	NAP	
-	46	-	-	-	-	270	CTA	
-	-	-	-	-	-	153	*IT	
-	-	-	-	-	-	-	GRIECHENLAND	
-	-	-	-	-	-	-	DARUNTER:ATH	

8 FLUGBEWEGUNGEN

8.2 VERFLECHTUNG IM VERKEHR

8.2.1 STARTS

NACH STRECKENZIELLAND		VON STRECKEN						
BZW. ----- FLUGPLATZ	HAMBURG (HAM)	HANNOVER (HAJ)	BREMEN (BRE)	DUESSELDORF (DUS)	KOELN/BONN (CGN)	FRANKFURT (FRA)	STUTTGART (STR)	
STARTS								

INSGESAMT								

SKG	-	-	-	25	-	26	25	
TUERKEI	23	32	-	82	30	226	59	
DARUNTER: ANK	-	-	-	10	4	34	6	
IST	23	32	-	54	22	170	45	
IZM	-	-	-	10	4	18	8	
AYT	-	-	-	4	-	3	-	
ZYPERN	-	-	-	5	-	24	1	
DARUNTER: LCA	-	-	-	5	-	24	1	
JUGOSLAWIEN	18	3	-	33	2	165	23	
DARUNTER: BEG	-	-	-	4	1	57	1	
ZAG	16	2	-	26	-	82	21	
LJU	-	1	-	-	1	22	-	
UNGARN	9	-	-	4	1	67	10	
DARUNTER: BUD	9	-	-	4	1	67	10	
TSCHECHOSLOW	-	-	-	3	2	66	-	
DARUNTER: PRG	-	-	-	3	2	65	-	
RUMAENIEN	-	-	-	-	-	20	-	
DARUNTER: BUH	-	-	-	-	-	16	-	
BULGARIEN	-	-	-	7	-	30	1	
DARUNTER: SOF	-	-	-	-	-	25	-	
*BG	-	-	-	7	-	5	1	
POLEN	18	-	-	17	13	74	-	
DARUNTER: WAW	-	-	-	17	4	74	-	
GDN	18	-	-	-	-	-	-	
SOWJETUNION	16	29	-	20	-	105	2	
DARUNTER: MOW	8	29	-	20	-	101	-	
LED	8	-	-	-	-	4	-	
EUROPA	1 794	707	360	2 720	1 284	6 446	1 284	
DARUNTER: EG-LAENDER	1 226	508	271	1 994	918	4 081	867	
AEGYPTEN	-	1	-	18	-	89	24	
DARUNTER: CAI	-	1	-	4	-	69	12	
LXR	-	-	-	5	-	7	7	
ASW	-	-	-	9	-	-	5	
HRG	-	-	-	-	-	4	-	
LIBYEN	-	-	-	-	-	31	-	
DARUNTER: TIP	-	-	-	-	-	31	-	
TUNESIEN	10	10	-	32	-	46	6	
DARUNTER: TUN	-	-	-	4	-	23	-	
DJE	3	-	-	9	-	10	-	
MIR	7	10	-	19	-	13	6	
ALGERIEN	-	-	-	-	-	44	1	
DARUNTER: ALG	-	-	-	-	-	34	-	
MAROKKO	8	4	-	23	-	30	5	
DARUNTER: CAS	-	-	-	4	-	12	-	
AGA	7	4	-	14	-	10	5	
KAP VERDE	-	-	-	-	-	5	-	
SENEGAL	-	-	-	-	-	19	-	
DARUNTER: DKR	-	-	-	-	-	19	-	
GAMBIA	-	-	-	-	-	-	-	
ELFENB. KUESTE	-	-	-	-	-	3	-	
NIGERIA	-	-	-	-	5	14	-	
DARUNTER: LOS	-	-	-	-	-	14	-	
KAMERUN	-	-	-	-	-	9	-	
DSCHIBUTI	-	-	-	-	-	1	-	
AETHIOPIEN	-	-	-	-	-	18	-	
DARUNTER: ADD	-	-	-	-	-	18	-	
KENIA	-	-	-	9	4	57	-	
DARUNTER: NBO	-	-	-	-	-	39	-	
MBA	-	-	-	9	4	18	-	
TANSANIA	-	-	-	-	-	2	-	
SAMBIA	-	-	-	-	-	5	-	
SIMBABWE	-	-	-	-	1	10	-	
DARUNTER: HRE	-	-	-	-	1	10	-	
SESHELLEN	-	-	-	-	-	4	-	
MAURITIUS	-	-	-	-	-	9	-	
DARUNTER: MRU	-	-	-	-	-	9	-	
SUEDAFRIKA	-	-	-	-	-	34	-	
DARUNTER: JNB	-	-	-	-	-	33	-	
AFRIKA	18	15	-	82	10	430	36	
KANADA	-	-	-	7	17	101	-	
DARUNTER: YUL	-	-	-	-	-	28	-	
YYZ	-	-	-	4	-	46	-	
YVR	-	-	-	-	-	11	-	
YYC	-	-	-	-	-	12	-	
YQX	-	-	-	3	17	4	-	
USA	13	-	-	77	40	785	-	
DARUNTER: NYC	8	-	-	34	33	209	-	
CHI	-	-	-	1	-	77	-	
BOS	-	-	-	-	2	62	-	
PHL	-	-	-	-	-	12	-	
DCA	-	-	-	-	-	61	-	
DET	-	-	-	-	-	13	-	
CVG	-	-	-	-	-	18	-	
*UL	-	-	-	1	2	18	-	
ATL	-	-	-	-	-	68	-	
MIA	5	-	-	16	-	39	-	
ORL	-	-	-	-	-	17	-	
DAL	-	-	-	-	-	88	-	
SFO	-	-	-	4	-	21	-	

JANUAR 1990

MIT GEBIETEN AUSSERHALB DES BUNDESGBIETES

HERKUNFTSFLUGPLATZ

HERKUNFTSFLUGPLATZ							NACH STRECKENZIELLAND	
NUERNBERG (NUE)	MUENCHEN (MUC)	BERLIN (WEST) (BER)	SAARBRUECKEN (SCN)	MUENSTER/ OSNABRUECK (FMO)	SONSTIGE	INSGESAMT	BZW. -----	FLUGPLATZ
							STARTS	

							INSGESAMT	

-	37	-	-	-	-	113		SKG
9	128	10	-	-	-	599		TUERKEI
-	25	-	-	-	-	79		DARUNTER: ANK
9	87	9	-	-	-	451		IST
-	9	1	-	-	-	50		IZM
-	7	-	-	-	-	14		AYT
-	15	-	-	-	-	45		ZYPERN
-	9	-	-	-	-	39		DARUNTER: LCA
-	83	-	-	-	-	327		JUCOSLAWIEN
-	30	-	-	-	-	93		DARUNTER: BEG
-	23	-	-	-	-	170		ZAG
-	30	-	-	-	-	54		LJU
-	62	-	-	-	-	153		UNGARN
-	62	-	-	-	-	153		DARUNTER: BUD
19	13	1	-	-	-	104		TSCHECHOSLOW
19	13	1	-	-	-	103		DARUNTER: PRG
-	2	-	-	-	-	22		RUMAENIEN
-	1	-	-	-	-	17		DARUNTER: BUH
-	12	-	-	-	-	50		BULGARIEN
-	12	-	-	-	-	37		DARUNTER: SOF
-	-	-	-	-	-	13		*BG
2	2	-	-	-	-	126		POLEN
1	1	-	-	-	-	97		DARUNTER: WAW
-	1	-	-	-	-	19		GDN
1	6	-	-	-	-	179		SOWJETUNION
-	4	-	-	-	-	162		DARUNTER: MOW
1	-	-	-	-	-	13		LED
453	2 893	438	22	64	1	18 466		E U R O P A
314	1 946	335	22	57	1	12 540		DARUNTER: EG-LAENDER
-	75	-	-	-	-	207		AEGYPTEN
-	36	-	-	-	-	122		DARUNTER: CAI
-	26	-	-	-	-	45		LXR
-	-	-	-	-	-	14		ASW
-	12	-	-	-	-	16		HRG
-	1	-	-	-	-	32		LIBYEN
-	-	-	-	-	-	31		DARUNTER: TIP
-	37	-	-	-	-	141		TUNESIEN
-	13	-	-	-	-	40		DARUNTER: TUN
-	10	-	-	-	-	32		DJE
-	14	-	-	-	-	69		MIR
-	4	-	-	-	-	49		ALGERIEN
-	1	-	-	-	-	35		DARUNTER: ALG
-	18	6	-	-	-	94		MAROKKO
-	4	-	-	-	-	20		DARUNTER: CAS
-	14	6	-	-	-	60		AGA
-	-	-	-	-	-	5		KAP VERDE
-	-	-	-	-	-	19		SENEGAL
-	-	-	-	-	-	19		DARUNTER: DKR
-	4	-	-	-	-	4		GAMBIA
-	-	-	-	-	-	3		EL.FENB. KUESTE
-	-	-	-	-	-	19		NIGERIA
-	-	-	-	-	-	14		DARUNTER: LOS
-	-	-	-	-	-	9		KAMERUN
-	-	-	-	-	-	1		DSCHIBUTI
-	-	-	-	-	-	18		AETHIOPIEN
-	-	-	-	-	-	18		DARUNTER: ADD
-	13	-	-	-	-	83		KENIA
-	-	-	-	-	-	39		DARUNTER: NBO
-	13	-	-	-	-	44		MBA
-	-	-	-	-	-	2		TANSANIA
-	-	-	-	-	-	5		SAMBIA
-	-	-	-	-	-	11		SIMBABWE
-	-	-	-	-	-	11		DARUNTER: HRE
-	-	-	-	-	-	4		SESCHELLEN
-	4	-	-	-	-	13		MAURITIUS
-	4	-	-	-	-	13		DARUNTER: MRU
-	-	-	-	-	-	34		SUEDAFRIKA
-	-	-	-	-	-	33		DARUNTER: JNB
-	156	6	-	-	-	753		A F R I K A
-	4	-	-	-	-	129		KANADA
-	4	-	-	-	-	28		DARUNTER: YUL
-	-	-	-	-	-	54		YYZ
-	-	-	-	-	-	11		YVR
-	-	-	-	-	-	12		YYC
-	-	-	-	-	-	24		YQX
14	59	-	-	-	-	988		USA
1	36	-	-	-	-	321		DARUNTER: NYC
1	-	-	-	-	-	79		CHI
1	-	-	-	-	-	65		BOS
1	-	-	-	-	-	13		PHL
1	-	-	-	-	-	61		DCA
1	-	-	-	-	-	14		DET
6	-	-	-	-	-	18		CVG
-	23	-	-	-	-	27		*U1
-	-	-	-	-	-	91		ATL
-	-	-	-	-	-	60		MIA
-	-	-	-	-	-	17		ORL
-	-	-	-	-	-	88		DAL
-	-	-	-	-	-	25		SFO

NACH STRECKENZIELLAND		VON STRECKEN					
BZW. ----- FLUGPLATZ	HAMBURG (HAM)	HANNOVER (HAJ)	BREMEN (BRE)	DUESSELDORF (DUS)	KOELN/BONN (CGN)	FRANKFURT (FRA)	STUTTGART (STR)
STARTS							

INSGESAMT							
LAX	-	-	-	14	-	36	-
ANC	-	-	-	7	-	28	-
MEXIKO	-	-	-	4	-	5	-
KUBA	-	-	-	-	2	-	-
JAMAICA	-	-	-	4	-	-	-
DOMINIK. REP.	-	-	-	14	-	10	-
DARUNTER: POP	-	-	-	9	-	5	-
ANTIGUA-BARB.	-	-	-	-	-	13	-
DARUNTER: ANU	-	-	-	-	-	13	-
BARBADOS	-	-	-	-	-	1	-
ST. LUCIA	-	-	-	-	-	4	-
SONST. WESFIN.	-	-	-	-	-	4	-
KOLUMBIEN	-	-	-	-	-	9	-
VENEZUELA	-	-	-	5	-	26	-
DARUNTER: CCS	-	-	-	1	-	19	-
*VE	-	-	-	4	-	7	-
GUAYANA (FR)	-	-	-	-	-	1	-
BRASILIEN	-	-	-	-	-	47	-
DARUNTER: RIO	-	-	-	-	-	26	-
SAO	-	-	-	-	-	17	-
A M E R I K A	13	-	-	111	59	1 006	-
LIBANON	-	-	-	-	-	7	-
ISRAEL	-	-	-	-	45	63	4
DARUNTER: TLV	-	-	-	-	44	59	4
JORDANIEN	-	-	-	-	-	31	-
DARUNTER: AMM	-	-	-	-	-	31	-
SYRIEN	-	-	-	-	-	22	-
DARUNTER: DAM	-	-	-	-	-	18	-
IRAK	-	-	-	-	-	30	-
DARUNTER: BGW	-	-	-	-	-	30	-
IRAN	-	-	-	-	-	22	-
DARUNTER: THR	-	-	-	-	-	22	-
KUWEIT	-	-	-	-	3	35	-
DARUNTER: KWI	-	-	-	-	3	35	-
BAHRAIN	-	-	-	2	-	40	-
DARUNTER: BAH	-	-	-	2	-	40	-
KATAR	-	-	-	-	-	12	-
DARUNTER: DOH	-	-	-	-	-	12	-
SAUDI-ARAB.	-	-	-	-	-	49	-
DARUNTER: JED	-	-	-	-	-	22	-
RUH	-	-	-	-	-	27	-
JEM. ARAB. REP.	-	-	-	-	-	4	-
OMAN	-	-	-	-	-	-	-
V. A. EMIRATE	-	-	-	3	-	100	-
DARUNTER: SHJ	-	-	-	1	-	16	-
DXB	-	-	-	-	-	65	-
AUH	-	-	-	2	-	19	-
PAKISTAN	-	-	-	-	-	33	-
DARUNTER: KHI	-	-	-	-	-	29	-
BANGLADESCH	-	-	-	-	-	5	-
AFGHANISTAN	-	-	-	-	-	1	-
INDIEN	-	-	-	-	-	94	-
DARUNTER: DEL	-	-	-	-	-	55	-
BOM	-	-	-	-	-	39	-
SRI LANKA	-	-	-	8	1	4	-
DARUNTER: CMB	-	-	-	8	1	4	-
MALEDIVEN	-	-	-	4	-	4	-
DARUNTER: MLE	-	-	-	4	-	4	-
THAILAND	13	-	-	-	-	56	-
DARUNTER: BKK	9	-	-	-	-	56	-
MALAYSIA	-	-	-	-	-	7	-
SINGAPUR	-	-	-	-	-	35	-
DARUNTER: SIN	-	-	-	-	-	35	-
HONGKONG (BRIT)	-	-	-	-	-	57	-
DARUNTER: HKG	-	-	-	-	-	57	-
JAPAN	-	-	-	-	-	43	-
DARUNTER: TYO	-	-	-	-	-	42	-
KOREA REP.	-	-	-	-	-	4	-
CHINA	-	-	-	-	-	23	-
DARUNTER: PEK	-	-	-	-	-	23	-
A S I E N	13	-	-	17	49	781	4
I N S G E S A M T ..	1 838	722	360	2 930	1 402	8 663	1 324

JANUAR 1990

MIT GEBIETEN AUSSERHALB DES BUNDESGBIETES

HERKUNFTSFLUGPLATZ							NACH STRECKENZIELLAND	
NUERNBERG (NUE)	MUENCHEN (MUC)	BERLIN (WEST) (BER)	SAARBRUECKEN (SCN)	MUENSTER/ OSNABRUECK (FMO)	SONSTIGE	INSGESAMT	BZW. -----	FLUGPLATZ
-	-	-	-	-	-	50		STARTS
-	-	-	-	-	-	35		-----
-	-	-	-	-	-	9		INSGESAMT
-	-	-	-	-	-	2		-----
-	-	-	-	-	-	4		LAX
-	-	-	-	-	-	24		ANC
-	-	-	-	-	-	14		MEXIKO
-	-	-	-	-	-	13		KUBA
-	-	-	-	-	-	13		JAMAICA
-	-	-	-	-	-	1		DOMINIK.REP
-	-	-	-	-	-	4		DARUNTER: POP
-	-	-	-	-	-	4		ANTIGUA-BARB.
-	-	-	-	-	-	9		DARUNTER: ANU
-	-	-	-	-	-	31		BARBADOS
-	-	-	-	-	-	11		ST.LUCIA
-	-	-	-	-	-	20		SONST.WESTIN.
-	-	-	-	-	-	11		KOLUMBIEN
-	-	-	-	-	-	1		VENEZUELA
-	5	-	-	-	-	52		DARUNTER: CCS
-	-	-	-	-	-	26		*VE
-	-	-	-	-	-	17		GUAYANA (FR)
14	68	-	-	-	-	1 271		BRASILLEN
-	-	-	-	-	-			DARUNTER: RIO
-	-	-	-	-	-			SAO
-	-	-	-	-	-			A M E R I K A
-	-	-	-	-	-	7		LIBANON
-	39	-	-	-	-	151		ISRAEL
-	30	-	-	-	-	137		DARUNTER: TLV
-	1	-	-	-	-	32		JORDANIEN
-	1	-	-	-	-	32		DARUNTER: AMM
-	13	-	-	-	-	35		SYRIEN
-	13	-	-	-	-	31		DARUNTER: DAM
-	-	-	-	-	-	30		IRAK
-	-	-	-	-	-	30		DARUNTER: BGW
-	-	-	-	-	-	22		IRAN
-	1	-	-	-	-	22		DARUNTER: THR
-	1	-	-	-	-	39		KUWEIT
-	-	-	-	-	-	39		DARUNTER: KWI
-	-	-	-	-	-	42		BAHRAIN
-	-	-	-	-	-	42		DARUNTER: BAH
-	-	-	-	-	-	12		KATAR
-	1	-	-	-	-	12		DARUNTER: DOH
-	1	-	-	-	-	50		SAUDI-ARAB.
-	-	-	-	-	-	23		DARUNTER: JED
-	-	-	-	-	-	27		RUH
-	5	-	-	-	-	4		JEM. ARAB. REP.
-	5	-	-	-	-	5		OMAN
-	5	-	-	-	-	108		V. A. EMIRATE
-	-	-	-	-	-	22		DARUNTER: SHJ
-	-	-	-	-	-	65		DXB
-	-	-	-	-	-	21		AUH
-	-	-	-	-	-	33		PAKISTAN
-	-	-	-	-	-	29		DARUNTER: KHI
-	-	-	-	-	-	5		BANGLADESCH
-	1	-	-	-	-	1		AFGHANISTAN
-	-	-	-	-	-	95		INDIEN
-	1	-	-	-	-	55		DARUNTER: DEL
-	4	-	-	-	-	40		BOM
-	4	-	-	-	-	17		SRI LANKA
-	5	-	-	-	-	17		DARUNTER: CMB
-	5	-	-	-	-	13		MALEDIVEN
-	5	-	-	-	-	13		DARUNTER: MLE
-	5	-	-	-	-	74		THAILAND
-	-	-	-	-	-	70		DARUNTER: BKK
-	-	-	-	-	-	7		MALAYSIA
-	-	-	-	-	-	35		SINGAPUR
-	-	-	-	-	-	35		DARUNTER: SIN
-	-	-	-	-	-	57		HONGKONG (BRIT)
-	-	-	-	-	-	57		DARUNTER: HKG
-	-	-	-	-	-	43		JAPAN
-	-	-	-	-	-	42		DARUNTER: TYO
-	-	-	-	-	-	4		KOREA REP.
-	-	-	-	-	-	23		CHINA
-	-	-	-	-	-	23		DARUNTER: PEK
-	80	-	-	-	-	944		A S I E N
467	3 197	444	22	64	1	21 434		I N S G E S A M T

Fachserie 8: Verkehr

Reihe 1: Güterverkehr der Verkehrswege

Im Vierteljahresbericht werden die Ergebnisse der Gütertransportstatistiken (vor allem beförderte Tonnen nach Versand und Empfang) vergleichend dargestellt. Während für die Verkehrswege Seeschifffahrt und Luftfahrt nur wichtige Eckdaten enthalten sind, werden die drei Landverkehrsträger Eisenbahn, Straße und Binnenschifffahrt ausführlich im Vergleich nachgewiesen. Die Ergebnisse werden nach Gütergruppen, Verkehrsbezirken und Hauptverkehrsbeziehungen differenziert. Ferner wird der Verkehr in Rohrfernleitungen dargestellt.

Der Jahresbericht ist wesentlich tiefer gegliedert. In ihm sind zusätzlich lange Reihen zur Güterverkehrsentwicklung und Tabellen zum Güterverkehr nach Entfernungstufen und zur tonnenkilometrischen Leistung enthalten. Die Darstellung der Güterverflechtung nach Verkehrsgebieten untereinander und der Grenzüberschreitende Verkehr nach Verkehrsbezirken im Ausland nimmt breiten Raum ein. Außerdem wird eine Verflechtungstabelle zum Durchgangsverkehr nachgewiesen.

Reihe 2: Eisenbahnverkehr

In monatlicher Erscheinungsfolge werden für den öffentlichen schienengebundenen Verkehr der Deutschen Bundesbahn und der nichtbundeseigenen Eisenbahnen die wichtigsten Zahlen über Verkehrsleistungen und Verkehrseinnahmen im Personen- und Güterverkehr nachgewiesen. Regional sind die Ergebnisse des Güterverkehrs nach Hauptverkehrsbeziehungen, Verkehrsgebieten und -bezirken aufgeschlüsselt.

Im Jahresbericht werden — neben tiefer gegliederten Ergebnissen — Angaben über die Struktur der Unternehmen, den Bestand an Verkehrsmitteln und -einrichtungen sowie über Bahnbetriebsunfälle mit Personenschaden ausgewiesen. Ferner finden sich Angaben über den Personalbestand nach dem Beschäftigungsverhältnis und den betrieblichen Einsatz.

Reihe 3: Straßenpersonenverkehr

Der Vierteljahresbericht enthält Angaben über die Betriebs- und Verkehrsleistungen (Wagen-Kilometer, beförderte Personen, Personen-Kilometer) sowie die umsatzsteuerpflichtigen Einnahmen (ohne Einnahmen aus dem Freigestellten Schülerverkehr) der Straßenverkehrsunternehmen (ohne Kleinunternehmen mit weniger als 6 Bussen) im Berichtsvierteljahr.

Im Jahresbericht sind entsprechende Nachweisungen für das Berichtsjahr enthalten; zusätzlich werden für alle Unternehmen Vorjahresergebnisse über die Umsätze einschließlich der Einnahmen aus dem Freigestellten Schülerverkehr und der Ausgleichszahlungen der öffentlichen Hand für Beförderungen von Schwerbehinderten und Schülern (Ausbildungsverkehr) und der Vergütungen für durchgeführte Auftragsfahrten dargestellt. Außerdem werden Strukturdaten der Unternehmen am Stichtag des Berichtsjahres (Linien- und Fahrzeugbestände, Personal) nachgewiesen.

Reihe 4: Binnenschifffahrt

Die monatlichen Nachweisungen erstrecken sich auf den Güterverkehr auf Binnenwasserstraßen, den Güterumschlag in Binnenhäfen, den Verkehr an Grenzzoll- und Übergangsstellen, den Durchgangsverkehr, den Güterverkehr der Bundesländer nach Hauptverkehrsbeziehungen sowie an ausgewählten Schleusen.

Der Jahresbericht enthält weitergehende Nachweisungen des Güterverkehrs nach Verkehrsbezirken. Außerdem werden Unternehmen, deren verfügbare Schiffe, Beschäftigte und Umsätze in der Binnenschifffahrt, der Bestand an Binnenschiffen der Bundesrepublik Deutschland sowie Schiffsunfälle dargestellt.

Reihe 5: Seeschifffahrt

Im Monatsbericht werden Schiffs- und Güterverkehr über See nach Häfen, Flaggen und Verkehrsrichtungen, der Verkehr auf dem Nord-Ostsee-Kanal, der Containerverkehr über See mit Häfen außerhalb des Bundesgebietes und der Bestand an Seeschiffen unter der Flagge der Bundesrepublik Deutschland nachgewiesen.

Der Jahresbericht enthält weitergehende Nachweisungen sowie zusätzlich die Aufteilung des Güterverkehrs nach Verkehrsbezirken und Angaben über das Bordpersonal.

Reihe 6: Luftverkehr

Der Monatsbericht umfaßt den Personen-, Güter- und Postverkehr mit Luftfahrzeugen sowie Starts und Landungen nach Flughäfen. Diese Ergebnisse sind im Jahresbericht differenzierter aufgliedert, wobei zusätzlich noch Angaben aus der Unternehmensstatistik (Unternehmen, Beschäftigte, Luftfahrzeugbestand, Umsatz) und über den nichtgewerblichen Luftverkehr gebracht werden.

Reihe 7: Verkehrsunfälle (bis Dez. 1988 Reihe 3.3)

Der Monatsbericht (ca. 30 Seiten) enthält Angaben über Unfälle nach Straßenarten, Unfallarten und -typen, Kalendertagen, Ländern, Großstädten sowie über Verunglückte und Unfallbeteiligte nach Art der Verkehrsteilnahme. Ferner sind Unfallursachen und Unfälle des Auslandes dargestellt. Dabei werden die aktuellsten Monatsergebnisse mit dem kumulierten Jahresteil und die vergleichbaren Zeitabschnitte des Vorjahres nachgewiesen.

Der Jahresbericht mit rd. 250 Seiten ist wesentlich tiefer gegliedert und bringt Angaben über Unfälle und Verunglückte nach Unfallart und -typ, nach Straßenart und Ortslage, nach Monat, nach Unfallursache unterschieden nach dem Geschlecht und den Unfallursachen (Fehlverhalten der Verkehrsteilnehmer sowie technische Mängel und andere Ursachen). Ab 1985 sind auch Auswertungen über Alkoholunfälle und deren Folgen, Autobahnunfälle, Lichtverhältnisse und Straßenzustand zum Unfallzeitpunkt sowie über das Fehlverhalten der Fahrzeugführer und ihrem Alter enthalten.

Die Entwicklung des Unfallgeschehens wird in einer Vielzahl von Zeitreihen für die wichtigsten Unfallmerkmale verdeutlicht. Angaben für über 100 Länder sind im internationalen Teil zusammengestellt. Methodische Erläuterungen und Bezugswerte zum Unfallgeschehen (Bevölkerung, Straßenlänge, Fahrzeugbestände, Fahrleistungen, Gurtanlegequoten usw.) sind im Anhang aufgeführt.

Systematiken

Systematik der Wirtschaftszweige mit Erläuterungen, Ausgabe 1979

Güterverzeichnis für die Verkehrsstatistik, Ausgabe 1969

Verzeichnis der Verkehrsbezirke und Häfen, Ausgabe 1980



STATISTISCHES BUNDESAMT
GUSTAV-STRESEMANN-RING 11
6200 WIESBADEN 1

Veröffentlichungen und Prospekte sind durch den Verlag METZLER-POESCHEL, Verlagsauslieferung Hermann Leins Postfach 7, 7408 Kusterdingen, erhältlich.