

Statistisches Bundesamt

Verkehr




Fachserie 8

Reihe 6

Luftverkehr


November 1989

Metzler - Poeschel Stuttgart



Statistisches Bundesamt

Verkehr



Fachserie 8

Reihe 6

Luftverkehr

November 1989

Statistisches Bundesamt
Bibliothek - Dokumentation - Archiv

Metzler - Poeschel Stuttgart

Hinweis

Die vorliegende Fachserienveröffentlichung über den Luftverkehr wurde zur Verbesserung ihres Informationswertes teilweise neu gestaltet. Um den zahlreich an das Statistische Bundesamt herangetragenen Wünschen nach zusätzlichem Datenmaterial über das Luftfahrtgeschehen Rechnung zu tragen, ist ein neues, erweitertes Tabellenprogramm konzipiert worden (wobei der Umfang für die Monatspublikation in vertretbarem Umfang bleiben mußte).

Folgende Zusatzinformationen wurden im Monatsbericht eingearbeitet:

- Datennachweis über die ausgewählten Flugplätze Saarbrücken-Ensdorf u. Münster/Osnabrück (in allen Tabellierungen)
- im internationalen Tabellenteil, Ergänzung der Länderergebnisse durch den Nachweis wichtiger Auslandsflughäfen
- neue Tabellen mit Angaben über Starts nach Herkunftsflugplätzen und Zielländern bzw. -flugplätzen

In der Jahresveröffentlichung werden zusätzlich erscheinen:

- Verkehrsverflechtungstabellen nach Flugarten
- Verkehrsverflechtungstabellen des Luftpostverkehrs

Herausgeber:
Statistisches Bundesamt
Gustav-Stresemann-Ring 11
6200 Wiesbaden 1

Verlag:
Metzler-Poeschel Stuttgart

Verlagsauslieferung:
Hermann Leins GmbH & Co.
Verlags-KG
Holzwiesenstr. 2
7408 Kusterdingen
Telefon: 07071/33046
Telex: 7 262 891 mepo d
Telefax: 07071/33653

Erscheinungsfolge: monatlich

Erschienen im Juni 1990

Preis: DM 13,-

Bestellnummer: 2080600 - 89111

Copyright: Statistisches Bundesamt,
Wiesbaden 1990

Vervielfältigung - außer für gewerbliche
Zwecke - mit Quellenangabe gestattet.

Umweltfreundliches Papier aus 100 % Altpapier

Inhalt

	Seite
Textteil	
Erläuterungen	5
Luftverkehr im November 1989	7
 Tabelleenteil	
1 Gesamtübersicht über den gewerblichen Luftverkehr	8
2 Überblick über den gewerblichen Luftverkehr nach Flugarten	8
3 Flugplatzverkehr	
3.1 Verkehr auf ausgewählten Flugplätzen	
3.1.1 Luftfahrzeugbewegungen nach Flugarten	9
3.1.2 Luftfahrzeugbewegungen nach Startgewichtsklassen	9
3.1.3 Personenverkehr	10
3.1.4 Frachtverkehr	11
3.1.5 Postverkehr	12
3.1.6 Durchgang	12
3.2 Verkehr auf sonstigen Flugplätzen	13
4 Verkehrsleistungen	15
5 Personenverkehr	
5.1 Verflechtung im Verkehr innerhalb des Bundesgebietes	
5.1.1 Ein- bzw. Aussteiger (von Streckenherkunftsflugplätzen nach Streckenzielflugplätzen)	16
5.1.2 Reisende (von Herkunftsflugplätzen nach Endzielflugplätzen)	16
5.1.3 Einsteiger nach sonstigen deutschen Flugplätzen	18
5.1.4 Aussteiger von sonstigen deutschen Flugplätzen	20
5.2 Verflechtung im Verkehr mit Gebieten außerhalb des Bundesgebietes	
5.2.1 Einsteiger (von Streckenherkunftsflugplätzen nach Streckenzielländern bzw. -flugplätzen)	22
5.2.2 Aussteiger (von Streckenherkunftsländern bzw. -flugplätzen nach Streckenzielflugplätzen)	28
5.2.3 Reisende (von Herkunftsflugplätzen nach Endzielländern bzw. -flugplätzen)	34
Reisende (im Pauschalflugreiseverkehr von Herkunftsflugplätzen nach Endzielländern bzw. -flugplätzen)	42
6 Güterverkehr	
6.2 Verflechtung im Verkehr mit Gebieten außerhalb des Bundesgebietes	
6.2.1 Einladung (von Streckenherkunftsflugplätzen nach Streckenzielländern bzw. -flugplätzen)	46
6.2.2 Ausladung (von Streckenherkunftsländern bzw. -flugplätzen nach Streckenzielflugplätzen)	54
6.2.3 Versand (von Herkunftsflugplätzen nach Endzielländern bzw. -flugplätzen)	60
6.2.4 Empfang (von Herkunftsländern bzw. -flugplätzen nach Endzielflugplätzen)	68
7 Luftpostverkehr (nur Jahrespublikation)	
8 Flugbewegungen	
8.1 Verflechtung im Verkehr innerhalb des Bundesgebietes	
8.1.1 Starts bzw. Landungen (von Streckenherkunftsflugplätzen nach Streckenzielflugplätzen)	76
8.1.2 Starts nach sonstigen deutschen Flugplätzen	78
8.2 Verflechtung im Verkehr mit Gebieten außerhalb des Bundesgebietes	
8.2.1 Starts (von Streckenherkunftsflugplätzen nach Streckenzielländern bzw. -flugplätzen)	80

Die Angaben beziehen sich auf das Bundesgebiet; sie schließen Berlin (West) ein.

Zeichenerklärung

- = nichts vorhanden
- . = Zahlenwert unbekannt
oder geheimzuhalten
- 0 = Weniger als die Hälfte von 1
in der letzten besetzten Stelle,
jedoch mehr als nichts
- x = Tabellenfach gesperrt, weil
Aussage nicht sinnvoll

Abkürzungen

- Mill. = Millionen
- KM (km) = Kilometer
- T (t) = Tonne
- PKM (Pkm) = Personenkilometer
- TKM (tkm) = Tonnenkilometer
- UEB = Sonstige Flugplätze

Abkürzungen für ausgewählte Flugplätze des Bundesgebietes

IATA-CODE	KURZTEXT	VÖLLE BEZEICHNUNG
HAM	HAMBURG	Hamburg-Fuhlsbüttel
HAJ	HANNOVER	Hannover-Langenhagen
BRE	BREMEN	Bremen-Neuenland
DUS	DUESSELDORF	Düsseldorf-Lohausen
CGN	KOELN/BONN	Köln/Bonn-Wahn
FRA	FRANKFURT	Frankfurt-Rhein-Main
STR	STUTTGART	Stuttgart-Echterdingen
NUE	NUERNBERG	Nürnberg
MUC	MUENCHEN	München-Riem
BER	BERLIN (WEST)	Berlin-Tegel/Tempelhof
SCN	SAARBRUECKEN	Saarbrücken-Ensheim
FMO	MUENSTER/OSNABRUECK	Münster/Osnabrück

Erläuterungen

Rechtsgrundlage

Die Luftfahrtstatistik beruht auf dem "Gesetz über die Luftfahrtstatistik" vom 30.10.1967 (BGBl. I S. 1053), geändert durch Art. 15 des 1. Statistikbereinigungsgesetzes vom 14. März 1980 (BGBl. I S. 294), und Verordnung zum Gesetz über die Luftfahrtstatistik vom 30. Oktober 1967 (BGBl. I S. 1056), zuletzt geändert durch 3. Verordnung vom 28. Juni 1982 (BGBl. I S. 915) in Verbindung mit dem Gesetz über die Statistik für Bundeszwecke (Bundesstatistikgesetz - BStatG) vom 22. Januar 1987 (BGBl. I S. 462, 565). Nach diesem Gesetz ist die gesamte zivile Luftfahrt, die mit Flugzeugen, Drehflüglern, Luftschiffen, Motorseglern, Segelflugzeugen und bemannten Ballonen betrieben wird, in die Erhebung einzubeziehen, soweit davon die Flugplätze in der Bundesrepublik Deutschland berührt werden.

Erhebungspapiere

Die Angaben für die Luftfahrtstatistik werden folgenden Erhebungsvordrucken entnommen:

Flugbericht zur statistischen Erfassung des gewerblichen Luftverkehrs auf ausgewählten Flugplätzen

Monatsbericht zur vereinfachten Anmeldung des sonstigen gewerblichen Luftverkehrs auf ausgewählten Flugplätzen

Monatsbericht zur statistischen Erfassung des gewerblichen Verkehrs auf sonstigen Flugplätzen

Jahresbericht zur statistischen Erfassung des nichtgewerblichen Flugbetriebs auf allen Flugplätzen und Segelfluggeländen.

Erhebungsumfang

Personenverkehr

Auf den ausgewählten Flugplätzen werden die Strecken- und Endziele der abfliegenden Passagiere, wie sie in den Flugscheinen vermerkt sind, statistisch erfaßt. Dagegen werden bei der Personenankunft im Verkehr mit Gebieten außerhalb des Bundesgebietes nur die Streckenherkünfte erhoben. Aufgrund dieser Erfassungsmethode ist es möglich, die von den Flughäfen des Bundesgebietes abfliegenden Fluggäste einerseits nach Flugstrecken, das ist die Beförderung von Einsteige- bis zum Aussteigeflughafen, der jeweiligen Fluglinie und andererseits nach Gesamtflügeisen, das ist die Beförderung von Herkunfts- bis zum Endzielflughafen, nachzuweisen. Die Erfassung der Gesamtflügeisen ist allerdings nicht in vollem Umfang möglich, da die Umsteiger, die aus Gebieten außerhalb des Bundesgebietes ankommen und in ein Flug-

zeug nach Zielen im Bundesgebiet oder Gebieten außerhalb des Bundesgebietes umsteigen, nicht festgestellt werden. Sie werden daher doppelt erfaßt und ausgewiesen, und zwar werden sie bei der Ankunft aus Gebieten außerhalb des Bundesgebietes als Aussteiger und beim Abgang (Umsteigen) als Zusteiger nach dem Bundesgebiet oder Gebieten außerhalb des Bundesgebietes gezählt.

Auf sonstigen Flugplätzen werden nur die zusteigenden Fluggäste ohne Angabe von Strecken- und Endzielen gezählt.

Frachtverkehr

In der Verkehrsstatistik wird im allgemeinen nur der Einlade- bzw. Ausladeort angeschrieben. In der Statistik des Güterverkehrs mit Luftfahrzeugen wird darüber hinaus im grenzüberschreitenden Verkehr der Flughafen bzw. das Land festgestellt, in dem der Transport des Gutes auf dem Luftwege begann bzw. endete. Diese erweiterte Erfassung ermöglicht die Ausschaltung von Doppelzählungen, die sich durch Umladungen auf Verkehrsflughäfen im Bundesgebiet ergeben.

Auf den sonstigen Flugplätzen wird nur die Menge der eingeladenen Fracht erhoben.

Postverkehr

Die Ergebnisse des Postumschlags auf den ausgewählten Flugplätzen enthalten Mehrfachzählungen, die durch Umladungen innerhalb der Bundesrepublik Deutschland entstehen.

Verkehrsleistungen

Bei der Berechnung der Verkehrsleistungen (Pkm, tkm) werden alle Flüge einbezogen, die einen ausgewählten Flugplatz berühren. Als Flugkilometer werden alle über dem Bundesgebiet geflogenen Kilometer gezählt, die aufgrund der Großkreisentfernung ermittelt werden.

Tabellenteil

Tabelle 1

Gesamtübersicht über die gewerbliche Luftfahrt (Flüge, Beförderung von Personen, Fracht und Post) einschl. gewerbliche Schulflüge. Unter Flügen sind Flugbewegungen auf Flugteilstrecken zu verstehen; es werden alle Starts und bei Flügen aus Gebieten außerhalb des Bundesgebietes die ersten Landungen im Erhebungsgebiet als Flüge gezählt.

Tabelle 2

Gewerblicher Luftverkehr (einschl. gewerbliche Schulflüge) nach Flugarten und Hauptverkehrsbeziehungen. Die Ergebnisse des Personen- und Frachtverkehrs werden sowohl mit als auch ohne die Doppelzählungen dargestellt, die sich durch den Umsteige- bzw. Umladeverkehr ergeben. Im Personenverkehr ist die Ausschaltung der Doppelzählungen nicht in vollem Umfang möglich; die Umsteiger im Verkehr aus Gebieten außerhalb des Bundesgebietes in Flugzeuge nach dem Bundesgebiet und nach Gebieten außerhalb des Bundesgebietes werden als Aus- und Einsteiger - also zweimal - gezählt.

Tabelle 3

Abschnitt 3.1 enthält das Verkehrsaufkommen (Umschlag) im gewerblichen Verkehr (Luftfahrzeugbewegungen, Personen-, Fracht-, Post- und Durchgangsverkehr) der ausgewählten Flugplätze (einschl. gewerbliche Schulflüge).

Im Abschnitt 3.2 wird der gewerbliche Verkehr der sonstigen Flugplätze dargestellt. Die Startzahlen beziehen sich auf alle gewerblichen Flüge (Passagier- und sonstige gewerbliche Flüge, einschl. gewerbliche Schulflüge).

Tabelle 4

Effektive Verkehrsleistung (einschl. gewerbliche Schulflüge), die sich aus dem Produkt von Personen-, Fracht- und Postbeförderung mal den geflogenen Kilometern innerhalb des Bundesgebietes und im grenzüberschreitenden Verkehr den Kilometern bis zur bzw. von der Grenze des Bundesgebietes ergibt. Außerdem wird die angebotene Kapazität (Sitzplatz- und Nutzlastkilometer) sowie der Ausnutzungsgrad dargestellt.

Tabelle 5

Gewerblicher Personenverkehr der 12 ausgewählten Verkehrsflughäfen des Bundesgebietes. Im Verkehr innerhalb des Bundesgebietes wird ihr Verkehr untereinander sowie ihr Verkehr mit den sonstigen Flugplätzen beschrieben. Im grenzüberschreitenden Verkehr werden alle Länder sowie Flugplätze (Mindestaufkommen von 1 000 Passagiere im Monat) nachgewiesen.

In den Tabellen 5.2.1 "Einsteiger" und 5.2.2 "Aussteiger" werden die Passagiere nach ihren Ein- und Aussteigeflughäfen auf einem Flug (ohne Umsteigevorgang) nachgewiesen während sie in der Tabelle 5.2.3 "Reisende" von ihrem ersten Einsteigeflughafen im Bundesgebiet bis zu ihrem Endziel verfolgt werden, unabhängig

davon ob sie direkt geflogen oder unterwegs umgestiegen sind. Bei den Reisenden werden zusätzlich zum Gesamtergebnis die Passagiere im Pauschalflugreiseverkehr nachgewiesen. In diesen Zahlen sind die Inclusive-Tours Reisenden, die im Linienverkehr befördert werden, nicht enthalten.

Tabelle 6

Gewerblicher Güterverkehr der 12 ausgewählten Verkehrsflughäfen des Bundesgebietes mit Gebieten außerhalb des Bundesgebietes. Der Nachweis in der Verflechtung innerhalb des Bundesgebietes ist z.Z. nicht möglich.

In den Tabellen 6.2.1 "Einladung" und 6.2.2 "Ausladung" werden alle Ein- und Ausladevorgänge (einschl. Umladungen Inland-Ausland, Ausland-Inland und Ausland-Ausland) nach Streckenherkunft und Streckenziel der Güter dargestellt.

In den Tabellen 6.2.3 "Versand" und 6.2.4 "Empfang" werden dagegen die Umladevorgänge auf den deutschen Flughäfen herausgerechnet, so daß Ausland-Ausland Umladungen nicht erscheinen und Inland-Ausland Umladungen nur einmal gezählt werden. Im "Versand" werden die Güter nach ihrer tatsächlichen Herkunft (erster deutscher Einladehafen) und ihrem Endziel dargestellt. Der "Empfang" stellt analog dazu die Güterströme von ihrer tatsächlichen Herkunft zu ihrem Endziel (letzter deutscher Ausladehafen) dar.

Es wird die Verkehrsverflechtung mit allen Ländern und mit Flugplätzen (Mindestaufkommen 10 000 kg im Monat) dargestellt.

Tabelle 7

Die Luftposteinladung und -ausladung wird ab 1989 in der Jahresveröffentlichung in derselben Gliederung wie die Fracht nach Streckenherkunft und Streckenziel dargestellt.

Tabelle 8

In dieser Tabelle werden ab 1989 die Starts von den 12 ausgewählten Verkehrsflughäfen des Bundesgebietes nach dem ersten Streckenzielland bzw. Streckenzielflughafen (mindestens 10 Starts im Monat) des Flugzeuges nachgewiesen.

Luftverkehr im November 1989

Auf den Flugplätzen des Bundesgebietes wurde im November 1989 insgesamt eine Betriebsleistung von 97 900 gewerblichen Flügen erfaßt. Die Anzahl der Flüge im Linienverkehr lag mit 57 500 Flügen um 9,3 % über dem Ergebnis des entsprechenden Vorjahresmonats. Die Flugtätigkeit im Gelegenheitsverkehr nahm sogar um 29 % auf 39 700 Flüge zu.

Insgesamt wurden im Berichtsmonat 4,2 Mill. Fluggäste, 98 500 t Fracht und 15 100 t Post befördert. Dies entspricht im Vergleich zum Vorjahresmonat einer Verkehrszunahme von 12 % bei den Passagieren und einem Zuwachs von 13 %¹⁾ bei der Frachtbeförderung. Die Postmenge nahm um 0,4 % zu.

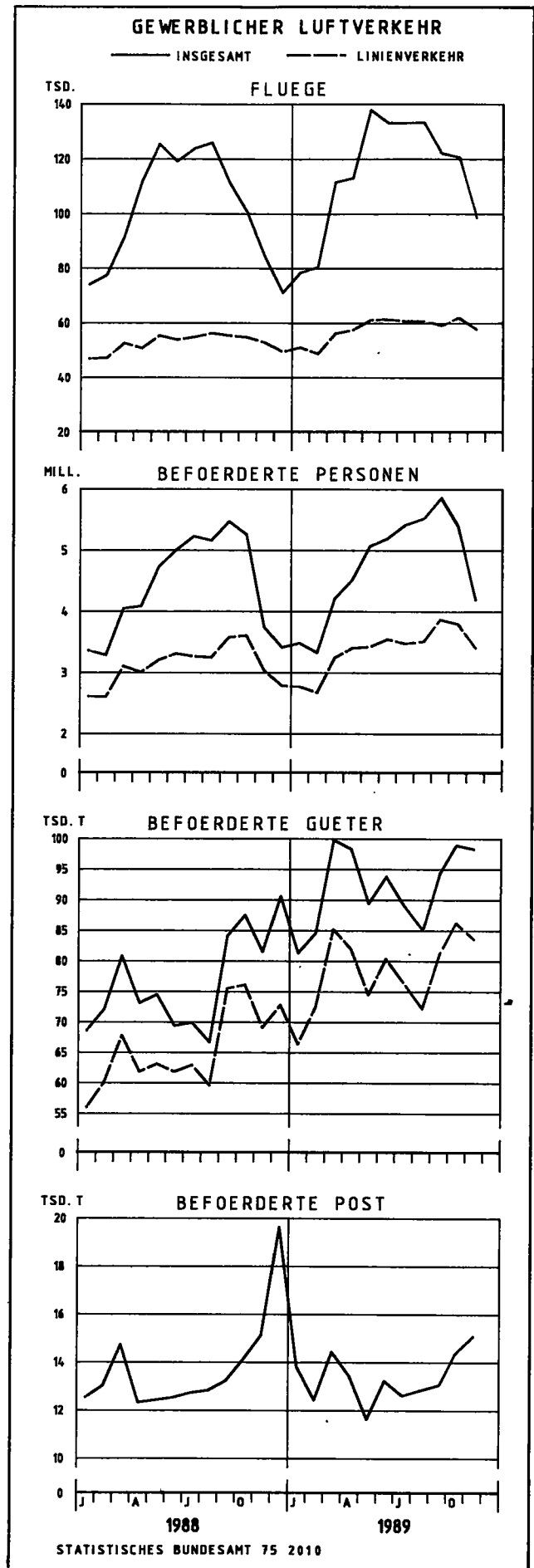
Die Personenbeförderung im Linienverkehr, dessen Anteil am gesamten Passagieraufkommen 82 % betrug, lag mit 3,4 Mill. Passagieren um 14 % über dem Ergebnis des November 1988. Das Aufkommen im Gelegenheitsverkehr stieg um 6,0 % auf 0,7 Mill. Fluggäste; 0,6 Mill. wurden im Pauschalflugreiseverkehr (+ 5,8 %) und 0,1 Mill. im Tramp- und Anforderungsverkehr (+ 8,9 %) befördert.

Bei der Frachtbeförderung nahm die Transportmenge im Linienverkehr um 11 %¹⁾ auf 83 500 t zu, während sie im Gelegenheitsverkehr mit 14 900 t um 20 % über dem Ergebnis des November 1988 lag.

Von Januar bis November 1989 wurden insgesamt 1 260 000 gewerbliche Flüge gezählt (+ 10 %). Dabei war das Aufkommen an Passagieren im Vergleich zum entsprechenden Vorjahresabschnitt mit 52,2 Mill. Personen um 6,0 % größer; der Linienverkehr nahm um 7,7 % auf 37,1 Mill. Passagiere und der Gelegenheitsverkehr um 2,1 % auf 15,1 Mill. Beförderungsfälle zu.

Die beförderte Frachtmenge stieg um 13 %¹⁾ auf 1,0 Mill. t und die der Post um 1,2 % auf 147 000 t.

1) Untererfassung von rd. 6 000 t Fracht je Monat im Jahr 1988 in den nachgewiesenen Steigerungsraten berücksichtigt.



T a b e l l e n t e i l
1 Gesamtübersicht über den gewerblichen Luftverkehr
November 1989

Verkehrsart	Flüge ¹⁾	Personen		Fracht		Post
		ohne 2)		Doppelzählungen des		einschl.
		Umsteigeverkehrs		Umladeverkehrs		
		Anzahl		Tonnen		
Gewerblicher Verkehr						
Der ausgewählten Flugplätze	70 588	4 172 767		98 472,7		15 144,1
Der sonstigen Flugplätze	27 313	16 539		-		-
Insgesamt ...	97 901	4 189 306		98 472,7		15 144,1

1) Passagier- und Nichtpassagierflüge (z.B. Arbeitsflüge, gewerbliche Schulflüge).

2) Siehe Erläuterungen.

2 Überblick über den gewerblichen Luftverkehr nach Flugarten

Verkehrsart	Flüge ¹⁾	Personen		Fracht		Post
		ohne 2)		Doppelzählungen des		einschl.
		Umsteigeverkehrs		Umladeverkehrs		
		Anzahl		Tonnen		

Verkehr innerhalb des Bundesgebietes

Linienvverkehr	21 935	1 246 631	1 086 307	6 511,3	879,9	6 823,8
Gelegenheitsverkehr	31 816	34 548	29 615	528,0	528,0	-
Überführung	326	-	-	-	-	-
Zusammen ...	54 077	1 281 179	1 115 922	7 039,3	1 407,9	6 823,8
dagegen November 1988	44 160	1 147 470	995 722	6 832,6	1 366,5	6 621,2
Januar bis November 1989	744 245	12 696 893	10 879 361	74 655,5	14 931,1	71 787,1

Verkehr mit Gebieten außerhalb des Bundesgebietes

Nach der DDR und Berlin (Ost)

Linienvverkehr	15	243	243	13,2	0,5	.
Gelegenheitsverkehr	5	353	353	-	-	.
Zusammen ...	20	596	596	13,2	0,5	.
dagegen November 1988	4	6	6	-	-	.
Januar bis November 1989	216	8 907	8 907	42,6	5,4	.

Nach dem Ausland

Linienvverkehr	17 804	1 130 258	1 130 258	50 375,2	33 834,7	4 426,8
Gelegenheitsverkehr	3 895	331 307	331 307	6 995,1	6 968,4	1,4
Überführung	233	-	-	-	-	-
Zusammen ...	21 932	1 461 565	1 461 565	57 370,3	40 803,1	4 428,2
dagegen November 1988	19 975	1 293 718	1 293 718	50 714,7r)	34 934,6r)	4 493,6
Januar bis November 1989	257 987	20 164 685	20 164 685	578 505,7	411 757,5	38 133,3

Aus der DDR und Berlin (Ost)

Linienvverkehr	15	391	391	0,1	0,1	.
Gelegenheitsverkehr	8	354	354	-	-	.
Zusammen ...	23	745	745	0,1	0,1	.
dagegen November 1988	2	6	6	-	-	.
Januar bis November 1989	217	9 663	9 663	0,4	0,4	.

Aus dem Ausland

Linienvverkehr	17 780	1 170 654	1 170 654	44 404,1	30 595,5	3 734,2
Gelegenheitsverkehr	3 928	382 754	382 754	7 370,3	7 324,1	0,4
Überführung	141	-	-	-	-	-
Zusammen ...	21 849	1 553 408	1 553 408	51 774,4	37 919,6	3 734,6
dagegen November 1988	19 926	1 390 182	1 390 182	46 616,3	30 019,6	3 846,8
Januar bis November 1989	257 347	20 514 295	20 514 295	539 465,2	387 697,7	35 550,3

Durchgangsverkehr

Mit Umsteigen und Umladen

Zusammen ³⁾ ...	x	x	.	x	13 735,8	x
dagegen November 1988	x	x	.	x	16 311,4	x
Januar bis November 1989	x	x	.	x	150 429,8	x

Ohne Umsteigen und Umladen

Linienvverkehr	x	52 995	52 995	4 487,0	4 487,0	151,8
Gelegenheitsverkehr	x	4 075	4 075	118,7	118,7	5,7
Zusammen ...	x	57 070	57 070	4 605,7	4 605,7	157,5
dagegen November 1988	x	54 340	54 340	4 856,0	4 856,0	127,7
Januar bis November 1989	x	639 343	639 343	48 289,1	48 289,1	1 529,3

Gesamtverkehr

Linienvverkehr	57 549	3 601 172	3 440 848	105 790,9	83 533,5	15 136,6
Gelegenheitsverkehr	39 652	753 391	748 458	15 012,1	14 939,2	7,5
Überführung	700	-	-	-	-	-
Insgesamt ...	97 901	4 354 563	4 189 306	120 803,0	98 472,7	15 144,1
dagegen November 1988	84 067	3 885 722	3 733 974	109 019,6r)	87 488,1r)	15 089,3
Januar bis November 1989	1 260 012	54 033 786	52 216 254	1 240 958,5	1 013 111,0	147 000,0

1) Passagier- und Nichtpassagierflüge (z.B. Arbeitsflüge, gewerbliche Schulflüge).

2) Siehe Erläuterungen.

3) Nur Linienvverkehr.

r) Im November 1988 rd. 6 000 t Untererfassung berücksichtigt.

3 FLUGPLATZVERKEHR NOV. 1989

3.1 VERKEHR AUF AUSGEWAHLTEN FLUGPLAETZEN

3.1.1 LUFTFAHRZEUGBEWEGUNGEN NACH FLUGARTEN *)

FLUGPLATZ	LINIEN-	GESTARTETE UND GELANDETE LUFTFAHRZEUGE GELEGENHEITSVERKEHR						INSGESAMT	JAN. BIS NOV.
		PAUSCH. REISE-	TRAMP- ANFORD- VERKEHR	U. BED. PLAN-1)	UND TAXI-	SONST.	ZUS.		
HAMBURG	7 564	626	240	102	208	1 176	102	8 842	100 453
HANNOVER	2 986	348	234	147	1 107	1 836	82	4 904	61 555
BREMEN	2 092	52	40	85	937	1 114	30	3 236	39 098
DUESSELDORF	8 552	1 369	464	88	3	1 924	204	10 680	125 162
KOELN/BONN	3 561	235	1 454	511	1 667	3 867	114	7 542	78 903
FRANKFURT	22 825	914	637	231	2	1 784	183	24 792	276 706
STUTTGART	4 731	419	370	280	836	1 905	87	6 723	82 302
NUERNBERG	2 290	90	278	128	173	659	37	2 996	33 056
MUENCHEN	10 623	1 123	342	180	359	2 004	145	12 772	146 346
BERLIN(WEST)	7 185	316	176	8	-	500	23	7 708	89 254
SAARBRUECKEN	627	42	20	22	624	708	8	1 343	14 083
MUENSTER-OSNA	729	22	33	81	1 300	1 436	2	2 167	24 902
ZUSAMMEN	73 765	5 556	4 288	1 863	7 216	18 923	1 017	93 705	1 071 860
SONST. FLUGPL.	2 047	-	40	299	1 252	1 591	9	3 647	50 159
INSGESAMT	75 812	5 556	4 328	2 162	8 468	20 514	1 026	97 352	1 122 019
JAN. BIS NOV.	817 579	102 747	50 179	31 295	107 012	291 233	13 207	1 122 019	

*) PASSAGIER- UND NICHPASSAGIERFLUEGE (Z.B. ARBEITSFLUEGE, GEWERBLICHE SCHULFLUEGE).
1) BEDARFSPLANVERKEHR MIT FESTEN FLUGZEITEN.

3.1.2 LUFTFAHRZEUGBEWEGUNGEN NACH STARTGEWICHTSKLASSEN *)

FLUGPLATZ	GESTARTETE UND GELANDETE LUFTFAHRZEUGE STARTGEWICHTSKLASSEN UEBER ... BIS EINSCHL. ... T					DREHFL. U. SONST. LUFTFAHR- ZEUGE 1)	INSGESAMT	
	BIS 2 T	2-5,7 T	5,7-14 T	14-20 T	UEBER 20 T ZUSAMMEN			
HAMBURG	118	240	499	944	6 959	6 299	82	8 842
HANNOVER	33	1 463	453	686	2 263	1 667	6	4 904
BREMEN	644	476	534	462	1 085	818	35	3 236
DUESSELDORF	-	225	1 351	445	8 658	8 438	1	10 680
KOELN/BONN	1 667	514	503	837	4 018	3 499	3	7 542
FRANKFURT	2	345	941	739	22 765	22 181	-	24 792
STUTTGART	8	1 040	873	720	4 034	3 627	48	6 723
NUERNBERG	153	201	513	692	1 429	1 122	8	2 996
MUENCHEN	351	187	951	651	10 615	10 295	7	12 772
BERLIN(WEST)	-	8	482	835	6 383	5 320	-	7 708
SAARBRUECKEN	544	114	349	168	168	46	-	1 343
MUENSTER-OSNA	951	382	202	4	584	136	44	2 167
ZUSAMMEN	4 471	5 195	7 661	7 183	68 961	63 448	234	93 705
SONST. FLUGPL.	1 122	496	1 247	618	3	3	161	3 647
INSGESAMT	5 593	5 691	8 908	7 801	68 964	63 451	395	97 352
JAN. BIS NOV.	68 357	84 260	100 478	75 394	785 680	735 383	7 850	1 122 019

*) PASSAGIER- UND NICHPASSAGIERFLUEGE (Z.B. ARBEITSFLUEGE, GEWERBLICHE SCHULFLUEGE).
1) SONSTIGE LUFTFAHRZEUGE = MOTORSEGLER, LUFTSCHIFFE.

3 FLUGPLATZVERKEHR NOV. 1989

3.1 VERKEHR AUF AUSGEWAHLTEN FLUGPLAETZEN

3.1.3 PERSONENVERKEHR

FLUGPLATZ	MIT STRECKENZIEL		ZUSTEIGER		INSGESAMT	DARUNTER IM LINIEN- VERKEHR	JAN. BIS NOV.
	IM BUNDESGBIET ZUSAMMEN	DARUNTER UMSTEIGER AUS D. BG.	AUSSERH. D. ZUSAMMEN	BUNDESGB. DARUNTER UMSTEIGER AUS D. BG.			
HAMBURG	148 156	117	96 484	6 267	244 640	211 719	2 833 914
HANNOVER	49 232	64	94 079	894	83 311	62 763	1 167 927
BREMEN	31 780	36	12 313	285	44 093	40 789	4 490 296
DUESSELDORF	128 486	1 528	233 406	11 582	361 892	253 249	4 861 996
KOELN/BONN	68 166	750	35 858	1 444	104 024	92 581	1 197 875
FRANKFURT	292 542	12 239	730 473	110 697	1 023 015	958 096	11 897 073
STUTT GART	70 434	226	66 043	2 618	136 477	109 810	1 764 069
NUERNBERG	37 516	58	12 301	608	49 817	45 118	593 650
MUENCHEN	184 019	128	199 972	15 357	383 991	317 632	4 891 458
BERLIN(WEST)	228 327	26	38 616	235	266 943	250 188	2 724 111
SAARBRUECKEN	4 756	33	1 258	-	6 014	4 745	107 502
MUENSTER-OSN	8 302	61	1 358	2	9 660	8 422	107 072
ZUSAMMEN	1 251 716	15 266	1 462 161	149 989	2 713 877	2 355 112	32 436 943
SONST. FLUGPL.	12 924	2	-	-	12 924	12 692	132 984
INSGESAMT	1 264 640	15 268	1 462 161	149 989	2 726 801	2 367 804	32 569 927
JAN. BIS NOV.	12 396 335	141 233	20 173 592	1 676 299	32 569 927	24 933 391	32 569 927

FLUGPLATZ	MIT STRECKENHERKUNFT		AUSSTEIGER	INSGESAMT	DARUNTER IM LINIEN- VERKEHR	JAN. BIS NOV.
	IM BUNDESGBIET ZUSAMMEN	DAR. UMSTEIG. N. FLUGPL. AUSSERH. D. BG.				
HAMBURG	149 502	6 267	102 719	252 221	214 861	2 845 500
HANNOVER	52 760	894	44 213	96 973	66 823	1 230 925
BREMEN	31 795	285	13 848	45 643	41 221	489 755
DUESSELDORF	130 882	11 582	249 993	380 875	258 956	4 931 658
KOELN/BONN	69 274	1 444	39 228	108 502	94 862	1 246 572
FRANKFURT	279 698	110 697	757 705	1 037 403	968 717	12 055 175
STUTT GART	73 182	2 618	77 243	150 425	114 590	1 782 574
NUERNBERG	39 036	608	13 791	52 827	46 288	591 390
MUENCHEN	186 437	15 357	208 369	394 806	328 015	4 658 699
BERLIN(WEST)	227 800	235	43 811	271 611	249 858	2 736 775
SAARBRUECKEN	4 851	-	1 700	6 551	4 847	107 853
MUENSTER-OSN	7 699	2	1 533	9 232	7 762	106 236
ZUSAMMEN	1 252 916	149 989	1 554 153	2 807 069	2 396 800	32 793 112
SONST. FLUGPL.	11 724	-	-	11 724	11 548	127 181
INSGESAMT	1 264 640	149 989	1 554 153	2 818 793	2 408 348	32 920 293
JAN. BIS NOV.	12 396 335	1 676 299	20 523 958	32 920 293	25 265 901	32 920 293

3 FLUGPLATZVERKEHR NOV. 1989

3.1 VERKEHR AUF AUSGEWAHLTEN FLUGPLAETZEN

3.1.4 FRACHTVERKEHR

TONNEN

FLUGPLATZ	MIT STRECKENZIEL		EINLADUNG			JAN. BIS NOV.
	IM BUNDESGBIET	AUSSERH. D. BUNDESGB. E.	INSGESAMT	IM LINIEN- VERKEHR	DARUNTER BEFOERDERT 1) IN FRACHTERN	
HAMBURG	686,1	715,2	1 401,3	1 317,7	139,6	14 444,0
HANNOVER	278,5	313,5	592,0	251,7	341,1	4 587,6
BREMEN	50,2	17,5	77,7	76,3	0,1	747,4
DUESSELDORF	431,5	1 295,8	1 727,3	1 714,0	96,7	19 761,3
KOELN/BONN	335,5	6 616,4	6 951,9	1 764,9	6 583,7	64 998,0
FRANKFURT	3 645,3	46 505,1	50 150,4	48 687,6	23 033,0	510 487,2
STUTTGART	269,5	324,3	593,8	520,7	77,9	6 911,4
NUERNBERG	222,1	108,2	330,3	51,7	278,6	3 768,9
MUENCHEN	774,8	1 423,2	2 198,0	2 154,3	75,1	22 771,9
BERLIN(WEST)	331,3	60,5	391,8	356,6	36,3	4 534,3
SAARBRUECKEN	0,4	3,7	4,1	0,4	3,7	86,0
MUENSTER-OSN	2,5	-	2,5	2,5	1,5	38,5
ZUSAMMEN	7 037,7	57 383,5	64 421,2	56 898,4	30 667,4	653 136,6
SONST.FLUGPL.	1,6	-	1,6	1,4	0,3	66,9
INSGESAMT	7 039,3	57 383,5	64 422,8	56 899,8	30 667,7	653 203,5
JAN. BIS NOV.	74 655,4	578 548,1	653 203,5	579 873,2	290 156,9	653 203,5

FLUGPLATZ	MIT STRECKENHERKUNFT		AUSLADUNG			JAN. BIS NOV.
	IM BUNDESGBIET	AUSSERH. D. BUNDESGB. E.	INSGESAMT	IM LINIEN- VERKEHR	DARUNTER BEFOERDERT 1) IN FRACHTERN	
HAMBURG	1 052,4	682,9	1 735,2	1 657,8	173,9	19 273,3
HANNOVER	427,7	321,8	749,5	417,9	322,1	6 841,6
BREMEN	217,1	52,5	269,6	242,7	26,9	2 311,1
DUESSELDORF	610,4	1 247,5	1 857,9	1 803,0	185,3	21 676,4
KOELN/BONN	483,7	5 654,8	6 138,5	1 396,5	5 777,3	65 693,6
FRANKFURT	1 827,9	41 793,9	43 621,8	41 338,9	21 437,7	451 237,4
STUTTGART	472,5	345,2	817,7	766,2	56,6	9 260,0
NUERNBERG	303,5	121,9	425,4	245,3	180,1	4 829,6
MUENCHEN	939,8	1 458,2	2 398,0	2 302,7	113,9	25 047,7
BERLIN(WEST)	695,8	94,8	790,6	736,2	63,1	7 781,8
SAARBRUECKEN	2,7	1,0	3,7	2,7	1,0	109,2
MUENSTER-OSN	5,1	-	5,1	4,9	2,1	43,0
ZUSAMMEN	7 038,6	51 774,5	58 813,1	50 914,9	28 340,0	614 104,7
SONST.FLUGPL.	0,8	-	0,8	0,7	0,1	16,4
INSGESAMT	7 039,3	51 774,5	58 813,9	50 915,5	28 340,1	614 121,1
JAN. BIS NOV.	74 655,4	539 465,7	614 121,1	529 223,9	280 363,7	614 121,1

1) EINSCHL. BEFOERDERUNGEN IN FRACHT/POSTFLUGZEUGEN.

3 FLUGPLATZVERKEHR NOV. 1989

3.1 VERKEHR AUF AUSGEWAHLTEN FLUGPLAETZEN

3.1.5 POSTVERKEHR

TONNEN

FLUGPLATZ	MIT STRECKENZIEL		EINLADUNG INSGESAMT	DARUNTER		JAN. BIS NOV.
	IM BUNDESGBIET	AUSSERH. D. BUNDESGB. .		IM LINIEN- VERKEHR	BEFOERDERT 1) IN POSTFLZGN	
HAMBURG	568,6	138,2	706,8	706,8	393,2	6 877,7
HANNOVER	358,0	26,8	384,8	384,8	270,9	4 014,6
BREMEN	117,1	11,1	128,3	128,3	86,2	1 576,9
DUESSELDORF	106,5	168,1	274,7	274,7	-	2 538,2
KOELN/BONN	564,5	44,5	708,9	708,9	507,1	7 689,1
FRANKFURT	2 866,4	3 675,3	6 541,7	6 540,3	2 913,3	61 117,9
STUTTGART	500,6	73,4	574,0	574,0	380,3	6 073,9
NUERNBERG	388,2	15,3	403,5	403,5	272,4	4 082,4
MUENCHEN	639,1	252,2	891,3	891,3	514,1	9 063,4
BERLIN(WEST)	514,1	23,2	537,4	537,4	297,8	5 920,4
SAARBRUECKEN	-	-	-	-	-	-
MUENSTER-OSN	100,4	-	100,4	100,4	100,3	864,2
ZUSAMMEN	6 823,6	4 428,2	11 251,8	11 250,3	5 735,6	109 919,6
SONST. FLUGPL.	0,2	-	0,2	0,2	-	0,8
INSGESAMT	6 823,8	4 428,2	11 252,0	11 250,5	5 735,6	109 920,5
JAN. BIS NOV.	71 787,1	38 133,4	109 920,5	109 800,8	59 660,9	109 920,5

FLUGPLATZ	MIT STRECKENHERKUNFT		INSGESAMT	DARUNTER		JAN. BIS NOV.
	IM BUNDESGBIET	AUSSERH. D. BUNDESGB. .		IM LINIEN- VERKEHR	BEFOERDERT 1) IN POSTFLZGN	
HAMBURG	610,7	152,7	763,3	763,3	426,4	7 488,9
HANNOVER	309,7	50,3	359,9	359,9	262,3	3 892,3
BREMEN	152,0	0,4	152,4	152,4	131,3	1 164,3
DUESSELDORF	81,5	169,1	240,6	240,6	0,4	2 353,5
KOELN/BONN	557,0	23,2	580,2	580,2	496,8	6 474,0
FRANKFURT	3 072,7	3 020,3	6 093,1	6 092,7	2 970,5	60 597,0
STUTTGART	381,8	41,6	423,4	423,4	350,9	4 593,7
NUERNBERG	281,0	0,8	281,8	281,8	252,1	2 825,2
MUENCHEN	634,1	238,9	873,0	873,0	516,2	9 049,3
BERLIN(WEST)	593,3	47,4	640,7	640,7	340,6	7 018,9
SAARBRUECKEN	0,0	-	0,0	0,0	-	0,4
MUENSTER-OSN	149,7	-	149,7	149,7	149,2	1 051,0
ZUSAMMEN	6 823,6	3 734,6	10 558,2	10 557,8	5 896,5	106 848,6
SONST. FLUGPL.	0,2	-	0,2	0,2	0,1	488,9
INSGESAMT	6 823,8	3 734,6	10 558,4	10 557,9	5 896,5	107 337,5
JAN. BIS NOV.	71 787,1	35 550,5	107 337,5	107 326,9	61 566,2	107 337,5

1) EINSCHL. BEFOERDERUNGEN IN POST/FRACHTFLUGZEUGEN.

3.1.6 DURCHGANG

FLUGPLATZ	PERSONEN		FRACHT		POST	
	BERICHTS- MONAT	JAN.BIS NOV. ANZAHL	BERICHTS- MONAT	JAN.BIS NOV. TONNEN	BERICHTS- MONAT	JAN.BIS NOV.
HAMBURG	16 345	189 003	333,0	4 360,8	45,4	651,9
HANNOVER	5 561	51 676	13,1	373,6	6,4	43,4
BREMEN	280	10 275	-	-	-	-
DUESSELDORF	30 714	352 282	697,9	9 669,0	82,0	613,8
KOELN/BONN	5 111	63 771	564,9	7 246,1	1,4	95,3
FRANKFURT	56 315	641 917	3 869,6	41 521,2	422,8	6 989,4
STUTTGART	7 137	99 533	70,1	875,3	23,8	423,7
NUERNBERG	1 226	19 592	90,2	1 366,2	0,2	8,0
MUENCHEN	22 790	353 746	480,5	7 494,3	36,6	571,2
BERLIN(WEST)	38	77	-	-	-	-
SAARBRUECKEN	1 307	10 943	-	-	-	-
MUENSTER-OSNA	1 298	9 813	0,1	0,7	0,0	0,2
ZUSAMMEN	148 122	1 802 628	6 119,4	72 907,2	618,7	9 397,0
SONST. FLUGPL.	2 187	21 761	0,1	0,3	-	-
INSGESAMT	150 309	1 824 389	6 119,4	72 907,4	618,7	9 397,0
JAN. BIS NOV.	1 824 389		72 907,4		9 397,0	

3 FLUGPLATZVERKEHR NOVEMBER 1989

3.2 VERKEHR AUF SONSTIGEN FLUGPLÄTZEN

STARTS UND EINSTEIGER NACH FLUGARTEN

FLUGPLATZ LAND	INSGESAMT		LINIEN- UND LINIENÄHNLICHER VERKEHR		PAUSCHAL- FLUGREISE-, TRAMP- U. ANFORDERUNGS- VERKEHR		TAXI- VERKEHR		RUND- FLÜGE		GEWERB. SCHUL- FLÜGE	SONST. GEWERB. FLÜGE
	STARTS	EIN- STEIGER	STARTS	EIN- STEIGER	STARTS	EIN- STEIGER	STARTS	EIN- STEIGER	STARTS	EIN- STEIGER	STARTS	STARTS
FLensburg-SCHAEFERHAUS	50	8	-	-	-	-	20	8	-	-	30	-
GRUBE	2	3	-	-	-	-	15	-	2	3	-	-
HARTENHOLM	703	55	-	-	-	-	-	-	17	55	671	-
HEIDE-BUFESUM	62	218	43	218	-	-	-	-	-	-	19	-
HELGOLAND-DÜENE	129	614	-	-	-	-	128	614	-	-	-	1
KIEL-HOLTENAU	348	1 951	69	1 885	2	19	3	13	12	34	246	16
LÜBECK	141	47	-	-	2	9	8	38	-	-	68	63
RENSBURG-SCHACHTHOLM	521	-	-	-	-	-	4	-	-	-	517	-
ST. MICHAELISDONN	66	44	-	-	-	-	54	44	-	-	12	-
UEPENSEN	376	-	-	-	-	-	-	-	-	-	376	-
WESTERLAND/SYLTE	136	110	30	42	-	-	59	68	-	-	47	-
WYK AUF FOHR	100	305	-	-	-	-	51	117	49	188	-	-
SCHLESWIG-HOLSTEIN	2 634	3 355	142	2 145	4	28	342	902	80	280	1 986	80
BALTRUM	6	4	-	-	-	-	6	4	-	-	-	-
BORKUM	274	988	252	928	-	-	7	11	15	49	-	-
DRAUNSCHWIG	562	208	-	-	13	83	35	125	-	-	485	49
DAMME	58	17	-	-	-	-	10	17	-	-	48	-
EMDEN	342	808	206	743	-	-	132	56	3	9	1	-
GANDERKESEE	273	18	-	-	-	-	-	-	5	18	209	59
HARLE	303	1 389	296	1 374	-	-	1	1	3	14	-	3
JUIST	219	752	218	752	-	-	-	-	1	-	-	-
LANGEBOG	9	5	9	5	-	-	-	-	-	-	-	-
LEER-NUETTERMOOR	23	9	-	-	-	-	3	9	-	-	15	5
NORDEN-NORDDEICH	222	755	212	755	-	-	-	-	8	-	-	2
NORDERNEY	104	115	84	36	-	-	2	3	16	76	2	-
NORDHORN-KLAUSHEIDE	22	17	-	-	-	-	-	-	11	17	2	9
OLDENBURG-HATTEN	19	-	-	-	-	-	-	-	-	-	-	19
OSNABRÜCK-ATTEKHEIDE	34	14	-	-	-	-	7	14	-	-	26	1
PEINE-EDDESSE	71	-	-	-	-	-	-	-	-	-	62	9
WANGEROOG	314	1 620	309	1 620	-	-	-	-	-	-	5	-
WILHELMSHAVEN-MARIENSIEL	172	557	-	-	3	3	135	554	-	-	34	-
NIEDERSACHSEN	3 027	7 276	1 586	6 213	16	86	338	794	62	183	869	156
BREMERHAVEN-AM LUNEBORT	120	221	40	156	-	-	35	50	5	15	32	8
BREMEN	120	221	40	156	-	-	35	50	5	15	32	8
AACHEN-MERZBRUECK	852	131	-	-	-	-	-	-	41	131	806	5
AHLEN-NORD	13	-	-	-	-	-	-	-	-	-	-	13
ARNSBERG	73	46	-	-	-	-	17	46	-	-	42	14
BIMLEFELD-WINDELSBLEICH	35	59	-	-	-	-	4	12	12	47	5	14
BORKENBERGE	211	-	-	-	-	-	-	-	-	-	211	-
DAILEMER BINZ	142	-	-	-	-	-	-	-	-	-	140	2
DINSLAKEN-SCHWARZE HEIDE	653	-	-	-	-	-	-	-	-	-	646	7
DORTMUND-WICKEDÉ	1 225	6 376	295	5 724	6	90	142	357	39	205	733	10
ESSEN-MUELHEIM	2 038	722	-	-	2	4	261	718	-	-	1 759	16
GREFRATH-NIERSHORST	179	-	-	-	-	-	-	-	-	-	140	39
HOEXTER-HOLZMINDEN	3	-	-	-	-	-	-	-	-	-	-	3
KOELN-DEUTZ	8	16	-	-	-	-	-	-	4	16	-	4
LEVERKUSEN-KURTKOTTEN	1	-	-	-	-	-	-	-	-	-	-	1
MARL-LOEWEHLE	344	113	-	-	-	-	35	113	-	-	294	15
MESCHDE-SCHUEREN	1	4	-	-	-	-	1	4	-	-	-	-
MOENCHENGLADBACH	1 733	887	-	-	-	-	381	721	67	166	1 250	35
PADERBORN-LIPPSTADT	467	3 043	240	2 978	16	10	32	16	30	39	126	23
PORTA WESTFALICA	46	56	-	-	-	-	21	56	-	-	1	24
SIEGERLAND	364	173	-	-	1	3	9	25	40	145	279	35
STADTLOHN-WENNINGFELD	507	92	-	-	-	-	14	41	18	51	469	6
NORDRHEIN-WESTFALEN	8 895	11 718	535	8 702	25	107	917	2 109	251	800	6 901	266

3 FLUGPLATZVERKEHR NOVEMBER 1989

3.2 VERKEHR AUF SONSTIGEN FLUGPLAETZEN

STARTS UND EINSTEIGER NACH FLUGARTEN

FLUGPLATZ LAND	INSGESAMT		LINIEN- UND LINIENAENHLICHER VERKEHR		PAUSCHAL- FLUGREISE-, TRAMP- U. ANFORDERUNGS- VERKEHR		TAXI- VERKEHR		RUND- FLUEGE		GEWERB. SCHUL- FLUEGE	SONST. GEWERB. FLUEGE
	STARTS	EIN- STEIGER	STARTS	EIN- STEIGER	STARTS	EIN- STEIGER	STARTS	EIN- STEIGER	STARTS	EIN- STEIGER	STARTS	STARTS
BAD NAUHEIM/REICHELSCHEIM	1 369	-	-	-	-	-	-	-	271	-	1 015	83
BREITSCHEID	325	72	-	-	-	-	-	-	28	72	225	72
EGELSBACH	1 515	143	-	-	-	-	11	44	26	99	1 461	17
KASSEL-CALDEN	60	50	-	-	1	4	49	46	-	-	1	9
HESSEN	3 269	265	-	-	1	4	60	90	325	171	2 702	181
BAD DUERCKHEIM	92	-	-	-	-	-	-	-	-	-	81	11
KOBLENZ-WINNINGEN	231	134	-	-	-	-	5	20	37	114	184	5
MAINZ-LERCHENBERG	1	-	-	-	-	-	-	-	-	-	-	1
PIRMASSENS-ZWEIBRUECKEN	83	-	-	-	-	-	-	-	-	-	70	13
SPEYER	495	90	-	-	2	8	15	65	7	17	452	19
WORMS	988	-	-	-	-	-	-	-	-	-	953	35
RHEINLAND-PFALZ	1 890	224	-	-	2	8	20	85	44	131	1 740	84
AALEN-HEIDENHEIM	89	-	-	-	-	-	-	-	-	-	89	-
BADEN-BADEN	631	133	-	-	-	-	27	63	18	70	586	-
BIBERACH/RISS	71	-	-	-	-	-	-	-	-	-	71	-
DONAUESCHINGEN-VILLINGEN	305	1	-	-	-	-	1	1	-	-	304	-
FREIBURG I. BR.	218	133	-	-	-	-	15	35	37	98	165	1
FRIEDRICHSHAFEN	458	3 422	202	3 089	10	90	91	243	-	-	153	2
HEUBACH	290	3	-	-	-	-	2	3	-	-	282	6
IMMENSTAAD	2	12	-	-	-	-	2	12	-	-	-	-
KARLSRUHE-FORCHHEIM	233	400	-	-	-	-	37	198	54	202	129	13
KONSTANZ	73	-	-	-	-	-	-	-	-	-	73	-
LEUPKIRCH-UNTERZEIL	120	21	8	8	-	-	7	11	2	2	103	-
MANNHEIM-NEUSTADT	612	476	50	286	-	-	58	190	-	-	497	7
MENGEN	631	-	-	-	-	-	381	-	-	-	213	37
MOSBACH-LOHRBACH	417	-	-	-	-	-	-	-	47	-	349	21
OBERSUDLINGEN	148	-	-	-	-	-	8	-	1	-	83	56
OFENBURG	43	54	-	-	-	-	15	54	-	-	24	4
ROTTWEIL-ZEPFENHAN	26	-	-	-	-	-	-	-	-	-	26	-
SCHWENNINGEN A. N.	8	23	-	-	-	-	8	23	-	-	-	-
TANNHEIM	194	-	-	-	-	-	-	-	-	-	186	8
BADEN-WUERTEMBERG	4 569	4 678	260	3 383	10	90	652	833	159	372	3 333	155
ASCHAFFENBURG	185	-	-	-	-	-	-	-	-	-	177	8
AUGSBURG-MUEHLHAUSEN	794	898	105	839	3	17	22	42	-	-	655	9
BAYREUTH	558	243	119	235	-	-	3	5	1	3	435	-
COBURG-BRANDENSTEINSEBENE	6	1	-	-	-	-	6	1	-	-	-	-
EGGENFELDEN	582	-	-	-	-	-	-	-	-	-	314	268
HASSFURT	7	-	-	-	-	-	-	-	-	-	6	1
HERZOGENAUACH	448	-	-	-	-	-	-	-	-	-	445	3
HOF	220	383	76	347	1	3	6	22	3	11	133	1
JESENWANG	390	86	-	-	-	-	-	-	31	86	359	-
KEMPTEN-DURACH	79	-	-	-	-	-	-	-	-	-	79	-
LANDSHUT	904	-	-	-	-	-	4	-	2	-	885	13
MAINBULLAU	19	-	-	-	-	-	-	-	-	-	18	1
MUEHLDORF	170	46	-	-	-	-	-	-	10	46	160	-
ROSENTHAL-FELD-PLOESSERN	40	-	-	-	-	-	-	-	-	-	40	-
STRAUBING-WALLMUEHLE	124	45	-	-	-	-	24	45	-	-	100	-
VILSHOFEN	58	24	-	-	-	-	6	24	-	-	18	34
WUERZBURG-SCHENKENTURM	4	-	-	-	-	-	-	-	-	-	-	4
BAYERN	4 588	1 726	300	1 421	4	20	71	139	47	146	3 824	342
SAALOUIS-DUEREN	161	-	-	-	-	-	-	-	-	-	161	-
SAARLAND	161	-	-	-	-	-	-	-	-	-	161	-
BUNDES GEBIET 1)	29 153	29 463	2 863	22 020	62	343	2 435	5 002	973	2 098	21 548	1 272

1) DARUNTER 1 840 STARTS UND 12 924 EINSTEIGER, DIE IM VERKEHR AUF AUSGEWAELHTEN FLUGPLAETZEN NOCHMALS ENTHALTEN SIND.

4 VERKEHRSLEISTUNGEN NOV. 1989

VERKEHRSART	FLUEGE 1)	FLUG-KM	PERSONEN-KM	FRACHT-TKM	POST-TKM
	ANZAHL	1 000			
VERKEHR INNERHALB DES BUNDESGBIETES					
LINIENVERKEHR	20 099	7 423	495 061	2 626	2 133
GELEGENHEITSVERKEHR	6 339	1 253	23 711	220	0
UEBERFUHRUNGSFLUEGE	326	89	-	-	-
ZUSAMMEN	26 764	8 765	518 773	2 846	2 133
VERKEHR MIT GEBIETEN AUSSERHALB DES BUNDESGBIETES - ABGANG					
LINIENVERKEHR	17 819	4 206	275 522	14 188	1 091
GELEGENHEITSVERKEHR	3 900	939	76 610	1 926	4
UEBERFUHRUNGSFLUEGE	233	57	-	-	-
ZUSAMMEN	21 952	5 202	352 133	16 114	1 095
VERKEHR MIT GEBIETEN AUSSERHALB DES BUNDESGBIETES - ANKUNFT					
LINIENVERKEHR	17 795	4 213	288 435	12 927	901
GELEGENHEITSVERKEHR	3 936	945	92 157	2 058	2
UEBERFUHRUNGSFLUEGE	141	31	-	-	-
ZUSAMMEN	21 872	5 190	380 592	14 985	903
GESAMTVERKEHR					
LINIENVERKEHR	55 713	15 842	1 059 019	29 741	4 125
GELEGENHEITSVERKEHR	14 175	3 137	192 478	4 204	6
UEBERFUHRUNGSFLUEGE	700	177	-	-	-
INSGESAMT	70 588	19 156	1 251 497	33 945	4 131
JAN. BIS NOV.	818 893	221 671	15 522 111	349 164	40 778

VERKEHRSART	VERKEHRS- LEISTUNGEN GESAMT-TKM 2)	JAN. BIS NOV.	ANGEBOTENE GESAMTKAPA- ZITAETS-TKM 1 000	ANGEBOTENE SITZPLATZ- KM	AUSNUTZUNGSGRAD IM PERS.- VERKEHR %	VERKEHR INSGESAMT
	VERKEHR INNERHALB DES BUNDESGBIETES					
LINIENVERKEHR	54 265	542 009	101 504	805 042	62	54
GELEGENHEITSVERKEHR	2 591	26 227	7 338	57 740	40	35
ZUSAMMEN	56 856	568 235	108 842	862 781	60	53
VERKEHR MIT GEBIETEN AUSSERHALB DES BUNDESGBIETES - ABGANG						
LINIENVERKEHR	42 832	469 599	73 941	482 813	58	58
GELEGENHEITSVERKEHR	9 591	216 773	15 808	110 897	71	61
ZUSAMMEN	52 422	686 373	89 749	593 709	61	59
VERKEHR MIT GEBIETEN AUSSERHALB DES BUNDESGBIETES - ANKUNFT						
LINIENVERKEHR	42 671	465 108	74 892	486 679	60	57
GELEGENHEITSVERKEHR	11 276	222 434	16 179	114 345	80	68
ZUSAMMEN	53 947	687 542	91 072	601 024	64	59
GESAMTVERKEHR						
LINIENVERKEHR	139 767	1 476 716	250 337	1 774 533	60	56
GELEGENHEITSVERKEHR	23 458	465 434	39 326	282 981	70	61
INSGESAMT	163 225	1 942 150	289 663	2 057 514	62	57
JAN. BIS NOV.	1 942 150	-	3 377 312	24 861 102	64	58

1) PASSAGIER- UND NICHPASSAGIERFLUEGE (Z.B. ARBEITSFLUEGE, GEWERBLICHE SCHULFLUEGE).- 2) PKM PLUS FRACHT-TKM PLUS POST-TKM - (1 PKM = 0,1 TKM).

5 PERSONENVERKEHR
5.1 VERFLECHTUNG IM VERKEHR
5.1.1 EIN-/

NACH STRECKENZIEL- FLUGPLATZ	VON STRECKEN						
	HAMBURG (HAM)	HANNOVER (HAJ)	BREMEN (BRE)	DUESSELDORF (DUS)	KOELN/BONN (CGN)	FRANKFURT (FRA)	STUTTGART (STR)
EIN-/AUSSTEIGER							
INSGESAMT							
HAMBURG	39	64	1	18 095	10 961	57 621	10 856
HANNOVER	7	9	4	498	34	19 309	4 814
BREMEN	4	1	28	151	5	16 662	3 077
DUESSELDORF	17 942	430	175	-	9	26 663	10 908
KOELN/BONN	11 182	16	12	3	-	10 341	3 153
FRANKFURT	56 434	17 532	16 471	23 101	8 912	-	15 787
STUTTGART	10 813	4 892	2 969	11 234	3 241	17 612	153
NUERNBERG	3 572	1 650	848	6 156	1 842	14 765	16
MUENCHEN	25 351	8 988	4 126	39 445	21 461	54 857	880
BERLIN (WEST)	22 013	15 635	7 065	28 904	21 393	67 778	19 492
SAARBRUECKEN	317	14	-	331	-	1 776	-
MUENSTER/OSNABRUECK ..	4	-	7	2	286	3 178	2
SONSTIGE FLUGPLAETZE .	478	1	74	566	22	1 980	1 296
BUNDESGBIET	148 156	49 232	31 780	128 486	68 166	292 542	70 434

5.1.2. REISENDE

NACH ENDZIEL- FLUGPLATZ	VON						
	HAMBURG (HAM)	HANNOVER (HAJ)	BREMEN (BRE)	DUESSELDORF (DUS)	KOELN/BONN (CGN)	FRANKFURT (FRA)	STUTTGART (STR)
REISENDE							
INSGESAMT							
HAMBURG	39	58	1	16 060	10 261	55 100	10 899
HANNOVER	10	9	4	429	34	17 785	5 234
BREMEN	4	1	28	125	16	15 342	3 410
DUESSELDORF	14 585	427	173	-	9	23 856	9 332
KOELN/BONN	10 509	20	16	3	-	9 257	2 987
FRANKFURT	35 721	6 653	8 539	7 597	1 908	-	3 067
STUTTGART	11 662	5 031	3 404	10 305	2 943	14 539	153
NUERNBERG	4 253	1 780	1 077	6 298	1 812	12 863	19
MUENCHEN	22 802	8 550	4 665	34 032	19 523	50 360	640
BERLIN (WEST)	21 974	15 528	7 053	28 866	21 370	67 774	19 447
SAARBRUECKEN	603	107	95	321	7	1 166	8
MUENSTER/OSNABRUECK ..	15	1	5	3	286	2 670	194
SONSTIGE FLUGPLAETZE .	642	78	153	678	71	1 531	1 230
BUNDESGBIET	122 819	38 243	25 213	104 717	58 240	272 243	56 620

NOVEMBER 1989

INNERHALB DES BUNDESGBIETES

AUSSTEIGER

HERKUNFTSFLUGPLATZ							NACH STRECKENZIEL-	
NUERNBERG (NUE)	MUENCHEN (MUC)	BERLIN (WEST) (BER)	SAARBRUECKEN (SCN)	MUENSTER/ OSNABRUECK (FMO)	SONSTIGE	INSGESAMT	FLUGPLATZ	EIN-/AUSSTEIGER INSGESAMT
3 550	25 595	21 903	321	4	492	149 502	HAMBURG	
1 654	8 889	17 481	8	-	53	52 760	HANNOVER	
778	3 985	6 990	-	33	81	31 795	BREMEN	
6 541	39 002	28 261	329	-	622	130 882	DUESSELDORF	
1 632	21 189	21 423	5	295	23	69 274	KOELN/BONN	
13 290	53 573	66 961	1 822	3 211	2 604	279 698	FRANKFURT	
24	603	20 157	5	-	1 479	73 182	STUTTGART	
-	-	9 729	2	-	456	39 036	NUERNBERG	
62	-	26 586	460	1 133	3 088	186 437	MUENCHEN	
9 529	26 575	-	1 775	3 626	4 015	227 800	BERLIN (WEST)	
-	520	1 864	29	-	-	4 851	SAARBRUECKEN	
46	1 174	2 989	-	-	11	7 699	MUENSTER/OSNABRUECK	
410	2 914	3 983	-	-	-	11 724	SONSTIGE FLUGPLAETZE	
37 516	184 019	228 327	4 756	8 302	12 924	1 264 640	BUNDESGBIET	

HERKUNFTSFLUGPLATZ							NACH ENDZIEL-	
NUERNBERG (NUE)	MUENCHEN (MUC)	BERLIN (WEST) (BER)	SAARBRUECKEN (SCN)	MUENSTER/ OSNABRUECK (FMO)	SONSTIGE	INSGESAMT	FLUGPLATZ	REISENDE INSGESAMT
3 982	25 041	20 497	533	8	639	143 118	HAMBURG	
1 724	8 892	17 458	97	2	124	51 802	HANNOVER	
993	4 302	6 977	89	31	156	31 474	BREMEN	
5 895	34 807	27 621	354	-	713	117 772	DUESSELDORF	
1 791	20 720	21 407	12	298	60	67 080	KOELN/BONN	
2 462	35 300	52 240	271	1 018	1 986	156 762	FRANKFURT	
29	610	19 965	8	210	1 479	70 338	STUTTGART	
-	-	9 721	28	60	459	38 370	NUERNBERG	
57	-	25 341	620	1 268	3 094	170 952	MUENCHEN	
9 525	26 561	-	1 798	3 623	4 020	227 539	BERLIN (WEST)	
19	575	1 870	29	16	2	4 818	SAARBRUECKEN	
101	1 333	2 990	13	-	25	7 636	MUENSTER/OSNABRUECK	
412	2 913	3 997	2	15	-	11 722	SONSTIGE FLUGPLAETZE	
26 990	161 054	210 084	3 854	6 549	12 757	1 099 383	BUNDESGBIET	

5 PERSONENVERKEHR

 5. 1 VERFLECHTUNG IM VERKEHR
 5. 1. 3 EINSTEIGER

NACH STRECKENZIEL-	VON STRECKEN						
FLUGPLATZ	HAMBURG (HAM)	HANNOVER (HAJ)	BREMEN (BRE)	DUESSELDORF (DUS)	KOELN/BONN (CGN)	FRANKFURT (FRA)	STUTTGART (STR)
EINSTEIGER							
INSGESAMT							
SCHLESWIG-HOLSTEIN ...	234	-	31	4	-	-	20
HELGOLAND	202	-	31	-	-	-	-
KIEL	-	-	-	4	-	-	17
LUEBECK	-	-	-	-	-	-	3
WESTERLAND/SYLT	4	-	-	-	-	-	-
UEB. SCHLESW.-HOLST.	28	-	-	-	-	-	-
BREMEN	-	-	-	-	-	-	-
BREMERHAVEN	-	-	-	-	-	-	-
NIEDERSACHSEN	7	-	35	-	-	-	-
BORKUM	-	-	3	-	-	-	-
BRAUNSCHWEIG	-	-	-	-	-	-	-
EMDEN	-	-	-	-	-	-	-
HARLE	-	-	-	-	-	-	-
JUIST	-	-	8	-	-	-	-
NORDDEICH	-	-	-	-	-	-	-
WANGEROEGE	-	-	16	-	-	-	-
NORDERNEY	-	-	2	-	-	-	-
LANGEBOG	-	-	-	-	-	-	-
UEB. NIEDERSACHSEN ..	7	-	6	-	-	-	-
NORDRHEIN-WESTFALEN ..	8	-	-	3	16	315	1 072
DORTMUND	6	-	-	-	-	-	643
PADERBORN-LIPPST. ..	-	-	-	-	-	315	429
SIEGERLAND	-	-	-	-	-	-	-
UEB. NORDRH.-WESTF. .	2	-	-	3	16	-	-
HESSEN	3	-	-	-	-	-	-
KASSEL	-	-	-	-	-	-	-
UEB. HESSEN	3	-	-	-	-	-	-
RHEINLAND-PFALZ	-	-	-	-	-	-	-
KOBLENZ	-	-	-	-	-	-	-
UEB. RHEINL.-PFALZ ..	-	-	-	-	-	-	-
BADEN-WUERTTEMBERG ...	3	1	8	2	3	1 078	197
FREIBURG	-	-	-	-	-	-	-
FRIEDRICHSHAFEN	2	-	7	-	-	1 078	186
KARLSRUHE	-	-	-	-	3	-	-
MANNHEIM	-	-	1	-	-	-	-
UEB. BADEN-WUERTT. .	1	1	-	2	-	-	11
BAYERN	223	-	-	557	3	587	7
AUGSBURG	223	-	-	557	1	-	-
BAYREUTH	-	-	-	-	-	266	-
HOF	-	-	-	-	-	321	-
OBERPFAFFENHOFEN ..	-	-	-	-	-	-	5
STRAUBING	-	-	-	-	-	-	-
UEB. BAYERN	-	-	-	-	2	-	2
BUNDESGBIET	478	1	74	566	22	1 980	1 296

NOVEMBER 1989

INNERHALB DES BUNDESGBIETES
NACH SONSTIGEN DEUTSCHEN FLUGPLAETZEN

HERKUNFTSFLUGPLATZ							NACH STRECKENZIEL- FLUGPLATZ
NUERNBERG (NUE)	MUENCHEN (MUC)	BERLIN (WEST) (BER)	SAARBRUECKEN (SCN)	MUENSTER/ OSNABRUECK (FMO)	SONSTIGE	INSGESAMT	
-	-	1 366	-	-	X	1 655	EINSTEIGER INSGESAMT SCHLESWIG-HOLSTEIN
-	-	-	-	-	X	233	HELGOLAND
-	-	1 366	-	-	X	1 387	KIEL
-	-	-	-	-	X	3	LUEBECK
-	-	-	-	-	X	4	WESTERLAND/SYLT
-	-	-	-	-	X	28	UEB. SCHLESW.-HOLST
-	-	-	-	-	X	-	BREMEN
-	-	-	-	-	X	-	BREMERHAVEN
-	-	-	-	-	X	42	NIEDERSACHSEN
-	-	-	-	-	X	3	BORKUM
-	-	-	-	-	X	-	BRAUNSCHWEIG
-	-	-	-	-	X	-	EMDEN
-	-	-	-	-	X	-	HARLE
-	-	-	-	-	X	8	JUIST
-	-	-	-	-	X	-	NORDDEICH
-	-	-	-	-	X	16	WANGEROOG
-	-	-	-	-	X	2	NORDERNEY
-	-	-	-	-	X	-	LANGEBOG
-	-	-	-	-	X	13	UEB. NIEDERSACHSEN
401	2 883	2 608	-	-	X	7 306	NORDRHEIN-WESTFALEN
357	1 480	1 441	-	-	X	3 927	DORTMUND
44	1 403	1 167	-	-	X	3 358	PADERBORN-LIPPST.
-	-	-	-	-	X	-	SIEGERLAND
-	-	-	-	-	X	21	UEB. NORDRH.-WESTF.
-	-	-	-	-	X	3	HESSEN
-	-	-	-	-	X	-	KASSEL
-	-	-	-	-	X	3	UEB. HESSEN
-	-	-	-	-	X	-	RHEINLAND-PFALZ
-	-	-	-	-	X	-	KOBLENZ
-	-	-	-	-	X	-	UEB. RHEINL.-PFALZ
8	28	8	-	-	X	1 336	BADEN-WUERTTEMBERG
-	8	-	-	-	X	8	FREIBURG
-	-	8	-	-	X	1 281	FRIEDRICHSHAFEN
-	-	-	-	-	X	3	KARLSRUHE
-	20	-	-	-	X	21	MANNHEIM
8	-	-	-	-	X	23	UEB. BADEN-WUERTT.
1	3	1	-	-	X	1 382	BAYERN
-	-	-	-	-	X	781	AUGSBURG
-	-	1	-	-	X	267	BAYREUTH
-	-	-	-	-	X	321	HOF
-	-	-	-	-	X	5	OBERPFAFFENHOFEN
-	-	-	-	-	X	-	STRAUBING
1	3	-	-	-	X	8	UEB. BAYERN
410	2 914	3 983	-	-	X	11 724	BUNDESGBIET

5 PERSONENVERKEHR
 5. 1 VERFLECHTUNG IM VERKEHR
 5. 1. 4 AUSSTEIGER

VON STRECKENHERKUNFTS-		NACH STRECKEN					
FLUGPLATZ	HAMBURG (HAM)	HANNOVER (HAJ)	BREMEN (BRE)	DUESSELDORF (DUS)	KOELN/BONN (CGN)	FRANKFURT (FRA)	STUTT GART (STR)
AUSSTEIGER							
INSGESAMT							
SCHLESWIG-HOLSTEIN ...	229	-	18	48	-	552	20
HELGOLAND	195	-	18	-	-	-	-
KIEL	-	-	-	9	-	552	17
LUEBECK	-	-	-	-	-	-	3
WESTERLAND/SYLT	4	-	-	39	-	-	-
UEB. SCHLESW.-HOLST.	30	-	-	-	-	-	-
BREMEN	-	-	-	-	-	-	-
BREMERHAVEN	-	-	-	-	-	-	-
NIEDERSACHSEN	28	52	48	-	-	-	-
BORKUM	-	-	5	-	-	-	-
BRAUNSCHWEIG	2	1	1	-	-	-	-
EMDEN	-	-	-	-	-	-	-
HARLE	-	-	-	-	-	-	-
JUIST	-	-	1	-	-	-	-
NORDDEICH	-	-	-	-	-	-	-
WANGEROOGE	11	-	36	-	-	-	-
NORDERNEY	-	-	-	-	-	-	-
LANGENDOOG	-	-	-	-	-	-	-
UEB. NIEDERSACHSEN ..	15	51	5	-	-	-	-
NORDRHEIN-WESTFALEN ..	-	-	-	5	20	376	1 167
DORTMUND	-	-	-	-	-	-	701
PADERBORN-LIPPST.	-	-	-	-	-	376	466
SIEGERLAND	-	-	-	-	-	-	-
UEB. NORDRH.-WESTF. ..	-	-	-	5	20	-	-
HESSEN	3	-	-	-	-	2	-
KASSEL	-	-	-	-	-	-	-
UEB. HESSEN	3	-	-	-	-	2	-
RHEINLAND-PFALZ	-	-	-	-	-	-	-
KOBLENZ	-	-	-	-	-	-	-
UEB. RHEINL.-PFALZ ..	-	-	-	-	-	-	-
BADEN-WUERTTEMBERG ...	-	1	15	2	-	1 081	289
FREIBURG	-	-	-	-	-	-	-
FRIEDRICHSHAFEN	-	-	14	-	-	1 081	282
KARLSRUHE	-	-	-	-	-	-	-
MANNHEIM	-	-	1	-	-	-	-
UEB. BADEN-WUERTT.	-	1	-	2	-	-	7
BAYERN	232	-	-	567	3	593	3
AUGSBURG	232	-	-	564	1	-	-
BAYREUTH	-	-	-	-	-	229	-
HOF	-	-	-	-	-	364	-
OBERPFAFFENHOFEN	-	-	-	-	-	-	1
STRAUBING	-	-	-	-	-	-	-
UEB. BAYERN	-	-	-	3	2	-	2
BUNDESGBIET	492	53	81	622	23	2 604	1 479

NOVEMBER 1989

INNERHALB DES BUNDESGBIETES
VON SONSTIGEN DEUTSCHEN FLUGPLAETZEN

ZIELFLUGPLATZ							VON STRECKENHERKUNFTS-
NUERNBERG (NUE)	MUENCHEN (MUC)	BERLIN (WEST) (BER)	SAARBRUECKEN (SCN)	MUENSTER/ OSNABRUECK (FMO)	SONSTIGE	INSGESAMT	FLUGPLATZ
		1 392	-	-	X	2 259	AUSSTEIGER INSGESAMT SCHLESWIG-HOLSTEIN
-	-	-	-	-	X	213	HELGOLAND
-	-	1 392	-	-	X	1 970	KIEL
-	-	-	-	-	X	3	LUEBECK
-	-	-	-	-	X	43	WESTERLAND/SYLT
-	-	-	-	-	X	30	UEB. SCHLESW. -HOLST
-	-	-	-	-	X	-	BREMEN
-	-	-	-	-	X	-	BREMERHAVEN
-	-	-	-	1	X	129	NIEDERSACHSEN
-	-	-	-	-	X	5	BORKUM
-	-	-	-	-	X	4	BRAUNSCHWEIG
-	-	-	-	-	X	-	EMDEN
-	-	-	-	-	X	-	HARLE
-	-	-	-	-	X	1	JUIST
-	-	-	-	-	X	-	NORDDEICH
-	-	-	-	-	X	47	WANGEROOGE
-	-	-	-	-	X	-	NORDERNEY
-	-	-	-	-	X	-	LANGEOOG
-	-	-	-	1	X	72	UEB. NIEDERSACHSEN
450	3 051	2 620	-	5	X	7 694	NORDRHEIN-WESTFALEN
395	1 624	1 374	-	-	X	4 094	DORTMUND
55	1 427	1 246	-	-	X	3 570	PADERBORN-LIPPST.
-	-	-	-	-	X	-	SIEGERLAND
-	-	-	-	5	X	30	UEB. NORDRH. -WESTF.
-	-	-	-	-	X	5	HESSEN
-	-	-	-	-	X	-	KASSEL
-	-	-	-	-	X	5	UEB. HESSEN
-	-	2	-	-	X	2	RHEINLAND-PFALZ
-	-	-	-	-	X	-	KOBLENZ
-	-	2	-	-	X	2	UEB. RHEINL. -PFALZ
6	35	-	-	-	X	1 429	BADEN-WUERTTEMBERG
-	11	-	-	-	X	11	FREIBURG
-	-	-	-	-	X	1 377	FRIEDRICHSHAFEN
-	-	-	-	-	X	-	KARLSRUHE
-	24	-	-	-	X	25	MANNHEIM
6	-	-	-	-	X	16	UEB. BADEN-WUERTT.
-	2	1	-	5	X	1 406	BAYERN
-	-	-	-	-	X	797	AUGSBURG
-	-	1	-	-	X	230	BAYREUTH
-	-	-	-	-	X	364	HOF
-	-	-	-	5	X	6	OBERPFAFFENHOFEN
-	-	-	-	-	X	-	STRAUBING
-	2	-	-	-	X	9	UEB. BAYERN
456	3 088	4 015	-	11	X	12 924	BUNDESGBIET

5 PERSONENVERKEHR
5. 2 VERFLECHTUNG IM VERKEHR
5. 2. 1 EINSTEIGER

NACH STRECKENZIELLAND		VON STRECKEN						
BZW. ----- FLUGPLATZ	HAMBURG (HAM)	HANNOVER (HAJ)	BREMEN (BRE)	DUESSELDORF (DUS)	KOELN/BONN (CGN)	FRANKFURT (FRA)	STUTTGART (STR)	
FINSTEIGER								
INSGESAMT								
DDR U.BER(O)	-	-	-	292	-	121	-	
FINNLAND	5 242	-	-	1 510	-	8 812	197	
DARUNTER: HEL	5 242	-	-	1 510	-	8 812	195	
SCHWEDEN	3 944	158	39	4 816	4	9 277	178	
DARUNTER: STO	2 802	151	33	3 106	-	7 034	175	
GOT	1 138	-	1	1 706	-	2 243	-	
NORWEGEN	3 065	-	5	1 479	-	3 073	-	
DARUNTER: OSL	2 779	-	5	1 482	-	2 845	-	
DAENEMARK	5 684	1 118	655	6 868	530	10 617	1 891	
DARUNTER: CPH	5 632	1 118	647	6 868	530	10 617	1 891	
GR BRITANNIEN	16 488	7 962	3 471	38 173	10 082	60 087	8 872	
DARUNTER: LON	15 514	6 959	3 464	26 178	9 343	51 204	8 388	
BHX	490	469	-	4 527	577	3 140	482	
MAN	475	326	7	5 831	-	4 926	2	
GLA	-	86	-	650	-	346	-	
IRLAND	168	-	-	1 182	-	2 043	54	
DARUNTER: DUB	168	-	-	1 182	-	2 043	54	
ISLAND	510	-	-	-	-	-	-	
NIEDERLANDE	8 245	1 172	2 437	3 834	-	15 951	2 302	
DARUNTER: AMS	6 717	1 172	2 437	3 834	-	15 902	2 281	
BELGIEN	2 404	704	299	2 712	8	12 922	2 629	
DARUNTER: BRU	2 124	704	299	2 712	8	12 922	2 616	
LUXEMBURG	227	-	-	2	1	4 637	3	
DARUNTER: LUX	227	-	-	2	1	4 637	3	
FRANKREICH	6 224	2 086	941	18 702	5 195	35 545	6 064	
DARUNTER: PAR	5 981	2 078	941	15 263	5 193	26 948	5 960	
LYS	-	-	-	2 144	-	2 919	-	
TLS	-	-	-	-	-	875	-	
MRS	-	-	-	-	-	1 005	-	
NCE	243	-	-	658	-	2 715	77	
SPANIEN	20 504	11 611	1 924	56 951	7 165	45 960	12 872	
DARUNTER: MAD	391	-	-	3 031	532	9 774	1 148	
BCN	1 012	-	-	4 126	-	7 327	1 070	
VLC	-	-	-	201	-	1 656	-	
ALC	-	-	-	1 280	3	529	-	
LEI	-	-	-	2 120	-	-	-	
AGP	973	618	-	3 039	-	2 049	210	
*E1	97	-	-	-	-	1 750	-	
PMI	2 151	1 572	876	8 193	1 085	4 675	1 746	
LPA	6 455	4 022	791	14 197	1 878	8 108	3 391	
TCI	4 179	3 007	257	9 248	1 615	5 620	3 039	
FUE	2 744	1 031	-	5 177	1 145	2 193	1 242	
ACE	2 154	1 361	-	4 486	907	1 680	1 026	
*E3	348	-	-	1 212	-	-	-	
PORTUGAL	1 148	129	-	2 056	5	9 944	433	
DARUNTER: LIS	356	-	-	225	5	5 605	111	
OPO	179	-	-	-	-	2 283	-	
FAO	274	-	-	1 046	-	1 114	15	
FNC	339	129	-	785	-	942	307	
MALTA	632	-	-	679	811	2 908	-	
DARUNTER: MLA	632	-	-	679	811	2 908	-	
SCHWEIZ	6 350	2 439	1 210	18 038	4 257	26 353	6 932	
DARUNTER: ZRH	5 209	2 396	1 202	13 285	3 962	16 730	5 901	
GVA	460	-	-	2 406	289	7 773	1 031	
BSL	677	43	6	2 261	-	1 850	-	
OESTERREICH	706	505	205	6 564	709	32 927	2 353	
DARUNTER: VIE	569	501	205	5 781	704	19 603	2 343	
INN	-	-	-	3	-	1 061	1	
LNZ	-	-	-	780	-	4 220	-	
SZG	137	4	-	-	2	3 352	-	
GRZ	-	-	-	-	-	3 825	6	
ITALIEN	999	295	829	10 718	985	42 130	3 501	
DARUNTER: ROM	-	-	-	1 149	-	10 050	270	
MIL	976	270	-	8 913	922	17 874	2 069	
VCE	-	-	-	7	2	3 914	308	
TRN	-	-	-	324	41	3 114	628	
GOA	-	-	-	142	-	1 813	30	
FLR	-	-	-	-	-	-	-	
BLQ	-	-	-	-	-	1 169	166	
PSA	-	-	-	-	-	1 275	-	
NAP	11	-	829	14	-	1 372	8	
GRIECHENLAND	326	425	-	3 401	-	11 951	2 842	
DARUNTER: ATH	169	33	-	1 574	-	8 659	1 174	
SKG	-	143	-	1 505	-	2 454	1 217	
HER	154	249	-	322	-	836	388	
TUERKEI	2 236	2 248	-	8 734	2 189	16 983	4 089	
DARUNTER: ANK	-	-	-	1 075	254	2 258	722	
IST	1 839	1 953	-	5 821	1 484	12 949	2 690	
IZM	96	146	-	451	410	1 061	530	
AYT	301	149	-	1 307	41	615	121	
ZYPERN	567	13	-	1 922	-	1 400	683	
DARUNTER: LCA	337	13	-	1 888	-	1 400	683	
PFO	-	-	-	-	-	-	-	
JUGOSLAWIEN	754	404	-	2 208	125	7 984	633	
DARUNTER: BEG	210	134	-	643	125	3 681	233	
ZAG	253	84	-	1 238	-	3 011	356	
LJU	-	2	-	-	-	476	-	
DBV	134	25	-	327	-	669	-	
UNGARN	274	60	-	457	142	6 568	278	
DARUNTER: BUD	274	60	-	457	142	6 568	278	
ALBANIEN	-	-	-	-	-	2	-	
TSCHECHOSLOW	-	-	-	69	-	4 027	5	
DARUNTER: PRG	-	-	-	69	-	4 027	-	
RUMAENIEN	-	-	-	35	-	850	-	
BULGARIEN	-	-	-	-	15	2 205	-	

NOVEMBER 1989

MIT GEBIETEN AUSSERHALB DES BUNDESGBIETES

HERKUNFTSFLUGPLATZ							NACH STRECKENZIEMLAND	
NUERNBERG (NUE)	MUENCHEN (MUC)	BERLIN (WEST) (BER)	SAARBRUECKEN (SCN)	MUENSTER/ OSNABRUECK (FMO)	SONSTIGE	INSGESAMT	BZW. -----	FLUGPLATZ
								EINSTEIGER
								INSGESAMT
	183					596		DDR U. BER(O)
	1 517					17 278		FINNLAND
	1 517					17 276		DARUNTER:HEL
1	719	337				19 473		SCHWEDEN
	719	337				14 357		DARUNTER:STO
1						5 089		GOT
	300	292				8 217		NORWEGEN
	300	292				7 700		DARUNTER:OSL
	4 187	715		3		32 268		DAENEMARK
	4 181	692				32 176		DARUNTER:CPH
1 799	25 298	12 318	40	433		185 023		GR BRITANNIEN
1 799	23 137	11 436	40	355		157 817		DARUNTER:LON
	972					10 657		BIIX
	1 048	568		78		13 261		MAN
	128	57				1 267		GLA
	217					3 664		IRLAND
	215					3 662		DARUNTER:DUB
		1				511		ISLAND
879	7 412	1 845	5			44 082		NIEDERLANDE
875	7 402	1 821	5			42 446		DARUNTER:AMS
663	5 005	9		5		27 360		BELGIEN
663	4 996	8		3		27 055		DARUNTER:BRU
	263	155				5 288		LUXEMBURG
	263	155				5 288		DARUNTER:LUX
1 738	15 940	6 526	53	58		99 072		FRANKREICH
1 668	13 928	6 105	53	16		84 134		DARUNTER:PAR
56	835	10		42		6 006		LYS
	176					1 051		TLS
						1 005		MRS
3 322	25 558	9 508	1 019	583		4 666		NCE
	2 787					196 977		SPANIEN
	2 629					17 663		DARUNTER:MAD
						16 164		BCN
						1 857		VLC
						1 812		ALC
						2 120		LEI
	922	299				8 110		AGP
	2					1 849		*E1
484	2 349	1 980	364	416		25 891		PMI
1 353	6 249	2 488	515	167		49 614		LPA
1 010	5 422	2 025	140			35 562		TCI
430	2 340	1 452				17 754		FUE
45	2 002	1 000				14 661		ACE
	856	264				2 680		*E3
	2 176	11				15 902		PORTUGAL
	1 228					7 530		DARUNTER:LIS
						2 462		OPO
	486	11				2 946		FAO
	462					2 964		FNC
	1 573					6 603		MALTA
	1 573					6 603		DARUNTER:MLA
1 758	16 155	4 250	1	4		87 747		SCHWEIZ
1 724	11 899	4 111		1		66 420		DARUNTER:ZRH
	2 306			1		14 266		GVA
33	1 947	139				6 956		BSL
670	8 829			95		53 563		OESTERREICH
670	8 548					38 924		DARUNTER:VIE
						1 065		INN
	5			95		5 008		LNZ
	268					3 595		SZG
419	14 533			175		4 099		GRZ
	5 685					74 584		ITALIEN
419	3 549			170		17 154		DARUNTER:ROM
	1 421					35 162		MIL
	854			5		5 652		VCE
	23					4 966		TRN
	1 418					2 008		GOA
	626					1 418		FLR
						1 961		BLQ
	6					1 275		PSA
1	5 421	66				2 240		NAP
	3 405					24 433		GRIECHENLAND
	1 560					15 014		DARUNTER:ATH
1	328	66				6 879		SKG
1 010	8 213	1 139	2			2 344		HER
14	1 145					46 843		TUERKEI
977	5 389	904				5 468		DARUNTER:ANK
19	350	55				34 006		IST
	1 329	180				3 118		IZM
	4 216		2			4 045		AYT
	2 203					8 801		ZYPERN
	2 013					6 524		DARUNTER:LCA
	2 898					2 013		PFO
	1 755			2		15 008		JUGOSLAWIEN
	550					6 781		DARUNTER:BEG
	588					5 492		ZAG
	35			2		1 038		LJU
	4 350					1 190		DBV
	4 350					12 129		UNGARN
						12 129		DARUNTER:BUD
41		6				2		ALBANIEN
41		6				4 148		TSCHECHOSLOW
						4 143		DARUNTER:PRG
						885		RUMAENIEN
	371					2 591		BULGARIEN

5 PERSONENVERKEHR
5. 2 VERFLECHTUNG IM VERKEHR

5. 2. 1 EINSTEIGER

NACH STRECKENZIELLAND		VON STRECKEN						
BZW. ----- FLUGPLATZ	HAMBURG (HAM)	HANNOVER (HAJ)	BREMEN (BRE)	DUESSELDORF (DUS)	KOELN/BONN (CGN)	FRANKFURT (FRA)	STUTTGART (STR)	
EINSTEIGER								
INSGESAMT								
DARUNTER: SOF	-	-	-	-	15	2 205	-	
POLEN	859	4	-	718	862	6 438	-	
DARUNTER: WAW	368	4	-	718	655	6 438	-	
SOWJETUNION	998	305	-	1 379	133	10 921	4	
DARUNTER: MOW	548	305	-	1 192	-	9 592	-	
LED	450	-	-	3	-	722	-	
EUROPA	88 554	31 638	12 015	193 502	33 218	392 636	56 815	
DARUNTER: EG-LAENDER	62 417	25 502	10 556	144 599	23 971	251 787	41 463	
AEgypten	432	142	-	2 324	-	10 480	3 095	
DARUNTER: CAI	98	-	-	975	-	9 346	1 677	
LXR	168	142	-	709	-	453	503	
ASW	166	-	-	640	-	453	915	
HRG	-	-	-	-	-	43	-	
LIBYEN	-	-	-	-	-	1 860	-	
DARUNTER: TIP	-	-	-	-	-	1 860	-	
TUNESIEN	1 506	1 804	298	6 006	323	5 679	2 606	
DARUNTER: TUN	-	3	-	220	-	1 675	2	
DJE	441	447	-	2 399	-	1 585	935	
MIR	1 065	1 354	298	3 387	323	2 419	1 669	
ALGERIEN	-	-	-	-	-	1 411	-	
DARUNTER: ALG	-	-	-	-	-	1 411	-	
MAROKKO	894	366	-	2 738	-	2 392	441	
DARUNTER: CAS	-	-	-	214	-	906	-	
AGA	851	366	-	2 342	-	1 082	441	
KAP VERDE	-	-	-	-	-	215	27	
SENEGAL	-	-	-	135	-	728	-	
GAMBIA	-	-	-	-	-	-	100	
ELFENB. KUESTE	-	-	-	-	-	3	-	
GHANA	2	-	-	153	-	2 387	-	
NIGERIA	-	-	-	-	-	2 387	-	
DARUNTER: LOS	-	-	-	-	-	350	-	
KAMERUN	-	-	-	-	-	339	-	
ZAIRE	-	-	-	-	-	494	-	
SUDAN	-	-	-	-	-	795	-	
AEthIOPIEN	-	-	-	-	-	110	-	
SOMALIA	-	-	-	-	-	6 501	155	
KENIA	610	-	-	1 919	-	2 719	-	
DARUNTER: NBO	-	-	-	1 919	-	3 782	155	
MBA	610	-	-	-	-	480	-	
TANSANIA	-	-	-	-	135	44	-	
SAMBIA	-	-	-	-	-	1 029	-	
SIMBABWE	-	-	-	-	-	1 029	-	
DARUNTER: HRE	-	-	-	-	-	1 118	-	
NAMIBIA	-	-	-	-	-	1 118	-	
DARUNTER: WDH	-	-	-	-	-	484	-	
SESCHELLEN	-	-	-	-	-	1 053	-	
MAURITIUS	-	-	-	-	-	1 053	-	
DARUNTER: MRU	-	-	-	-	-	7 880	-	
SUEDAFRIKA	-	-	-	-	-	7 880	-	
DARUNTER: JNB	-	-	-	-	-	-	-	
AFRIKA	3 444	2 312	298	13 275	458	45 832	6 424	
KANADA	1	7	-	1 305	-	11 089	-	
DARUNTER: YUL	-	7	-	337	-	1 415	-	
YYZ	-	-	-	968	-	6 817	-	
YVR	-	-	-	-	-	2 269	-	
USA	2 882	-	-	13 089	-	127 325	2 285	
DARUNTER: NYC	1 291	-	-	5 959	-	33 700	365	
CHI	371	-	-	1 327	-	8 909	505	
BOS	-	-	-	-	-	8 858	123	
PHL	-	-	-	-	-	8 338	-	
DCA	-	-	-	-	-	9 645	-	
DET	-	-	-	2	-	2 054	-	
CVG	-	-	-	-	-	2 071	-	
ATL	548	-	-	-	-	10 489	1 292	
MIA	618	-	-	3 546	-	9 031	-	
SJU	-	-	-	-	-	1 320	-	
ORL	-	-	-	-	-	1 882	-	
STL	-	-	-	-	-	3 993	-	
DAL	54	-	-	-	-	10 352	-	
HOU	-	-	-	-	-	1 335	-	
SFO	-	-	-	425	-	5 350	-	
LAX	-	-	-	1 822	-	7 835	-	
MEXIKO	-	-	-	701	-	3 838	-	
DARUNTER: MEX	-	-	-	-	-	3 134	-	
*MX	-	-	-	701	-	704	-	
KUBA	-	-	-	1 227	1 650	737	-	
DARUNTER: HAV	-	-	-	1 227	1 361	737	-	
BAHAMAS	-	-	-	156	-	-	-	
JAMAICA	-	-	-	640	-	-	-	
DOMINIK. REP	244	-	-	3 225	-	1 936	-	
DARUNTER: SDQ	-	-	-	643	-	703	-	
POP	82	-	-	1 958	-	1 233	-	
ANTIGUA-BARB.	-	-	-	-	-	817	-	
BARBADOS	-	-	-	-	-	364	-	
TRINID. U. TOB.	-	-	-	-	-	138	-	
ST. LUCIA	-	-	-	-	-	394	-	
SONST. WESTIN.	-	-	-	-	-	203	-	
KOLUMBIEN	-	-	-	-	-	1 914	-	
DARUNTER: BOG	-	-	-	-	-	1 843	-	

NOVEMBER 1989

MIT GEBIETEN AUSSERHALB DES BUNDESGBIETES

HERKUNFTSFLUGPLATZ							NACH STRECKENZIELLAND	
NUERNBERG (NUE)	MUENCHEN (MUC)	BERLIN (WEST) (BER)	SAARBRUECKEN (SCN)	MUENSTER/ OSNABRUECK (FMO)	SONSTIGE	INSGESAMT	BZW. -----	FLUGPLATZ
-	371	-	-	-	-	2 591	EINSTEIGER	
-	1	-	-	-	-	8 882	INSGESAMT	
-	419	-	-	-	-	8 184	DARUNTER: SOF	
-	419	-	-	-	-	14 159	POLEN	
-	-	-	-	-	-	12 056	DARUNTER: WAW	
-	-	-	-	-	-	1 175	SONJETUNION	
-	-	-	-	-	-	-	DARUNTER: MOW	
-	-	-	-	-	-	-	LED	
12 301	155 754	37 178	1 120	1 358	-	1 016 089	E U R O P A	
8 821	106 010	31 153	1 117	1 257	-	708 653	DARUNTER: EG-LAENDER	
-	7 452	-	138	-	-	24 063	AEGYPTEN	
-	3 501	-	138	-	-	15 735	DARUNTER: CAI	
-	1 912	-	-	-	-	3 887	LXR	
-	-	-	-	-	-	2 174	ASW	
-	1 816	-	-	-	-	1 859	HRG	
-	-	-	-	-	-	1 860	LIBYEN	
-	-	-	-	-	-	1 860	DARUNTER: TIP	
-	4 615	766	-	-	-	23 603	TUNESIEN	
-	726	-	-	-	-	2 626	DARUNTER: TUN	
-	1 769	-	-	-	-	7 576	DJE	
-	2 120	766	-	-	-	13 401	MIR	
-	-	-	-	-	-	1 411	ALGERIEN	
-	-	-	-	-	-	1 411	DARUNTER: ALG	
-	1 594	647	-	-	-	9 072	MAROKKO	
-	66	-	-	-	-	1 186	DARUNTER: CAS	
-	1 528	647	-	-	-	7 257	AGA	
-	240	-	-	-	-	482	KAP VERDE	
-	-	-	-	-	-	863	SENEGAL	
-	397	-	-	-	-	497	GAMBIA	
-	-	-	-	-	-	3	ELFENB. KUESTE	
-	-	-	-	-	-	155	GHANA	
-	-	-	-	-	-	2 387	NIGERIA	
-	-	-	-	-	-	2 387	DARUNTER: LOS	
-	-	-	-	-	-	350	KAMERUN	
-	-	-	-	-	-	339	ZAIRE	
-	-	-	-	-	-	494	SUDAN	
-	-	-	-	-	-	795	AETHIOPIEN	
-	-	-	-	-	-	110	SOMALIA	
-	3 270	-	-	-	-	12 455	KENIA	
-	-	-	-	-	-	2 719	DARUNTER: NBO	
-	3 270	-	-	-	-	9 736	MBA	
-	-	-	-	-	-	480	TANSANIA	
-	-	-	-	-	-	179	SAMBIA	
-	-	-	-	-	-	1 029	SIMBABWE	
-	-	-	-	-	-	1 029	DARUNTER: HRE	
-	-	-	-	-	-	1 118	NAMIBIA	
-	-	-	-	-	-	1 118	DARUNTER: WDH	
-	-	-	-	-	-	484	SESCHELLEN	
-	671	-	-	-	-	1 724	MAURITIUS	
-	671	-	-	-	-	1 724	DARUNTER: MRU	
-	-	-	-	-	-	7 880	SUEDAFRIKA	
-	-	-	-	-	-	7 880	DARUNTER: JNB	
-	18 239	1 413	138	-	-	91 833	A F R I K A	
-	592	-	-	-	-	12 994	KANADA	
-	39	-	-	-	-	1 798	DARUNTER: YUL	
-	493	-	-	-	-	8 278	YYZ	
-	60	-	-	-	-	2 329	YVR	
-	13 188	-	-	-	-	158 769	USA	
-	6 131	-	-	-	-	47 446	DARUNTER: NYC	
-	2 340	-	-	-	-	13 452	CHI	
-	-	-	-	-	-	8 981	BOS	
-	-	-	-	-	-	8 338	PHL	
-	-	-	-	-	-	9 645	DCA	
-	-	-	-	-	-	2 056	DET	
-	-	-	-	-	-	2 071	CVG	
-	3 561	-	-	-	-	15 890	ATL	
-	659	-	-	-	-	13 854	MIA	
-	-	-	-	-	-	1 320	SJU	
-	-	-	-	-	-	1 882	ORL	
-	-	-	-	-	-	3 993	STL	
-	-	-	-	-	-	10 406	DAL	
-	-	-	-	-	-	1 335	HOU	
-	27	-	-	-	-	5 802	SFO	
-	470	-	-	-	-	10 127	LAX	
-	143	-	-	-	-	4 682	MEXIKO	
-	61	-	-	-	-	3 195	DARUNTER: MEX	
-	82	-	-	-	-	1 487	*MX	
-	-	-	-	-	-	3 614	KUBA	
-	-	-	-	-	-	3 325	DARUNTER: HAV	
-	-	-	-	-	-	156	BAHAMAS	
-	122	-	-	-	-	762	JAMAICA	
-	789	-	-	-	-	6 194	DOMINIK. REP	
-	197	-	-	-	-	1 543	DARUNTER: SDQ	
-	592	-	-	-	-	3 865	POP	
-	-	-	-	-	-	817	ANTIGUA-BARB.	
-	-	-	-	-	-	364	BARBADOS	
-	-	-	-	-	-	138	TRINID. U. TOB.	
-	-	-	-	-	-	394	ST. LUCIA	
-	-	-	-	-	-	203	SONST. WESTIN.	
-	-	-	-	-	-	1 914	KOLUMBIEN	
-	-	-	-	-	-	1 843	DARUNTER: BOG	

5 PERSONENVERKEHR

 5. 2 VERFLECHTUNG IM VERKEHR

 5. 2. 1 EINSTEIGER

NACH STRECKENZIELLAND		VON STRECKEN						
BZW. ----- FLUGPLATZ	HAMBURG (HAM)	HANNOVER (HAJ)	BREMEN (BRE)	DUESSELDORF (DUS)	KOELN/DONN (CGN)	FRANKFURT (FRA)	STUTTGART (STR)	
EINSTEIGER								
INSGESAMT								
VENEZUELA	-	-	-	585	-	2 627	-	
DARUNTER:CCS	-	-	-	-	-	2 095	-	
*VE	-	-	-	585	-	532	-	
BRASILIEN	-	-	-	837	162	7 971	-	
DARUNTER:RIO	-	-	-	-	-	4 858	-	
SAO	-	-	-	-	162	2 505	-	
REC	-	-	-	837	-	-	-	
ECUADOR	-	-	-	-	-	672	-	
PERU	-	-	-	-	-	966	-	
PARAGUAY	-	-	-	-	-	503	-	
ARGENTINIEN	-	-	-	-	-	2 385	-	
DARUNTER:BUE	-	-	-	-	-	2 385	-	
CHILE	-	-	-	-	-	785	-	
A M E R I K A	3 127	7	-	21 765	1 812	164 664	2 285	
LIBANON	-	-	-	-	-	385	-	
ISRAEL	5	122	-	228	370	8 141	519	
DARUNTER:TLV	-	122	-	-	370	7 859	460	
*IL	5	-	-	228	-	-	45	
JORDANIEN	-	-	-	-	-	1 831	-	
DARUNTER:AMM	-	-	-	-	-	1 484	-	
SYRIEN	-	-	-	-	-	1 869	-	
DARUNTER:DAM	-	-	-	-	-	1 726	-	
IRAK	-	-	-	-	-	1 944	-	
DARUNTER:BGW	-	-	-	-	-	1 944	-	
IRAN	-	-	-	-	-	5 063	-	
DARUNTER:THR	-	-	-	-	-	5 063	-	
KUWEIT	-	-	-	-	-	1 399	-	
DARUNTER:KWI	-	-	-	-	-	1 399	-	
BAHRAIN	-	-	-	-	-	868	-	
KATAR	-	-	-	-	-	179	-	
SAUDI-ARAB.	-	-	-	-	-	3 293	-	
DARUNTER:JED	-	-	-	-	-	1 296	-	
RUH	-	-	-	-	-	1 997	-	
JEM.ARAB.REP.	-	-	-	-	-	1 384	-	
DARUNTER:SAH	-	-	-	-	-	1 384	-	
OMAN	-	-	-	-	-	103	-	
V.A.EMIRATE	-	-	-	-	-	3 585	-	
DARUNTER:DXB	-	-	-	-	-	2 531	-	
PAKISTAN	-	-	-	-	-	4 125	-	
DARUNTER:KHI	-	-	-	-	-	3 716	-	
BANGLADESCH	-	-	-	-	-	162	-	
INDIEN	-	-	-	2	-	22 178	-	
DARUNTER:DEL	-	-	-	-	-	13 317	-	
BOM	-	-	-	-	-	8 348	-	
NEPAL	-	-	-	48	-	2 053	-	
DARUNTER:KTM	-	-	-	48	-	2 053	-	
SRI LANKA	237	-	-	1 247	-	1 703	-	
DARUNTER:CMB	237	-	-	1 247	-	1 703	-	
MALEDIVEN	193	-	-	1 149	-	1 316	-	
DARUNTER:MLE	193	-	-	1 149	-	1 316	-	
THAILAND	924	-	-	1 359	-	12 741	-	
DARUNTER:BKK	398	-	-	1 096	-	12 517	-	
HKT	526	-	-	263	-	224	-	
MALAYSIA	-	-	-	-	-	1 480	-	
DARUNTER:KUL	-	-	-	-	-	1 480	-	
SINGAPUR	-	-	-	-	-	8 571	-	
DARUNTER:SIN	-	-	-	-	-	8 571	-	
INDONESIEN	-	-	-	-	-	2 573	-	
DARUNTER:JKT	-	-	-	-	-	2 335	-	
PHILIPPINEN	-	-	-	-	-	2 542	-	
DARUNTER:MNL	-	-	-	-	-	2 542	-	
HONGKONG(BRIT)	-	-	-	-	-	12 457	-	
DARUNTER:HKG	-	-	-	-	-	12 457	-	
JAPAN	-	-	-	831	-	15 629	-	
DARUNTER:TYO	-	-	-	698	-	13 949	-	
OSA	-	-	-	133	-	1 680	-	
KOREA REP.	-	-	-	-	-	2 480	-	
DARUNTER:SEL	-	-	-	-	-	2 480	-	
CHINA	-	-	-	-	-	2 670	-	
DARUNTER:PEK	-	-	-	-	-	2 670	-	
A S I E N	1 359	122	-	4 864	370	122 724	519	
AUSTRALIEN	-	-	-	-	-	4 010	-	
DARUNTER:SYD	-	-	-	-	-	2 738	-	
MEB	-	-	-	-	-	1 272	-	
NEUSEELAND	-	-	-	-	-	607	-	
AUSTRALIEN/OZEANIEN...	-	-	-	-	-	4 617	-	
I N S G E S A M T ..	96 484	34 079	12 313	233 406	35 858	730 473	66 043	

NOVEMBER 1989

MIT GEBIETEN AUSSERHALB DES BUNDESGBIETES

HERKUNFTSFLUGPLATZ							NACH STRECKENZIELLAND	
NUERNBERG (NUE)	MUENCHEN (MUC)	BERLIN (WEST) (BER)	SAARBUECKEN (SCN)	MUENSTER/ OSNABRUECK (FMO)	SONSTIGE	INSGESAMT	BZW. -----	FLUGPLATZ
-	98	-	-	-	-	3 310	EINSTEIGER	
-	98	-	-	-	-	2 095	INSGESAMT	
-	1 054	-	-	-	-	1 215	VENEZUELA	
-	-	-	-	-	-	10 024	DARUNTER: CCS	
-	1 054	-	-	-	-	4 858	BRASILLEN	
-	-	-	-	-	-	2 667	DARUNTER: RIO	
-	-	-	-	-	-	1 891	SAO	
-	-	-	-	-	-	672	REC	
-	-	-	-	-	-	966	ECUADOR	
-	-	-	-	-	-	503	PERU	
-	-	-	-	-	-	2 385	PARAGUAY	
-	-	-	-	-	-	2 385	ARGENTINIEN	
-	-	-	-	-	-	785	DARUNTER: BUE	
-	15 986	-	-	-	-	209 646	CHILE	
-	-	-	-	-	-		A M E R I K A	
-	4 613	25	-	-	-	385	LIBANON	
-	3 563	25	-	-	-	14 023	ISRAEL	
-	1 050	-	-	-	-	12 399	DARUNTER: TLV	
-	-	-	-	-	-	1 328	*IL	
-	560	-	-	-	-	1 831	JORDANIEN	
-	560	-	-	-	-	1 484	DARUNTER: AMM	
-	-	-	-	-	-	2 429	SYRIEN	
-	-	-	-	-	-	2 286	DARUNTER: DAM	
-	-	-	-	-	-	1 944	IRAK	
-	-	-	-	-	-	5 063	DARUNTER: BGW	
-	-	-	-	-	-	5 063	IRAN	
-	-	-	-	-	-	1 399	DARUNTER: THR	
-	-	-	-	-	-	1 399	KUWEIT	
-	-	-	-	-	-	868	DARUNTER: KWI	
-	-	-	-	-	-	179	BAHRAIN	
-	-	-	-	-	-	3 293	KATAR	
-	-	-	-	-	-	1 296	SAUDI-ARAB.	
-	-	-	-	-	-	1 997	DARUNTER: JED	
-	-	-	-	-	-	1 384	RUH	
-	8	-	-	-	-	1 384	JEM. ARAB. REP.	
-	4	-	-	-	-	111	DARUNTER: SAH	
-	-	-	-	-	-	3 589	OMAN	
-	-	-	-	-	-	2 531	V.A. EMIRATE	
-	-	-	-	-	-	4 125	DARUNTER: DXB	
-	-	-	-	-	-	3 716	PAKISTAN	
-	-	-	-	-	-	162	DARUNTER: KHI	
-	-	-	-	-	-	22 180	BANGLADESCH	
-	-	-	-	-	-	13 317	INDIEN	
-	-	-	-	-	-	8 348	DARUNTER: DEL	
-	-	-	-	-	-	2 101	BOM	
-	1 015	-	-	-	-	2 101	NEPAL	
-	1 015	-	-	-	-	4 202	DARUNTER: RTM	
-	1 157	-	-	-	-	4 202	SRI LANKA	
-	1 157	-	-	-	-	3 815	DARUNTER: CMB	
-	2 558	-	-	-	-	3 815	MALEDIVEN	
-	1 852	-	-	-	-	17 582	DARUNTER: MLE	
-	706	-	-	-	-	15 863	THAILAND	
-	-	-	-	-	-	1 719	DARUNTER: BKK	
-	-	-	-	-	-	1 480	HKT	
-	-	-	-	-	-	1 480	MALAYSIA	
-	-	-	-	-	-	8 571	DARUNTER: KUL	
-	-	-	-	-	-	8 571	SINGAPUR	
-	-	-	-	-	-	2 573	DARUNTER: SIN	
-	-	-	-	-	-	2 335	INDONESIEN	
-	-	-	-	-	-	2 542	DARUNTER: JKT	
-	78	-	-	-	-	12 535	PHILIPPINEN	
-	78	-	-	-	-	12 535	DARUNTER: MNL	
-	-	-	-	-	-	16 460	HONGKONG (BRIT)	
-	-	-	-	-	-	14 647	DARUNTER: HKG	
-	-	-	-	-	-	1 813	JAPAN	
-	-	-	-	-	-	2 480	DARUNTER: TYO	
-	-	-	-	-	-	2 480	OSA	
-	-	-	-	-	-	2 670	KOREA REP.	
-	-	-	-	-	-	2 670	DARUNTER: SEL	
-	-	-	-	-	-		CHINA	
-	-	-	-	-	-		DARUNTER: PEK	
-	9 993	25	-	-	-	139 976	A S I E N	
-	-	-	-	-	-	4 010	AUSTRALIEN	
-	-	-	-	-	-	2 738	DARUNTER: SYD	
-	-	-	-	-	-	1 272	MEB	
-	-	-	-	-	-	607	NEUSEELAND	
-	-	-	-	-	-	4 617	AUSTRALIEN/OZEANIEN	
12 301	199 972	38 616	1 258	1 358	-	1 462 161	I N S G E S A M T	

5 PERSONENVERKEHR
5. 2 VERFLECHTUNG IM VERKEHR
5. 2. 2 AUSSTEIGER

VON STRECKENHERKUNFTS- LAND BZW. --- FLUGPLATZ	NACH STRECKEN						
	HAMBURG (HAM)	HANNOVER (HAJ)	BREMEN (BRE)	DUESSELDORF (DUS)	KOELN/BONN (CGN)	FRANKFURT (FRA)	STUTTGART (STR)
AUSSTEIGER							
INSGESAMT							
DDR U. BER(O)	9	-	-	447	-	108	-
FINNLAND	5 246	-	-	1 841	-	9 005	122
DARUNTER: HEL	5 243	-	-	1 841	-	8 942	122
SCHWEDEN	3 781	-	16	5 176	2	10 116	428
DARUNTER: STO	2 688	121	-	3 646	-	7 934	329
GOT	1 049	117	-	1 526	-	2 182	96
NORWEGEN	2 712	-	-	1 895	-	3 547	-
DARUNTER: OSL	2 326	-	-	1 892	-	3 319	-
DAENEMARK	5 650	1 409	637	6 567	826	11 083	1 432
DARUNTER: CPH	5 582	1 409	624	6 567	826	11 083	1 432
GR BRITANNIEN	16 914	8 290	3 816	37 546	9 910	61 681	8 843
DARUNTER: LON	15 835	7 291	3 809	26 114	9 232	52 095	8 268
BHX	549	-	-	4 449	-	3 389	574
MAN	514	392	7	5 426	650	5 407	-
GLA	-	-	-	650	-	393	-
IRLAND	92	-	-	1 440	-	2 021	60
DARUNTER: DUB	92	-	-	1 440	-	2 021	60
ISLAND	401	-	-	-	-	-	-
NIEDERLANDE	7 940	1 197	2 556	4 163	5	15 762	2 379
DARUNTER: AMS	6 395	1 197	2 544	4 163	5	15 762	2 358
BELGIEN	2 090	596	266	2 756	8	12 877	2 449
DARUNTER: BRU	1 769	596	266	2 756	8	12 877	2 328
LUXEMBURG	356	-	-	7	-	4 073	3
DARUNTER: LUX	356	-	-	7	-	4 073	3
FRANKREICH	6 475	2 149	888	17 932	5 576	35 816	5 686
DARUNTER: PAR	6 360	2 144	877	14 338	5 563	27 275	5 567
LYS	-	-	-	2 038	-	2 574	-
NCE	113	-	-	933	-	2 826	92
SPANIEN	20 782	13 133	2 642	60 922	7 969	49 897	15 169
DARUNTER: MAD	418	-	1	3 110	457	10 455	1 550
BCN	848	-	-	4 090	-	7 686	1 104
VLC	-	-	-	-	2	2 039	-
ALC	-	-	-	1 902	1	811	-
LEI	131	129	-	2 190	-	1 166	-
AGP	1 192	928	-	3 106	261	2 368	303
*E1	-	-	-	-	-	1 791	-
PMI	3 940	3 657	1 588	12 005	1 288	7 064	4 024
IBZ	165	-	-	1 198	-	186	-
LPA	5 885	3 578	1 053	14 575	2 255	8 004	3 237
TCI	3 457	2 383	-	8 222	1 608	4 806	2 887
FUE	2 442	1 170	-	5 451	1 198	2 296	998
ACE	2 032	1 057	-	4 143	899	1 605	1 066
*E3	272	-	-	858	-	-	-
PORTUGAL	1 289	232	-	2 902	-	11 434	420
DARUNTER: LIS	249	-	-	210	-	6 236	87
OPO	355	-	-	-	-	2 608	-
FAO	530	165	-	1 565	-	1 617	172
FNC	88	27	-	763	-	973	161
MALTA	902	-	-	975	762	3 139	128
DARUNTER: MLA	902	-	-	975	762	3 139	128
SCHWEIZ	6 416	2 389	1 200	17 422	4 455	26 753	8 183
DARUNTER: ZRH	4 874	2 389	1 192	13 271	4 017	17 250	7 112
GVA	798	-	-	2 307	437	7 403	1 070
BSL	740	-	6	1 775	-	2 100	-
OESTERREICH	908	441	247	5 986	646	32 743	2 375
DARUNTER: VIE	764	437	247	5 242	639	19 646	2 367
INN	4	-	-	22	-	1 072	1
LNZ	-	-	-	707	-	4 058	-
SZG	140	4	-	15	7	3 126	-
GRZ	-	-	-	-	-	3 774	6
KLU	-	-	-	-	-	1 067	-
ITALIEN	1 787	438	840	9 982	955	42 544	4 089
DARUNTER: ROM	2	-	-	865	32	10 340	517
MIL	1 482	257	-	8 329	903	16 608	1 910
VCE	-	2	-	7	-	4 554	312
TRN	-	-	-	322	14	3 316	595
GOA	-	-	-	143	-	2 193	2
FLR	-	-	-	-	-	-	27
BLQ	2	-	-	-	-	1 068	234
PSA	-	-	-	-	-	1 219	-
NAP	288	165	838	151	-	1 640	284
CTA	-	-	-	-	-	825	171
GRIECHENLAND	1 496	1 123	144	8 905	146	16 362	5 377
DARUNTER: ATH	350	272	-	3 074	-	10 691	1 455
SKG	-	-	-	2 430	-	3 253	2 036
RHO	299	293	-	1 476	-	296	670
HER	847	558	144	1 925	146	2 122	1 216
TUERKEI	4 605	4 650	148	13 308	3 733	22 956	7 910
DARUNTER: ANK	-	-	-	1 858	437	2 634	1 188
IST	2 988	2 797	-	7 058	2 063	16 523	4 245
IZM	109	208	-	864	808	1 154	874
AYT	1 508	1 485	148	3 046	425	2 387	1 283
ZYPERN	573	64	-	2 110	-	1 809	695
DARUNTER: LCA	573	64	-	1 780	-	1 809	695
PFO	-	-	-	-	-	-	-
JUGOSLAWIEN	1 018	595	20	3 056	230	9 453	1 183
DARUNTER: BEG	80	-	-	281	127	3 829	-
ZAG	713	534	-	2 006	-	4 263	1 183
LJU	-	-	20	164	98	484	-
DBV	225	61	-	605	-	877	-
UNGARN	319	62	-	399	-	7 158	353
DARUNTER: BUD	319	62	-	399	-	7 158	353
ALBANIEN	-	-	-	-	-	54	-
TSCHECHOSLOW	1	-	-	145	-	4 131	-
DARUNTER: PRG	-	-	-	145	-	4 131	-

NOVEMBER 1989

MIT GEBIETEN AUSSERHALB DES BUNDESGBIETES

ZIELFLUGPLATZ						VON STRECKENHERKUNFTS-	
NUERNBERG (NUE)	MUENCHEN (MUC)	BERLIN (WEST) (BER)	SAARBRUECKEN (SCN)	MUENSTER/ OSNABRUECK (FMO)	SONSTIGE	INSGESAMT	LAND BZW. --- FLUGPLATZ
-	181	-	-	-	-	745	AUSSTEIGER
-	1 318	-	-	-	-	17 532	FINNLAND
-	1 318	-	-	-	-	17 466	DARUNTER: HEL
5	601	413	-	-	-	20 659	SCHWEDEN
-	453	413	-	-	-	15 580	DARUNTER: STO
5	148	-	-	-	-	5 006	GOT
-	340	285	-	-	-	8 779	NORWEGEN
-	340	285	-	-	-	8 162	DARUNTER: OSL
-	4 320	847	-	24	-	32 795	DAENEMARK
-	4 312	824	-	19	-	32 678	DARUNTER: CPH
1 803	25 628	13 331	39	448	-	188 249	GR BRITANNIEN
1 785	23 491	12 376	39	370	-	160 705	DARUNTER: LON
13	1 023	159	-	-	-	11 343	BHX
-	1 061	641	-	78	-	13 526	MAN
-	33	-	-	-	-	1 076	GLA
-	286	-	-	-	-	3 899	IRLAND
-	286	-	-	-	-	3 899	DARUNTER: DUB
-	-	1	-	-	-	402	ISLAND
769	7 809	1 794	5	-	-	44 379	NIEDERLANDE
765	7 808	1 791	5	-	-	42 793	DARUNTER: AMS
689	4 678	6	-	-	5	26 420	BELGIEN
683	4 638	5	-	-	3	25 929	DARUNTER: BRU
-	265	183	-	-	-	4 887	LUXEMBURG
-	265	183	-	-	-	4 887	DARUNTER: LUX
1 691	15 382	6 416	50	80	-	98 141	FRANKREICH
1 583	13 089	6 013	49	32	-	82 890	DARUNTER: PAR
92	836	-	-	42	-	5 582	LYS
-	1 229	-	-	-	-	5 193	NCE
3 770	25 561	10 704	1 134	817	-	212 500	SPANIEN
-	2 516	-	-	-	-	18 507	DARUNTER: MAD
-	3 528	-	-	-	-	17 256	BCN
-	-	-	-	-	-	2 041	VLC
-	309	105	-	-	-	3 128	ALC
-	71	-	-	-	-	2 687	LEI
158	946	370	-	-	-	9 632	AGP
-	6	-	-	-	-	1 798	*E1
590	3 356	3 447	443	710	-	42 112	PMI
-	-	-	-	-	-	1 549	IBZ
1 511	5 985	2 410	691	106	-	49 290	LPA
870	4 041	1 719	-	-	-	29 993	TCI
384	2 248	1 228	-	-	-	17 415	FUE
257	1 941	1 037	-	-	-	14 037	ACE
-	561	388	-	-	-	2 079	*E3
145	2 215	243	-	-	-	18 880	PORTUGAL
-	1 618	-	-	-	-	8 400	DARUNTER: LIS
-	-	-	-	-	-	2 963	OPO
145	99	243	-	-	-	4 536	FAO
-	498	-	-	-	-	2 510	FNC
-	2 289	-	-	-	-	8 195	MALTA
-	2 289	-	-	-	-	8 195	DARUNTER: MLA
1 478	16 308	4 253	-	3	-	88 860	SCHWEIZ
1 440	11 950	4 085	-	-	-	67 580	DARUNTER: ZRH
-	2 443	-	-	-	-	14 458	GVA
37	1 907	168	-	-	-	6 733	BSL
655	7 978	3	-	98	-	52 080	OESTERREICH
653	7 700	-	-	98	-	37 793	DARUNTER: VIE
2	-	-	-	-	-	1 101	INN
-	10	2	-	-	-	4 777	LNZ
-	-	1	-	-	-	3 293	SZG
-	268	-	-	-	-	4 048	GRZ
-	-	-	-	-	-	1 067	KLU
357	14 810	148	-	-	-	75 950	ITALIEN
4	5 940	-	-	-	-	17 700	DARUNTER: ROM
310	3 601	-	-	-	-	33 400	MIL
-	1 423	-	-	-	-	6 298	VCE
-	783	-	-	-	-	5 030	TRN
-	-	-	-	-	-	2 338	GOA
32	1 432	-	-	-	-	1 491	FLR
-	554	4	-	-	-	1 862	BLQ
-	-	-	-	-	-	1 219	PSA
-	98	144	-	-	-	3 608	NAP
-	166	-	-	-	-	1 162	CTA
587	9 009	582	119	-	-	43 850	GRIECHENLAND
-	3 882	50	-	-	-	19 774	DARUNTER: ATH
-	2 404	-	-	-	-	10 123	SKG
108	353	-	-	-	-	3 495	RHO
479	2 370	532	119	-	-	10 458	HER
1 503	12 940	2 718	91	58	-	74 620	TUERKEI
-	1 365	-	-	-	-	7 482	DARUNTER: ANK
1 355	7 868	1 544	-	-	-	46 441	IST
-	617	192	-	-	-	4 826	IZM
148	3 090	982	91	58	-	14 651	AYT
-	4 322	-	-	-	-	9 573	ZYPERN
-	2 397	-	-	-	-	7 318	DARUNTER: LCA
-	1 925	-	-	-	-	1 925	PFO
34	3 435	-	-	-	-	19 024	JUGOSLAWIEN
34	2 086	-	-	-	-	6 437	DARUNTER: BEG
-	682	-	-	-	-	9 381	ZAG
-	663	-	-	-	-	1 429	LJU
-	4	-	-	-	-	1 772	DBV
-	4 704	-	-	-	-	12 995	UNGARN
-	4 704	-	-	-	-	12 995	DARUNTER: BUD
-	164	-	-	-	-	218	ALBANIEN
29	9	-	-	-	-	4 315	TSCHECHOSLOW
29	8	-	-	-	-	4 313	DARUNTER: PRG

5 PERSONENVERKEHR

5.2 VERFLECHTUNG IM VERKEHR

5.2.2 AUSSTEIGER

VON STRECKENHERKUNFTS-		NACH STRECKEN						
LAND BZW. --- FLUGPLATZ	HAMBURG (HAM)	HANNOVER (HAJ)	BREMEN (BRE)	DUESSELDORF (DUS)	KOELN/BONN (CGN)	FRANKFURT (FRA)	STUTTGART (STR)	
AUSSTEIGER								
INSGESAMT								
RUMAENIEN	-	-	-	35	-	1 407	-	
DARUNTER: BUH	-	-	-	35	-	1 289	-	
BULGARIEN	-	-	-	150	-	2 687	-	
DARUNTER: SOF	-	-	-	-	-	2 539	-	
POLEN	1 014	4	-	2 701	838	7 698	-	
DARUNTER: WAW	182	4	-	2 700	351	7 698	-	
SOWJETUNION	1 055	4 195	-	2 007	368	15 968	40	
DARUNTER: MOW	495	4 195	-	1 653	270	13 825	-	
LED	560	-	-	9	-	1 069	-	
*SU	-	-	-	322	98	1 074	-	
EUROPA	93 831	41 088	13 420	210 775	36 429	422 282	67 324	
DARUNTER: EG-LAENDER	64 871	28 567	11 789	153 122	25 395	263 550	45 907	
AEGYPTEN	532	142	-	1 670	-	11 946	2 146	
DARUNTER: CAI	497	142	-	1 154	-	9 789	1 388	
LXR	35	-	-	516	-	1 409	260	
ASW	-	-	-	-	-	428	355	
HRG	-	-	-	-	-	102	143	
LIBYEN	-	-	-	-	1	1 747	-	
DARUNTER: TIP	-	-	-	-	1	1 747	-	
TUNESIEN	2 435	2 471	428	7 732	734	8 750	4 278	
DARUNTER: TUN	-	217	-	743	-	2 798	99	
DJE	771	524	-	2 704	-	2 283	1 373	
MIR	1 664	1 730	428	4 283	734	3 669	2 806	
ALGERIEN	-	-	-	-	3	1 826	-	
DARUNTER: ALG	-	-	-	-	3	1 826	-	
MAROKKO	850	361	-	2 887	-	3 169	387	
DARUNTER: CAS	-	-	-	274	-	1 332	-	
AGA	850	361	-	2 474	-	1 039	387	
KAP VERDE	-	-	-	-	-	51	-	
SENEGAL	-	-	-	152	-	946	-	
DARUNTER: DKR	-	-	-	152	-	946	-	
ELFENB. KUESTE	-	-	-	-	-	7	-	
GHANA	-	-	-	251	-	-	-	
NIGERIA	-	-	-	-	-	2 481	-	
DARUNTER: LOS	-	-	-	-	-	2 481	-	
KAMERUN	-	-	-	-	-	316	-	
ZAIRE	-	-	-	-	-	350	-	
SUDAN	-	-	-	-	-	482	-	
AETHIOPIEN	-	-	-	-	-	1 310	-	
DARUNTER: ADD	-	-	-	-	-	1 310	-	
SOMALIA	-	-	-	-	-	199	-	
KENIA	405	-	-	1 763	-	5 957	-	
DARUNTER: NBO	-	-	-	-	-	2 866	-	
MBA	405	-	-	1 763	-	3 091	-	
TANSANIA	-	-	-	-	-	334	-	
SAMBIA	-	-	-	-	-	207	-	
SIMBABWE	-	-	-	-	-	952	-	
NAMIBIA	-	-	-	-	-	1 235	-	
DARUNTER: WDH	-	-	-	-	-	1 235	-	
SESCHELLEN	-	-	-	-	-	579	-	
MAURITIUS	-	-	-	-	-	1 375	-	
DARUNTER: MRU	-	-	-	-	-	1 375	-	
SUEDAFRIKA	-	-	-	-	-	7 015	-	
DARUNTER: JNB	-	-	-	-	-	7 015	-	
A F R I K A	4 222	2 974	428	14 455	738	51 234	6 811	
KANADA	-	5	-	1 632	4	9 737	-	
DARUNTER: YUL	-	5	-	365	-	1 362	-	
YYZ	-	-	-	1 267	4	5 645	-	
YVR	-	-	-	-	-	1 987	-	
USA	3 402	-	-	13 709	142	130 314	2 091	
DARUNTER: NYC	1 651	-	-	6 193	-	34 797	602	
CHI	458	-	-	1 429	-	8 513	305	
BOS	-	-	-	-	-	10 724	-	
PHL	-	-	-	-	-	7 349	-	
DCA	-	-	-	-	-	10 164	-	
DET	-	-	-	-	-	2 456	-	
CVG	-	-	-	-	-	1 814	-	
ATL	609	-	-	-	-	10 679	1 184	
MIA	684	-	-	3 686	-	9 393	-	
SJU	-	-	-	-	-	1 900	-	
ORL	-	-	-	-	-	2 136	-	
STL	-	-	-	-	-	2 869	-	
DAL	-	-	-	-	-	9 326	-	
HOU	-	-	-	-	-	1 534	-	
SFO	-	-	-	190	-	5 658	-	
LAX	-	-	-	2 112	-	8 951	-	
MEXIKO	-	-	-	393	-	3 406	-	
DARUNTER: MEX	-	-	-	-	-	2 602	-	
*MX	-	-	-	393	-	804	-	
KUBA	-	-	-	1 099	1 515	404	-	
DARUNTER: HAV	-	-	-	1 099	1 515	404	-	
BAHAMAS	-	-	-	158	-	-	-	
JAMAICA	-	-	-	716	-	-	-	
DOMINIK. REP.	250	-	-	1 531	-	1 981	-	
DARUNTER: POP	118	-	-	1 126	-	1 170	-	
BARBADOS	-	-	-	-	-	240	-	
TRINID. U. TOB.	-	-	-	-	-	100	-	
ST. LUCIA	-	-	-	-	-	273	-	
KOLUMBIEN	-	-	-	-	-	2 252	-	

NOVEMBER 1989

MIT GEBIETEN AUSSERHALB DES BUNDESGBIETES

ZIELFLUGPLATZ

VON STRECKENHERKUNFTS-

NUERNBERG (NUE)	MUENCHEN (MUC)	BERLIN (WEST) (BER)	SAARBRUECKEN (SCN)	MUENSTER/ OSNABRUECK (FMO)	SONSTIGE	INSGESAMT	LAND BZW. --- FLUGPLATZ
-	-	-	-	-	-	1 442	AUSSTEIGER
-	443	-	-	-	-	1 324	INSGESAMT
-	443	-	-	-	-	3 280	RUMAENIEN
4	1	-	-	-	-	2 982	DARUNTER: BUH
4	530	-	-	-	-	12 260	BULGARIEN
-	530	-	-	-	-	10 940	DARUNTER: SOF
-	-	-	-	-	-	24 163	POLEN
-	-	-	-	-	-	20 968	DARUNTER: WAW
-	-	-	-	-	-	1 638	SOWJETUNION
-	-	-	-	-	-	1 494	DARUNTER: MOW
13 519	165 526	41 927	1 438	1 533	-	1 109 092	LEO
9 811	109 963	34 254	1 347	1 374	-	749 950	*SU
-	-	-	-	-	-	-	E U R O P A
142	7 277	-	138	-	-	23 993	DARUNTER: EG-LAENDER
142	4 313	-	-	-	-	17 283	AEGYPTEN
-	991	-	-	-	-	3 353	DARUNTER: CAI
-	380	-	138	-	-	1 301	LXR
-	1 409	-	-	-	-	1 654	ASW
-	-	-	-	-	-	1 748	HRG
130	6 445	1 162	124	-	-	1 748	LIBYEN
-	1 301	-	-	-	-	34 689	DARUNTER: TIP
-	1 793	-	-	-	-	5 158	TUNESIEN
130	3 326	1 162	124	-	-	9 448	DARUNTER: TUN
-	2	-	-	-	-	20 056	DJE
-	1 775	627	-	-	-	1 831	MIR
-	87	-	-	-	-	1 829	ALGERIEN
-	1 688	627	-	-	-	10 056	DARUNTER: ALG
-	74	-	-	-	-	1 693	MAROKKO
-	-	-	-	-	-	7 426	DARUNTER: CAS
-	-	-	-	-	-	125	AGA
-	-	-	-	-	-	1 098	KAP VERDE
-	-	-	-	-	-	1 098	SENEGAL
-	-	-	-	-	-	7	DARUNTER: DKR
-	-	-	-	-	-	251	ELFENB. KUESTE
-	-	-	-	-	-	2 481	GHANA
-	-	-	-	-	-	2 481	NIGERIA
-	-	-	-	-	-	316	DARUNTER: LOS
-	-	-	-	-	-	350	KAMERUN
-	-	-	-	-	-	482	ZAIRE
-	-	-	-	-	-	1 310	SUDAN
-	-	-	-	-	-	1 310	AETHIOPIEN
-	-	-	-	-	-	199	DARUNTER: ADD
-	2 681	-	-	-	-	10 806	SOMALIA
-	2 681	-	-	-	-	2 866	KENIA
-	-	-	-	-	-	7 940	DARUNTER: NBO
-	-	-	-	-	-	334	MBA
-	-	-	-	-	-	207	TANSANIA
-	-	-	-	-	-	952	SAMBIA
-	-	-	-	-	-	1 235	SIMBABWE
-	-	-	-	-	-	1 235	NAMIBIA
-	-	-	-	-	-	579	DARUNTER: WDH
-	-	-	-	-	-	2 200	SESCHELLEN
-	825	-	-	-	-	2 200	MAURITIUS
-	825	-	-	-	-	7 015	DARUNTER: MRU
-	-	-	-	-	-	7 015	SUEDAFRIKA
-	-	-	-	-	-	7 015	DARUNTER: JNB
272	19 079	1 789	262	-	-	102 264	A F R I K A
-	506	-	-	-	-	11 884	KANADA
-	506	-	-	-	-	1 732	DARUNTER: YUL
-	13 454	-	-	-	-	7 422	YYZ
-	6 660	-	-	-	-	1 987	YVR
-	2 303	-	-	-	-	163 112	USA
-	97	-	-	-	-	49 903	DARUNTER: NYC
-	-	-	-	-	-	12 703	CHI
-	-	-	-	-	-	11 126	BOS
-	-	-	-	-	-	7 349	PHL
-	-	-	-	-	-	10 164	DCA
-	-	-	-	-	-	2 456	DET
-	3 323	-	-	-	-	1 814	CVG
-	713	-	-	-	-	15 795	ATL
-	-	-	-	-	-	14 476	MIA
-	-	-	-	-	-	1 900	SJU
-	-	-	-	-	-	2 136	ORL
-	-	-	-	-	-	2 869	STL
-	-	-	-	-	-	9 326	DAL
-	-	-	-	-	-	1 534	HOU
-	-	-	-	-	-	5 848	SFO
-	358	-	-	-	-	11 421	LAX
-	196	-	-	-	-	3 995	MEXICO
-	14	-	-	-	-	2 616	DARUNTER: MEX
-	182	-	-	-	-	1 379	*MX
-	-	-	-	-	-	3 018	KUBA
-	-	-	-	-	-	3 018	DARUNTER: HAV
-	-	-	-	-	-	158	BAHAMAS
-	-	-	-	-	-	716	JAMAIRA
-	428	-	-	-	-	4 190	DOMINIK. REP
-	423	-	-	-	-	2 837	DARUNTER: POP
-	-	-	-	-	-	240	BARBADOS
-	-	-	-	-	-	100	TRINID. U. TOB.
-	-	-	-	-	-	273	ST. LUCIA
-	-	-	-	-	-	2 252	KOLUMBIEN

5 PERSONENVERKEHR
 5. 2 VERFLECHTUNG IM VERKEHR
 5. 2. 2 AUSSTEIGER

VON STRECKENHERKUNFTS-		NACH STRECKEN						
LAND BZW.--- FLUGPLATZ	HAMBURG (HAM)	HANNOVER (HAJ)	BREMEN (BRE)	DUESSELDORF (DUS)	KOELN/BONN (CGN)	FRANKFURT (FRA)	STUTTGART (STR)	
AUSSTEIGER								
INSGESAMT								
DARUNTER:BOG	-	-	-	-	-	2 166	-	
VENEZUELA	-	-	-	362	-	1 947	-	
DARUNTER:CCS	-	-	-	-	-	1 889	-	
BRASIL LIEN	-	-	-	1 184	-	6 653	-	
DARUNTER:RIO	-	-	-	-	-	4 366	-	
SAO	-	-	-	229	-	1 683	-	
REC	-	-	-	955	-	-	-	
ECUADOR	-	-	-	-	-	772	-	
PERU	-	-	-	-	-	1 430	-	
DARUNTER:LIM	-	-	-	-	-	1 430	-	
PARAGUAY	-	-	-	-	-	383	-	
ARGENTINIEN	-	-	-	-	-	1 599	-	
DARUNTER:BUE	-	-	-	-	-	1 599	-	
CHILE	-	-	-	-	-	571	-	
A M E R I K A	3 652	5	-	20 784	1 661	162 062	2 091	
LIBANON	-	-	-	-	-	352	-	
ISRAEL	-	146	-	171	400	10 366	1 017	
DARUNTER:TLV	-	146	-	-	400	10 134	628	
*IL	-	-	-	171	-	-	389	
JORDANIEN	-	-	-	-	-	2 268	-	
DARUNTER:AMM	-	-	-	-	-	1 914	-	
SYRIEN	-	-	-	-	-	1 883	-	
DARUNTER:DAM	-	-	-	-	-	1 671	-	
IRAK	-	-	-	-	-	2 268	-	
DARUNTER:BGW	-	-	-	-	-	2 268	-	
IRAN	-	-	-	-	-	5 305	-	
DARUNTER:THR	-	-	-	-	-	5 305	-	
KUWEIT	-	-	-	-	-	1 329	-	
DARUNTER:KWI	-	-	-	-	-	1 329	-	
BAHRAIN	-	-	-	-	-	1 025	-	
DARUNTER:BAH	-	-	-	-	-	1 025	-	
KATAR	-	-	-	-	-	59	-	
SAUDI-ARAB	-	-	-	-	-	2 558	-	
DARUNTER:RUH	-	-	-	-	-	1 650	-	
JEM.ARAB.REP.	-	-	-	-	-	1 319	-	
DARUNTER:SAH	-	-	-	-	-	1 319	-	
OMAN	-	-	-	-	-	196	-	
V.A.EMIRATE	-	-	-	1	-	3 485	-	
DARUNTER:DXB	-	-	-	-	-	2 437	-	
PAKISTAN	-	-	-	22	-	3 671	-	
DARUNTER:KHI	-	-	-	22	-	3 312	-	
BANGLADESCH	-	-	-	-	-	169	-	
INDIEN	-	-	-	12	-	20 188	-	
DARUNTER:DEL	-	-	-	-	-	11 715	-	
BOM	-	-	-	-	-	8 266	-	
NEPAL	-	-	-	10	-	2 157	-	
DARUNTER:KTM	-	-	-	10	-	2 157	-	
SRI LANKA	242	-	-	650	-	1 109	-	
DARUNTER:CMB	242	-	-	650	-	1 109	-	
MALEDIVEN	-	-	-	857	-	859	-	
DARUNTER:MLE	-	-	-	857	-	859	-	
THAILAND	772	-	-	1 072	-	11 015	-	
DARUNTER:BKK	314	-	-	853	-	10 944	-	
MALAYSIA	-	-	-	-	-	1 621	-	
DARUNTER:KUL	-	-	-	-	-	1 621	-	
SINGAPUR	-	-	-	-	-	6 989	-	
DARUNTER:SIN	-	-	-	-	-	6 989	-	
INDONESIEN	-	-	-	-	-	3 470	-	
DARUNTER:JKT	-	-	-	-	-	3 157	-	
PHILIPPINEN	-	-	-	-	-	2 318	-	
DARUNTER:MNL	-	-	-	-	-	2 318	-	
HONGKONG(BRIT)	-	-	-	-	-	11 683	-	
DARUNTER:HKG	-	-	-	-	-	11 683	-	
JAPAN	-	-	-	1 184	-	14 685	-	
DARUNTER:TYO	-	-	-	1 184	-	13 547	-	
OSA	-	-	-	-	-	1 138	-	
KOREA REP.	-	-	-	-	-	2 597	-	
DARUNTER:SEL	-	-	-	-	-	2 597	-	
CHINA	-	-	-	-	-	2 631	-	
DARUNTER:PEK	-	-	-	-	-	2 631	-	
A S I E N	1 014	146	-	3 979	400	117 575	1 017	
AUSTRALIEN	-	-	-	-	-	4 151	-	
DARUNTER:SYD	-	-	-	-	-	2 431	-	
MEB	-	-	-	-	-	1 720	-	
NEUSEELAND	-	-	-	-	-	401	-	
AUSTRALIEN/OZEANIEN...	-	-	-	-	-	4 552	-	
I N S G E S A M T ..	102 719	44 213	13 848	249 993	39 228	757 705	77 243	

NOVEMBER 1989

MIT GEBIETEN AUSSERHALB DES BUNDESGBIETES

ZIELFLUGPLATZ							VON STRECKENHERKUNFTS-	
NUERNBERG (NUE)	MUENCHEN (MUC)	BERLIN (WEST) (BER)	SAARBRUECKEN (SCN)	MUENSTER/ OSNABRUECK (FMO)	SONSTIGE	INSGESAMT	LAND BZW.---	FLUGPLATZ
-	-	-	-	-	-	2 166	AUSSTEIGER	
-	-	-	-	-	-	2 309	INSGESAMT	
-	465	-	-	-	-	1 889	DARUNTER: BOG	
-	-	-	-	-	-	8 302	VENEZUELA	
-	465	-	-	-	-	4 366	DARUNTER: CCS	
-	-	-	-	-	-	1 912	BRASIL IEN	
-	-	-	-	-	-	1 420	DARUNTER: RIO	
-	-	-	-	-	-	772	SAO	
-	-	-	-	-	-	1 438	REC	
-	-	-	-	-	-	1 430	ECUADOR	
-	-	-	-	-	-	383	PERU	
-	-	-	-	-	-	1 599	DARUNTER: LIM	
-	-	-	-	-	-	1 599	PARAGUAY	
-	-	-	-	-	-	571	ARGENTINIEN	
-	-	-	-	-	-		DARUNTER: BUE	
-	-	-	-	-	-		CHILE	
13 791	205 049	-	-	-	-	205 304	A M E R I K A	
-	5 349	95	-	-	-	352	LIBANON	
-	4 431	95	-	-	-	17 544	ISRAEL	
-	918	-	-	-	-	15 834	DARUNTER: TLV	
-	224	-	-	-	-	1 478	*IL	
-	-	-	-	-	-	2 492	JORDANIEN	
-	565	-	-	-	-	1 914	DARUNTER: AMM	
-	565	-	-	-	-	2 448	SYRIEN	
-	-	-	-	-	-	2 236	DARUNTER: DAM	
-	-	-	-	-	-	2 268	IRAK	
-	-	-	-	-	-	2 268	DARUNTER: BGW	
-	-	-	-	-	-	5 305	IRAN	
-	-	-	-	-	-	5 305	DARUNTER: THR	
-	-	-	-	-	-	1 329	KUWEIT	
-	-	-	-	-	-	1 329	DARUNTER: KWI	
-	-	-	-	-	-	1 025	BAHRAIN	
-	-	-	-	-	-	1 025	DARUNTER: BAH	
-	-	-	-	-	-	59	KATAR	
-	-	-	-	-	-	2 558	SAUDI-ARAB.	
-	-	-	-	-	-	1 650	DARUNTER: RUH	
-	-	-	-	-	-	1 319	JEM. ARAB. REP.	
-	10	-	-	-	-	1 319	DARUNTER: SAH	
-	-	-	-	-	-	206	OMAN	
-	-	-	-	-	-	3 486	V. A. EMIRATE	
-	-	-	-	-	-	2 437	DARUNTER: DXB	
-	-	-	-	-	-	3 693	PAKISTAN	
-	19	-	-	-	-	3 334	DARUNTER: KHI	
-	-	-	-	-	-	169	BANGLADESCH	
-	-	-	-	-	-	20 219	INDIEN	
-	-	-	-	-	-	11 715	DARUNTER: DEL	
-	-	-	-	-	-	8 266	BOM	
-	-	-	-	-	-	2 167	NEPAL	
-	695	-	-	-	-	2 167	DARUNTER: KTM	
-	695	-	-	-	-	2 696	SRI LANKA	
-	1 151	-	-	-	-	2 696	DARUNTER: CMB	
-	1 151	-	-	-	-	2 867	MALEDIVEN	
-	543	-	-	-	-	2 867	DARUNTER: MLE	
-	413	-	-	-	-	13 402	THAILAND	
-	-	-	-	-	-	12 524	DARUNTER: BKK	
-	-	-	-	-	-	1 621	MALAYSIA	
-	-	-	-	-	-	1 621	DARUNTER: KUL	
-	-	-	-	-	-	6 989	SINGAPUR	
-	-	-	-	-	-	6 989	DARUNTER: SIN	
-	-	-	-	-	-	3 470	INDONESIEN	
-	-	-	-	-	-	3 157	DARUNTER: JKT	
-	-	-	-	-	-	2 318	PHILIPPINEN	
-	-	-	-	-	-	2 318	DARUNTER: MNL	
-	159	-	-	-	-	11 842	HONGKONG (BRIT)	
-	159	-	-	-	-	11 842	DARUNTER: HKG	
-	-	-	-	-	-	15 869	JAPAN	
-	-	-	-	-	-	14 731	DARUNTER: TYO	
-	-	-	-	-	-	1 138	OSA	
-	-	-	-	-	-	2 597	KOREA REP.	
-	-	-	-	-	-	2 597	DARUNTER: SEL	
-	-	-	-	-	-	2 631	CHINA	
-	-	-	-	-	-	2 631	DARUNTER: PEK	
-	8 715	95	-	-	-	132 941	A S I E N	
-	-	-	-	-	-	4 151	AUSTRALIEN	
-	-	-	-	-	-	2 431	DARUNTER: SYD	
-	-	-	-	-	-	1 720	MEB	
-	-	-	-	-	-	401	NEUSEELAND	
-	-	-	-	-	-	4 552	AUSTRALIEN/OZEANIEN	
13 791	205 369	43 811	1 700	1 533	-	1 554 153	I N S G E S A M T	

5 PERSONENVERKEHR
5. 2 VERFLECHTUNG IM VERKEHR
5. 2. 3 REISENDE

NACH ENDZIELLAND BZW. ---FLUGPLATZ	VON HERKUNFTS						
	HAMBURG (HAM)	HANNOVER (HAJ)	BREMEN (BRE)	DUESSELDORF (DUS)	KOELN/BONN (CGN)	FRANKFURT (FRA)	STUTTGART (STR)
REISENDE							
INSGESAMT							
DDR U.BER(O)	3	2	2	307	32	59	1
FINNLAND	4 287	97	19	2 435	201	7 670	670
DARUNTER: HEL	3 866	85	17	2 277	185	7 102	622
SCHWEDEN	4 405	536	226	5 720	274	9 414	1 404
DARUNTER: STO	2 757	271	111	2 839	150	6 027	718
GOT	1 082	122	41	1 908	50	2 313	396
*SE	215	51	32	445	27	636	124
NORWEGEN	3 255	264	118	2 233	90	3 596	431
DARUNTER: OSL	2 421	161	69	1 846	75	2 927	345
DAENEMARK	2 152	451	359	4 037	480	7 725	945
DARUNTER: CPH	1 939	407	326	3 313	386	6 772	709
*DK	108	25	20	532	65	682	171
GR BRITANNIEN	14 056	7 651	3 756	35 300	9 466	53 458	9 110
DARUNTER: LON	12 049	6 203	3 144	22 916	8 278	44 483	7 446
BHX	530	572	61	4 342	635	2 860	752
MAN	817	455	193	5 184	127	4 343	462
GLA	123	101	42	807	38	464	110
EDI	94	146	33	242	176	247	71
*GB	155	64	117	500	82	441	83
IRLAND	303	79	31	1 358	80	1 910	270
DARUNTER: DUB	253	70	25	1 083	60	1 625	226
ISLAND	579	4	9	18	4	104	13
NIEDERLANDE	5 428	1 170	908	1 703	28	12 049	2 030
DARUNTER: AMS	3 860	1 169	902	1 698	26	11 922	2 002
EIN	919	1	5	4	1	22	6
BELGIEN	2 417	788	378	1 321	19	10 966	2 324
DARUNTER: BRU	2 107	788	356	1 319	19	10 942	2 310
LUXEMBURG	350	91	28	36	5	3 621	27
DARUNTER: LUX	350	91	28	36	5	3 621	27
FRANKREICH	6 382	2 633	1 476	16 890	4 779	29 804	6 165
DARUNTER: PAR	5 208	2 296	1 168	12 898	4 334	22 891	5 347
LYS	186	102	68	2 037	127	2 213	259
TLS	134	19	49	93	42	640	45
MRS	145	23	30	107	41	752	66
NCE	517	110	94	910	107	2 080	277
*FR	123	57	31	537	80	397	128
SPANIEN	22 158	12 583	2 373	57 731	7 655	40 062	13 607
DARUNTER: MAD	834	228	112	2 500	566	7 283	1 074
BCN	1 021	442	127	3 948	163	5 517	941
VLC	91	41	34	359	88	1 212	142
ALC	60	19	7	1 477	17	588	40
LEI	4	-	1	1 973	-	17	5
AGP	1 176	655	40	3 219	33	1 795	449
SVQ	34	27	9	189	31	526	34
*EI	145	24	11	439	47	1 953	96
PMI	2 489	1 642	928	8 437	1 168	3 761	1 910
LPA	6 636	4 064	825	14 268	1 913	7 859	3 448
TCI	4 227	3 027	270	9 355	1 633	5 516	3 109
FUE	2 744	1 033	-	5 300	1 145	2 221	1 242
ACE	2 156	1 361	-	4 364	830	1 691	1 026
*EJ	464	-	-	1 096	-	-	-
PORTUGAL	1 734	347	213	3 009	298	7 237	919
DARUNTER: LIS	540	107	135	774	183	3 711	340
OPO	333	77	63	348	105	1 529	182
FAO	356	25	8	1 098	9	936	59
FNC	475	138	5	789	1	1 057	334
MALTA	721	18	23	758	873	2 617	38
DARUNTER: MLA	721	18	23	758	873	2 617	38
GIBRALT (BRIT)	2	2	1	1	1	4	-
SCHWEIZ	5 832	2 468	1 494	15 330	3 581	21 543	2 859
DARUNTER: ZRH	4 155	2 073	1 233	10 503	2 943	14 126	1 784
GVA	797	197	109	2 188	506	5 961	1 015
BSL	830	178	143	2 322	82	1 318	15
OESTERREICH	2 629	1 335	622	7 147	1 399	26 242	2 295
DARUNTER: VIE	1 899	916	451	5 419	1 032	15 831	2 057
INN	52	18	7	69	25	887	4
LNZ	171	122	61	1 010	101	3 231	49
SZG	256	85	42	162	88	2 818	13
GRZ	211	139	47	367	108	2 776	161
KLU	40	55	14	120	42	699	8
ITALIEN	2 786	1 454	1 504	12 664	2 221	33 924	3 323
DARUNTER: ROM	575	217	63	1 570	339	7 188	528
MIL	1 130	648	254	8 080	1 222	14 664	1 446
VCE	290	172	98	601	148	3 104	229
TRN	113	116	50	612	135	2 477	580
GOA	169	18	55	313	35	1 167	64
FLR	56	27	10	192	74	1 333	9
BLQ	70	43	19	197	73	1 048	147
PSA	112	53	71	192	37	1 149	41
NAP	94	64	863	205	32	971	85
CTA	65	28	1	139	32	788	67
GRIECHENLAND	1 089	739	264	4 301	374	10 419	2 735
DARUNTER: ATH	738	200	227	2 205	268	7 134	981
SKG	142	267	32	1 662	95	2 246	1 275
HER	163	268	3	370	8	933	398
TUERKEI	2 962	2 551	164	9 399	2 448	14 831	4 639
DARUNTER: ANK	311	39	27	1 239	311	2 203	808
IST	1 940	2 195	114	6 327	1 665	10 782	3 086
IZM	195	162	20	552	425	994	560
AYT	441	152	3	1 190	44	655	154
ZYPERN	1 014	44	42	2 405	27	1 256	697
DARUNTER: LCA	557	44	42	2 047	27	1 256	697
PFO	227	-	-	324	-	-	-
JUGOSLAWIEN	1 025	580	62	2 916	234	7 068	785
DARUNTER: BEG	338	203	26	1 069	171	2 970	310

NOVEMBER 1989

MIT GEBIETEN AUSSERHALB DES BUNDESGBIETES

FLUGPLATZ							NACH ENDTZIELLAND
NUERNBERG (NUE)	MUENCHEN (MUC)	BERLIN (WEST) (BER)	SAARBRUECKEN (SCN)	MUENSTER/ OSNABRUECK (FMO)	SONSTIGE	INSGESAMT	BZW.-- FLUGPLATZ
							REISENDE
							INSGESAMT
4	185	-	-	1	-	596	DDR U. BER(O)
203	1 831	364	12	6	5	17 800	FINNLAND
176	1 646	362	12	6	5	16 361	DARUNTER:HEL
528	2 297	736	39	3	3	25 585	SCHWEDEN
281	1 421	663	18	2	2	15 260	DARUNTER:STO
128	523	66	17	-	-	6 646	GOT
55	106	-	2	-	-	1 693	*SE
143	923	426	5	3	-	11 487	NORWEGEN
128	762	418	2	3	-	9 157	DARUNTER:OSL
284	2 242	1 063	12	6	8	19 764	DAENEMARK
192	1 848	1 034	8	2	7	16 943	DARUNTER:CPH
66	283	28	4	1	-	1 985	*DK
2 328	23 698	13 037	139	470	12	172 481	GR BRITANNIEN
1 858	20 533	12 058	97	380	9	139 454	DARUNTER:LON
155	968	32	18	5	-	10 930	BIIX
181	1 301	616	13	83	3	13 778	MAN
36	319	59	3	-	-	2 102	GLA
24	213	71	-	-	-	1 317	EDI
16	95	191	3	2	-	1 749	*GB
98	563	73	2	1	-	4 768	IRLAND
90	473	70	2	1	-	3 978	DARUNTER:DUB
2	14	5	-	-	-	752	ISLAND
1 028	5 356	2 141	24	1	19	31 885	NIEDERLANDE
1 023	5 226	2 117	24	1	19	29 989	DARUNTER:AMS
-	121	21	-	-	-	1 100	GIN
899	5 093	809	7	8	1	25 030	BELGIEN
899	4 986	808	7	6	1	24 548	DARUNTER:BRU
42	488	275	-	4	-	4 967	LUXEMBURG
42	488	275	-	4	-	4 967	DARUNTER:LUX
2 202	15 893	6 771	67	155	14	93 231	FRANKREICH
1 979	13 095	5 689	62	82	11	75 060	DARUNTER:PAR
96	878	291	1	54	-	6 312	LYS
8	259	38	-	1	3	1 331	TLS
20	187	60	-	6	-	1 437	MRS
73	1 190	159	2	4	-	5 523	NCE
24	180	73	2	-	-	1 632	*FR
3 949	26 125	10 474	1 060	662	8	198 447	SPANIEN
220	2 310	454	11	31	-	15 623	DARUNTER:MAD
130	1 793	213	16	23	1	14 335	BCN
23	162	47	4	5	-	2 208	VLC
22	278	24	-	-	-	2 532	ALC
-	173	-	-	-	-	2 173	LEI
32	1 226	351	-	2	-	8 978	AGP
14	181	-	1	4	-	1 050	SVQ
17	123	28	-	2	1	2 886	*E1
532	2 566	2 075	368	425	6	26 307	PMI
1 361	6 423	2 519	520	168	-	50 004	LPA
1 027	5 506	2 040	140	2	-	35 852	TCI
430	2 342	1 452	-	-	-	17 909	FUE
123	2 008	1 000	-	-	-	14 559	ACE
-	856	264	-	-	-	2 680	*E3
212	2 369	232	15	50	-	16 635	PORTUGAL
115	1 030	176	9	21	-	7 141	DARUNTER:LIS
80	274	25	5	16	-	3 037	OPO
17	604	23	1	13	-	3 149	FAO
-	453	5	-	-	-	3 257	FNC
14	1 635	33	1	8	-	6 739	MALTA
14	1 635	33	1	8	-	6 739	DARUNTER:MLA
-	-	-	-	-	-	11	GIBRALT(BRIT)
1 522	11 643	4 872	33	196	3	71 376	SCHWITZ
1 246	7 538	4 144	15	147	3	49 910	DARUNTER:ZRH
174	2 004	362	16	26	-	13 355	GVA
87	1 991	338	2	18	-	7 324	BSL
797	5 787	1 255	110	302	3	49 923	OESTERREICH
702	5 318	909	54	115	1	34 704	DARUNTER:VIE
2	1	20	4	9	-	1 098	INN
5	15	123	23	35	-	4 946	LNZ
2	10	45	17	114	-	3 652	SZG
72	410	124	11	25	2	4 453	GRZ
14	33	34	1	4	-	1 064	KLU
920	11 127	1 379	93	410	9	71 814	ITALIEN
74	3 970	358	6	55	4	14 947	DARUNTER:ROM
605	2 926	584	38	258	1	31 856	MIL
53	799	125	9	14	-	5 642	VCE
90	792	45	9	18	1	5 038	TRN
19	91	15	2	11	3	1 962	GOA
4	807	43	-	10	-	1 365	FLR
4	290	32	3	10	-	1 936	BLQ
17	59	34	4	18	-	1 787	PSA
27	279	88	11	9	-	2 728	NAP
10	225	20	4	5	-	1 384	CTA
172	4 538	329	6	31	-	24 997	GRIECHENLAND
134	2 735	181	5	21	-	14 829	DARUNTER:ATH
30	1 308	77	1	8	-	7 143	SKG
8	364	71	-	2	-	2 588	HER
1 274	8 058	1 386	24	50	-	47 786	TUERKEI
55	997	18	10	10	-	6 028	DARUNTER:ANK
1 159	5 351	1 119	12	39	-	33 789	IST
53	349	67	-	1	-	3 378	IZM
7	1 357	181	2	-	-	4 186	AYT
8	3 455	57	2	2	-	9 009	ZYPERN
8	1 990	57	2	2	-	6 729	DARUNTER:LCA
-	1 465	-	-	-	-	2 016	PFO
65	2 368	90	8	25	1	15 227	JUGOSLAWIEN
41	1 331	26	5	8	-	6 498	DARUNTER:BEG

5 PERSONENVERKEHR
5. 2 VERFLECHTUNG IM VERKEHR
5. 2. 3 REISENDE

NACH ENDZIELLAND BZW. ---FLUGPLATZ	VON HERKUNFTS						
	HAMBURG (HAM)	HANNOVER (HAJ)	BREMEN (BRE)	DUESSELDORF (DUS)	KOELN/BONN (CGN)	FRANKFURT (FRA)	STUTTGART (STR)
REISENDE							
INSGESAMT							
ZAG	330	144	25	1 372	37	2 536	419
LJU	33	20	3	111	19	476	4
DBV	150	28	3	334	-	658	3
UNGARN	527	328	184	1 057	402	5 542	472
DARUNTER: BUD	527	328	184	1 057	402	5 541	470
ALBANEN	3	4	-	10	10	27	13
TSCHECHOSLOW.	172	89	43	390	128	2 942	100
DARUNTER: PRG	168	84	42	387	126	2 838	95
RUMANIEN	16	16	9	112	9	754	5
BULGARIEN	85	59	40	230	80	1 621	91
DARUNTER: SOF	84	54	23	228	80	1 535	89
POLEN	973	88	36	854	942	5 617	104
DARUNTER: WAW	508	87	36	839	735	5 499	102
SOWJETUNION	1 256	422	93	1 638	268	9 516	376
DARUNTER: MOW	778	415	86	1 333	127	7 848	329
LED	454	4	3	67	7	934	27
*SU	18	3	4	210	134	715	8
E U R O P A	88 601	36 893	14 477	191 310	36 408	331 598	56 448
DARUNTER: EG-LAENDER	58 857	27 988	11 291	138 351	25 406	211 179	41 455
AEGYPTEN	1 072	268	105	2 986	124	8 867	3 526
DARUNTER: CAI	415	74	91	1 371	96	7 451	1 839
LXR	313	164	2	818	7	571	682
ASW	221	23	10	662	10	638	926
HRG	86	-	-	98	-	91	69
LIBYEN	58	48	43	127	72	1 739	41
DARUNTER: TIP	49	39	42	118	68	1 638	39
TUNESIEN	1 671	1 751	347	6 177	411	5 310	2 717
DARUNTER: TUN	90	106	45	358	86	1 347	80
DJE	451	396	-	2 415	1	1 591	935
MIR	1 130	1 248	302	3 404	324	2 372	1 702
ALGERIEN	98	48	26	209	99	1 071	106
DARUNTER: ALG	83	41	25	161	84	1 019	93
MAROKKO	1 031	396	18	2 904	49	2 036	498
DARUNTER: CAS	92	19	11	334	38	597	34
AGA	875	367	4	2 342	2	1 067	454
MAURETANIEN	2	1	-	1	2	12	3
MALI	7	2	-	7	16	25	2
KAP VERDE	17	-	4	2	7	7	28
SENEGAL	14	4	-	146	8	728	15
GAMBIA	2	-	-	5	-	6	101
GUINEA-BISSAU	1	3	1	-	-	3	1
GUINEA	6	2	2	5	6	10	17
SIERRA LEONE	8	-	5	21	1	13	19
LIBERIA	10	3	-	14	5	13	3
ELFENB. KUESTE	19	6	4	21	10	62	25
BURKINA FASO	4	-	1	2	7	30	7
NIGER	7	-	-	4	1	20	5
TSCHAD	1	2	-	4	5	4	-
GHANA	60	10	17	333	3	82	20
TOGO	19	-	11	10	-	70	11
BENIN	9	-	2	7	8	15	9
NIGERIA	272	46	38	127	27	2 161	74
DARUNTER: LOS	264	46	32	115	25	2 142	71
KAMERUN	18	7	10	20	2	305	10
ZENT. AFR. REP.	-	2	3	-	5	7	-
AEQUAT. GUINEA	-	-	-	1	-	-	1
GABUN	8	4	6	6	-	14	3
KONGO	7	1	1	6	2	12	3
ZAIRE	6	7	-	20	3	354	17
ANGOLA	8	4	5	3	4	31	6
SUDAN	24	10	5	12	3	472	4
DSCHIBUTI	-	-	-	1	-	9	1
AETHIOPIEN	21	4	2	7	4	738	11
SOMALIA	1	-	2	2	-	109	2
UGANDA	5	-	1	3	10	46	8
KENIA	980	27	42	1 842	30	6 188	252
DARUNTER: NBO	101	23	40	90	29	2 475	95
MBA	877	4	2	1 750	1	3 682	157
RUANDA	2	-	1	11	-	31	25
BURUNDI	4	2	-	10	2	35	6
TANSANIA	33	6	2	20	5	562	13
SAMBIA	5	6	-	11	142	68	2
MALAWI	4	-	-	12	1	41	1
SIMBABWE	40	13	10	11	9	906	20
BOTSUANA	3	3	-	2	1	34	1
NAMIBIA	59	41	11	23	9	1 008	14
DARUNTER: WDH	59	41	11	23	9	1 008	14
MOSAMBIK	3	1	-	-	-	51	-
MADAGASKAR	14	3	1	22	6	79	28
KOMOREN	-	-	-	-	-	2	-
SESHELLEN	30	8	3	29	10	497	16
REUNION (FR)	4	-	-	7	3	20	1
MAURITIUS	85	23	19	89	9	892	40
DARUNTER: MRU	85	23	19	89	8	891	40
SUEDAFRIKA	749	240	174	438	115	5 874	406
DARUNTER: JNB	682	189	153	397	93	5 186	369
A F R I K A	6 501	3 002	924	15 720	1 236	40 669	8 119
KANADA	583	257	159	1 930	125	9 342	376
DARUNTER: YUL	101	34	26	473	31	1 329	71

NOVEMBER 1989

MIT GEBIETEN AUSSERHALB DES BUNDESGBIETES

FLUGPLATZ							NACH ENDZIELLAND
NUERNBERG (NUE)	MUENCHEN (MUC)	BERLIN (WEST) (BER)	SAARBRUECKEN (SCN)	MUENSTER/ OSNABRUECK (FMO)	SONSTIGE	INSGESAMT	BZW. -- FLUGPLATZ
							REISENDE
							INSGESAMT
9	554	57	3	7	1	5 494	ZAG
11	376	-	-	9	-	1 062	LJU
-	78	4	-	-	-	1 258	DBV
94	3 481	39	30	34	2	12 192	UNGARN
94	3 481	39	30	34	2	12 189	DARUNTER: BUD
2	9	2	-	-	-	80	ALBANIEN
43	98	53	1	13	1	4 073	TSCHECHOSLOW
43	94	53	1	11	1	3 943	DARUNTER: PRG
5	50	5	-	4	-	985	RUMAENIEN
47	460	15	2	5	1	2 736	BULGARIEN
47	444	15	2	5	1	2 607	DARUNTER: SOF
53	258	58	4	16	-	9 003	POLEN
50	250	58	4	16	-	8 184	DARUNTER: WAW
83	807	43	10	32	-	14 544	SOWJETUNION
80	698	42	8	30	-	11 774	DARUNTER: MOW
-	76	-	1	-	-	1 573	LED
3	32	1	1	2	-	1 131	*SU
17 021	140 851	46 022	1 706	2 498	90	963 923	E U R O P A
12 134	97 492	36 583	1 425	1 798	71	664 030	DARUNTER: EG-LAENDER
50	6 863	131	142	11	-	24 145	AEGYPTEN
33	3 127	113	142	8	-	14 760	DARUNTER: CAI
11	1 795	9	-	-	-	4 372	LYR
1	113	6	-	-	-	2 610	ASW
3	1 639	-	-	-	-	1 986	HRG
28	103	15	-	8	1	2 283	LIBYEN
25	93	15	-	7	1	2 134	DARUNTER: TIP
40	4 622	783	5	25	-	23 859	TUNESIEN
38	647	15	5	22	-	2 839	DARUNTER: TUN
1	1 822	1	-	-	-	7 613	DJE
1	2 153	767	-	1	-	13 404	MIR
24	124	30	7	5	-	1 847	ALGERIEN
22	110	24	7	5	-	1 674	DARUNTER: ALG
30	1 762	671	3	9	-	9 407	MAROKKO
24	202	14	3	4	-	1 372	DARUNTER: CAS
-	1 500	647	-	4	-	7 258	AGA
-	4	-	-	-	-	27	MAURETANIEN
-	5	1	1	-	-	66	MALI
1	252	-	-	-	-	318	KAP VERDE
3	70	3	-	-	-	991	SENEGAL
-	397	2	-	-	-	513	GAMBIA
1	-	-	-	-	-	10	GUINEA-BISSAU
-	-	1	-	-	-	53	GUINEA
-	2	-	-	2	-	67	SIERRA LEONE
1	24	3	1	2	-	52	LIBERIA
-	4	2	-	-	-	178	ELFENB. KUESTE
-	2	-	-	-	-	57	BURKINA FASO
-	2	-	-	-	-	39	NIGER
4	17	9	-	1	-	18	TSCHAD
-	6	-	-	-	-	556	GHANA
-	2	1	-	-	-	127	TOGO
21	109	11	7	4	1	53	BENIN
21	104	11	7	4	1	2 898	NIGERIA
6	30	2	-	1	-	2 843	DARUNTER: LOS
-	-	-	-	-	-	411	KAMERUN
-	-	-	-	-	-	17	ZENT. AFR. REP.
-	6	-	-	-	-	2	AEQUAT. GUINEA
-	2	1	-	-	-	47	GABUN
4	15	-	-	-	-	35	KONGO
-	1	-	-	1	-	427	ZAIRE
4	17	11	-	2	-	62	ANGOLA
-	1	1	-	-	-	564	SUDAN
7	15	2	-	-	-	13	DSCHIBUTI
-	3	-	-	-	-	811	AETHIOPIEN
-	1	-	-	-	-	119	SOMALIA
10	3 374	129	1	-	-	74	UGANDA
8	100	32	1	-	1	12 876	KENIA
1	3 274	95	1	-	1	2 994	DARUNTER: NBO
-	3	-	-	-	-	9 844	MBA
-	-	-	1	-	-	73	RUANDA
1	49	12	2	2	-	60	BURUNDI
-	18	7	-	-	-	706	TANSANIA
-	11	-	-	-	-	260	SAMBIA
5	54	12	-	3	-	70	MALAWI
-	1	-	-	-	-	1 083	SIMBABWE
10	61	41	-	2	-	45	BOTSUANA
10	61	41	-	2	-	1 279	NAMIBIA
-	1	-	-	-	-	1 279	DARUNTER: WDH
-	58	9	-	-	-	56	MOSAMBIK
1	98	14	-	-	-	220	MADAGASKAR
-	14	1	-	-	-	2	KOMOREN
13	674	66	2	-	-	706	SESCHELLEN
13	674	66	2	-	-	50	REUNION (FR)
139	1 069	242	7	-	-	1 912	MAURITIUS
123	1 009	236	7	18	2	1 910	DARUNTER: MRU
-	-	-	-	17	2	9 473	SUEDAFRIKA
403	19 950	2 213	179	96	5	8 463	DARUNTER: JNB
136	1 588	217	8	20	4	14 745	KANADA
25	273	32	3	10	1	2 409	DARUNTER: YUL

5 PERSONENVERKEHR
 5.2 VERFLECHTUNG IM VERKEHR
 5.2.3 REISENDE

NACH ENDZIELLAND BZW. ---FLUGPLATZ	VON HERKUNFTS						
	HAMBURG (HAM)	HANNOVER (HAJ)	BREMEN (BRE)	DUESSELDORF (DUS)	KOELN/BONN (CGN)	FRANKFURT (FRA)	STUTTGART (STR)
REISENDE							
INSGESAMT							
YYZ	307	136	70	1 176	69	4 917	215
YVR	86	46	26	154	8	1 679	50
USA	9 207	1 809	1 287	16 020	1 203	108 883	7 753
DARUNTER:NYC	2 976	323	288	5 559	285	22 354	2 846
CHI	665	130	83	1 693	92	4 834	839
BOS	225	81	49	308	79	5 901	328
PHL	104	45	30	145	34	8 028	114
DCA	228	79	53	164	60	8 291	267
DET	50	51	13	107	95	2 404	94
CVG	69	33	2	40	9	968	34
*UI	55	42	32	116	28	1 140	131
ATL	734	71	75	275	97	4 490	762
TPA	122	40	19	74	9	1 446	63
MIA	1 844	184	129	3 544	58	7 128	263
SJU	80	10	10	43	7	1 100	40
ORL	31	1	-	70	-	1 951	33
*UZ	209	70	100	127	52	3 212	280
STL	19	14	8	15	7	4 268	58
DAL	149	59	30	74	30	4 670	140
HOU	109	47	38	133	22	1 689	42
MSY	66	30	13	40	5	818	57
*UA	9	5	7	23	2	955	83
SFO	295	72	47	635	41	4 793	210
LAX	683	126	127	2 055	46	6 952	338
BERMUDA (BRIT)	7	-	3	5	-	46	-
MEXIKO	368	95	56	669	153	4 085	187
DARUNTER:MEX	313	86	54	278	136	3 208	179
*MX	49	1	2	371	5	713	1
GUATEMALA	46	11	15	34	-	211	20
BELIZE	-	-	-	1	4	11	6
HONDURAS	-	2	1	-	-	17	1
EL SALVADOR	3	4	1	6	5	20	4
NICARAGUA	-	-	3	16	2	47	-
COSTA RICA	39	5	10	32	4	146	15
PANAMA	5	-	6	1	-	30	2
KUBA	4	2	2	945	1 651	842	1
DARUNTER:HAV	4	2	2	945	1 362	837	1
BAHAMAS	19	3	4	121	6	64	2
JAMAICA	16	-	4	386	2	112	2
HAITI	4	-	2	1	1	35	-
DOMINIK.REP	320	18	2	2 772	2	2 201	24
DARUNTER:SDQ	72	13	1	434	2	949	20
POP	86	5	1	1 820	-	1 252	4
ANTIGUA-BARB.	34	12	2	18	6	544	27
GUADELOUPE (FR)	36	8	13	39	12	89	14
BARBADOS	61	13	9	24	2	339	10
TRINID.U.TOB.	14	-	1	5	-	159	6
NIED.ANTILLEN	41	-	15	53	-	87	22
ST.LUCIA	11	3	-	13	-	394	-
SONST.WESTIN.	27	12	4	17	2	168	18
KOLUMBIEN	64	21	14	69	37	1 462	27
DARUNTER:BOG	51	14	8	61	30	1 192	15
VENEZUELA	201	34	36	618	33	2 298	61
DARUNTER:CCS	158	25	35	118	27	1 639	57
*VE	41	9	-	499	1	637	4
GUYANA	-	-	-	2	-	-	-
SURINAME	-	-	-	-	-	2	-
GUAYANA (FR)	-	-	-	-	-	2	1
BRASIL IEN	518	137	123	1 547	369	6 531	317
DARUNTER:RIO	305	41	93	303	49	3 769	94
SAO	164	66	21	353	273	1 778	185
REC	12	3	-	853	2	61	3
ECUADOR	40	11	9	30	4	696	3
PERU	34	11	14	37	9	1 030	52
DARUNTER:LIM	34	10	14	35	9	981	52
BOLIVIEN	22	3	4	14	3	28	7
PARAGUAY	12	4	1	5	-	388	1
URUGUAY	26	5	5	11	2	127	12
ARGENTINIEN	140	27	25	127	37	2 152	67
DARUNTER:BUE	139	26	25	119	37	1 961	64
CHILE	166	16	64	87	21	1 112	32
DARUNTER:SCL	166	16	64	85	21	1 100	32
A M E R I K A	12 068	2 523	1 894	25 655	3 695	143 700	9 080
LIBANON	36	11	9	35	3	373	3
ISRAEL	466	215	43	914	488	7 014	757
DARUNTER:TLV	360	215	43	509	487	6 749	696
*IL	104	-	-	403	-	-	45
JORDANIEN	39	11	7	44	7	1 352	17
DARUNTER:AMM	39	11	7	43	7	960	17
SYRIEN	78	52	14	110	33	1 626	48
DARUNTER:DAM	61	48	12	102	29	1 515	48
IRAK	38	33	12	135	35	1 493	59
DARUNTER:BGW	38	30	12	131	34	1 487	54
IRAN	409	60	29	292	101	4 301	89
DARUNTER:THR	409	60	29	290	101	4 286	89
KUWEIT	74	18	14	60	37	910	25
DARUNTER:KWI	74	18	14	60	37	910	25
BAHRAIN	28	4	21	20	6	550	10
KATAR	6	2	5	9	5	123	9
SAUDI-ARAB.	117	49	25	181	40	2 179	86
DARUNTER:JED	38	13	11	74	11	905	35
RUH	66	29	9	85	20	1 170	40

NOVEMBER 1989

MIT GEBIETEN AUSSERHALB DES BUNDESGBIETES

FLUGPLATZ							NACH ENDZIELLAND	
NUERNBERG (NUE)	MUENCHEN (MUC)	BERLIN (WEST) (BER)	SAARBRUECKEN (SCN)	MUENSTER/ OSNABRUECK (FMO)	SONSTIGE	INSGESAMT	BZW. --	FLUGPLATZ
								REISENDE
								INSGESAMT
86	847	150	3	9	1	7 986		YYZ
12	213	21	--	--	1	2 296		YVR
3 247	19 912	5 358	76	200	37	174 992	USA	
692	6 162	2 606	18	33	1	44 143	DARUNTER:	NYC
299	2 557	272	9	31	3	11 507		CHI
134	862	130	4	8	--	8 109		BOS
95	362	40	--	6	2	9 005		PHL
319	461	329	6	5	4	10 266		DCA
65	73	15	--	4	--	2 971		DET
23	31	34	--	--	--	1 243		CVG
80	160	7	1	1	--	1 793		*U1
192	3 774	277	6	27	6	10 786		ATL
52	52	32	--	1	--	1 910		TPA
135	1 550	696	--	12	--	15 543		MIA
20	77	8	--	--	2	1 399		SJU
139	154	72	--	4	--	2 180		ORL
38	91	44	--	--	--	4 391		*U2
83	680	144	4	11	--	4 520		STL
41	127	19	4	7	1	6 074		DAL
50	31	3	1	2	--	2 279		HOU
40	26	2	1	1	--	1 116		MSY
91	481	211	7	11	8	1 153		*U4
117	1 222	288	2	11	7	6 902		SFO
						11 974		LAX
51	932	62	5	9	--	61		BERMUDA (BRIT)
42	493	60	5	9	--	6 672		MEXIKO
2	434	1	--	--	--	4 863		DARUNTER: MEX
1	53	11	--	1	--	1 579		*MX
--	2	--	--	--	--	403		GUATEMALA
--	3	--	--	--	--	22		BELIZE
1	16	--	--	--	--	23		HONDURAS
--	51	1	--	--	--	46		EL SALVADOR
1	3	--	--	--	--	85		NICARAGUA
4	241	--	--	--	--	303		COSTA RICA
4	241	--	--	--	--	48		PANAMA
--	26	22	--	--	--	3 692		KUBA
2	399	2	--	2	--	3 398		DARUNTER: HAV
--	4	--	--	1	--	269		BAHAMAS
3	1 313	31	--	--	--	926		JAMAICA
3	476	21	--	--	--	47		HAITI
3	731	7	--	--	--	6 686		DOMINIK. REP
3	46	55	--	--	--	1 988		DARUNTER: SDQ
--	159	15	--	--	--	3 909		POP
2	61	36	--	--	--	747		ANTIGUA-BARB.
3	--	6	3	--	--	385		GUADELOUPE (FR)
--	54	5	--	--	--	557		BARBADOS
11	50	--	--	--	--	197		TRINID. U. TOB.
6	64	2	4	--	--	277		NIED. ANTILLEN
4	90	24	--	7	--	471		ST. LUCIA
20	76	24	--	6	--	329		SONST. WESTIN.
20	424	98	5	1	1	1 821		KOLUMBIEN
20	228	95	--	6	1	1 481		DARUNTER: BOG
--	193	3	3	1	1	3 830		VENEZUELA
--	1	--	--	--	--	2 404		DARUNTER: CCS
--	2	--	--	--	--	1 390		*VE
90	1 842	163	7	24	5	3		GUYANA
37	463	104	3	14	4	2		SURINAME
47	263	40	1	9	1	5		GUAYANA (FR)
1	1 071	12	--	--	--	11 673		BRASIL IEN
1	84	26	--	--	--	5 279		DARUNTER: RIO
5	133	13	1	3	--	3 201		SAO
5	131	13	1	3	--	2 018		REC
2	10	2	--	--	--	914		ECUADOR
--	24	--	--	--	--	1 342		PERU
4	15	3	--	--	--	1 288		DARUNTER: LIM
24	272	40	2	3	--	89		BOLIVIEN
24	264	39	2	2	--	441		PARAGUAY
9	87	7	6	1	2	210		URUGUAY
9	87	7	6	1	2	2 916		ARGENTINIEN
						2 702		DARUNTER: BUE
						1 610		CHILE
						1 596		DARUNTER: SCL
3 626	27 961	6 199	117	272	49	236 839	A M E R I K A	
--	13	--	--	--	--	483		LIBANON
36	4 366	314	15	10	--	14 638		ISRAEL
36	3 581	281	15	10	--	12 982		DARUNTER: TLV
--	776	--	--	--	--	1 328		*IL
3	99	14	--	4	--	1 597		JORDANIEN
3	95	12	--	4	--	1 198		DARUNTER: AMM
16	590	6	2	19	--	2 594		SYRIEN
14	588	6	2	19	--	2 444		DARUNTER: DAM
42	45	9	3	2	--	1 906		IRAK
42	45	9	3	2	--	1 887		DARUNTER: BGW
31	224	51	1	6	--	5 594		IRAN
31	222	51	1	6	--	5 575		DARUNTER: THR
12	55	6	3	1	--	1 215		KUWEIT
12	55	6	3	1	--	1 215		DARUNTER: KWI
6	26	2	1	1	--	675		BAHRAIN
1	11	2	--	--	--	173		KATAR
67	154	13	13	5	1	2 930		SAUDI-ARAB.
30	62	3	1	5	--	1 188		DARUNTER: JED
20	75	5	10	--	1	1 530		RUH

5 PERSONENVERKEHR

 5. 2 VERFLECHTUNG IM VERKEHR

 5. 2. 3 REISENDE

NACH ENDZIELLAND	VON HERKUNFTS						
BZW. ---FLUGPLATZ	HAMBURG (HAM)	HANNOVER (HAJ)	BREMEN (BRE)	DUESSELDORF (DUS)	KOELN/BONN (CGN)	FRANKFURT (FRA)	STUTTGART (STR)
REISENDE							
INSGESAMT							
JEM. ARAB. REP.	9	16	5	13	15	1 278	6
DARUNTER: SAH	9	16	5	13	15	1 278	6
JEMEN DEM. VR	2	-	2	5	2	24	5
OMAN	11	2	3	4	7	122	7
V. A. EMIRATE	176	56	41	112	54	2 704	96
DARUNTER: DXB	127	43	25	73	24	1 776	47
PAKISTAN	73	40	22	92	22	3 961	27
DARUNTER: KHI	53	31	18	60	14	2 864	20
BANGLADESCH	9	7	-	17	6	161	3
AFGHANISTAN	-	-	-	1	2	8	-
INDIEN	422	98	60	575	144	21 234	174
DARUNTER: DEL	202	39	19	218	47	12 003	52
BOM	168	26	32	287	66	6 942	79
NEPAL	39	26	2	55	3	2 172	22
DARUNTER: KTM	37	26	2	55	3	2 167	22
SRI LANKA	407	11	10	1 243	2	1 489	14
DARUNTER: CMB	407	11	10	1 243	2	1 489	14
MALEDIVEN	451	6	-	1 093	2	1 345	12
DARUNTER: MLE	451	6	-	1 093	2	1 345	12
BIRMA	2	1	-	5	1	8	-
THAILAND	1 810	124	132	1 795	62	11 489	175
DARUNTER: BKK	1 269	121	131	1 505	62	11 055	171
HKT	539	3	-	288	-	370	1
LAOS	-	-	-	3	-	2	-
VIETNAM	4	1	-	11	-	50	2
MALAYSIA	56	28	35	52	41	1 123	26
DARUNTER: KUL	47	25	32	47	40	977	20
SINGAPUR	419	73	127	229	90	4 376	158
DARUNTER: SIN	419	73	127	229	90	4 376	158
BRUNEI	1	-	-	1	-	6	-
INDONESIEN	212	29	46	171	71	2 849	66
DARUNTER: JKT	145	18	30	127	68	1 800	51
DPS	49	7	12	34	1	842	9
PHILIPPINEN	206	32	97	112	33	2 607	65
DARUNTER: MNL	204	31	97	112	32	2 453	65
HONGKONG (BRIT)	570	109	131	446	129	7 363	303
DARUNTER: HKG	570	109	131	446	129	7 363	303
TAIWAN	91	26	30	151	21	1 291	51
DARUNTER: TPE	89	25	28	137	19	1 206	51
JAPAN	1 067	239	179	2 533	498	14 475	599
DARUNTER: TYO	747	147	105	1 821	340	11 026	458
OSA	230	58	38	489	120	2 711	112
KOREA REP.	182	62	33	356	133	2 453	114
DARUNTER: SEL	157	56	26	316	113	2 148	103
KOREA DEM. VR	3	-	2	14	-	17	-
MONGOLEI	-	-	-	-	-	-	-
CHINA	218	89	30	142	47	2 264	93
DARUNTER: PER	179	66	27	120	45	2 022	86
A S I E N	7 731	1 530	1 166	11 031	2 140	104 792	3 121
AUSTRALIEN	396	125	79	274	94	6 035	201
DARUNTER: SYD	185	55	39	112	39	2 857	87
MEB	91	26	23	101	37	1 391	84
NEUSEELAND	83	32	16	55	16	963	39
DARUNTER: AKL	61	22	10	37	12	733	27
OZEANIEN (USA)	3	-	-	12	-	2	-
FIDSCHI	31	3	2	-	-	25	-
UEB. OZEANTEN	2	1	-	2	-	-	3
NEUKALED. (FR)	-	-	-	1	-	2	-
POLYNES (FR)	19	1	-	4	-	1	2
PAPUA-NEUGUI	2	-	1	1	1	49	-
AUSTRALIEN/OZEANIEN...	536	162	98	349	111	7 077	245
I N S G E S A M T ..	115 437	44 110	18 559	244 065	43 590	627 836	77 013

NOVEMBER 1989

MIT GEBIETEN AUSSERHALB DES BUNDESGBIETES

FLUGPLATZ							NACH ENDZIELLAND	
NUERNBERG (NUE)	MUENCHEN (MUC)	BERLIN (WEST) (BER)	SAARBRUECKEN (SCN)	MUENSTER/ OSNABRUECK (FMO)	SONSTIGE	INSGESAMT	BZW. -- FLUGPLATZ	REISENDE
							INSGESAMT	
1	61	24	-	2	-	1 430	JEM. ARAB. REP.	
1	61	24	-	2	-	1 430	DARUNTER: SAH	
-	-	-	-	-	-	40	JEMEN DEM. VR	
4	18	-	-	4	1	183	OMAN	
24	330	35	2	8	-	3 638	V. A. EMIRATE	
11	228	24	2	8	-	2 388	DARUNTER: DXB	
23	48	63	-	2	-	4 373	PAKISTAN	
18	40	62	-	2	-	3 182	DARUNTER: KHI	
3	5	1	2	-	-	214	BANGLADESCH	
-	-	-	-	-	-	11	AFGHANISTAN	
103	500	300	19	26	2	23 657	INDIEN	
41	201	154	10	12	2	13 000	DARUNTER: DEL	
43	225	143	5	13	-	8 029	BOM	
6	47	9	-	1	-	2 382	NEPAL	
6	47	9	-	1	-	2 375	DARUNTER: RTM	
1	966	32	-	1	-	4 185	SRI LANKA	
1	966	32	-	1	-	4 185	DARUNTER: CMB	
-	1 012	3	-	-	-	3 924	MALEDIVEN	
-	1 012	3	-	-	-	3 924	DARUNTER: MLE	
-	5	-	-	-	-	22	BIRMA	
46	3 883	332	4	14	1	19 867	THAILAND	
44	3 174	332	4	14	1	17 883	DARUNTER: BKK	
2	709	-	-	-	-	1 912	HKT	
-	2	-	-	-	-	7	LAOS	
-	13	1	-	-	-	82	VIETNAM	
15	91	6	-	1	-	1 474	MALAYSIA	
14	76	6	-	1	-	1 285	DARUNTER: KUL	
69	512	278	-	17	2	6 350	SINGAPUR	
69	512	278	-	17	2	6 350	DARUNTER: SIN	
-	-	-	-	-	-	8	BRUNEI	
27	337	45	5	1	-	3 859	INDONESIEN	
25	240	38	2	1	-	2 545	DARUNTER: JKT	
1	75	7	3	-	-	1 040	DPS	
8	274	56	2	1	-	3 493	PHILIPPINEN	
8	272	56	2	1	-	3 333	DARUNTER: MNL	
130	698	116	11	18	2	18 026	HONGKONG (BRIT)	
130	698	116	11	18	2	18 026	DARUNTER: HKG	
31	98	5	-	2	-	1 797	TAIWAN	
26	93	5	-	2	-	1 681	DARUNTER: TPE	
198	3 097	233	20	18	5	23 161	JAPAN	
117	2 479	218	5	12	5	17 480	DARUNTER: TYO	
57	370	14	12	4	-	4 215	OSA	
80	154	71	6	4	-	3 648	KOREA REP.	
71	148	71	5	4	-	3 218	DARUNTER: SEL	
-	1	-	-	-	-	37	KOREA DEM. VR	
-	1	-	-	-	-	1	MONGOLEI	
61	182	24	2	4	1	3 157	CHINA	
41	159	23	1	4	1	2 774	DARUNTER: PER	
1 044	17 918	2 051	120	172	15	152 831	A S I E N	
56	628	87	3	8	4	7 990	AUSTRALIEN	
27	307	58	-	5	-	3 771	DARUNTER: SYD	
19	188	17	-	1	4	1 982	MEB	
10	123	22	-	2	2	1 363	NEUSEELAND	
10	88	22	-	-	2	1 024	DARUNTER: AKL	
-	1	-	-	-	-	18	OZEANIEN (USA)	
-	9	-	-	-	-	66	FIDSCHI	
-	-	-	-	-	-	8	UEB. OZEANIEN	
1	13	4	2	-	-	3	NEUKALED. (FR)	
-	2	-	-	-	-	47	POLYNES (FR)	
-	-	-	-	-	-	56	PAPUA-NEUGUI	
67	772	113	5	10	6	9 551	AUSTRALIEN/OZEANIEN	
22 161	207 452	56 598	2 127	3 048	165	1 462 161	I N S G E S A M T	

5 PERSONENVERKEHR
 5. 2 VERFLECHTUNG IM VERKEHR
 5. 2. 3 REISENDE

NACH ENDZIELLAND BZW. ---FLUGPLATZ	VON HERKUNFTS						
	HAMBURG (HAM)	HANNOVER (HAJ)	BREMEN (BRE)	DUESSELDORF (DUS)	KOELN/BONN (CGN)	FRANKFURT (FRA)	STUTTGART (STR)
REISENDE IM							
PAUSCHALFLUGREISEVERKEHR							
DDR U.BER(O)	-	-	-	163	-	-	-
SCHWEDEN	-	3	-	276	-	-	-
NORWEGEN	-	-	-	-	-	341	-
DAENEMARK	-	-	-	-	-	-	-
GR BRITANNIEN	809	703	-	712	-	816	736
DARUNTER:LON	809	703	-	712	-	816	736
NIEDERLANDE	-	-	-	-	-	75	-
BELGIEN	100	-	-	-	-	-	-
FRANKREICH	-	81	-	362	-	424	-
SPANIEN	19 162	11 611	1 924	49 331	6 553	18 472	10 503
DARUNTER:ALC	-	-	-	1 280	-	-	-
LEI	-	-	-	1 962	-	-	-
AGP	853	618	-	2 697	-	435	56
PMI	2 216	1 572	876	8 059	1 085	2 170	1 746
LPA	6 455	4 022	791	14 197	1 878	6 450	3 394
TCI	4 179	3 007	257	9 248	1 615	4 931	3 039
FUE	2 744	1 031	-	5 300	1 145	2 193	1 242
ACE	2 154	1 361	-	4 363	830	1 680	1 026
*E3	464	-	-	1 096	-	-	-
PORTUGAL	920	129	-	2 056	-	1 094	322
DARUNTER:FAO	274	-	-	1 046	-	187	15
FNC	376	129	-	785	-	907	307
MALTA	632	-	-	679	811	-	-
DARUNTER:MLA	632	-	-	679	811	-	-
SCHWEIZ	96	-	-	-	-	-	-
OESTERREICH	262	-	-	35	-	-	-
ITALIEN	11	-	-	14	-	6	8
GRIECHENLAND	235	250	-	583	-	989	550
DARUNTER:HER	154	249	-	322	-	699	388
TUERKEI	1 119	992	-	3 369	129	1 553	628
DARUNTER:IST	661	697	-	1 951	-	742	453
AYT	362	149	-	1 163	41	615	149
ZYPERN	889	-	-	2 300	-	162	683
DARUNTER:LCA	432	-	-	1 942	-	162	683
PFO	227	-	-	324	-	-	-
JUGOSLAWIEN	88	-	-	696	-	105	18
UNGARN	-	60	-	197	-	222	-
TSCHECHOSLOW.	-	-	-	69	-	42	-
RUMAEINIEN	-	-	-	-	-	82	-
BULGARIEN	-	-	-	-	15	141	-
SOWJETUNION	33	303	-	161	-	458	4
E U R O P A	24 356	14 132	1 924	61 003	7 508	24 982	13 452
DARUNTER: EG-LAENDER	21 237	12 774	1 924	53 058	6 553	21 876	12 119
AEGYPTEN	617	-	-	2 330	-	2 088	3 354
DARUNTER:CAI	135	-	-	770	-	1 558	1 716
LXR	217	-	-	797	-	219	651
ASW	166	-	-	640	-	311	915
HRG	79	-	-	95	-	-	68
TUNESIEN	1 562	1 641	298	5 668	323	3 596	2 634
DARUNTER:DJE	441	396	-	2 399	-	1 510	935
MIR	1 121	1 242	298	3 264	323	2 086	1 697
MAROKKO	916	366	-	2 342	-	927	454
DARUNTER:AGA	873	366	-	2 342	-	927	454
KAP VERDE	-	-	-	-	-	-	27
SENEGAL	-	-	-	135	-	728	-
GAMBIA	-	-	-	-	-	-	100
GHANA	2	-	-	-	-	-	-
KENIA	781	-	-	1 748	-	3 675	155
DARUNTER:MBA	781	-	-	1 748	-	3 675	155
TANSANIA	-	-	-	-	-	221	-
A F R I K A	3 878	2 007	298	12 223	323	11 235	6 724
MEXIKO	-	-	-	365	-	992	-
DARUNTER:*MX	-	-	-	365	-	704	-
KUBA	-	-	-	942	1 650	788	-
DARUNTER:HAV	-	-	-	942	1 361	788	-
BAHAMAS	-	-	-	115	-	41	-
JAMAICA	-	-	-	376	-	-	-
DOMINIK.REP	244	-	-	2 745	-	1 724	-
DARUNTER:SDQ	-	-	-	407	-	491	-
POP	82	-	-	1 820	-	1 233	-
VENEZUELA	-	-	-	497	-	117	-
BRASILIEN	-	-	-	837	-	-	-
DARUNTER:REC	-	-	-	837	-	-	-
A M E R I K A	244	-	-	5 877	1 650	3 662	-
ISRAEL	185	122	-	544	110	656	521
DARUNTER:TLV	81	122	-	141	110	652	462
*IL	104	-	-	403	-	-	45
SYRIEN	-	-	-	-	-	123	-
OMAN	-	-	-	-	-	-	-
V.A.EMIRATE	-	-	-	-	-	306	-
INDIEN	-	-	-	2	-	513	-
NEPAL	-	-	-	48	-	835	-
SRI LANKA	335	-	-	1 230	-	797	-
DARUNTER:CMB	335	-	-	1 230	-	797	-
MALEDIVEN	418	-	-	1 093	-	1 316	-
DARUNTER:MLE	418	-	-	1 093	-	1 316	-

NOVEMBER 1989

MIT GEBIETEN AUSSERHALB DES BUNDESGBIETES

FLUGPLATZ							NACH ENDZIELLAND	
NUERNBERG (NUE)	MUENCHEN (MUC)	BERLIN (WEST) (BER)	SAARBRUECKEN (SCN)	MUENSTER/ OSNABRUECK (FMO)	SONSTIGE	INSGESAMT	BZW. --	FLUGPLATZ
								REISENDE IM
								PAUSCHALFLUGREISEVERKEHR
						163		DDR U.BER(O)
						279		SCHWEDEN
						341		NORWEGEN
						2		DAENEMARK
142	2 561	2 698				9 177		GR BRITANNIEN
142	2 561	2 329				8 808		DARUNTER: LON
						75		NIEDERLANDE
						100		BELGIEN
	174					1 041		FRANKREICH
3 397	20 281	9 443	1 019	583		152 279		SPANIEN
						1 280		DARUNTER: ALC
	158					2 120		LEI
	922	299				5 880		AGP
484	2 335	1 915	364	416		23 238		PMI
1 351	6 246	2 488	515	167		47 954		LPA
1 010	5 422	2 025	140			34 873		TCI
430	2 340	1 452				17 877		FUE
122	2 002	1 000				14 538		ACE
	856	264				2 680		*E3
	911	11				5 443		PORTUGAL
	486	11				2 019		DARUNTER: PAO
	425					2 929		FNC
						2 122		MALTA
						2 122		DARUNTER: MLA
						96		SCHWEIZ
						297		OESTERREICH
	6					45		ITALIEN
1	950	66				3 624		GRIECHENLAND
1	328	66				2 207		DARUNTER: HER
	1 719	1 139	2			10 650		TUERKEI
	362	904				5 770		DARUNTER: IST
	1 357	180	2			4 018		AYT
	2 281					6 315		ZYPERN
	819					4 038		DARUNTER: LCA
	1 462					2 013		PFO
						907		JUGOSLAWIEN
						479		UNGARN
						111		TSCHECHOSLOW
						82		RUMAENIEN
						156		BULGARIEN
						959		SOWJETUNION
3 540	28 885	13 357	1 021	583		194 743		E U R O P A
3 540	24 885	12 218	1 019	583		171 786		DARUNTER: EG-LAENDER
	5 434					13 823		AEGYPTEN
	1 856					6 035		DARUNTER: CAI
	1 771					3 655		LXR
						2 032		ASW
	1 636					1 878		HRG
	4 100	766				20 588		TUNESIEN
	1 820					7 501		DARUNTER: DJE
	2 148	766				12 945		MIR
	1 493	647				7 145		MAROKKO
	1 493	647				7 102		DARUNTER: AGA
	240					267		KAP VERDE
						863		SENEGAL
	397					497		GAMBIA
						2		GHANA
	3 270					9 629		KENIA
	3 270					9 629		DARUNTER: MBA
						221		TANSANIA
	14 934	1 413				53 035		A F R I K A
	479					1 836		MEXIKO
	418					1 487		DARUNTER: *MX
	234					3 614		KUBA
	234					3 325		DARUNTER: HAV
						156		BAHAMAS
	386					762		JAMAICA
	1 269					5 982		DOMINIK.REP
	433					1 331		DARUNTER: SDQ
	730					3 865		POP
	186					800		VENEZUELA
	1 054					1 891		BRASIL IEN
	1 054					1 891		DARUNTER: REC
	3 608					15 041		A M E R I K A
	2 506	25				4 669		ISRAEL
	1 730	25				3 323		DARUNTER: TLV
	776					1 328		*IL
						123		SYRIEN
	8					8		QMAN
	4					310		V.A. EMIRATE
						515		INDIEN
						883		NEPAL
	934					3 296		SRI LANKA
	934					3 296		DARUNTER: CMB
	988					3 815		MALEDIVEN
	988					3 815		DARUNTER: MLE

5 PERSONENVERKEHR
 5.2 VERFLECHTUNG IM VERKEHR
 5.2.3 REISENDE

NACH ENDTIELLAND BZW. --- FLUGPLATZ	VON HERKUNFTS						
	HAMBURG (HAM)	HANNOVER (HAJ)	BREMEN (BRE)	DUESSELDORF (DUS)	KOELN/BONN (CGN)	FRANKFURT (FRA)	STUTTGART (STR)
REISENDE IM							
PAUSCHALFLUGREISEVERKEHR							
THAILAND	856	-	-	613	-	1 470	-
DARUNTER: BKK	330	-	-	350	-	1 246	-
HKT	526	-	-	263	-	224	-
HONGKONG (BRIT)	-	-	-	-	-	-	23
A S I E N	1 794	122	-	3 530	110	6 016	544
I N S G E S A M T ..	30 272	16 261	2 222	82 633	9 591	45 895	20 720

NOVEMBER 1989

MIT GEBIETEN AUSSERHALB DES BUNDESGBIETES

FLUGPLATZ							NACH ENDZIELLAND BZW. -- FLUGPLATZ	
NUERNBERG (NUE)	MUENCHEN (MUC)	BERLIN (WEST) (BER)	SAARBRUECKEN (SCN)	MUENSTER/ OSNABRUECK (FMO)	SONSTIGE	INSGESAMT		
-	2 333	-	-	-	-	5 272	REISENDE IM	
-	1 627	-	-	-	-	3 553	PAUSCHALFLUGREISEVERKEHR	
-	706	-	-	-	-	1 719	THAILAND	
-	-	-	-	-	-	23	DARUNTER: BKK	
-	6 773	25	-	-	-	18 914	HONGKONG (BRIT)	
3 540	54 200	14 795	1 021	583	-	281 733	A S I E N	
							I N S G E S A M T	

6 GÜTERVERKEHR
 6. 2 VERFLECHTUNG IM VERKEHR
 6. 2. 1 EINLADUNG

NACH STRECKENZIELLAND		VON STRECKEN						
BZW. ----- FLUGPLATZ	HAMBURG (HAM)	HANNOVER (HAJ)	BREMEN (BRE)	DUESSELDORF (DUS)	KOELN/BONN (CGN)	FRANKFURT (FRA)	STUTTGART (STR)	
EINLADUNG								
INSGESAMT								
DDR U.BER(O)	-	-	-	2	-	13 185	-	
DARUNTER:LEJ	-	-	-	2	-	13 185	-	
FINNLAND	32 510	-	-	41 265	307	266 566	-	
DARUNTER:HEL	32 510	-	-	41 265	307	266 566	-	
SCHWEDEN	34 309	-	-	40 979	438 680	690 927	2 365	
DARUNTER:STO	33 644	-	-	25 240	169 330	476 066	2 365	
MMA	-	-	-	-	-	29 359	-	
GOT	665	-	-	15 646	248 806	185 502	-	
*SE	-	-	-	93	20 544	-	-	
NORWEGEN	27 729	-	-	6 737	1 335	230 352	-	
DARUNTER:OSL	27 029	-	-	6 737	1 335	199 107	-	
BGO	700	-	-	-	-	31 245	-	
DAENEMARK	18 737	1 034	227	70 646	214 010	368 167	22 229	
DARUNTER:CPH	18 737	1 034	227	70 646	142 161	368 167	22 229	
BLL	-	-	-	-	42 772	-	-	
*DK	-	-	-	-	29 077	-	-	
GR BRITANNIEN	124 728	80 256	12 850	236 034	1 073 063	3 939 910	56 157	
DARUNTER:LON	123 601	18 185	12 850	147 503	470 937	3 517 435	52 570	
BHX	407	911	-	15 789	218 549	121 733	2 419	
MAN	720	311	-	22 942	-	293 990	-	
LPL	-	-	-	-	110 600	-	-	
GLA	-	23	-	1 355	-	6 654	-	
EMA	-	-	-	-	110 914	-	-	
*GB	-	60 822	-	47 348	161 761	-	1 168	
IRLAND	1 743	110 465	-	9 243	21 366	345 894	-	
DARUNTER:DUB	1 743	-	-	9 243	20 306	264 816	-	
SNN	-	110 465	-	-	1 060	81 078	-	
ISLAND	2 299	-	-	-	-	-	-	
NIEDERLANDE	27 453	3 340	2 737	3 221	520	157 882	22 016	
DARUNTER:AMS	23 868	3 340	2 737	3 221	-	157 282	9 726	
MST	-	-	-	-	520	-	12 290	
BELGIEN	44 350	1 027	-	12 937	15 962	351 452	57 576	
DARUNTER:BRU	43 595	1 027	-	12 937	15 962	351 452	57 576	
LUXEMBURG	114	-	-	-	-	10 872	-	
DARUNTER:LUX	114	-	-	-	-	10 872	-	
FRANKREICH	37 483	71 061	21	34 103	216 005	419 292	17 590	
DARUNTER:PAR	37 106	1 157	21	32 854	215 625	367 985	17 077	
LYS	-	-	-	565	-	18 670	-	
TLS	-	69 904	-	-	-	1 837	-	
NCE	377	-	-	647	-	28 144	513	
SPANIEN	96 728	-	1 290	63 591	218 654	1 332 046	16 009	
DARUNTER:MAD	73 116	-	-	33 339	8 010	791 436	8 340	
BCN	17 105	-	-	29 811	-	390 777	7 669	
VLC	-	-	-	-	168 523	12 979	-	
AGP	3 437	-	-	179	-	9 493	-	
*EL	-	-	-	-	39 103	7 109	-	
PMI	-	-	1 290	262	2 836	64 988	-	
LPA	3 070	-	-	-	182	38 143	-	
TCI	-	-	-	-	-	10 936	-	
PORTUGAL	10 397	-	-	-	-	290 039	1 630	
DARUNTER:LIS	10 397	-	-	-	-	181 673	1 630	
OPO	-	-	-	-	-	107 018	-	
MALTA	1 992	-	-	505	4 730	88 865	-	
DARUNTER:MLA	1 992	-	-	505	4 730	88 865	-	
SCHWEIZ	70 914	2 001	347	62 802	161 340	407 161	35 992	
DARUNTER:ZRH	46 823	2 001	347	59 768	6 546	352 521	35 992	
GVA	23 630	-	-	2 769	68	53 536	-	
BSL	461	-	-	265	154 726	1 104	-	
OESTERREICH	13 817	220	-	50 552	133 706	664 446	7 584	
DARUNTER:VIE	13 817	220	-	50 288	30 312	523 322	7 584	
LNZ	-	-	-	264	103 394	50 891	-	
SZG	-	-	-	-	-	48 379	-	
GRZ	-	-	-	-	-	36 956	-	
ITALIEN	11 529	34	-	47 223	262 805	745 548	1 967	
DARUNTER:ROM	-	-	-	6 693	-	206 181	113	
MIL	11 529	34	-	40 352	1 059	378 262	1 245	
VCE	-	-	-	-	-	49 893	102	
TRN	-	-	-	178	-	35 672	507	
GOA	-	-	-	-	185 521	26 213	-	
BLQ	-	-	-	-	-	11 891	-	
PSA	-	-	-	-	23 008	16 554	-	
*IT	-	-	-	-	53 217	4 671	-	
GRIECHENLAND	898	-	-	15 361	-	534 879	21 509	
DARUNTER:ATH	898	-	-	12 694	-	495 405	15 525	
SKG	-	-	-	2 667	-	38 935	5 984	
TUERKEI	11 794	-	-	15 346	9 923	553 227	-	
DARUNTER:ANK	-	-	-	-	-	32 801	-	
IST	11 794	-	-	15 346	8 271	506 711	-	
IZM	-	-	-	-	1 436	13 715	-	
ZYPERN	9 371	-	-	2 953	-	20 729	-	
DARUNTER:LCA	9 371	-	-	2 953	-	20 729	-	
JUGOSLAWIEN	46	-	-	-	-	138 518	-	
DARUNTER:BEG	46	-	-	-	-	79 114	-	
ZAG	-	-	-	-	-	50 209	-	
UNGARN	3 314	-	-	2 433	-	98 548	135	
DARUNTER:BUD	3 314	-	-	2 433	-	98 548	135	
ALBANIEN	-	-	-	-	-	701	-	
TSSCHECHOSLOW	-	-	-	-	-	59 699	-	
DARUNTER:PRG	-	-	-	-	-	59 699	-	
RUMAENIEN	-	-	-	-	-	36 657	-	
DARUNTER:BUH	-	-	-	-	-	36 395	-	
BULGARIEN	-	-	-	-	-	54 154	-	
DARUNTER:SOF	-	-	-	-	-	54 154	-	
POLEN	4 484	-	-	1 788	1 017	105 597	-	
DARUNTER:WAW	416	-	-	1 788	915	105 597	-	

NOVEMBER 1989

MIT GEBIETEN AUSSERHALB DES BUNDESGBIETES

IN KILOGRAMM

HERKUNFTSFLUGPLATZ

HERKUNFTSFLUGPLATZ	NUERNBERG (NUE)	MUENCHEN (MUC)	BERLIN (WEST) (BER)	SAARBRUECKEN (SCN)	MUENSTER/OSNABRUECK (FMO)	SONSTIGE	INSGESAMT	NACH STRECKENZIELLAND BZW. ----- FLUGPLATZ
							13 187	EINLADUNG
		5 747					13 187	INSGESAMT
		5 747					346 395	DDR U. BER (O)
		14 142	283				346 395	DARUNTER: LEJ
		14 142	283				1 221 685	FINNLAND
							721 070	DARUNTER: HEL
							29 359	SCHWEDEN
							450 619	DARUNTER: STO
							20 637	MMA
		4 116	6				270 275	GOT
		4 116	6				238 330	*SE
							31 945	NORWEGEN
		74 877	154				770 081	DARUNTER: OSL
		74 877	154				698 232	BGO
							42 772	DAENEMARK
							29 077	DARUNTER: CPH
12 034	153 207	26 680		3 700			5 718 619	BLL
12 034	128 796	26 679					4 510 650	*DK
	6 455						366 263	GR BRITANNIEN
	14 271						332 234	DARUNTER: LON
	3 685						110 600	BHX
				3 700			11 718	MAN
							110 914	LPL
							274 799	GLA
							488 711	EMA
							296 108	*GB
							192 603	IRLAND
							2 299	DARUNTER: DUB
192	46 166	2 163					265 690	SNN
192	43 932	2 163					246 461	ISLAND
	2 234						15 044	NIEDERLANDE
65 978	45 919						595 201	DARUNTER: AMS
65 978	45 919						594 446	MST
	1 261	249					12 496	BELGIEN
	1 261	249					12 496	DARUNTER: BRU
485	86 846	15 696					898 582	LUXEMBURG
485	86 322	15 696					774 328	DARUNTER: LUX
	122						19 357	FRANKREICH
	36						71 777	DARUNTER: PAR
	366						30 047	LYS
	63 367						1 791 685	TLS
	51 108						965 349	NCE
	12 259						457 621	SPANIEN
							181 502	DARUNTER: MAD
							13 109	BCN
							46 212	VLC
							69 376	ACP
							41 395	*EI
							10 936	PMT
	8 600						310 666	LPA
	8 600						202 300	TCI
							107 018	PORTUGAL
	7 532						103 624	DARUNTER: LIS
	7 532						823 442	OPO
1 229	66 389	15 267					583 382	MALTA
1 229	62 888	15 267					83 073	DARUNTER: MLA
	3 070						156 987	SCHWEIZ
	431						903 294	DARUNTER: ZRH
101	32 868						658 362	GVA
101	32 718						154 549	BSL
							48 379	OESTERREICH
	150						37 106	DARUNTER: VIE
28 192	39 355						1 136 653	LNZ
	24 402						443 335	SZG
	10 854						36 738	GRZ
	1 795						597 610	ITALIEN
	381						52 721	DARUNTER: ROM
28 192	920						57 514	MIL
							39 562	VCE
							57 888	TRN
	24 963						597 610	GOA
	19 828						12 811	BLQ
	5 135						39 562	PSA
	44 919						57 888	*IT
	24 713						597 610	GRIECHENLAND
	19 453						544 350	DARUNTER: ATH
	753						52 721	SRG
	7 141						635 209	TUERKEI
	7 141						57 514	DARUNTER: ANK
	26 350						561 575	IST
	18 673						15 904	IZM
	5 578						40 194	ZYPERN
	16 155						40 194	DARUNTER: LCA
	16 155						164 914	JUGOSLAWIEN
							97 833	DARUNTER: BEG
							55 787	ZAG
							120 585	UNGARN
							120 585	DARUNTER: BUD
1							701	ALBANIEN
1							59 700	TSCHECHOSLOW
							59 700	DARUNTER: PRG
							36 657	RUMAENIEN
	1 666						36 395	DARUNTER: BUH
	1 666						55 820	BULGARIEN
							55 820	DARUNTER: SOF
							112 886	POLEN
							108 716	DARUNTER: WAW

NACH STRECKENZEIHLAND		VON STRECKEN						
BZW. -----	FLUGPLATZ	HAMBURG (HAM)	HANNOVER (HAJ)	BREMEN (BRE)	DUESSELDORF (DUS)	KOELN/BONN (CGN)	FRANKFURT (FRA)	STUTTGART (STR)
EINLADUNG								
INSGESAMT								
	SOWJETUNION	8 005	5 542	-	9 857	273 637	250 161	-
	DARUNTER: MOW	6 691	5 542	-	9 857	-	245 318	-
	*SU	-	-	-	-	273 637	-	-
	E U R O P A	594 744	274 980	17 472	727 578	3 047 060	12 175 474	262 759
	DARUNTER: EG-LAENDER	374 160	267 217	17 125	492 359	2 022 385	8 495 981	216 683
	ÄGYPTEN	-	-	-	6 327	29 521	277 487	-
	DARUNTER: CAI	-	-	-	6 327	29 521	276 120	-
	LIBYEN	-	-	-	-	-	307 899	-
	DARUNTER: TIP	-	-	-	-	-	307 899	-
	TUNESIEN	-	-	-	9 646	-	77 796	-
	DARUNTER: TUN	-	-	-	5 333	-	68 236	-
	MIR	-	-	-	4 313	-	9 496	-
	ALGERIEN	-	-	-	-	-	287 964	-
	DARUNTER: ALG	-	-	-	-	-	198 020	-
	ORN	-	-	-	-	-	63 838	-
	CZL	-	-	-	-	-	26 106	-
	MAROKKO	-	-	-	215	-	128 423	-
	DARUNTER: CAS	-	-	-	1	-	116 393	-
	KAP VERDE	-	-	-	-	-	48 591	-
	DARUNTER: SID	-	-	-	-	-	48 591	-
	SENEGAL	-	-	-	-	-	86 706	-
	DARUNTER: DKR	-	-	-	-	-	86 706	-
	GAMBIA	-	-	-	-	-	8 314	-
	GHANA	-	-	-	-	-	-	-
	DARUNTER: ACC	-	-	-	22 813	-	-	-
	NIGERIA	-	-	-	22 813	-	-	-
	DARUNTER: LOS	-	-	-	-	-	34 118	-
	KAMERUN	-	-	-	-	-	34 118	-
	DARUNTER: DLA	-	-	-	-	-	11 681	-
	ZAIRE	-	-	-	-	-	11 681	-
	DARUNTER: FIH	-	-	-	-	-	30 842	-
	SUDAN	-	-	-	-	21 313	30 842	-
	DARUNTER: KRT	-	-	-	-	21 313	118 029	-
	ÄTHIOPIEN	-	-	-	-	-	118 029	-
	DARUNTER: ADD	-	-	-	-	-	167 501	-
	SOMALIA	-	-	-	-	-	167 501	-
	DARUNTER: MGQ	-	-	-	-	-	40 658	-
	UGANDA	-	-	-	-	-	40 658	-
	DARUNTER: EBB	-	-	-	-	-	88 770	-
	KENIA	-	-	-	-	-	88 770	-
	DARUNTER: NBO	-	-	-	-	-	109 993	-
	TANSANIA	-	-	-	-	-	108 590	-
	DARUNTER: DAR	-	-	-	-	-	27 467	-
	SAMBIA	-	-	-	-	-	27 467	-
	DARUNTER: LUN	-	-	-	-	-	12 197	-
	SIMBABWE	-	-	-	-	16 362	12 197	-
	DARUNTER: HRE	-	-	-	-	16 362	35 001	-
	NAMIBIA	-	-	-	-	-	35 001	-
	DARUNTER: WDH	-	-	-	-	-	12 268	-
	SESCHELLEN	-	-	-	-	-	12 268	-
	MAURITIUS	-	-	-	-	-	4 539	-
	DARUNTER: MRU	-	-	-	-	-	59 471	-
	SUEDAFRIKA	-	-	-	-	-	59 471	-
	DARUNTER: JNB	-	-	-	-	-	736 525	-
	A F R I K A	-	-	-	39 001	67 196	2 712 240	-
	KANADA	-	-	-	110 869	-	1 726 757	-
	DARUNTER: YUL	-	-	-	68 448	-	402 916	-
	YYZ	-	-	-	42 421	-	768 461	-
	YVR	-	-	-	-	-	207 075	-
	YYC	-	-	-	-	-	55 761	-
	YQX	-	-	-	-	-	292 544	-
	USA	120 473	-	-	392 089	1 552 723	11 509 544	61 559
	DARUNTER: NYC	49 425	-	-	232 146	1 552 723	3 661 645	19 538
	CHI	51 231	-	-	24 986	-	1 934 581	14 481
	BOS	-	-	-	-	-	534 958	514
	PHL	-	-	-	-	-	193 331	-
	DCA	-	-	-	-	-	554 216	-
	DET	-	-	-	-	-	63 396	-
	CVG	-	-	-	-	-	110 523	-
	*U1	-	-	-	-	-	445 656	-
	ATL	19 817	-	-	-	-	888 572	27 026
	MIA	-	-	-	65 339	-	518 518	-
	SJU	-	-	-	-	-	155 572	-
	ORL	-	-	-	-	-	106 861	-
	STL	-	-	-	-	-	29 702	-
	*U3	-	-	-	-	-	17 121	-
	DAL	-	-	-	-	-	629 005	-
	HOU	-	-	-	-	-	254 234	-
	SFO	-	-	-	-	-	508 294	-
	LAX	-	-	-	69 618	-	890 012	-
	ANC	-	-	-	-	-	12 190	-
	MEXIKO	-	38 525	-	-	74 018	617 475	-
	DARUNTER: MEX	-	38 525	-	-	74 018	616 846	-
	KUBA	-	-	-	-	831	-	-
	DOMINIK.REP.	-	-	-	-	-	765	-
	ANTIGUA-BARB.	-	-	-	-	-	5 645	-
	NIED. ANTILLEN	-	-	-	-	-	6 366	-
	ST. LUCIA	-	-	-	-	-	16 521	-
	DARUNTER: UVF	-	-	-	-	-	16 521	-

NOVEMBER 1989

MIT GEBIETEN AUSSERHALB DES BUNDESGBIETES

IN KILOGRAMM

HERRKUNFTSFLUGPLATZ							NACH STRECKENZIELLAND	
NUERNBERG (NUE)	MUENCHEN (MUC)	BERLIN (WEST) (BER)	SAARBRUECKEN (SCN)	MUENSTER/ OSNABRUECK (PMO)	SONSTIGE	INSGESAMT	BZW. -----	FLUGPLATZ
-	14 251	-	-	-	-	561 453	EINLADUNG	
-	14 251	-	-	-	-	281 659	INSGESAMT	
-	-	-	-	-	-	273 637	SOWJETUNION	
108 212	785 837	60 498	3 700	-	-	18 058 314	DARUNTER: MOW	
106 881	544 561	44 942	3 700	-	-	12 585 994	*SU	
-	2 367	-	-	-	-	315 702	E U R O P A	
-	2 367	-	-	-	-	314 335	DARUNTER: EG-LAENDER	
-	-	-	-	-	-	307 899	ARGYPPTEN	
-	-	-	-	-	-	307 899	DARUNTER: CAI	
-	711	-	-	-	-	88 153	LIBYEN	
-	711	-	-	-	-	74 280	DARUNTER: TIP	
-	-	-	-	-	-	13 809	TUNESIEN	
-	-	-	-	-	-	287 964	DARUNTER: TUN	
-	-	-	-	-	-	198 020	MIR	
-	-	-	-	-	-	63 838	ALGERIEN	
-	-	-	-	-	-	26 106	DARUNTER: ALG	
-	-	-	-	-	-	128 638	ORN	
-	-	-	-	-	-	116 394	CZL	
-	-	-	-	-	-	48 591	MAROKKO	
-	-	-	-	-	-	48 591	DARUNTER: CAS	
-	-	-	-	-	-	86 706	KAP VERDE	
-	-	-	-	-	-	86 706	DARUNTER: SID	
-	-	-	-	-	-	8 314	SENEGAL	
-	-	-	-	-	-	22 813	DARUNTER: DKR	
-	-	-	-	-	-	22 813	GAMBIA	
-	-	-	-	-	-	34 118	GHANA	
-	-	-	-	-	-	34 118	DARUNTER: ACC	
-	-	-	-	-	-	11 681	NIGERIA	
-	-	-	-	-	-	11 681	DARUNTER: LOS	
-	-	-	-	-	-	30 842	KAMERUN	
-	-	-	-	-	-	30 842	DARUNTER: DLA	
-	-	-	-	-	-	139 342	ZAIRE	
-	-	-	-	-	-	139 342	DARUNTER: FIH	
-	-	-	-	-	-	167 501	SUDAN	
-	-	-	-	-	-	167 501	DARUNTER: RRT	
-	-	-	-	-	-	40 658	AETHIOPIEN	
-	-	-	-	-	-	40 658	DARUNTER: ADD	
-	-	-	-	-	-	88 770	SOMALIA	
-	-	-	-	-	-	88 770	DARUNTER: MQO	
-	-	-	-	-	-	109 993	UGANDA	
-	-	-	-	-	-	108 590	DARUNTER: EBB	
-	-	-	-	-	-	27 467	KENIA	
-	-	-	-	-	-	27 467	DARUNTER: NBO	
-	-	-	-	-	-	12 197	TANSANIA	
-	-	-	-	-	-	12 197	DARUNTER: DAR	
-	-	-	-	-	-	51 363	SAMBIA	
-	-	-	-	-	-	51 363	DARUNTER: LUN	
-	-	-	-	-	-	12 268	SIMBABWE	
-	-	-	-	-	-	12 268	DARUNTER: HRE	
-	-	-	-	-	-	4 539	NAMIBIA	
-	-	-	-	-	-	85 213	DARUNTER: WDH	
-	25 742	-	-	-	-	85 213	SESCHELIEN	
-	25 742	-	-	-	-	736 525	MAURITIUS	
-	-	-	-	-	-	736 525	DARUNTER: MRU	
-	-	-	-	-	-	28 820	SUEDAFRIKA	
-	-	-	-	-	-	2 847 257	DARUNTER: JNB	
-	70 277	-	-	-	-	1 907 903	A F R I K A	
-	70 277	-	-	-	-	471 364	KANADA	
-	-	-	-	-	-	881 159	DARUNTER: YUL	
-	-	-	-	-	-	207 075	YYZ	
-	-	-	-	-	-	55 761	YVR	
-	-	-	-	-	-	292 544	YYC	
-	497 664	-	-	-	-	14 134 052	YQX	
-	273 322	-	-	-	-	5 788 799	USA	
-	87 155	-	-	-	-	2 112 434	DARUNTER: NYC	
-	-	-	-	-	-	535 472	CHI	
-	-	-	-	-	-	193 331	BOS	
-	-	-	-	-	-	554 216	PHL	
-	-	-	-	-	-	63 396	DCA	
-	-	-	-	-	-	110 523	DET	
-	-	-	-	-	-	445 656	CVG	
-	63 910	-	-	-	-	999 325	*U1	
-	16 915	-	-	-	-	600 772	ATL	
-	-	-	-	-	-	155 572	MIA	
-	-	-	-	-	-	106 861	SJU	
-	-	-	-	-	-	29 702	ORL	
-	-	-	-	-	-	17 121	STL	
-	-	-	-	-	-	629 005	*U3	
-	-	-	-	-	-	254 234	DAL	
-	-	-	-	-	-	508 294	HOU	
-	56 362	-	-	-	-	1 015 992	SFO	
-	-	-	-	-	-	12 190	LAX	
-	-	-	-	-	-	730 018	ANC	
-	-	-	-	-	-	729 389	MEXIKO	
-	-	-	-	-	-	831	DARUNTER: MEX	
-	-	-	-	-	-	765	KUBA	
-	-	-	-	-	-	5 645	DOMINIK. REP	
-	-	-	-	-	-	6 366	ANTIGUA-BARB.	
-	-	-	-	-	-	16 521	NIED. ANTILLEN	
-	-	-	-	-	-	16 521	ST. LUCIA	
-	-	-	-	-	-	16 521	DARUNTER: UVF	

6 GÜTERVERKEHR

 6. 2 VERFLECHTUNG IM VERKEHR

 6. 2. 1 EINLADUNG

NACH STRECKENZIELLAND		VON STRECKEN						
BZW. -----	FLUGPLATZ	HAMBURG (HAM)	HANNOVER (HAJ)	BREMEN (BRE)	DUESSELDORF (DUS)	KOELN/BONN (CGN)	FRANKFURT (FRA)	STUTTGART (STR)
EINLADUNG								
INSGESAMT								
	KOLUMBIEN	-	-	-	-	32 266	179 712	-
	DARUNTER:BOG	-	-	-	-	-	179 710	-
	BAQ	-	-	-	-	32 266	-	-
	VENEZUELA	-	-	-	-	-	339 352	-
	DARUNTER:CCS	-	-	-	-	-	329 608	-
	BRASIL IEN	-	-	-	-	-	1 344 569	-
	DARUNTER:RIO	-	-	-	-	-	518 569	-
	SAO	-	-	-	-	-	819 618	-
	ECUADOR	-	-	-	-	-	48 568	-
	DARUNTER:UIO	-	-	-	-	-	48 492	-
	PERU	-	-	-	-	-	85 916	-
	DARUNTER:LIM	-	-	-	-	-	85 916	-
	BOLIVIEN	-	-	-	-	-	34 093	-
	DARUNTER:LPB	-	-	-	-	-	34 093	-
	PARAGUAY	-	-	-	-	-	5 986	-
	URUGUAY	-	-	-	-	-	65 497	-
	DARUNTER:MVD	-	-	-	-	-	65 497	-
	ARGENTINIEN	-	-	-	-	-	117 031	-
	DARUNTER:BUE	-	-	-	-	-	117 031	-
	CHILE	-	-	-	-	-	124 456	-
	DARUNTER:SCL	-	-	-	-	-	124 456	-
A M E R I K A		120 473	38 525	-	502 958	1 659 838	16 228 253	61 559
	LIBANON	-	-	-	-	-	283 516	-
	DARUNTER:BEY	-	-	-	-	-	283 516	-
	ISRAEL	-	-	-	-	1 765 068	601 097	-
	DARUNTER:TLV	-	-	-	-	1 765 068	601 097	-
	JORDANIEN	-	-	-	-	-	89 773	-
	DARUNTER:AMM	-	-	-	-	-	89 773	-
	SYRIEN	-	-	-	-	-	57 726	-
	DARUNTER:DAM	-	-	-	-	-	57 726	-
	IRAK	-	-	-	-	-	1 086 036	-
	DARUNTER:BGW	-	-	-	-	-	1 086 036	-
	IRAN	-	-	-	-	-	836 969	-
	DARUNTER:THR	-	-	-	-	-	836 969	-
	KUWEIT	-	-	-	-	77 252	722 888	-
	DARUNTER:KWI	-	-	-	-	77 252	722 888	-
	BAHRAIN	-	-	-	-	-	67 106	-
	DARUNTER:BAH	-	-	-	-	-	67 106	-
	KATAR	-	-	-	-	-	62 428	-
	DARUNTER:DOH	-	-	-	-	-	62 428	-
	SAUDI-ARAB.	-	-	-	-	-	510 741	-
	DARUNTER:JED	-	-	-	-	-	201 686	-
	RUH	-	-	-	-	-	309 055	-
	JEM. ARAB. REP.	-	-	-	-	-	221 131	-
	DARUNTER:SAH	-	-	-	-	-	221 131	-
	OMAN	-	-	-	-	-	85 078	-
	DARUNTER:MCT	-	-	-	-	-	85 078	-
	V. A. EMIRATE	-	-	-	-	-	617 410	-
	DARUNTER:SHJ	-	-	-	-	-	11 258	-
	DXB	-	-	-	-	-	516 317	-
	AUH	-	-	-	-	-	89 835	-
	PAKISTAN	-	-	-	-	-	393 566	-
	DARUNTER:KHI	-	-	-	-	-	366 565	-
	ISB	-	-	-	-	-	25 242	-
	BANGLADESCH	-	-	-	-	-	28 411	-
	DARUNTER:DAC	-	-	-	-	-	28 411	-
	AFGHANISTAN	-	-	-	-	-	12 916	-
	DARUNTER:KBL	-	-	-	-	-	12 916	-
	INDIEN	-	-	-	-	-	1 222 540	-
	DARUNTER:DEL	-	-	-	-	-	485 644	-
	BOM	-	-	-	-	-	736 896	-
	NEPAL	-	-	-	-	-	27 002	-
	DARUNTER:KTM	-	-	-	-	-	27 002	-
	SRI LANKA	-	-	-	-	-	53 490	-
	DARUNTER:CMB	-	-	-	-	-	53 490	-
	MALEDIVEN	-	-	-	-	-	9 181	-
	THAILAND	-	-	-	12 073	-	344 214	-
	DARUNTER:BKK	-	-	-	12 073	-	344 214	-
	MALAYSIA	-	-	-	-	-	189 516	-
	DARUNTER:KUL	-	-	-	-	-	189 516	-
	SINGAPUR	-	-	-	-	-	475 822	-
	DARUNTER:SIN	-	-	-	-	-	475 822	-
	INDONESIEN	-	-	-	-	-	249 275	-
	DARUNTER:JKT	-	-	-	-	-	249 275	-
	PHILIPPINEN	-	-	-	-	-	279 985	-
	DARUNTER:MNL	-	-	-	-	-	279 985	-
	HONGKONG (BRIT)	-	-	-	-	-	2 071 152	-
	DARUNTER:HKG	-	-	-	-	-	2 071 152	-
	JAPAN	-	-	-	14 175	-	2 281 741	-
	DARUNTER:TYO	-	-	-	9 916	-	2 036 533	-
	OSA	-	-	-	4 259	-	245 208	-
	KOREA REP.	-	-	-	-	-	1 490 126	-
	DARUNTER:SEL	-	-	-	-	-	1 490 126	-
	CHINA	-	-	-	-	-	273 817	-
	DARUNTER:PEK	-	-	-	-	-	273 817	-
A S I E N		-	-	-	26 248	1 842 320	14 644 653	-
	AUSTRALIEN	-	-	-	-	-	699 609	-
	DARUNTER:SYD	-	-	-	-	-	376 848	-
	MEB	-	-	-	-	-	322 761	-

NOVEMBER 1989

MIT GEBIETEN AUSSERHALB DES BUNDESGBIETES

IN KILOGRAMM

HERKUNFTSFLUGPLATZ							NACH STRECKENZIELLAND	
NUERNBERG (NUE)	MUENCHEN (MUC)	BERLIN (WEST) (BER)	SAARBRUECKEN (SCN)	MUENSTER/ OSNABRUECK (FMO)	SONSTIGE	INSGESAMT	BZW. -----	FLUGPLATZ
-	-	-	-	-	-	211 978		EINLADUNG
-	-	-	-	-	-	179 710		-----
-	-	-	-	-	-	32 266		INSGESAMT
-	-	-	-	-	-	339 352		-----
-	-	-	-	-	-	329 608		KOLUMBIEN
-	-	-	-	-	-	1 344 569		DARUNTER:BOG
-	-	-	-	-	-	518 569		BAQ
-	-	-	-	-	-	819 618		VENEZUELA
-	-	-	-	-	-	48 568		DARUNTER:CCS
-	-	-	-	-	-	48 492		BRASILLEN
-	-	-	-	-	-	85 916		DARUNTER:RIO
-	-	-	-	-	-	85 916		SAC
-	-	-	-	-	-	34 093		ECUADOR
-	-	-	-	-	-	34 093		DARUNTER:UIO
-	-	-	-	-	-	5 986		PERU
-	-	-	-	-	-	65 497		DARUNTER:LIM
-	-	-	-	-	-	65 497		BOLIVIEN
-	-	-	-	-	-	117 031		DARUNTER:LPB
-	-	-	-	-	-	117 031		PARAGUAY
-	-	-	-	-	-	124 456		URUGUAY
-	-	-	-	-	-	124 456		DARUNTER:MVD
-	-	-	-	-	-			ARGENTINIEN
-	-	-	-	-	-			DARUNTER:BUE
-	-	-	-	-	-			CHILE
-	-	-	-	-	-			DARUNTER:SCL
-	567 941	-	-	-	-	19 179 547		A M E R I K A
-	-	-	-	-	-	283 516		LIBANON
-	-	-	-	-	-	283 516		DARUNTER:BEY
-	24 604	-	-	-	-	2 390 769		ISRAEL
-	24 604	-	-	-	-	2 390 769		DARUNTER:TLV
-	-	-	-	-	-	89 773		JORDANIEN
-	-	-	-	-	-	89 773		DARUNTER:AMM
-	15 449	-	-	-	-	73 175		SYRIEN
-	15 449	-	-	-	-	73 175		DARUNTER:DAM
-	-	-	-	-	-	1 086 036		IRAK
-	-	-	-	-	-	1 086 036		DARUNTER:BGW
-	-	-	-	-	-	836 969		IRAN
-	-	-	-	-	-	836 969		DARUNTER:THR
-	-	-	-	-	-	800 140		KUWEIT
-	-	-	-	-	-	800 140		DARUNTER:KWI
-	-	-	-	-	-	67 106		BAHRAIN
-	-	-	-	-	-	67 106		DARUNTER:BAH
-	-	-	-	-	-	62 428		KATAR
-	-	-	-	-	-	62 428		DARUNTER:DOH
-	-	-	-	-	-	510 741		SAUDI-ARAB.
-	-	-	-	-	-	201 686		DARUNTER:JED
-	-	-	-	-	-	309 055		RUH
-	-	-	-	-	-	221 131		JEM. ARAB. REP.
-	-	-	-	-	-	221 131		DARUNTER:SAH
-	-	-	-	-	-	85 078		OMAN
-	-	-	-	-	-	85 078		DARUNTER:MCT
-	-	-	-	-	-	617 410		V. A. EMIRATE
-	-	-	-	-	-	11 258		DARUNTER:SHJ
-	-	-	-	-	-	516 317		DXB
-	-	-	-	-	-	89 835		AUH
-	-	-	-	-	-	393 566		PAKISTAN
-	-	-	-	-	-	366 565		DARUNTER:KHI
-	-	-	-	-	-	25 242		ISB
-	-	-	-	-	-	28 411		BANGLADESCH
-	-	-	-	-	-	28 411		DARUNTER:DAC
-	-	-	-	-	-	12 916		AFGHANISTAN
-	-	-	-	-	-	12 916		DARUNTER:KBL
-	-	-	-	-	-	1 222 540		INDIEN
-	-	-	-	-	-	485 644		DARUNTER:DEL
-	-	-	-	-	-	736 896		BOM
-	-	-	-	-	-	27 002		NEPAL
-	-	-	-	-	-	27 002		DARUNTER:KTM
-	-	-	-	-	-	53 490		SRI LANKA
-	-	-	-	-	-	53 490		DARUNTER:CMB
-	-	-	-	-	-	9 181		MALEDIVEN
-	536	-	-	-	-	356 823		THAILAND
-	536	-	-	-	-	356 823		DARUNTER:BKK
-	-	-	-	-	-	189 516		MALAYSIA
-	-	-	-	-	-	189 516		DARUNTER:KUL
-	-	-	-	-	-	475 822		SINGAPUR
-	-	-	-	-	-	475 822		DARUNTER:SIN
-	-	-	-	-	-	249 275		INDONESIEN
-	-	-	-	-	-	249 275		DARUNTER:JKT
-	-	-	-	-	-	279 985		PHILIPPINEN
-	-	-	-	-	-	279 985		DARUNTER:MNL
-	57	-	-	-	-	2 071 209		HONGKONG (BRIT)
-	57	-	-	-	-	2 071 209		DARUNTER:HRG
-	-	-	-	-	-	2 295 916		JAPAN
-	-	-	-	-	-	2 046 449		DARUNTER:TYO
-	-	-	-	-	-	249 467		OSA
-	-	-	-	-	-	1 490 126		KOREA REP.
-	-	-	-	-	-	1 490 126		DARUNTER:SEL
-	-	-	-	-	-	273 817		CHINA
-	-	-	-	-	-	273 817		DARUNTER:PEK
-	40 646	-	-	-	-	16 553 867		A S I E N
-	-	-	-	-	-	699 609		AUSTRALIEN
-	-	-	-	-	-	376 848		DARUNTER:SYD
-	-	-	-	-	-	322 761		MEB

6 GÜTERVERKEHR
 6. 2 VERFLECHTUNG IM VERKEHR
 6. 2. 1 EINLADUNG

NACH STRECKENZIELLAND		VON STRECKEN						
BZW. ----- FLUGPLATZ	HAMBURG (HAM)	HANNOVER (HAJ)	BREMEN (BRE)	DUESSELDORF (DUS)	KOELN/BONN (CGN)	FRANKFURT (FRA)	STUTTGART (STR)	
<u>EINLADUNG</u>								
<u>INSGESAMT</u>								
NEUSEELAND	-	-	-	-	-	44 893	-	
DARUNTER:AKL	-	-	-	-	-	44 893	-	
AUSTRALIEN/OZEANIEN...	-	-	-	-	-	744 502	-	
I N S G E S A M T ..	715 217	313 505	17 472	1 295 785	6 616 414	46 505 122	324 318	

NOVEMBER 1989

MIT GEBIETEN AUSSERHALB DES BUNDESGBIETES

IN KILOGRAMM

HERKUNFTSFLUGPLATZ							NACH STRECKENZIELLAND	
NUERNBERG (NUE)	MUENCHEN (MUC)	BERLIN (WEST) (BER)	SAARBRUECKEN (SCN)	MUENSTER/ OSNABRUECK (FMO)	SONSTIGE	INSGESAMT	BZW. -----	FLUGPLATZ
-	-	-	-	-	-	44 893	EINLADUNG	
-	-	-	-	-	-	44 893	NEUSEELAND	
						744 502	DARUNTER:AKL	
							AUSTRALIEN/OZEANIEN	
108 212	1 423 244	60 498	3 700	-	-	57 383 487	I N S G E S A M T	

6 GÜTERVERKEHR
6. 2 VERFLECHTUNG IM VERKEHR
6. 2. 2 AUSLADUNG

VON STRECKENHERKUNFTS-		NACH STRECKEN						
LAND BZW. --- FLUGPLATZ	HAMBURG (HAM)	HANNOVER (HAJ)	BREMEN (BRE)	DUESSELDORF (DUS)	KOELN/BONN (CGN)	FRANKFURT (FRA)	STUTT GART (STR)	
AUSLADUNG								
INSGESAMT								
DDR U.BER(O)	-	-	-	56	-	-	-	
FINNLAND	23 896	-	-	11 864	296	159 046	-	
DARUNTER:HEL	23 896	-	-	11 864	296	159 046	-	
SCHWEDEN	7 976	-	-	9 767	262 482	624 607	3 635	
DARUNTER:STO	7 804	-	-	7 615	135 580	437 568	2 806	
DARUNTER:GOT	172	-	-	2 152	126 902	187 039	829	
NORWEGEN	11 210	-	-	3 899	318	182 068	-	
DARUNTER:OSL	7 818	-	-	3 899	318	134 094	-	
BGO	3 392	-	-	-	-	47 974	-	
DAENEMARK	13 781	1 440	81	16 852	177 241	349 674	6 977	
DARUNTER:CPH	13 781	1 440	81	16 852	131 043	349 674	6 977	
BLL	-	-	-	-	21 787	-	-	
*DK	-	-	-	-	24 411	-	-	
GR BRITANNIEN	66 798	19 712	31 520	282 237	841 434	2 884 947	38 994	
DARUNTER:LON	64 143	18 238	18 325	109 164	355 733	2 248 689	38 569	
BHK	418	1 291	-	2 843	259 795	192 411	425	
MAN	2 237	183	-	10 070	-	241 183	-	
LPL	-	-	-	-	74 360	-	-	
BRS	-	-	13 195	325	-	-	-	
EMA	-	-	-	-	71 475	-	-	
*GB	-	-	-	-	159 407	80 071	202 664	
IRLAND	2 279	-	-	-	2 834	29 037	183 414	
DARUNTER:DUB	2 279	-	-	-	2 834	29 037	183 008	
ISLAND	120	-	-	-	-	-	-	
NIEDERLANDE	57 599	1 729	5 832	29 584	6 369	139 971	10 059	
DARUNTER:AMS	57 336	1 729	5 832	29 584	-	139 111	10 059	
BELGIEN	64 335	475	-	15 937	73 085	235 272	29 810	
DARUNTER:BRU	64 250	475	-	15 937	73 085	235 272	29 810	
LUXEMBURG	502	-	-	-	-	6 196	-	
FRANKREICH	59 969	22 481	-	54 866	176 600	505 264	28 204	
DARUNTER:PAR	59 843	2 481	-	52 092	175 119	437 477	27 964	
LYS	-	-	-	108	1 481	20 645	-	
NCE	126	-	-	2 655	-	42 865	240	
*FR	-	-	-	11	-	-	-	
SPANIEN	38 514	-	-	37 340	75 801	804 398	11 135	
DARUNTER:MAD	19 774	-	-	13 771	2 383	570 682	9 092	
BCN	3 506	-	-	11 399	-	167 703	2 043	
VLC	-	-	-	-	-	12 782	-	
*EI	-	-	-	-	73 418	3 130	-	
PMI	-	-	-	226	-	29 858	-	
LPA	9 950	-	-	300	-	10 550	-	
TCI	5 079	-	-	6 161	-	1 449	-	
PORTUGAL	923	-	-	-	-	387 048	2 603	
DARUNTER:LIS	923	-	-	-	-	232 733	2 603	
OPO	-	-	-	-	-	153 926	-	
MALTA	200	-	-	-	-	58 269	-	
DARUNTER:MCA	200	-	-	-	-	58 269	-	
SCHWEIZ	66 658	10 186	1 268	75 571	189 335	237 860	92 798	
DARUNTER:ZRH	61 227	10 186	1 268	65 476	20 714	182 768	91 680	
GVA	4 305	-	-	9 901	162	55 003	1 118	
BSL	1 126	-	-	194	168 459	89	-	
OESTERREICH	2 301	14	250	19 635	161 779	236 923	2 561	
DARUNTER:VIE	2 301	14	250	19 016	28 049	183 033	2 561	
INN	-	-	-	-	-	11 856	-	
LNZ	-	-	-	619	133 730	8 668	-	
SZG	-	-	-	-	-	16 273	-	
GRZ	-	-	-	-	-	16 600	-	
ITALIEN	22 266	186	-	29 145	255 565	897 771	8 181	
DARUNTER:ROM	-	-	-	818	5 091	234 125	455	
MIL	22 266	186	-	28 244	1 583	421 390	3 470	
VCE	-	-	-	-	37 537	61 318	533	
TRN	-	-	-	83	-	29 109	3 723	
GOA	-	-	-	-	158 603	15 061	-	
PSA	-	-	-	-	-	23 284	-	
NAP	-	-	-	-	-	56 675	-	
*IT	-	-	-	-	52 751	45 726	-	
GRIECHENLAND	841	-	-	52 212	-	343 574	27 845	
DARUNTER:ATH	841	-	-	30 734	-	259 362	13 114	
SKG	-	-	-	21 478	-	82 761	14 731	
TUERKEI	32 670	-	-	44 141	9 919	830 358	-	
DARUNTER:ANK	-	-	-	20 392	-	54 630	-	
IST	32 670	-	-	23 749	3 613	657 345	-	
IZM	-	-	-	-	6 306	118 383	-	
ZYPERN	4 276	-	-	3 509	-	31 721	-	
DARUNTER:LCA	4 276	-	-	3 509	-	31 721	-	
JUGOSLAWIEN	200	-	73	410	-	221 546	-	
DARUNTER:BEG	-	-	-	410	-	123 079	-	
ZAG	200	-	-	-	-	90 759	-	
LJU	-	-	73	-	-	6 781	-	
UNGARN	1 172	-	-	511	8 968	73 531	229	
DARUNTER:BUD	1 172	-	-	511	8 968	73 531	229	
ALBANIEN	-	-	-	-	-	710	-	
TSCHESCHOSLOW	-	-	-	-	-	23 183	-	
DARUNTER:PRG	-	-	-	-	-	23 183	-	
RUMAENIEN	-	-	-	-	-	17 992	-	
DARUNTER:BUH	-	-	-	-	-	17 876	-	
BULGARIEN	-	-	13 500	-	-	13 186	14 606	
DARUNTER:SOF	-	-	13 500	-	-	13 186	14 606	
POLEN	540	-	-	19	526	33 369	-	
DARUNTER:WAW	540	-	-	19	526	33 369	-	
SOWJETUNION	8 149	265 588	-	4 106	-	90 247	-	
DARUNTER:MW	7 946	265 588	-	4 106	-	42 726	-	
*SU	-	-	-	-	-	44 702	-	
EUROPA	487 175	321 811	52 524	694 495	2 268 755	9 572 145	277 637	

NOVEMBER 1989

MIT GEBIETEN AUSSERHALB DES BUNDESGBIETES

IN KILOGRAMM

ZIELFLUGPLATZ

ZIELFLUGPLATZ							VON STRECKENHERKUNFTS-
NUERNBERG (NUE)	MUENCHEN (MUC)	BERLIN (WEST) (BER)	SAARBUECKEN (SCN)	MUENSTER/ OSNABRUECK (FMO)	SONSTIGE	INSGESAMT	LAND BZW. --- FLUGPLATZ
						56	AUSLADUNG
	8 187					203 289	DDR U.BER(O)
	8 187					203 289	FINNLAND
	3 833	6				912 306	DARUNTER:HEL
	3 833	6				595 212	SCHWEDEN
						317 094	DARUNTER:STO
	2 208					199 703	GOT
	2 208					148 337	NORWEGEN
						51 366	DARUNTER:OSL
	27 433	130				593 609	BGO
	27 433	130				547 411	DAENEMARK
						21 787	DARUNTER:CPH
						24 411	BLL
6 958	107 733	37 371	1 022			4 318 726	*DK
6 958	98 740	37 193	1 022			2 996 774	GR BRITANNIEN
	4 095					461 278	DARUNTER:LON
	4 898	178				258 749	BHX
						74 360	MAN
						13 520	LPL
						71 475	BRS
						442 142	EMA
	1 699					219 263	*GB
	1 699					218 857	IRLAND
						120	DARUNTER:DUB
264	83 645	4 796				339 848	ISLAND
264	83 645	4 796				332 356	NIEDERLANDE
53 057	51 488					523 459	DARUNTER:AMS
53 057	51 488					523 374	BELGIEN
	793					7 491	DARUNTER:BRU
337	62 531	40 542				950 794	LUXEMBURG
337	61 413	40 542				857 268	FRANKREICH
	23					22 257	DARUNTER:PAR
	859					46 745	LYS
	143					20 154	NCE
	21 791					988 979	*FR
	11 898					627 600	SPANIEN
	9 893					194 544	DARUNTER:MAD
						12 782	BCN
						76 548	VLC
						30 084	*EL
						20 800	PMI
						12 689	LPA
	18 563					409 137	TCI
	18 563					254 822	PORTUGAL
	10 840					153 926	DARUNTER:LIS
	10 840					69 309	OPO
7 187	146 488	12 001				69 309	MALTA
7 187	129 201	12 001				839 352	DARUNTER:MLA
	16 898					581 708	SCHWEIZ
	389					87 387	DARUNTER:ZRH
293	21 100					170 257	GVA
293	20 766					444 856	BSL
						256 283	OESTERREICH
						11 856	DARUNTER:VIE
						143 017	INN
						16 273	LNZ
						16 934	SZG
24 053	78 364					1 315 531	GRZ
8 106	48 897					297 492	ITALIEN
132	13 953					491 224	DARUNTER:ROM
14 010	11 219					124 617	MIL
	2 123					35 038	VCE
1 805						175 469	TRN
						23 284	GOA
						56 675	PSA
						98 477	NAP
	51 633					476 105	*IT
	13 246					317 297	GRIECHENLAND
	38 387					157 357	DARUNTER:ATH
237	131 751					1 049 076	SKG
	7 129					82 151	TUERKEI
237	117 514					835 128	DARUNTER:ANK
	7 108					131 797	IST
	24 410					63 916	IZM
	24 410					63 916	ZYPERN
	36 757					258 986	DARUNTER:LCA
	26 554					150 043	JUGOSLAWIEN
	5 238					96 197	DARUNTER:BEG
	4 965					11 819	IAG
	2 613					87 024	LJU
	2 613					87 024	UNGARN
						710	DARUNTER:BUD
256						23 439	ALBANIEN
256						23 439	TSCHECOSLOW
						17 992	DARUNTER:PRG
						17 876	RUMAENIEN
29 254	13 521					84 067	DARUNTER:BUH
29 254	13 521					84 067	BULGARIEN
						34 454	DARUNTER:SOF
						34 454	POLEN
	1 752					369 842	DARUNTER:WAW
	1 752					322 118	SOWJETUNION
						44 702	DARUNTER:MOH
121 896	909 133	94 846	1 022			14 801 439	*SU

EUROPA

VON STRECKENHERKUNFTS-		NACH STRECKEN					
LAND BZW. --- FLUGPLATZ	HAMBURG (HAM)	HANNOVER (HAJ)	BREMEN (BRE)	DUESSELDORF (DUS)	KOELN/BONN (CGN)	FRANKFURT (FRA)	STUTTGART (STR)
AUSLADUNG							
INSGESAMT							
DARUNTER: EG-LÄNDER	327 807	46 023	37 433	521 007	1 635 132	6 737 529	163 808
ÄGYPTEN	4 780	-	-	31 498	55 193	387 897	-
DARUNTER: CAI	4 780	-	-	31 498	55 193	376 523	-
LXR	-	-	-	-	-	11 374	-
LIBYEN	-	-	-	-	-	56 470	-
DARUNTER: TIP	-	-	-	-	-	56 470	-
TUNESIEN	-	-	-	4 634	-	88 732	-
DARUNTER: TUN	-	-	-	4 134	-	57 634	-
MIR	-	-	-	500	-	24 471	-
ALGERIEN	-	-	-	-	-	7 253	-
MAROKKO	551	-	-	7 307	-	102 912	-
DARUNTER: CAS	445	-	-	1 529	-	95 106	-
KAP VERDE	-	-	-	-	-	16 991	-
DARUNTER: SID	-	-	-	-	-	16 991	-
SENEGAL	-	-	-	-	-	88 390	-
DARUNTER: DKR	-	-	-	-	-	88 390	-
ELFENB. KÜSTE	-	-	-	-	-	53 730	-
DARUNTER: ABJ	-	-	-	-	-	53 730	-
GHANA	-	-	-	35 013	-	-	-
DARUNTER: ACC	-	-	-	35 013	-	-	-
NIGERIA	-	-	-	-	-	58 959	-
DARUNTER: LOS	-	-	-	-	-	58 959	-
KAMERUN	-	-	-	-	-	8 690	-
ZAIRE	-	-	-	-	-	6 658	-
SUDAN	-	-	-	-	110 495	16 748	-
DARUNTER: KRT	-	-	-	-	110 495	16 748	-
ÄTHIOPIEN	-	-	-	-	-	96 908	-
DARUNTER: ADD	-	-	-	-	-	96 908	-
SOMALIA	-	-	-	-	-	1 887	-
KENIA	-	-	-	-	-	614 043	-
DARUNTER: NBO	-	-	-	-	-	585 511	-
MBA	-	-	-	-	-	28 532	-
TANSANIA	-	-	-	-	-	4 280	-
SAMBIA	-	-	-	-	-	4 268	-
SIMBABWE	-	-	-	-	59 536	33 647	-
DARUNTER: HRE	-	-	-	-	59 536	33 647	-
NAMIBIA	-	-	-	-	-	7 519	-
SESCHELLEN	-	-	-	-	-	1 808	-
MAURITIUS	-	-	-	-	-	36 714	-
DARUNTER: MRU	-	-	-	-	-	36 714	-
SUEDAFRIKA	-	-	-	-	-	496 771	-
DARUNTER: JNB	-	-	-	-	-	496 771	-
A F R I K A	5 331	-	-	78 452	225 224	2 191 275	-
KANADA	-	-	-	29 321	-	1 308 434	-
DARUNTER: YUL	-	-	-	9 434	-	134 407	-
YYZ	-	-	-	19 887	-	578 493	-
YVR	-	-	-	-	-	337 400	-
YYC	-	-	-	-	-	13 306	-
YQX	-	-	-	-	-	244 828	-
USA	76 312	-	-	317 851	1 036 864	10 275 536	67 569
DARUNTER: NYC	29 992	-	-	176 384	1 036 864	3 186 204	1 863
CHI	23 819	-	-	20 272	-	1 497 742	9 766
BOS	-	-	-	-	-	364 821	319
PHL	-	-	-	-	-	197 288	-
BWI	-	-	-	-	-	17 607	-
DCA	-	-	-	-	-	239 223	-
DET	-	-	-	-	-	36 943	-
CVC	-	-	-	-	-	34 052	-
*U1	-	-	-	-	-	868 083	-
ATL	22 501	-	-	-	-	720 726	55 621
MIA	-	-	-	85 605	-	369 362	-
SJU	-	-	-	-	-	138 009	-
ORL	-	-	-	-	-	36 319	-
DAL	-	-	-	-	-	802 769	-
HOU	-	-	-	-	-	418 353	-
SFO	-	-	-	-	-	561 829	-
LAX	-	-	-	35 590	-	780 068	-
MEXIKO	-	-	-	-	-	301 768	-
DARUNTER: MEX	-	-	-	-	-	301 768	-
ANTIGUA-BARB.	-	-	-	-	-	16	-
ST. LUCIA	-	-	-	-	-	2 664	-
KOLUMBIEN	-	-	-	-	-	551 448	-
DARUNTER: BOG	-	-	-	-	-	551 448	-
VENEZUELA	-	-	-	-	-	25 208	-
DARUNTER: CCS	-	-	-	-	-	25 208	-
BRASILIEN	-	-	-	-	-	1 210 318	-
DARUNTER: RIO	-	-	-	-	-	613 639	-
SAO	-	-	-	-	-	596 673	-
ECUADOR	-	-	-	-	-	144 100	-
DARUNTER: UIO	-	-	-	-	-	144 100	-
PERU	-	-	-	-	-	121 909	-
DARUNTER: LIM	-	-	-	-	-	121 909	-
PARAGUAY	-	-	-	-	-	17 628	-
DARUNTER: ASU	-	-	-	-	-	17 628	-
URUGUAY	-	-	-	-	-	68 971	-
DARUNTER: MVD	-	-	-	-	-	68 971	-
ARGENTINIEN	-	-	-	-	-	194 324	-
DARUNTER: BUE	-	-	-	-	-	194 324	-
CHILE	-	-	-	-	-	308 653	-
DARUNTER: SCL	-	-	-	-	-	308 653	-

NOVEMBER 1989

MIT GEBIETEN AUSSERHALB DES BUNDESGBIETES

IN KILOGRAMM

ZIEFLUGPLATZ

ZIEFLUGPLATZ							VON STRECKENHERKUNFTS-	
NUERNBERG (NUE)	MUENCHEN (MUC)	BERLIN (WEST) (BER)	SAARBRUECKEN (SCN)	MUENSTER/ OSNABRUECK(FMO)	SONSTIGE	INSGESAMT	LAND BZW.---	FLUGPLATZ
84 669	505 673	82 839	1 022	-	-	10 142 942	AUSLADUNG	
							INSGESAMT	
							DARUNTER: EG-LAENDER	
	38 540					517 908	AEGYPTEN	
	38 540					506 534	DARUNTER:CAI	
						11 374	LXR	
						56 470	LIBYEN	
	3 484					56 470	DARUNTER:TIP	
	3 484					96 850	TUNESIEN	
						65 252	DARUNTER:TUN	
						24 971	MIR	
						7 253	ALGERIEN	
	272					111 042	MAROKKO	
	272					97 352	DARUNTER:CAS	
						16 991	KAP VERDE	
						16 991	DARUNTER:SID	
						88 390	SENEGAL	
						88 390	DARUNTER:DKR	
						53 730	ELFENB.KUESTE	
						53 730	DARUNTER:ABJ	
						35 013	GHANA	
						35 013	DARUNTER:ACC	
						58 959	NIGERIA	
						58 959	DARUNTER:LOS	
						8 690	KAMERUN	
						6 658	ZAIRE	
						127 243	SUDAN	
						127 243	DARUNTER:KRT	
						96 908	AETHIOPIEN	
						96 908	DARUNTER:ADD	
						1 887	SOMALIA	
	1 498					615 541	KENIA	
						585 511	DARUNTER:NBO	
	1 498					30 030	MBA	
						4 280	TANSANIA	
						4 268	SAMBIA	
						93 183	SIMBABWE	
						93 183	DARUNTER:HRE	
						7 519	NAMIBIA	
						1 808	SESCHELLEN	
	20 663					57 377	MAURITIUS	
	20 663					57 377	DARUNTER:MRU	
						496 771	SUEDAFRIKA	
						496 771	DARUNTER:JNB	
	64 457					2 564 739	A F R I K A	
	25 351					1 363 106	KANADA	
						143 841	DARUNTER:YUL	
	25 351					623 731	YYZ	
						337 400	YVR	
						13 306	YYC	
						244 828	YQX	
	396 841					12 170 973	USA	
	175 000					4 606 307	DARUNTER:NYC	
	25 702					1 577 301	CHI	
	491					365 631	BOS	
						197 288	PHL	
						17 607	BWI	
						239 223	DCA	
						36 943	DET	
						34 052	CVG	
						868 083	*U1	
	112 571					911 419	ATL	
	3 418					458 385	MIA	
						138 009	SJU	
						36 319	ORL	
						802 769	DAL	
						418 353	HOU	
						561 829	SFO	
	79 659					895 317	LAX	
						301 768	MEXIKO	
						301 768	DARUNTER:MEX	
						16	ANTIGUA-BARB.	
						2 664	ST.LUCIA	
						551 448	KOLUMBIEN	
						551 448	DARUNTER:BOG	
						25 208	VENEZUELA	
						25 208	DARUNTER:CCS	
						1 210 318	BRASILIEN	
						613 639	DARUNTER:RIO	
						596 673	SAO	
						144 100	ECUADOR	
						144 100	DARUNTER:UIO	
						121 909	PERU	
						121 909	DARUNTER:LIM	
						17 628	PARAGUAY	
						17 628	DARUNTER:ASU	
						68 971	URUGUAY	
						68 971	DARUNTER:MVD	
						194 324	ARGENTINIEN	
						194 324	DARUNTER:BUE	
						308 653	CHILE	
						308 653	DARUNTER:SCL	

6 GÜTERVERKEHR
6. 2 VERFLECHTUNG IM VERKEHR
6. 2. 2 AUSLADUNG

VON STRECKENHERKUNFTS-		NACH STRECKEN					
LAND BZW. --- FLUGPLATZ	HAMBURG (HAM)	HANNOVER (HAJ)	BREMEN (BRE)	DÜSSELDORF (DUS)	KOELN/BONN (CGN)	FRANKFURT (FRA)	STUTTGART (STR)
AUSLADUNG							
INSGESAMT							
A M E R I K A	76 312	-	-	347 172	1 036 864	14 530 977	67 569
LIBANON	-	-	-	-	-	276 835	-
DARUNTER:BEY	-	-	-	-	-	276 835	-
ISRAEL	-	-	-	-	2 123 945	474 810	-
DARUNTER:TLV	-	-	-	-	2 123 945	474 810	-
JORDANIEN	-	-	-	-	-	96 481	-
DARUNTER:AMM	-	-	-	-	-	96 481	-
SYRIEN	-	-	-	-	-	51 845	-
DARUNTER:DAM	-	-	-	-	-	51 845	-
IRAK	-	-	-	-	-	163 467	-
DARUNTER:BGW	-	-	-	-	-	163 467	-
IRAN	-	-	-	-	-	614 493	-
DARUNTER:THR	-	-	-	-	-	614 493	-
KUWEIT	-	-	-	-	-	325 184	-
DARUNTER:KWI	-	-	-	-	-	325 184	-
BAHRAIN	-	-	-	-	-	28 970	-
DARUNTER:BAH	-	-	-	-	-	28 970	-
KATAR	-	-	-	-	-	51	-
SAUDI-ARAB.	-	-	-	-	-	267 620	-
DARUNTER:JED	-	-	-	-	-	195 235	-
RUH	-	-	-	-	-	72 385	-
JEM.ARAB.REP.	-	-	-	-	-	8 981	-
OMAN	-	-	-	-	-	764	-
V.A.EMIRATE	-	-	-	-	-	874 180	-
DARUNTER:DXB	-	-	-	-	-	823 267	-
AUH	-	-	-	-	-	48 422	-
PAKISTAN	-	-	-	-	-	826 808	-
DARUNTER:KHI	-	-	-	-	-	805 020	-
ISB	-	-	-	-	-	21 788	-
BANGLADESCH	-	-	-	-	-	10 235	-
DARUNTER:DAC	-	-	-	-	-	10 235	-
AFGHANISTAN	-	-	-	-	-	20 197	-
DARUNTER:KBL	-	-	-	-	-	20 197	-
INDIEN	-	-	-	-	-	2 175 329	-
DARUNTER:DEL	-	-	-	-	-	1 431 809	-
BOM	-	-	-	-	-	743 520	-
NEPAL	-	-	-	-	-	104 093	-
DARUNTER:KTM	-	-	-	-	-	104 093	-
SRI LANKA	-	-	-	150	-	44 977	-
DARUNTER:CMB	-	-	-	150	-	44 977	-
THAILAND	3 105	-	-	35 637	-	620 968	-
DARUNTER:BKK	3 105	-	-	35 637	-	620 968	-
MALAYSIA	-	-	-	-	-	280 030	-
DARUNTER:KUL	-	-	-	-	-	280 030	-
SINGAPUR	-	-	-	-	-	447 803	-
DARUNTER:SIN	-	-	-	-	-	447 803	-
INDONESIEN	-	-	-	-	-	129 892	-
DARUNTER:JKT	-	-	-	-	-	123 521	-
PHILIPPINEN	-	-	-	-	-	195 290	-
DARUNTER:MNL	-	-	-	-	-	195 290	-
HONGKONG(BRIT)	110 946	-	-	-	-	3 767 756	-
DARUNTER:HKG	110 946	-	-	-	-	3 767 756	-
JAPAN	-	-	-	91 577	-	1 880 095	-
DARUNTER:TYO	-	-	-	80 322	-	1 765 651	-
OSA	-	-	-	11 255	-	114 444	-
KOREA REP.	-	-	-	-	-	1 160 023	-
DARUNTER:SEL	-	-	-	-	-	1 160 023	-
CHINA	-	-	-	-	-	195 452	-
DARUNTER:PEK	-	-	-	-	-	195 452	-
A S I E N	114 051	-	-	127 364	2 123 945	15 042 629	-
AUSTRALIEN	-	-	-	-	-	391 826	-
DARUNTER:SYD	-	-	-	-	-	143 196	-
MEB	-	-	-	-	-	248 630	-
NEUSEELAND	-	-	-	-	-	65 046	-
DARUNTER:AKL	-	-	-	-	-	65 046	-
AUSTRALIEN/OZEANIEN...	-	-	-	-	-	456 872	-
I N S G E S A M T ..	682 869	321 811	52 524	1 247 483	5 654 788	41 793 898	345 206

NOVEMBER 1989

MIT GEBIETEN AUSSERHALB DES BUNDESGBIETES

IN KILOGRAMM

ZIELFLUGPLATZ						VON STRECKENHERKUNFTS-	
NUERNBERG (NUE)	MUENCHEN (MUC)	BERLIN (WEST) (BER)	SAARBRUECKEN (SCN)	MUENSTER/ OSNABRUECK (FMO)	SONSTIGE	INSGESAMT	LAND BZW. --- FLUGPLATZ
-	422 192	-	-	-	-	16 481 086	A U S L A D U N G I N S G E S A M T A M E R I K A
-	-	-	-	-	-	276 835	LIBANON
-	-	-	-	-	-	276 835	DARUNTER: BEY
-	44 077	-	-	-	-	2 642 832	ISRAEL
-	44 077	-	-	-	-	2 642 832	DARUNTER: TLV
-	-	-	-	-	-	96 481	JORDANIEN
-	-	-	-	-	-	96 481	DARUNTER: AMM
-	11 266	-	-	-	-	63 111	SYRIEN
-	11 266	-	-	-	-	63 111	DARUNTER: DAM
-	-	-	-	-	-	163 467	IRAK
-	-	-	-	-	-	163 467	DARUNTER: HGW
-	-	-	-	-	-	614 493	IRAN
-	-	-	-	-	-	614 493	DARUNTER: THR
-	-	-	-	-	-	325 184	KUWEIT
-	-	-	-	-	-	325 184	DARUNTER: KWI
-	-	-	-	-	-	28 970	BAHRAIN
-	-	-	-	-	-	28 970	DARUNTER: BAH
-	-	-	-	-	-	51	KATAR
-	-	-	-	-	-	267 620	SAUDI-ARAB.
-	-	-	-	-	-	195 235	DARUNTER: JED
-	-	-	-	-	-	72 385	RUH
-	-	-	-	-	-	8 981	JEM. ARAB. REP.
-	-	-	-	-	-	764	OMAN
-	-	-	-	-	-	874 180	V. A. EMIRATE
-	-	-	-	-	-	823 267	DARUNTER: DKB
-	-	-	-	-	-	48 422	AUH
-	-	-	-	-	-	826 808	PAKISTAN
-	-	-	-	-	-	805 020	DARUNTER: KHI
-	-	-	-	-	-	21 788	ISB
-	-	-	-	-	-	10 235	BANGLADESCH
-	-	-	-	-	-	10 235	DARUNTER: DAC
-	-	-	-	-	-	20 197	AFGHANISTAN
-	-	-	-	-	-	20 197	DARUNTER: KBL
-	-	-	-	-	-	2 175 329	INDIEN
-	-	-	-	-	-	1 431 809	DARUNTER: DEL
-	-	-	-	-	-	743 520	BOM
-	-	-	-	-	-	104 093	NEPAL
-	-	-	-	-	-	104 093	DARUNTER: KTM
-	-	-	-	-	-	45 127	SRI LANKA
-	5 370	-	-	-	-	45 127	DARUNTER: CMB
-	5 370	-	-	-	-	665 080	THAILAND
-	-	-	-	-	-	665 080	DARUNTER: BKK
-	-	-	-	-	-	280 030	MALAYSIA
-	-	-	-	-	-	280 030	DARUNTER: KUL
-	-	-	-	-	-	447 803	SINGAPUR
-	-	-	-	-	-	447 803	DARUNTER: SIN
-	-	-	-	-	-	129 892	INDONESIEN
-	-	-	-	-	-	123 521	DARUNTER: JKT
-	-	-	-	-	-	195 290	PHILIPPINEN
-	-	-	-	-	-	195 290	DARUNTER: MNL
-	1 686	-	-	-	-	3 880 388	HONGKONG (BRIT)
-	1 686	-	-	-	-	3 880 388	DARUNTER: HKG
-	-	-	-	-	-	1 971 672	JAPAN
-	-	-	-	-	-	1 845 973	DARUNTER: TYO
-	-	-	-	-	-	125 699	OSA
-	-	-	-	-	-	1 160 023	KOREA REP.
-	-	-	-	-	-	1 160 023	DARUNTER: SEL
-	-	-	-	-	-	195 452	CHINA
-	-	-	-	-	-	195 452	DARUNTER: PEK
-	62 399	-	-	-	-	17 470 388	A S I E N
-	-	-	-	-	-	391 826	AUSTRALIEN
-	-	-	-	-	-	143 196	DARUNTER: SYD
-	-	-	-	-	-	248 630	MEB
-	-	-	-	-	-	65 046	NEUSEELAND
-	-	-	-	-	-	65 046	DARUNTER: AKL
-	-	-	-	-	-	456 872	AUSTRALIEN/OZEANIEN
121 896	1 458 181	94 846	1 022	-	-	51 774 524	I N S G E S A M T

NACH ENDZIELLAND		VON HERKUNFTS						
BZW.---FLUGPLATZ	HAMBURG (HAM)	HANNOVER (HAJ)	BREMEN (BRE)	DUESSELDORF (DUS)	KOELN/BONN (CGN)	FRANKFURT (FRA)	STUTTGART (STR)	
VERSAND								
INSGESAMT								
DDR U. BER(O)	-	-	-	181	5	193	-	
FINNLAND	21 269	3 414	1 404	22 792	5 556	113 124	2 045	
DARUNTER:HEL	19 411	3 275	1 083	14 620	5 533	100 277	1 782	
SCHWEDEN	23 444	2 252	1 830	38 171	439 926	178 969	15 484	
DARUNTER:STO	19 794	1 549	867	17 507	170 065	125 546	5 593	
MMA	389	29	348	7 355	101	9 394	2 283	
GOT	528	325	483	8 026	249 121	36 423	4 391	
*SE	1 860	223	25	2 069	20 544	1 697	1 419	
NORWEGEN	20 255	1 298	737	13 061	2 035	60 406	5 364	
DARUNTER:OSL	17 055	686	429	9 634	1 785	50 322	2 659	
DAENEMARK	9 581	197	466	11 738	213 810	70 688	3 346	
DARUNTER:CPH	9 233	85	459	8 088	141 961	68 460	2 567	
BLL	174	-	-	226	42 772	194	164	
*DK	113	78	7	1 615	29 077	1 626	565	
GR BRITANNIEN	85 368	15 038	8 797	138 044	1 024 421	674 340	48 106	
DARUNTER:LON	67 652	10 973	6 834	52 901	422 457	451 259	27 401	
BHX	1 557	781	357	9 640	218 491	47 307	2 277	
MAN	4 912	1 942	903	15 945	144	142 885	10 863	
LPL	360	183	-	48	110 809	399	-	
GLA	1 459	225	73	7 644	103	9 295	1 272	
BFS	306	53	19	611	120	9 669	1 063	
EMA	241	3	69	415	110 933	757	269	
*GB	1 505	221	448	46 675	160 989	4 145	1 536	
IRLAND	4 142	78 660	778	7 354	22 495	189 925	1 300	
DARUNTER:DUB	2 623	650	738	6 915	21 367	94 912	1 066	
SNN	673	77 996	-	241	1 095	91 742	45	
ISLAND	2 900	12	-	4 011	637	7 639	1 078	
DARUNTER:REK	2 683	12	-	4 011	637	4 754	1 077	
NIEDERLANDE	7 914	3 416	837	1 071	743	23 040	14 049	
DARUNTER:AMS	3 509	3 416	765	1 019	223	22 115	1 553	
MST	9	-	-	-	520	2	12 290	
BELGIEN	45 382	1 069	103	13 064	15 534	182 625	35 993	
DARUNTER:BRU	44 203	1 069	49	13 052	15 534	182 552	35 991	
LUXEMBURG	344	-	1	-	-	1 919	-	
FRANKREICH	26 873	32 216	1 943	15 913	209 788	112 102	9 575	
DARUNTER:PAR	18 582	871	1 449	12 133	208 317	89 193	7 227	
TLS	352	31 024	60	518	30	5 024	577	
MRS	3 032	-	16	221	215	5 542	29	
SPANIEN	61 976	15 357	5 679	134 670	235 221	538 887	51 320	
DARUNTER:MAD	12 649	9 977	1 649	89 413	17 323	194 614	25 720	
BCN	13 578	2 829	1 236	28 464	3 172	139 007	11 824	
VLC	817	74	17	3 375	169 365	4 086	1 261	
ALC	992	-	5	607	130	16 165	894	
AGP	8 500	-	417	780	259	16 177	780	
*EI	2 280	1 085	481	5 688	41 127	7 866	3 526	
PMI	5 552	786	1 339	1 066	2 841	31 666	373	
LPA	9 438	134	235	1 705	585	75 180	2 646	
TCI	7 035	151	291	1 575	126	44 282	3 707	
PORTUGAL	9 886	4 330	1 269	10 472	1 069	110 648	11 555	
DARUNTER:LIS	8 260	2 924	1 089	7 753	827	69 094	4 096	
OPO	818	1 009	104	2 447	241	40 028	7 379	
MALTA	4 455	372	334	2 529	4 790	27 469	600	
DARUNTER:MLA	4 455	372	334	2 529	4 790	27 469	600	
GIBRALT(BRIT)	348	-	19	150	-	251	1	
SCHWEIZ	14 374	1 535	709	21 549	156 937	122 745	12 427	
DARUNTER:ZRH	9 273	1 217	462	19 101	2 092	112 790	11 408	
GVA	1 926	198	209	1 741	114	7 471	992	
BSL	2 826	79	16	307	154 726	1 793	27	
OESTERREICH	14 687	1 718	3 082	25 580	134 580	121 633	5 767	
DARUNTER:VIE	13 924	1 574	2 866	23 002	31 148	94 535	5 456	
LNZ	380	7	-	378	103 410	8 209	20	
GRZ	238	83	185	934	1	10 157	195	
ITALIEN	30 563	2 066	1 978	37 467	243 492	163 668	8 466	
DARUNTER:ROM	4 273	522	348	4 160	3 433	46 119	1 980	
MIL	14 700	553	345	27 442	652	70 568	2 373	
TRN	1 184	80	109	1 295	237	9 478	854	
GOA	3 160	-	333	467	185 590	4 411	491	
*IT	8	23	-	168	53 074	4 288	114	
GRIECHENLAND	15 851	6 117	3 240	22 827	3 791	227 140	24 331	
DARUNTER:ATH	13 700	5 226	1 936	17 161	3 010	213 913	19 044	
SKG	1 919	881	954	5 009	719	10 718	4 716	
TUERKEI	19 722	7 985	1 554	24 254	11 953	207 141	14 213	
DARUNTER:ANK	1 905	2 597	1 172	2 871	1 005	17 735	1 965	
IST	16 928	4 892	984	20 051	9 173	181 176	10 658	
IZM	675	163	361	463	1 559	6 953	1 274	
ZYPERN	10 122	1 091	188	4 486	563	24 520	2 084	
DARUNTER:LCA	10 122	1 091	188	4 486	563	24 520	2 084	
JUGOSLAWIEN	9 551	3 106	1 479	10 293	944	21 260	1 585	
DARUNTER:BEG	2 538	961	485	3 808	575	35 010	1 924	
ZAG	3 261	260	764	3 746	290	16 039	414	
LJU	425	1 261	25	978	23	6 792	54	
*YU	2 011	622	77	1 429	56	12 243	511	
UNGARN	4 498	1 474	402	9 122	317	56 106	6 011	
DARUNTER:BUD	4 498	1 474	402	9 122	317	56 106	6 011	
ALBANIEN	59	62	-	4	618	1 009	363	
TSCHECHOSLOW	1 283	892	304	1 198	373	26 262	282	
DARUNTER:PRG	882	561	302	954	373	25 317	279	
RUMAENIEN	711	244	35	1 272	348	9 458	125	
DARUNTER:BUH	695	-	-	1 256	348	9 307	114	
BULGARIEN	1 838	1 104	94	2 122	727	27 384	4 488	
DARUNTER:SOF	1 838	616	94	2 122	727	27 384	4 488	
POLEN	9 373	346	428	7 080	2 799	41 271	897	
DARUNTER:WAW	6 438	336	419	6 496	2 656	38 518	767	
SOWJETUNION	7 198	3 378	736	20 214	268 061	101 655	2 941	
DARUNTER:MOW	5 775	3 363	331	18 786	2 920	93 978	2 630	

NOVEMBER 1989

MIT GEBIETEN AUSSERHALB DES BUNDESGBIETES

IN KILOGRAMM

FLUGPLATZ							NACH ENDZIELLAND	
NUERNBERG (NUE)	MUENCHEN (MUC)	BERLIN (WEST) (BER)	SAARBRUECKEN (SCN)	MUENSTER/ OSNABRUECK (FMO)	SONSTIGE	INSGESAMT	BZW. -- FLUGPLATZ	
								VERSAND
								INSGESAMT
20	75	-	-	-	-	474		DDR U. BER (O)
145	8 989	390	-	-	-	179 128		FINNLAND
123	7 274	385	-	-	-	153 763		DARUNTER: HEL
1 411	17 256	1 501	-	53	155	720 452		SCHWEDEN
1 201	13 350	1 308	-	50	155	356 985		DARUNTER: STO
1	1 348	-	-	-	-	21 248		MMA
145	974	59	-	3	-	300 478		GOT
60	917	-	-	-	-	28 814		*SE
43	7 618	79	-	-	-	111 023		NORWEGEN
43	6 547	75	-	-	127	89 362		DARUNTER: OSL
194	12 868	428	-	-	127	323 316		DAENEMARK
183	11 630	427	-	-	-	243 093		DARUNTER: CPH
-	95	-	-	-	-	43 625		BLL
11	876	-	-	-	-	33 968		*DR
12 398	120 797	29 994	3 754	14	1 373	2 162 444		GR BRITANNIEN
11 935	89 824	28 311	-	14	1 373	1 170 934		DARUNTER: LON
42	4 048	-	-	-	-	284 500		BHX
129	13 763	1 266	-	-	-	192 752		MAN
-	310	47	-	-	-	112 156		LPL
-	7 075	341	-	-	-	27 487		GLA
223	1 878	3	-	-	-	13 945		BFS
-	365	-	-	-	-	113 052		EMA
-	502	-	3 700	-	-	219 721		*GB
151	5 116	150	-	10	-	310 081		IRLAND
151	3 593	143	-	10	-	132 168		DARUNTER: DUB
-	772	7	-	-	-	172 571		SNN
108	676	-	-	-	-	17 061		ISLAND
108	676	-	-	-	-	13 958		DARUNTER: REK
138	14 203	1 172	-	-	-	66 583		NIEDERLANDE
138	7 915	1 172	-	-	-	41 825		DARUNTER: AMS
-	2 273	-	-	-	-	15 094		*MST
65 978	32 533	612	-	-	-	392 893		BELGIEN
65 978	31 917	602	-	-	-	390 947		DARUNTER: BRU
1	1 277	515	-	-	-	4 057		LUXEMBURG
981	53 312	15 850	35	1	528	479 117		FRANKREICH
547	47 248	14 201	35	-	-	399 803		DARUNTER: PAR
128	1 046	88	-	1	-	38 848		TLS
17	693	1 060	-	-	-	10 825		MRS
10 330	85 374	2 000	8	1	64	1 140 887		SPANIEN
5 947	27 067	412	-	-	36	384 807		DARUNTER: MAD
1 208	19 571	1 025	8	-	20	221 942		BCN
202	214	116	-	-	-	179 527		VLC
205	5 031	83	-	-	-	24 112		ALC
750	6 639	-	-	-	-	34 302		AGP
1 139	2 158	26	-	-	-	65 376		*EI
-	7 556	46	-	1	8	51 234		PMI
6	8 594	50	-	-	-	98 573		LPA
290	7 232	116	-	-	-	64 805		TCI
4 689	16 337	858	30	106	32	171 281		PORTUGAL
4 199	9 692	665	-	104	-	108 703		DARUNTER: LIS
490	6 262	192	30	2	32	59 034		OPO
95	10 258	60	-	-	-	50 962		MALTA
95	10 258	60	-	-	-	50 962		DARUNTER: MLA
-	449	-	-	-	-	1 218		GIBRALT (BRIT)
996	19 734	7 331	-	-	-	358 339		SCHWEIZ
996	16 152	6 439	-	-	-	179 932		DARUNTER: ZRH
-	2 463	568	-	-	-	15 682		GVA
-	786	283	-	-	-	160 843		BSL
622	17 265	2 903	2	14	-	327 853		OESTERREICH
428	16 640	2 660	2	3	-	192 238		DARUNTER: VIE
30	20	174	-	6	-	112 634		LNZ
163	445	58	-	-	-	12 459		GRZ
29 924	31 438	2 300	2	36	-	551 400		ITALIEN
145	11 605	381	2	-	-	72 968		DARUNTER: ROM
794	12 534	1 194	-	1	-	131 156		MIL
383	1 801	180	-	-	-	15 601		TRN
28 238	633	238	-	-	-	223 561		GOA
-	399	-	-	-	-	58 074		*IT
5 146	18 416	910	3 399	-	-	331 168		GRIECHENLAND
1 872	15 260	747	3 075	-	-	294 944		DARUNTER: ATH
3 274	2 549	163	293	-	-	31 195		SRG
1 817	23 776	1 792	-	208	-	314 415		TUERKEI
27	4 631	945	-	30	-	33 883		DARUNTER: ANK
1 745	17 341	783	-	155	-	263 886		IST
25	631	64	-	23	-	12 191		IZM
258	5 929	-	-	97	-	49 338		ZYPERN
222	4 701	-	-	97	-	43 378		DARUNTER: LCA
1 441	17 973	1 218	-	-	-	122 964		JUGOSLAWIEN
317	11 401	1 025	-	-	-	58 044		DARUNTER: BEG
705	1 147	28	-	-	-	26 654		ZAG
-	2 350	50	-	-	-	11 958		LJU
415	1 896	110	-	-	-	19 370		*YU
1 037	12 851	784	-	4	1	92 607		UNGARN
1 037	12 851	784	-	4	1	92 607		DARUNTER: BUD
-	255	6	-	-	-	2 376		ALBANIEN
264	2 089	1 282	-	-	-	34 229		TSCHECHOSLOW
255	1 606	1 259	-	-	-	31 788		DARUNTER: PRG
6	770	50	-	-	-	13 019		RUMAENIEN
6	750	49	-	-	-	12 769		DARUNTER: BUH
472	1 801	1 909	-	59	-	41 998		BULGARIEN
472	1 795	1 909	-	59	-	41 504		DARUNTER: SOF
356	1 578	272	-	-	-	64 400		POLEN
353	1 491	151	-	-	-	57 625		DARUNTER: WAW
412	21 552	34	-	3	-	426 184		SOWJETUNION
412	21 257	31	-	-	-	149 483		DARUNTER: MOW

6 CUETERVERKEHR
 6. 2 VERFLECHTUNG IM VERKEHR
 6. 2. 3 VERSAND

NACH ENDTZIELLAND		VON HERKUNFTS						
BZW. --- FLUGPLATZ	HAMBURG (HAM)	HANNOVER (HAJ)	BREMEN (BRE)	DUESSELDORF (DUS)	KOELN/BONN (CGN)	FRANKFURT (FRA)	STUTT GART (STR)	
VERSAND								
INSGESAMT								
*SU	1 098	-	367	439	264 637	1 279	5	
EUROPA	463 967	188 749	38 426	600 689	3 001 533	3 496 230	285 157	
DARUNTER: EG-LAENDER	298 228	158 466	25 110	392 770	1 970 364	2 295 233	208 042	
AEgypten	11 174	2 559	661	9 655	32 892	154 598	3 752	
DARUNTER: CAI	11 156	2 559	661	9 655	32 892	153 834	3 687	
LIBYEN	1 529	386	1 143	6 995	1 193	208 493	853	
DARUNTER: TIP	621	363	1 132	6 904	1 126	204 850	853	
TUNESIEN	981	1 284	770	10 458	1 037	63 203	3 063	
DARUNTER: TUN	929	1 175	770	9 171	1 006	55 234	2 665	
ALGERIEN	1 795	357	973	2 815	798	228 535	1 412	
DARUNTER: ALG	1 347	231	456	2 638	506	155 782	716	
ORN	223	6	491	149	163	61 819	17	
MAROKKO	3 854	811	341	4 506	960	57 329	1 166	
DARUNTER: CAS	3 495	548	341	4 141	822	53 224	873	
MAURETANIEN	-	-	-	152	-	2	-	
MALI	1 440	-	-	520	85	2 133	124	
KAP VERDE	1 977	-	-	-	-	18 046	-	
DARUNTER: SID	1 977	-	-	-	-	18 046	-	
SENEGAL	651	-	18	431	326	20 050	161	
DARUNTER: DKR	651	-	18	431	326	20 050	161	
GAMBIA	371	506	-	231	-	583	7	
GUINEA-BISSAU	-	-	-	43	-	759	5	
GUINEA	-	-	-	482	-	-	105	
SIERRA LEONE	22	1 007	-	1 737	60	617	319	
LIBERIA	830	51	-	497	68	102	48	
ELFENB. KUESTE	658	8	-	1 072	191	3 472	1 462	
BURKINA FASO	-	-	-	-	-	341	-	
NIGER	60	-	-	37	-	-	-	
TSCHAD	4	-	-	-	-	-	-	
GHANA	1 395	42	76	19 593	497	6 500	144	
DARUNTER: ACC	1 395	42	76	19 593	497	6 500	144	
TOGO	62	-	27	210	-	296	-	
BENIN	83	-	-	-	47	84	-	
NIGERIA	11 822	254	1 379	3 395	3 263	30 635	1 455	
DARUNTER: LOS	11 821	170	664	3 203	3 248	28 487	1 455	
KAMERUN	100	281	15	42	442	2 349	199	
ZENT. AFR. REP.	-	-	-	-	17	7	-	
AEGUAT. GUINEA	1 104	-	-	-	8	-	220	
GABUN	153	-	-	123	75	26	-	
KONGO	244	-	-	388	127	76	38	
ZAIRE	162	102	104	-	300	4 089	175	
SAO TOME	-	-	119	-	-	-	-	
ANGOLA	38	49	459	-	-	689	154	
SUDAN	506	548	160	225	601	85 053	25	
DARUNTER: RRT	506	548	160	225	601	85 053	12	
DSCHIBUTI	12	-	-	19	5	535	125	
AETHIOPIEN	636	246	312	1 955	875	106 673	493	
DARUNTER: ADD	636	246	152	1 845	838	105 423	322	
SOMALIA	135	1	-	9	268	16 526	-	
DARUNTER: MGQ	135	1	-	9	268	16 526	-	
UGANDA	35	-	-	12	-	86 408	1 260	
DARUNTER: EBB	35	-	-	12	-	86 408	1 260	
KENIA	1 482	700	346	1 100	1 021	79 393	871	
DARUNTER: NBO	1 370	700	346	1 074	1 021	77 985	871	
RUANDA	24	-	42	10	-	168	65	
BURUNDI	509	-	-	-	-	1 436	360	
TANSANIA	1 043	17	51	510	621	23 926	612	
DARUNTER: DAR	983	17	-	433	495	23 422	597	
SAMBIA	42	79	84	25	-	9 788	1	
MALAWI	53	16	-	37	30	2 642	2	
SIMBABWE	958	179	70	251	91 981	21 462	135	
DARUNTER: HRE	957	124	70	236	91 981	19 063	135	
BOTSUANA	35	-	-	-	24	1 077	-	
NAMIBIA	383	14	-	-	32	8 754	20	
MOSAMBIK	19	7	-	-	277	562	-	
SWASILAND	-	-	-	-	-	-	-	
LESOTHO	-	-	-	-	-	51	-	
MADAGASKAR	1	-	-	3	196	568	65	
KOMOREN	12	-	-	-	-	-	-	
SESCHELLEN	243	-	-	101	90	1 354	304	
REUNION (FR)	29	21	-	39	-	91	2	
MAURITIUS	25	-	742	1 119	102	33 002	275	
DARUNTER: MRU	25	-	742	1 119	102	33 002	275	
SUEDAFRIKA	10 829	5 283	1 436	11 224	2 538	529 337	14 874	
DARUNTER: JNB	8 697	5 268	1 193	9 867	2 477	523 417	14 544	
AFRIKA	57 520	14 808	9 328	80 021	141 047	1 811 820	34 351	
KANADA	44 244	15 818	2 910	168 611	4 690	1 043 857	15 208	
DARUNTER: YUL	7 996	2 776	366	69 399	809	290 135	2 268	
YYZ	25 141	9 058	1 676	75 783	1 374	521 186	11 140	
YWG	920	51	37	2 348	722	9 489	-	
YEG	3 964	-	10	4 122	368	10 217	-	
YVR	5 741	2 130	714	6 850	990	100 777	1 567	
YVC	1	1 421	4	663	-	7 372	8	
YQX	-	-	-	-	-	82 837	-	
*CA	254	374	65	7 662	427	18 039	83	
USA	311 045	139 750	26 804	552 976	1 329 332	7 735 469	381 793	
DARUNTER: NYC	114 702	45 117	7 190	277 479	1 150 500	2 367 893	93 349	
CHI	37 463	10 065	1 922	39 512	74 468	1 451 024	49 480	
BOS	3 509	6 653	5 345	13 825	9 389	432 855	18 061	

NOVEMBER 1989

MIT GEBIETEN AUSSERHALB DES BUNDESGBIETES

IN KILOGRAMM

FLUGPLATZ							NACH ENDZIELLAND	
NUERNBERG (NUE)	MUENCHEN (MUC)	BERLIN (WEST) (BER)	SAARBRUECKEN (SCN)	MUENSTER/ OSNABRUECK (FMO)	SONSTIGE	INSGESAMT	BZU. --	FLUGPLATZ
-	-	-	-	-	-	267 825		*SU
139 433	562 565	74 400	7 331	508	2 279	8 861 267	E U R O P A	
129 930	392 120	54 789	7 228	168	1 997	5 934 445	DARUNTER: EG-LAENDER	
							VERSAND	
							INSGESAMT	
773	5 375	231	12	-	-	221 682	AEGYPTEN	
773	5 375	231	12	-	-	220 835	DARUNTER:CAI	
2 582	1 029	60	-	2	-	224 265	LIBYEN	
2 248	999	60	-	2	-	219 158	DARUNTER:TIP	
2 308	1 985	648	-	78	-	85 815	TUNESIEN	
2 280	1 884	648	-	76	-	75 838	DARUNTER:TUN	
160	676	419	-	8	-	237 948	ALGERIEN	
102	479	417	-	8	-	162 682	DARUNTER:ALG	
58	97	-	-	-	-	63 023	ORN	
346	1 136	73	42	-	-	70 564	MAROKKO	
317	917	73	-	-	-	64 751	DARUNTER:CAS	
-	123	-	-	-	-	277	MAURETANIEN	
30	29	40	189	-	-	4 590	MALI	
-	-	-	-	-	-	20 023	KAP VERDE	
-	-	-	-	-	-	20 023	DARUNTER:SID	
-	1 285	340	-	-	-	23 262	SENEGAL	
-	1 285	340	-	-	-	23 262	DARUNTER:DKR	
-	86	-	-	-	-	1 784	GAMBIA	
-	-	-	-	-	-	807	GUINEA-BISSAU	
-	305	-	-	-	-	892	GUINEA	
-	455	-	-	-	-	4 217	SIERRA LEONE	
-	42	-	-	-	-	1 638	LIBERIA	
-	171	32	-	-	-	7 066	ELFENB.KUESTE	
-	9	6	-	-	-	356	BURKINA FASO	
-	75	63	-	-	-	235	NIGER	
-	-	87	-	-	-	91	TSCHAD	
-	998	72	-	-	-	29 317	GHANA	
-	998	72	-	-	-	29 317	DARUNTER:ACC	
-	213	-	-	-	-	808	TOGO	
-	356	-	-	-	-	570	BENIN	
2	5 240	-	-	-	-	57 445	NIGERIA	
2	4 003	-	-	-	-	53 053	DARUNTER:LOS	
-	904	-	-	-	-	4 332	KAMERUN	
-	22	-	-	-	-	46	ZENT.AFR.REP.	
-	-	-	-	-	-	1 332	AEQUAT.GUINEA	
-	146	-	-	-	-	523	CABUN	
-	18	-	-	-	-	891	KONGO	
155	1 035	50	-	-	-	6 172	ZAIRE	
-	-	-	-	-	-	119	SAO TOME	
368	68	-	-	-	-	1 825	ANGOLA	
-	95	92	74	-	-	87 379	SUDAN	
-	40	92	74	-	-	87 311	DARUNTER:KRT	
13	29	-	-	-	-	738	DSCHIBUTI	
298	922	1 087	-	-	-	113 497	AETHIOPIEN	
298	922	1 087	-	-	-	111 769	DARUNTER:ADD	
-	66	-	-	-	-	17 005	SOMALIA	
-	66	-	-	-	-	17 005	DARUNTER:MGQ	
-	889	-	-	-	-	88 604	UGANDA	
-	889	-	-	-	-	88 604	DARUNTER:EBB	
566	682	874	-	-	-	87 035	KENIA	
566	629	874	-	-	-	85 436	DARUNTER:NBO	
-	41	-	-	-	-	443	RUANDA	
-	116	58	-	-	-	2 346	RUUNDI	
-	73	58	-	-	-	26 954	TANSANIA	
-	135	24	-	-	-	26 078	DARUNTER:DAR	
-	126	-	-	-	-	10 458	SAMBIA	
-	320	2	-	-	-	2 906	MALAWI	
-	306	2	-	-	-	115 358	SIMBABWE	
-	28	-	-	-	-	112 874	DARUNTER:HRE	
-	29	150	-	-	-	1 164	BOTSUANA	
40	249	-	-	-	-	9 382	NAMIBIA	
-	74	-	-	-	-	1 154	MOSAMBIK	
-	-	-	-	-	-	74	SWASILAND	
-	196	158	-	-	-	51	LESOTHO	
-	1	-	-	-	-	1 187	MADAGASKAR	
-	150	-	-	-	-	13	KOMOREN	
-	270	-	-	-	-	2 362	SESCHELLEN	
22	4 424	260	-	-	-	332	REUNION (FR)	
22	4 424	260	-	-	-	39 971	MAURITIUS	
8 552	11 102	1 710	-	-	-	39 971	DARUNTER:MRU	
8 529	10 530	1 673	-	-	-	596 885	SUEDAFRIKA	
-	-	-	-	-	-	586 195	DARUNTER:JNB	
16 215	41 729	6 536	317	88	410	2 214 190	A F R I K A	
1 823	83 356	3 704	-	280	-	1 384 501	KANADA	
58	38 553	3 194	-	-	-	415 554	DARUNTER:YUL	
283	27 436	228	-	280	-	673 585	YYZ	
-	-	280	-	-	-	13 847	YWG	
1 472	22	-	-	-	-	20 175	YEG	
10	16 359	-	-	-	-	135 138	YVR	
-	799	-	-	-	-	10 268	YYC	
-	-	-	-	-	-	82 837	YQX	
-	187	2	-	-	-	27 093	*CA	
85 723	794 857	25 338	370	2	4 588	11 388 047	USA	
24 874	376 988	9 134	-	-	-	4 467 226	DARUNTER:NYC	
1 612	55 334	868	-	-	-	1 721 748	CHI	
901	11 915	533	-	2	-	502 988	BOS	

6 GÜTERVERKEHR
 6. 2 VERFLECHTUNG IM VERKEHR
 6. 2. 3 VERSAND

NACH ENDEZIELLAND		VON HERKUNFTS						
BZW. --- FLUGPLATZ	HAMBURG (HAM)	HANNOVER (HAJ)	BREMEN (BRE)	DUESSELDORF (DUS)	KOELN/BONN (CGN)	FRANKFURT (FRA)	STUTTGART (STR)	
VERSAND								
INSGESAMT								
PHL	2 408	4 250	253	14 129	687	124 340	14 855	
BWI	934	103	5	4 047	182	14 260	595	
DCA	23 034	6 849	225	8 445	1 417	233 061	49 199	
DET	228	2 099	-	1 033	551	70 623	8 937	
PIT	147	337	594	2 884	70	7 758	2 312	
CVG	628	71	29	133	1	39 043	9 532	
CLE	1 309	1	114	174	73	27 816	1 852	
RIC	4 375	10	25	919	-	6 733	973	
DAY	-	-	-	60	-	26 173	130	
*U1	1 927	49	146	1 611	20 470	485 901	11 676	
ATL	39 611	6 748	1 499	13 701	765	652 172	52 494	
CLT	1 614	-	174	141	50 365	24 427	1 947	
TPA	553	567	15	383	904	6 988	293	
MIA	10 561	1 818	1 309	55 105	2 972	200 530	1 188	
SJU	8 203	156	163	329	186	98 816	1 026	
ORL	143	23	15	-	-	18 752	2 773	
*U2	1 382	2 634	190	1 145	369	27 811	1 057	
MSP	253	202	-	3	154	52 449	320	
STL	147	5 306	-	513	-	31 745	2 122	
*U3	326	-	227	1	342	21 572	54	
DAL	3 488	2 534	561	7 746	207	170 092	7 695	
HOU	4 867	21 930	616	5 348	2 634	158 705	1 151	
MSY	2 066	76	373	753	2	11 233	394	
TUL	8	-	-	-	253	8 554	386	
*U4	732	71	39	78	330	8 964	2 694	
SEA	6 654	228	6	2 075	299	16 947	4 013	
PDX	72	1 155	-	305	2	13 410	563	
SLC	39	112	-	-	-	10 425	695	
SFO	23 389	4 442	2 989	6 626	1 448	309 547	8 865	
LAX	12 052	13 475	2 605	73 460	5 235	498 615	24 396	
DEN	1 041	99	21	1 478	4	25 317	735	
PHX	253	1 182	-	18 662	1	11 098	271	
BERMUDA (BRIT)	533	-	13	-	-	1 306	-	
MEXIKO	11 327	266 007	107	8 937	232 290	432 999	7 791	
DARUNTER: MEX	10 880	265 895	103	7 054	232 290	429 889	7 374	
GUATEMALA	2 389	76	840	272	-	5 700	308	
BELIZE	14	-	-	-	-	36	-	
HONDURAS	452	47	207	190	-	371	-	
EL SALVADOR	36	159	88	7	-	2 602	-	
NICARAGUA	1 219	-	47	209	386	3 216	159	
COSTA RICA	1 376	273	50	163	63	5 039	601	
PANAMA	2 260	228	-	150	-	2 502	12	
KUBA	1 721	36	-	2 658	1 515	6 669	807	
DARUNTER: HAV	1 721	36	-	2 658	1 515	6 669	807	
BAHAMAS	792	278	-	-	-	1 570	-	
JAMAICA	377	9	4	855	253	1 330	26	
HAITI	92	-	-	2	188	338	388	
DOMINIK. REP.	2 591	26	167	220	644	3 405	86	
ANTIGUA-BARB.	132	60	-	56	-	615	42	
GUADELOUPE (FR) ..	105	-	25	51	6	938	282	
BARBADOS	264	5	-	637	-	8 186	112	
TRINID. U. TOB.	631	80	15	269	46	5 846	33	
NIED. ANTILLEN	438	-	286	297	3	10 153	710	
DARUNTER: CUR	408	-	286	24	3	10 030	594	
ST. LUCIA	-	-	-	-	-	1 200	-	
SONST. WESTIN.	5	52	-	15	32	139	18	
KOLUMBIEN	9 385	44	535	3 242	33 235	125 918	778	
DARUNTER: BOG	8 493	40	535	2 882	929	118 597	472	
BAQ	40	-	-	310	32 266	562	-	
VENEZUELA	9 260	5 928	130	2 023	801	280 215	530	
DARUNTER: CCS	9 260	5 916	130	2 023	783	278 495	358	
GUYANA	39	-	-	-	-	-	22	
SURINAME	10	-	-	-	-	-	-	
GUAYANA (FR)	1	-	108	-	-	-	146	
BRASIL IEN	81 636	39 747	3 748	47 210	3 082	815 676	80 426	
DARUNTER: RIO	9 442	3 625	188	11 237	1 565	145 012	1 328	
SAO	70 223	18 994	2 948	29 132	819	565 649	52 905	
BEL	37	-	63	-	-	18 840	-	
MAO	118	16 142	-	2 276	50	40 567	22 789	
POA	756	31	308	656	84	24 281	160	
*BR	976	931	194	3 816	200	18 705	1 692	
ECUADOR	2 499	183	215	900	509	34 084	1 157	
DARUNTER: UIO	2 004	174	215	867	509	32 223	1 126	
PERU	1 686	21	547	151	1 713	105 393	1 248	
DARUNTER: LIM	1 686	21	547	151	1 713	105 297	1 248	
BOLIVIEN	3 679	177	1 513	1 256	710	17 186	14	
DARUNTER: LPB	2 960	177	1 513	464	710	13 430	14	
PARAGUAY	2 722	165	128	886	-	11 545	1 509	
DARUNTER: ASU	2 722	165	128	886	-	11 545	1 509	
URUGUAY	7 879	511	140	9 374	1 449	43 018	2 332	
DARUNTER: MVD	7 879	511	140	9 374	1 449	43 018	2 332	
ARGENTINIEN	10 066	241	11	1 292	1 046	99 712	2 749	
DARUNTER: BUE	9 690	196	1	1 255	1 046	99 278	2 725	
CHILE	15 031	-	272	6 065	833	97 834	2 803	
DARUNTER: SCL	14 974	-	189	6 057	833	96 688	1 331	
A M E R I K A	525 936	469 921	38 910	808 974	1 612 826	10 904 067	502 090	
LIBANON	1 988	1 754	305	1 190	213	26 045	1 132	
DARUNTER: BEY	1 988	1 754	305	1 190	213	26 045	1 132	
ISRAEL	9 050	3 467	348	4 545	1 671 339	583 406	20 933	
DARUNTER: TLV	9 050	3 467	348	4 545	1 671 339	583 406	20 933	
JORDANIEN	2 695	1 128	393	1 410	238	30 574	319	
DARUNTER: AMM	2 695	1 128	393	1 410	238	30 574	319	

NOVEMBER 1989

MIT GEBIETEN AUSSERHALB DES BUNDESGERIETES

IN KILOGRAMM

FLUGPLATZ							NACH ENDZIELLAND	
NUERNBERG (NUE)	MUENCHEN (MUC)	BERLIN (WEST) (BER)	SAARBUECKEN (SCH)	MUENSTER/ OSNABRUECK (FMO)	SONSTIGE	INSGESAMT	BZW. -- FLUGPLATZ	
							VERSAND	
							INSGESAMT	
2 121	7 057	3 717	370	-	-	174 187	PHL	
372	1 939	30	-	-	-	22 467	BWI	
6 486	24 533	490	-	-	-	353 739	DCA	
1	2 537	122	-	-	-	86 131	DET	
-	325	-	-	-	-	14 427	PIT	
2 318	7 991	96	-	-	-	59 842	CVG	
63	2 673	17	-	-	-	34 092	CLF	
198	-	-	-	-	-	13 233	RIC	
-	635	-	-	-	-	26 998	DAY	
262	1 941	674	-	-	-	524 657	*U1	
16 285	51 204	730	-	-	4 588	839 797	ATL	
3 214	675	-	-	-	-	82 557	CLT	
141	390	187	-	-	-	10 421	TPA	
1 469	13 483	2 228	-	-	-	290 663	MIA	
1 520	13 138	173	-	-	-	123 710	SJU	
-	1 885	34	-	-	-	23 625	ORL	
7 702	16 110	22	-	-	-	58 422	*U2	
-	665	21	-	-	-	54 067	MSP	
3 913	370	599	-	-	-	44 715	STL	
61	609	-	-	-	-	23 192	*U3	
2 746	2 288	255	-	-	-	197 612	DAL	
124	3 030	24	-	-	-	198 429	HOU	
-	921	-	-	-	-	15 818	MSY	
-	2 468	-	-	-	-	11 669	TUL	
35	1 903	-	-	-	-	14 846	*U4	
13	25 233	-	-	-	-	55 468	SEA	
-	9 035	89	-	-	-	24 631	PDX	
-	3 295	-	-	-	-	14 566	SLC	
4 088	22 275	1 857	-	-	-	385 526	SFO	
559	114 010	2 107	-	-	-	746 514	LAX	
719	9 639	438	-	-	-	39 491	DEN	
871	1 813	-	-	-	-	34 151	PHX	
-	16	-	-	-	-	1 868	BERMUDA (BRIT)	
1 769	3 982	566	-	23	-	965 798	MEXIKO	
1 391	3 694	426	-	23	-	959 019	DARUNTER: MEX	
-	275	-	-	-	-	9 860	GUATEMALA	
-	-	45	-	-	-	95	BELIZE	
-	40	-	-	-	-	1 307	HONDURAS	
-	15	-	-	-	-	2 907	EL SALVADOR	
-	-	59	-	-	-	5 295	NICARAGUA	
102	101	2	-	-	-	7 770	COSTA RICA	
-	2 942	-	-	-	-	8 094	PANAMA	
23	427	17	-	-	-	13 873	KUBA	
23	427	17	-	-	-	13 873	DARUNTER: HAV	
-	352	-	-	-	-	2 992	BAHAMAS	
-	77	65	-	-	-	2 996	JAMAICA	
-	910	-	-	-	-	1 918	HAITI	
20	245	-	-	-	-	7 404	DOMINIK. REP.	
-	10	-	-	-	-	915	ANTIGUA-BARB.	
1	1 631	-	-	-	-	3 039	GUADELOUPE (FR)	
-	33	2	-	-	-	9 239	BARBADOS	
10	15	243	-	-	-	7 188	TRINID. U. TOB.	
-	127	-	-	-	-	12 014	NIED. ANTILLEN	
-	127	-	-	-	-	11 472	DARUNTER: CUR	
-	-	-	-	-	-	1 200	ST. LUCIA	
259	-	-	-	-	-	520	SONST. WESTIN.	
311	1 630	475	-	-	24	175 577	KOLUMBIEN	
293	1 496	443	-	-	-	134 180	DARUNTER: BOG	
-	-	-	-	-	-	33 178	BAQ	
96	434	10	-	-	-	299 427	VENEZUELA	
95	434	10	-	-	-	297 504	DARUNTER: CCS	
-	-	-	-	-	-	61	GUYANA	
-	13	-	-	-	-	23	SURINAME	
-	612	-	-	-	-	867	GUAYANA (FR)	
4 735	71 922	764	-	-	-	1 148 946	BRASIL IEN	
1 940	6 834	355	-	-	-	181 526	DARUNTER: RIO	
2 238	12 477	374	-	-	-	755 759	SAO	
-	-	-	-	-	-	18 940	BEL	
-	33 934	-	-	-	-	115 876	MAO	
20	16 426	-	-	-	-	42 722	POA	
537	1 887	-	-	-	-	28 938	*BR	
-	1 938	-	-	-	-	41 485	ECUADOR	
-	1 630	-	-	-	-	38 748	DARUNTER: UIO	
148	400	76	-	-	-	111 383	PERU	
148	400	76	-	-	-	111 287	DARUNTER: LTM	
39	1 564	48	-	-	-	26 186	BOLIVIEN	
39	1 191	48	-	-	-	20 546	DARUNTER: LPB	
22	383	225	-	-	-	17 585	PARAGUAY	
22	383	225	-	-	-	17 585	DARUNTER: ASU	
316	3 625	25	-	-	-	68 669	URUGUAY	
316	3 625	25	-	-	-	68 669	DARUNTER: MVD	
1 658	985	-	-	-	-	117 760	ARGENTINIEN	
1 658	985	-	-	-	-	116 834	DARUNTER: BUE	
16	7 602	356	-	-	-	130 812	CHILE	
16	7 593	356	-	-	-	128 037	DARUNTER: SCL	
97 071	980 519	32 020	370	305	4 612	15 977 621	A M E R I K A	
525	1 737	240	-	-	-	35 129	LIBANON	
525	1 737	240	-	-	-	35 129	DARUNTER: BEY	
2 659	30 303	717	-	-	-	2 326 767	ISRAEL	
2 659	30 303	717	-	-	-	2 326 767	DARUNTER: TLV	
266	1 203	241	-	-	-	38 467	JORDANIEN	
266	1 203	241	-	-	-	38 467	DARUNTER: AMM	

NACH ENDZIELLAND BZW.---FLUGPLATZ	VON HERKUNFTS						
	HAMBURG (HAM)	HANNOVER (HAJ)	BREMEN (BRE)	DUESSELDORF (DUS)	KOELN/BONN (CGN)	FRANKFURT (FRA)	STUTTGART (STR)
VERSAND							
INSGESAMT							
SYRIEN	585	1 120	320	3 892	973	20 509	818
DARUNTER:DAM	584	1 120	320	3 892	973	20 509	818
IRAK	10 834	3 557	1 549	16 476	7 545	312 742	18 052
DARUNTER:BGW	10 834	3 557	1 549	16 476	7 545	312 730	17 412
IRAN	16 642	940	288	3 302	4 754	691 969	3 641
DARUNTER:THR	16 366	940	288	3 302	4 754	685 900	3 581
KUWEIT	9 803	3 098	5 497	3 027	78 163	481 038	3 125
DARUNTER:KWI	9 803	3 098	5 497	3 027	78 163	481 038	3 125
BAHRAIN	639	432	240	3 151	165	50 970	9 501
DARUNTER:BAH	639	432	240	3 151	165	50 970	9 501
KATAR	1 402	668	101	2 129	120	33 837	1 647
DARUNTER:DOH	1 402	668	101	2 129	120	33 837	1 647
SAUDI-ARAB.	9 997	9 086	3 831	9 806	5 629	257 544	6 122
DARUNTER:DHA	1 133	510	114	1 354	633	14 784	1 096
JED	5 631	6 177	1 396	3 867	2 764	107 586	3 779
RUH	3 141	2 396	2 321	4 566	2 232	133 353	1 229
JEM. ARAB. REP.	302	-	114	116	208	197 451	902
DARUNTER:SAH	254	-	113	116	208	196 986	752
JEMEN DEM.VR	7	-	22	-	105	940	1
OMAN	708	1 996	437	479	2 356	47 298	5 223
DARUNTER:MCT	708	1 996	437	478	2 356	47 053	5 223
V. A. EMIRATE	9 376	3 383	2 525	5 363	3 877	367 672	2 185
DARUNTER:SHJ	2 064	-	111	6	33	14 599	21
DXB	5 410	2 657	2 016	4 035	3 076	316 526	831
AUH	1 902	726	1 322	398	768	36 547	1 333
PAKISTAN	1 921	1 387	2 102	998	576	288 115	2 805
DARUNTER:KHI	633	655	1 752	486	111	249 416	169
ISB	93	-	318	288	243	10 204	92
LHE	1 178	732	32	224	222	28 411	2 544
BANGLADESCH	6 219	314	13	43	3 131	26 126	341
DARUNTER:DAC	5 882	291	13	43	3 131	25 970	327
AFGHANISTAN	864	-	-	-	-	13 057	-
DARUNTER:KBL	864	-	-	-	-	12 931	-
INDIEN	56 217	14 575	26 843	19 212	4 928	653 104	19 049
DARUNTER:DEL	17 141	5 098	886	2 154	885	173 337	1 082
CCU	556	16	24	1 255	449	21 169	1 142
BOM	34 824	8 961	25 788	14 700	2 238	400 716	14 537
MAA	3 182	270	97	473	226	27 535	1 980
BLR	179	50	48	601	1 107	27 702	288
NEPAL	757	-	-	22	215	57 036	87
DARUNTER:KTM	757	-	-	22	215	57 036	87
SRI LANKA	631	10	-	422	208	46 700	7 173
DARUNTER:CMB	631	10	-	422	208	46 700	7 173
MALEDIVEN	-	-	-	-	-	9 284	-
BIRMA	3	53	-	23	92	859	39
THAILAND	2 647	1 131	43	6 778	3 506	144 613	4 368
DARUNTER:BKK	2 642	1 131	42	6 778	3 506	144 557	4 368
LAOS	-	-	-	-	112	2	-
KAMPUTSCHEA	-	-	-	-	-	39	-
VIETNAM	4 787	3 968	-	155	182	435	-
MALAYSIA	3 457	408	896	2 780	611	163 673	1 349
DARUNTER:KUL	3 026	408	475	2 470	611	144 092	1 126
PEN	431	-	1	243	-	18 404	1 218
SINGAPUR	7 792	6 023	2 284	6 037	3 890	328 422	4 318
DARUNTER:SGN	7 792	6 023	2 284	6 037	3 890	328 422	4 318
BRUNEI	92	-	9	67	142	425	-
INDONESIEN	6 626	-	212	1 689	1 084	138 269	1 374
DARUNTER:JKT	6 626	-	212	1 689	1 084	137 587	1 373
PHILIPPINEN	5 518	122	577	3 829	1 987	164 522	434
DARUNTER:MNL	5 402	76	547	3 751	1 987	164 112	434
HONGKONG (BRIT)	26 910	2 634	5 823	10 834	2 960	1 280 772	7 118
DARUNTER:HKG	26 910	2 634	5 823	10 834	2 960	1 280 772	7 118
TAIWAN	3 609	859	1 05	1 709	8	95 013	1 214
DARUNTER:TPE	1 305	859	51	1 464	8	84 693	1 213
*TW	2 304	-	54	245	-	10 320	1
JAPAN	39 817	3 944	5 603	42 615	30 542	2 473 655	23 713
DARUNTER:TYO	23 320	3 144	3 666	26 721	27 622	1 928 214	16 171
OSA	16 245	794	1 935	15 788	2 920	496 758	7 542
*JP	232	5	-	106	-	45 753	-
KOREA REP.	5 520	1 051	942	29 713	4 592	872 845	12 322
DARUNTER:SEL	4 840	1 051	938	28 945	4 592	805 588	11 861
PUS	680	-	4	768	-	67 257	461
KOREA DEM.VR	-	244	-	75	-	239	-
MONGOLEI	-	244	-	-	-	24	-
CHINA	4 572	1 011	1 024	9 897	2 005	171 252	792
DARUNTER:PEK	3 725	733	1 018	7 934	1 772	148 545	132
SHA	604	65	4	334	233	17 442	255
A S I E N	251 987	68 607	62 446	191 784	1 836 456	10 030 476	160 097
AUSTRALIEN	20 892	2 905	1 239	4 217	554	667 155	6 342
DARUNTER:SYD	19 355	1 393	912	601	324	390 969	1 475
MEB	923	649	21	1 191	77	236 454	4 711
PER	503	850	286	105	-	24 212	88
NEUSEELAND	334	50	151	1 542	2 807	96 858	3 862
DARUNTER:AKL	328	47	107	1 094	2 590	90 553	3 222
OZEANIEN (USA)	-	-	-	67	-	25	-
FIDSCHI	-	-	-	-	-	33	-
NEUKALED. (FR)	23	13	-	-	-	6	-
POLYNES (FR)	75	-	-	3	-	103	9
VANUATU	-	-	-	-	-	117	-
PAPUA-NEUGUI	45	-	65	-	86	354	-
AUSTRALIEN/OZEANIEN...	21 369	2 968	1 455	5 829	3 447	764 651	10 213
I N S G E S A M T ..	1 320 779	745 053	150 565	1 687 297	6 595 309	27 007 244	991 908

NOVEMBER 1989

MIT GEBIETEN AUSSERHALB DES BUNDESGBIETES

IN KILOGRAMM

FLUGPLATZ

NUERNBERG (NUE)	MUENCHEN (MUC)	BERLIN (WEST) (BER)	SAARBRUECKEN (SCN)	MUENSTER/ OSNABRUECK (FMO)	SONSTIGE	INSGESAMT	NACH ENDZIELLAND BZW. -- FLUGPLATZ
							VERSAND
							INSGESAMT
24	15 667	24	-	-	-	43 932	SYRIEN
24	15 667	24	-	-	-	43 931	DARUNTER: DAM
3 533	21 007	106	127	55	-	395 583	IRAK
3 533	21 007	106	127	55	-	394 931	DARUNTER: BGW
1 993	3 940	298	-	30	-	727 797	IRAN
1 993	3 934	298	-	30	-	721 386	DARUNTER: THR
5 344	3 652	103	-	-	-	592 850	KUWEIT
5 344	3 652	103	-	-	-	592 850	DARUNTER: KWI
256	492	-	-	-	-	65 846	BAHRAIN
256	492	-	-	-	-	65 846	DARUNTER: BAH
173	447	74	-	-	-	40 598	KATAR
173	447	74	-	-	-	40 598	DARUNTER: DOH
1 733	19 425	1 257	4	-	-	324 434	SAUDI-ARAB.
-	1 563	-	-	-	-	21 187	DARUNTER: DHA
1 588	14 074	559	-	-	-	147 421	JED
145	3 788	698	4	-	-	153 873	RUH
87	149	2	-	-	-	199 331	JEM. ARAB. REP.
87	149	2	-	-	-	198 667	DARUNTER: SAH
-	1	-	-	-	-	1 076	JEMEN DEM. VR
91	6 422	-	-	-	-	65 010	OMAN
91	6 422	-	-	-	-	64 764	DARUNTER: MCT
41	4 225	1	-	-	10	398 658	V. A. EMIRATE
-	51	-	-	-	-	16 885	DARUNTER: SHJ
37	3 849	1	-	-	-	338 438	DXB
4	325	-	-	-	10	43 335	AUH
54	2 710	2 469	-	-	-	303 137	PAKISTAN
-	2 352	2 401	-	-	-	257 975	DARUNTER: KHI
-	355	60	-	-	-	11 653	ISB
54	3	8	-	-	-	33 408	LHE
-	998	4	-	-	-	37 189	BANGLADESCH
-	478	4	-	-	-	36 139	DARUNTER: DAC
-	-	-	-	-	-	13 921	AFGHANISTAN
-	-	-	-	-	-	13 795	DARUNTER: KBL
4 220	21 928	5 394	-	-	-	825 470	INDIEN
82	3 921	403	-	-	-	204 989	DARUNTER: DEL
98	87	4 933	-	-	-	29 729	CCU
3 712	15 609	57	-	-	-	521 142	BOM
49	773	-	-	-	-	34 585	MAA
120	1 486	-	-	-	-	31 581	BLR
-	-	-	-	-	-	58 117	NEPAL
-	-	-	-	-	-	58 117	DARUNTER: KTM
43	92	26	-	-	-	55 305	SRI LANKA
43	92	26	-	-	-	55 305	DARUNTER: CMB
2	37	33	-	-	-	9 354	MALEDIVEN
-	-	-	-	-	-	1 071	BIRMA
57	6 679	272	-	6	-	170 100	THAILAND
57	6 676	272	-	6	-	170 035	DARUNTER: BKK
-	-	-	-	-	-	114	LAOS
-	447	-	-	-	-	39	KAMPUTSCHEA
5 395	1 616	135	-	22	-	9 974	VIETNAM
5 394	980	135	-	22	-	180 342	MALAYSIA
1	2	-	-	-	-	157 739	DARUNTER: KUL
1 301	5 650	168	-	-	-	20 300	PEN
1 301	5 650	168	-	-	-	365 885	SINGAPUR
-	15	-	-	-	-	365 885	DARUNTER: SIN
660	1 878	113	-	-	-	750	BRUNEI
660	1 878	113	-	-	-	151 905	INDONESIEN
48	2 759	47	-	-	-	151 222	DARUNTER: JKT
48	2 589	47	-	-	-	179 843	PHILIPPINEN
51	17 771	433	-	26	-	178 993	DARUNTER: MNL
51	17 771	433	-	26	372	1 355 704	HONGKONG (BRIT)
45	1 730	60	-	-	372	1 355 704	DARUNTER: HKG
45	1 649	60	-	-	-	104 352	TAIWAN
-	81	-	-	-	-	91 347	DARUNTER: TPE
6 341	91 761	4 183	-	3	-	13 005	*TW
4 636	83 203	3 097	-	3	40	2 722 217	JAPAN
1 705	8 519	1 086	-	-	40	2 119 797	DARUNTER: TYO
-	3	-	-	-	-	553 332	OSA
183	9 996	571	-	-	-	46 099	*JP
183	9 915	571	-	-	-	937 735	KOREA REP.
-	81	-	-	-	-	868 484	DARUNTER: SEL
-	-	-	-	-	-	69 251	PUS
-	-	-	-	-	-	558	KOREA DEM. VR
118	1 626	320	-	237	-	268	MONGOLEI
61	687	226	-	79	-	192 854	CHINA
22	529	40	-	-	-	164 912	DARUNTER: PEK
-	-	-	-	-	-	19 528	SHA
35 243	276 363	17 291	131	379	422	12 931 682	A S I E N
164	7 464	404	-	-	4	711 340	AUSTRALIEN
29	1 970	404	-	-	4	417 436	DARUNTER: SYD
116	5 159	-	-	-	-	249 301	MEB
-	56	-	-	-	-	26 100	PER
-	476	53	-	-	-	106 133	NEUSEELAND
-	318	1	-	-	-	98 260	DARUNTER: AKL
-	8	-	-	-	-	100	OZEANIEN (USA)
-	6	-	-	-	-	33	FIDSCHI
12	300	-	-	-	-	48	NEUKALED. (FR)
-	-	-	-	-	-	502	POLYNES (FR)
5	10	-	-	-	-	117	VANUATU
-	-	-	-	-	-	565	PAPUA-NEUGUI
181	8 264	457	-	-	4	818 838	AUSTRALIEN/OZEANIEN
288 143	1 869 440	130 704	8 149	1 280	7 727	40 803 598	I N S G E S A M T

VON HERRUNFTSLAND BZW. --- FLUGPLATZ	NACH ENDZIEL						
	HAMBURG (HAM)	HANNOVER (HAJ)	BREMEN (BRE)	DUESSELDORF (DUS)	KOELN/BONN (CGN)	FRANKFURT (FRA)	STUTTGART (STR)
EMPFANG							
INSGESAMT							
DDR U. BER(O)	-	-	-	56	-	-	-
FINNLAND	10 953	4 209	2 294	7 342	1 451	29 500	10 291
DARUNTER: HEL	7 677	4 116	1 102	4 797	1 256	27 215	2 671
TMP	790	60	105	1 163	-	522	7 506
SCHWEDEN	10 110	6 047	2 164	10 306	265 186	108 278	8 067
DARUNTER: STO	7 878	5 183	588	8 003	136 750	89 954	4 870
GOT	1 991	623	1 215	2 276	128 316	10 929	3 032
NORWEGEN	5 659	1 220	2 151	1 132	1 069	25 729	5 487
DARUNTER: OSL	3 296	1 104	513	871	739	21 156	5 361
DAENEMARK	14 973	2 726	1 368	16 099	178 553	25 324	9 289
DARUNTER: CPH	14 923	2 613	948	16 090	131 927	24 858	9 038
BLL	-	-	-	7	21 787	25	-
*DK	45	113	246	2	24 839	282	201
GR BRITANNIEN	74 302	61 861	25 356	145 464	822 225	705 788	32 787
DARUNTER: LON	56 298	15 994	8 160	49 942	332 263	405 552	22 364
BHX	2 020	2 003	733	3 252	259 697	27 353	2 049
MAN	6 554	2 028	514	11 353	1 181	51 087	4 341
LPL	551	-	3	676	74 375	804	120
GLA	2 881	-	1 791	338	424	1 445	666
BRS	143	185	13 248	285	227	1 102	851
EMA	34	-	-	84	71 547	1 347	-
*GB	5 172	41 259	614	78 134	79 981	207 971	165
IRLAND	3 732	334	18	7 721	29 375	55 427	3 645
DARUNTER: DUB	1 772	311	15	7 441	29 099	52 338	2 891
ORK	1 115	-	-	52	16	1 092	130
ISLAND	216	-	-	-	12	3 935	-
NIEDERLANDE	6 903	1 729	694	13 189	6 588	19 394	1 212
DARUNTER: AMS	6 475	1 729	688	13 189	219	18 422	1 208
BELGIEN	46 687	620	6	15 817	73 256	160 254	12 458
DARUNTER: BRU	46 598	620	-	15 817	73 256	160 254	12 458
LUXEMBURG	506	-	33	21	12	810	58
FRANKREICH	30 153	23 897	1 498	14 426	169 659	92 359	10 572
DARUNTER: PAR	25 272	3 372	1 192	10 946	165 842	53 498	7 332
BOD	1 577	6	12	622	1 571	2 940	347
TLS	395	59	17	42	142	25 765	497
NCE	1 108	43	57	1 231	273	4 398	451
*FR	246	20 314	106	312	29	2 064	1 225
SPANIEN	43 721	6 208	2 396	33 177	91 443	190 045	20 509
DARUNTER: MAD	18 638	3 149	1 251	6 707	6 317	52 969	9 397
BCN	2 475	1 717	518	7 997	2 437	30 230	1 798
AGP	1 233	-	150	742	-	1 030	7 793
SVQ	456	-	30	55	57	13 828	13
*EI	266	561	37	4 492	74 083	2 689	284
PMI	979	670	46	613	7 666	9 843	145
LPA	10 881	-	41	377	273	20 559	-
TCI	7 253	63	46	6 181	-	53 388	72
PORTUGAL	3 783	1 828	1 974	18 726	4 605	117 575	23 265
DARUNTER: LIS	1 359	1 313	1 812	3 731	1 549	77 558	2 444
OPO	2 295	515	162	14 835	2 985	39 555	20 587
MALTA	280	342	-	10 788	818	7 822	136
DARUNTER: MLA	280	342	-	10 788	818	7 822	136
GIBRALT(BRIT)	-	-	-	194	9	-	153
SCHWEIZ	22 940	4 873	1 408	22 365	175 347	37 429	20 962
DARUNTER: ZRH	18 137	4 023	1 366	13 527	3 834	25 596	17 507
GVA	3 346	323	39	8 586	2 981	11 482	3 019
BSL	969	-	2	100	168 464	334	81
OESTERREICH	9 980	3 569	563	17 329	164 377	48 529	3 390
DARUNTER: VIE	9 919	2 442	549	16 511	30 122	42 781	3 170
LNZ	18	228	-	152	133 732	598	-
ITALIEN	21 514	5 986	1 574	25 678	260 552	149 744	14 396
DARUNTER: ROM	6 112	481	185	8 291	7 975	42 965	3 179
MIL	9 455	1 530	789	10 854	2 370	26 986	5 309
VCE	277	666	30	2 159	37 651	5 898	493
TRN	1 414	387	55	2 324	234	5 068	3 061
GOA	1 647	133	190	358	158 657	1 646	263
NAP	774	567	244	997	592	19 662	1 422
*IT	16	7	-	123	52 759	41 062	-
GRIECHENLAND	22 658	4 907	9 877	43 306	5 762	138 520	38 608
DARUNTER: ATH	11 730	1 908	2 192	13 537	2 076	94 516	10 987
SKG	10 881	2 986	6 995	27 929	3 659	42 165	24 061
TUERKEI	44 144	14 639	12 578	92 860	27 003	325 568	42 356
DARUNTER: ANK	4 245	1 118	140	6 183	2 532	7 652	658
IST	29 016	12 271	12 272	75 267	15 141	257 499	29 078
IZM	9 996	1 250	166	10 944	9 330	36 831	7 337
AYT	882	-	-	340	-	22 132	-
ZYPERN	4 268	-	-	1 704	461	18 554	27
DARUNTER: LCA	4 253	-	-	1 704	444	8 872	27
JUGOSLAWIEN	3 221	460	1 669	4 187	760	145 281	3 056
DARUNTER: BEG	2 272	45	1 389	1 688	182	79 120	1 024
ZAG	373	73	10	1 854	286	57 685	1 306
LJU	326	338	252	346	291	6 362	704
UNGARN	2 596	916	452	1 412	10 937	17 257	1 569
DARUNTER: BUD	2 596	916	452	1 412	10 937	17 257	1 569
ALBANIEN	-	-	-	-	-	712	-
TSCHECHOSLOW.	439	70	10	95	198	8 774	57
DARUNTER: PRG	437	70	10	95	198	8 574	57
RUMAANIEN	28	7	91	3	675	7 927	125
BULGARIEN	469	92	13 570	106	276	8 778	15 135
DARUNTER: SOF	469	92	13 570	106	276	8 778	15 135
POLEN	580	121	18	534	2 614	11 765	283
DARUNTER: WAW	580	121	18	534	2 614	11 662	283
SOWJETUNION	10 181	303 206	-	4 270	126	40 824	437
DARUNTER: MOW	9 978	265 598	-	4 106	81	30 997	420
*SU	-	37 608	-	164	-	7 094	17

NOVEMBER 1989

MIT GEBIETEN AUSSERHALB DES BUNDESGBIETES

IN KILOGRAMM

FLUGPLATZ

FLUGPLATZ	NUERNBERG (NUE)	MUENCHEN (MUC)	BERLIN (WEST) (BER)	SAARBRUECKEN (SCN)	MUENSTER/OSNABRUECK (FMO)	SONSTIGE	INSGESAMT	VON HERKUNFTSLAND BZW. --- FLUGPLATZ
							56	EMPFANG
								INSGESAMT
								DDR U. BER (O)
							74 574	FINNLAND
							56 016	DARUNTER: HEL
							10 237	TMP
							422 358	SCHWEDEN
							262 694	DARUNTER: STO
							150 705	GOT
							45 720	NORWEGEN
							35 929	DARUNTER: OSL
							276 309	DAENEMARK
							228 204	DARUNTER: CPH
							21 820	BLL
							25 897	*DK
							2 051 262	GR BRITANNIEN
							1 025 929	DARUNTER: LON
							301 737	BHX
							89 721	MAN
							76 987	LPL
							10 615	GLA
							16 122	BR5
							73 110	EMA
							431 766	*GB
							130 249	IRLAND
							110 473	DARUNTER: DUB
							11 269	ORK
							4 163	ISLAND
							65 619	NIEDERLANDE
							57 684	DARUNTER: AMS
							393 349	BELGIEN
							393 214	DARUNTER: BRU
							2 363	LUXEMBURG
							420 606	FRANKREICH
							319 767	DARUNTER: PAR
							14 056	BOD
							31 022	TL5
							16 523	NCE
							28 412	*FR
							418 322	SPANIEN
							108 796	DARUNTER: MAD
							57 458	BCN
							11 362	AGP
							15 532	SVQ
							84 145	*EL
							23 445	PMI
							32 768	LPA
							68 809	TCI
							229 701	PORTUGAL
							109 035	DARUNTER: LIS
							119 316	OPO
							30 926	MALTA
							30 926	DARUNTER: MLA
							356	GIBRALT (BRIT)
							327 179	SCHWEIZ
							117 399	DARUNTER: ZRH
							37 039	GVA
							170 546	BSL
							265 559	OESTERREICH
							121 954	DARUNTER: VIE
							134 834	LNZ
							545 909	ITALIEN
							90 975	DARUNTER: ROM
							76 351	MIL
							62 511	VCE
							15 492	TRN
							166 447	GOA
							25 799	NAP
							94 159	*IT
							316 396	GRIECHENLAND
							163 552	DARUNTER: ATH
							144 657	SKG
							651 715	TUERKEI
							26 907	DARUNTER: ANK
							507 852	IST
							86 163	IZM
							23 925	AYT
							28 678	ZYPERN
							18 949	DARUNTER: LCA
							172 196	JUGOSLAWIEN
							91 400	DARUNTER: BEG
							65 253	ZAG
							11 150	LJU
							38 447	UNGARN
							38 447	DARUNTER: BUD
							765	ALBANIEN
							10 415	TSCHECHOSLOW
							10 121	DARUNTER: PRG
							9 267	RUMAENIEN
							81 743	BULGARIEN
							81 743	DARUNTER: SOF
							16 509	POLEN
							16 406	DARUNTER: WAW
							361 122	SOWJETUNION
							313 258	DARUNTER: MOW
							44 883	*SU

6 GÜTERVERKEHR
6. 2 VERFLECHTUNG IM VERKEHR
6. 2. 4 EMPFANG

VON HERKUNFTSLAND		NACH ENDZIEL						
BZW. --- FLUGPLATZ	HAMBURG (HAM)	HANNOVER (HAJ)	BREMEN (BRE)	DUESSELDORF (DUS)	KOELN/BONN (CGN)	FRANKFURT (FRA)	STUTTGART (STR)	
EMPFANG								
INSGESAMT								
E U R O P A	394 996	449 867	81 762	508 307	2 293 349	2 501 902	278 330	
DARUNTER: EG-LÄNDER	268 932	110 096	44 794	333 818	1 642 039	1 655 240	166 952	
ÄGYPTEN	9 505	63	1 117	35 424	67 487	282 013	15 708	
DARUNTER:CAI	9 496	63	1 109	35 424	67 487	281 999	15 708	
LIBYEN	41	49	-	186	955	27 240	245	
DARUNTER:TIP	41	49	-	186	955	27 240	245	
TUNESIEN	1 533	1 162	991	8 717	5 475	57 453	13 244	
DARUNTER:TUN	1 470	992	829	7 039	4 946	45 399	6 764	
MIR	-	52	80	751	207	7 431	6 240	
ALGERIEN	378	-	-	32	311	2 165	7	
MAROKKO	2 219	349	61	11 777	1 099	29 853	1 145	
DARUNTER:CAS	1 932	10	61	5 191	557	23 778	1 037	
MAURETANIEN	-	-	-	-	17	-	-	
MALI	-	-	-	-	-	35	-	
KAP VERDE	-	-	-	-	-	17 039	-	
DARUNTER:SID	-	-	-	-	-	17 039	-	
SENEGAL	70	225	3 300	477	131	9 923	185	
DARUNTER:DKR	70	225	3 300	477	131	9 923	185	
GAMBIA	32	-	-	-	-	-	-	
GUINEA	-	-	-	57	-	-	-	
SIERRA LEONE	-	-	-	339	289	383	32	
LIBERIA	68	-	1	495	32	319	-	
ELFENB. KÜSTE	-	64	-	7 960	255	39 339	755	
DARUNTER:ABJ	-	64	-	7 960	255	39 339	755	
BURKINA FASO	-	-	-	-	67	33	-	
NIGER	30	-	-	7	8	744	-	
TSCHAD	-	-	-	-	20	-	-	
GHANA	11	-	47	35 014	281	1 230	2 949	
DARUNTER:ACC	11	-	47	35 014	281	1 230	2 949	
TOGO	487	-	-	394	39	16	3 801	
BENIN	-	-	-	8	22	-	400	
NIGERIA	2 184	-	542	571	325	20 879	48	
DARUNTER:LOS	2 141	-	403	521	325	20 852	48	
KAMERUN	22	15	-	248	355	4 415	740	
ZENT. AFR. REP.	-	-	-	-	4	18	-	
GABUN	1	-	-	-	22	149	-	
KONGO	553	-	-	212	49	49	-	
ZAIRE	21	1	3	49	98	2 631	24	
ANGOLA	40	1	966	18	24	-	-	
SUDAN	77	83	2	247	110 689	8 938	191	
DARUNTER:KRT	77	83	2	247	110 689	8 938	191	
DSCHIBUTI	-	-	-	-	-	140	26	
ÄTHIOPIEN	83	-	-	-	226	99 598	231	
DARUNTER:ADD	83	-	-	-	226	99 598	231	
SOMALIA	8	-	-	-	110	3 305	-	
RENIA	24 363	143	7	1 927	264	434 751	52	
DARUNTER:NBO	10 352	143	7	1 927	264	420 574	52	
MBA	14 011	-	-	-	-	14 177	-	
RUANDA	-	-	-	-	79	-	-	
BURUNDI	-	-	-	-	13	1	-	
TANSANIA	47	12	-	800	157	1 487	180	
SAMBIA	712	302	27	641	160	7 420	46	
DARUNTER:LUN	712	302	27	641	160	7 196	46	
MALAWI	82	-	112	-	43	857	137	
SIMBABWE	3 812	1 660	242	473	59 617	7 305	-	
DARUNTER:HRE	3 812	1 660	242	473	59 617	7 304	-	
BOTSUANA	-	-	-	-	8	158	-	
NAMIBIA	16	-	67	-	-	9 806	-	
MOSAMBIK	-	-	-	-	15	9	-	
MADAGASKAR	414	-	-	788	41	2 508	101	
SESCHELLEN	23	-	-	-	-	953	-	
REUNION(FR)	270	-	-	-	-	1	-	
MAURITIUS	6 242	-	1 200	10 986	590	18 764	6 647	
DARUNTER:MRU	6 242	-	1 200	10 986	590	18 764	6 647	
SUEDAFRIKA	42 285	1 619	1 229	15 653	2 030	375 336	5 422	
DARUNTER:JNB	30 721	985	825	4 774	1 885	269 703	5 069	
CPT	9 442	14	255	8 802	95	98 513	306	
A F R I K A	95 629	5 748	9 914	133 500	251 407	1 467 263	52 316	
KANADA	24 646	6 715	18 940	72 079	4 151	1 058 829	21 694	
DARUNTER:YUL	4 479	982	510	20 284	2 283	90 883	1 521	
YYZ	7 216	5 263	18 415	37 573	1 356	447 911	17 044	
YVR	8 339	376	15	14 217	502	207 061	3 087	
YYC	183	-	-	5	-	49 648	25	
YHZ	3 072	-	-	-	-	16 598	-	
YQX	-	-	-	-	-	244 828	-	
USA	267 979	172 332	30 403	365 066	934 660	6 961 109	307 356	
DARUNTER:NYC	91 283	62 056	8 095	134 312	859 446	1 940 055	76 241	
CHI	42 172	41 891	7 026	62 718	10 171	1 047 909	42 150	
BOS	10 262	1 854	1 238	9 128	6 980	224 114	12 091	
PHL	4 485	7 257	892	6 560	20 307	121 383	27 103	
BWI	108	-	-	453	29	10 227	86	
DCA	1 462	143	1 018	3 220	971	160 796	3 954	
DET	13	-	-	1 013	229	75 437	731	
CLE	60	-	-	4 080	-	6 591	237	
*UL	943	-	20	9	251	875 867	1 102	
ATL	33 136	6 673	1 818	30 592	2 434	477 984	27 177	
CLT	854	2 736	-	7 503	3 670	40 565	5 149	
MIA	7 347	8 963	2 805	35 247	6 591	144 367	9 990	
SJU	84	-	-	2 045	1 645	47 933	1 005	
ORL	-	-	-	-	-	38 590	-	

NOVEMBER 1989

MIT GEBIETEN AUSSERHALB DES BUNDESGBIETES

IN KILOGRAMM

FLUGPLATZ

FLUGPLATZ							VON HERKUNFTSLAND
NUERNBERG (NUE)	MUENCHEN (MUC)	BERLIN (WEST) (BER)	SAARBUECKEN (SCN)	MUENSTER/ OSNABRUECK(FMO)	SONSTIGE	INGESAMT	BZW. --- FLUGPLATZ
165 490	568 624	146 318	1 848	994	46	7 391 833	EMPFANG
110 256	399 687	116 289	1 405	931	2	4 850 441	----- INGESAMT -----
							E U R O P A
							DARUNTER: EG-LAENDER
196	36 781	728	7	-	-	449 029	AEGYPTEN
196	36 781	728	7	-	-	448 998	DARUNTER:CAI
-	2	-	-	-	-	28 718	LIBYEN
-	2	-	-	-	-	28 718	DARUNTER:TIP
79	5 564	1 566	711	-	-	96 495	TUNESIEN
54	5 043	1 506	711	-	-	74 753	DARUNTER:TUN
-	28	-	-	-	-	14 789	MIR
-	1 147	-	-	-	-	4 040	ALGERIEN
145	12 749	98	-	-	-	59 495	MAROKKO
10	12 519	68	-	-	-	45 163	DARUNTER: CAS
-	-	-	-	-	-	17	MAURETANIEN
-	-	-	-	-	-	35	HALI
-	-	-	-	-	-	17 039	KAP VERDE
40	703	191	-	-	-	17 039	DARUNTER:SID
40	703	191	-	-	-	15 245	SENEGAL
-	-	-	-	-	-	15 245	DARUNTER:DKR
-	-	-	-	-	-	32	GAMBIA
-	1 311	-	-	-	-	57	GUINEA
38	-	-	-	-	-	2 354	SIERRA LEONE
-	2 046	-	-	-	-	995	LIBERIA
-	2 046	-	-	-	-	50 419	ELFENB. KUESTE
-	-	-	-	-	-	50 419	DARUNTER:ABJ
-	-	-	-	-	-	100	BURKINA FASO
-	-	-	-	-	-	789	NIGER
7	290	-	-	-	-	20	TSCHAD
7	290	-	-	-	-	39 829	GHANA
-	-	-	-	-	-	39 829	DARUNTER:ACC
-	46	-	-	-	-	4 737	TOGO
-	1 402	71	-	-	-	476	BENIN
-	673	71	-	-	-	26 022	NIGERIA
-	65	-	-	-	-	25 034	DARUNTER:LOS
-	-	-	-	-	-	5 860	KAMERUN
-	-	-	-	-	-	22	ZENT. AFR. REP.
-	-	6	-	-	-	390	GABUN
-	-	-	-	-	-	651	KONGO
-	-	-	-	-	-	2 827	ZAIRE
-	-	-	-	-	-	1 049	ANGOLA
-	-	3 109	-	-	-	123 336	SUDAN
-	-	3 109	-	-	-	123 336	DARUNTER: KRT
-	-	1 221	-	-	-	166	DSCHIBUTI
-	-	1 221	-	-	-	101 359	AETHIOPIEN
-	388	-	-	-	-	101 359	DARUNTER:ADD
1 314	5 318	5 892	-	-	-	3 811	SOMALIA
28	3 562	10	-	-	-	474 031	KENIA
1 286	1 756	5 882	-	-	-	436 919	DARUNTER: MBO
-	-	-	-	-	-	37 112	MBA
-	298	-	-	-	-	79	RUANDA
-	3 197	175	-	-	-	312	BURUNDI
-	1 517	26	-	-	-	6 055	TANSANIA
-	1 517	26	-	-	-	10 851	SAMBIA
130	303	-	-	-	-	10 627	DARUNTER:LUN
130	30	2	-	-	-	1 534	MALAWI
-	30	2	-	-	-	73 271	SIMBABWE
-	-	-	-	-	-	73 270	DARUNTER:HRE
-	-	-	-	-	-	166	BOTSUANA
-	700	-	-	-	-	9 889	NAMIBIA
-	735	-	-	-	-	24	MOSAMBIK
-	-	-	-	-	-	4 552	MADAGASKAR
4 110	8 406	1 140	-	-	-	1 711	SESCHELLEN
4 110	8 406	1 140	-	-	-	271	REUNION(FR)
2 229	21 814	294	-	-	-	58 085	MAURITIUS
839	20 588	289	-	-	-	58 085	DARUNTER:MRU
10	460	5	-	-	-	467 911	SUEDAFRIKA
-	-	-	-	-	-	335 678	DARUNTER:JNB
8 288	104 812	14 519	718	-	42	117 902	CPT
							A F R I K A
9 718	44 022	3 534	189	-	24	1 264 541	KANADA
2 017	12 598	73	189	-	-	135 819	DARUNTER:YUL
2 259	22 204	1 485	-	-	-	560 726	YYZ
5 442	8 788	1 976	-	-	-	249 803	YVR
-	191	-	-	-	-	50 052	YYC
-	84	-	-	-	-	19 754	YHZ
-	-	-	-	-	-	244 828	YQX
67 398	793 640	54 066	897	334	73	9 955 313	USA
18 535	188 191	15 433	22	-	-	3 393 669	DARUNTER:NYC
14 600	133 427	8 903	-	206	-	1 411 173	CHI
6 106	38 055	4 063	-	-	-	313 891	BOS
4 804	31 076	2 094	830	-	-	226 791	PHI
132	133	-	-	-	-	11 168	BWI
178	9 650	560	-	-	30	181 982	DCA
-	3 490	-	-	-	-	80 913	DET
-	111	105	-	-	-	11 184	CLE
-	234	-	-	-	-	878 426	*UI
5 356	60 414	240	-	-	-	645 824	ATL
-	4 012	245	-	-	-	64 734	CLT
917	11 782	7 850	-	-	-	235 859	MIA
446	39 833	-	-	-	-	92 991	SJU
-	330	-	-	-	-	38 920	ORL

VON HERKUNFTSLAND		NACH ENDDZIEL						
BZW. --- FLUGPLATZ	HAMBURG (HAM)	HANNOVER (HAJ)	BREMEN (BRE)	DUESSELDORF (DUS)	KOELN/BONN (CGN)	FRANKFURT (FRA)	STUTTGART (STR)	
EMPFANG								
INSGESAMT								
*U2	459	-	175	158	30	4 379	195	
MSP	164	-	-	55	122	11 445	358	
STL	237	40	-	83	602	7 871	72	
DAL	5 822	7 047	238	5 516	3 067	395 483	11 477	
HOU	2 235	6 372	1 260	1 332	79	176 399	7 624	
SAT	-	1 038	-	794	-	29 586	-	
*U4	74	-	-	-	212	11 046	66	
SEA	1 868	-	-	1 312	1 847	24 094	13 175	
PDX	1 091	338	-	403	1 549	11 565	-	
SFO	9 996	14 549	1 739	3 954	3 129	442 604	20 488	
LAX	49 591	6 106	4 079	50 774	10 272	577 076	34 704	
DEN	1 049	107	-	29	478	9 461	2 404	
PHX	427	2	-	-	-	7 241	7 656	
BERMUDA (BRIT)	-	-	-	-	-	5	-	
MEXIKO	3 027	34 135	175	1 860	7 740	200 960	732	
DARUNTER: MEX	2 309	34 135	175	1 776	7 740	195 055	723	
GUATEMALA	2 938	-	189	1 692	318	8 355	35	
DARUNTER: GUA	2 938	-	189	1 692	318	8 355	35	
HONDURAS	-	-	-	117	-	276	-	
EL SALVADOR	-	-	-	-	-	18	-	
NICARAGUA	-	-	64	-	-	34	-	
COSTA RICA	2 349	-	-	6 723	-	8 175	85	
DARUNTER: SJO	2 349	-	-	6 723	-	8 175	85	
PANAMA	10	-	-	20	-	-	-	
KUBA	1 180	-	-	-	110	1 430	-	
JAMAICA	3	-	-	1	73	893	2	
HAITI	108	-	-	175	82	-	-	
DOMINIK. REP.	11	-	3	-	-	3 699	-	
GUADELOUPE (FR) ..	1	-	-	-	-	346	-	
BARBADOS	16	-	38	3	-	-	-	
NIED. ANTILLEN	150	-	-	-	-	27	-	
ST. LUCIA	-	-	-	-	-	2 664	-	
SONST. WESTIN.	-	-	-	-	-	84	-	
KOLUMBIEN	18 080	1 461	2 325	7 195	170	406 305	639	
DARUNTER: BOG	18 080	1 461	2 105	7 195	170	392 774	639	
MDR	-	-	-	-	-	12 309	-	
VENEZUELA	1 500	1	50	79	308	15 274	714	
DARUNTER: CCS	1 500	1	50	79	308	15 274	344	
BRASIL IEN	116 903	5 339	878	35 376	4 785	729 771	27 074	
DARUNTER: RIO	31 372	657	92	3 880	1 515	128 993	6 079	
SAO	62 506	4 502	213	16 977	3 014	511 303	18 943	
POA	22 140	13	66	13 696	45	32 509	141	
*BR	740	167	-	823	63	44 699	1 351	
ECUADOR	1 434	2 245	15	280	203	130 473	46	
DARUNTER: UIO	897	23	-	280	203	108 680	16	
GYE	537	2 222	15	-	-	21 793	30	
PERU	3 530	213	2 065	617	1 288	89 876	209	
DARUNTER: LIM	3 530	213	78	617	1 288	89 876	209	
BOLIVIEN	50	64	-	233	164	7 130	2 259	
PARAGUAY	72	-	2	553	292	9 737	-	
DARUNTER: ASU	72	-	2	553	292	9 737	-	
URUGUAY	1 371	85	575	1 926	1 148	59 561	335	
DARUNTER: MVD	1 371	85	575	1 926	1 148	59 561	335	
ARGENTINIEN	2 444	98	1 454	1 596	2 271	137 376	1 454	
DARUNTER: BUE	2 444	98	579	1 596	2 271	136 357	1 454	
CHILE	5 760	13	734	1 726	2 718	116 372	1 127	
DARUNTER: SCL	5 760	13	734	1 726	2 718	116 046	1 127	
A M E R I K A	453 562	222 701	57 910	497 317	960 481	9 948 779	363 761	
LIBANON	4 377	17	72	1 595	94	33 918	25	
DARUNTER: BEV	4 377	17	72	1 595	94	33 918	25	
ISRAEL	14 933	5 218	10 970	13 090	2 069 351	385 721	20 153	
DARUNTER: TLV	14 933	5 218	10 970	13 090	2 069 351	385 721	20 153	
JORDANIEN	363	129	-	260	384	41 276	12	
DARUNTER: AMM	83	129	-	260	384	41 255	12	
SYRIEN	10 144	578	-	415	639	13 136	1 860	
DARUNTER: DAM	10 144	578	-	415	639	13 136	1 860	
IRAK	3 705	-	440	1 004	630	101 827	1 722	
DARUNTER: BGW	3 705	-	440	1 004	630	101 827	1 722	
IRAN	120 654	2 140	2 833	12 782	6 124	289 238	3 285	
DARUNTER: THR	120 653	2 140	2 833	12 782	6 124	289 238	3 285	
KUWEIT	757	8	562	201	392	76 242	210	
DARUNTER: KWI	757	8	562	201	392	76 242	210	
BAHRAIN	382	42	8	657	1 821	2 483	1	
KATAR	23	-	-	80	56	866	72	
SAUDI-ARAB.	2 625	619	83	908	3 955	120 206	903	
DARUNTER: JED	917	136	49	248	1 062	99 321	711	
RUH	1 174	401	34	642	220	15 593	98	
JEM. ARAB. REP.	162	-	-	-	156	2 915	36	
OMAN	-	224	-	-	222	4 998	8	
V. A. EMIRATE	36 555	12 349	5 924	4 349	12 636	608 760	5 642	
DARUNTER: SHJ	1 099	726	-	-	4 600	30 657	1 825	
DXB	31 196	11 510	5 889	4 271	7 831	555 546	3 395	
AUH	4 260	113	35	78	205	22 557	422	
PAKISTAN	42 926	21 088	4 412	30 684	4 317	377 873	28 774	
DARUNTER: KHI	18 612	19 666	2 148	15 379	800	312 968	12 264	
ISB	123	-	1 062	1 413	423	9 426	1 271	
LHE	21 235	810	1 149	13 519	2 943	45 497	14 734	
*PK	2 956	612	53	373	151	9 804	505	
BANGLADESCH	14	-	1	741	2 671	24 277	-	
DARUNTER: DAC	14	-	1	741	2 671	18 371	-	
AFGHANISTAN	10 055	66	-	100	764	11 764	-	
DARUNTER: KBL	10 055	66	-	100	764	11 762	-	

NOVEMBER 1989

MIT GEBIETEN AUSSERHALB DES BUNDESgebietES

IN KILOGRAMM

FLUGPLATZ							VON HERKUNFTSLAND
NUERNBERG (NUE)	MUENCHEN (MUC)	BERLIN (WEST) (BER)	SAARBRUECKEN (SCN)	MUENSTER/ OSNABRUECK (FMO)	SONSTIGE	INSGESAMT	BZW.--- FLUGPLATZ
							EMPFANG
							INSGESAMT
311	4 415	86	-	-	-	10 208	*U2
-	4 867	281	-	-	-	17 292	MSP
-	1 108	83	-	-	-	10 096	STL
972	17 788	1 712	-	-	73	449 195	DAL
901	21 983	74	-	98	-	218 357	HOU
38	229	-	-	-	-	31 685	SAT
-	-	3	-	-	-	11 401	*U4
-	15 889	-	-	-	-	58 185	SEA
27	1 069	65	-	-	-	16 107	POX
8 200	61 015	4 940	-	-	-	570 614	SFO
4 064	131 526	6 830	45	-	-	875 067	LAX
189	1 877	375	-	-	-	15 969	DEN
-	7 293	-	-	-	-	22 619	PHX
6	1 393	76	60	6	-	250 170	BERMUDA (BRIT)
6	1 333	76	60	6	-	243 394	MEXIKO
-	-	40	-	-	-	13 567	DARUNTER: MEX
-	-	40	-	-	-	13 567	GUATEMALA
-	46	-	-	-	-	393	DARUNTER: GUA
-	-	-	-	-	-	64	HONDURAS
-	139	-	-	-	-	98	EL SALVADOR
-	139	-	-	-	-	17 471	NICARAGUA
-	-	-	-	-	-	17 471	COSTA RICA
20	70	-	-	-	-	120	DARUNTER: SJO
158	70	-	-	-	-	2 948	PANAMA
-	-	-	-	-	-	972	KUBA
-	-	-	-	-	-	365	JAMAICA
-	14	7	-	-	-	3 720	HAITI
-	-	-	-	-	-	361	DOMINIK. REP
-	-	-	-	-	-	57	GUADELOUPE (FR)
-	-	-	-	-	-	177	BARBADOS
-	-	-	-	-	-	2 664	NIED. ANTILLEN
-	-	-	-	-	-	84	ST. LUCIA
428	9 181	219	-	-	-	446 003	SONST. WESTIN.
428	9 131	219	-	-	-	432 202	ROLUMBIEN
-	50	-	-	-	-	12 359	DARUNTER: BOG
20	437	14	-	-	-	18 397	MDE
20	437	14	-	-	-	18 027	VENEZUELA
13 874	50 118	1 069	88	-	-	985 275	DARUNTER: CCS
1 289	7 801	92	-	-	-	181 770	BRASIL IEN
12 245	40 278	372	88	-	-	670 441	DARUNTER: RIO
170	36	117	-	-	-	68 933	SAO
-	-	330	-	-	-	48 173	POA
4	125	3	-	-	-	134 828	*BR
4	125	3	-	-	-	110 231	ECUADOR
-	-	-	-	-	-	24 597	DARUNTER: UIO
212	2 029	126	-	-	-	100 165	GVE
212	2 029	126	-	-	-	98 178	PERU
10	62	31	-	-	-	10 003	DARUNTER: LIM
1 600	205	23	-	-	-	12 484	BOLIVIEN
1 600	205	23	-	-	-	12 484	PARAGUAY
408	106	246	-	-	-	65 761	DARUNTER: ASU
408	106	246	-	-	-	65 761	URUGUAY
175	400	40	18	-	-	147 326	DARUNTER: MVD
175	400	40	18	-	-	145 432	ARGENTINIEN
19	4 092	358	-	188	-	133 107	DARUNTER: BUE
19	4 092	358	-	188	-	132 781	CHILE
94 050	906 149	59 852	1 252	528	97	13 566 439	DARUNTER: SCL
							A M E R I K A
-	23	237	-	-	-	40 358	LIBANON
-	23	237	-	-	-	40 358	DARUNTER: BEY
3 172	51 482	1 104	200	1 241	-	2 576 635	ISRAEL
3 172	51 482	1 104	200	1 241	-	2 576 635	DARUNTER: TLV
-	65	-	-	-	-	42 489	JORDANIEN
-	65	-	-	-	-	42 188	DARUNTER: AMM
-	6 421	1 397	37	-	-	34 627	SYRIEN
-	6 421	1 397	37	-	-	34 627	DARUNTER: DAM
-	312	-	-	-	-	109 640	IRAK
-	312	-	-	-	-	109 640	DARUNTER: BGW
2 558	6 125	77	1 194	-	-	447 010	IRAN
2 558	6 125	77	1 194	-	-	447 009	DARUNTER: THR
89	76	-	-	-	-	78 537	KUWEIT
89	76	-	-	-	-	78 537	DARUNTER: KWI
-	834	-	-	-	-	6 228	BAHRAIN
-	49	-	-	-	-	1 146	KATAR
49	1 440	931	80	430	-	132 229	SAUDI-ARAB.
49	370	5	80	430	-	103 378	DARUNTER: JED
-	1 050	875	-	-	-	20 087	RUH
73	-	43	-	-	-	3 385	JEM. ARAB. REP.
-	20	-	-	-	-	5 472	OMAN
15 943	15 760	12 993	-	-	-	730 911	V. A. EMIRATE
4 500	2 651	-	-	-	-	46 058	DARUNTER: SHJ
11 413	9 010	12 993	-	-	-	653 054	DXB
30	4 099	-	-	-	-	31 799	AUH
7 451	12 976	686	954	48	-	532 189	PAKISTAN
4 373	8 205	222	889	48	-	395 574	DARUNTER: KHI
827	991	20	-	-	-	15 556	ISB
2 251	3 277	381	50	-	-	105 846	LHE
-	503	63	15	-	-	15 035	*PK
-	1 057	51	-	-	-	28 812	BANGLADESCH
-	1 057	51	-	-	-	22 906	DARUNTER: DAC
-	-	-	-	-	-	22 749	AFGHANISTAN
-	-	-	-	-	-	22 747	DARUNTER: KBL

VON HERKUNFTSLAND		NACH ENDZIEL						
BZW. --- FLUGPLATZ	HAMBURG (HAM)	HANNOVER (HAJ)	BREMEN (BRE)	DUESSELDORF (DUS)	KOELN/BONN (CGN)	FRANKFURT (FRA)	STUTTGART (STR)	
EMPFANG								
INSGESAMT								
INDIEN	178 074	25 330	26 432	168 497	38 442	1 106 729	60 996	
DARUNTER:DEL	104 255	23 170	11 313	58 989	25 253	697 984	33 351	
CCU	5 536	122	502	4 490	886	39 250	2 701	
BOM	53 766	1 272	568	42 152	7 507	220 262	9 134	
MAA	6 063	115	7 365	15 910	2 089	60 169	11 407	
BLR	2 460	651	4 422	44 153	2 406	45 700	4 257	
*IN	5 994	-	2 262	2 803	301	43 364	146	
NEPAL	40 231	195	184	2 878	68	103 087	22 195	
DARUNTER:KTM	40 231	195	184	2 878	68	103 087	22 195	
SRI LANKA	4 101	83	99	1 873	1 730	53 633	112	
DARUNTER:CMB	4 101	83	99	1 873	1 730	53 633	112	
MALEDIVEN	-	-	-	-	-	13	378	
BIRMA	-	-	-	-	139	643	-	
THAILAND	26 968	5 688	2 498	44 005	6 963	443 862	8 913	
DARUNTER:BKK	26 950	5 688	2 484	43 769	6 690	443 394	8 913	
VIETNAM	-	-	-	85	-	527	-	
MALAYSIA	23 472	15 083	2 345	3 488	5 840	141 989	5 721	
DARUNTER:RUL	21 335	1 264	2 147	2 011	4 159	91 571	3 117	
PEN	2 117	13 819	198	1 477	1 671	47 488	2 580	
SINGAPUR	30 367	30 051	4 866	17 542	14 603	271 903	14 500	
DARUNTER:SIN	30 367	30 051	4 866	17 542	14 603	271 903	14 500	
BRUNEI	-	-	-	-	51	10	-	
INDONESIEN	5 980	997	724	4 519	3 138	52 475	5 687	
DARUNTER:JKT	1 615	660	464	3 494	1 369	19 740	1 516	
DPS	2 735	337	241	984	1 763	29 984	4 156	
PHILIPPINEN	5 232	350	85	13 041	1 308	118 552	11 785	
DARUNTER:MNL	5 232	350	45	13 041	1 308	118 552	11 785	
HONGKONG(BRIT)	215 623	36 801	20 937	132 870	74 334	1 444 151	73 897	
DARUNTER:HKG	215 623	36 801	20 937	132 870	74 334	1 444 151	73 897	
TAIWAN	9 705	4 538	1 001	24 769	10 622	432 809	9 628	
DARUNTER:TPE	9 482	3 538	1 001	21 218	9 826	425 487	8 157	
*TW	223	1 000	-	3 551	796	7 322	1 471	
JAPAN	172 825	51 021	8 470	274 277	23 264	1 871 702	39 703	
DARUNTER:TYO	100 971	32 571	848	194 394	19 321	1 465 009	34 008	
OSA	71 514	18 449	7 569	67 289	3 943	389 323	5 600	
FUK	312	1	-	6 841	-	5 714	23	
*JP	27	-	53	2 974	-	11 605	72	
KOREA REP.	69 740	6 004	10 756	65 494	17 716	444 677	25 001	
DARUNTER:SEL	66 534	5 934	10 756	62 652	17 651	436 540	24 728	
PUS	3 206	70	-	2 842	65	6 702	273	
KOREA DEM.VR	-	-	-	-	-	1 178	78	
CHINA	19 804	396	1 509	4 024	2 883	47 846	2 778	
DARUNTER:PEK	12 002	393	503	2 995	2 353	41 778	2 120	
SHA	5 167	3	664	886	175	5 313	289	
A S I E N	1 049 797	219 015	105 211	824 228	2 305 313	8 631 286	344 075	
AUSTRALIEN	5 982	7 456	500	3 047	2 049	209 606	2 409	
DARUNTER:SYD	1 502	5 487	20	480	1 288	65 075	1 130	
MEB	2 775	670	417	2 154	232	118 478	1 125	
PER	1 530	-	1	261	298	15 898	100	
NEUSEELAND	20 052	729	218	3 574	76	43 220	303	
DARUNTER:AKL	19 730	128	18	2 415	-	40 377	303	
OZEANIEN(USA)	-	-	-	-	-	153	-	
FIDSCHI	-	-	-	-	-	135	-	
POLYNES(FR)	-	-	-	-	-	-	1	
PAPUA-NEUGUI	-	-	-	-	39	217	-	
AUSTRALIEN/OZEANIEN...	26 034	8 185	718	6 621	2 164	253 331	2 713	
I N S G E S A M T ..	2 020 018	905 516	255 515	1 969 973	5 812 714	22 802 561	1 041 195	

NOVEMBER 1989

MIT GEBIETEN AUSSERHALB DES BUNDESGBIETES

IN KILOGRAMM

FLUGPLATZ							VON HERKUNFTSLAND
NUERNBERG (NUB)	MUENCHEN (MUC)	BERLIN (WEST) (BER)	SAARBRUECKEN (SCN)	MUENSTER/ OSNABRUECK (FMO)	SONSTIGE	INSGESAMT	BZW. --- FLUGPLATZ
							EMPFANG
							INSGESAMT
18 163	56 582	9 224	1 005	-	18	1 689 492	INDIEN
13 636	30 677	6 429	1 005	-	18	1 006 080	DARUNTER: DEL
823	2 384	466	-	-	-	57 160	CCU
961	13 209	1 133	-	-	-	349 964	BOM
649	7 310	713	-	-	-	111 790	MAA
280	2 673	483	-	-	-	107 485	BLR
1 814	329	-	-	-	-	57 013	*IN
-	625	300	-	-	-	169 763	NEPAL
-	625	300	-	-	-	169 763	DARUNTER: KTM
-	5 378	-	-	-	-	67 009	SRI LANKA
-	5 378	-	-	-	-	67 009	DARUNTER: CMB
-	-	-	-	-	-	391	MALEDIVEN
3 950	22 656	20 647	5	-	-	782	BIRMA
3 950	22 656	20 553	5	-	-	586 155	THAILAND
-	113	-	-	-	-	585 052	DARUNTER: BKK
26 907	9 580	244	-	-	-	725	VIETNAM
24 567	5 799	200	-	-	-	234 669	MALAYSIA
1 214	3 781	44	-	-	-	156 170	DARUNTER: PEN
12 715	74 749	5 758	-	146	-	74 389	SINGAPUR
12 715	74 749	5 758	-	146	-	477 200	DARUNTER: SIN
-	560	-	-	-	-	621	BRUNEI
2 657	7 923	3 682	-	-	-	87 782	INDONESIEN
2 603	4 436	402	-	-	-	36 299	DARUNTER: JKT
54	3 487	3 280	-	-	-	47 021	DPS
18 934	38 239	163	-	50	-	207 739	PHILIPPINEN
18 934	38 239	163	-	50	-	207 699	DARUNTER: MNL
37 369	50 944	14 813	3	321	-	2 102 063	HONGKONG (BRIT)
37 369	50 944	14 813	3	321	-	2 102 063	DARUNTER: HKG
8 626	16 098	14 124	10	-	-	531 930	TAIWAN
8 626	16 025	14 012	10	-	-	517 382	DARUNTER: TPE
-	73	112	-	-	-	14 548	*TW
51 497	125 174	25 285	694	105	-	2 644 017	JAPAN
27 290	106 591	6 943	627	-	-	1 988 573	DARUNTER: TYO
24 207	18 478	18 342	-	105	-	624 819	OSA
-	-	-	45	-	-	12 936	FUK
-	105	-	22	-	-	14 858	*JP
111 856	35 085	3 352	-	126	-	789 807	KOREA REP.
91 477	31 353	3 329	-	126	-	751 080	DARUNTER: SEL
20 379	3 732	23	-	-	-	37 292	PUS
1 858	-	-	-	-	-	3 114	KOREA DEM. VR
8 272	14 119	20 628	-	-	119	122 378	CHINA
7 797	7 778	20 237	-	-	119	98 075	DARUNTER: PEK
277	1 848	28	-	-	-	14 650	SHA
332 139	554 465	135 739	4 182	2 467	137	14 508 054	A S I E N
240	8 665	70	-	71	-	240 095	AUSTRALIEN
196	969	26	-	-	-	76 173	DARUNTER: SYD
44	5 920	44	-	71	-	131 930	MEB
-	1 611	-	-	-	-	19 699	PER
162	270	-	-	-	-	68 604	NEUSEELAND
77	25	-	-	-	-	63 073	DARUNTER: AKL
-	-	-	-	-	-	153	OZEANIEN (USA)
-	-	-	-	-	-	135	FIDSCHI
-	-	-	-	-	-	1	POLYNES (FR)
-	-	-	-	-	-	256	PAPUA-NEUGUI
402	8 935	70	-	71	-	309 244	AUSTRALIEN/OZEANIEN
600 369	2 142 985	356 498	8 000	4 060	322	37 919 726	I N S G E S A M T

8 FLUGBEWEGUNGEN
8. 1 VERFLECHTUNG IM VERKEHR
8. 1. 1. STARTS BZW.

NACH STRECKENZIEL- FLUGPLATZ	VON STRECKEN						
	HAMBURG (HAM)	HANNOVER (HAJ)	BREMEN (BRE)	DUESSELDORF (DUS)	KOELN/BONN (CGN)	FRANKFURT (FRA)	STUTTGART (STR)
STARTS							
INSGESAMT							
HAMBURG	50	57	28	347	212	583	179
HANNOVER	51	545	19	56	87	197	98
BREMEN	5	9	227	41	2	208	67
DUESSELDORF	334	52	48	-	30	330	187
KOELN/BONN	212	93	6	29	719	166	156
FRANKFURT	650	190	213	300	189	-	230
STUTTGART	160	95	64	208	189	224	413
NUERNBERG	70	83	48	100	119	219	45
MUENCHEN	450	145	71	639	381	743	94
BERLIN (WEST)	293	376	174	386	280	686	314
SAARBRUECKEN	39	19	4	46	4	105	-
MUENSTER/OSNABRUECK ..	3	-	72	3	3	149	1
SONSTIGE FLUGPLAETZE .	145	8	229	72	119	192	102
BUNDESGBIET	2 462	1 672	1 203	2 227	2 334	3 802	1 886
STARTS IM LINIENVERKEHR							
(OHNE NURFRACHTER)							
HAMBURG	-	2	1	289	197	556	173
HANNOVER	-	-	3	39	40	170	96
BREMEN	-	-	-	39	-	189	63
DUESSELDORF	267	41	40	-	1	260	165
KOELN/BONN	196	40	-	-	-	120	123
FRANKFURT	608	167	192	210	123	-	180
STUTTGART	148	93	62	183	126	181	-
NUERNBERG	69	80	43	99	59	174	2
MUENCHEN	402	126	70	531	331	637	41
BERLIN (WEST)	289	345	172	383	277	652	313
SAARBRUECKEN	39	18	-	40	-	99	-
MUENSTER/OSNABRUECK ..	-	-	44	-	-	108	-
SONSTIGE FLUGPLAETZE .	77	-	25	67	-	175	60
BUNDESGBIET	2 095	912	652	1 880	1 154	3 321	1 216
STARTS IM PAUSCHAL-							
FLUGREISEVERKEHR							
HAMBURG	-	16	-	35	7	2	-
HANNOVER	19	-	-	13	4	4	-
BREMEN	-	-	-	-	-	-	-
DUESSELDORF	47	6	1	-	4	39	-
KOELN/BONN	3	5	-	1	-	-	-
FRANKFURT	7	-	-	55	5	-	12
STUTTGART	-	-	-	3	2	10	-
NUERNBERG	1	-	-	-	4	4	-
MUENCHEN	35	11	-	81	1	29	22
BERLIN (WEST)	-	3	-	2	-	1	-
SAARBRUECKEN	-	-	-	-	4	2	-
MUENSTER/OSNABRUECK ..	-	-	4	-	1	-	-
SONSTIGE FLUGPLAETZE .	-	-	-	-	-	-	-
BUNDESGBIET	112	41	5	190	32	91	34

NOVEMBER 1989

INNERHALB DES BUNDESGBIETES

LANDUNGEN

HERKUNFTSFLUGPLATZ

HERKUNFTSFLUGPLATZ							NACH STRECKENZIEL- FLUGPLATZ	
NUERNBERG (NUE)	MUENCHEN (MUC)	BERLIN (WEST) (BER)	SAARBRUECKEN (SCN)	MUENSTER/ OSNABRUECK (FMO)	SONSTIGE	INSGESAMT		
							STARTS ----- INSGESAMT -----	
71	447	291	40	2	144	2 451	HAMBURG	
83	142	373	20	9	23	1 703	HANNOVER	
47	71	174	5	83	230	1 169	BREMEN	
103	634	382	45	3	81	2 229	DUESSELDORF	
134	377	278	6	9	123	2 308	KOELN/BONN	
203	716	679	104	147	193	3 814	FRANKFURT	
50	85	319	6	-	103	1 916	STUTTGART	
36	56	161	9	-	73	1 019	NUERNBERG	
57	25	380	61	48	247	3 341	MUENCHEN	
161	379	-	59	79	179	3 366	BERLIN (WEST)	
1	59	59	206	2	98	642	SAARBRUECKEN	
1	48	81	-	570	68	999	MUENSTER/OSNABRUECK	
70	250	179	96	67	278	1 807	SONSTIGE FLUGPLAETZE	
1 017	3 289	3 356	657	1 019	1 840	26 764	BUNDESGBIET	
							STARTS IM LINIENVERKEHR ----- (OHNE NURFRACHTER) -----	
66	405	290	40	-	77	2 096	HAMBURG	
80	126	347	19	-	-	920	HANNOVER	
40	69	173	-	45	28	646	BREMEN	
101	539	378	40	2	68	1 902	DUESSELDORF	
58	332	278	-	-	-	1 147	KOELN/BONN	
176	617	653	99	108	187	3 320	FRANKFURT	
2	38	318	-	-	63	1 214	STUTTGART	
-	25	160	-	-	44	755	NUERNBERG	
26	-	377	56	46	107	2 750	MUENCHEN	
159	374	-	59	75	175	3 273	BERLIN (WEST)	
-	57	59	-	-	-	312	SAARBRUECKEN	
-	46	77	-	-	-	275	MUENSTER/OSNABRUECK	
44	107	175	-	-	278	1 008	SONSTIGE FLUGPLAETZE	
752	2 735	3 285	313	276	1 027	19 618	BUNDESGBIET	
							STARTS IM PAUSCHAL- FLUGREISEVERKEHR -----	
-	35	-	-	-	-	95	HAMBURG	
-	13	-	-	-	-	53	HANNOVER	
-	-	-	-	-	-	-	BREMEN	
-	76	-	-	-	-	173	DUESSELDORF	
5	-	-	4	1	-	19	KOELN/BONN	
6	37	-	-	-	-	122	FRANKFURT	
1	11	-	-	-	-	27	STUTTGART	
-	1	-	5	-	-	15	NUERNBERG	
1	-	-	-	-	-	180	MUENCHEN	
-	-	-	-	-	-	6	BERLIN (WEST)	
-	-	-	-	2	-	8	SAARBRUECKEN	
-	-	-	-	-	-	5	MUENSTER/OSNABRUECK	
-	-	-	-	-	-	-	SONSTIGE FLUGPLAETZE	
13	173	-	9	3	-	703	BUNDESGBIET	

NACH STRECKENZIEL-		VON STRECKEN						
FLUGPLATZ	HAMBURG (HAM)	HANNOVER (HAJ)	BREMEN (BRE)	DUESSELDORF (DUS)	KOELN/BONN (CGN)	FRANKFURT (FRA)	STUTTGART (STR)	
STARTS								
INSGESAMT								
SCHLESWIG-HOLSTEIN ...	91	-	6	1	-	21	2	
HELGOLAND	35	-	6	-	-	-	-	
KIEL	1	-	-	1	-	21	1	
LUBBECK	-	-	-	-	-	-	1	
WESTERLAND/SVLT	4	-	-	-	-	-	-	
UEB. SCHLESW.-HOLST.	51	-	-	-	-	-	-	
BREMEN	-	-	-	-	-	-	-	
BREMERHAVEN	-	-	-	-	-	-	-	
NIEDERSACHSEN	9	7	218	-	-	-	3	
BORKUM	-	-	4	-	-	-	-	
BRAUNSCHWEIG	-	-	-	-	-	-	2	
EMDEN	1	-	-	-	-	-	-	
HARLE	-	-	-	-	-	-	-	
JUIST	-	-	3	-	-	-	-	
NORDDEICH	-	-	-	-	-	-	-	
WANGEROEGE	3	-	9	-	-	-	-	
NORDERNEY	-	-	3	-	-	-	-	
LANGEBOG	-	-	-	-	-	-	1	
UEB. NIEDERSACHSEN ..	5	7	199	-	-	-	1	
NORDRHEIN-WESTFALEN ..	2	-	2	3	116	41	41	
DORTMUND	1	-	-	-	-	-	23	
PADERBORN-LIPPST. ..	-	-	-	-	-	41	17	
SIEGERLAND	-	-	-	-	-	-	-	
UEB. NORDRH.-WESTF. ..	1	-	2	3	116	-	1	
HESSEN	1	-	-	-	-	3	-	
KASSEL	-	-	-	-	-	-	-	
UEB. HESSEN	1	-	-	-	-	3	-	
RHEINLAND-PFALZ	-	-	-	-	-	-	-	
KOBLENZ	-	-	-	-	-	-	-	
UEB. RHEINL.-PFALZ ..	-	-	-	-	-	-	-	
BADEN-WUERTEMBERG ...	3	1	3	1	1	46	54	
FREIBURG	-	-	-	-	-	-	-	
FRIEDRICHSHAFEN	1	-	1	-	-	46	26	
KARLSRUHE	-	-	-	-	1	-	-	
MANNHEIM	-	-	1	-	-	-	-	
UEB. BADEN-WUERTT. ..	2	1	1	1	-	-	28	
BAYERN	39	-	-	67	2	81	2	
AUGSBURG	39	-	-	67	1	-	-	
BAYREUTH	-	-	-	-	-	80	-	
HOF	-	-	-	-	-	1	-	
OBERPFÄFFENHOFEN ...	-	-	-	-	-	-	1	
STRAUBING	-	-	-	-	-	-	-	
UEB. BAYERN	-	-	-	-	1	-	1	
BUNDESGBIET	145	8	229	72	119	192	102	

NOVEMBER 1989

INNERHALB DES BUNDESGBIETES
NACH SONSTIGEN DEUTSCHEN FLUGPLAETZEN

HERKUNFTSFLUGPLATZ							NACH STRECKENZIEL- FLUGPLATZ	
NUERNBERG (NUE)	MUENCHEN (MUC)	BERLIN (WEST) (BER)	SAARBRUECKEN (SCN)	MUENSTER/ OSNABRUECK (FMO)	SONSTIGE	INSGESAMT	STARTS	INSGESAMT
-	-	49	-	-	3	173	-----	-----
-	-	-	-	-	J	44	-----	-----
-	-	49	-	-	X	73	-----	-----
-	-	-	-	-	X	1	-----	-----
-	-	-	-	-	X	4	-----	-----
-	-	-	-	-	X	51	-----	-----
-	-	-	-	-	X	-	-----	-----
-	-	-	-	-	X	-	-----	-----
-	-	-	1	6	1	245	-----	-----
-	-	-	-	-	X	4	-----	-----
-	-	-	1	-	X	3	-----	-----
-	-	-	-	-	X	1	-----	-----
-	-	-	-	-	X	1	-----	-----
-	-	-	-	-	1	4	-----	-----
-	-	-	-	-	X	-	-----	-----
-	-	-	-	-	X	12	-----	-----
-	-	-	-	-	X	3	-----	-----
-	-	-	-	-	X	3	-----	-----
-	-	-	-	6	X	218	-----	-----
44	104	126	1	61	116	657	-----	-----
42	65	80	-	-	42	253	-----	-----
2	39	46	-	1	74	220	-----	-----
-	-	-	-	-	X	-	-----	-----
-	-	-	1	60	X	184	-----	-----
-	-	-	-	-	X	4	-----	-----
-	-	-	-	-	X	-	-----	-----
-	-	-	-	-	X	4	-----	-----
-	-	2	94	-	X	96	-----	-----
-	-	-	-	-	X	-	-----	-----
-	-	2	94	-	X	96	-----	-----
4	5	1	-	-	X	119	-----	-----
-	2	-	-	-	X	2	-----	-----
-	-	1	-	-	X	75	-----	-----
-	-	-	-	-	X	1	-----	-----
-	3	-	-	-	X	4	-----	-----
4	-	-	-	-	X	37	-----	-----
22	141	1	-	-	158	513	-----	-----
-	-	-	-	-	X	107	-----	-----
-	-	1	-	-	78	159	-----	-----
-	-	-	-	-	80	81	-----	-----
1	-	-	-	-	X	2	-----	-----
-	-	-	-	-	X	-	-----	-----
21	141	-	-	-	X	164	-----	-----
70	250	179	96	67	278	1 807	-----	-----

8 FLUGBEWEGUNGEN

8. 2 VERFLECHTUNG IM VERKEHR

8. 2. 1 STARTS

NACH STRECKENZIELLAND		VON STRECKEN					
BZW. ----- FLUGPLATZ	HAMBURG (HAM)	HANNOVER (HAJ)	BREMEN (BRE)	DUESSELDORF (DUS)	KOELN/BONN (CGN)	FRANKFURT (FRA)	STUTTGART (STR)
STARTS							
INSGESAMT							
DDR U.BER(O)	-	-	-	10	-	8	-
DARUNTER:LEJ	-	-	-	8	-	8	-
FINNLAND	114	-	-	13	3	138	3
DARUNTER:HEL	114	-	-	13	3	138	3
SCHWEDEN	131	24	3	96	72	208	1
DARUNTER:STO	55	22	1	61	43	140	-
GOT	74	-	1	33	24	68	-
*SE	2	1	-	2	5	-	1
NORWEGEN	87	-	1	29	4	83	-
DARUNTER:OSL	58	-	1	28	4	79	-
BGO	29	-	-	-	-	1	-
DAENEMARK	235	47	70	112	113	212	44
DARUNTER:CPH	211	47	66	112	66	211	44
AAL	17	-	-	-	-	-	-
BLL	-	-	-	-	20	-	-
*DK	7	-	4	-	27	1	-
GR BRITANNIEN	291	134	59	706	346	1 009	139
DARUNTER:LON	246	104	56	359	194	716	109
BHX	21	-	-	107	46	100	25
MAN	22	26	2	109	-	145	1
LPL	-	-	-	-	23	-	-
NCL	-	-	-	1	-	23	-
GLA	-	-	-	21	-	2	-
EDI	-	-	-	-	-	16	-
BRS	-	-	-	42	-	-	-
EMA	-	-	-	-	21	-	-
*GB	2	4	1	64	61	5	4
IRLAND	-	5	-	30	22	92	1
DARUNTER:DUB	-	-	-	30	20	86	1
SNN	-	5	-	-	2	6	-
ISLAND	6	-	-	1	-	-	-
NIEDERLANDE	263	125	100	108	7	272	71
DARUNTER:AMS	179	125	99	106	5	266	51
RTM	41	-	-	1	-	2	-
MST	-	-	1	-	2	4	-
EIN	42	-	-	1	-	-	20
BELGIEN	167	47	26	169	29	277	134
DARUNTER:BRU	127	47	26	169	29	277	133
ANR	39	-	-	-	-	-	-
LUXEMBURG	35	-	-	1	1	120	1
DARUNTER:LUX	35	-	-	1	1	120	1
FRANKREICH	96	77	45	354	211	631	143
DARUNTER:PAR	87	71	45	250	209	369	132
BOD	-	-	-	-	-	26	-
LYS	-	-	-	53	-	73	-
TLS	-	4	-	-	-	48	-
MRS	-	-	-	-	-	48	-
NCE	9	-	-	20	-	43	7
*FR	2	2	-	28	2	20	4
SPANIEN	129	72	16	348	115	484	145
DARUNTER:MAD	-	-	-	31	-	103	31
BCN	14	-	-	51	-	131	30
VLC	-	-	-	-	24	29	-
ALC	-	-	-	9	1	1	-
LEI	1	-	-	10	-	1	-
AGP	6	8	-	27	-	32	2
*EI	1	-	3	-	40	6	3
PMI	15	12	11	50	11	52	24
LPA	39	22	1	68	9	57	23
TCI	22	21	-	45	8	41	20
FUE	15	4	-	21	15	17	8
ACE	16	5	-	22	7	11	4
*EJ	-	-	-	9	-	-	-
PORTUGAL	16	-	-	22	1	124	2
DARUNTER:LIS	6	-	-	3	1	61	1
OPO	2	-	-	-	-	37	-
FAO	5	-	-	9	-	16	1
FNC	3	-	-	5	-	9	-
MALTA	5	-	-	8	11	36	-
DARUNTER:MLA	5	-	-	8	11	36	-
SCHWEIZ	174	73	70	349	151	512	247
DARUNTER:ZRH	91	72	68	178	78	266	174
GVA	26	-	-	55	19	140	71
BSL	55	1	1	96	53	106	2
BRN	1	-	-	20	-	-	-
OESTERREICH	11	46	26	124	90	607	82
DARUNTER:VIE	9	45	26	82	67	271	79
INN	-	-	-	3	-	53	1
LNZ	-	-	-	39	21	81	-
SZG	2	1	-	-	1	88	-
GRZ	-	-	-	-	-	75	1
KLU	-	-	-	-	-	39	-
ITALIEN	28	19	5	174	132	632	258
DARUNTER:ROM	-	-	-	6	-	119	18
MIL	26	17	-	121	45	239	124
VCE	-	-	-	1	1	61	30
TRS	-	-	-	-	-	1	-
TRN	-	-	-	38	3	50	54
GOA	-	-	-	1	28	61	2
FLR	-	-	-	-	-	1	-
BLQ	-	-	-	1	-	29	22
NAP	2	-	5	2	-	31	1
CTA	-	-	-	-	-	14	1
*IT	-	2	-	4	54	23	5
GRIECHENLAND	8	10	1	46	2	143	53

NOVEMBER 1989

MIT GEBIETEN AUSSERHALB DES BUNDESGBIETES

HERKUNFTSFLUGPLATZ							NACH STRECKENZIELLAND	
NUERNBERG (NUE)	MUENCHEN (MUC)	BERLIN (WEST) (BER)	SAARBRUECKEN (SCN)	MUENSTER/ OSNABRUECK(FMO)	SONSTIGE	INSGESAMT	BZW. -----	FLUGPLATZ
							STARTS	

							INSGESAMT	

	2					20	DDR U. BER(O)	
						16	DARUNTER:LEJ	
	23					294	FINNLAND	
	23					294	DARUNTER:HEL	
1		13				549	SCHWRDEN	
		13				335	DARUNTER:STO	
1						201	GOT	
						11	*SE	
	2	13				219	NORWEGEN	
	2	13				185	DARUNTER:OSL	
						30	BGO	
1	89	44		1		968	DAENEMARK	
	88	42				887	DARUNTER:CPH	
	1					18	AAL	
1		2		1		21	BLL	
32	356	114	4	49		42	*DK	
31	290	106	3	45		3 239	GR BRITANNIEN	
1	32	1				2 259	DARUNTER:LON	
	30	2		4		333	BHX	
						341	MAN	
		1				23	LPL	
						25	NCL	
		1				23	GLA	
						17	EDI	
						42	BRS	
						21	EMA	
	4	2	1			148	*GB	
	10					160	IRLAND	
	9					146	DARUNTER:DUB	
	1					14	SNN	
	1	2				10	ISLAND	
49	120	56	2	2		1 175	NIEDERLANDE	
48	117	54	2			1 052	DARUNTER:AMS	
1		1				46	RTM	
	1					29	MST	
	1	1				44	EIN	
90	113	2		4		1 058	BELGIEN	
90	111	1		2		1 012	DARUNTER:BRU	
	2			1		44	ANR	
	29	24				211	LUXEMBURG	
	29	24				211	DARUNTER:LUX	
75	326	31	2	4		1 995	FRANKREICH	
71	227	20	2	2		1 485	DARUNTER:PAR	
						26	BOD	
1	45			1		173	LVS	
	21					73	TLS	
						48	MRS	
	25					104	NCE	
3	8					67	*FR	
29	244	95	10	8		1 695	SPANIEN	
	46					211	DARUNTER:MAD	
	63					289	BCN	
						53	VLC	
	2	1				14	ALC	
						12	LEI	
	7	3				85	AGP	
	4					57	*E1	
6	20	28	6	4		239	PMI	
14	35	22	4	4		298	LPA	
5	34	15				211	TCI	
4	16	11				111	FUE	
	12	8				85	ACE	
	5	7				21	*E3	
	39	2				206	PORTUGAL	
	28					100	DARUNTER:LIS	
						39	OPO	
	7	2				40	FAO	
	4					21	FNC	
	19					79	MALTA	
	19					79	DARUNTER:MLA	
57	386	55	1	2		2 077	SCHWEIZ	
51	217	55		1		1 251	DARUNTER:ZRH	
	59		1			371	GVA	
	107					426	BSL	
	2					23	BRN	
49	141	2		2		1 180	OESTERREICH	
49	119			1		748	DARUNTER:VIE	
		1				57	INN	
	1	1		1		143	LNZ	
						95	SZG	
	20					96	GRZ	
						39	KLU	
62	444	1		2		1 757	ITALIEN	
	94					237	DARUNTER:ROM	
47	118			1		738	MIL	
	31					124	VCE	
	46					47	TRS	
	49			1		195	TRN	
15	1					108	GOA	
	56					57	FLR	
	29					81	BLQ	
	3	1				45	NAP	
	2					17	CTA	
	15					103	*IT	
1	93	5				362	GRIECHENLAND	

8 FLUGBEWEGUNGEN

8.2 VERFLECHTUNG IM VERKEHR

8.2.1 STARTS

NACH STRECKENZIELLAND		VON STRECKEN						
BZW. ----- FLUGPLATZ	HAMBURG (HAM)	HANNOVER (HAJ)	BREMEN (BRE)	DUESSELDORF (DUS)	KOELN/BONN (CGN)	FRANKFURT (FRA)	STUTTGART (STR)	
STARTS								
INSGESAMT								
DARUNTER:ATH	2	2	-	12	-	100	14	
SRG	-	1	-	23	-	28	27	
RHO	2	2	-	5	1	3	3	
HER	4	5	1	6	1	12	9	
TUERKEI	32	36	1	81	28	228	54	
DARUNTER:ANK	-	-	-	12	1	34	8	
IST	25	26	-	48	17	164	33	
IZM	1	1	-	5	7	15	8	
AYT	6	8	1	11	3	13	4	
ZYPERN	2	-	-	11	-	21	4	
DARUNTER:LCA	2	-	-	11	-	21	4	
JUGOSLAWIEN	18	2	-	33	2	162	18	
DARUNTER:BEG	-	-	-	-	1	56	-	
ZAG	17	-	-	26	-	81	17	
LJU	1	1	-	1	1	21	-	
UNGARN	9	2	-	9	1	68	13	
DARUNTER:BUD	9	2	-	9	1	68	13	
ALBANIEN	-	1	-	-	-	1	-	
TSCHECHOSLOW	-	-	-	3	1	70	2	
DARUNTER:PRG	-	-	-	3	1	70	1	
RUMAENIEN	-	-	-	1	-	24	-	
DARUNTER:BUH	-	-	-	1	-	20	-	
BULGARIEN	-	-	1	1	1	27	1	
DARUNTER:SOF	-	-	1	-	1	26	1	
POLEN	17	1	-	22	15	74	1	
DARUNTER:WAW	-	1	-	21	6	73	-	
GDN	17	-	-	-	-	-	-	
SOWJETUNION	18	21	-	26	6	106	1	
DARUNTER:MOU	9	21	-	22	1	92	-	
LED	9	-	-	1	-	7	-	
*SU	-	-	-	2	5	7	-	
EUROPA	1 892	742	424	2 887	1 364	6 369	1 418	
DARUNTER: EG-LAENDER	1 268	536	322	2 070	979	3 996	991	
EGYPTEN	-	1	-	20	1	100	20	
DARUNTER:CAI	-	-	-	7	1	85	13	
LXR	-	1	-	5	-	8	4	
ASW	-	-	-	8	-	1	3	
HRG	-	-	-	-	-	3	-	
LIBYEN	-	-	-	-	1	31	-	
DARUNTER:TIP	-	-	-	-	1	31	-	
TUNESIEN	14	19	3	51	4	62	30	
DARUNTER:TUN	-	3	-	6	-	24	2	
DJE	6	5	-	16	-	16	10	
MIR	8	11	3	29	4	22	18	
ALGERIEN	-	-	-	-	-	45	-	
DARUNTER:ALG	-	-	-	-	-	34	-	
MAROKKO	6	3	-	24	-	26	4	
DARUNTER:CAS	-	-	-	5	-	11	-	
AGA	6	3	-	14	-	8	4	
KAP VERDE	-	-	-	-	-	9	-	
SENEGAL	-	-	-	-	-	21	-	
DARUNTER:DKR	-	-	-	-	-	21	-	
GAMBIA	-	-	-	-	-	1	-	
ELFENB.KUESTE	-	-	-	-	-	5	-	
GHANA	1	-	-	-	-	-	-	
NIGERIA	-	-	-	-	1	13	-	
DARUNTER:LOS	-	-	-	-	-	13	-	
KAMERUN	-	-	-	-	-	8	-	
SUDAN	-	-	-	-	-	2	-	
DSCHIBUTI	-	-	-	-	-	1	-	
AETHIOPIEN	-	-	-	-	-	13	-	
DARUNTER:ADD	-	-	-	-	-	13	-	
KENIA	-	-	-	9	-	57	-	
DARUNTER:NBO	-	-	-	-	-	40	-	
MBA	-	-	-	9	-	17	-	
SAMBTA	-	-	-	-	1	2	-	
SIMBABWE	-	-	-	-	1	8	-	
SESCHELLEN	-	-	-	-	-	4	-	
MAURITIUS	-	-	-	-	-	8	-	
DARUNTER:MRU	-	-	-	-	-	8	-	
SUEDAFRIKA	-	-	-	-	-	34	-	
DARUNTER:JNB	-	-	-	-	-	34	-	
AFRIKA	21	23	3	104	9	450	54	
KANADA	1	1	-	13	11	112	-	
DARUNTER:YUL	-	1	-	-	-	30	-	
YYZ	-	-	-	4	-	47	-	
YYC	-	-	-	-	-	12	-	
YQX	1	-	-	9	11	14	-	
USA	15	-	-	82	36	767	1	
DARUNTER:NYC	11	-	-	33	36	210	-	
CHI	-	-	-	5	-	76	-	
BOS	-	-	-	-	-	62	-	
PHL	-	-	-	1	-	18	-	
DCA	-	-	-	-	-	49	-	
DET	-	-	-	-	-	13	-	
CVG	-	-	-	-	-	17	-	
*U1	-	-	-	3	-	13	-	
ATL	-	-	-	-	-	65	1	
MIA	4	-	-	13	-	36	-	

NOVEMBER 1989

MIT GEBIETEN AUSSERHALB DES BUNDESGBIETES

HERKUNFTSFLUGPLATZ							NACH STRECKENZIELLAND	
NUERNBERG (NUE)	MUENCHEN (MUC)	BERLIN (WEST) (BER)	SAARBRUECKEN (SCN)	MUENSTER/ OSNABRUECK (FMO)	SONSTIGE	INSGESAMT	BZW. -----	FLUGPLATZ
-	49	1	-	-	-	180	STARTS	
-	31	-	-	-	-	110	INSGESAMT	
-	2	-	-	-	-	18		DARUNTER: ATH
10	10	4	-	-	-	53		SKG
-	140	18	1	-	-	629		RHO
-	34	-	-	-	-	89		HER
9	77	10	-	-	-	409	TUERKEI	
-	8	1	-	-	-	46	DARUNTER: ANK	
1	19	7	1	-	-	74	IST	
-	34	-	-	-	-	72	IZM	
-	25	-	-	-	-	63	AYT	
-	82	-	-	1	-	318	ZYPERN	
-	30	-	-	-	-	87	DARUNTER: LCA	
-	21	-	-	-	-	162	JUGOSLAWIEN	
-	30	-	-	1	-	56	DARUNTER: BEG	
-	67	-	-	-	-	169	ZAG	
-	67	-	-	-	-	169	LJU	
20	9	1	-	-	-	2	UNGARN	
20	8	1	-	-	-	106	DARUNTER: BUD	
-	-	-	-	-	-	104	ALBANIEN	
2	14	-	-	-	-	25	TSCHECHOSLOW	
2	14	-	-	-	-	21	DARUNTER: PRG	
-	3	-	-	-	-	47	RUMAENIEN	
-	3	-	-	-	-	45	DARUNTER: BUH	
1	5	-	-	-	-	133	BULGARIEN	
1	4	-	-	-	-	104	DARUNTER: SOF	
-	1	-	-	-	-	17	POLEN	
-	-	-	-	-	-	184	DARUNTER: WAW	
479	2 791	478	20	75	-	150	GDN	
339	1 863	374	18	70	-	17	SOWJETUNION	
-	-	-	-	-	-	15	DARUNTER: MOW	
-	-	-	-	-	-	15	LED	
-	-	-	-	-	-	15	*SU	
-	-	-	-	-	-	18 939	E U R O P A	
-	-	-	-	-	-	12 826	DARUNTER: EG-LAENDER	
1	76	-	-	-	-	219	AEGYPTEN	
1	34	-	-	-	-	141	DARUNTER: CAI	
-	26	-	-	-	-	44	LXR	
-	-	-	-	-	-	12	ASW	
-	12	-	-	-	-	15	HRG	
-	1	-	-	-	-	33	LIBYEN	
-	1	-	-	-	-	33	DARUNTER: TIP	
-	50	9	1	-	-	243	TUNESIEN	
-	15	-	-	-	-	50	DARUNTER: TUN	
-	17	-	-	-	-	70	DJE	
-	17	9	1	-	-	122	MIR	
-	3	-	-	-	-	48	ALGERIEN	
-	-	-	-	-	-	34	DARUNTER: ALG	
-	15	7	-	-	-	85	MAROKKO	
-	3	-	-	-	-	19	DARUNTER: CAS	
-	12	7	-	-	-	54	AGA	
-	-	-	-	-	-	9	KAP VERDE	
-	-	-	-	-	-	21	SENEGAL	
-	5	-	-	-	-	21	DARUNTER: DRR	
-	-	-	-	-	-	6	GAMBIA	
-	-	-	-	-	-	5	ELFENB. KUESTE	
-	-	-	-	-	-	1	GHANA	
-	-	-	-	-	-	14	NIGERIA	
-	-	-	-	-	-	13	DARUNTER: LOS	
-	-	-	-	-	-	8	KAMERUN	
-	-	-	-	-	-	2	SUDAN	
-	-	-	-	-	-	1	DSCHIBUTI	
-	-	-	-	-	-	13	AEETHIOP IEN	
-	13	-	-	-	-	13	DARUNTER: ADD	
-	-	-	-	-	-	79	KENIA	
-	13	-	-	-	-	40	DARUNTER: NBO	
-	-	-	-	-	-	39	MBA	
-	-	-	-	-	-	3	SAMBIA	
-	-	-	-	-	-	9	SIMBABWE	
-	4	-	-	-	-	4	SESCHELLEN	
-	4	-	-	-	-	12	MAURITIUS	
-	-	-	-	-	-	12	DARUNTER: MRU	
-	-	-	-	-	-	34	SUEDAFRIKA	
-	-	-	-	-	-	34	DARUNTER: JNB	
1	167	16	1	-	-	849	A F R I K A	
-	4	-	-	-	-	142	KANADA	
-	4	-	-	-	-	31	DARUNTER: YUL	
-	-	-	-	-	-	55	YYZ	
-	-	-	-	-	-	12	YYC	
-	60	-	-	-	-	35	YQX	
-	38	-	-	-	-	961	USA	
-	-	-	-	-	-	328	DARUNTER: NYC	
-	-	-	-	-	-	81	CHI	
-	-	-	-	-	-	62	BOS	
-	-	-	-	-	-	19	PHL	
-	-	-	-	-	-	49	DCA	
-	-	-	-	-	-	13	DET	
-	-	-	-	-	-	17	CVG	
-	22	-	-	-	-	16	*U1	
-	-	-	-	-	-	88	ATL	
-	-	-	-	-	-	53	MIA	

8 FLUGBEWEGUNGEN

8.2 VERFLECHTUNG IM VERKEHR

8.2.1 STARTS

NACH STRECKENZIELLAND		VON STRECKEN						
BZW. -----	FLUGPLATZ	HAMBURG (HAM)	HANNOVER (HAJ)	BREMEN (BRE)	DUESSELDORF (DUS)	KOELN/BONN (CGN)	FRANKFURT (FRA)	STUTTGART (STR)
STARTS								
INSGESAMT								
	ORL	-	-	-	-	-	16	-
	DAL	-	-	-	-	-	85	-
	SFO	-	-	-	5	-	21	-
	LAX	-	-	-	13	-	35	-
	ANC	-	-	-	9	-	43	-
MEXIKO		-	1	-	4	1	4	-
KUBA		-	-	-	3	-	1	-
JAMAICA		-	-	-	1	-	-	-
DOMINIK.REP		-	-	-	12	-	9	-
DARUNTER:POP		-	-	-	8	-	4	-
ANTIGUA-BARB.		-	-	-	-	-	10	-
ST.LUCIA		-	-	-	-	-	4	-
SONST.WESTIN.		-	-	-	-	-	3	-
KOLUMBIEN		-	-	-	-	1	8	-
VENEZUELA		-	-	-	-	-	25	-
DARUNTER:CCS		-	-	-	-	-	18	-
BRASILIEN		-	-	-	-	1	42	-
DARUNTER:RIO		-	-	-	-	-	27	-
SAO		-	-	-	-	1	10	-
A M E R I K A		16	2	-	115	50	985	1
LIBANON		-	-	-	-	-	11	-
DARUNTER:BEV		-	-	-	-	-	11	-
ISRAEL		-	1	-	-	22	64	4
DARUNTER:TLV		-	1	-	-	22	62	4
JORDANIEN		-	-	-	-	-	32	-
DARUNTER:AMM		-	-	-	-	-	30	-
SYRIEN		-	-	-	-	-	24	-
DARUNTER:DAM		-	-	-	-	-	19	-
IRAK		-	-	-	-	-	44	-
DARUNTER:BGW		-	-	-	-	-	44	-
IRAN		-	-	-	-	-	22	-
DARUNTER:THR		-	-	-	-	-	22	-
KUWEIT		-	-	-	-	2	35	-
DARUNTER:KWI		-	-	-	-	2	35	-
BAHRAIN		-	-	-	-	-	33	-
DARUNTER:BAH		-	-	-	-	-	33	-
KATAR		-	-	-	-	-	12	-
DARUNTER:DOH		-	-	-	-	-	12	-
SAUDI-ARAB.		-	-	-	-	-	43	-
DARUNTER:JED		-	-	-	-	-	17	-
RUH		-	-	-	-	-	26	-
JEM.ARAB.REP.		-	-	-	-	-	3	-
OMAN		-	-	-	-	-	-	-
V.A.EMIRATE		-	-	-	-	2	122	-
DARUNTER:SHJ		-	-	-	-	-	18	-
DXB		-	-	-	-	2	78	-
AUH		-	-	-	-	-	26	-
PAKISTAN		-	-	-	-	-	30	-
DARUNTER:KHI		-	-	-	-	-	26	-
BANGLADESCH		-	-	-	-	-	4	-
AFGHANISTAN		-	-	-	-	-	2	-
INDIEN		-	-	-	1	-	92	-
DARUNTER:DEL		-	-	-	1	-	52	-
BOM		-	-	-	-	-	40	-
SRI LANKA		-	-	-	6	-	4	-
DARUNTER:CMB		-	-	-	6	-	4	-
MALEDIVEN		-	-	-	5	-	5	-
THAILAND		12	-	-	1	-	58	-
DARUNTER:BKK		8	-	-	1	-	58	-
SINGAPUR		-	-	-	-	-	25	-
DARUNTER:SIN		-	-	-	-	-	25	-
HONGKONG(BRIT)		-	-	-	-	-	57	-
DARUNTER:HKG		-	-	-	-	-	57	-
JAPAN		-	-	-	-	-	42	-
DARUNTER:TYO		-	-	-	-	-	41	-
CHINA		-	-	-	-	-	25	-
DARUNTER:PEK		-	-	-	-	-	25	-
A S I E N		12	1	-	13	26	789	4
I N S G E S A M T ..		1 941	768	427	3 119	1 449	8 593	1 477

NOVEMBER 1989

MIT GEBIETEN AUSSERHALB DES BUNDESGBIETES

HERKUNFTSFLUGPLATZ							NACH STRECKENZIELLAND	
NUERNBERG (NUE)	MUENCHEN (MUC)	BERLIN (WEST) (BER)	SAARBRUECKEN (SCN)	MUENSTER/ OSNABRUECK(FMO)	SONSTIGE	INSGESAMT	BZW. -----	FLUGPLATZ
-	-	-	-	-	-	16		ORL
-	-	-	-	-	-	85		DAL
-	-	-	-	-	-	26		SFO
-	-	-	-	-	-	48		LAX
-	-	-	-	-	-	52		ANC
-	-	-	-	-	-	10		MEXIKO
-	-	-	-	-	-	4		KUBA
-	-	-	-	-	-	1		JAMAICA
-	-	-	-	-	-	21		DOMINIK. REP.
-	-	-	-	-	-	12		DARUNTER: POP
-	-	-	-	-	-	10		ANTIGUA-BARB.
-	-	-	-	-	-	4		ST. LUCIA
-	-	-	-	-	-	3		SONST. WESTIN.
-	-	-	-	-	-	9		KOLUMBIEN
-	-	-	-	-	-	25		VENEZUELA
-	-	-	-	-	-	18		DARUNTER: CCS
-	3	-	-	-	-	46		BRASIL IEN
-	-	-	-	-	-	27		DARUNTER: RIO
-	-	-	-	-	-	11		SAO
-	67	-	-	-	-	1 236		A M E R I K A
-	-	-	-	-	-	11		LIBANON
-	-	-	-	-	-	11		DARUNTER: BEY
-	47	1	-	-	-	139		ISRAEL
-	39	1	-	-	-	129		DARUNTER: TLV
-	-	-	-	-	-	32		JORDANIEN
-	-	-	-	-	-	30		DARUNTER: AMM
-	13	-	-	-	-	37		SYRIEN
-	13	-	-	-	-	32		DARUNTER: DAM
-	-	-	-	-	-	44		IRAK
-	-	-	-	-	-	44		DARUNTER: BGW
-	-	-	-	-	-	22		IRAN
-	-	-	-	-	-	22		DARUNTER: THR
-	-	-	-	-	-	37		KUWEIT
-	-	-	-	-	-	37		DARUNTER: KWI
-	-	-	-	-	-	33		BAHRAIN
-	-	-	-	-	-	33		DARUNTER: BAH
-	-	-	-	-	-	12		KATAR
-	-	-	-	-	-	12		DARUNTER: DOH
-	-	-	-	-	-	43		SAUDI-ARAB.
-	-	-	-	-	-	17		DARUNTER: JED
-	-	-	-	-	-	26		RUH
-	-	-	-	-	-	3		JEM. ARAB. REP.
-	5	-	-	-	-	5		OMAN
-	9	-	-	-	-	133		V. A. EMIRATE
-	9	-	-	-	-	27		DARUNTER: SIJ
-	-	-	-	-	-	80		DXB
-	-	-	-	-	-	26		AUH
-	-	-	-	-	-	30		PAKISTAN
-	-	-	-	-	-	26		DARUNTER: KHI
-	-	-	-	-	-	4		BANGLADESCH
-	-	-	-	-	-	2		AFGHANISTAN
-	-	-	-	-	-	93		INDIEN
-	-	-	-	-	-	53		DARUNTER: DEL
-	-	-	-	-	-	40		BOM
-	4	-	-	-	-	14		SRI LANKA
-	4	-	-	-	-	14		DARUNTER: CMB
-	-	-	-	-	-	10		MALEDIVEN
-	4	-	-	-	-	75		THAILAND
-	4	-	-	-	-	71		DARUNTER: BKK
-	-	-	-	-	-	25		SINGAPUR
-	-	-	-	-	-	25		DARUNTER: SIN
-	-	-	-	-	-	57		HONGKONG (BRIT)
-	-	-	-	-	-	57		DARUNTER: HKG
-	-	-	-	-	-	42		JAPAN
-	-	-	-	-	-	41		DARUNTER: TYO
-	-	-	-	-	-	25		CHINA
-	-	-	-	-	-	25		DARUNTER: PEK
480	3 107	495	21	75	-	21 952		I N S G E S A M T

Fachserie 8: Verkehr

Reihe 1: Güterverkehr der Verkehrszweige

Im Vierteljahresbericht werden die Ergebnisse der Gütertransportstatistiken (vor allem beförderte Tonnen nach Versand und Empfang) vergleichend dargestellt. Während für die Verkehrszweige Seeschifffahrt und Luftfahrt nur wichtige Eckdaten enthalten sind, werden die drei Landverkehrsträger Eisenbahn, Straße und Binnenschifffahrt ausführlich im Vergleich nachgewiesen. Die Ergebnisse werden nach Gütergruppen, Verkehrsbezirken und Hauptverkehrsbeziehungen differenziert. Ferner wird der Verkehr in Rohrfernleitungen dargestellt.

Der Jahresbericht ist wesentlich tiefer gegliedert. In ihm sind zusätzlich lange Reihen zur Güterverkehrsentwicklung und Tabellen zum Güterverkehr nach Entfernungsstufen und zur tonnenkilometrischen Leistung enthalten. Die Darstellung der Güterverflechtung nach Verkehrsgebieten untereinander und der Grenzüberschreitende Verkehr nach Verkehrsbezirken im Ausland nimmt breiten Raum ein. Außerdem wird eine Verflechtungstabelle zum Durchgangsverkehr nachgewiesen.

Reihe 2: Eisenbahnverkehr

In monatlicher Erscheinungsfolge werden für den öffentlichen schienengebundenen Verkehr der Deutschen Bundesbahn und der nichtbundeseigenen Eisenbahnen die wichtigsten Zahlen über Verkehrsleistungen und Verkehrseinnahmen im Personen- und Güterverkehr nachgewiesen. Regional sind die Ergebnisse des Güterverkehrs nach Hauptverkehrsbeziehungen, Verkehrsgebieten und -bezirken aufgeschlüsselt.

Im Jahresbericht werden – neben tiefer gegliederten Ergebnissen – Angaben über die Struktur der Unternehmen, den Bestand an Verkehrsmitteln und -einrichtungen sowie über Bahnbetriebsunfälle mit Personenschaden ausgewiesen. Ferner finden sich Angaben über den Personalbestand nach dem Beschäftigungsverhältnis und den betrieblichen Einsatz.

Reihe 3: Straßenpersonenverkehr

Der Vierteljahresbericht enthält Angaben über die Betriebs- und Verkehrsleistungen (Wagen-Kilometer, beförderte Personen, Personen-Kilometer) sowie die umsatzsteuerpflichtigen Einnahmen (ohne Einnahmen aus dem Freigestellten Schülerverkehr) der Straßenverkehrsunternehmen (ohne Kleinunternehmen mit weniger als 6 Bussen) im Berichtsvierteljahr.

Im Jahresbericht sind entsprechende Nachweisungen für das Berichtsjahr enthalten; zusätzlich werden für alle Unternehmen Vorjahresergebnisse über die Umsätze einschließlich der Einnahmen aus dem Freigestellten Schülerverkehr und der Ausgleichszahlungen der öffentlichen Hand für Beförderungen von Schwerbehinderten und Schülern (Ausbildungsverkehr) und der Vergütungen für durchgeführte Auftragsfahrten dargestellt. Außerdem werden Strukturdaten der Unternehmen am Stichtag des Berichtsjahres (Linien- und Fahrzeugbestände, Personal) nachgewiesen.

Reihe 4: Binnenschifffahrt

Die monatlichen Nachweisungen erstrecken sich auf den Güterverkehr auf Binnenwasserstraßen, den Güterumschlag in Binnenhäfen, den Verkehr an Grenzzoll- und Übergangsstellen, den Durchgangsverkehr, den Güterverkehr der Bundesländer nach Hauptverkehrsbeziehungen sowie an ausgewählten Schleusen.

Der Jahresbericht enthält weitergehende Nachweisungen des Güterverkehrs nach Verkehrsbezirken. Außerdem werden Unternehmen, deren verfügbare Schiffe, Beschäftigte und Umsätze in der Binnenschifffahrt, der Bestand an Binnenschiffen der Bundesrepublik Deutschland sowie Schiffsunfälle dargestellt.

Reihe 5: Seeschifffahrt

Im Monatsbericht werden Schiffs- und Güterverkehr über See nach Häfen, Flaggen und Verkehrsrichtungen, der Verkehr auf dem Nord-Ostsee-Kanal, der Containerverkehr über See mit Häfen außerhalb des Bundesgebietes und der Bestand an Seeschiffen unter der Flagge der Bundesrepublik Deutschland nachgewiesen.

Der Jahresbericht enthält weitergehende Nachweisungen sowie zusätzlich die Aufteilung des Güterverkehrs nach Verkehrsbezirken und Angaben über das Bordpersonal.

Reihe 6: Luftverkehr

Der Monatsbericht umfaßt den Personen-, Güter- und Postverkehr mit Luftfahrzeugen sowie Starts und Landungen nach Flughäfen. Diese Ergebnisse sind im Jahresbericht differenzierter aufgliedert, wobei zusätzlich noch Angaben aus der Unternehmensstatistik (Unternehmen, Beschäftigte, Luftfahrzeugbestand, Umsatz) und über den nichtgewerblichen Luftverkehr gebracht werden.

Reihe 7: Verkehrsunfälle (bis Dez. 1988 Reihe 3.3)

Der Monatsbericht (ca. 30 Seiten) enthält Angaben über Unfälle nach Straßenarten, Unfallarten und -typen, Kalendertagen, Ländern, Großstädten sowie über Verunglückte und Unfallbeteiligte nach Art der Verkehrsteilnahme. Ferner sind Unfallursachen und Unfälle des Auslandes dargestellt. Dabei werden die aktuellsten Monatsergebnisse mit dem kumulierten Jahresteil und die vergleichbaren Zeitabschnitte des Vorjahres nachgewiesen.

Der Jahresbericht mit rd. 250 Seiten ist wesentlich tiefer gegliedert und bringt Angaben über Unfälle und Verunglückte nach Unfallart und -typ, nach Straßenart und Ortslage, nach Monat, nach Unfallverursachung unterschieden nach dem Geschlecht und den Unfallursachen (Fehlverhalten der Verkehrsteilnehmer sowie technische Mängel und andere Ursachen). Ab 1985 sind auch Auswertungen über Alkoholunfälle und deren Folgen, Autobahnunfälle, Lichtverhältnisse und Straßenzustand zum Unfallzeitpunkt sowie über das Fehlverhalten der Fahrzeugführer und ihrem Alter enthalten.


Die Entwicklung des Unfallgeschehens wird in einer Vielzahl von Zeitreihen für die wichtigsten Unfallmerkmale verdeutlicht. Angaben für über 100 Länder sind im internationalen Teil zusammengestellt. Methodische Erläuterungen und Bezugswerte zum Unfallgeschehen (Bevölkerung, Straßenlänge, Fahrzeugbestände, Fahrleistungen, Gurtanlegequoten usw.) sind im Anhang aufgeführt.

Systematiken

Systematik der Wirtschaftszweige mit Erläuterungen, Ausgabe 1979

Güterverzeichnis für die Verkehrsstatistik, Ausgabe 1969

Verzeichnis der Verkehrsbezirke und Häfen, Ausgabe 1980



STATISTISCHES BUNDESAMT
GUSTAV-STRESEMANN-RING 11
6200 WIESBADEN 1

Veröffentlichungen und Prospekte sind durch den Verlag METZLER-POESCHEL, Verlagsauslieferung Hermann Leins Postfach 7, 7408 Kusterdingen, erhältlich.