


Statistisches Bundesamt

# Verkehr



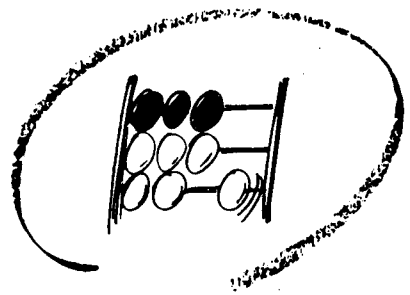
Fachserie **8**

Reihe 6

Luftverkehr


**Oktober 1989**

Metzler - Poeschel Stuttgart



Statistisches Bundesamt

# Verkehr



Fachserie 8

Reihe 6

Luftverkehr

Oktober 1989

Statistisches Bundesamt  
Bibliothek - Dokumentation - Archiv

Metzler - Poeschel Stuttgart

### Hinweis

Die vorliegende Fachserienveröffentlichung über den Luftverkehr wurde zur Verbesserung ihres Informationswertes teilweise neu gestaltet. Um den zahlreich an das Statistische Bundesamt herangetragenen Wünschen nach zusätzlichem Datenmaterial über das Luftfahrtgeschehen Rechnung zu tragen, ist ein neues, erweitertes Tabellenprogramm konzipiert worden (wobei der Umfang für die Monatspublikation in vertretbarem Umfang bleiben mußte).

Folgende Zusatzinformationen wurden im Monatsbericht eingearbeitet:

- Datennachweis über die ausgewählten Flugplätze Saarbrücken-Ensheim u. Münster/Osnabrück (in allen Tabellierungen)
- im internationalen Tabellenteil, Ergänzung der Länderergebnisse durch den Nachweis wichtiger Auslandsflughäfen
- neue Tabellen mit Angaben über Starts nach Herkunftsflugplätzen und Zielländern bzw. -flugplätzen

In der Jahresveröffentlichung werden zusätzlich erscheinen:

- Verkehrsverflechtungstabellen nach Flugarten
- Verkehrsverflechtungstabellen des Luftpostverkehrs

Herausgeber:  
Statistisches Bundesamt  
Gustav-Stresemann-Ring 11  
6200 Wiesbaden 1

Verlag:  
Metzler-Poeschel Stuttgart

Verlagsauslieferung:  
Hermann Leins GmbH & Co.  
Verlags-KG  
Holzwiesenstr. 2  
7408 Kusterdingen  
Telefon: 07071/33046  
Telex: 7 262 891 mepo d  
Telefax: 07071/33653

Erscheinungsfolge: monatlich

Erschienen im Mai 1990

Preis: DM 13,-

Bestellnummer: 2080600 - 89110

Copyright: Statistisches Bundesamt,  
Wiesbaden 1990

Vervielfältigung - außer für gewerbliche  
Zwecke - mit Quellenangabe gestattet.

Umweltfreundliches Papier aus 100 % Altpapier

## Inhalt

Seite

### Textteil

Erläuterungen .....	5
Luftverkehr im Oktober 1989 .....	7

### Tabellenteil

1	Gesamtübersicht über den gewerblichen Luftverkehr .....	8
2	Überblick über den gewerblichen Luftverkehr nach Flugarten .....	8
3	Flugplatzverkehr	
3.1	Verkehr auf ausgewählten Flugplätzen	
3.1.1	Luftfahrzeugbewegungen nach Flugarten .....	9
3.1.2	Luftfahrzeugbewegungen nach Startgewichtsklassen .....	9
3.1.3	Personenverkehr .....	10
3.1.4	Frachtverkehr .....	11
3.1.5	Postverkehr .....	12
3.1.6	Durchgang .....	12
3.2	Verkehr auf sonstigen Flugplätzen .....	13
4	Verkehrsleistungen .....	15
5	Personenverkehr	
5.1	Verflechtung im Verkehr innerhalb des Bundesgebietes	
5.1.1	Ein- bzw. Aussteiger (von Streckenherkunftsflugplätzen nach Streckenzielflugplätzen)	16
5.1.2	Reisende (von Herkunftsflugplätzen nach Endzielflugplätzen) .....	16
5.1.3	Einsteiger nach sonstigen deutschen Flugplätzen .....	18
5.1.4	Aussteiger von sonstigen deutschen Flugplätzen .....	20
5.2	Verflechtung im Verkehr mit Gebieten außerhalb des Bundesgebietes	
5.2.1	Einsteiger (von Streckenherkunftsflugplätzen nach Streckenzielländern bzw. -flugplätzen) .....	22
5.2.2	Aussteiger (von Streckenherkunftsländern bzw. -flugplätzen nach Streckenzielflugplätzen) .....	28
5.2.3	Reisende (von Herkunftsflugplätzen nach Endzielländern bzw. -flugplätzen) .....	36
	Reisende (im Pauschalflugreiseverkehr von Herkunftsflugplätzen nach Endzielländern bzw. -flugplätzen) .....	44
6	Güterverkehr	
6.2	Verflechtung im Verkehr mit Gebieten außerhalb des Bundesgebietes	
6.2.1	Einladung (von Streckenherkunftsflugplätzen nach Streckenzielländern bzw. -flugplätzen) .....	48
6.2.2	Ausladung (von Streckenherkunftsländern bzw. -flugplätzen nach Streckenzielflugplätzen) .....	54
6.2.3	Versand (von Herkunftsflugplätzen nach Endzielländern bzw. -flugplätzen) .....	60
6.2.4	Empfang (von Herkunftsländern bzw. -flugplätzen nach Endzielflugplätzen) .....	68
7	Luftpostverkehr (nur Jahrespublikation)	
8	Flugbewegungen	
8.1	Verflechtung im Verkehr innerhalb des Bundesgebietes	
8.1.1	Starts bzw. Landungen (von Streckenherkunftsflugplätzen nach Streckenzielflugplätzen)	76
8.1.2	Starts nach sonstigen deutschen Flugplätzen .....	78
8.2	Verflechtung im Verkehr mit Gebieten außerhalb des Bundesgebietes	
8.2.1	Starts (von Streckenherkunftsflugplätzen nach Streckenzielländern bzw. -flugplätzen)	80

Die Angaben beziehen sich auf das Bundesgebiet; sie schließen Berlin (West) ein.

Abweichungen in den Summen durch Runden der Zahlen

Zeichenerklärung

- = nichts vorhanden
- . = Zahlenwert unbekannt  
oder geheimzuhalten
- 0 = Weniger als die Hälfte von 1  
in der letzten besetzten Stelle,  
jedoch mehr als nichts
- x = Tabellenfach gesperrt, weil  
Aussage nicht sinnvoll

Abkürzungen

- Mill. = Millionen
- KM (km) = Kilometer
- T (t) = Tonne
- PKM (Pkm) = Personenkilometer
- TKM (tkm) = Tonnenkilometer
- UEB = Sonstige Flugplätze

Abkürzungen für ausgewählte Flugplätze des Bundesgebietes

IATA-CODE	KURZTEXT	VOLLE BEZEICHNUNG
HAM	HAMBURG	Hamburg-Fuhlsbüttel
HAJ	HANNOVER	Hannover-Langenhagen
BRE	BREMEN	Bremen-Neuenland
DUS	DUESSELDORF	Düsseldorf-Lohausen
CGN	KOELN/BONN	Köln/Bonn-Wahn
FRA	FRANKFURT	Frankfurt-Rhein-Main
STR	STUTTGART	Stuttgart-Echterdingen
NUE	NUERNBERG	Nürnberg
MUC	MUENCHEN	München-Riem
BER	BERLIN (WEST)	Berlin-Tegel/Tempelhof
SCN	SAARBRUECKEN	Saarbrücken-Ensheim
FMO	MUENSTER/OSNABRUECK	Münster/Osnabrück

## Erläuterungen

### Rechtsgrundlage

Die Luftfahrtstatistik beruht auf dem "Gesetz über die Luftfahrtstatistik" vom 30.10.1967 (BGBl. I S. 1053), geändert durch Art. 15 des 1. Statistikbereinigungsgesetzes vom 14. März 1980 (BGBl. I S. 294), und Verordnung zum Gesetz über die Luftfahrtstatistik vom 30. Oktober 1967 (BGBl. I S. 1056), zuletzt geändert durch 3. Verordnung vom 28. Juni 1982 (BGBl. I S. 915) in Verbindung mit dem Gesetz über die Statistik für Bundeszwecke (Bundesstatistikgesetz - BStatG) vom 22. Januar 1987 (BGBl. I S. 462, 565). Nach diesem Gesetz ist die gesamte zivile Luftfahrt, die mit Flugzeugen, Drehflüglern, Luftschiffen, Motorsegelern, Segelflugzeugen und bemannten Ballonen betrieben wird, in die Erhebung einzubeziehen, soweit davon die Flugplätze in der Bundesrepublik Deutschland berührt werden.

### Erhebungspapiere

Die Angaben für die Luftfahrtstatistik werden folgenden Erhebungsvordrucken entnommen:

Flugbericht zur statistischen Erfassung des gewerblichen Luftverkehrs auf ausgewählten Flugplätzen

Monatsbericht zur vereinfachten Anmeldung des sonstigen gewerblichen Luftverkehrs auf ausgewählten Flugplätzen

Monatsbericht zur statistischen Erfassung des gewerblichen Verkehrs auf sonstigen Flugplätzen

Jahresbericht zur statistischen Erfassung des nichtgewerblichen Flugbetriebs auf allen Flugplätzen und Segelfluggeländen.

### Erhebungsumfang

#### Personenverkehr

Auf den ausgewählten Flugplätzen werden die Strecken- und Endziele der abfliegenden Passagiere, wie sie in den Flugscheinen vermerkt sind, statistisch erfaßt. Dagegen werden bei der Personenankunft im Verkehr mit Gebieten außerhalb des Bundesgebietes nur die Streckenherkünfte erhoben. Aufgrund dieser Erfassungsmethode ist es möglich, die von den Flughäfen des Bundesgebietes abfliegenden Fluggäste einerseits nach Flugstrecken, das ist die Beförderung von Einsteige- bis zum Aussteigeflughafen, der jeweiligen Fluglinie und andererseits nach Gesamtflugreisen, das ist die Beförderung von Herkunfts- bis zum Endzielflughafen, nachzuweisen. Die Erfassung der Gesamtflugreisen ist allerdings nicht in vollem Umfang möglich, da die Umsteiger, die aus Gebieten außerhalb des Bundesgebietes ankommen und in ein Flug-

zeug nach Zielen im Bundesgebiet oder Gebieten außerhalb des Bundesgebietes umsteigen, nicht festgestellt werden. Sie werden daher doppelt erfaßt und ausgewiesen, und zwar werden sie bei der Ankunft aus Gebieten außerhalb des Bundesgebietes als Aussteiger und beim Abgang (Umsteigen) als Zusteiger nach dem Bundesgebiet oder Gebieten außerhalb des Bundesgebietes gezählt.

Auf sonstigen Flugplätzen werden nur die zusteigenden Fluggäste ohne Angabe von Strecken- und Endzielen gezählt.

#### Frachtverkehr

In der Verkehrsstatistik wird im allgemeinen nur der Einlade- bzw. Ausladeort angeschrieben. In der Statistik des Güterverkehrs mit Luftfahrzeugen wird darüber hinaus im grenzüberschreitenden Verkehr der Flughafen bzw. das Land festgestellt, in dem der Transport des Gutes auf dem Luftwege begann bzw. endete. Diese erweiterte Erfassung ermöglicht die Ausschaltung von Doppelzählungen, die sich durch Umladungen auf Verkehrsflughäfen im Bundesgebiet ergeben.

Auf den sonstigen Flugplätzen wird nur die Menge der eingeladenen Fracht erhoben.

#### Postverkehr

Die Ergebnisse des Postumschlags auf den ausgewählten Flugplätzen enthalten Mehrfachzählungen, die durch Umladungen innerhalb der Bundesrepublik Deutschland entstehen.

#### Verkehrsleistungen

Bei der Berechnung der Verkehrsleistungen (Pkm, tkm) werden alle Flüge einbezogen, die einen ausgewählten Flugplatz berühren. Als Flugkilometer werden alle über dem Bundesgebiet geflogenen Kilometer gezählt, die aufgrund der Großkreisentfernung ermittelt werden.

### Tabellenteil

#### Tabelle 1

Gesamtübersicht über die gewerbliche Luftfahrt (Flüge, Beförderung von Personen, Fracht und Post) einschl. gewerbliche Schulflüge. Unter Flügen sind Flugbewegungen auf Flugteilstrecken zu verstehen; es werden alle Starts und bei Flügen aus Gebieten außerhalb des Bundesgebietes die ersten Landungen im Erhebungsgebiet als Flüge gezählt.

Tabelle 2

Gewerblicher Luftverkehr (einschl. gewerbliche Schulflüge) nach Flugarten und Hauptverkehrsbeziehungen. Die Ergebnisse des Personen- und Frachtverkehrs werden sowohl mit als auch ohne die Doppelzählungen dargestellt, die sich durch den Umsteige- bzw. Umladeverkehr ergeben. Im Personenverkehr ist die Ausschaltung der Doppelzählungen nicht in vollem Umfang möglich; die Umsteiger im Verkehr aus Gebieten außerhalb des Bundesgebietes in Flugzeuge nach dem Bundesgebiet und nach Gebieten außerhalb des Bundesgebietes werden als Aus- und Einsteiger - also zweimal - gezählt.

Tabelle 3

Abschnitt 3.1 enthält das Verkehrsaufkommen (Umschlag) im gewerblichen Verkehr (Luftfahrzeugbewegungen, Personen-, Fracht-, Post- und Durchgangsverkehr) der ausgewählten Flugplätze (einschl. gewerbliche Schulflüge).

Im Abschnitt 3.2 wird der gewerbliche Verkehr der sonstigen Flugplätze dargestellt. Die Startzahlen beziehen sich auf alle gewerblichen Flüge (Passagier- und sonstige gewerbliche Flüge, einschl. gewerbliche Schulflüge).

Tabelle 4

Effektive Verkehrsleistung (einschl. gewerbliche Schulflüge), die sich aus dem Produkt von Personen-, Fracht- und Postbeförderung mal den geflogenen Kilometern innerhalb des Bundesgebietes und im grenzüberschreitenden Verkehr den Kilometern bis zur bzw. von der Grenze des Bundesgebietes ergibt. Außerdem wird die angebotene Kapazität (Sitzplatz- und Nutzlastkilometer) sowie der Ausnutzungsgrad dargestellt.

Tabelle 5

Gewerblicher Personenverkehr der 12 ausgewählten Verkehrsflughäfen des Bundesgebietes. Im Verkehr innerhalb des Bundesgebietes wird ihr Verkehr untereinander sowie ihr Verkehr mit den sonstigen Flugplätzen beschrieben. Im grenzüberschreitenden Verkehr werden alle Länder sowie Flugplätze (Mindestaufkommen von 1 000 Passagiere im Monat) nachgewiesen.

In den Tabellen 5.2.1 "Einsteiger" und 5.2.2 "Aussteiger" werden die Passagiere nach ihren Ein- und Aussteigeflughäfen auf einem Flug (ohne Umsteigevorgang) nachgewiesen während sie in der Tabelle 5.2.3 "Reisende" von ihrem ersten Einsteigeflughafen im Bundesgebiet bis zu ihrem Endziel verfolgt werden, unabhängig

davon ob sie direkt geflogen oder unterwegs umgestiegen sind. Bei den Reisenden werden zusätzlich zum Gesamtergebnis die Passagiere im Pauschalflugreiseverkehr nachgewiesen. In diesen Zahlen sind die Inclusive-Tours Reisenden, die im Linienverkehr befördert werden, nicht enthalten.

Tabelle 6

Gewerblicher Güterverkehr der 12 ausgewählten Verkehrsflughäfen des Bundesgebietes mit Gebieten außerhalb des Bundesgebietes. Der Nachweis in der Verflechtung innerhalb des Bundesgebietes ist z.Z. nicht möglich.

In den Tabellen 6.2.1 "Einladung" und 6.2.2 "Ausladung" werden alle Ein- und Ausladevorgänge (einschl. Umladungen Inland-Ausland, Ausland-Inland und Ausland-Ausland) nach Streckenherkunft und Streckenziel der Güter dargestellt.

In den Tabellen 6.2.3 "Versand" und 6.2.4 "Empfang" werden dagegen die Umladevorgänge auf den deutschen Flughäfen herausgerechnet, so daß Ausland-Ausland Umladungen nicht erscheinen und Inland-Ausland Umladungen nur einmal gezählt werden. Im "Versand" werden die Güter nach ihrer tatsächlichen Herkunft (erster deutscher Einladehafen) und ihrem Endziel dargestellt. Der "Empfang" stellt analog dazu die Güterströme von ihrer tatsächlichen Herkunft zu ihrem Endziel (letzter deutscher Ausladehafen) dar.

Es wird die Verkehrsverflechtung mit allen Ländern und mit Flugplätzen (Mindestaufkommen 10 000 kg im Monat) dargestellt.

Tabelle 7

Die Luftposteinladung und -ausladung wird ab 1989 in der Jahresveröffentlichung in derselben Gliederung wie die Fracht nach Streckenherkunft und Streckenziel dargestellt.

Tabelle 8

In dieser Tabelle werden ab 1989 die Starts von den 12 ausgewählten Verkehrsflughäfen des Bundesgebietes nach dem ersten Streckenziel bzw. Streckenzielflughafen (mindestens 10 Starts im Monat) des Flugzeuges nachgewiesen.

## Luftverkehr im Oktober 1989

Auf den Flugplätzen des Bundesgebietes wurde im Oktober 1989 insgesamt eine Betriebsleistung von 120 300 gewerblichen Flügen erfaßt. Die Anzahl der Flüge im Linienverkehr lag mit 61 200 Flügen um 12 % über dem Ergebnis des entsprechenden Vorjahresmonats. Die Flugtätigkeit im Gelegenheitsverkehr nahm gleichzeitig um 29 % auf 58 400 Flüge zu.

Insgesamt wurden im Berichtsmonat 5,5 Mill. Fluggäste, 99 200 t Fracht und 14 400 t Post befördert. Dies entspricht im Vergleich zum Vorjahresmonat einer Verkehrszunahme von 4,2 % bei den Passagieren und 6,2 %<sup>1)</sup> bei der Fracht. Die Postmenge nahm um 2,4 % zu.

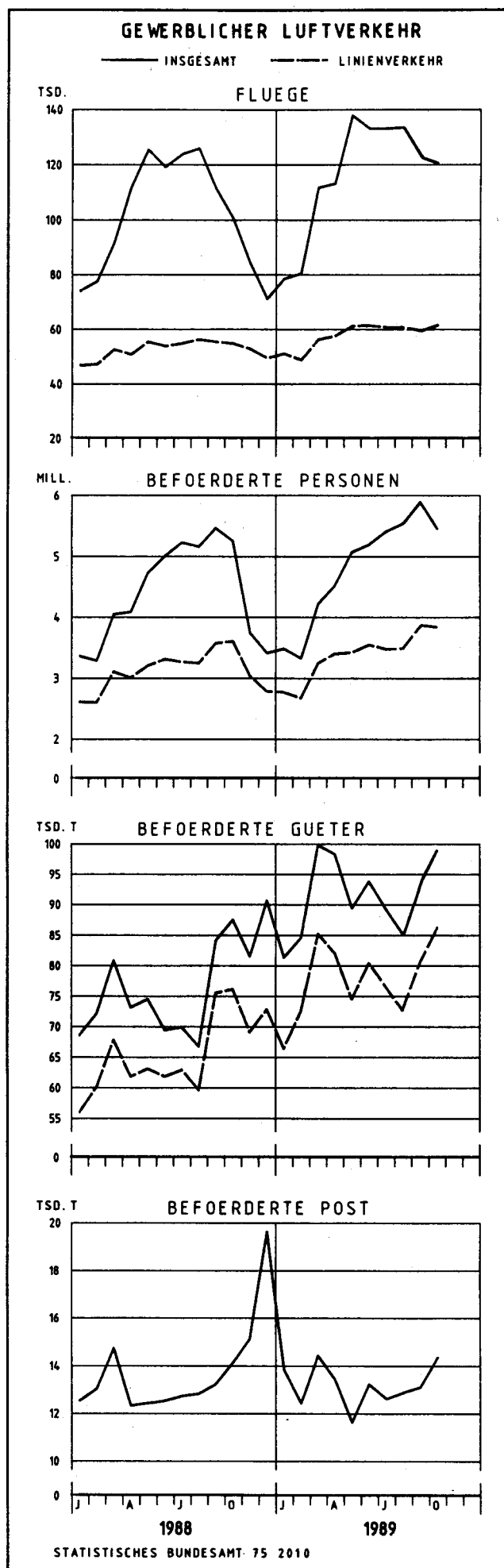
Die Personenbeförderung im Linienverkehr, dessen Anteil am gesamten Passagieraufkommen 70 % betrug, lag mit 3,8 Mill. Passagieren um 6,6 % über dem Ergebnis des Oktober 1988. Das Aufkommen im Gelegenheitsverkehr nahm gleichzeitig um 1,0 % auf 1,6 Mill. Fluggäste ab, darunter wurden 1,5 Mill. im Pauschalflugreiseverkehr (+ 1,7 %) und 0,1 Mill. im Tramp- und Anforderungsverkehr (- 20 %) befördert.

Bei der Frachtbeförderung nahm die Transportmenge im Linienverkehr um 5,2 %<sup>1)</sup> auf 86 300 t und im Gelegenheitsverkehr um 13 % auf 13 000 t Fracht zu.

Von Januar bis Oktober 1989 wurden insgesamt 1 162 000 gewerbliche Flüge gezählt (+ 9,8 %). Dabei war das Aufkommen an Passagieren im Vergleich zum entsprechenden Vorjahresabschnitt mit 48,0 Mill. Personen um 5,5 % größer; der Linienverkehr nahm um 7,1 % auf 33,7 Mill. Passagiere und der Gelegenheitsverkehr um 1,9 % auf 14,4 Mill. Beförderungsfälle zu.

Die beförderte Frachtmenge stieg um 14 %<sup>1)</sup> auf 914 600 t und die der Post um 1,3 % auf 131 900 t.

1) Untererfassung von rd. 6 000 t Fracht je Monat im Jahr 1988 in den nachgewiesenen Steigerungsraten berücksichtigt.





Tabelleenteil

1 Gesamtübersicht über den gewerblichen Luftverkehr

Oktober 1989

Verkehrsart	Flüge <sup>1)</sup>	Personen		Fracht		Post
		ohne 2)				einschl.
		Doppelzählungen des		Doppelzählungen des		
		Umsteigeverkehrs		Umladeverkehrs		
		Anzahl		Tonnen		
<b>Gewerblicher Verkehr</b>						
Der ausgewählten Flugplätze ....	79 943	5 435 746		99 246,8		14 396,2
Der sonstigen Flugplätze .....	40 378	29 836		-		-
Insgesamt ...	120 321	5 465 582		99 246,8		14 396,2

1) Passagier- und Nichtpassagierflüge (z.B. Arbeitsflüge, gewerbliche Schulflüge).

2) Siehe Erläuterungen.

2 Überblick über den gewerblichen Luftverkehr nach Flugarten

Verkehrsart	Flüge <sup>1)</sup>	Personen		Fracht		Post
		ohne 2)		einschl.		einschl.
		Doppelzählungen des		Doppelzählungen des		
		Umsteigeverkehrs		Umladeverkehrs		
		Anzahl		Tonnen		

Verkehr innerhalb des Bundesgebietes

Linienverkehr .....	24 139	1 282 063	1 104 320	6 626,8	933,5	7 125,5
Gelegenheitsverkehr .....	44 356	35 179	31 680	489,8	489,8	-
Überführung .....	355	-	-	-	-	-
Zusammen ...	68 850	1 317 242	1 136 000	7 116,6	1 423,3	7 125,5
dagegen Oktober 1988 .....	52 988	1 235 595	1 052 853	7 089,5	1 417,9	6 840,6
Januar bis Oktober 1989 .....	690 168	11 415 714	9 763 439	67 616,2	13 523,2	64 963,3

Verkehr mit Gebieten außerhalb des Bundesgebietes

Nach der DDR und Berlin (Ost)

Linienverkehr .....	18	686	686	14,8	1,4	.
Gelegenheitsverkehr .....	5	1	1	-	-	.
Zusammen ...	23	687	687	14,8	1,4	.
dagegen Oktober 1988 .....	4	123	123	-	-	.
Januar bis Oktober 1989 .....	196	8 311	8 311	29,4	4,9	.

Nach dem Ausland

Linienverkehr .....	18 500	1 331 766	1 331 766	51 267,1	35 249,8	3 637,8
Gelegenheitsverkehr .....	6 911	704 315	704 315	5 757,4	5 754,0	0,3
Überführung .....	295	-	-	-	-	-
Zusammen ...	25 706	2 036 081	2 036 081	57 024,5	41 003,8	3 638,1
dagegen Oktober 1988 .....	23 722	1 962 942	1 962 942	52 553,5r)	35 618,5r)	3 752,8
Januar bis Oktober 1989 .....	236 055	18 703 120	18 703 120	521 135,4	370 954,4	33 705,1

Aus der DDR und Berlin (Ost)

Linienverkehr .....	18	817	817	0,2	0,2	.
Gelegenheitsverkehr .....	6	278	278	-	-	.
Zusammen ...	24	1 095	1 095	0,2	0,2	.
dagegen Oktober 1988 .....	6	287	287	-	-	.
Januar bis Oktober 1989 .....	194	8 918	8 918	0,3	0,3	.

Aus dem Ausland

Linienverkehr .....	18 495	1 341 634	1 341 634	45 682,3	31 149,2	3 505,4
Gelegenheitsverkehr .....	7 074	896 174	896 174	6 690,0	6 589,8	2,1
Überführung .....	149	-	-	-	-	-
Zusammen ...	25 718	2 237 808	2 237 808	52 372,3	37 739,0	3 507,5
dagegen Oktober 1988 .....	23 686	2 164 465	2 164 465	52 256,9	33 238,6	3 330,6
Januar bis Oktober 1989 .....	235 498	18 960 887	18 960 887	487 690,8	349 778,1	31 815,7

Durchgangsverkehr

Mit Umsteigen und Umladen

Zusammen <sup>3)</sup> ...	x	x	.	x	14 526,1	x
dagegen Oktober 1988 .....	x	x	.	x	18 641,2	x
Januar bis Oktober 1989 .....	x	x	.	x	136 694,0	x

Ohne Umsteigen und Umladen

Linienverkehr .....	x	52 735	52 735	4 429,1	4 429,1	125,1
Gelegenheitsverkehr .....	x	1 176	1 176	123,9	123,9	-
Zusammen ...	x	53 911	53 911	4 553,0	4 553,0	125,1
dagegen Oktober 1988 .....	x	64 442	64 442	4 525,5	4 525,5	141,4
Januar bis Oktober 1989 .....	x	582 273	582 273	43 683,4	43 683,4	1 371,8

Gesamtverkehr

Linienverkehr .....	61 170	4 009 701	3 831 958	108 020,3	86 289,3	14 393,8
Gelegenheitsverkehr .....	58 352	1 637 123	1 633 624	13 061,1	12 957,5	2,4
Überführung .....	799	-	-	-	-	-
Insgesamt ...	120 321	5 646 824	5 465 582	121 081,4	99 246,8	14 396,2
dagegen Oktober 1988 .....	100 406	5 427 854	5 245 112	116 425,4r)	93 441,7r)	14 065,4
Januar bis Oktober 1989 .....	1 162 111	49 679 223	48 026 948	1 120 155,5	914 638,3	131 855,9

1) Passagier- und Nichtpassagierflüge (z.B. Arbeitsflüge, gewerbliche Schulflüge).

2) Siehe Erläuterungen.

3) Nur Linienverkehr.

r) Im Oktober 1988 rd. 6 000 t Untererfassung berücksichtigt.

3 FLUGPLATZVERKEHR OKT. 1989

3.1 VERKEHR AUF AUSGEWAHLTEN FLUGPLAETZEN

3.1.1 LUFTFAHRZEUGBEWEGUNGEN NACH FLUGARTEN \*)

FLUGPLATZ	LINIEN-	GESTARTETE UND GELANDETE LUFTFAHRZEUGE GELEGENHEITSVERKEHR						UEBER- FUEHR.- FLUEGE	INSGESAMT	JAN. BIS OKT.
		PAUSCH. REISE-	TRAMP- ANFORD- VERKEHR	U. BED. PLAN-1)	UND TAXI-	SONST.	ZUS.			
HAMBURG	7 858	1 240	290	141	271	1 942	102	9 902	91 611	
HANNOVER	2 896	682	254	189	941	2 066	73	5 035	56 651	
BREMEN	2 324	158	43	122	925	2 248	34	3 606	35 862	
DUESSELDORF	8 633	3 058	490	140	10	3 698	200	12 531	114 482	
KOELN/BONN	3 734	557	1 479	566	1 824	4 426	163	8 323	71 361	
FRANKFURT	23 648	1 628	778	227	15	2 648	202	26 458	251 914	
STUTTGART	5 303	897	483	252	1 122	2 794	87	8 184	75 579	
NUERNBERG	2 307	258	315	134	211	518	47	3 272	30 100	
MUENCHEN	10 917	1 874	471	209	649	3 203	177	14 297	133 574	
BERLIN(WEST)	7 701	678	162	2	-	842	27	8 570	81 546	
SAARBRUECKEN	541	140	23	36	507	706	17	1 264	12 740	
MUENSTER-OSNA	794	66	33	130	1 297	1 526	5	2 325	22 735	
ZUSAMMEN	76 656	11 236	4 821	2 188	7 772	26 017	1 134	103 807	978 155	
SONST. FLUGPL.	2 569	-	71	390	1 558	2 019	20	4 608	46 512	
INSGESAMT	79 225	11 236	4 892	2 578	9 330	28 036	1 154	108 415	1 024 667	
JAN. BIS OKT.	741 767	97 191	48 851	29 133	98 544	270 719	12 181	1 024 667		

\*) PASSAGIER- UND NICHPASSAGIERFLUEGE (Z.B. ARBEITSFLUEGE, GEWERBLICHE SCHULFLUEGE).  
1) BEDARFSPLANVERKEHR MIT FESTEN FLUGZEITEN.

3.1.2 LUFTFAHRZEUGBEWEGUNGEN NACH STARTGEWICHTSKLASSEN \*)

FLUGPLATZ	GESTARTETE UND GELANDETE LUFTFAHRZEUGE STARTGEWICHTSKLASSEN UEBER ... BIS EINSCHL. ... T				UEBER 20 T ZUSAMMEN	DREHFL. U. SONST. DAR. MIT LUFTFAHR- STRAHLTURB. ZEUGE 1)	INSGESAMT	
	BIS 2 T	2-5,7 T	5,7-14 T	14-20 T				
HAMBURG	177	379	512	1 035	7 737	7 231	62	9 902
HANNOVER	46	1 268	402	725	2 581	2 005	13	5 035
BREMEN	679	632	446	541	1 256	983	42	3 606
DUESSELDORF	7	280	1 382	480	10 382	10 158	-	12 531
KOELN/BONN	1 809	594	555	828	4 529	3 871	7	8 323
FRANKFURT	7	351	1 118	662	24 357	23 809	3	26 498
STUTTGART	6	1 518	861	890	4 849	4 440	60	8 184
NUERNBERG	184	310	474	783	1 506	1 313	15	3 272
MUENCHEN	629	206	996	656	11 741	11 283	29	14 297
BERLIN(WEST)	-	2	486	872	7 210	6 189	-	8 570
SAARBRUECKEN	480	118	386	25	275	149	-	1 264
MUENSTER-OSNA	961	418	255	9	636	170	46	2 325
ZUSAMMEN	4 965	6 076	7 874	7 546	77 069	71 701	277	103 807
SONST. FLUGPL.	1 503	1 022	1 337	570	25	9	151	4 608
INSGESAMT	6 468	7 098	9 211	8 116	77 094	71 710	428	108 415
JAN. BIS OKT.	62 764	78 569	91 570	67 593	716 716	671 932	7 455	1 024 667

\*) PASSAGIER- UND NICHPASSAGIERFLUEGE (Z.B. ARBEITSFLUEGE, GEWERBLICHE SCHULFLUEGE).  
1) SONSTIGE LUFTFAHRZEUGE = MOTORSEGLER, LUFTSCHIFFE.

3 FLUGPLATZVERKEHR OKT. 1989

3.1 VERKEHR AUF AUSGEWAHLTEN FLUGPLÄTZEN

3.1.3 PERSONENVERKEHR

FLUGPLATZ	MIT STRECKENZIEL				INSGESAMT	DARUNTER IM LINIEN- VERKEHR	JAN. BIS OKT.
	IM BUNDESGBEIT		AUSSEHRH. D.				
	ZUSAMMEN	DARUNTER UMSTEIGER AUS D. BG.	ZUSAMMEN	DARUNTER UMSTEIGER AUS D. BG.			
HAMBURG	154 372	102	145 013	7 946	299 385	229 029	2 589 274
HANNOVER	49 379	87	58 675	1 307	108 054	66 115	1 084 616
BREMEN	33 484	25	18 674	300	52 158	43 587	446 203
DUESSELDORF	120 507	1 585	362 017	10 093	482 524	257 069	4 500 104
KOELN/BONN	70 183	650	58 799	2 014	128 982	99 011	1 093 851
FRANKFURT	292 753	11 339	916 731	124 587	1 209 484	1 080 631	10 874 058
STUTTGART	78 259	222	107 160	2 816	185 419	126 433	1 627 592
NUERNBERG	35 475	98	19 663	604	59 138	47 153	543 833
MUENCHEN	197 178	148	284 802	16 986	481 980	375 169	4 307 467
BERLIN(WEST)	224 740	24	56 265	165	281 005	247 570	2 457 158
SAARBRUECKEN	4 764	37	5 653	33	10 417	4 702	101 488
MUENSTER-OSN	8 229	50	3 316	2	11 545	8 643	97 412
ZUSAMMEN	1 273 323	14 381	2 036 768	166 853	3 310 091	2 585 112	29 723 066
SONST. FLUGPL.	14 083	8	-	-	14 083	13 698	120 050
INSGESAMT	1 287 406	14 389	2 036 768	166 853	3 324 174	2 598 810	29 843 126
JAN. BIS OKT.	11 131 695	125 965	18 711 431	1 526 310	29 843 126	22 565 587	29 843 126

FLUGPLATZ	MIT STRECKENHERKUNFT			INSGESAMT	DARUNTER IM LINIEN- VERKEHR	JAN. BIS OKT.
	IM BUNDESGBEIT		AUSSEHRH. D.			
	ZUSAMMEN	DAR. UMSTEIG. N. FLUGPL. AUSSEHRH. D. BG.	DES BUNDESGBEIT.			
HAMBURG	157 778	7 946	165 906	323 684	232 962	2 589 279
HANNOVER	50 644	1 307	73 298	123 942	67 305	1 133 952
BREMEN	33 575	300	20 215	53 794	43 894	444 112
DUESSELDORF	126 211	10 093	452 002	578 213	268 556	4 550 783
KOELN/BONN	72 378	2 014	69 579	141 957	102 944	1 138 070
FRANKFURT	291 991	124 587	942 438	1 234 429	1 090 120	11 017 772
STUTTGART	78 144	2 816	116 908	185 052	126 707	1 642 149
NUERNBERG	37 103	604	23 355	60 458	44 808	538 563
MUENCHEN	188 513	16 986	293 964	482 477	356 249	4 263 893
BERLIN(WEST)	224 855	165	68 976	293 831	248 984	2 465 164
SAARBRUECKEN	5 050	33	8 027	13 077	4 973	101 302
MUENSTER-OSN	7 911	2	4 235	12 146	8 347	97 004
ZUSAMMEN	1 274 157	166 853	2 238 903	3 513 060	2 595 851	29 986 043
SONST. FLUGPL.	13 249	-	-	13 249	12 958	115 457
INSGESAMT	1 287 406	166 853	2 238 903	3 526 309	2 608 809	30 101 500
JAN. BIS OKT.	11 131 695	1 526 310	18 969 805	30 101 500	22 857 553	30 101 500

3 FLUGPLATZVERKEHR OKT. 1989

3.1 VERKEHR AUF AUSGEWAHLTEN FLUGPLAETZEN

3.1.4 FRACHTVERKEHR

TONNEN

FLUGPLATZ	MIT STRECKENZIEL		EINLADUNG			JAN. BIS OKT.
	IM BUNDESGBIET	AUSSERH. D. BUNDESGB. B.	INSGESAMT	IM LINIEN-VERKEHR	DARUNTER BEFOERDERT 1) IN FRACHTERN	
HAMBURG	680,7	738,8	1 419,5	1 308,4	142,4	13 042,7
HANNOVER	269,1	273,7	542,9	250,9	290,8	3 995,5
BREMEN	50,7	16,2	66,9	66,9	-	669,7
DUESSELDORF	446,2	1 504,4	1 950,6	1 942,5	61,8	18 034,0
KOELN/BONN	381,2	4 848,7	5 229,8	1 310,1	4 877,3	58 046,1
FRANKFURT	3 591,4	47 261,4	50 852,8	49 401,3	22 411,1	460 336,9
STUTTGART	203,7	439,2	642,9	558,7	85,1	6 317,6
NUERNBERG	229,0	99,9	328,9	67,1	261,7	3 438,6
MUENCHEN	878,2	1 748,3	2 626,5	2 579,2	108,1	20 573,9
BERLIN(WEST)	381,3	92,8	474,1	419,1	48,8	4 142,6
SAARBRUECKEN	0,4	0,9	1,3	0,4	0,9	81,9
MUENSTER-OSN	2,6	-	2,6	2,6	1,3	36,0
ZUSAMMEN	7 114,3	57 024,3	64 138,6	57 907,3	26 289,1	588 715,4
SONST.FLUGPL.	2,3	15,0	17,3	1,4	15,9	65,2
INSGESAMT	7 116,6	57 039,3	64 155,9	57 908,7	28 305,0	588 780,6
JAN. BIS OKT.	67 616,0	521 164,6	588 780,6	522 973,4	259 489,2	588 780,6

FLUGPLATZ	MIT STRECKENHERKUNFT		AUSLADUNG			JAN. BIS OKT.
	IM BUNDESGBIET	AUSSERH. D. BUNDESGB. B.	INSGESAMT	IM LINIEN-VERKEHR	DARUNTER BEFOERDERT 1) IN FRACHTERN	
HAMBURG	1 088,6	726,8	1 815,4	1 757,0	166,9	17 538,1
HANNOVER	409,2	235,7	644,9	415,9	183,6	6 092,1
BREMEN	194,9	22,8	217,7	217,6	0,2	2 041,5
DUESSELDORF	554,7	1 491,6	2 046,3	2 002,6	188,8	19 818,5
KOELN/BONN	544,7	4 751,2	5 295,8	1 664,1	4 838,5	59 555,1
FRANKFURT	1 918,6	42 805,6	44 724,2	41 828,5	20 803,3	407 615,6
STUTTGART	455,4	466,6	922,0	828,2	94,2	8 442,2
NUERNBERG	336,2	169,2	506,4	280,3	226,9	4 404,2
MUENCHEN	961,4	1 607,8	2 569,2	2 498,6	59,8	22 645,8
BERLIN(WEST)	642,5	95,2	737,7	709,5	38,8	6 991,2
SAARBRUECKEN	3,5	0,8	4,3	3,0	1,3	105,5
MUENSTER-OSN	3,4	0,3	3,7	3,4	1,1	37,9
ZUSAMMEN	7 115,2	52 372,5	59 487,7	52 308,9	26 603,3	555 291,5
SONST.FLUGPL.	1,4	-	1,4	0,4	1,0	15,7
INSGESAMT	7 116,6	52 372,5	59 489,1	52 309,3	26 604,3	555 307,2
JAN. BIS OKT.	67 616,0	487 691,2	555 307,2	478 308,4	252 023,7	555 307,2

1) EINSCHL. BEFOERDERUNGEN IN FRACHT/POSTFLUGZEUGEN.

3 FLUGPLATZVERKEHR OKT. 1989

3.1 VERKEHR AUF AUSGEWAHLTEN FLUGPLAETZEN

3.1.5 POSTVERKEHR

TONNEN

FLUGPLATZ	MIT STRECKENZIEL		EINLADUNG			JAN. BIS OKT.
	IM BUNDESGBIET	AUSSERH. D. BUNDESGB.	INSGESAMT	IM LINIEN-VERKEHR	DARUNTER BEFOERDERT 1) IN POSTFLZGN	
HAMBURG	555,9	111,7	667,5	667,5	431,4	6 270,9
HANNOVER	367,3	22,1	389,4	389,4	292,8	3 629,7
BREMEN	138,7	10,7	149,5	149,5	112,6	1 448,6
DUESSELDORF	86,5	141,5	228,1	227,9	-	2 264,6
KOELN/BONN	728,7	38,0	766,7	766,7	599,0	6 980,1
FRANKFURT	2 966,2	3 014,0	5 980,2	5 980,2	2 891,1	54 576,2
STUTTGART	537,8	70,0	607,8	607,8	440,4	5 499,9
NUERNBERG	401,3	10,7	412,0	412,0	309,7	3 678,9
MUENCHEN	696,4	193,3	889,7	889,5	569,7	8 172,1
BERLIN(WEST)	522,9	26,1	548,9	548,9	307,0	5 383,0
SAARBRUECKEN	-	-	-	-	-	-
MUENSTER-OSN	123,8	-	123,8	123,8	123,8	763,8
ZUSAMMEN	7 125,5	3 638,1	10 763,6	10 763,3	6 077,4	98 667,8
SONST. FLUGPL.	0,0	-	0,0	0,0	-	0,6
INSGESAMT	7 125,5	3 638,1	10 763,6	10 763,3	6 077,4	98 668,5
JAN. BIS OKT.	64 963,3	33 705,2	98 668,5	96 550,3	53 925,3	98 668,5

FLUGPLATZ	MIT STRECKENHERKUNFT		AUSLADUNG			JAN. BIS OKT.
	IM BUNDESGBIET	AUSSERH. D. BUNDESGB.	INSGESAMT	IM LINIEN-VERKEHR	DARUNTER BEFOERDERT 1) IN POSTFLZGN	
HAMBURG	602,9	118,0	720,9	720,9	440,9	6 725,5
HANNOVER	380,6	44,1	424,7	424,7	345,0	3 532,4
BREMEN	85,4	0,4	89,8	89,8	76,2	1 011,9
DUESSELDORF	73,5	137,9	211,4	211,4	0,2	2 112,9
KOELN/BONN	597,8	22,6	620,5	620,5	542,1	5 893,8
FRANKFURT	3 233,9	2 871,2	6 105,1	6 105,1	3 241,1	54 842,9
STUTTGART	439,7	38,7	478,4	478,4	397,5	4 170,3
NUERNBERG	310,1	0,5	310,6	310,6	284,4	2 543,4
MUENCHEN	688,7	202,1	890,8	890,8	581,9	8 176,3
BERLIN(WEST)	577,4	72,0	649,4	647,3	376,4	6 378,2
SAARBRUECKEN	0,0	-	0,0	0,0	-	0,4
MUENSTER-OSN	131,4	-	131,4	131,4	131,1	901,3
ZUSAMMEN	7 125,4	3 507,5	10 632,9	10 630,9	6 416,9	96 290,4
SONST. FLUGPL.	0,1	-	0,1	0,1	0,0	488,8
INSGESAMT	7 125,5	3 507,5	10 633,0	10 631,0	6 416,9	96 779,2
JAN. BIS OKT.	64 963,3	31 815,9	96 779,2	96 769,0	55 669,7	96 779,2

1) EINSCHL. BEFOERDERUNGEN IN POST/FRACHTFLUGZEUGEN.

3.1.6 DURCHGANG

FLUGPLATZ	PERSONEN		FRACHT			POST	
	BERICHTSMONAT	JAN. BIS OKT. ANZAHL	BERICHTSMONAT	JAN. BIS OKT. TONNEN	BERICHTSMONAT	JAN. BIS OKT.	
HAMBURG	15 005	172 558	295,8	4 027,9	52,1	606,5	
HANNOVER	5 539	46 115	16,4	360,5	5,5	37,1	
BREMEN	1 139	9 995	-	-	-	-	
DUESSELDORF	33 645	321 568	1 017,9	8 971,1	54,1	531,9	
KOELN/BONN	6 189	58 660	1 135,8	6 681,1	11,8	93,9	
FRANKFURT	52 895	585 602	3 601,8	37 651,7	688,1	6 566,6	
STUTTGART	10 904	92 395	78,5	805,2	37,0	399,8	
NUERNBERG	1 785	18 365	193,9	1 276,1	0,4	7,8	
MUENCHEN	33 144	330 956	641,3	7 013,8	51,4	534,7	
BERLIN(WEST)	-	35	-	-	-	-	
SAARBRUECKEN	1 376	9 636	-	-	-	-	
MUENSTER-OSN	1 137	8 515	-	0,6	0,0	0,1	
ZUSAMMEN	162 758	1 654 506	6 981,4	66 787,8	900,5	8 778,3	
SONST. FLUGPL.	2 369	19 574	0,0	0,2	-	-	
INSGESAMT	165 127	1 674 080	6 981,5	66 788,0	900,5	8 778,3	
JAN. BIS OKT.	1 674 080		66 788,0		8 778,3		

3 FLUGPLATZVERKEHR OKTOBER 1989

3.2 VERKEHR AUF SONSTIGEN FLUGPLAETZEN

STARTS UND EINSTEIGER NACH FLUGARTEN

FLUGPLATZ LAND	INSGESAMT		LINIEN- UND LINIENAEHNLICHER VERKEHR		PAUSCHAL- FLUGREISE-, TRAMP- U. ANFORDERUNGS- VERKEHR		TAXI- VERKEHR		RUND- FLUEGE		GWERB. SCHUL- FLUEGE	SONST. GWERB. FLUEGE
	STARTS	EIN- STEIGER	STARTS	EIN- STEIGER	STARTS	EIN- STEIGER	STARTS	EIN- STEIGER	STARTS	EIN- STEIGER	STARTS	STARTS
FLensburg-Schaeferhaus	47	4	-	-	-	-	24	4	-	-	23	-
Hartenholm	519	66	-	-	-	-	28	-	20	66	471	-
Heide-Buesum	106	270	52	264	-	-	18	6	-	-	36	-
Helgoland-Duene	213	870	213	870	-	-	-	-	-	-	-	-
Kiel-Holtenua	490	1 812	73	1 687	6	35	13	33	18	57	369	11
Luebeck	405	40	-	-	1	5	7	35	-	-	296	101
Neumuenster 1)	35	-	-	-	-	-	-	-	-	-	-	35
Rendsburg-Schachtholm	449	-	-	-	-	-	3	-	-	-	446	-
St. Michaelisdonn	93	52	-	-	-	-	56	52	-	-	37	-
Uetersen	560	20	-	-	-	-	-	-	4	20	554	2
Westerland/Sylt	343	1 030	131	925	-	-	38	105	-	-	174	-
Wyk auf Foehr	187	577	-	-	-	-	62	118	125	459	-	-
<b>SCHLESWIG-HOLSTEIN</b>	<b>3 447</b>	<b>4 741</b>	<b>469</b>	<b>3 746</b>	<b>7</b>	<b>40</b>	<b>249</b>	<b>353</b>	<b>167</b>	<b>602</b>	<b>2 406</b>	<b>149</b>
Baltrum	13	16	-	-	-	-	13	16	-	-	-	-
Borkum	402	1 255	358	1 130	-	-	21	44	22	81	1	-
Braunschweig	646	152	-	-	13	113	20	39	-	-	592	21
Damme	55	38	-	-	-	-	18	38	-	-	37	-
Emden	554	1 346	313	1 125	-	-	215	200	20	21	-	6
Ganderkesee	135	32	-	-	-	-	4	3	9	29	67	55
Harle	419	1 734	381	1 683	-	-	22	24	11	27	-	5
Juist	408	1 662	392	1 662	-	-	-	-	16	-	-	-
Langeoog	73	126	73	126	-	-	-	-	-	-	-	-
Leer-Nuettermoor	35	10	-	-	-	-	6	10	-	-	27	2
Norden-Norddeich	364	1 740	344	1 740	-	-	-	-	14	-	-	6
Norderney	220	290	143	78	-	-	9	11	61	201	7	-
Nordhorn-Klausheide	35	66	-	-	-	-	21	21	7	45	-	7
Oldenburg-Hatten	69	-	-	-	-	-	-	-	-	-	-	69
Osnabrueck-Atterheide	17	14	-	-	-	-	7	14	-	-	6	4
Peine-Eddesse	76	-	-	-	-	-	-	-	-	-	56	20
Wangerooge	440	1 934	435	1 934	-	-	-	-	-	-	5	-
Wilhelmshaven-Mariensiel	184	660	-	-	13	39	133	596	6	25	32	-
<b>NIEDERSACHSEN</b>	<b>4 145</b>	<b>11 075</b>	<b>2 439</b>	<b>9 478</b>	<b>26</b>	<b>152</b>	<b>489</b>	<b>1 016</b>	<b>166</b>	<b>429</b>	<b>830</b>	<b>195</b>
Bremerhaven-Am Luneort	171	306	48	149	-	-	31	39	41	118	48	3
Bremen	171	306	48	149	-	-	31	39	41	118	48	3
Aachen-Merzbrueck	826	92	-	-	-	-	-	-	28	92	794	4
Ahlen-Nord	15	-	-	-	-	-	-	-	-	-	-	15
Arnsberg	53	23	-	-	-	-	16	23	-	-	21	16
Bielefeld-Windelsbleiche	20	3	-	-	-	-	1	3	-	-	3	16
Borkenberge	245	-	-	-	-	-	-	-	-	-	245	-
Dahlemer Binz	131	-	-	-	-	-	-	-	-	-	129	2
Dinslaken-Schwarze Heide	457	-	-	-	-	-	-	-	-	-	442	15
Dortmund-Wicke	1 319	6 126	293	5 128	17	418	174	377	39	203	773	23
Essen-Muelheim	2 681	869	-	-	2	17	328	852	-	-	2 287	64
Greiffrath-Niershorst 1)	484	-	-	-	-	-	-	-	-	-	359	125
Hoexter-Holzminden	4	-	-	-	-	-	-	-	-	-	-	4
Koeln-Deutz	10	9	-	-	-	-	10	9	-	-	-	-
Leverkusen-Kurtekotten	10	-	-	-	-	-	-	-	-	-	-	10
Marl-Loemuehle	267	130	-	-	-	-	39	130	-	-	217	11
Moenchengladbach	1 958	1 002	-	-	-	-	398	742	104	260	1 431	25
Paderborn-Lippstadt 1)	853	8 442	473	5 920	64	2 244	75	220	41	58	166	34
Porta Westfalica	97	79	-	-	-	-	22	79	-	-	17	58
Siegerland	307	113	-	-	-	-	11	41	19	72	220	57
Stadtlonn-Wenningfeld	683	154	-	-	-	-	16	48	36	106	625	6
<b>NORDRHEIN-WESTFALEN</b>	<b>10 420</b>	<b>17 042</b>	<b>766</b>	<b>11 048</b>	<b>83</b>	<b>2 679</b>	<b>1 090</b>	<b>2 524</b>	<b>267</b>	<b>791</b>	<b>7 729</b>	<b>485</b>

1) EINSCHL. SEPTEMBER.

3 FLUGPLATZVERKEHR OKTOBER 1989

3.2 VERKEHR AUF SONSTIGEN FLUGPLAETZEN

STARTS UND EINSTEIGER NACH FLUGARTEN

FLUGPLATZ LAND	INSGESAMT		LINIEN- UND LINIENAEHNLICHER VERKEHR		PAUSCHAL- FLUGREISE-, TRAMP- U. ANFORDERUNGS- VERKEHR		TAXI- VERKEHR		RUND- FLUEGE		GEWERB. SCHUL- FLUEGE	SONST. GEWERB. FLUEGE
	STARTS	EIN- STEIGER	STARTS	EIN- STEIGER	STARTS	EIN- STEIGER	STARTS	EIN- STEIGER	STARTS	EIN- STEIGER	STARTS	STARTS
BAD NAUHEIM/REICHELSCHEIM	1 261	-	-	-	-	-	-	-	191	-	702	368
BREITSCHEID	571	106	-	-	-	-	-	-	42	106	382	147
EGELSBACH	1 345	251	-	-	-	-	13	48	51	203	1 226	55
KASSEL-CALDEN	152	42	-	-	2	5	39	37	-	-	21	90
KORBACH	148	-	-	-	-	-	-	-	-	-	148	-
HESSEN	3 477	399	-	-	2	5	52	85	284	309	2 479	660
BAD DUERKHEIM	57	-	-	-	-	-	-	-	-	-	51	6
KOBLENZ-WINNINGEN	308	283	-	-	-	-	8	27	82	256	205	13
MAINZ-LERCHENBERG	2	-	-	-	-	-	-	-	-	-	-	2
PIRMASSENS-ZWEIBRUECKEN	228	-	-	-	-	-	-	-	-	-	201	27
SPEYER	536	355	-	-	-	-	19	98	45	257	401	71
WORMS	1 185	-	-	-	-	-	-	-	-	-	1 135	50
RHEINLAND-PFALZ	2 316	638	-	-	-	-	27	125	127	513	1 993	169
AALEN-HEIDENHEIM	360	-	-	-	3	-	-	-	-	-	357	-
BADEN-BADEN	448	247	-	-	-	-	58	138	33	109	351	6
BIBERACH/RISS	60	-	-	-	-	-	-	-	-	-	58	2
DONAUESCHINGEN-VILLINGEN	341	13	-	-	-	-	4	13	-	-	337	-
FREIBURG I. BR.	635	315	-	-	-	-	44	124	73	191	509	9
FRIEDRICHSHAFEN	593	4 589	208	3 006	35	1 193	143	355	1	35	206	-
HEUBACH	712	7	-	-	-	-	4	7	-	-	700	8
KARLSRUHE-FORCHHEIM	644	779	-	-	-	-	52	295	123	484	440	29
KONSTANZ	155	-	-	-	-	-	-	-	-	-	155	-
LEUTKIRCH-UNTERZEIL	167	5	3	2	-	-	3	3	-	-	161	-
MANNHEIM-NEUSTHEIM	575	526	47	308	-	-	69	214	1	4	443	15
MENGEN	998	-	-	-	-	-	680	-	-	-	258	60
MOSBACH-LOHRBACH	603	-	-	-	-	-	-	-	66	-	476	61
OEDHEIM	377	-	-	-	-	-	2	-	2	-	11	362
OFFENBURG	47	23	-	-	-	-	9	23	-	-	33	5
REUTLINGEN-BETZINGEN	9	-	-	-	-	-	-	-	-	-	-	9
ROTTWEIL-ZEPFENHAN	25	-	-	-	-	-	-	-	-	-	25	-
SCHWENNINGEN A. N.	7	17	-	-	-	-	7	17	-	-	-	-
TANNHEIM	331	-	-	-	-	-	-	-	-	-	315	16
BADEN-WUERTTEMBERG	7 087	6 521	258	3 316	38	1 193	1 075	1 189	299	823	4 835	582
ASCHAFFENBURG	356	-	-	-	-	-	-	-	-	-	353	3
AUGSBURG-MUEHLHAUSEN	1 165	979	112	928	4	8	23	43	-	-	1 015	11
BAYREUTH	743	298	146	255	-	-	6	24	5	19	585	1
COBURG-BRANDENSTEINSEBENE	12	13	-	-	-	-	11	13	-	-	1	-
EGGENFELDEN	1 146	-	-	-	-	-	-	-	-	-	789	357
HASSFURT	26	8	-	-	-	-	2	8	-	-	22	2
HERZOGENAURACH	900	-	-	-	-	-	-	-	-	-	897	3
HOF	223	533	90	483	5	32	3	14	1	4	116	8
KEMPTEN-DURACH	392	-	-	-	-	-	-	-	-	-	392	-
KULMBACH	11	-	-	-	-	-	-	-	-	-	11	-
LANDSHUT	1 940	-	-	-	-	-	14	-	8	-	1 891	27
MAINBULLAU	6	-	-	-	-	-	-	-	-	-	6	-
MUEHLDORF 1)	3 485	1 277	-	-	-	-	-	-	280	1 277	3 205	-
ROSENTHAL-FIELD-PLOESSEN	736	-	-	-	-	-	-	-	-	-	733	3
STRAUBING-WALLMUEHLE	241	81	-	-	-	-	40	81	-	-	188	13
VILSHOFEN	121	8	-	-	-	-	4	8	-	-	76	41
WUERZBURG-SCHENKENTURM	15	-	-	-	-	-	-	-	-	-	-	15
BAYERN	11 518	3 197	348	1 666	9	40	103	191	294	1 300	10 280	484
SAALOUIS-DUEREN	131	-	-	-	-	-	-	-	-	-	131	-
SAARLAND	131	-	-	-	-	-	-	-	-	-	131	-
BUNDES GEBIET 2)	42 712	43 919	4 328	29 403	165	4 109	3 116	5 522	1 645	4 885	30 731	2 727

1) EINSCHL. MAI BIS SEPTEMBER.

2) DARUNTER 2 334 STARTS UND 14 083 EINSTEIGER, DIE IM VERKEHR AUF AUSGEWAELHTEN FLUGPLAETZEN NOCHMALS ENTHALTEN SIND.

4 VERKEHRSLEISTUNGEN OKT. 1989

VERKEHRSART	FLUEGE 1)	FLUG-KM	PERSOENEN-KM	FRACHT-TKM	POST-TKM
	ANZAHL			1 000	
VERKEHR INNERHALB DES BUNDESGBIETES					
LINIENVERKEHR	21 097	7 749	515 362	2 881	2 215
GELEGENHEITSVRKEHR	7 020	1 395	20 115	204	-
UEBERFUEHRUNGSFLUEGE	355	101	-	-	-
ZUSAMMEN	28 472	9 245	535 476	3 085	2 215
VERKEHR MIT GEBIETEN AUSSERHALB DES BUNDESGBIETES - ABGANG					
LINIENVERKEHR	18 518	4 376	325 095	14 448	903
GELEGENHEITSVRKEHR	6 916	1 828	191 429	1 449	0
UEBERFUEHRUNGSFLUEGE	295	79	-	-	-
ZUSAMMEN	25 729	6 284	516 525	15 890	903
VERKEHR MIT GEBIETEN AUSSERHALB DES BUNDESGBIETES - ANKUNFT					
LINIENVERKEHR	18 513	4 402	329 451	13 275	853
GELEGENHEITSVRKEHR	7 080	1 897	254 041	1 655	1
UEBERFUEHRUNGSFLUEGE	149	37	-	-	-
ZUSAMMEN	25 742	6 336	583 492	14 930	853
GESAMTVRKEHR					
LINIENVERKEHR	58 128	16 527	1 165 908	30 604	3 971
GELEGENHEITSVRKEHR	21 016	5 121	465 585	3 302	1
UEBERFUEHRUNGSFLUEGE	799	217	-	-	-
INSGESAMT	79 943	21 865	1 635 493	33 906	3 971
JAN. BIS OKT.	748 305	202 515	14 270 614	315 218	36 646

VERKEHRSART	VERKEHRS- LEISTUNGEN GESAMT-TKM 2)	JAN. BIS OKT.	ANGEBOTENE GESAMTKAPA- ZITAETS-TKM	ANGEBOTENE SITZPLATZ- KM	AUSNUTZUNGSGRAD IM PERS.- VRKEHR	AUSNUTZUNGSGRAD VRKEHR INSGESAMT
		1 000			%	
VERKEHR INNERHALB DES BUNDESGBIETES						
LINIENVRKEHR	56 632	487 744	105 405	833 810	62	54
GELEGENHEITSVRKEHR	2 216	23 635	6 002	46 262	49	37
ZUSAMMEN	58 848	511 379	111 407	880 072	61	53
VERKEHR MIT GEBIETEN AUSSERHALB DES BUNDESGBIETES - ABGANG						
LINIENVRKEHR	47 860	426 767	77 138	512 410	64	62
GELEGENHEITSVRKEHR	20 585	207 182	34 509	283 606	69	60
ZUSAMMEN	68 445	633 949	111 647	796 016	66	61
VERKEHR MIT GEBIETEN AUSSERHALB DES BUNDESGBIETES - ANKUNFT						
LINIENVRKEHR	47 073	422 496	78 242	516 869	65	60
GELEGENHEITSVRKEHR	27 060	211 158	35 855	296 613	85	74
ZUSAMMEN	74 132	633 654	114 098	813 482	71	64
GESAMTVRKEHR						
LINIENVRKEHR	151 565	1 336 947	260 786	1 863 089	64	59
GELEGENHEITSVRKEHR	49 861	441 976	76 366	626 481	75	65
INSGESAMT	201 425	1 778 923	337 152	2 489 570	67	60
JAN. BIS OKT.	1 778 923	-	3 087 648	22 803 588	64	58

1) PASSAGIER- UND NICHPASSAGIERFLUEGE (Z.B. ARBEITSVRKEHR, GEWERBLICHE SCHULVRKEHR). - 2) PKM PLUS FRACHT-TKM PLUS POST-TKM - (1 PKM = 0,1 TKM).



## 5 PERSONENVERKEHR

## 5.1 VERFLECHTUNG IM VERKEHR

## 5.1.1 EIN-/

NACH STRECKENZIEL- FLUGPLATZ	VON STRECKEN						
	HAMBURG (HAM)	HANNOVER (HAJ)	BREMEN (BRE)	DUESSELDORF (DUS)	KOELN/BONN (CGN)	FRANKFURT (FRA)	STUTTGART (STR)
EIN-/AUSSTEIGER							
INSGESAMT							
HAMBURG .....	633	150	9	17 601	11 628	59 071	12 861
HANNOVER .....	300	70	-	454	8	20 167	4 984
BREMEN .....	-	-	47	155	7	16 589	3 679
DUESSELDORF .....	17 279	483	196	-	1	25 655	10 667
KOELN/BONN .....	11 163	29	10	3	-	11 011	3 677
FRANKFURT .....	59 943	19 313	16 888	21 027	9 905	64	18 059
STUTTGART .....	12 291	5 213	3 420	11 119	3 526	17 379	318
NUERNBERG .....	3 456	1 502	1 046	5 820	1 877	15 249	-
MUENCHEN .....	28 304	8 916	4 985	36 814	22 417	52 461	740
BERLIN (WEST) .....	20 336	13 687	6 591	26 477	20 773	67 563	21 501
SAARBRUECKEN .....	24	8	-	359	-	2 036	2
MUENSTER/OSNABRUECK ..	2	5	3	6	3	3 139	569
SONSTIGE FLUGPLAETZE .	641	3	289	672	38	2 369	1 202
BUNDESGBIET .....	154 372	49 379	33 484	120 507	70 183	292 753	78 259

## 5.1.2. REISENDE

NACH ENDZIEL- FLUGPLATZ	VON						
	HAMBURG (HAM)	HANNOVER (HAJ)	BREMEN (BRE)	DUESSELDORF (DUS)	KOELN/BONN (CGN)	FRANKFURT (FRA)	STUTTGART (STR)
REISENDE							
INSGESAMT							
HAMBURG .....	633	136	12	15 370	10 532	56 327	12 419
HANNOVER .....	-	70	-	389	11	18 593	5 209
BREMEN .....	-	1	47	131	25	15 460	3 906
DUESSELDORF .....	13 503	473	197	-	1	23 055	9 332
KOELN/BONN .....	10 440	34	15	3	-	9 855	3 448
FRANKFURT .....	35 894	6 078	7 995	6 706	1 878	64	3 241
STUTTGART .....	12 835	5 226	3 693	10 373	3 241	14 926	318
NUERNBERG .....	4 150	1 576	1 248	5 969	1 903	13 286	5
MUENCHEN .....	25 206	8 159	5 308	32 407	20 099	47 072	701
BERLIN (WEST) .....	20 301	13 653	6 581	26 419	20 758	67 571	21 468
SAARBRUECKEN .....	507	109	73	342	7	1 243	2
MUENSTER/OSNABRUECK ..	7	9	2	8	3	2 747	645
SONSTIGE FLUGPLAETZE .	908	119	348	763	99	1 781	1 156
BUNDESGBIET .....	124 384	35 643	25 519	98 880	58 557	271 980	61 850

OKTOBER 1989

INNERHALB DES BUNDESGBIETES

AUSSTEIGER

HERKUNFTSFLUGPLATZ

NUERNBERG (NUE)	MUENCHEN (MUC)	BERLIN (WEST) (BER)	SAARBRUECKEN (SCN)	MUENSTER/ OSNABRUECK (FMO)	SONSTIGE	INSGESAMT	NACH STRECKENZIEL-
							FLUGPLATZ
							EIN-/AUSSTEIGER
							INSGESAMT
3 576	30 352	21 124	31	-	742	157 778	HAMBURG
1 546	8 733	14 306	1	-	75	50 644	HANNOVER
933	5 037	6 837	-	-	295	33 579	BREMEN
6 368	37 867	26 621	357	44	673	126 211	DUESSELDORF
1 843	23 772	20 756	25	1	88	72 378	KOELN/BONN
14 612	56 248	68 181	1 915	3 173	2 663	291 991	FRANKFURT
231	810	21 881	-	580	1 376	78 144	STUTTGART
-	129	7 750	2	5	267	37 103	NUERNBERG
155	-	28 348	588	1 177	3 608	188 513	MUENCHEN
9 982	28 604	-	1 826	3 239	4 276	224 855	BERLIN (WEST)
-	690	1 912	18	-	1	5 050	SAARBRUECKEN
5	1 353	2 807	-	-	19	7 911	MUENSTER/OSNABRUECK
224	3 583	4 217	1	10	-	13 249	SONSTIGE FLUGPLAETZE
39 475	197 178	224 740	4 764	8 229	14 083	1 287 406	BUNDESGBIET

HERKUNFTSFLUGPLATZ

NUERNBERG (NUE)	MUENCHEN (MUC)	BERLIN (WEST) (BER)	SAARBRUECKEN (SCN)	MUENSTER/ OSNABRUECK (FMO)	SONSTIGE	INSGESAMT	NACH ENDZIEL-
							FLUGPLATZ
							REISENDE
							INSGESAMT
3 966	29 820	19 228	399	1	887	149 730	HAMBURG
1 616	8 858	14 274	88	-	142	49 250	HANNOVER
1 099	5 329	6 835	82	1	334	33 250	BREMEN
5 864	34 966	25 979	358	44	761	114 533	DUESSELDORF
1 970	23 071	20 735	32	1	100	69 704	KOELN/BONN
2 938	35 724	52 258	284	915	2 090	156 065	FRANKFURT
233	810	21 446	2	638	1 365	75 106	STUTTGART
-	137	7 729	41	90	267	36 401	NUERNBERG
146	-	26 721	664	1 288	3 608	171 379	MUENCHEN
9 965	28 587	-	1 844	3 238	4 281	224 666	BERLIN (WEST)
42	696	1 922	18	17	2	4 980	SAARBRUECKEN
94	1 489	2 808	16	-	31	7 859	MUENSTER/OSNABRUECK
224	3 588	4 216	2	35	2	13 241	SONSTIGE FLUGPLAETZE
28 157	173 075	204 151	3 830	6 268	13 870	1 106 164	BUNDESGBIET

5 PERSONENVERKEHR  
 5. 1 VERFLECHTUNG IM VERKEHR  
 5. 1. 3 EINSTEIGER

NACH STRECKENZIEL- FLUGPLATZ	VON STRECKEN						
	HAMBURG (HAM)	HANNOVER (HAJ)	BREMEN (BRE)	DUESSELDORF (DUS)	KOELN/BONN (CGN)	FRANKFURT (FRA)	STUTTGART (STR)
<b>EINSTEIGER</b>							
<b>INSGESAMT</b>							
SCHLESWIG-HOLSTEIN ...	378	-	132	33	-	-	-
HELGOLAND .....	279	-	129	-	-	-	-
KIEL .....	-	-	-	-	-	-	-
LUEBECK .....	-	-	-	-	-	-	-
WESTERLAND/SYLT .....	79	-	3	33	-	-	-
UEB. SCHLESW.-HOLST.	20	-	-	-	-	-	-
BREMEN .....	-	-	-	-	-	-	-
BREMERHAVEN .....	-	-	-	-	-	-	-
NIEDERSACHSEN .....	6	1	143	2	-	-	-
BORKUM .....	-	-	17	-	-	-	-
BRAUNSCHWEIG .....	-	-	-	2	-	-	-
EMDEN .....	-	-	-	-	-	-	-
HARLE .....	-	-	-	-	-	-	-
JUIST .....	-	-	10	-	-	-	-
NORDDEICH .....	-	-	-	-	-	-	-
WANGEROOGE .....	-	-	86	-	-	-	-
NORDERNEY .....	-	-	7	-	-	-	-
LANGEORG .....	-	-	21	-	-	-	-
UEB. NIEDERSACHSEN ..	6	1	2	-	-	-	-
NORDRHEIN-WESTFALEN ..	2	-	6	19	20	285	888
DORTMUND .....	-	-	-	-	-	-	526
PADERBORN-LIPPST. ....	2	-	-	-	-	285	362
SIEGERLAND .....	-	-	-	-	-	-	-
UEB. NORDRH.-WESTF. .	-	-	6	19	20	-	-
HESSEN .....	4	-	-	-	-	-	-
KASSEL .....	-	-	-	-	-	-	-
UEB. HESSEN .....	4	-	-	-	-	-	-
RHEINLAND-PFALZ .....	-	-	-	-	-	-	-
KOBLENZ .....	-	-	-	-	-	-	-
UEB. RHEINL.-PFALZ ..	-	-	-	-	-	-	-
BADEN-WUERTTEMBERG ...	8	2	8	2	-	1 244	312
FREIBURG .....	-	-	-	-	-	-	-
FRIEDRICHSHAFEN .....	-	2	-	-	-	1 244	305
KARLSRUHE .....	-	-	-	2	-	-	-
MANNHEIM .....	-	-	-	-	-	-	-
UEB. BADEN-WUERTT. .	8	-	8	-	-	-	7
BAYERN .....	243	-	-	616	18	840	2
AUGSBURG .....	243	-	-	616	18	-	-
BAYREUTH .....	-	-	-	-	-	335	-
HOF .....	-	-	-	-	-	505	-
OBERPFÄFFENHOFEN ..	-	-	-	-	-	-	2
STRAUBING .....	-	-	-	-	-	-	-
UEB. BAYERN .....	-	-	-	-	-	-	-
BUNDESGBIET .....	641	3	289	672	38	2 369	1 202

OKTOBER 1989

INNERHALB DES BUNDESGBIETES  
NACH SONSTIGEN DEUTSCHEN FLUGPLAETZEN

HERKUNFTSFLUGPLATZ							NACH STRECKENZIEL- FLUGPLATZ
NUERNBERG (NUE)	MUENCHEN (MUC)	BERLIN (WEST) (BER)	SAARBRUECKEN (SCN)	MUENSTER/ OSNABRUECK (FMO)	SONSTIGE	INSGESAMT	
-	-	1 686	-	-	X	2 229	EINSTEIGER
-	-	-	-	-	X	408	HELGOLAND
-	-	1 256	-	-	X	1 256	KIEL
-	-	5	-	-	X	5	LUEBECK
-	-	425	-	-	X	540	WESTERLAND/SVLT
-	-	-	-	-	X	20	UEB. SCHLESW.-HOLST
-	-	-	-	-	X	-	BREMEN
-	-	-	-	-	X	-	BREMERHAVEN
-	-	5	1	-	X	158	NIEDERSACHSEN
-	-	-	-	-	X	17	BORKUM
-	-	-	1	-	X	3	BRAUNSCHWEIG
-	-	-	-	-	X	-	EMDEN
-	-	-	-	-	X	-	HARLE
-	-	-	-	-	X	10	JUIST
-	-	-	-	-	X	-	NORDDEICH
-	-	-	-	-	X	86	WANGEROOGE
-	-	-	-	-	X	7	NORDERNEY
-	-	-	-	-	X	21	LANGEORG
-	-	5	-	-	X	14	UEB. NIEDERSACHSEN
219	3 299	2 520	-	5	X	7 263	NORDRHEIN-WESTFALEN
212	1 769	1 200	-	-	X	3 707	DORTMUND
7	1 530	1 320	-	-	X	3 506	PADERBORN-LIPPST.
-	-	-	-	-	X	-	SIEGERLAND
-	-	-	-	5	X	50	UEB. NDRRH.-WESTF.
-	-	3	-	-	X	7	HESSEN
-	-	3	-	-	X	3	KASSEL
-	-	-	-	-	X	4	UEB. HESSEN
-	-	-	-	2	X	2	RHEINLAND-PFALZ
-	-	-	-	-	X	-	KOBLENZ
-	-	-	-	2	X	2	UEB. RHEINL.-PFALZ
-	284	3	-	3	X	1 866	BADEN-WUERTTEMBERG
-	17	-	-	3	X	20	FREIBURG
-	-	-	-	-	X	1 551	FRIEDRICHSHAFEN
-	-	-	-	-	X	2	KARLSRUHE
-	263	-	-	-	X	263	MANNHEIM
-	4	3	-	-	X	30	UEB. BADEN-WUERTT.
5	-	-	-	-	X	1 724	BAYERN
-	-	-	-	-	X	877	AUGSBURG
-	-	-	-	-	X	335	BAYREUTH
-	-	-	-	-	X	505	HOF
-	-	-	-	-	X	2	OBERPPAFFENHOFEN
-	-	-	-	-	X	-	STRAUBING
5	-	-	-	-	X	5	UEB. BAYERN
224	3 583	4 217	1	10	X	13 249	BUNDESGBIET

5 PERSONENVERKEHR  
 5. 1 VERFLECHTUNG IM VERKEHR  
 5. 1. 4 AUSSTEIGER

VON STRECKENHERKUNFTS- FLUGPLATZ	NACH STRECKEN						
	HAMBURG (HAM)	HANNOVER (HAJ)	BREMEN (BRE)	DUESSELDORF (DUS)	KOELN/BONN (CGN)	FRANKFURT (FRA)	STUTTGART (STR)
<b>AUSSTEIGER</b>							
<b>INSGESAMT</b>							
SCHLESWIG-HOLSTEIN ...	439	-	81	3	14	465	5
HELGOLAND .....	318	-	79	-	-	-	-
KIEL .....	1	-	-	-	14	465	5
LUEBECK .....	-	-	-	-	-	-	-
WESTERLAND/SYLT .....	110	-	2	3	-	-	-
UEB. SCHLESW.-HOLST.	10	-	-	-	-	-	-
BREMEN .....	-	-	-	-	-	-	-
BREMERHAVEN .....	-	-	-	-	-	-	-
NIEDERSACHSEN .....	4	75	185	3	1	-	-
BORKUM .....	-	-	15	-	-	-	-
BRAUNSCHWEIG .....	-	-	-	3	-	-	-
EMDEN .....	-	-	-	-	-	-	-
HARLE .....	-	-	-	-	-	-	-
JUIST .....	-	-	15	-	-	-	-
NORDDEICH .....	-	-	-	-	-	-	-
WANGEROOGE .....	-	-	121	-	-	-	-
NORDERNEY .....	-	-	14	-	-	-	-
LANGEBOG .....	-	-	20	-	-	-	-
UEB. NIEDERSACHSEN ..	4	75	-	-	1	-	-
NORDRHEIN-WESTFALEN ..	8	-	7	20	22	320	1 027
DORTMUND .....	-	-	-	-	-	-	598
PADERBORN-LIPPST. ..	-	-	-	3	-	320	429
SIEGERLAND .....	-	-	-	-	-	-	-
UEB. NORDRH.-WESTF. .	8	-	7	17	22	-	-
HESSEN .....	8	-	-	-	-	-	-
KASSEL .....	3	-	-	-	-	-	-
UEB. HESSEN .....	5	-	-	-	-	-	-
RHEINLAND-PFALZ .....	1	-	-	-	-	-	-
KOBLENZ .....	-	-	-	-	-	-	-
UEB. RHEINL.-PFALZ ..	1	-	-	-	-	-	-
BADEN-WUERTTEMBERG ...	8	-	22	2	33	1 165	344
FREIBURG .....	-	-	-	-	-	-	-
FRIEDRICHSHAFEN .....	-	-	14	2	33	1 165	344
KARLSRUHE .....	-	-	-	-	-	-	-
MANNHEIM .....	-	-	-	-	-	-	-
UEB. BADEN-WUERTT. .	8	-	8	-	-	-	-
BAYERN .....	274	-	-	645	18	713	-
AUGSBURG .....	274	-	-	645	18	-	-
BAYREUTH .....	-	-	-	-	-	236	-
HOF .....	-	-	-	-	-	477	-
OBERPFAFFENHOFEN ..	-	-	-	-	-	-	-
STRAUBING .....	-	-	-	-	-	-	-
UEB. BAYERN .....	-	-	-	-	-	-	-
BUNDESGBIET .....	742	75	295	673	88	2 663	1 376

OKTOBER 1989

INNERHALB DES BUNDESGBIETES  
VON SONSTIGEN DEUTSCHEN FLUGPLAETZEN

ZIELFLUGPLATZ							VON STRECKENHERKUNFTS-
NUERNBERG (NUE)	MUENCHEN (MUC)	BERLIN (WEST) (BER)	SAARBUECKEN (SCN)	MUENSTER/ OSNABRUECK (FMO)	SONSTIGE	INSGESAMT	FLUGPLATZ
		1 821	-	-	X	2 828	AUSSTEIGER
		-	-	-	X	397	INSGESAMT
		1 206	-	-	X	1 691	SCHLESWIG-HOLSTEIN
		5	-	-	X	5	HELGOLAND
		610	-	-	X	725	KIEL
		-	-	-	X	10	WUEBECK
		-	-	-	X	-	WESTERLAND/SYLT
		-	-	-	X	-	UEB.SCHLESW.-HOLST
		-	-	-	X	-	BREMEN
		-	-	-	X	-	BREMERHAVEN
		7	1	-	X	276	NIEDERSACHSEN
		-	-	-	X	15	BORKUM
		-	1	-	X	4	BRAUNSCHWEIG
		-	-	-	X	-	EMDEN
		-	-	-	X	-	HARLE
		-	-	-	X	15	JUIST
		-	-	-	X	-	NORDDEICH
		-	-	-	X	121	WANGEROOGE
		-	-	-	X	14	NORDERNEY
		-	-	-	X	20	LANGEOOG
		7	-	-	X	87	UEB.NIEDERSACHSEN
235	3 301	2 439	-	17	X	7 396	NORDRHEIN-WESTFALEN
229	1 780	1 192	-	-	X	3 799	DORTMUND
6	1 521	1 247	-	-	X	3 526	PADERBORN-LIPPST.
-	-	-	-	-	X	-	SIEGERLAND
-	-	-	-	17	X	71	UEB.NORDRH.-WESTF.
-	-	3	-	-	X	11	HESSEN
-	-	3	-	-	X	6	KASSEL
-	-	-	-	-	X	5	UEB.HESSEN
-	-	-	-	-	X	1	RHEINLAND-PFALZ
-	-	-	-	-	X	-	KOBLENZ
-	-	-	-	-	X	1	UEB.RHEINL.-PFALZ
-	304	6	-	1	X	1 885	BADEN-WUERTTEMBERG
-	20	-	-	1	X	21	FREIBURG
-	-	-	-	-	X	1 558	FRIEDRICHSHAFEN
-	-	-	-	-	X	-	KARLSRUHE
-	280	-	-	-	X	280	MANNHEIM
-	4	6	-	-	X	26	UEB.BADEN-WUERTT.
32	3	-	-	1	X	1 686	BAYERN
4	-	-	-	-	X	941	AUGSBURG
14	-	-	-	-	X	250	BAYREUTH
14	-	-	-	-	X	491	HOF
-	1	-	-	-	X	1	OBERPFAFFENHOFEN
-	-	-	-	-	X	-	STRAUBING
-	2	-	-	1	X	3	UEB.BAYERN
267	3 608	4 276	1	19	X	14 083	BUNDESGBIET

5 PERSONENVERKEHR  
5. 2 VERFLECHTUNG IM VERKEHR  
5. 2. 1 EINSTEIGER

NACH STRECKENZIELLAND		VON STRECKEN						
BZW. -----	FLUGPLATZ	HAMBURG (HAM)	HANNOVER (HAJ)	BREMEN (BRE)	DUESSELDORF (DUS)	KOELN/BONN (CGN)	FRANKFURT (FRA)	STUTTGART (STR)
<b>EINSTEIGER</b>								
<b>INSGESAMT</b>								
DDR U.BER(O)		-	-	-	143	-	544	-
FINNLAND		5 668	-	-	1 074	776	9 550	-
DARUNTER:HEL		5 668	-	-	1 074	776	9 548	-
SCHWEDEN		4 491	184	1	4 657	72	10 904	277
DARUNTER:STO		3 333	184	-	3 402	-	8 371	242
GOT		1 145	-	1	1 141	30	2 533	1
NORWEGEN		3 079	-	-	1 266	259	3 002	83
DARUNTER:OSL		2 680	-	-	1 266	259	3 002	83
DAENEMARK		6 055	1 130	522	7 312	726	12 389	2 432
DARUNTER:CPH		5 927	1 130	517	7 312	719	12 116	2 338
GR BRITANNIEN		19 845	10 137	4 641	42 496	11 936	71 851	11 829
DARUNTER:LON		18 583	9 101	4 626	29 163	11 029	61 044	11 067
BHX		647	663	-	4 340	643	3 418	658
MAN		605	130	1	6 070	-	6 288	2
GLA		-	35	-	1 296	77	712	-
IRLAND		291	-	-	2 079	-	2 719	-
DARUNTER:DUB		291	-	-	2 079	-	2 618	-
ISLAND		370	-	-	-	-	471	-
NIEDERLANDE		9 278	1 433	2 777	4 399	195	18 004	2 776
DARUNTER:AMS		8 008	1 433	2 777	4 399	187	18 004	2 762
BELGIEN		2 102	806	306	3 279	16	13 400	3 074
DARUNTER:BRU		1 834	806	306	3 273	10	13 400	3 074
LUXEMBURG		282	-	2	-	-	4 375	-
DARUNTER:LUX		282	-	2	-	-	4 375	-
FRANKREICH		7 664	2 432	1 112	18 309	6 949	41 459	7 681
DARUNTER:PAR		7 072	2 409	1 105	14 267	6 652	30 668	7 220
LYS		-	-	-	1 568	22	3 015	125
TLS		13	-	7	2	-	999	4
MRS		-	-	-	-	24	1 094	-
NCE		559	-	-	1 536	-	3 622	275
BIA		8	-	-	38	-	1 152	14
*FR		7	-	-	485	163	106	39
SPANIEN		37 688	21 585	5 855	124 659	17 092	76 770	25 215
DARUNTER:MAD		500	74	-	3 109	782	12 629	1 872
BCN		1 217	-	-	3 241	404	8 463	1 161
VLC		-	-	-	-	-	2 216	-
ALC		539	334	-	3 653	-	2 052	-
LEI		703	333	-	4 258	-	4 480	166
AGP		2 245	596	90	6 163	158	3 973	567
SVQ		182	409	-	438	-	1 537	322
*EI		76	-	-	-	10	1 242	202
PMI		15 714	10 784	4 470	55 837	8 150	20 069	9 624
IBZ		2 636	1 279	247	10 704	1 430	3 797	1 649
MAH		1 056	640	-	1 954	276	1 499	926
LPA		4 890	2 918	841	15 060	3 121	8 251	3 528
TCI		2 923	1 641	207	7 503	1 815	4 635	2 228
FUE		2 625	1 417	-	6 517	684	3 071	1 577
ACE		2 382	1 129	-	5 148	262	2 786	1 393
PORTUGAL		1 627	474	33	4 706	77	13 167	1 043
DARUNTER:LIS		456	-	-	774	-	7 343	213
OPO		-	-	-	77	-	2 412	830
FAO		1 171	474	33	3 177	77	2 955	830
FNC		-	-	-	678	-	457	-
MALTA		964	129	-	987	788	3 453	366
DARUNTER:MLA		964	129	-	987	788	3 453	366
SCHWEIZ		6 577	2 276	1 101	15 486	4 530	27 367	7 871
DARUNTER:ZRH		5 474	2 276	1 101	11 524	4 148	16 975	6 885
GVA		511	-	-	2 183	343	8 618	981
BSL		580	-	-	1 776	2	1 737	-
OESTERREICH		1 092	667	215	6 397	792	34 081	2 829
DARUNTER:VIE		1 092	574	206	5 680	781	19 876	2 825
INN		-	-	-	-	-	1 254	-
LNZ		-	-	-	717	-	3 868	-
SZG		-	93	-	-	-	3 726	2
GRZ		-	-	9	-	11	4 357	-
KLU		-	-	-	-	-	1 000	-
ITALIEN		3 053	1 160	4	14 251	1 576	53 077	7 736
DARUNTER:ROM		354	-	-	1 550	6	11 660	1 390
MIL		1 494	392	4	8 158	987	19 666	2 473
VCE		-	-	-	785	-	5 388	389
TRN		1	15	-	283	13	3 165	760
GOA		10	-	-	157	169	3 485	30
FLR		-	-	-	2	-	-	-
BLQ		-	-	-	-	-	1 357	268
PSA		-	-	-	-	-	1 674	-
NAP		1 194	752	-	2 407	312	3 213	959
CTA		-	-	-	748	-	2 017	1 137
GRIECHENLAND		8 195	3 069	412	27 980	749	24 468	8 657
DARUNTER:ATH		1 496	273	-	4 923	-	13 055	1 650
SKG		293	-	-	2 749	-	2 354	1 129
CFU		334	297	-	1 719	-	975	327
SMI		257	-	-	1 192	-	153	108
JTR		-	-	-	213	-	68	-
KGS		571	256	-	1 614	-	687	193
RHO		1 679	860	-	6 384	65	1 799	1 987
HER		3 533	1 337	412	8 207	561	4 850	2 944
*GR		32	46	-	375	-	444	-
TUERKEI		10 800	6 741	925	23 083	3 641	29 923	10 620
DARUNTER:ANK		-	-	-	1 538	-	2 312	656
IST		3 205	2 341	112	7 981	2 219	15 778	4 242
IZM		1 152	568	-	3 099	218	2 379	567
DLM		598	-	-	2 770	-	1 251	1 500
AYT		5 845	3 155	813	7 695	1 204	8 203	3 655
ZYPERN		1 102	367	-	3 571	-	2 551	387
DARUNTER:LCA		912	367	-	3 152	-	2 333	387

OKTOBER 1989

MIT GEBIETEN AUSSERHALB DES BUNDESGBIETES

HERKUNFTSFLUGPLATZ							NACH STRECKENZIELLAND	
NUERNBERG (NUE)	MUENCHEN (MUC)	BERLIN (WEST) (BER)	SAARBRUECKEN (SCN)	MUENSTER/ OSNABRUECK (FMO)	SONSTIGE	INSGESAMT	BZW. -----	FLUGPLATZ
-	-	-	-	-	-	687	EINSTEIGER	
5	1 922	-	-	-	-	18 995	INSGESAMT	
5	1 922	-	-	-	-	18 993	DDR U. BER(O)	
1	669	376	-	-	-	21 632	FINNLAND	
-	669	376	-	-	-	16 579	DARUNTER:HEL	
-	695	291	-	-	-	4 851	SCHWEDEN	
-	695	291	-	-	-	8 675	DARUNTER:STO	
-	5 324	730	-	-	-	8 276	GOT	
-	5 279	730	-	17	-	36 637	NORWEGEN	
2 186	34 900	11 027	-	-	-	36 068	DARUNTER:OSL	
2 184	31 379	10 485	-	465	-	221 313	DAENEMARK	
-	1 491	-	-	350	-	189 011	DARUNTER:CPH	
-	1 982	500	-	-	-	11 860	GR BRITANNIEN	
-	-	26	-	-	-	15 675	DARUNTER:LON	
-	877	-	-	97	-	2 146	BHX	
-	870	-	-	-	-	5 966	MAN	
-	-	-	-	-	-	5 858	GLA	
827	8 728	1 958	-	8	-	841	IRLAND	
820	8 716	1 954	-	2	-	50 383	DARUNTER:DUB	
767	6 852	10	-	-	-	49 062	ISLAND	
767	6 852	10	-	-	-	30 612	NIEDERLANDE	
-	313	187	-	-	-	30 332	DARUNTER:AMS	
-	313	187	-	-	-	5 159	BELGIEN	
2 030	19 396	6 066	103	10	-	5 159	DARUNTER:BRU	
1 884	15 194	5 822	-	-	-	113 211	LUXEMBURG	
27	958	-	-	-	-	92 293	DARUNTER:LUX	
-	227	-	-	-	-	5 715	FRANKREICH	
-	61	-	-	-	-	1 252	DARUNTER:PAR	
-	2 576	47	-	-	-	1 179	LYS	
-	18	35	-	-	-	8 615	TLN	
119	359	10	103	10	-	1 265	MRS	
4 993	34 024	14 966	3 377	2 487	-	1 401	NCE	
118	3 707	-	2	-	-	368 711	BIA	
-	2 932	-	-	-	-	22 793	*FR	
-	-	-	-	-	-	17 418	SPANIEN	
-	892	541	-	-	-	2 216	DARUNTER:MAD	
-	818	138	-	-	-	8 011	BCN	
-	1 664	564	-	-	-	6 896	VLC	
-	-	187	-	-	-	16 020	ALC	
-	6	-	-	-	-	3 075	LEI	
2 195	6 880	7 532	2 122	2 270	-	1 536	AGP	
220	2 107	673	345	78	-	145 647	SVQ	
83	681	432	105	139	-	25 165	*EI	
1 285	5 138	1 809	781	-	-	7 791	PMI	
510	3 720	876	22	-	-	47 622	IBZ	
582	2 667	1 159	-	-	-	26 080	MAH	
-	2 534	1 055	-	-	-	20 299	LPA	
179	3 946	938	-	-	-	16 689	TCI	
-	1 810	-	-	-	-	26 190	FUE	
-	-	51	-	-	-	10 596	ACE	
179	1 616	887	-	-	-	2 540	PORTUGAL	
-	520	-	-	-	-	11 399	DARUNTER:LIS	
-	2 969	320	-	-	-	1 655	OPO	
-	2 969	320	-	-	-	9 976	FAO	
1 672	18 363	6 412	-	13	-	9 976	FNC	
1 640	13 484	6 277	-	4	-	91 668	MALTA	
-	2 650	-	-	-	-	69 788	DARUNTER:MLA	
32	2 220	135	-	-	-	15 286	SCHWEIZ	
587	9 639	29	-	-	-	6 482	DARUNTER:ZRH	
587	9 231	-	-	-	-	56 336	GVA	
-	-	13	-	-	-	40 854	BSL	
-	1	-	-	-	-	1 270	OESTERREICH	
-	406	16	-	-	-	4 585	DARUNTER:VIE	
454	19 509	737	69	6	-	3 841	INN	
-	6 388	-	-	-	-	4 783	LNZ	
364	4 649	-	-	-	-	4 783	SZG	
2	1 610	31	-	-	-	1 001	GRZ	
-	1 025	-	-	-	-	101 632	KLU	
35	1 861	-	-	-	-	21 348	ITALIEN	
-	912	-	-	-	-	38 187	DARUNTER:ROM	
-	77	-	-	-	-	8 205	MIL	
53	1 132	706	69	-	-	5 262	VCE	
-	675	-	-	-	-	3 930	TRN	
2 105	25 150	2 405	550	-	-	1 898	GOA	
145	6 454	191	-	-	-	2 537	FLR	
7	2 228	26	-	-	-	1 755	BLQ	
19	1 161	125	-	-	-	10 797	PSA	
-	675	-	-	-	-	4 577	NAP	
-	782	-	-	-	-	103 740	CTA	
-	1 270	185	-	-	-	28 187	GRIECHENLAND	
617	3 550	514	-	-	-	8 786	DARUNTER:ATH	
1 317	7 197	1 312	550	-	-	4 957	SKG	
-	928	52	-	-	-	2 385	CFU	
1 939	21 425	6 530	610	149	-	1 063	SMI	
-	1 347	57	-	-	-	4 776	JTR	
365	9 101	1 369	-	-	-	17 455	RHO	
-	2 323	809	-	-	-	32 220	HER	
195	1 419	1 460	-	-	-	1 877	*GR	
1 379	7 235	2 835	610	149	-	116 386	TUERKEI	
-	3 179	309	-	-	-	5 910	DARUNTER:ANK	
-	2 567	62	-	-	-	46 713	IST	
-	-	-	-	-	-	11 115	IZM	
-	-	-	-	-	-	9 870	DLM	
-	-	-	-	-	-	42 778	AYT	
-	-	-	-	-	-	11 466	ZYPERN	
-	-	-	-	-	-	9 780	DARUNTER:LCA	



5 PERSONENVERKEHR  
 5. 2 VERFLECHTUNG IM VERKEHR  
 5. 2. 1 EINSTEIGER

NACH STRECKENZIELLAND		VON STRECKEN						
BZW. -----	FLUGPLATZ	HAMBURG (HAM)	HANNOVER (HAJ)	BREMEN (BRE)	DUESSELDORF (DUS)	KOELN/BONN (CGN)	FRANKFURT (FRA)	STUTTGART (STR)
EINSTEIGER								
INSGESAMT								
	PFO .....	-	-	-	244	-	218	-
JUGOSLAWIEN	.....	2 160	1 264	-	8 871	1 887	15 177	1 677
DARUNTER: BEG	.....	263	111	-	599	-	4 890	316
ZAG	.....	417	97	-	1 293	-	3 677	521
LJU	.....	-	-	-	-	291	604	-
SPU	.....	359	255	-	1 254	164	673	193
DBV	.....	624	410	-	2 012	283	2 968	230
TIV	.....	393	275	-	695	116	756	195
*YU	.....	95	109	-	2 996	1 033	1 587	218
UNGARN	.....	463	136	4	1 900	312	7 901	389
DARUNTER: BUD	.....	463	136	4	1 900	312	7 901	389
ALBANIEN	.....	-	-	-	-	-	247	-
TSSCHECHOSLOW.	.....	512	-	-	756	401	5 363	2
DARUNTER: PRG	.....	512	-	-	756	401	5 363	-
RUMAENIEN	.....	-	-	-	100	-	1 449	-
DARUNTER: BUH	.....	-	-	-	100	-	1 312	-
BULGARIEN	.....	19	21	-	319	152	2 133	120
DARUNTER: SOF	.....	-	-	-	-	-	1 733	-
POLEN	.....	969	-	26	557	857	7 640	-
DARUNTER: WAW	.....	415	-	-	557	638	7 172	-
SOWJETUNION	.....	920	464	-	1 955	243	14 498	364
DARUNTER: MOW	.....	426	464	-	1 300	140	12 186	-
LED	.....	494	-	-	291	-	932	138
*SU	.....	-	-	-	364	103	1 380	44
E U R O P A	.....	135 266	54 475	17 936	320 592	54 026	507 933	95 428
DARUNTER: EG-LAENDER	.....	96 080	42 226	15 664	249 470	39 316	331 679	70 443
AEGYPTEN	.....	410	-	-	819	-	10 723	1 093
DARUNTER: CAI	.....	271	-	-	502	-	9 361	725
LXR	.....	-	-	-	-	-	402	-
LIBYEN	.....	-	-	-	-	-	2 133	-
DARUNTER: TIP	.....	-	-	-	-	-	2 133	-
TUNESIEN	.....	3 874	3 206	738	13 487	1 536	13 346	6 905
DARUNTER: TUN	.....	182	163	-	939	119	2 825	284
DJE	.....	894	607	-	3 867	497	2 775	1 685
MIR	.....	2 798	2 436	738	8 681	920	7 746	4 936
ALGERIEN	.....	-	-	-	-	-	1 740	-
DARUNTER: ALG	.....	-	-	-	-	-	1 740	-
MAROKKO	.....	1 077	768	-	3 292	-	3 146	-
DARUNTER: CAS	.....	-	-	-	-	-	983	-
AGA	.....	951	768	-	3 069	-	1 588	-
KAP VERDE	.....	-	-	-	-	-	47	-
SENEGAL	.....	-	-	-	62	-	749	-
GAMBIA	.....	-	-	-	21	-	306	-
GHANA	.....	-	-	-	291	-	-	-
NIGERIA	.....	-	-	-	-	-	2 413	-
DARUNTER: LOS	.....	-	-	-	-	-	2 413	-
KAMERUN	.....	-	-	-	-	-	466	-
ZAIRE	.....	-	-	-	-	-	454	-
SUDAN	.....	-	-	-	-	-	439	-
AETHIOPIEN	.....	-	-	-	-	-	1 259	-
DARUNTER: ADD	.....	-	-	-	-	-	1 259	-
SOMALIA	.....	-	-	-	-	-	141	-
KENIA	.....	45	-	-	771	-	5 597	-
DARUNTER: NBO	.....	-	-	-	-	-	3 105	-
MBA	.....	45	-	-	771	-	2 492	-
TANSANIA	.....	-	-	-	-	-	343	-
SAMBIA	.....	-	-	-	-	-	239	-
SIMBABWE	.....	-	-	-	-	-	692	-
NAMIBIA	.....	-	-	-	-	-	1 557	-
DARUNTER: WDH	.....	-	-	-	-	-	1 557	-
SESCHELLEN	.....	-	-	-	-	-	552	-
MAURITIUS	.....	-	-	-	-	-	957	-
DARUNTER: MRU	.....	-	-	-	-	-	957	-
SUEDAFRIKA	.....	-	-	-	-	-	8 135	-
DARUNTER: JNB	.....	-	-	-	-	-	8 135	-
A F R I K A	.....	5 406	3 974	738	18 743	1 536	55 434	7 998
KANADA	.....	-	-	-	2 287	-	20 332	-
DARUNTER: YUL	.....	-	-	-	459	-	2 401	-
YYZ	.....	-	-	-	1 828	-	11 012	-
YVR	.....	-	-	-	-	-	4 444	-
USA	.....	4 201	226	-	14 438	-	170 551	2 997
DARUNTER: NYC	.....	2 229	226	-	6 008	-	45 718	1 492
CHI	.....	304	-	-	2 182	-	12 473	-
BOS	.....	-	-	-	-	-	11 082	22
PHL	.....	-	-	-	-	-	9 179	-
DCA	.....	-	-	-	-	-	13 683	-
DET	.....	-	-	-	-	-	4 665	-
CVG	.....	-	-	-	-	-	3 356	-
ATL	.....	979	-	-	-	-	13 324	1 483
MIA	.....	562	-	-	2 628	-	9 408	-
SJU	.....	-	-	-	-	-	1 121	-
ORL	.....	-	-	-	-	-	3 330	-
STL	.....	-	-	-	-	-	3 364	-
DAL	.....	127	-	-	-	-	13 085	-
HOU	.....	-	-	-	-	-	1 631	-
SFO	.....	-	-	-	602	-	9 172	-
LAX	.....	-	-	-	3 018	-	11 547	-
MEXIKO	.....	-	-	-	719	-	3 436	-
DARUNTER: MEX	.....	-	-	-	-	-	3 015	-

OKTOBER 1989

MIT GEBIETEN AUSSERHALB DES BUNDESGBIETES

HERKUNFTSFLUGPLATZ							NACH STRECKENZIELLAND	
NUERNBERG (NUB)	MUENCHEN (MUC)	BERLIN (WEST) (BER)	SAARBRUECKEN (SCN)	MUENSTER/ OSNABRUECK (FMO)	SONSTIGE	INSGESAMT	BZW. -----	FLUGPLATZ
-	612	247	-	-	-	1 321	-	EINSTEIGER
29	3 974	87	218	-	-	35 344	-	INSGESAMT
-	2 147	-	-	-	-	8 326	-	JUGOSLAWIEN
-	784	-	-	-	-	6 789	-	DARUNTER: BEG
-	658	-	-	-	-	1 553	-	ZAG
-	36	24	50	-	-	3 008	-	LJU
12	113	63	168	-	-	6 883	-	SPU
17	110	-	-	-	-	2 557	-	DBV
-	123	-	-	-	-	6 161	-	TIV
109	4 560	-	-	-	-	15 774	-	*YU
109	4 560	-	-	-	-	15 774	-	UNGARN
-	164	-	-	-	-	411	-	DARUNTER: BUD
62	23	-	-	-	-	7 119	-	ALBANIEN
62	23	-	-	-	-	7 117	-	TSCHECHOSLOW
-	-	-	-	-	-	1 549	-	DARUNTER: PRG
-	-	-	-	-	-	1 412	-	RUMAENIEN
-	361	-	-	-	-	3 125	-	DARUNTER: BUH
-	274	-	-	-	-	2 007	-	BULGARIEN
-	-	-	-	-	-	10 049	-	DARUNTER: SOF
-	-	-	-	-	-	8 782	-	POLEN
-	1 299	-	-	-	-	19 743	-	DARUNTER: WAW
-	742	-	-	-	-	15 258	-	SOWJETUNION
-	403	-	-	-	-	2 258	-	DARUNTER: MOW
-	-	-	-	-	-	1 891	-	LED
17 945	228 261	53 378	4 927	3 163	-	1 493 330	-	*SU
13 541	159 019	39 024	4 099	2 993	-	1 063 554	-	E U R O P A
-	-	-	-	-	-	-	-	DARUNTER: EG-LAENDER
238	6 602	-	-	-	-	19 885	-	AEGYPTEN
238	4 671	-	-	-	-	15 768	-	DARUNTER: CAI
-	1 037	-	-	-	-	1 439	-	LXR
-	-	-	-	-	-	2 133	-	LIBYEN
1 480	7 980	1 835	726	153	-	2 133	-	DARUNTER: TIP
-	791	-	-	-	-	55 266	-	TUNESIEN
517	2 343	457	-	-	-	5 303	-	DARUNTER: TUN
963	4 757	1 378	726	153	-	13 642	-	DJE
-	-	-	-	-	-	36 232	-	MIR
-	-	-	-	-	-	1 740	-	ALGERIEN
-	2 904	600	-	-	-	1 740	-	DARUNTER: ALG
-	373	-	-	-	-	11 787	-	MAROKKO
-	2 426	600	-	-	-	1 356	-	DARUNTER: CAS
-	-	-	-	-	-	9 402	-	AGA
-	-	-	-	-	-	47	-	KAP VERDE
-	-	-	-	-	-	811	-	SENEGAL
-	-	-	-	-	-	327	-	GAMBIA
-	-	-	-	-	-	291	-	GHANA
-	-	-	-	-	-	2 413	-	NIGERIA
-	-	-	-	-	-	2 413	-	DARUNTER: LOS
-	-	-	-	-	-	466	-	KAMERUN
-	-	-	-	-	-	454	-	ZAIRE
-	-	-	-	-	-	439	-	SUDAN
-	-	-	-	-	-	1 259	-	AETHIOPIEN
-	-	-	-	-	-	1 259	-	DARUNTER: ADD
-	3 969	-	-	-	-	141	-	SOMALIA
-	-	-	-	-	-	10 382	-	KENIA
-	3 969	-	-	-	-	3 105	-	DARUNTER: NBO
-	-	-	-	-	-	7 277	-	MBA
-	-	-	-	-	-	343	-	TANSANIA
-	-	-	-	-	-	239	-	SAMBIA
-	-	-	-	-	-	692	-	SIMBABWE
-	-	-	-	-	-	1 557	-	NAMIBIA
-	-	-	-	-	-	1 557	-	DARUNTER: WDH
-	1 125	-	-	-	-	552	-	SESHELLEN
-	1 125	-	-	-	-	2 082	-	MAURITIUS
-	-	-	-	-	-	2 082	-	DARUNTER: MRU
-	-	-	-	-	-	8 135	-	SUEDAFRIKA
-	-	-	-	-	-	8 135	-	DARUNTER: JNB
1 718	22 580	2 435	726	153	-	121 441	-	A F R I K A
-	1 716	-	-	-	-	24 335	-	KANADA
-	114	-	-	-	-	2 974	-	DARUNTER: YUL
-	1 602	-	-	-	-	14 442	-	YYZ
-	-	-	-	-	-	4 444	-	YVR
-	21 527	-	-	-	-	213 940	-	USA
-	10 832	-	-	-	-	66 505	-	DARUNTER: NYC
-	3 850	-	-	-	-	18 809	-	CHI
-	-	-	-	-	-	11 104	-	BOS
-	-	-	-	-	-	9 179	-	PHL
-	-	-	-	-	-	13 683	-	DCA
-	-	-	-	-	-	4 665	-	DET
-	5 349	-	-	-	-	3 356	-	CVG
-	648	-	-	-	-	21 135	-	ATL
-	-	-	-	-	-	13 246	-	MIA
-	-	-	-	-	-	1 121	-	SJU
-	175	-	-	-	-	3 330	-	ORL
-	-	-	-	-	-	3 539	-	STL
-	-	-	-	-	-	13 212	-	DAL
-	-	-	-	-	-	1 631	-	HOU
-	507	-	-	-	-	9 774	-	SFO
-	25	-	-	-	-	15 072	-	LAX
-	-	-	-	-	-	4 180	-	MEXIKO
-	-	-	-	-	-	3 015	-	DARUNTER: MEX

5 PERSONENVERKEHR  
 5. 2 VERFLECHTUNG IM VERKEHR  
 5. 2. 1 EINSTEIGER

NACH STRECKENZIELLAND		VON STRECKEN					
BZW. ----- FLUGPLATZ	HAMBURG (HAM)	HANNOVER (HAJ)	BREMEN (BRE)	DUESSELDORF (DUS)	KOELN/BONN (CGN)	FRANKFURT (FRA)	STUTTGART (STR)
<b>EINSTEIGER</b>							
<b>INSGESAMT</b>							
*MX .....	-	-	-	719	-	421	-
KUBA .....	-	-	-	997	2 225	-	-
DARUNTER:HAV .....	-	-	-	997	2 225	-	-
JAMAICA .....	-	-	-	651	-	-	-
DOMINIK.REP .....	78	-	-	146	-	2 464	-
DARUNTER:POP .....	38	-	-	94	-	1 840	-
ANTIGUA-BARB. ....	-	-	-	-	-	490	-
BARBADOS .....	-	-	-	-	-	277	-
TRINID.U.TOB. ....	-	-	-	-	-	107	-
ST.LUCIA .....	-	-	-	-	-	326	-
KOLUMBIEN .....	-	-	-	-	-	1 788	-
DARUNTER:BOG .....	-	-	-	-	-	1 759	-
VENEZUELA .....	-	-	-	-	-	2 000	-
DARUNTER:CCS .....	-	-	-	-	-	2 000	-
BRASILLEN .....	-	-	-	644	-	8 753	-
DARUNTER:RIO .....	-	-	-	-	-	5 222	-
SAO .....	-	-	-	-	-	3 056	-
REC .....	-	-	-	644	-	-	-
ECUADOR .....	-	-	-	-	-	902	-
PERU .....	-	-	-	-	-	1 223	-
DARUNTER:LIM .....	-	-	-	-	-	1 223	-
PARAGUAY .....	-	-	-	-	-	360	-
ARGENTINIEN .....	-	-	-	-	-	2 482	-
DARUNTER:BUE .....	-	-	-	-	-	2 482	-
CHILE .....	-	-	-	-	-	886	-
<b>A M E R I K A .....</b>	<b>4 279</b>	<b>226</b>	<b>-</b>	<b>19 882</b>	<b>2 225</b>	<b>216 377</b>	<b>2 997</b>
LIBANON .....	-	-	-	-	-	342	-
ISRAEL .....	-	-	-	53	942	11 799	737
DARUNTER:TLV .....	-	-	-	53	942	11 723	690
JORDANIEN .....	-	-	-	-	-	2 662	-
DARUNTER:AMM .....	-	-	-	-	-	2 662	-
SYRIEN .....	-	-	-	-	-	2 054	-
DARUNTER:DAM .....	-	-	-	-	-	1 920	-
IRAK .....	-	-	-	-	-	2 228	-
DARUNTER:BGW .....	-	-	-	-	-	2 228	-
IRAN .....	-	-	-	-	-	5 950	-
DARUNTER:THR .....	-	-	-	-	-	5 950	-
KUWEIT .....	-	-	-	-	-	1 956	-
DARUNTER:KWI .....	-	-	-	-	-	1 956	-
BAHRAIN .....	-	-	-	-	-	996	-
KATAR .....	-	-	-	-	-	173	-
SAUDI-ARAB. ....	-	-	-	-	-	3 055	-
DARUNTER:JED .....	-	-	-	-	-	1 263	-
RUH .....	-	-	-	-	-	1 742	-
JEM.ARAB.REP. ....	-	-	-	-	-	1 697	-
DARUNTER:SAH .....	-	-	-	-	-	1 697	-
OMAN .....	-	-	-	-	-	157	-
V.A.EMIRATE .....	-	-	-	-	70	2 816	-
DARUNTER:DXB .....	-	-	-	-	70	2 124	-
PAKISTAN .....	-	-	-	-	-	3 934	-
DARUNTER:KHI .....	-	-	-	-	-	3 537	-
BANGLADESCH .....	-	-	-	-	-	421	-
INDIEN .....	-	-	-	-	-	21 753	-
DARUNTER:DEL .....	-	-	-	-	-	14 503	-
BOM .....	-	-	-	-	-	7 238	-
NEPAL .....	-	-	-	-	-	1 989	-
DARUNTER:KTM .....	-	-	-	-	-	1 989	-
SRI LANKA .....	-	-	-	409	-	1 211	-
DARUNTER:CMB .....	-	-	-	409	-	1 211	-
MALEDIVEN .....	62	-	-	-	-	796	-
DARUNTER:MLE .....	62	-	-	-	-	796	-
THAILAND .....	-	-	-	1 371	-	10 748	-
DARUNTER:BKK .....	-	-	-	1 371	-	10 748	-
MALAYSIA .....	-	-	-	-	-	1 920	-
DARUNTER:KUL .....	-	-	-	-	-	1 920	-
SINGAPUR .....	-	-	-	-	-	9 374	-
DARUNTER:SIN .....	-	-	-	-	-	9 374	-
INDONESIEN .....	-	-	-	-	-	2 633	-
DARUNTER:JKT .....	-	-	-	-	-	2 633	-
PHILIPPINEN .....	-	-	-	-	-	2 568	-
DARUNTER:MNL .....	-	-	-	-	-	2 568	-
HONGKONG(BRIT) .....	-	-	-	-	-	14 122	-
DARUNTER:HKG .....	-	-	-	-	-	14 122	-
JAPAN .....	-	-	-	967	-	16 829	-
DARUNTER:TYO .....	-	-	-	748	-	14 886	-
OSA .....	-	-	-	219	-	1 943	-
KOREA REP. ....	-	-	-	-	-	3 010	-
DARUNTER:SEL .....	-	-	-	-	-	3 010	-
CHINA .....	-	-	-	-	-	3 838	-
DARUNTER:PEK .....	-	-	-	-	-	3 838	-
<b>A S I E N .....</b>	<b>62</b>	<b>-</b>	<b>-</b>	<b>2 800</b>	<b>1 012</b>	<b>131 031</b>	<b>737</b>
AUSTRALIEN .....	-	-	-	-	-	5 586	-
DARUNTER:SYD .....	-	-	-	-	-	3 721	-
MEB .....	-	-	-	-	-	1 865	-
NEUSEELAND .....	-	-	-	-	-	370	-
AUSTRALIEN/OZEANIEN...	-	-	-	-	-	5 956	-
<b>I N S G E S A M T ..</b>	<b>145 013</b>	<b>58 675</b>	<b>18 674</b>	<b>362 017</b>	<b>58 799</b>	<b>916 731</b>	<b>107 160</b>

OKTOBER 1989

MIT GEBIETEN AUSSERHALB DES BUNDESGBIETES

HERKUNFTSFLUGPLATZ							NACH STRECKENZIELLAND	
NUERNBERG (NUE)	MUENCHEN (MUC)	BERLIN (WEST) (BER)	SAARBRUECKEN (SCN)	MUENSTER/ OSNABRUECK (FMO)	SONSTIGE	INSGESAMT	BZW. -----	FLUGPLATZ
-	25	-	-	-	-	1 165	-	EINSTEIGER
-	-	-	-	-	-	3 222	-	-----
-	-	-	-	-	-	3 222	-	INSGESAMT
-	544	-	-	-	-	651	-	-----
-	428	-	-	-	-	3 232	-	*MX
-	-	-	-	-	-	2 400	-	KUBA
-	-	-	-	-	-	490	-	DARUNTER:HAV
-	-	-	-	-	-	277	-	JAMAICA
-	-	-	-	-	-	107	-	DOMINIK.REP
-	-	-	-	-	-	326	-	DARUNTER:POP
-	-	-	-	-	-	1 788	-	ANTIGUA-BARB.
-	-	-	-	-	-	1 759	-	BARBADOS
-	-	-	-	-	-	2 000	-	TRINID.U.TOB.
-	490	-	-	-	-	2 000	-	ST.LUCIA
-	-	-	-	-	-	9 887	-	KOLUMBIEN
-	-	-	-	-	-	5 222	-	DARUNTER:BOG
-	490	-	-	-	-	3 056	-	VENEZUELA
-	-	-	-	-	-	1 134	-	DARUNTER:CCS
-	-	-	-	-	-	902	-	BRASILLEN
-	-	-	-	-	-	1 223	-	DARUNTER:RIO
-	-	-	-	-	-	1 223	-	SAO
-	-	-	-	-	-	1 223	-	REC
-	-	-	-	-	-	360	-	ECUADOR
-	-	-	-	-	-	2 482	-	PERU
-	-	-	-	-	-	2 482	-	DARUNTER:LIM
-	-	-	-	-	-	886	-	PARAGUAY
-	-	-	-	-	-	270 288	-	ARGENTINIEN
-	-	-	-	-	-	-	-	DARUNTER:BUE
-	-	-	-	-	-	-	-	CHILE
-	24 302	-	-	-	-	-	-	A M E R I K A
-	-	-	-	-	-	342	-	LIBANON
-	6 235	452	-	-	-	20 218	-	ISRAEL
-	6 100	452	-	-	-	19 960	-	DARUNTER:TLV
-	-	-	-	-	-	2 662	-	JORDANIEN
-	-	-	-	-	-	2 662	-	DARUNTER:AMM
-	880	-	-	-	-	2 934	-	SYRIEN
-	880	-	-	-	-	2 800	-	DARUNTER:DAM
-	-	-	-	-	-	2 228	-	IRAK
-	-	-	-	-	-	2 228	-	DARUNTER:BGW
-	-	-	-	-	-	5 950	-	IRAN
-	-	-	-	-	-	5 950	-	DARUNTER:THR
-	-	-	-	-	-	1 956	-	KUWEIT
-	-	-	-	-	-	1 956	-	DARUNTER:KWI
-	-	-	-	-	-	996	-	BAHRAIN
-	-	-	-	-	-	173	-	KATAR
-	-	-	-	-	-	3 055	-	SAUDI-ARAB.
-	-	-	-	-	-	1 263	-	DARUNTER:JED
-	-	-	-	-	-	1 742	-	RUH
-	-	-	-	-	-	1 697	-	JEM.ARAB.REP.
-	-	-	-	-	-	1 697	-	DARUNTER:SAH
-	4	-	-	-	-	157	-	OMAN
-	-	-	-	-	-	2 890	-	V.A.EMIRATE
-	-	-	-	-	-	2 194	-	DARUNTER:DXB
-	-	-	-	-	-	3 934	-	PAKISTAN
-	-	-	-	-	-	3 537	-	DARUNTER:KHI
-	2	-	-	-	-	421	-	BANGLADESCH
-	-	-	-	-	-	21 755	-	INDIEN
-	-	-	-	-	-	14 503	-	DARUNTER:DEL
-	-	-	-	-	-	7 238	-	BOM
-	677	-	-	-	-	2 666	-	NEPAL
-	677	-	-	-	-	2 666	-	DARUNTER:KTM
-	487	-	-	-	-	2 107	-	SRI LANKA
-	487	-	-	-	-	2 107	-	DARUNTER:CMB
-	759	-	-	-	-	1 617	-	MALEDIVEN
-	759	-	-	-	-	1 617	-	DARUNTER:MLE
-	593	-	-	-	-	12 712	-	THAILAND
-	593	-	-	-	-	12 712	-	DARUNTER:BKK
-	-	-	-	-	-	1 920	-	MALAYSIA
-	-	-	-	-	-	1 920	-	DARUNTER:KUL
-	-	-	-	-	-	9 374	-	SINGAPUR
-	-	-	-	-	-	9 374	-	DARUNTER:SIN
-	-	-	-	-	-	2 633	-	INDONESIEN
-	-	-	-	-	-	2 633	-	DARUNTER:JKT
-	-	-	-	-	-	2 568	-	PHILIPPINEN
-	22	-	-	-	-	2 568	-	DARUNTER:MNL
-	22	-	-	-	-	14 144	-	HONGKONG (BRIT)
-	-	-	-	-	-	14 144	-	DARUNTER:HKG
-	-	-	-	-	-	17 796	-	JAPAN
-	-	-	-	-	-	15 634	-	DARUNTER:TYO
-	-	-	-	-	-	2 162	-	OSA
-	-	-	-	-	-	3 010	-	KOREA REP.
-	-	-	-	-	-	3 010	-	DARUNTER:SEL
-	-	-	-	-	-	3 838	-	CHINA
-	-	-	-	-	-	3 838	-	DARUNTER:PEK
-	9 659	452	-	-	-	145 753	-	A S I E N
-	-	-	-	-	-	5 586	-	AUSTRALIEN
-	-	-	-	-	-	3 721	-	DARUNTER:SYD
-	-	-	-	-	-	1 865	-	MEB
-	-	-	-	-	-	370	-	NEUSEELAND
-	-	-	-	-	-	5 956	-	AUSTRALIEN/OZEANIEN
19 663	284 802	56 265	5 653	3 316	-	2 036 768	-	I N S G E S A M T

VON STRECKENHERKUNFTS-		NACH STRECKEN						
LAND BZW.--- FLUGPLATZ	HAMBURG (HAM)	HANNOVER (HAJ)	BREMEN (BRE)	DUESSELDORF (DUS)	KOELN/BONN (CGN)	FRANKFURT (FRA)	STUTTGART (STR)	
<b>AUSSTEIGER</b>								
<b>INSGESAMT</b>								
DDR U.BER(O) .....	-	-	-	547	-	548	-	
FINNLAND .....	4 944	115	-	346	1 019	11 327	-	
DARUNTER:HEL .....	4 944	115	-	346	1 019	11 186	-	
SCHWEDEN .....	3 787	212	6	4 766	50	11 548	577	
DARUNTER:STO .....	2 881	212	4	3 821	2	9 471	432	
GOT .....	900	-	2	826	-	2 077	111	
NORWEGEN .....	2 686	-	-	1 764	184	3 254	83	
DARUNTER:OSL .....	2 055	-	-	1 764	184	3 254	83	
DAENEMARK .....	6 125	1 422	504	6 881	833	13 329	2 060	
DARUNTER:CPH .....	6 022	1 422	487	6 881	820	12 880	2 004	
GR BRITANNIEN .....	19 947	9 901	4 578	43 506	11 670	73 764	11 499	
DARUNTER:LON .....	18 552	8 989	4 561	30 319	10 829	63 196	10 707	
BHX .....	570	762	-	4 188	752	3 146	665	
MAN .....	812	144	-	6 176	-	6 253	2	
GLA .....	-	-	-	1 233	76	780	-	
IRLAND .....	55	-	-	2 650	1	2 825	-	
DARUNTER:DUB .....	55	-	-	2 650	-	2 825	-	
ISLAND .....	368	-	-	-	-	491	-	
NIEDERLANDE .....	9 271	1 523	2 979	4 295	226	18 814	3 026	
DARUNTER:AMS .....	7 992	1 523	2 979	4 295	214	18 814	3 013	
BELGIEN .....	1 813	697	244	3 480	135	14 120	2 959	
DARUNTER:BRU .....	1 518	697	244	3 480	129	14 120	2 957	
LUXEMBURG .....	278	-	2	-	51	4 395	-	
DARUNTER:LUX .....	278	-	2	-	51	4 395	-	
FRANKREICH .....	8 269	2 517	1 039	19 060	7 180	45 606	7 376	
DARUNTER:PAR .....	7 745	2 372	972	14 402	6 778	33 541	6 931	
LYS .....	-	-	60	1 527	65	2 986	100	
TLS .....	4	-	7	-	-	1 033	-	
MRS .....	-	-	-	-	-	1 167	-	
NCE .....	370	-	-	1 893	-	4 488	258	
CLY .....	44	141	-	505	178	393	-	
BIA .....	64	-	-	166	-	1 044	78	
*FR .....	6	1	-	526	159	359	5	
SPANIEN .....	44 675	26 040	6 772	156 812	22 298	86 118	27 049	
DARUNTER:MAD .....	464	160	-	3 847	790	12 915	1 745	
BCN .....	1 683	-	-	3 686	596	9 140	1 145	
GRO .....	-	188	-	802	-	109	-	
VLC .....	-	-	-	-	1	2 665	1	
ALC .....	1 193	631	-	4 883	3	2 640	-	
LEI .....	1 064	417	-	5 926	-	760	265	
AGP .....	3 091	768	-	8 650	-	4 725	515	
SVQ .....	367	606	-	917	-	1 725	646	
*EI .....	176	-	-	-	1	1 458	152	
PMI .....	19 197	12 925	5 276	73 401	11 093	23 729	10 025	
IBZ .....	3 941	2 162	548	16 713	2 582	5 566	2 694	
MAH .....	1 680	1 080	-	3 042	563	2 605	1 406	
LPA .....	4 394	2 937	948	14 343	3 853	8 384	3 282	
TCI .....	2 526	1 612	-	6 908	1 706	3 795	2 074	
FUE .....	2 544	1 731	-	7 119	816	3 364	1 770	
ACE .....	2 355	823	-	5 794	294	2 390	1 329	
PORTUGAL .....	2 472	637	75	6 482	291	15 743	1 760	
DARUNTER:LIS .....	699	-	-	1 091	-	8 537	302	
OPO .....	-	9	-	126	4	2 832	-	
FAO .....	1 773	628	75	4 491	287	3 685	1 458	
FNC .....	-	-	-	774	-	689	-	
MALTA .....	1 286	129	-	1 091	916	3 499	408	
DARUNTER:MLA .....	1 286	129	-	1 091	916	3 499	408	
SCHWEIZ .....	6 533	2 250	1 151	15 789	4 213	29 152	8 595	
DARUNTER:ZRH .....	4 973	2 249	1 150	11 715	3 872	18 363	7 354	
GVA .....	925	-	-	2 305	298	8 897	1 170	
BSL .....	635	-	1	1 760	3	1 885	64	
OESTERREICH .....	1 333	740	79	5 918	833	37 046	2 809	
DARUNTER:VIE .....	1 322	648	68	5 347	825	22 262	2 799	
INN .....	9	-	-	-	-	1 253	-	
LNZ .....	2	-	1	571	6	4 140	2	
SZG .....	-	92	-	-	1	4 118	-	
GRZ .....	-	-	10	-	1	4 082	-	
KLU .....	-	-	-	-	-	1 191	8	
ITALIEN .....	3 859	1 439	-	16 217	1 923	59 616	7 946	
DARUNTER:ROM .....	476	-	-	1 116	-	13 603	1 207	
MIL .....	1 667	389	-	8 121	1 293	21 000	2 279	
VCE .....	1	-	-	1 058	-	5 854	467	
TRS .....	-	-	-	-	-	199	-	
TRN .....	4	-	-	292	3	3 484	864	
GOA .....	-	-	-	60	-	3 248	-	
FLR .....	3	1	-	5	-	-	-	
BLQ .....	-	-	-	-	-	1 665	227	
PSA .....	-	-	-	6	-	2 662	-	
NAP .....	1 704	1 046	-	3 880	457	3 789	1 278	
CTA .....	-	-	-	1 327	104	2 326	1 437	
*IT .....	4	3	-	273	66	302	41	
GRIECHENLAND .....	13 615	4 619	568	47 702	752	34 767	11 100	
DARUNTER:ATH .....	2 172	573	-	6 984	-	17 776	1 990	
SKG .....	855	-	-	4 261	-	3 578	1 528	
CFU .....	512	392	-	3 667	-	1 783	599	
JMK .....	-	-	-	435	-	-	-	
SMI .....	530	-	-	2 405	-	137	-	
JTR .....	-	-	-	528	-	-	-	
KGS .....	1 216	465	-	3 575	-	981	491	
RHO .....	2 706	1 091	-	10 468	4	2 025	2 402	
CHQ .....	-	-	-	767	-	286	451	
HER .....	5 496	1 975	567	12 821	664	6 895	3 638	
MJT .....	-	-	-	392	-	315	-	
*GR .....	128	123	-	1 074	-	991	1	
TUERKEI .....	15 565	9 209	1 155	35 361	5 556	38 414	14 082	

OKTOBER 1989

MIT GEBIETEN AUSSERHALB DES BUNDESGBIETES

ZIELFLUGPLATZ							VON STRECKENHERKUNFTS-
NUERNBERG (NUE)	MUENCHEN (MUC)	BERLIN (WEST) (BER)	SAARBRUECKEN (SCN)	MUENSTER/ OSNABRUECK (FMO)	SONSTIGE	INSGESAMT	LAND BZW.--- FLUGPLATZ
-	-	-	-	-	-	1 095	AUSSTEIGER
-	1 388	-	-	-	-	19 139	FINNLAND
-	1 388	-	-	-	-	18 998	DARUNTER:HEL
-	504	381	-	-	-	21 831	SCHWEDEN
-	483	381	-	-	-	17 687	DARUNTER:STO
-	21	-	-	-	-	3 937	GOT
-	855	254	-	-	-	9 080	NORWEGEN
-	855	254	-	-	-	8 449	DARUNTER:OSL
1	4 942	781	-	21	-	36 899	DAENEMARK
1	4 939	781	-	-	-	36 237	DARUNTER:CPH
1 940	30 801	11 484	-	509	-	219 599	GR BRITANNIEN
1 940	27 922	10 883	-	351	-	188 249	DARUNTER:LON
-	1 154	-	-	-	-	11 237	BHX
-	1 678	561	-	123	-	15 749	MAN
-	-	19	-	8	-	2 116	GLA
-	766	-	-	-	-	6 297	IRLAND
-	759	-	-	-	-	6 289	DARUNTER:DUB
-	-	-	-	-	-	859	ISLAND
848	8 356	2 093	-	1	-	51 432	NIEDERLANDE
848	8 347	2 089	-	1	-	50 115	DARUNTER:AMS
729	5 355	10	-	-	-	29 542	BELGIEN
729	5 355	6	-	-	-	29 235	DARUNTER:BRU
-	293	186	-	-	-	5 205	LUXEMBURG
-	293	186	-	-	-	5 205	DARUNTER:LUX
2 257	18 555	6 286	143	7	-	118 295	FRANKREICH
2 054	14 017	5 796	-	-	-	94 608	DARUNTER:PAR
94	776	-	-	-	-	5 608	LYS
-	231	-	-	-	-	1 275	TLS
-	67	-	-	-	-	1 234	MRS
-	2 842	77	-	-	-	9 928	NCE
-	134	-	-	-	-	1 395	CLY
-	30	298	-	-	-	1 680	BIA
109	455	10	143	4	-	1 777	*FR
6 130	37 046	18 123	4 701	3 223	-	438 987	SPANIEN
114	3 385	-	-	-	-	23 420	DARUNTER:MAD
-	3 256	-	-	-	-	19 509	BCN
-	50	-	-	-	-	1 149	GRO
-	-	-	119	2	-	2 788	VLC
-	1 356	882	-	-	-	11 588	ALC
-	1 200	352	-	-	-	9 984	LEI
-	2 135	880	-	-	-	20 764	AGP
-	-	397	-	-	-	4 659	SVQ
-	9	-	-	1	-	1 801	*E1
2 861	7 895	8 583	2 985	2 864	-	180 834	PMI
563	3 645	1 553	645	172	-	40 784	IBZ
199	1 209	871	156	176	-	12 987	MAH
1 248	4 795	1 303	796	-	-	46 283	LPA
472	3 175	1 093	-	-	-	23 361	TCI
673	2 456	1 403	-	-	-	21 876	FUE
-	2 297	806	-	-	-	16 088	ACE
371	4 984	1 595	-	-	-	34 410	PORTUGAL
-	1 876	-	-	-	-	12 505	DARUNTER:LIS
371	2 518	1 595	-	-	-	2 971	OPO
-	590	-	-	-	-	16 881	FAO
-	3 016	470	-	-	-	2 053	FNC
-	3 016	470	-	-	-	10 815	MALTA
1 485	16 728	6 463	-	-	-	10 815	DARUNTER:MLA
1 445	12 441	6 271	-	-	4	92 363	SCHWEIZ
-	2 446	-	-	-	4	69 837	DARUNTER:ZRH
40	1 836	192	-	-	-	16 041	GVA
609	9 375	145	-	-	-	6 416	BSL
609	8 944	-	-	-	2	58 889	OESTERREICH
-	1	15	-	-	-	42 824	DARUNTER:VIE
-	-	2	-	-	2	1 280	INN
-	-	-	-	-	-	4 724	LNZ
-	422	128	-	-	-	4 339	SZG
-	8	-	-	-	-	4 515	GRZ
460	20 274	1 313	94	5	-	1 207	KLU
-	6 819	-	-	-	-	113 146	ITALIEN
309	4 443	-	-	-	-	23 221	DARUNTER:ROM
-	1 407	126	-	-	-	39 501	MIL
-	968	-	-	-	-	8 913	VCE
-	894	-	-	-	-	1 167	TRS
-	4	-	-	-	-	5 541	TRN
37	1 859	-	-	-	-	3 312	GOA
-	806	-	-	-	-	1 905	FLR
-	75	-	-	-	-	2 698	BLQ
114	1 626	1 187	94	5	-	2 748	PSA
-	902	-	-	-	-	15 175	NAP
-	338	-	-	-	-	6 096	CTA
3 152	40 108	4 474	821	-	-	1 027	*IT
-	9 306	310	-	-	-	161 678	GRIECHENLAND
36	3 349	367	-	-	-	39 111	DARUNTER:ATH
75	2 333	441	-	-	-	13 974	SKG
-	693	-	-	-	-	9 802	CFU
-	1 282	-	-	-	-	1 128	JMK
-	1 665	-	-	-	-	4 354	SMI
-	2 617	357	-	-	-	2 193	JTR
912	5 260	1 348	-	-	-	9 702	KGS
-	445	-	-	-	-	26 216	RHO
2 016	9 644	1 518	821	-	-	1 949	CHQ
-	1 061	-	-	-	-	46 055	HER
113	2 140	133	-	-	-	1 768	MJT
2 814	27 272	10 633	879	285	-	4 703	*GR
-	-	-	-	-	-	161 225	TUERKEI

5 PERSONENVERKEHR  
 5. 2 VERFLECHTUNG IM VERKEHR  
 5. 2. 2 AUSSTEIGER

VON STRECKENHERKUNFTS-		NACH STRECKEN						
LAND BZW. --- FLUGPLATZ	HAMBURG (HAM)	HANNOVER (HAJ)	BREMEN (BRE)	DUESSELDORF (DUS)	KOELN/BONN (CGN)	FRANKFURT (FRA)	STUTTGART (STR)	
<b>AUSSTEIGER</b>								
<b>INSGESAMT</b>								
DARUNTER: ANK	-	-	-	2 401	8	2 979	1 358	
IST	4 258	3 798	153	11 261	3 276	19 283	5 591	
IZM	2 440	301	-	5 426	597	3 659	979	
DLM	648	933	-	4 599	-	1 372	1 390	
AYT	8 219	4 177	1 002	11 674	1 675	11 104	4 764	
ZYPERN	1 112	257	-	4 097	-	2 802	435	
DARUNTER: LCA	1 021	257	-	3 359	-	2 387	435	
PFO	-	-	-	639	-	415	-	
JUGOSLAWIEN	3 991	3 152	-	17 059	3 128	20 246	2 569	
DARUNTER: BEG	100	-	-	695	-	5 291	4	
ZAG	951	440	-	2 168	-	5 552	1 064	
LJU	73	-	-	-	275	621	1	
PUY	162	302	-	756	118	264	32	
SPU	893	674	-	3 782	412	1 345	267	
DBV	903	750	-	3 722	715	3 747	631	
TIV	909	986	-	2 681	351	1 693	570	
*YU	-	-	-	3 255	1 257	1 733	-	
UNGARN	550	136	-	1 920	334	9 144	344	
DARUNTER: BUD	550	136	-	1 920	334	9 144	344	
ALBANIEN	7	-	-	-	-	282	-	
TSCHECHOSLOW.	558	-	-	730	386	5 475	-	
DARUNTER: PRG	553	-	-	730	386	5 475	-	
RUMAENIEN	-	-	-	455	-	2 021	-	
DARUNTER: BUH	-	-	-	153	-	1 819	-	
BULGARIEN	347	437	-	1 612	377	3 278	433	
DARUNTER: SOF	-	-	-	-	-	1 996	-	
VAR	185	218	-	848	218	655	367	
BOJ	162	219	-	764	159	248	66	
POLEN	1 151	-	31	2 064	1 066	9 567	-	
DARUNTER: WAW	246	-	-	2 064	473	8 454	-	
KRK	-	-	-	-	593	1 113	-	
SOWJETUNION	951	3 610	-	2 117	93	19 830	471	
DARUNTER: MOW	409	3 610	-	1 457	-	16 442	-	
LED	542	-	-	432	-	1 685	208	
*SU	-	-	-	227	93	1 703	72	
<b>EUROPA</b>	<b>155 548</b>	<b>69 042</b>	<b>19 183</b>	<b>402 721</b>	<b>63 515</b>	<b>577 021</b>	<b>105 581</b>	
DARUNTER: EG-LAENDER	110 379	48 795	16 761	307 085	45 360	369 097	74 775	
AEGYPTEN	271	-	-	917	-	9 385	460	
DARUNTER: CAI	271	-	-	756	-	7 683	327	
LXR	-	-	-	-	-	515	20	
LIBYEN	-	-	-	3	-	2 066	-	
DARUNTER: TIP	-	-	-	-	-	2 066	-	
TUNESIEN	4 102	3 534	859	15 768	2 653	15 231	7 032	
DARUNTER: TUN	269	204	-	1 081	314	3 750	297	
DJE	918	514	-	4 116	631	2 471	1 728	
MIR	2 915	2 816	859	10 571	1 708	9 010	5 007	
ALGERIEN	-	-	-	-	-	2 203	-	
DARUNTER: ALG	-	-	-	-	-	2 203	-	
MAROKKO	1 500	494	-	3 883	-	3 895	-	
DARUNTER: CAS	-	-	-	-	-	1 411	-	
TNG	-	-	-	271	-	682	-	
AGA	1 374	494	-	3 612	-	1 569	-	
KAP VERDE	-	-	-	-	-	68	-	
SENEGAL	-	-	-	-	-	770	-	
GAMBIA	-	-	-	-	-	199	-	
GHANA	-	-	-	413	-	-	-	
NIGERIA	-	-	-	-	-	2 300	-	
DARUNTER: LOS	-	-	-	-	-	2 300	-	
KAMERUN	-	-	-	-	-	466	-	
ZAIRE	-	-	-	-	-	452	-	
SUDAN	-	-	-	-	-	444	-	
AETHIOPIEN	-	-	-	-	-	1 267	-	
DARUNTER: ADD	-	-	-	-	-	1 267	-	
SOMALIA	-	-	-	-	-	235	-	
KENIA	-	-	-	1 727	-	6 330	-	
DARUNTER: NBO	-	-	-	-	-	3 708	-	
MBA	-	-	-	1 727	-	2 622	-	
TANSANIA	-	-	-	-	-	630	-	
SAMBIA	-	-	-	-	-	142	-	
SIMBABWE	-	-	-	-	-	590	-	
NAMIBIA	-	-	-	-	-	978	-	
SESCHELLEN	-	-	-	-	-	284	-	
MAURITIUS	-	-	-	-	-	888	-	
DARUNTER: MRU	-	-	-	-	-	888	-	
SUEDAFRIKA	-	-	-	-	-	6 522	-	
DARUNTER: JNB	-	-	-	-	-	6 522	-	
<b>AFRIKA</b>	<b>5 873</b>	<b>4 028</b>	<b>859</b>	<b>22 711</b>	<b>2 653</b>	<b>55 345</b>	<b>7 492</b>	
KANADA	-	-	-	2 546	-	19 426	-	
DARUNTER: YUL	-	-	-	448	-	2 683	-	
YYZ	-	-	-	2 098	-	10 482	-	
YVR	-	-	-	-	-	4 702	-	
USA	4 320	228	173	17 325	179	156 441	3 149	
DARUNTER: NYC	2 780	228	173	7 289	179	43 553	1 630	
CHI	343	-	-	1 974	-	10 480	-	
BOS	-	-	-	-	-	10 575	41	
PHL	-	-	-	-	-	6 632	-	
BWI	-	-	-	-	-	1 179	-	
DCA	-	-	-	-	-	13 130	3	
DET	-	-	-	-	-	4 299	-	

OKTOBER 1989

MIT GEBIETEN AUSSERHALB DES BUNDESGBIETES

ZIELFLUGPLATZ							VON STRECKENHERKUNFTS-
NUERNBERG (NUE)	MUENCHEN (MUC)	BERLIN (WEST) (BER)	SAARBRUECKEN (SCN)	MUENSTER/ OSNABRUECK (FMO)	SONSTIGE	INSGESAMT	LAND BZW. --- FLUGPLATZ
-	1 626	291	-	-	-	8 663	AUSSTEIGER
665	10 104	2 229	-	-	-	60 618	DARUNTER: ANK
107	3 126	1 770	-	-	-	18 405	IST
-	3 067	2 826	-	-	-	14 835	I Z M
2 042	9 349	3 517	879	285	-	58 687	D L M
-	3 107	459	-	-	-	12 269	A Y T
-	2 506	141	-	-	-	10 106	Z Y P E R N
-	601	318	-	-	-	1 973	DARUNTER: LCA
236	5 022	395	497	-	-	56 295	P F O
-	2 336	-	-	-	-	8 426	JUGOSLAWIEN
-	881	-	-	-	-	11 056	DARUNTER: BEG
-	645	-	-	-	-	1 615	Z A G
-	28	-	-	-	-	1 662	L J U
36	300	215	-	-	-	7 924	P U Y
103	269	180	497	-	-	11 517	S P U
97	393	-	-	-	-	7 680	D B V
-	170	-	-	-	-	6 415	T I V
152	4 631	-	-	-	-	17 211	* Y U
152	4 631	-	-	-	-	17 211	U N G A R N
40	89	-	-	-	-	7 278	DARUNTER: BUD
40	89	-	-	-	-	7 278	A L B A N I E N
-	-	-	-	-	-	7 273	T S C H E C H O S L O W
-	-	-	-	-	-	2 476	DARUNTER: PRG
-	-	-	-	-	-	1 972	R U M A E N I E N
-	488	-	-	-	-	6 972	DARUNTER: BUH
-	274	-	-	-	-	2 270	B U L G A R I E N
-	129	-	-	-	-	2 620	DARUNTER: SOF
-	52	-	-	-	-	1 670	V A R
1	-	-	-	-	-	13 880	B O J
-	-	-	-	-	-	11 236	P O L E N
-	-	-	-	-	-	1 706	DARUNTER: WAW
-	1 241	-	-	4	-	28 317	K R K
-	694	-	-	4	-	22 616	S O W J E T U N I O N
-	390	-	-	-	-	3 257	DARUNTER: MOW
-	-	-	-	-	-	2 095	L E D.
21 225	245 196	65 545	7 135	4 061	-	1 735 773	* S U
15 888	171 480	46 345	5 759	3 766	-	1 215 490	E U R O P A
-	5 486	-	-	-	-	16 519	DARUNTER: EG-LAENDER
-	4 356	-	-	-	-	13 393	A E G Y P T E N
-	492	-	-	-	-	1 027	DARUNTER: CAI
-	-	-	-	-	-	2 069	L X R
2 023	8 426	2 349	892	174	-	2 066	L I B Y E N
-	851	-	-	-	-	63 043	DARUNTER: TIP
618	2 161	651	-	-	-	6 766	T U N E S I E N
1 405	5 276	1 698	892	174	-	13 808	DARUNTER: TUN
-	3	-	-	-	-	42 331	D J E
8	3 016	652	-	-	-	2 206	M I R
8	124	-	-	-	-	2 203	A L G E R I E N
-	390	35	-	-	-	13 448	DARUNTER: ALG
-	2 417	617	-	-	-	1 535	M A R O K K O
-	-	-	-	-	-	1 386	DARUNTER: CAS
-	-	-	-	-	-	10 083	T N G
-	-	-	-	-	-	68	A G A
-	-	-	-	-	-	770	K A P V E R D E
-	-	-	-	-	-	199	S E N E G A L
-	-	-	-	-	-	413	G A M B I A
-	-	-	-	-	-	2 300	G H A N A
-	-	-	-	-	-	2 300	N I G E R I A
-	-	-	-	-	-	466	DARUNTER: LOS
-	-	-	-	-	-	452	K A M E R U N
-	-	-	-	-	-	444	Z A I R E
-	-	-	-	-	-	1 267	S U D A N
-	-	-	-	-	-	1 267	A E T H I O P I E N
-	3 067	-	-	-	-	235	DARUNTER: ADD
-	3 067	-	-	-	-	11 124	S O M A L I A
-	-	-	-	-	-	3 708	K E N I A
-	-	-	-	-	-	7 416	DARUNTER: NBO
-	-	-	-	-	-	630	M B A
-	-	-	-	-	-	142	T A N S A N I A
-	-	-	-	-	-	590	S A M B I A
-	-	-	-	-	-	978	S I M B A B W E
-	1 245	-	-	-	-	284	N A M I B I A
-	1 245	-	-	-	-	2 133	S E S C H E L L E N
-	-	-	-	-	-	2 133	M A U R I T I U S
-	-	-	-	-	-	6 522	DARUNTER: MRU
-	-	-	-	-	-	6 522	S U E D A F R I K A
2 031	21 243	3 001	892	174	-	126 302	DARUNTER: JNB
-	1 862	-	-	-	-	23 834	A F R I K A
-	1 862	-	-	-	-	3 131	K A N A D A
-	-	-	-	-	-	14 442	DARUNTER: YUL
-	18 057	-	-	-	-	4 702	Y Y Z
-	9 768	-	-	-	-	199 872	Y V R
-	2 967	-	-	-	-	65 600	U S A
-	-	-	-	-	-	15 764	DARUNTER: NYC
-	-	-	-	-	-	10 616	C H I
-	-	-	-	-	-	6 632	B O S
-	-	-	-	-	-	1 179	P H L
-	-	-	-	-	-	13 133	B W I
-	-	-	-	-	-	4 299	D C A
-	-	-	-	-	-	-	D E T



## 5 PERSONENVERKEHR

## 5. 2 VERFLECHTUNG IM VERKEHR

## 5. 2. 2 AUSSTEIGER

VON STRECKENHERKUNFTS-		NACH STRECKEN						
LAND BZW. --- FLUGPLATZ	HAMBURG (HAM)	HANNOVER (HAJ)	BREMEN (BRE)	DUESSELDORF (DUS)	KOELN/BONN (CGN)	FRANKFURT (FRA)	STUTTGART (STR)	
<b>AUSSTEIGER</b>								
<b>INSGESAMT</b>								
CVG .....	-	-	-	-	-	2 696	-	
ATL .....	894	-	-	-	-	11 946	1 475	
MIA .....	303	-	-	3 942	-	8 989	-	
SJU .....	-	-	-	-	-	1 659	-	
ORL .....	-	-	-	-	-	2 569	-	
STL .....	-	-	-	-	-	3 196	-	
DAL .....	-	-	-	-	-	10 991	-	
HOU .....	-	-	-	-	-	1 681	-	
SFO .....	-	-	-	1 080	-	9 331	-	
LAX .....	-	-	-	3 033	-	11 583	-	
MEXIKO .....	-	-	-	377	-	3 757	-	
DARUNTER: MEX	-	-	-	-	-	3 170	-	
KUBA .....	-	-	-	1 168	2 002	-	-	
DARUNTER: HAV	-	-	-	1 168	2 002	-	-	
JAMAICA .....	-	-	-	989	-	-	-	
DOMINIK. REP.	-	-	-	14	-	1 091	-	
BARBADOS .....	-	-	-	-	-	143	-	
TRINID. U. TOB.	-	-	-	-	-	66	-	
ST. LUCIA .....	-	-	-	-	-	235	-	
KOLUMBIEN .....	-	-	-	-	-	1 485	-	
DARUNTER: BOG	-	-	-	-	-	1 428	-	
VENEZUELA .....	-	-	-	-	-	1 768	-	
DARUNTER: CCS	-	-	-	-	-	1 768	-	
BRASILIEN .....	-	-	-	643	-	7 125	-	
DARUNTER: RIO	-	-	-	-	-	4 531	-	
SAO .....	-	-	-	-	-	2 137	-	
REC .....	-	-	-	643	-	-	-	
ECUADOR .....	-	-	-	-	-	561	-	
PERU .....	-	-	-	-	-	836	-	
PARAGUAY .....	-	-	-	-	-	293	-	
ARGENTINIEN .....	-	-	-	-	-	1 649	-	
DARUNTER: BUE	-	-	-	-	-	1 649	-	
CHILE .....	-	-	-	-	-	606	-	
<b>A M E R I K A .....</b>	<b>4 320</b>	<b>228</b>	<b>173</b>	<b>23 062</b>	<b>2 181</b>	<b>195 482</b>	<b>3 149</b>	
LIBANON .....	-	-	-	-	-	363	-	
ISRAEL .....	-	-	-	13	884	10 569	686	
DARUNTER: TLV	-	-	-	13	884	10 569	554	
JORDANIEN .....	-	-	-	-	-	2 710	-	
DARUNTER: AMM	-	-	-	-	-	2 559	-	
SYRIEN .....	-	-	-	-	-	2 422	-	
DARUNTER: DAM	-	-	-	-	-	2 276	-	
IRAK .....	-	-	-	-	-	1 745	-	
DARUNTER: BGW	-	-	-	-	-	1 745	-	
IRAN .....	-	-	-	-	-	5 486	-	
DARUNTER: THR	-	-	-	-	-	5 486	-	
KUWEIT .....	-	-	-	-	-	1 479	-	
DARUNTER: KWI	-	-	-	-	-	1 479	-	
BAHRAIN .....	-	-	-	-	-	823	-	
KATAR .....	-	-	-	-	-	151	-	
SAUDI-ARAB.	-	-	-	3	-	2 625	-	
DARUNTER: JED	-	-	-	-	-	1 110	-	
RUH .....	-	-	-	3	-	1 478	-	
JEM. ARAB. REP.	-	-	-	-	-	1 251	-	
DARUNTER: SAH	-	-	-	-	-	1 251	-	
OMAN .....	-	-	-	-	-	160	-	
V. A. EMIRATE	-	-	-	-	346	2 456	-	
DARUNTER: DXB	-	-	-	-	346	1 792	-	
PAKISTAN .....	-	-	-	-	-	3 804	-	
DARUNTER: KHI	-	-	-	-	-	3 431	-	
BANGLADESCH .....	-	-	-	-	-	188	-	
INDIEN .....	-	-	-	-	-	15 936	-	
DARUNTER: DEL	-	-	-	-	-	10 115	-	
BOM .....	-	-	-	-	-	5 821	-	
NEPAL .....	-	-	-	-	-	1 071	-	
DARUNTER: KTM	-	-	-	-	-	1 071	-	
SRI LANKA .....	-	-	-	500	-	1 162	-	
DARUNTER: CMB	-	-	-	500	-	1 162	-	
MALEDIVEN .....	165	-	-	-	-	502	-	
DARUNTER: MLE	165	-	-	-	-	502	-	
THAILAND .....	-	-	-	1 285	-	8 909	-	
DARUNTER: BKK	-	-	-	1 285	-	8 909	-	
MALAYSIA .....	-	-	-	-	-	1 376	-	
DARUNTER: KUL	-	-	-	-	-	1 376	-	
SINGAPUR .....	-	-	-	-	-	7 160	-	
DARUNTER: SIN	-	-	-	-	-	7 160	-	
INDONESIEN .....	-	-	-	-	-	2 407	-	
DARUNTER: JKT	-	-	-	-	-	2 407	-	
PHILIPPINEN .....	-	-	-	-	-	2 353	-	
DARUNTER: MNL	-	-	-	-	-	2 353	-	
HONGKONG (BRIT)	-	-	-	472	-	12 170	-	
DARUNTER: HKG	-	-	-	472	-	12 170	-	
JAPAN .....	-	-	-	1 235	-	15 202	-	
DARUNTER: TYO	-	-	-	1 137	-	13 609	-	
OSA .....	-	-	-	98	-	1 593	-	
KOREA REP. ....	-	-	-	-	-	3 360	-	
DARUNTER: SEL	-	-	-	-	-	3 360	-	
CHINA .....	-	-	-	-	-	3 282	-	
DARUNTER: PEK	-	-	-	-	-	3 282	-	
<b>A S I E N .....</b>	<b>165</b>	<b>-</b>	<b>-</b>	<b>3 508</b>	<b>1 230</b>	<b>111 122</b>	<b>686</b>	

OKTOBER 1989

MIT GEBIETEN AUßERHALB DES BUNDESGBIETES

ZIELFLUGPLATZ							VON STRECKENHERKUNFTS-	
NUERNBERG (NUE)	MUENCHEN (MUC)	BERLIN (WEST) (BER)	SAARBRUECKEN (SCN)	MUENSTER/ OSNABRUECK(FMO)	SONSTIGE	INSGESAMT	LAND BZW.---	FLUGPLATZ
							AUSSTEIGER	
							INSGESAMT	
	4 484					2 696		CVG
	370					18 799		ATL
						13 604		MIA
						1 659		SJU
						2 569		ORL
						3 196		STL
						10 991		DAL
						1 681		HOU
						10 411		SFO
	468					15 084		LAX
						4 134		MEXIKO
	78					3 170		DARUNTER:MEX
	78					3 248		KUBA
						3 248		DARUNTER:HAV
	79					989		JAMAICA
						1 184		DOMINIK.REP
						143		BARBADOS
						66		TRINID.U.TOB.
						235		ST.LUCIA
						1 485		KOLUMBIEN
						1 428		DARUNTER:BOG
						1 768		VENEZUELA
						1 768		DARUNTER:CCS
	447					8 215		BRASILLEN
						4 531		DARUNTER:RIO
	447					2 137		SAO
						1 090		REC
						561		ECUADOR
						836		PERU
						293		PARAGUAY
						1 649		ARGENTINIEN
						1 649		DARUNTER:BUE
						606		CHILE
	20 523					249 118		A M E R I K A
						363		LIBANON
99	4 663	430				17 344		ISRAEL
99	4 287	430				16 836		DARUNTER:TLV
						2 710		JORDANIEN
						2 559		DARUNTER:AMM
	775					3 197		SYRIEN
	775					3 051		DARUNTER:DAM
						1 745		IRAK
						1 745		DARUNTER:BGW
						5 486		IRAN
						5 486		DARUNTER:THR
						1 479		KUWEIT
						1 479		DARUNTER:KWI
						823		BAHRAIN
						151		KATAR
						2 628		SAUDI-ARAB.
						1 110		DARUNTER:JED
						1 481		RUH
						1 251		JEM.ARAB.REP.
						1 251		DARUNTER:SAH
						160		OMAN
	15					2 817		V.A.EMIRATE
						2 138		DARUNTER:DXB
						3 804		PAKISTAN
						3 431		DARUNTER:KHI
						188		BANGLADESCH
	10					15 946		INDIEN
	10					10 125		DARUNTER:DEL
						5 821		BOM
	116					1 187		NEPAL
	116					1 187		DARUNTER:KTM
	456					2 118		SRI LANKA
	456					2 118		DARUNTER:CMB
	624					1 291		MALEDIVEN
	624					1 291		DARUNTER:MLE
	343					10 537		THAILAND
	343					10 537		DARUNTER:BKK
						1 376		MALAYSIA
						1 376		DARUNTER:KUL
						7 160		SINGAPUR
						7 160		DARUNTER:SIN
						2 407		INDONESIEN
						2 407		DARUNTER:JKT
						2 353		PHILIPPINEN
						2 353		DARUNTER:MNL
						12 642		HONGKONG(BRIT)
						12 642		DARUNTER:HKG
						16 437		JAPAN
						14 746		DARUNTER:TYO
						1 691		OSA
						3 360		KOREA REP.
						3 360		DARUNTER:SEL
						3 282		CHINA
						3 282		DARUNTER:PEK
99	7 002	430				124 242		A S I E N

5 PERSONENVERKEHR  
 5. 2 VERFLECHTUNG IM VERKEHR  
 5. 2. 2 AUSSTEIGER

VON STRECKENHERKUNFTS-		NACH STRECKEN					
LAND BZW. --- FLUGPLATZ	HAMBURG (HAM)	HANNOVER (HAJ)	BREMEN (BRE)	DUESSELDORF (DUS)	KOELN/BONN (CGN)	FRANKFURT (FRA)	STUTTGART (STR)
<b>AUSSTEIGER</b>							
<b>INSGESAMT</b>							
AUSTRALIEN .....	-	-	-	-	-	3 146	-
DARUNTER: SYD .....	-	-	-	-	-	2 133	-
NEUSEELAND .....	-	-	-	-	-	322	-
AUSTRALIEN/OZEANIEN...	-	-	-	-	-	3 468	-
<b>I N S G E S A M T ..</b>	<b>165 906</b>	<b>73 298</b>	<b>20 215</b>	<b>452 002</b>	<b>69 579</b>	<b>942 438</b>	<b>116 908</b>

OKTOBER 1989

MIT GEBIETEN AUSSERHALB DES BUNDESGBIETES

ZIELFLUGPLATZ							VON STRECKENHERKUNFTS-
NUERNBERG (NUE)	MUENCHEN (MUC)	BERLIN (WEST) (BER)	SAARBRUECKEN (SCN)	MUENSTER/ OSNABRUECK(FMO)	SONSTIGE	INSGESAMT	LAND BZW.--- FLUGPLATZ
-	-	-	-	-	-	3 146	AUSSTEIGER
-	-	-	-	-	-	2 133	INSGESAMT
-	-	-	-	-	-	322	AUSTRALIEN
-	-	-	-	-	-	3 468	DARUNTER: SYD
-	-	-	-	-	-		NEUSEELAND
23 355	293 964	68 976	8 027	4 235	-	2 238 903	AUSTRALIEN/OZEANIEN
							I N S G E S A M T

5 PERSONENVERKEHR  
 5. 2 VERFLECHTUNG IM VERKEHR  
 5. 2. 3 REISENDE

NACH ENDZIELLAND BZW. --- FLUGPLATZ	VON HERKUNFTS						
	HAMBURG (HAM)	HANNOVER (HAJ)	BREMEN (BRE)	DUESSELDORF (DUS)	KOELN/BONN (CGN)	FRANKFURT (FRA)	STUTTGART (STR)
REISENDE							
INGESAMT							
DDR U. BER(O) .....	35	18	9	174	17	395	4
FINNLAND .....	4 349	85	6	2 174	1 029	8 590	653
DARUNTER: HEL .....	3 836	69	3	1 934	1 003	8 014	604
SCHWEDEN .....	4 569	497	119	6 095	408	11 076	1 744
DARUNTER: STO .....	2 908	281	57	3 428	217	7 268	980
MMA .....	140	28	14	397	71	217	101
GOT .....	1 094	87	26	1 466	83	2 635	424
*SE .....	257	50	15	484	20	615	127
NORWEGEN .....	3 275	253	112	2 293	398	3 701	620
DARUNTER: OSL .....	2 347	178	64	1 818	358	3 230	529
BGO .....	455	22	15	190	21	185	24
DAENEMARK .....	2 127	428	293	3 695	656	8 841	1 231
DARUNTER: CPH .....	1 878	380	266	2 940	543	7 660	915
*DK .....	89	32	16	495	78	932	149
GR BRITANNIEN .....	16 228	9 648	4 877	39 651	10 797	65 033	12 126
DARUNTER: LON .....	13 906	8 041	4 288	26 108	9 331	53 745	10 046
BHX .....	665	718	55	4 259	661	3 187	884
MAN .....	978	366	186	5 594	175	5 613	543
GLA .....	69	71	37	1 243	146	857	100
EDI .....	143	261	29	498	221	456	142
*GB .....	147	68	112	537	93	525	149
IRLAND .....	520	92	64	2 276	283	2 530	280
DARUNTER: DUB .....	421	82	53	1 857	145	2 099	212
ISLAND .....	448	2	7	31	10	465	7
NIEDERLANDE .....	5 355	1 462	929	1 982	217	12 873	2 217
DARUNTER: AMS .....	4 054	1 462	921	1 976	209	12 756	2 199
BELGIEN .....	2 100	879	403	1 394	37	11 121	2 748
DARUNTER: BRU .....	1 817	879	370	1 388	29	11 091	2 745
LUXEMBURG .....	411	113	31	37	4	3 503	32
DARUNTER: LUX .....	411	113	31	37	4	3 503	32
FRANKREICH .....	7 318	2 856	1 568	16 342	6 462	35 044	7 785
DARUNTER: PAR .....	5 730	2 447	1 234	11 565	5 580	25 893	6 630
BOD .....	72	39	18	100	76	497	81
LYS .....	207	121	51	1 526	168	2 238	324
TLS .....	140	36	73	131	32	853	58
MRS .....	133	36	33	128	77	810	53
NCE .....	862	102	122	1 764	160	3 046	483
BIA .....	16	3	-	49	3	1 157	18
*FR .....	146	49	36	651	274	318	138
SPANIEN .....	39 751	22 818	6 529	125 335	17 981	69 902	25 952
DARUNTER: MAD .....	1 054	366	148	2 775	901	9 765	1 713
BCN .....	1 295	450	115	2 944	665	6 607	950
VLC .....	128	67	45	177	70	1 730	184
ALC .....	607	351	16	3 834	48	2 130	65
LEI .....	713	333	-	4 267	8	4 482	178
AGP .....	2 588	694	238	6 347	211	3 414	805
SWO .....	244	436	17	544	71	1 375	418
*EL .....	165	38	29	285	75	1 393	269
PMI .....	16 077	10 894	4 546	56 009	8 202	19 301	9 736
IBZ .....	2 705	1 283	255	10 747	1 450	3 675	1 685
MAH .....	1 037	666	-	1 968	276	1 530	927
LPA .....	5 095	2 967	879	15 119	3 192	7 809	3 637
TCI .....	2 993	1 682	218	7 552	1 824	4 606	2 294
FUE .....	2 635	1 419	6	6 517	686	3 104	1 582
ACE .....	2 383	1 129	-	5 149	262	2 824	1 396
PORTUGAL .....	2 252	738	281	5 627	393	10 236	1 759
DARUNTER: LIS .....	654	148	177	1 345	190	5 197	598
OPO .....	176	85	41	377	101	1 596	237
FAO .....	1 345	492	54	3 212	96	2 774	872
FNC .....	57	12	6	691	5	559	41
MALTA .....	1 135	182	26	1 113	864	3 006	409
DARUNTER: MLA .....	1 135	182	26	1 113	864	3 006	409
GIBRALT(BRIT) .....	3	-	-	-	-	5	1
SCHWEIZ .....	5 944	2 235	1 413	13 184	3 722	22 188	2 558
DARUNTER: ZRH .....	4 272	1 855	1 196	9 340	2 982	14 121	1 489
GVA .....	875	219	82	1 909	567	6 592	1 017
BSL .....	732	150	129	1 757	89	1 316	15
OESTERREICH .....	3 048	1 687	822	6 779	1 577	26 796	2 597
DARUNTER: VIE .....	2 335	1 132	638	5 195	1 186	15 732	2 316
INN .....	62	27	15	78	30	1 028	4
LNZ .....	170	110	54	882	82	2 988	52
SZG .....	162	201	42	144	109	3 004	17
GRZ .....	249	165	64	357	126	3 175	192
KLU .....	70	52	9	123	44	869	14
ITALIEN .....	5 395	2 518	916	15 727	3 179	44 304	7 634
DARUNTER: ROM .....	928	304	130	2 036	496	9 494	1 632
MIL .....	1 589	685	279	6 905	1 251	15 863	1 663
VCE .....	442	210	114	1 116	189	4 367	352
TRN .....	92	129	74	458	154	2 443	683
GOA .....	206	39	51	344	235	2 087	87
FLR .....	148	59	25	295	71	2 203	11
BLQ .....	124	52	35	173	79	1 287	244
PSA .....	167	73	126	218	96	1 724	109
NAP .....	1 393	825	33	2 627	368	2 795	1 144
CAG .....	17	4	5	68	23	672	163
CTA .....	120	26	7	955	35	1 749	1 203
GRIECHENLAND .....	8 947	3 488	705	28 090	1 397	22 365	8 736
DARUNTER: ATH .....	2 039	520	207	4 783	356	11 061	1 577
SKG .....	501	135	61	2 860	116	2 051	1 219
CFU .....	349	305	6	1 728	-	964	330
SMI .....	259	-	2	1 194	-	162	110
JTR .....	-	-	-	213	-	68	-
RGS .....	571	256	-	1 623	-	688	193
RHO .....	1 701	861	-	6 407	71	1 880	1 997
HER .....	3 490	1 358	429	8 281	731	4 888	2 985

OKTOBER 1989

MIT GEBIETEN AUSSERHALB DES BUNDESGBIETES

FLUGPLATZ							NACH ENDZIELLAND
NUERNBERG (NUE)	MUENCHEN (MUC)	BERLIN (WEST) (BER)	SAARBRUECKEN (SCN)	MUENSTER/ OSNABRUECK (PMO)	SONSTIGE	INSGESAMT	BZW.--- FLUGPLATZ
17	12	-	-	4	2	687	REISENDE
219	2 279	354	7	10	1	19 756	INSGESAMT
193	2 134	352	4	10	1	18 157	DDR U.BER(O)
528	2 923	747	52	9	4	28 771	FINNLAND
329	1 963	673	35	6	3	18 148	DARUNTER:HEL
42	57	8	3	-	-	1 078	SCHWEDEN
96	620	58	11	3	1	6 604	DARUNTER:STO
27	144	5	3	-	-	1 747	MMA
147	1 504	408	19	-	2	12 732	GOT
106	1 219	386	18	-	2	10 255	*SE
23	119	18	-	-	-	1 072	NORWEGEN
341	2 619	1 156	26	23	11	21 447	DARUNTER:OSL
256	2 212	1 140	12	6	11	18 219	BCO
69	277	10	12	17	-	2 176	DAENEMARK
2 603	33 633	12 031	80	504	10	207 221	DARUNTER:CPH
2 167	28 746	11 316	48	370	8	168 120	*DK
107	1 408	23	13	5	1	11 986	GR BRITANNIEN
199	2 341	581	16	110	1	16 703	DARUNTER:LON
23	343	86	-	-	-	2 975	BHX
33	313	3	-	-	-	2 099	MAN
23	124	10	1	18	-	1 807	GLA
95	1 302	67	8	5	-	7 522	EDI
85	1 151	56	8	5	-	6 174	*GB
4	20	2	-	-	-	996	IRLAND
989	6 190	2 087	32	10	32	34 375	DARUNTER:DUB
981	6 075	2 078	31	4	32	32 778	ISLAND
907	6 067	868	4	24	7	26 559	NIEDERLANDE
907	6 061	867	4	24	7	26 189	DARUNTER:AMS
46	477	282	-	1	-	4 937	BELGIEN
46	477	282	-	1	-	4 937	DARUNTER:BRU
2 453	19 152	5 911	130	128	8	105 157	LUXEMBURG
2 166	14 370	4 831	17	73	3	80 539	DARUNTER:LUX
5	117	95	-	-	-	1 100	FRANKREICH
73	1 022	230	2	26	3	5 991	DARUNTER:PAR
14	302	25	2	9	1	1 676	BOD
7	280	44	-	7	1	1 609	LYS
60	2 540	397	1	2	-	9 539	TLS
128	506	35	5	-	-	1 288	MRS
5 672	34 435	16 012	3 427	2 624	3	2 458	NCE
458	2 953	443	19	46	1	20 642	BIA
135	2 114	353	17	24	2	15 671	*FR
15	138	27	1	15	-	2 597	SPANIEN
21	1 090	559	4	1	-	8 726	DARUNTER:MAD
64	827	139	-	-	-	6 947	BCN
15	2 151	608	4	23	-	17 147	VLC
10	198	204	-	3	-	3 525	ALC
2 220	7 152	7 582	2 127	2 279	-	2 433	LEI
222	2 230	691	347	78	-	146 125	AGP
80	695	432	105	139	-	25 368	SVQ
1 313	5 303	1 830	781	7	-	7 855	*E1
524	3 813	908	22	-	-	47 932	PMI
582	2 667	1 160	-	-	-	26 436	IBZ
1	2 540	1 056	-	-	-	20 358	MAH
384	4 222	1 179	11	43	-	16 740	LPA
104	1 578	163	9	16	-	10 179	TCI
81	266	98	2	17	-	3 079	FUE
188	1 780	902	-	10	-	11 725	ACE
8	580	16	-	-	-	1 975	PORTUGAL
17	2 964	385	8	21	-	10 130	DARUNTER:LIS
17	2 964	385	8	21	-	10 130	OPQ
-	-	3	-	-	-	12	FAO
1 484	13 475	7 058	26	172	2	73 461	FNC
1 237	8 834	6 427	16	129	2	51 900	MALTA
155	2 280	330	9	27	-	14 062	DARUNTER:MLA
69	2 222	286	-	6	-	6 771	GIBRALT(BRIT)
650	6 299	1 413	77	220	1	51 966	SCHWEIZ
578	5 700	897	54	104	1	35 868	DARUNTER:ZRH
1	3	45	2	11	-	1 306	GVA
5	5	158	12	36	-	4 554	BSL
4	10	102	3	41	-	3 839	OESTERREICH
52	519	141	6	12	-	5 058	DARUNTER:VIE
10	62	70	-	16	-	1 339	INN
1 100	15 019	2 520	152	295	17	98 776	LNZ
110	4 364	402	1	72	2	19 971	SZG
610	3 720	714	44	83	-	33 406	GRZ
82	960	245	10	36	-	8 123	KLU
91	911	44	11	9	-	5 099	ITALIEN
32	179	61	1	8	-	3 331	DARUNTER:ROM
37	876	68	-	7	-	1 800	MIL
5	415	39	3	19	-	2 475	VCE
21	182	92	6	34	-	2 858	TRN
73	1 376	769	72	12	4	11 491	GOA
4	70	7	2	-	-	1 035	FLR
15	787	29	1	6	-	4 933	BLQ
2 301	24 670	2 722	569	42	20	104 052	PSA
283	6 172	439	12	27	19	27 495	NAP
51	1 905	84	5	10	1	8 999	CAG
21	1 182	130	-	-	-	5 015	CTA
-	676	-	-	-	-	2 403	GRIECHENLAND
-	784	-	-	-	-	1 065	DARUNTER:ATH
-	1 274	185	-	-	-	4 790	SKG
620	3 555	514	-	-	-	17 606	CFU
1 326	7 280	1 318	550	5	-	32 641	SMI
							JTR
							KGS
							RHO
							HER

5 PERSONENVERKEHR  
5.2 VERFLECHTUNG IM VERKEHR  
5.2.3 REISENDE

NACH ENDTIELLAND BZW. --- FLUGPLATZ	VON HERKUNFTS						
	HAMBURG (HAM)	HANNOVER (HAJ)	BREMEN (BRE)	DUESSELDORF (DUS)	KOELN/BONN (CGN)	FRANKFURT (FRA)	STUTTGART (STR)
REISENDE							
INSGESAMT							
*GR .....	35	46	-	394	-	460	2
TUERKEI .....	11 602	7 037	1 129	23 843	3 929	28 035	11 331
DARUNTER: ANK .....	401	47	15	1 731	51	2 541	756
IST .....	2 721	2 537	273	8 413	2 411	13 294	4 749
IZM .....	1 427	602	14	3 180	252	2 539	616
DLM .....	714	677	-	2 783	-	1 270	1 500
AYT .....	6 258	3 169	822	7 726	1 212	8 314	3 707
ZYPERN .....	1 451	412	45	3 728	66	2 375	436
DARUNTER: LCA .....	1 142	412	45	3 309	66	2 157	436
PFO .....	98	-	-	244	-	218	-
JUGOSLAWIEN .....	2 517	1 454	118	9 601	2 021	14 063	1 865
DARUNTER: BEG .....	409	191	36	998	74	3 865	407
ZAG .....	534	166	48	1 468	37	3 212	605
LJU .....	41	29	4	98	309	595	9
SPU .....	369	256	4	1 263	165	674	193
DBV .....	652	413	20	2 024	284	2 954	230
TIV .....	393	275	-	695	116	774	195
*YU .....	107	117	6	3 033	1 036	1 966	222
UNGARN .....	889	536	168	2 414	704	6 567	677
DARUNTER: BUD .....	889	536	168	2 414	704	6 567	677
ALBANIEN .....	10	8	-	12	7	205	2
TSSCHECHOSLOW. ....	705	88	40	1 081	498	4 145	112
DARUNTER: PRG .....	698	86	37	1 066	491	4 032	107
RUMAENIEN .....	33	17	9	210	15	1 356	15
DARUNTER: BUH .....	33	16	9	208	14	1 219	13
BULGARIEN .....	129	64	12	506	205	1 723	237
DARUNTER: SOF .....	102	42	12	185	52	1 269	113
POLEN .....	1 068	46	70	719	919	6 763	138
DARUNTER: WAW .....	545	46	40	700	702	6 172	130
SOWJETUNION .....	1 188	706	147	2 286	394	12 808	779
DARUNTER: MOW .....	659	689	113	1 538	260	10 110	352
LED .....	503	9	1	326	21	1 101	185
*SU .....	22	6	4	418	110	1 560	59
EUROPA .....	132 802	60 367	20 848	316 399	58 189	440 014	94 685
DARUNTER: EG-LAENDER	90 407	45 040	16 596	240 156	41 406	285 757	70 501
AEGYPTEN .....	1 119	171	100	1 461	117	9 578	1 433
DARUNTER: CAI .....	781	120	73	874	101	8 287	746
LXR .....	101	31	10	33	5	365	174
ASW .....	177	11	2	274	7	258	374
HRG .....	28	-	-	215	-	13	129
LIBYEN .....	69	52	64	198	129	1 976	44
DARUNTER: TIP .....	60	44	56	182	113	1 876	43
TUNESIEN .....	4 118	3 303	769	13 668	1 641	12 862	6 996
DARUNTER: TUN .....	321	249	26	1 089	211	2 468	361
DJE .....	900	608	1	3 872	497	2 835	1 686
MIR .....	2 896	2 446	742	8 706	933	7 559	4 949
ALGERIEN .....	106	60	36	173	95	1 349	98
DARUNTER: ALG .....	88	43	31	128	78	1 219	95
MAROKKO .....	1 535	536	27	3 480	70	2 827	101
DARUNTER: CAS .....	93	33	20	173	52	670	60
AGA .....	1 284	486	4	3 033	-	1 578	25
MAURETANIEN .....	3	4	2	5	5	13	5
MALI .....	9	-	-	9	3	14	4
KAP VERDE .....	12	1	2	7	-	35	6
SENEGAL .....	15	7	6	74	24	817	10
GAMBIA .....	10	-	-	21	-	307	1
GUINEA-BISSAU .....	-	2	-	-	-	12	-
GUINEA .....	10	-	4	6	6	13	2
SIERRA LEONE .....	3	4	7	2	4	20	-
LIBERIA .....	18	2	6	22	1	23	6
ELPENB. KUESTE .....	14	3	6	16	9	52	5
BURKINA FASO .....	3	-	1	3	8	26	4
NIGER .....	2	-	1	8	-	19	3
TSCHAD .....	-	-	-	1	-	4	-
GHANA .....	69	18	29	306	18	100	19
TOGO .....	28	-	17	15	8	21	13
BENIN .....	-	-	-	10	-	18	3
NIGERIA .....	241	31	36	136	28	2 187	89
DARUNTER: LOS .....	227	31	34	127	28	2 160	86
KAMERUN .....	26	7	5	20	11	404	12
ZENT. AFR. REP. ....	-	-	-	-	5	4	-
AEQUAT. GUINEA .....	-	-	-	1	-	1	-
GABUN .....	5	6	6	9	1	11	3
KONGO .....	3	-	1	3	1	7	-
ZAIRE .....	17	10	-	14	4	441	12
SAO TOME .....	-	-	-	-	1	3	-
ANGOLA .....	6	2	7	7	9	34	5
SUDAN .....	18	10	4	11	4	440	6
DSCHIBUTI .....	1	-	1	1	1	2	-
AETHIOPIEN .....	16	7	7	6	5	883	13
SOMALIA .....	2	2	3	3	-	139	3
UGANDA .....	6	1	-	19	11	83	18
KENIA .....	503	42	13	1 384	22	5 314	70
DARUNTER: NBO .....	96	20	13	51	21	2 867	60
MBA .....	405	22	-	1 331	1	2 421	10
RUANDA .....	2	-	-	6	5	59	3
BURUNDI .....	4	-	5	4	7	33	7
TANSANIA .....	27	22	9	60	9	496	16
SAMBIA .....	28	5	3	6	4	207	8
MALAWI .....	5	2	6	8	1	39	8
SIMBABWE .....	23	4	12	17	16	812	28
BOTSUANA .....	-	6	1	5	2	52	-

OKTOBER 1989

MIT GEBIETEN AUSSERHALB DES BUNDESGBIETES

FLUGPLATZ							NACH ENDZIELLAND
NUERNBERG (NUE)	MUENCHEN (MUC)	BERLIN (WEST) (BER)	SAARBRUECKEN (SCN)	MUENSTER/ OSNABRUECK(FMO)	SONSTIGE	INSGESAMT	BZW.-- FLUGPLATZ
							REISENDE
							INSGESAMT
-	929	52	2	-	-	1 920	*GR
2 095	20 685	6 750	638	199	7	117 280	TUERKEI
30	1 150	102	4	7	5	6 840	DARUNTER: ANK
460	8 743	1 527	21	33	2	45 184	IST
29	2 196	823	1	10	-	11 689	IZM
195	1 369	1 460	-	-	-	9 968	DLM
1 380	7 221	2 838	612	149	-	43 408	AYT
20	2 923	344	1	4	-	11 805	ZYPERN
20	2 406	97	1	4	-	10 095	DARUNTER: LCA
-	514	247	-	-	-	1 321	PFO
106	3 518	164	193	18	1	35 639	JUGOSLAWIEN
39	1 706	36	4	10	-	7 775	DARUNTER: BEG
22	807	21	3	3	1	6 927	ZAG
6	479	13	-	5	-	1 588	LJU
2	55	24	50	-	-	3 055	SPU
12	153	70	135	-	-	6 947	DBV
19	110	-	1	-	-	2 577	TIV
4	205	-	-	-	-	6 697	*YU
218	3 628	123	23	51	-	15 998	UNGARN
218	3 628	123	23	51	-	15 998	DARUNTER: BUD
3	220	9	-	-	-	476	ALBANIEN
74	137	17	2	19	-	6 918	TSCHECHOSLOW
73	137	17	2	19	-	6 765	DARUNTER: PRG
5	55	8	-	2	-	1 725	RUMAENIEN
4	55	8	-	2	-	1 581	DARUNTER: BUH
29	361	1	9	14	-	3 290	BULGARIEN
24	264	1	9	14	-	2 087	DARUNTER: SOF
63	273	51	-	12	-	10 122	POLEN
62	263	45	-	12	-	8 717	DARUNTER: WAW
116	1 932	91	12	13	-	20 472	SOWJETUNION
108	1 458	82	10	13	-	15 392	DARUNTER: MOW
5	271	9	-	-	-	2 431	LED
-	18	-	2	-	-	2 199	*SU
22 686	210 994	62 763	5 506	4 467	130	1 429 850	E U R O P A
16 891	147 786	44 838	4 439	3 699	110	1 007 626	DARUNTER: EG-LAENDER
295	5 599	226	14	8	2	20 123	AEGYPTEN
280	3 552	216	5	5	2	15 042	DARUNTER: CAI
8	1 035	2	-	-	-	1 766	LXR
4	162	-	3	-	-	1 272	ASW
-	709	-	-	-	-	1 094	HRG
19	94	12	4	7	-	2 668	LIBYEN
19	94	12	4	7	-	2 510	DARUNTER: TIP
1 518	7 896	1 861	727	175	-	55 534	TUNESIEN
25	671	20	1	13	-	5 455	DARUNTER: TUN
517	2 364	457	-	1	-	13 738	DJE
976	4 770	1 384	726	161	-	36 248	MIR
23	156	53	9	3	-	2 161	ALGERIEN
20	133	48	9	3	-	1 895	DARUNTER: ALG
28	2 878	690	4	12	-	12 188	MAROKKO
23	343	29	4	6	-	1 506	DARUNTER: CAS
2	2 410	632	-	-	-	9 454	AGA
-	5	-	-	-	-	42	MAURETANIEN
-	5	-	-	-	-	45	MALI
1	-	-	-	-	-	64	KAP VERDE
3	31	5	2	-	-	994	SENEGAL
-	1	-	-	-	-	340	GAMBIA
-	-	-	-	-	-	14	GUINEA-BISSAU
1	3	18	-	-	-	63	GUINEA
-	3	-	-	-	-	43	SIERRA LEONE
-	3	-	-	-	-	81	LIBERIA
2	27	4	-	-	-	138	ELFENB.KUESTE
2	2	2	1	-	-	52	BURKINA FASO
1	4	-	-	-	-	38	NIGER
-	-	1	-	-	-	6	TSCHAD
3	23	5	-	1	-	591	GHANA
-	7	1	-	-	-	110	TOGO
-	1	-	1	-	-	33	BENIN
16	119	14	5	4	-	2 906	NIGERIA
16	116	14	4	4	-	2 847	DARUNTER: LOS
1	42	4	4	1	-	537	KAMERUN
-	1	-	-	-	-	10	ZENT. AFR. REP.
1	3	-	-	-	-	2	AEGUAT. GUINEA
-	2	1	-	-	-	45	GABUN
5	14	-	1	2	-	18	KONGO
-	3	-	-	-	-	520	ZAIRE
2	18	6	1	1	-	4	SAO TOME
3	-	6	1	3	-	76	ANGOLA
3	6	14	-	-	-	524	SUDAN
-	-	-	-	-	-	5	DSCHIBUTI
-	1	-	-	2	-	960	AETHIOPIEN
13	3 219	69	4	3	-	154	SOMALIA
9	119	56	4	3	-	139	UGANDA
2	3 100	13	-	-	-	10 656	KENIA
-	2	2	-	-	-	3 319	DARUNTER: NBO
-	1	5	1	-	-	7 305	MBA
3	49	26	1	-	-	79	RUANDA
-	15	4	1	-	-	67	BURUNDI
-	14	4	1	1	-	718	TANSANIA
4	49	4	-	-	-	281	SAMBIA
1	-	-	-	-	-	84	MALAWI
-	-	-	-	1	-	970	SIMBABWE
-	-	-	-	-	-	67	BOTSUANA



5 PERSONENVERKEHR  
 5. 2 VERFLECHTUNG IM VERKEHR  
 5. 2. 3 REISENDE

NACH ENDZIELLAND BZW. ---FLUGPLATZ	VON HERKUNFTS						
	HAMBURG (HAM)	HANNOVER (HAJ)	BREMEN (BRE)	DUESSELDORF (DUS)	KOELN/BONN (CGN)	FRANKFURT (FRA)	STUTTGART (STR)
REISENDE							
INSGESAMT							
NAMIBIA .....	92	23	8	21	2	1 363	12
DARUNTER:WDH .....	92	23	8	21	2	1 363	12
MOSAMBIK .....	5	1	2	1	-	51	1
MADAGASKAR .....	16	8	3	52	9	80	16
KOMOREN .....	-	-	-	-	-	3	-
SESCHELLEN .....	46	9	2	18	-	588	9
REUNION(FR) .....	19	5	-	1	1	42	9
MAURITIUS .....	129	26	31	117	17	885	28
DARUNTER:MRU .....	129	26	31	117	17	885	28
SUEDAFRIKA .....	649	195	151	356	135	6 553	345
DARUNTER:JNB .....	567	161	135	329	105	5 842	305
A F R I K A .....	9 032	4 588	1 392	21 771	2 449	51 302	9 474
KANADA .....	1 117	342	263	2 829	222	17 870	730
DARUNTER:YUL .....	154	45	30	613	51	2 129	129
YYZ .....	602	177	128	1 853	78	9 099	401
YVR .....	188	68	44	182	29	3 589	103
YYC .....	47	10	23	73	18	892	28
*CA .....	60	21	17	46	33	847	26
USA .....	13 727	3 015	1 936	17 771	1 390	148 536	10 423
DARUNTER:NYC .....	4 479	775	475	5 656	272	27 570	4 232
CHI .....	736	164	134	1 908	86	7 867	647
BOS .....	389	117	52	283	57	8 086	408
PHL .....	145	52	29	140	39	9 023	153
BWI .....	21	13	3	26	5	1 173	32
DCA .....	471	123	104	182	95	11 414	320
DET .....	87	72	22	172	58	4 662	158
PIT .....	18	9	1	191	24	586	45
CVG .....	259	21	19	51	16	2 208	57
CLE .....	18	49	7	82	5	1 188	37
*U1 .....	63	56	25	144	31	1 619	167
ATL .....	1 243	118	64	289	102	7 650	866
TPA .....	215	53	26	139	8	1 803	32
MIA .....	2 206	255	150	2 950	59	7 862	336
SJU .....	48	-	10	26	4	1 019	69
ORL .....	79	-	-	53	-	2 814	28
*U2 .....	359	151	110	255	107	2 571	437
MSP .....	51	20	36	102	23	1 300	35
STL .....	22	11	5	39	16	4 321	60
DAL .....	289	108	45	102	55	6 443	156
HOU .....	168	58	38	143	30	1 944	83
MSY .....	57	35	27	81	19	947	48
*U4 .....	16	29	4	43	2	1 132	81
SEA .....	140	26	3	56	15	1 647	63
SFO .....	671	204	101	867	79	8 466	576
LAX .....	995	221	238	3 271	62	11 810	546
DEN .....	41	16	5	43	11	1 375	55
*U6 .....	31	11	13	48	9	919	38
BERMUDA (BRIT) .....	8	5	7	3	7	45	12
MEXIKO .....	343	173	84	953	105	3 371	228
DARUNTER:MEX .....	299	159	77	354	87	2 819	217
*MX .....	28	2	2	568	9	421	6
GUATEMALA .....	26	1	4	20	2	164	17
BELIZE .....	-	3	2	2	5	18	-
HONDURAS .....	2	2	2	6	-	17	-
EL SALVADOR .....	10	1	3	3	1	42	2
NICARAGUA .....	2	-	1	7	-	32	-
COSTA RICA .....	15	4	7	28	3	149	15
PANAMA .....	9	-	3	7	1	24	2
KUBA .....	4	-	-	753	2 226	38	20
DARUNTER:HAV .....	4	-	-	753	2 226	37	20
BAHAMAS .....	36	7	3	15	1	68	-
JAMAICA .....	10	5	2	515	-	67	9
HAITI .....	3	2	6	1	2	40	-
DOMINIK.REP .....	285	7	5	129	4	2 661	16
DARUNTER:SDQ .....	162	6	5	38	3	821	15
POP .....	83	1	-	53	-	1 840	1
ANTIGUA-BARB. ....	27	9	2	13	1	296	11
GUADELOUPE(FR) .....	39	10	-	46	-	67	31
BARBADOS .....	36	14	-	21	1	258	7
TRINID.U.TOB .....	19	3	3	8	2	117	1
NIED.ANTILLEN .....	66	-	16	47	-	122	24
ST.LUCIA .....	38	4	1	18	-	309	-
SONST.WESTIN. ....	25	6	-	8	-	44	5
KOLUMBIEN .....	59	25	20	36	22	1 426	40
DARUNTER:BOG .....	52	19	5	34	19	1 214	22
VENEZUELA .....	238	44	36	121	28	1 555	63
DARUNTER:CCS .....	235	44	34	109	26	1 288	62
GUYANA .....	-	-	-	-	-	1	-
SURINAME .....	-	-	1	-	-	-	-
GUAYANA (FR) .....	-	-	-	-	-	2	1
BRASIL IEN .....	559	163	84	1 025	185	7 207	403
DARUNTER:RIO .....	307	34	38	174	76	4 067	129
SAO .....	200	101	29	152	82	2 404	238
REC .....	13	2	-	665	1	29	4
ECUADOR .....	104	17	20	41	10	899	27
DARUNTER:UIO .....	84	16	19	38	8	842	25
PERU .....	52	27	7	32	16	1 307	16
DARUNTER:LIM .....	49	27	7	32	14	1 282	16
BOLIVIEN .....	5	3	2	6	12	28	12
PARAGUAY .....	4	-	4	6	1	249	12
URUGUAY .....	26	5	16	11	24	94	8
ARGENTINIEN .....	117	50	31	84	61	2 236	100

OKTOBER 1989

MIT GEBIETEN AUSSERHALB DES BUNDESGBIETES

FLUGPLATZ							NACH ENDZIELLAND BZW. -- FLUGPLATZ
NUERNBERG (NUE)	MUENCHEN (MUC)	BERLIN (WEST) (BER)	SAARBRUECKEN (SCN)	MUENSTER/ OSNABRUECK (FMO)	SONSTIGE	INSGESAMT	
6	80	40	3	3	-	1 653	REISENDE
6	80	40	3	3	-	1 653	INSGESAMT
-	3	-	-	-	-	64	NAMIBIA
-	48	21	-	-	-	253	DARUNTER:WDH
-	2	4	-	-	-	9	MOSAMBIK
-	23	19	-	-	-	714	MADAGASKAR
-	11	6	-	-	-	94	KOMOREN
6	929	46	2	-	-	2 216	SESCELLEN
6	929	46	2	-	-	2 216	REUNION(FR)
106	1 032	128	13	16	3	9 682	MAURITIUS
96	965	127	11	16	3	8 662	DARUNTER:MRU
2 066	22 424	3 292	797	243	5	128 835	SUEDAFRIKA
185	3 190	290	18	19	6	27 081	DARUNTER:JNB
41	434	62	-	2	4	3 694	A F R I K A
83	1 983	144	9	12	-	14 569	KANADA
32	431	70	3	-	2	4 741	DARUNTER:YUL
1	78	5	1	4	-	1 180	YYZ
12	124	5	3	1	-	1 195	YVR
3 799	31 143	6 592	99	249	37	238 717	YXC
748	10 745	3 020	10	30	3	58 015	*CA
221	4 279	203	5	18	-	16 268	USA
169	1 167	145	9	12	-	10 894	DARUNTER:NYC
51	338	48	5	5	-	10 028	CHI
23	83	4	3	1	-	1 387	BOS
401	694	354	8	22	2	14 190	PHL
57	326	31	-	5	-	5 650	BWI
37	89	5	3	2	-	1 010	DCA
45	38	32	-	1	-	2 747	DET
27	63	9	-	1	2	1 010	PIT
100	204	26	4	3	-	2 442	CVG
247	5 759	338	11	39	2	16 728	CLE
38	93	108	-	1	-	2 516	*U1
165	1 374	861	7	8	7	16 240	ATL
6	94	17	-	-	-	1 304	TPA
8	15	205	-	-	-	3 202	MIA
228	187	26	4	7	4	4 446	SJU
40	267	16	1	4	-	1 895	ORL
56	448	3	-	-	-	4 981	*U2
141	491	212	4	14	3	8 063	MSP
45	231	22	2	6	-	2 770	STL
41	44	12	6	7	-	1 324	DAL
81	29	3	-	3	-	1 423	HOU
25	191	64	1	1	-	2 231	MSY
127	1 073	324	4	21	7	12 520	*U4
199	1 718	400	5	20	6	19 491	SEA
29	105	8	-	-	-	1 688	SFO
24	39	4	3	2	-	1 141	LAX
6	3	2	-	-	-	98	DEN
33	690	130	7	7	4	6 128	*U6
29	482	130	6	3	4	4 666	BERMUDA (BRIT)
-	197	-	-	3	-	1 236	MEXIKO
1	46	11	-	-	-	292	DARUNTER:MEX
-	-	-	-	-	-	30	*MX
-	3	-	-	-	-	31	GUATEMALA
1	12	-	-	-	-	75	BELIZE
-	23	3	-	-	-	68	HONDURAS
1	46	6	-	-	-	274	EL SALVADOR
-	10	-	-	-	-	56	NICARAGUA
1	260	-	-	2	-	3 304	COSTA RICA
1	260	-	-	-	-	3 301	PANAMA
-	26	-	-	-	-	156	KUBA
5	156	-	-	1	-	772	DARUNTER:HAV
-	7	2	-	-	-	63	BAHAMAS
1	645	54	-	-	-	3 807	JAMAICA
1	157	54	-	-	-	1 262	HAITI
-	472	-	-	-	-	2 450	DOMINIK.REP
3	38	12	-	-	-	412	DARUNTER:SDQ
-	37	10	-	-	-	240	POP
-	44	14	-	-	-	395	ANTIGUA-BARB.
-	4	1	-	-	-	158	GUADELOUPE(FR)
-	57	5	-	-	-	337	BARBADOS
-	13	15	-	-	-	398	TRINID.U.TOB.
-	35	-	-	-	-	123	NIED.ANTILLEN
12	87	23	1	-	2	1 753	ST.LUCIA
8	77	23	1	-	2	1 476	SONST.WESTIN.
32	248	112	4	2	2	2 485	KOLUMBIEN
30	243	112	2	2	2	2 189	DARUNTER:BOG
-	-	-	-	-	-	1	VENEZUELA
-	1	-	-	-	-	1	DARUNTER:CCS
-	1	-	-	-	-	4	GUYANA
178	1 424	175	6	25	3	11 437	SURINAME
73	445	87	1	15	2	5 448	GUAYANA (FR)
76	354	62	2	8	1	3 709	BRASILLEN
1	514	4	-	-	-	1 233	DARUNTER:RIO
3	91	11	-	4	-	1 227	SAO
1	85	11	-	4	-	1 133	REC
1	154	23	-	-	-	1 635	ECUADOR
1	153	23	-	-	-	1 604	DARUNTER:UIO
1	25	-	1	-	-	95	PERU
-	12	5	-	-	-	293	DARUNTER:LIM
1	19	3	-	-	-	207	BOLIVIEN
31	272	40	2	1	-	3 025	PARAGUAY
							URUGUAY
							ARGENTINIEN

5 PERSONENVERKEHR  
 5. 2 VERFLECHTUNG IM VERKEHR  
 5. 2. 3 REISENDE

NACH ENDZIELLAND BZW. ---FLUGPLATZ	VON HERKUNFTS						
	HAMBURG (HAM)	HANNOVER (HAJ)	BREMEN (BRE)	DUESSELDORF (DUS)	KOELN/BONN (CGN)	FRANKFURT (FRA)	STUTTGART (STR)
REISENDE							
INSGESAMT							
DARUNTER: BUE .....	114	49	28	84	60	2 024	98
CHILE .....	131	19	26	55	27	1 170	48
DARUNTER: SCL .....	130	18	26	53	27	1 166	48
A M E R I K A .....	17 142	3 966	2 596	24 620	4 361	190 529	12 283
LIBANON .....	18	4	1	50	2	312	12
ISRAEL .....	765	282	92	553	1 088	10 630	902
DARUNTER: TLV .....	764	268	91	552	1 086	10 554	855
JORDANIEN .....	95	16	17	32	25	1 992	26
DARUNTER: AMM .....	94	14	17	31	25	1 905	25
SYRIEN .....	94	43	36	87	25	1 781	34
DARUNTER: DAM .....	87	42	36	82	23	1 660	33
IRAK .....	61	26	14	129	33	1 660	88
DARUNTER: BGW .....	56	26	14	127	33	1 651	88
IRAN .....	496	57	51	202	93	5 039	90
DARUNTER: THR .....	491	57	51	201	91	4 961	84
KUWEIT .....	82	35	27	59	45	1 318	34
DARUNTER: KWI .....	82	35	27	59	45	1 318	34
BAHRAIN .....	32	7	40	21	14	553	10
KATAR .....	4	5	5	5	1	179	7
SAUDI-ARAB .....	166	45	45	172	63	2 370	92
DARUNTER: JED .....	65	25	24	63	28	1 007	36
RUH .....	72	18	13	74	26	1 120	51
JEM. ARAB. REP. ....	20	14	9	9	6	1 649	17
DARUNTER: SAH .....	18	14	9	9	6	1 649	17
JEMEN DEM. VR .....	4	-	-	3	4	44	-
OMAN .....	12	8	8	10	8	179	7
V. A. EMIRATE .....	123	50	91	104	133	1 989	85
DARUNTER: DXB .....	85	36	35	71	107	1 469	55
PAKISTAN .....	96	32	26	66	26	3 494	37
DARUNTER: KHI .....	75	26	22	51	21	2 464	19
BANGLADESCH .....	6	3	1	10	15	181	6
AFGHANISTAN .....	3	-	1	-	1	21	-
INDIEN .....	416	134	86	509	124	20 006	212
DARUNTER: DEL .....	200	51	34	205	43	12 505	84
BOM .....	171	49	37	215	57	5 546	89
NEPAL .....	54	16	-	22	7	2 594	19
DARUNTER: KTM .....	54	16	-	22	6	2 594	19
SRI LANKA .....	187	4	5	436	4	995	4
DARUNTER: CMB .....	187	4	5	436	4	995	4
MALEDIVEN .....	171	12	2	158	-	886	4
DARUNTER: MLE .....	171	12	2	158	-	886	4
BIRMA .....	3	1	-	6	-	16	-
THAILAND .....	755	65	125	1 581	109	8 930	182
DARUNTER: BKK .....	755	65	125	1 570	109	8 716	179
LAOS .....	-	3	-	-	-	-	-
KAMPUTSCHEA .....	-	-	-	-	-	1	-
VIETNAM .....	2	3	2	2	1	53	1
MALAYSIA .....	39	22	23	36	18	1 624	33
DARUNTER: KUL .....	35	16	19	30	16	1 312	27
SINGAPUR .....	488	102	74	251	50	4 642	142
DARUNTER: SIN .....	488	102	74	251	50	4 642	142
BRUNEI .....	-	-	-	3	-	12	-
INDONESIEN .....	278	62	63	145	43	3 074	87
DARUNTER: JKT .....	179	50	39	71	41	1 986	64
DPS .....	84	3	20	42	2	844	15
PHILIPPINEN .....	225	25	78	119	34	2 682	52
DARUNTER: MNL .....	219	24	76	119	34	2 587	50
HONGKONG (BRIT) .....	696	152	116	470	169	8 234	272
DARUNTER: HKG .....	696	152	116	470	169	8 234	272
TAIWAN .....	129	38	31	143	34	1 586	50
DARUNTER: TPE .....	126	37	30	124	32	1 488	48
JAPAN .....	1 284	462	220	2 736	285	16 162	969
DARUNTER: TYO .....	869	249	165	1 922	210	12 529	771
OSA .....	261	145	19	537	51	2 984	151
KOREA REP. ....	224	69	48	344	99	2 686	145
DARUNTER: SEL .....	185	68	41	314	94	2 289	139
KOREA DEM. VR .....	-	-	-	11	1	13	-
MONGOLEI .....	-	4	-	-	-	23	-
CHINA .....	380	98	32	180	68	3 321	113
DARUNTER: PEK .....	329	73	29	144	59	2 922	93
A S I E N .....	7 408	1 899	1 369	8 664	2 628	110 931	3 732
AUSTRALIEN .....	498	152	83	461	101	8 031	328
DARUNTER: SYD .....	197	64	38	232	38	3 986	175
MEB .....	151	43	27	143	44	2 079	116
NEUSEELAND .....	59	45	12	39	19	690	25
OZEANIEN (USA) .....	2	-	-	-	-	2	1
MARIANEN .....	-	-	-	1	-	-	-
FIDSCHI .....	-	-	-	2	-	23	-
TONGA .....	-	-	-	1	-	-	-
UEB. OZEANIEN .....	-	-	-	2	-	-	-
POLYNES (FR) .....	6	-	9	5	2	1	2
VANUATU .....	-	-	-	-	-	-	1
PAPUA-NEUGUI .....	4	-	1	1	2	55	-
AUSTRALIEN/OZEANIEN...	569	197	105	512	124	8 802	357
I N S G E S A M T ..	166 953	71 017	26 310	371 966	67 751	801 578	120 531

OKTOBER 1989

MIT GEBIETEN AUSSERHALB DES BUNDESGBIETES

FLUGPLATZ							NACH ENDDZIELLAND BZW. -- FLUGPLATZ
NUERNBERG (NUE)	MUENCHEN (MUC)	BERLIN (WEST) (BER)	SAARBRUECKEN (SCN)	MUENSTER/ OSNABRUECK (FMO)	SONSTIGE	INSGESAMT	
31	267	40	2	1	-	2 798	REISENDE
9	112	15	2	3	-	1 617	CHILE
9	111	15	2	3	-	1 608	DARUNTER: SCL
4 304	38 933	7 554	140	313	54	306 795	A M E R I K A
-	11	5	1	-	-	416	LIBANON
57	5 928	824	5	16	-	21 142	ISRAEL
57	5 787	771	5	16	-	20 806	DARUNTER: TLV
12	121	61	1	3	2	2 403	JORDANIEN
12	115	61	1	3	2	2 305	DARUNTER: AMM
9	982	29	3	9	-	3 132	SYRIEN
9	979	28	3	9	-	2 991	DARUNTER: DAM
27	101	131	4	3	-	2 277	IRAK
27	100	131	4	3	-	2 260	DARUNTER: BGW
52	260	68	-	3	-	6 411	IRAN
51	256	66	-	3	-	6 312	DARUNTER: THR
24	95	12	-	7	-	1 738	KUWEIT
24	95	12	-	7	-	1 738	DARUNTER: KWI
6	21	10	-	-	-	714	BAHRAIN
-	2	1	-	-	-	209	KATAR
40	219	23	8	6	1	3 250	SAUDI-ARAB.
15	103	7	2	1	1	1 377	DARUNTER: JED
19	102	13	4	5	-	1 517	RUH
7	66	27	-	-	-	1 824	JEM. ARAB. REP.
7	65	27	-	-	-	1 821	DARUNTER: SAH
-	5	-	-	-	-	60	JEMEN DEM. VR
-	11	-	-	-	-	243	OMAN
40	332	22	-	-	-	2 969	V. A. EMIRATE
25	203	6	-	-	-	2 092	DARUNTER: DXB
26	44	50	-	26	-	3 923	PAKISTAN
17	30	49	-	25	-	2 799	DARUNTER: KHI
-	11	-	-	-	-	233	BANGLADESCH
-	1	-	-	-	-	27	AFGHANISTAN
99	568	404	7	26	3	22 594	INDIEN
30	326	259	3	15	3	13 758	DARUNTER: DEL
45	171	139	3	10	-	6 532	BOM
4	776	11	-	1	-	3 504	NEPAL
4	776	11	-	1	-	3 503	DARUNTER: KTM
-	426	9	-	-	-	2 070	SRI LANKA
-	426	9	-	-	-	2 070	DARUNTER: CMB
-	574	38	-	2	-	1 847	MALEDIVEN
-	574	38	-	2	-	1 847	DARUNTER: MLE
-	2	-	-	-	-	28	BIRMA
58	1 934	289	3	9	2	14 042	THAILAND
58	1 929	289	1	9	2	13 807	DARUNTER: BKK
-	-	-	-	-	-	3	LAOS
-	3	2	-	-	-	1	KAMPUTSCHEA
13	61	11	-	-	-	69	VIETNAM
11	49	9	-	-	-	1 880	MALAYSIA
56	608	246	5	9	-	1 524	DARUNTER: KUL
56	608	246	5	9	-	6 673	SINGAPUR
-	1	-	-	-	-	6 673	DARUNTER: SIN
46	240	58	2	7	-	16	BRUNEI
40	140	55	2	6	-	4 105	INDONESIEN
1	93	3	-	-	-	2 673	DARUNTER: JKT
19	256	41	3	2	-	1 107	DPS
19	252	41	2	2	-	3 536	PHILIPPINEN
111	597	161	4	28	-	3 425	DARUNTER: MNL
111	597	161	4	28	-	11 010	HONGKONG (BRIT)
33	81	5	-	2	-	11 010	DARUNTER: HKG
33	80	5	-	2	-	2 132	TAIWAN
239	3 621	247	11	18	1	2 005	DARUNTER: TPE
145	2 731	191	3	10	1	26 255	JAPAN
74	605	17	4	3	-	19 796	DARUNTER: TYO
68	278	88	4	3	-	4 851	OSA
65	273	88	4	3	-	4 056	KOREA REP.
2	-	-	-	-	-	3 563	DARUNTER: SEL
-	-	-	-	-	-	27	KOREA DEM. VR
85	204	68	13	11	2	27	MONGOLEI
67	183	65	10	7	2	4 575	CHINA
1 133	18 440	2 941	74	191	11	3 983	DARUNTER: PEK
75	823	96	-	11	5	10 664	AUSTRALIEN
38	442	60	-	7	3	5 280	DARUNTER: SYD
27	220	22	-	4	1	2 877	MEB
10	118	17	-	-	-	1 034	NEUSEELAND
-	-	-	-	-	-	5	OZEANIEN (USA)
-	1	-	-	-	-	1	MARIANEN
-	-	-	-	-	-	26	FIDSCHI
1	-	-	-	-	-	1	TONGA
2	34	2	-	-	-	3	UEB. OZEANIEN
-	-	-	-	-	-	63	POLYNES (FR)
2	4	-	-	-	-	1	VANUATU
90	980	115	-	11	5	69	PAPUA-NEUGUI
30 279	291 771	76 665	6 517	5 225	205	11 867	AUSTRALIEN/OZEANIEN
						2 036 768	I N S G E S A M T

5 PERSONENVERKEHR  
 5. 2 VERFLECHTUNG IM VERKEHR  
 5. 2. 3 REISENDE

NACH ENDZIELLAND BZW. --- FLUGPLATZ	VON HERKUNFTS						
	HAMBURG (HAM)	HANNOVER (HAJ)	BREMEN (BRE)	DUESSELDORF (DUS)	KOELN/BONN (CGN)	FRANKFURT (FRA)	STUTTGART (STR)
<b>REISENDE IM PAUSCHALFLUGREISEVERKEHR</b>							
FINNLAND .....	-	-	-	103	-	-	-
SCHWEDEN .....	-	-	-	35	-	-	-
NORWEGEN .....	-	-	-	-	259	-	-
DAENEMARK .....	-	-	-	-	-	-	-
GR BRITANNIEN .....	1 006	958	-	953	-	1 781	1 360
DARUNTER:LON .....	1 006	958	-	953	-	1 428	1 360
IRLAND .....	-	-	-	85	-	-	-
BELGIEN .....	-	-	-	-	-	116	-
FRANKREICH .....	58	20	-	451	393	1 384	14
DARUNTER: BIA .....	8	-	-	38	-	1 152	14
SPANIEN .....	35 685	21 564	5 855	117 517	16 382	41 969	22 378
DARUNTER:MAD .....	-	74	-	212	84	571	339
ALC .....	539	334	-	3 653	-	747	-
LEI .....	703	333	-	4 258	-	480	166
AGP .....	2 036	596	90	5 762	158	1 134	567
SVQ .....	1/8	409	-	438	-	913	322
PMI .....	15 660	10 744	4 470	55 305	8 150	16 927	9 481
IBZ .....	2 636	1 279	247	10 704	1 428	3 170	1 649
MAH .....	1 037	659	-	1 954	276	1 503	926
LPA .....	4 890	2 918	841	15 053	3 121	6 636	3 528
TCI .....	2 923	1 641	207	7 503	1 815	3 742	2 228
FUE .....	2 625	1 417	-	6 517	684	3 071	1 577
ACE .....	2 382	1 129	-	5 148	262	2 786	1 393
PORTUGAL .....	1 322	474	33	4 706	77	2 075	830
DARUNTER:LIS .....	151	-	-	774	-	270	-
FAO .....	1 171	474	33	3 177	77	1 466	830
FNC .....	-	-	-	678	-	339	-
MALTA .....	964	129	-	987	788	-	366
DARUNTER:MLA .....	964	129	-	987	788	-	366
SCHWEIZ .....	-	-	-	-	-	-	-
DARUNTER:ZRH .....	-	-	-	-	-	-	-
OESTERREICH .....	430	-	-	-	-	21	-
ITALIEN .....	1 194	752	-	3 323	326	1 928	3 098
DARUNTER:NAP .....	1 194	752	-	2 407	305	1 171	1 003
CTA .....	-	-	-	748	-	542	1 051
GRIECHENLAND .....	7 723	3 069	412	23 627	886	9 498	6 213
DARUNTER:ATH .....	1 277	273	-	2 396	-	1 125	343
SKG .....	293	-	-	1 063	-	155	43
CFU .....	334	297	-	1 577	-	832	276
SMI .....	257	-	-	1 192	-	153	108
RGS .....	571	256	-	1 614	-	687	193
RHO .....	1 692	860	-	6 386	65	1 799	1 987
HER .....	3 267	1 337	412	8 207	698	4 220	2 944
*GR .....	32	46	-	375	-	444	-
TUERKEI .....	8 593	5 005	925	17 146	1 204	10 682	6 645
DARUNTER:IST .....	1 146	636	112	3 964	-	1 457	1 493
IZM .....	1 152	568	-	2 435	-	925	-
DLM .....	635	646	-	2 699	-	1 251	1 500
AYT .....	5 660	3 155	813	7 622	1 204	7 049	3 652
ZYPERN .....	1 200	367	-	3 540	-	1 085	387
DARUNTER:LCA .....	912	367	-	3 150	-	867	387
PFO .....	98	-	-	244	-	218	-
JUGOSLAWIEN .....	1 369	913	-	7 215	1 887	2 064	676
DARUNTER:SPU .....	321	221	-	1 144	164	372	121
DBV .....	624	410	-	1 909	283	671	230
TIV .....	393	275	-	695	116	756	195
*YU .....	-	-	-	2 996	1 033	224	11
UNGARN .....	-	136	-	1 095	312	777	-
DARUNTER:BUD .....	-	136	-	1 095	312	777	-
ALBANIEN .....	-	-	-	-	-	-	-
TSCHECHOSLOW .....	512	-	-	756	390	461	-
DARUNTER:PRG .....	512	-	-	756	390	461	-
RUMAENIEN .....	-	-	-	100	-	197	-
BULGARIEN .....	19	21	-	319	152	280	120
POLEN .....	-	-	-	-	-	-	-
SOWJETUNION .....	50	-	-	364	103	1 498	226
DARUNTER:*SU .....	-	-	-	364	103	1 228	44
<b>EUROPA .....</b>	<b>60 125</b>	<b>33 408</b>	<b>7 225</b>	<b>182 322</b>	<b>23 159</b>	<b>75 816</b>	<b>42 313</b>
DARUNTER: EG-LAENDER .....	46 988	26 837	6 300	150 662	18 064	58 751	33 893
AEgypten .....	538	-	-	599	-	1 072	1 236
DARUNTER:CAI .....	338	-	-	108	-	902	575
LXR .....	38	-	-	-	-	5	164
HRG .....	23	-	-	207	-	8	129
TUNESIEN .....	3 874	3 206	738	13 246	1 536	9 980	6 905
DARUNTER:TUN .....	182	163	-	698	-	348	284
DJE .....	894	607	-	3 867	497	2 645	1 685
MIR .....	2 798	2 436	738	8 681	920	6 987	4 936
MAROKKO .....	1 396	468	-	2 937	-	1 409	-
DARUNTER:AGA .....	1 265	468	-	2 937	-	1 409	-
SENEGAL .....	-	-	-	62	-	749	-
GAMBIA .....	-	-	-	21	-	306	-
KENIA .....	355	-	-	1 330	-	2 339	-
DARUNTER:MBA .....	355	-	-	1 330	-	2 339	-
<b>AFRIKA .....</b>	<b>6 163</b>	<b>3 674</b>	<b>738</b>	<b>18 195</b>	<b>1 536</b>	<b>15 855</b>	<b>8 141</b>
MEXIKO .....	-	-	-	559	-	421	-
DARUNTER:*MX .....	-	-	-	559	-	421	-
KUBA .....	-	-	-	750	2 225	-	-
DARUNTER:HAV .....	-	-	-	750	2 225	-	-
JAMAICA .....	-	-	-	500	-	-	-

OKTOBER 1989

MIT GEBIETEN AUSSERHALB DES BUNDESGBIETES

FLUGPLATZ							NACH ENDZIELLAND BZW. -- FLUGPLATZ
NUERNBERG (NUE)	MUENCHEN (MUC)	BERLIN (WEST) (BER)	SAARBRUECKEN (SCN)	MUENSTER/ OSNABRUECK(FMO)	SONSTIGE	INGESAMT	
						103	FINNLAND
						35	SCHWEDEN
	41					300	NORWEGEN
	41					41	DAENEMARK
	4 439	2 568				13 065	GR BRITANNIEN
	4 439	2 191				12 335	DARUNTER: LON
102						85	IRLAND
	1 047	35				218	BELGIEN
		35				3 402	FRANKREICH
4 871	27 443	14 823	3 377	2 487		1 247	DARUNTER: BIA
			2			314 351	SPANIEN
	892	541				1 282	DARUNTER: MAD
	818	138				6 706	ALC
	1 664	564				6 896	LEI
		187				12 571	AGP
2 195	6 880	7 389	2 122	2 270		2 447	SVQ
220	2 107	673	345	78		141 593	PMI
79	681	432	105	139		24 536	IBZ
1 285	5 138	1 809	781			7 791	MAH
510	3 720	876	22			46 000	LPA
582	2 667	1 159				25 187	TCI
	2 534	1 055				20 299	FUE
179	2 136	938				16 689	ACE
						12 770	PORTUGAL
179	1 616	887				1 195	DARUNTER: LIS
	520					9 910	FAO
	1 032	320				1 537	FNC
	1 032	320				4 586	MALTA
	231	1 104				4 586	DARUNTER: MLA
		1 104				1 335	SCHWEIZ
		2				1 104	DARUNTER: ZRH
	1 705	737				453	OESTERREICH
	1 088	706				13 063	ITALIEN
	523					8 626	DARUNTER: NAP
2 079	20 623	2 293	550			2 864	CTA
145	3 907	191				76 973	GRIECHENLAND
	409	26				9 657	DARUNTER: ATH
	1 161	125				1 989	SKG
	675					4 602	CFU
	1 270	185				2 385	SMI
617	3 535	514				4 776	KGS
1 317	7 051	1 200	550			17 455	RHO
	928	52				31 203	HER
1 687	11 117	5 698	610	149		1 877	*GR
113	1 544	1 013				69 461	TUERKEI
	1 410	809				11 478	DARUNTER: IST
195	1 369	1 230				7 299	IZM
1 379	6 794	2 646	610	149		9 525	DLM
	1 256	309				40 733	AYT
	742	62				8 144	ZYPERN
	514	247				6 487	DARUNTER: LCA
29	359	22	185			1 321	PFO
	36	2	50			14 719	JUGOSLAWIEN
12	146	20	135			2 431	DARUNTER: SPU
17	110					4 440	DBV
	64					2 557	TIV
	70					4 328	*YU
	70					2 390	UNGARN
	164					2 390	DARUNTER: BUD
						164	ALBANIEN
						2 119	TSCHECHOSLOW
						2 119	DARUNTER: PRG
	87					297	RUMAENIEN
	1					998	BULGARIEN
						1	POLEN
						2 241	SOWJETUNION
						1 739	DARUNTER: *SU
8 947	71 792	28 849	4 722	2 636		541 314	E U R O P A
7 231	57 434	21 394	3 927	2 487		433 968	DARUNTER: EG-LAENDER
98	3 197					6 740	AEGYPTEN
98	1 451					3 472	DARUNTER: CAI
	944					1 201	LXR
	690					1 057	HRG
1 480	7 384	1 835	726	153		51 063	TUNESIEN
	195					1 989	DARUNTER: TUN
517	2 343	457				13 512	DJE
963	4 757	1 378	726	153		35 473	MIR
	2 466	646				9 322	MAROKKO
	2 383	629				9 091	DARUNTER: AGA
						811	SENEGAL
	3 100					327	GAMBIA
	3 100					7 124	KENIA
1 578	16 147	2 481	726	153		7 124	DARUNTER: MBA
	185						A F R I K A
	185					1 165	MEXIKO
	247					1 165	DARUNTER: *MX
	247					3 222	KUBA
	151					3 222	DARUNTER: HAV
						651	JAMAICA

5 PERSONENVERKEHR  
 5. 2 VERFLECHTUNG IM VERKEHR  
 5. 2. 3 REISENDE

NACH ENDTIELLAND BZW. --- FLUGPLATZ	VON HERKUNFTS						
	HAMBURG (HAM)	HANNOVER (HAJ)	BREMEN (BRE)	DUESSELDORF (DUS)	KOELN/BONN (CGN)	FRANKFURT (FRA)	STUTTGART (STR)
REISENDE IM							
PAUSCHALFLUGREISEVERKEHR							
DOMINIK.REP .....	78	-	-	88	-	2 111	-
DARUNTER:POP .....	38	-	-	50	-	1 840	-
BRASILLEN .....	-	-	-	644	-	-	-
DARUNTER:REC .....	-	-	-	644	-	-	-
A M E R I K A .....	78	-	-	2 541	2 225	2 532	-
ISRAEL .....	142	-	-	263	699	1 637	737
DARUNTER:TLV .....	142	-	-	263	699	1 637	690
V.A.EMIRATE .....	-	-	-	-	-	-	-
AFGHANISTAN .....	-	-	-	-	-	1	-
INDIEN .....	-	-	-	-	-	12	-
NEPAL .....	-	-	-	-	-	320	-
SRI LANKA .....	113	-	-	409	-	365	-
DARUNTER:CMB .....	113	-	-	409	-	365	-
MALEDIVEN .....	97	-	-	158	-	796	-
DARUNTER:MLE .....	97	-	-	158	-	796	-
THAILAND .....	-	-	-	527	-	-	-
DARUNTER:BKK .....	-	-	-	527	-	-	-
MALAYSIA .....	-	-	-	-	-	302	-
A S I E N .....	352	-	-	1 357	699	3 433	737
I N S G E S A M T ..	66 718	37 082	7 963	204 415	27 619	97 636	51 191

OKTOBER 1989

MIT GEBIETEN AUSSERHALB DES BUNDESGBIETES

FLUGPLATZ							NACH ENDDZIELLAND BZW. -- FLUGPLATZ
NUERNBERG (NUE)	MUENCHEN (MUC)	BERLIN (WEST) (BER)	SAARBRUECKEN (SCN)	MUENSTER/ OSNABRUECK (FMO)	SONSTIGE	INSGESAMT	
							REISENDE IM ----- PAUSCHALFLUGREISEVERKEHR -----
-	602	-	-	-	-	2 879	DOMINIK.REP
-	472	-	-	-	-	2 400	DARUNTER:POP
-	490	-	-	-	-	1 134	BRASIL IEN
-	490	-	-	-	-	1 134	DARUNTER:REC
-	1 675	-	-	-	-	9 051	A M E R I K A
-	2 829	286	-	-	-	6 593	ISRAEL
-	2 694	286	-	-	-	6 411	DARUNTER:TLV
-	4	-	-	-	-	4	V. A. EMIRATE
-	-	-	-	-	-	1	AFGHANISTAN
-	2	-	-	-	-	14	INDIEN
-	677	-	-	-	-	997	NEPAL
-	374	-	-	-	-	1 261	SRI LANKA
-	374	-	-	-	-	1 261	DARUNTER:CMB
-	566	-	-	-	-	1 617	MALEDIVEN
-	566	-	-	-	-	1 617	DARUNTER:MLE
-	502	-	-	-	-	1 029	THAILAND
-	502	-	-	-	-	1 029	DARUNTER:BKK
-	-	-	-	-	-	302	MALAYSIA
-	4 954	286	-	-	-	11 818	A S I E N
10 525	94 568	31 616	5 448	2 789	-	637 570	I N S G E S A M T



## 6 GÜTERVERKEHR

## 6. 2 VERFLECHTUNG IM VERKEHR

## 6. 2. 1 EINLADUNG

NACH STRECKENZIELLAND		VON STRECKEN						
BZW. -----	FLUCPLATZ	HAMBURG (HAM)	HANNOVER (HAJ)	BREMEN (BRE)	DUESSELDORF (DUS)	KOELN/BONN (CGN)	FRANKFURT (FRA)	STUTTGART (STR)
EINLADUNG								
INSGESAMT								
DDR U. BER(O)		-	-	-	-	-	14 806	-
DARUNTER:LEJ		-	-	-	-	-	14 806	-
FINNLAND		31 170	-	-	43 866	-	273 877	-
DARUNTER:HEL		31 170	-	-	43 866	-	273 877	-
SCHWEDEN		38 663	-	-	44 612	416 503	730 179	5 598
DARUNTER:STO		36 898	-	-	27 604	182 916	456 283	5 598
MMA		-	-	-	-	8 116	42 262	-
GOT		1 765	-	-	17 008	225 471	231 634	-
NORWEGEN		34 021	-	-	8 969	223	216 848	-
DARUNTER:OSL		32 790	-	-	8 969	223	194 953	-
BGO		1 231	-	-	-	-	21 895	-
DAENEMARK		23 839	1 179	9	65 192	231 467	378 769	27 122
DARUNTER:CPH		23 839	819	9	65 192	196 078	376 912	27 122
BLL		-	-	-	-	35 038	-	-
GR BRITANNIEN		129 352	47 424	13 100	243 320	1 055 355	3 818 831	64 543
DARUNTER:LON		126 297	46 214	13 100	166 594	450 268	3 477 366	62 136
BHX		235	785	-	8 687	203 722	88 953	1 451
MAN		2 820	-	-	23 807	-	246 792	-
LPL		-	-	-	-	108 202	-	-
GLA		-	-	-	6 600	-	5 172	-
EMA		-	-	-	-	119 602	-	-
*GB		-	-	-	36 753	173 555	-	956
IRLAND		1 972	178 236	-	10 762	15 261	290 227	-
DARUNTER:DUB		1 972	-	-	10 762	15 261	249 183	-
SNN		-	178 236	-	-	-	41 044	-
ISLAND		2 239	-	-	-	-	5 636	-
NIEDERLANDE		28 631	2 429	2 524	3 404	-	181 156	24 676
DARUNTER:AMS		26 132	2 429	2 524	3 404	-	181 156	9 931
MST		-	-	-	-	-	-	14 745
BELGIEN		37 955	33 749	-	183	17 828	344 711	84 202
DARUNTER:BRU		36 796	15	-	183	17 828	344 711	84 202
OST		-	33 734	-	-	-	-	-
LUXEMBURG		263	-	-	-	-	11 282	-
DARUNTER:LUX		263	-	-	-	-	11 282	-
FRANKREICH		34 723	506	85	33 533	189 588	439 101	12 770
DARUNTER:PAR		32 644	506	85	31 704	189 588	378 625	12 493
LYS		-	-	-	317	-	16 949	-
TLS		-	-	-	-	-	2 023	-
NCE		2 079	-	-	1 418	-	39 687	277
SPANIEN		119 313	1 316	-	84 777	195 825	1 392 914	21 676
DARUNTER:MAD		73 084	-	-	44 128	6 589	801 660	9 602
BCN		9 835	-	-	37 597	-	420 591	11 695
VLC		-	-	-	-	110 468	15 578	179
AGP		2 989	-	-	688	-	13 184	-
*EI		-	-	-	-	60 924	9 104	-
PMI		19 071	1 033	-	2 364	1 311	86 171	200
LPA		14 334	-	-	-	16 533	26 099	-
TCI		-	283	-	-	-	10 798	-
PORTUGAL		7 921	-	-	-	-	335 350	846
DARUNTER:LIS		7 921	-	-	-	-	221 829	846
OPO		-	-	-	-	-	99 007	-
FAO		-	-	-	-	-	14 492	-
MALTA		1 719	-	-	1 016	2 046	83 216	297
DARUNTER:MLA		1 719	-	-	1 016	2 046	83 216	297
SCHWEIZ		67 440	1 705	459	67 329	162 712	506 881	49 120
DARUNTER:ZRH		47 081	1 705	459	60 074	7 945	432 896	49 120
GVA		19 978	-	-	7 150	32	71 985	-
BSL		381	-	-	105	154 735	2 000	-
OESTERREICH		14 791	10	-	57 234	129 580	733 054	3 626
DARUNTER:VIE		14 791	10	-	55 704	10 813	566 935	3 626
LNZ		-	-	-	1 530	118 767	59 328	-
SZG		-	-	-	-	-	55 893	-
GRZ		-	-	-	-	-	42 037	-
ITALIEN		13 831	-	-	60 845	267 309	802 627	3 243
DARUNTER:ROM		-	-	-	5 833	-	237 387	97
MIL		13 831	-	-	50 317	241	398 000	1 677
VCE		-	-	-	4 503	-	57 570	231
TRN		-	-	-	158	-	34 046	1 238
GOA		-	-	-	34	209 521	28 245	-
PSA		-	-	-	-	-	17 598	-
CTA		-	-	-	-	-	10 172	-
*IT		-	-	-	-	57 547	3 803	-
GRIECHENLAND		496	-	-	31 934	-	574 767	19 326
DARUNTER:ATH		496	-	-	27 077	-	518 572	13 560
SKG		-	-	-	4 678	-	43 850	5 766
TUERKEI		7 377	-	-	12 981	15 474	540 595	-
DARUNTER:ANK		-	-	-	-	-	37 436	-
IST		7 377	-	-	12 981	15 352	483 631	-
IZM		-	-	-	-	122	18 412	-
ZYPERN		13 854	-	-	2 536	-	25 568	-
DARUNTER:LCA		13 854	-	-	2 536	-	25 211	-
JUGOSLAWIEN		28	-	-	-	-	130 252	-
DARUNTER:BEG		28	-	-	-	-	76 024	-
ZAG		-	-	-	-	-	44 105	-
UNGARN		6 017	-	-	3 278	-	116 153	160
DARUNTER:BUD		6 017	-	-	3 278	-	116 153	160
ALBANIEN		-	-	-	-	-	5 036	-
TSSCHECHOSLOW		-	-	-	-	-	69 727	-
DARUNTER:PRG		-	-	-	-	-	69 727	-
RUMAENIEN		-	-	-	-	-	30 647	-
DARUNTER:BUH		-	-	-	-	-	30 553	-
BULGARIEN		-	-	-	-	-	39 183	-
DARUNTER:SOF		-	-	-	-	-	39 183	-
POLEN		2 712	-	-	2 778	836	81 801	-
DARUNTER:WAW		486	-	-	2 778	805	78 215	-

OKTOBER 1989

MIT GEBIETEN AUSSERHALB DES BUNDESGBIETES

IN KILOGRAMM

HERKUNFTSFLUGPLATZ							NACH STRECKENZIELLAND	
NUERNBERG (NUE)	MUENCHEN (MUC)	BERLIN (WEST) (BER)	SAARBRUECKEN (SCN)	MUENSTER/ OSNABRUECK (FMO)	SONSTIGE	INSGESAMT	BZW. -----	FLUGPLATZ
-	-	-	-	-	-	14 806	EINLADUNG	
-	-	-	-	-	-	14 806	INSGESAMT	
-	5 580	-	-	-	-	354 493	DDR U. BER(O)	
-	5 580	-	-	-	-	354 493	DARUNTER: LEJ	
-	12 817	604	-	-	-	354 493	FINNLAND	
-	12 817	604	-	-	-	1 248 976	DARUNTER: HEL	
-	-	-	-	-	-	722 720	SCHWEDEN	
-	-	-	-	-	-	50 378	DARUNTER: STO	
-	-	-	-	-	-	475 878	MMA	
-	7 329	225	-	-	-	267 615	GOT	
-	7 329	225	-	-	-	244 489	NORWEGEN	
-	-	-	-	-	-	23 126	DARUNTER: OSL	
-	43 941	747	-	-	-	772 265	BGO	
-	43 941	747	-	-	-	734 659	DAENEMARK	
-	-	-	-	-	-	35 038	DARUNTER: CPH	
17 155	158 872	49 875	715	-	-	5 598 542	BLL	
17 155	121 692	48 619	-	-	-	4 529 441	GR BRITANNIEN	
-	14 733	-	-	-	-	318 566	DARUNTER: LON	
-	22 447	1 256	-	-	-	297 122	BHX	
-	-	-	700	-	-	108 902	MAN	
-	-	-	-	-	-	11 772	LPL	
-	-	-	-	-	-	119 602	GLA	
-	-	-	-	-	-	211 279	EMA	
-	270	-	15	-	-	496 728	*GB	
-	270	-	-	-	-	277 448	IRLAND	
-	-	-	-	-	-	219 280	DARUNTER: DUB	
-	-	-	-	-	-	7 875	SNN	
4	42 972	2 830	-	-	-	288 626	ISLAND	
4	40 624	2 830	-	-	-	269 034	NIEDERLANDE	
-	2 348	-	-	-	-	17 093	DARUNTER: AMS	
59 455	47 840	-	-	-	-	625 923	MST	
59 455	47 840	-	-	-	-	591 030	BELGIEN	
-	1 718	-	-	-	-	33 734	DARUNTER: BRU	
-	1 718	-	-	-	-	13 263	OST	
163	63 311	19 658	-	-	15 000	13 263	LUXEMBURG	
163	61 187	19 658	-	-	-	808 438	DARUNTER: LUX	
-	13	-	-	-	-	726 653	FRANKREICH	
-	19	-	-	-	-	17 279	DARUNTER: PAR	
-	2 092	-	-	-	15 000	17 042	LYS	
-	128 561	175	170	-	-	45 553	TLS	
-	65 562	-	-	-	-	1 944 727	NCE	
-	62 999	-	170	-	-	1 000 625	SPANIEN	
-	-	-	-	-	-	542 717	DARUNTER: MAD	
-	-	-	-	-	-	126 395	BCN	
-	-	175	-	-	-	16 861	VLC	
-	-	-	-	-	-	70 028	AGP	
-	-	-	-	-	-	110 325	*EL	
-	-	-	-	-	-	56 966	PMI	
-	-	-	-	-	-	11 081	LPA	
-	15 757	-	-	-	-	359 874	TCI	
-	15 757	-	-	-	-	246 353	PORTUGAL	
-	-	-	-	-	-	99 007	DARUNTER: LIS	
-	-	-	-	-	-	14 492	OPO	
-	8 668	-	-	-	-	96 962	FAO	
-	8 668	-	-	-	-	96 962	MALTA	
1 134	80 616	18 720	-	-	-	956 116	DARUNTER: MLA	
1 134	77 787	18 720	-	-	-	696 921	SCHWEIZ	
-	2 772	-	-	-	-	101 917	DARUNTER: ZRH	
-	57	-	-	-	-	157 278	GVA	
223	42 452	-	-	-	-	980 970	BSL	
223	42 295	-	-	-	-	694 397	OESTERREICH	
-	-	-	-	-	-	179 625	DARUNTER: VIE	
-	157	-	-	-	-	55 893	LNZ	
21 747	68 533	-	-	-	-	42 194	SZG	
-	46 852	-	-	-	-	1 238 135	GRZ	
36	16 920	-	-	-	-	290 169	ITALIEN	
-	2 143	-	-	-	-	481 022	DARUNTER: ROM	
21 711	581	-	-	-	-	64 447	MIL	
-	370	-	-	-	-	36 023	VCE	
-	-	-	-	-	-	259 511	TRN	
-	30 194	-	-	-	-	17 598	GOA	
-	27 543	-	-	-	-	10 542	PSA	
-	2 651	-	-	-	-	61 350	CTA	
-	64 015	-	-	-	-	656 717	*IT	
-	28 171	-	-	-	-	587 248	GRIECHENLAND	
-	32 868	-	-	-	-	56 945	DARUNTER: ATH	
-	2 204	-	-	-	-	640 442	SKG	
-	16 857	-	-	-	-	65 607	TUERKEI	
-	16 857	-	-	-	-	552 209	DARUNTER: ANK	
-	26 442	-	-	-	-	20 738	IST	
-	22 482	-	-	-	-	58 815	IZM	
-	2 938	-	-	-	-	58 458	ZYPERN	
-	16 965	-	-	-	-	156 722	DARUNTER: LCA	
-	16 965	-	-	-	-	98 534	JUGOSLAWIEN	
-	-	-	-	-	-	47 043	DARUNTER: BEG	
-	-	-	-	-	-	142 573	ZAG	
-	-	-	-	-	-	142 573	UNGARN	
-	-	-	-	-	-	5 036	DARUNTER: BUD	
-	-	-	-	-	-	69 727	ALBANIEN	
-	-	-	-	-	-	69 727	TSCHECHOSLOW	
-	-	-	-	-	-	30 647	DARUNTER: PRG	
-	-	-	-	-	-	30 553	RUMAENIEN	
-	1 271	-	-	-	-	40 454	DARUNTER: BUH	
-	1 271	-	-	-	-	40 454	BULGARIEN	
-	-	-	-	-	-	88 127	DARUNTER: SOF	
-	-	-	-	-	-	82 284	POLEN	
-	-	-	-	-	-	-	DARUNTER: WAW	

## 6 GÜTERVERKEHR

## 6. 2 VERFLECHTUNG IM VERKEHR

## 6. 2. 1 EINLADUNG

NACH STRECKENZIELLAND		VON STRECKEN						
BZW. -----	FLUGPLATZ	HAMBURG (HAM)	HANNOVER (HAJ)	BREMEN (BRE)	DUESSELDORF (DUS)	KOELN/BONN (CGN)	FRANKFURT (FRA)	STUTTGART (STR)
EINLADUNG								
INSGESAMT								
	SOWJETUNION .....	9 409	7 170	-	9 303	2 343	240 229	-
	DARUNTER: MOW .....	6 133	7 170	-	9 257	-	230 903	-
	LED .....	3 276	-	-	46	-	9 326	-
E U R O P A .....		627 736	273 724	16 177	787 852	2 702 350	12 413 423	317 205
	DARUNTER: EG-LAENDER	398 296	264 839	15 718	533 950	1 972 633	8 569 735	258 404
	AEGYPTEN .....	-	-	-	11 299	-	339 116	-
	DARUNTER: CAI .....	-	-	-	11 299	-	336 919	-
	LIBYEN .....	-	-	-	-	-	294 908	-
	DARUNTER: TIP .....	-	-	-	-	-	294 908	-
	TUNESIEN .....	-	-	-	5 149	-	87 998	-
	DARUNTER: TUN .....	-	-	-	4 435	-	71 997	-
	MIR .....	-	-	-	714	-	15 527	-
	ALGERIEN .....	-	-	-	-	-	171 728	-
	DARUNTER: ALG .....	-	-	-	-	-	127 377	-
	ORN .....	-	-	-	-	-	29 590	-
	CZL .....	-	-	-	-	-	14 761	-
	MAROKKO .....	-	-	-	918	-	111 952	-
	DARUNTER: CAS .....	-	-	-	-	-	94 044	-
	KAP VERDE .....	-	-	-	-	-	15 116	-
	DARUNTER: SID .....	-	-	-	-	-	15 116	-
	SENEGAL .....	-	-	-	-	-	56 684	-
	DARUNTER: DKR .....	-	-	-	-	-	56 684	-
	GAMBIA .....	-	-	-	-	-	929	-
	ELFENB. KÜSTE .....	-	-	-	-	-	7 734	-
	GHANA .....	-	-	-	33 022	-	-	-
	DARUNTER: ACC .....	-	-	-	33 022	-	-	-
	NIGERIA .....	-	-	-	-	-	35 605	-
	DARUNTER: LOS .....	-	-	-	-	-	35 605	-
	KAMERUN .....	-	-	-	-	-	15 187	-
	DARUNTER: DLA .....	-	-	-	-	-	15 187	-
	ZAIRE .....	-	-	-	-	-	37 516	-
	DARUNTER: FIH .....	-	-	-	-	-	37 516	-
	SUDAN .....	-	-	-	-	-	32 020	-
	DARUNTER: KRT .....	-	-	-	-	54 612	32 020	-
	AETHIOPIEN .....	-	-	-	-	54 612	32 020	-
	DARUNTER: ADD .....	-	-	-	-	-	203 303	-
	SOMALIA .....	-	-	-	-	-	49 567	-
	DARUNTER: MGQ .....	-	-	-	-	-	49 567	-
	UGANDA .....	-	-	-	-	43 921	15 253	-
	DARUNTER: EBB .....	-	-	-	-	43 921	15 253	-
	KENIA .....	-	-	-	-	-	101 289	-
	DARUNTER: NBO .....	-	-	-	-	-	98 538	-
	TANSANIA .....	-	-	-	-	-	26 913	-
	DARUNTER: DAR .....	-	-	-	-	-	26 913	-
	SAMBIA .....	-	-	-	-	-	277	-
	SIMBABWE .....	-	-	-	-	-	25 368	-
	DARUNTER: HRE .....	-	-	-	-	-	25 368	-
	NAMIBIA .....	-	-	-	-	-	7 818	-
	SESCHELLEN .....	-	-	-	-	-	2 485	-
	MAURITIUS .....	-	-	-	-	-	11 975	-
	DARUNTER: MRU .....	-	-	-	-	-	11 975	-
	SUEDAFRIKA .....	-	-	-	-	-	684 331	-
	DARUNTER: JNB .....	-	-	-	-	-	684 331	-
A F R I K A .....		-	-	-	50 388	98 533	2 335 072	-
KANADA .....		-	-	-	158 395	-	1 441 692	-
	DARUNTER: YUL .....	-	-	-	69 097	-	291 637	-
	YYZ .....	-	-	-	89 298	-	868 655	-
	YVR .....	-	-	-	-	-	176 877	-
	YQX .....	-	-	-	-	-	87 391	-
USA .....		111 068	-	-	445 986	1 395 823	12 831 688	121 969
	DARUNTER: NYC .....	78 835	-	-	235 671	1 395 823	4 204 342	90 109
	CHI .....	18 053	-	-	74 599	-	1 959 854	-
	BOS .....	-	-	-	-	-	578 945	-
	PHL .....	-	-	-	-	-	82 549	117
	DCA .....	-	-	-	-	-	706 300	-
	DET .....	-	-	-	-	-	112 786	-
	CVG .....	-	-	-	-	-	116 152	-
	*UI .....	-	-	-	-	-	626 810	-
	ATL .....	14 180	-	-	-	-	1 265 386	31 743
	MIA .....	-	-	-	48 243	-	484 293	-
	SJU .....	-	-	-	-	-	133 533	-
	ORL .....	-	-	-	-	-	87 257	-
	STL .....	-	-	-	-	-	27 975	-
	DAL .....	-	-	-	-	-	504 367	-
	HOU .....	-	-	-	-	-	305 318	-
	SFO .....	-	-	-	-	-	562 171	-
	LAX .....	-	-	-	87 473	-	1 048 293	-
	ANC .....	-	-	-	-	-	15 024	-
MEXIKO .....		-	-	-	-	-	611 077	-
	DARUNTER: MEX .....	-	-	-	-	-	611 077	-
KUBA .....		-	-	-	-	5 119	-	-
DOMINIK. REP. ....		-	-	-	-	-	20	-
ANTIGUA-BARB. ....		-	-	-	-	-	23 547	-
DARUNTER: ANU .....		-	-	-	-	-	23 547	-
ST. LUCIA .....		-	-	-	-	-	9 362	-
KOLUMBIEN .....		-	-	-	-	-	195 021	-
DARUNTER: BOG .....		-	-	-	-	-	194 918	-
VENEZUELA .....		-	-	-	-	-	297 380	-
DARUNTER: CCS .....		-	-	-	-	-	297 380	-

OKTOBER 1989

MIT GEBIETEN AUSSERHALB DES BUNDESGBIETES

IN KILOGRAMM

HERKUNFTSFLUGPLATZ

HERKUNFTSFLUGPLATZ							NACH STRECKENZIELLAND	
NUERNBERG (NUE)	MUENCHEN (MUC)	BERLIN (WEST) (BER)	SAARBRUECKEN (SCN)	MUENSTER/ OSNABRUECK (FMO)	SONSTIGE	INSGESAMT	BZW. -----	FLUGPLATZ
-	8 084	-	-	-	-	276 538		EINLADUNG
-	7 942	-	-	-	-	261 405		-----
-	142	-	-	-	-	12 790		INSGESAMT
99 881	893 065	92 834	885	-	15 000	18 240 132		SOWJETUNION
98 524	601 969	73 285	885	-	15 000	12 803 238		DARUNTER: MOW LED
-	8 930	-	-	-	-	359 345		E U R O P A
-	8 930	-	-	-	-	357 148		DARUNTER: CAI
-	-	-	-	-	-	294 908		LIBYEN
-	1 424	-	-	-	-	294 908		DARUNTER: TIP
-	1 424	-	-	-	-	94 571		TUNESIEN
-	-	-	-	-	-	77 856		DARUNTER: TUN
-	-	-	-	-	-	16 241		MIR
-	-	-	-	-	-	171 728		ALGERIEN
-	-	-	-	-	-	127 377		DARUNTER: ALG
-	-	-	-	-	-	29 590		ORN
-	-	-	-	-	-	14 761		CZL
-	1 160	-	-	-	-	114 030		MAROKKO
-	1 160	-	-	-	-	95 204		DARUNTER: CAS
-	-	-	-	-	-	15 116		KAP VERDE
-	-	-	-	-	-	15 116		DARUNTER: SID
-	-	-	-	-	-	56 684		SENEGAL
-	-	-	-	-	-	56 684		DARUNTER: DKR
-	-	-	-	-	-	929		GAMBIA
-	-	-	-	-	-	7 734		ELFENB. KUESTE
-	-	-	-	-	-	33 022		GHANA
-	-	-	-	-	-	33 022		DARUNTER: ACC
-	-	-	-	-	-	35 605		NIGERIA
-	-	-	-	-	-	35 605		DARUNTER: LOS
-	-	-	-	-	-	15 187		KAMERUN
-	-	-	-	-	-	15 187		DARUNTER: DLA
-	-	-	-	-	-	37 516		ZAIRE
-	-	-	-	-	-	37 516		DARUNTER: FII
-	-	-	-	-	-	86 632		SUDAN
-	-	-	-	-	-	86 632		DARUNTER: KRT
-	-	-	-	-	-	203 303		AEETHIOPIEN
-	-	-	-	-	-	203 303		DARUNTER: ADD
-	-	-	-	-	-	49 567		SOMALIA
-	-	-	-	-	-	49 567		DARUNTER: MGQ
-	-	-	-	-	-	59 174		UGANDA
-	-	-	-	-	-	59 174		DARUNTER: EBB
-	-	-	-	-	-	101 289		KENIA
-	-	-	-	-	-	98 538		DARUNTER: NBO
-	-	-	-	-	-	26 913		TANSANIA
-	-	-	-	-	-	26 913		DARUNTER: DAR
-	-	-	-	-	-	277		SAMBIA
-	-	-	-	-	-	25 368		SIMBABWE
-	-	-	-	-	-	25 368		DARUNTER: HRE
-	-	-	-	-	-	7 818		NAMIBIA
-	-	-	-	-	-	2 485		SESCHELLEN
-	43 281	-	-	-	-	55 256		MAURITIUS
-	43 281	-	-	-	-	55 256		DARUNTER: MRU
-	-	-	-	-	-	684 331		SUEDAFRIKA
-	-	-	-	-	-	684 331		DARUNTER: JNB
-	54 795	-	-	-	-	2 538 788		A F R I K A
-	70 027	-	-	-	-	1 670 114		KANADA
-	70 027	-	-	-	-	360 734		DARUNTER: YUL
-	-	-	-	-	-	1 027 980		YYZ
-	-	-	-	-	-	176 877		YVR
-	-	-	-	-	-	87 391		YQX
-	672 022	-	-	-	-	15 578 556		USA
-	329 560	-	-	-	-	6 334 340		DARUNTER: NYC
-	128 343	-	-	-	-	2 180 849		CHI
-	-	-	-	-	-	579 062		BOS
-	-	-	-	-	-	82 549		PHL
-	-	-	-	-	-	706 300		DCA
-	-	-	-	-	-	112 786		DET
-	-	-	-	-	-	116 152		CVG
-	-	-	-	-	-	626 810		*U1
-	97 448	-	-	-	-	1 408 757		ATL
-	27 970	-	-	-	-	560 506		MIA
-	-	-	-	-	-	133 533		SJU
-	-	-	-	-	-	87 257		ORL
-	-	-	-	-	-	27 975		STL
-	-	-	-	-	-	504 367		DAL
-	-	-	-	-	-	305 318		HOU
-	-	-	-	-	-	562 171		SFO
-	88 701	-	-	-	-	1 224 467		LAX
-	-	-	-	-	-	15 024		ANC
-	-	-	-	-	-	611 077		MEXIKO
-	-	-	-	-	-	611 077		DARUNTER: MEX
-	-	-	-	-	-	5 119		KUBA
-	-	-	-	-	-	20		DOMINIK. REP.
-	-	-	-	-	-	23 547		ANTIGUA-BARB.
-	-	-	-	-	-	23 547		DARUNTER: ANU
-	-	-	-	-	-	9 362		ST. LUCIA
-	-	-	-	-	-	195 021		KOLUMBIEN
-	-	-	-	-	-	194 918		DARUNTER: BOG
-	-	-	-	-	-	297 380		VENEZUELA
-	-	-	-	-	-	297 380		DARUNTER: CCS

6 GÜTERVERKEHR  
6.2 VERFLECHTUNG IM VERKEHR  
6.2.1 EINLADUNG

NACH STRECKENZIELLAND		VON STRECKEN						
BZW. ----- FLUGPLATZ	HAMBURG (HAM)	HANNOVER (HAJ)	BREMEN (BRE)	DUESSELDORF (DUS)	KOELN/BONN (CGN)	FRANKFURT (FRA)	STUTTGART (STR)	
<b>EINLADUNG</b>								
<b>INSGESAMT</b>								
BRASILIEN .....	-	-	-	-	-	1 088 803	-	
DARUNTER:RIO .....	-	-	-	-	-	402 173	-	
SAO .....	-	-	-	-	-	656 967	-	
MAO .....	-	-	-	-	-	17 827	-	
SSA .....	-	-	-	-	-	11 836	-	
ECUADOR .....	-	-	-	-	-	55 841	-	
DARUNTER:UIO .....	-	-	-	-	-	55 744	-	
PERU .....	-	-	-	-	-	77 076	-	
DARUNTER:LIM .....	-	-	-	-	-	77 076	-	
BOLIVIEN .....	-	-	-	-	-	29 393	-	
DARUNTER:LPB .....	-	-	-	-	-	29 393	-	
PARAGUAY .....	-	-	-	-	-	7 926	-	
URUGUAY .....	-	-	-	-	-	66 048	-	
DARUNTER:MVD .....	-	-	-	-	-	66 048	-	
ARGENTINIEN .....	-	-	-	-	-	142 887	-	
DARUNTER:BUE .....	-	-	-	-	-	142 887	-	
CHILE .....	-	-	-	-	-	152 156	-	
DARUNTER:SCL .....	-	-	-	-	-	152 156	-	
<b>A M E R I K A .....</b>	<b>111 068</b>	<b>-</b>	<b>-</b>	<b>604 381</b>	<b>1 400 942</b>	<b>17 029 917</b>	<b>121 969</b>	
LIBANON .....	-	-	-	-	-	209 086	-	
DARUNTER:BEY .....	-	-	-	-	-	209 086	-	
ISRAEL .....	-	-	-	-	646 838	627 028	-	
DARUNTER:TLV .....	-	-	-	-	646 838	624 342	-	
JORDANIEN .....	-	-	-	-	-	90 134	-	
DARUNTER:AMM .....	-	-	-	-	-	90 134	-	
SYRIEN .....	-	-	-	-	-	55 291	-	
DARUNTER:DAM .....	-	-	-	-	-	55 291	-	
IRAK .....	-	-	-	-	-	1 138 048	-	
DARUNTER:BGW .....	-	-	-	-	-	1 138 048	-	
IRAN .....	-	-	-	-	-	526 642	-	
DARUNTER:THR .....	-	-	-	-	-	526 642	-	
KUWEIT .....	-	-	-	-	-	796 336	-	
DARUNTER:KWI .....	-	-	-	-	-	796 336	-	
BAHRAIN .....	-	-	-	-	-	77 395	-	
DARUNTER:BAH .....	-	-	-	-	-	77 395	-	
KATAR .....	-	-	-	-	-	66 925	-	
DARUNTER:DOH .....	-	-	-	-	-	66 925	-	
SAUDI-ARAB .....	-	-	-	-	-	737 233	-	
DARUNTER:JED .....	-	-	-	-	-	416 820	-	
RUH .....	-	-	-	-	-	311 570	-	
JEM. ARAB. REP. ....	-	-	-	-	-	184 881	-	
DARUNTER:SAH .....	-	-	-	-	-	184 881	-	
OMAN .....	-	-	-	-	-	83 630	-	
DARUNTER:MCT .....	-	-	-	-	-	83 630	-	
V. A. EMIRATE .....	-	-	-	-	-	744 240	-	
DARUNTER:SHJ .....	-	-	-	-	-	105 770	-	
DXB .....	-	-	-	-	-	528 041	-	
AUH .....	-	-	-	-	-	110 429	-	
PAKISTAN .....	-	-	-	-	-	415 031	-	
DARUNTER:KHI .....	-	-	-	-	-	391 514	-	
ISB .....	-	-	-	-	-	23 517	-	
BANGLADESCH .....	-	-	-	-	-	59 626	-	
DARUNTER:DAC .....	-	-	-	-	-	59 626	-	
INDIEN .....	-	-	-	-	-	1 246 705	-	
DARUNTER:DEL .....	-	-	-	-	-	506 911	-	
BOM .....	-	-	-	-	-	739 794	-	
NEPAL .....	-	-	-	-	-	23 678	-	
DARUNTER:KTM .....	-	-	-	-	-	23 678	-	
SRI LANKA .....	-	-	-	-	-	71 900	-	
DARUNTER:CMB .....	-	-	-	-	-	71 900	-	
MALEDIVEN .....	-	-	-	-	-	6 851	-	
THAILAND .....	-	-	-	24 539	-	287 477	-	
DARUNTER:BKK .....	-	-	-	24 539	-	287 477	-	
MALAYSIA .....	-	-	-	-	-	225 674	-	
DARUNTER:KUL .....	-	-	-	-	-	225 674	-	
SINGAPUR .....	-	-	-	-	-	480 376	-	
DARUNTER:SIN .....	-	-	-	-	-	480 376	-	
INDONESIEN .....	-	-	-	-	-	246 698	-	
DARUNTER:JKT .....	-	-	-	-	-	246 698	-	
PHILIPPINEN .....	-	-	-	-	-	281 208	-	
DARUNTER:MNL .....	-	-	-	-	-	281 208	-	
HONGKONG (BRIT) .....	-	-	-	-	-	1 992 282	-	
DARUNTER:HKG .....	-	-	-	-	-	1 992 282	-	
JAPAN .....	-	-	-	37 272	-	2 276 551	-	
DARUNTER:TYO .....	-	-	-	29 558	-	2 072 960	-	
OSA .....	-	-	-	7 714	-	193 205	-	
OKA .....	-	-	-	-	-	10 386	-	
KOREA REP. ....	-	-	-	-	-	1 461 651	-	
DARUNTER:SEL .....	-	-	-	-	-	1 461 524	-	
CHINA .....	-	-	-	-	-	296 167	-	
DARUNTER:PEK .....	-	-	-	-	-	296 167	-	
<b>A S I E N .....</b>	<b>-</b>	<b>-</b>	<b>-</b>	<b>61 811</b>	<b>646 838</b>	<b>14 708 744</b>	<b>-</b>	
AUSTRALIEN .....	-	-	-	-	-	740 118	-	
DARUNTER:SYD .....	-	-	-	-	-	355 743	-	
MEB .....	-	-	-	-	-	384 375	-	
NEUSEELAND .....	-	-	-	-	-	34 115	-	
DARUNTER:AKL .....	-	-	-	-	-	34 115	-	
AUSTRALIEN/OZEANIEN...	-	-	-	-	-	774 233	-	
<b>I N S G E S A M T ..</b>	<b>738 804</b>	<b>273 724</b>	<b>16 177</b>	<b>1 504 432</b>	<b>4 848 663</b>	<b>47 261 389</b>	<b>439 174</b>	

OKTOBER 1989

MIT GEBIETEN AUSSERHALB DES BUNDESGBIETES

IN KILOGRAMM

HERKUNFTSFLUGPLATZ							NACH STRECKENZIELLAND
NUERNBERG (NUE)	MUENCHEN (MUC)	BERLIN (WEST) (BER)	SAARBRUECKEN (SCN)	MUENSTER/ OSNABRUECK (FMO)	SONSTIGE	INSGESAMT	BZW. ----- FLUGPLATZ
-	-	-	-	-	-	1 088 803	EINLADUNG
-	-	-	-	-	-	402 173	INSGESAMT
-	-	-	-	-	-	656 967	BRASILLEN
-	-	-	-	-	-	17 827	DARUNTER: RIO
-	-	-	-	-	-	11 836	SAO
-	-	-	-	-	-	55 841	MAO
-	-	-	-	-	-	55 744	SSA
-	-	-	-	-	-	77 076	ECUADOR
-	-	-	-	-	-	77 076	DARUNTER: UIO
-	-	-	-	-	-	29 393	PERU
-	-	-	-	-	-	29 393	DARUNTER: LIM
-	-	-	-	-	-	7 926	BOLIVIEN
-	-	-	-	-	-	66 048	DARUNTER: LPB
-	-	-	-	-	-	66 048	PARAGUAY
-	-	-	-	-	-	142 887	URUGUAY
-	-	-	-	-	-	142 887	DARUNTER: MVD
-	-	-	-	-	-	152 156	ARGENTINIEN
-	-	-	-	-	-	152 156	DARUNTER: BUE
-	-	-	-	-	-	152 156	CHILE
-	-	-	-	-	-	152 156	DARUNTER: SCL
-	742 049	-	-	-	-	20 010 326	A M E R I K A
-	-	-	-	-	-	209 086	LIBANON
-	-	-	-	-	-	209 086	DARUNTER: BEY
-	34 108	-	-	-	-	1 307 974	ISRAEL
-	34 108	-	-	-	-	1 305 288	DARUNTER: TLV
-	-	-	-	-	-	90 134	JORDANIEN
-	-	-	-	-	-	90 134	DARUNTER: AMM
-	24 057	-	-	-	-	79 348	SYRIEN
-	24 057	-	-	-	-	79 348	DARUNTER: DAM
-	-	-	-	-	-	1 138 048	IRAK
-	-	-	-	-	-	1 138 048	DARUNTER: BGW
-	-	-	-	-	-	526 642	IRAN
-	-	-	-	-	-	526 642	DARUNTER: THR
-	-	-	-	-	-	796 336	KUWEIT
-	-	-	-	-	-	796 336	DARUNTER: KWI
-	-	-	-	-	-	77 395	BAHRAIN
-	-	-	-	-	-	77 395	DARUNTER: BAH
-	-	-	-	-	-	66 925	KATAR
-	-	-	-	-	-	66 925	DARUNTER: DOH
-	-	-	-	-	-	737 233	SAUDI-ARAB.
-	-	-	-	-	-	416 820	DARUNTER: JED
-	-	-	-	-	-	311 570	RUH
-	-	-	-	-	-	184 881	JEM. ARAB. REP.
-	-	-	-	-	-	184 881	DARUNTER: SAH
-	-	-	-	-	-	83 630	OMAN
-	-	-	-	-	-	83 630	DARUNTER: MCT
-	-	-	-	-	-	744 240	V. A. EMIRATE
-	-	-	-	-	-	105 770	DARUNTER: SHJ
-	-	-	-	-	-	528 041	DXB
-	-	-	-	-	-	110 429	AUH
-	-	-	-	-	-	415 031	PAKISTAN
-	-	-	-	-	-	391 514	DARUNTER: KHI
-	-	-	-	-	-	23 517	ISB
-	-	-	-	-	-	59 626	BANGLADESCH
-	-	-	-	-	-	59 626	DARUNTER: DAC
-	-	-	-	-	-	1 246 705	INDIEN
-	-	-	-	-	-	506 911	DARUNTER: DEL
-	-	-	-	-	-	739 794	BOM
-	-	-	-	-	-	23 678	NEPAL
-	-	-	-	-	-	23 678	DARUNTER: KTM
-	-	-	-	-	-	71 900	SRI LANKA
-	-	-	-	-	-	71 900	DARUNTER: CMB
-	-	-	-	-	-	6 851	MALEDIVEN
-	219	-	-	-	-	312 235	THAILAND
-	219	-	-	-	-	312 235	DARUNTER: BKK
-	-	-	-	-	-	225 674	MALAYSIA
-	-	-	-	-	-	225 674	DARUNTER: KUL
-	-	-	-	-	-	480 376	SINGAPUR
-	-	-	-	-	-	480 376	DARUNTER: SIN
-	-	-	-	-	-	246 698	INDONESIEN
-	-	-	-	-	-	246 698	DARUNTER: JKT
-	-	-	-	-	-	281 208	PHILIPPINEN
-	-	-	-	-	-	281 208	DARUNTER: MNL
-	34	-	-	-	-	1 992 316	HONGKONG (BRIT)
-	34	-	-	-	-	1 992 316	DARUNTER: HKG
-	-	-	-	-	-	2 313 823	JAPAN
-	-	-	-	-	-	2 102 518	DARUNTER: TYO
-	-	-	-	-	-	200 919	OSA
-	-	-	-	-	-	10 386	OKA
-	-	-	-	-	-	1 461 651	KOREA REP.
-	-	-	-	-	-	1 461 524	DARUNTER: SEL
-	-	-	-	-	-	296 167	CHINA
-	-	-	-	-	-	296 167	DARUNTER: PEK
-	58 418	-	-	-	-	15 475 811	A S I E N
-	-	-	-	-	-	740 118	AUSTRALIEN
-	-	-	-	-	-	355 743	DARUNTER: SYD
-	-	-	-	-	-	384 375	MEB
-	-	-	-	-	-	34 115	NEUSEELAND
-	-	-	-	-	-	34 115	DARUNTER: AKL
-	-	-	-	-	-	774 233	AUSTRALIEN/OZEANIEN
99 881	1 748 327	92 834	885	-	15 000	57 039 290	I N S G E S A M T

VON STRECKENHERKUNFTS- LAND BZW. --- FLUGPLATZ	NACH STRECKEN						
	HAMBURG (HAM)	HANNOVER (HAJ)	BREMEN (BRE)	DUESSELDORF (DUS)	KOELN/BONN (CGN)	FRANKFURT (FRA)	STUTTGART (STR)
AUSLADUNG							
INSGESAMT							
DDR U. BER(O) .....	-	-	-	157	-	-	-
FINNLAND .....	21 916	-	-	16 510	-	175 477	-
DARUNTER: HEL .....	21 916	-	-	16 510	-	175 477	-
SCHWEDEN .....	6 971	-	-	8 316	323 481	691 167	2 607
DARUNTER: STO .....	6 469	-	-	6 926	187 554	474 035	2 038
GOT .....	502	-	-	1 390	135 927	217 132	569
NORWEGEN .....	23 293	-	-	4 059	6 615	198 382	-
DARUNTER: OSL .....	17 959	-	-	4 059	6 615	173 083	-
BGO .....	5 334	-	-	-	-	25 299	-
DAENEMARK .....	11 293	2 207	61	14 814	169 449	349 035	7 657
DARUNTER: CPH .....	11 260	2 207	61	14 814	148 737	349 029	7 657
BLL .....	-	-	-	-	20 712	-	-
GR BRITANNIEN .....	72 953	19 386	14 521	327 397	853 918	3 056 140	39 775
DARUNTER: LON .....	71 368	18 555	14 521	141 759	383 787	2 406 490	39 450
BHX .....	287	831	-	3 287	205 228	198 442	325
MAN .....	1 298	-	-	11 502	-	261 596	-
LPL .....	-	-	-	-	106 884	-	-
EMA .....	-	-	-	-	68 818	-	-
*GB .....	-	-	-	-	89 201	189 598	-
IRLAND .....	4 762	-	-	169 913	7 053	50 668	-
DARUNTER: DUB .....	4 762	-	-	7 053	18 643	183 599	-
SNN .....	-	-	-	-	32 025	-	-
ISLAND .....	216	-	-	-	-	5 065	-
NIEDERLANDE .....	79 264	1 326	3 966	22 481	12 956	168 169	14 210
DARUNTER: AMS .....	79 207	1 326	3 966	22 481	-	168 169	14 210
MST .....	-	-	-	-	12 656	-	-
BELGIEN .....	80 596	117	-	21 473	87 440	261 855	47 975
DARUNTER: BRU .....	80 548	117	-	21 473	87 440	261 307	47 975
LUXEMBURG .....	74	-	-	-	-	8 289	-
FRANKREICH .....	51 870	1 037	2 078	67 430	191 226	692 034	25 093
DARUNTER: PAR .....	51 730	1 037	2 078	66 068	191 226	615 416	24 288
LYS .....	-	-	-	101	-	23 373	-
TLS .....	-	-	-	-	-	10 040	-
NCE .....	140	-	-	1 261	-	42 457	805
SPANIEN .....	11 896	-	-	40 395	114 336	657 056	12 676
DARUNTER: MAD .....	7 864	-	-	15 195	2 171	440 653	8 289
BCN .....	3 148	-	-	13 057	-	150 056	4 387
VLC .....	-	-	-	-	7 223	16 684	-
AGP .....	82	-	-	1 240	-	11 171	-
*E1 .....	-	-	-	-	84 050	4 356	-
PMI .....	-	-	-	2 161	19 280	16 382	-
TCI .....	652	-	-	8 742	1 612	4 188	-
PORTUGAL .....	4 035	-	-	-	10 516	352 788	3 011
DARUNTER: LIS .....	4 035	-	-	-	10 516	216 783	3 011
OPO .....	-	-	-	-	-	132 285	-
MALTA .....	19	-	-	-	-	81 632	-
DARUNTER: MLA .....	19	-	-	-	-	81 632	-
SCHWEIZ .....	71 961	14 081	2 157	88 717	203 023	266 282	109 717
DARUNTER: ZRH .....	65 556	14 081	2 157	71 801	33 220	200 135	108 253
GVA .....	5 977	-	-	16 630	213	65 863	1 464
BSL .....	428	-	-	286	169 590	284	-
OESTERREICH .....	1 286	2	-	28 670	132 018	211 917	3 277
DARUNTER: VIE .....	1 286	2	-	28 143	15 304	150 546	3 277
LNZ .....	-	-	-	527	116 714	13 331	-
SZG .....	-	-	-	-	-	16 820	-
GRZ .....	-	-	-	-	-	21 770	-
ITALIEN .....	15 514	367	-	38 283	243 929	969 157	8 161
DARUNTER: ROM .....	143	-	-	5 690	-	213 377	95
MIL .....	15 371	367	-	30 059	1 898	471 566	4 326
VCE .....	-	-	-	2 470	-	67 235	836
VRN .....	-	-	-	-	41 838	-	-
TRN .....	-	-	-	64	230	39 048	2 904
GOA .....	-	-	-	-	142 568	18 703	-
PSA .....	-	-	-	-	-	19 759	-
NAP .....	-	-	-	-	-	81 810	-
BRI .....	-	-	-	-	-	10 885	-
CTA .....	-	-	-	-	-	9 190	-
*IT .....	-	-	-	-	57 395	36 329	-
GRIECHENLAND .....	1 274	-	-	65 666	-	334 244	21 525
DARUNTER: ATH .....	1 274	-	-	27 860	-	257 170	6 736
SKG .....	-	-	-	37 806	-	76 470	14 789
TUERKEI .....	65 245	-	-	43 617	22 412	763 251	-
DARUNTER: ANK .....	-	-	-	13 950	70	27 300	-
IST .....	65 120	-	-	29 667	17 314	618 942	-
IZM .....	-	-	-	-	5 028	112 246	-
ZYPERN .....	6 361	-	-	-	-	17 961	-
DARUNTER: LCA .....	6 361	-	-	-	-	17 961	-
JUGOSLAWIEN .....	230	-	-	-	-	229 885	-
DARUNTER: BEG .....	-	-	-	-	-	115 294	-
ZAG .....	-	-	-	-	-	107 268	-
LJU .....	-	-	-	-	-	6 107	-
UNGARN .....	1 023	-	-	4 970	-	119 941	267
DARUNTER: BUD .....	1 023	-	-	4 970	-	119 941	267
ALBANIEN .....	-	-	-	-	-	1 921	-
TSCHECHOSLOW. .....	-	-	-	-	-	28 777	-
DARUNTER: PRG .....	-	-	-	-	-	28 777	-
RUMAENIEN .....	-	3 950	-	-	-	14 567	-
DARUNTER: BUH .....	-	-	-	-	-	14 567	-
BULGARIEN .....	11 713	-	-	-	15 625	7 824	47 965
DARUNTER: SOF .....	-	-	-	-	-	7 824	29 747
BOJ .....	11 713	-	-	-	15 625	-	18 218
POLEN .....	973	-	-	-	1 318	31 165	-
DARUNTER: WAW .....	973	-	-	-	1 318	30 823	-
SOBJETUNION .....	6 482	170 515	-	5 971	-	56 594	-
DARUNTER: MOW .....	6 307	170 515	-	5 475	-	55 757	-

OKTOBER 1989

MIT GEBIETEN AUSSERHALB DES BUNDESGBIETES

IN KILOGRAMM

ZIELFLUGPLATZ

ZIELFLUGPLATZ							VON STRECKENHERKUNFTS-
NUERNBERG (NUE)	MUENCHEN (MUC)	BERLIN (WEST) (BER)	SAARBRUECKEN (SCN)	MUENSTER/ OSNABRUECK (FMO)	SONSTIGE	INSGESAMT	LAND BZW. --- FLUGPLATZ
-	-	-	-	-	-	157	AUSLADUNG
-	8 343	-	-	-	-	222 246	DDR U. BER(O)
-	8 343	-	-	-	-	222 246	FINNLAND
-	2 147	-	-	-	-	1 034 689	DARUNTER: HEL
-	2 147	-	-	-	-	679 169	SCHWEDEN
-	-	-	-	-	-	355 520	DARUNTER: STO
-	1 785	-	-	-	-	234 134	GOT
-	1 785	-	-	-	-	203 501	NORWEGEN
-	-	-	-	-	-	30 633	DARUNTER: OSL
-	36 857	459	-	-	-	591 832	BGO
-	36 857	459	-	-	-	571 081	DAENEMARK
7 842	108 781	34 637	761	307	-	20 712	DARUNTER: CPH
7 842	98 651	34 468	-	307	-	4 536 418	BLL
-	5 560	-	-	-	-	3 217 198	GR BRITANNIEN
-	4 570	169	-	-	-	413 960	DARUNTER: LON
-	-	-	-	-	-	279 135	BHX
-	-	-	-	-	-	106 884	MAN
-	-	-	-	-	-	68 818	LPL
-	-	-	-	-	-	449 473	EMA
-	4 081	-	761	-	-	250 163	*GB
-	4 081	-	-	-	-	218 138	IRLAND
-	-	-	-	-	-	32 025	DARUNTER: DUB
-	-	-	-	-	-	5 281	SNN
877	74 056	6 189	66	-	-	383 560	ISLAND
877	74 056	6 189	-	-	-	370 481	NIEDERLANDE
-	-	-	66	-	-	12 722	DARUNTER: AMS
54 497	44 163	-	-	-	-	598 116	MST
54 497	44 163	-	-	-	-	597 520	BELGIEN
-	454	-	-	-	-	8 817	DARUNTER: BRU
1 014	50 171	34 323	-	-	-	1 116 276	LUXEMBURG
1 014	41 843	34 323	-	-	-	1 029 023	FRANKREICH
-	-	-	-	-	-	23 474	DARUNTER: PAR
-	415	-	-	-	-	10 455	LYS
-	7 913	-	-	-	-	52 576	TLS
145	23 502	-	-	-	-	860 006	NCE
-	9 163	-	-	-	-	483 335	SPANIEN
-	14 339	-	-	-	-	184 987	DARUNTER: MAD
-	-	-	-	-	-	23 907	BCN
-	-	-	-	-	-	12 493	VLC
-	-	-	-	-	-	88 406	AGP
145	-	-	-	-	-	37 968	*E1
-	-	-	-	-	-	15 194	PMI
-	20 453	-	-	-	-	390 803	TCI
-	20 453	-	-	-	-	254 798	PORTUGAL
-	-	-	-	-	-	132 285	DARUNTER: LIS
-	11 192	-	-	-	-	92 843	OPO
-	11 192	-	-	-	-	92 843	MALTA
11 808	177 668	19 633	-	-	-	965 047	DARUNTER: MLA
11 808	159 310	19 633	-	-	-	685 954	SCHWEIZ
-	18 046	-	-	-	-	108 193	DARUNTER: ZRH
-	312	-	-	-	-	170 900	GVA
285	23 232	-	-	-	-	400 687	BSL
285	23 074	-	-	-	-	221 917	OESTERREICH
-	-	-	-	-	-	130 572	DARUNTER: VIE
-	-	-	-	-	-	16 820	LNZ
-	158	-	-	-	-	21 928	SZG
29 704	97 347	-	-	-	-	1 402 462	GRZ
-	45 254	-	-	-	-	264 559	ITALIEN
240	27 661	-	-	-	-	551 488	DARUNTER: ROM
-	19 025	-	-	-	-	89 566	MIL
29 464	2 026	-	-	-	-	71 302	VCE
-	-	-	-	-	-	44 272	VRN
-	-	-	-	-	-	161 271	TRN
-	-	-	-	-	-	19 759	GOA
-	-	-	-	-	-	81 810	PSA
-	-	-	-	-	-	10 885	NAP
-	1 889	-	-	-	-	11 079	BRI
-	-	-	-	-	-	93 724	CTA
-	55 841	-	-	-	-	478 550	*IT
-	10 563	-	-	-	-	303 603	GRIECHENLAND
-	45 278	-	-	-	-	174 343	DARUNTER: ATH
-	117 812	-	-	-	-	1 012 337	SKG
-	6 587	-	-	-	-	47 907	TUERKEI
-	83 846	-	-	-	-	814 889	DARUNTER: ANK
-	26 851	-	-	-	-	144 125	IST
-	20 158	-	-	-	-	44 480	IZM
-	20 158	-	-	-	-	44 480	ZYPERN
-	35 879	-	-	-	-	265 994	DARUNTER: LCA
-	27 219	-	-	-	-	142 513	JUGOSLAWIEN
-	2 664	-	-	-	-	109 932	DARUNTER: BEG
-	5 996	-	-	-	-	12 103	ZAG
-	4 479	-	-	-	-	130 680	LJU
-	4 479	-	-	-	-	130 680	UNGARN
-	-	-	-	-	-	1 921	DARUNTER: BUD
916	-	-	-	-	-	29 693	ALBANIEN
916	-	-	-	-	-	29 693	TSCHECHOSLOW
-	-	-	-	-	-	18 517	DARUNTER: PRG
-	-	-	-	-	-	14 567	RUMAENIEN
61 068	1 023	-	-	-	-	145 218	DARUNTER: BUH
14 969	1 023	-	-	-	-	53 563	BULGARIEN
46 099	-	-	-	-	-	91 655	DARUNTER: SOF
-	-	-	-	-	-	33 456	BOJ
-	-	-	-	-	-	33 114	POLEN
-	2 511	-	-	-	-	242 073	DARUNTER: WAW
-	2 511	-	-	-	-	240 565	SOWJETUNION
-	-	-	-	-	-	-	DARUNTER: MOW



6 GÜTERVERKEHR  
 -----  
 6. 2 VERFLECHTUNG IM VERKEHR  
 -----  
 6. 2. 2 AUSLADUNG

VON STRECKENHERKUNFTS-	NACH STRECKEN						
LAND BZW. --- FLUGPLATZ	HAMBURG (HAM)	HANNOVER (HAJ)	BREMEN (BRE)	DUESSELDORF (DUS)	KOELN/BONN (CGN)	FRANKFURT (FRA)	STUTTGART (STR)
<b>AUSLADUNG</b>							
<b>INSGESAMT</b>							
E U R O P A .....	551 220	212 988	22 783	805 979	2 438 930	9 934 174	343 916
DARUNTER: EG-LAENDER	333 531	24 440	20 626	604 992	1 734 438	7 032 366	180 083
AEGYPTEN .....	-	-	-	7 935	-	306 411	-
DARUNTER: CAI .....	-	-	-	7 935	-	298 794	-
LIBYEN .....	-	-	-	-	-	26 726	-
DARUNTER: TIP .....	-	-	-	-	-	26 726	-
TUNESIEN .....	-	-	-	6 413	-	104 633	-
DARUNTER: TUN .....	-	-	-	5 142	-	65 108	-
MIR .....	-	-	-	-	-	32 037	-
ALGERIEN .....	-	-	-	-	-	7 887	-
MAROKKO .....	197	-	-	3 930	-	105 745	-
DARUNTER: CAS .....	-	-	-	-	-	87 641	-
TNG .....	-	-	-	3 089	-	8 187	-
KAP VERDE .....	-	-	-	-	-	8 798	-
SENEGAL .....	-	-	-	-	-	46 921	-
DARUNTER: DKR .....	-	-	-	-	-	46 921	-
ELFENB. KUESTE .....	-	-	-	-	-	8 433	-
NIGER .....	-	-	-	-	22 937	-	-
DARUNTER: NIM .....	-	-	-	-	22 937	-	-
GHANA .....	-	-	-	36 641	-	-	-
DARUNTER: ACC .....	-	-	-	36 641	-	-	-
NIGERIA .....	-	-	-	-	-	47 757	-
DARUNTER: LOS .....	-	-	-	-	-	47 757	-
KAMERUN .....	-	-	-	-	-	6 413	-
ZAIRE .....	-	-	-	-	-	9 345	-
SUDAN .....	-	-	-	-	79 648	13 383	-
DARUNTER: RRT .....	-	-	-	-	79 648	13 383	-
AETHIOPIEN .....	-	-	-	-	-	109 047	-
DARUNTER: ADD .....	-	-	-	-	-	109 047	-
SOMALIA .....	-	-	-	-	-	14 929	-
DARUNTER: MGQ .....	-	-	-	-	-	14 929	-
UGANDA .....	-	-	-	-	42 383	-	-
DARUNTER: EBB .....	-	-	-	-	42 383	-	-
KENIA .....	-	-	-	-	-	855 350	-
DARUNTER: NBO .....	-	-	-	-	-	855 350	-
TANSANIA .....	-	-	-	-	-	15 845	-
DARUNTER: DAR .....	-	-	-	-	-	15 845	-
SAMBIA .....	-	-	-	-	-	584	-
SIMBABWE .....	-	-	-	-	26 379	25 184	-
DARUNTER: HRE .....	-	-	-	-	26 379	25 184	-
NAMIBIA .....	-	-	-	-	-	16 199	-
DARUNTER: WDH .....	-	-	-	-	-	16 199	-
SESCHELLEN .....	-	-	-	-	-	250	-
MAURITIUS .....	-	-	-	-	-	45 693	-
DARUNTER: MRU .....	-	-	-	-	-	45 693	-
SUEDAFRIKA .....	-	-	-	-	-	531 945	-
DARUNTER: JNB .....	-	-	-	-	-	531 945	-
A F R I K A .....	197	-	-	54 919	171 347	2 307 478	-
KANADA .....	-	-	-	47 746	68 749	1 191 670	-
DARUNTER: YUL .....	-	-	-	14 747	-	143 711	-
YYZ .....	-	-	-	32 999	-	564 529	-
YEG .....	-	-	-	-	-	33 671	-
YVR .....	-	-	-	-	-	286 655	-
YQX .....	-	-	-	-	68 749	163 044	-
USA .....	64 907	-	-	443 375	817 043	11 901 483	122 641
DARUNTER: NYC .....	23 703	-	-	218 486	817 043	3 822 873	65 319
CHI .....	9 645	-	-	62 460	-	1 453 655	-
BOS .....	-	-	-	-	-	474 797	250
PHL .....	-	-	-	-	-	113 508	-
BWI .....	-	-	-	-	-	23 858	-
DCA .....	-	-	-	-	-	389 512	-
DET .....	-	-	-	-	-	46 408	-
CVG .....	-	-	-	-	-	57 378	-
*U1 .....	-	-	-	-	-	1 315 599	-
ATL .....	31 559	-	-	-	-	914 067	57 072
MIA .....	-	-	-	92 466	-	383 503	-
SJU .....	-	-	-	-	-	135 690	-
ORL .....	-	-	-	-	-	21 236	-
DAL .....	-	-	-	-	-	752 761	-
HOU .....	-	-	-	-	-	478 381	-
SFO .....	-	-	-	-	-	571 747	-
LAX .....	-	-	-	69 963	-	943 193	-
MEXIKO .....	-	22 758	-	-	-	247 053	-
DARUNTER: MEX .....	-	22 758	-	-	-	247 053	-
KUBA .....	-	-	-	-	2 274	-	-
BARBADOS .....	-	-	-	-	-	877	-
TRINID. U. TOB. ....	-	-	-	-	-	544	-
ST. LUCIA .....	-	-	-	-	-	3 209	-
KOLUMBIEN .....	-	-	-	-	-	438 300	-
DARUNTER: BOG .....	-	-	-	-	-	438 300	-
VENEZUELA .....	-	-	-	-	-	38 442	-
DARUNTER: CCS .....	-	-	-	-	-	38 442	-
BRASILLIEN .....	-	-	-	-	-	926 036	-
DARUNTER: RIO .....	-	-	-	-	-	511 695	-
SAO .....	-	-	-	-	-	404 310	-
ECUADOR .....	-	-	-	-	-	144 323	-
DARUNTER: UIO .....	-	-	-	-	-	144 323	-
PERU .....	-	-	-	-	-	101 944	-
DARUNTER: LIM .....	-	-	-	-	-	101 944	-
PARAGUAY .....	-	-	-	-	-	3 329	-

OKTOBER 1989

MIT GEBIETEN AUSSERHALB DES BUNDESGBIETES

IN KILOGRAMM

ZIELFLUGPLATZ							VON STRECKENHERKUNFTS-
NUERNBERG (NUE)	MUENCHEN (MUC)	BERLIN (WEST) (BER)	SAARBRUECKEN (SCN)	MUENSTER/ OSNABRUECK (FMO)	SONSTIGE	INSGESAMT	LAND BZW. --- FLUGPLATZ
168 156	921 935	95 241	827	307	-	15 496 456	AUSLADUNG
94 079	515 706	75 608	827	307	-	10 617 003	INSGESAMT
-	4 751	-	-	-	-	319 097	E U R O P A
-	4 751	-	-	-	-	311 480	DARUNTER: EG-LAENDER
-	-	-	-	-	-	26 726	AEGYPTEN
-	4 417	-	-	-	-	26 726	DARUNTER: CAI
-	4 417	-	-	-	-	115 463	LIBYEN
-	-	-	-	-	-	74 667	DARUNTER: TIP
-	-	-	-	-	-	32 037	TUNESIEN
-	460	-	-	-	-	7 887	DARUNTER: TUN
-	-	-	-	-	-	110 332	MIR
-	-	-	-	-	-	87 641	ALGERIEN
-	-	-	-	-	-	11 276	MAROKKO
-	-	-	-	-	-	8 798	DARUNTER: CAS
-	-	-	-	-	-	46 921	TNG
-	-	-	-	-	-	46 921	KAP VERDE
-	-	-	-	-	-	8 433	SENEGAL
-	-	-	-	-	-	22 937	DARUNTER: DKR
-	-	-	-	-	-	36 641	ELFENB. KUESTE
-	-	-	-	-	-	36 641	NIGER
-	-	-	-	-	-	47 757	DARUNTER: NIM
-	-	-	-	-	-	47 757	GHANA
-	-	-	-	-	-	6 413	DARUNTER: ACC
-	-	-	-	-	-	9 345	NIGERIA
-	-	-	-	-	-	93 031	DARUNTER: LOS
-	-	-	-	-	-	109 047	KAMERUN
-	-	-	-	-	-	109 047	ZAIRE
-	-	-	-	-	-	14 929	SUDAN
-	-	-	-	-	-	14 929	DARUNTER: KRT
-	-	-	-	-	-	42 383	AETHIOPIEN
-	6 233	-	-	-	-	42 383	DARUNTER: ADD
-	6 233	-	-	-	-	861 583	SOMALIA
-	-	-	-	-	-	15 845	DARUNTER: MGQ
-	-	-	-	-	-	15 845	UGANDA
-	-	-	-	-	-	51 563	DARUNTER: EBB
-	-	-	-	-	-	51 563	KENIA
-	-	-	-	-	-	16 199	DARUNTER: NBO
-	-	-	-	-	-	16 199	TANSANIA
-	-	-	-	-	-	250	DARUNTER: DAR
-	18 569	-	-	-	-	64 262	SAMBIA
-	18 569	-	-	-	-	64 262	SIMBABWE
-	-	-	-	-	-	531 945	DARUNTER: HRE
-	-	-	-	-	-	531 945	NAMIBIA
-	34 430	-	-	-	-	531 945	DARUNTER: WDH
-	-	-	-	-	-	531 945	SESCHELLEN
-	-	-	-	-	-	2 568 371	MAURITIUS
-	-	-	-	-	-	2 568 371	DARUNTER: MRU
-	-	-	-	-	-	2 568 371	SUEDAFRIKA
-	-	-	-	-	-	2 568 371	DARUNTER: JNB
-	-	-	-	-	-	2 568 371	A F R I K A
-	23 042	-	-	-	-	1 331 207	KANADA
-	23 042	-	-	-	-	158 458	DARUNTER: YUL
-	-	-	-	-	-	620 570	YYZ
-	-	-	-	-	-	33 671	YEG
-	-	-	-	-	-	286 655	YVR
-	-	-	-	-	-	231 793	YQX
-	576 194	-	-	-	-	13 925 643	USA
-	249 776	-	-	-	-	5 197 200	DARUNTER: NYC
-	127 691	-	-	-	-	1 653 451	CHI
-	-	-	-	-	-	475 047	BOS
-	-	-	-	-	-	113 508	PHL
-	-	-	-	-	-	23 858	BWI
-	-	-	-	-	-	389 512	DCA
-	-	-	-	-	-	46 408	DET
-	-	-	-	-	-	57 378	CVG
-	-	-	-	-	-	1 315 599	*UL
-	102 184	-	-	-	-	1 104 882	ATL
-	1 922	-	-	-	-	477 891	MIA
-	-	-	-	-	-	135 690	SJU
-	-	-	-	-	-	21 236	ORL
-	-	-	-	-	-	752 761	DAL
-	-	-	-	-	-	478 381	HOU
-	-	-	-	-	-	571 747	SFO
-	94 621	-	-	-	-	1 107 777	LAX
-	-	-	-	-	-	269 811	MEXIKO
-	-	-	-	-	-	269 811	DARUNTER: MEX
-	-	-	-	-	-	2 274	KUBA
-	-	-	-	-	-	877	BARBADOS
-	-	-	-	-	-	544	TRINID. U. TOB.
-	-	-	-	-	-	3 209	ST. LUCIA
-	-	-	-	-	-	438 300	KOLUMBIEN
-	-	-	-	-	-	438 300	DARUNTER: BOG
-	-	-	-	-	-	38 442	VENEZUELA
-	-	-	-	-	-	38 442	DARUNTER: CCS
-	-	-	-	-	-	926 036	BRASILIEN
-	-	-	-	-	-	511 695	DARUNTER: RIO
-	-	-	-	-	-	404 310	SAO
-	-	-	-	-	-	144 323	ECUADOR
-	-	-	-	-	-	144 323	DARUNTER: UIO
-	-	-	-	-	-	101 944	PERU
-	-	-	-	-	-	101 944	DARUNTER: LIM
-	-	-	-	-	-	3 329	PARAGUAY

6 GÜTERVERKEHR  
6. 2 VERFLECHTUNG IM VERKEHR  
6. 2. 2 AUSLADUNG

VON STRECKENHERKUNFTS- LAND BZW. ---FLUGPLATZ	NACH STRECKEN						
	HAMBURG (HAM)	HANNOVER (HAJ)	BREMEN (BRE)	DUESSELDORF (DUS)	KOELN/BONN (CGN)	FRANKFURT (FRA)	STUTTGART (STR)
AUSLADUNG							
INSGESAMT							
URUGUAY .....	-	-	-	-	-	60 693	-
DARUNTER: MVD .....	-	-	-	-	-	60 693	-
ARGENTINIEN .....	-	-	-	-	-	234 246	-
DARUNTER: BUE .....	-	-	-	-	-	234 246	-
CHILE .....	-	-	-	-	-	202 913	-
DARUNTER: SCL .....	-	-	-	-	-	202 913	-
A M E R I K A .....	64 907	22 758	-	491 121	888 066	15 495 062	122 641
LIBANON .....	-	-	-	-	-	285 109	-
DARUNTER: BEY .....	-	-	-	-	-	285 109	-
ISRAEL .....	-	-	-	-	1 252 817	472 304	-
DARUNTER: TLV .....	-	-	-	-	1 161 301	472 304	-
ETH .....	-	-	-	-	91 516	-	-
JORDANIEN .....	-	-	-	-	-	72 175	-
DARUNTER: AMM .....	-	-	-	-	-	72 175	-
SYRIEN .....	-	-	-	-	-	25 761	-
DARUNTER: DAM .....	-	-	-	-	-	25 761	-
IRAK .....	-	-	-	-	-	174 978	-
DARUNTER: BGW .....	-	-	-	-	-	174 978	-
IRAN .....	-	-	-	-	-	448 361	-
DARUNTER: THR .....	-	-	-	-	-	448 361	-
KUWEIT .....	-	-	-	-	-	251 741	-
DARUNTER: KWI .....	-	-	-	-	-	251 741	-
BAHRAIN .....	-	-	-	-	-	53 864	-
DARUNTER: BAH .....	-	-	-	-	-	53 864	-
KATAR .....	-	-	-	-	-	6 375	-
SAUDI-ARAB .....	-	-	-	-	-	189 354	-
DARUNTER: JED .....	-	-	-	-	-	117 528	-
RUH .....	-	-	-	-	-	68 359	-
JEM. ARAB. REP. ....	-	-	-	-	-	13 540	-
DARUNTER: SAH .....	-	-	-	-	-	13 540	-
OMAN .....	-	-	-	-	-	3 815	-
V. A. EMIRATE .....	1 415	-	-	-	-	798 467	-
DARUNTER: DXB .....	1 415	-	-	-	-	720 847	-
AUH .....	-	-	-	-	-	75 070	-
PAKISTAN .....	-	-	-	-	-	866 882	-
DARUNTER: KHI .....	-	-	-	-	-	850 306	-
ISB .....	-	-	-	-	-	16 576	-
BANGLADESCH .....	-	-	-	-	-	37 917	-
DARUNTER: DAC .....	-	-	-	-	-	37 917	-
INDIEN .....	-	-	-	-	-	2 258 750	-
DARUNTER: DEL .....	-	-	-	-	-	1 372 151	-
BOM .....	-	-	-	-	-	886 599	-
NEPAL .....	-	-	-	-	-	46 142	-
DARUNTER: KTM .....	-	-	-	-	-	46 142	-
SRI LANKA .....	-	-	-	-	-	31 524	-
DARUNTER: CMB .....	-	-	-	-	-	31 524	-
THAILAND .....	-	-	-	55 613	-	686 261	-
DARUNTER: BKK .....	-	-	-	55 613	-	686 261	-
MALAYSIA .....	-	-	-	-	-	300 848	-
DARUNTER: KUL .....	-	-	-	-	-	300 848	-
SINGAPUR .....	-	-	-	-	-	516 536	-
DARUNTER: SIN .....	-	-	-	-	-	516 536	-
INDONESIEN .....	-	-	-	-	-	137 773	-
DARUNTER: JKT .....	-	-	-	-	-	137 773	-
PHILIPPINEN .....	-	-	-	-	-	240 957	-
DARUNTER: MNL .....	-	-	-	-	-	240 957	-
HONGKONG (BRIT) .....	109 056	-	-	3 343	-	3 459 123	-
DARUNTER: HKG .....	109 056	-	-	3 343	-	3 459 123	-
JAPAN .....	-	-	-	80 597	-	1 974 513	-
DARUNTER: TYO .....	-	-	-	60 093	-	1 868 338	-
OSA .....	-	-	-	20 504	-	106 175	-
KOREA REP. ....	-	-	-	-	-	1 209 230	-
DARUNTER: SEL .....	-	-	-	-	-	1 209 230	-
CHINA .....	-	-	-	-	-	151 263	-
DARUNTER: PEK .....	-	-	-	-	-	151 263	-
A S I E N .....	110 471	-	-	139 553	1 252 817	14 713 563	-
AUSTRALIEN .....	-	-	-	-	-	320 092	-
DARUNTER: SYD .....	-	-	-	-	-	128 577	-
MEB .....	-	-	-	-	-	191 515	-
NEUSEELAND .....	-	-	-	-	-	35 198	-
DARUNTER: AKL .....	-	-	-	-	-	35 198	-
AUSTRALIEN/OZEANIEN...	-	-	-	-	-	355 290	-
I N S G E S A M T ..	726 795	235 746	22 783	1 491 572	4 751 160	42 805 567	466 557

OKTOBER 1989

MIT GEBIETEN AUSSERHALB DES BUNDESGBIETES

IN KILOGRAMM

ZIELFLUGPLATZ

ZIELFLUGPLATZ							VON STRECKENHERKUNFTS-
NUERNBERG (NUE)	MUENCHEN (MUC)	BERLIN (WEST) (BER)	SAARBRUECKEN (SCN)	MUENSTER/ OSNABRUECK (FMO)	SONSTIGE	INSGESAMT	LAND BZW. --- FLUCPLATZ
-	-	-	-	-	-	60 693	AUSLADUNG
-	-	-	-	-	-	60 693	URUGUAY
-	-	-	-	-	-	234 246	DARUNTER: MVD
-	-	-	-	-	-	234 246	ARGENTINIEN
-	-	-	-	-	-	202 913	DARUNTER: BUE
-	-	-	-	-	-	202 913	CHILE
-	-	-	-	-	-	202 913	DARUNTER: SCL
-	599 236	-	-	-	-	17 683 791	A M E R I K A
-	-	-	-	-	-	285 109	LIBANON
-	-	-	-	-	-	285 109	DARUNTER: BEY
-	25 632	-	-	-	-	1 750 753	ISRAEL
-	25 632	-	-	-	-	1 659 237	DARUNTER: TLV
-	-	-	-	-	-	91 516	ETH
-	-	-	-	-	-	72 175	JORDANIEN
-	-	-	-	-	-	72 175	DARUNTER: AMM
-	18 209	-	-	-	-	43 970	SYRIEN
-	18 209	-	-	-	-	43 970	DARUNTER: DAM
-	-	-	-	-	-	174 978	IRAK
-	-	-	-	-	-	174 978	DARUNTER: BGW
-	-	-	-	-	-	448 361	IRAN
-	-	-	-	-	-	448 361	DARUNTER: THR
-	-	-	-	-	-	251 741	KUWEIT
-	-	-	-	-	-	251 741	DARUNTER: KWI
-	-	-	-	-	-	53 864	BAHRAIN
-	-	-	-	-	-	53 864	DARUNTER: BAH
-	-	-	-	-	-	6 375	KATAR
-	-	-	-	-	-	189 354	SAUDI-ARAB.
-	-	-	-	-	-	117 528	DARUNTER: JED
-	-	-	-	-	-	68 359	RUH
-	-	-	-	-	-	13 540	JEM. ARAB. REP.
-	-	-	-	-	-	13 540	DARUNTER: SAH
-	5 195	-	-	-	-	3 815	OMAN
-	-	-	-	-	-	805 077	V. A. EMIRATE
-	-	-	-	-	-	722 262	DARUNTER: DXB
-	-	-	-	-	-	75 070	AUH
-	-	-	-	-	-	866 882	PAKISTAN
-	-	-	-	-	-	850 306	DARUNTER: KHI
-	-	-	-	-	-	16 576	ISB
-	-	-	-	-	-	37 917	BANGLADESCH
-	-	-	-	-	-	37 917	DARUNTER: DAC
-	-	-	-	-	-	2 258 750	INDIEN
-	-	-	-	-	-	1 372 151	DARUNTER: DEL
-	-	-	-	-	-	886 599	BOM
-	-	-	-	-	-	46 142	NEPAL
-	-	-	-	-	-	46 142	DARUNTER: KTM
-	-	-	-	-	-	31 524	SRI LANKA
-	-	-	-	-	-	31 524	DARUNTER: CMB
-	3 156	-	-	-	-	745 030	THAILAND
-	3 156	-	-	-	-	745 030	DARUNTER: BKK
-	-	-	-	-	-	300 848	MALAYSIA
-	-	-	-	-	-	300 848	DARUNTER: KUL
-	-	-	-	-	-	516 536	SINGAPUR
-	-	-	-	-	-	516 536	DARUNTER: SIN
-	-	-	-	-	-	137 773	INDONESIEN
-	-	-	-	-	-	137 773	DARUNTER: JKT
-	-	-	-	-	-	240 957	PHILIPPINEN
-	-	-	-	-	-	240 957	DARUNTER: MNL
-	-	-	-	-	-	3 571 522	HONGKONG (BRIT)
-	-	-	-	-	-	3 571 522	DARUNTER: HKG
-	-	-	-	-	-	2 055 110	JAPAN
-	-	-	-	-	-	1 928 431	DARUNTER: TYO
-	-	-	-	-	-	126 679	OSA
-	-	-	-	-	-	1 209 230	KOREA REP.
-	-	-	-	-	-	1 209 230	DARUNTER: SEL
-	-	-	-	-	-	151 263	CHINA
-	-	-	-	-	-	151 263	DARUNTER: PEK
-	52 192	-	-	-	-	16 268 596	A S I E N
-	-	-	-	-	-	320 092	AUSTRALIEN
-	-	-	-	-	-	128 577	DARUNTER: SYD
-	-	-	-	-	-	191 515	MEB
-	-	-	-	-	-	35 198	NEUSEELAND
-	-	-	-	-	-	35 198	DARUNTER: AKL
-	-	-	-	-	-	355 290	AUSTRALIEN/OZEANIEN
168 156	1 607 793	95 241	827	307	-	52 372 504	I N S G E S A M T

NACH ENDZIELLAND		VON HERKUNFTS						
BZW. ---FLUGPLATZ	HAMBURG (HAM)	HANNOVER (HAJ)	BREMEN (BRE)	DUESSELDORF (DUS)	KOELN/BONN (CGN)	FRANKFURT (FRA)	STUTTGART (STR)	
<b>VERSAND</b>								
<b>INSGESAMT</b>								
DDR U.BER(O) .....	-	-	-	16	-	1 300	70	
FINNLAND .....	22 434	1 268	956	25 527	10 372	114 556	5 009	
DARUNTER:HEL .....	21 033	979	831	18 836	9 842	102 754	4 613	
SCHWEDEN .....	27 478	1 866	575	46 389	407 777	160 834	16 534	
DARUNTER:STO .....	22 811	1 185	240	21 889	175 121	110 039	8 482	
MMA .....	167	57	29	5 115	8 235	10 588	1 412	
GOT .....	2 077	419	247	14 955	224 283	32 954	3 841	
NORWEGEN .....	21 325	1 316	483	18 607	8 256	65 924	4 429	
DARUNTER:OSL .....	18 036	546	453	12 186	8 197	56 538	2 363	
BGO .....	1 333	268	10	1 892	58	7 552	1 293	
DAENEMARK .....	8 575	508	203	8 274	223 886	71 330	3 881	
DARUNTER:CPH .....	8 359	138	203	6 587	188 497	69 725	2 884	
BLL .....	18	-	-	247	35 038	109	197	
GR BRITANNIEN .....	82 086	35 793	6 781	125 139	1 020 029	505 316	55 746	
DARUNTER:LON .....	66 399	32 337	5 054	53 280	412 838	361 297	33 182	
BHX .....	972	943	86	6 405	203 969	35 748	3 080	
MAN .....	5 690	859	726	13 096	155	80 282	13 721	
LPL .....	2 055	46	80	71	108 357	752	562	
GLA .....	284	18	1	10 059	196	7 525	866	
BFS .....	730	80	292	536	133	6 308	383	
EMA .....	139	136	23	1 007	119 604	1 313	155	
*GB .....	1 421	824	78	37 401	173 894	1 210	1 248	
IRLAND .....	3 486	88 586	334	7 672	15 426	147 976	773	
DARUNTER:DUB .....	2 965	709	301	7 499	15 411	95 072	717	
SNN .....	353	87 554	33	144	15	49 402	8	
ISLAND .....	3 011	157	30	2 119	66	14 177	1 131	
DARUNTER:REK .....	2 963	157	30	2 067	66	10 637	1 130	
NIEDERLANDE .....	9 735	2 455	308	862	-	19 505	16 650	
DARUNTER:AMS .....	6 146	2 455	221	753	-	18 591	1 654	
MST .....	11	-	-	-	-	1	14 745	
BELGIEN .....	37 595	33 956	63	196	17 819	156 347	48 229	
DARUNTER:BRU .....	36 748	222	63	196	17 819	156 347	47 931	
OST .....	-	33 734	-	-	-	-	-	
LUXEMBURG .....	541	-	4	4	-	1 776	47	
FRANKREICH .....	26 643	1 307	342	22 942	183 010	157 301	8 424	
DARUNTER:PAR .....	17 509	875	91	18 043	181 966	135 394	7 036	
TLS .....	618	119	-	952	17	5 093	200	
NCE .....	2 853	162	88	2 073	4	5 105	282	
SPANIEN .....	84 877	7 452	5 356	137 373	206 274	615 369	52 269	
DARUNTER:MAD .....	12 446	1 242	1 244	96 291	12 651	194 598	23 952	
BCN .....	12 681	868	1 129	23 865	1 286	171 039	14 923	
VLC .....	264	72	9	2 878	110 806	7 695	1 134	
ALC .....	559	55	150	588	86	22 291	945	
AGP .....	6 627	649	600	992	184	19 633	816	
*EI .....	3 834	1 521	703	4 834	62 061	8 927	4 003	
PMI .....	22 039	1 147	70	2 893	1 431	67 191	1 015	
IBZ .....	271	-	2	-	-	13 694	-	
LPA .....	20 968	388	416	2 850	16 761	63 824	954	
TCI .....	2 836	1 202	774	739	778	39 966	3 401	
PORTUGAL .....	9 755	2 787	1 111	10 463	902	136 753	8 068	
DARUNTER:LIS .....	6 691	2 253	970	6 081	792	91 336	5 732	
OPO .....	2 077	462	113	4 207	110	40 457	2 097	
MALTA .....	3 648	665	190	4 174	2 331	40 712	638	
DARUNTER:MLA .....	3 648	665	190	4 174	2 331	40 712	638	
GIBRALT(BRIT) .....	181	141	146	35	4	262	-	
SCHWEIZ .....	14 532	1 003	545	22 504	156 253	93 852	14 976	
DARUNTER:ZRH .....	11 498	876	281	19 653	1 420	81 408	11 627	
GVA .....	1 110	126	126	2 238	96	10 727	3 193	
BSL .....	1 201	1	138	272	154 737	1 269	5	
OESTERREICH .....	17 041	1 960	2 821	29 911	130 289	126 023	4 053	
DARUNTER:VIE .....	14 388	1 633	2 790	27 305	11 390	98 945	3 775	
LNZ .....	2 147	80	20	1 765	118 823	8 416	28	
GRZ .....	248	15	1	499	26	9 862	98	
ITALIEN .....	30 330	4 084	1 620	43 536	272 955	220 124	13 269	
DARUNTER:ROM .....	5 573	63	72	5 550	2 192	70 859	1 981	
MIL .....	11 862	2 985	665	28 813	2 731	91 949	3 172	
VCE .....	2 955	4	67	715	291	5 025	230	
TRN .....	981	326	1	839	328	8 812	1 914	
GOA .....	3 591	-	210	1 376	209 578	7 271	519	
NAP .....	1 456	556	225	1 863	707	7 773	1 019	
*IT .....	132	-	57	67	56 606	2 912	726	
GRIECHENLAND .....	15 420	4 214	3 496	34 948	3 549	303 062	26 227	
DARUNTER:ATH .....	14 054	3 121	2 805	28 914	3 137	275 706	18 446	
SKG .....	1 138	1 089	660	5 025	377	16 495	7 350	
TUERKEI .....	22 447	6 568	1 652	21 671	18 167	183 413	15 250	
DARUNTER:ANK .....	1 809	3 074	149	3 793	754	17 070	1 241	
IST .....	18 869	3 373	1 372	16 801	17 121	157 380	12 186	
IZM .....	1 174	119	119	883	292	6 594	1 584	
ZYPERN .....	15 115	921	752	10 175	446	26 157	1 425	
DARUNTER:LCA .....	14 727	781	196	10 166	418	23 293	1 367	
JUGOSLAWIEN .....	7 389	2 329	3 097	21 133	2 534	73 316	3 902	
DARUNTER:BEG .....	2 130	1 163	303	6 488	1 194	35 176	1 448	
ZAG .....	3 133	669	1 835	11 851	518	19 926	1 310	
*YU .....	1 172	468	306	1 731	407	8 746	248	
UNCARN .....	8 218	2 154	224	6 410	224	50 426	2 538	
DARUNTER:BUD .....	8 218	2 154	224	6 410	224	50 426	2 529	
ALBANIEN .....	73	-	-	106	407	3 250	90	
TSCHECHOSLOW .....	1 316	305	166	1 317	132	30 725	1 090	
DARUNTER:PRG .....	1 292	254	166	1 145	132	28 086	922	
RUMAENIEN .....	1 194	31	60	1 452	419	11 122	5	
DARUNTER:BUH .....	1 142	31	56	1 236	419	11 060	5	
BULGARIEN .....	1 165	108	58	2 178	440	31 377	707	
DARUNTER:SOF .....	1 130	108	58	2 178	434	31 373	707	
POLEN .....	5 060	1 408	267	6 211	1 802	32 916	1 085	
DARUNTER:WAW .....	4 221	1 402	132	6 180	1 771	31 524	1 061	

OKTOBER 1989

MIT GEBIETEN AUSSERHALB DES BUNDESGBIETES  
IN KILOGRAMM

FLUGPLATZ							NACH ENDZIELLAND
NUERNBERG (NUE)	MUENCHEN (MUC)	BERLIN (WEST) (BER)	SAARBRUECKEN (SCN)	MUENSTER/ OSNABRUECK (FMO)	SONSTIGE	INSGESAMT	BZW. -- FLUGPLATZ
-	-	-	-	-	-	1 386	VERSAND
122	10 956	1 403	-	-	-	192 603	DDR U. BER(O)
54	9 506	1 378	-	-	-	169 826	FINNLAND
337	21 991	2 053	-	-	-	685 834	DARUNTER:HEL
271	15 744	1 694	-	-	-	357 476	SCHWEDEN
-	2 738	33	-	-	-	28 374	DARUNTER:STO
61	1 600	243	-	-	-	280 680	MMA
477	9 149	523	-	-	224	130 713	GOT
477	7 418	484	-	-	224	106 922	NORWEGEN
-	811	34	-	-	-	13 251	DARUNTER:OSL
14	11 482	674	-	-	-	328 827	NORWEGEN
12	10 128	601	-	-	-	287 134	DARUNTER:CPH
-	44	-	-	-	-	35 653	DAENEMARK
18 634	129 451	59 892	715	46	22	2 039 650	DARUNTER:STO
16 930	78 540	54 853	-	1	-	1 114 711	GR BRITANNIEN
44	14 697	1	-	45	-	265 990	DARUNTER:LON
859	26 276	4 531	-	-	22	146 217	BHX
-	905	10	700	-	-	113 538	MAN
-	2 393	349	-	-	-	21 691	LPL
239	1 310	47	-	-	-	10 058	GLA
-	410	70	-	-	-	122 857	BFS
-	574	-	15	-	-	216 665	EMA
4	4 475	327	-	-	-	269 105	*GB
4	2 512	320	-	-	-	125 556	IRLAND
-	865	7	-	-	-	138 381	DARUNTER:DUB
212	826	16	-	-	-	21 745	SNN
212	826	16	-	-	-	18 104	ISLAND
25	10 222	909	-	-	-	60 671	DARUNTER:REK
25	5 141	909	-	-	-	35 895	NIEDERLANDE
-	2 466	-	-	-	-	17 223	DARUNTER:AMS
59 873	37 300	858	-	-	-	392 236	MST
59 873	36 966	853	-	-	-	357 018	BELGIEN
-	-	-	-	-	-	33 734	DARUNTER:BRU
-	1 782	220	-	-	-	4 374	OST
1 513	48 600	10 665	-	-	-	475 747	LUXEMBURG
1 025	42 584	9 756	-	-	15 000	414 279	FRANKREICH
57	1 604	5	-	-	-	23 665	DARUNTER:PAR
65	2 163	86	-	-	15 000	12 881	TLS
12 428	139 118	4 894	170	28	211	1 265 819	NCE
3 689	50 359	1 096	-	-	-	397 568	SPANIEN
2 267	30 988	2 107	-	17	185	261 355	DARUNTER:MAD
348	1 003	84	170	11	-	124 474	BCN
358	5 957	12	-	-	-	31 001	VLC
246	10 701	67	-	-	-	40 515	ALC
404	5 916	11	-	-	-	92 214	AGP
57	10 373	244	-	-	26	106 486	*EL
311	4 063	53	-	-	-	18 394	PMI
851	11 694	703	-	-	-	119 409	IBZ
3 575	6 788	400	-	-	-	60 459	LPA
5 084	24 408	505	-	275	-	200 111	TCI
4 648	15 181	493	-	228	-	134 405	PORTUGAL
436	7 105	12	-	47	-	57 123	DARUNTER:LIS
39	12 601	352	-	-	-	65 350	OPO
39	12 601	352	-	-	-	65 350	MALTA
-	41	-	-	-	-	810	DARUNTER:MLA
626	18 575	5 773	-	-	-	328 644	GIBRALT(BRIT)
622	16 504	4 355	-	5	-	148 249	SCHWEIZ
-	1 653	836	-	-	-	20 105	DARUNTER:ZRH
4	204	372	-	-	-	158 203	GVA
856	17 554	5 441	-	-	-	335 982	BSL
618	16 899	4 166	-	-	33	181 942	OESTERREICH
52	159	424	-	-	-	131 914	DARUNTER:VIE
123	435	806	-	-	-	12 113	LNZ
25 188	45 573	3 275	2	-	129	660 085	GRZ
90	21 481	502	-	-	-	108 363	ITALIEN
1 499	17 619	1 588	-	-	99	162 982	DARUNTER:ROM
-	600	212	-	-	-	10 099	MIL
752	1 431	243	-	-	-	15 627	VCE
21 811	593	482	2	-	-	245 433	TRN
328	650	28	-	-	30	14 635	GOA
-	155	-	-	-	-	60 655	NAP
3 583	32 349	1 076	2 115	-	-	430 039	*IT
2 472	26 140	521	1 896	-	-	377 212	GRIECHENLAND
918	5 382	530	-	-	-	38 964	DARUNTER:ATH
1 996	27 759	2 861	-	52	-	301 836	SKG
465	6 170	981	-	-	-	35 506	TUERKEI
1 495	20 025	1 679	-	14	-	250 315	DARUNTER:ANK
35	856	201	-	38	-	11 895	IST
662	9 107	46	-	-	-	64 806	IZM
662	7 146	2	-	-	-	58 758	ZYPERN
846	14 294	1 308	89	-	75	130 312	DARUNTER:LCA
468	6 653	696	57	-	-	55 776	JUGOSLAWIEN
235	2 695	85	-	-	75	42 332	DARUNTER:BEG
-	2 438	8	32	-	-	15 556	ZAG
670	16 126	1 565	-	175	-	88 730	*YU
670	16 126	1 565	-	175	-	88 721	UNGARN
-	802	-	-	-	-	4 728	DARUNTER:BUD
226	1 353	616	-	465	-	37 711	ALBANIEN
203	1 037	616	-	303	-	34 156	TSCHECHOSLOW
362	830	407	-	-	-	15 882	DARUNTER:PRG
362	826	407	-	-	-	15 544	RUMAENIEN
1 530	2 023	463	-	-	-	40 049	DARUNTER:BUH
1 530	2 023	463	-	-	-	40 004	BULGARIEN
479	1 502	665	-	-	-	51 395	DARUNTER:SOF
471	1 450	662	-	-	-	48 874	POLEN
-	-	-	-	-	-	-	DARUNTER:WAW

6 GÜTERVERKEHR  
 6.2 VERFLECHTUNG IM VERKEHR  
 6.2.3 VERSAND

NACH ENDTIELLAND BZW. ---FLUGPLATZ	VON HERKUNFTS						
	HAMBURG (HAM)	HANNOVER (HAJ)	BREMEN (BRE)	DUESSELDORF (DUS)	KOELN/BONN (CGN)	FRANKFURT (FRA)	STUTT GART (STR)
VERSAND							
INSGESAMT							
SOWJETUNION .....	6 776	3 350	154	21 902	5 139	92 262	1 635
DARUNTER: MOW .....	3 451	3 262	150	21 628	2 146	86 613	1 409
E U R O P A .....	487 446	206 692	31 794	633 246	2 688 908	3 487 463	308 150
DARUNTER: EG-LAENDER	309 224	181 283	19 764	391 444	1 943 854	2 335 121	233 583
AEGYPTEN .....	6 136	1 268	423	14 067	1 223	197 535	3 099
DARUNTER: CAI .....	6 126	1 268	423	14 060	1 223	194 497	3 099
LIBYEN .....	2 553	1 175	143	3 283	674	220 935	535
DARUNTER: TIP .....	2 163	1 160	3	3 176	555	215 939	480
TUNESIEN .....	2 216	356	194	9 743	534	69 174	4 243
DARUNTER: TUN .....	1 814	275	194	8 117	510	57 998	3 550
MIR .....	315	81	-	1 466	-	10 629	682
ALGERIEN .....	1 032	870	312	2 308	989	130 760	1 223
DARUNTER: ALG .....	694	371	157	548	864	87 325	1 128
ORN .....	59	6	5	140	13	28 674	15
CZL .....	183	280	3	1 593	109	14 063	71
MAROKKO .....	4 698	1 342	530	3 682	880	58 973	1 483
DARUNTER: CAS .....	4 129	1 325	530	2 089	574	52 541	1 118
MAURETANIEN .....	4	39	77	-	18	1	-
MALI .....	550	255	-	2 303	94	1 689	4
KAP VERDE .....	140	-	-	-	-	681	-
SENEGAL .....	697	244	7	68	343	11 205	833
DARUNTER: DKR .....	697	244	7	68	343	11 205	833
GAMBIA .....	773	9	-	541	2	1 474	-
GUINEA-BISSAU .....	7	424	-	2	-	528	-
GUINEA .....	-	244	-	45	-	41	171
SIERRA LEONE .....	107	2 491	18	413	320	2 037	1 355
LIBERIA .....	483	244	-	2 321	137	321	124
ELFENB. KUESTE .....	405	14	6	1 166	262	9 664	167
DARUNTER: ABJ .....	405	14	6	1 166	262	9 664	167
BURKINA FASO .....	18	-	1	-	77	1 331	-
NIGER .....	-	-	-	-	-	100	30
TSCHAD .....	-	-	-	46	-	60	-
GHANA .....	1 298	473	163	31 978	679	1 025	429
DARUNTER: ACC .....	1 298	473	163	31 978	679	1 025	429
TOGO .....	87	-	-	155	105	14	209
BENIN .....	-	244	-	-	11	-	84
NIGERIA .....	4 593	416	470	12 909	1 439	24 384	786
DARUNTER: LOS .....	4 359	416	276	12 909	1 439	24 297	749
KAMERUN .....	174	505	43	89	569	3 425	477
ZENT. AFR. REP. .....	14	-	-	-	42	271	-
AEQUAT. GUINEA .....	115	244	-	-	116	108	-
GABUN .....	403	18	-	179	77	26	-
KONGO .....	59	249	7	-	67	269	-
ZAIRE .....	270	-	278	40	356	13 280	626
DARUNTER: FIH .....	270	-	278	40	356	13 271	626
SAO TOME .....	103	-	451	14	-	-	-
ANGOLA .....	237	-	1 520	-	67	595	64
SUDAN .....	705	38	323	110	23 401	8 742	104
DARUNTER: KRT .....	690	38	323	110	23 401	8 742	104
DSCHIBUTI .....	25	9	15	-	116	265	2
AETHIOPIEN .....	640	330	1 110	68	1 627	129 659	1 028
DARUNTER: ADD .....	640	330	1 086	68	1 627	121 951	894
SOMALIA .....	28	-	-	-	128	20 883	78
DARUNTER: MGQ .....	28	-	-	-	128	20 883	78
UGANDA .....	-	-	-	-	44 176	15 590	76
DARUNTER: EBB .....	-	-	-	-	44 176	14 361	76
KENIA .....	2 093	52	67	1 292	1 337	74 767	713
DARUNTER: NBO .....	2 068	52	67	1 292	1 337	72 042	713
RUANDA .....	574	27	150	421	410	1 721	120
BURUNDI .....	-	244	13	110	51	167	276
TANSANIA .....	244	113	-	768	1 655	21 988	70
DARUNTER: DAR .....	208	113	-	600	1 428	20 082	70
SAMBIA .....	197	256	-	348	155	594	7
MALAWI .....	8	-	-	38	47	728	61
SIMBABWE .....	615	290	-	34	52 315	20 497	36
DARUNTER: HRE .....	610	290	-	34	52 315	19 779	-
BOTSUANA .....	-	8	-	568	35	677	-
NAMIBIA .....	2	27	-	-	35	4 453	62
MOSAMBIK .....	3	244	-	-	185	279	-
MADAGASKAR .....	7	-	-	205	-	288	16
KOMOREN .....	-	-	-	-	-	3	-
SESCHELLEN .....	96	-	-	85	58	3 456	-
REUNION (FR) .....	-	1	-	14	-	39	6
MAURITIUS .....	181	4	436	186	320	7 465	7 993
DARUNTER: MRU .....	181	4	436	186	320	7 465	7 993
SUEDAFRIKA .....	6 391	8 159	4 026	3 548	4 651	408 905	18 863
DARUNTER: JNB .....	4 145	6 914	3 549	1 692	4 415	396 960	18 628
A F R I K A .....	38 981	20 926	10 783	93 147	139 783	1 471 072	45 453
KANADA .....	25 197	10 465	3 112	207 776	1 934	1 056 875	23 064
DARUNTER: YUL .....	2 649	2 172	53	47 645	421	188 667	3 237
YZY .....	17 825	5 393	1 528	115 343	1 013	662 840	17 208
YWG .....	17	48	-	360	11	11 330	22
YEG .....	11	710	1 329	8 788	52	9 593	102
YVR .....	4 010	1 169	170	28 781	277	69 311	611
YYC .....	22	83	-	1 812	110	8 955	1 321
YQX .....	-	-	-	-	-	87 394	-
*CA .....	469	278	32	4 525	49	14 175	513
USA .....	286 761	219 869	17 205	652 175	1 070 348	9 065 475	425 062
DARUNTER: NYC .....	105 423	96 514	4 018	345 584	857 528	2 926 182	138 418

OKTOBER 1989

MIT GEBIETEN AUSSERHALB DES BUNDESGBIETES  
IN KILOGRAMM

FLUGPLATZ							NACH ENDZIELLAND BZW. -- FLUGPLATZ
NUERNBERG (NUE)	MUENCHEN (MUC)	BERLIN (WEST) (BER)	SAARBRUECKEN (SCN)	MUENSTER/ OSNABRUECK (FMO)	SONSTIGE	INSGESAMT	
							VERSAND
							INSGESAMT
2 209	11 731	350	-	-	-	145 508	SOWJETUNION
2 209	10 747	344	-	-	-	131 959	DARUNTER: MOW
137 995	661 980	107 137	3 091	1 125	15 661	8 770 688	E U R O P A
126 346	484 801	83 295	3 002	395	15 362	6 127 474	DARUNTER: EG-LAENDER
847	11 859	765	-	-	-	237 222	AEGYPTEN
847	11 859	726	-	-	-	234 128	DARUNTER: CAI
1 572	4 455	60	86	3	-	235 474	LIBYEN
1 571	4 455	60	86	3	-	229 651	DARUNTER: TIP
1 215	5 722	262	-	108	-	93 767	TUNESIEN
1 215	5 630	262	-	2	-	79 567	DARUNTER: TUN
-	-	-	-	106	-	13 279	MIR
85	1 369	76	18	-	-	139 042	ALGERIEN
85	335	76	-	-	-	91 583	DARUNTER: ALG
-	323	-	-	-	-	29 235	ORN
-	711	-	18	-	-	17 031	CZL
117	3 133	263	-	-	-	75 101	MAROKKO
115	2 915	263	-	-	-	65 599	DARUNTER: CAS
-	70	-	-	-	-	209	MAURETANIEN
-	2 322	-	-	-	-	7 217	MALI
-	14	-	-	-	-	835	KAP VERDE
-	40	295	-	-	-	13 732	SENEGAL
-	40	295	-	-	-	13 732	DARUNTER: DKR
-	437	44	-	-	-	3 280	GAMBIA
-	-	-	-	-	-	961	GUINEA-BISSAU
-	173	-	-	-	-	674	GUINEA
-	2 624	3	-	-	-	9 368	SIERRA LEONE
-	286	-	-	-	-	3 916	LIBERIA
-	555	-	-	-	-	12 239	ELFENB. KUESTE
-	555	-	-	-	-	12 239	DARUNTER: ABJ
-	-	-	18	-	-	1 427	BURKINA FASO
-	-	20	-	-	-	168	NIGER
-	616	91	-	-	-	106	TSCHAD
-	471	91	-	-	-	36 752	GHANA
-	405	23	-	-	-	36 607	DARUNTER: ACC
-	164	-	-	-	-	998	TOGO
4	2 195	373	-	-	163	503	BENIN
-	1 695	17	-	-	163	47 732	NIGERIA
112	1 155	-	-	-	-	46 320	DARUNTER: LOS
-	13	-	-	-	-	6 549	KAMERUN
-	50	-	-	-	-	340	ZENT. AFR. REP.
-	-	-	-	-	-	583	AEQUAT. GUINEA
-	-	-	-	-	-	753	GABUN
-	629	23	-	-	-	651	KONGO
-	618	23	-	-	-	15 502	ZAIRE
-	-	-	-	-	-	15 482	DARUNTER: FIIH
-	232	-	-	-	-	568	SAO TOME
46	63	131	-	-	-	2 715	ANGOLA
46	62	131	-	-	-	33 663	SUDAN
-	8	-	-	-	-	33 647	DARUNTER: KRT
197	230	170	-	16	-	440	DSCHIBUTI
186	230	170	-	16	-	135 075	AETHIOPIEN
-	17	9	-	-	-	127 198	DARUNTER: ADD
-	17	9	-	-	-	21 143	SOMALIA
-	297	-	-	-	-	21 143	DARUNTER: MGQ
-	297	-	-	-	24	60 163	UGANDA
13	307	182	32	-	24	58 934	DARUNTER: EBB
13	307	182	32	-	127	80 982	KENIA
-	107	-	-	-	127	78 232	DARUNTER: NBO
2	110	-	-	-	-	3 530	RUANDA
7	621	325	-	-	-	973	BURUNDI
7	576	325	-	-	-	25 791	TANSANIA
-	3	9	-	-	-	23 409	DARUNTER: DAR
-	8	77	-	-	-	1 569	SAMBIA
-	4	77	-	-	-	882	MALAWI
-	7	77	-	-	-	73 872	SIMBABWE
-	178	58	-	-	-	73 109	DARUNTER: HRE
57	-	-	-	-	-	1 295	BOTSUANA
6	455	50	-	-	-	4 815	NAMIBIA
-	48	-	-	-	-	768	MOSAMBIK
-	8	-	-	-	-	1 027	MADAGASKAR
3	9	-	-	-	-	51	KOMOREN
-	21 059	13	-	-	-	3 703	SESCHELLEN
-	21 059	13	-	-	-	72	REUNION (FR)
4 465	29 468	1 198	-	-	-	37 657	MAURITIUS
4 335	28 912	1 167	-	-	-	37 657	DARUNTER: MRU
-	-	-	-	-	-	489 674	SUEDAFRIKA
8 748	91 521	4 520	154	127	314	470 717	DARUNTER: JNB
							A F R I K A
2 101	97 864	1 045	435	-	-	1 429 868	KANADA
-	33 018	316	-	-	-	278 178	DARUNTER: YUL
1 959	54 434	290	435	-	-	878 268	YYZ
142	901	-	-	-	-	12 831	YWC
-	101	-	-	-	-	20 686	YEG
-	7 429	327	-	-	-	112 085	YVR
-	1 609	-	-	-	-	13 912	YXC
-	6	-	-	-	-	87 400	YXQ
-	297	-	-	-	-	20 338	*CA
85 963	1 039 622	37 824	-	348	173	12 900 825	USA
23 309	441 874	17 909	-	-	80	4 956 839	DARUNTER: NYC



6 GÜTERVERKEHR  
 6. 2 VERFLECHTUNG IM VERKEHR  
 6. 2. 3 VERSAND

NACH ENDTIELLAND BZW.---FLUGPLATZ	VON HERKUNFTS						
	HAMBURG (HAM)	HANNOVER (HAJ)	BREMEN (BRE)	DUESSELDORF (DUS)	KOELN/BONN (CGN)	FRANKFURT (FRA)	STUTTGART (STR)
VERSAND							
INSGESAMT							
CHI .....	24 935	42 235	1 041	82 770	33 648	1 347 839	21 058
BOS .....	7 109	11 671	3 503	8 254	8 245	485 261	13 632
PHL .....	4 994	1 188	39	2 283	1 144	67 832	9 122
BWI .....	667	439	17	1 476	-	28 035	775
DCA .....	29 680	5 980	282	48 497	1 215	313 942	54 612
DET .....	31	272	-	387	17	99 062	5 489
PIT .....	221	120	592	3 505	710	11 373	2 395
CVG .....	654	437	-	247	9	29 690	11 894
CLE .....	1 212	-	158	1 719	25	21 261	4 770
DAY .....	-	-	5	277	-	37 078	129
*U1 .....	1 971	770	227	4 754	48 601	670 025	7 982
ATL .....	33 282	3 201	448	32 253	1 814	889 782	68 206
CTA .....	358	37	-	168	63 273	28 806	1 380
MIA .....	14 690	1 212	1 921	38 495	8 847	194 551	2 866
CHS .....	680	-	-	47	7	12 096	917
SJU .....	4 699	-	65	700	-	65 064	2 281
ORL .....	315	15	-	2	5	11 037	453
*U2 .....	2 801	13	67	2 584	479	31 266	1 408
MSP .....	39	24	-	86	-	55 971	869
STL .....	12	2 655	89	18	-	44 988	1 917
MKC .....	350	-	12	460	407	7 062	3 732
DSM .....	-	-	-	20	-	16 929	-
*U3 .....	161	-	26	248	1 308	16 002	162
DAL .....	4 767	2 377	20	11 297	8 377	183 113	11 632
HOU .....	11 769	33 507	210	8 389	28 166	180 053	2 503
MSY .....	320	16	47	2 350	52	11 402	2 225
*U4 .....	662	20	24	727	-	10 180	2 137
SEA .....	1 183	367	-	4 449	253	16 224	1 019
PDX .....	103	709	-	3 185	-	23 466	274
SLC .....	282	393	-	23	-	13 373	280
SFO .....	11 446	6 763	1 913	9 140	1 346	357 792	11 493
LAX .....	15 777	6 115	1 225	32 445	4 505	750 469	21 714
DEN .....	949	12	47	372	-	19 217	2 882
ABQ .....	-	-	-	-	-	2 181	8 458
PHX .....	1 279	1 980	96	230	1	13 415	239
SAN .....	602	-	90	3 890	-	4 690	614
ANC .....	16	-	-	5	-	10 432	-
BERMUDA (BRIT) .....	3	14	-	352	-	1 255	-
MEXIKO .....	26 734	172 110	403	6 595	391 634	424 404	23 707
DARUNTER: MEX .....	26 262	171 996	324	4 882	391 584	420 055	22 573
GUATEMALA .....	1 470	-	-	566	74	6 212	3 407
DARUNTER: GUA .....	1 470	-	-	566	74	6 212	3 407
BELIZE .....	635	-	-	-	-	-	-
HONDURAS .....	485	284	34	118	-	2 201	10
EL SALVADOR .....	1 592	29	24	122	80	6 181	-
NICARAGUA .....	185	-	39	62	24	1 252	193
COSTA RICA .....	813	117	898	333	138	5 867	93
PANAMA .....	2 380	-	8	418	46	7 643	166
DARUNTER: PTY .....	2 380	-	8	418	46	7 643	166
KUBA .....	2 243	64	-	205	5 698	4 792	917
DARUNTER: HAV .....	2 243	64	-	205	5 698	4 792	917
BAHAMAS .....	323	3	-	45	9	799	236
JAMAICA .....	161	-	-	622	753	1 900	8
HAITI .....	269	-	-	246	276	182	80
DOMINIK. REP .....	1 398	62	575	1 062	389	4 250	144
ANTIGUA-BARB. ....	100	-	-	36	2 908	14 141	-
DARUNTER: ANU .....	100	-	-	36	2 908	14 141	-
GUADELOUPE (FR) .....	34	8	-	538	79	1 047	76
BARBADOS .....	136	6	-	1 291	-	4 987	166
TRINID. U. TOB. ....	465	-	-	164	49	2 905	170
NIED. ANTILLEN .....	449	-	-	-	838	1 652	160
ST. LUCIA .....	-	-	-	-	-	4 942	-
SONST. WESTIN. ....	101	5	9	115	-	80	54
KOLUMBIEN .....	10 551	59	5	3 719	6 465	149 916	2 952
DARUNTER: BOG .....	10 292	53	5	2 778	6 393	138 069	2 764
VENEZUELA .....	5 539	785	1 064	3 912	1 180	269 517	1 145
DARUNTER: CCS .....	5 325	785	1 064	3 868	1 180	268 973	811
GUYANA .....	17	8	-	-	-	18	6
SURINAME .....	-	-	-	87	-	-	1
GUAYANA (FR) .....	-	-	67	2	9	33	-
BRASILIEN .....	66 470	25 239	8 123	62 094	3 126	720 793	37 888
DARUNTER: RIO .....	13 853	14	132	28 432	1 681	150 692	1 543
SAO .....	50 633	18 972	7 710	25 371	483	485 805	17 827
MAO .....	56	5 811	-	1 522	-	44 842	14 838
POA .....	323	17	223	940	187	10 167	2 992
*BR .....	1 112	423	58	5 400	26	24 111	541
ECUADOR .....	1 833	576	76	553	864	41 343	489
DARUNTER: UIO .....	1 273	576	76	553	864	40 574	334
PERU .....	5 205	1	258	699	808	45 908	624
DARUNTER: LIM .....	4 916	1	258	699	808	45 904	624
BOLIVIEN .....	2 119	664	255	106	1 245	13 898	113
DARUNTER: LPB .....	1 915	374	251	-	1 197	12 678	113
PARAGUAY .....	3 882	-	68	555	16	9 143	1 562
DARUNTER: ASU .....	3 882	-	68	555	16	9 143	1 562
URUGUAY .....	3 203	9	93	2 263	1 445	56 651	2 221
DARUNTER: MVD .....	3 203	9	93	2 263	1 445	56 651	2 221
ARGENTINIEN .....	3 929	1 372	4	1 618	1 230	70 062	2 833
DARUNTER: BUE .....	3 891	1 372	4	1 615	1 041	69 727	2 833
CHILE .....	9 900	246	1 983	4 661	711	127 911	4 061
DARUNTER: SCL .....	9 872	246	1 983	4 661	711	126 934	2 301
A M E R I K A .....	464 582	431 995	34 303	953 110	1 492 376	12 124 235	531 608
LIBANON .....	2 070	1 583	99	671	96	19 620	1 179

OKTOBER 1989

MIT GEBIETEN AUSSERHALB DES BUNDESGBIETES

IN KILOGRAMM

FLUGPLATZ							NACH ENDZIELLAND
NUERNBERG (NUE)	MUENCHEN (MUC)	BERLIN (WEST) (BER)	SAARBRUECKEN (SCN)	MUENSTER/ OSNABRUECK (FMO)	SONSTIGE	INSGESAMT	BZW. -- FLUGPLATZ
2 659	77 899	941	-	-	-	1 635 025	VERSAND
25	18 948	461	-	-	-	557 109	-----
261	3 030	1 593	-	-	-	91 486	INSGESAMT
1 068	3 920	125	-	-	-	36 522	-----
4 981	23 764	1 936	-	-	-	484 889	CHI
18	4 456	17	-	-	-	109 749	BOS
34	471	-	-	-	65	19 486	PHL
329	17 176	6	-	-	-	60 442	BWI
484	3 314	-	-	-	-	32 943	DCA
4	116	-	-	-	-	37 609	DET
436	4 384	388	-	-	-	739 538	PIT
23 583	86 851	1 969	-	-	-	1 141 389	CVG
10 270	199	-	-	-	-	104 491	CLE
1 234	12 928	2 595	-	-	-	279 339	DAY
-	-	-	-	-	-	13 747	*U1
8	2 470	46	-	-	-	75 333	ATL
64	1 127	-	-	-	-	13 018	CLT
2 853	31 563	11	-	-	-	73 045	MIA
-	3 133	302	-	-	-	60 424	CHS
2 142	189	55	-	-	-	52 065	SJU
771	1 368	542	-	-	-	14 704	ORL
-	22	-	-	-	-	16 971	*U2
-	272	260	-	-	-	18 439	MSP
5 148	5 425	36	-	-	-	232 192	STL
-	14 905	105	-	25	28	279 660	MKC
-	525	16	-	-	-	16 953	DSM
117	1 186	-	-	-	-	15 053	*U3
-	2 574	113	-	-	-	26 182	DAL
-	9 299	21	-	-	-	37 057	HOU
901	1 351	13	-	-	-	16 616	MSY
3 290	23 041	3 001	-	323	-	429 548	*U4
481	220 084	4 697	-	-	-	1 057 512	SEA
201	8 076	124	-	-	-	31 880	PDX
-	525	-	-	-	-	11 164	SLC
5	4 328	149	-	-	-	21 717	SFO
-	412	105	-	-	-	10 408	LAX
-	7	-	-	-	-	10 460	DEN
3 625	11 314	449	-	-	-	1 644	ABQ
3 625	11 205	449	-	-	-	1 060 975	PHX
1 308	684	31	-	-	-	1 052 955	SAN
1 308	684	31	-	-	-	13 752	ANC
-	-	-	-	-	-	635	BERMUDA (BRIT)
-	562	112	-	-	-	3 132	MEXIKO
-	85	-	-	-	-	8 702	DARUNTER: MEX
150	168	24	-	-	-	1 840	GUATEMALA
-	6	40	-	-	-	8 601	DARUNTER: GUA
-	6	40	-	-	-	10 707	BELIZE
2 964	743	-	-	-	-	10 707	HONDURAS
2 964	743	-	-	-	-	17 626	EL SALVADOR
426	1 187	-	-	-	-	17 626	NICARAGUA
-	234	-	-	-	-	3 028	COSTA RICA
-	358	-	-	-	-	3 678	PANAMA
-	495	41	-	-	-	1 411	DARUNTER: PTY
-	-	-	-	-	-	17 626	KUBA
-	470	-	-	-	-	17 626	DARUNTER: HAV
-	36	-	-	-	-	3 028	BAHAMAS
-	39	-	-	-	-	3 678	JAMAICA
-	47	-	-	-	-	1 411	HAITI
-	-	-	-	-	-	8 416	DOMINIK. REP.
-	67	-	-	-	-	17 185	ANTIGUA-BARB.
190	2 393	61	-	-	-	17 185	DARUNTER: ANU
42	2 387	61	-	-	-	2 252	GUADELOUPE (FR)
242	2 493	51	-	-	-	6 622	BARBADOS
242	2 432	47	-	-	-	4 502	TRINID. U. TOB.
-	-	-	-	-	-	3 146	NIED. ANTILLEN
-	-	-	-	-	-	4 942	ST. LUCIA
-	67	-	-	-	-	431	SONST. WESTIN.
10 864	52 260	3 270	-	1	-	176 311	KOLUMBIEN
67	4 499	78	-	-	-	162 844	DARUNTER: BOG
10 071	15 074	2 873	-	1	-	285 928	VENEZUELA
-	6 591	-	-	-	-	284 727	DARUNTER: CCS
29	21 938	2	-	-	-	49	GUYANA
694	3 313	300	-	-	-	88	SURINAME
-	9 769	9	-	-	-	111	GUAYANA (FR)
-	9 649	9	-	-	-	990 128	BRASILLEN
17	561	751	-	-	-	200 991	DARUNTER: RIO
17	561	751	-	-	-	634 820	SAO
-	397	-	-	-	-	73 660	MAO
-	394	-	-	-	-	36 818	POA
-	883	-	-	-	-	35 978	*BR
-	883	-	-	-	-	55 512	ECUADOR
642	640	195	-	-	-	53 908	DARUNTER: UIO
642	640	195	-	-	-	54 832	PERU
337	5 364	34	-	-	-	54 539	DARUNTER: LIM
334	5 364	34	-	-	-	18 797	BOLIVIEN
1	5 800	495	-	-	-	16 922	DARUNTER: LPB
1	5 796	495	-	-	-	16 109	PARAGUAY
-	-	-	-	-	-	16 109	DARUNTER: ASU
-	-	-	-	-	-	67 362	URUGUAY
-	-	-	-	-	-	67 362	DARUNTER: MVD
-	-	-	-	-	-	86 783	ARGENTINIEN
-	-	-	-	-	-	86 215	DARUNTER: BUE
-	-	-	-	-	-	155 769	CHILE
-	-	-	-	-	-	153 000	DARUNTER: SCL
108 830	1 234 561	45 142	435	349	173	17 421 699	A M E R I K A
349	4 720	453	-	-	-	30 840	LIBANON

NACH ENDSIELELAND BZW. ---FLUGPLATZ	VON HERKUNFTS						
	HAMBURG (HAM)	HANNOVER (HAJ)	BREMEN (BRE)	DUESSELDORF (DUS)	KOELN/BONN (CGN)	FRANKFURT (FRA)	STUTTGART (STR)
VERSAND							
INSGESAMT							
DARUNTER: BEY	2 070	1 583		99	671	96	19 620
ISRAEL	6 571	1 201	1 830		10 797	648 350	531 231
DARUNTER: TLV	6 571	1 201	1 830		10 517	648 350	530 337
JORDANIEN	2 395	758	16		1 175	651	24 085
DARUNTER: AMM	2 386	758	16		1 175	651	24 005
SYRIEN	870	3 021	55		3 749	542	29 805
DARUNTER: DAM	754	3 021	55		3 749	542	29 805
IRAK	12 000	3 092	6 066		11 570	2 517	337 569
DARUNTER: BGW	11 969	3 092	6 066		11 570	2 517	337 537
IRAN	14 862	706	247		2 087	1 706	394 498
DARUNTER: THR	14 862	706	247		2 036	1 706	391 547
KUWEIT	11 956	395	2 170		2 731	1 328	718 151
DARUNTER: KWI	11 956	395	2 170		2 731	1 328	718 151
BAHRAIN	6 236	829	383		894	484	53 398
DARUNTER: BAH	6 236	829	383		894	484	53 398
KATAR	322	213			976	389	40 241
DARUNTER: DOH	322	213			976	389	40 241
SAUDI-ARAB.	8 559	5 282	1 274		19 965	6 249	306 250
DARUNTER: DHA	1 134	501	90		3 536	316	16 954
JED	4 420	3 846	636		10 899	5 336	120 731
RUH	2 749	935	548		5 471	524	167 737
JEM. ARAB. REP.	1 062	43			79	126	183 678
DARUNTER: SAH	752	43			71	126	178 055
JEMEN DEM. VR	471					83	4 685
OMAN	3 693	1 972	790		1 901	552	64 553
DARUNTER: MCT	3 693	1 972	710		1 901	552	64 388
V. A. EMIRATE	11 877	1 249	2 264		5 087	1 752	397 134
DARUNTER: DXB	10 047	1 140	1 708		3 278	537	317 782
AUH	1 619	109	546		1 595	1 181	70 561
PAKISTAN	1 309	670	11 080		1 436	1 089	287 689
DARUNTER: KHI	595	219	11 077		1 216	434	254 694
ISB	114	378			80	479	18 286
LHE	600	73	3		109	176	14 454
BANGLADESCH	49 930	3	1		295	16 828	29 164
DARUNTER: DAC	49 786	3	1		209	16 786	29 061
AFGHANISTAN	1 004				180	14	1 360
INDIEN	33 085	13 534	11 164		20 770	5 449	731 915
DARUNTER: DEL	8 906	1 311	353		2 566	1 176	199 119
CCU	429	12	325		403	179	19 869
BOM	22 347	11 906	10 435		15 381	2 061	440 219
MAA	641	152	40		1 314	2 033	35 878
BLR	363	116	11		975		33 210
NEPAL	247	45			1	557	31 420
DARUNTER: KTM	247	45			1	557	31 420
SRI LANKA	3 748		1 324		11 873	3 205	41 206
DARUNTER: CMB	3 748		1 324		11 873	3 205	41 206
MALEDIVEN			13				7 253
BIRMA					21	98	1 055
THAILAND	7 596	3 606	28		8 811	713	127 568
DARUNTER: BKK	7 596	3 606	21		8 811	713	127 557
LAOS					66	65	3
KAMPUTSCHEA							445
VIETNAM	2 914	244			69	190	1 028
MALAYSIA	1 013	5 788	2 783		4 700	129	205 529
DARUNTER: KUL	937	5 755	1 010		4 695	105	173 753
PEN	76	6	1 695			24	28 965
SINGAPUR	13 207	1 025	1 134		10 195	4 373	316 640
DARUNTER: SIN	13 207	1 025	1 134		10 195	4 373	316 640
BRUNEI	195					157	350
INDONESIEN	1 692	1 669	520		1 274	1 620	122 200
DARUNTER: JKT	1 683	1 669	520		1 274	1 620	121 896
PHILIPPINEN	4 420	140	143		1 648	515	162 004
DARUNTER: MNL	4 420	140	143		1 622	515	161 682
HONGKONG (BRIT.)	29 986	3 152	437		13 816	4 148	1 235 688
DARUNTER: HKG	29 986	3 152	437		13 816	4 148	1 235 688
TAIWAN	3 404	1 366	95		4 247	44	102 161
DARUNTER: TPE	1 131	1 312	17		4 164	44	86 937
*TW	2 273	54	78		83		15 224
JAPAN	81 600	24 871	22 402		62 778	44 736	2 566 515
DARUNTER: TYO	41 984	23 687	21 689		52 484	36 984	1 991 249
OSA	38 972	1 046	713		9 085	7 752	518 761
*JP	479	138			1 054		55 032
KOREA REP.	6 953	1 339	346		26 451	6 061	818 800
DARUNTER: SEL	6 284	1 339	320		25 802	6 020	755 034
PUS	669		26		649	41	63 756
KOREA DEM. VR		4			122		50
CHINA	8 037	1 409	960		9 251	2 143	183 736
DARUNTER: PEK	3 476	1 068	2		6 635	1 663	148 675
SHA	1 952	115	80		506	480	23 298
*CN	2 542	116	878		1 892		8 283
A S I E N	333 284	79 209	67 634		239 686	756 959	10 078 677
AUSTRALIEN	12 126	17 991	10 819		3 274	635	677 388
DARUNTER: SYD	9 812	17 549	93		399	350	354 880
MEB	2 045	329	10 369		1 486	110	283 805
PER	142		357		774	56	22 369
NEUSEELAND	1 529		8		676	302	104 908
DARUNTER: AKL	1 528		1		676	13	96 116
OZEANIEN (USA)	1				143		117
FIDSCHI					7		
UEB. OZEANIEN	37		33				
NEUKALED. (FR)		29					15
POLYNES (FR)	126	29			88		69
PAPUA-NEUGUI	39		28			252	49
AUSTRALIEN/OZEANIEN...	13 858	18 049	10 888		4 188	1 189	782 546
I N S G E S A M T	1 338 151	756 871	155 402		1 923 377	5 079 215	27 943 993
							1 071 038

OKTOBER 1989

MIT GEBIETEN AUSSERHALB DES BUNDESGBIETES

IN KILOGRAMM

FLUGPLATZ							NACH ENDTIELLAND
NUERNBERG (NUE)	MUENCHEN (MUC)	BERLIN (WEST) (BER)	SAARBRUECKEN (SCN)	MUENSTER/ OSNABRUECK (FMO)	SONSTIGE	INSGESAMT	BZW. -- FLUGPLATZ
							VERSAND
							INSGESAMT
349	4 720	453	-	-	-	30 653	DARUNTER: BEY
2 663	35 301	318	-	-	-	1 245 773	ISRAEL
2 663	35 301	318	-	-	-	1 244 599	DARUNTER: TLV
192	828	474	-	74	-	30 742	JORDANIEN
192	828	474	-	74	-	30 653	DARUNTER: AMM
-	24 698	-	9	-	-	63 203	SYRIEN
-	24 698	-	9	-	-	63 087	DARUNTER: DAM
3 990	3 293	71	17	4	-	386 911	IRAK
3 990	3 293	71	17	4	-	386 847	DARUNTER: BGW
1 836	3 462	70	-	-	-	422 560	IRAN
1 834	3 396	70	-	-	-	419 412	DARUNTER: THR
3 376	4 753	24	-	16	-	752 498	KUWEIT
3 376	4 753	24	-	16	-	752 498	DARUNTER: KWI
52	775	54	-	-	-	64 923	BAHRAIN
52	775	54	-	-	-	64 923	DARUNTER: BAH
266	466	1 690	-	-	-	45 189	KATAR
266	466	1 690	-	-	-	45 189	DARUNTER: DOH
840	8 851	1 866	12	-	-	364 902	SAUDI-ARAB.
-	2 535	70	-	-	-	25 768	DARUNTER: DHA
323	3 510	1 512	12	-	-	155 089	JED
517	2 806	284	-	-	-	182 829	RUH
80	46	4	-	-	-	185 144	JEM. ARAB. REP.
80	46	4	-	-	-	179 203	DARUNTER: SAH
7	13	-	-	-	-	5 282	JEMEN DEM. VR
369	3 859	130	-	-	-	83 170	OMAN
369	3 859	130	-	-	-	82 925	DARUNTER: MCT
76	7 599	229	-	-	15	444 851	V. A. EMIRATE
4	5 315	26	-	-	15	357 024	DARUNTER: DXB
64	2 266	11	-	-	-	78 339	AUH
-	713	84	-	-	-	310 774	PAKISTAN
-	536	70	-	-	-	269 030	DARUNTER: KHI
-	2	14	-	-	-	19 360	ISB
-	144	-	-	-	-	22 067	LHE
2 132	432	34	-	-	-	99 266	BANGLADESCH
2 132	229	34	-	-	-	98 688	DARUNTER: DAC
-	25	-	-	-	-	2 833	AFGHANISTAN
8 282	10 904	3 116	-	-	-	858 485	INDIEN
7	6 453	1 435	-	-	-	225 385	DARUNTER: DEL
6 752	40	278	-	-	-	29 946	CCU
848	3 752	1 357	-	-	-	521 232	BOM
436	329	31	-	-	-	42 056	MAA
239	79	15	-	-	-	35 316	BLR
17	1	52	-	-	-	32 515	NEPAL
17	1	52	-	-	-	32 515	DARUNTER: KTM
640	86	-	-	-	-	79 014	SRI LANKA
640	86	-	-	-	-	79 014	DARUNTER: CMB
-	101	-	-	-	-	7 367	MALEDIVEN
-	61	-	-	-	-	1 235	BIRMA
128	4 717	98	-	-	280	159 274	THAILAND
128	4 717	98	-	-	280	159 256	DARUNTER: BKK
-	-	-	-	-	-	134	LAOS
-	-	-	-	-	-	445	KAMPUTSCHEA
-	188	7	-	-	-	4 640	VIETNAM
4 019	1 504	137	-	-	-	225 987	MALAYSIA
4 019	1 174	137	-	-	-	191 837	DARUNTER: KUL
-	-	-	-	-	-	30 900	PEN
106	5 431	236	-	-	-	358 114	SINGAPUR
106	5 431	236	-	-	-	358 114	DARUNTER: SIN
-	1 080	585	-	8	-	702	BRUNEI
-	1 080	584	-	8	-	130 869	INDONESIEN
-	3 885	234	-	-	-	130 555	DARUNTER: JKT
-	3 440	234	-	-	-	174 784	PHILIPPINEN
751	19 691	2 771	-	-	-	173 959	DARUNTER: MNL
751	19 691	2 771	-	-	-	1 312 836	HONGKONG (BRIT)
109	1 968	271	-	-	-	1 312 836	DARUNTER: HKG
109	1 753	271	-	-	-	113 942	TAIWAN
-	215	-	-	-	-	96 013	DARUNTER: TPE
8 729	61 893	6 080	33	13	5	17 929	*TW
8 520	56 567	3 401	33	13	5	2 928 456	JAPAN
209	4 235	2 679	-	-	-	2 283 097	DARUNTER: TYO
-	1 070	-	-	-	-	585 769	OSA
23 098	6 300	265	-	-	-	57 773	*JP
22 961	5 990	265	-	-	-	902 406	KOREA REP.
-	310	-	-	-	-	836 794	DARUNTER: SEL
-	-	-	-	-	-	65 465	PUS
1 079	7 732	1 406	25	-	-	176	KOREA DEM. VR
1 079	5 065	153	-	-	-	216 056	CHINA
-	2 063	1 154	-	-	-	167 893	DARUNTER: PEK
-	570	34	-	-	-	29 767	SHA
-	-	-	-	-	-	14 355	*CN
63 186	225 376	20 759	96	115	300	12 046 298	A S I E N
409	3 420	161	652	-	24	729 901	AUSTRALIEN
60	2 726	4	94	-	18	387 750	DARUNTER: SYD
348	648	157	558	-	6	300 895	MEB
-	46	-	-	-	-	23 764	PER
2	690	16	-	-	-	109 937	NEUSEELAND
-	541	10	-	-	-	100 676	DARUNTER: AKL
-	-	-	-	-	-	262	OZEANIEN (USA)
-	-	-	-	-	-	7	FIDSCHI
-	-	-	-	-	-	70	UEB. OZEANIEN
4	84	2	-	-	-	44	NEUKALED. (FR)
2	-	-	-	-	-	403	POLYNES (FR)
-	-	-	-	-	-	370	PAPUA-NEUGUI
417	4 194	179	652	-	24	840 994	AUSTRALIEN/OZEANIEN
319 176	2 217 632	177 737	4 428	1 716	16 472	41 005 208	I N S G E S A M T

6 GÜTERVERKEHR  
 6. 2 VERFLECHTUNG IM VERKEHR  
 6. 2. 1 EMPFANG

VON HERKUNFTSLAND BZW. --- FLUGPLATZ	NACH ENDZIEL						
	HAMBURG (HAM)	HANNOVER (HAJ)	BREMEN (BRE)	DUESSELDORF (DUS)	KOELN/BONN (CGN)	FRANKFURT (FRA)	STUTT GART (STR)
EMPFANG							
INSGESAMT							
DDR U. BER(O) .....	-	-	-	157	-	-	-
FINNLAND .....	8 453	651	1 136	14 847	1 888	25 834	8 563
DARUNTER: HEL .....	5 873	610	1 055	11 096	1 438	23 946	3 899
SCHWEDEN .....	13 407	2 894	1 689	8 213	325 441	116 250	5 652
DARUNTER: STO .....	10 633	2 018	805	6 139	188 595	79 014	3 605
GOT .....	2 572	876	551	1 551	136 734	15 983	1 900
*SE .....	-	-	-	163	4	17 697	51
NORWEGEN .....	7 692	533	1 555	1 810	8 869	26 789	207
DARUNTER: OSL .....	3 103	303	686	1 747	7 319	24 099	184
DAENEMARK .....	12 860	2 452	1 256	13 946	170 622	17 634	10 361
DARUNTER: CPH .....	12 764	2 431	1 223	13 945	149 633	17 177	10 327
BLL .....	1	-	-	1	20 712	26	-
GR BRITANNIEN .....	70 586	72 749	9 153	155 564	847 990	564 318	44 298
DARUNTER: LON .....	53 969	17 987	7 347	50 569	372 089	284 053	30 950
BHX .....	1 856	1 954	306	4 588	206 596	22 614	1 956
MAN .....	3 469	5 070	815	11 373	1 942	50 372	6 530
LPL .....	767	-	-	21	106 984	1 264	-
GLA .....	3 552	5	310	1 463	292	1 821	1 647
BFS .....	214	1 964	10	366	352	3 454	184
EMA .....	63	77	29	362	69 008	552	292
*GB .....	4 740	45 525	255	86 388	89 555	196 176	186
IRLAND .....	6 889	201	38	9 392	52 680	65 391	1 067
DARUNTER: DUB .....	3 804	13	38	8 977	20 470	60 765	216
SNN .....	2 722	29	-	365	32 102	3 724	480
ISLAND .....	233	-	-	25	42	6 602	-
NIEDERLANDE .....	8 550	1 326	929	1 703	12 995	31 319	1 467
DARUNTER: AMS .....	8 438	1 326	923	1 634	39	31 198	1 359
MST .....	-	-	-	-	12 656	-	-
BELGIEN .....	30 579	467	65	19 382	86 571	181 427	24 916
DARUNTER: BRU .....	30 520	467	65	19 378	86 571	180 879	24 876
LUKEMBURG .....	239	9	-	63	36	429	42
FRANKREICH .....	24 811	2 380	2 503	18 942	184 957	99 300	13 218
DARUNTER: PAR .....	21 253	1 510	1 828	15 722	176 127	70 597	7 580
BOD .....	1 095	29	30	213	2 772	4 614	178
TLS .....	337	48	8	44	84	16 871	422
NCE .....	1 211	83	230	416	5 129	2 643	1 325
SPANIEN .....	16 659	11 394	1 188	31 614	124 312	185 529	20 365
DARUNTER: MAD .....	7 094	8 159	178	5 438	4 023	65 054	8 964
BCN .....	1 570	1 230	404	7 948	2 484	26 129	2 416
VLC .....	141	35	8	325	8 729	4 209	930
AGP .....	968	-	-	815	70	8 117	7 201
SVQ .....	366	-	-	169	269	21 550	9
*EI .....	1 208	950	28	1 159	86 512	3 835	207
PMI .....	1 530	770	-	4 171	21 443	5 365	89
LPA .....	673	-	176	61	35	13 330	-
TCI .....	2 492	-	201	10 594	348	35 770	260
PORTUGAL .....	9 908	2 993	2 181	19 978	5 528	116 746	27 277
DARUNTER: LIS .....	2 280	1 519	1 025	6 160	1 207	63 292	2 449
OPO .....	7 608	1 464	1 136	13 498	4 321	52 461	24 828
MALTA .....	245	415	-	9 979	750	26 989	188
DARUNTER: MLA .....	245	415	-	9 979	750	26 989	188
GIBRALT (BRIT) .....	26	-	-	-	-	-	-
SCHWEIZ .....	22 651	4 157	1 772	22 550	177 259	31 282	22 197
DARUNTER: ZRH .....	19 118	3 296	1 060	12 125	4 650	20 380	17 359
GVA .....	3 080	739	670	10 046	2 777	10 477	4 114
BSL .....	375	12	17	179	169 728	10 244	160
OESTERREICH .....	4 015	1 236	295	24 991	133 310	36 174	3 108
DARUNTER: VIE .....	3 243	1 012	233	24 633	16 361	29 798	2 709
LNZ .....	106	2	30	61	116 800	442	-
ITALIEN .....	14 041	4 363	1 684	28 411	251 531	152 194	16 944
DARUNTER: ROM .....	5 016	701	216	4 108	4 587	70 364	4 160
MIL .....	4 572	2 722	416	13 708	2 759	34 381	7 195
VRN .....	-	-	-	-	41 838	-	-
TRN .....	1 837	378	209	1 693	651	4 406	3 002
GOA .....	866	-	404	777	142 568	1 248	137
NAP .....	740	252	-	3 219	1 001	22 526	1 032
*IT .....	48	7	94	266	57 423	3 814	668
GRIECHENLAND .....	28 611	9 347	8 915	59 549	7 239	147 434	37 793
DARUNTER: ATH .....	21 379	5 002	1 949	16 288	4 010	97 465	13 648
SKG .....	6 679	4 305	6 966	42 623	2 957	49 701	23 660
TUERKEI .....	48 744	9 243	12 389	80 661	33 866	286 477	43 405
DARUNTER: ANK .....	6 019	245	-	2 650	1 441	20 407	908
IST .....	27 505	6 029	11 956	66 383	16 858	216 039	32 521
IZM .....	13 458	2 421	431	10 428	14 713	35 040	6 499
AYT .....	412	-	2	930	-	14 938	-
ZYPERN .....	5 743	-	1 613	2 701	2 465	14 262	322
DARUNTER: LCA .....	5 733	-	33	2 656	2 465	10 206	322
JUGOSLAWIEN .....	2 523	1 012	105	4 568	874	159 598	2 949
DARUNTER: BEG .....	1 614	184	53	3 852	244	74 952	1 771
ZAG .....	376	648	8	195	324	75 170	422
LJU .....	63	180	33	257	294	6 247	682
UNGARN .....	3 049	867	293	1 593	3 858	10 074	1 536
DARUNTER: BUD .....	3 049	867	293	1 593	3 858	10 074	1 536
ALBANIEN .....	8	-	-	5	-	597	-
TSSCHECHOSLOW. ....	446	14	1	250	191	5 876	408
RUMAENIEN .....	47	3 950	23	157	133	3 061	161
BULGARIEN .....	11 894	2	54	87	16 234	2 707	47 142
DARUNTER: SOF .....	181	2	54	87	609	2 707	29 974
BOJ .....	11 713	-	-	-	15 625	-	17 168
POLEN .....	789	34	23	15	1 517	18 182	220
DARUNTER: WAW .....	786	34	23	15	1 512	17 835	220
SOWJETUNION .....	6 484	171 239	-	6 190	1 196	41 774	287
DARUNTER: MOW .....	6 309	171 239	-	5 694	1 101	41 227	287
EUROPA .....	360 182	303 928	48 860	537 343	2 452 354	2 374 269	334 053

OKTOBER 1989

MIT GEBIETEN AUSSERHALB DES BUNDESGBIETES

IN KILOGRAMM

FLUGPLATZ							VON HERKUNFTSLAND BZW. --- FLUGPLATZ
NUERNBERG (NUE)	MUENCHEN (MUC)	BERLIN (WEST) (BER)	SAARBUECKEN (SCN)	MUENSTER/ OSNABRUECK (FMO)	SONSTIGE	INSGESAMT	
-	-	-	-	-	-	157	EMPFANG
1 054	6 848	525	-	-	-	69 799	DDR U.BER(O)
383	5 930	136	-	-	-	54 366	FINNLAND
1 525	4 432	483	104	72	-	480 162	DARUNTER:HEL
1 360	3 063	82	102	-	-	295 416	SCHWEDEN
97	1 275	165	2	72	-	161 778	DARUNTER:SJO
41	-	-	-	-	-	17 956	GOT
87	5 254	253	4	-	-	53 053	*SE
75	4 909	239	4	-	-	42 668	NORWEGEN
644	34 294	1 411	83	-	-	265 563	DARUNTER:OSL
629	34 228	1 411	83	-	-	243 851	DAENEMARK
-	-	-	-	-	-	20 740	DARUNTER:CPH
10 680	116 612	61 381	895	432	-	1 954 638	BLL
8 909	81 459	45 166	56	432	-	952 986	GR BRITANNIEN
458	6 228	183	65	-	-	246 804	DARUNTER:LON
844	9 344	2 030	13	-	-	91 802	BHX
-	-	-	-	-	-	109 036	MAN
222	3 602	159	-	-	-	13 073	LPL
134	7 256	600	-	-	-	14 534	GLA
12	261	-	-	-	-	70 656	BFS
7	5 794	13 237	761	-	-	442 624	EMA
109	16 602	775	142	-	-	153 286	*GB
35	9 028	95	-	-	-	103 441	IRLAND
74	5 839	140	142	-	-	45 617	DARUNTER:DUB
58	13	51	-	-	-	7 024	SNN
87	14 875	4 348	67	14	-	77 680	ISLAND
87	14 780	4 129	1	14	-	63 928	NIEDERLANDE
-	-	-	66	-	-	12 722	DARUNTER:AMS
54 664	30 829	126	-	-	-	429 026	MST
54 664	30 829	126	-	-	-	428 375	BELGIEN
-	454	401	-	-	-	1 673	DARUNTER:BRU
1 410	33 657	27 778	11	-	-	408 973	LUXEMBURG
1 097	17 871	20 254	11	-	6	333 856	FRANKREICH
-	1 580	4 903	-	-	6	15 414	DARUNTER:PAR
43	3 660	86	-	-	-	21 603	BOD
155	8 458	22	-	-	-	19 672	TL5
4 953	15 953	5 108	208	3	96	417 382	NCE
2 498	5 334	1 395	-	-	-	108 137	SPANIEN
1 097	4 605	1 727	18	3	-	49 631	DARUNTER:MAD
37	570	121	-	-	-	15 165	BCN
269	1 772	352	-	-	-	19 564	VLC
358	19	-	-	-	-	22 740	AGP
357	1 442	-	190	-	96	95 984	SVQ
173	708	248	-	-	-	34 497	*EI
2	464	-	-	-	-	14 741	PMI
8	340	1 235	-	-	-	51 248	LPA
7 930	57 023	1 405	-	55	-	251 024	TCT
1 687	13 123	1 314	-	-	-	94 056	PORTUGAL
6 243	43 900	51	-	55	-	155 565	DARUNTER:LIS
1 629	14 554	612	-	-	-	55 361	OPQ
1 629	14 554	612	-	-	-	55 361	MALTA
-	-	-	-	-	-	26	DARUNTER:MLA
3 242	26 008	14 533	-	127	-	325 778	GIBRALT(BRIT)
2 928	16 552	12 011	-	127	-	109 606	SCHWEIZ
6	8 825	2 454	-	-	-	43 188	DARUNTER:ZRH
119	548	-	-	-	-	171 382	GVA
1 020	19 244	1 755	-	2	-	225 150	BSL
994	18 624	1 373	-	1	-	98 981	OESTERREICH
-	18	14	-	-	-	117 473	DARUNTER:VIE
33 344	40 322	3 093	10	121	-	546 058	LNZ
589	8 386	391	-	-	-	98 518	ITALIEN
966	23 821	864	10	-	-	91 414	DARUNTER:ROM
29 464	-	-	-	-	-	71 302	MIL
1 460	1 695	427	-	108	-	15 866	VRN
185	308	423	-	-	-	146 916	TRN
299	465	317	-	-	-	29 851	GOA
2	22	65	-	-	-	62 409	NAP
3 575	32 330	2 485	-	607	-	337 885	*IT
2 693	14 714	905	-	-	-	178 053	GRIECHENLAND
882	17 474	1 580	-	607	-	157 434	DARUNTER:ATH
10 959	55 959	5 655	36	96	-	587 490	SKG
45	490	20	-	96	-	32 321	TUERKEI
7 812	47 418	4 720	36	-	-	437 277	DARUNTER:ANK
2 919	7 323	890	-	-	-	94 122	IST
183	708	25	-	-	-	17 198	IZM
-	3 886	70	-	-	-	31 062	AYT
-	3 300	70	-	-	-	24 785	ZYPERN
2 076	10 559	332	965	-	-	185 561	DARUNTER:LCA
113	3 306	179	965	-	-	87 233	JUGOSLAWIEN
1 531	2 812	10	-	-	-	81 496	DARUNTER:BEG
425	3 525	143	-	-	-	11 849	ZAG
817	2 701	465	-	-	-	25 253	LJU
817	2 701	465	-	-	-	25 253	UNGARN
-	201	972	-	-	-	1 783	DARUNTER:BUD
940	538	230	-	-	-	8 894	ALBANIEN
32	336	-	-	-	-	7 900	TSCHECHOSLOW
61 233	1 134	16	-	-	-	140 503	RUMAENIEN
15 134	1 134	16	-	-	-	49 898	BULGARIEN
46 099	-	-	-	-	-	90 605	DARUNTER:SOF
7	264	1	-	-	-	21 052	BOJ
7	264	1	-	-	-	20 697	POLEN
2 015	2 540	1	-	-	-	231 726	DARUNTER:WAW
2 015	2 540	1	-	-	-	230 413	SOWJETUNION
204 090	547 422	134 265	2 525	1 529	102	7 300 922	DARUNTER:MCW
							EUROPA

VON HERKUNFTSLAND BZW. --- FLUGPLATZ	NACH ENDZIEL						
	HAMBURG (HAM)	HANNOVER (HAJ)	BREMEN (BRE)	DUESSELDORF (DUS)	KOELN/BONN (CGN)	FRANKFURT (FRA)	STUTTGART (STR)
<b>EMPFANG</b>							
<b>INSGESAMT</b>							
DARUNTER: EG-LAENDER	223 759	107 681	27 912	358 544	1 744 461	1 561 741	197 708
ÄGYPTEN .....	7 227	88	48	12 393	8 829	222 551	18 455
DARUNTER: CAI .....	7 227	88	12	12 391	8 829	222 551	18 455
LIBYEN .....	102	-	-	60	924	11 037	1
DARUNTER: TIP .....	102	-	-	60	924	11 037	1
TUNESIEN .....	3 363	1 691	2 618	13 399	3 424	74 689	10 985
DARUNTER: TUN .....	3 183	1 427	586	7 929	3 162	58 331	5 677
MIR .....	128	29	2 032	2 324	89	10 968	5 251
ALGERIEN .....	306	-	-	40	241	737	-
MAROKKO .....	2 979	619	356	7 728	1 226	41 077	3 407
DARUNTER: CAS .....	2 662	-	219	2 742	428	26 531	2 648
MAURETANIEN .....	-	-	-	-	16	40	-
MALI .....	-	-	-	-	-	43	328
KAP VERDE .....	360	-	-	-	-	7 995	-
SENEGAL .....	-	60	1 795	429	225	16 229	91
DARUNTER: DKR .....	-	60	1 795	429	225	16 229	91
GAMBIA .....	10	-	-	5	-	-	-
GUINEA .....	-	-	-	17	-	50	-
SIERRA LEONE .....	1 179	-	-	172	606	574	677
LIBERIA .....	174	-	-	434	197	5	-
ELFENB.KÜSTE .....	1 317	-	-	7 766	91	33 319	665
DARUNTER: ABJ .....	1 317	-	-	7 766	91	33 319	665
BURKINA FASO .....	-	-	130	-	20	60	-
NIGER .....	-	-	-	8	23 019	-	28
DARUNTER: NIM .....	-	-	-	8	23 019	-	28
TSCHAD .....	-	-	-	418	18	-	-
GHANA .....	21	-	64	33 707	133	934	184
DARUNTER: ACC .....	21	-	64	33 707	133	934	184
TOGO .....	926	-	-	105	20	10	9 813
DARUNTER: LFW .....	926	-	-	105	20	10	9 813
BENIN .....	38	-	-	-	41	-	60
NIGERIA .....	240	3 756	-	337	380	14 470	122
DARUNTER: LOS .....	240	3 756	-	337	380	14 470	122
KAMERUN .....	35	90	85	298	398	1 529	-
ZENT. AFR. REP. ....	-	-	-	-	25	-	-
GABUN .....	5	-	11	36	22	24	175
KONGO .....	235	-	-	8	51	-	-
ZAIRE .....	21	1	1	162	637	3 204	53
ANGOLA .....	20	-	473	-	14	279	-
SUDAN .....	-	-	40	-	79 744	4 544	-
DARUNTER: KRT .....	-	-	40	-	79 744	4 544	-
ÄTHIOPIEN .....	138	-	-	62	397	87 458	641
DARUNTER: ADD .....	138	-	-	62	397	87 458	641
SOMALIA .....	30	103	-	-	54	4 885	48
UGANDA .....	-	-	-	97	42 381	-	80
DARUNTER: EBB .....	-	-	-	97	42 381	-	80
KENIA .....	10 763	20	27	964	394	646 445	405
DARUNTER: NBO .....	10 558	20	26	964	394	644 459	335
RUANDA .....	-	-	-	10	136	-	-
BURUNDI .....	-	-	-	-	33	-	447
TANSANIA .....	696	-	34	667	372	4 751	1 279
SAMBIA .....	1 392	174	182	72	102	2 493	-
MALAWI .....	115	-	242	448	50	287	104
SIMBABWE .....	53	-	219	3 259	26 467	17 082	153
DARUNTER: HRE .....	53	-	219	3 259	26 467	16 505	37
BOTSUANA .....	-	-	-	189	58	2 479	30
NAMIBIA .....	-	-	-	-	2 033	16 318	-
DARUNTER: WDH .....	-	-	-	-	2 033	16 318	-
MOSAMBIK .....	-	-	-	-	11	102	-
MADAGASKAR .....	45	-	-	-	32	867	320
KOMOREN .....	-	-	-	-	-	-	-
SESCHELLEN .....	3	-	-	-	-	250	-
REUNION (FR) .....	-	-	-	-	-	14	2
MAURITIUS .....	3 347	-	1	23 507	291	15 921	3 052
DARUNTER: MRU .....	3 347	-	1	23 507	291	15 921	3 052
SUEDAFRIKA .....	29 942	3 886	1 031	15 090	7 297	441 052	3 351
DARUNTER: JNB .....	20 211	395	978	2 542	6 900	324 474	2 780
CPT .....	6 138	3	49	10 239	79	106 323	85
DUR .....	3 580	3 236	3	29	215	3 149	429
*ZA .....	13	252	1	2 280	103	7 106	57
<b>A F R I K A .....</b>	<b>65 082</b>	<b>10 488</b>	<b>7 357</b>	<b>121 887</b>	<b>200 409</b>	<b>1 673 804</b>	<b>54 956</b>
KANADA .....	20 501	11 777	1 383	124 531	76 210	1 003 609	12 850
DARUNTER: YUL .....	1 401	631	329	61 847	3 441	114 133	1 973
YYZ .....	10 799	4 120	910	53 562	2 066	498 164	10 168
YEC .....	-	1 119	45	-	308	34 066	-
YVR .....	3 700	5 207	59	9 062	1 557	167 493	471
YYC .....	111	-	-	22	-	19 208	47
YQX .....	-	-	-	-	68 749	163 044	-
USA .....	288 177	125 537	28 542	484 999	809 091	8 327 349	337 722
DARUNTER: NYC .....	125 547	39 812	10 822	191 083	720 955	2 134 369	115 900
CHI .....	51 567	23 178	2 152	65 982	14 822	1 076 055	51 120
BOS .....	8 958	2 051	1 674	16 075	4 713	273 533	15 320
PHL .....	3 871	3 321	-	2 024	19 728	173 942	7 005
BWI .....	78	24	167	127	23	21 747	440
DCA .....	329	598	206	4 733	2 222	272 555	9 354
DET .....	-	-	-	4 277	1 115	101 919	4 261
CVG .....	7	97	106	-	-	16 976	1
CLE .....	39	281	75	439	1 359	12 240	-
*UL .....	708	79	12	36	2 305	1 323 752	67
ATL .....	20 075	7 794	563	37 833	2 459	689 227	27 974

OKTOBER 1989

MIT GEBIETEN AUSSERHALB DES BUNDESGBIETES

IN KILOGRAMM

FLUGPLATZ							VON HERKUNFTSLAND BZW. --- FLUGPLATZ
NUERNBERG (NUE)	MUENCHEN (MUC)	BERLIN (WEST) (BER)	SAARBRUECKEN (SCN)	MUENSTER/ OSNABRUECK (FMO)	SONSTIGE	INSGESAMT	
117 396	392 951	108 311	1 416	1 232	102	4 843 214	EMPFANG INSGESAMT DARUNTER: EG-LAENDER
5 608	5 907	206	1 444	-	-	282 756	AEGYPTEN
5 608	5 897	206	1 444	-	-	282 708	DARUNTER:CAI
-	-	-	-	-	-	12 124	LIBYEN
-	-	-	-	-	-	12 124	DARUNTER:TIP
125	6 963	495	32	-	-	117 784	TUNESIEN
53	5 618	347	-	-	-	86 313	DARUNTER:TUN
72	900	60	32	-	-	21 885	MIR
44	413	295	-	-	-	2 076	ALGERIEN
34	11 213	207	-	-	-	68 846	MAROKKO
13	10 666	175	-	-	-	46 084	DARUNTER:CAS
-	-	-	-	-	-	56	MAURETANIEN
-	-	-	-	-	-	371	MALI
-	33	43	64	-	-	8 355	KAP VERDE
-	-	43	64	-	-	18 969	SENEGAL
-	-	-	-	-	-	18 936	DARUNTER:DKR
-	-	-	-	-	-	15	GAMBIA
-	1 781	-	-	-	-	67	GUINEA
-	51	-	-	-	-	4 989	SIERRA LEONE
-	64	-	-	-	-	861	LIBERIA
-	64	-	-	-	-	43 222	ELFENB. KUESTE
-	-	-	-	-	-	43 222	DARUNTER:ABJ
-	-	-	-	-	-	210	BURKINA FASO
-	-	-	-	-	-	23 055	NIGER
-	-	-	-	-	-	23 055	DARUNTER:NIM
7	15	-	-	-	-	436	TSCHAD
7	15	-	-	-	-	35 065	GHANA
-	-	-	-	-	-	35 065	DARUNTER:ACC
-	-	-	-	-	-	10 874	TOGO
-	-	-	-	-	-	10 874	DARUNTER:LFW
-	-	-	-	-	-	139	BENIN
73	388	150	90	-	-	20 006	NIGERIA
73	388	150	90	-	-	20 006	DARUNTER:LOS
35	415	-	-	-	-	2 885	KAMERUN
-	-	-	-	-	-	25	ZENT. AFR. REP.
-	-	-	-	-	-	273	GABUN
-	18	-	-	-	-	294	KONGO
-	-	-	-	-	-	4 097	ZAIRE
-	-	-	-	-	-	786	ANGOLA
-	-	3	-	-	-	84 331	SUDAN
-	19	289	-	-	-	84 331	DARUNTER:KRT
-	19	289	-	-	-	89 004	ETHIOPIEN
-	13	190	-	-	-	89 004	DARUNTER:ADD
-	57	-	-	-	-	5 323	SOMALIA
-	57	-	-	-	-	42 615	UGANDA
409	4 754	6 233	-	-	-	42 615	DARUNTER:EBB
50	4 297	6 233	-	-	-	670 414	KENIA
-	-	103	-	-	-	667 336	DARUNTER:NBO
-	-	-	-	-	-	249	RUANDA
1 026	342	5	-	-	-	480	BURUNDI
-	325	-	32	-	-	9 172	TANSANIA
-	-	-	-	-	-	4 772	SAMBIA
-	-	1	-	-	-	1 246	MALAWI
-	14	1	-	-	-	47 234	SIMBABWE
-	-	-	-	-	-	46 541	DARUNTER:HRE
-	-	-	-	-	-	2 770	BOTSUANA
-	-	-	-	-	-	18 351	NAMIBIA
-	73	-	-	-	-	18 351	DARUNTER:WDH
-	170	25	-	-	-	113	MOSAMBIK
-	355	-	-	-	-	1 362	MADAGASKAR
2 473	3 179	11	-	-	-	170	KOMOREN
2 473	3 179	11	-	-	-	608	SESCHELLEN
2 800	16 118	266	-	-	-	16	REUNION(FR)
1 133	15 383	261	-	-	-	51 782	MAURITIUS
1	558	5	-	-	-	51 782	DARUNTER:MRU
2	114	-	-	-	-	520 833	SUEDAFRIKA
1 664	63	-	-	-	-	375 057	DARUNTER:JNB
-	-	-	-	-	-	123 480	CPT
-	-	-	-	-	-	10 757	DUR
-	-	-	-	-	-	11 539	*ZA
12 634	52 680	8 522	1 662	-	-	2 209 481	A F R I K A
5 679	25 133	1 483	555	24	-	1 283 735	KANADA
1 637	7 897	840	-	-	-	194 129	DARUNTER:YUL
1 589	15 501	602	80	24	-	597 585	YYZ
-	137	-	-	-	-	35 675	YEG
2 453	790	5	447	-	-	191 244	YVR
-	350	36	28	-	-	19 802	YYC
-	-	-	-	-	-	231 793	YQX
73 002	890 575	64 547	166	107	770	11 430 584	USA
15 503	218 503	17 898	14	-	-	3 590 406	DARUNTER:NYC
18 158	170 865	9 993	1	-	-	1 483 893	CHI
6 334	38 496	4 724	-	-	-	371 878	BOS
6 470	10 246	346	-	31	-	226 984	PHL
-	836	50	-	-	-	23 492	BWI
236	21 320	4 628	-	-	-	316 181	DCA
918	1 546	779	-	-	-	114 815	DET
-	422	-	-	-	-	17 609	CVG
-	1 089	-	-	-	-	15 522	CLE
1	596	299	-	-	-	1 327 855	*U1
1 433	60 827	1 059	-	25	-	849 269	ATL



VON HERKUNFTSLAND BZW. --- FLUGPLATZ	NACH ENDZIEL						
	HAMBURG (HAM)	HANNOVER (HAJ)	BREMEN (BRE)	DUESSELDORF (DUS)	KOELN/BONN (CGN)	FRANKFURT (FRA)	STUTTGART (STR)
<b>EMPFANG</b>							
<b>INSGESAMT</b>							
CLT .....	2 072	-	1	299	667	9 615	6 387
MIA .....	10 240	988	3 321	36 074	2 567	203 976	9 838
SJU .....	820	6	164	25	546	59 802	1 223
ORL .....	7	-	-	218	-	22 924	93
*U2 .....	168	50	91	6	119	4 581	156
MSP .....	394	-	1	145	629	33 225	600
MKE .....	22	-	-	-	404	8 340	247
DAL .....	5 355	10 848	287	8 164	6 513	335 702	10 707
HOU .....	6 291	12 626	2 065	6 454	5 946	190 544	1 931
SAT .....	104	104	-	772	77	46 924	-
SEA .....	5 052	12	240	4 688	6 147	33 591	6 160
PDX .....	-	116	-	190	1 179	10 098	1 041
SLC .....	1 404	292	45	323	-	12 769	-
SFO .....	19 412	15 027	2 001	6 975	1 939	423 969	16 635
LAX .....	24 361	7 990	3 608	96 171	10 109	776 499	40 364
DEN .....	201	10	68	40	222	6 050	796
PHX .....	128	1	-	1	-	11 230	7 031
BERMUDA (BRIT) .....	-	-	-	-	-	130	-
MEXIKO .....	7 047	77 123	587	2 763	5 675	127 115	655
DARUNTER: MEX .....	6 939	76 690	552	1 815	5 675	115 081	576
GDL .....	-	-	-	948	-	11 900	79
GUATEMALA .....	80	8	306	925	318	3 390	-
EL SALVADOR .....	-	-	-	-	-	53	-
NICARAGUA .....	1	-	-	-	-	266	-
COSTA RICA .....	3 459	-	5	9 775	70	16 480	8
DARUNTER: SJO .....	3 459	-	5	9 775	70	16 480	8
PANAMA .....	272	-	5	25	-	177	-
KUBA .....	1	-	-	-	2 313	3 158	-
JAMAICA .....	89	-	-	-	88	101	-
HAITI .....	128	36	-	470	8	-	-
DOMINIK. REP .....	68	-	3	-	-	1 046	3
GUADELOUPE (FR) .....	-	-	-	-	230	16	-
BARBADOS .....	30	-	-	-	-	240	1
TRINID. U. TOB. .....	34	-	-	316	1	544	-
NIED. ANTILLEN .....	15	-	-	-	94	-	1
ST. LUCIA .....	-	-	-	-	-	3 846	-
SONST. WESTIN. .....	-	-	-	-	-	221	-
KOLUMBIEN .....	10 301	145	2 049	4 074	93	338 222	198
DARUNTER: BOG .....	10 294	145	2 040	4 074	93	333 500	195
VENEZUELA .....	1 505	31	4	177	4 249	11 887	645
DARUNTER: CCS .....	1 505	31	4	177	4 249	11 172	645
GUYANA .....	-	-	211	-	-	-	-
SURINAME .....	-	-	5	100	-	-	-
GUAYANA (FR) .....	-	-	5	129	-	-	-
BRASIL IEN .....	116 718	2 275	875	28 350	7 878	496 011	27 775
DARUNTER: RIO .....	33 407	624	28	4 599	1 450	180 630	10 841
SAO .....	54 335	1 057	351	19 198	3 699	238 574	16 583
POA .....	27 067	5	291	4 397	1 406	38 726	64
SSA .....	206	460	-	-	815	10 376	-
*BR .....	131	129	-	56	92	21 400	81
ECUADOR .....	1 293	2 678	-	-	187	82 617	33
DARUNTER: UIO .....	1 280	2 317	-	-	181	49 765	11
GYE .....	13	361	-	-	6	32 852	22
PERU .....	6 542	901	150	311	1 165	60 981	1 224
DARUNTER: LIM .....	6 542	901	150	311	1 165	60 981	1 224
BOLIVIEN .....	4	977	-	-	608	4 267	253
PARAGUAY .....	-	-	-	100	54	3 336	46
URUGUAY .....	9 491	-	81	724	1 415	41 669	27
DARUNTER: MVD .....	9 491	-	81	724	1 415	41 669	27
ARGENTINIEN .....	3 825	2 184	98	2 123	6 616	152 897	1 275
DARUNTER: BUE .....	3 825	2 184	98	2 123	6 616	152 897	1 275
CHILE .....	2 970	950	423	111	2 388	43 675	891
DARUNTER: SCL .....	2 970	950	423	111	2 388	43 675	891
<b>A M E R I K A .....</b>	<b>472 551</b>	<b>224 622</b>	<b>34 727</b>	<b>660 003</b>	<b>918 751</b>	<b>10 723 303</b>	<b>383 607</b>
LIBANON .....	4 218	2	20	25	50	24 625	23
DARUNTER: BEY .....	4 218	2	20	25	50	24 625	23
ISRAEL .....	7 894	4 198	4 485	7 770	1 236 610	417 880	4 960
DARUNTER: TLV .....	7 894	4 198	4 485	7 770	1 145 087	417 880	4 960
ETH .....	-	-	-	-	91 516	-	-
JORDANIEN .....	436	140	-	651	177	13 491	132
DARUNTER: AMM .....	436	140	-	651	177	13 491	132
SYRIEN .....	10 153	1 085	-	5	648	3 822	53
DARUNTER: DAM .....	10 153	1 085	-	5	648	3 822	53
IRAK .....	8 684	403	-	13 902	1 817	102 536	1 594
DARUNTER: BGW .....	8 684	403	-	13 902	1 817	102 536	1 594
IRAN .....	92 431	1 148	337	4 378	6 355	159 708	4 354
DARUNTER: THR .....	92 431	1 148	337	4 378	6 355	159 708	4 354
KUWEIT .....	2 200	41	57	144	1 047	43 050	278
DARUNTER: KWI .....	2 200	41	57	144	1 047	43 050	278
BAHRAIN .....	-	-	106	-	14	8 292	155
KATAR .....	-	-	3	476	20	6 517	71
SAUDI-ARAB. .....	1 326	191	285	1 022	1 342	20 128	848
DARUNTER: JED .....	494	27	116	250	527	8 930	348
JEM. ARAB. REP. .....	1 647	-	-	-	80	8 047	-
JEMEN DEM. VR .....	-	4	-	-	-	24	-
OMAN .....	107	30	-	521	21	8 893	175
V. A. EMIRATE .....	44 939	9 544	7 320	11 888	13 112	410 817	23 684
DARUNTER: SHJ .....	6 771	1 160	320	2 200	-	48 121	4 863
DKB .....	32 138	7 995	5 825	9 641	10 227	327 223	18 067
AUH .....	6 030	389	1 175	47	2 885	35 473	754
PAKISTAN .....	75 015	16 692	3 775	48 732	11 229	384 692	25 491
DARUNTER: KHI .....	46 559	12 557	2 834	35 244	4 824	315 684	11 611

OKTOBER 1989

MIT GEBIETEN AUSSERHALB DES BUNDESGBIETES

IN KILOGRAMM

FLUGPLATZ							VON HERKUNFTSLAND BZW. --- FLUGPLATZ
NUERNBERG (NUE)	MUENCHEN (MUC)	BERLIN (WEST) (BER)	SAARBRUECKEN (SCN)	MUENSTER/ OSNABRUECK (FMO)	SONSTIGE	INSGESAMT	
-	663	-	-	-	-	19 704	CLT
92	15 779	16 564	-	-	-	299 439	MIA
204	17 886	313	-	-	-	80 989	SJU
-	1 699	-	-	-	-	24 941	ORL
-	5 182	76	-	-	-	10 429	*U2
-	1 261	94	-	-	-	36 349	MSP
151	2 022	-	-	-	-	11 186	MKE
183	25 335	132	-	-	-	403 226	DAL
309	35 454	12	-	51	-	261 683	HOU
-	790	-	-	-	-	48 771	SAT
6 468	12 321	3	-	-	-	74 682	SEA
-	3 207	77	-	-	-	15 908	PDX
-	2 464	-	-	-	-	17 297	SLC
6 595	68 841	3 659	-	-	770	565 823	SPO
9 458	154 590	3 522	151	-	-	1 126 823	LAX
-	2 765	-	-	-	-	10 152	DEN
5	9 779	-	-	-	-	28 175	PHX
-	-	-	-	-	-	130	BERMUDA (BRIT)
179	697	519	-	1	-	222 361	MEXIKO
68	697	519	-	1	-	208 613	DARUNTER: MEX
111	-	-	-	-	-	13 038	GDL
10	-	-	-	-	-	5 037	GUATEMALA
-	-	-	-	-	-	53	EL SALVADOR
-	-	-	-	-	-	267	NICARAGUA
-	-	-	-	-	-	29 797	COSTA RICA
-	-	-	-	-	-	29 797	DARUNTER: SJO
229	-	-	-	-	-	708	PANAMA
1 482	-	-	-	-	-	6 954	KUBA
-	-	-	-	-	-	278	JAMAICA
-	-	-	-	-	-	642	HAITI
-	1	-	-	-	-	1 121	DOMINIK. REP.
-	35	-	-	-	-	281	GUADELOUPE (FR)
-	-	-	-	-	-	271	BARBADOS
-	-	-	-	-	-	895	TRINID. U. TOB.
-	4	-	-	-	-	114	NIED. ANTILLEN
-	-	-	-	-	-	3 846	ST. LUCIA
187	6 830	704	-	-	-	221	SONST. WESTIN.
187	6 830	704	-	-	-	362 803	KOLUMBIEN
620	220	1	-	-	-	358 062	DARUNTER: BOG
620	220	1	-	-	-	19 339	VENEZUELA
-	-	-	-	-	-	18 624	DARUNTER: CCS
-	-	-	-	-	-	211	GUYANA
-	-	-	-	-	-	105	SURINAME
-	10	-	-	-	-	139	GUAYANA (FR)
16 000	28 394	1 846	22 582	-	-	748 704	BRASILLEN
1 117	7 244	377	9 932	-	-	250 249	DARUNTER: RIO
5 117	20 541	1 096	12 650	-	-	373 201	SAO
9 402	87	213	-	-	-	81 658	POA
-	-	-	-	-	-	11 857	SSA
4	455	-	-	-	-	22 348	*BR
89	437	139	-	-	-	87 473	ECUADOR
17	381	139	-	-	-	54 091	DARUNTER: UIO
72	56	-	-	-	-	33 382	GYE
2 763	629	223	-	-	-	74 889	PERU
2 763	629	223	-	-	-	74 889	DARUNTER: LIM
-	-	68	-	-	-	6 177	BOLIVIEN
5 170	-	-	-	-	-	8 706	PARAGUAY
724	201	149	-	-	-	54 481	URUGUAY
724	201	149	-	-	-	54 481	DARUNTER: MVD
194	9 603	3	-	-	-	178 818	ARGENTINIEN
194	9 603	3	-	-	-	178 818	DARUNTER: BUE
9	3 273	36	-	-	-	54 726	CHILE
9	3 273	36	-	-	-	54 726	DARUNTER: SCL
106 337	966 042	69 718	23 304	131	770	14 583 866	A M E R I K A
-	250	16	-	-	-	29 229	LIBANON
-	250	16	-	-	-	29 229	DARUNTER: BEY
722	28 210	976	68	304	-	1 714 077	ISRAEL
722	28 210	976	68	304	-	1 622 554	DARUNTER: TLV
-	-	-	-	-	-	91 516	ETH
4	615	35	-	-	-	15 681	JORDANIEN
4	615	35	-	-	-	15 681	DARUNTER: AMM
-	8 155	45	-	-	-	23 966	SYRIEN
-	8 155	45	-	-	-	23 966	DARUNTER: DAM
-	784	10	487	100	-	130 317	IRAK
-	784	10	487	100	-	130 317	DARUNTER: BCW
1 145	13 810	16	3 603	-	-	287 285	IRAN
1 145	13 810	16	3 603	-	-	287 285	DARUNTER: THR
-	103	-	-	-	-	46 920	KUWEIT
-	103	-	-	-	-	46 920	DARUNTER: KWI
-	3	-	-	-	-	8 570	BAHRAIN
62	-	-	-	-	-	7 149	KATAR
106	2 666	313	-	-	-	28 227	SAUDI-ARAB.
96	1 200	-	-	-	-	11 988	DARUNTER: JED
-	-	78	-	-	-	9 852	JEM. ARAB. REP.
-	-	-	-	-	-	28	JEMEN DEM. VR
80	129	-	-	-	-	9 956	OMAN
21 033	24 598	12 898	-	-	-	579 833	V. A. EMIRATE
4 999	2 743	-	-	-	-	71 177	DARUNTER: SHJ
14 783	14 961	12 898	-	-	-	453 758	DXB
1 251	6 894	-	-	-	-	54 898	AUH
5 725	20 719	802	459	5	-	593 336	PAKISTAN
2 224	17 278	499	208	5	-	449 527	DARUNTER: KHI

6 GÜTERVERKEHR  
6. 2 VERFLECHTUNG IM VERKEHR  
6. 2. 4 EMPFANG

VON HERKUNFTSLAND BZW. --- FLUGPLATZ	NACH ENDZIEL						
	HAMBURG (HAM)	HANNOVER (HAJ)	BREMEN (BRE)	DUESSELDORF (DUS)	KOELN/BONN (CGN)	FRANKFURT (FRA)	STUTTGART (STR)
<b>EMPFANG</b>							
<b>INSGESAMT</b>							
ISB .....	3 192	-	309	2 219	1 285	14 001	4 991
LHE .....	17 099	3 545	504	9 809	2 846	47 791	6 817
*PK .....	8 165	590	128	1 460	2 274	7 216	2 072
BANGLADESCH .....	4	-	21	331	189	30 073	177
DARUNTER:DAC .....	4	-	21	331	189	30 073	177
AFGHANISTAN .....	7 057	40	-	104	190	7 277	92
DARUNTER:KBL .....	7 057	40	-	104	190	7 277	92
INDIEN .....	175 162	17 735	24 730	215 456	61 153	1 078 939	66 012
DARUNTER:DEL .....	113 260	10 837	10 357	82 387	26 121	620 939	31 170
CCU .....	4 505	168	131	3 621	2 074	42 911	2 300
BOM .....	40 748	2 462	798	36 830	16 080	280 768	16 078
MAA .....	5 447	857	4 046	17 854	10 921	55 710	6 374
BLR .....	3 881	2 775	9 282	73 352	4 329	39 881	9 271
*IN .....	7 321	636	116	1 412	1 628	38 730	816
NEPAL .....	12 904	193	-	9 537	594	78 648	20 658
DARUNTER:KTM .....	12 904	193	-	9 537	594	78 648	20 658
SRI LANKA .....	5 584	-	76	1 559	1 523	48 946	186
DARUNTER:CMB .....	5 584	-	76	1 559	1 523	48 946	186
MALEDIVEN .....	-	-	-	-	-	14	594
BIRMA .....	-	-	-	-	103	-	-
THAILAND .....	32 535	2 430	1 430	52 630	8 827	433 197	6 120
DARUNTER:BKK .....	32 535	2 430	1 345	52 630	8 827	432 914	6 120
LAOS .....	-	-	-	-	35	-	-
KAMPUTSCHEA .....	-	-	-	-	-	11	-
VIETNAM .....	172	-	-	-	152	499	-
MALAYSIA .....	20 715	5 546	21	3 261	1 107	108 771	7 726
DARUNTER:KUL .....	20 507	358	21	1 795	1 098	81 243	3 211
PEN .....	208	4 950	-	1 466	9	25 633	4 515
SINGAPUR .....	25 911	29 506	4 317	15 423	18 761	398 839	15 094
DARUNTER:SIN .....	25 911	29 506	4 317	15 423	18 761	398 839	15 094
BRUNEI .....	-	-	-	-	18	121	-
INDONESIEN .....	4 636	1 098	615	2 142	3 729	77 436	5 921
DARUNTER:JKT .....	1 192	1 006	405	1 045	544	49 511	1 410
DPS .....	3 115	92	168	1 055	3 185	27 625	4 492
PHILIPPINEN .....	16 098	497	56	8 538	2 907	125 108	18 879
DARUNTER:MNL .....	16 098	497	56	8 423	2 907	125 108	18 879
HONGKONG (BRIT) .....	178 711	27 861	13 777	82 793	63 822	1 492 726	65 193
DARUNTER:HKG .....	178 711	27 861	13 777	82 793	63 822	1 492 726	65 193
TAIWAN .....	15 115	3 915	732	25 018	4 837	482 204	5 021
DARUNTER:TPE .....	15 105	2 072	724	19 205	4 788	478 990	4 354
*TW .....	10	1 843	8	5 813	49	3 214	667
JAPAN .....	194 216	40 473	14 244	290 249	34 818	1 807 318	59 371
DARUNTER:TYO .....	121 100	29 050	11 096	211 311	17 527	1 433 183	48 418
OSA .....	72 516	11 423	3 108	71 635	17 221	356 897	10 405
*JP .....	9	-	-	1 782	70	13 615	470
KOREA REP. ....	74 474	13 283	18 270	74 212	47 244	450 383	12 057
DARUNTER:SEL .....	73 287	12 805	17 981	65 629	47 103	442 538	11 022
PUS .....	1 187	478	289	8 577	141	7 845	1 035
KOREA DEM.VR .....	-	-	-	-	300	1 807	-
CHINA .....	20 911	785	8 014	2 447	2 130	47 515	7 695
DARUNTER:PEK .....	12 369	720	5 998	1 079	1 793	43 421	6 866
SHA .....	5 059	60	618	1 302	96	3 577	666
<b>A S I E N .....</b>	<b>1 033 255</b>	<b>176 840</b>	<b>102 691</b>	<b>873 214</b>	<b>1 524 961</b>	<b>8 282 354</b>	<b>352 614</b>
<b>AUSTRALIEN .....</b>	<b>8 478</b>	<b>1 156</b>	<b>260</b>	<b>1 808</b>	<b>3 173</b>	<b>164 366</b>	<b>1 418</b>
DARUNTER:SYD .....	1 471	986	149	1 043	1 423	58 699	389
MEB .....	2 153	44	97	315	1 671	84 291	690
PER .....	4 603	-	14	185	-	14 368	10
NEUSEELAND .....	1 492	252	32	491	424	42 659	374
DARUNTER:AKL .....	1 087	9	1	491	270	37 195	374
POLYNES (FR) .....	7	-	-	-	-	-	-
PAPUA-NEUGUI .....	21	-	-	-	64	75	41
<b>AUSTRALIEN/OZEANIEN...</b>	<b>9 998</b>	<b>1 408</b>	<b>292</b>	<b>2 299</b>	<b>3 661</b>	<b>207 100</b>	<b>1 833</b>
<b>I N S G E S A M T ..</b>	<b>1 941 068</b>	<b>717 286</b>	<b>193 927</b>	<b>2 194 746</b>	<b>5 100 136</b>	<b>23 260 830</b>	<b>1 127 063</b>

OKTOBER 1989

MIT GEBIETEN AUSSERHALB DES BUNDESGBIETES

IN KILOGRAMM

FLUGPLATZ

FLUGPLATZ							VON HERKUNFTSLAND BZW.--- FLUGPLATZ
NUERNBERG (NUE)	MUENCHEN (MUC)	BERLIN (WEST) (BER)	SAARBRUECKEN (SCN)	MUENSTER/ OSNABRUECK(FMO)	SONSTIGE	INSGESAMT	
							EMPFANG
							INSGESAMT
432	1 498	23	-	-	-	27 950	ISB
1 442	1 604	280	251	-	-	91 988	LHE
1 627	339	-	-	-	-	23 871	*PK
5	376	48	-	-	-	31 224	BANGLADESCH
5	376	48	-	-	-	31 224	DARUNTER:DAC
-	30	-	-	-	-	14 790	AFGHANISTAN
-	30	-	-	-	-	14 790	DARUNTER:KBL
25 505	72 692	9 211	225	-	-	1 746 820	INDIEN
14 495	30 100	4 761	-	-	-	944 427	DARUNTER:DEL
187	1 293	71	-	-	-	57 261	CCU
7 117	30 223	2 342	-	-	-	433 446	BOM
302	6 323	1 341	225	-	-	109 403	MAA
2 034	2 508	557	-	-	-	147 870	BLR
1 370	2 245	139	-	-	-	54 413	*IN
102	646	-	-	-	-	123 282	NEPAL
102	646	-	-	-	-	123 282	DARUNTER:KTM
1 465	1 334	94	-	-	-	60 767	SRI LANKA
1 465	1 334	94	-	-	-	60 767	DARUNTER:CMB
-	31	-	-	-	-	639	MALEDIVEN
-	-	-	-	-	-	103	BIRMA
9 844	27 156	13 951	10	-	-	588 130	THAILAND
9 844	27 148	13 871	10	-	-	587 674	DARUNTER:BKK
-	-	-	-	-	-	35	LAOS
-	-	-	-	-	-	11	KAMPUTSCHEA
23 985	18 741	-	-	-	-	823	VIETNAM
20 457	15 414	-	-	-	-	189 873	MALAYSIA
3 269	3 275	-	-	-	-	144 104	DARUNTER:KUL
18 311	66 647	3 342	-	-	-	43 325	PEN
18 311	66 647	3 342	-	-	-	596 151	SINGAPUR
-	10	-	-	-	-	596 151	DARUNTER:SIN
3 041	8 488	2 754	-	-	-	149	BRUNEI
2 056	8 312	543	-	-	-	109 860	INDONESIEN
985	176	1 897	-	-	-	66 024	DARUNTER:JKT
28 143	47 440	141	-	49	-	41 840	DPS
28 143	47 440	141	-	49	-	247 856	PHILIPPINEN
42 774	50 703	29 340	-	-	-	247 741	DARUNTER:MNL
42 774	50 703	29 340	-	-	-	2 047 700	HONGKONG (BRIT)
6 606	11 206	7 925	128	-	-	2 047 700	DARUNTER:HKG
6 606	10 584	7 796	128	-	-	562 707	TAIWAN
-	622	129	-	-	-	550 352	DARUNTER:TPE
71 864	100 890	18 223	149	482	1	12 355	*TW
54 941	73 158	8 132	121	-	1	2 632 298	JAPAN
16 923	27 427	10 091	28	482	-	2 008 038	DARUNTER:TYO
-	305	-	-	-	-	598 156	OSA
61 691	69 569	1 035	9	309	-	16 251	*JP
53 519	69 517	973	-	309	-	822 536	KOREA REP.
8 172	52	62	9	-	-	794 683	DARUNTER:SEL
-	-	-	-	-	-	27 847	PUS
11 694	38 787	7 541	-	-	-	2 107	KOREA DEM.VR
9 730	35 224	7 499	-	-	-	147 519	CHINA
1 158	279	39	-	-	-	124 699	DARUNTER:PEK
-	-	-	-	-	-	12 854	SHA
333 907	614 788	108 794	5 138	1 249	1	13 409 806	A S I E N
1 349	5 909	302	-	-	-	188 219	AUSTRALIEN
1 100	2 692	250	-	-	-	68 202	DARUNTER:SYD
230	1 626	50	-	-	-	91 167	MEB
17	1 286	-	-	-	-	20 483	PER
180	718	-	-	-	-	46 622	NEUSEELAND
180	471	-	-	-	-	40 078	DARUNTER:AKL
-	-	-	-	-	-	7	POLYNES(FR)
-	-	50	-	-	-	251	PAPUA-NEUGUI
1 529	6 627	352	-	-	-	235 099	AUSTRALIEN/OZEANIEN
658 497	2 187 559	321 651	32 629	2 909	873	37 739 174	I N S G E S A M T

8 FLUGBEWEGUNGEN  
8.1 VERFLECHTUNG IM VERKEHR  
8.1.1. STARTS BZW.

NACH STRECKENZIEL- FLUGPLATZ	VON STRECKEN						
	HAMBURG (HAM)	HANNOVER (HAJ)	BREMEN (BRE)	DUESSELDORF (DUS)	KOELN/BONN (CGN)	FRANKFURT (FRA)	STUTTGART (STR)
<b>STARTS</b>							
<b>INSGESAMT</b>							
HAMBURG .....	106	59	38	332	260	584	208
HANNOVER .....	58	459	18	57	74	196	108
BREMEN .....	11	6	240	46	13	218	79
DUESSELDORF .....	313	59	52	-	29	317	191
KOELN/BONN .....	230	81	22	30	771	168	179
FRANKFURT .....	635	196	220	290	223	4	240
STUTTGART .....	169	105	77	226	222	227	557
NUERNBERG .....	95	83	54	105	127	223	51
MUENCHEN .....	475	145	89	551	369	715	80
BERLIN (WEST) .....	334	367	190	395	278	784	393
SAARBRUECKEN .....	5	4	11	53	2	104	4
MUENSTER/OSNABRUECK ..	5	5	50	3	5	153	64
SONSTIGE FLUGPLAETZE .	171	11	277	82	140	208	160
BUNDESGBIET .....	2 607	1 580	1 338	2 170	2 513	3 901	2 314
<b>STARTS IM LINIENVERKEHR</b>							
<b>(OHNE NURFRACHTER)</b>							
HAMBURG .....	-	-	1	282	244	544	191
HANNOVER .....	-	-	-	42	24	171	103
BREMEN .....	-	-	-	45	-	197	76
DUESSELDORF .....	272	43	44	-	3	257	179
KOELN/BONN .....	217	25	-	1	-	125	138
FRANKFURT .....	588	167	196	214	133	-	185
STUTTGART .....	157	102	74	213	144	182	-
NUERNBERG .....	91	82	49	102	66	177	-
MUENCHEN .....	436	132	80	450	320	618	6
BERLIN (WEST) .....	331	340	188	395	277	759	387
SAARBRUECKEN .....	4	2	-	44	-	103	-
MUENSTER/OSNABRUECK ..	-	-	26	1	-	108	60
SONSTIGE FLUGPLAETZE .	121	-	93	68	-	184	112
BUNDESGBIET .....	2 217	893	751	1 857	1 211	3 425	1 437
<b>STARTS IM PAUSCHAL-</b>							
<b>FLUGREISEVERKEHR</b>							
HAMBURG .....	-	27	5	23	4	8	1
HANNOVER .....	34	-	3	3	-	1	1
BREMEN .....	4	-	-	-	4	-	-
DUESSELDORF .....	20	4	4	-	9	29	1
KOELN/BONN .....	2	1	3	-	-	4	1
FRANKFURT .....	6	5	-	34	10	-	9
STUTTGART .....	-	-	-	-	-	14	-
NUERNBERG .....	-	-	-	-	2	2	-
MUENCHEN .....	20	2	-	67	-	19	34
BERLIN (WEST) .....	-	1	-	-	-	-	-
SAARBRUECKEN .....	1	-	3	-	-	-	-
MUENSTER/OSNABRUECK ..	-	1	4	-	-	-	-
SONSTIGE FLUGPLAETZE .	-	-	-	-	-	-	-
BUNDESGBIET .....	87	41	22	127	29	77	47

OKTOBER 1989

INNERHALB DES BUNDESGBIETES

LANDUNGEN

HERKUNFTSFLUGPLATZ							NACH STRECKENZIEL- FLUGPLATZ
NUERNBERG (NUE)	MUENCHEN (MUC)	BERLIN (WEST) (BER)	SAARBRUECKEN (SCN)	MUENSTER/ OSNABRUECK (FMO)	SONSTIGE	INSGESAMT	
							STARTS ----- INSGESAMT -----
87	450	331	5	1	175	2 636	HAMBURG
85	136	366	4	16	34	1 611	HANNOVER
56	80	192	8	52	302	1 303	BREMEN
113	556	395	5	12	82	2 172	DUESSELDORF
142	383	280	6	8	142	2 442	KOELN/BONN
212	661	790	111	156	205	3 943	FRANKFURT
50	75	398	7	64	160	2 337	STUTTGART
33	76	98	14	2	100	1 061	NUERNBERG
75	34	403	60	54	442	3 492	MUENCHEN
98	404	-	62	77	207	3 589	BERLIN (WEST)
2	61	62	155	4	87	554	SAARBRUECKEN
2	52	77	1	532	109	1 058	MUENSTER/OSNABRUECK
87	446	212	82	109	289	2 274	SONSTIGE FLUGPLAETZE
1 042	3 414	3 604	568	1 087	2 334	28 472	BUNDESGBIET
							STARTS IM LINIENVERKEHR ----- (OHNE NURFRACHTER) -----
86	421	328	4	-	124	2 225	HAMBURG
82	133	343	2	1	-	901	HANNOVER
47	80	190	-	28	97	760	BREMEN
105	458	395	44	1	68	1 869	DUESSELDORF
67	347	279	1	-	2	1 202	KOELN/BONN
182	577	766	102	107	194	3 411	FRANKFURT
-	5	391	-	60	111	1 439	STUTTGART
-	26	96	-	-	46	735	NUERNBERG
25	-	395	55	50	155	2 722	MUENCHEN
96	391	-	62	76	200	3 502	BERLIN (WEST)
-	56	62	-	-	-	271	SAARBRUECKEN
-	51	76	-	-	-	322	MUENSTER/OSNABRUECK
45	153	206	-	-	289	1 271	SONSTIGE FLUGPLAETZE
735	2 698	3 527	270	323	1 286	20 630	BUNDESGBIET
							STARTS IM PAUSCHAL- ----- FLUGREISEVERKEHR -----
-	21	-	-	-	-	89	HAMBURG
-	1	-	-	-	-	43	HANNOVER
-	-	-	2	1	-	11	BREMEN
-	72	-	3	-	-	142	DUESSELDORF
2	2	-	-	-	-	15	KOELN/BONN
3	23	-	-	-	-	90	FRANKFURT
1	30	-	1	1	-	47	STUTTGART
-	7	-	12	-	-	23	NUERNBERG
7	-	4	-	-	-	153	MUENCHEN
-	4	-	-	-	-	5	BERLIN (WEST)
2	1	-	-	3	-	10	SAARBRUECKEN
-	-	-	-	-	-	5	MUENSTER/OSNABRUECK
-	-	-	-	-	-	-	SONSTIGE FLUGPLAETZE
15	161	4	18	5	-	633	BUNDESGBIET

8 FLUGBEWEGUNGEN  
8.1 VERFLECHTUNG IM VERKEHR  
8.1.2 STARTS

NACH STRECKENZIEL- FLUGPLATZ	VON STRECKEN						
	HAMBURG (HAM)	HANNOVER (HAJ)	BREMEN (BRE)	DUESSELDORF (DUS)	KOELN/BONN (CGN)	FRANKFURT (FRA)	STUTTGART (STR)
<b>STARTS</b>							
<b>INSGESAMT</b>							
SCHLESWIG-HOLSTEIN ...	113	-	30	2	-	23	-
HELGOLAND .....	55	-	27	-	-	-	-
KIEL .....	-	-	-	-	-	22	-
LUEBECK .....	-	-	-	-	-	-	-
WESTERLAND/SYLT .....	31	-	3	2	-	-	-
UEB. SCHLESW.-HOLST.	27	-	-	-	-	1	-
BREMEN .....	-	-	1	-	-	-	-
BREMERHAVEN .....	-	-	1	-	-	-	-
NIEDERSACHSEN .....	6	9	241	2	-	-	-
BORKUM .....	-	-	11	-	-	-	-
BRAUNSCHWEIG .....	-	-	-	2	-	-	-
EMDEN .....	-	-	1	-	-	-	-
HARLE .....	-	-	-	-	-	-	-
JUIST .....	1	-	10	-	-	-	-
NORDDEICH .....	-	-	-	-	-	-	-
WANGEROOGE .....	2	-	30	-	-	-	-
NORDERNEY .....	-	-	4	-	-	-	-
LANGEORG .....	-	-	9	-	-	-	-
UEB. NIEDERSACHSEN ..	3	9	176	-	-	-	-
NORDRHEIN-WESTFALEN ..	2	-	4	8	138	41	90
DORTMUND .....	-	-	-	-	1	-	44
PADERBORN-LIPPST. ...	2	-	-	3	-	41	46
SIEGERLAND .....	-	-	-	-	-	-	-
UEB. NORDRH.-WESTF. .	-	-	4	5	137	-	-
HESSEN .....	1	-	-	1	-	1	2
KASSEL .....	-	-	-	-	-	-	1
UEB. HESSEN .....	1	-	-	1	-	1	1
RHEINLAND-PFALZ .....	-	-	-	-	-	1	-
KOBLENZ .....	-	-	-	-	-	-	-
UEB. RHEINL.-PFALZ ..	-	-	-	-	-	1	-
BADEN-WUERTTEMBERG ...	4	2	1	1	-	50	66
FREIBURG .....	-	-	-	-	-	-	-
FRIEDRICHSHAFEN .....	-	2	-	-	-	50	30
KARLSRUHE .....	-	-	-	1	-	-	1
MANNHEIM .....	-	-	-	-	-	-	-
UEB. BADEN-WUERTT. .	4	-	1	-	-	-	35
BAYERN .....	45	-	-	68	2	92	2
AUGSBURG .....	44	-	-	68	2	-	1
BAYREUTH .....	-	-	-	-	-	87	-
HOF .....	-	-	-	-	-	1	-
OBERPFAFFENHOFEN .....	-	-	-	-	-	3	1
STRAUBING .....	-	-	-	-	-	-	-
UEB. BAYERN .....	1	-	-	-	-	1	-
BUNDESGBIET .....	171	11	277	82	140	208	160

OKTOBER 1989

INNERHALB DES BUNDESGBIETES  
NACH SONSTIGEN DEUTSCHEN FLUGPLAETZEN

HERKUNFTSFLUGPLATZ							NACH STRECKENZIEL- FLUGPLATZ
NUERNBERG (NUE)	MUENCHEN (MUC)	BERLIN (WEST) (BER)	SAARBRUECKEN (SCN)	MUENSTER/ OSNABRUECK (FMO)	SONSTIGE	INSGESAMT	
							STARTS ----- INSGESAMT -----
-	1	73	-	-	9	251	SCHLESWIG-HOLSTEIN
-	-	-	-	-	9	91	HELGOLAND
-	-	51	-	-	X	73	KIEL
-	1	1	-	-	X	2	LUEBECK
-	-	21	-	-	X	57	WESTERLAND/SYLT
-	-	-	-	-	X	28	UEB. SCHLESW.-HOLST
-	-	-	-	-	X	1	BREMEN
-	-	-	-	-	X	1	BREMERHAVEN
-	-	2	1	1	9	271	NIEDERSACHSEN
-	-	-	-	-	1	12	BORKUM
-	-	-	1	-	X	3	BRAUNSCHWEIG
-	-	-	-	-	X	1	EMDEN
-	-	-	-	-	X	-	HARLE
-	-	-	-	-	1	12	JUIST
-	-	-	-	-	X	-	NORDDEICH
-	-	-	-	-	2	34	WANGEROOGE
-	-	-	-	-	4	8	NORDERNEY
-	-	-	-	-	1	10	LANGEOOG
-	-	2	-	1	X	191	UEB. NIEDERSACHSEN
47	119	135	1	105	98	788	NORDRHEIN-WESTFALEN
45	69	77	-	-	36	272	DORTMUND
1	47	58	-	1	62	261	PADERBORN-LIPPST.
-	-	-	-	-	X	-	SIEGERLAND
1	3	-	1	104	X	255	UEB. NORDRH.-WESTF.
-	-	1	-	-	X	6	HESSEN
-	-	1	-	-	X	2	KASSEL
-	-	-	-	-	X	4	UEB. HESSEN
-	-	-	80	1	X	82	RHEINLAND-PFALZ
-	-	-	80	1	X	82	KOBLENZ UEB. RHEINL.-PFALZ
-	46	1	-	2	X	173	BADEN-WUERTTEMBERG
-	5	-	-	2	X	7	FREIBURG
-	-	-	-	-	X	82	FRIEDRICHSHAFEN
-	-	-	-	-	X	2	KARLSRUHE
-	40	-	-	-	X	40	MANNHEIM
-	1	1	-	-	X	42	UEB. BADEN-WUERTT.
40	280	-	-	-	173	702	BAYERN
-	1	-	-	-	X	116	AUGSBURG
-	-	-	-	-	86	173	BAYREUTH
2	-	-	-	-	87	90	HOF
3	1	-	-	-	X	8	OBERPFAFFENHOFEN
-	-	-	-	-	X	-	STRAUBING
35	278	-	-	-	X	315	UEB. BAYERN
87	446	212	82	109	289	2 274	BUNDESGBIET



## 8 FLUGBEWEGUNGEN

## 8. 2 VERFLECHTUNG IM VERKEHR

## 8. 2. 1 STARTS

NACH STRECKENZIELLAND		VON STRECKEN						
BZW. -----	FLUGPLATZ	HAMBURG (HAM)	HANNOVER (HAJ)	BREMEN (BRE)	DUESSELDORF (DUS)	KOELN/BONN (CGN)	FRANKFURT (FRA)	STUTTGART (STR)
<b>STARTS</b>								
<b>INSGESAMT</b>								
DDR U. BER(O)		-	-	-	13	-	9	1
DARUNTER: LEJ		-	-	-	9	-	9	1
FINNLAND		97	1	-	10	10	116	-
DARUNTER: HEL		97	1	-	10	10	116	-
SCHWEDEN		140	22	1	95	76	218	4
DARUNTER: STO		63	22	-	62	46	152	-
GOT		75	-	1	26	25	66	2
NORWEGEN		89	-	-	23	4	80	1
DARUNTER: OSL		58	-	-	22	4	80	1
BGO		31	-	-	-	-	-	-
DAENEMARK		261	50	62	118	119	237	51
DARUNTER: CPH		221	49	61	118	94	222	48
AAL		36	-	-	-	-	-	-
BLL		2	-	-	-	24	-	3
*DK		2	1	1	-	1	15	-
GR BRITANNIEN		290	120	88	757	368	1 016	157
DARUNTER: LON		243	112	82	381	215	728	125
BHX		22	1	-	109	43	107	27
MAN		22	6	1	110	1	141	1
LPL		-	-	-	-	22	-	-
GLA		-	-	-	22	2	2	-
EDI		-	1	-	6	-	20	-
BRS		-	-	-	44	1	-	-
EMA		-	-	-	-	21	-	-
*GB		2	-	4	78	63	5	3
IRELAND		-	5	-	37	20	82	1
DARUNTER: DUB		-	-	-	37	20	78	-
SNN		-	5	-	-	-	4	1
ISLAND		4	-	-	-	-	7	-
DARUNTER: KEF		4	-	-	-	-	7	-
NIEDERLANDE		292	97	108	110	7	269	90
DARUNTER: AMS		204	97	107	109	4	269	64
RTM		44	-	1	-	2	-	-
MST		-	-	-	1	1	-	23
EIN		43	-	-	-	-	-	2
BELGIEN		154	50	27	188	29	270	131
DARUNTER: BRU		111	49	27	187	27	270	130
ANR		43	-	-	-	-	-	-
LUXEMBURG		37	-	1	-	1	123	-
DARUNTER: LUX		37	-	1	-	1	123	-
FRANKREICH		112	85	49	324	224	669	165
DARUNTER: PAR		95	77	48	205	205	392	131
BOD		-	1	-	1	-	27	1
SXB		-	-	-	-	-	-	-
LYS		-	-	-	47	1	72	14
TLS		3	5	1	-	-	48	1
MRS		-	-	-	-	1	49	-
NCE		9	-	-	36	-	44	14
CLY		-	2	-	4	2	3	-
BIA		1	-	-	1	-	9	1
*FR		4	-	-	29	15	24	3
SPANIEN		267	154	44	782	192	657	219
DARUNTER: MAD		1	1	-	34	4	115	38
BCN		14	-	-	49	5	131	29
VLC		-	-	-	-	17	33	2
ALC		6	5	-	25	-	23	1
LEI		8	4	-	26	-	4	1
AGP		14	4	3	41	1	41	8
SVQ		1	5	1	7	-	10	6
*EI		1	-	1	-	36	5	1
PMI		118	70	31	338	68	148	59
IBZ		24	14	4	73	17	39	17
MAH		10	6	-	17	3	11	5
LPA		27	19	4	58	18	40	22
TCI		14	10	-	41	13	24	12
FUE		10	5	-	35	6	15	9
ACE		18	9	-	29	4	15	9
PORTUGAL		25	4	1	38	1	134	9
DARUNTER: LIS		12	-	-	9	-	67	-
OPO		-	-	-	-	-	36	-
FAO		13	4	1	24	1	27	9
FNC		-	-	-	5	-	4	-
MALTA		8	1	-	9	8	46	5
DARUNTER: MLA		8	1	-	9	8	46	5
SCHWEIZ		162	77	72	317	164	513	234
DARUNTER: ZRH		88	76	72	181	85	267	156
GVA		28	1	-	59	26	141	72
BSL		44	-	-	75	46	105	3
OESTERREICH		9	50	8	124	91	595	91
DARUNTER: VIE		5	48	6	86	44	249	87
INN		3	-	1	-	-	54	1
LNZ		-	-	-	37	46	83	-
SZG		1	2	-	-	-	89	1
GRZ		-	-	1	-	1	80	-
KLU		-	-	-	1	-	40	1
ITALIEN		41	32	1	198	156	686	302
DARUNTER: ROM		-	-	-	4	1	131	27
MIL		28	24	1	104	58	242	125
VCE		-	-	-	8	-	64	29
TRS		-	-	-	-	-	1	-
TRN		2	1	-	43	2	49	67
GOA		1	-	-	3	27	60	2
FLR		-	-	-	1	-	-	-
BLQ		-	-	-	-	-	30	23
NAP		9	6	-	22	5	43	8

OKTOBER 1989

MIT GEBIETEN AUSSERHALB DES BUNDESGBIETES

HERKUNFTSFLUGPLATZ							NACH STRECKENZIELLAND	
NUERNBERG (NUE)	MUENCHEN (MUC)	BERLIN (WEST) (BER)	SAARBRUECKEN (SCN)	MUENSTER/ OSNABRUECK(FMO)	SONSTIGE	INSGESAMT	BZW. -----	FLUGPLATZ
-	-	-	-	-	-	23	STARTS	
1	22	-	-	-	-	19	-----	
1	22	-	-	-	-	257	INSGESAMT	
1	2	14	-	-	-	257	-----	
-	2	14	-	-	-	573	DDR U.BER(O)	
-	5	13	-	-	-	361	DARUNTER:LEJ	
-	5	13	-	-	-	195	FINNLAND	
-	88	41	-	3	-	215	DARUNTER:HEL	
-	86	41	-	-	-	183	SCHWEDEN	
-	1	-	-	-	-	31	DARUNTER:STO	
-	1	-	-	-	-	195	GOT	
32	378	136	7	35	-	215	NORWEGEN	
31	304	124	1	27	-	183	DARUNTER:OSL	
-	32	-	-	-	-	31	BGO	
-	32	8	-	5	-	1 030	DAENEMARK	
-	1	-	-	-	-	940	DARUNTER:CPH	
-	1	-	-	3	-	36	AAL	
-	1	-	-	-	-	30	BLL	
-	1	-	-	-	-	24	*DK	
-	32	-	-	-	-	3 384	GR BRITANNIEN	
-	32	-	-	-	-	2 373	DARUNTER:LON	
-	1	-	-	-	-	341	BHX	
-	1	-	-	-	-	327	MAN	
-	2	-	2	-	-	24	LPL	
-	7	2	-	-	-	26	GLA	
-	20	-	-	-	-	28	EDI	
-	18	-	-	-	-	45	BRS	
-	2	-	-	-	-	25	EMA	
1	7	2	4	3	-	172	*GB	
-	20	-	-	-	-	165	IRLAND	
-	18	-	-	-	-	153	DARUNTER:DUB	
-	2	-	-	-	-	12	SNN	
-	1	-	-	-	-	12	ISLAND	
-	1	-	-	-	-	12	DARUNTER:KEF	
50	126	58	-	2	-	1 209	NIEDERLANDE	
49	120	57	-	1	-	1 081	DARUNTER:AMS	
1	-	1	-	-	-	49	RTM	
-	2	-	-	-	-	28	MST	
-	2	-	-	-	-	47	EIN	
94	118	3	-	-	-	1 064	BELGIEN	
94	118	3	-	-	-	1 016	DARUNTER:BRU	
-	34	27	-	-	-	43	ANR	
-	34	27	-	-	-	223	LUXEMBURG	
78	334	23	4	2	-	223	DARUNTER:LUX	
74	198	8	-	-	-	2 069	FRANKREICH	
-	-	-	-	-	-	1 433	DARUNTER:PAR	
-	2	10	-	1	-	31	BOD	
1	45	-	1	-	-	12	SXB	
-	22	-	-	-	-	181	LYS	
-	6	-	-	-	-	81	TLS	
-	49	-	-	-	-	56	MRS	
-	-	-	-	-	-	152	NCE	
-	2	2	-	-	-	11	CLY	
-	10	2	2	2	-	16	BIA	
3	10	-	2	2	-	94	*FR	
52	346	140	35	22	-	2 910	SPANIEN	
1	64	-	1	-	-	259	DARUNTER:MAD	
-	69	-	-	-	-	297	BCN	
-	2	-	1	-	-	55	VLC	
-	11	8	-	-	-	79	ALC	
-	7	3	-	-	-	53	LEI	
-	13	6	-	-	-	131	AGP	
-	-	3	-	-	-	33	SVQ	
-	5	-	-	-	-	49	*EI	
26	57	66	19	21	-	1 021	PMI	
4	26	14	5	1	-	238	IBZ	
2	8	8	3	-	-	73	MAH	
10	29	13	6	-	-	246	LPA	
4	24	5	-	-	-	147	TCI	
5	15	5	-	-	-	105	FUE	
-	16	9	-	-	-	109	ACE	
3	50	13	-	-	-	278	PORTUGAL	
-	32	-	-	-	-	120	DARUNTER:LIS	
-	-	1	-	-	-	37	OPD	
3	14	12	-	-	-	108	FAO	
-	4	-	-	-	-	13	FNC	
-	25	4	-	-	-	106	MALTA	
-	25	4	-	-	-	106	DARUNTER:MLA	
55	370	67	1	6	-	2 038	SCHWEIZ	
54	212	67	1	2	-	1 261	DARUNTER:ZRH	
-	61	-	-	-	-	388	GVA	
1	92	-	-	-	-	367	BSL	
52	188	5	-	-	-	1 219	OESTERREICH	
52	136	-	-	-	-	714	DARUNTER:VIE	
-	3	3	-	-	-	69	INN	
-	3	-	-	-	-	169	LNZ	
-	4	2	-	-	-	100	SZG	
-	38	-	-	-	-	120	GRZ	
-	4	-	-	-	-	46	KLU	
73	489	10	3	4	-	1 995	ITALIEN	
-	90	-	-	-	-	253	DARUNTER:ROM	
50	124	-	-	-	-	756	MIL	
1	32	1	-	-	-	135	VCE	
-	50	-	-	-	-	51	TRS	
-	49	-	-	-	-	213	TRN	
17	3	-	-	-	-	113	GOA	
2	60	-	-	-	-	63	FLR	
-	30	-	-	-	-	83	BLQ	
3	16	9	3	-	-	124	NAP	

8 FLUGBEWEGUNGEN  
 8. 2 VERFLECHTUNG IM VERKEHR  
 8. 2. 1 STARTS

NACH STRECKENZIELLAND		VON STRECKEN						
BZW. ----- FLUGPLATZ	HAMBURG (HAM)	HANNOVER (HAJ)	BREMEN (BRE)	DUESSELDORF (DUS)	KOELN/BONN (CGN)	FRANKFURT (FRA)	STUTTGART (STR)	
<b>STARTS</b>								
<b>INSGESAMT</b>								
OLB .....	-	-	-	-	1	12	-	
CTA .....	-	-	-	9	-	19	11	
*IT .....	-	1	-	2	62	25	5	
GRIECHENLAND .....	82	27	5	244	8	251	95	
DARUNTER:ATH .....	14	4	-	24	-	126	14	
SKG .....	5	-	-	42	-	30	26	
CFU .....	4	3	-	25	1	12	7	
JSI .....	-	-	-	6	-	1	3	
JMK .....	-	-	-	7	-	-	-	
SMT .....	4	-	-	16	-	4	4	
JTR .....	-	-	-	3	-	-	-	
KGS .....	8	4	-	14	-	8	-	
RHO .....	14	8	1	44	1	16	13	
CHO .....	-	-	-	2	1	2	2	
HER .....	31	8	4	50	5	43	24	
*GR .....	2	-	-	9	-	8	2	
TUERKEI .....	104	59	4	190	38	317	96	
DARUNTER:ANK .....	-	-	-	15	-	35	8	
IST .....	34	30	-	72	25	176	43	
IZM .....	21	5	-	29	4	31	8	
DLM .....	3	-	-	23	-	16	13	
AYT .....	46	19	4	51	9	57	24	
ZYPERN .....	4	4	-	22	-	30	6	
DARUNTER:LCA .....	4	4	-	22	-	30	6	
JUGOSLAWIEN .....	45	16	-	111	25	242	28	
DARUNTER:BEG .....	-	-	-	3	-	66	-	
ZAG .....	15	2	-	24	-	94	17	
LJU .....	-	-	-	2	4	25	-	
PUY .....	2	2	-	5	1	2	-	
SPU .....	9	4	-	22	3	12	-	
DBV .....	11	6	-	19	2	20	6	
TIV .....	8	2	-	10	4	8	4	
*YU .....	-	-	-	26	11	15	1	
UNGARN .....	9	4	1	14	5	85	17	
DARUNTER:BUD .....	9	4	1	13	5	85	17	
ALBANIEN .....	-	-	-	-	-	9	-	
TSCHECHOSLOW .....	9	-	-	12	11	81	1	
DARUNTER:PRG .....	9	-	-	12	11	81	-	
RUMAENIEN .....	-	1	-	4	-	29	-	
DARUNTER:BUH .....	-	-	-	2	-	24	-	
BULGARIEN .....	5	3	-	15	4	30	11	
DARUNTER:SOF .....	-	-	-	-	-	19	2	
VAR .....	3	2	-	7	2	6	6	
BOJ .....	2	1	-	8	2	2	3	
POLEN .....	15	-	2	22	13	79	-	
DARUNTER:WAW .....	-	-	-	21	4	79	-	
GDN .....	15	-	2	-	-	-	-	
SOWJETUNION .....	13	16	-	34	2	116	7	
DARUNTER:MOU .....	6	16	-	22	1	96	-	
LED .....	7	-	-	8	-	11	1	
*SU .....	-	-	-	4	1	9	1	
<b>EUROPA .....</b>	<b>2 274</b>	<b>878</b>	<b>474</b>	<b>3 811</b>	<b>1 576</b>	<b>6 996</b>	<b>1 722</b>	
DARUNTER: EG-LAENDER .....	1 561	624	386	2 796	1 125	4 394	1 220	
AEGYPTEN .....	-	-	-	6	1	65	10	
DARUNTER:CAI .....	-	-	-	2	1	52	5	
LXR .....	-	-	-	-	-	4	-	
LIBYEN .....	-	-	-	1	-	30	1	
DARUNTER:TIP .....	-	-	-	-	-	30	-	
TUNESIEN .....	30	27	4	92	16	111	49	
DARUNTER:TUN .....	1	4	-	10	1	29	4	
DJE .....	7	5	-	23	5	16	12	
MIR .....	22	18	4	59	10	66	33	
ALGERIEN .....	-	-	-	-	-	39	1	
DARUNTER:ALG .....	-	-	-	-	-	30	-	
MAROKKO .....	6	10	-	24	-	20	-	
DARUNTER:CAS .....	-	-	-	-	-	-	-	
TNG .....	-	-	-	4	-	9	-	
AGA .....	5	10	-	16	-	11	-	
KAP VERDE .....	-	-	-	-	-	6	-	
SENEGAL .....	-	-	-	-	-	16	-	
DARUNTER:DKR .....	-	-	-	-	-	16	-	
GAMBIA .....	-	-	-	-	-	5	-	
ELFENB. KUESTE .....	-	-	-	-	-	4	-	
NIGERIA .....	-	-	-	-	-	13	-	
DARUNTER:LOS .....	-	-	-	-	-	13	-	
KAMERUN .....	-	-	-	-	-	9	-	
SUDAN .....	-	-	-	-	2	-	-	
AETHIOPIEN .....	-	-	-	-	-	15	-	
DARUNTER:ADD .....	-	-	-	-	-	15	-	
UGANDA .....	-	-	-	-	1	-	-	
KENIA .....	-	-	-	-	-	46	-	
DARUNTER:NBO .....	-	-	-	-	-	34	-	
MBA .....	-	-	-	-	-	12	-	
SAMBIA .....	-	-	-	-	-	1	-	
SIMBABWE .....	-	-	-	-	-	8	-	
SESHELLEN .....	-	-	-	-	-	4	-	
MAURITIUS .....	-	-	-	-	-	1	-	
SUEDAFRIKA .....	-	-	-	-	-	31	-	
DARUNTER:JNB .....	-	-	-	-	-	31	-	
<b>A F R I K A .....</b>	<b>36</b>	<b>37</b>	<b>4</b>	<b>123</b>	<b>20</b>	<b>424</b>	<b>61</b>	

OKTOBER 1989

MIT GEBIETEN AUSSERHALB DES BUNDESGBIETES

HERKUNFTSFLUGPLATZ							NACH STRECKENZIELLAND	
NUERNBERG (NUE)	MUENCHEN (MUC)	BERLIN (WEST) (BER)	SAARBRUECKEN (SCN)	MUENSTER/ OSNABRUECK (FMO)	SONSTIGE	INSGESAMT	BZW. -----	FLUGPLATZ
							STARTS	
							INSGESAMT	
-	1	-	-	-	-	14		OLB
-	12	-	-	-	-	51		CTA
-	18	-	-	-	-	115		*IT
22	310	36	5	2	-	1 085		GRIECHENLAND
4	79	4	-	-	-	269		DARUNTER:ATH
1	39	4	-	-	-	147		SKG
2	15	3	-	-	-	72		CFU
-	4	-	-	-	-	14		JSI
-	9	-	-	-	-	16		JMK
-	15	-	-	-	-	43		SMI
-	11	-	-	-	-	14		JTR
-	15	3	-	-	-	52		KGS
4	34	7	-	-	-	142		RHO
-	5	-	-	-	-	12		CHQ
11	51	15	5	-	-	247		HER
-	30	-	-	-	-	51		*GR
24	239	67	4	2	-	1 144		TUERKEI
-	36	1	-	-	-	95		DARUNTER:ANK
4	110	13	-	-	-	507		IST
-	31	12	-	-	-	141		IZM
5	14	17	-	-	-	96		DLM
15	47	24	4	2	-	302		AYT
-	25	4	-	-	-	95		ZYPERN
-	21	4	-	-	-	91		DARUNTER:LCA
1	109	3	4	-	-	584		JUGOSLAWIEN
-	31	-	-	-	-	100		DARUNTER:BEG
-	24	-	-	-	-	176		ZAG
-	32	-	-	-	-	63		LJU
-	2	-	-	-	-	14		PUY
-	4	-	2	-	-	56		SPU
1	4	3	2	-	-	73		DBV
-	2	-	-	-	-	39		TIV
-	10	-	-	-	-	63		*YU
2	68	-	-	-	-	205		UNGARN
2	68	-	-	-	-	204		DARUNTER:BUD
-	1	-	-	-	-	10		ALBANIEN
19	14	-	-	-	-	147		TSCHECHOSLOW
19	13	-	-	-	-	145		DARUNTER:PRG
-	-	-	-	-	-	34		RUMAENIEN
4	10	-	-	-	-	26		DARUNTER:BUH
-	9	-	-	-	-	82		BULGARIEN
4	-	-	-	-	-	30		DARUNTER:SOF
-	-	-	-	-	-	26		VAR
-	-	-	-	-	-	22		BOJ
-	-	-	-	-	-	131		POLEN
-	-	-	-	-	-	104		DARUNTER:WAW
1	15	-	-	-	-	17		GDN
1	7	-	-	-	-	204		SOWJETUNION
-	5	-	-	-	-	149		DARUNTER:MOW
-	-	-	-	-	-	32		LED
-	-	-	-	-	-	15		*SU
564	3 387	664	63	82	-	22 491		E U R O P A
404	2 293	487	54	68	-	15 412		DARUNTER: EG-LAENDER
2	67	-	-	-	-	151		AEGYPTEN
2	48	-	-	-	-	110		DARUNTER:CAI
-	9	-	-	-	-	14		LXR
-	-	-	-	-	-	32		LIBYEN
-	-	-	-	-	-	30		DARUNTER:TIP
16	64	18	7	4	-	438		TUNESIEN
-	16	-	-	-	-	65		DARUNTER:TUN
5	16	5	-	-	-	94		DJE
11	32	13	7	4	-	279		MIR
-	-	-	-	-	-	40		ALGERIEN
-	-	-	-	-	-	30		DARUNTER:ALG
-	29	6	-	-	-	95		MAROKKO
-	12	-	-	-	-	12		DARUNTER:CAS
-	-	-	-	-	-	13		TNG
-	17	6	-	-	-	65		AGA
-	-	-	-	-	-	6		KAP VERDE
-	-	-	-	-	-	16		SENEGAL
-	-	-	-	-	-	16		DARUNTER:DKR
-	-	-	-	-	-	5		GAMBIA
-	-	-	-	-	-	4		ELFENB. KUESTE
-	-	-	-	-	-	13		NIGERIA
-	-	-	-	-	-	13		DARUNTER:LOS
-	-	-	-	-	-	9		KAMERUN
-	-	-	-	-	-	2		SUDAN
-	-	-	-	-	-	15		AETHIOPIEN
-	-	-	-	-	-	15		DARUNTER:ADD
-	14	-	-	-	-	1		UGANDA
-	-	-	-	-	-	60		KENIA
-	14	-	-	-	-	34		DARUNTER:NBO
-	-	-	-	-	-	26		MBA
-	-	-	-	-	-	1		SAMBIA
-	-	-	-	-	-	8		SIMBABWE
-	8	-	-	-	-	4		SESCHELLEN
-	-	-	-	-	-	9		MAURITIUS
-	-	-	-	-	-	31		SUEDAFRIKA
-	-	-	-	-	-	31		DARUNTER:JNB
18	182	24	7	4	-	940		A F R I K A

NACH STRECKENZIELLAND		VON STRECKEN						
BZW. -----	FLUGPLATZ	HAMBURG (HAM)	HANNOVER (HAJ)	BREMEN (BRE)	DUESSELDORF (DUS)	KOELN/BONN (CGN)	FRANKFURT (FRA)	STUTTGART (STR)
STARTS								
INSGESAMT								
KANADA	.....	-	-	-	12	15	136	-
DARUNTER:	YUL	-	-	-	-	-	41	-
	YYZ	-	-	-	12	-	63	-
	YQX	-	-	-	-	15	7	-
USA	.....	20	1	-	95	35	891	1
DARUNTER:	NYC	15	1	-	33	35	233	1
	CHI	-	-	-	16	-	84	-
	BOS	-	-	-	-	-	60	-
	PHL	-	-	-	-	-	19	-
	DCA	-	-	-	-	-	61	-
	DET	-	-	-	-	-	25	-
	CVG	-	-	-	-	-	22	-
	*U1	-	-	-	-	-	22	-
	ATL	-	-	-	-	-	80	-
	MIA	5	-	-	13	-	37	-
	ORL	-	-	-	-	-	22	-
	DAL	-	-	-	-	-	93	-
	SFO	-	-	-	4	-	32	-
	LAX	-	-	-	21	-	37	-
	ANC	-	-	-	8	-	48	-
MEXIKO	.....	-	-	-	5	-	-	-
KUBA	.....	-	-	-	4	1	-	-
DOMINIK.REP	.....	-	-	-	1	-	14	-
ANTIGUA-BARB.	.....	-	-	-	-	-	10	-
ST.LUCIA	.....	-	-	-	-	-	4	-
KOLUMBIEN	.....	-	-	-	-	-	9	-
VENEZUELA	.....	-	-	-	-	-	17	-
DARUNTER:	CCS	-	-	-	-	-	17	-
BRASILIEN	.....	-	-	-	-	-	43	-
DARUNTER:	RIO	-	-	-	-	-	27	-
	SAO	-	-	-	-	-	13	-
AMERIKA	.....	20	1	-	117	51	1 124	1
LIBANON	.....	-	-	-	-	-	11	-
DARUNTER:	BEY	-	-	-	-	-	11	-
ISRAEL	.....	-	-	-	-	15	65	4
DARUNTER:	TLV	-	-	-	-	15	63	4
JORDANIEN	.....	-	-	-	-	-	33	-
DARUNTER:	AMM	-	-	-	-	-	33	-
SYRIEN	.....	-	-	-	-	-	21	-
DARUNTER:	DAM	-	-	-	-	-	17	-
IRAK	.....	-	-	-	-	-	41	-
DARUNTER:	BGW	-	-	-	-	-	41	-
IRAN	.....	-	-	-	-	-	29	-
DARUNTER:	THR	-	-	-	-	-	29	-
KUWEIT	.....	-	-	-	-	-	37	-
DARUNTER:	KWI	-	-	-	-	-	37	-
BAHRAIN	.....	-	-	-	-	-	46	-
DARUNTER:	BAH	-	-	-	-	-	46	-
KATAR	.....	-	-	-	-	-	14	-
DARUNTER:	DOH	-	-	-	-	-	14	-
SAUDI-ARAB.	.....	-	-	-	1	-	48	-
DARUNTER:	JED	-	-	-	1	-	21	-
	RUH	-	-	-	-	-	27	-
JEM. ARAB. REP.	.....	-	-	-	-	-	4	-
V.A. EMIRATE	.....	-	-	-	-	1	119	-
DARUNTER:	SHJ	-	-	-	-	-	1	-
	DXB	-	-	-	-	1	86	-
	AUH	-	-	-	-	-	32	-
PAKISTAN	.....	-	-	-	-	-	27	-
DARUNTER:	KHI	-	-	-	-	-	23	-
BANGLADESCH	.....	-	-	-	-	-	3	-
INDIEN	.....	-	-	-	-	-	89	-
DARUNTER:	DEL	-	-	-	-	-	50	-
	BOM	-	-	-	-	-	39	-
SRI LANKA	.....	-	-	-	-	-	-	-
MALEDIVEN	.....	-	-	-	-	-	4	-
THAILAND	.....	-	-	-	-	-	56	-
DARUNTER:	BKK	-	-	-	-	-	56	-
KAMPUTSCHEA	.....	-	-	-	-	1	-	-
SINGAPUR	.....	-	-	-	-	-	10	-
HONGKONG (BRIT)	.....	-	-	-	-	-	58	-
DARUNTER:	HKG	-	-	-	-	-	58	-
JAPAN	.....	-	-	-	1	-	37	-
DARUNTER:	TYO	-	-	-	1	-	37	-
CHINA	.....	-	-	-	-	-	27	-
DARUNTER:	PEK	-	-	-	-	-	26	-
ASIEN	.....	-	-	-	2	17	779	4
AUSTRALIEN	.....	-	-	-	-	-	1	-
AUSTRALIEN/OZEANIEN...	.....	-	-	-	-	-	1	-
INSGESAMT	.....	2 330	916	478	4 053	1 664	9 324	1 788

OKTOBER 1989

MIT GEBIETEN AUSSERHALB DES BUNDESGBIETES

HERKUNFTSFLUGPLATZ							NACH STRECKENZIELLAND	
NUERNBERG (NUE)	MUENCHEN (MUC)	BERLIN (WEST) (BER)	SAARBRUECKEN (SCN)	MUENSTER/ OSNABRUECK(FMO)	SONSTIGE	INSGESAMT	BZW. -----	FLUGPLATZ
-	9	-	-	-	-	172	STARTS	
-	9	-	-	-	-	41	-----	
-	91	-	-	-	-	84	INSGESAMT	
-	60	-	-	-	-	22	-----	
-	1	-	-	-	-	1 134	KANADA	
-	-	-	-	-	-	378	DARUNTER: YUL	
-	-	-	-	-	-	101	YZZ	
-	-	-	-	-	-	60	YQX	
-	-	-	-	-	-	19	USA	
-	-	-	-	-	-	61	DARUNTER: NYC	
-	-	-	-	-	-	25	CHI	
-	-	-	-	-	-	22	BOS	
-	30	-	-	-	-	22	PHL	
-	-	-	-	-	-	22	DCA	
-	-	-	-	-	-	22	DET	
-	-	-	-	-	-	110	CVG	
-	-	-	-	-	-	55	*U1	
-	-	-	-	-	-	22	ATL	
-	-	-	-	-	-	93	MIA	
-	-	-	-	-	-	36	ORL	
-	-	-	-	-	-	58	DAL	
-	-	-	-	-	-	56	SFO	
-	-	-	-	-	-	5	LAX	
-	-	-	-	-	-	5	ANC	
-	-	-	-	-	-	15	MEXIKO	
-	-	-	-	-	-	10	KUBA	
-	-	-	-	-	-	4	DOMINIK.REP.	
-	-	-	-	-	-	9	ANTIGUA-BARB.	
-	-	-	-	-	-	17	ST.LUCIA	
-	-	-	-	-	-	17	KOLUMBIEN	
-	1	-	-	-	-	44	VENEZUELA	
-	-	-	-	-	-	27	DARUNTER: CCS	
-	-	-	-	-	-	13	BRASILLEN	
-	-	-	-	-	-	13	DARUNTER: RIO	
-	101	-	-	-	-	1 415	SAO	
-	-	-	-	-	-		A M E R I K A	
-	-	-	-	-	-	11	LIBANON	
-	44	5	-	-	-	11	DARUNTER: BEY	
-	44	5	-	-	-	133	ISRAEL	
-	-	-	-	-	-	33	DARUNTER: TLV	
-	14	-	-	-	-	33	JORDANIEN	
-	14	-	-	-	-	35	DARUNTER: AMM	
-	-	-	-	-	-	31	SYRIEN	
-	-	-	-	-	-	41	DARUNTER: DAM	
-	-	-	-	-	-	41	IRAK	
-	-	-	-	-	-	29	DARUNTER: BGW	
-	-	-	-	-	-	29	IRAN	
-	-	-	-	-	-	37	DARUNTER: THR	
-	1	-	-	-	-	37	KUWEIT	
-	1	-	-	-	-	47	DARUNTER: KWI	
-	-	-	-	-	-	47	BAHRAIN	
-	-	-	-	-	-	14	DARUNTER: BAH	
-	-	-	-	-	-	14	KATAR	
-	-	-	-	-	-	49	DARUNTER: DOH	
-	-	-	-	-	-	21	SAUDI-ARAB.	
-	-	-	-	-	-	28	DARUNTER: JED	
-	-	-	-	-	-	4	RUH	
-	11	-	-	-	-	131	JEM.ARAB.REP.	
-	11	-	-	-	-	12	V.A.EMIRATE	
-	-	-	-	-	-	87	DARUNTER: SHJ	
-	-	-	-	-	-	32	DXB	
-	-	-	-	-	-	27	AUH	
-	-	-	-	-	-	23	PAKISTAN	
-	-	-	-	-	-	3	DARUNTER: KHI	
-	-	-	-	-	-	89	BANGLADESCH	
-	-	-	-	-	-	50	INDIEN	
-	-	-	-	-	-	39	DARUNTER: DEL	
-	4	-	-	-	-	4	BOM	
-	1	-	-	-	-	57	SRI LANKA	
-	1	-	-	-	-	57	MALEDIVEN	
-	-	-	-	-	-	1	THAILAND	
-	-	-	-	-	-	10	DARUNTER: BKK	
-	-	-	-	-	-	58	KAMPUTSCHEA	
-	-	-	-	-	-	58	SINGAPUR	
-	-	-	-	-	-	38	HONGKONG (BRIT)	
-	-	-	-	-	-	38	DARUNTER: HKG	
-	-	-	-	-	-	27	JAPAN	
-	-	-	-	-	-	26	DARUNTER: TYO	
-	-	-	-	-	-		CHINA	
-	-	-	-	-	-		DARUNTER: PEK	
-	75	5	-	-	-	882	A S I E N	
-	-	-	-	-	-	1	AUSTRALIEN	
-	-	-	-	-	-	1	AUSTRALIEN/OZEANIEN	
582	3 745	693	70	86	-	25 729	I N S G E S A M T	

# Fachserie 8: Verkehr

## Reihe 1: Güterverkehr der Verkehrszweige

Im Vierteljahresbericht werden die Ergebnisse der Gütertransportstatistiken (vor allem beförderte Tonnen nach Versand und Empfang) vergleichend dargestellt. Während für die Verkehrszweige Seeschifffahrt und Luftfahrt nur wichtige Eckdaten enthalten sind, werden die drei Landverkehrsträger Eisenbahn, Straße und Binnenschifffahrt ausführlich im Vergleich nachgewiesen. Die Ergebnisse werden nach Gütergruppen, Verkehrsbezirken und Hauptverkehrsbeziehungen differenziert. Ferner wird der Verkehr in Rohrfernleitungen dargestellt.

Der Jahresbericht ist wesentlich tiefer gegliedert. In ihm sind zusätzlich lange Reihen zur Güterverkehrsentwicklung und Tabellen zum Güterverkehr nach Entfernungstufen und zur tonnenkilometrischen Leistung enthalten. Die Darstellung der Güterverflechtung nach Verkehrsgebieten untereinander und der Grenzüberschreitende Verkehr nach Verkehrsbezirken im Ausland nimmt breiten Raum ein. Außerdem wird eine Verflechtungstabelle zum Durchgangsverkehr nachgewiesen.

## Reihe 2: Eisenbahnverkehr

In monatlicher Erscheinungsfolge werden für den öffentlichen schienengebundenen Verkehr der Deutschen Bundesbahn und der nichtbundeseigenen Eisenbahnen die wichtigsten Zahlen über Verkehrsleistungen und Verkehrseinnahmen im Personen- und Güterverkehr nachgewiesen. Regional sind die Ergebnisse des Güterverkehrs nach Hauptverkehrsbeziehungen, Verkehrsgebieten und -bezirken aufgeschlüsselt.

Im Jahresbericht werden – neben tiefer gegliederten Ergebnissen – Angaben über die Struktur der Unternehmen, den Bestand an Verkehrsmitteln und -einrichtungen sowie über Bahnbetriebsunfälle mit Personenschaden ausgewiesen. Ferner finden sich Angaben über den Personalbestand nach dem Beschäftigungsverhältnis und den betrieblichen Einsatz.

## Reihe 3: Straßenpersonenverkehr

Der Vierteljahresbericht enthält Angaben über die Betriebs- und Verkehrsleistungen (Wagen-Kilometer, beförderte Personen, Personen-Kilometer) sowie die umsatzsteuerpflichtigen Einnahmen (ohne Einnahmen aus dem Freigestellten Schülerverkehr) der Straßenverkehrsunternehmen (ohne Kleinunternehmen mit weniger als 6 Bussen) im Berichtsvierteljahr.

Im Jahresbericht sind entsprechende Nachweisungen für das Berichtsjahr enthalten; zusätzlich werden für alle Unternehmen Vorjahresergebnisse über die Umsätze einschließlich der Einnahmen aus dem Freigestellten Schülerverkehr und der Ausgleichszahlungen der öffentlichen Hand für Beförderungen von Schwerbehinderten und Schülern (Ausbildungsverkehr) und der Vergütungen für durchgeführte Auftragsfahrten dargestellt. Außerdem werden Strukturdaten der Unternehmen am Stichtag des Berichtsjahres (Linien- und Fahrzeugbestände, Personal) nachgewiesen.

## Reihe 4: Binnenschifffahrt

Die monatlichen Nachweisungen erstrecken sich auf den Güterverkehr auf Binnenwasserstraßen, den Güterumschlag in Binnenhäfen, den Verkehr an Grenzzoll- und Übergangsstellen, den Durchgangsverkehr, den Güterverkehr der Bundesländer nach Hauptverkehrsbeziehungen sowie an ausgewählten Schleusen.

Der Jahresbericht enthält weitergehende Nachweisungen des Güterverkehrs nach Verkehrsbezirken. Außerdem werden Unternehmen, deren verfügbare Schiffe, Beschäftigte und Umsätze in der Binnenschifffahrt, der Bestand an Binnenschiffen der Bundesrepublik Deutschland sowie Schiffsunfälle dargestellt.

## Reihe 5: Seeschifffahrt

Im Monatsbericht werden Schiffs- und Güterverkehr über See nach Häfen, Flaggen und Verkehrsrichtungen, der Verkehr auf dem Nord-Ostsee-Kanal, der Containerverkehr über See mit Häfen außerhalb des Bundesgebietes und der Bestand an Seeschiffen unter der Flagge der Bundesrepublik Deutschland nachgewiesen.

Der Jahresbericht enthält weitergehende Nachweisungen sowie zusätzlich die Aufteilung des Güterverkehrs nach Verkehrsbezirken und Angaben über das Bordpersonal.

## Reihe 6: Luftverkehr

Der Monatsbericht umfaßt den Personen-, Güter- und Postverkehr mit Luftfahrzeugen sowie Starts und Landungen nach Flughäfen. Diese Ergebnisse sind im Jahresbericht differenzierter aufgliedert, wobei zusätzlich noch Angaben aus der Unternehmensstatistik (Unternehmen, Beschäftigte, Luftfahrzeugbestand, Umsatz) und über den nichtgewerblichen Luftverkehr gebracht werden.

## Reihe 7: Verkehrsunfälle (bis Dez. 1988 Reihe 3.3)

Der Monatsbericht (ca. 30 Seiten) enthält Angaben über Unfälle nach Straßenarten, Unfallarten und -typen, Kalendertagen, Ländern, Großstädten sowie über Verunglückte und Unfallbeteiligte nach Art der Verkehrsteilnahme. Ferner sind Unfallursachen und Unfälle des Auslandes dargestellt. Dabei werden die aktuellsten Monatsergebnisse mit dem kumulierten Jahresteil und die vergleichbaren Zeitabschnitte des Vorjahres nachgewiesen.

Der Jahresbericht mit rd. 250 Seiten ist wesentlich tiefer gegliedert und bringt Angaben über Unfälle und Verunglückte nach Unfallart und -typ, nach Straßenart und Ortslage, nach Monat, nach Unfallverursachung unterschieden nach dem Geschlecht und den Unfallursachen (Fehlverhalten der Verkehrsteilnehmer sowie technische Mängel und andere Ursachen). Ab 1985 sind auch Auswertungen über Alkoholunfälle und deren Folgen, Autobahnunfälle, Lichtverhältnisse und Straßenzustand zum Unfallzeitpunkt sowie über das Fehlverhalten der Fahrzeugführer und ihrem Alter enthalten.

Die Entwicklung des Unfallgeschehens wird in einer Vielzahl von Zeitreihen für die wichtigsten Unfallmerkmale verdeutlicht. Angaben für über 100 Länder sind im internationalen Teil zusammengestellt. Methodische Erläuterungen und Bezugszahlen zum Unfallgeschehen (Bevölkerung, Straßenlänge, Fahrzeugbestände, Fahrleistungen, Gurtanlagequoten usw.) sind im Anhang aufgeführt.

## Systematiken

Systematik der Wirtschaftszweige mit Erläuterungen, Ausgabe 1979

Güterverzeichnis für die Verkehrsstatistik, Ausgabe 1969

Verzeichnis der Verkehrsbezirke und Häfen, Ausgabe 1980



STATISTISCHES BUNDESAMT  
GUSTAV-STRESEMANN-RING 11  
6200 WIESBADEN 1

Veröffentlichungen und Prospekte sind durch den Verlag METZLER-POESCHEL, Verlagsauslieferung Hermann Leins Postfach 7, 7408 Kusterdingen, erhältlich.