

Statistisches Bundesamt

# Verkehr




Fachserie 8

Reihe 6

Luftverkehr


September 1989

Metzler - Poeschel Stuttgart



Statistisches Bundesamt

# Verkehr



Fachserie 8

Reihe 6

Luftverkehr

September 1989

Statistisches Bundesamt  
Bibliothek - Dokumentation - Archiv

Metzler - Poeschel Stuttgart

### Hinweis

Die vorliegende Fachserienveröffentlichung über den Luftverkehr wurde zur Verbesserung ihres Informationswertes teilweise neu gestaltet. Um den zahlreich an das Statistische Bundesamt herangetragenen Wünschen nach zusätzlichem Datenmaterial über das Luftfahrtgeschehen Rechnung zu tragen, ist ein neues, erweitertes Tabellenprogramm konzipiert worden (wobei der Umfang für die Monatspublikation in vertretbarem Umfang bleiben mußte).

Folgende Zusatzinformationen wurden im Monatsbericht eingearbeitet:

- Datennachweis über die ausgewählten Flugplätze Saarbrücken-Ensheim u. Münster/Osnabrück (in allen Tabellierungen)
- im internationalen Tabellenteil, Ergänzung der Länderergebnisse durch den Nachweis wichtiger Auslandsflughäfen
- 
- neue Tabellen mit Angaben über Starts nach Herkunftsflugplätzen und Zielländern bzw. -flugplätzen

In der Jahresveröffentlichung werden zusätzlich erscheinen:

- Verkehrsverflechtungstabellen nach Flugarten
- Verkehrsverflechtungstabellen des Luftpostverkehrs

Herausgeber:  
Statistisches Bundesamt  
Gustav-Stresemann-Ring 11  
6200 Wiesbaden 1

Erscheinungsfolge: monatlich

Erschienen im Mai 1990

Preis: DM 13,-

Verlag:  
Metzler-Poeschel Stuttgart

Bestellnummer: 2080600 - 89109

Verlagsauslieferung:  
Hermann Leins GmbH & Co.  
Verlags-KG  
Holzwiesenstr. 2  
7408 Kusterdingen  
Telefon: 07071/33046  
Telex: 7 262 891 mepo d  
Telefax: 07071/33653

Copyright: Statistisches Bundesamt,  
Wiesbaden 1990

Vervielfältigung - außer für gewerbliche  
Zwecke - mit Quellenangabe gestattet.

## Inhalt

	Seite
<b>T e x t t e i l</b>	
Erläuterungen .....	5
Luftverkehr im September 1989 .....	7
<b>T a b e l l e n t e i l</b>	
1 Gesamtübersicht über den gewerblichen Luftverkehr .....	8
2 Überblick über den gewerblichen Luftverkehr nach Flugarten .....	8
3 Flugplatzverkehr	
3.1 Verkehr auf ausgewählten Flugplätzen	
3.1.1 Luftfahrzeugbewegungen nach Flugarten .....	9
3.1.2 Luftfahrzeugbewegungen nach Startgewichtsklassen .....	9
3.1.3 Personenverkehr .....	10
3.1.4 Frachtverkehr .....	11
3.1.5 Postverkehr .....	12
3.1.6 Durchgang .....	12
3.2 Verkehr auf sonstigen Flugplätzen .....	13
4 Verkehrsleistungen .....	15
5 Personenverkehr	
5.1 Verflechtung im Verkehr innerhalb des Bundesgebietes	
5.1.1 Ein- bzw. Aussteiger (von Streckenherkunftsflugplätzen nach Streckenzielflugplätzen)	16
5.1.2 Reisende (von Herkunftsflugplätzen nach Endzielflugplätzen) .....	16
5.1.3 Einsteiger nach sonstigen deutschen Flugplätzen .....	18
5.1.4 Aussteiger von sonstigen deutschen Flugplätzen .....	20
5.2 Verflechtung im Verkehr mit Gebieten außerhalb des Bundesgebietes	
5.2.1 Einsteiger (von Streckenherkunftsflugplätzen nach Streckenzielländern bzw. -flugplätzen) .....	22
5.2.2 Aussteiger (von Streckenherkunftsländern bzw. -flugplätzen nach Streckenzielflugplätzen) .....	30
5.2.3 Reisende (von Herkunftsflugplätzen nach Endzielländern bzw. -flugplätzen) .....	38
Reisende (im Pauschalflugreiseverkehr von Herkunftsflugplätzen nach Endzielländern bzw. -flugplätzen) .....	48
6 Güterverkehr	
6.2 Verflechtung im Verkehr mit Gebieten außerhalb des Bundesgebietes	
6.2.1 Einladung (von Streckenherkunftsflugplätzen nach Streckenzielländern bzw. -flugplätzen) .....	52
6.2.2 Ausladung (von Streckenherkunftsländern bzw. -flugplätzen nach Streckenzielflugplätzen) .....	58
6.2.3 Versand (von Herkunftsflugplätzen nach Endzielländern bzw. -flugplätzen) .....	64
6.2.4 Empfang (von Herkunftsländern bzw. -flugplätzen nach Endzielflugplätzen) .....	74
7 Luftpostverkehr (nur Jahrespublikation)	
8 Flugbewegungen	
8.1 Verflechtung im Verkehr innerhalb des Bundesgebietes	
8.1.1 Starts bzw. Landungen (von Streckenherkunftsflugplätzen nach Streckenzielflugplätzen)	82
8.1.2 Starts nach sonstigen deutschen Flugplätzen .....	84
8.2 Verflechtung im Verkehr mit Gebieten außerhalb des Bundesgebietes	
8.2.1 Starts (von Streckenherkunftsflugplätzen nach Streckenzielländern bzw. -flugplätzen)	86

Die Angaben beziehen sich auf das Bundesgebiet; sie schließen Berlin (West) ein.

Zeichenerklärung

- = nichts vorhanden
- . = Zahlenwert unbekannt  
oder geheimzuhalten
- 0 = Weniger als die Hälfte von 1  
in der letzten besetzten Stelle,  
jedoch mehr als nichts
- x = Tabellenfach gesperrt, weil  
Aussage nicht sinnvoll

Abkürzungen

- Mill. = Millionen
- KM (km) = Kilometer
- T (t) = Tonne
- PKM (Pkm) = Personenkilometer
- TKM (tkm) = Tonnenkilometer
- UEB = Sonstige Flugplätze

Abkürzungen für ausgewählte Flugplätze des Bundesgebietes

IATA-CODE	KURZTEXT	VOLLE BEZEICHNUNG
HAM	HAMBURG	Hamburg-Fuhlsbüttel
HAJ	HANNOVER	Hannover-Langenhagen
BRE	BREMEN	Bremen-Neuenland
DUS	DUESSELDORF	Düsseldorf-Lohausen
CGN	KOELN/BONN	Köln/Bonn-Wahn
FRA	FRANKFURT	Frankfurt-Rhein-Main
STR	STUTTGART	Stuttgart-Echterdingen
NUE	NUERNBERG	Nürnberg
MUC	MUENCHEN	München-Riem
BER	BERLIN (WEST)	Berlin-Tegel/Tempelhof
SCN	SAARBRUECKEN	Saarbrücken-Ensheim
FMO	MUENSTER/OSNABRUECK	Münster/Osnabrück

## Erläuterungen

### Rechtsgrundlage

Die Luftfahrtstatistik beruht auf dem "Gesetz über die Luftfahrtstatistik" vom 30.10.1967 (BGBl. I S. 1053), geändert durch Art. 15 des 1. Statistikbereinigungsgesetzes vom 14. März 1980 (BGBl. I S. 294), und Verordnung zum Gesetz über die Luftfahrtstatistik vom 30. Oktober 1967 (BGBl. I S. 1056), zuletzt geändert durch 3. Verordnung vom 28. Juni 1982 (BGBl. I S. 915) in Verbindung mit dem Gesetz über die Statistik für Bundeszwecke (Bundesstatistikgesetz - BStatG) vom 22. Januar 1987 (BGBl. I S. 462, 565). Nach diesem Gesetz ist die gesamte zivile Luftfahrt, die mit Flugzeugen, Drehflüglern, Luftschiffen, Motorsegelern, Segelflugzeugen und bemannten Ballonen betrieben wird, in die Erhebung einzubeziehen, soweit davon die Flugplätze in der Bundesrepublik Deutschland berührt werden.

### Erhebungspapiere

Die Angaben für die Luftfahrtstatistik werden folgenden Erhebungsvordrucken entnommen:

Flugbericht zur statistischen Erfassung des gewerblichen Luftverkehrs auf ausgewählten Flugplätzen

Monatsbericht zur vereinfachten Anmeldung des sonstigen gewerblichen Luftverkehrs auf ausgewählten Flugplätzen

Monatsbericht zur statistischen Erfassung des gewerblichen Verkehrs auf sonstigen Flugplätzen

Jahresbericht zur statistischen Erfassung des nichtgewerblichen Flugbetriebs auf allen Flugplätzen und Segelfluggeländen.

### Erhebungsumfang

#### Personenverkehr

Auf den ausgewählten Flugplätzen werden die Strecken- und Endziele der abfliegenden Passagiere, wie sie in den Flugscheinen vermerkt sind, statistisch erfaßt. Dagegen werden bei der Personenankunft im Verkehr mit Gebieten außerhalb des Bundesgebietes nur die Streckenherkünfte erhoben. Aufgrund dieser Erfassungsmethode ist es möglich, die von den Flughäfen des Bundesgebietes abfliegenden Fluggäste einerseits nach Flugstrecken, das ist die Beförderung von Einsteige- bis zum Aussteigeflughafen, der jeweiligen Fluglinie und andererseits nach Gesamtflugreisen, das ist die Beförderung von Herkunfts- bis zum Endzielflughafen, nachzuweisen. Die Erfassung der Gesamtflugreisen ist allerdings nicht in vollem Umfang möglich, da die Umsteiger, die aus Gebieten außerhalb des Bundesgebietes ankommen und in ein Flug-

zeug nach Zielen im Bundesgebiet oder Gebieten außerhalb des Bundesgebietes umsteigen, nicht festgestellt werden. Sie werden daher doppelt erfaßt und ausgewiesen, und zwar werden sie bei der Ankunft aus Gebieten außerhalb des Bundesgebietes als Aussteiger und beim Abgang (Umsteigen) als Zusteiger nach dem Bundesgebiet oder Gebieten außerhalb des Bundesgebietes gezählt.

Auf sonstigen Flugplätzen werden nur die zusteigenden Fluggäste ohne Angabe von Strecken- und Endzielen gezählt.

#### Frachtverkehr

In der Verkehrsstatistik wird im allgemeinen nur der Einlade- bzw. Ausladeort angeschrieben. In der Statistik des Güterverkehrs mit Luftfahrzeugen wird darüber hinaus im grenzüberschreitenden Verkehr der Flughafen bzw. das Land festgestellt, in dem der Transport des Gutes auf dem Luftwege begann bzw. endete. Diese erweiterte Erfassung ermöglicht die Ausschaltung von Doppelzählungen, die sich durch Umladungen auf Verkehrsflughäfen im Bundesgebiet ergeben.

Auf den sonstigen Flugplätzen wird nur die Menge der eingeladenen Fracht erhoben.

#### Postverkehr

Die Ergebnisse des Postumschlags auf den ausgewählten Flugplätzen enthalten Mehrfachzählungen, die durch Umladungen innerhalb der Bundesrepublik Deutschland entstehen.

#### Verkehrsleistungen

Bei der Berechnung der Verkehrsleistungen (Pkm, tkm) werden alle Flüge einbezogen, die einen ausgewählten Flugplatz berühren. Als Flugkilometer werden alle über dem Bundesgebiet geflogenen Kilometer gezählt, die aufgrund der Großkreisentfernung ermittelt werden.

### Tabellenteil

Tabelle 1

Gesamtübersicht über die gewerbliche Luftfahrt (Flüge, Beförderung von Personen, Fracht und Post) einschl. gewerbliche Schulflüge. Unter Flügen sind Flugbewegungen auf Flugteilstrecken zu verstehen; es werden alle Starts und bei Flügen aus Gebieten außerhalb des Bundesgebietes die ersten Landungen im Erhebungsgebiet als Flüge gezählt.

Tabelle 2

Gewerblicher Luftverkehr (einschl. gewerbliche Schulflüge) nach Flugarten und Hauptverkehrsbeziehungen. Die Ergebnisse des Personen- und Frachtverkehrs werden sowohl mit als auch ohne die Doppelzählungen dargestellt, die sich durch den Umsteige- bzw. Umladeverkehr ergeben. Im Personenverkehr ist die Ausschaltung der Doppelzählungen nicht in vollem Umfang möglich; die Umsteiger im Verkehr aus Gebieten außerhalb des Bundesgebietes in Flugzeuge nach dem Bundesgebiet und nach Gebieten außerhalb des Bundesgebietes werden als Aus- und Einsteiger - also zweimal - gezählt.

Tabelle 3

Abschnitt 3.1 enthält das Verkehrsaufkommen (Umschlag) im gewerblichen Verkehr (Luftfahrzeugbewegungen, Personen-, Fracht-, Post- und Durchgangsverkehr) der ausgewählten Flugplätze (einschl. gewerbliche Schulflüge).

Im Abschnitt 3.2 wird der gewerbliche Verkehr der sonstigen Flugplätze dargestellt. Die Startzahlen beziehen sich auf alle gewerblichen Flüge (Passagier- und sonstige gewerbliche Flüge, einschl. gewerbliche Schulflüge).

Tabelle 4

Effektive Verkehrsleistung (einschl. gewerbliche Schulflüge), die sich aus dem Produkt von Personen-, Fracht- und Postbeförderung mal den geflogenen Kilometern innerhalb des Bundesgebietes und im grenzüberschreitenden Verkehr den Kilometern bis zur bzw. von der Grenze des Bundesgebietes ergibt. Außerdem wird die angebotene Kapazität (Sitzplatz- und Nutzlastkilometer) sowie der Ausnutzungsgrad dargestellt.

Tabelle 5

Gewerblicher Personenverkehr der 12 ausgewählten Verkehrsflughäfen des Bundesgebietes. Im Verkehr innerhalb des Bundesgebietes wird ihr Verkehr untereinander sowie ihr Verkehr mit den sonstigen Flugplätzen beschrieben. Im grenzüberschreitenden Verkehr werden alle Länder sowie Flugplätze (Mindestaufkommen von 1 000 Passagiere im Monat) nachgewiesen.

In den Tabellen 5.2.1 "Einsteiger" und 5.2.2 "Aussteiger" werden die Passagiere nach ihren Ein- und Aussteigeflughäfen auf einem Flug (ohne Umsteigevorgang) nachgewiesen während sie in der Tabelle 5.2.3 "Reisende" von ihrem ersten Einsteigeflughafen im Bundesgebiet bis zu ihrem Endziel verfolgt werden, unabhängig

davon ob sie direkt geflogen oder unterwegs umgestiegen sind. Bei den Reisenden werden zusätzlich zum Gesamtergebnis die Passagiere im Pauschalflugreiseverkehr nachgewiesen. In diesen Zahlen sind die Inclusive-Tours Reisenden, die im Linienverkehr befördert werden, nicht enthalten.

Tabelle 6

Gewerblicher Güterverkehr der 12 ausgewählten Verkehrsflughäfen des Bundesgebietes mit Gebieten außerhalb des Bundesgebietes. Der Nachweis in der Verflechtung innerhalb des Bundesgebietes ist z.Z. nicht möglich.

In den Tabellen 6.2.1 "Einladung" und 6.2.2 "Ausladung" werden alle Ein- und Ausladevorgänge (einschl. Umladungen Inland-Ausland, Ausland-Inland und Ausland-Ausland) nach Streckenherkunft und Streckenziel der Güter dargestellt.

In den Tabellen 6.2.3 "Versand" und 6.2.4 "Empfang" werden dagegen die Umladevorgänge auf den deutschen Flughäfen herausgerechnet, so daß Ausland-Ausland Umladungen nicht erscheinen und Inland-Ausland Umladungen nur einmal gezählt werden. Im "Versand" werden die Güter nach ihrer tatsächlichen Herkunft (erster deutscher Einladehafen) und ihrem Endziel dargestellt. Der "Empfang" stellt analog dazu die Güterströme von ihrer tatsächlichen Herkunft zu ihrem Endziel (letzter deutscher Ausladehafen) dar.

Es wird die Verkehrsverflechtung mit allen Ländern und mit Flugplätzen (Mindestaufkommen 10 000 kg im Monat) dargestellt.

Tabelle 7

Die Luftposteinladung und -ausladung wird ab 1989 in der Jahresveröffentlichung in derselben Gliederung wie die Fracht nach Streckenherkunft und Streckenziel dargestellt.

Tabelle 8

In dieser Tabelle werden ab 1989 die Starts von den 12 ausgewählten Verkehrsflughäfen des Bundesgebietes nach dem ersten Streckenziel-land bzw. Streckenzielflughafen (mindestens 10 Starts im Monat) des Flugzeuges nachgewiesen.

## Luftverkehr im September 1989

Auf den Flugplätzen des Bundesgebietes wurde im September 1989 insgesamt eine Betriebsleistung von 122 493 gewerblichen Flügen erfaßt. Die Anzahl der Flüge im Linienverkehr lag mit 59 926 um 8,7 % über dem Ergebnis des entsprechenden Vorjahresmonats. Die Flugtätigkeit im Gelegenheitsverkehr nahm gleichzeitig um 12 % auf 61 872 Flüge zu.

Insgesamt wurden im Berichtsmonat 5,9 Mill. Fluggäste, 94 500 t Fracht und 13 100 t Post befördert. Dies entspricht im Vergleich zum Vorjahresmonat einer Verkehrszunahme von 7,7 % bei den Passagieren und einem Zuwachs von 4,9%<sup>1)</sup> bei der Frachtbeförderung, während die Postmenge geringfügig um 0,5 % abnahm.

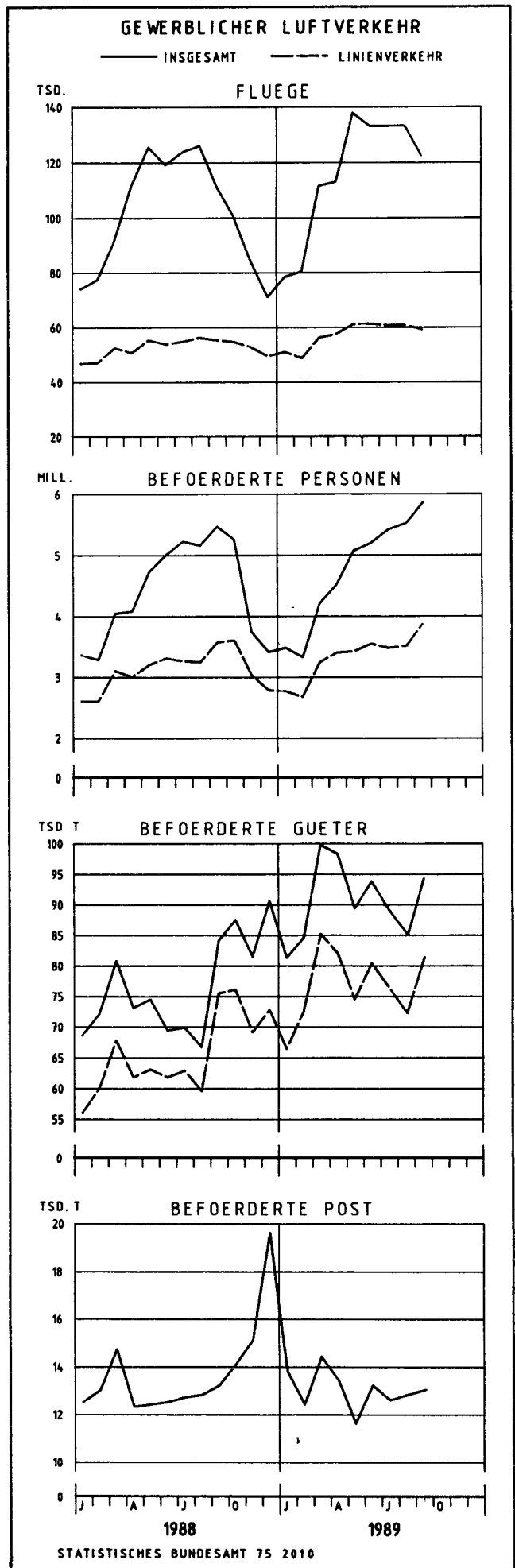
Die Personenbeförderung im Linienverkehr, dessen Anteil am gesamten Passagieraufkommen 66 % betrug, lag mit 3,9 Mill. Passagieren um 8,6 % über dem Ergebnis des September 1988. Das Aufkommen im Gelegenheitsverkehr nahm gleichzeitig um 6,5 % auf 2,0 Mill. Fluggäste zu, darunter wurden 1,8 Mill. im Pauschalflugreiseverkehr (+ 6,8 %) und 0,2 Mill. im Tramp- und Anforderungsverkehr (+ 4,4 %) befördert.

Bei der Frachtbeförderung nahm die Transportmenge im Linienverkehr leicht um 0,5 %<sup>1)</sup> auf 80 900 t ab, während sie im Gelegenheitsverkehr mit 13 500 t um 56 % über dem Ergebnis des September 1988 lag.

Von Januar bis September 1989 wurden insgesamt 1 041 790 gewerbliche Flüge gezählt (+ 8,7 %). Dabei war das Aufkommen an Passagieren im Vergleich zu den ersten 9 Monaten 1988 mit 42,6 Mill. Personen um 5,7 % größer; der Linienverkehr nahm um 7,2 % auf 29,8 Mill. Passagiere und der Gelegenheitsverkehr um 2,2 % auf 12,7 Mill. Beförderungsfälle zu.

Die beförderte Frachtmenge stieg um 14 %<sup>1)</sup> auf 815 400 t und die der Post um 1,2 % auf 117 500 t.

1) Untererfassung von rd. 6 000 t Fracht je Monat im Jahr 1988 in den nachgewiesenen Steigerungsraten berücksichtigt.





T a b e l l e n t e i l

1 Gesamtübersicht über den gewerblichen Luftverkehr

September 1989

Verkehrsart	Flüge <sup>1)</sup>	Personen		Fracht		Post einschl.
		ohne 2)		Doppelzählungen des		
		Umsteigeverkehrs		Umladeverkehrs		
		Anzahl		Tonnen		
Gewerblicher Verkehr						
Der ausgewählten Flugplätze ....	80 253	5 854 656	94 471,1	13 126,3		
Der sonstigen Flugplätze .....	42 240	25 891	-	-		
Insgesamt ...	122 493	5 880 547	94 471,1	13 126,3		

1) Passagier- und Nichtpassagierflüge (z.B. Arbeitsflüge, gewerbliche Schulflüge).

2) Siehe Erläuterungen.

2 Überblick über den gewerblichen Luftverkehr nach Flugarten

Verkehrsart	Flüge <sup>1)</sup>	Personen		Fracht		Post einschl.
		ohne 2)		Doppelzählungen des		
		Umsteigeverkehrs		Umladeverkehrs		
		Anzahl		Tonnen		

Verkehr innerhalb des Bundesgebietes

Linienverkehr .....	23 699	1 216 714	1 027 603	6 550,6	891,7	6 576,0
Gelegenheitsverkehr .....	45 877	41 919	37 640	523,0	523,0	-
Überführung .....	315	-	-	-	-	-
Zusammen ...	69 891	1 258 633	1 065 243	7 073,6	1 414,7	6 576,0
dagegen September 1988 .....	63 350	1 190 314	1 010 468	7 064,0	1 412,8	6 758,9
Januar bis September 1989 .....	621 318	10 098 472	8 627 439	60 499,6	12 099,9	57 837,8

Verkehr mit Gebieten außerhalb des Bundesgebietes

Nach der DDR und Berlin (Ost)

Linienverkehr .....	66	3 704	3 704	9,3	1,7	.
Gelegenheitsverkehr .....	18	44	44	-	-	.
Zusammen ...	84	3 748	3 748	9,3	1,7	.
dagegen September 1988 .....	51	2 963	2 963	0,3	0,1	.
Januar bis September 1989 .....	173	7 624	7 624	14,6	3,5	.

Nach dem Ausland

Linienverkehr .....	18 045	1 368 190	1 368 190	46 193,0	32 085,3	3 283,8
Gelegenheitsverkehr .....	7 994	960 406	960 406	6 203,7	6 187,0	0,1
Überführung .....	189	-	-	-	-	-
Zusammen ...	26 228	2 328 596	2 328 596	52 396,7	38 272,3	3 283,9
dagegen September 1988 .....	23 898	2 161 047	2 161 047	48 512,2r)	33 461,2r)	3 331,3
Januar bis September 1989 .....	210 349	16 667 039	16 667 039	464 110,9	329 950,6	30 067,0

Aus der DDR und Berlin (Ost)

Linienverkehr .....	64	3 772	3 772	0,1	0,1	.
Gelegenheitsverkehr .....	14	15	15	-	-	.
Zusammen ...	78	3 787	3 787	0,1	0,1	.
dagegen September 1988 .....	54	3 103	3 103	-	-	.
Januar bis September 1989 .....	170	7 823	7 823	0,1	0,1	.

Aus dem Ausland

Linienverkehr .....	18 052	1 410 208	1 410 208	44 304,0	30 717,2	3 124,1
Gelegenheitsverkehr .....	7 969	1 006 062	1 006 062	6 934,2	6 694,4	0,7
Überführung .....	191	-	-	-	-	-
Zusammen ...	26 212	2 416 270	2 416 270	51 238,2	37 411,6	3 124,8
dagegen September 1988 .....	23 796	2 210 234	2 210 234	51 999,9	32 564,4	2 970,1
Januar bis September 1989 .....	209 780	16 723 079	16 723 079	435 318,5	312 039,1	28 308,2

Durchgangsverkehr

Mit Umsteigen und Umladen

Zusammen <sup>3)</sup> ...	x	x	.	x	13 728,0	x
dagegen September 1988 .....	x	x	.	x	18 876,6	x
Januar bis September 1989 .....	x	x	.	x	122 167,9	x

Ohne Umsteigen und Umladen

Linienverkehr .....	x	59 551	59 551	3 504,7	3 504,7	141,6
Gelegenheitsverkehr .....	x	3 352	3 352	138,0	138,0	-
Zusammen ...	x	62 903	62 903	3 642,7	3 642,7	141,6
dagegen September 1988 .....	x	71 159	71 159	3 731,9	3 731,9	133,4
Januar bis September 1989 .....	x	528 362	528 362	39 130,4	39 130,4	1 246,7

Gesamtverkehr

Linienverkehr .....	59 926	4 062 139	3 873 028	100 561,7	80 928,7	13 125,5
Gelegenheitsverkehr .....	61 872	2 011 798	2 007 519	13 798,9	13 542,4	0,8
Überführung .....	695	-	-	-	-	-
Insgesamt ...	122 493	6 073 937	5 880 547	114 360,6	94 471,1	13 126,3
dagegen September 1988 .....	111 149	5 638 820	5 458 974	111 308,3r)	90 047,0r)	13 193,7
Januar bis September 1989 .....	1 041 790	44 032 399	42 561 366	999 074,1	815 391,5	117 459,7

1) Passagier- und Nichtpassagierflüge (z.B. Arbeitsflüge, gewerbliche Schulflüge).

2) Siehe Erläuterungen.

3) Nur Linienverkehr.

r) Im September 1988 rd. 6 000 t Untererfassung berücksichtigt.

3 FLUGPLATZVERKEHR SEPT. 1989

3.1 VERKEHR AUF AUSGEWAHLTEN FLUGPLAETZEN

3.1.1 LUFTFAHRZEUGBEWEGUNGEN NACH FLUGARTEN \*)

FLUGPLATZ	LINIEN-	GESTARTETE UND GELANDETE LUFTFAHRZEUGE GELEGENHEITSVRKEHR						INSGESAMT	JAN. BIS SEPT.
		PAUSCH. REISE-	TRAMP- ANFORD- VERKEHR	U. BED. PLAN-1) UND TAXI-	SONST.	ZUS.	UEBER- FUEHR.- FLUEGE		
HAMBURG	7 660	1 221	290	134	424	2 069	70	9 799	81 709
HANNOVER	2 997	800	442	304	1 248	2 794	86	5 877	51 616
BREMEN	2 257	179	61	176	954	1 370	32	3 659	32 256
DUESSELDORF	8 365	3 338	551	127	7	4 023	162	12 550	101 951
KOELN/BONN	3 628	761	1 488	455	1 003	3 707	161	7 496	63 038
FRANKFURT	23 215	1 786	904	237	12	2 939	172	26 326	225 416
STUTT GART	5 012	952	517	304	880	2 653	85	7 750	67 395
NUERNBERG	2 132	386	445	83	181	1 095	62	3 289	26 828
MUENCHEN	10 468	2 199	563	253	424	3 439	126	14 033	119 277
BERLIN(WEST)	7 690	831	134	13	1	979	16	8 685	72 976
SAARBRUECKEN	488	149	37	33	620	839	8	1 335	11 476
MUENSTER-OSNA	749	84	62	120	1 233	1 499	1	2 249	20 410
ZUSAMMEN	74 661	12 686	5 494	2 239	6 987	27 406	981	103 048	874 348
SONST. FLUGPL.	2 688	2	84	698	1 355	2 139	29	4 856	41 904
INSGESAMT	77 349	12 688	5 578	2 937	8 342	29 545	1 010	107 904	916 252
JAN. BIS SEPT.	662 542	85 955	40 959	26 555	89 214	242 683	11 027	916 252	

\*) PASSAGIER- UND NICHPASSAGIERFLUEGE (Z.B. ARBEITSFLUEGE, GEWERBLICHE SCHULFLUEGE).  
1) BEDARFSPLANVERKEHR MIT FESTEN FLUGZEITEN.

3.1.2 LUFTFAHRZEUGBEWEGUNGEN NACH STARTGEWICHTSKLASSEN \*)

FLUGPLATZ	GESTARTETE UND GELANDETE LUFTFAHRZEUGE STARTGEWICHTSKLASSEN UEBER ... BIS EINSCHL. ... T				UEBER 20 T		DREHFL. U. SONST. LUFTFAHR- ZEUGE 1)	INSGESAMT
	BIS 2 T	2-5,7 T	5,7-14 T	14-20 T	ZUSAMMEN	DAR. MIT STRAHLTURB.		
HAMBURG	289	415	441	1 120	7 394	7 030	130	9 799
HANNOVER	49	1 430	429	733	3 027	2 502	209	5 877
BREMEN	744	682	425	542	1 206	939	60	3 659
DUESSELDORF	14	264	1 327	503	10 440	10 214	2	12 550
KOELN/BONN	986	486	561	775	4 686	4 169	2	7 496
FRANKFURT	1	372	1 094	670	24 189	23 622	-	26 326
STUTT GART	2	1 058	1 034	853	4 719	4 323	84	7 750
NUERNBERG	149	226	485	790	1 630	1 437	9	3 289
MUENCHEN	405	252	1 108	653	11 569	11 241	36	14 033
BERLIN(WEST)	-	14	458	911	7 302	6 284	-	8 685
SAARBRUECKEN	556	123	366	14	276	153	-	1 335
MUENSTER-OSNA	973	332	262	8	612	172	62	2 249
ZUSAMMEN	4 178	5 654	7 990	7 582	77 050	72 086	594	103 048
SONST. FLUGPL.	1 399	970	1 423	573	69	16	422	4 856
INSGESAMT	5 577	6 624	9 413	8 155	77 119	72 102	1 016	107 904
JAN. BIS SEPT.	56 296	71 471	82 359	59 477	639 622	600 222	7 027	916 252

\*) PASSAGIER- UND NICHPASSAGIERFLUEGE (Z.B. ARBEITSFLUEGE, GEWERBLICHE SCHULFLUEGE).  
1) SONSTIGE LUFTFAHRZEUGE = MOTORSEGLER, LUFTSCHIFFE.

3 FLUGPLATZVERKEHR SEPT. 1989

3.1 VERKEHR AUF AUSGEWAHLTEN FLUGPLAETZEN

3.1.3 PERSONENVERKEHR

FLUGPLATZ	MIT STRECKENZIEL		ZUSTEIGER		INSGESAMT	DARUNTER IM LINIEN- VERKEHR	JAN. BIS SEPT.
	IM BUNDES- GEBIET ZUSAMMEN	DARUNTER UMSTEIGER AUS D. BG.	AUSSERH. D. ZUSAMMEN	BUNDES- GEB. DARUNTER UMSTEIGER AUS D. BG.			
HAMBURG	146 729	101	165 342	8 310	312 071	226 350	2 289 889
HANNOVER	55 407	99	87 845	2 457	143 252	80 264	976 562
BREMEN	31 930	42	20 055	360	51 985	41 661	394 045
DUESSELDORF	118 122	1 442	451 562	11 047	569 684	255 043	4 017 580
KOELN/BONN	63 356	560	71 626	1 506	134 982	92 453	964 869
FRANKFURT	300 303	10 055	963 743	132 416	1 264 046	1 105 675	9 664 574
STUTTGART	73 270	161	118 781	3 426	192 051	117 092	1 442 173
NUERNBERG	34 132	73	30 050	663	64 182	41 180	484 695
MUENCHEN	175 572	123	336 434	20 212	512 006	360 613	3 825 487
BERLIN(WEST)	208 303	23	74 216	216	282 519	231 236	2 176 163
SAARBRUECKEN	4 686	26	8 061	-	12 747	4 578	91 071
MUENSTER-OSN	6 653	63	4 572	1	11 225	6 986	85 867
ZUSAMMEN	1 218 463	12 768	2 332 287	180 614	3 550 750	2 563 131	26 412 975
SONST. FLUGPL.	14 279	8	57	-	14 336	13 682	105 977
INSGESAMT	1 232 742	12 776	2 332 344	180 614	3 565 086	2 576 813	26 518 952
JAN. BIS SEPT.	9 844 289	111 576	16 674 663	1 359 457	26 518 952	19 966 777	26 518 952

FLUGPLATZ	MIT STRECKENHERKUNFT		AUSSTEIGER		INSGESAMT	DARUNTER IM LINIEN- VERKEHR	JAN. BIS SEPT.
	IM BUNDES- GEBIET ZUSAMMEN	DAR. UMSTEIG. N. FLUGPL. AUSSERH. D. BG.	AUSSERHALB DES BUNDES- GEB.				
HAMBURG	143 253	8 310	157 453		300 706	221 133	2 269 595
HANNOVER	56 940	2 457	93 976		150 916	80 616	1 010 010
BREMEN	30 759	360	19 898		50 657	40 292	390 318
DUESSELDORF	115 896	11 047	458 244		574 140	256 550	3 972 570
KOELN/BONN	64 111	1 506	76 999		141 110	93 512	996 113
FRANKFURT	286 417	132 416	997 438		1 283 855	1 119 370	9 783 343
STUTTGART	73 753	3 426	128 713		202 466	119 354	1 447 097
NUERNBERG	35 267	663	33 823		69 090	41 918	478 105
MUENCHEN	188 410	20 212	360 542		548 952	384 060	3 781 416
BERLIN(WEST)	213 268	216	78 575		291 843	237 699	2 171 333
SAARBRUECKEN	4 401	-	9 188		13 589	4 315	88 225
MUENSTER-OSN	7 101	1	5 165		12 266	7 405	84 858
ZUSAMMEN	1 219 576	180 614	2 420 014		3 639 590	2 606 224	26 472 983
SONST. FLUGPL.	13 166	-	43		13 209	12 675	102 208
INSGESAMT	1 232 742	180 614	2 420 057		3 652 799	2 618 899	26 575 191
JAN. BIS SEPT.	9 844 289	1 359 457	16 730 902		26 575 191	20 248 744	26 575 191

### 3 FLUGPLATZVERKEHR SEPT. 1989

#### 3.1 VERKEHR AUF AUSGEWAHLTEN FLUGPLAETZEN

##### 3.1.4 FRACHTVERKEHR

###### TONNEN

FLUGPLATZ	MIT STRECKENZIEL		EINLADUNG			JAN. BIS EPT.
	IM BUNDESGBEIT	AUSSERH. D. BUNDESGBE.	INSGESAMT	IM LINIEN- VERKEHR	DARUNTER BEFOERDERT 1) IN FRACHTERN	
HAMBURG	646,9	763,5	1 410,4	1 329,5	146,1	11 623,2
HANNOVER	330,3	268,2	598,5	324,7	272,3	3 452,7
BREMEN	57,3	14,2	71,5	70,6	0,1	602,9
DUESSELDORF	399,4	1 446,3	1 845,8	1 838,7	90,5	16 083,4
KOELN/BONN	408,8	5 103,1	5 511,9	1 457,6	5 121,1	52 816,3
FRANKFURT	3 708,9	42 596,7	46 305,6	44 442,2	19 707,9	409 484,1
STUTTGART	232,2	472,6	704,8	607,3	97,5	5 674,7
NUERNBERG	256,0	85,7	341,7	71,5	270,6	3 109,7
MUENCHEN	664,8	1 603,2	2 268,0	2 223,4	103,4	17 947,4
BERLIN(WEST)	363,0	51,4	414,4	382,3	34,2	3 668,5
SAARBRUECKEN	0,2	0,9	1,1	0,2	0,9	80,6
MUENSTER-OSN	3,2	-	3,2	3,2	1,7	33,4
ZUSAMMEN	7 071,0	52 406,0	59 477,0	52 751,3	25 846,3	524 576,8
SONST.FLUGPL.	2,6	-	2,6	1,6	1,0	47,9
INSGESAMT	7 073,6	52 406,0	59 479,6	52 752,9	25 847,3	524 624,7
JAN. BIS SEPT.	60 499,4	464 125,3	524 624,7	465 064,7	231 184,2	524 624,7

FLUGPLATZ	MIT STRECKENHERKUNFT		AUSLADUNG			JAN. BIS EPT.
	IM BUNDESGBEIT	AUSSERH. D. BUNDESGBE.	INSGESAMT	IM LINIEN- VERKEHR	DARUNTER BEFOERDERT 1) IN FRACHTERN	
HAMBURG	1 123,0	895,2	2 018,2	1 953,2	283,3	15 722,7
HANNOVER	483,8	265,6	749,4	506,2	226,2	5 447,1
BREMEN	188,9	26,6	215,5	214,3	1,2	1 823,7
DUESSELDORF	528,0	1 351,4	1 879,5	1 864,4	180,1	17 772,2
KOELN/BONN	527,0	4 745,2	5 272,2	1 479,9	4 873,1	54 259,3
FRANKFURT	1 897,6	41 843,0	43 740,5	40 805,5	21 685,9	362 891,4
STUTTGART	439,2	442,1	881,3	803,3	79,7	7 520,3
NUERNBERG	318,9	163,9	482,7	260,6	222,2	3 897,8
MUENCHEN	913,9	1 394,9	2 308,8	2 252,7	66,6	20 080,5
BERLIN(WEST)	639,8	102,2	742,0	703,7	48,4	6 253,4
SAARBRUECKEN	2,9	8,3	11,2	2,6	8,6	101,1
MUENSTER-OSN	7,4	-	7,4	7,4	4,2	34,2
ZUSAMMEN	7 070,5	51 238,3	58 308,8	50 853,7	27 679,5	495 803,8
SONST.FLUGPL.	3,1	-	3,1	1,0	2,3	14,3
INSGESAMT	7 073,6	51 238,3	58 311,9	50 854,7	27 681,8	495 818,1
JAN. BIS SEPT.	60 499,4	435 318,7	495 818,1	425 999,1	225 419,3	495 818,1

1) EINSCHL. BEFOERDERUNGEN IN FRACHT/POSTFLUGZEUGEN.

3 FLUGPLATZVERKEHR SEPT. 1989

3.1 VERKEHR AUF AUSGEWAHLTEN FLUGPLAETZEN

3.1.5 POSTVERKEHR

TONNEN

FLUGPLATZ	MIT STRECKENZIEL		EINLADUNG			JAN. BIS EPT.
	IM BUNDESGBIET	AUSSERH. D. BUNDESGB.	INSGESAMT	IM LINIEN-VERKEHR	DARUNTER BEFOERDERT 1) IN POSTFLZGN	
HAMBURG	515,3	95,5	610,8	610,8	398,9	5 603,4
HANNOVER	330,1	21,2	351,3	351,3	258,7	3 240,3
BREMEN	118,8	9,8	128,6	128,6	93,8	1 299,1
DUESSELDORF	82,7	130,9	213,6	213,6	1,5	2 036,5
KOELN/BONN	679,6	31,9	711,5	711,5	523,9	6 213,4
FRANKFURT	2 753,1	2 715,4	5 468,5	5 468,4	2 681,2	48 596,0
STUTTGART	491,9	61,4	553,3	553,3	401,6	4 892,1
NUERNBERG	363,4	10,3	373,7	373,7	282,8	3 266,9
MUENCHEN	649,7	186,6	836,3	836,3	551,0	7 282,4
BERLIN(WEST)	487,2	20,9	508,1	508,1	286,8	4 834,1
SAARBRUECKEN	-	-	-	-	-	-
MUENSTER-OSN	104,2	-	104,2	104,2	104,2	640,0
ZUSAMMEN	6 576,0	3 283,9	9 859,9	9 859,8	5 584,3	87 904,2
SONST. FLUGPL.	0,0	-	0,0	0,0	-	0,6
INSGESAMT	6 576,0	3 283,9	9 859,9	9 859,8	5 584,3	87 904,9
JAN. BIS SEPT.	57 837,8	30 067,1	87 904,9	87 787,0	47 847,8	87 904,9

FLUGPLATZ	MIT STRECKENHERKUNFT		AUSLADUNG			JAN. BIS EPT.
	IM BUNDESGBIET	AUSSERH. D. BUNDESGB.	INSGESAMT	IM LINIEN-VERKEHR	DARUNTER BEFOERDERT 1) IN POSTFLZGN	
HAMBURG	562,6	116,8	679,3	679,3	416,6	6 004,6
HANNOVER	370,9	41,8	412,7	412,7	332,3	3 107,8
BREMEN	49,8	0,4	50,2	50,2	37,6	822,1
DUESSELDORF	65,8	136,3	202,1	202,1	0,3	1 901,5
KOELN/BONN	582,4	21,4	603,8	603,8	534,9	5 273,3
FRANKFURT	2 920,9	2 525,7	5 446,6	5 446,6	2 826,1	48 739,9
STUTTGART	409,9	37,4	447,4	447,4	367,6	3 691,9
NUERNBERG	282,2	0,3	282,6	282,6	256,5	2 232,8
MUENCHEN	638,3	189,3	827,6	827,6	517,9	7 285,5
BERLIN(WEST)	525,5	55,5	581,0	580,3	340,5	5 728,9
SAARBRUECKEN	0,0	-	0,0	0,0	-	0,4
MUENSTER-OSN	122,7	-	122,7	122,7	121,5	769,9
ZUSAMMEN	6 531,2	3 124,8	9 656,0	9 655,2	5 751,9	85 657,5
SONST. FLUGPL.	44,9	-	44,9	44,9	44,8	488,7
INSGESAMT	6 576,0	3 124,8	9 700,9	9 700,1	5 796,7	86 146,1
JAN. BIS SEPT.	57 837,8	28 308,4	86 146,1	86 138,0	49 252,8	86 146,1

1) EINSCHL. BEFOERDERUNGEN IN POST/FRACHTFLUGZEUGEN.

3.1.6 DURCHGANG

FLUGPLATZ	PERSONEN		FRACHT		POST	
	BERICHTSMONAT	JAN. BIS SEPT. ANZAHL	BERICHTSMONAT	JAN. BIS SEPT. TONNEN	BERICHTSMONAT	JAN. BIS SEPT. TONNEN
HAMBURG	16	832	336,0	3 732,0	54,9	554,4
HANNOVER	4	631	5,9	344,1	0,3	31,6
BREMEN	1	723	-	-	-	-
DUESSELDORF	35	267	861,0	7 953,2	57,7	477,7
KOELN/BONN	10	160	762,5	5 545,3	40,9	82,1
FRANKFURT	60	981	3 187,8	34 049,8	686,2	5 878,5
STUTTGART	10	421	83,8	726,8	30,7	362,9
NUERNBERG	2	719	130,6	1 082,1	2,0	7,3
MUENCHEN	33	895	676,4	6 372,5	43,1	483,2
BERLIN(WEST)	-	-	-	-	-	-
SAARBRUECKEN	1	141	-	-	-	-
MUENSTER-OSNA	1	599	-	0,6	0,0	0,1
ZUSAMMEN	179	369	6 044,0	59 806,4	916,0	7 877,8
SONST. FLUGPL.	2	245	0,1	0,1	-	-
INSGESAMT	181	614	6 044,1	59 806,5	916,0	7 877,8
JAN. BIS SEPT.	1 508	953	59 806,5	7 877,8		

3 FLUGPLATZVERKEHR SEPTEMBER 1989

3.2 VERKEHR AUF SONSTIGEN FLUGPLAETZEN

STARTS UND EINSTEIGER NACH FLUGARTEN

FLUGPLATZ LAND	INSGESAMT		LINIEN- UND LINIENAENLICHER VERKEHR		PAUSCHAL- FLUGREISE-, TRAMP- U. ANFORDERUNGS- VERKEHR		TAXI- VERKEHR		RUND- FLUEGE		GEWERB. SCHUL- FLUEGE	SONST. GEWERB. FLUEGE
	STARTS	EIN- STEIGER	STARTS	EIN- STEIGER	STARTS	EIN- STEIGER	STARTS	EIN- STEIGER	STARTS	EIN- STEIGER	STARTS	STARTS
FLensburg-SCHAEFERHAUS .....	40	5	-	-	-	-	23	5	-	-	17	-
GRUBE .....	4	8	-	-	-	-	-	-	4	8	-	-
HARTENHOLM .....	886	129	-	-	-	-	52	-	38	129	796	-
HEIDE-BUESUM .....	167	-	63	-	-	-	22	-	-	-	82	-
HELGOLAND-DUENE .....	304	1 603	-	-	-	-	304	1 603	-	-	-	-
KIEL-HOLTENAU .....	956	2 322	71	2 222	2	5	22	54	17	41	832	12
LUEBECK .....	528	79	-	-	3	17	15	62	-	-	364	146
REndsBURG-SCHACHTHOLM .....	792	-	-	-	-	-	-	-	-	-	747	45
ST. MICHAELSDONN .....	124	95	-	-	-	-	64	95	-	-	60	-
UETERSEN .....	896	23	-	-	-	-	-	-	9	23	885	2
WESTERLAND/SYLT .....	534	2 240	214	2 097	-	-	42	143	-	-	278	-
WYK AUF FOEHR .....	347	1 162	-	-	-	-	104	236	243	926	-	-
<b>SCHLESWIG-HOLSTEIN .....</b>	<b>5 578</b>	<b>7 666</b>	<b>348</b>	<b>4 319</b>	<b>5</b>	<b>22</b>	<b>648</b>	<b>2 198</b>	<b>311</b>	<b>1 127</b>	<b>4 061</b>	<b>205</b>
<b>BALTRUM .....</b>	<b>25</b>	<b>17</b>	<b>-</b>	<b>-</b>	<b>-</b>	<b>-</b>	<b>25</b>	<b>17</b>	<b>-</b>	<b>-</b>	<b>-</b>	<b>-</b>
<b>BORKUM .....</b>	<b>704</b>	<b>1 748</b>	<b>462</b>	<b>1 448</b>	<b>-</b>	<b>-</b>	<b>48</b>	<b>103</b>	<b>53</b>	<b>197</b>	<b>141</b>	<b>-</b>
<b>BRAUNSCHWEIG .....</b>	<b>696</b>	<b>128</b>	<b>-</b>	<b>-</b>	<b>10</b>	<b>81</b>	<b>16</b>	<b>47</b>	<b>-</b>	<b>-</b>	<b>641</b>	<b>29</b>
<b>DAMME .....</b>	<b>54</b>	<b>-</b>	<b>-</b>	<b>-</b>	<b>-</b>	<b>-</b>	<b>22</b>	<b>-</b>	<b>-</b>	<b>-</b>	<b>32</b>	<b>-</b>
<b>EMDEN .....</b>	<b>623</b>	<b>1 394</b>	<b>370</b>	<b>1 198</b>	<b>-</b>	<b>-</b>	<b>225</b>	<b>147</b>	<b>14</b>	<b>49</b>	<b>10</b>	<b>4</b>
<b>GANDERKESEE .....</b>	<b>419</b>	<b>151</b>	<b>-</b>	<b>-</b>	<b>-</b>	<b>-</b>	<b>4</b>	<b>28</b>	<b>36</b>	<b>123</b>	<b>309</b>	<b>70</b>
<b>HANNOVER-MESSE .....</b>	<b>121</b>	<b>363</b>	<b>-</b>	<b>-</b>	<b>9</b>	<b>17</b>	<b>112</b>	<b>346</b>	<b>-</b>	<b>-</b>	<b>-</b>	<b>-</b>
<b>HARLE .....</b>	<b>530</b>	<b>2 128</b>	<b>470</b>	<b>1 981</b>	<b>-</b>	<b>-</b>	<b>20</b>	<b>40</b>	<b>37</b>	<b>107</b>	<b>-</b>	<b>3</b>
<b>JUIST .....</b>	<b>606</b>	<b>2 179</b>	<b>574</b>	<b>2 179</b>	<b>-</b>	<b>-</b>	<b>-</b>	<b>-</b>	<b>32</b>	<b>-</b>	<b>-</b>	<b>-</b>
<b>LANGEBOG .....</b>	<b>105</b>	<b>582</b>	<b>105</b>	<b>582</b>	<b>-</b>	<b>-</b>	<b>-</b>	<b>-</b>	<b>-</b>	<b>-</b>	<b>-</b>	<b>-</b>
<b>LEER-NUETTERMOOR 1) .....</b>	<b>28</b>	<b>26</b>	<b>-</b>	<b>-</b>	<b>-</b>	<b>-</b>	<b>15</b>	<b>26</b>	<b>-</b>	<b>-</b>	<b>11</b>	<b>2</b>
<b>NORDEN-NORDDEICH .....</b>	<b>518</b>	<b>2 080</b>	<b>457</b>	<b>2 080</b>	<b>-</b>	<b>-</b>	<b>-</b>	<b>-</b>	<b>59</b>	<b>-</b>	<b>-</b>	<b>2</b>
<b>NORDERNEY .....</b>	<b>346</b>	<b>469</b>	<b>235</b>	<b>167</b>	<b>-</b>	<b>-</b>	<b>21</b>	<b>31</b>	<b>85</b>	<b>271</b>	<b>5</b>	<b>-</b>
<b>NORDHORN-KLAUSHEIDE .....</b>	<b>27</b>	<b>13</b>	<b>-</b>	<b>-</b>	<b>-</b>	<b>-</b>	<b>15</b>	<b>3</b>	<b>2</b>	<b>10</b>	<b>2</b>	<b>8</b>
<b>OLDENBURG-HATTEN .....</b>	<b>63</b>	<b>-</b>	<b>-</b>	<b>-</b>	<b>-</b>	<b>-</b>	<b>-</b>	<b>-</b>	<b>-</b>	<b>-</b>	<b>-</b>	<b>63</b>
<b>OSNABRUECK-ATTERHEIDE .....</b>	<b>15</b>	<b>18</b>	<b>-</b>	<b>-</b>	<b>-</b>	<b>-</b>	<b>6</b>	<b>18</b>	<b>-</b>	<b>-</b>	<b>7</b>	<b>2</b>
<b>PEINE-EDDESSE .....</b>	<b>114</b>	<b>-</b>	<b>-</b>	<b>-</b>	<b>-</b>	<b>-</b>	<b>-</b>	<b>-</b>	<b>-</b>	<b>-</b>	<b>78</b>	<b>36</b>
<b>UELZEN .....</b>	<b>4</b>	<b>6</b>	<b>-</b>	<b>-</b>	<b>-</b>	<b>-</b>	<b>3</b>	<b>6</b>	<b>-</b>	<b>-</b>	<b>-</b>	<b>1</b>
<b>WANGEROOG .....</b>	<b>595</b>	<b>2 506</b>	<b>542</b>	<b>2 452</b>	<b>-</b>	<b>-</b>	<b>-</b>	<b>-</b>	<b>18</b>	<b>54</b>	<b>35</b>	<b>-</b>
<b>WILHELMSHAVEN-MARIENSIEL .....</b>	<b>277</b>	<b>498</b>	<b>-</b>	<b>-</b>	<b>2</b>	<b>5</b>	<b>131</b>	<b>493</b>	<b>-</b>	<b>-</b>	<b>144</b>	<b>-</b>
<b>NIEDERSACHSEN .....</b>	<b>5 870</b>	<b>14 306</b>	<b>3 215</b>	<b>12 087</b>	<b>21</b>	<b>103</b>	<b>663</b>	<b>1 305</b>	<b>336</b>	<b>811</b>	<b>1 415</b>	<b>220</b>
<b>BREMERHAVEN-AM LUNEORT .....</b>	<b>334</b>	<b>427</b>	<b>74</b>	<b>283</b>	<b>-</b>	<b>-</b>	<b>57</b>	<b>86</b>	<b>20</b>	<b>58</b>	<b>172</b>	<b>11</b>
<b>BREMEN .....</b>	<b>334</b>	<b>427</b>	<b>74</b>	<b>283</b>	<b>-</b>	<b>-</b>	<b>57</b>	<b>86</b>	<b>20</b>	<b>58</b>	<b>172</b>	<b>11</b>
<b>AACHEN-MERZBRUECK .....</b>	<b>1 418</b>	<b>193</b>	<b>-</b>	<b>-</b>	<b>-</b>	<b>-</b>	<b>-</b>	<b>-</b>	<b>62</b>	<b>193</b>	<b>1 354</b>	<b>2</b>
<b>AHLEN-NORD .....</b>	<b>15</b>	<b>-</b>	<b>-</b>	<b>-</b>	<b>-</b>	<b>-</b>	<b>-</b>	<b>-</b>	<b>-</b>	<b>-</b>	<b>-</b>	<b>15</b>
<b>ARNSBERG .....</b>	<b>82</b>	<b>31</b>	<b>-</b>	<b>-</b>	<b>-</b>	<b>-</b>	<b>13</b>	<b>31</b>	<b>-</b>	<b>-</b>	<b>38</b>	<b>31</b>
<b>BIELEFELD-WINDELSBLEICHE .....</b>	<b>29</b>	<b>39</b>	<b>-</b>	<b>-</b>	<b>-</b>	<b>-</b>	<b>9</b>	<b>39</b>	<b>-</b>	<b>-</b>	<b>1</b>	<b>19</b>
<b>BORKENBERGE .....</b>	<b>368</b>	<b>-</b>	<b>-</b>	<b>-</b>	<b>-</b>	<b>-</b>	<b>-</b>	<b>-</b>	<b>-</b>	<b>-</b>	<b>368</b>	<b>-</b>
<b>DAHLEMER BINZ .....</b>	<b>105</b>	<b>-</b>	<b>-</b>	<b>-</b>	<b>-</b>	<b>-</b>	<b>-</b>	<b>-</b>	<b>-</b>	<b>-</b>	<b>103</b>	<b>2</b>
<b>DINSLAKEN-SCHWARZE HEIDE .....</b>	<b>361</b>	<b>-</b>	<b>-</b>	<b>-</b>	<b>-</b>	<b>-</b>	<b>-</b>	<b>-</b>	<b>-</b>	<b>-</b>	<b>348</b>	<b>13</b>
<b>DORTMUND-WICKEDE .....</b>	<b>960</b>	<b>5 314</b>	<b>268</b>	<b>4 274</b>	<b>18</b>	<b>523</b>	<b>80</b>	<b>227</b>	<b>39</b>	<b>290</b>	<b>540</b>	<b>15</b>
<b>ESSEN-MUELHEIM .....</b>	<b>2 391</b>	<b>1 268</b>	<b>-</b>	<b>-</b>	<b>5</b>	<b>87</b>	<b>408</b>	<b>1 181</b>	<b>-</b>	<b>-</b>	<b>1 927</b>	<b>51</b>
<b>GREFRATH-NIERSHORST .....</b>	<b>276</b>	<b>-</b>	<b>-</b>	<b>-</b>	<b>-</b>	<b>-</b>	<b>-</b>	<b>-</b>	<b>-</b>	<b>-</b>	<b>198</b>	<b>78</b>
<b>HOEXTER-HOLZMINDEN .....</b>	<b>3</b>	<b>-</b>	<b>-</b>	<b>-</b>	<b>-</b>	<b>-</b>	<b>-</b>	<b>-</b>	<b>-</b>	<b>-</b>	<b>-</b>	<b>3</b>
<b>KOELN-DEUTZ .....</b>	<b>2</b>	<b>3</b>	<b>-</b>	<b>-</b>	<b>-</b>	<b>-</b>	<b>2</b>	<b>3</b>	<b>-</b>	<b>-</b>	<b>-</b>	<b>-</b>
<b>MARL-LOEMUEHLE .....</b>	<b>297</b>	<b>103</b>	<b>-</b>	<b>-</b>	<b>-</b>	<b>-</b>	<b>33</b>	<b>103</b>	<b>-</b>	<b>-</b>	<b>245</b>	<b>19</b>
<b>MOENCHENGLADBACH .....</b>	<b>1 744</b>	<b>964</b>	<b>-</b>	<b>-</b>	<b>-</b>	<b>-</b>	<b>388</b>	<b>824</b>	<b>52</b>	<b>140</b>	<b>1 275</b>	<b>29</b>
<b>PORTA WESTFALICA .....</b>	<b>98</b>	<b>42</b>	<b>-</b>	<b>-</b>	<b>-</b>	<b>-</b>	<b>12</b>	<b>42</b>	<b>-</b>	<b>-</b>	<b>25</b>	<b>61</b>
<b>SIEGERLAND .....</b>	<b>550</b>	<b>139</b>	<b>-</b>	<b>-</b>	<b>2</b>	<b>12</b>	<b>9</b>	<b>33</b>	<b>27</b>	<b>94</b>	<b>458</b>	<b>54</b>
<b>STADTLOHN-WENNINGFELD .....</b>	<b>662</b>	<b>178</b>	<b>-</b>	<b>-</b>	<b>-</b>	<b>-</b>	<b>13</b>	<b>44</b>	<b>46</b>	<b>134</b>	<b>596</b>	<b>7</b>
<b>NORDRHEIN-WESTFALEN .....</b>	<b>9 361</b>	<b>8 274</b>	<b>268</b>	<b>4 274</b>	<b>25</b>	<b>622</b>	<b>967</b>	<b>2 527</b>	<b>226</b>	<b>851</b>	<b>7 476</b>	<b>399</b>

1) EINSCHL. AUGUST.

3 FLUGPLATZVERKEHR SEPTEMBER 1989

3.2 VERKEHR AUF SONSTIGEN FLUGPLAETZEN

STARTS UND EINSTEIGER NACH FLUGARTEN

FLUGPLATZ LAND	INSGESAMT		LINIEN- UND LINIENAEBNLICHER VERKEHR		PAUSCHAL- FLUGREISE-, TRAMP- U. ANFORDERUNGS- VERKEHR		TAXI- VERKEHR		RUND- FLUEGE		GEWERB. SCHUL- FLUEGE	SONST. GEWERB. FLUEGE
	STARTS	EIN- STEIGER	STARTS	EIN- STEIGER	STARTS	EIN- STEIGER	STARTS	EIN- STEIGER	STARTS	EIN- STEIGER	STARTS	STARTS
BAD NAUHEIM/REICHELHEIM	1 428	-	-	-	-	-	-	-	121	-	895	412
BREITSCHEID	483	93	-	-	-	-	-	-	33	93	326	124
EGELSBACH	1 998	314	-	-	-	-	-	15	65	69	1 861	53
KASSEL-CALDEN	293	60	-	-	-	-	-	56	60	-	7	230
KORBACH	350	-	-	-	-	-	-	-	-	-	350	-
HESSEN	4 552	467	-	-	-	-	71	125	223	342	3 439	819
BAD DUERKHEIM	92	-	-	-	-	-	-	-	-	-	84	8
KOBLENZ-WINNINGEN	307	338	-	-	-	-	7	28	84	310	212	4
MAINZ-LERCHENBERG	1	-	-	-	-	-	-	-	-	-	-	1
PIRMASSENS-ZWEIBRUECKEN	339	-	-	-	-	-	-	-	-	-	255	84
SPEYER	481	85	-	-	3	48	7	37	-	-	438	33
WORMS	1 384	5	-	-	-	-	1	5	-	-	1 334	49
RHEINLAND-PFALZ	2 604	428	-	-	3	48	15	70	84	310	2 323	179
AALEN-HEIDENHEIM	157	-	-	-	-	-	-	-	-	-	157	-
BADEN-BADEN	749	266	-	-	-	-	57	143	35	123	652	5
BIBERACH/RISS	109	-	-	-	-	-	-	-	-	-	109	-
DONAUESCHINGEN-VILLINGEN	350	167	-	-	-	-	38	167	-	-	312	-
FREIBURG I. BR.	499	267	-	-	-	-	38	77	75	190	384	2
FRIEDRICHSHAFEN	627	4 593	170	2 616	30	1 368	206	561	3	48	217	1
HEUBACH	653	34	-	-	-	-	8	34	-	-	634	11
KARLSRUHE-FORCHHEIM	974	539	-	-	-	-	42	222	92	317	812	28
KONSTANZ	197	-	-	-	-	-	-	-	-	-	197	-
LEUTKIRCH-UNTERZEIL	173	-	-	-	-	-	-	-	-	-	173	-
MANNHEIM-NEUOSTHEIM	645	412	40	245	-	-	53	167	-	-	534	18
MENGEN	892	-	-	-	-	-	526	-	-	-	321	45
MOSBACH-LOHRBACH	616	-	-	-	-	-	5	-	63	-	520	33
OEDHEIM	138	-	-	-	-	-	-	-	4	-	17	112
OFFENBURG	95	32	-	-	-	-	13	32	-	-	75	7
REUTLINGEN-BETZINGEN	5	-	-	-	-	-	-	-	-	-	5	-
ROTTWEIL-ZEPFENHAN	8	-	-	-	-	-	-	-	-	-	8	-
SCHWENNINGEN A. N.	27	50	-	-	-	-	12	50	-	-	-	15
TANNHEIM	510	-	-	-	-	-	-	-	-	-	458	52
BADEN-WUERTEMBERG	7 424	6 360	210	2 861	30	1 368	998	1 453	272	678	5 580	334
ASCHAFFENBURG	449	-	-	-	-	-	-	-	-	-	432	17
AUGSBURG-MUEHLHAUSEN	1 359	890	103	824	5	12	17	54	-	-	1 201	33
BAYREUTH	713	375	153	319	-	-	5	12	13	44	534	8
COBURG-BRANDENSTEINSEBENE	11	19	-	-	-	-	11	19	-	-	-	-
EGGENFELDEN	694	3	-	-	-	-	3	3	-	-	411	280
HASSFURT	51	-	-	-	-	-	-	-	-	-	47	4
HERZOGENAURACH	1 012	-	-	-	-	-	-	-	-	-	1 001	11
HOF	286	653	87	465	4	119	11	36	9	33	167	8
JESSENWANG	368	188	-	-	-	-	-	-	61	188	307	-
KEMPTEN-DURACH	376	-	-	-	-	-	-	-	-	-	376	-
KULMBACH	77	-	-	-	-	-	-	-	-	-	77	-
LANDSHUT	1 516	-	-	-	-	-	9	-	7	-	1 459	41
MAINBULLAU	13	-	-	-	-	-	-	-	-	-	11	2
ROSENTHAL-FIELD-PLOESSEN	1 387	-	-	-	-	-	-	-	-	-	1 386	1
STRAUBING-WALLMUEHLE	149	70	-	-	-	-	39	70	-	-	99	11
VILSHOFEN	148	35	-	-	-	-	13	35	-	-	66	69
WUERZBURG-SCHENKENTURM	28	9	-	-	-	-	4	9	-	-	-	24
BAYERN	8 637	2 242	343	1 608	9	131	112	238	90	265	7 574	509
SAALOUIS-DUEREN	305	-	-	-	-	-	-	-	-	-	291	14
SAARLAND	305	-	-	-	-	-	-	-	-	-	291	14
BUNDES GEBIET 1)	44 665	40 170	4 458	25 432	93	2 294	3 531	8 002	1 562	4 442	32 331	2 690

1) DARUNTER 2 425 STARTS UND 14 279 EINSTEIGER, DIE IM VERKEHR AUF AUSGEWAHLTEN FLUGPLAETZEN NOCHMALS ENTHALTEN SIND.

4 VERKEHRSLEISTUNGEN SEPT. 1989

VERKEHRSART	FLUEGE 1)	FLUG-KM	PERSONEN-KM	FRACHT-TKM	POST-TKM
	ANZAHL	1 000			
VERKEHR INNERHALB DES BUNDESGBIETES					
LINIENVERKEHR	20 561	7 535	487 683	2 817	2 050
GELEGENHEITSVERKEHR	6 775	1 362	23 055	211	-
UEBERFUEHRUNGSFLUEGE	315	83	-	-	-
ZUSAMMEN	27 651	8 980	510 739	3 028	2 050
VERKEHR MIT GEBIETEN AUSSERHALB DES BUNDESGBIETES - ABGANG					
LINIENVERKEHR	18 111	4 274	339 614	12 932	822
GELEGENHEITSVERKEHR	8 012	2 126	268 886	1 538	0
UEBERFUEHRUNGSFLUEGE	189	43	-	-	-
ZUSAMMEN	26 312	6 443	608 500	14 470	822
VERKEHR MIT GEBIETEN AUSSERHALB DES BUNDESGBIETES - ANKUNFT					
LINIENVERKEHR	18 116	4 289	351 798	12 478	761
GELEGENHEITSVERKEHR	7 983	2 140	280 267	1 819	0
UEBERFUEHRUNGSFLUEGE	191	48	-	-	-
ZUSAMMEN	26 290	6 477	632 064	14 297	761
GESAMTVERKEHR					
LINIENVERKEHR	56 788	16 058	1 179 095	28 227	3 632
GELEGENHEITSVERKEHR	22 770	5 628	572 208	3 568	0
UEBERFUEHRUNGSFLUEGE	695	174	-	-	-
INSGESAMT	80 253	21 899	1 751 303	31 795	3 633
JAN. BIS SEPT.	668 362	180 649	12 635 120	281 312	32 674

VERKEHRSART	VERKEHRS- LEISTUNGEN GESAMT-TKM 2)	JAN. BIS SEPT.	ANGEBOTENE GESAMTKAPA- ZITAETS-TKM 1 000	ANGEBOTENE SITZPLATZ- KM	AUSNUTZUNGSGRAD IM PERS.- VERKEHR %	VERKEHR INSGESAMT
	VERKEHR INNERHALB DES BUNDESGBIETES					
LINIENVERKEHR	53 635	431 112	102 478	817 248	60	53
GELEGENHEITSVERKEHR	2 516	21 419	6 193	47 208	49	41
ZUSAMMEN	56 151	452 531	108 671	864 456	60	53
VERKEHR MIT GEBIETEN AUSSERHALB DES BUNDESGBIETES - ABGANG						
LINIENVERKEHR	47 715	378 907	76 215	509 543	67	62
GELEGENHEITSVERKEHR	28 426	186 597	39 352	326 518	82	71
ZUSAMMEN	76 141	565 503	115 567	836 061	72	65
VERKEHR MIT GEBIETEN AUSSERHALB DES BUNDESGBIETES - ANKUNFT						
LINIENVERKEHR	48 418	375 363	76 989	512 477	69	62
GELEGENHEITSVERKEHR	29 846	184 098	39 760	329 431	85	75
ZUSAMMEN	78 264	559 461	116 750	841 909	75	66
GESAMTVERKEHR						
LINIENVERKEHR	149 768	1 185 381	255 682	1 839 268	65	60
GELEGENHEITSVERKEHR	60 788	392 115	85 306	703 157	82	71
INSGESAMT	210 557	1 577 495	340 988	2 542 425	70	63
JAN. BIS SEPT.	1 577 495	-	2 750 495	20 314 018	63	58

1) PASSAGIER- UND NICHTPASSAGIERFLUEGE (Z.B. ARBEITSFLUEGE, GEWERBLICHE SCHULFLUEGE).- 2) PKM PLUS FRACHT-TKM PLUS POST-TKM - (1 PKM = 0,1 TKM).



## 5 PERSONENVERKEHR

## 5. 1 VERFLECHTUNG IM VERKEHR

## 5. 1. 1 EIN-/

NACH STRECKENZIEL- FLUGPLATZ	VON STRECKEN						
	HAMBURG (HAM)	HANNOVER (HAJ)	BREMEN (BRE)	DUESSELDORF (DUS)	KOELN/BONN (CGN)	FRANKFURT (FRA)	STUTTGART (STR)
EIN-/AUSSTEIGER							
INSGESAMT							
HAMBURG .....	187	1	21	17 095	9 951	54 838	11 608
HANNOVER .....	256	73	1	723	42	25 123	6 926
BREMEN .....	4	2	101	147	10	16 499	2 708
DUESSELDORF .....	17 410	680	157	-	10	25 024	9 282
KOELN/BONN .....	9 723	14	2	188	-	10 808	3 052
FRANKFURT .....	57 206	24 017	17 208	21 764	9 708	150	17 344
STUTTGART .....	11 070	7 168	3 069	9 771	3 001	17 615	637
NUERNBERG .....	3 208	1 325	828	5 280	1 545	15 986	-
MUENCHEN .....	26 473	9 226	4 080	37 157	20 158	59 370	819
BERLIN (WEST) .....	20 352	12 706	6 103	25 079	18 882	67 899	19 294
SAARBRUECKEN .....	-	2	-	304	2	1 826	-
MUENSTER/OSNABRUECK ..	2	-	-	1	1	2 864	520
SONSTIGE FLUGPLAETZE .	838	193	360	613	46	2 301	1 080
BUNDESGBIET .....	146 729	55 407	31 930	118 122	63 356	300 303	73 270

## 5. 1. 2. REISENDE

NACH ENDZIEL- FLUGPLATZ	VON						
	HAMBURG (HAM)	HANNOVER (HAJ)	BREMEN (BRE)	DUESSELDORF (DUS)	KOELN/BONN (CGN)	FRANKFURT (FRA)	STUTTGART (STR)
REISENDE							
INSGESAMT							
HAMBURG .....	187	1	21	15 114	9 220	51 903	11 036
HANNOVER .....	1	73	1	577	48	22 910	6 925
BREMEN .....	4	2	101	120	30	15 297	3 005
DUESSELDORF .....	13 446	673	165	-	10	22 274	7 857
KOELN/BONN .....	9 168	14	10	188	-	9 890	2 916
FRANKFURT .....	32 045	7 498	7 709	6 528	2 021	150	2 627
STUTTGART .....	11 570	6 623	3 285	9 033	2 755	14 981	637
NUERNBERG .....	3 682	1 463	931	5 303	1 535	14 483	1
MUENCHEN .....	23 383	7 849	4 471	32 137	17 761	52 293	819
BERLIN (WEST) .....	20 326	12 647	6 088	25 011	18 844	67 939	19 272
SAARBRUECKEN .....	382	90	76	299	13	1 170	2
MUENSTER/OSNABRUECK ..	8	-	-	1	6	2 576	561
SONSTIGE FLUGPLAETZE .	1 014	287	409	729	90	1 844	1 021
BUNDESGBIET .....	115 216	37 220	23 267	95 040	52 333	277 710	56 679

SEPTEMBER 1989

INNERHALB DES BUNDESGBIETES

AUSSTEIGER

HERKUNFTSFLUGPLATZ							NACH STRECKENZIEL- FLUGPLATZ
NUERNBERG (NUE)	MUENCHEN (MUC)	BERLIN (WEST) (BER)	SAARBRUECKEN (SCN)	MUENSTER/ OSNABRUECK (FMO)	SONSTIGE	INSGESAMT	
							EIN-/AUSSTEIGER INSGESAMT
3 086	25 553	20 198	-	-	715	143 253	HAMBURG
1 377	8 858	13 318	2	-	241	56 940	HANNOVER
778	4 304	5 785	-	-	421	30 759	BREMEN
5 640	32 280	24 280	342	2	789	115 896	DUESSELDORF
1 179	20 154	18 897	1	3	90	64 111	KOELN/BONN
13 984	53 108	64 782	2 028	2 360	2 758	286 417	FRANKFURT
-	813	18 805	-	566	1 238	73 753	STUTTGART
-	167	6 749	-	14	165	35 267	NUERNBERG
220	-	26 575	442	814	3 076	188 410	MUENCHEN
7 715	25 830	-	1 796	2 859	4 753	213 268	BERLIN (WEST)
-	443	1 749	75	-	-	4 401	SAARBRUECKEN
15	1 137	2 528	-	-	33	7 101	MUENSTER/OSNABRUECK
138	2 925	4 637	-	35	-	13 166	SONSTIGE FLUGPLAETZE
34 132	175 572	208 303	4 686	6 653	14 279	1 232 742	BUNDESGBIET

HERKUNFTSFLUGPLATZ							NACH ENDZIEL- FLUGPLATZ
NUERNBERG (NUE)	MUENCHEN (MUC)	BERLIN (WEST) (BER)	SAARBRUECKEN (SCN)	MUENSTER/ OSNABRUECK (FMO)	SONSTIGE	INSGESAMT	
							REISENDE INSGESAMT
3 431	24 905	17 831	347	-	846	134 842	HAMBURG
1 475	8 706	13 245	106	1	316	54 384	HANNOVER
911	4 551	5 782	92	2	460	30 357	BREMEN
5 090	29 319	23 351	335	2	885	103 407	DUESSELDORF
1 315	19 610	18 821	8	3	102	62 045	KOELN/BONN
2 553	31 479	47 935	251	932	2 218	143 946	FRANKFURT
5	832	18 638	4	574	1 229	70 166	STUTTGART
-	176	6 698	50	44	165	34 531	NUERNBERG
206	-	24 686	501	890	3 079	168 075	MUENCHEN
7 703	25 788	-	1 803	2 849	4 759	213 029	BERLIN (WEST)
37	477	1 749	75	4	1	4 375	SAARBRUECKEN
71	1 234	2 528	8	-	44	7 037	MUENSTER/OSNABRUECK
142	2 933	4 638	1	50	-	13 158	SONSTIGE FLUGPLAETZE
22 939	150 010	185 902	3 581	5 351	14 104	1 039 352	BUNDESGBIET

5 PERSONENVERKEHR  
 5. 1 VERFLECHTUNG IM VERKEHR  
 5. 1. 3 EINSTEIGER

NACH STRECKENZIEL- FLUGPLATZ	VON STRECKEN						
	HAMBURG (HAM)	HANNOVER (HAJ)	BREMEN (BRE)	DUESSELDORF (DUS)	KOELN/BONN (CGN)	FRANKFURT (FRA)	STUTTGART (STR)
<b>EINSTEIGER</b>							
<b>INSGESAMT</b>							
SCHLESWIG-HOLSTEIN ...	644	128	63	32	-	-	-
HELGOLAND .....	406	-	52	-	-	-	-
KIEL .....	-	-	-	-	-	-	-
LUEBECK .....	-	-	-	-	-	-	-
WESTERLAND/SYLT .....	206	-	9	30	-	-	-
UEB. SCHLESW.-HOLST.	32	128	2	2	-	-	-
BREMEN .....	2	-	9	-	-	-	-
BREMERHAVEN .....	2	-	9	-	-	-	-
NIEDERSACHSEN .....	6	20	280	30	-	-	2
BORKUM .....	-	-	57	25	-	-	-
BRAUNSCHWEIG .....	-	-	-	-	-	-	2
EMDEN .....	-	-	4	-	-	-	-
HARLE .....	-	-	-	-	-	-	-
JUIST .....	-	-	33	4	-	-	-
NORDDEICH .....	-	-	-	-	-	-	-
WANGEROOGE .....	-	-	76	-	-	-	-
NORDERNEY .....	-	-	40	1	-	-	-
LANGEORG .....	-	-	62	-	-	-	-
UEB. NIEDERSACHSEN ..	6	20	8	-	-	-	-
NORDRHEIN-WESTFALEN ..	2	-	8	3	16	338	794
DORTMUND .....	-	-	6	-	-	-	411
PADERBORN-LIPPST. ...	-	-	-	-	-	338	376
SIEGERLAND .....	-	-	-	-	-	-	-
UEB. NORDRH.-WESTF. .	2	-	2	3	16	-	7
HESSEN .....	-	-	-	-	-	-	-
KASSEL .....	-	-	-	-	-	-	-
UEB. HESSEN .....	-	-	-	-	-	-	-
RHEINLAND-PFALZ .....	-	-	-	-	-	-	-
KOBLENZ .....	-	-	-	-	-	-	-
UEB. RHEINL.-PFALZ ..	-	-	-	-	-	-	-
BADEN-WUERTEMBERG ...	5	-	-	-	30	1 108	284
FREIBURG .....	-	-	-	-	-	-	-
FRIEDRICHSHAFEN .....	-	-	-	-	30	1 108	277
KARLSRUHE .....	-	-	-	-	-	-	-
MANNHEIM .....	-	-	-	-	-	-	-
UEB. BADEN-WUERTT. ...	5	-	-	-	-	-	7
BAYERN .....	179	45	-	548	-	855	-
AUGSBURG .....	179	45	-	547	-	-	-
BAYREUTH .....	-	-	-	-	-	337	-
HOF .....	-	-	-	1	-	518	-
OBERPFAFFENHOFEN ..	-	-	-	-	-	-	-
STRAUBING .....	-	-	-	-	-	-	-
UEB. BAYERN .....	-	-	-	-	-	-	-
BUNDESGBIET .....	838	193	360	613	46	2 301	1 080

SEPTEMBER 1989

INNERHALB DES BUNDESGBIETES  
NACH SONSTIGEN DEUTSCHEN FLUGPLAETZEN

HERKUNFTSFLUGPLATZ							NACH STRECKENZIEL- FLUGPLATZ
NUERNBERG (NUE)	MUENCHEN (MUC)	BERLIN (WEST) (BER)	SAARBUECKEN (SCN)	MUENSTER/ OSNABRUECK (FMO)	SONSTIGE	INSGESAMT	
							EINSTEIGER
							INSGESAMT
3	-	2 480	-	10	X	3 360	SCHLESWIG-HOLSTEIN
-	-	-	-	-	X	458	HELGOLAND
-	-	1 122	-	10	X	1 132	KIEL
-	-	-	-	-	X	-	LUEBECK
-	-	1 358	-	-	X	1 603	WESTERLAND/SYLT
3	-	-	-	-	X	167	UEB. SCHLESW.-HOLST
-	-	-	-	-	X	11	BREMEN
-	-	-	-	-	X	11	BREMERHAVEN
-	-	-	-	7	X	345	NIEDERSACHSEN
-	-	-	-	-	X	82	BORKUM
-	-	-	-	-	X	2	BRAUNSCHWEIG
-	-	-	-	-	X	4	EMDEN
-	-	-	-	-	X	-	HARLE
-	-	-	-	-	X	37	JUIST
-	-	-	-	-	X	-	NORDDEICH
-	-	-	-	-	X	76	WANGEROOG
-	-	-	-	6	X	47	NORDERNEY
-	-	-	-	-	X	62	LANGBOOG
-	-	-	-	1	X	35	UEB. NIEDERSACHSEN
122	2 664	2 157	-	10	X	6 114	NORDRHEIN-WESTFALEN
121	1 369	944	-	-	X	2 851	DORTMUND
1	1 295	1 213	-	-	X	3 223	PADERBORN-LIPPST.
-	-	-	-	-	X	-	SIEGERLAND
-	-	-	-	10	X	40	UEB. NORDRH.-WESTF.
-	-	-	-	-	X	-	HESSEN
-	-	-	-	-	X	-	KASSEL
-	-	-	-	-	X	-	UEB. HESSEN
-	-	-	-	-	X	-	RHEINLAND-PFALZ
-	-	-	-	-	X	-	KOBLENZ
-	-	-	-	-	X	-	UEB. RHEINL.-PFALZ
-	252	-	-	8	X	1 687	BADEN-WUERTTEMBERG
-	17	-	-	-	X	17	FREIBURG
-	7	-	-	6	X	1 428	FRIEDRICHSHAFEN
-	-	-	-	1	X	1	KARLSRUHE
-	223	-	-	1	X	224	MANNHEIM
-	5	-	-	-	X	17	UEB. BADEN-WUERTT.
13	9	-	-	-	X	1 649	BAYERN
-	-	-	-	-	X	771	AUGSBURG
-	-	-	-	-	X	337	BAYREUTH
5	-	-	-	-	X	524	HOF
-	-	-	-	-	X	-	OBERPFAFFENHOFEN
-	-	-	-	-	X	-	STRAUBING
8	9	-	-	-	X	17	UEB. BAYERN
138	2 925	4 637	-	35	X	13 166	BUNDESGBIET

## 5 PERSONENVERKEHR

5. 1 VERFLECHTUNG IM VERKEHR  
5. 1. 4 AUSSTEIGER

VON STRECKENHERKUNFTS- FLUGPLATZ	NACH STRECKEN						
	HAMBURG (HAM)	HANNOVER (HAJ)	BREMEN (BRE)	DUESSELDORF (DUS)	KOELN/BONN (CGN)	FRANKFURT (FRA)	STUTTGART (STR)
<b>AUSSTEIGER</b>							
<b>INSGESAMT</b>							
SCHLESWIG-HOLSTEIN ...	479	134	29	195	13	520	-
HELGOLAND .....	222	-	22	-	-	-	-
KIEL .....	-	-	-	2	13	518	-
LUEBECK .....	-	-	-	-	-	-	-
WESTERLAND/SYLT .....	232	-	7	191	-	2	-
UEB. SCHLESW.-HOLST.	25	134	-	2	-	-	-
BREMEN .....	-	-	14	-	-	-	-
BREMERHAVEN .....	-	-	14	-	-	-	-
NIEDERSACHSEN .....	14	63	378	43	-	-	8
BORKUM .....	6	-	38	41	-	-	-
BRAUNSCHWEIG .....	-	-	-	2	-	-	-
EMDEN .....	-	-	-	-	-	-	-
HARLE .....	-	-	-	-	-	-	-
JUIST .....	-	-	36	-	-	-	-
NORDDEICH .....	-	-	-	-	-	-	-
WANGEROOGE .....	-	-	170	-	-	-	-
NORDERNEY .....	-	-	50	-	-	-	-
LANGEBOG .....	-	-	74	-	-	-	-
UEB. NIEDERSACHSEN ..	8	63	10	-	-	-	8
NORDRHEIN-WESTFALEN ..	11	-	-	4	77	345	848
DORTMUND .....	-	-	-	-	-	-	365
PADERBORN-LIPPST. ..	-	-	-	2	-	345	478
SIEGERLAND .....	-	-	-	2	-	-	-
UEB. NORDRH.-WESTF. .	11	-	-	-	77	-	5
HESSEN .....	-	-	-	-	-	-	-
KASSEL .....	-	-	-	-	-	-	-
UEB. HESSEN .....	-	-	-	-	-	-	-
RHEINLAND-PFALZ .....	-	-	-	-	-	-	-
KOBLENZ .....	-	-	-	-	-	-	-
UEB. RHEINL.-PFALZ ..	-	-	-	-	-	-	-
BADEN-WUERTEMBERG ...	-	-	-	5	-	1 125	368
FREIBURG .....	-	-	-	-	-	-	1
FRIEDRICHSHAFEN .....	-	-	-	5	-	1 125	365
KARLSRUHE .....	-	-	-	-	-	-	-
MANNHEIM .....	-	-	-	-	-	-	-
UEB. BADEN-WUERTT. ..	-	-	-	-	-	-	2
BAYERN .....	211	44	-	542	-	768	14
AUGSBURG .....	211	44	-	542	-	-	-
BAYREUTH .....	-	-	-	-	-	310	-
HOF .....	-	-	-	-	-	458	-
OBERPFAFFENHOFEN ..	-	-	-	-	-	-	14
STRAUBING .....	-	-	-	-	-	-	-
UEB. BAYERN .....	-	-	-	-	-	-	-
BUNDESGBIET .....	715	241	421	789	90	2 758	1 238

SEPTEMBER 1989

INNERHALB DES BUNDESGBIETES  
VON SONSTIGEN DEUTSCHEN FLUGPLAETZEN

ZIELFLUGPLATZ							VON STRECKENHERKUNFTS-
NUERNBERG (NUE)	MUENCHEN (MUC)	BERLIN (WEST) (BER)	SAARBRUECKEN (SCN)	MUENSTER/ OSNABRUECK(FMO)	SONSTIGE	INSGESAMT	FLUGPLATZ
-	-	2 631	-	10	X	4 011	AUSSTEIGER ----- INSGESAMT ----- SCHLESWIG-HOLSTEIN
-	-	-	-	-	X	244	HELGOLAND
-	-	1 172	-	10	X	1 715	KIEL
-	-	-	-	-	X	-	LUEBECK
-	-	1 459	-	-	X	1 891	WESTERLAND/SYLT
-	-	-	-	-	X	161	UEB. SCHLESW.-HOLST
-	-	-	-	-	X	14	BREMEN
-	-	-	-	-	X	14	BREMERHAVEN
-	-	-	-	6	X	512	NIEDERSACHSEN
-	-	-	-	-	X	85	BORKUM
-	-	-	-	-	X	2	BRAUNSCHWEIG
-	-	-	-	-	X	-	EMDEN
-	-	-	-	-	X	-	HARLE
-	-	-	-	-	X	36	JUIST
-	-	-	-	-	X	-	NORDDEICH
-	-	-	-	-	X	170	WANGEROOGE
-	-	-	-	6	X	56	NORDERNEY
-	-	-	-	-	X	74	LANGEOOG
-	-	-	-	-	X	89	UEB. NIEDERSACHSEN
151	2 791	2 120	-	7	X	6 354	NORDRHEIN-WESTFALEN
150	1 378	937	-	-	X	2 830	DORTMUND
1	1 413	1 183	-	-	X	3 422	PADERBORN-LIPPST.
-	-	-	-	-	X	2	SIEGERLAND
-	-	-	-	7	X	100	UEB. NORDRH.-WESTF.
-	-	-	-	-	X	-	HESSEN
-	-	-	-	-	X	-	KASSEL
-	-	-	-	-	X	-	UEB. HESSEN
-	-	-	-	-	X	-	RHEINLAND-PFALZ
-	-	-	-	-	X	-	KOBLENZ
-	-	-	-	-	X	-	UEB. RHEINL.-PFALZ
-	265	-	-	10	X	1 773	BADEN-WUERTTEMBERG
-	19	-	-	-	X	20	FREIBURG
-	-	-	-	7	X	1 502	FRIEDRICHSHAFEN
-	-	-	-	2	X	2	KARLSRUHE
-	241	-	-	1	X	242	MANNHEIM
-	5	-	-	-	X	7	UEB. BADEN-WUERTT.
14	20	2	-	-	X	1 615	BAYERN
-	-	-	-	-	X	797	AUGSBURG
-	-	-	-	-	X	310	BAYREUTH
-	-	-	-	-	X	458	HOF
-	-	-	-	-	X	14	OBERRPPAFFENHOFEN
-	-	-	-	-	X	-	STRAUBING
14	20	2	-	-	X	36	UEB. BAYERN
165	3 076	4 753	-	33	X	14 279	BUNDESGBIET

NACH STRECKENZIELLAND BZW. ----- FLUGPLATZ	VON STRECKEN						
	HAMBURG (HAM)	HANNOVER (HAJ)	BREMEN (BRE)	DUESSELDORF (DUS)	KOELN/BONN (CGN)	FRANKFURT (FRA)	STUTTGART (STR)
EINSTEIGER							
INSGESAMT							
DDR U.BER(O) .....	370	3	-	904	-	1 895	298
DARUNTER:LEJ .....	370	3	-	904	-	1 895	293
FINNLAND .....	5 248	1 054	-	1 095	169	10 469	-
DARUNTER:HEL .....	5 248	938	-	1 095	169	10 466	-
SCHWEDEN .....	4 739	919	37	4 905	18	12 108	373
DARUNTER:STO .....	3 368	677	37	3 417	-	8 981	257
GOT .....	1 309	-	-	1 487	-	3 127	-
NORWEGEN .....	3 371	317	176	1 623	1	3 285	122
DARUNTER:OSL .....	2 679	317	176	1 623	-	3 285	122
DAENEMARK .....	6 607	2 080	569	7 159	534	12 865	2 111
DARUNTER:CPH .....	6 263	2 078	529	7 035	511	12 601	2 111
GR BRITANNIEN .....	20 014	12 337	4 214	41 668	11 554	74 599	11 206
DARUNTER:LON .....	18 757	10 790	4 179	27 425	10 646	62 586	10 515
BHX .....	652	1 038	-	4 731	563	4 095	586
MAN .....	467	148	2	6 305	78	6 492	-
GLA .....	-	32	-	1 429	-	910	-
EDI .....	126	159	-	352	125	256	-
IRLAND .....	454	-	-	3 225	-	4 345	87
DARUNTER:DUB .....	454	-	-	2 657	-	3 678	-
SNN .....	-	-	-	568	-	667	87
ISLAND .....	368	-	-	-	-	704	-
NIEDERLANDE .....	9 565	2 059	2 868	4 369	4	17 685	2 678
DARUNTER:AMS .....	8 180	2 025	2 840	4 369	4	17 641	2 542
BELGIEN .....	2 106	1 501	216	3 282	-	14 006	2 528
DARUNTER:BRU .....	1 810	1 501	216	3 282	-	14 006	2 528
LUXEMBURG .....	168	-	-	6	-	4 570	-
DARUNTER:LUX .....	168	-	-	6	-	4 570	-
FRANKREICH .....	8 281	5 475	1 085	20 491	5 858	43 250	7 383
DARUNTER:PAR .....	7 207	4 179	1 051	14 583	5 572	31 320	6 348
LYS .....	-	822	-	1 496	-	3 148	212
TLS .....	-	-	-	-	-	792	46
MRS .....	-	-	-	-	-	1 061	-
NCE .....	759	-	-	2 217	20	4 549	431
CLY .....	279	294	-	570	114	472	-
BIA .....	-	-	-	242	65	694	269
*FR .....	-	180	5	1 377	79	648	77
SPANIEN .....	39 979	24 493	6 928	160 085	23 828	79 704	27 130
DARUNTER:MAD .....	620	86	-	2 926	543	12 020	1 368
BCN .....	1 256	-	-	3 796	681	9 235	1 058
GRO .....	-	422	-	1 565	-	372	-
VLC .....	9	-	-	-	2	2 759	-
ALC .....	652	502	-	5 294	325	2 504	-
LEI .....	905	476	-	5 256	-	646	269
AGP .....	2 979	642	245	7 765	242	4 300	873
SVO .....	514	234	-	779	-	1 365	588
*EL .....	184	475	-	171	32	1 585	172
PMI .....	17 105	12 134	4 939	77 957	13 201	20 747	9 946
IBZ .....	3 614	2 281	941	17 384	2 611	5 967	3 594
MAH .....	1 783	803	-	2 880	518	1 995	1 244
LPA .....	3 809	2 618	666	14 652	3 135	6 862	2 972
TCI .....	2 464	1 617	137	6 731	1 821	3 826	2 127
FUE .....	2 076	1 082	-	6 405	510	2 906	1 509
ACE .....	2 009	1 121	-	5 524	207	2 247	1 402
PORTUGAL .....	2 853	812	102	7 690	462	15 946	2 121
DARUNTER:LIS .....	1 044	-	-	1 379	-	8 813	215
OPO .....	-	-	-	637	-	2 940	-
FAO .....	1 809	812	102	4 916	462	3 460	1 906
FNC .....	-	-	-	758	-	733	-
MALTA .....	1 022	-	-	944	892	2 687	392
DARUNTER:MLA .....	1 022	-	-	944	892	2 687	392
SCHWEIZ .....	6 820	6 884	1 149	15 629	4 151	26 982	6 971
DARUNTER:ZRH .....	5 715	6 809	1 141	11 519	3 874	16 663	5 939
GVA .....	518	-	-	2 293	274	8 428	974
BSL .....	587	74	8	1 815	-	1 861	56
OESTERREICH .....	491	1 081	5	6 143	641	36 428	2 518
DARUNTER:VIE .....	490	1 071	5	5 499	618	20 991	2 503
INN .....	-	-	-	3	3	1 305	5
LNZ .....	-	-	-	641	-	4 279	1
SZG .....	1	-	-	-	-	4 149	5
GRZ .....	-	-	-	-	-	4 498	-
KLU .....	-	10	-	-	-	1 206	4
ITALIEN .....	3 916	3 609	19	17 882	1 855	60 840	8 104
DARUNTER:ROM .....	432	-	-	1 553	-	10 866	761
MIL .....	1 826	2 329	-	8 908	1 105	22 621	2 631
VCE .....	-	-	-	982	-	5 878	484
TRN .....	-	58	-	268	-	4 246	727
GOA .....	-	-	-	64	-	3 059	-
FLR .....	-	-	-	7	-	-	45
BLQ .....	13	17	-	113	-	1 885	176
PSA .....	-	-	-	-	-	2 499	100
NAP .....	1 641	1 199	-	3 906	617	4 245	1 690
CAG .....	-	-	-	-	-	668	-
OLB .....	-	-	-	108	25	984	-
CTA .....	-	-	-	1 391	-	2 822	1 204
*IT .....	-	6	19	249	-	356	8
GRIECHENLAND .....	14 327	4 698	651	48 919	2 108	35 682	12 709
DARUNTER:ATH .....	2 188	551	-	6 684	-	16 562	2 012
SKG .....	1 453	-	-	5 256	-	4 092	1 909
CFU .....	601	589	-	4 600	-	1 890	900
JSI .....	-	-	-	675	-	-	352
JMK .....	-	-	-	707	-	-	-
SMI .....	514	-	-	2 313	-	271	191
JTR .....	-	-	-	700	-	-	-
KGS .....	1 204	461	-	3 933	-	950	353
RHO .....	2 435	1 089	-	8 793	699	2 341	1 871

SEPTEMBER 1989

MIT GEBIETEN AUSSERHALB DES BUNDESGBIETES

HERKUNFTSFLUGPLATZ							NACH STRECKENZIELLAND
NUERNBERG (NUE)	MUENCHEN (MUC)	BERLIN (WEST) (BER)	SAARBRUECKEN (SCN)	MUENSTER/ OSNABRUECK (FMO)	SONSTIGE	INSGESAMT	BZW. ----- FLUGPLATZ
							EINSTEIGER
							INSGESAMT
59	173	-	-	1	45	3 748	DDR U.BER(O)
58	173	-	-	-	45	3 741	DARUNTER:LEJ
-	2 316	-	-	-	-	20 351	FINNLAND
-	2 316	-	-	-	-	20 232	DARUNTER:HEL
577	887	347	-	-	-	24 910	SCHWEDEN
577	824	347	-	-	-	18 485	DARUNTER:STO
-	55	-	-	-	-	5 978	GOT
-	744	274	-	-	-	9 913	NORWEGEN
-	744	274	-	-	-	9 220	DARUNTER:OSL
173	5 718	941	-	2	-	38 759	DAENEMARK
173	5 718	808	-	2	-	37 829	DARUNTER:CPH
2 507	41 428	11 553	8	403	-	231 491	GR BRITANNIEN
2 479	35 503	10 832	-	273	-	193 985	DARUNTER:LON
-	2 429	-	-	-	-	14 094	BHX
4	2 901	680	-	113	-	17 190	MAN
-	385	25	-	-	-	2 781	GLA
-	-	-	-	-	-	1 018	EDI
-	3 302	18	-	-	-	11 431	IRLAND
-	2 225	-	-	-	-	9 014	DARUNTER:DUB
-	1 077	18	-	-	-	2 417	SNN
-	-	-	-	-	-	1 072	ISLAND
699	8 531	2 101	-	2	-	50 561	NIEDERLANDE
699	8 531	2 030	-	-	-	48 861	DARUNTER:AMS
556	4 651	135	-	-	3	28 984	BELGIEN
556	4 627	135	-	-	-	28 661	DARUNTER:BRU
-	292	108	-	-	-	5 144	LUXEMBURG
-	292	108	-	-	-	5 144	DARUNTER:LUX
1 615	20 417	6 839	27	26	-	120 747	FRANKREICH
1 578	14 584	5 830	5	15	-	92 272	DARUNTER:PAR
34	901	-	-	-	-	6 613	LYS
-	312	-	-	-	-	1 150	TLS
3	44	-	-	-	-	1 108	MRS
-	2 941	106	-	5	-	11 028	NCE
-	276	-	-	-	-	2 005	CLY
-	95	654	-	-	-	2 019	BIA
-	1 262	15	22	6	-	3 671	*FR
9 197	40 289	18 320	4 681	3 473	-	438 107	SPANIEN
-	4 073	-	98	-	-	21 734	DARUNTER:MAD
-	3 721	-	-	-	-	19 747	BCN
-	348	-	-	-	-	2 707	GRO
-	-	-	-	-	-	2 770	VLC
-	1 100	638	-	-	-	11 015	ALC
-	1 273	487	-	-	-	9 312	LEI
-	2 174	843	-	57	-	20 120	AGP
-	-	431	-	-	-	3 911	SVQ
-	-	1	-	-	-	2 620	*EI
4 700	9 142	8 722	2 896	2 986	-	184 475	PMI
1 443	4 463	1 987	741	263	-	45 289	IBZ
395	1 599	803	208	167	-	12 395	MAH
1 649	4 693	1 515	650	-	-	43 221	LPA
510	3 341	931	88	-	-	23 593	TCI
500	2 265	1 059	-	-	-	18 312	FUE
-	2 097	903	-	-	-	15 510	ACE
734	5 976	1 469	-	-	-	38 165	PORTUGAL
106	2 056	-	-	-	-	13 613	DARUNTER:LIS
-	-	-	-	-	-	3 577	OPO
628	3 326	1 469	-	-	-	18 890	FAO
-	594	-	-	-	-	2 085	FNC
-	3 433	451	-	-	-	9 821	MALTA
-	3 433	451	-	-	-	9 821	DARUNTER:MLA
1 462	12 221	6 000	7	16	-	93 292	SCHWEIZ
1 409	12 109	5 888	2	6	-	71 074	DARUNTER:ZRH
-	2 727	-	-	-	-	15 214	GVA
53	2 385	112	-	-	-	6 951	BSL
529	8 720	589	-	-	-	57 145	OESTERREICH
525	8 374	-	-	-	-	40 076	DARUNTER:VIE
-	-	62	-	-	-	1 378	INN
-	26	-	-	-	-	4 947	LNZ
4	-	337	-	-	-	4 496	SZG
-	311	-	-	-	-	4 809	GRZ
-	5	190	-	-	-	1 415	KLU
578	23 323	2 441	188	8	12	122 775	ITALIEN
-	6 859	-	-	-	-	20 471	DARUNTER:ROM
370	5 290	-	-	1	-	45 081	MIL
16	1 800	489	-	-	12	9 661	VCE
3	766	-	-	-	-	6 068	TRN
-	-	-	-	-	-	3 123	GOA
-	1 988	-	-	-	-	2 040	FLR
-	797	-	-	-	-	3 001	BLQ
-	12	-	-	-	-	2 611	PSA
189	1 807	1 451	188	-	-	16 933	NAP
-	348	-	-	-	-	1 016	CAG
-	402	-	-	-	-	1 519	OLB
-	1 402	-	-	-	-	6 819	CTA
-	620	-	-	7	-	1 265	*IT
3 703	50 118	5 739	758	-	-	179 412	GRIECHENLAND
338	10 347	377	-	-	-	39 059	DARUNTER:ATH
145	4 012	234	-	-	-	17 101	SKG
280	4 439	882	-	-	-	14 181	CFU
-	903	-	-	-	-	1 930	JSI
-	1 165	-	-	-	-	1 872	JMK
-	2 466	-	-	-	-	5 755	SMI
-	2 515	-	-	-	-	3 215	JTR
-	3 670	596	-	-	-	11 167	KGS
857	5 320	1 011	-	-	-	24 416	RHO



## 5 PERSONENVERKEHR

## 5. 2 VERFLECHTUNG IM VERKEHR

## 5. 2. 1 EINSTEIGER

NACH STRECKENZIELLAND		VON STRECKEN						
BZW. ----- FLUGPLATZ	HAMBURG (HAM)	HANNOVER (HAJ)	BREMEN (BRE)	DUESSELDORF (DUS)	KOELN/BONN (CGN)	FRANKFURT (FRA)	STUTTGART (STR)	
EINSTEIGER								
INSGESAMT								
CHQ .....	-	-	-	778	82	425	781	
HER .....	5 634	1 788	651	12 524	1 327	8 126	4 338	
MJT .....	-	-	-	503	-	178	-	
*GR .....	298	220	-	1 269	-	847	2	
TUERKEI .....	15 249	10 234	1 171	32 400	7 594	38 614	13 993	
DARUNTER: ANK .....	626	571	-	2 489	573	3 783	1 509	
IST .....	3 927	3 285	225	9 156	4 854	18 487	4 778	
IEM .....	2 140	1 324	-	5 868	680	3 987	1 575	
DLM .....	1 544	754	-	4 485	-	2 335	1 745	
AYT .....	7 012	4 300	946	10 402	1 487	10 022	4 386	
ZYPERN .....	1 107	-	-	3 869	27	2 933	311	
DARUNTER: LCA .....	943	-	-	3 409	27	2 766	311	
PFO .....	-	-	-	266	-	167	-	
JUGOSLAWIEN .....	4 756	4 961	-	17 376	4 163	21 038	3 761	
DARUNTER: BEG .....	278	338	-	669	-	5 355	378	
ZAG .....	583	252	-	1 654	-	4 867	588	
LJU .....	-	211	-	-	-	627	-	
PUY .....	397	471	-	1 003	491	780	149	
SPU .....	1 545	1 616	-	5 257	1 282	2 363	722	
DBV .....	793	655	-	2 835	720	3 249	791	
TIV .....	978	1 125	-	2 161	623	1 646	976	
*YU .....	182	293	-	3 797	1 047	2 151	157	
UNGARN .....	441	221	-	1 497	408	8 152	280	
DARUNTER: BUD .....	441	221	-	1 497	408	8 152	280	
ALBANIEN .....	-	-	-	-	-	191	-	
TSCHECHOSLOW. ....	220	-	-	924	458	6 278	-	
DARUNTER: PRG .....	220	-	-	843	382	6 278	-	
RUMAENIEN .....	-	226	-	831	269	1 836	-	
DARUNTER: BUH .....	-	-	-	122	-	1 153	-	
CND .....	-	226	-	709	269	556	-	
BULGARIEN .....	874	1 268	-	3 713	1 055	3 948	1 445	
DARUNTER: SOF .....	-	-	-	-	-	1 374	-	
VAR .....	489	646	-	1 969	545	1 273	1 213	
BOJ .....	385	622	-	1 744	510	741	229	
POLEN .....	1 314	-	-	444	1 209	8 767	-	
DARUNTER: WAW .....	587	-	-	444	848	8 233	-	
SOWJETUNION .....	1 219	240	-	2 041	359	13 370	766	
DARUNTER: MOW .....	383	79	-	1 475	133	11 514	416	
LED .....	568	-	-	197	-	959	-	
*SU .....	-	161	-	369	226	750	112	
E U R O P A .....	155 879	84 472	19 190	409 114	67 617	563 177	107 287	
DARUNTER: EG-LAENDER	108 270	57 064	16 652	314 776	46 203	363 492	76 057	
AEgypten .....	-	-	-	899	-	7 463	94	
DARUNTER: CAI .....	-	-	-	724	-	6 536	94	
LXR .....	-	-	-	-	-	-	-	
LIBYEN .....	-	-	-	-	-	2 013	-	
DARUNTER: TIP .....	-	-	-	-	-	2 013	-	
TUNESIEN .....	3 607	2 841	865	12 429	1 773	11 896	6 174	
DARUNTER: TUN .....	210	235	-	1 208	295	2 927	353	
DJE .....	992	517	-	2 761	437	2 163	1 608	
MIR .....	2 405	2 089	865	8 460	1 041	6 806	4 213	
ALGERIEN .....	-	-	-	-	-	2 330	-	
DARUNTER: ALG .....	-	-	-	-	-	2 330	-	
MAROKKO .....	772	532	-	3 205	-	2 994	-	
DARUNTER: CAS .....	-	-	-	-	-	1 118	-	
AGA .....	772	532	-	2 945	-	1 162	-	
MALI .....	-	-	-	-	-	30	-	
KAP VERDE .....	-	-	-	-	-	46	-	
SENEGAL .....	-	-	-	-	-	580	-	
GAMBIA .....	-	-	-	-	-	294	-	
ELFENB. KUESTE .....	-	-	-	-	-	2	-	
GHANA .....	-	-	-	490	-	-	-	
NIGERIA .....	-	-	-	-	-	2 554	-	
DARUNTER: LOS .....	-	-	-	-	-	2 554	-	
KAMERUN .....	-	-	-	-	-	685	-	
ZAIRE .....	-	-	-	-	-	687	-	
SUDAN .....	-	-	-	-	-	529	-	
AETHIOPIEN .....	-	-	-	-	-	1 584	-	
DARUNTER: ADD .....	-	-	-	-	-	1 584	-	
SOMALIA .....	-	-	-	-	-	114	-	
KENIA .....	-	-	-	598	-	7 033	-	
DARUNTER: NBO .....	-	-	-	-	-	3 964	-	
MBA .....	-	-	-	598	-	3 069	-	
TANSANIA .....	-	-	-	-	-	469	-	
SAMBIA .....	-	-	-	-	-	221	-	
SIMBABWE .....	-	-	-	-	-	906	-	
NAMIBIA .....	-	-	-	-	-	1 807	-	
DARUNTER: WDH .....	-	-	-	-	-	1 807	-	
SESCHELLEN .....	-	-	-	-	-	482	-	
MAURITIUS .....	-	-	-	-	-	574	-	
DARUNTER: MRU .....	-	-	-	-	-	574	-	
SUEDAFRIKA .....	-	-	-	-	-	6 775	-	
DARUNTER: JNB .....	-	-	-	-	-	6 775	-	
A F R I K A .....	4 379	3 373	865	17 621	1 773	52 068	6 268	
KANADA .....	-	-	-	2 823	-	26 180	-	
DARUNTER: YUL .....	-	-	-	401	-	3 163	-	
YYZ .....	-	-	-	2 398	-	12 959	-	
YWG .....	-	-	-	-	-	1 112	-	
YVR .....	-	-	-	-	-	6 061	-	

SEPTEMBER 1989

MIT GEBIETEN AUSSERHALB DES BUNDESGBIETES

HERKUNFTSFLUGPLATZ							NACH STRECKENZIELLAND	
NUERNBERG (NUE)	MUENCHEN (MUC)	BERLIN (WEST) (BER)	SAARBRUECKEN (SCN)	MUENSTER/ OSNABRUECK(FMO)	SONSTIGE	INSGESAMT	BZW. -----	FLUGPLATZ
							EINSTEIGER	
							INSGESAMT	
-	728	-	-	-	-	2 794	-----	CHQ
2 083	10 460	2 299	758	-	-	49 988	-----	HER
-	666	-	-	-	-	1 347	-----	MJT
-	3 180	340	-	-	-	6 156	-----	*GR
4 180	27 028	12 856	891	462	-	164 672	-----	TUERKEI
59	1 869	453	-	-	-	11 932	-----	DARUNTER: ANK
960	9 904	2 610	-	-	-	58 186	-----	IST
383	3 947	2 282	-	-	-	22 186	-----	IZM
289	2 782	3 000	-	-	-	16 934	-----	DLM
2 489	8 526	4 427	891	462	-	55 350	-----	AYT
-	2 612	422	-	-	-	11 281	-----	ZYPERN
-	1 997	281	-	-	-	9 734	-----	DARUNTER: LCA
-	615	141	-	-	-	1 189	-----	PFO
808	6 299	551	629	-	-	64 342	-----	JUGOSLAWIEN
-	2 149	-	-	-	-	9 167	-----	DARUNTER: BEG
-	1 125	-	-	-	-	9 069	-----	ZAG
-	649	-	-	-	-	1 487	-----	LJU
-	87	-	-	-	-	3 378	-----	PUY
312	673	250	125	-	-	14 145	-----	SPU
219	525	301	504	-	-	10 592	-----	DBV
277	753	-	-	-	-	8 539	-----	TIV
-	338	-	-	-	-	7 965	-----	*YU
-	4 127	-	-	-	-	15 126	-----	UNGARN
-	4 127	-	-	-	-	15 126	-----	DARUNTER: BUD
-	-	-	-	-	-	191	-----	ALBANIEN
21	61	-	-	-	-	7 962	-----	TSCHECHOSLOW
21	60	-	-	-	-	7 804	-----	DARUNTER: PRG
-	309	-	-	-	-	3 471	-----	RUMAENIEN
-	-	-	-	-	-	1 275	-----	DARUNTER: BUH
-	309	-	-	-	-	2 069	-----	CND
297	827	-	-	-	-	13 427	-----	BULGARIEN
-	213	-	-	-	-	1 587	-----	DARUNTER: SOF
168	394	-	-	-	-	6 697	-----	VAR
129	151	-	-	-	-	4 511	-----	BOJ
-	-	-	-	-	-	11 734	-----	POLEN
-	-	-	-	-	-	10 112	-----	DARUNTER: WAW
161	867	-	-	-	-	19 023	-----	SOWJETUNION
-	535	-	-	-	-	14 535	-----	DARUNTER: MOW
-	186	-	-	-	-	1 910	-----	LED
161	146	-	-	-	-	1 925	-----	*SU
27 856	279 669	71 154	7 189	4 396	57	1 797 057	-----	E U R O P A
19 762	204 045	49 664	5 662	3 917	12	1 265 576	-----	DARUNTER: EG-LAENDER
-	6 667	-	-	-	-	15 123	-----	AEGYPTEN
-	4 868	-	-	-	-	12 222	-----	DARUNTER: CAI
-	1 085	-	-	-	-	1 085	-----	LXR
-	-	-	-	-	-	2 013	-----	LIBYEN
-	-	-	-	-	-	2 013	-----	DARUNTER: TIP
2 194	8 706	2 160	872	176	-	53 693	-----	TUNESIEN
-	949	-	-	-	-	6 177	-----	DARUNTER: TUN
491	2 729	491	-	-	-	12 189	-----	DJE
1 703	4 869	1 669	872	176	-	35 168	-----	MIR
-	3	-	-	-	-	2 333	-----	ALGERIEN
-	-	-	-	-	-	2 330	-----	DARUNTER: ALG
-	2 617	504	-	-	-	10 624	-----	MAROKKO
-	246	-	-	-	-	1 364	-----	DARUNTER: CAS
-	2 140	504	-	-	-	8 055	-----	AGA
-	-	-	-	-	-	30	-----	MALI
-	-	-	-	-	-	46	-----	KAP VERDE
-	-	-	-	-	-	580	-----	SENEGAL
-	-	-	-	-	-	294	-----	GAMBIA
-	-	-	-	-	-	2	-----	ELFENB. KUESTE
-	-	-	-	-	-	490	-----	GHANA
-	-	-	-	-	-	2 554	-----	NIGERIA
-	-	-	-	-	-	2 554	-----	DARUNTER: LOS
-	-	-	-	-	-	685	-----	KAMERUN
-	-	-	-	-	-	687	-----	ZAIRE
-	-	-	-	-	-	529	-----	SUDAN
-	-	-	-	-	-	1 584	-----	AETHIOPIEN
-	-	-	-	-	-	1 584	-----	DARUNTER: ADD
-	-	-	-	-	-	114	-----	SOMALIA
-	3 414	-	-	-	-	11 045	-----	KENIA
-	-	-	-	-	-	3 964	-----	DARUNTER: NBO
-	3 414	-	-	-	-	7 081	-----	MBA
-	-	-	-	-	-	469	-----	TANSANIA
-	-	-	-	-	-	221	-----	SAMBIA
-	-	-	-	-	-	906	-----	SIMBABWE
-	-	-	-	-	-	1 807	-----	NAMIBIA
-	-	-	-	-	-	1 807	-----	DARUNTER: WDH
-	-	-	-	-	-	482	-----	SESCHELLEN
-	1 292	-	-	-	-	1 866	-----	MAURITIUS
-	1 292	-	-	-	-	1 866	-----	DARUNTER: MRU
-	-	-	-	-	-	6 775	-----	SUEDAFRIKA
-	-	-	-	-	-	6 775	-----	DARUNTER: JNB
2 194	22 699	2 664	872	176	-	114 952	-----	A F R I K A
-	2 527	-	-	-	-	31 530	-----	KANADA
-	154	-	-	-	-	3 718	-----	DARUNTER: YUL
-	2 359	-	-	-	-	17 716	-----	YYZ
-	-	-	-	-	-	1 112	-----	YWG
-	14	-	-	-	-	6 075	-----	YVR

## 5 PERSONENVERKEHR

## 5. 2 VERFLECHTUNG IM VERKEHR

## 5. 2. 1 EINSTEIGER

NACH STRECKENZIELLAND		VON STRECKEN					
BZW. ----- FLUGPLATZ	HAMBURG (HAM)	HANNOVER (HAJ)	BREMEN (BRE)	DUESSELDORF (DUS)	KOELN/BONN (CGN)	FRANKFURT (FRA)	STUTTGART (STR)
<b>EINSTEIGER</b>							
<b>INSGESAMT</b>							
YHC .....	-	-	-	-	-	1 644	-
USA .....	4 904	-	-	16 627	-	172 624	4 424
DARUNTER:NYC .....	2 702	-	-	7 472	-	45 922	2 749
CHI .....	311	-	-	2 573	-	13 683	-
BOS .....	-	-	-	-	-	11 117	-
PHL .....	-	-	-	-	-	6 704	-
BWI .....	-	-	-	-	-	1 634	-
DCA .....	-	-	-	-	-	12 854	-
DET .....	-	-	-	-	-	5 956	-
CVG .....	-	-	-	-	-	2 830	-
ATL .....	1 108	-	-	-	-	10 425	1 675
TPA .....	-	-	-	-	-	1 167	-
MIA .....	731	-	-	1 759	-	8 112	-
CHS .....	-	-	-	-	-	1 756	-
ORL .....	-	-	-	-	-	2 027	-
STL .....	-	-	-	-	-	5 412	-
DAL .....	48	-	-	-	-	11 587	-
HOU .....	-	-	-	-	-	1 894	-
SFO .....	-	-	-	1 042	-	10 681	-
LAX .....	-	-	-	3 778	-	13 769	-
MEXIKO .....	-	-	-	367	-	3 174	-
DARUNTER:MEX .....	-	-	-	-	-	2 806	-
KUBA .....	-	-	-	1 186	1 347	-	-
DARUNTER:HAV .....	-	-	-	1 186	1 347	-	-
JAMAICA .....	-	-	-	694	-	-	-
DOMINIK.REP .....	-	-	-	-	-	2 320	-
DARUNTER:POP .....	-	-	-	-	-	1 645	-
ANTIGUA-BARB .....	-	-	-	-	-	255	-
BARBADOS .....	-	-	-	-	-	449	-
TRINID.U.TOB .....	-	-	-	-	-	72	-
ST.LUCIA .....	-	-	-	-	-	301	-
KOLUMBIEN .....	-	-	-	-	-	1 636	-
DARUNTER:BOG .....	-	-	-	-	-	1 612	-
VENEZUELA .....	-	-	-	-	-	1 944	-
DARUNTER:CCS .....	-	-	-	-	-	1 944	-
BRASILIEN .....	-	-	-	662	-	7 713	-
DARUNTER:RIO .....	-	-	-	-	-	4 523	-
SAO .....	-	-	-	-	-	2 810	-
REC .....	-	-	-	662	-	-	-
ECUADOR .....	-	-	-	-	-	687	-
PERU .....	-	-	-	-	-	807	-
PARAGUAY .....	-	-	-	-	-	484	-
ARGENTINIEN .....	-	-	-	-	-	1 511	-
DARUNTER:BUE .....	-	-	-	-	-	1 511	-
CHILE .....	-	-	-	-	-	678	-
A M E R I K A .....	4 904	-	-	22 359	1 347	220 835	4 424
LIBANON .....	-	-	-	-	-	39	-
ISRAEL .....	-	-	-	-	-	887	802
DARUNTER:TLV .....	-	-	-	-	-	887	802
JORDANIEN .....	-	-	-	-	-	2 022	-
DARUNTER:AMM .....	-	-	-	-	-	2 022	-
SYRIEN .....	-	-	-	-	2	3 093	-
DARUNTER:DAM .....	-	-	-	-	2	2 839	-
IRAK .....	-	-	-	-	-	2 023	-
DARUNTER:BGW .....	-	-	-	-	-	2 023	-
IRAN .....	-	-	-	-	-	7 961	-
DARUNTER:THR .....	-	-	-	-	-	7 961	-
KUWEIT .....	-	-	-	-	-	2 993	-
DARUNTER:KWI .....	-	-	-	-	-	2 993	-
BAHRAIN .....	-	-	-	-	-	1 149	-
DARUNTER:BAH .....	-	-	-	-	-	1 149	-
KATAR .....	-	-	-	-	-	253	-
SAUDI-ARAB .....	-	-	-	-	-	4 852	-
DARUNTER:JED .....	-	-	-	-	-	2 262	-
RUH .....	-	-	-	-	-	2 512	-
JEM.ARAB.REP .....	-	-	-	-	-	1 233	-
DARUNTER:SAH .....	-	-	-	-	-	1 233	-
OMAN .....	-	-	-	-	-	127	-
V.A.EMIRATE .....	-	-	-	-	-	3 092	-
DARUNTER:DXB .....	-	-	-	-	-	2 220	-
PAKISTAN .....	-	-	-	-	-	4 069	-
DARUNTER:KHI .....	-	-	-	-	-	3 305	-
BANGLADESCH .....	-	-	-	-	-	153	-
INDIEN .....	-	-	-	-	-	16 132	-
DARUNTER:DEL .....	-	-	-	-	-	10 439	-
BOM .....	-	-	-	-	-	5 693	-
NEPAL .....	-	-	-	-	-	1 356	-
DARUNTER:KTM .....	-	-	-	-	-	1 356	-
SRI LANKA .....	-	-	-	393	-	1 284	-
DARUNTER:CMB .....	-	-	-	393	-	1 284	-
MALEDIVEN .....	180	-	-	-	-	732	-
DARUNTER:MLE .....	180	-	-	-	-	732	-
THAILAND .....	-	-	-	1 136	-	8 897	-
DARUNTER:BKK .....	-	-	-	1 136	-	8 897	-
MALAYSIA .....	-	-	-	-	-	1 491	-
DARUNTER:KUL .....	-	-	-	-	-	1 491	-
SINGAPUR .....	-	-	-	-	-	8 591	-
DARUNTER:SIN .....	-	-	-	-	-	8 591	-
INDONESIEN .....	-	-	-	-	-	2 707	-
DARUNTER:JKT .....	-	-	-	-	-	2 707	-
PHILIPPINEN .....	-	-	-	-	-	2 256	-
DARUNTER:MNL .....	-	-	-	-	-	2 256	-

SEPTEMBER 1989

MIT GEBIETEN AUSSERHALB DES BUNDESGBIETES

HERKUNFTSFLUGPLATZ							NACH STRECKENZIELLAND
NUERNBERG (NUE)	MUENCHEN (MUC)	BERLIN (WEST) (BER)	SAARBRUECKEN (SCN)	MUENSTER/ OSNABRUECK(FMO)	SONSTIGE	INSGESAMT	BZW. ----- FLUGPLATZ
-	-	-	-	-	-	1 644	EINSTEIGER
-	21 069	-	-	-	-	219 648	USA
-	11 080	-	-	-	-	69 925	DARUNTER: NYC
-	4 234	-	-	-	-	20 801	CHI
-	-	-	-	-	-	11 117	BOS
-	-	-	-	-	-	6 704	PHL
-	-	-	-	-	-	1 634	BWI
-	-	-	-	-	-	12 854	DCA
-	2	-	-	-	-	5 958	DET
-	-	-	-	-	-	2 830	CVG
-	4 302	-	-	-	-	17 510	ATL
-	-	-	-	-	-	1 167	TPA
-	379	-	-	-	-	10 981	MIA
-	-	-	-	-	-	1 756	CHS
-	-	-	-	-	-	2 027	ORL
-	129	-	-	-	-	5 541	STL
-	-	-	-	-	-	11 635	DAL
-	-	-	-	-	-	1 894	HOU
-	-	-	-	-	-	11 723	SFO
-	527	-	-	-	-	18 074	LAX
-	8	-	-	-	-	3 549	MEXIKO
-	-	-	-	-	-	2 806	DARUNTER: MEX
-	-	-	-	-	-	2 533	KUBA
-	-	-	-	-	-	2 533	DARUNTER: HAV
-	-	-	-	-	-	694	JAMAICA
-	293	-	-	-	-	2 613	DOMINIK. REP.
-	222	-	-	-	-	1 867	DARUNTER: POP
-	-	-	-	-	-	255	ANTIGUA-BARB.
-	-	-	-	-	-	449	BARBADOS
-	-	-	-	-	-	72	TRINID. U. TOB.
-	-	-	-	-	-	301	ST. LUCIA
-	-	-	-	-	-	1 636	KOLUMBIEN
-	-	-	-	-	-	1 612	DARUNTER: BOG
-	-	-	-	-	-	1 944	VENEZUELA
-	-	-	-	-	-	1 944	DARUNTER: CCS
-	714	-	-	-	-	9 089	BRASIL IEN
-	-	-	-	-	-	4 523	DARUNTER: RIO
-	-	-	-	-	-	2 810	SAO
-	714	-	-	-	-	1 376	REC
-	-	-	-	-	-	687	ECUADOR
-	-	-	-	-	-	807	PERU
-	-	-	-	-	-	484	PARAGUAY
-	-	-	-	-	-	1 511	ARGENTINIEN
-	-	-	-	-	-	1 511	DARUNTER: BUE
-	-	-	-	-	-	678	CHILE
-	24 611	-	-	-	-	278 480	A M E R I K A
-	-	-	-	-	-	39	LIBANON
-	6 836	398	-	-	-	19 371	ISRAEL
-	6 739	398	-	-	-	19 274	DARUNTER: TLV
-	-	-	-	-	-	2 022	JORDANIEN
-	-	-	-	-	-	2 022	DARUNTER: AMM
-	576	-	-	-	-	3 671	SYRIEN
-	576	-	-	-	-	3 417	DARUNTER: DAM
-	-	-	-	-	-	2 023	IRAK
-	-	-	-	-	-	2 023	DARUNTER: BGW
-	-	-	-	-	-	7 961	IRAN
-	-	-	-	-	-	7 961	DARUNTER: THR
-	49	-	-	-	-	3 042	KUWEIT
-	49	-	-	-	-	3 042	DARUNTER: KWI
-	-	-	-	-	-	1 149	BAHRAIN
-	-	-	-	-	-	1 149	DARUNTER: BAH
-	-	-	-	-	-	253	KATAR
-	26	-	-	-	-	4 878	SAUDI-ARAB.
-	26	-	-	-	-	2 288	DARUNTER: JED
-	-	-	-	-	-	2 512	RUH
-	-	-	-	-	-	1 233	JEM. ARAB. REP.
-	-	-	-	-	-	1 233	DARUNTER: SAH
-	-	-	-	-	-	127	OMAN
-	154	-	-	-	-	3 246	V. A. EMIRATE
-	-	-	-	-	-	2 220	DARUNTER: DXB
-	-	-	-	-	-	4 069	PAKISTAN
-	-	-	-	-	-	3 305	DARUNTER: KHI
-	-	-	-	-	-	153	BANGLADESCH
-	-	-	-	-	-	16 132	INDIEN
-	-	-	-	-	-	10 439	DARUNTER: DEL
-	-	-	-	-	-	5 693	BOM
-	-	-	-	-	-	1 356	NEPAL
-	-	-	-	-	-	1 356	DARUNTER: KTM
-	689	-	-	-	-	2 366	SRI LANKA
-	689	-	-	-	-	2 366	DARUNTER: CMB
-	463	-	-	-	-	1 375	MALEDIVEN
-	463	-	-	-	-	1 375	DARUNTER: MLE
-	562	-	-	-	-	10 695	THAILAND
-	662	-	-	-	-	10 695	DARUNTER: BKK
-	-	-	-	-	-	1 491	MALAYSIA
-	-	-	-	-	-	1 491	DARUNTER: KUL
-	-	-	-	-	-	8 591	SINGAPUR
-	-	-	-	-	-	8 591	DARUNTER: SIN
-	-	-	-	-	-	2 707	INDONESIEN
-	-	-	-	-	-	2 707	DARUNTER: JKT
-	-	-	-	-	-	2 256	PHILIPPINEN
-	-	-	-	-	-	2 256	DARUNTER: MNL

## 5 PERSONENVERKEHR

## 5.2 VERFLECHTUNG IM VERKEHR

## 5.2.1 EINSTEIGER

NACH STRECKENZIELLAND BZW. ----- FLUGPLATZ	VON STRECKEN						
	HAMBURG (HAM)	HANNOVER (HAJ)	BREMEN (BRE)	DUESSELDORF (DUS)	KOELN/BONN (CGN)	FRANKFURT (FRA)	STUTTGART (STR)
EINSTEIGER							
INSGESAMT							
HONGKONG (BRIT) .....	-	-	-	-	-	12 691	-
DARUNTER: HKG .....	-	-	-	-	-	12 691	-
JAPAN .....	-	-	-	939	-	16 439	-
DARUNTER: TYO .....	-	-	-	805	-	14 677	-
OSA .....	-	-	-	134	-	1 762	-
KOREA REP. ....	-	-	-	-	-	3 041	-
DARUNTER: SEL .....	-	-	-	-	-	3 041	-
CHINA .....	-	-	-	-	-	3 367	-
DARUNTER: PEK .....	-	-	-	-	-	3 367	-
A S I E N .....	180	-	-	2 468	889	122 491	802
AUSTRALIEN .....	-	-	-	-	-	4 439	-
DARUNTER: SVD .....	-	-	-	-	-	2 967	-
MEB .....	-	-	-	-	-	1 472	-
NEUSEELAND .....	-	-	-	-	-	733	-
AUSTRALIEN/OZEANIEN...	-	-	-	-	-	5 172	-
I N S G E S A M T ..	165 342	87 845	20 055	451 562	71 626	963 743	118 781

SEPTEMBER 1989

MIT GEBIETEN AUSSERHALB DES BUNDESGBIETES

HERKUNFTSFLUGPLATZ							NACH STRECKENZIELLAND BZW. ----- FLUGPLATZ
NUERNBERG (NUE)	MUENCHEN (MUC)	BERLIN (WEST) (BER)	SAARBRUECKEN (SCN)	MUENSTER/ OSNABRUECK (FMO)	SONSTIGE	INSGESAMT	
-	-	-	-	-	-	12 691	HONGKONG (BRIT)
-	-	-	-	-	-	12 691	DARUNTER: HKG
-	-	-	-	-	-	17 378	JAPAN
-	-	-	-	-	-	15 482	DARUNTER: TYO
-	-	-	-	-	-	1 896	OSA
-	-	-	-	-	-	3 041	KOREA REP.
-	-	-	-	-	-	3 041	DARUNTER: SEL
-	-	-	-	-	-	3 367	CHINA
-	-	-	-	-	-	3 367	DARUNTER: PEK
-	9 455	398	-	-	-	136 683	A S I E N
-	-	-	-	-	-	4 439	AUSTRALIEN
-	-	-	-	-	-	2 967	DARUNTER: SYD
-	-	-	-	-	-	1 472	MEB
-	-	-	-	-	-	733	NEUSEELAND
-	-	-	-	-	-	5 172	AUSTRALIEN/OZEANIEN
30 050	336 434	74 216	8 061	4 572	57	2 332 344	I N S G E S A M T

5 PERSONENVERKEHR  
 5. 2 VERFLECHTUNG IM VERKEHR  
 5. 2. 2 AUSSTEIGER

VON STRECKENHERKUNFTS-		NACH STRECKEN						
LAND BZW.--- FLUGPLATZ	HAMBURG (HAM)	HANNOVER (HAJ)	BREMEN (BRE)	DUESSELDORF (DUS)	KOELN/BONN (CGN)	FRANKFURT (FRA)	STUTTGART (STR)	
AUSSTEIGER								
INSGESAMT								
DDR U.BER(O) .....	331	3	-	875	-	2 035	275	
DARUNTER:LEJ .....	331	3	-	875	-	2 028	274	
FINNLAND .....	5 038	1 043	-	427	269	11 925	-	
DARUNTER:HEL .....	5 038	1 043	-	427	269	11 814	-	
SCHWEDEN .....	4 617	928	21	5 072	128	12 072	680	
DARUNTER:STO .....	3 541	691	-	3 612	109	9 541	450	
GOT .....	1 073	-	-	1 436	-	2 531	55	
NORWEGEN .....	3 023	316	97	2 289	64	3 632	124	
DARUNTER:OSL .....	2 178	316	74	2 289	64	3 632	124	
DAENEMARK .....	7 038	2 062	497	6 928	733	14 087	1 993	
DARUNTER:CPH .....	6 545	2 062	456	6 763	711	13 678	1 993	
GR BRITANNIEN .....	18 970	11 483	4 464	41 472	11 302	72 706	11 420	
DARUNTER:LON .....	17 654	10 015	4 437	27 357	10 381	60 274	10 590	
BHX .....	590	1 100	-	4 639	714	3 940	738	
MAN .....	588	185	-	6 077	74	6 888	-	
GLA .....	-	11	-	1 477	-	955	-	
IRLAND .....	434	-	-	4 003	-	4 971	93	
DARUNTER:DUB .....	434	-	-	3 115	-	4 316	-	
SNN .....	-	-	-	888	-	655	93	
ISLAND .....	276	-	-	46	-	1 040	-	
DARUNTER:KEF .....	276	-	-	-	-	879	-	
NIEDERLANDE .....	9 202	2 132	2 691	4 352	31	19 065	3 070	
DARUNTER:AMS .....	7 877	2 098	2 660	4 277	28	19 065	2 880	
BELGIEN .....	1 872	1 403	239	3 434	43	14 755	2 474	
DARUNTER:BRU .....	1 568	1 403	239	3 403	41	14 755	2 472	
LUXEMBURG .....	318	-	-	2	-	4 304	4	
DARUNTER:LUX .....	318	-	-	-	-	4 304	4	
FRANKREICH .....	7 793	5 410	872	19 565	5 798	42 585	6 870	
DARUNTER:PAR .....	7 050	4 173	859	13 429	5 520	30 560	5 915	
LYS .....	7	761	-	1 493	4	2 997	153	
TLS .....	-	-	-	-	2	811	-	
MRS .....	-	-	-	-	-	1 033	3	
NCE .....	397	-	-	2 300	26	4 807	386	
CLY .....	232	344	-	615	157	503	-	
BIA .....	105	-	-	347	-	512	371	
*FR .....	1	132	13	1 374	87	765	42	
SPANIEN .....	36 832	24 876	7 117	159 935	25 417	85 940	30 506	
DARUNTER:MAD .....	489	-	-	3 062	569	11 919	1 427	
BCN .....	1 284	-	-	3 618	545	9 254	911	
GRO .....	-	463	-	1 916	-	481	-	
VLC .....	9	-	-	-	2	2 696	3	
ALC .....	454	361	-	4 959	478	2 321	-	
LEI .....	787	372	-	4 892	-	794	325	
AGP .....	2 590	663	-	7 162	422	4 321	680	
SVQ .....	234	179	-	704	-	1 394	590	
*E1 .....	-	494	1	265	94	1 563	175	
PMI .....	17 077	12 877	5 488	79 709	14 285	25 939	12 221	
IBZ .....	4 059	2 258	904	17 488	2 925	6 668	4 198	
MAH .....	1 262	802	-	3 165	542	2 508	1 470	
LPA .....	3 277	2 592	724	13 567	3 125	6 980	3 231	
TCI .....	1 994	1 538	-	6 358	1 717	3 651	2 317	
FUE .....	1 811	1 633	-	6 462	491	3 001	1 774	
ACE .....	1 505	644	-	5 609	222	2 180	1 177	
PORTUGAL .....	2 737	612	119	8 626	467	17 037	2 535	
DARUNTER:LIS .....	938	-	-	1 284	-	9 148	163	
OPO .....	-	-	-	865	-	2 959	-	
FAO .....	1 799	612	117	5 694	467	3 999	2 372	
FNC .....	-	-	-	783	-	931	-	
MALTA .....	878	-	-	942	834	2 586	432	
DARUNTER:MLA .....	878	-	-	942	834	2 586	432	
GIBRALT(BRIT) .....	-	-	-	-	-	-	-	
SCHWEIZ .....	7 070	6 974	1 086	15 314	3 670	28 899	8 480	
DARUNTER:ZRH .....	5 350	6 899	1 074	11 352	3 431	18 174	7 397	
GVA .....	993	-	-	2 193	239	8 679	968	
BSL .....	721	74	5	1 767	-	1 974	109	
OESTERREICH .....	649	973	12	5 048	838	36 701	2 369	
DARUNTER:VIE .....	648	961	9	4 398	832	21 786	2 358	
INN .....	-	2	-	2	6	1 291	8	
LNZ .....	-	-	3	-	-	3 892	1	
SZG .....	-	-	-	611	-	4 044	-	
GRZ .....	-	-	-	37	-	4 284	-	
KLU .....	1	10	-	-	-	1 404	-	
ITALIEN .....	3 579	3 460	9	16 536	2 330	59 114	7 356	
DARUNTER:ROM .....	630	-	-	665	20	11 553	406	
MIL .....	1 650	2 328	-	8 381	1 219	21 539	2 621	
VCE .....	-	-	-	1 205	-	5 910	442	
TRN .....	-	59	-	326	-	4 391	666	
GOA .....	-	-	-	-	-	3 222	-	
FLR .....	-	-	8	-	-	-	41	
BLO .....	2	17	1	115	-	1 814	147	
PSA .....	-	-	-	-	2	1 811	99	
NAP .....	1 297	1 049	-	3 540	572	3 840	1 566	
OLB .....	-	-	-	109	108	911	-	
CTA .....	-	-	-	1 344	-	2 625	1 264	
*IT .....	-	7	-	426	102	468	15	
GRIECHENLAND .....	13 748	4 544	673	50 820	2 433	38 947	14 379	
DARUNTER:ATH .....	2 195	296	5	7 140	1	19 243	2 443	
SKG .....	1 578	-	-	6 433	163	4 441	2 654	
CFU .....	612	628	-	4 842	148	2 179	946	
JMK .....	-	6	-	499	-	-	-	
SMI .....	512	-	-	2 199	-	101	-	
JTR .....	-	-	-	830	130	-	-	
KGS .....	1 170	451	-	4 062	159	1 501	389	
RHO .....	2 151	1 110	-	10 221	182	1 745	2 514	
CHQ .....	-	-	-	896	-	572	852	

SEPTEMBER 1989

MIT GEBIETEN AUSSERHALB DES BUNDESGBIETES

ZIELFLUGPLATZ						VON STRECKENHERKUNFTS-	
NUERNBERG (NUE)	MUENCHEN (MUC)	BERLIN (WEST) (BER)	SAARBRUECKEN (SCN)	MUENSTER/ OSNABRUECK (FMO)	SONSTIGE	INSGESAMT	LAND BZW. --- FLUGPLATZ
							AUSSTEIGER
							-----
							INSGESAMT
							-----
70	155	-	-	-	43	3 787	DDR U.BER(O)
70	155	-	-	-	43	3 779	DARUNTER:LEJ
-	2 287	-	-	55	-	21 044	FINNLAND
-	2 287	-	-	55	-	20 933	DARUNTER:HEL
749	783	375	2	-	-	25 427	SCHWEDEN
621	729	375	2	-	-	19 671	DARUNTER:STO
-	-	-	-	-	-	5 095	GOT
-	858	406	-	-	-	10 809	NORWEGEN
-	858	406	-	-	-	9 941	DARUNTER:OSL
5	6 224	1 012	-	2	-	40 581	DAENEMARK
-	6 220	820	-	-	-	39 248	DARUNTER:CPH
2 401	42 100	11 320	9	385	-	228 032	GR BRITANNIEN
2 393	36 478	10 694	-	252	-	190 525	DARUNTER:LON
-	2 288	-	-	-	-	14 009	BHX
-	2 774	626	-	121	-	17 333	MAN
-	369	-	-	-	-	2 812	GLA
-	2 740	60	-	-	-	12 301	IRLAND
-	2 143	-	-	-	-	10 008	DARUNTER:DUB
-	597	60	-	-	-	2 293	SNN
-	-	-	-	-	-	1 362	ISLAND
-	-	-	-	-	-	1 155	DARUNTER:KEF
588	9 538	2 265	-	1	-	52 935	NIEDERLANDE
588	9 538	2 203	-	1	-	51 215	DARUNTER:AMS
596	4 399	3	-	2	-	29 220	BELGIEN
596	4 381	3	-	-	-	28 861	DARUNTER:BRU
3	305	119	-	-	-	5 055	LUXEMBURG
3	305	119	-	-	-	5 055	DARUNTER:LUX
1 939	21 617	6 883	12	26	-	119 370	FRANKREICH
1 845	15 031	5 826	3	17	-	90 228	DARUNTER:PAR
70	939	-	-	-	-	6 417	LYS
-	351	-	-	-	-	1 171	TLS
-	63	-	-	-	-	1 099	MRS
-	3 188	210	-	2	-	11 316	NCE
-	355	-	-	-	-	2 206	CLY
-	109	649	-	2	-	2 095	BIA
24	1 537	15	9	5	-	4 004	*FR
11 269	46 287	18 624	5 648	4 003	-	456 454	SPANIEN
3	4 294	-	99	-	-	21 862	DARUNTER:MAD
1	4 239	-	-	-	-	19 852	BCN
-	499	-	-	-	-	3 359	GRO
-	-	-	1	-	-	2 711	VLC
-	1 022	727	-	-	-	10 322	ALC
-	1 512	402	-	-	-	9 084	LEI
-	2 314	479	-	-	-	18 631	AGP
-	-	365	-	-	-	3 466	SVQ
164	-	-	-	2	-	2 758	*EL
5 749	11 683	9 772	3 305	3 475	-	201 580	PMI
1 750	5 177	2 049	969	242	-	48 687	IBZ
510	1 948	853	286	284	-	13 630	MAH
1 976	5 394	1 320	840	-	-	43 026	LPA
564	3 583	864	148	-	-	22 734	TCI
552	2 766	1 057	-	-	-	19 547	FUE
-	1 856	736	-	-	-	13 929	ACE
701	6 738	1 453	-	-	-	41 025	PORTUGAL
-	2 413	-	-	-	-	13 946	DARUNTER:LIS
-	25	-	-	-	-	3 849	OPO
701	3 629	1 453	-	-	-	20 843	FAO
-	671	-	-	-	-	2 385	FNC
-	3 854	404	-	-	-	9 930	MALTA
-	3 854	404	-	-	-	9 930	DARUNTER:MLA
-	5	-	-	-	-	5	GIBRALT (BRIT)
1 272	17 333	7 012	2	23	-	97 135	SCHWEIZ
1 185	12 839	6 866	2	-	-	74 569	DARUNTER:ZRH
-	2 542	-	-	-	-	15 614	GVA
83	1 952	146	-	-	-	6 831	BSL
455	8 730	1 191	-	-	-	56 966	OESTERREICH
451	8 406	-	-	-	-	39 849	DARUNTER:VIE
-	-	57	-	-	-	1 369	INN
-	-	-	-	-	-	4 504	LNZ
4	2	592	-	-	-	4 679	SZG
-	312	-	-	-	-	4 596	GRZ
-	2	542	-	-	-	1 959	KLU
507	23 522	2 410	159	8	-	118 990	ITALIEN
-	7 216	-	-	-	-	20 490	DARUNTER:ROM
292	5 201	-	-	-	-	43 231	MIL
13	1 581	462	1	-	-	9 614	VCE
-	852	-	-	-	-	6 294	TRN
-	-	-	-	-	-	3 222	GOA
-	1 693	-	-	-	-	1 742	FLR
-	726	-	-	-	-	2 822	BLQ
-	-	-	-	-	-	1 912	PSA
196	1 762	1 103	157	-	-	15 082	NAP
-	1 015	-	-	-	-	2 143	OLB
-	1 669	-	-	-	-	6 902	CTA
4	764	-	-	8	-	1 794	*IT
3 552	56 254	6 075	818	-	-	192 243	GRIECHENLAND
-	12 616	491	-	-	-	44 430	DARUNTER:ATH
191	5 703	387	-	-	-	21 550	SKG
335	5 110	1 160	-	-	-	15 960	CFU
-	793	-	-	-	-	1 298	JMK
-	2 291	-	-	-	-	5 103	SMI
-	2 732	-	-	-	-	3 692	JTR
-	4 181	453	-	-	-	12 366	KGS
887	5 535	1 421	-	-	-	25 766	RHO
-	884	-	-	-	-	3 204	CHQ



## 5 PERSONENVERKEHR

## 5. 2 VERFLECHTUNG IM VERKEHR

## 5. 2. 2 AUSSTEIGER

VON STRECKENHERKUNFTS- LAND BZW. --- FLUGPLATZ	NACH STRECKEN						
	HAMBURG (HAM)	HANNOVER (HAJ)	BREMEN (BRE)	DUESSELDORF (DUS)	KOELN/BONN (CGN)	FRANKFURT (FRA)	STUTTGART (STR)
AUSSTEIGER							
INSGESAMT							
HER .....	5 245	1 790	668	11 205	1 555	7 980	4 580
MJT .....	-	-	-	610	95	236	-
*GR .....	285	263	-	1 311	-	949	1
TUERKEI .....	15 144	12 612	1 296	33 394	8 183	40 924	16 377
DARUNTER: ANK .....	802	1 100	-	2 647	640	4 367	1 808
IST .....	4 748	5 588	399	10 407	4 367	19 704	6 627
IZM .....	2 465	1 467	-	5 400	1 362	4 918	1 843
DLM .....	897	804	-	4 619	-	1 324	1 447
AYT .....	6 229	3 653	897	10 321	1 814	10 611	4 652
ZYPERN .....	1 013	-	-	3 489	176	2 778	351
DARUNTER: LCA .....	751	-	-	2 993	176	2 424	351
PFO .....	-	-	-	339	-	354	-
JUGOSLAWIEN .....	4 591	5 018	-	19 070	5 107	22 144	4 236
DARUNTER: BEG .....	164	-	-	446	1	5 036	1
ZAG .....	1 011	851	-	2 216	227	6 088	1 341
LJU .....	-	164	-	-	-	494	2
PUY .....	310	408	-	1 094	546	775	186
SPU .....	1 539	1 666	-	5 446	1 666	2 509	830
DBV .....	605	732	-	3 267	1 013	3 207	836
TIV .....	962	1 039	-	2 995	629	2 147	1 036
*YU .....	-	158	-	3 606	1 025	1 888	4
UNGARN .....	340	218	-	1 528	433	8 928	305
DARUNTER: BUD .....	340	218	-	1 528	433	8 928	305
ALBANIEN .....	-	-	-	-	-	225	-
TSCHECHOSLOW .....	193	-	-	787	577	5 935	-
DARUNTER: PRG .....	193	-	-	787	394	5 935	-
RUMAENIEN .....	-	392	-	1 024	385	2 777	-
DARUNTER: BUH .....	-	-	-	106	-	1 862	-
CND .....	-	392	-	918	385	782	-
BULGARIEN .....	1 090	1 770	-	4 794	1 427	4 708	2 052
DARUNTER: SOF .....	-	-	-	-	-	1 158	-
VAR .....	606	952	-	2 285	695	1 821	1 647
BOJ .....	476	818	-	2 509	732	951	400
*BG .....	8	-	-	-	-	778	5
POLEN .....	1 377	-	-	702	1 477	11 154	122
DARUNTER: WAW .....	427	-	-	700	869	10 131	-
KRK .....	-	-	-	-	608	918	122
SOWJETUNION .....	1 001	4 612	1	2 376	365	16 841	692
DARUNTER: MOW .....	288	4 337	-	1 364	20	14 660	64
LED .....	588	-	1	450	135	1 311	265
*SU .....	125	275	-	562	210	725	-
EUROPA .....	149 154	90 841	19 194	412 850	72 487	588 815	117 195
DARUNTER: EG-LAENDER	102 523	55 982	16 681	315 673	48 554	373 511	80 700
AEGYPTEN .....	-	-	-	699	107	5 655	87
DARUNTER: CAI .....	-	-	-	518	107	5 052	68
LIBYEN .....	-	-	-	-	-	1 977	-
DARUNTER: TIP .....	-	-	-	-	-	1 977	-
TUNESIEN .....	2 983	2 781	704	11 538	1 969	12 899	6 462
DARUNTER: TUN .....	178	246	-	1 183	346	3 643	460
DJE .....	874	441	-	2 436	463	2 327	1 617
MIR .....	1 931	2 094	704	7 919	1 160	6 929	4 385
ALGERIEN .....	-	-	-	-	-	2 619	-
DARUNTER: ALG .....	-	-	-	-	-	2 619	-
MAROKKO .....	809	354	-	3 304	-	3 775	-
DARUNTER: CAS .....	-	-	-	-	-	1 361	-
TNG .....	-	-	-	273	-	1 004	-
AGA .....	809	354	-	2 659	-	911	-
KAP VERDE .....	-	-	-	-	-	63	-
SENEGAL .....	-	-	-	-	-	671	-
GAMBIA .....	-	-	-	-	-	278	-
ELFENB. KUESTE .....	-	-	-	-	-	153	-
GHANA .....	-	-	-	727	-	-	-
NIGERIA .....	-	-	-	-	1	2 728	-
DARUNTER: LOS .....	-	-	-	-	1	2 728	-
KAMERUN .....	-	-	-	-	-	503	-
ZAIRE .....	-	-	-	-	-	799	-
SUDAN .....	-	-	-	-	-	681	-
AETHIOPIEN .....	-	-	-	-	-	1 484	-
DARUNTER: ADD .....	-	-	-	-	-	1 484	-
SOMALIA .....	-	-	-	-	-	262	-
KENIA .....	-	-	-	1 134	-	7 250	-
DARUNTER: NBO .....	-	-	-	-	-	4 121	-
MBA .....	-	-	-	1 134	-	3 129	-
TANSANIA .....	-	-	-	-	-	461	-
SAMBIA .....	-	-	-	-	-	210	-
SIMBABWE .....	-	-	-	-	-	746	-
NAMIBIA .....	-	-	-	-	-	1 174	-
DARUNTER: WDH .....	-	-	-	-	-	1 174	-
SESHELLEN .....	-	-	-	-	-	455	-
MAURITIUS .....	-	-	-	-	-	851	-
DARUNTER: MRU .....	-	-	-	-	-	851	-
SUEDAFRIKA .....	-	-	-	-	-	7 231	-
DARUNTER: JNB .....	-	-	-	-	-	7 231	-
AFRIKA .....	3 792	3 135	704	17 402	2 077	52 925	6 549
KANADA .....	-	-	-	3 412	-	30 074	-
DARUNTER: YUL .....	-	-	-	388	-	3 509	-
YYZ .....	-	-	-	2 990	-	15 331	-
YEG .....	-	-	-	-	-	1 279	-
YVR .....	-	-	-	-	-	8 219	-

SEPTEMBER 1989

MIT GEBIETEN AUSSERHALB DES BUNDESGBIETES

ZIELFLUGPLATZ							VON STRECKENHERKUNFTS-
NUERNBERG (NUE)	MUENCHEN (MUC)	BERLIN (WEST) (BER)	SAARBRUECKEN (SCN)	MUENSTER/ OSNABRUECK (FMO)	SONSTIGE	INSGESAMT	LAND BZW. --- FLUGPLATZ
							AUSSTEIGER
							INSGESAMT
2 139	11 216	2 031	818	-	-	49 227	HER
-	1 171	-	-	-	-	2 112	MJT
-	3 144	132	-	-	-	6 085	*GR
5 551	30 869	15 466	929	497	-	181 242	TUERKEI
-	2 632	1 359	-	-	-	15 355	DARUNTER: ANK
2 296	11 453	4 300	-	-	-	69 889	IST
672	3 998	2 780	-	-	-	24 905	IZM
144	3 051	3 094	-	-	-	15 380	DLM
2 439	9 735	3 785	929	497	-	55 562	AYT
4	2 671	376	-	3	-	10 861	ZYPERN
-	2 049	299	-	-	-	9 043	DARUNTER: LCA
4	622	77	-	-	-	1 396	PFO
1 075	7 602	365	619	1	-	69 828	JUGOSLAWIEN
-	2 729	-	-	-	-	8 377	DARUNTER: BEG
-	1 058	-	-	1	-	12 793	ZAG
-	809	-	-	-	-	1 469	LJU
-	133	-	-	-	-	3 452	PUY
504	974	221	439	-	-	15 794	SPU
244	739	144	178	-	-	10 965	DBV
324	820	-	-	-	-	9 952	TIV
3	340	-	2	-	-	7 026	*YU
-	4 074	-	-	-	-	15 826	UNGARN
-	4 073	-	-	-	-	15 825	DARUNTER: BUD
-	-	-	-	-	-	225	ALBANIEN
25	202	-	-	-	-	7 719	TSCHECHOSLOW
25	202	-	-	-	-	7 536	DARUNTER: PRG
-	520	-	-	-	-	5 098	RUMAENIEN
-	-	-	-	-	-	1 968	DARUNTER: BUH
-	518	-	-	-	-	2 995	CND
607	1 496	-	-	2	-	17 946	BULGARIEN
-	236	-	-	-	-	1 394	DARUNTER: SOF
282	609	-	-	-	-	8 897	VAR
325	342	-	-	-	-	6 553	BOJ
-	309	-	-	2	-	1 102	*BG
43	2	-	-	-	-	14 877	POLEN
-	-	-	-	-	-	12 127	DARUNTER: WAW
43	-	-	-	-	-	1 691	KRK
-	945	-	-	3	-	26 836	SOWJETUNION
-	419	-	-	3	-	21 155	DARUNTER: MOW
-	380	-	-	-	-	3 130	LED
-	-	-	-	-	-	1 897	*SU
31 412	302 110	75 819	8 198	5 011	43	1 873 129	E U R O P A
21 561	219 729	50 224	6 646	4 427	-	1 296 211	DARUNTER: EG-LAENDER
-	5 509	-	-	-	-	12 057	AEGYPTEN
-	4 282	-	-	-	-	10 027	DARUNTER: CAI
-	-	-	-	-	-	1 977	LIBYEN
2 411	8 916	1 921	990	154	-	1 977	DARUNTER: TIP
-	1 209	-	-	-	-	53 728	TUNESIEN
555	2 784	482	-	-	-	7 265	DARUNTER: TUN
1 856	4 770	1 439	990	154	-	11 979	DJE
-	2	-	-	-	-	34 331	MIR
-	-	-	-	-	-	2 621	ALGERIEN
-	2 484	473	-	-	-	2 619	DARUNTER: ALG
-	45	-	-	-	-	11 199	MAROKKO
-	507	-	-	-	-	1 406	DARUNTER: CAS
-	1 932	473	-	-	-	1 784	TNG
-	-	-	-	-	-	7 138	AGA
-	-	-	-	-	-	63	KAP VERDE
-	-	-	-	-	-	671	SENEGAL
-	-	-	-	-	-	278	GAMBIA
-	-	-	-	-	-	153	ELFENB. KUESTE
-	-	-	-	-	-	727	GHANA
-	-	-	-	-	-	2 729	NIGERIA
-	-	-	-	-	-	2 729	DARUNTER: LOS
-	-	-	-	-	-	503	KAMERUN
-	-	-	-	-	-	799	ZAIRE
-	-	-	-	-	-	681	SUDAN
-	-	-	-	-	-	1 484	AETHIOPIEN
-	-	-	-	-	-	1 484	DARUNTER: ADD
-	3 300	-	-	-	-	262	SOMALIA
-	-	-	-	-	-	11 684	KENIA
-	3 300	-	-	-	-	4 121	DARUNTER: NBO
-	-	-	-	-	-	7 563	MBA
-	-	-	-	-	-	461	TANSANIA
-	-	-	-	-	-	210	SAMBIA
-	-	-	-	-	-	746	SIMBABWE
-	-	-	-	-	-	1 174	NAMIBIA
-	-	-	-	-	-	1 174	DARUNTER: WDH
-	1 358	-	-	-	-	455	SESCHELLEN
-	1 358	-	-	-	-	2 209	MAURITIUS
-	-	-	-	-	-	2 209	DARUNTER: MRU
-	-	-	-	-	-	7 231	SUEDAFRIKA
-	-	-	-	-	-	7 231	DARUNTER: JNB
2 411	21 569	2 394	990	154	-	114 102	A F R I K A
-	2 842	-	-	-	-	36 328	KANADA
-	398	-	-	-	-	4 295	DARUNTER: YUL
-	2 444	-	-	-	-	20 765	YYZ
-	-	-	-	-	-	1 279	YEG
-	-	-	-	-	-	8 219	YVR

## 5 PERSONENVERKEHR

## 5. 2 VERFLECHTUNG IM VERKEHR

## 5. 2. 2 AUSSTEIGER

VON STRECKENHERKUNFTS- LAND BZW. --- FLUGPLATZ	NACH STRECKEN						
	HAMBURG (HAM)	HANNOVER (HAJ)	BREMEN (BRE)	DUESSELDORF (DUS)	KOELN/BONN (CGN)	FRANKFURT (FRA)	STUTTGART (STR)
<b>AUSSTEIGER</b>							
<b>INSGESAMT</b>							
YYC .....	-	-	-	-	-	1 736	-
USA .....	4 312	-	-	18 883	137	180 060	4 378
DARUNTER:NYC .....	2 913	-	-	7 428	50	47 341	2 752
CHI .....	434	-	-	3 191	-	14 286	-
BOS .....	-	-	-	-	87	12 088	-
PHL .....	-	-	-	-	-	5 649	-
BWI .....	-	-	-	-	-	1 931	-
DCA .....	-	-	-	-	-	14 124	-
DET .....	-	-	-	-	-	7 963	-
CVG .....	-	-	-	-	-	3 217	-
*U1 .....	-	-	-	-	-	61	-
ATL .....	908	-	-	-	-	11 840	1 626
TPA .....	-	-	-	-	-	1 158	-
MIA .....	57	-	-	2 958	-	7 242	-
CHS .....	-	-	-	-	-	1 764	-
SJU .....	-	-	-	-	-	1 238	-
ORL .....	-	-	-	-	-	2 201	-
STL .....	-	-	-	-	-	6 556	-
DAL .....	-	-	-	-	-	11 199	-
HOU .....	-	-	-	-	-	1 855	-
SFO .....	-	-	-	-	-	11 958	-
LAX .....	-	-	-	1 256	-	14 239	-
MEXIKO .....	-	-	-	4 050	-	2 757	-
DARUNTER:MEX .....	-	-	-	249	-	2 453	-
KUBA .....	-	-	-	-	-	-	-
DARUNTER:HAV .....	-	-	-	874	1 336	-	-
JAMAICA .....	-	-	-	874	1 336	-	-
DOMINIK.REP .....	-	-	-	770	-	-	-
BARBADOS .....	-	-	-	-	-	352	-
TRINID.U.TOB .....	-	-	-	-	-	429	-
ST.LUCIA .....	-	-	-	-	-	70	-
KOLUMBIEN .....	-	-	-	-	-	345	-
DARUNTER:BOG .....	-	-	-	-	-	3 119	-
VENEZUELA .....	-	-	-	-	-	3 018	-
DARUNTER:CCS .....	-	-	-	-	-	1 969	-
BRASILIEN .....	-	-	-	-	-	1 969	-
DARUNTER:RIO .....	-	-	-	737	-	8 640	-
SAO .....	-	-	-	-	-	6 084	-
REC .....	-	-	-	-	-	2 119	-
ECUADOR .....	-	-	-	737	-	-	-
PERU .....	-	-	-	-	-	745	-
DARUNTER:LIM .....	-	-	-	-	-	1 004	-
PARAGUAY .....	-	-	-	-	-	1 004	-
ARGENTINIEN .....	-	-	-	-	-	487	-
DARUNTER:BUE .....	-	-	-	-	-	1 524	-
CHILE .....	-	-	-	-	-	1 524	-
						710	
A M E R I K A .....	4 312	-	-	24 925	1 473	232 285	4 378
LIBANON .....	-	-	-	-	-	62	-
ISRAEL .....	-	-	-	-	-	8 704	-
DARUNTER:TLV .....	-	-	-	-	717	8 704	591
JORDANIEN .....	-	-	-	-	717	2 293	591
DARUNTER:AMM .....	-	-	-	-	-	2 293	-
SYRIEN .....	-	-	-	-	-	3 075	-
DARUNTER:DAM .....	-	-	-	-	-	2 762	-
IRAK .....	-	-	-	-	-	1 683	-
DARUNTER:BGW .....	-	-	-	-	-	1 683	-
IRAN .....	-	-	-	-	-	7 500	-
DARUNTER:THR .....	-	-	-	-	-	7 500	-
KUWEIT .....	-	-	-	-	-	1 683	-
DARUNTER:KWI .....	-	-	-	-	-	1 683	-
BAHRAIN .....	-	-	-	-	-	801	-
KATAR .....	-	-	-	-	-	288	-
SAUDI-ARAB .....	-	-	-	-	-	2 779	-
DARUNTER:JED .....	-	-	-	-	-	1 267	-
RUH .....	-	-	-	-	-	1 441	-
JEM.ARAB.REP .....	-	-	-	-	-	1 234	-
DARUNTER:SAH .....	-	-	-	-	-	1 234	-
OMAN .....	-	-	-	-	-	191	-
V.A.EMIRATE .....	-	-	-	248	186	2 082	-
DARUNTER:DXB .....	-	-	-	4	186	1 582	-
PAKISTAN .....	-	-	-	-	-	4 766	-
DARUNTER:KHI .....	-	-	-	-	-	4 437	-
BANGLADESCH .....	-	-	-	-	-	180	-
INDIEN .....	-	-	-	-	59	19 938	-
DARUNTER:DEL .....	-	-	-	-	59	11 414	-
BOM .....	-	-	-	-	-	8 524	-
NEPAL .....	-	-	-	-	-	1 027	-
DARUNTER:KTM .....	-	-	-	-	-	1 027	-
SRI LANKA .....	28	-	-	345	-	1 522	-
DARUNTER:CMB .....	28	-	-	345	-	1 522	-
MALEDIVEN .....	167	-	-	140	-	196	-
DARUNTER:MLE .....	167	-	-	140	-	196	-
THAILAND .....	-	-	-	1 295	-	8 411	-
DARUNTER:BKK .....	-	-	-	1 295	-	8 411	-
MALAYSIA .....	-	-	-	-	-	1 915	-
DARUNTER:KUL .....	-	-	-	-	-	1 915	-
SINGAPUR .....	-	-	-	-	-	7 681	-
DARUNTER:SIN .....	-	-	-	-	-	7 681	-
INDONESIEN .....	-	-	-	-	-	3 109	-
DARUNTER:JKT .....	-	-	-	-	-	3 109	-
PHILIPPINEN .....	-	-	-	-	-	2 391	-
DARUNTER:MNL .....	-	-	-	-	-	2 391	-

SEPTEMBER 1989

MIT GEBIETEN AUSSERHALB DES BUNDESGBIETES

ZIELFLUGPLATZ							VON STRECKENHERKUNFTS-
NUERNBERG (NUE)	MUENCHEN (MUC)	BERLIN (WEST) (BER)	SAARBRUECKEN (SCN)	MUENSTER/ OSNABRUECK (FMO)	SONSTIGE	INSGESAMT	LAND BZW. --- FLUGPLATZ
							AUSSTEIGER
							INSGESAMT
							----
							Y Y C
	25 181					1 736	USA
	12 853					232 951	DARUNTER: NYC
	4 460					73 337	CHI
						22 371	BOS
						12 175	PHL
						5 649	BWI
						1 931	DCA
	1					14 125	DET
						7 963	CVG
						3 217	*U1
	1 032					1 093	ATL
	4 954					19 328	TPA
						1 158	MIA
	145					10 402	CHS
						1 764	SJU
						1 238	ORL
	266					2 201	STL
						6 822	DAL
						11 199	HOU
						1 855	SFO
	174					13 388	LAX
	822					19 111	MEXIKO
						3 006	DARUNTER: MEX
						2 453	KUBA
						2 210	DARUNTER: HAV
						2 210	JAMAICA
						770	DOMINIK. REP
						352	BARBADOS
						429	TRINID. U. TOB.
						70	ST. LUCIA
						345	KOLUMBIEN
						3 119	DARUNTER: BOG
						3 018	VENEZUELA
						1 969	DARUNTER: CCS
	691					1 969	BRASILIAN
						10 068	DARUNTER: RIO
						6 084	SAO
	691					2 119	REC
						1 428	ECUADOR
						745	PERU
						1 004	DARUNTER: LIM
						1 004	PARAGUAY
						487	ARGENTINIEN
						1 524	DARUNTER: BUE
						1 524	CHILE
						710	A M E R I K A
	28 714					296 087	
							LIBANON
						62	ISRAEL
	5 859	362				16 233	DARUNTER: TLV
	5 494	362				15 868	JORDANIEN
						2 293	DARUNTER: AMM
						2 293	SYRIEN
	789					3 864	DARUNTER: DAM
	789					3 551	IRAK
						1 683	DARUNTER: BGW
						1 683	IRAN
						7 500	DARUNTER: THR
						7 500	KUWEIT
						1 683	DARUNTER: KWI
						1 683	BAHRAIN
						801	KATAR
						288	SAUDI-ARAB.
						2 779	DARUNTER: JED
						1 267	RUH
						1 441	JEM. ARAB. REP.
						1 234	DARUNTER: SAH
						1 234	OMAN
	1					192	V. A. EMIRATE
	7					2 523	DARUNTER: DXB
	7					1 779	PAKISTAN
						4 766	DARUNTER: KHI
						4 437	BANGLADESCH
						180	INDIEN
						19 997	DARUNTER: DEL
						11 473	BOM
						8 524	NEPAL
						1 027	DARUNTER: KTM
						1 027	SRI LANKA
	536					2 431	DARUNTER: CMB
	536					2 431	MALEDIVEN
	596					1 099	DARUNTER: MLE
	596					1 099	THAILAND
	361					10 067	DARUNTER: BKK
	361					10 067	MALAYSIA
						1 915	DARUNTER: KUL
						1 915	SINGAPUR
						7 681	DARUNTER: SIN
						7 681	INDONESIEN
						3 109	DARUNTER: JKT
						3 109	PHILIPPINEN
						2 391	DARUNTER: MNL
						2 391	

5 PERSONENVERKEHR  
 -----  
 5. 2 VERFLECHTUNG IM VERKEHR  
 -----  
 5. 2. 2 AUSSTEIGER  
 -----

VON STRECKENHERKUNFTS-	NACH STRECKEN						
LAND BZW.--- FLUGPLATZ	HAMBURG (HAM)	HANNOVER (HAJ)	BREMEN (BRE)	DUESSELDORF (DUS)	KOELN/BONN (CGN)	FRANKFURT (FRA)	STUTTGART (STR)
<b>AUSSTEIGER</b>							
<b>INSGESAMT</b>							
HONGKONG(BRIT) .....	-	-	-	-	-	12 799	-
DARUNTER:HKG .....	-	-	-	-	-	12 799	-
JAPAN .....	-	-	-	1 039	-	16 244	-
DARUNTER:TYO .....	-	-	-	1 039	-	14 307	-
OSA .....	-	-	-	-	-	1 937	-
KOREA REP. ....	-	-	-	-	-	3 310	-
DARUNTER:SEL .....	-	-	-	-	-	3 310	-
CHINA .....	-	-	-	-	-	2 896	-
DARUNTER:PEK .....	-	-	-	-	-	2 896	-
<b>A S I E N .....</b>	<b>195</b>	<b>-</b>	<b>-</b>	<b>3 067</b>	<b>962</b>	<b>118 760</b>	<b>591</b>
AUSTRALIEN .....	-	-	-	-	-	4 218	-
DARUNTER:SYD .....	-	-	-	-	-	2 848	-
MEB .....	-	-	-	-	-	1 370	-
NEUSEELAND .....	-	-	-	-	-	435	-
<b>AUSTRALIEN/OZEANIEN...</b>	<b>-</b>	<b>-</b>	<b>-</b>	<b>-</b>	<b>-</b>	<b>4 653</b>	<b>-</b>
<b>I N S G E S A M T ..</b>	<b>157 453</b>	<b>93 976</b>	<b>19 898</b>	<b>458 244</b>	<b>76 999</b>	<b>997 438</b>	<b>128 713</b>

SEPTEMBER 1989

MIT GEBIETEN AUSSERHALB DES BUNDESGBIETES

ZIELFLUGPLATZ							VON STRECKENHERRKUNPTS-
NUERNBERG (NUE)	MUENCHEN (MUC)	BERLIN (WEST) (BER)	SAARBUECKEN (SCN)	MUENSTER/ OSNABRUECK (FMO)	SONSTIGE	INSGESAMT	LAND BZW. --- FLUGPLATZ
-	-	-	-	-	-	12 799	AUSSTEIGER
-	-	-	-	-	-	12 799	-----
-	-	-	-	-	-	17 283	INSGESAMT
-	-	-	-	-	-	15 346	-----
-	-	-	-	-	-	1 937	HONGKONG (BRIT)
-	-	-	-	-	-	3 310	DARUNTER: HKG
-	-	-	-	-	-	3 310	JAPAN
-	-	-	-	-	-	2 896	DARUNTER: TYO
-	-	-	-	-	-	2 896	OSA
-	-	-	-	-	-	2 896	KOREA REP.
-	-	-	-	-	-	2 896	DARUNTER: SEL
-	-	-	-	-	-	2 896	CHINA
-	-	-	-	-	-	2 896	DARUNTER: PEK
-	8 149	362	-	-	-	132 086	A S I E N
-	-	-	-	-	-	4 218	AUSTRALIEN
-	-	-	-	-	-	2 848	DARUNTER: SYD
-	-	-	-	-	-	1 370	MEB
-	-	-	-	-	-	435	NEUSEELAND
-	-	-	-	-	-	4 653	AUSTRALIEN/OZEANIEN
33 823	360 542	78 575	9 188	5 165	43	2 420 057	I N S G E S A M T

NACH ENZIELLAND BZW. ---FLUGPLATZ	VON HERKUNFTS						
	HAMBURG (HAM)	HANNOVER (HAJ)	BREMEN (BRE)	DUESSELDORF (DUS)	KOELN/BONN (CGN)	FRANKFURT (FRA)	STUTTGART (STR)
REISENDE							
INSGESAMT							
DDR U.BER(O) .....	410	27	27	993	75	1 540	317
DARUNTER:LEJ .....	410	27	27	993	75	1 540	312
FINNLAND .....	4 089	1 234	18	1 913	467	9 319	730
DARUNTER:HEL .....	3 540	1 100	17	1 753	448	8 824	668
SCHWEDEN .....	5 007	1 837	188	6 262	1 837	12 155	1 749
DARUNTER:STO .....	3 105	1 115	100	3 436	192	7 797	994
MMA .....	217	64	30	191	19	260	169
GOT .....	1 280	235	29	1 925	57	3 142	355
*SE .....	260	108	25	438	30	587	89
NORWEGEN .....	3 464	710	273	2 470	116	3 942	598
DARUNTER:OSL .....	2 304	578	238	2 007	87	3 381	517
BGO .....	641	25	4	177	15	231	31
DAENEMARK .....	2 698	573	366	3 834	492	9 055	1 093
DARUNTER:CPH .....	2 255	476	278	2 986	412	7 847	856
*DK .....	114	65	34	505	64	834	145
GR BRITANNIEN .....	16 551	11 268	4 368	38 613	10 769	67 546	11 323
DARUNTER:LON .....	14 027	8 874	3 779	24 174	9 130	54 832	9 315
BHX .....	662	1 188	47	4 656	623	3 895	788
MAN .....	852	417	186	5 712	292	5 829	463
GLA .....	176	115	30	1 389	68	1 099	120
EDI .....	300	219	36	576	217	536	186
*GB .....	172	245	117	445	205	555	124
IRLAND .....	714	114	57	3 378	146	4 247	347
DARUNTER:DUB .....	549	83	40	2 202	114	3 036	202
SNN .....	74	21	10	830	9	857	118
ISLAND .....	412	4	10	40	7	684	11
DARUNTER:KEF .....	353	-	5	11	4	640	1
NIEDERLANDE .....	5 372	2 023	767	1 330	23	12 836	1 975
DARUNTER:AMS .....	3 982	1 988	733	1 329	23	12 708	1 836
BELGIEN .....	2 203	1 563	338	1 188	21	11 431	2 223
DARUNTER:BRU .....	1 897	1 563	314	1 188	21	11 385	2 219
LUXEMBURG .....	277	88	30	36	2	3 855	19
DARUNTER:LUX .....	277	88	30	36	2	3 855	19
FRANKREICH .....	7 853	6 263	1 626	17 907	5 311	36 852	7 430
DARUNTER:PAR .....	5 777	4 370	1 181	11 388	4 441	26 463	5 742
BOD .....	89	39	54	103	53	581	58
LYS .....	154	993	43	1 363	126	2 445	330
TLS .....	151	27	72	123	34	684	88
MRS .....	104	43	75	148	40	816	45
NCE .....	1 102	241	141	2 418	281	3 774	701
CLY .....	279	294	1	576	114	472	-
BIA .....	14	4	1	276	68	720	270
*FR .....	133	251	39	1 492	154	892	194
SPANIEN .....	41 722	26 597	7 568	160 714	24 398	72 836	27 651
DARUNTER:MAD .....	1 203	620	160	2 551	565	9 191	1 070
BCN .....	1 403	937	160	3 519	864	7 062	963
GRO .....	-	422	-	1 565	-	372	-
VLC .....	185	86	36	193	101	1 999	211
ALC .....	704	525	18	5 542	341	2 559	66
LEI .....	907	476	1	5 278	4	676	281
AGP .....	3 114	699	312	7 872	286	3 925	998
SVQ .....	613	270	24	1 011	22	1 267	671
*EL .....	239	547	40	554	86	1 898	260
PMI .....	17 357	12 215	5 007	78 092	13 254	20 098	10 037
IBZ .....	3 658	2 288	952	17 406	2 629	5 839	3 634
MAH .....	1 783	803	1	2 882	518	2 015	1 246
LPA .....	3 934	2 648	687	14 746	3 165	6 520	3 070
TCI .....	2 492	1 630	155	6 793	1 830	3 819	2 160
FUE .....	2 077	1 085	2	6 405	512	2 911	1 519
ACE .....	2 013	1 122	-	5 526	207	2 260	1 406
PORTUGAL .....	3 395	1 262	312	8 831	827	12 640	2 772
DARUNTER:LIS .....	1 058	236	111	1 994	218	6 431	476
OPO .....	189	138	52	1 079	111	1 973	218
FAO .....	2 006	862	136	4 978	491	3 304	1 959
FNC .....	88	19	13	775	4	860	107
MALTA .....	1 148	47	28	1 076	983	2 109	449
DARUNTER:MLA .....	1 148	47	28	1 076	983	2 109	449
GIBRALT (BRIT) .....	-	-	-	-	1	1	-
SCHWEIZ .....	6 203	6 586	1 509	13 272	3 443	21 556	2 376
DARUNTER:ZRH .....	4 396	5 647	1 247	9 296	2 877	13 843	1 313
GVA .....	947	632	123	2 054	444	6 185	958
BSL .....	789	245	128	1 759	72	1 363	70
OESTERREICH .....	2 514	2 133	597	6 532	1 507	28 380	2 335
DARUNTER:VIE .....	1 772	1 472	347	5 041	1 105	16 273	2 032
INN .....	82	79	11	79	40	1 045	17
LNZ .....	174	223	68	755	87	3 402	50
SZG .....	171	145	49	196	98	3 313	20
GRZ .....	225	158	81	319	107	3 350	186
KLU .....	90	56	41	142	50	997	30
ITALIEN .....	6 691	6 158	951	19 555	3 371	50 777	7 657
DARUNTER:ROM .....	846	270	123	1 682	350	9 054	837
MIL .....	1 891	3 208	285	7 659	1 375	18 119	1 781
VCE .....	501	297	158	1 179	184	4 832	371
TRN .....	103	488	69	377	140	3 557	556
GOA .....	299	50	61	278	51	2 337	36
FLR .....	130	72	21	361	116	165	63
BLQ .....	159	214	29	284	54	1 619	120
PSA .....	266	67	62	501	111	1 765	176
NAP .....	1 896	1 310	26	4 193	695	3 596	1 871
CAG .....	62	16	19	110	11	790	52
OLB .....	116	17	12	225	53	769	34
PMO .....	50	15	4	99	115	224	305
CTA .....	230	44	25	1 658	41	2 475	1 311
*IT .....	25	22	29	320	8	421	31
GRIECHENLAND .....	15 497	5 255	1 107	49 206	2 721	32 868	13 039

SEPTEMBER 1989

MIT GEBIETEN AUSSERHALB DES BUNDESGBIETES

FLUGPLATZ							NACH ENDZIELLAND
NUERNBERG (NUE)	MUENCHEN (MUC)	BERLIN (WEST) (BER)	SAARBRUECKEN (SCN)	MUENSTER/ OSNABRUECK (FMO)	SONSTIGE	INSGESAMT	BZW. -- FLUGPLATZ
							REISENDE
							INSGESAMT
62	207	-	5	1	45	3 709	DDR U. BER(O)
61	207	-	5	-	45	3 702	DARUNTER:LEJ
215	2 884	402	17	6	1	21 295	FINNLAND
197	2 625	398	17	6	1	19 594	DARUNTER:HEL
1 033	3 367	881	33	2	2	32 826	SCHWEDEN
852	2 166	739	13	2	-	20 511	DARUNTER:STO
28	79	28	5	-	-	1 090	MMA
73	793	101	8	-	2	8 000	GOT
37	182	3	7	-	-	1 766	*SE
112	1 500	498	8	-	-	13 691	NORWEGEN
96	1 156	363	3	-	-	10 730	DARUNTER:OSL
3	116	123	1	-	-	1 367	BGO
471	2 657	1 344	41	5	10	22 639	DAENEMARK
388	2 310	1 146	32	5	10	19 001	DARUNTER:CPH
65	249	34	6	-	-	2 115	*DK
3 079	40 472	12 312	115	443	16	216 875	GR BRITANNIEN
2 531	33 071	11 506	75	296	16	171 626	DARUNTER:LON
130	2 211	21	3	-	-	14 224	BHX
204	3 224	734	23	130	-	18 066	MAN
34	810	28	-	-	-	3 869	GLA
64	410	1	-	-	-	2 545	EDI
57	323	1	12	13	-	2 269	*GB
62	3 944	93	5	1	-	13 108	IRLAND
54	2 645	60	4	1	-	8 990	DARUNTER:DUB
3	1 179	26	1	-	-	3 128	SNN
3	44	44	-	2	-	1 261	ISLAND
-	18	18	-	-	-	1 050	DARUNTER:KEF
861	5 692	2 305	24	5	14	33 227	NIEDERLANDE
859	5 626	2 217	24	3	14	31 342	DARUNTER:AMS
766	4 822	948	7	12	2	25 524	BELGIEN
766	4 790	948	7	9	2	25 109	DARUNTER:BRU
38	434	172	-	-	3	4 954	LUXEMBURG
38	434	172	-	-	3	4 954	DARUNTER:LUX
2 130	19 052	6 653	44	88	6	111 215	FRANKREICH
1 826	12 780	4 542	18	59	2	78 589	DARUNTER:PAR
9	116	66	-	2	-	1 170	BOD
110	938	304	2	10	1	6 819	LYS
3	441	46	-	1	3	1 673	TLS
24	242	56	-	3	-	1 596	MRS
142	2 738	612	1	7	-	12 158	NCE
-	276	1	-	-	-	2 013	CLY
-	82	659	-	-	-	2 094	BIA
16	1 426	125	23	6	-	4 751	*FR
9 798	40 514	19 731	4 725	3 552	7	439 813	SPANIEN
238	3 157	629	115	23	1	19 523	DARUNTER:MAD
141	2 487	457	11	24	2	18 030	BCN
-	348	-	-	-	-	2 707	GRO
36	206	77	4	8	3	3 145	VLC
22	1 365	657	-	-	-	11 799	ALC
-	1 280	487	-	-	-	9 390	LEI
46	2 527	930	2	63	1	20 775	AGP
14	283	439	-	5	-	4 619	SVQ
20	223	35	-	2	-	3 904	*EI
4 743	9 446	8 781	2 900	2 994	-	184 924	PMI
1 454	4 579	1 995	741	263	-	45 438	IBZ
396	1 607	804	208	167	-	12 430	MAH
1 666	4 828	1 534	653	1	-	43 452	LPA
517	3 416	942	90	-	-	23 844	TCI
500	2 266	1 061	-	-	-	18 338	FUE
-	2 099	903	-	-	-	15 536	ACE
953	6 524	1 919	13	22	1	39 471	PORTUGAL
233	1 935	344	6	10	1	13 053	DARUNTER:LIS
67	433	69	6	12	-	4 347	OPO
648	3 497	1 495	1	-	-	19 377	FAO
3	627	11	-	-	-	2 507	FNC
31	3 452	504	6	8	-	9 841	MALTA
31	3 452	504	6	8	-	9 841	DARUNTER:MLA
-	-	1	-	-	-	3	GIBRALT(BRIT)
1 278	12 328	6 302	39	131	2	75 025	SCHWEIZ
1 002	7 520	5 696	25	100	2	52 964	DARUNTER:ZRH
170	2 257	314	9	12	-	14 105	GVA
88	2 457	272	-	9	-	7 252	BSL
594	5 379	1 903	137	132	7	52 150	OESTERREICH
543	4 918	943	80	89	3	34 618	DARUNTER:VIE
1	1	81	3	12	-	1 451	INN
1	31	103	9	9	-	4 912	LNZ
7	6	409	22	11	-	4 447	SZG
41	376	117	10	8	4	4 982	GRZ
1	43	250	13	3	-	1 716	KLU
1 139	18 157	5 021	297	179	19	119 972	ITALIEN
54	4 203	520	12	50	4	18 005	DARUNTER:ROM
583	4 110	1 325	49	63	-	40 448	MIL
82	1 071	693	18	17	14	9 418	VCE
65	682	58	2	5	-	6 102	TRN
22	95	72	2	7	1	3 311	GOA
2	966	72	-	4	-	1 972	FLR
5	291	60	1	5	-	2 841	BLQ
29	146	101	16	5	-	3 245	PSA
233	2 151	1 515	192	6	-	17 684	NAP
2	426	4	1	-	-	1 493	CAG
12	462	16	-	2	-	1 718	OLB
5	487	8	-	2	-	1 314	PMO
26	1 580	34	3	4	-	7 431	CTA
12	683	9	1	8	-	1 569	*IT
3 950	49 700	6 325	791	67	2	180 528	GRIECHENLAND



## 5 PERSONENVERKEHR

## 5. 2 VERFLECHTUNG IM VERKEHR

## 5. 2. 3 REISENDE

NACH ENDZIELLAND BZW. ---FLUGPLATZ	VON HERKUNFTS						
	HAMBURG (HAM)	HANNOVER (HAJ)	BREMEN (BRE)	DUESSELDORF (DUS)	KOELN/BONN (CGN)	FRANKFURT (FRA)	STUTTGART (STR)
REISENDE							
INSGESAMT							
DARUNTER:ATH	2 979	875	348	6 720	458	13 566	2 187
SKG	1 639	176	79	5 295	119	3 936	1 973
CFU	652	605	4	4 617	-	1 879	894
JSI	2	-	-	676	2	20	354
JMK	12	-	1	716	-	33	34
SMI	516	-	-	2 325	1	325	192
JTR	2	-	-	701	-	35	-
KGS	1 207	461	-	3 945	-	966	355
RHO	2 462	1 091	-	8 823	700	2 424	1 877
CHQ	2	-	-	792	82	465	783
HER	5 713	1 823	675	12 616	1 357	8 111	4 380
MJT	-	-	-	510	-	187	-
*GR	311	224	-	1 286	2	919	10
TUERKEI	16 139	10 606	1 359	33 258	7 886	36 470	14 596
DARUNTER:ANK	881	651	23	2 699	660	3 861	1 613
IST	3 476	3 525	345	9 597	5 018	16 023	5 119
IZM	2 614	1 361	21	5 972	702	4 256	1 713
DLM	1 821	754	2	4 522	-	2 335	1 745
AYT	7 137	4 314	966	10 457	1 505	9 921	4 403
ZYPERN	1 482	49	44	3 991	91	2 665	359
DARUNTER:LCA	1 193	49	44	3 525	91	2 498	359
PFO	118	-	-	272	-	167	-
JUGOSLAWIEN	5 017	5 192	121	18 253	4 309	19 904	3 954
DARUNTER:BEG	376	414	32	1 068	60	4 374	462
ZAG	686	350	48	1 868	32	4 199	665
LJU	28	234	14	68	39	615	15
PUY	397	475	-	1 004	491	788	149
SPU	1 560	1 621	20	5 263	1 286	2 394	724
DBV	803	656	5	3 002	724	3 141	795
TIV	978	1 125	-	2 161	623	1 746	977
*YU	189	317	2	3 819	1 054	2 647	167
UNGARN	781	607	201	1 917	726	7 038	568
DARUNTER:BUD	781	607	201	1 917	726	7 038	568
ALBANIEN	4	11	1	17	18	203	12
TSCHECHOSLOW	444	143	44	1 237	566	5 040	99
DARUNTER:PRG	435	137	39	1 109	476	4 792	91
RUMAENIEN	38	235	14	884	279	1 728	5
DARUNTER:BUH	37	9	11	173	10	1 047	5
CND	1	226	1	709	269	560	-
BULGARIEN	961	1 334	24	3 882	1 135	3 505	1 551
DARUNTER:SOF	78	65	24	164	78	923	99
VAR	497	646	-	1 969	545	1 287	1 213
BOJ	385	622	-	1 745	510	747	231
POLEN	1 415	81	37	600	1 273	8 000	105
DARUNTER:WAW	726	77	35	578	908	7 152	100
KRK	9	2	1	2	360	673	1
SOWJETUNION	1 571	468	140	2 335	525	11 523	1 193
DARUNTER:MOW	672	293	121	1 626	284	9 229	799
LED	601	5	5	293	6	1 246	30
*SU	20	169	10	402	235	873	124
EUROPA	154 072	92 468	22 125	403 524	71 798	490 705	106 536
DARUNTER:EG-LAENDER	102 973	61 164	17 490	304 592	48 082	314 944	75 529
AEGYPTEN	614	114	110	1 564	140	6 804	370
DARUNTER:CAI	468	105	84	1 234	110	5 798	268
LXR	49	1	10	53	9	151	39
LIBYEN	75	55	38	173	87	1 911	36
DARUNTER:TIP	74	51	34	145	76	1 818	35
TUNESIEN	3 901	3 047	924	12 598	1 898	11 102	6 322
DARUNTER:TUN	428	403	49	1 350	392	2 344	464
DJE	997	519	1	2 766	441	2 222	1 608
MIR	2 476	2 124	874	8 482	1 065	6 536	4 250
ALGERIEN	137	114	47	242	154	1 740	134
DARUNTER:ALG	127	105	46	178	138	1 671	117
MAROKKO	1 144	389	41	3 417	58	2 714	80
DARUNTER:CAS	85	48	22	144	41	887	52
AGA	991	334	-	2 962	-	1 098	13
MAURETANIEN	2	7	-	7	4	6	1
MALI	3	-	2	6	12	62	3
KAP VERDE	16	1	3	3	-	25	1
SENEGAL	18	7	1	23	6	642	9
GAMBIA	-	-	-	3	-	297	-
GUINEA-BISSAU	-	-	-	-	-	-	-
GUINEA	-	1	3	6	2	14	3
SIERRA LEONE	5	4	-	25	2	13	1
LIBERIA	10	5	2	21	4	29	5
ELFENB.KUESTE	20	6	5	30	4	73	19
BURKINA FASO	4	7	-	3	10	16	11
NIGER	1	3	-	7	1	25	-
TSCHAD	-	-	-	4	7	13	-
GHANA	65	12	10	489	13	65	25
TOGO	16	-	5	33	1	45	8
BENIN	6	1	1	12	1	12	10
NIGERIA	266	46	46	139	35	2 339	88
DARUNTER:LOS	254	46	37	128	34	2 312	87
KAMERUN	36	15	10	19	9	559	33
ZENT.AFR.REP	2	1	-	5	1	4	3
AEGUAT.GUINEA	3	-	-	-	-	3	-
GABUN	11	6	7	6	3	24	3
KONGO	5	-	1	5	14	10	1
ZAIRE	4	4	2	15	3	660	11
SAO TOME	-	-	-	-	-	1	-
ANGOLA	5	1	5	3	2	29	4

SEPTEMBER 1989

MIT GEBIETEN AUSSERHALB DES BUNDESGBIETES

FLUGPLATZ							NACH ENDDZIELLAND
NUERNBERG (NUE)	MUENCHEN (MUC)	BERLIN (WEST) (BER)	SAARB RUECKEN (SCN)	MUENSTER/ OSNABRUECK (FMO)	SONSTIGE	INSGESAMT	BZW.-- FLUGPLATZ
							REISENDE
							INSGESAMT
503	10 028	867	27	47	2	38 607	DARUNTER:ATH
186	3 685	323	3	9	-	17 423	SKG
283	4 453	884	-	-	-	14 271	CFU
-	903	-	-	-	-	1 957	JSI
-	1 169	1	-	-	-	1 966	JMK
-	2 474	-	-	-	-	5 833	SMI
2	2 521	-	-	-	-	3 261	JTR
-	3 672	596	-	-	-	11 202	KGS
857	5 323	1 011	-	-	1 011	24 568	RHO
-	737	-	-	-	-	2 861	CHQ
2 117	10 622	2 302	761	11	-	50 488	HER
-	666	-	-	-	-	1 363	MJT
2	3 200	341	-	-	-	6 295	*GR
4 322	26 275	13 076	904	485	2	165 378	TUERKEI
98	1 567	474	2	3	1	12 533	DARUNTER:ANK
1 002	9 652	2 817	9	15	-	56 598	IST
428	3 845	2 293	2	3	1	23 211	IZM
289	2 676	2 980	-	-	-	17 124	DLM
2 500	8 523	4 428	891	464	-	55 509	AYT
24	2 374	448	-	6	-	11 533	ZYPERN
24	1 883	307	-	6	-	9 979	DARUNTER:LCA
-	491	141	-	-	-	1 189	PFO
805	5 768	682	641	8	1	64 655	JUGOSLAWIEN
30	1 636	58	4	5	-	8 519	DARUNTER:BEG
22	1 125	45	6	2	1	9 049	ZAG
6	501	6	1	1	-	1 528	LJU
-	87	-	-	-	-	3 391	PUY
315	744	259	125	-	-	14 311	SPU
220	546	314	504	-	-	10 710	DBV
209	753	-	-	-	-	8 572	TIV
3	376	-	1	-	-	8 575	*YU
82	2 898	70	22	21	-	14 931	UNGARN
82	2 898	70	22	21	-	14 931	DARUNTER:BUD
2	58	3	-	-	-	329	ALBANIEN
29	129	26	5	17	1	7 780	TSCHECHOSLOW
29	127	26	5	17	1	7 284	DARUNTER:PRG
4	368	7	-	6	-	3 568	RUMAENIEN
4	55	6	-	6	-	1 363	DARUNTER:BUH
-	311	-	-	-	-	2 077	CND
319	868	1	5	19	-	13 604	BULGARIEN
21	245	1	5	19	-	1 722	DARUNTER:SOV
168	398	-	-	-	-	6 723	VAR
129	151	-	-	-	-	4 520	BOJ
55	290	51	4	6	1	11 918	POLEN
49	281	47	4	6	1	9 964	DARUNTER:WAW
3	3	3	-	-	-	1 057	KRK
249	1 424	76	14	15	-	19 533	SOWJETUNION
75	891	70	13	15	-	14 088	DARUNTER:MOV
7	375	6	1	-	-	2 575	LED
164	150	-	-	-	-	2 147	*SU
32 466	261 581	81 798	7 902	5 239	142	1 730 356	E U R O P A
23 247	191 968	56 824	6 062	4 374	80	1 207 329	DARUNTER: EG-LAENDER
57	5 617	138	19	5	1	15 553	AEGYPTEN
54	3 933	129	10	3	1	12 197	DARUNTER:CAI
-	909	-	2	-	-	1 223	LXR
42	101	2	12	2	-	2 534	LIBYEN
42	96	2	12	2	-	2 387	DARUNTER:TIP
2 227	8 632	2 192	878	190	-	53 911	TUNESIEN
28	861	28	6	5	-	6 358	DARUNTER:TUN
491	2 736	491	-	-	-	12 272	DJE
1 708	4 876	1 673	872	185	-	35 121	MIR
55	167	54	10	11	-	2 865	ALGERIEN
43	155	49	9	11	-	2 649	DARUNTER:ALG
42	2 625	555	1	5	-	11 071	MAROKKO
34	257	15	1	5	-	1 591	DARUNTER:CAS
5	2 116	530	-	-	-	8 049	AGA
-	5	1	-	-	-	33	MAURETANIEN
-	1	-	-	-	-	89	MALI
-	8	-	-	-	-	57	KAP VERDE
1	15	10	-	-	-	732	SENEGAL
-	-	-	-	-	-	300	GAMBIA
-	1	-	-	-	-	1	GUINEA-BISSAU
-	11	2	-	-	-	42	GUINEA
-	13	1	-	-	-	64	SIERRA LEONE
4	4	-	-	-	-	84	LIBERIA
-	31	1	6	-	-	195	ELFENB.KUESTE
-	14	1	-	-	-	66	BURKINA FASO
-	7	2	-	-	-	46	NIGER
-	-	-	-	-	-	24	TSCHAD
9	15	2	-	-	-	705	GHANA
-	9	2	4	-	-	123	TOGO
-	6	3	-	-	-	52	BENIN
18	170	6	4	4	-	3 161	NIGERIA
18	163	6	4	4	-	3 093	DARUNTER:LOS
6	40	11	1	3	-	742	KAMERUN
-	1	-	-	-	-	17	ZENT. AFR. REP.
1	-	-	-	-	-	7	AEQUAT. GUINEA
1	-	-	-	-	-	59	GABUN
5	28	-	1	-	-	38	KONGO
-	-	-	-	-	2	734	ZAIRE
1	4	-	-	-	-	1	SAO TOME
-	-	-	-	-	-	54	ANGOLA

## 5 PERSONENVERKEHR

## 5. 2 VERFLECHTUNG IM VERKEHR

## 5. 2. 3 REISENDE

NACH ENDZIELLAND BZW. ---FLUGPLATZ	VON HERKUNFTS						
	HAMBURG (HAM)	HANNOVER (HAJ)	BREMEN (BRE)	DUESSELDORF (DUS)	KOELN/BONN (CGN)	FRANKFURT (FRA)	STUTTGART (STR)
<b>REISENDE</b>							
<b>INSGESAMT</b>							
SUDAN .....	15	6	1	2	8	545	10
DSCHIBUTI .....	-	2	2	-	1	11	3
AETHIOPIEN .....	20	6	4	24	19	1 119	12
DARUNTER:ADD .....	20	6	4	19	17	1 112	12
SOMALIA .....	1	1	-	9	1	139	7
UGANDA .....	4	2	3	7	15	87	6
KENIA .....	407	49	20	1 391	34	6 611	105
DARUNTER:NBO .....	87	26	20	86	33	3 561	96
MBA .....	320	23	-	1 305	1	3 032	9
RUANDA .....	4	1	-	11	-	55	15
BURUNDI .....	3	-	-	15	1	42	4
TANSANIA .....	21	15	5	20	11	664	9
SAMBIA .....	15	6	3	16	4	162	8
MALAWI .....	9	-	4	3	6	73	7
SIMBABWE .....	47	15	9	18	12	1 077	14
DARUNTER:HRE .....	47	11	8	18	8	957	14
BOTSUANA .....	2	8	-	2	-	72	1
NAMIBIA .....	87	20	14	13	9	1 639	22
DARUNTER:WDH .....	87	20	14	12	9	1 639	22
MOSAMBIK .....	6	-	-	-	-	65	3
MADAGASKAR .....	21	5	-	38	3	106	24
KOMOREN .....	3	-	-	-	-	7	-
SESCHELLEN .....	25	7	-	14	-	517	17
REUNION(FR) .....	3	2	-	4	-	19	9
MAURITIUS .....	87	36	20	110	16	684	11
DARUNTER:MRU .....	87	36	20	110	16	684	11
SUEDAFRIKA .....	469	177	108	429	176	5 315	291
DARUNTER:JNB .....	417	124	93	372	129	4 533	258
<b>A F R I K A .....</b>	<b>7 618</b>	<b>4 204</b>	<b>1 456</b>	<b>20 984</b>	<b>2 785</b>	<b>48 246</b>	<b>7 759</b>
KANADA .....	1 787	590	466	3 784	248	22 437	1 058
DARUNTER:YUL .....	273	110	92	668	70	2 784	160
YYZ .....	793	286	162	2 438	100	10 934	548
YEG .....	48	19	7	33	4	905	2
YVR .....	462	93	131	418	54	4 504	210
YVC .....	78	28	25	146	9	1 517	50
*CA .....	70	36	28	31	7	882	47
USA .....	14 523	3 053	2 215	20 959	1 270	151 358	11 527
DARUNTER:NYC .....	5 184	486	668	7 139	270	31 366	4 804
CHI .....	902	293	179	2 060	98	8 619	697
BOS .....	429	201	77	315	64	8 120	424
PHL .....	167	111	54	148	32	6 253	193
BWI .....	15	19	7	18	2	1 786	33
DCA .....	443	142	92	271	87	10 558	356
DET .....	98	97	22	145	54	4 581	164
PIT .....	23	40	6	259	19	571	57
CVG .....	158	62	20	43	10	1 574	40
CLE .....	48	38	6	76	9	1 474	40
*UL .....	65	77	29	221	22	1 622	211
ATL .....	1 245	114	77	318	88	5 906	1 017
TPA .....	92	23	16	52	9	1 915	34
MIA .....	1 642	187	117	2 477	44	6 921	337
CHS .....	1	1	6	-	5	2 089	21
ORL .....	49	1	9	45	-	1 684	30
*UJ .....	129	86	78	172	23	2 995	306
MSP .....	66	45	30	141	17	1 596	73
STL .....	13	31	11	49	6	4 331	80
*UJ .....	23	13	6	34	11	657	21
DAL .....	182	66	52	156	37	5 632	235
HOU .....	157	49	46	180	38	2 038	67
*U4 .....	29	24	10	27	14	1 118	77
SEA .....	229	23	13	45	11	2 310	83
SFO .....	1 117	260	135	1 478	103	9 964	548
LAX .....	1 421	257	286	4 478	68	13 731	745
DEN .....	67	26	6	69	5	1 460	93
SAN .....	40	13	11	23	2	860	41
*U6 .....	36	23	9	21	11	830	40
BERMUDA(BRIT) .....	4	2	-	3	-	25	-
MEXIKO .....	316	142	75	660	92	2 924	172
DARUNTER:MEX .....	289	134	72	271	85	2 305	164
GUATEMALA .....	29	-	3	24	3	123	7
BELIZE .....	1	1	-	-	-	2	1
HONDURAS .....	7	1	1	4	2	24	2
EL SALVADOR .....	8	-	1	3	3	25	5
NICARAGUA .....	1	-	-	1	-	57	2
COSTA RICA .....	36	2	9	12	1	129	15
PANAMA .....	19	-	2	2	1	21	1
KUBA .....	5	1	-	764	1 348	68	3
DARUNTER:HAV .....	5	1	-	764	1 348	66	3
BAHAMAS .....	6	4	3	9	4	38	7
JAMAICA .....	10	2	5	707	4	44	6
HAITI .....	3	-	-	1	3	-	1
DOMINIK.REP .....	286	15	8	70	2	2 546	8
DARUNTER:SDQ .....	145	6	7	62	2	901	6
POP .....	141	7	1	8	-	1 645	2
ANTIGUA-BARB. ....	17	2	3	24	1	152	15
GUADELOUPE(FR) .....	24	7	-	15	1	40	16
BARBADOS .....	20	12	7	28	4	392	8
TRINID.U.TOB. ....	7	2	-	1	-	80	1
NIED.ANTILLEN .....	39	-	2	19	-	67	28
ST.LUCIA .....	11	10	1	18	-	292	6
SONST.WESTIN. ....	11	3	4	6	-	8	6
KOLUMBIEN .....	79	8	24	46	14	1 288	24

SEPTEMBER 1989

MIT GEBIETEN AUSSERHALB DES BUNDESGBIETES

FLUGPLATZ							NACH ENDZIELLAND
NUERNBERG (NUE)	MUENCHEN (MUC)	BERLIN (WEST) (BER)	SAARBRUECKEN (SCN)	MUENSTER/ OSNABRUECK (FMO)	SONSTIGE	INSGESAMT	BZW.-- FLUGPLATZ
							REISENDE
							INSGESAMT
2	31	20	-	4	-	644	SUDAN
-	2	1	-	-	-	22	DSCHIBUTI
4	16	2	2	1	-	1 229	AETHIOPIEN
3	16	2	2	1	-	1 214	DARUNTER:ADD
-	5	3	-	-	-	166	SOMALIA
-	3	-	-	-	-	127	UGANDA
7	2 590	41	5	6	-	11 266	KENIA
7	138	37	5	6	-	4 102	DARUNTER:NBO
-	2 452	3	-	-	-	7 145	MBA
-	4	6	2	-	-	98	RUANDA
2	2	2	-	-	-	71	BURUNDI
2	54	8	-	1	-	810	TANSANIA
1	20	16	-	-	-	251	SAMBIA
-	20	-	-	-	-	122	MALAWI
3	44	11	3	-	-	1 253	SIMBABWE
1	37	11	3	-	-	1 115	DARUNTER:HRE
-	-	-	-	-	-	85	BOTSUANA
6	82	37	1	4	-	1 934	NAMIBIA
6	82	37	1	4	-	1 933	DARUNTER:WDH
-	-	-	-	-	-	74	MOSAMBIK
1	63	10	-	-	-	271	MADAGASKAR
-	-	-	-	-	-	10	KOMOREN
-	13	19	-	-	-	612	SESCHELLEN
-	11	2	2	-	-	52	REUNION (FR)
6	916	101	-	-	-	1 987	MAURITIUS
6	916	101	-	-	-	1 987	DARUNTER:MRU
104	789	90	11	5	-	7 964	SUEDAFRIKA
93	714	89	11	5	-	6 838	DARUNTER:JNB
2 607	22 191	3 352	962	241	3	122 408	A F R I K A
292	4 018	520	16	23	8	35 247	KANADA
91	530	93	3	5	1	4 880	DARUNTER:YUL
110	2 308	301	8	9	4	18 001	YYZ
1	78	6	-	-	-	1 103	YEG
60	629	96	4	4	2	6 667	YVR
9	161	15	-	5	1	2 044	YCY
11	150	-	1	-	-	1 263	*CA
3 779	30 853	7 190	166	152	39	247 084	USA
719	10 876	3 017	36	30	2	64 597	DARUNTER:NYC
257	5 014	285	17	12	-	18 433	CHI
182	1 073	210	7	15	1	11 118	BOS
89	365	57	5	8	-	7 482	PHL
30	82	3	1	2	1	1 999	BWI
374	713	353	16	14	2	13 421	DCA
51	386	49	1	4	-	5 652	DET
28	118	11	1	1	-	1 134	PIT
38	67	53	-	5	-	2 070	CVG
10	103	22	-	-	-	1 826	CLE
115	193	21	5	1	-	2 582	*U1
230	4 676	291	12	19	3	13 996	ATL
23	50	36	-	-	-	2 250	TPA
115	878	829	9	-	2	13 558	MIA
16	3	1	-	-	-	2 143	CHS
14	24	163	-	-	-	2 019	ORL
201	151	51	5	3	-	4 200	*U2
14	104	30	1	-	-	2 117	MSP
48	236	64	1	1	-	4 871	STL
23	377	5	1	-	-	1 171	*U3
107	368	127	3	4	4	6 973	DAL
45	293	117	3	4	3	3 040	HOU
58	51	7	-	2	-	1 417	*U4
44	244	57	1	-	-	3 060	SEA
236	1 121	551	13	7	8	15 541	SFO
202	2 033	659	14	9	12	23 915	LAX
39	161	23	-	1	-	1 950	DEN
19	135	10	-	1	-	1 155	SAN
59	100	2	1	-	-	1 132	*U6
-	3	-	-	-	-	37	BERMUDA (BRIT)
52	350	87	2	1	10	4 883	MEXIKO
49	322	67	2	1	10	3 771	DARUNTER:MEX
1	31	2	-	-	-	223	GUATEMALA
-	-	-	-	-	-	5	BELIZE
-	3	-	-	-	-	44	HONDURAS
-	9	1	-	-	-	55	EL SALVADOR
-	4	-	-	-	-	65	NICARAGUA
-	30	1	-	-	-	235	COSTA RICA
-	8	-	-	-	-	54	PANAMA
1	431	-	-	-	-	2 621	KUBA
1	431	-	-	-	-	2 619	DARUNTER:HAV
3	22	-	-	-	-	96	BAHAMAS
3	10	-	-	-	-	791	JAMAICA
-	25	-	-	-	-	33	HAITI
1	353	82	-	2	-	3 373	DOMINIK. REP
1	127	60	-	-	-	1 317	DARUNTER:SDQ
-	226	22	-	2	-	2 054	POP
3	15	7	-	-	2	241	ANTIGUA-BARB.
-	39	18	-	-	-	160	GUADELOUPE (FR)
-	32	36	-	-	-	539	BARBADOS
1	2	1	-	-	-	95	TRINID. U. TOB.
-	24	2	-	-	-	181	NIED. ANTILLEN
-	12	4	-	-	-	354	ST. LUCIA
-	34	3	-	-	-	76	SONST. WESTIN.
12	76	13	2	-	-	1 586	KOLUMBIEN

## 5 PERSONENVERKEHR

## 5. 2 VERFLECHTUNG IM VERKEHR

## 5. 2. 3 REISENDE

NACH ENDZIELLAND BZW. ---FLUGPLATZ	VON HERKUNFTS						
	HAMBURG (HAM)	HANNOVER (HAJ)	BREMEN (BRE)	DUESSELDORF (DUS)	KOELN/BONN (CGN)	FRANKFURT (FRA)	STUTTGART (STR)
REISENDE							
INSGESAMT							
DARUNTER: BOG	66	8	19	36	11	1 070	19
VENEZUELA	165	30	43	165	24	1 631	70
DARUNTER: CCS	157	29	37	162	21	1 376	60
SURINAME	2	-	-	-	-	-	-
GUAYANA (FR)	-	-	-	1	-	4	-
BRASIL IEN	581	212	106	1 056	110	6 229	374
DARUNTER: RIO	347	37	39	171	36	3 402	84
SAO REC	179	147	41	159	59	2 210	249
ECUADOR	8	1	-	666	1	38	4
PERU	48	12	7	20	10	749	19
DARUNTER: LIM	50	4	16	37	16	814	27
BOLIVIEN	50	3	16	37	12	787	27
PARAGUAY	16	5	1	12	2	4	7
URUGUAY	4	1	3	6	3	374	11
ARGENTINIEN	20	3	9	8	4	59	10
DARUNTER: BUE	163	29	58	83	19	1 507	37
CHILE	148	29	57	80	18	1 437	35
DARUNTER: SCL	84	14	26	53	17	865	37
A M E R I K A	83	14	23	53	17	856	37
LIBANON	4	-	-	1	-	56	-
ISRAEL	452	235	90	464	1 045	9 147	992
DARUNTER: TLV	452	235	88	464	1 044	9 140	992
JORDANIEN	71	15	35	45	22	1 283	28
DARUNTER: AMM	71	15	32	45	21	1 246	28
SYRIEN	137	53	38	161	41	2 660	48
DARUNTER: DAM	124	52	33	154	38	2 434	48
IRAK	49	19	20	135	33	1 691	53
DARUNTER: BGW	49	19	20	132	33	1 669	52
IFAN	604	123	70	343	103	6 779	134
DARUNTER: THR	603	123	62	339	103	6 693	134
KUWEIT	140	23	24	139	20	2 452	47
DARUNTER: KWI	140	23	24	139	20	2 452	47
BAHRAIN	38	4	82	24	18	678	18
KATAR	6	-	4	7	24	319	5
SAUDI-ARAB.	229	61	93	186	82	4 255	150
DARUNTER: JED	106	15	39	73	38	1 821	70
RUH	100	30	29	81	36	2 008	70
JEM. ARAB. REP.	17	3	6	10	5	1 198	18
DARUNTER: SAH	17	3	6	10	5	1 198	18
JEMEN DEM. VR	2	1	-	2	2	18	-
OMAN	7	7	4	17	8	131	9
V. A. EMIRATE	129	44	99	138	51	1 848	56
DARUNTER: DXB	92	22	38	93	39	1 273	22
AUH	36	22	61	44	12	554	34
PAKISTAN	88	35	13	86	32	3 482	45
DARUNTER: KHI	63	23	10	76	21	2 427	31
BANGLADESCH	10	1	1	7	1	130	6
AFGHANISTAN	1	-	-	-	-	6	-
INDIEN	362	234	80	377	112	15 120	171
DARUNTER: DEL	183	71	18	154	52	8 850	70
BOM	125	97	53	162	22	4 510	50
NEPAL	18	3	8	11	10	1 490	12
DARUNTER: KTM	18	3	8	10	10	1 486	12
SRI LANKA	193	11	10	537	-	1 070	1
DARUNTER: CMB	193	11	10	537	-	1 070	1
MALEDIVEN	255	-	4	340	-	821	7
DARUNTER: MLE	255	-	4	340	-	821	7
BIRMA	3	-	-	1	2	15	1
THAILAND	509	86	76	1 362	32	6 645	132
DARUNTER: BKK	503	85	76	1 350	29	6 507	132
LAOS	-	-	-	-	-	5	-
KAMPUTSCHEA	-	-	-	-	-	26	-
VIETNAM	7	-	1	5	2	24	-
MALAYSIA	69	35	8	42	33	1 214	42
DARUNTER: KUL	64	24	8	36	28	956	37
SINGAPUR	411	176	118	265	58	4 526	163
DARUNTER: SIN	411	176	118	265	58	4 526	163
BRUNEI	-	-	2	-	-	11	-
INDONESIEN	228	51	78	199	26	2 885	97
DARUNTER: JKT	146	42	39	125	22	1 758	56
DPS	69	1	32	52	2	843	27
PHILIPPINEN	203	16	44	93	19	2 360	42
DARUNTER: MNL	199	15	43	87	19	2 259	40
HONGKONG (BRIT)	586	214	111	509	148	7 481	262
DARUNTER: HKG	586	214	111	509	148	7 481	262
TAIWAN	107	45	19	125	15	1 229	70
DARUNTER: TPE	103	45	19	108	13	1 120	70
JAPAN	2 236	647	248	2 480	605	16 145	863
DARUNTER: TYO	1 523	424	158	2 009	453	12 848	629
OSA	439	151	23	362	121	2 717	117
KOREA REP.	289	119	37	302	92	2 659	98
DARUNTER: SEL	266	104	17	283	78	2 288	96
KOREA DEM. VR	1	-	-	-	-	39	3
MONGOLEI	-	-	-	-	-	8	-
CHINA	246	84	48	107	25	3 069	116
DARUNTER: PEK	208	68	44	83	21	2 707	98
A S I E N	7 707	2 345	1 471	8 520	2 666	102 975	3 689
AUSTRALIEN	571	218	139	440	108	6 669	251

SEPTEMBER 1989

MIT GEBIETEN AUSSERHALB DES BUNDESGBIETES

FLUGPLATZ							NACH ENDZIELLAND
NUERNBERG (NUE)	MUENCHEN (MUC)	BERLIN (WEST) (BER)	SAARBRUECKEN (SCN)	MUENSTER/ OSNABRUECK (FMO)	SONSTIGE	INSGESAMT	BZW. -- FLUGPLATZ
							REISENDE
							INSGESAMT
10	67	13	2	-	-	1 321	DARUNTER:BOG
31	233	140	3	2	-	2 537	VENEZUELA
30	226	138	3	2	-	2 241	DARUNTER:CCS
-	-	-	-	-	-	2	SURINAME
-	-	-	-	-	-	5	GUAYANA (FR)
105	1 487	137	9	14	-	10 420	BRASIL IEN
36	323	62	4	7	-	4 548	DARUNTER:RIO
64	349	47	4	6	-	3 514	SAO
-	738	11	-	-	-	1 467	REC
-	75	15	-	-	-	955	ECUADOR
17	94	13	-	-	-	1 088	PERU
17	92	13	-	-	-	1 054	DARUNTER:LIM
-	11	1	-	-	-	59	BOLIVIEN
1	33	1	-	-	-	437	PARAGUAY
2	19	2	2	-	-	138	URUGUAY
24	190	27	-	-	-	2 137	ARGENTINIEN
23	188	27	-	-	-	2 042	DARUNTER:BUE
8	136	8	-	2	-	1 250	CHILE
8	136	8	-	2	-	1 237	DARUNTER:SCL
4 336	38 662	8 311	200	196	59	317 106	A M E R I K A
-	-	-	-	-	-	61	LIBANON
30	6 992	796	2	8	-	20 253	ISRAEL
30	6 892	795	2	8	-	20 142	DARUNTER:TLV
6	66	42	-	1	-	1 614	JORDANIEN
6	65	42	-	1	-	1 572	DARUNTER:AMM
14	621	22	-	15	1	3 811	SYRIEN
14	621	22	-	14	1	3 555	DARUNTER:DAM
21	120	18	-	-	1	2 160	IRAK
21	118	18	-	-	1	2 132	DARUNTER:BGW
56	379	93	6	4	-	8 694	IRAN
55	379	93	6	4	-	8 594	DARUNTER:THR
19	325	13	1	2	-	3 205	KUWEIT
19	325	13	1	2	-	3 205	DARUNTER:KWI
10	43	-	-	5	-	920	BAHRAIN
3	15	-	-	-	-	383	KATAR
57	371	36	8	14	3	5 545	SAUDI-ARAB.
28	179	9	2	4	2	2 386	DARUNTER:JED
25	156	26	5	10	1	2 577	RUH
2	25	10	4	2	-	1 300	JEM. ARAB. REP.
2	25	10	4	2	-	1 300	DARUNTER:SAH
-	-	-	-	-	-	29	JEMEN DEM.VR
1	34	-	-	1	-	219	OMAN
20	810	23	-	1	-	3 219	V. A. EMIRATE
5	424	8	-	-	-	2 016	DARUNTER:DXB
15	232	13	-	1	-	1 024	AUH
25	104	49	-	3	-	3 962	PAKISTAN
11	71	45	-	-	-	2 781	DARUNTER:KHI
4	8	-	-	-	-	168	BANGLADESCH
-	-	-	-	-	-	7	AFGHANISTAN
83	460	260	14	10	5	17 288	INDIEN
32	199	156	2	6	5	9 798	DARUNTER:DEL
24	217	103	5	4	-	5 372	BOM
3	60	3	-	-	-	1 618	NEPAL
3	60	3	-	-	-	1 613	DARUNTER:KTM
2	446	23	1	-	-	2 294	SRI LANKA
2	446	23	1	-	-	2 294	DARUNTER:CMB
-	106	2	-	-	-	1 535	MALEDIVEN
-	106	2	-	-	-	1 535	DARUNTER:MLE
-	-	-	-	-	-	22	BIRMA
43	1 251	209	-	6	-	10 351	THAILAND
43	1 251	209	-	6	-	10 191	DARUNTER:BKK
-	-	-	-	-	-	5	LAOS
-	-	-	-	-	-	26	KAMPUTSCHEA
-	-	1	-	-	-	40	VIETNAM
13	46	11	-	2	-	1 515	MALAYSIA
11	41	10	-	2	-	1 217	DARUNTER:KUL
45	527	209	-	5	-	6 503	SINGAPUR
45	527	209	-	5	-	6 503	DARUNTER:SIN
-	1	-	-	3	-	17	BRUNEI
27	188	49	8	2	-	3 838	INDONESIEN
15	122	47	8	1	-	2 381	DARUNTER:JKT
12	44	-	-	1	-	1 083	DPS
6	155	32	-	-	-	2 970	PHILIPPINEN
6	150	31	-	-	-	2 849	DARUNTER:MNL
128	725	245	7	9	5	10 430	HONGKONG (BRIT)
128	725	245	7	9	5	10 430	DARUNTER:HKG
33	89	4	-	-	-	1 736	TAIWAN
33	89	4	-	-	-	1 604	DARUNTER:TPE
203	3 755	465	9	13	-	27 669	JAPAN
118	2 793	398	7	10	-	21 370	DARUNTER:TYO
72	685	53	-	2	-	4 742	OSA
47	337	129	5	8	-	4 122	KOREA REP.
42	327	129	5	8	-	3 643	DARUNTER:SEL
-	-	-	1	-	-	44	KOREA DEM.VR
-	-	-	-	-	-	8	MONGOLEI
58	177	38	4	5	1	3 978	CHINA
55	155	38	1	3	1	3 482	DARUNTER:PEK
959	18 236	2 786	70	119	16	151 559	A S I E N
105	849	121	4	15	4	9 494	AUSTRALIEN

## 5 PERSONENVERKEHR

## 5. 2 VERFLECHTUNG IM VERKEHR

## 5. 2. 3 REISENDE

NACH ENDZIELLAND BZW. ---FLUGPLATZ	VON HERKUNFTS						
	HAMBURG (HAM)	HANNOVER (HAJ)	BREMEN (BRE)	DUESSELDORF (DUS)	KOELN/BONN (CGN)	FRANKFURT (FRA)	STUTTGART (STR)
<b>REISENDE</b>							
<b>INSGESAMT</b>							
DARUNTER:SYD .....	262	95	44	213	59	3 012	121
MEB .....	121	75	46	118	31	1 581	95
NEUSEELAND .....	81	70	26	50	10	824	31
OZEANIEN(USA) .....	-	-	-	2	-	6	-
FIDSCHI .....	2	2	-	1	4	9	5
UEB.OZEANIEN .....	2	-	1	17	-	5	-
NEUKALED.(FR) .....	3	-	-	-	-	-	-
POLYNES(FR) .....	6	2	-	8	4	-	2
VANUATU .....	-	-	-	2	-	-	-
PAPUA-NEUGUI .....	-	-	-	4	1	50	-
AUSTRALIEN/OZEANIEN...	665	292	166	524	127	7 563	289
<b>I N S G E S A M T ..</b>	<b>188 444</b>	<b>103 476</b>	<b>28 316</b>	<b>462 153</b>	<b>80 583</b>	<b>843 865</b>	<b>131 784</b>

SEPTEMBER 1989

MIT GEBIETEN AUSSERHALB DES BUNDESGBIETES

FLUGPLATZ							NACH ENDZIELLAND
NUERNBERG (NUE)	MUENCHEN (MUC)	BERLIN (WEST) (BER)	SAARBRUECKEN (SCN)	MUENSTER/ OSNABRUECK(FMO)	SONSTIGE	INSGESAMT	BZW.-- FLUGPLATZ
42	429	66	4	5	2	4 354	REISENDE
38	248	46	-	6	2	2 407	INSGESAMT
12	113	7	2	-	-	1 226	DARUNTER: SYD
-	-	-	-	-	-	8	MEB
1	2	1	-	-	-	26	NEUSEELAND
-	1	-	-	-	-	27	OZEANIEN (USA)
1	-	-	-	-	-	3	FIDSCHI
-	22	2	-	-	-	47	UEB. OZEANIEN
20	4	-	-	-	-	2	NEUKALED. (FR)
139	991	131	6	15	4	79	POLYNES (FR)
						10 912	VANUATU
							PAPUA-NEUGUI
40 507	341 661	96 378	9 140	5 810	224	2 332 341	AUSTRALIEN/OZEANIEN
							I N S G E S A M T



NACH ENDZIELLAND BZW. --- FLUGPLATZ	VON HERKUNFTS						
	HAMBURG (HAM)	HANNOVER (HAJ)	BREMEN (BRE)	DUESSELDORF (DUS)	KOELN/BONN (CGN)	FRANKFURT (FRA)	STUTTGART (STR)
REISENDE IM							
PAUSCHALFLUGREISEVERKEHR							
FINNLAND .....	-	355	-	97	119	225	-
SCHWEDEN .....	84	-	-	144	-	96	-
NORWEGEN .....	-	93	-	123	-	178	-
DAENEMARK .....	-	-	-	-	-	-	-
GR BRITANNIEN .....	1 079	915	-	572	333	1 015	1 383
DARUNTER: LON .....	953	915	-	572	201	976	1 383
MAN .....	-	-	-	-	-	-	-
IRLAND .....	-	-	-	586	-	428	87
DARUNTER: SNN .....	-	-	-	568	-	428	87
NIEDERLANDE .....	-	207	-	-	-	-	-
BELGIEN .....	-	-	-	-	-	145	-
FRANKREICH .....	279	408	-	1 719	231	1 608	269
DARUNTER: CLY .....	279	294	-	570	114	472	-
BIA .....	-	-	-	242	65	694	269
*FR .....	-	-	-	907	52	398	-
SPANIEN .....	37 839	23 379	6 780	150 952	23 170	44 140	24 534
DARUNTER: GRO .....	-	422	-	1 565	-	372	-
ALC .....	652	502	-	5 002	325	1 093	-
LEI .....	905	476	-	5 256	-	646	269
AGP .....	2 724	642	245	6 973	242	1 524	873
SVQ .....	514	234	-	779	-	605	588
PMI .....	17 105	11 639	4 939	77 131	13 201	17 634	9 946
IBZ .....	3 614	2 281	941	17 384	2 611	5 258	3 594
MAH .....	1 783	659	-	2 880	518	1 995	1 244
LPA .....	3 809	2 618	518	14 452	3 135	5 786	2 972
TCI .....	2 464	1 617	137	6 731	1 821	3 448	1 965
FUE .....	2 076	1 082	-	6 405	510	2 906	1 509
ACE .....	2 009	1 121	-	5 524	207	2 247	1 402
PORTUGAL .....	2 023	812	102	7 690	462	3 048	1 906
DARUNTER: LIS .....	214	-	-	1 379	-	459	-
FAO .....	1 809	812	102	4 916	462	2 066	1 906
FNC .....	-	-	-	758	-	523	-
MALTA .....	1 022	-	-	944	892	-	392
DARUNTER: MLA .....	1 022	-	-	944	892	-	392
SCHWEIZ .....	125	19	-	149	-	81	56
DARUNTER: ZRH .....	70	-	-	149	-	28	-
OESTERREICH .....	-	-	-	-	87	-	-
ITALIEN .....	1 778	1 199	-	5 945	750	3 636	3 489
DARUNTER: NAP .....	1 683	1 199	-	3 906	617	1 798	1 690
CFA .....	-	-	-	1 391	-	1 055	1 204
GRIECHENLAND .....	14 120	4 698	651	44 527	2 108	16 668	9 846
DARUNTER: ATH .....	1 967	551	-	4 322	-	1 599	644
SKG .....	1 453	-	-	3 505	-	1 269	645
CFU .....	601	589	-	4 308	-	1 483	671
JSI .....	-	-	-	675	-	-	352
JMK .....	-	-	-	707	-	-	-
SMI .....	514	-	-	2 313	-	271	191
JTR .....	-	-	-	700	-	-	-
KGS .....	1 204	461	-	3 933	-	950	353
RHO .....	2 447	1 089	-	8 804	699	2 341	1 871
CHQ .....	-	-	-	778	82	425	781
HER .....	5 634	1 788	651	12 524	1 327	7 305	4 338
MJT .....	-	-	-	503	-	178	-
*GR .....	300	220	-	1 271	-	847	-
TUERKEI .....	11 654	7 661	1 171	22 650	3 107	14 677	6 587
DARUNTER: ANK .....	-	-	-	500	68	99	-
IST .....	1 298	1 640	225	3 165	1 552	2 147	849
IZM .....	2 011	1 037	-	4 435	-	1 721	-
DLM .....	1 617	684	-	4 421	-	2 335	1 745
AYT .....	6 728	4 300	946	10 129	1 487	8 375	3 993
ZYPERN .....	1 202	-	-	3 797	-	1 408	311
DARUNTER: LCA .....	960	-	-	3 409	-	1 241	311
PFO .....	118	-	-	272	-	167	-
JUGOSLAWIEN .....	3 957	4 117	-	15 609	4 025	6 043	2 942
DARUNTER: ZAG .....	200	-	-	505	-	271	126
PUY .....	397	471	-	1 003	491	620	149
SPU .....	1 497	1 563	-	5 101	1 144	1 750	699
DBV .....	793	655	-	2 946	720	1 288	791
TIV .....	978	1 125	-	1 873	623	1 714	976
*YU .....	-	92	-	3 750	1 047	383	105
UNGARN .....	-	88	-	732	408	917	54
DARUNTER: BUD .....	-	88	-	732	408	917	54
TSSCHECHOSLOW .....	220	-	-	912	458	450	-
DARUNTER: PRG .....	220	-	-	831	382	450	-
RUMAENIEN .....	-	226	-	831	269	746	-
DARUNTER: CND .....	-	226	-	709	269	556	-
BULGARIEN .....	874	1 268	-	3 713	1 055	2 213	1 442
DARUNTER: VAR .....	489	646	-	1 969	545	1 273	1 213
BOJ .....	385	622	-	1 744	510	741	229
POLEN .....	-	-	-	-	-	105	-
SOWJETUNION .....	159	161	-	369	-	826	350
DARUNTER: *SU .....	-	161	-	369	-	750	112
E U R O P A .....	76 415	45 606	8 704	262 061	37 474	98 653	53 648
DARUNTER: EG-LAENDER .....	57 118	31 618	7 533	211 991	27 054	70 688	41 514
AEGYPTEN .....	142	-	-	271	-	582	171
DARUNTER: CAI .....	83	-	-	96	-	368	94
LXR .....	31	-	-	-	-	145	39
TUNESIEN .....	3 607	2 841	865	11 697	1 773	8 562	6 174
DARUNTER: TUN .....	210	235	-	476	295	430	353
DJE .....	992	517	-	2 761	437	2 097	1 608
MIR .....	2 405	2 089	865	8 460	1 041	6 035	4 213
MAROKKO .....	995	332	-	2 932	-	1 024	-

SEPTEMBER 1989

MIT GEBIETEN AUSSERHALB DES BUNDESGBIETES

FLUGPLATZ							NACH ENDZIELLAND BZW.--- FLUGPLATZ
NUERNBERG (NUE)	MUENCHEN (MUC)	BERLIN (WEST) (BER)	SAARBRUECKEN (SCN)	MUENSTER/ OSNABRUECK (FMO)	SONSTIGE	INSGESAM	
							REISENDE IM PAUSCHALFLUGREISEVERKEHR
						796	FINNLAND
	43					367	SCHWEDEN
						394	NORWEGEN
		133				133	DAENEMARK
274	7 074	2 670				15 315	GR BRITANNIEN
274	5 655	2 175				13 104	DARUNTER:LON
	721	495				1 216	MAN
	1 077	18				2 196	IRLAND
	1 077	18				2 178	DARUNTER:SNN
		45				252	NIEDERLANDE
	145	132				422	BELGIEN
	1 635	792				6 941	FRANKREICH
	276					2 005	DARUNTER:CLY
		654				1 924	BFA
	1 195					2 552	*FR
9 095	32 932	18 125	4 681	3 416		379 043	SPANIEN
	348					2 707	DARUNTER:GRO
	1 100	638				9 312	ALC
	1 273	487				9 312	LEI
	2 174	843				16 240	AGP
		431				3 151	SVQ
4 598	9 137	8 528	2 896	2 986		179 740	PMI
1 443	4 463	1 987	741	263		44 580	IBZ
395	1 599	803	208	167		12 251	MAH
1 649	4 693	1 515	650			41 797	LPA
510	3 341	931	88			23 053	TCI
500	2 265	1 059				18 312	FUE
	2 097	903				15 510	ACE
734	4 051	1 469				22 297	PORTUGAL
106	131					2 289	DARUNTER:LIS
628	3 326	1 469				17 496	FAO
	594					1 875	FNC
	1 448	451				5 149	MALTA
	1 448	451				5 149	DARUNTER:MLA
53	600	834				1 917	SCHWEIZ
	2	834				1 083	DARUNTER:ZRH
		470				557	OESTERREICH
14	3 931	2 340			12	23 094	ITALIEN
	1 802	1 350				14 045	DARUNTER:NAP
	1 033					4 683	CTA
3 278	44 855	5 608	758			147 117	GRIECHENLAND
338	7 027	377				16 825	DARUNTER:ATH
	2 096	234				9 202	SKG
	4 439	882				12 973	CFU
	903					1 930	JSI
	1 165					1 872	JMK
	2 466					5 755	SMI
	2 515					3 215	JTR
	3 670	596				11 167	RGS
857	5 297	1 011				24 416	RHO
	728					2 794	CHQ
2 083	10 460	2 168	758			49 036	HER
	666					1 347	MJT
	3 176	340				6 154	*GR
3 392	15 057	12 634	891	462		99 943	TUERKEI
		453				1 120	DARUNTER:ANK
278	2 015	2 630				15 799	IST
347	2 790	2 117				14 458	IZM
289	2 674	2 923				16 688	DLM
2 478	7 578	4 427	891	462		51 794	AYT
	1 029	422				8 169	ZYPERN
	538	281				6 740	DARUNTER:LCA
	491	141				1 189	PFO
740	2 350	551	629			40 963	JUGOSLAWIEN
						1 102	DARUNTER:ZAG
	87					3 218	PUY
312	673	250	125			13 114	SPU
219	521	301	504			8 738	DBV
209	753					8 251	TIV
	193					5 570	*YU
						2 199	UNCARN
						2 199	DARUNTER:BUD
						2 040	TSCHECHOSLOW
	309					1 883	DARUNTER:PRG
	309					2 381	RUMAENIEN
297	588					2 069	DARUNTER:CND
168	394					11 450	BULGARIEN
129	151					6 697	DARUNTER:VAR
						4 511	BOJ
161						105	POLEN
161						2 026	SOWJETUNION
						1 553	DARUNTER:*SU
18 038	117 124	46 694	6 959	3 878	12	775 266	E U R O P A
13 395	95 700	31 332	5 439	3 416	12	596 810	DARUNTER: EG-LAENDER
	3 027					4 193	AEGYPTEN
	1 501					2 142	DARUNTER:CAI
	909					1 124	LXR
2 194	8 044	2 160	872	176		48 965	TUNESIEN
	287					2 286	DARUNTER:TUN
491	2 729	491				12 123	DJE
1 703	4 869	1 669	872	176		34 397	MIR
	2 309	535				8 127	MAROKKO

NACH ENDZIELLAND BZW.---FLUGPLATZ	VON HERKUNFTS						
	HAMBURG (HAM)	HANNOVER (HAJ)	BREMEN (BRE)	DUESSELDORF (DUS)	KOELN/BONN (CGN)	FRANKFURT (FRA)	STUTTGART (STR)
REISENDE IM							
PAUSCHALFLUGREISEVERKEHR							
DARUNTER:AGA .....	985	332	-	2 925	-	1 023	-
SENEGAL .....	-	-	-	-	-	564	-
GAMBIA .....	-	-	-	-	-	294	-
KENIA .....	258	-	-	1 304	-	2 991	-
DARUNTER:MBA .....	258	-	-	1 304	-	2 991	-
A F R I K A .....	5 002	3 173	865	16 204	1 773	14 017	6 345
MEXIKO .....	-	-	-	367	-	368	-
KUBA .....	-	-	-	511	1 347	-	-
DARUNTER:HAV .....	-	-	-	511	1 347	-	-
JAMAICA .....	1	-	-	694	-	-	-
DOMINIK.REP .....	-	-	-	-	-	1 837	-
DARUNTER:POP .....	-	-	-	-	-	1 645	-
BRASILIEN .....	-	-	-	662	-	-	-
DARUNTER:REC .....	-	-	-	662	-	-	-
A M E R I K A .....	1	-	-	2 234	1 347	2 205	-
ISRAEL .....	88	-	-	71	632	1 744	802
DARUNTER:TLV .....	88	-	-	71	632	1 744	802
V.A.EMIRATE .....	-	-	-	-	-	-	-
SRI LANKA .....	135	-	-	523	-	495	-
DARUNTER:CMB .....	135	-	-	523	-	495	-
MALEDIVEN .....	203	-	-	338	-	732	-
DARUNTER:MLE .....	203	-	-	338	-	732	-
THAILAND .....	-	-	-	726	-	-	-
DARUNTER:BKK .....	-	-	-	726	-	-	-
JAPAN .....	1	-	-	-	-	-	-
A S I E N .....	427	-	-	1 658	632	2 971	802
I N S G E S A M T ..	81 845	48 779	9 569	282 157	41 226	117 846	60 795

SEPTEMBER 1989

MIT GEBIETEN AUSSERHALB DES BUNDESGBIETES

FLUGPLATZ							NACH ENDZIELLAND	
NUERNBERG (NUE)	MUENCHEN (MUC)	BERLIN (WEST) (BER)	SAARBRUECKEN (SCN)	MUENSTER/ OSNABRUECK(FMO)	SONSTIGE	INSGESAMT	BZW.-- FLUGPLATZ	
							REISENDE IM	
							PAUSCHALFLUGREISEVERKEHR	
-	2 100	530	-	-	-	7 895	DARUNTER:AGA	
-	-	-	-	-	-	564	SENEGAL	
-	-	-	-	-	-	294	GAMBIA	
-	2 450	-	-	-	-	7 003	KENIA	
-	2 450	-	-	-	-	7 003	DARUNTER:MBA	
2 194	15 830	2 695	872	176	-	69 146	A F R I K A	
-	8	-	-	-	-	743	MEXIKO	
-	424	-	-	-	-	2 282	KUBA	
-	424	-	-	-	-	2 282	DARUNTER:HAV	
-	-	-	-	-	-	695	JAMAICA	
-	293	-	-	-	-	2 130	DOMINIK.REP	
-	222	-	-	-	-	1 867	DARUNTER:POP	
-	714	-	-	-	-	1 376	BRASILIE	
-	714	-	-	-	-	1 376	DARUNTER:REC	
-	1 439	-	-	-	-	7 226	A M E R I K A	
-	3 250	398	-	-	-	6 985	ISRAEL	
-	3 153	398	-	-	-	6 888	DARUNTER:TLV	
-	154	-	-	-	-	154	V.A.EMIRATE	
-	424	-	-	-	-	1 577	SRI LANKA	
-	424	-	-	-	-	1 577	DARUNTER:CMB	
-	102	-	-	-	-	1 375	MALEDIVEN	
-	102	-	-	-	-	1 375	DARUNTER:MLE	
-	517	-	-	-	-	1 243	THAILAND	
-	517	-	-	-	-	1 243	DARUNTER:BKK	
-	-	-	-	-	-	1	JAPAN	
-	4 447	398	-	-	-	11 335	A S I E N	
20 232	138 840	49 787	7 831	4 054	12	862 973	I N S G E S A M T	

NACH STRECKENZIELLAND		VON STRECKEN						
BZW. ----- FLUGPLATZ	HAMBURG (HAM)	HANNOVER (HAJ)	BREMEN (BRE)	DUESSELDORF (DUS)	KOELN/BONN (CGN)	FRANKFURT (FRA)	STUTTGART (STR)	
EINLADUNG								
INSGESAMT								
DDR U.BER(O) .....	-	-	-	37	-	9 228	-	
FINNLAND .....	34 986	-	-	39 808	10 294	270 193	-	
DARUNTER:HEL .....	34 986	-	-	39 808	10 294	270 193	-	
SCHWEDEN .....	28 273	13	-	32 802	359 237	720 637	4 827	
DARUNTER:STO .....	27 308	13	-	23 443	161 882	409 167	4 827	
MMA .....	-	-	-	-	2 740	34 878	-	
GOT .....	965	-	-	9 359	185 977	276 592	-	
NORWEGEN .....	33 070	-	-	14 420	2 675	214 718	-	
DARUNTER:OSL .....	32 336	-	-	14 420	2 675	194 112	-	
BGO .....	734	-	-	-	-	20 606	-	
DAENEMARK .....	16 897	1 639	70	55 162	208 944	367 205	29 617	
DARUNTER:CPH .....	16 897	1 639	70	55 162	141 162	365 491	29 617	
BLL .....	-	-	-	-	43 068	-	-	
*DK .....	-	-	-	-	24 714	1 714	-	
GR BRITANNIEN .....	119 467	42 343	10 895	292 951	1 151 400	3 203 730	64 422	
DARUNTER:LON .....	118 678	40 560	10 895	183 382	421 860	2 844 939	61 049	
BHX .....	233	1 776	-	11 031	187 815	99 050	2 923	
MAN .....	556	-	-	22 188	-	253 353	-	
LPL .....	-	-	-	-	130 405	-	-	
GLA .....	-	-	-	11 534	-	6 363	-	
EMA .....	-	-	-	-	145 070	-	-	
*GB .....	-	-	-	64 034	265 044	-	450	
IRLAND .....	1 211	180 280	-	16 916	12 737	281 905	-	
DARUNTER:DUB .....	1 211	-	-	16 916	12 737	247 271	-	
SNN .....	-	180 280	-	-	-	34 634	-	
ISLAND .....	5 240	-	-	-	-	8 286	-	
DARUNTER:KEF .....	5 240	-	-	-	-	6 858	-	
NIEDERLANDE .....	26 699	2 176	2 009	2 181	1 192	190 468	20 583	
DARUNTER:AMS .....	25 190	2 176	2 009	2 181	-	190 468	7 576	
MST .....	-	-	-	-	1 192	-	13 007	
BELGIEN .....	50 981	257	-	6 814	18 102	350 732	60 872	
DARUNTER:BRU .....	50 398	257	-	6 814	18 102	350 732	60 872	
LUXEMBURG .....	55	-	-	-	-	10 618	-	
DARUNTER:LUX .....	55	-	-	-	-	10 618	-	
FRANKREICH .....	39 481	28 830	139	32 242	224 210	438 585	11 038	
DARUNTER:PAR .....	38 622	830	139	31 058	224 210	376 329	10 383	
LYS .....	-	-	-	339	-	18 172	4	
TLS .....	-	28 000	-	-	-	1 880	-	
NCE .....	859	-	-	809	-	41 260	201	
SPANIEN .....	135 008	1 169	873	79 632	204 445	1 441 391	16 234	
DARUNTER:MAD .....	103 396	-	-	50 402	16 069	790 809	9 078	
BCN .....	10 292	-	-	26 341	-	437 288	7 156	
VLC .....	-	-	-	-	138 895	11 195	-	
AGP .....	1 415	-	-	250	-	11 978	-	
*E1 .....	-	-	-	-	-	8 071	-	
PMI .....	11 674	1 169	873	2 499	5 785	128 247	-	
LPA .....	8 231	-	-	2	1 347	34 175	-	
TCI .....	-	-	-	-	-	11 657	-	
PORTUGAL .....	8 670	-	-	-	-	276 951	1 746	
DARUNTER:LIS .....	8 670	-	-	-	-	193 448	1 746	
OPO .....	-	-	-	-	-	77 536	-	
MALTA .....	1 882	-	-	1 912	3 210	74 395	85	
DARUNTER:MLA .....	1 882	-	-	1 912	3 210	74 395	85	
SCHWEIZ .....	83 813	2 400	146	99 440	144 970	458 815	46 026	
DARUNTER:ZRH .....	60 508	2 400	146	90 900	9 132	367 466	46 026	
GVA .....	23 184	-	-	8 107	44	89 865	-	
BSL .....	121	-	-	433	135 794	1 484	-	
OESTERREICH .....	12 887	609	-	56 317	125 974	664 042	6 060	
DARUNTER:VIE .....	12 887	609	-	56 226	8 868	485 254	6 060	
LNZ .....	-	-	-	91	117 106	66 190	-	
SZG .....	-	-	-	-	-	42 291	-	
GRZ .....	-	-	-	-	-	62 815	-	
ITALIEN .....	19 524	861	65	50 129	2/7 331	896 858	3 447	
DARUNTER:ROM .....	835	-	-	6 921	-	314 005	109	
MIL .....	18 689	861	65	40 599	187	409 418	2 307	
VCE .....	-	-	-	2 380	-	42 359	314	
TRN .....	-	-	-	229	-	39 088	680	
GOA .....	-	-	-	-	219 099	32 106	-	
BLQ .....	-	-	-	-	-	9 774	37	
PSA .....	-	-	-	-	-	26 723	-	
CTA .....	-	-	-	-	-	13 083	-	
*IT .....	-	-	-	-	-	4 592	-	
GRIECHENLAND .....	1 140	-	-	26 017	53 313	710 531	22 553	
DARUNTER:ATH .....	1 140	-	-	24 136	-	660 095	17 018	
SKG .....	-	-	-	1 881	-	47 138	5 535	
TUERKEI .....	10 850	-	-	12 943	47 425	544 703	-	
DARUNTER:ANK .....	876	-	-	-	-	34 629	-	
IST .....	9 974	-	-	12 943	47 371	490 229	-	
IZM .....	-	-	-	-	54	19 436	-	
ZYPERN .....	10 896	-	-	1 825	-	21 406	-	
DARUNTER:LCA .....	10 896	-	-	1 825	-	21 406	-	
JUGOSLAWIEN .....	328	-	-	-	-	134 980	-	
DARUNTER:BEG .....	328	-	-	-	-	72 047	-	
ZAG .....	-	-	-	-	-	53 363	-	
UNGARN .....	4 854	-	-	7 334	-	101 000	155	
DARUNTER:BUD .....	4 854	-	-	7 334	-	101 000	155	
ALBANIEN .....	-	-	-	-	-	7 019	-	
TSSCHECHOSLOW .....	-	-	-	-	-	58 332	-	
DARUNTER:PRG .....	-	-	-	-	-	58 332	-	
RUMAENIEN .....	-	-	-	-	-	27 049	-	
DARUNTER:BUH .....	-	-	-	-	-	26 905	-	
BULGARIEN .....	1 841	-	-	-	-	27 710	-	
DARUNTER:SOF .....	-	-	-	-	-	27 710	-	
POLEN .....	6 614	-	-	2 770	1 981	68 510	-	
DARUNTER:WAW .....	1 480	-	-	2 770	1 745	66 031	-	

SEPTEMBER 1989

MIT GEBIETEN AUSSERHALB DES BUNDESGBIETES

IN KILOGRAMM

HERKUNFTSFLUGPLATZ						NACH STRECKENZIELLAND	
NUERNBERG (NUE)	MUENCHEN (MUC)	BERLIN (WEST) (BER)	SAARBRUECKEN (SCN)	MUENSTER/ OSNABRUECK (FMO)	SONSTIGE	INSGESAMT	
							EINLADUNG
							INSGESAMT
-	-	-	-	-	-	9 265	DDR U. BER(O)
-	7 997	-	-	-	-	363 278	FINNLAND
-	7 997	-	-	-	-	363 278	DARUNTER:HEL
-	14 649	520	-	-	-	1 160 958	SCHWEDEN
-	14 649	520	-	-	-	641 809	DARUNTER:STO
-	-	-	-	-	-	37 618	MMA
-	-	-	-	-	-	472 893	GOT
-	6 815	287	-	-	-	271 985	NORWEGEN
-	6 815	287	-	-	-	250 645	DARUNTER:OSL
-	-	-	-	-	-	21 340	BGO
-	62 366	583	-	-	-	742 483	DAENEMARK
-	62 366	583	-	-	-	672 987	DARUNTER:CPH
-	-	-	-	-	-	43 068	BLL
-	-	-	-	-	-	26 428	*DK
15 500	149 656	21 437	505	-	-	5 072 306	GR BRITANNIEN
15 500	123 916	21 437	-	-	-	3 842 216	DARUNTER:LON
-	10 421	-	-	-	-	313 279	BHX
-	15 319	-	-	-	-	291 416	MAN
-	-	-	323	-	-	130 728	LPL
-	-	-	-	-	-	17 897	GLA
-	-	-	-	-	-	145 070	EMA
-	-	-	150	-	-	329 678	*GB
-	157	-	-	-	-	493 206	IRLAND
-	157	-	-	-	-	278 292	DARUNTER:DUB
-	-	-	-	-	-	214 914	SNN
-	-	-	-	-	-	13 526	ISLAND
-	-	-	-	-	-	12 098	DARUNTER:KEF
282	48 266	2 700	-	-	-	296 556	NIEDERLANDE
282	45 810	2 700	-	-	-	278 392	DARUNTER:AMS
-	2 456	-	-	-	-	16 655	MST
44 568	38 232	354	-	-	-	570 912	BELGIEN
44 568	38 232	-	-	-	-	569 975	DARUNTER:BRU
-	1 267	-	-	-	-	11 940	LUXEMBURG
-	1 267	-	-	-	-	11 940	DARUNTER:LUX
20	96 380	6 552	-	-	-	877 477	FRANKREICH
20	92 478	6 552	-	-	-	780 621	DARUNTER:PAR
-	81	-	-	-	-	18 596	LYS
-	18	-	-	-	-	29 898	TLS
-	3 798	-	-	-	-	46 927	NCE
-	107 416	144	400	-	-	1 986 712	SPANIEN
-	44 961	-	-	-	-	1 014 715	DARUNTER:MAD
-	62 455	-	400	-	-	543 532	BCN
-	-	-	-	-	-	150 490	VLC
-	-	-	-	-	-	13 643	AGP
-	-	-	-	-	-	50 120	*E1
-	-	144	-	-	-	150 391	PMI
-	-	-	-	-	-	43 755	LPA
-	-	-	-	-	-	11 657	TCI
-	10 247	-	-	-	-	297 614	PORTUGAL
-	10 247	-	-	-	-	214 111	DARUNTER:LIS
-	-	-	-	-	-	77 536	OPO
-	14 363	-	-	-	-	95 847	MALTA
-	14 363	-	-	-	-	95 847	DARUNTER:MLA
2 520	84 818	18 872	-	-	-	941 820	SCHWEIZ
2 487	78 143	18 872	-	-	-	676 380	DARUNTER:ZRH
-	5 720	-	-	-	-	126 920	GVA
33	655	-	-	-	-	138 520	BSL
266	37 931	-	-	-	-	904 086	OESTERREICH
266	37 720	-	-	-	-	607 890	DARUNTER:VIE
-	-	-	-	-	-	183 387	LNZ
-	-	-	-	-	-	42 291	SZG
-	211	-	-	-	-	63 026	GRZ
22 578	79 066	-	-	-	-	1 349 859	ITALIEN
-	43 451	-	-	-	-	365 321	DARUNTER:ROM
96	29 892	-	-	-	-	502 114	MIL
-	3 227	-	-	-	-	48 280	VCE
-	352	-	-	-	-	40 349	TRN
22 482	-	-	-	-	-	273 687	GOA
-	456	-	-	-	-	10 267	BLQ
-	-	-	-	-	-	26 723	PSA
-	384	-	-	-	-	13 467	CTA
-	-	-	-	-	-	57 905	*IT
-	29 556	-	-	-	-	789 797	GRIECHENLAND
-	27 102	-	-	-	-	729 491	DARUNTER:ATH
-	2 454	-	-	-	-	57 008	SKG
-	54 869	-	-	-	-	670 790	TUERKEI
-	18 450	-	-	-	-	53 955	DARUNTER:ANK
-	35 387	-	-	-	-	595 904	IST
-	1 020	-	-	-	-	20 510	IZM
-	6 856	-	-	-	-	40 983	ZYPERN
-	6 856	-	-	-	-	40 983	DARUNTER:LCA
-	32 250	-	-	-	-	167 558	JUGOSLAWIEN
-	24 361	-	-	-	-	96 736	DARUNTER:BEG
-	5 974	-	-	-	-	59 337	ZAG
-	19 761	-	-	-	-	133 104	UNGARN
-	19 761	-	-	-	-	133 104	DARUNTER:BUD
-	-	-	-	-	-	7 019	ALBANIEN
-	-	-	-	-	-	58 332	TSCHECHOSLOW
-	-	-	-	-	-	58 332	DARUNTER:PRG
-	-	-	-	-	-	27 049	RUMAENIEN
-	-	-	-	-	-	26 905	DARUNTER:BUH
-	222	-	-	-	-	29 773	BULGARIEN
-	222	-	-	-	-	27 932	DARUNTER:SOF
-	-	-	-	-	-	79 875	POLEN
-	-	-	-	-	-	72 026	DARUNTER:WAW

6 GÜTERVERKEHR  
 6. 2 VERFLECHTUNG IM VERKEHR  
 6. 2. 1 EINLADUNG

NACH STRECKENZIELLAND BZW. ----- FLUGPLATZ	VON STRECKEN						
	HAMBURG (HAM)	HANNOVER (HAJ)	BREMEN (BRE)	DUESSELDORF (DUS)	KOELN/BONN (CGN)	FRANKFURT (FRA)	STUTTGART (STR)
EINLADUNG							
INSGESAMT							
SOWJETUNION .....	7 813	7 643	-	5 809	170 259	199 130	-
DARUNTER: MOW .....	6 697	7 643	-	5 626	-	183 577	-
LED .....	1 116	-	-	183	-	15 553	-
*SU .....	-	-	-	-	170 259	-	-
E U R O P A .....	662 480	268 220	14 197	837 461	2 964 386	11 779 127	287 665
DARUNTER: EG-LAENDER	419 133	257 555	14 051	562 044	2 098 361	8 168 974	230 512
AEGYPTEN .....	-	-	-	7 630	-	276 412	-
DARUNTER: CAI .....	-	-	-	7 630	-	276 074	-
LIBYEN .....	-	-	-	-	-	324 232	-
DARUNTER: TIP .....	-	-	-	-	-	324 232	-
TUNESIEN .....	-	-	-	7 677	-	83 075	-
DARUNTER: TUN .....	-	-	-	7 152	-	70 330	-
MIR .....	-	-	-	525	-	12 733	-
ALGERIEN .....	-	-	-	-	-	140 959	-
DARUNTER: ALG .....	-	-	-	-	-	81 642	-
ORN .....	-	-	-	-	-	29 749	-
CZL .....	-	-	-	-	-	29 568	-
MAROKKO .....	-	-	-	381	-	76 812	-
DARUNTER: CAS .....	-	-	-	-	-	53 839	-
TNG .....	-	-	-	272	-	18 632	-
KAP VERDE .....	-	-	-	-	-	1 090	-
SENEGAL .....	-	-	-	-	-	35 312	-
DARUNTER: DKR .....	-	-	-	-	-	35 312	-
GAMBIA .....	-	-	-	-	-	16 765	-
DARUNTER: BJL .....	-	-	-	-	-	16 765	-
GHANA .....	-	-	-	28 283	-	-	-
DARUNTER: ACC .....	-	-	-	28 283	-	-	-
NIGERIA .....	-	-	-	-	-	37 123	-
DARUNTER: LOS .....	-	-	-	-	-	37 123	-
KAMERUN .....	-	-	-	-	-	14 446	-
DARUNTER: DLA .....	-	-	-	-	-	14 446	-
ZAIRE .....	-	-	-	-	-	28 260	-
DARUNTER: FJH .....	-	-	-	-	-	28 260	-
SUDAN .....	-	-	-	-	40 701	63 333	-
DARUNTER: KRT .....	-	-	-	-	40 701	63 333	-
AETHIOPIEN .....	-	-	-	-	-	270 939	-
DARUNTER: ADD .....	-	-	-	-	-	270 939	-
SOMALIA .....	-	-	-	-	-	59 069	-
DARUNTER: MGQ .....	-	-	-	-	-	59 069	-
UGANDA .....	-	-	-	-	85 335	2 221	-
DARUNTER: EBB .....	-	-	-	-	85 335	2 221	-
KENIA .....	-	-	-	-	-	141 901	-
DARUNTER: NBO .....	-	-	-	-	-	132 512	-
TANSANIA .....	-	-	-	-	-	30 437	-
DARUNTER: DAR .....	-	-	-	-	-	21 613	-
SAMBIA .....	-	-	-	-	-	356	-
SIMBABWE .....	-	-	-	-	48 046	34 355	-
DARUNTER: HRE .....	-	-	-	-	48 046	34 355	-
NAMIBIA .....	-	-	-	-	-	9 261	-
SESHELLEN .....	-	-	-	-	-	2 582	-
MAURITIUS .....	-	-	-	-	-	6 246	-
DARUNTER: MRU .....	-	-	-	-	-	6 246	-
SUEDAFRIKA .....	-	-	-	-	-	623 391	-
DARUNTER: JNB .....	-	-	-	-	-	623 391	-
A F R I K A .....	-	-	-	43 971	174 082	2 278 577	-
KANADA .....	-	-	-	186 699	-	1 515 141	-
DARUNTER: YUL .....	-	-	-	113 693	-	329 994	-
YYZ .....	-	-	-	70 359	-	801 544	-
YVR .....	-	-	-	-	-	176 529	-
YYC .....	-	-	-	-	-	36 412	-
YQX .....	-	-	-	-	-	162 192	-
USA .....	101 055	-	-	322 348	878 449	11 394 120	184 958
DARUNTER: NYC .....	47 254	-	-	159 671	878 449	3 674 038	115 684
CHI .....	15 694	-	-	86 645	-	1 871 201	-
BOS .....	-	-	-	-	-	577 778	-
PHL .....	-	-	-	-	-	51 420	-
DCA .....	-	-	-	-	-	611 351	-
DET .....	-	-	-	-	-	234 631	-
CVG .....	-	-	-	-	-	68 817	-
*U1 .....	-	-	-	-	-	718 867	-
ATL .....	38 107	-	-	-	-	927 106	69 274
MIA .....	-	-	-	29 271	-	389 228	-
SJU .....	-	-	-	-	-	110 859	-
ORL .....	-	-	-	-	-	85 650	-
STL .....	-	-	-	-	-	22 460	-
DAL .....	-	-	-	-	-	439 731	-
HOU .....	-	-	-	-	-	313 845	-
SFO .....	-	-	-	-	-	493 513	-
LAX .....	-	-	-	46 761	-	774 255	-
ANC .....	-	-	-	-	-	10 756	-
MEXIKO .....	-	-	-	-	-	625 956	-
DARUNTER: MEX .....	-	-	-	-	-	625 956	-
KUBA .....	-	-	-	-	11 466	-	-
DARUNTER: HAV .....	-	-	-	-	11 466	-	-
ANTIGUA-BARB. ....	-	-	-	-	-	351	-
BARBADOS .....	-	-	-	-	-	11 497	-
DARUNTER: BCI .....	-	-	-	-	-	11 497	-
TRINID. U. TOB. ....	-	-	-	-	-	2 522	-
ST. LUCIA .....	-	-	-	-	-	270	-

SEPTEMBER 1989

MIT GEBIETEN AUSSERHALB DES BUNDESGBIETES

IN KILOGRAMM

HERKUNFTSFLUGPLATZ							NACH STRECKENZIELLAND
NUERNBERG (NUE)	MUENCHEN (MUC)	BERLIN (WEST) (BER)	SAARBUECKEN (SCN)	MUENSTER/ OSNABRUECK (FMO)	SONSTIGE	INSGESAMT	BZW. ----- FLUGPLATZ
-	2 661	-	-	-	-	393 315	EINLADUNG
-	2 661	-	-	-	-	206 204	-----
-	-	-	-	-	-	16 852	INSGESAMT
-	-	-	-	-	-	170 259	-----
85 734	905 801	51 449	905	-	-	17 857 425	SOWJETUNION
82 948	622 609	31 770	905	-	-	12 488 862	DARUNTER: MOW
-	-	-	-	-	-	-	LED
-	-	-	-	-	-	-	*SU
-	3 314	-	-	-	-	287 356	E U R O P A
-	3 314	-	-	-	-	287 018	DARUNTER: EG-LAENDER
-	-	-	-	-	-	324 232	AEGYPTEN
-	-	-	-	-	-	324 232	DARUNTER: CAI
-	1 656	-	-	-	-	92 408	LIBYEN
-	1 656	-	-	-	-	79 138	DARUNTER: TIP
-	-	-	-	-	-	13 258	TUNESIEN
-	-	-	-	-	-	140 959	DARUNTER: TUN
-	-	-	-	-	-	81 642	MIR
-	-	-	-	-	-	29 749	ALGERIEN
-	-	-	-	-	-	29 568	DARUNTER: ALG
-	256	-	-	-	-	77 449	ORN
-	256	-	-	-	-	54 095	CZL
-	-	-	-	-	-	18 904	MAROKKO
-	-	-	-	-	-	1 090	DARUNTER: CAS
-	-	-	-	-	-	35 312	TNG
-	-	-	-	-	-	35 312	KAP VERDE
-	-	-	-	-	-	16 765	SENEGAL
-	-	-	-	-	-	16 765	DARUNTER: DKR
-	-	-	-	-	-	28 283	GAMBIA
-	-	-	-	-	-	28 283	DARUNTER: BJL
-	-	-	-	-	-	37 123	GHANA
-	-	-	-	-	-	37 123	DARUNTER: ACC
-	-	-	-	-	-	14 446	NIGERIA
-	-	-	-	-	-	14 446	DARUNTER: LOS
-	-	-	-	-	-	28 260	KAMERUN
-	-	-	-	-	-	28 260	DARUNTER: DLA
-	-	-	-	-	-	104 034	ZAIRE
-	-	-	-	-	-	104 034	DARUNTER: FIH
-	-	-	-	-	-	270 939	SUDAN
-	-	-	-	-	-	270 939	DARUNTER: KRT
-	-	-	-	-	-	59 069	AETHIOPIEN
-	-	-	-	-	-	59 069	DARUNTER: ADD
-	-	-	-	-	-	87 556	SOMALIA
-	-	-	-	-	-	87 556	DARUNTER: MGQ
-	-	-	-	-	-	141 901	UGANDA
-	-	-	-	-	-	132 512	DARUNTER: EBB
-	-	-	-	-	-	30 437	KENIA
-	-	-	-	-	-	21 613	DARUNTER: NBO
-	-	-	-	-	-	356	TANSANIA
-	-	-	-	-	-	82 401	DARUNTER: DAR
-	-	-	-	-	-	82 401	SAMBIA
-	-	-	-	-	-	9 261	SIMBABWE
-	-	-	-	-	-	2 582	DARUNTER: HRE
-	43 606	-	-	-	-	49 852	NAMIBIA
-	43 606	-	-	-	-	49 852	SESCHELLEN
-	-	-	-	-	-	623 391	MAURITIUS
-	-	-	-	-	-	623 391	DARUNTER: MRU
-	-	-	-	-	-	-	SUEDAFRIKA
-	-	-	-	-	-	-	DARUNTER: JNB
-	48 832	-	-	-	-	2 545 462	A F R I K A
-	100 656	-	-	-	-	1 802 496	KANADA
-	26 030	-	-	-	-	469 717	DARUNTER: YUL
-	74 626	-	-	-	-	946 529	YYZ
-	-	-	-	-	-	176 529	YVR
-	-	-	-	-	-	36 412	YYC
-	-	-	-	-	-	162 192	YQX
-	473 060	-	-	-	-	13 353 990	USA
-	212 522	-	-	-	-	5 087 618	DARUNTER: NYC
-	116 824	-	-	-	-	2 090 364	CHI
-	-	-	-	-	-	577 778	BOS
-	-	-	-	-	-	51 420	PHL
-	-	-	-	-	-	611 351	DCA
-	-	-	-	-	-	234 631	DET
-	-	-	-	-	-	68 817	CVG
-	-	-	-	-	-	718 867	*U1
-	107 377	-	-	-	-	1 141 864	ATL
-	5 444	-	-	-	-	423 943	MIA
-	-	-	-	-	-	110 859	SJU
-	-	-	-	-	-	85 650	ORL
-	274	-	-	-	-	22 734	STL
-	-	-	-	-	-	439 731	DAL
-	-	-	-	-	-	313 845	HOU
-	-	-	-	-	-	493 513	SFO
-	30 619	-	-	-	-	851 635	LAX
-	-	-	-	-	-	10 756	ANC
-	-	-	-	-	-	625 956	MEXIKO
-	-	-	-	-	-	625 956	DARUNTER: MEX
-	-	-	-	-	-	11 466	KUBA
-	-	-	-	-	-	11 466	DARUNTER: HAV
-	-	-	-	-	-	351	ANTIGUA-BARB.
-	-	-	-	-	-	11 497	BARBADOS
-	-	-	-	-	-	11 497	DARUNTER: BGI
-	-	-	-	-	-	2 522	TRINID. U. TOB.
-	-	-	-	-	-	270	ST. LUCIA



NACH STRECKENZEIHLAND		VON STRECKEN					
BZW. ----- FLUGPLATZ	HAMBURG (HAM)	HANNOVER (HAJ)	BREMEN (BRE)	DUESSELDORF (DUS)	KOELN/BONN (CGN)	FRANKFURT (FRA)	STUTTGART (STR)
EINLADUNG							
INSGESAMT							
KOLUMBIEN .....	-	-	-	-	-	191 599	-
DARUNTER:BOG .....	-	-	-	-	-	191 425	-
VENEZUELA .....	-	-	-	-	-	214 682	-
DARUNTER:CCS .....	-	-	-	-	-	214 682	-
BRASIL IEN .....	-	-	-	-	-	1 148 047	-
DARUNTER:RIO .....	-	-	-	-	-	416 545	-
SAO .....	-	-	-	-	-	703 606	-
*BR .....	-	-	-	-	-	22 404	-
ECUADOR .....	-	-	-	-	-	60 759	-
DARUNTER:UJO .....	-	-	-	-	-	60 537	-
PERU .....	-	-	-	-	-	49 736	-
DARUNTER:LIM .....	-	-	-	-	-	49 736	-
BOLIVIEN .....	-	-	-	-	-	28 129	-
DARUNTER:LPB .....	-	-	-	-	-	28 129	-
PARAGUAY .....	-	-	-	-	-	11 272	-
DARUNTER:ASU .....	-	-	-	-	-	11 272	-
URUGUAY .....	-	-	-	-	-	48 940	-
DARUNTER:MVD .....	-	-	-	-	-	48 940	-
ARGENTINIEN .....	-	-	-	-	-	149 459	-
DARUNTER:BUE .....	-	-	-	-	-	149 459	-
CHILE .....	-	-	-	-	-	122 153	-
DARUNTER:SCL .....	-	-	-	-	-	122 153	-
A M E R I K A .....	101 055	-	-	509 047	889 915	15 574 633	184 958
LIBANON .....	-	-	-	-	-	5 402	-
ISRAEL .....	-	-	-	-	1 074 711	526 813	-
DARUNTER:TLV .....	-	-	-	-	1 074 711	526 813	-
JORDANIEN .....	-	-	-	-	-	78 849	-
DARUNTER:AMM .....	-	-	-	-	-	78 849	-
SYRIEN .....	-	-	-	-	-	53 608	-
DARUNTER:DAM .....	-	-	-	-	-	53 608	-
IRAK .....	-	-	-	-	-	786 358	-
DARUNTER:BGW .....	-	-	-	-	-	786 358	-
IRAN .....	-	-	-	-	-	464 266	-
DARUNTER:THR .....	-	-	-	-	-	464 266	-
KUWEIT .....	-	-	-	-	-	406 296	-
DARUNTER:KWI .....	-	-	-	-	-	406 296	-
BAHRAIN .....	-	-	-	-	-	64 900	-
DARUNTER:BAH .....	-	-	-	-	-	64 900	-
KATAR .....	-	-	-	-	-	37 162	-
DARUNTER:DOH .....	-	-	-	-	-	37 162	-
SAUDI-ARAB. ....	-	-	-	-	-	492 272	-
DARUNTER:JED .....	-	-	-	-	-	182 125	-
RUH .....	-	-	-	-	-	303 708	-
JEM. ARAB. REP. ....	-	-	-	-	-	179 595	-
DARUNTER:SAH .....	-	-	-	-	-	179 595	-
OMAN .....	-	-	-	-	-	79 847	-
DARUNTER:MCT .....	-	-	-	-	-	79 847	-
V. A. EMIRATE .....	-	-	-	-	-	893 592	-
DARUNTER:SHJ .....	-	-	-	-	-	290 868	-
DXB .....	-	-	-	-	-	484 573	-
AUH .....	-	-	-	-	-	118 151	-
PAKISTAN .....	-	-	-	-	-	367 165	-
DARUNTER:KHI .....	-	-	-	-	-	345 741	-
ISB .....	-	-	-	-	-	21 424	-
BANGLADESCH .....	-	-	-	-	-	35 476	-
DARUNTER:DAC .....	-	-	-	-	-	35 476	-
INDIEN .....	-	-	-	-	-	1 106 564	-
DARUNTER:DEL .....	-	-	-	-	-	377 272	-
BOM .....	-	-	-	-	-	729 292	-
NEPAL .....	-	-	-	-	-	22 082	-
DARUNTER:KTM .....	-	-	-	-	-	22 082	-
SRI LANKA .....	-	-	-	-	-	29 188	-
DARUNTER:CMB .....	-	-	-	-	-	29 188	-
MALEDIVEN .....	-	-	-	-	-	3 923	-
THAILAND .....	-	-	-	28 998	-	307 299	-
DARUNTER:BKK .....	-	-	-	28 998	-	307 299	-
MALAYSIA .....	-	-	-	-	-	164 557	-
DARUNTER:KUL .....	-	-	-	-	-	164 557	-
SINGAPUR .....	-	-	-	-	-	488 403	-
DARUNTER:SIN .....	-	-	-	-	-	488 403	-
INDONESIEN .....	-	-	-	-	-	201 745	-
DARUNTER:JKT .....	-	-	-	-	-	201 745	-
PHILIPPINEN .....	-	-	-	-	-	261 173	-
DARUNTER:MNL .....	-	-	-	-	-	260 946	-
HONGKONG (BRIT) .....	-	-	-	-	-	1 476 168	-
DARUNTER:HKG .....	-	-	-	-	-	1 476 168	-
JAPAN .....	-	-	-	26 851	-	2 043 288	-
DARUNTER:TYO .....	-	-	-	15 848	-	1 925 681	-
OSA .....	-	-	-	11 003	-	117 607	-
KOREA REP. ....	-	-	-	-	-	1 295 473	-
DARUNTER:SEL .....	-	-	-	-	-	1 295 473	-
CHINA .....	-	-	-	-	-	386 305	-
DARUNTER:PEK .....	-	-	-	-	-	386 305	-
A S I E N .....	-	-	-	55 849	1 074 711	12 257 769	-
AUSTRALIEN .....	-	-	-	-	-	664 885	-
DARUNTER:SYD .....	-	-	-	-	-	287 592	-
MEB .....	-	-	-	-	-	377 293	-
NEUSEELAND .....	-	-	-	-	-	41 706	-
DARUNTER:AKL .....	-	-	-	-	-	41 706	-
AUSTRALIEN/OZEANIEN...	-	-	-	-	-	706 591	-
I N S G E S A M T ..	763 535	268 220	14 197	1 446 328	5 103 094	42 596 697	472 623

SEPTEMBER 1989

MIT GEBIETEN AUSSERHALB DES BUNDESGBIETES

IN KILOGRAMM

HERKUNFTSFLUGPLATZ						NACH STRECKENZIELLAND BZW. ----- FLUGPLATZ
NUERNBERG (NUE)	MUENCHEN (MUC)	BERLIN (WEST) (BER)	SAARBRUECKEN (SCN)	MUENSTER/ OSNABRUECK (FMO)	SONSTIGE	INSGESAMT
-	-	-	-	-	-	191 599
-	-	-	-	-	-	191 425
-	-	-	-	-	-	214 682
-	-	-	-	-	-	214 682
-	-	-	-	-	-	1 148 047
-	-	-	-	-	-	416 545
-	-	-	-	-	-	703 606
-	-	-	-	-	-	22 404
-	-	-	-	-	-	60 759
-	-	-	-	-	-	60 537
-	-	-	-	-	-	49 736
-	-	-	-	-	-	49 736
-	-	-	-	-	-	28 129
-	-	-	-	-	-	28 129
-	-	-	-	-	-	11 272
-	-	-	-	-	-	11 272
-	-	-	-	-	-	48 940
-	-	-	-	-	-	48 940
-	-	-	-	-	-	149 459
-	-	-	-	-	-	149 459
-	-	-	-	-	-	122 153
-	-	-	-	-	-	122 153
-	573 716	-	-	-	-	17 833 324
-	-	-	-	-	-	5 402
-	45 876	-	-	-	-	1 647 400
-	45 876	-	-	-	-	1 647 400
-	-	-	-	-	-	78 849
-	-	-	-	-	-	78 849
-	28 911	-	-	-	-	82 519
-	28 911	-	-	-	-	82 519
-	-	-	-	-	-	786 358
-	-	-	-	-	-	786 358
-	-	-	-	-	-	464 266
-	-	-	-	-	-	464 266
-	64	-	-	-	-	406 360
-	64	-	-	-	-	406 360
-	-	-	-	-	-	64 900
-	-	-	-	-	-	64 900
-	-	-	-	-	-	37 162
-	-	-	-	-	-	37 162
-	-	-	-	-	-	492 272
-	-	-	-	-	-	182 125
-	-	-	-	-	-	303 708
-	-	-	-	-	-	179 595
-	-	-	-	-	-	179 595
-	-	-	-	-	-	79 847
-	-	-	-	-	-	79 847
-	-	-	-	-	-	893 592
-	-	-	-	-	-	290 868
-	-	-	-	-	-	484 573
-	-	-	-	-	-	118 151
-	-	-	-	-	-	367 165
-	-	-	-	-	-	345 741
-	-	-	-	-	-	21 424
-	-	-	-	-	-	35 476
-	-	-	-	-	-	35 476
-	-	-	-	-	-	1 106 564
-	-	-	-	-	-	377 272
-	-	-	-	-	-	729 292
-	-	-	-	-	-	22 082
-	-	-	-	-	-	22 082
-	-	-	-	-	-	29 188
-	-	-	-	-	-	29 188
-	-	-	-	-	-	3 923
-	-	-	-	-	-	336 297
-	-	-	-	-	-	336 297
-	-	-	-	-	-	164 557
-	-	-	-	-	-	164 557
-	-	-	-	-	-	488 403
-	-	-	-	-	-	488 403
-	-	-	-	-	-	201 745
-	-	-	-	-	-	201 745
-	-	-	-	-	-	261 173
-	-	-	-	-	-	260 946
-	-	-	-	-	-	1 476 168
-	-	-	-	-	-	1 476 168
-	-	-	-	-	-	2 070 139
-	-	-	-	-	-	1 941 529
-	-	-	-	-	-	128 610
-	-	-	-	-	-	1 295 473
-	-	-	-	-	-	1 295 473
-	-	-	-	-	-	386 305
-	-	-	-	-	-	386 305
-	74 851	-	-	-	-	13 463 180
-	-	-	-	-	-	664 885
-	-	-	-	-	-	287 592
-	-	-	-	-	-	377 293
-	-	-	-	-	-	41 706
-	-	-	-	-	-	41 706
-	-	-	-	-	-	706 591
85 734	1 603 200	51 449	905	-	-	52 405 982

VON STRECKENHERKUNFTS- LAND BZW. ----FLUGPLATZ	NACH STRECKEN						
	HAMBURG (HAM)	HANNOVER (HAJ)	BREMEN (BRE)	DUESSELDORF (DUS)	KOELN/BONN (CGN)	FRANKFURT (FRA)	STUTTGART (STR)
AUSLADUNG							
INSGESAMT							
DDR U.BER(O) . . . . .	55	-	-	67	-	-	-
FINNLAND . . . . .	26 022	-	-	13 625	-	194 619	-
DARUNTER:HEL . . . . .	26 022	-	-	13 625	-	194 619	-
SCHWEDEN . . . . .	8 422	-	-	11 129	358 273	703 849	3 867
DARUNTER:STO . . . . .	8 302	-	-	9 461	210 795	486 132	2 751
GOT . . . . .	120	-	-	1 668	147 478	217 717	1 116
NORWEGEN . . . . .	26 222	-	-	1 988	3 258	188 491	-
DARUNTER:OSL . . . . .	22 411	-	-	1 988	3 258	163 228	-
BGO . . . . .	3 811	-	-	-	-	25 263	-
DAENEMARK . . . . .	10 441	2 784	89	16 826	193 852	388 145	8 440
DARUNTER:CPH . . . . .	9 991	2 784	89	16 826	143 938	388 145	8 440
BLL . . . . .	-	-	-	-	30 036	-	-
*DK . . . . .	-	-	-	-	19 878	-	-
GR BRITANNIEN . . . . .	90 561	22 344	15 732	293 927	853 559	3 251 192	40 275
DARUNTER:LON . . . . .	89 794	20 750	15 732	117 113	360 319	2 576 453	40 082
BHX . . . . .	84	1 594	-	4 332	189 781	208 538	193
MAN . . . . .	683	-	-	7 299	-	274 964	-
LPL . . . . .	-	-	-	-	123 231	-	-
EMA . . . . .	-	-	-	-	79 966	-	-
*GB . . . . .	-	-	-	-	100 262	191 096	-
IRLAND . . . . .	4 267	-	367	3 342	23 801	168 302	-
DARUNTER:DUB . . . . .	4 267	-	367	3 342	23 801	168 302	-
ISLAND . . . . .	2 068	-	-	-	22 281	168 302	-
NIEDERLANDE . . . . .	61 791	2 584	5 772	13 842	21 190	8 149	-
DARUNTER:AMS . . . . .	61 770	2 584	5 772	13 842	-	150 355	16 153
MST . . . . .	-	-	-	-	-	150 355	16 153
BELGIEN . . . . .	71 683	-	45	12 713	53 776	257 639	39 776
DARUNTER:BRU . . . . .	71 683	-	45	12 713	53 776	257 639	39 776
LUXEMBURG . . . . .	88	-	-	-	-	6 841	-
FRANKREICH . . . . .	67 977	2 407	3 368	56 838	181 309	385 755	28 570
DARUNTER:PAR . . . . .	67 834	2 407	3 368	56 117	181 309	326 298	28 064
LYS . . . . .	-	-	-	189	-	19 135	-
NCE . . . . .	143	-	-	527	-	37 838	56
SPANIEN . . . . .	14 688	-	-	32 884	135 897	462 099	9 139
DARUNTER:MAD . . . . .	9 848	-	-	13 875	1 910	260 809	7 042
BCN . . . . .	2 532	-	-	12 974	226	146 593	2 097
VLC . . . . .	-	-	-	-	44 685	11 707	-
*EI . . . . .	-	-	-	-	89 076	3 251	-
PMI . . . . .	1 933	-	-	2 524	-	21 856	-
PORTUGAL . . . . .	2 378	-	-	-	-	319 689	4 424
DARUNTER:LIS . . . . .	2 378	-	-	-	-	189 498	4 424
OPO . . . . .	-	-	-	-	-	126 697	-
MALTA . . . . .	2	-	-	-	-	61 290	-
DARUNTER:MLA . . . . .	2	-	-	-	-	61 290	-
SCHWEIZ . . . . .	68 200	16 668	1 231	86 736	186 164	221 591	104 895
DARUNTER:ZRH . . . . .	61 473	16 668	1 231	66 920	19 162	160 369	104 885
GVA . . . . .	6 125	-	-	19 413	67	61 032	-
BSL . . . . .	602	-	-	403	166 935	190	-
OESTERREICH . . . . .	1 938	-	-	21 642	117 380	196 159	2 692
DARUNTER:VIE . . . . .	1 938	-	-	20 240	16 179	147 588	2 692
INN . . . . .	-	-	-	-	-	10 858	-
LNZ . . . . .	-	-	-	1 402	101 201	11 145	-
GRZ . . . . .	-	-	-	-	-	16 943	-
ITALIEN . . . . .	24 898	749	-	36 986	230 380	1 293 809	11 199
DARUNTER:ROM . . . . .	86	-	-	3 004	-	242 387	1 526
MIL . . . . .	24 812	749	-	28 903	2 969	388 433	5 936
VCE . . . . .	-	-	-	5 004	-	68 694	846
VRN . . . . .	-	-	-	-	19 406	-	-
TRN . . . . .	-	-	-	75	-	36 531	2 891
GOA . . . . .	-	-	-	-	159 508	16 822	-
PSA . . . . .	-	-	-	-	-	14 323	-
NAP . . . . .	-	-	-	-	-	71 186	-
*IT . . . . .	-	-	-	-	48 497	446 361	-
GRIECHENLAND . . . . .	1 096	-	-	59 005	-	312 750	28 868
DARUNTER:ATH . . . . .	1 096	-	-	19 209	-	218 790	8 134
SKG . . . . .	-	-	-	39 796	-	93 892	20 734
TUERKEI . . . . .	60 509	-	-	51 418	23 320	622 541	-
DARUNTER:ANK . . . . .	-	-	-	14 101	-	24 495	-
IST . . . . .	60 509	-	-	37 317	14 443	480 421	-
IZM . . . . .	-	-	-	-	8 877	116 555	-
ZYPERN . . . . .	6 058	-	-	1 720	-	18 242	-
DARUNTER:LCA . . . . .	6 058	-	-	1 720	-	18 242	-
JUGOSLAWIEN . . . . .	-	-	-	-	150	212 091	-
DARUNTER:BEG . . . . .	-	-	-	-	-	109 322	-
ZAG . . . . .	-	-	-	-	-	96 198	-
UNGARN . . . . .	741	-	-	2 640	-	70 321	156
DARUNTER:BUD . . . . .	741	-	-	2 640	-	70 321	156
ALBANIEN . . . . .	-	-	-	-	-	3 160	-
TSCHECHOSLOW . . . . .	-	-	-	-	-	22 047	-
DARUNTER:PRG . . . . .	-	-	-	-	-	22 047	-
RUMAENIEN . . . . .	-	-	-	-	-	17 801	-
DARUNTER:BUH . . . . .	-	-	-	-	-	17 801	-
BULGARIEN . . . . .	12 555	-	-	200	-	3 971	24 985
DARUNTER:SOF . . . . .	-	-	-	-	-	3 750	12 188
BOJ . . . . .	12 555	-	-	-	-	-	12 797
POLEN . . . . .	8 584	-	-	79	890	30 236	-
DARUNTER:WAW . . . . .	8 584	-	-	79	890	30 185	-
SOWJETUNION . . . . .	6 724	218 060	-	782	5 141	31 972	-
DARUNTER:MOU . . . . .	6 626	218 060	-	743	-	31 659	-
E U R O P A . . . . .	577 968	265 596	26 604	718 389	2 388 340	9 603 106	323 429
DARUNTER: EG-LAENDER	349 868	30 868	25 373	526 363	1 693 764	6 996 576	186 844
AEGYPTEN . . . . .	-	-	-	7 747	-	183 464	-

SEPTEMBER 1989

MIT GEBIETEN AUSSERHALB DES BUNDESGBIETES

IN KILOGRAMM

ZIELFLUGPLATZ							VON STRECKENHERKUNFTS-
NUERNBERG (NUE)	MUENCHEN (MUC)	BERLIN (WEST) (BER)	SAARBRUECKEN (SCN)	MUENSTER/ OSNABRUECK (FMO)	SONSTIGE	INSGESAMT	LAND BZW. --- FLUGPLATZ
						122	AUSLADUNG
							INSGESAMT
							DDR U. BER (O)
	4 015					238 281	FINNLAND
	4 015					238 281	DARUNTER:HEL
	3 509					1 089 049	SCHWEDEN
	3 509					720 950	DARUNTER:STO
						368 099	GOT
	2 991					222 950	NORWEGEN
	2 991					193 876	DARUNTER:OSL
						29 074	BGO
	26 506	178				647 261	DAENEMARK
	26 506	178				596 897	DARUNTER:CPH
						30 036	BLL
						19 878	*DK
11 460	102 505	30 180	8 263			4 719 998	GR BRITANNIEN
11 460	93 498	30 109	500			3 355 810	DARUNTER:LON
	4 675					409 197	BHX
	4 332	71				287 349	MAN
			275			123 506	LPL
						79 966	EMA
						455 906	*GB
	3 230					203 309	IRLAND
	3 230					201 789	DARUNTER:DUB
						10 217	ISLAND
326	76 965	7 476				356 454	NIEDERLANDE
326	76 965	7 476				335 243	DARUNTER:AMS
						21 190	MST
57 945	32 854					526 431	BELGIEN
57 945	32 854					526 431	DARUNTER:BRU
	540					7 469	LUXEMBURG
811	54 659	45 328				827 022	FRANKREICH
790	47 180	45 328				758 695	DARUNTER:PAR
21	48					19 393	LYS
	7 301					45 865	NCE
	17 714					672 421	SPANIEN
	9 174					302 658	DARUNTER:MAD
	8 540					172 962	BCN
						56 392	VLC
						92 327	*EI
						26 313	PMI
	20 839					347 330	PORTUGAL
	20 839					217 139	DARUNTER:LIS
						126 697	OPO
	9 806					71 098	MALTA
	9 806					71 098	DARUNTER:MLA
10 822	116 377	19 021				831 695	SCHWEIZ
10 792	100 770	19 021				561 291	DARUNTER:ZRH
	15 084					101 721	GVA
30	523					168 683	BSL
288	24 377					361 476	OESTERREICH
288	21 137					210 062	DARUNTER:VIE
						10 858	INN
						113 748	LNZ
						17 183	GRZ
51 868	63 542					1 713 431	ITALIEN
	24 530					271 533	DARUNTER:ROM
293	25 752					477 847	MIL
	10 151					84 695	VCE
46 858						66 264	VRN
	1 801					41 298	TRN
4 717						181 047	GOA
						14 323	PSA
						71 186	NAP
						494 858	*IT
	50 104					451 823	GRIECHENLAND
	11 548					258 777	DARUNTER:ATH
	38 556					192 978	SKG
	103 609					861 397	TUERKEI
	5 302					43 898	DARUNTER:ANK
	79 771					672 461	IST
	18 536					143 968	IZM
	11 398					37 418	ZYPERN
	11 398					37 418	DARUNTER:LCA
	31 102					243 343	JUGOSLAWIEN
	26 963					136 285	DARUNTER:BEG
	1 718					97 916	ZAG
	3 663					77 521	UNGARN
	3 663					77 521	DARUNTER:BUD
						3 160	ALBANIEN
289						22 336	TSCHECHOSLOW
289						22 336	DARUNTER:PRG
						17 801	RUMAENIEN
						17 801	DARUNTER:BUH
30 071	136					71 918	BULGARIEN
14 525	136					30 599	DARUNTER:SOJ
15 546						40 898	BOJ
						39 789	POLEN
	4 546					39 738	DARUNTER:WAW
	4 546					267 225	SOWJETUNION
						261 634	DARUNTER:MOJ
163 880	761 987	102 183	8 263			14 939 745	E U R O P A
122 410	449 458	83 162	8 263			10 472 949	DARUNTER: EG-LAENDER
	11 467					202 678	AEGYPTEN

VON STRECKENHERKUNFTS- LAND BZW. ---FLUGPLATZ	NACH STRECKEN						
	HAMBURG (HAM)	HANNOVER (HAJ)	BREMEN (BRE)	DUESSELDORF (DUS)	KOELN/BONN (CGN)	FRANKFURT (FRA)	STUTTGART (STR)
AUSLADUNG							
INSGESAMT							
DARUNTER:CAI .....	-	-	-	7 747	-	183 464	-
LIBYEN .....	-	-	-	-	-	47 502	-
DARUNTER:TIP .....	-	-	-	-	-	47 502	-
TUNESIEN .....	-	-	-	19 427	-	97 103	-
DARUNTER:TUN .....	-	-	-	19 102	-	62 547	-
MIR .....	-	-	-	325	-	32 081	-
ALGERIEN .....	-	-	-	-	-	6 874	-
MAROKKO .....	333	-	-	10 721	-	102 671	-
DARUNTER:CAS .....	35	-	-	-	-	89 429	-
TNG .....	-	-	-	8 585	-	8 337	-
KAP VERDE .....	-	-	-	-	-	68	-
SENEGAL .....	-	-	-	-	-	66 318	-
DARUNTER:DKR .....	-	-	-	-	-	66 318	-
GHANA .....	-	-	-	32 641	-	-	-
DARUNTER:ACC .....	-	-	-	32 641	-	-	-
NIGERIA .....	-	-	-	-	-	44 189	-
DARUNTER:LOS .....	-	-	-	-	-	44 189	-
KAMERUN .....	-	-	-	-	-	14 196	-
DARUNTER:DLA .....	-	-	-	-	-	14 196	-
ZAIRE .....	-	-	-	-	-	14 532	-
DARUNTER:FIH .....	-	-	-	-	-	14 532	-
SUDAN .....	-	-	-	-	135 439	14 496	-
DARUNTER:KRT .....	-	-	-	-	135 439	14 496	-
ÄTHIOPIEN .....	-	-	-	-	-	111 122	-
DARUNTER:ADD .....	-	-	-	-	-	111 122	-
SOMALIA .....	-	-	-	-	-	11 416	-
DARUNTER:MGQ .....	-	-	-	-	-	11 416	-
UGANDA .....	-	-	-	-	78 474	-	-
DARUNTER:EBB .....	-	-	-	-	78 474	-	-
KENIA .....	-	-	-	1 600	-	754 173	-
DARUNTER:NBO .....	-	-	-	-	-	752 643	-
TANSANIA .....	-	-	-	-	-	8 092	-
SAMBIA .....	-	-	-	-	-	224	-
SIMBABWE .....	-	-	-	-	108 480	35 916	-
DARUNTER:HRE .....	-	-	-	-	108 480	35 916	-
NAMIBIA .....	-	-	-	-	-	16 756	-
DARUNTER:WDH .....	-	-	-	-	-	16 756	-
SESCHELLEN .....	-	-	-	-	-	260	-
MAURITIUS .....	-	-	-	-	-	50 616	-
DARUNTER:MRU .....	-	-	-	-	-	50 616	-
SUEDAFRIKA .....	-	-	-	-	-	381 227	-
DARUNTER:JNB .....	-	-	-	-	-	381 227	-
A F R I K A .....	333	-	-	72 136	322 393	1 961 215	-
KANADA .....	-	-	-	51 227	37 132	1 581 297	-
DARUNTER:YUL .....	-	-	-	31 075	-	209 786	-
YYZ .....	-	-	-	18 392	-	742 677	-
YVR .....	-	-	-	-	-	378 536	-
YQX .....	-	-	-	-	37 132	246 432	-
USA .....	93 331	-	-	389 611	1 027 097	11 381 488	118 657
DARUNTER:NYC .....	48 736	-	-	137 959	1 027 097	3 314 616	75 794
CHI .....	12 382	-	-	136 621	-	1 730 593	-
BOS .....	-	-	-	-	-	472 206	-
PHL .....	-	-	-	-	-	105 230	-
BWI .....	-	-	-	-	-	15 385	-
DCA .....	-	-	-	-	-	431 038	-
DET .....	-	-	-	-	-	13 243	-
CVG .....	-	-	-	-	-	21 147	-
*U1 .....	-	-	-	-	-	1 183 012	-
ATL .....	32 213	-	-	-	-	588 164	42 863
MIA .....	-	-	-	66 840	-	368 071	-
SJU .....	-	-	-	-	-	84 704	-
ORL .....	-	-	-	-	-	36 202	-
STL .....	-	-	-	-	-	37 877	-
DAL .....	-	-	-	-	-	822 637	-
HOU .....	-	-	-	-	-	441 920	-
SFO .....	-	-	-	-	-	823 922	-
LAX .....	-	-	-	48 194	-	891 207	-
MEXIKO .....	-	-	-	-	-	177 505	-
DARUNTER:MEX .....	-	-	-	-	-	177 505	-
BARBADOS .....	-	-	-	-	-	1 585	-
TRINID. U. TOB. ....	-	-	-	-	-	845	-
ST. LUCIA .....	-	-	-	-	-	4 458	-
KOLUMBIEN .....	-	-	-	-	-	451 268	-
DARUNTER:BOG .....	-	-	-	-	-	451 128	-
VENEZUELA .....	-	-	-	-	-	26 288	-
DARUNTER:CCS .....	-	-	-	-	-	26 288	-
BRASILIEN .....	-	-	-	-	-	944 686	-
DARUNTER:RIO .....	-	-	-	-	-	497 826	-
SAO .....	-	-	-	-	-	430 468	-
SSA .....	-	-	-	-	-	14 877	-
ECUADOR .....	-	-	-	-	-	78 129	-
DARUNTER:U10 .....	-	-	-	-	-	78 129	-
PERU .....	-	-	-	-	-	88 410	-
DARUNTER:LIM .....	-	-	-	-	-	88 410	-
PARAGUAY .....	-	-	-	-	-	1 664	-
URUGUAY .....	-	-	-	-	-	37 955	-
DARUNTER:MVD .....	-	-	-	-	-	37 955	-
ARGENTINIEN .....	-	-	-	-	-	39 622	-
DARUNTER:BUE .....	-	-	-	-	-	39 622	-
CHILE .....	-	-	-	-	-	185 231	-
DARUNTER:SCL .....	-	-	-	-	-	185 231	-

SEPTEMBER 1989

MIT GEBIETEN AUSSERHALB DES BUNDESGBIETES

IN KILOGRAMM

ZIELFLUGPLATZ							VON STRECKENHERKUNFTS-
NUERNBERG (NUE)	MUENCHEN (MUC)	BERLIN (WEST) (BER)	SAARBRUECKEN (SCN)	MUENSTER/ OSNABRUECK(FMO)	SONSTIGE	INSGESAMT	LAND BZW. --- FLUGPLATZ
							AUSLADUNG
							-----
							INSGESAMT
	11 467					202 678	DARUNTER:CAI
						47 502	LIBYEN
	5 386					47 502	DARUNTER:TIP
	5 386					121 916	TUNESIEN
						87 035	DARUNTER:TUN
						32 406	MIR
						6 874	ALGERIEN
	132					113 857	MAROKKO
	132					89 596	DARUNTER:CAS
						16 922	TNG
						68	KAP VERDE
						66 318	SENEGAL
						66 318	DARUNTER:DKR
						32 641	GHANA
						32 641	DARUNTER:ACC
						44 189	NIGERIA
						44 189	DARUNTER:LOS
						14 196	KAMERUN
						14 196	DARUNTER:DLA
						14 532	ZAIRE
						14 532	DARUNTER:FIH
						149 935	SUDAN
						149 935	DARUNTER:KRT
						111 122	AETHIOPIEN
						111 122	DARUNTER:ADD
						11 416	SOMALIA
						11 416	DARUNTER:MGQ
						78 474	UGANDA
						78 474	DARUNTER:EBB
						755 773	KENIA
						752 643	DARUNTER:NBO
						8 092	TANSANIA
						224	SAMBIA
						144 396	SIMBABWE
						144 396	DARUNTER:HRE
						16 756	NAMIBIA
						16 756	DARUNTER:WDH
						260	SESCHELLEN
	32 918					83 534	MAURITIUS
	32 918					83 534	DARUNTER:MRU
						381 227	SUEDAFRIKA
						381 227	DARUNTER:JNB
	49 903					2 405 980	A F R I K A
	32 345					1 702 001	KANADA
	763					241 624	DARUNTER:YUL
	31 582					792 651	YYZ
						378 536	YVR
						283 564	YQX
	499 335					13 509 522	USA
	196 549					4 800 751	DARUNTER:NYC
	142 695					2 022 291	CHI
						472 206	BOS
						105 230	PHL
						15 385	BWI
						431 038	DCA
						13 243	DET
						21 147	CVG
	101 858					1 183 012	*U1
	3 474					765 098	ATL
						438 385	MIA
						84 704	SJU
	10 445					36 202	ORL
						48 322	STL
						822 637	DAL
						441 920	HOU
						823 922	SFO
	44 314					983 715	LAX
						177 505	MEXIKO
						177 505	DARUNTER:MEX
						1 585	BARBADOS
						845	TRINID.U.TOB.
						4 458	ST.LUCIA
						451 268	KOLUMBIEN
						451 128	DARUNTER:BOG
						26 288	VENEZUELA
						26 288	DARUNTER:CCS
						944 686	BRASILIEN
						497 826	DARUNTER:RIO
						430 468	SAO
						14 877	SSA
						78 129	ECUADOR
						78 129	DARUNTER:UIO
						88 410	PERU
						88 410	DARUNTER:LIM
						1 664	PARAGUAY
						97 955	URUGUAY
						97 955	DARUNTER:MVD
						99 622	ARGENTINIEN
						99 622	DARUNTER:BUE
						185 231	CHILE
						185 231	DARUNTER:SCL

VON STRECKENHERKUNFTS- LAND BZW. ---FLUGPLATZ	NACH STRECKEN						
	HAMBURG (HAM)	HANNOVER (HAJ)	BREMEN (BRE)	DUESSELDORF (DUS)	KOELN/BONN (CGN)	FRANKFURT (FRA)	STUTTGART (STR)
AUSLADUNG							
INSGESAMT							
A M E R I K A .....	93 331	-	-	440 841	1 064 229	15 120 431	118 657
LIBANON .....	-	-	-	-	-	130 007	-
DARUNTER:BEY .....	-	-	-	-	-	130 007	-
ISRAEL .....	-	-	-	-	938 679	292 026	-
DARUNTER:TLV .....	-	-	-	-	938 679	292 026	-
JORDANIEN .....	-	-	-	-	-	86 688	-
DARUNTER:AMM .....	-	-	-	-	-	86 688	-
SYRIEN .....	-	-	-	-	-	53 559	-
DARUNTER:DAM .....	-	-	-	-	-	53 559	-
IRAK .....	-	-	-	-	-	284 359	-
DARUNTER:BGW .....	-	-	-	-	-	284 359	-
IRAN .....	-	-	-	-	-	396 038	-
DARUNTER:THR .....	-	-	-	-	-	396 038	-
KUWEIT .....	-	-	-	-	-	244 068	-
DARUNTER:KWI .....	-	-	-	-	-	244 068	-
BAHRAIN .....	-	-	-	-	-	62 489	-
DARUNTER:BAH .....	-	-	-	-	-	62 489	-
KATAR .....	-	-	-	-	-	4 091	-
SAUDI-ARAB .....	-	-	-	-	-	146 732	-
DARUNTER:JED .....	-	-	-	-	-	71 791	-
RUH .....	-	-	-	-	-	71 792	-
JEM. ARAB. REP. ....	-	-	-	-	-	8 005	-
OMAN .....	-	-	-	-	-	6 738	-
V. A. EMIRATE .....	4 065	-	-	-	28 844	990 385	-
DARUNTER:SHJ .....	-	-	-	-	28 844	226 532	-
DXB .....	4 065	-	-	-	-	704 517	-
AUH .....	-	-	-	-	-	59 336	-
PAKISTAN .....	-	-	-	-	-	914 424	-
DARUNTER:KHI .....	-	-	-	-	-	900 199	-
ISB .....	-	-	-	-	-	14 225	-
BANGLADESCH .....	-	-	-	-	-	21 777	-
DARUNTER:DAC .....	-	-	-	-	-	21 777	-
INDIEN .....	-	-	-	-	-	2 346 017	-
DARUNTER:DEL .....	-	-	-	-	-	1 328 077	-
BOM .....	-	-	-	-	-	1 017 940	-
NEPAL .....	-	-	-	-	-	50 891	-
DARUNTER:KTM .....	-	-	-	-	-	50 891	-
SRI LANKA .....	-	-	-	-	-	42 568	-
DARUNTER:CMB .....	-	-	-	-	-	42 568	-
THAILAND .....	-	-	-	54 538	-	622 002	-
DARUNTER:BKK .....	-	-	-	54 538	-	622 002	-
MALAYSIA .....	-	-	-	-	-	257 744	-
DARUNTER:KUL .....	-	-	-	-	-	257 744	-
SINGAPUR .....	-	-	-	-	2 690	471 766	-
DARUNTER:SIN .....	-	-	-	-	2 690	471 766	-
INDONESIEN .....	-	-	-	-	-	153 360	-
DARUNTER:JKT .....	-	-	-	-	-	153 360	-
PHILIPPINEN .....	-	-	-	-	-	229 387	-
DARUNTER:MNL .....	-	-	-	-	-	229 387	-
HONGKONG (BRIT) .....	219 489	-	-	-	-	3 523 685	-
DARUNTER:HKG .....	219 489	-	-	-	-	3 523 685	-
JAPAN .....	-	-	-	65 538	-	2 107 198	-
DARUNTER:TYO .....	-	-	-	55 606	-	2 049 287	-
OSA .....	-	-	-	9 932	-	57 911	-
KOREA REP. ....	-	-	-	-	-	1 081 354	-
DARUNTER:SEL .....	-	-	-	-	-	1 081 354	-
CHINA .....	-	-	-	-	-	261 343	-
DARUNTER:PEK .....	-	-	-	-	-	261 343	-
A S I E N .....	223 554	-	-	120 076	970 213	14 788 701	-
AUSTRALIEN .....	-	-	-	-	-	330 133	-
DARUNTER:SYD .....	-	-	-	-	-	173 652	-
MEB .....	-	-	-	-	-	156 481	-
NEUSEELAND .....	-	-	-	-	-	39 397	-
DARUNTER:AKL .....	-	-	-	-	-	39 397	-
AUSTRALIEN/OZEANIEN...	-	-	-	-	-	369 530	-
I N S G E S A M T ..	895 186	265 596	26 604	1 351 442	4 745 175	41 842 983	442 086

SEPTEMBER 1989

MIT GEBIETEN AUSSERHALB DES BUNDESGBIETES

IN KILOGRAMM

ZIELFLUGPLATZ							VON STRECKENHERKUNFTS-
NUERNBERG (NUE)	MUENCHEN (MUC)	BERLIN (WEST) (BER)	SAARBRUECKEN (SCN)	MUENSTER/ OSNABRUECK (FMO)	SONSTIGE	INSGESAMT	LAND BZW. --- FLUGPLATZ
-	531 680	-	-	-	-	17 369 169	A U S L A D U N G ----- I N S G E S A M T ----- A M E R I K A
-	-	-	-	-	-	130 007	LIBANON
-	-	-	-	-	-	130 007	DARUNTER: BEY
-	28 598	-	-	-	-	1 259 303	ISRAEL
-	28 598	-	-	-	-	1 259 303	DARUNTER: TLV
-	-	-	-	-	-	86 688	JORDANIEN
-	-	-	-	-	-	86 688	DARUNTER: AMM
-	22 780	-	-	-	-	76 339	SYRIEN
-	22 780	-	-	-	-	76 339	DARUNTER: DAM
-	-	-	-	-	-	284 359	IRAK
-	-	-	-	-	-	284 359	DARUNTER: BGW
-	-	-	-	-	-	396 038	IRAN
-	-	-	-	-	-	396 038	DARUNTER: THR
-	-	-	-	-	-	244 068	KUWEIT
-	-	-	-	-	-	244 068	DARUNTER: KWI
-	-	-	-	-	-	62 489	BAHRAIN
-	-	-	-	-	-	62 489	DARUNTER: BAH
-	-	-	-	-	-	4 091	KATAR
-	-	-	-	-	-	146 732	SAUDI-ARAB.
-	-	-	-	-	-	71 791	DARUNTER: JED
-	-	-	-	-	-	71 792	RUH
-	-	-	-	-	-	8 005	JEM. ARAB. REP.
-	-	-	-	-	-	6 738	OMAN
-	-	-	-	-	-	1 023 294	V. A. EMIRATE
-	-	-	-	-	-	255 376	DARUNTER: SHJ
-	-	-	-	-	-	708 582	DXB
-	-	-	-	-	-	59 336	AUH
-	-	-	-	-	-	914 424	PAKISTAN
-	-	-	-	-	-	900 199	DARUNTER: KHI
-	-	-	-	-	-	14 225	ISB
-	-	-	-	-	-	21 777	BANGLADESCH
-	-	-	-	-	-	21 777	DARUNTER: DAC
-	-	-	-	-	-	2 346 017	INDIEN
-	-	-	-	-	-	1 328 077	DARUNTER: DEL
-	-	-	-	-	-	1 017 940	BOM
-	-	-	-	-	-	50 891	NEPAL
-	-	-	-	-	-	50 891	DARUNTER: KTM
-	-	-	-	-	-	42 568	SRI LANKA
-	-	-	-	-	-	42 568	DARUNTER: CMB
-	-	-	-	-	-	676 540	THAILAND
-	-	-	-	-	-	676 540	DARUNTER: BKK
-	-	-	-	-	-	257 744	MALAYSIA
-	-	-	-	-	-	257 744	DARUNTER: KUL
-	-	-	-	-	-	474 456	SINGAPUR
-	-	-	-	-	-	474 456	DARUNTER: SIN
-	-	-	-	-	-	153 360	INDONESIEN
-	-	-	-	-	-	153 360	DARUNTER: JKT
-	-	-	-	-	-	229 387	PHILIPPINEN
-	-	-	-	-	-	229 387	DARUNTER: MNL
-	-	-	-	-	-	3 743 174	HONGKONG (BRIT)
-	-	-	-	-	-	3 743 174	DARUNTER: HKG
-	-	-	-	-	-	2 172 736	JAPAN
-	-	-	-	-	-	2 104 893	DARUNTER: TYO
-	-	-	-	-	-	67 843	OSA
-	-	-	-	-	-	1 081 354	KOREA REP.
-	-	-	-	-	-	1 081 354	DARUNTER: SEL
-	-	-	-	-	-	261 343	CHINA
-	-	-	-	-	-	261 343	DARUNTER: PEK
-	51 378	-	-	-	-	16 153 922	A S I E N
-	-	-	-	-	-	330 133	AUSTRALIEN
-	-	-	-	-	-	173 652	DARUNTER: SYD
-	-	-	-	-	-	156 481	MEB
-	-	-	-	-	-	39 397	NEUSEELAND
-	-	-	-	-	-	39 397	DARUNTER: AKL
-	-	-	-	-	-	369 530	AUSTRALIEN/OZEANIEN
163 880	1 394 948	102 183	8 263	-	-	51 238 346	I N S G E S A M T



6 GÜTERVERKEHR  
6. 2 VERFLECHTUNG IM VERKEHR  
6. 2. 3 VERSAND

NACH ENDZIELLAND BZW. ---FLUGPLATZ	VON HERKUNFTS						
	HAMBURG (HAM)	HANNOVER (HAJ)	BREMEN (BRE)	DUESSELDORF (DUS)	KOELN/BONN (CGN)	FRANKFURT (FRA)	STUTTGART (STR)
VERSAND							
INSGESAMT							
DDR U.BER (O) .....	-	-	40	86	-	1 379	210
FINNLAND .....	19 241	798	952	21 025	11 084	122 894	5 163
DARUNTER: HEL .....	16 600	729	757	13 150	10 913	109 093	4 106
TKU .....	1 997	3	192	3 996	3	7 405	85
SCHWEDEN .....	25 477	3 563	701	35 701	361 722	170 594	20 326
DARUNTER: STO .....	21 811	2 834	386	19 939	163 268	100 744	10 417
MMA .....	413	192	1	3 812	2 740	10 233	1 844
GOT .....	1 492	344	262	8 232	186 892	51 796	5 123
*SE .....	772	83	52	1 529	8 686	2 459	1 273
NORWEGEN .....	17 780	2 750	366	21 008	3 383	70 794	4 508
DARUNTER: OSL .....	13 872	2 133	334	13 649	3 357	60 892	2 196
BGO .....	1 484	66	16	2 158	-	6 640	1 028
DAENEMARK .....	7 159	280	208	6 630	209 088	68 855	4 641
DARUNTER: CPH .....	6 755	152	128	5 121	141 270	67 224	3 947
BLL .....	28	-	-	267	43 081	58	129
*DK .....	224	112	8	684	24 729	1 306	550
GR BRITANNIEN .....	76 376	20 600	8 965	149 497	1 095 266	499 978	43 902
DARUNTER: LON .....	63 277	14 818	6 868	46 441	358 910	339 965	31 657
BHX .....	3 411	2 389	625	9 897	190 200	35 770	3 145
MAN .....	2 113	1 710	86	14 963	3 041	86 339	4 336
LPL .....	2	-	44	36	130 762	539	98
CLA .....	636	102	-	10 459	295	6 607	690
BFS .....	207	380	14	1 333	274	15 889	517
EMA .....	31	86	139	341	145 098	861	192
*GB .....	2 141	466	603	61 169	265 100	1 947	1 387
IRLAND .....	3 245	733	96	8 568	13 138	115 358	1 684
DARUNTER: DUB .....	2 861	421	89	7 981	13 030	73 431	1 441
SNN .....	314	-	7	104	17	39 799	186
ISLAND .....	5 274	576	192	3 122	149	26 632	628
DARUNTER: REK .....	5 274	576	192	3 122	149	11 474	628
KEF .....	-	-	-	-	-	15 158	-
NIEDERLANDE .....	7 614	2 181	119	307	1 192	24 586	15 017
DARUNTER: AMS .....	4 332	2 181	67	255	-	24 307	1 929
MST .....	1	-	-	-	1 192	2	13 007
BELGIEN .....	52 179	298	99	6 812	18 226	193 520	40 514
DARUNTER: BRU .....	51 247	298	59	6 812	18 226	193 377	40 452
LUXEMBURG .....	353	-	1	-	78	1 838	14
FRANKREICH .....	29 951	30 471	1 001	19 229	219 195	97 136	12 312
DARUNTER: PAR .....	19 823	1 885	683	12 746	216 978	77 152	9 306
TLS .....	396	28 097	136	298	72	3 720	372
NCE .....	2 402	4	2	3 054	112	4 920	905
SPANIEN .....	69 326	10 022	6 955	91 194	200 475	708 167	41 547
DARUNTER: MAD .....	11 355	2 674	1 867	57 113	5 825	267 971	19 615
BCN .....	11 811	1 785	732	18 217	18 977	166 934	11 225
VLC .....	546	299	1	1 843	138 986	4 806	522
ALC .....	566	-	2	162	-	20 588	1 126
AGP .....	5 259	1 331	519	760	6	18 945	848
*E1 .....	1 640	1 971	466	5 584	45 056	10 460	2 277
PMI .....	15 681	1 325	1 096	2 406	6 301	92 605	281
IBZ .....	534	75	275	130	300	19 071	-
LPA .....	14 532	338	133	1 093	1 646	65 976	1 774
TCI .....	6 321	224	1 337	2 144	1 270	35 770	2 679
PORTUGAL .....	15 780	2 632	844	14 100	372	121 860	10 507
DARUNTER: LIS .....	12 205	1 618	669	10 276	340	90 240	5 334
OPO .....	1 059	954	148	3 821	32	28 944	5 150
MALTA .....	2 530	383	2 818	4 636	3 248	33 635	650
DARUNTER: MLA .....	2 530	383	2 818	4 636	3 248	33 635	650
GIBRALT (BRIT) .....	238	307	-	197	-	148	-
SCHWEIZ .....	11 884	1 146	247	26 884	138 033	94 359	15 102
DARUNTER: ZRH .....	9 140	954	233	23 080	2 110	80 873	12 918
GVA .....	1 988	9	8	2 352	118	11 806	2 087
BSL .....	597	183	6	632	135 799	1 441	93
OESTERREICH .....	15 489	2 695	2 372	28 980	177 063	134 599	5 145
DARUNTER: VIE .....	13 774	2 300	2 124	27 529	9 507	102 033	4 682
LNZ .....	530	-	102	419	117 160	11 753	114
GRZ .....	477	239	146	421	313	10 931	43
ITALIEN .....	26 950	3 121	1 819	51 035	279 855	276 908	14 403
DARUNTER: ROM .....	4 956	154	59	5 578	1 047	86 464	2 053
MIL .....	10 605	1 564	317	38 481	936	133 495	5 417
VCE .....	2 450	183	232	816	32	3 543	379
TRN .....	1 216	630	55	1 183	343	10 080	3 173
GOA .....	3 629	26	252	119	219 146	6 240	93
NAP .....	1 132	334	676	598	5 415	7 058	226
CTA .....	403	66	90	89	30	9 291	210
*IT .....	13	-	-	-	52 400	4 448	814
GRIECHENLAND .....	15 643	3 324	2 951	33 392	4 364	393 181	14 839
DARUNTER: ATH .....	12 071	3 157	2 529	23 858	3 992	352 282	9 420
SKG .....	2 962	141	387	8 785	304	33 187	5 024
TUERKEI .....	28 673	4 401	2 823	23 256	49 736	210 447	12 361
DARUNTER: ANK .....	1 811	2 265	66	2 811	1 118	27 277	813
IST .....	24 763	1 749	2 181	19 456	48 381	172 301	10 316
IZM .....	1 511	201	546	831	201	9 018	358
ZYPERN .....	12 198	791	2 187	3 794	303	29 339	2 858
DARUNTER: LCA .....	12 159	791	2 187	3 794	303	27 827	2 470
JUGOSLAWIEN .....	6 684	2 928	1 680	30 160	1 856	66 907	3 355
DARUNTER: BEG .....	3 435	1 985	1 454	4 577	975	27 781	1 870
ZAG .....	1 391	221	70	22 489	522	23 749	403
LJU .....	213	413	80	760	41	5 911	234
*YU .....	1 165	168	58	2 256	318	6 538	645
UNGARN .....	6 617	2 071	485	11 754	126	54 634	6 988
DARUNTER: BUD .....	6 617	2 071	485	11 754	126	54 634	6 988
ALBANIEN .....	3	137	-	73	231	2 231	18
TSCHECHOSLOW..	597	333	277	1 112	399	28 416	597
DARUNTER: PRG .....	548	326	252	1 039	399	26 671	566
RUMAENIEN .....	345	262	175	1 534	617	15 126	11

SEPTEMBER 1989

MIT GEBIETEN AUSSERHALB DES BUNDESGBIETES

IN KILOGRAMM

FLUGPLATZ							NACH ENDZIELLAND
NUERNBERG (NUE)	MUENCHEN (MUC)	BERLIN (WEST) (BER)	SAARBRUECKEN (SCN)	MUENSTER/ OSNABRUECK (FMO)	SONSTIGE	INSGESAMT	BZW. -- FLUGPLATZ
-	-	-	-	-	-	1 715	VERSAND
172	11 104	321	-	27	-	192 781	FINNLAND
96	7 687	268	-	27	-	163 426	DARUNTER: HEL
1	2 917	4	-	-	-	16 603	TKU
1 420	19 313	1 400	-	-	-	640 217	SCHWEDEN
1 350	14 469	867	-	-	-	336 085	DARUNTER: STO
30	1 821	179	-	-	-	21 265	MMA
25	1 591	137	-	-	-	255 894	GOT
10	532	49	-	-	-	15 445	*SE
406	10 679	688	66	-	412	132 840	NORWEGEN
406	7 669	655	-	-	412	105 575	DARUNTER: OSL
-	1 341	1	-	-	-	12 753	BGO
55	11 015	687	-	-	-	308 621	DAENEMARK
39	10 040	341	-	-	-	235 017	DARUNTER: CPH
-	45	-	-	-	-	43 608	BLL
1	826	346	-	-	-	28 786	*DR
16 594	115 003	26 310	505	5	-	2 053 001	GR BRITANNIEN
16 085	79 557	24 927	-	1	-	982 506	DARUNTER: LON
40	11 513	382	-	-	-	257 372	BHX
399	15 804	322	-	2	-	129 115	MAN
-	74	-	323	-	-	131 878	LPL
-	2 955	632	-	-	-	22 376	GLA
1	1 275	-	-	-	-	19 890	BFS
10	228	-	-	-	-	146 986	EMA
-	637	23	150	-	-	333 623	*GB
853	4 453	28	-	15	-	148 171	IRELAND
853	2 651	28	-	15	-	102 801	DARUNTER: DUB
-	974	-	-	-	-	41 401	SNN
56	1 036	25	-	-	-	37 690	ISLAND
56	1 036	25	-	-	-	22 532	DARUNTER: REK
-	-	-	-	-	-	15 158	KEF
5	13 572	1 020	-	-	-	65 613	NIEDERLANDE
5	8 128	988	-	-	-	42 192	DARUNTER: AMS
-	2 579	-	-	-	-	16 781	MST
44 578	27 531	788	-	-	-	384 545	BELGIEN
44 578	26 734	434	-	-	-	382 217	DARUNTER: BRU
-	1 167	361	-	-	-	3 812	LUXEMBURG
1 396	79 998	7 569	-	3	-	498 261	FRANKREICH
605	69 707	6 679	-	-	-	415 564	DARUNTER: PAR
273	1 703	3	-	3	-	35 073	TLS
193	4 163	221	-	-	-	15 976	NCE
6 682	142 130	3 405	432	194	209	1 280 738	SPANIEN
580	26 857	467	-	22	-	394 346	DARUNTER: MAD
2 294	53 137	1 055	-	31	-	268 198	BCN
78	902	813	400	14	-	149 210	VLC
789	8 336	-	-	-	-	31 569	ALC
124	8 862	-	-	-	-	36 654	AGP
1 532	1 477	424	4	2	-	70 893	*EI
-	19 302	152	28	82	209	139 468	PMI
-	7 676	-	-	-	-	28 061	IBZ
171	9 359	288	-	43	-	95 353	LPA
876	5 200	155	-	-	-	55 976	TCl
2 867	20 579	106	-	249	-	189 896	PORTUGAL
2 349	12 994	79	-	132	-	136 236	DARUNTER: LIS
436	6 995	7	-	117	-	47 663	OPO
79	17 111	124	-	-	-	65 214	MALTA
79	17 111	124	-	-	-	65 214	DARUNTER: MLA
-	398	-	-	-	-	1 288	GIBRALT (BRIT)
2 122	25 520	7 865	-	4	-	323 166	SCHWEIZ
2 081	22 070	7 378	-	4	-	160 841	DARUNTER: ZRH
8	2 147	180	-	-	-	20 703	GVA
33	656	271	-	-	-	139 711	BSL
355	24 186	3 555	-	125	316	344 880	OESTERREICH
315	23 417	2 444	-	125	316	188 566	DARUNTER: VIE
-	175	808	-	-	-	131 061	LNZ
2	434	188	-	-	-	13 194	GRZ
27 123	65 886	3 739	-	29	-	750 868	ITALIEN
781	23 944	536	-	-	-	125 572	DARUNTER: POM
1 246	32 468	1 616	-	29	-	226 174	MIL
129	2 706	218	-	-	-	10 688	VCE
68	824	121	-	-	-	17 693	TRN
22 633	206	514	-	-	-	252 858	GOA
1 280	1 154	61	-	-	-	17 934	NAP
-	1 151	17	-	-	-	11 347	CTA
-	240	4	-	-	-	57 919	*IT
3 581	32 615	2 216	1 272	2	-	507 380	GRIECHENLAND
2 100	27 168	841	744	-	-	438 162	DARUNTER: ATH
1 481	4 754	1 375	506	-	-	58 908	SKG
1 098	29 542	3 230	-	78	38	365 683	TUERKEI
462	4 215	559	-	-	38	41 435	DARUNTER: ANK
540	22 701	2 482	-	78	-	304 948	IST
74	1 816	81	-	-	-	14 637	IZM
135	5 720	13	-	-	-	57 338	ZYPERN
135	4 046	13	-	-	-	53 725	DARUNTER: LCA
473	18 021	1 984	-	-	-	134 048	JUGOSLAWIEN
159	7 699	1 814	-	-	-	51 749	DARUNTER: BEG
150	2 076	117	-	-	-	51 188	ZAG
-	2 727	11	-	-	-	10 390	LJU
10	4 996	42	-	-	-	16 196	*YU
485	14 567	414	-	11	-	98 152	UNGARN
485	14 567	414	-	11	-	98 152	DARUNTER: BUD
-	3 586	3	-	-	-	6 282	ALBANIEN
439	1 853	915	-	433	-	35 371	TSCHECHOSLOW
439	1 596	915	-	433	-	33 184	DARUNTER: PRG
334	1 549	7	-	-	-	19 960	RUMAENIEN

NACH ENDZIELLAND BZW. --- FLUGPLATZ	VON HERKUNFTS						
	HAMBURG (HAM)	HANNOVER (HAJ)	BREMEN (BRE)	DUESSELDORF (DUS)	KOELN/BONN (CGN)	FRANKFURT (FRA)	STUTT GART (STR)
VERSAND							
INSGESAMT							
DARUNTER: BUH .....	242	262	175	1 515	617	15 122	11
BULGARIEN .....	3 279	282	25	1 642	208	27 512	731
DARUNTER: SOF .....	1 438	282	25	1 642	208	27 512	731
POLEN .....	6 680	262	68	5 520	2 897	28 564	1 245
DARUNTER: WAW .....	4 790	155	12	5 398	2 892	26 334	1 143
SOWJETUNION .....	5 671	4 716	1 831	15 395	173 622	75 156	2 686
DARUNTER: MOW .....	4 516	4 697	1 831	14 950	3 025	65 601	2 284
*SU .....	451	10	-	56	170 259	2 621	149
E U R O P A .....	473 236	102 063	40 297	616 643	2 915 926	3 694 753	281 965
DARUNTER: EG-LAENDER	304 814	73 969	23 058	380 961	2 041 249	2 501 535	199 383
ÄGYPTEN .....	10 437	1 944	685	11 074	2 370	173 362	1 773
DARUNTER: CAI .....	10 437	1 944	685	11 074	2 370	173 032	1 773
LIBYEN .....	5 591	3 835	203	4 068	1 466	258 625	1 427
DARUNTER: TIP .....	5 469	3 835	177	2 164	1 295	256 214	1 242
TUNESIEN .....	5 370	504	356	12 462	657	62 570	2 130
DARUNTER: TUN .....	4 080	343	293	10 740	573	52 795	2 061
MIR .....	160	145	63	1 579	75	9 216	60
ALGERIEN .....	1 692	519	839	3 160	715	120 251	402
DARUNTER: ALG .....	1 418	420	114	2 572	576	63 338	282
ORN .....	131	7	330	330	5	35 145	96
CZL .....	127	92	355	148	-	21 508	24
MAROKKO .....	2 824	411	178	2 627	1 883	45 243	3 200
DARUNTER: CAS .....	2 295	321	150	2 132	1 002	40 419	2 861
MAURETANIEN .....	-	66	-	22	260	8	27
MALI .....	980	50	95	32	493	5 290	656
KAP VERDE .....	95	-	2	-	170	395	5
SENEGAL .....	319	25	2	145	739	18 578	546
DARUNTER: DKR .....	319	25	2	145	739	18 578	546
GAMBIA .....	169	12	21	1 290	-	6 668	63
GUINEA-BISSAU .....	55	119	-	29	-	-	-
GUINEA .....	-	-	-	105	-	48	32
SIERRA LEONE .....	538	29	5	2 315	238	776	1 382
LIBERIA .....	179	20	53	2 478	93	118	17
ELFENB. KÜSTE .....	1 105	11	389	1 490	541	1 752	851
BURKINA FASO .....	181	128	-	-	162	304	54
NIGER .....	-	-	-	15	-	7	-
TSCHAD .....	-	-	30	-	83	54	-
GHANA .....	1 302	166	-	24 000	441	635	244
DARUNTER: ACC .....	1 302	166	-	24 000	441	635	244
TOGO .....	117	-	1	263	-	68	89
BENIN .....	192	-	-	30	73	70	256
NIGERIA .....	18 365	708	986	23 903	764	23 270	2 957
DARUNTER: LOS .....	18 194	708	612	23 688	764	23 077	2 957
KAMERUN .....	1 078	230	88	738	536	4 663	298
ZENT. AFR. REP. ....	-	-	-	-	43	135	-
ÄQUAT. GUINEA .....	46	-	-	-	-	144	-
GABUN .....	98	-	-	17	65	-	10
KONGO .....	276	-	-	837	111	184	-
ZAIRE .....	135	95	9	54	789	7 682	236
SÃO TOME .....	-	-	158	-	-	118	-
ANGOLA .....	15	-	514	9	179	488	117
SUDAN .....	690	97	-	541	1 147	36 562	-
DARUNTER: KRT .....	688	97	-	541	1 147	36 562	-
DSCHIBUTI .....	15	-	39	-	6	857	5
ÄTHIOPIEN .....	366	24	647	517	2 070	184 292	358
DARUNTER: ADD .....	224	24	647	517	2 070	165 573	292
*ET .....	132	-	-	-	-	17 753	-
SOMALIA .....	818	68	285	46	590	26 796	23
DARUNTER: MGQ .....	818	68	285	46	590	26 796	23
UGANDA .....	-	-	-	14	85 369	2 221	1 555
DARUNTER: EBB .....	-	-	-	14	85 369	2 221	1 555
KENIA .....	1 879	91	129	1 370	2 617	105 158	100
DARUNTER: NBO .....	1 784	88	83	1 316	2 617	96 738	100
RUANDA .....	36	12	675	-	-	360	249
BURUNDI .....	-	-	-	-	345	22	118
TANSANIA .....	848	-	11	485	454	31 230	36
DARUNTER: DAR .....	848	-	2	485	399	20 717	35
JRO .....	-	-	9	-	55	9 965	1
SAMBIA .....	53	-	-	264	12	1 463	70
MALAWI .....	1	-	-	51	53	526	55
SIMBABWE .....	57	-	10	5	127 289	31 345	45
DARUNTER: HRE .....	57	-	10	5	127 289	31 046	45
BOTSUANA .....	33	2	-	65	126	1 520	21
NAMIBIA .....	8	-	60	-	273	6 026	146
MOSAMBIK .....	30	-	-	28	439	380	-
MADAGASKAR .....	88	-	-	-	334	145	27
KOMOREN .....	30	-	-	-	-	26	-
SESCHELLEN .....	398	-	-	1 431	68	2 523	-
REUNION (FR) .....	4	1	43	15	-	17	8
MAURITIUS .....	185	34	-	796	-	1 897	4 496
DARUNTER: MRU .....	185	34	-	796	-	1 897	4 496
SUEDAFRIKA .....	10 692	10 171	1 054	10 374	6 993	440 815	20 930
DARUNTER: JNB .....	7 311	10 110	635	9 094	6 679	429 132	20 517
A F R I K A .....	67 368	19 372	7 567	107 165	241 056	1 605 687	45 014
KANADA .....	40 114	18 306	1 788	228 395	3 437	1 077 824	21 207
DARUNTER: YUL .....	10 002	1 118	100	60 149	731	191 481	3 103
YYZ .....	22 488	13 579	304	115 602	1 444	555 098	14 541
YWG .....	294	9	8	4 917	4	18 797	22
YEG .....	15	-	708	2 552	49	19 519	907

SEPTEMBER 1989

MIT GEBIETEN AUSSERHALB DES BUNDESGBIETES

IN KILOGRAMM

FLUGPLATZ							NACH ENDZIELLAND
NUERNBERG (NUE)	MUENCHEN (MUC)	BERLIN (WEST) (BER)	SAARBRUECKEN (SCN)	MUENSTER/ OSNABRUECK (FMO)	SONSTIGE	INSGESAMT	BZW. -- FLUGPLATZ
							VERSAND
							INSGESAMT
314	1 524	7	-	-	-	19 789	DARUNTER:BUH
636	767	325	-	42	-	35 449	BULGARIEN
636	767	325	-	42	-	33 608	DARUNTER:SOF
308	891	374	-	-	-	46 809	POLEN
308	669	374	-	-	-	42 075	DARUNTER:WAW
809	7 173	70	-	-	-	287 129	SOWJETUNION
809	6 574	70	-	-	-	104 357	DARUNTER:MOW
-	518	-	-	-	-	174 064	*SU
113 061	706 965	67 542	2 275	1 217	975	9 016 918	E U R O P A
103 734	514 347	46 229	2 209	497	209	6 192 194	DARUNTER: EG-LAENDER
223	6 523	181	14	-	-	208 586	AEGYPTEN
223	6 397	181	14	-	-	208 130	DARUNTER:CAI
670	950	-	-	-	-	276 835	LIBYEN
670	950	-	-	-	-	272 016	DARUNTER:TIP
255	4 055	566	-	30	-	88 955	TUNESIEN
255	3 979	566	-	-	-	75 685	DARUNTER:TUN
-	73	-	-	30	-	11 401	MIR
1 347	1 924	139	-	-	-	130 988	ALGERIEN
449	333	64	-	-	-	69 566	DARUNTER:ALG
898	375	-	-	-	-	37 317	ORN
-	1 208	75	-	-	-	23 537	CZL
8	2 907	79	-	-	-	59 360	MAROKKO
8	2 650	65	-	-	-	51 903	DARUNTER:CAS
-	23	-	-	-	-	406	MAURETANIEN
-	1 718	-	-	-	-	9 314	MALI
-	169	-	-	-	-	836	KAP VERDE
-	202	383	-	-	-	20 939	SENEGAL
-	202	383	-	-	-	20 939	DARUNTER:DKR
-	100	-	-	-	-	8 323	GAMBIA
-	-	-	-	-	-	203	GUINEA-BISSAU
-	86	-	-	-	-	271	GUINEA
-	3 533	-	-	-	-	8 816	SIERRA LEONE
-	13	10	-	20	-	3 001	LIBERIA
406	26	15	-	-	-	6 586	ELFENB. KUESTE
-	77	24	-	-	-	930	BURKINA FASO
-	154	-	-	-	-	176	NIGER
-	-	-	-	-	-	167	TSCHAD
-	293	126	-	-	-	27 207	GHANA
-	291	126	-	-	-	27 205	DARUNTER:ACC
-	131	-	45	-	-	714	TOGO
-	70	-	-	-	-	691	BENIN
23	1 417	-	-	-	-	72 393	NIGERIA
23	786	-	-	-	-	70 809	DARUNTER:LOS
-	239	69	-	-	-	7 939	KAMERUN
-	-	-	-	-	-	178	ZENT. AFR. REP.
-	45	-	-	-	-	235	AEQUAT. GUINEA
-	-	-	-	-	-	190	GABUN
-	-	-	-	-	-	1 408	KONGO
39	692	-	-	-	-	9 731	ZAIRE
-	-	-	-	-	-	276	SAO TOME
-	84	-	-	-	-	1 406	ANGOLA
-	69	466	-	-	-	39 572	SUDAN
-	63	466	-	-	-	39 564	DARUNTER:KRT
-	262	-	-	-	-	1 184	DSCHIBUTI
441	199	104	140	-	-	189 158	AETHIOPIEN
441	199	104	140	-	-	170 231	DARUNTER:ADD
-	-	-	-	-	-	17 885	*ET
-	308	-	-	-	-	28 934	SOMALIA
-	308	-	-	-	-	28 934	DARUNTER:MGQ
-	697	-	-	-	-	89 856	UGANDA
-	697	-	-	-	-	89 856	DARUNTER:EBB
4	868	304	-	4	-	112 524	KENIA
4	852	304	-	4	-	103 890	DARUNTER:NBO
-	114	-	-	-	-	1 446	RUANDA
-	477	-	-	-	-	962	BURUNDI
-	412	9	-	-	-	33 485	TANSANIA
-	205	9	-	-	-	22 700	DARUNTER: DAR
-	202	-	-	-	-	10 232	JRO
-	17	65	-	-	-	1 944	SAMBIA
-	119	-	-	-	-	805	MALAWI
-	422	6	-	-	-	159 179	SIMBABWE
-	419	6	-	-	-	158 877	DARUNTER:HRE
-	82	-	-	-	-	1 849	BOTSUANA
-	987	87	-	-	-	7 587	NAMIBIA
-	38	5	-	-	-	870	MOSAMBIK
-	82	-	-	15	-	719	MADAGASKAR
-	-	-	-	-	-	56	KOMOREN
-	80	-	-	-	-	4 500	SESCHELLEN
-	67	-	-	-	-	155	REUNION(FR)
45	22 141	-	-	-	-	29 594	MAURITIUS
45	22 141	-	-	-	-	29 594	DARUNTER:MRU
8 428	33 732	1 877	-	3	-	545 069	SUEDAFRIKA
8 141	30 314	1 877	-	-	-	523 810	DARUNTER:JNB
11 889	86 604	4 515	199	72	-	2 196 508	A F R I K A
26 523	80 671	406	-	-	-	1 498 671	KANADA
1 719	28 963	48	-	-	-	297 414	DARUNTER:YUL
24 602	43 791	344	-	-	-	791 793	YYZ
-	95	1	-	-	-	24 147	YWG
120	521	-	-	-	-	24 391	YEG

6 GÜTTERVERKEHR  
 6. 2 VERFLECHTUNG IM VERKEHR  
 6. 2. 3 VERSAND

NACH ENDZIELLAND BZW. ---FLUGPLATZ	VON HERKUNFTS						
	HAMBURG (HAM)	HANNOVER (HAJ)	BREMEN (BRE)	DUESSELDORF (DUS)	KOELN/BONN (CGN)	FRANKFURT (FRA)	STUTTGART (STR)
VERSAND							
INSGESAMT							
YVR .....	6 450	433	279	25 639	925	83 763	1 245
YVC .....	85	844	-	2 148	105	30 756	92
YHZ .....	371	1 867	3	1 962	89	5 080	927
YQX .....	-	100	-	-	-	162 192	-
*CA .....	409	356	386	9 897	90	9 892	165
USA .....	283 912	277 063	26 642	596 374	892 321	8 073 929	481 834
DARUNTER: NYC .....	96 856	57 331	3 811	256 818	725 782	2 587 868	178 746
CHI .....	31 980	95 935	8 989	99 172	21 788	1 187 343	24 793
BOS .....	4 349	12 083	2 970	5 146	13 306	414 604	27 135
PHL .....	7 303	365	114	1 393	49	42 756	1 912
BWI .....	533	1 551	11	2 393	97	23 850	1 566
DCA .....	35 438	8 072	471	39 352	2 496	301 894	57 723
DET .....	1 600	3 703	-	1 305	1	160 957	5 410
PIT .....	273	402	206	3 616	326	10 797	2 723
CVG .....	427	112	-	663	496	43 678	5 060
CLE .....	1 286	-	158	345	-	23 983	5 646
DAY .....	110	-	-	2 671	-	7 946	52
*U1 .....	993	1 701	119	61 863	7 536	741 546	6 620
ATL .....	21 058	28 991	916	10 336	871	664 577	55 008
CLT .....	474	-	496	3 245	87 647	40 797	1 326
MIA .....	9 836	1 053	1 887	29 579	4 292	164 644	2 966
BNA .....	343	106	-	447	-	12 865	2 325
SJU .....	12 464	-	110	2 900	2 961	76 744	209
ORL .....	33	14	100	301	17	13 017	3 961
*U2 .....	3 333	1	280	854	857	21 127	4 105
MSP .....	435	1 623	-	179	-	44 795	609
STL .....	68	9 808	-	218	2	48 598	1 386
MKC .....	290	70	10	18	46	5 520	71
DSM .....	-	-	-	-	-	10 161	7
*U3 .....	1 638	71	5	135	7	10 358	183
DAL .....	3 539	5 517	397	6 613	95	160 251	11 357
HOU .....	4 731	35 801	629	4 531	347	186 992	5 326
MSY .....	1 686	16	33	132	90	21 501	1 026
MEM .....	1 974	15	-	75	59	9 835	38
*U4 .....	1 265	63	-	31	-	25 098	322
SEA .....	2 820	275	676	1 883	331	13 506	3 513
PDX .....	162	617	-	1 430	16	24 168	15
SLC .....	54	161	4	35	4	16 099	890
SFO .....	6 260	5 495	1 398	6 467	16 343	287 246	23 900
LAX .....	21 841	5 029	2 672	46 643	4 327	569 805	21 630
DEN .....	1 001	240	-	796	114	23 987	947
ABQ .....	1 300	1	40	-	1 743	4 149	16 921
PHX .....	216	102	-	247	20	14 124	240
BERMUDA (BRIT) .....	51	2	-	-	20	959	-
MEXIKO .....	18 385	285 128	143	9 605	96 207	522 491	30 379
DARUNTER: MEX .....	18 336	285 128	58	8 588	96 207	518 307	29 960
GUATEMALA .....	3 095	216	-	1 185	5	1 188	1 114
BELIZE .....	-	-	-	-	-	985	-
HONDURAS .....	324	187	94	-	215	500	67
EL SALVADOR .....	233	275	210	693	322	2 164	17
NICARAGUA .....	136	-	200	265	73	8 832	-
COSTA RICA .....	1 766	55	218	1 694	-	3 892	171
PANAMA .....	6 005	382	-	291	132	2 063	553
DARUNTER: PTY .....	6 005	382	-	291	132	2 063	553
KUBA .....	890	75	-	2 449	11 538	5 705	101
DARUNTER: HAV .....	890	75	-	2 449	11 538	5 678	101
BAHAMAS .....	3	-	-	-	-	1 082	34
JAMAICA .....	1 040	60	-	1 733	444	2 057	312
HAITI .....	7	13	29	7	328	1 415	-
DOMINIK. REP. ....	4 491	-	1 129	3 004	190	2 758	139
DARUNTER: SDQ .....	4 491	-	1 129	3 004	190	2 631	139
ANTIGUA-BARB. ....	37	-	-	-	-	293	-
GUADELOUPE (FR) .....	-	9	-	-	15	651	334
BARBADOS .....	1 151	3	-	1 780	115	12 735	28
DARUNTER: BGI .....	1 151	3	-	1 780	115	12 735	28
TRINID. U. TOB. ....	647	75	5	1 675	260	3 978	85
NIED. ANTILLEN .....	63	-	-	17	-	1 746	149
ST. LUCIA .....	-	-	-	-	-	170	-
SONST. WESTIN. ....	292	10	-	9	122	716	55
KOLUMBIEN .....	4 747	173	31	2 667	995	156 116	1 820
DARUNTER: BOG .....	4 480	173	31	2 536	940	143 014	1 483
VENEZUELA .....	3 532	1 197	895	1 356	682	192 372	2 514
DARUNTER: CCS .....	3 401	1 186	895	1 356	682	190 073	2 514
GUYANA .....	131	-	-	-	-	88	-
SURINAME .....	3	-	-	-	-	-	-
GUAYANA (FR) .....	4	-	-	-	-	-	-
BRASILLEN .....	87 976	38 318	387	56 054	13 832	693 417	44 672
DARUNTER: RIO .....	18 704	-	19	10 356	2 911	147 154	3 850
SAO .....	66 249	21 399	44	40 096	8 535	474 190	25 804
POA .....	436	-	1	2 165	1 488	18 060	2 236
*BR .....	1 650	12 367	323	2 708	201	42 020	11 930
ECUADOR .....	4 324	470	417	1 529	1 015	47 980	1 123
DARUNTER: UIO .....	3 422	470	282	1 490	1 015	43 599	1 051
PERU .....	1 734	236	948	18	1 067	22 725	1 536
DARUNTER: LIM .....	1 734	236	948	18	1 067	22 718	1 536
BOLIVIEN .....	3 988	7	-	120	310	12 005	201
DARUNTER: LPB .....	3 686	7	-	120	275	11 307	111
PARAGUAY .....	4 239	615	24	190	-	20 630	1 455
DARUNTER: ASU .....	4 239	615	24	190	-	20 630	1 455
URUGUAY .....	3 954	442	101	3 304	827	32 166	2 739
DARUNTER: MVD .....	3 954	442	101	3 304	827	32 166	2 739
ARGENTINIEN .....	15 338	3 459	3 041	1 584	1 070	69 176	2 635
DARUNTER: BUE .....	15 013	3 419	2 995	1 584	1 070	68 200	2 593
CHILE .....	9 040	511	801	41 554	1 822	81 832	1 462
DARUNTER: SCL .....	9 036	479	785	41 335	1 822	81 761	1 233

SEPTEMBER 1989

MIT GEBIETEN AUSSERHALB DES BUNDESGBIETES

IN KILOGRAMM

FLUGPLATZ							NACH ENDTZIELLAND
NUERNBERG (NUE)	MUENCHEN (MUC)	BERLIN (WEST) (BER)	SAARBRUECKEN (SCN)	MUENSTER/ OSNABRUECK (FMO)	SONSTIGE	INSGESAMT	BZW. -- FLUGPLATZ
							VERSAND
							INSGESAMT
44	6 009	13	-	-	-	124 800	YVR
38	665	-	-	-	-	34 733	YYC
-	-	-	-	-	-	10 299	YHZ
-	-	-	-	-	-	162 292	YQX
-	292	-	-	-	-	21 487	*CA
106 106	689 475	34 226	-	1 366	222	11 463 470	USA
53 900	274 848	15 266	-	-	-	4 251 226	DARUNTER: NYC
15 359	76 275	966	-	83	-	1 562 683	CHI
2 227	13 880	22	-	133	-	495 855	BOS
319	4 290	354	-	-	-	58 855	PHL
419	2 028	7	-	-	-	32 455	BWI
515	14 955	1 606	-	-	-	462 522	DCA
1	1 817	-	-	-	-	174 794	DET
37	894	39	-	188	-	19 501	PIT
17	12 108	12	-	-	-	62 573	CVG
133	1 897	700	-	-	-	34 148	CLE
65	55	-	-	-	-	10 899	DAY
428	1 920	124	-	-	-	822 850	*U1
4 012	72 032	234	-	-	-	858 035	ATL
6 474	294	-	-	-	-	140 753	CLT
792	5 595	2 951	-	41	-	223 636	MIA
-	14	54	-	-	-	16 154	BNA
94	1 230	1	-	-	-	96 713	SJU
60	1 060	275	-	-	-	18 838	ORL
4 381	35 480	38	-	-	-	70 456	*U2
98	1 481	135	-	-	-	49 355	MSP
1 901	196	9	-	-	-	62 186	STL
917	2 037	1 408	-	-	-	10 387	MKC
4	-	-	-	-	-	10 172	DSM
41	1 416	240	-	-	-	14 094	*U3
4 151	3 811	209	-	-	-	195 940	DAL
3	2 545	13	-	921	-	241 839	HOU
-	258	-	-	-	-	24 742	MSY
192	567	190	-	-	-	12 945	MEM
4	2 806	1	-	-	-	29 590	*U4
-	16 915	-	-	-	-	39 919	SEA
-	23 143	31	-	-	-	49 582	PDX
136	315	-	-	-	-	17 698	SLC
6 946	36 623	6 476	-	-	-	397 154	SFO
1 413	64 971	1 759	-	-	220	740 310	LAX
303	4 297	532	-	-	-	32 217	DEN
-	33	-	-	-	-	23 458	ABQ
51	1 559	14	-	-	-	16 573	PHX
-	110	24	-	-	-	1 166	BERMUDA (BRIT)
1 011	9 829	313	-	-	-	973 491	MEXIKO
950	9 733	313	-	-	-	967 580	DARUNTER: MEX
285	74	293	-	-	100	7 555	GUATEMALA
-	-	-	-	-	-	985	BELIZE
-	271	-	-	-	-	1 658	HONDURAS
-	50	-	-	-	-	3 964	EL SALVADOR
-	-	-	-	-	-	9 506	NICARAGUA
-	173	135	-	-	-	8 104	COSTA RICA
1 102	666	-	-	-	-	11 194	PANAMA
1 102	666	-	-	-	-	11 194	DARUNTER: PTY
554	604	68	-	-	-	21 984	KUBA
554	604	68	-	-	-	21 957	DARUNTER: HAV
-	112	-	-	-	-	1 231	BAHAMAS
56	58	-	-	-	-	5 760	JAMAICA
-	563	-	-	-	-	2 492	HAITI
593	977	264	-	-	-	13 545	DOMINIK. REP
593	977	264	-	-	-	13 418	DARUNTER: SDQ
-	-	-	-	-	-	330	ANTIGUA-BARB.
2	1 506	-	-	-	-	2 579	GUADELOUPE (FR)
-	507	-	-	-	-	16 319	BARBADOS
-	507	-	-	-	-	16 319	DARUNTER: BGI
-	97	311	-	-	-	7 133	TRINID. U. TOB.
-	28	15	-	-	-	2 018	NIED. ANTILLEN
-	5	-	-	-	-	175	ST. LUCIA
-	56	-	-	-	-	1 260	SONST. WESTIN.
80	2 518	123	-	96	-	169 366	KOLUMBIEN
79	2 484	108	-	96	-	155 424	DARUNTER: BOG
480	1 545	35	-	22	-	204 630	VENEZUELA
480	1 545	35	-	-	-	202 167	DARUNTER: CCS
-	-	-	-	-	-	219	GUYANA
-	34	-	-	-	-	37	SURINAME
-	708	-	-	-	-	712	GUAYANA (FR)
15 878	49 335	223	14	1	-	1 000 107	BRASIL IEN
156	6 346	83	14	-	-	189 593	DARUNTER: RIO
4 565	3 757	114	-	1	-	644 754	SAO
128	25 574	-	-	-	-	50 088	POA
11 008	13 593	-	-	-	-	95 800	*BR
50	2 659	218	-	-	-	59 785	ECUADOR
50	2 565	218	-	-	-	54 162	DARUNTER: UIO
24	236	4	-	-	-	28 528	PERU
24	236	4	-	-	-	28 521	DARUNTER: LIM
-	147	-	-	-	-	16 778	BOLIVIEN
-	147	-	-	-	-	15 653	DARUNTER: LPB
721	176	-	-	-	-	28 050	PARAGUAY
721	176	-	-	-	-	28 050	DARUNTER: ASU
867	256	7	-	-	-	44 663	URUGUAY
867	256	7	-	-	-	44 663	DARUNTER: MVD
239	3 403	8	-	-	-	99 953	ARGENTINIEN
206	3 380	8	-	-	-	98 468	DARUNTER: BUE
26	3 901	2 433	47	-	-	143 429	CHILE
26	3 868	2 433	47	-	-	142 765	DARUNTER: SCL

6 GÜTERVERKEHR  
6.2 VERFLECHTUNG IM VERKEHR  
6.2.3 VERSAND

NACH ENDZIELLAND BZW. ---FLUGPLATZ	VON HERKUNFTS						
	HAMBURG (HAM)	HANNOVER (HAJ)	BREMEN (BRE)	DUESSELDORF (DUS)	KOELN/BONN (CGN)	FRANKFURT (FRA)	STUTTGART (STR)
<b>VERSAND</b>							
<b>INSGESAMT</b>							
<b>A M E R I K A</b> .....	501 714	627 287	37 103	957 682	1 027 364	11 056 640	596 736
LIBANON .....	118	110	-	-	88	5 150	-
ISRAEL .....	10 753	1 928	363	10 754	1 052 969	465 167	11 100
DARUNTER:TLV .....	10 753	1 928	363	10 754	1 052 969	465 167	11 100
JORDANIEN .....	2 484	1 648	5	1 990	1 289	27 412	472
DARUNTER:AMM .....	2 484	1 648	5	1 990	1 289	27 350	472
SYRIEN .....	1 408	3 895	312	940	611	28 129	578
DARUNTER:DAM .....	1 408	3 895	312	940	611	28 123	578
IRAK .....	8 787	2 000	1 077	10 598	1 909	193 232	24 664
DARUNTER:BGW .....	8 786	2 000	1 077	10 576	1 909	192 853	24 664
IRAN .....	5 701	943	163	3 201	1 580	336 921	9 862
DARUNTER:THR .....	5 676	943	163	3 201	1 580	335 508	9 856
KUWEIT .....	5 195	1 569	3 265	5 662	1 202	204 431	2 649
DARUNTER:KWI .....	5 195	1 569	3 265	5 662	1 202	204 431	2 649
BAHRAIN .....	1 505	186	716	239	524	48 262	1 987
DARUNTER:BAH .....	1 505	186	716	239	524	48 262	1 987
KATAR .....	606	367	-	1 517	123	40 473	1 333
DARUNTER:DOH .....	606	367	-	1 517	123	40 473	1 333
SAUDI-ARAB. ....	8 954	3 505	2 105	12 334	4 327	285 891	7 786
DARUNTER:DHA .....	622	247	66	1 899	147	13 125	862
JED .....	3 815	2 382	815	6 592	1 614	104 996	4 206
RUH .....	4 484	876	1 224	3 586	2 507	166 793	2 718
JEM.ARAB.REP. ....	97	10	-	-	6	161 856	71
DARUNTER:SAH .....	72	10	-	-	2	156 220	71
JEMEN DEM.VR .....	157	-	5	-	320	325	42
OMAN .....	1 995	1 744	784	1 546	502	53 151	2 568
DARUNTER:MCT .....	1 480	1 744	784	1 546	502	53 115	2 568
V.A.EMIRATE .....	9 629	6 067	841	3 583	2 921	425 998	17 189
DARUNTER:SHJ .....	820	11	15	602	14	9 178	4
DXB .....	6 167	4 327	495	2 105	213	330 844	17 066
AUH .....	2 642	1 729	331	876	694	85 976	119
PAKISTAN .....	4 507	1 167	418	7 170	2 920	238 373	3 445
DARUNTER:KHI .....	3 136	740	321	7 161	630	213 355	191
ISB .....	103	56	-	5	289	13 215	107
LHE .....	1 268	371	97	4	-	11 794	3 147
BANGLADESCH .....	7 033	43	4	236	5 912	31 411	279
DARUNTER:DAC .....	7 031	8	4	233	5 912	31 365	267
AFGHANISTAN .....	237	-	-	-	-	286	-
INDIEN .....	38 822	8 549	689	6 633	5 080	686 951	14 089
DARUNTER:DEL .....	4 578	1 941	70	1 405	513	159 599	1 901
CCU .....	1 587	130	-	699	1 800	25 359	22
BOM .....	27 568	6 246	450	2 198	1 844	455 785	4 296
MAA .....	4 280	203	128	2 081	776	19 111	6 653
BLR .....	399	28	41	217	147	25 491	899
NEPAL .....	264	-	27	365	340	13 760	7
DARUNTER:KTM .....	264	-	27	365	340	13 760	7
SRI LANKA .....	395	10	2	492	205	30 443	15
DARUNTER:CMB .....	395	10	2	492	205	30 443	15
MALEDIVEN .....	1	-	-	6	-	4 455	262
BIRMA .....	-	-	-	893	15	1 180	10
THAILAND .....	5 882	293	192	19 624	1 029	153 775	1 700
DARUNTER:BKK .....	5 882	293	192	19 624	1 029	153 731	1 700
LAOS .....	-	-	-	196	81	78	20
KAMPUTSCHEA .....	249	5	195	-	-	296	-
VIETNAM .....	1 966	3 435	-	122	258	973	19
MALAYSIA .....	1 164	306	563	1 001	1 060	158 055	1 052
DARUNTER:KUL .....	944	248	563	256	1 059	138 549	985
PEN .....	214	54	-	704	1	15 808	7
SINGAPUR .....	9 714	2 485	818	7 114	2 645	298 749	4 322
DARUNTER:SIN .....	9 714	2 485	818	7 114	2 645	298 749	4 322
BRUNEI .....	215	135	-	972	32	669	-
INDONESIEN .....	1 309	98	-	7 157	1 106	103 770	360
DARUNTER:JKT .....	1 283	98	-	7 100	1 106	103 298	312
PHILIPPINEN .....	10 775	2	1	2 370	3 621	187 059	833
DARUNTER:MNL .....	10 775	2	1	2 370	3 621	186 197	814
HONGKONG(BRIT) .....	28 015	3 177	2 618	12 494	12 119	879 805	4 201
DARUNTER:HKG .....	28 015	3 177	2 618	12 494	12 119	879 805	4 201
TAIWAN .....	7 193	1 049	15	2 590	6	80 563	184
DARUNTER:TPE .....	3 713	1 049	15	2 567	6	67 569	159
*TW .....	3 480	-	-	23	-	12 994	25
JAPAN .....	86 171	20 054	3 076	59 764	43 599	2 076 939	29 178
DARUNTER:TYO .....	53 285	17 548	3 035	36 809	42 779	1 650 335	27 611
OSA .....	32 659	2 460	41	22 806	820	393 681	1 567
*JP .....	203	46	-	149	-	31 359	-
KOREA REP. ....	8 203	2 879	187	32 978	7 562	787 112	9 305
DARUNTER:SEL .....	5 167	2 876	186	31 759	7 246	748 953	5 823
PUS .....	3 036	3	1	1 219	316	38 001	3 482
KOREA DEM.VR .....	-	-	-	-	-	45	258
MONGOLEI .....	-	-	-	-	-	-	-
CHINA .....	3 671	843	4 687	26 549	1 788	236 671	1 724
DARUNTER:PEK .....	2 220	580	39	22 914	887	178 443	1 549
SHA .....	1 173	101	4 647	984	800	47 044	165
*CN .....	141	162	-	2 401	1	8 248	10
<b>A S I E N</b> .....	273 175	68 502	23 128	241 100	1 157 340	8 247 816	151 564
AUSTRALIEN .....	26 536	4 933	964	5 698	21 861	591 143	5 540
DARUNTER:SYD .....	22 100	3 772	52	2 332	153	257 648	2 025
MEB .....	2 783	1 140	890	2 053	21 486	280 109	3 420
PER .....	340	-	-	721	16	34 798	12
BNE .....	1 003	7	-	42	10	13 059	8
NEUSEELAND .....	865	42	-	208	925	88 010	13

SEPTEMBER 1989

MIT GEBIETEN AUSSERHALB DES BUNDESGBIETES

IN KILOGRAMM

FLUGPLATZ							NACH ENDZIELLAND BZW. -- FLUGPLATZ
NUERNBERG (NUE)	MUENCHEN (MUC)	BERLIN (WEST) (BER)	SAARBRUECKEN (SCN)	MUENSTER/ OSNABRUECK (FMO)	SONSTIGE	INSGESAMT	
154 597	850 750	39 106	61	1 485	322	15 850 847	A M E R I K A
-	99	-	-	-	-	5 565	LIBANON
403	42 167	576	-	-	-	1 596 180	ISRAEL
403	42 167	576	-	-	-	1 596 180	DARUNTER:TLV
27	954	148	-	-	-	36 429	JORDANIEN
27	954	148	-	-	-	36 367	DARUNTER:AMM
224	29 268	130	-	12	-	65 507	SYRIEN
224	29 268	130	-	12	-	65 501	DARUNTER:DAM
1 067	5 147	160	13	-	-	248 654	IRAK
1 067	5 147	160	13	-	-	248 252	DARUNTER:BGW
1 668	5 473	157	-	-	-	365 669	IRAN
1 668	5 473	157	-	-	-	364 225	DARUNTER:THR
3 027	3 362	20	-	3	12	230 397	KUWEIT
3 027	3 362	20	-	3	12	230 397	DARUNTER:KWI
289	1 728	-	-	-	-	55 436	BAHRRAIN
289	1 728	-	-	-	-	55 436	DARUNTER:BAH
-	1 023	-	-	-	-	45 442	KATAR
-	1 023	-	-	-	-	45 442	DARUNTER:DOH
3 705	10 888	906	22	64	-	340 487	SAUDI-ARAB.
154	3 750	22	-	-	-	20 894	DARUNTER:DHA
140	5 793	732	11	64	-	131 160	JED
3 411	1 345	150	11	-	-	187 105	RUH
-	1 047	3	-	-	-	164 687	JEM. ARAB. REP.
-	137	3	-	-	-	158 112	DARUNTER:SAH
32	-	-	-	-	-	885	JEMEN DEM.VR
-	2 234	-	-	-	-	64 524	OMAN
-	2 234	-	-	-	-	63 973	DARUNTER:MCT
2 526	7 429	323	-	113	17	476 636	V. A. EMIRATE
-	1	-	-	-	-	10 645	DARUNTER:SHJ
2 516	4 962	323	-	113	17	369 148	DXB
10	2 466	-	-	-	-	96 843	AUH
216	403	164	-	-	2	256 785	PAKISTAN
3	242	44	-	-	-	225 823	DARUNTER:KHI
-	56	120	-	-	-	13 951	ISB
213	105	-	-	-	2	17 001	LHE
-	821	3	-	-	-	45 742	BANGLADESCH
-	819	3	-	-	-	45 642	DARUNTER:DAC
20 598	10 955	1 916	-	-	-	523	AFGHANISTAN
12 209	2 228	849	-	-	4	794 286	INDIEN
36	113	130	-	-	4	185 297	DARUNTER:DEL
7 233	8 013	937	-	-	-	29 876	CCU
948	307	-	-	-	-	514 570	BOM
16	104	-	-	-	-	34 487	MAA
-	843	-	-	-	-	27 342	BLR
-	843	-	-	-	-	15 606	NEPAL
-	261	-	-	-	-	15 606	DARUNTER:KTM
-	21	-	-	-	-	31 823	SRI LANKA
-	21	-	-	-	-	31 583	DARUNTER:CMB
-	34	-	-	-	-	4 758	MALEDIVEN
-	21	-	-	-	-	2 119	BIRMA
548	5 682	378	-	1	3	189 107	THAILAND
548	5 682	378	-	1	3	189 063	DARUNTER:BKK
-	-	-	-	-	-	375	LAOS
-	25	-	-	-	-	745	KAMPUTSCHEA
52	1 766	69	-	-	-	6 798	VIETNAM
-	1 047	69	-	-	-	165 088	MALAYSIA
52	417	-	-	-	-	143 720	DARUNTER:KUL
433	7 076	690	-	3	-	17 257	PEN
433	7 076	690	-	3	-	334 049	SINGAPUR
-	7	-	-	-	-	334 049	DARUNTER:SIN
131	1 443	206	-	-	-	2 030	BRUNEI
131	1 431	10	-	-	-	115 580	INDONESIEN
37	5 676	12	-	-	-	114 769	DARUNTER:JKT
37	1 311	12	-	-	-	210 386	PHILIPPINEN
3 136	11 759	1 685	-	-	-	205 140	DARUNTER:MNL
3 136	11 759	1 685	-	-	-	959 009	HONGKONG (BRIT)
70	2 523	79	-	-	-	959 009	DARUNTER:HKG
70	2 409	79	-	-	-	94 272	TAIWAN
-	114	-	-	-	-	77 636	DARUNTER:TPE
5 458	60 456	3 074	-	5	-	16 636	*TW
4 160	54 580	1 269	-	3	-	2 387 774	JAPAN
1 115	5 297	1 805	-	2	-	1 891 414	DARUNTER:TYO
183	573	-	-	-	-	462 253	OSA
233	10 367	239	-	-	-	32 513	*JP
233	7 693	239	-	-	-	859 065	KOREA REP.
-	2 674	-	-	-	-	810 175	DARUNTER:SEL
-	49	-	-	-	-	48 732	PUS
488	1 442	584	-	-	-	303	KOREA DEM.VR
398	841	302	-	-	720	49	MONGOLEI
76	310	16	-	-	720	279 167	CHINA
14	289	266	-	-	-	208 893	DARUNTER:PEK
-	-	-	-	-	-	55 316	SHA
-	-	-	-	-	-	11 532	*CN
44 368	232 428	11 522	35	201	758	10 451 937	A S I E N
2 433	5 432	328	669	-	-	665 537	AUSTRALIEN
365	3 479	110	100	-	-	292 136	DARUNTER:SYD
2 067	1 666	218	569	-	-	316 401	MEB
-	189	-	-	-	-	36 076	PER
-	7	-	-	-	-	14 136	BNE
27	656	-	-	-	-	90 746	NEUSEELAND



6 GÜTERVERKEHR  
 -----  
 6. 2 VERFLECHTUNG IM VERKEHR  
 -----  
 6. 2. 3 VERSAND

NACH ENDZIELLAND BZW. ---FLUGPLATZ	VON HERKUNFTS						
	HAMBURG (HAM)	HANNOVER (HAJ)	BREMEN (BRE)	DUESSELDORF (DUS)	KOELN/BONN (CGN)	FRANKFURT (FRA)	STUTTGART (STR)
VERSAND							
-----							
INSGESAMT							
DARUNTER:AKL .....	829	40	-	183	428	82 850	9
OZEANIEN(USA) .....	-	-	-	-	-	37	-
FIDSCHI .....	-	-	-	-	-	56	-
UEB.OZEANIEN .....	-	-	-	-	-	5	-
NEUKALED.(FR) .....	-	3	-	-	-	43	-
POLYNES(FR) .....	3	1	11	-	-	172	-
VANUATU .....	22	-	-	-	-	-	-
PAPUA-NEUGUI .....	205	-	139	-	73	355	-
AUSTRALIEN/OZEANIEN...	27 631	4 979	1 114	5 906	22 859	679 821	5 553
I N S G E S A M T ..	1 343 124	822 203	109 209	1 928 496	5 364 545	25 284 717	1 080 832

SEPTEMBER 1989

MIT GEBIETEN AUSSERHALB DES BUNDESGBIETES

IN KILOGRAMM

FLUGPLATZ							NACH ENDZIELLAND BZW. -- FLUGPLATZ
NUERNBERG (NUE)	MUENCHEN (MUC)	BERLIN (WEST) (BER)	SAARBRUECKEN (SCN)	MUENSTER/ OSNABRUECK (FMO)	SONSTIGE	INSGESAMT	
							VERSAND
							-----
							INSGESAMT
							-----
27	637	-	-	-	-	85 003	DARUNTER:AKL
-	-	-	-	-	-	37	OZEANIEN(USA)
-	31	-	-	-	-	87	FIDSCHI
-	-	-	-	-	-	5	UEB.OZEANIEN
5	38	-	-	-	-	89	NEUKALED.(FR)
-	314	-	-	-	-	501	POLYNES(FR)
-	-	-	-	-	-	22	VANUATU
2	5	-	-	-	-	779	PAPUA-NEUGUI
2 467	6 476	328	669	-	-	757 803	AUSTRALIEN/OZEANIEN
326 382	1 883 223	123 013	3 239	2 975	2 055	38 274 013	I N S G E S A M T

VON HERKUNFTSLAND BZW. --- FLUGPLATZ	NACH ENDZIEL						
	HAMBURG (HAM)	HANNOVER (HAJ)	BREMEN (BRE)	DUESSELDORF (DUS)	KOELN/BONN (CGN)	FRANKFURT (FRA)	STUTTGART (STR)
EMPFANG							
INSGESAMT							
DDR U.BER(O) .....	55	-	-	67	-	-	-
FINNLAND .....	11 911	3 759	1 293	16 108	1 666	28 558	6 800
DARUNTER:HEL .....	9 636	3 622	1 109	12 310	1 298	25 665	2 004
SCHWEDEN .....	13 388	2 050	2 160	12 848	360 008	106 486	6 558
DARUNTER:STO .....	10 581	1 352	1 050	9 604	211 581	67 558	3 239
GOT .....	2 425	636	552	2 078	148 310	15 674	2 913
*SE .....	-	46	23	241	60	21 507	72
NORWEGEN .....	9 324	1 392	2 626	1 273	3 993	25 320	1 296
DARUNTER:OSL .....	6 733	633	1 510	1 011	3 879	21 400	982
DAENEMARK .....	13 997	3 509	2 043	12 527	194 664	25 454	13 148
DARUNTER:CPH .....	13 389	3 477	2 030	12 527	144 534	24 544	12 926
BLL .....	110	-	-	-	30 036	31	-
*DK .....	48	32	13	-	20 094	124	222
GR BRITANNIEN .....	78 448	57 825	15 174	144 293	843 429	609 316	37 857
DARUNTER:LON .....	62 153	13 460	10 305	46 832	346 228	302 608	26 201
BHX .....	945	3 034	183	3 669	189 836	34 160	1 690
MAN .....	7 531	2 226	1 173	7 892	1 609	59 126	6 862
LPL .....	149	-	5	-	123 231	435	5
GLA .....	651	81	381	383	99	3 830	900
BFS .....	781	1 024	4	219	123	7 281	115
EMA .....	157	-	11	57	80 043	1 344	121
*GB .....	4 964	37 368	3 020	83 202	100 871	198 488	17
IRLAND .....	6 942	307	688	9 080	24 539	84 742	1 491
DARUNTER:DUB .....	5 302	57	688	8 826	22 503	81 727	889
ISLAND .....	2 068	-	42	5	13	7 885	149
NIEDERLANDE .....	6 626	2 632	1 528	1 827	21 259	19 344	1 315
DARUNTER:AMS .....	6 583	2 617	1 351	1 822	69	19 341	1 255
MST .....	-	-	-	-	21 190	-	-
BELGIEN .....	70 952	245	262	8 774	53 854	169 367	23 969
DARUNTER:BRU .....	70 952	245	262	8 774	53 854	168 836	23 928
LUXEMBURG .....	88	6	23	14	24	1 602	19
FRANKREICH .....	38 200	3 650	3 404	20 480	169 064	92 392	14 995
DARUNTER:PAR .....	34 251	3 205	2 779	16 410	167 396	52 987	9 704
BOD .....	627	24	136	124	765	2 939	138
TLS .....	992	7	24	468	-	26 851	770
NCE .....	1 491	1	279	1 356	298	6 440	2 238
SPANIEN .....	19 570	9 027	1 709	24 274	145 095	115 343	15 957
DARUNTER:MAD .....	8 284	4 843	115	5 030	2 636	42 576	7 657
BCN .....	2 108	2 448	589	9 589	1 606	27 666	2 085
VLC .....	376	18	-	665	47 288	4 305	1 061
*E1 .....	658	758	56	161	90 293	2 351	274
PMI .....	3 965	286	303	3 579	1 756	7 571	394
LPA .....	645	145	417	3 126	1 751	12 104	12
TCI .....	2 287	529	99	3 662	18	9 998	226
PORTUGAL .....	4 223	2 493	5 515	27 784	5 227	118 833	21 441
DARUNTER:LIS .....	1 727	1 141	1 565	6 408	2 477	73 118	5 130
OPO .....	2 150	1 352	3 950	21 326	2 750	42 440	16 253
MALTA .....	487	422	-	5 419	1 085	7 334	177
DARUNTER:MLA .....	487	422	-	5 419	1 085	7 334	177
GIBRALT(BRIT) .....	245	-	-	-	-	83	-
SCHWEIZ .....	18 886	6 309	1 705	20 444	175 514	41 529	21 100
DARUNTER:ZRH .....	14 858	3 763	1 683	8 981	5 905	29 673	17 933
GVA .....	3 076	282	10	10 718	2 102	11 130	3 018
BSL .....	820	13	3	109	166 954	461	113
OESTERREICH .....	7 862	1 964	1 181	19 174	117 283	33 861	2 869
DARUNTER:VIE .....	7 465	1 205	1 066	18 819	16 008	28 625	2 217
LNZ .....	71	3	115	41	101 234	1 252	1
ITALIEN .....	22 057	10 222	3 087	36 837	237 908	180 163	23 347
DARUNTER:ROM .....	6 991	376	356	5 791	3 617	55 325	5 704
MIL .....	7 688	6 234	439	16 918	4 646	36 534	9 461
VCE .....	651	152	39	4 083	744	6 887	1 266
VRN .....	-	-	-	-	19 406	9	1
TRN .....	2 246	1 645	966	1 440	117	6 716	2 965
GOA .....	878	11	983	657	159 560	2 540	46
NAP .....	1 085	1 312	-	3 762	501	19 684	1 030
*IT .....	1 037	92	12	498	48 528	47 317	1 261
GRIECHENLAND .....	13 743	9 185	12 068	63 160	9 196	134 176	37 452
DARUNTER:ATH .....	9 396	5 781	343	16 396	1 090	77 372	6 540
SKG .....	3 868	3 101	11 674	46 386	8 057	56 450	29 296
TUERKEI .....	38 600	13 386	3 869	90 993	33 605	257 013	45 363
DARUNTER:ANK .....	3 975	213	2	1 143	1 098	9 153	53
IST .....	23 636	12 962	3 352	76 789	18 986	220 568	35 290
IZM .....	7 344	186	515	13 044	12 871	24 850	6 938
ZYPERN .....	7 022	-	155	3 556	995	8 236	229
DARUNTER:LCA .....	7 022	-	155	3 556	392	8 236	229
JUGOSLAWIEN .....	1 701	61	601	3 443	1 110	138 069	2 920
DARUNTER:BEG .....	550	38	574	2 551	735	66 574	657
ZAG .....	954	-	-	253	126	66 968	1 080
UNGARN .....	3 209	419	82	1 799	1 376	11 910	1 425
DARUNTER:BUD .....	3 209	419	82	1 799	1 376	11 910	1 425
ALBANIEN .....	-	-	35	-	20	2 022	-
TSCHSCHOSLOW .....	155	463	48	180	151	10 207	108
DARUNTER:PRG .....	155	463	48	180	151	9 393	108
RUMAENIEN .....	21	3	2	7	339	7 859	89
BULGARIEN .....	12 603	17	-	220	133	1 348	24 993
DARUNTER:SOF .....	48	17	-	20	133	1 127	12 196
BOJ .....	12 555	-	-	-	-	-	12 797
POLEN .....	2 366	8	3	146	1 127	13 932	60
DARUNTER:WAW .....	2 365	8	2	96	1 127	13 828	60
SOWJETUNION .....	7 657	221 037	5	792	5 835	25 687	350
DARUNTER:MW .....	7 559	221 037	5	753	603	25 425	350
E U R O P A .....	412 406	350 391	59 308	525 524	2 408 512	2 278 071	305 477
DARUNTER: EG-LAENDER .....	275 091	99 101	45 501	349 050	1 704 259	1 550 815	190 991

SEPTEMBER 1989

MIT GEBIETEN AUSSERHALB DES BUNDESGBIETES

IN KILOGRAMM

FLUGPLATZ							VON HERKUNFTSLAND
NUERNBERG (NUE)	MUENCHEN (MUC)	BERLIN (WEST) (BER)	SAARBUECKEN (SCN)	MUENSTER/ OSNABRUECK (FMO)	SONSTIGE	INSGESAMT	BZW.--- FLUGPLATZ
							EMPFANG
							INSGESAMT
						122	DDR U. BER (O)
1 477	5 973	396	2	-	-	77 943	FINNLAND
811	4 944	166	2	-	-	61 567	DARUNTER: HEL
2 918	7 638	5 281	101	-	-	519 436	SCHWEDEN
2 172	5 024	4 809	101	-	-	317 071	DARUNTER: STO
700	2 520	432	-	-	-	176 240	GOT
18	17	-	-	-	-	21 984	*SE
122	2 673	8	-	-	-	48 027	NORWEGEN
99	2 673	8	-	-	-	38 928	DARUNTER: OSL
466	22 846	943	32	-	-	289 629	DAENEMARK
461	22 809	936	32	-	-	237 665	DARUNTER: CPH
-	25	-	-	-	-	30 202	BLL
5	-	7	-	-	-	20 545	*DK
17 245	112 512	62 697	8 273	483	-	1 987 552	GR BRITANNIEN
15 435	80 907	43 096	500	304	-	948 029	DARUNTER: LON
578	5 352	5	-	-	-	239 452	BHX
1 184	7 960	1 154	10	119	-	96 846	MAN
-	-	-	275	-	-	124 100	LPL
5	3 567	425	-	-	-	10 322	GLA
3	6 759	4 679	-	-	60	21 048	BFS
19	668	-	-	-	-	82 420	EMA
6	5 143	13 338	-	-	-	446 417	*GB
166	10 707	523	8	-	-	139 193	IRLAND
71	5 120	523	-	-	-	125 706	DARUNTER: DUB
-	3	-	-	-	-	10 165	ISLAND
201	14 886	4 588	2	-	-	74 208	NIEDERLANDE
201	14 805	4 588	2	-	-	52 634	DARUNTER: AMS
-	-	-	-	-	-	21 190	MST
58 284	26 282	154	-	-	-	412 143	BELGIEN
58 284	26 282	154	-	-	-	411 571	DARUNTER: BRU
-	518	189	-	-	-	2 483	LUXEMBURG
744	36 339	24 226	24	-	-	403 518	FRANKREICH
316	21 345	18 388	-	-	-	326 781	DARUNTER: PAR
73	948	4 351	-	-	-	10 125	BOD
166	4 100	40	-	-	-	33 418	TLS
83	8 184	267	-	-	-	20 637	NCE
4 251	14 380	716	68	145	147	350 682	SPANIEN
1 054	7 614	589	-	-	-	80 398	DARUNTER: MAD
1 862	2 887	16	68	-	-	50 924	BCN
89	394	3	-	-	-	54 199	VLC
590	1 650	-	-	-	-	96 938	*EL
-	1 064	-	-	145	147	19 063	PMI
-	532	-	-	-	-	14 112	LPA
-	36	103	-	-	-	16 958	TCI
6 761	56 040	2 771	63	8	-	251 159	PORTUGAL
902	14 474	2 737	63	-	-	109 742	DARUNTER: LIS
5 859	41 512	4	-	8	-	137 604	OPO
2 293	11 701	329	-	3	-	29 250	MALTA
2 293	11 701	329	-	3	-	29 250	DARUNTER: MLA
-	-	-	-	-	-	328	GIBRALT (BRIT)
2 855	30 270	13 378	8	19	-	332 017	SCHWEIZ
2 370	22 546	11 795	-	19	-	119 526	DARUNTER: ZRH
404	6 916	1 451	8	-	-	39 115	GVA
81	783	66	-	-	-	169 403	BSL
1 061	15 890	1 472	131	-	-	202 748	OESTERREICH
1 009	15 588	1 248	58	-	-	93 308	DARUNTER: VIE
3	-	1	-	-	-	102 721	LNZ
57 164	45 518	3 658	55	-	-	620 016	ITALIEN
1 120	10 885	321	-	-	-	90 486	DARUNTER: ROM
1 961	24 576	1 463	42	-	-	109 962	MIL
81	1 898	352	-	-	-	16 153	VCE
46 858	4	-	-	-	-	66 278	VRN
937	1 254	252	-	-	-	18 538	TRN
4 772	765	22	-	-	-	170 234	GOA
1 222	1 257	144	-	-	-	29 997	NAP
2	685	-	13	-	-	99 445	*IT
5 511	31 794	3 415	-	955	-	320 655	GRIECHENLAND
301	11 818	1 810	-	-	-	130 847	DARUNTER: ATH
5 195	19 956	1 604	-	955	-	186 542	SKG
7 762	59 823	2 986	-	-	-	553 400	TUERKEI
12	250	165	-	-	-	16 064	DARUNTER: ANK
5 881	52 667	2 265	-	-	-	452 396	IST
1 869	6 829	549	-	-	-	75 000	IZM
7	2 955	20	-	-	-	23 175	ZYPERN
7	2 815	20	-	-	-	22 432	DARUNTER: LCA
3 604	13 304	380	-	-	-	165 193	JUGOSLAWIEN
1 368	6 873	300	-	-	-	80 220	DARUNTER: BEG
1 438	1 952	-	-	-	-	72 771	ZAG
1 550	3 269	182	-	-	-	25 221	UNGARN
1 550	3 269	182	-	-	-	25 221	DARUNTER: BUD
-	96	692	-	-	-	2 865	ALBANIEN
1	276	541	-	-	-	12 130	TSCHECHOSLOW
1	276	541	-	-	-	11 316	DARUNTER: PRG
17	324	28	-	-	-	8 689	RUMAENIEN
30 199	136	-	-	-	-	69 649	BULGARIEN
14 653	136	-	-	-	-	28 330	DARUNTER: SOF
15 546	-	-	-	-	-	40 898	BOJ
-	970	96	-	1	-	18 709	POLEN
-	945	96	-	1	-	18 528	DARUNTER: WAW
-	4 550	-	-	-	-	265 913	SOWJETUNION
-	4 550	-	-	-	-	260 282	DARUNTER: MOW
204 659	531 673	129 669	8 767	1 614	147	7 216 218	E U R O P A
150 793	371 822	103 880	8 525	1 591	147	4 851 566	DARUNTER: EG-LAENDER

VON HERKUNFTSLAND BZW. --- FLUGPLATZ	NACH ENDZIEL						
	HAMBURG (HAM)	HANNOVER (HAJ)	BREMEN (BRE)	DUESSELDORF (DUS)	KOELN/BONN (CGN)	FRANKFURT (FRA)	STUTTGART (STR)
<b>EMPFANG</b>							
<b>INSGESAMT</b>							
AEGYPTEN .....	9 286	20	319	10 197	6 922	74 901	21 219
DARUNTER:CAI .....	9 286	20	307	10 190	6 922	74 891	21 219
LIBYEN .....	1	235	-	5	201	32 902	3
DARUNTER:TIP .....	1	235	-	5	201	32 902	3
TUNESIEN .....	2 926	909	4 458	16 281	2 573	72 643	11 060
DARUNTER:TUN .....	2 863	697	2 578	12 396	2 523	54 569	4 706
MIR .....	63	212	1 880	3 885	50	15 273	6 354
ALGERIEN .....	630	-	-	170	189	3 243	67
MAROKKO .....	2 764	1 035	352	13 454	1 096	29 807	2 077
DARUNTER:CAS .....	1 845	-	30	1 469	1 002	21 902	1 386
TNG .....	133	976	98	9 771	-	3 475	-
MAURETANIEN .....	-	-	-	-	19	32	70
MALI .....	-	-	-	-	-	-	33
KAP VERDE .....	-	-	-	-	-	227	-
SENEGAL .....	206	-	760	484	213	8 957	-
DARUNTER:DKR .....	206	-	760	484	213	8 957	-
GAMBIA .....	73	-	-	245	-	-	-
GUINEA-BISSAU .....	-	-	-	-	-	-	-
GUINEA .....	-	-	-	61	18	50	20
SIERRA LEONE .....	267	-	-	-	888	590	11
LIBERIA .....	242	300	60	314	95	540	-
ELFENB.KUESTE .....	2 127	-	-	4 104	41	15 412	3 579
DARUNTER:ABJ .....	2 127	-	-	4 104	41	15 412	3 579
BURKINA FASO .....	-	-	-	-	96	168	200
NIGER .....	-	-	-	13	48	953	214
TSCHAD .....	-	-	-	440	4	-	-
GHANA .....	232	-	54	32 641	116	2 042	179
DARUNTER:ACC .....	232	-	54	32 641	116	2 042	179
TOGO .....	753	-	-	388	49	91	8 825
DARUNTER:LFW .....	753	-	-	388	49	91	8 825
BENIN .....	8	110	-	10	115	-	-
NIGERIA .....	376	68	164	302	638	6 014	10
KAMERUN .....	-	-	225	407	285	4 153	380
ZENT.AFR.REP. ....	13	-	-	-	9	-	-
AEQUAT.GUINEA .....	370	-	-	-	-	-	-
GABUN .....	-	-	-	-	14	250	-
KONGO .....	-	-	-	-	42	-	-
ZAIRE .....	23	835	24	365	98	4 584	12
ANGOLA .....	-	-	780	337	-	740	-
SUDAN .....	6	-	-	10	135 641	9 572	-
DARUNTER:KRT .....	6	-	-	10	135 641	9 572	-
DSCHIBUTI .....	15	-	-	-	-	66	-
AETHIOPIEN .....	220	-	4 480	-	244	82 915	-
DARUNTER:ADD .....	220	-	4 480	-	244	82 915	-
SOMALIA .....	-	-	-	-	30	2 184	-
UGANDA .....	-	-	-	-	26 048	-	-
DARUNTER:EBB .....	-	-	-	-	26 048	-	-
KENIA .....	5 831	167	3	738	613	598 960	392
DARUNTER:NBO .....	5 808	-	3	738	613	592 806	56
RUANDA .....	-	-	-	15	142	-	-
BURUNDI .....	9	-	-	-	15	72	113
TANSANIA .....	39	-	1	483	303	3 217	4/
SAMBIA .....	-	1	61	34	114	102	-
MALAWI .....	542	-	182	136	97	1 069	-
SIMBABWE .....	111	15	302	480	108 618	13 602	637
DARUNTER:HRE .....	111	15	302	480	108 618	13 477	637
BOTSUANA .....	-	-	-	85	23	71	-
NAMIBIA .....	3 074	201	-	-	39	13 485	-
DARUNTER:WDH .....	3 074	201	-	-	39	13 485	-
MOSAMBIK .....	-	-	-	-	143	106	-
MADAGASKAR .....	-	-	12	80	13	957	21
SESCHELLEN .....	57	-	-	-	-	116	-
REUNION(FR) .....	2	-	4	7	-	366	-
MAURITIUS .....	10 860	-	780	16 579	1 054	21 082	14 440
DARUNTER:MRU .....	10 860	-	780	16 579	1 054	21 082	14 440
SUEDAFRIKA .....	36 158	3 100	750	23 754	5 874	238 137	2 850
DARUNTER:JNB .....	30 009	639	668	10 513	5 052	177 131	2 739
CPT .....	4 655	4	80	10 962	327	54 161	109
*ZA .....	47	1 293	-	1 955	213	5 771	-
<b>A F R I K A .....</b>	<b>77 221</b>	<b>6 996</b>	<b>13 771</b>	<b>122 623</b>	<b>292 780</b>	<b>1 244 378</b>	<b>66 459</b>
KANADA .....	28 559	4 828	2 452	104 056	43 445	1 377 964	10 740
DARUNTER:YUL .....	3 473	505	90	65 330	1 412	160 480	1 629
YYZ .....	11 345	2 183	2 199	25 846	1 070	626 590	8 065
YVR .....	11 893	2 140	159	11 059	3 679	252 848	1 017
YYC .....	145	-	-	10	-	78 794	-
YHZ .....	1 630	-	-	1 682	136	8 041	-
YQX .....	-	-	-	-	37 132	246 432	-
USA .....	256 639	197 889	27 954	425 505	983 244	8 057 974	343 828
DARUNTER:NYC .....	101 238	65 621	7 201	135 343	921 295	2 235 032	118 681
CHI .....	40 149	29 875	3 894	142 106	18 664	1 162 199	46 912
BOS .....	11 488	5 027	599	5 642	3 224	242 297	15 875
PHL .....	2 506	3 241	114	1 675	1 151	196 577	8 458
BWI .....	228	377	590	390	51	8 811	1 302
DCA .....	2 631	479	514	3 067	5 773	289 466	9 593
DET .....	2 023	-	-	2 994	1 158	60 985	811
CLE .....	-	103	-	-	3 869	-	636
*UL .....	1 214	21	32	10 018	-	1 190 098	77
ATL .....	15 377	9 821	1 011	22 231	1 424	405 224	26 463
CLT .....	29	33	-	717	-	10 951	9 544
MIA .....	10 060	2 239	3 654	24 710	5 433	166 013	13 574
SJU .....	30	-	-	1 147	414	21 475	611
ORL .....	-	-	-	-	-	34 272	1 267

SEPTEMBER 1989

MIT GEBIETEN AUSSERHALB DES BUNDESGBIETES

IN KILOGRAMM

FLUGPLATZ							VON HERKUNFTSLAND
NUERNBERG (NUE)	MUENCHEN (MUC)	BERLIN (WEST) (BER)	SAARBRUECKEN (SCN)	MUENSTER/ OSNABRUECK(FMO)	SONSTIGE	INSGESAMT	BZW. --- FLUGPLATZ
							EMPFANG
							INSGESAMT
289	10 243	833	-	27	-	134 256	AEGYPTEN
289	10 243	833	-	27	-	134 227	DARUNTER:CAI
21	-	-	-	-	-	33 368	LIBYEN
21	-	-	-	-	-	33 368	DARUNTER:TIP
3 496	7 402	4 570	121	-	-	126 439	TUNESIEN
2 259	7 363	4 570	121	-	-	94 645	DARUNTER:TUN
1 237	39	-	-	-	-	28 993	MIR
480	570	51	-	-	-	5 400	ALGERIEN
284	10 743	799	40	-	-	62 451	MAROKKO
284	9 529	86	-	-	-	37 533	DARUNTER:CAS
-	103	630	-	-	-	15 186	TNG
-	-	-	-	-	-	121	MAURETANIEN
-	225	-	-	-	-	262	MALI
-	-	-	-	-	-	227	KAP VERDE
-	32	-	-	-	-	10 652	SENEGAL
-	32	-	-	-	-	10 652	DARUNTER:DKR
-	66	-	-	-	-	384	GAMBIA
-	-	30	-	-	-	30	GUINEA-BISSAU
-	-	-	-	-	-	149	GUINEA
-	1 252	-	-	-	-	3 008	SIERRA LEONE
-	-	-	-	-	935	2 486	LIBERIA
-	-	241	-	-	-	25 504	ELFENB. KUESTE
-	-	241	-	-	-	25 504	DARUNTER:ABJ
-	-	139	-	-	-	603	BURKINA FASO
-	-	140	-	-	-	1 368	NIGER
-	-	-	-	-	-	444	TSCHAD
-	355	-	-	-	-	35 619	GHANA
-	355	-	-	-	-	35 619	DARUNTER:ACC
-	26	-	-	-	-	10 132	TOGO
-	26	-	-	-	-	10 132	DARUNTER:LFW
-	-	-	-	-	-	243	BENIN
-	189	77	-	-	-	7 838	NIGERIA
-	178	210	-	-	-	5 838	KAMERUN
-	-	-	-	-	-	22	ZENT. AFR. REP.
-	-	-	-	-	-	370	AEQUAT. GUINEA
-	-	-	-	-	-	264	GABUN
-	6	-	-	-	-	42	KONGO
-	-	-	-	-	-	5 947	ZAIRE
-	-	-	-	-	-	1 857	ANGOLA
-	92	15	-	-	-	145 336	SUDAN
-	92	15	-	-	-	145 336	DARUNTER:KRT
-	-	-	-	-	-	81	DSCHIBUTI
-	429	-	-	-	-	88 288	AETHIOPIEN
-	429	-	-	-	-	88 288	DARUNTER:ADD
240	134	-	-	-	-	2 588	SOMALIA
-	25	-	-	-	-	26 073	UGANDA
-	25	-	-	-	-	26 073	DARUNTER:EBB
458	972	643	-	-	-	608 777	KENIA
23	972	643	-	-	-	601 662	DARUNTER:NBO
-	-	-	-	-	-	157	RUANDA
798	17	-	-	-	-	209	BURUNDI
-	-	-	-	-	-	4 905	TANSANIA
-	357	559	-	-	-	312	SAMBIA
-	377	36	-	-	-	2 942	MALAWI
-	377	36	-	-	-	124 178	SIMBABWE
-	128	-	-	-	-	124 053	DARUNTER:HRE
-	-	83	-	-	-	307	BOTSUANA
-	-	83	-	-	-	16 882	NAMIBIA
-	205	-	-	-	-	16 882	DARUNTER:WDH
-	-	-	-	-	-	454	MOSAMBIK
-	889	-	-	-	-	1 083	MADAGASKAR
-	-	-	-	-	-	1 062	SESCHELLEN
765	17 305	-	-	-	-	379	REUNION (FR)
765	17 305	-	-	-	-	82 865	MAURITIUS
3 130	31 073	2 282	-	-	-	82 865	DARUNTER:MRU
1 276	27 265	2 282	-	-	-	347 108	SUEDAFRIKA
2	175	-	-	-	-	257 574	DARUNTER:JNB
1 848	3 489	-	-	-	-	70 475	CPT
-	-	-	-	-	-	14 616	*ZA
9 961	83 290	10 708	161	27	935	1 929 310	A F R I K A
6 128	41 936	1 942	-	1	-	1 622 051	KANADA
2 609	7 265	300	-	-	-	243 093	DARUNTER:YUL
2 228	29 664	436	-	1	-	709 627	YYZ
1 291	4 406	1 206	-	-	-	289 698	YVR
-	332	-	-	-	-	79 281	YYC
-	-	-	-	-	-	11 489	YHZ
-	-	-	-	-	-	283 564	YQX
85 395	778 057	74 179	2 564	415	500	11 234 143	USA
16 246	172 477	27 674	13	-	-	3 800 821	DARUNTER:NYC
19 888	157 310	8 107	-	-	-	1 629 104	CHI
4 391	50 357	5 582	789	-	-	345 271	BOS
2 377	4 046	1 061	1 577	-	-	222 783	PHL
33	841	25	-	-	-	12 648	BWI
1 146	13 650	3 483	-	-	-	329 802	DCA
-	3 671	3 595	-	-	-	75 237	DET
-	265	108	-	-	-	15 009	CLE
-	72	7	-	-	-	1 191 523	*U1
1 861	67 404	189	-	62	-	551 067	ATL
-	288	-	-	-	-	21 562	CLT
934	20 830	4 552	-	-	280	252 279	MIA
287	13 089	-	-	-	-	37 053	SJU
-	972	-	-	-	-	36 511	ORL

VON HERKUNFTSLAND BZW. --- FLUGPLATZ	NACH ENDZIEL						
	HAMBURG (HAM)	HANNOVER (HAJ)	BREMEN (BRE)	DUESSELDORF (DUS)	KOELN/BONN (CGN)	FRANKFURT (FRA)	STUTTGART (STR)
<b>EMPFANG</b>							
<b>INSGESAMT</b>							
*U2 .....	878	-	32	3	1 122	5 854	645
MSP .....	73	-	1	1 522	735	44 910	791
STL .....	-	-	-	-	20	17 682	267
DAL .....	3 660	13 523	445	4 057	3 171	349 643	1 739
HOU .....	4 935	19 218	1 882	7 629	2 285	182 229	1 235
SAT .....	943	-	-	-	-	31 127	-
SEA .....	4 971	173	90	3 469	1 361	38 605	5 528
PDX .....	211	4	1 184	-	242	8 793	5
SLC .....	5 233	1 500	-	445	-	8 905	230
SFO .....	17 508	25 595	2 397	1 840	2 273	666 513	26 671
LAX .....	29 398	17 515	2 840	53 478	8 258	600 991	47 462
DEN .....	-	20	40	36	2 578	13 791	1 713
PHX .....	1 009	-	-	-	-	15 622	3 136
BERMUDA (BRIT) .....	141	-	-	-	-	-	66
MEXIKO .....	2 533	12 304	123	2 003	179	110 459	235
DARUNTER: MEX .....	2 147	11 689	123	2 003	179	106 777	140
GUATEMALA .....	271	-	301	1 517	-	4 323	-
HONDURAS .....	308	-	-	-	57	-	-
NICARAGUA .....	-	-	-	-	-	100	-
COSTA RICA .....	3 451	-	-	6 557	356	1 766	8
DARUNTER: SJO .....	3 451	-	-	6 557	356	1 766	8
PANAMA .....	707	-	-	-	-	90	-
KUBA .....	-	74	-	-	39	3 387	-
JAMAICA .....	315	-	-	-	33	406	73
HAITI .....	287	-	-	-	15	-	-
DOMINIK. REP. ....	74	-	27	1 235	342	-	-
ANTIGUA-BARB. ....	-	-	-	-	-	5	-
GUADELOUPE (FR) ..	43	-	-	-	7	594	-
BARBADOS .....	-	-	-	22	-	1 758	-
TRINID. U. TOB. ....	-	-	-	-	-	845	-
NIED. ANTILLEN .....	-	-	-	130	-	101	-
ST. LUCIA .....	-	-	-	-	-	4 458	-
SONST. WESTIN. ....	-	-	371	-	-	120	-
KOLUMBIEN .....	8 759	2 419	2 524	3 468	500	257 569	114
DARUNTER: BOG .....	8 746	2 419	2 524	3 458	500	255 504	114
VENEZUELA .....	1 291	205	-	123	206	11 938	294
DARUNTER: CCS .....	1 291	205	-	123	206	8 218	294
SURINAME .....	-	-	-	100	-	-	-
GUAYANA (FR) .....	28	-	-	-	-	-	-
BRASILLEN .....	74 284	15 395	1 921	23 876	3 481	503 825	13 168
DARUNTER: RIO .....	16 692	582	22	4 388	886	141 246	1 110
SAO .....	39 483	12 614	1 415	5 717	2 070	248 886	11 486
MAO .....	-	-	185	-	-	11 097	45
POA .....	14 690	2 126	252	13 738	213	87 932	308
ECUADOR .....	746	29	-	1	123	30 385	18
DARUNTER: UIO .....	420	29	-	1	123	26 796	-
PERU .....	4 508	1 127	383	30	1 349	34 035	10
DARUNTER: LIM .....	4 508	1 127	383	30	1 349	34 035	10
BOLIVIEN .....	97	-	-	1 989	261	4 961	536
PARAGUAY .....	-	-	7	6	48	3 305	46
URUGUAY .....	3 166	54	233	1 651	150	63 490	608
DARUNTER: MVD .....	3 166	54	233	1 651	150	63 490	608
ARGENTINIEN .....	2 902	2 382	78	452	2 005	38 634	615
DARUNTER: BUE .....	2 902	2 382	78	452	2 005	38 629	615
CHILE .....	5 099	20	2 028	1 093	1 460	52 348	3 671
DARUNTER: SCL .....	5 099	20	2 028	1 037	1 460	52 304	3 671
<b>A M E R I K A .....</b>	<b>394 208</b>	<b>236 726</b>	<b>38 402</b>	<b>573 829</b>	<b>1 037 298</b>	<b>10 564 843</b>	<b>374 030</b>
LIBANON .....	-	30	-	179	424	1 087	-
ISRAEL .....	7 030	6 687	55	5 855	908 468	240 308	11 792
DARUNTER: TLV .....	7 030	6 687	55	5 855	908 468	240 308	11 792
JORDANIEN .....	1 687	45	-	106	199	8 594	10
DARUNTER: AMM .....	1 677	45	-	106	199	8 594	10
SYRIEN .....	8 110	30	-	-	387	18 518	140
DARUNTER: DAM .....	8 110	30	-	-	387	18 518	140
IRAK .....	2 941	-	258	2 638	401	246 413	90
DARUNTER: BGW .....	2 941	-	258	2 638	401	246 413	90
IRAN .....	131 360	65	1	3 007	3 289	131 803	5 025
DARUNTER: THR .....	131 360	65	1	3 007	3 289	131 803	5 025
KUWEIT .....	1 103	-	-	1 659	698	18 769	247
DARUNTER: KWI .....	1 103	-	-	1 659	698	18 769	247
BAHRAIN .....	1 692	-	181	7	24	16 091	4 986
DARUNTER: BAH .....	1 692	-	181	7	24	16 091	4 986
KATAR .....	153	-	26	40	429	2 344	66
SAUDI-ARAB. ....	2 367	354	78	1 188	1 237	28 434	813
DARUNTER: JED .....	1 501	-	43	1 006	100	12 501	330
RUH .....	396	354	30	152	1 115	11 317	346
JEM. ARAB. REP. ....	46	-	120	-	62	736	380
JEMEN DEM. VR .....	-	-	-	-	171	61	-
OMAN .....	4 277	620	1	697	-	6 163	572
DARUNTER: MCT .....	4 277	620	1	697	-	6 163	572
V. A. EMIRATE .....	56 265	8 725	2 136	32 087	45 675	660 070	13 338
DARUNTER: SHJ .....	8 386	-	-	2 540	28 844	211 561	-
DXB .....	42 919	8 485	2 065	29 532	16 567	416 834	10 830
AUH .....	4 960	240	71	15	264	31 675	2 508
PAKISTAN .....	111 633	19 991	2 603	38 877	12 937	371 431	36 567
DARUNTER: KHI .....	57 784	15 470	1 826	27 119	6 469	281 169	17 477
ISB .....	752	324	-	2 536	2 558	10 328	1 972
LHE .....	44 938	3 447	777	8 850	3 910	70 254	15 695
*PK .....	8 159	750	-	372	-	9 680	1 423
BANGLADESCH .....	4 660	-	16	106	301	32 852	-
DARUNTER: DAC .....	4 395	-	16	106	301	32 852	-
AFGHANISTAN .....	2 687	-	-	-	68	6 831	-

SEPTEMBER 1989

MIT GEBIETEN AUSSERHALB DES BUNDESGBIETES

IN KILOGRAMM

FLUGPLATZ							VON HERKUNFTSLAND
NUERNBERG (NUE)	MUENCHEN (MUC)	BERLIN (WEST) (BER)	SAARBRUECKEN (SCN)	MUENSTER/ OSNABRUECK(FMO)	SONSTIGE	INSGESAMT	BZW.--- FLUGPLATZ
							EMPFANG
							INSGESAMT
-	1 520	29	73	-	-	10 156	*U2
-	720	37	-	-	-	48 789	MSP
-	6 329	385	-	-	-	24 683	STL
192	25 719	1 012	-	-	-	403 161	DAL
101	23 674	202	-	308	-	243 698	HOU
-	1 429	-	-	-	-	33 499	SAT
20 697	10 597	76	-	-	-	85 567	SEA
-	1 099	136	-	-	-	11 674	PDX
-	2 082	-	-	-	-	18 395	SLC
4 223	71 302	10 191	-	-	-	828 513	SFO
10 688	110 984	7 213	112	45	220	889 204	LAX
474	8 719	40	-	-	-	27 411	DEN
-	4 545	-	-	-	-	24 312	PHX
-	-	-	-	-	-	207	BERMUDA (BRIT)
3 194	2 023	245	118	-	-	133 416	MEXIKO
3 194	1 839	245	118	-	-	128 454	DARUNTER:MEX
30	249	-	-	-	-	6 691	GUATEMALA
-	-	-	-	-	-	365	HONDURAS
-	-	-	-	-	-	100	NICARAGUA
-	5	-	-	-	-	12 143	COSTA RICA
-	5	-	-	-	-	12 143	DARUNTER:SJO
232	-	-	-	-	-	797	PANAMA
-	-	-	-	-	-	3 732	KUBA
-	-	-	-	-	-	827	JAMAICA
-	-	-	-	-	-	315	HAITI
-	-	-	-	-	-	1 678	DOMINIK.REP
-	-	-	-	-	-	5	ANTIGUA-BARB.
-	202	-	-	-	-	846	GUADELOUPE (FR)
-	22	-	-	-	-	1 802	BARBADOS
-	-	-	-	-	-	845	TRIND. U. TOB.
-	220	-	-	-	-	454	NIED. ANTILLEN
-	-	-	-	-	-	4 458	ST. LUCIA
-	-	-	-	-	-	491	SONST. WESTIN.
224	6 230	334	-	-	-	282 141	KOLUMBIEN
156	6 230	334	-	-	-	279 985	DARUNTER:BOG
36	121	5	77	-	-	14 296	VENEZUELA
36	121	5	77	-	-	10 576	DARUNTER:CCS
-	-	-	-	-	-	100	SURINAME
10 594	35 585	1 864	16 004	-	-	28	GUAYANA (FR)
1 226	601	139	-	-	-	699 997	BRASIL IEN
8 487	30 714	603	16 004	-	-	166 892	DARUNTER:RIO
110	-	-	-	-	-	377 479	SAO
771	4 045	1 122	-	-	-	11 437	MAO
48	5	202	-	-	-	125 197	POA
8	5	202	-	25	-	31 582	ECUADOR
35	956	1 026	-	25	-	27 609	DARUNTER:UIO
35	956	1 026	-	-	-	43 459	PERU
4	124	1 085	-	-	-	43 459	DARUNTER:LIM
6 105	-	-	-	-	-	9 057	BOLIVIEN
169	176	20	-	-	-	9 517	PARAGUAY
169	176	20	-	-	-	69 717	URUGUAY
1 548	7 300	728	-	-	-	69 717	DARUNTER:MVD
1 548	7 300	728	-	-	-	56 644	ARGENTINIEN
52	1 963	142	-	-	-	56 639	DARUNTER:BUE
52	1 963	142	-	-	-	67 876	CHILE
113 794	875 174	81 772	18 763	441	500	67 776	DARUNTER:SCL
							A M E R I K A
-	25	-	-	-	-	1 745	LIBANON
2 431	26 337	541	54	1 049	-	1 210 607	ISRAEL
2 431	26 337	541	54	1 049	-	1 210 607	DARUNTER:TLV
1 080	46	-	-	-	-	11 767	JORDANIEN
1 080	46	-	-	-	-	11 757	DARUNTER:AMM
18	13 762	1 832	-	-	-	42 797	SYRIEN
18	13 762	1 832	-	-	-	42 797	DARUNTER:DAM
-	69	28	-	-	-	252 838	IRAK
-	69	28	-	-	-	252 838	DARUNTER:BGW
4 958	1 172	119	40	-	-	280 839	IRAN
4 958	1 172	119	40	-	-	280 839	DARUNTER:THR
306	563	3	-	-	-	23 348	KUWEIT
306	563	3	-	-	-	23 348	DARUNTER:KWI
-	69	-	-	-	-	23 050	BAHRAIN
-	69	-	-	-	-	23 050	DARUNTER:BAH
21	247	-	-	-	-	3 326	KATAR
1 412	2 032	-	-	-	-	37 915	SAUDI-ARAB.
650	740	-	-	-	-	16 871	DARUNTER:JED
687	486	-	-	-	-	14 883	RUH
-	45	45	-	-	-	1 434	JEM. ARAB. REP.
-	-	-	-	-	-	232	JEMEN DEM. VR
61	166	-	-	-	-	12 557	OMAN
61	166	-	-	-	-	12 557	DARUNTER:MCT
9 398	27 966	154	-	-	-	855 814	V. A. EMIRATE
3 328	-	-	-	-	-	254 659	DARUNTER:SHJ
3 550	20 578	144	-	-	-	551 504	DXB
2 520	7 388	10	-	-	-	49 651	AUH
6 815	22 279	3 312	80	-	-	626 525	PAKISTAN
3 558	11 501	3 281	-	-	-	425 654	DARUNTER:KHI
2 536	2 116	27	-	-	-	23 149	ISB
721	6 565	4	-	-	-	155 161	LHE
-	2 097	-	80	-	-	22 561	*PK
-	-	250	-	-	-	38 185	BANGLADESCH
-	-	250	-	-	-	37 920	DARUNTER:DAC
-	-	-	-	-	-	9 586	AFGHANISTAN



VON HERKUNFTSLAND BZW.--- FLUGPLATZ	NACH ENDZIEL						
	HAMBURG (HAM)	HANNOVER (HAJ)	BREMEN (BRE)	DUESSELDORF (DUS)	KOELN/BONN (CGN)	FRANKFURT (FRA)	STUTTGART (STR)
<b>EMPFANG</b>							
<b>INSGESAMT</b>							
INDIEN .....	219 434	23 198	29 456	186 513	77 350	1 125 161	79 272
DARUNTER:DEL .....	106 183	13 258	9 944	62 030	45 029	589 708	23 360
CCU .....	4 019	2 614	1 540	6 004	2 410	46 722	2 352
BOM .....	81 394	2 255	3 010	38 110	15 277	322 043	20 146
MAA .....	9 609	1 646	9 566	36 150	9 240	68 148	21 653
BLR .....	5 802	2 195	5 106	43 367	2 212	46 889	11 018
*IN .....	12 427	1 230	290	10 852	3 182	51 651	743
NEPAL .....	21 946	-	56	10 192	140	62 453	30 226
DARUNTER:KTM .....	21 946	-	56	10 192	140	62 452	30 226
SRI LANKA .....	5 855	132	67	3 296	2 901	68 556	1 817
DARUNTER:CMB .....	5 855	132	67	3 296	2 901	68 556	1 817
BIRMA .....	-	-	-	-	-	68	-
THAILAND .....	48 979	2 435	3 713	54 386	8 654	382 516	42 998
DARUNTER:BKK .....	48 970	2 435	3 595	54 381	8 650	382 054	42 998
LAOS .....	-	-	-	-	-	127	-
VIETNAM .....	-	-	-	-	-	25	-
MALAYSIA .....	19 835	2 754	25	4 327	7 323	101 774	17 861
DARUNTER:KUL .....	16 866	580	20	1 678	1 486	80 923	4 037
PEN .....	2 960	2 174	5	2 243	5 837	15 152	13 824
SINGAPUR .....	40 330	39 146	24 236	21 543	17 165	369 257	12 085
DARUNTER:SIN .....	40 330	39 146	24 236	21 543	17 165	369 257	12 085
BRUNEI .....	-	-	-	-	-	16	-
INDONESIEN .....	7 210	300	3 001	2 134	1 928	78 224	2 068
DARUNTER:JKT .....	1 716	290	911	799	1 446	59 593	300
DPS .....	5 487	10	1 360	1 230	436	16 038	1 768
PHILIPPINEN .....	19 840	1 430	271	26 096	16 626	135 681	9 788
DARUNTER:MNL .....	19 840	1 430	271	26 096	16 626	135 681	9 788
HONGKONG (BRIT) .....	309 182	41 044	50 578	124 326	49 811	1 520 206	85 039
DARUNTER:HKG .....	309 182	41 044	50 578	124 326	49 811	1 520 206	85 039
TAIWAN .....	15 861	6 972	11 696	28 861	12 257	402 375	5 125
DARUNTER:TPE .....	15 760	5 426	11 696	15 124	12 257	398 630	5 118
*TW .....	101	1 546	-	13 737	-	3 745	7
JAPAN .....	199 992	34 186	4 650	250 919	23 594	1 834 890	63 113
DARUNTER:TYO .....	130 533	24 116	2 056	181 712	19 314	1 538 902	49 309
OSA .....	68 224	9 862	2 594	63 536	4 234	286 533	13 284
*JP .....	6	208	-	1 354	46	8 190	520
KOREA REP. ....	75 827	7 222	37 100	87 420	25 170	417 554	13 901
DARUNTER:SEL .....	75 349	6 748	37 100	85 187	24 443	399 298	13 506
PUS .....	478	474	-	2 233	727	18 156	395
KOREA DEM.VR .....	-	-	-	-	-	1 419	167
CHINA .....	34 638	2 770	44 412	2 171	2 371	132 623	3 098
DARUNTER:PEK .....	31 057	2 610	43 526	1 801	1 777	110 292	2 815
SHA .....	2 812	137	763	365	588	19 404	60
<b>A S I E N .....</b>	<b>1 354 940</b>	<b>198 136</b>	<b>214 736</b>	<b>888 630</b>	<b>1 220 271</b>	<b>8 423 219</b>	<b>440 584</b>
<b>AUSTRALIEN .....</b>	<b>12 946</b>	<b>2 658</b>	<b>518</b>	<b>1 573</b>	<b>656</b>	<b>167 321</b>	<b>4 403</b>
DARUNTER:SYD .....	4 836	1 860	162	482	159	75 435	1 973
MEB .....	2 680	446	6	920	145	66 117	2 241
PER .....	4 188	300	-	89	-	14 671	2
BNE .....	511	52	-	82	-	9 253	125
<b>NEUSEELAND .....</b>	<b>1 635</b>	<b>280</b>	<b>670</b>	<b>2 596</b>	<b>390</b>	<b>26 332</b>	<b>448</b>
DARUNTER:AKL .....	1 031	115	606	387	310	24 540	265
<b>POLYNES (FR) .....</b>	<b>240</b>	<b>-</b>	<b>-</b>	<b>-</b>	<b>-</b>	<b>-</b>	<b>-</b>
<b>PAPUA-NEUGUI .....</b>	<b>-</b>	<b>12</b>	<b>-</b>	<b>-</b>	<b>394</b>	<b>492</b>	<b>-</b>
<b>AUSTRALIEN/OZEANIEN...</b>	<b>14 821</b>	<b>2 950</b>	<b>1 188</b>	<b>4 169</b>	<b>1 440</b>	<b>194 145</b>	<b>4 851</b>
<b>I N S G E S A M T ..</b>	<b>2 253 596</b>	<b>795 199</b>	<b>327 405</b>	<b>2 114 775</b>	<b>4 960 301</b>	<b>22 704 656</b>	<b>1 191 401</b>

SEPTEMBER 1989

MIT GEBIETEN AUSSERHALB DES BUNDESGBIETES

IN KILOGRAMM

FLUGPLATZ							VON HERKUNFTSLAND
NUERNBERG (NUE)	MUENCHEN (MUC)	BERLIN (WEST) (BER)	SAARBRUECKEN (SCN)	MUENSTER/ OSNABRUECK (FMO)	SONSTIGE	INSGESAMT	BZW. --- FLUGPLATZ
							EMPFANG
							INSGESAMT
35 683	110 562	15 668	1 659	-	-	1 903 956	INDIEN
22 623	31 376	12 413	120	-	-	916 044	DARUNTER: DEL
132	3 015	392	-	-	-	69 200	CCU
7 071	46 466	1 299	1 538	-	-	538 609	BOM
417	23 844	1 484	1	-	-	181 758	MAA
2 284	5 270	-	-	-	-	124 143	BLR
3 156	591	80	-	-	-	74 202	*IN
174	246	-	-	-	-	125 433	NEPAL
174	246	-	-	-	-	125 432	DARUNTER: KTM
238	4 447	112	-	-	-	87 421	SRI LANKA
238	4 447	112	-	-	-	87 421	DARUNTER: CMB
-	-	-	-	-	-	68	BIRMA
2 977	15 516	10 241	-	-	-	572 415	THAILAND
2 977	14 621	10 241	-	-	-	570 922	DARUNTER: BKK
-	-	-	-	-	-	127	LAOS
-	60	147	-	-	-	232	VIETNAM
19 203	21 356	1 052	-	-	-	195 510	MALAYSIA
12 450	17 817	5	-	-	-	135 862	DARUNTER: KUL
6 657	3 539	1 047	-	-	-	53 438	PEN
17 594	59 115	4 811	-	-	-	605 282	SINGAPUR
17 594	59 115	4 811	-	-	-	605 282	DARUNTER: SIN
-	10	-	-	-	-	26	BRUNEI
2 229	7 832	3 041	-	-	-	107 967	INDONESIEN
1 495	6 383	454	-	-	-	73 387	DARUNTER: JKT
722	1 388	2 425	-	-	-	30 864	DPS
18 013	36 625	206	-	1 741	-	266 317	PHILIPPINEN
18 013	36 625	206	-	1 741	-	266 317	DARUNTER: MNL
51 141	74 250	15 454	366	1 919	-	2 323 316	HONGKONG (BRIT)
51 141	74 250	15 454	366	1 919	-	2 323 316	DARUNTER: HKG
9 957	13 082	4 573	-	-	-	510 759	TAIWAN
9 933	12 884	4 406	-	-	-	491 234	DARUNTER: TPE
24	198	167	-	-	-	19 525	*TW
63 917	102 565	24 792	118	-	-	2 602 736	JAPAN
34 298	89 461	10 329	118	-	-	2 080 148	DARUNTER: TYO
29 619	13 104	14 271	-	-	-	505 261	OSA
-	-	-	-	-	-	10 324	*JP
33 703	43 442	11 182	10	64	-	752 595	KOREA REP.
24 644	39 856	11 178	-	64	-	717 373	DARUNTER: SEL
9 059	3 586	4	10	-	-	35 122	PUS
-	619	-	-	-	-	2 205	KOREA DEM. VR
12 516	2 085	2 441	50	-	-	239 175	CHINA
12 442	1 901	2 043	50	-	-	210 314	DARUNTER: PEK
29	158	194	-	-	-	24 510	SHA
293 845	586 590	100 004	2 377	4 773	-	13 728 105	A S I E N
351	3 598	329	-	-	-	194 353	AUSTRALIEN
214	1 803	51	-	-	-	86 975	DARUNTER: SYD
121	708	21	-	-	-	73 405	MEB
14	1 001	-	-	-	-	20 265	PER
2	14	-	-	-	-	10 039	BNE
20	392	-	-	-	-	32 763	NEUSEELAND
20	285	-	-	-	-	27 559	DARUNTER: AKL
-	-	-	-	-	-	240	POLYNES (FR)
-	-	-	-	-	-	898	PAPUA-NEUGUI
371	3 990	329	-	-	-	228 254	AUSTRALIEN/OZEANIEN
622 630	2 080 717	322 482	30 068	6 855	1 582	37 411 667	I N S G E S A M T

8 FLUGBEWEGUNGEN  
8.1 VERFLECHTUNG IM VERKEHR  
8.1.1. STARTS BZW.

NACH STRECKENZIEL- FLUGPLATZ	VON STRECKEN						
	HAMBURG (HAM)	HANNOVER (HAJ)	BREMEN (BRE)	DUESSELDORF (DUS)	KOELN/BONN (CGN)	FRANKFURT (FRA)	STUTTGART (STR)
<b>STARTS</b>							
<b>INSGESAMT</b>							
HAMBURG .....	134	39	37	319	247	548	189
HANNOVER .....	35	618	14	50	54	195	123
BREMEN .....	13	9	213	41	7	204	69
DUESSELDORF .....	294	58	52	-	51	298	173
KOELN/BONN .....	211	51	21	55	427	164	168
FRANKFURT .....	602	200	211	290	208	5	220
STUTTGART .....	152	126	79	202	194	214	434
NUERNBERG .....	93	73	54	104	120	219	46
MUENCHEN .....	460	151	78	520	328	706	88
BERLIN (WEST) .....	334	365	186	387	315	801	372
SAARBRUECKEN .....	-	2	5	43	5	99	-
MUENSTER/OSNABRUECK ..	1	1	41	5	3	146	62
SONSTIGE FLUGPLAETZE .	275	117	370	100	80	202	157
BUNDESGBIET .....	2 604	1 810	1 361	2 116	2 039	3 801	2 101
<b>STARTS IM LINIENVERKEHR</b>							
<b>(OHNE NURFRACHTER)</b>							
HAMBURG .....	-	-	-	275	235	513	176
HANNOVER .....	1	-	2	43	22	172	112
BREMEN .....	-	-	-	40	-	188	65
DUESSELDORF .....	262	42	41	-	3	238	166
KOELN/BONN .....	204	20	1	-	-	119	129
FRANKFURT .....	562	173	188	205	130	-	171
STUTTGART .....	142	113	68	191	134	175	-
NUERNBERG .....	89	71	46	98	61	174	1
MUENCHEN .....	428	134	70	406	300	590	-
BERLIN (WEST) .....	333	338	185	385	307	775	372
SAARBRUECKEN .....	-	-	-	39	-	98	-
MUENSTER/OSNABRUECK ..	-	-	21	-	-	102	61
SONSTIGE FLUGPLAETZE .	161	-	126	84	-	179	102
BUNDESGBIET .....	2 182	891	748	1 766	1 192	3 323	1 355
<b>STARTS IM PAUSCHAL- FLUGREISEVERKEHR</b>							
HAMBURG .....	-	29	7	19	-	5	1
HANNOVER .....	26	-	3	3	1	-	2
BREMEN .....	5	3	-	-	3	1	-
DUESSELDORF .....	11	6	4	-	21	35	-
KOELN/BONN .....	2	2	3	6	-	5	-
FRANKFURT .....	5	3	-	41	8	-	12
STUTTGART .....	-	6	-	1	2	10	-
NUERNBERG .....	-	-	-	-	3	1	2
MUENCHEN .....	18	2	-	74	6	18	30
BERLIN (WEST) .....	-	2	-	-	-	-	-
SAARBRUECKEN .....	-	1	3	-	-	-	-
MUENSTER/OSNABRUECK ..	-	-	5	-	1	-	-
SONSTIGE FLUGPLAETZE .	-	-	-	-	-	-	-
BUNDESGBIET .....	67	54	25	144	45	75	47

SEPTEMBER 1989

INNERHALB DES BUNDESGBIETES

LANDUNGEN

HERKUNFTSFLUGPLATZ

HERKUNFTSFLUGPLATZ							NACH STRECKENZIEL- FLUGPLATZ
NUERNBERG (NUE)	MUENCHEN (MUC)	BERLIN (WEST) (BER)	SAARBRUECKEN (SCN)	MUENSTER/ OSNABRUECK (FMO)	SONSTIGE	INSGESAMT	
							STARTS ----- INSGESAMT -----
87	432	340	-	-	226	2 598	HAMBURG
78	139	363	2	4	139	1 814	HANNOVER
57	76	186	14	50	380	1 319	BREMEN
113	502	386	44	5	103	2 079	DUESSELDORF
116	347	313	5	8	89	1 975	KOELN/BONN
209	631	797	103	144	196	3 816	FRANKFURT
58	84	374	7	63	156	2 143	STUTTGART
29	88	88	9	3	90	1 016	NUERNBERG
94	17	388	52	49	346	3 277	MUENCHEN
91	389	-	61	75	218	3 594	BERLIN (WEST)
-	51	60	203	5	94	567	SAARBRUECKEN
3	50	76	-	537	97	1 022	MUENSTER/OSNABRUECK
85	339	218	96	101	291	2 431	SONSTIGE FLUGPLAETZE
1 020	3 145	3 589	596	1 044	2 425	27 651	BUNDESGBIET
							STARTS IM LINIENVERKEHR ----- (OHNE NURFRACHTER) -----
85	406	337	-	-	118	2 145	HAMBURG
70	134	337	-	-	-	893	HANNOVER
44	74	186	-	25	126	748	BREMEN
102	422	384	39	-	87	1 786	DUESSELDORF
60	331	307	-	-	1	1 172	KOELN/BONN
180	549	773	98	104	187	3 320	FRANKFURT
2	-	373	-	61	101	1 360	STUTTGART
-	21	86	-	1	46	694	NUERNBERG
18	-	381	45	43	146	2 561	MUENCHEN
88	382	-	60	75	216	3 516	BERLIN (WEST)
-	49	60	-	-	-	246	SAARBRUECKEN
-	44	76	-	-	-	304	MUENSTER/OSNABRUECK
47	147	216	-	-	291	1 353	SONSTIGE FLUGPLAETZE
696	2 559	3 516	242	309	1 319	20 098	BUNDESGBIET
							STARTS IM PAUSCHAL- ----- FLUGREISEVERKEHR -----
-	21	-	-	-	-	82	HAMBURG
2	1	2	-	-	-	40	HANNOVER
-	-	-	1	2	-	15	BREMEN
3	51	-	2	-	-	133	DUESSELDORF
1	8	-	1	4	-	32	KOELN/BONN
3	25	-	2	-	-	99	FRANKFURT
1	31	-	-	-	-	51	STUTTGART
-	7	-	8	-	1	22	NUERNBERG
10	-	4	1	-	-	163	MUENCHEN
-	4	-	-	-	-	6	BERLIN (WEST)
-	-	-	-	4	-	8	SAARBRUECKEN
-	-	-	-	-	-	6	MUENSTER/OSNABRUECK
1	-	-	-	-	-	1	SONSTIGE FLUGPLAETZE
21	148	6	15	10	1	658	BUNDESGBIET

NACH STRECKENZIEL- FLUGPLATZ	VON STRECKEN						
	HAMBURG (HAM)	HANNOVER (HAJ)	BREMEN (BRE)	DUESSELDORF (DUS)	KOELN/BONN (CGN)	FRANKFURT (FRA)	STUTTGART (STR)
<b>STARTS</b>							
<b>INSGESAMT</b>							
SCHLESWIG-HOLSTEIN ...	221	95	24	14	-	22	1
HELGOLAND .....	82	-	16	-	-	-	-
KIEL .....	-	-	-	1	-	21	-
LUEBECK .....	-	-	-	-	-	-	1
WESTERLAND/SYLT .....	67	-	7	12	-	1	-
UEB.SCHLESW.-HOLST.	72	95	1	1	-	-	-
BREMEN .....	1	-	7	-	-	-	-
BREMERHAVEN .....	1	-	7	-	-	-	-
NIEDERSACHSEN .....	5	18	335	15	1	6	2
BORKUM .....	-	-	24	10	-	-	-
BRAUNSCHWEIG .....	-	-	1	2	-	-	-
EMDEN .....	-	-	4	-	1	-	1
HARLE .....	-	-	-	-	-	-	-
JUIST .....	-	-	14	2	-	-	-
NORDEICH .....	-	-	-	-	-	-	-
WANGEROOGE .....	-	-	30	-	-	-	-
NORDERNEY .....	-	-	16	1	-	-	-
LANGEBOG .....	-	-	19	-	-	-	-
UEB.NIEDERSACHSEN ..	5	18	227	-	-	6	1
NORDRHEIN-WESTFALEN ..	4	-	2	6	75	41	81
DORTMUND .....	1	-	1	1	-	-	36
PADERBORN-LIPPST. ..	-	-	-	4	-	41	42
SIEGERLAND .....	-	-	-	-	-	-	-
UEB.NORDRH.-WESTF. .	3	-	1	1	75	-	3
HESSEN .....	-	-	-	-	1	-	-
KASSEL .....	-	-	-	-	1	-	-
UEB.HESSEN .....	-	-	-	-	-	-	-
RHEINLAND-PFALZ .....	-	-	-	-	1	1	-
KOBLENZ .....	-	-	-	-	-	-	-
UEB.RHEINL.-PFALZ ..	-	-	-	-	1	1	-
BADEN-WUERTTEMBERG ...	3	-	2	1	1	46	71
FREIBURG .....	-	-	1	-	-	-	1
FRIEDRICHSHAFEN .....	-	-	1	1	1	46	33
KARLSRUHE .....	-	-	-	-	-	-	1
MANNHEIM .....	-	-	-	-	-	-	-
UEB.BADEN-WUERTT. .	3	-	-	-	-	-	36
BAYERN .....	41	4	-	64	1	86	2
AUGSBURG .....	41	4	-	63	1	-	-
BAYREUTH .....	-	-	-	-	-	84	-
HOF .....	-	-	-	1	-	-	-
OBERPFÄFFENHOFEN ..	-	-	-	-	-	2	2
STRAUBING .....	-	-	-	-	-	-	-
UEB.BAYERN .....	-	-	-	-	-	-	-
BUNDESGBIET .....	275	117	370	100	80	202	157

SEPTEMBER 1989

INNERHALB DES BUNDESGBIETES  
NACH SONSTIGEN DEUTSCHEN FLUGPLAETZEN

HERKUNFTSFLUGPLATZ							NACH STRECKENZIEL- FLUGPLATZ
NUERNBERG (NUE)	MUENCHEN (MUC)	BERLIN (WEST) (BER)	SAARBRUECKEN (SCN)	MUENSTER/ OSNABRUECK (FMO)	SONSTIGE	INSGESAMT	
							STARTS
							-----
							INSGESAMT
							-----
1	-	92	-	3	6	479	SCHLESWIG-HOLSTEIN
-	-	-	-	-	6	104	HELGOLAND
-	-	50	-	3	X	75	KIEL
-	-	-	-	-	X	1	LUEBECK
-	-	42	-	-	X	129	WESTERLAND/SYLT
1	-	-	-	-	X	170	UEB. SCHLESW.-HOLST
-	-	-	-	-	X	8	BREMEN
-	-	-	-	-	X	8	BREMERHAVEN
-	-	1	-	4	17	404	NIEDERSACHSEN
-	-	-	-	-	3	37	BORKUM
-	-	-	-	-	X	4	BRAUNSCHWEIG
-	-	-	-	-	X	5	EMDEN
-	-	-	-	-	X	-	HARLE
-	-	-	-	-	6	22	JUIST
-	-	-	-	-	X	-	NORDDEICH
-	-	-	-	-	1	31	WANGEROOGE
-	-	-	-	1	6	24	NORDERNEY
-	-	-	-	-	1	20	LANGEOOG
-	-	1	-	3	X	261	UEB. NIEDERSACHSEN
49	107	125	-	89	99	678	NORDRHEIN-WESTFALEN
41	72	69	-	1	38	260	DORTMUND
8	35	56	-	-	61	247	PADERBORN-LIPPST.
-	-	-	-	-	X	-	SIEGERLAND
-	-	-	-	88	X	171	UEB. NORDRH.-WESTF.
-	-	-	-	1	X	2	HESSEN
-	-	-	-	1	X	2	KASSEL
-	-	-	-	-	X	-	UEB. HESSEN
-	-	-	95	-	X	97	RHEINLAND-PFALZ
-	-	-	-	-	X	-	KOBLENZ
-	-	-	95	-	X	97	UEB. RHEINL.-PFALZ
-	50	-	1	4	X	179	BADEN-WUERTEMBERG
-	5	-	-	-	X	7	FREIBURG
-	1	-	1	2	X	86	FRIEDRICHSHAFEN
-	-	-	-	1	X	2	KARLSRUHE
-	42	-	-	1	X	43	MANNHEIM
-	2	-	-	-	X	41	UEB. BADEN-WUERTT.
35	182	-	-	-	169	584	BAYERN
5	3	-	-	-	X	117	AUGSBURG
-	-	-	-	-	95	169	BAYREUTH
5	-	-	-	-	84	90	HOF
3	1	-	-	-	X	8	OBERPFAFFENHOFEN
-	-	-	-	-	X	-	STRAUBING
22	178	-	-	-	X	200	UEB. BAYERN
85	339	218	96	101	291	2 431	BUNDESGBIET

## 8 FLUGBEWEGUNGEN

## 8. 2 VERFLECHUNG IM VERKEHR

## 8. 2. 1 STARTS

NACH STRECKENZIPELLAND BZW. ----- FLUGPLATZ	VON STRECKEN						
	HAMBURG (HAM)	HANNOVER (HAJ)	BREMEN (BRE)	DUESSELDORF (DUS)	KOELN/BONN (CGN)	FRANKFURT (FRA)	STUTTGART (STR)
STARTS ----- INSGESAM							
DDR U.BER(O) .....	10	1	-	18	-	24	13
DARUNTER: SXF .....	2	-	-	1	-	1	4
LEJ .....	8	1	-	17	-	23	9
FINNLAND .....	92	11	-	9	4	112	-
DARUNTER: HEL .....	92	11	-	9	4	111	-
SCHWEDEN .....	130	29	1	90	69	208	4
DARUNTER: STO .....	57	24	1	61	41	140	1
GOT .....	70	1	-	27	21	68	-
*SE .....	2	1	-	2	4	-	-
NORWEGEN .....	91	3	5	27	8	83	1
DARUNTER: OSL .....	59	3	5	27	7	83	1
BGO .....	30	-	-	-	-	-	-
DAENEMARK .....	265	57	59	114	110	221	44
DARUNTER: CPH .....	217	56	56	109	62	203	44
AAL .....	40	-	-	-	-	-	-
RNN .....	4	-	1	4	-	1	-
BLL .....	-	-	-	1	20	1	-
*DK .....	4	1	2	-	28	16	-
GR BRITANNIEN .....	291	139	88	741	378	1 006	147
DARUNTER: LON .....	243	127	80	370	199	717	113
BHX .....	21	2	-	108	43	104	26
MAN .....	21	5	1	107	1	138	-
LPL .....	-	-	-	-	22	-	-
GLA .....	-	-	-	21	-	5	-
EDI .....	1	-	-	5	-	22	-
BRS .....	-	-	-	43	-	-	-
EMA .....	2	1	3	1	24	-	2
*GB .....	3	4	4	73	88	6	6
IRLAND .....	-	3	1	51	20	90	1
DARUNTER: DUB .....	-	-	1	43	20	79	-
SNN .....	-	3	-	8	-	11	1
ISLAND .....	5	-	-	-	-	9	-
DARUNTER: KEF .....	5	-	-	-	-	7	-
NIEDERLANDE .....	285	88	107	107	4	280	82
DARUNTER: AMS .....	198	87	103	105	2	275	57
RTM .....	45	-	3	1	-	1	3
MST .....	-	1	1	1	2	3	21
EIN .....	42	-	-	-	-	1	1
BELGIEN .....	164	52	26	161	24	287	119
DARUNTER: BRU .....	123	52	25	161	23	286	119
ANR .....	41	-	-	-	-	-	-
LUXEMBURG .....	33	-	-	2	-	120	-
DARUNTER: LUX .....	33	-	-	2	-	120	-
FRANKREICH .....	101	111	55	324	226	652	181
DARUNTER: PAR .....	87	94	50	197	208	381	131
BOD .....	1	-	2	1	1	25	-
SXB .....	1	-	-	1	-	-	-
LYS .....	-	6	-	44	1	72	22
TLS .....	-	2	-	-	-	44	1
MRS .....	-	-	-	-	2	43	-
NCE .....	8	1	-	41	1	46	15
CLY .....	4	3	-	4	1	4	-
BIA .....	-	5	2	3	1	8	4
*FR .....	-	5	2	32	11	29	7
SPANIEN .....	240	154	52	837	223	632	209
DARUNTER: MAD .....	3	2	-	30	-	101	29
BCN .....	13	-	-	48	5	129	24
GRO .....	-	4	-	12	-	4	-
VLC .....	1	-	-	-	26	34	-
ALC .....	4	4	-	32	2	24	-
LEI .....	7	4	-	26	-	3	-
AGP .....	14	4	5	45	2	40	9
SVQ .....	-	4	-	6	-	6	4
*EI .....	-	3	-	3	30	4	3
PMI .....	102	72	34	378	90	148	62
IBZ .....	25	13	8	83	24	39	23
MAH .....	12	4	-	15	4	12	4
LPA .....	20	17	5	62	19	39	19
TCI .....	14	9	-	34	12	19	13
FUE .....	8	5	-	32	4	13	9
ACE .....	17	9	-	27	5	13	9
PORTUGAL .....	24	5	1	49	4	132	13
DARUNTER: LIS .....	11	-	-	11	-	68	1
OPO .....	-	-	-	5	-	34	-
FAO .....	13	5	1	29	4	26	12
FNC .....	-	-	-	4	-	4	-
MALTA .....	8	-	-	8	-	38	4
DARUNTER: MLA .....	8	-	-	8	-	38	4
SCHWEIZ .....	160	123	71	304	144	505	219
DARUNTER: ZRH .....	93	119	69	173	80	264	149
GVA .....	25	2	-	53	21	137	66
BSL .....	42	1	2	77	42	104	2
OESTERREICH .....	5	55	4	118	90	571	88
DARUNTER: VIE .....	4	54	2	79	41	239	78
INN .....	-	-	2	1	2	51	5
LNZ .....	-	-	-	37	46	80	1
SZG .....	1	-	-	-	-	85	-
GRZ .....	-	-	-	1	-	77	3
KLU .....	-	1	-	-	-	39	1
ITALIEN .....	37	59	2	206	148	704	291
DARUNTER: ROM .....	-	1	-	6	-	131	19
MIL .....	25	41	1	103	57	244	125
VCE .....	-	-	-	9	-	63	30
TRS .....	-	-	-	-	-	-	-
TRN .....	-	6	-	41	-	53	61

SEPTEMBER 1989

MIT GEBIETEN AUSSERHALB DES BUNDESGBIETES

HERKUNFTSFLUGPLATZ							NACH STRECKENZIELLAND
NUERNBERG (NUE)	MUENCHEN (MUC)	BERLIN (WEST) (BER)	SAARBUECKEN (SCN)	MUENSTER/ OSNABRUECK (FMO)	SONSTIGE	INSGESAMT	BZW. ----- FLUGPLATZ
							STARTS
							INSGESAMT
9	8	-	-	1	-	84	DDR U.BER(O)
2	-	-	-	1	-	11	DARUNTER: SXF
7	7	-	-	-	-	72	LEJ
1	25	-	-	-	-	254	FINNLAND
1	25	-	-	-	-	253	DARUNTER: HEL
5	5	12	1	-	-	554	SCHWEDEN
5	1	12	1	-	-	344	DARUNTER: STO
-	-	-	-	-	-	187	GOT
-	3	-	-	-	-	12	*SE
2	2	13	-	-	-	235	NORWEGEN
2	2	13	-	-	-	202	DARUNTER: OSL
-	-	-	-	-	-	30	BGO
1	81	48	-	1	-	1 001	DAENEMARK
1	80	45	-	1	-	874	DARUNTER: CPH
-	-	-	-	-	-	40	AAL
-	-	3	-	-	-	13	RNN
-	-	-	-	-	-	22	BLL
-	1	-	-	-	-	52	*DK
35	391	119	10	30	-	3 375	GR BRITANNIEN
30	306	112	4	23	-	2 324	DARUNTER: LON
-	34	-	-	-	-	338	BHX
1	35	5	-	4	-	318	MAN
-	-	-	2	-	-	24	LPL
-	7	-	-	-	-	33	GLA
-	-	-	-	-	-	28	EDI
-	1	-	-	-	-	44	BRS
1	-	-	-	-	-	34	EMA
3	8	-	3	2	-	200	*GB
-	36	2	-	-	-	204	IRLAND
-	27	-	-	-	-	170	DARUNTER: DUB
-	9	2	-	-	-	34	SNN
-	-	-	-	-	-	14	ISLAND
-	-	-	-	-	-	12	DARUNTER: KEF
48	110	59	-	1	-	1 171	NIEDERLANDE
48	110	56	-	-	-	1 041	DARUNTER: AMS
-	-	1	-	-	-	54	RTM
-	-	1	-	-	-	30	MST
-	-	1	-	1	-	46	EIN
82	100	8	-	1	-	1 024	BELGIEN
82	97	2	-	-	-	970	DARUNTER: BRU
-	2	6	-	1	-	50	ANR
-	30	23	-	-	-	208	LUXEMBURG
-	30	23	-	-	-	208	DARUNTER: LUX
66	340	26	4	4	-	2 090	FRANKREICH
64	187	10	2	1	-	1 412	DARUNTER: PAR
-	1	-	-	-	-	30	BOD
-	-	10	-	-	-	14	SXB
1	36	-	-	-	-	182	LYS
-	24	-	-	-	-	71	TLS
1	3	-	-	-	-	49	MRS
-	51	-	-	2	-	165	NCE
-	4	-	-	-	-	20	CLY
-	5	5	-	-	-	26	BIA
-	28	1	2	1	-	118	*FR
73	350	148	41	25	-	2 984	SPANIEN
-	65	-	1	-	-	231	DARUNTER: MAD
-	66	-	-	-	-	285	BCN
-	4	-	-	-	-	24	GRO
-	2	-	1	-	-	64	VLC
-	8	7	-	-	-	81	ALC
-	8	4	-	-	-	52	LEI
-	13	5	-	1	-	138	AGP
-	1	4	-	-	-	25	SVQ
-	5	1	-	-	-	49	*EI
34	57	73	23	22	-	1 095	PMI
15	32	18	5	2	-	287	IBZ
3	8	7	4	-	-	73	MAH
13	30	11	5	-	-	240	LPA
4	24	5	2	-	-	136	TCI
4	13	4	-	-	-	92	FUE
-	14	9	-	-	-	103	ACE
6	51	13	-	1	-	299	PORTUGAL
1	28	-	-	-	-	120	DARUNTER: LIS
-	-	-	-	-	-	39	OPO
5	19	13	-	-	-	127	FAO
-	4	-	-	-	-	12	FNC
-	27	4	-	-	-	97	MALTA
-	27	4	-	-	-	97	DARUNTER: MLA
55	363	65	2	8	-	2 019	SCHWEIZ
53	209	65	1	1	-	1 276	DARUNTER: ZRH
-	61	-	-	-	-	365	GVA
2	90	-	-	1	-	363	BSL
47	174	14	1	-	-	1 167	OESTERREICH
45	130	-	-	-	-	672	DARUNTER: VIE
-	6	5	-	-	-	72	INN
-	1	-	-	-	-	165	LNZ
2	2	4	1	-	-	98	SZG
-	31	1	-	-	-	110	GRZ
-	2	4	-	-	-	47	KLU
60	513	21	5	2	-	2 048	ITALIEN
-	91	-	-	-	-	248	DARUNTER: ROM
36	131	-	-	1	-	764	MIL
1	30	4	-	-	-	137	VCE
-	49	-	-	-	-	49	TRS
1	48	-	-	-	-	210	TRN



## 8 FLUGBEWEGUNGEN

## 8.2 VERFLECHTUNG IM VERKEHR

## 8.2.1 STARTS

NACH STRECKENZIELLAND		VON STRECKEN						
BZW. ----- FLUGPLATZ	HAMBURG (HAM)	HANNOVER (HAJ)	BREMEN (BRE)	DUESSELDORF (DUS)	KOELN/BONN (CGN)	FRANKFURT (FRA)	STUTTGART (STR)	
<b>STARTS</b>								
<b>INSGESAMT</b>								
GOA .....	-	-	-	-	26	63	-	
FLR .....	-	-	-	1	-	-	3	
BLQ .....	2	1	-	-	-	31	22	
NAP .....	9	7	-	22	6	43	11	
OLB .....	-	-	-	1	1	21	-	
CTA .....	-	-	-	10	-	23	10	
*IT .....	-	2	1	6	58	27	4	
GRIECHENLAND .....	94	31	5	276	16	274	101	
DARUNTER:ATH .....	13	5	-	22	-	127	5	
SKG .....	9	-	-	50	-	34	32	
CFU .....	5	5	-	30	-	14	9	
JSI .....	-	-	-	9	-	-	5	
JMK .....	1	-	-	7	-	-	-	
SMI .....	4	-	-	16	-	3	4	
JTR .....	-	-	-	4	-	-	-	
KGS .....	8	4	-	17	-	7	-	
RHO .....	14	8	-	39	6	18	12	
CHQ .....	-	-	-	6	1	3	5	
HER .....	35	9	5	59	9	59	27	
*GR .....	4	-	-	10	-	8	1	
TUERKEI .....	119	90	3	185	57	329	103	
DARUNTER:ANK .....	5	4	-	19	5	41	9	
IST .....	34	41	-	66	37	177	42	
IZM .....	26	16	-	35	5	36	13	
DLM .....	10	4	-	19	-	19	13	
AYT .....	44	25	3	46	10	56	26	
ZYPERN .....	5	-	-	22	1	31	4	
DARUNTER:LCA .....	5	-	-	20	1	31	4	
JUGOSLAWIEN .....	53	35	1	149	40	258	50	
DARUNTER:BEG .....	-	-	-	1	-	67	2	
ZAG .....	17	9	-	28	3	93	20	
LJU .....	-	3	-	-	-	21	-	
PUY .....	3	3	-	6	5	6	-	
SPU .....	14	13	-	45	14	18	7	
DBV .....	7	-	-	17	5	23	8	
TIV .....	12	6	-	16	6	11	11	
*YU .....	-	1	1	36	7	19	2	
UNGARN .....	8	5	-	13	9	86	13	
DARUNTER:BUD .....	8	5	-	13	9	86	13	
ALBANIEN .....	-	-	-	-	-	9	-	
TSCHECHOSLOW .....	4	-	-	12	10	82	-	
DARUNTER:PRG .....	4	-	-	11	9	82	-	
RUMAENIEN .....	-	4	-	7	5	34	-	
DARUNTER:BUH .....	-	-	-	-	-	22	-	
CND .....	-	4	-	7	5	8	-	
BULGARIEN .....	10	14	-	40	11	44	17	
DARUNTER:SOF .....	-	-	-	-	-	11	1	
VAR .....	5	7	-	20	5	17	11	
BOJ .....	5	7	-	20	6	7	4	
*BG .....	-	-	-	-	-	9	1	
POLEN .....	13	-	-	11	13	80	1	
DARUNTER:WAW .....	-	-	-	10	4	78	1	
GDN .....	13	-	-	-	-	-	-	
KRK .....	-	-	-	1	9	-	-	
SOWJETUNION .....	16	20	-	38	8	99	8	
DARUNTER:MOU .....	4	19	-	22	2	84	3	
LED .....	9	-	-	9	1	9	-	
*SU .....	-	1	-	7	5	3	1	
<b>E U R O P A .....</b>	<b>2 263</b>	<b>1 089</b>	<b>481</b>	<b>3 919</b>	<b>1 630</b>	<b>7 000</b>	<b>1 713</b>	
DARUNTER: EG-LAENDER .....	1 534	699	396	2 868	1 153	4 398	1 188	
AEGYPTEN .....	-	-	-	2	-	43	2	
DARUNTER:CAI .....	-	-	-	2	-	34	1	
LIBYEN .....	-	-	-	-	-	29	-	
DARUNTER:TIP .....	-	-	-	-	-	29	-	
TUNESIEN .....	24	23	4	75	15	98	43	
DARUNTER:TUN .....	8	2	-	11	3	32	4	
DJE .....	8	4	-	14	4	14	10	
MIR .....	16	17	4	50	8	52	29	
ALGERIEN .....	-	-	-	-	-	36	1	
DARUNTER:ALG .....	-	-	-	-	-	33	-	
MAROKKO .....	4	8	-	19	-	24	1	
DARUNTER:CAS .....	-	-	-	-	-	4	1	
TNG .....	-	-	-	4	-	10	-	
AGA .....	4	8	-	12	-	7	-	
KAP VERDE .....	-	-	-	-	-	9	-	
SENEGAL .....	-	-	-	-	-	12	-	
DARUNTER:DKR .....	-	-	-	-	-	12	-	
GAMBIA .....	-	-	-	-	-	5	-	
ELFENB.KUESTE .....	-	-	-	-	-	4	-	
NIGERIA .....	-	-	-	-	-	13	-	
DARUNTER:LOS .....	-	-	-	-	-	13	-	
KAMERUN .....	-	-	-	-	-	9	-	
SUDAN .....	-	-	-	-	2	-	-	
DSCHIBUTI .....	-	-	-	-	-	2	-	
AETHIOPIEN .....	-	-	-	-	-	16	-	
DARUNTER:ADD .....	-	-	-	-	-	16	-	
UGANDA .....	-	-	-	-	4	-	-	
KENIA .....	-	-	-	-	-	44	-	
DARUNTER:NBO .....	-	-	-	-	-	29	-	
MBA .....	-	-	-	-	-	15	-	
TANSANIA .....	-	-	-	-	-	1	-	
SIMBABWE .....	-	-	-	-	3	7	-	

SEPTEMBER 1989

MIT GEBIETEN AUSSERHALB DES BUNDESGBIETES

HERKUNFTSFLUGPLATZ							NACH STRECKENZIELLAND	
NUERNBERG (NUE)	MUENCHEN (MUC)	BERLIN (WEST) (BER)	SAARBRUECKEN (SCN)	MUENSTER/ OSNABRUECK (FMO)	SONSTIGE	INSGESAMT	BZW. -----	FLUGPLATZ
							STARTS	
							INSGESAMT	
16	-	-	-	-	-	105		GOA
-	58	-	-	-	-	62		FLR
-	28	-	-	-	-	85		BLQ
5	15	10	5	-	-	133		NAP
-	9	-	-	-	-	32		OLB
-	15	-	-	-	-	58		CTA
1	27	-	-	1	-	127		*IT
35	381	52	5	-	-	1 270		GRIECHENLAND
4	89	5	-	-	-	270		DARUNTER:ATH
5	43	6	-	-	-	179		SKG
9	28	8	-	-	-	108		CFU
-	12	-	-	-	-	26		JSI
-	12	-	-	-	-	20		JMK
-	21	-	-	-	-	48		SMI
-	19	-	-	-	-	23		JTR
-	22	5	-	-	-	63		KGS
4	33	9	-	-	-	143		RHO
-	6	-	-	-	-	21		CHO
13	51	19	5	-	-	291		HER
-	39	-	-	-	-	62		*GR
46	245	90	4	5	-	1 276		TUERKEI
-	38	5	-	-	-	126		DARUNTER:ANK
16	100	22	-	-	-	535		IST
5	32	18	-	-	-	186		IZM
4	18	17	-	-	-	104		DLM
21	54	27	4	5	-	321		AYT
-	24	4	-	-	-	91		ZYPERN
-	20	4	-	-	-	85		DARUNTER:LCA
9	137	5	4	-	-	741		JUGOSLAWIEN
-	34	-	-	-	-	104		DARUNTER:BEG
-	23	-	-	-	-	193		ZAG
-	34	-	-	-	-	58		LJU
5	3	-	-	-	-	26		PUY
1	15	2	3	-	-	136		SPU
3	3	3	1	-	-	68		DBV
-	4	-	-	-	-	69		TIV
-	21	-	-	-	-	87		*YU
-	68	-	-	-	-	202		UNGARN
-	64	-	-	-	-	198		DARUNTER:BUD
-	-	-	-	-	-	9		ALBANIEN
12	11	-	-	-	-	131		TSCHECHOSLOW
12	10	-	-	-	-	128		DARUNTER:PRG
-	6	-	-	-	-	56		RUMAENIEN
-	-	-	-	-	-	22		DARUNTER:BUH
9	5	-	-	-	-	29		CND
-	18	-	-	-	-	163		BULGARIEN
-	6	-	-	-	-	18		DARUNTER:SOF
6	5	-	-	-	-	76		VAR
3	3	-	-	-	-	55		BOJ
-	4	-	-	-	-	14		*BG
1	1	-	-	-	-	120		POLEN
-	-	-	-	-	-	93		DARUNTER:WAW
1	-	-	-	-	-	13		GDN
1	-	-	-	-	-	11		KRK
1	13	-	-	-	-	203		SOWJETUNION
-	6	-	-	-	-	140		DARUNTER:MOW
1	4	-	-	-	-	32		LED
-	3	-	-	-	-	21		*SU
603	3 510	726	77	79	-	23 090		E U R O P A
406	2 383	519	65	65	-	15 674		DARUNTER: EG-LAENDER
-	62	-	-	-	-	109		AEGYPTEN
-	46	-	-	-	-	83		DARUNTER:CAI
-	-	-	-	-	-	29		LIBYEN
-	-	-	-	-	-	29		DARUNTER:TIP
17	64	17	8	3	-	391		TUNESIEN
-	17	-	-	-	-	69		DARUNTER:TUN
4	19	4	-	-	-	81		DJE
13	27	13	8	3	-	240		MIR
-	2	-	-	-	-	39		ALGERIEN
-	-	-	-	-	-	33		DARUNTER:ALG
-	30	4	-	-	-	90		MAROKKO
-	11	-	-	-	-	16		DARUNTER:CAS
-	2	-	-	-	-	16		TNG
-	17	4	-	-	-	52		AGA
-	-	-	-	-	-	9		KAP VERDE
-	-	-	-	-	-	12		SENEGAL
-	-	-	-	-	-	12		DARUNTER:DKR
-	-	-	-	-	-	5		GAMBIA
-	1	-	-	-	-	5		ELFENB. KUESTE
-	-	-	-	-	-	13		NIGERIA
-	-	-	-	-	-	13		DARUNTER:LOS
-	-	-	-	-	-	9		KAMERUN
-	-	-	-	-	-	2		SUDAN
-	-	-	-	-	-	2		DSCHIBUTI
-	-	-	-	-	-	16		AETHIOPIEN
-	-	-	-	-	-	16		DARUNTER:ADD
-	13	-	-	-	-	4		UGANDA
-	-	-	-	-	-	57		KENIA
-	13	-	-	-	-	29		DARUNTER:NBO
-	-	-	-	-	-	28		MBA
-	-	-	-	-	-	1		TANSANIA
-	-	-	-	-	-	10		SIMBABWE

## 8 FLUGBEWEGUNGEN

## 8. 2 VERFLECHTUNG IM VERKEHR

## 8. 2. 1 STARTS

NACH STRECKENZIELLAND BZW. ----- FLUGPLATZ	VON STRECKEN						
	HAMBURG (HAM)	HANNOVER (HAJ)	BREMEN (BRE)	DUESSELDORF (DUS)	KOELN/BONN (CGN)	FRANKFURT (FRA)	STUTTGART (STR)
STARTS -----							
INSGESAMT -----							
SESCHELLEN .....	-	-	-	-	-	4	-
MAURITIUS .....	-	-	-	-	-	-	-
SUEDAFRIKA .....	-	-	-	-	-	29	-
DARUNTER: JNB .....	-	-	-	-	-	29	-
A F R I K A .....	28	31	4	96	24	385	47
KANADA .....	2	-	-	15	6	179	-
DARUNTER: YUL .....	-	-	-	-	-	45	-
YYZ .....	-	-	-	13	-	76	-
YVR .....	-	-	-	-	-	19	-
YIC .....	-	-	-	-	-	14	-
YQX .....	2	-	-	-	5	15	-
USA .....	20	-	-	118	28	952	5
DARUNTER: NYC .....	16	-	-	39	28	241	5
CHI .....	-	-	-	38	-	99	-
BOS .....	-	-	-	-	-	60	-
DCA .....	-	-	-	-	-	58	-
DET .....	-	-	-	-	-	38	-
CVG .....	-	-	-	-	-	22	-
*U1 .....	-	-	-	-	-	19	-
ATL .....	-	-	-	-	-	75	-
MIA .....	4	-	-	12	-	34	-
ORL .....	-	-	-	-	-	22	-
STL .....	-	-	-	-	-	25	-
DAL .....	-	-	-	-	-	95	-
SFO .....	-	-	-	3	-	34	-
LAX .....	-	-	-	18	-	52	-
ANC .....	-	-	-	8	-	47	-
MEXIKO .....	-	-	-	4	-	-	-
KUBA .....	-	-	-	5	3	-	-
DOMINIK. REP. ....	-	-	-	-	-	12	-
ANTIGUA-BARB. ....	-	-	-	-	-	5	-
ST. LUCIA .....	-	-	-	-	-	5	-
KOLUMBIEN .....	-	-	-	-	-	9	-
VENEZUELA .....	-	-	-	-	-	16	-
DARUNTER: CCS .....	-	-	-	-	-	16	-
BRASILIEN .....	-	-	-	-	-	42	-
DARUNTER: RIO .....	-	-	-	-	-	25	-
SAO .....	-	-	-	-	-	13	-
A M E R I K A .....	22	-	-	142	37	1 220	5
LIBANON .....	-	-	-	-	-	1	-
ISRAEL .....	-	-	-	-	15	69	5
DARUNTER: TLV .....	-	-	-	-	15	69	5
JORDANIEN .....	-	-	-	-	-	29	-
DARUNTER: AMM .....	-	-	-	-	-	29	-
SYRIEN .....	-	-	-	-	1	24	-
DARUNTER: DAM .....	-	-	-	-	1	19	-
IRAK .....	-	-	-	-	-	32	-
DARUNTER: BGW .....	-	-	-	-	-	32	-
IRAN .....	-	-	-	-	-	28	-
DARUNTER: THR .....	-	-	-	-	-	28	-
KUWEIT .....	-	-	-	-	-	36	-
DARUNTER: KWI .....	-	-	-	-	-	36	-
BAHRAIN .....	-	-	-	-	-	44	-
DARUNTER: BAH .....	-	-	-	-	-	44	-
KATAR .....	-	-	-	-	-	13	-
DARUNTER: DOH .....	-	-	-	-	-	13	-
SAUDI-ARAB. ....	-	-	-	-	-	45	-
DARUNTER: JED .....	-	-	-	-	-	21	-
RUH .....	-	-	-	-	-	24	-
JEM. ARAB. REP. ....	-	-	-	-	-	4	-
V. A. EMIRATE .....	-	-	-	-	-	120	-
DARUNTER: SHJ .....	-	-	-	-	-	9	-
DXB .....	-	-	-	-	-	82	-
AUH .....	-	-	-	-	-	29	-
PAKISTAN .....	-	-	-	-	-	29	-
DARUNTER: KHI .....	-	-	-	-	-	24	-
BANGLADESCH .....	-	-	-	-	-	2	-
INDIEN .....	-	-	-	-	-	88	-
DARUNTER: DEL .....	-	-	-	-	-	49	-
BOM .....	-	-	-	-	-	39	-
SRI LANKA .....	-	-	-	-	-	-	-
MALEDIVEN .....	-	-	-	-	-	4	-
THAILAND .....	-	-	-	-	-	56	-
DARUNTER: BKK .....	-	-	-	-	-	56	-
SINGAPUR .....	-	-	-	-	-	9	-
HONGKONG (BRIT) .....	-	-	-	-	-	54	-
DARUNTER: HKG .....	-	-	-	-	-	54	-
JAPAN .....	-	-	-	-	-	35	-
DARUNTER: TYO .....	-	-	-	-	-	35	-
CHINA .....	-	-	-	-	-	26	-
DARUNTER: PEK .....	-	-	-	-	-	26	-
A S I E N .....	-	-	-	-	16	748	5
AUSTRALIEN .....	-	-	-	-	-	2	-
POLYNES (FR) .....	-	-	-	-	-	2	-
AUSTRALIEN/OZEANIEN...	-	-	-	-	-	4	-
I N S G E S A M T ..	2 313	1 120	485	4 157	1 707	9 357	1 770

SEPTEMBER 1989

MIT GEBIETEN AUSSERHALB DES BUNDESGBIETES

HERKUNFTSFLUGPLATZ							NACH STRECKENZIELLAND
NUERNBERG (NUE)	MUENCHEN (MUC)	BERLIN (WEST) (BER)	SAARBRUECKEN (SCN)	MUENSTER/ OSNABRUECK (FMO)	SONSTIGE	INSGESAMT	BZW. ----- FLUGPLATZ
-	-	-	-	-	-	4	STARTS
-	9	-	-	-	-	9	-----
-	-	-	-	-	-	29	INSGESAMT
-	-	-	-	-	-	29	-----
17	181	21	8	3	-	845	SESCHELLEN
-	-	-	-	-	-	-	MAURITIUS
-	-	-	-	-	-	-	SUEDAFRIKA
-	-	-	-	-	-	-	DARUNTER: JNB
-	13	-	-	-	-	215	A F R I K A
-	3	-	-	-	-	48	KANADA
-	10	-	-	-	-	99	DARUNTER: YUL
-	-	-	-	-	-	19	YYZ
-	-	-	-	-	-	14	YVR
-	-	-	-	-	-	22	YYC
-	91	-	-	-	-	1	YQX
-	60	-	-	-	-	214	USA
-	-	-	-	-	-	389	DARUNTER: NYC
-	-	-	-	-	-	137	CHI
-	-	-	-	-	-	60	BOS
-	-	-	-	-	-	58	DCA
-	-	-	-	-	-	38	DET
-	-	-	-	-	-	22	CVG
-	30	-	-	-	-	19	*U1
-	-	-	-	-	-	105	ATL
-	-	-	-	-	-	50	MIA
-	-	-	-	-	-	22	ORL
-	-	-	-	-	-	25	STL
-	-	-	-	-	-	95	DAL
-	-	-	-	-	-	37	SFO
-	-	-	-	-	-	70	LAX
-	-	-	-	-	-	55	ANC
-	-	-	-	-	-	4	MEXIKO
-	-	-	-	-	-	8	KUBA
-	-	-	-	-	-	12	DOMINIK.REP
-	-	-	-	-	-	5	ANTIGUA-BARB.
-	-	-	-	-	-	5	ST.LUCIA
-	-	-	-	-	-	9	KOLUMBIEN
-	-	-	-	-	-	16	VENEZUELA
-	1	-	-	-	-	16	DARUNTER: CCS
-	-	-	-	-	-	43	BRASIL IEN
-	-	-	-	-	-	25	DARUNTER: RIO
-	-	-	-	-	-	13	SAO
-	105	-	-	-	-	1 531	A M E R I K A
-	-	-	-	-	-	1	LIBANON
-	42	4	-	-	-	135	ISRAEL
-	42	4	-	-	-	135	DARUNTER: TLV
-	-	-	-	-	-	29	JORDANIEN
-	-	-	-	-	-	29	DARUNTER: AMM
-	12	-	-	-	-	37	SYRIEN
-	12	-	-	-	-	32	DARUNTER: DAM
-	-	-	-	-	-	32	IRAK
-	-	-	-	-	-	32	DARUNTER: BGW
-	-	-	-	-	-	28	IRAN
-	-	-	-	-	-	28	DARUNTER: THR
-	-	-	-	-	-	36	KUWEIT
-	-	-	-	-	-	36	DARUNTER: KWI
-	1	-	-	-	-	45	BAHRAIN
-	1	-	-	-	-	45	DARUNTER: BAH
-	-	-	-	-	-	13	KATAR
-	-	-	-	-	-	13	DARUNTER: DOH
-	2	-	-	-	-	47	SAUDI-ARAB.
-	2	-	-	-	-	23	DARUNTER: JED
-	-	-	-	-	-	24	RUH
-	7	-	-	-	-	4	JEM. ARAB. REP.
-	7	-	-	-	-	127	V. A. EMIRATE
-	-	-	-	-	-	16	DARUNTER: SHJ
-	-	-	-	-	-	82	DXB
-	-	-	-	-	-	29	AUH
-	-	-	-	-	-	29	PAKISTAN
-	-	-	-	-	-	24	DARUNTER: KHI
-	-	-	-	-	-	2	BANGLADESCH
-	-	-	-	-	-	88	INDIEN
-	-	-	-	-	-	49	DARUNTER: DEL
-	-	-	-	-	-	39	BOM
-	3	-	-	-	-	3	SRI LANKA
-	1	-	-	-	-	5	MALEDIVEN
-	1	-	-	-	-	57	THAILAND
-	1	-	-	-	-	57	DARUNTER: BKK
-	-	-	-	-	-	9	SINGAPUR
-	-	-	-	-	-	54	HONGKONG (BRIT)
-	-	-	-	-	-	54	DARUNTER: HKG
-	-	-	-	-	-	35	JAPAN
-	-	-	-	-	-	35	DARUNTER: TYO
-	-	-	-	-	-	26	CHINA
-	-	-	-	-	-	26	DARUNTER: PEK
-	69	4	-	-	-	842	A S I E N
-	-	-	-	-	-	2	AUSTRALIEN
-	-	-	-	-	-	2	POLYNES (FR)
-	-	-	-	-	-	4	AUSTRALIEN/OZEANIEN
620	3 865	751	85	82	-	26 312	I N S G E S A M T

# Fachserie 8: Verkehr

## Reihe 1: Güterverkehr der Verkehrszweige

Im Vierteljahresbericht werden die Ergebnisse der Gütertransportstatistiken (vor allem beförderte Tonnen nach Versand und Empfang) vergleichend dargestellt. Während für die Verkehrszweige Seeschifffahrt und Luftfahrt nur wichtige Eckdaten enthalten sind, werden die drei Landverkehrsträger Eisenbahn, Straße und Binnenschifffahrt ausführlich im Vergleich nachgewiesen. Die Ergebnisse werden nach Gütergruppen, Verkehrsbezirken und Hauptverkehrsbeziehungen differenziert. Ferner wird der Verkehr in Rohrfernleitungen dargestellt.

Der Jahresbericht ist wesentlich tiefer gegliedert. In ihm sind zusätzlich lange Reihen zur Güterverkehrsentwicklung und Tabellen zum Güterverkehr nach Entfernungsstufen und zur tonnenkilometrischen Leistung enthalten. Die Darstellung der Güterverflechtung nach Verkehrsgebieten untereinander und der Grenzüberschreitende Verkehr nach Verkehrsbezirken im Ausland nimmt breiten Raum ein. Außerdem wird eine Verflechtungstabelle zum Durchgangsverkehr nachgewiesen.

## Reihe 2: Eisenbahnverkehr

In monatlicher Erscheinungsfolge werden für den öffentlichen schienengebundenen Verkehr der Deutschen Bundesbahn und der nichtbundeseigenen Eisenbahnen die wichtigsten Zahlen über Verkehrsleistungen und Verkehrseinnahmen im Personen- und Güterverkehr nachgewiesen. Regional sind die Ergebnisse des Güterverkehrs nach Hauptverkehrsbeziehungen, Verkehrsgebieten und -bezirken aufgeschlüsselt.

Im Jahresbericht werden — neben tiefer gegliederten Ergebnissen — Angaben über die Struktur der Unternehmen, den Bestand an Verkehrsmitteln und -einrichtungen sowie über Bahnbetriebsunfälle mit Personenschaden ausgewiesen. Ferner finden sich Angaben über den Personalbestand nach dem Beschäftigungsverhältnis und den betrieblichen Einsatz.

## Reihe 3: Straßenpersonenverkehr

Der Vierteljahresbericht enthält Angaben über die Betriebs- und Verkehrsleistungen (Wagen-Kilometer, beförderte Personen, Personen-Kilometer) sowie die umsatzsteuerpflichtigen Einnahmen (ohne Einnahmen aus dem Freigestellten Schülerverkehr) der Straßenverkehrsunternehmen (ohne Kleinunternehmen mit weniger als 6 Bussen) im Berichtsvierteljahr.

Im Jahresbericht sind entsprechende Nachweisungen für das Berichtsjahr enthalten; zusätzlich werden für alle Unternehmen Vorjahresergebnisse über die Umsätze einschließlich der Einnahmen aus dem Freigestellten Schülerverkehr und der Ausgleichszahlungen der öffentlichen Hand für Beförderungen von Schwerbehinderten und Schülern (Ausbildungsverkehr) und der Vergütungen für durchgeführte Auftragsfahrten dargestellt. Außerdem werden Strukturdaten der Unternehmen am Stichtag des Berichtsjahres (Linien- und Fahrzeugbestände, Personal) nachgewiesen.

## Reihe 4: Binnenschifffahrt

Die monatlichen Nachweisungen erstrecken sich auf den Güterverkehr auf Binnenwasserstraßen, den Güterumschlag in Binnenhäfen, den Verkehr an Grenzzoll- und Übergangsstellen, den Durchgangsverkehr, den Güterverkehr der Bundesländer nach Hauptverkehrsbeziehungen sowie an ausgewählten Schleusen.

Der Jahresbericht enthält weitergehende Nachweisungen des Güterverkehrs nach Verkehrsbezirken. Außerdem werden Unternehmen, deren verfügbare Schiffe, Beschäftigte und Umsätze in der Binnenschifffahrt, der Bestand an Binnenschiffen der Bundesrepublik Deutschland sowie Schiffsunfälle dargestellt.

## Reihe 5: Seeschifffahrt

Im Monatsbericht werden Schiffs- und Güterverkehr über See nach Häfen, Flaggen und Verkehrsrichtungen, der Verkehr auf dem Nord-Ostsee-Kanal, der Containerverkehr über See mit Häfen außerhalb des Bundesgebietes und der Bestand an Seeschiffen unter der Flagge der Bundesrepublik Deutschland nachgewiesen.

Der Jahresbericht enthält weitergehende Nachweisungen sowie zusätzlich die Aufteilung des Güterverkehrs nach Verkehrsbezirken und Angaben über das Bordpersonal.

## Reihe 6: Luftverkehr

Der Monatsbericht umfaßt den Personen-, Güter- und Postverkehr mit Luftfahrzeugen sowie Starts und Landungen nach Flughäfen. Diese Ergebnisse sind im Jahresbericht differenzierter aufgliedert, wobei zusätzlich noch Angaben aus der Unternehmensstatistik (Unternehmen, Beschäftigte, Luftfahrzeugbestand, Umsatz) und über den nichtgewerblichen Luftverkehr gebracht werden.

## Reihe 7: Verkehrsunfälle (bis Dez. 1988 Reihe 3.3)

Der Monatsbericht (ca. 30 Seiten) enthält Angaben über Unfälle nach Straßenarten, Unfallarten und -typen, Kalendertagen, Ländern, Großstädten sowie über Verunglückte und Unfallbeteiligte nach Art der Verkehrsteilnahme. Ferner sind Unfallursachen und Unfälle des Auslandes dargestellt. Dabei werden die aktuellsten Monatsergebnisse mit dem kumulierten Jahresteil und die vergleichbaren Zeitabschnitte des Vorjahres nachgewiesen.

Der Jahresbericht mit rd. 250 Seiten ist wesentlich tiefer gegliedert und bringt Angaben über Unfälle und Verunglückte nach Unfallart und -typ, nach Straßenart und Ortslage, nach Monat, nach Unfallverursachung unterschieden nach dem Geschlecht und den Unfallursachen (Fehlverhalten der Verkehrsteilnehmer sowie technische Mängel und andere Ursachen). Ab 1985 sind auch Auswertungen über Alkoholunfälle und deren Folgen, Autobahnunfälle, Lichtverhältnisse und Straßenzustand zum Unfallzeitpunkt sowie über das Fehlverhalten der Fahrzeugführer und ihrem Alter enthalten.

Die Entwicklung des Unfallgeschehens wird in einer Vielzahl von Zeitreihen für die wichtigsten Unfallmerkmale verdeutlicht. Angaben für über 100 Länder sind im internationalen Teil zusammengestellt. Methodische Erläuterungen und Bezugswerte zum Unfallgeschehen (Bevölkerung, Straßenlänge, Fahrzeugbestände, Fahrleistungen, Gurtanlagequoten usw.) sind im Anhang aufgeführt.

## Systematiken

Systematik der Wirtschaftszweige mit Erläuterungen, Ausgabe 1979  
Güterverzeichnis für die Verkehrsstatistik, Ausgabe 1969  
Verzeichnis der Verkehrsbezirke und Häfen, Ausgabe 1980



STATISTISCHES BUNDESAMT  
GUSTAV-STRESEMANN-RING 11  
6200 WIESBADEN 1

Veröffentlichungen und Prospekte sind durch den Verlag METZLER-POESCHEL, Verlagsauslieferung Hermann Leins Postfach 7, 7408 Kusterdingen, erhältlich.