


Statistisches Bundesamt

Verkehr




Fachserie 8

Reihe 6

Luftverkehr


August 1989

Metzler - Poeschel Stuttgart



Statistisches Bundesamt

Verkehr



Fachserie 8

Reihe 6

Luftverkehr

August 1989

Statistisches Bundesamt
Bibliothek - Dokumentation - Archiv

Metzler - Poeschel Stuttgart

Hinweis

Die vorliegende Fachserienveröffentlichung über den Luftverkehr wurde zur Verbesserung ihres Informationswertes teilweise neu gestaltet. Um den zahlreich an das Statistische Bundesamt herangetragenen Wünschen nach zusätzlichem Datenmaterial über das Luftfahrtgeschehen Rechnung zu tragen, ist ein neues, erweitertes Tabellenprogramm konzipiert worden (wobei der Umfang für die Monatspublikation in vertretbarem Umfang bleiben mußte).

Folgende Zusatzinformationen wurden im Monatsbericht eingearbeitet:

- Datennachweis über die ausgewählten Flugplätze Saarbrücken-Ensheim u. Münster/Osnabrück (in allen Tabellierungen)
- im internationalen Tabellenteil, Ergänzung der Länderergebnisse durch den Nachweis wichtiger Auslandsflughäfen
- neue Tabellen mit Angaben über Starts nach Herkunftsflugplätzen und Zielländern bzw. -flugplätzen

In der Jahresveröffentlichung werden zusätzlich erscheinen:

- Verkehrsverflechtungstabellen nach Flugarten
- Verkehrsverflechtungstabellen des Luftpostverkehrs

Herausgeber:
Statistisches Bundesamt
Gustav-Stresemann-Ring 11
6200 Wiesbaden 1

Erscheinungsfolge: monatlich

Erschienen im April 1990

Preis: DM 13,-

Verlag:
Metzler-Poeschel Stuttgart

Bestellnummer: 2080600 - 89108

Verlagsauslieferung:
Hermann Leins GmbH & Co.
Verlags-KG
Holzwiesenstr. 2
7408 Kusterdingen
Telefon: 07071/33046
Telex: 7 262 891 mepo d
Telefax: 07071/33653

Copyright: Statistisches Bundesamt,
Wiesbaden 1990

Vervielfältigung - außer für gewerbliche
Zwecke - mit Quellenangabe gestattet.

Inhalt

	Seite
T e x t t e i l	
Erläuterungen	5
Luftverkehr im August 1989	7
 T a b e l l e n t e i l	
1 Gesamtübersicht über den gewerblichen Luftverkehr	8
2 Überblick über den gewerblichen Luftverkehr nach Flugarten	8
3 Flugplatzverkehr	
3.1 Verkehr auf ausgewählten Flugplätzen	
3.1.1 Luftfahrzeugbewegungen nach Flugarten	9
3.1.2 Luftfahrzeugbewegungen nach Startgewichtsklassen	9
3.1.3 Personenverkehr	10
3.1.4 Frachtverkehr	11
3.1.5 Postverkehr	12
3.1.6 Durchgang	12
3.2 Verkehr auf sonstigen Flugplätzen	13
4 Verkehrsleistungen	15
5 Personenverkehr	
5.1 Verflechtung im Verkehr innerhalb des Bundesgebietes	
5.1.1 Ein- bzw. Aussteiger (von Streckenherkunftsflugplätzen nach Streckenzielflugplätzen)	16
5.1.2 Reisende (von Herkunftsflugplätzen nach Endzielflugplätzen)	16
5.1.3 Einsteiger nach sonstigen deutschen Flugplätzen	18
5.1.4 Aussteiger von sonstigen deutschen Flugplätzen	20
5.2 Verflechtung im Verkehr mit Gebieten außerhalb des Bundesgebietes	
5.2.1 Einsteiger (von Streckenherkunftsflugplätzen nach Streckenzielländern bzw. -flugplätzen)	22
5.2.2 Aussteiger (von Streckenherkunftsländern bzw. -flugplätzen nach Streckenzielflugplätzen)	30
5.2.3 Reisende (von Herkunftsflugplätzen nach Endzielländern bzw. -flugplätzen)	38
Reisende (im Pauschalflugreiseverkehr von Herkunftsflugplätzen nach Endzielländern bzw. -flugplätzen)	48
6 Güterverkehr	
6.2 Verflechtung im Verkehr mit Gebieten außerhalb des Bundesgebietes	
6.2.1 Einladung (von Streckenherkunftsflugplätzen nach Streckenzielländern bzw. -flugplätzen)	52
6.2.2 Ausladung (von Streckenherkunftsländern bzw. -flugplätzen nach Streckenzielflugplätzen)	58
6.2.3 Versand (von Herkunftsflugplätzen nach Endzielländern bzw. -flugplätzen)	64
6.2.4 Empfang (von Herkunftsländern bzw. -flugplätzen nach Endzielflugplätzen)	72
7 Luftpostverkehr (nur Jahrespublikation)	
8 Flugbewegungen	
8.1 Verflechtung im Verkehr innerhalb des Bundesgebietes	
8.1.1 Starts bzw. Landungen (von Streckenherkunftsflugplätzen nach Streckenzielflugplätzen)	80
8.1.2 Starts nach sonstigen deutschen Flugplätzen	82
8.2 Verflechtung im Verkehr mit Gebieten außerhalb des Bundesgebietes	
8.2.1 Starts (von Streckenherkunftsflugplätzen nach Streckenzielländern bzw. -flugplätzen)	84

Die Angaben beziehen sich auf das Bundesgebiet; sie schließen Berlin (West) ein.

Abweichungen in den Summen durch Runden der Zahlen

Zeichenerklärung

- = nichts vorhanden
- . = Zahlenwert unbekannt
oder geheimzuhalten
- 0 = Weniger als die Hälfte von 1
in der letzten besetzten Stelle,
jedoch mehr als nichts
- x = Tabellenfach gesperrt, weil
Aussage nicht sinnvoll

Abkürzungen

- Mill. = Millionen
- KM (km) = Kilometer
- T (t) = Tonne
- PKM (Pkm) = Personenkilometer
- TKM (tkm) = Tonnenkilometer
- UEB = Sonstige Flugplätze

Abkürzungen für ausgewählte Flugplätze des Bundesgebietes

IATA-CODE	KURZTEXT	VOLLE BEZEICHNUNG
HAM	HAMBURG	Hamburg-Fuhlsbüttel
HAJ	HANNOVER	Hannover-Langenhagen
BRE	BREMEN	Bremen-Neuenland
DUS	DUESSELDORF	Düsseldorf-Lohausen
CGN	KOELN/BONN	Köln/Bonn-Wahn
FRA	FRANKFURT	Frankfurt-Rhein-Main
STR	STUTTGART	Stuttgart-Echterdingen
NUE	NUERNBERG	Nürnberg
MUC	MUENCHEN	München-Riem
BER	BERLIN (WEST)	Berlin-Tegel/Tempelhof
SCN	SAARBRUECKEN	Saarbrücken-Ensheim
FMO	MUENSTER/OSNABRUECK	Münster/Osnabrück

Erläuterungen

Rechtsgrundlage

Die Luftfahrtstatistik beruht auf dem "Gesetz über die Luftfahrtstatistik" vom 30.10.1967 (BGBl. I S. 1053), geändert durch Art. 15 des 1. Statistikbereinigungsgesetzes vom 14. März 1980 (BGBl. I S. 294), und Verordnung zum Gesetz über die Luftfahrtstatistik vom 30. Oktober 1967 (BGBl. I S. 1056), zuletzt geändert durch 3. Verordnung vom 28. Juni 1982 (BGBl. I S. 915) in Verbindung mit dem Gesetz über die Statistik für Bundeszwecke (Bundesstatistikgesetz - BStatG) vom 22. Januar 1987 (BGBl. I S. 462, 565). Nach diesem Gesetz ist die gesamte zivile Luftfahrt, die mit Flugzeugen, Drehflüglern, Luftschiffen, Motorsegelern, Segelflugzeugen und bemannten Ballonen betrieben wird, in die Erhebung einzubeziehen, soweit davon die Flugplätze in der Bundesrepublik Deutschland berührt werden.

Erhebungspapiere

Die Angaben für die Luftfahrtstatistik werden folgenden Erhebungsvordrucken entnommen:

Flugbericht zur statistischen Erfassung des gewerblichen Luftverkehrs auf ausgewählten Flugplätzen

Monatsbericht zur vereinfachten Anmeldung des sonstigen gewerblichen Luftverkehrs auf ausgewählten Flugplätzen

Monatsbericht zur statistischen Erfassung des gewerblichen Verkehrs auf sonstigen Flugplätzen

Jahresbericht zur statistischen Erfassung des nichtgewerblichen Flugbetriebs auf allen Flugplätzen und Segelfluggeländen.

Erhebungsumfang

Personenverkehr

Auf den ausgewählten Flugplätzen werden die Strecken- und Endziele der abfliegenden Passagiere, wie sie in den Flugscheinen vermerkt sind, statistisch erfaßt. Dagegen werden bei der Personenankunft im Verkehr mit Gebieten außerhalb des Bundesgebietes nur die Streckenherkünfte erhoben. Aufgrund dieser Erfassungsmethode ist es möglich, die von den Flughäfen des Bundesgebietes abfliegenden Fluggäste einerseits nach Flugstrecken, das ist die Beförderung von Einsteige- bis zum Aussteigeflughafen, der jeweiligen Fluglinie und andererseits nach Gesamtflugreisen, das ist die Beförderung von Herkunfts- bis zum Endzielflughafen, nachzuweisen. Die Erfassung der Gesamtflugreisen ist allerdings nicht in vollem Umfang möglich, da die Umsteiger, die aus Gebieten außerhalb des Bundesgebietes ankommen und in ein Flug-

zeug nach Zielen im Bundesgebiet oder Gebieten außerhalb des Bundesgebietes umsteigen, nicht festgestellt werden. Sie werden daher doppelt erfaßt und ausgewiesen, und zwar werden sie bei der Ankunft aus Gebieten außerhalb des Bundesgebietes als Aussteiger und beim Abgang (Umsteigen) als Zusteiger nach dem Bundesgebiet oder Gebieten außerhalb des Bundesgebietes gezählt.

Auf sonstigen Flugplätzen werden nur die zusteigenden Fluggäste ohne Angabe von Strecken- und Endzielen gezählt.

Frachtverkehr

In der Verkehrsstatistik wird im allgemeinen nur der Einlade- bzw. Ausladeort angeschrieben. In der Statistik des Güterverkehrs mit Luftfahrzeugen wird darüber hinaus im grenzüberschreitenden Verkehr der Flughafen bzw. das Land festgestellt, in dem der Transport des Gutes auf dem Luftwege begann bzw. endete. Diese erweiterte Erfassung ermöglicht die Ausschaltung von Doppelzählungen, die sich durch Umladungen auf Verkehrsflughäfen im Bundesgebiet ergeben.

Auf den sonstigen Flugplätzen wird nur die Menge der eingeladenen Fracht erhoben.

Postverkehr

Die Ergebnisse des Postumschlags auf den ausgewählten Flugplätzen enthalten Mehrfachzählungen, die durch Umladungen innerhalb der Bundesrepublik Deutschland entstehen.

Verkehrsleistungen

Bei der Berechnung der Verkehrsleistungen (Pkm, tkm) werden alle Flüge einbezogen, die einen ausgewählten Flugplatz berühren. Als Flugkilometer werden alle über dem Bundesgebiet geflogenen Kilometer gezählt, die aufgrund der Großkreisentfernung ermittelt werden.

Tabellenteil

Tabelle 1

Gesamtübersicht über die gewerbliche Luftfahrt (Flüge, Beförderung von Personen, Fracht und Post) einschl. gewerbliche Schulflüge. Unter Flügen sind Flugbewegungen auf Flugteilstrecken zu verstehen; es werden alle Starts und bei Flügen aus Gebieten außerhalb des Bundesgebietes die ersten Landungen im Erhebungsgebiet als Flüge gezählt.

Tabelle 2

Gewerblicher Luftverkehr (einschl. gewerbliche Schulflüge) nach Flugarten und Hauptverkehrsbeziehungen. Die Ergebnisse des Personen- und Frachtverkehrs werden sowohl mit als auch ohne die Doppelzählungen dargestellt, die sich durch den Umsteige- bzw. Umladeverkehr ergeben. Im Personenverkehr ist die Ausschaltung der Doppelzählungen nicht in vollem Umfang möglich; die Umsteiger im Verkehr aus Gebieten außerhalb des Bundesgebietes in Flugzeuge nach dem Bundesgebiet und nach Gebieten außerhalb des Bundesgebietes werden als Aus- und Einsteiger - also zweimal - gezählt.

Tabelle 3

Abschnitt 3.1 enthält das Verkehrsaufkommen (Umschlag) im gewerblichen Verkehr (Luftfahrzeugbewegungen, Personen-, Fracht-, Post- und Durchgangsverkehr) der ausgewählten Flugplätze (einschl. gewerbliche Schulflüge).

Im Abschnitt 3.2 wird der gewerbliche Verkehr der sonstigen Flugplätze dargestellt. Die Startzahlen beziehen sich auf alle gewerblichen Flüge (Passagier- und sonstige gewerbliche Flüge, einschl. gewerbliche Schulflüge).

Tabelle 4

Effektive Verkehrsleistung (einschl. gewerbliche Schulflüge), die sich aus dem Produkt von Personen-, Fracht- und Postbeförderung mal den geflogenen Kilometern innerhalb des Bundesgebietes und im grenzüberschreitenden Verkehr den Kilometern bis zur bzw. von der Grenze des Bundesgebietes ergibt. Außerdem wird die angebotene Kapazität (Sitzplatz- und Nutzlastkilometer) sowie der Ausnutzungsgrad dargestellt.

Tabelle 5

Gewerblicher Personenverkehr der 12 ausgewählten Verkehrsflughäfen des Bundesgebietes. Im Verkehr innerhalb des Bundesgebietes wird ihr Verkehr untereinander sowie ihr Verkehr mit den sonstigen Flugplätzen beschrieben. Im grenzüberschreitenden Verkehr werden alle Länder sowie Flugplätze (Mindestaufkommen von 1 000 Passagiere im Monat) nachgewiesen.

In den Tabellen 5.2.1 "Einsteiger" und 5.2.2 "Aussteiger" werden die Passagiere nach ihren Ein- und Aussteigeflughäfen auf einem Flug (ohne Umsteigevorgang) nachgewiesen während sie in der Tabelle 5.2.3 "Reisende" von ihrem ersten Einsteigeflughafen im Bundesgebiet bis zu ihrem Endziel verfolgt werden, unabhängig

davon ob sie direkt geflogen oder unterwegs umgestiegen sind. Bei den Reisenden werden zusätzlich zum Gesamtergebnis die Passagiere im Pauschalflugreiseverkehr nachgewiesen. In diesen Zahlen sind die Inclusive-Tours Reisenden, die im Linienverkehr befördert werden, nicht enthalten.

Tabelle 6

Gewerblicher Güterverkehr der 12 ausgewählten Verkehrsflughäfen des Bundesgebietes mit Gebieten außerhalb des Bundesgebietes. Der Nachweis in der Verflechtung innerhalb des Bundesgebietes ist z.Z. nicht möglich.

In den Tabellen 6.2.1 "Einladung" und 6.2.2 "Ausladung" werden alle Ein- und Ausladevorgänge (einschl. Umladungen Inland-Ausland, Ausland-Inland und Ausland-Ausland) nach Streckenherkunft und Streckenziel der Güter dargestellt.

In den Tabellen 6.2.3 "Versand" und 6.2.4 "Empfang" werden dagegen die Umladevorgänge auf den deutschen Flughäfen herausgerechnet, so daß Ausland-Ausland Umladungen nicht erscheinen und Inland-Ausland Umladungen nur einmal gezählt werden. Im "Versand" werden die Güter nach ihrer tatsächlichen Herkunft (erster deutscher Einladehafen) und ihrem Endziel dargestellt. Der "Empfang" stellt analog dazu die Güterströme von ihrer tatsächlichen Herkunft zu ihrem Endziel (letzter deutscher Ausladehafen) dar.

Es wird die Verkehrsverflechtung mit allen Ländern und mit Flugplätzen (Mindestaufkommen 10 000 kg im Monat) dargestellt.

Tabelle 7

Die Luftposteinladung und -ausladung wird ab 1989 in der Jahresveröffentlichung in derselben Gliederung wie die Fracht nach Streckenherkunft und Streckenziel dargestellt.

Tabelle 8

In dieser Tabelle werden ab 1989 die Starts von den 12 ausgewählten Verkehrsflughäfen des Bundesgebietes nach dem ersten Streckenzielland bzw. Streckenzielflughafen (mindestens 10 Starts im Monat) des Flugzeuges nachgewiesen.

Luftverkehr im August 1989

Auf den Flugplätzen des Bundesgebietes wurde im August 1989 insgesamt eine Betriebsleistung von 133 157 gewerblichen Flügen erfaßt. Die Anzahl der Flüge im Linienverkehr lag mit 60 536 Flügen um 8,1 % über dem Ergebnis des entsprechenden Vorjahresmonats, die Fluchtätigkeit im Gelegenheitsverkehr nahm gleichzeitig um 4,0 % auf 71 984 Flüge zu.

Insgesamt wurden im Berichtsmonat 5,5 Mill. Fluggäste, 85 100 t Fracht und 12 900 t Post befördert. Dies entspricht im Vergleich zum Vorjahresmonat einer Verkehrszunahme von 7,6 % bei den Passagieren und einem Zuwachs von 17 %¹⁾ bei der Frachtbeförderung. Die Postmenge nahm gleichzeitig um 0,7 % zu.

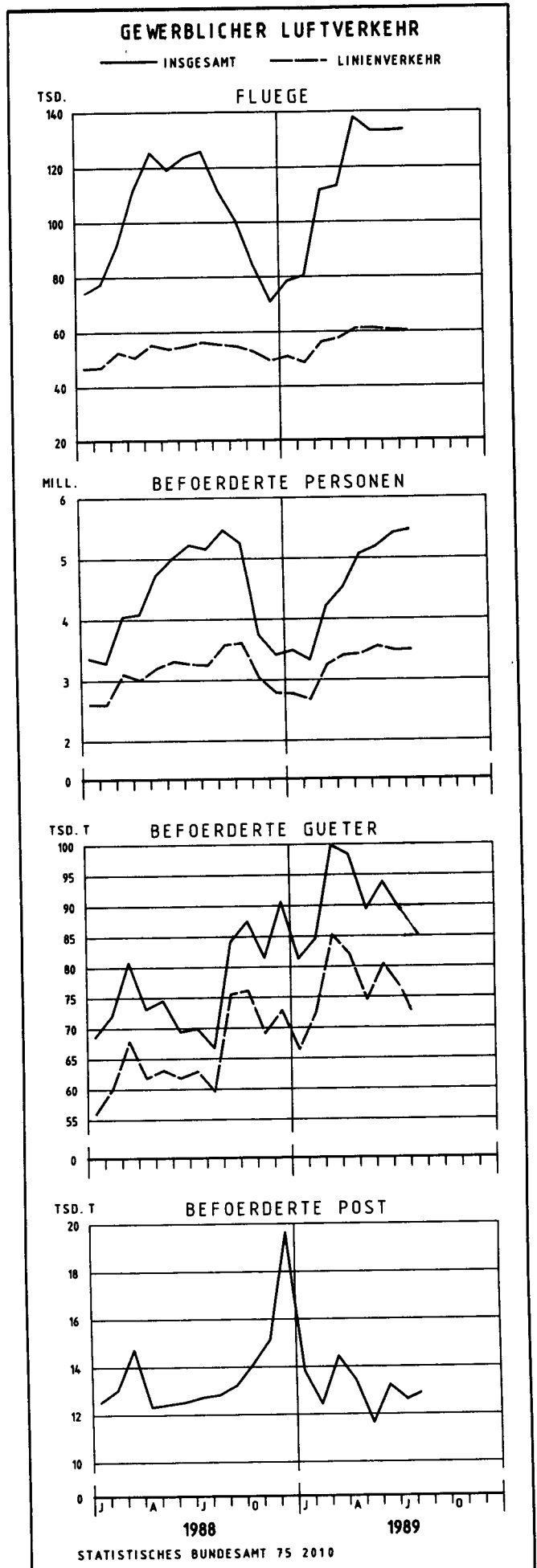
Die Personenbeförderung im Linienverkehr, dessen Anteil am gesamten Passagieraufkommen 63 % betrug, lag mit 3,5 Mill. Passagieren um 7,8 % über dem Ergebnis des August 1988. Das Aufkommen im Gelegenheitsverkehr nahm gleichzeitig um 7,2 % auf 2,0 Mill. Fluggäste zu, darunter wurden 1,8 Mill. im Pauschalflugreiseverkehr (+ 8,7 %) und 0,2 Mill. im Tramp- und Anforderungsverkehr (- 4,0 %) befördert.

Bei der Frachtbeförderung nahm die Transportmenge im Linienverkehr um 11 %¹⁾ auf 72 600 t zu, während sie im Gelegenheitsverkehr mit 12 500 t um 77 % über dem Ergebnis des August 1988 lag.

Von Januar bis August 1989 wurden insgesamt 919 300 gewerbliche Flüge gezählt (+ 8,5 %). Dabei war das Aufkommen an Passagieren im Vergleich zu den ersten 8 Monaten 1988 mit 36,7 Mill. Personen um 5,4 % größer; der Linienverkehr nahm um 7,0 % auf 26,0 Mill. Passagiere und der Gelegenheitsverkehr um 1,6 % auf 10,7 Mill. Beförderungsfälle zu.

Die beförderte Frachtmenge stieg um 16 %¹⁾ auf 720 900 t und die der Post um 1,4 % auf 104 300 t.

1) Untererfassung von rd. 6 000 t Fracht je Monat im Jahr 1988 in den nachgewiesenen Steigerungsraten berücksichtigt.



T a b e l l e n t e i l
1 Gesamtübersicht über den gewerblichen Luftverkehr
August 1989

Verkehrsart	Flüge ¹⁾	Personen		Fracht		Post
		ohne 2)				einschl.
		Umsteigeverkehrs		Doppelzählungen des		Umladeverkehrs
		Anzahl				Tonnen
Gewerblicher Verkehr						
Der ausgewählten Flugplätze	80 794	5 499 021		85 054,4		12 914,7
Der sonstigen Flugplätze	52 363	37 708		-		-
Insgesamt ...	133 157	5 536 729		85 054,4		12 914,7

1) Passagier- und Nichtpassagierflüge (z.B. Arbeitsflüge, gewerbliche Schulflüge).

2) Siehe Erläuterungen.

2 Überblick über den gewerblichen Luftverkehr nach Flugarten

Verkehrsart	Flüge ¹⁾	Personen		Fracht		Post
		einschl. ohne 2)		einschl. ohne 2)		einschl.
		Umsteigeverkehrs		Doppelzählungen des		Umladeverkehrs
		Anzahl				Tonnen

Verkehr innerhalb des Bundesgebietes

Linienverkehr	25 417	1 024 713	891 755	6 018,0	859,8	6 514,5
Gelegenheitsverkehr	56 364	40 179	36 213	429,7	429,7	-
Überführung	320	-	-	-	-	-
Zusammen ...	82 101	1 064 892	927 968	6 447,7	1 289,5	6 514,5
dagegen August 1988	78 957	1 002 993	857 993	6 134,6	1 226,9	6 466,5
Januar bis August 1989	551 427	8 839 839	7 562 196	53 426,0	10 685,2	51 261,8

Verkehr mit Gebieten außerhalb des Bundesgebietes

Nach der DDR und Berlin (Ost)

Linienverkehr	8	113	113	3,0	1,2	.
Gelegenheitsverkehr	4	91	91	-	-	.
Zusammen ...	12	204	204	3,0	1,2	.
dagegen August 1988	1	18	18	-	-	.
Januar bis August 1989	89	3 876	3 876	5,3	1,8	.

Nach dem Ausland

Linienverkehr	17 555	1 217 091	1 217 091	43 869,5	29 939,0	3 155,0
Gelegenheitsverkehr	7 799	960 013	960 013	5 537,8	5 456,9	0,9
Überführung	212	-	-	-	-	-
Zusammen ...	25 566	2 177 104	2 177 104	49 407,3	35 395,9	3 155,9
dagegen August 1988	23 452	2 005 015	2 005 015	42 775,6r)	30 015,3r)	3 267,6
Januar bis August 1989	184 121	14 338 443	14 338 443	411 714,2	291 678,3	26 783,1

Aus der DDR und Berlin (Ost)

Linienverkehr	8	145	145	-	-	.
Gelegenheitsverkehr	5	25	25	-	-	.
Zusammen ...	13	170	170	-	-	.
dagegen August 1988	1	18	18	-	-	.
Januar bis August 1989	92	4 036	4 036	-	-	.

Aus dem Ausland

Linienverkehr	17 548	1 311 522	1 311 522	38 551,1	26 300,2	3 105,4
Gelegenheitsverkehr	7 812	1 049 575	1 049 575	6 606,7	6 450,7	-
Überführung	105	-	-	-	-	-
Zusammen ...	25 465	2 361 097	2 361 097	45 157,8	32 750,9	3 105,4
dagegen August 1988	23 334	2 218 150	2 218 150	37 876,3	23 843,8	2 973,5
Januar bis August 1989	183 568	14 306 809	14 306 809	384 080,3	274 627,5	25 183,4

Durchgangsverkehr

Mit Umsteigen und Umladen

Zusammen ³⁾ ...	x	x	.	x	12 303,4	x
dagegen August 1988	x	x	.	x	13 811,0	x
Januar bis August 1989	x	x	.	x	108 439,9	x

Ohne Umsteigen und Umladen

Linienverkehr	x	67 221	67 221	3 147,6	3 147,6	138,9
Gelegenheitsverkehr	x	2 965	2 965	165,9	165,9	-
Zusammen ...	x	70 186	70 186	3 313,5	3 313,5	138,9
dagegen August 1988	x	76 657	76 657	3 696,0	3 696,0	117,1
Januar bis August 1989	x	465 459	465 459	35 487,7	35 487,7	1 105,1

Gesamtverkehr

Linienverkehr	60 536	3 620 805	3 487 847	91 589,2	72 551,2	12 913,8
Gelegenheitsverkehr	71 984	2 052 848	2 048 882	12 740,1	12 503,2	0,9
Überführung	637	-	-	-	-	-
Insgesamt ...	133 157	5 673 653	5 536 729	104 329,3	85 054,4	12 914,7
dagegen August 1988	125 745	5 302 851	5 157 851	90 482,5r)	72 593,0r)	12 824,7
Januar bis August 1989	919 297	37 958 462	36 680 819	884 713,5	720 920,4	104 333,4

1) Passagier- und Nichtpassagierflüge (z.B. Arbeitsflüge, gewerbliche Schulflüge).

2) Siehe Erläuterungen.

3) Nur Linienverkehr.

r) Im August 1988 rd. 6 000 t Untererfassung berücksichtigt.

3 FLUGPLATZVERKEHR AUG. 1989

3.1 VERKEHR AUF AUSGEWAHLTEN FLUGPLAETZEN

3.1.1 LUFTFAHRZEUGBEWEGUNGEN NACH FLUGARTEN *)

FLUGPLATZ	LINIEN-	GESTARTETE UND GELANDETE LUFTFAHRZEUGE GELEGENHEITSVERKEHR						INSGESAMT	JAN. BIS AUG.
		PAUSCH. REISE-	TRAMP- ANFORD- VERKEHR	U. BED. UND TAXI-	SONST.	ZUS.	UEBER- FUEHR.- FLUEGE		
HAMBURG	7 584	1 254	273	261	441	2 229	94	9 907	71 910
HANNOVER	2 475	863	297	109	1 431	2 700	56	5 231	45 739
BREMEN	2 282	190	43	119	1 279	1 631	32	3 945	28 597
DUESSELDORF	8 268	3 276	548	137	6	3 967	138	12 373	89 401
KOELN/BONN	3 501	614	1 225	520	1 880	4 239	153	7 893	55 542
FRANKFURT	23 604	1 831	916	267	2	3 016	175	26 795	199 090
STUTTGART	4 755	981	565	371	1 388	3 305	81	8 141	59 645
NUERNBERG	1 854	397	402	83	263	1 145	34	3 033	23 539
MUENCHEN	10 384	2 255	565	283	762	3 865	118	14 367	105 244
BERLIN(WEST)	7 700	773	167	4	-	944	18	8 662	64 291
SAARBRUECKEN	513	176	33	39	897	1 145	9	1 667	10 141
MUENSTER-OSNA	727	77	45	115	1 781	2 018	7	2 752	18 161
ZUSAMMEN	73 647	12 687	5 079	2 308	10 130	30 204	915	104 766	771 300
SONST. FLUGPL.	3 048	1	96	573	2 006	2 676	42	5 766	37 048
INSGESAMT	76 695	12 688	5 175	2 881	12 136	32 880	957	110 532	808 348
JAN. BIS AUG.	585 193	73 267	35 381	23 618	80 872	213 138	10 017	808 348	

*) PASSAGIER- UND NICHPASSAGIERFLUEGE (Z.B. ARBEITSFLUEGE, GEWERBLICHE SCHULFLUEGE).
1) BEDARFSPLANVERKEHR MIT FESTEN FLUGZEITEN.

3.1.2 LUFTFAHRZEUGBEWEGUNGEN NACH STARTGEWICHTSKLASSEN *)

FLUGPLATZ	GESTARTETE UND GELANDETE LUFTFAHRZEUGE STARTGEWICHTSKLASSEN UEBER ... BIS EINSCHL. ... T					DREHFL. U. SONST. LUFTFAHR- ZEUGE 1)	INSGESAMT	
	BIS 2 T	2-5,7 T	5,7-14 T	14-20 T	UEBER 20 T DAR. MIT STRALHTURB.			
HAMBURG	439	528	385	1 061	7 372	7 036	122	9 907
HANNOVER	57	1 715	268	540	2 646	2 186	5	5 231
BREMEN	1 195	596	378	474	1 245	1 002	57	3 945
DUESSELDORF	12	446	1 251	331	10 330	10 129	3	12 373
KOELN/BONN	1 875	536	564	529	4 377	3 975	12	7 893
FRANKFURT	1	364	1 182	583	24 662	24 071	3	26 795
STUTTGART	6	1 647	1 172	572	4 649	4 404	95	8 141
NUERNBERG	225	160	343	709	1 563	1 431	33	3 033
MUENCHEN	745	298	1 105	585	11 608	11 316	26	14 367
BERLIN(WEST)	-	4	446	944	7 268	6 275	-	8 662
SAARBRUECKEN	738	249	368	11	301	175	-	1 667
MUENSTER-OSNA	1 162	668	237	-	618	171	67	2 752
ZUSAMMEN	6 455	7 211	7 699	6 339	76 639	72 171	423	104 766
SONST. FLUGPL.	2 304	1 139	1 510	497	89	53	227	5 766
INSGESAMT	8 759	8 350	9 209	6 836	76 728	72 224	650	110 532
JAN. BIS AUG.	50 719	64 847	72 946	51 322	562 503	528 120	6 011	808 348

*) PASSAGIER- UND NICHPASSAGIERFLUEGE (Z.B. ARBEITSFLUEGE, GEWERBLICHE SCHULFLUEGE).
1) SONSTIGE LUFTFAHRZEUGE = MOTORSEGLER, LUFTSCHIFFE.

3 FLUGPLATZVERKEHR AUG. 1989

3.1 VERKEHR AUF AUSGEWAHLTEN FLUGPLAETZEN

3.1.3 PERSONENVERKEHR

FLUGPLATZ	MIT STRECKENZIEL		ZUSTEIGER		INSGESAMT	DARUNTER IM LINIEN- VERKEHR	JAN. BIS AUG.
	IM BUNDESGBIET ZUSAMMEN	DARUNTER UMSTEIGER AUS D. BG.	AUSSERH. D. ZUSAMMEN	BUNDESGB. DARUNTER UMSTEIGER AUS D. BG.			
HAMBURG	118 845	85	147 592	6 265	266 437	184 947	1 977 818
HANNOVER	36 195	67	69 908	664	106 103	48 983	833 310
BREMEN	26 610	69	19 334	284	45 944	35 076	342 060
DUESSELDORF	98 393	1 019	402 121	8 609	500 514	206 333	3 447 896
KOELN/BONN	50 076	329	56 777	943	106 853	71 570	829 887
FRANKFURT	258 251	7 486	917 803	97 129	1 176 054	1 008 881	8 400 528
STUTTGART	59 504	83	112 656	1 633	172 160	93 778	1 250 122
NUERNBERG	30 628	93	31 426	352	62 054	36 166	420 513
MUENCHEN	144 825	88	332 018	11 530	476 843	308 685	3 313 481
BERLIN(WEST)	179 129	28	73 094	124	252 223	202 981	1 893 644
SAARBRUECKEN	4 212	12	9 695	-	13 847	4 108	78 324
MUENSTER-OSN	6 114	26	4 920	1	11 034	6 536	74 642
ZUSAMMEN	1 012 782	9 385	2 177 284	127 534	3 190 066	2 208 044	22 862 225
SONST. FLUGPL.	14 402	5	24	-	14 426	13 873	91 641
INSGESAMT	1 027 184	9 390	2 177 308	127 534	3 204 492	2 221 917	22 953 866
JAN. BIS AUG.	8 611 547	98 800	14 342 319	1 178 843	22 953 866	17 389 964	22 953 866

FLUGPLATZ	MIT STRECKENHERKUNFT		AUSSTEIGER		INSGESAMT	DARUNTER IM LINIEN- VERKEHR	JAN. BIS AUG.
	IM BUNDESGBIET ZUSAMMEN	DAR. UMSTEIG. N. FLUGPL. AUSSERH. D. BG.	AUSSERHALB DES BUNDESGB.				
HAMBURG	127 147	6 265	166 241		293 388	201 405	1 968 889
HANNOVER	39 626	664	84 640		124 266	52 860	859 094
BREMEN	28 172	284	21 633		49 805	37 810	339 661
DUESSELDORF	100 913	8 609	447 430		548 343	218 086	3 398 430
KOELN/BONN	51 745	943	69 082		120 827	78 667	855 003
FRANKFURT	238 880	97 129	997 810		1 236 690	1 061 015	8 499 488
STUTTGART	62 995	1 633	133 540		196 535	103 149	1 244 631
NUERNBERG	28 064	352	32 664		60 728	35 432	409 015
MUENCHEN	140 732	11 530	315 944		456 676	295 314	3 232 464
BERLIN(WEST)	185 404	124	77 331		262 735	209 360	1 879 490
SAARBRUECKEN	4 116	-	9 792		13 908	4 047	74 636
MUENSTER-OSN	6 108	1	5 160		11 268	6 493	72 592
ZUSAMMEN	1 013 902	127 534	2 361 267		3 375 169	2 303 638	22 833 393
SONST. FLUGPL.	13 282	-	-		13 282	12 742	88 999
INSGESAMT	1 027 184	127 534	2 361 267		3 388 451	2 316 380	22 922 392
JAN. BIS AUG.	8 611 547	1 178 843	14 310 845		22 922 392	17 629 845	22 922 392

3 FLUGPLATZVERKEHR AUG. 1989

3.1 VERKEHR AUF AUSGEWAHLTEN FLUGPLAETZEN

3.1.4 FRACHTVERKEHR

TANNEN

FLUGPLATZ	MIT STRECKENZIEL		EINLADUNG			JAN. BIS AUG.
	IM BUNDESGBEIT	AUSSERH. D. BUNDESGBE.	INSGESAMT	IM LINIEN- VERKEHR	DARUNTER BEFOERDERT 1) IN FRACHTERN	
HAMBURG	674,8	658,0	1 332,9	1 244,9	94,1	10 212,8
HANNOVER	273,8	159,7	433,5	263,4	167,4	2 854,2
BREMEN	43,5	9,9	53,4	53,4	-	531,4
DUESSELDORF	349,7	1 348,3	1 699,0	1 695,5	50,9	14 237,6
KOELN/BONN	333,7	4 254,6	4 588,4	1 355,4	4 245,7	47 304,4
FRANKFURT	3 374,9	40 995,3	44 370,1	42 318,0	18 398,7	363 178,5
STUTTGART	232,3	395,9	628,2	539,4	88,6	4 969,9
NUERNBERG	226,1	119,5	345,6	104,5	241,5	2 768,0
MUENCHEN	566,9	1 388,6	1 955,5	1 921,4	63,0	15 679,4
BERLIN(WEST)	349,1	58,1	407,2	387,6	19,8	3 254,0
SAARBRUECKEN	0,3	21,3	21,6	0,3	21,3	79,5
MUENSTER-OSN	4,6	-	4,6	4,6	3,3	30,2
ZUSAMMEN	6 429,8	49 410,3	55 840,2	49 888,4	23 394,3	465 099,8
SONST. FLUGPL.	17,8	-	17,8	2,1	15,7	45,3
INSGESAMT	6 447,7	49 410,3	55 858,0	49 890,5	23 410,0	465 145,2
JAN. BIS AUG.	53 425,9	411 719,3	465 145,2	412 311,8	205 336,9	465 145,2

FLUGPLATZ	MIT STRECKENHERKUNFT		AUSLADUNG			JAN. BIS AUG.
	IM BUNDESGBEIT	AUSSERH. D. BUNDESGBE.	INSGESAMT	IM LINIEN- VERKEHR	DARUNTER BEFOERDERT 1) IN FRACHTERN	
HAMBURG	957,4	709,3	1 666,7	1 597,0	218,1	13 704,5
HANNOVER	337,7	351,6	689,3	345,9	343,6	4 697,7
BREMEN	183,5	48,5	231,9	208,1	23,8	1 608,2
DUESSELDORF	496,1	1 245,7	1 741,8	1 709,0	174,4	15 892,7
KOELN/BONN	463,1	4 083,6	4 546,6	1 428,9	4 184,2	48 987,1
FRANKFURT	1 810,3	36 756,8	38 567,1	35 436,0	17 364,4	319 150,9
STUTTGART	505,2	393,4	898,6	819,3	80,1	6 639,0
NUERNBERG	273,4	75,6	348,9	241,2	107,8	3 415,1
MUENCHEN	842,2	1 398,3	2 240,5	2 147,1	100,0	17 771,7
BERLIN(WEST)	566,5	95,1	661,6	625,2	45,2	5 511,5
SAARBRUECKEN	2,9	0,0	3,0	2,9	0,0	89,9
MUENSTER-OSN	7,8	0,1	7,9	7,8	4,8	26,8
ZUSAMMEN	6 446,1	45 157,8	51 603,9	44 568,3	22 646,3	437 495,0
SONST. FLUGPL.	1,6	-	1,6	0,8	0,8	11,2
INSGESAMT	6 447,7	45 157,8	51 605,5	44 569,1	22 647,1	437 506,2
JAN. BIS AUG.	53 425,9	384 080,3	437 506,2	375 144,5	197 737,5	437 506,2

1) EINSCHL. BEFOERDERUNGEN IN FRACHT/POSTFLUGZEUGEN.

3 FLUGPLATZVERKEHR AUG. 1989

3.1 VERKEHR AUF AUSGEWAHLTEN FLUGPLAETZEN

3.1.5 POSTVERKEHR

TONNEN

FLUGPLATZ	MIT STRECKENZIEL		EINLADUNG INSGESAMT	DARUNTER		JAN. BIS AUG.
	IM BUNDESGBIET	AUSSERH. D. BUNDESGB.		IM LINIEN- VERKEHR	BEFOERDERT 1) IN POSTFLZGN	
HAMBURG	516,3	98,4	614,6	614,6	390,3	4 992,5
HANNOVER	345,5	20,0	365,5	365,5	278,7	2 889,0
BREMEN	130,7	10,5	141,2	141,2	106,6	1 170,5
DUESSELDORF	79,7	123,4	203,1	203,1	0,0	1 822,9
KOELN/BONN	692,8	29,6	722,4	722,4	550,7	5 501,9
FRANKFURT	2 695,6	2 622,9	5 318,5	5 317,6	2 567,4	43 127,5
STUTTGART	479,7	55,5	535,2	535,2	379,4	4 338,8
NUERNBERG	363,2	7,7	370,9	370,9	296,3	2 893,2
MUENCHEN	637,3	166,8	804,1	804,1	541,0	6 446,1
BERLIN(WEST)	464,2	21,1	485,3	485,3	241,8	4 325,9
SAARBRUECKEN	-	-	-	-	-	-
MUENSTER-OSN	109,5	-	109,5	109,5	109,4	535,8
ZUSAMMEN	6 514,4	3 155,9	9 670,3	9 669,4	5 461,7	78 044,3
SONST. FLUGPL.	0,0	-	0,0	0,0	-	0,6
INSGESAMT	6 514,5	3 155,9	9 670,3	9 669,4	5 461,7	78 045,0
JAN. BIS AUG.	51 261,7	26 783,2	78 045,0	77 927,2	42 263,5	78 045,0

FLUGPLATZ	MIT STRECKENHERKUNFT		AUSLADUNG INSGESAMT	DARUNTER		JAN. BIS AUG.
	IM BUNDESGBIET	AUSSERH. D. BUNDESGB.		IM LINIEN- VERKEHR	BEFOERDERT 1) IN POSTFLZGN	
HAMBURG	551,2	118,8	670,0	670,0	413,5	5 325,3
HANNOVER	303,8	37,2	341,0	341,0	265,1	2 695,1
BREMEN	20,3	0,4	20,7	20,7	6,4	871,9
DUESSELDORF	84,0	125,9	209,9	209,9	0,5	1 699,4
KOELN/BONN	581,6	21,5	603,1	603,1	534,7	4 669,5
FRANKFURT	2 926,8	2 494,7	5 421,6	5 421,6	2 813,6	43 292,3
STUTTGART	387,3	35,8	423,1	423,1	345,6	3 244,6
NUERNBERG	278,9	0,5	279,4	279,4	253,3	1 950,2
MUENCHEN	637,9	192,5	830,4	830,4	539,0	6 457,9
BERLIN(WEST)	476,5	78,1	554,6	554,6	291,2	5 147,8
SAARBRUECKEN	0,0	-	0,0	0,0	-	0,3
MUENSTER-OSN	131,1	-	131,1	131,1	130,3	647,2
ZUSAMMEN	6 379,5	3 105,4	9 485,0	9 485,0	5 593,0	76 001,5
SONST. FLUGPL.	134,9	-	134,9	134,9	134,8	443,8
INSGESAMT	6 514,5	3 105,4	9 619,9	9 619,9	5 727,9	76 445,3
JAN. BIS AUG.	51 261,7	25 183,5	76 445,3	76 438,0	43 456,0	76 445,3

1) EINSCHL. BEFOERDERUNGEN IN POST/FRACHTFLUGZEUGEN.

3.1.6 DURCHGANG

FLUGPLATZ	PERSONEN		FRACHT		POST	
	BERICHTS- MONAT	JAN. BIS AUG. ANZAHL	BERICHTS- MONAT	JAN. BIS AUG. TONNEN	BERICHTS- MONAT	JAN. BIS AUG.
HAMBURG	17 708	140 821	361,1	3 396,0	54,9	499,5
HANNOVER	5 280	35 945	9,9	338,1	0,4	31,3
BREMEN	1 540	7 133	-	-	-	-
DUESSELDORF	35 667	252 656	845,4	7 092,2	41,9	420,0
KOELN/BONN	7 964	42 311	208,9	4 782,8	1,5	41,2
FRANKFURT	67 350	471 726	3 009,7	30 862,1	665,9	5 192,3
STUTTGART	9 968	71 071	58,4	643,0	37,8	332,1
NUERNBERG	1 456	13 862	204,4	951,6	0,0	5,3
MUENCHEN	36 470	263 917	631,1	5 696,1	44,2	440,1
BERLIN(WEST)	-	39	-	-	-	-
SAARBRUECKEN	1 460	7 119	-	-	-	-
MUENSTER-OSNA	1 349	5 779	-	0,6	0,0	0,1
ZUSAMMEN	186 212	1 312 379	5 328,7	53 762,4	846,6	6 961,9
SONST. FLUGPL.	1 795	14 960	-	-	-	-
INSGESAMT	188 007	1 327 339	5 328,7	53 762,4	846,6	6 961,9
JAN. BIS AUG.	1 327 339		53 762,4		6 961,9	

3 FLUGPLATZVERKEHR AUGUST 1989

3.2 VERKEHR AUF SONSTIGEN FLUGPLAETZEN

STARTS UND EINSTEIGER NACH FLUGARTEN

FLUGPLATZ LAND	INSGESAMT		LINIEN- UND LINIENAEHNLICHER VERKEHR		PAUSCHAL- FLUGREISE-, TRAMP- U. ANFORDERUNGS- VERKEHR		TAXI- VERKEHR		RUND- FLUEGE		GWERB. SCHUL- FLUEGE	SONST. GWERB. FLUEGE
	STARTS	EIN- STEIGER	STARTS	EIN- STEIGER	STARTS	EIN- STEIGER	STARTS	EIN- STEIGER	STARTS	EIN- STEIGER	STARTS	STARTS
FLensburg-SCHAEFERHAUS	56	43	-	-	1	17	31	26	-	-	24	-
GRUBE	3	10	-	-	-	-	-	-	3	10	-	-
HARTENHOLM	1 484	302	-	-	-	-	31	-	108	302	1 345	-
HEIDE-BUESUM	198	370	69	370	-	-	27	-	-	-	102	-
HELGOLAND-DUENE	401	2 029	401	2 029	-	-	-	-	-	-	-	-
KIEL-HOLTENAU	906	1 828	111	1 725	2	18	21	27	26	58	731	15
LUEBECK	903	158	-	-	-	-	17	68	5	90	676	205
NEUMUENSTER	14	-	-	-	-	-	-	-	-	-	6	8
RENSBURG-SCHACHTHOLM	319	-	-	-	-	-	-	-	-	-	313	6
ST.MICHAELISDONN	144	64	-	-	-	-	75	64	-	-	69	-
UETERSEN	840	45	-	-	-	-	-	-	13	45	776	51
WESTERLAND/SYLT	780	2 957	322	2 683	-	-	72	274	-	-	386	-
WYK AUF FOEHR	590	2 026	-	-	-	-	213	498	377	1 528	-	-
SCHLESWIG-HOLSTEIN	6 638	9 832	903	6 807	3	35	487	957	532	2 033	4 428	285
BALTRUM	42	35	-	-	-	-	42	35	-	-	-	-
BORKUM	888	2 200	549	1 673	-	-	68	156	83	371	188	-
BRAUNSCHWIG	596	178	-	-	9	156	8	22	-	-	553	26
DAMME	81	-	-	-	-	-	24	-	-	-	57	-
EMDEN	701	1 652	427	1 362	-	-	242	226	17	64	11	4
GANDERKESEE	366	50	-	-	-	-	1	5	15	45	296	54
HARLE	645	2 773	571	2 573	-	-	25	70	44	130	-	5
JUIST	732	2 900	697	2 900	-	-	-	-	35	-	-	-
LANGBOOG	153	676	153	676	-	-	-	-	-	-	-	-
NORDEN-NORDEICH	623	2 693	544	2 693	-	-	-	-	66	-	-	13
NORDERNEY	491	661	309	289	-	-	61	55	108	317	13	-
NORDHORN-KLAUSHEIDE	32	31	-	-	-	-	11	14	3	17	3	15
OLDENBURG-HATTEN 1)	87	-	-	-	-	-	-	-	-	-	-	87
OSNABRUECK-ATTERHEIDE	32	10	-	-	2	6	2	4	-	-	26	2
PEINE-PDESSE	68	-	-	-	-	-	-	-	-	-	55	13
UELZEN	5	9	-	-	-	-	1	9	-	-	-	4
WANGEROOG	797	3 501	765	3 465	-	-	-	-	13	36	19	-
WILHELMSHAVEN-MARIENSIEL	157	540	-	-	3	6	135	534	-	-	19	-
NIEDERSACHSEN	6 496	17 909	4 015	15 631	14	168	620	1 130	384	980	1 240	223
BREMERHAVEN-AM LUNEORT	276	661	98	527	-	-	57	92	14	42	94	13
BREMEN	276	661	98	527	-	-	57	92	14	42	94	13
AACHEN-MERZBRUECK	1 026	238	-	-	-	-	2	6	80	232	927	17
AHLEN-NORD 2)	47	-	-	-	-	-	-	-	-	-	-	42
ARNSBERG	130	43	-	-	-	-	17	43	-	-	104	9
BIELEFELD-WINDELSBLEICHE	32	33	-	-	-	-	11	29	1	4	2	18
BORKENBERGE	377	-	-	-	-	-	-	-	-	-	377	-
DAHLEMER BINZ	127	-	-	-	-	-	-	-	-	-	118	9
DINSLAKEN-SCHWARZE HEIDE	551	-	-	-	-	-	-	-	-	-	529	22
DORTMUND-WICKEDE	1 199	4 853	285	3 911	13	301	145	325	69	316	656	31
ESSEN-MUELHEIM	2 516	1 345	-	-	1	4	523	1 341	-	-	1 956	36
GREFRATH-NIERSHORST	325	-	-	-	-	-	-	-	-	-	257	68
HOEXTER-HOLZMINDEN	6	-	-	-	-	-	-	-	-	-	-	6
KOELN-DEUTZ	5	5	-	-	-	-	3	5	-	-	-	2
LEVERKUSEN-KURTEKOTTEN	22	-	-	-	-	-	-	-	-	-	-	22
MARL-LOEMUEHLE	430	214	-	-	3	8	61	206	-	-	338	28
MESCHEDE-SCHUEREN 1)	1	2	-	-	-	-	1	2	-	-	-	-
MOENCHENGLADBACH	1 941	1 311	-	-	-	-	511	1 130	79	181	1 330	21
PADERBORN-LIPPSTADT	381	4 870	250	2 882	38	1 916	9	52	10	20	36	38
PORTA WESTFALICA	113	88	-	-	-	-	28	88	-	-	27	58
SIEGERLAND	687	409	-	-	2	40	13	28	56	341	548	68
STADTLOHN-WENNINGFELD	478	443	-	-	-	-	9	29	165	414	293	11
NORDRHEIN-WESTFALEN	10 389	13 854	535	6 793	57	2 269	1 333	3 284	460	1 508	7 498	506

1) EINSCHL. JULI.

2) EINSCHL. JUNI UND JULI.

3 FLUGPLATZVERKEHR AUGUST 1989

3.2 VERKEHR AUF SONSTIGEN FLUGPLAETZEN

STARTS UND EINSTEIGER NACH FLUGARTEN

FLUGPLATZ LAND	INSGESAMT		LINIEN- UND LINIENAEHNLICHER VERKEHR		PAUSCHAL- FLUGREISE-, TRAMP- U. ANFORDERUNGS- VERKEHR		TAXI- VERKEHR		RUND- FLUEGE		GEWERB. SCHUL- FLUEGE	SONST. GEWERB. FLUEGE
	STARTS	EIN- STEIGER	STARTS	EIN- STEIGER	STARTS	EIN- STEIGER	STARTS	EIN- STEIGER	STARTS	EIN- STEIGER	STARTS	STARTS
BAD NAUHEIM/REICHELHEIM	1 991	-	-	-	-	-	-	-	79	-	1 262	650
BREITSCHEID	453	185	-	-	-	-	-	-	93	185	185	175
EGELSBACH	2 222	286	-	-	-	-	18	75	57	211	2 128	19
KASSEL-CALDEN	290	30	-	-	4	7	36	23	-	-	1	249
KORBACH	639	-	-	-	-	-	-	-	-	-	639	-
HESSEN	5 595	501	-	-	4	7	54	98	229	396	4 215	1 093
BAD DUERKHEIM	206	-	-	-	-	-	-	-	-	-	203	3
KOBLENZ-WINNINGEN	352	512	-	-	-	-	6	21	128	491	205	13
FIRMASENS-ZWEIBRUECKEN	144	-	-	-	-	-	-	-	-	-	102	42
SPEYER	359	60	-	-	1	7	13	53	-	-	326	19
WORMS	1 682	4	-	-	-	-	1	4	-	-	1 631	50
RHEINLAND-PFALZ	2 743	576	-	-	1	7	20	78	128	491	2 467	127
AALEN-HEIDENHEIM	183	-	-	-	-	-	-	-	-	-	183	-
BADEN-BADEN	731	231	-	-	-	-	55	132	30	99	642	4
BIBERACH/RISS	97	-	-	-	-	-	-	-	-	-	96	1
DONAUESCHINGEN-VILLINGEN	357	11	-	-	-	-	4	11	-	-	353	-
FREIBURG I. BR.	810	547	-	-	-	-	55	93	215	454	519	21
FRIEDRICHSHAFEN	857	4 096	171	2 211	32	1 344	241	541	-	-	386	27
HEUBACH	811	2	-	-	-	-	2	2	-	-	804	5
KARLSRUHE-FORCHHEIM	1 104	823	-	-	-	-	70	360	131	463	876	27
KONSTANZ	404	-	-	-	-	-	-	-	-	-	403	1
LEUTKIRCH-UNTERZEIL	209	-	-	-	-	-	-	-	-	-	209	-
MANNHEIM-NEUSTHEIM	990	413	40	207	-	-	65	188	5	18	871	9
MENGEN	1 320	-	-	-	-	-	434	-	-	-	809	77
MOSBACH-LOHRBACH	620	-	-	-	-	-	-	-	-	-	611	9
ODDHEIM	111	-	-	-	-	-	8	-	2	-	11	90
OFFENBURG	100	86	-	-	-	-	7	20	22	66	66	5
REUTLINGEN-BETZINGEN	3	-	-	-	-	-	-	-	-	-	-	3
ROTTWEIL-ZEPFENHAN	23	-	-	-	-	-	-	-	-	-	23	-
SCHWENNINGEN A. N.	31	16	-	-	-	-	10	16	-	-	-	21
TANNHEIM	454	-	-	-	-	-	-	-	-	-	328	126
BADEN-WUERTEMBERG	9 215	6 225	211	2 418	32	1 344	951	1 363	405	1 100	7 190	426
ASCHAFFENBURG	752	11	-	-	-	-	4	11	-	-	744	4
AUGSBURG-MUEHLHAUSEN	1 792	671	105	642	1	2	14	27	-	-	1 632	40
BAYREUTH	1 250	651	177	529	-	-	6	29	25	93	1 039	3
COBURG-BRANDENSTEINSEBENE	13	15	-	-	-	-	7	15	-	-	6	-
EGGENFELDEN	1 204	-	-	-	-	-	-	-	-	-	742	462
HASSFURT	32	2	-	-	-	-	1	2	-	-	25	6
HERZOGENAURACH	721	2	-	-	-	-	1	2	-	-	716	4
HOF	1 077	748	97	506	3	110	4	21	28	111	936	9
JESENWANG	1 258	304	-	-	-	-	-	-	112	304	1 146	-
KEMPTEN-DURACH	581	-	-	-	-	-	-	-	-	-	581	-
KULMBACH	155	-	-	-	-	-	-	-	-	-	155	-
LANDSHUT	2 198	-	-	-	-	-	-	-	4	-	2 167	27
MAINBULLAU	22	-	-	-	-	-	3	-	-	-	18	1
ROSENTHAL-FIELD-PLOESSEN	2 104	-	-	-	-	-	-	-	-	-	2 104	-
STRAUBING-WALLMUEHLE	276	106	-	-	1	10	53	96	-	-	206	16
VILSHOFEN	105	21	-	-	-	-	6	21	-	-	68	31
WUERZBURG-SCHENKENTURM	49	21	-	-	-	-	6	21	-	-	-	43
BAYERN	13 589	2 552	379	1 677	5	122	105	245	169	508	12 285	646
SAALOUIS-DUEREN	326	-	-	-	-	-	-	-	-	-	326	-
SAARLAND	326	-	-	-	-	-	-	-	-	-	326	-
BUNDES GEBIET 1)	55 267	52 110	6 141	33 853	116	3 952	3 627	7 247	2 321	7 058	39 743	3 319

1) DARUNTER 2 904 STARTS UND 14 402 EINSTEIGER, DIE IM VERKEHR AUF AUSGEWAHLTEN FLUGPLAETZEN NOCHMALS ENTHALTEN SIND.

4 VERKEHRSLEISTUNGEN AUG. 1989

VERKEHRSART	FLUEGE 1)	FLUG-KM	PERSONEN-KM	FRACHT-TKM	POST-TKM
	ANZAHL	1 000			
VERKEHR INNERHALB DES BUNDESGBIETES					
LINIENVERKEHR	20 788	7 549	406 375	2 562	2 006
GELEGENHEITSVERKEHR	8 630	1 639	22 096	197	-
UEBERFUEHRUNGSFLUEGE	320	86	-	-	-
ZUSAMMEN	29 738	9 274	428 471	2 759	2 006
VERKEHR MIT GEBIETEN AUSSERHALB DES BUNDESGBIETES - ABGANG					
LINIENVERKEHR	17 563	4 162	302 356	12 220	780
GELEGENHEITSVERKEHR	7 803	2 035	257 353	1 436	0
UEBERFUEHRUNGSFLUEGE	212	53	-	-	-
ZUSAMMEN	25 578	6 250	559 708	13 657	781
VERKEHR MIT GEBIETEN AUSSERHALB DES BUNDESGBIETES - ANKUNFT					
LINIENVERKEHR	17 556	4 172	329 065	10 733	744
GELEGENHEITSVERKEHR	7 817	2 071	288 941	1 669	-
UEBERFUEHRUNGSFLUEGE	105	22	-	-	-
ZUSAMMEN	25 478	6 265	618 005	12 402	744
GESAMTVERKEHR					
LINIENVERKEHR	55 907	15 883	1 037 796	25 516	3 531
GELEGENHEITSVERKEHR	24 250	5 745	568 389	3 302	0
UEBERFUEHRUNGSFLUEGE	637	160	-	-	-
INSGESAMT	80 794	21 788	1 606 185	28 818	3 531
JAN. BIS AUG.	588 109	158 750	10 883 817	249 516	29 041

VERKEHRSART	VERKEHRS- LEISTUNGEN GESAMT-TKM 2)	JAN. BIS AUG.	ANGEBOTENE GESAMTKAPA- ZITAETS-TKM 1 000	ANGEBOTENE SITZPLATZ- KM	AUSNUTZUNGSGRAD	
					IM PERS.- VERKEHR	VERKEHR INSGESAMT %
VERKEHR INNERHALB DES BUNDESGBIETES						
LINIENVERKEHR	45 206	377 476	101 611	816 854	51	46
GELEGENHEITSVERKEHR	2 406	18 903	5 347	44 019	50	44
ZUSAMMEN	47 612	396 379	106 958	860 873	51	46
VERKEHR MIT GEBIETEN AUSSERHALB DES BUNDESGBIETES - ABGANG						
LINIENVERKEHR	43 236	331 191	74 643	507 788	60	58
GELEGENHEITSVERKEHR	27 172	158 170	35 502	301 085	86	77
ZUSAMMEN	70 408	489 361	110 145	808 873	69	63
VERKEHR MIT GEBIETEN AUSSERHALB DES BUNDESGBIETES - ANKUNFT						
LINIENVERKEHR	44 384	326 944	75 235	510 169	65	59
GELEGENHEITSVERKEHR	30 563	154 252	36 926	314 561	92	82
ZUSAMMEN	74 947	481 196	112 161	824 730	74	66
GESAMTVERKEHR						
LINIENVERKEHR	132 826	1 035 611	251 489	1 834 811	58	54
GELEGENHEITSVERKEHR	60 140	331 325	77 774	659 665	87	77
INSGESAMT	192 967	1 366 937	329 264	2 494 476	66	60
JAN. BIS AUG.	1 366 937	-	2 409 506	17 771 593	62	58

1) PASSAGIER- UND NICHPASSAGIERFLUEGE (Z.B. ARBEITSFLUEGE, GEWERBLICHE SCHULFLUEGE).- 2) PKM PLUS FRACHT-TKM PLUS POST-TKM - (1 PKM = 0,1 TKM).

5 PERSONENVERKEHR

5. 1 VERFLECHTUNG IM VERKEHR

5. 1. 1 EIN-/

NACH STRECKENZIEL- FLUGPLATZ	VON STRECKEN						
	HAMBURG (HAM)	HANNOVER (HAJ)	BREMEN (BRE)	DUESSELDORF (DUS)	KOELN/BONN (CGN)	FRANKFURT (FRA)	STUTTGART (STR)
<u>EIN-/AUSSTEIGER</u>							
<u>INSGESAMT</u>							
HAMBURG	426	10	-	15 588	8 241	50 993	8 960
HANNOVER	168	51	-	347	12	18 020	3 136
BREMEN	7	2	66	95	13	15 297	2 294
DUESSELDORF	13 883	254	114	-	24	24 009	8 262
KOELN/BONN	8 157	8	8	42	-	9 676	2 610
FRANKFURT	46 356	15 416	14 037	18 087	8 048	-	14 759
STUTTGART	8 708	3 375	2 353	8 957	2 584	17 633	357
NUERNBERG	2 383	866	675	4 435	1 014	12 524	-
MUENCHEN	19 006	5 548	3 159	28 034	14 848	43 803	817
BERLIN (WEST)	18 731	10 616	5 477	21 853	15 281	59 905	16 785
SAARBRUECKEN	-	-	-	309	2	1 649	-
MUENSTER/OSNABRUECK ..	-	-	-	-	4	2 537	485
SONSTIGE FLUGPLAETZE .	1 020	49	721	646	5	2 205	1 039
BUNDESGBIET	118 845	36 195	26 610	98 393	50 076	258 251	59 504

5. 1. 2. REISENDE

NACH ENDZIEL- FLUGPLATZ	VON						
	HAMBURG (HAM)	HANNOVER (HAJ)	BREMEN (BRE)	DUESSELDORF (DUS)	KOELN/BONN (CGN)	FRANKFURT (FRA)	STUTTGART (STR)
<u>REISENDE</u>							
<u>INSGESAMT</u>							
HAMBURG	426	12	4	14 189	7 749	49 084	8 724
HANNOVER	1	51	-	302	15	17 079	3 356
BREMEN	7	3	66	82	18	14 396	2 574
DUESSELDORF	10 847	259	114	-	24	21 453	7 454
KOELN/BONN	7 847	9	19	42	-	8 942	2 558
FRANKFURT	30 363	6 240	7 274	7 454	2 185	-	4 053
STUTTGART	9 124	3 408	2 654	8 545	2 424	15 853	357
NUERNBERG	2 792	978	807	4 523	1 092	11 217	4
MUENCHEN	16 994	5 015	3 379	25 067	13 643	39 791	821
BERLIN (WEST)	18 683	10 572	5 459	21 842	15 278	59 899	16 758
SAARBRUECKEN	295	60	60	290	8	1 151	6
MUENSTER/OSNABRUECK ..	7	-	-	3	4	2 366	531
SONSTIGE FLUGPLAETZE .	1 167	90	743	729	66	1 827	1 016
BUNDESGBIET	98 553	26 697	20 579	83 068	42 506	243 058	48 212

AUGUST 1989

INNERHALB DES BUNDESGBIETES

AUSSTEIGER

HERKUNFTSFLUGPLATZ							NACH STRECKENZIEL- FLUGPLATZ
NUERNBERG (NUE)	MUENCHEN (MUC)	BERLIN (WEST) (BER)	SAARBRUECKEN (SCN)	MUENSTER/ OSNABRUECK(FMD)	SONSTIGE	INSGESAMT	
							EIN-/AUSSTEIGER INSGESAMT
2 606	20 734	18 544	-	-	1 045	127 147	HAMBURG
956	5 591	11 296	-	-	49	39 626	HANNOVER
752	3 456	5 438	-	8	744	28 172	BREMEN
4 606	27 947	20 625	313	4	872	100 913	DUESSELDORF
972	15 081	15 179	1	-	11	51 745	KOELN/BONN
14 425	45 085	55 699	1 638	2 568	2 762	238 880	FRANKFURT
-	777	16 531	-	451	1 269	62 995	STUETTGART
-	129	5 873	34	-	131	28 064	NUERNBERG
189	-	21 369	402	832	2 725	140 732	MUENCHEN
5 964	22 000	-	1 781	2 237	4 774	185 404	BERLIN (WEST)
-	412	1 699	41	-	4	4 116	SAARBRUECKEN
-	966	2 100	-	-	16	6 108	MUENSTER/OSNABRUECK
158	2 647	4 776	2	14	-	13 282	SONSTIGE FLUGPLAETZE
30 628	144 825	179 129	4 212	6 114	14 402	1 027 184	BUNDESGBIET

HERKUNFTSFLUGPLATZ							NACH ENDZIEL- FLUGPLATZ
NUERNBERG (NUE)	MUENCHEN (MUC)	BERLIN (WEST) (BER)	SAARBRUECKEN (SCN)	MUENSTER/ OSNABRUECK(FMD)	SONSTIGE	INSGESAMT	
							REISENDE INSGESAMT
2 812	20 351	16 091	228	4	1 123	120 797	HAMBURG
1 020	5 566	11 272	46	-	187	38 895	HANNOVER
829	3 550	5 435	49	9	801	27 819	BREMEN
4 523	25 635	19 697	320	5	954	91 285	DUESSELDORF
1 123	14 749	15 159	5	-	20	50 473	KOELN/BONN
3 995	27 995	41 068	464	937	2 237	134 265	FRANKFURT
5	795	16 351	1	498	1 264	61 279	STUETTGART
-	131	5 840	66	38	131	27 619	NUERNBERG
133	-	20 226	444	872	2 729	129 114	MUENCHEN
5 963	21 979	-	1 789	2 253	4 777	185 252	BERLIN (WEST)
30	447	1 700	41	11	5	4 104	SAARBRUECKEN
30	1 015	2 103	5	-	17	6 081	MUENSTER/OSNABRUECK
166	2 666	4 782	3	19	3	13 277	SONSTIGE FLUGPLAETZE
20 629	124 879	159 724	3 461	4 646	14 248	890 260	BUNDESGBIET

5 PERSONENVERKEHR
 5. 1 VERFLECHTUNG IM VERKEHR
 5. 1. 3 EINSTEIGER

NACH STRECKENZIEL- FLUGPLATZ	VON STRECKEN						
	HAMBURG (HAM)	HANNOVER (HAJ)	BREMEN (BRE)	DUESSELDORF (DUS)	KOELN/BONN (CGN)	FRANKFURT (FRA)	STUTTGART (STR)
EINSTEIGER							
INSGESAMT							
SCHLESWIG-HOLSTEIN ...	876	-	179	67	-	6	1
HELGOLAND	652	-	102	-	-	-	-
KIEL	7	-	-	-	-	-	-
LUEBECK	1	-	-	-	-	-	1
WESTERLAND/SYLT	155	-	73	67	-	6	-
UEB. SCHLESW.-HOLST.	61	-	4	-	-	-	-
BREMEN	-	-	-	-	-	-	-
BREMERHAVEN	-	-	-	-	-	-	-
NIEDERSACHSEN	13	49	538	69	-	-	2
BORKUM	-	-	68	66	-	-	-
BRAUNSCHWEIG	-	-	-	-	-	-	-
EMDEN	-	-	-	-	-	-	1
HARLE	-	-	-	-	-	-	-
JUIST	-	-	85	3	-	-	-
NORDEICH	-	-	-	-	-	-	-
WANGEROOGE	-	-	232	-	-	-	-
NORDERNEY	-	-	38	-	-	-	-
LANGEBOG	-	-	111	-	-	-	-
UEB. NIEDERSACHSEN ..	13	49	4	-	-	-	1
NORDRHEIN-WESTFALEN ..	1	-	3	5	5	298	737
DORTMUND	-	-	-	-	-	-	-
PADERBORN-LIPPST. ...	-	-	-	5	-	298	364
SIEGERLAND	-	-	-	-	-	-	373
UEB. NORDRH.-WESTF. .	1	-	3	-	5	-	-
HESSEN	-	-	-	-	-	-	-
KASSEL	-	-	-	-	-	-	-
UEB. HESSEN	-	-	-	-	-	-	-
RHEINLAND-PFALZ	-	-	-	-	-	-	-
KOBLENZ	-	-	-	-	-	-	-
UEB. RHEINL.-PFALZ ..	-	-	-	-	-	-	-
BADEN-WUERTTEMBERG ...	3	-	1	2	-	1 022	298
FREIBURG	-	-	-	-	-	-	-
FRIEDRICHSHAFEN	3	-	-	-	-	1 022	279
KARLSRUHE	-	-	-	-	-	-	-
MANNHEIM	-	-	-	-	-	-	-
UEB. BADEN-WUERTT. .	-	-	1	2	-	-	19
BAYERN	127	-	-	503	-	879	1
AUGSBURG	127	-	-	501	-	-	-
BAYREUTH	-	-	-	-	-	439	-
HOF	-	-	-	-	-	440	-
OBERPFAFFENHOFEN ..	-	-	-	-	-	-	-
STRAUBING	-	-	-	-	-	-	-
UEB. BAYERN	-	-	-	2	-	-	1
BUNDESGBIET	1 020	49	721	646	5	2 205	1 039

AUGUST 1989

INNERHALB DES BUNDESGBIETES
NACH SONSTIGEN DEUTSCHEN FLUGPLAETZEN

HERKUNFTSFLUGPLATZ							NACH STRECKENZIEL- FLUGPLATZ
NUERNBERG (NUE)	MUENCHEN (MUC)	BERLIN (WEST) (BER)	SAARBRUECKEN (SCN)	MUENSTER/ OSNABRUECK (PMO)	SONSTIGE	INSGESAMT	
-	-	2 827	-	-	X	3 956	EINSTEIGER INSGESAMT
-	-	-	-	-	X	754	SCHLESWIG-HOLSTEIN
-	-	1 267	-	-	X	1 275	HELGOLAND
-	-	-	-	-	X	1	KIEL
-	-	1 560	-	-	X	1 861	LUEBECK
-	-	-	-	-	X	65	WESTERLAND/SYLT UEB. SCHLESW.-HOLST
-	-	-	-	-	X	-	BREMEN
-	-	-	-	-	X	-	BREMERHAVEN
1	-	29	-	-	X	701	NIEDERSACHSEN
-	-	-	-	-	X	134	BORKUM
1	-	29	-	-	X	31	BRAUNSCHWEIG
-	-	-	-	-	X	-	EMDEN
-	-	-	-	-	X	-	HARLE
-	-	-	-	-	X	88	JUIST
-	-	-	-	-	X	-	NORDDEICH
-	-	-	-	-	X	232	WANGEROOGE
-	-	-	-	-	X	38	NORDERNEY
-	-	-	-	-	X	111	LANGEOOG
-	-	-	-	-	X	67	UEB. NIEDERSACHSEN
133	2 434	1 920	-	12	X	5 548	NORDRHEIN-WESTFALEN
133	1 411	907	-	-	X	2 815	DORTMUND
-	1 023	1 013	-	-	X	2 712	PADERBORN-LIPPST. SIEGERLAND
-	-	-	-	-	X	-	UEB. NORDRH.-WESTF.
-	-	-	-	-	X	21	
-	-	-	-	-	X	-	HESSEN
-	-	-	-	-	X	-	KASSEL
-	-	-	-	-	X	-	UEB. HESSEN
-	-	-	2	-	X	2	RHEINLAND-PFALZ
-	-	-	-	-	X	-	KOBLENZ
-	-	-	2	-	X	2	UEB. RHEINL.-PFALZ
-	208	-	-	2	X	1 536	BADEN-WUERTTEMBERG
-	8	-	-	-	X	8	FREIBURG
-	-	-	-	-	X	1 304	FRIEDRICHSHAFEN
-	-	-	-	-	X	-	KARLSRUHE
-	198	-	-	2	X	200	MANNHEIM
-	2	-	-	-	X	24	UEB. BADEN-WUERTT.
24	5	-	-	-	X	1 539	BAYERN
5	-	-	-	-	X	633	AUGSBURG
-	-	-	-	-	X	439	BAYREUTH
-	-	-	-	-	X	440	HOF
-	-	-	-	-	X	-	OBERPFAFFENHOFEN
-	-	-	-	-	X	-	STRAUBING
19	5	-	-	-	X	27	UEB. BAYERN
158	2 647	4 776	2	14	X	13 282	BUNDESGBIET

VON STRECKENHERKUNFTS- FLUGPLATZ	NACH STRECKEN						
	HAMBURG (HAM)	HANNOVER (HAJ)	BREMEN (BRE)	DUESSELDORF (DUS)	KOELN/BONN (CGN)	FRANKFURT (FRA)	STUTTGART (STR)
AUSSTEIGER							
INSGESAMT							
SCHLESWIG-HOLSTEIN ...	891	-	111	289	-	398	-
HELGOLAND	654	-	46	-	-	-	-
KIEL	-	-	-	-	-	396	-
LUEBECK	-	-	-	-	-	-	-
WESTERLAND/SYLT	167	-	61	289	-	2	-
UEB.SCHLESW.-HOLST.	70	-	4	-	-	-	-
BREMEN	-	-	-	-	-	-	-
BREMERHAVEN	-	-	-	-	-	-	-
NIEDERSACHSEN	17	49	625	59	-	-	2
BORKUM	-	-	57	53	-	-	-
BRAUNSCHWEIG	-	-	-	-	-	-	-
EMDEN	-	-	-	-	-	-	2
HARLE	-	-	-	-	-	-	-
JUIST	-	-	2	-	-	-	-
NORDDEICH	-	-	75	-	-	-	-
WANGEROOGE	-	-	-	-	-	-	-
NORDERNEY	-	-	359	-	-	-	-
LANGEORG	-	-	56	-	-	-	-
UEB.NIEDERSACHSEN ..	17	49	68	6	-	-	-
			8				
NORDRHEIN-WESTFALEN ..	2	-	2	6	11	272	847
DORTMUND	-	-	-	-	-	-	-
PADERBORN-LIPPST	-	-	-	6	-	-	419
SIEGERLAND	-	-	-	-	-	272	428
UEB.NORDRH.-WESTF. .	2	-	2	-	11	-	-
HESSEN	1	-	-	-	-	-	-
KASSEL	1	-	-	-	-	-	-
UEB.HESSEN	-	-	-	-	-	-	-
RHEINLAND-PFALZ	-	-	-	-	-	-	-
KOBLENZ	-	-	-	-	-	-	-
UEB.RHEINL.-PFALZ ..	-	-	-	-	-	-	-
BADEN-WUERTTEMBERG ...	1	-	6	2	-	1 087	420
FREIBURG	-	-	-	-	-	-	-
FRIEDRICHSHAFEN	1	-	-	-	-	-	-
KARLSRUHE	-	-	-	-	-	1 087	405
MANNHEIM	-	-	-	-	-	-	-
UEB.BADEN-WUERTT. .	-	-	6	2	-	-	15
BAYERN	133	-	-	516	-	1 005	-
AUGSBURG	133	-	-	511	-	-	-
BAYREUTH	-	-	-	-	-	-	-
HOF	-	-	-	-	-	506	-
OBERPPAFFENHOFEN	-	-	-	-	-	499	-
STRAUBING	-	-	-	-	-	-	-
UEB.BAYERN	-	-	-	5	-	-	-
BUNDESGBIET	1 045	49	744	872	11	2 762	1 269

AUGUST 1989

INNERHALB DES BUNDESGBIETES
VON SONSTIGEN DEUTSCHEN FLUGPLAETZEN

ZIELFLUGPLATZ							VON STRECKENHERKUNFTS-
NUERNBERG (NUE)	MUENCHEN (MUC)	BERLIN (WEST) (BER)	SAARBRUECKEN (SCN)	MUENSTER/ OSNABRUECK (FMO)	SONSTIGE	INSGESAMT	FLUGPLATZ
-	-	2 749	-	-	X	4 438	AUSSTEIGER INSGESAMT SCHLESWIG-HOLSTEIN
-	-	-	-	-	X	700	HELGOLAND
-	-	1 227	-	-	X	1 623	KIEL
-	-	-	-	-	X	-	LUEBECK
-	-	1 522	-	-	X	2 041	WESTERLAND/SYLT
-	-	-	-	-	X	74	UEB. SCHLESW.-HOLST
-	-	-	-	-	X	-	BREMEN
-	-	-	-	-	X	-	BREMERHAVEN
-	-	39	2	-	X	793	NIEDERSACHSEN
-	-	-	-	-	X	110	BORKUM
-	-	39	-	-	X	41	BRAUNSCHWEIG
-	-	-	2	-	X	2	EMDEN
-	-	-	-	-	X	2	HARLE
-	-	-	-	-	X	75	JUIST
-	-	-	-	-	X	-	NORDEICH
-	-	-	-	-	X	359	WANGEROOGE
-	-	-	-	-	X	56	NORDERNEY
-	-	-	-	-	X	68	LANGBOOG
-	-	-	-	-	X	80	UEB. NIEDERSACHSEN
125	2 509	1 985	-	13	X	5 772	NORDRHEIN-WESTFALEN
125	1 415	911	-	-	X	2 870	DORTMUND
-	1 094	1 074	-	-	X	2 874	PADERBORN-LIPPST.
-	-	-	-	-	X	-	SIEGERLAND
-	-	-	-	13	X	28	UEB. NORDRH.-WESTF.
-	-	-	-	-	X	1	HESSEN
-	-	-	-	-	X	1	KASSEL
-	-	-	-	-	X	-	UEB. HESSEN
-	-	1	-	-	X	1	RHEINLAND-PFALZ
-	-	1	-	-	X	-	KOBLENZ
-	-	-	-	-	X	1	UEB. RHEINL.-PFALZ
-	204	-	2	-	X	1 722	BADEN-WUERTTEMBERG
-	6	-	-	-	X	6	FREIBURG
-	-	-	-	-	X	1 493	FRIEDRICHSHAFEN
-	-	-	-	-	X	-	KARLSRUHE
-	196	-	-	-	X	196	MANNHEIM
-	2	-	2	-	X	27	UEB. BADEN-WUERTT.
6	12	-	-	3	X	1 675	BAYERN
-	2	-	-	-	X	646	AUGSBURG
-	1	-	-	-	X	507	BAYREUTH
-	-	-	-	-	X	499	HOF
-	-	-	-	2	X	2	OBERPPAFFENHOFEN
-	-	-	-	-	X	-	STRAUBING
6	9	-	-	1	X	21	UEB. BAYERN
131	2 725	4 774	4	16	X	14 402	BUNDESGBIET

5 PERSONENVERKEHR

5. 2 VERFLECHTUNG IM VERKEHR

5. 2. 1 EINSTEIGER

NACH STRECKENZIELLAND		VON STRECKEN						
BZW. -----	FLUGPLATZ	HAMBURG (HAM)	HANNOVER (HAJ)	BREMEN (BRE)	DUESSELDORF (DUS)	KOELN/BONN (CGN)	FRANKFURT (FRA)	STUTTGART (STR)
EINSTEIGER								
INSGESAMT								
DDR U. BER(O)		-	-	-	22	-	182	-
FINNLAND		4 978	-	-	666	-	7 653	69
DARUNTER: HEL		4 978	-	-	666	-	7 653	69
SCHWEDEN		3 392	130	-	2 252	2	9 079	221
DARUNTER: STO		2 462	130	-	2 249	-	6 958	221
GOT		930	-	-	-	-	2 121	-
NORWEGEN		3 309	-	-	951	-	2 939	-
DARUNTER: OSL		2 374	-	-	939	132	2 791	-
DAENEMARK		5 288	798	437	5 688	132	10 508	1 797
DARUNTER: CPH		4 827	798	431	5 537	659	10 186	1 797
GR BRITANNIEN		18 736	10 204	4 227	38 578	9 902	70 311	10 028
DARUNTER: LON		17 095	7 448	4 222	23 111	9 088	59 295	9 420
BHX		904	853	-	4 325	653	3 364	608
MAN		627	104	-	6 113	-	5 849	-
GLA		-	32	-	2 038	-	1 272	-
*GB		110	1 487	5	1 318	8	207	-
IRLAND		598	-	-	3 797	-	4 691	351
DARUNTER: DUB		598	-	-	3 006	-	3 980	-
SNN		-	-	-	791	-	711	351
ISLAND		792	-	-	-	112	1 232	-
DARUNTER: KEF		792	-	-	-	112	1 014	-
NIEDERLANDE		8 052	1 097	2 368	4 067	13	16 390	2 305
DARUNTER: AMS		7 456	1 093	2 360	4 067	7	16 390	2 305
BELGIEN		1 136	357	129	2 501	1	10 070	1 456
DARUNTER: BRU		952	357	129	2 499	-	10 070	1 456
LUXEMBURG		215	-	-	6	-	3 686	-
DARUNTER: LUX		215	-	-	6	-	3 686	-
FRANKREICH		5 467	1 645	529	11 667	2 754	29 612	3 564
DARUNTER: PAR		4 676	1 237	521	8 358	2 549	21 754	3 276
LYS		-	-	-	891	-	2 083	78
NCE		470	-	-	1 490	2	3 042	206
CLY		321	408	-	606	200	514	-
*FR		-	-	8	322	3	362	4
SPANIEN		38 561	26 422	8 185	142 956	20 896	82 084	30 654
DARUNTER: MAD		502	-	-	1 846	459	8 903	807
BCN		943	-	-	2 359	502	6 727	725
GRO		-	603	-	2 002	-	589	-
VLC		-	-	-	-	-	2 182	-
ALC		640	475	-	4 391	-	2 356	-
LEI		977	508	-	5 504	-	1 218	424
AGP		2 315	700	161	6 979	-	3 770	788
SVQ		258	207	-	729	-	1 218	508
*EI		-	-	-	205	4	1 418	233
PMI		17 769	14 441	6 063	65 244	11 960	26 798	13 199
IBZ		4 154	2 468	1 152	16 494	2 780	6 960	4 339
MAH		1 482	890	-	4 539	592	2 424	982
LPA		3 765	2 490	650	13 810	2 535	7 829	3 194
TCI		2 100	1 578	158	6 411	1 662	4 250	2 582
FUE		1 843	1 244	-	6 534	192	2 776	1 385
ACE		1 813	818	-	4 808	210	2 233	1 488
*E3		-	-	-	1 101	-	-	-
PORTUGAL		2 854	798	192	8 719	483	13 872	3 232
DARUNTER: LIS		965	-	-	1 556	-	6 641	258
OPO		-	-	-	387	-	2 346	-
FAO		1 889	798	192	5 790	483	3 971	2 974
FNC		-	-	-	986	-	914	-
MALTA		1 028	-	-	1 250	726	2 675	589
DARUNTER: MLA		1 028	-	-	1 250	726	2 675	589
SCHWEIZ		5 152	1 400	941	12 254	3 053	24 574	6 871
DARUNTER: ZRH		4 489	1 400	941	9 457	2 858	16 005	6 157
GVA		325	-	-	1 576	190	7 266	696
BSL		336	-	-	1 221	2	1 299	12
OESTERREICH		400	189	5	4 462	436	29 020	1 676
DARUNTER: VIE		396	186	-	3 883	419	15 565	1 664
INN		-	-	-	-	-	1 000	-
LNZ		-	-	5	578	-	3 082	-
SZG		-	3	-	1	12	4 710	3
GRZ		4	-	-	-	-	3 321	6
KLU		-	-	-	-	-	1 342	-
ITALIEN		2 553	901	-	9 408	582	42 184	3 904
DARUNTER: ROM		243	-	-	1 067	-	8 181	181
MIL		776	39	-	3 225	-	15 839	751
VCE		-	-	-	570	-	4 017	220
TRN		-	-	-	80	-	2 331	61
GOA		-	-	-	-	-	1 226	-
BLQ		-	-	-	-	-	768	36
PSA		-	-	-	-	-	1 519	-
NAP		942	731	-	2 413	265	2 848	1 035
BDS		68	-	-	543	-	801	438
CAG		-	-	-	-	-	539	-
OLB		-	-	-	-	-	814	-
CTA		-	-	-	979	-	2 550	778
*IT		-	-	-	107	-	380	5
GRIECHENLAND		13 248	4 439	503	49 534	1 246	32 858	12 885
DARUNTER: ATH		1 854	263	-	6 034	-	14 509	1 971
SKG		1 449	-	-	5 497	-	3 835	2 206
CFU		443	481	-	4 559	-	1 972	726
JSI		-	-	-	857	-	-	283
JMK		-	-	-	814	-	-	-
SMI		526	-	-	2 668	-	339	170
JTR		-	-	-	773	-	-	-
KGS		1 418	498	-	4 319	-	1 429	395
RHO		2 698	1 336	-	10 029	150	2 776	2 290
CHQ		-	-	-	715	141	286	683
HER		4 543	1 556	503	11 303	955	6 396	4 161

AUGUST 1989

MIT GEBIETEN AUSSERHALB DES BUNDESGBIETES

HERKUNFTSFLUGPLATZ							NACH STRECKENZIELLAND
NUERNBERG (NUE)	MUENCHEN (MUC)	BERLIN (WEST) (BER)	SAARBRUECKEN (SCN)	MUENSTER/ OSNABRUECK (FMO)	SONSTIGE	INSGESAMT	BZW. ----- FLUGPLATZ
-	-	-	-	-	-	204	DDR U. BER(O)
-	2 198	-	-	-	-	15 564	FINNLAND
-	2 198	-	-	-	-	15 564	DARUNTER:HEL
3	717	387	-	-	-	16 183	SCHWEDEN
-	715	387	-	-	-	13 122	DARUNTER:STO
-	-	-	-	-	-	3 051	GOT
-	747	325	29	-	-	8 432	NORWEGEN
-	747	325	-	-	-	7 308	DARUNTER:OSL
-	3 880	841	-	2	18	29 916	DAENEMARK
-	3 871	620	-	-	-	28 704	DARUNTER:CPH
2 503	39 058	11 899	2	471	-	215 919	GR BRITANNIEN
2 498	33 781	11 216	-	316	-	177 490	DARUNTER:LON
-	2 558	-	-	-	-	13 265	BHX
-	2 698	641	-	141	-	16 173	MAN
-	-	42	-	-	-	3 384	GLA
5	14	-	2	14	-	3 170	*GB
-	3 338	88	3	-	-	12 866	IRLAND
-	2 859	-	-	-	-	10 443	DARUNTER:DUB
-	479	88	-	-	-	2 420	SNN
3	241	-	161	-	-	2 541	ISLAND
-	241	-	161	-	-	2 320	DARUNTER:KEF
498	7 480	2 250	-	-	-	44 520	NIEDERLANDE
486	7 474	2 075	-	-	-	43 713	DARUNTER:AMS
313	3 696	-	-	4	-	19 663	BELGIEN
313	3 689	-	-	4	-	19 469	DARUNTER:BRU
-	189	51	-	-	-	4 147	LUXEMBURG
-	189	51	-	-	-	4 147	DARUNTER:LUX
1 098	16 919	6 965	-	10	2	80 232	FRANKREICH
1 092	11 967	6 179	-	7	-	61 616	DARUNTER:PAR
-	593	-	-	-	2	3 647	LYS
6	2 192	83	-	-	-	7 491	NCE
-	439	-	-	-	-	2 488	CLY
-	1 454	11	-	-	-	2 164	*FR
12 027	46 949	19 551	5 999	3 802	-	438 086	SPANIEN
1	2 940	-	-	-	-	15 457	DARUNTER:MAD
-	2 929	-	-	-	-	14 186	BCN
-	615	-	-	-	-	3 809	GRO
-	-	-	-	-	-	2 182	VLC
-	1 328	749	-	-	-	9 939	ALC
-	1 934	520	-	-	-	11 085	LEI
-	2 275	782	-	-	-	17 770	AGP
-	-	410	-	-	-	3 330	SVQ
-	22	-	-	-	-	1 882	*EI
6 209	12 694	9 884	3 289	3 196	-	190 746	PMI
2 238	6 313	2 121	1 297	204	-	50 520	IBZ
523	2 060	814	284	402	-	14 993	MAH
1 979	5 283	1 486	1 049	-	-	44 070	LPA
703	3 597	1 004	80	-	-	24 125	TCI
374	2 702	985	-	-	-	18 035	FUE
-	2 257	796	-	-	-	14 423	ACE
-	-	-	-	-	-	1 101	*E3
580	6 678	1 498	-	-	-	38 906	PORTUGAL
-	1 948	-	-	-	-	11 368	DARUNTER:LIS
-	-	-	-	-	-	2 733	OPO
580	3 945	1 498	-	-	-	22 120	FAO
-	785	-	-	-	-	2 685	FNC
-	4 057	475	-	-	-	10 800	MALTA
-	4 057	475	-	-	-	10 800	DARUNTER:MLA
1 231	13 831	5 209	1	1	-	74 517	SCHWEIZ
1 223	10 311	5 036	1	-	-	57 878	DARUNTER:ZRH
-	2 083	-	-	-	-	12 136	GVA
6	1 437	146	-	-	-	4 459	BSL
392	7 128	1 179	-	4	-	44 891	OESTERREICH
385	6 801	-	-	-	-	29 299	DARUNTER:VIE
-	2	97	-	-	-	1 099	INN
-	-	-	-	-	-	3 665	LNZ
7	1	608	-	4	-	5 349	SZG
-	324	-	-	-	-	3 655	GRZ
-	-	474	-	-	-	1 816	KLU
158	15 190	1 703	72	-	-	76 655	ITALIEN
-	4 582	-	-	-	-	14 254	DARUNTER:ROM
-	2 469	20	-	-	-	23 119	MIL
-	1 253	412	-	-	-	6 472	VCE
-	183	-	-	-	-	2 655	TRN
-	4	-	-	-	-	1 230	GOA
-	449	-	-	-	-	1 253	BLQ
-	8	-	-	-	-	1 527	PSA
158	1 401	676	72	-	-	10 541	NAP
-	183	-	-	-	-	2 033	BDS
-	547	-	-	-	-	1 086	CAG
-	488	-	-	-	-	1 302	OLB
-	1 097	-	-	-	-	5 404	CTA
-	705	-	-	-	-	1 197	*IT
3 798	54 862	5 005	711	-	-	179 089	GRIECHENLAND
359	10 299	381	-	-	-	35 670	DARUNTER:ATH
146	5 024	349	-	-	-	18 506	SKG
292	4 201	666	-	-	-	13 340	CFU
-	1 048	-	-	-	-	2 188	JSI
-	1 644	-	-	-	-	2 458	JMK
-	3 291	-	-	-	-	6 994	SMI
-	2 511	-	-	-	-	3 284	JTR
-	4 323	529	-	-	-	12 911	KGS
1 063	6 092	862	-	-	-	27 296	RHO
-	806	-	-	-	-	2 631	CHQ
1 938	10 263	1 736	711	-	-	44 065	HER

5 PERSONENVERKEHR

5. 2 VERFLECHTUNG IM VERKEHR

5. 2. 1 EINSTEIGER

NACH STRECKENZIELLAND BZW. ----- FLUGPLATZ	VON STRECKEN						
	HAMBURG (HAM)	HANNOVER (HAJ)	BREMEN (BRE)	DUESSELDORF (DUS)	KOELN/BONN (CGN)	FRANKFURT (FRA)	STUTTGART (STR)
EINSTEIGER							
INSGESAMT							
KVA	-	-	-	381	-	-	-
MJT	-	-	-	320	-	-	-
*GR	317	305	-	1 265	-	241	-
TUERKEI	12 217	8 894	991	31 106	5 909	31 806	13 292
DARUNTER: ANK	554	481	-	2 508	643	3 229	1 563
IST	3 179	3 214	268	9 057	2 819	13 714	4 488
IZM	1 997	1 245	-	5 431	613	3 664	1 452
DLM	1 502	883	-	4 462	-	2 224	1 569
AYT	4 985	3 071	723	9 648	1 834	8 975	4 220
ZYPERN	594	-	-	3 518	-	2 589	417
DARUNTER: LCA	545	-	-	2 974	-	2 099	417
PFO	-	-	-	356	-	490	-
JUGOSLAWIEN	4 878	5 215	-	14 296	2 522	18 729	4 681
DARUNTER: BEG	372	277	-	578	-	4 844	493
ZAG	587	242	-	1 906	-	4 401	672
LJU	-	-	-	-	-	509	-
PUY	372	520	-	651	316	518	254
SPU	1 433	1 865	-	4 778	1 053	2 744	948
DBV	923	854	-	2 656	614	3 320	950
TIV	968	1 208	-	2 533	376	1 995	1 316
*YU	223	249	-	1 194	163	398	48
UNGARN	326	-	-	1 135	122	7 394	40
DARUNTER: BUD	326	-	-	1 135	122	7 394	40
ALBANIEN	-	-	-	-	-	181	-
TSCHECHOSLOW.	110	-	-	349	69	5 318	-
DARUNTER: PRG	110	-	-	349	69	5 318	-
RUMAENIEN	-	312	-	892	318	2 082	-
DARUNTER: BUH	-	-	-	161	-	1 092	-
CND	-	312	-	731	318	884	-
BULGARIEN	1 772	3 088	-	5 278	1 569	5 701	2 688
DARUNTER: SOF	-	-	-	-	-	1 849	-
VAR	922	1 415	-	2 215	554	1 940	1 869
BOJ	850	1 673	-	3 063	1 015	1 706	819
POLEN	1 302	-	7	697	1 249	8 801	122
DARUNTER: WAW	723	-	-	697	-	8 279	-
KRK	-	-	-	-	448	522	122
SOWJETUNION	898	787	-	2 727	76	10 974	251
DARUNTER: MOW	389	55	-	1 224	-	9 353	-
LED	508	-	-	111	-	863	-
*SU	1	398	-	1 392	76	643	61
E U R O P A	137 856	66 676	18 514	358 776	52 831	487 195	101 093
DARUNTER: EG-LAENDER	96 708	46 661	16 570	276 921	36 536	316 266	70 176
AEGYPTEN	-	-	-	652	-	5 901	-
DARUNTER: CAI	-	-	-	425	-	5 081	-
LIBYEN	-	-	-	-	-	2 220	-
DARUNTER: TIP	-	-	-	-	-	2 220	-
TUNESIEN	3 362	2 706	820	11 882	1 694	12 204	6 652
DARUNTER: TUN	40	77	-	1 035	294	2 334	387
DJE	1 014	430	-	3 303	387	2 610	1 612
MIR	2 308	2 199	820	7 544	1 013	7 260	4 653
ALGERIEN	-	-	-	3	-	2 274	-
DARUNTER: ALG	-	-	-	3	-	2 274	-
MAROKKO	745	526	-	3 474	-	2 631	-
DARUNTER: AGA	745	526	-	3 043	-	1 288	-
KAP VERDE	-	-	-	-	-	264	-
SENEGAL	-	-	-	-	-	681	-
GAMBIA	-	-	-	-	-	324	-
GHANA	-	-	-	455	-	-	-
NIGERIA	-	-	-	-	-	2 645	-
DARUNTER: LOS	-	-	-	-	-	2 645	-
KAMERUN	-	-	-	-	-	530	-
ZAIRE	-	-	-	-	-	724	-
SUDAN	-	-	-	-	-	640	-
AETHIOPIEN	-	-	-	-	-	1 306	-
DARUNTER: ADD	-	-	-	-	-	1 306	-
SOMALIA	-	-	-	-	-	106	-
KENIA	-	-	-	397	272	6 482	-
DARUNTER: NBO	-	-	-	-	-	4 386	-
MBA	-	-	-	397	272	2 096	-
TANSANIA	-	-	-	-	-	483	-
SAMBIA	-	-	-	-	-	185	-
SIMBABWE	-	-	-	-	-	720	-
NAMIBIA	-	-	-	-	-	1 372	-
DARUNTER: WDH	-	-	-	-	-	1 372	-
SESCHELLEN	-	-	-	-	-	344	-
MAURITIUS	-	-	-	-	-	619	-
DARUNTER: MRU	-	-	-	-	-	619	-
SUEDAFRIKA	-	-	-	-	-	5 562	-
DARUNTER: JNB	-	-	-	-	-	5 562	-
A F R I K A	4 107	3 232	820	16 863	1 966	48 217	6 652
KANADA	-	-	-	2 853	-	33 194	-
DARUNTER: YUL	-	-	-	387	-	3 151	-
YYZ	-	-	-	2 329	-	15 286	-
YWG	-	-	-	-	-	1 639	-
YEG	-	-	-	-	-	1 541	-
YVR	-	-	-	-	-	8 614	-
YYC	-	-	-	-	-	2 963	-
USA	5 507	-	-	18 470	-	204 414	4 337
DARUNTER: NYC	3 358	-	-	7 791	-	51 153	2 391

AUGUST 1989

MIT GEBIETEN AUSSERHALB DES BUNDESGBIETES

HERKUNFTSFLUGPLATZ							NACH STRECKENZIELLAND
NUERNBERG (NUE)	MUENCHEN (MUC)	BERLIN (WEST) (BER)	SAARBRUECKEN (SCN)	MUENSTER/ OSNABRUECK (FMO)	SONSTIGE	INSGESAMT	BZW. ----- FLUGPLATZ
							EINSTEIGER
							INSGESAMT
-	622	-	-	-	-	1 003	KVA
-	797	-	-	-	-	1 358	MJT
-	3 941	482	-	-	-	7 385	*GR
4 316	28 735	11 642	830	328	-	150 066	TUERKEI
-	1 927	655	-	-	-	11 560	DARUNTER: ANK
1 339	10 362	2 416	-	-	-	50 856	IST
489	4 495	2 425	-	-	-	21 811	ISM
302	3 131	2 785	-	-	-	16 858	DLM
2 182	8 820	3 001	830	328	-	48 617	AYT
-	2 204	270	-	-	-	9 592	ZYPERN
-	1 400	65	-	-	-	7 500	DARUNTER: LCA
-	804	205	-	-	-	1 855	PFO
1 180	6 929	692	636	-	-	59 758	JUGOSLAWIEN
-	2 100	-	-	-	-	8 664	DARUNTER: BEG
-	938	-	-	-	-	8 746	ZAG
-	520	-	-	-	-	1 029	LJU
-	176	-	-	-	-	2 807	PUY
476	1 064	438	325	-	-	15 124	SPU
244	649	254	311	-	-	10 775	DBV
460	1 344	-	-	-	-	10 200	TIV
-	138	-	-	-	-	2 413	*YU
-	3 428	-	-	-	-	12 445	UNGARN
-	3 423	-	-	-	-	12 440	DARUNTER: BUD
-	-	-	-	-	-	181	ALBANIEN
-	91	-	-	-	-	5 937	TSCHECHOSLOW
-	91	-	-	-	-	5 937	DARUNTER: PRG
-	472	-	-	-	-	4 076	RUMAENIEN
-	-	-	-	-	-	1 253	DARUNTER: BUH
-	472	-	-	-	-	2 717	CND
845	1 881	-	-	-	-	22 822	BULGARIEN
-	360	-	-	-	-	2 209	DARUNTER: SOF
263	808	-	-	-	-	9 986	VAR
582	713	-	-	-	-	10 421	BOJ
43	-	-	-	1	-	12 222	POLEN
-	-	-	-	1	-	10 501	DARUNTER: WAW
43	-	-	-	-	-	1 135	KRK
-	697	-	-	-	-	16 410	SOWJETUNION
-	532	-	-	-	-	11 553	DARUNTER: MOW
-	165	-	-	-	-	1 647	LED
-	-	-	-	-	-	2 571	*SU
28 988	271 595	70 030	8 444	4 622	-	1 606 640	E U R O P A
20 975	198 239	49 851	6 787	4 289	20	1 139 999	DARUNTER: EG-LAENDER
-	5 254	-	-	-	-	11 807	AEGYPTEN
-	3 896	-	-	-	-	9 402	DARUNTER: CAI
-	-	-	-	-	-	2 220	LIBYEN
2 438	9 280	2 115	1 191	298	-	2 220	DARUNTER: TIP
-	986	-	-	-	-	54 642	TUNESIEN
542	2 915	484	-	-	-	5 153	DARUNTER: TUN
1 896	5 283	1 631	1 191	298	-	13 297	DJE
-	-	-	-	-	-	36 096	MIR
-	3 120	562	-	-	-	2 277	ALGERIEN
-	2 459	562	-	-	-	2 277	DARUNTER: ALG
-	-	-	-	-	-	11 058	MAROKKO
-	-	-	-	-	-	8 623	DARUNTER: AGA
-	-	-	-	-	-	264	KAP VERDE
-	-	-	-	-	-	681	SENEGAL
-	-	-	-	-	-	324	GAMBIA
-	-	-	-	-	-	455	GHANA
-	-	-	-	-	-	2 645	NIGERIA
-	-	-	-	-	-	2 645	DARUNTER: LOS
-	-	-	-	-	-	530	KAMERUN
-	-	-	-	-	-	724	ZAIRE
-	-	-	-	-	-	640	SUDAN
-	-	-	-	-	-	1 306	AETHIOPIEN
-	-	-	-	-	-	1 306	DARUNTER: ADD
-	3 380	-	-	-	-	106	SOMALIA
-	-	-	-	-	-	10 531	KENIA
-	3 380	-	-	-	-	4 386	DARUNTER: NBO
-	-	-	-	-	-	6 145	MBA
-	-	-	-	-	-	483	TANSANIA
-	-	-	-	-	-	185	SAMBIA
-	-	-	-	-	-	720	SIMBABWE
-	-	-	-	-	-	1 372	NAMIBIA
-	-	-	-	-	-	1 372	DARUNTER: WDH
-	-	-	-	-	-	344	SESCHELLEN
-	915	-	-	-	-	1 534	MAURITIUS
-	915	-	-	-	-	1 534	DARUNTER: MRU
-	-	-	-	-	-	5 562	SUEDAFRIKA
-	-	-	-	-	-	5 562	DARUNTER: JNB
2 438	21 949	2 677	1 191	298	-	110 410	A F R I K A
-	3 868	-	-	-	4	39 919	KANADA
-	351	-	-	-	-	3 889	DARUNTER: YUL
-	3 517	-	-	-	-	21 132	YYZ
-	-	-	-	-	-	1 639	YWG
-	-	-	-	-	-	1 541	YEG
-	-	-	-	-	-	8 614	YVR
-	-	-	-	-	-	2 963	YYC
-	22 328	-	-	-	-	255 056	USA
-	10 901	-	-	-	-	75 594	DARUNTER: NYC

5 PERSONENVERKEHR

5. 2 VERFLECHTUNG IM VERKEHR

5. 2. 1 EINSTEIGER

NACH STRECKENZIELLAND BZW. ----- FLUGPLATZ	VON STRECKEN						
	HAMBURG (HAM)	HANNOVER (HAJ)	BREMEN (BRE)	DUESSELDORF (DUS)	KOELN/BONN (CGN)	FRANKFURT (FRA)	STUTTGART (STR)
EINSTEIGER							
INSGESAMT							
CHI	356	-	-	2 969	-	16 167	-
BOS	-	-	-	-	-	12 940	-
PHL	-	-	-	-	-	7 539	-
BWI	-	-	-	-	-	2 080	-
DCA	-	-	-	-	-	14 837	-
DET	-	-	-	-	-	8 261	-
CVG	-	-	-	-	-	3 621	-
CLE	-	-	-	-	-	1 265	-
ATL	980	-	-	-	-	13 649	1 946
MTA	667	-	-	1 948	-	7 559	-
CHS	-	-	-	-	-	3 743	-
SJU	-	-	-	-	-	1 271	-
ORL	-	-	-	-	-	2 628	-
MSP	-	-	-	-	-	2 173	-
STL	-	-	-	-	-	5 181	-
DAL	146	-	-	-	-	15 017	-
HOU	-	-	-	-	-	2 602	-
SFO	-	-	-	1 420	-	13 100	-
LAX	-	-	-	4 338	-	15 867	-
MEXIKO	-	-	-	429	-	3 817	-
DARUNTER: MEX	-	-	-	-	-	3 471	-
KUBA	-	-	-	916	1 188	-	-
DARUNTER: HAV	-	-	-	916	1 188	-	-
JAMAICA	-	-	-	453	-	-	-
DOMINIK. REP.	-	-	-	-	-	2 221	-
DARUNTER: POP	-	-	-	-	-	1 826	-
ANTIGUA-BARB.	-	-	-	-	-	642	-
BARBADOS	-	-	-	-	-	268	-
TRINID. U. TOB.	-	-	-	-	-	69	-
ST. LUCIA	-	-	-	-	-	281	-
KOLUMBIEN	-	-	-	-	-	2 362	-
DARUNTER: BOG	-	-	-	-	-	2 290	-
VENEZUELA	-	-	-	-	-	1 388	-
DARUNTER: CCS	-	-	-	-	-	1 388	-
BRASIL IEN	-	-	-	487	-	8 162	-
DARUNTER: RIO	-	-	-	-	-	4 893	-
SAO	-	-	-	-	-	2 995	-
REC	-	-	-	487	-	-	-
ECUADOR	-	-	-	-	-	645	-
PERU	-	-	-	-	-	1 176	-
DARUNTER: LIM	-	-	-	-	-	1 176	-
PARAGUAY	-	-	-	-	-	423	-
ARGENTINIEN	-	-	-	-	-	1 901	-
DARUNTER: BUE	-	-	-	-	-	1 901	-
CHILE	-	-	-	-	-	621	-
A M E R I K A	5 507	-	-	23 608	1 188	261 584	4 337
ISRAEL	-	-	-	-	792	10 745	574
DARUNTER: TLV	-	-	-	-	792	10 745	574
JORDANIEN	-	-	-	-	-	2 222	-
DARUNTER: AMM	-	-	-	-	-	2 222	-
SYRIEN	-	-	-	-	-	2 835	-
DARUNTER: DAM	-	-	-	-	-	2 602	-
IRAK	-	-	-	-	-	2 151	-
DARUNTER: BGW	-	-	-	-	-	2 151	-
IRAN	-	-	-	-	-	5 790	-
DARUNTER: THR	-	-	-	-	-	5 790	-
KUWEIT	-	-	-	-	-	3 627	-
DARUNTER: KWI	-	-	-	-	-	3 627	-
BAHRAIN	-	-	-	-	-	985	-
KATAR	-	-	-	-	-	579	-
SAUDI-ARAB.	-	-	-	30	-	4 441	-
DARUNTER: JED	-	-	-	-	-	1 825	-
RUH	-	-	-	-	-	2 531	-
JEM. ARAB. REP.	-	-	-	-	-	1 338	-
DARUNTER: SAH	-	-	-	-	-	1 338	-
OMAN	-	-	-	-	-	69	-
V. A. EMIRATE	-	-	-	-	-	3 037	-
DARUNTER: DXB	-	-	-	-	-	2 184	-
PAKISTAN	-	-	-	-	-	4 203	-
DARUNTER: KHI	-	-	-	-	-	3 649	-
BANGLADESCH	-	-	-	-	-	227	-
INDIEN	-	-	-	-	-	16 067	-
DARUNTER: DEL	-	-	-	-	-	10 206	-
BOM	-	-	-	-	-	5 861	-
NEPAL	-	-	-	-	-	1 076	-
DARUNTER: KTM	-	-	-	-	-	1 076	-
SRI LANKA	-	-	-	644	-	1 267	-
DARUNTER: CMB	-	-	-	644	-	1 267	-
MALEDIVEN	122	-	-	212	-	882	-
DARUNTER: MLE	122	-	-	212	-	882	-
THAILAND	-	-	-	1 049	-	8 577	-
DARUNTER: BKK	-	-	-	1 049	-	8 577	-
MALAYSIA	-	-	-	-	-	1 873	-
DARUNTER: KUL	-	-	-	-	-	1 873	-
SINGAPUR	-	-	-	-	-	6 446	-
DARUNTER: SIN	-	-	-	-	-	6 446	-
INDONESIEN	-	-	-	-	-	2 673	-
DARUNTER: JKT	-	-	-	-	-	2 673	-
PHILIPPINEN	-	-	-	-	-	2 411	-
DARUNTER: MNL	-	-	-	-	-	2 411	-
HONGKONG (BRIT)	-	-	-	-	-	11 428	-
DARUNTER: HKG	-	-	-	-	-	11 428	-

AUGUST 1989

MIT GEBIETEN AUSSERHALB DES BUNDESGBIETES

HERKUNFTSFLUGPLATZ							NACH STRECKENZIELLAND	
NUERNBERG (NUE)	MUENCHEN (MUC)	BERLIN (WEST) (BER)	SAARBRUECKEN (SCN)	MUENSTER/ OSNABRUECK(FMO)	SONSTIGE	INSGESAMT	BZW. -----	FLUGPLATZ
-	3 871	-	-	-	-	23 363		EINSTEIGER
-	-	-	-	-	-	12 940		INSGESAMT
-	-	-	-	-	-	7 539		CHI
-	-	-	-	-	-	2 080		BOS
-	-	-	-	-	-	14 837		PHL
-	-	-	-	-	-	8 261		BWI
-	-	-	-	-	-	3 621		DCA
-	-	-	-	-	-	1 265		DET
-	5 213	-	-	-	-	21 788		CVG
-	724	-	-	-	-	10 898		CLE
-	-	-	-	-	-	3 743		ATL
-	-	-	-	-	-	1 271		MIA
-	-	-	-	-	-	2 628		CHS
-	-	-	-	-	-	2 173		SJU
-	459	-	-	-	-	5 640		ORL
-	-	-	-	-	-	15 163		MSP
-	-	-	-	-	-	2 602		STL
-	1 120	-	-	-	-	14 520		DAL
-	60	-	-	-	-	21 325		HOU
-	-	-	-	-	-	4 306		SFO
-	-	-	-	-	-	3 471		LAX
-	-	-	-	-	-	2 104		MEXIKO
-	-	-	-	-	-	2 104		DARUNTER: MEX
-	-	-	-	-	-	453		KUBA
-	464	-	-	-	-	2 685		DARUNTER: HAV
-	382	-	-	-	-	2 208		JAMAICA
-	-	-	-	-	-	642		DOMINIK. REP
-	-	-	-	-	-	268		DARUNTER: POP
-	-	-	-	-	-	69		ANTIGUA-BARB.
-	-	-	-	-	-	281		BARBADOS
-	-	-	-	-	-	2 362		TRINID. U. TOB.
-	-	-	-	-	-	2 290		ST. LUCIA
-	-	-	-	-	-	1 388		KOLUMBIEN
-	-	-	-	-	-	1 388		DARUNTER: BOG
-	588	-	-	-	-	9 237		VENEZUELA
-	-	-	-	-	-	4 893		DARUNTER: CCS
-	-	-	-	-	-	2 995		BRASIL IEN
-	588	-	-	-	-	1 075		DARUNTER: RIO
-	-	-	-	-	-	645		SAO
-	-	-	-	-	-	1 176		REC
-	-	-	-	-	-	1 176		ECUADOR
-	-	-	-	-	-	423		PERU
-	-	-	-	-	-	1 901		DARUNTER: LIM
-	-	-	-	-	-	1 901		PARAGUAY
-	-	-	-	-	-	621		ARGENTINIEN
-	-	-	-	-	-	4		DARUNTER: BUE
-	27 308	-	-	-	4	323 536		CHILE
-	-	-	-	-	-	20 851		A M E R I K A
-	8 353	387	-	-	-	20 590		ISRAEL
-	8 092	387	-	-	-	2 222		DARUNTER: TLV
-	-	-	-	-	-	2 222		JORDANIEN
-	728	-	-	-	-	3 563		DARUNTER: AMM
-	728	-	-	-	-	3 330		SYRIEN
-	-	-	-	-	-	2 151		DARUNTER: DAM
-	-	-	-	-	-	5 790		IRAK
-	-	-	-	-	-	3 740		DARUNTER: BGW
-	-	-	-	-	-	985		IRAN
-	113	-	-	-	-	579		DARUNTER: THR
-	113	-	-	-	-	4 471		KUWEIT
-	-	-	-	-	-	1 825		DARUNTER: KWI
-	-	-	-	-	-	2 531		BAHRAIN
-	-	-	-	-	-	1 338		KATAR
-	-	-	-	-	-	1 338		SAUDI-ARAB.
-	-	-	-	-	-	69		DARUNTER: JED
-	7	-	-	-	-	3 044		RUH
-	-	-	-	-	-	2 184		JEM. ARAB. REP.
-	-	-	-	-	-	4 203		DARUNTER: SAH
-	-	-	-	-	-	227		OMAN
-	-	-	-	-	-	16 067		V. A. EMIRATE
-	-	-	-	-	-	10 206		DARUNTER: DXB
-	-	-	-	-	-	5 861		PAKISTAN
-	-	-	-	-	-	1 076		DARUNTER: KHI
-	-	-	-	-	-	1 076		BANGLADESCH
-	702	-	-	-	-	2 613		INDIEN
-	702	-	-	-	-	2 613		DARUNTER: DEL
-	758	-	-	-	-	1 974		BOM
-	758	-	-	-	-	1 974		NEPAL
-	505	-	-	-	-	10 131		DARUNTER: KTM
-	505	-	-	-	-	6 446		SRI LANKA
-	-	-	-	-	-	6 446		DARUNTER: CMB
-	-	-	-	-	-	2 673		MALEDIVEN
-	-	-	-	-	-	2 673		DARUNTER: MLE
-	-	-	-	-	-	2 411		THAILAND
-	-	-	-	-	-	2 411		DARUNTER: BKK
-	-	-	-	-	-	11 428		MALAYSIA
-	-	-	-	-	-	11 428		DARUNTER: KUL
-	-	-	-	-	-	11 428		SINGAPUR
-	-	-	-	-	-	11 428		DARUNTER: SIN
-	-	-	-	-	-	11 428		INDONESIEN
-	-	-	-	-	-	11 428		DARUNTER: JKT
-	-	-	-	-	-	11 428		PHILIPPINEN
-	-	-	-	-	-	11 428		DARUNTER: MNL
-	-	-	-	-	-	11 428		HONGKONG (BRIT)
-	-	-	-	-	-	11 428		DARUNTER: HKG

NACH STRECKENZIELLAND BZW. ----- FLUGPLATZ	VON STRECKEN						
	HAMBURG (HAM)	HANNOVER (HAJ)	BREMEN (BRE)	DUESSELDORF (DUS)	KOELN/BONN (CGN)	FRANKFURT (FRA)	STUTTGART (STR)
EINSTEIGER							
INSGESAMT							
JAPAN	-	-	-	939	-	16 197	-
DARUNTER:TYO	-	-	-	810	-	14 211	-
OSA	-	-	-	129	-	1 986	-
KOREA REP.	-	-	-	-	-	3 572	-
DARUNTER:SEL	-	-	-	-	-	3 572	-
CHINA	-	-	-	-	-	2 485	-
DARUNTER:PEK	-	-	-	-	-	2 485	-
A S I E N	122	-	-	2 874	792	117 203	574
AUSTRALIEN	-	-	-	-	-	3 358	-
DARUNTER:SYD	-	-	-	-	-	2 129	-
MEB	-	-	-	-	-	1 229	-
NEUSEELAND	-	-	-	-	-	246	-
AUSTRALIEN/OZEANIEN...	-	-	-	-	-	3 604	-
I N S G E S A M T ..	147 592	69 908	19 334	402 121	56 777	917 803	112 656

AUGUST 1989

MIT GEBIETEN AUSSERHALB DES BUNDESGBIETES

HERKUNFTSFLUGPLATZ							NACH STRECKENZIELLAND BZW. ----- FLUGPLATZ
NUERNBERG (NUE)	MUENCHEN (MUC)	BERLIN (WEST) (BER)	SAARBRUECKEN (SCN)	MUENSTER/ OSNABRUECK (FMO)	SONSTIGE	INSGESAMT	
-	-	-	-	-	-	17 136	EINSTEIGER
-	-	-	-	-	-	15 021	JAPAN
-	-	-	-	-	-	2 115	DARUNTER:TYO
-	-	-	-	-	-	3 572	OSA
-	-	-	-	-	-	3 572	KOREA REP.
-	-	-	-	-	-	2 485	DARUNTER:SEL
-	-	-	-	-	-	2 485	CHINA
-	-	-	-	-	-	2 485	DARUNTER:PEK
-	11 166	387	-	-	-	133 118	A S I E N
-	-	-	-	-	-	3 358	AUSTRALIEN
-	-	-	-	-	-	2 129	DARUNTER:SYD
-	-	-	-	-	-	1 229	MEB
-	-	-	-	-	-	246	NEUSEELAND
-	-	-	-	-	-	3 604	AUSTRALIEN/OZEANIEN
31 426	332 018	73 094	9 635	4 920	24	2 177 308	I N S G E S A M T

5 PERSONENVERKEHR

5. 2 VERFLECHTUNG IM VERKEHR

5. 2. 2 AUSSTEIGER

VON STRECKENHERKUNFTS- LAND BZW. --- FLUGPLATZ	NACH STRECKEN						
	HAMBURG (HAM)	HANNOVER (HAJ)	BREMEN (BRE)	DUESSELDORF (DUS)	KOELN/BONN (CGN)	FRANKFURT (FRA)	STUTTGART (STR)
AUSSTEIGER							
INSGESAMT							
DDR U. BER(O)	-	-	-	110	-	60	-
FINNLAND	4 497	-	-	836	-	10 427	99
DARUNTER: HEL	4 497	-	-	836	-	10 390	99
SCHWEDEN	3 564	114	-	2 413	1	9 062	438
DARUNTER: STO	2 640	114	-	2 413	-	7 323	438
GOT	921	-	-	-	-	1 739	-
NORWEGEN	2 872	-	-	1 795	197	2 873	-
DARUNTER: OSL	1 905	-	-	1 795	197	2 873	-
DAENEMARK	5 976	980	368	5 541	672	11 600	1 663
DARUNTER: CPH	5 492	980	364	5 430	544	11 030	1 663
GR BRITANNIEN	21 313	10 484	4 823	39 341	10 408	74 674	11 104
DARUNTER: LON	19 261	7 594	4 818	24 296	9 698	63 204	10 475
BHX	826	1 177	-	4 198	703	3 478	629
MAN	1 116	135	1	6 023	-	6 554	-
GLA	-	-	-	1 702	-	1 164	-
BRS	-	-	-	1 051	-	-	-
*GB	110	1 578	4	1 283	7	102	-
IRLAND	269	-	-	4 640	-	4 812	411
DARUNTER: DUB	269	-	-	3 655	-	4 256	-
SNN	-	-	-	985	-	556	411
ISLAND	1 305	-	-	-	386	1 864	-
DARUNTER: KEF	1 305	-	-	-	386	1 305	-
NIEDERLANDE	9 266	1 352	3 091	4 104	13	16 260	2 909
DARUNTER: AMS	8 670	1 352	3 077	4 104	7	16 260	2 909
BELGIEN	1 120	292	120	2 536	16	9 756	1 412
DARUNTER: BRU	1 043	292	120	2 534	15	9 756	1 412
LUXEMBURG	252	-	-	-	-	3 598	-
DARUNTER: LUX	252	-	-	-	-	3 598	-
FRANKREICH	6 544	1 727	451	11 737	2 659	31 203	3 721
DARUNTER: PAR	5 789	1 309	440	8 072	2 521	22 926	3 333
LYS	-	-	-	877	-	1 789	52
NCE	325	-	-	1 540	-	3 605	317
CLY	430	418	-	801	115	515	-
*FR	-	-	11	372	20	411	19
SPANIEN	43 991	29 645	8 513	166 141	25 424	90 130	32 350
DARUNTER: MAD	495	-	-	2 513	632	10 307	1 302
BCN	1 430	-	-	2 595	643	7 469	902
GRO	2	634	-	1 820	384	620	-
VLC	-	-	-	-	-	2 952	-
ALC	971	629	-	4 899	132	2 923	-
LEI	1 036	539	-	6 250	-	1 227	245
AGP	2 882	851	2	8 119	-	4 758	664
SVQ	276	301	-	692	78	1 626	582
*E1	2	-	1	187	1	1 717	287
PMI	19 061	15 668	6 179	76 804	14 224	28 120	13 695
IBZ	4 838	2 832	1 452	20 225	3 350	7 350	4 572
MAH	1 749	1 068	-	4 676	570	2 327	1 305
LPA	3 964	3 047	879	15 357	2 724	8 583	3 217
TCI	2 748	1 821	-	7 493	2 042	4 240	2 700
FUE	2 459	1 442	-	7 479	210	2 852	1 653
ACE	2 078	813	-	5 705	434	2 512	1 226
*E3	-	-	-	1 327	-	-	-
PORTUGAL	3 373	846	264	9 136	648	17 699	3 269
DARUNTER: LIS	1 347	-	-	1 509	-	9 171	299
OPO	-	-	1	518	-	3 418	-
FAO	2 026	846	263	6 133	648	4 210	2 968
FNC	-	-	-	976	-	900	-
MALTA	1 117	-	-	1 024	916	3 201	616
DARUNTER: MLA	1 117	-	-	1 024	916	3 201	616
SCHWEIZ	5 105	1 290	971	12 381	2 849	22 621	8 275
DARUNTER: ZRH	4 140	1 290	971	9 441	2 568	14 506	7 526
GVA	607	-	-	1 805	257	6 917	736
BSL	358	-	-	1 135	18	1 198	11
OESTERREICH	643	172	5	4 011	406	29 638	1 891
DARUNTER: VIE	524	169	-	3 467	388	16 058	1 870
INN	-	-	-	2	-	1 086	-
LNZ	-	-	5	448	-	3 158	-
SZG	-	3	-	89	9	4 602	13
GRZ	6	-	-	2	-	3 258	5
KLU	113	-	-	-	2	1 476	-
ITALIEN	2 695	1 200	-	9 200	578	42 992	3 752
DARUNTER: ROM	322	-	-	484	2	10 362	20
MIL	972	39	-	3 679	-	14 086	789
VCE	-	-	-	586	-	3 547	228
TRN	2	-	-	74	-	2 363	62
GOA	-	-	-	-	-	1 424	-
BLQ	-	-	-	-	-	979	-
PSA	-	-	-	-	-	1 040	45
NAP	879	907	-	2 276	194	3 143	1 209
BDS	-	-	-	481	-	670	458
OLB	-	-	-	-	-	1 120	-
CTA	-	-	-	1 118	-	2 707	932
*IT	-	-	-	277	1	349	9
GRIECHENLAND	14 158	4 804	588	53 025	936	40 084	14 597
DARUNTER: ATH	1 842	679	-	6 891	-	19 757	1 980
SKG	1 667	-	-	6 996	160	5 634	3 460
CFU	517	520	-	4 870	-	2 114	909
JMK	-	-	-	290	-	-	-
SMI	380	-	-	2 876	-	131	-
JTR	-	-	-	1 086	-	-	-
KGS	1 420	544	-	4 477	-	1 477	416
RHO	2 833	1 380	-	10 293	-	2 152	2 891
CHQ	-	-	-	760	-	288	699
HER	5 177	1 300	588	11 442	776	7 065	4 235
KVA	-	-	-	388	-	-	-

AUGUST 1989

MIT GEBIETEN AUSSERHALB DES BUNDESGBIETES

ZIELFLUGPLATZ							VON STRECKENHERKUNFTS-
NUERNBERG (NUE)	MUENCHEN (MUC)	BERLIN (WEST) (BER)	SAARBRUECKEN (SCN)	MUENSTER/ OSNABRUECK (FMO)	SONSTIGE	INSGESAMT	LAND BZW. --- FLUGPLATZ
-	-	-	-	-	-	170	AUSSTEIGER
-	2 069	-	-	-	-	17 928	DDR U. BER(O)
-	2 069	-	-	-	-	17 891	FINNLAND
1	625	447	-	-	-	16 665	DARUNTER: HEL
-	623	447	-	-	-	13 998	SCHWEDEN
-	-	-	-	-	-	2 660	DARUNTER: STO
3	736	364	-	-	-	8 870	GOT
3	736	364	30	-	-	7 903	NORWEGEN
-	4 377	973	-	2	-	32 152	DARUNTER: OSL
-	4 368	764	-	-	-	30 635	DAENEMARK
2 311	37 370	12 332	2	430	-	224 592	DARUNTER: CPH
2 311	32 701	11 488	-	292	-	186 138	GR BRITANNIEN
-	2 111	-	-	-	-	13 122	DARUNTER: LON
-	2 540	844	-	121	-	17 334	BHX
-	-	-	-	-	-	2 866	MAN
-	-	-	-	-	-	1 051	GLA
-	11	-	-	2	17	3 114	BRS
-	2 965	119	-	-	-	13 216	*GB
-	2 504	-	-	-	-	10 684	IRLAND
-	457	119	-	-	-	2 528	DARUNTER: DUB
-	275	-	121	2	-	3 953	SNN
-	275	-	121	2	-	3 392	ISLAND
429	6 929	2 283	2	-	-	46 638	DARUNTER: KEF
419	6 921	2 089	-	-	-	45 808	NIEDERLANDE
283	3 408	-	-	5	-	18 948	DARUNTER: AMS
283	3 401	-	-	5	-	18 861	BELGIEN
-	172	57	-	-	-	4 079	DARUNTER: BRU
-	172	57	-	-	-	4 079	LUXEMBURG
911	14 663	6 760	29	20	-	80 425	DARUNTER: LUX
900	9 723	6 033	-	-	-	61 046	FRANKREICH
9	486	-	-	-	-	3 213	DARUNTER: PAR
2	2 294	118	-	7	-	8 208	LYS
-	550	-	-	-	-	2 829	NCE
-	1 360	11	27	-	-	2 231	CLY
11 793	47 083	21 509	6 208	4 011	-	486 798	*FR
-	2 818	-	-	-	-	18 067	SPANIEN
-	2 965	-	-	-	-	16 004	DARUNTER: MAD
-	614	-	-	-	-	4 074	BCN
-	-	-	-	-	-	2 952	GRO
-	1 321	803	-	-	-	11 678	VLC
-	1 820	666	-	-	-	11 783	ALC
1	2 224	745	-	-	-	20 246	LEI
-	-	504	-	-	-	4 059	AGP
-	35	-	-	-	-	2 230	SVQ
6 061	12 608	10 785	3 483	3 314	-	210 002	*E1
2 034	6 283	2 301	1 425	366	-	57 028	PMI
526	2 037	942	255	331	-	15 786	IBZ
2 071	5 410	1 267	897	-	-	47 416	MAH
723	3 891	1 638	148	-	-	27 444	LPA
377	2 886	1 058	-	-	-	20 416	TCI
-	2 090	800	-	-	-	15 658	FUE
-	81	-	-	-	-	1 408	ACE
559	6 833	1 600	-	-	-	44 227	*E3
-	2 081	-	-	-	-	14 407	PORTUGAL
-	-	-	-	-	-	3 937	DARUNTER: LIS
559	3 990	1 600	-	-	-	23 243	OPO
-	762	-	-	-	-	2 638	FAO
-	3 767	455	-	-	-	11 096	FNC
-	3 767	455	-	-	-	11 096	MALTA
1 040	12 335	4 960	-	-	-	71 827	DARUNTER: MLA
1 035	9 347	4 779	-	-	-	55 603	SCHWEIZ
-	1 862	-	-	-	-	12 184	DARUNTER: ZRH
-	1 126	154	-	-	-	4 000	GVA
358	6 999	997	12	-	-	45 132	BSL
358	6 594	-	-	-	-	29 428	OESTERREICH
-	1	42	-	-	-	1 131	DARUNTER: VIE
-	5	529	-	-	-	3 611	INN
-	396	-	12	-	-	5 250	LNZ
-	2	426	-	-	-	3 679	SZG
121	13 762	1 532	34	5	-	2 019	GRZ
-	4 321	-	-	-	-	75 871	KLU
-	2 269	24	-	-	-	15 511	ITALIEN
-	1 062	396	-	-	-	21 858	DARUNTER: ROM
-	136	-	-	-	-	5 819	MIL
-	4	-	-	-	-	2 637	VCE
-	336	-	-	-	-	1 428	TRN
-	14	-	1	-	-	1 360	GOA
120	1 098	531	33	-	-	1 055	BLQ
-	-	-	-	-	-	10 390	PSA
-	728	-	-	-	-	1 609	NAP
-	1 296	-	-	-	-	1 848	BDS
1	699	-	-	3	-	6 053	OLB
3 387	53 335	5 070	743	2	-	1 339	CTA
-	10 365	363	-	-	-	190 729	*IT
149	5 554	845	-	-	-	41 877	GRIECHENLAND
295	4 439	679	-	-	-	24 465	DARUNTER: ATH
-	953	-	-	-	-	14 343	SKG
-	2 616	-	-	-	-	1 243	CFU
-	2 571	-	-	-	-	6 003	JMK
2	4 433	722	-	-	-	3 657	SMI
1 042	5 302	771	-	-	-	13 491	JTR
-	924	-	-	-	-	26 664	RGS
1 899	10 204	1 690	743	-	-	2 671	RHO
-	762	-	-	-	-	45 119	CHQ
-	-	-	-	-	-	1 150	HER
-	-	-	-	-	-	-	KVA

5 PERSONENVERKEHR

5. 2 VERFLECHTUNG IM VERKEHR

5. 2. 2 AUSSTEIGER

VON STRECKENHERKUNFTS-		NACH STRECKEN						
LAND BZW.--- FLUGPLATZ	HAMBURG (HAM)	HANNOVER (HAJ)	BREMEN (BRE)	DUESSELDORF (DUS)	KOELN/BONN (CGN)	FRANKFURT (FRA)	STUTTGART (STR)	
AUSSTEIGER								
INSGESAM								
MJT	-	-	-	968	-	448	-	
*GR	322	381	-	1 346	-	1 018	7	
TUERKEI	16 677	13 091	1 321	40 089	11 850	46 306	25 383	
DARUNTER:ANK	651	1 146	1	4 305	2 148	5 610	3 622	
IST	6 561	5 850	495	14 643	6 707	24 099	13 036	
IZM	2 413	1 710	-	6 566	981	5 578	2 998	
DLM	1 327	939	-	4 671	-	1 156	1 257	
AYT	5 724	3 446	825	9 904	2 014	9 863	4 469	
ZYPERN	848	-	-	3 527	-	2 756	424	
DARUNTER:LCA	614	-	-	2 609	135	2 166	423	
PFO	-	-	-	766	-	590	-	
JUGOSLAWIEN	5 861	5 831	-	15 020	2 470	20 579	5 461	
DARUNTER:BEG	193	-	-	2 883	-	5 227	-	
ZAG	1 829	1 191	-	2 855	3	6 576	1 700	
LJU	-	-	-	-	1	382	3	
PUY	477	679	-	739	321	549	303	
SPU	1 464	1 821	-	4 920	1 104	2 471	1 084	
DBV	925	940	-	2 661	616	3 381	949	
TIV	971	1 199	-	2 683	424	1 993	1 414	
*YU	2	1	-	879	1	-	8	
UNGARN	287	-	3	1 106	128	7 591	43	
DARUNTER:BUD	287	-	3	1 106	128	7 591	41	
ALBANIEN	-	-	1	-	-	188	-	
TSCHECHOSLOW	-	-	-	318	-	5 388	-	
DARUNTER:PRG	-	-	-	318	-	5 388	-	
RUMAENIEN	-	358	3	920	384	3 017	-	
DARUNTER:BUH	-	-	-	123	-	1 816	-	
CND	-	358	-	797	384	930	-	
BULGARIEN	2 390	4 431	-	6 269	1 920	6 780	3 297	
DARUNTER:SOF	-	-	-	-	2	2 345	-	
VAR	1 246	1 887	-	2 833	584	2 206	2 631	
BOJ	1 144	2 544	-	3 436	1 334	1 932	666	
POLEN	1 442	-	7	861	1 419	11 751	1	
DARUNTER:WAW	415	-	-	861	749	10 488	-	
GDN	1 027	-	-	-	-	-	1	
KRK	-	-	-	-	670	1 244	-	
SOWJETUNION	941	4 222	-	3 200	-	16 137	264	
DARUNTER:MOU	402	3 495	-	1 516	-	13 608	-	
LED	420	-	-	296	-	1 453	-	
*SU	119	387	-	1 239	-	966	73	
EUROPA	156 506	80 839	20 529	399 281	64 415	543 047	121 380	
DARUNTER: EG-LAENDER	108 957	51 330	18 218	305 401	41 354	342 808	75 188	
AEGYPTEN	-	-	-	879	-	6 355	-	
DARUNTER:CAI	-	-	-	509	-	5 451	-	
LIBYEN	-	-	-	-	-	2 377	-	
DARUNTER:TIP	-	-	-	-	-	2 377	-	
TUNESIEN	3 461	3 388	1 104	13 429	2 532	15 424	6 775	
DARUNTER:TUN	25	102	-	1 661	375	4 527	525	
DJE	1 031	496	-	3 516	369	2 520	1 675	
MIR	2 405	2 790	1 104	8 252	1 788	8 377	4 575	
ALGERIEN	-	-	-	3	1	2 795	-	
DARUNTER:ALG	-	-	-	3	1	2 795	-	
MAROKKO	868	413	-	4 442	2	6 427	-	
DARUNTER:CAS	-	-	-	-	-	1 725	-	
TNG	-	-	-	489	-	932	-	
AGA	868	413	-	3 189	-	1 342	-	
OUD	-	-	-	764	-	2 428	-	
KAP VERDE	-	-	-	-	-	150	-	
SENEGAL	-	-	-	-	-	965	-	
GAMBIA	-	-	-	-	-	345	-	
TSCHAD	-	-	-	-	2	-	-	
GHANA	-	-	-	703	3	-	-	
NIGERIA	-	-	-	-	-	2 687	-	
DARUNTER:LOS	-	-	-	-	-	2 687	-	
KAMERUN	-	-	-	-	-	536	-	
ZAIRE	-	-	-	-	-	667	-	
SUDAN	-	-	-	-	-	671	-	
AETHIOPIEN	-	-	-	-	-	2 146	-	
DARUNTER:ADD	-	-	-	-	-	2 146	-	
SOMALIA	-	-	-	-	-	340	-	
KENIA	-	-	-	1 639	-	7 181	-	
DARUNTER:NBO	-	-	-	-	-	4 723	-	
MBA	-	-	-	1 639	-	2 458	-	
RUANDA	-	-	-	-	-	-	-	
TANSANIA	-	-	-	-	-	575	-	
SAMBIA	-	-	-	-	-	192	-	
SIMBABWE	-	-	-	-	-	956	-	
NAMIBIA	-	-	-	-	-	1 322	-	
DARUNTER:WDH	-	-	-	-	-	1 322	-	
SESHELLEN	-	-	-	-	-	483	-	
MAURITIUS	-	-	-	-	-	873	-	
DARUNTER:MRU	-	-	-	-	-	873	-	
SUEDAFRIKA	-	-	-	-	-	6 450	-	
DARUNTER:JNB	-	-	-	-	-	6 450	-	
A F R I K A	4 329	3 801	1 104	21 095	2 540	59 917	6 775	
KANADA	-	-	-	2 762	-	32 815	-	
DARUNTER:YUL	-	-	-	288	-	3 028	-	
YYZ	-	-	-	2 373	-	15 434	-	
YEG	-	-	-	-	-	2 153	-	

AUGUST 1989

MIT GEBIETEN AUSSERHALB DES BUNDESGBIETES

ZIELFLUGPLATZ							VON STRECKENHERKUNFTS-
NUERNBERG (NUE)	MUENCHEN (MUC)	BERLIN (WEST) (BER)	SAARBRUECKEN (SCN)	MUENSTER/ OSNABRUECK (FMO)	SONSTIGE	INSGESAMT	LAND BZW. --- FLUGPLATZ
							AUSSTEIGER
							INSGESAMT
-	963	-	-	-	-	2 379	MJT
-	3 650	-	-	2	-	6 726	*GR
4 430	29 916	13 565	865	346	-	203 839	TUERKEI
-	2 645	1 264	-	-	-	21 392	DARUNTER: ANK
1 826	11 028	3 270	-	-	-	87 515	IST
437	3 547	2 402	-	-	-	26 632	IZM
155	3 524	3 199	-	1	-	16 229	DLM
2 004	9 171	3 000	865	344	-	51 629	AYT
-	2 281	237	-	-	-	10 208	ZYPERN
-	1 484	237	-	-	-	7 668	DARUNTER: LCA
-	797	-	-	-	-	2 153	PFO
1 196	6 592	613	467	-	-	64 090	JUGOSLAWIEN
-	2 084	-	-	-	-	7 787	DARUNTER: BEG
-	1 055	-	-	-	-	15 209	ZAG
-	654	-	-	-	-	1 040	LJU
-	146	-	-	-	-	3 214	PUY
478	710	470	334	-	-	14 856	SPU
290	709	143	133	-	-	10 747	DBV
428	1 096	-	-	-	-	10 208	TIV
-	138	-	-	-	-	1 029	*YU
2	3 407	-	4	-	-	12 571	UNGARN
2	3 402	-	4	-	-	12 564	DARUNTER: BUD
-	-	-	-	-	-	189	ALBANIEN
-	148	-	-	-	-	5 854	TSCHECHOSLOW
-	148	-	-	-	-	5 854	DARUNTER: PRG
-	519	-	-	-	-	5 201	RUMAENIEN
-	-	-	-	-	-	1 939	DARUNTER: BUH
-	517	-	-	-	-	2 986	CND
844	1 991	-	-	-	-	27 922	BULGARIEN
-	408	-	-	-	-	2 755	DARUNTER: SOF
267	885	-	-	-	-	12 539	VAR
577	698	-	-	-	-	12 331	BOJ
-	1	2	-	3	-	15 487	POLEN
-	-	-	-	-	-	12 513	DARUNTER: WAW
-	-	-	-	-	-	1 028	GDN
-	1 084	-	-	-	-	1 914	KRK
-	431	-	-	-	-	25 848	SOWJETUNION
-	495	-	-	-	-	19 452	DARUNTER: MOW
-	158	-	-	-	-	2 664	LED
-	-	-	-	-	-	2 942	*SU
27 668	263 642	73 875	8 517	4 826	-	1 764 525	E U R O P A
19 794	190 897	52 235	7 918	4 475	-	1 217 675	DARUNTER: EG-LAENDER
-	4 364	-	-	-	-	11 598	AEGYPTEN
-	3 396	-	-	-	-	9 356	DARUNTER: CAI
-	-	-	-	-	-	2 377	LIBYEN
2 697	9 221	2 352	1 275	334	-	2 377	DARUNTER: TIP
-	1 090	-	-	-	-	62 002	TUNESIEN
577	2 501	562	-	-	-	8 305	DARUNTER: TUN
2 120	5 505	1 800	1 275	334	-	13 247	DJE
-	1	-	-	-	-	40 325	MIR
-	-	-	-	-	-	2 800	ALGERIEN
-	2 704	609	-	-	-	2 799	DARUNTER: ALG
-	19	-	-	-	-	15 465	MAROKKO
-	355	-	-	-	-	1 744	DARUNTER: CAS
-	2 330	609	-	-	-	1 776	TNG
-	-	-	-	-	-	8 751	AGA
-	-	-	-	-	-	3 192	OUD
-	-	-	-	-	-	150	KAP VERDE
-	-	-	-	-	-	965	SENEGAL
-	-	-	-	-	-	345	GAMBIA
-	-	-	-	-	-	2	TSCHAD
-	-	-	-	-	-	706	GHANA
-	-	-	-	-	-	2 687	NIGERIA
-	-	-	-	-	-	2 687	DARUNTER: LOS
-	-	-	-	-	-	536	KAMERUN
-	-	-	-	-	-	667	ZAIRE
-	-	-	-	-	-	671	SUDAN
-	-	-	-	-	-	2 146	AETHIOPIEN
-	-	-	-	-	-	2 146	DARUNTER: ADD
-	2 575	-	-	-	-	340	SOMALIA
-	-	-	-	-	-	11 395	KENIA
-	2 575	-	-	-	-	4 723	DARUNTER: NBO
-	-	-	-	-	-	6 672	MBA
90	-	-	-	-	-	90	RUANDA
-	-	-	-	-	-	575	TANSANIA
-	-	-	-	-	-	192	SAMBIA
-	-	-	-	-	-	956	SIMBABWE
-	-	-	-	-	-	1 322	NAMIBIA
-	-	-	-	-	-	1 322	DARUNTER: WDH
-	1 085	-	-	-	-	483	SESCHELLEN
-	1 085	-	-	-	-	1 958	MAURITIUS
-	-	-	-	-	-	1 958	DARUNTER: MRU
-	-	-	-	-	-	6 450	SUEDAFRIKA
-	-	-	-	-	-	6 450	DARUNTER: JNB
2 787	19 950	2 971	1 275	334	-	126 878	A F R I K A
-	3 181	-	-	-	-	38 758	KANADA
-	850	-	-	-	-	4 166	DARUNTER: YUL
-	2 331	-	-	-	-	20 138	YYZ
-	-	-	-	-	-	2 153	YEG

5 PERSONENVERKEHR

5. 2 VERFLECHTUNG IM VERKEHR

5. 2. 2 AUSSTEIGER

VON STRECKENHERKUNFTS-		NACH STRECKEN						
LAND BZW. --- FLUGPLATZ	HAMBURG (HAM)	HANNOVER (HAJ)	BREMEN (BRE)	DUESSELDORF (DUS)	KOELN/BONN (CGN)	FRANKFURT (FRA)	STUTTGART (STR)	
AUSSTEIGER								
INSGESAMT								
YVR	-	-	-	-	-	9 689	-	
YVC	-	-	-	-	-	2 318	-	
USA	5 266	-	-	18 141	-	199 889	4 802	
DARUNTER: NYC	3 625	-	-	6 967	-	49 429	2 640	
CHI	443	-	-	2 470	-	15 079	-	
BOS	-	-	-	-	-	13 465	-	
PHL	-	-	-	-	-	5 725	-	
BWI	-	-	-	-	-	2 296	-	
DCA	-	-	-	-	-	13 361	-	
DET	-	-	-	-	-	10 598	-	
CVG	-	-	-	-	-	3 306	-	
CLE	-	-	-	-	-	1 264	-	
ATL	1 059	-	-	-	-	13 049	2 162	
MIA	139	-	-	3 789	-	8 691	-	
CHS	-	-	-	-	-	3 233	-	
SJU	-	-	-	-	-	2 547	-	
ORL	-	-	-	-	-	2 705	-	
STL	-	-	-	-	-	7 334	-	
DAL	-	-	-	-	-	13 225	-	
HOU	-	-	-	-	-	1 939	-	
SFO	-	-	-	1 124	-	12 182	-	
LAX	-	-	-	3 790	-	18 146	-	
MEXIKO	-	-	-	319	-	4 106	-	
DARUNTER: MEX	-	-	-	-	-	3 618	-	
KUBA	-	-	-	-	-	-	-	
DARUNTER: HAV	-	-	-	958	1 237	-	-	
JAMAICA	-	-	-	958	1 237	-	-	
DARUNTER: MBJ	-	-	-	920	-	100	-	
DOMINIK. REP.	-	-	-	920	-	100	-	
BARBADOS	-	-	-	-	-	285	-	
TRINID. U. TOB.	-	-	-	-	-	422	-	
ST. LUCIA	-	-	-	-	-	125	-	
KOLUMBIEN	-	-	-	-	-	305	-	
DARUNTER: BOG	-	-	-	-	-	2 865	-	
VENEZUELA	-	-	-	-	-	2 760	-	
DARUNTER: CCS	-	-	-	-	-	1 991	-	
BRASILIEN	-	-	-	-	-	1 991	-	
DARUNTER: RIO	-	-	-	564	-	7 851	-	
SAO	-	-	-	-	-	5 027	-	
REC	-	-	-	-	-	2 286	-	
ECUADOR	-	-	-	564	-	-	-	
DARUNTER: UIO	-	-	-	-	-	1 182	-	
PERU	-	-	-	-	-	1 182	-	
DARUNTER: LIM	-	-	-	-	-	1 468	-	
PARACUAY	-	-	-	-	-	1 468	-	
ARGENTINIEN	-	-	-	-	-	481	-	
DARUNTER: BUE	-	-	-	-	-	1 617	-	
CHILE	-	-	-	-	-	1 617	-	
A M E R I K A	5 266	-	-	23 664	1 237	256 260	4 802	
ISRAEL	-	-	-	-	890	11 214	583	
DARUNTER: TLV	-	-	-	-	890	11 214	583	
JORDANIEN	-	-	-	-	-	2 985	-	
DARUNTER: AMM	-	-	-	-	-	2 985	-	
SYRIEN	-	-	-	-	-	3 210	-	
DARUNTER: DAM	-	-	-	-	-	2 794	-	
IRAK	-	-	-	-	-	1 993	-	
DARUNTER: BGW	-	-	-	-	-	1 993	-	
IRAN	-	-	-	-	-	6 659	-	
DARUNTER: THR	-	-	-	-	-	6 659	-	
KUWEIT	-	-	-	-	-	2 292	-	
DARUNTER: KWI	-	-	-	-	-	2 292	-	
BAHRAIN	-	-	-	-	-	1 291	-	
DARUNTER: BAH	-	-	-	-	-	1 291	-	
KATAR	-	-	-	-	-	398	-	
SAUDI-ARAB.	21	-	-	-	-	4 055	-	
DARUNTER: JED	-	-	-	-	-	1 820	-	
RUH	-	-	-	-	-	2 151	-	
JEM. ARAB. REP.	-	-	-	-	-	1 617	-	
DARUNTER: SAH	-	-	-	-	-	1 617	-	
OMAN	-	-	-	-	-	225	-	
V. A. EMIRATE	-	-	-	-	-	3 177	-	
DARUNTER: DXB	-	-	-	-	-	2 242	-	
PAKISTAN	-	-	-	-	-	5 926	-	
DARUNTER: KHI	-	-	-	-	-	5 327	-	
BANGLADESCH	-	-	-	-	-	386	-	
INDIEN	-	-	-	-	-	22 624	-	
DARUNTER: DEL	-	-	-	-	-	13 669	-	
BOM	-	-	-	-	-	8 955	-	
NEPAL	-	-	-	-	-	1 308	-	
DARUNTER: KTM	-	-	-	-	-	1 308	-	
SRI LANKA	-	-	-	531	-	2 014	-	
DARUNTER: CMB	-	-	-	531	-	2 014	-	
MALEDIVEN	119	-	-	114	-	703	-	
DARUNTER: MLE	119	-	-	114	-	703	-	
THAILAND	-	-	-	1 625	-	10 771	-	
DARUNTER: BKK	-	-	-	1 625	-	10 771	-	
MALAYSIA	-	-	-	-	-	2 028	-	
DARUNTER: KUL	-	-	-	-	-	2 028	-	
SINGAPUR	-	-	-	-	-	7 281	-	
DARUNTER: SIN	-	-	-	-	-	7 281	-	
INDONESIEN	-	-	-	-	-	4 046	-	
DARUNTER: JKT	-	-	-	-	-	4 046	-	

AUGUST 1989

MIT GEBIETEN AUSSERHALB DES BUNDESGBIETES

ZIELFLUGPLATZ							VON STRECKENHERKUNFTS-	
NUERNBERG (NUE)	MUENCHEN (MUC)	BERLIN (WEST) (BER)	SAARBRUECKEN (SCN)	MUENSTER/ OSNABRUECK(FMO)	SONSTIGE	INSGESAMT	LAND BZW.---	FLUGPLATZ
-	-	-	-	-	-	9 689		AUSSTEIGER
-	-	-	-	-	-	2 318		YVR
2 206	17 589	-	-	-	-	247 893	USA	YIC
-	8 803	-	-	-	-	71 464	DARUNTER:NYC	
-	2 856	-	-	-	-	20 848	CHI	
-	-	-	-	-	-	13 465	BOS	
-	-	-	-	-	-	5 725	PHL	
2 206	-	-	-	-	-	2 296	BWI	
-	-	-	-	-	-	15 567	DCA	
-	-	-	-	-	-	10 598	DET	
-	-	-	-	-	-	3 306	CVG	
-	-	-	-	-	-	1 264	CLE	
-	4 288	-	-	-	-	20 558	ATL	
-	326	-	-	-	-	12 945	MIA	
-	-	-	-	-	-	3 233	CHS	
-	-	-	-	-	-	2 547	SJU	
-	-	-	-	-	-	2 705	ORL	
-	669	-	-	-	-	8 003	STL	
-	-	-	-	-	-	13 225	DAL	
-	-	-	-	-	-	1 939	HOU	
-	-	-	-	-	-	13 306	SFO	
-	647	-	-	-	-	22 583	LAX	
-	-	-	-	-	-	4 425	MEXIKO	
-	-	-	-	-	-	3 618	DARUNTER:MEX	
-	121	-	-	-	-	2 316	KUBA	
-	121	-	-	-	-	2 316	DARUNTER:HAV	
-	-	-	-	-	-	1 020	JAMAICA	
-	-	-	-	-	-	1 020	DARUNTER:MBJ	
-	-	-	-	-	-	285	DOMINIK.REP	
-	-	-	-	-	-	422	BARBADOS	
-	-	-	-	-	-	125	TRINID.U.TOB.	
-	-	-	-	-	-	305	ST.LUCIA	
-	-	-	-	-	-	2 865	KOLUMBIEN	
-	-	-	-	-	-	2 760	DARUNTER:BOG	
-	-	-	-	-	-	1 991	VENEZUELA	
-	-	-	-	-	-	1 991	DARUNTER:CCS	
-	576	-	-	-	-	8 991	BRASILIEN	
-	-	-	-	-	-	5 027	DARUNTER:RIO	
-	-	-	-	-	-	2 286	SAO	
-	576	-	-	-	-	1 140	REC	
-	-	-	-	-	-	1 182	ECUADOR	
-	-	-	-	-	-	1 182	DARUNTER:UIO	
-	-	-	-	-	-	1 468	PERU	
-	-	-	-	-	-	1 468	DARUNTER:LIM	
-	-	-	-	-	-	481	PARAGUAY	
-	-	-	-	-	-	1 617	ARGENTINIEN	
-	-	-	-	-	-	1 617	DARUNTER:BUE	
-	-	-	-	-	-	758	CHILE	
2 206	21 467	-	-	-	-	314 902	A M E R I K A	
3	8 159	485	-	-	-	21 334	ISRAEL	
3	7 724	485	-	-	-	20 899	DARUNTER:TLV	
-	-	-	-	-	-	2 985	JORDANIEN	
-	-	-	-	-	-	2 985	DARUNTER:AMM	
-	913	-	-	-	-	4 123	SYRIEN	
-	913	-	-	-	-	3 707	DARUNTER:DAM	
-	-	-	-	-	-	1 993	IRAK	
-	-	-	-	-	-	1 993	DARUNTER:BGW	
-	-	-	-	-	-	6 659	IRAN	
-	-	-	-	-	-	6 659	DARUNTER:THR	
-	-	-	-	-	-	2 292	KUWEIT	
-	-	-	-	-	-	2 292	DARUNTER:KWI	
-	-	-	-	-	-	1 291	BAHRAIN	
-	-	-	-	-	-	1 291	DARUNTER:BAH	
-	-	-	-	-	-	398	KATAR	
-	-	-	-	-	-	4 076	SAUDI-ARAB.	
-	-	-	-	-	-	1 820	DARUNTER:JED	
-	-	-	-	-	-	2 151	RUH	
-	-	-	-	-	-	1 617	JEM.ARAB.REP.	
-	-	-	-	-	-	1 617	DARUNTER:SAH	
-	6	-	-	-	-	231	OMAN	
-	6	-	-	-	-	3 183	V.A.EMIRATE	
-	-	-	-	-	-	2 242	DARUNTER:DXB	
-	-	-	-	-	-	5 926	PAKISTAN	
-	-	-	-	-	-	5 327	DARUNTER:KHI	
-	-	-	-	-	-	386	BANGLADESCH	
-	-	-	-	-	-	22 624	INDIEN	
-	-	-	-	-	-	13 669	DARUNTER:DEL	
-	-	-	-	-	-	8 955	BOM	
-	-	-	-	-	-	1 308	NEPAL	
-	-	-	-	-	-	1 308	DARUNTER:KTM	
-	688	-	-	-	-	3 233	SRI LANKA	
-	688	-	-	-	-	3 233	DARUNTER:CMB	
-	768	-	-	-	-	1 704	MALEDIVEN	
-	768	-	-	-	-	1 704	DARUNTER:MLE	
-	345	-	-	-	-	12 741	THAILAND	
-	345	-	-	-	-	12 741	DARUNTER:BKK	
-	-	-	-	-	-	2 028	MALAYSIA	
-	-	-	-	-	-	2 028	DARUNTER:KUL	
-	-	-	-	-	-	7 281	SINGAPUR	
-	-	-	-	-	-	7 281	DARUNTER:SIN	
-	-	-	-	-	-	4 046	INDONESIEN	
-	-	-	-	-	-	4 046	DARUNTER:JKT	

5 PERSONENVERKEHR

5. 2 VERFLECHTUNG IM VERKEHR

5. 2. 2 AUSSTEIGER

VON STRECKENHERKUNFTS- LAND BZW. --- FLUGPLATZ	NACH STRECKEN						
	HAMBURG (HAM)	HANNOVER (HAJ)	BREMEN (BRE)	DUESSELDORF (DUS)	KOELN/BONN (CGN)	FRANKFURT (FRA)	STUTTGART (STR)
AUSSTEIGER							
INSGESAMT							
PHILIPPINEN	-	-	-	-	-	3 603	-
DARUNTER:MNL	-	-	-	-	-	3 603	-
HONGKONG(BRIT)	-	-	-	-	-	12 182	-
DARUNTER:HKG	-	-	-	-	-	12 182	-
JAPAN	-	-	-	1 120	-	15 558	-
DARUNTER:TYO	-	-	-	1 120	-	13 596	-
OSA	-	-	-	-	-	1 962	-
KOREA REP.	-	-	-	-	-	3 447	-
DARUNTER:SEL	-	-	-	-	-	3 447	-
CHINA	-	-	-	-	-	2 032	-
DARUNTER:PEK	-	-	-	-	-	2 032	-
A S I E N	140	-	-	3 390	890	133 025	583
AUSTRALIEN	-	-	-	-	-	5 249	-
DARUNTER:SYD	-	-	-	-	-	3 567	-
MEB	-	-	-	-	-	1 682	-
NEUSEELAND	-	-	-	-	-	312	-
AUSTRALIEN/OZEANIEN...	-	-	-	-	-	5 561	-
I N S G E S A M T ..	166 241	84 640	21 633	447 430	69 082	997 810	133 540

AUGUST 1989

MIT GEBIETEN AUSSERHALB DES BUNDESGBIETES

ZIELFLUGPLATZ							VON STRECKENHERKUNFTS-
NUERNBERG (NUE)	MUENCHEN (MUC)	BERLIN (WEST) (BER)	SAARBRUECKEN (SCN)	MUENSTER/ OSNABRUECK(FMO)	SONSTIGE	INSGESAMT	LAND BZW.--- FLUGPLATZ
-	-	-	-	-	-	3 603	AUSSTEIGER
-	-	-	-	-	-	3 603	INSGESAMT
-	-	-	-	-	-	12 182	PHILIPPINEN
-	-	-	-	-	-	12 182	DARUNTER:MNL
-	-	-	-	-	-	16 678	HONGKONG(BRIT)
-	-	-	-	-	-	14 716	DARUNTER:HKG
-	-	-	-	-	-	1 962	JAPAN
-	-	-	-	-	-	3 447	DARUNTER:TYO
-	-	-	-	-	-	3 447	OSA
-	-	-	-	-	-	2 032	KOREA REP.
-	-	-	-	-	-	2 032	DARUNTER:SEL
-	-	-	-	-	-	2 032	CHINA
-	-	-	-	-	-	2 032	DARUNTER:PEK
3	10 885	485	-	-	-	149 401	A S I E N
-	-	-	-	-	-	5 249	AUSTRALIEN
-	-	-	-	-	-	3 567	DARUNTER:SYD
-	-	-	-	-	-	1 682	MEB
-	-	-	-	-	-	312	NEUSEELAND
-	-	-	-	-	-	5 561	AUSTRALIEN/OZEANIEN
32 664	315 944	77 331	9 792	5 160	-	2 361 267	I N S G E S A M T

5 PERSONENVERKEHR
5. 2 VERFLECHTUNG IM VERKEHR
5. 2. 3 REISENDE

NACH ENDZIELLAND BZW. ---FLUGPLATZ	VON HERKUNFTS						
	HAMBURG (HAM)	HANNOVER (HAJ)	BREMEN (BRE)	DUESSELDORF (DUS)	KOELN/BONN (CGN)	FRANKFURT (FRA)	STUTTGART (STR)
REISENDE							
INSGESAMT							
DDR U.BER(O)	10	-	1	36	6	144	4
FINNLAND	3 834	75	20	1 288	171	7 044	464
DARUNTER:HEL	3 496	67	17	1 136	160	6 531	429
SCHWEDEN	3 549	390	84	3 772	235	9 007	1 135
DARUNTER:STO	2 287	227	45	2 362	133	6 161	668
GOT	877	68	20	797	69	2 084	302
*SE	119	37	11	287	8	399	61
NORWEGEN	3 163	194	79	1 628	249	3 598	351
DARUNTER:OSL	2 062	121	44	1 250	203	2 897	244
BGO	683	12	11	160	35	290	51
DAENEMARK	2 352	303	274	3 000	575	7 639	898
DARUNTER:CPH	1 649	260	242	2 371	504	6 621	708
RNN	470	8	2	160	5	170	15
*DK	106	23	23	351	46	636	113
GR BRITANNIEN	15 708	9 871	4 316	36 391	9 184	61 750	10 049
DARUNTER:LON	13 058	6 526	3 856	20 520	7 981	50 406	8 468
BHX	815	886	38	4 276	677	3 184	730
MAN	862	327	128	5 644	80	5 024	366
GLA	203	70	38	1 997	36	1 424	106
EDI	167	353	63	652	230	525	110
BRS	18	-	4	941	-	29	10
*GB	262	1 546	66	1 526	50	548	93
IRLAND	772	82	91	3 936	153	4 722	581
DARUNTER:DUB	583	63	72	2 336	99	3 476	172
SNN	84	10	4	1 177	9	914	385
ISLAND	824	20	-	35	112	1 116	26
DARUNTER:KEF	812	-	3	10	112	1 051	-
NIEDERLANDE	3 708	1 110	535	1 701	30	11 115	1 289
DARUNTER:AMS	3 094	1 106	526	1 699	24	11 063	1 286
BELGIEN	1 300	396	180	855	12	8 573	1 216
DARUNTER:BRU	1 104	395	157	852	10	8 550	1 216
LUXEMBURG	255	24	18	23	-	3 223	19
DARUNTER:LUX	255	24	18	23	-	3 223	19
FRANKREICH	5 298	1 929	819	9 345	2 565	25 716	3 451
DARUNTER:PAR	3 865	1 190	620	6 008	2 078	18 671	2 835
BOD	92	37	23	95	47	493	35
LYS	97	52	38	713	38	1 697	120
MRS	100	33	20	99	21	677	21
NCE	590	125	69	1 292	99	2 617	313
CLY	324	408	-	612	200	514	2
*FR	144	59	38	457	58	575	91
SPANIEN	39 517	26 940	8 601	142 915	21 247	77 781	30 997
DARUNTER:MAD	789	140	93	1 457	482	7 170	670
BCN	1 001	165	77	2 134	611	5 614	656
GRO	-	603	-	2 002	-	589	-
VLC	72	32	26	126	60	1 668	83
ALC	705	486	6	4 492	8	2 431	54
LEI	979	508	-	5 510	-	1 250	434
AGP	2 428	733	201	7 074	18	3 464	855
SVQ	285	217	19	818	8	1 193	538
*E1	40	15	29	418	30	1 585	286
PMI	17 946	14 506	6 154	65 375	12 017	26 108	13 310
IBZ	4 196	2 475	1 158	16 524	2 790	6 847	4 369
MAH	1 484	890	1	4 540	592	2 441	983
LPA	3 819	2 513	666	13 872	2 545	7 640	3 230
TCI	2 109	1 592	160	6 456	1 677	4 302	2 630
FUE	1 843	1 244	-	6 534	192	2 781	1 385
ACE	1 813	818	-	4 809	210	2 233	1 491
*E3	-	-	-	745	-	-	-
PORTUGAL	3 251	954	336	9 255	754	11 442	3 574
DARUNTER:LIS	1 071	70	62	1 857	158	4 760	375
OPO	129	63	51	567	91	1 688	122
FAO	2 005	808	214	5 834	503	3 882	2 995
FNC	20	7	2	992	-	924	74
MALTA	1 149	36	23	1 339	775	2 175	618
DARUNTER:MLA	1 149	36	23	1 339	775	2 175	618
GIBRALT (BRIT)	-	-	-	-	-	2	-
SCHWEIZ	4 802	1 497	1 163	10 482	2 587	20 993	1 840
DARUNTER:ZRH	3 641	1 310	1 001	7 741	2 193	13 754	1 068
GVA	606	102	80	1 486	319	6 119	736
BSL	501	81	76	1 164	53	995	22
OESTERREICH	1 562	754	383	4 739	918	23 598	1 534
DARUNTER:VIE	1 004	464	235	3 399	602	12 700	1 345
INN	30	13	6	54	21	872	6
LNZ	107	71	32	695	64	2 565	26
SZG	174	89	62	234	110	3 779	10
GRZ	148	75	31	228	69	2 594	117
KLU	99	42	17	129	47	1 088	27
ITALIEN	3 824	1 654	404	9 977	1 652	37 037	3 960
DARUNTER:ROM	404	94	65	850	184	6 644	202
MIL	829	212	78	2 724	369	13 783	534
VCE	345	137	75	663	143	3 363	188
TRN	31	42	18	140	57	2 068	83
GOA	65	24	36	68	31	953	19
BLQ	38	31	8	45	17	766	32
PSA	71	28	31	91	47	1 289	27
NAP	1 084	800	20	2 522	301	2 501	1 077
BDS	83	13	5	579	1	857	148
CAG	24	25	10	94	11	583	15
OLB	62	19	7	81	23	711	19
PMO	24	2	8	55	329	184	416
CTA	75	33	18	1 230	31	2 183	842
*IT	16	13	7	189	9	435	23
GRIECHENLAND	13 934	4 853	772	49 598	1 631	30 993	13 076
DARUNTER:ATH	2 312	489	180	5 991	288	12 517	2 056

AUGUST 1989

MIT GEBIETEN AUSSERHALB DES BUNDESGBIETES

FLUGPLATZ							NACH ENDZIELLAND
NUERNBERG (NUE)	MUENCHEN (MUC)	BERLIN (WEST) (BER)	SAARBRUECKEN (SCN)	MUENSTER/ OSNABRUECK (FMO)	SONSTIGE	INSGESAMT	BZW. -- FLUGPLATZ
							REISENDE
							INSGESAMT
1	1	-	-	1	-	204	DDR U. BER (O)
144	2 348	550	11	5	4	15 958	FINNLAND
124	2 232	539	10	4	4	14 749	DARUNTER: HEL
330	2 035	733	16	5	5	21 319	SCHWEDEN
228	1 453	653	5	7	2	14 231	DARUNTER: STO
60	331	66	10	-	2	4 686	GOT
21	95	4	1	1	1	1 045	*SE
73	1 232	444	34	1	3	11 049	NORWEGEN
56	928	368	4	1	3	8 181	DARUNTER: OSL
10	145	76	-	-	-	1 473	BGO
254	2 224	1 270	24	3	22	18 838	DAENEMARK
179	1 926	1 024	22	1	5	15 512	DARUNTER: CPH
1	36	230	-	2	-	1 099	RNN
63	190	7	2	-	17	1 577	*DK
2 861	37 727	12 656	86	507	9	201 115	GR BRITANNIEN
2 505	31 151	11 913	57	343	9	156 793	DARUNTER: LON
78	2 313	17	8	-	-	13 022	BHX
163	2 895	668	18	147	-	16 322	MAN
28	390	45	-	1	-	4 338	GLA
26	408	5	-	-	-	2 539	EDI
-	42	2	-	-	-	1 046	BRS
24	143	1	3	16	-	4 278	*GB
98	3 931	194	6	-	2	14 568	IRLAND
75	3 145	83	1	-	2	10 107	DARUNTER: DUB
13	684	106	-	-	-	3 386	SNN
23	352	58	161	3	-	2 737	ISLAND
-	262	31	161	-	-	2 442	DARUNTER: KEF
596	3 682	2 444	16	2	8	26 236	NIEDERLANDE
583	3 624	2 259	16	2	8	25 290	DARUNTER: AMS
389	3 782	462	2	11	4	17 182	BELGIEN
389	3 762	461	2	10	4	16 912	DARUNTER: BRU
18	277	103	-	1	-	3 961	LUXEMBURG
18	277	103	-	1	-	3 961	DARUNTER: LUX
1 424	13 799	6 294	15	63	8	70 726	FRANKREICH
1 261	8 442	4 527	12	36	3	49 548	DARUNTER: PAR
2	139	77	-	-	-	1 040	BOD
43	597	300	-	8	2	3 705	LYS
19	134	62	2	5	2	1 195	MRS
67	2 190	465	1	8	1	7 837	NCE
-	443	-	-	-	-	2 503	CLY
17	1 566	125	-	1	-	3 131	*FR
12 382	47 536	20 495	6 032	3 868	1	438 312	SPANIEN
97	2 160	304	4	29	-	13 395	DARUNTER: MAD
68	2 050	397	18	12	-	12 803	BCN
-	615	-	-	-	-	3 809	GRO
20	185	25	-	13	-	2 310	VLC
20	1 551	763	3	-	-	10 519	ALC
1	1 939	520	-	-	-	11 141	LEI
54	2 638	825	2	6	-	18 298	AGP
10	130	417	-	1	1	3 637	SVQ
9	232	48	2	1	-	2 695	*EI
6 233	13 109	9 953	3 293	3 198	-	191 202	PMI
2 255	6 418	2 124	1 297	204	-	50 657	IBZ
523	2 074	814	284	403	-	15 029	MAH
1 996	5 371	1 516	1 049	1	-	44 218	LPA
719	3 679	1 007	80	-	-	24 411	TCI
374	2 702	985	-	-	-	18 040	FUE
-	2 272	796	-	-	-	14 442	ACE
-	356	-	-	-	-	1 101	*E3
709	6 861	1 891	8	21	-	39 056	PORTUGAL
75	1 595	282	5	12	-	10 322	DARUNTER: LIS
27	296	63	3	6	-	3 106	OPO
605	4 089	1 534	-	1	-	22 470	FAO
2	818	12	-	2	-	2 853	FNC
14	4 115	516	2	12	-	10 774	MALTA
14	4 115	516	2	12	-	10 774	DARUNTER: MLA
-	-	-	-	-	-	2	GIBRALT (BRIT)
1 110	9 355	5 139	22	113	3	59 106	SCHWEIZ
947	6 204	4 536	12	90	3	42 500	DARUNTER: ZRH
115	1 506	323	10	11	-	11 413	GVA
34	1 570	243	-	12	-	4 751	BSL
415	4 441	2 156	69	156	2	40 727	OESTERREICH
378	3 958	620	47	66	1	24 819	DARUNTER: VIE
1	2	111	1	6	-	1 123	INN
4	4	81	7	28	-	3 684	LNZ
11	5	693	7	34	-	5 208	SZG
17	407	119	4	13	1	3 823	GRZ
4	65	532	3	9	-	2 062	KLU
490	12 284	2 927	104	132	4	74 449	ITALIEN
34	2 106	300	3	18	2	10 906	DARUNTER: ROM
141	2 106	525	9	37	2	21 349	MIL
30	809	507	7	22	-	6 289	VCE
32	215	50	6	3	-	2 745	TRN
14	49	50	2	6	-	1 317	GOA
1	288	29	1	4	-	1 260	BLQ
8	47	54	-	11	-	1 704	PSA
181	1 612	720	73	4	-	10 895	NAP
-	272	1	-	-	-	2 259	BDS
9	668	4	1	1	-	1 445	CAG
2	552	17	-	5	-	1 498	OLB
3	348	1	-	-	-	1 370	PMO
26	1 221	46	2	12	-	5 719	CTA
3	785	2	-	2	-	1 484	*IT
4 069	54 573	5 402	730	20	2	179 653	GRIECHENLAND
541	10 045	653	10	12	2	35 096	DARUNTER: ATH

5 PERSONENVERKEHR

5. 2 VERFLECHTUNG IM VERKEHR

5. 2. 3 REISENDE

NACH ENDDZIELLAND BZW. ---FLUGPLATZ	VON HERKUNFTS						
	HAMBURG (HAM)	HANNOVER (HAJ)	BREMEN (BRE)	DUESSELDORF (DUS)	KOELN/BONN (CGN)	FRANKFURT (FRA)	STUTTGART (STR)
REISENDE							
INSGESAMT							
SKG	1 612	160	84	5 469	80	3 587	2 255
CFU	456	493	3	4 560	-	1 990	725
JSI	-	-	-	859	-	22	284
JMK	1	-	-	814	-	11	-
SMI	526	-	-	2 674	2	357	170
JTR	1	-	-	773	-	17	2
KGS	1 419	498	-	4 323	-	1 449	395
RHO	2 712	1 339	1	10 059	156	2 828	2 293
CHQ	1	-	-	716	141	303	693
HER	4 567	1 560	504	11 379	963	6 482	4 193
KVA	4	-	-	381	-	-	1
MJT	-	-	-	321	-	256	3
*GR	323	314	-	1 279	1	1 172	6
TUERKEI	12 665	9 077	1 093	31 649	6 111	30 489	13 716
DARUNTER: ANK	638	526	19	2 661	679	3 361	1 625
IST	2 766	3 317	321	9 328	2 941	12 036	4 750
IZM	2 235	1 273	26	5 489	653	3 865	1 547
DLM	1 601	883	-	4 495	-	2 229	1 570
AYT	5 189	3 073	726	9 672	1 837	8 951	4 223
ZYPERN	781	41	20	3 606	51	2 470	445
DARUNTER: LCA	631	41	20	3 058	51	1 979	445
PFO	95	-	-	360	-	491	-
JUGOSLAWIEN	5 047	5 354	82	14 916	2 639	17 816	4 845
DARUNTER: BEG	421	337	27	917	49	3 895	569
ZAG	641	273	30	2 091	54	3 918	720
PUY	373	520	-	652	316	530	254
SPU	1 444	1 877	4	4 799	1 053	2 759	951
DBV	936	860	8	2 664	615	3 390	959
TIV	970	1 208	-	2 533	376	2 012	1 316
*YU	232	266	5	1 218	164	834	62
UNGARN	546	182	77	1 369	338	6 474	263
DARUNTER: BUD	546	182	77	1 369	338	6 473	263
ALBANIEN	3	12	-	5	5	191	1
TSCHECHOSLOW.	204	60	33	566	150	4 370	60
DARUNTER: PRG	199	57	28	555	149	4 236	60
RUMAENIEN	13	317	8	938	328	1 978	7
DARUNTER: BUH	12	4	8	204	10	1 000	7
CND	1	312	-	731	318	888	-
BULGARIEN	1 832	3 125	18	5 416	1 617	5 348	2 761
DARUNTER: SOF	57	35	7	136	48	1 452	70
VAR	925	1 417	10	2 216	554	1 981	1 869
BOJ	850	1 673	1	3 063	1 015	1 709	819
POLEN	1 357	44	37	770	1 325	8 311	217
DARUNTER: WAW	794	41	24	751	941	7 658	91
KRK	8	3	3	4	373	592	123
SOWJETUNION	1 094	921	58	2 919	166	9 777	494
DARUNTER: MOW	564	177	52	1 278	86	7 762	218
LED	519	2	3	1 195	2	1 111	17
*SU	10	408	2	1 437	76	757	69
E U R O P A	132 354	70 215	19 532	352 469	55 606	434 892	97 891
DARUNTER: EG-LAENDER	89 919	48 116	16 346	266 996	37 803	279 993	69 110
AEGYPTEN	425	103	80	1 042	96	5 227	152
DARUNTER: CAI	311	69	73	659	86	4 288	141
LIBYEN	53	36	25	132	76	2 209	60
DARUNTER: TIP	49	31	25	118	70	2 108	51
TUNESIEN	3 517	2 829	883	12 018	1 790	11 583	6 728
DARUNTER: TUN	154	186	50	1 135	375	1 853	458
DJE	1 022	435	1	3 308	394	2 621	1 613
MIR	2 341	2 208	832	7 575	1 021	7 109	4 657
ALGERIEN	93	58	67	183	106	1 833	125
DARUNTER: ALG	81	53	59	152	90	1 782	102
MAROKKO	1 012	370	16	3 581	41	2 524	34
DARUNTER: CAS	47	8	13	82	27	629	27
AGA	935	361	-	3 050	-	1 288	-
MAURETANIEN	6	-	1	4	4	5	-
MALI	-	2	3	9	3	15	2
KAP VERDE	12	4	-	-	-	38	-
SENEGAL	9	5	1	12	3	718	6
GAMBIA	3	-	1	3	1	328	2
GUINEA-BISSAU	-	-	-	-	-	1	-
GUINEA	7	1	5	5	1	23	2
SIERRA LEONE	19	1	1	1	-	17	6
LIBERIA	17	5	7	55	9	32	15
ELFENB. KUESTE	12	7	-	18	7	39	9
BURKINA FASO	1	2	-	3	4	8	4
NIGER	3	-	-	5	1	6	5
TSCHAD	-	-	-	3	-	23	2
GHANA	50	14	20	446	8	82	6
TOGO	10	2	6	22	-	15	17
BENIN	5	-	-	10	-	21	2
NIGERIA	214	66	71	155	40	2 427	91
DARUNTER: LOS	204	66	66	130	40	2 393	84
KAMERUN	11	2	2	23	11	492	9
ZENT. AFR. REP.	1	1	2	3	4	9	1
AEQUAT. GUINEA	-	-	-	-	-	8	-
GABUN	4	2	2	7	7	17	6
KONGO	1	2	1	4	1	5	2
ZAIRE	11	1	7	8	6	708	18
ANGOLA	4	7	3	5	8	40	9
SUDAN	35	10	6	14	11	772	10
DSCHIBUTI	-	-	2	3	1	7	-
AETHIOPIEN	13	4	2	13	3	804	5

AUGUST 1989
 MIT GEBIETEN AUSSERHALB DES BUNDESGBIETES

FLUGPLATZ							NACH ENDZIELLAND	
NUERNBERG (NUE)	MUENCHEN (MUC)	BERLIN (WEST) (BER)	SAARBRUECKEN (SCN)	MUENSTER/ OSNABRUECK (FMO)	SONSTIGE	INSGESAMT	BZW. --	FLUGPLATZ
								REISENDE
								INSGESAMT
212	4 840	459	9	6	-	18 773		SKG
295	4 214	671	-	-	-	13 407		CFU
-	1 050	-	-	-	-	2 215		JSI
-	1 648	-	-	-	-	2 474		JMK
-	3 293	-	-	-	-	7 022		SMI
-	2 512	-	-	-	-	3 305		JTR
-	4 343	530	-	-	-	12 957		KGS
1 063	6 096	863	-	-	-	27 410		RHO
1	810	-	-	-	-	2 665		CHQ
1 957	10 355	1 744	711	2	-	44 417		HER
-	622	-	-	-	-	1 008		KVA
-	797	-	-	-	-	1 377		MJT
-	3 947	482	-	-	-	7 524		*GR
4 426	28 240	11 817	844	359	3	150 489		TUERKEI
105	1 847	670	3	2	3	12 139		DARUNTER: ANK
1 295	10 059	2 566	11	26	-	49 416		IST
532	4 426	2 429	-	3	-	22 478		IZM
302	3 070	2 785	-	-	-	16 935		DLM
2 188	8 815	3 007	830	328	-	48 839		AYT
10	2 080	285	-	3	-	9 792		ZYPERN
10	1 375	80	-	3	-	7 693		DARUNTER: LCA
-	705	205	-	-	-	1 856		PFO
1 239	6 592	794	650	17	-	59 991		JUGOSLAWIEN
30	1 686	48	3	9	-	7 991		DARUNTER: BEG
10	959	34	7	2	-	8 739		ZAG
-	180	-	-	-	-	2 825		PUY
484	1 147	448	325	-	-	15 291		SPU
246	694	261	311	-	-	10 944		DBV
460	1 345	-	-	-	-	10 220		TIV
-	217	1	2	4	-	3 005		*YU
56	2 465	91	12	40	-	11 913		UNGARN
56	2 460	91	12	40	-	11 907		DARUNTER: BUD
-	11	6	-	-	-	234		ALBANIEN
14	158	35	1	8	-	5 659		TSCHECHOSLOW
14	155	35	1	8	-	5 497		DARUNTER: PRG
3	512	6	-	2	-	4 112		RUMAENIEN
3	39	5	-	2	-	1 294		DARUNTER: BUH
-	473	-	-	-	-	2 723		CND
868	1 852	5	3	6	-	22 851		BULGARIEN
20	242	5	3	6	-	2 081		DARUNTER: SOF
263	860	-	-	-	-	10 095		VAR
582	736	-	-	-	-	10 448		BOJ
74	317	62	4	17	-	12 535		POLEN
31	312	52	4	14	-	10 723		DARUNTER: WAW
43	-	-	-	3	-	1 152		KRK
63	1 000	34	8	25	2	16 600		SOJUNION
62	814	33	8	25	2	11 081		DARUNTER: MOW
1	214	1	-	-	-	2 065		LED
-	8	-	-	-	-	2 767		*SU
32 153	253 821	76 869	8 860	5 404	82	1 540 148		EUROPA
23 290	186 676	54 138	7 023	4 628	60	1 084 098		DARUNTER: EG-LAENDER
38	4 561	92	8	9	-	11 833		AEGYPTEN
29	3 456	92	2	9	-	9 215		DARUNTER: CAI
13	91	15	4	13	1	2 728		LIBYEN
12	91	15	4	13	1	2 588		DARUNTER: TIP
2 483	9 286	2 139	1 201	320	-	54 777		TUNESIEN
22	966	24	8	19	-	5 250		DARUNTER: TUN
542	2 926	484	-	-	-	13 346		DJE
1 919	5 298	1 631	1 193	301	-	36 085		MIR
45	166	72	8	5	-	2 761		ALGERIEN
45	155	61	7	5	-	2 592		DARUNTER: ALG
13	2 991	667	-	6	-	11 255		MAROKKO
6	251	24	-	6	-	1 120		DARUNTER: CAS
4	2 417	588	-	-	-	8 643		AGA
-	1	-	-	-	-	21		MAURETANIEN
-	6	1	-	-	-	41		MALI
4	4	-	-	-	-	62		KAP VERDE
1	13	20	-	-	-	788		SENEGAL
-	1	-	-	-	-	339		GAMBIA
-	-	-	-	-	-	1		GUINEA-BISSAU
1	1	8	-	-	-	54		GUINEA
-	-	-	-	-	-	54		SIERRA LEONE
2	4	1	-	-	-	147		LIBERIA
1	20	2	-	-	-	115		ELFENB. KUESTE
1	1	4	-	-	-	28		BURKINA FASO
-	-	-	-	-	-	21		NIGER
-	-	-	-	-	-	28		TSCHAD
5	19	8	-	-	-	658		GHANA
-	17	-	-	-	-	89		TOGO
-	2	-	1	-	-	41		BENIN
33	131	12	13	2	-	3 255		NIGERIA
33	122	12	13	2	-	3 165		DARUNTER: LOS
4	22	10	6	-	-	592		KAMERUN
-	2	-	-	-	-	23		ZENT. AFR. REP.
-	-	-	-	-	-	8		AEQUAT. GUINEA
3	3	1	-	-	-	52		GABUN
-	7	1	-	-	-	24		KONGO
6	21	-	-	1	-	787		ZAIRE
-	4	-	-	-	-	80		ANGOLA
2	36	17	7	-	-	920		SUDAN
-	-	-	-	-	-	13		DSCHIBUTI
8	19	6	1	4	-	882		AETHIOPIEN

5 PERSONENVERKEHR

5. 2 VERFLECHTUNG IM VERKEHR

5. 2. 3 REISENDE

NACH ENDZIELLAND BZW. ---FLUGPLATZ	VON HERKUNFTS						
	HAMBURG (HAM)	HANNOVER (HAJ)	BREMEN (BRE)	DUESSELDORF (DUS)	KOELN/BONN (CGN)	FRANKFURT (FRA)	STUTTGART (STR)
REISENDE							
INSGESAMT							
SOMALIA	2	-	-	1	-	117	-
UGANDA	11	-	-	5	14	67	13
KENIA	364	22	8	1 055	265	6 303	61
DARUNTER: NBO	66	11	8	103	18	4 189	55
MBA	298	11	-	952	247	2 098	4
RUANDA	1	1	4	13	1	54	13
BURUNDI	5	1	4	7	-	44	17
TANSANIA	18	20	3	25	4	837	14
SAMBIA	23	6	3	10	7	153	7
MALAWI	10	-	3	4	1	60	9
SIMBABWE	27	8	4	11	9	909	12
BOTSUANA	4	2	4	4	1	62	-
NAMIBIA	55	31	11	6	6	1 251	12
DARUNTER: WDH	55	31	11	6	6	1 251	12
MOSAMBIK	6	-	-	4	-	33	-
SWASILAND	2	-	-	-	-	-	-
MADAGASKAR	8	-	-	27	7	71	22
SESCHELLEN	15	3	-	6	1	383	10
REUNION (FR)	4	-	-	1	2	8	-
MAURITIUS	35	15	10	71	17	705	14
DARUNTER: MRU	35	15	10	71	17	705	14
SUEDAFRIKA	271	120	61	201	65	4 635	184
DARUNTER: JNB	246	101	54	185	59	4 028	167
A F R I K A	6 409	3 763	1 325	19 238	2 642	45 728	7 716
KANADA	1 892	628	589	3 928	187	28 533	1 120
DARUNTER: YUL	251	47	81	554	31	2 940	142
YYZ	741	305	243	2 525	62	13 045	506
YEG	53	26	12	65	3	1 739	8
YVR	516	129	151	408	64	6 422	293
YVC	138	46	51	236	11	2 448	57
*CA	78	33	18	44	12	1 235	37
USA	14 088	2 327	2 203	21 452	959	186 460	12 025
DARUNTER: NYC	5 052	370	541	7 236	180	35 909	5 277
CHI	1 246	178	185	2 558	66	10 651	626
BOS	410	162	60	290	55	9 179	497
PHL	132	76	38	145	31	6 510	183
BWI	35	21	11	22	-	2 230	31
DCA	430	91	93	191	67	11 971	267
DET	180	64	25	128	43	6 492	128
PIT	35	19	14	216	7	980	48
CVG	120	11	10	41	3	2 036	61
CLE	51	45	4	85	5	1 933	38
*UL	78	60	39	223	21	2 094	158
ATL	1 149	70	71	256	45	9 015	1 352
TPA	82	18	16	41	5	1 773	61
MIA	1 316	130	96	2 442	44	6 536	260
CHS	3	1	1	4	2	3 991	57
SJU	58	4	4	5	1	1 131	22
ORL	89	-	13	25	-	2 236	53
*U2	106	78	65	122	25	3 079	323
MSP	79	38	18	88	15	2 946	46
STL	23	18	14	53	4	4 114	101
MKC	41	15	7	32	6	885	130
*U3	51	6	6	64	1	1 384	28
DAL	235	66	52	128	23	7 488	187
HOU	148	35	79	137	41	3 225	58
*U4	55	15	12	37	3	1 802	95
SEA	273	20	15	70	10	3 132	88
PDX	10	2	15	33	2	878	21
SLC	35	15	11	32	2	813	28
SFO	928	247	143	1 828	88	12 331	411
LAX	1 209	207	319	4 306	71	16 737	736
DEN	58	56	12	85	7	1 936	68
PHX	9	19	12	23	5	959	26
SAN	47	6	15	29	5	741	31
*U6	29	16	18	42	8	1 340	43
BERMUDA (BRIT)	11	1	-	4	-	28	-
MEXIKO	256	123	67	611	91	3 739	143
DARUNTER: MEX	232	118	65	227	85	3 283	133
GUATEMALA	38	-	3	29	3	131	3
BELIZE	1	-	-	-	-	7	-
HONDURAS	6	-	9	9	-	23	-
EL SALVADOR	6	1	-	34	-	79	9
NICARAGUA	5	-	-	6	-	73	-
COSTA RICA	30	4	10	31	1	103	6
PANAMA	10	1	2	4	1	42	2
KUBA	1	-	1	647	1 188	67	4
DARUNTER: HAV	1	-	1	647	1 188	65	4
BAHAMAS	5	4	-	12	1	45	1
JAMAICA	3	2	-	402	-	81	5
HAITI	2	1	1	5	-	29	1
DOMINIK. REP.	87	16	3	31	2	2 394	15
DARUNTER: POP	48	6	-	-	-	1 826	2
ANTIGUA-BARB.	49	6	16	13	3	366	15
GUADELOUPE (FR)	15	-	-	22	3	54	7
BARBADOS	5	9	3	13	-	261	5
TRINID. U. TOB.	4	-	-	5	-	120	-
NIED. ANTILLEN	28	-	15	9	3	56	5
ST. LUCIA	-	2	-	-	-	254	-
SONST. WESTIN.	10	2	2	4	-	51	7
KOLUMBIEN	98	48	27	55	13	2 046	22
DARUNTER: BOG	84	41	21	40	8	1 682	16

AUGUST 1989

MIT GEBIETEN AUSSERHALB DES BUNDESGBIETES

FLUGPLATZ							NACH ENDZIELLAND
NUERNBERG (NUE)	MUENCHEN (MUC)	BERLIN (WEST) (BER)	SAARBRUECKEN (SCN)	MUENSTER/ OSNABRUECK (FMO)	SONSTIGE	INSGESAMT	BZW. -- FLUGPLATZ
-	1	1	-	-	-	122	REISENDE
-	2	-	-	-	-	112	INSGESAMT
10	2 711	33	1	1	7	10 841	SOMALIA
10	119	29	1	1	7	4 617	UGANDA
-	2 592	4	-	-	-	6 206	KENIA
1	1	2	-	-	-	87	DARUNTER: NBO
7	65	30	-	2	-	83	MBA
2	33	3	-	-	-	1 023	RUANDA
-	10	-	-	-	-	247	BURUNDI
8	37	45	2	-	-	97	TANSANIA
6	105	55	1	2	-	1 072	SAMBIA
6	105	55	1	2	-	77	MALAWI
-	2	2	-	-	-	1 541	SIMBABWE
2	74	5	-	-	-	1 541	BOTSUANA
-	25	7	-	-	-	47	NAMIBIA
-	3	2	-	-	-	2	DARUNTER: WDH
15	683	12	1	-	-	47	MOSAMBIK
15	683	12	1	-	-	2	SWASILAND
75	630	58	8	10	4	217	MADAGASKAR
68	590	57	7	10	4	450	SESCHELLEN
2 789	21 822	3 333	1 262	376	12	116 415	REUNION (FR)
							MAURITIUS
							DARUNTER: MRU
							SUEDAFRIKA
							DARUNTER: JNB
							A F R I K A
323	6 418	795	35	59	14	44 521	KANADA
50	624	95	6	8	3	4 832	DARUNTER: YUL
157	3 689	404	19	17	1	21 714	YYZ
2	132	14	1	-	-	2 055	YEG
80	1 276	227	8	24	6	9 604	YVR
16	329	53	-	4	-	3 389	YVC
6	163	1	1	3	4	1 635	*CA
4 569	33 680	8 374	131	321	41	286 630	USA
959	12 399	3 779	27	82	3	71 814	DARUNTER: NYC
266	4 420	306	20	14	-	20 536	CHI
190	1 103	189	7	26	3	12 171	BOS
99	370	135	-	5	-	7 724	PHL
25	51	3	-	1	-	2 430	BWI
522	734	479	6	21	1	14 873	DCA
60	317	116	5	1	1	7 560	DET
54	118	6	1	1	-	1 499	PIT
43	43	39	1	4	-	2 412	CVG
18	207	2	1	1	-	2 390	CLE
126	252	26	2	18	-	3 097	*U1
326	5 412	345	10	36	1	18 088	ATL
18	50	26	1	4	-	2 095	TPA
132	1 209	729	11	10	5	12 920	MIA
12	6	-	-	-	-	4 077	CHS
13	88	31	-	-	-	1 357	SJU
6	49	106	-	-	-	2 577	ORL
180	214	66	-	5	-	4 263	*U2
46	112	15	1	1	-	3 405	MSP
83	282	192	2	6	-	4 892	STL
48	52	-	3	2	-	1 221	MKC
11	46	2	-	2	-	1 601	*U3
162	452	184	1	11	2	8 991	DAL
54	265	71	4	3	5	4 125	HOU
63	68	12	2	6	1	2 172	*U4
43	158	81	3	4	-	3 896	SEA
25	35	3	-	1	1	1 026	PDX
12	101	3	-	2	-	1 054	SLC
222	1 095	511	4	29	1	17 838	SFO
315	2 761	839	13	7	11	27 531	LAX
42	177	12	1	1	1	2 456	DEN
11	88	6	-	1	-	1 159	PHX
29	186	6	1	4	1	1 101	SAN
32	54	14	-	-	-	1 596	*U6
-	11	-	-	-	-	55	BERMUDA (BRIT)
42	587	55	1	12	3	5 730	MEXIKO
38	351	49	1	12	3	4 597	DARUNTER: MEX
1	32	6	-	-	-	246	GUATEMALA
-	2	-	-	-	-	10	BELIZE
-	1	-	-	-	-	48	HONDURAS
-	8	-	-	-	-	137	EL SALVADOR
-	62	2	-	-	-	148	NICARAGUA
-	35	9	-	-	-	229	COSTA RICA
-	3	-	-	-	-	65	PANAMA
1	276	-	-	-	-	2 185	KUBA
1	276	-	-	-	-	2 183	DARUNTER: HAV
3	22	2	-	-	-	95	BAHAMAS
2	69	-	-	-	-	564	JAMAICA
-	-	-	-	-	-	39	HAITI
4	546	33	-	-	-	3 131	DOMINIK . REP
1	399	-	-	-	-	2 282	DARUNTER: POP
12	47	33	-	-	2	562	ANTIGUA-BARB.
-	38	40	-	-	-	179	GADELOUPE (FR)
2	21	16	-	-	-	335	BARBADOS
4	5	5	-	-	-	143	TRINID. U. TOB.
-	31	-	-	-	-	147	NIED. ANTILLEN
-	25	8	-	-	-	294	ST. LUCIA
3	19	-	-	-	-	98	SONST. WESTIN.
17	125	24	-	3	1	2 479	KOLUMBIEN
14	119	24	-	3	1	2 053	DARUNTER: BOG

5 PERSONENVERKEHR

5. 2 VERFLECHTUNG IM VERKEHR

5. 2. 3 REISENDE

NACH ENDZIELLAND BZW. ---FLUGPLATZ	VON HERKUNFTS						
	HAMBURG (HAM)	HANNOVER (HAJ)	BREMEN (BRE)	DUESSELDORF (DUS)	KOELN/BONN (CGN)	FRANKFURT (FRA)	STUTTGART (STR)
REISENDE							
INSGESAMT							
VENEZUELA	142	22	22	109	23	1 204	49
DARUNTER:CCS	139	19	21	104	22	979	47
GUYANA	-	-	-	1	-	-	-
SURINAME	-	-	-	-	-	-	-
GUAYANA (FR)	3	-	2	-	-	-	-
BRASIL IEN	381	99	62	833	108	7 223	229
DARUNTER:RIO	210	37	29	113	36	3 879	73
SAO REC	132	47	23	177	64	2 604	137
ECUADOR	11	1	-	509	1	60	2
PERU	33	2	10	24	1	751	6
DARUNTER:LIM	47	16	20	36	4	1 335	13
BOLIVIEN	47	16	20	28	3	1 331	13
PARAGUAY	4	1	2	19	-	8	5
URUGUAY	8	2	1	4	1	243	13
ARGENTINIEN	18	3	4	16	9	72	13
DARUNTER:BUE	70	22	23	56	19	1 798	35
CHILE	63	17	23	56	19	1 667	30
DARUNTER:SCL	63	11	21	47	13	788	25
	63	11	20	47	13	778	25
A M E R I K A	17 419	3 353	3 123	28 478	2 633	238 468	13 783
LIBANON	2	1	-	-	-	-	-
ISRAEL	410	101	52	394	860	9 841	685
DARUNTER:TLV	409	101	52	393	860	9 840	685
JORDANIEN	60	16	16	71	13	1 399	39
DARUNTER:AMM	54	14	16	70	13	1 384	39
SYRIEN	77	51	23	136	53	2 498	20
DARUNTER:DAM	57	39	23	131	48	2 329	19
IRAK	35	23	10	112	12	1 622	58
DARUNTER:BGW	35	20	10	103	12	1 609	56
IRAN	456	50	45	246	120	5 060	86
DARUNTER:THR	454	50	38	246	120	5 049	86
KUWEIT	135	42	27	210	91	2 861	53
DARUNTER:KWI	135	42	27	210	91	2 861	53
BAHRAIN	27	6	41	7	19	544	12
KATAR	23	-	5	33	85	594	2
SAUDI-ARAB	181	48	49	218	72	4 149	115
DARUNTER:JED	63	26	17	52	20	1 584	37
RUH	16	16	25	97	41	2 149	49
JEM.ARAB.REP.	8	4	2	6	4	1 312	3
DARUNTER:SAH	8	4	2	6	4	1 303	3
JEMEN DEM.VR	3	-	-	-	-	-	-
OMAN	19	4	5	9	4	140	11
V.A.EMIRATE	138	46	40	64	110	2 096	41
DARUNTER:DXB	112	37	31	32	62	1 501	19
AUH	26	9	9	28	48	587	22
PAKISTAN	63	15	12	56	15	3 925	21
DARUNTER:KHI	49	10	9	51	2	2 921	16
BANGLADESCH	9	2	5	12	8	137	19
AFGHANISTAN	-	-	-	3	-	14	-
INDIEN	226	61	47	321	89	15 420	127
DARUNTER:DEL	118	24	16	143	35	8 904	52
BOM	85	20	22	123	37	4 658	51
*IN	5	12	3	21	13	956	14
NEPAL	2	7	-	9	3	1 284	8
DARUNTER:KTM	2	7	-	8	3	1 280	8
SRI LANKA	193	5	20	643	3	1 203	2
DARUNTER:CMB	193	5	20	642	3	1 203	2
MALEDIVEN	233	17	-	333	2	888	-
DARUNTER:MLE	233	17	-	333	2	888	-
BIRMA	-	-	-	3	2	21	-
THAILAND	392	53	76	1 091	47	6 693	136
DARUNTER:BKK	389	52	76	1 079	47	6 618	135
LAOS	-	-	-	-	-	2	-
VIETNAM	-	1	-	3	1	31	-
MALAYSIA	53	19	9	43	17	1 238	35
DARUNTER:KUL	50	17	9	36	15	950	25
SINGAPUR	316	65	62	195	35	3 820	150
DARUNTER:SIN	316	65	62	195	35	3 820	150
BRUNEI	1	1	-	-	2	1	-
INDONESIEN	222	30	56	104	32	3 089	82
DARUNTER:JKT	141	20	46	79	26	1 864	46
DPS	72	10	6	20	4	861	24
PHILIPPINEN	148	19	68	45	10	2 431	23
DARUNTER:MNL	148	19	68	35	10	2 345	23
HONGKONG (BRIT)	452	114	83	304	113	7 370	196
DARUNTER:HKG	452	114	83	304	113	7 370	196
TAIWAN	73	16	32	85	21	1 440	46
DARUNTER:TPE	73	14	32	73	20	1 301	45
JAPAN	795	312	83	2 162	162	17 708	512
DARUNTER:TYO	635	110	71	1 639	102	13 510	461
OSA	119	137	5	396	22	3 248	44
KOREA REP.	229	47	50	294	92	2 970	127
DARUNTER:SEL	207	42	41	268	71	2 441	123
KOREA DEM.VR	1	1	-	3	-	25	-
MONGOLEI	-	-	-	-	-	18	-
CHINA	113	55	17	102	38	1 901	67
DARUNTER:PEK	100	33	15	64	37	1 688	59
A S I E N	5 094	1 232	935	7 319	2 135	103 769	2 676
AUSTRALIEN	227	105	87	285	54	5 038	127

AUGUST 1989

MIT GEBIETEN AUSSERHALB DES BUNDESGBIETES

FLUGPLATZ							NACH ENDTZIELLAND
NUERNBERG (NUE)	MUENCHEN (MUC)	BERLIN (WEST) (BER)	SAARBRUECKEN (SCN)	MUENSTER/ OSNABRUECK(FMO)	SONSTIGE	INSGESAMT	BZW.-- FLUGPLATZ
							REISENDE
							INSGESAMT
16	208	52	-	1	-	1 848	VENEZUELA
15	203	52	-	1	-	1 602	DARUNTER:CCS
-	-	-	-	-	-	1	GUYANA
-	-	-	-	-	-	2	SURINAME
-	3	2	-	-	-	19	GUAYANA (FR)
106	1 322	106	14	22	5	10 510	BRASILLEN
40	398	50	9	9	2	4 885	DARUNTER:RIO
55	278	47	4	8	3	3 579	SAO
1	599	4	-	-	-	1 188	REC
7	112	13	-	1	-	960	ECUADOR
15	138	10	1	2	2	1 639	PERU
15	138	10	1	2	2	1 626	DARUNTER:LIM
2	33	1	-	-	-	75	BOLIVIEN
2	12	1	-	-	-	287	PARAGUAY
1	27	2	-	-	-	165	URUGUAY
22	196	32	-	2	-	2 275	ARGENTINIEN
21	193	32	-	2	-	2 128	DARUNTER:BUE
11	98	20	-	-	-	1 097	CHILE
11	98	20	-	-	-	1 086	DARUNTER:SCL
5 165	44 212	9 641	182	423	68	366 948	A M E R I K A
-	1	-	-	-	-	4	LIBANON
36	8 513	722	3	7	-	21 624	ISRAEL
36	8 252	722	3	7	-	21 360	DARUNTER:TLV
13	127	54	-	-	-	1 808	JORDANIEN
13	126	54	-	-	-	1 783	DARUNTER:AMM
8	766	17	3	14	4	3 670	SYRIEN
6	757	9	3	14	4	3 439	DARUNTER:DAM
16	75	19	-	4	-	1 986	IRAK
16	75	19	-	4	-	1 959	DARUNTER:BGW
28	258	123	2	12	-	6 486	IRAN
28	256	123	2	12	-	6 464	DARUNTER:THR
35	1 127	15	2	3	-	4 601	KUWEIT
35	1 127	15	2	3	-	4 601	DARUNTER:KWI
2	36	-	-	-	-	694	BAHRAIN
-	16	-	-	-	-	758	KATAR
21	280	24	6	6	1	5 170	SAUDI-ARAB.
11	103	11	5	6	-	1 935	DARUNTER:JED
9	134	10	-	-	1	2 598	RUH
2	47	7	-	-	-	1 395	JEM.ARAB.REP.
2	47	7	-	-	-	1 386	DARUNTER:SAH
-	-	-	-	-	-	29	JEMEN DEM.VR
4	20	-	-	2	-	218	OMAN
13	726	11	-	7	-	3 292	V.A.EMIRATE
6	391	1	-	6	-	2 198	DARUNTER:DXB
7	335	10	-	1	-	1 082	AUH
10	60	37	1	2	3	4 220	PAKISTAN
6	46	36	-	2	3	3 151	DARUNTER:KHI
1	5	-	-	-	-	198	BANGLADESCH
-	-	-	-	-	-	17	AFGHANISTAN
71	348	222	10	17	2	16 961	INDIEN
27	162	148	4	9	2	9 644	DARUNTER:DEL
27	152	68	3	7	-	5 253	BOM
7	10	-	1	1	-	1 043	*IN
5	33	2	-	1	-	1 354	NEPAL
5	33	2	-	1	-	1 349	DARUNTER:KTM
1	578	18	-	-	-	2 666	SRI LANKA
1	578	18	-	-	-	2 665	DARUNTER:CMB
-	598	13	-	-	-	2 084	MALEDIVEN
-	598	13	-	-	-	2 084	DARUNTER:MLE
-	6	-	-	-	-	32	BIRMA
41	1 443	180	-	10	-	10 162	THAILAND
41	1 436	180	-	10	-	10 063	DARUNTER:BKK
-	-	-	-	-	-	2	LAOS
-	3	-	-	-	-	39	VIETNAM
2	52	4	-	-	-	1 472	MALAYSIA
2	52	4	-	-	-	1 160	DARUNTER:KUL
46	397	154	-	8	-	5 248	SINGAPUR
46	397	154	-	8	-	5 248	DARUNTER:SIN
-	-	-	-	2	-	6	BRUNEI
36	192	53	11	1	-	3 908	INDONESIEN
27	99	49	11	1	-	2 409	DARUNTER:JKT
7	74	3	-	-	-	1 081	DPS
26	147	33	6	8	-	2 964	PHILIPPINEN
26	147	31	6	8	-	2 866	DARUNTER:MNL
94	405	168	2	11	-	9 312	HONGKONG (BRIT)
94	405	168	2	11	-	9 312	DARUNTER:HKG
20	61	9	-	-	-	1 803	TAIWAN
17	61	9	-	-	-	1 645	DARUNTER:TPE
205	3 333	336	5	11	-	25 624	JAPAN
146	2 374	286	3	6	-	19 343	DARUNTER:TYO
44	602	50	2	1	-	4 670	OSA
64	236	178	5	11	-	4 303	KOREA REP.
50	198	178	5	10	-	3 634	DARUNTER:SEL
-	1	-	-	-	-	31	KOREA DEM.VR
-	-	-	-	-	-	18	MONGOLEI
27	99	41	5	8	-	2 473	CHINA
24	90	40	4	4	-	2 158	DARUNTER:PEK
827	19 989	2 440	61	145	10	146 632	A S I E N
42	430	54	9	11	1	6 470	AUSTRALIEN

5 PERSONENVERKEHR

 5. 2 VERFLECHTUNG IM VERKEHR

 5. 2. 3 REISENDE

NACH ENDZIELLAND BZW. --- FLUGPLATZ	VON HERKUNFTS						
	HAMBURG (HAM)	HANNOVER (HAJ)	BREMEN (BRE)	DUESSELDORF (DUS)	KOELN/BONN (CGN)	FRANKFURT (FRA)	STUTTGART (STR)
REISENDE							
INSGESAMT							
DARUNTER: SYD	107	58	33	143	18	2 414	56
MEB	70	18	22	102	22	1 357	46
NEUSEELAND	23	3	10	27	3	386	22
OZEANIEN (USA)	3	-	-	-	-	3	-
FIDSCHI	4	-	-	1	-	1	-
UEB. OZEANIEN	-	-	-	-	-	1	-
NEUKALED. (FR)	-	-	-	-	2	32	9
POLYNES (FR)	1	1	-	-	-	8	-
PAPUA-NEUGUI	-	3	-	1	-	5	4
AUSTRALIEN/OZEANIEN...	258	112	97	314	59	5 524	166
I N S G E S A M T ..	161 534	78 675	25 012	407 818	63 075	828 381	122 232

AUGUST 1989

MIT GEBIETEN AUSSERHALB DES BUNDESGBIETES

FLUGPLATZ							NACH ENDZIELLAND
NUERNBERG (NUE)	MUENCHEN (MUC)	BERLIN (WEST) (BER)	SAARBRUECKEN (SCN)	MUENSTER/ OSNABRUECK (FMO)	SONSTIGE	INSGESAMT	BZW. -- FLUGPLATZ
19	211	34	4	3	1	3 101	REISENDE
13	125	13	1	2	-	1 791	INSGESAMT
1	45	8	-	2	-	530	DARUNTER: SYD
-	-	-	-	-	-	6	MEB
1	3	-	-	-	-	10	NEUSEELAND
-	1	-	-	-	-	44	OZEANIEN (USA)
-	-	-	-	-	-	8	FIDSCHI
-	11	2	-	-	-	25	UEB. OZEANIEN
2	12	-	-	-	-	72	NEUKALED. (FR)
46	502	64	9	13	1	7 165	PAPUA-NEUGUI
40 980	340 346	92 347	10 374	6 361	173	2 177 308	AUSTRALIEN/OZEANIEN
							I N S G E S A M T

5 PERSONENVERKEHR

5. 2 VERFLECHTUNG IM VERKEHR

5. 2. 3 REISENDE

NACH ENDZIELLAND BZW. ---FLUGPLATZ	VON HERKUNFTS						
	HAMBURG (HAM)	HANNOVER (HAJ)	BREMEN (BRE)	DUESSELDORF (DUS)	KOELN/BONN (CGN)	FRANKFURT (FRA)	STUTTGART (STR)
REISENDE IM PAUSCHALFLUGREISEVERKEHR							
NORWEGEN	-	-	-	-	122	148	-
DAENEMARK	-	-	-	-	-	-	-
GR BRITANNIEN	954	1.030	-	843	-	1.317	1.227
DARUNTER:LON	954	905	-	843	-	1.317	1.227
MAN	-	-	-	-	-	-	-
IRLAND	-	-	-	813	-	493	351
DARUNTER:SNN	-	-	-	791	-	493	351
ISLAND	-	-	-	-	112	-	-
NIEDERLANDE	-	-	-	-	-	-	-
FRANKREICH	321	408	-	606	199	866	-
DARUNTER:CLY	321	408	-	606	199	514	-
*FR	-	-	-	-	-	352	-
SPANIEN	36.989	26.422	8.050	137.363	20.433	53.888	28.950
DARUNTER:GRO	-	603	-	2.002	-	589	-
ALC	640	475	-	4.391	-	1.287	-
LEI	977	508	-	5.267	-	1.218	424
ACP	2.190	700	161	6.787	-	1.648	788
SVQ	-	207	-	729	-	633	508
PMI	17.767	14.441	5.929	64.922	11.960	23.636	13.030
IBZ	4.154	2.468	1.152	16.213	2.780	6.092	4.339
MAH	1.482	890	-	4.539	592	2.424	982
LPA	3.765	2.490	650	13.810	2.535	6.875	3.194
TCI	2.100	1.578	158	6.411	1.662	3.813	2.579
FUE	1.843	1.244	-	6.534	192	2.776	1.385
ACE	1.813	818	-	4.808	210	2.233	1.488
*E3	-	-	-	745	-	-	-
PORTUGAL	2.402	798	125	8.719	483	3.889	2.974
DARUNTER:LIS	513	-	-	1.556	-	412	-
FAO	1.889	798	125	5.790	483	2.764	2.974
FNC	-	-	-	986	-	713	-
MALTA	1.028	-	-	1.250	725	1.65	589
DARUNTER:MLA	1.028	-	-	1.250	725	1.65	589
SCHWEIZ	-	-	-	-	-	-	-
OESTERREICH	-	-	-	-	-	-	-
ITALIEN	1.301	731	-	4.460	582	3.187	2.650
DARUNTER:NAP	972	731	-	2.413	265	1.353	1.035
BDS	68	-	-	543	-	801	438
CTA	-	-	-	979	-	797	778
*IT	-	-	-	106	-	236	-
GRIECHENLAND	13.079	4.439	503	45.552	1.246	15.610	9.739
DARUNTER:ATH	1.675	263	-	4.119	-	1.331	644
SKG	1.449	-	-	3.712	-	769	564
CFU	443	481	-	4.270	-	1.596	549
JSI	-	-	-	857	-	-	283
JMK	-	-	-	814	-	-	-
SMI	526	-	-	2.668	-	339	170
JTR	-	-	-	773	-	-	-
KGS	1.418	498	-	4.319	-	1.429	395
RHO	2.706	1.336	-	10.035	150	2.776	2.290
CHQ	-	-	-	715	141	286	683
HER	4.543	1.556	503	11.303	955	5.768	4.161
KVA	-	-	-	381	-	-	-
MJT	-	-	-	320	-	241	-
*GR	319	305	-	1.266	-	1.075	-
TUERKEI	9.763	5.835	833	22.132	2.119	13.451	6.370
DARUNTER:ANK	-	-	-	287	157	122	-
IST	1.277	1.349	110	3.974	166	1.493	583
IZM	1.943	564	-	4.257	199	2.111	-
DLM	1.534	851	-	4.416	-	2.224	1.569
AYT	5.009	3.071	723	9.198	1.597	7.501	4.218
ZYPERN	686	-	-	3.120	-	1.531	417
DARUNTER:LCA	545	-	-	2.605	-	1.041	417
PFO	95	-	-	360	-	490	-
JUGOSLAWIEN	3.575	4.355	-	12.340	2.522	6.155	3.432
DARUNTER:ZAG	37	-	-	626	-	352	-
PUY	372	520	-	651	316	518	254
SPU	1.332	1.773	-	4.597	1.053	1.961	912
DBV	869	854	-	2.656	614	1.185	950
TIV	926	1.208	-	2.533	376	1.995	1.316
*YU	-	-	-	1.086	163	83	-
UNGARN	-	-	-	425	122	350	40
TSCHECHOSLOW	110	-	-	346	69	424	-
RUMAENIEN	-	312	-	892	318	1.135	-
DARUNTER:CND	-	312	-	731	318	884	-
BULGARIEN	1.772	3.088	-	5.278	1.569	3.852	2.688
DARUNTER:VAR	922	1.415	-	2.215	554	1.940	1.869
BOJ	850	1.673	-	3.063	1.015	1.706	819
POLEN	91	-	-	-	-	-	-
SOWJETUNION	-	735	-	1.170	-	658	251
DARUNTER:*SU	-	398	-	1.170	-	480	61
E U R O P A	72.071	48.153	9.511	245.309	30.621	107.119	59.678
DARUNTER: EG-LAENDER	55.046	33.828	8.678	198.356	22.943	79.250	45.891
AEGYPTEN	172	-	-	324	-	345	-
DARUNTER:CAI	76	-	-	-	-	206	-
TUNESIEN	3.362	2.706	820	11.449	1.694	9.444	6.652
DARUNTER:TUN	40	77	-	602	294	343	387
DJE	1.014	430	-	3.303	387	2.502	1.612
MIR	2.308	2.199	820	7.544	1.013	6.599	4.653
MAROKKO	948	358	-	2.988	-	1.248	-
DARUNTER:AGA	934	358	-	2.980	-	1.248	-
SENEGAL	-	-	-	-	-	681	-
GAMBIA	-	-	-	-	-	324	-

AUGUST 1989

MIT GEBIETEN AUSSERHALB DES BUNDESGBIETES

FLUGPLATZ						NACH ENDZIELLAND BZW. -- FLUGPLATZ	
NUERNBERG (NUE)	MUENCHEN (MUC)	BERLIN (WEST) (BER)	SAARBRUECKEN (SCN)	MUENSTER/ OSNABRUECK (FMO)	SONSTIGE	INSGESAMT	
							REISENDE IM PAUSCHALFLUGREISEVERKEHR
-	-	-	-	-	-	270	NORWEGEN
-	-	221	-	-	-	221	DAENEMARK
-	6 990	2 770	-	-	-	15 131	GR BRITANNIEN
-	5 758	2 271	-	-	-	13 275	DARUNTER: LON
-	722	499	-	-	-	1 221	MAN
-	601	88	-	-	-	2 346	IRLAND
-	479	88	-	-	-	2 202	DARUNTER: SNN
-	143	-	129	-	-	384	ISLAND
-	-	150	-	-	-	150	NIEDERLANDE
-	1 875	577	-	-	-	4 852	FRANKREICH
-	439	-	-	-	-	2 487	DARUNTER: CLY
-	1 436	-	-	-	-	1 788	*FR
12 024	41 393	19 224	5 999	3 802	-	394 537	SPANIEN
-	615	-	-	-	-	3 809	DARUNTER: GRO
-	1 328	749	-	-	-	8 870	ALC
-	1 934	520	-	-	-	10 848	LEI
-	2 275	782	-	-	-	15 331	AGP
-	-	410	-	-	-	2 745	SVQ
6 207	12 673	9 557	3 289	3 196	-	186 607	PMI
2 238	6 313	2 121	1 297	204	-	49 371	IBZ
523	2 060	814	-	402	-	14 992	MAH
1 979	5 283	1 486	1 049	-	-	43 116	LPA
703	3 597	1 004	-	80	-	23 685	TCI
374	2 702	985	-	-	-	18 035	FUE
-	2 257	796	-	-	-	14 423	ACE
-	356	-	-	-	-	1 101	*E3
580	4 730	1 498	-	-	-	26 198	PORTUGAL
-	-	-	-	-	-	2 481	DARUNTER: LIS
580	3 945	1 498	-	-	-	20 846	FAO
-	785	-	-	-	-	2 484	FNC
-	1 280	475	-	-	-	5 512	MALTA
-	1 280	475	-	-	-	5 512	DARUNTER: MLA
-	369	27	-	-	-	396	SCHWEIZ
-	-	1 046	-	-	-	1 046	OESTERREICH
158	3 577	1 683	72	-	-	18 401	ITALIEN
158	1 398	676	72	-	-	9 073	DARUNTER: NAP
-	183	-	-	-	-	2 033	BDS
-	884	-	-	-	-	3 438	CTA
-	685	-	-	-	-	1 027	*IT
3 798	48 927	4 759	711	-	-	148 363	GRIECHENLAND
359	6 792	381	-	-	-	15 564	DARUNTER: ATH
146	2 614	349	-	-	-	9 603	SKG
292	4 201	666	-	-	-	12 498	CFU
-	1 048	-	-	-	-	2 188	JSI
-	1 644	-	-	-	-	2 458	JMK
-	3 291	-	-	-	-	6 994	SMI
-	2 511	-	-	-	-	3 284	JTR
-	4 323	529	-	-	-	12 911	KGS
1 063	6 078	862	-	-	-	27 296	RHO
-	806	-	-	-	-	2 631	CHQ
1 938	10 263	1 490	711	-	-	43 191	HER
-	622	-	-	-	-	1 003	KVA
-	797	-	-	-	-	1 358	MJT
-	3 937	482	-	-	-	7 384	*GR
3 409	16 274	10 737	830	328	-	92 081	TUERKEI
-	-	655	-	-	-	1 221	DARUNTER: ANK
438	2 601	2 162	-	-	-	14 153	IST
487	3 261	2 234	-	-	-	15 056	IZM
302	3 070	2 556	-	-	-	16 522	DLM
2 182	7 342	3 001	830	328	-	45 000	AYT
-	941	270	-	-	-	6 965	ZYPERN
-	236	65	-	-	-	4 909	DARUNTER: LCA
-	705	205	-	-	-	1 855	PFO
1 180	3 375	551	636	-	-	38 121	JUGOSLAWIEN
-	-	-	-	-	-	1 015	DARUNTER: ZAG
-	176	-	-	-	-	2 807	PUY
476	1 064	360	325	-	-	13 853	SPU
244	649	191	311	-	-	8 523	DBV
460	1 344	-	-	-	-	10 158	TIV
-	134	-	-	-	-	1 466	*YU
-	-	-	-	-	-	937	UNGARN
-	-	-	-	-	-	949	TSCHECHOSLOW
-	472	-	-	-	-	3 129	RUMAENIEN
-	472	-	-	-	-	2 717	DARUNTER: CND
845	1 521	-	-	-	-	20 613	BULGARIEN
263	808	-	-	-	-	9 986	DARUNTER: VAR
582	713	-	-	-	-	10 421	BOJ
-	-	-	-	-	-	91	POLEN
-	-	-	-	-	-	2 814	SOWJETUNION
-	-	-	-	-	-	2 109	DARUNTER: *SU
21 994	132 468	44 076	8 377	4 130	-	783 507	E U R O P A
16 560	108 093	30 970	6 782	3 802	-	610 199	DARUNTER: EG-LAENDER
-	2 231	-	-	-	-	3 072	AEGYPTEN
-	1 205	-	-	-	-	1 487	DARUNTER: CAI
2 438	8 672	2 115	1 191	298	-	50 841	TUNESIEN
-	378	-	-	-	-	2 121	DARUNTER: TUN
542	2 915	484	-	-	-	13 189	DJE
1 896	5 283	1 631	1 191	298	-	35 435	MIR
-	2 629	634	-	-	-	8 805	MAROKKO
-	2 410	588	-	-	-	8 518	DARUNTER: AGA
-	-	-	-	-	-	681	SENEGAL
-	-	-	-	-	-	324	GAMBIA

5 PERSONENVERKEHR

5. 2 VERFLECHTUNG IM VERKEHR

5. 2. 3 REISENDE

NACH ENDZIELLAND BZW. ---FLUGPLATZ	VON HERKUNFTS						
	HAMBURG (HAM)	HANNOVER (HAJ)	BREMEN (BRE)	DUESSELDORF (DUS)	KOELN/BONN (CGN)	FRANKFURT (FRA)	STUTTGART (STR)
REISENDE IM							
PAUSCHALFLUGREISEVERKEHR							
KENIA	268	-	-	952	247	2 032	-
DARUNTER:MBA	268	-	-	952	247	2 032	-
A F R I K A	4 750	3 064	820	15 713	1 941	14 074	6 652
MEXIKO	-	-	-	369	-	346	-
KUBA	-	-	-	4	-	-	-
JAMAICA	-	-	-	394	-	-	-
DOMINIK.REP	-	-	-	-	-	2 056	-
DARUNTER:POP	-	-	-	-	-	1 826	-
BRASILLEN	-	-	-	487	-	-	-
DARUNTER:REC	-	-	-	487	-	-	-
A M E R I K A	-	-	-	1 254	-	2 402	-
ISRAEL	184	-	-	165	495	2 297	574
DARUNTER:TLV	184	-	-	165	495	2 297	574
SRI LANKA	163	-	-	632	-	554	-
DARUNTER:CMB	163	-	-	632	-	554	-
MALEDIVEN	166	-	-	332	-	882	-
DARUNTER:MLE	166	-	-	332	-	882	-
THAILAND	-	-	-	477	-	-	-
A S I E N	513	-	-	1 606	495	3 733	574
I N S G E S A M T ..	77 334	51 217	10 331	263 882	33 057	127 328	66 904

AUGUST 1989

MIT GEBIETEN AUSSERHALB DES BUNDESGBIETES

FLUGPLATZ							NACH ENDZIELLAND
NUERNBERG (NUE)	MUENCHEN (MUC)	BERLIN (WEST) (BER)	SAARBRUECKEN (SCN)	MUENSTER/ OSNABRUECK(FMO)	SONSTIGE	INSGESAMT	BZW.-- FLUGPLATZ
							REISENDE IM
							PAUSCHALFLUGREISEVERKEHR
-	2 582	-	-	-	-	6 081	KENIA
-	2 582	-	-	-	-	6 081	DARUNTER:MBA
2 438	16 114	2 749	1 191	298	-	69 804	A F R I K A
-	120	-	-	-	-	835	MEXIKO
-	274	-	-	-	-	278	KUBA
-	59	-	-	-	-	453	JAMAICA
-	464	-	-	-	-	2 520	DOMINIK.REP
-	382	-	-	-	-	2 208	DARUNTER:POP
-	588	-	-	-	-	1 075	BRASILLEN
-	588	-	-	-	-	1 075	DARUNTER:REC
-	1 505	-	-	-	-	5 161	A M E R I K A
-	3 534	298	-	-	-	7 547	ISRAEL
-	3 273	298	-	-	-	7 286	DARUNTER:TLV
-	551	-	-	-	-	1 900	SRI LANKA
-	551	-	-	-	-	1 900	DARUNTER:CMB
-	594	-	-	-	-	1 974	MALEDIVEN
-	594	-	-	-	-	1 974	DARUNTER:MLE
-	505	-	-	-	-	982	THAILAND
-	5 184	298	-	-	-	12 403	A S I E N
24 432	155 271	47 123	9 568	4 428	-	870 875	I N S G E S A M T

NACH STRECKENZIELLAND		VON STRECKEN					
BZW. ----- FLUGPLATZ	HAMBURG (HAM)	HANNOVER (HAJ)	BREMEN (BRE)	DUESSELDORF (DUS)	KOELN/BONN (CGN)	FRANKFURT (FRA)	STUTTGART (STR)
EINLADUNG							
INSGESAMT							
DDR U.BER(O)	-	-	-	2	-	2 990	-
FINNLAND	38 058	-	-	45 454	-	237 547	600
DARUNTER:HEL	38 058	-	-	45 454	-	237 547	600
SCHWEDEN	35 438	-	-	16 412	267 047	658 339	2 715
DARUNTER:STO	33 193	-	-	16 412	63 582	406 533	2 715
MMA	-	-	-	-	1 980	31 632	-
GOT	2 245	-	-	-	201 485	220 174	-
NORWEGEN	30 748	-	-	13 887	7 552	217 608	-
DARUNTER:OSL	30 015	-	-	13 887	7 552	201 365	-
BGO	733	-	-	-	-	14 363	-
DAENEMARK	20 175	1 276	170	71 168	195 797	377 123	28 016
DARUNTER:CPH	20 175	1 276	170	71 168	11 344	371 393	28 016
BLL	-	-	-	-	161 603	-	-
*DK	-	-	-	-	22 850	5 730	-
GR BRITANNIEN	115 694	25 355	8 971	294 932	970 409	2 697 307	47 768
DARUNTER:LON	114 643	24 629	8 971	231 113	588 406	2 326 414	45 915
BHX	201	521	-	7 233	661	91 370	1 853
MAN	850	1	-	23 097	-	234 191	-
LPL	-	-	-	-	139 416	-	-
GLA	-	-	-	-	7 519	-	-
EMA	-	-	-	-	127 266	8 862	-
*GB	-	-	-	-	24 968	114 604	35 941
IRLAND	1 746	-	-	-	8 435	11 816	265 917
DARUNTER:DUB	1 746	-	-	-	8 435	11 816	265 917
ISLAND	5 835	-	-	-	-	-	265 899
DARUNTER:KEF	5 835	-	-	-	-	-	6 545
NIEDERLANDE	26 115	1 481	454	3 968	396	4 397	-
DARUNTER:AMS	24 737	1 481	454	3 968	-	161 795	18 577
MST	-	-	-	-	-	161 795	6 322
BELGIEN	50 347	531	3	3 170	396	-	12 255
DARUNTER:BRU	49 542	531	3	3 170	13 227	346 349	63 905
LUXEMBURG	59	-	-	-	13 227	346 349	63 905
FRANKREICH	38 015	64 270	3	25 888	169 773	398 238	14 342
DARUNTER:PAR	36 718	750	3	24 585	168 878	354 044	14 016
LYS	-	-	-	55	-	14 324	2
TLS	-	63 520	-	-	895	1 472	-
NCE	1 297	-	-	1 172	-	27 940	324
SPANIEN	81 989	27 747	-	58 763	102 568	1 244 235	10 568
DARUNTER:MAD	49 035	-	-	25 548	2 437	612 730	6 826
BCN	11 827	-	-	29 527	-	439 420	3 742
VLC	-	-	-	-	10 628	8 885	-
AGP	977	-	-	-	449	8 706	-
*E1	-	-	-	-	86 622	5 531	-
PMI	8 730	27 747	-	1 632	2 881	104 681	-
LPA	11 420	-	-	1 607	-	47 375	-
PORTUGAL	5 689	-	-	-	-	228 448	352
DARUNTER:LIS	5 689	-	-	-	-	171 548	352
OPO	-	-	-	-	-	55 687	-
MALTA	937	-	-	665	4 130	71 137	215
DARUNTER:MLA	937	-	-	665	4 130	71 137	215
SCHWEIZ	73 015	1 110	270	77 421	102 090	456 527	40 889
DARUNTER:ZRH	50 432	1 110	270	72 026	6 117	383 622	40 889
GVA	22 241	-	-	5 004	2	72 044	-
BSL	342	-	-	391	95 971	861	-
OESTERREICH	14 052	-	-	48 912	112 405	591 048	3 041
DARUNTER:VIE	14 052	-	-	48 061	7 606	444 147	3 041
LNZ	-	-	-	851	14 848	54 829	-
SZC	-	-	-	-	-	45 769	-
GRZ	-	-	-	-	-	40 972	-
KLU	-	-	-	-	-	1 231	-
ITALIEN	11 181	-	-	24 738	165 235	921 425	1 020
DARUNTER:ROM	-	-	-	4 593	-	302 886	-
MIL	11 181	-	-	17 980	-	428 552	993
VCE	-	-	-	2 136	-	70 456	10
TRN	-	-	-	29	-	38 042	17
GOA	-	-	-	-	137 166	31 077	-
PSA	-	-	-	-	-	13 835	-
CTA	-	-	-	-	-	11 174	-
*IT	-	-	-	-	-	12 179	-
GRIECHENLAND	459	-	-	29 657	-	657 944	29 480
DARUNTER:ATH	459	-	-	27 252	-	607 710	25 079
SKG	-	-	-	2 405	-	45 249	4 401
TUERKEI	8 667	-	-	8 754	44 341	461 163	-
DARUNTER:ANK	318	-	-	-	104	38 552	-
IST	8 349	-	-	8 754	44 237	402 278	-
IZM	-	-	-	-	-	19 029	-
ZYPERN	10 328	-	-	2 487	-	35 773	-
DARUNTER:LCA	10 328	-	-	2 487	-	35 773	-
JUGOSLAWIEN	90	-	-	-	-	142 823	-
DARUNTER:BEG	48	-	-	-	-	84 044	-
ZAG	42	-	-	-	-	51 098	-
UNGARN	6 492	-	-	6 346	-	100 503	-
DARUNTER:BUD	6 492	-	-	6 346	-	100 503	-
ALBANIEN	-	-	-	-	-	4 739	-
TSSCHECHOSLOW	-	-	-	-	-	47 902	-
DARUNTER:PRG	-	-	-	-	-	47 902	-
RUMAENIEN	-	-	-	-	-	29 711	-
DARUNTER:BUH	-	-	-	-	-	29 711	-
BULGARIEN	-	-	-	-	-	61 215	-
DARUNTER:SOF	-	-	-	-	-	61 215	-
POLEN	7 368	-	-	2 338	1 270	90 271	-
DARUNTER:WAW	415	-	-	2 338	1 189	84 035	-
SOWJETUNION	5 038	37 967	-	2 858	-	193 329	-
DARUNTER:MW	3 881	37 967	-	2 740	-	188 059	-

AUGUST 1989

MIT GEBIETEN AUSSERHALB DES BUNDESGBIETES

IN KILOGRAMM

HERKUNFTSFLUGPLATZ							NACH STRECKENZIELLAND
NUERNBERG (NUE)	MUENCHEN (MUC)	BERLIN (WEST) (BER)	SAARBRUECKEN (SCN)	MUENSTER/ OSNABRUECK (FMO)	SONSTIGE	INSGESAMT	BZW. ----- FLUGPLATZ
-	-	-	-	-	-	2 992	DDR U.BER(O)
-	4 958	-	-	-	-	326 617	FINNLAND
-	4 958	-	-	-	-	326 617	DARUNTER:HEL
-	13 546	501	-	-	-	993 998	SCHWEDEN
-	13 546	501	-	-	-	536 482	DARUNTER:STO
-	-	-	-	-	-	33 612	MMA
-	-	-	-	-	-	423 904	GOT
-	6 117	217	-	-	-	276 129	NORWEGEN
-	6 117	217	-	-	-	259 153	DARUNTER:OSL
-	-	-	-	-	-	15 096	BGO
-	53 125	994	-	-	-	747 844	DAENEMARK
-	53 125	994	-	-	-	557 661	DARUNTER:CPH
-	-	-	-	-	-	161 603	BLL
-	-	-	-	-	-	28 580	*DK
16 358	115 828	23 970	21 308	-	-	4 337 900	GR BRITANNIEN
16 358	96 128	23 970	21 100	-	-	3 497 647	DARUNTER:LON
-	8 435	-	-	-	-	110 274	BHX
-	11 265	-	-	-	-	269 404	MAN
-	-	-	208	-	-	139 624	LPL
-	-	-	-	-	-	16 381	GLA
-	-	-	-	-	-	127 266	EMA
-	-	-	-	-	-	175 513	*GB
-	282	-	-	-	-	288 196	IRLAND
-	282	-	-	-	-	288 178	DARUNTER:DUB
-	-	-	-	-	-	12 380	ISLAND
-	-	-	-	-	-	10 232	DARUNTER:KEF
119	31 684	3 750	-	-	-	248 339	NIEDERLANDE
119	29 736	3 750	-	-	-	232 362	DARUNTER:AMS
-	1 948	-	-	-	-	14 599	MST
49 043	41 990	-	-	-	-	568 565	BELGIEN
49 043	41 990	-	-	-	-	567 760	DARUNTER:BRU
-	1 390	-	-	-	-	7 638	LUXEMBURG
9	90 091	17 725	-	-	-	818 354	FRANKREICH
9	89 350	17 725	-	-	-	706 078	DARUNTER:PAR
-	3	-	-	-	-	14 384	LYS
-	-	-	-	-	-	65 887	TLS
-	676	-	-	-	-	31 409	NCE
-	69 333	-	-	-	-	1 595 203	SPANIEN
-	29 947	-	-	-	-	726 523	DARUNTER:MAD
-	39 386	-	-	-	-	523 902	BCN
-	-	-	-	-	-	19 513	VLC
-	-	-	-	-	-	10 132	AGP
-	-	-	-	-	-	92 153	*E1
-	-	-	-	-	-	145 671	PMI
-	5 298	-	-	-	-	60 402	LPA
-	5 298	-	-	-	-	239 787	PORTUGAL
-	-	-	-	-	-	182 887	DARUNTER:LIS
-	-	-	-	-	-	55 687	OPO
-	15 262	-	-	-	-	92 346	MALTA
-	15 262	-	-	-	-	92 346	DARUNTER:MLA
53 708	89 267	10 974	-	-	-	905 271	SCHWEIZ
1 063	87 240	10 974	-	-	-	653 743	DARUNTER:ZRH
-	1 809	-	-	-	-	101 100	GVA
52 645	218	-	-	-	-	150 428	BSL
308	33 254	-	-	-	-	803 020	OESTERREICH
308	33 209	-	-	-	-	550 424	DARUNTER:VIE
-	-	-	-	-	-	70 528	LNZ
-	45	-	-	-	-	45 769	SZG
-	-	-	-	-	-	41 017	GRZ
-	56 619	-	-	-	-	91 182	KLU
-	32 132	-	-	-	-	1 180 218	ITALIEN
-	21 372	-	-	-	-	339 611	DARUNTER:ROM
-	1 334	-	-	-	-	480 078	MIL
-	109	-	-	-	-	73 936	VCE
-	-	-	-	-	-	38 197	TRN
-	-	-	-	-	-	168 243	GOA
-	358	-	-	-	-	13 835	PSA
-	-	-	-	-	-	11 532	CTA
-	-	-	-	-	-	40 248	*IT
-	24 906	-	-	-	-	742 446	GRIECHENLAND
-	21 826	-	-	-	-	682 326	DARUNTER:ATH
-	3 080	-	-	-	-	55 135	SKG
-	49 740	-	-	-	-	572 665	TUERKEI
-	15 652	-	-	-	-	54 626	DARUNTER:ANK
-	33 362	-	-	-	-	496 980	IST
-	678	-	-	-	-	19 707	IZM
-	9 215	-	-	-	-	57 803	ZYPERN
-	9 215	-	-	-	-	57 803	DARUNTER:LCA
-	27 054	-	-	-	-	169 967	JUGOSLAWIEN
-	25 087	-	-	-	-	109 179	DARUNTER:BEG
-	719	-	-	-	-	51 859	ZAG
-	14 129	-	-	-	-	127 470	UNGARN
-	14 129	-	-	-	-	127 470	DARUNTER:BUD
-	-	-	-	-	-	4 739	ALBANIEN
-	-	-	-	-	-	47 902	TSCHECHOSLOW
-	-	-	-	-	-	47 902	DARUNTER:PRG
-	-	-	-	-	-	29 711	RUMAENIEN
-	3 057	-	-	-	-	29 711	DARUNTER:BUH
-	2 797	-	-	-	-	64 272	BULGARIEN
-	-	-	-	-	-	64 012	DARUNTER:SOF
-	-	-	-	-	-	101 247	POLEN
-	2 648	-	-	-	-	87 977	DARUNTER:WAW
-	2 648	-	-	-	-	241 840	SOWJETUNION
-	-	-	-	-	-	235 295	DARUNTER:MW

NACH STRECKENZIELLAND		VON STRECKEN						
BZW. ----- FLUGPLATZ	HAMBURG (HAM)	HANNOVER (HAJ)	BREMEN (BRE)	DUESSELDORF (DUS)	KOELN/BONN (CGN)	FRANKFURT (FRA)	STUTTGART (STR)	
EINLADUNG								
INSGESAMT								
E U R O P A	587 535	159 737	9 871	746 255	2 168 056	10 714 140	261 488	
DARUNTER: EG-LAENDER	351 469	120 660	9 601	520 719	1 629 221	7 304 970	214 028	
AEgypten	-	-	-	4 651	-	242 060	-	
DARUNTER:CAI	-	-	-	4 651	-	241 678	-	
LIBYEN	-	-	-	-	-	435 687	-	
DARUNTER:TIP	-	-	-	-	-	432 963	-	
TUNESIEN	-	-	-	13 546	-	69 666	-	
DARUNTER:TUN	-	-	-	13 546	-	60 133	-	
ALGERIEN	-	-	-	-	-	105 407	-	
DARUNTER:ALG	-	-	-	-	-	80 261	-	
ORN	-	-	-	-	-	13 481	-	
CZL	-	-	-	-	-	11 665	-	
MAROKKO	-	-	-	1 434	-	88 448	-	
DARUNTER:CAS	-	-	-	-	-	62 943	-	
KAP VERDE	-	-	-	-	-	959	-	
SENEGAL	-	-	-	-	-	125 630	-	
DARUNTER:DKR	-	-	-	-	-	125 630	-	
GAMBIA	-	-	-	-	-	831	-	
GHANA	-	-	-	15 201	-	-	-	
DARUNTER:ACC	-	-	-	15 201	-	-	-	
NIGERIA	-	-	-	-	-	133 432	-	
DARUNTER:LOS	-	-	-	-	-	133 432	-	
KAMERUN	-	-	-	-	-	12 543	-	
DARUNTER:DLA	-	-	-	-	-	12 543	-	
ZAIRE	-	-	-	-	-	23 615	-	
DARUNTER:FIH	-	-	-	-	-	23 615	-	
SUDAN	-	-	-	-	3 352	44 537	-	
DARUNTER:KRT	-	-	-	-	3 352	44 537	-	
AETHIOPIEN	-	-	-	-	-	551 108	-	
DARUNTER:ADD	-	-	-	-	-	550 724	-	
SOMALIA	-	-	-	-	-	41 837	-	
DARUNTER:MGQ	-	-	-	-	-	41 837	-	
UGANDA	-	-	-	-	102 926	15 459	-	
DARUNTER:EBB	-	-	-	-	102 926	15 459	-	
KENIA	-	-	-	-	8 665	149 615	-	
DARUNTER:NBO	-	-	-	-	8 665	148 472	-	
TANSANIA	-	-	-	-	5 077	13 359	-	
DARUNTER:DAR	-	-	-	-	5 077	13 359	-	
SAMBIA	-	-	-	-	-	962	-	
SIMBABWE	-	-	-	-	-	20 242	-	
DARUNTER:HRE	-	-	-	-	-	20 242	-	
NAMIBIA	-	-	-	-	-	8 745	-	
SESCHELLEN	-	-	-	-	-	590	-	
MAURITIUS	-	-	-	-	-	4 844	-	
DARUNTER:MRU	-	-	-	-	-	4 844	-	
SUEDAFRIKA	-	-	-	-	-	612 936	-	
DARUNTER:JNB	-	-	-	-	-	612 936	-	
A F R I K A	-	-	-	34 832	120 020	2 702 512	-	
KANADA	-	-	-	146 009	-	1 504 683	-	
DARUNTER:YUL	-	-	-	56 803	-	193 462	-	
YYZ	-	-	-	89 007	-	643 107	-	
YEG	-	-	-	-	-	10 072	-	
YVR	-	-	-	-	-	216 482	-	
YJC	-	-	-	-	-	25 549	-	
YQX	-	-	-	-	-	416 011	-	
USA	70 485	-	-	372 504	1 155 379	10 963 984	134 437	
DARUNTER:NYC	44 872	-	-	188 941	1 155 379	3 564 345	82 115	
CHI	5 288	-	-	87 634	-	1 575 674	-	
BOS	-	-	-	-	-	680 575	-	
PHL	-	-	-	-	-	44 734	-	
DCA	-	-	-	-	-	616 360	-	
DET	-	-	-	-	-	78 934	-	
CVG	-	-	-	-	-	79 384	-	
*U1	-	-	-	-	-	642 235	-	
ATL	20 325	-	-	-	-	915 412	52 322	
MIA	-	-	-	40 938	-	386 852	-	
SJU	-	-	-	-	-	113 036	-	
ORL	-	-	-	-	-	48 427	-	
STL	-	-	-	-	-	36 018	-	
*U3	-	-	-	-	-	20 076	-	
DAL	-	-	-	-	-	476 139	-	
HOU	-	-	-	-	-	282 734	-	
SFO	-	-	-	-	-	384 046	-	
LAX	-	-	-	54 991	-	782 270	-	
ANC	-	-	-	-	-	214 492	-	
MEXIKO	-	-	-	-	-	574 050	-	
DARUNTER:MEX	-	-	-	-	-	574 050	-	
KUBA	-	-	-	-	1 014	-	-	
DOMINIK.REP.	-	-	-	-	-	357	-	
ANTIGUA-BARB.	-	-	-	-	-	399	-	
BARBADOS	-	-	-	-	-	5 087	-	
TRINID.U.TOB.	-	-	-	-	-	6 000	-	
ST.LUCIA	-	-	-	-	-	3 006	-	
KOLUMBIEN	-	-	-	-	-	173 963	-	
DARUNTER:BOG	-	-	-	-	-	173 963	-	
VENEZUELA	-	-	-	-	-	222 769	-	
DARUNTER:CCS	-	-	-	-	-	222 769	-	
BRASILIEN	-	-	-	-	-	1 112 136	-	
DARUNTER:RIO	-	-	-	-	-	386 375	-	
SAO	-	-	-	-	-	719 015	-	

AUGUST 1989

MIT GEBIETEN AUSSERHALB DES BUNDESGBIETES

IN KILOGRAMM

HERKUNFTSFLUGPLATZ						NACH STRECKENZIELLAND	
NUERNBERG (NUE)	MUENCHEN (MUC)	BERLIN (WEST) (BER)	SAARBRUECKEN (SCN)	MUENSTER/ OSNABRUECK(FMO)	SONSTIGE	INSGESAMT	BZW. ----- FLUGPLATZ
119 545	758 793	58 131	21 308	-	-	15 604 859	E U R O P A
65 529	490 546	46 439	21 308	-	-	10 774 490	DARUNTER: EG-LAENDER
-	4 245	-	-	-	-	250 956	AECYPTEN
-	4 245	-	-	-	-	250 574	DARUNTER: CAI
-	-	-	-	-	-	435 687	LIBYEN
-	-	-	-	-	-	432 963	DARUNTER: TIP
-	841	-	-	-	-	84 053	TUNESIEN
-	841	-	-	-	-	74 520	DARUNTER: TUN
-	-	-	-	-	-	105 407	ALGERIEN
-	-	-	-	-	-	80 261	DARUNTER: ALG
-	-	-	-	-	-	13 481	ORN
-	-	-	-	-	-	11 665	CZL
-	867	-	-	-	-	90 749	MAROKKO
-	867	-	-	-	-	63 810	DARUNTER: CAS
-	-	-	-	-	-	959	KAP VERDE
-	-	-	-	-	-	125 630	SENEGAL
-	-	-	-	-	-	125 630	DARUNTER: DKR
-	-	-	-	-	-	831	GAMBIA
-	-	-	-	-	-	15 201	GHANA
-	-	-	-	-	-	15 201	DARUNTER: ACC
-	-	-	-	-	-	133 432	NIGERIA
-	-	-	-	-	-	133 432	DARUNTER: LOS
-	-	-	-	-	-	12 543	KAMERUN
-	-	-	-	-	-	12 543	DARUNTER: DLA
-	-	-	-	-	-	23 615	ZAIRE
-	-	-	-	-	-	23 615	DARUNTER: FIH
-	-	-	-	-	-	47 889	SUDAN
-	-	-	-	-	-	47 889	DARUNTER: KRT
-	-	-	-	-	-	551 108	AETHIOPIEN
-	-	-	-	-	-	550 724	DARUNTER: ADD
-	-	-	-	-	-	41 837	SOMALIA
-	-	-	-	-	-	41 837	DARUNTER: MGQ
-	-	-	-	-	-	118 385	UGANDA
-	-	-	-	-	-	118 385	DARUNTER: EBB
-	-	-	-	-	-	158 280	KENIA
-	-	-	-	-	-	157 137	DARUNTER: NBO
-	-	-	-	-	-	18 436	TANSANIA
-	-	-	-	-	-	18 436	DARUNTER: DAR
-	-	-	-	-	-	962	SAMBIA
-	-	-	-	-	-	20 242	SIMBABWE
-	-	-	-	-	-	20 242	DARUNTER: HRE
-	-	-	-	-	-	8 745	NAMIBIA
-	-	-	-	-	-	590	SESCHELLEN
-	52 021	-	-	-	-	56 865	MAURITIUS
-	52 021	-	-	-	-	56 865	DARUNTER: MRU
-	-	-	-	-	-	612 936	SUEDAFRIKA
-	-	-	-	-	-	612 936	DARUNTER: JNB
-	57 974	-	-	-	-	2 915 338	A F R I K A
-	80 746	-	-	-	-	1 731 438	KANADA
-	36 886	-	-	-	-	287 151	DARUNTER: YUL
-	43 860	-	-	-	-	775 974	YYZ
-	-	-	-	-	-	10 072	YEG
-	-	-	-	-	-	216 482	YVR
-	-	-	-	-	-	25 549	YYC
-	-	-	-	-	-	416 011	YQX
-	397 031	-	-	-	-	13 093 820	USA
-	193 825	-	-	-	-	5 229 477	DARUNTER: NYC
-	69 835	-	-	-	-	1 738 431	CHI
-	-	-	-	-	-	680 575	BOS
-	-	-	-	-	-	44 734	PHL
-	-	-	-	-	-	616 360	DCA
-	-	-	-	-	-	78 934	DET
-	-	-	-	-	-	79 384	CVG
-	-	-	-	-	-	642 235	*U1
-	65 576	-	-	-	-	1 053 635	ATL
-	9 929	-	-	-	-	437 719	MIA
-	-	-	-	-	-	113 036	SJU
-	-	-	-	-	-	48 427	ORL
-	782	-	-	-	-	36 800	STL
-	-	-	-	-	-	20 076	*U3
-	-	-	-	-	-	476 139	DAL
-	-	-	-	-	-	282 734	HOU
-	-	-	-	-	-	384 046	SFO
-	57 084	-	-	-	-	894 345	LAX
-	-	-	-	-	-	214 492	ANC
-	-	-	-	-	-	574 050	MEXIKO
-	-	-	-	-	-	574 050	DARUNTER: MEX
-	-	-	-	-	-	1 014	KUBA
-	-	-	-	-	-	357	DOMINIK . REP
-	-	-	-	-	-	399	ANTIGUA - BARB.
-	-	-	-	-	-	5 087	BARBADOS
-	-	-	-	-	-	6 000	TRINID. U. TOB.
-	-	-	-	-	-	3 006	ST. LUCIA
-	-	-	-	-	-	173 963	KOLUMBIEN
-	-	-	-	-	-	173 963	DARUNTER: BOG
-	-	-	-	-	-	222 769	VENEZUELA
-	-	-	-	-	-	222 769	DARUNTER: CCS
-	-	-	-	-	-	1 112 136	BRASILIEN
-	-	-	-	-	-	386 375	DARUNTER: RIO
-	-	-	-	-	-	719 015	SAO

NACH STRECKENZIELLAND BZW. ----- FLUGPLATZ	VON STRECKEN						
	HAMBURG (HAM)	HANNOVER (HAJ)	BREMEN (BRE)	DUESSELDORF (DUS)	KOELN/BONN (CGN)	FRANKFURT (FRA)	STUTTGART (STR)
EINLADUNG							
INSGESAMT							
ECUADOR	-	-	-	-	-	42 526	-
DARUNTER: UIO	-	-	-	-	-	42 526	-
PERU	-	-	-	-	-	74 404	-
DARUNTER: LIM	-	-	-	-	-	74 404	-
BOLIVIEN	-	-	-	-	-	33 373	-
DARUNTER: LPB	-	-	-	-	-	33 373	-
PARAGUAY	-	-	-	-	-	4 064	-
URUGUAY	-	-	-	-	-	5 043	-
ARGENTINIEN	-	-	-	-	-	175 561	-
DARUNTER: BUE	-	-	-	-	-	175 561	-
CHILE	-	-	-	-	-	76 627	-
DARUNTER: SCL	-	-	-	-	-	76 627	-
A M E R I K A	70 485	-	-	518 513	1 156 393	14 978 032	134 437
ISRAEL	-	-	-	-	728 436	686 477	-
DARUNTER: TLV	-	-	-	-	728 436	686 477	-
JORDANIEN	-	-	-	-	-	77 109	-
DARUNTER: AMM	-	-	-	-	-	77 109	-
SYRIEN	-	-	-	-	-	49 339	-
DARUNTER: DAM	-	-	-	-	-	49 247	-
IRAK	-	-	-	-	-	580 379	-
DARUNTER: BGW	-	-	-	-	-	580 379	-
IRAN	-	-	-	-	-	707 131	-
DARUNTER: THR	-	-	-	-	-	707 131	-
KUWEIT	-	-	-	-	-	379 549	-
DARUNTER: KWI	-	-	-	-	-	379 549	-
BAHRAIN	-	-	-	-	-	64 790	-
DARUNTER: BAH	-	-	-	-	-	64 790	-
KATAR	-	-	-	-	-	51 305	-
DARUNTER: DOH	-	-	-	-	-	51 305	-
SAUDI-ARAB.	-	-	-	-	-	439 717	-
DARUNTER: JED	-	-	-	-	-	188 778	-
RUH	-	-	-	-	-	245 535	-
JEM. ARAB. REP.	-	-	-	-	-	186 473	-
DARUNTER: SAH	-	-	-	-	-	186 473	-
OMAN	-	-	-	-	-	63 223	-
DARUNTER: MCT	-	-	-	-	-	63 223	-
V. A. EMIRATE	-	-	-	-	67 777	808 348	-
DARUNTER: SHJ	-	-	-	-	-	219 949	-
DXB	-	-	-	-	-	468 478	-
AUH	-	-	-	-	67 777	119 921	-
PAKISTAN	-	-	-	-	-	343 184	-
DARUNTER: KHI	-	-	-	-	-	324 874	-
ISB	-	-	-	-	-	18 310	-
BANGLADESCH	-	-	-	-	-	27 284	-
DARUNTER: DAC	-	-	-	-	-	27 284	-
INDIEN	-	-	-	-	-	1 177 914	-
DARUNTER: DEL	-	-	-	-	-	458 445	-
BOM	-	-	-	-	-	719 469	-
NEPAL	-	-	-	-	-	23 713	-
DARUNTER: KTM	-	-	-	-	-	23 713	-
SRI LANKA	-	-	-	-	-	32 409	-
DARUNTER: CMB	-	-	-	-	-	32 409	-
MALEDIVEN	-	-	-	-	-	5 487	-
THAILAND	-	-	-	32 684	-	241 262	-
DARUNTER: BKK	-	-	-	32 684	-	241 262	-
MALAYSIA	-	-	-	-	-	161 798	-
DARUNTER: KUL	-	-	-	-	-	161 798	-
SINGAPUR	-	-	-	-	-	419 628	-
DARUNTER: SIN	-	-	-	-	-	419 628	-
INDONESIEN	-	-	-	-	-	202 928	-
DARUNTER: JKT	-	-	-	-	-	202 928	-
PHILIPPINEN	-	-	-	-	-	255 014	-
DARUNTER: MNL	-	-	-	-	-	255 014	-
HONGKONG (BRIT)	-	-	-	-	-	1 485 144	-
DARUNTER: HKG	-	-	-	-	-	1 485 144	-
JAPAN	-	-	-	16 988	-	1 809 140	-
DARUNTER: TYO	-	-	-	11 510	-	1 649 040	-
OSA	-	-	-	5 478	-	160 100	-
KOREA REP.	-	-	-	-	-	1 396 665	-
DARUNTER: SEL	-	-	-	-	-	1 396 665	-
CHINA	-	-	-	-	-	319 443	-
DARUNTER: PEK	-	-	-	-	-	319 443	-
A S I E N	-	-	-	49 672	796 213	11 994 853	-
AUSTRALIEN	-	-	-	-	13 961	575 408	-
DARUNTER: SYD	-	-	-	-	13 961	223 013	-
MEB	-	-	-	-	-	352 395	-
NEUSEELAND	-	-	-	-	-	30 308	-
DARUNTER: AKL	-	-	-	-	-	30 308	-
AUSTRALIEN/OZEANIEN...	-	-	-	-	13 961	605 716	-
I N S G E S A M T ..	658 020	159 737	9 871	1 349 272	4 254 643	40 995 253	395 925

AUGUST 1989

MIT GEBIETEN AUSSERHALB DES BUNDESGBIETES

IN KILOGRAMM

HERKUNFTSFLUGPLATZ							NACH STRECKENZIELLAND
NUERNBERG (NUE)	MUENCHEN (MUC)	BERLIN (WEST) (BER)	SAARBRUECKEN (SCN)	MUENSTER/ OSNABRUECK(FMO)	SONSTIGE	INSGESAMT	BZW. ----- FLUGPLATZ
-	-	-	-	-	-	42 526	EINLADUNG
-	-	-	-	-	-	42 526	ECUADOR
-	-	-	-	-	-	74 404	DARUNTER: UIO
-	-	-	-	-	-	74 404	PERU
-	-	-	-	-	-	33 373	DARUNTER: LIM
-	-	-	-	-	-	33 373	BOLIVIEN
-	-	-	-	-	-	4 064	DARUNTER: LPB
-	-	-	-	-	-	5 043	PARAGUAY
-	-	-	-	-	-	175 561	URUGUAY
-	-	-	-	-	-	175 561	ARGENTINIEN
-	-	-	-	-	-	76 627	DARUNTER: BUE
-	-	-	-	-	-	76 627	CHILE
-	-	-	-	-	-	76 627	DARUNTER: SCL
-	477 777	-	-	-	-	17 335 637	A M E R I K A
-	76 232	-	-	-	-	1 491 145	ISRAEL
-	76 232	-	-	-	-	1 491 145	DARUNTER: TLV
-	-	-	-	-	-	77 109	JORDANIEN
-	16 867	-	-	-	-	77 109	DARUNTER: AMM
-	16 867	-	-	-	-	66 206	SYRIEN
-	-	-	-	-	-	66 114	DARUNTER: DAM
-	-	-	-	-	-	580 379	IRAK
-	-	-	-	-	-	580 379	DARUNTER: BGW
-	-	-	-	-	-	707 131	IRAN
-	-	-	-	-	-	707 131	DARUNTER: THR
-	958	-	-	-	-	380 507	KUWEIT
-	958	-	-	-	-	380 507	DARUNTER: KWI
-	-	-	-	-	-	64 790	BAHRAIN
-	-	-	-	-	-	64 790	DARUNTER: BAH
-	-	-	-	-	-	51 305	KATAR
-	-	-	-	-	-	51 305	DARUNTER: DOH
-	-	-	-	-	-	439 717	SAUDI-ARAB.
-	-	-	-	-	-	188 778	DARUNTER: JED
-	-	-	-	-	-	245 535	RUH
-	-	-	-	-	-	186 473	JEM. ARAB. REP.
-	-	-	-	-	-	186 473	DARUNTER: SAH
-	-	-	-	-	-	63 223	OMAN
-	-	-	-	-	-	63 223	DARUNTER: MCT
-	-	-	-	-	-	876 125	V. A. EMIRATE
-	-	-	-	-	-	219 949	DARUNTER: SHJ
-	-	-	-	-	-	468 478	DXB
-	-	-	-	-	-	187 698	AUH
-	-	-	-	-	-	343 184	PAKISTAN
-	-	-	-	-	-	324 874	DARUNTER: KHI
-	-	-	-	-	-	18 310	ISB
-	-	-	-	-	-	27 284	BANGLADESCH
-	-	-	-	-	-	27 284	DARUNTER: DAC
-	-	-	-	-	-	1 177 914	INDIEN
-	-	-	-	-	-	458 445	DARUNTER: DEL
-	-	-	-	-	-	719 469	BOM
-	-	-	-	-	-	23 713	NEPAL
-	-	-	-	-	-	23 713	DARUNTER: KTM
-	-	-	-	-	-	32 409	SRI LANKA
-	-	-	-	-	-	32 409	DARUNTER: CMB
-	-	-	-	-	-	5 487	MALEDIVEN
-	-	-	-	-	-	273 946	THAILAND
-	-	-	-	-	-	273 946	DARUNTER: BKK
-	-	-	-	-	-	161 798	MALAYSIA
-	-	-	-	-	-	161 798	DARUNTER: KUL
-	-	-	-	-	-	419 628	SINGAPUR
-	-	-	-	-	-	419 628	DARUNTER: SIN
-	-	-	-	-	-	202 928	INDONESIEN
-	-	-	-	-	-	202 928	DARUNTER: JKT
-	-	-	-	-	-	255 014	PHILIPPINEN
-	-	-	-	-	-	255 014	DARUNTER: MNL
-	-	-	-	-	-	1 485 144	HONGKONG (BRIT)
-	-	-	-	-	-	1 485 144	DARUNTER: HKG
-	-	-	-	-	-	1 826 128	JAPAN
-	-	-	-	-	-	1 660 550	DARUNTER: TYO
-	-	-	-	-	-	165 578	OSA
-	-	-	-	-	-	1 396 665	KOREA REP.
-	-	-	-	-	-	1 396 665	DARUNTER: SEL
-	-	-	-	-	-	319 443	CHINA
-	-	-	-	-	-	319 443	DARUNTER: PEK
-	94 057	-	-	-	-	12 934 795	A S I E N
-	-	-	-	-	-	589 369	AUSTRALIEN
-	-	-	-	-	-	236 974	DARUNTER: SYD
-	-	-	-	-	-	352 395	MEB
-	-	-	-	-	-	30 308	NEUSEELAND
-	-	-	-	-	-	30 308	DARUNTER: AKL
-	-	-	-	-	-	619 677	AUSTRALIEN/OZEANIEN
119 545	1 388 601	58 131	21 308	-	-	49 410 306	I N S G E S A M T

VON STRECKENHERKUNFTS-		NACH STRECKEN						
LAND BZW. --- FLUGPLATZ	HAMBURG (HAM)	HANNOVER (HAJ)	BREMEN (BRE)	DUESSELDORF (DUS)	KOELN/BONN (CGN)	FRANKFURT (FRA)	STUTTGART (STR)	
AUSLADUNG								
INSGESAMT								
FINNLAND	14 859	-	-	15 095	-	163 643	-	
DARUNTER: HEL	14 859	-	-	15 095	-	163 643	-	
SCHWEDEN	6 436	-	-	5 506	44 592	517 145	2 293	
DARUNTER: STO	6 386	-	-	5 506	22 246	339 347	2 293	
GOT	50	-	-	-	22 346	177 798	-	
NORWEGEN	19 043	-	-	9 650	2 121	144 855	-	
DARUNTER: OSL	15 990	-	-	9 650	2 121	123 694	-	
BGO	3 053	-	-	-	-	21 161	-	
DAENEMARK	10 580	1 766	17	17 090	411 861	304 056	4 349	
DARUNTER: CPH	10 570	1 766	17	17 045	196 250	303 936	4 349	
BLL	-	-	-	-	198 417	-	-	
*DK	-	-	-	-	17 194	120	-	
GR BRITANNIEN	70 358	16 150	16 239	269 215	714 071	3 130 866	38 792	
DARUNTER: LON	68 374	15 335	16 239	97 637	428 535	2 505 591	38 555	
BHX	227	815	-	2 963	54 368	115 938	237	
MAN	1 757	-	-	6 860	-	252 436	-	
LPL	-	-	-	-	-	-	-	
PIK	-	-	-	-	107 746	-	-	
EMA	-	-	-	-	-	44 579	-	
*GB	-	-	-	-	57 302	-	-	
IRLAND	2 342	-	-	160 652	66 108	212 314	-	
DARUNTER: DUB	2 342	-	255	2 916	12 208	126 368	300	
ISLAND	2 583	-	-	2 916	14 198	124 576	-	
NIEDERLANDE	64 054	963	6 786	14 488	15 046	4 834	-	
DARUNTER: AMS	63 901	963	6 786	14 488	15 046	127 923	13 720	
MST	-	-	-	-	-	127 923	13 720	
BELGIEN	71 569	293	-	4 459	12 208	226 684	44 037	
DARUNTER: BRU	71 569	293	-	4 459	12 208	226 684	44 037	
LUXEMBURG	44	-	-	-	-	5 972	-	
FRANKREICH	52 912	16 841	38	38 294	121 172	309 284	29 262	
DARUNTER: PAR	52 910	951	38	37 911	120 585	277 457	29 250	
LYS	-	-	-	48	587	14 288	-	
NCE	2	-	-	335	-	16 136	12	
*FR	-	15 890	-	-	-	-	-	
SPANIEN	21 849	-	-	21 921	66 060	426 377	8 611	
DARUNTER: MAD	11 784	-	-	13 665	876	283 654	6 647	
BCN	3 815	-	-	7 502	-	94 284	1 964	
VLC	-	-	-	-	-	9 590	-	
*EI	-	-	-	-	32 330	3 445	-	
PMI	1 998	-	-	194	32 854	18 350	-	
LPA	4 031	-	-	-	-	8 564	-	
PORTUGAL	1 897	-	-	-	-	219 320	3 536	
DARUNTER: LIS	1 897	-	-	-	-	140 176	3 536	
OPO	-	-	-	-	-	76 002	-	
MALTA	-	-	-	103	-	50 013	6	
DARUNTER: MLA	-	-	-	103	-	50 013	6	
SCHWEIZ	62 245	10 706	1 951	88 479	127 209	211 520	86 871	
DARUNTER: ZRH	57 594	10 706	1 951	63 657	24 073	159 077	86 871	
GVA	4 335	-	-	24 507	196	52 286	-	
BSL	316	-	-	315	102 940	157	-	
OESTERREICH	1 306	-	-	23 113	90 962	191 879	2 985	
DARUNTER: VIE	1 306	-	-	21 952	18 046	136 357	2 985	
INN	-	-	-	-	-	14 179	-	
LNZ	-	-	-	-	1 161	10 456	-	
SZG	-	-	-	-	-	11 825	-	
GRZ	-	-	-	-	-	18 275	-	
KLU	-	-	-	-	67 296	787	-	
ITALIEN	11 024	5	-	18 218	126 494	849 351	4 140	
DARUNTER: ROM	-	-	-	2 393	-	188 042	-	
MIL	11 024	5	-	14 244	-	380 482	3 247	
VCE	-	-	-	1 516	-	64 547	743	
TRN	-	-	-	65	-	30 117	150	
GOA	-	-	-	-	98 161	11 500	-	
NAP	-	-	-	-	-	51 861	-	
*IT	-	-	-	-	28 333	108 469	-	
GRIECHENLAND	148	-	-	43 941	-	257 078	22 651	
DARUNTER: ATH	148	-	-	19 259	-	175 524	6 285	
SKG	-	-	-	24 682	-	81 554	16 366	
TUERKEI	83 294	-	-	49 973	26 550	498 200	-	
DARUNTER: ANK	322	-	-	15 661	516	20 109	-	
IST	82 972	-	-	34 312	20 167	421 454	-	
IZM	-	-	-	-	5 867	55 561	-	
ZYPERN	2 855	-	-	-	-	13 655	-	
DARUNTER: LCA	2 855	-	-	-	-	13 655	-	
JUGOSLAWIEN	-	-	-	-	-	210 069	-	
DARUNTER: BEG	-	-	-	-	-	111 586	-	
ZAG	-	-	-	-	-	91 316	-	
UNGARN	637	-	-	1 163	-	64 212	-	
DARUNTER: BUD	637	-	-	1 163	-	64 212	-	
ALBANIEN	-	-	-	-	-	1 360	-	
TSCHECHOSLOW	-	-	-	-	-	28 828	-	
DARUNTER: PRG	-	-	-	-	-	28 828	-	
RUMAENIEN	-	-	-	-	-	9 827	-	
BULGARIEN	12 381	-	-	-	-	47 514	12 807	
DARUNTER: SOF	-	-	-	-	-	8 978	12 807	
BOJ	12 381	-	-	-	-	38 536	-	
POLEN	1 955	-	-	98	1 824	40 433	-	
DARUNTER: WAW	1 955	-	-	98	1 824	40 323	-	
SOWJETUNION	1 536	304 811	-	741	-	64 330	-	
DARUNTER: MOW	1 275	304 811	-	735	-	61 132	-	
E U R O P A	515 907	351 535	25 286	624 463	1 774 368	8 245 596	274 360	
DARUNTER: EG-LAENDER	306 777	36 018	23 335	430 542	1 481 110	5 983 279	169 398	

AUGUST 1989

MIT GEBIETEN AUSSERHALB DES BUNDESGBIETES

IN KILOGRAMM

ZIELFLUGPLATZ						VON STRECKENHERKUNFTS-	
NUERNBERG (NUE)	MUENCHEN (MUC)	BERLIN (WEST) (BER)	SAARBRUECKEN (SCN)	MUENSTER/ OSNABRUECK (FMO)	SONSTIGE	INSGESAMT	LAND BZW.--- FLUGPLATZ
							AUSLADUNG
							INSGESAMT
-	3 747	-	-	-	-	197 344	FINNLAND
-	3 747	-	-	-	-	197 344	DARUNTER:HEL
-	2 376	47	-	-	-	578 395	SCHWEDEN
-	2 376	47	-	-	-	378 201	DARUNTER:STO
-	-	-	-	-	-	200 194	GOT
-	1 508	-	-	-	-	177 177	NORWEGEN
-	1 508	-	-	-	-	152 963	DARUNTER:OSL
-	-	-	-	-	-	24 214	BGO
-	14 152	61	-	-	-	763 932	DAENEMARK
-	14 152	61	-	-	-	548 146	DARUNTER:CPH
-	-	-	-	-	-	198 417	BLL
-	-	-	-	-	-	17 314	*DK
9 891	108 382	34 808	33	105	-	4 408 910	GR BRITANNIEN
9 891	79 603	34 694	33	-	-	3 294 487	DARUNTER:LON
-	5 166	-	-	-	-	179 714	BHX
-	1 770	114	-	-	-	262 937	MAN
-	-	-	-	-	-	107 746	LPL
-	-	-	-	-	-	44 579	PIK
-	-	-	-	-	-	57 302	EMA
-	21 843	-	-	105	-	461 022	*GB
-	1 755	-	-	-	-	148 134	IRLAND
-	1 755	-	-	-	-	145 787	DARUNTER:DUB
-	-	-	-	-	-	7 417	ISLAND
472	67 387	6 371	-	-	-	317 210	NIEDERLANDE
472	67 387	6 371	-	-	-	302 011	DARUNTER:AMS
-	-	-	-	-	-	15 046	MST
49 800	37 803	-	-	-	-	446 853	BELGIEN
49 800	37 803	-	-	-	-	446 853	DARUNTER:BRU
-	577	-	-	-	-	6 593	LUXEMBURG
686	58 617	39 263	-	-	-	666 369	FRANKREICH
-	52 111	39 263	-	-	-	610 476	DARUNTER:PAR
686	69	-	-	-	-	15 678	LYS
-	5 916	-	-	-	-	22 401	NCE
-	-	-	-	-	-	15 890	*FR
-	17 043	-	-	-	-	561 861	SPANIEN
-	10 429	-	-	-	-	327 055	DARUNTER:MAD
-	6 614	-	-	-	-	114 179	BCN
-	-	-	-	-	-	41 920	VLC
-	-	-	-	-	-	36 299	*EL
-	-	-	-	-	-	20 542	PMI
-	-	-	-	-	-	12 595	LPA
-	11 861	-	-	-	-	236 614	PORTUGAL
-	11 861	-	-	-	-	157 470	DARUNTER:LIS
-	-	-	-	-	-	76 002	OPO
-	9 704	-	-	-	-	59 826	MALTA
-	9 704	-	-	-	-	59 826	DARUNTER:MLA
13 365	130 296	14 528	-	-	-	747 170	SCHWEIZ
9 693	120 301	14 528	-	-	-	548 451	DARUNTER:ZRH
-	9 551	-	-	-	-	90 875	GVA
3 672	444	-	-	-	-	107 844	BSL
168	22 534	-	-	-	-	332 947	OESTERREICH
168	22 189	-	-	-	-	203 003	DARUNTER:VIE
-	-	-	-	-	-	14 179	INN
-	-	-	-	-	-	17 237	LNZ
-	-	-	-	-	-	11 825	SZG
-	345	-	-	-	-	18 620	GRZ
-	-	-	-	-	-	68 083	KLU
-	69 745	-	-	-	-	1 078 977	ITALIEN
-	43 589	-	-	-	-	234 024	DARUNTER:ROM
-	14 076	-	-	-	-	423 078	MIL
-	9 169	-	-	-	-	75 975	VCE
-	935	-	-	-	-	31 267	TRN
-	-	-	-	-	-	109 661	GOA
-	-	-	-	-	-	51 861	NAP
-	-	-	-	-	-	136 802	*IT
-	45 716	-	-	-	-	369 534	GRIECHENLAND
-	13 838	-	-	-	-	215 054	DARUNTER:ATH
-	31 878	-	-	-	-	154 480	SKG
-	105 820	-	-	-	-	763 837	TUERKEI
-	9 282	-	-	-	-	45 890	DARUNTER:ANK
-	81 048	-	-	-	-	639 953	IST
-	15 296	-	-	-	-	76 724	IZM
-	7 140	-	-	-	-	23 650	ZYPERN
-	7 140	-	-	-	-	23 650	DARUNTER:LCA
-	30 222	-	-	-	-	240 291	JUGOSLAWIEN
-	25 196	-	-	-	-	136 782	DARUNTER:BEG
-	2 487	-	-	-	-	93 803	ZAG
-	2 881	-	-	-	-	68 893	UNGARN
-	2 881	-	-	-	-	68 893	DARUNTER:BUD
-	-	-	-	-	-	1 360	ALBANIEN
-	-	-	-	-	-	28 828	TSCHECHOSLOW
-	-	-	-	-	-	28 828	DARUNTER:PRG
-	-	-	-	-	-	9 827	RUMAENIEN
-	441	-	-	-	-	73 143	BULGARIEN
-	441	-	-	-	-	22 226	DARUNTER:SOB
-	-	-	-	-	-	50 917	BOJ
-	-	-	-	-	-	44 310	POLEN
-	-	-	-	-	-	44 200	DARUNTER:WAW
-	983	-	-	-	-	372 401	SOWJETUNION
-	983	-	-	-	-	368 936	DARUNTER:MOW
74 382	750 690	95 078	33	105	-	12 731 803	E U R O P A
60 849	433 038	80 503	33	105	-	9 004 987	DARUNTER: EG-LAENDER

VON STRECKENHERKUNFTS- LAND BZW. ---FLUGPLATZ	NACH STRECKEN						
	HAMBURG (HAM)	HANNOVER (HAJ)	BREMEN (BRE)	DUESSELDORF (DUS)	KOELN/BONN (CGN)	FRANKFURT (FRA)	STUTTGART (STR)
AUSLADUNG							
INSGESAMT							
ÄGYPTEN	-	-	-	5 001	-	198 972	-
DARUNTER:CAI	-	-	-	5 001	-	198 972	-
LIBYEN	-	-	-	-	-	38 590	-
DARUNTER:TIP	-	-	-	-	-	38 590	-
TUNESIEN	-	-	-	6 057	-	83 172	-
DARUNTER:TUN	-	-	-	6 057	-	56 327	-
MIR	-	-	-	-	-	24 914	-
ALGERIEN	-	-	-	-	-	9 461	-
MAROKKO	36	24	-	5 515	-	121 605	-
DARUNTER:CAS	36	24	-	-	-	102 303	-
TNG	-	-	-	2 761	-	11 855	-
KAP VERDE	-	-	-	-	-	43	-
SENEGAL	-	-	-	-	-	79 860	-
DARUNTER:DKR	-	-	-	-	-	79 860	-
GHANA	-	-	-	21 285	-	-	-
DARUNTER:ACC	-	-	-	21 285	-	-	-
NIGERIA	-	-	-	-	-	64 797	-
DARUNTER:LOS	-	-	-	-	-	64 797	-
KAMERUN	-	-	-	-	-	15 986	-
DARUNTER:DLA	-	-	-	-	-	15 986	-
ZAIRE	-	-	-	-	-	8 647	-
SUDAN	-	-	-	-	-	31 262	-
DARUNTER:KRT	-	-	-	-	107 774	31 262	-
ÄTHIOPIEN	-	-	-	-	107 774	31 262	-
DARUNTER:ADD	-	-	-	-	-	58 517	-
ASM	-	-	-	-	-	36 474	-
SOMALIA	-	-	-	-	-	22 043	-
UGANDA	-	-	-	-	-	8 640	-
DARUNTER:EBB	-	-	-	-	127 861	-	-
KENIA	-	-	-	-	127 861	-	-
DARUNTER:NBO	-	-	-	-	-	667 578	-
TANSANIA	-	-	-	-	-	660 090	-
DARUNTER:DAR	-	-	-	-	-	10 365	-
SAMBIA	-	-	-	-	-	10 365	-
SIMBABWE	-	-	-	-	-	244	-
DARUNTER:HRE	-	-	-	-	11 644	23 673	-
NAMIBIA	-	-	-	-	11 644	23 673	-
DARUNTER:WDH	-	-	-	-	-	28 124	-
SESHELLEN	-	-	-	-	-	28 124	-
MAURITIUS	-	-	-	-	-	150	-
DARUNTER:MRU	-	-	-	-	-	60 596	-
SUEDAFRIKA	-	-	-	-	-	60 596	-
DARUNTER:JNB	-	-	-	-	-	335 750	-
A F R I K A	36	24	-	37 858	247 279	1 846 032	-
KANADA	-	-	-	23 182	-	1 491 891	-
DARUNTER:YUL	-	-	-	23 182	-	74 415	-
YYZ	-	-	-	-	-	685 155	-
YVR	-	-	-	-	-	229 717	-
YYC	-	-	-	-	-	22 088	-
YQX	-	-	-	-	-	474 983	-
USA	45 843	-	-	416 860	1 081 008	10 020 119	119 020
DARUNTER:NYC	12 789	-	-	176 220	1 081 008	2 661 720	63 202
CHI	1 591	-	-	90 112	-	1 431 542	-
BOS	-	-	-	-	-	460 599	-
PHL	-	-	-	-	-	248 803	-
BWI	-	-	-	-	-	17 287	-
DCA	-	-	-	-	-	237 796	-
DET	-	-	-	-	-	16 983	-
CVG	-	-	-	-	-	54 117	-
*U1	-	-	-	-	-	1 163 706	-
ATL	31 463	-	-	-	-	634 643	55 818
MIA	-	-	-	68 021	-	322 995	-
SJU	-	-	-	-	-	133 550	-
ORL	-	-	-	-	-	17 236	-
STL	-	-	-	-	-	35 544	-
DAL	-	-	-	-	-	689 579	-
HOU	-	-	-	-	-	461 587	-
MEM	-	-	-	-	-	11 883	-
SFO	-	-	-	-	-	675 433	-
LAX	-	-	-	82 507	-	743 869	-
MEXIKO	-	-	-	-	-	183 377	-
DARUNTER:MEX	-	-	-	-	-	183 377	-
DOMINIK.REP	-	-	-	-	-	2 632	-
BARBADOS	-	-	-	-	-	2 622	-
TRINID.U.TOB	-	-	-	-	-	977	-
ST.LUCIA	-	-	-	-	-	1 242	-
KOLUMBIEN	-	-	-	-	-	424 143	-
DARUNTER:BOG	-	-	-	-	-	424 143	-
VENEZUELA	-	-	-	-	-	58 324	-
DARUNTER:CCS	-	-	-	-	-	58 324	-
BRASILIEN	-	-	-	-	-	839 002	-
DARUNTER:RIO	-	-	-	-	-	554 944	-
SAO	-	-	-	-	-	284 058	-
ECUADOR	-	-	-	-	-	116 285	-
DARUNTER:UIO	-	-	-	-	-	116 285	-
PERU	-	-	-	-	-	78 048	-
DARUNTER:LIM	-	-	-	-	-	78 048	-
PARAGUAY	-	-	-	-	-	8 876	-
URUGUAY	-	-	-	-	-	395	-
ARGENTINIEN	-	-	-	-	-	119 420	-
DARUNTER:BUE	-	-	-	-	-	119 420	-
CHILE	-	-	-	-	-	64 184	-

AUGUST 1989

MIT GEBIETEN AUSSERHALB DES BUNDESGBIETES

IN KILOGRAMM

ZIELFLUGPLATZ							VON STRECKENHERKUNFTS-
NUERNBERG (NUE)	MUENCHEN (MUC)	BERLIN (WEST) (BER)	SAARBRUECKEN (SCN)	MUENSTER/ OSNABRUECK(FMO)	SONSTIGE	INSGESAMT	LAND BZW. --- FLUGPLATZ
	9 190	-	-	-	-	213 163	AUSLADUNG
	9 190	-	-	-	-	213 163	INSGESAMT
	-	-	-	-	-	38 590	AEGYPTEN
	-	-	-	-	-	38 590	DARUNTER:CAI
	2 890	-	-	-	-	38 590	LIBYEN
	2 890	-	-	-	-	92 119	DARUNTER:TIP
	-	-	-	-	-	65 274	TUNESIEN
	-	-	-	-	-	24 914	DARUNTER:TUN
	-	-	-	-	-	9 461	MIR
	-	-	-	-	-	127 180	ALGERIEN
	-	-	-	-	-	102 363	MAROKKO
	-	-	-	-	-	14 616	DARUNTER:CAS
	-	-	-	-	-	43	TNG
	-	-	-	-	-	79 860	KAP VERDE
	-	-	-	-	-	79 860	SENEGAL
	-	-	-	-	-	21 285	DARUNTER:DKR
	-	-	-	-	-	21 285	GHANA
	-	-	-	-	-	64 797	DARUNTER:ACC
	-	-	-	-	-	64 797	NIGERIA
	-	-	-	-	-	15 986	DARUNTER:LOS
	-	-	-	-	-	15 986	KAMERUN
	-	-	-	-	-	8 647	DARUNTER:DLA
	-	-	-	-	-	139 036	ZAIRE
	-	-	-	-	-	139 036	SUDAN
	-	-	-	-	-	58 517	DARUNTER:KRT
	-	-	-	-	-	36 474	AETHIOPIEN
	-	-	-	-	-	22 043	DARUNTER:ADD
	-	-	-	-	-	8 640	ASM
	-	-	-	-	-	127 861	SOMALIA
	-	-	-	-	-	127 861	UGANDA
	-	-	-	-	-	667 578	DARUNTER:EBB
	-	-	-	-	-	660 090	KENIA
	-	-	-	-	-	10 365	DARUNTER:NBO
	-	-	-	-	-	10 365	TANSANIA
	-	-	-	-	-	244	DARUNTER:DAR
	-	-	-	-	-	35 317	SAMBIA
	-	-	-	-	-	35 317	SIMBABWE
	-	-	-	-	-	28 124	DARUNTER:HRE
	-	-	-	-	-	28 124	NAMIBIA
	-	-	-	-	-	150	DARUNTER:WDH
	28 565	-	-	-	-	89 161	SESCHELLEN
	28 565	-	-	-	-	89 161	MAURITIUS
	-	-	-	-	-	335 750	DARUNTER:MRU
	-	-	-	-	-	335 750	SUEDAFRIKA
	-	-	-	-	-	335 750	DARUNTER:JNB
	40 645	-	-	-	-	2 171 874	A F R I K A
	42 141	-	-	-	-	1 615 803	KANADA
	51	-	-	-	-	131 692	DARUNTER:YUL
	42 090	-	-	-	-	747 038	YYZ
	-	-	-	-	-	229 717	YVR
	-	-	-	-	-	22 088	YYC
	-	-	-	-	-	474 983	YQX
1 183	501 520	-	-	-	-	12 185 553	USA
	147 031	-	-	-	-	4 141 970	DARUNTER:NYC
	115 652	-	-	-	-	1 638 897	CHI
	-	-	-	-	-	460 599	BOS
	-	-	-	-	-	248 803	PHL
	-	-	-	-	-	17 287	BWI
1 183	-	-	-	-	-	238 979	DCA
	-	-	-	-	-	16 983	DET
	-	-	-	-	-	54 117	CVG
	-	-	-	-	-	1 163 706	*UL
	115 642	-	-	-	-	837 566	ATL
	2 754	-	-	-	-	393 770	MIA
	-	-	-	-	-	133 550	SJU
	-	-	-	-	-	17 236	ORL
	12 857	-	-	-	-	48 401	STL
	-	-	-	-	-	689 579	DAL
	-	-	-	-	-	461 587	HOU
	-	-	-	-	-	11 883	MEM
	-	-	-	-	-	675 433	SFO
	107 584	-	-	-	-	933 960	LAX
	-	-	-	-	-	183 377	MEXIKO
	-	-	-	-	-	183 377	DARUNTER:MEX
	-	-	-	-	-	2 632	DOMINIK.REP
	-	-	-	-	-	2 622	BARBADOS
	-	-	-	-	-	977	TRINID.U.TOB.
	-	-	-	-	-	1 242	ST.LUCIA
	-	-	-	-	-	424 143	KOLUMBIEN
	-	-	-	-	-	424 143	DARUNTER:BOG
	-	-	-	-	-	58 324	VENEZUELA
	-	-	-	-	-	58 324	DARUNTER:CCS
	-	-	-	-	-	839 002	BRASILIEN
	-	-	-	-	-	554 944	DARUNTER:RIO
	-	-	-	-	-	284 058	SAO
	-	-	-	-	-	116 285	ECUADOR
	-	-	-	-	-	116 285	DARUNTER:UIO
	-	-	-	-	-	78 048	PERU
	-	-	-	-	-	78 048	DARUNTER:LIM
	-	-	-	-	-	8 876	PARAGUAY
	-	-	-	-	-	395	URUGUAY
	-	-	-	-	-	119 420	ARGENTINIEN
	-	-	-	-	-	119 420	DARUNTER:BUE
	-	-	-	-	-	64 184	CHILE

VON STRECKENHERKUNFTS- LAND BZW. ---FLUGPLATZ	NACH STRECKEN						
	HAMBURG (HAM)	HANNOVER (HAJ)	BREMEN (BRE)	DUESSELDORF (DUS)	KOELN/BONN (CGN)	FRANKFURT (FRA)	STUTTGART (STR)
AUSLADUNG							
INSGESAMT							
DARUNTER: SCL	-	-	-	-	-	64 184	-
A M E R I K A	45 843	-	23 182	475 449	1 081 008	13 411 537	119 020
LIBANON	-	-	-	-	-	177 332	-
DARUNTER: BEY	-	-	-	-	-	177 332	-
ISRAEL	-	-	-	-	980 898	276 250	-
DARUNTER: TLV	-	-	-	-	980 898	276 250	-
JORDANIEN	-	-	-	-	-	65 145	-
DARUNTER: AMM	-	-	-	-	-	65 145	-
SYRIEN	-	-	-	-	-	37 511	-
DARUNTER: DAM	-	-	-	-	-	37 511	-
IRAK	-	-	-	-	-	133 513	-
DARUNTER: BGW	-	-	-	-	-	133 513	-
IRAN	-	-	-	-	-	571 613	-
DARUNTER: THR	-	-	-	-	-	571 613	-
KUWEIT	-	-	-	-	-	214 354	-
DARUNTER: KWI	-	-	-	-	-	214 354	-
BAHRAIN	-	-	-	-	-	26 999	-
DARUNTER: BAH	-	-	-	-	-	26 999	-
KATAR	-	-	-	-	-	477	-
SAUDI-ARAB.	-	-	-	-	-	182 329	-
DARUNTER: JED	-	-	-	-	-	96 886	-
RUH	-	-	-	-	-	84 448	-
JEM. ARAB. REP.	-	-	-	-	-	13 941	-
DARUNTER: SAH	-	-	-	-	-	13 941	-
OMAN	-	-	-	-	-	120	-
V. A. EMIRATE	-	-	-	-	-	630 980	-
DARUNTER: SHJ	-	-	-	-	-	120 236	-
DXB	-	-	-	-	-	453 888	-
AUH	-	-	-	-	-	56 856	-
PAKISTAN	-	-	-	-	-	642 425	-
DARUNTER: KHI	-	-	-	-	-	620 499	-
ISB	-	-	-	-	-	21 926	-
BANGLADESCH	-	-	-	-	-	28 365	-
DARUNTER: DAC	-	-	-	-	-	28 365	-
INDIEN	-	-	-	-	-	2 145 242	-
DARUNTER: DEL	-	-	-	-	-	1 239 797	-
BOM	-	-	-	-	-	905 445	-
NEPAL	-	-	-	-	-	40 085	-
DARUNTER: RTM	-	-	-	-	-	40 085	-
SRI LANKA	-	-	-	-	-	30 848	-
DARUNTER: CMB	-	-	-	-	-	30 848	-
THAILAND	-	-	-	49 201	-	442 446	-
DARUNTER: BKK	-	-	-	49 201	-	442 446	-
MALAYSIA	-	-	-	-	-	239 815	-
DARUNTER: KUL	-	-	-	-	-	239 815	-
SINGAPUR	-	-	-	-	-	367 023	-
DARUNTER: SIN	-	-	-	-	-	367 023	-
INDONESIEN	-	-	-	-	-	143 002	-
DARUNTER: JKT	-	-	-	-	-	143 002	-
PHILIPPINEN	-	-	-	-	-	184 013	-
DARUNTER: MNL	-	-	-	-	-	184 013	-
HONGKONG (BRIT)	147 514	-	-	-	-	3 175 204	-
DARUNTER: HKG	147 514	-	-	-	-	3 175 204	-
JAPAN	-	-	-	58 735	-	1 519 674	-
DARUNTER: TYO	-	-	-	47 798	-	1 455 088	-
OSA	-	-	-	10 937	-	64 586	-
KOREA REP.	-	-	-	-	-	1 092 030	-
DARUNTER: SEL	-	-	-	-	-	1 092 030	-
CHINA	-	-	-	-	-	535 402	-
DARUNTER: PEK	-	-	-	-	-	535 402	-
A S I E N	147 514	-	-	107 936	980 898	12 916 138	-
AUSTRALIEN	-	-	-	-	-	323 598	-
DARUNTER: SYD	-	-	-	-	-	111 041	-
MEB	-	-	-	-	-	212 557	-
NEUSEELAND	-	-	-	-	-	13 881	-
DARUNTER: AKL	-	-	-	-	-	13 881	-
AUSTRALIEN/OZEANIEN ...	-	-	-	-	-	337 479	-
I N S G E S A M T ..	709 300	351 559	48 468	1 245 706	4 083 553	36 756 782	393 380

AUGUST 1989

MIT GEBIETEN AUSSERHALB DES BUNDESGBIETES

IN KILOGRAMM

ZIELFLUGPLATZ

ZIELFLUGPLATZ						VON STRECKENHERKUNFTS-	
NUERNBERG (NUE)	MUENCHEN (MUC)	BERLIN (WEST) (BER)	SAARBRUECKEN (SCN)	MUENSTER/ OSNABRUECK (FMO)	SONSTIGE	INSGESAMT	LAND BZW. --- FLUGPLATZ
-	-	-	-	-	-	64 184	AUSLADUNG
1 183	543 661	-	-	-	-	15 700 883	INSGESAMT
-	-	-	-	-	-	177 332	DARUNTER: SCL
-	-	-	-	-	-	177 332	LIBANON
-	51 709	-	-	-	-	1 308 857	DARUNTER: BEY
-	51 709	-	-	-	-	1 308 857	ISRAEL
-	-	-	-	-	-	65 145	DARUNTER: TLV
-	-	-	-	-	-	65 145	JORDANIEN
-	11 580	-	-	-	-	49 091	DARUNTER: AMM
-	11 580	-	-	-	-	49 091	SYRIEN
-	-	-	-	-	-	133 513	DARUNTER: DAM
-	-	-	-	-	-	133 513	IRAK
-	-	-	-	-	-	571 613	DARUNTER: BGW
-	-	-	-	-	-	571 613	IRAN
-	-	-	-	-	-	214 354	DARUNTER: THR
-	-	-	-	-	-	214 354	KUWEIT
-	-	-	-	-	-	26 999	DARUNTER: KWI
-	-	-	-	-	-	26 999	BAHRAIN
-	-	-	-	-	-	477	DARUNTER: BAH
-	-	-	-	-	-	182 329	KATAR
-	-	-	-	-	-	96 886	SAUDI-ARAB.
-	-	-	-	-	-	84 448	DARUNTER: JED
-	-	-	-	-	-	13 941	RUH
-	-	-	-	-	-	13 941	JEM. ARAB. REP.
-	-	-	-	-	-	120	DARUNTER: SAH
-	-	-	-	-	-	630 980	OMAN
-	-	-	-	-	-	120 236	V. A. EMIRATE
-	-	-	-	-	-	453 888	DARUNTER: SHJ
-	-	-	-	-	-	56 856	DXB
-	-	-	-	-	-	642 425	AUH
-	-	-	-	-	-	620 499	PAKISTAN
-	-	-	-	-	-	21 926	DARUNTER: KHI
-	-	-	-	-	-	28 365	ISB
-	-	-	-	-	-	28 365	BANGLADESCH
-	-	-	-	-	-	2 145 242	DARUNTER: DAC
-	-	-	-	-	-	1 239 797	INDIEN
-	-	-	-	-	-	905 445	DARUNTER: DEL
-	-	-	-	-	-	40 085	BOM
-	-	-	-	-	-	40 085	NEPAL
-	-	-	-	-	-	30 848	DARUNTER: KTM
-	-	-	-	-	-	30 848	SRI LANKA
-	-	-	-	-	-	491 647	DARUNTER: CMB
-	-	-	-	-	-	491 647	THAILAND
-	-	-	-	-	-	239 815	DARUNTER: BKK
-	-	-	-	-	-	239 815	MALAYSIA
-	-	-	-	-	-	367 023	DARUNTER: KUL
-	-	-	-	-	-	367 023	SINGAPUR
-	-	-	-	-	-	143 002	DARUNTER: SIN
-	-	-	-	-	-	143 002	INDONESIEN
-	-	-	-	-	-	184 013	DARUNTER: JKT
-	-	-	-	-	-	184 013	PHILIPPINEN
-	-	-	-	-	-	3 322 718	DARUNTER: MNL
-	-	-	-	-	-	3 322 718	HONGKONG (BRIT)
-	-	-	-	-	-	1 578 409	DARUNTER: HKG
-	-	-	-	-	-	1 502 886	JAPAN
-	-	-	-	-	-	75 523	DARUNTER: TYO
-	-	-	-	-	-	1 092 030	OSA
-	-	-	-	-	-	1 092 030	KOREA REP.
-	-	-	-	-	-	535 402	DARUNTER: SEL
-	-	-	-	-	-	535 402	CHINA
-	-	-	-	-	-	535 402	DARUNTER: PEK
-	63 289	-	-	-	-	14 215 775	A S I E N
-	-	-	-	-	-	323 598	AUSTRALIEN
-	-	-	-	-	-	111 041	DARUNTER: SYD
-	-	-	-	-	-	212 557	MEB
-	-	-	-	-	-	13 881	NEUSEELAND
-	-	-	-	-	-	13 881	DARUNTER: AKL
-	-	-	-	-	-	337 479	AUSTRALIEN/OZEANIEN
75 565	1 398 285	95 078	33	105	-	45 157 814	I N S G E S A M T

NACH ENDZIELLAND BZW. --- FLUGPLATZ	VON HERKUNFTS						
	HAMBURG (HAM)	HANNOVER (HAJ)	BREMEN (BRE)	DUESSELDORF (DUS)	KOELN/BONN (CGN)	FRANKFURT (FRA)	STUTTGART (STR)
VERSAND							
INSGESAMT							
DDR U. BER(O)	74	-	-	38	-	1 031	-
FINNLAND	20 428	483	428	30 077	764	97 032	5 143
DARUNTER: HEL	19 297	385	310	25 484	731	81 554	5 079
SCHWEDEN	24 862	2 079	550	27 186	267 793	117 528	13 571
DARUNTER: STO	21 892	1 161	145	13 999	64 177	73 285	5 678
MMA	203	311	5	3 666	2 031	6 494	2 072
GOT	1 825	355	216	4 791	201 580	31 137	3 843
NORWEGEN	18 433	2 178	456	26 016	8 559	55 958	4 773
DARUNTER: OSL	14 514	1 257	393	23 333	8 216	43 891	1 613
BGO	1 067	770	63	499	330	7 355	885
DAENEMARK	12 987	290	332	8 978	196 375	58 339	4 635
DARUNTER: CPH	11 858	217	332	7 504	11 649	53 178	2 920
BLL	33	-	-	508	161 603	390	11
*DK	509	56	-	655	23 123	4 642	1 491
GR BRITANNIEN	74 551	17 551	4 509	101 453	885 204	486 855	37 784
DARUNTER: LON	62 414	14 567	2 232	46 498	501 261	296 929	26 531
BHX	1 329	910	48	6 318	275	43 067	1 570
MAN	4 208	877	565	17 251	427	83 258	5 166
LFL	775	-	104	112	139 457	984	15
GLA	236	131	24	6 713	132	7 909	705
EMA	345	-	-	1 559	127 458	1 101	204
*GB	1 915	631	271	20 659	115 528	38 312	449
IRLAND	3 376	671	290	6 400	12 446	83 275	1 175
DARUNTER: DUB	2 018	664	89	5 752	12 420	72 224	1 148
ISLAND	6 097	217	-	3 226	165	46 067	740
DARUNTER: REK	5 777	217	-	3 082	165	7 253	740
KEF	292	-	-	144	-	38 814	-
NIEDERLANDE	7 132	1 498	95	637	270	22 527	13 785
DARUNTER: AMS	4 574	1 498	70	541	270	22 413	1 376
MST	5	-	-	-	-	2	12 255
BELGIEN	49 130	651	23	2 965	14 081	196 132	31 634
DARUNTER: BRU	47 081	651	6	2 965	14 081	196 067	30 667
LUXEMBURG	166	5	-	61	-	933	32
FRANKREICH	27 186	48 773	1 691	13 581	167 352	86 788	10 424
DARUNTER: PAR	16 697	429	884	9 760	166 280	70 405	7 622
TLS	846	47 674	2	151	895	3 384	350
SPANIEN	63 160	35 993	3 528	107 915	106 899	522 521	32 939
DARUNTER: MAD	13 640	2 321	887	65 988	3 639	154 266	13 833
BCN	9 585	1 037	394	27 305	380	148 228	8 220
VLC	584	240	34	701	10 693	3 036	1 642
ALC	1 858	-	140	1 028	41	18 836	24
AGP	2 728	923	299	937	33	14 360	1 407
*EL	2 483	353	504	2 654	86 902	6 229	1 879
PMI	13 151	28 043	64	2 008	2 988	76 750	295
IBZ	1 190	-	-	296	3	16 939	40
LPA	15 147	2 575	87	3 263	1 171	52 890	1 789
TCI	2 213	426	930	1 206	726	25 713	3 202
PORTUGAL	12 355	1 446	1 204	10 619	1 359	92 597	10 177
DARUNTER: LIS	10 897	391	1 061	6 488	1 201	73 826	4 406
OPO	1 172	1 055	75	4 131	158	17 276	5 641
MALTA	2 219	250	1	2 767	4 394	24 356	722
DARUNTER: MLA	2 219	250	1	2 767	4 394	24 356	722
GIBRALT(BRIT)	734	20	14	-	-	456	-
SCHWEIZ	11 359	833	401	22 609	98 477	80 246	15 222
DARUNTER: ZRH	8 703	829	266	19 918	2 388	69 216	10 705
GVA	1 429	1	127	2 215	117	8 373	4 217
BSL	959	2	8	271	95 972	2 192	30
OESTERREICH	13 450	1 374	447	25 314	101 509	111 902	3 681
DARUNTER: VIE	12 173	1 073	441	23 101	7 995	81 339	2 933
LNZ	582	29	-	1 147	14 851	11 561	342
GRZ	98	26	-	286	125	11 740	67
KLU	84	6	-	338	78 460	2 282	142
ITALIEN	17 697	1 920	720	29 758	167 842	282 962	5 417
DARUNTER: ROM	4 667	820	38	4 069	2 859	54 751	765
MIL	5 844	282	193	17 885	664	174 017	2 238
GOA	1 458	23	118	1 136	137 372	3 833	231
NAP	955	280	1	1 243	705	6 355	742
*IT	6	127	-	-	26 066	13 998	405
GRIECHENLAND	14 398	4 544	1 783	25 167	2 566	340 250	17 383
DARUNTER: ATH	12 665	3 619	1 372	22 145	1 218	316 583	11 694
SKG	1 095	854	177	2 782	718	17 390	4 906
TUERKEI	25 864	5 331	1 125	19 630	49 235	167 326	12 470
DARUNTER: ANK	1 634	1 332	368	3 353	1 294	14 089	1 563
IST	23 684	3 324	485	13 891	47 701	144 852	9 947
ZYPERN	11 976	284	66	3 355	990	32 794	1 761
DARUNTER: LCA	11 780	284	66	3 302	950	31 838	1 621
JUGOSLAWIEN	7 400	1 833	908	27 215	1 269	74 738	4 385
DARUNTER: BEG	3 819	872	278	2 353	620	36 104	3 417
ZAG	1 021	361	60	22 885	502	23 315	175
*YU	866	472	148	1 479	93	7 100	595
UNGARN	10 928	2 013	94	9 855	12 589	50 470	4 682
DARUNTER: BUD	10 928	2 013	94	9 855	12 589	50 470	4 682
ALBANIEN	16	85	-	23	459	1 336	64
TSSCHECHOSLOW	874	216	103	1 491	190	20 800	2 200
DARUNTER: PRG	859	188	101	1 437	490	19 478	2 103
RUMAENIEN	891	29	136	1 318	524	7 909	23
DARUNTER: BUH	891	29	136	1 318	524	7 909	23
BULGARIEN	1 480	692	179	2 607	898	30 868	786
DARUNTER: SOF	1 480	692	179	2 607	898	30 868	786
POLEN	6 232	186	127	9 307	857	35 711	3 036
DARUNTER: WAW	2 946	186	96	7 807	2 603	33 690	2 984
SOWJETUNION	4 052	38 636	1 148	13 518	4 264	61 677	2 254
DARUNTER: MOW	2 795	10 608	1 118	13 133	3 976	62 150	2 202
*SU	364	28 028	-	79	-	15 417	-

AUGUST 1989

MIT GEBIETEN AUSSERHALB DES BUNDESGBIETES

IN KILOGRAMM

FLUGPLATZ

FLUGPLATZ							NACH ENDZIELLAND
NUERNBERG (NUE)	MUENCHEN (MUC)	BERLIN (WEST) (BER)	SAARB RUECKEN (SCN)	MUENSTER/ OSNABRUECK (FMO)	SONSTIGE	INSGESAMT	BZW.-- FLUGPLATZ
-	46	-	-	-	-	1 189	VERSAND
34	8 481	420	-	359	-	163 649	DDR U. BER (O)
30	6 638	409	-	359	-	140 276	FINNLAND
222	19 607	926	-	48	113	474 485	DARUNTER: HEL
166	14 093	651	-	-	113	195 360	SCHWEDEN
-	1 287	90	-	-	-	16 159	DARUNTER: STO
-	1 688	38	-	48	-	245 521	MMA
334	8 467	416	-	-	627	126 217	GOT
297	7 633	357	-	-	627	102 131	NORWEGEN
1	385	5	-	-	-	11 360	DARUNTER: OSL
167	7 937	810	-	13	18	290 881	BGO
163	7 399	775	-	13	18	96 026	DAENEMARK
-	63	-	-	-	-	162 608	DARUNTER: CPH
4	439	-	-	-	-	30 919	BLL
16 889	98 748	31 414	21 308	68	2	1 776 336	*DK
16 341	68 785	29 751	21 100	60	-	1 086 469	GR BRITANNIEN
37	5 510	540	-	-	-	59 604	DARUNTER: LON
482	15 644	424	-	8	2	128 312	BHX
-	5	-	208	-	-	141 660	MAN
-	3 162	533	-	-	-	19 545	LPL
-	183	-	-	-	-	130 850	GLA
3	1 141	6	-	-	-	178 915	EMA
118	4 668	33	-	-	-	112 452	*GB
118	3 012	33	-	-	-	97 478	IRLAND
10	949	53	-	-	-	57 524	DARUNTER: DUB
10	949	53	-	-	-	18 246	ISLAND
-	-	-	-	-	-	39 250	DARUNTER: REK
119	11 704	1 304	-	-	-	59 071	KEF
119	7 185	1 285	-	-	-	39 331	NIEDERLANDE
-	2 077	-	-	-	-	14 339	DARUNTER: AMS
49 039	32 188	464	-	-	-	376 307	MST
49 039	31 645	464	-	-	-	372 666	BELGIEN
-	1 408	235	-	-	-	2 840	DARUNTER: BRU
1 069	67 801	11 242	-	22	-	435 929	LUXEMBURG
206	60 396	9 080	-	10	-	341 769	FRANKREICH
86	1 719	16	-	11	-	55 134	DARUNTER: PAR
7 598	132 376	2 112	-	796	271	1 016 108	TLS
882	23 719	653	-	208	-	280 036	SPANIEN
973	45 795	861	-	480	-	243 258	DARUNTER: MAD
-	478	162	-	108	-	17 678	BCN
-	8 903	-	-	-	-	30 830	VLC
971	9 341	12	-	-	-	31 011	ALC
1 804	1 375	18	-	-	-	104 201	AGP
3	19 960	1	-	-	271	143 534	*EI
-	7 906	85	-	-	-	26 459	PMI
408	0 068	151	-	-	-	86 549	IBZ
1 688	549	96	-	-	-	40 749	LPA
3 917	16 548	951	-	275	-	151 848	TCI
2 766	11 600	802	-	210	-	113 648	PORTUGAL
1 149	5 186	22	-	65	-	35 930	DARUNTER: LIS
-	17 379	296	-	-	-	52 384	OPO
-	17 379	296	-	-	-	52 384	MALTA
-	385	-	-	-	-	52 384	DARUNTER: MLA
53 341	24 706	5 553	-	51	-	1 609	GIBRALT (BRIT)
686	21 081	5 010	-	51	-	312 798	SCHWEIZ
10	1 201	290	-	-	-	138 853	DARUNTER: ZRH
52 645	664	194	-	-	-	17 980	GVA
404	29 433	3 858	5	-	-	152 937	BSL
358	29 026	2 419	-	-	-	291 377	OESTERREICH
-	106	846	5	-	-	160 858	DARUNTER: VIE
2	162	265	-	-	-	29 469	LNZ
-	-	-	-	-	-	12 761	GRZ
1 123	42 614	1 700	-	14	-	81 312	KLU
95	12 681	519	-	-	-	551 767	ITALIEN
320	24 961	790	-	14	-	81 264	DARUNTER: ROM
52	1 523	155	-	-	-	227 208	MIL
84	244	-	-	-	-	145 901	GOA
-	245	-	-	-	-	10 609	NAP
1 491	24 683	1 339	2 707	9	-	40 847	*IT
502	20 551	567	2 645	9	-	436 320	GRIECHENLAND
981	3 182	772	-	-	-	393 570	DARUNTER: ATH
401	33 229	1 318	-	-	-	32 857	SKG
71	3 630	505	-	29	-	315 958	TUERKEI
320	28 375	655	-	29	-	27 839	DARUNTER: ANK
575	7 113	1	-	-	-	273 263	IST
575	5 417	1	-	-	-	58 915	ZYPERN
769	10 166	178	-	6	-	55 834	DARUNTER: LCA
80	6 082	162	-	6	-	128 867	JUGOSLAWIEN
102	712	6	-	-	-	53 793	DARUNTER: BEG
120	1 477	1	-	-	-	49 139	ZAG
560	13 174	936	-	-	-	12 351	*YU
560	13 174	936	-	-	-	105 301	UNGARN
14	263	1	-	-	-	105 301	DARUNTER: BUD
268	1 043	363	-	128	-	2 261	ALBANIEN
264	860	363	-	128	-	27 976	TSCHECHOSLOW
95	190	1	-	-	-	26 271	DARUNTER: PRG
95	168	1	-	-	-	11 116	RUMAENIEN
1 127	3 165	595	-	48	-	10 857	DARUNTER: BUH
1 127	3 165	595	-	48	-	42 445	BULGARIEN
425	984	1 326	-	-	-	42 404	DARUNTER: SOF
425	495	1 252	-	-	-	59 937	POLEN
1 400	4 575	364	-	-	-	52 394	DARUNTER: WAW
1 342	4 015	364	-	-	-	151 888	SOWJETUNION
-	8	-	-	-	-	101 703	DARUNTER: MOW
-	-	-	-	-	-	43 896	*SU

NACH ENDTIELLAND BZW. ---FLUGPLATZ	VON HERKUNFTS						
	HAMBURG (HAM)	HANNOVER (HAJ)	BREMEN (BRE)	DUESSELDORF (DUS)	KOELN/BONN (CGN)	FRANKFURT (FRA)	STUTTGART (STR)
VERSAND							
INSGESAMT							
E U R O P A	449 507	170 081	20 358	533 086	2 109 376	3 211 384	240 898
DARUNTER: EG-LAENDER	282 872	113 362	14 189	307 534	1 554 394	2 173 635	165 385
ÄGYPTEN	5 070	1 056	66	6 831	3 181	118 122	1 202
DARUNTER:CAI	5 064	1 056	66	6 775	3 148	117 764	1 202
LIBYEN	4 761	467	313	6 409	684	320 486	1 807
DARUNTER:TIP	4 671	77	-	3 489	591	273 678	1 151
BEN	90	101	-	2 920	93	46 077	656
TUNESIEN	2 989	405	222	18 360	520	51 478	2 455
DARUNTER:TUN	2 930	205	222	16 687	469	45 828	2 269
ALGERIEN	863	120	26	3 678	497	86 489	1 364
DARUNTER:ALG	582	118	26	1 865	497	69 233	951
CZL	157	2	-	1 397	-	8 660	203
MAROKKO	2 926	723	1	4 951	720	57 366	912
DARUNTER:CAS	2 699	708	1	1 571	592	46 124	786
MAURETANIEN	-	-	1	-	5	148	-
MALI	368	-	198	2 977	-	1 362	-
KAP VERDE	83	-	-	-	-	679	-
SENEGAL	194	-	-	213	458	70 728	220
DARUNTER:DKR	194	-	-	213	458	70 728	220
GAMBIA	197	43	37	314	-	1 846	-
GUINEA-BISSAU	57	166	-	3	-	57	5
GUINEA	4	-	-	-	-	221	109
SIERRA LEONE	358	57	-	1 379	421	936	500
LIBERIA	1 056	6	32	1 696	123	351	82
ELFENB.KÜSTE	248	-	-	976	475	1 061	971
BURKINA FASO	-	44	-	-	120	189	-
NIGER	-	-	-	-	-	186	133
TSCHAD	-	39	-	-	-	79	-
GHANA	1 150	-	16	11 261	806	316	99
DARUNTER:ACC	1 150	-	16	11 261	806	316	99
TOGO	164	-	-	39	-	2 073	5
BENIN	-	-	-	12	66	45	183
NIGERIA	3 650	594	1 926	6 515	1 069	117 114	6 771
DARUNTER:LOS	3 650	594	1 926	6 123	1 069	116 379	6 771
KAMERUN	809	18	29	369	571	5 797	23
ZENT. AFR. REP.	-	-	-	207	84	118	160
ÄQUAT. GUINEA	85	-	-	-	107	90	-
GABUN	156	-	2	118	83	296	11
KONGO	58	76	-	-	81	108	-
ZAIRE	514	2	23	102	602	7 650	626
DARUNTER:FIH	476	-	23	102	602	7 580	626
SAO TOME	-	-	243	-	-	-	-
ANGOLA	543	-	176	1	74	1 028	67
SUDAN	323	150	23	247	3 827	13 924	152
DARUNTER:KRT	323	150	23	247	3 827	13 924	152
DSCHIBUTI	36	-	-	459	22	309	18
ÄTHIOPIEN	1 646	43	76	1 044	2 375	279 381	410
DARUNTER:ADD	1 599	43	76	1 042	2 375	277 674	237
SOMALIA	407	-	-	-	332	20 426	-
DARUNTER:MGQ	407	-	-	-	332	20 426	-
UGANDA	-	-	65	-	102 633	15 841	1 245
DARUNTER:EBB	-	-	65	-	102 633	15 841	1 245
KENIA	2 345	478	93	1 133	11 029	100 130	827
DARUNTER:NBO	2 277	478	93	1 016	11 029	96 431	827
RUANDA	-	55	99	566	-	719	193
BURUNDI	-	-	-	156	-	24	139
TANSANIA	515	154	299	122	5 899	10 108	436
DARUNTER:DAR	440	154	-	34	5 832	9 496	433
SAMBIA	67	-	26	175	411	1 210	33
MALAWI	46	-	10	4	310	434	42
SIMBABWE	77	18	-	416	65 403	19 059	367
DARUNTER:HRE	77	18	-	253	65 403	15 410	367
BOTSUANA	158	14	10	118	791	2 144	-
NAMIBIA	284	-	-	-	525	3 156	2
MOSAMBIK	87	16	-	20	84	1 554	136
MADAGASKAR	118	3	-	172	39	914	8
KOMOREN	-	-	-	15	-	2	-
SESCHELLEN	121	-	-	-	15	518	20
REUNION (FR)	81	-	-	12	-	-	8
MAURITIUS	101	-	-	126	149	1 445	2 122
DARUNTER:MRU	101	-	-	126	149	1 445	2 122
SUEDAFRIKA	12 798	11 721	2 750	16 240	7 302	393 594	25 548
DARUNTER:JNB	7 707	9 667	2 535	15 860	6 950	378 718	23 562
CPT	1 574	4	1	12	4	6 785	1 469
A F R I K A	45 513	16 468	6 762	87 436	211 893	1 711 311	49 411
KANADA	28 020	6 418	2 012	273 547	21 451	1 152 059	15 349
DARUNTER:YUL	2 693	377	1 234	74 588	608	119 635	2 698
YYZ	18 703	4 489	609	126 177	698	473 429	10 073
YEG	1 031	-	-	27 544	13 450	27 136	3
YVR	5 425	749	160	21 922	4 497	87 708	2 525
YVC	-	-	-	6 750	-	9 659	6
YQX	-	165	-	-	-	416 011	-
*CA	58	343	9	8 929	2 170	6 538	31
USA	271 375	146 525	27 904	575 746	1 090 120	7 616 368	342 618
DARUNTER:NYC	91 392	28 702	3 418	276 250	950 781	2 090 560	108 149
CHI	24 963	39 284	8 102	85 657	6 622	1 113 557	20 964
BOS	2 493	5 096	2 753	5 253	6 296	426 801	16 148
PHL	2 084	401	190	3 592	227	39 902	4 842
BWI	1 592	12	-	856	3	21 547	3 271
DCA	29 351	24 230	356	30 228	2 449	308 149	40 631

AUGUST 1989

MIT GEBIETEN AUSSERHALB DES BUNDESGBIETES

IN KILOGRAMM

FLUGPLATZ

FLUGPLATZ							NACH ENDZIELLAND
NUERNBERG (NUE)	MUENCHEN (MUC)	BERLIN (WEST) (BER)	SAARBRUECKEN (SCN)	MUENSTER/ OSNABRUECK(FMO)	SONSTIGE	INSGESAMT	BZW. -- FLUGPLATZ
141 509	624 430	68 209	24 020	1 866	1 031	7 595 755	E U R O P A
81 530	441 460	51 604	24 015	1 197	291	5 211 468	DARUNTER: EG-LAENDER
							VERSAND
							INSGESAMT
265	5 995	572	-	-	-	142 360	AEGYPTEN
265	5 995	572	-	-	-	141 907	DARUNTER:CAI
1 999	1 823	-	-	-	-	338 749	LIBYEN
1 999	1 773	-	-	-	-	288 031	DARUNTER:TIP
-	50	-	-	-	-	49 987	BEN
207	2 222	255	-	160	-	79 273	TUNESIEN
207	2 128	224	-	79	-	71 248	DARUNTER:TUN
77	2 973	136	-	-	-	96 223	ALGERIEN
77	1 538	126	-	-	-	75 013	DARUNTER:ALG
-	1 335	10	-	-	-	11 764	CZL
2 282	2 260	39	-	-	-	72 180	MAROKKO
2 282	2 064	3	-	-	-	56 830	DARUNTER:CAS
-	-	-	-	-	-	154	MAURETANIEN
-	224	-	-	-	-	5 129	MALI
-	5	-	-	-	-	767	KAP VERDE
-	178	12	-	-	-	72 003	SENEGAL
-	178	12	-	-	-	72 003	DARUNTER:DKR
-	54	-	-	-	-	2 491	GAMBIA
-	-	-	-	-	-	288	GUINEA-BISSAU
-	-	-	-	-	-	334	GUINEA
-	1 368	-	-	-	-	5 019	SIERRA LEONE
-	123	-	-	-	-	3 469	LIBERIA
-	131	1	-	-	-	3 863	ELFENB. KUESTE
-	-	-	-	-	-	353	BURKINA FASO
-	110	-	-	-	-	429	NIGER
-	8	-	-	-	-	126	TSCHAD
-	46	272	-	-	-	13 966	GHANA
-	46	272	-	-	-	13 966	DARUNTER:ACC
-	149	-	-	-	-	2 430	TOGO
-	212	-	-	-	-	518	BENIN
2 095	3 543	100	-	-	-	143 377	NIGERIA
2 095	1 903	100	-	-	-	139 459	DARUNTER:LOS
1	116	-	-	-	-	7 763	KAMERUN
-	-	-	-	-	30	569	ZENT. AFR. REP.
-	9	-	-	-	-	282	AEQUAT. GUINEA
-	40	38	-	-	-	675	GABUN
6	1 273	208	-	-	-	401	KONGO
6	1 268	208	-	-	-	11 006	ZAIRE
-	-	-	-	-	-	10 891	DARUNTER:FIH
-	79	65	-	-	-	243	SAO TOME
-	199	6	-	-	-	2 033	ANGOLA
-	109	6	-	-	-	18 851	SUDAN
-	46	-	-	-	-	18 761	DARUNTER:KRT
225	376	4 837	-	121	-	890	DSCHIBUTI
225	359	4 837	-	121	-	290 534	AETHIOPIEN
-	-	10	-	-	-	288 588	DARUNTER:ADD
-	-	10	-	-	-	21 175	SOMALIA
-	195	10	-	-	-	21 175	DARUNTER:MGQ
-	195	10	-	-	-	119 989	UGANDA
-	1 135	16	-	-	-	119 989	DARUNTER:EBB
-	1 135	16	-	-	9	117 195	KENIA
-	35	-	-	-	9	113 311	DARUNTER:NBO
-	157	-	-	-	-	1 667	RUANDA
36	372	-	-	-	-	476	BURUNDI
36	255	-	-	-	-	17 941	TANSANIA
137	454	-	-	-	-	16 680	DARUNTER:DAR
-	94	-	-	-	-	2 513	SAMBIA
-	584	5	-	-	-	940	MALAWI
-	584	5	-	-	-	85 929	SIMBABWE
-	60	-	-	-	-	82 117	DARUNTER:HRE
-	748	62	-	-	-	3 295	BOTSUANA
-	311	-	-	-	-	4 777	NAMIBIA
-	11	-	-	-	-	2 208	MOSAMBIK
-	-	-	-	-	-	1 265	MADAGASKAR
-	41	-	-	-	-	17	KOMOREN
-	40	-	-	-	-	715	SESCHELLEN
12	10 783	5	-	-	-	141	REUNION (FR)
12	10 783	5	-	-	-	14 743	MAURITIUS
11 862	52 595	3 492	-	-	-	14 743	DARUNTER:MRU
11 350	51 478	3 492	-	-	-	537 902	SUEDAFRIKA
429	207	-	-	-	-	511 319	DARUNTER:JNB
						10 485	CPT
19 204	91 177	10 141	-	290	30	2 249 636	A F R I K A
6 831	55 568	2 605	-	401	-	1 564 261	KANADA
132	13 823	1 756	-	1	-	217 545	DARUNTER:YUL
6 584	35 308	732	-	400	-	677 202	YYZ
-	335	-	-	-	-	69 499	YEG
9	3 977	-	-	-	-	126 972	YVR
-	1 504	6	-	-	-	17 925	YYC
-	-	-	-	-	-	416 176	YQX
-	598	111	-	-	-	18 787	*CA
104 021	535 175	46 948	26	717	34	10 757 577	USA
58 087	234 955	17 864	-	-	-	3 860 158	DARUNTER:NYC
10 494	52 379	1 005	-	-	-	1 363 027	CHI
10 296	6 747	110	-	3	-	481 996	BOS
430	6 167	1 390	-	-	-	59 259	PHL
327	351	160	-	-	-	28 119	BWI
2 703	12 028	1 654	-	-	-	451 779	DCA

NACH ENDZIELLAND BZW. ---FLUGPLATZ	VON HERKUNFTS						
	HAMBURG (HAM)	HANNOVER (HAJ)	BREMEN (BRE)	DUESSELDORF (DUS)	KOELN/BONN (CGN)	FRANKFURT (FRA)	STUTTGA RT (STR)
VERSAND							
INSGESAMT							
DET	223	170	-	767	2 201	57 184	5 289
PIT	646	277	199	2 866	184	14 197	1 046
CVG	1 090	344	2	212	655	46 446	2 531
CLE	1 441	3	-	802	30	20 901	7 541
DAY	31	-	4	19 086	-	5 859	19
*U1	1 327	513	30	3 881	6 158	698 682	8 748
ATL	27 150	1 825	223	18 917	4 874	653 579	48 754
CLT	1 512	89	-	1 129	23 117	27 191	1 131
MIA	16 695	7 027	2 538	32 486	33 256	169 284	4 869
SJU	17 564	14	1 455	2 466	8	62 167	766
ORL	113	-	-	32	-	11 656	1 600
*U2	3 607	17	62	259	497	34 144	1 384
MSP	374	452	-	355	-	41 145	55
STL	-	2 966	12	218	1	15 035	8 137
MKC	558	-	-	54	228	13 073	156
*U3	437	-	2	92	71	31 020	6
DAL	1 665	3 435	312	6 567	14 870	280 959	8 552
HOU	6 590	17 051	218	3 252	26 452	167 059	7 378
MSY	2 201	421	9	798	1 350	12 447	177
*U4	788	1 069	12	1 316	32	13 304	989
SEA	1 060	45	-	5 959	819	16 721	2 303
PDX	28	541	18	3 385	81	30 452	161
SLC	-	185	-	39	129	9 241	220
SFO	9 943	5 274	527	8 561	932	237 333	14 682
LAX	15 990	5 600	2 733	56 723	7 032	555 578	7 433
DEN	1 996	20	-	613	1	28 299	1 738
FHX	13	88	2 584	482	41	10 076	309
ANC	236	-	-	-	-	280 720	24
HNL	195	13	-	-	112	10 541	175
BERMUDA (BRIT)	39	21	-	-	-	1 393	-
MEXIKO	23 201	88 282	120	18 275	21 095	399 484	29 218
DARUNTER:MEX	22 776	88 014	120	17 844	21 095	392 751	29 061
GUATEMALA	1 422	111	-	160	72	1 902	549
BELIZE	-	-	-	-	95	35	-
HONDURAS	151	278	97	30	61	654	-
EL SALVADOR	146	166	149	4 098	129	588	41
NICARAGUA	661	-	-	-	189	901	22
COSTA RICA	746	-	10	287	105	2 631	302
PANAMA	3 040	-	67	292	185	2 362	1 462
KUBA	909	3	138	902	1 101	23 253	801
DARUNTER:HAV	909	3	138	902	1 101	23 253	801
BAHAMAS	12	35	-	240	-	869	-
JAMAICA	386	14	2	1 408	127	1 043	-
HAITI	714	-	-	-	-	2 680	22
DOMINIK.REP	1 505	82	10	361	35	1 451	63
ANTIGUA-BARB.	-	-	-	26	-	211	29
GUADELOUPE (FR)	41	-	-	19	-	899	171
BARBADOS	494	3	-	329	14	7 854	211
TRINID.U.TOB.	880	172	-	266	585	7 180	169
NIED.ANTILLEN	416	-	-	40	-	670	135
ST.LUCIA	-	-	-	-	-	91	-
SONST.WESTIN.	212	-	-	51	122	393	7
KOLUMBIEN	10 384	5 615	229	1 160	664	106 887	1 724
DARUNTER:BOG	7 030	5 612	212	781	662	100 828	1 611
VENEZUELA	24 170	598	89	1 079	1 953	197 720	404
DARUNTER:CCS	24 160	591	89	1 062	1 929	195 533	393
GUYANA	-	-	-	-	-	12	17
SURINAME	2	-	-	-	-	87	33
GUAYANA (FR)	33	-	163	-	-	-	89
BRASIL IEN	73 909	24 836	512	60 988	5 889	644 719	54 862
DARUNTER:RIO	16 773	667	21	21 871	1 652	122 898	1 274
SAO	53 174	16 707	209	32 541	2 648	466 248	41 018
MAO	1 123	5 837	-	89	8	20 334	8 670
POA	601	7	112	1 769	395	10 506	1 546
*BR	1 626	1 580	6	3 521	617	22 990	2 272
ECUADOR	2 489	621	-	538	1 402	28 238	170
DARUNTER:UIO	1 586	621	-	485	1 402	26 690	12
PERU	2 807	8	3 077	696	1 027	38 669	500
DARUNTER:LIM	2 517	8	3 077	696	1 027	38 669	500
BOLIVIEN	3 523	1	-	1 186	528	11 176	871
DARUNTER:LPB	3 523	1	-	391	517	12 094	500
PARAGUAY	891	48	110	11	155	7 964	783
DARUNTER:ASU	891	48	110	11	155	7 964	518
URUGUAY	3 719	-	-	4 496	271	6 477	1 124
DARUNTER:MVD	3 719	-	-	4 496	271	6 477	1 124
ARGENTINIEN	5 146	252	315	1 557	1 838	68 972	554
DARUNTER:BUE	5 146	252	315	1 539	1 836	68 731	519
CHILE	4 288	83	8	19 369	913	37 236	8 646
DARUNTER:SCL	4 288	83	8	19 369	913	36 837	8 473
A M E R I K A	465 731	274 172	35 012	967 157	1 150 126	10 374 046	460 681
LIBANON	-	43	-	-	156	269	-
ISRAEL	6 078	2 054	695	8 341	788 060	535 992	7 340
DARUNTER:TLV	6 078	2 054	695	8 341	788 060	535 976	7 340
JORDANIEN	2 090	646	281	1 387	930	19 555	85
DARUNTER:AMM	2 090	646	281	1 387	930	19 555	85
SYRIEN	445	1 608	5	1 309	626	15 039	865
DARUNTER:DAM	445	1 608	5	1 309	626	14 858	864
IRAK	15 542	2 377	721	6 401	7 144	239 248	12 205
DARUNTER:BGW	15 542	2 377	721	6 401	7 144	238 221	12 205
IRAN	7 909	1 062	570	4 501	1 955	514 267	6 145
DARUNTER:THR	7 909	1 062	570	4 501	1 955	511 127	5 679
KUWEIT	8 803	1 317	4 083	4 237	354	205 897	6 395

AUGUST 1989

MIT GEBIETEN AUSSERHALB DES BUNDESGBIETES

IN KILOGRAMM

FLUGPLATZ							NACH ENDZIELLAND	
NUERNBERG (NUE)	MUENCHEN (MUC)	BERLIN (WEST) (BER)	SAARBRUECKEN (SCN)	MUENSTER/ OSNABRUECK (FMO)	SONSTIGE	INSGESAMT	BZW.--	FLUGPLATZ
								VERSAND
								INSGESAMT
145	1 297	-	-	-	-	67 276		DET
60	224	-	-	-	-	19 699		PIT
-	12 853	91	-	-	-	64 224		CVG
-	3 454	86	-	-	-	34 258		CLE
224	460	-	-	-	-	25 683		DAY
535	2 073	452	6	-	-	722 405		*U1
9 770	35 314	1 361	-	6	-	801 773		ATL
153	1 030	4	-	-	-	55 356		CLT
518	9 935	7 766	-	639	-	285 013		MIA
229	8 259	-	-	-	-	92 928		SJU
-	1 491	4 844	-	-	-	19 736		ORL
500	10 425	668	-	-	-	51 563		*U2
13	317	536	-	-	-	43 247		MSP
1 055	748	33	-	-	-	28 205		STL
1 507	29	679	-	-	-	16 284		MKC
100	493	-	-	-	-	32 221		*U3
2 387	1 038	100	-	-	-	319 885		DAL
13	3 016	116	-	-	-	231 145		HOU
365	92	-	-	-	-	17 860		MSY
117	2 909	-	-	-	-	20 536		*U4
1	2 231	83	-	-	-	29 222		SEA
-	3 307	63	-	-	-	38 036		PDX
543	551	17	-	-	-	10 925		SLC
2 068	18 558	6 042	20	69	-	303 989		SFO
400	90 219	729	-	-	-	742 461		LAX
170	5 083	146	-	-	-	38 066		DEN
275	1 300	-	-	-	-	15 168		PHX
-	1	-	-	-	-	280 981		ANC
-	12	-	-	-	-	11 048		HNL
-	97	-	-	-	-	1 550		BERMUDA (BRIT)
781	9 762	91	-	-	-	590 309		MEXIKO
781	9 723	25	-	-	-	582 190		DARUNTER: MEX
-	29	35	-	-	-	4 280		GUATEMALA
-	-	-	-	-	-	130		BELIZE
-	59	-	-	-	-	1 330		HONDURAS
-	27	2	-	-	-	5 346		EL SALVADOR
-	-	88	-	-	-	1 861		NICARAGUA
-	150	-	-	-	-	4 231		COSTA RICA
804	1 087	9	-	-	-	9 308		PANAMA
397	85	6	-	-	-	27 595		KUBA
397	85	6	-	-	-	27 595		DARUNTER: HAV
-	264	2	-	-	-	1 422		BAHAMAS
-	133	105	-	-	-	3 218		JAMAICA
-	6	4	-	-	-	3 426		HAITI
-	248	47	-	-	-	3 802		DOMINIK. REP
-	1	-	-	-	-	267		ANTIGUA-BARB.
2	311	-	-	-	-	1 443		GUADELOUPE (FR)
-	26	-	-	-	-	8 931		BARBADOS
-	209	-	-	-	-	9 461		TRINID. U. TOB.
-	30	-	-	-	-	1 291		NIED. ANTILLEN
-	-	-	-	-	-	91		ST. LUCIA
-	6	-	-	-	-	791		SONST. WESTIN.
2	370	41	-	-	-	127 076		KOLUMBIEN
-	351	17	-	-	-	117 104		DARUNTER: BOG
-	4 240	11	-	-	-	230 264		VENEZUELA
-	4 240	11	-	-	-	228 008		DARUNTER: CCS
-	6	-	-	-	-	35		GUYANA
-	20	-	-	-	-	142		SURINAME
-	43	-	-	-	-	328		GUYANA (FR)
10 545	56 659	7 053	20	-	-	939 992		BRASILLIEN
899	2 693	6 014	-	-	-	174 762		DARUNTER: RIO
759	24 193	1 001	20	-	-	638 518		SAC
-	11 269	-	-	-	-	47 330		MAO
199	15 631	-	-	-	-	30 766		POA
7 703	1 798	25	-	-	-	42 138		*BR
39	368	26	-	-	-	33 891		ECUADOR
2	254	4	-	-	-	31 056		DARUNTER: UIO
-	2 269	25	-	-	-	49 078		PERU
-	2 269	25	-	-	-	48 788		DARUNTER: LIM
61	161	-	-	-	-	18 425		BOLIVIEN
61	161	-	-	-	-	16 613		DARUNTER: LPB
45	481	-	-	-	-	10 223		PARAGUAY
45	481	-	-	-	-	10 223		DARUNTER: ASU
57	1 313	138	-	-	-	17 595		URUGUAY
57	1 313	138	-	-	-	17 595		DARUNTER: MVD
1 011	3 205	1 060	-	-	-	83 910		ARGENTINIEN
1 011	3 204	1 060	-	-	-	83 613		DARUNTER: BUE
67	7 331	1 649	-	-	-	79 590		CHILE
67	7 331	1 637	-	-	-	79 006		DARUNTER: SCL
124 663	679 739	59 945	46	1 118	34	14 592 470		A M E R I K A
-	-	-	-	-	-	468		LIBANON
2 732	40 088	947	-	-	-	1 392 327		ISRAEL
2 732	40 088	947	-	-	-	1 392 311		DARUNTER: TLV
425	179	90	-	-	-	25 668		JORDANIEN
425	179	90	-	-	-	25 668		DARUNTER: AMM
175	17 651	16	5	-	-	37 744		SYRIEN
175	17 651	16	5	-	-	37 562		DARUNTER: DAM
438	8 848	541	-	-	-	293 465		IRAK
438	8 848	541	-	-	-	292 438		DARUNTER: BGW
5 216	9 840	619	-	-	-	552 084		IRAN
5 216	9 840	619	-	-	-	547 865		DARUNTER: THR
562	5 183	26	-	-	-	236 857		KUWEIT

6 GÜTERVERKEHR
 6. 2 VERFLECHTUNG IM VERKEHR
 6. 2. 3 VERSAND

NACH ENDZIELLAND BZW. ---FLUGPLATZ	VON HERKUNFTS						
	HAMBURG (HAM)	HANNOVER (HAJ)	BREMEN (BRE)	DUESSELDORF (DUS)	KOELN/BONN (CGN)	FRANKFURT (FRA)	STUTTGART (STR)
VERSAND							
INSGESAMT							
DARUNTER: KWI	8 803	1 317	4 083	4 237	354	205 897	6 395
BAHRAIN	1 424	306	103	2 057	628	38 924	1 499
DARUNTER: BAH	1 424	306	103	2 057	628	38 924	1 499
KATAR	649	210	76	1 972	348	22 098	398
DARUNTER: DOH	649	210	76	1 972	348	22 098	398
SAUDI-ARAB.	8 716	5 686	1 767	7 442	3 325	242 306	9 071
DARUNTER: DHA	1 950	588	243	1 009	67	18 285	846
JED	2 736	983	1 101	3 746	2 542	106 888	5 885
RUH	3 883	4 115	423	2 687	716	115 236	2 340
JEM. ARAB. REP.	223	69	-	57	612	169 793	1 284
DARUNTER: SAH	117	56	-	50	605	169 748	1 256
JEMEN DEM. VR	197	-	-	5	-	1 071	-
OMAN	3 303	737	162	5 752	339	42 105	2 380
DARUNTER: MCT	3 303	737	162	5 752	339	41 969	2 380
V. A. EMIRATE	12 626	1 995	697	2 780	2 340	440 052	7 047
DARUNTER: DXB	6 613	800	501	1 605	773	349 076	7 047
AUH	5 924	1 195	119	367	1 442	87 779	235
PAKISTAN	4 529	3 469	198	2 666	1 853	233 643	2 607
DARUNTER: KHI	2 636	2 979	155	2 228	1 506	218 268	796
ISB	657	-	-	225	165	9 721	621
BANGLADESCH	47 568	63	8	228	1 182	23 166	602
DARUNTER: DAC	47 568	-	3	228	1 182	22 289	297
AFGHANISTAN	1 055	5	-	11	-	297	-
INDIEN	71 946	6 249	471	25 952	8 081	670 506	25 067
DARUNTER: DEL	34 036	94	-	861	4 881	176 253	374
CCU	427	210	14	1 021	194	34 921	156
BOM	36 508	5 813	264	19 691	1 574	403 508	9 555
MAA	723	41	10	3 633	1 423	31 088	14 812
BLR	54	13	-	698	-	24 188	137
NEPAL	753	4	-	18	216	19 715	206
DARUNTER: KTM	753	4	-	18	216	19 715	206
SRI LANKA	630	61	10	1 606	2 122	32 671	27
DARUNTER: CMB	630	61	10	1 606	2 122	32 671	27
MALEDIVEN	-	-	-	16	-	6 319	84
BIRMA	6	56	-	-	52	658	13
THAILAND	4 516	3 341	209	10 356	1 073	113 190	7 632
DARUNTER: BKK	4 434	3 341	209	10 356	1 073	113 190	7 632
LAOS	-	-	-	-	249	87	-
VIETNAM	277	-	-	293	594	563	409
MALAYSIA	2 653	347	161	2 811	775	138 122	64
DARUNTER: KUL	2 584	157	150	1 295	775	109 073	49
PEN	-	190	11	1 427	-	25 826	6
SINGAPUR	14 817	187	1 676	8 872	2 888	339 665	5 623
DARUNTER: SIN	14 817	187	1 676	8 872	2 888	339 665	5 623
BRUNEI	289	-	-	-	131	256	-
INDONESIEN	3 950	730	146	709	9 203	130 430	159
DARUNTER: JKT	3 815	730	146	709	9 203	129 755	159
PHILIPPINEN	5 852	91	297	1 651	1 346	160 985	4 199
DARUNTER: MNL	5 829	91	297	1 641	1 346	160 745	3 071
HONGKONG (BRIT)	23 780	958	1 194	9 199	8 502	831 542	4 657
DARUNTER: HKG	23 780	958	1 194	9 199	8 502	831 542	4 657
TAIWAN	7 633	488	450	2 958	475	95 026	607
DARUNTER: TPE	3 170	488	299	2 635	475	78 278	607
*TW	4 463	-	151	323	-	16 748	-
JAPAN	34 125	12 067	1 559	64 103	21 477	1 909 186	33 082
DARUNTER: TYO	18 917	11 372	1 337	32 618	17 912	1 489 271	32 507
OSA	14 877	601	222	15 422	3 563	381 231	574
*JP	302	94	-	16 063	-	37 932	1
KOREA REP.	24 428	2 664	730	18 541	6 326	851 746	8 876
DARUNTER: SEL	22 623	619	592	18 504	6 326	808 902	8 549
PUS	1 805	2 045	138	37	-	42 759	327
KOREA DEM. VR	-	-	-	-	-	3	-
MONGOLEI	52	-	-	-	-	57	-
CHINA	12 385	275	5 593	6 200	5 509	208 891	530
DARUNTER: PEK	2 787	227	92	3 797	5 263	174 979	225
SHA	8 852	48	431	1 768	246	23 386	123
*CN	663	-	4 897	529	-	8 981	167
A S I E N	329 249	49 165	21 862	202 431	878 871	8 253 340	149 542
AUSTRALIEN	13 913	2 645	1 197	15 879	64 846	601 530	7 384
DARUNTER: SYD	10 033	220	61	11 796	53 978	229 550	2 298
MEB	2 607	1 549	1 057	3 761	9 255	328 106	4 712
PER	708	186	17	203	5	21 905	1
BNE	247	690	-	96	1 501	16 098	-
NEUSEELAND	572	13	16	176	551	78 315	213
DARUNTER: AKL	284	13	-	176	251	74 264	213
OZEANIEN (USA)	-	-	-	-	-	183	10
FIDSCHI	2	-	-	-	-	4	-
UEB. OZEANIEN	-	-	-	-	-	-	2
NEUKALED. (FR)	-	-	-	270	-	11	-
POLYNES (FR)	264	-	-	-	-	137	-
PAPUA-NEUGUI	35	-	-	-	758	214	-
AUSTRALIEN/OZEANIEN...	14 786	2 658	1 213	16 325	66 155	680 394	7 609
I N S G E S A M T	1 304 786	512 544	85 207	1 806 435	4 416 421	24 230 475	908 141

AUGUST 1989

MIT GEBIETEN AUSSERHALB DES BUNDESGBIETES

IN KILOGRAMM

FLUGPLATZ							NACH ENDZIELLAND BZW. -- FLUGPLATZ
NUERNBERG (NUE)	MUENCHEN (MUC)	BERLIN (WEST) (BER)	SAARBRUECKEN (SCN)	MUENSTER/ OSNABRUECK (FMO)	SONSTIGE	INSGESAMT	
							VERSAND
							INSGESAMT
562	5 183	26	-	-	-	236 857	DARUNTER: KWI
395	343	-	-	-	-	45 679	BAHRAIN
395	343	-	-	-	-	45 679	DARUNTER: BAH
58	1 518	-	-	-	-	27 327	KATAR
58	1 518	-	-	-	-	27 327	DARUNTER: DOH
1 124	7 974	658	17	-	-	288 086	SAUDI-ARAB.
-	2 742	308	-	-	-	26 038	DARUNTER: DHA
636	1 713	225	17	-	-	126 472	JED
488	3 519	102	-	-	-	133 509	RUH
3	493	36	-	-	-	172 570	JEM. ARAB. REP.
3	23	36	-	-	-	171 894	DARUNTER: SAH
-	18	-	-	-	-	1 291	JEMEN DEM. VR
-	5 117	54	-	-	-	59 949	OMAN
-	5 117	54	-	-	-	59 813	DARUNTER: MCT
213	8 153	186	-	-	-	476 454	V. A. EMIRATE
179	4 726	1	-	-	-	371 321	DARUNTER: DXB
32	3 241	185	-	-	-	100 519	AUH
186	857	688	-	-	-	250 696	PAKISTAN
2	304	8	-	-	-	228 882	DARUNTER: KHI
119	396	532	-	-	-	11 815	ISB
-	252	5	-	-	-	73 093	BANGLADESCH
-	252	5	-	-	-	72 019	DARUNTER: DAC
-	38	-	-	-	-	1 406	AFGHANISTAN
20 558	12 133	891	-	-	-	841 854	INDIEN
12 774	4 550	121	-	-	-	233 944	DARUNTER: DEL
69	96	-	-	-	-	37 108	CCU
3 006	6 408	756	-	-	-	487 083	BOM
4 599	925	-	-	-	-	57 254	MAA
110	88	3	-	-	-	25 291	BLR
3	26	-	-	-	-	20 941	NEPAL
3	26	-	-	-	-	20 941	DARUNTER: KTM
-	68	-	-	-	-	37 195	SRI LANKA
-	68	-	-	-	-	37 195	DARUNTER: CMB
-	103	-	-	-	-	6 522	MALEDIVEN
-	-	-	-	-	-	785	BIRMA
5 187	4 211	46	-	1	-	149 762	THAILAND
5 187	4 211	46	-	1	-	149 680	DARUNTER: BKK
-	-	-	-	-	-	336	LAOS
-	75	43	-	-	-	2 254	VIETNAM
6 584	1 492	-	-	-	-	153 009	MALAYSIA
6 584	645	-	-	-	-	121 312	DARUNTER: KUL
-	-	-	-	-	-	27 460	PEN
561	6 407	26	-	21	-	380 924	SINGAPUR
561	6 407	207	-	21	-	380 924	DARUNTER: SIN
-	3	-	-	-	-	679	BRUNEI
61	7 147	1 539	-	-	-	149 074	INDONESIEN
61	1 737	1 539	-	-	-	147 854	DARUNTER: JKT
144	1 721	456	-	-	-	176 242	PHILIPPINEN
66	1 157	456	-	-	-	174 699	DARUNTER: MNL
14	6 285	404	-	62	-	886 597	HONGKONG (BRIT)
14	6 285	404	-	62	-	886 597	DARUNTER: HKG
119	847	110	-	-	-	108 713	TAIWAN
119	514	110	-	-	-	86 695	DARUNTER: TPE
-	333	-	-	-	-	22 018	*TW
19 595	49 709	3 007	28	-	730	2 148 668	JAPAN
15 136	45 753	2 968	28	-	730	1 668 549	DARUNTER: TYO
4 459	3 954	39	-	-	-	424 942	OSA
-	2	-	-	-	-	54 394	*JP
792	5 419	564	-	-	-	920 086	KOREA REP.
792	3 867	564	-	-	-	871 338	DARUNTER: SEL
-	1 552	-	-	-	-	48 663	PUS
-	-	-	-	-	-	3	KOREA DEM. VR
-	-	-	-	-	-	109	MONGOLEI
770	3 106	838	-	56	1	244 154	CHINA
341	2 661	104	-	56	-	190 532	DARUNTER: PEK
429	283	13	-	-	-	35 579	SHA
-	161	721	-	-	1	16 120	*CN
65 915	199 804	11 971	50	140	731	10 163 071	A S I E N
1 160	5 123	24	427	42	1	714 171	AUSTRALIEN
423	1 801	24	148	-	1	310 333	DARUNTER: SYD
730	2 679	-	279	42	-	354 777	MEB
-	522	-	-	-	-	23 547	PER
-	12	-	-	-	-	18 644	BNE
-	138	12	-	-	-	80 006	NEUSEELAND
-	80	12	-	-	-	75 293	DARUNTER: AKL
-	-	-	-	-	-	193	OZEANIEN (USA)
-	-	-	-	-	-	6	FIDSCHI
-	16	-	-	-	-	18	UEB. OZEANIEN
1	-	-	-	-	-	282	NEUKALED. (FR)
1	25	-	-	-	-	427	POLYNES (FR)
1	8	-	-	-	-	1 016	PAPUA-NEUGUI
1 163	5 310	36	427	42	1	796 119	AUSTRALIEN/OZEANIEN
352 454	1 600 460	150 302	24 543	3 456	1 827	35 397 051	I N S G E S A M T

VON HERKUNFTSLAND BZW. --- FLUGPLATZ	NACH ENDZIEL						
	HAMBURG (HAM)	HANNOVER (HAJ)	BREMEN (BRE)	DUESSELDORF (DUS)	KOELN/BONN (CGN)	FRANKFURT (FRA)	STUTTGART (STR)
EMPFANG							
INSGESAMT							
FINNLAND	5 156	518	1 374	8 758	2 260	24 152	6 073
DARUNTER: HEL	3 376	444	1 366	4 037	1 427	22 393	1 900
SCHWEDEN	10 266	2 796	1 170	7 432	46 573	64 754	5 820
DARUNTER: STO	7 220	1 012	272	5 575	23 089	44 886	3 456
GOT	1 903	1 770	774	1 542	23 160	10 535	1 502
NORWEGEN	7 258	354	604	3 651	2 982	23 289	559
DARUNTER: OSL	4 365	338	298	3 486	2 839	16 663	505
DAENEMARK	10 720	2 602	1 290	16 490	414 036	15 169	7 012
DARUNTER: CPH	10 679	2 597	1 100	16 483	196 933	14 878	6 834
BLL	31	-	-	-	198 417	13	-
*DK	-	1	48	7	18 681	195	89
GR BRITANNIEN	62 390	52 780	12 262	138 397	708 628	565 614	48 216
DARUNTER: LON	46 147	10 629	8 487	35 978	419 283	272 685	32 737
BHX	1 788	1 565	946	2 522	54 460	10 404	2 357
MAN	6 943	2 106	1 406	8 738	698	46 066	6 565
LPL	312	-	45	12	-	-	2
GLA	1 762	6	775	950	107 746	-	1 754
BFS	128	485	17	134	5	2 580	2 335
EMA	47	-	111	98	57 352	10 279	-
*GB	4 984	37 442	338	89 028	66 709	216 920	149
IRLAND	4 405	267	613	5 263	15 461	44 183	1 568
DARUNTER: DUB	2 758	67	347	4 929	14 943	41 462	828
SNN	1 276	89	-	305	264	1 701	386
ISLAND	2 583	-	-	-	10	4 323	-
NIEDERLANDE	7 530	963	1 448	2 389	15 215	17 650	2 487
DARUNTER: AMS	6 438	963	1 429	2 383	169	17 561	2 420
MST	-	-	-	-	15 046	43	-
BELGIEN	50 839	342	118	3 992	12 643	168 714	22 245
DARUNTER: BRU	50 746	342	40	3 992	12 643	168 689	22 245
LUXEMBURG	81	-	-	-	16	456	4
FRANKREICH	27 538	18 293	832	20 643	119 248	65 876	11 283
DARUNTER: PAR	24 822	1 666	552	17 727	117 243	39 538	8 710
TLS	855	25	3	225	79	19 328	759
NCE	950	439	28	315	292	3 373	329
*FR	207	15 972	124	207	408	383	785
SPANIEN	23 523	4 565	1 523	11 119	75 169	94 802	13 021
DARUNTER: MAD	8 188	3 502	250	3 570	6 549	39 646	7 331
BCN	1 252	593	61	3 191	816	16 396	1 527
VLC	89	10	1	365	33 959	2 439	340
*EI	902	24	531	694	33 531	1 141	672
PMI	2 806	18	201	350	15	7 724	192
LPA	6 785	-	47	-	-	12 380	338
TCI	1 790	210	57	1 660	-	7 918	116
PORTUGAL	7 070	2 105	3 395	26 376	3 661	83 950	12 533
DARUNTER: LIS	7 772	662	1 447	8 654	1 460	45 773	2 209
OPO	6 298	1 437	1 909	17 490	2 201	37 262	10 288
MALTA	394	2 140	12	4 227	148	8 577	241
DARUNTER: MLA	394	2 140	12	4 227	148	8 577	241
SCHWEIZ	19 117	3 173	694	21 672	111 314	42 969	17 570
DARUNTER: ZRH	16 802	2 733	644	10 144	6 125	29 697	14 179
GVA	1 848	309	1	10 988	2 180	12 689	3 211
BEL	448	6	9	282	102 946	494	40
OESTERREICH	9 349	1 968	2 503	21 066	92 152	39 233	2 985
DARUNTER: VIE	7 784	1 271	2 473	20 223	18 867	24 363	2 666
LNZ	-	-	-	5 661	5 558	5 558	63
KLU	2	-	-	-	67 300	779	2
ITALIEN	18 542	3 636	3 114	20 452	132 205	190 298	11 783
DARUNTER: ROM	5 517	574	1 700	4 423	2 852	32 591	3 721
MIL	9 329	1 220	642	9 821	1 451	34 328	3 944
VCE	1 010	522	1	1 400	8	7 384	209
TRN	269	39	202	757	58	5 902	2 315
GOA	906	38	413	302	98 161	1 253	8
NAP	239	1 079	19	3 117	694	19 757	868
*IT	3	-	-	68	28 363	84 487	613
GRIECHENLAND	14 286	3 217	7 590	36 587	3 311	109 080	38 585
DARUNTER: ATH	13 476	856	452	7 239	1 591	69 023	11 226
SKG	796	2 361	7 138	29 299	1 683	39 591	26 246
TUERKEI	61 416	5 708	8 228	82 551	30 778	249 660	40 746
DARUNTER: ANK	7 119	155	7	2 800	1 186	8 915	2 632
IST	38 377	4 481	7 916	73 427	21 941	217 071	31 070
IZM	13 217	1 072	305	6 143	7 651	21 115	5 792
ZYPERN	4 158	-	10	2	490	6 578	145
DARUNTER: LCA	4 158	-	10	2	483	6 578	145
JUGOSLAWIEN	1 770	728	101	5 372	744	137 352	2 447
DARUNTER: BEG	1 268	55	18	3 124	535	68 155	1 450
ZAG	175	166	71	1 207	146	63 869	347
UNGARN	3 018	1 500	32	1 030	233	11 581	921
DARUNTER: BUD	3 000	1 500	32	1 030	233	11 581	921
ALBANIEN	-	-	-	22	-	631	-
TSCHECHOSLOW	628	6	11	186	262	8 068	101
DARUNTER: PRG	628	6	11	186	262	8 068	101
RUMAENIEN	390	-	8	16	246	1 437	230
BULGARIEN	12 874	-	17	392	75	42 090	12 949
DARUNTER: SOF	493	-	17	392	75	3 554	12 949
BOJ	12 381	-	-	-	-	38 536	-
POLEN	930	535	590	98	2 246	16 476	344
DARUNTER: WAW	930	535	590	98	1 905	16 355	344
SOWJETUNION	1 540	304 811	15	890	280	32 515	10 659
DARUNTER: MOW	1 279	304 811	15	884	161	29 317	10 659
E U R O P A	367 771	413 007	47 554	439 120	1 790 386	2 060 477	270 527
DARUNTER: EG-LAENDER	226 924	88 770	32 185	281 715	1 499 593	1 355 792	168 737
AEGYPTEN	3 395	-	407	8 403	9 701	64 638	14 680

AUGUST 1989

MIT GEBIETEN AUSSERHALB DES BUNDESGBIETES

IN KILOGRAMM

FLUGPLATZ							VON HERKUNFTSLAND
NUERNBERG (NUE)	MUENCHEN (MUC)	BERLIN (WEST) (BER)	SAARBRUECKEN (SCN)	MUENSTER/ OSNABRUECK (FMO)	SONSTIGE	INSGESAMT	BZW.--- FLUGPLATZ
							EMPFANG

							INSGESAMT

976	4 027	1 031	-	-	-	54 325	FINNLAND
501	2 479	778	-	-	-	38 701	DARUNTER:HEL
1 534	5 949	654	153	-	-	147 101	SCHWEDEN
1 210	4 023	282	153	-	-	91 178	DARUNTER:STO
247	1 796	292	-	-	-	43 521	GOT
541	1 410	68	-	-	-	40 716	NORWEGEN
489	1 370	61	-	-	-	30 414	DARUNTER:OSL
583	10 688	1 047	17	-	-	479 654	DAENEMARK
461	10 542	920	17	-	-	261 444	DARUNTER:CPH
-	100	-	-	-	-	198 561	BLL
122	1	127	-	-	-	19 271	*DK
12 782	132 237	54 708	56	479	26	1 788 575	GR BRITANNIEN
10 968	80 821	37 514	50	240	26	955 565	DARUNTER:LON
683	2 384	431	-	-	-	77 540	BHX
755	5 966	278	6	128	-	79 655	MAN
-	-	181	-	-	-	108 298	LPL
42	3 628	240	-	6	-	11 748	GLA
44	10 256	5 315	-	-	-	30 054	BFS
44	6	-	-	-	-	60 590	EMA
234	28 008	10 618	-	105	-	454 535	*GB
18	13 832	68	-	-	-	85 678	IRLAND
-	4 531	68	-	-	-	69 933	DARUNTER:DUB
18	7 432	-	-	-	-	11 471	SNN
721	50	-	-	-	-	7 727	ISLAND
137	9 575	4 417	-	-	-	61 811	NIEDERLANDE
133	9 310	4 417	-	-	-	45 223	DARUNTER:AMS
-	102	-	-	-	-	15 194	MST
49 908	25 081	69	-	-	-	333 951	BELGIEN
49 908	25 054	69	-	-	-	333 728	DARUNTER:BRU
-	610	133	-	-	-	1 307	LUXEMBURG
1 600	29 825	35 030	78	-	-	330 246	FRANKREICH
502	18 416	28 998	78	-	-	258 252	DARUNTER:PAR
204	2 756	3	-	-	-	24 237	TLS
79	7 301	55	-	-	-	13 161	NCE
-	209	843	-	-	-	19 138	*FR
2 741	11 797	3 836	130	180	-	242 406	SPANIEN
928	5 596	1 204	-	-	-	76 764	DARUNTER:MAD
969	1 471	1 805	19	-	-	28 100	BCN
175	34	201	-	-	-	37 613	VLC
519	3 814	-	34	-	-	41 862	*EL
-	180	293	77	-	-	11 856	PMI
-	199	-	-	-	-	19 749	LPA
-	39	211	-	-	-	12 001	TCI
4 103	30 766	1 099	120	8	-	175 186	PORTUGAL
1 947	7 222	913	120	-	-	71 179	DARUNTER:LIS
2 156	23 544	186	-	8	-	102 779	OPO
617	11 431	-	-	-	-	27 787	MALTA
617	11 431	-	-	-	-	27 787	DARUNTER:MLA
5 907	38 487	8 982	1	12	-	269 898	SCHWEIZ
2 066	30 115	8 458	1	12	-	120 976	DARUNTER:ZRH
154	7 680	520	-	-	-	39 580	GVA
3 687	689	4	-	-	-	108 605	BSL
1 731	17 701	2 442	7	-	11	191 148	OESTERREICH
816	17 256	2 021	7	-	11	97 758	DARUNTER:VIE
-	11	-	-	-	-	11 396	LNZ
-	-	-	-	-	-	68 083	KLU
2 981	30 194	4 144	25	-	14	417 388	ITALIEN
2 030	7 589	373	-	-	-	61 370	DARUNTER:ROM
205	13 549	2 042	24	-	-	76 555	MIL
100	1 591	709	1	-	14	12 949	VCE
140	1 953	-	-	-	-	11 635	TRN
-	295	49	-	-	-	101 425	GOA
367	2 312	262	-	-	-	28 714	NAP
-	47	6	-	-	-	113 587	*IT
1 676	38 995	1 848	4	8	-	255 187	GRIECHENLAND
79	14 105	409	4	-	-	118 460	DARUNTER:ATH
1 597	24 634	1 418	-	8	-	134 771	SKG
3 731	53 968	6 395	144	-	-	543 325	TUERKEI
50	2 372	127	-	-	-	25 363	DARUNTER:ANK
3 089	45 427	4 425	144	-	-	447 368	IST
592	5 920	1 777	-	-	-	63 584	IZM
2	2 146	-	-	-	-	13 531	ZYPERN
2	1 781	-	-	-	-	13 159	DARUNTER:LCA
956	8 977	698	-	-	-	159 145	JUGOSLAWIEN
28	3 873	159	-	-	-	78 665	DARUNTER:BEG
648	2 880	-	-	-	-	69 509	ZAG
2 458	2 904	544	-	-	-	24 221	UNGARN
2 458	2 884	544	-	-	-	24 183	DARUNTER:BUD
-	236	704	-	-	-	1 593	ALBANIEN
224	1 902	220	-	-	-	11 608	TSSCHECHOSLOW
224	1 894	220	-	-	-	11 599	DARUNTER:PRG
9	30	-	-	-	-	2 366	RUMAENIEN
282	456	87	6	-	-	69 228	BULGARIEN
282	456	87	6	-	-	18 311	DARUNTER:SOB
-	-	-	-	-	-	50 917	BOJ
131	162	74	-	-	-	21 586	POLEN
131	162	74	-	-	-	21 124	DARUNTER:WAW
408	1 121	-	-	-	-	352 239	SOWJETUNION
408	1 121	-	-	-	-	348 655	DARUNTER:MOU
96 757	484 557	128 298	741	687	51	6 108 933	E U R O P A
76 529	333 600	106 399	430	675	40	4 171 389	DARUNTER:EG-LAENDER
1 168	8 157	49	1 240	-	-	111 838	AEGYPTEN

VON HERKUNFTSLAND BZW. --- FLUGPLATZ	NACH ENDZIEL						
	HAMBURG (HAM)	HANNOVER (HAJ)	BREMEN (BRE)	DUESSELDORF (DUS)	KOELN/BONN (CGN)	FRANKFURT (FRA)	STUTTGART (STR)
EMPFANG							
INSGESAMT							
DARUNTER:CAI	3 392	-	340	8 398	9 701	64 551	14 680
LIBYEN	588	196	-	222	205	21 435	889
DARUNTER:TIP	588	196	-	222	205	21 435	889
TUNESIEN	2 220	302	2 704	9 085	2 462	45 893	11 358
DARUNTER:TUN	2 220	296	734	7 163	2 432	39 665	3 856
MIR	-	6	1 970	1 272	30	5 584	6 865
ALGERIEN	249	2 845	1	263	152	4 688	-
MAROKKO	3 883	1 880	17	8 639	520	49 508	471
DARUNTER:CAS	1 562	24	-	2 871	284	35 628	258
TNG	2 241	498	17	2 776	138	7 967	135
MAURETANIEN	-	-	-	-	10	249	-
MALI	-	-	-	-	-	-	255
SENEGAL	408	80	1 409	646	170	10 929	144
DARUNTER:DKR	408	80	1 409	646	170	10 929	144
GAMBIA	95	-	-	5	-	-	-
GUINEA	-	-	-	56	18	-	-
SIERRA LEONE	46	-	-	-	18	-	-
LIBERIA	466	20	-	-	1 359	961	8
ELFENB. KÜSTE	32	-	-	203	101	123	35
BURKINA FASO	-	-	-	910	88	6 285	749
NIGER	-	-	-	-	-	184	50
TSCHAD	-	-	-	35	-	-	357
GHANA	495	2	311	8	24	12	-
DARUNTER:ACC	495	2	311	21 585	55	287	-
TOGO	801	-	-	21 585	55	287	-
DARUNTER:LFW	801	-	-	1 174	22	1	10 352
BENIN	801	-	-	1 174	22	1	10 352
NIGERIA	827	-	107	-	27	-	156
DARUNTER:LOS	827	-	72	566	535	11 095	997
KAMERUN	449	88	-	566	535	11 020	802
GABUN	-	1 140	-	515	297	4 622	-
KONGO	-	-	-	-	21	-	6
ZAIRE	33	-	2	10	46	-	-
ANGOLA	-	-	208	60	271	3 145	14
SUDAN	124	-	-	-	-	1 072	-
DARUNTER:KRT	124	-	-	57	108 065	15 566	-
ÄTHIOPIEN	3 712	1 400	133	57	108 065	15 566	-
DARUNTER:ADD	3 712	1 400	133	566	281	39 278	-
ASM	-	-	-	566	281	17 235	-
SOMALIA	26	-	-	-	-	22 043	-
UGANDA	-	-	-	-	46	9 568	-
DARUNTER:EBB	-	-	-	-	31 184	-	-
KENIA	6 942	573	257	100	833	573 477	228
DARUNTER:NBO	6 913	-	257	10	825	563 029	228
MBA	29	573	-	90	8	10 448	-
RUANDA	-	-	-	40	9	212	-
BURUNDI	-	-	-	30	-	-	-
TANSANIA	27	606	275	460	305	5 052	66
SAMBIA	59	-	10	-	101	3 708	664
MALAWI	477	-	280	-	47	432	-
SIMBABWE	992	1 206	618	613	12 207	2 332	183
DARUNTER:HRE	992	666	618	613	12 207	2 293	183
BOTSUANA	-	-	-	-	27	102	-
NAMIBIA	1	55	70	159	21	27 610	105
DARUNTER:WDH	1	55	70	159	21	27 610	105
MOSAMBIK	-	-	-	-	75	-	-
MADAGASKAR	-	-	-	22	-	247	195
SESCHELLEN	108	-	-	-	-	75	-
REUNION(FR)	-	-	-	9	-	110	-
MAURITIUS	10 408	-	715	16 569	127	23 620	9 267
DARUNTER:MRU	10 408	-	715	16 569	127	23 620	9 267
SÜDAFRIKA	34 086	4 618	2 338	16 174	9 066	189 553	10 294
DARUNTER:JNB	28 662	395	1 967	8 056	8 698	164 674	7 083
CPT	3 165	125	116	6 598	148	15 952	796
DUR	2 228	3 951	255	130	181	2 723	38
*ZA	31	147	-	1 390	39	6 204	2 377
A F R I K A	70 949	15 011	9 862	87 184	178 478	1 116 069	61 523
KANADA	24 348	7 567	26 889	104 933	6 716	1 291 664	7 124
DARUNTER:YUL	2 399	383	23 257	59 593	3 468	61 777	1 076
YYZ	8 972	4 752	3 172	34 654	2 073	588 704	5 068
YVR	5 183	2 432	292	5 685	47	140 880	952
YYC	335	-	154	89	-	18 751	-
YHZ	7 199	-	-	3 991	-	3 956	8
YQX	-	-	-	-	-	474 983	-
USA	211 988	110 943	32 925	445 764	1 152 576	6 809 638	373 577
DARUNTER:NYC	86 224	15 010	5 050	157 639	1 074 952	1 689 192	91 523
CHI	27 278	30 810	2 636	89 515	22 563	905 959	72 965
BOS	7 479	1 378	2 806	13 829	1 422	227 766	12 544
PHL	2 609	2 832	166	20 509	21 087	156 490	10 417
BWI	132	14	4	125	-	12 386	1 311
DCA	1 072	635	617	2 809	3 751	181 163	14 096
DET	2 028	158	406	3 351	944	115 328	1 390
CVG	152	-	425	-	-	18 165	136
*UL	1 171	-	97	-	-	1 173 081	50
ATL	21 073	5 394	13 981	15 978	8 070	435 533	41 090
CLT	304	-	39	2 019	388	8 033	5 310
MIA	5 517	1 537	2 392	34 676	1 738	150 685	17 447
SJU	179	60	242	324	721	46 622	2 392
ORL	266	-	-	-	-	20 615	1 132
MSP	245	117	-	915	-	17 501	1 012
STL	280	-	11	355	1	10 359	819
MKE	58	568	-	-	171	12 100	9

AUGUST 1989

MIT GEBIETEN AUSSERHALB DES BUNDESGBIETES

IN KILOGRAMM

FLUGPLATZ							VON HERKUNFTSLAND
NUERNBERG (NUE)	MUENCHEN (MUC)	BERLIN (WEST) (BER)	SAARBRUECKEN (SCN)	MUENSTER/ OSNABRUECK(FMO)	SONSTIGE	INSGESAMT	BZW. --- FLUGPLATZ
1 168	8 136	49	1 240	-	-	111 655	EMPFANG
-	-	-	-	-	-	23 535	LIBYEN
462	4 742	71	272	-	-	23 535	DARUNTER:TIP
462	4 742	71	233	-	-	79 571	TUNESIEN
-	-	-	39	-	-	61 874	DARUNTER:TUN
-	410	-	-	-	-	15 766	MIR
17	8 818	102	-	-	-	8 608	ALGERIEN
-	8 442	37	-	-	-	73 855	MAROKKO
14	87	-	-	-	-	49 106	DARUNTER:CAS
-	-	-	-	-	-	13 873	TNG
-	-	-	-	-	-	259	MAURETANIEN
-	-	-	-	-	-	255	MALI
-	-	150	69	-	-	14 005	SENEGAL
-	-	150	69	-	-	14 005	DARUNTER:DKR
-	-	-	-	-	-	100	GAMBIA
-	-	-	-	-	-	74	GUINEA
-	1 976	-	-	-	-	4 350	SIERRA LEONE
-	200	-	-	-	-	1 148	LIBERIA
-	182	-	-	-	-	8 246	ELFENB.KUESTE
-	-	-	-	-	-	234	BURKINA FASO
-	70	-	-	-	-	462	NIGER
-	-	-	-	-	-	44	TSCHAD
-	321	11	-	-	-	23 067	GHANA
-	321	11	-	-	-	23 067	DARUNTER:ACC
-	4	-	-	-	-	12 354	TOGO
-	4	-	-	-	-	12 354	DARUNTER:LFW
-	1	-	-	-	-	184	BENIN
-	219	50	-	-	-	14 396	NIGERIA
-	192	50	-	-	-	14 064	DARUNTER:LOS
-	80	-	-	-	-	6 051	KAMERUN
-	-	-	-	-	-	1 167	GABUN
-	-	-	-	-	-	56	KONGO
-	281	-	-	-	-	3 806	ZAIRE
-	-	-	-	-	-	1 280	ANGOLA
-	382	7	-	-	-	124 201	SUDAN
-	382	7	-	-	-	124 201	DARUNTER:KRT
-	-	311	-	-	-	45 681	AETHIOPIEN
-	-	311	-	-	-	23 638	DARUNTER:ADD
-	-	-	-	-	-	22 043	ASM
-	41	163	-	-	-	9 844	SOMALIA
-	-	-	-	-	-	31 184	UGANDA
-	-	-	-	-	-	31 184	DARUNTER:EBB
722	3 571	-	-	-	-	586 703	KENIA
333	3 571	-	-	-	-	575 166	DARUNTER:NBO
389	-	-	-	-	-	11 537	MBA
-	-	-	-	-	-	261	RUANDA
-	112	-	-	-	-	142	BURUNDI
-	572	-	-	-	-	7 363	TANSANIA
-	-	-	-	-	-	4 542	SAMBIA
-	146	-	-	-	-	1 382	MALAWI
98	36	33	-	-	-	18 318	SIMBABWE
98	36	33	-	-	-	17 739	DARUNTER:HRE
113	-	-	-	-	-	242	BOTSUANA
-	-	15	-	-	-	28 036	NAMIBIA
-	-	15	-	-	-	28 036	DARUNTER:WDH
-	-	-	-	-	-	75	MOSAMBIK
-	554	-	-	-	-	464	MADAGASKAR
-	-	-	-	-	-	737	SESCHELLEN
-	-	-	-	-	-	119	REUNION(FR)
14 237	8 342	-	-	-	-	83 285	MAURITIUS
14 237	8 342	-	-	-	-	83 285	DARUNTER:MRU
4 042	26 474	1 000	-	-	-	297 645	SUEDAFRIKA
2 860	21 221	988	-	-	-	244 604	DARUNTER:JNB
17	1 889	6	-	-	-	28 812	CPT
19	3 252	-	-	-	-	12 777	DUR
1 146	112	6	-	-	-	11 452	*ZA
20 859	65 691	1 962	1 581	-	-	1 629 169	A F R I K A
6 116	42 927	10 620	56	-	1	1 528 961	KANADA
875	5 794	212	-	-	1	158 835	DARUNTER:YUL
1 283	34 959	896	1	-	-	684 534	YYZ
3 958	712	9 512	55	-	-	169 708	YVR
-	-	-	-	-	-	19 329	YYC
-	-	-	-	-	-	15 154	YHZ
-	-	-	-	-	-	474 983	YQX
77 291	780 624	61 748	509	66	-	10 057 649	USA
10 241	158 521	16 323	201	-	-	3 304 876	DARUNTER:NYC
17 098	147 016	7 617	-	58	-	1 323 515	CHI
11 166	30 255	2 686	-	-	-	311 331	BOS
3 064	9 939	2 246	307	-	-	229 666	PHL
-	3 312	3	-	-	-	17 287	BWI
1 334	4 296	3 593	-	-	-	213 366	DCA
-	3 321	1 041	-	-	-	127 967	DET
-	-	-	-	-	-	18 878	CVG
28	834	-	-	-	-	1 175 261	*U1
5 746	72 650	791	-	-	-	620 306	ATL
310	183	43	-	-	-	16 629	CLT
796	11 864	8 334	-	-	-	234 986	MIA
736	27 365	-	-	-	-	78 641	SJU
-	301	-	-	-	-	22 314	ORL
100	858	1	-	-	-	20 749	MSP
-	9 210	24	-	-	-	21 059	STL
640	699	-	-	-	-	14 245	MKE

VON HERKUNFTSLAND BZW. --- FLUGPLATZ	NACH ENDZIEL						
	HAMBURG (HAM)	HANNOVER (HAJ)	BREMEN (BRE)	DUESSELDORF (DUS)	KOELN/BONN (CGN)	FRANKFURT (FRA)	STUTTGART (STR)
EMPFANG							
INSGESAMT							
DAL	6 702	9 328	171	9 698	1 244	235 381	12 275
HOU	2 888	12 632	830	3 496	554	160 634	4 145
MEM	-	-	-	4	-	-	1
SAT	157	128	-	1 379	-	16 334	408
SEA	5 491	135	334	5 005	1 865	30 322	2 412
PDX	155	-	-	-	-	37 947	145
SLC	-	144	-	1 605	10	17 890	-
SFO	10 801	9 933	946	11 030	4 654	17 059	17 118
LAX	27 801	19 295	1 689	68 212	3 901	462 907	49 541
DEN	61	241	30	-	2 274	576 093	659
PHX	-	-	-	-	-	10 033	11 595
BERMUDA (BRIT)	-	-	-	-	-	14 513	-
MEXIKO	3 923	8 551	337	710	6 674	68	-
DARUNTER: MEX	3 903	8 551	337	685	5 994	69 027	848
GUATEMALA	135	77	205	1 492	204	65 119	840
DARUNTER: GUA	135	77	205	1 492	204	5 889	-
BELIZE	-	-	-	15	-	5 889	-
HONDURAS	-	-	-	-	6	-	-
EL SALVADOR	5	-	-	397	-	-	-
NICARAGUA	-	-	-	-	-	113	-
COSTA RICA	1 660	-	-	-	-	432	35
DARUNTER: SJO	1 660	-	-	5 733	-	6 472	368
PANAMA	764	-	-	5 733	-	6 472	368
KUBA	-	-	-	-	-	28	-
BAHAMAS	3	-	-	-	64	1 491	-
JAMAICA	14	-	-	-	-	-	-
HAITI	-	-	-	272	54	-	-
DOMINIK. REP.	9	-	4	14	-	52	-
ANTIGUA-BARB.	-	6	-	-	-	76	-
GUADELOUPE (FR)	-	-	-	-	33	12	-
BARBADOS	88	-	269	5	-	720	-
TRINID. U. TOB.	2	-	-	682	-	2 716	-
NIED. ANTILLEN	163	-	-	-	-	977	-
ST. LUCIA	-	-	-	190	-	62	9
KOLUMBIEN	11 164	1 994	2 190	6 286	169	1 364	-
DARUNTER: BOG	11 159	1 965	2 073	5 755	169	271 315	269
VENEZUELA	1 067	520	10	108	579	267 960	269
DARUNTER: CCS	1 067	520	10	108	579	50 226	456
GUAYANA (FR)	-	-	-	47	-	41 985	456
BRASIL IEN	153 901	3 391	1 216	57 773	1 549	14	-
DARUNTER: RIO	13 561	1 938	479	6 960	191	341 186	13 581
SAO	78 593	1 328	313	10 418	898	52 804	291
MAO	600	-	300	-	-	154 181	10 114
POA	44 268	-	74	39 852	62	10 843	-
*BR	16 329	5	21	518	210	83 782	2 592
ECUADOR	3 077	487	60	433	6 931	32 605	575
DARUNTER: UIO	2 718	487	56	430	6 931	19 753	-
PERU	5 494	217	1 508	52	6 931	19 734	-
DARUNTER: LIM	5 494	217	1 508	52	422	36 155	84
BOLIVIEN	84	240	-	406	422	36 155	84
PARAGUAY	1 222	-	29	-	1 124	5 105	235
DARUNTER: ASU	1 222	-	29	-	210	1 432	-
URUGUAY	3 228	-	-	538	210	1 432	-
DARUNTER: MVD	3 228	-	-	538	1 305	18 716	45
ARGENTINIEN	10 718	1 458	109	466	1 305	18 716	45
DARUNTER: BUE	10 718	1 458	109	466	1 513	29 799	553
CHILE	1 086	485	-	231	1 513	29 586	553
DARUNTER: SCL	1 086	485	-	231	454	8 640	2 168
A M E R I K A	434 143	135 936	65 751	626 547	1 180 583	8 973 142	399 352
LIBANON	-	-	-	-	-	1 103	100
ISRAEL	6 913	4 343	7 396	14 868	909 536	213 396	9 682
DARUNTER: TLV	6 913	4 343	7 396	14 868	909 536	213 396	9 682
JORDANIEN	131	271	2	398	304	7 866	13
SYRIEN	3 976	170	-	133	329	7 640	-
DARUNTER: DAM	3 976	170	-	133	329	7 640	-
IRAK	2 284	-	-	2 205	161	103 587	1 070
DARUNTER: BGW	2 284	-	-	2 205	161	103 587	1 070
IRAN	113 315	412	14	12 040	3 518	286 248	4 152
DARUNTER: THR	113 315	412	14	12 040	3 518	286 248	4 152
KUWEIT	792	-	-	2 156	795	8 427	348
DARUNTER: KWI	792	-	-	2 156	795	8 427	348
BAHRAIN	115	52	-	-	32	10 242	4
DARUNTER: BAH	115	52	-	-	32	10 242	4
KATAR	-	-	125	-	64	328	61
SAUDI-ARAB.	5 818	644	177	1 002	957	12 937	873
DARUNTER: JED	1 530	147	158	411	510	6 175	591
RUH	3 488	493	6	408	330	4 543	280
JEM. ARAB. REP.	108	-	-	-	208	8 809	-
JEMEN DEM. VR	2	-	-	-	-	12	-
OMAN	4 293	-	-	-	80	1 394	54
V. A. EMIRATE	22 134	10 670	6 820	20 743	2 566	566 067	12 747
DARUNTER: SHJ	5 086	-	-	1 859	-	194 144	1 222
DXB	16 480	8 254	5 449	17 344	2 434	347 878	9 296
AUH	568	2 416	1 371	1 540	132	24 045	2 229
PAKISTAN	45 009	14 023	4 259	17 075	9 803	212 722	31 170
DARUNTER: KHI	29 131	10 931	3 707	10 501	644	161 668	14 555
ISB	56	-	466	2 045	3 663	17 912	759
LHE	15 368	1 177	86	4 529	5 496	27 666	15 851
BANGLADESCH	113	-	2 225	279	1 928	23 537	137
DARUNTER: DAC	113	-	2 225	279	1 928	23 537	137
AFGHANISTAN	8 609	-	-	7	91	2 283	-
DARUNTER: KBL	8 609	-	-	7	91	2 283	-

AUGUST 1989

MIT GEBIETEN AUSSERHALB DES BUNDESGBIETES

IN KILOGRAMM

FLUGPLATZ							VON HERKUNFTSLAND
NUERNBERG (NUE)	MUENCHEN (MUC)	BERLIN (WEST) (BER)	SAARBRUECKEN (SCN)	MUENSTER/ OSNABRUECK (FMO)	SONSTIGE	INSGESAMT	BZW. --- FLUGPLATZ
							EMPFANG
							INSGESAMT
1 402	15 173	305	-	8	-	291 687	DAL
386	24 862	666	-	-	-	211 093	HOU
-	977	-	-	-	-	17 316	MEM
-	364	-	-	-	-	32 758	SAT
3 404	9 426	26	-	-	-	66 045	SEA
197	3 035	46	-	-	-	21 478	PDX
-	2 528	-	-	-	-	21 336	SLC
10 999	74 268	9 401	-	-	-	612 047	SFO
7 244	157 384	7 521	1	-	-	918 682	LAX
34	3 569	283	-	-	-	17 184	DEN
544	4 212	-	-	-	-	30 864	PHX
-	-	-	-	-	-	68	BERMUDA (BRIT)
931	839	185	-	-	-	92 025	MEXIKO
931	799	185	-	-	-	87 344	DARUNTER: MEX
-	5 024	170	-	-	-	13 196	GUATEMALA
-	5 024	170	-	-	-	13 196	DARUNTER: GUA
-	-	-	-	-	-	15	BELIZE
-	-	-	-	-	-	6	HONDURAS
-	-	-	139	-	-	654	EL SALVADOR
-	-	-	-	-	-	467	NICARAGUA
-	1 483	48	-	-	-	15 764	COSTA RICA
-	1 483	48	-	-	-	15 764	DARUNTER: SJO
18	-	-	-	-	-	792	PANAMA
-	-	-	-	-	-	1 573	KUBA
-	-	-	-	-	-	3	BAHAMAS
-	2	-	-	-	-	70	JAMAICA
-	327	-	-	-	-	651	HAITI
-	-	-	-	-	-	103	DOMINIK. REP.
-	-	-	-	-	-	51	ANTIGUA-BARB.
-	8	-	-	-	-	733	GUADELOUPE (FR)
-	-	-	-	-	-	3 755	BARBADOS
-	61	-	-	-	-	1 040	TRINID. U. TOB.
-	-	-	-	-	-	424	NIED. ANTILLEN
14	-	-	-	-	-	1 364	ST. LUCIA
-	9 163	-	-	-	-	302 564	KOLUMBIEN
-	9 078	-	-	-	-	298 428	DARUNTER: BOG
1	629	18	-	-	-	53 614	VENEZUELA
-	620	18	-	-	-	45 363	DARUNTER: CCS
-	-	-	-	-	-	61	GUAYANA (FR)
9 631	20 179	2 739	22 111	-	-	627 257	BRASILIEN
2	2 027	137	-	-	-	78 390	DARUNTER: RIO
4 429	14 375	334	17 057	-	-	292 040	SAO
-	-	-	-	-	-	11 743	MAO
914	3 684	2 184	-	-	-	177 412	POA
4 286	31	-	5 054	-	-	59 694	*BR
245	-	17	-	350	-	31 353	ECUADOR
245	-	7	-	350	-	30 958	DARUNTER: UIO
255	6 321	503	-	-	-	51 011	PERU
255	6 321	503	-	-	-	51 011	DARUNTER: LIM
-	377	388	-	-	-	7 959	BOLIVIEN
8 104	4	-	-	-	-	11 001	PARAGUAY
8 104	4	-	-	-	-	11 001	DARUNTER: ASU
297	7	62	-	-	-	24 198	URUGUAY
297	7	62	-	-	-	24 198	DARUNTER: MVD
152	9 692	17	-	-	-	54 477	ARGENTINIEN
152	9 692	17	-	-	-	54 264	DARUNTER: BUE
-	1 993	195	-	-	-	15 252	CHILE
-	1 993	195	-	-	-	15 252	DARUNTER: SCL
103 055	879 660	76 710	22 815	416	1	12 898 111	A M E R I K A
-	-	-	-	-	-	1 203	LIBANON
2 552	46 899	1 156	26	1 558	-	1 218 325	ISRAEL
2 552	46 889	1 156	26	1 558	-	1 218 315	DARUNTER: TLV
-	251	-	-	-	-	9 236	JORDANIEN
-	11 691	51	-	-	-	23 990	SYRIEN
-	11 691	51	-	-	-	23 990	DARUNTER: DAM
-	993	-	-	-	-	110 300	IRAK
-	993	-	-	-	-	110 300	DARUNTER: BGW
3 053	5 790	484	863	-	-	429 889	IRAN
3 053	5 790	484	863	-	-	429 889	DARUNTER: THR
99	421	15	34	-	-	13 087	KUWEIT
99	421	15	34	-	-	13 087	DARUNTER: KWI
13	1 028	12	-	-	-	11 498	BAHRAIN
13	1 028	12	-	-	-	11 498	DARUNTER: BAH
7	-	-	-	-	-	585	KATAR
876	1 219	259	37	-	-	24 799	SAUDI-ARAB.
539	209	259	-	-	-	10 529	DARUNTER: JED
311	705	-	37	-	-	10 601	RUH
-	21	120	-	-	-	9 266	JEM. ARAB. REP.
-	-	-	-	-	-	14	JEMEN DEM. VR
4	235	5	-	-	-	6 065	OMAN
3 892	18 224	608	-	-	-	664 471	V. A. EMIRATE
-	1 564	-	-	-	-	203 875	DARUNTER: SHJ
3 892	15 514	608	-	-	-	427 149	DXB
-	1 146	-	-	-	-	33 447	AUH
5 178	7 815	543	499	4	-	348 100	PAKISTAN
4 035	3 218	404	499	4	-	239 297	DARUNTER: KHI
190	1 782	24	-	-	-	26 897	ISB
953	2 815	115	-	-	-	74 056	LHE
-	31	2 217	-	-	-	30 467	BANGLADESCH
-	31	2 217	-	-	-	30 467	DARUNTER: DAC
-	-	-	-	-	-	10 990	AFGHANISTAN
-	-	-	-	-	-	10 990	DARUNTER: KBL

VON HERKUNFTSLAND BZW. --- FLUGPLATZ	NACH ENDZIEL						
	HAMBURG (HAM)	HANNOVER (HAJ)	BREMEN (BRE)	DUESSELDORF (DUS)	KOELN/BONN (CGN)	FRANKFURT (FRA)	STUTTGART (STR)
EMPFANG							
INSGESAMT							
INDIEN	167 817	9 661	21 554	162 181	52 499	929 963	92 836
DARUNTER:DEL	85 100	4 888	4 725	45 142	25 019	497 617	37 885
CCU	7 789	702	1 446	5 783	3 095	35 591	830
BOM	58 973	659	3 124	28 144	13 825	275 878	16 272
MAA	7 409	307	8 831	24 306	5 683	49 900	26 086
BLR	4 855	3 049	3 311	56 278	2 594	46 681	9 789
*IN	3 691	56	117	2 518	2 283	24 296	1 974
NEPAL	44 591	667	-	9 347	396	58 065	39 370
DARUNTER:KTM	44 591	667	-	9 347	396	58 065	39 370
SRI LANKA	2 813	175	114	872	501	62 114	1 153
DARUNTER:CMB	2 813	175	114	872	501	62 114	1 153
MALEDIVEN	-	-	-	-	-	1 028	95
BIRMA	-	-	-	-	600	-	-
THAILAND	38 798	3 984	1 735	46 709	7 180	291 102	28 991
DARUNTER:BKK	38 787	3 920	1 678	46 709	7 180	290 455	28 991
LAOS	-	-	-	-	49	-	-
KAMPUTSCHEA	-	-	-	-	-	408	-
VIETNAM	-	-	-	-	-	-	-
MALAYSIA	16 190	6 347	54	754	3 722	130 468	5 754
DARUNTER:KUL	15 615	5	3	567	2 187	115 334	871
PEN	1 225	6 342	51	163	1 535	12 312	4 883
SINGAPUR	33 322	16 896	5 623	27 843	14 062	246 319	12 332
DARUNTER:SIN	33 322	16 896	5 623	27 843	14 062	246 319	12 332
BRUNEI	-	-	-	-	16	-	-
INDONESIEN	6 495	656	570	1 544	3 800	66 270	1 864
DARUNTER:JKT	1 347	355	400	512	1 379	51 886	903
DPS	4 831	301	53	995	2 421	14 022	961
PHILIPPINEN	9 650	1 220	4 787	7 047	1 597	113 768	11 850
DARUNTER:MNL	9 650	1 156	4 787	7 047	1 597	113 768	11 850
HONGKONG (BRIT)	246 373	34 837	41 760	119 918	72 575	1 269 987	89 971
DARUNTER:HKG	246 373	34 837	41 760	119 918	72 575	1 269 987	89 971
TAIWAN	14 237	3 645	960	22 440	7 018	488 715	1 676
DARUNTER:TPE	13 944	2 503	960	13 262	7 018	478 379	1 559
*TW	293	1 142	-	9 178	-	10 336	117
JAPAN	158 790	25 228	6 096	246 577	19 952	1 397 688	49 693
DARUNTER:TYO	87 009	18 530	3 942	179 563	13 416	1 099 270	42 862
OSA	70 902	6 698	2 049	59 232	6 436	289 019	5 531
KOREA REP.	74 550	4 344	29 856	36 367	27 610	456 380	19 516
DARUNTER:SEL	74 119	3 963	19 246	35 596	27 283	451 165	19 107
PUS	431	381	10 610	771	327	5 215	409
KOREA DEM.VR	-	-	-	-	-	1 333	-
CHINA	36 268	1 036	102 211	15 012	10 289	141 217	13 083
DARUNTER:PEK	33 045	950	101 664	14 009	10 098	139 703	12 813
A S I E N	1 063 506	139 281	236 338	767 517	1 152 238	7 121 423	428 595
AUSTRALIEN	6 239	10 756	224	8 882	2 379	155 560	2 541
DARUNTER:SYD	1 107	2 828	54	1 492	565	50 045	475
MEB	1 652	7 738	167	7 134	358	90 383	1 582
NEUSEELAND	400	341	395	5 779	98	11 612	467
DARUNTER:AKL	296	18	344	152	-	11 220	467
NEUKALED. (FR)	-	-	2	-	-	-	-
POLYNES (FR)	-	-	-	10	-	-	-
VANUATU	-	-	-	1 624	-	-	-
PAPUA-NEUGUI	3	188	-	-	45	131	-
AUSTRALIEN/OZEANIEN...	6 642	11 285	621	16 295	2 522	167 303	3 008
I N S G E S A M T ..	1 943 011	714 520	360 126	1 936 663	4 304 207	19 447 414	1 163 005

AUGUST 1989

MIT GEBIETEN AUSSERHALB DES BUNDESGBIETES

IN KILOGRAMM

FLUGPLATZ							VON HERKUNFTSLAND BZW. --- FLUGPLATZ
NUERNBERG (NUE)	MUENCHEN (MUC)	BERLIN (WEST) (BER)	SAARBRUECKEN (SCN)	MUENSTER/ OSNABRUECK (FMO)	SONSTIGE	INSGESAMT	
							EMPFANG
							INSGESAMT
20 960	71 934	10 098	329	-	-	1 539 832	INDIEN
14 804	22 896	7 025	-	-	-	745 101	DARUNTER: DEL
69	3 443	84	-	-	-	58 832	CCU
3 022	19 968	2 017	252	-	-	422 134	BOM
957	21 681	201	23	-	-	145 384	MAA
1 764	2 770	771	-	-	-	131 862	BLR
344	1 176	-	54	-	-	36 509	*IN
379	804	781	-	-	-	154 400	NEPAL
379	804	781	-	-	-	154 400	DARUNTER: KTM
144	2 702	3	-	-	-	70 591	SRI LANKA
144	2 702	3	-	-	-	70 591	DARUNTER: CMB
-	-	-	-	-	-	1 123	MALEDIVEN
1 933	15 818	12 026	-	-	-	600	BIRMA
1 933	15 780	12 026	-	-	-	448 276	THAILAND
-	-	-	-	-	-	447 459	DARUNTER: BKK
-	-	-	-	-	-	49	LAOS
-	13	45	-	-	-	408	KAMPUTSCHEA
10 328	14 373	706	-	-	-	58	VIETNAM
10 091	11 881	165	-	-	-	188 696	MALAYSIA
237	2 492	541	-	-	-	156 719	DARUNTER: KUL
29 778	61 677	5 386	-	-	-	28 781	PEN
29 778	61 677	5 386	-	-	-	453 238	SINGAPUR
-	-	-	-	-	-	453 238	DARUNTER: SIN
5 774	11 770	3 209	-	-	-	16	BRUNEI
2 912	8 725	886	-	-	-	101 952	INDONESIEN
2 862	3 045	2 305	-	-	-	69 305	DARUNTER: JKT
16 360	30 537	249	-	-	-	31 796	DPS
16 360	30 537	249	-	-	-	197 065	PHILIPPINEN
44 682	61 115	40 316	2 860	3 562	-	197 001	DARUNTER: MNL
44 682	61 115	40 316	2 860	3 562	-	2 027 956	HONGKONG (BRIT)
5 495	9 900	5 886	-	-	-	2 027 956	DARUNTER: HKG
5 495	9 827	5 705	-	-	-	559 972	TAIWAN
-	73	181	-	-	-	538 652	DARUNTER: TPE
64 337	88 163	12 041	55	-	-	21 320	*TW
38 130	70 968	8 911	-	-	-	2 068 620	JAPAN
26 207	17 148	3 130	-	-	-	1 562 601	DARUNTER: TYO
77 662	32 134	8 215	12	129	-	486 407	OSA
47 832	29 644	8 198	12	129	-	766 775	KOREA REP.
29 830	2 490	17	-	-	-	716 294	DARUNTER: SEL
3 721	-	-	-	-	-	50 481	PUS
23 522	8 001	50 945	23	-	-	5 054	KOREA DEM. VR
22 961	3 077	50 442	23	-	-	401 607	CHINA
320 749	503 559	155 376	4 738	5 253	-	388 785	DARUNTER: PEK
							A S I E N
1 294	5 620	89	-	-	-	193 584	AUSTRALIEN
662	2 172	37	-	-	-	59 437	DARUNTER: SYD
619	2 445	42	-	-	-	112 120	MEB
373	1 104	-	-	-	-	20 569	NEUSEELAND
205	182	-	-	-	-	12 884	DARUNTER: AKL
-	-	-	-	-	-	2	NEUKALED. (FR)
-	-	-	-	-	-	10	POLYNES (FR)
-	-	-	-	-	-	1 624	VANUATU
-	-	-	-	-	-	367	PAPUA-NEUGUI
1 667	6 724	89	-	-	-	216 156	AUSTRALIEN/OZEANIEN
543 087	1 940 191	362 435	29 875	6 356	52	32 750 942	I N S G E S A M T

8 FLUGBEWEGUNGEN
8.1 VERFLECHTUNG IM VERKEHR
8.1.1. STARTS BZW.

NACH STRECKENZIEL- FLUGPLATZ	VON STRECKEN						
	HAMBURG (HAM)	HANNOVER (HAJ)	BREMEN (BRE)	DUESSELDORF (DUS)	KOELN/BONN (CGN)	FRANKFURT (FRA)	STUTTGART (STR)
STARTS							
INSGESAMT							
HAMBURG	113	70	34	273	241	583	182
HANNOVER	42	699	36	58	62	203	74
BREMEN	12	11	314	37	12	202	60
DUESSELDORF	267	62	44	-	29	317	199
KOELN/BONN	211	57	16	31	783	173	178
FRANKFURT	616	204	226	295	184	-	245
STUTTGART	149	76	65	199	209	234	689
NUERNBERG	88	57	57	77	111	226	51
MUENCHEN	462	134	81	523	325	737	113
BERLIN (WEST)	343	365	177	381	304	834	382
SAARBRUECKEN	-	-	3	61	4	102	2
MUENSTER/OSNABRUECK ..	-	2	51	1	4	144	48
SONSTIGE FLUGPLAETZE .	377	19	464	123	159	244	169
BUNDESGBIET	2 680	1 756	1 568	2 059	2 427	3 999	2 392
STARTS IM LINIENVERKEHR							
(OHNE NURFRACHTER)							
HAMBURG	-	1	-	242	231	552	168
HANNOVER	-	-	1	46	23	175	72
BREMEN	-	-	-	34	1	201	55
DUESSELDORF	241	46	34	-	-	256	160
KOELN/BONN	200	24	1	1	-	124	144
FRANKFURT	578	176	201	214	123	-	182
STUTTGART	135	72	57	190	149	187	-
NUERNBERG	81	53	50	73	48	182	-
MUENCHEN	420	108	76	408	298	617	-
BERLIN (WEST)	340	337	177	380	304	807	378
SAARBRUECKEN	-	-	-	49	-	101	-
MUENSTER/OSNABRUECK ..	-	1	22	-	-	105	46
SONSTIGE FLUGPLAETZE .	183	-	190	108	-	203	113
BUNDESGBIET	2 178	818	809	1 745	1 177	3 510	1 318
STARTS IM PAUSCHAL-							
FLUGREISEVERKEHR							
HAMBURG	-	38	4	14	-	5	2
HANNOVER	27	-	4	6	-	2	-
BREMEN	4	5	-	1	3	-	-
DUESSELDORF	13	8	6	-	10	33	3
KOELN/BONN	5	1	4	3	-	2	2
FRANKFURT	5	4	-	46	8	-	13
STUTTGART	1	-	-	3	1	7	-
NUERNBERG	-	-	-	1	10	-	1
MUENCHEN	21	2	-	72	7	22	33
BERLIN (WEST)	-	1	-	-	-	-	-
SAARBRUECKEN	-	-	1	-	1	-	-
MUENSTER/OSNABRUECK ..	-	-	5	-	-	-	-
SONSTIGE FLUGPLAETZE .	-	-	-	-	-	-	-
BUNDESGBIET	76	59	24	146	40	71	54

AUGUST 1989

INNERHALB DES BUNDESGBIETES

LANDUNGEN

HERKUNFTSFLUGPLATZ

NUERNBERG (NUE)	MUENCHEN (MUC)	BERLIN (WEST) (BER)	SAARBRUECKEN (SCN)	MUENSTER/ OSNABRUECK (FMO)	SONSTIGE	INSGESAMT	NACH STRECKENZIEL- FLUGPLATZ
							STARTS ----- INSGESAMT
83	428	344	-	1	373	2 725	HAMBURG
56	112	364	2	8	23	1 739	HANNOVER
56	77	179	4	65	506	1 535	BREMEN
85	500	380	67	8	120	2 074	DUESSELDORF
106	337	302	5	4	158	2 361	KOELN/BONN
206	675	831	103	149	222	3 956	FRANKFURT
48	96	388	7	47	194	2 401	STUTTGART
57	87	89	12	1	80	993	NUERNBERG
88	41	371	53	62	491	3 481	MUENCHEN
90	373	-	62	76	224	3 611	BERLIN (WEST)
1	48	62	314	5	129	731	SAARBRUECKEN
-	52	75	-	813	83	1 273	MUENSTER/OSNABRUECK
92	477	225	129	79	301	2 858	SONSTIGE FLUGPLAETZE
968	3 303	3 610	754	1 318	2 904	29 738	BUNDESGBIET
							STARTS IM LINIENVERKEHR ----- (OHNE NURFRACHTER)
77	401	343	-	-	183	2 198	HAMBURG
51	108	338	-	-	-	814	HANNOVER
50	77	178	-	24	188	808	BREMEN
77	418	379	50	1	109	1 771	DUESSELDORF
49	330	302	-	-	-	1 175	KOELN/BONN
182	580	805	101	104	210	3 465	FRANKFURT
-	-	333	-	46	114	1 333	STUTTGART
-	12	89	-	-	36	624	NUERNBERG
13	-	363	44	51	152	2 550	MUENCHEN
88	363	-	62	69	219	3 524	BERLIN (WEST)
-	44	62	-	-	-	256	SAARBRUECKEN
-	50	68	-	-	-	292	MUENSTER/OSNABRUECK
36	151	219	-	-	301	1 504	SONSTIGE FLUGPLAETZE
623	2 543	3 529	257	295	1 512	20 314	BUNDESGBIET
							STARTS IM PAUSCHAL- ----- FLUGREISEVERKEHR
1	26	-	-	-	-	90	HAMBURG
-	1	-	-	1	-	41	HANNOVER
-	-	-	2	-	-	15	BREMEN
1	60	-	1	-	-	135	DUESSELDORF
4	2	-	1	1	-	25	KOELN/BONN
-	29	1	-	-	-	106	FRANKFURT
-	30	-	-	-	-	42	STUTTGART
-	6	-	11	-	-	29	NUERNBERG
7	-	5	-	-	1	170	MUENCHEN
-	5	-	-	-	-	6	BERLIN (WEST)
1	-	-	-	5	-	8	SAARBRUECKEN
-	-	-	-	-	-	5	MUENSTER/OSNABRUECK
-	-	-	-	-	-	-	SONSTIGE FLUGPLAETZE
14	159	6	15	7	1	672	BUNDESGBIET

8 FLUGBEWEGUNGEN

8. 1 VERFLECHTUNG IM VERKEHR
8. 1. 2 STARTS

NACH STRECKENZIEL- FLUGPLATZ	VON STRECKEN						
	HAMBURG (HAM)	HANNOVER (HAJ)	BREMEN (BRE)	DUESSELDORF (DUS)	KOELN/BONN (CGN)	FRANKFURT (FRA)	STUTTGART (STR)
STARTS							
INSGESAMT							
SCHLESWIG-HOLSTEIN ...	322	-	35	24	-	29	1
HELGOLAND	140	-	17	-	-	-	-
KIEL	3	-	2	-	-	23	1
LUEBECK	1	-	1	-	-	-	-
WESTERLAND/SYLT	69	-	13	24	-	6	-
UEB. SCHLESW.-HOLST.	109	-	2	-	-	-	-
BREMEN	-	-	1	-	-	-	-
BREMERHAVEN	-	-	1	-	-	-	-
NIEDERSACHSEN	8	19	422	27	2	20	2
BORKUM	-	-	25	24	-	-	-
BRAUNSCHWEIG	-	-	-	-	-	-	1
EMDEN	-	-	-	1	-	-	-
HARLE	-	-	-	-	-	-	-
JUIST	-	-	23	2	-	-	-
NORDDEICH	-	-	-	-	-	-	-
WANGEROOGE	-	-	68	-	-	-	-
NORDERNEY	-	-	15	-	-	-	-
LANGEOGG	-	-	31	-	-	-	-
UEB. NIEDERSACHSEN ..	8	19	260	-	2	20	1
NORDRHEIN-WESTFALEN ..	2	-	4	3	157	46	88
DORTMUND	-	-	-	1	-	-	41
PADERBORN-LIPPST. ..	-	-	-	1	-	46	47
SIEGERLAND	-	-	-	-	-	-	-
UEB. NORDRH.-WESTF. .	2	-	4	1	157	-	-
HESSEN	-	-	-	-	-	-	-
KASSEL	-	-	-	-	-	-	-
UEB. HESSEN	-	-	-	-	-	-	-
RHEINLAND-PFALZ	-	-	-	-	-	-	-
KOBLENZ	-	-	-	-	-	-	-
UEB. RHEINL.-PFALZ ..	-	-	-	-	-	-	-
BADEN-WUERTTEMBERG ...	2	-	2	1	-	51	75
FREIBURG	-	-	-	-	-	-	1
FRIEDRICHSHAFEN	1	-	-	1	-	-	32
KARLSRUHE	-	-	-	-	-	51	-
MANNHEIM	-	-	1	-	-	-	1
UEB. BADEN-WUERTT. .	1	-	1	1	-	-	41
BAYERN	43	-	-	68	-	98	3
AUGSBURG	43	-	-	67	-	-	-
BAYREUTH	-	-	-	-	-	96	-
HOF	-	-	-	-	-	-	-
OBERPFÄFFENHOFEN ..	-	-	-	-	-	2	-
STRAUBING	-	-	-	-	-	-	-
UEB. BAYERN	-	-	-	1	-	-	3
BUNDESGBIET	377	19	464	123	159	244	169

AUGUST 1989

INNERHALB DES BUNDESGBIETES
NACH SONSTIGEN DEUTSCHEN FLUGPLAETZEN

HERKUNFTSFLUGPLATZ							NACH STRECKENZIEL- FLUGPLATZ
NUERNBERG (NUE)	MUENCHEN (MUC)	BERLIN (WEST) (BER)	SAARBRUECKEN (SCN)	MUENSTER/ OSNABRUECK (FMO)	SONSTIGE	INSGESAMT	
		92	-	-	22	525	STARTS ----- INSGESAMT ----- SCHLESWIG-HOLSTEIN
-	-	-	-	-	21	178	HELGOLAND
-	-	54	-	-	X	83	KIEL
-	-	-	-	-	X	2	LUEBECK
-	-	38	-	-	1	151	WESTERLAND/SYLT
-	-	-	-	-	X	111	UEB. SCHLESW.-HOLST
-	-	-	-	-	X	1	BREMEN
-	-	-	-	-	X	1	BREMERHAVEN
1	-	2	1	4	28	536	NIEDERSACHSEN
-	-	-	-	-	3	52	BORKUM
1	-	2	-	-	X	4	BRAUNSCHWEIG
-	-	-	1	-	X	2	EMDEN
-	-	-	-	-	X	-	HARLE
-	-	-	-	-	8	33	JUIST
-	-	-	-	-	X	-	NORDDEICH
-	-	-	-	-	1	69	WANGEROOGE
-	-	-	-	-	11	26	NORDERNEY
-	-	-	-	-	5	36	LANGEOOG
-	-	-	-	4	X	314	UEB. NIEDERSACHSEN
39	113	129	-	74	59	714	NORDRHEIN-WESTFALEN
39	69	74	-	2	16	242	DORTMUND
-	44	55	-	-	43	236	PADERBORN-LIPPST.
-	-	-	-	-	X	-	SIEGERLAND
-	-	-	-	72	X	236	UEB. NORDRH.-WESTF.
-	2	-	-	-	X	2	HESSEN
-	2	-	-	-	X	2	KASSEL
-	-	-	-	-	X	-	UEB. HESSEN
-	-	1	128	-	X	129	RHEINLAND-PFALZ
-	-	-	-	-	X	-	KOBLENZ
-	-	-	128	-	X	129	UEB. RHEINL.-PFALZ
1	49	-	-	1	X	182	BADEN-WUERTTEMBERG
-	-	-	-	-	X	4	FREIBURG
-	-	-	-	-	X	84	FRIEDRICHSHAFEN
-	-	-	-	-	X	-	KARLSRUHE
-	43	-	-	1	X	46	MANNHEIM
1	2	1	-	-	X	48	UEB. BADEN-WUERTT.
51	314	-	-	-	192	769	BAYERN
5	2	-	-	-	X	117	AUGSBURG
-	1	-	-	-	96	193	BAYREUTH
3	-	-	-	-	96	99	HOF
2	-	-	-	-	X	4	OBERPFAFFENHOFEN
-	-	-	-	-	X	-	STRAUBING
41	311	-	-	-	X	356	UEB. BAYERN
92	477	225	129	79	301	2 858	BUNDESGBIET

8 FLUGBEWEGUNGEN

8. 2 VERFLECHTUNG IM VERKEHR

8. 2. 1 STARTS

NACH STRECKENZIELLAND BZW. ----- FLUGPLATZ	VON STRECKEN						
	HAMBURG (HAM)	HANNOVER (HAJ)	BREMEN (BRE)	DUESSELDORF (DUS)	KOELN/BONN (CGN)	FRANKFURT (FRA)	STUTTGART (STR)
STARTS							
INSGESAMT							
DDR U. BER (O)	-	-	-	3	-	8	-
DARUNTER: LEJ	-	-	-	3	-	8	-
FINNLAND	92	-	-	6	-	101	2
DARUNTER: HEL	92	-	-	6	-	101	2
SCHWEDEN	137	23	1	53	57	199	-
DARUNTER: STO	60	23	-	52	29	137	-
GOT	77	-	-	-	24	62	-
NORWEGEN	89	-	1	30	13	75	1
DARUNTER: OSL	58	-	-	28	13	74	1
BGO	31	-	1	1	-	-	1
DAENEMARK	258	50	49	120	115	217	-
DARUNTER: CPH	213	50	47	116	58	195	51
AAL	40	-	-	-	-	1	51
RNN	4	-	-	4	-	4	-
BLL	-	-	-	-	-	23	-
*DK	1	-	2	-	34	17	-
GR BRITANNIEN	299	117	68	753	363	992	148
DARUNTER: LON	250	99	64	373	228	712	121
BHK	23	-	-	113	24	104	27
MAN	23	4	-	109	1	139	-
LPL	-	-	-	-	24	-	-
GLA	-	-	-	23	-	2	-
EDI	-	-	-	4	-	20	-
BRS	-	-	-	48	-	-	-
EMA	-	-	-	-	-	-	-
*GB	3	14	4	71	61	6	-
IRLAND	-	-	-	53	23	93	5
DARUNTER: DUB	-	-	-	45	23	85	7
SNN	-	-	-	8	-	-	4
ISLAND	13	-	-	-	4	17	-
DARUNTER: KEF	13	-	-	-	4	13	-
NIEDERLANDE	245	46	90	108	6	281	84
DARUNTER: AMS	196	45	87	108	3	278	60
RTM	30	1	3	-	1	3	1
MST	-	-	-	-	1	-	23
EIN	18	-	-	-	1	-	-
BELGIEN	148	50	22	182	24	329	89
DARUNTER: BRU	119	50	22	181	23	329	89
ANR	29	-	-	-	1	-	-
LUXEMBURG	36	-	-	1	1	125	-
DARUNTER: LUX	36	-	-	1	1	125	-
FRANKREICH	95	67	34	307	179	574	145
DARUNTER: PAR	81	55	33	203	170	347	106
BOD	-	-	-	-	-	26	-
LYS	-	-	-	30	-	73	19
TLS	-	7	-	-	1	31	-
MRS	1	-	-	-	1	41	-
NCE	9	-	-	41	3	45	14
CLY	4	5	-	4	4	4	-
*FR	-	-	1	29	3	7	6
SPANIEN	246	165	62	812	201	648	243
DARUNTER: MAD	3	-	-	31	1	103	32
BCN	12	-	-	52	4	126	46
GRO	-	5	-	12	-	5	-
VLC	-	-	-	-	8	34	-
ALC	5	5	-	26	-	22	-
LEI	9	3	-	30	-	6	-
AGP	13	5	4	41	-	38	8
SVQ	1	3	-	6	-	5	9
*E1	-	-	-	3	44	6	1
PMI	105	85	40	341	81	158	72
IBZ	27	14	10	84	23	41	27
MAH	12	7	1	24	4	12	3
LPA	22	17	7	59	18	42	16
TCI	12	9	-	36	10	21	13
FUE	8	4	-	35	4	13	8
ACE	17	8	-	27	4	11	8
PORTUGAL	26	5	2	49	4	138	16
DARUNTER: LIS	12	-	-	12	-	70	-
OPO	-	-	-	4	-	36	-
FAO	14	5	2	28	4	27	16
FNC	-	-	-	5	-	5	-
MALTA	10	-	-	10	9	42	5
DARUNTER: MLA	10	-	-	10	9	42	5
SCHWEIZ	146	54	71	316	121	492	265
DARUNTER: ZRH	89	54	71	186	62	267	187
GVA	28	-	-	58	24	143	74
BSL	28	-	-	72	34	82	1
OESTERREICH	3	29	1	129	95	595	94
DARUNTER: VIE	2	27	-	86	37	247	87
INN	-	-	-	1	1	54	1
LNZ	-	-	1	41	30	85	-
SZG	-	2	-	1	4	90	2
GRZ	1	-	-	-	1	81	1
KLU	-	-	-	-	21	38	2
ITALIEN	40	9	-	160	76	692	145
DARUNTER: ROM	-	-	-	6	-	138	-
MIL	26	4	-	84	9	221	61
VCE	-	-	-	6	1	61	29
TRS	-	-	-	-	-	1	-
VRN	4	1	-	2	-	-	-
TRN	-	-	-	22	-	53	14
GOA	-	-	-	-	-	61	1
FLR	1	-	-	-	21	-	-
BLQ	-	-	-	-	-	28	11

AUGUST 1989

MIT GEBIETEN AUSSERHALB DES BUNDESGBIETES

HERKUNFTSFLUGPLATZ							NACH STRECKENZIELLAND	
NUERNBERG (NUE)	MUENCHEN (MUC)	BERLIN (WEST) (BER)	SAARBRUECKEN (SCN)	MUENSTER/ OSNABRUECK (FMO)	SONSTIGE	INSGESAMT	BZW. -----	FLUGPLATZ
								STARTS

								INSGESAMT

-	1	-	-	-	-	12		DDR U. BER(O)
-	-	-	-	-	-	11		DARUNTER:LEJ
-	24	-	-	-	-	225		FINNLAND
-	24	-	-	-	-	225		DARUNTER:HEL
1	3	14	-	-	-	488		SCHWEDEN
-	1	14	-	-	-	316		DARUNTER:STO
-	-	-	-	-	-	163		GOT
-	1	14	2	-	-	226		NORWEGEN
-	1	14	1	-	-	190		DARUNTER:OSL
-	-	-	-	-	-	33		BGO
-	87	46	-	1	1	995		DAENEMARK
-	86	42	-	-	-	858		DARUNTER:CPH
-	-	-	-	-	-	41		AAL
-	-	4	-	1	-	17		RNN
-	1	-	-	-	-	24		BLL
-	-	-	-	-	1	55		*DK
32	384	117	5	30	-	3 308		GR BRITANNIEN
31	310	112	3	23	-	2 326		DARUNTER:LON
-	36	-	-	-	-	327		BHX
-	32	5	-	4	-	317		MAN
-	1	-	1	-	-	26		LPL
-	-	-	-	-	-	25		GLA
-	-	-	-	-	-	24		EDI
-	-	-	-	-	-	48		BRS
-	-	-	-	-	-	23		EMA
1	4	-	1	3	-	168		*GB
-	33	4	1	-	-	213		IRLAND
-	29	-	-	-	-	182		DARUNTER:DUB
-	4	4	-	-	-	27		SNN
1	4	-	3	-	-	42		ISLAND
-	4	-	3	-	-	37		DARUNTER:KEF
55	121	65	2	-	-	1 103		NIEDERLANDE
52	118	59	1	-	-	1 007		DARUNTER:AMS
1	-	1	-	-	-	39		RTM
2	2	-	-	-	-	31		MST
-	-	5	-	-	-	24		EIN
74	87	1	-	3	-	1 009		BELGIEN
74	86	-	-	3	-	976		DARUNTER:BRU
-	-	1	-	-	-	31		ANR
-	31	9	-	-	1	204		LUXEMBURG
-	31	9	-	-	1	204		DARUNTER:LUX
50	340	27	-	3	-	1 821		FRANKREICH
48	137	12	-	2	-	1 254		DARUNTER:PAR
-	1	-	-	-	-	27		BOD
-	26	-	-	-	-	148		LYS
-	24	-	-	-	-	63		TLS
-	-	-	-	-	-	43		MRS
2	47	-	-	-	-	159		NCE
-	5	-	-	-	-	25		CLY
-	36	2	-	-	-	84		*FR
17	387	156	44	25	-	3 066		SPANIEN
-	62	-	-	-	-	232		DARUNTER:MAD
2	71	-	-	-	-	313		BCN
-	9	-	-	-	-	31		GRO
-	5	-	-	-	-	47		VLC
-	11	7	-	-	-	76		ALC
-	11	5	-	-	-	64		LEI
-	14	7	-	-	-	130		AGP
-	-	4	-	-	-	29		SVO
-	8	-	-	-	-	61		*E1
35	68	77	22	21	-	1 105		PMI
18	38	18	10	4	-	314		IBZ
4	9	7	5	-	-	88		MAH
13	29	13	7	-	-	243		LPA
5	26	5	-	-	-	137		TCI
-	13	6	-	-	-	91		FUE
-	13	7	-	-	-	95		ACE
4	58	13	-	-	-	315		PORTUGAL
-	32	-	-	-	-	126		DARUNTER:LIS
-	1	-	-	-	-	41		OPO
4	20	13	-	-	-	133		FAO
-	5	-	-	-	-	15		FNC
-	30	4	-	-	-	110		MALTA
-	30	4	-	-	-	110		DARUNTER:MLA
79	336	60	1	1	-	1 942		SCHWEIZ
57	212	58	1	1	-	1 245		DARUNTER:ZRH
-	60	1	-	-	-	388		GVA
20	62	-	-	-	-	299		BSL
53	192	14	-	1	-	1 206		OESTERREICH
50	135	-	-	-	-	671		DARUNTER:VIE
-	4	5	-	-	-	66		INN
-	-	-	-	-	-	157		LNZ
1	2	5	-	1	-	108		SZG
-	47	-	-	-	-	131		GRZ
2	3	4	-	-	-	70		KLU
4	449	15	2	1	-	1 593		ITALIEN
-	74	-	-	-	-	218		DARUNTER:ROM
-	92	1	-	-	-	498		MIL
-	32	4	-	-	-	133		VCE
-	54	-	-	-	-	55		TRS
-	17	-	-	-	-	24		VRN
-	11	-	-	-	-	100		TRN
-	1	-	-	-	-	84		GOA
-	61	-	-	-	-	62		FLR
-	36	-	-	-	-	75		BLQ

8 FLUGBEWEGUNGEN

8.2 VERFLECHTUNG IM VERKEHR

8.2.1 STARTS

NACH STRECKENZIELLAND BZW. ----- FLUGPLATZ	VON STRECKEN						
	HAMBURG (HAM)	HANNOVER (HAJ)	BREMEN (BRE)	DUESSELDORF (DUS)	KOELN/BONN (CGN)	FRANKFURT (FRA)	STUTT GART (STR)
STARTS							
INSGESAMT							
RMI	-	-	-	5	1	-	-
NAP	8	2	-	15	3	45	9
BDS	1	-	-	9	-	9	5
OLB	-	-	-	-	-	21	-
PMO	-	1	-	1	-	-	5
CTA	-	-	-	8	-	21	7
*TT	-	-	-	2	41	33	3
GRIECHENLAND	89	30	4	285	10	263	103
DARUNTER:ATH	10	4	-	19	-	121	8
SKG	9	-	-	48	-	34	31
CFU	4	4	-	30	-	15	8
JSI	-	-	-	10	-	-	4
JMK	-	-	-	9	-	-	-
SMI	4	-	-	19	-	5	4
JTR	-	-	-	4	-	-	-
KGS	10	4	-	19	-	10	-
RHO	17	10	-	50	1	20	14
CHQ	-	-	-	6	1	2	4
HER	30	8	4	54	7	47	24
*GR	5	-	-	11	-	9	6
TUERKEI	129	85	3	217	86	348	130
DARUNTER:ANK	4	4	-	24	8	51	19
IST	50	40	-	87	56	193	58
IZM	29	15	-	39	8	34	16
DLM	7	5	-	21	1	17	13
AYT	39	21	3	46	13	53	23
*TR	-	-	-	-	-	-	1
ZYPERN	4	-	-	22	-	32	6
DARUNTER:LCA	4	-	-	22	-	32	5
JUGOSLAWIEN	55	36	-	127	24	245	54
DARUNTER:BEG	2	-	-	1	-	66	1
ZAG	17	9	-	29	-	95	22
LJU	1	-	-	-	1	22	1
PUY	2	6	-	4	4	4	-
SPU	11	14	-	41	12	17	7
DBV	10	-	-	15	4	25	9
TIV	12	7	-	19	2	14	13
*YU	-	-	-	18	1	2	1
UNGARN	9	-	-	11	5	77	3
DARUNTER:BUD	9	-	-	11	5	77	3
ALBANIEN	-	-	-	-	-	9	-
TSCHECHOSLOW	1	-	-	7	1	84	1
DARUNTER:PRG	1	-	-	7	1	84	-
RUMAENIEN	-	3	-	9	4	37	-
DARUNTER:BUH	-	-	-	3	-	24	-
CND	-	3	-	6	4	9	-
BULGARIEN	18	33	-	48	14	62	22
DARUNTER:SOF	-	-	-	-	-	26	-
VAR	9	13	-	21	4	19	18
BOJ	9	20	-	27	10	15	4
POLEN	14	1	1	11	13	82	1
DARUNTER:WAW	1	1	-	10	5	82	-
GDN	13	-	-	-	-	-	-
KRK	-	-	-	1	8	-	1
SOWJETUNION	12	27	-	44	1	104	4
DARUNTER:LOW	4	22	-	24	1	92	-
LED	7	-	-	8	-	8	-
*SU	1	2	-	11	-	3	1
E U R O P A	2 214	830	410	3 873	1 449	6 961	1 617
DARUNTER: EG-LAENDER	1 482	539	332	2 830	1 002	4 352	1 029
AEGYPTEN	-	-	-	1	1	43	-
DARUNTER:CAI	-	-	-	1	1	34	-
LIBYEN	-	-	-	-	1	37	-
DARUNTER:TIP	-	-	-	-	1	37	-
TUNESIEN	27	24	4	83	15	106	50
DARUNTER:TUN	-	1	-	12	4	30	4
DJE	9	4	-	19	3	18	12
MIR	18	19	4	52	8	58	34
ALGERIEN	-	-	-	1	-	34	1
DARUNTER:ALG	-	-	-	1	-	28	-
MAROKKO	5	7	-	25	-	38	1
DARUNTER:CAS	-	-	-	-	-	8	-
TNG	-	-	-	5	-	8	-
AGA	5	7	-	15	7	9	1
OUD	-	-	-	5	-	12	-
KAP VERDE	-	-	-	-	-	8	-
SENEGAL	-	-	-	-	-	8	-
GAMBIA	-	-	-	-	-	5	-
ELFENB. KUESTE	-	-	-	-	-	5	-
NIGERIA	-	-	-	-	-	15	-
DARUNTER:LOS	-	-	-	-	-	15	-
KAMERUN	-	-	-	-	-	9	-
AEQUAT. GUINEA	-	-	-	-	1	-	-
SUDAN	-	-	-	-	-	1	-
DSCHIBUTI	-	-	-	-	-	1	-
AETHIOPIEN	-	-	-	-	-	24	-
DARUNTER:ADD	-	-	-	-	-	24	-
UGANDA	-	-	-	-	4	-	-
KENIA	-	-	-	-	1	46	-
DARUNTER:NBO	-	-	-	-	-	35	-
MBA	-	-	-	-	1	11	-
SIMBABWE	-	-	-	-	-	7	-

AUGUST 1989

MIT GEBIETEN AUSSERHALB DES BUNDESGBIETES

HERKUNFTSFLUGPLATZ							NACH STRECKENZIELLAND	
NUERNBERG (NUE)	MUENCHEN (MUC)	BERLIN (WEST) (BER)	SAARBRUECKEN (SCN)	MUENSTER/ OSNABRUECK (FMO)	SONSTIGE	INSGESAMT	BZW. -----	FLUGPLATZ
							STARTS	

							INSGESAMT	

-	2	4	-	-	-	12		RMI
4	10	4	2	-	-	102		NAP
-	4	-	-	-	-	28		BDS
-	9	-	-	-	-	30		OLB
-	5	-	-	-	-	12		PNO
-	13	-	-	-	-	49		CTA
-	26	-	-	1	-	106		*IT
34	386	43	4	-	-	1 251		GRIECHENLAND
4	88	4	-	-	-	259		DARUNTER:ATH
4	47	8	-	-	-	181		SKG
8	23	5	-	-	-	97		CFU
-	14	-	-	-	-	28		JSI
-	16	-	-	-	-	25		JMK
-	23	-	-	-	-	55		SMI
-	23	-	-	-	-	24		JTR
-	23	7	-	-	-	73		KGS
5	31	3	-	-	-	151		RHO
-	4	-	-	-	-	17		CHQ
13	51	16	4	-	-	258		HER
-	39	-	-	-	-	70		*GR
42	273	81	4	3	-	1 401		TUERKEI
-	42	4	-	-	-	156		DARUNTER:ANK
14	120	18	-	-	-	636		IST
5	31	18	-	-	-	195		IZM
2	20	18	-	-	-	104		DLM
19	56	19	4	3	-	299		AYT
2	4	4	-	-	-	11		*TR
-	18	3	-	-	-	85		ZYPERN
-	13	3	-	-	-	79		DARUNTER:LCA
10	133	5	7	-	-	696		JUGOSLAWIEN
-	30	-	-	-	-	100		DARUNTER:BEG
-	21	-	-	-	-	193		ZAG
-	32	-	-	-	-	57		LJU
-	6	-	-	-	-	26		FUJ
4	14	3	4	-	-	127		SFU
1	4	2	3	-	-	73		DBV
5	9	-	-	-	-	81		TIV
-	17	-	-	-	-	39		*YU
-	79	-	-	-	-	184		UNGARN
-	72	-	-	-	-	177		DARUNTER:BUD
-	3	-	-	-	-	12		ALBANIEN
-	10	-	-	-	-	104		TSCHECHOSLOW
-	10	-	-	-	-	103		DARUNTER:PRG
-	5	-	-	-	-	58		RUMAENIEN
-	4	-	-	-	-	27		DARUNTER:BUH
9	32	-	-	-	-	26		CND
-	16	-	-	-	-	238		BULGARIEN
4	7	-	-	-	-	42		DARUNTER:SOF
5	6	-	-	-	-	97		VAR
1	3	1	-	1	-	96		BOJ
-	-	-	-	-	-	129		POLEN
1	-	-	-	1	-	100		DARUNTER:WAW
-	-	-	-	-	-	13		GDN
-	9	-	-	-	-	11		KRK
-	5	-	-	-	-	201		SOWJETUNION
-	3	-	-	-	-	148		DARUNTER:MOW
-	1	-	-	-	-	26		LED
-	3	-	-	-	-	19		*SU
526	3 519	692	75	69	2	22 237		E U R O P A
330	2 363	496	58	63	2	14 878		DARUNTER: EG-LAENDER
-	57	-	-	-	-	102		AEGYPTEN
-	41	-	-	-	-	77		DARUNTER:CAI
-	-	-	-	-	-	38		LIBYEN
-	-	-	-	-	-	38		DARUNTER:TIP
18	65	18	10	5	-	425		TUNESIEN
4	16	-	-	-	-	67		DARUNTER:TUN
14	17	4	-	-	-	90		DJE
-	32	14	10	5	-	268		MIR
-	2	-	-	-	-	38		ALGERIEN
-	-	-	-	-	-	29		DARUNTER:ALG
-	30	5	-	-	-	111		MAROKKO
-	10	-	-	-	-	18		DARUNTER:CAS
-	1	-	-	-	-	14		TNG
-	18	5	-	-	-	60		AGA
-	1	-	-	-	-	18		OUD
-	-	-	-	-	-	8		KAP VERDE
-	-	-	-	-	-	8		SENEGAL
-	-	-	-	-	-	5		GAMBIA
-	-	-	-	-	-	5		ELFENB.KUESTE
-	-	-	-	-	-	15		NIGERIA
-	-	-	-	-	-	15		DARUNTER:LOS
-	-	-	-	-	-	9		KAMERUN
-	-	-	-	-	-	1		AEQUAT.GUINEA
-	-	-	-	-	-	1		SUDAN
-	-	-	-	-	-	1		DSCHIBUTI
-	-	-	-	-	-	24		AETHIOPIEN
-	-	-	-	-	-	24		DARUNTER:ADD
-	-	-	-	-	-	4		UGANDA
-	13	-	-	-	-	60		KENIA
-	-	-	-	-	-	35		DARUNTER:NBO
-	13	-	-	-	-	25		MBA
-	-	-	-	-	-	7		SIMBABWE

8 FLUGBEWEGUNGEN

8.2 VERFLECHTUNG IM VERKEHR

8.2.1 STARTS

NACH STRECKENZIELLAND BZW. ----- FLUGPLATZ	VON STRECKEN						
	HAMBURG (HAM)	HANNOVER (HAJ)	BREMEN (BRE)	DUESSELDORF (DUS)	KOELN/BONN (CGN)	FRANKFURT (FRA)	STUTTGART (STR)
STARTS							
INSGESAMT							
SESHELLEN	-	-	-	-	-	4	-
MAURITIUS	-	-	-	-	-	-	-
SUEDAFRIKA	-	-	-	-	-	31	-
DARUNTER: JNB	-	-	-	-	-	31	-
A F R I K A	32	31	4	110	23	422	52
KANADA	-	-	-	14	7	203	-
DARUNTER: YUL	-	-	-	-	-	36	-
YYZ	-	-	-	14	-	82	-
YEG	-	-	-	-	-	12	-
YVR	-	-	-	-	-	21	-
YVC	-	-	-	-	-	22	-
YQX	-	-	-	-	7	30	-
USA	23	-	-	112	34	985	6
DARUNTER: NYC	18	-	-	40	34	249	4
CHI	-	-	-	21	-	102	-
BOS	-	-	-	-	-	63	-
PHL	-	-	-	-	-	11	-
DCA	-	-	-	-	-	62	-
DET	-	-	-	-	-	37	-
CVG	-	-	-	-	-	22	-
*U1	-	-	-	-	-	19	-
ATL	-	-	-	-	-	76	-
MIA	5	-	-	-	-	33	2
ORL	-	-	-	14	-	21	-
STL	-	-	-	-	-	31	-
DAL	-	-	-	-	-	96	-
SFO	-	-	-	5	-	35	-
LAX	-	-	-	23	-	57	-
ANC	-	-	-	9	-	48	-
MEXIKO	-	-	-	4	-	-	-
KUBA	-	-	-	4	-	-	-
DOMINIK.REP.	-	-	-	-	1	-	-
ANTIGUA-BARB.	-	-	-	-	-	14	-
ST.LUCIA	-	-	-	-	-	9	-
KOLUMBIEN	-	-	-	-	-	4	-
VENEZUELA	-	-	-	-	-	8	-
DARUNTER: CCS	-	-	-	-	-	17	-
BRASILIEN	-	-	-	-	-	17	-
DARUNTER: RIO	-	-	-	-	-	44	-
SAO	-	-	-	-	-	29	-
A M E R I K A	23	-	-	134	42	1 284	6
ISRAEL	-	-	-	-	14	82	4
DARUNTER: TLV	-	-	-	-	14	82	4
JORDANIEN	-	-	-	-	-	33	-
DARUNTER: AMM	-	-	-	-	-	33	-
SYRIEN	-	-	-	-	-	21	-
DARUNTER: DAM	-	-	-	-	-	17	-
IRAK	-	-	-	-	-	25	-
DARUNTER: BGW	-	-	-	-	-	25	-
IRAN	-	-	-	-	-	21	-
DARUNTER: THR	-	-	-	-	-	21	-
KUWEIT	-	-	-	-	-	36	-
DARUNTER: KWI	-	-	-	-	-	36	-
BAHRAIN	-	-	-	-	-	41	-
DARUNTER: BAH	-	-	-	-	-	41	-
KATAR	-	-	-	-	-	12	-
DARUNTER: DOH	-	-	-	-	-	12	-
SAUDI-ARAB.	1	-	-	1	-	49	-
DARUNTER: JED	1	-	-	-	-	23	-
RUH	-	-	-	-	-	22	-
JEM.ARAB.REP.	-	-	-	-	-	5	-
OMAN	-	-	-	-	-	1	-
V.A.EMIRATE	-	-	-	-	4	100	-
DARUNTER: SHJ	-	-	-	-	-	9	-
DXB	-	-	-	-	-	55	-
AUH	-	-	-	-	-	36	-
PAKISTAN	-	-	-	-	4	27	-
DARUNTER: KHI	-	-	-	-	-	23	-
BANGLADESCH	-	-	-	-	-	4	-
INDIEN	-	-	-	-	-	88	-
DARUNTER: DEL	-	-	-	-	-	49	-
BOM	-	-	-	-	-	39	-
SRI LANKA	-	-	-	-	-	-	-
MALEDIVEN	-	-	-	-	-	5	-
THAILAND	-	-	-	-	-	53	-
DARUNTER: BRK	-	-	-	-	-	53	-
SINGAPUR	-	-	-	-	-	8	-
HONGKONG(BRIT)	-	-	-	-	-	57	-
DARUNTER: HKG	-	-	-	-	-	57	-
JAPAN	-	-	-	-	-	34	-
DARUNTER: TYO	-	-	-	-	-	34	-
KOREA REP.	-	-	-	-	-	1	-
CHINA	-	-	-	-	-	27	-
DARUNTER: PEK	-	-	-	-	-	27	-
A S I E N	1	-	-	1	18	730	4
I N S G E S A M T ..	2 270	861	414	4 118	1 532	9 397	1 679

AUGUST 1989

MIT GEBIETEN AUSSERHALB DES BUNDESGBIETES

HERKUNFTSFLUGPLATZ							NACH STRECKENZIELLAND	
NUERNBERG (NUE)	MUENCHEN (MUC)	BERLIN (WEST) (BER)	SAARBRUECKEN (SCN)	MUENSTER/ OSNABRUECK (FMO)	SONSTIGE	INSGESAMT	BZW. -----	FLUGPLATZ
-	-	-	-	-	-	4		STARTS
-	9	-	-	-	-	9		-----
-	-	-	-	-	-	31		INSGESAMT
-	-	-	-	-	-	31		-----
18	176	23	10	5	-	906	A F R I K A	
-	17	-	-	-	1	242	KANADA	
-	3	-	-	-	-	39	DARUNTER: YUL	
-	14	-	-	-	-	110	YYZ	
-	-	-	-	-	-	12	YEG	
-	-	-	-	-	-	21	YVR	
-	-	-	-	-	-	22	YYC	
-	-	-	-	-	-	37	YQX	
-	91	-	-	-	-	1 251	USA	
-	60	-	-	-	-	405	DARUNTER: NYC	
-	-	-	-	-	-	123	CHI	
-	-	-	-	-	-	63	BOS	
-	-	-	-	-	-	11	PHL	
-	-	-	-	-	-	62	DCA	
-	-	-	-	-	-	37	DET	
-	-	-	-	-	-	22	CVG	
-	-	-	-	-	-	19	*UI	
-	31	-	-	-	-	109	ATL	
-	-	-	-	-	-	52	MIA	
-	-	-	-	-	-	21	ORL	
-	-	-	-	-	-	31	STL	
-	-	-	-	-	-	96	DAL	
-	-	-	-	-	-	40	SFO	
-	-	-	-	-	-	80	LAX	
-	-	-	-	-	-	57	ANC	
-	-	-	-	-	-	4	MEXIKO	
-	-	-	-	-	-	5	KUBA	
-	-	-	-	-	-	14	DOMINIK.REP	
-	-	-	-	-	-	9	ANTIGUA-BARB.	
-	-	-	-	-	-	4	ST.LUCIA	
-	-	-	-	-	-	8	KOLUMBIEN	
-	-	-	-	-	-	17	VENEZUELA	
-	-	-	-	-	-	17	DARUNTER: CCS	
-	-	-	-	-	-	44	BRASILIEN	
-	-	-	-	-	-	29	DARUNTER: RIO	
-	-	-	-	-	-	13	SAO	
-	108	-	-	-	1	1 598	A M E R I K A	
-	50	4	-	-	-	154	ISRAEL	
-	50	4	-	-	-	154	DARUNTER: TLV	
-	-	-	-	-	-	33	JORDANIEN	
-	-	-	-	-	-	33	DARUNTER: AMM	
-	14	-	-	-	-	35	SYRIEN	
-	14	-	-	-	-	31	DARUNTER: DAM	
-	-	-	-	-	-	25	IRAK	
-	-	-	-	-	-	25	DARUNTER: BGW	
-	-	-	-	-	-	21	IRAN	
-	-	-	-	-	-	21	DARUNTER: THR	
-	-	-	-	-	-	36	KUWEIT	
-	-	-	-	-	-	36	DARUNTER: KWI	
-	-	-	-	-	-	41	BAHRAIN	
-	-	-	-	-	-	41	DARUNTER: BAH	
-	-	-	-	-	-	12	KATAR	
-	-	-	-	-	-	12	DARUNTER: DOH	
-	-	-	-	-	-	51	SAUDI-ARAB.	
-	-	-	-	-	-	24	DARUNTER: JED	
-	-	-	-	-	-	22	RUH	
-	-	-	-	-	-	5	JEM. ARAB. REP.	
-	-	-	-	-	-	1	OMAN	
-	9	-	-	-	-	113	V.A. EMIRATE	
-	8	-	-	-	-	17	DARUNTER: SHJ	
-	-	-	-	-	-	55	DXB	
-	1	-	-	-	-	41	AUH	
-	-	-	-	-	-	27	PAKISTAN	
-	-	-	-	-	-	23	DARUNTER: KHI	
-	-	-	-	-	-	4	BANGLADESCH	
-	-	-	-	-	-	88	INDIEN	
-	-	-	-	-	-	49	DARUNTER: DEL	
-	-	-	-	-	-	39	BOM	
-	5	-	-	-	-	5	SRI LANKA	
-	1	-	-	-	-	5	MALEDIVEN	
-	1	-	-	-	-	54	THAILAND	
-	-	-	-	-	-	54	DARUNTER: BKK	
-	-	-	-	-	-	8	SINGAPUR	
-	-	-	-	-	-	57	HONGKONG (BRIT)	
-	-	-	-	-	-	57	DARUNTER: HKG	
-	-	-	-	-	-	34	JAPAN	
-	-	-	-	-	-	34	DARUNTER: TYO	
-	-	-	-	-	-	1	KOREA REP.	
-	-	-	-	-	-	27	CHINA	
-	-	-	-	-	-	27	DARUNTER: PEK	
-	79	4	-	-	-	837	A S I E N	
544	3 882	719	85	74	3	25 578	I N S G E S A M T	

Fachserie 8: Verkehr

Reihe 1: Güterverkehr der Verkehrszweige

Im Vierteljahresbericht werden die Ergebnisse der Gütertransportstatistiken (vor allem beförderte Tonnen nach Versand und Empfang) vergleichend dargestellt. Während für die Verkehrszweige Seeschifffahrt und Luftfahrt nur wichtige Eckdaten enthalten sind, werden die drei Landverkehrsträger Eisenbahn, Straße und Binnenschifffahrt ausführlich im Vergleich nachgewiesen. Die Ergebnisse werden nach Gütergruppen, Verkehrsbezirken und Hauptverkehrsbeziehungen differenziert. Ferner wird der Verkehr in Rohrfernleitungen dargestellt.

Der Jahresbericht ist wesentlich tiefer gegliedert. In ihm sind zusätzlich lange Reihen zur Güterverkehrsentwicklung und Tabellen zum Güterverkehr nach Entfernungsstufen und zur tonnenkilometrischen Leistung enthalten. Die Darstellung der Güterverflechtung nach Verkehrsgebieten untereinander und der Grenzüberschreitende Verkehr nach Verkehrsbezirken im Ausland nimmt breiten Raum ein. Außerdem wird eine Verflechtungstabelle zum Durchgangsverkehr nachgewiesen.

Reihe 2: Eisenbahnverkehr

In monatlicher Erscheinungsfolge werden für den öffentlichen schienengebundenen Verkehr der Deutschen Bundesbahn und der nichtbundeseigenen Eisenbahnen die wichtigsten Zahlen über Verkehrsleistungen und Verkehrseinnahmen im Personen- und Güterverkehr nachgewiesen. Regional sind die Ergebnisse des Güterverkehrs nach Hauptverkehrsbeziehungen, Verkehrsgebieten und -bezirken aufgeschlüsselt.

Im Jahresbericht werden – neben tiefer gegliederten Ergebnissen – Angaben über die Struktur der Unternehmen, den Bestand an Verkehrsmitteln und -einrichtungen sowie über Bahnbetriebsunfälle mit Personenschaden ausgewiesen. Ferner finden sich Angaben über den Personalbestand nach dem Beschäftigungsverhältnis und den betrieblichen Einsatz.

Reihe 3: Straßenpersonenverkehr

Der Vierteljahresbericht enthält Angaben über die Betriebs- und Verkehrsleistungen (Wagen-Kilometer, beförderte Personen, Personen-Kilometer) sowie die umsatzsteuerpflichtigen Einnahmen (ohne Einnahmen aus dem Freigestellten Schülerverkehr) der Straßenverkehrsunternehmen (ohne Kleinunternehmen mit weniger als 6 Bussen) im Berichtsvierteljahr.

Im Jahresbericht sind entsprechende Nachweisungen für das Berichtsjahr enthalten; zusätzlich werden für alle Unternehmen Vorjahresergebnisse über die Umsätze einschließlich der Einnahmen aus dem Freigestellten Schülerverkehr und der Ausgleichszahlungen der öffentlichen Hand für Beförderungen von Schwerbehinderten und Schülern (Ausbildungsverkehr) und der Vergütungen für durchgeführte Auftragsfahrten dargestellt. Außerdem werden Strukturdaten der Unternehmen am Stichtag des Berichtsjahres (Linien- und Fahrzeugbestände, Personal) nachgewiesen.

Reihe 4: Binnenschifffahrt

Die monatlichen Nachweisungen erstrecken sich auf den Güterverkehr auf Binnenwasserstraßen, den Güterumschlag in Binnenhäfen, den Verkehr an Grenzzoll- und Übergangsstellen, den Durchgangsverkehr, den Güterverkehr der Bundesländer nach Hauptverkehrsbeziehungen sowie an ausgewählten Schleusen.

Der Jahresbericht enthält weitergehende Nachweisungen des Güterverkehrs nach Verkehrsbezirken. Außerdem werden Unternehmen, deren verfügbare Schiffe, Beschäftigte und Umsätze in der Binnenschifffahrt, der Bestand an Binnenschiffen der Bundesrepublik Deutschland sowie Schiffsunfälle dargestellt.

Reihe 5: Seeschifffahrt

Im Monatsbericht werden Schiffs- und Güterverkehr über See nach Häfen, Flaggen und Verkehrsrichtungen, der Verkehr auf dem Nord-Ostsee-Kanal, der Containerverkehr über See mit Häfen außerhalb des Bundesgebietes und der Bestand an Seeschiffen unter der Flagge der Bundesrepublik Deutschland nachgewiesen.

Der Jahresbericht enthält weitergehende Nachweisungen sowie zusätzlich die Aufteilung des Güterverkehrs nach Verkehrsbezirken und Angaben über das Bordpersonal.

Reihe 6: Luftverkehr

Der Monatsbericht umfaßt den Personen-, Güter- und Postverkehr mit Luftfahrzeugen sowie Starts und Landungen nach Flughäfen. Diese Ergebnisse sind im Jahresbericht differenzierter aufgliedert, wobei zusätzlich noch Angaben aus der Unternehmensstatistik (Unternehmen, Beschäftigte, Luftfahrzeugbestand, Umsatz) und über den nichtgewerblichen Luftverkehr gebracht werden.

Reihe 7: Verkehrsunfälle (bis Dez. 1988 Reihe 3.3)

Der Monatsbericht (ca. 30 Seiten) enthält Angaben über Unfälle nach Straßenarten, Unfallarten und -typen, Kalendertagen, Ländern, Großstädten sowie über Verunglückte und Unfallbeteiligte nach Art der Verkehrsteilnahme. Ferner sind Unfallursachen und Unfälle des Auslandes dargestellt. Dabei werden die aktuellsten Monatsergebnisse mit dem kumulierten Jahresteil und die vergleichbaren Zeitabschnitte des Vorjahres nachgewiesen.

Der Jahresbericht mit rd. 250 Seiten ist wesentlich tiefer gegliedert und bringt Angaben über Unfälle und Verunglückte nach Unfallart und -typ, nach Straßenart und Ortslage, nach Monat, nach Unfallverursachung unterschieden nach dem Geschlecht und den Unfallursachen (Fehlverhalten der Verkehrsteilnehmer sowie technische Mängel und andere Ursachen). Ab 1985 sind auch Auswertungen über Alkoholunfälle und deren Folgen, Autobahnunfälle, Lichtverhältnisse und Straßenzustand zum Unfallzeitpunkt sowie über das Fehlverhalten der Fahrzeugführer und ihrem Alter enthalten.

Die Entwicklung des Unfallgeschehens wird in einer Vielzahl von Zeitreihen für die wichtigsten Unfallmerkmale verdeutlicht. Angaben für über 100 Länder sind im internationalen Teil zusammengestellt. Methodische Erläuterungen und Bezugswerte zum Unfallgeschehen (Bevölkerung, Straßenlänge, Fahrzeugbestände, Fahrleistungen, Gurtanlegequoten usw.) sind im Anhang aufgeführt.

Systematiken

Systematik der Wirtschaftszweige mit Erläuterungen, Ausgabe 1979

Güterverzeichnis für die Verkehrsstatistik, Ausgabe 1969

Verzeichnis der Verkehrsbezirke und Häfen, Ausgabe 1980



STATISTISCHES BUNDESAMT
GUSTAV-STRESEMANN-RING 11
6200 WIESBADEN 1

Veröffentlichungen und Prospekte sind durch den Verlag METZLER-POESCHEL, Verlagsauslieferung Hermann Leins Postfach 7, 7408 Kusterdingen, erhältlich.