


Statistisches Bundesamt

# Verkehr



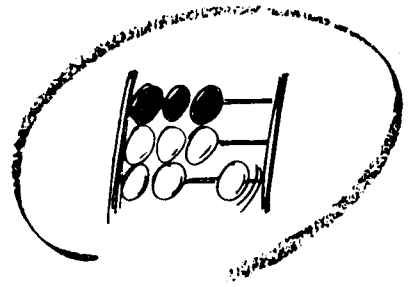
Fachserie 8

Reihe 6

Luftverkehr


Juni 1989

Metzler - Poeschel Stuttgart



Statistisches Bundesamt

# Verkehr



Fachserie 8

Reihe 6

Luftverkehr

Juni 1989

Statistisches Bundesamt  
Bibliothek - Dokumentation - Archiv

Metzler - Poeschel Stuttgart

### Hinweis

Die vorliegende Fachserienveröffentlichung über den Luftverkehr wurde zur Verbesserung ihres Informationswertes teilweise neu gestaltet. Um den zahlreich an das Statistische Bundesamt herangetragenen Wünschen nach zusätzlichem Datenmaterial über das Luftfahrtgeschehen Rechnung zu tragen, ist ein neues, erweitertes Tabellenprogramm konzipiert worden (wobei der Umfang für die Monatspublikation in vertretbarem Umfang bleiben mußte).

Folgende Zusatzinformationen wurden im Monatsbericht eingearbeitet:

- Datennachweis über die ausgewählten Flugplätze Saarbrücken-Ensheim u. Münster/Osnabrück (in allen Tabellierungen)
- im internationalen Tabellenteil, Ergänzung der Länderergebnisse durch den Nachweis wichtiger Auslandsflughäfen
- neue Tabellen mit Angaben über Starts nach Herkunftsflugplätzen und Zielländern bzw. -flugplätzen

In der Jahresveröffentlichung werden zusätzlich erscheinen:

- Verkehrsverflechtungstabellen nach Flugarten
- Verkehrsverflechtungstabellen des Luftpostverkehrs

Herausgeber:  
Statistisches Bundesamt  
Gustav-Stresemann-Ring 11  
6200 Wiesbaden 1

Erscheinungsfolge: monatlich

Erschienen im Februar 1990

Preis: DM 13,-

Verlag:  
Metzler-Poeschel Stuttgart

Bestellnummer: 2080600 - 89106

Verlagsauslieferung:  
Hermann Leins GmbH & Co.  
Verlags-KG  
Holzwiesenstr. 2  
7408 Kusterdingen  
Telefon: 07071/33046  
Telex: 7 262 891 mepo d  
Telefax: 07071/33653

Copyright: Statistisches Bundesamt,  
Wiesbaden 1990

Vervielfältigung - außer für gewerbliche  
Zwecke - mit Quellenangabe gestattet.

Umweltfreundliches Papier aus 100 % Altpapier

## Inhalt

	Seite
<b>T e x t t e i l</b>	
Erläuterungen .....	5
Luftverkehr im Juni 1989 .....	7
<b>T a b e l l e n t e i l</b>	
1 Gesamtübersicht über den gewerblichen Luftverkehr .....	8
2 Überblick über den gewerblichen Luftverkehr nach Flugarten .....	8
3 Flugplatzverkehr	
3.1 Verkehr auf ausgewählten Flugplätzen	
3.1.1 Luftfahrzeugbewegungen nach Flugarten .....	9
3.1.2 Luftfahrzeugbewegungen nach Startgewichtsklassen .....	9
3.1.3 Personenverkehr ..... sonstigen deutschen Flugplätzen .....	10
3.1.4 Frachtverkehr .....	11
3.1.5 Postverkehr .....	12
3.1.6 Durchgang .....	12
3.2 Verkehr auf sonstigen Flugplätzen .....	13
4 Verkehrsleistungen .....	15
5 Personenverkehr	
5.1 Verflechtung im Verkehr innerhalb des Bundesgebietes	
5.1.1 Ein- bzw. Aussteiger (von Streckenherkunftsflugplätzen nach Streckenzielflugplätzen)	16
5.1.2 Reisende (von Herkunftsflugplätzen nach Endzielflugplätzen) .....	16
5.1.3 Einsteiger nach sonstigen deutschen Flugplätzen .....	18
5.1.4 Aussteiger von sonstigen deutschen Flugplätzen .....	20
5.2 Verflechtung im Verkehr mit Gebieten außerhalb des Bundesgebietes	
5.2.1 Einsteiger (von Streckenherkunftsflugplätzen nach Streckenzielländern bzw. -flugplätzen) .....	22
5.2.2 Aussteiger (von Streckenherkunftsländern bzw. -flugplätzen nach Streckenzielflugplätzen) .....	30
5.2.3 Reisende (von Herkunftsflugplätzen nach Endzielländern bzw. -flugplätzen) .....	38
Reisende (im Pauschalflugreiseverkehr von Herkunftsflugplätzen nach Endzielländern bzw. -flugplätzen) .....	48
6 Güterverkehr	
6.2 Verflechtung im Verkehr mit Gebieten außerhalb des Bundesgebietes	
6.2.1 Einladung (von Streckenherkunftsflugplätzen nach Streckenzielländern bzw. -flugplätzen) .....	52
6.2.2 Ausladung (von Streckenherkunftsländern bzw. -flugplätzen nach Streckenzielflugplätzen) .....	60
6.2.3 Versand (von Herkunftsflugplätzen nach Endzielländern bzw. -flugplätzen) .....	66
6.2.4 Empfang (von Herkunftsländern bzw. -flugplätzen nach Endzielflugplätzen) .....	76
7 Luftpostverkehr (nur Jahrespublikation)	
8 Flugbewegungen	
8.1 Verflechtung im Verkehr innerhalb des Bundesgebietes	
8.1.1 Starts bzw. Landungen (von Streckenherkunftsflugplätzen nach Streckenzielflugplätzen)	84
8.1.2 Starts nach sonstigen deutschen Flugplätzen .....	86
8.2 Verflechtung im Verkehr mit Gebieten außerhalb des Bundesgebietes	
8.2.1 Starts (von Streckenherkunftsflugplätzen nach Streckenzielländern bzw. -flugplätzen)	88

Die Angaben beziehen sich auf das Bundesgebiet; sie schließen Berlin (West) ein.

Zeichenerklärung

- = nichts vorhanden
- . = Zahlenwert unbekannt  
oder geheimzuhalten
- 0 = Weniger als die Hälfte von 1  
in der letzten besetzten Stelle,  
jedoch mehr als nichts
- x = Tabellenfach gesperrt, weil  
Aussage nicht sinnvoll

Abkürzungen

- Mill. = Millionen
- KM (km) = Kilometer
- T (t) = Tonne
- PKM (Pkm) = Personenkilometer
- TKM (tkm) = Tonnenkilometer
- UEB = Sonstige Flugplätze

Abkürzungen für ausgewählte Flugplätze des Bundesgebietes

IATA-CODE	KURZTEXT	VOLLE BEZEICHNUNG
HAM	HAMBURG	Hamburg-Fuhlsbüttel
HAJ	HANNOVER	Hannover-Langenhagen
BRE	BREMEN	Bremen-Neuenland
DUS	DUESSELDORF	Düsseldorf-Lohausen
CGN	KOELN/BONN	Köln/Bonn-Wahn
FRA	FRANKFURT	Frankfurt-Rhein-Main
STR	STUTTGART	Stuttgart-Echterdingen
NUE	NUERNBERG	Nürnberg
MUC	MUENCHEN	München-Riem
BER	BERLIN (WEST)	Berlin-Tegel
SCN	SAARBRUECKEN	Saarbrücken Ensheim
FMO	MUENSTER/OSNABRUECK	Münster/Osnabrück

## Erläuterungen

### Rechtsgrundlage

Die Luftfahrtstatistik beruht auf dem "Gesetz über die Luftfahrtstatistik" vom 30.10.1967 (BGBl. I S. 1053), geändert durch Art. 15 des 1. Statistikbereinigungsgesetzes vom 14. März 1980 (BGBl. I S. 294), und Verordnung zum Gesetz über die Luftfahrtstatistik vom 30. Oktober 1967 (BGBl. I S. 1056), zuletzt geändert durch 3. Verordnung vom 28. Juni 1982 (BGBl. I S. 915) in Verbindung mit dem Gesetz über die Statistik für Bundeszwecke (Bundesstatistikgesetz - BStatG) vom 22. Januar 1987 (BGBl. I S. 462, 565). Nach diesem Gesetz ist die gesamte zivile Luftfahrt, die mit Flugzeugen, Drehflüglern, Luftschiffen, Motorseglern, Segelflugzeugen und bemannten Ballonen betrieben wird, in die Erhebung einzubeziehen, soweit davon die Flugplätze in der Bundesrepublik Deutschland berührt werden.

### Erhebungspapiere

Die Angaben für die Luftfahrtstatistik werden folgenden Erhebungsvordrucken entnommen:

Flugbericht zur statistischen Erfassung des gewerblichen Luftverkehrs auf ausgewählten Flugplätzen

Monatsbericht zur vereinfachten Anmeldung des sonstigen gewerblichen Luftverkehrs auf ausgewählten Flugplätzen

Monatsbericht zur statistischen Erfassung des gewerblichen Verkehrs auf sonstigen Flugplätzen

Jahresbericht zur statistischen Erfassung des nichtgewerblichen Flugbetriebs auf allen Flugplätzen und Segelfluggeländen.

### Erhebungsumfang

#### Personenverkehr

Auf den ausgewählten Flugplätzen werden die Strecken- und Endziele der abfliegenden Passagiere, wie sie in den Flugscheinen vermerkt sind, statistisch erfaßt. Dagegen werden bei der Personenankunft im Verkehr mit Gebieten außerhalb des Bundesgebietes nur die Streckenherkünfte erhoben. Aufgrund dieser Erfassungsmethode ist es möglich, die von den Flughäfen des Bundesgebietes abfliegenden Fluggäste einerseits nach Flugstrecken, das ist die Beförderung von Einsteige- bis zum Aussteigeflughafen, der jeweiligen Fluglinie und andererseits nach Gesamtflugreisen, das ist die Beförderung von Herkunfts- bis zum Endzielflughafen, nachzuweisen. Die Erfassung der Gesamtflugreisen ist allerdings nicht in vollem Umfang möglich, da die Umsteiger, die aus Gebieten außerhalb des Bundesgebietes ankommen und in ein Flug-

zeug nach Zielen im Bundesgebiet oder Gebieten außerhalb des Bundesgebietes umsteigen, nicht festgestellt werden. Sie werden daher doppelt erfaßt und ausgewiesen, und zwar werden sie bei der Ankunft aus Gebieten außerhalb des Bundesgebietes als Aussteiger und beim Abgang (Umsteigen) als Zusteiger nach dem Bundesgebiet oder Gebieten außerhalb des Bundesgebietes gezählt.

Auf sonstigen Flugplätzen werden nur die zusteigenden Fluggäste ohne Angabe von Strecken- und Endzielen gezählt.

#### Frachtverkehr

In der Verkehrsstatistik wird im allgemeinen nur der Einlade- bzw. Ausladeort angeschrieben. In der Statistik des Güterverkehrs mit Luftfahrzeugen wird darüber hinaus im grenzüberschreitenden Verkehr der Flughafen bzw. das Land festgestellt, in dem der Transport des Gutes auf dem Luftwege begann bzw. endete. Diese erweiterte Erfassung ermöglicht die Ausschaltung von Doppelzählungen, die sich durch Umladungen auf Verkehrsflughäfen im Bundesgebiet ergeben.

Auf den sonstigen Flugplätzen wird nur die Menge der eingeladenen Fracht erhoben.

#### Postverkehr

Die Ergebnisse des Postumschlags auf den ausgewählten Flugplätzen enthalten Mehrfachzählungen, die durch Umladungen innerhalb der Bundesrepublik Deutschland entstehen.

#### Verkehrsleistungen

Bei der Berechnung der Verkehrsleistungen (Pkm, tkm) werden alle Flüge einbezogen, die einen ausgewählten Flugplatz berühren. Als Flugkilometer werden alle über dem Bundesgebiet geflogenen Kilometer gezählt, die aufgrund der Großkreisentfernung ermittelt werden.

### Tabellenteil

Tabelle 1

Gesamtübersicht über die gewerbliche Luftfahrt (Flüge, Beförderung von Personen, Fracht und Post) einschl. gewerbliche Schulflüge. Unter Flügen sind Flugbewegungen auf Flugteilstrecken zu verstehen; es werden alle Starts und bei Flügen aus Gebieten außerhalb des Bundesgebietes die ersten Landungen im Erhebungsgebiet als Flüge gezählt.

Tabelle 2

Gewerblicher Luftverkehr (einschl. gewerbliche Schulflüge) nach Flugarten und Hauptverkehrsbeziehungen. Die Ergebnisse des Personen- und Frachtverkehrs werden sowohl mit als auch ohne die Doppelzählungen dargestellt, die sich durch den Umsteige- bzw. Umladeverkehr ergeben. Im Personenverkehr ist die Ausschaltung der Doppelzählungen nicht in vollem Umfang möglich; die Umsteiger im Verkehr aus Gebieten außerhalb des Bundesgebietes in Flugzeuge nach dem Bundesgebiet und nach Gebieten außerhalb des Bundesgebietes werden als Aus- und Einsteiger - also zweimal - gezählt.

Tabelle 3

Abschnitt 3.1 enthält das Verkehrsaufkommen (Umschlag) im gewerblichen Verkehr (Luftfahrzeugbewegungen, Personen-, Fracht-, Post- und Durchgangsverkehr) der ausgewählten Flugplätze (einschl. gewerbliche Schulflüge).

Im Abschnitt 3.2 wird der gewerbliche Verkehr der sonstigen Flugplätze dargestellt. Die Startzahlen beziehen sich auf alle gewerblichen Flüge (Passagier- und sonstige gewerbliche Flüge, einschl. gewerbliche Schulflüge).

Tabelle 4

Effektive Verkehrsleistung (einschl. gewerbliche Schulflüge), die sich aus dem Produkt von Personen-, Fracht- und Postbeförderung mal den geflogenen Kilometern innerhalb des Bundesgebietes und im grenzüberschreitenden Verkehr den Kilometern bis zur bzw. von der Grenze des Bundesgebietes ergibt. Außerdem wird die angebotene Kapazität (Sitzplatz- und Nutzlastkilometer) sowie der Ausnutzungsgrad dargestellt.

Tabelle 5

Gewerblicher Personenverkehr der 12 ausgewählten Verkehrsflughäfen des Bundesgebietes. Im Verkehr innerhalb des Bundesgebietes wird ihr Verkehr untereinander sowie ihr Verkehr mit den sonstigen Flugplätzen beschrieben. Im grenzüberschreitenden Verkehr werden alle Länder sowie Flugplätze (Mindestaufkommen von 1 000 Passagiere im Monat) nachgewiesen.

In den Tabellen 5.2.1 "Einsteiger" und 5.2.2 "Aussteiger" werden die Passagiere nach ihren Ein- und Aussteigeflughäfen auf einem Flug (ohne Umsteigevorgang) nachgewiesen während sie in der Tabelle 5.2.3 "Reisende" von ihrem ersten Einsteigeflughafen im Bundesgebiet bis zu ihrem Endziel verfolgt werden, unabhängig

davon ob sie direkt geflogen oder unterwegs umgestiegen sind. Bei den Reisenden werden zusätzlich zum Gesamtergebnis die Passagiere im Pauschalflugreiseverkehr nachgewiesen. In diesen Zahlen sind die Inclusive-Tours Reisenden, die im Linienverkehr befördert werden, nicht enthalten.

Tabelle 6

Gewerblicher Güterverkehr der 12 ausgewählten Verkehrsflughäfen des Bundesgebietes mit Gebieten außerhalb des Bundesgebietes. Der Nachweis in der Verflechtung innerhalb des Bundesgebietes ist z.Z. nicht möglich.

In den Tabellen 6.2.1 "Einladung" und 6.2.2 "Ausladung" werden alle Ein- und Ausladevorgänge (einschl. Umladungen Inland-Ausland, Ausland-Inland und Ausland-Ausland) nach Streckenherkunft und Streckenziel der Güter dargestellt.

In den Tabellen 6.2.3 "Versand" und 6.2.4 "Empfang" werden dagegen die Umladevorgänge auf den deutschen Flughäfen herausgerechnet, so daß Ausland-Ausland Umladungen nicht erscheinen und Inland-Ausland Umladungen nur einmal gezählt werden. Im "Versand" werden die Güter nach ihrer tatsächlichen Herkunft (erster deutscher Einladehafen) und ihrem Endziel dargestellt. Der "Empfang" stellt analog dazu die Güterströme von ihrer tatsächlichen Herkunft zu ihrem Endziel (letzter deutscher Ausladehafen) dar.

Es wird die Verkehrsverflechtung mit allen Ländern und mit Flugplätzen (Mindestaufkommen 10 000 kg im Monat) dargestellt.

Tabelle 7

Die Luftposteinladung und -ausladung wird ab 1989 in der Jahresveröffentlichung in derselben Gliederung wie die Fracht nach Streckenherkunft und Streckenziel dargestellt.

Tabelle 8

In dieser Tabelle werden ab 1989 die Starts von den 12 ausgewählten Verkehrsflughäfen des Bundesgebietes nach dem ersten Streckenzielland bzw. Streckenzielflughafen (mindestens 10 Starts im Monat) des Flugzeuges nachgewiesen.

## Luftverkehr im Juni 1989

Auf den Flugplätzen des Bundesgebietes wurde im Juni 1989 insgesamt eine Betriebsleistung von 132 900 gewerblichen Flügen erfaßt. Die Anzahl der Flüge im Linienverkehr lag mit 61 100 Flügen um 14 % über dem Ergebnis des entsprechenden Vorjahresmonats, die Flugtätigkeit im Gelegenheitsverkehr nahm dagegen um 9,6 % auf 71 000 Flüge zu.

Insgesamt wurden im Berichtsmonat 5,2 Mill. Fluggäste, 93 700 t Fracht und 13 200 t Post befördert. Dies entspricht im Vergleich zum Vorjahresmonat einer Verkehrszunahme von 3,8 % bei den Passagieren und einem Zuwachs von 25 %<sup>1)</sup> bei dem Frachtaufkommen. Die Postbeförderung nahm gleichzeitig um 5,8 % zu.

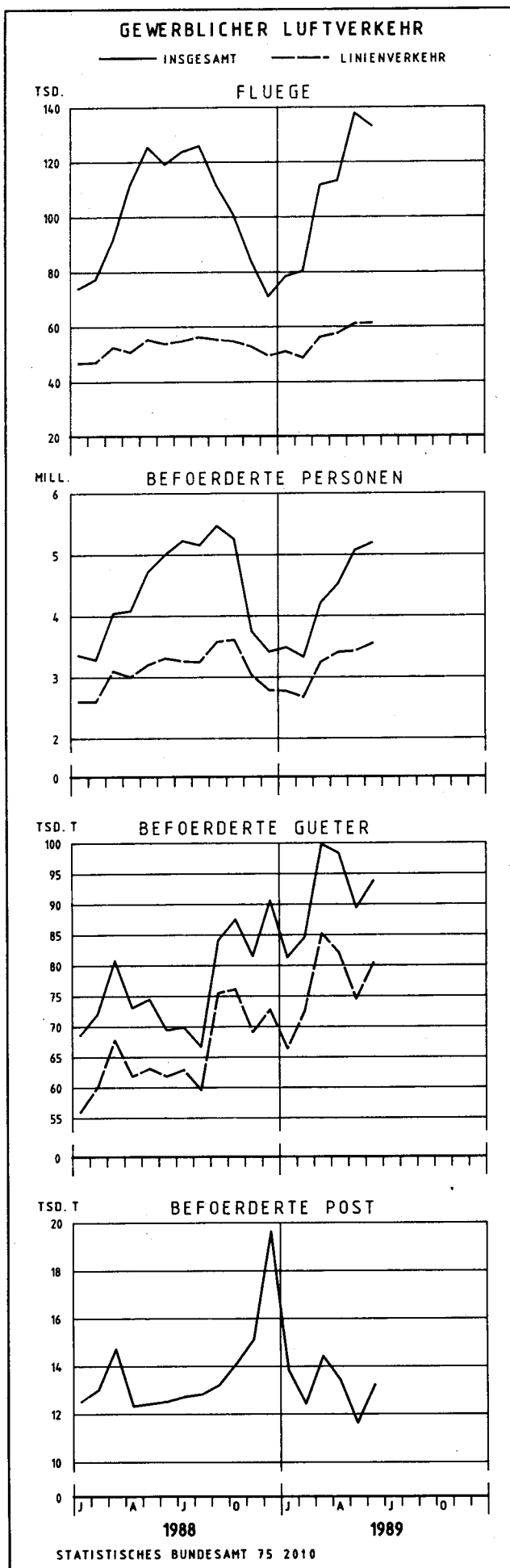
Die Personenbeförderung im Linienverkehr, dessen Anteil am gesamten Passagieraufkommen 68 % betrug, lag mit 3,5 Mill. Passagieren um 7,2 % über dem Ergebnis des Juni 1988. Das Aufkommen im Gelegenheitsverkehr nahm gleichzeitig um 2,8 % auf 1,6 Mill. Fluggäste ab; darunter wurden 1,4 Mill. im Pauschalflugreiseverkehr (- 1,3 %) und knapp 0,2 Mill. im Tramp- und Anforderungsverkehr (- 11 %) befördert.

Bei der Frachtbeförderung nahm die Transportmenge im Linienverkehr um 19 % auf 80 300 t zu, und im Gelegenheitsverkehr wurden mit 13 400 t 78 % mehr Fracht als im Juni 1988 transportiert.

Im ersten Halbjahr 1989 wurden insgesamt 653 000 gewerbliche Flüge gezählt (+ 9,2 %). Dabei war das Aufkommen an Passagieren im Vergleich zum ersten Halbjahr 1988 mit 25,7 Mill. Personen um 5,3 % größer; der Linienverkehr nahm um 6,9 % auf 19,0 Mill. Passagiere und der Gelegenheitsverkehr um 1,0 % auf 6,7 Mill. Beförderungsfälle zu.

Die beförderte Frachtmenge stieg um 15 %<sup>1)</sup> auf 547 000 t und die der Post um 1,8 % auf 79 000 t.

1) Untererfassung von rd. 6 000 t Fracht je Monat im Jahr 1988 in den nachgewiesenen Steigerungsraten berücksichtigt.





T a b e l l e n t e i l  
1 Gesamtübersicht über den gewerblichen Luftverkehr  
Juni 1989

Verkehrsart	Flüge <sup>1)</sup>	Personen		Fracht		Post einschl.
		ohne 2)		Doppelzählungen des		
		Umsteigeverkehrs		Umladeverkehrs		
		Anzahl			Tonnen	
<b>Gewerblicher Verkehr</b>						
Der ausgewählten Flugplätze ....	81 553	5 147 432	93 732,8			13 217,8
Der sonstigen Flugplätze .....	51 306	35 671				
Insgesamt ...	132 859	5 183 103	93 732,8			13 217,8

1) Passagier- und Nichtpassagierflüge (z.B. Arbeitsflüge, gewerbliche Schulflüge).

2) Siehe Erläuterungen.

2 Überblick über den gewerblichen Luftverkehr nach Flugarten

Verkehrsart	Flüge <sup>1)</sup>	Personen		Fracht		Post einschl.
		ohne 2)		Doppelzählungen des		
		Umsteigeverkehrs		Umladeverkehrs		
		Anzahl			Tonnen	

Verkehr innerhalb des Bundesgebietes

Linienverkehr .....	25 315	1 178 962	1 020 314	6 401,8	808,6	6 608,5
Gelegenheitsverkehr .....	56 113	38 659	35 615	589,7	589,7	-
Überführung .....	415	-	-	-	-	-
Zusammen ...	81 843	1 217 621	1 056 129	6 991,5	1 398,3	6 608,5
dagegen Juni 1988 .....	72 362	1 114 885	947 450	6 092,0	1 218,4	6 008,0
Januar bis Juni 1989 .....	388 084	6 703 112	5 734 877	40 666,7	8 133,4	38 437,9

Verkehr mit Gebieten außerhalb des Bundesgebietes

Nach der DDR und Berlin (Ost)

Linienverkehr .....	-	-	-	-	-	-
Gelegenheitsverkehr .....	2	1	1	-	-	-
Zusammen ...	2	1	1	-	-	-
dagegen Juni 1988 .....	8	392	392	-	-	-
Januar bis Juni 1989 .....	74	3 662	3 662	2,3	0,6	-

Nach dem Ausland

Linienverkehr .....	17 885	1 213 145	1 213 145	49 316,1	35 234,4	3 405,9
Gelegenheitsverkehr .....	7 489	831 556	831 556	6 474,1	6 441,9	1,5
Überführung .....	167	-	-	-	-	-
Zusammen ...	25 541	2 044 701	2 044 701	55 790,2	41 676,3	3 407,4
dagegen Juni 1988 .....	23 325	1 950 672	1 950 672	44 056,2r)	30 432,1r)	3 402,3
Januar bis Juni 1989 .....	132 732	9 827 470	9 827 470	307 828,0	216 606,6	20 456,0

Aus der DDR und Berlin (Ost)

Linienverkehr .....	-	-	-	-	-	-
Gelegenheitsverkehr .....	1	-	-	-	-	-
Zusammen ...	1	-	-	-	-	-
dagegen Juni 1988 .....	6	367	367	-	-	-
Januar bis Juni 1989 .....	74	3 853	3 853	-	-	-

Aus dem Ausland

Linienverkehr .....	17 894	1 248 617	1 248 617	40 041,6	26 834,9	3 046,6
Gelegenheitsverkehr .....	7 408	776 236	776 236	6 587,4	6 238,3	0,7
Überführung .....	170	-	-	-	-	-
Zusammen ...	25 472	2 024 853	2 024 853	46 629,0	33 073,2	3 047,3
dagegen Juni 1988 .....	23 223	2 035 127	2 035 127	40 519,4	27 854,6	2 970,7
Januar bis Juni 1989 .....	132 295	9 844 269	9 844 269	294 885,1	210 506,9	19 066,0

Durchgangsverkehr

Mit Umsteigen und Umladen

Zusammen <sup>3)</sup> ...	x	x	.	x	13 426,5	x
dagegen Juni 1988 .....	x	x	.	x	12 318,5	x
Januar bis Juni 1989 .....	x	x	.	x	83 583,7	x

Ohne Umsteigen und Umladen

Linienverkehr .....	x	54 492	54 492	3 994,9	3 994,9	154,6
Gelegenheitsverkehr .....	x	2 927	2 927	163,6	163,6	0,0
Zusammen ...	x	57 419	57 419	4 158,5	4 158,5	154,6
dagegen Juni 1988 .....	x	59 119	59 119	3 438,2	3 438,2	114,8
Januar bis Juni 1989 .....	x	328 748	328 748	27 896,9	27 896,9	837,6

Gesamtverkehr

Linienverkehr .....	61 094	3 695 216	3 536 568	99 754,4	80 299,3	13 215,6
Gelegenheitsverkehr .....	71 013	1 649 379	1 646 535	13 814,8	13 433,5	2,2
Überführung .....	752	-	-	-	-	-
Insgesamt ...	132 859	5 344 595	5 183 103	113 569,2	93 732,8	13 217,8
dagegen Juni 1988 .....	118 924	5 160 562	4 993 127	94 105,8r)	75 261,8r)	12 495,8
Januar bis Juni 1989 .....	653 259	26 711 114	25 742 879	671 279,0	546 728,1	78 797,5

1) Passagier- und Nichtpassagierflüge (z.B. Arbeitsflüge, gewerbliche Schulflüge).

2) Siehe Erläuterungen.

3) Nur Linienverkehr.

r) Im Juni 1988 rd. 6 000 t Untererfassung berücksichtigt.

3 FLUGPLATZVERKEHR JUNI 1989

3.1 VERKEHR AUF AUSGEWAHLTEN FLUGPLAETZEN

3.1.1 LUFTFAHRZEUGBEWEGUNGEN NACH FLUGARTEN \*)

FLUGPLATZ	LINIEN-	PAUSCH. REISE-	GESTARTETE UND GELANDETE LUFTFAHRZEUGE GELEGENHEITSVRKEHR				UEBER- FUEHR.- FLUEGE	INSGESAMT	JAN. BIS JUNI
			TRAMP-U. ANFORD- VERKEHR	BED. PLAN-1)	UND TAXI-	SONST.			
HAMBURG	7 860	1 152	252	248	457	2 109	89	10 058	52 228
HANNOVER	2 850	780	291	255	2 115	3 441	88	6 379	34 717
BREMEN	2 334	155	60	108	1 301	1 624	43	4 001	20 624
DUESSELDORF	8 424	3 256	654	102	11	4 023	185	12 632	64 538
KOELN/BONN	3 735	669	1 372	590	1 718	4 349	191	8 275	39 664
FRANKFURT	22 789	1 678	854	260	3	2 795	197	25 781	145 803
STUTTGART	5 220	911	547	369	1 226	3 053	67	8 340	43 411
MUERNBERG	2 215	399	432	112	235	1 178	42	3 435	17 416
MUENCHEN	10 502	2 168	510	303	849	3 830	142	14 474	76 399
BERLIN(WEST)	7 713	662	176	5	-	843	22	8 578	47 402
SAARBRUECKEN	611	164	33	40	603	840	15	1 466	7 114
MUENSTER-OSNA	745	84	47	86	1 895	2 112	51	2 908	13 209
ZUSAMMEN	74 998	12 078	5 228	2 478	10 413	30 197	1 132	106 327	562 525
SONST. FLUGPL.	2 849	8	109	657	2 105	2 879	35	5 763	25 852
INSGESAMT	77 847	12 086	5 337	3 135	12 518	33 076	1 167	112 090	588 377
JAN. BIS JUNI	432 821	47 808	25 092	17 594	56 982	147 476	8 080	588 377	

\*) PASSAGIER- UND NICHPASSAGIERFLUEGE (Z.B. ARBEITSFLUEGE, GWERBLICHE SCHULFLUEGE).  
1) BEDARFSPLANVERKEHR MIT FESTEN FLUGZEITEN.

3.1.2 LUFTFAHRZEUGBEWEGUNGEN NACH STARTGEWICHTSKLASSEN \*)

FLUGPLATZ	GESTARTETE UND GELANDETE LUFTFAHRZEUGE STARTGEWICHTSKLASSEN UEBER ... BIS EINSCHL. ... T				UEBER 20 T ZUSAMMEN	DREHFL. U. SONST. LUFTFAHR- DAR. MIT STRAHLTURB. ZEUGE 1)	INSGESAMT	
	BIS 2 T	2-5,7 T	5,7-14 T	14-20 T				
HAMBURG	388	475	911	717	7 459	7 087	108	10 058
HANNOVER	9	2 535	435	620	2 584	2 043	196	6 379
BREMEN	1 109	608	481	524	1 232	962	47	4 001
DUESSELDORF	16	387	1 392	377	10 460	10 225	-	12 632
KOELN/BONN	1 708	616	551	689	4 705	4 182	6	8 275
FRANKFURT	-	399	1 124	597	23 660	23 120	1	25 781
STUTTGART	4	1 756	1 051	840	4 615	4 359	74	8 340
MUERNBERG	105	264	634	798	1 548	1 382	86	3 435
MUENCHEN	825	289	1 231	701	11 396	11 050	32	14 474
BERLIN(WEST)	-	5	374	934	7 265	6 226	-	8 578
SAARBRUECKEN	537	106	530	9	284	158	-	1 466
MUENSTER-OSNA	1 611	367	231	4	637	172	58	2 908
ZUSAMMEN	6 312	7 807	8 945	6 810	75 845	70 966	608	106 327
SONST. FLUGPL.	2 159	1 228	1 364	538	76	50	398	5 763
INSGESAMT	8 471	9 035	10 309	7 348	75 921	71 016	1 006	112 090
JAN. BIS JUNI	33 541	48 345	54 558	37 458	409 911	384 510	4 564	588 377

\*) PASSAGIER- UND NICHPASSAGIERFLUEGE (Z.B. ARBEITSFLUEGE, GWERBLICHE SCHULFLUEGE).  
1) SONSTIGE LUFTFAHRZEUGE = MOTORSEGLER, LUFTSCHIFFE.

3 FLUGPLATZVERKEHR JUNI 1989

3.1 VERKEHR AUF AUSGEWAHLTEN FLUGPLAETZEN

3.1.3 PERSONENVERKEHR

FLUGPLATZ	MIT STRECKENZIEL		ZUSTEIGER		INSGESAMT	DARUNTER IM LINIEN- VERKEHR	JAN. BIS JUNI
	IM BUNDESGBEIT ZUSAMMEN	DARUNTER UMSTEIGER AUS D. BG.	AUSSERH. D. ZUSAMMEN	BUNDESGBE. DARUNTER UMSTEIGER AUS D. BG.			
HAMBURG	141 673	96	128 722	7 623	270 395	214 269	1 424 480
HANNOVER	48 631	98	64 965	1 381	113 596	65 270	606 492
BREMEN	32 303	67	15 856	470	48 159	41 145	246 896
DUESSELDORF	113 438	1 436	431 062	9 241	544 500	240 888	2 429 854
KOELN/BDNN	62 227	524	67 863	1 288	130 090	90 492	607 048
FRANKFURT	280 626	10 735	855 352	108 720	1 135 978	993 147	5 977 691
STUTTGART	74 370	159	110 167	2 658	184 537	119 368	874 332
NUERNBERG	35 253	165	27 732	937	62 985	42 624	293 317
MUENCHEN	160 698	146	273 619	15 479	434 317	311 534	2 361 615
BERLIN(WEST)	205 730	5	57 810	101	263 540	228 177	1 392 488
SAARBRUECKEN	5 172	59	7 298	-	12 470	5 002	51 469
MUENSTER-DSN	7 716	82	4 256	13	11 972	7 982	52 830
ZUSAMMEN	1 167 837	13 572	2 044 702	147 911	3 212 539	2 359 898	16 318 512
SONST. FLUGPL.	14 113	9	-	-	14 113	13 456	64 841
INSGESAMT	1 181 950	13 581	2 044 702	147 911	3 226 652	2 373 354	16 383 353
JAN. BIS JUNI	6 552 221	77 833	9 831 132	890 402	16 383 353	12 845 272	16 383 353

FLUGPLATZ	MIT STRECKENHERKUNFT		AUSSTEIGER		INSGESAMT	DARUNTER IM LINIEN- VERKEHR	JAN. BIS JUNI
	IM BUNDESGBEIT ZUSAMMEN	DAR. UMSTEIG. N. FLUGPL. AUSSERH. D. BG	AUSSERHALB DES BUNDESGBE.				
HAMBURG	146 346	7 623	133 959		280 305	218 669	1 427 651
HANNOVER	51 799	1 381	65 483		117 282	69 086	621 778
BREMEN	32 888	470	16 085		48 973	41 656	245 916
DUESSELDORF	111 047	9 241	382 289		493 336	229 726	2 335 083
KOELN/BDNN	62 300	1 288	59 917		122 217	85 162	613 388
FRANKFURT	262 034	108 720	879 258		1 141 292	1 015 045	6 081 718
STUTTGART	77 095	2 658	107 392		184 487	123 670	877 792
NUERNBERG	34 402	937	27 082		61 484	42 770	289 576
MUENCHEN	170 327	15 479	281 784		452 111	327 106	2 345 769
BERLIN(WEST)	206 977	101	60 551		267 528	229 490	1 398 357
SAARBRUECKEN	5 130	-	6 989		12 119	5 011	48 557
MUENSTER-OSN	7 535	13	4 064		11 599	7 880	50 650
ZUSAMMEN	1 167 880	147 911	2 024 853		3 192 733	2 395 271	16 336 235
SONST. FLUGPL.	14 070	-	-		14 070	13 555	64 108
INSGESAMT	1 181 950	147 911	2 024 853		3 206 803	2 408 826	16 400 343
JAN. BIS JUNI	6 552 221	890 402	9 848 122		16 400 343	13 075 722	16 400 343

3 FLUGPLATZVERKEHR JUNI 1989

3.1 VERKEHR AUF AUSGEWAHLTEN FLUGPLAETZEN

3.1.4 FRACHTVERKEHR

TONNEN

FLUGPLATZ	MIT STRECKENZIEL		EINLADUNG			JAN. BIS JUNI
	IM BUNDESGBIET	AUSSERH. D. BUNDESGB. B.	INSGESAMT	DARUNTER IM LINIEN- VERKEHR	BEFOERDERT 1) IN FRACHTERN	
HAMBURG	661,3	704,0	1 365,3	1 301,6	142,2	7 585,0
HANNOVER	347,5	93,5	441,0	329,8	110,8	2 073,2
BREMEN	56,2	37,9	94,1	69,4	24,7	422,1
DUESSELDORF	470,5	1 593,8	2 064,3	2 030,0	116,4	10 609,4
KOELN/BONN	430,8	6 253,8	6 684,6	1 860,5	6 329,9	37 498,3
FRANKFURT	3 306,6	44 852,1	48 158,7	46 655,5	20 731,4	270 460,3
STUTTGART	291,7	499,7	791,4	703,2	87,9	3 603,5
NUERNBERG	335,4	99,4	434,8	97,5	337,4	2 138,2
MUENCHEN	730,1	1 593,1	2 323,2	2 281,7	111,1	11 566,5
BERLIN(WEST)	355,5	62,8	418,3	385,0	33,6	2 447,4
SAARB RUECKEN	0,2	0,2	0,4	0,2	0,2	56,0
MUENSTER-OSN	1,6	-	1,6	1,6	-	20,0
ZUSAMMEN	6 987,4	55 790,2	62 777,6	55 716,1	28 025,4	348 479,8
SONST.FLUGPL.	4,1	-	4,1	1,8	2,3	17,0
INSGESAMT	6 991,5	55 790,2	62 781,7	55 717,9	28 027,7	348 496,8
JAN. BIS JUNI	40 666,6	307 830,1	348 496,8	308 207,7	155 730,1	348 496,8

FLUGPLATZ	MIT STRECKENHERKUNFT		AUSLADUNG			JAN. BIS JUNI
	IM BUNDESGBIET	AUSSERH. D. BUNDESGB. B.	INSGESAMT	DARUNTER IM LINIEN- VERKEHR	BEFOERDERT 1) IN FRACHTERN	
HAMBURG	913,5	672,8	1 586,2	1 542,8	133,5	10 426,3
HANNOVER	385,2	412,5	797,7	397,9	399,8	3 359,1
BREMEN	205,9	16,3	222,2	222,1	0,2	1 179,1
DUESSELDORF	519,5	1 340,5	1 860,0	1 818,1	168,7	12 579,5
KOELN/BONN	605,8	5 481,5	6 087,3	1 664,4	5 671,0	40 253,4
FRANKFURT	2 114,1	36 620,5	38 734,6	36 882,1	17 491,3	242 868,9
STUTTGART	450,3	418,2	869,5	809,2	60,3	4 872,0
NUERNBERG	357,4	110,1	467,5	263,5	204,2	2 635,8
MUENCHEN	838,4	1 427,5	2 265,9	2 182,6	87,3	13 099,1
BERLIN(WEST)	595,5	101,6	697,0	655,7	48,4	4 174,3
SAARB RUECKEN	2,5	26,7	29,2	2,3	26,9	82,2
MUENSTER-OSN	2,2	-	2,2	2,2	-	16,3
ZUSAMMEN	6 990,4	46 629,0	53 619,4	46 443,1	24 291,6	335 546,2
SONST.FLUGPL.	1,1	-	1,1	0,3	0,9	5,7
INSGESAMT	6 991,5	46 629,0	53 620,5	46 443,3	24 292,5	335 551,8
JAN. BIS JUNI	40 666,6	294 885,2	335 551,8	286 843,0	153 639,2	335 551,8

1) EINSCHL. BEFOERDERUNGEN IN FRACHT/POSTFLUGZEUGEN.

3 FLUGPLATZVERKEHR JUNI 1989

3.1 VERKEHR AUF AUSGEWAHLTEN FLUGPLAETZEN

3.1.5 POSTVERKEHR

TONNEN

FLUGPLATZ	MIT STRECKENZIEL		EINLADUNG INSGESAMT	DARUNTER		JAN. BIS JUNI
	IM BUNDESGBIET	AUSSERH. D. BUNDESGB. D.		IM LINIEN- VERKEHR	BEFOERDERT 1) IN POSTFLZGN	
HAMBURG	506,6	105,2	611,7	611,7	385,4	3 801,7
HANNOVER	340,3	20,4	360,7	360,7	269,0	2 188,6
BREMEN	128,8	9,2	138,0	138,0	104,2	894,5
DUESSELDORF	84,6	139,2	223,7	223,7	1,0	1 420,9
KOELN/BONN	698,4	34,1	732,5	732,5	544,3	4 089,9
FRANKFURT	2 713,3	2 816,6	5 529,9	5 528,5	2 588,4	32 513,1
STUTTGART	527,3	68,7	596,0	596,0	426,6	3 300,2
MUERNBERG	304,9	9,6	314,5	314,5	196,4	2 160,5
MUENCHEN	669,1	185,6	854,7	854,7	515,3	4 883,2
BERLIN(WEST)	524,8	18,8	543,7	543,7	262,9	3 319,7
SAARBRUECKEN	-	-	-	-	-	-
MUENSTER-OSN	110,5	-	110,5	110,5	110,5	320,8
ZUSAMMEN	6 608,5	3 407,4	10 015,9	10 014,4	5 403,9	58 893,3
SONST. FLUGPL.	0,0	-	0,0	0,0	-	0,6
INSGESAMT	6 608,5	3 407,4	10 015,9	10 014,4	5 403,9	58 894,0
JAN. BIS JUNI	38 437,8	20 456,1	58 894,0	58 787,3	31 546,5	58 894,0

AUSLADUNG

FLUGPLATZ	MIT STRECKENHERKUNFT		INSGESAMT	DARUNTER		JAN. BIS JUNI
	IM BUNDESGBIET	AUSSERH. D. BUNDESGB. D.		IM LINIEN- VERKEHR	BEFOERDERT 1) IN POSTFLZGN	
HAMBURG	586,4	126,9	713,3	713,3	430,5	3 998,6
HANNOVER	313,6	37,7	351,3	351,3	268,3	2 030,5
BREMEN	14,5	0,4	14,9	14,9	0,0	838,1
DUESSELDORF	84,8	117,3	202,1	202,1	0,4	1 300,9
KOELN/BONN	556,7	22,2	577,9	577,9	503,3	3 534,1
FRANKFURT	2 925,7	2 463,8	5 389,5	5 388,8	2 681,0	32 598,1
STUTTGART	393,9	38,6	432,4	432,4	355,0	2 430,1
MUERNBERG	194,0	0,2	194,1	194,1	167,1	1 405,4
MUENCHEN	653,5	177,9	831,4	831,4	537,6	4 833,6
BERLIN(WEST)	598,4	62,4	660,7	660,7	316,2	3 997,5
SAARBRUECKEN	0,0	-	0,0	0,0	-	0,2
MUENSTER-OSN	134,9	-	134,9	134,9	134,1	383,3
ZUSAMMEN	6 455,3	3 047,3	9 502,7	9 501,9	5 393,5	57 350,4
SONST. FLUGPL.	153,1	-	153,1	153,1	153,1	153,5
INSGESAMT	6 608,5	3 047,3	9 655,8	9 655,1	5 546,6	57 504,0
JAN. BIS JUNI	38 437,8	19 066,1	57 504,0	57 496,9	32 295,5	57 504,0

1) EINSCHL. BEFOERDERUNGEN IN POST/FRACHTFLUGZEUGEN.

3.1.6 DURCHGANG

FLUGPLATZ	PERSONEN		FRACHT		POST	
	BERICHTS- MONAT	JAN. BIS JUNI ANZAHL	BERICHTS- MONAT	JAN. BIS JUNI	BERICHTS- MONAT	JAN. BIS JUNI
HAMBURG	20 970	103 867	448,7	2 617,2	67,5	401,8
HANNOVER	5 747	24 839	36,4	316,9	0,2	30,6
BREMEN	1 698	4 054	-	-	-	-
DUESSELDORF	34 781	184 236	1 042,5	5 376,2	55,4	334,6
KOELN/BONN	5 956	27 075	309,4	4 059,5	0,9	39,3
FRANKFURT	57 286	339 889	3 834,7	23 963,2	680,6	3 917,4
STUTTGART	10 872	51 829	85,0	495,6	40,4	259,1
MUERNBERG	2 295	8 728	139,4	543,1	0,2	1,5
MUENCHEN	31 159	190 948	719,3	4 436,6	56,4	342,3
BERLIN(WEST)	39	39	-	-	-	-
SAARBRUECKEN	1 965	4 627	-	-	-	-
MUENSTER-OSNA	1 152	3 189	0,1	0,5	0,0	0,1
ZUSAMMEN	173 920	943 314	6 615,4	41 808,8	901,6	5 326,8
SONST. FLUGPL.	2 670	10 870	-	-	-	-
INSGESAMT	176 590	954 184	6 615,4	41 808,8	901,6	5 326,8
JAN. BIS JUNI	954 184		41 808,8		5 326,8	

3 FLUGPLATZVERKEHR JUNI 1989

3.2 VERKEHR AUF SONSTIGEN FLUGPLAETZEN

STARTS UND EINSTEIGER NACH FLUGARTEN

FLUGPLATZ LAND	INSGESAMT		LINIEN- UND LINIENAEHNLICHER VERKEHR		PAUSCHAL- FLUGREISE-, TRAMP- U. ANFORDERUNGS- VERKEHR		TAXI- VERKEHR		RUND- FLUEGE		GEWERB. SCHUL- FLUEGE	SONST. GEWERB. FLUEGE
	STARTS	EIN- STEIGER	STARTS	EIN- STEIGER	STARTS	EIN- STEIGER	STARTS	EIN- STEIGER	STARTS	EIN- STEIGER		
FLensburg-Schaeferhaus	51	11	-	-	-	-	25	11	-	-	26	-
GRUBE	2	3	-	-	-	-	2	3	-	-	-	-
HARTENHOLM	1 032	70	-	-	-	-	29	12	21	58	982	-
HEIDE-BUESUM	135	333	69	310	-	-	22	23	-	-	44	-
HELGOLAND-DUENE	320	1 515	315	1 515	-	-	5	-	-	-	-	-
KIEL-HOLTENAU	625	2 362	156	2 047	8	43	13	50	58	222	370	20
LUEBECK	996	239	-	-	3	146	18	93	-	-	784	191
REndsbuRg-SchAchthoLm	1 150	-	-	-	-	-	29	-	1	-	1 112	8
ST.MICHAELISDONN	101	69	-	-	-	-	69	69	-	-	32	-
UETERSEN	988	30	-	-	-	-	-	-	8	30	957	23
WESTERLAND/SYLT	477	1 834	90	1 367	-	-	209	467	-	-	178	-
WK AUF FOEHR	337	1 108	-	-	-	-	133	333	204	775	-	-
SCHLESWIG-HOLSTEIN	6 214	7 574	630	5 239	11	189	554	1 061	292	1 085	4 485	242
BALTRUM	49	68	-	-	-	-	49	68	-	-	-	-
BORKUM	760	2 040	555	1 740	-	-	68	150	39	150	98	-
BRAUNSCHWEIG	607	298	-	-	23	180	16	38	5	80	517	46
DAMME	163	-	-	-	-	-	25	-	-	-	138	-
EMDEN	702	1 679	445	1 462	-	-	232	183	11	34	14	-
GANDERKESEE	493	42	-	-	-	-	9	18	10	24	391	83
HARLE	643	2 650	562	2 483	-	-	33	63	39	104	-	9
JUIST	652	2 297	633	2 254	-	-	-	-	19	43	-	-
LANGEOOG	134	517	134	517	-	-	-	-	-	-	-	-
LEER-NUETTERMOOR	11	9	-	-	-	-	10	9	-	-	1	-
NORDEN-NORDDEICH	611	2 559	549	2 524	-	-	-	-	56	35	-	6
NORDERNEY	437	528	313	293	-	-	18	20	77	215	29	-
NORDHORN-KLAUSHEIDE	25	10	-	-	-	-	8	10	-	-	6	11
OLDENBURG-HATTEN	56	-	-	-	-	-	-	-	-	-	-	56
OSNABRUECK-ATTERHEIDE	42	16	-	-	-	-	6	16	-	-	35	1
PEINE-EDDESSE	321	-	-	-	-	-	-	-	-	-	279	42
UELZEN	3	1	-	-	-	-	1	1	-	-	-	2
WANGEROOG	656	2 842	642	2 818	-	-	-	-	8	24	6	-
WILHELMSHAVEN-MARIENSIEL	180	542	-	-	7	52	138	490	-	-	35	-
NIEDERSACHSEN	6 545	16 098	3 833	14 091	30	232	613	1 066	264	709	1 549	256
BREMERHAVEN-AM LUNEORT	219	503	74	336	-	-	72	119	16	48	48	9
BREMEN	219	503	74	336	-	-	72	119	16	48	48	9
AACHEN-MERZBRUECK	1 288	98	-	-	-	-	-	-	38	98	1 243	7
ARNSBERG	87	20	-	-	-	-	8	20	-	-	55	24
BIELEFELD-WINDELSBLEICHE	20	9	-	-	-	-	3	9	-	-	1	16
BORKENBERGE	190	-	-	-	-	-	-	-	-	-	190	-
DAHLEMER BINZ	151	-	-	-	-	-	-	-	-	-	143	8
DINSLAKEN-SCHWARZE HEIDE	553	-	-	-	-	-	-	-	-	-	544	9
DORTMUND-WICKED	1 303	5 495	289	4 338	25	723	117	279	33	155	817	22
ESSEN-MUELHEIM	2 494	1 265	-	-	6	116	604	1 149	-	-	1 804	80
GREFRATH-NIERSHORST	465	-	-	-	-	-	-	-	-	-	338	127
HOEXTER-HOLZMINDEN	5	-	-	-	-	-	-	-	-	-	-	5
KOELN-DEUTZ	8	1	-	-	-	-	1	1	-	-	-	7
MARL-LOEMUEHLE	557	147	-	-	-	-	27	92	17	55	501	12
MESCHDE-SCHUEREN	13	4	-	-	-	-	2	4	-	-	-	11
MOENCHENGLADBACH	1 679	932	-	-	1	2	391	832	37	98	1 202	48
PADERBORN-LIPPSTADT	477	5 290	269	3 469	30	1 584	40	177	27	60	82	29
PORTA WESTFALICA	90	47	-	-	-	-	14	47	-	-	22	54
SIEGERLAND 1)	1 955	664	-	-	11	78	22	117	125	469	1 681	116
STADTLOHN-WENNINGFELD	662	307	-	-	-	-	17	55	96	252	540	9
NORDRHEIN-WESTFALEN	11 997	14 279	558	7 807	73	2 503	1 246	2 782	373	1 187	9 163	584

1) EINSCHL. MAI.

3 FLUGPLATZVERKEHR JUNI 1989

3.2 VERKEHR AUF SONSTIGEN FLUGPLAETZEN

STARTS UND EINSTEIGER NACH FLUGARTEN

FLUGPLATZ LAND	INSGESAMT		LINIEN- UND LINIENAEHNLICHER VERKEHR		PAUSCHAL- FLUGREISE-, TRAMP- U. ANFORDERUNGS- VERKEHR		TAXI- VERKEHR		RUND- FLUEGE		GWERB. SCHUL- FLUEGE	SONST. GWERB. FLUEGE
	STARTS	EIN- STEIGER	STARTS	EIN- STEIGER	STARTS	EIN- STEIGER	STARTS	EIN- STEIGER	STARTS	EIN- STEIGER	STARTS	STARTS
BAD NAUHEIM/REICHELHEIM	1 798	-	-	-	-	-	-	-	52	-	1 640	106
BREITSCHEID	522	275	-	-	-	-	-	-	129	275	269	124
EGELSBACH	1 897	407	-	-	-	-	33	150	67	257	1 766	31
KASSEL-CALDEN	361	307	-	-	6	112	125	195	-	-	18	212
KORBACH	789	-	-	-	-	-	-	-	-	-	789	-
HESSEN	5 367	989	-	-	6	112	158	345	248	532	4 482	473
KOBLENZ-WINNINGEN	405	258	-	-	-	-	7	23	94	235	260	44
MAINZ-LERCHENBERG	2	-	-	-	-	-	-	-	-	-	-	2
PIRMASSENS-ZWEIBRUECKEN	278	-	-	-	-	-	-	-	-	-	247	31
SPEYER	1 180	62	-	-	3	11	9	51	-	-	129	39
WORMS	1 680	-	-	-	-	-	-	-	-	-	1 627	53
RHEINLAND-PFALZ	2 545	320	-	-	3	11	16	74	94	235	2 263	169
AALEN-HEIDENHEIM	159	-	-	-	-	-	-	-	-	-	159	-
BADEN-BADEN	604	566	-	-	-	-	68	194	99	372	429	8
BIBERACH/RISS	33	-	-	-	-	-	-	-	-	-	31	2
DONAUESCHINGEN-VILLINGEN	401	3	-	-	1	3	-	-	-	-	400	-
FREIBURG I. BR.	584	606	-	-	-	-	83	169	143	437	354	4
FRIEDRICHSHAFEN	687	4 870	198	2 876	42	1 386	212	548	3	60	230	2
HEUBACH	652	5	-	-	-	-	4	5	-	-	616	32
IMMENSTAAD	3	6	-	-	-	-	3	6	-	-	-	-
KARLSRUHE-FORCHHEIM	863	753	-	-	-	-	59	355	119	398	653	32
KONSTANZ	318	3	-	-	-	-	-	-	1	3	317	-
LEUTKIRCH-UNTERZEIL	224	4	-	-	-	-	1	4	-	-	223	-
MANNHEIM-NEUSTHEIM	717	590	44	294	-	-	99	296	-	-	560	14
MENGEN	948	-	-	-	-	-	429	-	-	-	478	41
MOSBACH-LOHRBACH	764	-	-	-	-	-	-	-	-	-	754	10
OEDHEIM	201	-	-	-	-	-	11	-	12	-	11	167
OFFENBURG	66	46	-	-	-	-	16	46	-	-	42	8
REUTLINGEN-BETZINGEN	2	-	-	-	-	-	-	-	-	-	-	2
ROTTWEIL-ZEPFENHAN	70	-	-	-	-	-	-	-	-	-	70	-
SCHWENNINGEN A. N.	17	35	-	-	-	-	15	35	-	-	-	2
TANNHEIM	445	-	-	-	-	-	-	-	-	-	378	67
BADEN-WUERTTEMBERG	7 758	7 487	242	3 170	43	1 389	1 000	1 658	377	1 270	5 705	391
ASCHAFFENBURG	864	-	-	-	-	-	-	-	-	-	858	6
AUGSBURG-MUEHLHAUSEN	1 802	943	111	744	1	3	28	72	37	124	1 610	15
BAYREUTH	774	393	156	324	1	4	3	21	13	44	591	10
COBURG-BRANDENSTEINSEBENE	12	8	-	-	-	-	12	8	-	-	-	-
EGGENFELDEN	1 145	-	-	-	-	-	-	-	-	-	1 004	141
HASSFURT	21	23	-	-	2	12	4	11	-	-	3	12
HERZOGENAURACH	992	-	-	-	-	-	-	-	-	-	979	13
HOF	719	724	90	498	9	205	3	9	3	12	610	4
JESSENWANG	1 152	322	-	-	-	-	-	-	114	322	1 038	-
KEMPTEN-DURACH	440	-	-	-	-	-	-	-	-	-	440	-
LANDSHUT	2 583	-	-	-	-	-	3	-	7	-	2 564	9
MAINBULLAU	14	-	-	-	-	-	-	-	-	-	13	1
ROSENTHAL-FIELD-PLOESSEN	2 446	-	-	-	-	-	-	-	-	-	2 446	-
STRAUBING-WALLMUEHLE	231	77	-	-	-	-	30	77	-	-	197	4
VILSHOFEN	65	38	-	-	-	-	11	38	-	-	15	39
WUERZBURG-SCHENKENTURM	10	-	-	-	-	-	-	-	-	-	1	9
BAYERN	13 270	2 528	357	1 566	13	224	94	236	174	502	12 369	263
SAALOUIS-DUEREN	274	6	-	-	-	-	6	6	-	-	268	-
SAARLAND	274	6	-	-	-	-	6	6	-	-	268	-
BUNDES GEBIET 1)	54 189	49 784	5 694	32 209	179	4 660	3 759	7 347	1 838	5 568	40 332	2 387

1) DARUNTER 2 883 STARTS UND 14 113 EINSTEIGER, DIE IM VERKEHR AUF AUSGEWAELHTEN FLUGPLAETZEN NOCHMALIS ENTHALTEN SIND.

4 VERKEHRSLEISTUNGEN JUNI 1989

VERKEHRSART	FLUEGE 1)	FLUG-KM	PERSONEN-KM	FRACHT-TKM	POST-TKM
	ANZAHL				
1 000					
VERKEHR INNERHALB DES BUNDESGBIETES					
LINIENVERKEHR	21 034	7 714	470 866	2 788	2 088
GELEGENHEITSVRKEHR	9 088	1 747	20 703	238	-
UEBERFUEHRUNGSFLUEGE	415	105	-	-	-
ZUSAMMEN	30 537	9 566	491 570	3 026	2 088
VERKEHR MIT GEBIETEN AUSSERHALB DES BUNDESGBIETES - ABGANG					
LINIENVERKEHR	17 885	4 190	299 077	13 493	843
GELEGENHEITSVRKEHR	7 491	1 992	243 003	1 776	0
UEBERFUEHRUNGSFLUEGE	167	34	-	-	-
ZUSAMMEN	25 543	6 216	542 080	15 269	843
VERKEHR MIT GEBIETEN AUSSERHALB DES BUNDESGBIETES - ANKUNFT					
LINIENVERKEHR	17 894	4 204	307 565	11 164	745
GELEGENHEITSVRKEHR	7 409	1 968	219 813	1 691	0
UEBERFUEHRUNGSFLUEGE	170	47	-	-	-
ZUSAMMEN	25 473	6 220	527 378	12 854	745
GESAMTVRKEHR					
LINIENVERKEHR	56 813	16 108	1 077 508	27 444	3 676
GELEGENHEITSVRKEHR	23 988	5 707	489 519	3 705	1
UEBERFUEHRUNGSFLUEGE	752	186	-	-	-
INSGESAMT	81 553	22 001	1 561 028	31 149	3 676
JAN. BIS JUNI	426 776	115 374	7 687 411	190 878	22 044

VERKEHRSART	VERKEHRS- LEISTUNGEN GESAMT-TKM 2)	JAN. BIS JUNI	ANGEBOTENE GESAMTKAPA- ZITAETS-TKM 1 000	ANGEBOTENE SITZPLATZ- KM	AUSNUTZUNGSGRAD IM PERS.- VRKEHR %	VRKEHR INSGESAMT
	VERKEHR INNERHALB DES BUNDESGBIETES					
LINIENVERKEHR	51 962	286 732	104 036	838 274	57	51
GELEGENHEITSVRKEHR	2 308	14 184	5 335	43 732	47	42
ZUSAMMEN	54 270	300 916	109 371	882 006	56	50
VERKEHR MIT GEBIETEN AUSSERHALB DES BUNDESGBIETES - ABGANG						
LINIENVERKEHR	44 243	241 531	73 493	496 942	60	60
GELEGENHEITSVRKEHR	26 077	101 387	33 375	282 505	84	76
ZUSAMMEN	70 320	342 918	106 869	779 447	68	64
VERKEHR MIT GEBIETEN AUSSERHALB DES BUNDESGBIETES - ANKUNFT						
LINIENVERKEHR	42 665	240 880	74 007	499 923	62	58
GELEGENHEITSVRKEHR	23 672	96 947	32 795	278 128	79	72
ZUSAMMEN	66 337	337 827	106 803	778 051	68	61
GESAMTVRKEHR						
LINIENVERKEHR	138 870	769 143	251 537	1 835 140	60	56
GELEGENHEITSVRKEHR	52 057	212 518	71 506	604 364	79	72
INSGESAMT	190 927	981 661	323 042	2 439 504	65	60
JAN. BIS JUNI	981 661	-	1 754 861	12 814 150	61	57

1) PASSAGIER- UND NICHPASSAGIERFLUEGE (Z.B. ARBEITSFLUEGE, GEWERBLICHE SCHULFLUEGE).- 2) PKM PLUS FRACHT-TKM PLUS POST-TKM - (1 PKM = 0,1 TKM).



5 PERSONENVERKEHR  
 5.1 VERFLECHTUNG IM VERKEHR  
 5.1.1 EIN-/

NACH STRECKENZIEL- FLUGPLATZ	VON STRECKEN						
	HAMBURG (HAM)	HANNOVER (HAJ)	BREMEN (BRE)	DUESSELDORF (DUS)	KOELN/BONN (CGN)	FRANKFURT (FRA)	STUTTGART (STR)
EIN-/AUSSTEIGER							
INSGESAMT							
HAMBURG .....	637	266	-	17 670	10 561	54 789	12 591
HANNOVER .....	27	96	3	527	4	21 937	5 145
BREMEN .....	4	1	59	156	15	16 474	3 610
DUESSELDORF .....	17 327	448	168	-	4	22 649	10 127
KOELN/BONN .....	10 255	7	4	3	-	9 656	3 455
FRANKFURT .....	52 326	19 688	15 872	20 243	8 699	16	16 325
STUTTGART .....	11 829	5 412	3 477	11 191	3 249	18 028	596
NUERNBERG .....	3 440	1 636	888	5 414	1 874	13 956	2
MUENCHEN .....	24 005	8 289	4 578	33 066	18 645	51 341	727
BERLIN (WEST) .....	20 755	12 776	6 763	24 184	19 162	64 143	19 978
SAARBRUECKEN .....	397	-	40	379	-	1 844	-
MUENSTER/OSNABRUECK ..	5	-	-	2	-	2 928	594
SONSTIGE FLUGPLAETZE .	666	12	451	603	14	2 865	1 220
BUNDESGBIET .....	141 673	48 631	32 303	113 438	62 227	280 626	74 370

5.1.2. REISENDE

NACH ENDZIEL- FLUGPLATZ	VON						
	HAMBURG (HAM)	HANNOVER (HAJ)	BREMEN (BRE)	DUESSELDORF (DUS)	KOELN/BONN (CGN)	FRANKFURT (FRA)	STUTTGART (STR)
REISENDE							
INSGESAMT							
HAMBURG .....	637	113	2	15 938	9 819	52 087	12 274
HANNOVER .....	5	96	3	471	10	20 032	5 422
BREMEN .....	5	8	59	126	41	15 258	3 813
DUESSELDORF .....	13 917	385	168	-	4	20 433	8 762
KOELN/BONN .....	9 631	10	7	3	-	8 796	3 275
FRANKFURT .....	33 981	6 304	7 676	6 525	1 871	16	2 754
STUTTGART .....	12 524	5 430	3 829	10 410	3 078	15 240	596
NUERNBERG .....	4 040	1 754	1 086	5 371	1 719	12 097	9
MUENCHEN .....	21 653	7 596	4 822	28 912	16 973	45 749	658
BERLIN (WEST) .....	20 732	12 716	6 753	24 132	19 132	64 286	19 947
SAARBRUECKEN .....	688	106	163	351	10	1 161	9
MUENSTER/OSNABRUECK ..	12	1	1	3	-	2 588	634
SONSTIGE FLUGPLAETZE .	839	111	500	709	52	2 385	1 181
BUNDESGBIET .....	118 664	34 630	25 069	92 951	52 709	260 128	59 334

JUNI 1989  
 INNERHALB DES BUNDESGBIETES  
 AUSSTEIGER

HERKUNFTSFLUGPLATZ							NACH STRECKENZIEL- FLUGPLATZ
NUERNBERG (NUE)	MUENCHEN (MUC)	BERLIN (WEST) (BER)	SAARBRUECKEN (SCN)	MUENSTER/ OSNABRUECK (FMO)	SONSTIGE	INSGESAMT	EIN-/AUSSTEIGER INSGESAMT
3 555	24 575	20 543	444	2	713	146 346	HAMBURG
1 894	8 608	13 421	1	130	6	51 799	HANNOVER
922	4 266	6 959	-	9	413	32 888	BREMEN
5 834	29 471	23 816	403	2	798	111 047	DUESSELDORF
1 401	18 930	18 570	-	2	17	62 300	KOELN/BONN
14 515	44 959	61 614	1 879	3 130	2 768	262 034	FRANKFURT
7	826	20 505	-	609	1 366	77 095	STUTTGART
189	232	6 493	83	4	191	34 402	NUERNBERG
206	128	24 419	548	1 063	3 312	170 327	MUENCHEN
6 543	23 646	-	1 760	2 750	4 517	206 977	BERLIN (WEST)
-	617	1 799	54	-	-	5 130	SAARBRUECKEN
-	1 247	2 747	-	-	12	7 535	MUENSTER/OSNABRUECK
187	3 193	4 844	-	15	-	14 070	SONSTIGE FLUGPLAETZE
35 253	160 698	205 730	5 172	7 716	14 113	1 181 950	BUNDESGBIET

HERKUNFTSFLUGPLATZ							NACH ENDZIEL- FLUGPLATZ
NUERNBERG (NUE)	MUENCHEN (MUC)	BERLIN (WEST) (BER)	SAARBRUECKEN (SCN)	MUENSTER/ OSNABRUECK (FMO)	SONSTIGE	INSGESAMT	REISENDE INSGESAMT
3 950	23 915	18 493	568	3	828	138 627	HAMBURG
1 962	8 660	13 386	71	130	72	50 320	HANNOVER
1 039	4 510	6 955	70	9	458	32 351	BREMEN
5 186	27 378	22 820	539	2	916	100 370	DUESSELDORF
1 539	18 643	18 552	5	2	25	60 488	KOELN/BONN
2 625	29 540	47 504	539	986	2 258	142 579	FRANKFURT
14	843	20 314	3	639	1 358	74 278	STUTTGART
189	226	6 422	117	78	192	33 300	NUERNBERG
157	128	23 001	606	1 133	3 314	154 702	MUENCHEN
6 503	23 628	-	1 783	2 739	4 520	206 871	BERLIN (WEST)
38	676	1 802	54	12	1	5 071	SAARBRUECKEN
69	1 358	2 747	10	-	17	7 440	MUENSTER/OSNABRUECK
190	3 210	4 853	3	28	-	14 061	SONSTIGE FLUGPLAETZE
23 461	142 715	186 849	4 228	5 761	13 959	1 020 458	BUNDESGBIET

5 PERSONENVERKEHR  
 5.1 VERFLECHTUNG IM VERKEHR  
 5.1.3 EINSTEIGER

NACH STRECKENZIEL- FLUGPLATZ	VON STRECKEN						
	HAMBURG (HAM)	HANNOVER (HAJ)	BREMEN (BRE)	DUESSELDORF (DUS)	KOELN/BONN (CGN)	FRANKFURT (FRA)	STUTTGART (STR)
<b>EINSTEIGER</b>							
<b>INSGESAMT</b>							
SCHLESWIG-HOLSTEIN ...	434	-	159	41	-	603	1
HELGOLAND .....	341	-	148	-	-	-	-
KIEL .....	3	-	-	-	-	601	-
LUEBECK .....	-	-	-	-	-	-	1
WESTERLAND/SYLT .....	47	-	11	41	-	2	-
UEB. SCHLESW.-HOLST. ....	43	-	-	-	-	-	-
BREMEN .....	3	-	-	-	-	-	-
BREMERHAVEN .....	3	-	-	-	-	-	-
NIEDERSACHSEN .....	9	6	285	77	1	-	-
BORKUM .....	-	-	43	74	-	-	-
BRAUNSCHWEIG .....	-	-	-	1	1	-	-
EMDEN .....	-	-	-	2	-	-	-
HARLE .....	-	-	9	-	-	-	-
JUIST .....	-	-	38	-	-	-	-
NORDDEICH .....	-	-	-	-	-	-	-
WANGEROOGE .....	-	-	82	-	-	-	-
NORDERNEY .....	-	-	51	-	-	-	-
LANGEBOG .....	-	-	62	-	-	-	-
UEB. NIEDERSACHSEN ..	9	6	-	-	-	-	-
NORDRHEIN-WESTFALEN ..	-	-	1	8	13	317	850
DORTMUND .....	-	-	-	-	-	-	432
PADERBORN-LIPPST. ....	-	-	-	-	-	317	417
SIEGERLAND .....	-	-	-	-	-	-	-
UEB. NORDRH.-WESTF. ..	-	-	1	8	13	-	1
HESSEN .....	-	-	-	-	-	-	-
KASSEL .....	-	-	-	-	-	-	-
UEB. HESSEN .....	-	-	-	-	-	-	-
RHEINLAND-PFALZ .....	-	-	-	-	-	-	-
KOBLENZ .....	-	-	-	-	-	-	-
UEB. RHEINL.-PFALZ ..	-	-	-	-	-	-	-
BADEN-WUERTTEMBERG ...	27	-	6	1	-	1 105	365
FREIBURG .....	-	-	-	-	-	-	-
FRIEDRICHSHAFEN .....	25	-	6	-	-	1 105	326
KARLSRUHE .....	-	-	-	-	-	-	-
MANNHEIM .....	-	-	-	-	-	-	-
UEB. BADEN-WUERTT. ....	2	-	-	1	-	-	39
BAYERN .....	193	6	-	476	-	840	4
AUGSBURG .....	193	6	-	476	-	-	4
BAYREUTH .....	-	-	-	-	-	343	-
HOF .....	-	-	-	-	-	497	-
OBERPFAFFENHOFEN .....	-	-	-	-	-	-	-
STRAUBING .....	-	-	-	-	-	-	-
UEB. BAYERN .....	-	-	-	-	-	-	-
BUNDESGBIET .....	666	12	451	603	14	2 865	1 220

JUNI 1989

INNERHALB DES BUNDESGBIETES  
NACH SONSTIGEN DEUTSCHEN FLUGPLAETZEN

HERKUNFTSFLUGPLATZ						NACH STRECKENZIEL- FLUGPLATZ	
NUERNBERG (NUE)	MUENCHEN (MUC)	BERLIN (WEST) (BER)	SAARBRUECKEN (SCN)	MUENSTER/ OSNABRUECK (FMO)	SONSTIGE	INSGESAMT	
-	-	2 580	-	2	X	3 820	EINSTEIGER INSGESAMT
-	-	-	-	-	X	489	SCHLESWIG-HOLSTEIN
-	-	1 405	-	2	X	2 011	HELGOLAND
-	-	-	-	-	X	1	KIEL
-	-	1 175	-	-	X	1 276	LUEBECK
-	-	-	-	-	X	43	WESTERLAND/SYLT UEB. SCHLESW.-HOLST
-	-	-	-	-	X	3	BREMEN
-	-	-	-	-	X	3	BREMERHAVEN
1	1	7	-	-	X	387	NIEDERSACHSEN
1	-	-	-	-	X	118	BORKUM
-	1	7	-	-	X	10	BRAUNSCHWEIG
-	-	-	-	-	X	2	EMDEN
-	-	-	-	-	X	9	HARLE
-	-	-	-	-	X	38	JUIST
-	-	-	-	-	X	-	NORDDEICH
-	-	-	-	-	X	82	WANGEROOGE
-	-	-	-	-	X	51	NORDERNEY
-	-	-	-	-	X	62	LANGEOOG
-	-	-	-	-	X	15	UEB. NIEDERSACHSEN
174	2 851	2 255	-	13	X	6 482	NORDRHEIN-WESTFALEN
168	1 487	918	-	-	X	3 005	DORTMUND
-	1 362	1 337	-	2	X	3 435	PADERBORN-LIPPST.
-	-	-	-	-	X	-	SIEGERLAND
6	2	-	-	11	X	42	UEB. NORDRH.-WESTF.
2	30	-	-	-	X	32	HESSEN
2	30	-	-	-	X	32	KASSEL
-	-	-	-	-	X	-	UEB. HESSEN
-	-	1	-	-	X	1	RHEINLAND-PFALZ
-	-	-	-	-	X	-	KOBLENZ
-	-	1	-	-	X	1	UEB. RHEINL.-PFALZ
4	299	1	-	-	X	1 808	BADEN-WUERTEMBERG
-	13	-	-	-	X	13	FREIBURG
-	5	-	-	-	X	1 467	FRIEDRICHSHAFEN
-	-	-	-	-	X	-	KARLSRUHE
-	281	-	-	-	X	281	MANNHEIM
4	-	1	-	-	X	47	UEB. BADEN-WUERTT.
6	12	-	-	-	X	1 537	BAYERN
-	-	-	-	-	X	679	AUGSBURG
-	-	-	-	-	X	343	BAYREUTH
-	-	-	-	-	X	497	HOF
-	-	-	-	-	X	-	OBERPFAFFENHOFEN
-	-	-	-	-	X	-	STRAUBING
6	12	-	-	-	X	18	UEB. BAYERN
187	3 193	4 844	-	15	X	14 070	BUNDESGBIET

5 PERSONENVERKEHR  
 5. 1 VERFLECHTUNG IM VERKEHR  
 5. 1. 4 AUSSTEIGER

VON STRECKENHERKUNFTS- FLUGPLATZ	NACH STRECKEN						
	HAMBURG (HAM)	HANNOVER (HAJ)	BREMEN (BRE)	DUESSELDORF (DUS)	KOELN/BONN (CGN)	FRANKFURT (FRA)	STUTTGART (STR)
AUSSTEIGER							
INSGESAMT							
SCHLESWIG-HOLSTEIN ...	484	-	99	210	-	526	6
HELGOLAND .....	351	-	89	-	-	-	-
KIEL .....	13	-	-	-	-	524	5
LUEBECK .....	-	-	-	-	-	-	1
WESTERLAND/SYLT .....	77	-	10	203	-	2	-
UEB.SCHLESW.-HOLST.	43	-	-	7	-	-	-
BREMEN .....	3	-	-	-	-	-	-
BREMERHAVEN .....	3	-	-	-	-	-	-
NIEDERSACHSEN .....	10	-	314	43	4	-	-
BORKUM .....	-	-	55	38	-	-	-
BRAUNSCHWEIG .....	2	-	-	-	4	-	-
EMDEN .....	-	-	-	-	-	-	-
HARLE .....	-	-	-	-	-	-	-
JUIST .....	-	-	24	5	-	-	-
NORDEICH .....	-	-	-	-	-	-	-
WANGEROOGE .....	-	-	128	-	-	-	-
NORDERNEY .....	-	-	45	-	-	-	-
LANGBOOG .....	-	-	61	-	-	-	-
UEB.NIEDERSACHSEN ..	8	-	1	-	-	-	-
NORDRHEIN-WESTFALEN ..	5	-	-	2	13	373	935
DORTMUND .....	1	-	-	-	-	-	457
PADERBORN-LIPPST. ..	1	-	-	-	-	373	478
SIEGERLAND .....	-	-	-	-	-	-	-
UEB.NORDRH.-WESTF. .	3	-	-	2	13	-	-
HESSEN .....	-	-	-	-	-	-	-
KASSEL .....	-	-	-	-	-	-	-
UEB.HESSEN .....	-	-	-	-	-	-	-
RHEINLAND-PFALZ .....	-	-	-	-	-	-	-
KOBLENZ .....	-	-	-	-	-	-	-
UEB.RHEINL.-PFALZ ..	-	-	-	-	-	-	-
BADEN-WUERTTEMBERG ...	26	-	-	1	-	1 089	424
FREIBURG .....	-	-	-	-	-	-	-
FRIEDRICHSHAFEN .....	26	-	-	-	-	1 087	409
KARLSRUHE .....	-	-	-	-	-	-	2
MANNHEIM .....	-	-	-	-	-	-	-
UEB.BADEN-WUERTT. .	-	-	-	1	-	2	13
BAYERN .....	185	6	-	542	-	780	1
AUGSBURG .....	181	6	-	542	-	-	-
BAYREUTH .....	-	-	-	-	-	300	-
HOF .....	-	-	-	-	-	480	-
OBERPFÄFFENHOFEN .....	-	-	-	-	-	-	1
STRAUBING .....	-	-	-	-	-	-	-
UEB.BAYERN .....	4	-	-	-	-	-	-
BUNDESGBIET .....	713	6	413	798	17	2 768	1 366

JUNI 1989

INNERHALB DES BUNDESGBIETES  
VON SONSTIGEN DEUTSCHEN FLUGPLAETZEN

ZIELFLUGPLATZ							VON STRECKENHERKUNFTS-
NUERNBERG (NUE)	MUENCHEN (MUC)	BERLIN (WEST) (BER)	SAARB RUECKEN (SCN)	MUENSTER/ OSNABRUECK (FMO)	SONSTIGE	INSGESAMT	FLUGPLATZ
-	-	2 327	-	5	X	3 657	AUSSTEIGER ----- INSGESAMT ----- SCHLESWIG-HOLSTEIN
-	-	-	-	-	X	440	HELGOLAND
-	-	1 316	-	-	X	1 858	KIEL
-	-	-	-	3	X	4	LUEBECK
-	-	1 011	-	2	X	1 305	WESTERLAND/SYLT
-	-	-	-	-	X	50	UEB. SCHLESW.-HOLST
-	-	-	-	-	X	3	BREMEN
-	-	-	-	-	X	3	BREMERHAVEN
1	-	13	-	-	X	385	NIEDERSACHSEN
1	-	-	-	-	X	94	BORKUM
-	-	13	-	-	X	19	BRAUNSCHWEIG
-	-	-	-	-	X	-	EMDEN
-	-	-	-	-	X	-	HARLE
-	-	-	-	-	X	29	JUIST
-	-	-	-	-	X	-	NORDDEICH
-	-	-	-	-	X	128	WANGEROOGE
-	-	-	-	-	X	45	NORDERNEY
-	-	-	-	-	X	61	LANGEOOG
-	-	-	-	-	X	9	UEB. NIEDERSACHSEN
184	3 012	2 103	-	7	X	6 634	NORDRHEIN-WESTFALEN
184	1 514	809	-	-	X	2 965	DORTMUND
-	1 497	1 294	-	1	X	3 644	PADERBORN-LIPPST.
-	-	-	-	-	X	-	SIEGERLAND
-	1	-	-	6	X	25	UEB. NORDRH.-WESTF.
-	-	-	-	-	X	-	HESSEN
-	-	-	-	-	X	-	KASSEL
-	-	-	-	-	X	-	UEB. HESSEN
-	-	1	-	-	X	1	RHEINLAND-PFALZ
-	-	-	-	-	X	-	KOBLENZ
-	-	1	-	-	X	1	UEB. RHEINL.-PFALZ
2	280	72	-	-	X	1 894	BADEN-WUERTTEMBERG
-	14	-	-	-	X	14	FREIBURG
-	6	71	-	-	X	1 599	FRIEDRICHSHAFEN
-	-	-	-	-	X	2	KARLSRUHE
-	260	-	-	-	X	260	MANNHEIM
2	-	1	-	-	X	19	UEB. BADEN-WUERTT.
4	20	1	-	-	X	1 539	BAYERN
-	-	-	-	-	X	729	AUGSBURG
-	-	-	-	-	X	300	BAYREUTH
-	-	-	-	-	X	480	HOF
-	-	-	-	-	X	1	OBERPFAFFENHOFEN
-	-	-	-	-	X	-	STRAUBING
4	20	1	-	-	X	29	UEB. BAYERN
191	3 312	4 517	-	12	X	14 113	BUNDESGBIET

5 PERSONENVERKEHR  
 5. 2 VERFLECHTUNG IM VERKEHR  
 5. 2. 1 EINSTEIGER

NACH STRECKENZIELLAND BZW. ----- FLUGPLATZ	VON STRECKEN						
	HAMBURG (HAM)	HANNOVER (HAJ)	BREMEN (BRE)	DUESSELDORF (DUS)	KOELN/BONN (CGN)	FRANKFURT (FRA)	STUTTGART (STR)
EINSTEIGER							
INSGESAMT							
DDR U.BER(O) .....	1	-	-	-	-	-	-
FINNLAND .....	5 166	-	2	776	8	10 088	-
DARUNTER:HEL .....	5 166	-	2	776	8	10 088	-
SCHWEDEN .....	4 293	201	-	3 943	61	11 130	294
DARUNTER:STO .....	3 226	201	-	2 955	6	8 193	290
GOT .....	1 044	-	-	961	55	2 937	-
NORWEGEN .....	4 363	130	8	1 221	110	3 757	-
DARUNTER:OSL .....	3 040	-	-	1 181	110	3 367	-
*NO .....	503	130	8	40	-	390	-
DAENEMARK .....	5 983	1 460	604	6 075	441	12 102	2 241
DARUNTER:CPH .....	5 579	1 460	569	5 960	438	11 918	2 241
GR BRITANNIEN .....	17 123	9 617	3 694	37 541	10 086	63 303	10 522
DARUNTER:LON .....	16 062	8 686	3 651	25 246	9 453	53 255	9 885
BHX .....	569	628	23	4 094	504	3 315	595
MAN .....	491	114	5	5 467	-	5 596	5
GLA .....	-	12	-	1 203	-	851	28
BRS .....	-	-	-	930	-	-	-
IRLAND .....	481	97	-	3 377	-	3 753	317
DARUNTER:DUB .....	481	97	-	2 595	-	2 930	-
SNN .....	-	-	-	781	-	823	317
ISLAND .....	631	-	-	4	79	833	-
DARUNTER:KEF .....	631	-	-	-	79	545	-
NIEDERLANDE .....	8 371	1 447	2 577	5 208	8	17 186	2 877
DARUNTER:AMS .....	7 028	1 447	2 577	5 208	8	17 186	2 842
BELGIEN .....	2 428	836	245	2 318	9	12 612	2 633
DARUNTER:BRU .....	2 170	836	242	2 316	9	12 612	2 633
LUXEMBURG .....	186	-	-	1	-	4 185	-
DARUNTER:LUX .....	186	-	-	1	-	4 185	-
FRANKREICH .....	7 679	2 549	758	17 004	6 060	39 006	7 176
DARUNTER:PAR .....	6 798	2 234	758	12 308	5 109	28 853	6 415
LYS .....	-	-	-	1 490	-	3 084	146
MRS .....	-	-	-	-	2	1 062	39
NCE .....	624	-	-	1 819	64	3 653	243
CLY .....	239	315	-	460	150	538	-
BIA .....	-	-	-	326	-	291	271
*FR .....	18	-	-	595	579	579	22
SPANIEN .....	26 536	21 074	5 156	152 374	22 915	70 023	25 432
DARUNTER:MAD .....	502	-	5	2 595	555	9 719	1 169
BCN .....	1 006	-	-	3 669	560	7 153	1 184
GRO .....	-	484	-	1 690	-	600	-
VLC .....	-	-	-	-	-	2 239	-
ALC .....	413	408	-	4 652	167	1 764	-
LEI .....	515	319	-	4 721	-	883	279
AGP .....	1 836	509	167	6 933	-	3 106	586
SVQ .....	225	282	-	1 024	-	1 315	550
*EI .....	-	-	-	210	-	1 395	133
PMI .....	12 349	11 890	3 626	73 609	14 480	21 903	11 019
IBZ .....	3 386	2 032	847	19 724	2 802	5 788	3 658
MAH .....	943	814	-	4 242	525	2 213	1 037
LPA .....	2 043	1 634	414	12 016	1 993	4 700	2 172
TCI .....	1 375	1 305	97	6 525	1 283	3 147	1 746
FUE .....	1 027	812	-	5 877	415	1 933	938
ACE .....	916	585	-	4 338	135	1 814	961
PORTUGAL .....	1 994	577	122	6 363	330	12 853	1 770
DARUNTER:LIS .....	604	-	-	884	-	6 374	431
OPO .....	-	-	-	370	-	2 440	-
FAO .....	1 390	577	122	4 220	330	3 267	1 339
FNC .....	-	-	-	889	-	772	-
MALTA .....	798	-	-	1 014	988	1 848	362
DARUNTER:MLA .....	798	-	-	1 014	988	1 848	362
SCHWEIZ .....	6 605	2 558	1 207	14 044	3 590	26 856	8 029
DARUNTER:ZRH .....	5 511	2 516	1 205	10 326	3 409	16 349	6 932
GVA .....	479	-	-	2 173	181	8 687	1 091
BSL .....	615	42	-	1 545	-	1 798	-
OESTERREICH .....	468	506	4	6 096	582	32 362	2 758
DARUNTER:VIE .....	468	506	4	5 403	571	18 153	2 632
LNZ .....	-	-	-	577	-	3 975	-
SZG .....	-	-	-	115	-	3 890	111
GRZ .....	-	-	-	-	5	4 284	9
KLU .....	-	-	-	-	-	1 159	2
ITALIEN .....	2 383	1 294	132	15 282	1 091	46 738	5 815
DARUNTER:ROM .....	288	-	-	1 524	4	8 693	237
MIL .....	1 197	605	126	7 068	316	16 942	2 169
VCE .....	-	-	-	945	-	4 605	345
TRN .....	-	-	-	222	-	3 053	775
GOA .....	-	-	-	4	-	1 563	-
FLR .....	-	-	-	1	-	-	10
BLQ .....	-	-	-	-	-	1 218	138
PSA .....	-	-	-	-	-	2 238	-
RMI .....	5	-	-	668	-	-	-
NAP .....	893	689	-	3 333	394	3 276	1 186
CAG .....	-	-	-	-	-	796	-
OLB .....	-	-	-	-	-	875	2
CTA .....	-	-	-	1 146	-	2 691	727
GRIECHENLAND .....	9 383	4 329	339	47 073	1 026	30 524	11 495
DARUNTER:ATH .....	1 526	301	-	5 975	59	13 715	1 405
SKG .....	1 082	186	-	6 426	39	4 220	2 450
CFU .....	346	477	-	4 644	-	1 816	723
JSI .....	-	-	-	482	-	-	262
JMK .....	-	-	-	649	-	-	-
SMI .....	408	-	-	2 387	-	178	185
JTR .....	-	-	-	696	-	-	-
KGS .....	925	404	-	3 785	-	1 308	341
RHO .....	1 598	1 248	-	8 957	-	2 594	2 170
CHQ .....	-	-	-	830	-	278	596

JUNI 1989

MIT GEBIETEN AUSSERHALB DES BUNDESGBIETES

HERKUNFTSFLUGPLATZ							NACH STRECKENZIELLAND	
NUERNBERG (NUE)	MUENCHEN (MUC)	BERLIN (WEST) (BER)	SAARBRUECKEN (SCN)	MUENSTER/ OSNABRUECK(FMO)	SONSTIGE	INSGESAMT	BZW. -----	FLUGPLATZ
-	-	-	-	-	-	1		EINSTEIGER
-	1 878	-	-	-	-	17 918		INSGESAMT
-	1 878	-	-	-	-	17 918		DDR U. BER(O)
9	821	328	-	-	-	17 918		FINNLAND
4	813	328	-	-	-	21 080		DARUNTER:HEL
-	-	-	-	-	-	16 016		SCHWEDEN
-	671	425	4	8	-	4 997		DARUNTER:STO
-	671	319	-	8	-	10 697		GOT
-	-	106	4	-	-	8 696		NORWEGEN
9	4 281	861	-	4	-	1 181		DARUNTER:OSL
9	4 281	737	-	-	-	34 061		*NO
2 110	31 040	10 746	1	403	-	33 192		DAENEMARK
2 036	26 693	10 291	-	274	-	196 186		DARUNTER:CPH
-	1 561	-	-	-	-	165 532		GR BRITANNIEN
-	2 201	407	-	116	-	11 289		DARUNTER:LON
-	-	43	-	-	-	14 402		BHX
-	183	-	-	-	-	2 137		MAN
-	1 551	13	-	-	-	1 113		GLA
-	1 093	-	-	-	-	9 589		BR
-	458	13	-	-	-	7 196		IRLAND
-	158	-	-	-	-	2 392		DARUNTER:DUB
-	158	-	-	-	-	1 705		SNN
835	7 554	2 144	56	-	-	1 413		ISLAND
829	7 535	2 141	42	-	-	48 263		DARUNTER:KEF
676	4 972	11	-	-	-	46 843		NIEDERLANDE
676	4 900	3	-	-	-	26 740		DARUNTER:AMS
3	249	-	-	-	-	26 397		BELGIEN
3	249	-	-	1	-	4 625		DARUNTER:BRU
2 339	20 274	6 312	14	4	-	4 625		LUXEMBURG
1 625	15 483	5 596	14	-	-	109 175		DARUNTER:LUX
39	931	-	-	-	-	85 193		FRANKREICH
1	54	-	-	-	-	5 690		DARUNTER:PAR
-	2 214	97	-	4	-	1 162		LYS
-	250	-	-	-	-	8 714		MRS
-	49	542	-	-	-	1 952		NCE
674	1 135	-	-	-	-	1 479		CLY
8 225	32 133	13 799	4 371	3 338	-	3 602		BIA
-	2 706	-	-	-	-	3 602		*FR
-	2 370	-	-	-	-	385 376		SPANIEN
-	377	-	-	-	-	17 251		DARUNTER:MAD
-	773	599	-	-	-	15 942		BCN
-	871	187	-	-	-	3 151		GRO
-	1 593	595	-	-	-	2 239		VLC
-	422	422	-	-	-	8 776		ALC
6	-	-	-	-	-	7 775		LEI
4 661	9 651	7 214	2 811	2 820	-	15 325		AGP
1 295	4 290	1 453	581	218	-	3 818		SVQ
449	1 153	601	336	300	-	1 744		*E1
903	3 081	773	570	-	-	176 033		PMI
674	2 128	1 026	73	-	-	46 074		IBZ
157	1 551	572	-	-	-	12 613		MAH
80	1 454	357	-	-	-	30 299		LPA
310	4 439	933	-	-	-	19 379		TUI
-	1 314	-	-	-	-	13 282		FUE
-	-	-	-	-	-	10 640		ACE
310	2 509	933	-	-	-	29 691		PORTUGAL
-	616	-	-	-	-	9 607		DARUNTER:LIS
-	2 296	119	-	-	-	2 810		OPO
-	2 296	119	-	-	-	14 997		FAO
1 575	15 979	5 352	250	1	-	2 277		FNC
1 568	11 360	5 241	66	1	-	7 425		MALTA
3	2 478	-	31	-	-	7 425		DARUNTER:MLA
1	2 134	111	58	-	-	86 046		SCHWEIZ
573	7 671	884	-	-	-	64 484		DARUNTER:ZRH
565	7 362	-	-	-	-	15 123		GVA
-	-	437	-	-	-	6 304		BSL
2	306	-	-	-	-	51 904		OESTERREICH
-	-	397	-	-	-	35 664		DARUNTER:VIE
628	19 506	1 951	88	9	-	4 552		LNZ
5	5 247	-	-	-	-	4 555		SZG
448	4 711	-	-	-	-	4 604		GRZ
-	1 641	430	-	-	-	1 558		KLU
5	861	-	-	-	-	94 917		ITALIEN
-	13	-	-	-	-	15 998		DARUNTER:ROM
-	1 370	-	-	-	-	33 582		MIL
6	612	-	-	-	-	7 966		VCE
-	77	-	-	-	-	4 916		TRN
-	12	384	-	-	-	1 580		GOA
164	1 627	1 022	88	-	-	1 388		FLR
-	239	-	-	-	-	1 968		BLQ
-	555	-	-	-	-	2 323		PSA
-	1 020	-	-	-	-	1 069		RMI
3 557	43 079	3 819	637	-	-	12 672		NAP
308	8 066	316	-	-	-	1 035		CAG
146	4 346	107	-	-	-	1 432		OLB
280	3 608	664	-	-	-	5 584		CTA
-	655	-	-	-	-	155 261		GRIECHENLAND
-	1 245	-	-	-	-	31 671		DARUNTER:ATH
-	1 942	-	-	-	-	19 002		SKG
-	1 902	-	-	-	-	12 558		CFU
-	3 323	269	-	-	-	1 399		JSI
1 076	5 231	881	-	-	-	1 894		JMK
-	536	-	-	-	-	5 100		SMI
-	-	-	-	-	-	2 598		JTR
-	-	-	-	-	-	10 355		KGS
-	-	-	-	-	-	23 755		RHO
-	-	-	-	-	-	2 240		CHQ



5 PERSONENVERKEHR  
 5. 2 VERFLECHTUNG IM VERKEHR  
 5. 2. 1 EINSTEIGER

NACH STRECKENZIELLAND		VON STRECKEN						
BZW. ----- FLUGPLATZ	HAMBURG (HAM)	HANNOVER (HAJ)	BREMEN (BRE)	DUESSELDORF (DUS)	KOELN/BONN (CGN)	FRANKFURT (FRA)	STUTTGART (STR)	
EINSTEIGER								
INSGESAMT								
HER .....	3 385	1 547	339	10 378	928	5 337	3 363	
MJT .....	-	-	-	434	-	139	-	
*GR .....	113	166	-	1 060	-	810	-	
TUERKEI .....	9 084	7 696	622	38 414	12 135	31 004	13 529	
DARUNTER: ANK .....	663	-	-	6 163	1 133	4 429	2 101	
IST .....	3 413	4 559	47	14 125	7 215	14 287	5 568	
IZM .....	1 030	705	-	6 499	1 046	2 865	1 427	
DLM .....	764	639	-	3 274	449	1 951	1 167	
AYT .....	3 214	1 793	575	8 353	2 292	7 472	3 266	
ZYPERN .....	627	149	-	2 616	-	1 847	346	
DARUNTER: LCA .....	540	149	-	2 269	-	1 726	346	
PFO .....	-	-	-	181	-	113	-	
JUGOSLAWIEN .....	3 213	4 207	-	17 084	2 084	19 244	3 404	
DARUNTER: BEG .....	318	231	-	1 060	-	4 854	318	
ZAG .....	284	154	-	2 018	-	4 166	605	
LJU .....	-	-	-	-	-	708	-	
PUY .....	199	408	-	904	313	395	111	
SPU .....	1 025	1 497	-	4 742	1 012	2 313	641	
DBV .....	579	727	-	2 807	489	3 364	730	
TIV .....	644	1 044	-	2 374	266	2 093	943	
*YU .....	164	146	-	3 179	4	1 351	56	
UNGARN .....	419	-	-	827	595	6 897	-	
DARUNTER: BUD .....	419	-	-	827	595	6 897	-	
ALBANIEN .....	-	-	-	-	-	149	-	
TSCHESCHOSLOW .....	125	-	-	353	-	5 543	-	
DARUNTER: PRG .....	125	-	-	353	-	5 543	-	
RUMAENIEN .....	-	218	-	1 091	171	1 818	-	
DARUNTER: BUH .....	-	-	-	120	-	1 036	-	
CND .....	-	218	-	971	171	684	-	
BULGARIEN .....	1 017	2 776	-	6 144	1 640	5 341	1 704	
DARUNTER: SOF .....	-	-	-	-	-	2 180	-	
VAR .....	481	1 351	-	2 934	661	1 759	1 295	
BOJ .....	536	1 425	-	3 210	979	1 353	409	
POLEN .....	1 147	-	-	655	856	8 790	-	
DARUNTER: WAW .....	465	-	-	578	623	8 158	-	
SOWJETUNION .....	1 569	536	-	2 140	61	12 022	405	
DARUNTER: MOW .....	497	14	-	1 456	61	10 495	-	
LED .....	536	-	-	344	-	959	-	
*SU .....	388	522	-	340	-	530	129	
E U R O P A .....	122 073	62 257	15 470	389 038	64 926	491 814	101 109	
DARUNTER: EG-LAENDER	82 547	43 280	13 627	292 616	41 966	312 285	70 278	
AEGYPTEN .....	80	-	-	618	-	4 309	-	
DARUNTER: CAI .....	-	-	-	512	-	3 779	-	
LIBYEN .....	-	-	-	-	-	1 932	-	
DARUNTER: TIP .....	-	-	-	-	-	1 932	-	
TUNESIEN .....	1 724	2 503	386	12 471	1 549	10 440	4 397	
DARUNTER: TUN .....	134	234	-	1 243	214	2 806	380	
DJE .....	539	396	-	2 618	474	1 917	903	
MIR .....	1 051	1 873	386	8 610	861	5 717	3 114	
ALGERIEN .....	-	-	-	-	-	1 570	-	
DARUNTER: ALG .....	-	-	-	-	-	1 570	-	
MAROKKO .....	354	205	-	3 195	-	2 359	-	
DARUNTER: TNG .....	-	-	-	363	-	411	-	
AGA .....	354	205	-	2 322	-	806	-	
KAP VERDE .....	-	-	-	-	-	53	-	
SENEGAL .....	-	-	-	-	-	357	-	
GAMBIA .....	-	-	-	-	-	179	-	
GHANA .....	-	-	-	203	-	-	-	
NIGERIA .....	-	-	-	-	-	2 273	-	
DARUNTER: LOS .....	-	-	-	-	-	2 273	-	
KAMERUN .....	-	-	-	-	-	315	-	
ZAIRE .....	-	-	-	-	-	442	-	
SUDAN .....	-	-	-	-	-	615	-	
AETHIOPIEN .....	-	-	-	-	-	976	-	
SOMALIA .....	-	-	-	-	-	191	-	
KENTA .....	-	-	-	316	-	6 661	-	
DARUNTER: NBO .....	-	-	-	-	-	3 750	-	
MBA .....	-	-	-	-	-	2 911	-	
TANSANIA .....	-	-	-	316	-	277	-	
SAMBIA .....	-	-	-	-	-	245	-	
SIMBABWE .....	-	-	-	-	-	560	-	
NAMIBIA .....	-	-	-	-	-	1 092	-	
DARUNTER: WDH .....	-	-	-	-	-	1 092	-	
SESCHELLEN .....	-	-	-	-	-	295	-	
MAURITIUS .....	-	-	-	-	-	584	-	
DARUNTER: MRU .....	-	-	-	-	-	584	-	
SUEDAFRIKA .....	-	-	-	-	-	4 840	-	
DARUNTER: JNB .....	-	-	-	-	-	4 840	-	
A F R I K A .....	2 158	2 708	386	16 803	1 549	40 565	4 397	
KANADA .....	-	-	-	2 926	-	25 864	-	
DARUNTER: YUL .....	-	-	-	406	-	2 600	-	
YYZ .....	-	-	-	2 520	-	11 559	-	
YWG .....	-	-	-	-	-	1 558	-	
YEG .....	-	-	-	-	-	1 254	-	
YVR .....	-	-	-	-	-	6 737	-	
YYC .....	-	-	-	-	-	2 156	-	
USA .....	3 851	-	-	17 409	-	183 918	4 311	
DARUNTER: NYC .....	2 430	-	-	7 566	-	45 563	2 124	
CHI .....	-	-	-	3 283	-	16 008	-	

JUNI 1989

MIT GEBIETEN AUSSERHALB DES BUNDESGBIETES

HERKUNFTSFLUGPLATZ							NACH STRECKENZIELLAND	
NUERNBERG (NOE)	MUENCHEN (MUC)	BERLIN (WEST) (BER)	SAARBRUECKEN (SCN)	MUENSTER/ OSNABRUECK(FMO)	SONSTIGE	INSGESAMT	BZW. -----	FLUGPLATZ
								EINSTEIGER
								INSGESAMT
1 747	8 475	1 277	637	-	-	37 413		HER
-	628	-	-	-	-	1 201		MJT
-	2 721	305	-	-	-	5 175		*GR
3 630	20 713	7 586	673	369	-	145 455		TUERKEI
-	1 685	345	-	-	-	16 519		DARUNTER: ANK
753	7 500	2 141	-	-	-	59 608		IST
269	2 731	1 157	-	-	-	17 729		I2M
247	2 171	1 521	-	-	-	12 183		DLM
2 361	6 626	2 422	673	369	-	39 416		AYT
-	1 997	264	-	-	-	7 846		ZYPERN
-	1 382	70	-	-	-	6 482		DARUNTER: LCA
-	615	194	-	-	-	1 103		PFO
837	5 781	582	483	-	-	56 919		JUGOSLAWIEN
-	1 942	-	-	-	-	8 723		DARUNTER: BEG
3	933	-	-	-	-	8 163		ZAG
-	561	-	-	-	-	1 269		LJU
-	96	-	-	-	-	2 426		PUY
386	707	363	195	-	-	12 881		SPU
223	538	219	288	-	-	9 964		DBV
225	870	-	-	-	-	8 459		TIV
-	134	-	-	-	-	5 034		*YU
-	3 769	-	-	-	-	12 507		UNGARN
-	3 769	-	-	-	-	12 507		DARUNTER: BUD
63	88	-	-	-	-	149		ALBANIEN
63	88	-	-	-	-	6 172		TSCHECHOSLOW
-	259	-	-	-	-	6 172		DARUNTER: PRG
-	-	-	-	-	-	3 557		RUMAENIEN
-	-	-	-	-	-	1 156		DARUNTER: BUH
-	259	-	-	-	-	2 303		CND
373	859	-	-	-	-	19 854		BULGARIEN
-	397	-	-	-	-	2 577		DARUNTER: SOF
189	255	-	-	-	-	8 925		VAR
184	207	-	-	-	-	8 303		BOJ
-	-	-	-	-	-	11 448		POLEN
-	-	-	-	-	-	9 824		DARUNTER: WAW
-	854	-	-	-	-	17 587		SOWJETUNION
-	657	-	-	-	-	13 180		DARUNTER: MOW
-	197	-	-	-	-	2 036		LED
-	-	-	-	-	-	1 909		*SU
25 752	232 872	56 129	6 577	4 137	-	1 572 154		E U R O P A
18 692	169 078	40 589	5 167	3 759	-	1 093 884		DARUNTER: EG-LAENDER
-	3 116	-	-	-	-	8 123		ARGYPTEN
-	2 222	-	-	-	-	6 513		DARUNTER: CAI
-	-	-	-	-	-	1 932		LIBYEN
1 849	6 812	1 342	721	113	-	1 932		DARUNTER: TIP
-	842	-	-	-	-	44 307		TUNESIEN
435	1 945	341	-	-	-	5 853		DARUNTER: TUN
1 414	3 859	1 001	721	113	-	9 568		DJE
-	-	-	-	-	-	28 720		MIR
-	-	-	-	-	-	1 570		ALGERIEN
-	1 955	141	-	-	-	1 570		DARUNTER: ALG
-	327	-	-	-	-	8 215		MAROKKO
-	1 426	141	-	-	-	1 107		DARUNTER: TNG
-	-	-	-	-	-	5 254		AGA
-	-	-	-	-	-	53		KAP VERDE
-	-	-	-	-	-	357		SENEGAL
-	-	-	-	-	-	179		GAMBIA
-	-	-	-	-	-	203		GHANA
-	-	-	-	-	-	2 273		NICERIA
-	-	-	-	-	-	2 273		DARUNTER: LOS
-	-	-	-	-	-	315		KAMERUN
-	-	-	-	-	-	442		ZAIRE
-	-	-	-	-	-	615		SUDAN
-	-	-	-	-	-	976		AETHIOPIEN
-	-	-	-	-	-	10 191		SOMALIA
-	3 142	-	-	-	-	10 119		KENIA
-	-	-	-	-	-	3 750		DARUNTER: NBO
-	3 142	-	-	-	-	6 369		MBA
-	-	-	-	-	-	277		TANSANIA
-	-	-	-	-	-	245		SAMBIA
-	-	-	-	-	-	560		SIMBABWE
-	-	-	-	-	-	1 092		NAMIBIA
-	-	-	-	-	-	1 092		DARUNTER: WDH
-	-	-	-	-	-	295		SESCHELLEN
-	935	-	-	-	-	1 519		MAURITIUS
-	935	-	-	-	-	1 519		DARUNTER: MRU
-	-	-	-	-	-	4 840		SUEDAFRIKA
-	-	-	-	-	-	4 840		DARUNTER: JNB
1 849	15 960	1 483	721	119	-	88 698		A F R I K A
-	2 834	-	-	-	-	31 624		KANADA
-	337	-	-	-	-	3 343		DARUNTER: YUL
-	2 497	-	-	-	-	16 576		YYZ
-	-	-	-	-	-	1 558		YWG
-	-	-	-	-	-	1 254		YEG
-	-	-	-	-	-	6 737		YVR
-	-	-	-	-	-	2 156		YYC
131	16 188	-	-	-	-	225 808		USA
61	7 713	-	-	-	-	65 457		DARUNTER: NYC
-	2 466	-	-	-	-	21 757		CHI

5 PERSONENVERKEHR  
 -----  
 5. 2 VERFLECHTUNG IM VERKEHR  
 -----  
 5. 2. 1 EINSTEIGER  
 -----

NACH STRECKENZIELLAND		VON STRECKEN						
BZW. -----	FLUGPLATZ	HAMBURG (HAM)	HANNOVER (HAJ)	BREMEN (BRE)	DUESSELDORF (DUS)	KOELN/BONN (CGN)	FRANKFURT (FRA)	STUTTGART (STR)
<b>EINSTEIGER</b>								
<b>INSGESAMT</b>								
	BOS .....	-	-	-	-	-	11 560	-
	PHL .....	-	-	-	-	-	7 001	-
	BWI .....	-	-	-	-	-	2 050	-
	DCA .....	-	-	-	78	-	12 696	-
	DET .....	-	-	-	51	-	5 972	-
	CVG .....	-	-	-	-	-	3 712	-
	CLE .....	-	-	-	-	-	1 150	-
	ATL .....	952	-	-	-	-	12 501	2 187
	MIA .....	338	-	-	1 684	-	6 453	-
	CHS .....	-	-	-	-	-	3 957	-
	SJU .....	-	-	-	-	-	1 381	-
	ORL .....	-	-	-	-	-	2 135	-
	MSP .....	-	-	-	-	-	1 908	-
	STL .....	-	-	-	-	-	6 775	-
	DAL .....	91	-	-	-	-	14 837	-
	HOU .....	-	-	-	-	-	1 781	-
	SFO .....	-	-	-	1 338	-	10 737	-
	LAX .....	-	-	-	3 362	-	12 597	-
	SAN .....	-	-	-	-	-	331	-
	MEXIKO .....	-	-	-	381	-	2 162	-
	DARUNTER:MEX .....	-	-	-	-	-	1 933	-
	PANAMA .....	-	-	-	-	-	373	-
	KUBA .....	-	-	-	812	933	-	-
	DARUNTER:HAV .....	-	-	-	812	933	-	-
	JAMAICA .....	-	-	-	449	-	-	-
	DOMINIK.REP .....	-	-	-	-	-	1 595	-
	DARUNTER:POP .....	-	-	-	-	-	1 377	-
	ANTIGUA-BARB. ....	-	-	-	-	-	364	-
	BARBADOS .....	-	-	-	-	-	254	-
	TRINID.U.TOB. ....	-	-	-	-	-	70	-
	ST.LUCIA .....	-	-	-	-	-	316	-
	KOLUMBIEN .....	-	-	-	-	-	2 173	-
	DARUNTER:BOG .....	-	-	-	-	-	2 111	-
	VENEZUELA .....	-	-	-	-	-	1 265	-
	DARUNTER:CCS .....	-	-	-	-	-	1 265	-
	BRASILLEN .....	-	-	-	739	-	5 061	-
	DARUNTER:RIO .....	-	-	-	-	-	2 838	-
	SAO .....	-	-	-	-	-	2 046	-
	REC .....	-	-	-	739	-	-	-
	ECUADOR .....	-	-	-	-	-	630	-
	PERU .....	-	-	-	-	-	972	-
	PARAGUAY .....	-	-	-	-	-	252	-
	ARGENTINIEN .....	-	-	-	-	-	1 152	-
	DARUNTER:BUE .....	-	-	-	-	-	1 152	-
	CHILE .....	-	-	-	-	-	683	-
<b>A M E R I K A .....</b>		<b>3 851</b>	<b>-</b>	<b>-</b>	<b>22 716</b>	<b>933</b>	<b>227 104</b>	<b>4 311</b>
	ISRAEL .....	-	-	-	-	455	7 147	350
	DARUNTER:TLV .....	-	-	-	-	455	7 147	350
	JORDANIEN .....	-	-	-	-	-	1 664	-
	DARUNTER:AMM .....	-	-	-	-	-	1 664	-
	SYRIEN .....	-	-	-	-	-	2 505	-
	DARUNTER:DAM .....	-	-	-	-	-	2 308	-
	IRAK .....	-	-	-	-	-	1 922	-
	DARUNTER:BGW .....	-	-	-	-	-	1 922	-
	IRAN .....	-	-	-	-	-	4 127	-
	DARUNTER:THR .....	-	-	-	-	-	4 127	-
	KUWEIT .....	-	-	-	-	-	1 653	-
	DARUNTER:KWI .....	-	-	-	-	-	1 653	-
	BAHRAIN .....	-	-	-	-	-	722	-
	KATAR .....	-	-	-	-	-	117	-
	SAUDI-ARAB. ....	-	-	-	-	-	4 172	-
	DARUNTER:JED .....	-	-	-	-	-	2 827	-
	RUH .....	-	-	-	-	-	1 319	-
	JEM.ARAB.REP. ....	-	-	-	-	-	869	-
	OMAN .....	-	-	-	-	-	59	-
	V.A.EMIRATE .....	-	-	-	-	-	1 756	-
	DARUNTER:DXB .....	-	-	-	-	-	1 248	-
	PAKISTAN .....	-	-	-	-	-	3 532	-
	DARUNTER:KHI .....	-	-	-	-	-	3 230	-
	BANGLADESCH .....	-	-	-	-	-	95	-
	INDIEN .....	-	-	-	-	-	15 561	-
	DARUNTER:DEL .....	-	-	-	-	-	8 139	-
	BOM .....	-	-	-	-	-	7 422	-
	NEPAL .....	-	-	-	-	-	361	-
	SRI LANKA .....	-	-	-	272	-	929	-
	DARUNTER:CMB .....	-	-	-	272	-	929	-
	MALEDIVEN .....	18	-	-	260	-	535	-
	DARUNTER:MLE .....	18	-	-	260	-	535	-
	THAILAND .....	-	-	-	877	-	6 009	-
	DARUNTER:BKK .....	-	-	-	877	-	6 009	-
	MALAYSIA .....	-	-	-	-	-	1 460	-
	DARUNTER:KUL .....	-	-	-	-	-	1 460	-
	SINGAPUR .....	-	-	-	-	-	5 571	-
	DARUNTER:SIN .....	-	-	-	-	-	5 571	-
	INDONESIEN .....	-	-	-	-	-	2 083	-
	DARUNTER:JKT .....	-	-	-	-	-	2 083	-
	PHILIPPINEN .....	-	-	-	-	-	2 415	-
	DARUNTER:MNL .....	-	-	-	-	-	2 415	-
	HONGKONG (BRIT) ..	-	-	-	-	-	9 351	-
	DARUNTER:HKG .....	-	-	-	-	-	9 351	-
	JAPAN .....	622	-	-	1 096	-	12 852	-
	DARUNTER:TYO .....	398	-	-	785	-	11 876	-

JUNI 1989

MIT GEBIETEN AUSSERHALB DES BUNDESGBIETES

HERKUNFTSFLUGPLATZ							NACH STRECKENZIELLAND	
NUERNBERG (NUE)	MUENCHEN (MUC)	BERLIN (WEST) (BER)	SAARBRUECKEN (SCN)	MUENSTER/ OSNABRUECK(FMO)	SONSTIGE	INSGESAMT	BZW. -----	FLUGPLATZ
-	-	-	-	-	-	11 560		EINSTEIGER
-	-	-	-	-	-	7 001		PHL
-	-	-	-	-	-	2 050		BWI
70	-	-	-	-	-	12 844		DCA
-	-	-	-	-	-	6 023		DET
-	-	-	-	-	-	3 712		CVG
-	-	-	-	-	-	1 150		CLE
-	4 506	-	-	-	-	20 146		ATL
-	205	-	-	-	-	8 680		MIA
-	-	-	-	-	-	3 957		CHS
-	-	-	-	-	-	1 381		SJU
-	-	-	-	-	-	2 135		ORL
-	-	-	-	-	-	1 908		MSP
-	167	-	-	-	-	6 942		STL
-	76	-	-	-	-	15 004		DAL
-	-	-	-	-	-	1 781		HOU
-	-	-	-	-	-	12 075		SFO
-	259	-	-	-	-	16 218		LAX
-	796	-	-	-	-	1 127		SAN
-	35	-	-	-	-	2 578		MEXIKO
-	-	-	-	-	-	1 933		DARUNTER: MEX
-	-	-	-	-	-	373		PANAMA
-	-	-	-	-	-	1 745		KUBA
-	-	-	-	-	-	1 745		DARUNTER: HAV
-	-	-	-	-	-	449		JAMAICA
-	410	-	-	-	-	2 005		DOMINIK. REP
-	329	-	-	-	-	1 706		DARUNTER: POP
-	-	-	-	-	-	364		ANTIGUA-BARB.
-	-	-	-	-	-	254		BARBADOS
-	-	-	-	-	-	70		TRINID. U. TOB.
-	-	-	-	-	-	316		ST. LUCIA
-	-	-	-	-	-	2 173		KOLUMBIEN
-	-	-	-	-	-	2 111		DARUNTER: BOG
-	-	-	-	-	-	1 265		VENEZUELA
-	-	-	-	-	-	1 265		DARUNTER: CCS
-	533	-	-	-	-	6 333		BRASILIEN
-	-	-	-	-	-	2 838		DARUNTER: RIO
-	533	-	-	-	-	2 046		SAO
-	-	-	-	-	-	1 272		REC
-	-	-	-	-	-	630		ECUADOR
-	-	-	-	-	-	972		PERU
-	-	-	-	-	-	252		PARAGUAY
-	-	-	-	-	-	1 152		ARGENTINIEN
-	-	-	-	-	-	1 152		DARUNTER: BUE
-	-	-	-	-	-	683		CHILE
131	20 000	-	-	-	-	279 046		A M E R I K A
-	3 207	198	-	-	-	11 357		ISRAEL
-	3 056	198	-	-	-	11 206		DARUNTER: TLV
-	-	-	-	-	-	1 664		JORDANIEN
-	-	-	-	-	-	1 664		DARUNTER: AMM
-	312	-	-	-	-	2 817		SYRIEN
-	312	-	-	-	-	2 620		DARUNTER: DAM
-	-	-	-	-	-	1 922		IRAK
-	-	-	-	-	-	1 922		DARUNTER: BGW
-	-	-	-	-	-	4 127		IRAN
-	-	-	-	-	-	4 127		DARUNTER: THR
-	-	-	-	-	-	1 653		KUWEIT
-	-	-	-	-	-	1 653		DARUNTER: KWI
-	-	-	-	-	-	722		BAHRAIN
-	-	-	-	-	-	117		KATAR
-	-	-	-	-	-	4 172		SAUDI-ARAB.
-	-	-	-	-	-	2 827		DARUNTER: JED
-	-	-	-	-	-	1 319		RUH
-	-	-	-	-	-	869		JEM. ARAB. REP.
-	4	-	-	-	-	63		OMAN
-	-	-	-	-	-	1 756		V. A. EMIRATE
-	-	-	-	-	-	1 248		DARUNTER: DXB
-	-	-	-	-	-	3 532		PAKISTAN
-	-	-	-	-	-	3 230		DARUNTER: KHI
-	-	-	-	-	-	95		BANGLADESCH
-	-	-	-	-	-	15 561		INDIEN
-	-	-	-	-	-	8 139		DARUNTER: DEL
-	-	-	-	-	-	7 422		BOM
-	-	-	-	-	-	361		NEPAL
-	240	-	-	-	-	1 441		SRI LANKA
-	240	-	-	-	-	1 441		DARUNTER: CMB
-	491	-	-	-	-	1 304		MALEDIVEN
-	491	-	-	-	-	1 304		DARUNTER: MLE
-	474	-	-	-	-	7 360		THAILAND
-	474	-	-	-	-	7 360		DARUNTER: BKK
-	-	-	-	-	-	1 460		MALAYSIA
-	-	-	-	-	-	1 460		DARUNTER: KUL
-	-	-	-	-	-	5 571		SINGAPUR
-	-	-	-	-	-	5 571		DARUNTER: SIN
-	-	-	-	-	-	2 083		INDONESIEN
-	-	-	-	-	-	2 083		DARUNTER: JKT
-	-	-	-	-	-	2 415		PHILIPPINEN
-	-	-	-	-	-	2 415		DARUNTER: MNL
-	59	-	-	-	-	9 410		HONGKONG (BRIT)
-	59	-	-	-	-	9 410		DARUNTER: HKG
-	-	-	-	-	-	14 570		JAPAN
-	-	-	-	-	-	13 059		DARUNTER: TYO

## 5 PERSONENVERKEHR

## 5.2 VERFLECHTUNG IM VERKEHR

## 5.2.1 EINSTEIGER

NACH STRECKENZIELLAND BZW. ----- FLUGPLATZ	VON STRECKEN						
	HAMBURG (HAM)	HANNOVER (HAJ)	BREMEN (BRE)	DUESSELDORF (DUS)	KOELN/BONN (CGN)	FRANKFURT (FRA)	STUTTGART (STR)
EINSTEIGER							
INSGESAMT							
OSA .....	224	-	-	311	-	976	-
KOREA REP. ....	-	-	-	-	-	2 428	-
DARUNTER:SEL .....	-	-	-	-	-	2 428	-
CHINA .....	-	-	-	-	-	2 077	-
DARUNTER:PEK .....	-	-	-	-	-	2 077	-
A S I E N .....	640	-	-	2 505	455	91 972	350
AUSTRALIEN .....	-	-	-	-	-	3 613	-
DARUNTER:SYD .....	-	-	-	-	-	2 170	-
MEB .....	-	-	-	-	-	1 368	-
NEUSEELAND .....	-	-	-	-	-	284	-
AUSTRALIEN/OZEANIEN...	-	-	-	-	-	3 897	-
I N S G E S A M T ..	128 722	64 965	15 856	431 062	67 863	855 352	110 167

JUNI 1989

MIT GEBIETEN AUSSERHALB DES BUNDESGBIETES

HERKUNFTSFLUGPLATZ							NACH STRECKENZIELLAND	
NUERNBERG (NUE)	MUENCHEN (MUC)	BERLIN (WEST) (BER)	SAARBRUECKEN (SCN)	MUENSTER/ OSNABRUECK (FMO)	SONSTIGE	INSGESAMT	BZW. -----	FLUGPLATZ
-	-	-	-	-	-	1 511		EINSTEIGER
-	-	-	-	-	-	2 428		OS A
-	-	-	-	-	-	2 428		KOREA REP.
-	-	-	-	-	-	2 077		DARUNTER:SEL
-	-	-	-	-	-	2 077		CHINA
-	-	-	-	-	-	2 077		DARUNTER:PEK
-	4 787	198	-	-	-	100 907		A S I E N
-	-	-	-	-	-	3 613		AUSTRALIEN
-	-	-	-	-	-	2 170		DARUNTER:SYD
-	-	-	-	-	-	1 368		MEB
-	-	-	-	-	-	284		NEUSEELAND
-	-	-	-	-	-	3 897		AUSTRALIEN/OZEANIEN
27 732	273 619	57 810	7 298	4 256	-	2 044 702		I N S G E S A M T

5 PERSONENVERKEHR  
 5. 2 VERFLECHTUNG IM VERKEHR  
 5. 2. 2 AUSSTEIGER

VON STRECKENHERKUNFTS-		NACH STRECKEN						
LAND BZW. --- FLUGPLATZ	HAMBURG (HAM)	HANNOVER (HAJ)	BREMEN (BRE)	DUESSELDORF (DUS)	KOELN/BONN (CGN)	FRANKFURT (FRA)	STUTTGART (STR)	
<b>AUSSTEIGER</b>								
<b>INSGESAMT</b>								
FINNLAND .....	5 053	-	1	116	8	11 215	-	
DARUNTER:HEL .....	5 053	-	1	116	8	11 042	-	
SCHWEDEN .....	4 109	185	-	4 208	3	10 953	659	
DARUNTER:STO .....	2 991	185	-	3 494	-	8 505	539	
GOT .....	1 106	-	-	699	3	2 448	120	
NORWEGEN .....	4 334	286	-	2 508	136	3 457	4	
DARUNTER:OSL .....	2 450	-	-	2 005	53	3 457	4	
BGO .....	919	-	-	104	83	-	-	
*NO .....	965	286	-	399	-	-	-	
DAENEMARK .....	6 064	1 623	549	5 428	456	12 113	1 717	
DARUNTER:CPH .....	5 699	1 623	514	5 359	456	11 807	1 717	
GR BRITANNIEN .....	17 573	9 335	3 977	33 556	9 258	63 232	10 610	
DARUNTER:LON .....	16 227	8 331	3 933	22 392	8 532	52 840	9 931	
BHX .....	542	843	23	3 744	676	3 225	639	
MAN .....	804	152	3	4 891	44	5 865	5	
GLA .....	-	4	-	1 226	-	870	28	
IRLAND .....	199	183	-	2 941	1	4 256	288	
DARUNTER:DUB .....	199	-	-	2 342	1	3 761	-	
SNN .....	-	183	-	594	-	495	288	
ISLAND .....	489	-	-	6	72	619	-	
DARUNTER:KEF .....	489	-	-	-	72	460	-	
NIEDERLANDE .....	8 878	1 472	2 388	3 411	13	16 748	2 999	
DARUNTER:AMS .....	7 575	1 472	2 388	3 411	2	16 744	2 993	
BELGIEN .....	3 120	845	292	2 749	13	12 754	2 561	
DARUNTER:BRU .....	2 895	845	289	2 749	13	12 754	2 561	
LUXEMBURG .....	228	-	-	4	-	3 967	-	
DARUNTER:LUX .....	228	-	-	4	-	3 967	-	
FRANKREICH .....	8 424	2 770	531	15 984	6 024	39 235	7 233	
DARUNTER:PAR .....	7 518	2 471	531	11 407	5 067	29 112	6 377	
LYS .....	-	-	-	1 364	-	3 078	94	
MRS .....	-	-	-	-	114	1 077	-	
NCE .....	397	-	-	1 599	2	3 617	446	
CLY .....	281	299	-	458	58	503	-	
BIA .....	-	-	-	435	-	251	277	
*FR .....	228	-	-	714	626	509	39	
SPANIEN .....	27 516	19 813	5 278	132 168	21 043	64 161	24 098	
DARUNTER:MAD .....	396	-	-	2 405	309	10 276	1 439	
BCN .....	1 142	-	-	3 039	524	7 088	1 109	
GRO .....	-	353	-	942	318	293	-	
VLC .....	-	-	-	-	-	2 124	-	
ALC .....	464	368	2	3 915	116	1 845	-	
LEI .....	433	359	-	4 729	-	703	129	
AGP .....	1 675	639	-	5 679	1	3 245	402	
SVQ .....	280	393	-	867	-	1 276	553	
*EI .....	-	-	-	163	4	1 460	221	
PMI .....	12 992	10 502	3 970	64 198	12 792	18 281	10 216	
IBZ .....	3 380	1 938	846	16 612	2 597	5 204	3 704	
MAH .....	1 178	822	-	3 263	807	1 669	750	
LPA .....	1 998	1 838	460	10 282	1 256	3 816	1 892	
TCI .....	1 744	1 378	-	6 393	1 636	3 708	1 920	
FUE .....	1 097	812	-	5 389	384	1 764	1 025	
ACE .....	737	411	-	3 752	299	1 294	738	
PORTUGAL .....	1 954	510	107	5 879	215	12 444	1 666	
DARUNTER:LIS .....	586	-	-	966	-	6 340	357	
OPO .....	-	-	-	313	-	2 320	-	
FAO .....	1 368	510	107	3 678	215	2 938	1 309	
FNC .....	-	-	-	922	-	846	-	
MALTA .....	774	-	-	1 043	663	1 842	400	
DARUNTER:MLA .....	774	-	-	1 043	663	1 842	400	
SCHWEIZ .....	6 569	2 548	1 243	12 973	3 283	26 679	8 894	
DARUNTER:ZRH .....	5 130	2 505	1 235	9 439	3 044	16 059	7 858	
GVA .....	859	-	-	2 057	239	8 570	1 032	
BSL .....	580	43	-	1 477	-	2 045	-	
OESTERREICH .....	603	438	5	4 431	708	32 969	2 841	
DARUNTER:VIE .....	601	438	1	3 974	689	19 959	2 718	
LNZ .....	-	-	-	361	-	3 630	-	
SZG .....	-	-	4	94	-	3 535	111	
GRZ .....	-	-	-	-	5	3 765	9	
KLU .....	-	-	-	-	-	1 127	-	
ITALIEN .....	3 111	1 403	207	14 051	1 305	47 019	5 879	
DARUNTER:ROM .....	449	-	77	557	3	10 253	33	
MIL .....	1 449	517	121	7 150	620	16 498	2 425	
VCE .....	-	-	-	914	2	4 928	381	
TRN .....	-	-	-	150	-	3 478	712	
GOA .....	-	-	-	-	-	1 750	2	
FLR .....	-	-	-	2	-	-	10	
BLQ .....	-	-	-	-	-	1 201	197	
PSA .....	-	-	-	-	-	1 796	-	
RMI .....	4	-	-	673	-	-	-	
NAP .....	1 207	886	-	3 394	522	3 470	1 296	
OLB .....	-	-	-	-	-	1 055	-	
CTA .....	-	-	-	957	-	1 920	819	
GRIECHENLAND .....	10 914	4 296	433	45 054	2 242	29 930	11 889	
DARUNTER:ATH .....	1 817	319	-	5 932	46	14 660	1 618	
SKG .....	1 105	169	-	4 935	213	3 405	2 332	
CFU .....	435	494	-	4 196	-	1 531	730	
JMK .....	-	-	-	546	-	-	-	
SMI .....	513	-	-	2 115	-	30	-	
JTR .....	-	-	-	684	-	-	-	
KGS .....	1 105	409	-	3 893	1	1 080	304	
RHO .....	1 936	1 269	-	9 014	490	2 075	2 595	
CHQ .....	-	-	-	731	-	138	627	
HER .....	3 881	1 545	433	10 521	1 401	5 840	3 683	
MJT .....	-	-	-	729	91	290	-	
*GR .....	122	91	-	1 051	-	842	-	

ZIELFLUGPLATZ							VON STRECKENHERKUNFTS-
NUERNBERG (NUE)	MUENCHEN (MUC)	BERLIN (WEST) (BER)	SAARBRUECKEN (SCN)	MUENSTER/ OSNABRUECK(FMO)	SONSTIGE	INSGESAMT	LAND BZW. --- FLUGPLATZ
-	2 135	-	-	-	-	18 528	AUSSTEIGER
-	2 135	-	-	-	-	18 355	FINNLAND
4	675	373	-	-	-	21 169	DARUNTER: HEL
-	665	373	-	-	-	16 752	SCHWEDEN
-	-	-	-	-	-	4 376	DARUNTER: STO
-	709	513	5	-	-	11 952	NORWEGEN
-	703	407	5	-	-	9 084	DARUNTER: OSL
-	-	-	-	-	-	1 106	BGO
-	6	106	-	-	-	1 762	*NO
18	4 623	897	-	4	-	33 492	DAENEMARK
17	4 623	777	-	-	-	32 592	DARUNTER: CPH
1 932	29 900	10 371	-	391	-	190 135	GR BRITANNIEN
1 861	25 911	9 876	-	261	-	160 095	DARUNTER: LON
-	1 418	-	-	6	-	11 116	BHX
-	2 124	442	-	114	-	14 444	MAN
-	-	45	-	7	-	2 180	GLA
2	2 198	40	-	-	-	10 108	IRLAND
-	1 740	-	-	-	-	8 043	DARUNTER: DUB
-	458	40	-	-	-	2 058	SNN
-	264	-	88	-	-	1 538	ISLAND
-	264	-	88	-	-	1 373	DARUNTER: KEF
705	7 798	2 071	14	-	-	46 497	NIEDERLANDE
705	7 752	2 068	-	-	-	45 110	DARUNTER: AMS
594	4 685	6	-	-	-	27 620	BELGIEN
594	4 619	3	-	-	-	27 322	DARUNTER: BRU
-	228	-	18	-	-	4 445	LUXEMBURG
-	228	-	18	-	-	4 445	DARUNTER: LUX
2 623	19 141	6 369	16	8	-	108 358	FRANKREICH
1 750	14 346	5 584	14	-	-	84 177	DARUNTER: PAR
92	878	-	-	-	-	5 506	LYS
-	61	-	-	4	-	1 256	MRS
-	2 192	149	-	-	-	8 402	NCE
-	295	-	-	-	-	1 894	CLY
-	36	541	-	-	-	1 540	BIA
781	1 153	-	2	3	-	4 055	*FR
7 360	32 374	14 879	4 072	3 311	-	356 073	SPANIEN
-	2 776	-	-	-	-	17 601	DARUNTER: MAD
-	2 876	-	-	-	-	15 778	BCN
-	346	-	-	-	-	2 252	GRO
-	991	601	-	-	-	2 124	VLC
-	1 052	161	-	-	-	8 302	ALC
-	1 727	629	-	-	-	7 566	LEI
-	-	407	-	-	-	13 997	AGP
9	-	-	3	-	-	3 776	SVQ
4 295	9 048	7 826	2 592	2 821	-	159 533	*EI
1 183	4 334	1 627	655	186	-	42 266	PMI
416	1 007	707	238	304	-	11 161	IBZ
752	2 953	918	584	-	-	26 749	MAH
552	2 573	764	-	-	-	20 668	LPA
101	1 494	532	-	-	-	12 598	TCI
52	1 065	707	-	-	-	9 055	FUE
277	4 644	900	-	-	-	28 596	ACE
-	1 647	-	-	-	-	9 896	PORTUGAL
-	-	-	-	-	-	2 633	DARUNTER: LIS
277	2 255	900	-	-	-	13 557	OPO
-	742	-	-	-	-	2 510	FAO
-	2 338	120	-	-	-	7 180	FNC
-	2 338	120	-	-	-	7 180	MALTA
1 373	15 126	5 509	249	-	-	84 446	DARUNTER: MLA
1 371	10 867	5 368	66	-	-	62 942	SCHWEIZ
-	2 526	4	31	-	-	15 318	DARUNTER: ZRH
2	1 728	137	57	-	-	6 069	GVA
536	8 027	612	-	-	-	51 173	BSL
529	7 719	-	-	-	-	36 631	OESTERREICH
-	2	-	-	-	-	3 993	DARUNTER: VIE
6	-	327	-	-	-	4 077	LNZ
-	300	-	-	-	-	4 079	SZG
-	5	261	-	-	-	1 395	GRZ
523	19 362	2 301	84	3	-	95 248	KLU
1	5 724	-	-	-	-	17 097	ITALIEN
343	4 445	-	-	-	-	33 568	DARUNTER: ROM
-	1 529	509	-	-	-	8 263	MIL
5	838	-	-	-	-	5 183	VCE
-	10	-	-	-	-	1 766	TRN
-	1 349	-	-	-	-	1 361	GOA
-	714	-	-	-	-	2 112	FLR
-	74	-	-	-	-	1 870	BLQ
-	10	428	3	3	-	1 121	PSA
163	1 558	1 165	81	-	-	13 742	RMI
-	590	-	-	-	-	1 645	NAP
-	1 095	-	-	-	-	4 791	OLB
3 131	44 001	4 538	671	2	-	157 101	CTA
2	8 482	373	-	2	-	33 251	GRIECHENLAND
155	4 452	474	-	-	-	17 240	DARUNTER: ATH
267	3 510	775	-	-	-	11 938	SKG
-	994	-	-	-	-	1 540	CFU
-	2 021	-	-	-	-	4 679	JMK
-	2 342	-	-	-	-	3 026	SMI
-	3 109	311	-	-	-	10 212	JTR
981	4 541	583	-	-	-	23 484	RGS
-	679	-	-	-	-	2 175	RHO
1 725	9 527	1 907	671	-	-	41 134	CHQ
-	1 071	-	-	-	-	2 181	HER
1	2 602	115	-	-	-	4 824	MJT
-	-	-	-	-	-	-	*GR



5 PERSONENVERKEHR  
5. 2 VERFLECHTUNG IM VERKEHR  
5. 2. 2 AUSSTEIGER

VON STRECKENHERKUNFTS- LAND BZW.--- FLUGPLATZ	NACH STRECKEN						
	HAMBURG (HAM)	HANNOVER (HAJ)	BREMEN (BRE)	DUESSELDORF (DUS)	KOELN/BONN (CGN)	FRANKFURT (FRA)	STUTTGART (STR)
AUSSTEIGER							
INSGESAMT							
TUERKEI .....	8 818	5 953	668	24 334	6 467	28 292	11 257
DARUNTER: ANK .....	287	-	-	2 525	20	2 823	1 370
IST .....	2 736	2 793	61	5 815	2 387	13 268	4 219
IZM .....	1 066	603	-	3 947	945	2 708	988
DLM .....	695	612	-	3 834	-	1 095	1 038
AYT .....	4 034	1 945	607	8 160	3 115	8 355	3 642
ZYPERN .....	931	212	-	2 756	93	1 990	320
DARUNTER: LCA .....	705	212	-	2 207	93	1 619	320
PFO .....	-	-	-	549	-	371	-
JUGOSLAWIEN .....	3 777	3 978	-	15 114	2 348	16 505	2 977
DARUNTER: BEG .....	149	-	-	47	-	4 004	-
ZAG .....	956	864	-	2 143	198	4 487	1 183
LJU .....	-	-	-	-	-	517	-
PUY .....	190	312	-	614	329	231	83
SPU .....	1 102	1 081	-	4 146	932	1 394	456
DBV .....	517	749	-	2 574	571	2 603	605
TIV .....	862	972	-	2 559	318	1 791	637
*YU .....	1	-	-	3 181	-	1 478	13
UNGARN .....	296	-	-	1 024	429	7 540	-
DARUNTER: BUD .....	296	-	-	1 024	429	7 540	-
ALBANIEN .....	-	-	-	-	-	127	-
TSSCHECHOSLOW .....	71	-	-	427	-	5 423	-
DARUNTER: PRG .....	71	-	-	427	-	5 423	-
RUMAENIEN .....	-	318	-	1 304	257	2 145	-
DARUNTER: BUH .....	-	-	2	108	-	1 255	-
CND .....	-	318	-	1 151	257	665	-
BULGARIEN .....	981	1 864	-	4 690	1 241	4 539	1 240
DARUNTER: SOF .....	-	-	-	-	-	2 457	-
VAR .....	594	1 041	-	2 459	624	1 215	1 040
BOJ .....	387	823	-	2 231	617	769	200
POLEN .....	1 173	-	-	833	1 034	10 131	1
DARUNTER: WAW .....	290	-	-	736	528	9 071	-
KRK .....	-	-	-	-	506	971	1
SOWJETUNION .....	1 314	5 037	-	2 129	2	14 916	376
DARUNTER: MOW .....	511	4 233	-	1 347	2	13 133	-
LED .....	502	-	-	428	-	1 437	-
*SU .....	186	804	-	354	-	346	127
E U R O P A .....	127 273	63 069	15 681	339 521	57 314	485 201	97 909
DARUNTER: EG-LAENDER	87 981	42 250	13 762	261 225	40 570	305 859	68 940
AEGYPTEN .....	31	-	-	541	-	5 126	-
DARUNTER: CAI .....	-	-	-	376	-	4 466	-
LIBYEN .....	-	-	-	-	8	2 152	-
DARUNTER: TIP .....	-	-	-	-	7	2 152	-
TUNESIEN .....	1 906	2 218	404	10 875	1 174	9 964	4 258
DARUNTER: TUN .....	142	162	-	1 210	325	3 382	310
DJE .....	491	359	-	2 318	211	1 704	1 012
MIR .....	1 273	1 697	404	7 347	638	4 878	2 936
ALGERIEN .....	-	-	-	-	-	1 983	-
DARUNTER: ALG .....	-	-	-	-	-	1 983	-
MAROKKO .....	528	196	-	3 124	-	2 577	-
DARUNTER: TNG .....	-	-	-	306	-	379	-
AGA .....	528	196	-	2 600	-	785	-
MAURETANIEN .....	-	-	-	-	-	-	-
KAP VERDE .....	-	-	-	-	-	50	-
SENEGAL .....	-	-	-	-	-	518	-
GAMBIA .....	-	-	-	-	-	233	-
GHANA .....	-	-	-	498	-	-	-
NIGERIA .....	-	-	-	-	-	2 478	-
DARUNTER: LOS .....	-	-	-	-	-	2 478	-
KAMERUN .....	-	-	-	-	-	516	-
ZAIRE .....	-	-	-	-	-	682	-
SUDAN .....	-	-	-	-	-	860	-
AETHIOPIEN .....	-	-	-	-	-	1 146	-
DARUNTER: ADD .....	-	-	-	-	-	1 146	-
SOMALIA .....	-	-	-	-	-	244	-
KENIA .....	-	-	-	998	-	5 167	-
DARUNTER: NBO .....	-	-	-	-	-	3 119	-
MBA .....	-	-	-	998	-	2 048	-
TANSANIA .....	-	-	-	-	-	464	-
SAMBIA .....	-	-	-	-	-	179	-
SIMBABWE .....	-	-	-	-	-	661	-
NAMIBIA .....	-	-	-	-	-	1 213	-
DARUNTER: WDH .....	-	-	-	-	-	1 213	-
SESCHELLEN .....	-	-	-	-	-	233	-
MAURITIUS .....	-	-	-	-	-	631	-
DARUNTER: MRU .....	-	-	-	-	-	631	-
SUEDAFRIKA .....	-	-	-	-	-	6 593	-
DARUNTER: JNB .....	-	-	-	-	-	6 593	-
A F R I K A .....	2 465	2 414	404	16 036	1 182	43 670	4 259
KANADA .....	-	-	-	2 330	-	24 995	-
DARUNTER: YUL .....	-	-	-	260	-	2 943	-
YYZ .....	-	-	-	2 070	-	13 079	-
YEG .....	-	-	-	-	-	1 258	-
YVR .....	-	-	-	-	-	6 047	-
YYC .....	-	-	-	-	-	1 533	-
USA .....	3 567	-	-	18 972	27	198 477	4 814
DARUNTER: NYC .....	2 531	-	-	7 629	-	48 765	2 715
CHI .....	-	-	-	3 586	-	16 433	-
BOS .....	-	-	-	-	-	12 118	-

JUNI 1989

MIT GEBIETEN AUSSERHALB DES BUNDESGBIETES

ZIELFLUGPLATZ							VON STRECKENHERKUNFTS-
NUERNBERG (NUE)	MUENCHEN (MUC)	BERLIN (WEST) (BER)	SAARBRUECKEN (SCN)	MUENSTER/ OSNABRUECK(FMO)	SONSTIGE	INSGESAMT	LAND BZW. --- FLUGPLATZ
							AUSSTEIGER
							INSGESAMT
3 349	23 216	8 071	685	287	-	121 397	TUERKEI
-	1 433	59	-	-	-	8 517	DARUNTER: ANK
816	7 925	1 871	-	-	-	41 891	IST
265	3 308	1 320	-	-	-	15 150	IZM
-	2 149	1 882	-	-	-	11 305	DLM
2 268	8 401	2 939	685	287	-	44 438	AYT
-	2 563	340	-	-	-	9 205	ZYPERN
-	1 847	340	-	-	-	7 343	DARUNTER: LCA
-	716	-	-	-	-	1 636	PFO
697	5 780	600	459	-	-	52 635	JUGOSLAWIEN
-	1 929	-	-	-	-	6 379	DARUNTER: BEG
-	901	-	-	-	-	10 732	ZAG
-	726	-	-	-	-	1 243	LJU
1	79	-	-	-	-	1 839	PUY
263	530	387	154	-	-	10 445	SPU
178	541	213	305	-	-	8 856	DBV
255	925	-	-	-	-	8 319	TIV
-	149	-	-	-	-	4 822	*YU
5	3 832	-	-	-	-	13 126	UNGARN
5	3 832	-	-	-	-	13 126	DARUNTER: BUD
-	-	-	-	-	-	127	ALBANIEN
47	85	-	-	-	-	6 053	TSCHECHOSLOW
47	85	-	-	-	-	6 053	DARUNTER: PRG
4	362	-	-	-	-	4 392	RUMAENIEN
-	-	-	-	-	-	1 365	DARUNTER: BUH
-	362	-	-	-	-	2 753	CND
318	1 022	-	-	-	-	15 895	BULGARIEN
-	545	-	-	-	-	3 002	DARUNTER: SOF
188	351	-	-	-	-	7 512	VAR
130	126	-	-	-	-	5 283	BOJ
-	-	-	-	-	-	13 172	POLEN
-	-	-	-	-	-	10 625	DARUNTER: WAW
-	-	-	-	-	-	1 478	KRK
-	963	-	-	-	-	24 737	SOWJETUNION
-	478	-	-	-	-	19 704	DARUNTER: MOW
-	485	-	-	-	-	2 852	LED
-	-	-	-	-	-	1 817	*SU
23 498	236 051	58 510	6 362	4 009	-	1 514 398	E U R O P A
17 165	168 954	42 372	4 876	3 719	-	1 057 673	DARUNTER: EG-LAENDER
-	3 789	-	-	-	-	9 487	AEGYPTEN
-	2 871	-	-	-	-	7 713	DARUNTER: CAI
-	-	-	-	-	-	2 160	LIBYEN
1 788	7 173	1 528	627	49	-	2 159	DARUNTER: TIP
-	1 038	-	-	-	-	41 964	TUNESIEN
369	1 782	361	-	-	-	6 569	DARUNTER: TUN
1 419	4 190	1 167	627	49	-	8 607	DJE
-	-	-	-	-	-	26 625	MIR
-	-	-	-	-	-	1 984	ALGERIEN
-	2 010	128	-	-	-	1 983	DARUNTER: ALG
-	569	-	-	-	-	8 569	MAROKKO
-	1 287	128	-	-	-	1 260	DARUNTER: TNG
-	166	-	-	-	-	5 524	AGA
-	-	-	-	-	-	166	MAURETANIEN
-	-	-	-	-	-	50	KAP VERDE
-	-	-	-	-	-	518	SENEGAL
-	-	-	-	-	-	233	GAMBIA
-	-	-	-	-	-	498	GHANA
-	-	-	-	-	-	2 478	NIGERIA
-	-	-	-	-	-	2 478	DARUNTER: LOS
-	-	-	-	-	-	516	KAMERUN
-	-	-	-	-	-	682	ZAIRE
-	-	-	-	-	-	860	SUDAN
-	-	-	-	-	-	1 146	AETHIOPIEN
-	-	-	-	-	-	1 146	DARUNTER: ADD
-	-	-	-	-	-	8 244	SOMALIA
-	2 328	-	-	-	-	8 493	KENTA
-	-	-	-	-	-	3 119	DARUNTER: NBO
-	2 328	-	-	-	-	5 374	MBA
-	-	-	-	-	-	464	TANSANIA
-	-	-	-	-	-	179	SAMBIA
-	-	-	-	-	-	661	SIMBABWE
-	-	-	-	-	-	1 213	NAMIBIA
-	-	-	-	-	-	1 213	DARUNTER: WDH
-	-	-	-	-	-	233	SESCHELLEN
-	938	-	-	-	-	1 569	MAURITIUS
-	938	-	-	-	-	1 569	DARUNTER: MRU
-	-	-	-	-	-	6 593	SUEDAFRIKA
-	-	-	-	-	-	6 593	DARUNTER: JNB
1 788	16 404	1 656	627	55	-	90 960	A F R I K A
-	2 457	-	-	-	-	29 782	KANADA
-	213	-	-	-	-	3 416	DARUNTER: YUL
-	2 242	-	-	-	-	17 391	YYZ
-	-	-	-	-	-	1 258	YEG
-	-	-	-	-	-	6 047	YVR
-	-	-	-	-	-	1 533	YYC
1 796	20 261	64	-	-	-	247 978	USA
-	9 170	64	-	-	-	70 874	DARUNTER: NYC
-	2 842	-	-	-	-	22 861	CHI
-	-	-	-	-	-	12 118	BOS

5 PERSONENVERKEHR  
5. 2 VERFLECHTUNG IM VERKEHR  
5. 2. 2 AUSSTEIGER

VON STRECKENHERKUNFTS-		NACH STRECKEN					
LAND BZW. --- FLUGPLATZ	HAMBURG (HAM)	HANNOVER (HAJ)	BREMEN (BRE)	DUESSELDORF (DUS)	KOELN/BONN (CGN)	FRANKFURT (FRA)	STUTTGART (STR)
<b>AUSSTEIGER</b>							
<b>INSGESAMT</b>							
PHL .....	-	-	-	-	-	5 354	-
BWI .....	-	-	-	-	-	2 365	-
DCA .....	-	-	-	-	-	14 207	-
DET .....	-	-	-	-	-	9 077	-
CVG .....	-	-	-	-	-	4 198	-
CLE .....	-	-	-	-	-	1 247	-
ATL .....	988	-	-	-	-	13 520	2 099
TPA .....	-	-	-	-	-	1 025	-
MIA .....	-	-	-	3 120	-	7 740	-
CHS .....	-	-	-	-	-	3 328	-
SJU .....	-	-	-	-	-	2 329	-
ORL .....	-	-	-	-	-	2 412	-
STL .....	-	-	-	-	-	8 459	-
DAL .....	-	-	-	-	-	15 085	-
HOU .....	-	-	-	-	-	2 464	-
SFO .....	-	-	-	1 425	-	11 101	-
LAX .....	-	-	-	3 167	27	15 971	-
SAN .....	-	-	-	-	-	310	-
MEXIKO .....	-	-	-	213	-	2 495	-
DARUNTER: MEX .....	-	-	-	-	-	2 161	-
PANAMA .....	-	-	-	-	-	379	-
KUBA .....	-	-	-	887	980	-	-
DARUNTER: HAV .....	-	-	-	887	980	-	-
JAMAICA .....	-	-	-	624	-	-	-
DOMINIK.REP .....	-	-	-	-	-	188	-
BARBADOS .....	-	-	-	-	-	223	-
TRINID.U.TOB .....	-	-	-	-	-	161	-
ST.LUCIA .....	-	-	-	-	-	264	-
KOLUMBIEN .....	-	-	-	-	-	2 244	-
DARUNTER: BOG .....	-	-	-	-	-	2 176	-
VENEZUELA .....	-	-	-	-	-	1 108	-
DARUNTER: CCS .....	-	-	-	-	-	1 108	-
BRASILIEN .....	-	-	-	532	-	6 905	-
DARUNTER: RIO .....	-	-	-	-	-	4 974	-
SAO .....	-	-	-	-	-	1 403	-
ECUADOR .....	-	-	-	-	-	691	-
PERU .....	-	-	-	-	-	763	-
PARAGUAY .....	-	-	-	-	-	462	-
ARGENTINIEN .....	-	-	-	-	-	1 413	-
DARUNTER: BUE .....	-	-	-	-	-	1 413	-
CHILE .....	-	-	-	-	-	675	-
<b>A M E R I K A .....</b>	<b>3 567</b>	<b>-</b>	<b>-</b>	<b>23 558</b>	<b>1 007</b>	<b>241 443</b>	<b>4 814</b>
ISRAEL .....	-	-	-	-	414	8 477	410
DARUNTER: TLV .....	-	-	-	-	414	8 477	410
JORDANIEN .....	-	-	-	-	-	2 149	-
DARUNTER: AMM .....	-	-	-	-	-	2 149	-
SVRIEN .....	-	-	-	-	-	2 689	-
DARUNTER: DAM .....	-	-	-	-	-	2 486	-
IRAK .....	-	-	-	-	-	1 863	-
DARUNTER: BCW .....	-	-	-	-	-	1 863	-
IRAN .....	-	-	-	-	-	4 710	-
DARUNTER: THR .....	-	-	-	-	-	4 710	-
KUWEIT .....	-	-	-	-	-	2 765	-
DARUNTER: KWI .....	-	-	-	-	-	2 765	-
BAHRAIN .....	-	-	-	-	-	1 194	-
DARUNTER: BAH .....	-	-	-	-	-	1 194	-
KATAR .....	-	-	-	-	-	165	-
SAUDI-ARAB .....	-	-	-	-	-	4 822	-
DARUNTER: JED .....	-	-	-	-	-	1 976	-
RUH .....	-	-	-	-	-	2 767	-
JEM. ARAB. REP. ....	-	-	-	-	-	1 258	-
DARUNTER: SAH .....	-	-	-	-	-	1 258	-
OMAN .....	-	-	-	-	-	314	-
V. A. EMIRATE .....	-	-	-	-	-	2 481	-
DARUNTER: DXB .....	-	-	-	-	-	1 829	-
PAKISTAN .....	-	-	-	-	-	4 615	-
DARUNTER: KHI .....	-	-	-	-	-	4 059	-
BANGLADESCH .....	-	-	-	-	-	173	-
INDIEN .....	-	-	-	-	-	14 587	-
DARUNTER: DEL .....	-	-	-	-	-	8 165	-
BOM .....	-	-	-	-	-	6 422	-
NEPAL .....	-	-	-	-	-	613	-
SRI LANKA .....	-	-	-	335	-	1 328	-
DARUNTER: CMB .....	-	-	-	335	-	1 328	-
MALEDIVEN .....	-	-	-	101	-	234	-
THAILAND .....	7	-	-	498	-	7 299	-
DARUNTER: BKK .....	-	-	-	498	-	7 299	-
MALAYSIA .....	-	-	-	-	-	1 780	-
DARUNTER: KUL .....	-	-	-	-	-	1 780	-
SINGAPUR .....	-	-	-	-	-	6 439	-
DARUNTER: SIN .....	-	-	-	-	-	6 439	-
INDONESIEN .....	-	-	-	-	-	2 149	-
DARUNTER: JKT .....	-	-	-	-	-	2 149	-
PHILIPPINEN .....	-	-	-	-	-	2 938	-
DARUNTER: MNL .....	-	-	-	-	-	2 938	-
HONGKONG (BRIT) .....	-	-	-	-	-	11 738	-
DARUNTER: HKG .....	-	-	-	-	-	11 738	-
JAPAN .....	647	-	-	2 240	-	13 345	-
DARUNTER: TYO .....	421	-	-	1 907	-	12 170	-
OSA .....	226	-	-	333	-	1 175	-
KOREA REP. ....	-	-	-	-	-	2 364	-
DARUNTER: SEL .....	-	-	-	-	-	2 364	-

JUNI 1989

MIT GEBIETEN AUSSERHALB DES BUNDESGBIETES

ZIELFLUGPLATZ							VON STRECKENHERKUNFTS-
NUERNBERG (NUE)	MUENCHEN (MUC)	BERLIN (WEST) (BER)	SAARBRUECKEN (SCN)	MUENSTER/ OSNABRUECK(FMO)	SONSTIGE	INSGESAMT	LAND BZW. --- FLUGPLATZ
-	-	-	-	-	-	5 354	PHL
1 796	-	-	-	-	-	2 365	BWI
-	-	-	-	-	-	16 003	DCA
-	-	-	-	-	-	9 077	DET
-	-	-	-	-	-	4 198	CVG
-	-	-	-	-	-	1 247	CLE
-	4 995	-	-	-	-	21 602	ATL
-	236	-	-	-	-	1 025	TPA
-	-	-	-	-	-	11 096	MIA
-	-	-	-	-	-	3 328	CHS
-	-	-	-	-	-	2 329	SJU
-	1 464	-	-	-	-	2 412	ORL
-	279	-	-	-	-	9 923	STL
-	-	-	-	-	-	15 364	DAL
-	-	-	-	-	-	2 464	HOU
-	453	-	-	-	-	12 526	SFO
-	822	-	-	-	-	19 618	LAX
-	-	-	-	-	-	1 132	SAN
-	-	-	-	-	-	2 708	MEXIKO
-	-	-	-	-	-	2 161	DARUNTER: MEX
-	-	-	-	-	-	379	PANAMA
-	-	-	-	-	-	1 867	KUBA
-	-	-	-	-	-	1 867	DARUNTER: HAV
-	-	-	-	-	-	624	JAMAICA
-	-	-	-	-	-	188	DOMINIK. REP
-	-	-	-	-	-	223	BARBADOS
-	-	-	-	-	-	161	TRINID. U. TOB.
-	-	-	-	-	-	264	ST. LUCIA
-	-	-	-	-	-	2 244	KOLUMBIEN
-	-	-	-	-	-	2 176	DARUNTER: BOG
-	-	-	-	-	-	1 108	VENEZUELA
-	-	-	-	-	-	1 108	DARUNTER: CCS
-	393	-	-	-	-	7 830	BRASILLEN
-	-	-	-	-	-	4 974	DARUNTER: RIO
-	-	-	-	-	-	1 403	SAO
-	-	-	-	-	-	691	ECUADOR
-	-	-	-	-	-	763	PERU
-	-	-	-	-	-	462	PARAGUAY
-	-	-	-	-	-	1 413	ARGENTINIEN
-	-	-	-	-	-	1 413	DARUNTER: BUE
-	-	-	-	-	-	675	CHILE
1 796	23 111	64	-	-	-	299 360	A M E R I K A
-	4 901	321	-	-	-	14 523	ISRAEL
-	4 608	321	-	-	-	14 230	DARUNTER: TLV
-	-	-	-	-	-	2 149	JORDANIEN
-	-	-	-	-	-	2 149	DARUNTER: AMM
-	444	-	-	-	-	3 133	SYRIEN
-	384	-	-	-	-	2 870	DARUNTER: DAM
-	-	-	-	-	-	1 863	IRAK
-	-	-	-	-	-	1 863	DARUNTER: BGW
-	-	-	-	-	-	4 710	IRAN
-	-	-	-	-	-	4 710	DARUNTER: THR
-	-	-	-	-	-	2 765	KUWEIT
-	-	-	-	-	-	2 765	DARUNTER: KWI
-	-	-	-	-	-	1 194	BAHRAIN
-	-	-	-	-	-	1 194	DARUNTER: BAH
-	-	-	-	-	-	165	KATAR
-	-	-	-	-	-	4 822	SAUDI-ARAB.
-	-	-	-	-	-	1 976	DARUNTER: JED
-	-	-	-	-	-	2 767	RUH
-	-	-	-	-	-	1 258	JEM. ARAB. REP.
-	-	-	-	-	-	1 258	DARUNTER: SAH
-	1	-	-	-	-	315	OMAN
-	8	-	-	-	-	2 489	V. A. EMIRATE
-	-	-	-	-	-	1 829	DARUNTER: DXB
-	-	-	-	-	-	4 615	PAKISTAN
-	-	-	-	-	-	4 059	DARUNTER: KHI
-	-	-	-	-	-	173	BANGLADESCH
-	-	-	-	-	-	14 587	INDIEN
-	-	-	-	-	-	8 165	DARUNTER: DEL
-	-	-	-	-	-	6 422	BOM
-	-	-	-	-	-	613	NEPAL
-	241	-	-	-	-	1 904	SRI LANKA
-	241	-	-	-	-	1 904	DARUNTER: CMB
-	344	-	-	-	-	686	MALEDIVEN
-	279	-	-	-	-	8 076	THAILAND
-	279	-	-	-	-	8 076	DARUNTER: BKK
-	-	-	-	-	-	1 780	MALAYSIA
-	-	-	-	-	-	1 780	DARUNTER: KUL
-	-	-	-	-	-	6 439	SINGAPUR
-	-	-	-	-	-	6 439	DARUNTER: SIN
-	-	-	-	-	-	2 149	INDONESIEN
-	-	-	-	-	-	2 149	DARUNTER: JKT
-	-	-	-	-	-	2 938	PHILIPPINEN
-	-	-	-	-	-	2 938	DARUNTER: MNL
-	-	-	-	-	-	11 738	HONGKONG (BRIT)
-	-	-	-	-	-	11 738	DARUNTER: HKG
-	-	-	-	-	-	16 232	JAPAN
-	-	-	-	-	-	14 498	DARUNTER: TYO
-	-	-	-	-	-	1 734	OSA
-	-	-	-	-	-	2 364	KOREA REP.
-	-	-	-	-	-	2 364	DARUNTER: SEL

5 PERSONENVERKEHR  
 5. 2 VERFLECHTUNG IM VERKEHR  
 5. 2. 2 AUSSTEIGER

VON STRECKENHERKUNFTS- LAND BZW. --- FLUGPLATZ	NACH STRECKEN						
	HAMBURG (HAM)	HANNOVER (HAJ)	BREMEN (BRE)	DUESSELDORF (DUS)	KOELN/BONN (CGN)	FRANKFURT (FRA)	STUTTGART (STR)
<u>AUSSTEIGER</u>							
<u>INSGESAMT</u>							
CHINA .....	-	-	-	-	-	2 510	-
DARUNTER:PEK .....	-	-	-	-	-	2 510	-
A S I E N .....	654	-	-	3 174	414	104 999	410
AUSTRALIEN .....	-	-	-	-	-	3 672	-
DARUNTER:SYD .....	-	-	-	-	-	2 022	-
MEB .....	-	-	-	-	-	1 650	-
NEUSEELAND .....	-	-	-	-	-	273	-
AUSTRALIEN/OZEANIEN...	-	-	-	-	-	3 945	-
I N S G E S A M T ..	133 959	65 483	16 085	382 289	59 917	879 258	107 392

JUNI 1989

MIT GEBIETEN AUSSERHALB DES BUNDESGBIETES

ZIELFLUGPLATZ							VON STRECKENHERKUNFTS-
NUERNBERG (NUE)	MUENCHEN (MUC)	BERLIN (WEST) (BER)	SAARBRUECKEN (SCN)	MUENSTER/ OSNABRUECK (FMO)	SONSTIGE	INSGESAMT	LAND BZW. --- FLUGPLATZ
-	-	-	-	-	-	2 510	AUSSTEIGER
-	-	-	-	-	-	2 510	CHINA
-	6 218	321	-	-	-	116 190	DARUNTER: PEK A S I E N
-	-	-	-	-	-	3 672	AUSTRALIEN
-	-	-	-	-	-	2 022	DARUNTER: SYD
-	-	-	-	-	-	1 650	MEB
-	-	-	-	-	-	273	NEUSEELAND
-	-	-	-	-	-	3 945	AUSTRALIEN/OZEANIEN
27 082	281 784	60 551	6 989	4 064	-	2 024 853	I N S G E S A M T

VON HERKUNFTS

NACH ENDZIELLAND BZW. ---FLUGPLATZ	HAMBURG (HAM)	HANNOVER (HAJ)	BREMEN (BRE)	DUESSELDORF (DUS)	KOELN/BONN (CGN)	FRANKFURT (FRA)	STUTTGART (STR)
REISENDE							
-----							
INSGESAMT							
-----							
DDR U.BER(O) .....	1	-	-	-	-	-	-
FINNLAND .....	4 116	97	8	1 400	205	9 125	609
DARUNTER:HEL .....	3 619	88	8	1 267	194	8 610	557
SCHWEDEN .....	4 612	754	125	4 644	309	11 261	1 642
DARUNTER:STO .....	2 926	397	60	2 761	180	7 061	872
GOT .....	1 043	180	31	1 129	96	3 026	513
*SE .....	209	49	16	373	18	637	91
NORWEGEN .....	4 243	475	142	2 072	204	4 289	605
DARUNTER:OSL .....	2 470	211	80	1 518	172	3 283	433
BGO .....	753	20	16	182	13	294	115
*NO .....	651	135	15	77	3	447	11
DAENEMARK .....	2 414	465	358	3 239	372	8 687	1 165
DARUNTER:CPH .....	1 902	386	305	2 617	304	7 469	966
*DK .....	57	47	14	365	47	894	130
GR BRITANNIEN .....	14 985	9 148	3 892	35 037	9 299	56 968	10 873
DARUNTER:LON .....	12 766	7 630	3 310	22 654	8 232	46 237	8 948
BHX .....	632	673	94	3 993	540	3 161	800
MAN .....	846	302	177	4 890	95	5 025	478
GLA .....	173	68	25	1 151	39	1 016	139
EDI .....	144	254	55	411	168	387	207
BRS .....	19	3	19	875	8	21	28
*GB .....	122	78	99	419	87	499	75
IRLAND .....	698	212	90	3 508	116	3 789	584
DARUNTER:DUB .....	582	188	73	1 838	82	2 421	182
SNN .....	63	16	6	1 165	7	1 034	365
ISLAND .....	776	19	25	48	105	768	62
DARUNTER:KEF .....	707	3	13	13	81	573	15
NIEDERLANDE .....	5 026	1 438	860	1 733	22	11 770	2 065
DARUNTER:AMS .....	3 665	1 438	854	1 728	20	11 682	2 023
BELGIEN .....	2 431	905	360	1 120	22	10 383	2 555
DARUNTER:BRU .....	2 157	904	318	1 118	22	10 348	2 555
LUXEMBURG .....	320	96	19	17	1	3 368	25
DARUNTER:LUX .....	320	96	19	17	1	3 368	25
FRANKREICH .....	7 625	3 415	1 509	14 812	5 865	32 399	7 513
DARUNTER:PAR .....	5 752	2 620	1 215	9 665	4 343	23 706	6 095
BOD .....	80	21	34	136	214	619	62
LYS .....	220	169	63	1 317	109	2 293	273
TLS .....	124	43	28	129	43	422	68
MRS .....	110	25	26	138	52	814	62
NCE .....	946	161	129	1 913	285	2 955	550
CLY .....	239	315	-	470	150	541	-
BIA .....	4	-	-	345	6	302	280
*FR .....	146	60	10	685	658	738	114
SPANIEN .....	27 665	22 487	5 599	152 595	23 598	64 479	26 013
DARUNTER:MAD .....	1 046	378	139	2 111	566	6 806	1 102
BCN .....	1 154	489	90	3 145	711	5 522	1 119
GRO .....	-	484	-	1 690	-	600	-
VLC .....	117	58	22	186	92	1 659	121
ALC .....	479	441	11	4 772	182	1 797	61
LEI .....	519	381	1	4 670	2	909	290
AGP .....	1 920	541	214	7 107	29	2 903	727
SVQ .....	248	302	27	1 200	14	1 346	599
*E1 .....	41	28	22	559	68	1 670	222
PMI .....	12 519	11 971	3 663	73 748	14 717	21 288	11 108
IBZ .....	3 420	2 041	852	19 756	2 820	5 740	3 677
MAH .....	946	814	2	4 246	525	2 226	1 038
LPA .....	2 121	1 653	431	12 068	2 016	4 633	2 200
TCI .....	1 212	1 399	101	6 595	1 287	3 203	1 778
FUE .....	1 028	812	-	5 878	415	1 939	938
ACE .....	843	660	-	4 342	135	1 823	961
PORTUGAL .....	2 512	893	439	7 336	605	9 899	2 185
DARUNTER:LIS .....	826	192	223	1 395	163	4 438	542
OPO .....	175	87	69	714	67	1 559	180
FAO .....	1 470	605	144	4 318	369	3 057	1 388
FNC .....	32	6	-	904	5	845	68
MALTA .....	873	62	18	1 144	1 073	1 436	404
DARUNTER:MLA .....	873	62	18	1 144	1 073	1 436	404
GIBRALT(BRIT) .....	4	-	-	-	-	109	8
SCHWEIZ .....	6 396	2 695	1 521	11 902	2 984	22 004	2 644
DARUNTER:ZRH .....	4 473	2 162	1 251	8 350	2 573	13 867	1 395
CVA .....	1 049	282	114	1 920	331	6 716	1 180
BSL .....	818	217	130	1 523	41	1 262	2
OESTERREICH .....	2 355	1 560	594	6 507	1 151	25 142	2 536
DARUNTER:VIE .....	1 669	1 076	340	5 074	844	13 955	2 097
INN .....	40	21	15	53	14	774	7
LNZ .....	164	135	71	718	82	3 191	51
SZG .....	167	79	68	222	63	3 230	126
GRZ .....	233	201	79	286	85	3 079	223
KLU .....	82	48	21	154	57	913	32
ITALIEN .....	4 506	2 787	1 006	16 798	2 475	38 612	5 878
DARUNTER:ROM .....	675	221	179	1 534	381	7 054	518
MIL .....	1 517	1 024	385	6 091	572	13 848	1 611
VCE .....	348	256	105	1 141	165	3 796	285
TRN .....	117	123	59	384	116	2 480	678
GOA .....	158	50	38	145	36	1 129	28
FLR .....	82	45	18	223	88	151	20
BLQ .....	108	57	25	112	48	1 122	110
PSA .....	144	46	77	273	77	1 688	68
RMI .....	5	-	-	685	-	2	-
NAP .....	1 024	780	49	3 666	430	2 798	1 379
CAG .....	28	11	6	162	25	816	37
OLB .....	51	29	12	175	55	667	19
FMO .....	26	17	1	88	377	106	245
CTA .....	83	40	13	1 376	53	1 947	800
*IT .....	13	23	16	184	4	237	42

JUNI 1989

MIT GEBIETEN AUSSERHALB DES BUNDESGBIETES

FLUGPLATZ							NACH ENDZIELLAND
NUERNBERG (NUE)	MUENCHEN (MUC)	BERLIN (WEST) (BER)	SAARBRUECKEN (SCN)	MUENSTER/ OSNABRUECK(FMO)	SONSTIGE	INSGESAMT	BZW. -- FLUGPLATZ
							REISENDE
							INSGESAMT
							DDR U. BER(O)
							FINNLAND
							DARUNTER: HEL
							SCHWEDEN
							DARUNTER: STO
							GOT
							*SE
							NORWEGEN
							DARUNTER: OSL
							BGO
							*NO
							DAENEMARK
							DARUNTER: CPH
							*DK
							GR BRITANNIEN
							DARUNTER: LON
							BHX
							MAN
							GLA
							EDI
							BRS
							*GB
							IRLAND
							DARUNTER: DUB
							SNN
							ISLAND
							DARUNTER: KEF
							NIEDERLANDE
							DARUNTER: AMS
							BELGIEN
							DARUNTER: BRU
							LUXEMBURG
							DARUNTER: LUX
							FRANKREICH
							DARUNTER: PAR
							BOD
							LYS
							TLS
							MRS
							NCE
							CLY
							BIA
							*FR
							SPANIEN
							DARUNTER: MAD
							BCN
							GRO
							VLC
							ALC
							LEI
							AGP
							SVQ
							*EL
							PMI
							IBZ
							MAH
							LPA
							TCI
							FUE
							ACE
							PORTUGAL
							DARUNTER: LIS
							OPO
							FAO
							FNC
							MALTA
							DARUNTER: MLA
							GIBRALT(BRIT)
							SCHWEIZ
							DARUNTER: ZRH
							GVA
							BSL
							OESTERREICH
							DARUNTER: VIE
							INN
							LNZ
							SZG
							GRZ
							KLU
							ITALIEN
							DARUNTER: ROM
							MIL
							VCE
							TRN
							GOA
							FLR
							BLQ
							PSA
							RMI
							NAP
							CAG
							OLB
							PMO
							CTA
							*IT



5 PERSONENVERKEHR  
 5. 2 VERFLECHTUNG IM VERKEHR  
 5. 2. 3 REISENDE

NACH ENDZIELLAND BZW. ---FLUGPLATZ	VON HERKUNFTS						
	HAMBURG (HAM)	HANNOVER (HAJ)	BREMEN (BRE)	DUESSELDORF (DUS)	KOELN/BONN (CGN)	FRANKFURT (FRA)	STUTTGART (STR)
REISENDE							
INSGESAMT							
GRIECHENLAND .....	10 142	4 803	587	47 763	1 643	28 272	11 799
DARUNTER:ATH .....	2 063	599	174	5 903	455	11 618	1 575
SKG .....	1 216	325	67	6 742	224	3 806	2 551
CFU .....	368	486	6	4 798	13	1 768	689
JSI .....	-	-	-	484	-	23	262
JMK .....	1	-	-	654	1	71	-
SMI .....	410	-	-	2 395	-	189	186
JTR .....	-	-	-	699	2	4	3
KGS .....	925	406	-	3 793	-	1 329	342
RHO .....	1 606	1 248	-	8 979	3	2 647	2 176
CHQ .....	-	-	-	839	-	287	620
HER .....	3 417	1 554	340	10 477	945	5 440	3 380
MJT .....	-	-	-	441	-	143	-
*GR .....	136	185	-	1 189	-	815	15
TUERKEI .....	9 745	8 005	779	39 197	12 517	29 320	13 946
DARUNTER:ANK .....	1 042	66	23	6 430	1 238	4 592	2 156
IST .....	2 902	4 775	124	14 525	7 465	12 569	5 833
IZM .....	1 325	723	30	6 580	1 064	2 754	1 500
DLM .....	857	639	-	3 274	434	1 951	1 167
AYT .....	3 342	1 799	597	8 373	2 312	7 388	3 287
ZYPERN .....	751	175	18	2 683	39	1 739	384
DARUNTER:LCA .....	600	175	18	2 336	38	1 588	384
PFO .....	64	-	-	181	-	143	-
JUGOSLAWIEN .....	3 508	4 393	74	17 886	2 271	18 156	3 572
DARUNTER:BEG .....	456	306	20	1 505	100	3 949	387
ZAG .....	360	229	35	2 218	39	3 692	656
LJU .....	45	15	8	80	28	659	18
PUY .....	199	409	-	904	313	399	111
SPU .....	1 038	1 497	3	4 756	1 024	2 321	645
DBV .....	592	730	3	2 827	491	3 411	731
TIV .....	644	1 044	-	2 374	266	2 093	943
*YU .....	174	163	5	3 222	10	1 632	81
UNGARN .....	749	331	169	1 227	868	5 849	378
DARUNTER:BUD .....	749	331	169	1 227	866	5 849	378
ALBANIEN .....	5	13	-	10	8	111	11
TSSCHECHOSLOW. ....	305	77	33	621	115	4 347	134
DARUNTER:PRG .....	294	76	30	615	108	4 190	130
RUMAENIEN .....	25	225	6	1 138	182	1 762	5
DARUNTER:BUH .....	25	7	5	167	11	979	4
CND .....	-	218	1	971	171	686	-
BULGARIEN .....	1 120	2 825	24	6 379	1 696	4 815	1 800
DARUNTER:SOF .....	100	48	23	232	48	1 530	88
VAR .....	484	1 351	1	2 937	661	1 847	1 300
BOJ .....	536	1 426	-	3 210	987	1 385	412
POLEN .....	1 234	50	31	835	902	8 139	123
DARUNTER:WAW .....	605	47	31	740	672	7 379	110
SOWJETUNION .....	1 811	702	71	2 305	207	10 755	760
DARUNTER:MW .....	664	152	55	1 536	199	8 788	324
LED .....	505	24	8	370	3	1 242	13
*SU .....	394	525	7	389	1	629	143
EUROPA .....	120 953	69 107	18 357	383 956	68 854	427 753	100 278
DARUNTER: EG-LAENDER	78 328	46 649	14 719	283 958	44 018	268 735	70 663
AEGYPTEN .....	316	118	50	875	69	3 751	127
DARUNTER:CAI .....	178	105	39	700	52	3 183	116
LIBYEN .....	94	54	29	153	57	1 784	33
DARUNTER:TIP .....	89	43	28	128	50	1 710	32
TUNESIEN .....	1 889	2 576	443	12 717	1 706	9 948	4 492
DARUNTER:TUN .....	234	304	40	1 403	356	2 402	448
DJE .....	547	396	1	2 638	477	1 972	903
MIR .....	1 108	1 878	402	8 674	873	5 573	3 140
ALGERIEN .....	87	68	23	236	108	1 229	91
DARUNTER:ALG .....	80	57	20	196	87	1 143	88
MAROKKO .....	487	229	20	3 396	58	2 294	37
DARUNTER:CAS .....	57	31	12	144	40	610	31
TNG .....	23	2	6	401	12	326	3
AGA .....	401	192	2	2 325	-	796	-
MAURETANIEN .....	3	-	1	2	6	9	3
MALI .....	-	2	-	9	9	17	7
KAP VERDE .....	10	-	4	2	1	32	1
SENEGAL .....	7	8	2	6	4	442	19
CAMBIA .....	4	-	-	4	-	187	-
GUINEA-BISSAU .....	-	-	-	2	-	1	-
GUINEA .....	4	-	3	5	2	27	3
SIERRA LEONE .....	4	-	-	4	3	17	6
LIBERIA .....	12	-	3	15	3	15	1
ELFENB. KUESTE .....	21	2	2	9	5	39	19
BURKINA FASO .....	2	2	-	3	6	24	4
NIGER .....	2	-	-	5	9	12	1
TSCHAD .....	-	1	-	3	6	7	4
GHANA .....	50	17	17	195	8	96	34
TOGO .....	14	-	2	31	2	11	3
BENIN .....	3	-	-	2	-	10	1
NIGERIA .....	214	30	26	105	29	2 095	84
DARUNTER:LOS .....	201	30	22	96	28	2 079	77
KAMERUN .....	36	3	3	15	11	243	15
ZENT. AFR. REP. ....	-	2	-	-	-	4	-
AEQUAT. GUINEA .....	-	-	-	-	-	8	-
GABUN .....	5	4	8	5	1	10	-
KONGO .....	3	-	1	2	2	6	2
ZAIRE .....	9	3	3	6	3	460	4
SAO TOME .....	-	-	-	-	-	1	-
ANGOLA .....	4	2	10	6	-	19	3

FLUGPLATZ							NACH ENDZIELLAND
NUERNBERG (NUE)	MUENCHEN (MUC)	BERLIN (WEST) (BER)	SAARBRUECKEN (SCN)	MUENSTER/ OSNABRUECK(FMO)	SONSTIGE	INSGESAMT	BZW.-- FLUGPLATZ
							REISENDE
							INSGESAMT
3 750	42 229	4 176	657	45	1	155 867	GRIECHENLAND
461	7 725	603	12	26	1	31 215	DARUNTER:ATH
176	3 860	157	8	14	-	19 146	SKG
280	3 612	665	-	2	-	12 687	CFU
-	655	-	-	-	-	1 424	JSI
2	1 247	-	-	-	-	1 976	JMK
-	1 942	-	-	-	-	5 122	SMI
-	1 902	-	-	-	-	2 610	JTR
-	3 325	334	-	-	-	10 454	KGS
1 077	5 240	646	-	-	-	23 622	RHO
-	536	-	-	-	-	2 282	CHQ
1 754	8 520	1 466	637	3	-	37 933	HER
-	628	-	-	-	-	1 212	MJT
-	2 636	305	-	-	-	5 281	*GR
3 752	20 120	7 727	694	393	1	146 196	TUERKEI
33	1 403	366	5	3	-	17 357	DARUNTER:ANK
821	7 251	2 252	12	19	1	58 549	IST
280	2 700	1 164	4	2	-	18 126	IZM
247	2 125	1 522	-	-	-	12 216	DLM
2 370	6 627	2 423	673	369	-	39 560	AYT
9	1 887	295	-	1	-	7 981	ZYPERN
9	1 334	101	-	1	-	6 584	DARUNTER:LCA
-	553	194	-	-	-	1 135	PFO
878	5 140	690	493	25	1	57 087	JUGOSLAWIEN
26	1 374	44	3	9	1	8 180	DARUNTER:BEG
11	913	34	6	7	-	8 200	ZAG
3	423	13	-	6	-	1 298	LJU
-	98	-	-	-	-	2 433	PUY
386	728	368	195	1	-	12 962	SPU
223	560	228	288	-	-	10 084	DBV
225	871	-	-	-	-	8 460	TIV
4	173	3	1	2	-	5 470	*YU
87	2 597	68	8	85	16	12 432	UNGARN
87	2 597	68	8	85	16	12 430	DARUNTER:BUD
3	4	9	-	-	-	174	ALBANIEN
75	167	13	21	4	-	5 912	TSSCHECHOSLOW
72	165	13	19	4	-	5 716	DARUNTER:PRG
3	324	10	2	5	-	3 687	RUMAENIEN
3	65	10	2	5	-	1 283	DARUNTER:BUH
-	259	-	-	-	-	2 306	CND
401	933	7	2	16	-	20 018	BULGARIEN
26	434	7	2	16	-	2 554	DARUNTER:SOB
191	280	-	-	-	-	9 052	VAR
184	207	-	-	-	-	8 347	BOJ
53	289	40	5	17	-	11 718	POLEN
49	282	36	5	15	-	9 971	DARUNTER:WAW
92	1 416	46	5	19	1	18 190	SOWJETUNION
81	1 057	40	5	15	1	12 917	DARUNTER:MOB
4	331	4	-	4	-	2 508	LED
2	19	2	-	-	-	2 111	*SU
29 893	217 118	65 143	7 125	5 294	71	1 513 902	E U R O P A
21 552	158 615	46 261	5 493	4 333	39	1 043 363	DARUNTER: EG-LAENDER
25	2 690	74	10	8	-	8 113	AEGYPTEN
22	1 834	72	4	8	-	6 313	DARUNTER:CAI
18	91	5	4	5	-	2 327	LIBYEN
15	90	5	4	5	-	2 199	DARUNTER:TIP
1 894	6 594	1 375	723	131	-	44 488	TUNESIEN
39	724	18	2	11	-	5 981	DARUNTER:TUN
435	1 951	341	-	-	-	9 661	DJE
1 420	3 753	1 016	721	120	-	28 676	MIR
28	106	19	2	1	-	1 998	ALGERIEN
28	99	18	2	1	-	1 819	DARUNTER:ALG
18	1 854	233	1	15	-	8 642	MAROKKO
15	156	25	1	3	-	1 125	DARUNTER:CAS
1	304	16	-	12	-	1 106	TNG
-	1 380	176	-	-	-	5 272	AGA
-	-	-	-	-	-	24	MAURETANIEN
-	2	-	-	-	-	46	MALI
-	5	-	-	-	-	55	KAP VERDE
-	19	3	-	-	-	510	SENEGAL
1	4	1	-	-	-	200	GAMBIA
-	-	-	-	-	-	4	GUINEA-BISSAU
-	2	1	-	-	-	47	GUINEA
-	-	1	-	-	-	35	SIERRA LEONE
2	2	-	-	-	-	53	LIBERIA
1	11	-	-	-	-	109	ELFENB.KUESTE
-	3	1	-	-	-	45	BURKINA FASO
-	-	6	-	-	-	35	NIGER
-	1	-	-	-	-	22	TSCHAD
2	11	7	-	-	-	437	GHANA
1	6	3	-	-	-	73	TOCO
-	2	-	-	-	-	18	BENIN
18	87	15	1	3	-	2 707	NIGERIA
18	79	15	1	3	-	2 649	DARUNTER:LOS
6	44	2	-	-	-	378	KAMERUN
-	-	-	-	-	-	6	ZENT.AFR.REP.
-	3	-	-	-	-	11	AEQUAT.GUINEA
-	9	3	-	1	-	46	GABUN
-	1	-	-	-	-	17	KONGO
3	13	1	-	1	-	506	ZAIRE
-	-	-	-	-	-	1	SAO TOME
2	4	1	-	-	-	51	ANGOLA

5 PERSONENVERKEHR  
 5. 2 VERFLECHTUNG IM VERKEHR  
 5. 2. 3 REISENDE

NACH ENDZIELLAND BZW. ---FLUGPLATZ	VON HERKUNFTS						
	HAMBURG (HAM)	HANNOVER (HAJ)	BREMEN (BRE)	DUESSELDORF (DUS)	KOELN/BONN (CGN)	FRANKFURT (FRA)	STUTTGART (STR)
<b>REISENDE</b>							
<b>INSGESAMT</b>							
SUDAN .....	27	7	3	11	12	620	7
DSCHIBUTI .....	-	-	-	-	2	-	1
ÄTHIOPIEN .....	12	4	3	6	18	553	8
SOMALIA .....	4	-	1	2	3	199	1
UGANDA .....	3	3	2	7	6	94	6
KENIA .....	231	24	9	1 105	26	6 500	34
DARUNTER:NBO .....	57	20	9	53	26	3 580	31
MBA .....	174	4	-	1 051	-	2 908	3
RUANDA .....	5	-	-	12	4	45	5
BURUNDI .....	3	1	-	9	2	32	3
TANSANIA .....	20	6	2	15	4	546	11
SAMBIA .....	8	1	3	24	2	174	10
MALAWI .....	5	-	1	4	5	74	4
SIMBABWE .....	19	10	4	13	4	735	7
BOTSUANA .....	2	2	-	1	1	48	6
NAMIBIA .....	48	13	17	5	4	925	9
DARUNTER:WDH .....	48	13	17	5	4	925	9
MOSAMBIK .....	3	1	-	1	-	32	-
MADAGASKAR .....	14	6	2	41	4	77	5
SESCHELLEN .....	13	7	-	11	1	339	6
REUNION(FR) .....	2	2	2	5	2	5	4
MAURITIUS .....	69	28	6	93	15	654	8
DARUNTER:MRU .....	69	28	6	92	14	654	8
SUEDAFRIKA .....	251	137	51	248	83	4 060	226
DARUNTER:JNB .....	199	111	42	225	62	3 573	207
<b>A F R I K A .....</b>	<b>4 019</b>	<b>3 373</b>	<b>756</b>	<b>19 426</b>	<b>2 306</b>	<b>38 510</b>	<b>5 355</b>
KANADA .....	1 541	591	447	4 375	217	21 998	1 100
DARUNTER:YUL .....	234	69	60	653	58	2 321	230
YYZ .....	710	276	194	2 713	78	9 287	563
YEG .....	42	16	9	47	2	1 336	5
YVR .....	336	134	90	642	45	5 041	151
YYC .....	80	33	40	160	10	1 970	55
*CA .....	68	34	23	64	7	1 238	39
USA .....	10 823	2 561	1 771	21 704	1 310	164 988	12 403
DARUNTER:NYC .....	3 966	368	419	6 944	148	26 905	4 682
CHI .....	715	243	135	2 859	103	11 931	609
BOS .....	323	153	83	323	85	7 737	531
PHL .....	103	72	31	131	29	7 033	165
BWI .....	38	18	26	35	3	2 148	42
DCA .....	362	106	51	355	128	10 174	413
DET .....	140	102	24	163	59	5 533	156
PIT .....	23	24	9	241	11	944	66
CVG .....	71	22	9	46	10	2 154	76
CLE .....	68	49	13	79	5	1 859	40
*U1 .....	93	94	38	189	15	2 197	252
ATL .....	1 108	97	74	356	108	7 793	1 210
TPA .....	52	17	11	61	4	1 546	50
MIA .....	828	98	76	2 077	47	5 452	222
CHS .....	7	2	6	8	6	4 226	122
SJU .....	29	9	8	34	9	1 301	37
ORL .....	21	1	-	2	-	1 491	18
*U2 .....	101	51	71	295	47	3 341	392
MSP .....	82	51	19	162	10	3 545	55
STL .....	21	12	15	68	12	5 524	166
MKC .....	28	10	13	41	3	995	161
*U3 .....	16	17	14	42	2	900	36
DAL .....	240	73	46	112	41	8 899	207
HOU .....	176	27	52	185	24	2 515	123
*U4 .....	27	29	16	25	9	1 429	137
SEA .....	158	45	15	52	5	2 156	77
SLC .....	23	25	11	71	2	883	92
SFO .....	689	208	92	1 793	134	9 554	625
LAX .....	863	238	227	4 238	111	12 326	697
DEN .....	52	32	17	111	19	1 930	75
SAN .....	43	28	10	27	14	840	52
*U6 .....	39	31	14	16	7	807	88
BERMUDA (BRIT) .....	1	-	-	10	-	55	-
MEXIKO .....	171	96	42	604	55	1 971	99
DARUNTER:MEX .....	148	91	39	297	51	1 460	90
GUATEMALA .....	8	4	6	34	2	162	6
BELIZE .....	2	-	1	1	-	6	-
HONDURAS .....	-	-	2	5	-	20	1
EL SALVADOR .....	2	1	-	5	-	42	4
NICARAGUA .....	7	-	-	38	1	45	2
COSTA RICA .....	18	2	11	40	2	100	25
PANAMA .....	25	1	-	16	1	412	2
KUBA .....	5	-	4	814	934	77	3
DARUNTER:HAV .....	5	-	4	814	934	75	3
BAHAMAS .....	5	-	5	8	3	37	2
JAMAICA .....	4	2	-	405	2	42	8
HAITI .....	2	-	-	4	-	14	-
DOMINIK.REP .....	72	11	5	38	5	1 879	2
DARUNTER:POP .....	52	9	-	-	-	1 378	1
ANTIGUA-BARB. .....	12	1	4	12	-	260	8
GUADELOUPE(FR) .....	27	2	-	49	-	45	5
BARBADOS .....	17	5	2	3	-	248	-
GRENADA .....	-	-	-	-	-	-	-
TRINID.U.TOBI. .....	6	2	3	8	-	57	-
NIED.ANTILLEN .....	42	-	12	38	2	44	13
ST.LUCIA .....	6	-	-	19	-	314	-
SONST.WESTIN. .....	7	6	1	3	2	25	9
KOLUMBIEN .....	76	12	16	62	17	1 920	21

FLUGPLATZ							NACH ENDZIELLAND
NUERNBERG (NUE)	MUENCHEN (MUC)	BERLIN (WEST) (BER)	SAARBRUECKEN (SCN)	MUENSTER/ OSNABRUECK(FMO)	SONSTIGE	INSGESAMT	BZW. -- FLUGPLATZ
							REISENDE
							INSGESAMT
2	37	3	-	-	-	729	SUDAN
-	-	-	-	-	-	3	DSCHIBUTI
6	12	3	-	3	-	628	AETHIOPIEN
-	2	3	-	-	-	215	SOMALIA
1	-	-	-	-	-	122	UGANDA
3	2 350	17	2	1	-	10 302	KENIA
2	75	13	4	1	-	3 869	DARUNTER:NBO
1	2 275	4	-	-	-	6 420	MBA
1	2	6	-	-	-	80	RUANDA
-	3	3	-	-	-	53	BURUNDI
3	30	9	3	-	-	649	TANSANIA
-	5	-	-	2	-	229	SAMBIA
-	8	-	-	-	-	101	MALAWI
5	30	5	-	2	-	834	SIMBABWE
-	-	-	-	-	-	60	BOTSUANA
3	40	7	-	6	-	1 077	NAMIBIA
3	40	7	-	6	-	1 077	DARUNTER:WDH
-	1	-	-	-	-	38	MOSAMBIK
-	36	7	-	-	-	192	MADAGASKAR
-	11	15	-	-	-	403	SESCHELLEN
-	-	-	-	-	-	22	REUNION(FR)
8	627	62	2	1	-	1 573	MAURITIUS
8	627	62	2	1	-	1 571	DARUNTER:MRU
71	426	49	5	9	-	5 616	SUEDAFRIKA
63	373	49	4	9	-	4 917	DARUNTER:JNB
2 122	15 184	1 937	753	189	-	93 930	A F R I K A
260	4 202	659	29	27	17	35 463	KANADA
56	576	117	6	7	3	4 390	DARUNTER:YUL
118	2 454	349	21	10	4	16 777	YYZ
1	103	27	-	1	-	1 589	YEG
58	600	139	-	5	6	7 247	YVR
3	230	22	-	2	1	2 606	YYC
13	84	4	2	2	-	1 578	*CA
5 074	25 322	6 530	174	409	42	253 111	USA
1 062	8 439	2 799	22	81	9	55 844	DARUNTER:NYC
290	2 875	487	23	24	4	20 298	CHI
191	895	223	11	40	-	10 595	BOS
139	340	52	5	12	-	8 112	PHL
76	92	9	-	1	-	2 488	BWI
436	621	416	11	14	-	13 087	DCA
76	374	70	3	17	2	6 719	DET
67	76	13	1	2	-	1 477	PIT
66	50	55	-	11	-	2 570	CVG
37	149	24	-	6	-	2 329	CLE
181	219	36	5	4	-	3 323	*U1
270	4 675	329	9	35	1	16 065	ATL
41	87	24	-	-	-	1 893	TPA
82	586	332	13	10	7	9 830	MIA
29	4	-	-	-	-	4 410	CHS
38	73	14	1	2	-	1 555	SJU
2	4	99	-	-	-	1 638	ORL
222	153	32	3	4	-	4 712	*U2
68	168	26	2	3	-	4 191	MSP
91	345	100	2	7	-	6 363	STL
29	20	-	4	-	-	1 304	MKC
28	53	3	2	12	-	1 125	*U3
193	413	278	5	11	3	10 521	DAL
79	288	81	1	2	3	3 556	HOU
99	64	7	-	5	-	1 847	*U4
87	186	72	-	-	-	2 853	SEA
16	26	10	4	2	-	1 165	SLC
195	804	401	16	37	7	14 555	SFO
205	1 385	421	9	27	6	20 753	LAX
50	153	19	-	-	-	2 458	DEN
29	856	11	2	3	-	1 915	SAN
55	74	2	2	2	-	1 137	*U6
-	5	-	-	-	-	71	BERMUDA(BRIT)
41	312	55	2	4	2	3 454	MEXIKO
30	177	48	2	2	2	2 437	DARUNTER:MEX
7	11	7	-	-	-	247	GUATEMALA
-	-	-	-	-	-	10	BELIZE
-	2	1	-	-	-	31	HONDURAS
3	7	-	-	-	-	64	EL SALVADOR
-	6	-	-	-	-	99	NICARAGUA
1	29	-	-	1	-	229	COSTA RICA
-	18	1	-	-	-	476	PANAMA
2	3	-	-	-	-	1 842	KUBA
2	3	-	-	-	-	1 840	DARUNTER:HAV
1	10	1	-	-	-	72	BAHAMAS
2	57	-	-	-	-	522	JAMAICA
-	3	1	-	-	-	24	HAITI
1	445	24	-	2	-	2 484	DOMINIK.REP
-	335	2	-	2	-	1 779	DARUNTER:POP
6	25	18	-	-	-	346	ANTIGUA-BARB.
2	29	7	-	-	1	165	GUADELOUPE(FR)
-	26	7	1	-	-	311	BARBADOS
-	2	-	-	-	-	2	GRENADA
-	1	13	-	-	-	90	TRINID.U.TOB.
-	21	3	-	-	-	175	NIED.ANTILLEN
-	-	4	-	-	-	343	ST.LUCIA
-	38	5	-	-	-	96	SONST.WESTIN.
9	71	16	1	-	-	2 221	KOLUMBIEN

5 PERSONENVERKEHR  
 5. 2 VERFLECHTUNG IM VERKEHR  
 5. 2. 3 REISENDE

NACH ENDZIELLAND BZW. ---FLUGPLATZ	VON HERKUNFTS						
	HAMBURG (HAM)	HANNOVER (HAJ)	BREMEN (BRE)	DUESSELDORF (DUS)	KOELN/BONN (CGN)	FRANKFURT (FRA)	STUTTGART (STR)
REISENDE							
INSGESAMT							
DARUNTER:BOG .....	55	8	12	53	15	1 505	12
VENEZUELA .....	129	17	20	150	19	1 090	44
DARUNTER:CCS .....	120	15	19	144	18	953	44
GUYANA .....	-	-	-	-	-	2	-
SURINAME .....	3	-	-	-	-	-	-
CUAYANA (FR) .....	4	-	-	-	1	11	-
BRASILLEN .....	405	109	62	1 120	111	4 174	269
DARUNTER:RIO .....	208	41	33	156	31	1 879	73
SAO .....	153	59	18	162	50	1 820	158
REC .....	5	-	1	755	-	45	1
ECUADOR .....	36	2	5	41	9	714	18
PERU .....	45	6	7	74	7	953	54
DARUNTER:LIM .....	45	6	7	72	7	953	53
BOLIVIEN .....	18	21	4	5	-	3	4
PARAGUAY .....	7	3	3	13	3	212	6
URUGUAY .....	7	1	4	13	6	57	1
ARGENTINIEN .....	61	19	10	72	13	1 088	33
DARUNTER:BUE .....	61	19	8	70	13	1 043	32
CHILE .....	101	26	13	70	11	823	37
DARUNTER:SCL .....	101	26	12	66	10	821	37
A M E R I K A .....	13 695	3 501	2 460	29 853	2 733	203 888	14 179
LIBANON .....	3	-	-	3	-	3	1
ISRAEL .....	318	124	49	278	546	6 385	490
DARUNTER:TLV .....	318	124	49	278	546	6 378	490
JORDANIEN .....	38	27	24	44	10	1 245	26
DARUNTER:AMM .....	38	27	23	44	10	1 225	26
SYRIEN .....	80	44	31	158	23	2 159	30
DARUNTER:DAM .....	65	38	27	149	18	1 997	30
IRAK .....	39	20	10	115	36	1 706	56
DARUNTER:BGW .....	38	20	10	113	35	1 705	56
IRAN .....	346	46	26	274	87	3 565	59
DARUNTER:THR .....	345	45	26	268	86	3 541	59
KUWEIT .....	67	32	22	58	32	1 242	39
DARUNTER:KWI .....	67	32	22	58	32	1 242	39
BAHRAIN .....	21	8	37	10	3	467	11
KATAR .....	3	1	3	4	12	95	4
SAUDI-ARAB. .....	169	46	37	147	33	4 027	78
DARUNTER:JED .....	77	12	15	58	7	2 589	38
RUH .....	77	30	17	75	23	1 215	35
JEM. ARAB. REP. ....	8	2	4	21	4	855	10
JEMEN DEM. VR .....	3	1	-	1	-	14	-
OMAN .....	6	5	3	5	9	117	3
V. A. EMIRATE .....	85	29	29	88	30	1 281	32
DARUNTER:DXB .....	52	18	17	51	13	901	21
PAKISTAN .....	73	20	10	59	19	3 295	33
DARUNTER:KHI .....	67	16	7	52	12	2 518	22
BANGLADESCH .....	3	6	2	8	1	99	8
AFGHANISTAN .....	1	-	-	1	-	22	-
INDIEN .....	280	126	66	400	91	14 951	155
DARUNTER:DEL .....	121	41	22	167	43	6 743	68
BOM .....	127	46	34	179	35	6 133	53
*IN .....	12	20	4	17	7	1 093	16
NEPAL .....	4	3	-	12	2	459	7
SRI LANKA .....	58	5	16	331	4	762	7
DARUNTER:CMB .....	58	5	16	331	4	762	7
MALEDIVEN .....	102	1	1	312	-	535	-
DARUNTER:MLE .....	102	1	1	312	-	535	-
BIRMA .....	17	-	1	1	-	20	-
THAILAND .....	361	70	45	1 185	44	4 615	132
DARUNTER:BKK .....	359	68	45	1 182	44	4 556	132
LAOS .....	2	-	-	2	-	3	-
KAMPUTSCHEA .....	-	-	-	-	-	1	-
VIETNAM .....	1	1	-	-	-	60	1
MALAYSIA .....	70	36	17	38	12	1 157	21
DARUNTER:KUL .....	62	26	16	32	7	906	19
SINGAPUR .....	307	112	87	245	52	3 149	114
DARUNTER:SIN .....	307	112	87	245	52	3 149	114
BRUNEI .....	-	1	-	1	1	4	-
INDONESIEN .....	157	65	29	113	38	2 213	74
DARUNTER:JKT .....	112	59	28	58	37	1 374	57
PHILIPPINEN .....	151	27	74	104	24	2 724	34
DARUNTER:MNL .....	147	24	74	104	23	2 551	33
HONGKONG (BRIT) .....	414	98	73	324	63	5 589	202
DARUNTER:HKG .....	414	98	73	324	63	5 589	202
TAIWAN .....	71	23	23	122	9	1 093	42
DARUNTER:TPE .....	70	22	23	110	9	996	42
JAPAN .....	1 472	308	98	2 245	208	12 796	557
DARUNTER:TYO .....	896	200	69	1 573	146	10 304	415
OSA .....	385	72	8	437	41	1 913	60
KOREA REP. ....	186	35	29	414	135	2 171	109
DARUNTER:SEL .....	160	28	23	323	130	1 865	95
KOREA DEM. VR .....	-	3	-	12	1	129	2
MONGOLEI .....	-	-	-	-	-	-	-
CHINA .....	117	49	23	116	46	1 885	83
DARUNTER:PEK .....	102	32	21	62	45	1 739	78
A S I E N .....	5 032	1 374	869	7 253	1 576	80 893	2 420
AUSTRALIEN .....	283	117	96	351	85	4 940	139
DARUNTER:SYD .....	127	48	29	197	35	2 375	57
MEB .....	85	37	40	78	33	1 322	60

JUNI 1989

MIT GEBIETEN AUSSERHALB DES BUNDESGBIETES

FLUGPLATZ							NACH ENDZIELLAND BZW. -- FLUGPLATZ
NUERNBERG (NUE)	MUENCHEN (MUC)	BERLIN (WEST) (BER)	SAARBUECKEN (SCN)	MUENSTER/ OSNABRUECK (FMO)	SONSTIGE	INSGESAMT	
							REISENDE
							INSGESAMT
7	57	16	1	-	-	1 741	DARUNTER:BOG
26	132	27	1	1	-	1 656	VENEZUELA
18	125	27	-	1	-	1 484	DARUNTER:CCS
3	1	-	-	-	-	6	GUYANA
-	-	-	-	-	-	3	SURINAME
-	3	-	-	-	-	19	GUAYANA(FR)
93	995	114	4	13	2	7 471	BRASILIEN
39	217	57	-	6	2	2 742	DARUNTER:RIO
43	184	45	4	7	-	2 703	SAO
-	539	4	-	-	-	1 350	REC
2	37	12	3	4	-	883	ECUADOR
2	137	55	-	1	1	1 342	PERU
1	136	55	-	1	1	1 337	DARUNTER:LIM
-	35	-	-	2	-	92	BOLIVIEN
1	24	-	-	-	-	272	PARAGUAY
2	9	-	-	-	-	100	URUGUAY
17	120	25	-	2	-	1 460	ARGENTINIEN
17	115	25	-	2	-	1 405	DARUNTER:BOE
9	81	9	-	5	-	1 185	CHILE
9	77	9	-	5	-	1 173	DARUNTER:SCL
5 564	32 219	7 594	215	471	65	316 437	A M E R I K A
-	-	-	-	-	-	10	LIBANON
54	3 202	484	3	14	-	11 947	ISRAEL
54	3 047	471	3	14	-	11 772	DARUNTER:TLV
2	64	27	-	2	-	1 509	JORDANIEN
2	64	27	-	2	-	1 488	DARUNTER:AMM
8	342	19	2	17	-	2 913	SYRIEN
7	342	15	2	17	-	2 707	DARUNTER:DAM
16	54	16	7	4	-	2 079	IRAK
16	52	12	7	4	-	2 068	DARUNTER:BGW
23	156	53	1	2	-	4 638	IRAN
22	156	53	1	2	-	4 604	DARUNTER:THR
16	80	11	2	-	-	1 601	KUWEIT
16	80	11	2	-	-	1 601	DARUNTER:KWI
3	15	1	-	2	-	578	BAHRAIN
1	1	-	-	1	-	125	KATAR
37	170	17	7	2	-	4 770	SAUDI-ARAB.
18	78	7	2	1	-	2 902	DARUNTER:JED
15	74	10	4	-	-	1 575	RUH
4	11	2	-	-	-	921	JEM.ARAB.REP.
1	3	-	-	-	-	23	JEMEN DEM.VR
4	16	2	-	-	-	170	OMAN
11	199	6	1	2	-	1 793	V.A.EMIRATE
7	128	5	1	1	-	1 215	DARUNTER:DXB
9	67	54	1	-	-	3 640	PAKISTAN
6	41	54	1	-	-	2 796	DARUNTER:KHI
3	5	-	1	-	-	136	BANGLADESCH
-	-	-	-	-	-	25	AFGHANISTAN
79	363	178	12	12	-	16 713	INDIEN
24	164	70	6	8	-	7 477	DARUNTER:DEL
36	130	107	4	4	-	6 888	BOM
12	39	-	2	-	-	1 222	*IN
7	17	-	-	-	-	511	NEPAL
-	171	11	2	-	-	1 367	SRI LANKA
-	171	11	2	-	-	1 367	DARUNTER:CMB
-	405	-	-	-	-	1 356	MALEDIVEN
-	405	-	-	-	-	1 356	DARUNTER:MLE
1	-	-	-	-	-	40	BIRMA
27	822	199	1	22	-	7 523	THAILAND
26	822	198	1	22	-	7 455	DARUNTER:BKK
-	-	-	-	-	-	5	LAOS
-	-	-	-	-	-	5	KAMPUTSCHEA
6	52	8	-	1	-	62	VIETNAM
5	46	8	-	1	-	1 418	MALAYSIA
53	322	65	3	11	-	1 128	DARUNTER:KUL
53	322	65	3	11	-	4 520	SINGAPUR
-	-	-	-	2	-	4 520	DARUNTER:LIN
19	206	69	2	2	-	9	BRUNEI
18	165	62	2	2	-	2 987	INDONESIEN
5	101	21	3	1	-	1 974	DARUNTER:JKT
5	93	21	3	1	-	3 269	PHILIPPINEN
114	380	169	6	18	6	3 079	DARUNTER:MNL
114	380	169	6	18	6	7 456	HONGKONG(BRIT)
32	162	78	-	1	-	7 456	DARUNTER:HKG
32	162	78	-	1	-	1 656	TAIWAN
167	3 095	213	20	13	2	1 545	DARUNTER:TPE
109	2 207	179	12	6	2	21 194	JAPAN
49	666	33	5	6	-	16 118	DARUNTER:TYO
48	225	81	2	16	-	3 675	OSA
32	221	81	2	16	-	3 451	KOREA REP.
1	1	-	-	-	-	2 976	DARUNTER:SEL
-	2	-	-	-	-	149	KOREA DEM.VR
28	154	39	2	3	-	2	MONGOLEI
21	131	39	1	2	-	2 545	CHINA
779	10 863	1 823	78	148	8	2 271	DARUNTER:PEK
						113 116	A S I E N
59	532	82	12	14	1	6 711	AUSTRALIEN
26	301	43	10	7	1	3 256	DARUNTER:SYD
23	129	25	2	4	-	1 838	MEB

5 PERSONENVERKEHR  
 5. 2 VERFLECHTUNG IM VERKEHR  
 5. 2. 3 REISENDE

NACH ENDZIELLAND BZW. ---FLUGPLATZ	VON HERKUNFTS						
	HAMBURG (HAM)	HANNOVER (HAJ)	BREMEN (BRE)	DUESSELDORF (DUS)	KOELN/BONN (CGN)	FRANKFURT (FRA)	STUTTGART (STR)
REISENDE							
INSGESAMT							
NEUSEELAND .....	23	11	12	19	14	358	8
OZEANIEN(USA) .....	2	-	-	5	-	-	-
FIDSCHI .....	-	-	1	-	-	17	1
UEB.OZEANIEN .....	4	-	-	2	1	-	4
NEUKALED.(FR) .....	1	-	-	-	-	3	-
POLYNES(FR) .....	-	4	2	5	-	-	2
VANUATU .....	-	-	-	2	-	-	-
PAPUA-NEUGUI .....	-	-	-	-	-	33	-
AUSTRALIEN/OZEANIEN...	313	132	111	384	100	5 351	154
I N S G E S A M T ..	144 012	77 487	22 553	440 872	75 569	756 395	122 386

JUNI 1989

MIT GEBIETEN AUSSERHALB DES BUNDESGBIETES

FLUGPLATZ							NACH ENDZIELLAND
NUERNBERG (NUE)	MUENCHEN (MUC)	BERLIN (WEST) (BER)	SAARBRUECKEN (SCN)	MUENSTER/ OSNABRUECK (FMO)	SONSTIGE	INSGESAMT	BZW. -- FLUGPLATZ
3	32	1	-	-	-	481	REISENDE
-	-	-	-	-	-	7	INSGESAMT
-	12	3	-	-	-	34	NEUSEELAND
-	2	-	-	-	-	13	OZEANIEN (USA)
-	-	-	-	-	-	4	FIDSCHI
2	9	2	-	-	-	26	UEB. OZEANIEN
-	1	-	-	-	-	3	NEUKALED. (FR)
-	5	-	-	-	-	38	POLYNES (FR)
64	593	88	12	14	1	7 317	VANUATU
							PAPUA-NEUGUI
38 422	275 977	76 585	8 183	6 116	145	2 044 702	AUSTRALIEN/OZEANIEN
							I N S G E S A M T



5 PERSONENVERKEHR  
 5. 2 VERFLECHTUNG IM VERKEHR  
 5. 2. 3 REISENDE

NACH ENDDZIELLAND BZW. ---FLUGPLATZ	VON HERKUNFTS						
	HAMBURG (HAM)	HANNOVER (HAJ)	BREMEN (BRE)	DUESSELDORF (DUS)	KOELN/BONN (CGN)	FRANKFURT (FRA)	STUTTGART (STR)
<b>REISENDE IM</b>							
<b>PAUSCHALFLUGREISEVERKEHR</b>							
FINNLAND .....	-	-	-	-	-	7	-
SCHWEDEN .....	99	-	-	-	-	-	-
NORWEGEN .....	503	130	-	6	-	390	-
DARUNTER: *NO .....	503	130	-	6	-	390	-
DAENEMARK .....	-	-	28	-	-	-	-
GR BRITANNIEN .....	835	777	-	1 014	-	876	1 251
DARUNTER: LON .....	835	777	-	1 014	-	876	1 251
IRLAND .....	-	97	-	781	-	577	317
DARUNTER: SNN .....	-	-	-	781	-	577	317
ISLAND .....	-	-	-	-	79	-	-
NIEDERLANDE .....	-	-	-	-	-	173	-
BELGIEN .....	-	-	-	-	-	67	-
FRANKREICH .....	239	315	-	907	849	1 336	271
DARUNTER: CLY .....	239	315	-	460	150	538	-
BIA .....	-	-	-	326	-	291	271
*FR .....	-	-	-	121	543	466	-
SPANIEN .....	24 683	21 293	4 862	145 170	22 410	41 832	23 079
DARUNTER: GRO .....	-	484	-	1 690	-	600	-
ALC .....	413	408	-	4 652	167	806	-
LEI .....	515	380	-	4 660	-	883	279
AGP .....	1 750	509	167	6 636	-	1 109	586
SVQ .....	225	282	-	1 024	-	788	550
PMI .....	12 349	11 890	3 337	73 104	14 655	19 131	11 019
IBZ .....	3 382	2 032	847	19 724	2 677	5 180	3 658
MAH .....	943	814	-	4 242	525	2 213	1 037
LPA .....	2 043	1 634	414	12 016	1 993	3 969	2 172
TCI .....	1 194	1 389	97	6 525	1 283	2 894	1 746
FUE .....	1 027	812	-	5 877	415	1 933	938
ACE .....	842	659	-	4 338	135	1 814	961
PORTUGAL .....	1 727	577	122	6 363	330	3 209	1 339
DARUNTER: LIS .....	337	-	-	884	-	340	-
FAO .....	1 390	577	122	4 220	330	2 256	1 339
FNC .....	-	-	-	889	-	613	-
MALTA .....	798	-	-	1 014	867	-	362
DARUNTER: MLA .....	798	-	-	1 014	867	-	362
SCHWEIZ .....	-	-	-	-	-	-	-
OESTERREICH .....	-	-	-	-	-	112	-
ITALIEN .....	923	689	-	5 772	768	2 936	2 207
DARUNTER: RMI .....	-	-	-	668	-	-	-
NAP .....	923	689	-	3 493	394	1 398	1 259
CTA .....	-	-	-	1 146	-	960	727
GRIECHENLAND .....	9 244	4 143	262	41 959	928	13 662	8 519
DARUNTER: ATH .....	1 381	301	-	3 779	-	1 298	511
SKG .....	1 082	-	-	3 730	-	659	555
CFU .....	346	477	-	4 326	-	1 367	536
JSI .....	-	-	-	482	-	-	262
JMK .....	-	-	-	649	-	-	-
SMI .....	408	-	-	2 387	-	178	185
JTR .....	-	-	-	696	-	-	-
KCS .....	925	404	-	3 785	-	1 308	341
RHO .....	1 602	1 248	-	8 957	-	2 594	2 170
CHQ .....	-	-	-	830	-	278	596
HER .....	3 385	1 547	262	10 378	928	4 902	3 363
MJT .....	-	-	-	434	-	139	-
*GR .....	115	166	-	1 156	-	810	-
TUERKEI .....	6 010	4 868	622	20 072	4 275	11 863	5 127
DARUNTER: ANK .....	-	-	-	1 168	463	371	-
IST .....	1 139	1 790	47	2 978	746	1 690	620
IZM .....	907	705	-	4 599	402	1 688	103
DLM .....	737	580	-	3 180	372	1 951	1 167
AYT .....	3 227	1 793	575	8 147	2 292	6 163	3 237
ZYPERN .....	691	149	-	2 384	-	1 078	346
DARUNTER: LCA .....	540	149	-	2 049	-	935	346
PFO .....	64	-	-	181	-	143	-
JUGOSLAWIEN .....	2 556	3 614	-	13 996	2 080	6 021	2 412
DARUNTER: PUY .....	199	408	-	904	313	395	111
SPU .....	984	1 435	-	4 555	1 012	1 777	628
DBV .....	579	727	-	2 702	489	1 532	730
TIV .....	644	1 044	-	2 374	266	2 093	943
*YU .....	-	-	-	2 977	-	129	-
UNGARN .....	-	-	-	313	595	327	-
DARUNTER: BUD .....	-	-	-	313	595	327	-
TSCHECHOSLOW .....	125	-	-	353	-	357	-
RUMAENIEN .....	-	218	-	1 091	171	723	-
DARUNTER: CND .....	-	218	-	971	171	531	-
BULGARIEN .....	1 017	2 776	-	6 144	1 640	3 161	1 704
DARUNTER: VAR .....	481	1 351	-	2 934	661	1 759	1 295
BOJ .....	536	1 425	-	3 210	979	1 353	409
SOWJETUNION .....	603	522	-	273	61	455	276
DARUNTER: *SU .....	388	522	-	273	-	455	-
<b>E U R O P A .....</b>	<b>50 053</b>	<b>40 168</b>	<b>5 896</b>	<b>247 612</b>	<b>35 053</b>	<b>89 162</b>	<b>47 210</b>
DARUNTER: EG-LAENDER .....	37 651	27 891	5 274	201 966	25 285	64 668	36 983
AEGYPTEN .....	98	-	-	135	-	168	-
TUNESIEN .....	1 759	2 503	386	11 718	1 549	7 338	4 397
DARUNTER: TUN .....	134	234	-	490	214	455	380
DJE .....	539	396	-	2 618	474	1 855	903
MIR .....	1 086	1 873	386	8 610	861	5 028	3 114
MAROKKO .....	414	178	-	2 258	-	976	-
DARUNTER: AGA .....	394	178	-	2 258	-	771	-
SENEGAL .....	-	-	-	-	-	357	-
GAMBIA .....	-	-	-	-	-	179	-
KENIA .....	134	-	-	1 050	-	2 845	-

JUNI 1989

MIT GEBIETEN AUSSERHALB DES BUNDESGBIETES

FLUGPLATZ							NACH ENDZIELLAND BZW. -- FLUGPLATZ	
NUERNBERG (NUE)	MUENCHEN (MUC)	BERLIN (WEST) (BER)	SAARBRUECKEN (SCN)	MUENSTER/ OSNABRUECK(FMO)	SONSTIGE	INSGESAMT	REISENDE IM PAUSCHALFLUGREISEVERKEHR	
-	-	-	-	-	-	7	FINNLAND	
-	-	-	-	-	-	99	SCHWEDEN	
-	49	-	-	-	-	1 078	NORWEGEN	
-	-	-	-	-	-	1 029	DARUNTER: *NO	
-	-	124	-	-	-	152	DAENEMARK	
-	5 859	2 344	-	-	-	12 956	GR BRITANNIEN	
-	4 318	2 074	-	-	-	11 145	DARUNTER: LON	
-	458	13	-	-	-	2 243	IRLAND	
-	458	13	-	-	-	2 146	DARUNTER: SNN	
-	158	-	-	-	-	237	ISLAND	
-	-	150	42	-	-	365	NIEDERLANDE	
-	-	-	-	-	-	67	BELGIEN	
635	1 397	542	-	-	-	6 491	FRANKREICH	
-	250	-	-	-	-	1 952	DARUNTER: CLY	
-	-	542	-	-	-	1 430	BIA	
635	1 100	-	-	-	-	2 865	*FR	
7 939	27 226	12 921	4 371	3 338	-	339 124	SPANIEN	
-	377	-	-	-	-	3 151	DARUNTER: GRO	
-	773	539	-	-	-	7 758	ALC	
-	871	187	-	-	-	7 775	LEI	
-	1 593	493	-	-	-	12 843	AGP	
-	-	422	-	-	-	3 291	SVQ	
4 381	9 646	6 646	2 811	2 820	-	171 789	PMI	
1 295	4 290	1 453	581	218	-	45 337	IBZ	
449	1 153	601	336	300	-	12 613	MAH	
903	3 081	837	570	-	-	29 632	LPA	
674	2 225	814	73	-	-	18 914	TCI	
157	1 551	465	-	-	-	13 175	FUE	
80	1 454	464	-	-	-	10 747	ACE	
310	3 125	933	-	-	-	18 035	PORTUGAL	
-	-	-	-	-	-	1 561	DARUNTER: LIS	
310	2 509	933	-	-	-	13 986	FAO	
-	616	-	-	-	-	2 118	FNC	
-	1 207	119	-	-	-	4 367	MALTA	
-	1 207	119	-	-	-	4 367	DARUNTER: MLA	
-	469	130	-	-	-	599	SCHWEIZ	
-	-	805	-	-	-	917	OESTERREICH	
167	2 936	1 866	88	-	-	18 352	ITALIEN	
-	-	384	-	-	-	1 052	DARUNTER: RMI	
162	1 394	1 017	88	-	-	10 817	NAP	
-	792	-	-	-	-	3 625	CTA	
3 557	38 535	3 374	637	-	-	124 820	GRIECHENLAND	
308	5 551	250	-	-	-	13 379	DARUNTER: ATH	
146	2 421	107	-	-	-	8 700	SRG	
280	3 608	664	-	-	-	11 604	CFU	
-	655	-	-	-	-	1 399	JSI	
-	1 245	-	-	-	-	1 894	JMK	
-	1 942	-	-	-	-	5 100	SMI	
-	1 902	-	-	-	-	2 598	JTR	
-	3 323	299	-	-	-	10 385	KGS	
1 076	5 227	646	-	-	-	23 520	RHO	
-	536	-	-	-	-	2 240	CHQ	
1 747	8 475	1 103	637	-	-	36 727	HER	
-	628	-	-	-	-	1 201	MJT	
3 001	2 621	305	-	-	-	5 173	*GR	
-	12 013	6 911	673	369	-	75 804	TUERKEI	
-	-	345	-	-	-	2 347	DARUNTER: ANK	
124	1 885	2 001	-	-	-	13 020	IST	
269	1 905	914	-	-	-	11 492	IZM	
247	2 125	1 443	-	-	-	11 802	DLM	
2 361	6 098	2 208	673	369	-	37 143	AYT	
-	1 109	264	-	-	-	6 021	ZYPERN	
-	558	70	-	-	-	4 647	DARUNTER: LCA	
-	551	194	-	-	-	1 133	PFO	
834	2 504	582	483	-	-	35 082	JUGOSLAWIEN	
-	96	-	-	-	-	2 426	DARUNTER: PUY	
386	707	363	195	-	-	12 042	SPU	
223	538	219	288	-	-	8 027	DBV	
225	870	-	-	-	-	8 459	TIV	
-	134	-	-	-	-	3 240	*YU	
-	-	-	-	-	-	1 235	UNGARN	
-	-	-	-	-	-	1 235	DARUNTER: BUD	
-	-	-	-	-	-	835	TSCHECHOSLOW	
-	259	-	-	-	-	2 462	RUMAENIEN	
-	259	-	-	-	-	2 150	DARUNTER: CND	
373	462	-	-	-	-	17 277	BULGARIEN	
189	255	-	-	-	-	8 925	DARUNTER: VAR	
184	207	-	-	-	-	8 303	BOJ	
-	6	-	-	-	-	2 196	SOWJETUNION	
-	-	-	-	-	-	1 638	DARUNTER: *SU	
16 816	97 772	31 078	6 294	3 707	-	670 821	E U R O P A	
12 608	79 536	22 267	5 138	3 338	-	522 605	DARUNTER: EG-LAENDER	
-	1 661	-	-	-	-	2 062	AEGYPTEN	
1 849	6 229	1 255	721	113	-	39 817	TUNESIEN	
-	367	-	-	-	-	2 274	DARUNTER: TUN	
435	1 945	341	-	-	-	9 506	DJE	
1 414	3 751	914	721	113	-	27 871	MIR	
-	1 676	188	-	-	-	5 690	MAROKKO	
-	1 378	176	-	-	-	5 155	DARUNTER: AGA	
-	-	-	-	-	-	357	SENEGAL	
-	-	-	-	-	-	179	GAMBIA	
-	2 274	-	-	-	-	6 303	KENIA	

5 PERSONENVERKEHR  
 5. 2 VERFLECHTUNG IM VERKEHR  
 5. 2. 3 REISENDE

NACH ENDZIELLAND BZW. ---FLUGPLATZ	VON HERKUNFTS						
	HAMBURG (HAM)	HANNOVER (HAJ)	BREMEN (BRE)	DUESSELDORF (DUS)	KOELN/BONN (CGN)	FRANKFURT (FRA)	STUTTGART (STR)
REISENDE IM							
PAUSCHALFLUGREISEVERKEHR							
DARUNTER:MBA .....	134	-	-	1 050	-	2 845	-
A F R I K A .....	2 405	2 681	386	15 161	1 549	11 863	4 397
MEXIKO .....	-	-	-	292	-	229	-
JAMAICA .....	-	-	-	399	-	-	-
DOMINIK.REP .....	-	-	-	-	-	1 563	-
DARUNTER:POP .....	-	-	-	-	-	1 377	-
BRASILLEN .....	-	-	-	739	-	-	-
DARUNTER:REC .....	-	-	-	739	-	-	-
A M E R I K A .....	-	-	-	1 430	-	1 792	-
ISRAEL .....	90	-	-	-	228	732	350
DARUNTER:TLV .....	90	-	-	-	228	732	350
SRI LANKA .....	37	-	-	325	-	191	-
MALEDIVEN .....	62	-	-	307	-	535	-
DARUNTER:MLE .....	62	-	-	307	-	535	-
THAILAND .....	-	-	-	486	-	-	-
A S I E N .....	189	-	-	1 118	228	1 458	350
AUSTRALIEN .....	-	-	-	-	-	75	-
AUSTRALIEN/OZEANIEN...	-	-	-	-	-	75	-
I N S G E S A M T ..	52 647	42 849	6 282	265 321	36 830	104 350	51 957

JUNI 1989

MIT GEBIETEN AUSSERHALB DES BUNDESGBIETES

FLUGPLATZ							NACH ENDZIELLAND
NUERNBERG (NUE)	MUENCHEN (MUC)	BERLIN (WEST) (BER)	SAARBRUECKEN (SCN)	MUENSTER/ OSNABRUECK (FMO)	SONSTIGE	INSGESAMT	BZW.-- FLUGPLATZ
							REISENDE IM
							PAUSCHALFLUGREISEVERKEHR
-	2 274	-	-	-	-	6 303	DARUNTER:MBA
1 849	11 840	1 443	721	113	-	54 408	A F R I K A
-	124	-	-	-	-	645	MEXIKO
-	50	-	-	-	-	449	JAMAICA
-	410	-	-	-	-	1 973	DOMINIK.REP
-	329	-	-	-	-	1 706	DARUNTER:POP
-	533	-	-	-	-	1 272	BRASILLEN
-	533	-	-	-	-	1 272	DARUNTER:REC
-	1 117	-	-	-	-	4 339	A M E R I K A
-	1 465	61	-	-	-	2 926	ISRAEL
-	1 314	61	-	-	-	2 775	DARUNTER:TLV
-	150	-	-	-	-	703	SRI LANKA
-	400	-	-	-	-	1 304	MALEDIVEN
-	400	-	-	-	-	1 304	DARUNTER:MLE
-	344	-	-	-	-	830	THAILAND
-	2 359	61	-	-	-	5 763	A S I E N
-	-	-	-	-	-	75	AUSTRALIEN
-	-	-	-	-	-	75	AUSTRALIEN/OZEANIEN
18 665	113 088	32 582	7 015	3 820	-	735 406	I N S G E S A M T

NACH STRECKENZIELLAND BZW. ----- FLUGPLATZ	VON STRECKEN						
	HAMBURG (HAM)	HANNOVER (HAJ)	BREMEN (BRE)	DUESSELDORF (DUS)	KOELN/BONN (CGN)	FRANKFURT (FRA)	STUTTGART (STR)
EINLADUNG							
INSGESAMT							
FINNLAND .....	28 615	-	-	48 999	2 369	240 198	-
DARUNTER:HEL .....	28 615	-	-	48 999	2 369	240 198	-
SCHWEDEN .....	27 631	-	-	37 487	453 120	674 135	1 366
DARUNTER:STO .....	25 491	-	-	20 422	220 335	462 240	1 366
GOT .....	2 140	-	-	17 065	232 785	210 150	-
NORWEGEN .....	23 323	-	-	13 804	6 564	216 561	-
DARUNTER:OSL .....	22 692	-	-	13 804	6 564	194 387	-
BGO .....	631	-	-	-	-	22 174	-
DAENEMARK .....	16 983	1 297	-	79 344	139 562	377 599	29 069
DARUNTER:CPH .....	16 798	1 297	-	79 336	1 920	375 527	29 069
BLL .....	-	-	-	-	121 171	-	-
*DK .....	-	-	-	-	16 471	2 072	-
GR BRITANNIEN .....	106 131	26 527	9 824	323 859	1 346 743	2 353 225	53 065
DARUNTER:LON .....	103 131	22 051	9 824	224 475	747 004	1 961 906	50 383
BHX .....	1 360	1 017	-	12 796	739	108 174	1 672
MAN .....	1 640	-	-	25 165	-	274 370	-
LPL .....	-	-	-	-	171 110	-	-
GLA .....	-	-	-	6 991	-	8 682	-
EMA .....	-	-	-	-	308 568	-	-
*GB .....	-	3 000	-	54 007	117 930	-	1 010
IRLAND .....	1 279	-	-	11 543	16 704	349 717	-
DARUNTER:DUB .....	1 279	-	-	11 543	15 884	270 573	-
SNN .....	-	-	-	-	820	79 144	-
ISLAND .....	2 002	-	-	-	-	209 393	-
DARUNTER:KEF .....	2 002	-	-	-	-	206 945	-
NIEDERLANDE .....	38 940	2 507	2 881	3 619	600	140 872	25 153
DARUNTER:AMS .....	38 254	2 507	2 881	3 619	-	140 872	10 747
MST .....	-	-	-	-	600	-	14 406
BELGIEN .....	50 710	82	-	6 627	15 945	362 293	98 915
DARUNTER:BRU .....	50 402	82	-	6 627	15 845	362 293	98 915
LUXEMBURG .....	-	-	-	-	-	7 370	-
FRANKREICH .....	56 651	750	24 663	34 028	269 892	479 479	18 342
DARUNTER:PAR .....	53 465	750	3	33 278	260 794	420 668	18 145
LYS .....	-	-	-	523	-	24 961	-
TLS .....	-	-	24 660	-	-	1 857	-
MRS .....	-	-	-	-	8 908	1 634	-
NCE .....	3 186	-	-	208	-	30 345	197
SPANIEN .....	112 470	15 898	-	110 821	254 684	1 421 262	16 239
DARUNTER:MAD .....	83 847	-	-	38 680	4 429	674 216	10 750
BCN .....	16 244	-	-	46 750	-	527 499	5 489
VLC .....	-	-	-	21 790	204 999	11 621	-
AGP .....	978	-	-	478	-	9 668	-
*EI .....	-	-	-	-	35 466	9 000	-
PMI .....	4 671	15 898	-	3 123	4 415	109 944	-
LPA .....	6 730	-	-	-	5 375	54 148	-
TCI .....	-	-	-	-	-	14 801	-
PORTUGAL .....	8 214	-	-	-	-	306 678	2 190
DARUNTER:LIS .....	8 214	-	-	-	-	211 392	2 190
OPO .....	-	-	-	-	-	91 068	-
MALTA .....	-	-	-	-	440	67 975	-
DARUNTER:MLA .....	-	-	-	-	440	67 975	-
SCHWEIZ .....	63 420	1 234	497	71 576	170 869	579 413	52 596
DARUNTER:ZRH .....	47 201	1 234	497	65 975	5 808	494 633	52 596
GVA .....	16 146	-	-	5 299	56	82 867	-
BSL .....	73	-	-	302	165 005	1 894	-
OESTERREICH .....	15 441	94	-	61 679	122 492	582 339	5 139
DARUNTER:VIE .....	15 441	94	-	61 480	2 431	429 294	5 139
LNZ .....	-	-	-	199	119 397	56 694	-
SZG .....	-	-	-	-	-	50 096	-
GRZ .....	-	-	-	-	664	40 569	-
ITALIEN .....	16 353	-	-	59 080	295 568	1 000 880	2 905
DARUNTER:ROM .....	15	-	-	13 312	-	338 293	-
MIL .....	16 338	-	-	42 404	1 501	454 023	2 156
VCE .....	-	-	-	3 226	-	59 589	189
TRN .....	-	-	-	138	-	52 799	559
GOA .....	-	-	-	-	254 589	39 945	-
BLQ .....	-	-	-	-	-	11 660	-
PSA .....	-	-	-	-	-	21 286	1
*IT .....	-	-	-	-	39 478	5 610	-
GRIECHENLAND .....	741	-	-	39 520	200	694 365	40 093
DARUNTER:ATH .....	741	-	-	34 169	-	640 644	34 033
SKG .....	-	-	-	5 325	-	46 130	6 060
TUERKEI .....	13 877	-	-	12 420	8 615	526 476	310
DARUNTER:ANK .....	505	-	-	-	-	76 867	201
IST .....	13 372	-	-	12 420	8 615	434 434	109
IZM .....	-	-	-	-	-	13 300	-
ZYPERN .....	4 321	-	-	-	-	34 003	-
DARUNTER:LCA .....	4 321	-	-	-	-	33 403	-
JUGOSLAWIEN .....	95	-	-	-	-	139 930	-
DARUNTER:BEG .....	95	-	-	-	-	75 178	-
ZAG .....	-	-	-	-	-	55 833	-
UNGARN .....	2 615	-	-	8 541	-	120 543	-
DARUNTER:BUD .....	2 615	-	-	8 541	-	120 543	-
ALBANIEN .....	-	-	-	-	-	2 511	-
TSCHECHOSLOW. ....	-	-	-	-	-	50 192	-
DARUNTER:PRG .....	-	-	-	-	-	50 192	-
RUMAENIEN .....	-	-	-	-	-	36 703	-
DARUNTER:BUH .....	-	-	-	-	-	36 508	-
BULGARIEN .....	-	-	-	-	-	48 854	-
DARUNTER:SOF .....	-	-	-	-	-	48 854	-
POLEN .....	6 383	-	-	1 065	407	95 385	-
DARUNTER:WAW .....	777	-	-	1 065	337	89 139	-
SOWJETUNION .....	8 356	45 156	-	5 420	-	249 048	-
DARUNTER:MOW .....	4 910	45 156	-	5 169	-	244 428	-

JUNI 1989

MIT GEBIETEN AUSSERHALB DES BUNDESGBIETES

IN KILOGRAMM

HERKUNFTSFLUGPLATZ							NACH STRECKENZIELLAND
NUERNBERG (NUE)	MUENCHEN (MUC)	BERLIN (WEST) (BER)	SAARBRUECKEN (SCN)	MUENSTER/ OSNABRUECK (FMO)	SONSTIGE	INSGESAMT	BZW. ----- FLUGPLATZ
							EINLADUNG
							-----
							INSGESAMT
							-----
	5 802	-	-	-	-	325 983	FINNLAND
	5 802	-	-	-	-	325 983	DARUNTER: HEL
	12 328	112	-	-	-	1 206 179	SCHWEDEN
	12 328	112	-	-	-	742 294	DARUNTER: STO
	-	-	-	-	-	462 140	GOT
	7 964	31	-	-	-	268 247	NORWEGEN
	7 964	31	-	-	-	245 442	DARUNTER: OSL
	-	-	-	-	-	22 805	BGO
	30 422	984	-	-	-	675 260	DAENEMARK
	30 422	984	-	-	-	535 353	DARUNTER: CPH
	-	-	-	-	-	121 171	BLL
	-	-	-	-	-	18 543	*DK
17 150	124 479	24 985	192	-	-	4 386 180	GR BRITANNIEN
15 740	103 442	24 985	-	-	-	3 262 941	DARUNTER: LON
	6 551	-	-	-	-	132 309	BHX
	14 486	-	-	-	-	315 661	MAN
1 410	-	-	82	-	-	172 602	LPL
	-	-	-	-	-	15 673	GLA
	-	-	-	-	-	308 568	EMA
	-	-	-	-	-	176 057	*GB
	34	-	110	-	-	379 277	IRLAND
	34	-	-	-	-	299 313	DARUNTER: DUB
	-	-	-	-	-	79 964	SNN
	-	-	-	-	-	211 395	ISLAND
156	27 817	3 596	-	-	-	208 947	DARUNTER: KEF
156	25 350	3 596	-	-	-	246 141	NIEDERLANDE
	2 467	-	-	-	-	227 982	DARUNTER: AMS
52 335	55 389	-	-	-	-	17 473	MST
52 335	55 389	-	-	-	-	642 296	BELGIEN
	864	-	-	-	-	641 888	DARUNTER: BRU
3	97 245	17 977	-	-	-	8 234	LUXEMBURG
3	94 781	17 847	-	-	-	999 030	FRANKREICH
	76	-	-	-	-	899 734	DARUNTER: PAR
	-	-	-	-	-	25 560	LYS
	-	-	-	-	-	26 517	TLS
	-	-	-	-	-	10 542	MRS
	2 384	-	-	-	-	36 320	NCE
	116 113	-	-	-	-	2 047 487	SPANIEN
	79 836	-	-	-	-	891 758	DARUNTER: MAD
	36 277	-	-	-	-	632 259	BCN
	-	-	-	-	-	238 410	VLC
	-	-	-	-	-	11 124	AGP
	-	-	-	-	-	44 466	*EI
	-	-	-	-	-	138 051	PMI
	-	-	-	-	-	66 253	LPA
	-	-	-	-	-	14 801	TCI
	14 259	-	-	-	-	331 341	PORTUGAL
	14 259	-	-	-	-	236 055	DARUNTER: LIS
	-	-	-	-	-	91 068	OPO
	8 892	-	-	-	-	77 307	MALTA
	8 892	-	-	-	-	77 307	DARUNTER: MLA
3 751	95 488	15 069	-	-	-	1 053 913	SCHWEIZ
1 028	92 380	15 069	-	-	-	776 421	DARUNTER: ZRH
	2 858	-	-	-	-	107 226	GVA
2 723	250	-	-	-	-	170 247	BSL
706	35 033	-	-	-	-	822 923	OESTERREICH
706	35 033	-	-	-	-	549 618	DARUNTER: VIE
	-	-	-	-	-	176 290	LNZ
	-	-	-	-	-	50 096	SZG
	-	-	-	-	-	41 233	GRZ
25 323	69 964	-	-	-	-	1 470 073	ITALIEN
	39 656	-	-	-	-	391 276	DARUNTER: ROM
1	25 565	-	-	-	-	541 988	MIL
	2 573	-	-	-	-	65 577	VCE
25 322	615	-	-	-	-	54 111	TRN
	4	-	-	-	-	319 856	GOA
	-	-	-	-	-	11 665	BLQ
	-	-	-	-	-	21 286	PSA
	-	-	-	-	-	45 088	*IT
	36 328	-	-	-	-	811 247	GRIECHENLAND
	30 917	-	-	-	-	740 504	DARUNTER: ATH
	5 411	-	-	-	-	62 926	SKG
	35 586	-	-	-	-	597 284	TUERKEI
	8 261	-	-	-	-	85 834	DARUNTER: ANK
	25 642	-	-	-	-	494 592	IST
	1 023	-	-	-	-	14 323	IZM
	7 403	-	-	-	-	45 727	ZYPERN
	7 403	-	-	-	-	45 127	DARUNTER: LCA
	21 164	-	-	-	-	161 189	JUGOSLAWIEN
	16 580	-	-	-	-	91 853	DARUNTER: BEG
	3 031	-	-	-	-	58 864	ZAG
	15 171	-	-	-	-	146 870	UNGARN
	15 171	-	-	-	-	146 870	DARUNTER: BUD
	-	-	-	-	-	2 511	ALBANIEN
	-	-	-	-	-	50 192	TSCHECHOSLOW
	-	-	-	-	-	50 192	DARUNTER: PRG
	-	-	-	-	-	36 703	RUMAENIEN
	6 373	-	-	-	-	36 508	DARUNTER: BUH
	6 373	-	-	-	-	55 227	BULGARIEN
	-	-	-	-	-	55 227	DARUNTER: SOF
	-	-	-	-	-	103 240	POLEN
	13 756	-	-	-	-	91 318	DARUNTER: WAW
	13 654	-	-	-	-	321 736	SOJJETUNION
	-	-	-	-	-	313 317	DARUNTER: MOW

6 GÜETERVERKEHR  
6.2 VERFLECHTUNG IM VERKEHR  
6.2.1 EINLADUNG

NACH STRECKENZIELLAND		VON STRECKEN					
BZW. ----- FLUGPLATZ	HAMBURG (HAM)	HANNOVER (HAJ)	BREMEN (BRE)	DUESSELDORF (DUS)	KOELN/BONN (CGN)	FRANKFURT (FRA)	STUTTGART (STR)
EINLADUNG							
-----							
INSGESAMT							
-----							
E U R O P A .....	604 551	93 545	37 865	929 432	3 104 774	11 367 399	345 382
DARUNTER: EG-LAENDER	408 472	47 061	37 368	668 441	2 339 898	7 493 740	285 971
AEGYPTEN .....	-	-	-	13 769	-	303 445	-
DARUNTER:CAI .....	-	-	-	13 769	-	302 913	-
LIBYEN .....	-	-	-	-	-	187 292	-
DARUNTER:TIP .....	-	-	-	-	-	187 292	-
TUNESIEN .....	-	-	-	14 673	-	87 654	-
DARUNTER:TUN .....	-	-	-	14 398	-	74 811	-
MIR .....	-	-	-	275	-	12 544	-
ALGERIEN .....	-	-	-	-	-	233 830	-
DARUNTER:ALG .....	-	-	-	-	-	158 676	-
ORN .....	-	-	-	-	-	50 051	-
CZL .....	-	-	-	-	-	25 103	-
MAROKKO .....	-	-	-	1 121	-	96 192	-
DARUNTER:CAS .....	-	-	-	-	-	80 263	-
TNG .....	-	-	-	819	-	12 997	-
MALI .....	-	-	-	-	-	36 994	-
DARUNTER:BKO .....	-	-	-	-	-	36 994	-
KAP VERDE .....	-	-	-	-	-	35 869	-
DARUNTER:SID .....	-	-	-	-	-	35 869	-
SENEGAL .....	-	-	-	-	-	87 728	-
DARUNTER:DKR .....	-	-	-	-	-	87 728	-
ELFENB.KUESTE .....	-	-	-	-	-	406	-
GHANA .....	-	-	-	22 096	-	-	-
DARUNTER:ACC .....	-	-	-	22 096	-	-	-
NIGERIA .....	-	-	-	-	-	56 728	-
DARUNTER:LOS .....	-	-	-	-	-	56 728	-
KAMERUN .....	-	-	-	-	-	11 612	-
DARUNTER:DLA .....	-	-	-	-	-	11 612	-
ZAIRE .....	-	-	-	-	-	22 846	-
DARUNTER:FIH .....	-	-	-	-	-	22 846	-
SUDAN .....	-	-	-	-	-	43 504	-
DARUNTER:KRT .....	-	-	-	-	-	43 504	-
AETHIOPIEN .....	-	-	-	-	-	288 559	-
DARUNTER:ADD .....	-	-	-	-	-	288 559	-
SOMALIA .....	-	-	-	-	-	30 013	-
DARUNTER:MGQ .....	-	-	-	-	-	30 013	-
UGANDA .....	-	-	-	-	49 210	2 660	-
DARUNTER:EBB .....	-	-	-	-	49 210	2 660	-
KENIA .....	-	-	-	-	-	133 880	-
DARUNTER:NBO .....	-	-	-	-	-	129 736	-
TANSANIA .....	-	-	-	-	-	21 228	-
DARUNTER:DAR .....	-	-	-	-	-	21 228	-
SAMBIA .....	-	-	-	-	-	3 187	-
SIMBABWE .....	-	-	-	-	112 688	18 407	-
DARUNTER:HRE .....	-	-	-	-	112 688	18 407	-
NAMIBIA .....	-	-	-	-	-	19 299	-
DARUNTER:WDH .....	-	-	-	-	-	19 299	-
SESCHELLEN .....	-	-	-	-	-	671	-
MAURITIUS .....	-	-	-	-	-	8 336	-
DARUNTER:MRU .....	-	-	-	-	-	8 336	-
SUEDAFRIKA .....	-	-	-	-	-	649 166	-
DARUNTER:JNB .....	-	-	-	-	-	649 166	-
A F R I K A .....	-	-	-	51 659	161 898	2 379 506	-
KANADA .....	-	-	-	129 482	-	1 312 292	-
DARUNTER:YUL .....	-	-	-	73 615	-	247 985	-
YYZ .....	-	-	-	55 867	-	759 172	-
YEG .....	-	-	-	-	-	11 409	-
YVR .....	-	-	-	-	-	170 175	-
YJC .....	-	-	-	-	-	21 392	-
YQX .....	-	-	-	-	-	102 159	-
USA .....	91 457	-	-	413 352	1 675 463	14 079 336	154 283
DARUNTER:NYC .....	81 835	-	-	191 106	1 675 463	5 514 077	108 528
CHI .....	-	-	-	170 611	-	2 128 458	-
BOS .....	-	-	-	-	-	689 949	-
PHL .....	-	-	-	-	-	107 843	-
BWI .....	-	-	-	-	-	15 826	-
DCA .....	-	-	-	-	-	581 228	-
DET .....	-	-	-	-	-	87 951	-
CVG .....	-	-	-	-	-	95 411	-
*UL .....	-	-	-	-	-	663 424	-
ATL .....	9 564	-	-	-	-	991 380	45 755
MIA .....	15	-	-	26 177	-	423 860	-
SJU .....	-	-	-	-	-	130 283	-
ORL .....	-	-	-	-	-	32 107	-
MSP .....	-	-	-	-	-	50 270	-
STL .....	-	-	-	-	-	49 740	-
*UJ .....	-	-	-	-	-	28 121	-
DAL .....	-	-	-	-	-	655 666	-
HOU .....	-	-	-	-	-	311 929	-
SFO .....	-	-	-	-	-	447 140	-
LAX .....	-	-	-	25 359	-	939 845	-
ANC .....	43	-	-	99	-	130 275	-
MEXIKO .....	-	-	-	-	-	560 372	-
DARUNTER:MEX .....	-	-	-	-	-	560 312	-
KUBA .....	-	-	-	-	934	-	-
DOMINIK.REP .....	-	-	-	-	-	294	-
ANTIGUA-BARB .....	-	-	-	-	-	1 311	-
BARBADOS .....	-	-	-	-	-	14 597	-
DARUNTER:BGI .....	-	-	-	-	-	14 597	-

JUNI 1989

MIT GEBIETEN AUSSERHALB DES BUNDESGBIETES

IN KILOGRAMM

HERKUNFTSFLUGPLATZ							NACH STRECKENZIELLAND	
NUERNBERG (NUE)	MUENCHEN (MUC)	BERLIN (WEST) (BER)	SAARBRUECKEN (SCN)	MUENSTER/ OSNABRUECK(FMO)	SONSTIGE	INSGESAMT	BZW. -----	FLUGPLATZ
99 424	837 874	62 754	192	-	-	17 483 192	EINLADUNG	
94 967	572 914	47 542	192	-	-	11 996 566	INSGESAMT	
-	9 589	-	-	-	-	326 803	EUROPA	
-	9 589	-	-	-	-	326 271	DARUNTER: CAI	
-	-	-	-	-	-	187 292	LIBYEN	
-	-	-	-	-	-	187 292	DARUNTER: TIP	
-	3 771	-	-	-	-	106 098	TUNESIEN	
-	3 771	-	-	-	-	92 980	DARUNTER: TUN	
-	-	-	-	-	-	12 819	MIR	
-	-	-	-	-	-	233 830	ALGERIEN	
-	-	-	-	-	-	158 676	DARUNTER: ALG	
-	-	-	-	-	-	50 051	ORN	
-	-	-	-	-	-	25 103	CZL	
-	2 156	-	-	-	-	99 469	MAROKKO	
-	1 549	-	-	-	-	81 812	DARUNTER: CAS	
-	607	-	-	-	-	14 423	TNG	
-	-	-	-	-	-	36 994	MALI	
-	-	-	-	-	-	36 994	DARUNTER: BKO	
-	-	-	-	-	-	35 869	KAP VERDE	
-	-	-	-	-	-	35 869	DARUNTER: SID	
-	-	-	-	-	-	87 728	SENEGAL	
-	-	-	-	-	-	87 728	DARUNTER: DKR	
-	-	-	-	-	-	406	ELFENB. KUESTE	
-	-	-	-	-	-	22 096	GHANA	
-	-	-	-	-	-	22 096	DARUNTER: ACC	
-	-	-	-	-	-	56 728	NIGERIA	
-	-	-	-	-	-	56 728	DARUNTER: LOS	
-	-	-	-	-	-	11 612	KAMERUN	
-	-	-	-	-	-	11 612	DARUNTER: DLA	
-	-	-	-	-	-	22 846	ZAIRE	
-	-	-	-	-	-	22 846	DARUNTER: FIH	
-	-	-	-	-	-	43 504	SUDAN	
-	-	-	-	-	-	43 504	DARUNTER: KRT	
-	-	-	-	-	-	288 559	AETHIOPIEN	
-	-	-	-	-	-	288 559	DARUNTER: ADD	
-	-	-	-	-	-	30 013	SOMALIA	
-	-	-	-	-	-	30 013	DARUNTER: MGQ	
-	-	-	-	-	-	51 870	UGANDA	
-	-	-	-	-	-	51 870	DARUNTER: EBB	
-	-	-	-	-	-	133 880	KENIA	
-	-	-	-	-	-	129 736	DARUNTER: NBO	
-	-	-	-	-	-	21 228	TANSANIA	
-	-	-	-	-	-	21 228	DARUNTER: DAR	
-	-	-	-	-	-	3 187	SAMBIA	
-	-	-	-	-	-	131 095	SIMBABWE	
-	-	-	-	-	-	131 095	DARUNTER: HRE	
-	-	-	-	-	-	19 299	NAMIBIA	
-	-	-	-	-	-	19 299	DARUNTER: WDH	
-	-	-	-	-	-	671	SESCHELLEN	
-	63 998	-	-	-	-	72 334	MAURITIUS	
-	63 998	-	-	-	-	72 334	DARUNTER: MRU	
-	-	-	-	-	-	649 166	SUEDAFRIKA	
-	-	-	-	-	-	649 166	DARUNTER: JNB	
-	79 514	-	-	-	-	2 672 577	AFRIKA	
-	85 701	-	-	-	-	1 527 475	KANADA	
-	9 741	-	-	-	-	331 341	DARUNTER: YUL	
-	75 960	-	-	-	-	890 999	YYZ	
-	-	-	-	-	-	11 409	YEG	
-	-	-	-	-	-	170 175	YVR	
-	-	-	-	-	-	21 392	YIC	
-	-	-	-	-	-	102 159	YQX	
-	543 390	-	-	-	-	16 957 281	USA	
-	283 045	-	-	-	-	7 854 054	DARUNTER: NYC	
-	113 923	-	-	-	-	2 412 992	CHI	
-	-	-	-	-	-	689 949	BOS	
-	-	-	-	-	-	107 843	PHL	
-	-	-	-	-	-	15 826	BWI	
-	-	-	-	-	-	581 228	DCA	
-	-	-	-	-	-	87 951	DET	
-	-	-	-	-	-	95 411	CVG	
-	-	-	-	-	-	663 424	*U1	
-	89 018	-	-	-	-	1 135 717	ATL	
-	11 200	-	-	-	-	461 252	MIA	
-	-	-	-	-	-	130 283	SJU	
-	-	-	-	-	-	32 107	ORL	
-	4 424	-	-	-	-	50 270	MSP	
-	-	-	-	-	-	54 164	STL	
-	-	-	-	-	-	28 121	*U3	
-	-	-	-	-	-	655 666	DAL	
-	-	-	-	-	-	311 929	HOU	
-	-	-	-	-	-	447 140	SFO	
-	41 780	-	-	-	-	1 006 984	LAX	
-	-	-	-	-	-	130 417	ANC	
-	-	-	-	-	-	560 372	MEXIKO	
-	-	-	-	-	-	560 312	DARUNTER: MEX	
-	-	-	-	-	-	934	KUBA	
-	-	-	-	-	-	294	DOMINIK. REP.	
-	-	-	-	-	-	1 311	ANTIGUA-BARB.	
-	-	-	-	-	-	14 597	BARBADOS	
-	-	-	-	-	-	14 597	DARUNTER: BGI	



6 GÜTERVERKEHR  
 -----  
 6. 2 VERFLECHTUNG IM VERKEHR  
 6. 2. 1 EINLADUNG

NACH STRECKENZIELLAND		VON STRECKEN					
BZW. ----- FLUGPLATZ	HAMBURG (HAM)	HANNOVER (HAJ)	BREMEN (BRE)	DUESSELDORF (DUS)	KOELN/BONN (CGN)	FRANKFURT (FRA)	STUTTGART (STR)
EINLADUNG							
INSGESAMT							
TRINID. U. TOB. ....	-	-	-	-	-	16 125	-
DARUNTER: POS .....	-	-	-	-	-	16 125	-
ST. LUCIA .....	-	-	-	-	-	5	-
KOLUMBIEN .....	-	-	-	-	66 155	168 915	-
DARUNTER: BOG .....	-	-	-	-	33 915	168 915	-
CLO .....	-	-	-	-	32 240	-	-
VENEZUELA .....	-	-	-	-	-	203 330	-
DARUNTER: CCS .....	-	-	-	-	-	203 330	-
BRASIL IEN .....	-	-	-	-	-	1 223 227	-
DARUNTER: RIO .....	-	-	-	-	-	525 699	-
SAO .....	-	-	-	-	-	696 193	-
ECUADOR .....	-	-	-	-	-	47 795	-
DARUNTER: UIO .....	-	-	-	-	-	47 658	-
PERU .....	-	-	-	-	-	66 972	-
DARUNTER: LIM .....	-	-	-	-	-	66 972	-
BOLIVIEN .....	-	-	-	-	-	12 983	-
DARUNTER: LPB .....	-	-	-	-	-	12 983	-
PARAGUAY .....	-	-	-	-	-	5 179	-
URUGUAY .....	-	-	-	-	-	1 063	-
ARGENTINIEN .....	-	-	-	-	-	134 410	-
DARUNTER: BUE .....	-	-	-	-	-	134 410	-
CHILE .....	-	-	-	-	-	95 678	-
DARUNTER: SCL .....	-	-	-	-	-	95 678	-
A M E R I K A .....	91 457	-	-	542 834	1 742 552	17 943 884	154 283
ISRAEL .....	-	-	-	-	1 244 579	503 892	-
DARUNTER: TLV .....	-	-	-	-	1 244 579	503 892	-
JORDANIEN .....	-	-	-	-	-	72 222	-
DARUNTER: AMM .....	-	-	-	-	-	72 222	-
SYRIEN .....	-	-	-	-	-	52 905	-
DARUNTER: DAM .....	-	-	-	-	-	52 784	-
IRAK .....	-	-	-	-	-	659 711	-
DARUNTER: BGW .....	-	-	-	-	-	659 711	-
IRAN .....	-	-	-	-	-	448 025	-
DARUNTER: THR .....	-	-	-	-	-	448 025	-
KUWEIT .....	-	-	-	-	-	518 318	-
DARUNTER: KWI .....	-	-	-	-	-	518 318	-
BAHRAIN .....	-	-	-	-	-	72 519	-
DARUNTER: BAH .....	-	-	-	-	-	72 519	-
KATAR .....	-	-	-	-	-	20 970	-
DARUNTER: DOH .....	-	-	-	-	-	20 970	-
SAUDI-ARAB. ....	-	-	-	-	-	474 849	-
DARUNTER: JED .....	-	-	-	-	-	201 078	-
RUH .....	-	-	-	-	-	264 325	-
JEM. ARAB. REP. ....	-	-	-	-	-	162 478	-
DARUNTER: SAH .....	-	-	-	-	-	162 478	-
JEMEN DEM. VR .....	-	-	-	-	-	18 976	-
DARUNTER: ADE .....	-	-	-	-	-	18 976	-
OMAN .....	-	-	-	-	-	69 386	-
DARUNTER: MCT .....	-	-	-	-	-	69 386	-
V. A. EMIRATE .....	-	-	-	-	-	868 040	-
DARUNTER: SHJ .....	-	-	-	-	-	291 477	-
DXB .....	-	-	-	-	-	472 248	-
AUH .....	-	-	-	-	-	104 315	-
PAKISTAN .....	-	-	-	-	-	352 763	-
DARUNTER: KHI .....	-	-	-	-	-	320 939	-
ISB .....	-	-	-	-	-	31 824	-
BANGLADESCH .....	-	-	-	-	-	16 680	-
DARUNTER: DAC .....	-	-	-	-	-	16 680	-
INDIEN .....	-	-	-	-	-	1 015 327	-
DARUNTER: DEL .....	-	-	-	-	-	331 491	-
BOM .....	-	-	-	-	-	683 836	-
NEPAL .....	-	-	-	-	-	17 127	-
DARUNTER: KTM .....	-	-	-	-	-	17 127	-
SRI LANKA .....	-	-	-	-	-	36 125	-
DARUNTER: CMB .....	-	-	-	-	-	36 125	-
MALEDIVEN .....	-	-	-	-	-	2 432	-
THAILAND .....	-	-	-	28 772	-	276 633	-
DARUNTER: BKK .....	-	-	-	28 772	-	276 633	-
MALAYSIA .....	-	-	-	-	-	167 827	-
DARUNTER: KUL .....	-	-	-	-	-	167 827	-
SINGAPUR .....	-	-	-	-	-	416 740	-
DARUNTER: SIN .....	-	-	-	-	-	416 740	-
INDONESIEN .....	-	-	-	-	-	173 255	-
DARUNTER: JKT .....	-	-	-	-	-	173 255	-
PHILIPPINEN .....	-	-	-	-	-	223 759	-
DARUNTER: MNL .....	-	-	-	-	-	223 759	-
HONGKONG (BRIT) .....	-	-	-	-	-	2 050 340	-
DARUNTER: HKG .....	-	-	-	-	-	2 050 340	-
JAPAN .....	7 948	-	-	41 056	-	2 065 752	-
DARUNTER: TYO .....	1 195	-	-	17 714	-	1 908 907	-
OSA .....	6 753	-	-	23 342	-	156 845	-
KOREA REP. ....	-	-	-	-	-	1 670 572	-
DARUNTER: SEL .....	-	-	-	-	-	1 670 572	-
CHINA .....	-	-	-	-	-	197 614	-
DARUNTER: PEK .....	-	-	-	-	-	197 614	-
A S I E N .....	7 948	-	-	69 828	1 244 579	12 625 237	-
AUSTRALIEN .....	-	-	-	-	-	498 188	-
DARUNTER: SYD .....	-	-	-	-	-	176 493	-
MEB .....	-	-	-	-	-	321 695	-

JUNI 1989

MIT GEBIETEN AUSSERHALB DES BUNDESGBIETES

IN KILOGRAMM

HERKUNFTSFLUGPLATZ							NACH STRECKENZIELLAND	
NUERNBERG (NUE)	MUENCHEN (MUC)	BERLIN (WEST) (BER)	SAARBRUECKEN (SCN)	MUENSTER/ OSNABRUECK (FMO)	SONSTIGE	INSGESAMT	BZW. -----	FLUGPLATZ
-	-	-	-	-	-	16 125		EINLADUNG
-	-	-	-	-	-	16 125		INSGESAMT
-	-	-	-	-	-	5		TRINID. U. TOB.
-	-	-	-	-	-	235 070		DARUNTER: POS
-	-	-	-	-	-	202 830		ST. LUCIA
-	-	-	-	-	-	32 240		KOLUMBIEN
-	-	-	-	-	-	203 330		DARUNTER: BOG
-	-	-	-	-	-	203 330		CLO
-	-	-	-	-	-	1 223 227		VENEZUELA
-	-	-	-	-	-	525 699		DARUNTER: CCS
-	-	-	-	-	-	696 193		BRASILLEN
-	-	-	-	-	-	47 795		DARUNTER: RIO
-	-	-	-	-	-	47 658		SAO
-	-	-	-	-	-	66 972		ECUADOR
-	-	-	-	-	-	66 972		DARUNTER: UIO
-	-	-	-	-	-	12 983		PERU
-	-	-	-	-	-	12 983		DARUNTER: LIM
-	-	-	-	-	-	12 983		BOLIVIEN
-	-	-	-	-	-	5 179		DARUNTER: LPB
-	-	-	-	-	-	1 063		PARAGUAY
-	-	-	-	-	-	134 410		URUGUAY
-	-	-	-	-	-	134 410		ARGENTINIEN
-	-	-	-	-	-	95 678		DARUNTER: BUE
-	-	-	-	-	-	95 678		CHILE
-	-	-	-	-	-	95 678		DARUNTER: SCL
-	629 091	-	-	-	-	21 104 101		A M E R I K A
-	35 727	-	-	-	-	1 784 198		ISRAEL
-	35 727	-	-	-	-	1 784 198		DARUNTER: TLV
-	-	-	-	-	-	72 222		JORDANIEN
-	-	-	-	-	-	72 222		DARUNTER: AMM
-	10 701	-	-	-	-	63 606		SYRIEN
-	10 701	-	-	-	-	63 485		DARUNTER: DAM
-	-	-	-	-	-	659 711		IRAK
-	-	-	-	-	-	659 711		DARUNTER: BGW
-	-	-	-	-	-	448 025		IRAN
-	-	-	-	-	-	448 025		DARUNTER: THR
-	-	-	-	-	-	518 318		KUWEIT
-	-	-	-	-	-	518 318		DARUNTER: KWI
-	-	-	-	-	-	72 519		BAHRAIN
-	-	-	-	-	-	72 519		DARUNTER: BAH
-	-	-	-	-	-	20 970		KATAR
-	-	-	-	-	-	20 970		DARUNTER: DOH
-	-	-	-	-	-	474 849		SAUDI-ARAB.
-	-	-	-	-	-	201 078		DARUNTER: JED
-	-	-	-	-	-	264 325		RUH
-	-	-	-	-	-	162 478		JEM. ARAB. REP.
-	-	-	-	-	-	162 478		DARUNTER: SAH
-	-	-	-	-	-	18 976		JEMEN DEM. VR
-	-	-	-	-	-	18 976		DARUNTER: ADE
-	-	-	-	-	-	69 386		OMAN
-	-	-	-	-	-	69 386		DARUNTER: MCT
-	-	-	-	-	-	868 040		V. A. EMIRATE
-	-	-	-	-	-	291 477		DARUNTER: SHJ
-	-	-	-	-	-	472 248		DXB
-	-	-	-	-	-	104 315		AUH
-	-	-	-	-	-	352 763		PAKISTAN
-	-	-	-	-	-	320 939		DARUNTER: KHI
-	-	-	-	-	-	31 824		ISB
-	-	-	-	-	-	16 680		BANGLADESCH
-	-	-	-	-	-	16 680		DARUNTER: DAC
-	-	-	-	-	-	1 015 327		INDIEN
-	-	-	-	-	-	331 491		DARUNTER: DEL
-	-	-	-	-	-	683 836		BOM
-	-	-	-	-	-	17 127		NEPAL
-	-	-	-	-	-	17 127		DARUNTER: KTM
-	-	-	-	-	-	36 125		SRI LANKA
-	-	-	-	-	-	36 125		DARUNTER: CMB
-	214	-	-	-	-	2 646		MALEDIVEN
-	10	-	-	-	-	305 415		THAILAND
-	10	-	-	-	-	305 415		DARUNTER: BKK
-	-	-	-	-	-	167 827		MALAYSIA
-	-	-	-	-	-	167 827		DARUNTER: KUL
-	-	-	-	-	-	416 740		SINGAPUR
-	-	-	-	-	-	416 740		DARUNTER: SIN
-	-	-	-	-	-	173 255		INDONESIEN
-	-	-	-	-	-	173 255		DARUNTER: JKT
-	-	-	-	-	-	223 759		PHILIPPINEN
-	-	-	-	-	-	223 759		DARUNTER: MNL
-	-	-	-	-	-	2 050 340		HONGKONG (BRIT)
-	-	-	-	-	-	2 050 340		DARUNTER: HKG
-	-	-	-	-	-	2 114 756		JAPAN
-	-	-	-	-	-	1 927 816		DARUNTER: TYO
-	-	-	-	-	-	186 940		OSA
-	-	-	-	-	-	1 670 572		KOREA REP.
-	-	-	-	-	-	1 670 572		DARUNTER: SEL
-	-	-	-	-	-	197 614		CHINA
-	-	-	-	-	-	197 614		DARUNTER: PEK
-	46 652	-	-	-	-	13 994 244		A S I E N
-	-	-	-	-	-	498 188		AUSTRALIEN
-	-	-	-	-	-	176 493		DARUNTER: SYD
-	-	-	-	-	-	321 695		MEB

6 GÜTERVERKEHR  
 -----  
 6. 2 VERFLECHTUNG IM VERKEHR  
 -----  
 6. 2. 1 EINLADUNG  
 -----

NACH STRECKENZIELLAND BZW. ----- FLUGPLATZ	VON STRECKEN						
	HAMBURG (HAM)	HANNOVER (HAJ)	BREMEN (BRE)	DUESSELDORF (DUS)	KOELN/BONN (CGN)	FRANKFURT (FRA)	STUTTGART (STR)
-----							
EINLADUNG							
-----							
INSGESAMT							
-----							
NEUSEELAND .....	-	-	-	-	-	37 895	-
DARUNTER:AKL .....	-	-	-	-	-	37 895	-
AUSTRALIEN/OZEANIEN...	-	-	-	-	-	536 083	-
I N S G E S A M T ..	703 956	93 545	37 865	1 593 753	6 253 803	44 852 109	499 665

JUNI 1989

MIT GEBIETEN AUSSERHALB DES BUNDESGBIETES

IN KILOGRAMM

HERKUNFTSFLUGPLATZ							NACH STRECKENZIELLAND	
NUERNBERG (NUE)	MUENCHEN (MUC)	BERLIN (WEST) (BER)	SAARBRUECKEN (SCN)	MUENSTER/ OSNABRUECK (FMO)	SONSTIGE	INSGESAMT	BZW. -----	FLUGPLATZ
-	-	-	-	-	-	37 895	EINLADUNG	
-	-	-	-	-	-	37 895	-----	
-	-	-	-	-	-	536 083	INSGESAMT	
99 424	1 593 131	62 754	192	-	-	55 790 197	NEUSEELAND	
							DARUNTER: AKL	
							AUSTRALIEN/OZEANIEN	
							I N S G E S A M T	

VON STRECKENHERKUNFTS- LAND BZW. --- FLUGPLATZ	NACH STRECKEN						
	HAMBURG (HAM)	HANNOVER (HAJ)	BREMEN (BRE)	DUESSELDORF (DUS)	KOELN/BONN (CGN)	FRANKFURT (FRA)	STUTTGART (STR)
AUSLADUNG							
INSGESAMT							
FINNLAND .....	31 728	-	-	3 979	-	176 063	-
DARUNTER: HEL .....	31 728	-	-	3 979	-	176 063	-
SCHWEDEN .....	9 238	-	-	8 444	441 030	642 993	4 922
DARUNTER: STO .....	9 079	-	-	6 403	229 400	424 266	3 364
GOT .....	159	-	-	2 041	211 630	218 727	1 558
NORWEGEN .....	27 198	-	-	3 596	1 638	191 851	-
DARUNTER: OSL .....	23 267	-	-	3 596	1 638	158 516	-
BGO .....	3 931	-	-	-	-	33 335	-
DAENEMARK .....	8 730	6 167	-	18 318	151 023	373 564	11 978
DARUNTER: CPH .....	8 730	6 167	-	18 208	339	373 564	11 978
BLL .....	-	-	-	-	135 522	-	-
*DK .....	-	-	-	-	15 162	-	-
GR BRITANNIEN .....	50 909	19 430	10 355	265 625	1 367 482	3 301 586	35 511
DARUNTER: LON .....	49 425	18 813	10 355	94 244	718 537	2 585 407	35 370
BHX .....	433	617	-	5 131	49 671	160 394	141
MAN .....	1 051	-	-	6 116	-	269 257	-
LPL .....	-	-	-	-	162 995	-	-
PIK .....	-	-	-	-	284	160 233	-
CWL .....	-	-	-	-	7 960	-	-
EMA .....	-	-	-	-	348 881	-	-
*GB .....	-	-	-	-	78 804	126 293	-
IRLAND .....	2 657	-	-	2 162	16 626	298 541	-
DARUNTER: DUB .....	2 657	-	-	2 162	16 626	136 805	-
SNN .....	-	-	-	-	-	161 736	-
ISLAND .....	594	-	-	-	-	5 751	-
NIEDERLANDE .....	58 234	1 965	4 817	23 450	16 125	150 090	10 001
DARUNTER: AMS .....	58 106	1 965	4 817	23 450	-	150 090	10 001
MST .....	-	-	-	-	16 125	-	-
BELGIEN .....	75 718	53	-	14 323	12 879	287 649	53 306
DARUNTER: BRU .....	75 718	53	-	14 323	12 879	287 649	53 306
LUXEMBURG .....	98	-	-	-	-	9 427	-
DARUNTER: LUX .....	98	-	-	-	-	9 427	-
FRANKREICH .....	44 692	76	11	49 373	174 658	429 355	25 312
DARUNTER: PAR .....	44 692	76	11	48 861	174 658	366 739	24 131
LYS .....	-	-	-	39	-	21 588	-
NCE .....	-	-	-	473	-	37 017	1 181
SPANIEN .....	28 878	-	-	43 208	106 693	527 939	13 509
DARUNTER: MAD .....	22 609	-	-	12 072	1 221	293 197	7 083
BCN .....	5 988	-	-	20 288	-	159 625	6 426
VLC .....	-	-	-	-	10 911	19 165	-
AGP .....	81	-	-	3 428	-	7 644	-
*EI .....	-	-	-	-	94 561	2 503	-
PMI .....	-	-	-	-	-	16 484	-
LPA .....	-	-	-	370	-	13 645	-
TCI .....	-	-	-	7 050	-	10 230	-
PORTUGAL .....	3 602	-	-	-	762	263 199	837
DARUNTER: LIS .....	3 602	-	-	-	762	152 964	837
OPO .....	-	-	-	-	-	108 944	-
MALTA .....	-	-	-	-	-	40 730	-
DARUNTER: MLA .....	-	-	-	-	-	40 730	-
SCHWEIZ .....	70 221	12 108	1 109	68 449	208 990	220 423	112 019
DARUNTER: ZRH .....	66 029	12 108	1 109	49 601	23 647	157 215	112 019
GVA .....	4 192	-	-	18 728	212	62 932	-
BSL .....	-	-	-	120	185 131	276	-
OESTERREICH .....	2 192	-	-	19 961	97 749	216 580	3 853
DARUNTER: VIE .....	2 192	-	-	19 119	427	154 602	3 853
INN .....	-	-	-	-	-	10 872	-
LNZ .....	-	-	-	842	92 181	16 201	-
SZG .....	-	-	-	-	-	17 851	-
GRZ .....	-	-	-	-	-	16 165	-
ITALIEN .....	17 355	273	-	33 970	222 822	979 128	4 506
DARUNTER: ROM .....	-	-	-	2 614	-	195 106	-
MIL .....	17 355	273	-	28 132	1 207	384 906	3 576
VCE .....	-	-	-	3 224	-	74 793	222
VRN .....	-	-	-	-	7 054	-	-
TRN .....	-	-	-	-	-	34 622	708
GOA .....	-	-	-	-	177 130	19 332	-
PSA .....	-	-	-	-	-	19 445	-
NAP .....	-	-	-	-	-	46 567	-
*IT .....	-	-	-	-	37 431	200 585	-
GRIECHENLAND .....	731	-	-	56 301	1 803	241 092	24 432
DARUNTER: ATH .....	731	-	-	13 696	213	158 585	7 461
SKG .....	-	-	-	42 580	1 590	82 507	16 971
TUERKEI .....	55 661	-	-	27 000	18 935	488 626	-
DARUNTER: ANK .....	-	-	-	7 798	-	18 908	-
IST .....	55 661	-	-	18 968	15 273	434 813	-
IZM .....	-	-	-	234	3 662	34 137	-
ZYPERN .....	255	-	-	1 465	-	30 125	-
DARUNTER: LCA .....	255	-	-	1 465	-	30 125	-
JUGOSLAWIEN .....	240	-	-	200	2	226 123	-
DARUNTER: BEG .....	40	-	-	-	-	112 058	-
ZAG .....	-	-	-	-	-	106 297	-
LJU .....	-	-	-	-	-	7 606	-
UNGARN .....	920	-	-	875	-	68 168	-
DARUNTER: BUD .....	920	-	-	875	-	68 168	-
ALBANIEN .....	-	-	-	-	-	515	-
TSCHECHOSLOW. ....	-	-	-	-	-	42 292	-
DARUNTER: PRG .....	-	-	-	-	-	42 292	-
RUMAENIEN .....	-	-	-	-	-	18 736	-
DARUNTER: BUH .....	-	-	-	-	-	18 736	-
BULGARIEN .....	-	-	-	150	-	9 707	-
DARUNTER: SOF .....	-	-	-	-	-	9 707	-
POLEN .....	1 366	-	-	891	660	21 966	-
DARUNTER: WAW .....	923	-	-	891	660	21 965	-
SOWJETUNION .....	4 914	372 406	-	874	-	51 096	-

JUNI 1989

MIT GEBIETEN AUSSERHALB DES BUNDESGBIETES

IN KILOGRAMM

ZIELFLUGPLATZ							VON STRECKENHERKUNFTS-
NUERNBERG (NUE)	MUENCHEN (MUC)	BERLIN (WEST) (BER)	SAARBRUECKEN (SCN)	MUENSTER/ OSNABRUECK(FMO)	SONSTIGE	INSGESAMT	LAND BZW. --- FLUGPLATZ
							AUSLADUNG
							INSGESAMT
	4 549					216 319	FINNLAND
	4 549					216 319	DARUNTER: HEL
	3 287	7				1 109 921	SCHWEDEN
	3 287	7				675 806	DARUNTER: STO
						434 115	GOT
	3 179					227 462	NORWEGEN
	3 179					190 196	DARUNTER: OSL
						37 266	BGO
	15 093		17 619			602 492	DAENEMARK
	15 093					434 079	DARUNTER: CPH
						135 522	BLL
						32 781	*DK
5 993	91 395	41 774	17 619	9 073		5 199 133	GR BRITANNIEN
5 993	81 327	41 533		771		3 641 775	DARUNTER: LON
	3 145					219 532	BHX
	6 923	241				283 588	MAN
			390			163 385	LPL
						160 517	PIK
			7 392			15 352	CWL
						348 881	EMA
			20			363 765	*GB
	1 646					321 632	IRLAND
	1 646					159 896	DARUNTER: DUB
						161 736	SNN
						6 345	ISLAND
494	59 499	6 962				331 637	NIEDERLANDE
494	59 499	6 962				315 384	DARUNTER: AMS
						16 125	MST
49 642	53 602					547 172	BELGIEN
49 642	53 602					547 172	DARUNTER: BRU
	775					10 300	LUXEMBURG
	775					10 300	DARUNTER: LUX
	56 476	36 429				816 382	FRANKREICH
	49 853	36 429				745 450	DARUNTER: PAR
	1					21 628	LYS
	6 594					45 265	NCE
	21 892					742 119	SPANIEN
	8 807					344 989	DARUNTER: MAD
	13 085					205 412	BCN
						30 076	VLC
						11 153	AGP
						97 064	*EL
						16 484	PMI
						14 015	LPA
						17 280	TCI
	14 766					283 166	PORTUGAL
	14 766					172 931	DARUNTER: LIS
						108 944	OPO
	7 938					48 668	MALTA
	7 938					48 668	DARUNTER: MLA
16 709	139 525	16 389				865 942	SCHWEIZ
11 873	129 644	16 389				579 634	DARUNTER: ZRH
	9 236					95 300	GVA
4 836	645					191 008	BSL
201	28 807					369 343	OESTERREICH
201	28 807					209 201	DARUNTER: VIE
						10 872	INN
						109 224	LNZ
						17 851	SZG
						16 165	GRZ
36 851	85 186					1 380 091	ITALIEN
	48 631					246 351	DARUNTER: ROM
289	27 469					463 207	MIL
	4 366					82 605	VCE
36 562	2 129					43 616	VRN
						37 459	TRN
						196 462	GOA
						19 445	PSA
						46 567	NAP
						238 016	*IT
	61 638					385 997	GRIECHENLAND
	14 649					195 335	DARUNTER: ATH
	46 989					190 637	SKG
	105 474					695 696	TUERKEI
	13 877					40 583	DARUNTER: ANK
	73 457					598 172	IST
	17 425					55 458	IZM
	20 636					52 481	ZYPERN
	20 636					52 481	DARUNTER: LCA
	54 098					280 663	JUGOSLAWIEN
	45 010					157 108	DARUNTER: BEG
	4 757					111 054	ZAG
	4 331					11 937	LJU
	3 467					73 430	UNGARN
	3 467					73 430	DARUNTER: BUD
						515	ALBANIEN
						42 292	TSCHECHOSLOW
						42 292	DARUNTER: PRG
						18 736	RUMAENIEN
						18 736	DARUNTER: BUH
	15 447					25 304	BULGARIEN
	15 447					25 154	DARUNTER: SOF
						24 883	POLEN
						24 439	DARUNTER: WAW
	1 570					430 860	SOWJETUNION

6 GÜTERVERKEHR  
 6. 2 VERFLECHTUNG IM VERKEHR  
 6. 2. 2 AUSLADUNG

VON STRECKENHERKUNFTS-		NACH STRECKEN					
LAND BZW. ---FLUGPLATZ	HAMBURG (HAM)	HANNOVER (HAJ)	BREMEN (BRE)	DUESSELDORF (DUS)	KOELN/BONN (CGN)	FRANKFURT (FRA)	STUTTGART (STR)
AUSLADUNG							
INSGESAMT							
DARUNTER: MOW .....	4 618	372 406	-	843	-	48 494	-
E U R O P A .....	496 131	412 478	16 292	642 614	2 839 877	9 313 315	300 186
DARUNTER: EG-LAENDER	291 604	27 964	15 183	506 730	2 070 873	6 861 570	179 392
AEGYPTEN .....	-	-	-	8 995	-	190 952	-
DARUNTER: CAI .....	-	-	-	8 995	-	190 952	-
LIBYEN .....	-	-	-	-	-	13 821	-
DARUNTER: TIP .....	-	-	-	-	-	13 821	-
TUNESIEN .....	-	-	-	5 596	-	81 420	-
DARUNTER: TUN .....	-	-	-	5 596	-	65 830	-
MIR .....	-	-	-	-	-	14 166	-
ALGERIEN .....	-	-	-	-	-	2 686	-
MAROKKO .....	-	-	-	1 342	-	100 329	-
DARUNTER: CAS .....	-	-	-	-	-	86 087	-
TNG .....	-	-	-	929	-	13 031	-
SENEGAL .....	-	-	-	-	-	52 784	-
DARUNTER: DKR .....	-	-	-	-	-	52 784	-
ELFENB. KUESTE .....	-	-	-	-	-	8 595	-
GHANA .....	-	-	-	56 991	-	-	-
DARUNTER: ACC .....	-	-	-	56 991	-	-	-
NIGERIA .....	-	-	-	-	-	64 409	-
DARUNTER: LOS .....	-	-	-	-	-	64 409	-
KAMERUN .....	-	-	-	-	-	10 190	-
DARUNTER: DLA .....	-	-	-	-	-	10 190	-
ZAIRE .....	-	-	-	-	-	6 191	-
SUDAN .....	-	-	-	-	-	18 794	-
DARUNTER: KRT .....	-	-	-	-	-	18 794	-
AETHIOPIEN .....	-	-	-	-	-	90 698	-
DARUNTER: ADD .....	-	-	-	-	-	90 698	-
SOMALIA .....	-	-	-	-	-	4 579	-
UGANDA .....	-	-	-	-	36 737	-	-
DARUNTER: EBB .....	-	-	-	-	36 737	-	-
KENIA .....	-	-	-	-	-	393 998	-
DARUNTER: NBO .....	-	-	-	-	-	393 998	-
TANSANIA .....	-	-	-	-	-	5 055	-
SAMBIA .....	-	-	-	-	-	214	-
SIMBABWE .....	-	-	-	-	97 388	19 014	-
DARUNTER: HRE .....	-	-	-	-	97 388	19 014	-
NAMIBIA .....	-	-	-	-	-	11 465	-
DARUNTER: WDH .....	-	-	-	-	-	11 465	-
SESCHELLEN .....	-	-	-	-	-	43	-
MAURITIUS .....	-	-	-	-	-	66 423	-
DARUNTER: MRU .....	-	-	-	-	-	66 423	-
SUEDAFRIKA .....	-	-	-	-	-	373 110	-
DARUNTER: JNB .....	-	-	-	-	-	373 110	-
A F R I K A .....	-	-	-	72 924	134 125	1 514 770	-
KANADA .....	-	-	-	25 020	-	929 947	-
DARUNTER: YUL .....	-	-	-	9 015	-	52 032	-
YYZ .....	-	-	-	16 005	-	566 159	-
YVR .....	-	-	-	-	-	307 499	-
USA .....	38 939	-	-	374 116	941 431	10 817 185	118 991
DARUNTER: NYC .....	23 731	-	-	118 219	941 431	2 797 967	70 294
CHI .....	-	-	-	154 418	-	1 724 723	-
BOS .....	-	-	-	-	-	574 140	-
PHL .....	-	-	-	-	-	290 818	-
BWI .....	-	-	-	-	-	17 028	-
DCA .....	-	-	-	-	-	263 694	-
DET .....	-	-	-	-	-	19 668	-
CVG .....	-	-	-	-	-	33 187	-
*U1 .....	-	-	-	-	-	542 139	-
ATL .....	15 154	-	-	-	-	802 769	48 697
MIA .....	-	-	-	73 626	-	393 078	-
SJU .....	-	-	-	-	-	141 741	-
ORL .....	-	-	-	-	-	15 165	-
STL .....	-	-	-	-	-	47 731	-
*U3 .....	-	-	-	-	-	60 968	-
DAL .....	-	-	-	-	-	718 466	-
HOU .....	-	-	-	-	-	455 654	-
SFO .....	-	-	-	-	-	467 580	-
LAX .....	-	-	-	27 753	-	1 435 707	-
MEXIKO .....	-	-	-	-	-	408 397	-
DARUNTER: MEX .....	-	-	-	-	-	408 397	-
KUBA .....	-	-	-	-	5 010	-	-
ANTIGUA-BARB. ....	-	-	-	-	-	1 450	-
TRINID. U. TOB. ....	-	-	-	-	-	1 343	-
ST. LUCIA .....	-	-	-	-	-	7 807	-
KOLUMBIEN .....	-	-	-	-	-	382 059	-
DARUNTER: BOG .....	-	-	-	-	-	381 997	-
VENEZUELA .....	-	-	-	-	-	85 183	-
DARUNTER: CCS .....	-	-	-	-	-	85 183	-
BRASILIEN .....	-	-	-	-	-	752 647	-
DARUNTER: RIO .....	-	-	-	-	-	361 642	-
SAO .....	-	-	-	-	-	376 132	-
SSA .....	-	-	-	-	-	14 873	-
ECUADOR .....	-	-	-	-	-	96 723	-
DARUNTER: UIO .....	-	-	-	-	-	96 723	-
PERU .....	-	-	-	-	-	73 714	-
DARUNTER: LIM .....	-	-	-	-	-	73 714	-
PARAGUAY .....	-	-	-	-	-	3 848	-
URUGUAY .....	-	-	-	-	-	14 617	-

JUNI 1989

MIT GEBIETEN AUSSERHALB DES BUNDESGBIETES

IN KILOGRAMM

ZIELFLUGPLATZ							VON STRECKENHERKUNFTS-
NUERNBERG (NUE)	MUENCHEN (MUC)	BERLIN (WEST) (BER)	SAARBRUECKEN (SCN)	MUENSTER/ OSNABRUECK (FMO)	SONSTIGE	INSGESAMT	LAND BZW. --- FLUGPLATZ
-	1 570	-	-	-	-	427 931	AUSLADUNG
109 890	849 945	101 561	26 692	-	-	15 108 981	E U R O P A
92 980	461 968	85 165	26 692	-	-	10 620 121	DARUNTER: EG-LAENDER
-	10 720	-	-	-	-	210 667	AEGYPTEN
-	10 720	-	-	-	-	210 667	DARUNTER:CAI
-	-	-	-	-	-	13 821	LIBYEN
-	-	-	-	-	-	13 821	DARUNTER:TIP
-	2 249	-	-	-	-	89 265	TUNESIEN
-	2 249	-	-	-	-	73 675	DARUNTER:TUN
-	-	-	-	-	-	14 166	MIR
-	-	-	-	-	-	2 686	ALGERIEN
-	2 351	-	-	-	-	104 022	MAROKKO
-	2 351	-	-	-	-	88 438	DARUNTER:CAS
-	-	-	-	-	-	13 960	TNG
-	-	-	-	-	-	52 784	SENEGAL
-	-	-	-	-	-	52 784	DARUNTER:DKR
-	-	-	-	-	-	8 595	ELFENB.KUESTE
-	-	-	-	-	-	56 991	GHANA
-	-	-	-	-	-	56 991	DARUNTER:ACC
-	-	-	-	-	-	64 409	NIGERIA
-	-	-	-	-	-	64 409	DARUNTER:LOS
-	-	-	-	-	-	10 190	KAMERUN
-	-	-	-	-	-	10 190	DARUNTER:DLA
-	-	-	-	-	-	6 191	ZAIRE
-	-	-	-	-	-	18 794	SUDAN
-	-	-	-	-	-	18 794	DARUNTER:KRT
-	-	-	-	-	-	90 698	AETHIOPIEN
-	-	-	-	-	-	90 698	DARUNTER:ADD
-	-	-	-	-	-	4 579	SOMALIA
-	-	-	-	-	-	36 737	UGANDA
-	-	-	-	-	-	36 737	DARUNTER:EBB
-	-	-	-	-	-	393 998	KENIA
-	-	-	-	-	-	393 998	DARUNTER:NBO
-	-	-	-	-	-	5 055	TANSANIA
-	-	-	-	-	-	214	SAMBIA
-	-	-	-	-	-	116 402	SIMBABWE
-	-	-	-	-	-	116 402	DARUNTER:HRE
-	-	-	-	-	-	11 465	NAMIBIA
-	-	-	-	-	-	11 465	DARUNTER:WDH
-	-	-	-	-	-	43	SESCHELLEN
-	43 079	-	-	-	-	109 502	MAURITIUS
-	43 079	-	-	-	-	109 502	DARUNTER:MRU
-	-	-	-	-	-	373 110	SUEDAFRIKA
-	-	-	-	-	-	373 110	DARUNTER:JNB
-	58 399	-	-	-	-	1 780 218	A F R I K A
-	28 186	-	-	-	-	983 153	KANADA
-	164	-	-	-	-	61 211	DARUNTER:YUL
-	28 022	-	-	-	-	610 186	YYZ
-	-	-	-	-	-	307 499	YVR
200	427 572	-	-	-	-	12 718 434	USA
-	184 552	-	-	-	-	4 136 194	DARUNTER:NYC
-	110 005	-	-	-	-	1 989 146	CHI
-	-	-	-	-	-	574 140	BOS
-	-	-	-	-	-	290 818	PHL
-	-	-	-	-	-	17 028	BWI
200	-	-	-	-	-	263 894	DCA
-	-	-	-	-	-	19 668	DET
-	-	-	-	-	-	33 187	CVG
-	-	-	-	-	-	542 139	*U1
-	91 079	-	-	-	-	957 699	ATL
-	7 765	-	-	-	-	474 469	MIA
-	-	-	-	-	-	141 741	SJU
-	-	-	-	-	-	15 165	ORL
-	-	-	-	-	-	55 026	STL
-	7 295	-	-	-	-	60 968	*U3
-	-	-	-	-	-	718 466	DAL
-	-	-	-	-	-	455 654	HOU
-	-	-	-	-	-	467 580	SFO
-	26 876	-	-	-	-	1 490 336	LAX
-	-	-	-	-	-	408 397	MEXIKO
-	-	-	-	-	-	408 397	DARUNTER:MEX
-	-	-	-	-	-	5 010	KUBA
-	-	-	-	-	-	1 450	ANTIGUA-BARB.
-	-	-	-	-	-	1 343	TRINID.U.TOB.
-	-	-	-	-	-	7 807	ST.LUCIA
-	-	-	-	-	-	382 059	KOLUMBIEN
-	-	-	-	-	-	381 997	DARUNTER:BOG
-	-	-	-	-	-	85 183	VENEZUELA
-	-	-	-	-	-	85 183	DARUNTER:CCS
-	-	-	-	-	-	752 647	BRASILLEN
-	-	-	-	-	-	361 642	DARUNTER:RIO
-	-	-	-	-	-	376 132	SAO
-	-	-	-	-	-	14 873	SSA
-	-	-	-	-	-	96 723	ECUADOR
-	-	-	-	-	-	96 723	DARUNTER:UIO
-	-	-	-	-	-	73 714	PERU
-	-	-	-	-	-	73 714	DARUNTER:LIM
-	-	-	-	-	-	3 848	PARAGUAY
-	-	-	-	-	-	14 617	URUGUAY



VON STRECKENHERKUNFTS- LAND BZW. ---FLUGPLATZ	NACH STRECKEN						
	HAMBURG (HAM)	HANNOVER (HAJ)	BREMEN (BRE)	DUESSELDORF (DUS)	KOELN/BONN (CGN)	FRANKFURT (FRA)	STUTTGART (STR)
AUSLADUNG							
INSGESAMT							
DARUNTER: MVD .....	-	-	-	-	-	14 617	-
ARGENTINIEN .....	-	-	-	-	-	104 612	-
DARUNTER: BUE .....	-	-	-	-	-	104 612	-
CHILE .....	-	-	-	-	-	56 030	-
DARUNTER: SCL .....	-	-	-	-	-	56 030	-
A M E R I K A .....	38 939	-	-	399 136	946 441	13 735 562	118 991
LIBANON .....	-	-	-	-	-	201 950	-
DARUNTER: BEY .....	-	-	-	-	-	201 950	-
ISRAEL .....	-	-	-	-	1 561 032	309 804	-
DARUNTER: TLV .....	-	-	-	-	1 561 032	309 804	-
JORDANIEN .....	-	-	-	-	-	92 264	-
DARUNTER: AMM .....	-	-	-	-	-	92 264	-
SYRIEN .....	-	-	-	-	-	72 073	-
DARUNTER: DAM .....	-	-	-	-	-	72 073	-
IRAK .....	-	-	-	-	-	167 458	-
DARUNTER: BGW .....	-	-	-	-	-	167 458	-
IRAN .....	-	-	-	-	-	335 900	-
DARUNTER: THR .....	-	-	-	-	-	335 900	-
KUWEIT .....	-	-	-	-	-	284 226	-
DARUNTER: KWI .....	-	-	-	-	-	284 226	-
BAHRAIN .....	-	-	-	-	-	22 558	-
DARUNTER: BAH .....	-	-	-	-	-	22 558	-
KATAR .....	-	-	-	-	-	1 019	-
SAUDI-ARAB. ....	-	-	-	-	-	196 176	-
DARUNTER: JED .....	-	-	-	-	-	91 246	-
ROH .....	-	-	-	-	-	101 191	-
JEM. ARAB. REP. ....	-	-	-	-	-	12 261	-
DARUNTER: SAH .....	-	-	-	-	-	12 261	-
OMAN .....	-	-	-	-	-	8 202	-
V. A. EMIRATE .....	1 814	-	-	-	-	547 984	-
DARUNTER: SHJ .....	-	-	-	-	-	22 472	-
DXB .....	1 814	-	-	-	-	463 380	-
AUH .....	-	-	-	-	-	62 132	-
PAKISTAN .....	-	-	-	-	-	710 501	-
DARUNTER: KHI .....	-	-	-	-	-	683 925	-
ISB .....	-	-	-	-	-	26 576	-
BANGLADESCH .....	-	-	-	-	-	21 385	-
DARUNTER: DAC .....	-	-	-	-	-	21 385	-
INDIEN .....	-	-	-	-	-	1 857 648	-
DARUNTER: DEL .....	-	-	-	-	-	1 152 692	-
BOM .....	-	-	-	-	-	661 571	-
BLR .....	-	-	-	-	-	43 385	-
NEPAL .....	-	-	-	-	-	23 411	-
DARUNTER: KTM .....	-	-	-	-	-	23 411	-
SRI LANKA .....	-	-	-	-	-	37 226	-
DARUNTER: CMB .....	-	-	-	-	-	37 226	-
THAILAND .....	-	-	-	45 708	-	415 884	-
DARUNTER: BKK .....	-	-	-	45 708	-	415 884	-
MALAYSIA .....	-	-	-	-	-	152 662	-
DARUNTER: KUL .....	-	-	-	-	-	152 662	-
SINGAPUR .....	-	-	-	-	-	284 608	-
DARUNTER: SIN .....	-	-	-	-	-	284 608	-
INDONESIEN .....	-	-	-	-	-	140 503	-
DARUNTER: JKT .....	-	-	-	-	-	140 503	-
PHILIPPINEN .....	-	-	-	-	-	128 900	-
DARUNTER: MNL .....	-	-	-	-	-	128 900	-
HONGKONG (BRIT) .....	60 180	-	-	-	-	2 670 504	-
DARUNTER: HKG .....	60 180	-	-	-	-	2 670 504	-
JAPAN .....	75 726	-	-	180 107	-	1 741 565	-
DARUNTER: TYO .....	38 245	-	-	104 686	-	1 605 172	-
OSA .....	37 481	-	-	75 421	-	136 393	-
KOREA REP. ....	-	-	-	-	-	1 146 678	-
DARUNTER: SEL .....	-	-	-	-	-	1 146 678	-
CHINA .....	-	-	-	-	-	187 917	-
DARUNTER: PEK .....	-	-	-	-	-	187 917	-
A S I E N .....	137 720	-	-	225 815	1 561 032	11 771 267	-
AUSTRALIEN .....	-	-	-	-	-	243 432	-
DARUNTER: SYD .....	-	-	-	-	-	100 685	-
MEB .....	-	-	-	-	-	142 747	-
NEUSEELAND .....	-	-	-	-	-	42 133	-
DARUNTER: AKL .....	-	-	-	-	-	42 133	-
AUSTRALIEN/OZEANIEN...	-	-	-	-	-	285 565	-
I N S G E S A M T ..	672 790	412 478	16 292	1 340 489	5 481 475	36 620 479	419 177

JUNI 1989

MIT GEBIETEN AUSSERHALB DES BUNDESGBIETES  
IN KILOGRAMM

ZIELFLUGPLATZ							VON STRECKENHERKUNFTS-
NUERNBERG (NUE)	MUENCHEN (MUC)	BERLIN (WEST) (BER)	SAARB RUECKEN (SCN)	MUENSTER/ OSNABRUECK (FMO)	SONSTIGE	INSGESAMT	LAND BZW. --- FLUGPLATZ
-	-	-	-	-	-	14 617	AUSLADUNG
-	-	-	-	-	-	104 612	ARGENTINIEN
-	-	-	-	-	-	104 612	DARUNTER: BUE
-	-	-	-	-	-	56 030	CHILE
-	-	-	-	-	-	56 030	DARUNTER: SCL
200	455 758	-	-	-	-	15 695 027	A M E R I K A
-	-	-	-	-	-	201 950	LIBANON
-	-	-	-	-	-	201 950	DARUNTER: BEY
-	54 620	-	-	-	-	1 925 456	ISRAEL
-	54 620	-	-	-	-	1 925 456	DARUNTER: TLV
-	-	-	-	-	-	92 264	JORDANIEN
-	-	-	-	-	-	92 264	DARUNTER: AMM
-	8 452	-	-	-	-	80 525	SYRIEN
-	8 452	-	-	-	-	80 525	DARUNTER: DAM
-	-	-	-	-	-	167 458	IRAK
-	-	-	-	-	-	167 458	DARUNTER: BGW
-	-	-	-	-	-	335 900	IRAN
-	-	-	-	-	-	335 900	DARUNTER: THR
-	-	-	-	-	-	284 226	KUWEIT
-	-	-	-	-	-	284 226	DARUNTER: KWI
-	-	-	-	-	-	22 558	BAHRAIN
-	-	-	-	-	-	22 558	DARUNTER: BAH
-	-	-	-	-	-	1 019	KATAR
-	-	-	-	-	-	196 176	SAUDI-ARAB.
-	-	-	-	-	-	91 246	DARUNTER: JED
-	-	-	-	-	-	101 191	RUH
-	-	-	-	-	-	12 261	JEM. ARAB. REP.
-	-	-	-	-	-	12 261	DARUNTER: SAH
-	-	-	-	-	-	8 202	OMAN
-	-	-	-	-	-	549 798	V. A. EMIRATE
-	-	-	-	-	-	22 472	DARUNTER: SHJ
-	-	-	-	-	-	465 194	DXB
-	-	-	-	-	-	62 132	AUH
-	-	-	-	-	-	710 501	PAKISTAN
-	-	-	-	-	-	683 925	DARUNTER: KHI
-	-	-	-	-	-	26 576	ISB
-	-	-	-	-	-	21 385	BANGLADESCH
-	-	-	-	-	-	21 385	DARUNTER: DAC
-	-	-	-	-	-	1 857 648	INDIEN
-	-	-	-	-	-	1 152 692	DARUNTER: DEL
-	-	-	-	-	-	661 571	BOM
-	-	-	-	-	-	43 385	BLR
-	-	-	-	-	-	23 411	NEPAL
-	-	-	-	-	-	23 411	DARUNTER: KTM
-	-	-	-	-	-	37 226	SRI LANKA
-	-	-	-	-	-	37 226	DARUNTER: CMB
-	310	-	-	-	-	461 902	THAILAND
-	310	-	-	-	-	461 902	DARUNTER: BKK
-	-	-	-	-	-	152 662	MALAYSIA
-	-	-	-	-	-	152 662	DARUNTER: KUL
-	-	-	-	-	-	284 608	SINGAPUR
-	-	-	-	-	-	284 608	DARUNTER: SIN
-	-	-	-	-	-	140 503	INDONESIEN
-	-	-	-	-	-	140 503	DARUNTER: JKT
-	-	-	-	-	-	128 900	PHILIPPINEN
-	-	-	-	-	-	128 900	DARUNTER: MNL
-	-	-	-	-	-	2 730 684	HONGKONG (BRIT)
-	-	-	-	-	-	2 730 684	DARUNTER: HKG
-	-	-	-	-	-	1 997 398	JAPAN
-	-	-	-	-	-	1 748 103	DARUNTER: TYO
-	-	-	-	-	-	249 295	OSA
-	-	-	-	-	-	1 146 678	KOREA REP.
-	-	-	-	-	-	1 146 678	DARUNTER: SEL
-	-	-	-	-	-	187 917	CHINA
-	-	-	-	-	-	187 917	DARUNTER: PEK
-	63 382	-	-	-	-	13 759 216	A S I E N
-	-	-	-	-	-	243 432	AUSTRALIEN
-	-	-	-	-	-	100 685	DARUNTER: SYD
-	-	-	-	-	-	142 747	MEB
-	-	-	-	-	-	42 133	NEUSEELAND
-	-	-	-	-	-	42 133	DARUNTER: AKL
-	-	-	-	-	-	285 565	AUSTRALIEN/OZEANIEN
110 090	1 427 484	101 561	26 692	-	-	46 629 007	I N S G E S A M T

NACH ENDZIELLAND BZW.---FLUGPLATZ	VON HERKUNFTS						
	HAMBURG (HAM)	HANNOVER (HAJ)	BREMEN (BRE)	DUESSELDORF (DUS)	KOELN/BONN (CGN)	FRANKFURT (FRA)	STUTT GART (STR)
VERSAND							
INSGESAMT							
FINNLAND .....	21 085	1 637	309	22 968	87 100	106 519	4 567
DARUNTER:HEL .....	19 251	1 159	118	18 605	86 885	89 509	2 929
TKU .....	555	10	108	1 532	-	6 843	765
SCHWEDEN .....	23 030	1 710	649	50 668	332 443	167 739	19 514
DARUNTER:STO .....	20 597	655	284	23 320	157 530	112 298	7 156
MMA .....	311	162	18	4 069	17 617	7 052	3 209
GOT .....	1 416	440	272	15 033	157 181	38 306	3 897
NRK .....	344	161	75	3 607	100	4 779	991
NORWEGEN .....	21 544	1 305	520	18 201	87 774	67 904	7 232
DARUNTER:OSL .....	16 546	896	344	12 623	87 707	58 509	2 926
BGO .....	850	188	2	2 335	2	6 241	1 834
DAENEMARK .....	7 527	190	153	8 163	96 608	62 863	5 877
DARUNTER:CPH .....	6 662	136	119	6 220	38 805	59 555	3 906
BLL .....	23	18	-	313	43 078	251	831
*DK .....	195	4	-	1 350	14 710	1 863	793
GR BRITANNIEN .....	73 347	64 463	5 786	153 301	1 328 529	567 609	51 775
DARUNTER:LON .....	55 983	56 223	3 999	57 666	717 683	401 607	33 620
BHX .....	1 752	911	474	12 191	1 306	38 002	1 196
MAN .....	6 212	3 022	406	19 158	96	91 018	11 858
LPL .....	260	-	157	47	179 096	1 203	3
GLA .....	653	118	5	9 167	104	9 081	727
BFS .....	119	169	42	932	722	7 527	269
IOM .....	20	-	-	-	16 780	50	109
EMA .....	428	-	27	376	292 158	539	-
*GB .....	2 197	3 379	166	49 129	118 411	8 002	1 667
IRLAND .....	4 719	415	424	5 995	18 011	137 343	3 149
DARUNTER:DUB .....	4 127	182	215	5 214	7 539	83 775	3 017
SNN .....	445	-	390	784	10 310	48 252	120
ISLAND .....	2 522	73	217	2 444	154	22 878	1 125
DARUNTER:REK .....	2 522	73	217	2 428	154	8 957	1 125
KEF .....	-	-	-	-	-	13 921	-
NIEDERLANDE .....	18 645	2 548	423	834	709	14 910	17 863
DARUNTER:AMS .....	16 493	2 548	355	757	109	14 669	3 306
MST .....	138	-	-	-	600	-	14 418
BELGIEN .....	51 832	144	181	6 431	15 983	204 145	44 744
DARUNTER:BRU .....	50 836	144	85	6 431	15 883	204 137	44 602
LUXEMBURG .....	215	-	-	-	-	1 918	116
FRANKREICH .....	33 532	1 457	26 062	19 342	297 147	120 460	10 955
DARUNTER:PAR .....	20 636	972	800	13 784	214 858	102 668	9 490
LYS .....	1 605	219	13	1 061	37 703	5 802	287
TLS .....	3 469	6	24 687	607	9 684	2 910	267
MRS .....	3 436	61	10	643	2 864	1 868	7
NCE .....	3 322	21	386	796	162	5 152	226
*FR .....	2 226	136	71	828	30 169	980	307
SPANIEN .....	68 408	24 550	3 908	180 196	266 494	630 754	52 409
DARUNTER:MAD .....	12 398	2 800	767	109 980	42 625	178 808	26 558
BCN .....	22 699	1 100	804	32 464	432	188 710	11 737
VLC .....	259	49	3	23 276	132 605	6 819	1 051
ALC .....	1 135	9	6	283	357	17 688	333
AGP .....	3 641	489	221	907	378	15 439	693
*EI .....	1 824	802	883	5 800	76 916	13 641	2 865
PMI .....	11 414	17 401	392	2 984	4 991	77 904	862
IBZ .....	738	317	-	102	379	20 054	298
LPA .....	9 438	197	110	1 389	6 144	68 411	3 852
TCI .....	4 588	908	577	1 367	1 271	39 161	3 055
PORTUGAL .....	11 527	2 781	2 177	13 516	7 734	138 224	13 991
DARUNTER:LIS .....	8 822	1 915	1 782	8 880	6 718	81 403	8 419
OPO .....	2 412	866	395	4 512	1 007	55 416	5 572
MALTA .....	2 288	1 511	578	2 994	541	29 831	738
DARUNTER:MLA .....	2 288	1 511	578	2 994	541	29 831	738
GIBRALT(BRIT) .....	365	-	-	6	-	454	-
SCHWEIZ .....	10 873	1 354	503	17 964	122 624	92 699	12 685
DARUNTER:ZRH .....	9 429	1 167	472	15 336	1 588	77 992	10 449
GVA .....	737	111	-	2 173	1 320	13 319	2 116
BSL .....	332	8	31	216	119 579	1 045	78
OESTERREICH .....	14 564	2 585	197	33 729	123 774	133 581	4 097
DARUNTER:VIE .....	14 410	2 489	167	31 182	10 293	97 754	3 495
LNZ .....	69	31	3	537	111 988	11 168	89
GRZ .....	7	64	26	611	792	13 367	296
ITALIEN .....	27 888	2 847	1 586	48 249	301 757	283 785	11 378
DARUNTER:ROM .....	3 935	1 132	169	5 035	27 816	89 135	1 774
MIL .....	11 157	689	94	34 777	2 989	130 740	3 899
VCE .....	3 300	263	333	914	50	5 572	233
TRN .....	1 697	332	62	1 193	1 339	12 498	1 624
GOA .....	2 001	55	695	708	223 790	7 536	82
*IT .....	203	-	52	284	38 426	7 615	906
GRIECHENLAND .....	13 846	6 571	1 395	30 062	1 388	350 448	30 443
DARUNTER:ATH .....	12 498	6 090	1 242	22 273	923	327 469	20 488
SKG .....	1 079	454	113	6 479	191	11 984	9 398
TUERKEI .....	30 607	4 962	598	20 816	19 228	205 327	17 459
DARUNTER:ANK .....	1 787	2 166	46	2 451	837	20 831	2 957
IST .....	27 487	2 419	369	16 779	18 232	175 528	13 904
IZM .....	1 105	234	56	1 296	153	5 862	463
ZYPERN .....	5 952	963	286	2 456	380	37 325	4 177
DARUNTER:LCA .....	5 796	391	286	2 456	380	34 760	4 060
JUGOSLAWIEN .....	7 577	2 070	4 359	22 810	1 133	80 502	4 721
DARUNTER:BEG .....	2 874	696	2 181	1 712	571	33 893	3 141
ZAG .....	1 220	600	1 381	18 094	209	27 399	832
*YU .....	435	628	49	1 866	350	8 888	448
UNGARN .....	7 202	1 680	349	11 045	154	54 771	3 000
DARUNTER:BUD .....	7 202	1 680	349	11 045	154	54 771	3 000
ALBANIEN .....	37	95	18	-	146	1 295	-
TSSCHECHOSLOW .....	1 037	1 000	597	1 036	303	27 482	825
DARUNTER:PRG .....	840	937	77	953	265	26 310	755
RUMAENIEN .....	440	158	46	2 136	391	7 890	148

JUNI 1989

MIT GEBIETEN AUSSERHALB DES BUNDESGBIETES

IN KILOGRAMM

FLUGPLATZ							NACH ENDZIELLAND BZW. -- FLUGPLATZ
NUERNBERG (NUE)	MUENCHEN (MUC)	BERLIN (WEST) (BER)	SAARBRUECKEN (SCN)	MUENSTER/ OSNABRUECK (FMO)	SONSTIGE	INSGESAMT	
							VERSAND
							INSGESAMT
334	7 912	704	-	8	-	253 143	FINNLAND
188	6 456	682	-	8	-	225 790	DARUNTER: HEL
-	609	-	-	-	-	10 422	TKU
1 171	18 186	728	-	-	914	616 752	SCHWEDEN
495	13 315	541	-	-	605	336 796	DARUNTER: STO
-	2 236	18	-	-	-	34 692	MMA
654	1 580	96	-	-	309	219 184	GOT
-	118	69	-	-	-	10 244	NRK
176	11 266	151	-	3	-	216 076	NORWEGEN
18	9 978	136	-	3	-	189 686	DARUNTER: OSL
158	162	14	-	-	-	11 786	BGO
685	7 853	1 059	-	-	-	190 978	DAENEMARK
634	6 508	1 052	-	-	-	123 597	DARUNTER: CPH
-	44	-	-	-	-	44 558	BLL
51	1 026	7	-	-	-	19 999	*DK
20 184	89 288	28 743	192	29	434	2 383 680	GR BRITANNIEN
15 790	64 380	26 157	-	-	-	1 433 108	DARUNTER: LON
268	4 753	639	-	-	-	61 492	BHX
1 967	14 429	1 047	-	29	383	149 625	MAN
1 410	-	-	82	-	-	182 258	LPL
97	2 870	868	-	-	-	23 686	QLA
89	365	-	-	-	-	10 234	BFS
-	3	-	-	-	-	16 853	IOM
-	266	-	-	-	-	293 903	EMA
346	498	-	110	-	-	183 905	*GB
103	3 821	22	-	788	-	174 790	IRLAND
6	1 234	6	-	788	-	106 103	DARUNTER: DUB
49	477	-	-	-	-	60 043	SNN
-	789	2	-	-	-	30 204	ISLAND
-	789	-	-	-	-	16 265	DARUNTER: REK
-	-	2	-	-	-	13 923	KEF
138	9 349	1 378	-	-	-	66 797	NIEDERLANDE
138	4 519	1 378	-	-	-	44 272	DARUNTER: AMS
-	2 535	-	-	-	-	17 691	MST
52 353	43 432	329	-	-	-	419 574	BELGIEN
52 353	42 936	329	-	-	-	417 736	DARUNTER: BRU
68	969	134	-	-	-	3 421	LUXEMBURG
2 988	67 793	12 591	-	12	26	592 365	FRANKREICH
1 987	58 628	9 586	-	2	-	433 411	DARUNTER: PAR
227	804	227	-	-	-	47 948	LYS
335	3 188	13	-	-	26	42 192	TLS
139	1 386	290	-	-	-	10 704	MRS
140	2 161	227	-	10	-	12 603	NCE
31	407	1 577	-	-	-	36 732	*FR
10 774	184 281	2 135	50	17	-	1 423 976	SPANIEN
2 435	43 285	601	-	-	-	420 257	DARUNTER: MAD
5 917	66 792	961	-	-	-	331 616	BCN
7	193	106	-	17	-	164 385	VLC
64	11 235	-	-	-	-	31 110	ALC
169	7 988	17	-	-	-	29 942	AGP
787	2 894	41	-	-	-	106 453	*EL
96	20 356	86	50	-	-	136 536	PMI
-	12 592	199	-	-	-	34 679	IBZ
153	13 049	26	-	-	-	102 769	LPA
317	5 520	41	-	-	-	56 805	TCI
3 978	21 902	418	-	211	8	216 467	PORTUGAL
2 935	12 243	347	-	-	-	133 464	DARUNTER: LIS
1 030	9 189	41	-	-	8	80 659	OPO
206	10 863	15	-	-	22	49 587	MALTA
206	10 863	15	-	-	22	49 587	DARUNTER: MIA
-	1 562	-	-	-	-	2 387	GIBRALT(BRIT)
3 372	21 752	5 909	-	-	-	289 735	SCHWEIZ
644	17 533	5 420	-	-	-	140 030	DARUNTER: ZRH
5	2 717	407	-	-	-	22 905	GVA
2 723	846	54	-	-	-	124 912	BSL
1 842	30 899	3 013	-	-	-	348 281	OESTERREICH
1 381	30 520	2 532	-	-	-	194 223	DARUNTER: VIE
83	93	259	-	-	-	124 320	LNZ
228	214	116	-	-	-	15 721	GRZ
29 974	61 558	5 544	1	5	-	774 572	ITALIEN
651	23 860	2 191	1	-	-	155 699	DARUNTER: ROM
1 710	28 862	2 799	-	-	-	217 716	MIL
-	935	83	-	-	-	11 683	VCE
1 072	1 021	130	-	-	-	20 968	TRN
25 378	1 728	177	-	-	-	262 150	GOA
-	200	7	-	-	-	47 693	*IT
7 664	47 674	1 385	2 281	-	-	493 157	GRIECHENLAND
5 934	41 786	927	2 128	-	-	441 758	DARUNTER: ATH
1 253	5 379	458	-	-	-	36 788	SKG
3 639	25 514	3 358	-	-	-	331 508	TUERKEI
82	4 849	901	-	-	-	36 907	DARUNTER: ANK
1 943	17 860	2 247	-	-	-	276 768	IST
1 494	1 331	209	-	-	-	12 203	IZM
3 462	7 253	8	484	-	-	62 746	ZYPERN
3 462	4 878	8	484	-	-	56 961	DARUNTER: LCA
542	13 983	1 080	-	-	-	138 777	JUGOSLAWIEN
199	7 390	590	-	-	-	53 247	DARUNTER: BEG
279	1 862	11	-	-	-	51 887	ZAG
37	2 288	451	-	-	-	15 440	*YU
1 381	14 526	1 628	-	-	-	95 736	UNGARN
1 381	14 526	1 628	-	-	-	95 736	DARUNTER: BUD
-	337	1	-	-	-	1 929	ALBANIEN
166	1 699	251	-	-	-	34 396	TSCHECHOSLOW
166	1 666	251	-	-	-	32 220	DARUNTER: PRG
135	339	4	-	-	-	11 687	RUMAENIEN

6 GÜTERVERKEHR  
6.2 VERFLECHTUNG IM VERKEHR  
6.2.3 VERSAND

NACH ENDZIELLAND BZW. ---FLUGPLATZ	VON HERKUNFTS						
	HAMBURG (HAM)	HANNOVER (HAJ)	BREMEN (BRE)	DUESSELDORF (DUS)	KOELN/BONN (CGN)	FRANKFURT (FRA)	STUTTGART (STR)
<b>VERSAND</b>							
<b>INGESAMT</b>							
DARUNTER:BUH .....	434	158	46	2 136	391	7 747	148
BULGARIEN .....	1 105	615	168	2 094	974	38 592	2 170
DARUNTER:SOF .....	1 100	615	168	2 094	974	38 564	2 169
POLEN .....	5 581	322	45	5 945	1 712	39 730	1 154
DARUNTER:WAW .....	3 615	271	24	5 395	1 479	37 945	1 145
SOWJETUNION .....	7 771	46 261	700	18 735	3 908	95 262	2 871
DARUNTER:MWOW .....	4 315	46 258	689	18 251	3 358	85 232	2 430
<b>E U R O P A</b> .....	<b>475 066</b>	<b>174 268</b>	<b>52 234</b>	<b>702 136</b>	<b>3 117 099</b>	<b>3 722 240</b>	<b>329 183</b>
DARUNTER: EG-LÄNDER	311 851	105 967	42 095	466 095	2 334 360	2 512 913	242 700
AEGYPTEN .....	11 528	4 641	330	16 259	1 527	154 589	7 617
DARUNTER:CAI .....	11 396	4 641	330	16 259	1 527	154 102	7 617
LIBYEN .....	1 220	702	831	3 563	418	103 747	3 132
DARUNTER:TIP .....	789	637	624	1 904	381	93 489	2 865
TUNESIEN .....	2 371	1 645	1 780	13 788	1 248	67 555	3 420
DARUNTER:TUN .....	2 148	930	1 669	13 045	720	57 941	3 038
MIR .....	215	142	111	666	315	8 660	238
ALGERIEN .....	3 727	1 754	203	2 579	1 742	168 268	3 553
DARUNTER:ALG .....	2 959	1 717	161	1 575	1 697	107 661	3 089
ORN .....	378	-	42	393	35	34 842	124
CZL .....	376	-	-	115	-	24 161	291
MAROKKO .....	1 860	871	39	3 476	638	66 775	2 393
DARUNTER:CAS .....	1 854	339	39	1 905	414	58 613	1 949
MAURETANIEN .....	-	-	-	-	35	302	75
MALI .....	2 003	-	-	-	-	39 160	105
DARUNTER:BRO .....	2 003	-	-	-	-	39 160	105
KAP VERDE .....	33	2	-	-	-	35 489	-
DARUNTER:SID .....	33	-	-	-	-	35 489	-
SENEGAL .....	192	1	4	19	877	64 942	527
DARUNTER:DKR .....	192	1	4	19	877	64 942	527
GAMBIA .....	43	219	4	242	8	475	75
GUINEA-BISSAU .....	75	44	-	136	7	346	-
GUINEA .....	53	3	-	12	-	2 172	438
SIERRA LEONE .....	32	-	-	113	-	1 589	85
LIBERIA .....	1 123	-	-	2 549	68	592	80
ELFENB.KUESTE .....	274	108	-	644	221	5 599	235
BURKINA FASO .....	3	-	-	-	100	118	-
NIGER .....	-	-	-	80	46	608	110
TSCHAD .....	101	69	-	-	34	71	-
GHANA .....	510	146	125	21 232	385	2 486	108
DARUNTER:ACC .....	510	146	125	21 232	385	2 486	108
TOGO .....	172	-	-	74	6	34	458
BENIN .....	188	-	-	-	-	21	-
NIGERIA .....	5 819	128	674	7 907	1 045	27 269	1 400
DARUNTER:LOS .....	5 349	36	674	7 712	1 045	26 079	1 400
KAMERUN .....	185	-	-	449	1 832	2 864	97
ZENT.AFR.REP. ....	7	-	-	51	32	235	-
AEGUAT.GUINEA .....	60	-	-	-	-	1	-
GABUN .....	164	-	-	-	83	117	-
KONGO .....	363	-	15	250	-	142	-
ZAIRE .....	190	22	1 048	2 175	369	5 096	2 579
DARUNTER:FIH .....	190	22	1 048	2 175	369	5 096	2 579
SÃO TOME .....	1	-	64	-	-	4	-
ANGOLA .....	465	-	505	301	121	2 259	11
SUDAN .....	550	109	112	205	538	19 732	117
DARUNTER:KRT .....	550	109	112	205	538	19 732	117
DSCHIBUTI .....	-	-	-	4	83	237	-
AETHIOPIEN .....	642	5 514	352	1 267	1 064	204 880	2 397
DARUNTER:ADD .....	382	5 514	352	1 258	1 064	199 058	2 304
SOMALIA .....	271	-	32	103	619	15 519	-
DARUNTER:MGQ .....	271	-	32	103	619	15 519	-
UGANDA .....	-	-	135	-	49 300	3 226	421
DARUNTER:EBB .....	-	-	135	-	49 300	3 226	421
KENIA .....	2 192	212	122	920	1 974	102 421	216
DARUNTER:NBO .....	1 971	212	99	858	1 974	98 634	216
RUANDA .....	410	-	-	332	-	516	553
BURUNDI .....	-	-	-	-	72	158	273
TANSANIA .....	1 148	1	75	147	1 396	17 911	106
DARUNTER:DAR .....	851	1	75	147	1 261	16 014	96
SAMBIA .....	82	6	100	79	87	3 774	17
MALAWI .....	10	-	7	19	154	786	4
SIMBABWE .....	72	1	-	306	113 090	14 334	7
DARUNTER:HRE .....	72	1	-	306	113 090	10 347	6
BOTSUANA .....	29	27	-	84	146	1 621	-
NAMIBIA .....	131	191	-	-	44	16 420	50
DARUNTER:WDH .....	131	191	-	-	44	16 420	50
MOSAMBIK .....	107	-	-	-	423	1 799	-
MADAGASKAR .....	241	-	6	42	278	1 807	13
SESCHELLEN .....	149	64	-	29	12	638	-
REUNION(FR) .....	4	-	-	27	60	127	35
MAURITIUS .....	439	152	7	649	141	3 296	931
DARUNTER:MRU .....	439	152	7	649	141	3 296	931
SUEDAFRIKA .....	16 915	30 365	2 138	7 335	8 028	434 250	26 109
DARUNTER:JNB .....	13 066	8 799	1 223	6 771	7 775	391 240	25 268
DUR .....	3 462	419	898	10	93	6 026	368
*ZA .....	3	21 114	16	543	143	32 925	105
<b>A F R I K A</b> .....	<b>56 154</b>	<b>46 997</b>	<b>8 708</b>	<b>87 447</b>	<b>188 351</b>	<b>1 596 377</b>	<b>57 747</b>
KANADA .....	26 771	11 232	2 382	203 759	3 881	949 780	25 863
DARUNTER:YUL .....	1 774	62	378	73 573	292	154 085	2 781
YYZ .....	15 419	10 158	1 430	96 074	1 196	536 624	21 095

JUNI 1989

MIT GEBIETEN AUSSERHALB DES BUNDESGBIETES

IN KILOGRAMM

FLUGPLATZ

FLUGPLATZ							NACH ENDZIELLAND BZW. -- FLUGPLATZ
NUERNBERG (NUE)	MUENCHEN (MUC)	BERLIN (WEST) (BER)	SAARBRUECKEN (SCN)	MUENSTER/ OSNABRUECK (FMO)	SONSTIGE	INSGESAMT	
135	289	4	-	-	-	11 488	VERSAND
464	1 696	721	-	1	-	48 600	INSGESAMT
464	1 696	721	-	1	-	48 566	DARUNTER: BUH
319	1 465	452	-	-	-	56 725	BULGARIEN
288	1 300	398	-	-	-	51 860	DARUNTER: SOF
1 529	16 528	34	1	-	-	193 600	POLEN
1 472	16 158	34	1	-	-	178 198	DARUNTER: WAW
147 647	724 489	71 797	3 009	1 074	1 404	9 521 646	SOWJETUNION
128 909	539 482	53 738	2 524	1 062	468	6 742 164	DARUNTER: MOW
							E U R O P A
							DARUNTER: EG-LAENDER
464	6 436	702	129	-	-	204 222	AEGYPTEN
464	6 436	702	129	-	-	203 603	DARUNTER: CAI
1 725	5 629	-	-	-	-	120 967	LIBYEN
1 616	5 629	-	-	-	-	107 934	DARUNTER: TIP
667	3 202	282	-	-	-	95 958	TUNESIEN
667	3 125	282	-	-	-	83 565	DARUNTER: TUN
	77	-	-	-	-	10 424	MIR
1 230	927	342	-	-	-	184 325	ALGERIEN
1 008	545	339	-	-	-	120 751	DARUNTER: ALG
222	275	-	-	-	-	36 311	ORN
	101	3	-	-	-	25 047	CZL
311	4 855	156	-	17	-	81 391	MAROKKO
278	3 744	103	-	17	-	69 255	DARUNTER: CAS
	-	-	-	-	-	412	MAURETANIEN
	10	-	95	-	-	41 373	MALI
	10	-	95	-	-	41 373	DARUNTER: BKO
16	-	-	-	-	-	35 540	KAP VERDE
16	-	-	-	-	-	35 538	DARUNTER: SID
	117	180	-	-	-	66 859	SENEGAL
	117	180	-	-	-	66 859	DARUNTER: DKR
13	124	27	-	-	-	1 230	GAMBIA
140	-	-	-	-	-	748	GUINEA-BISSAU
	63	-	-	-	-	2 741	GUINEA
	1	-	-	-	-	1 820	SIERRA LEONE
	192	-	-	-	-	4 604	LIBERIA
	255	-	40	-	-	7 336	ELFENB. KUESTE
	2	-	-	-	-	261	BURKINA FASO
	495	-	-	-	-	846	NIGER
	495	-	-	-	-	275	TSCHAD
	297	-	-	-	-	25 487	GHANA
	118	-	-	-	-	25 487	DARUNTER: ACC
26	1 729	19	-	-	-	1 041	TOGO
26	629	19	-	-	-	327	BENIN
	275	-	-	-	-	46 016	NIGERIA
	-	-	-	-	-	42 969	DARUNTER: LOS
	9	-	-	-	-	5 702	KAMERUN
	40	-	-	-	-	325	ZENT. AFR. REP.
33	745	-	-	-	-	61	AEQUAT. GUINEA
33	745	-	-	-	-	373	GABUN
	-	-	-	-	-	810	KONGO
	204	70	-	-	-	12 257	ZAIRE
	105	70	-	-	-	12 257	DARUNTER: FIH
	28	-	-	-	-	69	SAO TOME
268	790	-	-	-	-	3 662	ANGOLA
268	776	-	-	-	-	21 637	SUDAN
	90	17	-	-	-	21 436	DARUNTER: KRT
	90	17	-	-	-	352	DSCHIBUTI
	-	-	-	-	-	217 174	AETHIOPIEN
	62	-	-	-	-	210 976	DARUNTER: ADD
	90	-	-	-	-	17 702	SOMALIA
	-	-	-	-	-	17 702	DARUNTER: MGQ
	-	-	-	-	-	53 082	UGANDA
2 400	152	328	-	-	-	53 082	DARUNTER: EBB
2 400	149	328	-	-	-	110 937	KENIA
	62	30	-	-	-	106 841	DARUNTER: NBO
	217	-	-	-	-	1 903	RUANDA
	225	-	-	-	-	720	BURUNDI
	178	-	-	-	-	21 009	TANSANIA
	79	-	-	-	-	18 623	DARUNTER: DAR
	97	-	-	-	-	4 224	SAMBIA
	90	-	-	-	-	1 077	MALAWI
	90	-	-	-	-	127 900	SIMBABWE
49	-	-	-	-	-	123 912	DARUNTER: HRE
	91	-	-	-	-	1 956	BOTSUANA
	91	-	-	-	-	16 927	NAMIBIA
	-	-	-	-	-	16 927	DARUNTER: WDH
	62	-	-	-	-	2 329	MOSAMBIK
	615	-	-	-	-	2 449	MADAGASKAR
	219	-	-	-	-	1 507	SESHELLEN
16	26 337	-	-	-	-	472	REUNION (FR)
16	26 337	-	-	-	-	31 968	MAURITIUS
8 435	50 750	3 862	465	42	-	31 968	DARUNTER: MRU
8 406	43 060	3 862	465	42	-	588 694	SUEDAFRIKA
5	2 902	-	-	-	-	509 977	DARUNTER: JNB
9	4 277	-	-	-	-	14 183	DUR
	-	-	-	-	-	59 135	*ZA
15 793	105 629	6 015	729	59	1 051	2 171 057	A F R I K A
9 616	83 803	2 413	-	150	25	1 319 675	KANADA
286	24 042	4	-	-	-	257 277	DARUNTER: YUL
8 452	50 957	2 346	-	150	-	743 901	YYZ

6 GÜTERVERKEHR  
 6.2 VERFLECHTUNG IM VERKEHR  
 6.2.3 VERSAND

NACH ENDTZIELLAND BZW. ---FLUGPLATZ	VON HERKUNFTS						
	HAMBURG (HAM)	HANNOVER (HAJ)	BREMEN (BRE)	DUESSELDORF (DUS)	KOELN/BONN (CGN)	FRANKFURT (FRA)	STUTTGART (STR)
VERSAND							
INSGESAMT							
YWG .....	16	-	-	112	6	10 982	132
YEG .....	1 737	26	-	9 799	62	16 550	-
YVR .....	7 555	155	301	9 762	216	105 314	1 673
YVC .....	55	15	36	3 875	158	6 977	23
YHZ .....	91	377	3	3 975	-	6 629	6
YQX .....	5	-	35	-	-	102 159	-
*CA .....	108	439	199	6 165	1 951	7 752	153
USA .....	258 101	217 980	32 485	752 637	1 525 749	9 786 797	511 527
DARUNTER: NYC .....	100 389	46 462	7 629	326 117	1 405 808	3 722 104	159 759
CHI .....	21 874	82 163	1 098	179 329	24 997	1 525 332	41 015
BOS .....	3 455	25 611	6 150	6 085	2 277	492 777	25 023
PHL .....	4 562	1 586	554	5 239	2 935	77 981	7 749
BWI .....	2 467	150	62	1 177	642	37 968	1 004
DCA .....	16 952	8 414	652	9 040	484	310 748	39 850
DET .....	272	177	37	873	154	71 183	9 565
PIT .....	306	454	348	1 415	1 291	12 704	3 025
CVG .....	980	7	-	404	1 100	46 172	2 339
CLE .....	604	1	-	4 658	322	34 731	5 015
DAY .....	-	-	10	592	-	18 907	58
*UI .....	323	122	45	55 111	7 743	813 810	10 665
ATL .....	11 845	6 134	6 628	47 500	807	609 387	102 581
CLT .....	143	222	293	657	47 356	54 411	1 326
TPA .....	2 050	147	18	435	447	6 456	1 246
MIA .....	12 569	3 958	1 604	24 022	7 120	162 414	4 964
SJU .....	4 006	64	347	1 669	862	68 556	12 074
ORL .....	203	175	-	13	-	9 507	3 656
*U2 .....	18 160	838	135	1 096	9	42 184	2 700
MSP .....	296	-	-	3 318	33	59 611	503
STL .....	175	11	9	801	-	19 997	8 645
MKC .....	1 322	5	-	2 493	2 719	5 495	267
DSM .....	214	-	-	-	1 044	14 018	244
*U3 .....	200	1	9	171	173	38 803	4
DAL .....	3 895	7 217	158	9 778	2 748	215 850	9 741
HOU .....	6 992	15 841	472	6 933	330	245 081	6 538
MSY .....	1 441	84	62	1 502	96	9 270	300
*U4 .....	3 057	679	-	3 322	453	12 904	1 260
SEA .....	1 335	250	166	1 802	42	11 140	810
PDX .....	161	527	-	632	13	12 527	715
SFO .....	18 048	3 762	1 178	8 825	3 053	300 309	20 331
LAX .....	15 212	12 006	4 229	39 057	9 853	602 073	20 794
DEN .....	157	383	-	692	36	19 867	2 199
PHX .....	219	11	150	353	1	16 780	961
ANC .....	463	20	-	99	-	17 142	39
BERMUDA (BRIT) .....	41	5	-	-	15	767	-
MEXIKO .....	35 018	76 490	1 146	13 605	9 227	392 584	16 363
DARUNTER: MEX .....	34 541	76 300	1 100	11 911	9 227	385 808	15 836
GUATEMALA .....	2 485	-	9	391	170	4 849	1 339
DARUNTER: GUA .....	2 485	-	9	391	170	4 849	1 339
BELIZE .....	-	-	-	134	-	169	-
HONDURAS .....	275	-	9	2	90	379	33
EL SALVADOR .....	1 151	1	5	561	42	4 916	40
NICARAGUA .....	511	20	249	4	335	1 820	42
COSTA RICA .....	2 284	14	102	826	-	2 526	604
PANAMA .....	5 687	73	398	323	-	2 242	505
KUBA .....	5 038	625	-	1 311	1 593	18 905	616
DARUNTER: HAV .....	5 038	625	-	1 311	1 593	18 905	616
BAHAMAS .....	332	10	-	-	165	563	11
JAMAICA .....	276	-	-	453	306	1 210	71
HAITI .....	28	8	-	660	234	185	31
DOMINIK. REP. ....	1 455	127	61	2 356	931	2 983	218
ANTIGUA-BARB. ....	58	-	9	157	29	60	20
GUADELOUPE (FR) .....	16	-	-	65	123	599	927
BARBADOS .....	500	12	-	2 070	-	15 513	123
DARUNTER: BGI .....	500	12	-	2 070	-	15 513	123
TRINID. U. TOB. ....	625	-	-	270	963	16 362	43
DARUNTER: POS .....	625	-	-	270	963	16 362	43
NIED. ANTILLEN .....	290	-	26	80	-	1 300	66
ST. LUCIA .....	-	-	-	-	-	5	-
SONST. WESTIN. ....	104	-	120	4	-	443	5
KOLUMBIEN .....	17 828	2 751	-	2 036	67 061	108 436	2 894
DARUNTER: BOG .....	12 776	2 630	-	1 169	34 796	101 308	404
CLO .....	5	-	-	15	32 240	2 691	-
VENEZUELA .....	3 738	3 325	402	4 182	918	171 506	3 031
DARUNTER: CCS .....	3 719	3 240	402	4 095	876	168 452	2 459
GUYANA .....	32	-	-	-	-	140	195
SURINAME .....	30	-	-	9	-	-	6
GUAYANA (FR) .....	62	-	-	-	-	105	-
BRASIL IEN .....	72 489	30 396	12 135	72 632	8 355	826 692	45 658
DARUNTER: RIO .....	34 173	3 101	1 741	5 948	789	127 927	2 710
SAO .....	27 118	22 822	10 251	57 084	1 678	599 138	33 189
MAO .....	5 064	4 365	-	-	1 440	60 316	6 693
POA .....	1 165	25	2	1 155	3 714	9 481	2 527
*BR .....	3 711	40	139	7 041	53	22 711	392
ECUADOR .....	5 084	165	142	316	327	33 226	1 868
DARUNTER: UIO .....	3 408	165	-	92	318	30 627	1 437
PERU .....	2 448	79	127	2 340	567	31 422	472
DARUNTER: LIM .....	2 448	79	127	2 340	567	31 378	472
BOLIVIEN .....	3 759	122	247	422	433	9 792	875
DARUNTER: LPB .....	1 460	31	151	30	433	9 110	875
PARAGUAY .....	2 586	260	2 404	346	4	14 825	1 213
DARUNTER: ASU .....	2 586	260	2 404	346	4	14 825	1 213
URUGUAY .....	2 856	74	422	1 792	313	9 650	1 357
DARUNTER: MVD .....	2 856	74	422	1 792	313	9 650	1 357
ARGENTINIEN .....	9 217	22	184	9 056	1 396	76 446	2 721
DARUNTER: BUE .....	9 121	5	184	9 056	1 376	75 113	2 607

JUNI 1989

MIT GEBIETEN AUSSERHALB DES BUNDESGBIETES

IN KILOGRAMM

FLUGPLATZ

NUERNBERG (NUE)	MUENCHEN (MUC)	BERLIN (WEST) (BER)	SAARBRUECKEN (SCN)	MUENSTER/ OSNABRUECK (FMO)	SONSTIGE	INSGESAMT	NACH ENDLIELAND BZW. -- FLUGPLATZ
310	4	-	-	-	-	11 562	YWG
-	26	-	-	-	-	28 200	YEG
548	3 262	-	-	-	-	128 786	YVR
-	782	-	-	-	-	11 921	YIC
-	205	-	-	-	-	11 286	YHZ
-	-	-	-	-	-	102 199	YQX
20	4 478	63	-	-	25	21 353	*CA
131 823	907 556	41 078	-	344	70	14 166 147	USA
71 553	330 893	18 328	-	-	48	6 189 090	DARUNTER: NYC
16 838	77 959	6 690	-	-	-	1 977 295	CHI
1 268	12 264	1 082	-	45	-	576 037	BOS
91	5 674	458	-	-	19	106 848	PHL
67	10 217	14	-	-	-	53 768	BWI
6 301	24 145	692	-	-	-	417 278	DCA
-	4 694	2	-	-	-	86 957	DET
387	1 460	-	-	-	-	21 390	PIT
20	11 845	83	-	-	-	62 950	CVG
371	6 879	-	-	-	-	52 581	CLE
14	686	36	-	-	-	20 303	DAY
323	1 999	413	-	-	-	890 554	*U1
9 983	43 865	488	-	-	-	839 218	ATL
60	1 010	7	-	-	-	105 485	CLT
52	442	11	-	-	-	11 304	TPA
4 435	11 331	2 338	-	-	-	234 755	MIA
134	23 205	50	-	-	-	110 967	SJU
-	1 163	-	-	-	-	14 717	ORL
2 825	40 818	971	-	-	-	109 736	*U2
11	710	231	-	-	-	64 713	MSP
4 028	2 525	112	-	-	-	36 303	STL
2 621	512	596	-	-	-	16 030	MKC
-	4	-	-	-	-	15 524	DSM
67	421	-	-	-	-	39 849	*U3
5 087	96 628	10	-	-	-	351 112	DAL
20	11 808	5 670	-	299	-	299 984	HOU
88	631	-	-	-	-	13 474	MSY
6	6 692	188	-	-	-	28 561	*U4
35	2 467	8	-	-	-	18 055	SEA
23	2 837	158	-	-	-	17 593	PDX
1 573	26 683	1 427	-	-	-	385 189	SFO
1 614	135 994	576	-	-	3	841 411	LAX
112	1 583	36	-	-	-	25 065	DEN
122	994	-	-	-	-	19 591	PHX
-	19	-	-	-	-	17 782	ANC
-	77	1	-	-	-	906	BERMUDA (BRIT)
956	6 212	98	-	10	-	551 709	MEXIKO
723	6 134	98	-	-	-	541 678	DARUNTER: MEX
20	1 163	11	-	-	-	10 437	GUATEMALA
20	1 163	11	-	-	-	10 437	DARUNTER: GUA
122	-	-	-	-	-	425	BELIZE
-	19	45	-	-	-	852	HONDURAS
-	43	11	-	-	8	6 778	EL SALVADOR
307	-	-	-	-	-	3 288	NICARAGUA
370	491	3	-	-	-	7 220	COSTA RICA
-	558	-	-	-	-	9 786	PANAMA
3 849	707	19	-	-	-	32 663	KUBA
3 849	707	19	-	-	-	32 663	DARUNTER: HAV
100	262	1	-	-	-	1 444	BAHAMAS
-	68	178	-	-	-	2 562	JAMAICA
-	34	-	-	-	-	1 180	HAITI
-	673	164	-	-	-	8 968	DOMINIK. REP.
96	743	-	-	-	-	333	ANTIGUA-BARB.
-	40	-	-	-	-	2 569	GUADELOUPE (FR)
-	40	-	-	-	-	18 258	BARBADOS
-	263	115	-	-	-	18 258	DARUNTER: BGI
-	263	115	-	-	-	18 641	TRINID. U. TOB.
-	170	-	-	-	-	18 641	DARUNTER: POS
-	-	-	-	-	-	1 932	NIED. ANTILLEN
14	-	-	-	-	-	5	ST. LUCIA
-	326	14	-	-	-	1 030	SONST. WESTIN.
4 587	1 186	363	-	-	-	207 142	KOLUMBIEN
4 587	612	294	-	-	-	158 576	DARUNTER: BOG
-	-	69	-	-	-	35 020	CLO
36	508	128	-	-	-	187 774	VENEZUELA
36	497	128	-	-	-	183 904	DARUNTER: CCS
-	-	-	-	-	-	367	GUYANA
-	32	-	-	-	-	77	SURINAME
-	317	-	-	-	-	484	GUAYANA (FR)
11 686	43 741	2 097	-	-	-	1 125 881	BRASIL IEN
199	9 453	1 290	-	-	-	187 331	DARUNTER: RIO
7 328	11 221	659	-	-	-	770 488	SAO
1 281	1 708	-	-	-	-	80 867	MAO
1 207	19 481	-	-	-	-	38 757	POA
1 131	1 794	80	-	-	-	37 092	*BR
51	324	59	-	-	-	41 562	ECUADOR
51	264	59	-	-	-	36 421	DARUNTER: UIO
-	3 364	35	-	-	-	40 854	PERU
-	3 364	35	-	-	-	40 810	DARUNTER: LIM
81	466	7	-	-	-	16 204	BOLIVIEN
81	466	7	-	-	-	12 644	DARUNTER: LPB
487	542	-	-	-	-	22 667	PARAGUAY
487	542	-	-	-	-	22 667	DARUNTER: ASU
551	5	49	-	-	-	17 069	URUGUAY
551	5	49	-	-	-	17 069	DARUNTER: MVD
2 093	4 131	241	-	-	-	105 507	ARGENTINIEN
2 041	4 131	241	-	-	-	103 875	DARUNTER: BUE



6 GÜTERVERKEHR  
6. 2 VERFLECHTUNG IM VERKEHR  
6. 2. 3 VERSAND

NACH ENDTZIELLAND BZW. ---FLUGPLATZ	VON HERKUNFTS						
	HAMBURG (HAM)	HANNOVER (HAJ)	BREMEN (BRE)	DUESSELDORF (DUS)	KOELN/BONN (CGN)	FRANKFURT (FRA)	STUTTGART (STR)
<b>VERSAND</b>							
<b>INSGESAMT</b>							
CHILE .....	8 317	648	1 286	7 043	1 120	61 944	5 381
DARUNTER:SCL .....	8 297	648	1 286	7 043	1 120	61 755	5 347
A M E R I K A .....	469 492	344 439	54 350	1 079 842	1 624 347	12 549 141	624 118
LIBANON .....	-	-	-	-	1	166	-
ISRAEL .....	8 575	1 372	1 931	9 397	1 226 544	422 524	7 656
DARUNTER:TLV .....	8 575	1 372	1 931	9 397	1 226 544	422 524	7 656
JORDANLEN .....	1 583	172	387	783	625	29 965	419
DARUNTER:AMM .....	1 133	172	387	783	625	29 810	419
SYRIEN .....	431	1 584	189	935	949	25 950	818
DARUNTER:DAM .....	431	1 476	189	926	949	25 817	817
IRAK .....	18 610	4 323	246	14 905	3 583	336 930	18 482
DARUNTER:BGW .....	18 610	4 323	164	14 905	3 418	336 780	18 478
IRAN .....	9 258	1 160	199	1 692	4 453	324 554	3 722
DARUNTER:THR .....	8 885	1 143	199	1 692	4 453	321 106	2 945
KUWEIT .....	5 943	5 845	3 466	3 808	10 238	251 378	10 360
DARUNTER:KWI .....	5 943	5 845	3 466	3 808	10 238	251 378	10 360
BAHRAIN .....	1 492	645	533	2 244	927	54 151	527
DARUNTER:BAH .....	1 492	645	533	2 244	927	54 151	527
KATAR .....	943	2 825	165	4 027	248	29 922	140
DARUNTER:DOH .....	943	2 825	165	4 027	248	29 922	140
SAUDI-ARAB. ....	12 280	3 768	1 021	10 555	6 424	297 375	10 306
DARUNTER:DHA .....	693	732	16	1 433	1 156	19 906	222
JED .....	9 635	1 716	821	4 866	4 591	124 163	4 492
RUH .....	1 560	1 313	183	4 247	677	145 946	5 590
JEM. ARAB. REP. ....	1 221	-	4	48	124	139 717	6
DARUNTER:SAH .....	1 159	-	-	44	116	139 028	-
JEMEN DEM.VR .....	386	-	-	2	120	19 379	12
DARUNTER:ADE .....	386	-	-	2	120	19 379	12
OMAN .....	2 453	3 235	34	2 177	715	50 685	3 296
DARUNTER:MCT .....	2 453	3 235	34	2 177	715	50 685	3 296
V.A. EMIRATE .....	19 603	6 850	4 384	5 539	2 700	307 866	1 438
DARUNTER:SHJ .....	3 755	269	278	26	1 069	13 021	68
DXB .....	13 355	5 069	4 106	4 026	1 104	226 533	1 011
AUH .....	2 493	1 512	-	1 461	527	68 309	359
PAKISTAN .....	4 951	2 863	55	1 405	1 645	236 780	5 813
DARUNTER:KHI .....	3 970	10	41	729	1 573	199 846	823
ISB .....	132	2 842	12	339	573	21 428	20
LHE .....	771	11	2	337	15	15 016	4 970
BANGLADESCH .....	7 987	3	108	141	2 895	14 452	522
DARUNTER:DAC .....	7 738	3	108	141	2 893	14 385	522
AFGHANISTAN .....	382	14	-	128	-	799	390
INDIEN .....	57 136	10 025	829	16 589	7 656	669 328	8 525
DARUNTER:DEL .....	8 197	772	347	2 077	694	155 878	3 344
CCU .....	1 301	518	-	975	127	23 333	773
BOM .....	45 465	5 680	414	10 255	5 874	433 967	1 717
MAA .....	1 690	2 680	7	965	951	23 733	2 410
BLR .....	413	257	50	1 540	-	28 376	172
NEPAL .....	15	-	-	196	193	12 769	8
DARUNTER:KTM .....	15	-	-	196	193	12 769	8
SRI LANKA .....	1 040	10	69	507	110	40 369	824
DARUNTER:CMB .....	1 040	10	69	507	110	40 369	824
MALEDIVEN .....	-	-	43	41	-	2 435	-
BIRMA .....	-	-	-	132	62	2 846	-
THAILAND .....	3 829	5 081	206	18 664	686	140 071	2 290
DARUNTER:BKK .....	3 829	5 047	206	18 664	686	140 071	2 290
LAOS .....	-	-	-	-	64	176	-
KAMPUTSCHEA .....	10	-	-	-	-	-	-
VIETNAM .....	355	-	-	145	169	2 210	29
MALAYSIA .....	1 453	434	116	2 731	1 014	141 213	271
DARUNTER:KUL .....	1 248	434	101	2 730	523	122 373	267
PEN .....	186	-	15	1	1	15 367	-
SINGAPUR .....	11 995	197	864	12 506	4 115	288 194	9 089
DARUNTER:SIN .....	11 995	197	864	12 506	4 115	288 194	9 089
BRUNEI .....	161	-	-	100	86	827	-
INDONESIEN .....	4 003	138	55	1 552	2 688	112 957	1 957
DARUNTER:JKT .....	3 958	138	55	1 552	2 688	112 139	1 957
PHILIPPINEN .....	4 945	832	40	2 056	307	162 976	4 226
DARUNTER:MNL .....	4 945	832	40	2 056	307	162 976	4 226
HONGKONG (BRIT) .....	34 776	5 092	2 174	12 426	6 838	1 167 775	8 150
DARUNTER:HKG .....	34 776	5 092	2 174	12 426	6 838	1 167 775	8 150
TAIWAN .....	6 311	1 669	128	2 447	32	138 437	322
DARUNTER:TPE .....	3 799	1 643	1	2 447	32	115 284	322
*TW .....	2 512	26	127	-	-	23 153	-
JAPAN .....	53 839	5 826	1 090	76 432	28 970	2 169 180	48 432
DARUNTER:TYO .....	40 242	3 194	482	39 377	22 828	1 644 485	41 424
OSA .....	13 267	2 632	608	35 670	4 261	472 889	7 008
*JP .....	328	-	-	1 385	1 881	49 540	-
KOREA REP. ....	13 456	599	939	18 110	18 408	1 181 297	36 051
DARUNTER:SEL .....	12 769	469	620	16 302	18 393	1 112 688	36 030
PUS .....	687	130	319	1 808	15	68 602	21
KOREA DEM.VR .....	2	-	-	106	-	1 012	-
MONGOLEI .....	-	-	-	-	-	1 180	-
CHINA .....	4 114	306	179	3 691	5 082	135 875	416
DARUNTER:PEK .....	2 260	192	10	3 130	4 947	98 734	324
SHA .....	921	-	19	72	125	26 272	12
A S I E N .....	293 538	64 868	19 454	226 217	1 338 671	8 913 720	184 497
AUSTRALIEN .....	16 027	2 929	489	17 934	1 980	499 838	9 719
DARUNTER:SYD .....	11 588	132	276	4 229	1 244	218 566	4 512
MEB .....	2 843	2 147	201	9 574	423	234 327	5 037

JUNI 1989

MIT GEBIETEN AUSSERHALB DES BUNDESGBIETES

IN KILOGRAMM

FLUGPLATZ

FLUGPLATZ							NACH ENDZIELLAND BZW. -- FLUGPLATZ
NUERNBERG (NUE)	MUENCHEN (MUC)	BERLIN (WEST) (BER)	SAARBRUECKEN (SCN)	MUENSTER/ OSNABRUECK(FMO)	SONSTIGE	INSGESAMT	
							VERSAND
							INSGESAMT
26	6 174	70	-	-	-	92 009	CHILE
25	5 882	70	-	-	-	91 473	DARUNTER: SCL
166 871	1 063 998	47 200	-	504	103	18 024 405	A M E R I K A
-	-	-	-	-	-	167	LIBANON
286	42 366	528	-	-	-	1 721 179	ISRAEL
286	42 366	528	-	-	-	1 721 179	DARUNTER: TLV
17	918	42	-	-	-	34 911	JORDANIEN
17	918	42	-	-	-	34 306	DARUNTER: AMM
238	10 815	53	-	-	-	41 962	SYRIEN
238	10 760	53	-	-	-	41 656	DARUNTER: DAM
4 370	7 347	272	-	-	-	409 068	IRAK
4 360	7 347	272	-	-	-	408 657	DARUNTER: BGW
1 424	11 868	59	-	-	-	358 389	IRAN
1 424	11 802	59	-	-	-	353 708	DARUNTER: THR
2 075	4 067	687	-	18	-	297 885	KUWEIT
2 075	4 067	687	-	18	-	297 885	DARUNTER: KWI
209	4 647	-	-	-	-	65 375	BAHRAIN
209	4 647	-	-	-	-	65 375	DARUNTER: BAH
24	359	220	-	-	-	38 873	KATAR
24	359	220	-	-	-	38 873	DARUNTER: DOH
755	9 542	928	11	-	-	352 965	SAUDI-ARAB.
-	4 862	93	-	-	-	29 113	DARUNTER: DHA
442	3 692	816	11	-	-	155 245	JED
313	988	19	-	-	-	160 836	RUH
1	46	8	-	-	-	141 175	JEM. ARAB. REP.
1	46	8	-	-	-	140 406	DARUNTER: SAH
-	341	-	-	-	-	20 240	JEMEN DEM. VR
-	341	-	-	-	-	20 226	DARUNTER: ADE
278	5 276	170	-	-	-	68 319	OMAN
278	5 276	170	-	-	-	68 319	DARUNTER: MCT
1 456	7 896	235	-	87	-	358 054	V. A. EMIRATE
38	75	5	-	-	-	18 604	DARUNTER: SHJ
14	6 454	205	-	87	-	261 964	DXB
1 404	1 367	25	-	-	-	77 457	AUH
1 738	1 791	111	-	-	-	257 152	PAKISTAN
1 263	793	37	-	-	-	209 085	DARUNTER: KHI
-	415	-	-	-	-	25 245	ISB
475	477	74	-	-	-	22 148	LHE
5	136	-	-	-	-	26 249	BANGLADESCH
5	136	-	-	-	-	25 931	DARUNTER: DAC
-	-	-	-	-	-	1 713	AFGHANISTAN
17 119	13 568	3 390	-	-	-	804 165	INDIEN
31	2 669	2 686	-	-	-	176 695	DARUNTER: DEL
17	18	-	-	-	-	27 062	CCU
16 096	9 839	606	-	-	-	529 913	BOM
338	631	72	-	-	-	33 477	MAA
636	235	26	-	-	-	31 705	BLR
-	-	-	-	-	-	13 181	NEPAL
4	379	14	-	-	-	13 181	DARUNTER: KTM
4	64	14	-	-	-	43 326	SRI LANKA
-	267	-	-	-	-	43 011	DARUNTER: CMB
-	-	-	-	-	-	2 786	MALEDIVEN
2 413	9 601	273	-	2	-	3 040	BIRMA
2 413	9 601	273	-	2	-	183 116	THAILAND
-	-	-	-	-	-	183 082	DARUNTER: BKK
-	-	-	-	-	-	240	LAOS
6 407	1 383	-	-	-	-	2 908	KAMPUTSCHEA
6 406	630	-	-	2	-	155 024	VIETNAM
-	752	-	-	2	-	134 714	MALAYSIA
7 913	5 759	137	-	-	-	16 322	DARUNTER: KUL
7 913	5 759	137	-	-	-	16 322	PEN
15	60	-	-	18	-	340 787	SINGAPUR
2	1 310	164	-	18	-	340 787	DARUNTER: SIN
2	1 258	164	-	-	-	1 249	BRUNEI
28	1 863	116	-	-	-	124 826	INDONESIEN
28	1 806	116	-	-	-	123 911	DARUNTER: JKT
740	14 540	604	-	-	-	177 389	PHILIPPINEN
740	14 540	604	-	181	-	177 153	DARUNTER: MNL
2	4 503	-	-	-	-	1 253 296	HONGKONG (BRIT)
2	3 618	-	-	181	-	1 253 296	DARUNTER: HKG
-	885	-	-	-	-	153 851	TAIWAN
15 004	28 236	1 106	-	-	-	127 148	DARUNTER: TPE
9 522	22 797	711	-	19	3	26 703	*TW
5 482	5 410	395	-	-	3	2 428 137	JAPAN
-	26	-	-	-	-	1 825 065	DARUNTER: TYO
76	17 149	816	-	19	-	547 641	OSA
76	15 815	816	-	-	-	53 160	*JP
-	1 334	-	-	-	-	1 286 901	KOREA REP.
190	-	-	-	-	-	1 213 978	DARUNTER: SEL
469	4 818	655	-	-	-	72 916	PUS
461	1 081	142	-	-	-	1 310	KOREA DEM. VR
8	3 283	35	-	865	-	1 180	MONGOLEI
-	-	-	-	865	-	156 470	CHINA
63 258	210 851	10 588	11	1 192	3	112 146	DARUNTER: PEK
-	-	-	-	-	-	30 747	SHA
5 650	12 879	79	884	8	-	568 416	AUSTRALIEN
1 093	10 411	6	-	8	-	252 065	DARUNTER: SYD
2 100	1 725	73	884	-	-	259 334	MEB

6 GÜTERVERKEHR  
 -----  
 6. 2 VERFLECHTUNG IM VERKEHR  
 -----  
 6. 2. 3 VERSAND

NACH ENDZIELLAND BZW. -- FLUGPLATZ	VON HERKUNFTS						
	HAMBURG (HAM)	HANNOVER (HAJ)	BREMEN (BRE)	DUESSELDORF (DUS)	KOELN/BONN (CGN)	FRANKFURT (FRA)	STUTTGART (STR)
<b>VERSAND</b>							
<b>INSGESAMT</b>							
PER .....	364	-	-	3 957	85	27 450	4
BNE .....	170	649	12	133	3	12 023	5
NEUSEELAND .....	245	811	56	13	591	60 961	4
DARUNTER: AKL .....	70	810	56	8	375	56 583	-
OZEANIEN (USA) .....	-	-	-	-	-	47	3
FIDSCHI .....	-	-	-	-	-	4	-
UEB. OZEANIEN .....	-	-	-	-	-	50	-
NEUKALED. (FR) .....	-	-	-	-	-	11	47
POLYNES (FR) .....	577	-	-	-	-	1	-
PAPUA-NEUGUI .....	8	-	-	3	66	162	-
AUSTRALIEN/OZEANIEN...	16 857	3 740	545	17 950	2 637	561 074	9 773
<b>INSGESAMT ..</b>	<b>1 311 107</b>	<b>634 312</b>	<b>135 291</b>	<b>2 113 592</b>	<b>6 271 105</b>	<b>27 342 552</b>	<b>1 205 318</b>

JUNI 1989

MIT GEBIETEN AUSSERHALB DES BUNDESGBIETES

IN KILOGRAMM

FLUGPLATZ

FLUGPLATZ							NACH ENDZIELLAND BZW. -- FLUGPLATZ
NUERNBERG (NUE)	MUENCHEN (MUC)	BERLIN (WEST) (BER)	SAARBRUECKEN (SCN)	MUENSTER/ OSNABRUECK (FMO)	SONSTIGE	INSGESAMT	
-	224	-	-	-	-	32 084	VERSAND
2 457	131	-	-	-	-	15 583	INSGESAMT
2	43	-	-	-	-	62 726	PER
-	26	-	-	-	-	57 928	BNE
-	-	-	-	-	-	50	NEUSEELAND
26	2	-	-	-	-	32	DARUNTER: AKL
-	-	-	-	-	-	50	OZEANIEN (USA)
-	-	-	-	-	-	50	FIDSCHI
-	-	-	-	-	-	58	UEB. OZEANIEN
-	-	-	-	-	-	578	NEUKALED. (FR)
201	-	-	-	-	-	440	POLYNES (FR)
-	-	-	-	-	-	440	PAPUA-NEUGUI
5 879	12 924	79	884	8	-	632 350	AUSTRALIEN/OZEANIEN
399 448	2 117 891	135 679	4 633	2 837	2 561	41 676 326	I N S G E S A M T

VON HERKUNFTSLAND BZW. --- FLUGPLATZ	NACH ENDZIEL						
	HAMBURG (HAM)	HANNOVER (HAJ)	BREMEN (BRE)	DUESSELDORF (DUS)	KOELN/BONN (CGN)	FRANKFURT (FRA)	STUTTGART (STR)
EMPFANG							
INSGESAMT							
FINNLAND .....	7 500	439	1 106	5 096	2 416	22 474	13 847
DARUNTER:HEL .....	4 877	229	1 082	3 089	1 894	20 772	1 210
TMP .....	115	95	-	1 139	-	284	10 949
SCHWEDEN .....	11 784	3 586	3 029	9 829	419 763	92 723	8 040
DARUNTER:STO .....	8 129	1 061	1 095	6 079	222 188	53 400	4 986
GOT .....	1 766	2 440	1 779	3 165	197 432	24 300	2 812
*SE .....	1 086	-	-	76	45	9 783	25
NORWEGEN .....	7 785	1 004	982	840	3 134	26 978	541
DARUNTER:OSL .....	3 431	663	274	789	3 063	17 444	524
BGO .....	2 380	341	38	51	30	8 618	-
DAENEMARK .....	11 331	8 529	2 357	13 474	136 550	32 037	15 781
DARUNTER:CPH .....	11 331	8 127	2 293	13 364	1 444	30 640	15 376
BLL .....	-	1	-	-	119 498	-	74
*DK .....	-	365	63	-	15 605	773	331
GR BRITANNIEN .....	60 206	57 341	9 319	158 746	1 358 302	527 727	39 526
DARUNTER:LON .....	41 670	13 845	7 034	54 723	701 481	286 831	22 948
BHX .....	533	994	631	4 918	51 534	22 353	3 537
MAN .....	6 826	3 280	1 163	6 622	3 636	58 696	8 595
LPL .....	1 262	-	3	26	162 995	105	715
GLA .....	4 403	136	294	1 867	159	2 945	1 031
PIK .....	-	-	-	-	284	20 381	-
CWL .....	109	-	-	-	7 965	15	79
BFS .....	406	-	-	776	268	2 489	295
EMA .....	31	-	3	255	348 881	158	157
*GB .....	3 740	39 031	137	87 723	79 685	131 484	164
IRLAND .....	4 416	882	1 108	4 845	17 548	196 204	1 362
DARUNTER:DUB .....	2 744	621	1 108	4 047	16 797	28 886	972
SNN .....	1 388	57	-	658	751	162 704	291
ISLAND .....	635	-	24	-	11	5 009	116
NIEDERLANDE .....	5 736	2 066	1 405	1 980	16 334	19 159	1 639
DARUNTER:AMS .....	5 608	2 066	1 397	1 980	1 209	19 159	1 639
MST .....	-	-	5	-	16 125	-	-
BELGIEN .....	59 305	397	1 118	14 049	12 947	206 985	28 343
DARUNTER:BRU .....	59 305	397	1 118	14 049	12 947	206 883	28 342
LUXEMBURG .....	98	-	-	-	4	694	-
FRANKREICH .....	42 209	3 123	2 178	44 578	173 485	124 811	25 877
DARUNTER:PAR .....	37 888	2 587	1 499	40 976	169 240	86 405	21 860
BOD .....	200	-	185	313	3 422	4 126	156
TLS .....	1 113	156	134	402	3	19 060	393
NCE .....	2 652	38	185	706	290	10 768	1 009
SPANIEN .....	32 677	8 139	2 532	28 610	94 461	146 754	18 333
DARUNTER:MAD .....	12 486	5 210	1 515	3 724	2 188	46 525	7 475
BCN .....	6 425	2 413	243	7 316	2 422	25 252	2 694
VLC .....	216	-	-	435	12 006	5 626	5 533
AGP .....	603	-	-	2 653	45	3 364	5 922
SVQ .....	77	-	180	2 349	428	17 122	237
*EI .....	1 804	427	353	611	77 010	2 556	515
LPA .....	229	-	12	440	-	21 699	386
TCI .....	9 090	-	189	7 050	29	18 605	95
PORTUGAL .....	7 390	3 094	9 731	19 274	3 064	71 350	8 957
DARUNTER:LIS .....	3 828	2 138	8 608	7 312	2 471	41 359	1 852
OPO .....	3 562	956	1 123	11 962	593	29 951	7 105
MALTA .....	1 213	267	-	4 962	167	4 770	306
DARUNTER:MLA .....	1 213	267	-	4 962	167	4 770	306
GIBRALT (BRIT) .....	237	-	-	-	-	-	-
SCHWEIZ .....	24 182	3 669	654	21 830	195 250	42 014	22 322
DARUNTER:ZRH .....	21 987	3 021	447	11 275	7 155	27 471	18 782
GVA .....	2 018	365	117	10 067	2 870	13 587	2 420
BSL .....	1 58	38	12	386	185 160	413	108
OESTERREICH .....	6 286	1 638	907	17 821	100 887	47 022	5 483
DARUNTER:VIE .....	6 062	1 435	847	17 676	2 952	32 407	5 360
LNZ .....	49	-	8	29	92 125	1 234	-
ITALIEN .....	20 911	4 963	1 799	28 695	229 237	163 833	21 585
DARUNTER:ROM .....	5 548	1 762	462	7 981	4 100	49 709	11 809
MIL .....	7 953	2 508	410	12 869	2 524	34 530	6 726
VRN .....	-	-	-	-	7 054	-	-
TRN .....	4 428	2	-	1 265	199	7 419	1 116
GOA .....	715	60	482	185	177 130	3 152	38
NAP .....	990	481	49	3 136	176	13 058	746
CTA .....	61	3	26	141	-	2 596	34
*IT .....	55	39	3	95	37 605	48 793	385
GRIECHENLAND .....	25 710	8 834	11 194	37 485	6 935	96 529	38 562
DARUNTER:ATH .....	11 065	3 583	339	6 235	3 246	65 002	14 864
SKG .....	14 221	5 234	10 725	31 197	3 682	31 276	23 292
TUERKEI .....	31 723	6 120	8 590	51 724	24 156	199 259	33 576
DARUNTER:ANK .....	240	349	14	642	3 573	7 650	423
IST .....	23 921	5 424	8 270	47 207	18 623	173 205	21 120
IZM .....	7 346	347	196	2 954	1 850	16 843	7 212
ZYPERN .....	370	-	-	1 727	413	19 627	222
DARUNTER:LCA .....	370	-	-	1 727	413	19 627	222
JUGOSLAWIEN .....	2 533	559	454	4 910	2 597	165 354	3 821
DARUNTER:BEG .....	1 349	138	17	3 968	2 015	85 179	2 466
ZAG .....	790	3	437	203	255	74 983	422
UNGARN .....	1 719	741	147	1 720	2 359	13 977	1 158
DARUNTER:BUD .....	1 719	741	147	1 720	2 359	13 977	1 158
ALBANIEN .....	15	10	-	338	-	400	-
TSCHECHOSLOW .....	634	26	37	144	239	10 925	550
DARUNTER:PRG .....	634	26	37	86	233	10 918	550
RUMAENIEN .....	43	33	16	11	334	4 504	-
BULGARIEN .....	573	-	7	793	134	6 276	145
DARUNTER:SOF .....	573	-	7	643	134	6 276	145
POLEN .....	1 389	2	255	891	1 246	12 374	143
DARUNTER:WAW .....	945	2	255	891	1 246	12 305	143
SOWJETUNION .....	5 205	373 914	715	1 191	750	40 935	486
DARUNTER:MOW .....	4 909	373 914	715	1 160	626	38 333	486

JUNI 1989

MIT GEBIETEN AUSSERHALB DES BUNDESGBIETES

IN KILOGRAMM

FLUGPLATZ							VON HERKUNFTSLAND
NUERNBERG (NUE)	MUENCHEN (MUC)	BERLIN (WEST) (BER)	SAARBUECKEN (SCN)	MUENSTER/ OSNABRUECK (FMO)	SONSTIGE	INSGESAMT	BZW. --- FLUGPLATZ
740	5 186	464	-	-	-	59 268	FINNLAND
325	3 702	217	-	-	-	37 397	DARUNTER: HEL
39	1 354	34	-	-	-	14 009	TMP
2 141	7 834	869	75	-	-	559 673	SCHWEDEN
1 577	4 930	447	75	-	-	303 967	DARUNTER: STO
232	2 607	372	-	-	-	236 905	GOT
5	23	-	-	-	-	11 043	*SE
573	3 200	26	-	-	-	45 063	NORWEGEN
413	3 200	26	-	-	-	29 827	DARUNTER: OSL
4	-	-	-	-	-	11 462	BGO
466	14 595	895	17 619	-	1 871	255 505	DAENEMARK
358	13 967	804	-	-	1 871	99 575	DARUNTER: CPH
-	53	91	-	-	-	119 717	BLL
108	334	-	17 619	-	-	35 198	*DK
9 610	110 556	53 503	9 224	236	-	2 394 296	GR BRITANNIEN
7 448	80 450	41 245	841	217	-	1 258 733	DARUNTER: LON
1 199	2 160	624	-	-	-	88 483	BHX
738	6 941	548	81	19	-	97 145	MAN
-	-	-	390	-	-	165 496	LPL
62	5 800	298	-	-	-	16 995	GLA
-	-	-	7 392	-	-	20 665	PIK
42	-	-	-	-	-	15 560	CWL
9	9 410	-	-	-	-	13 686	BFS
29	4 780	10 788	20	-	-	349 494	EMA
72	21 933	264	-	-	-	357 581	*GB
67	13 683	264	-	-	-	248 634	IRLAND
5	5 891	-	-	-	-	69 189	DARUNTER: DUB
-	23	-	-	-	-	171 745	SNN
73	9 167	5 044	3	-	-	5 818	ISLAND
73	9 115	4 808	3	-	-	62 606	NIEDERLANDE
-	-	-	-	-	-	46 057	DARUNTER: AMS
49 657	43 597	142	-	-	-	16 130	MST
49 657	43 401	142	-	-	-	416 540	BELGIEN
-	1 003	151	-	-	-	416 241	DARUNTER: BRU
2 087	36 019	40 405	-	-	-	1 950	LUXEMBURG
558	20 713	36 105	-	-	-	494 772	FRANKREICH
-	479	2 611	-	-	-	417 831	DARUNTER: PAR
154	5 241	75	-	-	-	11 492	BOD
1 265	7 824	160	-	-	-	26 731	TLN
3 039	13 923	1 412	59	-	-	24 897	NCE
998	6 798	523	57	-	-	349 939	SPANIEN
1 547	3 662	769	-	-	-	87 499	DARUNTER: MAD
169	28	-	-	-	-	52 743	BCN
46	337	-	-	-	-	19 013	VLC
170	564	-	-	-	-	12 970	AGP
62	1 642	18	-	-	-	21 127	SVQ
-	411	-	-	-	-	84 998	*EI
-	-	-	2	-	-	23 177	LPA
3 981	44 799	645	330	-	-	35 060	TCI
2 163	8 568	576	330	-	-	172 615	PORTUGAL
1 818	36 146	69	-	-	-	79 205	DARUNTER: LIS
1 731	11 784	-	-	-	-	93 285	OPO
1 731	11 784	-	-	-	-	25 200	MALTA
-	-	-	-	-	-	25 200	DARUNTER: MLA
8 237	25 875	9 864	-	6	-	237	GIBRALT (BRIT)
2 731	18 557	9 251	-	6	-	353 903	SCHWEIZ
600	6 480	466	-	-	-	120 683	DARUNTER: ZRH
4 906	770	93	-	-	-	38 990	GVA
646	28 122	2 255	35	-	-	192 044	BSL
564	28 110	1 947	34	-	-	211 102	OESTERREICH
28	-	3	-	-	-	97 394	DARUNTER: VIE
39 516	67 601	2 402	69	-	-	93 476	LNZ
511	24 121	737	17	-	-	580 611	ITALIEN
1 360	25 183	638	40	-	-	106 757	DARUNTER: ROM
36 562	-	-	-	-	-	94 741	MIL
515	3 541	931	-	-	-	43 616	VRN
240	627	13	-	-	-	19 416	TRN
241	1 004	12	12	-	-	182 642	GOA
-	8 844	24	-	-	-	19 905	NAP
4	3 067	-	-	-	-	11 729	CTA
5 911	39 885	1 544	8	-	-	90 046	*IT
2 368	14 508	1 440	5	-	-	272 597	GRIECHENLAND
3 543	25 349	104	-	-	-	122 655	DARUNTER: ATH
8 271	61 432	1 925	121	12	-	148 623	SKG
115	12 405	140	-	-	-	426 909	TUERKEI
6 655	37 945	1 340	121	12	-	25 551	DARUNTER: ANK
1 501	10 369	350	-	-	-	343 843	IST
38	3 887	210	-	-	-	48 968	IZM
38	3 750	210	-	-	-	26 494	ZYPERN
2 728	49 211	1 058	6	-	-	26 357	DARUNTER: LCA
2 239	37 156	303	-	-	-	233 231	JUGOSLAWIEN
387	7 922	430	-	-	-	134 830	DARUNTER: BEG
681	2 971	118	102	-	-	85 832	ZAG
681	2 971	118	102	-	-	25 693	UNGARN
-	187	-	-	-	-	25 693	DARUNTER: BUD
192	267	124	-	-	-	950	ALBANIEN
192	267	124	-	-	-	13 138	TSCHECHOSLOW
10	317	12	-	-	-	13 067	DARUNTER: PRG
786	15 764	1	-	-	-	5 280	RUMAENIEN
786	15 764	1	-	-	-	24 479	BULGARIEN
43	865	43	1	-	-	24 329	DARUNTER: SOF
43	865	43	1	-	-	17 252	POLEN
3 421	1 856	-	-	-	-	16 739	DARUNTER: WAW
3 421	1 856	-	-	-	-	428 473	SOWJETUNION
-	-	-	-	-	-	425 420	DARUNTER: MOW

NACH ENDZIEL

VON HERKUNFTSLAND BZW. --- FLUGPLATZ	HAMBURG (HAM)	HANNOVER (HAJ)	BREMEN (BRE)	DUESSELDORF (DUS)	KOELN/BONN (CGN)	FRANKFURT (FRA)	STUTTGART (STR)
<b>EMPFANG</b>							
<b>INSGESAMT</b>							
<b>E U R O P A</b> .....	373 815	489 376	59 664	475 563	2 802 723	2 300 704	290 721
DARUNTER: EG-LAENDER	270 226	97 368	42 741	351 736	2 048 867	1 586 083	199 965
AEGYPTEN .....	4 886	265	95	12 885	814	85 238	14 042
DARUNTER:CAI .....	4 884	265	60	12 793	814	85 238	14 042
LIBYEN .....	6	406	-	98	250	5 224	16
TUNESIEN .....	3 113	2 637	3 349	8 259	3 622	49 336	9 595
DARUNTER:TUN .....	1 744	1 637	385	5 867	3 444	43 681	7 242
MIR .....	1 328	952	2 964	2 392	87	4 580	2 325
ALGERIEN .....	456	-	-	195	143	751	-
MAROKKO .....	3 256	2 517	72	2 917	358	18 364	1 198
DARUNTER:CAS .....	2 082	-	29	1 488	114	12 145	1 015
TNG .....	832	2 485	7	1 198	-	5 478	98
MALI .....	-	-	-	-	-	420	-
SENEGAL .....	-	-	-	529	142	8 950	121
GAMBIA .....	-	-	-	8	-	18	-
GUINEA-BISSAU .....	-	259	-	-	-	110	-
GUINEA .....	-	-	-	18	-	-	-
SIERRA LEONE .....	-	-	-	-	66	73	-
LIBERIA .....	163	-	-	292	82	204	-
ELFENB.KUESTE .....	2 837	-	-	7 358	139	4 176	1 514
DARUNTER:ABJ .....	2 837	-	-	7 358	139	4 176	1 514
BURKINA FASO .....	-	-	-	-	-	276	-
NIGER .....	-	256	-	22	8	-	376
TSCHAD .....	-	-	-	10	6	-	-
GHANA .....	4	-	60	54 049	347	509	65
DARUNTER:ACC .....	4	-	60	54 049	347	509	65
TOGO .....	426	-	-	128	14	111	10 893
DARUNTER:LFW .....	426	-	-	128	14	111	10 893
BENIN .....	-	-	-	311	9	-	220
NIGERIA .....	2 007	2 527	249	333	245	17 526	1 057
DARUNTER:LOS .....	2 007	2 527	139	333	245	17 218	850
KAMERUN .....	175	12	120	550	86	4 163	129
ZENT.AFR.REP. ....	-	-	-	458	4	-	-
GABUN .....	48	-	-	52	9	-	-
KONGO .....	-	-	-	-	72	-	10
ZAIRE .....	21	180	2	246	109	1 215	129
ANGOLA .....	170	-	848	1 981	78	-	-
SUDAN .....	9	145	-	367	235	6 136	184
AETHIOPIEN .....	25	-	5 600	130	6 838	45 758	970
DARUNTER:ADD .....	25	-	5 600	130	6 838	45 758	970
SOMALIA .....	91	34	-	-	67	2 828	-
UGANDA .....	-	-	-	-	1 031	-	70
KENIA .....	35 400	161	-	-	2 414	132 746	3 091
DARUNTER:NBO .....	32 218	-	-	-	2 414	129 674	3 091
RUANDA .....	-	-	-	40	-	203	1 066
TANSANIA .....	1 660	-	1	414	603	2 707	49
SAMBIA .....	36	-	-	-	77	431	-
MALAWI .....	292	-	108	498	36	561	-
SIMBABWE .....	44	450	3 000	96	97 472	4 717	1 667
DARUNTER:HRE .....	44	429	3 000	6	97 472	3 712	1 401
BOTSUANA .....	7	63	-	70	23	12	42
NAMIBIA .....	49	106	82	26	8	9 173	14
MOSAMBIK .....	-	-	-	57	82	74	-
SESHELLEN .....	23	-	-	-	-	27	-
REUNION (FR) .....	-	-	-	146	-	94	-
MAURITIUS .....	3 946	-	4 683	6 322	1 042	25 574	16 048
DARUNTER:MRU .....	3 946	-	4 683	6 322	1 042	25 574	16 048
SUEDAFRIKA .....	11 636	7 654	1 271	24 077	10 189	239 680	8 946
DARUNTER:JNB .....	11 008	3 714	786	14 370	8 863	153 309	7 013
CPT .....	396	16	169	7 948	49	77 827	726
*ZA .....	79	3 924	277	1 712	46	7 826	1 150
<b>A F R I K A</b> .....	70 786	17 672	19 540	122 942	126 720	667 385	71 512
KANADA .....	30 708	5 045	9 253	67 427	2 900	659 529	12 006
DARUNTER:YUL .....	1 406	188	521	32 332	1 241	41 670	2 672
YYZ .....	4 919	4 017	8 284	18 278	1 502	447 599	7 989
YVR .....	16 597	840	440	16 712	145	150 924	1 345
YHZ .....	7 292	-	-	-	-	10 469	-
<b>USA</b> .....	249 668	132 245	53 515	412 400	955 453	7 370 027	358 592
DARUNTER:NYC .....	77 701	22 647	20 971	113 936	865 284	1 678 582	102 377
CHI .....	40 958	45 380	8 100	141 752	18 167	1 187 880	80 463
BOS .....	7 677	3 148	1 057	7 007	1 838	325 939	11 773
PHL .....	3 515	15 308	520	3 784	22 078	229 633	10 994
BWI .....	-	120	-	845	1 823	15 693	359
DCA .....	3 042	41	2 508	2 127	1 945	204 235	8 476
DET .....	253	206	-	3 833	91	119 762	721
CVG .....	4	431	-	1	-	16 679	-
CLE .....	92	4	-	3 195	1 992	5 187	4 998
*UL .....	841	-	4	32	-	550 760	206
ATL .....	18 752	7 123	1 683	23 107	10 228	584 361	23 009
CLT .....	441	417	-	917	4 313	15 350	6 820
MIA .....	12 317	274	3 164	27 306	6 069	196 567	8 753
SJU .....	865	-	-	1 114	245	47 944	687
MSP .....	594	-	-	-	-	29 976	552
STL .....	316	-	-	7	119	15 631	9
*U3 .....	1 169	-	-	35	75	62 913	-
DAL .....	5 212	3 924	184	9 532	2 094	288 180	24 297
HOU .....	6 179	12 823	2 117	3 320	540	174 648	2 340
MSY .....	123	-	24	12	-	8 887	1 465
SAT .....	176	-	-	173	3	36 907	-
TUL .....	2	-	-	2	-	11 988	-

JUNI 1989

MIT GEBIETEN AUSSERHALB DES BUNDESGBIETES

IN KILOGRAMM

FLUGPLATZ

FLUGPLATZ							VON HERKUNFTSLAND BZW. --- FLUGPLATZ
NUERNBERG (NUE)	MUENCHEN (MUC)	BERLIN (WEST) (BER)	SAARBRUECKEN (SCN)	MUENSTER/ OSNABRUECK(FMO)	SONSTIGE	INSGESAMT	
144 650	621 859	123 376	27 652	254	1 871	7 712 228	EMPFANG
114 412	403 078	106 407	27 312	236	1 871	5 250 302	INSGESAMT
							E U R O P A
							DARUNTER: EG-LAENDER
4 780	10 616	3	1 240	45	-	134 909	AEGYPTEN
4 780	10 616	3	1 240	45	-	134 780	DARUNTER:CAI
-	3	50	-	-	-	6 053	LIBYEN
2 327	5 347	5 111	952	-	-	93 648	TUNESIEN
2 291	5 165	5 031	952	-	-	77 439	DARUNTER:TUN
36	30	80	-	-	-	14 774	MIR
62	316	63	-	-	-	1 986	ALGERIEN
1 225	5 953	169	-	-	-	36 029	MAROKKO
1 200	5 745	13	-	-	-	23 831	DARUNTER:CAS
-	65	23	-	-	-	10 186	TNG
-	200	-	-	-	-	620	MALI
-	-	-	60	-	-	9 802	SENEGAL
-	-	-	-	-	-	26	GAMBIA
-	1	207	-	-	-	576	GUINEA-BISSAU
-	-	-	-	-	-	19	GUINEA
-	-	-	-	-	-	139	SIERRA LEONE
250	-	-	-	-	-	741	LIBERIA
250	-	-	-	-	-	16 274	ELFENB.KUESTE
-	-	-	-	-	-	16 274	DARUNTER:ABJ
-	-	-	-	-	-	276	BURKINA FASO
-	-	-	-	-	-	662	NIGER
-	-	-	-	-	-	16	TSCHAD
-	260	-	-	-	-	55 294	GHANA
-	260	-	-	-	-	55 294	DARUNTER:ACC
-	-	-	-	-	-	11 572	TOGO
-	-	-	-	-	-	11 572	DARUNTER:LFW
-	-	-	-	-	-	540	BENIN
-	2 798	-	-	-	-	26 742	NIGERIA
-	2 109	-	-	-	-	25 428	DARUNTER:LOS
-	157	-	-	-	-	5 392	KAMERUN
-	-	-	-	-	-	462	ZENT.AFR.REP.
-	-	-	-	-	-	109	GABUN
-	-	-	-	-	-	82	KONGO
1	11	-	-	-	-	1 914	ZAIRE
-	-	-	-	-	-	3 077	ANGOLA
-	-	10	8	-	-	7 094	SUDAN
-	-	663	-	-	-	59 984	AETHIOPIEN
-	-	663	-	-	-	59 984	DARUNTER:ADD
-	588	-	-	-	-	3 608	SOMALIA
-	-	-	-	-	-	1 101	UGANDA
5 145	10 328	-	211	-	-	189 496	KENIA
4 705	10 328	-	211	-	-	182 641	DARUNTER:NBO
-	-	-	-	-	-	1 309	RUANDA
-	1 102	60	-	-	-	6 596	TANSANIA
-	37	-	-	-	-	581	SAMBIA
-	221	-	-	-	-	1 716	MALAWI
-	124	34	-	-	-	107 604	SIMBABWE
-	110	34	-	-	-	106 208	DARUNTER:HRE
-	2	-	-	-	-	219	BOTSUANA
-	76	81	11	-	-	9 626	NAMIBIA
-	114	-	-	-	-	327	MOSAMBIK
-	1 006	7	-	-	-	1 063	SESCHELLEN
-	-	-	-	-	-	240	REUNION(FR)
22 442	20 281	-	-	-	-	100 338	MAURITIUS
22 442	20 281	-	-	-	-	100 338	DARUNTER:MRU
3 480	14 870	639	1	21	-	322 464	SUEDAFRIKA
2 384	13 185	639	1	21	-	215 293	DARUNTER:JNB
751	265	-	-	-	-	88 147	CPT
246	1 200	-	-	-	-	16 460	*ZA
39 712	74 411	7 097	2 483	66	-	1 220 326	A F R I K A
6 780	20 814	871	-	-	-	815 333	KANADA
271	5 950	95	-	-	-	86 346	DARUNTER:YUL
1 708	11 861	776	-	-	-	506 933	YYZ
4 801	2 765	-	-	-	-	194 569	YVR
-	74	-	-	-	-	17 835	YHZ
92 907	766 831	60 855	2 440	42	-	10 454 975	USA
18 440	167 338	22 779	8	-	-	3 090 063	DARUNTER:NYC
24 006	178 642	10 527	67	-	-	1 735 942	CHI
13 437	44 731	2 395	-	-	-	419 002	BOS
2 593	40 043	1 235	335	-	-	330 038	PHL
9	450	12	-	-	-	19 311	BWI
27	8 824	1 401	-	-	-	232 626	DCA
1 577	3 312	1 788	-	-	-	131 543	DET
-	4	-	-	-	-	17 119	CVG
39	8	-	-	-	-	15 507	CLE
-	-	-	-	-	-	551 851	*UL
6 131	58 103	465	-	-	-	732 962	ATL
-	295	811	-	-	-	29 364	CLT
222	9 683	7 575	10	-	-	271 940	MIA
737	14 863	-	-	-	-	66 455	SJU
91	5 954	1	-	-	-	37 168	MSP
-	6 371	573	-	-	-	23 026	STL
3	8	-	-	-	-	64 203	*U3
1 216	17 608	1 415	133	-	-	353 795	DAL
121	20 097	26	-	-	-	222 233	HOU
-	892	-	-	-	-	11 403	MSY
-	-	9	-	-	-	37 269	SAT
-	1 265	-	-	-	-	13 257	TUL



6 GÜTERVERKEHR  
 -----  
 6. 2 VERFLECHTUNG IM VERKEHR  
 -----  
 6. 2. 4 EMPFANG

VON HERKUNFTSLAND BZW. --- FLUGPLATZ		NACH ENDZIEL						
		HAMBURG (HAM)	HANNOVER (HAJ)	BREMEN (BRE)	DUESSELDORF (DUS)	KOELN/BONN (CGN)	FRANKFURT (FRA)	STUTTGART (STR)
<b>EMPFANG</b>								
<b>INSGESAMT</b>								
SEA	5 127	902	3 545	1 751	3 699	55 181	9 744	
PDX	1 322	-	-	-	-	9 221	-	
SFO	7 585	3 381	1 279	4 007	2 616	414 739	10 531	
LAX	52 420	11 632	7 563	60 237	6 514	1 005 306	46 582	
DEN	102	-	122	-	4 897	8 379	818	
PHX	489	446	-	-	-	13 444	1 695	
BERMUDA (BRIT)	13	-	-	40	-	-	-	
MEXIKO	8 064	12 968	954	1 833	15 768	187 864	649	
DARUNTER: MEX	7 274	12 968	944	898	15 768	179 744	641	
GUATEMALA	31	-	118	259	70	6 323	9	
BELIZE	3	-	-	-	-	-	-	
HONDURAS	-	-	5	-	-	-	-	
EL SALVADOR	25	-	-	36	117	-	-	
NICARAGUA	58	-	-	-	-	-	-	
COSTA RICA	1 756	-	-	1 813	-	6 126	27	
PANAMA	308	-	-	-	-	17	-	
KUBA	-	-	-	-	5 052	3 313	-	
BAHAMAS	18	-	-	-	-	-	-	
JAMAICA	35	-	-	-	58	-	-	
HAITI	143	-	-	-	4	-	-	
DOMINIK. REP.	10	-	10	-	-	-	-	
ANTIGUA-BARB.	191	-	-	-	-	1 360	-	
GUADELOUPE (FR)	-	-	-	-	-	367	23	
BARBADOS	75	1 438	-	112	13	9	-	
TRINID. U. TOB.	-	-	3	-	9	1 348	8	
NIED. ANTILLEN	249	-	18	-	-	50	-	
ST. LUCIA	-	-	-	-	-	7 807	-	
KOLUMBIEN	20 375	1 472	2 197	3 504	688	217 995	132	
DARUNTER: BOG	20 357	1 466	1 583	3 337	688	214 327	45	
VENEZUELA	105	-	10	115	92	70 149	470	
DARUNTER: CCS	105	-	10	115	92	70 049	470	
GUAYANA (FR)	-	-	-	-	-	-	-	
BRASILLEN	96 836	4 594	4 148	23 394	4 116	326 526	27 202	
DARUNTER: RIO	12 897	869	9	1 293	380	42 705	7 724	
SAO	58 349	3 486	2	7 967	3 317	188 178	11 354	
POA	16 444	154	4 112	14 013	201	53 591	7 709	
SSA	424	4	19	-	-	14 191	-	
*BR	8 560	-	-	121	54	19 385	210	
ECUADOR	1 269	1 453	-	-	216	31 361	40	
DARUNTER: UIO	812	1 453	-	-	216	24 994	8	
PERU	3 419	35	182	190	1 291	31 131	1 174	
DARUNTER: LIM	3 419	35	182	190	1 291	31 131	1 174	
BOLIVIEN	6	487	-	-	71	3 081	481	
PARAGUAY	2	-	7	30	67	3 612	-	
URUGUAY	1 425	-	3	754	15	30 234	48	
DARUNTER: MVD	1 425	-	3	754	15	30 234	48	
ARGENTINIEN	4 322	2 829	577	587	1 954	29 183	710	
DARUNTER: BUE	4 322	2 829	577	587	1 954	28 418	710	
CHILE	1 019	88	11 845	374	722	11 047	32	
DARUNTER: SCL	1 019	88	11 845	374	722	4 629	32	
<b>A M E R I K A</b>	<b>420 133</b>	<b>162 654</b>	<b>82 845</b>	<b>512 868</b>	<b>988 676</b>	<b>8 998 459</b>	<b>401 603</b>	
LIBANON	1 020	-	-	85	-	12 738	-	
DARUNTER: BEY	1 020	-	-	85	-	12 738	-	
ISRAEL	14 206	999	813	12 132	1 509 190	234 729	10 761	
DARUNTER: TLV	14 206	999	813	12 132	1 509 190	234 729	10 761	
JORDANIEN	246	55	97	6	239	16 432	-	
DARUNTER: AMM	241	55	97	6	239	16 428	-	
SYRIEN	11 894	1 623	85	316	965	26 096	-	
DARUNTER: DAM	11 894	1 623	85	316	965	26 096	-	
IRAK	8 006	1	-	1 797	228	118 624	432	
DARUNTER: BWG	8 006	1	-	1 797	228	118 624	432	
IRAN	69 032	414	1 297	7 220	1 861	158 134	2 184	
DARUNTER: THR	69 032	414	1 297	7 220	1 861	158 134	2 184	
KUWEIT	438	98	416	164	929	19 384	596	
DARUNTER: KWI	438	98	416	164	929	19 384	596	
BAHRAIN	254	9	141	53	19	3 516	186	
DARUNTER: BAH	254	9	141	53	19	3 516	186	
KATAR	10	-	-	15	470	754	257	
SAUDI-ARAB.	3 438	648	704	846	1 512	44 447	2 017	
DARUNTER: JED	598	373	619	290	1 071	11 728	333	
RUH	1 059	275	85	511	381	30 949	571	
JEM. ARAB. REP.	30	-	-	-	149	4 971	-	
JEMEN DEM. VR	-	-	-	-	7	37	-	
OMAN	16	50	19	189	4	1 007	379	
V. A. EMIRATE	14 671	4 256	5 065	9 243	13 857	321 768	6 542	
DARUNTER: SHJ	25	1 540	-	3 149	401	68 078	-	
DXB	11 823	2 716	5 030	5 569	13 352	234 379	6 486	
AUH	2 823	-	35	525	104	19 311	56	
PAKISTAN	51 868	26 816	5 123	36 220	4 981	336 917	31 466	
DARUNTER: KHI	35 602	25 723	2 989	23 864	335	273 150	14 377	
ISB	1 539	-	290	4 265	2 054	6 283	2 209	
LHE	14 727	1 093	1 844	8 091	2 592	56 841	14 716	
BANGLADESCH	1 244	-	-	1 350	40	25 629	33	
DARUNTER: DAC	1 244	-	-	1 339	40	25 179	33	
AFGHANISTAN	7 867	-	-	-	53	8 639	-	
DARUNTER: KBL	7 867	-	-	-	53	8 639	-	
INDIEN	117 804	15 168	18 769	142 109	41 433	654 890	60 177	
DARUNTER: DEL	47 403	6 358	3 736	44 691	20 121	370 700	23 963	
CCU	2 806	83	747	1 741	772	15 601	6 464	
BOM	56 759	4 963	233	21 923	13 254	155 371	9 091	
MAA	7 757	961	8 705	19 478	5 350	56 042	17 910	
BLR	1 960	2 654	5 348	53 777	1 105	43 978	2 258	

JUNI 1989

MIT GEBIETEN AUSSERHALB DES BUNDESGBIETES

IN KILOGRAMM

FLUGPLATZ

VON HERKUNFTSLAND  
BZW. --- FLUGPLATZ

NUERNBERG (NUE)	MUENCHEN (MUC)	BERLIN (WEST) (BER)	SAARBRUECKEN (SCN)	MUENSTER/ OSNABRUECK (FMO)	SONSTIGE	INSGESAMT	
3 806	4 473	2	-	-	-	88 230	SEA
6	2 092	37	-	-	-	12 678	PDX
9 627	48 726	1 789	-	-	-	504 280	SFO
10 105	121 841	6 997	1 887	20	-	1 331 104	LAX
-	1 927	79	-	-	-	16 324	DEN
-	1 764	3	-	-	-	17 841	PHX
-	-	-	-	-	-	53	BERMUDA (BRIT)
480	5 843	56	-	-	-	234 479	MEXIKO
415	5 527	56	-	-	-	224 235	DARUNTER: MEX
-	109	20	-	-	-	6 939	GUATEMALA
-	-	-	-	-	-	3	BELIZE
-	19	-	-	-	-	24	HONDURAS
-	12	-	-	-	-	190	EL SALVADOR
-	68	-	-	-	-	126	NICARAGUA
-	-	-	-	-	-	9 722	COSTA RICA
-	12	-	-	-	-	337	PANAMA
84	43	-	-	-	-	8 492	KUBA
29	-	-	-	-	-	47	BAHAMAS
-	-	-	-	-	-	93	JAMAICA
-	10	-	-	-	-	157	HAITI
-	-	-	-	-	-	20	DOMINIK. REP.
-	-	-	-	-	-	1 551	ANTIGUA-BARB.
-	-	-	-	-	-	404	GUADELOUPE (FR)
-	14	-	-	-	-	1 648	BARBADOS
-	1	-	-	-	-	1 368	TRINID. U. TOB.
-	-	-	-	-	-	7	NIED. ANTILLEN
-	200	-	-	-	-	7 807	ST. LUCIA
210	5 482	1	-	-	-	252 056	KOLUMBIEN
130	5 482	1	-	-	-	247 416	DARUNTER: BOG
569	65	-	-	-	-	71 575	VENEZUELA
569	65	-	-	-	-	71 475	DARUNTER: CCS
-	150	-	-	-	-	150	GUAYANA (FR)
7 877	23 066	50	25 620	-	-	543 429	BRASIL IEN
383	7 757	-	-	-	-	74 017	DARUNTER: RIO
7 494	13 375	4	25 507	-	-	319 033	SAO
-	650	-	-	-	-	96 874	POA
-	204	-	-	-	-	14 842	SSA
-	31	-	1	-	-	28 362	*BR
462	999	7	1	-	1	35 809	ECUADOR
462	999	7	-	-	1	28 952	DARUNTER: UIO
50	2 898	78	-	-	-	40 448	PERU
50	2 898	78	-	-	-	40 448	DARUNTER: LIM
-	194	92	-	-	-	4 497	BOLIVIEN
4 794	-	-	-	85	-	8 512	PARAGUAY
308	45	3	-	-	-	32 835	URUGUAY
308	45	3	-	-	-	32 835	DARUNTER: MVD
503	3 005	14	-	-	-	43 684	ARGENTINIEN
503	3 005	14	-	-	-	42 919	DARUNTER: BUE
-	2 960	45	-	-	-	28 132	CHILE
-	2 960	45	-	-	-	21 714	DARUNTER: SCL
115 053	832 840	62 092	28 061	127	1	12 605 412	A M E R I K A
-	32	-	-	-	-	13 875	LIBANON
-	32	-	-	-	-	13 875	DARUNTER: BEY
2 610	35 881	450	45	-	-	1 821 816	ISRAEL
2 610	35 881	450	45	-	-	1 821 816	DARUNTER: TLV
-	164	-	-	-	-	17 239	JORDANIEN
-	164	-	-	-	-	17 230	DARUNTER: AMM
23	8 010	248	-	-	-	49 260	SYRIEN
23	8 010	248	-	-	-	49 260	DARUNTER: DAM
-	1 766	-	-	-	-	130 854	IRAK
-	1 766	-	-	-	-	130 854	DARUNTER: BGW
130	4 573	1 535	-	-	-	246 380	IRAN
130	4 573	1 535	-	-	-	246 380	DARUNTER: THR
457	453	165	-	-	-	23 100	KUWEIT
457	453	165	-	-	-	23 100	DARUNTER: KWI
7 054	137	-	-	-	-	11 369	BAHRAIN
7 054	137	-	-	-	-	11 369	DARUNTER: BAH
15	10	-	-	-	-	1 531	KATAR
896	5 193	40	-	-	-	59 741	SAUDI-ARAB.
432	909	-	-	-	-	16 353	DARUNTER: JED
463	4 146	40	-	-	-	38 480	RUH
64	-	67	-	-	-	5 281	JEM. ARAB. REP.
-	-	-	-	-	-	44	JEMEN DEM. VR
-	28	-	-	-	-	1 692	OMAN
5 989	17 454	8 546	6	-	-	407 397	V.A. EMIRATE
-	-	-	-	-	-	73 193	DARUNTER: SHJ
5 989	16 250	8 515	6	-	-	310 115	DXB
-	1 204	31	-	-	-	24 089	AUH
8 559	14 079	555	-	1	-	516 585	PAKISTAN
4 653	6 866	268	-	1	-	387 828	DARUNTER: KHI
557	853	25	-	-	-	18 075	ISB
3 349	5 724	262	-	-	-	109 239	LHE
-	316	527	-	-	-	29 139	BANGLADESCH
-	316	527	-	-	-	28 678	DARUNTER: DAC
-	-	-	-	-	-	16 559	AFGHANISTAN
-	-	-	-	-	-	16 559	DARUNTER: KBL
13 176	48 211	4 905	8	-	-	1 116 650	INDIEN
5 311	16 901	3 058	-	-	-	542 242	DARUNTER: DEL
415	2 675	496	-	-	-	31 800	CCU
3 411	10 236	332	-	-	-	275 573	BOM
312	14 395	443	-	-	-	131 353	MAA
1 538	3 764	376	-	-	-	116 758	BLR

6 GÜTERVERKEHR  
6.2 VERFLECHTUNG IM VERKEHR  
6.2.4 EMPFANG

VON HERKUNFTSLAND BZW.--- FLUGPLATZ	NACH ENDZIEL						
	HAMBURG (HAM)	HANNOVER (HAJ)	BREMEN (BRE)	DUESSELDORF (DUS)	KOELN/BONN (CGN)	FRANKFURT (FRA)	STUTTGART (STR)
<b>EMPFANG</b>							
<b>INSGESAMT</b>							
*IN .....	1 119	149	-	499	831	13 198	491
NEPAL .....	13 631	18	-	10 826	1 897	56 670	24 483
DARUNTER:KTM .....	13 631	18	-	10 826	1 897	56 670	24 483
SRI LANKA .....	2 816	26	86	1 377	155	30 592	65
DARUNTER:CMB .....	2 816	26	86	1 377	155	30 592	65
MALEDIVEN .....	4 403	-	-	170	-	431	122
BIRMA .....	-	-	-	-	54	10	-
THAILAND .....	31 174	1 973	868	30 814	2 223	216 186	39 449
DARUNTER:BKK .....	31 068	1 973	701	30 814	2 223	215 200	38 877
MALAYSIA .....	14 887	1 510	522	847	666	70 988	6 954
DARUNTER:KUL .....	14 797	296	511	285	658	60 313	2 025
PEN .....	44	1 214	11	562	8	7 724	4 929
SINGAPUR .....	17 407	19 416	3 457	5 517	17 731	234 247	6 460
DARUNTER:SIN .....	17 407	19 416	3 457	5 517	17 731	234 247	6 460
BRUNEI .....	-	-	-	-	6	3	-
INDONESIEN .....	3 946	1 950	474	2 049	3 776	66 233	6 373
DARUNTER:JKT .....	549	580	132	1 484	408	47 803	127
DPS .....	3 313	1 370	186	565	3 368	17 203	6 246
PHILIPPINEN .....	3 922	799	444	3 780	628	110 890	16 206
DARUNTER:MNL .....	3 922	799	444	3 780	628	110 890	16 206
HONGKONG (BRIT) .....	117 468	24 074	20 469	89 719	54 318	1 032 116	94 173
DARUNTER:HKG .....	117 468	24 074	20 469	89 719	54 318	1 032 116	94 173
TAIWAN .....	5 787	3 346	3 438	19 788	14 930	569 644	7 953
DARUNTER:TPE .....	5 720	2 368	3 332	14 556	14 821	553 225	7 699
*TW .....	67	978	106	5 232	109	16 419	254
JAPAN .....	229 522	24 250	5 479	399 234	43 273	1 815 939	76 171
DARUNTER:TYO .....	137 485	12 965	2 380	257 021	38 870	1 464 046	50 038
OSA .....	92 021	11 285	2 866	121 391	4 372	342 199	26 133
FUK .....	16	-	-	14 251	-	2 179	-
*JP .....	-	-	233	3 331	31	7 325	-
KOREA REP. ....	27 176	4 569	5 734	35 273	7 663	331 077	8 696
DARUNTER:SEL .....	26 574	4 338	5 727	34 843	7 430	325 255	8 490
PUS .....	602	231	7	430	233	5 822	206
KOREA DEM. VR .....	-	-	-	-	-	54	10
CHINA .....	7 757	3 605	1 036	1 382	1 411	39 821	2 307
DARUNTER:PEK .....	6 497	3 219	1 024	952	1 351	33 854	2 132
<b>A S I E N .....</b>	<b>781 940</b>	<b>135 673</b>	<b>74 536</b>	<b>812 521</b>	<b>1 724 668</b>	<b>6 563 613</b>	<b>404 452</b>
AUSTRALIEN .....	5 554	3 868	871	7 026	1 342	136 261	4 063
DARUNTER:SYD .....	2 448	2 121	152	3 913	514	49 967	620
MEB .....	1 577	536	716	2 024	167	69 880	2 860
ADL .....	3	-	-	45	-	11 323	115
NEUSEELAND .....	1 307	781	10	10 133	639	25 870	367
DARUNTER:AKL .....	1 224	30	1	745	462	21 347	105
CHC .....	-	735	-	9 388	5	4 038	131
MARIANEN .....	-	-	-	-	-	68	-
NEUKALED. (FR) .....	-	-	-	-	-	123	-
PAPUA-NEUGUI .....	8	-	-	-	69	23	-
<b>AUSTRALIEN/OZEANIEN...</b>	<b>6 869</b>	<b>4 649</b>	<b>881</b>	<b>17 159</b>	<b>2 050</b>	<b>162 345</b>	<b>4 430</b>
<b>I N S G E S A M T ..</b>	<b>1 653 543</b>	<b>810 024</b>	<b>237 466</b>	<b>1 941 053</b>	<b>5 644 837</b>	<b>18 692 506</b>	<b>1 172 718</b>

JUNI 1989

MIT GEBIETEN AUSSERHALB DES BUNDESGBIETES

IN KILOGRAMM

FLUGPLATZ							VON HERKUNFTSLAND
NUERNBERG (NUE)	MUENCHEN (MUC)	BERLIN (WEST) (BER)	SAARBRUECKEN (SCN)	MUENSTER/ OSNABRUECK(FMO)	SONSTIGE	INSGESAMT	BZW. --- FLUGPLATZ
							EMPFANG
							INSGESAMT
2 189	240	200	8	-	-	18 924	*IN
9	108	-	-	-	-	107 642	NEPAL
9	108	-	-	-	-	107 642	DARUNTER:KTM
132	835	-	60	-	-	36 144	SRI LANKA
132	835	-	60	-	-	36 144	DARUNTER:CMB
-	-	-	-	-	-	5 126	MALEDIVEN
-	2	-	-	-	-	66	BIRMA
3 347	20 614	9 750	26	-	-	356 424	THAILAND
3 347	20 590	9 750	26	-	-	354 569	DARUNTER:BKK
8 848	16 436	10	5	-	-	121 673	MALAYSIA
6 173	14 486	10	5	-	-	99 559	DARUNTER:KUL
2 547	1 950	-	-	-	-	18 989	PEN
4 063	48 080	2 000	-	-	-	358 378	SINGAPUR
4 063	48 080	2 000	-	-	-	358 378	DARUNTER: SIN
-	-	-	-	-	-	9	BRUNEI
2 974	10 555	1 894	-	-	-	100 224	INDONESIEN
2 343	7 954	123	-	-	-	61 503	DARUNTER:JKT
606	2 601	1 771	-	-	-	37 229	DPS
10 993	23 673	1 321	-	-	-	172 656	PHILIPPINEN
10 993	23 673	1 321	-	-	-	172 656	DARUNTER:MNL
53 240	42 259	13 766	-	576	-	1 542 178	HONGKONG(BRIT)
53 240	42 259	13 766	-	576	-	1 542 178	DARUNTER:HKG
3 699	17 359	4 142	-	-	-	650 086	TAIWAN
3 699	17 280	4 074	-	-	-	626 774	DARUNTER:TPE
-	79	68	-	-	-	23 312	*TW
78 863	104 673	15 118	10	-	-	2 792 532	JAPAN
51 052	89 860	5 970	-	-	-	2 109 687	DARUNTER:TYO
27 811	14 538	9 148	10	-	-	651 774	OSA
-	275	-	-	-	-	16 721	FUK
-	-	-	-	-	-	10 920	*JP
89 378	17 505	3 117	12	21	-	530 221	KOREA REP.
56 858	16 142	3 117	-	21	-	488 795	DARUNTER:SEL
32 520	1 363	-	12	-	-	41 426	PUS
577	-	-	-	-	-	641	KOREA DEM.VR
3 936	3 605	22 141	-	-	-	87 001	CHINA
3 936	2 706	21 831	-	-	-	77 502	DARUNTER:PEK
299 032	442 011	90 297	172	598	-	11 329 513	A S I E N
152	6 115	733	-	-	-	165 985	AUSTRALIEN
20	4 976	603	-	-	-	65 334	DARUNTER:SYD
132	1 132	130	-	-	-	79 154	MEB
-	7	-	-	-	-	11 493	ADL
-	362	3	-	-	-	39 472	NEUSEELAND
-	41	3	-	-	-	23 958	DARUNTER:AKL
-	321	-	-	-	-	14 618	CHC
-	-	-	-	-	-	68	MARIANEN
-	-	-	-	-	-	123	NEUKALED. (FR)
-	-	-	-	-	-	100	PAPUA-NEUGUI
152	6 477	736	-	-	-	205 748	AUSTRALIEN/OZEANEN
598 599	1 977 598	283 598	58 368	1 045	1 872	33 073 227	I N S G E S A M T

8 FLUGBEWEGUNGEN  
8.1 VERFLECHTUNG IM VERKEHR  
8.1.1. STARTS BZW.

NACH STRECKENZIEL- FLUGPLATZ	VON STRECKEN						
	HAMBURG (HAM)	HANNOVER (HAJ)	BREMEN (BRE)	DUESSELDORF (DUS)	KOELN/BONN (CGN)	FRANKFURT (FRA)	STUTTGART (STR)
<b>STARTS</b>							
<b>INSGESAMT</b>							
HAMBURG .....	124	73	41	357	282	540	200
HANNOVER .....	79	1 048	27	60	59	194	101
BREMEN .....	10	19	294	46	11	195	79
DUESSELDORF .....	342	81	61	-	58	314	188
KOELN/BONN .....	256	61	15	32	714	177	180
FRANKFURT .....	585	193	216	305	178	1	231
STUTTGART .....	166	106	82	219	207	247	607
NUERNBERG .....	96	92	56	106	152	194	48
MUENCHEN .....	466	142	87	513	342	673	92
BERLIN (WEST) .....	334	355	205	381	320	830	391
SAARBRUECKEN .....	46	1	10	49	8	105	2
MUENSTER/OSNABRUECK ..	4	2	8	10	1	151	73
SONSTIGE FLUGPLAETZE .	266	96	445	109	155	233	197
BUNDESGBIET .....	2 774	2 269	1 547	2 187	2 487	3 854	2 389
<b>STARTS IM LINIENVERKEHR</b>							
<b>(OHNE NURFRACHTER)</b>							
HAMBURG .....	-	1	1	317	273	508	187
HANNOVER .....	-	-	-	45	22	169	95
BREMEN .....	-	1	-	43	-	193	74
DUESSELDORF .....	307	45	43	-	3	250	174
KOELN/BONN .....	241	22	-	-	-	119	138
FRANKFURT .....	543	168	194	217	116	-	177
STUTTGART .....	152	96	72	206	144	179	-
NUERNBERG .....	91	84	47	97	64	175	-
MUENCHEN .....	427	129	78	400	300	566	-
BERLIN (WEST) .....	333	332	205	379	318	805	385
SAARBRUECKEN .....	45	-	-	44	-	104	-
MUENSTER/OSNABRUECK ..	-	-	-	-	-	108	70
SONSTIGE FLUGPLAETZE .	118	1	137	102	-	200	121
BUNDESGBIET .....	2 257	879	777	1 850	1 240	3 376	1 421
<b>STARTS IM PAUSCHAL-</b>							
<b>FLUGREISEVERKEHR</b>							
HAMBURG .....	-	41	4	17	-	5	3
HANNOVER .....	48	-	6	1	-	-	-
BREMEN .....	4	3	-	1	3	-	-
DUESSELDORF .....	17	16	10	-	15	36	2
KOELN/BONN .....	5	-	1	2	-	6	1
FRANKFURT .....	8	2	-	40	17	-	22
STUTTGART .....	6	1	-	-	-	11	-
NUERNBERG .....	-	3	-	-	10	2	1
MUENCHEN .....	22	1	-	77	7	19	31
BERLIN (WEST) .....	-	-	-	-	-	-	-
SAARBRUECKEN .....	1	-	4	-	3	-	1
MUENSTER/OSNABRUECK ..	-	-	7	-	-	-	-
SONSTIGE FLUGPLAETZE .	-	-	-	1	-	-	-
BUNDESGBIET .....	111	67	32	139	55	79	61

JUNI 1989

INNERHALB DES BUNDESGBIETES

LANDUNGEN

HERKUNFTSFLUGPLATZ							NACH STRECKENZIEL- FLUGPLATZ
NUERNBERG (NUE)	MUENCHEN (MUC)	BERLIN (WEST) (BER)	SAARBRUECKEN (SCN)	MUENSTER/ OSNABRUECK (FMO)	SONSTIGE	INSGESAMT	
							STARTS ----- INSGESAMT
87	431	333	43	2	271	2 784	HAMBURG
94	138	356	1	6	99	2 262	HANNOVER
54	76	205	7	49	479	1 524	BREMEN
114	512	384	52	8	115	2 229	DUESSELDORF
142	357	314	5	7	145	2 405	KOELN/BONN
198	607	830	111	147	214	3 816	FRANKFURT
56	93	396	6	72	191	2 448	STUTTGART
58	89	87	12	1	76	1 067	NUERNBERG
95	50	386	58	56	556	3 516	MUENCHEN
86	385	-	62	76	196	3 621	BERLIN (WEST)
5	53	61	186	5	104	635	SAARBRUECKEN
-	52	77	-	866	108	1 352	MUENSTER/OSNABRUECK
84	550	193	110	111	329	2 878	SONSTIGE FLUGPLAETZE
1 073	3 393	3 622	653	1 406	2 883	30 537	BUNDESGBIET
							STARTS IM LINIENVERKEHR ----- (OHNE NURFRACHTER)
85	401	332	43	-	120	2 268	HAMBURG
84	131	334	-	1	-	881	HANNOVER
48	74	205	-	5	134	777	BREMEN
102	414	382	45	-	105	1 870	DUESSELDORF
64	330	313	-	-	-	1 227	KOELN/BONN
178	522	803	104	107	199	3 328	FRANKFURT
-	1	386	-	70	120	1 426	STUTTGART
-	26	86	-	-	44	714	NUERNBERG
27	-	379	52	49	160	2 567	MUENCHEN
86	378	-	61	75	184	3 541	BERLIN (WEST)
-	52	61	-	-	-	306	SAARBRUECKEN
-	49	77	-	-	18	322	MUENSTER/OSNABRUECK
44	161	183	-	19	329	1 415	SONSTIGE FLUGPLAETZE
718	2 539	3 541	305	326	1 413	20 642	BUNDESGBIET
							STARTS IM PAUSCHAL- ----- FLUGREISEVERKEHR
-	22	-	-	-	-	92	HAMBURG
2	2	-	-	1	-	60	HANNOVER
-	-	-	1	5	-	17	BREMEN
1	66	-	1	-	-	164	DUESSELDORF
4	4	-	2	-	-	25	KOELN/BONN
2	27	-	3	-	-	121	FRANKFURT
1	38	-	2	-	-	59	STUTTGART
-	5	-	11	-	-	32	NUERNBERG
9	-	5	2	-	-	173	MUENCHEN
-	5	-	-	-	2	7	BERLIN (WEST)
3	-	-	-	5	-	17	SAARBRUECKEN
-	-	-	-	-	-	7	MUENSTER/OSNABRUECK
-	-	2	1	-	-	4	SONSTIGE FLUGPLAETZE
22	169	7	23	11	2	778	BUNDESGBIET

8 FLUGBEWEGUNGEN  
 8. 1 VERFLECHTUNG IM VERKEHR  
 8. 1. 2 STARTS

NACH STRECKENZIEL- FLUGPLATZ	VON STRECKEN						
	HAMBURG (HAM)	HANNOVER (HAJ)	BREMEN (BRE)	DUESSELDORF (DUS)	KOELN/BONN (CCN)	FRANKFURT (FRA)	STUTTGART (STR)
<b>STARTS</b>							
<b>INSGESAMT</b>							
SCHLESWIG-HOLSTEIN ...	212	1	32	15	-	24	2
HELGOLAND .....	74	-	25	-	-	-	-
KIEL .....	3	1	-	-	-	22	1
LUEBECK .....	-	-	-	-	-	-	1
WESTERLAND/SYLT .....	32	-	7	15	-	2	-
UEB. SCHLESW.-HOLST.	103	-	-	-	-	-	-
BREMEN .....	1	-	-	-	-	-	-
BREMERHAVEN .....	1	-	-	-	-	-	-
NIEDERSACHSEN .....	6	94	408	25	1	21	1
BORKUM .....	-	-	24	23	-	-	-
BRAUNSCHWEIG .....	1	-	-	1	1	-	-
EMDEN .....	-	-	1	1	-	-	-
HARLE .....	-	-	1	-	-	-	-
JUIST .....	-	-	11	-	-	-	-
NORDDEICH .....	-	-	-	-	-	-	-
WANGEROOGE .....	-	-	32	-	-	-	-
NORDERNEY .....	-	-	16	-	-	-	-
LANGE OOG .....	-	-	24	-	-	-	-
UEB. NIEDERSACHSEN ..	5	94	299	-	-	21	1
NORDRHEIN-WESTFALEN ..	-	-	3	4	153	44	94
DORTMUND .....	-	-	-	-	-	-	44
PADERBORN-LIPPST. ..	-	-	1	-	-	44	48
SIEGERLAND .....	-	-	-	-	-	-	-
UEB. NORDRH.-WESTF. .	-	-	2	4	153	-	2
HESSEN .....	1	-	-	-	-	2	-
KASSEL .....	1	-	-	-	-	-	-
UEB. HESSEN .....	-	-	-	-	-	2	-
RHEINLAND-PFALZ .....	-	-	-	-	-	-	-
KOBLENZ .....	-	-	-	-	-	-	-
UEB. RHEINL.-PFALZ ..	-	-	-	-	-	-	-
BADEN-WUERTTEMBERG ...	2	-	2	1	-	49	92
FREIBURG .....	-	-	-	-	-	-	1
FRIEDRICHSHAFEN .....	1	-	1	-	-	48	53
KARLSRUHE .....	-	-	-	-	-	-	1
MANNHEIM .....	-	-	-	-	-	-	-
UEB. BADEN-WUERTT. .	1	-	1	1	-	1	37
BAYERN .....	44	1	-	64	1	93	8
AUGSBURG .....	43	1	-	64	1	-	5
BAYREUTH .....	-	-	-	-	-	91	-
HOF .....	-	-	-	-	-	-	-
OBERPFAFFENHOFEN ..	-	-	-	-	-	2	1
STRAUBING .....	-	-	-	-	-	-	-
UEB. BAYERN .....	1	-	-	-	-	-	2
BUNDESGBIET .....	266	96	445	109	155	233	197

JUNI 1989

INNERHALB DES BUNDESGBIETES  
NACH SONSTIGEN DEUTSCHEN FLUGPLAETZEN

HERKUNFTSFLUGPLATZ							NACH STRECKENZIEL- FLUGPLATZ
NUERNBERG (NUE)	MUENCHEN (MUC)	BERLIN (WEST) (BER)	SAARBRUECKEN (SCN)	MUENSTER/ OSNABRUECK (FMO)	SONSTIGE	INSGESAMT	
							STARTS
							INSGESAMT
-	1	82	-	2	18	389	SCHLESWIG-HOLSTEIN
-	-	-	-	-	18	117	HELGOLAND
-	1	51	-	1	X	80	KIEL
-	-	-	-	-	X	1	LUEBECK
-	-	31	-	-	X	87	WESTERLAND/SVLT
-	-	-	-	1	X	104	UEB.SCHLESW.-HOLST
-	-	-	-	-	X	1	BREMEN
-	-	-	-	-	X	1	BREMERHAVEN
1	1	5	-	3	35	601	NIEDERSACHSEN
1	-	-	-	-	5	53	BORKUM
-	1	5	-	-	X	9	BRAUNSCHWEIG
-	-	-	-	-	X	2	EMDEN
-	-	-	-	-	X	1	HARLE
-	-	-	-	-	8	19	JUIST
-	-	-	-	-	X	-	NORDDEICH
-	-	-	-	-	5	37	WANGEROOGE
-	-	-	-	-	10	26	NORDERNEY
-	-	-	-	-	7	31	LANGOOG
-	-	-	-	3	X	423	UEB.NIEDERSACHSEN
46	119	103	1	103	94	764	NORDRHEIN-WESTFALEN
44	73	31	-	-	60	252	DORTMUND
-	44	72	1	20	34	264	PADERBORN-LIPPST.
-	-	-	-	-	X	-	SIEGERLAND
2	2	-	-	83	X	248	UEB.NORDRH.-WESTF.
1	2	-	-	1	X	7	HESSEN
1	1	-	-	1	X	4	KASSEL
-	1	-	-	-	X	3	UEB.HESSEN
-	-	1	108	-	X	109	RHEINLAND-PFALZ
-	-	-	-	-	X	-	KOBLENZ
-	-	1	108	-	X	109	UEB.RHEINL.-PFALZ
2	56	1	1	2	X	208	BADEN-WUERTEMBERG
-	8	-	-	1	X	10	FREIBURG
1	3	-	-	-	X	107	FRIEDRICHSHAFEN
-	-	-	-	-	X	1	KARLSRUHE
-	44	-	1	-	X	45	MANNHEIM
1	1	1	-	1	X	45	UEB.BADEN-WUERTT.
34	371	1	-	-	182	799	BAYERN
1	1	-	-	-	X	116	AUGSBURG
-	-	-	-	-	91	182	BAYREUTH
-	-	-	-	-	91	91	HOF
-	1	-	-	-	X	4	OBERPFAFFENHOFEN
-	-	-	-	-	X	-	STRAUBING
33	369	1	-	-	X	406	UEB.BAYERN
84	550	193	110	111	329	2 878	BUNDESGBIET



8 FLUGBEWEGUNGEN  
8. 2 VERFLECHTUNG IM VERKEHR  
8. 2. 1 STARTS

NACH STRECKENZIELLAND BZW. ----- FLUGPLATZ	VON STRECKEN						
	HAMBURG (HAM)	HANNOVER (HAJ)	BREMEN (BRE)	DUESSELDORF (DUS)	KOELN/BONN (CGN)	FRANKFURT (FRA)	STUTTGART (STR)
STARTS							
INSGESAMT							
DDR U.BER(O) .....	1	-	-	-	-	-	-
FINNLAND .....	86	-	1	5	6	104	-
DARUNTER:HEL .....	86	-	1	5	6	104	-
SCHWEDEN .....	133	23	-	81	69	199	2
DARUNTER:STO .....	58	23	-	53	43	139	1
GOT .....	73	-	-	26	26	60	-
NORWEGEN .....	87	1	1	28	12	81	-
DARUNTER:OSL .....	54	-	-	26	12	78	-
BGO .....	30	-	-	-	-	1	-
*NO .....	3	1	1	2	-	2	-
DAENEMARK .....	265	47	64	116	99	212	49
DARUNTER:CPH .....	216	47	61	112	53	195	49
AAL .....	43	-	-	-	-	-	-
RNN .....	5	-	1	4	-	-	-
BLL .....	-	-	-	-	24	-	-
*DK .....	1	-	2	-	22	17	-
GR BRITANNIEN .....	292	116	109	743	413	930	147
DARUNTER:LON .....	246	108	102	379	251	678	115
BHX .....	22	-	1	106	22	106	26
MAN .....	23	4	1	107	-	137	1
LPL .....	-	-	-	-	23	-	-
GLA .....	-	1	-	21	-	-	1
BRS .....	-	-	-	46	-	-	-
EMA .....	-	-	-	1	29	-	-
*CB .....	1	3	2	70	84	4	3
IRLAND .....	1	2	-	49	25	88	5
DARUNTER:DUB .....	1	2	-	40	22	80	-
SNN .....	-	-	-	8	3	8	4
ISLAND .....	8	-	-	1	1	10	-
DARUNTER:KEF .....	8	-	-	-	1	5	-
NIEDERLANDE .....	270	91	104	110	6	285	83
DARUNTER:AMS .....	183	91	104	108	3	280	59
RTM .....	45	-	-	-	1	-	1
MST .....	-	-	-	1	2	5	23
EIN .....	42	-	-	-	-	-	-
BELGIEN .....	186	68	26	176	26	304	96
DARUNTER:BRU .....	143	68	25	175	24	304	96
ANR .....	43	-	-	-	-	-	-
LUXEMBURG .....	33	-	-	1	-	121	-
DARUNTER:LUX .....	33	-	-	1	-	121	-
FRANKREICH .....	109	71	31	318	229	620	178
DARUNTER:PAR .....	91	65	30	191	207	369	129
BOD .....	-	-	-	1	2	26	-
SXB .....	-	-	-	-	-	-	2
LYS .....	-	-	-	47	-	73	22
TLS .....	-	2	-	-	-	22	1
MRS .....	-	-	-	-	3	48	1
NCE .....	9	-	-	38	1	45	13
CLY .....	4	4	-	4	2	5	-
BIA .....	-	-	-	4	-	4	4
*FR .....	4	-	1	32	14	28	6
SPANIEN .....	216	136	40	830	205	619	233
DARUNTER:MAD .....	9	-	1	31	1	101	31
BCN .....	11	-	-	60	4	129	51
GRO .....	-	4	-	11	-	6	-
VLC .....	-	-	-	1	27	34	-
ALC .....	4	4	-	25	1	21	-
LEI .....	7	3	-	26	-	4	1
AGP .....	13	4	4	42	-	37	7
SVQ .....	-	4	-	8	-	8	4
*E1 .....	-	-	-	4	25	7	-
PMI .....	80	71	23	348	87	143	60
IBZ .....	30	12	8	88	24	38	23
MAH .....	9	7	-	20	4	11	5
LPA .....	19	10	4	59	14	34	20
TCI .....	14	8	-	44	9	19	13
FUE .....	4	4	-	31	6	9	8
ACE .....	16	5	-	28	3	13	9
PORTUGAL .....	25	4	-	39	3	135	10
DARUNTER:LIS .....	12	-	-	6	-	69	1
OPO .....	-	-	-	5	-	36	-
FAO .....	13	4	-	23	2	25	9
FNC .....	-	-	-	5	-	5	-
MALTA .....	9	-	-	10	7	38	5
DARUNTER:MLA .....	9	-	-	10	7	38	5
SCHWEIZ .....	159	70	74	299	139	498	268
DARUNTER:ZRH .....	86	69	73	175	72	261	193
GVA .....	27	-	-	57	23	136	70
BSL .....	46	1	-	67	44	101	2
OESTERREICH .....	-	46	1	115	75	581	94
DARUNTER:VIE .....	-	46	1	80	26	241	84
INN .....	-	-	-	2	-	54	3
LNZ .....	-	-	-	29	47	82	1
SZG .....	-	-	-	3	-	90	3
GRZ .....	-	-	-	-	1	77	2
KLU .....	-	-	-	1	-	37	1
ITALIEN .....	37	33	3	181	118	673	284
DARUNTER:ROM .....	1	-	-	5	2	133	3
MIL .....	27	26	2	107	40	239	123
VCE .....	-	-	-	8	-	61	32
TRS .....	-	-	-	-	1	-	-
VRN .....	-	-	-	-	-	-	-
TRN .....	-	-	-	21	-	54	71
GOA .....	-	-	-	2	27	60	1
FLR .....	-	-	-	1	-	-	2

JUNI 1989

MIT GEBIETEN AUSSERHALB DES BUNDESGBIETES

HERKUNFTSFLUGPLATZ							NACH STRECKENZIELLAND	
NUERNBERG (NUE)	MUENCHEN (MUC)	BERLIN (WEST) (BER)	SAARBRUECKEN (SCN)	MUENSTER/ OSNABRUECK (FMO)	SONSTIGE	INSGESAMT	BZW. -----	FLUGPLATZ
-	1	-	-	-	-	2	STARTS	
-	22	-	-	-	-	224	INSGESAMT	
-	22	-	-	-	-	224	DDR U. BER(O)	
3	3	13	-	-	-	526	FINNLAND	
1	1	13	-	-	-	332	DARUNTER: HEL	
-	3	14	-	-	-	185	SCHWEDEN	
-	2	13	1	2	-	230	DARUNTER: STO	
-	1	1	-	-	-	31	GOT	
1	83	48	2	1	-	188	NORWEGEN	
1	83	44	-	-	-	188	DARUNTER: OSL	
-	-	4	-	-	-	31	BCO	
-	-	-	-	-	-	11	*NO	
-	-	-	-	-	-	987	DAENEMARK	
36	383	128	10	28	-	861	DARUNTER: CPH	
32	297	120	2	21	-	43	AAL	
-	34	-	-	-	-	14	RNN	
-	35	6	-	-	-	25	BLL	
1	1	-	-	-	-	44	*DK	
-	1	-	-	-	-	3 335	GR BRITANNIEN	
-	2	-	-	-	-	2 351	DARUNTER: LON	
3	10	1	6	1	-	317	BHX	
-	21	1	-	-	-	318	MAN	
-	17	1	-	-	-	26	LPL	
-	4	1	-	-	-	24	GLA	
-	2	-	-	-	-	48	BRS	
-	2	-	-	-	-	30	EMA	
49	119	60	3	1	-	188	*GB	
48	115	59	1	-	-	192	IRLAND	
1	3	1	-	-	-	162	DARUNTER: DUB	
-	1	-	-	-	-	28	SNN	
92	88	4	1	-	-	23	ISLAND	
92	86	2	-	-	-	17	DARUNTER: KEF	
1	1	-	-	-	-	1 181	NIEDERLANDE	
1	29	-	-	-	-	1 051	DARUNTER: AMS	
86	362	25	1	1	-	49	RTM	
72	191	10	1	-	-	35	MST	
-	-	-	-	-	-	44	EIN	
1	47	9	-	-	-	1 066	BELGIEN	
-	23	-	-	-	-	1 015	DARUNTER: BRU	
-	9	-	-	-	-	46	ANR	
-	53	1	-	-	-	186	LUXEMBURG	
-	4	-	-	-	-	186	DARUNTER: LUX	
13	29	-	-	-	-	2 031	FRANKREICH	
65	339	133	35	24	1	1 356	DARUNTER: PAR	
-	58	-	-	-	-	29	BOD	
-	65	-	-	-	-	11	SXB	
-	5	-	-	-	-	190	LYS	
-	1	-	-	-	-	48	TLS	
-	13	7	-	-	-	62	MRS	
-	7	2	-	-	-	160	NCE	
-	16	5	-	-	-	23	CLY	
-	4	4	-	-	-	21	BIA	
1	6	-	-	-	-	127	*FR	
27	58	67	19	21	1	2 876	SPANIEN	
15	30	16	5	3	-	232	DARUNTER: MAD	
4	7	6	-	-	-	320	BCN	
11	24	7	6	-	-	26	GRO	
5	23	9	5	-	-	63	VLC	
-	12	6	-	-	-	75	ALC	
2	14	4	-	-	-	50	LEI	
4	51	12	-	-	-	128	AGP	
-	30	-	-	-	-	28	SVO	
4	16	2	-	-	-	43	*EI	
-	26	2	-	-	-	1 005	PMI	
-	26	2	-	-	-	292	IBZ	
67	363	58	9	2	-	78	MAH	
55	212	58	2	2	-	208	LPA	
1	64	-	1	-	-	144	TCI	
9	85	-	3	-	-	80	FUE	
52	180	12	-	-	-	94	ACE	
48	131	-	-	-	-	283	PORTUGAL	
3	4	4	-	-	-	118	DARUNTER: LIS	
-	1	-	-	-	-	41	OPO	
1	41	4	-	-	-	108	FAO	
-	3	-	-	-	-	15	FNC	
67	548	20	4	2	-	97	MALTA	
1	90	-	-	-	-	97	DARUNTER: MLA	
41	138	-	-	-	-	2 006	SCHWEIZ	
-	34	4	-	-	-	1 258	DARUNTER: ZRH	
-	52	-	-	-	-	379	GVA	
-	18	-	-	-	-	358	BSL	
1	54	-	-	-	-	1 156	OESTERREICH	
17	4	-	-	-	-	657	DARUNTER: VIE	
-	55	-	-	-	-	70	INN	
-	-	-	-	-	-	160	LNZ	
-	-	-	-	-	-	101	SZG	
-	-	-	-	-	-	121	GRZ	
-	-	-	-	-	-	46	KLU	
-	-	-	-	-	-	1 970	ITALIEN	
-	-	-	-	-	-	235	DARUNTER: ROM	
-	-	-	-	-	-	743	MIL	
-	-	-	-	-	-	139	VCE	
-	-	-	-	-	-	53	TRS	
-	-	-	-	-	-	18	VRN	
-	-	-	-	-	-	201	TRN	
-	-	-	-	-	-	111	GOA	
-	-	-	-	-	-	59	FLR	

8 FLUGBEWEGUNGEN  
8. 2 VERFLECHTUNG IM VERKEHR  
8. 2. 1 STARTS

NACH STRECKENZIELLAND		VON STRECKEN						
BZW. ----- FLUGPLATZ	HAMBURG (HAM)	HANNOVER (HAJ)	BREMEN (BRE)	DUESSELDORF (DUS)	KOELN/BONN (CGN)	FRANKFURT (FRA)	STUTTGART (STR)	
<b>STARTS</b>								
<b>INSGESAMT</b>								
BLQ .....	-	-	-	-	-	28	20	
RMI .....	1	-	-	4	-	-	1	
NAP .....	8	7	-	19	3	43	8	
BDS .....	-	-	-	4	-	4	-	
OLB .....	-	-	-	-	-	21	1	
CTA .....	-	-	-	9	-	21	8	
*IT .....	-	-	1	1	45	8	10	
GR .....	88	32	4	268	7	245	96	
DARUNTER: ATH .....	11	4	-	23	-	113	4	
SKG .....	10	1	-	47	1	34	32	
CFU .....	4	4	-	28	-	13	8	
JSI .....	-	-	-	8	-	-	5	
JMK .....	-	-	-	8	-	-	-	
SMI .....	4	-	-	17	-	3	4	
JTR .....	-	-	-	4	-	-	-	
KGS .....	9	5	-	17	-	10	1	
RHO .....	16	10	-	45	-	20	14	
CHQ .....	-	-	-	7	-	2	4	
HER .....	31	8	4	52	6	42	24	
*GR .....	3	-	-	8	-	5	-	
TUERKEI .....	77	59	-	224	79	314	100	
DARUNTER: ANK .....	4	-	-	39	8	49	12	
IST .....	29	33	-	73	42	166	44	
IZM .....	17	9	-	46	8	30	12	
DLM .....	5	4	-	20	5	19	10	
AYT .....	22	13	-	46	16	50	22	
ZYPERN .....	5	2	-	19	-	30	2	
DARUNTER: LCA .....	5	2	-	19	-	30	2	
JUGOSLAWIEN .....	46	31	-	148	24	258	49	
DARUNTER: BEG .....	1	1	-	1	-	71	-	
ZAG .....	15	8	-	29	-	94	21	
LJU .....	-	-	-	-	-	22	-	
PUY .....	3	2	-	5	4	3	-	
SPU .....	10	10	-	42	11	16	7	
DBV .....	6	1	-	18	4	24	8	
TIV .....	11	9	-	19	4	17	12	
*YU .....	-	-	-	33	1	11	1	
UNGARN .....	10	-	-	10	10	73	1	
DARUNTER: BUD .....	10	-	-	10	10	73	-	
ALBANIEN .....	-	-	-	-	-	9	-	
TSCHECHOSLOW. ....	3	-	-	6	-	80	-	
DARUNTER: PRG .....	3	-	-	6	-	80	-	
RUMAENIEN .....	-	4	-	9	3	35	-	
DARUNTER: BUH .....	-	-	-	-	-	22	-	
CND .....	-	4	-	9	3	9	-	
BULGARIEN .....	8	24	-	50	13	58	17	
DARUNTER: SOF .....	-	-	-	-	-	25	-	
VAR .....	6	12	-	25	5	17	15	
BOJ .....	2	12	-	25	8	15	2	
POLEN .....	15	-	-	11	12	80	1	
DARUNTER: WAW .....	2	-	-	8	4	77	1	
GDN .....	13	-	-	-	-	-	-	
SOWJETUNION .....	19	29	-	35	2	95	5	
DARUNTER: MOW .....	7	25	-	22	2	82	-	
LED .....	6	-	-	7	-	9	-	
*SU .....	3	4	-	5	-	3	1	
<b>EUROPA .....</b>	<b>2 188</b>	<b>889</b>	<b>458</b>	<b>3 882</b>	<b>1 583</b>	<b>6 775</b>	<b>1 725</b>	
DARUNTER: EG-LAENDER	1 522	600	381	2 831	1 131	4 232	1 181	
AEGYPTEN .....	-	-	-	-	1	35	-	
DARUNTER: CAI .....	-	-	-	-	1	27	-	
LIBYEN .....	-	-	-	-	-	28	-	
DARUNTER: TIP .....	-	-	-	-	-	28	-	
TUNESIEN .....	16	25	3	83	13	90	38	
DARUNTER: TUN .....	-	5	-	12	3	32	4	
DJE .....	6	4	-	15	4	11	8	
MIR .....	10	16	3	56	6	47	26	
ALGERIEN .....	-	-	-	-	-	41	1	
DARUNTER: ALG .....	-	-	-	-	-	32	-	
MAROKKO .....	4	6	-	23	-	22	1	
DARUNTER: CAS .....	-	-	-	-	-	4	-	
TNG .....	-	-	-	5	-	7	-	
AGA .....	4	6	-	14	-	8	1	
MALI .....	-	-	-	-	-	1	-	
KAP VERDE .....	-	-	-	-	-	7	-	
SENEGAL .....	-	-	-	-	-	6	-	
GAMBIA .....	-	-	-	-	-	4	-	
ELFENB. KUESTE .....	-	-	-	-	-	5	-	
NIGERIA .....	-	-	-	-	-	13	-	
DARUNTER: LOS .....	-	-	-	-	-	13	-	
KAMERUN .....	-	-	-	-	-	8	-	
DSCHIBUTI .....	-	-	-	-	-	2	-	
AETHIOPIEN .....	-	-	-	-	-	15	-	
DARUNTER: ADD .....	-	-	-	-	-	15	-	
UGANDA .....	-	-	-	-	1	-	-	
KENIA .....	-	-	-	-	-	49	-	
DARUNTER: NBO .....	-	-	-	-	-	33	-	
MBA .....	-	-	-	-	-	16	-	
SIMBABWE .....	-	-	-	-	7	8	-	
DARUNTER: HRE .....	-	-	-	-	7	8	-	
SESHELLEN .....	-	-	-	-	-	2	-	
MAURITIUS .....	-	-	-	-	-	-	-	
SUEDAFRIKA .....	-	-	-	-	-	30	-	

JUNI 1989

MIT GEBIETEN AUSSERHALB DES BUNDESGBIETES

HERKUNFTSFLUGPLATZ							NACH STRECKENZIELLAND BZW. ----- FLUGPLATZ	
NUERNBERG (NUE)	MUENCHEN (MUC)	BERLIN (WEST) (BER)	SAARB RUECKEN (SCN)	MUENSTER/ OSNABRUECK (FMO)	SONSTIGE	INSGESAMT	STARTS ----- INSGESAMT	
-	31	-	-	-	-	79	BLQ	
-	3	4	-	-	-	13	RMI	
6	13	10	3	-	-	120	NAP	
-	4	-	-	-	-	12	BDS	
-	9	-	-	-	-	31	OLB	
-	13	-	-	-	-	51	CTA	
-	20	-	1	-	-	86	*IT	
34	378	43	4	-	1	1 200	GRIECHENLAND	
5	82	4	-	-	-	246	DARUNTER:ATH	
4	44	3	-	-	-	176	SKG	
8	24	7	-	-	-	96	CFU	
-	13	-	-	-	-	26	JSI	
-	13	-	-	-	-	21	JMK	
-	21	-	-	-	-	49	SMI	
-	20	-	-	-	-	24	JTR	
-	23	4	-	-	-	69	KGS	
5	32	11	-	-	-	153	RHO	
-	4	-	-	-	-	17	CHQ	
12	55	12	4	-	1	251	HER	
-	40	2	-	-	-	58	*GR	
33	236	65	5	5	-	1 197	TUERKEI	
-	37	3	-	-	-	152	DARUNTER:ANK	
7	97	14	-	-	-	505	IST	
4	30	13	-	-	-	169	IZM	
4	20	13	-	-	-	100	DLM	
18	47	22	5	5	-	266	AYT	
-	30	4	-	-	-	92	ZYPERN	
-	24	4	-	-	-	86	DARUNTER:LCA	
12	130	5	3	-	-	706	JUGOSLAWIEN	
-	35	-	-	-	-	109	DARUNTER:BEG	
1	21	-	-	-	-	189	ZAG	
-	30	-	-	-	-	53	LJU	
6	7	-	-	-	-	24	PUY	
-	12	3	3	-	-	120	SPU	
4	5	2	-	-	-	68	DBV	
1	6	-	-	-	-	82	TIV	
-	14	-	-	-	-	61	*YU	
-	60	-	-	-	-	164	UNGARN	
-	60	-	-	-	-	163	DARUNTER:BUD	
20	-	-	-	-	-	9	ALBANIEN	
20	9	-	-	-	-	118	TSSCHECHOSLOW	
-	9	-	-	-	-	118	DARUNTER:PRG	
-	5	-	-	-	-	56	RUMAENIEN	
-	-	-	-	-	-	22	DARUNTER:BUH	
7	5	-	-	-	-	30	CND	
-	19	-	-	-	-	196	BULGARIEN	
-	14	-	-	-	-	39	DARUNTER:SOF	
5	1	-	-	-	-	86	VAR	
2	4	-	-	-	-	70	BOJ	
-	1	-	-	-	-	120	POLEN	
-	-	-	-	-	-	92	DARUNTER:WAW	
1	9	-	-	-	-	13	GDN	
1	5	-	-	-	-	195	SOWJETUNION	
-	4	-	-	-	-	144	DARUNTER:MOV	
-	-	-	-	-	-	26	LED	
-	-	-	-	-	-	16	*SU	
630	3 500	647	78	67	2	22 424	E U R O P A	
435	2 401	474	59	58	2	15 307	DARUNTER: EG-LAENDER	
-	57	-	-	-	-	93	AEgypten	
-	44	-	-	-	-	72	DARUNTER:CAI	
-	-	-	-	-	-	28	LIBYEN	
-	-	-	-	-	-	28	DARUNTER:TIP	
17	64	16	7	2	-	374	TUNESIEN	
-	18	-	-	-	-	74	DARUNTER:TUN	
4	18	4	-	-	-	74	DJE	
13	28	12	7	2	-	226	MIR	
-	1	-	-	-	-	43	ALGERIEN	
-	1	-	-	-	-	33	DARUNTER:ALG	
-	32	2	-	-	1	91	MAROKKO	
-	11	-	-	-	-	15	DARUNTER:CAS	
-	3	-	-	-	1	16	TNG	
-	18	2	-	-	-	53	AGA	
-	-	-	-	-	-	1	MALI	
-	-	-	-	-	-	7	KAP VERDE	
-	-	-	-	-	-	6	SENEGAL	
-	-	-	-	-	-	4	GAMBIA	
-	-	-	-	-	-	5	ELFENB. KUESTE	
-	-	-	-	-	-	13	NIGERIA	
-	-	-	-	-	-	13	DARUNTER:LOS	
-	-	-	-	-	-	8	KAMERUN	
-	-	-	-	-	-	2	DSCHIBUTI	
-	-	-	-	-	-	15	AEthIOPIEN	
-	-	-	-	-	-	15	DARUNTER:ADD	
-	-	-	-	-	-	1	UGANDA	
-	13	-	-	-	-	62	KENIA	
-	-	-	-	-	-	33	DARUNTER:NBO	
-	13	-	-	-	-	29	MBA	
-	-	-	-	-	-	15	SIMBABWE	
-	-	-	-	-	-	15	DARUNTER:HRE	
-	-	-	-	-	-	2	SESCHELLEN	
-	9	-	-	-	-	9	MAURITIUS	
-	-	-	-	-	-	30	SUEDAFRIKA	

8 FLUGBEWEGUNGEN  
8. 2 VERFLECHTUNG IM VERKEHR  
8. 2. 1 STARTS

NACH STRECKENZIELLAND		VON STRECKEN						
BZW. ----- FLUGPLATZ	HAMBURG (HAM)	HANNOVER (HAJ)	BREMEN (BRE)	DUESSELDORF (DUS)	KOELN/BONN (CGN)	FRANKFURT (FRA)	STUTTGART (STR)	
STARTS								
INSGESAMT								
DARUNTER: JNB .....	-	-	-	-	-	30	-	
A F R I K A .....	20	31	3	106	22	366	40	
KANADA .....	-	-	-	14	7	168	-	
DARUNTER: YUL .....	-	-	-	-	-	35	-	
YYZ .....	-	-	-	13	-	73	-	
YEG .....	-	-	-	1	-	11	-	
YVR .....	-	-	-	-	-	17	-	
YYC .....	-	-	-	-	-	17	-	
YQX .....	-	-	-	-	7	14	-	
USA .....	28	-	-	112	35	985	6	
DARUNTER: NYC .....	16	-	-	37	35	258	5	
CHI .....	-	-	-	24	-	107	-	
BOS .....	-	-	-	-	-	60	-	
PHL .....	-	-	-	-	-	14	-	
DCA .....	-	-	-	-	-	60	-	
DET .....	-	-	-	-	-	34	-	
CVG .....	-	-	-	-	-	22	-	
*U1 .....	-	-	-	-	-	18	-	
ATL .....	-	-	-	-	-	70	1	
MIA .....	4	-	-	11	-	39	-	
ORL .....	-	-	-	-	-	20	-	
STL .....	-	-	-	-	-	30	-	
DAL .....	-	-	-	-	-	97	-	
SFO .....	-	-	-	5	-	34	-	
LAX .....	-	-	-	18	-	56	-	
ANC .....	8	-	-	17	-	41	-	
MEXIKO .....	-	-	-	4	-	-	-	
KUBA .....	-	-	-	4	2	-	-	
DOMINIK. REP. ....	-	-	-	-	-	10	-	
ANTIGUA-BARB. ....	-	-	-	-	-	8	-	
ST. LUCIA .....	-	-	-	-	-	4	-	
SONST. WESTIN. ....	-	-	-	-	-	1	-	
KOLUMBIEN .....	-	-	-	-	1	9	-	
VENEZUELA .....	-	-	-	-	-	9	-	
BRASILIEN .....	-	-	-	-	-	45	-	
DARUNTER: RIO .....	-	-	-	-	-	27	-	
SAO .....	-	-	-	-	-	14	-	
A M E R I K A .....	28	-	-	134	45	1 239	6	
ISRAEL .....	-	-	-	-	22	67	4	
DARUNTER: TLV .....	-	-	-	-	22	67	4	
JORDANIEN .....	-	-	-	-	-	29	-	
DARUNTER: AMM .....	-	-	-	-	-	29	-	
SYRIEN .....	-	-	-	-	-	22	-	
DARUNTER: DAM .....	-	-	-	-	-	17	-	
IRAK .....	-	-	-	-	-	25	-	
DARUNTER: BGW .....	-	-	-	-	-	25	-	
IRAN .....	-	-	-	-	-	17	-	
DARUNTER: THR .....	-	-	-	-	-	17	-	
KUWEIT .....	-	-	-	-	-	39	-	
DARUNTER: KWI .....	-	-	-	-	-	39	-	
BAHRAIN .....	-	-	-	-	-	42	-	
DARUNTER: BAH .....	-	-	-	-	-	42	-	
KATAR .....	-	-	-	-	-	10	-	
SAUDI-ARAB. ....	-	-	-	-	-	46	-	
DARUNTER: JED .....	-	-	-	-	-	22	-	
RUH .....	-	-	-	-	-	24	-	
JEM. ARAB. REP. ....	-	-	-	-	-	4	-	
JEMEN DEM. VR .....	-	-	-	-	-	1	-	
OMAN .....	-	-	-	-	-	-	-	
V. A. EMIRATE .....	-	-	-	-	-	90	-	
DARUNTER: SHJ .....	-	-	-	-	-	8	-	
DXB .....	-	-	-	-	-	53	-	
AUH .....	-	-	-	-	-	29	-	
PAKISTAN .....	-	-	-	-	-	25	-	
DARUNTER: KHI .....	-	-	-	-	-	21	-	
BANGLADESCH .....	-	-	-	-	-	3	-	
INDIEN .....	-	-	-	-	-	85	-	
DARUNTER: DEL .....	-	-	-	-	-	46	-	
BOM .....	-	-	-	-	-	39	-	
SRI LANKA .....	-	-	-	-	-	-	-	
MALEDIVEN .....	-	-	-	1	-	3	-	
THAILAND .....	-	-	-	-	-	42	-	
DARUNTER: BKK .....	-	-	-	-	-	42	-	
SINGAPUR .....	-	-	-	-	-	9	-	
HONGKONG (BRIT) .....	-	-	-	-	-	47	-	
DARUNTER: HKG .....	-	-	-	-	-	47	-	
JAPAN .....	-	-	-	-	-	27	-	
DARUNTER: TYO .....	-	-	-	-	-	27	-	
CHINA .....	-	-	-	-	-	26	-	
DARUNTER: PEK .....	-	-	-	-	-	26	-	
A S I E N .....	-	-	-	1	22	659	4	
AUSTRALIEN .....	-	-	-	-	-	1	-	
AUSTRALIEN/OZEANIEN...	-	-	-	-	-	1	-	
I N S G E S A M T ..	2 236	920	461	4 123	1 672	9 040	1 775	

JUNI 1989  
 MIT GEBIETEN AUSSERHALB DES BUNDESGBIETES

HERKUNFTSFLUGPLATZ						NACH STRECKENZIELLAND	
NUERNBERG (NUE)	MUENCHEN (MUC)	BERLIN (WEST) (BER)	SAARBRUECKEN (SCN)	MUENSTER/ OSNABRUECK (FMO)	SONSTIGE	INSGESAMT	BZW. ----- FLUGPLATZ
-	-	-	-	-	-	30	STARTS
17	176	18	7	3	-	809	DARUNTER: JNB A F R I K A
-	17	-	-	-	-	206	KANADA
-	5	-	-	-	-	40	DARUNTER: YUL
-	12	-	-	-	-	98	YYZ
-	-	-	-	-	-	12	YEG
-	-	-	-	-	-	17	YVR
-	-	-	-	-	-	17	YYC
-	-	-	-	-	-	21	YQX
-	90	-	-	-	-	1 256	USA
-	59	-	-	-	-	410	DARUNTER: NYC
-	1	-	-	-	-	132	CHI
-	-	-	-	-	-	60	BOS
-	-	-	-	-	-	14	PHL
-	-	-	-	-	-	60	DCA
-	-	-	-	-	-	34	DET
-	-	-	-	-	-	22	CVG
-	-	-	-	-	-	18	*UL
-	30	-	-	-	-	101	ATL
-	-	-	-	-	-	54	MIA
-	-	-	-	-	-	20	ORL
-	-	-	-	-	-	30	STL
-	-	-	-	-	-	97	DAL
-	-	-	-	-	-	39	SFO
-	-	-	-	-	-	74	LAX
-	-	-	-	-	-	66	ANC
-	-	-	-	-	-	4	MEXIKO
-	-	-	-	-	-	6	KUBA
-	-	-	-	-	-	10	DOMINIK.REP
-	-	-	-	-	-	8	ANTIGUA-BARB.
-	-	-	-	-	-	4	ST.LUCIA
-	-	-	-	-	-	1	SONST.WESTIN.
-	-	-	-	-	-	10	KOLUMBIEN
-	-	-	-	-	-	9	VENEZUELA
-	1	-	-	-	-	46	BRASILIE
-	-	-	-	-	-	27	DARUNTER: RIO
-	-	-	-	-	-	14	SAO
-	108	-	-	-	-	1 560	A M E R I K A
-	31	3	-	-	-	127	ISRAEL
-	31	3	-	-	-	127	DARUNTER: TLV
-	-	-	-	-	-	29	JORDANIEN
-	-	-	-	-	-	29	DARUNTER: AMM
-	13	-	-	-	-	35	SYRIEN
-	11	-	-	-	-	28	DARUNTER: DAM
-	-	-	-	-	-	25	IRAK
-	-	-	-	-	-	25	DARUNTER: BGW
-	-	-	-	-	-	17	IRAN
-	-	-	-	-	-	17	DARUNTER: THR
-	-	-	-	-	-	39	KUWEIT
-	-	-	-	-	-	39	DARUNTER: KWI
-	2	-	-	-	-	44	BAHRAIN
-	2	-	-	-	-	44	DARUNTER: BAH
-	-	-	-	-	-	10	KATAR
-	-	-	-	-	-	46	SAUDI-ARAB.
-	-	-	-	-	-	22	DARUNTER: JED
-	-	-	-	-	-	24	RUH
-	-	-	-	-	-	4	JEM. ARAB. REP.
-	-	-	-	-	-	1	JEMEN DEM.VR
-	1	-	-	-	-	1	OMAN
-	7	-	-	-	-	97	V. A. EMIRATE
-	6	-	-	-	-	14	DARUNTER: SHJ
-	-	-	-	-	-	53	DXB
-	1	-	-	-	-	30	AUH
-	-	-	-	-	-	25	PAKISTAN
-	-	-	-	-	-	21	DARUNTER: KHI
-	-	-	-	-	-	3	BANGLADESCH
-	-	-	-	-	-	85	INDIEN
-	-	-	-	-	-	46	DARUNTER: DEL
-	-	-	-	-	-	39	BOM
-	1	-	-	-	-	1	SRI LANKA
-	1	-	-	-	-	5	MALEDIVEN
-	4	-	-	-	-	46	THAILAND
-	4	-	-	-	-	46	DARUNTER: BKK
-	-	-	-	-	-	9	SINGAPUR
-	-	-	-	-	-	47	HONGKONG (BRIT)
-	-	-	-	-	-	47	DARUNTER: HKG
-	-	-	-	-	-	27	JAPAN
-	-	-	-	-	-	27	DARUNTER: TYO
-	-	-	-	-	-	26	CHINA
-	-	-	-	-	-	26	DARUNTER: PEK
-	60	3	-	-	-	749	A S I E N
-	-	-	-	-	-	1	AUSTRALIEN
-	-	-	-	-	-	1	AUSTRALIEN/OZEANIEN
647	3 844	668	85	70	2	25 543	I N S G E S A M T

# Fachserie 8: Verkehr

## Reihe 1: Güterverkehr der Verkehrszweige

Im Vierteljahresbericht werden die Ergebnisse der Gütertransportstatistiken (vor allem beförderte Tonnen nach Versand und Empfang) vergleichend dargestellt. Während für die Verkehrszweige Seeschifffahrt und Luftfahrt nur wichtige Eckdaten enthalten sind, werden die drei Landverkehrsträger Eisenbahn, Straße und Binnenschifffahrt ausführlich im Vergleich nachgewiesen. Die Ergebnisse werden nach Gütergruppen, Verkehrsbezirken und Hauptverkehrsbeziehungen differenziert. Ferner wird der Verkehr in Rohrfernleitungen dargestellt.

Der Jahresbericht ist wesentlich tiefer gegliedert. In ihm sind zusätzlich lange Reihen zur Güterverkehrsentwicklung und Tabellen zum Güterverkehr nach Entfernungsstufen und zur tonnenkilometrischen Leistung enthalten. Die Darstellung der Güterverflechtung nach Verkehrsgebieten untereinander und der Grenzüberschreitende Verkehr nach Verkehrsbezirken im Ausland nimmt breiten Raum ein. Außerdem wird eine Verflechtungstabelle zum Durchgangsverkehr nachgewiesen.

## Reihe 2: Eisenbahnverkehr

In monatlicher Erscheinungsfolge werden für den öffentlichen schienengebundenen Verkehr der Deutschen Bundesbahn und der nichtbundeseigenen Eisenbahnen die wichtigsten Zahlen über Verkehrsleistungen und Verkehrseinnahmen im Personen- und Güterverkehr nachgewiesen. Regional sind die Ergebnisse des Güterverkehrs nach Hauptverkehrsbeziehungen, Verkehrsgebieten und -bezirken aufgeschlüsselt.

Im Jahresbericht werden – neben tiefer gegliederten Ergebnissen – Angaben über die Struktur der Unternehmen, den Bestand an Verkehrsmitteln und -einrichtungen sowie über Bahnbetriebsunfälle mit Personenschaden ausgewiesen. Ferner finden sich Angaben über den Personalbestand nach dem Beschäftigungsverhältnis und den betrieblichen Einsatz.

## Reihe 3: Straßenpersonenverkehr

Der Vierteljahresbericht enthält Angaben über die Betriebs- und Verkehrsleistungen (Wagen-Kilometer, beförderte Personen, Personen-Kilometer) sowie die umsatzsteuerpflichtigen Einnahmen (ohne Einnahmen aus dem Freigestellten Schülerverkehr) der Straßenverkehrsunternehmen (ohne Kleinunternehmen mit weniger als 6 Bussen) im Berichtsvierteljahr.

Im Jahresbericht sind entsprechende Nachweisungen für das Berichtsjahr enthalten; zusätzlich werden für alle Unternehmen Vorjahresergebnisse über die Umsätze einschließlich der Einnahmen aus dem Freigestellten Schülerverkehr und der Ausgleichszahlungen der öffentlichen Hand für Beförderungen von Schwerbehinderten und Schülern (Ausbildungsverkehr) und der Vergütungen für durchgeführte Auftragsfahrten dargestellt. Außerdem werden Strukturdaten der Unternehmen am Stichtag des Berichtsjahres (Linien- und Fahrzeugbestände, Personal) nachgewiesen.

## Reihe 4: Binnenschifffahrt

Die monatlichen Nachweisungen erstrecken sich auf den Güterverkehr auf Binnenwasserstraßen, den Güterumschlag in Binnenhäfen, den Verkehr an Grenzzoll- und Übergangsstellen, den Durchgangsverkehr, den Güterverkehr der Bundesländer nach Hauptverkehrsbeziehungen sowie an ausgewählten Schleusen.

Der Jahresbericht enthält weitergehende Nachweisungen des Güterverkehrs nach Verkehrsbezirken. Außerdem werden Unternehmen, deren verfügbare Schiffe, Beschäftigte und Umsätze in der Binnenschifffahrt, der Bestand an Binnenschiffen der Bundesrepublik Deutschland sowie Schiffsunfälle dargestellt.

## Reihe 5: Seeschifffahrt

Im Monatsbericht werden Schiffs- und Güterverkehr über See nach Häfen, Flaggen und Verkehrsrichtungen, der Verkehr auf dem Nord-Ostsee-Kanal, der Containerverkehr über See mit Häfen außerhalb des Bundesgebietes und der Bestand an Seeschiffen unter der Flagge der Bundesrepublik Deutschland nachgewiesen.

Der Jahresbericht enthält weitergehende Nachweisungen sowie zusätzlich die Aufteilung des Güterverkehrs nach Verkehrsbezirken und Angaben über das Bordpersonal.

## Reihe 6: Luftverkehr

Der Monatsbericht umfaßt den Personen-, Güter- und Postverkehr mit Luftfahrzeugen sowie Starts und Landungen nach Flughäfen. Diese Ergebnisse sind im Jahresbericht differenzierter aufgliedert, wobei zusätzlich noch Angaben aus der Unternehmensstatistik (Unternehmen, Beschäftigte, Luftfahrzeugbestand, Umsatz) und über den nichtgewerblichen Luftverkehr gebracht werden.

## Reihe 7: Verkehrsunfälle (bis Dez. 1988 Reihe 3.3)

Der Monatsbericht (ca. 30 Seiten) enthält Angaben über Unfälle nach Straßenarten, Unfallarten und -typen, Kalendertagen, Ländern, Großstädten sowie über Verunglückte und Unfallbeteiligte nach Art der Verkehrsteilnahme. Ferner sind Unfallursachen und Unfälle des Auslandes dargestellt. Dabei werden die aktuellsten Monatsergebnisse mit dem kumulierten Jahresteil und die vergleichbaren Zeitabschnitte des Vorjahres nachgewiesen.

Der Jahresbericht mit rd. 250 Seiten ist wesentlich tiefer gegliedert und bringt Angaben über Unfälle und Verunglückte nach Unfallart und -typ, nach Straßenart und Ortslage, nach Monat, nach Unfallverursachung unterschieden nach dem Geschlecht und den Unfallursachen (Fehlverhalten der Verkehrsteilnehmer sowie technische Mängel und andere Ursachen). Ab 1985 sind auch Auswertungen über Alkoholunfälle und deren Folgen, Autobahnunfälle, Lichtverhältnisse und Straßenzustand zum Unfallzeitpunkt sowie über das Fehlverhalten der Fahrzeugführer und ihrem Alter enthalten.

Die Entwicklung des Unfallgeschehens wird in einer Vielzahl von Zeitreihen für die wichtigsten Unfallmerkmale verdeutlicht. Angaben für über 100 Länder sind im internationalen Teil zusammengestellt. Methodische Erläuterungen und Bezugswerte zum Unfallgeschehen (Bevölkerung, Straßenlänge, Fahrzeugbestände, Fahrleistungen, Gurtanlagequoten usw.) sind im Anhang aufgeführt.

## Systematiken

Systematik der Wirtschaftszweige mit Erläuterungen, Ausgabe 1979

Güterverzeichnis für die Verkehrsstatistik, Ausgabe 1969

Verzeichnis der Verkehrsbezirke und Häfen, Ausgabe 1980



STATISTISCHES BUNDESAMT  
GUSTAV-STRESEMANN-RING 11  
6200 WIESBADEN 1

Veröffentlichungen und Prospekte sind durch den Verlag METZLER-POESCHEL, Verlagsauslieferung Hermann Leins Postfach 7, 7408 Kusterdingen, erhältlich.