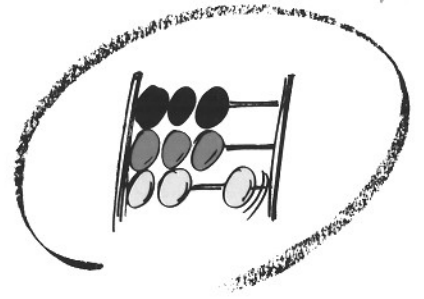


LS



Statistisches Bundesamt

Verkehr




Fachserie 8

Reihe 6

Luftverkehr


Mai 1989

Metzler - Poeschel Stuttgart



Statistisches Bundesamt

Verkehr



Fachserie 8

Reihe 6

Luftverkehr

Mai 1989

Statistisches Bundesamt
Bibliothek - Dokumentation - Archiv

Metzler - Poeschel Stuttgart

Hinweis

Die vorliegende Fachserienveröffentlichung über den Luftverkehr wurde zur Verbesserung ihres Informationswertes teilweise neu gestaltet. Um den zahlreich an das Statistische Bundesamt herangetragenen Wünschen nach zusätzlichem Datenmaterial über das Luftfahrtgeschehen Rechnung zu tragen, ist ein neues, erweitertes Tabellenprogramm konzipiert worden (wobei der Umfang für die Monatspublikation in vertretbarem Umfang bleiben mußte).

Folgende Zusatzinformationen wurden im Monatsbericht eingearbeitet:

- Datennachweis über die ausgewählten Flugplätze Saarbrücken-Ensheim u. Münster/Osnabrück (in allen Tabellierungen)
- im internationalen Tabellenteil, Ergänzung der Länderergebnisse durch den Nachweis wichtiger Auslandsflughäfen
- neue Tabellen mit Angaben über Starts nach Herkunftsflugplätzen und Zielländern bzw. -flugplätzen

In der Jahresveröffentlichung werden zusätzlich erscheinen:

- Verkehrsverflechtungstabellen nach Flugarten
- Verkehrsverflechtungstabellen des Luftpostverkehrs

Herausgeber:
Statistisches Bundesamt
Gustav-Stresemann-Ring 11
6200 Wiesbaden 1

Erscheinungsfolge: monatlich

Erschienen im Januar 1990

Preis: DM 13,-

Verlag:
Metzler-Poeschel Stuttgart

Bestellnummer: 2080600 - 89105

Verlagsauslieferung:
Hermann Leins GmbH & Co.
Verlags-KG
Holzwiesenstr. 2
7408 Kusterdingen
Telefon: 07071/33046
Telex: 7 262 891 mepo d
Telefax: 07071/33653

Copyright: Statistisches Bundesamt,
Wiesbaden 1990

Vervielfältigung - außer für gewerbliche
Zwecke - mit Quellenangabe gestattet.

Inhalt

	Seite
T e x t t e i l	
Erläuterungen	5
Luftverkehr im Mai 1989	7
 T a b e l l e n t e i l	
1 Gesamtübersicht über den gewerblichen Luftverkehr	8
2 Überblick über den gewerblichen Luftverkehr nach Flugarten	8
3 Flugplatzverkehr	
3.1 Verkehr auf ausgewählten Flugplätzen	
3.1.1 Luftfahrzeugbewegungen nach Flugarten	9
3.1.2 Luftfahrzeugbewegungen nach Startgewichtsklassen	9
3.1.3 Personenverkehr	10
3.1.4 Frachtverkehr	11
3.1.5 Postverkehr	12
3.1.6 Durchgang	12
3.2 Verkehr auf sonstigen Flugplätzen	13
4 Verkehrsleistungen	15
5 Personenverkehr	
5.1 Verflechtung im Verkehr innerhalb des Bundesgebietes	
5.1.1 Ein- bzw. Aussteiger (von Streckenherkunftsflugplätzen nach Streckenzielflugplätzen)	16
5.1.2 Reisende (von Herkunftsflugplätzen nach Endzielflugplätzen)	16
5.1.3 Einsteiger nach sonstigen deutschen Flugplätzen	18
5.1.4 Aussteiger von sonstigen deutschen Flugplätzen	20
5.2 Verflechtung im Verkehr mit Gebieten außerhalb des Bundesgebietes	
5.2.1 Einsteiger (von Streckenherkunftsflugplätzen nach Streckenzielländern bzw. -flugplätzen)	22
5.2.2 Aussteiger (von Streckenherkunftsländern bzw. -flugplätzen nach Streckenzielflugplätzen)	30
5.2.3 Reisende (von Herkunftsflugplätzen nach Endzielländern bzw. -flugplätzen)	36
Reisende (im Pauschalflugreiseverkehr von Herkunftsflugplätzen nach Endzielländern bzw. -flugplätzen)	46
6 Güterverkehr	
6.2 Verflechtung im Verkehr mit Gebieten außerhalb des Bundesgebietes	
6.2.1 Einladung (von Streckenherkunftsflugplätzen nach Streckenzielländern bzw. -flugplätzen)	50
6.2.2 Ausladung (von Streckenherkunftsländern bzw. -flugplätzen nach Streckenzielflugplätzen)	56
6.2.3 Versand (von Herkunftsflugplätzen nach Endzielländern bzw. -flugplätzen)	62
6.2.4 Empfang (von Herkunftsländern bzw. -flugplätzen nach Endzielflugplätzen)	70
7 Luftpostverkehr (nur Jahrespublikation)	
8 Flugbewegungen	
8.1 Verflechtung im Verkehr innerhalb des Bundesgebietes	
8.1.1 Starts bzw. Landungen (von Streckenherkunftsflugplätzen nach Streckenzielflugplätzen)	78
8.1.2 Starts nach sonstigen deutschen Flugplätzen	80
8.2 Verflechtung im Verkehr mit Gebieten außerhalb des Bundesgebietes	
8.2.1 Starts (von Streckenherkunftsflugplätzen nach Streckenzielländern bzw. -flugplätzen)	82

Die Angaben beziehen sich auf das Bundesgebiet; sie schließen Berlin (West) ein.

Zeichenerklärung

- = nichts vorhanden
- . = Zahlenwert unbekannt
oder geheimzuhalten
- 0 = Weniger als die Hälfte von 1
in der letzten besetzten Stelle,
jedoch mehr als nichts
- x = Tabellenfach gesperrt, weil
Aussage nicht sinnvoll

Abkürzungen

- Mill. = Millionen
- KM (km) = Kilometer
- T (t) = Tonne
- PKM (Pkm) = Personenkilometer
- TKM (tkm) = Tonnenkilometer
- UEB = Sonstige Flugplätze

Abkürzungen für ausgewählte Flugplätze des Bundesgebietes

IATA-CODE	KURZTEXT	VOLLE BEZEICHNUNG
HAM	HAMBURG	Hamburg-Fuhlsbüttel
HAJ	HANNOVER	Hannover-Langenhagen
BRE	BREMEN	Bremen-Neuenland
DUS	DUESSELDORF	Düsseldorf-Lohausen
CGN	KOELN/BONN	Köln/Bonn-Wahn
FRA	FRANKFURT	Frankfurt-Rhein-Main
STR	STUTTGART	Stuttgart-Echterdingen
NUE	NUERNBERG	Nürnberg
MUC	MUENCHEN	München-Riem
BER	BERLIN (WEST)	Berlin-Tegel
SCN	SAARBRUECKEN	Saarbrücken Ensheim
FMO	MUENSTER/OSNABRUECK	Münster/Osnabrück

Erläuterungen

Rechtsgrundlage

Die Luftfahrtstatistik beruht auf dem "Gesetz über die Luftfahrtstatistik" vom 30.10.1967 (BGBl. I S. 1053), geändert durch Art. 15 des 1. Statistikbereinigungsgesetzes vom 14. März 1980 (BGBl. I S. 294), und Verordnung zum Gesetz über die Luftfahrtstatistik vom 30. Oktober 1967 (BGBl. I S. 1056), zuletzt geändert durch 3. Verordnung vom 28. Juni 1982 (BGBl. I S. 915) in Verbindung mit dem Gesetz über die Statistik für Bundeszwecke (Bundesstatistikgesetz - BStatG) vom 22. Januar 1987 (BGBl. I S. 462, 565). Nach diesem Gesetz ist die gesamte zivile Luftfahrt, die mit Flugzeugen, Drehflüglern, Luftschiffen, Motorsegelern, Segelflugzeugen und bemannten Ballonen betrieben wird, in die Erhebung einzubeziehen, soweit davon die Flugplätze in der Bundesrepublik Deutschland berührt werden.

Erhebungspapiere

Die Angaben für die Luftfahrtstatistik werden folgenden Erhebungsvordrucken entnommen:

Flugbericht zur statistischen Erfassung des gewerblichen Luftverkehrs auf ausgewählten Flugplätzen

Monatsbericht zur vereinfachten Anmeldung des sonstigen gewerblichen Luftverkehrs auf ausgewählten Flugplätzen

Monatsbericht zur statistischen Erfassung des gewerblichen Verkehrs auf sonstigen Flugplätzen

Jahresbericht zur statistischen Erfassung des nichtgewerblichen Flugbetriebs auf allen Flugplätzen und Segelfluggeländen.

Erhebungsumfang

Personenverkehr

Auf den ausgewählten Flugplätzen werden die Strecken- und Endziele der abfliegenden Passagiere, wie sie in den Flugscheinen vermerkt sind, statistisch erfaßt. Dagegen werden bei der Personenankunft im Verkehr mit Gebieten außerhalb des Bundesgebietes nur die Streckenherkünfte erhoben. Aufgrund dieser Erfassungsmethode ist es möglich, die von den Flughäfen des Bundesgebietes abfliegenden Fluggäste einerseits nach Flugstrecken, das ist die Beförderung von Einsteige- bis zum Aussteige-flughafen, der jeweiligen Fluglinie und andererseits nach Gesamtflugreisen, das ist die Beförderung von Herkunfts- bis zum Endzielflughafen, nachzuweisen. Die Erfassung der Gesamtflugreisen ist allerdings nicht in vollem Umfang möglich, da die Umsteiger, die aus Gebieten außerhalb des Bundesgebietes ankommen und in ein Flug-

zeug nach Zielen im Bundesgebiet oder Gebieten außerhalb des Bundesgebietes umsteigen, nicht festgestellt werden. Sie werden daher doppelt erfaßt und ausgewiesen, und zwar werden sie bei der Ankunft aus Gebieten außerhalb des Bundesgebietes als Aussteiger und beim Abgang (Umsteigen) als Zusteiger nach dem Bundesgebiet oder Gebieten außerhalb des Bundesgebietes gezählt.

Auf sonstigen Flugplätzen werden nur die zusteigenden Fluggäste ohne Angabe von Strecken- und Endzielen gezählt.

Frachtverkehr

In der Verkehrsstatistik wird im allgemeinen nur der Einlade- bzw. Ausladeort angeschrieben. In der Statistik des Güterverkehrs mit Luftfahrzeugen wird darüber hinaus im grenzüberschreitenden Verkehr der Flughafen bzw. das Land festgestellt, in dem der Transport des Gutes auf dem Luftwege begann bzw. endete. Diese erweiterte Erfassung ermöglicht die Ausschaltung von Doppelzählungen, die sich durch Umladungen auf Verkehrsflughäfen im Bundesgebiet ergeben.

Auf den sonstigen Flugplätzen wird nur die Menge der eingeladenen Fracht erhoben.

Postverkehr

Die Ergebnisse des Postumschlags auf den ausgewählten Flugplätzen enthalten Mehrfachzählungen, die durch Umladungen innerhalb der Bundesrepublik Deutschland entstehen.

Verkehrsleistungen

Bei der Berechnung der Verkehrsleistungen (Pkm, tkm) werden alle Flüge einbezogen, die einen ausgewählten Flugplatz berühren. Als Flugkilometer werden alle über dem Bundesgebiet geflogenen Kilometer gezählt, die aufgrund der Großkreisentfernung ermittelt werden.

Tabellenteil

Tabelle 1

Gesamtübersicht über die gewerbliche Luftfahrt (Flüge, Beförderung von Personen, Fracht und Post) einschl. gewerbliche Schulflüge. Unter Flügen sind Flugbewegungen auf Flugteilstrecken zu verstehen; es werden alle Starts und bei Flügen aus Gebieten außerhalb des Bundesgebietes die ersten Landungen im Erhebungsgebiet als Flüge gezählt.

Tabelle 2

Gewerblicher Luftverkehr (einschl. gewerbliche Schulflüge) nach Flugarten und Hauptverkehrsbeziehungen. Die Ergebnisse des Personen- und Frachtverkehrs werden sowohl mit als auch ohne die Doppelzählungen dargestellt, die sich durch den Umsteige- bzw. Umladeverkehr ergeben. Im Personenverkehr ist die Ausschaltung der Doppelzählungen nicht in vollem Umfang möglich; die Umsteiger im Verkehr aus Gebieten außerhalb des Bundesgebietes in Flugzeuge nach dem Bundesgebiet und nach Gebieten außerhalb des Bundesgebietes werden als Aus- und Einsteiger - also zweimal - gezählt.

Tabelle 3

Abschnitt 3.1 enthält das Verkehrsaufkommen (Umschlag) im gewerblichen Verkehr (Luftfahrzeugbewegungen, Personen-, Fracht-, Post- und Durchgangsverkehr) der ausgewählten Flugplätze (einschl. gewerbliche Schulflüge).

Im Abschnitt 3.2 wird der gewerbliche Verkehr der sonstigen Flugplätze dargestellt. Die Startzahlen beziehen sich auf alle gewerblichen Flüge (Passagier- und sonstige gewerbliche Flüge, einschl. gewerbliche Schulflüge).

Tabelle 4

Effektive Verkehrsleistung (einschl. gewerbliche Schulflüge), die sich aus dem Produkt von Personen-, Fracht- und Postbeförderung mal den geflogenen Kilometern innerhalb des Bundesgebietes und im grenzüberschreitenden Verkehr den Kilometern bis zur bzw. von der Grenze des Bundesgebietes ergibt. Außerdem wird die angebotene Kapazität (Sitzplatz- und Nutzlastkilometer) sowie der Ausnutzungsgrad dargestellt.

Tabelle 5

Gewerblicher Personenverkehr der 12 ausgewählten Verkehrsflughäfen des Bundesgebietes. Im Verkehr innerhalb des Bundesgebietes wird ihr Verkehr untereinander sowie ihr Verkehr mit den sonstigen Flugplätzen beschrieben. Im grenzüberschreitenden Verkehr werden alle Länder sowie Flugplätze (Mindestaufkommen von 1 000 Passagiere im Monat) nachgewiesen.

In den Tabellen 5.2.1 "Einsteiger" und 5.2.2 "Aussteiger" werden die Passagiere nach ihren Ein- und Aussteigeflughäfen auf einem Flug (ohne Umsteigevorgang) nachgewiesen während sie in der Tabelle 5.2.3 "Reisende" von ihrem ersten Einsteigeflughafen im Bundesgebiet bis zu ihrem Endziel verfolgt werden, unabhängig

davon ob sie direkt geflogen oder unterwegs umgestiegen sind. Bei den Reisenden werden zusätzlich zum Gesamtergebnis die Passagiere im Pauschalflugreiseverkehr nachgewiesen. In diesen Zahlen sind die Inclusive-Tours Reisenden, die im Linienverkehr befördert werden, nicht enthalten.

Tabelle 6

Gewerblicher Güterverkehr der 12 ausgewählten Verkehrsflughäfen des Bundesgebietes mit Gebieten außerhalb des Bundesgebietes. Der Nachweis in der Verflechtung innerhalb des Bundesgebietes ist z.Z. nicht möglich.

In den Tabellen 6.2.1 "Einladung" und 6.2.2 "Ausladung" werden alle Ein- und Ausladevorgänge (einschl. Umladungen Inland-Ausland, Ausland-Inland und Ausland-Ausland) nach Streckenherkunft und Streckenziel der Güter dargestellt.

In den Tabellen 6.2.3 "Versand" und 6.2.4 "Empfang" werden dagegen die Umladevorgänge auf den deutschen Flughäfen herausgerechnet, so daß Ausland-Ausland Umladungen nicht erscheinen und Inland-Ausland Umladungen nur einmal gezählt werden. Im "Versand" werden die Güter nach ihrer tatsächlichen Herkunft (erster deutscher Einladehafen) und ihrem Endziel dargestellt. Der "Empfang" stellt analog dazu die Güterströme von ihrer tatsächlichen Herkunft zu ihrem Endziel (letzter deutscher Ausladehafen) dar.

Es wird die Verkehrsverflechtung mit allen Ländern und mit Flugplätzen (Mindestaufkommen 10 000 kg im Monat) dargestellt.

Tabelle 7

Die Luftposteinladung und -ausladung wird ab 1989 in der Jahresveröffentlichung in derselben Gliederung wie die Fracht nach Streckenherkunft und Streckenziel dargestellt.

Tabelle 8

In dieser Tabelle werden ab 1989 die Starts von den 12 ausgewählten Verkehrsflughäfen des Bundesgebietes nach dem ersten Streckenziel-land bzw. Streckenzielflughafen (mindestens 10 Starts im Monat) des Flugzeuges nachgewiesen.

Luftverkehr im Mai 1989

Auf den Flugplätzen des Bundesgebietes wurde im Mai 1989 insgesamt eine Betriebsleistung von 137 600 gewerblichen Flügen erfaßt. Die Anzahl der Flüge im Linienverkehr stieg im Verhältnis zum Mai 1988 um 11 % auf 60 900, während die Fluchtätigkeit im Gelegenheitsverkehr um 8,9 % auf 75 700 Flüge zunahm.

Insgesamt wurden im Berichtsmonat 5,1 Mill. Fluggäste, 89 300 t Fracht und 11 600 t Post befördert. Dies entspricht im Vergleich zum Vorjahresmonat einer Verkehrszunahme von 7,3 % bei den Passagieren und einem Anstieg von 20 % beim Frachtaufkommen. Die Postbeförderung nahm gleichzeitig um 6,4 % ab.

Im Linienverkehr, dessen Anteil am gesamten Passagieraufkommen 67 % betrug, lag die Personenbeförderung mit 3,4 Mill. Passagieren um 6,8 % über dem Ergebnis des Mai 1988. Das Aufkommen im Gelegenheitsverkehr stieg um 8,2 % auf 1,6 Mill. Fluggäste; darunter wurden 1,5 Mill. im Pauschalflugreiseverkehr (+ 11 %) und 0,2 Mill. im Tramp- und Anforderungsverkehr (- 4,7 %) befördert.

Bei der Frachtbeförderung lagen die Transportmengen im Linienverkehr mit 74 400 t¹⁾ um 18 % über dem Aufkommen des Mai 1988, während im Gelegenheitsverkehr das Transportvolumen um 31 % auf 14 900 t zunahm.

Die Transportleistungen des gewerblichen Luftverkehrs über dem Bundesgebiet (Personen, Fracht und Post) beliefen sich im Mai 1989 auf 183 Mill. tkm, das sind 6,2 % mehr als im Vorjahresmonat.

In den Monaten Januar bis Mai 1989 wurden insgesamt 520 400 gewerbliche Flüge gezählt (+ 8,6 %). Dabei lag das Aufkommen an Passagieren im Vergleich zum entsprechenden Vorjahresabschnitt mit 20,6 Mill. Personen um 5,7 % höher. Die beförderte Frachtmenge stieg um 14 % auf 453 000 t¹⁾ und die der Post um 1,1 % auf 65 600 t.

1) Untererfassung von rd. 6 000 t Fracht je Monat im Jahr 1988 in den nachgewiesenen Steigerungsraten berücksichtigt.

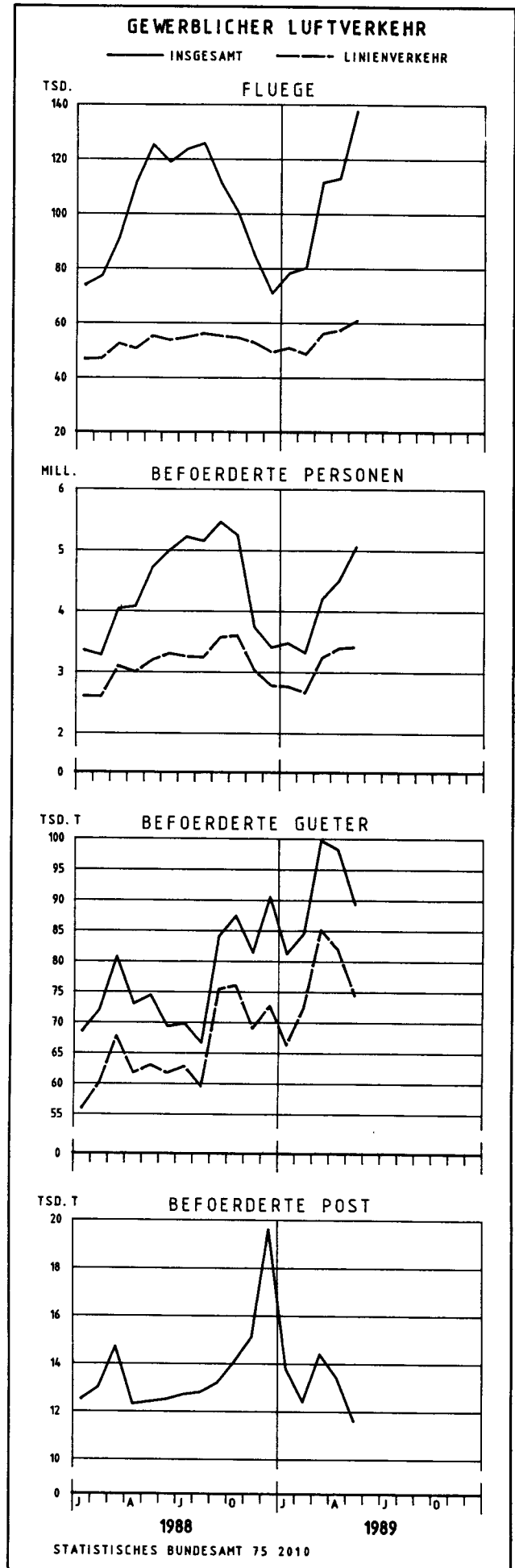


Tabelle Teil

1 Gesamtübersicht über den gewerblichen Luftverkehr

Mai 1989

Verkehrsart	Flüge ¹⁾	Personen		Fracht		Post
		ohne 2)		Doppelzählungen des		einschl.
		Umsteigeverkehrs		Umladeverkehrs		
	Anzahl	Anzahl		Tonnen		
Gewerblicher Verkehr						
Der ausgewählten Flugplätze	80 674	5 018 531		89 323,2		11 621,8
Der sonstigen Flugplätze	56 906	40 026		-		-
Insgesamt ...	137 580	5 058 557		89 323,2		11 621,8

1) Passagier- und Nichtpassagierflüge (z.B. Arbeitsflüge, gewerbliche Schulflüge).

2) Siehe Erläuterungen.

2 Überblick über den gewerblichen Luftverkehr nach Flugarten

Verkehrsart	Flüge ¹⁾	Personen		Fracht		Post
		einschl.	ohne 2)	einschl.	ohne 2)	einschl.
		Umsteigeverkehrs		Umladeverkehrs		
	Anzahl	Anzahl		Tonnen		

Verkehr innerhalb des Bundesgebietes

Linienverkehr	25 051	1 107 454	942 985	6 266,0	885,4	5 299,2
Gelegenheitsverkehr	61 314	39 914	36 459	459,7	459,7	-
Überführung	422	-	-	-	-	-
Zusammen ...	86 787	1 147 368	979 444	6 725,7	1 345,1	5 299,2
dagegen Mai 1988	79 248	1 152 992	989 092	6 303,6	1 260,7	5 937,8
Januar bis Mai 1989	306 241	5 485 491	4 678 748	33 675,2	6 735,1	31 829,4

Verkehr mit Gebieten außerhalb des Bundesgebietes

Nach der DDR und Berlin (Ost)

Linienverkehr	-	-	-	-	-	.
Gelegenheitsverkehr	4	102	102	-	-	.
Zusammen ...	4	102	102	-	-	.
dagegen Mai 1988	4	224	224	-	-	.
Januar bis Mai 1989	72	3 661	3 661	2,3	0,6	.

Nach dem Ausland

Linienverkehr	17 934	1 164 562	1 164 562	43 382,6	28 338,0	3 095,1
Gelegenheitsverkehr	7 274	839 311	839 311	6 581,8	6 568,6	0,2
Überführung	216	-	-	-	-	-
Zusammen ...	25 424	2 003 873	2 003 873	49 964,6	34 906,6	3 095,3
dagegen Mai 1988	23 033	1 924 114	1 924 114	45 647,8r)	31 600,0r)	3 253,8
Januar bis Mai 1989	107 191	7 782 769	7 782 769	252 037,8	174 930,3	17 048,6

Aus der DDR und Berlin (Ost)

Linienverkehr	-	-	-	-	-	.
Gelegenheitsverkehr	5	105	105	-	-	.
Zusammen ...	5	105	105	-	-	.
dagegen Mai 1988	5	8	8	-	-	.
Januar bis Mai 1989	73	3 853	3 853	-	-	.

Aus dem Ausland

Linienverkehr	17 939	1 251 968	1 251 968	40 707,3	26 926,7	3 076,1
Gelegenheitsverkehr	7 133	767 037	767 037	7 726,3	7 583,4	0,0
Überführung	288	-	-	-	-	-
Zusammen ...	25 360	2 019 005	2 019 005	48 433,6	34 510,1	3 076,1
dagegen Mai 1988	22 936	1 746 969	1 746 969	43 363,7	28 138,6	3 094,9
Januar bis Mai 1989	106 823	7 819 416	7 819 416	248 256,1	177 433,7	16 018,7

Durchgangsverkehr

Mit Umsteigen und Umladen

Zusammen ³⁾ ...	x	x	.	x	13 776,9	x
dagegen Mai 1988	x	x	.	x	15 007,7	x
Januar bis Mai 1989	x	x	.	x	70 157,2	x

Ohne Umsteigen und Umladen

Linienverkehr	x	52 229	52 229	4 456,8	4 456,8	150,6
Gelegenheitsverkehr	x	3 799	3 799	327,7	327,7	0,6
Zusammen ...	x	56 028	56 028	4 784,5	4 784,5	151,2
dagegen Mai 1988	x	54 027	54 027	4 358,1	4 358,1	125,2
Januar bis Mai 1989	x	271 329	271 329	23 738,4	23 738,4	683,0

Gesamtverkehr

Linienverkehr	60 924	3 576 213	3 411 744	94 812,9	74 383,8	11 621,0
Gelegenheitsverkehr	75 730	1 650 268	1 646 813	15 095,5	14 939,4	0,8
Überführung	926	-	-	-	-	-
Insgesamt ...	137 580	5 226 481	5 058 557	109 908,4	89 323,2	11 621,8
dagegen Mai 1988	125 226	4 878 334	4 714 434	99 673,2r)	80 365,1r)	12 411,7
Januar bis Mai 1989	520 400	21 366 519	20 559 776	557 709,8	452 995,3	65 579,7

1) Passagier- und Nichtpassagierflüge (z.B. Arbeitsflüge, gewerbliche Schulflüge).

2) Siehe Erläuterungen.

3) Nur Linienverkehr.

r) Im Mai 1988 rd. 6 000 t Untererfassung berücksichtigt.

3 FLUGPLATZVERKEHR MAI 1989

3.1 VERKEHR AUF AUSGEWAHLTEN FLUGPLAETZEN

3.1.1 LUFTFAHRZEUGBEWEGUNGEN NACH FLUGARTEN *)

FLUGPLATZ	LINIEN-	PAUSCH. REISE-	GESTARTETE UND GELANDETE LUFTFAHRZEUGE GELEGENHEITSVERKEHR				ZUS.	UEBER- FUEHR.- FLUEGE	INSGESAMT	JAN. BIS MAI
			TRAMP-U. ANFORD- VERKEHR	BED.PLAN-1) UND TAXI-	SONST.					
HAMBURG	7 701	1 186	267	296	551	2 300	91	10 092	42 170	
HANNOVER	2 752	732	282	109	2 370	3 493	90	6 335	28 338	
BREMEN	2 241	170	29	122	1 492	1 813	35	4 089	16 623	
DUESSELDORF	8 204	3 121	476	84	9	3 690	201	12 095	51 906	
KOELN/BONN	3 552	531	1 349	481	1 634	3 995	228	7 775	31 389	
FRANKFURT	22 968	1 652	734	333	3	2 722	269	25 959	120 022	
STUTTGART	4 911	994	466	154	1 900	3 514	102	8 527	35 071	
NUERNBERG	2 005	401	316	76	239	1 032	47	3 084	13 981	
MUENCHEN	10 347	2 218	421	167	840	3 646	192	14 185	61 925	
BERLIN(WEST)	7 827	696	128	-	-	824	22	8 673	38 824	
SAARBRUECKEN	569	145	21	34	676	876	8	1 453	5 648	
MUENSTER-OSNA	706	64	55	94	2 115	2 328	39	3 073	10 301	
ZUSAMMEN	73 783	11 910	4 544	1 950	11 829	30 233	1 324	105 340	456 198	
SONST. FLUGPL.	2 544	1	53	314	2 279	2 647	24	5 215	20 089	
INSGESAMT	76 327	11 911	4 597	2 264	14 108	32 880	1 348	110 555	476 287	
JAN. BIS MAI	354 974	35 722	19 755	14 459	44 464	114 400	6 913	476 287		

*) PASSAGIER- UND NICHPASSAGIERFLUEGE (Z.B. ARBEITSFLUEGE, GEWERBLICHE SCHULFLUEGE).
1) BEDARFSPLANVERKEHR MIT FESTEN FLUGZEITEN.

3.1.2 LUFTFAHRZEUGBEWEGUNGEN NACH STARTGEWICHTSKLASSEN *)

FLUGPLATZ	GESTARTETE UND GELANDETE LUFTFAHRZEUGE STARTGEWICHTSKLASSEN UEBER ... BIS EINSCHL. ... T				UEBER 20 T DAR. MIT ZUSAMMEN STRAHLTURB.	DREHFL. U. SONST. LUFTFAHR- ZEUGE 1)	INSGESAMT	
	BIS 2 T	2-5,7 T	5,7-14 T	14-20 T				
HAMBURG	368	715	451	1 004	7 333	6 965	221	10 092
HANNOVER	23	2 785	331	551	2 633	2 036	12	6 335
BREMEN	1 208	642	431	533	1 213	933	62	4 089
DUESSELDORF	20	304	1 206	381	10 183	9 967	1	12 095
KOELN/BONN	1 635	497	509	711	4 417	3 996	6	7 775
FRANKFURT	1	428	1 017	584	23 929	23 415	-	25 959
STUTTGART	5	2 192	945	759	4 624	4 419	2	8 527
NUERNBERG	165	221	405	749	1 482	1 344	62	3 084
MUENCHEN	806	269	977	668	11 434	11 124	31	14 185
BERLIN(WEST)	-	1	372	881	7 419	6 351	-	8 673
SAARBRUECKEN	593	128	459	9	264	138	-	1 453
MUENSTER-OSNA	1 580	495	260	4	610	146	124	3 073
ZUSAMMEN	6 404	8 677	7 363	6 834	75 541	70 834	521	105 340
SONST. FLUGPL.	2 365	1 130	1 133	458	20	-	109	5 215
INSGESAMT	8 769	9 807	8 496	7 292	75 561	70 834	630	110 555
JAN. BIS MAI	25 070	39 310	44 249	30 110	333 990	313 494	3 558	476 287

*) PASSAGIER- UND NICHPASSAGIERFLUEGE (Z.B. ARBEITSFLUEGE, GEWERBLICHE SCHULFLUEGE).
1) SONSTIGE LUFTFAHRZEUGE = MOTORSEGLER, LUFTSCHIFFE.

3 FLUGPLATZVERKEHR MAI 1989

3.1 VERKEHR AUF AUSGEWAELHTEN FLUGPLAETZEN

3.1.3 PERSONENVERKEHR

FLUGPLATZ	MIT STRECKENZIEL		ZUSTEIGER		INSGESAMT	DARUNTER IM LINIEN- VERKEHR	JAN. BIS MAI
	IM BUNDESGBIET ZUSAMMEN	DARUNTER UMSTEIGER AUS D. BG.	AUSSERH. D. ZUSAMMEN	BUNDESGB. DARUNTER UMSTEIGER AUS D. BG.			
HAMBURG	128 368	97	134 589	6 804	262 957	194 249	1 154 085
HANNOVER	45 572	116	63 011	1 440	108 583	62 703	492 896
BREMEN	29 318	47	17 326	262	46 644	37 626	198 737
DUESSELDORF	101 239	1 228	404 323	8 920	505 562	220 731	1 885 354
KOELN/BONN	57 259	487	52 790	1 397	110 049	79 617	476 958
FRANKFURT	277 058	9 738	824 343	117 790	1 101 401	965 331	4 841 713
STUTTGART	67 871	133	115 296	2 495	183 167	109 868	689 795
NUERNBERG	31 092	106	27 130	830	58 222	37 638	230 332
MUENCHEN	148 666	79	298 442	15 737	447 108	302 519	1 927 298
BERLIN(WEST)	197 687	2	56 599	79	254 286	217 484	1 128 948
SAARBRUECKEN	4 909	74	6 522	-	11 431	4 593	38 999
MUENSTER-OSN	7 024	57	3 596	1	10 620	7 201	40 858
ZUSAMMEN	1 096 063	12 164	2 003 967	155 755	3 100 030	2 239 560	13 105 973
SONST. FLUGPL.	11 279	5	8	-	11 287	10 924	50 728
INSGESAMT	1 107 342	12 169	2 003 975	155 755	3 111 317	2 250 484	13 156 701
JAN. BIS MAI	5 370 271	64 252	7 786 430	742 491	13 156 701	10 471 918	13 156 701

FLUGPLATZ	MIT STRECKENHERKUNFT		AUSSTEIGER		INSGESAMT	DARUNTER IM LINIEN- VERKEHR	JAN. BIS MAI
	IM BUNDESGBIET ZUSAMMEN	DAR. UMSTEIG. N. FLUGPL. AUSSERH. D. BG	AUSSERHALB DES BUNDESGB.				
HAMBURG	133 927	6 804	138 084	272 011	204 196	1 147 346	
HANNOVER	45 383	1 440	64 853	110 236	62 335	504 496	
BREMEN	30 003	262	17 030	47 033	38 696	196 943	
DUESSELDORF	106 518	8 920	375 803	482 321	230 447	1 841 747	
KOELN/BONN	57 989	1 397	52 228	110 217	80 809	491 171	
FRANKFURT	259 852	117 790	872 178	1 132 030	1 009 932	4 940 426	
STUTTGART	68 914	2 495	114 969	183 883	112 986	693 305	
NUERNBERG	31 147	830	25 489	56 636	39 074	228 092	
MUENCHEN	150 288	15 737	294 609	444 897	314 959	1 893 658	
BERLIN(WEST)	200 362	79	55 627	255 989	221 865	1 130 829	
SAARBRUECKEN	4 764	-	4 973	9 737	4 507	36 438	
MUENSTER-OSN	7 049	1	3 231	10 280	7 231	39 051	
ZUSAMMEN	1 096 196	155 755	2 019 074	3 115 270	2 327 037	13 143 502	
SONST. FLUGPL.	11 146	-	36	11 182	10 853	50 038	
INSGESAMT	1 107 342	155 755	2 019 110	3 126 452	2 337 890	13 193 540	
JAN. BIS MAI	5 370 271	742 491	7 823 269	13 193 540	10 666 896	13 193 540	

3 FLUGPLATZVERKEHR MAI 1989

3.1 VERKEHR AUF AUSGEWAHLTEI FLUGPLAETZEN

3.1.4 FRACHTVERKEHR

TONNEN

FLUGPLATZ	MIT STRECKENZIEL		EINLADUNG			JAN. BIS MAI
	IM BUNDESGBIET	AUSSERH. D. BUNDESGB.	INSGESAMT	IM LINIEN- VERKEHR	DARUNTER BEFOERDERT 1) IN FRACHTERN	
HAMBURG	600,5	692,6	1 293,2	1 189,7	151,9	6 219,7
HANNOVER	266,8	31,6	298,4	253,6	44,5	1 632,2
BREMEN	48,1	12,5	60,6	60,6	-	328,0
DUESSELDORF	419,8	1 278,4	1 698,2	1 671,6	123,1	8 545,1
KOELN/BONN	381,9	5 726,1	6 108,0	1 062,7	5 761,8	30 813,6
FRANKFURT	3 500,5	40 401,3	43 901,8	42 565,0	18 167,0	222 301,6
STUTT GART	248,4	358,1	606,6	524,5	78,7	2 812,1
NUERNBERG	255,8	104,1	359,9	254,7	95,3	1 703,3
MUENCHEN	631,2	1 300,2	1 931,4	1 832,4	155,6	9 243,2
BERLIN(WEST)	363,0	54,9	417,8	384,0	31,4	2 029,2
SAARBRUECKEN	0,3	4,9	5,2	0,3	4,7	55,7
MUENSTER-OSN	6,4	-	6,4	6,4	-	18,4
ZUSAMMEN	6 722,9	49 964,6	56 687,5	49 646,0	24 783,3	285 702,2
SONST.FLUGPL.	2,8	-	2,8	2,8	-	12,9
INSGESAMT	6 725,7	49 964,6	56 690,3	49 648,8	24 783,3	285 715,1
JAN. BIS MAI	33 675,1	252 039,9	285 715,1	252 489,9	127 702,4	285 715,1

FLUGPLATZ	MIT STRECKENHERKUNFT		AUSLADUNG			JAN. BIS MAI
	IM BUNDESGBIET	AUSSERH. D. BUNDESGB.	INSGESAMT	IM LINIEN- VERKEHR	DARUNTER BEFOERDERT 1) IN FRACHTERN	
HAMBURG	956,3	589,1	1 545,4	1 502,6	94,3	8 840,1
HANNOVER	421,3	342,3	763,6	429,2	334,4	2 561,4
BREMEN	182,5	19,6	202,1	201,7	0,4	956,9
DUESSELDORF	597,6	1 335,7	1 933,4	1 874,8	186,8	10 719,5
KOELN/BONN	484,8	6 235,2	6 720,1	1 432,0	6 342,5	34 166,1
FRANKFURT	1 777,0	38 015,3	39 792,2	37 658,3	17 446,1	204 134,3
STUTT GART	460,0	387,3	847,2	785,3	62,2	4 002,5
NUERNBERG	340,8	99,7	440,5	271,0	163,5	2 168,4
MUENCHEN	897,2	1 321,6	2 218,8	2 148,9	71,1	10 833,2
BERLIN(WEST)	600,4	92,9	693,3	661,7	41,1	3 477,3
SAARBRUECKEN	2,5	1,0	3,5	2,5	1,0	53,0
MUENSTER-OSN	4,4	-	4,4	4,4	-	14,1
ZUSAMMEN	6 724,8	48 433,6	55 158,4	46 972,3	24 743,4	281 926,8
SONST.FLUGPL.	0,9	-	0,9	0,9	-	4,5
INSGESAMT	6 725,7	48 433,6	55 159,4	46 973,3	24 743,4	281 931,3
JAN. BIS MAI	33 675,1	248 256,2	281 931,3	240 399,7	129 346,7	281 931,3

1) EINSCHL. BEFOERDERUNGEN IN FRACHT/POSTFLUGZEUGEN.

3 FLUGPLATZVERKEHR MAI 1989

3.1 VERKEHR AUF AUSGEWAHLTEN FLUGPLAETZEN

3.1.5 POSTVERKEHR

TONNEN

FLUGPLATZ	MIT STRECKENZIEL		EINLADUNG			JAN. BIS MAI
	IM BUNDESGBIET	AUSSERH. D. BUNDESGB.	INSGESAMT	IM LINIEN-VERKEHR	DARUNTER BEFOERDERT 1) IN POSTFLZGN	
HAMBURG	488,4	111,5	600,0	600,0	357,1	3 190,0
HANNOVER	269,8	18,2	288,0	288,0	202,6	1 827,9
BREMEN	117,0	8,5	125,4	125,4	94,2	756,5
DUESSELDORF	90,5	128,0	218,5	218,5	0,5	1 197,2
KOELN/BONN	582,7	28,0	610,7	610,7	443,5	3 357,4
FRANKFURT	2 083,6	2 564,9	4 648,4	4 648,2	1 978,5	26 983,2
STUTTGAERT	394,3	53,1	447,4	447,4	312,8	2 704,8
NUERNBERG	136,1	9,0	145,1	145,1	28,1	1 846,0
MUENCHEN	558,4	155,2	713,6	713,6	460,3	4 028,5
BERLIN(WEST)	490,6	19,0	509,6	509,6	235,4	2 776,1
SAARBRUECKEN	-	-	-	-	-	-
MUENSTER-OSN	87,9	-	87,9	87,9	87,9	209,8
ZUSAMMEN	5 299,2	3 095,3	8 394,6	8 394,4	4 200,9	48 877,4
SONST. FLUGPL.	0,0	-	0,0	0,0	-	0,6
INSGESAMT	5 299,2	3 095,3	8 394,6	8 394,4	4 200,9	48 878,1
JAN. BIS MAI	31 829,4	17 048,7	48 878,1	48 772,8	26 142,7	48 878,1

FLUGPLATZ	MIT STRECKENHERKUNFT		AUSLADUNG			JAN. BIS MAI
	IM BUNDESGBIET	AUSSERH. D. BUNDESGB.	INSGESAMT	IM LINIEN-VERKEHR	DARUNTER BEFOERDERT 1) IN POSTFLZGN	
HAMBURG	440,7	117,2	557,9	557,9	293,2	3 285,2
HANNOVER	278,6	42,9	321,5	321,5	237,3	1 679,2
BREMEN	56,6	0,3	57,0	57,0	45,7	823,3
DUESSELDORF	72,6	120,9	193,5	193,5	0,5	1 098,8
KOELN/BONN	441,7	20,7	462,5	462,5	391,4	2 956,2
FRANKFURT	2 374,3	2 507,5	4 881,8	4 881,8	2 221,9	27 208,6
STUTTGAERT	352,2	35,8	388,0	388,0	315,5	1 997,6
NUERNBERG	50,4	0,3	50,7	50,7	24,3	1 211,3
MUENCHEN	535,1	168,6	703,7	703,7	436,7	4 002,2
BERLIN(WEST)	560,9	61,7	622,6	622,6	275,0	3 336,8
SAARBRUECKEN	0,0	-	0,0	0,0	-	0,2
MUENSTER-OSN	135,8	-	135,8	135,8	135,2	248,4
ZUSAMMEN	5 299,0	3 076,1	8 375,1	8 375,1	4 376,6	47 847,8
SONST. FLUGPL.	0,2	-	0,2	0,2	-	0,4
INSGESAMT	5 299,2	3 076,1	8 375,3	8 375,3	4 376,6	47 848,1
JAN. BIS MAI	31 829,4	16 018,8	47 848,1	47 841,8	26 748,9	47 848,1

1) EINSCHL. BEFOERDERUNGEN IN POST/FRACHTFLUGZEUGEN.

3.1.6 DURCHGANG

FLUGPLATZ	PERSONEN		FRACHT		POST	
	BERICHTSMONAT	JAN. BIS MAI ANZAHL	BERICHTSMONAT	JAN. BIS MAI	BERICHTSMONAT	JAN. BIS MAI TONNEN
HAMBURG	18 355	82 897	380,4	2 168,5	67,2	334,3
HANNOVER	4 418	19 092	37,5	280,5	7,3	30,5
BREMEN	1 024	2 356	-	-	-	-
DUESSELDORF	33 312	149 455	873,2	4 333,7	54,2	279,3
KOELN/BONN	4 562	21 119	598,1	3 750,1	6,0	38,4
FRANKFURT	59 001	282 597	4 122,6	20 128,6	555,2	3 236,8
STUTTGAERT	9 679	40 957	73,4	410,6	33,6	218,7
NUERNBERG	2 118	6 433	81,6	403,7	-	1,2
MUENCHEN	30 813	159 789	711,4	3 717,3	49,1	286,0
BERLIN(WEST)	-	-	-	-	-	-
SAARBRUECKEN	1 427	2 662	-	-	-	-
MUENSTER-OSNA	637	2 037	0,4	0,4	0,0	0,1
ZUSAMMEN	165 346	769 394	6 878,6	35 193,4	772,6	4 425,2
SONST. FLUGPL.	2 019	8 200	-	-	-	-
INSGESAMT	167 365	777 594	6 878,6	35 193,4	772,6	4 425,2
JAN. BIS MAI	777 594		35 193,4		4 425,2	

3 FLUGPLATZVERKEHR MAI 1989

3.2 VERKEHR AUF SONSTIGEN FLUGPLAETZEN

STARTS UND EINSTEIGER NACH FLUGARTEN

FLUGPLATZ LAND	INSGESAMT		LINIEN- UND LINIENAEHNLICHER VERKEHR		PAUSCHAL- FLUGREISE-, TRAMP- U. ANFORDERUNGS- VERKEHR		TAXI- VERKEHR		RUND- FLUEGE		GEWERB. SCHUL- FLUEGE	SONST. GEWERB. FLUEGE
	STARTS	EIN- STEIGER	STARTS	EIN- STEIGER	STARTS	EIN- STEIGER	STARTS	EIN- STEIGER	STARTS	EIN- STEIGER	STARTS	STARTS
FLensburg-Schaeferhaus	73	23	-	-	-	-	26	23	-	-	46	1
GRUBE	3	5	-	-	-	-	3	5	-	-	-	-
HARTENHOLM	1 065	228	-	-	-	-	36	11	75	217	954	-
HEIDE-BUESUM	134	311	69	311	-	-	14	-	-	-	51	-
HELGOLAND-DUENE	323	1 542	318	1 542	-	-	-	-	-	-	-	5
KIEL-HOLTENAU	575	1 999	158	1 869	3	15	9	26	35	89	351	19
LUEBECK	972	1 89	-	-	13	78	19	111	-	-	688	252
NEUMUENSTER	28	-	-	-	-	-	-	-	-	-	28	-
RENSBURG-SCHACHTHOLM	1 131	-	-	-	-	-	15	-	-	-	1 116	-
ST. MICHAELISDONN	131	50	-	-	-	-	60	50	-	-	71	-
UETERSEN	1 010	42	-	-	-	-	-	-	21	42	989	-
WESTERLAND/SYLT	438	1 201	55	745	-	-	246	456	-	-	137	-
WYK AUF FOEHR	367	1 281	-	-	-	-	110	259	257	1 022	-	-
SCHLESWIG-HOLSTEIN	6 250	6 871	600	4 467	16	93	538	941	388	1 370	4 431	277
BALTRUM	29	42	-	-	-	-	29	42	-	-	-	-
BORKUM	752	2 341	578	1 872	-	-	73	189	71	280	30	-
BRAUNSCHWEIG	851	138	-	-	14	94	18	44	-	-	795	24
DAMME	162	-	-	-	-	-	27	-	-	-	135	-
EMDEN	758	1 924	444	1 664	-	-	283	245	7	15	18	6
GANDERKESEE	527	43	-	-	-	-	2	5	13	38	439	73
HARLE	757	3 113	671	2 948	-	-	34	46	47	119	-	5
JUIST	837	3 547	802	3 442	-	-	-	-	35	105	-	-
LANGEOOG	137	523	137	523	-	-	-	-	-	-	-	-
LEER-MUETTERMOOR	25	38	-	-	-	-	25	38	-	-	-	-
NORDEN-NORDEICH	765	3 444	704	3 444	-	-	-	-	55	-	-	6
NORDERNEY	409	630	269	234	-	-	22	24	116	372	2	-
NORDHORN-KLAUSHEIDE	42	74	-	-	-	-	11	20	11	54	10	10
OLDENBURG-HATTEN	86	-	-	-	-	-	-	-	-	-	-	86
OSNABRUECK-ATTERHEIDE	37	13	-	-	-	-	5	13	-	-	32	-
PEINE-EDDESSE	209	-	-	-	-	-	-	-	-	-	138	71
WANGEROOGE	813	3 413	776	3 351	-	-	-	-	22	62	15	-
WILHELMSHAVEN-MARIENSIEL	215	636	-	-	-	-	131	492	32	144	52	-
NIEDERSACHSEN	7 411	19 919	4 381	17 478	14	94	660	1 158	409	1 189	1 666	281
BREMERHAVEN-AM LUNEORT	313	659	93	459	-	-	77	125	27	75	91	25
BREMEN	313	659	93	459	-	-	77	125	27	75	91	25
AACHEN-MERZBRUECK	1 109	177	-	-	-	-	1	-	68	177	1 025	15
AHLEN-NORD	19	-	-	-	-	-	-	-	-	-	-	19
ARNSBERG	145	51	-	-	-	-	19	51	-	-	90	36
BIELEFELD-WINDELSBLEICHE	57	17	-	-	-	-	10	17	-	-	18	29
BORKENBERGE	257	-	-	-	-	-	-	-	-	-	257	-
DAHLEMER BINZ	227	-	-	-	-	-	-	-	-	-	227	6
DINSLAKEN-SCHWARZE HEIDE	444	-	-	-	-	-	-	-	-	-	432	12
DORTMUND-WICKEDE	1 405	5 004	266	3 501	29	830	132	257	96	416	842	40
ESSEN-MUELHEIM	3 034	1 638	-	-	3	11	754	1 627	-	-	2 187	90
GREFRATH-NIERSHORST	491	-	-	-	-	-	-	-	-	-	334	157
HOEXTER-HOLZMINDEN	13	-	-	-	-	-	-	-	-	-	-	13
KOELN-DEUTZ	8	25	-	-	-	-	8	25	-	-	-	-
LEVERKUSEN-KURTEKOTTEN	2	-	-	-	-	-	-	-	-	-	-	2
MARL-LOEMUEHLE	568	236	-	-	-	-	2	4	68	232	463	35
MOENCHENGLADBACH	2 012	1 277	-	-	-	-	538	1 099	60	178	1 356	58
PADERBORN-LIPPSTADT	308	4 581	220	2 866	22	1 623	3	26	22	66	41	-
PORTA WESTFALICA	118	22	-	-	-	-	8	22	-	-	39	71
STADTLOHN-WENNINGFELD 1)	1 695	834	-	-	-	-	31	111	272	723	1 366	26
NORDRHEIN-WESTFALEN	11 912	13 862	486	6 367	54	2 464	1 506	3 239	586	1 792	8 671	609

1) EINSCHL. MAERZ UND APRIL.

3 FLUGPLATZVERKEHR MAI 1989

3.2 VERKEHR AUF SONSTIGEN FLUGPLAETZEN

STARTS UND EINSTEIGER NACH FLUGARTEN

FLUGPLATZ LAND	INSGESAMT		LINIEN- UND LINIENAEHNLICHER VERKEHR		PAUSCHAL- FLUGREISE-, TRAMP- U. ANFORDERUNGS- VERKEHR		TAXI- VERKEHR		RUND- FLUEGE		GEWERB. SCHUL- FLUEGE	SONST. GEWERB. FLUEGE
	STARTS	EIN- STEIGER	STARTS	EIN- STEIGER	STARTS	EIN- STEIGER	STARTS	EIN- STEIGER	STARTS	EIN- STEIGER	STARTS	STARTS
BAD NAUHEIM/REICHELSSHEIM	2 007	-	-	-	-	-	-	-	-	-	-	2 007
BREITSCHEID	807	312	-	-	-	-	-	-	-	-	-	222
EGELSBACH	2 230	342	-	-	-	-	27	108	124	312	2 461	77
KASSEL-CALDEN	437	146	-	-	2	5	118	141	61	234	8	309
KORBACH	1 103	-	-	-	-	-	-	-	-	-	1 103	-
HESSEN	6 584	800	-	-	2	5	145	249	185	546	3 637	2 615
BAD DUERCKHEIM	184	-	-	-	-	-	-	-	-	-	184	-
KOBLENZ-WINNINGEN	684	540	-	-	-	-	8	27	199	513	437	40
MAINZ-LERCHENBERG	2	-	-	-	-	-	-	-	-	-	-	2
PIRMASENS-ZWEIBRUECKEN	275	-	-	-	-	-	-	-	-	-	275	19
SPEYER	172	57	-	-	1	5	11	52	-	-	139	21
WORMS	1 528	-	-	-	-	-	-	-	-	-	1 499	29
RHEINLAND-PFALZ	2 845	597	-	-	1	5	19	79	199	513	2 515	111
AALEN-HEIDENHEIM	302	-	-	-	-	-	-	-	-	-	302	-
BADEN-BADEN	803	364	-	-	-	-	56	150	62	214	678	7
BIBERACH/RISS	67	-	-	-	-	-	-	-	-	-	24	43
DONAUESCHINGEN-VILLINGEN	492	4	-	-	-	-	1	4	-	-	491	-
FREIBURG I. BR.	754	368	-	-	-	-	44	104	100	264	591	19
FRIEDRICHSHAFEN	727	4 153	188	2 120	46	1 448	242	563	1	22	249	1
HEUBACH	719	4	-	-	-	-	2	2	1	2	689	27
IMMENSTAAD	4	6	-	-	-	-	4	6	-	-	-	-
KARLSRUHE-FORCHHEIM	941	683	-	-	2	12	39	206	124	465	719	57
KONSTANZ	188	11	-	-	-	-	-	-	6	11	182	-
LEUTKIRCH-UNTERZEIL	145	2	-	-	-	-	2	2	-	-	138	5
MANNHEIM-NEUOSTHEIM	581	529	29	179	-	-	66	211	20	139	433	33
MENGEN	1 127	-	-	-	-	-	396	-	-	-	691	40
MOSBACH-LOHRBACH	807	-	-	-	-	-	20	-	-	-	787	-
OEDHEIM	191	-	-	-	-	-	5	-	11	-	8	167
OFFENBURG	28	35	-	-	-	-	10	35	-	-	16	2
REUTLINGEN-BETZINGEN	2	-	-	-	-	-	-	-	-	-	306	-
ROTTWEIL-ZEPFENHAN	306	-	-	-	-	-	-	-	-	-	-	2
SCHWENNINGEN A. N.	10	22	-	-	-	-	10	22	-	-	251	98
TANNHEIM	349	-	-	-	-	-	-	-	-	-	-	-
BADEN-WUERTTEMBERG	8 543	6 181	217	2 299	48	1 460	897	1 305	325	1 117	6 555	501
ASCHAFFENBURG	780	-	-	-	-	-	-	-	-	-	772	8
AUGSBURG-MUEHLHAUSEN	2 275	677	95	622	-	-	17	55	-	-	2 157	6
BAYREUTH	585	386	141	277	1	1	12	39	19	69	412	-
COBURG-BRANDENSTEINSEBENE	8	6	-	-	-	-	8	6	-	-	-	-
EGGENFELDEN	1 633	-	-	-	-	-	-	-	-	-	1 438	195
HASSFURT	15	2	-	-	-	-	3	2	-	-	6	6
HERZOGENAURACH	842	-	-	-	-	-	-	-	-	-	828	14
HOF	1 079	903	80	479	11	302	8	27	24	95	948	8
JESENWANG	1 158	305	-	-	-	-	-	-	112	305	1 046	-
KEMPTEN-DURACH	395	-	-	-	-	-	-	-	-	-	395	-
KULMBACH	5	-	-	-	-	-	-	-	-	-	5	-
LANDSHUT 1)	4 326	-	-	-	-	-	48	-	9	-	4 209	60
MAINBULLAU	35	-	-	-	-	-	-	-	-	-	24	11
ROSENTHAL-FIELD-PLOESSEN	1 722	-	-	-	-	-	-	-	-	-	1 722	-
STRAUBING-WALLMUEHLE	355	77	-	-	-	-	36	77	-	-	319	-
VILSHOFEN	133	50	-	-	-	-	11	50	-	-	90	32
WUERZBURG-SCHENKENTURM	10	-	-	-	-	-	-	-	-	-	-	10
BAYERN	15 356	2 406	316	1 378	12	303	143	256	164	469	14 371	350
SAALOUIS-DUEREN	301	10	-	-	-	-	6	10	-	-	295	-
SAARLAND	301	10	-	-	-	-	6	10	-	-	295	-
BUNDES GEBIET 2)	59 515	51 305	6 093	32 448	147	4 424	3 991	7 362	2 283	7 071	42 232	4 769

1) EINSCHL. APRIL.

2) DARUNTER 2 609 STARTS UND 11 279 EINSTEIGER, DIE IM VERKEHR AUF AUSGEWAELHTEN FLUGPLAETZEN NOCHMALS ENTHALTEN SIND.

4 VERKEHRSLEISTUNGEN MAI 1989

VERKEHRSART	FLUEGE 1)	FLUG-KM	PERSONEN-KM	FRACHT-TKM	POST-TKM
	ANZAHL	1 000			
VERKEHR INNERHALB DES BUNDESGBIETES					
LINIENVERKEHR	20 227	7 436	438 521	2 606	1 724
GELEGENHEITSVERKEHR	9 232	1 661	18 855	184	-
UEBERFUHRUNGSFLUEGE	422	115	-	-	-
ZUSAMMEN	29 881	9 212	457 376	2 789	1 724
VERKEHR MIT GEBIETEN AUSSERHALB DES BUNDESGBIETES - ABGANG					
LINIENVERKEHR	17 934	4 196	284 651	12 294	770
GELEGENHEITSVERKEHR	7 278	1 892	231 699	2 026	0
UEBERFUHRUNGSFLUEGE	216	44	-	-	-
ZUSAMMEN	25 428	6 132	516 350	14 321	770
VERKEHR MIT GEBIETEN AUSSERHALB DES BUNDESGBIETES - ANKUNFT					
LINIENVERKEHR	17 939	4 211	305 889	11 357	749
GELEGENHEITSVERKEHR	7 138	1 869	208 402	2 448	0
UEBERFUHRUNGSFLUEGE	288	67	-	-	-
ZUSAMMEN	25 365	6 147	514 291	13 805	749
GESAMTVERKEHR					
LINIENVERKEHR	56 100	15 843	1 029 061	26 257	3 242
GELEGENHEITSVERKEHR	29 648	5 422	458 956	4 659	0
UEBERFUHRUNGSFLUEGE	926	226	-	-	-
INSGESAMT	80 674	21 491	1 488 016	30 915	3 242
JAN. BIS MAI	345 223	93 373	6 126 383	159 729	18 367

VERKEHRSART	VERKEHRS- LEISTUNGEN GESAMT-TKM 2)	JAN. BIS MAI	ANGEBOTENE GESAMTKAPA- ZITAETS-TKM	ANGEBOTENE SITZPLATZ- KM	AUSNUTZUNGSGRAD IM PERS.- VERKEHR	VERKEHR INSGESAMT
		1 000			%	
VERKEHR INNERHALB DES BUNDESGBIETES						
LINIENVERKEHR	48 181	234 770	100 516	814 976	55	49
GELEGENHEITSVERKEHR	2 059	11 875	6 264	48 605	40	35
ZUSAMMEN	50 250	246 645	106 780	863 581	54	48
VERKEHR MIT GEBIETEN AUSSERHALB DES BUNDESGBIETES - ABGANG						
LINIENVERKEHR	41 529	197 287	74 658	501 948	57	55
GELEGENHEITSVERKEHR	25 196	75 310	36 111	286 700	79	68
ZUSAMMEN	66 725	272 598	110 769	788 648	65	59
VERKEHR MIT GEBIETEN AUSSERHALB DES BUNDESGBIETES - ANKUNFT						
LINIENVERKEHR	42 695	198 215	75 014	504 948	61	57
GELEGENHEITSVERKEHR	23 289	73 275	35 940	283 913	73	64
ZUSAMMEN	65 983	271 489	110 954	788 861	65	59
GESAMTVERKEHR						
LINIENVERKEHR	132 404	630 272	250 187	1 821 871	58	54
GELEGENHEITSVERKEHR	50 554	160 461	78 315	619 219	74	64
INSGESAMT	182 958	790 732	328 503	2 441 090	62	56
JAN. BIS MAI	790 732	-	1 431 818	10 374 646	60	56

1) PASSAGIER- UND NICHPASSAGIERFLUEGE (Z.B. ARBEITSFLUEGE, GEWERBLICHE SCHULFLUEGE).- 2) PKM PLUS FRACHT-TKM PLUS POST-TKM - (1 PKM = 0,1 TKM).

5 PERSONENVERKEHR

5. 1 VERFLECHTUNG IM VERKEHR

5. 1. 1 EIN-/

NACH STRECKENZIEL- FLUGPLATZ	VON STRECKEN						
	HAMBURG (HAM)	HANNOVER (HAJ)	BREMEN (BRE)	DUESSELDORF (DUS)	KOELN/BONN (CGN)	FRANKFURT (FRA)	STUTTGART (STR)
<u>EIN-/AUSSTEIGER</u>							
<u>INSGESAMT</u>							
HAMBURG	673	10	10	15 403	8 678	52 575	10 210
HANNOVER	108	-	10	355	90	21 083	3 827
BREMEN	8	-	262	117	3	15 926	2 861
DUESSELDORF	15 343	353	152	-	238	25 672	8 198
KOELN/BONN	8 405	65	5	1	-	10 540	2 312
FRANKFURT	48 785	20 793	15 399	21 158	8 949	-	18 287
STUTTGART	9 481	4 142	2 710	8 864	2 417	18 505	758
NUERNBERG	2 729	1 280	941	4 371	1 249	14 180	-
MUENCHEN	21 725	7 002	3 221	27 268	16 212	47 522	493
BERLIN (WEST)	19 964	11 900	6 168	22 920	19 414	64 143	19 545
SAARBRUECKEN	272	-	-	309	-	1 692	-
MUENSTER/OSNABRUECK ..	-	3	-	2	3	2 872	510
SONSTIGE FLUGPLAETZE .	875	24	440	471	6	2 348	870
BUNDESGBIET	128 368	45 572	29 318	101 239	57 259	277 058	67 871

5. 1. 2. REISENDE

NACH ENDZIEL- FLUGPLATZ	VDN						
	HAMBURG (HAM)	HANNOVER (HAJ)	BREMEN (BRE)	DUESSELDORF (DUS)	KOELN/BONN (CGN)	FRANKFURT (FRA)	STUTTGART (STR)
<u>REISENDE</u>							
<u>INSGESAMT</u>							
HAMBURG	673	12	10	13 851	8 020	50 370	9 607
HANNOVER	19	-	10	309	94	19 194	4 181
BREMEN	8	-	262	105	11	14 742	3 205
DUESSELDORF	11 965	353	154	-	238	23 078	6 949
KOELN/BONN	7 905	69	11	1	-	9 476	2 269
FRANKFURT	28 640	5 549	7 144	6 096	1 832	-	2 784
STUTTGART	10 193	4 339	2 990	8 144	2 310	15 782	758
NUERNBERG	3 348	1 378	1 098	4 317	1 304	12 392	5
MUENCHEN	18 909	6 033	3 634	22 984	14 380	42 516	498
BERLIN (WEST)	19 931	11 816	6 157	22 890	19 389	64 277	19 510
SAARBRUECKEN	492	78	80	306	9	1 139	2
MUENSTER/OSNABRUECK ..	5	6	-	2	3	2 592	559
SONSTIGE FLUGPLAETZE .	1 004	100	465	559	58	2 003	823
BUNDESGBIET	103 092	29 733	22 015	79 564	47 648	257 561	51 150

MAI 1989

INNERHALB DES BUNDESGBIETES

AUSSTEIGER

HERKUNFTSFLUGPLATZ							NACH STRECKENZIEL- FLUGPLATZ
NUERNBERG (NUE)	MUENCHEN (MUC)	BERLIN (WEST) (BER)	SAARBRUECKEN (SCN)	MUENSTER/ OSNABRUECK(FMO)	SONSTIGE	INSGESAMT	
							EIN-/AUSSTEIGER INSGESAMT
2 814	22 905	19 373	365	-	911	133 927	HAMBURG
1 209	6 730	11 948	-	-	23	45 383	HANNOVER
818	3 704	5 903	-	-	401	30 003	BREMEN
4 477	27 924	23 186	355	6	614	106 518	DUESSELDORF
1 139	16 397	19 037	73	5	10	57 989	KOELN/BONN
14 658	44 277	60 723	1 654	2 913	2 256	259 852	FRANKFURT
3	423	20 140	-	502	969	68 914	STUTT GART
-	71	6 186	-	7	133	31 147	NUERNBERG
55	126	23 044	404	838	2 378	150 288	MUENCHEN
5 786	22 407	-	1 836	2 716	3 563	200 362	BERLIN (WEST)
-	501	1 768	222	-	-	4 764	SAARBRUECKEN
-	930	2 694	-	22	13	7 049	MUENSTER/OSNABRUECK
133	2 271	3 685	-	15	8	11 146	SONSTIGE FLUGPLAETZE
31 092	148 666	197 687	4 909	7 024	11 279	1 107 342	BUNDESGBIET

HERKUNFTSFLUGPLATZ							NACH ENDZIEL- FLUGPLATZ
NUERNBERG (NUE)	MUENCHEN (MUC)	BERLIN (WEST) (BER)	SAARBRUECKEN (SCN)	MUENSTER/ OSNABRUECK(FMO)	SONSTIGE	INSGESAMT	
							REISENDE INSGESAMT
3 120	22 391	17 523	459	1	989	127 026	HAMBURG
1 278	6 690	11 916	67	-	69	43 827	HANNOVER
965	4 017	5 902	56	-	421	29 694	BREMEN
4 130	26 027	22 418	352	6	700	96 370	DUESSELDORF
1 246	16 006	18 998	83	5	36	56 105	KOELN/BONN
2 540	26 667	47 750	451	1 036	1 835	132 324	FRANKFURT
6	435	19 831	1	533	964	66 286	STUTT GART
-	6	6 154	28	48	133	30 211	NUERNBERG
35	126	21 651	444	884	2 378	134 472	MUENCHEN
5 750	22 405	-	1 880	2 712	3 564	200 281	BERLIN (WEST)
28	545	1 775	222	13	1	4 690	SAARBRUECKEN
39	1 039	2 695	8	22	21	6 991	MUENSTER/OSNABRUECK
135	2 272	3 687	2	25	8	11 141	SONSTIGE FLUGPLAETZE
19 272	128 626	180 300	4 053	5 285	11 119	939 418	BUNDESGBIET

5 PERSONENVERKEHR

5. 1 VERFLECHTUNG IM VERKEHR
5. 1. 3 EINSTEIGER

NACH STRECKENZIEL- FLUGPLATZ	VON STRECKEN						
	HAMBURG (HAM)	HANNOVER (HAJ)	BREMEN (BRE)	DUESSELDORF (DUS)	KOELN/BONN (CGN)	FRANKFURT (FRA)	STUTTGART (STR)
<u>EINSTEIGER</u>							
<u>INSGESAMT</u>							
SCHLESWIG-HOLSTEIN ...	674	-	136	4	-	481	-
HELGOLAND	549	-	130	-	-	-	-
KIEL	-	-	6	-	-	479	-
LUEBECK	7	-	-	-	-	-	-
WESTERLAND/SYLT	84	-	-	1	-	2	-
UEB. SCHLESW.-HOLST.	34	-	-	3	-	-	-
BREMEN	-	-	-	-	-	-	-
BREMERHAVEN	-	-	-	-	-	-	-
NIEDERSACHSEN	7	5	304	58	-	4	-
BORKUM	-	-	39	43	-	-	-
BRAUNSCHWEIG	-	-	-	2	-	4	-
EMDEN	-	-	-	-	-	-	-
HARLE	-	-	-	-	-	-	-
JUIST	-	-	44	9	-	-	-
NORDEICH	-	-	-	-	-	-	-
WANGERDÖGE	-	-	122	-	-	-	-
NORDERNEY	-	-	19	4	-	-	-
LANGEDEGG	-	-	76	-	-	-	-
UEB. NIEDERSACHSEN ..	7	5	4	-	-	-	-
NORDRHEIN-WESTFALEN ..	35	-	-	-	-	281	637
DORTMUND	30	-	-	-	-	-	341
PADERBORN-LIPPST. ..	-	-	-	-	-	281	296
SIEGERLAND	-	-	-	-	-	-	-
UEB. NDRDRH.-WESTF. .	5	-	-	-	-	-	-
HESSEN	15	-	-	-	-	-	-
KASSEL	15	-	-	-	-	-	-
UEB. HESSEN	-	-	-	-	-	-	-
RHEINLAND-PFALZ	-	-	-	-	6	-	-
KOBLENZ	-	-	-	-	-	-	-
UEB. RHEINL.-PFALZ ..	-	-	-	-	6	-	-
BADEN-WÜRTTEMBERG ...	-	18	-	1	-	877	233
FREIBURG	-	-	-	-	-	-	-
FRIEDRICHSHAFEN	-	18	-	-	-	877	233
KARLSRUHE	-	-	-	-	-	-	-
MANNHEIM	-	-	-	1	-	-	-
UEB. BADEN-WÜERTT. ..	-	-	-	-	-	-	-
BAYERN	144	1	-	408	-	705	-
AUGSBURG	144	1	-	408	-	-	-
BAYREUTH	-	-	-	-	-	278	-
HOF	-	-	-	-	-	427	-
OBERPFÄFFENHOFEN ...	-	-	-	-	-	-	-
STRAUBING	-	-	-	-	-	-	-
UEB. BAYERN	-	-	-	-	-	-	-
BUNDESGBIET	875	24	440	471	6	2 348	870

MAI 1989

INNERHALB DES BUNDESGBIETES
NACH SONSTIGEN DEUTSCHEN FLUGPLAETZEN

HERKUNFTSFLUGPLATZ							NACH STRECKENZIEL- FLUGPLATZ
NUERNBERG (NUE)	MUENCHEN (MUC)	BERLIN (WEST) (BER)	SAARBUECKEN (SCN)	MUENSTER/ OSNABRUECK(FMD)	SONSTIGE	INSGESAMT	
							EINSTEIGER
							INSGESAMT
-	-	1 889	-	3	X	3 187	SCHLESWIG-HOLSTEIN
-	-	-	-	-	X	679	HELGOLAND
-	-	1 222	-	-	X	1 707	KIEL
-	-	-	-	3	X	10	LUEBECK
-	-	667	-	-	X	754	WESTERLAND/SYLT
-	-	-	-	-	X	37	UEB. SCHLESW.-HOLST
-	-	-	-	-	X	-	BREMEN
-	-	-	-	-	X	-	BREMERHAVEN
-	-	2	-	6	X	386	NIEDERSACHSEN
-	-	-	-	5	X	87	BORKUM
-	-	2	-	-	X	8	BRAUNSCHWEIG
-	-	-	-	-	X	-	EMDEN
-	-	-	-	-	X	-	HARLE
-	-	-	-	-	X	53	JUIST
-	-	-	-	-	X	-	NORDDEICH
-	-	-	-	-	X	122	WANGERODGE
-	-	-	-	-	X	23	NORDERNEY
-	-	-	-	-	X	76	LANGEDOG
-	-	-	-	1	X	17	UEB. NIEDERSACHSEN
130	2 068	1 791	-	2	8	4 952	NORDRHEIN-WESTFALEN
130	1 096	803	-	-	8	2 408	DORTMUND
-	968	988	-	2	X	2 535	PADERBORN-LIPPST.
-	-	-	-	-	X	-	SIEGERLAND
-	4	-	-	-	X	9	UEB. NORDRH.-WESTF.
-	-	1	-	-	X	16	HESSEN
-	-	1	-	-	X	16	KASSEL
-	-	-	-	-	X	-	UEB. HESSEN
-	-	-	-	-	X	6	RHEINLAND-PFALZ
-	-	-	-	-	X	-	KOBLENZ
-	-	-	-	-	X	6	UEB. RHEINL.-PFALZ
-	199	2	-	4	X	1 334	BADEN-WUERTTEMBERG
-	2	-	-	-	X	2	FREIBURG
-	-	-	-	-	X	1 128	FRIEDRICHSHAFEN
-	-	-	-	-	X	-	KARLSRUHE
-	197	-	-	-	X	198	MANNHEIM
-	-	2	-	4	X	6	UEB. BADEN-WUERTT.
3	4	-	-	-	X	1 265	BAYERN
-	-	-	-	-	X	553	AUGSBURG
-	-	-	-	-	X	278	BAYREUTH
-	-	-	-	-	X	427	HOF
-	-	-	-	-	X	-	OBERPFAFFENHOFEN
-	-	-	-	-	X	-	STRAUBING
3	4	-	-	-	X	7	UEB. BAYERN
133	2 271	3 685	-	15	8	11 146	BUNDESGBIET

5 PERSONENVERKEHR

5.1 VERFLECHTUNG IM VERKEHR
5.1.4 AUSSTEIGER

VON STRECKENHERKUNFTS- FLUGPLATZ	NACH STRECKEN						
	HAMBURG (HAM)	HANNOVER (HAJ)	BREMEN (BRE)	DUESSELDORF (DUS)	KOELN/BONN (CGN)	FRANKFURT (FRA)	STUTTGART (STR)
AUSSTEIGER							
INSGESAMT							
SCHLESWIG-HOLSTEIN ...	668	-	73	105	-	426	-
HELGOLAND	520	-	72	-	-	-	-
KIEL	-	-	-	-	-	423	-
LUEBECK	2	-	-	-	-	-	-
WESTERLAND/SYLT	125	-	1	105	-	3	-
UEB. SCHLESW.-HOLST.	21	-	-	-	-	-	-
BREMEN	5	-	5	-	-	-	-
BREMERHAVEN	5	-	5	-	-	-	-
NIEDERSACHSEN	11	5	310	54	1	4	-
BORKUM	-	-	46	48	-	-	-
BRAUNSCHWEIG	4	-	-	3	-	4	-
EMDEN	-	-	-	-	-	-	-
HARLE	-	-	-	-	-	-	-
JUIST	-	-	16	3	-	-	-
NORDEICH	-	-	-	-	-	-	-
WANGERDOGE	-	-	153	-	-	-	-
NORDERNEY	-	-	25	-	-	-	-
LANGE OOG	-	-	60	-	-	-	-
UEB. NIEDERSACHSEN ..	7	5	10	-	1	-	-
NORDRHEIN-WESTFALEN ..	46	-	7	1	-	243	700
DORTMUND	46	-	-	-	-	-	363
PADERBORN-LIPPST. ..	-	-	-	-	-	243	337
SIEGERLAND	-	-	-	-	-	-	-
UEB. NORDRH.-WESTF. ..	-	-	7	1	-	-	-
HESSEN	15	-	-	-	-	-	-
KASSEL	15	-	-	-	-	-	-
UEB. HESSEN	-	-	-	-	-	-	-
RHEINLAND-PFALZ	-	-	-	-	9	-	-
KOBLENZ	-	-	-	-	-	-	-
UEB. RHEINL.-PFALZ ..	-	-	-	-	9	-	-
BADEN-WUERTTEMBERG ...	-	18	6	1	-	852	269
FREIBURG	-	-	-	1	-	-	-
FRIEDRICHSHAFEN	-	18	3	-	-	852	269
KARLSRUHE	-	-	-	-	-	-	-
MANNHEIM	-	-	-	-	-	-	-
UEB. BADEN-WUERTT. ..	-	-	3	-	-	-	-
BAYERN	166	-	-	453	-	731	-
AUGSBURG	166	-	-	453	-	-	-
BAYREUTH	-	-	-	-	-	264	-
HOF	-	-	-	-	-	467	-
OBERPFaffenHOFEN ...	-	-	-	-	-	-	-
STRAUBING	-	-	-	-	-	-	-
UEB. BAYERN	-	-	-	-	-	-	-
BUNDESGBIET	911	23	401	614	10	2 256	969

MAI 1989

INNERHALB DES BUNDESGBIETES
VON SONSTIGEN DEUTSCHEN FLUGPLAETZEN

ZIELFLUGPLATZ							VON STRECKENHERKUNFTS- FLUGPLATZ
NUERNBERG (NUE)	MUENCHEN (MUC)	BERLIN (WEST) (BER)	SAARBRUECKEN (SCN)	MUENSTER/ OSNABRUECK(FMO)	SONSTIGE	INSGESAMT	
		1 715	-	-	X	2 987	AUSSTEIGER INSGESAMT SCHLESWIG-HOLSTEIN
-	-	-	-	-	X	592	HELGOLAND
-	-	1 212	-	-	X	1 635	KIEL
-	-	-	-	-	X	2	LUEBECK
-	-	503	-	-	X	737	WESTERLAND/SYLT
-	-	-	-	-	X	21	UEB. SCHLESW.-HOLST
-	-	-	-	-	X	10	BREMEN
-	-	-	-	-	X	10	BREMERHAVEN
-	-	2	-	1	X	388	NIEDERSACHSEN
-	-	-	-	-	X	94	BORKUM
-	-	2	-	1	X	14	BRAUNSCHWEIG
-	-	-	-	-	X	-	EMDEN
-	-	-	-	-	X	-	HARLE
-	-	-	-	-	X	19	JUIST
-	-	-	-	-	X	-	NORDEICH
-	-	-	-	-	X	153	WANGERODGE
-	-	-	-	-	X	25	NORDERNEY
-	-	-	-	-	X	60	LANGE DOG
-	-	-	-	-	X	23	UEB. NIEDERSACHSEN
133	2 192	1 801	-	10	8	5 141	NORDRHEIN-WESTFALEN
133	1 170	824	-	-	X	2 536	DORTMUND
-	1 018	977	-	5	8	2 588	PADERBORN-LIPPST.
-	-	-	-	-	X	-	SIEGERLAND
-	4	-	-	5	X	17	UEB. NORDRH.-WESTF.
-	-	1	-	-	X	16	HESSEN
-	-	1	-	-	X	16	KASSEL
-	-	-	-	-	X	-	UEB. HESSEN
-	-	-	-	-	X	9	RHEINLAND-PFALZ
-	-	-	-	-	X	-	KOBLENZ
-	-	-	-	-	X	9	UEB. RHEINL.-PFALZ
-	184	42	-	2	X	1 374	BADEN-WUERTTEMBERG
-	5	-	-	-	X	6	FREIBURG
-	-	41	-	-	X	1 183	FRIEDRICHSHAFEN
-	-	-	-	-	X	-	KARLSRUHE
-	179	-	-	-	X	179	MANNHEIM
-	-	1	-	2	X	6	UEB. BADEN-WUERTT.
-	2	2	-	-	X	1 354	BAYERN
-	-	-	-	-	X	619	AUGSBURG
-	-	-	-	-	X	264	BAYREUTH
-	-	-	-	-	X	467	HOF
-	-	-	-	-	X	-	OBERPFAFFENHOFEN
-	-	-	-	-	X	-	STRAUBING
-	2	2	-	-	X	4	UEB. BAYERN
133	2 378	3 563	-	13	8	11 279	BUNDESGBIET

5 PERSONENVERKEHR
 5. 2 VERFLECHTUNG IM VERKEHR
 5. 2. 1 EINSTEIGER

NACH STRECKENZIELLAND		VON STRECKEN						
BZH. -----	FLUGPLATZ	HAMBURG (HAM)	HANNOVER (HAJ)	BREMEN (BRE)	DUESSELDORF (DUS)	KOELN/BONN (CGN)	FRANKFURT (FRA)	STUTTGART (STR)
EINSTEIGER								
INSGESAMT								
DDR U.BER(D)		-	-	-	101	-	1	-
FINNLAND		5 341	864	7	726	-	9 674	-
DARUNTER:HEL		5 300	864	-	726	-	9 674	-
SCHWEDEN		3 735	338	90	3 914	-	10 040	247
DARUNTER:STG		2 764	338	45	3 003	-	7 675	243
GOT		942	-	44	911	-	2 365	-
NORWEGEN		3 113	221	5	1 120	4	2 647	40
DARUNTER:OSL		2 405	190	-	1 118	4	2 647	40
DAENEMARK		5 515	1 264	575	6 280	519	11 136	1 686
DARUNTER:CPH		5 354	1 264	569	6 266	511	10 917	1 686
GR BRITANNIEN		16 998	9 532	3 985	35 284	9 943	60 250	10 132
DARUNTER:LON		16 008	7 386	3 958	22 231	9 119	51 485	9 696
BHX		498	605	-	3 969	-	2 724	407
MAN		484	129	-	5 506	-	4 891	-
GLA		-	29	-	1 243	-	863	-
*GB		7	1 202	-	863	8	97	-
IRLAND		396	-	-	2 856	22	4 304	445
DARUNTER:DUB		396	-	-	2 180	22	3 249	164
SNN		-	-	-	676	-	1 055	281
ISLAND		204	-	-	-	-	907	-
DARUNTER:KEF		204	-	-	-	-	816	-
NIEDERLANDE		8 070	1 417	2 321	3 781	19	15 535	2 680
DARUNTER:AMS		6 858	1 417	2 321	3 774	-	15 534	2 680
BELGIEN		1 714	839	207	2 252	8	11 462	2 232
DARUNTER:BRU		1 553	839	207	2 252	-	11 462	2 232
LUXEMBURG		260	-	-	2	2	4 456	-
DARUNTER:LUX		260	-	-	2	2	4 456	-
FRANKREICH		7 033	3 054	947	16 966	5 296	34 839	6 179
DARUNTER:PAR		6 090	2 713	930	11 565	4 099	25 252	5 328
LYS		66	-	-	1 455	141	2 538	180
NCE		555	-	-	1 596	30	4 017	347
CLY		301	330	-	619	84	543	-
BIA		-	-	-	246	-	236	324
*FR		15	11	9	1 482	942	471	-
SPANIEN		32 494	22 363	6 245	142 673	17 549	75 233	27 159
DARUNTER:MAD		493	-	-	2 713	535	11 036	1 253
BCN		1 077	85	-	3 888	651	8 499	1 508
GRD		-	274	-	1 024	-	203	-
VLC		-	81	-	-	1	2 597	-
ALC		729	544	-	4 490	-	1 966	-
LEI		603	423	-	6 101	-	714	263
AGP		2 030	720	199	6 585	-	3 706	750
SVQ		295	364	-	1 076	-	1 683	779
*E1		-	-	-	-	-	1 232	284
PMI		14 449	11 505	4 679	63 235	8 078	21 134	10 354
IBZ		3 693	2 169	726	17 799	3 091	5 783	3 792
MAH		1 405	849	-	3 906	393	2 166	1 031
LPA		2 931	2 368	480	19 112	2 560	6 529	2 694
TCI		1 971	1 505	161	7 468	1 613	3 856	2 145
FUE		1 644	907	-	6 188	364	2 462	1 436
ACE		1 174	569	-	4 277	263	1 900	870
*E3		-	-	-	811	-	-	-
PORTUGAL		2 408	752	138	7 246	110	14 686	2 241
DARUNTER:LIS		782	-	-	1 060	-	7 737	325
OPD		-	-	-	279	-	2 452	-
FAD		1 626	752	138	5 126	110	3 624	1 916
FNC		-	-	-	781	-	873	-
MALTA		835	-	-	816	843	2 678	806
DARUNTER:MLA		835	-	-	816	843	2 678	806
SCHWEIZ		6 193	2 727	886	13 483	3 363	25 312	7 948
DARUNTER:ZRH		5 263	2 724	879	10 307	3 126	15 702	7 170
GVA		420	-	-	1 817	231	7 888	770
BSL		510	3	7	1 359	-	1 680	-
OESTERREICH		512	438	-	5 854	431	32 634	2 276
DARUNTER:VIE		512	437	-	5 421	430	19 407	2 276
INN		-	-	-	-	1	1 069	-
LNZ		-	-	-	433	-	3 660	-
SZG		-	1	-	-	-	3 559	-
GRZ		-	-	-	-	-	3 967	-
KLU		-	-	-	-	-	972	-
ITALIEN		3 311	1 685	7	17 562	1 290	52 447	10 611
DARUNTER:ROM		414	-	-	2 527	3	10 283	1 268
MIL		1 409	641	7	7 924	714	18 475	2 355
VCE		-	-	-	951	6	5 343	401
TRN		-	-	-	135	20	3 120	615
GOA		-	-	-	-	-	2 051	-
FLR		2	-	-	-	-	-	-
BLQ		4	-	-	-	-	1 354	136
PSA		-	-	-	-	-	2 843	49
NAP		1 482	1 024	-	4 187	533	3 969	3 994
BDS		-	-	-	257	-	558	-
OLB		-	-	-	-	-	614	-
CTA		-	-	-	916	-	2 492	1 487
GRIECHENLAND		12 502	4 261	543	50 343	918	31 564	12 229
DARUNTER:ATH		1 879	415	-	6 132	5	15 127	2 329
SKG		1 432	-	-	4 926	-	3 339	2 000
CFU		498	505	-	4 717	-	1 652	795
JSI		-	-	-	913	-	-	188
JMK		-	-	-	1 029	-	-	-
SMI		666	-	-	2 722	-	337	230
JTR		-	-	-	857	-	-	-
KGS		1 072	386	-	4 287	-	1 179	323
RHO		2 405	1 116	-	9 722	-	2 245	1 884
CHQ		-	-	-	515	-	282	694
HER		4 361	1 680	543	12 218	909	6 054	3 786

MAI 1989

MIT GEBIETEN AUSSERHALB DES BUNDESGBIETES

HERKUNFTSFLUGPLATZ							NACH STRECKENZIELLAND
NUERNBERG (NUE)	MUENCHEN (MUC)	BERLIN (WEST) (BER)	SAARB RUECKEN (SCN)	MUENSTER/ OSNABRUECK (FMO)	SONSTIGE	INSGESAMT	BZW. ----- FLUGPLATZ
-	-	-	-	-	-	102	EINSTEIGER
-	1 673	-	-	-	-	18 285	DDR U.BER(O)
-	1 521	-	-	-	-	18 085	FINNLAND
2	675	327	23	-	-	19 391	DARUNTER:HEL
-	673	327	12	-	-	15 080	SCHWEDEN
2	-	-	-	-	-	4 264	DARUNTER:STO
121	603	306	-	-	-	8 180	GOT
121	603	306	-	-	-	7 434	NORWEGEN
-	3 730	752	-	9	-	31 466	DARUNTER:OSL
-	3 730	677	-	-	-	30 974	DAENEMARK
1 860	28 096	8 978	1	290	-	185 349	DARUNTER:CPH
1 852	25 103	8 732	1	149	-	155 720	GR BRITANNIEN
-	1 079	-	-	9	-	9 843	DARUNTER:LON
-	1 680	212	-	127	-	13 029	BHX
-	5	34	-	-	-	2 174	MAN
8	81	-	-	-	-	2 366	GLA
-	1 480	45	-	87	-	9 635	*GB
-	1 009	-	-	87	-	7 107	IRLAND
-	471	45	-	-	-	2 528	DARUNTER:DUB
-	-	-	-	-	-	1 111	SNN
-	-	-	-	-	-	1 020	ISLAND
697	7 405	1 689	7	4	-	43 625	DARUNTER:KEF
679	7 316	1 689	-	-	-	42 268	NIEDERLANDE
484	3 995	-	-	2	4	23 199	DARUNTER:AMS
484	3 990	-	-	2	-	23 021	BELGIEN
-	239	22	-	-	-	4 981	DARUNTER:BRU
-	239	22	-	-	-	4 981	LUXEMBURG
2 656	17 137	5 850	20	3	4	99 984	DARUNTER:LUX
1 291	11 767	5 344	20	1	-	74 400	FRANKREICH
11	851	-	-	-	4	5 246	DARUNTER:PAR
-	2 591	79	-	2	-	9 217	LYS
-	322	-	-	-	-	2 199	NCE
-	53	285	-	-	-	1 144	CLY
1 354	1 432	2	-	-	-	5 718	BIA
7 639	39 641	14 060	3 924	2 780	-	391 760	*FR
-	3 161	-	-	-	-	19 191	SPANIEN
-	3 209	-	-	-	-	18 917	DARUNTER:MAD
-	234	-	-	-	-	1 735	BCN
-	-	140	-	-	-	2 819	GRD
-	1 188	521	-	-	-	9 438	VLC
-	1 498	30	-	-	-	9 632	ALC
-	2 352	827	-	-	-	17 169	LEI
-	2	475	-	-	-	4 674	AGP
-	4	-	-	-	-	1 520	SVQ
3 735	9 574	6 813	2 439	2 467	-	158 462	*E1
973	5 295	1 537	529	113	-	45 000	PMI
340	1 313	489	181	200	-	12 273	IBZ
1 311	4 352	1 057	686	-	-	38 080	MAH
764	3 150	932	89	-	-	23 654	LPA
516	2 310	793	-	-	-	16 620	TCI
-	1 624	446	-	-	-	11 123	FUE
-	375	-	-	-	-	1 186	ACE
329	5 598	960	-	-	-	34 468	*E3
-	1 998	-	-	-	-	11 902	PORTUGAL
329	2 881	960	-	-	-	2 731	DARUNTER:LIS
-	718	-	-	-	-	17 462	OPD
2	3 940	127	-	-	-	2 372	FAO
2	3 940	127	-	-	-	10 047	FNC
1 432	13 825	6 093	-	-	-	10 047	MALTA
1 432	10 196	6 032	-	-	-	81 262	DARUNTER:MLA
-	2 297	-	-	-	-	62 831	SCHWEIZ
-	1 331	61	-	-	-	13 423	DARUNTER:ZRH
446	7 598	556	-	1	-	4 951	GVA
440	7 358	-	-	-	-	50 746	BSL
-	4	22	-	-	-	36 281	OESTERREICH
-	-	331	-	1	-	1 092	DARUNTER:VIE
6	236	-	-	-	-	4 097	INN
-	-	203	-	-	-	3 892	LNZ
597	21 116	1 902	104	5	-	4 209	SZG
-	6 815	-	-	-	-	1 175	GRZ
434	4 164	-	12	5	-	110 637	KLU
-	1 579	491	-	-	-	21 310	ITALIEN
-	721	-	-	-	-	36 140	DARUNTER:ROM
-	15	-	-	-	-	8 771	MIL
-	1 801	-	-	-	-	4 611	VCE
-	865	-	-	-	-	2 066	TRN
-	38	-	-	-	-	1 803	GOA
163	1 547	965	92	-	-	2 359	FLR
-	194	-	-	-	-	2 530	BLQ
-	428	-	-	-	-	17 956	PSA
-	1 157	-	-	-	-	1 009	NAP
3 328	48 902	4 474	754	-	-	6 052	BDS
315	9 964	312	-	-	-	10 795	DLB
73	4 436	100	-	-	-	23 628	CTA
264	3 621	707	-	-	-	12 759	GRIECHENLAND
-	763	-	-	-	-	1 864	DARUNTER:ATH
-	1 592	-	-	-	-	16 306	SKG
-	2 620	-	-	-	-	12 759	CFU
-	2 469	-	-	-	-	8 628	JSI
-	3 266	282	-	-	-	6 575	JMK
799	4 771	686	-	-	-	3 326	SMI
-	695	-	-	-	-	10 795	JTR
1 877	10 247	1 747	754	-	-	23 628	KGS
-	-	-	-	-	-	2 186	RHO
-	-	-	-	-	-	44 176	CHQ
-	-	-	-	-	-	-	HER

5 PERSONENVERKEHR

5. 2 VERFLECHTUNG IM VERKEHR

5. 2. 1 EINSTEIGER

NACH STRECKENZIELLAND		VON STRECKEN						
BZW. ----- FLUGPLATZ	HAMBURG (HAM)	HANNOVER (HAJ)	BREMEN (BRE)	DUESSELDORF (DUS)	KOELN/BONN (CGN)	FRANKFURT (FRA)	STUTT GART (STR)	
EINSTEIGER								
INSGESAMT								
MJT	-	-	-	650	-	229	-	
*GR	189	159	-	1 214	4	1 120	-	
TUERKEI	8 243	5 535	444	25 427	4 522	34 271	12 248	
DARUNTER: ANK	-	-	-	1 209	178	3 223	963	
IST	2 521	2 342	-	7 595	2 303	17 576	5 691	
IZM	1 243	279	-	4 617	428	3 082	785	
DLM	1 018	582	-	4 455	328	2 016	1 591	
AYT	3 461	2 332	444	7 551	1 285	8 374	3 218	
ZYPERN	870	273	-	4 316	-	2 469	560	
DARUNTER: LCA	769	273	-	3 569	-	2 249	560	
PFO	-	-	-	389	-	220	-	
JUGOSLAWIEN	3 494	3 233	-	13 631	1 771	14 671	3 227	
DARUNTER: BEG	274	128	-	697	-	4 415	380	
ZAG	426	207	-	949	-	3 342	798	
LJU	-	-	-	230	-	622	-	
LJU	243	373	-	610	236	235	84	
SPU	992	892	-	3 399	516	1 350	403	
DBV	609	593	-	2 846	546	2 508	605	
TIV	815	890	-	1 769	473	1 089	913	
*YU	135	150	-	3 131	-	1 110	44	
UNGARN	407	-	-	1 895	674	8 131	140	
DARUNTER: BUD	407	-	-	1 895	674	8 131	140	
ALBANIEN	-	-	-	-	-	207	-	
TSCHECHOSLOW.	269	-	-	572	-	5 054	98	
DARUNTER: PRG	269	-	-	572	-	5 054	98	
RUMAENIEN	-	185	-	737	-	1 661	-	
DARUNTER: BUH	-	-	-	140	-	969	-	
CND	-	185	-	552	-	538	-	
BULGARIEN	502	789	-	2 859	452	3 583	1 074	
DARUNTER: SOF	-	-	-	-	-	2 454	-	
VAR	243	507	-	1 424	140	515	866	
BOJ	259	282	-	1 435	312	508	208	
POLEN	986	-	-	590	967	8 727	-	
DARUNTER: WAW	459	-	-	590	737	8 547	-	
SOWJETUNION	947	163	193	2 005	-	12 882	223	
DARUNTER: MDW	364	-	-	1 436	-	11 221	-	
LED	583	-	-	135	-	1 153	-	
*SU	-	163	193	434	-	439	-	
E U R O P A	126 352	59 933	16 593	363 291	48 703	491 461	104 481	
DARUNTER: EG-LAENDER	90 701	45 167	14 968	285 245	35 676	315 912	75 594	
AEGYPTEN	49	-	-	750	-	5 660	491	
DARUNTER: CAI	45	-	-	562	-	5 072	181	
LIBYEN	-	-	-	-	-	1 577	-	
DARUNTER: TIP	-	-	-	-	-	1 577	-	
TUNESIEN	3 189	2 665	733	13 640	1 623	10 147	6 234	
DARUNTER: TUN	68	94	-	595	275	2 495	215	
DJE	753	468	-	3 864	328	2 472	1 750	
MIR	2 368	2 103	733	9 181	1 020	4 939	4 269	
ALGERIEN	-	-	-	-	-	1 145	-	
DARUNTER: ALG	-	-	-	-	-	1 145	-	
MAROKKO	989	413	-	3 871	-	2 773	-	
DARUNTER: CAS	-	-	-	-	-	598	-	
TNG	-	-	-	241	-	453	-	
AGA	989	413	-	3 478	-	1 571	-	
KAP VERDE	-	-	-	-	-	28	-	
SENEGAL	-	-	-	-	-	594	-	
GAMBIA	-	-	-	-	-	264	-	
GHANA	-	-	-	118	-	-	-	
NIGERIA	-	-	-	-	-	2 052	-	
DARUNTER: LOS	-	-	-	-	-	2 052	-	
KAMERUN	-	-	-	-	-	319	-	
ZENT. AFR. REP.	-	-	-	-	-	-	-	
ZAIRE	-	-	-	-	-	393	-	
SUDAN	-	-	-	-	-	423	-	
AETHIOPIEN	-	-	-	-	-	582	-	
SOMALIA	-	-	-	-	-	133	-	
KENIA	-	-	-	237	301	3 787	-	
DARUNTER: NBO	-	-	-	-	-	2 026	-	
MBA	-	-	-	237	301	1 761	-	
TANSANIA	-	-	-	-	-	263	-	
SAMBIA	-	-	-	-	-	93	-	
SIMBABWE	-	-	-	-	-	714	-	
NAMIBIA	-	-	-	-	-	892	-	
SESCHELLEN	-	-	-	-	-	269	-	
MAURITIUS	-	-	-	-	-	600	-	
DARUNTER: MRU	-	-	-	-	-	600	-	
SUEDAFRIKA	-	-	-	-	-	4 251	-	
DARUNTER: JNB	-	-	-	-	-	4 251	-	
A F R I K A	4 227	3 078	733	18 616	1 924	36 959	6 725	
KANADA	1	-	-	2 432	-	22 047	-	
DARUNTER: YUL	-	-	-	502	-	2 496	-	
YYZ	-	-	-	1 930	-	10 734	-	
YEG	-	-	-	-	-	1 047	-	
YVR	-	-	-	-	-	5 620	-	
YYC	-	-	-	-	-	1 191	-	
USA	3 305	-	-	14 714	592	164 007	3 458	
DARUNTER: NYC	2 381	-	-	6 683	255	42 501	1 502	
CHI	-	-	-	2 055	-	15 064	-	
BOS	-	-	-	-	-	10 805	-	

MAI 1989

MIT GEBIETEN AUSSERHALB DES BUNDESGBIETES

HERKUNFTSFLUGPLATZ							NACH STRECKENZIELLAND	
NUERNBERG (NUE)	MUENCHEN (MUC)	BERLIN (WEST) (BER)	SAARBRUECKEN (SCN)	MUENSTER/ OSNABRUECK(FMO)	SONSTIGE	INSGESAMT	BZW. -----	FLUGPLATZ
-	1 005	-	-	-	-	1 884		EINSTEIGER
-	2 950	640	-	-	-	6 276		INSGESAMT
3 940	28 860	7 224	611	306	-	131 631		MJT
-	1 922	-	-	-	-	7 495		*GR
1 203	11 728	1 450	-	-	-	52 409		TUERKEI
221	3 978	1 522	-	-	-	16 155		DARUNTER: ANK
294	2 628	1 597	-	-	-	14 509		IST
2 222	8 604	2 655	611	306	-	41 063		IZM
-	2 989	363	-	-	-	11 834		DLM
-	2 370	45	-	-	-	9 835		AYT
-	613	318	-	-	-	1 540		ZYPERN
575	5 651	389	263	-	-	46 905		DARUNTER: LCA
17	2 150	-	-	-	-	8 061		PFD
25	784	-	-	-	-	6 531		JUGOSLAWIEN
-	549	-	-	-	-	1 401		DARUNTER: BEG
-	74	-	-	-	-	1 855		ZAG
335	571	132	59	-	-	8 649		LJU
106	636	257	204	-	-	8 910		PUY
92	676	-	-	-	-	6 717		SPU
-	211	-	-	-	-	4 781		DBV
-	3 826	-	-	-	-	15 073		TIV
-	3 826	-	-	-	-	15 073		*YU
38	14	-	-	-	-	207		UNGARN
38	14	-	-	-	-	6 045		DARUNTER: BUD
-	360	1	-	-	-	6 045		ALBANIEN
-	-	-	-	-	-	2 944		TSCHECHOSLOW
-	360	-	-	-	-	1 109		DARUNTER: PRG
267	841	-	-	-	-	1 635		RUMAENIEN
-	348	-	-	-	-	10 367		DARUNTER: BUH
105	293	-	-	-	-	2 802		CND
162	200	-	-	-	-	4 093		BULGARIEN
-	-	-	-	-	-	3 366		DARUNTER: SOF
-	1 322	-	-	-	-	11 270		VAR
-	886	-	-	-	-	10 333		BOJ
-	326	-	-	-	-	17 735		POLEN
-	-	-	-	-	-	13 907		DARUNTER: WAW
24 413	249 510	54 118	5 707	3 487	8	1 548 057		SOWJETUNION
17 590	177 339	38 732	4 810	3 180	8	1 104 922		DARUNTER: MOW
-	-	-	-	-	-	2 197		LED
-	-	-	-	-	-	1 229		*SU
-	5 016	-	-	-	-	11 966		E U R O P A
-	3 935	-	-	-	-	9 795		DARUNTER: EG-LAENDER
-	-	-	-	-	-	1 577		AEGYPTEN
2 496	9 798	1 746	815	109	-	1 577		DARUNTER: CAI
-	1 061	-	-	-	-	53 195		LIBYEN
699	2 704	496	-	-	-	4 803		DARUNTER: TIP
1 797	5 878	1 250	815	109	-	13 534		TUNESIEN
-	-	-	-	-	-	34 462		DARUNTER: TUN
-	-	-	-	-	-	1 145		DJE
-	3 217	355	-	-	-	1 145		MIR
-	406	-	-	-	-	11 618		ALGERIEN
-	430	-	-	-	-	1 004		DARUNTER: ALG
-	2 375	355	-	-	-	1 124		MAROKKO
-	-	-	-	-	-	9 181		DARUNTER: CAS
-	-	-	-	-	-	28		TNG
-	-	-	-	-	-	594		AGA
-	-	-	-	-	-	264		KAP VERDE
-	-	-	-	-	-	118		SENEGAL
-	-	-	-	-	-	2 052		GAMBIA
-	-	123	-	-	-	2 052		GHANA
-	-	3	-	-	-	442		NIGERIA
-	-	-	-	-	-	3		DARUNTER: LOS
-	20	-	-	-	-	393		KAMERUN
-	2 986	-	-	-	-	423		ZENT. AFR. REP.
-	-	-	-	-	-	602		ZAIRE
-	2 986	-	-	-	-	133		SUDAN
-	-	-	-	-	-	7 311		AETHIOPIEN
-	-	-	-	-	-	2 026		SOMALIA
-	-	-	-	-	-	5 285		KENIA
-	-	-	-	-	-	263		DARUNTER: NBO
-	797	-	-	-	-	93		MBA
-	797	-	-	-	-	714		TANSANIA
-	-	-	-	-	-	892		SAMBIA
-	-	-	-	-	-	269		SIMBABWE
-	-	-	-	-	-	1 397		NAMIBIA
-	-	-	-	-	-	1 397		SESCHELLEN
-	-	-	-	-	-	4 251		MAURITIUS
-	-	-	-	-	-	4 251		DARUNTER: MRU
2 496	21 834	2 227	815	109	-	99 743		SUEDAFRIKA
-	-	-	-	-	-	4 251		DARUNTER: JNB
-	2 043	-	-	-	-	26 523		A F R I K A
-	88	-	-	-	-	3 086		KANADA
-	1 955	-	-	-	-	14 619		DARUNTER: YUL
-	-	-	-	-	-	1 047		YYZ
-	-	-	-	-	-	5 620		YEG
-	16 998	-	-	-	-	1 191		YVR
-	9 150	-	-	-	-	203 074		YYC
-	2 507	-	-	-	-	62 472		USA
-	-	-	-	-	-	19 626		DARUNTER: NYC
-	-	-	-	-	-	10 805		CHI
-	-	-	-	-	-	-		BOS

5 PERSONENVERKEHR
 5. 2 VERFLECHTUNG IM VERKEHR
 5. 2. 1 EINSTEIGER

NACH STRECKENZIELLAND		VON STRECKEN					
BZW. ----- FLUGPLATZ	HAMBURG (HAM)	HANNOVER (HAJ)	BREMEN (BRE)	DUESSELDORF (DUS)	KOELN/BONN (CGN)	FRANKFURT (FRA)	STUTTGART (STR)
EINSTEIGER							
INSGESAMT							
PHL	-	-	-	-	-	5 993	-
BWI	-	-	-	-	-	1 716	-
DCA	-	-	-	-	-	12 617	-
DET	-	-	-	-	-	952	-
ATL	531	-	-	-	-	12 550	1 956
MIA	351	-	-	1 694	337	7 697	-
CHS	-	-	-	-	-	3 070	-
SJU	-	-	-	-	-	1 938	-
ORL	-	-	-	-	-	2 590	-
STL	-	-	-	-	-	5 821	-
DAL	19	-	-	-	-	12 962	-
HOU	-	-	-	-	-	1 433	-
SFO	-	-	-	1 129	-	10 181	-
LAX	-	-	-	3 120	-	12 259	-
DEN	-	-	-	-	-	1 063	-
MEXIKO	-	-	-	524	-	1 987	-
DARUNTER: MEX	-	-	-	-	-	1 563	-
*MX	-	-	-	-	-	424	-
KUBA	-	-	-	524	-	-	-
DARUNTER: HAV	-	-	-	991	1 045	-	-
JAMAICA	-	-	-	991	1 045	-	-
DOMINIK. REP.	-	-	-	583	-	-	-
DARUNTER: POP	-	-	-	-	-	1 936	-
ANTIGUA-BARB.	-	-	-	-	-	1 670	-
BARBADOS	-	-	-	-	-	614	-
TRINID. U. TOB.	-	-	-	-	-	311	-
ST. LUCIA	-	-	-	-	-	138	-
KOLUMBIEN	-	-	-	-	-	357	-
DARUNTER: BOG	-	-	-	-	-	1 530	-
VENEZUELA	-	-	-	-	-	1 530	-
DARUNTER: CCS	-	-	-	-	-	1 268	-
BRASILIEN	-	-	-	508	-	1 268	-
DARUNTER: RIO	-	-	-	-	-	5 048	-
SAO	-	-	-	-	-	3 283	-
ECUADOR	-	-	-	-	-	1 657	-
PERU	-	-	-	-	-	475	-
BOLIVIEN	-	-	-	-	-	939	-
PARAGUAY	-	-	-	-	-	251	-
URUGUAY	-	-	-	-	-	238	-
ARGENTINIEN	-	-	-	-	-	23	-
DARUNTER: BUE	-	-	-	-	-	1 400	-
CHILE	-	-	-	-	-	1 400	-
						558	
A M E R I K A	3 306	-	-	19 752	1 637	203 127	3 458
ISRAEL	-	-	-	-	526	10 881	632
DARUNTER: TLV	-	-	-	-	526	10 880	551
JORDANIEN	-	-	-	-	-	2 034	-
DARUNTER: AMM	-	-	-	-	-	2 034	-
SYRIEN	-	-	-	-	-	2 032	-
DARUNTER: DAM	-	-	-	-	-	1 902	-
IRAK	-	-	-	-	-	1 404	-
DARUNTER: BGW	-	-	-	-	-	1 404	-
IRAN	-	-	-	-	-	4 112	-
DARUNTER: THR	-	-	-	-	-	4 112	-
KUWEIT	-	-	-	-	-	1 121	-
DARUNTER: KWI	-	-	-	-	-	1 121	-
BAHRAIN	-	-	-	-	-	541	-
KATAR	-	-	-	-	-	119	-
SAUDI-ARAB.	-	-	-	-	-	2 602	-
DARUNTER: JED	-	-	-	-	-	1 157	-
RUH	-	-	-	-	-	1 409	-
JEM. ARAB. REP.	-	-	-	-	-	855	-
OMAN	-	-	-	-	-	71	-
V. A. EMIRATE	-	-	-	-	-	1 758	-
DARUNTER: DXB	-	-	-	-	-	1 284	-
PAKISTAN	-	-	-	-	-	2 686	-
DARUNTER: KHI	-	-	-	-	-	2 292	-
BANGLADESCH	-	-	-	-	-	145	-
INDIEN	-	-	-	-	-	11 473	-
DARUNTER: DEL	-	-	-	-	-	5 908	-
BOM	-	-	-	-	-	5 565	-
NEPAL	-	-	-	-	-	526	-
SRI LANKA	-	-	-	423	-	971	-
DARUNTER: CMB	-	-	-	423	-	971	-
MALEDIVEN	128	-	-	-	-	1 005	-
DARUNTER: MLE	128	-	-	-	-	1 005	-
THAILAND	-	-	-	870	-	6 295	-
DARUNTER: BKK	-	-	-	870	-	6 295	-
MALAYSIA	-	-	-	-	-	1 286	-
DARUNTER: KUL	-	-	-	-	-	1 286	-
SINGAPUR	-	-	-	-	-	5 066	-
DARUNTER: SIN	-	-	-	-	-	5 066	-
INDONESIEN	-	-	-	-	-	1 954	-
DARUNTER: JKT	-	-	-	-	-	1 954	-
PHILIPPINEN	-	-	-	-	-	2 268	-
DARUNTER: MNL	-	-	-	-	-	2 268	-
HONGKONG (BRIT)	-	-	-	-	-	10 314	-
DARUNTER: HKG	-	-	-	-	-	10 314	-
JAPAN	576	-	-	1 371	-	12 399	-
DARUNTER: TYO	358	-	-	1 047	-	11 268	-
OSA	218	-	-	324	-	1 131	-
KOREA REP.	-	-	-	-	-	2 579	-
DARUNTER: SEL	-	-	-	-	-	2 579	-

MAI 1989

MIT GEBIETEN AUSSERHALB DES BUNDESGBIETES

HERKUNFTSFLUGPLATZ							NACH STRECKENZIELLAND	
NUERNBERG (NUE)	MUENCHEN (MUC)	BERLIN (WEST) (BER)	SAARBRUECKEN (SCN)	MUENSTER/ OSNABRUECK(FMO)	SONSTIGE	INSGESAMT	BZW.	FLUGPLATZ
-	-	-	-	-	-	5 999		EINSTEIGER
-	-	-	-	-	-	1 716		INSGESAMT
-	60	-	-	-	-	12 617		PHL
-	4 196	-	-	-	-	1 012		BNI
-	536	-	-	-	-	19 233		DCA
-	-	-	-	-	-	10 615		DET
-	-	-	-	-	-	3 070		ATL
-	-	-	-	-	-	1 938		MIA
-	-	-	-	-	-	2 590		CHS
-	-	-	-	-	-	5 821		SJU
-	-	-	-	-	-	12 981		ORL
-	-	-	-	-	-	1 439		STL
-	-	-	-	-	-	11 310		DAL
-	-	-	-	-	-	15 379		HOU
-	-	-	-	-	-	1 063		SFO
-	58	-	-	-	-	2 569		LAX
-	-	-	-	-	-	1 563		DEN
-	58	-	-	-	-	1 006		MEXIKO
-	-	-	-	-	-	2 036		DARUNTER:MEX
-	-	-	-	-	-	2 036		*MX
-	-	-	-	-	-	583		KUBA
-	492	-	-	-	-	2 428		DARUNTER:HAV
-	388	-	-	-	-	2 058		JAMAICA
-	-	-	-	-	-	614		DOMINIK. REP
-	-	-	-	-	-	311		DARUNTER:POP
-	-	-	-	-	-	138		ANTIGUA-BARB.
-	-	-	-	-	-	357		BARBADOS
-	-	-	-	-	-	1 530		TRINID. U. TOB.
-	-	-	-	-	-	1 530		ST. LUCIA
-	-	-	-	-	-	1 268		KOLUMBIEN
-	-	-	-	-	-	1 268		DARUNTER:BOG
-	469	-	-	-	-	6 025		VENEZUELA
-	-	-	-	-	-	3 283		DARUNTER:CCS
-	-	-	-	-	-	1 657		BRASILIEN
-	-	-	-	-	-	475		DARUNTER:RID
-	-	-	-	-	-	939		SAO
-	-	-	-	-	-	251		ECUADOR
-	-	-	-	-	-	238		PERU
-	-	-	-	-	-	23		BOLIVIEN
-	-	-	-	-	-	1 400		PARAGUAY
-	-	-	-	-	-	1 400		URUGUAY
-	-	-	-	-	-	558		ARGENTINIEN
-	-	-	-	-	-			DARUNTER:BUE
-	-	-	-	-	-			CHILE
-	20 060	-	-	-	-	251 340		A M E R I K A
221	4 556	254	-	-	-	17 070		ISRAEL
221	4 485	254	-	-	-	16 917		DARUNTER:TLV
-	-	-	-	-	-	2 034		JORDANIEN
-	-	-	-	-	-	2 034		DARUNTER:AMM
-	348	-	-	-	-	2 380		SYRIEN
-	317	-	-	-	-	2 219		DARUNTER:DAM
-	-	-	-	-	-	1 404		IRAK
-	-	-	-	-	-	4 112		DARUNTER:BGW
-	-	-	-	-	-	4 112		IRAN
-	-	-	-	-	-	1 121		DARUNTER:THR
-	-	-	-	-	-	1 121		KUWEIT
-	-	-	-	-	-	541		DARUNTER:KWI
-	-	-	-	-	-	119		BAHRAIN
-	-	-	-	-	-	2 602		KATAR
-	-	-	-	-	-	1 157		SAUDI-ARAB.
-	-	-	-	-	-	1 409		DARUNTER:JED
-	-	-	-	-	-	855		RUH
-	-	-	-	-	-	71		JEM. ARAB. REP.
-	65	-	-	-	-	1 823		OMAN
-	-	-	-	-	-	1 284		V. A. EMIRATE
-	-	-	-	-	-	2 686		DARUNTER:DXB
-	-	-	-	-	-	2 292		PAKISTAN
-	-	-	-	-	-	145		DARUNTER:KHI
-	-	-	-	-	-	11 473		BANGLADESCH
-	-	-	-	-	-	5 908		INDIEN
-	-	-	-	-	-	5 565		DARUNTER:DEL
-	-	-	-	-	-	526		BOM
-	626	-	-	-	-	2 020		NEPAL
-	626	-	-	-	-	1 983		SRI LANKA
-	850	-	-	-	-	1 983		DARUNTER:CMB
-	850	-	-	-	-	1 983		MALEDIVEN
-	504	-	-	-	-	7 669		DARUNTER:MLE
-	504	-	-	-	-	7 669		THAILAND
-	-	-	-	-	-	1 286		DARUNTER:BKK
-	-	-	-	-	-	1 286		MALAYSIA
-	-	-	-	-	-	5 066		DARUNTER:KUL
-	-	-	-	-	-	5 066		SINGAPUR
-	-	-	-	-	-	1 954		DARUNTER:SIN
-	-	-	-	-	-	1 954		INDONESIEN
-	-	-	-	-	-	2 268		DARUNTER:JKT
-	-	-	-	-	-	2 268		PHILIPPINEN
-	-	-	-	-	-	10 403		DARUNTER:MNL
-	89	-	-	-	-	10 403		HONGKONG (BRIT)
-	89	-	-	-	-	14 346		DARUNTER:HKG
-	-	-	-	-	-	12 673		JAPAN
-	-	-	-	-	-	1 673		DARUNTER:TYD
-	-	-	-	-	-	2 579		OSA
-	-	-	-	-	-	2 579		KOREA REP.
-	-	-	-	-	-			DARUNTER:SEL

5 PERSONENVERKEHR
 5. 2 VERFLECHTUNG IM VERKEHR
 5. 2. 1 EINSTEIGER

NACH STRECKENZIELLAND BZW. ----- FLUGPLATZ	VON STRECKEN						
	HAMBURG (HAM)	HANNOVER (HAJ)	BREMEN (BRE)	DUESSELDORF (DUS)	KOELN/BONN (CGN)	FRANKFURT (FRA)	STUTT GART (STR)
<u>EINSTEIGER</u>							
<u>INSGESAMT</u>							
CHINA	-	-	-	-	-	3 407	-
DARUNTER:PEK	-	-	-	-	-	3 407	-
A S I E N	704	-	-	2 664	526	89 904	632
AUSTRALIEN	-	-	-	-	-	2 646	-
DARUNTER:SYD	-	-	-	-	-	1 620	-
MEB	-	-	-	-	-	1 026	-
NEUSEELAND	-	-	-	-	-	246	-
AUSTRALIEN/OZEANIEN...	-	-	-	-	-	2 892	-
I N S G E S A M T ..	134 589	63 011	17 326	404 323	52 790	824 343	115 296

MAI 1989

MIT GEBIETEN AUSSERHALB DES BUNDESGBIETES

HERKUNFTSFLUGPLATZ							NACH STRECKENZIELLAND BZW. ----- FLUGPLATZ
NUERNBERG (NUE)	MUENCHEN (MUC)	BERLIN (WEST) (BER)	SAARBUECKEN (SCN)	MUENSTER/ OSNABRUECK(FMO)	SONSTIGE	INSGESAMT	
-	-	-	-	-	-	3 407	EINSTEIGER
-	-	-	-	-	-	3 407	CHINA
221	7 038	254	-	-	-	101 943	DARUNTER:PEK A S I E N
-	-	-	-	-	-	2 646	AUSTRALIEN
-	-	-	-	-	-	1 620	DARUNTER:SYD
-	-	-	-	-	-	1 026	MEB
-	-	-	-	-	-	246	NEUSEELAND
-	-	-	-	-	-	2 892	AUSTRALIEN/OZEANIEN
27 130	298 442	56 599	6 522	3 596	8	2 003 975	I N S G E S A M T

5 PERSONENVERKEHR
5. 2 VERFLECHTUNG IM VERKEHR
5. 2. 2 AUSSTEIGER

VON STRECKENHERKUNFTS- LAND BZW. --- FLUGPLATZ	NACH STRECKEN						
	HAMBURG (HAM)	HANNOVER (HAJ)	BREMEN (BRE)	DUESSELDORF (DUS)	KOELN/BONN (CGN)	FRANKFURT (FRA)	STUTTGART (STR)
AUSSTEIGER							
INSGESAMT							
DDR U.BER(D)	-	-	-	87	-	18	-
FINNLAND	5 037	867	10	180	-	9 895	124
DARUNTER:HEL	4 990	867	10	180	-	9 819	124
SCHWEDEN	3 461	237	43	3 389	10	9 232	634
DARUNTER:STO	2 639	106	43	2 868	-	7 473	512
GOT	818	-	-	518	7	1 716	122
NORWEGEN	2 790	224	-	1 508	2	2 926	41
DARUNTER:OSL	2 034	224	-	1 508	2	2 878	40
DAENEMARK	5 855	1 430	501	5 740	556	11 187	1 652
DARUNTER:CPH	5 699	1 430	501	5 724	548	10 860	1 652
GR BRITANNIEN	18 549	9 901	4 417	38 431	10 357	63 452	10 388
DARUNTER:LON	17 124	7 570	4 386	25 194	9 443	54 003	9 839
BHX	576	982	-	4 343	634	3 162	518
MAN	844	148	-	5 358	-	5 406	-
GLA	-	-	-	1 141	-	816	-
BRS	-	-	-	848	-	-	-
*GB	5	1 189	4	1 071	13	17	-
IRLAND	76	4	-	2 924	-	4 294	535
DARUNTER:DUB	76	4	-	2 217	-	3 910	-
SNN	-	-	-	707	-	384	535
ISLAND	141	-	-	-	-	800	-
NIEDERLANDE	8 800	1 295	2 171	3 798	50	16 809	2 643
DARUNTER:AMS	7 580	1 295	2 171	3 686	31	16 809	2 643
BELGIEN	2 012	839	195	2 647	8	11 251	2 153
DARUNTER:BRU	1 865	839	195	2 647	-	11 251	2 153
LUXEMBURG	283	-	-	4	2	4 125	-
DARUNTER:LUX	283	-	-	4	2	4 125	-
FRANKREICH	7 503	2 645	892	16 439	5 606	36 014	5 994
DARUNTER:PAR	6 778	2 445	881	11 382	4 280	25 437	5 087
LYS	114	-	-	1 399	144	2 622	136
MRS	-	-	2	-	-	1 026	-
NCE	397	-	-	1 711	33	4 659	415
CLY	187	189	-	498	135	439	-
*FR	22	11	9	1 358	944	550	10
SPANIEN	34 766	21 796	5 821	129 995	16 948	75 106	27 139
DARUNTER:MAD	460	-	-	3 073	389	11 367	1 736
BCN	1 329	122	-	3 771	413	8 475	1 537
GRD	-	201	2	550	64	110	4
VLC	-	-	1	2	-	2 678	-
ALC	419	336	-	3 618	86	1 860	-
LEI	388	229	-	4 998	-	539	195
AGP	2 660	778	-	7 360	-	4 196	607
SVQ	195	204	-	754	2	1 568	556
*E1	-	-	-	-	-	1 750	117
PMI	14 669	10 742	4 443	55 582	7 860	19 543	10 172
IBZ	2 911	1 672	398	13 135	1 741	4 613	3 146
MAH	1 011	552	-	2 033	293	1 551	805
LPA	4 210	3 068	977	15 264	3 218	7 958	3 173
TCI	2 693	1 816	-	7 999	1 748	4 368	2 389
FUE	2 126	1 464	-	6 163	581	2 548	1 539
ACE	1 695	612	-	4 680	553	1 857	1 153
*E3	-	-	-	1 013	-	-	-
PORTUGAL	2 323	488	139	6 080	94	15 944	1 614
DARUNTER:LIS	642	-	-	961	3	8 672	372
OPD	-	-	-	135	-	2 522	-
FAD	1 681	488	139	4 310	91	3 780	1 242
FNC	-	-	-	674	-	970	-
MALTA	920	-	-	671	994	2 829	900
DARUNTER:MLA	920	-	-	671	994	2 829	900
SCHWEIZ	6 179	2 570	977	13 550	3 139	24 773	8 840
DARUNTER:ZRH	4 727	2 570	970	10 128	2 935	15 648	7 957
GVA	905	-	-	2 103	198	7 523	883
BSL	547	-	7	1 319	-	1 595	-
OESTERREICH	712	367	-	4 988	443	32 421	2 440
DARUNTER:VIE	712	367	-	4 648	439	19 588	2 434
INN	-	-	-	-	1	1 102	-
LNZ	-	-	-	340	-	3 564	-
SZG	-	-	-	-	3	3 444	1
GRZ	-	-	-	-	-	3 815	-
ITALIEN	3 568	1 805	2	15 920	1 715	53 323	10 432
DARUNTER:ROM	572	-	-	1 401	106	11 802	1 128
MIL	1 451	566	2	7 778	861	18 303	2 607
VCE	-	-	-	1 099	8	5 422	432
TRN	-	-	-	167	32	3 341	555
GOA	-	-	-	-	-	2 440	-
FLR	-	-	-	-	-	-	-
BLQ	-	-	-	-	-	1 368	169
PSA	-	-	-	-	-	2 380	43
NAP	1 544	1 218	-	4 060	698	4 141	3 848
OLB	-	-	-	-	-	706	-
CTA	-	-	-	1 067	-	2 578	1 448
GRIECHENLAND	10 485	4 355	465	43 124	743	30 305	11 453
DARUNTER:ATH	1 684	298	-	5 635	6	15 843	2 537
SKG	758	-	-	3 995	1	3 262	1 760
CFU	439	394	-	2 695	2	1 047	653
JMK	-	-	-	471	-	-	-
SMI	354	-	-	2 270	-	55	-
JTR	-	-	-	759	-	-	-
KGS	902	320	-	3 455	-	-	-
RHO	2 284	1 157	-	9 462	179	1 743	1 988
CHQ	-	-	-	748	-	287	663
HER	3 984	2 093	465	11 955	412	6 278	3 549
MJT	-	-	-	463	143	285	-
*GR	80	93	-	744	-	731	-
TUERKEI	9 643	6 327	481	22 254	4 281	32 137	12 281

MAI 1989

MIT GEBIETEN AUSSERHALB DES BUNDESGBIETES

ZIELFLUGPLATZ							VON STRECKENHERKUNFTS-
NUERNBERG (NUE)	MUENCHEN (MUC)	BERLIN (WEST) (BER)	SAARBRUECKEN (SCN)	MUENSTER/ OSNABRUECK(FMO)	SONSTIGE	INSGESAMT	LAND BZW. --- FLUGPLATZ
-	-	-	-	-	-	105	AUSSTEIGER
-	1 398	-	-	-	-	17 511	INSGESAMT
-	1 398	-	-	-	-	17 388	DDR U.BER(O)
51	466	283	22	-	-	17 828	FINNLAND
46	466	283	-	-	-	14 436	DARUNTER:HEL
5	-	-	-	-	-	3 186	SCHWEDEN
124	601	271	-	-	-	8 487	DARUNTER:STO
124	601	271	-	-	-	7 682	GOT
-	3 945	865	-	9	-	31 740	NORWEGEN
-	3 945	823	-	-	-	31 182	DARUNTER:OSL
2 056	31 679	10 256	-	274	-	199 760	DAENEMARK
2 048	27 838	9 823	-	166	-	167 434	DARUNTER:CPH
-	1 296	-	-	13	-	11 524	GR BRITANNIEN
-	2 075	428	-	90	-	14 349	DARUNTER:LON
-	3	5	-	-	-	1 965	BHX
-	280	-	-	-	-	1 128	MAN
8	183	-	-	-	-	2 490	GLA
-	1 532	21	-	86	-	9 472	BRS
-	1 214	-	-	-	-	2 490	*GB
-	318	21	-	86	-	2 051	IRLAND
-	-	-	-	-	-	941	DARUNTER:DUB
669	7 781	1 894	7	-	-	45 917	SNN
669	7 740	1 894	-	-	-	44 518	ISLAND
538	3 901	-	-	-	-	23 544	NIEDERLANDE
538	3 901	-	-	-	-	23 389	DARUNTER:AMS
-	207	16	-	-	-	4 637	BELGIEN
-	207	16	-	-	-	4 637	DARUNTER:BRU
2 822	17 107	6 197	29	4	-	101 252	LUXEMBURG
1 357	11 459	5 862	20	1	-	74 989	DARUNTER:LUX
70	704	-	-	1	-	5 190	FRANKREICH
-	22	-	-	1	-	1 050	DARUNTER:PAR
-	3 146	117	-	2	-	10 480	LYS
-	215	-	-	-	-	1 663	MRS
1 395	1 416	-	9	-	-	5 724	NCE
6 302	40 142	13 681	2 874	2 300	-	376 870	CLY
-	3 759	-	-	-	-	20 784	*FR
-	3 730	-	-	-	-	19 377	SPANIEN
-	139	-	-	-	-	1 070	DARUNTER:MAD
-	822	626	-	-	-	2 681	BCN
-	1 226	107	-	-	-	7 767	GRD
-	2 458	687	-	-	-	7 682	VLC
-	-	318	-	-	-	18 746	ALC
-	8	-	-	-	-	3 607	LEI
3 063	8 719	6 070	1 837	2 175	-	1 875	AGP
417	3 991	1 041	224	48	-	144 875	SVQ
200	1 075	413	106	77	-	1 875	*E1
1 359	5 539	1 948	707	-	-	33 337	PMI
616	3 699	691	-	-	-	8 116	IBZ
573	2 291	755	-	-	-	47 421	MAH
74	2 093	1 025	-	-	-	26 019	LPA
-	593	-	-	-	-	18 040	TCI
226	5 485	914	-	-	-	13 742	FUE
-	2 293	-	-	-	-	1 606	ACE
226	2 465	914	-	-	-	33 307	*E3
-	727	-	-	-	-	12 943	PORTUGAL
-	4 636	143	-	-	-	2 657	DARUNTER:LIS
-	4 636	143	-	-	-	15 336	DPD
1 322	13 957	5 766	-	-	36	2 371	FAO
1 306	10 398	5 692	-	-	36	11 129	FNC
-	2 335	-	-	-	-	11 129	MALTA
16	1 223	74	-	-	-	81 077	DARUNTER:MLA
398	7 940	203	-	-	-	62 335	SCHWEIZ
394	7 675	-	-	-	-	13 947	DARUNTER:ZRH
-	-	20	-	-	-	4 781	GVA
4	8	-	-	-	-	49 922	BSL
-	253	148	-	-	-	36 262	OESTERREICH
475	21 048	1 667	119	20	-	1 132	DARUNTER:VIE
-	7 229	-	-	17	-	3 904	INN
321	4 266	-	12	-	-	3 609	LNZ
-	1 488	349	-	3	-	4 068	SZG
-	678	-	-	-	-	110 094	GRZ
-	11	-	-	-	-	22 255	ITALIEN
-	1 779	-	-	-	-	36 167	DARUNTER:ROM
-	820	-	-	-	-	8 801	MIL
-	81	-	-	-	-	4 773	VCE
154	1 610	1 104	107	-	-	2 451	TRN
-	416	-	-	-	-	1 779	GOA
-	1 219	-	-	-	-	2 357	FLR
2 595	40 410	3 775	559	-	-	2 510	BLQ
43	9 807	319	-	-	-	18 484	PSA
32	3 953	461	-	-	-	1 122	NAP
152	2 363	467	-	-	-	6 312	DLB
-	822	-	-	-	-	18 484	CTA
-	1 666	-	-	-	-	6 312	GRIECHENLAND
-	1 817	-	-	-	-	148 269	DARUNTER:ATH
-	2 564	381	-	-	-	36 172	SKG
685	4 328	361	-	-	-	14 222	CFU
-	618	-	-	-	-	8 212	JMK
1 683	9 577	1 786	559	-	-	1 293	SMI
-	582	-	-	-	-	4 345	JTR
-	1 672	-	-	-	-	2 576	KGS
3 353	25 880	6 569	475	398	-	22 187	RMD
-	-	-	-	-	-	2 316	CHQ
-	-	-	-	-	-	42 341	HER
-	-	-	-	-	-	1 473	MJT
-	-	-	-	-	-	3 320	*GR
-	-	-	-	-	-	124 079	TUERKEI

5 PERSONENVERKEHR

5. 2 VERFLECHTUNG IM VERKEHR

5. 2. 2 AUSSTEIGER

VON STRECKENHERKUNFTS- LAND BZW. --- FLUGPLATZ	NACH STRECKEN						
	HAMBURG (HAM)	HANNOVER (HAJ)	BREMEN (BRE)	DUESSELDORF (DUS)	KOELN/BONN (CGN)	FRANKFURT (FRA)	STUTTGART (STR)
AUSSTEIGER							
INSGESAMT							
DARUNTER: ANK	-	-	-	1 430	128	2 768	952
IST	3 270	2 949	-	6 172	2 528	17 724	5 956
IZM	1 229	304	-	3 948	446	3 059	942
DLM	748	479	-	3 094	17	1 039	943
AYT	4 396	2 595	481	7 610	1 162	7 547	3 488
ZYPERN	1 006	187	-	4 149	1	2 454	609
DARUNTER: LCA	876	187	-	3 729	1	2 256	609
PFD	-	-	-	409	-	198	-
JUGOSLAWIEN	2 583	2 285	-	9 998	1 093	12 150	2 680
DARUNTER: BEG	211	-	-	490	-	4 182	-
ZAG	947	597	-	1 659	-	3 908	1 379
LJU	-	-	-	159	-	411	-
SPU	540	496	-	2 204	205	735	187
DBV	418	476	-	1 973	345	1 440	637
TIV	340	481	-	911	258	524	443
*YU	-	-	-	2 418	113	860	-
UNGARN	478	-	-	1 997	770	8 750	139
DARUNTER: BUD	478	-	-	1 997	770	8 750	139
ALBANIEN	-	-	-	-	-	244	-
TSCHECHOSLOW.	351	-	-	570	-	5 131	98
DARUNTER: PRG	351	-	-	570	-	5 131	98
RUMAENIEN	-	30	-	290	-	1 504	-
DARUNTER: BUH	-	-	-	156	-	1 188	-
BULGARIEN	29	132	-	789	21	2 633	609
DARUNTER: SOF	-	-	-	-	-	2 251	-
VAR	9	78	-	493	-	180	547
POLEN	1 209	-	-	755	1 146	10 104	-
DARUNTER: WAW	308	-	-	755	652	9 884	-
SOWJETUNION	1 214	3 795	70	1 687	-	13 568	296
DARUNTER: MOW	518	3 795	-	1 203	-	11 332	-
LED	696	-	-	394	-	1 637	-
E U R O P A	129 973	61 579	16 184	331 964	47 979	493 379	103 694
DARUNTER: EG-LAENDER	94 220	44 558	14 603	265 102	36 079	321 810	74 003
AEGYPTEN	108	-	-	590	-	7 242	365
DARUNTER: CAI	108	-	-	479	-	6 566	365
LIBYEN	-	-	-	-	-	1 770	-
DARUNTER: TIP	-	-	-	-	-	1 770	-
TUNESIEN	3 148	2 858	846	13 071	1 998	11 645	5 973
DARUNTER: TUN	109	53	-	746	384	3 245	211
DJE	882	550	-	3 946	530	2 464	1 709
MIR	2 157	2 255	846	8 379	1 084	5 936	4 053
ALGERIEN	-	-	-	-	-	1 709	-
DARUNTER: ALG	-	-	-	-	-	1 709	-
MAROKKO	1 039	416	-	3 939	-	3 067	124
DARUNTER: CAS	-	-	-	-	-	904	-
TNG	-	-	-	243	-	418	124
AGA	1 039	416	-	3 358	-	1 475	-
KAP VERDE	-	-	-	-	-	43	-
SENEGAL	-	-	-	-	-	778	-
GAMBIA	-	-	-	-	-	245	-
GHANA	-	-	-	398	-	-	-
NIGERIA	-	-	-	-	-	3 011	-
DARUNTER: LOS	-	-	-	-	-	3 011	-
KAMERUN	-	-	-	-	-	479	-
ZAIRE	-	-	-	-	-	490	-
SUDAN	-	-	-	-	-	796	-
AETHIOPIEN	-	-	-	-	-	948	-
SOMALIA	-	-	-	-	-	256	-
KENIA	58	-	-	1 193	-	4 584	-
DARUNTER: NBD	-	-	-	-	-	2 737	-
MBA	58	-	-	1 193	-	1 847	-
TANSANIA	-	-	-	-	-	475	-
SAMBIA	-	-	-	-	-	183	-
SIMBABWE	-	-	-	-	-	693	-
NAMIBIA	-	-	-	-	-	951	-
SESCHELLEN	-	-	-	-	-	392	-
MAURITIUS	-	-	-	-	-	874	-
DARUNTER: MRU	-	-	-	-	-	874	-
SUEDAFRIKA	-	-	-	-	-	6 428	-
DARUNTER: JNB	-	-	-	-	-	6 428	-
A F R I K A	4 353	3 274	846	19 191	1 998	47 059	6 462
KANADA	-	-	-	1 854	-	21 151	-
DARUNTER: YUL	-	-	-	235	-	2 720	-
YYZ	-	-	-	1 619	-	11 052	-
YVR	-	-	-	-	-	5 877	-
USA	3 143	-	-	16 368	90	176 405	3 777
DARUNTER: NYC	1 931	-	-	6 535	90	46 321	1 870
CHI	-	-	-	2 090	-	14 818	-
BOS	-	-	-	-	-	11 679	-
PHL	-	-	-	-	-	4 858	-
BWI	-	-	-	-	-	1 841	-
DCA	-	-	-	116	-	13 084	-
DET	-	-	-	-	-	1 275	-
ATL	673	-	-	-	-	13 127	1 907
TPA	-	-	-	-	-	1 005	-
MIA	527	-	-	4 541	-	9 116	-
CHS	-	-	-	-	-	2 749	-
SJU	-	-	-	-	-	2 867	-
ORL	-	-	-	-	-	3 200	-

MIT GEBIETEN AUSSERHALB DES BUNDESGBIETES

ZIELFLUGPLATZ							VON STRECKENHERKUNFTS-
NUERNBERG (NUE)	MUENCHEN (MUC)	BERLIN (WEST) (BER)	SAARB RUECKEN (SCN)	MUENSTER/ OSNABRUECK(FMO)	SONSTIGE	INSGESAMT	LAND BZW. --- FLUGPLATZ
							AUSSTEIGER
							INSGESAMT
-	1 700	-	-	-	-	6 978	DARUNTER: ANK
1 442	11 314	1 734	-	-	-	53 089	IST
176	2 820	1 212	-	-	-	14 136	IZM
-	1 693	1 003	-	-	-	9 016	DLM
1 735	8 353	2 620	475	398	-	40 860	AYT
-	3 559	216	-	-	-	12 181	ZYPERN
-	2 939	216	-	-	-	10 813	DARUNTER: LCA
-	620	-	-	-	-	1 227	PFO
295	5 634	138	123	-	-	36 979	JUGOSLAWIEN
-	2 613	-	-	-	-	7 496	DARUNTER: BEG
-	871	-	-	-	-	9 361	ZAG
-	671	-	-	-	-	1 241	LJU
87	352	136	42	-	-	4 984	SPU
65	480	2	81	-	-	5 917	DBV
143	432	-	-	-	-	3 532	TIV
-	174	-	-	-	-	3 565	*YU
142	4 118	-	-	-	-	16 394	UNGARN
142	4 118	-	-	-	-	16 394	DARUNTER: BUD
-	-	-	-	-	-	244	ALBANIEN
33	62	-	-	-	-	6 245	TSCHECHOSLOW
33	62	-	-	-	-	6 245	DARUNTER: PRG
-	139	-	-	-	-	1 963	RUMAENIEN
-	9	-	-	-	-	1 353	DARUNTER: BUH
127	628	-	-	-	-	4 968	BULGARIEN
-	351	-	-	-	-	2 602	DARUNTER: SOF
59	176	-	-	-	-	1 542	VAR
-	-	-	-	-	-	13 214	POLEN
-	-	-	-	-	-	11 599	DARUNTER: WAW
-	1 433	-	-	-	-	22 063	SOWJETUNION
-	608	-	-	-	-	17 456	DARUNTER: MOW
-	715	-	-	-	-	3 442	LED
21 528	243 688	52 875	4 208	3 105	36	1 510 192	E U R O P A
15 683	173 237	39 286	3 588	2 693	-	1 084 862	DARUNTER: EG-LAENDER
-	5 115	-	-	-	-	13 420	AEGYPTEN
-	3 881	-	-	-	-	11 399	DARUNTER: CAI
-	-	-	-	-	-	1 770	LIBYEN
-	-	-	-	-	-	1 770	DARUNTER: TIP
2 156	9 022	1 824	765	126	-	53 432	TUNESIEN
-	1 235	-	-	4	-	5 987	DARUNTER: TUN
513	2 338	502	-	-	-	13 434	DJE
1 643	5 306	1 322	765	122	-	33 868	MIR
-	-	-	-	-	-	1 709	ALGERIEN
-	-	-	-	-	-	1 709	DARUNTER: ALG
-	2 964	413	-	-	-	11 962	MAROKKO
-	314	-	-	-	-	1 218	DARUNTER: CAS
-	524	-	-	-	-	1 309	TNG
-	2 120	413	-	-	-	8 821	AGA
-	-	-	-	-	-	43	KAP VERDE
-	-	-	-	-	-	778	SENEGAL
-	-	-	-	-	-	245	GAMBIA
-	-	-	-	-	-	398	GHANA
-	-	-	-	-	-	3 011	NIGERIA
-	-	-	-	-	-	3 011	DARUNTER: LOS
-	-	179	-	-	-	658	KAMERUN
-	-	-	-	-	-	490	ZAIRE
-	-	-	-	-	-	796	SUDAN
-	35	-	-	-	-	983	AETHIOPIEN
-	-	-	-	-	-	256	SOMALIA
-	2 937	-	-	-	-	8 772	KENIA
-	-	-	-	-	-	2 737	DARUNTER: NBO
-	2 937	-	-	-	-	6 035	MBA
-	-	-	-	-	-	475	TANSANIA
-	-	-	-	-	-	183	SAMBIA
-	-	-	-	-	-	693	SIMBABWE
-	-	-	-	-	-	951	NAMIBIA
-	-	-	-	-	-	392	SESCHELLEN
-	948	-	-	-	-	1 822	MAURITIUS
-	948	-	-	-	-	1 822	DARUNTER: MRU
-	-	-	-	-	-	6 428	SUEDAFRIKA
-	-	-	-	-	-	6 428	DARUNTER: JNB
2 156	21 021	2 416	765	126	-	109 667	A F R I K A
-	2 226	-	-	-	-	25 231	KANADA
-	27	-	-	-	-	2 982	DARUNTER: YUL
-	2 199	-	-	-	-	14 870	YYZ
-	-	-	-	-	-	5 877	YVR
1 418	19 072	12	-	-	-	220 285	USA
-	10 579	12	-	-	-	67 338	DARUNTER: NYC
-	2 828	-	-	-	-	19 736	CHI
-	-	-	-	-	-	11 679	BOS
-	-	-	-	-	-	4 858	PHL
-	-	-	-	-	-	1 841	BWI
1 356	-	-	-	-	-	14 556	DCA
-	-	-	-	-	-	1 275	DET
-	4 618	-	-	-	-	20 325	ATL
-	-	-	-	-	-	1 005	TPA
62	566	-	-	-	-	14 812	MIA
-	-	-	-	-	-	2 749	CHS
-	-	-	-	-	-	2 867	SJU
-	-	-	-	-	-	3 200	ORL

5 PERSONENVERKEHR
5. 2 VERFLECHTUNG IM VERKEHR
5. 2. 2 AUSSTEIGER

VON STRECKENHERKUNFTS- LAND BZW. --- FLUGPLATZ	NACH STRECKEN						
	HAMBURG (HAM)	HANNOVER (HAJ)	BREMEN (BRE)	DUESSELDORF (DUS)	KOELN/BONN (CGN)	FRANKFURT (FRA)	STUTTGART (STR)
AUSSTEIGER							
INSGESAMT							
STL	-	-	-	-	-	6 840	-
DAL	-	-	-	-	-	13 519	-
HOU	-	-	-	-	-	2 055	-
SFO	-	-	-	766	-	12 099	-
LAX	-	-	-	2 295	-	13 917	-
MEXIKO	-	-	-	265	-	2 972	-
DARUNTER:MEX	-	-	-	-	-	2 268	-
NICARAGUA	-	-	-	-	34	-	-
KUBA	-	-	-	1 131	1 465	-	-
DARUNTER:HAV	-	-	-	1 131	1 465	-	-
JAMAICA	-	-	-	1 014	-	-	-
DARUNTER:MBJ	-	-	-	1 014	-	-	-
DOMINIK. REP	-	-	-	-	-	289	-
BARBADOS	-	-	-	-	-	374	-
TRINID. U. TOB.	-	-	-	-	-	69	-
ST. LUCIA	-	-	-	-	-	303	-
KOLUMBIEN	-	-	-	-	-	1 808	-
DARUNTER:BOG	-	-	-	-	-	1 808	-
VENEZUELA	-	-	-	-	-	1 713	-
DARUNTER:CCS	-	-	-	-	-	1 713	-
BRASILIEN	-	-	-	386	-	7 708	-
DARUNTER:RIO	-	-	-	-	-	6 572	-
ECUADOR	-	-	-	-	-	639	-
PERU	-	-	-	-	-	931	-
BOLIVIEN	-	-	-	-	-	361	-
PARAGUAY	-	-	-	-	-	481	-
URUGUAY	-	-	-	-	-	91	-
ARGENTINIEN	-	-	-	-	-	1 550	-
DARUNTER:BUE	-	-	-	-	-	1 550	-
CHILE	-	-	-	-	-	1 364	-
DARUNTER:SCL	-	-	-	-	-	1 364	-
A M E R I K A	3 143	-	-	21 018	1 589	218 209	3 777
ISRAEL	-	-	-	-	662	12 003	1 036
DARUNTER:TLV	-	-	-	-	662	12 003	793
JORDANIEN	-	-	-	-	-	2 689	-
DARUNTER:AMM	-	-	-	-	-	2 689	-
SYRIEN	-	-	-	-	-	2 240	-
DARUNTER:DAM	-	-	-	-	-	2 111	-
IRAK	-	-	-	-	-	1 544	-
DARUNTER:BGW	-	-	-	-	-	1 544	-
IRAN	-	-	-	-	-	3 997	-
DARUNTER:THR	-	-	-	-	-	3 997	-
KUWEIT	-	-	-	-	-	1 525	-
DARUNTER:KWI	-	-	-	-	-	1 525	-
BAHRAIN	-	-	-	-	-	995	-
KATAR	-	-	-	-	-	102	-
SAUDI-ARAB.	-	-	-	-	-	2 781	-
DARUNTER:JED	-	-	-	-	-	1 426	-
RUH	-	-	-	-	-	1 314	-
JEM. ARAB. REP.	-	-	-	-	-	1 089	-
DARUNTER:SAH	-	-	-	-	-	1 089	-
OMAN	-	-	-	-	-	128	-
V. A. EMIRATE	-	-	-	-	-	2 401	-
DARUNTER:DXB	-	-	-	-	-	1 820	-
PAKISTAN	-	-	-	-	-	3 469	-
DARUNTER:KHI	-	-	-	-	-	3 130	-
BANGLADESCH	-	-	-	-	-	279	-
INDIEN	-	-	-	-	-	16 830	-
DARUNTER:DEL	-	-	-	-	-	9 133	-
BDM	-	-	-	-	-	7 697	-
NEPAL	-	-	-	-	-	933	-
SRI LANKA	-	-	-	421	-	1 197	-
DARUNTER:CMB	-	-	-	421	-	1 197	-
MALEDIVEN	79	-	-	-	-	-	-
THAILAND	-	-	-	1 429	-	9 542	-
DARUNTER:BKK	-	-	-	1 429	-	9 542	-
MALAYSIA	-	-	-	-	-	1 932	-
DARUNTER:KUL	-	-	-	-	-	1 932	-
SINGAPUR	-	-	-	-	-	7 294	-
DARUNTER:SIN	-	-	-	-	-	7 294	-
INDONESIEN	-	-	-	-	-	2 566	-
DARUNTER:JKT	-	-	-	-	-	2 566	-
PHILIPPINEN	-	-	-	-	-	3 165	-
DARUNTER:MNL	-	-	-	-	-	3 165	-
HONGKONG (BRIT)	-	-	-	-	-	12 955	-
DARUNTER:HKG	-	-	-	-	-	12 955	-
JAPAN	536	-	-	1 780	-	10 691	-
DARUNTER:TYO	355	-	-	1 569	-	9 702	-
OSA	181	-	-	211	-	989	-
KOREA REP.	-	-	-	-	-	3 139	-
DARUNTER:SEL	-	-	-	-	-	3 139	-
CHINA	-	-	-	-	-	3 491	-
DARUNTER:PEK	-	-	-	-	-	3 491	-
A S I E N	615	-	-	3 630	662	108 977	1 036
AUSTRALIEN	-	-	-	-	-	4 220	-
DARUNTER:SYD	-	-	-	-	-	2 420	-
MEB	-	-	-	-	-	1 800	-
NEUSEELAND	-	-	-	-	-	334	-
AUSTRALIEN/OZEANIEN...	-	-	-	-	-	4 554	-
I N S G E S A M T ..	138 084	64 853	17 030	375 803	52 228	872 178	114 969

MAI 1989

MIT GEBIETEN AUSSERHALB DES BUNDESGBIETES

ZIELFLUGPLATZ							VON STPECKENHERKUNFTS-	
NUERNBERG (NUE)	MUENCHEN (MUC)	BERLIN (WEST) (BER)	SAARBRUECKEN (SCN)	MUENSTER/ OSNABRUECK(FMO)	SONSTIGE	INSGESAMT	LAND BZW. —	FLUGPLATZ
-	-	-	-	-	-	6 840		STL
-	-	-	-	-	-	13 519		DAL
-	-	-	-	-	-	2 055		HOU
-	-	-	-	-	-	12 865		SFO
-	-	-	-	-	-	16 212		LAX
-	-	-	-	-	-	3 237	MEXIKO	
-	-	-	-	-	-	2 268	DARUNTER:MEX	
-	-	-	-	-	-	34	NICARAGUA	
-	-	-	-	-	-	2 596	KUBA	
-	-	-	-	-	-	2 596	DARUNTER:HAV	
-	-	-	-	-	-	1 014	JAMAICA	
-	-	-	-	-	-	1 014	DARUNTER:MBJ	
-	-	-	-	-	-	289	DOMINIK. REP	
-	-	-	-	-	-	374	BARBADOS	
-	-	-	-	-	-	69	TRINID. U. TOB.	
-	-	-	-	-	-	303	ST. LUCIA	
-	-	-	-	-	-	1 808	KOLUMBIEN	
-	-	-	-	-	-	1 808	DARUNTER:BOG	
-	-	-	-	-	-	1 713	VENEZUELA	
-	-	-	-	-	-	1 713	DARUNTER:CCS	
-	582	-	-	-	-	8 676	BRASIL IEN	
-	-	-	-	-	-	6 572	DARUNTER:RID	
-	-	-	-	-	-	639	ECUADOR	
-	-	-	-	-	-	931	PERU	
-	-	-	-	-	-	361	BOLIVIEN	
-	-	-	-	-	-	481	PARAGUAY	
-	-	-	-	-	-	91	URUGUAY	
-	-	-	-	-	-	1 550	ARGENTINIEN	
-	-	-	-	-	-	1 550	DARUNTER:BUE	
-	-	-	-	-	-	1 364	CHILE	
-	-	-	-	-	-	1 364	DARUNTER:SCL	
1 418	21 880	12	-	-	-	271 046	A M E R I K A	
387	5 365	324	-	-	-	19 777	ISRAEL	
387	5 222	324	-	-	-	19 391	DARUNTER:TLV	
-	-	-	-	-	-	2 689	JORDANIEN	
-	-	-	-	-	-	2 689	DARUNTER:AMM	
-	633	-	-	-	-	2 873	SYRIEN	
-	583	-	-	-	-	2 694	DARUNTER:DAM	
-	-	-	-	-	-	1 544	IRAK	
-	-	-	-	-	-	1 544	DARUNTER:BGW	
-	-	-	-	-	-	3 997	IRAN	
-	-	-	-	-	-	3 997	DARUNTER:THR	
-	-	-	-	-	-	1 525	KUWEIT	
-	-	-	-	-	-	1 525	DARUNTER:KWI	
-	-	-	-	-	-	995	BAHRAIN	
-	-	-	-	-	-	102	KATAR	
-	-	-	-	-	-	2 781	SAUDI-ARAB.	
-	-	-	-	-	-	1 426	DARUNTER:JED	
-	-	-	-	-	-	1 314	RUH	
-	-	-	-	-	-	1 089	JEM. ARAB. REP.	
-	-	-	-	-	-	1 089	DARUNTER:SAH	
-	-	-	-	-	-	128	OMAN	
-	-	-	-	-	-	2 401	V. A. EMIRATE	
-	-	-	-	-	-	1 820	DARUNTER:DXB	
-	-	-	-	-	-	3 469	PAKISTAN	
-	-	-	-	-	-	3 130	DARUNTER:KHI	
-	-	-	-	-	-	279	BANGLADESCH	
-	-	-	-	-	-	16 830	INDIEN	
-	-	-	-	-	-	9 133	DARUNTER:DEL	
-	-	-	-	-	-	7 697	BOM	
-	-	-	-	-	-	933	NEPAL	
-	677	-	-	-	-	2 295	SRI LANKA	
-	677	-	-	-	-	2 295	DARUNTER:CMB	
-	841	-	-	-	-	920	MALEDIVEN	
-	504	-	-	-	-	11 475	THAILAND	
-	504	-	-	-	-	11 475	DARUNTER:BKK	
-	-	-	-	-	-	1 932	MALAYSIA	
-	-	-	-	-	-	1 932	DARUNTER:KUL	
-	-	-	-	-	-	7 294	SINGAPUR	
-	-	-	-	-	-	7 294	DARUNTER:SIN	
-	-	-	-	-	-	2 566	INDONESIEN	
-	-	-	-	-	-	2 566	DARUNTER:JKT	
-	-	-	-	-	-	3 165	PHILIPPINEN	
-	-	-	-	-	-	3 165	DARUNTER:MNL	
-	-	-	-	-	-	12 955	HONGKONG (BRIT)	
-	-	-	-	-	-	12 955	DARUNTER:HKG	
-	-	-	-	-	-	13 007	JAPAN	
-	-	-	-	-	-	11 626	DARUNTER:TYO	
-	-	-	-	-	-	1 381	OSA	
-	-	-	-	-	-	3 139	KOREA REP.	
-	-	-	-	-	-	3 139	DARUNTER:SEL	
-	-	-	-	-	-	3 491	CHINA	
-	-	-	-	-	-	3 491	DARUNTER:PEK	
387	8 020	324	-	-	-	123 651	A S I E N	
-	-	-	-	-	-	4 220	AUSTRALIEN	
-	-	-	-	-	-	2 420	DARUNTER:SYD	
-	-	-	-	-	-	1 800	MEB	
-	-	-	-	-	-	334	NEUSEELAND	
-	-	-	-	-	-	4 554	AUSTRALIEN/OZEANIEN	
25 489	294 609	55 627	4 973	3 231	36	2 019 110	I N S G E S A M T	

5 PERSONENVERKEHR
 5. 2 VERFLECHTUNG IM VERKEHR
 5. 2. 3 REISENDE

NACH ENDOZIELLAND BZW. ---FLUGPLATZ	VON HERKUNFTS						
	HAMBURG (HAM)	HANNOVER (HAJ)	BREMEN (BRE)	DUESSELDORF (DUS)	KOELN/BONN (CGN)	FRANKFURT (FRA)	STUTT GART (STR)
REISENDE							
INSGESAMT							
DDR U.BER(O)	-	-	-	101	-	1	-
FINNLAND	4 185	1 008	15	1 483	202	8 425	688
DARUNTER:HEL	3 715	998	7	1 344	190	7 828	624
SCHWEDEN	4 063	819	177	4 831	236	9 965	1 383
DARUNTER:STO	2 592	529	88	2 879	174	6 657	807
GOT	947	109	65	1 162	37	2 364	376
*SE	170	60	12	357	10	488	69
NORWEGEN	3 079	482	73	1 838	104	3 349	587
DARUNTER:OSL	2 019	350	25	1 407	65	2 691	440
BGO	664	30	9	171	27	359	74
DAENEMARK	2 203	499	407	3 692	524	7 856	942
DARUNTER:CPH	1 852	457	381	3 218	437	6 839	733
*DK	77	22	20	377	71	712	105
GR BRITANNIEN	14 756	9 037	4 281	32 865	9 353	54 424	10 320
DARUNTER:LON	12 597	6 263	3 660	19 537	8 086	45 054	8 660
BHX	561	652	52	3 924	574	2 560	644
MAN	803	402	162	5 055	162	4 408	478
GLA	140	77	31	1 157	49	1 045	127
EDI	156	248	81	488	313	297	177
BRS	19	-	17	790	1	38	13
*GB	148	1 265	89	1 176	54	353	66
IRLAND	704	127	77	2 973	123	4 322	716
DARUNTER:DUB	510	93	69	1 759	91	2 767	365
SNN	75	13	6	941	15	1 222	328
ISLAND	256	11	6	26	3	924	9
DARUNTER:KEF	231	1	5	8	1	837	1
NIEDERLANDE	4 383	1 458	659	1 401	36	11 404	1 745
DARUNTER:AMS	3 153	1 458	653	1 390	16	11 313	1 742
BELGIEN	1 889	877	349	1 097	23	9 395	1 981
DARUNTER:BRU	1 712	877	328	1 086	15	9 362	1 981
LUXEMBURG	346	67	41	43	8	3 672	25
DARUNTER:LUX	346	67	41	43	8	3 672	25
FRANKREICH	6 855	3 406	1 323	15 340	5 212	29 665	6 054
DARUNTER:PAR	5 029	2 608	1 049	9 347	3 382	21 388	4 708
LYS	236	117	36	1 251	271	1 998	262
MRS	108	37	50	149	73	734	31
NCE	889	201	110	1 817	286	3 075	578
CLY	302	330	-	621	86	544	5
BIA	9	1	-	272	-	268	331
*FR	122	37	50	1 669	1 017	728	59
SPANIEN	34 392	24 062	6 838	143 447	18 073	68 626	27 907
DARUNTER:MAD	1 024	426	160	2 151	580	7 991	1 067
BCN	1 358	780	124	3 494	782	6 433	1 280
GRO	-	274	-	1 024	-	203	-
VLC	129	226	16	212	99	1 766	176
ALC	772	590	23	4 612	7	2 035	59
LEI	608	425	-	6 109	-	760	270
AGP	2 218	794	279	6 723	33	3 446	959
SVQ	365	396	32	1 235	26	1 623	840
*E1	77	101	15	561	60	1 605	351
PMI	14 707	11 611	4 745	63 571	8 137	20 334	10 606
IBZ	3 744	2 180	737	17 833	3 103	5 196	3 829
MAH	1 406	849	3	3 912	393	2 185	1 036
LPA	3 033	2 396	496	13 171	2 590	6 318	2 786
TCI	1 987	1 515	192	7 558	1 619	3 979	2 214
FUE	1 687	907	2	6 145	364	2 482	1 437
ACE	1 226	569	-	4 233	263	1 923	871
*E3	-	-	-	812	-	-	-
PORTUGAL	2 972	1 314	380	8 178	384	11 368	3 117
DARUNTER:LIS	924	251	119	1 548	155	5 520	685
OPD	160	256	97	631	96	1 353	264
FAO	1 743	774	152	5 185	128	3 512	2 011
FNC	141	21	11	806	4	983	148
MALTA	946	70	35	936	929	2 196	869
DARUNTER:MLA	946	70	35	936	929	2 196	869
GIBRALT(BRIT)	2	1	-	-	-	106	2
SCHWEIZ	5 843	2 927	1 221	11 412	2 773	20 053	2 287
DARUNTER:ZRH	4 127	2 456	973	8 136	2 278	12 820	1 406
GVA	965	283	108	1 821	402	5 869	817
BSL	688	165	131	1 347	50	1 178	1
OESTERREICH	2 356	1 288	524	6 262	1 122	25 434	2 067
DARUNTER:VIE	1 740	876	353	4 921	829	15 094	1 781
INN	54	19	11	52	29	910	2
LNZ	130	93	63	635	57	2 871	42
SZG	138	97	37	179	54	2 918	13
GRZ	222	165	49	321	113	2 829	203
KLU	72	38	11	154	40	812	21
ITALIEN	6 099	3 508	828	19 274	2 915	43 072	10 802
DARUNTER:ROM	1 008	252	153	2 768	397	7 997	1 499
MIL	1 537	1 120	237	6 610	999	14 648	1 646
VCE	433	344	98	1 200	245	4 294	341
TRN	101	102	36	374	132	2 471	557
GOA	190	61	56	167	36	1 431	24
FLR	142	69	20	295	109	247	4
BLQ	129	109	50	252	45	1 246	111
PSA	369	140	48	413	105	2 110	153
NAP	1 652	1 101	44	4 466	613	3 271	4 282
BDS	15	15	3	301	4	611	25
CAG	29	12	7	87	7	723	42
DLB	55	31	22	79	23	485	44
PMO	36	18	4	132	21	288	354
CTA	193	49	12	1 179	83	2 177	1 611
*IT	31	13	10	218	9	355	18
GRIECHENLAND	13 636	4 876	859	50 912	1 518	28 551	13 191
DARUNTER:ATH	2 642	798	211	6 221	450	12 170	2 861

MAI 1989

MIT GEBIETEN AUSSERHALB DES BUNDESGBIETES

FLUGPLATZ							NACH ENDZIELLAND	
NJERNBERG (NUE)	MUENCHEN (MUC)	BERLIN (WEST) (BER)	SAARBRUECKEN (SCN)	MUENSTER/ OSNABRUECK(FMO)	SONSTIGE	INSGESAMT	BZW. -- FLUGPLATZ	
-	-	-	-	-	-	102	REISENDE	
248	1 841	357	16	8	2	18 478	INSGESAMT	
235	1 531	355	14	7	2	16 850	DDR U. BER(O)	
497	2 195	654	52	2	3	24 877	FINNLAND	
339	1 572	541	27	-	-	16 205	DARUNTER:HEL	
94	364	78	7	2	3	5 608	SCHWEDEN	
17	91	8	3	-	-	1 285	DARUNTER:STO	
230	1 139	475	6	1	2	11 365	GOT	
220	856	411	5	1	2	8 492	*SE	
5	170	56	1	-	-	1 566	NORWEGEN	
305	1 961	1 082	43	11	2	19 531	DARUNTER:OSL	
270	1 781	1 003	38	1	2	17 012	BGO	
28	128	10	5	1	-	1 556	DAENEMARK	
2 365	27 099	9 489	106	321	9	174 425	DARUNTER:CPH	
1 922	22 954	9 192	73	175	9	138 182	*DK	
93	1 116	21	6	9	-	10 212	GR BRITANNIEN	
224	1 924	230	24	131	-	14 003	DARUNTER:LON	
20	270	42	-	1	-	2 959	BHX	
47	295	-	-	-	-	2 102	MAN	
8	166	-	-	-	-	1 052	GLA	
26	172	1	1	-	-	3 351	EDI	
80	1 941	100	6	87	-	11 256	BRS	
71	1 230	52	6	87	-	7 100	*GB	
3	604	48	-	-	-	3 255	IRLAND	
2	27	6	-	1	-	1 271	DARUNTER:DUB	
-	8	5	-	-	-	3 255	SNN	
869	4 654	1 809	22	6	7	28 453	ISLAND	
849	4 490	1 804	15	2	7	26 892	DARUNTER:KEF	
623	4 183	598	1	9	7	21 032	NIEDERLANDE	
623	4 170	598	1	9	3	20 775	DARUNTER:AMS	
20	330	108	-	4	-	4 664	BELGIEN	
20	330	108	-	4	-	4 664	DARUNTER:BRU	
3 081	16 372	5 900	40	107	6	93 361	LUXEMBURG	
1 533	10 561	4 529	33	68	1	64 236	DARUNTER:LUX	
75	897	250	6	18	4	5 421	FRANKREICH	
14	173	56	1	5	-	1 431	DARUNTER:PAR	
94	2 580	475	-	14	1	10 120	LYS	
-	324	-	-	-	-	2 212	MRS	
-	72	289	-	-	-	1 242	NCE	
1 357	1 516	82	-	-	-	1 242	CLY	
8 194	40 662	14 989	3 955	2 883	1	6 637	BIA	
271	2 576	388	2	36	-	394 029	*FR	
209	2 213	270	11	31	-	16 672	SPANIEN	
-	234	-	-	-	-	16 985	DARUNTER:MAD	
31	188	173	4	15	-	1 735	BCN	
28	1 494	536	-	1	-	3 035	GRO	
-	1 514	30	-	1	-	10 157	VLC	
85	2 911	884	7	3	-	9 717	ALC	
35	258	484	2	7	-	18 342	LEI	
10	167	22	2	1	-	5 303	AGP	
3 652	10 102	6 909	2 440	2 474	1	2 972	SVQ	
914	5 542	1 549	529	113	-	159 289	*E1	
347	1 326	492	181	200	-	45 269	PMI	
1 344	4 488	1 074	688	1	-	12 330	IBZ	
740	3 251	939	89	-	-	38 385	MAH	
516	2 310	793	-	-	-	24 083	LPA	
-	1 624	446	-	-	-	16 643	TCI	
-	375	-	-	-	-	11 155	FUE	
516	5 990	1 204	21	43	1	1 187	ACE	
104	1 628	188	14	26	-	35 488	PORTUGAL	
61	407	15	5	13	1	11 162	DARUNTER:LIS	
345	3 103	984	2	2	-	3 359	OPO	
6	827	17	-	2	-	17 941	FAD	
19	3 996	176	3	15	-	2 966	FNC	
19	3 996	176	3	15	-	10 190	MALTA	
-	2	-	-	-	-	10 190	DARUNTER:MLA	
1 283	9 556	6 765	21	171	3	113	GIBRALT(BRIT)	
1 032	6 233	6 173	11	131	3	64 315	SCHWEIZ	
191	1 894	369	10	23	-	45 779	DARUNTER:ZRH	
50	1 321	217	-	15	-	12 752	GVA	
509	4 591	1 755	66	166	1	5 163	BSL	
443	4 209	862	39	89	-	46 141	OESTERREICH	
-	1	37	3	17	-	31 236	DARUNTER:VIE	
7	9	85	13	21	-	1 135	IMN	
1	4	401	2	16	-	4 026	LNZ	
53	320	134	6	21	1	3 860	SNZ	
5	48	236	3	2	-	4 437	GRZ	
1 311	16 982	3 318	173	249	1	1 442	KLU	
120	4 425	363	13	48	1	108 482	ITALIEN	
698	3 224	507	32	73	-	19 044	DARUNTER:ROM	
60	919	670	12	28	-	31 331	MIL	
67	579	42	10	7	-	8 644	VCE	
22	75	68	4	5	-	4 478	TRN	
1	953	11	-	1	-	2 139	GOA	
4	360	29	-	12	-	1 852	FLR	
63	155	76	6	48	-	2 347	BLQ	
223	1 877	1 026	93	4	-	3 687	PSA	
4	276	3	-	-	-	18 652	NAP	
6	448	2	-	5	-	1 257	BDS	
11	479	15	2	2	-	1 368	CAG	
4	241	-	-	2	-	1 248	DLB	
14	1 665	38	-	7	-	1 100	PMO	
1	575	4	1	-	-	7 028	CTA	
3 620	48 910	4 849	770	36	-	1 235	*IT	
536	9 870	579	14	23	-	171 728	GRIECHENLAND	
						36 375	DARUNTER:ATH	

5 PERSONENVERKEHR
 5. 2 VERFLECHTUNG IM VERKEHR
 5. 2. 3 REISENDE

NACH ENDDZIELLAND BZW. --- FLUGPLATZ	VON HERKUNFTS						
	HAMBURG (HAM)	HANNOVER (HAJ)	BREMEN (BRE)	DUESSELDORF (DUS)	KOELN/BONN (CGN)	FRANKFURT (FRA)	STUTTGART (STR)
REISENDE							
INSGESAMT							
SKG	1 667	193	85	5 013	115	3 079	2 154
CFU	517	508	6	4 733	-	1 632	804
JSI	4	3	-	916	-	23	188
JMK	4	-	-	1 033	-	9	10
SMI	669	-	-	2 725	2	367	230
JTR	10	-	-	859	1	23	4
KGS	1 072	386	-	4 296	-	1 217	324
RHO	2 428	1 119	6	9 743	-	2 205	1 991
CHQ	2	-	-	521	4	400	736
HER	4 426	1 708	550	12 354	942	6 091	3 869
MJT	-	-	-	650	-	247	2
*GR	195	161	1	1 407	4	1 088	18
TUERKEI	9 099	5 939	692	26 271	4 819	31 624	13 023
DARUNTER: ANK	338	84	60	1 479	255	3 500	1 104
IST	2 372	2 625	140	8 053	2 499	14 850	6 162
IZM	1 538	306	32	4 704	445	2 893	923
DLM	1 135	582	-	4 455	328	2 016	1 595
AYT	3 656	2 339	455	7 576	1 290	8 285	3 238
ZYPERN	1 122	323	13	4 381	59	2 381	627
DARUNTER: LCA	894	323	13	3 634	59	2 161	627
PFD	119	-	-	389	-	220	-
JUGOSLAWIEN	3 828	3 445	68	14 458	1 911	13 598	3 388
DARUNTER: BEG	397	208	19	1 203	69	3 554	463
ZAG	557	281	21	1 120	42	2 927	846
LJU	38	34	8	327	19	579	10
PUY	244	373	-	611	237	235	84
SPU	1 001	899	5	3 407	519	1 367	405
DBV	628	597	10	2 859	549	2 529	607
TIV	815	890	-	1 789	473	1 089	913
*YU	148	163	5	3 162	3	1 318	60
UNGARN	729	333	231	2 290	883	6 871	500
DARUNTER: BUD	727	333	231	2 290	883	6 871	500
ALBANIEN	11	11	3	16	1	225	14
TSCHECHOSLOW.	460	108	40	919	92	3 818	179
DARUNTER: PRG	456	104	36	912	91	3 684	177
RUMAENIEN	32	191	10	794	6	1 661	6
DARUNTER: BUH	32	6	10	195	5	973	6
CND	-	185	-	552	-	538	-
BULGARIEN	614	850	28	3 172	494	3 080	1 174
DARUNTER: SOF	110	59	28	300	38	1 806	96
VAR	245	509	-	1 432	144	656	868
BOJ	259	282	-	1 435	312	512	208
POLEN	1 032	44	37	705	1 027	7 949	124
DARUNTER: WAW	542	43	36	692	776	7 675	115
SOWJETUNION	1 261	356	263	2 404	159	11 664	687
DARUNTER: MDW	639	180	64	1 723	156	9 389	397
LED	614	8	4	174	1	1 659	56
*SU	6	168	193	507	2	505	10
E U R O P A	127 093	67 431	19 478	361 521	52 989	425 679	104 414
DARUNTER: EG-LAENDER	88 177	49 226	16 042	279 222	38 169	272 461	76 802
AEGYPTEN	395	121	79	1 450	108	5 169	724
DARUNTER: CAI	255	104	46	1 139	96	4 323	326
LIBYEN	64	56	36	103	60	1 438	32
DARUNTER: TIP	54	48	32	90	57	1 367	31
TUNESIEN	3 325	2 795	776	13 789	1 697	9 730	6 372
DARUNTER: TUN	161	156	26	720	341	2 175	327
DJE	761	472	3	3 869	329	2 556	1 750
MIR	2 403	2 107	747	9 199	1 027	4 758	4 293
ALGERIEN	64	41	33	160	69	831	106
DARUNTER: ALG	54	33	27	136	51	773	99
MAROKKO	1 186	360	29	3 990	48	2 671	60
DARUNTER: CAS	62	21	12	97	38	505	40
TNG	28	10	13	197	3	410	10
AGA	1 093	325	3	3 547	-	1 565	4
MAURETANIEN	2	-	-	1	3	10	-
MALI	1	1	-	9	1	29	3
KAP VERDE	3	3	4	1	-	7	2
SENEGAL	14	2	1	6	5	625	10
GAMBIA	3	-	-	1	1	269	-
GUINEA-BISSAU	1	-	-	-	-	3	1
GUINEA	5	-	4	2	5	20	4
SIERRA LEONE	9	-	-	2	1	18	4
LIBERIA	11	4	2	10	2	15	10
ELFENB. KUESTE	14	6	4	13	10	33	12
BURKINA FASO	4	-	2	1	6	15	7
NIGER	3	-	-	4	1	10	11
TSCHAD	2	-	-	2	2	4	3
GHANA	53	9	18	138	9	101	34
TOGO	9	3	6	10	3	13	6
BENIN	3	2	1	4	1	12	4
NIGERIA	210	32	42	103	44	1 832	61
DARUNTER: LOS	208	32	37	83	43	1 807	55
KAMERUN	43	4	3	18	6	262	26
ZENT. AFR. REP.	1	-	1	5	2	3	3
AEQUAT. GUINEA	-	-	-	-	-	7	-
GABUN	3	4	1	10	7	1	2
KONGO	4	1	5	3	1	9	2
ZAIRE	7	6	2	6	4	379	6
SAO TOME	-	-	-	-	-	2	1
ANGOLA	1	3	3	3	11	40	-
SUDAN	18	10	9	19	1	415	6
DSCHIBUTI	2	1	-	2	-	5	-

MIT GEBIETEN AUSSERHALB DES BUNDESGBIETES

FLUGPLATZ							NACH ENDDZIELLAND BZW. -- FLUGPLATZ	
NUERNBERG (NUE)	MUENCHEN (MUC)	BERLIN (WEST) (BER)	SAARBRUECKEN (SCN)	MUENSTER/ OSNABRUECK(FMO)	SONSTIGE	INSGESAMT		
							REISENDE	
							INSGESAMT	
108	4 216	222	1	7	-	16 860	SKG	
282	3 638	677	-	-	-	12 797	CFU	
-	763	-	-	-	-	1 897	JSI	
-	1 618	-	-	-	-	2 674	JMK	
-	2 621	-	-	-	-	6 614	SMI	
-	2 484	-	-	-	-	3 381	JTR	
-	3 273	301	-	-	-	10 869	KGS	
799	4 799	668	1	-	-	23 763	RHO	
-	725	-	-	-	-	2 384	CHQ	
1 893	10 491	1 760	754	6	-	44 844	HER	
-	1 005	1	-	-	-	1 905	MJT	
2	2 904	641	-	-	-	6 421	*GR	
4 173	28 491	7 422	621	380	1	132 555	TUERKEI	
26	1 672	35	-	30	1	8 584	DARUNTER:ANK	
1 376	11 444	1 602	10	34	-	51 167	IST	
236	3 961	1 529	-	7	-	16 574	IZM	
294	2 617	1 597	-	-	-	14 619	DLM	
2 235	8 786	2 659	611	307	-	41 437	AYT	
11	2 732	378	-	2	-	12 029	ZYPERN	
11	2 238	60	-	2	-	10 022	DARUNTER:LCA	
-	494	318	-	-	-	1 540	PF0	
650	5 087	469	280	15	-	47 197	JUGOSLAWIEN	
58	1 641	35	15	11	-	7 673	DARUNTER:BEG	
40	779	28	2	-	-	6 643	ZAG	
5	403	8	-	4	-	1 435	LJU	
-	74	-	-	-	-	1 858	PUY	
336	579	134	59	-	-	8 711	SPU	
106	670	263	204	-	-	9 024	DBV	
92	676	-	-	-	-	6 717	TIV	
11	265	1	-	-	-	5 136	*YU	
81	2 818	46	26	25	-	14 833	UNGARN	
81	2 818	46	26	25	-	14 831	DARUNTER:BUD	
5	28	5	-	-	-	319	ALBANIEN	
47	83	37	3	6	1	5 793	TSCHECHOSLOW	
43	77	37	2	5	1	5 625	DARUNTER:PRG	
2	423	2	-	2	-	3 129	RUMAENIEN	
2	61	1	-	2	-	1 293	DARUNTER:BUH	
-	360	-	-	-	-	1 635	CND	
301	874	2	3	10	-	10 602	BULGARIEN	
34	375	2	3	10	-	2 861	DARUNTER:SOF	
105	299	-	-	-	-	4 258	VAR	
162	200	-	-	-	-	3 370	BOJ	
37	286	38	4	20	1	11 304	POLEN	
34	282	37	4	20	1	10 257	DARUNTER:WAW	
107	1 941	57	18	39	2	18 958	SOWJETUNION	
102	1 495	51	18	39	2	14 255	DARUNTER:MWJ	
3	303	2	-	-	-	2 824	LED	
-	21	3	-	-	-	1 415	*SU	
29 186	235 204	62 100	6 256	4 619	50	1 496 020	E U R O P A	
20 984	169 096	43 456	5 137	3 756	34	1 062 562	DARUNTER: EG-LAENDER	
57	3 930	72	11	11	1	12 128	AEGYPTEN	
43	2 875	67	5	10	1	9 290	DARUNTER:CAI	
24	90	8	4	8	-	1 923	LIBYEN	
23	87	8	4	8	-	1 809	DARUNTER:TIP	
2 542	9 787	1 758	818	122	2	53 453	TUNESIEN	
35	1 035	9	3	10	2	5 000	DARUNTER:TUN	
699	2 710	499	-	-	-	13 648	DJE	
1 806	5 887	1 250	815	112	-	34 404	MIR	
32	117	23	2	1	-	1 479	ALGERIEN	
26	110	22	2	1	-	1 334	DARUNTER:ALG	
15	3 121	413	-	9	-	11 902	MAROKKO	
12	277	10	-	5	-	1 079	DARUNTER:CAS	
3	412	13	-	4	-	1 103	TNG	
-	2 360	386	-	-	-	9 283	AGA	
-	4	-	-	-	-	20	MAURETANIEN	
-	6	-	-	-	-	50	MALI	
6	9	-	-	-	-	35	KAP VERDE	
-	9	2	-	-	-	674	SENEGAL	
-	-	-	-	-	-	274	GAMBIA	
1	1	-	-	-	-	5	GUINEA-BISSAU	
-	1	-	-	-	-	42	GUINEA	
2	3	-	-	-	-	35	SIERRA LEONE	
-	3	-	-	-	-	59	LIBERIA	
-	10	4	-	-	-	106	ELFENB. KUESTE	
-	-	-	-	-	-	35	BURKINA FASO	
-	3	1	-	-	-	33	NIGER	
-	-	1	-	-	-	14	TSCHAD	
4	12	2	-	-	-	380	GHANA	
3	15	-	-	-	-	68	TOGO	
-	3	1	-	-	-	31	BENIN	
17	95	12	5	5	-	2 458	NIGERIA	
17	92	12	5	5	-	2 396	DARUNTER:LOS	
1	16	125	-	-	-	504	KAMERUN	
-	2	4	-	-	-	21	ZENT. AFR. REP.	
-	2	-	-	-	-	9	AEQUAT. GUINEA	
-	2	-	-	-	-	30	GABUN	
-	-	-	-	-	-	25	KONGO	
1	15	-	-	1	-	427	ZAIRE	
-	-	-	-	-	-	3	SAO TOME	
1	2	-	1	-	-	65	ANGOLA	
5	21	2	-	1	-	507	SUDAN	
-	-	3	-	-	-	13	DSCHIBUTI	

5 PERSONENVERKEHR

5. 2 VERFLECHTUNG IM VERKEHR

5. 2. 3 REISENDE

NACH ENDDZIELLAND BZW. ---FLUGPLATZ	VON HERKUNFTS						
	HAMBURG (HAM)	HANNOVER (HAJ)	BREMEN (BRE)	DUESSELDORF (DUS)	KOELN/BONN (CGN)	FRANKFURT (FRA)	STUTTGART (STR)
REISENDE							
INSGESAMT							
AETHIOPIEN	12	1	4	4	2	390	7
SOMALIA	2	1	4	1	-	125	-
UGANDA	5	-	-	7	8	42	13
KENIA	208	20	17	1 004	330	3 640	41
DARUNTER:NBO	36	10	15	42	28	1 868	36
MBA	172	10	2	960	302	1 749	4
RUANDA	5	2	-	5	1	45	7
BURUNDI	3	3	-	6	1	19	5
TANSANIA	24	7	5	21	5	282	18
SAMBIA	13	6	3	7	4	94	6
MALAWI	11	-	3	7	-	49	7
SIMBABWE	27	16	7	14	14	779	12
BOTSJANA	3	1	6	3	-	42	4
NAMIBIA	30	27	19	13	-	727	30
MOSAMBIK	1	2	-	2	1	41	1
MADAGASKAR	6	4	2	49	3	79	21
KDMOREN	-	-	-	1	-	-	-
SESCHELLEN	20	4	-	20	-	-	-
REUNION(FR)	5	1	-	2	-	313	14
MAURITIUS	77	13	17	70	23	5	4
DARUNTER:MRU	77	13	17	70	23	540	25
SUEDAFRIKA	295	153	62	235	57	540	25
DARUNTER:JNB	253	115	56	225	41	3 429	174
A F R I K A	6 207	3 665	1 210	21 336	2 559	34 619	7 901
KANADA	1 495	689	457	3 274	176	18 033	1 028
DARUNTER:YUL	237	120	53	635	42	2 119	154
YYZ	665	266	210	2 012	51	8 514	545
YEG	43	28	19	61	2	1 122	17
YVR	362	152	100	416	48	3 731	177
YYC	83	51	40	90	12	1 150	47
*CA	51	39	20	40	16	869	48
USA	11 345	3 036	1 987	18 709	1 663	139 892	12 032
DARUNTER:NYC	4 422	506	468	6 143	303	24 781	4 446
CHI	589	246	150	2 071	88	9 321	645
BOS	306	152	85	353	63	7 087	424
PHL	123	86	44	124	31	5 766	160
BWI	26	32	6	13	2	1 766	32
DCA	353	116	83	275	106	9 300	379
DET	121	109	25	143	38	3 347	106
PIT	35	28	11	229	15	783	30
CLE	35	42	*4	61	3	1 230	34
*UI	77	95	28	184	28	1 572	204
ATL	745	118	67	333	102	4 924	909
TPA	92	29	29	43	5	1 623	68
MIA	1 240	145	124	2 069	438	6 464	411
CHS	1	3	4	3	5	3 337	62
SJU	48	12	11	10	6	1 356	42
ORL	57	-	-	21	-	2 266	42
*U2	141	130	110	191	35	3 217	430
MSP	66	51	12	97	12	1 950	44
STL	12	27	16	38	6	4 522	122
DAL	191	80	41	131	51	5 572	209
HOU	147	55	40	103	12	1 812	77
*U4	22	9	20	33	11	1 575	129
SEA	141	57	9	62	7	1 593	57
SFO	793	277	118	1 582	103	9 426	751
LAX	983	275	243	3 760	81	11 932	1 023
DEN	78	28	11	37	5	1 855	108
SAN	48	21	18	34	1	664	72
*UG	39	34	23	26	5	786	106
BERMUDA (BRIT)	9	1	-	3	-	18	1
MEXIKO	155	99	32	704	79	1 862	118
DARUNTER:MEX	128	90	29	186	75	1 341	112
*MX	22	2	-	500	-	424	3
GUATEMALA	16	7	-	15	1	89	4
BELIZE	3	-	-	1	-	9	-
HONDURAS	-	-	-	4	-	14	-
EL SALVADOR	5	-	1	3	17	3	2
NICARAGUA	5	-	1	7	-	31	-
COSTA RICA	26	5	4	18	-	76	4
PANAMA	10	1	-	-	2	34	2
KUBA	3	3	1	1 017	1 045	68	1
DARUNTER:HAV	2	3	1	1 017	1 045	63	1
BAHAMAS	8	3	4	15	2	16	11
JAMAICA	4	2	1	549	3	50	5
HAITI	1	-	-	1	1	15	5
DOMINIK. REP.	132	24	7	75	2	2 457	7
DARUNTER:SDQ	45	12	7	63	2	787	7
POP	87	12	-	12	-	1 670	-
ANTIGUA-BARB.	39	8	6	20	-	435	30
GAUPELOUPE (FR)	19	-	1	71	4	79	25
BARBADOS	24	4	3	38	5	297	16
TRINID. U. TOB.	7	5	2	2	2	147	1
NIED. ANTILLEN	27	-	13	18	-	70	32
ST. LUCIA	11	7	-	9	-	322	-
SONST. WESTIN.	18	9	3	11	2	77	13
KOLUMBIEN	54	24	9	46	21	1 159	7
DARUNTER:BOG	22	15	4	40	18	931	7
VENEZUELA	85	17	32	111	20	1 031	30
DARUNTER:CCS	81	17	23	100	20	829	30
GUYANA	-	-	-	-	1	1	-
SURINAME	-	-	1	-	1	-	-

MIT GEBIETEN AUSSERHALB DES BUNDESGBIETES

FLUGPLATZ							NACH ENDZIELLAND BZW. — FLUGPLATZ
NUERNBERG (NUE)	MUENCHEN (MUC)	BERLIN (WEST) (BER)	SAARB RUECKEN (SCN)	MUENSTER/ DSNABRUECK(FMO)	SONSTIGE	INSGESAMT	
1	41	5	-	3	-	470	AETHIOPIEN
3	1	1	-	1	-	139	SOMALIA
-	4	-	-	-	-	79	UGANDA
4	2 178	39	2	1	-	7 484	KENIA
4	56	39	2	1	-	2 137	DARUNTER:NBO
-	2 122	-	-	-	-	5 321	MBA
-	-	2	-	-	-	67	RUANDA
-	-	2	-	-	-	39	BURUNDI
-	41	1	-	1	-	405	TANSANIA
-	11	2	-	-	-	146	SAMBIA
-	14	-	-	-	-	91	MALAWI
5	29	10	-	-	-	913	SIMBABWE
-	1	-	-	-	-	60	BOTSUANA
-	35	18	2	-	-	901	NAMIBIA
-	4	-	-	-	-	52	MOSAMBIK
-	49	11	-	-	-	224	MADAGASKAR
-	-	2	-	-	-	3	KOMOREN
-	68	15	-	-	-	454	SESCHELLEN
-	4	-	-	-	-	23	REUNION(FR)
7	660	26	2	-	-	1 460	MAURITIUS
7	660	26	2	-	-	1 460	DARUNTER:MRU
84	389	49	3	10	1	4 841	SUEDAFRIKA
75	360	47	3	10	1	4 229	DARUNTER:JNB
2 815	20 805	2 614	850	174	4	104 759	A F R I K A
278	3 522	545	9	33	17	29 556	KANADA
65	404	77	-	3	-	3 909	DARUNTER:YUL
102	1 951	273	7	18	15	14 629	YYZ
3	87	11	2	2	-	1 397	YEG
81	684	155	-	9	2	5 917	YVR
11	154	23	-	-	-	1 661	YYC
6	109	3	-	1	-	1 202	*CA
4 320	26 604	6 518	123	261	73	226 563	USA
879	9 216	2 735	14	50	6	53 969	DARUNTER:NYC
240	3 384	420	14	21	5	17 194	CHI
219	908	168	6	28	-	9 799	BOS
85	264	51	7	4	1	6 746	PHL
32	88	21	-	1	2	2 021	BWI
378	646	598	8	21	-	12 263	DCA
65	279	25	-	2	-	4 260	DET
44	68	2	2	3	-	1 250	PIT
22	79	7	-	1	-	1 518	CLE
147	194	30	4	8	-	2 571	*U1
235	4 215	304	4	11	-	11 967	ATL
43	77	44	-	-	-	2 053	TPA
159	1 358	595	9	21	12	13 045	MIA
50	8	-	-	-	-	3 473	CHS
39	82	14	-	-	-	1 620	SJU
13	155	158	-	-	-	2 712	ORL
226	255	35	4	6	3	4 783	*U2
57	64	12	-	4	-	2 369	MSP
60	126	83	-	3	-	5 015	STL
142	379	228	6	7	1	7 038	DAL
46	148	27	1	1	3	2 472	HOU
67	57	13	3	5	-	1 944	*U4
57	169	24	1	3	-	2 180	SEA
237	1 240	341	16	20	10	14 914	SFO
174	1 603	453	14	14	26	20 581	LAX
38	135	11	-	1	1	2 308	DEN
18	602	16	-	1	-	1 494	SAN
33	71	5	1	3	-	1 132	*UG
-	12	1	-	-	-	45	BERMUDA (BRIT)
33	276	42	1	1	-	3 402	MEXIKO
30	178	42	1	1	-	2 213	DARUNTER:MEX
-	92	-	-	-	-	1 043	*MX
-	2	13	-	-	-	147	GUATEMALA
2	10	1	-	-	-	13	BELIZE
2	8	1	-	-	-	31	HONDURAS
-	3	-	-	-	-	46	EL SALVADOR
1	14	1	-	1	-	44	NICARAGUA
2	9	1	-	-	-	149	COSTA RICA
3	6	1	-	-	-	62	PANAMA
3	4	-	-	-	-	2 148	KUBA
8	19	-	-	-	-	2 139	DARUNTER:HAV
-	59	-	-	-	-	86	BAHAMAS
-	2	1	-	1	-	674	JAMAICA
7	520	25	-	-	-	26	HAITI
4	126	18	-	-	-	3 256	DOMINIK. REP
3	393	7	-	-	-	1 071	DARUNTER:SDQ
13	44	9	-	-	-	2 184	POP
-	119	15	-	-	-	604	ANTIGUA-BARB.
1	55	17	-	-	-	333	GUADELOUPE(FR)
1	4	1	-	-	-	460	BARBADOS
-	47	2	-	-	-	172	TRINID. U. TOB.
2	7	2	-	-	-	209	NIED. ANTILLEN
-	38	-	1	-	-	360	ST. LUCIA
10	73	22	-	4	3	172	SONST. WESTIN.
9	53	22	-	3	3	1 432	KOLUMBIEN
18	164	45	2	3	-	1 127	DARUNTER:BOG
18	152	45	1	3	-	1 558	VENEZUELA
-	1	-	-	-	-	1 319	DARUNTER:CCS
-	4	-	-	-	-	3	GUYANA
-	-	-	-	-	-	6	SURINAME

5 PERSONENVERKEHR
5. 2 VERFLECHTUNG IM VERKEHR
5. 2. 3 REISENDE

NACH ENDDZIELLAND BZW. — FLUGPLATZ	VON HERKUNFTS						
	HAMBURG (HAM)	HANNOVER (HAJ)	BREMEN (BRE)	DUESSELDORF (DUS)	KOELN/BONN (CGN)	FRANKFURT (FRA)	STUTTGART (STR)
REISENDE							
INSGESAMT							
GUAYANA (FR)	1	-	1	-	5	-	2
BRASILIEN	380	156	82	873	114	3 979	275
DARUNTER: RIO		30	37	125	32	2 473	90
SAO	129	96	28	166	48	1 175	155
REC	5	1	-	535	-	38	-
ECUADOR	28	9	12	17	4	498	30
PERU	38	11	4	45	8	1 054	35
DARUNTER: LIM	38	11	4	44	8	1 043	34
BOLIVIEN	12	4	-	8	3	203	2
PARAGUAY	6	2	1	2	4	188	1
URUGUAY	17	2	5	7	1	93	7
ARGENTINIEN	87	24	14	66	21	1 358	51
DARUNTER: BUE	80	24	12	61	21	1 283	43
CHILE	73	39	14	51	17	638	37
A M E R I K A	14 143	4 191	2 699	25 790	3 224	174 296	13 814
LIBANON	6	1	-	1	-	12	-
ISRAEL	425	193	71	294	721	9 652	845
DARUNTER: TLV	425	191	71	292	721	9 620	758
JORDANIEN	49	17	17	28	9	1 596	36
DARUNTER: AMM	45	17	17	23	9	1 585	28
SYRIEN	92	28	15	108	21	1 680	43
DARUNTER: DAM	84	24	13	99	18	1 569	42
IRAK	23	12	11	78	17	1 207	28
DARUNTER: BGW	22	12	11	77	17	1 207	28
IRAN	293	48	35	231	77	3 539	42
DARUNTER: THR	291	48	35	229	76	3 538	41
KUWEIT	54	15	11	34	22	863	21
DARUNTER: KWI	54	15	11	34	22	863	21
BAHRAIN	16	4	17	11	3	367	5
KATAR	5	2	4	11	5	80	2
SAUDI-ARAB.	97	38	40	143	48	2 455	67
DARUNTER: JED	27	18	15	43	11	971	23
RUH	52	15	18	79	33	1 241	31
JEM. ARAB. REP.	6	6	9	6	3	805	10
JEMEN DEM. VR	-	1	-	1	1	18	-
OMAN	6	7	6	4	5	112	1
V. A. EMIRATE	105	48	33	76	27	1 365	53
DARUNTER: DXB	72	44	30	54	15	974	24
PAKISTAN	36	25	14	49	17	2 445	30
DARUNTER: KHI	23	18	6	42	9	1 803	22
BANGLADESCH	5	2	-	11	7	118	2
AFGHANISTAN	2	-	-	-	-	15	-
INDIEN	271	71	45	353	71	10 898	156
DARUNTER: DEL	129	21	11	135	21	5 052	61
BOM	88	32	23	162	35	4 487	70
NEPAL	12	4	1	8	1	447	2
SRI LANKA	154	9	15	521	1	758	9
DARUNTER: CMB	154	9	15	521	1	758	9
MALEDIVEN	169	1	-	291	2	1 031	6
DARUNTER: MLE	169	1	-	291	2	1 031	6
BIRMA	2	-	-	3	-	13	-
THAILAND	360	121	46	1 016	56	5 103	137
DARUNTER: BKK	356	120	45	1 010	56	4 992	135
LAOS	-	-	-	2	-	1	-
KAMPUTSCHEA	-	-	-	-	-	3	1
VIETNAM	1	3	-	1	2	49	1
MALAYSIA	42	42	9	33	13	1 117	17
DARUNTER: KUL	33	36	6	29	6	855	15
SINGAPUR	304	107	66	161	51	3 154	134
DARUNTER: SIN	304	107	66	161	51	3 154	134
BRUNEI	-	1	-	-	-	1	1
INDONESIEN	149	46	27	108	25	2 045	63
DARUNTER: JKT	118	43	23	68	24	1 291	50
PHILIPPINEN	148	31	70	70	22	2 363	52
DARUNTER: MNL	148	31	70	68	22	2 277	50
HONGKONG (BRIT)	443	212	132	390	71	5 947	290
DARUNTER: HKG	443	212	132	390	71	5 947	290
TAIWAN	79	44	17	157	15	854	37
DARUNTER: TPE	75	42	17	141	15	776	36
JAPAN	1 380	497	73	2 185	234	12 533	668
DARUNTER: TYO	882	277	54	1 330	173	9 834	503
OSA	378	171	10	658	50	1 912	125
KOREA REP.	181	70	45	336	79	2 376	121
DARUNTER: SEL	144	67	43	303	72	1 782	120
KOREA DEM. VR	-	1	1	1	2	34	1
MONGOLEI	-	-	-	-	-	2	-
CHINA	312	100	44	231	42	3 132	205
DARUNTER: PEK	247	80	44	161	35	2 933	138
A S I E N	5 227	1 807	874	6 953	1 670	78 190	3 086
AUSTRALIEN	260	148	52	220	55	3 248	147
DARUNTER: SYD	136	55	23	89	34	1 614	64
MEB	74	50	11	75	13	861	52
NEUSEELAND	20	42	6	18	10	269	21
OZEANIEN (USA)	5	-	-	1	-	-	-
FIDSCHI	1	6	1	5	1	1	-
UEB, OZEANIEN	1	-	-	3	-	-	-
NEUKALED. (FR)	-	-	-	1	-	-	-
POLYNES (FR)	6	-	-	2	4	-	2
VANUATU	-	-	-	-	1	-	-

MAI 1989

MIT GEBIETEN AUSSERHALB DES BUNDESGBIETES

FLUGPLATZ							NACH ENDZIELLAND
NUERNBERG (NUE)	MUENCHEN (MUC)	BERLIN (WEST) (BER)	SAARBUECKEN (SCN)	MUENSTER/ OSNABRUECK(FMO)	SONSTIGE	INSGESAMT	BZW. -- FLUGPLATZ
							REISENDE
							INSGESAMT
-	2	-	-	-	-	11	GUAYANA(FR)
104	969	82	2	12	-	7 028	BRASIL IEN
42	220	43	1	4	-	3 300	DARUNTER:RIO
39	226	28	1	8	-	2 099	SAO
-	479	4	-	-	-	1 062	REC
6	57	8	-	-	-	689	ECUADOR
18	136	6	-	-	-	1 355	PERU
18	136	6	-	-	-	1 342	DARUNTER:LIM
6	48	9	-	1	-	296	BOLIVIEN
1	22	1	-	-	-	228	PARAGUAY
1	2	-	-	2	-	197	URUGUAY
23	125	25	-	-	-	1 794	ARGENTINIEN
23	123	22	-	-	-	1 692	DARUNTER:BUE
7	90	9	-	2	-	977	CHILE
4 867	33 073	7 403	138	321	93	284 052	A M E R I K A
-	1	-	-	-	-	21	LIBANON
292	4 709	576	3	15	-	17 796	ISRAEL
290	4 629	576	3	15	-	17 591	DARUNTER:TLV
7	162	31	2	3	-	1 957	JORDANIEN
7	151	31	2	3	-	1 918	DARUNTER:AMM
10	461	18	5	21	-	2 502	SYPIEN
10	431	16	5	21	-	2 332	DARUNTER:DAM
11	71	4	2	-	-	1 464	IRAK
11	70	4	2	-	-	1 461	DARUNTER:BGW
37	176	48	1	5	-	4 532	IRAN
37	176	48	1	5	-	4 525	DARUNTER:THR
21	72	10	1	3	-	1 127	KUWEIT
21	72	10	1	3	-	1 127	DARUNTER:KWI
2	23	-	-	1	-	449	BAHRAIN
-	5	-	-	-	-	114	KATAR
24	177	11	1	8	4	3 113	SAUDI-ARAB.
13	72	6	1	3	-	1 203	DARUNTER:JED
10	83	5	-	5	4	1 576	RUH
2	51	16	-	4	-	918	JEM. ARAB. REP.
-	2	-	-	-	-	23	JEMEN DEM. VR
4	2	-	-	-	-	147	OMAN
19	245	5	1	3	-	1 980	V. A. EMIRATE
13	105	1	-	-	-	1 332	DARUNTER:DXB
18	56	22	1	3	-	2 716	PAKISTAN
10	47	22	1	2	-	2 005	DARUNTER:KHI
2	3	-	-	-	-	150	BANGLADESCH
-	-	-	-	-	-	17	AFGHANISTAN
67	278	101	4	9	-	12 324	INDIEN
17	122	48	-	3	-	5 620	DARUNTER:DEL
25	100	50	3	6	-	5 081	BOM
4	21	-	-	-	-	500	NEPAL
2	455	9	-	-	-	1 933	SRI LANKA
2	455	9	-	-	-	1 933	DARUNTER:CMB
1	567	-	-	-	-	2 068	MALEDIVEN
1	567	-	-	-	-	2 068	DARUNTER:MLE
1	2	-	-	-	-	21	BIRMA
39	1 076	152	-	12	3	8 121	THAILAND
38	1 072	152	-	12	3	7 991	DARUNTER:BKK
-	-	-	-	-	-	3	LAOS
-	5	-	-	-	-	4	KAMPUTSCHEA
5	55	8	-	-	-	62	VIETNAM
3	48	8	-	-	-	1 341	MALAYSIA
44	310	52	4	9	5	1 039	DARUNTER:KUL
44	310	52	4	9	5	4 401	SINGAPUR
-	-	-	-	4	5	4 401	DARUNTER:SIN
18	126	37	1	1	-	4	BRUNEI
11	79	30	1	4	-	2 649	INDONESIEN
18	159	23	-	4	-	1 742	DARUNTER:JKT
17	158	23	-	2	-	2 958	PHILIPPINEN
118	559	133	13	2	2	2 866	DARUNTER:MNL
118	559	133	13	20	2	8 330	HONGKONG(BRIT)
15	117	8	1	20	2	8 330	DARUNTER:HKG
14	117	8	1	1	-	1 345	TAIWAN
157	2 835	266	14	1	-	1 243	DARUNTER:TPE
101	2 171	250	7	8	2	20 852	JAPAN
46	468	13	4	6	-	15 588	DARUNTER:TYO
69	182	129	2	1	-	3 836	OSA
60	179	129	1	7	-	3 597	KOREA REP.
1	-	-	-	2	-	2 905	DARUNTER:SEL
-	-	-	-	-	-	41	KOREA DEM. VR
76	187	74	2	-	-	2	MONGOLEI
57	164	74	1	13	-	4 418	CHINA
1 084	13 150	1 793	58	152	16	3 947	DARUNTER:PEK
							A S I E N
52	398	49	2	10	-	4 641	AUSTRALIEN
25	219	22	1	5	-	2 287	DARUNTER:SYD
16	115	21	1	2	-	1 291	MEB
5	30	3	-	1	-	425	NEUSEELAND
-	-	-	-	-	-	6	OZEANIEN(USA)
-	4	-	-	-	-	19	FIDSCHI
-	-	-	-	-	-	4	UEB. OZEANIEN
-	2	-	-	-	-	3	NEUKALED.(FR)
5	-	-	-	-	-	19	POLYNES(FR)
-	-	-	-	-	-	1	VANUATU

5 PERSONENVERKEHR
 5. 2 VERFLECHTUNG IM VERKEHR
 5. 2. 3 REISENDE

NACH ENDTIELLAND BZW. — FLUGPLATZ	VON HERKUNFTS						
	HAMBURG (HAM)	HANNOVER (HAJ)	BREMEN (BRE)	DUESSELDORF (DUS)	KOELN/BONN (CGN)	FRANKFURT (FRA)	STUTTGART (STR)
REISENDE							
INSGESAMT							
PAPUA-NEUGUI	1	4	-	-	4	10	4
AUSTRALIEN/OZEANIEN...	294	200	59	250	75	3 528	174
I N S G E S A M T ..	152 964	77 294	24 320	415 850	60 517	716 312	129 389

MAI 1989

MIT GEBIETEN AUSSERHALB DES BUNDESGBIETES

FLUGPLATZ							NACH ENDZIELLAND BZW. — FLUGPLATZ
NUERNBERG (NUE)	MUENCHEN (MUC)	BERLIN (WEST) (BER)	SAARBRUECKEN (SCN)	MUENSTER/ OSNABRUECK(FMO)	SONSTIGE	INSGESAMT	
							REISENDE INSGESAMT
-	-	3	-	-	-	26	PAPUA-NEUGUI
62	434	55	2	11	-	5 144	AUSTRALIEN/OZEANIEN
38 014	302 666	73 905	7 304	5 277	163	2 003 975	I N S G E S A M T

5 PERSONENVERKEHR

5. 2 VERFLECHTUNG IM VERKEHR

5. 2. 3 REISENDE

NACH ENDZIELLAND BZW. ---FLUGPLATZ	VON HERKUNFTS						
	HAMBURG (HAM)	HANNOVER (HAJ)	BREMEN (BRE)	DUESSELDORF (DUS)	KOELN/BONN (CGN)	FRANKFURT (FRA)	STUTTGART (STR)
REISENDE IM							
PAUSCHALFLUGREISEVERKEHR							
FINNLAND	-	303	-	-	-	-	-
SCHWEDEN	-	-	44	-	-	-	-
NORWEGEN	-	-	-	-	-	48	-
DAENEMARK	-	-	-	-	-	104	-
GR BRITANNIEN	1 008	999	27	946	-	1 178	1 275
DARUNTER: LON	1 008	876	-	687	-	1 178	1 275
IRLAND	-	-	-	859	17	912	445
DARUNTER: SNN	-	-	-	676	-	912	281
NIEDERLANDE	-	-	-	-	-	-	-
FRANKREICH	367	330	33	2 123	714	1 363	324
DARUNTER: CLY	301	330	-	619	34	543	-
BIA	-	-	-	246	-	236	324
*FR	-	-	-	1 051	680	385	-
SPANIEN	30 891	22 197	5 867	135 338	17 013	42 690	24 161
DARUNTER: GRD	-	274	-	1 024	-	203	-
ALC	729	544	-	4 450	-	1 001	-
LEI	603	423	-	6 101	-	714	263
AGP	1 902	720	199	6 271	-	1 365	750
SVQ	295	364	-	1 076	-	876	779
PMI	14 449	11 505	4 420	62 910	8 078	17 782	10 221
IBZ	3 693	2 169	579	17 799	3 091	4 559	3 792
MAH	1 405	849	-	3 906	393	2 166	1 031
LPA	2 931	2 368	480	13 112	2 560	5 567	2 694
TCI	1 971	1 505	189	7 468	1 613	3 613	2 145
FUE	1 687	907	-	6 145	364	2 462	1 436
ACE	1 226	569	-	4 225	263	1 900	870
*E3	-	-	-	811	-	-	-
PORTUGAL	2 005	752	138	7 245	110	3 252	1 837
DARUNTER: LIS	379	-	-	1 060	-	283	-
FAO	1 626	752	138	5 126	110	2 402	1 837
FNC	-	-	-	781	-	567	-
MALTA	835	-	-	816	780	-	806
DARUNTER: MLA	835	-	-	816	780	-	806
SCHWEIZ	-	-	-	116	-	93	-
DARUNTER: ZRH	-	-	-	-	-	-	-
OESTERREICH	-	-	-	-	-	-	-
ITALIEN	1 378	1 042	-	6 638	535	3 177	4 390
DARUNTER: ROM	-	-	-	630	2	-	921
NAP	1 378	1 024	-	4 172	533	1 683	1 676
CTA	-	-	-	916	-	926	1 487
GRIECHENLAND	12 362	4 261	543	45 908	909	12 545	9 102
DARUNTER: ATH	1 727	415	-	3 816	-	1 203	906
SKG	1 432	-	-	3 209	-	525	530
CFU	498	505	-	4 291	-	1 259	557
JSI	-	-	-	913	-	-	188
JMK	-	-	-	1 029	-	-	-
SMI	666	-	-	2 722	-	337	230
JTR	-	-	-	857	-	-	-
KGS	1 072	386	-	4 287	-	1 179	323
RHD	2 417	1 116	-	9 722	-	2 025	1 888
CHQ	-	-	-	373	-	-	694
HER	4 361	1 680	543	12 218	909	4 750	3 786
MJT	-	-	-	650	-	229	-
*GR	189	159	-	1 380	-	1 038	-
TUERKEI	6 939	3 951	444	18 729	2 044	12 940	7 091
DARUNTER: IST	1 213	863	-	2 779	253	2 468	2 225
IZM	1 226	174	-	4 052	-	1 525	57
DLM	1 029	582	-	4 455	328	2 016	1 591
AYT	3 471	2 332	444	7 443	1 285	6 805	3 218
ZYPERN	987	273	-	4 004	-	1 137	560
DARUNTER: LCA	767	273	-	3 309	-	917	560
PFD	119	-	-	389	-	220	-
JUGOSLAWIEN	2 357	2 659	-	11 433	1 771	3 127	2 125
DARUNTER: PUY	243	373	-	610	236	234	84
SPU	1 213	865	-	2 942	516	857	382
DBV	534	593	-	2 846	546	864	605
TIV	621	828	-	1 769	473	1 089	913
*YU	-	-	-	2 976	-	-	-
UNGARN	-	-	-	981	674	822	-
DARUNTER: BUD	-	-	-	981	674	822	-
TSCHECHOSLOW.	269	-	-	572	-	453	-
DARUNTER: PRG	269	-	-	572	-	453	-
RUMAENIEN	-	185	-	737	-	714	-
DARUNTER: CND	-	185	-	552	-	538	-
BULGARIEN	502	789	-	2 859	452	1 202	1 074
DARUNTER: VAR	243	507	-	1 424	140	515	866
BOJ	259	282	-	1 435	312	508	208
SOWJETUNION	76	163	193	434	-	501	149
DARUNTER: *SU	-	163	193	434	-	371	-
EUROPA	59 976	37 904	7 289	239 739	25 019	86 258	53 339
DARUNTER: EG-LAENDER	48 011	29 581	6 608	199 058	19 298	65 221	41 534
EGYPTEN	141	-	-	862	-	523	570
DARUNTER: CAI	54	-	-	613	-	345	197
TUNESIEN	3 189	2 665	733	13 310	1 623	6 824	6 234
DARUNTER: TUN	68	94	-	265	275	490	215
DJE	753	468	-	3 864	328	2 405	1 750
MIR	2 368	2 103	733	9 181	1 020	3 688	4 269
MAROKKO	1 109	324	-	3 448	-	1 492	-
DARUNTER: AGA	1 090	324	-	3 448	-	1 492	-
SENEGAL	-	-	-	-	-	594	-
GAMBIA	-	-	-	-	-	264	-
KAMERUN	-	-	-	-	-	-	-

MAI 1989

MIT GEBIETEN AUSSERHALB DES BUNDESGBIETES

FLUGPLATZ							NACH ENDZIELLAND BZW. -- FLUGPLATZ
NUERNBERG (NUE)	MUENCHEN (MUC)	BERLIN (WEST) (BER)	SAARBRUECKEN (SCN)	MUENSTER/ OSNABRUECK(FMO)	SONSTIGE	INSGESAMT	
							REISENDE IM PAUSCHALFLUGREISEVERKEHR
-	258	-	-	-	-	561	FINNLAND
-	-	-	23	-	-	67	SCHWEDEN
121	-	-	-	-	-	169	NORWEGEN
-	-	63	-	-	-	167	DAENEMARK
-	4 818	2 108	-	-	-	12 359	GR BRITANNIEN
-	4 378	2 015	-	-	-	11 417	DARUNTER:LON
-	471	-	-	87	-	2 791	IRLAND
-	471	-	-	-	-	2 340	DARUNTER:SNN
-	237	-	-	-	-	237	NIEDERLANDE
1 345	1 816	293	-	-	-	8 708	FRANKREICH
-	322	-	-	-	-	2 149	DARUNTER:CLY
1 345	1 407	285	-	-	-	1 091	BIA
7 275	33 325	13 655	3 924	2 780	-	4 868	*FR
-	234	-	-	-	-	339 116	SPANIEN
-	1 188	521	-	-	-	1 735	DARUNTER:GRD
-	1 498	30	-	-	-	8 473	ALC
-	2 352	703	-	-	-	9 632	LEI
-	-	475	-	-	-	14 262	AGP
3 470	9 563	6 621	2 439	2 467	-	3 865	SVQ
902	5 366	1 448	529	113	-	153 925	PMI
340	1 313	489	181	200	-	44 040	IBZ
1 311	4 352	1 057	686	-	-	12 273	MAH
736	3 150	932	89	-	-	37 118	LPA
516	2 310	793	-	-	-	23 411	TCI
-	1 624	446	-	-	-	16 620	FUE
-	375	-	-	-	-	11 123	ACE
329	3 599	960	-	-	-	1 186	*E3
-	-	-	-	-	-	20 228	PORTUGAL
329	2 881	960	-	-	-	1 722	DARUNTER:LIS
-	718	-	-	-	-	16 161	FAO
-	1 974	127	-	-	-	2 066	FNC
-	1 974	127	-	-	-	5 338	MALTA
-	-	1 625	-	-	-	5 338	DARUNTER:MLA
-	-	1 625	-	-	-	1 834	SCHWEIZ
-	-	507	-	-	-	1 625	DARUNTER:ZRH
163	3 163	1 902	92	-	-	507	OESTERREICH
-	-	-	-	-	-	22 480	ITALIEN
163	1 547	965	92	-	-	1 553	DARUNTER:ROM
-	905	-	-	-	-	13 233	NAP
3 328	42 421	4 017	754	-	-	4 234	CTA
315	6 196	215	-	-	-	136 150	GRIECHENLAND
73	1 926	130	-	-	-	14 793	DARUNTER:ATH
264	3 621	677	-	-	-	7 825	SKG
-	763	-	-	-	-	11 672	CFU
-	1 592	-	-	-	-	1 864	JSI
-	2 620	-	-	-	-	2 621	JMK
-	2 469	-	-	-	-	6 575	SMI
-	3 266	282	-	-	-	3 326	JTR
799	4 759	639	-	-	-	10 795	KGS
-	695	-	-	-	-	23 365	RHO
1 877	10 142	1 434	754	-	-	1 762	CHQ
-	1 005	-	-	-	-	42 454	HER
-	2 864	640	-	-	-	1 884	MJT
3 500	15 655	7 174	611	306	-	6 270	*GR
763	2 527	1 450	-	-	-	79 384	TUERKEI
221	2 884	1 499	-	-	-	14 541	DARUNTER:IST
294	2 617	1 570	-	-	-	11 638	IZM
2 222	7 627	2 655	611	306	-	14 482	DLM
-	1 331	363	-	-	-	38 419	AYT
-	837	45	-	-	-	8 655	ZYPERN
-	494	318	-	-	-	6 708	DARUNTER:LCA
539	2 175	389	263	-	-	1 540	PFO
-	74	-	-	-	-	26 832	JUGOSLAWIEN
335	571	132	59	-	-	1 854	DARUNTER:PUY
106	636	257	204	-	-	7 577	SPU
92	676	-	-	-	-	7 191	DBV
-	204	-	-	-	-	6 461	TIV
-	-	-	-	-	-	3 180	*YU
-	-	-	-	-	-	2 477	UNGARN
-	-	-	-	-	-	2 477	DARUNTER:BUD
-	-	-	-	-	-	1 294	TSCHECHOSLOW
-	-	-	-	-	-	1 294	DARUNTER:PRG
-	210	-	-	-	-	1 846	RUMAENIEN
-	210	-	-	-	-	1 485	DARUNTER:CND
267	493	-	-	-	-	7 638	BULGARIEN
105	293	-	-	-	-	4 093	DARUNTER:VAR
162	200	-	-	-	-	3 366	BOJ
-	51	-	-	-	-	1 567	SOWJETUNION
-	-	-	-	-	-	1 161	DARUNTER:*SU
16 861	111 997	33 183	5 667	3 173	-	680 405	E U R O P A
12 440	89 850	22 998	4 770	2 867	-	542 236	DARUNTER: EG-LAENDER
-	1 959	-	-	-	-	4 055	AEGYPTEN
-	1 130	-	-	-	-	2 339	DARUNTER:CAI
2 496	9 284	1 746	815	109	-	49 028	TUNESIEN
-	547	-	-	-	-	1 954	DARUNTER:TUN
699	2 704	496	-	-	-	13 467	DJE
1 797	5 878	1 250	815	109	-	33 211	MIR
-	2 732	397	-	-	-	9 502	MAROKKO
-	2 332	386	-	-	-	9 072	DARUNTER:AGA
-	-	-	-	-	-	594	SENEGAL
-	-	-	-	-	-	264	GAMBIA
-	-	123	-	-	-	123	KAMERUN

5 PERSONENVERKEHR
 5. 2 VERFLECHTUNG IM VERKEHR
 5. 2. 3 REISENDE

NACH ENDZIELLAND BZW. ---FLUGPLATZ	VON HERKUNFTS						
	HAMBURG (HAM)	HANNOVER (HAJ)	BREMEN (BRE)	DUESSELDORF (DUS)	KOELN/BONN (CGN)	FRANKFURT (FRA)	STUTTGART (STR)
REISENDE IM							
PAUSCHALFLUGREISEVERKEHR							
AETHIOPIEN	-	-	-	-	-	-	-
KENIA	145	-	-	959	301	1 667	-
DARUNTER:MBA	145	-	-	959	301	1 667	-
A F R I K A	4 584	2 989	733	18 579	1 924	11 364	6 804
MEXIKO	-	-	-	492	-	424	-
DARUNTER:MX	-	-	-	492	-	424	-
JAMAICA	-	-	-	538	-	-	-
DOMINIK. REP	-	-	-	-	-	1 880	-
DARUNTER:POP	-	-	-	-	-	1 670	-
BRASIL IEN	-	-	-	508	-	-	-
A M E R I K A	-	-	-	1 538	-	2 304	-
ISRAEL	147	-	-	-	371	1 259	632
DARUNTER:TLV	147	-	-	-	371	1 259	551
V.A.EMIRATE	-	-	-	-	-	-	-
SRI LANKA	131	-	-	511	-	295	-
DARUNTER:CMB	131	-	-	511	-	295	-
MALEDIVEN	91	-	-	290	-	1 005	-
DARUNTER:MLE	91	-	-	290	-	1 005	-
THAILAND	-	-	-	388	-	-	-
A S I E N	369	-	-	1 189	371	2 559	632
I N S G E S A M T ..	64 929	40 893	8 022	261 045	27 314	102 485	60 775

MAI 1989

MIT GEBIETEN AUSSERHALB DES BUNDESGBIETES

FLUGPLATZ							NACH ENDZIELLAND BZW. -- FLUGPLATZ
NUERNBERG (NUE)	MUENCHEN (MUC)	BERLIN (WEST) (BER)	SAARBRUECKEN (SCN)	MUENSTER/ OSNABRUECK(FMO)	SONSTIGE	INSGESAMT	
							REISENDE IM PAUSCHALFLUGREISEVERKEHR
-	20	-	-	-	-	20	AETHIOPIEN
-	2 119	-	-	-	-	5 191	KENIA
-	2 119	-	-	-	-	5 191	DARUNTER:MBA
2 496	16 114	2 266	815	109	-	68 777	A F R I K A
-	90	-	-	-	-	1 006	MEXIKO
-	90	-	-	-	-	1 006	DARUNTER:*MX
-	45	-	-	-	-	583	JAMAICA
-	492	-	-	-	-	2 372	DOMINIK. REP
-	388	-	-	-	-	2 058	DARUNTER:POP
-	469	-	-	-	-	977	BRASILLEN
-	1 096	-	-	-	-	4 938	A M E R I K A
221	2 078	199	-	-	-	4 907	ISRAEL
221	2 007	199	-	-	-	4 755	DARUNTER:TLV
-	65	-	-	-	-	65	V. A. EMIRATE
-	444	-	-	-	-	1 381	SRI LANKA
-	444	-	-	-	-	1 381	DARUNTER:CMB
-	560	-	-	-	-	1 946	MALEDIVEN
-	560	-	-	-	-	1 946	DARUNTER:MLE
-	310	-	-	-	-	698	THAILAND
221	3 457	199	-	-	-	8 997	A S I E N
19 578	132 664	35 648	6 482	3 282	-	763 117	I N S G E S A M T

NACH STRECKENZIELLAND		VON STRECKEN						
BZW. -----	FLUGPLATZ	HAMBURG (HAM)	HANNOVER (HAJ)	BREMEN (BRE)	DUESSELDORF (DUS)	KOELN/BONN (CGN)	FRANKFURT (FRA)	STUTTGART (STR)
EINLADUNG								
INSGESAMT								
FINNLAND		40 229	-	-	53 786	8 427	281 762	-
DARUNTER:HEL		40 229	-	-	53 786	8 427	281 762	-
SCHWEDEN		31 976	-	-	31 844	371 859	586 361	1 239
DARUNTER:STO		29 317	-	-	18 000	206 606	385 215	1 239
GOT		2 659	-	-	13 844	165 103	201 146	-
NORWEGEN		65 618	-	-	9 510	6 206	232 796	-
DARUNTER:OSL		64 886	-	-	9 510	6 206	212 650	-
BGO		732	-	-	-	-	20 146	-
DAENEMARK		18 546	766	-	68 756	121 581	402 164	21 044
DARUNTER:CPH		18 427	766	-	68 756	208	401 343	21 044
BLL		-	-	-	-	107 028	-	-
*DK		-	-	-	-	14 345	821	-
GR BRITANNIEN		195 998	18 643	9 384	332 975	1 106 505	2 410 270	46 224
DARUNTER:LON		110 692	17 569	9 384	202 298	760 406	2 045 382	46 000
BHX		322	596	-	9 996	14 471	111 570	224
MAN		509	87	-	22 375	-	249 088	-
LPL		-	-	-	4 170	201 418	-	-
GLA		-	-	-	9 974	-	4 230	-
PIK	24 475	-	-	-	-	-	-	-
CHL	-	-	-	-	11 621	-	-	-
EMA	-	-	-	-	-	46 096	-	-
*GB	-	-	-	-	-	84 009	-	-
IRLAND	697	-	-	-	71 972	16 223	213 891	-
DARUNTER:DUB	697	-	-	-	12 419	13 915	213 891	-
ISLAND	2 155	-	-	-	-	-	85 535	-
DARUNTER:KEF	2 155	-	-	-	-	-	85 535	-
NIEDERLANDE	27 818	1 611	-	2 690	2 217	-	171 038	19 239
DARUNTER:AMS	27 153	1 611	-	2 690	2 217	-	171 038	7 263
MST	-	-	-	-	-	-	-	11 976
BELGIEN	47 417	5 070	-	-	6 648	13 617	379 681	98 228
DARUNTER:BRU	47 387	5 070	-	-	6 648	13 617	379 681	98 228
LUXEMBURG	120	-	-	-	-	-	14 922	-
DARUNTER:LUX	120	-	-	-	-	-	14 922	-
FRANKREICH	66 520	3 398	145	26 825	210 299	210 299	502 385	16 874
DARUNTER:PAR	51 986	3 398	145	25 495	210 299	210 299	434 391	16 255
LYS	-	-	-	46	-	-	26 129	-
TLS	13 000	-	-	-	-	-	1 956	-
NCE	1 534	-	-	-	1 089	-	38 635	619
SPANIEN	61 127	593	125	68 533	233 922	1 229 425	655 609	25 011
DARUNTER:MAD	33 017	-	-	36 363	15 521	-	386 661	11 507
BCN	12 740	-	-	27 829	-	-	386 661	5 904
VLC	-	-	-	-	166 342	-	15 438	-
AGP	1 588	-	-	159	-	-	10 931	7 600
*E1	-	-	-	-	-	45 875	10 374	-
PMI	10 331	190	125	4 182	-	3 938	81 663	-
LPA	3 451	-	-	-	-	2 246	44 937	-
TCI	-	403	-	-	-	-	12 041	-
PORTUGAL	6 060	-	-	-	-	34 360	295 423	187
DARUNTER:LIS	6 060	-	-	-	-	-	206 623	187
OPO	-	-	-	-	-	-	78 779	-
SMA	-	-	-	-	-	34 360	-	-
FAD	-	-	-	-	-	-	10 021	-
MALTA	32	-	-	-	-	2 366	76 148	-
DARUNTER:MLA	32	-	-	-	-	2 366	76 148	-
SCHWEIZ	56 647	1 349	141	75 677	144 996	539 492	457 523	40 341
DARUNTER:ZRH	41 844	1 349	141	65 358	7 284	48	81 411	40 341
GVA	14 401	-	-	9 393	-	-	558	-
BSL	402	-	-	925	137 664	-	574 726	5 218
OESTERREICH	12 838	145	-	59 891	114 719	3 181	437 343	5 218
DARUNTER:VIE	12 838	145	-	53 605	9 181	-	56 542	-
LNZ	-	-	-	286	111 538	-	41 720	-
SZG	-	-	-	-	-	-	34 385	-
GRZ	-	-	-	-	-	-	932 189	3 776
ITALIEN	11 253	18	-	44 685	279 119	-	276 292	-
DARUNTER:ROM	20	-	-	8 151	15 324	-	448 183	3 019
MIL	11 233	18	-	33 742	1 401	-	69 110	138
VCE	-	-	-	2 479	3 435	-	-	-
VRN	-	-	-	-	32 720	-	-	-
TRN	-	-	-	-	313	-	49 371	619
GOA	-	-	-	-	-	195 313	39 534	-
PSA	-	-	-	-	-	-	22 968	-
*IT	-	-	-	-	-	30 926	4 052	-
GRIECHENLAND	1 782	-	-	37 026	-	-	641 144	21 961
DARUNTER:ATH	1 782	-	-	32 136	-	-	599 374	18 512
SKG	-	-	-	4 890	-	-	37 795	3 291
TUERKEI	3 928	-	-	11 251	7 734	-	423 906	-
DARUNTER:ANK	-	-	-	-	-	-	58 757	-
IST	3 928	-	-	9 729	7 536	-	340 980	-
IZM	-	-	-	-	-	198	18 917	-
ZYPERN	4 088	-	-	-	-	-	27 659	-
DARUNTER:LCA	4 088	-	-	-	-	-	27 659	-
JUGOSLAWIEN	22	-	-	-	-	-	140 310	-
DARUNTER:BEG	22	-	-	-	-	-	84 737	-
ZAG	-	-	-	-	-	-	48 888	-
UNGARN	1 264	-	-	7 143	-	-	107 361	-
DARUNTER:BUD	1 264	-	-	7 143	-	-	107 361	-
ALBANIEN	-	-	-	-	-	-	4 413	-
TSCHECHOSLOW.	-	-	-	-	-	-	53 743	-
DARUNTER:PRG	-	-	-	-	-	-	53 743	-
RUMAENIEN	-	-	-	-	-	-	32 486	-
DARUNTER:BUH	-	-	-	-	-	-	32 352	-
BULGARIEN	-	-	-	-	-	-	37 926	-
DARUNTER:SOF	-	-	-	-	-	-	37 926	-
POLEN	5 984	-	-	4 607	5 330	-	153 166	-
DARUNTER:WAW	975	-	-	4 607	5 330	-	148 733	-

MAI 1989

MIT GEBIETEN AUSSERHALB DES BUNDESGBIETES

IN KILOGRAMM

HERKUNFTSFLUGPLATZ							NACH STRECKENZIELLAND
NUERNBERG (NUE)	MUENCHEN (MUC)	BERLIN (WEST) (BER)	SAARBRUECKEN (SCN)	MUENSTER/ OSNABRUECK(FMO)	SONSTIGE	INSGESAMT	BZW. ----- FLUGPLATZ
							EINLADUNG
							INSGESAMT
	5 043	-	-	-	-	389 247	FINNLAND
	5 043	-	-	-	-	389 247	DARUNTER:HEL
	11 441	357	-	-	-	1 035 071	SCHWEDEN
	11 441	357	-	-	-	652 169	DARUNTER:STO
	-	-	-	-	-	382 752	GOT
	4 697	97	-	-	-	318 924	NORWEGEN
	4 697	97	-	-	-	298 046	DARUNTER:OSL
	-	-	-	-	-	20 878	BGO
	28 523	1 283	-	-	-	662 663	DAENEMARK
	28 523	1 283	-	-	-	540 350	DARUNTER:CPH
	-	-	-	-	-	107 028	BLL
	-	-	-	-	-	15 166	*DK
14 449	111 582	21 691	4 561	-	-	4 212 282	GR BRITANNIEN
14 449	95 021	21 691	-	-	-	3 322 892	DARUNTER:LON
	6 154	-	-	-	-	143 333	BHX
	10 407	-	-	-	-	282 466	MAN
	-	-	3 261	-	-	208 849	LPL
	-	-	-	-	-	14 204	GLA
	-	-	-	-	-	24 475	PIK
	-	-	-	-	-	11 621	CWL
	-	-	-	-	-	46 096	EMA
	-	-	1 300	-	-	157 281	*GB
	-	-	-	-	-	243 230	IRLAND
	-	-	-	-	-	240 912	DARUNTER:DUB
	-	-	-	-	-	90 705	ISLAND
	-	-	-	-	-	87 690	DARUNTER:KEF
505	27 202	3 445	-	-	-	255 765	NIEDERLANDE
505	24 609	3 445	-	-	-	240 531	DARUNTER:AMS
	2 593	-	-	-	-	14 569	MST
45 880	50 586	-	-	-	-	647 127	BELGIEN
45 880	50 586	-	-	-	-	647 097	DARUNTER:BRU
	59 518	-	-	-	-	74 560	LUXEMBURG
	59 518	-	-	-	-	74 560	DARUNTER:LUX
	65 941	17 231	-	-	-	909 618	FRANKREICH
	62 102	17 231	-	-	-	821 302	DARUNTER:PAR
	157	-	-	-	-	26 332	LYS
	-	-	-	-	-	14 956	TLS
	3 682	-	-	-	-	45 559	NCE
	87 910	-	296	-	-	1 706 942	SPANIEN
	65 128	-	-	-	-	817 145	DARUNTER:MAD
	22 782	-	-	-	-	455 916	BCN
	-	-	136	-	-	181 916	VLC
	-	-	-	-	-	20 278	AGP
	-	-	-	-	-	56 249	*E1
	-	-	-	-	-	100 429	PMI
	-	-	160	-	-	50 794	LPA
	-	-	-	-	-	12 444	TCI
	9 529	-	-	-	-	345 559	PORTUGAL
	9 529	-	-	-	-	222 399	DARUNTER:LIS
	-	-	-	-	-	78 779	OPQ
	-	-	-	-	-	34 360	SMA
	-	-	-	-	-	10 021	FAO
	20 408	-	-	-	-	98 954	MALTA
	20 408	-	-	-	-	98 954	DARUNTER:MLA
766	123 988	10 761	-	-	-	994 158	SCHWEIZ
766	121 909	10 761	-	-	-	747 276	DARUNTER:ZRH
	1 896	-	-	-	-	107 149	GVA
	183	-	-	-	-	139 733	BSL
440	24 534	-	-	-	-	786 511	DESTERREICH
440	24 534	-	-	-	-	537 304	DARUNTER:VIE
	-	-	-	-	-	168 366	LNZ
	-	-	-	-	-	41 720	SZG
	-	-	-	-	-	34 385	GRZ
42 079	51 418	-	-	-	-	1 364 537	ITALIEN
	28 151	-	-	-	-	327 938	DARUNTER:ROM
2 197	19 511	-	-	-	-	519 304	MIL
	1 824	-	-	-	-	76 986	VCE
34 097	-	-	-	-	-	66 817	VRN
	569	-	-	-	-	50 872	TRN
5 785	-	-	-	-	-	240 632	GDA
	-	-	-	-	-	22 968	PSA
	-	-	-	-	-	34 978	*IT
	29 499	-	-	-	-	731 412	GRIECHENLAND
	21 423	-	-	-	-	673 227	DARUNTER:ATH
	8 076	-	-	-	-	54 052	SKG
	35 175	-	-	-	-	481 994	TUERKEI
	14 509	-	-	-	-	73 266	DARUNTER:ANK
	19 932	-	-	-	-	382 105	IST
	324	-	-	-	-	19 439	IZM
	12 502	-	-	-	-	44 249	ZYPERN
	12 502	-	-	-	-	44 249	DARUNTER:LCA
	13 473	-	-	-	-	153 805	JUGOSLAWIEN
	10 101	-	-	-	-	94 860	DARUNTER:BEG
	1 672	-	-	-	-	50 560	ZAG
	15 917	-	-	-	-	131 685	UNGARN
	15 917	-	-	-	-	131 685	DARUNTER:BUD
	-	-	-	-	-	4 413	ALBANIEN
	-	-	-	-	-	53 743	TSCHECHOSLOW
	-	-	-	-	-	53 743	DARUNTER:PRG
	-	-	-	-	-	32 486	RUMAENIEN
	-	-	-	-	-	32 352	DARUNTER:BUH
	5 608	-	-	-	-	43 534	BULGARIEN
	5 608	-	-	-	-	43 534	DARUNTER:SOF
	-	-	-	-	-	169 087	POLEN
	-	-	-	-	-	159 645	DARUNTER:WAW

NACH STRECKENZIELLAND BZW. ----- FLUGPLATZ	VON STRECKEN						
	HAMBURG (HAM)	HANNOVER (HAJ)	BREMEN (BRE)	DUESSELDORF (DUS)	KOELN/BONN (CGN)	FRANKFURT (FRA)	STUTTGART (STR)
EINLADUNG							
INSGESAMT							
SOWJETUNION	4 976	-	-	4 813	-	241 330	-
DARUNTER: MOW	1 721	-	-	4 813	-	238 301	-
E U R O P A	607 095	31 593	12 485	852 606	2 677 263	10 794 667	299 336
DARUNTER: EG-LAENDER	377 338	30 099	12 344	600 084	2 015 626	7 192 532	252 544
AEGYPTEN	-	-	-	13 109	26 191	232 667	-
DARUNTER: CAI	-	-	-	13 109	26 191	232 438	-
LIBYEN	-	-	-	-	-	195 742	-
DARUNTER: TIP	-	-	-	-	-	195 742	-
TUNESIEN	-	-	-	3 356	-	91 014	-
DARUNTER: TUN	-	-	-	3 356	-	79 529	-
MIR	-	-	-	-	-	11 423	-
ALGERIEN	7 200	-	-	-	-	106 509	-
DARUNTER: ALG	7 200	-	-	-	-	67 015	-
ORN	-	-	-	-	-	12 125	-
CZL	-	-	-	-	-	27 369	-
MAROKKO	-	-	-	3 998	-	90 973	-
DARUNTER: CAS	-	-	-	-	-	71 561	-
TNG	-	-	-	1 284	-	10 273	-
DUD	-	-	-	2 614	-	7 903	-
MAURETANIEN	-	-	-	-	-	8 916	-
KAP VERDE	-	-	-	-	-	1 854	-
SENEGAL	-	-	-	-	-	105 978	-
DARUNTER: DKR	-	-	-	-	-	105 978	-
GAMBIA	-	-	-	-	-	757	-
GHANA	-	-	-	12 807	-	-	-
DARUNTER: ACC	-	-	-	12 807	-	-	-
NIGERIA	-	-	-	-	-	40 964	-
DARUNTER: LOS	-	-	-	-	-	40 964	-
KAMERUN	-	-	-	-	-	15 294	-
DARUNTER: DLA	-	-	-	-	-	15 294	-
ZAIRE	-	-	-	-	-	19 800	-
DARUNTER: FII	-	-	-	-	-	19 800	-
SUDAN	-	-	-	-	10 072	63 114	-
DARUNTER: KRT	-	-	-	-	10 072	63 114	-
DSCHIBUTI	-	-	-	-	-	24 786	-
DARUNTER: JIB	-	-	-	-	-	24 786	-
AETHIOPIEN	-	-	-	-	-	356 454	-
DARUNTER: ADD	-	-	-	-	-	356 454	-
SOMALIA	-	-	-	-	-	30 899	-
DARUNTER: MGQ	-	-	-	-	-	30 899	-
UGANDA	-	-	-	-	24 829	11 946	-
DARUNTER: EBB	-	-	-	-	24 829	11 946	-
KENIA	-	-	-	-	-	111 808	-
DARUNTER: NBO	-	-	-	-	-	103 366	-
TANSANIA	-	-	-	-	-	29 134	-
DARUNTER: DAR	-	-	-	-	-	29 134	-
SAMBIA	-	-	-	-	-	4 363	-
SIMBABWE	-	-	-	-	53 813	20 199	-
DARUNTER: HRE	-	-	-	-	53 813	20 199	-
NAMIBIA	-	-	-	-	-	23 264	-
DARUNTER: WOH	-	-	-	-	-	23 264	-
SESCHELLEN	-	-	-	-	-	590	-
MAURITIUS	-	-	-	-	-	8 675	-
DARUNTER: MRU	-	-	-	-	-	8 675	-
SUEDAFRIKA	-	-	-	-	-	575 208	-
DARUNTER: JNB	-	-	-	-	-	575 208	-
A F R I K A	7 200	-	-	33 270	114 905	2 170 908	-
KANADA	-	-	-	51 694	-	1 256 868	-
DARUNTER: YUL	-	-	-	44 081	-	293 236	-
YYZ	-	-	-	7 613	-	659 221	-
YEG	-	-	-	-	-	14 331	-
YVR	-	-	-	-	-	139 915	-
YYC	-	-	-	-	-	25 586	-
YQX	-	-	-	-	-	124 579	-
USA	73 371	-	-	298 786	1 148 065	11 868 153	58 793
DARUNTER: NYC	70 044	-	-	211 865	1 148 065	4 648 828	20 893
CHI	-	-	-	62 497	-	1 719 229	-
BOS	-	-	-	-	-	562 142	-
PHL	-	-	-	-	-	150 882	-
DCA	-	-	-	-	-	482 787	-
*U1	-	-	-	-	-	619 025	-
ATL	3 022	-	-	-	-	866 414	37 900
MIA	201	-	-	24 424	-	350 689	-
SJU	-	-	-	-	-	174 149	-
ORL	-	-	-	-	-	61 915	-
STL	-	-	-	-	-	33 416	-
DAL	-	-	-	-	-	530 101	-
HOU	-	-	-	-	-	228 484	-
SFO	-	-	-	-	-	400 384	-
LAX	-	-	-	-	-	906 238	-
ANC	104	-	-	-	-	111 374	-
MEXIKO	-	-	-	-	-	472 537	-
DARUNTER: MEX	-	-	-	-	-	472 007	-
KUBA	-	-	-	-	7 744	-	-
DOMINIK. REP.	-	-	-	-	-	1 301	-
ANTIGUA-BARB.	-	-	-	-	-	4 983	-
BARBADOS	-	-	-	-	-	1 867	-
TRINID. U. TOB.	-	-	-	-	-	3 422	-
ST. LUCIA	-	-	-	-	-	189	-

MAI 1989

MIT GEBIETEN AUSSERHALB DES BUNDESGBIETES

IN KILOGRAMM

HERKUNFTSFLUGPLATZ							NACH STRECKENZIELLAND	
NUERNBERG (NUE)	MUENCHEN (MUC)	BERLIN (WEST) (BER)	SAARBUECKEN (SCN)	MUENSTER/ OSNABRUECK(FMO)	SONSTIGE	INSGESAMT	BZW. -----	FLUGPLATZ
-	12 154	-	-	-	-	263 273		EINLADUNG
-	12 154	-	-	-	-	256 989		INSGESAMT
104 119	806 648	54 865	4 857	-	-	16 245 534		SOWJETUNION
102 913	521 708	43 650	4 857	-	-	11 153 695		DARUNTER:MDW
-	9 037	-	-	-	-	281 004		E U R O P A
-	9 037	-	-	-	-			DARUNTER: EG-LAENDER
-	-	-	-	-	-	280 775		AEGYPTEN
-	-	-	-	-	-	195 742		DARUNTER:CAI
-	-	-	-	-	-	195 742		LIBYEN
-	1 908	-	-	-	-	96 278		DARUNTER:TIP
-	1 908	-	-	-	-	84 793		TUNESIEN
-	-	-	-	-	-	11 423		DARUNTER:TUN
-	-	-	-	-	-	113 709		MIR
-	-	-	-	-	-	74 215		ALGERIEN
-	-	-	-	-	-	12 125		DARUNTER:ALG
-	-	-	-	-	-	27 369		DRN
-	74	-	-	-	-	95 045		CZL
-	74	-	-	-	-	71 635		MAROKKO
-	-	-	-	-	-	11 557		DARUNTER:CAS
-	-	-	-	-	-	10 517		TNG
-	-	-	-	-	-	8 916		OUJ
-	-	-	-	-	-	1 854		MAURETANIEN
-	-	-	-	-	-	105 978		KAP VERDE
-	-	-	-	-	-	105 978		SENEGAL
-	-	-	-	-	-	757		DARUNTER:DKR
-	-	-	-	-	-	12 807		GAMBIA
-	-	-	-	-	-	12 807		GHANA
-	-	-	-	-	-	40 964		DARUNTER:ACC
-	-	-	-	-	-	40 964		NIGERIA
-	-	-	-	-	-	15 294		DARUNTER:LOS
-	-	-	-	-	-	15 294		KAMERUN
-	-	-	-	-	-	19 800		DARUNTER:DLA
-	-	-	-	-	-	19 800		ZAIRE
-	-	-	-	-	-	73 186		DARUNTER:FIH
-	-	-	-	-	-	73 186		SUDAN
-	-	-	-	-	-	24 786		DARUNTER:KRT
-	-	-	-	-	-	24 786		DSCHIBUTI
-	17	-	-	-	-	356 471		DARUNTER:JIB
-	-	-	-	-	-	356 454		AETHIOPIEN
-	-	-	-	-	-	30 899		DARUNTER:ADD
-	-	-	-	-	-	30 899		SOMALIA
-	-	-	-	-	-	36 775		DARUNTER:MGQ
-	-	-	-	-	-	36 775		UGANDA
-	-	-	-	-	-	111 808		DARUNTER:EBB
-	-	-	-	-	-	103 366		KENIA
-	-	-	-	-	-	29 134		DARUNTER:NBD
-	-	-	-	-	-	29 134		TANSANIA
-	-	-	-	-	-	4 363		DARUNTER:DAR
-	-	-	-	-	-	74 012		SAMBIA
-	-	-	-	-	-	74 012		SIMBABWE
-	-	-	-	-	-	23 264		DARUNTER:HRE
-	-	-	-	-	-	23 264		NAMIBIA
-	-	-	-	-	-	590		DARUNTER:WDH
-	57 679	-	-	-	-	66 354		SESCHELLEN
-	57 679	-	-	-	-	66 354		MAURITIUS
-	-	-	-	-	-	575 208		DARUNTER:MRU
-	-	-	-	-	-	575 208		SUEDAFRIKA
-	-	-	-	-	-			DARUNTER:JNB
-	68 715	-	-	-	-	2 394 998		A F R I K A
-	50 895	-	-	-	-	1 359 457		KANADA
-	2 190	-	-	-	-	339 507		DARUNTER:YUL
-	48 705	-	-	-	-	715 539		YYZ
-	-	-	-	-	-	14 331		YEG
-	-	-	-	-	-	139 915		YVR
-	-	-	-	-	-	25 586		YYC
-	-	-	-	-	-	124 579		YQX
-	337 396	-	-	-	-	13 784 564		USA
-	214 484	-	-	-	-	6 314 179		DARUNTER:NYC
-	62 395	-	-	-	-	1 844 121		CHI
-	-	-	-	-	-	562 142		BOS
-	-	-	-	-	-	150 882		PHL
-	-	-	-	-	-	482 787		DCA
-	-	-	-	-	-	619 025		*U1
-	53 844	-	-	-	-	961 180		ATL
-	6 673	-	-	-	-	381 987		MIA
-	-	-	-	-	-	174 149		SJU
-	-	-	-	-	-	61 915		ORL
-	-	-	-	-	-	33 416		STL
-	-	-	-	-	-	530 101		DAL
-	-	-	-	-	-	228 484		HOU
-	-	-	-	-	-	400 384		SFO
-	-	-	-	-	-	906 238		LAX
-	-	-	-	-	-	111 478		ANC
-	-	-	-	-	-	472 537		MEXIKO
-	-	-	-	-	-	472 007		DARUNTER:MEX
-	-	-	-	-	-	7 744		KUBA
-	-	-	-	-	-	1 301		DOMINIK. REP.
-	-	-	-	-	-	4 983		ANTIGUA-BARB.
-	-	-	-	-	-	1 867		BARBADOS
-	-	-	-	-	-	3 422		TRINID. U. TOB.
-	-	-	-	-	-	189		ST. LUCIA

NACH STRECKENZIELLAND BZW. ----- FLUGPLATZ	VON STRECKEN						
	HAMBURG (HAM)	HANNOVER (HAJ)	BREMEN (BRE)	DUESSELDORF (DUS)	KOELN/BONN (CGN)	FRANKFURT (FRA)	STUTTGART (STR)
<u>EINLADUNG</u>							
<u>INSGESAMT</u>							
KOLUMBIEN	-	-	-	-	-	167 842	-
DARUNTER:BOG	-	-	-	-	-	167 842	-
VENEZUELA	-	-	-	-	-	118 580	-
DARUNTER:CCS	-	-	-	-	-	118 580	-
BRASIL IEN	-	-	-	-	-	768 406	-
DARUNTER:RIO	-	-	-	-	-	327 524	-
SAO	-	-	-	-	-	439 707	-
ECUADOR	-	-	-	-	-	50 647	-
DARUNTER:UID	-	-	-	-	-	50 647	-
PERU	-	-	-	-	-	60 352	-
DARUNTER:LIM	-	-	-	-	-	60 352	-
BOLIVIEN	-	-	-	-	-	13 251	-
DARUNTER:LPB	-	-	-	-	-	13 251	-
PARAGUAY	-	-	-	-	-	2 589	-
URUGUAY	-	-	-	-	-	1 840	-
ARGENTINIEN	-	-	-	-	-	147 626	-
DARUNTER:BUE	-	-	-	-	-	147 626	-
CHILE	-	-	-	-	-	71 518	-
DARUNTER:SCL	-	-	-	-	-	71 518	-
A M E R I K A	73 371	-	-	350 480	1 155 809	15 011 971	58 793
LIBANON	-	-	-	-	-	28 293	-
DARUNTER:BEY	-	-	-	-	-	28 293	-
ISRAEL	-	-	-	-	1 778 082	603 703	-
DARUNTER:TLV	-	-	-	-	1 778 082	603 703	-
JORDANIEN	-	-	-	-	-	87 184	-
DARUNTER:AMM	-	-	-	-	-	87 184	-
SYRIEN	-	-	-	-	-	35 649	-
DARUNTER:DAM	-	-	-	-	-	35 649	-
IRAK	-	-	-	-	-	797 857	-
DARUNTER:BGW	-	-	-	-	-	797 857	-
IRAN	-	-	-	-	-	686 725	-
DARUNTER:THR	-	-	-	-	-	686 725	-
KUWEIT	-	-	-	-	-	462 999	-
DARUNTER:KWI	-	-	-	-	-	462 999	-
BAHRAIN	-	-	-	-	-	51 874	-
DARUNTER:BAH	-	-	-	-	-	51 874	-
KATAR	-	-	-	-	-	24 674	-
DARUNTER:DOH	-	-	-	-	-	24 674	-
SAUDI-ARAB.	-	-	-	-	-	504 479	-
DARUNTER:JED	-	-	-	-	-	215 332	-
RUH	-	-	-	-	-	280 745	-
JEM. ARAB. REP.	-	-	-	-	-	115 241	-
DARUNTER:SAH	-	-	-	-	-	115 241	-
OMAN	-	-	-	-	-	85 523	-
DARUNTER:MCT	-	-	-	-	-	85 523	-
V. A. EMIRATE	-	-	-	-	-	710 312	-
DARUNTER:SHJ	-	-	-	-	-	117 288	-
DXB	-	-	-	-	-	478 131	-
AUH	-	-	-	-	-	114 893	-
PAKISTAN	-	-	-	-	-	369 025	-
DARUNTER:KHI	-	-	-	-	-	345 944	-
ISB	-	-	-	-	-	23 081	-
BANGLADESCH	-	-	-	-	-	34 841	-
DARUNTER:DAC	-	-	-	-	-	34 841	-
INDIEN	-	-	-	-	-	964 131	-
DARUNTER:DEL	-	-	-	-	-	358 099	-
BOM	-	-	-	-	-	606 032	-
NEPAL	-	-	-	-	-	29 158	-
DARUNTER:KTM	-	-	-	-	-	29 158	-
SRI LANKA	-	-	-	-	-	26 273	-
DARUNTER:CMB	-	-	-	-	-	26 273	-
MALEDIVEN	-	-	-	-	-	8 336	-
THAILAND	-	-	-	18 745	-	259 173	-
DARUNTER:BKK	-	-	-	18 745	-	259 173	-
MALAYSIA	-	-	-	-	-	155 486	-
DARUNTER:KUL	-	-	-	-	-	155 486	-
SINGAPUR	-	-	-	-	-	420 812	-
DARUNTER:SIN	-	-	-	-	-	420 812	-
INDONESIEN	-	-	-	-	-	126 562	-
DARUNTER:JKT	-	-	-	-	-	126 562	-
PHILIPPINEN	-	-	-	-	-	238 414	-
DARUNTER:MNL	-	-	-	-	-	238 414	-
HONGKONG (BRIT)	-	-	-	-	-	1 749 258	-
DARUNTER:HKG	-	-	-	-	-	1 749 258	-
JAPAN	4 957	-	-	23 296	-	1 739 021	-
DARUNTER:TYO	1 779	-	-	11 455	-	1 558 432	-
OSA	3 178	-	-	11 841	-	180 589	-
KOREA REP.	-	-	-	-	-	1 216 920	-
DARUNTER:SEL	-	-	-	-	-	1 216 920	-
CHINA	-	-	-	-	-	363 858	-
DARUNTER:PEK	-	-	-	-	-	363 858	-
A S I E N	4 957	-	-	42 041	1 778 082	11 895 781	-
AUSTRALIEN	-	-	-	-	-	497 488	-
DARUNTER:SYD	-	-	-	-	-	152 721	-
MEB	-	-	-	-	-	344 767	-
NEUSEELAND	-	-	-	-	-	30 446	-
DARUNTER:AKL	-	-	-	-	-	30 446	-
AUSTRALIEN/OZEANIEN. ...	-	-	-	-	-	527 934	-
I N S G E S A M T ..	692 623	31 593	12 485	1 278 397	5 726 059	40 401 261	358 129

MAI 1989

MIT GEBIETEN AUSSERHALB DES BUNDESGBIETES

IN KILOGRAMM

HERKUNFTSFLUGPLATZ							NACH STRECKENZIELAND	
NUERNBERG (NUE)	MUENCHEN (MUC)	BERLIN (WEST) (BER)	SAARBRUECKEN (SCN)	MUENSTER/ OSNABRUECK(FMO)	SONSTIGE	INSGESAMT	BZW. -----	FLUGPLATZ
-	-	-	-	-	-	167 842		EINLADUNG
-	-	-	-	-	-	167 842		INSGESAMT
-	-	-	-	-	-	118 580		KOLUMBIEN
-	-	-	-	-	-	118 580		DARUNTER:BOG
-	-	-	-	-	-	768 406		VENEZUELA
-	-	-	-	-	-	327 524		DARUNTER:CCS
-	-	-	-	-	-	439 707		BRASIL IEN
-	-	-	-	-	-	50 647		DARUNTER:RID
-	-	-	-	-	-	50 647		SAO
-	-	-	-	-	-	60 352		ECUADOR
-	-	-	-	-	-	60 352		DARUNTER:UIO
-	-	-	-	-	-	13 251		PERU
-	-	-	-	-	-	13 251		DARUNTER:LIM
-	-	-	-	-	-	2 589		BOLIVIEN
-	-	-	-	-	-	1 840		DARUNTER:LPB
-	-	-	-	-	-	147 626		PARAGUAY
-	-	-	-	-	-	147 626		URUGUAY
-	-	-	-	-	-	71 518		ARGENTINIEN
-	-	-	-	-	-	71 518		DARUNTER:BUE
-	-	-	-	-	-	71 518		CHILE
-	-	-	-	-	-	71 518		DARUNTER:SCL
-	388 291	-	-	-	-	17 038 715		A M E R I K A
-	-	-	-	-	-	28 293		L I B A N O N
-	-	-	-	-	-	28 293		DARUNTER:BEY
-	8 811	-	-	-	-	2 390 596		I S R A E L
-	8 811	-	-	-	-	2 390 596		DARUNTER:TLV
-	-	-	-	-	-	87 184		J O R D A N I E N
-	-	-	-	-	-	87 184		DARUNTER:AMM
-	26 767	-	-	-	-	62 416		S Y R I E N
-	26 767	-	-	-	-	62 416		DARUNTER:DAM
-	-	-	-	-	-	797 857		I R A K
-	-	-	-	-	-	797 857		DARUNTER:BGW
-	-	-	-	-	-	686 725		I R A N
-	-	-	-	-	-	686 725		DARUNTER:THR
-	-	-	-	-	-	462 999		K U W E I T
-	-	-	-	-	-	462 999		DARUNTER:KWI
-	-	-	-	-	-	51 874		B A H R A I N
-	-	-	-	-	-	51 874		DARUNTER:BAH
-	-	-	-	-	-	24 674		K A T A R
-	-	-	-	-	-	24 674		DARUNTER:DOH
-	-	-	-	-	-	504 479		S A U D I - A R A B .
-	-	-	-	-	-	215 332		DARUNTER:JED
-	-	-	-	-	-	280 745		R U H
-	-	-	-	-	-	115 241		J E M . A R A B . R E P .
-	-	-	-	-	-	115 241		DARUNTER:SAH
-	-	-	-	-	-	85 523		O M A N
-	-	-	-	-	-	85 523		DARUNTER:MCT
-	-	-	-	-	-	710 312		V . A . E M I R A T E
-	-	-	-	-	-	117 288		DARUNTER:SHJ
-	-	-	-	-	-	478 131		D X B
-	-	-	-	-	-	114 899		A U H
-	-	-	-	-	-	369 025		P A K I S T A N
-	-	-	-	-	-	345 944		DARUNTER:KHI
-	-	-	-	-	-	23 081		I S B
-	-	-	-	-	-	34 841		B A N G L A D E S C H
-	-	-	-	-	-	34 841		DARUNTER:DAC
-	-	-	-	-	-	964 131		I N D I E N
-	-	-	-	-	-	358 099		DARUNTER:DEL
-	-	-	-	-	-	606 032		B O M
-	-	-	-	-	-	29 158		N E P A L
-	-	-	-	-	-	29 158		DARUNTER:KTM
-	-	-	-	-	-	26 273		S R I L A N K A
-	-	-	-	-	-	26 273		DARUNTER:CMB
-	-	-	-	-	-	8 336		M A L E D I V E N
-	43	-	-	-	-	277 961		T H A I L A N D
-	43	-	-	-	-	277 961		DARUNTER:BKK
-	-	-	-	-	-	155 486		M A L A Y S I A
-	-	-	-	-	-	155 486		DARUNTER:KUL
-	-	-	-	-	-	420 812		S I N G A P U R
-	-	-	-	-	-	420 812		DARUNTER:SIN
-	-	-	-	-	-	126 562		I N D O N E S I E N
-	-	-	-	-	-	126 562		DARUNTER:JKT
-	-	-	-	-	-	238 414		P H I L I P P I N E N
-	-	-	-	-	-	238 414		DARUNTER:MNL
-	893	-	-	-	-	1 750 151		H O N G K O N G (B R I T)
-	893	-	-	-	-	1 750 151		DARUNTER:HKG
-	-	-	-	-	-	1 767 274		J A P A N
-	-	-	-	-	-	1 571 866		DARUNTER:TYO
-	-	-	-	-	-	195 608		O S A
-	-	-	-	-	-	1 216 920		K O R E A R E P .
-	-	-	-	-	-	1 216 920		DARUNTER:SEL
-	-	-	-	-	-	363 858		C H I N A
-	-	-	-	-	-	363 858		DARUNTER:PEK
-	36 514	-	-	-	-	13 757 375		A S I E N
-	-	-	-	-	-	497 488		A U S T R A L I E N
-	-	-	-	-	-	152 721		DARUNTER:SYD
-	-	-	-	-	-	344 767		M E B
-	-	-	-	-	-	30 446		N E U S E E L A N D
-	-	-	-	-	-	30 446		DARUNTER:AKL
-	-	-	-	-	-	527 934		A U S T R A L I E N / O Z E A N I E N
104 119	1 300 168	54 865	4 857	-	-	49 964 556		I N S G E S A M T

6 GÜETERVERKEHR
6. 2 VERFLECHTUNG IM VERKEHR
6. 2. 2 AUSLADUNG

VON STRECKENHERKUNFTS- LAND BZW. ----FLUGPLATZ	NACH STRECKEN						
	HAMBURG (HAM)	HANNOVER (HAJ)	BREMEN (BRE)	DUESSELDORF (DUS)	KOELN/BONN (CGN)	FRANKFURT (FRA)	STUTTGART (STR)
AUSLADUNG							
INSGESAMT							
FINNLAND	24 400	-	-	6 985	1 270	124 763	-
DARUNTER:HEL	24 400	-	-	6 985	1 270	124 763	-
SCHWEDEN	4 574	-	-	11 560	385 462	501 474	2 667
DARUNTER:STO	4 520	-	-	9 582	227 332	317 645	1 936
GOT	54	-	-	1 978	158 034	183 829	731
NORWEGEN	29 101	-	-	1 625	4 542	191 117	-
DARUNTER:OSL	27 671	-	-	1 625	4 542	144 966	-
BGO	1 430	-	-	-	-	46 151	-
DAENEMARK	8 894	1 281	-	14 657	105 556	343 679	5 393
DARUNTER:CPH	8 894	1 281	-	14 657	109	343 581	5 393
BLL	-	-	-	-	95 307	-	-
*DK	-	-	-	-	10 140	98	-
GR BRITANNIEN	63 743	21 636	11 372	266 106	758 061	3 345 517	47 412
DARUNTER:LON	62 489	20 889	11 372	97 126	447 282	2 552 915	47 412
BHX	100	747	-	3 004	39 001	150 910	-
MAN	1 154	-	-	6 020	-	233 119	-
LPL	-	-	-	-	158 753	-	-
PIK	-	-	-	-	-	274 376	-
EMA	-	-	-	-	-	-	-
*GB	-	-	-	-	47 228	-	-
IRLAND	3 141	-	-	157 670	62 021	134 188	-
DARUNTER:DUB	3 141	-	-	1 435	14 290	214 058	-
SNN	-	-	-	-	-	135 209	-
ISLAND	432	-	-	-	-	78 849	-
NIEDERLANDE	50 049	2 074	5 801	13 243	8 902	159 999	11 174
DARUNTER:AMS	49 937	2 074	5 801	13 243	-	159 999	11 174
BELGIEN	49 565	3 525	-	7 503	11 963	240 821	69 916
DARUNTER:BRU	49 565	3 525	-	7 503	11 963	240 821	69 916
LUXEMBURG	1 895	-	-	-	-	7 208	-
FRANKREICH	58 658	411	705	47 384	195 140	393 462	22 435
DARUNTER:PAR	57 334	411	705	46 143	169 027	328 121	21 190
LYS	-	-	-	289	-	19 517	-
NCE	1 324	-	-	931	-	43 201	1 245
*FR	-	-	-	21	18 993	-	-
SPANIEN	29 321	-	-	65 444	100 860	576 677	9 735
DARUNTER:MAD	19 018	-	-	18 914	2 002	344 882	5 647
BCN	9 442	-	-	12 506	-	166 019	4 088
VLC	-	-	-	-	863	16 827	-
AGP	60	-	-	17 360	-	4 751	-
*E1	-	-	-	-	97 995	3 546	-
PMI	240	-	-	243	-	10 776	-
LPA	-	-	-	4 340	-	16 817	-
TCI	561	-	-	12 081	-	9 996	-
PORTUGAL	1 907	-	-	-	1 799	268 205	518
DARUNTER:LIS	1 907	-	-	-	1 799	161 552	518
OPD	-	-	-	-	-	103 945	-
MALTA	-	-	-	-	-	52 170	-
DARUNTER:MLA	-	-	-	-	-	52 170	-
SCHWEIZ	72 677	9 981	1 700	73 594	187 714	232 059	110 502
DARUNTER:ZRH	66 407	9 981	1 700	54 985	30 102	170 349	110 502
GVA	6 071	-	-	18 123	495	61 699	-
BSL	199	-	-	506	157 117	11	-
OESTERREICH	970	-	-	24 362	78 496	176 742	4 245
DARUNTER:VIE	970	-	-	23 224	293	127 325	4 245
INN	-	-	-	-	-	11 009	-
LNZ	-	-	-	1 138	78 203	10 651	-
GRZ	-	-	-	-	-	17 400	-
ITALIEN	24 350	89	-	33 747	253 694	1 063 300	5 295
DARUNTER:ROM	-	-	-	3 721	-	238 397	-
MIL	24 350	89	-	23 187	1 244	464 738	3 947
VCE	-	-	-	6 557	1 589	85 358	190
VRN	-	-	-	-	28 144	-	-
TRN	-	-	-	242	1 238	32 200	1 158
GDA	-	-	-	-	170 440	18 663	-
PSA	-	-	-	-	-	22 106	-
NAP	-	-	-	-	-	46 425	-
*IT	-	-	-	-	51 039	151 717	-
GRIECHENLAND	787	-	-	87 907	-	291 573	19 851
DARUNTER:ATH	787	-	-	17 902	-	182 669	6 595
SKG	-	-	-	53 711	-	107 204	12 604
RHO	-	-	-	16 294	-	-	-
TUERKEI	33 572	-	-	30 424	14 050	508 619	-
DARUNTER:ANK	-	-	-	10 035	-	22 494	-
IST	33 572	-	-	20 389	8 253	433 996	-
IZM	-	-	-	-	5 797	32 283	-
AYT	-	-	-	-	-	19 846	-
ZYPERN	55	-	-	64	-	15 526	-
DARUNTER:LCA	55	-	-	64	-	15 526	-
JUGOSLAWIEN	-	-	-	-	-	199 505	-
DARUNTER:BEG	-	-	-	-	-	104 466	-
ZAG	-	-	-	-	-	89 111	-
UNGARN	1 334	-	-	3 368	-	56 244	-
DARUNTER:BUD	1 334	-	-	3 368	-	56 244	-
ALBANIEN	-	-	-	-	-	140	-
TSCHECHOSLOW.	-	-	-	-	-	35 912	-
DARUNTER:PRG	-	-	-	-	-	35 912	-
RUMAENIEN	-	-	-	-	-	15 457	-
DARUNTER:BUH	-	-	-	-	-	15 457	-
BULGARIEN	-	-	-	-	-	7 754	-
POLEN	852	-	-	6	748	23 900	-
DARUNTER:WAW	814	-	-	6	748	23 886	-
SOWJETUNION	7 561	303 261	-	3 007	-	40 523	-
DARUNTER:MDW	7 494	303 261	-	2 670	-	38 819	-
E U R O P A	467 838	342 258	19 578	692 421	2 122 547	9 086 954	309 143

MAI 1989

MIT GEBIETEN AUSSERHALB DES BUNDESGBIETES

IN KILOGRAMM

ZIELFLUGPLATZ						VON STRECKENHERKUNFTS-	
NUERNBERG (NUE)	MUENCHEN (MUC)	BERLIN (WEST) (BER)	SAARBRUECKEN (SCN)	MUENSTER/ OSNABRUECK(FMO)	SONSTIGE	INSGESAMT	LAND BZW. --- FLUGPLATZ
							AUSLADUNG
							INSGESAMT
	4 281					161 699	FINNLAND
	4 281					161 699	DARUNTER:HEL
	3 037					908 774	SCHWEDEN
	3 037					564 052	DARUNTER:STO
						344 626	GOT
	4 151					230 536	NORWEGEN
	4 151					182 955	DARUNTER:OSL
						47 581	BGO
	16 537	41				496 038	DAENEMARK
	16 537	41				390 493	DARUNTER:CPH
						95 307	BLL
						10 238	*DK
7 049	82 394	29 460	1 002			4 633 752	GR BRITANNIEN
7 049	74 704	29 042	529			3 350 809	DARUNTER:LON
	2 128					195 890	BHX
	5 562	418				246 273	MAN
						158 753	LPL
						274 376	PIK
						47 228	EMA
						353 970	*GB
	2 039		91			234 963	IRLAND
	2 039					156 114	DARUNTER:DUB
						78 849	SNN
						982	ISLAND
449	68 783	6 359				326 833	NIEDERLANDE
449	68 783	6 359				317 819	DARUNTER:AMS
47 481	51 872					482 646	BELGIEN
47 481	51 872					482 646	DARUNTER:BRU
	416					9 519	LUXEMBURG
	49 859	37 625				805 679	FRANKREICH
	45 409	37 625				705 965	DARUNTER:PAR
	65					19 871	LYS
	4 385					51 086	NCE
						19 014	*FR
	24 310					806 347	SPANIEN
	13 136					403 589	DARUNTER:MAD
	8 793					200 848	BCN
						17 690	VLC
						22 171	AGP
						101 541	*E1
						11 269	PMI
						21 157	LPA
	2 381					25 019	TCI
	13 584					286 013	PORTUGAL
	13 584					179 360	DARUNTER:LIS
						103 945	OPO
	7 524					59 694	MALTA
	7 524					59 694	DARUNTER:MLA
9 775	145 873	19 437				863 312	SCHWEIZ
9 775	139 073	19 437				612 291	DARUNTER:ZRH
	6 669					93 057	GVA
	131					157 964	BSL
133	17 017					301 965	OESTERREICH
133	17 017					173 207	DARUNTER:VIE
						11 009	INN
						89 992	LNZ
						17 400	GRZ
26 412	54 975					1 461 862	ITALIEN
	29 751					271 869	DARUNTER:ROM
	17 565					535 120	MIL
	3 468					97 202	VCE
26 412						54 556	VRN
	2 616					37 454	TRN
						189 103	GDA
						22 106	PSA
						46 425	NAP
						202 756	*IT
	70 350					470 468	GRIECHENLAND
	13 621					221 574	DARUNTER:ATH
	56 729					230 248	SKG
						16 294	RHO
	142 708					729 373	TUERKEI
	2 139					34 668	DARUNTER:ANK
	118 218					614 428	IST
	22 001					60 081	IZM
	350					20 196	AYT
	13 156					28 801	ZYPERN
	13 156					28 801	DARUNTER:LCA
	37 724					237 229	JUGOSLAWIEN
	31 586					136 052	DARUNTER:BEG
	2 563					91 674	ZAG
	1 582					62 528	UNGARN
	1 582					62 528	DARUNTER:BUD
						140	ALBANIEN
						35 912	TSCHECHOSLOW
						35 912	DARUNTER:PRG
						15 457	RUMAENIEN
						15 457	DARUNTER:BUH
	61					7 815	BULGARIEN
						25 506	POLEN
						25 454	DARUNTER:WAW
	819					355 171	SOWJETUNION
	535					352 779	DARUNTER:MOW
91 299	813 052	92 922	1 002			14 039 014	E U R O P A

6 GÜTERVERKEHR
 6. 2 VERFLECHTUNG IM VERKEHR
 6. 2. 2 AUSLADUNG

VON STRECKENHERKUNFTS- LAND BZW. ---FLUGPLATZ	NACH STRECKEN						
	HAMBURG (HAM)	HANNOVER (HAJ)	BREMEN (BRE)	DUESSELDORF (DUS)	KOELN/BONN (CGN)	FRANKFURT (FRA)	STUTTGART (STR)
AUSLADUNG							
INSGESAMT							
DARUNTER: EG-LÄNDER	292 310	29 016	17 878	537 426	1 450 265	6 904 499	191 729
ÄGYPTEN	-	-	-	33 168	-	321 429	-
DARUNTER:CAI	-	-	-	33 168	-	321 429	-
LIBYEN	-	-	-	-	-	17 091	-
DARUNTER:TIP	-	-	-	-	-	17 091	-
TUNESIEN	-	-	-	3 376	-	96 325	-
DARUNTER:TUN	-	-	-	3 376	-	80 466	-
MIR	-	-	-	-	-	12 725	-
ALGERIEN	-	-	-	-	-	7 157	-
MAROKKO	1 043	-	-	4 555	-	116 021	-
DARUNTER:CAS	-	-	-	-	-	101 808	-
KAP VERDE	-	-	-	-	-	425	-
SENEGAL	-	-	-	-	-	100 387	-
DARUNTER:DKR	-	-	-	-	-	100 387	-
GHANA	-	-	-	43 556	-	-	-
DARUNTER:ACC	-	-	-	43 556	-	-	-
NIGERIA	-	-	-	-	-	84 377	-
DARUNTER:LOS	-	-	-	-	-	84 377	-
KAMERUN	-	-	-	-	-	10 914	-
DARUNTER:DLA	-	-	-	-	-	10 914	-
ZAIRE	-	-	-	-	-	14 479	-
DARUNTER:FIH	-	-	-	-	-	14 479	-
SUDAN	-	-	-	-	26 076	12 399	-
DARUNTER:KRT	-	-	-	-	26 076	12 399	-
ÄTHIOPIEN	-	-	-	-	-	42 307	-
DARUNTER:ADD	-	-	-	-	-	35 426	-
SOMALIA	-	-	-	-	-	18 134	-
DARUNTER:MGQ	-	-	-	-	-	18 134	-
UGANDA	-	-	-	-	22 714	-	-
DARUNTER:EBB	-	-	-	-	22 714	-	-
KENIA	-	-	-	-	-	696 028	-
DARUNTER:NBO	-	-	-	-	-	695 129	-
TANSANIA	-	-	-	-	-	7 546	-
SAMBIA	-	-	-	-	-	1 276	-
SIMBABWE	-	-	-	-	192 726	26 611	-
DARUNTER:HRE	-	-	-	-	192 726	26 611	-
NAMIBIA	-	-	-	-	-	5 848	-
SESCHELLEN	-	-	-	-	-	98	-
MAURITIUS	-	-	-	-	-	51 843	-
DARUNTER:MRU	-	-	-	-	-	51 843	-
SÜDAFRIKA	-	-	-	-	-	358 580	-
DARUNTER:JNB	-	-	-	-	-	358 580	-
A F R I K A	1 043	-	-	84 655	241 516	1 989 275	-
KANADA	-	-	-	37 359	-	1 196 287	-
DARUNTER:YUL	-	-	-	14 601	-	43 260	-
YYZ	-	-	-	22 758	-	742 196	-
YVR	-	-	-	-	-	310 403	-
YYC	-	-	-	-	-	17 372	-
YQX	-	-	-	-	-	81 647	-
USA	48 366	-	-	348 737	1 289 848	10 552 148	78 125
DARUNTER:NYC	23 050	-	-	192 063	1 233 998	2 800 836	33 829
CHI	7	-	-	50 856	-	1 455 457	-
BOS	-	-	-	-	-	526 831	-
PHL	-	-	-	-	-	369 932	-
BWI	-	-	-	-	-	12 618	-
DCA	-	-	-	-	-	361 027	-
*U1	-	-	-	-	55 850	981 199	-
ATL	25 309	-	-	-	-	895 606	44 296
MIA	-	-	-	105 818	-	352 977	-
SJU	-	-	-	-	-	165 646	-
ORL	-	-	-	-	-	26 996	-
STL	-	-	-	-	-	28 472	-
*U3	-	-	-	-	-	46 354	-
DAL	-	-	-	-	-	701 860	-
HOU	-	-	-	-	-	532 168	-
SFO	-	-	-	-	-	546 180	-
LAX	-	-	-	-	-	741 824	-
MEXIKO	-	-	-	-	-	308 453	-
DARUNTER:MEX	-	-	-	-	-	308 443	-
GUATEMALA	-	-	-	-	-	347	-
KUBA	-	-	-	-	333	-	-
DOMINIK. REP.	-	-	-	-	-	5	-
ANTIGUA-BARB.	-	-	-	-	-	27 888	-
DARUNTER:ANU	-	-	-	-	-	27 888	-
BARBADOS	-	-	-	-	-	400	-
TRINID. U. TOB.	-	-	-	-	-	1 759	-
ST. LUCIA	-	-	-	-	-	1 851	-
KOLUMBIEN	-	-	-	-	-	336 406	-
DARUNTER:BOG	-	-	-	-	-	336 406	-
VENEZUELA	-	-	-	-	-	119 193	-
DARUNTER:CCS	-	-	-	-	-	113 193	-
BRASILIEN	-	-	-	-	-	1 329 613	-
DARUNTER:RIO	-	-	-	-	-	734 930	-
SAO	-	-	-	-	-	594 683	-
ECUADOR	-	-	-	-	-	135 296	-
DARUNTER:UIO	-	-	-	-	-	135 296	-
PERU	-	-	-	-	-	142 714	-
DARUNTER:LIM	-	-	-	-	-	142 714	-
PARAGUAY	-	-	-	-	-	3 281	-
URUGUAY	-	-	-	-	-	656	-

MAI 1989

MIT GEBIETEN AUSSERHALB DES BUNDESGBIETES

IN KILOGRAMM

ZIELFLUGPLATZ							VON STRECKENHERKUNFTS-
NUERNBERG (NUE)	MUENCHEN (MUC)	BERLIN (WEST) (BER)	SAARBUECKEN (SCN)	MUENSTER/ OSNABRUECK(FMO)	SONSTIGE	INSGESAMT	LAND BZW.--- FLUGPLATZ
81 391	435 119	73 485	1 002	-	-	10 014 120	AUSLADUNG INSGESAMT DARUNTER: EG-LAENDER
-	22 030	-	-	-	-	376 627	AEGYPTEN
-	22 030	-	-	-	-	376 627	DARUNTER:CAI
-	-	-	-	-	-	17 091	LIBYEN
-	-	-	-	-	-	17 091	DARUNTER:TIP
-	3 045	-	-	-	-	102 746	TUNESIEN
-	3 045	-	-	-	-	86 887	DARUNTER:TUN
-	-	-	-	-	-	12 725	MIR
-	-	-	-	-	-	7 157	ALGERIEN
-	1 554	-	-	-	-	123 173	MAROKKO
-	1 554	-	-	-	-	103 362	DARUNTER:CAS
-	-	-	-	-	-	425	KAP VERDE
-	-	-	-	-	-	100 387	SENEGAL
-	-	-	-	-	-	100 387	DARUNTER:DKR
-	-	-	-	-	-	43 556	GHANA
-	-	-	-	-	-	43 556	DARUNTER:ACC
-	-	-	-	-	-	84 377	NIGERIA
-	-	-	-	-	-	84 377	DARUNTER:LOS
-	-	-	-	-	-	10 914	KAMERUN
-	-	-	-	-	-	10 914	DARUNTER:DLA
-	-	-	-	-	-	14 479	ZAIRE
-	-	-	-	-	-	14 479	DARUNTER:FIH
-	-	-	-	-	-	38 475	SUDAN
-	-	-	-	-	-	38 475	DARUNTER:KRT
-	-	-	-	-	-	42 307	AETHIOPIEN
-	-	-	-	-	-	35 426	DARUNTER:ADD
-	-	-	-	-	-	18 134	SOMALIA
-	-	-	-	-	-	18 134	DARUNTER:MGQ
-	-	-	-	-	-	22 714	UGANDA
-	-	-	-	-	-	22 714	DARUNTER:EBB
-	4 422	-	-	-	-	700 450	KENIA
-	-	-	-	-	-	695 129	DARUNTER:NBO
-	-	-	-	-	-	7 546	TANSANIA
-	-	-	-	-	-	1 276	SAMBIA
-	-	-	-	-	-	219 337	SIMBABWE
-	-	-	-	-	-	219 337	DARUNTER:HRE
-	-	-	-	-	-	5 848	NAMIBIA
-	-	-	-	-	-	98	SESCHELLEN
-	27 417	-	-	-	-	79 260	MAURITIUS
-	27 417	-	-	-	-	79 260	DARUNTER:MRU
-	-	-	-	-	-	358 580	SUEDAFRIKA
-	-	-	-	-	-	358 580	DARUNTER:JNB
-	58 468	-	-	-	-	2 374 957	A F R I K A
-	35 335	-	-	-	-	1 268 981	KANADA
-	35 335	-	-	-	-	57 861	DARUNTER:YUL
-	-	-	-	-	-	800 289	YYZ
-	-	-	-	-	-	310 403	YVR
-	-	-	-	-	-	17 372	YYC
-	-	-	-	-	-	81 647	YQX
2 373	384 872	-	-	-	-	12 704 469	USA
-	199 004	-	-	-	-	4 482 780	DARUNTER:NYC
-	69 597	-	-	-	-	1 575 917	CHI
-	-	-	-	-	-	526 831	BOS
-	-	-	-	-	-	369 932	PHL
-	-	-	-	-	-	12 618	BWI
2 373	-	-	-	-	-	363 400	DCA
-	-	-	-	-	-	1 037 049	*U1
-	-	-	-	-	-	1 075 349	ATL
-	110 138	-	-	-	-	464 928	MIA
-	6 133	-	-	-	-	165 646	SJU
-	-	-	-	-	-	26 996	ORL
-	-	-	-	-	-	28 472	STL
-	-	-	-	-	-	46 354	*U3
-	-	-	-	-	-	701 860	DAL
-	-	-	-	-	-	532 168	HOU
-	-	-	-	-	-	546 180	SFO
-	-	-	-	-	-	741 824	LAX
-	-	-	-	-	-	308 453	MEXIKO
-	-	-	-	-	-	308 443	DARUNTER:MEX
-	-	-	-	-	-	347	GUATEMALA
-	-	-	-	-	-	333	KUBA
-	-	-	-	-	-	5	DOMINIK. REP
-	-	-	-	-	-	27 888	ANTIGUA-BARB.
-	-	-	-	-	-	27 888	DARUNTER:ANU
-	-	-	-	-	-	400	BARBADOS
-	-	-	-	-	-	1 759	TRINID. U. TOB.
-	-	-	-	-	-	1 851	ST. LUCIA
-	-	-	-	-	-	336 406	KOLUMBIEN
-	-	-	-	-	-	336 406	DARUNTER:BOG
-	-	-	-	-	-	113 193	VENEZUELA
-	-	-	-	-	-	113 193	DARUNTER:CCS
-	-	-	-	-	-	1 329 613	BRASILIEN
-	-	-	-	-	-	734 930	DARUNTER:RIO
-	-	-	-	-	-	594 683	SAO
-	-	-	-	-	-	135 296	ECUADOR
-	-	-	-	-	-	135 296	DARUNTER:UIO
-	-	-	-	-	-	142 714	PERU
-	-	-	-	-	-	142 714	DARUNTER:LIM
-	-	-	-	-	-	3 281	PARAGUAY
-	-	-	-	-	-	656	URUGUAY

6 GÜTERVERKEHR
6. 2 VERFLECHTUNG IM VERKEHR
6. 2. 2 AUSLADUNG

VON STRECKENHERKUNFTS- LAND BZW. ---FLUGPLATZ	NACH STRECKEN						
	HAMBURG (HAM)	HANNOVER (HAJ)	BREMEN (BRE)	DUESSELDORF (DUS)	KOELN/BONN (CGN)	FRANKFURT (FRA)	STUTT GART (STR)
AUSLADUNG							
INSGESAMT							
ARGENTINIEN	-	-	-	-	-	100 782	-
DARUNTER: BUE	-	-	-	-	-	100 782	-
CHILE	-	-	-	-	-	179 531	-
DARUNTER: SCL	-	-	-	-	-	179 531	-
A M E R I K A	48 366	-	-	386 096	1 290 181	14 430 610	78 125
LIBANON	-	-	-	-	-	169 704	-
DARUNTER: BEY	-	-	-	-	-	169 704	-
ISRAEL	-	-	-	-	2 548 471	468 980	-
DARUNTER: TLV	-	-	-	-	2 548 471	468 980	-
JORDANIEN	-	-	-	-	-	87 222	-
DARUNTER: AMM	-	-	-	-	-	87 222	-
SYRIEN	-	-	-	-	-	56 405	-
DARUNTER: DAM	-	-	-	-	-	56 405	-
IRAK	-	-	-	-	-	131 705	-
DARUNTER: BGW	-	-	-	-	-	131 705	-
IRAN	-	-	-	-	-	374 595	-
DARUNTER: THR	-	-	-	-	-	374 595	-
KUWEIT	-	-	-	-	-	252 936	-
DARUNTER: KWI	-	-	-	-	-	252 936	-
BAHRAIN	-	-	-	-	-	14 658	-
DARUNTER: BAH	-	-	-	-	-	14 658	-
KATAR	-	-	-	-	-	9	-
SAUDI-ARAB.	-	-	-	-	-	219 567	-
DARUNTER: JED	-	-	-	-	-	152 265	-
RUH	-	-	-	-	-	66 693	-
JEM. ARAB. REP.	-	-	-	-	-	8 416	-
OMAN	-	-	-	-	-	4 269	-
V. A. EMIRATE	3 931	-	-	-	-	508 153	-
DARUNTER: DXB	3 931	-	-	-	-	442 667	-
AUH	-	-	-	-	-	56 118	-
PAKISTAN	-	-	-	-	-	832 359	-
DARUNTER: KHI	-	-	-	-	-	808 107	-
ISB	-	-	-	-	-	24 252	-
BANGLADESCH	-	-	-	-	-	19 625	-
DARUNTER: DAC	-	-	-	-	-	19 625	-
INDIEN	-	-	-	-	32 531	2 480 400	-
DARUNTER: DEL	-	-	-	-	32 531	1 430 374	-
BOM	-	-	-	-	-	1 050 026	-
NEPAL	-	-	-	-	-	29 475	-
DARUNTER: KTM	-	-	-	-	-	29 475	-
SRI LANKA	-	-	-	-	-	41 573	-
DARUNTER: CMB	-	-	-	-	-	41 573	-
THAILAND	-	-	-	45 311	-	562 095	-
DARUNTER: BKK	-	-	-	45 311	-	562 095	-
MALAYSIA	-	-	-	-	-	139 453	-
DARUNTER: KUL	-	-	-	-	-	139 453	-
SINGAPUR	-	-	-	-	-	313 099	-
DARUNTER: SIN	-	-	-	-	-	313 099	-
INDONESIEN	-	-	-	-	-	150 852	-
DARUNTER: JKT	-	-	-	-	-	150 852	-
PHILIPPINEN	-	-	-	-	-	102 248	-
DARUNTER: MNL	-	-	-	-	-	102 248	-
HONGKONG (BRIT)	22 888	-	-	-	-	2 579 079	-
DARUNTER: HKG	22 888	-	-	-	-	2 579 079	-
JAPAN	45 027	-	-	127 233	-	1 500 441	-
DARUNTER: TYO	34 212	-	-	98 730	-	1 378 263	-
OSA	10 815	-	-	28 503	-	122 178	-
KOREA REP.	-	-	-	-	-	940 409	-
DARUNTER: SEL	-	-	-	-	-	940 409	-
CHINA	-	-	-	-	-	132 850	-
DARUNTER: PEK	-	-	-	-	-	132 850	-
A S I E N	71 846	-	-	172 544	2 581 002	12 120 577	-
AUSTRALIEN	-	-	-	-	-	349 283	-
DARUNTER: SYD	-	-	-	-	-	142 083	-
MEB	-	-	-	-	-	207 200	-
NEUSEELAND	-	-	-	-	-	38 567	-
DARUNTER: AKL	-	-	-	-	-	38 567	-
AUSTRALIEN/OZEANIEN...	-	-	-	-	-	387 850	-
I N S G E S A M T ..	589 093	342 258	19 578	1 335 716	6 235 246	38 015 266	387 268

MAI 1989

MIT GEBIETEN AUSSERHALB DES BUNDESGBIETES
IN KILOGRAMM

ZIELFLUGPLATZ							VON STRECKENHERKUNFTS-
NUERNBERG (NUE)	MUENCHEN (MUC)	BERLIN (WEST) (BER)	SAARBRUECKEN (SCN)	MUENSTER/ OSNABRUECK(FMO)	SONSTIGE	INSGESAMT	LAND BZW. --- FLUGPLATZ
-	-	-	-	-	-	100 782	AUSLADUNG
-	-	-	-	-	-	100 782	INSGESAMT
-	-	-	-	-	-	179 531	ARGENTINIEN
-	-	-	-	-	-	179 531	DARUNTER: BUE
2 373	420 207	-	-	-	-	16 655 958	CHILE
-	-	-	-	-	-	-	DARUNTER: SCL
-	-	-	-	-	-	-	A M E R I K A
-	-	-	-	-	-	169 704	LIBANON
-	-	-	-	-	-	169 704	DARUNTER: BEY
-	8 079	-	-	-	-	3 025 530	ISRAEL
-	8 079	-	-	-	-	3 025 530	DARUNTER: TLV
-	-	-	-	-	-	87 222	JORDANIEN
-	-	-	-	-	-	87 222	DARUNTER: AMM
-	18 227	-	-	-	-	74 632	SYRIEN
-	18 227	-	-	-	-	74 632	DARUNTER: DAM
-	-	-	-	-	-	131 705	IRAK
-	-	-	-	-	-	131 705	DARUNTER: BGW
-	-	-	-	-	-	374 595	IRAN
-	-	-	-	-	-	374 595	DARUNTER: THR
-	-	-	-	-	-	252 936	KUWEIT
-	-	-	-	-	-	252 936	DARUNTER: KWI
-	-	-	-	-	-	14 658	BAHRAIN
-	-	-	-	-	-	14 658	DARUNTER: BAH
-	-	-	-	-	-	9	KATAR
-	-	-	-	-	-	219 567	SAUDI-ARAB.
-	-	-	-	-	-	152 265	DARUNTER: JED
-	-	-	-	-	-	66 693	RUH
-	-	-	-	-	-	8 416	JEM. ARAB. REP.
-	-	-	-	-	-	4 269	OMAN
-	-	-	-	-	-	512 084	V. A. EMIRATE
-	-	-	-	-	-	446 598	DARUNTER: DXB
-	-	-	-	-	-	56 118	AUH
-	-	-	-	-	-	832 359	PAKISTAN
-	-	-	-	-	-	808 107	DARUNTER: KHI
-	-	-	-	-	-	24 252	ISB
-	-	-	-	-	-	19 625	BANGLADESCH
-	-	-	-	-	-	19 625	DARUNTER: DAC
-	-	-	-	-	-	2 512 931	INDIEN
-	-	-	-	-	-	1 462 905	DARUNTER: DEL
-	-	-	-	-	-	1 050 026	BOM
-	-	-	-	-	-	29 475	NEPAL
-	-	-	-	-	-	29 475	DARUNTER: KTM
-	-	-	-	-	-	41 573	SRI LANKA
-	-	-	-	-	-	41 573	DARUNTER: CMB
-	3 566	-	-	-	-	610 972	THAILAND
-	3 566	-	-	-	-	610 972	DARUNTER: BKK
-	-	-	-	-	-	139 453	MALAYSIA
-	-	-	-	-	-	139 453	DARUNTER: KUL
-	-	-	-	-	-	313 099	SINGAPUR
-	-	-	-	-	-	313 099	DARUNTER: SIN
-	-	-	-	-	-	150 852	INDONESIEN
-	-	-	-	-	-	150 852	DARUNTER: JKT
-	-	-	-	-	-	102 248	PHILIPPINEN
-	-	-	-	-	-	102 248	DARUNTER: MNL
-	-	-	-	-	-	2 601 967	HONGKONG (BRIT)
-	-	-	-	-	-	2 601 967	DARUNTER: HKG
-	-	-	-	-	-	1 672 701	JAPAN
-	-	-	-	-	-	1 511 205	DARUNTER: TYO
-	-	-	-	-	-	161 496	OSA
-	-	-	-	-	-	940 409	KOREA REP.
-	-	-	-	-	-	940 409	DARUNTER: SEL
-	-	-	-	-	-	132 850	CHINA
-	-	-	-	-	-	132 850	DARUNTER: PEK
-	29 872	-	-	-	-	14 975 841	A S I E N
-	-	-	-	-	-	349 283	AUSTRALIEN
-	-	-	-	-	-	142 083	DARUNTER: SYD
-	-	-	-	-	-	207 200	MEB
-	-	-	-	-	-	38 567	NEUSEELAND
-	-	-	-	-	-	38 567	DARUNTER: AKL
-	-	-	-	-	-	387 850	AUSTRALIEN/OZEANIEN
93 672	1 321 599	92 922	1 002	-	-	48 433 620	I N S G E S A M T

NACH ENDTZIELLAND BZW. — FLUGPLATZ	VON HERKUNFTS						
	HAMBURG (HAM)	HANNOVER (HAJ)	BREMEN (BRE)	DUESSELDORF (DUS)	KOELN/BONN (CGN)	FRANKFURT (FRA)	STUTTGART (STR)
VERSAND							
INSGESAMT							
FINNLAND	20 919	1 328	719	27 190	10 605	100 156	3 330
DARUNTER:HEL	18 367	1 292	323	19 744	10 521	83 514	2 460
TKU	847	-	362	2 663	84	6 981	772
SCHWEDEN	23 202	3 160	604	28 144	378 603	121 683	13 016
DARUNTER:STO	21 301	2 367	438	17 480	211 601	81 054	6 438
MMA	493	77	36	2 280	1 372	5 843	1 222
GOT	1 074	514	58	4 523	165 317	25 167	2 896
NORWEGEN	22 131	705	271	15 485	6 921	60 527	4 435
DARUNTER:OSL	17 454	462	222	9 427	6 889	48 339	3 095
BGO	797	8	-	1 044	11	8 956	750
DAENEMARK	7 741	149	28	5 957	122 230	65 707	4 591
DARUNTER:CPH	7 334	104	28	3 845	774	64 974	3 571
BLL	29	12	-	893	107 028	94	340
*DK	126	7	-	825	14 428	536	305
GR BRITANNIEN	107 710	19 332	5 829	192 539	1 087 242	504 017	45 574
DARUNTER:LON	67 425	13 796	2 798	65 261	737 713	367 584	28 855
BHX	1 764	466	168	9 326	15 597	27 753	1 967
MAN	8 614	1 860	450	17 592	315	83 219	9 426
LPL	657	51	737	5 447	201 503	239	292
GLA	439	45	160	9 126	128	4 732	376
PIK	24 475	-	-	-	-	-	-
CWL	148	363	54	12 293	15	790	166
BFS	116	213	5	1 837	207	10 571	664
EMA	32	9	807	26	46 096	1 583	98
*GB	1 461	1 275	169	69 024	84 525	1 993	1 750
IRLAND	1 637	477	11	9 297	17 800	69 271	1 266
DARUNTER:DUB	1 030	476	11	8 053	14 735	59 956	1 012
SNN	128	-	-	938	2 703	7 605	172
ISLAND	2 795	82	15	2 809	40	24 421	506
DARUNTER:REK	2 784	82	15	2 809	40	8 932	406
KEF	11	-	-	-	-	15 489	100
NIEDERLANDE	8 229	1 644	228	445	521	20 024	13 878
DARUNTER:AMS	5 449	1 644	157	376	521	19 550	1 835
MST	8	-	12	-	-	-	11 987
BELGIEN	47 889	5 116	44	6 301	13 631	184 610	35 046
DARUNTER:BRU	47 173	5 116	28	6 301	13 631	184 566	34 852
LUXEMBURG	151	-	-	-	28	1 503	-
DARUNTER:LUX	151	-	-	-	28	1 503	-
FRANKREICH	40 221	3 131	829	16 750	198 775	91 636	13 671
DARUNTER:PAR	14 545	2 602	478	11 376	198 287	68 544	10 591
TLS	14 771	118	-	615	133	3 923	492
NCE	2 452	-	198	2 457	-	9 867	824
SPANIEN	62 980	8 586	3 783	119 327	238 154	543 066	49 305
DARUNTER:MAD	15 179	3 745	399	76 162	13 076	141 632	22 375
BCN	13 096	1 229	324	26 256	963	160 959	9 023
VLC	467	68	18	2 909	168 810	6 078	693
ALC	1 814	-	24	240	29	15 393	172
AGP	3 075	439	22	1 160	-	15 969	8 126
*E1	2 018	708	1 116	5 267	46 942	17 913	2 851
PMI	14 077	865	630	729	4 805	61 897	700
IBZ	697	120	-	498	15	16 650	115
LPA	8 008	520	168	1 516	2 263	59 185	1 884
TCI	2 953	768	735	3 404	1 029	41 036	2 471
PORTUGAL	13 510	2 222	1 561	8 401	35 664	122 911	5 413
DARUNTER:LIS	10 279	1 737	1 453	3 479	714	82 906	3 778
OPD	3 175	485	108	4 493	543	35 616	1 617
SMA	-	-	-	-	34 360	5	-
MALTA	1 645	873	468	2 412	2 628	35 566	400
DARUNTER:MLA	1 645	873	468	2 412	2 628	35 566	400
GIBRALT (BRIT)	1 371	36	162	930	13	988	35
SCHWEIZ	9 629	797	888	18 895	139 775	86 212	13 507
DARUNTER:ZRH	7 245	508	784	16 575	1 589	72 757	11 256
GVA	950	74	102	1 467	510	11 778	2 101
BSL	818	-	2	20 514	137 673	1 103	80
OESTERREICH	13 520	1 535	1 755	20 843	100 330	107 173	4 371
DARUNTER:VIE	12 831	1 410	1 750	18 569	3 864	86 834	4 125
LNZ	355	38	-	755	96 405	6 236	2
ITALIEN	25 028	1 480	2 140	39 792	283 990	203 660	16 072
DARUNTER:ROM	2 807	21	340	7 481	16 793	63 551	5 473
MIL	10 974	807	393	24 848	5 807	98 073	4 747
VCE	2 642	8	172	543	3 973	5 326	430
VRN	14	-	-	406	32 180	67	-
TRN	3 020	130	138	1 795	267	7 993	1 044
GOA	1 973	2	543	259	193 634	5 586	310
*IT	-	-	-	10	30 125	4 594	393
GRIECHENLAND	13 919	8 994	1 583	23 110	844	324 945	22 276
DARUNTER:ATH	12 624	8 847	1 324	17 036	495	307 150	18 650
SKG	818	104	239	5 640	287	12 648	3 294
TUERKEI	18 190	4 763	2 370	24 019	15 759	150 158	8 187
DARUNTER:ANK	1 985	1 266	375	6 394	642	33 054	1 094
IST	15 791	2 714	1 633	14 617	14 716	110 010	6 588
ZYPERN	6 976	1 009	179	3 166	242	23 161	3 838
DARUNTER:LCA	6 843	413	142	3 166	212	21 542	3 829
JUGOSLAWIEN	8 692	2 585	1 456	16 508	3 962	60 511	2 571
DARUNTER:BEG	2 556	1 414	209	2 894	1 754	26 920	810
ZAG	2 731	362	406	10 740	780	19 730	1 478
LJU	1 140	395	146	1 317	2	5 651	199
*YU	1 222	200	528	1 452	1 399	6 533	62
UNGARN	3 535	1 396	714	10 007	3 451	55 279	3 186
DARUNTER:BUD	3 535	1 396	714	10 007	3 451	55 279	3 186
ALBANIEN	26	50	-	400	306	2 506	5
TSCHECHOSLOW.	593	631	356	1 181	485	21 850	247
DARUNTER:PRG	383	590	356	1 106	483	20 632	243
RUMAENIEN	366	104	-	306	460	10 767	26
DARUNTER:BUH	292	104	-	306	460	10 666	26

MAI 1989

MIT GEBIETEN AUSSERHALB DES BUNDESGBIETES

IN KILOGRAMM

FLUGPLATZ							NACH ENDZIELLAND BZW. -- FLUGPLATZ
NUERNBERG (NUE)	MUENCHEN (MUC)	BERLIN (WEST) (BER)	SAARBRUECKEN (SCN)	MUENSTER/ OSNABRUECK(FMO)	SONSTIGE	INSGESAMT	
							VERSAND
							INSGESAMT
396	9 945	945	-	-	30	175 563	FINNLAND
316	8 908	919	-	-	30	146 394	DARUNTER:HEL
-	337	20	-	-	-	12 066	TKU
838	15 667	1 283	-	-	512	586 712	SCHWEDEN
816	11 350	590	-	-	405	353 840	DARUNTER:STO
-	1 761	84	-	-	-	13 108	MMA
9	1 238	371	-	-	107	201 274	GOT
92	9 860	381	-	-	2	120 810	NORWEGEN
67	9 140	193	-	-	2	95 290	DARUNTER:OSL
25	459	188	-	-	-	12 238	BGO
4	5 999	977	-	-	-	213 383	DAENEMARK
4	5 351	972	-	-	-	86 957	DARUNTER:CPH
-	134	-	-	-	-	108 530	BLL
-	457	5	-	-	-	16 689	*DK
17 716	85 343	25 099	4 605	303	348	2 095 657	GR BRITANNIEN
15 554	60 626	24 022	35	251	-	1 383 920	DARUNTER:LON
660	3 636	29	-	49	-	61 415	BHX
1 202	12 700	241	-	3	348	135 970	MAN
-	65	-	3 261	-	-	212 252	LPL
-	3 261	742	-	-	-	19 009	GLA
-	-	-	-	-	-	24 475	PIK
95	354	-	-	-	-	14 278	CWL
64	1 041	10	-	-	-	14 728	BFS
57	262	55	-	-	-	49 025	EMA
37	1 349	-	1 300	-	-	162 883	*GB
233	3 779	5	-	-	-	103 777	IRLAND
233	2 645	5	-	-	-	88 157	DARUNTER:DUB
-	408	-	-	-	-	11 954	SNN
-	794	-	-	-	-	31 462	ISLAND
-	794	-	-	-	-	15 862	DARUNTER:REK
-	-	-	-	-	-	15 600	KEF
25	10 256	738	-	-	-	55 988	NIEDERLANDE
25	5 270	738	-	-	-	35 565	DARUNTER:AMS
-	2 608	-	-	-	-	14 615	MST
46 045	38 366	1 139	-	-	-	378 187	BELGIEN
46 045	37 657	1 139	-	-	-	376 528	DARUNTER:BRU
-	59 764	119	-	-	-	61 565	LUXEMBURG
-	59 764	119	-	-	-	61 565	DARUNTER:LUX
598	48 794	12 817	-	-	-	427 222	FRANKREICH
326	40 704	10 411	-	-	-	357 864	DARUNTER:PAR
-	1 529	1	-	-	-	21 582	TLS
65	4 103	245	-	-	-	20 211	NCE
6 658	116 107	1 798	322	186	-	1 150 272	SPANIEN
2 189	28 230	468	-	-	-	303 355	DARUNTER:MAD
2 366	40 367	878	-	-	-	255 461	BCN
77	312	36	136	9	-	179 613	VLC
402	6 274	16	-	-	-	24 364	ALC
157	6 939	2	-	-	-	35 889	AGP
901	1 323	-	-	-	-	79 039	*E1
109	13 078	-	26	177	-	97 093	PMI
-	6 202	-	-	-	-	24 297	IBZ
248	8 417	361	160	-	-	82 730	LPA
209	4 140	27	-	-	-	56 772	TCI
2 897	14 865	350	-	1	-	207 795	PORTUGAL
1 599	9 524	337	-	1	-	115 807	DARUNTER:LIS
1 298	5 242	13	-	-	-	52 590	OPD
-	-	-	-	-	-	34 365	SMA
5	23 087	60	-	-	-	67 144	MALTA
5	23 087	60	-	-	-	67 144	DARUNTER:MLA
-	109	-	-	-	-	3 644	GIBRALT(BRIT)
495	29 883	7 109	-	21	-	307 211	SCHWEIZ
439	28 367	5 431	-	21	-	144 972	DARUNTER:ZRH
56	802	693	-	-	-	18 533	GVA
-	368	82	-	-	-	140 640	BSL
653	18 175	2 651	-	4	-	271 010	DESTERREICH
645	17 782	2 138	-	4	-	149 952	DARUNTER:VIE
-	47	314	-	-	-	104 152	LNZ
41 772	45 190	4 250	-	8	-	663 382	ITALIEN
180	16 135	327	-	-	-	113 108	DARUNTER:ROM
888	22 446	3 018	-	-	-	172 001	MIL
3	518	20	-	-	-	13 635	VCE
34 097	73	-	-	-	-	66 837	VRN
55	1 484	61	-	-	-	15 987	TRN
5 785	913	208	-	-	-	209 213	GOA
-	271	-	-	-	-	35 393	*IT
2 516	38 421	1 187	1 269	15	-	439 079	GRIECHENLAND
1 371	28 922	758	1 079	15	-	398 271	DARUNTER:ATH
614	7 153	254	-	-	-	31 051	SKG
6 914	22 671	1 994	-	7	26	255 058	TUERKEI
36	3 786	604	-	-	25	49 261	DARUNTER:ANK
4 147	16 314	1 237	-	-	1	187 768	IST
741	6 114	13	-	-	-	45 439	ZYPERN
710	2 894	13	-	-	-	39 764	DARUNTER:LCA
614	10 846	858	-	-	-	108 603	JUGOSLANIEN
84	4 116	287	-	-	-	41 044	DARUNTER:BEG
500	2 846	292	-	-	-	39 865	ZAG
-	2 165	118	-	-	-	11 133	LJU
30	1 014	26	-	-	-	12 466	*YU
793	13 367	2 240	-	-	-	93 968	UNGARN
793	13 367	2 240	-	-	-	93 968	DARUNTER:BUD
-	6	-	-	-	-	3 299	ALBANIEN
283	994	91	-	-	-	26 511	TSCHECHOSLOW
282	675	91	-	-	-	24 841	DARUNTER:PRG
78	621	40	-	-	-	12 768	RUMAENIEN
78	612	40	-	-	-	12 584	DARUNTER:BUH

6 GÜTERVERKEHR

6.2 VERFLECHTUNG IM VERKEHR

6.2.3 VERSAND

NACH ENDZIELLAND BZW. ---FLUGPLATZ	VON HERKUNFTS						
	HAMBURG (HAM)	HANNOVER (HAJ)	BREMEN (BRE)	DUESSELDORF (DUS)	KOELN/BONN (CGN)	FRANKFURT (FRA)	STUTTGART (STR)
VERSAND							
INSGESAMT							
BULGARIEN	858	344	105	1 423	781	23 413	1 237
DARUNTER: SOF	858	344	103	1 423	781	23 413	1 237
POLEN	5 422	684	131	8 731	6 565	47 115	1 397
DARUNTER: WAW	4 057	539	105	8 318	6 353	45 364	1 293
SOWJETUNION	6 588	502	146	16 619	2 648	82 899	1 795
DARUNTER: MOW	2 345	496	140	15 651	2 065	78 190	1 408
E U R O P A	475 473	71 715	26 375	620 987	2 672 453	3 145 535	269 181
DARUNTER: EG-LÄNDER	330 386	51 167	16 198	422 849	1 998 892	2 132 338	207 127
AEGYPTEN	7 116	5 872	227	14 753	3 998	136 166	4 817
DARUNTER: CAI	7 116	5 872	227	14 753	3 962	135 974	4 817
LIBYEN	951	55	407	2 070	464	120 730	1 056
DARUNTER: TIP	891	55	407	1 580	464	113 772	894
TUNESIEN	3 130	679	878	4 857	550	71 366	3 756
DARUNTER: TUN	2 740	291	784	4 807	536	60 972	3 176
MIR	193	-	94	16	-	10 069	487
ALGERIEN	9 425	671	713	6 129	3 144	75 028	6 280
DARUNTER: ALG	8 381	436	295	1 140	1 844	62 966	3 269
CZL	976	130	14	3 544	1 298	10 779	1 389
MAROKKO	2 269	468	233	3 986	613	57 381	5 028
DARUNTER: CAS	1 422	468	233	2 958	451	51 453	4 460
MAURETANIEN	-	-	-	-	108	7 449	-
MALI	1 930	-	270	203	-	678	80
KAP VERDE	52	-	2	-	11	799	-
SENEGAL	400	10	-	509	291	25 553	354
DARUNTER: DKR	400	10	-	509	291	25 553	354
GAMBIA	104	5	-	39	36	1 161	13
GUINEA-BISSAU	3	24	-	-	-	887	-
GUINEA	-	-	-	40	-	73	128
SIERRA LEONE	6	80	-	17	65	540	-
LIBERIA	2 072	306	-	4 053	119	242	76
ELFENB. KÜSTE	161	-	68	730	278	3 491	174
BURKINA FASO	-	-	-	-	11	172	-
NIGER	-	-	-	-	-	720	538
TSCHAD	-	48	-	-	-	116	13
GHANA	530	-	36	12 865	558	3 387	268
DARUNTER: ACC	530	-	36	12 865	558	3 387	268
TOGO	163	-	-	-	52	84	158
BENIN	-	-	-	-	30	6	991
NIGERIA	4 736	45	785	2 887	1 140	29 712	710
DARUNTER: LOS	4 721	45	785	2 703	1 140	29 710	710
KAMERUN	11	-	55	974	331	6 421	286
ZENT. AFR. REP.	-	-	-	-	15	75	-
AEQUAT. GUINEA	30	-	-	-	-	-	-
GABUN	151	-	-	58	85	-	-
KONGO	30	-	-	117	-	75	-
ZAIRE	129	103	2 037	3 750	1 140	7 287	3 989
DARUNTER: FII	129	103	2 037	3 750	1 140	7 287	3 989
SAD. TOME	-	-	165	-	-	-	-
ANGOLA	9	-	173	-	-	-	-
SUDAN	371	98	-	433	26	761	5
DARUNTER: KRT	371	98	-	433	610	20 456	567
DSCHEBUTI	-	-	-	-	2	25 067	5
DARUNTER: JIB	-	-	-	-	2	25 067	5
ÄTHIOPIEN	2 321	1	5 809	6 414	692	260 287	1 683
DARUNTER: ADD	2 321	-	5 809	6 414	589	259 838	1 641
SOMALIA	2 018	-	-	118	273	19 274	23
DARUNTER: MGQ	2 018	-	-	118	273	19 274	23
UGANDA	-	-	2	-	24 833	12 761	115
DARUNTER: EBB	-	-	2	-	24 833	12 761	115
KENIA	312	465	2	964	828	73 423	649
DARUNTER: NBO	297	465	2	941	828	65 234	649
RUANDA	-	-	-	31	-	688	19
BURUNDI	-	-	-	56	-	3 149	112
TANSANIA	629	123	-	460	731	21 404	66
DARUNTER: DAR	455	114	-	460	717	21 343	66
SAMBIA	12	-	52	153	237	3 949	161
MALAWI	117	-	21	2	18	300	-
SIMBABWE	184	-	4	91	100 440	18 324	262
DARUNTER: HRE	184	-	4	91	100 440	16 423	244
BOTSUANA	389	-	-	85	140	705	1
NAMIBIA	49	5	-	39	1 639	5 790	111
MOSAMBIK	17	-	-	-	1	639	-
MADAGASKAR	42	32	48	20	45	802	55
KOMOREN	-	-	-	54	-	-	-
SESHELLEN	105	-	-	26	11	694	11
REUNION(FR)	39	90	-	10	38	115	165
MAURITIUS	321	15	280	96	78	5 168	8 073
DARUNTER: MRU	321	15	280	96	78	5 168	8 073
SÜDAFRIKA	6 636	28 164	1 911	7 244	10 984	357 072	25 485
DARUNTER: JNB	5 260	5 731	1 472	6 384	10 725	331 848	25 347
*ZA	-	21 151	168	784	17	16 537	29
A F R I K A	46 970	37 359	14 178	74 333	154 765	1 380 827	66 283
KANADA	31 134	15 536	2 720	134 671	7 664	827 628	17 720
DARUNTER: YUL	2 534	1 067	795	42 024	2 468	194 954	1 752
YYZ	17 107	12 365	826	71 374	429	520 047	12 230
YEG	822	1 148	345	1 628	77	12 340	237
YVR	9 829	551	526	11 617	3 598	71 422	1 135
YYC	1	-	-	1 519	312	9 896	1 641
*CA	426	170	228	3 392	680	9 092	207

MAI 1989

MIT GEBIETEN AUSSERHALB DES BUNDESGBIETES

IN KILOGRAMM

FLUGPLATZ							NACH ENDZIELLAND	
NUERNBERG (NUE)	MUENCHEN (MUC)	BERLIN (WEST) (BER)	SAARB RUECKEN (SCN)	MUENSTER/ OSNABRUECK(FMO)	SONSTIGE	INSGESAMT	BZW. --	FLUGPLATZ
								VERSAND
								INSGESAMT
355	2 795	621	-	-	-	31 932		BULGARIEN
355	2 795	621	-	-	-	31 930		DARUNTER: SOF
137	1 391	748	-	-	-	72 321		POLEN
137	1 330	723	-	-	-	68 219		DARUNTER: WAW
302	14 574	97	1	-	-	126 171		SOWJETUNION
270	14 195	96	1	-	-	114 857		DARUNTER: MOW
131 160	647 783	67 610	6 197	546	918	8 135 933		E U R O P A
118 464	466 993	48 479	6 196	514	348	5 799 951		DARUNTER: EG-LAENDER
353	12 288	2 197	-	-	-	187 787		AEGYPTEN
353	12 288	2 197	-	-	-	187 558		DARUNTER: CAI
225	828	5	-	-	-	126 791		LIBYEN
154	822	5	-	-	-	119 044		DARUNTER: TIP
939	2 294	1 183	-	96	-	89 728		TUNESIEN
895	2 294	1 136	-	-	-	77 631		DARUNTER: TUN
-	-	47	-	96	-	11 002		MIR
885	4 399	56	-	-	-	106 730		ALGERIEN
737	4 162	20	-	-	-	83 250		DARUNTER: ALG
134	36	33	-	-	-	18 333		CZL
32	2 773	5	-	70	-	72 858		MAROKKO
32	2 744	5	-	70	-	64 296		DARUNTER: CAS
-	27	-	-	-	-	7 584		MAURETANIEN
-	936	-	-	-	-	4 157		MALI
-	108	-	-	-	-	972		KAP VERDE
139	39	-	-	-	-	27 695		SENEGAL
139	39	-	-	-	-	27 695		DARUNTER: DKR
-	-	-	-	-	-	1 358		GAMBIA
-	-	-	-	-	-	914		GUINEA-BISSAU
-	39	-	-	-	-	280		GUINEA
-	4	33	-	-	-	745		SIERRA LEONE
-	156	-	-	-	-	7 024		LIBERIA
-	81	-	-	-	-	4 983		ELFENB. KUESTE
-	3	26	-	-	-	212		BURKINA FASO
-	50	-	-	-	-	1 308		NIGER
-	-	-	-	-	-	277		TSCHAD
18	657	432	-	-	-	18 751		GHANA
18	657	432	-	-	-	18 751		DARUNTER: ACC
-	304	-	-	-	-	761		TOGO
-	200	44	-	-	-	1 271		BENIN
16	1 031	413	-	211	-	41 686		NIGERIA
16	472	86	-	211	-	40 599		DARUNTER: LOS
-	874	-	-	-	-	8 952		KAMERUN
-	-	-	-	-	-	90		ZENT. AFR. REP.
-	-	60	-	-	-	90		AEQUAT. GUINEA
-	-	-	-	-	-	294		GABUN
-	-	-	-	-	-	222		KONGO
-	828	-	-	-	-	19 263		ZAIRE
-	828	-	-	-	-	19 263		DARUNTER: FIIH
-	-	-	-	-	-	165		SAO TOME
-	41	-	-	-	-	1 015		ANGOLA
-	67	-	-	-	-	22 602		SUDAN
-	67	-	-	-	-	22 602		DARUNTER: KRT
-	110	-	-	-	-	25 184		DSCHIBUTI
-	110	-	-	-	-	25 184		DARUNTER: JIB
58	241	1 021	-	-	-	278 527		AETHIOPIEN
58	224	1 021	-	-	-	277 915		DARUNTER: ADD
-	127	40	-	-	-	21 873		SOMALIA
-	127	40	-	-	-	21 873		DARUNTER: MGQ
-	49	50	-	-	-	37 810		UGANDA
-	49	50	-	-	-	37 810		DARUNTER: EBB
-	467	887	-	12	-	78 009		KENIA
-	467	887	-	12	-	69 782		DARUNTER: NBO
-	-	-	-	-	-	738		RUANDA
-	120	2	-	-	-	3 439		BURUNDI
-	596	75	-	-	-	24 084		TANSANIA
-	177	75	-	-	-	23 407		DARUNTER: DAR
-	99	81	-	-	-	4 744		SAMBIA
-	120	-	-	-	-	578		MALAWI
-	29	6	-	-	-	119 340		SIMBABWE
-	29	6	-	-	-	117 421		DARUNTER: HRE
-	14	-	-	-	-	1 334		BOTSUANA
265	37	115	-	-	-	8 050		NAMIBIA
-	378	-	-	-	-	1 035		MOSAMBIK
-	313	-	-	-	-	1 357		MADAGASKAR
-	-	-	-	-	-	54		KOMOREN
-	32	-	-	-	-	879		SESCHELLEN
-	-	-	-	-	-	457		REUNION (FR)
18	19 561	-	-	220	-	33 830		MAURITIUS
18	19 561	-	-	220	-	33 830		DARUNTER: MRU
4 398	27 496	1 934	-	3	-	471 327		SUEDAFRIKA
4 286	21 437	1 934	-	3	-	414 427		DARUNTER: JNB
21	4 705	-	-	-	-	43 412		*ZA
7 346	77 876	8 665	-	612	-	1 869 214		A F R I K A
10 674	55 409	269	-	-	-	1 103 425		KANADA
51	17 392	189	-	-	-	263 226		DARUNTER: YUL
8 067	31 627	80	-	-	-	674 152		YYZ
573	29	-	-	-	-	17 199		YEG
1 936	5 975	-	-	-	-	106 589		YVR
-	66	-	-	-	-	13 435		YYC
47	42	-	-	-	-	14 284		*CA

NACH ENDDZIELLAND BZW. ---FLUGPLATZ	VON HERKUNFTS						
	HAMBURG (HAM)	HANNOVER (HAJ)	BREMEN (BRE)	DUESSELDORF (DUS)	KOELN/BONN (CGN)	FRANKFURT (FRA)	STUTTGART (STR)
VERSAND							
INSGESAMT							
USA	229 748	101 904	17 345	485 797	1 123 750	7 602 926	365 959
DARUNTER:NYC	91 467	30 496	3 245	280 100	954 022	2 583 119	94 824
CHI	11 773	15 879	2 099	78 046	22 347	1 190 210	33 538
BOS	3 346	9 352	3 334	7 687	9 269	316 856	19 677
PHL	6 338	4 145	457	8 748	9 210	80 028	6 043
BWI	629	2	32	1 098	794	22 025	471
DCA	34 240	4 470	456	2 039	1 589	204 804	20 761
DET	197	144	10	5 743	2 538	40 938	11 979
PIT	43	27	949	1 558	756	16 467	1 697
CVG	289	-	-	9 052	154	9 870	1 879
BUF	162	-	-	16	-	10 671	64
CLE	507	1	-	1 585	-	38 245	386
DAY	-	-	6	12 610	-	15 271	-
*U1	989	5	112	3 164	14 664	677 853	9 323
ATL	8 851	6 843	306	9 313	1 740	552 612	48 147
CLT	2	18	-	366	68 142	33 137	287
TPA	496	236	-	70	193	8 547	1 887
MIA	10 919	4 553	1 317	21 851	11 127	133 041	2 238
SJU	5 256	2 302	1 226	823	38	100 597	686
ORL	424	-	-	66	45	9 271	1 627
*U2	9 818	43	188	693	201	44 692	3 854
MSP	621	418	-	654	73	45 063	708
STL	266	91	-	1 547	335	13 936	5 275
DSM	79	-	-	1 337	-	10 051	38
*U3	1 809	1	10	-	252	12 117	1 956
DAL	4 821	2 549	432	11 080	577	258 254	6 998
HOU	4 557	6 779	198	5 689	3 466	170 512	3 225
MSY	1 722	-	19	476	-	29 487	150
*U4	108	55	63	102	649	11 700	253
SEA	1 299	16	21	2 718	248	17 596	1 224
SLC	22	690	-	126	1	26 288	636
SFO	7 298	4 469	571	2 346	823	277 077	12 626
LAX	16 582	6 528	619	10 550	19 117	536 202	69 684
DEN	101	-	-	758	412	16 425	782
PHX	133	-	1 179	470	-	7 746	232
ANC	1 584	91	-	-	-	18 367	-
BERMUDA (BRIT)	12	-	-	-	-	803	-
MEXIKO	31 552	63 753	451	7 907	1 039	341 695	7 964
DARUNTER:MEX	30 918	63 689	252	7 875	1 039	337 682	6 642
GUATEMALA	1 715	55	72	287	388	3 633	507
BELIZE	-	-	2	-	-	157	54
HONDURAS	2	-	-	62	64	1 879	6
EL SALVADOR	242	223	-	10	54	4 380	-
NICARAGUA	126	-	152	63	312	315	199
COSTA RICA	230	-	-	270	158	1 532	278
PANAMA	1 803	157	302	21	-	2 943	-
KUBA	876	914	-	565	9 076	19 961	64
DARUNTER:HAV	876	914	-	565	9 076	19 961	64
BAHAMAS	51	-	-	1 273	-	55	11
JAMAICA	398	1	-	782	511	1 084	95
HAITI	30	6	-	21	110	753	4
DOMINIK. REP	442	15	953	51	20	9 593	278
DARUNTER:SDQ	433	7	953	51	20	9 257	278
ANTIGUA-BARB.	80	-	-	-	-	1 080	-
GUADELOUPE (FR)	13	169	47	11	5	673	2
BARBADOS	177	4	67	583	-	2 999	121
TRINID. U. TOB.	749	32	-	361	145	4 632	115
NIED. ANTILLEN	202	-	31	55	-	717	87
ST. LUCIA	-	-	-	-	-	189	-
SONST. WESTIN.	45	11	2	-	-	392	-
KOLUMBIEN	8 703	222	-	570	978	112 230	1 923
DARUNTER:BOG	7 426	77	-	462	841	107 638	1 910
VENEZUELA	5 862	14 886	323	3 930	1 714	93 721	890
DARUNTER:CCS	5 685	14 886	322	3 740	1 714	91 545	583
GUYANA	90	-	-	-	7	-	12
SURINAME	6	-	-	-	-	85	8
GUAYANA (FR)	-	-	-	-	-	-	-
BRASIL IEN	33 963	21 382	56 353	21 357	4 360	455 764	25 667
DARUNTER:RIO	12 945	2 378	100	7 567	2 000	58 505	296
SAD	16 690	10 600	55 726	7 338	1 796	349 096	14 449
MAD	76	8 378	-	-	-	18 235	2 506
POA	575	25	-	3 236	166	12 220	5 018
*BR	2 755	1	521	2 221	230	11 416	1 355
ECUADOR	2 072	25	129	617	712	31 282	2 069
DARUNTER:UIO	1 512	25	19	586	712	29 385	1 931
PERU	3 028	874	293	383	1 200	38 195	2 257
DARUNTER:LIM	3 028	874	293	383	1 200	38 195	2 257
BOLIVIEN	2 028	186	1 008	776	1 084	10 958	718
DARUNTER:LPB	1 490	186	1 008	69	950	10 223	718
PARAGUAY	628	-	19	932	56	4 728	101
URUGUAY	2 138	-	-	388	164	4 511	1 482
ARGENTINIEN	16 535	301	874	7 917	1 676	65 561	4 934
DARUNTER:BUE	15 620	18	834	7 892	1 676	63 802	2 285
CHILE	3 412	1 708	272	650	1 060	36 109	1 857
DARUNTER:SCL	3 094	1 703	154	650	1 060	36 081	1 134
A M E R I K A	378 092	222 364	81 415	670 310	1 156 307	9 683 163	435 376
LIBANON	-	-	-	-	-	126	-
ISRAEL	6 247	1 585	1 530	9 677	1 775 072	482 910	11 554
DARUNTER:TLV	6 247	1 585	1 530	9 677	1 775 072	482 910	11 554
JORDANIEN	2 845	297	114	1 280	387	26 900	2 143
DARUNTER:AMM	2 845	297	114	1 280	387	26 900	2 143
SYRIEN	1 490	506	185	583	646	15 752	566

MAI 1989

MIT GEBIETEN AUSSERHALB DES BUNDESGBIETES

IN KILOGRAMM

FLUGPLATZ							NACH ENDZIELLAND
NUERNBERG (NUE)	MUENCHEN (MUC)	BERLIN (WEST) (BER)	SAARBRUECKEN (SCN)	MUENSTER/ OSNABRUECK(FMO)	SONSTIGE	INSGESAMT	BZW. -- FLUGPLATZ
94 533	644 722	39 502	-	2 154	3	10 708 343	VERSAND
50 406	287 430	11 407	-	800	-	4 387 316	INSGESAMT
9 256	75 772	4 539	-	-	-	1 443 459	USA
3 462	9 312	71	-	-	-	382 366	DARUNTER:NYC
1 272	4 019	252	-	-	-	120 512	CHI
-	2 059	-	-	-	-	27 050	BOS
2 269	25 453	9 776	-	-	-	305 857	PHL
-	4 581	2	-	-	-	66 132	BWI
208	851	-	-	-	-	22 556	DCA
72	12 172	-	-	-	-	33 488	DET
-	275	-	-	-	-	11 188	PIT
-	2 454	-	-	-	-	43 178	CVG
-	160	6	-	-	-	28 053	BUF
292	1 982	128	-	-	-	708 512	CLE
5 277	26 410	986	-	-	-	660 485	DAY
6 997	5 298	53	-	-	-	114 300	*U1
4	382	89	-	-	-	11 904	ATL
1 403	8 080	6 373	-	1 199	3	202 104	CLT
29	6 575	1	-	-	-	117 533	TPA
37	1 012	-	-	-	-	12 482	MIA
976	19 343	875	-	-	-	80 683	SJU
27	1 291	509	-	-	-	49 364	ORL
3 014	170	-	-	-	-	24 634	*U2
-	-	-	-	-	-	11 505	MSP
89	429	-	-	-	-	16 663	STL
2 211	47 156	1 575	-	-	-	335 653	DSM
1 460	1 795	26	-	155	-	197 862	*U3
-	773	-	-	-	-	32 627	DAL
-	1 212	-	-	-	-	14 142	HOU
-	430	-	-	-	-	23 552	MSY
-	266	-	-	-	-	28 029	*U4
330	25 291	971	-	-	-	331 802	SEA
1 284	63 210	1 057	-	-	-	724 833	SLC
37	686	15	-	-	-	19 216	SFO
290	719	172	-	-	-	10 941	LAX
-	5	-	-	-	-	20 047	DEN
-	1	-	-	-	-	816	PHX
92	2 159	55	-	7	29	456 703	ANC
90	2 155	55	-	-	29	450 426	BERMUDA (BRIT)
225	59	53	-	-	-	6 994	MEXIKO
-	-	-	-	-	-	213	DARUNTER:MEX
-	187	47	-	-	-	2 247	GUATEMALA
-	273	61	-	-	12	5 255	BELIZE
-	-	-	-	-	-	1 167	HONDURAS
613	162	43	-	-	-	2 673	EL SALVADOR
9	7	-	-	-	-	5 846	NICARAGUA
9	3 135	373	-	-	-	34 973	COSTA RICA
76	3 135	373	-	-	-	34 973	PANAMA
-	208	-	-	98	-	3 177	KUBA
-	110	20	-	-	-	1 054	DARUNTER:HAV
315	2 213	347	-	-	-	14 227	BAHAMAS
315	2 213	347	-	-	-	13 874	JAMAICA
-	194	-	-	-	-	1 364	HAITI
8	187	-	-	-	10	1 115	DOMINIK. REP
-	11	-	-	-	-	3 962	DARUNTER:SDQ
-	6	-	-	-	-	6 040	ANTIGUA-BARB.
-	134	-	-	-	-	1 226	GUADELOUPE (FR)
-	57	-	-	-	-	246	BARBADOS
-	219	-	-	-	-	669	TRINID. U. TOB.
237	331	152	-	-	-	125 346	NIED. ANTILLEN
236	331	92	-	-	-	119 013	ST. LUCIA
1 095	5 538	118	-	-	-	128 077	SONST. WESTIN.
1 095	5 538	118	-	-	-	125 226	KOLUMBIEN
-	-	-	-	-	-	109	DARUNTER:BOG
-	1	-	-	-	-	100	VENEZUELA
-	263	-	-	-	-	263	DARUNTER:CCS
2 300	25 074	160	-	-	-	646 380	GUYANA
221	1 615	-	-	-	-	85 627	SURINAME
233	6 287	79	-	-	-	462 294	GUAYANA (FR)
305	166	-	-	-	-	29 666	BRASILLEN
542	11 748	-	-	-	-	33 530	DARUNTER:RIO
862	5 256	65	-	-	-	24 682	SAO
144	999	27	-	-	-	38 070	MAO
51	825	10	-	-	-	35 056	POA
50	1 027	26	-	-	-	47 333	*BR
50	1 027	21	-	-	-	47 328	ECUADOR
33	314	5	-	-	-	17 110	DARUNTER:UID
33	283	5	-	-	-	14 965	PERU
44	210	-	-	-	-	6 718	DARUNTER:LIM
26	-	3	-	-	-	8 712	BOLIVIEN
461	1 921	1	-	-	-	100 181	DARUNTER:LPB
255	1 115	1	-	-	-	93 498	PARAGUAY
2	21 123	13	-	-	-	66 206	URUGUAY
-	21 106	13	-	-	-	64 995	ARGENTINIEN
110 937	766 585	41 275	-	2 259	54	13 548 137	DARUNTER:BUE
-	-	-	-	-	-	-	CHILE
505	14 612	268	-	-	-	2 303 960	DARUNTER:SCL
505	14 612	268	-	-	-	2 303 960	AMERIKA
130	488	193	-	-	-	34 777	LIBANON
130	488	193	-	-	-	34 777	ISRAEL
-	27 435	153	-	-	-	47 316	DARUNTER:TLV
-	-	-	-	-	-	-	JORDANIEN
-	-	-	-	-	-	-	DARUNTER:AMM
-	-	-	-	-	-	-	SYRIEN

NACH ENDZIELLAND BZW. ---FLUGPLATZ	VON HERKUNFTS						
	HAMBURG (HAM)	HANNOVER (HAJ)	BREMEN (BRE)	DUESSELDORF (DUS)	KOELN/BONN (CGN)	FRANKFURT (FRA)	STUTTGART (STR)
VERSAND							
INSGESAMT							
DARUNTER:DAM	1 490	506	185	583	646	15 738	566
IRAK	12 399	2 496	2 786	13 165	1 607	351 829	10 155
DARUNTER:BGW	11 395	2 496	2 786	13 152	1 607	351 647	10 122
IRAN	8 873	2 212	1 485	6 631	2 271	527 167	6 056
DARUNTER:THR	8 861	2 212	1 485	6 394	2 208	523 183	6 028
KUWEIT	7 639	2 012	1 188	6 790	2 434	223 966	10 083
DARUNTER:KWI	7 639	2 012	1 188	6 790	2 434	223 966	10 083
BAHRAIN	810	385	55	1 298	184	40 678	549
DARUNTER:BAH	810	385	55	1 298	184	40 678	549
KATAR	971	65	62	497	188	26 519	256
DARUNTER:DOH	971	65	62	497	188	26 519	256
SAUDI-ARAB.	5 897	1 459	1 730	5 397	5 286	252 273	5 075
DARUNTER:DHA	909	116	72	897	214	13 761	964
JED	2 974	1 222	384	2 529	4 613	110 786	2 742
RUH	1 979	121	1 274	1 971	459	126 947	1 368
JEM. ARAB. REP.	403	281	274	-	625	105 199	551
DARUNTER:SAH	263	275	274	-	625	105 155	550
JEMEN DEM. VR	-	37	103	19	126	1 295	-
OMAN	2 603	1 941	116	953	495	47 818	5 286
DARUNTER:MCT	2 603	1 941	116	953	493	47 297	5 286
V. A. EMIRATE	22 087	4 957	848	3 904	9 326	376 961	643
DARUNTER:DXB	19 663	4 623	473	2 531	8 862	303 265	259
AUH	2 213	332	185	1 333	274	72 864	366
PAKISTAN	7 243	1 369	575	2 213	1 418	235 790	3 432
DARUNTER:KHI	6 287	400	12	916	1 134	212 938	10
ISB	96	948	548	340	284	10 272	255
LHE	758	21	15	647	-	12 200	3 166
BANGLADESCH	17 538	-	525	2 528	11 866	8 752	265
DARUNTER:DAC	17 285	-	525	2 528	11 866	8 626	265
AFGHANISTAN	251	-	-	125	-	14	-
INDIEN	37 793	6 303	351	19 979	2 000	632 670	9 911
DARUNTER:DEL	9 967	287	-	4 672	1 282	183 128	5 144
CCU	224	284	77	2 816	49	27 509	-
BOM	25 176	5 608	239	9 687	497	395 331	3 784
MAA	2 055	68	8	1 447	99	10 492	595
BLR	9	44	14	1 055	68	11 912	297
NEPAL	185	14	70	1 723	148	28 172	-
DARUNTER:KTM	185	14	70	1 723	148	28 172	-
SRI LANKA	446	19	73	1 159	100	30 446	194
DARUNTER:CMB	446	19	73	1 159	100	30 446	194
MALEDIVEN	52	-	-	-	-	8 343	-
BIRMA	3	-	6	5	11	2 351	-
THAILAND	6 273	2 134	304	14 211	534	114 957	5 889
DARUNTER:BKK	6 273	2 134	304	14 211	534	114 901	5 889
LAOS	-	-	-	-	61	-	-
KAMPUTSCHEA	-	-	-	-	-	9	-
VIETNAM	20	-	-	-	259	333	-
MALAYSIA	1 948	697	55	4 025	503	150 767	87
DARUNTER:KUL	1 920	697	47	781	496	125 792	87
PEN	25	-	3	3 223	-	22 738	-
SINGAPUR	14 923	1 992	1 291	9 415	4 897	281 028	9 355
DARUNTER:SIN	14 923	1 992	1 291	9 415	4 897	281 028	9 355
BRUNEI	83	-	1	61	53	393	-
INDONESIEN	1 894	10	-	7 550	1 897	82 636	831
DARUNTER:JKT	1 777	10	-	7 541	1 897	80 831	826
PHILIPPINEN	6 841	242	103	1 243	1 956	121 652	1 896
DARUNTER:MNL	6 840	240	103	1 243	1 956	119 594	1 896
HONGKONG (BRIT)	27 303	4 768	889	9 503	4 651	1 113 973	12 772
DARUNTER:HKG	27 303	4 768	889	9 503	4 651	1 113 973	12 772
TAIWAN	4 269	1 829	112	3 264	21	115 855	1 067
DARUNTER:TPE	2 702	1 829	72	3 167	21	107 328	1 067
*TW	1 567	-	40	97	-	8 527	-
JAPAN	34 528	6 863	3 337	48 796	26 071	1 653 988	28 062
DARUNTER:TYO	21 725	4 372	2 604	29 230	23 168	1 326 918	26 353
OSA	12 794	2 452	768	17 239	2 048	288 469	1 709
*JP	8	38	25	2 263	855	38 365	-
KOREA REP.	17 000	2 103	651	18 005	668	757 291	2 754
DARUNTER:SEL	14 519	2 103	291	10 360	668	724 729	2 326
PUS	2 481	-	360	7 645	-	32 499	428
KOREA DEM. VR	26	-	-	9	-	389	-
MONGOLEI	16	-	-	6	-	42	-
CHINA	13 453	3 102	3 483	6 377	1 731	229 073	983
DARUNTER:PEK	6 302	274	-	1 074	1 099	153 181	566
SHA	1 778	2 564	404	1 411	520	58 864	201
*CN	5 371	264	3 079	3 865	-	14 702	62
A S I E N	264 352	49 678	22 362	200 391	1 857 492	8 048 317	130 415
AUSTRALIEN	11 266	1 862	486	18 299	941	449 127	3 421
DARUNTER:SYD	7 700	504	246	7 081	618	171 718	1 064
MEB	2 861	699	152	8 975	226	236 248	1 972
PER	208	659	88	2 017	9	23 462	68
BNE	109	-	-	225	5	10 521	8
NEUSEELAND	2 567	2 256	421	90	333	50 419	149
DARUNTER:AKL	2 410	2 256	421	90	29	45 095	149
OZEANIEN (USA)	-	-	-	-	-	-	4
FIDSCHI	-	-	-	-	-	10	-
NEUKALED. (FR)	-	-	-	-	-	10	-
POLYNES (FR)	47	21	-	-	-	75	-
SALOMONEN	-	-	-	-	-	54	-
PAPUA-NEUGUI	91	-	-	-	107	97	-
AUSTRALIEN/OZEANIEN...	13 971	4 139	907	18 389	1 381	499 792	3 574
I N S G E S A M T ..	1 178 858	385 255	145 237	1 584 410	5 842 398	22 757 634	904 829

MAI 1989

MIT GEBIETEN AUSSERHALB DES BUNDESGBIETES

IN KILOGRAMM

FLUGPLATZ							NACH ENDZIELLAND
NUERNBERG (NUE)	MUENCHEN (MUC)	BERLIN (WEST) (BER)	SAARBRUECKEN (SCN)	MUENSTER/ OSNABRUECK(FMD)	SONSTIGE	INSGESAMT	BZW. -- FLUGPLATZ
							VERSAND
							INSGESAMT
-	27 417	15	-	-	-	47 146	DARUNTER:DAM
1 443	3 854	253	-	2	-	399 989	IRAK
1 443	3 854	253	-	2	-	398 757	DARUNTER:BGW
1 294	946	416	-	-	264	557 615	IRAN
1 294	946	369	-	-	264	553 244	DARUNTER:THR
2 879	4 224	232	-	732	-	262 179	KUWEIT
2 879	4 224	232	-	732	-	262 179	DARUNTER:KWI
52	328	104	-	-	-	44 443	BAHRAIN
52	328	104	-	-	-	44 443	DARUNTER:BAH
26	56	-	-	-	-	28 640	KATAR
26	56	-	-	-	-	28 640	DARUNTER:DDH
1 467	20 001	728	-	-	-	299 313	SAUDI-ARAB.
-	1 053	-	-	-	-	17 986	DARUNTER:DHA
672	17 663	435	-	-	-	144 020	JED
795	1 285	293	-	-	-	136 492	RUH
-	30	71	1	-	-	107 435	JEM. ARAB. REP.
-	30	71	1	-	-	107 244	DARUNTER:SAH
-	-	-	-	-	-	1 580	JEMEN DEM. VR
83	2 075	-	-	-	-	61 370	OMAN
83	2 069	-	-	-	-	60 841	DARUNTER:MCT
263	2 642	22	-	-	-	421 653	V. A. EMIRATE
149	1 046	-	-	-	-	340 871	DARUNTER:DXB
114	1 587	22	-	-	-	79 290	AUH
142	6 918	126	-	-	-	259 226	PAKISTAN
29	6 504	38	-	-	-	228 268	DARUNTER:KHI
-	380	21	-	-	-	13 144	ISB
13	34	67	-	-	-	16 921	LHE
14	1 173	-	-	-	-	42 661	BANGLADESCH
14	1 123	-	-	-	-	42 232	DARUNTER:DAC
-	-	-	-	-	-	390	AFGHANISTAN
7 121	13 312	612	-	-	-	730 052	INDIEN
45	1 099	375	-	-	-	205 999	DARUNTER:DEL
4	558	-	-	-	-	31 521	CCU
6 985	11 428	28	-	-	-	458 763	BOM
51	112	4	-	-	-	14 931	MAA
-	90	205	-	-	-	13 694	BLR
-	-	-	-	-	-	30 312	NEPAL
-	-	-	-	-	-	30 312	DARUNTER:KTM
-	133	-	-	-	-	32 570	SRI LANKA
-	58	-	-	-	-	32 495	DARUNTER:CMB
-	163	-	-	-	-	8 558	MALEDIVEN
-	6	-	-	-	-	2 382	BIRMA
490	9 823	58	-	14	-	154 687	THAILAND
490	9 823	58	-	14	-	154 631	DARUNTER:BKK
-	-	-	-	-	-	61	LAOS
-	-	-	-	-	-	9	KAMPUTSCHEA
-	-	-	-	-	-	612	VIETNAM
1 080	1 486	1	-	-	-	160 649	MALAYSIA
1 080	648	1	-	-	-	131 549	DARUNTER:KUL
-	1	-	-	-	-	25 990	PEN
2 815	9 495	2 405	-	19	-	337 635	SINGAPUR
2 815	9 495	2 405	-	19	-	337 635	DARUNTER:SIN
40	6	-	-	-	-	637	BRUNEI
-	410	59	-	-	-	95 287	INDONESIEN
-	410	9	-	-	-	93 301	DARUNTER:JKT
30	432	2	-	-	-	134 397	PHILIPPINEN
30	398	2	-	-	-	132 302	DARUNTER:MNL
693	22 887	1 470	-	812	-	1 199 721	HONGKONG(BRIT)
693	22 887	1 470	-	812	-	1 199 721	DARUNTER:HKG
-	1 547	48	-	-	-	128 012	TAIWAN
-	1 272	48	-	-	-	117 506	DARUNTER:TPE
-	275	-	-	-	-	10 506	*TW
3 975	24 715	4 186	-	1	3	1 834 585	JAPAN
107	22 191	1 966	-	1	3	1 458 638	DARUNTER:TYO
3 868	2 524	2 220	-	-	-	334 091	OSA
-	-	-	-	-	-	41 554	*JP
36	6 570	233	-	-	-	805 311	KOREA REP.
16	6 532	233	-	-	-	761 777	DARUNTER:SEL
20	38	-	-	-	-	43 471	PUS
-	-	-	-	-	-	424	KOREA DEM. VR
-	14	-	-	-	-	78	MONGOLEI
244	11 755	722	-	564	80	271 567	CHINA
194	10 547	712	-	564	80	174 593	DARUNTER:PEK
50	1 109	-	-	-	-	66 901	SHA
-	39	10	-	-	-	27 392	*CN
24 822	187 536	12 362	1	2 144	347	10 800 219	A S I E N
1 909	7 269	21	259	-	9	494 869	AUSTRALIEN
917	3 088	21	259	-	-	193 216	DARUNTER:SYD
964	4 146	-	-	-	9	256 252	MEB
-	10	-	-	-	-	26 521	PER
24	-	-	-	-	-	10 892	BNE
145	1 371	-	-	-	-	57 751	NEUSEELAND
145	1 319	-	-	-	-	51 914	DARUNTER:AKL
-	2	-	-	-	-	6	OZEANIEN(USA)
-	-	-	-	-	-	10	FIDSCHI
-	-	-	-	-	-	10	NEUKALED. (FR)
4	-	-	-	-	-	147	POLYNES(FR)
-	-	-	-	-	-	54	SALOMONEN
-	2	-	-	-	-	297	PAPUA-NEUGUI
2 058	8 644	21	259	-	9	553 144	AUSTRALIEN/OZEANIEN
276 323	1 688 424	129 933	6 457	5 561	1 328	34 906 647	I N S G E S A M T

VON HERKUNFTSLAND BZW.--- FLUGPLATZ	NACH ENDZIEL						
	HAMBURG (HAM)	HANNOVER (HAJ)	BREMEN (BRE)	DUESSELDORF (DUS)	KOELN/BONN (CGN)	FRANKFURT (FRA)	STUTTGART (STR)
EMPFANG							
INSGESAMT							
FINNLAND	7 751	1 678	676	8 352	2 281	20 903	8 365
DARUNTER:HEL	5 023	1 624	652	6 731	2 227	18 042	2 911
SCHWEDEN	8 820	2 235	2 420	12 613	388 234	65 205	5 332
DARUNTER:STO	6 912	939	805	10 345	227 710	35 460	3 402
GOT	1 224	1 190	1 515	1 875	159 760	21 406	1 492
NORWEGEN	6 316	2 151	951	2 026	4 688	25 217	814
DARUNTER:OSL	2 691	2 151	601	1 718	4 688	20 859	756
DAENEMARK	10 671	2 119	5 000	9 112	107 209	19 370	7 909
DARUNTER:CPH	10 671	2 107	4 890	9 112	1 276	18 436	7 820
BLL	-	-	-	-	95 307	-	-
*DK	-	12	30	-	10 583	486	48
GR BRITANNIEN	59 278	59 013	9 561	145 686	762 790	443 775	34 724
DARUNTER:LON	44 087	12 340	5 786	47 592	448 862	247 392	20 737
BHX	1 248	3 744	141	3 172	38 851	17 237	1 231
MAN	5 537	916	555	9 688	555	30 062	8 101
LPL	1 185	-	481	4	158 753	281	187
GLA	750	268	974	1 670	256	1 502	1 477
EMA	91	303	111	779	47 228	421	85
*GB	4 979	40 644	1 427	80 644	62 994	143 729	706
IRLAND	5 309	2 258	854	3 161	15 431	112 547	1 785
DARUNTER:DUB	2 650	609	854	2 802	14 367	30 548	1 374
SNN	2 547	11	-	354	1 064	80 745	237
ISLAND	487	-	-	-	34	1 196	36
NIEDERLANDE	5 073	2 103	1 692	1 587	9 053	27 470	1 047
DARUNTER:AMS	4 284	2 103	1 692	1 343	151	26 805	959
BELGIEN	45 027	3 731	270	6 441	11 989	172 261	25 204
DARUNTER:BRU	44 908	3 731	270	6 431	11 989	172 176	25 204
LUXEMBURG	1 895	16	8	-	27	758	245
FRANKREICH	61 327	1 642	2 359	45 367	195 695	118 193	20 707
DARUNTER:PAR	57 116	947	1 847	42 827	168 080	78 500	18 175
BOD	-	-	-	-	7 762	1 863	-
TLS	351	10	129	123	2	24 328	478
NCE	3 604	240	222	1 161	285	8 959	726
*FR	72	27	5	193	18 997	795	509
SPANIEN	26 760	7 145	1 698	49 656	105 066	196 661	17 622
DARUNTER:MAD	7 606	3 742	619	2 989	1 890	76 774	5 778
BCN	8 773	1 820	491	7 803	1 585	20 626	2 387
AGP	106	150	-	16 558	55	2 224	6 552
*E1	444	818	102	562	98 437	4 198	186
LPA	1 010	45	180	4 378	21	13 771	5
TCI	6 933	170	3	15 561	10	64 345	840
PORTUGAL	17 284	1 541	8 830	31 840	5 512	87 502	15 515
DARUNTER:LIS	6 011	1 183	8 573	16 468	4 365	59 088	2 306
DPO	11 173	358	257	15 372	1 147	24 906	12 979
MALTA	65	891	-	11 124	1 324	10 788	218
DARUNTER:MLA	65	891	-	11 124	1 324	10 788	218
GIBRALT(BRIT)	541	-	-	-	-	8	-
SCHWEIZ	24 111	6 893	1 686	16 177	167 205	37 482	21 923
DARUNTER:ZRH	20 692	6 409	1 372	7 559	8 000	25 069	19 519
GVA	2 592	43	183	7 696	2 021	12 134	2 199
BSL	328	26	117	582	157 135	269	103
OESTERREICH	2 650	3 767	462	22 572	78 159	43 706	6 246
DARUNTER:VIE	2 249	3 056	439	22 321	1 626	29 348	5 716
LNZ	46	119	-	27	76 019	1 502	-
ITALIEN	23 460	5 635	2 129	31 912	259 012	161 244	14 819
DARUNTER:ROM	7 665	816	602	13 405	1 928	60 147	2 889
MIL	6 463	3 036	145	10 894	3 152	32 604	7 041
VRN	-	-	-	-	28 144	-	-
TRN	3 188	260	35	1 781	1 975	5 580	2 595
GOA	1 081	105	1 003	370	170 520	3 207	973
NAP	1 539	739	228	1 868	542	14 295	310
*IT	977	-	4	322	51 044	36 865	97
GRIECHENLAND	32 963	6 328	16 032	62 001	8 498	113 159	25 254
DARUNTER:ATH	13 875	1 630	1 891	8 757	9 474	74 561	12 228
SKG	19 052	4 672	14 141	36 786	5 011	38 471	12 518
RHO	-	-	-	16 294	-	8	-
TUERKEI	19 516	8 567	5 597	52 295	29 881	314 571	29 359
DARUNTER:ANK	403	289	115	318	1 015	25 149	1 230
IST	9 637	7 843	4 936	45 748	19 243	227 726	22 444
IZM	9 327	315	546	3 877	9 623	22 656	4 095
AYT	148	120	-	370	-	39 030	-
ZYPERN	317	67	-	629	369	5 645	141
JUGOSLAVIEN	2 418	1 346	67	2 851	1 084	143 381	3 291
DARUNTER:BEG	847	904	44	2 395	825	72 529	2 281
ZAG	1 557	-	12	323	114	66 030	413
UNGARN	1 688	491	359	2 602	232	10 465	384
DARUNTER:BUD	1 688	491	359	2 602	232	10 465	384
ALBANIEN	9	-	-	15	-	-	-
TSSCHECHOSLOW	322	-	69	241	886	11 289	151
DARUNTER:PRG	322	-	69	241	886	11 286	151
RUMAENIEN	170	20	12	371	4	2 669	3
BULGARIEN	195	-	29	76	152	3 010	97
POLEN	852	8	9	186	1 348	13 608	157
DARUNTER:WAW	765	8	9	186	1 284	13 593	157
SOWJETUNION	7 580	303 234	367	3 473	1 985	37 067	30
DARUNTER:MIW	7 513	303 234	367	2 721	1 963	32 533	30
E U R O P A	372 855	422 879	61 137	522 366	2 158 148	2 199 150	241 978
DARUNTER: EG-LAENDER	289 588	91 531	48 433	386 763	1 480 282	1 452 948	164 831
AEGYPTEN	2 538	191	40	38 665	9 846	222 794	3 999
DARUNTER:CAI	2 538	191	40	38 650	9 846	222 789	3 994
LIBYEN	945	-	-	132	433	3 463	1 487
TUNESIEN	5 208	1 345	2 495	7 178	1 352	68 322	12 448

MAI 1989

MIT GEBIETEN AUSSERHALB DES BUNDESGBIETES

IN KILOGRAMM

FLUGPLATZ							VON HERKUNFTSLAND
NUERNBERG (NUE)	MUENCHEN (MUC)	BERLIN (WEST) (BER)	SAARBRUECKEN (SCN)	MUENSTER/ OSNABRUECK(FMD)	SONSTIGE	INSGESAMT	BZM. — FLUGPLATZ
							EMPFANG
							INSGESAMT
1 144	2 957	431	-	-	254	54 792	FINNLAND
855	2 628	340	-	-	254	41 287	DARUNTER:HEL
6 300	6 600	271	46	-	-	498 076	SCHWEDEN
5 357	5 233	182	46	-	-	296 391	DARUNTER:STO
895	1 315	87	-	-	-	190 759	GOT
134	2 692	329	1	-	-	45 319	NORWEGEN
129	2 685	288	1	-	-	36 577	DARUNTER:OSL
704	14 374	794	1	-	-	177 263	DAENEMARK
643	14 323	777	1	-	-	70 056	DARUNTER:CPH
-	51	-	-	-	-	95 358	BLL
60	-	17	-	-	-	11 236	*DK
11 958	101 929	44 031	1 109	244	740	1 674 838	GR BRITANNIEN
8 498	66 864	32 545	616	214	740	936 273	DARUNTER:LON
2 269	3 909	71	-	-	-	71 873	BHX
573	6 175	333	20	30	-	62 545	MAN
-	160	-	-	-	-	161 001	LPL
2	8 913	748	-	-	-	16 560	GLA
50	1 478	9	-	-	-	50 556	EMA
328	5 810	10 302	91	-	-	351 654	*GB
496	17 247	561	55	-	-	159 704	IRLAND
120	5 335	561	-	-	-	59 220	DARUNTER:DUB
356	10 938	-	55	-	-	96 307	SNN
336	-	-	-	-	-	2 089	ISLAND
240	9 510	4 427	5	-	-	62 207	NIEDERLANDE
240	9 341	4 195	5	-	-	51 118	DARUNTER:AMS
47 892	33 746	112	-	-	-	346 673	BELGIEN
47 892	33 746	112	-	-	-	346 459	DARUNTER:BRU
-	408	289	-	-	-	3 646	LUXEMBURG
1 240	43 183	39 395	13	-	-	529 121	FRANKREICH
446	29 439	36 186	13	-	-	433 576	DARUNTER:PAR
-	358	878	-	-	-	10 921	BOD
10	3 407	-	-	-	-	28 838	TLS
755	7 561	269	-	-	-	23 782	NCE
26	1 002	1 705	-	-	-	23 331	*FR
1 931	13 710	2 086	13	-	-	422 348	SPANIEN
894	4 072	515	-	-	-	104 879	DARUNTER:MAD
604	4 079	603	-	-	-	48 711	BCN
49	774	93	-	-	-	26 561	AGP
102	589	682	-	-	-	106 120	*E1
-	732	-	-	-	-	20 142	LPA
-	2 182	-	-	-	-	90 044	TCI
993	49 394	6 365	105	-	-	224 881	PORTUGAL
138	4 165	6 142	105	-	-	108 544	DARUNTER:LIS
855	45 193	223	-	-	-	112 463	OPO
1 852	11 442	-	-	-	-	37 704	MALTA
1 852	11 442	-	-	-	-	37 704	DARUNTER:MLA
-	-	-	-	-	-	549	GIBRALT(BRIT)
2 703	21 230	8 523	48	6	-	307 987	SCHWEIZ
2 351	16 796	7 702	48	6	-	115 475	DARUNTER:ZRH
233	4 289	649	48	-	-	32 087	GVA
119	142	-	-	-	-	158 821	BSL
3 117	15 858	1 653	3	-	-	178 193	DESTERREICH
781	15 607	1 370	-	-	-	82 513	DARUNTER:VIE
2 187	-	-	-	-	-	79 900	LNZ
32 249	36 646	3 045	32	-	205	570 388	ITALIEN
630	8 432	316	3	-	-	96 833	DARUNTER:ROM
2 588	19 454	1 703	5	-	-	87 025	MIL
26 412	-	-	-	-	-	54 556	VRN
1 376	3 208	255	-	-	-	20 253	TRN
241	131	30	-	-	-	177 661	GOA
623	557	59	-	-	-	20 760	NAP
1	1 166	4	-	-	-	90 480	*IT
7 014	51 222	1 267	-	-	-	323 738	GRIECHENLAND
866	15 024	470	-	-	-	132 776	DARUNTER:ATH
6 148	36 008	797	-	-	-	173 604	SKG
-	-	-	-	-	-	16 302	RHO
11 588	59 056	8 268	181	-	-	538 879	TUERKEI
34	852	357	-	-	-	29 762	DARUNTER:ANK
10 306	52 360	3 390	165	-	-	403 798	IST
1 248	5 494	4 514	16	-	-	61 711	IZM
-	350	7	-	-	-	40 025	AYT
-	1 245	50	-	-	-	8 463	ZYPERN
1 479	27 904	997	480	-	-	185 298	JUGOSLAWIEN
992	23 265	155	480	-	-	104 717	DARUNTER:BEG
215	2 587	213	-	-	-	71 464	ZAG
840	2 030	478	-	-	-	20 169	UNGARN
840	2 030	478	-	-	-	20 169	DARUNTER:BUD
-	166	-	-	-	-	190	ALBANIEN
850	356	212	-	-	-	14 376	TSCHECHOSLOW
850	356	212	-	-	-	14 373	DARUNTER:PRG
4	406	-	-	-	-	3 659	RUMAENIEN
531	96	270	-	-	-	4 456	BULGARIEN
60	222	2	-	-	-	16 452	POLEN
60	222	2	-	-	-	16 286	DARUNTER:WAW
190	825	-	-	-	-	354 751	SOWJETUNION
190	541	-	-	-	-	349 092	DARUNTER:MOV
135 845	524 454	123 856	2 092	250	1 199	6 766 209	E U R O P A
104 717	371 369	102 372	1 333	244	945	4 495 356	DARUNTER: EG-LAENDER
2 384	25 858	837	930	-	-	308 082	AEGYPTEN
2 384	25 858	837	930	-	-	308 057	DARUNTER:CAI
-	21	-	-	-	-	6 481	LIBYEN
634	8 667	4 009	206	-	-	111 864	TUNESIEN

VON HERKUNFTSLAND BZW. --- FLUGPLATZ	NACH ENDZIEL						
	HAMBURG (HAM)	HANNOVER (HAJ)	BREMEN (BRE)	DUESSELDORF (DUS)	KOELN/BONN (CGN)	FRANKFURT (FRA)	STUTT GART (STR)
EMPFANG							
INSGESAMT							
DARUNTER:TUN	5 122	1 108	383	4 597	782	60 003	12 117
MIR	24	102	2 112	2 279	201	6 479	180
ALGERIEN	659	-	340	-	218	3 642	21
MAROKKO	6 190	2 154	118	8 842	529	39 933	972
DARUNTER:CAS	1 948	47	-	4 954	215	34 969	66
MAURETANIEN	-	-	-	-	-	-	-
MALI	-	-	-	8	50	-	-
KAP VERDE	420	-	-	-	-	-	-
SENEGAL	335	-	-	419	1 813	23 373	32
DARUNTER:DKR	335	-	-	419	1 813	23 373	32
GAMBIA	56	-	-	5	55	18	-
GUINEA-BISSAU	-	77	-	-	-	-	-
GUINEA	-	-	-	-	-	50	331
SIERRA LEONE	-	-	-	-	8	78	-
LIBERIA	431	-	-	399	20	346	-
ELFENB. KÜSTE	1 200	-	-	9 824	62	7 077	2 805
DARUNTER:ABJ	1 200	-	-	9 824	62	7 077	2 805
NIGER	-	-	-	31	-	-	-
TSCHAD	-	-	-	-	-	756	-
GHANA	2	108	47	43 938	134	330	-
DARUNTER:ACC	2	108	47	43 938	134	330	-
TOGO	710	-	-	93	-	19	11 246
DARUNTER:LFW	710	-	-	93	-	19	11 246
BENIN	-	-	-	45	-	-	-
NIGERIA	2 556	248	228	147	430	13 709	1 677
DARUNTER:LOS	2 499	248	228	147	430	13 709	1 677
KAMERUN	279	48	-	132	396	2 813	-
ZENT. AFR. REP.	10	-	-	-	-	35	-
AEQUAT. GUINEA	-	-	-	-	-	-	-
GABUN	-	-	-	-	16	-	-
KONGO	-	-	-	-	43	-	-
ZAIRE	121	502	2	237	189	2 505	88
ANGOLA	-	-	212	10	12	760	-
SUDAN	423	-	-	290	26 190	7 342	-
DARUNTER:KRT	423	-	-	290	26 190	7 342	-
ÄTHIOPIEN	224	-	-	556	344	25 026	537
DARUNTER:ADD	224	-	-	556	344	18 765	437
SOMALIA	172	-	-	-	5	15 509	-
DARUNTER:MGQ	172	-	-	-	5	15 509	-
UGANDA	-	-	-	-	22 714	39	-
DARUNTER:EBB	-	-	-	-	22 714	39	-
KENIA	20 245	66	2	2 092	298	428 502	834
DARUNTER:NBO	16 213	66	2	2 080	298	426 741	834
RUANDA	-	-	-	-	-	-	-
BURUNDI	-	-	-	-	-	-	456
TANSANIA	4	419	-	38	254	3 195	468
SAMBIA	-	-	-	178	120	1 379	-
MALAWI	166	-	271	146	83	847	-
SIMBABWE	758	1 498	139	245	192 936	5 121	2 726
DARUNTER:HRE	758	1 263	139	245	192 936	5 039	2 726
BOTSUANA	-	-	-	-	47	159	115
NAMIBIA	62	-	-	131	15	4 258	-
MOSAMBIK	7	-	-	-	101	-	-
SESCHellen	12	-	-	-	-	98	-
REUNION(FR)	-	30	-	-	-	-	-
MAURITIUS	2 075	-	1 900	5 038	2 658	22 032	14 117
DARUNTER:MRU	2 075	-	1 900	5 038	2 658	22 032	14 117
SÜDAFRIKA	11 238	4 713	1 540	23 025	3 622	199 198	6 279
DARUNTER:JNB	8 844	626	1 193	11 689	2 778	155 225	5 541
CPT	2 238	3 502	20	7 535	780	24 855	322
*ZA	54	583	-	3 736	21	16 401	389
A F R I K A	57 046	11 399	7 334	141 844	264 993	1 102 728	60 638
KANADA	28 412	11 820	7 454	104 881	3 826	929 179	7 761
DARUNTER:YUL	3 057	1 109	464	36 629	1 576	40 664	2 884
YYZ	15 071	4 959	6 682	44 642	1 710	587 517	4 356
YVR	6 778	5 752	308	23 574	485	164 267	390
YYC	71	-	-	8	-	48 213	-
YQX	-	-	-	-	-	81 647	-
USA	239 765	151 127	26 460	382 405	1 064 611	7 284 322	355 446
DARUNTER:NYC	101 708	32 310	4 930	166 771	949 348	1 662 938	103 688
CHI	26 902	35 298	6 698	64 610	25 411	949 430	59 475
BOS	8 196	1 090	524	12 438	3 945	275 520	24 683
PHL	3 471	8 397	271	5 866	2 097	292 229	20 540
BWI	-	28	-	23	-	16 328	118
DCA	346	707	2 377	4 305	5 027	280 596	10 343
DET	1 340	117	1	5 019	314	67 895	3 823
CLE	909	127	-	5 281	-	9 844	16 882
*U1	183	-	8	47	55 850	993 847	464
ATL	29 757	39 743	860	34 652	3 510	650 285	26 987
CLT	65	-	-	1 169	-	18 961	6 450
MIA	3 043	466	3 114	41 049	5 989	161 881	8 928
SJU	435	-	418	1 160	427	71 731	1 694
ORL	-	-	272	-	78	15 607	64
*U2	212	-	-	-	-	6 303	1 966
MSP	948	-	-	9	-	37 127	-
STL	83	-	-	2 156	-	16 950	31
MKE	557	-	-	-	104	36 878	402
*U3	6	-	-	60	1	47 231	45
DAL	10 026	3 522	580	8 009	744	260 941	3 862
HOU	2 222	14 911	402	1 412	1 123	203 116	6 088
SAT	251	1	-	3 369	5	40 451	-
SEA	9 397	2 839	71	2 487	1 470	54 463	3 434

MAI 1989

MIT GEBIETEN AUSSERHALB DES BUNDESGBIETES

IN KILOGRAMM

FLUGPLATZ							VON HERKUNFTSLAND
NUERNBERG (NUE)	MUENCHEN (MUC)	BERLIN (WEST) (BER)	SAARBUECKEN (SCN)	MUENSTER/ OSNABRUECK(FMO)	SONSTIGE	INSGESAMT	BZW. --- FLUGPLATZ
578	8 516	3 912	206	-	-	97 324	DARUNTER:TUN
29	-	-	-	-	-	11 406	MIR
-	67	-	-	-	-	4 947	ALGERIEN
68	1 825	698	-	-	-	61 329	MAROKKO
-	1 582	698	-	-	-	44 479	DARUNTER:CAS
-	171	-	-	-	-	171	MAURETANIEN
-	-	-	-	-	-	58	MALI
-	-	-	-	-	-	420	KAP VERDE
200	-	220	130	-	-	26 522	SENEGAL
200	-	220	130	-	-	26 522	DARUNTER:DKR
-	-	-	-	-	-	134	GAMBIA
-	-	-	-	-	-	77	GUINEA-BISSAU
-	-	-	-	-	-	381	GUINEA
-	-	-	-	-	-	86	SIERRA LEONE
-	166	-	-	-	-	1 362	LIBERIA
270	7	-	-	-	-	21 245	ELFENB. KUESTE
270	7	-	-	-	-	21 245	DARUNTER:ABJ
-	140	-	-	-	-	171	NIGER
-	-	-	-	-	-	756	TSCHAD
-	237	9	-	-	-	44 805	GHANA
-	237	9	-	-	-	44 805	DARUNTER:ACC
-	-	-	-	-	-	12 068	TOGO
-	-	-	-	-	-	12 068	DARUNTER:LFW
-	164	-	-	-	-	209	BENIN
39	1 904	-	-	-	-	20 938	NIGERIA
39	1 684	-	-	-	-	20 661	DARUNTER:LOS
55	78	-	-	-	33	3 834	KAMERUN
-	-	-	-	-	-	10	ZENT. AFR. REP.
-	-	-	-	-	-	35	AEQUAT. GUINEA
-	-	-	-	-	-	16	GABUN
52	-	-	-	-	-	95	KONGO
-	2 157	-	-	-	-	5 801	ZAIRE
-	-	-	-	-	-	994	ANGOLA
-	-	58	-	-	-	34 303	SUDAN
-	-	58	-	-	-	34 303	DARUNTER:KRT
-	-	626	-	110	-	27 423	AETHIOPIEN
-	-	626	-	110	-	21 062	DARUNTER:ADD
-	-	-	2	-	-	15 688	SOMALIA
-	-	-	2	-	-	15 688	DARUNTER:MGQ
-	-	26	-	-	-	22 779	UGANDA
-	-	26	-	-	-	22 779	DARUNTER:EBB
2 390	4 568	650	-	-	-	459 647	KENIA
798	4 407	650	-	-	-	452 089	DARUNTER:NBO
-	576	-	-	-	-	576	RUANDA
-	-	-	-	-	-	456	BURUNDI
-	92	-	-	-	-	4 470	TANSANIA
-	-	-	-	-	-	1 677	SAMBIA
-	772	-	-	-	-	2 285	MALAWI
187	1 615	6	-	-	-	205 231	SIMBABWE
187	1 615	6	-	-	-	204 914	DARUNTER:HRE
-	-	-	-	-	-	321	BOTSUANA
-	333	17	-	-	-	4 816	NAMIBIA
-	-	-	-	-	-	108	MOSAMBIK
-	920	-	-	-	-	1 030	SESCHELLEN
-	-	-	-	-	-	30	REUNION(FR)
15 150	9 237	-	-	-	-	72 207	MAURITIUS
15 150	9 237	-	-	-	-	72 207	DARUNTER:MRU
2 239	22 464	221	71	-	-	274 610	SUEDAFRIKA
1 857	21 396	221	71	-	-	209 441	DARUNTER:JNB
2	311	-	-	-	-	39 565	CPT
380	151	-	-	-	-	21 715	*ZA
23 668	82 039	7 377	1 339	110	33	1 760 548	A F R I K A
6 277	15 443	420	24	1	-	1 115 498	KANADA
223	4 039	102	-	-	-	90 747	DARUNTER:YUL
4 102	10 105	318	-	1	-	679 463	YYZ
1 952	840	-	24	-	-	204 370	YVR
-	315	-	-	-	-	48 607	YYC
-	-	-	-	-	-	81 647	YQX
93 274	740 227	52 223	678	68	9	10 390 615	USA
21 178	167 190	18 930	34	-	-	3 229 025	DARUNTER:NYC
19 733	161 271	6 387	-	-	-	1 355 215	CHI
11 851	39 464	2 639	-	-	-	380 350	BOS
2 050	6 832	2 091	224	-	-	344 068	PHL
-	1 577	65	-	-	-	18 139	BWI
613	3 171	1 310	-	-	-	308 795	DCA
1 512	3 956	358	-	68	-	84 403	DET
-	-	-	-	-	-	33 043	CLE
-	77	-	-	-	-	1 050 476	*U1
11 770	74 652	907	-	-	-	872 923	ATL
-	2 037	1 391	-	-	-	30 073	CLT
1 217	10 661	5 333	-	-	-	241 661	MIA
1 189	26 990	-	-	-	-	104 044	SJU
-	723	-	-	-	-	16 744	ORL
8	4 240	131	-	-	-	12 860	*U2
-	199	34	-	-	-	38 317	MSP
-	2 587	930	-	-	-	22 737	STL
-	-	-	-	-	-	37 941	MKE
-	46	29	-	-	-	47 418	*U3
562	18 010	1 463	219	-	-	307 938	DAL
1 539	26 218	52	-	-	-	257 083	HOU
-	203	-	-	-	-	44 280	SAT
5 528	20 618	4	-	-	-	100 311	SEA

VON HERKUNFTSLAND BZW. — FLUGPLATZ	NACH ENDDZIEL						
	HAMBURG (HAM)	HANNOVER (HAJ)	BREMEN (BRE)	DUESSELDORF (DUS)	KOELN/BONN (CGN)	FRANKFURT (FRA)	STUTTGART (STR)
EMPFANG							
INSGESAMT							
PDX	1 048	-	-	10	485	9 448	534
SLC	89	343	-	949	25	4 936	880
SFO	9 454	2 262	2 540	3 027	4 101	463 607	13 074
LAX	27 673	7 157	2 591	18 139	3 440	581 001	36 083
DEN	2	279	141	-	516	8 909	673
PHX	298	249	-	-	-	12 120	2 934
MEXIKO	29 341	2 178	41	1 156	5 736	119 435	1 023
DARUNTER: MEX	29 295	2 157	41	1 156	5 591	117 257	1 023
GUATEMALA	2 598	-	282	4 634	80	13 243	119
DARUNTER: GUA	2 598	-	282	4 634	80	13 242	119
HONDURAS	279	273	-	-	15	133	-
EL SALVADOR	-	234	-	23	-	-	75
COSTA RICA	2 898	187	-	4 522	-	7 014	74
DARUNTER: SJO	2 898	187	-	4 522	-	7 014	74
PANAMA	205	-	-	-	-	27	-
KUBA	-	-	-	-	1 481	3 802	-
BAHAMAS	90	-	-	-	-	-	-
JAMAICA	385	-	-	26	72	50	149
DOMINIK. REP.	119	45	56	-	47	13	4
ANTIGUA-BARB.	-	-	-	-	-	22 732	-
DARUNTER: ANU	-	-	-	-	-	22 732	-
GUADELOUPE (FR)	-	-	-	-	-	545	-
BARBADOS	34	461	-	142	-	400	-
TRINID. U. TOB.	75	-	-	-	20	1 759	56
NIED. ANTILLEN	32	-	15	20	-	176	-
ST. LUCIA	-	-	-	-	-	1 851	-
KOLUMBIEN	21 740	2 952	2 021	2 233	693	225 989	571
DARUNTER: BOG	21 390	2 952	1 929	2 233	693	223 396	571
VENEZUELA	261	5 490	340	347	133	77 825	528
DARUNTER: CCS	261	5 490	340	347	133	77 825	242
GUAYANA (FR)	-	-	-	-	-	2	-
BRASIL IEN	140 593	11 556	1 578	78 246	2 611	651 835	21 102
DARUNTER: RIO	21 781	1 664	82	4 758	588	94 125	1 320
SAO	46 165	6 814	564	49 345	1 558	420 401	12 831
MAD	300	-	165	8	-	11 396	-
PDA	26 885	1 319	399	16 365	163	31 611	766
*BR	45 238	1 737	222	7 770	54	84 317	6 171
ECUADOR	1 350	50	229	171	66	65 791	2
DARUNTER: UIO	842	31	-	171	66	32 618	-
GYE	508	19	229	-	-	33 173	2
PERU	6 067	904	-	1 699	375	50 632	489
DARUNTER: LIM	6 067	904	-	1 699	375	50 632	489
BOLIVIEN	82	-	-	471	1 107	4 472	-
PARAGUAY	10	-	41	213	134	4 177	105
URUGUAY	2 916	-	-	44	7	12 766	-
DARUNTER: MVD	2 916	-	-	44	7	12 766	-
ARGENTINIEN	2 743	3	152	413	539	48 570	667
DARUNTER: BUE	2 743	3	152	413	539	33 155	667
COR	-	-	-	-	-	15 415	-
CHILE	7 135	62	89	164	1 112	24 110	9
DARUNTER: SCL	7 135	62	89	164	1 112	24 078	9
A M E R I K A	487 130	187 342	38 758	581 810	1 082 665	9 550 850	388 174
LIBANON	-	-	-	-	41	690	-
ISRAEL	5 282	576	1 232	5 409	2 516 903	416 467	13 031
DARUNTER: TLV	5 020	576	1 232	5 409	2 516 903	416 467	13 031
JORDANIEN	322	15	460	-	71	40 568	6
DARUNTER: AMM	322	15	460	-	71	40 568	6
SYRIEN	3 619	106	-	90	260	26 591	496
DARUNTER: DAM	3 619	106	-	90	260	26 591	496
IRAK	776	246	-	3 816	967	68 193	198
DARUNTER: BGW	776	246	-	3 816	967	68 193	198
IRAN	72 247	757	22	1 651	3 250	200 686	9 082
DARUNTER: THR	72 247	757	22	1 651	3 250	200 686	9 082
KUWEIT	609	371	114	278	374	11 554	458
DARUNTER: KWI	609	371	114	278	374	11 554	458
BAHRAIN	25	48	80	-	14	2 077	-
KATAR	-	-	-	-	17	3 327	90
SAUDI-ARAB.	1 841	399	10	936	1 043	18 889	709
DARUNTER: JED	1 371	99	10	165	284	9 168	232
JEM. ARAB. REP.	253	-	-	-	93	1 497	-
JEMEN DEM. VR	-	-	-	-	9	3	-
OMAN	2	50	62	170	18	6 721	-
V. A. EMIRATE	14 962	4 403	1 505	7 581	13 346	301 253	8 617
DARUNTER: SHJ	-	1 563	-	1 204	-	19 767	-
DXB	14 696	2 608	1 505	5 215	12 928	266 623	8 617
AUH	266	232	-	1 162	418	14 863	-
PAKISTAN	53 471	39 246	7 672	44 779	10 800	399 317	34 799
DARUNTER: KHI	40 823	29 802	4 841	24 186	1 176	329 410	15 754
ISB	1 219	380	1 473	4 939	895	10 950	2 611
LHE	10 301	3 064	1 358	15 197	8 727	51 122	14 504
*PK	1 128	-	-	457	2	7 835	1 930
BANGLADESCH	136	-	8	6	17	10 166	45
DARUNTER: DAC	136	-	8	6	17	10 166	45
AFGHANISTAN	6 004	58	-	-	17	6 752	-
DARUNTER: KBL	6 004	58	-	-	17	6 752	-
INDIEN	168 035	7 507	27 275	143 961	89 950	1 081 245	70 333
DARUNTER: DEL	66 145	4 593	8 258	40 295	44 376	517 769	36 177
CCU	3 129	436	2 733	3 565	1 139	40 601	1 520
BOM	76 405	265	1 670	31 497	32 113	401 173	8 238
MAA	15 959	750	11 189	21 418	9 544	79 936	14 413
BLR	3 125	1 399	3 425	46 104	1 482	30 026	8 450
*IN	3 272	64	-	1 082	1 296	17 740	1 535

MAI 1989

MIT GEBIETEN AUSSERHALB DES BUNDESGBIETES

IN KILOGRAMM

FLUGPLATZ							VON HERKUNFTSLAND BZW. --- FLUGPLATZ
NUERNBERG (NUE)	MUENCHEN (MUC)	BERLIN (WEST) (BER)	SAARBRUECKEN (SCN)	MUENSTER/ OSNABRUECK(FMO)	SONSTIGE	INSGESAMT	
							EMPFANG
							INSGESAMT
-	963	-	-	-	-	12 488	PDX
-	5 780	-	-	-	-	19 002	SLC
2 424	59 598	1 537	-	-	9	561 633	SFO
9 694	92 100	7 821	79	-	-	785 778	LAX
44	3 979	83	-	-	-	14 626	DEN
-	2 953	-	-	-	-	18 554	PHX
982	1 765	152	-	-	-	161 809	MEXIKO
862	1 729	152	-	-	-	158 263	DARUNTER: MEX
3	1 945	169	-	-	-	23 073	GUATEMALA
3	1 945	169	-	-	-	23 072	DARUNTER: GUA
-	-	-	-	-	-	700	HONDURAS
-	-	-	-	-	-	332	EL SALVADOR
-	209	-	-	-	-	14 904	COSTA RICA
-	169	-	-	-	-	14 864	DARUNTER: SJO
-	2 114	-	-	-	-	2 346	PANAMA
174	510	-	-	-	-	5 967	KUBA
-	-	-	-	-	-	90	BAHAMAS
-	-	-	-	-	-	676	JAMAICA
-	-	-	-	-	-	284	DOMINIK. REP
-	6	-	-	-	-	22 738	ANTIGUA-BARB.
-	6	-	-	-	-	22 738	DARUNTER: ANU
-	28	-	-	-	-	573	GUADELOUPE(FR)
-	1	-	-	-	-	1 038	BARBADOS
-	-	-	-	-	-	1 910	TRINID. U. TOB.
-	-	-	-	-	-	243	NIED. ANTILLEN
-	-	-	-	-	-	1 851	ST. LUCIA
31	2 765	488	-	-	-	259 483	KOLUMBIEN
31	2 601	480	-	-	-	256 276	DARUNTER: BOG
70	214	2	-	-	-	85 210	VENEZUELA
70	214	2	-	-	-	84 924	DARUNTER: CCS
-	-	-	-	-	-	2	GUAYANA(FR)
27 077	31 761	821	13 798	-	-	980 978	BRASILIEN
123	7 621	250	-	-	-	132 312	DARUNTER: RIO
19 040	22 052	397	5 234	-	-	584 401	SAD
-	-	-	-	-	-	11 869	MAD
4 150	477	-	-	-	-	82 135	POA
3 764	977	72	8 564	-	-	158 886	*BR
170	5 254	31	-	-	-	79 115	ECUADOR
-	5 251	31	-	-	-	39 011	DARUNTER: UIO
170	3	-	-	-	-	34 104	GVE
4 622	357	625	-	-	-	65 770	PERU
4 622	357	625	-	-	-	65 770	DARUNTER: LIM
-	59	-	-	-	-	6 191	BOLIVIEN
-	-	-	-	-	-	4 680	PARAGUAY
1 051	-	-	-	-	-	16 784	URUGUAY
1 051	-	-	-	-	-	16 784	DARUNTER: MVD
92	3 611	45	-	-	-	56 835	ARGENTINIEN
92	3 611	45	-	-	-	41 420	DARUNTER: BUE
-	-	-	-	-	-	15 415	COR
50	3 206	96	-	-	-	36 039	CHILE
50	3 206	96	-	-	-	36 001	DARUNTER: SCL
133 873	809 475	55 072	14 500	69	10	13 329 728	A M E R I K A
-	-	-	-	-	-	731	LIBANON
828	12 490	308	40	22	-	2 972 588	ISRAEL
828	12 490	308	40	22	-	2 972 326	DARUNTER: TLV
-	23	-	-	-	-	41 465	JORDANIEN
-	23	-	-	-	-	41 465	DARUNTER: AMM
59	16 066	395	-	-	-	47 682	SYRIEN
59	16 066	395	-	-	-	47 682	DARUNTER: DAM
-	69	-	-	-	-	74 265	IRAK
-	69	-	-	-	-	74 265	DARUNTER: BGW
77	1 767	-	-	-	-	289 539	IRAN
77	1 767	-	-	-	-	289 539	DARUNTER: THR
-	652	-	-	-	-	14 410	KUWEIT
-	652	-	-	-	-	14 410	DARUNTER: KWI
-	13	-	-	-	-	2 257	BAHRAIN
12	40	-	-	-	-	3 486	KATAR
738	1 039	118	-	-	-	25 722	SAUDI-ARAB.
34	926	10	-	-	-	12 299	DARUNTER: JED
250	14	46	-	-	-	2 153	JEM. ARAB. REP.
-	-	-	-	-	-	12	JEMEN DEM. VR
-	1 028	-	-	-	-	8 051	OMAN
1 874	9 494	4 725	6	-	-	367 706	V. A. EMIRATE
10	-	-	-	-	-	22 544	DARUNTER: SHJ
1 645	8 528	4 410	6	-	-	326 781	DXB
219	906	315	-	-	-	18 381	AUH
6 395	23 165	191	-	-	-	613 835	PAKISTAN
3 095	13 517	60	-	-	-	462 664	DARUNTER: KHI
2 210	2 194	131	-	-	-	27 002	ISB
1 090	5 786	-	-	-	-	111 149	LHE
-	1 588	-	-	-	-	12 940	*PK
-	176	10	-	-	-	10 564	BANGLADESCH
-	176	10	-	-	-	10 564	DARUNTER: DAC
20	-	-	-	-	-	12 851	AFGHANISTAN
20	-	-	-	-	-	12 851	DARUNTER: KBL
13 318	60 094	4 997	-	-	-	1 666 715	INDIEN
8 101	20 979	1 671	-	-	-	748 364	DARUNTER: DEL
31	1 549	224	-	-	-	54 927	CCU
1 926	14 119	1 650	-	-	-	569 056	BOM
167	19 879	969	-	-	-	168 224	MAA
953	3 015	483	-	-	-	98 462	BLR
2 140	553	-	-	-	-	27 682	*IN

6 GÜTERVERKEHR

6. 2 VERFLECHTUNG IM VERKEHR

6. 2. 4 EMPFANG

VON HERKUNFTSLAND BZW. --- FLUGPLATZ	NACH ENDZIEL						
	HAMBURG (HAM)	HANNOVER (HAJ)	BREMEN (BRE)	DUESSELDORF (DUS)	KOELN/BONN (CGN)	FRANKFURT (FRA)	STUTTGART (STR)
EMPFANG							
INSGESAMT							
NEPAL	12 670	-	-	18 106	10 414	69 079	50 271
DARUNTER:KTM	12 508	-	-	16 940	10 406	69 079	50 271
SRI LANKA	3 335	129	219	864	162	42 171	32
DARUNTER:CMB	3 335	129	219	864	162	42 171	32
MALEDIVEN	-	-	-	-	-	8	-
BIRMA	-	-	-	-	112	39	-
THAILAND	40 581	9 311	3 044	43 364	3 406	279 616	6 347
DARUNTER:BKK	40 495	9 311	2 810	43 354	3 404	279 483	6 347
LAOS	-	-	-	-	-	-	-
VIETNAM	-	-	-	-	-	146	-
MALAYSIA	8 190	1 217	168	1 680	279	72 161	5 886
DARUNTER:KUL	8 126	1 107	168	1 419	251	62 812	1 225
PEN	54	110	-	146	28	6 939	4 641
SINGAPUR	20 313	22 997	2 013	9 883	11 458	208 625	6 762
DARUNTER:SIN	20 313	22 997	2 013	9 883	11 458	208 625	6 762
BRUNEI	-	-	-	-	20	163	-
INDONESIEN	4 722	1 072	957	4 141	3 888	77 203	4 773
DARUNTER:JKT	1 157	425	616	805	1 574	56 955	985
DPS	3 565	632	121	3 300	2 314	20 105	3 759
PHILIPPINEN	2 558	453	365	5 907	341	98 921	6 771
DARUNTER:MNL	2 558	453	365	5 907	341	98 921	6 771
HONGKONG (BRIT)	109 137	40 994	20 369	62 279	32 219	1 031 120	63 519
DARUNTER:HKG	109 137	40 994	20 369	62 279	32 219	1 031 120	63 519
TAIWAN	6 532	4 244	143	20 205	9 548	517 190	6 049
DARUNTER:TPE	6 462	2 490	87	9 179	9 471	510 466	5 859
*TW	70	1 754	56	11 026	77	6 724	190
JAPAN	174 641	28 193	3 101	289 781	29 239	1 509 034	47 104
DARUNTER:TYO	110 196	16 506	1 869	203 265	17 410	1 211 601	36 663
OSA	63 424	11 687	1 232	72 456	11 818	286 554	10 441
FUK	58	-	-	11 006	-	2 326	-
*JP	963	-	-	1 388	11	7 919	-
KOREA REP.	14 031	7 885	4 549	23 459	21 861	249 155	5 936
DARUNTER:SEL	13 763	7 792	4 543	23 174	21 239	238 006	5 846
PUS	268	93	6	285	622	11 149	90
CHINA	29 826	1 568	2 091	4 642	800	33 807	782
DARUNTER:PEK	23 772	1 468	1 758	2 896	674	30 319	706
A S I E N	754 120	165 845	75 459	692 988	2 760 937	6 784 434	342 096
AUSTRALIEN	11 545	10 870	780	3 906	1 011	182 576	10 304
DARUNTER:SYD	2 445	9 554	290	1 988	379	65 853	5 402
MEB	1 396	1 236	216	1 364	300	104 682	4 732
BNE	341	5	154	-	-	9 588	69
NEUSEELAND	1 663	116	13	14 163	78	17 891	680
DARUNTER:AKL	843	1	13	334	-	12 702	657
CHC	707	115	-	13 829	-	5 148	23
NEUKALED. (FR)	-	-	-	24	-	-	-
PAPUA-NEUGUI	-	-	-	-	61	7	-
AUSTRALIEN/DZEANIEN...	13 208	10 986	793	18 093	1 150	200 474	10 984
I N S G E S A M T ..	1 684 359	798 451	183 481	1 957 101	6 267 893	19 837 636	1 043 870

MAI 1989

MIT GEBIETEN AUSSERHALB DES BUNDESGBIETES

IN KILOGRAMM

FLUGPLATZ							VON HERKUNFTSLAND BZW. --- FLUGPLATZ
NUERNBERG (NUE)	MUENCHEN (MUC)	BERLIN (WEST) (BER)	SAARB RUECKEN (SCN)	MUENSTER/ DSNABRUECK(FMO)	SONSTIGE	INSGESAMT	
							EMPFANG
							INSGESAMT
234	367	-	-	-	-	161 141	NEPAL
234	367	-	-	-	-	159 805	DARUNTER:KTM
124	2 047	3	-	-	-	49 086	SRI LANKA
124	2 047	3	-	-	-	49 086	DARUNTER:CMB
143	-	-	-	-	-	151	MALEDIVEN
-	2	-	-	-	-	153	BIRMA
3 747	21 833	7 607	-	-	-	418 856	THAILAND
3 747	21 833	7 607	-	-	-	418 391	DARUNTER:BKK
-	-	23	-	-	-	23	LAOS
-	-	-	-	-	-	146	VIETNAM
7 374	14 359	748	-	-	-	112 062	MALAYSIA
6 608	10 857	19	-	-	-	92 592	DARUNTER:KUL
631	3 502	729	-	-	-	16 780	PEN
1 777	62 227	2 892	23	-	-	348 970	SINGAPUR
1 777	62 227	2 892	23	-	-	348 970	DARUNTER:SIN
-	133	-	-	-	-	316	BRUNEI
5 118	10 699	4 741	-	-	-	117 314	INDONESIEN
2 389	5 686	134	-	-	-	70 726	DARUNTER:JKT
2 729	5 013	4 607	-	-	-	46 145	DPS
20 907	25 389	33	66	-	-	161 711	PHILIPPINEN
20 907	25 389	33	66	-	-	161 711	DARUNTER:MNL
51 686	39 554	7 635	31	2 381	-	1 460 924	HONGKONG (BRIT)
51 686	39 554	7 635	31	2 381	-	1 460 924	DARUNTER:HKG
7 590	25 862	4 433	1 076	-	-	602 872	TAIWAN
7 405	25 648	3 828	1 076	-	-	581 971	DARUNTER:TPE
185	214	605	-	-	-	20 901	*TW
63 931	86 656	32 669	475	-	-	2 264 824	JAPAN
28 879	72 791	18 239	-	-	-	1 717 419	DARUNTER:TYO
35 052	13 865	14 430	475	-	-	521 434	OSA
-	-	-	-	-	-	13 390	FUK
-	-	-	-	-	-	10 281	*JP
92 449	12 965	5 501	60	-	-	437 851	KOREA REP.
46 978	12 680	5 497	55	-	-	379 573	DARUNTER:SEL
45 471	285	4	5	-	-	58 278	PUS
5 600	4 050	15 501	-	-	-	98 667	CHINA
5 096	3 189	15 501	-	-	-	85 379	DARUNTER:PEK
284 251	432 213	92 576	1 777	2 403	-	12 389 099	A S I E N
606	6 912	312	-	83	-	228 905	AUSTRALIEN
121	2 382	10	-	-	-	88 424	DARUNTER:SYD
465	4 398	-	-	83	-	118 872	MEB
-	-	195	-	-	-	10 352	BNE
347	593	-	-	-	-	35 544	NEUSEELAND
347	534	-	-	-	-	15 431	DARUNTER:AKL
-	4	-	-	-	-	19 825	CHC
-	-	-	-	-	-	24	NEUKALED. (FR)
-	-	-	-	-	-	68	PAPUA-NEUGUI
953	7 505	312	-	83	-	264 541	AUSTRALIEN/OZEANIEN
578 590	1 855 686	279 193	19 708	2 915	1 242	34 510 125	I N S G E S A M T

8 FLUGBEWEGUNGEN

B. 1 VERFLECHTUNG IM VERKEHR

8. 1. 1. STARTS BZW.

NACH STRECKENZIEL- FLUGPLATZ	VON STRECKEN						
	HAMBURG (HAM)	HANNOVER (HAJ)	BREMEN (BRE)	DUESSELDORF (DUS)	KOELN/BONN (CGN)	FRANKFURT (FRA)	STUTTGART (STR)
<u>STARTS</u>							
<u>INSGESAMT</u>							
HAMBURG	200	87	36	334	266	539	177
HANNOVER	93	1 172	28	44	50	191	80
BREMEN	17	9	348	37	7	216	63
DUESSELDORF	327	53	47	-	41	358	164
KOELN/BONN	229	52	17	41	648	170	137
FRANKFURT	559	192	220	347	185	-	232
STUTTGART	146	83	65	186	168	251	946
NUERNBERG	85	77	50	88	108	184	61
MUENCHEN	460	126	71	496	321	629	73
BERLIN (WEST)	351	361	191	398	328	843	387
SAARBRUECKEN	39	-	11	40	5	102	1
MUENSTER/OSNABRUECK ..	-	3	5	7	4	148	60
SONSTIGE FLUGPLAETZE .	288	3	483	89	169	181	117
BUNDESGBIET	2 794	2 218	1 572	2 107	2 300	3 812	2 498
<u>STARTS IM LINIENVERKEHR</u>							
<u>(OHNE NURFRACHTER)</u>							
HAMBURG	-	-	-	291	254	510	170
HANNOVER	1	-	-	35	23	169	76
BREMEN	-	-	-	35	-	197	59
DUESSELDORF	286	36	37	-	-	291	150
KOELN/BONN	224	23	-	-	-	123	109
FRANKFURT	522	169	198	249	123	-	183
STUTTGART	139	77	59	178	116	182	-
NUERNBERG	78	68	42	81	52	179	-
MUENCHEN	418	110	67	392	289	527	2
BERLIN (WEST)	348	340	191	394	324	816	384
SAARBRUECKEN	38	-	-	37	-	98	-
MUENSTER/OSNABRUECK ..	-	-	-	-	-	105	53
SONSTIGE FLUGPLAETZE .	152	-	120	79	-	174	110
BUNDESGBIET	2 206	823	714	1 771	1 181	3 371	1 296
<u>STARTS IM PAUSCHAL-</u>							
<u>FLUGREISEVERKEHR</u>							
HAMBURG	-	36	3	21	1	5	-
HANNOVER	42	-	3	4	-	1	-
BREMEN	5	1	-	-	4	-	-
DUESSELDORF	23	10	5	-	11	29	3
KOELN/BONN	2	-	1	1	-	-	1
FRANKFURT	9	4	-	56	16	-	13
STUTTGART	4	1	-	1	-	12	-
NUERNBERG	1	4	2	3	4	1	4
MUENCHEN	21	8	-	75	2	26	29
BERLIN (WEST)	-	-	-	-	-	-	-
SAARBRUECKEN	1	-	5	-	2	1	-
MUENSTER/OSNABRUECK ..	-	-	5	-	-	-	-
SONSTIGE FLUGPLAETZE .	-	-	-	-	-	-	1
BUNDESGBIET	108	64	24	161	40	75	51

MAI 1989

INNERHALB DES BUNDESGBIETES

LANDUNGEN

HERKUNFTSFLUGPLATZ							NACH STRECKENZIEL- FLUGPLATZ
NUERNBERG (NUE)	MUENCHEN (MUC)	BERLIN (WEST) (BER)	SAARBRUECKEN (SCN)	MUENSTER/ OSNABRUECK(FMD)	SONSTIGE	INSGESAMT	
							STARTS INSGESAMT
72	424	354	38	1	283	2 811	HAMBURG
76	117	363	-	10	3	2 227	HANNOVER
46	75	191	11	36	491	1 547	BREMEN
94	496	399	44	9	89	2 121	DUESSELDORF
112	340	325	2	7	171	2 251	KOELN/BONN
181	570	844	105	144	181	3 760	FRANKFURT
59	68	391	5	62	112	2 542	STUTTART
46	77	92	12	1	81	962	NUERNBERG
91	42	388	51	51	503	3 302	MUENCHEN
90	391	-	62	82	180	3 664	BERLIN (WEST)
3	52	62	227	3	102	647	SAARBRUECKEN
-	47	84	-	952	132	1 442	MUENSTER/OSNABRUECK
83	497	178	100	136	281	2 605	SONSTIGE FLUGPLAETZE
953	3 196	3 671	657	1 494	2 609	29 881	BUNDESGBIET
							STARTS IM LINIENVERKEHR (OHNE NURFRACHTER)
72	393	351	38	-	153	2 232	HAMBURG
70	108	341	-	-	-	823	HANNOVER
42	73	191	-	3	115	715	BREMEN
85	415	395	38	-	79	1 812	DUESSELDORF
52	319	322	-	-	-	1 172	KOELN/BONN
176	487	822	98	104	174	3 305	FRANKFURT
-	1	388	-	53	108	1 301	STUTTART
-	24	91	-	1	36	652	NUERNBERG
26	-	384	49	45	130	2 439	MUENCHEN
89	385	-	62	79	173	3 585	BERLIN (WEST)
-	49	62	-	-	-	284	SAARBRUECKEN
-	45	81	-	-	20	304	MUENSTER/OSNABRUECK
36	130	173	-	20	281	1 275	SONSTIGE FLUGPLAETZE
648	2 429	3 601	285	305	1 269	19 899	BUNDESGBIET
							STARTS IM PAUSCHAL- FLUGREISEVERKEHR
-	20	1	-	-	-	87	HAMBURG
1	5	-	-	-	-	56	HANNOVER
-	-	-	-	1	-	11	BREMEN
1	52	-	-	-	-	134	DUESSELDORF
4	3	-	2	-	-	14	KOELN/BONN
1	26	-	1	-	-	126	FRANKFURT
-	23	-	2	-	-	43	STUTTART
-	2	1	12	-	-	34	NUERNBERG
4	-	3	1	-	-	169	MUENCHEN
-	4	-	-	-	-	4	BERLIN (WEST)
2	1	-	-	3	-	15	SAARBRUECKEN
-	-	-	-	-	-	5	MUENSTER/OSNABRUECK
-	-	-	-	-	-	1	SONSTIGE FLUGPLAETZE
13	136	5	18	4	-	699	BUNDESGBIET

8 FLUGBEWEGUNGEN

8. 1 VERFLECHTUNG IM VERKEHR
8. 1. 2 STARTS

NACH STRECKENZIEL- FLUGPLATZ	VON STRECKEN						
	HAMBURG (HAM)	HANNOVER (HAJ)	BREMEN (BRE)	DUESSELDORF (DUS)	KOELN/BONN (CGN)	FRANKFURT (FRA)	STUTTGART (STR)
STARTS							
INSGESAMT							
SCHLESWIG-HOLSTEIN ...	227	-	19	7	-	22	-
HELGOLAND	98	-	17	-	-	-	-
KIEL	1	-	1	-	-	20	-
LUEBECK	3	-	-	-	-	-	-
WESTERLAND/SYLT	55	-	1	6	-	2	-
UEB. SCHLESW.-HOLST.	70	-	-	1	-	-	-
BREMEN	-	-	-	-	-	-	-
BREMERHAVEN	-	-	-	-	-	-	-
NIEDERSACHSEN	4	1	461	20	-	1	-
BORKUM	-	-	16	15	-	-	-
BRAUNSCHWEIG	-	-	-	2	-	1	-
EMDEN	-	-	-	1	-	-	-
HARLE	-	-	-	-	-	-	-
JUIST	-	-	15	1	-	-	-
NORDEICH	-	-	-	-	-	-	-
WANGERDOGE	-	-	40	-	-	-	-
NORDERNEY	-	-	6	1	-	-	-
LANGE DOG	-	-	29	-	-	-	-
UEB. NIEDERSACHSEN ..	4	1	355	-	-	-	-
NORDRHEIN-WESTFALEN ..	19	-	2	2	160	37	70
DORTMUND	17	-	-	1	1	-	36
PADERBORN-LIPPST. ..	-	-	-	1	-	37	34
SIEGERLAND	-	-	-	-	-	-	-
UEB. NORDRH.-WESTF. .	2	-	2	-	159	-	-
HESSEN	1	-	-	-	-	-	-
KASSEL	1	-	-	-	-	-	-
UEB. HESSEN	-	-	-	-	-	-	-
RHEINLAND-PFALZ	-	-	-	-	9	-	-
KOBLENZ	-	-	-	-	-	-	-
UEB. RHEINL.-PFALZ ..	-	-	-	-	9	-	-
BADEN-WUERTTEMBERG ...	-	1	-	2	-	42	46
FREIBURG	-	-	-	1	-	-	-
FRIEDRICHSHAFEN	-	1	-	-	-	42	46
KARLSRUHE	-	-	-	-	-	-	-
MANNHEIM	-	-	-	1	-	-	-
UEB. BADEN-WUERTT. ..	-	-	-	-	-	-	-
BAYERN	37	1	1	58	-	79	1
AUGSBURG	37	1	-	58	-	-	-
BAYREUTH	-	-	-	-	-	79	-
HOF	-	-	-	-	-	-	-
OBERPFAFFENHOFEN ...	-	-	-	-	-	-	1
STRAUBING	-	-	-	-	-	-	-
UEB. BAYERN	-	-	1	-	-	-	-
BUNDESGBIET	288	3	483	89	169	181	117

MAI 1989

INNERHALB DES BUNDESGBIETES
NACH SONSTIGEN DEUTSCHEN FLUGPLAETZEN

HERKUNFTSFLUGPLATZ							NACH STRECKENZIEL- FLUGPLATZ
NUERNBERG (NUE)	MUENCHEN (MUC)	BERLIN (WEST) (BER)	SAARBRUECKEN (SCN)	MUENSTER/ OSNABRUECK(FMO)	SONSTIGE	INSGESAMT	
							STARTS
							INSGESAMT
-	-	68	-	2	22	367	SCHLESWIG-HOLSTEIN
-	-	-	-	-	22	137	HELGOLAND
-	-	50	-	-	X	72	KIEL
-	-	-	-	1	X	4	LUEBECK
-	-	18	-	-	X	82	WESTERLAND/SYLT
-	-	-	-	1	X	72	UEB. SCHLESW.-HOLST
-	-	-	-	-	X	-	BREMEN
-	-	-	-	-	X	-	BREMERHAVEN
-	-	2	-	12	27	528	NIEDERSACHSEN
-	-	-	-	5	4	40	BORKUM
-	-	2	-	-	X	5	BRAUNSCHWEIG
-	-	-	-	-	X	1	EMDEN
-	-	-	-	-	X	-	HARLE
-	-	-	-	-	8	24	JUIST
-	-	-	-	-	X	-	NORDEICH
-	-	-	-	-	2	42	WANGERDOEGE
-	-	-	-	-	8	15	NORDERNEY
-	-	-	-	-	5	34	LANGEDOG
-	-	-	-	7	X	367	UEB. NIEDERSACHSEN
36	98	105	-	119	74	722	NORDRHEIN-WESTFALEN
36	61	40	-	1	46	239	DORTMUND
-	36	65	-	22	28	223	PADERBORN-LIPPST.
-	-	-	-	1	X	1	SIEGERLAND
-	1	-	-	95	X	259	UEB. NORDRH.-WESTF.
-	1	1	-	2	X	5	HESSEN
-	1	1	-	2	X	5	KASSEL
-	-	-	-	-	X	-	UEB. HESSEN
-	-	-	100	-	X	109	RHEINLAND-PFALZ
-	-	-	-	-	X	-	KOBLENZ
-	-	-	100	-	X	109	UEB. RHEINL.-PFALZ
-	36	2	-	1	X	130	BADEN-WUERTTEMBERG
-	2	-	-	-	X	3	FREIBURG
-	1	-	-	-	X	90	FRIEDRICHSHAFEN
-	-	-	-	-	X	-	KARLSRUHE
-	32	-	-	-	X	33	MANNHEIM
-	1	2	-	1	X	4	UEB. BADEN-WUERTT.
47	362	-	-	-	158	744	BAYERN
-	-	-	-	-	X	96	AUGSBURG
-	-	-	-	-	79	158	BAYREUTH
-	-	-	-	-	79	79	HOF
-	-	-	-	-	X	1	OBERPFAFFENHOFEN
-	-	-	-	-	X	-	STRAUBING
47	362	-	-	-	X	410	UEB. BAYERN
83	497	178	100	136	281	2 605	BUNDESGBIET

8 FLUGBEWEGUNGEN

8. 2 VERFLECHTUNG IM VERKEHR

8. 2. 1 STARTS

NACH STRECKENZIELLAND BZW. — FLUGPLATZ	VON STRECKEN						
	HAMBURG (HAM)	HANNOVER (HAJ)	BREMEN (BRE)	DUESSELDORF (DUS)	KOELN/BDNN (CGN)	FRANKFURT (FRA)	STUTTGART (STR)
STARTS							
INSGESAMT							
DDR U.BER(D)	-	-	-	3	-	1	-
FINNLAND	96	11	1	5	2	110	-
DARUNTER:HEL	95	11	-	5	2	110	-
SCHWEDEN	130	21	3	83	77	196	1
DARUNTER:STO	56	20	1	60	53	135	-
GOT	72	-	1	23	22	61	-
NORWEGEN	87	6	1	24	15	73	2
DARUNTER:OSL	56	5	-	23	15	73	2
BGO	31	-	-	-	-	-	-
DAENEMARK	259	45	61	113	104	207	43
DARUNTER:CPH	211	45	58	112	52	190	43
AAL	43	-	-	-	-	-	-
BLL	1	-	1	-	29	2	-
*DK	3	-	2	-	23	15	-
GR BRITANNIEN	296	119	106	724	381	974	153
DARUNTER:LGW	246	101	105	382	250	719	124
BHX	25	2	-	108	28	105	27
MAN	20	4	-	109	1	142	-
LPL	-	-	-	1	30	-	-
GLA	-	-	-	19	-	1	-
BRS	-	-	-	46	-	-	-
*GB	2	12	-	46	64	3	1
IRLAND	2	-	-	46	30	91	6
DARUNTER:DUB	2	-	-	38	25	81	2
SNN	-	-	-	8	5	10	4
ISLAND	4	-	-	-	-	15	-
DARUNTER:KEF	4	-	-	-	-	11	-
NIEDERLANDE	264	92	104	113	7	297	76
DARUNTER:AMS	183	92	104	110	1	291	56
RTH	45	-	-	1	1	1	-
MST	-	-	-	1	2	5	20
EIN	36	-	-	-	-	-	-
BELGIEN	172	66	24	156	22	330	97
DARUNTER:BRU	129	66	24	156	21	329	96
ANR	43	-	-	-	1	-	-
LUXEMBURG	36	-	-	2	1	124	-
DARUNTER:LUX	36	-	-	2	1	124	-
FRANKREICH	105	94	50	333	214	617	160
DARUNTER:PAR	89	83	48	197	197	381	125
BOD	1	-	-	-	1	27	-
LYS	1	-	-	50	1	73	17
TLS	2	6	-	-	-	19	-
MRS	-	-	1	-	-	47	-
NCE	7	-	-	36	2	44	13
CLY	4	4	-	5	1	5	-
BIA	-	-	-	3	-	2	4
*FR	2	1	1	41	11	19	-
SPANIEN	226	151	48	773	203	638	237
DARUNTER:MAD	3	-	-	31	1	106	31
BCN	14	2	1	64	5	128	52
GRO	-	2	-	7	-	2	1
VLC	-	-	-	-	32	35	-
ALC	6	5	-	23	-	21	-
LEI	5	4	-	31	-	5	1
AGP	13	5	4	41	-	37	8
SVQ	1	4	-	9	-	8	5
*E1	-	-	-	-	35	4	2
PMI	90	69	33	306	64	148	60
IBZ	24	13	6	76	23	34	24
MAH	11	6	-	17	4	13	4
LPA	22	19	4	64	21	44	21
TCI	13	11	-	41	10	25	12
FUE	8	5	-	33	4	13	9
ACE	16	6	-	25	4	12	7
PORTUGAL	29	5	1	45	3	144	18
DARUNTER:LIS	14	-	-	9	-	75	2
OPD	-	-	-	4	-	35	-
FAO	15	5	1	28	2	30	16
FNC	-	-	-	4	-	4	-
MALTA	8	-	-	8	9	42	8
DARUNTER:MLA	8	-	-	8	9	42	8
SCHWEIZ	153	74	65	297	138	508	247
DARUNTER:ZRH	87	73	64	175	74	265	184
GVA	25	-	-	53	23	140	62
BSL	41	1	1	69	40	103	-
OESTERREICH	1	48	-	104	64	576	81
DARUNTER:VIE	1	47	-	84	22	244	77
INN	-	-	-	-	1	54	4
LNZ	-	-	-	20	40	82	-
SZG	-	1	-	-	1	84	-
GRZ	-	-	-	-	-	77	-
KLU	-	-	-	-	-	35	-
ITALIEN	38	34	1	187	142	711	299
DARUNTER:ROM	-	-	-	7	4	138	9
MIL	27	25	1	110	58	250	130
VCE	-	-	-	8	3	65	30
TRS	-	-	-	-	-	-	-
VRN	-	-	-	-	3	2	-
TRN	-	-	-	22	3	54	61
GDA	-	-	-	-	24	62	-
FLR	1	-	-	-	-	-	-
BLQ	1	-	-	-	-	31	23
PSA	-	-	-	-	-	1	1
NAP	9	8	-	24	4	47	23
OLB	-	-	-	-	-	15	1

MAI 1989

MIT GEBIETEN AUSSERHALB DES BUNDESGBIETES

HERKUNFTSFLUGPLATZ							NACH STRECKENZIELLAND
NUERNBERG (NUE)	MUENCHEN (MUC)	BERLIN (WEST) (BER)	SAARBUECKEN (SCN)	MUENSTER/ OSNABRUECK(FMO)	SONSTIGE	INSGESAMT	BZW. ----- FLUGPLATZ
-	-	-	-	-	-	4	STARTS
-	26	-	-	-	-	251	INSGESAMT
-	25	-	-	-	-	248	DDR U.BER(O)
1	1	13	1	-	-	527	FINNLAND
-	-	13	-	-	-	338	DARUNTER:HEL
1	-	-	-	-	-	180	SCHWEDEN
2	-	14	-	-	-	224	DARUNTER:STO
2	-	14	-	-	-	190	GOT
-	-	-	-	-	-	31	NORWEGEN
-	79	47	-	1	-	959	DARUNTER:OSL
-	79	45	-	-	-	835	BGO
-	-	-	-	-	-	43	DAENEMARK
-	-	-	-	1	-	34	DARUNTER:CPH
-	-	-	-	-	-	43	AAL
-	-	-	-	-	-	34	BLL
-	-	-	-	-	-	43	*DK
32	390	124	11	28	1	3 339	GR BRITANNIEN
31	313	119	7	22	-	2 419	DARUNTER:LON
-	33	-	-	1	-	328	BHX
-	34	5	-	4	-	319	MAN
-	-	-	3	-	-	34	LPL
-	1	-	-	-	-	21	GLA
-	2	-	-	-	-	48	BRS
1	6	-	1	-	1	137	*GB
-	22	2	-	1	-	200	IRLAND
-	18	-	-	1	-	167	DARUNTER:DUB
-	4	2	-	-	-	33	SNN
-	1	-	-	-	-	20	ISLAND
-	1	-	-	-	-	16	DARUNTER:KEF
48	122	59	3	1	-	1 186	NIEDERLANDE
47	119	59	-	-	-	1 062	DARUNTER:AMS
1	-	-	2	-	-	51	RTM
-	3	-	1	-	-	32	MST
-	-	-	-	1	-	37	EIN
82	104	-	-	1	-	1 054	BELGIEN
82	104	-	-	1	-	1 008	DARUNTER:BRU
-	-	-	-	-	-	44	ANR
-	32	2	-	-	-	197	LUXEMBURG
-	32	2	-	-	-	197	DARUNTER:LUX
75	309	22	3	2	-	1 984	FRANKREICH
62	166	11	2	1	-	1 362	DARUNTER:PAR
-	-	-	-	-	-	28	BOD
-	40	-	-	-	-	182	LYS
-	21	-	-	-	-	48	TLS
-	2	-	-	-	-	50	MRS
-	49	-	-	1	-	152	NCE
-	4	-	-	-	-	23	CLY
-	3	2	-	-	-	14	BIA
13	23	1	1	-	-	113	*FR
67	361	125	36	20	-	2 885	SPANIEN
-	65	-	-	-	-	237	DARUNTER:MAD
-	64	-	-	-	-	330	BCN
-	6	-	-	-	-	18	GRO
-	-	1	1	-	-	69	VLC
-	11	7	-	-	-	73	ALC
-	10	1	-	-	-	57	LEI
-	17	5	-	-	-	130	AGP
-	1	4	-	-	-	32	SVQ
-	2	-	-	-	-	43	*E1
28	60	57	19	18	-	953	PMI
9	34	15	4	2	-	264	IBZ
3	9	4	3	-	-	74	MAH
17	29	10	9	-	-	260	LPA
4	24	8	-	-	-	148	TCI
5	14	9	-	-	-	100	FUE
-	13	4	-	-	-	87	ACE
3	53	13	-	-	-	314	PORTUGAL
-	31	-	-	-	-	131	DARUNTER:LIS
-	-	-	-	-	-	99	OPD
3	17	13	-	-	-	130	FAO
-	4	-	-	-	-	12	FNC
1	43	2	-	-	-	121	MALTA
1	43	2	-	-	-	121	DARUNTER:MLA
54	361	71	-	2	-	1 970	SCHWEIZ
53	213	71	-	2	-	1 261	DARUNTER:ZRH
-	61	-	-	-	-	364	GVA
1	86	-	-	-	-	342	BSL
42	188	10	-	1	-	1 115	OESTERREICH
41	139	-	-	-	-	655	DARUNTER:VIE
-	2	4	-	-	-	65	INN
-	3	-	-	-	-	145	LNZ
-	1	4	-	-	1	92	SZG
1	41	-	-	-	-	119	GRZ
-	1	2	-	-	-	38	KLU
61	540	17	4	1	-	2 035	ITALIEN
-	100	-	-	-	-	258	DARUNTER:ROM
42	133	-	1	1	-	778	MIL
-	29	4	-	-	-	139	VCE
-	53	-	-	-	-	53	TRS
13	16	-	-	-	-	34	VRN
-	48	-	-	-	-	188	TRN
2	3	-	-	-	-	91	GOA
-	56	-	-	-	-	57	FLR
-	34	-	-	-	-	89	BLQ
-	9	-	-	-	-	11	PSA
4	15	8	3	-	-	145	NAP
-	9	-	-	-	-	25	OLB

8 FLUGBEWEGUNGEN

8. 2 VERFLECHTUNG IM VERKEHR

8. 2. 1 STARTS

NACH STRECKENZIELLAND		VON STRECKEN						
BZW. -----	FLUGPLATZ	HAMBURG (HAM)	HANNOVER (HAJ)	BREMEN (BRE)	DUESSELDORF (DUS)	KOELN/BONN (CGN)	FRANKFURT (FRA)	STUTTGART (STR)
STARTS								
INSGESAMT								
	CTA	-	-	-	7	-	23	13
	*IT	-	1	-	3	42	14	5
	GRIECHENLAND	89	29	4	279	9	242	94
	DARUNTER:ATH	11	4	-	20	1	112	8
	SKG	10	-	-	44	-	31	31
	CFU	4	4	-	30	-	12	8
	JSI	-	-	-	10	-	-	3
	JMK	-	-	-	10	-	-	-
	SMI	5	-	-	19	-	5	4
	JTR	-	-	-	5	-	-	-
	KGS	8	4	-	18	-	9	-
	RHO	17	9	-	47	-	17	12
	CHQ	-	-	-	4	-	2	4
	HER	30	8	4	52	7	43	24
	MJT	-	-	-	5	-	-	-
	*GR	4	-	-	11	1	11	-
	TUERKEI	80	48	3	153	44	325	105
	DARUNTER:ANK	-	-	-	8	2	39	8
	IST	27	26	-	60	20	178	56
	IZM	20	5	-	26	7	36	8
	DLM	10	2	-	22	5	19	13
	AYT	23	15	3	37	10	53	20
	ZYPERN	6	4	-	23	-	29	5
	DARUNTER:LCA	5	4	-	18	-	29	5
	JUGOSLAWIEN	48	21	-	119	14	221	44
	DARUNTER:BEG	-	-	-	2	-	63	-
	ZAG	18	5	-	26	-	82	22
	LJU	-	-	-	2	-	23	-
	PUY	3	1	-	6	2	4	2
	SPU	10	7	-	30	6	15	3
	DBV	7	1	-	16	2	15	7
	TIV	10	7	-	10	3	10	10
	*YU	-	-	-	27	1	9	-
	UNGARN	9	-	-	14	10	87	1
	DARUNTER:BUD	9	-	-	14	10	87	1
	ALBANIEN	-	-	-	-	-	9	-
	TSCHECHOSLOW.	6	-	1	8	-	80	2
	DARUNTER:PRG	6	-	1	8	-	80	2
	RUMAENIEN	-	2	-	3	-	31	-
	DARUNTER:BUH	-	-	-	-	-	21	-
	CND	-	2	-	3	-	5	-
	BULGARIEN	2	8	-	25	4	37	11
	DARUNTER:SOF	-	-	-	-	-	27	-
	VAR	1	5	-	12	1	7	10
	BOJ	1	3	-	13	3	2	1
	POLEN	14	-	-	9	16	82	-
	DARUNTER:WAW	1	-	-	9	8	82	-
	GDN	13	-	-	-	-	-	-
	SOWJETUNION	14	28	2	34	-	102	3
	DARUNTER:MDW	5	27	-	21	-	92	-
	LED	9	-	-	8	-	7	-
	E U R O P A	2 174	906	475	3 683	1 509	6 899	1 693
	DARUNTER: EG-LAENDER	1 516	635	399	2 771	1 116	4 375	1 183
	AEGYPTEN	-	-	-	4	1	41	7
	DARUNTER:CAI	-	-	-	4	1	32	3
	LXR	-	-	-	-	-	-	4
	LIBYEN	-	-	-	-	-	29	1
	DARUNTER:TIP	-	-	-	-	-	29	-
	TUNESIEN	28	23	5	87	14	99	48
	DARUNTER:TUN	-	2	-	6	3	32	3
	DJE	9	4	-	24	3	16	12
	MIR	19	17	5	57	8	50	33
	ALGERIEN	1	-	-	-	-	33	-
	DARUNTER:ALG	1	-	-	-	-	29	-
	MAROKKO	6	9	-	28	-	19	-
	DARUNTER:CAS	-	-	-	-	-	-	-
	TNG	-	-	-	4	-	8	-
	AGA	6	9	-	19	-	11	-
	MAURETANIEN	-	-	-	-	-	1	-
	KAP VERDE	-	-	-	-	-	5	-
	SENEGAL	-	-	-	-	-	8	-
	GAMBIA	-	-	-	-	-	5	-
	ELFENB. KUESTE	-	-	-	-	-	4	-
	NIGERIA	-	-	-	-	-	13	-
	DARUNTER:LOS	-	-	-	-	-	13	-
	KAMERUN	-	-	-	-	-	9	-
	ZENT. AFR. REP.	-	-	-	-	-	-	-
	SUDAN	-	-	-	-	1	1	-
	DSCHIBUTI	-	-	-	-	-	2	-
	AETHIOPIEN	-	-	-	-	-	14	-
	DARUNTER:ADD	-	-	-	-	-	14	-
	UGANDA	-	-	-	-	1	-	-
	KENIA	-	-	-	-	1	42	-
	DARUNTER:NBO	-	-	-	-	-	31	-
	MBA	-	-	-	-	1	11	-
	SAMBIA	-	-	-	-	-	1	-
	SIMBABWE	-	-	-	-	4	9	-
	DARUNTER:HRE	-	-	-	-	4	9	-
	SESCHELLEN	-	-	-	-	-	1	-
	MAURITIUS	-	-	-	-	-	-	-
	SUEDAFRIKA	-	-	-	-	-	30	-
	DARUNTER:JNB	-	-	-	-	-	30	-

MAI 1989

MIT GEBIETEN AUSSERHALB DES BUNDESGBIETES

HERKUNFTSFLUGPLATZ							NACH STRECKENZIELLAND	
NUERNBERG (NUE)	MUENCHEN (MUC)	BERLIN (WEST) (BER)	SAARBUECKEN (SCN)	MUENSTER/ OSNABRUECK(FMO)	SONSTIGE	INSGESAMT	BZW. -----	FLUGPLATZ
							STARTS	
							INSGESAMT	
-	12	-	-	-	-	55		CTA
-	20	-	-	-	-	85		*IT
31	378	43	3	-	-	1 201		GRIECHENLAND
4	84	4	-	-	-	248		DARUNTER:ATH
2	42	6	-	-	-	166		SKG
7	22	7	-	-	-	94		CFU
-	12	-	-	-	-	25		JSI
-	16	-	-	-	-	26		JMK
-	22	-	-	-	-	55		SMI
-	21	-	-	-	-	26		JTR
-	20	4	-	-	-	63		KGS
4	26	9	-	-	-	141		RHO
-	3	-	-	-	-	13		CHQ
14	59	13	3	-	-	257		HER
-	6	-	-	-	-	11		MJT
-	40	-	-	-	-	67		*GR
40	257	66	3	4	-	1 128		TUERKEI
-	35	-	-	-	-	92		DARUNTER:ANK
15	114	12	-	-	-	508		IST
2	32	18	-	-	-	154		IZM
5	20	12	-	-	-	108		DLM
18	54	24	3	4	-	264		AYT
-	30	4	-	-	-	101		ZYPERN
-	26	4	-	-	-	91		DARUNTER:LCA
9	117	4	2	-	-	599		JUGOSLAWIEN
-	32	-	-	-	-	97		DARUNTER:BEG
1	22	-	-	-	-	176		ZAG
-	32	-	-	-	-	57		LJU
-	2	-	-	-	-	20		PUY
4	9	1	-	-	-	85		SPU
2	7	3	2	-	-	62		DBV
2	5	-	-	-	-	57		TIV
-	8	-	-	-	-	45		*YU
1	66	-	-	-	-	188		UNGARN
1	66	-	-	-	-	188		DARUNTER:BUD
-	-	-	-	-	-	9		ALBANIEN
16	11	-	-	-	-	124		TSCHECHOSLOW
16	11	-	-	-	-	124		DARUNTER:PRG
-	3	1	-	-	-	40		RUMAENIEN
-	-	-	-	-	-	21		DARUNTER:BUH
-	3	-	-	-	-	13		CND
5	17	-	-	-	-	109		BULGARIEN
-	12	-	-	-	-	39		DARUNTER:SOF
2	2	-	-	-	-	40		VAR
3	3	-	-	-	-	29		BOJ
-	2	-	-	-	-	123		POLEN
-	1	-	-	-	-	101		DARUNTER:WAW
-	-	-	-	-	-	13		GDN
1	14	-	-	-	-	198		SOWJETUNION
1	9	-	-	-	-	155		DARUNTER:MDW
-	3	-	-	-	-	27		LED
571	3 527	639	66	62	1	22 205		E U R O P A
399	2 390	454	60	55	1	15 354		DARUNTER: EG-LAENDER
-	58	-	-	-	-	111		AEGYPTEN
-	45	-	-	-	-	85		DARUNTER:CAI
-	7	-	-	-	-	11		LXR
-	1	-	-	-	-	31		LIBYEN
-	-	-	-	-	-	29		DARUNTER:TIP
22	76	18	8	3	-	431		TUNESIEN
-	19	-	-	-	-	65		DARUNTER:TUN
9	18	5	-	-	-	100		DJE
13	39	13	8	3	-	265		MIR
-	-	-	-	-	-	34		ALGERIEN
-	-	-	-	-	-	30		DARUNTER:ALG
-	36	5	-	-	-	103		MARDKKO
-	14	-	-	-	-	14		DARUNTER:CAS
-	5	-	-	-	-	17		TNG
-	16	5	-	-	-	66		AGA
-	-	-	-	-	-	1		MAURETANIEN
-	-	-	-	-	-	5		KAP VERDE
-	-	-	-	-	-	8		SENEGAL
-	-	-	-	-	-	5		GAMBIA
-	-	-	-	-	-	4		ELFENB. KUESTE
-	-	-	-	-	-	13		NIGERIA
-	-	-	-	-	-	13		DARUNTER:LOS
-	-	1	-	-	-	10		KAMERUN
-	-	1	-	-	-	1		ZENT. AFR. REP.
-	-	-	-	-	-	2		SUDAN
-	1	-	-	-	-	2		DSCHIBUTI
-	-	-	-	-	-	15		AETHIOPIEN
-	-	-	-	-	-	14		DARUNTER:ADD
-	-	-	-	-	-	1		USANDA
-	13	-	-	-	-	56		KENIA
-	-	-	-	-	-	31		DARUNTER:NBO
-	13	-	-	-	-	25		MBA
-	-	-	-	-	-	1		SAMBIA
-	-	-	-	-	-	13		SIMBABWE
-	-	-	-	-	-	13		DARUNTER:HRE
-	-	-	-	-	-	1		SESCHELLEN
-	7	-	-	-	-	7		MAURITIUS
-	-	-	-	-	-	30		SUEDAFRIKA
-	-	-	-	-	-	30		DARUNTER:JNB

B FLUGBEWEGUNGEN
 8. 2 VERFLECHTUNG IM VERKEHR
 8. 2. 1 STARTS

NACH STRECKENZIELLAND BZW. ----- FLUGPLATZ	VON STRECKEN						
	HAMBURG (HAM)	HANNOVER (HAJ)	BREMEN (BRE)	DUESSELDORF (DUS)	KOELN/BONN (CGN)	FRANKFURT (FRA)	STUTTGART (STR)
STARTS							
INSGESAMT							
A F R I K A	35	32	5	119	22	366	56
KANADA	1	-	-	13	8	146	-
DARUNTER: YUL	-	-	-	1	-	36	-
YYZ	-	-	-	12	-	63	-
YVR	-	-	-	-	-	13	-
YYC	-	-	-	-	-	13	-
YQX	1	-	-	-	8	10	-
USA	34	-	-	103	35	950	6
DARUNTER: NYC	20	-	-	36	34	262	4
CHI	-	-	-	17	-	114	-
BOS	-	-	-	-	-	61	-
PHL	-	-	-	-	-	18	-
DCA	-	-	-	-	-	60	-
#U1	-	-	-	-	-	18	-
ATL	-	-	-	-	-	71	2
MIA	5	-	-	13	1	39	-
ORL	-	-	-	-	-	22	-
STL	-	-	-	-	-	30	-
DAL	-	-	-	-	-	92	-
SFO	-	-	-	4	-	38	-
LAX	-	-	-	13	-	49	-
ANC	9	-	-	20	-	39	-
MEXIKO	-	-	-	5	-	-	-
KUBA	-	-	-	4	2	-	-
DOMINIK. REP	-	-	-	-	-	10	-
ANTIGUA-BARB.	-	-	-	-	-	12	-
DARUNTER: ANU	-	-	-	-	-	12	-
BARBADOS	-	-	-	-	-	1	-
ST. LUCIA	-	-	-	-	-	3	-
KOLUMBIEN	-	-	-	-	-	9	-
VENEZUELA	-	-	-	-	-	20	-
DARUNTER: CCS	-	-	-	-	-	20	-
BRASIL IEN	-	1	-	-	-	51	-
DARUNTER: RIO	-	-	-	-	-	36	-
SAO	-	-	-	-	-	12	-
A M E R I K A	35	1	-	125	45	1 202	6
ISRAEL	-	-	-	-	30	79	4
DARUNTER: TLV	-	-	-	-	30	78	4
JORDANIEN	-	-	-	-	-	35	-
DARUNTER: AMM	-	-	-	-	-	35	-
SYRIEN	-	-	-	-	-	21	-
DARUNTER: DAM	-	-	-	-	-	17	-
IRAK	-	-	-	-	-	29	-
DARUNTER: BGW	-	-	-	-	-	29	-
IRAN	-	-	-	-	-	22	-
DARUNTER: THR	-	-	-	-	-	22	-
KUWEIT	-	-	-	-	-	35	-
DARUNTER: KWI	-	-	-	-	-	35	-
BAHRAIN	-	-	-	-	-	41	-
DARUNTER: BAH	-	-	-	-	-	41	-
KATAR	-	-	-	-	-	12	-
DARUNTER: DOH	-	-	-	-	-	12	-
SAUDI-ARAB.	-	-	-	-	-	48	-
DARUNTER: JED	-	-	-	-	-	23	-
RUH	-	-	-	-	-	25	-
JEM. ARAB. REP.	-	-	-	-	-	4	-
V. A. EMIRATE	-	-	-	-	-	107	-
DARUNTER: SHJ	-	-	-	-	-	6	-
DXB	-	-	-	-	-	70	-
AUH	-	-	-	-	-	31	-
PAKISTAN	-	-	-	-	-	26	-
DARUNTER: KHI	-	-	-	-	-	22	-
BANGLADESCH	-	-	-	-	-	5	-
INDIEN	-	-	-	-	-	89	-
DARUNTER: DEL	-	-	-	-	-	48	-
BOM	-	-	-	-	-	41	-
SRI LANKA	-	-	-	-	-	-	-
MALEDIVEN	-	-	-	-	-	5	-
THAILAND	-	-	-	-	-	44	-
DARUNTER: BKK	-	-	-	-	-	44	-
SINGAPUR	-	-	-	-	-	8	-
PHILIPPINEN	-	-	-	-	-	1	-
HONGKONG (BRIT)	-	-	-	-	-	48	-
DARUNTER: HKG	-	-	-	-	-	48	-
JAPAN	-	-	-	-	-	24	-
DARUNTER: TYO	-	-	-	-	-	24	-
CHINA	-	-	-	-	-	26	-
DARUNTER: PEK	-	-	-	-	-	26	-
A S I E N	-	-	-	-	30	709	4
I N S G E S A M T ..	2 244	939	480	3 927	1 606	9 176	1 759

MAI 1989

MIT GEBIETEN AUSSERHALB DES BUNDESGBIETES

HERKUNFTSFLUGPLATZ							NACH STRECKENZIELAND	
NUERNBERG (NUE)	MUENCHEN (MUC)	BERLIN (WEST) (BER)	SAARBRUECKEN (SCN)	MUENSTER/ OSNABRUECK(FMO)	SONSTIGE	INSGESAMT	BZW. -----	FLUGPLATZ
							STARTS	
							INSGESAMT	
22	192	25	8	3	-	885	A F R I K A	
-	18	-	-	-	-	186	KANADA	
-	4	-	-	-	-	41	DARUNTER: YUL	
-	13	-	-	-	-	88	YYZ	
-	-	-	-	-	-	13	YVR	
-	-	-	-	-	-	13	YYC	
-	-	-	-	-	-	19	YQX	
-	82	-	-	-	-	1 210	USA	
-	54	-	-	-	-	410	DARUNTER: NYC	
-	-	-	-	-	-	131	CHI	
-	-	-	-	-	-	61	BOS	
-	-	-	-	-	-	18	PHL	
-	-	-	-	-	-	60	DCA	
-	-	-	-	-	-	18	*UI	
-	28	-	-	-	-	101	ATL	
-	-	-	-	-	-	58	MIA	
-	-	-	-	-	-	22	ORL	
-	-	-	-	-	-	30	STL	
-	-	-	-	-	-	92	DAL	
-	-	-	-	-	-	42	SFD	
-	-	-	-	-	-	62	LAX	
-	-	-	-	-	-	68	ANC	
-	-	-	-	-	-	5	MEXIKO	
-	-	-	-	-	-	6	KUBA	
-	-	-	-	-	-	10	DOMINIK. REP	
-	-	-	-	-	-	12	ANTIGUA-BARB.	
-	-	-	-	-	-	12	DARUNTER: ANU	
-	-	-	-	-	-	1	BARBADOS	
-	-	-	-	-	-	3	ST. LUCIA	
-	-	-	-	-	-	9	KOLUMBIEN	
-	-	-	-	-	-	20	VENEZUELA	
-	-	-	-	-	-	20	DARUNTER: CCS	
-	1	-	-	-	-	53	BRASIL IEN	
-	-	-	-	-	-	36	DARUNTER: RIO	
-	-	-	-	-	-	12	SAO	
-	101	-	-	-	-	1 515	A M E R I K A	
2	42	4	-	-	-	161	ISRAEL	
2	42	4	-	-	-	160	DARUNTER: TLV	
-	-	-	-	-	-	35	JORDANIEN	
-	-	-	-	-	-	35	DARUNTER: AMM	
-	13	-	-	-	-	34	SYRIEN	
-	9	-	-	-	-	26	DARUNTER: DAM	
-	-	-	-	-	-	29	IRAK	
-	-	-	-	-	-	29	DARUNTER: BGW	
-	-	-	-	-	-	22	IRAN	
-	-	-	-	-	-	22	DARUNTER: THR	
-	-	-	-	-	-	35	KUWEIT	
-	-	-	-	-	-	35	DARUNTER: KWI	
-	2	-	-	-	-	43	BAHRAIN	
-	2	-	-	-	-	43	DARUNTER: BAH	
-	-	-	-	-	-	12	KATAR	
-	-	-	-	-	-	12	DARUNTER: DDH	
-	-	-	-	-	-	48	SAUDI-ARAB	
-	-	-	-	-	-	23	DARUNTER: JED	
-	-	-	-	-	-	25	RUH	
-	9	-	-	-	-	4	JEM. ARAB. REP.	
-	9	-	-	-	-	116	V. A. EMIRATE	
-	-	-	-	-	-	15	DARUNTER: SHJ	
-	-	-	-	-	-	70	DXB	
-	-	-	-	-	-	31	AUH	
-	-	-	-	-	-	26	PAKISTAN	
-	-	-	-	-	-	22	DARUNTER: KHI	
-	-	-	-	-	-	5	BANGLADESCH	
-	-	-	-	-	-	89	INDIEN	
-	-	-	-	-	-	48	DARUNTER: DEL	
-	-	-	-	-	-	41	BOM	
-	2	-	-	-	-	2	SRI LANKA	
-	1	-	-	-	-	6	MALEDIVEN	
-	5	-	-	-	-	49	THAILAND	
-	5	-	-	-	-	49	DARUNTER: BKK	
-	-	-	-	-	-	8	SINGAPUR	
-	-	-	-	-	-	1	PHILIPPINEN	
-	-	-	-	-	-	48	HONGKONG (BRIT)	
-	-	-	-	-	-	48	DARUNTER: HKG	
-	-	-	-	-	-	24	JAPAN	
-	-	-	-	-	-	24	DARUNTER: TYO	
-	-	-	-	-	-	26	CHINA	
-	-	-	-	-	-	26	DARUNTER: PEK	
2	74	4	-	-	-	823	A S I E N	
595	3 894	668	74	65	1	25 428	I N S G E S A M T	

Fachserie 8: Verkehr

Reihe 1: Güterverkehr der Verkehrszweige

Im Vierteljahresbericht werden die Ergebnisse der Gütertransportstatistiken (vor allem beförderte Tonnen nach Versand und Empfang) vergleichend dargestellt. Während für die Verkehrszweige Seeschifffahrt und Luftfahrt nur wichtige Eckdaten enthalten sind, werden die drei Landverkehrsträger Eisenbahn, Straße und Binnenschifffahrt ausführlich im Vergleich nachgewiesen. Die Ergebnisse werden nach Gütergruppen, Verkehrsbezirken und Hauptverkehrsbeziehungen differenziert. Ferner wird der Verkehr in Rohrfernleitungen dargestellt.

Der Jahresbericht ist wesentlich tiefer gegliedert. In ihm sind zusätzlich lange Reihen zur Güterverkehrsentwicklung und Tabellen zum Güterverkehr nach Entfernungsstufen und zur tonnenkilometrischen Leistung enthalten. Die Darstellung der Güterverflechtung nach Verkehrsgebieten untereinander und der Grenzüberschreitende Verkehr nach Verkehrsbezirken im Ausland nimmt breiten Raum ein. Außerdem wird eine Verflechtungstabelle zum Durchgangsverkehr nachgewiesen.

Reihe 2: Eisenbahnverkehr

In monatlicher Erscheinungsfolge werden für den öffentlichen schienengebundenen Verkehr der Deutschen Bundesbahn und der nichtbundeseigenen Eisenbahnen die wichtigsten Zahlen über Verkehrsleistungen und Verkehrseinnahmen im Personen- und Güterverkehr nachgewiesen. Regional sind die Ergebnisse des Güterverkehrs nach Hauptverkehrsbeziehungen, Verkehrsgebieten und -bezirken aufgeschlüsselt.

Im Jahresbericht werden – neben tiefer gegliederten Ergebnissen – Angaben über die Struktur der Unternehmen, den Bestand an Verkehrsmitteln und -einrichtungen sowie über Bahnbetriebsunfälle mit Personenschaden ausgewiesen. Ferner finden sich Angaben über den Personalbestand nach dem Beschäftigungsverhältnis und den betrieblichen Einsatz.

Reihe 3: Straßenpersonenverkehr

Der Vierteljahresbericht enthält Angaben über die Betriebs- und Verkehrsleistungen (Wagen-Kilometer, beförderte Personen, Personen-Kilometer) sowie die umsatzsteuerpflichtigen Einnahmen (ohne Einnahmen aus dem Freigestellten Schülerverkehr) der Straßenverkehrsunternehmen (ohne Kleinunternehmen mit weniger als 6 Bussen) im Berichtsvierteljahr.

Im Jahresbericht sind entsprechende Nachweisungen für das Berichtsjahr enthalten; zusätzlich werden für alle Unternehmen Vorjahresergebnisse über die Umsätze einschließlich der Einnahmen aus dem Freigestellten Schülerverkehr und der Ausgleichszahlungen der öffentlichen Hand für Beförderungen von Schwerbehinderten und Schülern (Ausbildungsverkehr) und der Vergütungen für durchgeführte Auftragsfahrten dargestellt. Außerdem werden Strukturdaten der Unternehmen am Stichtag des Berichtsjahres (Linien- und Fahrzeugbestände, Personal) nachgewiesen.

Reihe 4: Binnenschifffahrt

Die monatlichen Nachweisungen erstrecken sich auf den Güterverkehr auf Binnenwasserstraßen, den Güterumschlag in Binnenhäfen, den Verkehr an Grenzzoll- und Übergangsstellen, den Durchgangsverkehr, den Güterverkehr der Bundesländer nach Hauptverkehrsbeziehungen sowie an ausgewählten Schleusen.

Der Jahresbericht enthält weitergehende Nachweisungen des Güterverkehrs nach Verkehrsbezirken. Außerdem werden Unternehmen, deren verfügbare Schiffe, Beschäftigte und Umsätze in der Binnenschifffahrt, der Bestand an Binnenschiffen der Bundesrepublik Deutschland sowie Schiffsunfälle dargestellt.

Reihe 5: Seeschifffahrt

Im Monatsbericht werden Schiffs- und Güterverkehr über See nach Häfen, Flaggen und Verkehrsrichtungen, der Verkehr auf dem Nord-Ostsee-Kanal, der Containerverkehr über See mit Häfen außerhalb des Bundesgebietes und der Bestand an Seeschiffen unter der Flagge der Bundesrepublik Deutschland nachgewiesen.

Der Jahresbericht enthält weitergehende Nachweisungen sowie zusätzlich die Aufteilung des Güterverkehrs nach Verkehrsbezirken und Angaben über das Bordpersonal.

Reihe 6: Luftverkehr

Der Monatsbericht umfaßt den Personen-, Güter- und Postverkehr mit Luftfahrzeugen sowie Starts und Landungen nach Flughäfen. Diese Ergebnisse sind im Jahresbericht differenzierter aufgliedert, wobei zusätzlich noch Angaben aus der Unternehmensstatistik (Unternehmen, Beschäftigte, Luftfahrzeugbestand, Umsatz) und über den nichtgewerblichen Luftverkehr gebracht werden.

Reihe 7: Verkehrsunfälle (bis Dez. 1988 Reihe 3.3)

Der Monatsbericht (ca. 30 Seiten) enthält Angaben über Unfälle nach Straßenarten, Unfallarten und -typen, Kalendertagen, Ländern, Großstädten sowie über Verunglückte und Unfallbeteiligte nach Art der Verkehrsteilnahme. Ferner sind Unfallursachen und Unfälle des Auslandes dargestellt. Dabei werden die aktuellsten Monatsergebnisse mit dem kumulierten Jahresteil und die vergleichbaren Zeitabschnitte des Vorjahres nachgewiesen.

Der Jahresbericht mit rd. 250 Seiten ist wesentlich tiefer gegliedert und bringt Angaben über Unfälle und Verunglückte nach Unfallart und -typ, nach Straßenart und Ortslage, nach Monat, nach Unfallverursachung unterschieden nach dem Geschlecht und den Unfallursachen (Fehlverhalten der Verkehrsteilnehmer sowie technische Mängel und andere Ursachen). Ab 1985 sind auch Auswertungen über Alkoholunfälle und deren Folgen, Autobahnunfälle, Lichtverhältnisse und Straßenzustand zum Unfallzeitpunkt sowie über das Fehlverhalten der Fahrzeugführer und ihrem Alter enthalten.

Die Entwicklung des Unfallgeschehens wird in einer Vielzahl von Zeitreihen für die wichtigsten Unfallmerkmale verdeutlicht. Angaben für über 100 Länder sind im internationalen Teil zusammengestellt. Methodische Erläuterungen und Bezugswerte zum Unfallgeschehen (Bevölkerung, Straßenlänge, Fahrzeugbestände, Fahrleistungen, Gurtanlegequoten usw.) sind im Anhang aufgeführt.

Systematiken

Systematik der Wirtschaftszweige mit Erläuterungen, Ausgabe 1979

Güterverzeichnis für die Verkehrsstatistik, Ausgabe 1969

Verzeichnis der Verkehrsbezirke und Häfen, Ausgabe 1980



STATISTISCHES BUNDESAMT
GUSTAV-STRESEMANN-RING 11
6200 WIESBADEN 1

Veröffentlichungen und Prospekte sind durch den Verlag METZLER-POESCHEL, Verlagsauslieferung Hermann Leins Postfach 7, 7408 Kusterdingen, erhältlich.