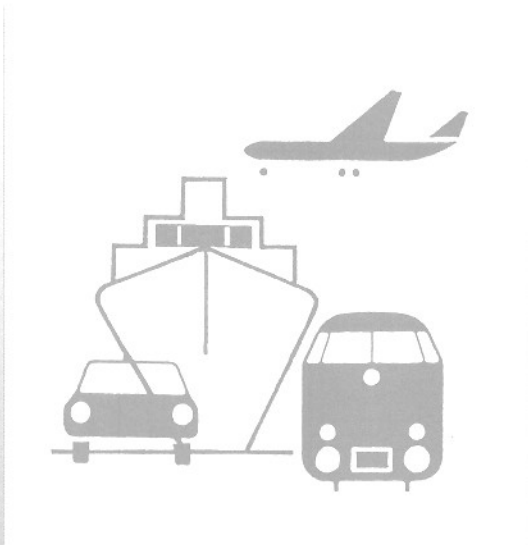


Statistisches Bundesamt

Verkehr



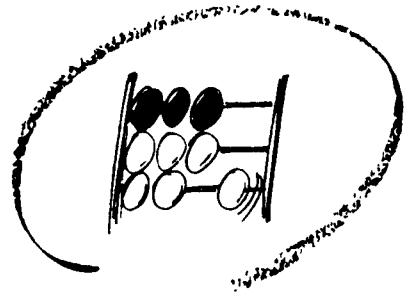
Fachserie 8

Reihe 6

Luftverkehr


April 1989

Metzler - Poeschel Stuttgart



Statistisches Bundesamt

Verkehr



Fachserie 8

Reihe 6

Luftverkehr

April 1989

Statistisches Bundesamt
Bibliothek - Dokumentation - Archiv

Metzler - Poeschel Stuttgart

Hinweis

Die vorliegende Fachserienveröffentlichung über den Luftverkehr wurde zur Verbesserung ihres Informationswertes teilweise neu gestaltet. Um den zahlreich an das Statistische Bundesamt herangetragenen Wünschen nach zusätzlichem Datenmaterial über das Luftfahrtgeschehen Rechnung zu tragen, ist ein neues, erweitertes Tabellenprogramm konzipiert worden (wobei der Umfang für die Monatspublikation in vertretbarem Umfang bleiben mußte).

Folgende Zusatzinformationen wurden im Monatsbericht eingearbeitet:

- Datennachweis über die ausgewählten Flugplätze Saarbrücken-Ensheim u. Münster/Osnabrück (in allen Tabellierungen)
- im internationalen Tabellenteil, Ergänzung der Länderergebnisse durch den Nachweis wichtiger Auslandsflughäfen
- neue Tabellen mit Angaben über Starts nach Herkunftsflugplätzen und Zielländern bzw. -flugplätzen

In der Jahresveröffentlichung werden zusätzlich erscheinen:

- Verkehrsverflechtungstabellen nach Flugarten
- Verkehrsverflechtungstabellen des Luftpostverkehrs

Herausgeber:
Statistisches Bundesamt
Gustav-Stresemann-Ring 11
6200 Wiesbaden 1

Erscheinungsfolge: monatlich

Erschienen im Dezember 1989

Preis: DM 13,-

Verlag:
Metzler-Poeschel Stuttgart

Bestellnummer: 2080600 - 89104

Verlagsauslieferung:
Hermann Leins GmbH & Co.
Verlags-KG
Holzwiesenstr. 2
7408 Kusterdingen
Telefon: 07071/33046
Telex: 7 262 891 mepo d
Telefax: 07071/33653

Copyright: Statistisches Bundesamt,
Wiesbaden 1989

Vervielfältigung - außer für gewerbliche
Zwecke - mit Quellenangabe gestattet.

Umweltfreundliches Papier aus 100 % Altpapier

Inhalt

	Seite
T e x t t e i l	
Erläuterungen	5
Luftverkehr im April 1989	7
T a b e l l e n t e i l	
1 Gesamtübersicht über den gewerblichen Luftverkehr	8
2 Überblick über den gewerblichen Luftverkehr nach Flugarten	8
3 Flugplatzverkehr	
3.1 Verkehr auf ausgewählten Flugplätzen	
3.1.1 Luftfahrzeugbewegungen nach Flugarten	9
3.1.2 Luftfahrzeugbewegungen nach Startgewichtsklassen	9
3.1.3 Personenverkehr	10
3.1.4 Frachtverkehr	11
3.1.5 Postverkehr	12
3.1.6 Durchgang	12
3.2 Verkehr auf sonstigen Flugplätzen	13
4 Verkehrsleistungen	15
5 Personenverkehr	
5.1 Verflechtung im Verkehr innerhalb des Bundesgebietes	
5.1.1 Ein- bzw. Aussteiger (von Streckenherkunftsflugplätzen nach Streckenzielflugplätzen)	16
5.1.2 Reisende (von Herkunftsflugplätzen nach Endzielflugplätzen)	16
5.1.3 Einsteiger nach sonstigen deutschen Flugplätzen	18
5.1.4 Aussteiger von sonstigen deutschen Flugplätzen	20
5.2 Verflechtung im Verkehr mit Gebieten außerhalb des Bundesgebietes	
5.2.1 Einsteiger (von Streckenherkunftsflugplätzen nach Streckenzielländern bzw. -flugplätzen)	22
5.2.2 Aussteiger (von Streckenherkunftsländern bzw. -flugplätzen nach Streckenzielflugplätzen)	28
5.2.3 Reisende (von Herkunftsflugplätzen nach Endzielländern bzw. -flugplätzen)	34
Reisende (im Pauschalflugreiseverkehr von Herkunftsflugplätzen nach Endzielländern bzw. -flugplätzen)	42
6 Güterverkehr	
6.2 Verflechtung im Verkehr mit Gebieten außerhalb des Bundesgebietes	
6.2.1 Einladung (von Streckenherkunftsflugplätzen nach Streckenzielländern bzw. -flugplätzen)	46
6.2.2 Ausladung (von Streckenherkunftsländern bzw. -flugplätzen nach Streckenzielflugplätzen)	52
6.2.3 Versand (von Herkunftsflugplätzen nach Endzielländern bzw. -flugplätzen)	58
6.2.4 Empfang (von Herkunftsländern bzw. -flugplätzen nach Endzielflugplätzen)	66
7 Luftpostverkehr (nur Jahrespublikation)	
8 Flugbewegungen	
8.1 Verflechtung im Verkehr innerhalb des Bundesgebietes	
8.1.1 Starts bzw. Landungen (von Streckenherkunftsflugplätzen nach Streckenzielflugplätzen)	74
8.1.2 Starts nach sonstigen deutschen Flugplätzen	76
8.2 Verflechtung im Verkehr mit Gebieten außerhalb des Bundesgebietes	
8.2.1 Starts (von Streckenherkunftsflugplätzen nach Streckenzielländern bzw. -flugplätzen)	78

Die Angaben beziehen sich auf das Bundesgebiet; sie schließen Berlin (West) ein.

Zeichenerklärung

- = nichts vorhanden
- . = Zahlenwert unbekannt
oder geheimzuhalten
- 0 = Weniger als die Hälfte von 1
in der letzten besetzten Stelle,
jedoch mehr als nichts
- x = Tabellenfach gesperrt, weil
Aussage nicht sinnvoll

Abkürzungen

- Mill. = Millionen
- KM (km) = Kilometer
- T (t) = Tonne
- PKM (Pkm) = Personenkilometer
- TKM (tkm) = Tonnenkilometer
- UEB = Sonstige Flugplätze

Abkürzungen für ausgewählte Flugplätze des Bundesgebietes

IATA-CODE	KURZTEXT	VOLLE BEZEICHNUNG
HAM	HAMBURG	Hamburg-Fuhlsbüttel
HAJ	HANNOVER	Hannover-Langenhagen
BRE	BREMEN	Bremen-Neuenland
DUS	DUESSELDORF	Düsseldorf-Lohausen
CGN	KOELN/BONN	Köln/Bonn-Wahn
FRA	FRANKFURT	Frankfurt-Rhein-Main
STR	STUTTGART	Stuttgart-Echterdingen
NUE	NUERNBERG	Nürnberg
MUC	MUENCHEN	München-Riem
BER	BERLIN (WEST)	Berlin-Tegel
SCN	SAARBRUECKEN	Saarbrücken Ensheim
FMO	MUENSTER/OSNABRUECK	Münster/Osnabrück

Erläuterungen

Rechtsgrundlage

Die Luftfahrtstatistik beruht auf dem "Gesetz über die Luftfahrtstatistik" vom 30.10.1967 (BGBl. I S. 1053), geändert durch Art. 15 des 1. Statistikbereinigungsgesetzes vom 14. März 1980 (BGBl. I S. 294), und Verordnung zum Gesetz über die Luftfahrtstatistik vom 30. Oktober 1967 (BGBl. I S. 1056), zuletzt geändert durch 3. Verordnung vom 28. Juni 1982 (BGBl. I S. 915) in Verbindung mit dem Gesetz über die Statistik für Bundeszwecke (Bundesstatistikgesetz - BStatG) vom 22. Januar 1987 (BGBl. I S. 462, 565). Nach diesem Gesetz ist die gesamte zivile Luftfahrt, die mit Flugzeugen, Drehflüglern, Luftschiffen, Motorseglern, Segelflugzeugen und bemannten Ballonen betrieben wird, in die Erhebung einzubeziehen, soweit davon die Flugplätze in der Bundesrepublik Deutschland berührt werden.

Erhebungspapiere

Die Angaben für die Luftfahrtstatistik werden folgenden Erhebungsvordrucken entnommen:

Flugbericht zur statistischen Erfassung des gewerblichen Luftverkehrs auf ausgewählten Flugplätzen

Monatsbericht zur vereinfachten Anmeldung des sonstigen gewerblichen Luftverkehrs auf ausgewählten Flugplätzen

Monatsbericht zur statistischen Erfassung des gewerblichen Verkehrs auf sonstigen Flugplätzen

Jahresbericht zur statistischen Erfassung des nichtgewerblichen Flugbetriebs auf allen Flugplätzen und Segelfluggeländen.

Erhebungsumfang

Personenverkehr

Auf den ausgewählten Flugplätzen werden die Strecken- und Endziele der abfliegenden Passagiere, wie sie in den Flugscheinen vermerkt sind, statistisch erfaßt. Dagegen werden bei der Personenankunft im Verkehr mit Gebieten außerhalb des Bundesgebietes nur die Streckenherkünfte erhoben. Aufgrund dieser Erfassungsmethode ist es möglich, die von den Flughäfen des Bundesgebietes abfliegenden Fluggäste einerseits nach Flugstrecken, das ist die Beförderung von Einsteige- bis zum Aussteigeflughafen, der jeweiligen Fluglinie und andererseits nach Gesamtflugreisen, das ist die Beförderung von Herkunfts- bis zum Endzielflughafen, nachzuweisen. Die Erfassung der Gesamtflugreisen ist allerdings nicht in vollem Umfang möglich, da die Umsteiger, die aus Gebieten außerhalb des Bundesgebietes ankommen und in ein Flug-

zeug nach Zielen im Bundesgebiet oder Gebieten außerhalb des Bundesgebietes umsteigen, nicht festgestellt werden. Sie werden daher doppelt erfaßt und ausgewiesen, und zwar werden sie bei der Ankunft aus Gebieten außerhalb des Bundesgebietes als Aussteiger und beim Abgang (Umsteigen) als Zusteiger nach dem Bundesgebiet oder Gebieten außerhalb des Bundesgebietes gezählt.

Auf sonstigen Flugplätzen werden nur die zusteigenden Fluggäste ohne Angabe von Strecken- und Endzielen gezählt.

Frachtverkehr

In der Verkehrsstatistik wird im allgemeinen nur der Einlade- bzw. Ausladeort angeschrieben. In der Statistik des Güterverkehrs mit Luftfahrzeugen wird darüber hinaus im grenzüberschreitenden Verkehr der Flughafen bzw. das Land festgestellt, in dem der Transport des Gutes auf dem Luftwege begann bzw. endete. Diese erweiterte Erfassung ermöglicht die Ausschaltung von Doppelzählungen, die sich durch Umladungen auf Verkehrsflughäfen im Bundesgebiet ergeben.

Auf den sonstigen Flugplätzen wird nur die Menge der eingeladenen Fracht erhoben.

Postverkehr

Die Ergebnisse des Postumschlags auf den ausgewählten Flugplätzen enthalten Mehrfachzählungen, die durch Umladungen innerhalb der Bundesrepublik Deutschland entstehen.

Verkehrsleistungen

Bei der Berechnung der Verkehrsleistungen (Pkm, tkm) werden alle Flüge einbezogen, die einen ausgewählten Flugplatz berühren. Als Flugkilometer werden alle über dem Bundesgebiet geflogenen Kilometer gezählt, die aufgrund der Großkreisentfernung ermittelt werden.

Tabellenteil

Tabelle 1

Gesamtübersicht über die gewerbliche Luftfahrt (Flüge, Beförderung von Personen, Fracht und Post) einschl. gewerbliche Schulflüge. Unter Flügen sind Flugbewegungen auf Flugteilstrecken zu verstehen; es werden alle Starts und bei Flügen aus Gebieten außerhalb des Bundesgebietes die ersten Landungen im Erhebungsgebiet als Flüge gezählt.

Tabelle 2

Gewerblicher Luftverkehr (einschl. gewerbliche Schulflüge) nach Flugarten und Hauptverkehrsbeziehungen. Die Ergebnisse des Personen- und Frachtverkehrs werden sowohl mit als auch ohne die Doppelzählungen dargestellt, die sich durch den Umsteige- bzw. Umladeverkehr ergeben. Im Personenverkehr ist die Ausschaltung der Doppelzählungen nicht in vollem Umfang möglich; die Umsteiger im Verkehr aus Gebieten außerhalb des Bundesgebietes in Flugzeuge nach dem Bundesgebiet und nach Gebieten außerhalb des Bundesgebietes werden als Aus- und Einsteiger - also zweimal - gezählt.

Tabelle 3

Abschnitt 3.1 enthält das Verkehrsaufkommen (Umschlag) im gewerblichen Verkehr (Luftfahrzeugbewegungen, Personen-, Fracht-, Post- und Durchgangsverkehr) der ausgewählten Flugplätze (einschl. gewerbliche Schulflüge).

Im Abschnitt 3.2 wird der gewerbliche Verkehr der sonstigen Flugplätze dargestellt. Die Startzahlen beziehen sich auf alle gewerblichen Flüge (Passagier- und sonstige gewerbliche Flüge, einschl. gewerbliche Schulflüge).

Tabelle 4

Effektive Verkehrsleistung (einschl. gewerbliche Schulflüge), die sich aus dem Produkt von Personen-, Fracht- und Postbeförderung mal den geflogenen Kilometern innerhalb des Bundesgebietes und im grenzüberschreitenden Verkehr den Kilometern bis zur bzw. von der Grenze des Bundesgebietes ergibt. Außerdem wird die angebotene Kapazität (Sitzplatz- und Nutzlastkilometer) sowie der Ausnutzungsgrad dargestellt.

Tabelle 5

Gewerblicher Personenverkehr der 12 ausgewählten Verkehrsflughäfen des Bundesgebietes. Im Verkehr innerhalb des Bundesgebietes wird ihr Verkehr untereinander sowie ihr Verkehr mit den sonstigen Flugplätzen beschrieben. Im grenzüberschreitenden Verkehr werden alle Länder sowie Flugplätze (Mindestaufkommen von 1 000 Passagiere im Monat) nachgewiesen.

In den Tabellen 5.2.1 "Einsteiger" und 5.2.2 "Aussteiger" werden die Passagiere nach ihren Ein- und Aussteigeflughäfen auf einem Flug (ohne Umsteigevorgang) nachgewiesen während sie in der Tabelle 5.2.3 "Reisende" von ihrem ersten Einsteigeflughafen im Bundesgebiet bis zu ihrem Endziel verfolgt werden, unabhängig

davon ob sie direkt geflogen oder unterwegs umgestiegen sind. Bei den Reisenden werden zusätzlich zum Gesamtergebnis die Passagiere im Pauschalflugreiseverkehr nachgewiesen. In diesen Zahlen sind die Inclusive-Tours Reisenden, die im Linienverkehr befördert werden, nicht enthalten.

Tabelle 6

Gewerblicher Güterverkehr der 12 ausgewählten Verkehrsflughäfen des Bundesgebietes mit Gebieten außerhalb des Bundesgebietes. Der Nachweis in der Verflechtung innerhalb des Bundesgebietes ist z.Z. nicht möglich.

In den Tabellen 6.2.1 "Einladung" und 6.2.2 "Ausladung" werden alle Ein- und Ausladevorgänge (einschl. Umladungen Inland-Ausland, Ausland-Inland und Ausland-Ausland) nach Streckenherkunft und Streckenziel der Güter dargestellt.

In den Tabellen 6.2.3 "Versand" und 6.2.4 "Empfang" werden dagegen die Umladevorgänge auf den deutschen Flughäfen herausgerechnet, so daß Ausland-Ausland Umladungen nicht erscheinen und Inland-Ausland Umladungen nur einmal gezählt werden. Im "Versand" werden die Güter nach ihrer tatsächlichen Herkunft (erster deutscher Einladehafen) und ihrem Endziel dargestellt. Der "Empfang" stellt analog dazu die Güterströme von ihrer tatsächlichen Herkunft zu ihrem Endziel (letzter deutscher Ausladehafen) dar.

Es wird die Verkehrsverflechtung mit allen Ländern und mit Flugplätzen (Mindestaufkommen 10 000 kg im Monat) dargestellt.

Tabelle 7

Die Luftposteinladung und -ausladung wird ab 1989 in der Jahresveröffentlichung in derselben Gliederung wie die Fracht nach Streckenherkunft und Streckenziel dargestellt.

Tabelle 8

In dieser Tabelle werden ab 1989 die Starts von den 12 ausgewählten Verkehrsflughäfen des Bundesgebietes nach dem ersten Streckenzielland bzw. Streckenzielflughafen (mindestens 10 Starts im Monat) des Flugzeuges nachgewiesen.

Luftverkehr im April 1989

Auf den Flugplätzen des Bundesgebietes wurde im April 1989 insgesamt eine Betriebsleistung von 112 933 gewerblichen Flügen erfaßt. Die Anzahl der Flüge im Linienverkehr nahm im Verhältnis zum April 1988 um 13 % auf 57 300 zu, während die Flugtätigkeit im Gelegenheitsverkehr um 9,6 % auf 54 600 Flüge absank.

Insgesamt wurden im Berichtsmonat 4,5 Mill. Fluggäste, 98 200 t Fracht und 13 400 t Post befördert. Dies entspricht im Vergleich zum Vorjahresmonat einer Verkehrszunahme von 11 % bei den Passagieren und von 24 % beim Frachtaufkommen. Die Postbeförderung nahm gleichzeitig um 9,0 % zu.

Die Personenbeförderung im Linienverkehr, dessen Anteil am gesamten Passagieraufkommen 75 % betrug, lag mit 3,4 Mill. Passagieren um 13 % über dem Ergebnis des April 1988. Das Aufkommen im Gelegenheitsverkehr nahm gleichzeitig um 3,4 % auf rd. 1,1 Mill. Fluggäste zu; darunter wurden 1,0 Mill. im Pauschalflugreiseverkehr (+ 3,0 %) und 0,1 Mill. im Tramp- und Anforderungsverkehr (+ 13 %) befördert.

Bei der Frachtbeförderung lagen die Transportmengen im Linienverkehr mit 81 900 t um 21 %¹⁾ über dem Aufkommen des April 1988; im Gelegenheitsverkehr stieg die Transportmenge um 46 % auf 16 300 t.

Die Transportleistungen des gewerblichen Luftverkehrs über dem Bundesgebiet (Personen, Fracht und Post) beliefen sich im April 1989 auf 173 Mill. tkm, das sind 14 % mehr als im Vorjahresmonat.

In den Monaten Januar bis April 1989 wurden insgesamt 382 800 gewerbliche Flüge gezählt (+ 8,2 %). Dabei lag das Aufkommen an Passagieren im Vergleich zum entsprechenden Vorjahresabschnitt mit 15,5 Mill. Personen um 5,2 % höher. Die beförderte Frachtmenge stieg um 14 %¹⁾ auf 363 700 t und die der Post um 2,8 % auf 54 000 t.

1) Untererfassung von rd. 6 000 t Fracht je Monat im Jahr 1988 in den nachgewiesenen Steigerungsraten berücksichtigt.

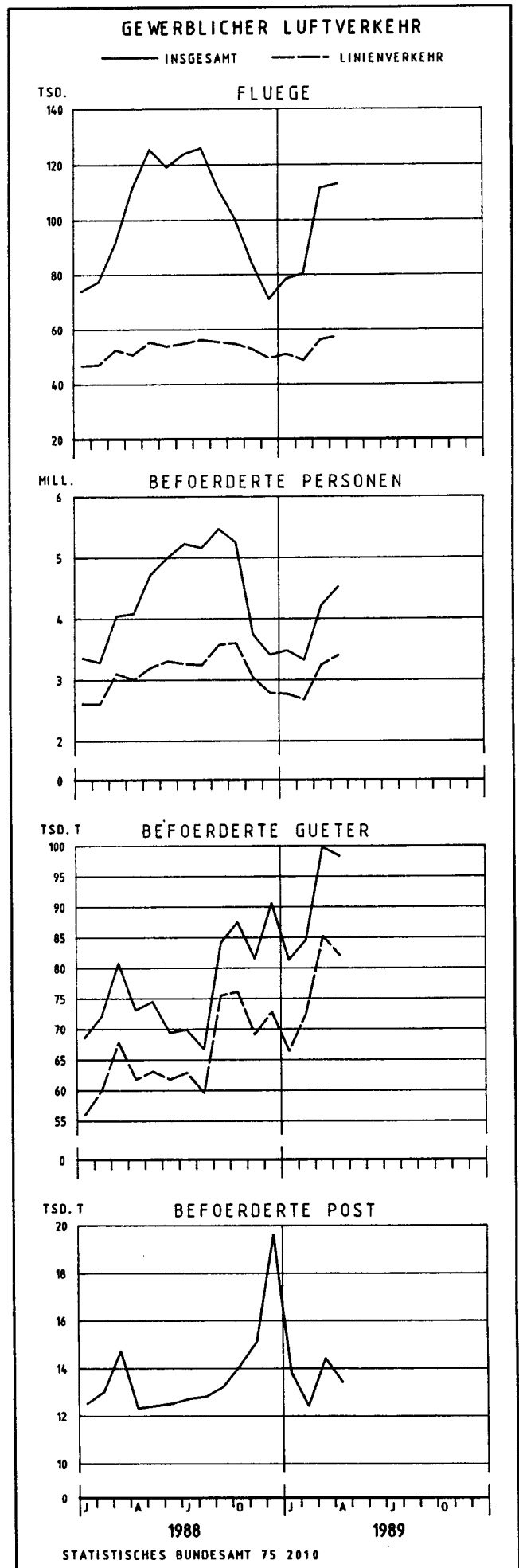


Tabelle Teil

1 Gesamtübersicht über den gewerblichen Luftverkehr

April 1989

Verkehrsart	Flüge ¹⁾	Personen		Fracht		Post
		ohne 2)		Doppelzählungen des		einschl.
		Umsteigeverkehrs		Umladeverkehrs		
	Anzahl			Tonnen		
Gewerblicher Verkehr						
Der ausgewählten Flugplätze	72 949	4 482 828		98 211,5		13 356,5
Der sonstigen Flugplätze	39 984	26 747		-		-
Insgesamt ...	112 933	4 509 575		98 211,5		13 356,5

1) Passagier- und Nichtpassagierflüge (z.B. Arbeitsflüge, gewerbliche Schulflüge).

2) Siehe Erläuterungen.

2 Überblick über den gewerblichen Luftverkehr nach Flugarten

Verkehrsart	Flüge ¹⁾	Personen		Fracht		Post
		ohne 2)		Doppelzählungen des		einschl.
		Umsteigeverkehrs		Umladeverkehrs		
	Anzahl			Tonnen		

Verkehr innerhalb des Bundesgebietes

Linienverkehr	23 056	1 181 428	1 002 063	6 815,3	983,1	6 654,2
Gelegenheitsverkehr	43 683	45 820	42 029	475,0	475,0	-
Überführung	553	-	-	-	-	-
Zusammen ...	67 292	1 227 248	1 044 092	7 290,3	1 458,1	6 654,2
dagegen April 1988	71 207	1 050 922	901 646	6 462,4	1 292,5	5 820,0
Januar bis April 1989	219 454	4 338 123	3 699 304	26 949,5	5 390,0	26 530,2

Verkehr mit Gebieten außerhalb des Bundesgebietes

Nach der DDR und Berlin (Ost)

Linienverkehr	-	-	-	-	-	-
Gelegenheitsverkehr	8	101	101	-	-	-
Zusammen ...	8	101	101	-	-	-
dagegen April 1988	1	-	-	-	-	-
Januar bis April 1989	68	3 559	3 559	2,3	0,6	-

Nach dem Ausland

Linienverkehr	17 103	1 129 107	1 129 107	47 873,4	31 848,7	3 359,8
Gelegenheitsverkehr	5 507	560 665	560 665	7 051,6	7 026,4	3,1
Überführung	226	-	-	-	-	-
Zusammen ...	22 836	1 689 772	1 689 772	54 925,0	38 875,1	3 362,9
dagegen April 1988	20 222	1 467 218	1 467 218	43 885,5r)	30 078,7r)	3 213,0
Januar bis April 1989	81 767	5 778 896	5 778 896	202 073,2	140 023,7	13 953,3

Aus der DDR und Berlin (Ost)

Linienverkehr	-	-	-	-	-	-
Gelegenheitsverkehr	6	163	163	-	-	-
Zusammen ...	6	163	163	-	-	-
dagegen April 1988	1	115	115	-	-	-
Januar bis April 1989	68	3 748	3 748	-	-	-

Aus dem Ausland

Linienverkehr	17 109	1 210 491	1 210 491	44 197,4	29 307,5	3 172,5
Gelegenheitsverkehr	5 399	510 602	510 602	8 747,5	8 572,6	5,6
Überführung	283	-	-	-	-	-
Zusammen ...	22 791	1 721 093	1 721 093	52 944,9	37 880,1	3 178,1
dagegen April 1988	20 114	1 649 039	1 649 039	43 750,5	29 126,9	3 099,3
Januar bis April 1989	81 463	5 800 411	5 800 411	199 822,5	142 923,6	12 942,6

Durchgangsverkehr

Mit Umsteigen und Umladen

Zusammen ³⁾ ...	x	x	.	x	14 952,9	x
dagegen April 1988	x	x	.	x	14 414,7	x
Januar bis April 1989	x	x	.	x	56 380,3	x

Ohne Umsteigen und Umladen

Linienverkehr	x	50 803	50 803	4 769,4	4 769,4	158,9
Gelegenheitsverkehr	x	3 551	3 551	275,9	275,9	2,4
Zusammen ...	x	54 354	54 354	5 045,3	5 045,3	161,3
dagegen April 1988	x	57 418	57 418	4 038,4	4 038,4	123,0
Januar bis April 1989	x	215 301	215 301	18 953,9	18 953,9	531,8

Gesamtverkehr

Linienverkehr	57 268	3 571 829	3 392 464	103 655,5	81 861,6	13 345,4
Gelegenheitsverkehr	54 603	1 120 902	1 117 111	16 550,0	16 349,9	11,1
Überführung	1 062	-	-	-	-	-
Insgesamt ...	112 933	4 692 731	4 509 575	120 205,5	98 211,5	13 356,5
dagegen April 1988	111 545	4 224 712	4 075 436	98 136,8r)	78 951,2r)	12 255,3
Januar bis April 1989	382 820	16 140 038	15 501 219	447 801,4	363 672,1	53 957,9

1) Passagier- und Nichtpassagierflüge (z.B. Arbeitsflüge, gewerbliche Schulflüge).

2) Siehe Erläuterungen.

3) Nur Linienverkehr.

r) Im April 1988 rd. 6 000 t Untererfassung berücksichtigt.

3 FLUGPLATZVERKEHR APRIL 1989

3.1 VERKEHR AUF AUSGEWAHLTEN FLUGPLAETZEN

3.1.1 LUFTFAHRZEUGBEWEGUNGEN NACH FLUGARTEN *)

FLUGPLATZ	LINIEN-	PAUSCH. REISE-	GESTARTETE UND GELANDETE LUFTFAHRZEUGE GELEGENHEITSVERKEHR (TRAMP- UND BED. PLAN-1) ANFORD- UND TAXI- VERKEHR				ZUS.	UEBER- FUEHR.- FLUEGE	INSGESAMT	JAN. BIS APRIL
HAMBURG	7 304	882	272	118	242	1 514	128	8 946	32 078	
HANNOVER	2 945	481	468	565	2 046	3 560	136	6 641	22 003	
BREMEN	2 030	88	42	122	1 059	1 311	6	3 347	12 534	
DUESSELDORF	7 946	2 009	530	94	8	2 641	284	10 871	39 811	
KOELN/BONN	3 430	324	1 394	650	514	2 882	255	6 567	23 614	
FRANKFURT	22 219	1 126	586	450	25	2 187	286	24 692	94 063	
STUTT GART	4 956	638	471	388	1 012	2 509	123	7 588	26 544	
NUERNBERG	2 028	197	335	109	131	772	56	2 856	10 897	
MUENCHEN	10 115	1 669	389	293	445	2 796	215	13 126	47 740	
BERLIN(WEST)	7 195	534	86	4	-	624	34	7 853	30 151	
SAARBUECKEN	559	80	23	29	415	547	20	1 126	4 195	
MUENSTER-OSNA	666	38	32	75	1 327	1 472	52	2 190	7 228	
ZUSAMMEN	71 393	8 066	4 628	2 897	7 224	22 815	1 595	95 803	350 858	
SONST. FLUGPL.	2 379	2	53	732	1 268	2 055	20	4 454	14 874	
INSGESAMT	73 772	8 068	4 681	3 629	8 492	24 870	1 615	100 257	365 732	
JAN. BIS APRIL	278 647	23 811	15 158	12 195	30 356	81 520	5 565	365 732		

*) PASSAGIER- UND NICHPASSAGIERFLUEGE (Z.B. ARBEITSFLUEGE, GEWERBLICHE SCHULFLUEGE).

1) BEDARFSPLANVERKEHR MIT FESTEN FLUGZEITEN.

3.1.2 LUFTFAHRZEUGBEWEGUNGEN NACH STARTGEWICHTSKLASSEN *)

FLUGPLATZ	GESTARTETE UND GELANDETE LUFTFAHRZEUGE STARTGEWICHTSKLASSEN UEBER ... BIS EINSCHL. ... T				ZUSAMMEN	DREHFL. U. SONST. LUFTFAHR- ZEUGE 1)	INSGESAMT	
	BIS 2 T	2-5,7 T	5,7-14 T	14-20 T				
HAMBURG	159	431	733	695	6 864	6 481	64	8 946
HANNOVER	11	2 476	455	493	2 727	2 203	479	6 641
BREMEN	810	550	419	425	1 104	847	39	3 347
DUESSELDORF	7	295	1 247	327	8 995	8 781	-	10 871
KOELN/BONN	510	672	591	642	4 152	3 626	-	6 567
FRANKFURT	-	632	970	552	22 538	22 033	-	24 692
STUTT GART	8	1 368	1 199	794	4 197	4 017	22	7 588
NUERNBERG	46	281	463	663	1 332	1 186	71	2 856
MUENCHEN	439	310	1 018	641	10 706	10 374	12	13 126
BERLIN(WEST)	-	4	367	626	6 856	5 892	-	7 853
SAARBUECKEN	362	74	463	10	215	77	2	1 126
MUENSTER-OSNA	922	448	215	2	570	131	33	2 190
ZUSAMMEN	3 274	7 541	8 140	5 870	70 256	65 648	722	95 803
SONST. FLUGPL.	1 219	825	1 388	439	10	2	573	4 454
INSGESAMT	4 493	8 366	9 528	6 309	70 266	65 650	1 295	100 257
JAN. BIS APRIL	16 301	29 503	35 753	22 818	258 429	242 660	2 928	365 732

*) PASSAGIER- UND NICHPASSAGIERFLUEGE (Z.B. ARBEITSFLUEGE, GEWERBLICHE SCHULFLUEGE).

1) SONSTIGE LUFTFAHRZEUGE = MOTORSEGLER, LUFTSCHIFFE.

3 FLUGPLATZVERKEHR APRIL 1989

3.1 VERKEHR AUF AUSGEWAHLTEN FLUGPLAETZEN

3.1.3 PERSONENVERKEHR

FLUGPLATZ	MIT STRECKENZIEL		ZUSTEIGER		INSGESAMT	DARUNTER IM LINIEN- VERKEHR	JAN. BIS APRIL
	IM BUNDESGBIET ZUSAMMEN	DARUNTER UMSTEIGER AUS D. BG.	AUSSERH. D. ZUSAMMEN	BUNDESGB. DARUNTER UMSTEIGER AUS D. BG.			
HAMBURG	143 032	145	120 338	7 356	263 370	207 982	891 128
HANNOVER	60 201	143	65 977	1 951	126 178	81 381	384 313
BREMEN	30 288	23	14 265	335	44 553	38 970	152 093
DUESSELDORF	115 339	1 601	296 024	11 715	411 363	231 664	1 379 792
KOELN/BONN	59 449	567	42 589	1 522	102 038	81 425	366 909
FRANKFURT	290 851	11 827	730 891	124 327	1 021 742	933 582	3 740 312
STUTTGAERT	74 853	190	88 265	2 794	163 118	114 065	506 628
NUERNBERG	33 526	92	16 299	706	49 825	39 879	172 110
MUENCHEN	179 395	200	259 906	17 431	439 301	334 133	1 480 190
BERLIN(WEST)	189 521	10	50 433	103	239 954	209 333	874 662
SAARBRUECKEN	4 690	60	2 674	-	7 364	4 575	27 568
MUENSTER-OSN	7 113	55	2 170	3	9 283	7 060	30 238
ZUSAMMEN	1 188 258	14 913	1 689 831	168 243	2 878 089	2 284 049	10 005 943
SONST. FLUGPL.	12 243	-	42	-	12 285	11 301	39 441
INSGESAMT	1 200 501	14 913	1 689 873	168 243	2 890 374	2 295 350	10 045 384
JAN. BIS APRIL	4 262 929	52 083	5 782 455	586 736	10 045 384	8 221 434	10 045 384

FLUGPLATZ	MIT STRECKENHERKUNFT		AUSSERHALB DES BUNDESGB.	INSGESAMT	DARUNTER IM LINIEN- VERKEHR	JAN. BIS APRIL
	IM BUNDESGBIET ZUSAMMEN	DAR.UMSTEIG. N. FLUGPL. AUSSERH.D.BG				
HAMBURG	143 120	7 356	111 688	254 808	206 936	875 335
HANNOVER	61 246	1 951	66 974	128 220	83 040	394 260
BREMEN	31 455	335	13 370	44 825	40 417	149 910
DUESSELDORF	119 536	11 715	299 125	418 661	242 471	1 359 426
KOELN/BONN	61 743	1 522	43 519	105 262	85 166	380 954
FRANKFURT	274 971	124 327	799 197	1 074 168	993 013	3 808 396
STUTTGAERT	76 100	2 794	82 275	158 375	115 275	509 422
NUERNBERG	32 607	706	14 643	47 250	39 418	171 456
MUENCHEN	178 849	17 431	237 964	416 813	331 096	1 448 761
BERLIN(WEST)	196 817	103	48 189	245 006	216 918	874 840
SAARBRUECKEN	4 876	-	2 370	7 246	4 597	26 701
MUENSTER-OSN	7 140	3	1 942	9 082	7 168	28 771
ZUSAMMEN	1 188 460	168 243	1 721 256	2 909 716	2 365 515	10 028 232
SONST. FLUGPL.	12 041	-	-	12 041	11 219	38 856
INSGESAMT	1 200 501	168 243	1 721 256	2 921 757	2 376 734	10 067 088
JAN. BIS APRIL	4 262 929	586 736	5 804 159	10 067 088	8 329 006	10 067 088

3 FLUGPLATZVERKEHR APRIL 1989

3.1 VERKEHR AUF AUSGEWAHLTEN FLUGPLAETZEN

3.1.4 FRACHTVERKEHR

TONNEN

FLUGPLATZ	MIT STRECKENZIEL		EINLADUNG INSGESAMT	DARUNTER		JAN. BIS APRIL
	IM BUNDESGBIET	AUSSERH. D. BUNDESGB. E.		IM LINIEN- VERKEHR	BEFOERDERT 1) IN FRACHTERN	
HAMBURG	667,0	626,1	1 293,1	1 203,7	99,2	4 926,5
HANNOVER	300,0	69,3	369,2	289,2	80,2	1 333,8
BREMEN	62,8	15,8	78,6	78,3	0,3	267,4
DUESSELDORF	490,7	1 366,1	1 856,8	1 854,4	92,4	6 846,9
KOELN/BONN	410,8	6 959,2	7 370,0	1 770,9	6 994,7	24 705,7
FRANKFURT	3 703,6	43 956,1	47 659,7	46 401,2	20 491,2	178 399,8
STUTTGART	302,2	350,9	653,1	566,9	86,2	2 205,6
NUERNBERG	246,5	131,3	377,7	74,3	303,4	1 343,5
MUENCHEN	725,1	1 353,2	2 078,4	2 032,7	99,4	7 311,8
BERLIN(WEST)	377,1	69,4	446,4	412,4	32,6	1 611,3
SAARBRUECKEN	0,4	27,4	27,8	0,4	27,4	50,5
MUENSTER-OSN	3,1	0,1	3,2	3,2	-	12,0
ZUSAMMEN	7 289,2	54 925,0	62 214,2	54 687,7	28 307,1	229 014,7
SONST. FLUGPL.	1,0	-	1,0	1,0	0,0	10,1
INSGESAMT	7 290,3	54 925,0	62 215,2	54 688,7	28 307,2	229 024,8
JAN. BIS APRIL	26 949,4	202 075,4	229 024,8	202 841,1	102 919,0	229 024,8

FLUGPLATZ	MIT STRECKENHERKUNFT		AUSLADUNG INSGESAMT	DARUNTER		JAN. BIS APRIL
	IM BUNDESGBIET	AUSSERH. D. BUNDESGB. E.		IM LINIEN- VERKEHR	BEFOERDERT 1) IN FRACHTERN	
HAMBURG	1 081,2	779,3	1 860,5	1 787,0	166,4	7 294,7
HANNOVER	389,8	57,4	447,2	404,5	42,8	1 797,8
BREMEN	198,5	23,1	221,6	221,5	0,1	754,8
DUESSELDORF	619,3	1 447,8	2 067,1	1 935,4	200,4	8 786,2
KOELN/BONN	567,4	8 018,8	8 586,1	1 829,7	8 144,9	27 446,0
FRANKFURT	2 046,5	40 628,5	42 675,0	40 779,0	19 809,9	164 342,0
STUTTGART	520,0	356,3	876,4	824,7	52,9	3 155,3
NUERNBERG	337,5	125,7	463,3	287,1	175,6	1 733,9
MUENCHEN	885,3	1 400,0	2 285,4	2 233,0	55,5	8 614,5
BERLIN(WEST)	637,2	102,1	739,2	704,2	46,0	2 783,9
SAARBRUECKEN	5,7	5,9	11,6	5,1	6,5	49,5
MUENSTER-OSN	1,2	-	1,2	1,2	-	9,7
ZUSAMMEN	7 289,7	52 944,9	60 234,6	51 012,4	28 701,0	226 768,4
SONST. FLUGPL.	0,6	-	0,6	0,4	0,2	3,6
INSGESAMT	7 290,3	52 944,9	60 235,2	51 012,7	28 701,2	226 772,0
JAN. BIS APRIL	26 949,4	199 822,6	226 772,0	193 426,5	104 603,3	226 772,0

1) EINSCHL. BEFOERDERUNGEN IN FRACHT/POSTFLUGZEUGEN.

3 FLUGPLATZVERKEHR APRIL 1989

3.1 VERKEHR AUF AUSGEWAHLTEN FLUGPLAETZEN

3.1.5 POSTVERKEHR

TONNEN

FLUGPLATZ	MIT STRECKENZIEL		EINLADUNG INSGESAMT	DARUNTER		JAN. BIS APRIL
	IM BUNDESGBEIT	AUSSERH. D. BUNDESGBE.		IM LINIEN- VERKEHR	BEFOERDERT 1) IN POSTFLZGN	
HAMBURG	488,7	138,5	627,2	627,2	351,7	2 590,0
HANNOVER	347,1	20,1	367,3	367,3	274,8	1 540,0
BREMEN	128,4	8,6	137,0	137,0	103,1	631,1
DUESSELDORF	90,0	151,4	241,4	241,4	0,1	978,8
KOELN/BONN	622,4	31,2	653,5	653,5	453,9	2 746,7
FRANKFURT	2 743,4	2 734,2	5 477,6	5 474,6	2 639,8	22 334,8
STUTTGART	518,1	61,7	579,8	579,8	412,0	2 257,4
NUERNBERG	422,1	12,8	434,9	434,9	329,3	1 700,8
MUENCHEN	659,0	181,6	840,6	840,5	541,9	3 315,0
BERLIN(WEST)	518,8	22,9	541,7	541,7	283,2	2 266,5
SAARBRUECKEN	-	-	-	-	-	-
MUENSTER-OSN	116,0	-	116,0	116,0	116,0	121,9
ZUSAMMEN	6 654,2	3 362,9	10 017,1	10 013,9	5 505,8	40 482,9
SONST.FLUGPL.	0,0	-	0,0	0,0	-	0,6
INSGESAMT	6 654,2	3 362,9	10 017,1	10 013,9	5 505,8	40 483,5
JAN. BIS APRIL	26 530,1	13 953,4	40 483,5	40 378,5	21 941,7	40 483,5

FLUGPLATZ	MIT STRECKENHERKUNFT		AUSLADUNG INSGESAMT	DARUNTER		JAN. BIS APRIL
	IM BUNDESGBEIT	AUSSERH. D. BUNDESGBE.		IM LINIEN- VERKEHR	BEFOERDERT 1) IN POSTFLZGN	
HAMBURG	554,1	130,7	684,7	684,7	396,5	2 727,3
HANNOVER	294,6	41,1	335,8	335,7	254,3	1 357,7
BREMEN	165,3	0,3	165,5	165,5	152,8	766,3
DUESSELDORF	84,2	134,5	218,7	218,7	1,1	905,2
KOELN/BONN	563,3	22,6	585,9	585,9	511,8	2 493,7
FRANKFURT	2 989,3	2 569,3	5 558,6	5 553,0	2 788,4	22 326,7
STUTTGART	380,4	32,0	412,4	412,4	343,9	1 609,6
NUERNBERG	300,7	0,6	301,2	301,2	275,5	1 160,6
MUENCHEN	626,2	186,6	812,8	812,8	496,4	3 298,4
BERLIN(WEST)	590,8	60,5	651,3	651,3	346,9	2 714,2
SAARBRUECKEN	0,1	-	0,1	0,1	-	0,2
MUENSTER-OSN	105,3	-	105,3	105,3	105,0	112,6
ZUSAMMEN	6 654,1	3 178,1	9 832,2	9 826,6	5 672,7	39 472,6
SONST.FLUGPL.	0,0	-	0,0	0,0	-	0,1
INSGESAMT	6 654,2	3 178,1	9 832,3	9 826,7	5 672,7	39 472,8
JAN. BIS APRIL	26 530,1	12 942,7	39 472,8	39 466,5	22 372,3	39 472,8

1) EINSCHL. BEFOERDERUNGEN IN POST/FRACHTFLUGZEUGEN.

3.1.6 DURCHGANG

FLUGPLATZ	PERSONEN		FRACHT		POST	
	BERICHTS- MONAT	JAN.BIS APRIL ANZAHL	BERICHTS- MONAT	JAN.BIS APRIL TONNEN	BERICHTS- MONAT	JAN.BIS APRIL
HAMBURG	17 512	64 542	432,1	1 788,1	67,4	267,1
HANNOVER	3 238	14 674	43,4	243,0	8,9	23,2
BREMEN	920	1 332	-	-	-	-
DUESSELDORF	33 810	116 143	1 085,2	3 460,5	60,2	225,0
KOELN/BONN	4 323	16 557	451,5	3 152,0	0,5	32,4
FRANKFURT	56 503	223 596	4 282,7	16 006,0	663,8	2 681,7
STUTTGART	8 283	31 278	90,8	337,2	35,4	185,1
NUERNBERG	1 393	4 315	116,6	322,1	0,0	1,2
MUENCHEN	34 975	128 976	801,5	3 005,9	58,6	236,9
BERLIN(WEST)	-	-	-	-	-	-
SAARBRUECKEN	786	1 235	-	-	-	-
MUENSTER-OSNA	658	1 400	-	0,0	-	0,0
ZUSAMMEN	162 401	604 048	7 283,8	28 314,8	894,9	3 652,6
SONST. FLUGPL.	1 725	6 181	-	-	-	-
INSGESAMT	164 126	610 229	7 283,8	28 314,8	894,9	3 652,6
JAN. BIS APRIL	610 229		28 314,8		3 652,6	

3 FLUGPLATZVERKEHR APRIL 1989

3.2 VERKEHR AUF SONSTIGEN FLUGPLAETZEN

STARTS UND EINSTEIGER NACH FLUGARTEN

FLUGPLATZ LAND	INSGESAMT		LINIEN- UND LINIENAENHLICHER VERKEHR		PAUSCHAL- FLUGREISE-, TRAMP- U. ANFORDERUNGS- VERKEHR		TAXI- VERKEHR		RUND- FLUEGE		GWERB. SCHUL- FLUEGE	SONST. GWERB. FLUEGE
	STARTS	EIN- STEIGER	STARTS	EIN- STEIGER	STARTS	EIN- STEIGER	STARTS	EIN- STEIGER	STARTS	EIN- STEIGER	STARTS	STARTS
FLensburg-Schaeferhaus	41	5	-	-	1	5	19	-	-	-	18	3
Hartenholm	948	61	-	-	-	-	29	-	18	61	901	-
Heide-Buesum	130	339	77	339	-	-	11	-	-	-	42	-
Helgoland-Duene	266	1 034	246	1 034	-	-	-	-	-	-	-	20
Kiel-Holtenau	760	1 618	135	1 438	10	147	10	28	2	5	588	15
Luebeck	414	20	-	-	-	-	5	20	-	-	261	148
Neumuenster	20	-	-	-	-	-	-	-	-	-	20	-
Rendsburg-Schachtholm	1 488	-	-	-	-	-	-	-	-	-	1 488	-
St. Michaelisdonn	91	67	-	-	-	-	69	67	-	-	22	-
Uetersen	980	-	-	-	-	-	-	-	-	-	980	-
Westerland/Sylt	168	337	24	185	-	-	68	152	-	-	76	-
WYK AUF FOEHR	148	453	-	-	-	-	60	109	88	344	-	-
SCHLESWIG-HOLSTEIN	5 454	3 934	482	2 996	11	152	271	376	108	410	4 396	186
Baltrum	14	18	-	-	-	-	14	18	-	-	-	-
Borkum	544	1 693	425	1 427	-	-	50	114	36	152	33	-
Braunschweig	797	173	-	-	13	91	26	82	-	-	740	18
Damme	50	-	-	-	-	-	22	-	-	-	28	-
FMDN	590	1 702	402	1 619	-	-	154	79	1	4	8	25
Ganderkesee	483	23	-	-	-	-	3	2	8	21	361	111
Hannover-Messe	521	2 133	-	-	-	-	521	2 133	-	-	-	-
Harlf	490	2 018	438	1 884	-	-	21	29	20	105	-	11
Juist	447	1 724	439	1 724	-	-	-	-	8	-	-	-
Langeoog	49	170	49	170	-	-	-	-	-	-	-	-
Leer-Nuettermoor	15	24	-	-	-	-	15	24	-	-	-	-
Norden-Norddeich	402	1 747	385	1 747	-	-	-	-	13	-	-	4
Norderney	231	329	161	163	-	-	13	17	53	149	4	-
Nordhorn-Klausheide	29	34	-	-	-	-	20	34	-	-	-	9
Oldenburg-Hatten	60	-	-	-	-	-	-	-	-	-	-	60
Osnabrueck-Atterheide 1)	36	24	-	-	-	-	8	24	-	-	28	-
Peine-Eddesse	99	-	-	-	-	-	-	-	-	-	72	27
Wangerooge	436	2 032	432	2 032	-	-	-	-	-	-	4	-
Wilhelmshaven-Mariensiel	189	454	-	-	-	-	115	454	-	-	74	-
NIEDERSACHSEN	5 482	14 298	2 731	10 766	13	91	982	3 010	139	431	1 352	265
Bremerhaven-Am Luneort	225	571	62	233	-	-	31	47	97	291	31	4
BREMEN	225	571	62	233	-	-	31	47	97	291	31	4
Aachen-Merzbrueck	834	89	-	-	-	-	1	4	33	85	796	4
Ahlen-Nord	11	-	-	-	-	-	-	-	-	-	-	11
Arnsberg 1)	114	64	-	-	-	-	19	64	-	-	39	56
Bielefeld-Windelsbleiche	25	27	-	-	-	-	9	27	-	-	3	13
Borkenberge	118	-	-	-	-	-	-	-	-	-	118	-
Dahlemer Binz	192	-	-	-	-	-	-	-	-	-	190	2
Dinslaken-Schwarze Heide	248	-	-	-	-	-	-	-	-	-	241	7
Dortmund-Wickede	1 239	4 952	276	4 011	20	585	76	153	50	203	796	21
Essen-Muelheim	2 337	700	-	-	1	2	418	698	-	-	1 909	9
Grefrath-Niershorst	288	-	-	-	-	-	-	-	-	-	208	80
Hoexter-Holzminden	2	-	-	-	-	-	-	-	-	-	-	2
Koeln-Deutz	29	-	-	-	-	-	-	-	-	-	-	29
Marl-Loemuehle	431	123	-	-	-	-	6	15	30	108	376	19
Meschede-Schueren	2	-	-	-	-	-	-	-	-	-	-	2
Moenchengladbach	1 204	760	-	-	-	-	310	590	68	170	798	28
Paderborn-Lippstadt	300	4 051	226	3 208	13	663	28	120	18	60	4	11
Porta Westfalica	68	16	-	-	-	-	4	16	-	-	18	46
Siegerland	914	180	-	-	-	-	5	16	47	164	837	25
NORDRHEIN-WESTFALEN	8 356	10 962	502	7 219	34	1 250	876	1 703	246	790	6 333	365

3 FLUGPLATZVERKEHR APRIL 1989

3.2 VERKEHR AUF SONSTIGEN FLUGPLAETZEN

STARTS UND EINSTEIGER NACH FLUGARTEN

FLUGPLATZ LAND	INSGESAMT		LINIEN- UND LINIENAENHLICHER VERKEHR		PAUSCHAL- FLUGREISE-, TRAMP- U. ANFORDERUNGS- VERKEHR		TAXI- VERKEHR		RUND- FLUEGE		GEWERB. SCHUL- FLUEGE	SONST. GEWERB. FLUEGE
	STARTS	EIN- STEIGER	STARTS	EIN- STEIGER	STARTS	EIN- STEIGER	STARTS	EIN- STEIGER	STARTS	EIN- STEIGER	STARTS	STARTS
BAD NAUHEIM/REICHELHEIM	1 860	-	-	-	-	-	-	-	-	-	-	1 860
BREITSCHEID	428	86	-	-	-	-	-	-	50	86	266	112
EGELSBACH	1 319	127	-	-	-	-	12	47	22	80	1 266	19
KASSEL-CALDEN	242	96	-	-	5	29	122	67	-	-	12	103
KORBACH	732	-	-	-	-	-	-	-	-	-	732	-
HESSEN	4 581	309	-	-	5	29	134	114	72	166	2 276	2 094
BAD DUERCKHEIM	96	-	-	-	-	-	-	-	-	-	92	4
KOBLENZ-WINNINGEN	388	302	-	-	1	3	5	16	81	283	298	3
MAINZ-LERCHENBERG	5	-	-	-	-	-	-	-	-	-	-	5
PIRMASSENS-ZWEIBRUECKEN	176	-	-	-	-	-	-	-	-	-	158	18
SPEYER	280	44	-	-	-	-	9	44	-	-	268	3
WORMS	1 123	-	-	-	-	-	-	-	-	-	1 096	27
RHEINLAND-PFALZ	2 068	346	-	-	1	3	14	60	81	283	1 912	60
AALEN-HEIDENHEIM	207	-	-	-	-	-	-	-	-	-	207	-
BADEN-BADEN	1 083	211	-	-	-	-	33	91	30	120	1 018	2
BIBERACH/RISS	43	-	-	-	-	-	-	-	-	-	42	1
DONAUESCHINGEN-VILLINGEN	260	-	-	-	-	-	-	-	-	-	260	-
FREIBURG I. BR.	412	204	-	-	-	-	56	133	28	71	327	1
FRIEDRICHSHAFEN	723	4 208	206	2 629	64	1 074	198	505	-	-	255	-
HEUBACH	405	39	-	-	-	-	8	39	-	-	396	1
IMMENSTAAD	1	1	-	-	-	-	1	1	-	-	-	-
KARLSRUHE-FORCHHEIM	299	414	-	-	-	-	36	200	57	214	188	18
KONSTANZ	93	-	-	-	-	-	-	-	-	-	93	-
LEUTKIRCH-UNTERZEIL	92	-	-	-	-	-	-	-	-	-	92	-
MANNHEIM-NEUOSTHEIM	917	486	40	260	-	-	60	226	-	-	806	11
MENGEN	654	-	-	-	-	-	19	-	-	-	610	25
MOSBACH-LOHRBACH	754	-	-	-	-	-	-	-	26	-	725	3
OEDHEIM	207	-	-	-	-	-	-	-	-	-	44	163
OFFENBURG	37	45	-	-	-	-	11	45	-	-	23	3
REUTLINGEN-BETZINGEN	11	-	-	-	-	-	-	-	-	-	11	-
ROTTWEIL-ZEPFENHAN	44	-	-	-	-	-	-	-	-	-	44	-
SCHWENNINGEN A. N.	10	21	-	-	-	-	6	21	-	-	-	4
TANNHEIM	160	-	-	-	-	-	-	-	-	-	117	43
BADEN-WUERTTEMBERG	6 412	5 629	246	2 889	64	1 074	428	1 261	141	405	5 247	286
ASCHAFFENBURG	1 017	-	-	-	-	-	-	-	-	-	986	31
AUGSBURG-MUEHLHAUSEN 2)	3 005	1 867	230	1 700	1	3	42	164	-	-	2 718	14
BAYREUTH	350	342	133	294	4	11	18	29	2	8	193	-
COBURG-BRANDENSTEINSEBENE	9	12	-	-	9	12	-	-	-	-	-	-
EGGENFELDEN	926	-	-	-	-	-	-	-	-	-	788	138
HASSFURT	3	1	-	-	1	-	1	1	-	-	1	-
HERZOGENAURACH	940	-	-	-	-	-	-	-	-	-	940	-
HOF	698	401	78	382	2	9	3	7	1	3	610	4
JESENWANG	1 220	148	-	-	-	-	-	-	51	148	1 169	-
KEMPTEN-DURACH 1)	166	-	-	-	-	-	-	-	-	-	166	-
KULMBACH	5	-	-	-	-	-	-	-	-	-	5	-
MAINBULLAU 1)	59	-	-	-	-	-	-	-	-	-	54	5
MUEHLDOERF 3)	488	-	-	-	-	-	-	-	-	-	488	-
ROSENTHAL-FIELD-PLOESSEN	383	-	-	-	-	-	-	-	-	-	383	-
STRAUBING-WALLMUEHLE	188	139	-	-	-	-	47	139	-	-	140	1
VILSHOFEN	62	9	-	-	-	-	3	9	-	-	20	39
WUERZBURG-SCHENKENTURM	6	18	-	-	-	-	4	18	-	-	-	2
BAYERN	9 525	2 937	441	2 376	17	35	118	367	54	159	8 661	234
SAALOUIS-DUEREN	113	4	-	-	-	-	1	4	-	-	112	-
SAARLAND	113	4	-	-	-	-	1	4	-	-	112	-
BUNDES GEBIET 4)	42 216	38 990	4 464	26 479	145	2 634	2 855	6 942	938	2 935	30 320	3 494

1) EINSCHL. MAERZ.

2) EINSCHL. FEBRUAR UND MAERZ.

3) EINSCHL. JANUAR BIS MAERZ.

4) DARUNTER 2 232 STARTS UND 12 243 EINSTEIGER, DIE IM VERKEHR AUF AUSGEWAELTEN FLUGPLAETZEN NOCHMALS ENTHALTEN SIND.

4 VERKEHRSLEISTUNGEN APRIL 1989

VERKEHRSART	FLUEGE 1)	FLUG-KM	PERSONEN-KM	FRACHT-TKM	POST-TKM
	ANZAHL		1 000		
VERKEHR INNERHALB DES BUNDESGBIETES					
LINIENVERKEHR	19 780	7 262	471 697	2 838	2 092
GELEGENHEITSVERKEHR	6 975	1 409	25 508	199	-
UEBERFUEHRUNGSFLUEGE	553	140	-	-	-
ZUSAMMEN	27 308	8 811	497 205	3 037	2 092
VERKEHR MIT GEBIETEN AUSSERHALB DES BUNDESGBIETES - ABGANG					
LINIENVERKEHR	17 103	4 051	277 782	13 735	844
GELEGENHEITSVERKEHR	5 515	1 391	145 641	2 169	1
UEBERFUEHRUNGSFLUEGE	226	48	-	-	-
ZUSAMMEN	22 844	5 490	423 423	15 905	845
VERKEHR MIT GEBIETEN AUSSERHALB DES BUNDESGBIETES - ANKUNFT					
LINIENVERKEHR	17 109	4 066	299 444	12 446	790
GELEGENHEITSVERKEHR	5 405	1 381	131 022	3 030	2
UEBERFUEHRUNGSFLUEGE	283	63	-	-	-
ZUSAMMEN	22 797	5 510	430 466	15 476	792
GESAMTVERKEHR					
LINIENVERKEHR	53 992	15 379	1 048 924	29 019	3 726
GELEGENHEITSVERKEHR	17 895	4 181	302 171	5 398	2
UEBERFUEHRUNGSFLUEGE	1 062	251	-	-	-
INSGESAMT	72 949	19 811	1 351 095	34 417	3 729
JAN. BIS APRIL	264 549	71 882	4 638 367	128 813	15 124

VERKEHRSART	VERKEHRS- LEISTUNGEN GESAMT-TKM 2)	JAN. BIS APRIL	ANGEBOTENE GESAMTKAPA- ZITAETS-TKM	ANGEBOTENE SITZPLATZ- KM	AUSNUTZUNGSGRAD IM PERS.- VERKEHR	VERKEHR INSGESAMT
		1 000			%	
VERKEHR INNERHALB DES BUNDESGBIETES						
LINIENVERKEHR	52 100	186 589	98 870	803 729	59	53
GELEGENHEITSVERKEHR	2 749	9 806	7 569	60 633	41	36
ZUSAMMEN	54 849	196 395	106 438	864 362	58	52
VERKEHR MIT GEBIETEN AUSSERHALB DES BUNDESGBIETES - ABGANG						
LINIENVERKEHR	42 357	155 758	73 259	485 530	58	58
GELEGENHEITSVERKEHR	16 734	50 114	24 702	182 846	79	67
ZUSAMMEN	59 091	205 872	97 960	668 376	64	60
VERKEHR MIT GEBIETEN AUSSERHALB DES BUNDESGBIETES - ANKUNFT						
LINIENVERKEHR	43 180	155 519	74 133	490 427	62	59
GELEGENHEITSVERKEHR	16 133	49 986	25 166	182 598	73	64
ZUSAMMEN	59 314	205 505	99 299	673 025	65	60
GESAMTVERKEHR						
LINIENVERKEHR	137 637	497 866	246 261	1 779 685	60	57
GELEGENHEITSVERKEHR	35 617	109 906	57 436	426 077	72	62
INSGESAMT	173 254	607 772	303 698	2 205 762	62	58
JAN. BIS APRIL	607 772	-	1 103 315	7 933 556	60	56

1) PASSAGIER- UND NICHPASSAGIERFLUEGE (Z.B. ARBEITSFLUEGE, GEWERBLICHE SCHULFLUEGE).- 2) PKM PLUS FRACHT-TKM PLUS POST-TKM - (1 PKM = 0,1 TKM).

5 PERSONENVERKEHR

5. 1 VERFLECHTUNG IM VERKEHR

5. 1. 1 EIN-/

NACH STRECKENZIEL- FLUGPLATZ	VON STRECKEN						
	HAMBURG (HAM)	HANNOVER (HAJ)	BREMEN (BRE)	DUESSELDORF (DUS)	KOELN/BONN (CGN)	FRANKFURT (FRA)	STUTTGART (STR)
EIN-/AUSSTEIGER							
INSGESAMT							
HAMBURG	50	36	3	17 496	9 550	55 267	11 938
HANNOVER	43	-	-	438	10	25 410	8 403
BREMEN	2	-	50	127	6	16 855	3 674
DUESSELDORF	18 088	468	176	-	123	25 796	10 060
KOELN/BONN	9 507	26	5	-	-	10 564	3 096
FRANKFURT	56 106	23 710	15 947	21 595	8 619	192	17 113
STUTTGART	11 099	8 799	3 554	10 753	3 015	18 097	116
NUERNBERG	3 024	2 103	790	5 128	1 582	13 725	8
MUENCHEN	24 587	11 682	4 181	35 365	18 705	55 369	288
BERLIN (WEST)	19 640	12 692	5 322	23 556	17 589	62 377	18 389
SAARBRUECKEN	291	107	-	362	88	1 751	-
MUENSTER/OSNABRUECK ..	-	-	-	3	148	3 022	585
SONSTIGE FLUGPLAETZE .	595	578	260	516	14	2 426	1 183
BUNDESGBIET	143 032	60 201	30 288	115 339	59 449	290 851	74 853

5. 1. 2. REISENDE

NACH ENDZIEL- FLUGPLATZ	VON						
	HAMBURG (HAM)	HANNOVER (HAJ)	BREMEN (BRE)	DUESSELDORF (DUS)	KOELN/BONN (CGN)	FRANKFURT (FRA)	STUTTGART (STR)
REISENDE							
INSGESAMT							
HAMBURG	50	39	3	15 693	8 830	52 516	11 327
HANNOVER	13	-	-	362	6	22 852	8 629
BREMEN	2	-	50	102	17	15 744	3 907
DUESSELDORF	13 992	464	176	-	4	22 892	8 269
KOELN/BONN	8 900	35	5	-	-	9 592	2 952
FRANKFURT	32 336	6 779	7 387	5 652	1 686	192	2 566
STUTTGART	11 880	8 770	3 960	9 996	2 831	15 077	116
NUERNBERG	3 810	2 291	999	5 216	1 629	11 564	18
MUENCHEN	21 669	10 446	4 550	31 542	17 028	48 310	292
BERLIN (WEST)	19 539	12 624	5 311	23 512	17 563	62 506	18 385
SAARBRUECKEN	547	203	79	341	96	1 158	7
MUENSTER/OSNABRUECK ..	5	2	-	3	148	2 681	635
SONSTIGE FLUGPLAETZE .	756	649	331	622	83	1 984	1 116
BUNDESGBIET	113 499	42 302	22 851	93 041	49 921	267 068	58 219

APRIL 1989

INNERHALB DES BUNDESGBIETES

AUSSTEIGER

HERKUNFTSFLUGPLATZ							NACH STRECKENZIEL- FLUGPLATZ
NUERNBERG (NUE)	MUENCHEN (MUC)	BERLIN (WEST) (BER)	SAARBRUECKEN (SCN)	MUENSTER/ OSNABRUECK (FMO)	SONSTIGE	INSGESAMT	EIN-/AUSSTEIGER INSGESAMT
3 111	25 558	19 150	372	-	589	143 120	HAMBURG
2 416	11 361	12 439	49	1	676	61 246	HANNOVER
851	4 333	5 373	-	-	184	31 455	BREMEN
5 872	35 245	22 715	342	69	582	119 536	DUESSELDORF
1 506	19 391	17 481	10	150	7	61 743	KOELN/BONN
13 351	53 904	57 371	1 663	3 004	2 396	274 971	FRANKFURT
6	366	18 449	-	602	1 244	76 100	STUTTGART
-	212	5 772	-	9	254	32 607	NUERNBERG
241	-	23 658	455	1 057	3 261	178 849	MUENCHEN
5 918	24 360	-	1 745	2 206	3 023	196 817	BERLIN (WEST)
-	520	1 701	54	-	2	4 876	SAARBRUECKEN
-	1 065	2 297	-	-	20	7 140	MUENSTER/OSNABRUECK
254	3 080	3 115	-	15	5	12 041	SONSTIGE FLUGPLAETZE
33 526	179 395	189 521	4 690	7 113	12 243	1 200 501	BUNDESGBIET

HERKUNFTSFLUGPLATZ							NACH ENDZIEL- FLUGPLATZ
NUERNBERG (NUE)	MUENCHEN (MUC)	BERLIN (WEST) (BER)	SAARBRUECKEN (SCN)	MUENSTER/ OSNABRUECK (FMO)	SONSTIGE	INSGESAMT	REISENDE INSGESAMT
3 648	24 725	17 617	432	3	736	135 619	HAMBURG
2 551	11 416	12 415	145	2	761	59 152	HANNOVER
1 012	4 501	5 471	59	-	232	31 097	BREMEN
5 226	32 127	21 952	342	69	707	106 220	DUESSELDORF
1 660	18 854	17 468	13	150	25	59 654	KOELN/BONN
2 152	32 649	44 243	468	886	1 821	138 817	FRANKFURT
11	383	18 224	7	617	1 244	73 116	STUTTGART
-	212	5 722	30	64	254	31 809	NUERNBERG
219	-	22 229	516	1 155	3 262	161 218	MUENCHEN
5 895	24 384	-	1 756	2 203	3 026	196 704	BERLIN (WEST)
27	566	1 724	54	11	3	4 816	SAARBRUECKEN
70	1 209	2 297	6	-	26	7 082	MUENSTER/OSNABRUECK
255	3 091	3 124	1	24	5	12 041	SONSTIGE FLUGPLAETZE
22 726	154 117	172 486	3 829	5 184	12 102	1 017 345	BUNDESGBIET

5 PERSONENVERKEHR
 5. 1 VERFLECHTUNG IM VERKEHR
 5. 1. 3 EINSTEIGER

NACH STRECKENZIEL- FLUGPLATZ	VON STRECKEN						
	HAMBURG (HAM)	HANNOVER (HAJ)	BREMEN (BRE)	DUESSELDORF (DUS)	KOELN/BONN (CGN)	FRANKFURT (FRA)	STUTTGART (STR)
EINSTEIGER							
INSGESAMT							
SCHLESWIG-HOLSTEIN ...	380	491	124	4	-	450	-
HELGOLAND	361	-	123	-	-	-	-
KIEL	5	-	1	4	-	449	-
LUEBECK	-	-	-	-	-	-	-
WESTERLAND/SYLT	3	-	-	-	-	1	-
UEB. SCHLESW.-HOLST.	11	491	-	-	-	-	-
BREMEN	-	-	-	-	-	-	-
BREMERHAVEN	-	-	-	-	-	-	-
NIEDERSACHSEN	2	-	124	1	-	-	3
BORKUM	-	-	23	-	-	-	-
BRAUNSCHWEIG	-	-	2	1	-	-	3
EMDEN	-	-	1	-	-	-	-
HARLE	-	-	14	-	-	-	-
JUIST	-	-	13	-	-	-	-
NORDDEICH	-	-	-	-	-	-	-
WANGEROOGE	-	-	13	-	-	-	-
NORDERNEY	-	-	47	-	-	-	-
LANGEBOG	-	-	6	-	-	-	-
UEB. NIEDERSACHSEN ..	2	-	5	-	-	-	-
NORDRHEIN-WESTFALEN ..	43	-	1	2	14	290	783
DORTMUND	43	-	-	-	-	7	416
PADERBORN-LIPPST. ..	-	-	-	-	-	283	367
SIEGERLAND	-	-	-	-	-	-	-
UEB. NORDRH.-WESTF. .	-	-	1	2	14	-	-
HESSEN	2	-	3	-	-	-	-
KASSEL	-	-	-	-	-	-	-
UEB. HESSEN	2	-	3	-	-	-	-
RHEINLAND-PFALZ	-	-	-	-	-	-	-
KOBLENZ	-	-	-	-	-	-	-
UEB. RHEINL.-PFALZ ..	-	-	-	-	-	-	-
BADEN-WUERTTEMBERG ...	12	49	8	33	-	996	395
FREIBURG	-	-	-	-	-	-	-
FRIEDRICHSHAFEN	-	49	-	33	-	996	381
KARLSRUHE	-	-	-	-	-	-	-
MANNHEIM	-	-	-	-	-	-	-
UEB. BADEN-WUERTT. .	12	-	8	-	-	-	14
BAYERN	156	38	-	476	-	690	2
AUGSBURG	156	38	-	476	-	-	-
BAYREUTH	-	-	-	-	-	276	-
HOF	-	-	-	-	-	414	-
OBERPFÄFFENHOFEN ..	-	-	-	-	-	-	-
STRAUBING	-	-	-	-	-	-	-
UEB. BAYERN	-	-	-	-	-	-	2
BUNDESGBIET	595	578	260	516	14	2 426	1 183

APRIL 1989

INNERHALB DES BUNDESGBIETES
NACH SONSTIGEN DEUTSCHEN FLUGPLAETZEN

HERKUNFTSFLUGPLATZ							NACH STRECKENZIEL- FLUGPLATZ
NUERNBERG (NUE)	MUENCHEN (MUC)	BERLIN (WEST) (BER)	SAARBRUECKEN (SCN)	MUENSTER/ OSNABRUECK (FMO)	SONSTIGE	INSGESAMT	
-	4	1 077	-	-	X	2 530	EINSTEIGER
-	-	-	-	-	X	484	INSGESAMT
-	-	870	-	-	X	1 329	SCHLESWIG-HOLSTEIN
-	-	-	-	-	X	-	HELGOLAND
-	4	207	-	-	X	215	KIEL
-	-	-	-	-	X	502	LUEBECK
-	-	-	-	-	X	-	WESTERLAND/SYLT
-	-	-	-	-	X	-	UEB. SCHLESW.-HOLST
-	-	-	-	-	X	-	BREMEN
-	-	-	-	-	X	-	BREMERHAVEN
-	-	-	-	-	X	130	NIEDERSACHSEN
-	-	-	-	-	X	23	BORKUM
-	-	-	-	-	X	6	BRAUNSCHWEIG
-	-	-	-	-	X	1	EMDEN
-	-	-	-	-	X	14	HARLE
-	-	-	-	-	X	13	JUIST
-	-	-	-	-	X	-	NORDDEICH
-	-	-	-	-	X	13	WANGEROOGE
-	-	-	-	-	X	47	NORDERNEY
-	-	-	-	-	X	6	LANGEOOG
-	-	-	-	-	X	7	UEB. NIEDERSACHSEN
235	2 763	2 036	-	10	5	6 182	NORDRHEIN-WESTFALEN
235	1 415	925	-	-	5	3 046	DORTMUND
-	1 348	1 107	-	10	X	3 115	PADERBORN-LIPPST.
-	-	4	-	-	X	-	SIEGERLAND
-	-	-	-	-	X	21	UEB. NORDRH.-WESTF.
-	18	-	-	-	X	23	HESSEN
-	18	-	-	-	X	18	KASSEL
-	-	-	-	-	X	5	UEB. HESSEN
-	-	-	-	-	X	-	RHEINLAND-PFALZ
-	-	-	-	-	X	-	KOBLENZ
-	-	-	-	-	X	-	UEB. RHEINL.-PFALZ
6	274	2	-	5	X	1 780	BADEN-WUERTEMBERG
-	16	-	-	-	X	16	FREIBURG
-	-	-	-	3	X	1 462	FRIEDRICHSHAFEN
-	-	-	-	-	X	-	KARLSRUHE
-	258	-	-	-	X	258	MANNHEIM
6	-	2	-	2	X	44	UEB. BADEN-WUERTT.
13	21	-	-	-	X	1 396	BAYERN
-	-	-	-	-	X	670	AUGSBURG
13	-	-	-	-	X	289	BAYREUTH
-	-	-	-	-	X	414	HOF
-	-	-	-	-	X	-	OBERPFAFFENHOFEN
-	-	-	-	-	X	-	STRAUBING
-	21	-	-	-	X	23	UEB. BAYERN
254	3 080	3 115	-	15	5	12 041	BUNDESGBIET

5 PERSONENVERKEHR
5.1 VERFLECHTUNG IM VERKEHR
5.1.4 AUSSTEIGER

VON STRECKENHERKUNFTS- FLUGPLATZ	NACH STRECKEN						
	HAMBURG (HAM)	HANNOVER (HAJ)	BREMEN (BRE)	DUESSELDORF (DUS)	KOELN/BONN (CGN)	FRANKFURT (FRA)	STUTTGART (STR)
AUSSTEIGER							
INSGESAMT							
SCHLESWIG-HOLSTEIN ...	339	579	80	-	-	447	-
HELGOLAND	317	-	78	-	-	-	-
KIEL	-	-	-	-	-	445	-
LUEBECK	-	-	-	-	-	-	-
WESTERLAND/SYLT	13	-	-	-	-	2	-
UEB. SCHLESW.-HOLST.	9	579	2	-	-	-	-
BREMEN	-	-	-	-	-	-	-
BREMERHAVEN	-	-	-	-	-	-	-
NIEDERSACHSEN	13	-	92	2	-	-	2
BORKUM	-	-	13	-	-	-	-
BRAUNSCHWEIG	-	-	-	2	-	-	2
EMDEN	-	-	-	-	-	-	-
HARLE	-	-	5	-	-	-	-
JUIST	-	-	16	-	-	-	-
NORDDEICH	-	-	-	-	-	-	-
WANGEROOGE	-	-	23	-	-	-	-
NORDERNEY	-	-	30	-	-	-	-
LANGEOOG	-	-	1	-	-	-	-
UEB. NIEDERSACHSEN ..	13	-	4	-	-	-	-
NORDRHEIN-WESTFALEN ..	51	-	3	3	7	277	816
DORTMUND	47	-	-	-	-	-	419
PADERBORN-LIPPST. ...	-	-	-	-	-	277	395
SIEGERLAND	-	-	-	-	-	-	-
UEB. NORDRH.-WESTF. .	4	-	3	3	7	-	2
HESSEN	-	-	-	-	-	-	-
KASSEL	-	-	-	-	-	-	-
UEB. HESSEN	-	-	-	-	-	-	-
RHEINLAND-PFALZ	-	-	-	-	-	-	-
KOBLENZ	-	-	-	-	-	-	-
UEB. RHEINL.-PFALZ ..	-	-	-	-	-	-	-
BADEN-WUERTTEMBERG ...	13	49	9	33	-	1 023	424
FREIBURG	-	-	-	-	-	-	-
FRIEDRICHSHAFEN	-	49	1	33	-	1 023	408
KARLSRUHE	-	-	-	-	-	-	-
MANNHEIM	-	-	-	-	-	-	3
UEB. BADEN-WUERTT. .	13	-	8	-	-	-	13
BAYERN	173	48	-	544	-	649	2
AUGSBURG	173	48	-	544	-	-	2
BAYREUTH	-	-	-	-	-	275	-
HOF	-	-	-	-	-	374	-
OBERPFÄFFENHOFEN	-	-	-	-	-	-	-
STRAUBING	-	-	-	-	-	-	-
UEB. BAYERN	-	-	-	-	-	-	-
BUNDESGBIET	589	676	184	582	7	2 396	1 244

APRIL 1989

INNERHALB DES BUNDESGBIETES
VON SONSTIGEN DEUTSCHEN FLUGPLAETZEN

ZIELFLUGPLATZ							VON STRECKENHERKUNFTS-
NUERNBERG (NUE)	MUENCHEN (MUC)	BERLIN (WEST) (BER)	SAARBRUECKEN (SCN)	MUENSTER/ OSNABRUECK (FMO)	SONSTIGE	INSGESAMT	FLUGPLATZ
		905	-	-	X	2 350	AUSSTEIGER ----- INSGESAMT
-	-	-	-	-	X	395	SCHLESWIG-HOLSTEIN
-	-	790	-	-	X	1 235	HELGOLAND
-	-	-	-	-	X	-	KIEL
-	-	115	-	-	X	130	LUEBECK
-	-	-	-	-	X	590	WESTERLAND/SYLT UEB. SCHLESW.-HOLST
-	-	-	-	-	X	-	BREMEN
-	-	-	-	-	X	-	BREMERHAVEN
-	-	4	-	-	X	113	NIEDERSACHSEN
-	-	-	-	-	X	13	BORKUM
-	-	3	-	-	X	7	BRAUNSCHWEIG
-	-	-	-	-	X	-	EMDEN
-	-	-	-	-	X	5	HARLE
-	-	-	-	-	X	16	JUIST
-	-	-	-	-	X	-	NORDDEICH
-	-	-	-	-	X	23	WANGEROOGE
-	-	-	-	-	X	30	NORDERNEY
-	-	-	-	-	X	1	LANGEOOG
-	-	1	-	-	X	18	UEB. NIEDERSACHSEN
250	2 940	2 077	-	16	5	6 445	NORDRHEIN-WESTFALEN
250	1 486	918	-	-	X	3 120	DORTMUND
-	1 454	1 155	-	16	5	3 302	PADERBORN-LIPPST. SIEGERLAND
-	-	4	-	-	X	-	UEB. NORDRH.-WESTF.
-	18	-	-	-	X	18	HESSEN
-	18	-	-	-	X	18	KASSEL
-	-	-	-	-	X	-	UEB. HESSEN
-	-	1	-	-	X	1	RHEINLAND-PFALZ
-	-	1	-	-	X	-	KOBLENZ
-	-	-	-	-	X	1	UEB. RHEINL.-PFALZ
4	283	36	2	4	X	1 880	BADEN-WUERTEMBERG
-	20	-	-	-	X	20	FREIBURG
-	-	34	-	-	X	1 548	FRIEDRICHSHAFEN
-	-	-	-	-	X	-	KARLSRUHE
-	261	-	-	-	X	264	MANNHEIM
4	2	2	2	4	X	48	UEB. BADEN-WUERTT.
-	20	-	-	-	X	1 436	BAYERN
-	-	-	-	-	X	767	AUGSBURG
-	-	-	-	-	X	275	BAYREUTH
-	-	-	-	-	X	374	HOF
-	-	-	-	-	X	-	OBERPFAFFENHOFEN
-	-	-	-	-	X	-	STRAUBING
-	20	-	-	-	X	20	UEB. BAYERN
254	3 261	3 023	2	20	5	12 243	BUNDESGBIET

5 PERSONENVERKEHR

5. 2 VERFLECHTUNG IM VERKEHR

5. 2. 1 EINSTEIGER

NACH STRECKENZIELLAND		VON STRECKEN						
BZW. ----- FLUGPLATZ	HAMBURG (HAM)	HANNOVER (HAJ)	BREMEN (BRE)	DUESSELDORF (DUS)	KOELN/BONN (CGN)	FRANKFURT (FRA)	STUTTGART (STR)	
EINSTEIGER								
INSGESAMT								
DDR U.BER(O)	-	-	-	6	9	-	37	
FINNLAND	5 143	1 460	-	1 014	3	8 719	6	
DARUNTER:HEL	5 143	1 460	-	884	-	8 719	-	
SCHWEDEN	3 948	740	44	4 051	6	10 447	228	
DARUNTER:STO	2 971	600	7	2 781	-	8 013	228	
GOT	975	45	37	1 258	-	2 434	-	
NORWEGEN	3 178	962	60	1 438	9	2 674	-	
DARUNTER:OSL	2 589	762	11	1 403	-	2 643	-	
DAENEMARK	5 244	2 570	561	6 289	346	10 378	1 912	
DARUNTER:CPH	5 166	2 570	547	6 159	332	10 278	1 912	
GR BRITANNIEN	16 410	11 592	3 848	35 589	9 397	62 936	10 037	
DARUNTER:LON	15 421	8 791	3 839	23 262	8 855	53 519	9 593	
BHX	386	735	-	4 106	454	3 068	367	
MAN	417	217	6	5 312	-	5 331	-	
GLA	-	34	-	1 137	-	614	4	
*GB	6	1 533	3	1 116	-	404	73	
IRLAND	526	-	-	2 017	-	3 107	353	
DARUNTER:DUB	398	-	-	1 914	-	2 743	249	
ISLAND	373	131	-	145	-	676	-	
DARUNTER:KEF	373	131	-	145	-	676	-	
NIEDERLANDE	8 882	2 468	2 565	3 650	15	17 101	2 800	
DARUNTER:AMS	7 495	2 275	2 565	3 650	15	17 101	2 800	
EIN	854	180	-	-	-	-	-	
BELGIEN	1 596	1 688	165	1 825	1	12 550	2 437	
DARUNTER:BRU	1 468	1 688	165	1 825	1	12 550	2 437	
LUXEMBURG	203	-	-	6	5	4 231	-	
DARUNTER:LUX	203	-	-	6	5	4 231	-	
FRANKREICH	6 956	4 152	982	15 036	4 600	35 835	6 264	
DARUNTER:PAR	6 079	3 929	979	11 607	4 425	26 369	5 701	
LVS	-	223	-	1 349	-	2 785	118	
MRS	-	-	-	-	-	991	-	
NCE	617	-	-	1 380	8	3 454	419	
*FR	260	-	-	453	45	267	23	
SPANIEN	29 243	16 288	3 857	94 253	11 112	57 251	18 085	
DARUNTER:MAD	326	-	-	2 769	451	10 255	1 291	
BCN	1 067	-	-	3 840	-	7 916	1 380	
VLC	-	-	-	-	6	2 251	-	
ALC	65	-	-	2 519	-	1 164	-	
LEI	-	-	-	3 225	-	2 255	180	
AGP	2 396	625	142	6 580	-	3 749	675	
*EI	-	158	-	280	8	1 565	399	
PMI	10 668	7 041	2 862	33 124	4 304	11 695	5 645	
IBZ	653	343	-	4 740	354	1 585	523	
MAH	222	216	-	510	-	359	175	
LPA	6 369	3 667	698	15 627	3 373	7 488	3 192	
TCI	2 667	1 633	155	9 559	1 306	3 933	2 370	
FUE	2 403	1 246	-	5 346	587	2 037	1 020	
ACE	2 219	1 359	-	5 150	723	2 350	1 233	
*E3	188	-	-	984	-	-	-	
PORTUGAL	1 738	262	-	4 543	-	12 073	767	
DARUNTER:LIS	368	-	-	756	-	6 589	767	
OPO	-	-	-	-	-	2 589	-	
FAO	1 370	262	-	2 785	-	2 018	-	
FNC	-	-	-	1 002	-	877	-	
MALTA	935	-	-	137	1 081	2 467	934	
DARUNTER:MLA	935	-	-	137	1 081	2 467	934	
SCHWEIZ	6 511	5 670	949	14 570	3 836	27 012	8 382	
DARUNTER:ZRH	5 266	5 399	949	10 649	3 504	16 551	6 644	
GVA	704	271	-	2 426	331	8 700	1 722	
BSL	541	-	-	1 489	-	1 761	-	
OESTERREICH	741	2 098	276	5 519	756	30 988	2 397	
DARUNTER:VIE	586	1 769	135	4 929	756	18 106	2 395	
LNZ	-	47	-	457	-	3 946	-	
S2G	132	281	141	133	-	3 219	2	
GRZ	-	1	-	-	-	3 956	-	
ITALIEN	4 109	3 585	11	13 421	1 150	48 371	7 140	
DARUNTER:ROM	970	-	-	1 601	-	9 711	1 234	
MIL	1 151	1 985	-	6 939	528	18 109	1 943	
VCE	129	-	-	822	-	5 396	473	
TRN	-	11	-	130	-	2 995	736	
GOA	-	-	-	-	-	2 080	-	
FLR	-	4	11	-	-	-	-	
BLQ	6	118	-	-	-	1 386	139	
PSA	128	-	-	-	9	2 055	-	
NAP	1 725	1 467	-	2 779	613	3 612	1 314	
CTA	-	-	-	1 150	-	2 101	1 298	
GRIECHENLAND	6 872	2 750	148	27 748	479	20 504	8 529	
DARUNTER:ATH	1 352	128	-	4 576	-	10 938	2 453	
SKG	191	-	-	2 284	-	2 653	1 176	
CFU	130	129	-	594	-	542	313	
SMI	-	-	-	926	-	61	81	
KGS	157	99	-	1 515	281	117	136	
RHO	1 552	757	-	7 158	-	973	1 568	
CHQ	250	-	-	653	50	140	375	
HER	3 240	1 637	148	9 912	148	5 047	2 427	
TUERKEI	7 637	4 915	332	14 516	4 410	22 678	8 430	
DARUNTER:ANK	-	-	-	1 553	-	2 448	933	
IST	3 207	2 658	-	6 520	3 049	13 625	4 591	
IZM	476	305	-	1 071	483	2 134	737	
DLM	258	46	-	509	-	403	339	
AYT	3 696	1 906	332	4 863	878	4 068	1 830	
ZYPERN	1 070	-	-	3 165	-	2 031	284	
DARUNTER:LCA	786	-	-	2 959	-	1 998	284	
PFO	-	-	-	-	-	-	-	
JUGOSLAWIEN	1 443	1 558	-	5 351	285	9 175	1 395	

APRIL 1989

MIT GEBIETEN AUSSERHALB DES BUNDESGBIETES

HERKUNFTSFLUGPLATZ							NACH STRECKENZIELLAND
NUERNBERG (NUE)	MUENCHEN (MUC)	BERLIN (WEST) (BER)	SAARBRUECKEN (SCN)	MUENSTER/ OSNABRUECK (FMO)	SONSTIGE	INSGESAMT	BZW. ----- FLUGPLATZ
-	48	-	-	1	-	101	EINSTEIGER
-	2 261	-	-	-	-	18 606	DDR U.BER(O)
-	2 253	-	-	-	-	18 459	FINNLAND
11	1 333	325	-	-	-	21 133	DARUNTER:HEL
-	1 318	325	-	-	-	16 243	SCHWEDEN
9	-	-	-	-	-	4 758	DARUNTER:STO
-	1 147	257	-	-	-	9 725	GOT
-	1 117	257	-	-	-	8 782	NORWEGEN
-	5 016	570	-	8	-	32 894	DARUNTER:OSL
-	4 943	570	-	8	-	32 485	DAENEMARK
1 983	37 390	9 533	241	237	-	199 193	DARUNTER:CPH
1 964	31 851	9 241	238	99	-	166 673	GR BRITANNIEN
-	1 755	-	-	-	-	10 871	DARUNTER:LON
-	2 528	174	-	109	-	14 094	BHX
-	389	39	-	-	-	2 217	MAN
19	175	79	3	21	-	3 432	GLA
-	966	-	-	-	-	6 969	*GB
-	966	-	-	-	-	6 270	IRLAND
-	-	-	-	-	-	1 325	DARUNTER:DUB
-	-	-	-	-	-	1 325	ISLAND
874	9 644	2 087	4	4	-	50 094	DARUNTER:KEF
859	9 508	2 087	-	-	-	48 359	NIEDERLANDE
-	-	-	-	-	-	1 034	DARUNTER:AMS
580	5 961	-	-	-	1	26 804	EIN
580	5 954	-	-	-	-	26 668	BELGIEN
-	257	11	-	-	-	4 713	DARUNTER:BRU
-	257	11	-	-	-	4 713	LUXEMBURG
2 258	17 517	5 442	2	8	6	99 058	DARUNTER:LUX
1 585	13 229	5 182	2	6	-	79 093	FRANKREICH
21	921	-	-	-	6	5 423	DARUNTER:PAR
2	39	-	-	-	-	1 032	LYS
-	1 941	95	-	-	-	7 914	MRS
650	1 279	14	-	-	-	2 991	NCE
3 715	30 709	13 956	1 604	1 442	-	281 515	*FR
-	3 451	-	-	-	-	18 543	SPANIEN
-	3 674	-	-	-	-	17 877	DARUNTER:MAD
-	434	378	-	-	-	2 257	BCN
-	466	98	-	-	-	4 560	VLC
-	2 051	688	-	-	-	4 224	ALC
-	-	-	-	-	-	16 906	LEI
1 533	5 592	5 898	869	1 423	-	2 410	AGP
16	869	358	-	-	-	90 654	*E1
-	129	148	-	-	-	9 441	PMI
1 120	5 547	2 251	566	19	-	1 759	IBZ
532	4 064	1 695	169	-	-	49 917	MAH
330	2 020	1 223	-	-	-	28 083	LPA
184	1 934	1 204	-	-	-	16 212	TCI
-	478	15	-	-	-	16 356	FUE
-	4 253	625	-	116	-	1 665	ACE
-	2 021	-	-	-	-	24 377	*E3
-	1 404	625	-	-	-	10 501	PORTUGAL
-	823	-	-	-	-	2 589	DARUNTER:LIS
-	2 665	146	-	-	-	8 580	OPO
-	2 665	146	-	-	-	2 702	FAO
1 631	17 654	5 241	-	101	-	8 400	FNC
1 530	12 641	5 200	-	-	-	8 400	MALTA
101	3 226	-	-	-	-	91 557	DARUNTER:MLA
544	1 787	41	-	101	-	68 333	SCHWEIZ
541	8 354	25	-	-	-	17 582	DARUNTER:ZRH
-	8 041	-	-	-	-	5 619	GVA
-	43	1	-	-	-	51 698	BSL
-	269	14	-	-	-	37 258	OESTERREICH
462	19 735	1 536	113	-	-	4 494	DARUNTER:VIE
267	6 707	-	-	-	-	3 922	LNZ
-	4 549	148	-	-	-	4 227	SZG
-	1 568	-	-	-	-	99 633	GRZ
-	716	-	-	-	-	20 223	ITALIEN
-	1 210	-	-	-	-	35 471	DARUNTER:ROM
-	724	-	-	-	-	8 536	MIL
-	4	-	-	-	-	4 588	VCE
195	2 384	1 245	113	-	-	2 080	TRN
-	1 159	-	-	-	-	1 225	GOA
1 377	23 109	2 707	138	-	-	2 373	FLR
75	7 395	237	-	-	-	2 196	BLQ
-	2 979	108	-	-	-	15 447	PSA
74	261	149	-	-	-	5 708	NAP
-	329	-	-	-	-	94 361	CTA
-	1 015	204	-	-	-	27 154	GRIECHENLAND
247	2 625	434	-	-	-	9 391	DARUNTER:ATH
-	220	-	-	-	-	2 192	SKG
981	7 617	1 575	138	-	-	1 397	CFU
1 563	15 214	5 308	152	147	-	3 524	SMI
13	1 514	153	-	-	-	15 314	KGS
864	9 339	1 959	-	-	-	1 688	RHO
14	916	377	-	-	-	32 870	CHQ
-	162	396	-	-	-	85 302	HER
672	3 283	2 423	152	147	-	6 614	TUERKEI
-	3 569	59	-	-	-	45 812	DARUNTER:ANK
-	2 535	59	-	-	-	6 513	IST
-	1 034	-	-	-	-	2 113	IZM
-	3 872	-	-	-	-	24 250	DLM
-	-	-	-	-	-	10 178	AYT
-	-	-	-	-	-	8 621	ZYPERN
-	-	-	-	-	-	1 034	DARUNTER:LCA
-	-	-	-	-	-	23 079	PFO
-	-	-	-	-	-	-	JUGOSLAWIEN

5 PERSONENVERKEHR
 5. 2 VERFLECHTUNG IM VERKEHR
 5. 2. 1 EINSTEIGER

NACH STRECKENZIELLAND BZW. ----- FLUGPLATZ	VON STRECKEN						
	HAMBURG (HAM)	HANNOVER (HAJ)	BREMEN (BRE)	DUESSELDORF (DUS)	KOELN/BONN (CGN)	FRANKFURT (FRA)	STUTTGART (STR)
EINSTEIGER							
INSGESAMT							
DARUNTER: BEG	310	186	-	746	-	3 988	268
ZAG	406	173	-	1 083	-	2 856	715
LJU	-	393	-	-	-	454	-
SPU	207	125	-	980	167	374	6
DBV	304	300	-	1 034	-	1 182	365
*YU	216	374	-	1 300	118	321	41
UNGARN	349	-	-	1 660	-	6 947	-
DARUNTER: BUD	349	-	-	1 660	-	6 947	-
ALBANIEN	-	-	-	-	-	128	-
TSCHECHOSLOW.	248	-	-	285	501	5 434	-
DARUNTER: PRG	248	-	-	285	501	5 434	-
RUMAENIEN	-	-	-	240	-	1 138	-
DARUNTER: BUH	-	-	-	117	-	1 031	-
BULGARIEN	-	107	-	64	-	2 236	-
DARUNTER: SOF	-	105	-	41	-	2 020	-
POLEN	909	-	-	557	887	7 614	-
DARUNTER: WAW	432	-	-	557	649	7 614	-
SOWJETUNION	927	130	-	1 307	-	10 871	335
DARUNTER: MOW	485	1	-	1 130	-	8 732	-
LED	442	129	-	177	-	505	-
*SU	-	-	-	-	-	1 559	-
E U R O P A	115 191	63 126	13 798	258 402	38 888	435 572	80 752
DARUNTER: EG-LAENDER	81 779	45 355	12 137	204 377	27 105	284 337	58 324
AEGYPTEN	197	-	-	1 387	-	7 486	795
DARUNTER: CAI	35	-	-	818	-	6 136	518
LXR	-	-	-	445	-	576	-
HRG	-	-	-	-	-	-	-
LIBYEN	-	-	-	-	-	1 643	-
DARUNTER: TTP	-	-	-	-	-	1 643	-
TUNESIEN	1 830	2 338	467	8 907	1 192	7 806	3 679
DARUNTER: TUN	121	110	-	842	-	2 528	125
DJE	456	429	-	2 625	495	1 605	918
MIR	1 253	1 799	467	5 440	697	3 673	2 636
ALGERIEN	-	-	-	-	-	1 322	-
DARUNTER: ALG	-	-	-	-	-	1 322	-
MAROKKO	781	513	-	3 021	10	2 159	346
DARUNTER: CAS	-	-	-	68	10	722	-
AGA	781	513	-	2 724	-	799	346
MALI	-	-	-	-	26	-	-
KAP VERDE	-	-	-	-	-	360	-
SENEGAL	-	-	-	35	-	456	-
GAMBIA	-	-	-	15	-	209	-
GHANA	-	-	-	276	-	-	-
NIGERIA	-	-	-	-	-	2 184	-
DARUNTER: LOS	-	-	-	-	-	2 184	-
KAMERUN	-	-	-	-	-	385	-
ZAIRE	-	-	-	-	-	531	-
SUDAN	-	-	-	-	-	356	-
AETHIOPIEN	-	-	-	-	-	732	-
SOMALIA	-	-	-	-	-	93	-
KENIA	41	-	-	1 821	-	4 513	-
DARUNTER: NBO	-	-	-	-	-	1 932	-
MBA	41	-	-	1 821	-	2 581	-
TANSANIA	-	-	-	-	-	235	-
SAMBIA	-	-	-	-	-	111	-
SIMBABWE	-	-	-	-	-	605	-
NAMIBIA	-	-	-	-	-	968	-
SESHELLEN	-	-	-	-	-	381	-
MAURITIUS	-	-	-	-	-	597	-
DARUNTER: MRU	-	-	-	-	-	597	-
SUEDAFRIKA	-	-	-	-	-	5 283	-
DARUNTER: JNB	-	-	-	-	-	5 283	-
A F R I K A	2 849	2 851	467	15 462	1 228	38 415	4 820
KANADA	-	-	-	1 670	-	11 729	-
DARUNTER: YUL	-	-	-	419	-	866	-
YYZ	-	-	-	1 251	-	7 457	-
YVR	-	-	-	-	-	2 316	-
YVC	-	-	-	-	-	1 090	-
USA	1 533	-	-	13 844	-	129 992	1 699
DARUNTER: NYC	1 040	-	-	7 180	-	35 899	562
CHI	-	-	-	1 410	-	11 859	-
BOS	-	-	-	-	-	6 378	-
PHL	-	-	-	-	-	5 048	-
DCA	-	-	-	3	-	10 354	-
ATL	-	-	-	-	-	11 052	1 137
TPA	-	-	-	-	-	1 145	-
MIA	448	-	-	2 938	-	7 736	-
CHS	-	-	-	-	-	3 367	-
ORL	-	-	-	-	-	2 203	-
MSP	-	-	-	-	-	1 665	-
STL	-	-	-	-	-	2 868	-
DAL	-	-	-	-	-	11 491	-
HOU	-	-	-	-	-	1 125	-
SFO	-	-	-	732	-	5 772	-
LAX	-	-	-	1 554	-	9 795	-
MEXIKO	-	-	-	740	-	2 500	-
DARUNTER: MEX	-	-	-	-	-	2 014	-
*MX	-	-	-	740	-	486	-
KUBA	-	-	-	1 557	2 020	-	-

APRIL 1989

MIT GEBIETEN AUSSERHALB DES BUNDESGBIETES

HERKUNFTSFLUGPLATZ							NACH STRECKENZIELLAND	
NUERNBERG (NUE)	MUENCHEN (MUC)	BERLIN (WEST) (BER)	SAARBUECKEN (SCN)	MUENSTER/ OSNABRUECK(FMO)	SONSTIGE	INSGESAMT	BZW. -----	FLUGPLATZ
-	2 081	-	-	-	-	7 579	EINSTEIGER	
-	809	-	-	-	-	6 042	DARUNTER: BEG	
-	658	-	-	-	-	1 505	ZAG	
-	-	-	-	-	-	1 859	LJU	
-	129	-	-	-	-	3 314	SPU	
-	195	-	-	-	-	2 565	DBV	
142	3 730	-	-	-	-	12 828	*YU	
142	3 730	-	-	-	-	12 828	UNGARN	
-	-	-	-	-	-	128	DARUNTER: BUD	
50	20	-	-	-	-	6 538	ALBANIEN	
50	13	-	-	-	-	6 531	TSCHECHOSLOW	
-	-	-	-	-	-	1 378	DARUNTER: PRG	
187	197	-	-	-	-	1 148	RUMAENIEN	
187	197	-	-	-	-	2 791	DARUNTER: BUH	
-	-	-	-	-	-	2 550	BULGARIEN	
67	766	-	-	-	-	9 967	DARUNTER: SOF	
67	500	-	-	-	-	9 252	POLEN	
-	266	-	-	-	-	14 403	DARUNTER: WAW	
-	-	-	-	-	-	10 915	SOWJETUNION	
15 444	215 387	47 828	2 254	2 064	42	1 288 748	DARUNTER: MOW	
11 249	154 557	36 467	2 102	1 815	7	919 611	LEU	
-	-	-	-	-	-	1 559	*SU	
-	-	-	-	-	-	-	E U R O P A	
-	-	-	-	-	-	-	DARUNTER: EG-LAENDER	
-	6 856	-	-	-	-	16 721	AEGYPTEN	
-	4 442	-	-	-	-	11 949	DARUNTER: CAI	
-	1 108	-	-	-	-	2 129	LXR	
-	1 148	-	-	-	-	1 148	HRG	
-	-	-	-	-	-	1 643	LIBYEN	
-	-	-	-	-	-	1 643	DARUNTER: TIP	
650	6 199	1 540	420	106	-	35 134	TUNESIEN	
-	902	115	-	-	-	4 743	DARUNTER: TUN	
315	1 799	444	-	-	-	9 086	DJE	
335	3 453	981	420	106	-	21 260	MIR	
-	-	-	-	-	-	1 322	ALGERIEN	
-	-	-	-	-	-	1 322	DARUNTER: ALG	
-	2 408	458	-	-	-	9 696	MAROKKO	
-	428	-	-	-	-	1 228	DARUNTER: CAS	
-	1 797	458	-	-	-	7 418	AGA	
-	-	-	-	-	-	26	MALI	
-	-	-	-	-	-	360	KAP VERDE	
-	-	-	-	-	-	491	SENEGAL	
-	-	-	-	-	-	224	GAMBIA	
-	-	-	-	-	-	224	GAMBIA	
-	-	-	-	-	-	276	GHANA	
-	-	-	-	-	-	2 184	NIGERIA	
-	-	-	-	-	-	2 184	DARUNTER: LOS	
-	-	-	-	-	-	385	KAMERUN	
-	-	-	-	-	-	531	ZAIRE	
-	-	-	-	-	-	356	SUDAN	
-	-	-	-	-	-	732	AETHIOPIEN	
-	-	-	-	-	-	93	SOMALIA	
-	2 230	-	-	-	-	8 605	KENIA	
-	-	-	-	-	-	1 932	DARUNTER: NBO	
-	2 230	-	-	-	-	6 673	MBA	
-	-	-	-	-	-	235	TANSANIA	
-	-	-	-	-	-	111	SAMBIA	
-	-	-	-	-	-	605	SIMBABWE	
-	-	-	-	-	-	968	NAMIBIA	
-	-	-	-	-	-	381	SESCHELLEN	
-	894	-	-	-	-	1 491	MAURITIUS	
-	894	-	-	-	-	1 491	DARUNTER: MRU	
-	-	-	-	-	-	5 283	SUEDAFRIKA	
-	-	-	-	-	-	5 283	DARUNTER: JNB	
650	18 587	1 998	420	106	-	87 853	A F R I K A	
-	629	-	-	-	-	14 028	KANADA	
-	-	-	-	-	-	1 285	DARUNTER: YUL	
-	629	-	-	-	-	9 337	YYZ	
-	-	-	-	-	-	2 316	YVR	
-	-	-	-	-	-	1 090	YYC	
25	14 371	125	-	-	-	161 589	USA	
-	8 501	125	-	-	-	53 307	DARUNTER: NYC	
-	2 376	-	-	-	-	15 645	CHI	
-	-	-	-	-	-	6 378	BOS	
-	-	-	-	-	-	5 048	PHL	
25	-	-	-	-	-	10 382	DCA	
-	2 839	-	-	-	-	15 024	ATL	
-	-	-	-	-	-	1 145	TPA	
-	655	-	-	-	-	11 777	MIA	
-	-	-	-	-	-	3 367	CHS	
-	-	-	-	-	-	2 203	ORL	
-	-	-	-	-	-	1 665	MSP	
-	-	-	-	-	-	2 868	STL	
-	-	-	-	-	-	11 491	DAL	
-	-	-	-	-	-	1 125	HOU	
-	-	-	-	-	-	6 504	SFO	
-	-	-	-	-	-	11 349	LAX	
-	64	-	-	-	-	3 304	MEXIKO	
-	64	-	-	-	-	2 014	DARUNTER: MEX	
-	-	-	-	-	-	1 290	*MX	
-	-	-	-	-	-	3 577	KUBA	

5 PERSONENVERKEHR
 5. 2 VERFLECHTUNG IM VERKEHR
 5. 2. 1 EINSTEIGER

NACH STRECKENZIELLAND BZW. ----- FLUGPLATZ	VON STRECKEN						
	HAMBURG (HAM)	HANNOVER (HAJ)	BREMEN (BRE)	DUESSELDORF (DUS)	KOELN/BONN (CGN)	FRANKFURT (FRA)	STUTTGART (STR)
EINSTEIGER							
INSGESAMT							
DARUNTER:HAV	-	-	-	1 557	2 020	-	-
JAMAICA	-	-	-	441	-	373	-
DOMINIK.REP	-	-	-	-	-	1 789	-
DARUNTER:POP	-	-	-	-	-	1 515	-
ANTIGUA-BARB.	-	-	-	-	-	636	-
BARBADOS	-	-	-	-	-	349	-
TRINID.U.TOB.	-	-	-	-	-	61	-
ST.LUCIA	-	-	-	-	-	330	-
KOLUMBIEN	-	-	-	-	-	1 507	-
DARUNTER:BOG	-	-	-	-	-	1 507	-
VENEZUELA	-	-	-	-	-	1 473	-
DARUNTER:CCS	-	-	-	-	-	1 473	-
BRASILIEN	-	-	-	537	-	4 381	-
DARUNTER:RIO	-	-	-	-	-	2 443	-
SAO	-	-	-	-	-	1 733	-
REC	-	-	-	537	-	-	-
ECUADOR	-	-	-	-	-	439	-
PERU	-	-	-	-	-	687	-
BOLIVIEN	-	-	-	-	-	102	-
PARAGUAY	-	-	-	-	-	290	-
URUGUAY	-	-	-	-	-	33	-
ARGENTINIEN	-	-	-	-	-	961	-
CHILE	-	-	-	-	-	350	-
A M E R I K A	1 533	-	-	18 789	2 020	157 982	1 699
ISRAEL	-	-	-	-	453	10 334	994
DARUNTER:TLV	-	-	-	-	453	10 334	939
JORDANIEN	-	-	-	-	-	2 217	-
DARUNTER:AMM	-	-	-	-	-	2 217	-
SYRIEN	-	-	-	-	-	2 012	-
DARUNTER:DAM	-	-	-	-	-	1 925	-
IRAK	-	-	-	-	-	1 587	-
DARUNTER:BGW	-	-	-	-	-	1 587	-
IRAN	-	-	-	-	-	4 253	-
DARUNTER:THR	-	-	-	-	-	4 253	-
KUWEIT	-	-	-	-	-	1 186	-
DARUNTER:KWI	-	-	-	-	-	1 186	-
BAHRAIN	-	-	-	-	-	669	-
KATAR	-	-	-	-	-	107	-
SAUDI-ARAB.	-	-	-	-	-	2 337	-
DARUNTER:JED	-	-	-	-	-	1 184	-
RUH	-	-	-	-	-	1 136	-
JEM.ARAB.REP.	-	-	-	-	-	913	-
OMAN	-	-	-	-	-	283	-
V.A.EMIRATE	-	-	-	-	-	1 762	-
DARUNTER:DXB	-	-	-	-	-	1 242	-
PAKISTAN	-	-	-	-	-	2 556	-
DARUNTER:KHI	-	-	-	-	-	2 150	-
BANGLADESCH	-	-	-	-	-	184	-
INDIEN	-	-	-	-	-	10 902	-
DARUNTER:DEL	-	-	-	-	-	6 818	-
BOM	-	-	-	-	-	4 084	-
NEPAL	-	-	-	12	-	813	-
DARUNTER:KTM	-	-	-	12	-	813	-
SRI LANKA	-	-	-	616	-	1 156	-
DARUNTER:CMB	-	-	-	616	-	1 156	-
MALEDIVEN	-	-	-	509	-	654	-
DARUNTER:MLE	-	-	-	509	-	654	-
THAILAND	6	-	-	968	-	8 069	-
DARUNTER:BKK	-	-	-	968	-	7 940	-
MALAYSIA	-	-	-	-	-	1 670	-
DARUNTER:KUL	-	-	-	-	-	1 670	-
SINGAPUR	-	-	-	-	-	6 664	-
DARUNTER:SIN	-	-	-	-	-	6 664	-
INDONESIEN	-	-	-	-	-	2 333	-
DARUNTER:JKT	-	-	-	-	-	2 333	-
PHILIPPINEN	-	-	-	-	-	2 361	-
DARUNTER:MNL	-	-	-	-	-	2 361	-
HONGKONG (BRIT) ..	-	-	-	-	-	11 694	-
DARUNTER:HKG	-	-	-	-	-	11 694	-
JAPAN	759	-	-	1 266	-	11 746	-
DARUNTER:TYO	485	-	-	906	-	10 665	-
OSA	274	-	-	360	-	1 081	-
KOREA REP.	-	-	-	-	-	2 209	-
DARUNTER:SEL	-	-	-	-	-	2 209	-
CHINA	-	-	-	-	-	4 150	-
DARUNTER:PEK	-	-	-	-	-	4 150	-
A S I E N	765	-	-	3 371	453	94 821	994
AUSTRALIEN	-	-	-	-	-	3 622	-
DARUNTER:SYD	-	-	-	-	-	2 358	-
MEB	-	-	-	-	-	1 264	-
NEUSEELAND	-	-	-	-	-	479	-
AUSTRALIEN/OZEANIEN...	-	-	-	-	-	4 101	-
I N S G E S A M T ..	120 338	65 977	14 265	296 024	42 589	730 891	88 265

APRIL 1989

MIT GEBIETEN AUSSERHALB DES BUNDESGBIETES

HERKUNFTSFLUGPLATZ						NACH STRECKENZIELLAND	
NUERNBERG (NUE)	MUENCHEN (MUC)	BERLIN (WEST) (BER)	SAARBRUECKEN (SCN)	MUENSTER/ OSNABRUECK (FMO)	SONSTIGE	INSGESAMT	BZW. ----- FLUGPLATZ
-	-	-	-	-	-	3 577	EINSTEIGER
-	-	-	-	-	-	814	JAMAICA
-	236	-	-	-	-	2 025	DOMINIK . REP
-	177	-	-	-	-	1 692	DARUNTER: POP
-	-	-	-	-	-	636	ANTIGUA-BARB.
-	-	-	-	-	-	349	BARBADOS
-	-	-	-	-	-	61	TRINID. U. TOB.
-	-	-	-	-	-	330	ST. LUCIA
-	-	-	-	-	-	1 507	KOLUMBIEN
-	-	-	-	-	-	1 507	DARUNTER: BOG
-	-	-	-	-	-	1 473	VENEZUELA
-	-	-	-	-	-	1 473	DARUNTER: CCS
-	574	-	-	-	-	5 492	BRASILIEN
-	-	-	-	-	-	2 443	DARUNTER: RIO
-	-	-	-	-	-	1 733	SAO
-	528	-	-	-	-	1 065	REC
-	-	-	-	-	-	439	ECUADOR
-	-	-	-	-	-	687	PERU
-	-	-	-	-	-	102	BOLIVIEN
-	-	-	-	-	-	290	PARAGUAY
-	-	-	-	-	-	33	URUGUAY
-	-	-	-	-	-	961	ARGENTINIEN
-	-	-	-	-	-	350	CHILE
25	15 874	125	-	-	-	198 047	A M E R I K A
180	6 728	482	-	-	-	19 171	ISRAEL
180	6 191	482	-	-	-	18 579	DARUNTER: TLV
-	173	-	-	-	-	2 390	JORDANIEN
-	173	-	-	-	-	2 390	DARUNTER: AMM
-	424	-	-	-	-	2 436	SYRIEN
-	322	-	-	-	-	2 247	DARUNTER: DAM
-	-	-	-	-	-	1 587	IRAK
-	-	-	-	-	-	1 587	DARUNTER: BGW
-	-	-	-	-	-	4 253	IRAN
-	-	-	-	-	-	4 253	DARUNTER: THR
-	-	-	-	-	-	1 186	KUWEIT
-	-	-	-	-	-	1 186	DARUNTER: KWI
-	86	-	-	-	-	755	BAHRAIN
-	-	-	-	-	-	107	KATAR
-	-	-	-	-	-	2 337	SAUDI-ARAB.
-	-	-	-	-	-	1 184	DARUNTER: JED
-	-	-	-	-	-	1 136	RUH
-	-	-	-	-	-	913	JEM. ARAB. REP.
-	-	-	-	-	-	283	OMAN
-	114	-	-	-	-	1 876	V. A. EMIRATE
-	1	-	-	-	-	1 243	DARUNTER: DXB
-	-	-	-	-	-	2 556	PAKISTAN
-	-	-	-	-	-	2 150	DARUNTER: KHI
-	-	-	-	-	-	184	BANGLADESCH
-	34	-	-	-	-	10 936	INDIEN
-	-	-	-	-	-	6 818	DARUNTER: DEL
-	-	-	-	-	-	4 084	BOM
-	301	-	-	-	-	1 126	NEPAL
-	301	-	-	-	-	1 126	DARUNTER: KTM
-	245	-	-	-	-	2 017	SRI LANKA
-	245	-	-	-	-	2 017	DARUNTER: CMB
-	705	-	-	-	-	1 868	MALEDIVEN
-	705	-	-	-	-	1 868	DARUNTER: MLE
-	1 062	-	-	-	-	10 105	THAILAND
-	857	-	-	-	-	9 765	DARUNTER: BKK
-	-	-	-	-	-	1 670	MALAYSIA
-	-	-	-	-	-	1 670	DARUNTER: KUL
-	-	-	-	-	-	6 664	SINGAPUR
-	-	-	-	-	-	6 664	DARUNTER: SIN
-	-	-	-	-	-	2 333	INDONESIEN
-	-	-	-	-	-	2 333	DARUNTER: JKT
-	-	-	-	-	-	2 361	PHILIPPINEN
-	-	-	-	-	-	2 361	DARUNTER: MNL
-	186	-	-	-	-	11 880	HONGKONG (BRIT)
-	186	-	-	-	-	11 880	DARUNTER: HRG
-	-	-	-	-	-	13 771	JAPAN
-	-	-	-	-	-	12 056	DARUNTER: TYO
-	-	-	-	-	-	1 715	OSA
-	-	-	-	-	-	2 209	KOREA REP.
-	-	-	-	-	-	2 209	DARUNTER: SEL
-	-	-	-	-	-	4 150	CHINA
-	-	-	-	-	-	4 150	DARUNTER: PEK
180	10 058	482	-	-	-	111 124	A S I E N
-	-	-	-	-	-	3 622	AUSTRALIEN
-	-	-	-	-	-	2 358	DARUNTER: SYD
-	-	-	-	-	-	1 264	MEB
-	-	-	-	-	-	479	NEUSEELAND
-	-	-	-	-	-	4 101	AUSTRALIEN/OZEANIEN
16 299	259 906	50 433	2 674	2 170	42	1 689 873	I N S G E S A M T

5 PERSONENVERKEHR

5. 2 VERFLECHTUNG IM VERKEHR

5. 2. 2 AUSSTEIGER

VON STRECKENHERKUNFTS- LAND BZW.--- FLUGPLATZ	NACH STRECKEN						
	HAMBURG (HAM)	HANNOVER (HAJ)	BREMEN (BRE)	DUESSELDORF (DUS)	KOELN/BONN (CGN)	FRANKFURT (FRA)	STUTTGART (STR)
AUSSTEIGER							
INSGESAMT							
DDR U.BER(O)	-	14	-	6	9	-	134
FINNLAND	4 975	1 350	-	569	-	10 000	5
DARUNTER:HEL	4 965	1 350	-	439	-	9 874	-
SCHWEDEN	3 478	660	6	3 811	6	10 533	567
DARUNTER:STO	2 574	516	-	3 037	-	8 526	452
GOT	903	51	6	768	-	2 007	115
NORWEGEN	2 479	1 014	61	1 887	87	2 885	-
DARUNTER:OSL	1 966	886	11	1 852	79	2 885	-
DAENEMARK	5 676	2 564	405	5 867	500	10 391	1 661
DARUNTER:CPH	5 604	2 564	399	5 738	486	10 187	1 661
GR BRITANNIEN	16 646	11 370	4 164	35 930	9 626	59 647	9 349
DARUNTER:LON	15 496	9 001	4 152	24 341	9 132	50 377	8 845
BHX	324	920	-	3 927	485	3 248	421
MAN	647	294	-	4 973	-	5 211	-
GLA	-	-	3	1 154	-	509	-
*GB	7	1 035	6	916	-	302	80
IRLAND	283	-	2	2 079	-	2 804	273
DARUNTER:DUB	155	-	2	2 079	-	2 773	79
ISLAND	388	130	-	-	-	738	-
DARUNTER:KEF	388	130	-	-	-	738	-
NIEDERLANDE	8 891	2 592	2 602	3 895	199	16 690	2 941
DARUNTER:AMS	7 634	2 384	2 594	3 827	13	16 690	2 941
EIN	865	192	-	-	-	-	-
BELGIEN	1 546	1 675	158	2 176	1	12 545	2 405
DARUNTER:BRU	1 363	1 675	158	2 176	1	12 545	2 405
LUXEMBURG	301	-	-	5	-	4 317	-
DARUNTER:LUX	301	-	-	5	-	4 317	-
FRANKREICH	6 849	4 036	1 000	14 787	4 777	37 631	5 688
DARUNTER:PAR	6 112	3 796	996	11 624	4 635	27 887	5 385
LYS	-	114	-	1 257	-	2 748	51
NCE	470	-	-	1 338	-	3 910	231
*FR	267	126	-	443	50	220	21
SPANIEN	27 823	15 212	3 059	97 209	10 268	60 350	16 027
DARUNTER:MAD	336	-	-	3 174	488	11 623	1 583
BCN	1 129	155	-	4 106	-	8 348	1 176
VLC	-	-	-	7	6	2 377	-
ALC	-	-	-	2 480	-	1 309	-
LEI	-	-	-	3 441	-	2 555	134
AGP	2 354	655	2	7 087	-	4 247	250
*EI	-	158	8	214	8	1 690	395
PMI	7 470	5 213	1 958	28 569	3 353	11 296	4 513
IBZ	138	2	-	3 615	-	974	78
LPA	7 815	4 509	1 091	18 418	3 591	8 520	3 079
TCI	3 577	1 695	-	11 307	1 488	4 831	2 522
FUE	2 745	1 443	-	6 828	460	1 757	1 230
ACE	2 186	1 364	-	6 456	861	2 437	1 065
*E3	73	-	-	1 506	-	-	-
PORTUGAL	1 456	413	-	4 818	-	13 342	829
DARUNTER:LIS	414	413	-	778	-	7 809	228
OPO	-	-	-	2	-	2 849	-
FAO	1 042	-	-	2 617	-	2 013	601
FNC	-	-	-	1 421	-	671	-
MALTA	739	-	-	36	1 375	2 943	889
DARUNTER:MLA	739	-	-	36	1 375	2 943	889
SCHWEIZ	6 662	5 482	1 028	14 656	3 812	26 653	9 047
DARUNTER:ZRH	4 935	5 479	1 026	10 712	3 487	16 623	7 290
GVA	1 121	3	-	2 368	323	8 195	1 743
BSL	605	-	2	1 568	1	1 835	-
OESTERREICH	972	2 008	283	4 593	604	31 499	2 531
DARUNTER:VIE	840	1 672	136	4 247	601	18 360	2 525
INN	-	-	2	-	-	1 172	4
LNZ	-	47	-	346	-	3 994	-
SZG	132	288	145	-	1	3 255	2
GRZ	-	1	-	-	-	3 744	-
ITALIEN	3 850	3 270	2	13 391	1 065	49 477	6 624
DARUNTER:ROM	705	-	-	906	-	10 899	996
MIL	1 460	1 975	-	7 535	613	18 401	2 053
VCE	129	-	-	1 376	-	5 223	437
TRN	-	9	-	122	-	3 147	735
GOA	-	-	-	-	-	2 565	-
FLR	-	4	-	-	-	-	-
BLQ	6	117	-	-	-	1 171	116
PSA	128	-	-	-	-	1 869	-
NAP	1 422	1 165	-	2 115	403	3 245	875
CTA	-	-	-	1 337	-	2 209	1 268
GRIECHENLAND	4 262	2 006	39	20 421	141	18 691	6 096
DARUNTER:ATH	624	-	-	3 652	-	11 769	2 047
SKG	-	-	-	1 646	-	2 068	1 184
KGS	-	-	-	1 087	-	-	7
RHO	1 011	435	-	5 267	-	477	1 191
CHQ	45	-	-	680	-	328	59
HER	2 559	1 530	39	7 594	141	3 900	1 331
TUERKEI	4 597	4 354	101	13 617	4 775	20 410	7 575
DARUNTER:ANK	-	-	-	2 033	-	2 093	1 006
IST	2 409	2 443	-	6 224	3 438	14 276	4 462
IZM	187	97	-	1 537	512	1 663	1 052
AYT	2 001	1 814	101	3 818	825	2 231	903
ZYPERN	757	-	2	2 912	-	1 956	195
DARUNTER:LCA	666	-	-	2 698	-	1 956	195
PFO	-	-	-	214	-	-	-
JUGOSLAWIEN	1 324	1 888	-	4 752	70	8 964	1 443
DARUNTER:BEG	146	-	-	235	-	3 711	34
ZAG	676	795	-	1 797	-	3 416	1 176
LJU	-	362	-	3	-	371	-
SPU	17	25	-	847	70	386	-

APRIL 1989

MIT GEBIETEN AUSSERHALB DES BUNDESGBIETES

ZIELFLUGPLATZ							VON STRECKENHERKUNFTS-
NUERNBERG (NUE)	MUENCHEN (MUC)	BERLIN (WEST) (BER)	SAARBRUECKEN (SCN)	MUENSTER/ OSNABRUECK(FMO)	SONSTIGE	INSGESAMT	LAND BZW. --- FLUGPLATZ
							AUSSTEIGER
							INSGESAMT
						163	DDR U.BER(O)
	2 122					19 021	FINNLAND
	2 122					18 750	DARUNTER:HEL
2	1 321	265			7	20 656	SCHWEDEN
	1 214	265				16 584	DARUNTER:STO
	2					3 852	GOT
	1 273	380				10 066	NORWEGEN
	1 198	380				9 257	DARUNTER:OSL
	5 370	632			9	33 075	DAENEMARK
	5 296	632			9	32 576	DARUNTER:CPH
1 754	29 773	9 330	122	222		187 933	GR BRITANNIEN
1 744	26 415	9 169	119	69		158 860	DARUNTER:LON
	1 272					10 597	BHX
	1 602	134			136	12 997	MAN
	146	20			1	1 833	GLA
10	127				8	2 494	*GB
	774		3			6 215	IRLAND
	774					5 862	DARUNTER:DUB
						1 256	ISLAND
						1 256	DARUNTER:KEF
650	9 334	2 381	4			50 179	NIEDERLANDE
650	9 190	2 381				48 304	DARUNTER:AMS
	7					1 064	EIN
575	5 830					26 911	BELGIEN
575	5 784					26 682	DARUNTER:BRU
	268	4				4 895	LUXEMBURG
	268	4				4 895	DARUNTER:LUX
2 059	16 674	5 209	2		6	98 718	FRANKREICH
1 423	12 739	5 013	2		6	79 618	DARUNTER:PAR
59	850					5 079	LYS
	1 739	79				7 767	NCE
577	1 203	9				2 916	*FR
3 588	30 325	14 348	1 710	1 254		281 173	SPANIEN
	3 603					20 807	DARUNTER:MAD
	3 910					18 824	BCN
						2 390	VLC
	410	263				4 462	ALC
	514	88				4 432	LEI
	1 635	753				16 983	AGP
						2 473	*E1
1 222	4 772	5 532	744	1 254		75 896	PMI
	39	208				5 054	IBZ
1 519	5 976	3 301	545			58 364	LPA
465	4 733	1 634	421			32 673	TCI
262	1 878	1 159				17 762	FUE
120	2 080	1 263				17 832	ACE
	775	147				2 501	*E3
	4 006	575			116	25 555	PORTUGAL
	2 215					11 857	DARUNTER:LIS
	1 211	575			116	2 851	OPO
	575					8 175	FAO
	2 051	119				2 667	FNC
	2 051	119				8 152	MALTA
1 576	17 426	5 866				8 152	DARUNTER:MLA
1 458	12 666	5 750			112	92 320	SCHWEIZ
97	3 057				3	69 429	DARUNTER:ZRH
	1 697	116			109	17 016	GVA
506	8 175	65				5 824	BSL
506	7 858					51 241	OESTERREICH
		7				36 748	DARUNTER:VIE
	15	1				1 185	INN
		56				4 403	LNZ
	302	1			2	3 881	SZG
385	18 706	889	68			4 048	GRZ
	6 723					97 727	ITALIEN
253	4 408					20 229	DARUNTER:ROM
	1 461					36 698	MIL
1	746					8 626	VCE
						4 760	TRN
	1 214					2 565	GOA
	716					1 218	FLR
	2					2 126	BLQ
131	1 807	889	68			1 999	PSA
	905					12 120	NAP
680	15 952	1 449	2			5 719	CTA
79	6 519	130	2			69 739	GRIECHENLAND
	2 745					24 822	DARUNTER:ATH
	258					7 643	SKG
4	1 302	1				1 352	KGS
						9 688	RHO
592	5 045	1 318				1 112	CHQ
946	10 468	3 585			2	24 049	HER
	1 288	22				70 430	TUERKEI
633	6 824	1 418				6 442	DARUNTER:ANK
	887	496				42 127	IST
313	1 468	1 602			2	6 431	IZM
	3 175					15 078	AYT
	2 312					8 997	ZYPERN
	863					7 827	DARUNTER:LCA
	3 874	166				1 077	PFO
	2 217					22 481	JUGOSLAWIEN
	625					6 343	DARUNTER:BEG
	680					8 485	ZAG
						1 416	LJU
						1 345	SPU

5 PERSONENVERKEHR
5. 2 VERFLECHTUNG IM VERKEHR
5. 2. 2 AUSSTEIGER

VON STRECKENHERKUNFTS-		NACH STRECKEN						
LAND BZW. --- FLUGPLATZ	HAMBURG (HAM)	HANNOVER (HAJ)	BREMEN (BRE)	DUESSELDORF (DUS)	KOELN/BONN (CGN)	FRANKFURT (FRA)	STUTTGART (STR)	
AUSSTEIGER								
INSGESAMT								
DBV	324	428	-	1 093	-	979	233	
*YU	161	153	-	544	-	101	-	
UNGARN	245	-	-	1 490	-	6 902	-	
DARUNTER: BUD	245	-	-	1 490	-	6 902	-	
ALBANIEN	-	-	-	-	-	164	-	
TSSCHECHOSLOW	171	-	-	283	504	5 104	-	
DARUNTER: PRG	171	-	-	283	504	5 104	-	
RUMAENIEN	-	-	-	169	-	1 283	-	
DARUNTER: BUH	-	-	-	128	-	1 159	-	
BULGARIEN	-	299	-	177	-	2 540	-	
DARUNTER: SOF	-	270	-	-	-	2 154	-	
POLEN	951	-	-	789	1 056	10 801	-	
DARUNTER: WAW	367	-	-	789	614	10 801	-	
SOWJETUNION	817	3 915	-	1 567	200	14 397	294	
DARUNTER: MOW	399	3 785	-	1 183	-	12 059	-	
LED	418	130	-	384	-	695	-	
*SU	-	-	-	-	-	1 569	-	
E U R O P A	106 138	64 252	12 912	251 892	39 075	443 657	74 573	
DARUNTER: EG-LAENDER	77 583	43 138	11 431	200 578	26 577	285 885	51 893	
AEGYPTEN	73	-	-	2 212	-	8 882	774	
DARUNTER: CAI	73	-	-	918	-	6 927	475	
LXR	-	-	-	1 294	-	982	-	
LIBYEN	-	-	-	-	-	1 462	-	
DARUNTER: TIP	-	-	-	-	-	1 462	-	
TUNESIEN	1 475	2 183	458	10 154	1 217	9 014	3 388	
DARUNTER: TUN	67	92	-	834	98	2 886	74	
DJE	466	454	-	3 211	298	1 957	905	
MIR	942	1 637	458	6 109	821	4 171	2 409	
ALGERIEN	-	-	-	-	-	1 583	-	
DARUNTER: ALG	-	-	-	-	-	1 583	-	
MAROKKO	1 060	436	-	3 230	119	3 255	480	
DARUNTER: CAS	-	-	-	-	119	1 204	-	
AGA	1 060	436	-	2 875	-	1 498	480	
KAP VERDE	-	-	-	-	-	52	-	
SENEGAL	-	-	-	89	-	616	-	
GAMBIA	-	-	-	31	-	234	-	
ELFENB. KUESTE	-	-	-	-	2	111	-	
GHANA	-	-	-	451	-	-	-	
NIGERIA	-	-	-	-	-	2 237	-	
DARUNTER: LOS	-	-	-	-	-	2 237	-	
KAMERUN	-	-	-	-	-	549	-	
ZAIRE	-	-	-	-	-	511	-	
SUDAN	-	-	-	-	-	730	-	
AETHIOPIEN	-	-	-	-	-	1 262	-	
DARUNTER: ADD	-	-	-	-	-	1 262	-	
SOMALIA	-	-	-	-	-	238	-	
KENIA	20	-	-	2 191	-	6 109	-	
DARUNTER: NBO	-	-	-	-	-	3 154	-	
MBA	20	-	-	2 191	-	2 955	-	
TANSANIA	-	-	-	-	-	379	-	
SAMBIA	-	103	-	-	-	209	-	
SIMBABWE	-	-	-	-	-	876	-	
NAMIBIA	-	-	-	-	-	1 365	-	
DARUNTER: WDH	-	-	-	-	-	1 365	-	
SESCHELLEN	-	-	-	-	-	438	-	
MAURITIUS	-	-	-	-	-	724	-	
DARUNTER: MRU	-	-	-	-	-	724	-	
SUEDAFRIKA	-	-	-	-	-	7 239	-	
DARUNTER: JNB	-	-	-	-	-	7 239	-	
A F R I K A	2 628	2 722	458	18 358	1 338	48 075	4 642	
KANADA	-	-	-	1 539	13	12 269	-	
DARUNTER: YUL	-	-	-	357	-	987	-	
YYZ	-	-	-	1 182	13	7 619	-	
YVR	-	-	-	-	-	2 649	-	
YYC	-	-	-	-	-	1 014	-	
USA	1 856	-	-	16 567	-	143 236	1 908	
DARUNTER: NYC	1 461	-	-	7 744	-	39 860	340	
CHI	-	-	-	2 047	-	11 871	-	
BOS	-	-	-	-	-	7 319	-	
PHL	-	-	-	-	-	4 080	-	
DCA	-	-	-	62	-	10 625	-	
ATL	-	-	-	-	-	12 556	1 568	
TPA	-	-	-	-	-	1 308	-	
MIA	382	-	-	4 697	-	9 357	-	
CHS	-	-	-	-	-	2 933	-	
SJU	-	-	-	-	-	1 531	-	
ORL	-	-	-	-	-	3 293	-	
MSP	-	-	-	-	-	1 886	-	
STL	-	-	-	-	-	2 666	-	
DAL	-	-	-	-	-	12 336	-	
HOU	-	-	-	-	-	1 196	-	
SFO	-	-	-	318	-	6 529	-	
LAX	-	-	-	1 489	-	12 236	-	
MEXIKO	-	-	-	1 173	-	3 417	-	
DARUNTER: MEX	-	-	-	-	-	2 925	-	
*MX	-	-	-	1 173	-	492	-	
KUBA	-	-	-	1 642	2 077	-	-	
DARUNTER: HAV	-	-	-	1 642	2 077	-	-	
JAMAICA	-	-	-	857	-	340	-	

APRIL 1989

MIT GEBIETEN AUSSERHALB DES BUNDESGBIETES

ZIELFLUGPLATZ							VON STRECKENHERKUNFTS-	
NUERNBERG (NUE)	MUENCHEN (MUC)	BERLIN (WEST) (BER)	SAARBRUECKEN (SCN)	MUENSTER/ OSNABRUECK (FMO)	SONSTIGE	INSGESAMT	LAND BZW.---	FLUGPLATZ
							AUSSTEIGER	
							INSGESAMT	
-	170	-	-	-	-	3 227	DBV	
-	182	-	-	-	-	1 141	*YU	
-	3 368	-	-	-	-	12 005	UNGARN	
-	3 368	-	-	-	-	12 005	DARUNTER: BUD	
-	-	-	-	-	-	164	ALBANIEN	
32	45	-	-	-	-	6 139	TSCHECHOSLOW	
32	39	-	-	-	-	6 133	DARUNTER: PRG	
-	-	-	-	-	-	1 452	RUMAENIEN	
-	-	-	-	-	-	1 287	DARUNTER: BUH	
188	248	-	-	-	-	3 452	BULGARIEN	
188	248	-	-	-	-	2 860	DARUNTER: SOF	
137	-	-	-	-	-	13 734	POLEN	
-	-	-	-	-	-	12 571	DARUNTER: WAW	
72	792	-	-	-	-	22 054	SOWJETUNION	
72	534	-	-	-	-	18 032	DARUNTER: MOW	
-	258	-	-	-	-	1 885	LED	
-	-	-	-	-	-	1 569	*SU	
13 150	191 350	45 263	1 908	1 733	-	1 245 903	E U R O P A	
9 691	137 012	34 817	1 908	1 607	-	882 120	DARUNTER: EG-LAENDER	
-	8 061	109	-	-	-	20 111	AEGYPTEN	
-	6 027	-	-	-	-	14 420	DARUNTER: CAI	
-	927	109	-	-	-	3 312	LXR	
4	-	-	-	-	-	1 466	LIBYEN	
4	-	-	-	-	-	1 466	DARUNTER: TIP	
406	5 443	1 393	462	209	-	35 802	TUNESIEN	
-	838	145	-	-	-	5 034	DARUNTER: TUN	
241	1 606	412	-	-	-	9 550	DJE	
165	2 999	836	462	209	-	21 218	MIR	
-	-	-	-	-	-	1 583	ALGERIEN	
-	-	-	-	-	-	1 583	DARUNTER: ALG	
189	2 466	712	-	-	-	11 947	MAROKKO	
-	427	-	-	-	-	1 750	DARUNTER: CAS	
189	1 887	712	-	-	-	9 137	AGA	
-	-	-	-	-	-	52	KAP VERDE	
-	-	-	-	-	-	705	SENEGAL	
-	-	-	-	-	-	265	GAMBIA	
-	-	-	-	-	-	113	ELFENB. KUESTE	
-	-	-	-	-	-	451	GHANA	
-	-	-	-	-	-	2 237	NIGERIA	
-	-	-	-	-	-	2 237	DARUNTER: LOS	
-	-	-	-	-	-	549	KAMERUN	
-	-	-	-	-	-	511	ZAIRE	
-	-	-	-	-	-	730	SUDAN	
-	-	-	-	-	-	1 262	AETHIOPIEN	
-	-	-	-	-	-	1 262	DARUNTER: ADD	
-	-	-	-	-	-	238	SOMALIA	
-	2 728	-	-	-	-	11 048	KENIA	
-	118	-	-	-	-	3 272	DARUNTER: NBO	
-	2 610	-	-	-	-	7 776	MBA	
-	-	-	-	-	-	379	TANSANIA	
-	-	-	-	-	-	312	SAMBIA	
-	-	-	-	-	-	876	SIMBABWE	
-	-	-	-	-	-	1 365	NAMIBIA	
-	-	-	-	-	-	1 365	DARUNTER: WDH	
-	-	-	-	-	-	438	SESCHELLEN	
-	1 032	-	-	-	-	1 756	MAURITIUS	
-	1 032	-	-	-	-	1 756	DARUNTER: MRU	
-	-	-	-	-	-	7 239	SUEDAFRIKA	
-	-	-	-	-	-	7 239	DARUNTER: JNB	
599	19 730	2 214	462	209	-	101 435	A F R I K A	
-	679	-	-	-	-	14 500	KANADA	
-	-	-	-	-	-	1 344	DARUNTER: YUL	
-	660	-	-	-	-	9 474	YYZ	
-	-	-	-	-	-	2 649	YVR	
846	14 446	203	-	-	-	1 014	YYC	
-	8 234	203	-	-	-	179 062	USA	
-	2 406	-	-	-	-	57 842	DARUNTER: NYC	
-	-	-	-	-	-	16 324	CHI	
-	-	-	-	-	-	7 319	BOS	
-	-	-	-	-	-	4 080	PHL	
846	-	-	-	-	-	11 533	DCA	
-	3 264	-	-	-	-	17 388	ATL	
-	-	-	-	-	-	1 308	TPA	
-	542	-	-	-	-	14 978	MIA	
-	-	-	-	-	-	2 933	CHS	
-	-	-	-	-	-	1 531	SJU	
-	-	-	-	-	-	3 293	ORL	
-	-	-	-	-	-	1 886	MSP	
-	-	-	-	-	-	2 666	STL	
-	-	-	-	-	-	12 336	DAL	
-	-	-	-	-	-	1 196	HOU	
-	-	-	-	-	-	6 847	SFO	
-	-	-	-	-	-	13 725	LAX	
-	23	-	-	-	-	4 613	MEXIKO	
-	13	-	-	-	-	2 938	DARUNTER: MEX	
-	10	-	-	-	-	1 675	*MX	
-	-	-	-	-	-	3 719	KUBA	
-	-	-	-	-	-	3 719	DARUNTER: HAV	
-	-	-	-	-	-	1 197	JAMAICA	

5 PERSONENVERKEHR

5. 2 VERFLECHTUNG IM VERKEHR

5. 2. 2 AUSSTEIGER

VON STRECKENHERKUNFTS- LAND BZW. --- FLUGPLATZ	NACH STRECKEN						
	HAMBURG (HAM)	HANNOVER (HAJ)	BREMEN (BRE)	DUESSELDORF (DUS)	KOELN/BONN (CGN)	FRANKFURT (FRA)	STUTTGART (STR)
AUSSTEIGER							
INSGESAMT							
DARUNTER: MBJ	-	-	-	857	-	340	-
DOMINIK. REP	-	-	-	-	-	450	-
BARBADOS	-	-	-	-	-	403	-
TRINID. U. TOB.	-	-	-	-	-	58	-
ST. LUCIA	-	-	-	-	-	379	-
KOLUMBIEN	-	-	-	-	-	2 338	-
DARUNTER: BOG	-	-	-	-	-	2 338	-
VENEZUELA	-	-	-	-	-	1 884	-
DARUNTER: CCS	-	-	-	-	-	1 884	-
BRASIL IEN	-	-	-	755	-	6 651	-
DARUNTER: RIO	-	-	-	-	-	5 466	-
REC	-	-	-	755	-	-	-
ECUADOR	-	-	-	-	-	667	-
PERU	-	-	-	-	-	927	-
BOLIVIEN	-	-	-	-	-	131	-
PARAGUAY	-	-	-	-	-	442	-
URUGUAY	-	-	-	-	-	46	-
ARGENTINIEN	-	-	-	-	-	2 006	-
DARUNTER: BUE	-	-	-	-	-	2 006	-
CHILE	-	-	-	-	-	173	-
A M E R I K A	1 856	-	-	22 533	2 090	175 817	1 908
ISRAEL	-	-	-	650	1 016	13 302	1 152
DARUNTER: TLV	-	-	-	-	1 016	13 302	956
*IL	-	-	-	650	-	-	196
JORDANIEN	-	-	-	-	-	3 076	-
DARUNTER: AMM	-	-	-	-	-	2 796	-
SYRIEN	-	-	-	-	-	2 379	-
DARUNTER: DAM	-	-	-	-	-	2 275	-
IRAK	-	-	-	-	-	1 753	-
DARUNTER: BGW	-	-	-	-	-	1 753	-
IRAN	-	-	-	-	-	4 646	-
DARUNTER: THR	-	-	-	-	-	4 646	-
KUWEIT	-	-	-	-	-	1 473	-
DARUNTER: KWI	-	-	-	-	-	1 473	-
BAHRAIN	-	-	-	187	-	1 136	-
DARUNTER: BAH	-	-	-	187	-	1 136	-
KATAR	-	-	-	-	-	161	-
SAUDI-ARAB.	-	-	-	-	-	2 725	-
DARUNTER: JED	-	-	-	-	-	1 187	-
RUH	-	-	-	-	-	1 504	-
JEM. ARAB. REP.	-	-	-	-	-	1 249	-
DARUNTER: SAH	-	-	-	-	-	1 249	-
OMAN	-	-	-	-	-	424	-
V. A. EMIRATE	-	-	-	1	-	3 128	-
DARUNTER: DXB	-	-	-	-	-	1 995	-
PAKISTAN	-	-	-	-	-	4 608	-
DARUNTER: KHI	-	-	-	-	-	4 154	-
BANGLADESCH	-	-	-	-	-	493	-
INDIEN	-	-	-	56	-	21 404	-
DARUNTER: DEL	-	-	-	-	-	12 441	-
BOM	-	-	-	-	-	8 647	-
NEPAL	-	-	-	31	-	1 847	-
DARUNTER: KTM	-	-	-	31	-	1 847	-
SRI LANKA	-	-	-	849	-	1 636	-
DARUNTER: CMB	-	-	-	849	-	1 636	-
MALEDIVEN	31	-	-	766	-	366	-
DARUNTER: MLE	31	-	-	766	-	366	-
THAILAND	127	-	-	1 652	-	9 941	-
DARUNTER: BKK	23	-	-	1 652	-	9 701	-
HKT	104	-	-	-	-	240	-
MALAYSIA	-	-	-	-	-	2 116	-
DARUNTER: KUL	-	-	-	-	-	2 116	-
SINGAPUR	-	-	-	-	-	9 437	-
DARUNTER: SIN	-	-	-	-	-	9 437	-
INDONESIEN	-	-	-	-	-	3 055	-
DARUNTER: JKT	-	-	-	-	-	3 055	-
PHILIPPINEN	-	-	-	-	-	3 873	-
DARUNTER: MNL	-	-	-	-	-	3 873	-
HONGKONG (BRIT)	-	-	-	-	-	12 552	-
DARUNTER: HKG	-	-	-	-	-	12 552	-
JAPAN	908	-	-	2 150	-	12 344	-
DARUNTER: TYO	592	-	-	1 861	-	11 123	-
OSA	316	-	-	289	-	1 221	-
KOREA REP.	-	-	-	-	-	2 291	-
DARUNTER: SEL	-	-	-	-	-	2 291	-
CHINA	-	-	-	-	-	3 472	-
DARUNTER: PEK	-	-	-	-	-	3 472	-
A S I E N	1 066	-	-	6 342	1 016	124 887	1 152
AUSTRALIEN	-	-	-	-	-	5 746	-
DARUNTER: SYD	-	-	-	-	-	3 025	-
MEB	-	-	-	-	-	2 721	-
NEUSEELAND	-	-	-	-	-	1 015	-
DARUNTER: AKL	-	-	-	-	-	1 015	-
AUSTRALIEN/OZEANIEN...	-	-	-	-	-	6 761	-
I N S G E S A M T ..	111 688	66 974	13 370	299 125	43 519	799 197	82 275

APRIL 1989

MIT GEBIETEN AUSSERHALB DES BUNDESGBIETES

ZIELFLUGPLATZ							VON STRECKENHERKUNFTS-	
NUERNBERG (NUE)	MUENCHEN (MUC)	BERLIN (WEST) (BER)	SAARBRUECKEN (SCN)	MUENSTER/ OSNABRUECK (FMO)	SONSTIGE	INSGESAMT	LAND BZW.---	FLUGPLATZ
-	-	-	-	-	-	1 197	AUSSTEIGER	
-	-	-	-	-	-	450	INGESAMT	
-	-	-	-	-	-	403	DARUNTER: MBJ	
-	-	-	-	-	-	58	DOMINIK. REP	
-	-	-	-	-	-	379	BARBADOS	
-	-	-	-	-	-	2 338	TRINID. U. TOB.	
-	-	-	-	-	-	2 338	ST. LUCIA	
-	-	-	-	-	-	1 884	KOLUMBIEN	
-	-	-	-	-	-	1 884	DARUNTER: BOG	
-	967	-	-	-	-	8 373	VENEZUELA	
-	863	-	-	-	-	5 466	DARUNTER: CCS	
-	-	-	-	-	-	1 618	BRASILIIEN	
-	-	-	-	-	-	667	DARUNTER: RIO	
-	-	-	-	-	-	927	REC	
-	-	-	-	-	-	131	ECUADOR	
-	-	-	-	-	-	442	PERU	
-	-	-	-	-	-	46	BOLIVIEN	
-	-	-	-	-	-	2 006	PARAGUAY	
-	-	-	-	-	-	2 006	URUGUAY	
-	-	-	-	-	-	173	ARGENTINIEN	
-	-	-	-	-	-		DARUNTER: BUE	
-	-	-	-	-	-		CHILE	
846	16 115	203	-	-	-	221 368	A M E R I K A	
48	6 742	509	-	-	-	23 419	ISRAEL	
48	6 289	509	-	-	-	22 120	DARUNTER: TLV	
-	453	-	-	-	-	1 299	* IL	
-	175	-	-	-	-	3 251	JORDANIEN	
-	-	-	-	-	-	2 796	DARUNTER: AMM	
-	898	-	-	-	-	3 277	SYRIEN	
-	736	-	-	-	-	3 011	DARUNTER: DAM	
-	-	-	-	-	-	1 753	IRAK	
-	-	-	-	-	-	1 753	DARUNTER: BGW	
-	-	-	-	-	-	4 646	IRAN	
-	-	-	-	-	-	4 646	DARUNTER: THR	
-	-	-	-	-	-	1 473	KUWEIT	
-	-	-	-	-	-	1 473	DARUNTER: KWI	
-	-	-	-	-	-	1 323	BAHRAIN	
-	-	-	-	-	-	1 323	DARUNTER: BAH	
-	-	-	-	-	-	161	KATAR	
-	-	-	-	-	-	2 725	SAUDI-ARAB.	
-	-	-	-	-	-	1 187	DARUNTER: JED	
-	-	-	-	-	-	1 504	RUH	
-	-	-	-	-	-	1 249	JEM. ARAB. REP.	
-	-	-	-	-	-	1 249	DARUNTER: SAH	
-	-	-	-	-	-	424	OMAN	
-	-	-	-	-	-	3 129	V. A. EMIRATE	
-	-	-	-	-	-	1 995	DARUNTER: DXB	
-	-	-	-	-	-	4 608	PAKISTAN	
-	-	-	-	-	-	4 154	DARUNTER: KHI	
-	-	-	-	-	-	493	BANGLADESCH	
-	-	-	-	-	-	21 460	INDIEN	
-	-	-	-	-	-	12 441	DARUNTER: DEL	
-	-	-	-	-	-	8 647	BOM	
-	-	-	-	-	-	1 878	NEPAL	
-	-	-	-	-	-	1 878	DARUNTER: KTM	
-	238	-	-	-	-	2 723	SRI LANKA	
-	238	-	-	-	-	2 723	DARUNTER: CMB	
-	709	-	-	-	-	1 872	MALEDIVEN	
-	709	-	-	-	-	1 872	DARUNTER: MLE	
-	1 884	-	-	-	-	13 604	THAILAND	
-	1 129	-	-	-	-	12 505	DARUNTER: BKK	
-	755	-	-	-	-	1 099	HKT	
-	-	-	-	-	-	2 116	MALAYSIA	
-	-	-	-	-	-	2 116	DARUNTER: KUL	
-	-	-	-	-	-	9 437	SINGAPUR	
-	-	-	-	-	-	9 437	DARUNTER: SIN	
-	-	-	-	-	-	3 055	INDONESIEN	
-	-	-	-	-	-	3 055	DARUNTER: JKT	
-	-	-	-	-	-	3 873	PHILIPPINEN	
-	-	-	-	-	-	3 873	DARUNTER: MNL	
-	123	-	-	-	-	12 675	HONGKONG (BRIT)	
-	123	-	-	-	-	12 675	DARUNTER: HKG	
-	-	-	-	-	-	15 402	JAPAN	
-	-	-	-	-	-	13 576	DARUNTER: TYO	
-	-	-	-	-	-	1 826	OSA	
-	-	-	-	-	-	2 291	KOREA REP.	
-	-	-	-	-	-	2 291	DARUNTER: SEL	
-	-	-	-	-	-	3 472	CHINA	
-	-	-	-	-	-	3 472	DARUNTER: PEK	
48	10 769	509	-	-	-	145 789	A S I E N	
-	-	-	-	-	-	5 746	AUSTRALIEN	
-	-	-	-	-	-	3 025	DARUNTER: SYD	
-	-	-	-	-	-	2 721	MEB	
-	-	-	-	-	-	1 015	NEUSEELAND	
-	-	-	-	-	-	1 015	DARUNTER: AKL	
-	-	-	-	-	-	6 761	AUSTRALIEN/OZEANIEN	
14 643	237 964	48 189	2 370	1 942	-	1 721 256	I N S G E S A M T	

NACH ENDZIELLAND BZW. ---FLUGPLATZ	VON HERKUNFTS						
	HAMBURG (HAM)	HANNOVER (HAJ)	BREMEN (BRE)	DUESSELDORF (DUS)	KOELN/BONN (CGN)	FRANKFURT (FRA)	STUTTGART (STR)
REISENDE							
INSGESAMT							
DDR U.BER(O)	-	-	-	6	9	-	37
FINNLAND	4 068	1 671	5	1 793	252	7 786	603
DARUNTER:HEL	3 553	1 641	4	1 542	242	7 282	529
SCHWEDEN	3 876	1 940	128	4 930	189	10 413	1 653
DARUNTER:STO	2 345	1 180	51	2 706	131	6 829	997
GOT	992	304	47	1 412	34	2 486	407
*SE	226	136	19	354	11	558	85
NORWEGEN	3 247	1 494	88	1 998	117	3 266	460
DARUNTER:OSL	2 225	1 135	31	1 532	79	2 676	373
BGO	617	48	1	177	16	271	54
DAENEMARK	1 777	633	457	3 251	350	7 194	963
DARUNTER:CPH	1 554	540	427	2 568	297	6 093	785
*DK	105	69	19	399	41	847	149
GR BRITANNIEN	14 352	11 131	4 131	32 781	8 705	56 518	10 157
DARUNTER:LON	12 087	7 554	3 552	20 367	7 652	46 633	8 441
BHX	575	839	76	3 903	491	2 860	722
MAN	809	561	176	4 761	171	4 795	466
GLA	154	83	48	1 075	51	818	114
EDI	116	219	34	303	138	228	124
BRS	26	1	12	621	-	41	13
*GB	142	1 598	93	1 295	39	656	127
IRLAND	786	134	60	2 226	94	3 005	590
DARUNTER:DUB	529	107	41	1 735	71	2 283	436
SNN	68	15	12	317	12	488	126
ISLAND	510	137	9	31	3	696	9
DARUNTER:KEF	431	133	4	16	1	680	8
NIEDERLANDE	4 839	2 447	796	1 600	26	12 192	2 105
DARUNTER:AMS	3 423	2 254	791	1 596	25	12 098	2 097
EIN	874	180	3	2	-	26	7
BELGIEN	1 657	1 779	313	870	13	10 250	2 363
DARUNTER:BRU	1 520	1 779	301	864	13	10 211	2 363
LUXEMBURG	331	104	39	28	8	3 361	22
DARUNTER:LUX	331	104	39	28	8	3 361	22
FRANKREICH	7 093	4 907	1 531	12 996	4 378	29 964	6 255
DARUNTER:PAR	5 231	4 055	1 287	9 267	3 709	21 810	5 304
LYS	167	463	32	1 127	116	2 217	214
TLS	146	55	54	109	39	668	68
MRS	145	27	30	27	45	878	33
NCE	976	229	76	1 558	167	2 834	509
*FR	343	59	30	543	96	453	85
SPANIEN	31 281	18 295	4 435	94 695	11 801	49 608	18 829
DARUNTER:MAD	988	613	176	2 261	471	7 236	1 324
BCN	1 153	854	115	3 346	154	5 868	1 043
VLC	202	153	29	265	62	1 436	156
ALC	159	23	22	2 695	25	1 086	83
LEI	12	4	3	3 244	1	255	181
AGP	2 603	689	215	6 719	89	3 240	846
SVQ	79	23	9	143	27	607	73
*EI	49	217	16	648	55	1 774	492
PMI	10 953	7 138	2 929	33 433	4 361	10 940	5 825
IBZ	745	348	1	4 814	365	1 392	566
MAH	223	216	-	518	8	380	178
LPA	6 561	3 712	734	15 543	3 403	7 048	3 282
TCI	2 717	1 651	174	9 512	1 433	3 901	2 402
FUE	2 405	1 252	2	5 349	589	2 037	1 021
ACE	2 230	1 364	-	5 151	724	2 363	1 234
*E3	188	-	-	984	-	-	-
PORTUGAL	2 482	865	209	5 629	347	8 576	1 363
DARUNTER:LIS	695	322	113	1 387	199	4 375	1 034
OPO	153	221	54	340	87	1 403	189
FAO	1 505	298	34	2 870	51	1 699	75
FNC	109	19	8	1 031	10	1 033	63
MALTA	1 050	79	30	292	1 133	2 029	986
DARUNTER:MLA	1 050	79	30	292	1 133	2 029	986
GIBRALT (BRIT)	2	2	-	1	-	26	-
SCHWEIZ	5 960	5 593	1 268	12 252	3 202	21 888	3 351
DARUNTER:ZRH	4 063	4 636	1 014	8 342	2 620	13 804	1 447
GVA	1 163	711	105	2 280	482	6 741	1 799
BSL	681	199	136	1 496	65	1 222	28
OESTERREICH	3 071	3 210	840	5 915	1 515	23 174	2 334
DARUNTER:VIE	2 225	2 210	485	4 549	1 153	13 685	2 042
LNZ	199	295	75	665	105	2 890	53
SZG	287	379	196	209	99	2 495	7
GRZ	243	221	56	346	103	2 628	212
KLU	60	69	14	102	44	693	19
ITALIEN	6 818	5 553	975	15 045	2 501	38 873	7 264
DARUNTER:ROM	1 541	311	195	1 950	298	7 386	1 503
MIL	1 534	2 657	232	5 958	875	14 023	1 463
VCE	633	261	169	1 225	193	4 161	385
TRN	79	215	46	332	113	2 451	616
GOA	152	53	66	143	47	1 628	47
FLR	130	57	34	217	68	1 556	18
BLQ	123	243	25	110	45	1 233	128
PSA	342	96	117	288	102	1 349	63
NAP	1 917	1 516	33	2 972	663	3 049	1 442
CTA	134	42	17	1 389	28	1 772	1 450
GRIECHENLAND	8 216	3 535	530	28 180	945	18 279	8 770
DARUNTER:ATH	2 055	593	250	4 554	298	9 037	2 500
SKG	449	235	91	2 533	135	2 328	1 301
CFU	273	173	16	604	1	411	318
SMI	3	-	2	943	-	71	82
KGS	132	99	-	1 531	281	155	136
RHO	1 586	759	-	7 175	1	1 043	1 577
CHQ	252	-	-	659	50	198	375
HER	3 421	1 676	169	10 035	173	4 917	2 467

APRIL 1989

MIT GEBIETEN AUSSERHALB DES BUNDESGBIETES

FLUGPLATZ							NACH ENDZIELLAND
NUERNBERG (NUE)	MUENCHEN (MUC)	BERLIN (WEST) (BER)	SAARBRUECKEN (SCN)	MUENSTER/ OSNABRUECK (FMO)	SONSTIGE	INSGESAMT	BZW.-- FLUGPLATZ
-	48	-	-	1	-	101	REISENDE
256	2 799	307	9	14	4	19 567	INSGESAMT
249	2 585	307	9	14	4	17 961	DDR U.BER(O)
585	3 695	693	40	2	4	28 148	FINNLAND
308	2 669	634	15	1	-	17 866	DARUNTER:HEL
161	628	53	10	1	4	6 539	SCHWEDEN
45	179	1	12	-	-	1 626	DARUNTER:STO
186	1 879	410	5	-	-	13 151	GOT
157	1 604	363	4	1	-	10 180	*SE
9	122	47	1	-	-	1 363	NORWEGEN
306	2 757	877	39	13	17	18 634	DARUNTER:OSL
260	2 417	869	32	10	17	15 869	DARUNTER:CPH
39	198	8	5	2	-	1 881	DAENEMARK
2 518	36 328	9 980	374	276	5	187 256	DARUNTER:CPH
2 046	29 506	9 609	303	128	5	147 883	*DK
113	1 773	34	11	-	-	11 397	GR BRITANNIEN
226	2 784	208	51	114	-	15 122	DARUNTER:LON
35	629	42	2	1	-	3 052	BHX
28	303	1	1	1	-	1 496	MAN
5	342	2	-	-	-	1 063	GLA
37	263	81	5	23	-	4 359	EDI
63	1 483	50	6	6	1	8 504	IRLAND
50	1 327	49	6	6	1	6 641	DARUNTER:DUB
11	99	-	-	-	-	1 148	SNN
-	57	1	-	-	-	1 453	ISLAND
-	38	1	-	-	-	1 312	DARUNTER:KEF
1 049	6 971	2 227	28	7	5	34 292	NIEDERLANDE
1 029	6 724	2 217	24	7	5	32 290	DARUNTER:AMS
4	82	10	-	-	-	1 188	EIN
758	6 184	662	4	8	7	24 868	BELGIEN
757	6 176	658	4	8	6	24 660	DARUNTER:BRU
32	457	103	1	3	1	4 490	LUXEMBURG
32	457	103	1	3	1	4 490	DARUNTER:LUX
2 664	17 504	5 406	20	108	11	92 837	FRANKREICH
1 817	12 489	4 416	15	72	5	69 477	DARUNTER:PAR
79	953	303	2	17	6	5 694	LYS
2	211	24	2	6	-	1 384	TLS
7	317	45	2	4	-	1 558	MRS
104	1 971	369	2	7	-	8 802	NCE
655	1 396	68	1	-	-	3 729	*FR
4 335	31 630	14 959	1 640	1 576	5	283 089	SPANIEN
266	3 102	534	10	38	5	17 024	DARUNTER:MAD
159	2 660	257	6	21	-	15 636	BCN
32	139	25	8	21	-	2 528	VLC
13	645	347	-	1	-	5 099	ALC
-	484	98	1	-	-	4 283	LEI
56	2 511	830	9	2	-	17 809	AGP
8	170	5	-	6	-	1 150	SVQ
9	245	28	1	5	-	3 539	*EI
1 558	5 991	5 982	869	1 447	-	91 426	PMI
32	1 004	375	1	1	-	9 644	IBZ
-	146	148	-	-	-	1 817	MAH
1 136	5 850	2 271	566	26	-	50 132	LPA
538	4 136	1 617	169	4	-	28 254	TCI
330	2 023	1 223	-	-	-	16 231	FUE
184	1 936	1 204	-	3	-	16 393	ACE
-	478	15	-	-	-	1 665	*E3
243	4 635	921	9	164	1	25 444	PORTUGAL
130	1 727	206	8	24	-	10 220	DARUNTER:LIS
70	406	21	1	22	1	2 968	OPO
24	1 514	674	-	118	-	8 862	FAO
18	947	18	-	-	-	3 256	FNC
19	2 733	174	1	20	35	8 581	MALTA
19	2 733	174	1	20	35	8 581	DARUNTER:MLA
1	1	3	-	-	-	36	GIBRALT(BRIT)
1 582	12 788	5 565	35	238	-	73 722	SCHWEIZ
1 219	8 252	5 106	25	92	-	50 620	DARUNTER:ZRH
274	2 616	261	10	118	-	16 560	GVA
73	1 782	167	-	28	-	5 877	BSL
516	5 332	1 186	70	172	1	47 336	OESTERREICH
451	4 784	724	34	107	1	32 450	DARUNTER:VIE
7	50	136	12	13	-	4 500	LNZ
5	4	112	9	17	-	3 819	SZG
42	441	152	13	28	-	4 485	GRZ
11	47	40	-	3	-	1 102	KLU
990	15 868	3 116	169	227	3	97 402	ITALIEN
73	4 539	305	6	45	-	18 152	DARUNTER:ROM
479	3 756	703	25	70	-	31 775	MIL
61	888	349	5	18	-	8 348	VCE
52	648	37	6	13	-	4 608	TRN
28	51	70	-	11	-	2 296	GOA
2	556	40	-	11	-	1 289	FLR
8	316	41	-	10	-	2 282	BLQ
12	51	94	5	28	-	2 547	PSA
233	2 703	1 284	116	7	3	15 938	NAP
22	1 381	22	1	4	-	6 262	CTA
1 653	22 681	3 067	167	45	-	96 068	GRIECHENLAND
275	7 063	474	27	28	-	27 154	DARUNTER:ATH
51	2 682	206	2	12	-	10 025	SKG
79	281	150	-	-	-	2 306	CFU
-	334	2	-	-	-	1 437	SMI
-	1 040	204	-	-	-	3 578	KGS
251	2 635	312	-	-	-	15 339	RHO
-	220	-	-	-	-	1 754	CHQ
996	7 756	1 719	138	5	-	33 472	HER

5 PERSONENVERKEHR
5. 2 VERFLECHTUNG IM VERKEHR
5. 2. 3 REISENDE

NACH ENDZIELLAND BZW. ---FLUGPLATZ	VON HERKUNFTS						
	HAMBURG (HAM)	HANNOVER (HAJ)	BREMEN (BRE)	DUESSELDORF (DUS)	KOELN/BONN (CGN)	FRANKFURT (FRA)	STUTTGART (STR)
REISENDE							
INSGESAMT							
TUERKEI	8 370	5 484	497	15 270	4 683	20 533	8 929
DARUNTER: ANK	379	130	40	1 760	66	3 183	1 041
IST	2 641	3 035	105	6 829	3 215	10 866	4 917
IZM	828	347	16	1 253	509	2 048	787
DLM	329	46	1	509	-	412	340
AYT	4 076	1 923	334	4 906	892	3 979	1 841
ZYPERN	1 459	59	34	3 352	40	1 945	341
DARUNTER: LCA	1 058	59	34	3 094	40	1 912	341
PFO	109	-	-	52	-	-	-
JUGOSLAWIEN	1 723	1 792	112	6 100	421	8 138	1 548
DARUNTER: BEG	401	288	31	1 171	66	3 057	359
ZAG	507	243	39	1 246	34	2 387	753
LJU	57	433	3	1 03	24	513	13
SPU	222	128	10	988	170	386	6
DBV	313	303	11	1 061	3	1 211	371
*YU	223	390	18	1 320	124	572	46
UNGARN	703	553	125	1 974	185	5 880	324
DARUNTER: BUD	703	553	125	1 974	185	5 880	324
ALBANIEN	6	9	1	11	2	138	1
TSCHECHOSLOW.	441	186	40	689	603	3 921	146
DARUNTER: PRG	439	179	37	670	600	3 815	138
RUMAENIEN	36	17	11	311	10	1 091	11
DARUNTER: BUH	35	17	11	187	10	984	11
BULGARIEN	105	210	27	246	62	1 853	105
DARUNTER: SOF	103	208	20	221	62	1 568	98
POLEN	1 020	49	24	737	950	6 953	115
DARUNTER: WAW	552	48	21	730	685	6 864	111
SOWJETUNION	1 172	338	90	1 646	175	9 299	665
DARUNTER: MOW	689	193	88	1 404	163	6 743	268
LED	472	136	-	189	7	836	40
*SU	11	9	2	44	5	1 632	16
EUROPA	116 451	72 206	16 805	254 855	42 719	366 849	80 299
DARUNTER: EG-LAENDER	79 634	49 385	13 476	197 302	29 168	237 846	58 681
AEGYPTEN	864	159	131	2 017	116	6 898	1 052
DARUNTER: CAI	384	127	102	950	68	5 341	693
LXR	126	8	14	630	20	806	172
ASW	213	22	1	323	11	248	177
HRG	80	1	1	73	4	26	-
LIBYEN	61	41	27	113	50	1 512	43
DARUNTER: TIP	55	36	24	103	47	1 457	42
TUNESIEN	2 064	2 441	515	9 173	1 313	7 284	3 770
DARUNTER: TUN	257	197	33	1 052	115	2 010	195
DJE	457	432	3	2 629	495	1 618	919
MIR	1 349	1 812	479	5 486	703	3 578	2 656
ALGERIEN	60	74	27	205	74	950	80
DARUNTER: ALG	59	67	25	157	69	897	79
MAROKKO	981	534	12	3 202	54	1 973	418
DARUNTER: CAS	107	49	6	173	46	523	60
AGA	828	471	3	2 798	-	831	349
MAURETANIEN	2	1	-	1	4	6	2
MALI	4	1	1	4	33	11	7
KAP VERDE	17	-	-	3	-	46	5
SENEGAL	20	8	2	51	9	526	9
GAMBIA	2	-	-	15	-	213	3
GUINEA-BISSAU	-	-	-	-	-	9	-
GUINEA	7	-	3	7	2	20	5
SIERRA LEONE	7	-	1	3	5	13	2
LIBERIA	19	1	5	14	-	8	4
ELFENB.KUESTE	7	7	5	14	6	61	13
BURKINA FASO	4	-	-	8	3	8	-
NIGER	4	2	1	3	1	22	1
TSCHAD	-	1	-	5	-	1	2
GHANA	65	8	18	302	6	59	24
TOGO	11	7	7	8	3	30	5
BENIN	4	2	1	1	3	21	10
NIGERIA	197	42	46	113	23	1 932	82
DARUNTER: LOS	192	42	42	107	22	1 918	79
KAMERUN	37	8	5	18	13	327	17
ZENT. AFR. REP.	2	-	-	2	3	2	2
AEQUAT. GUINEA	3	-	-	-	-	7	2
GABUN	4	5	3	13	1	18	4
KONGO	5	1	1	6	3	16	3
ZAIRE	10	2	1	9	8	484	13
SAO TOME	-	-	2	-	-	3	-
ANGOLA	5	8	5	5	2	22	1
SUDAN	17	6	7	28	3	345	11
DSCHIBUTI	1	-	-	1	-	7	-
AETHIOPIEN	7	1	2	11	6	498	8
SOMALIA	-	-	-	2	3	94	2
UGANDA	5	-	-	3	5	64	13
KENIA	350	47	11	1 637	24	4 267	46
DARUNTER: NBO	57	38	11	62	23	1 710	41
MBA	293	9	-	1 573	1	2 552	1
RUANDA	3	1	-	2	4	32	6
BURUNDI	1	1	-	2	1	34	2
TANSANIA	36	14	5	15	6	249	8
SAMBIA	11	1	3	21	4	120	14
MALAWI	14	3	5	13	8	57	8
SIMBABWE	9	9	9	23	13	804	7
BOTSUANA	-	-	-	4	-	46	-
NAMIBIA	72	30	21	17	5	972	29
DARUNTER: WDH	72	30	21	17	5	972	29

APRIL 1989

MIT GEBIETEN AUSSERHALB DES BUNDESGBIETES

FLUGPLATZ							NACH ENDZIELLAND
NUERNBERG (NUE)	MUENCHEN (MUC)	BERLIN (WEST) (BER)	SAARBRUECKEN (SCN)	MUENSTER/ OSNABRUECK (FMO)	SONSTIGE	INSGESAMT	BZW. -- FLUGPLATZ
							REISENDE
							INSGESAMT
1 744	14 798	5 488	158	211	2	86 167	TUERKEI
42	1 369	176	-	10	2	8 198	DARUNTER: ANK
993	9 223	2 099	6	50	-	43 979	IST
30	807	387	-	2	-	7 014	IZM
1	162	396	-	-	-	2 196	DLM
677	3 233	2 428	152	149	-	24 590	AYT
11	3 137	93	1	2	-	10 474	ZYPERN
11	2 264	93	1	2	-	8 909	DARUNTER: LCA
-	873	-	-	-	-	1 034	PFO
61	3 273	63	14	20	-	23 265	JUGOSLAWIEN
44	1 605	28	10	10	-	7 070	DARUNTER: BEG
14	825	24	3	4	-	6 079	ZAG
1	442	4	-	4	-	1 597	LJU
-	16	2	-	-	-	1 928	SPU
2	140	5	-	-	-	3 420	DBV
-	244	-	1	2	-	2 940	*YU
203	2 849	35	15	71	-	12 917	UNGARN
203	2 849	35	15	71	-	12 917	DARUNTER: BUD
11	23	6	-	3	-	211	ALBANIEN
62	126	13	7	14	-	6 248	TSCHECHOSLOW
57	118	13	7	14	-	6 087	DARUNTER: PRG
7	46	2	1	8	-	1 551	RUMAENIEN
7	46	2	1	8	-	1 319	DARUNTER: BUH
218	262	2	1	15	-	3 106	BULGARIEN
216	261	2	1	15	-	2 775	DARUNTER: SOF
41	251	6	1	14	-	10 161	POLEN
40	246	6	1	14	-	9 318	DARUNTER: WAW
164	1 070	42	18	29	1	14 709	SOWJETUNION
160	892	39	18	29	1	10 687	DARUNTER: MOW
1	170	1	-	-	-	1 852	LED
3	5	2	-	-	-	1 729	*SU
20 278	201 665	55 457	2 833	3 268	103	1 233 788	E U R O P A
14 612	146 499	41 371	2 457	2 433	56	872 920	DARUNTER: EG-LAENDER
55	5 451	140	6	14	-	16 903	AEGYPTEN
40	3 275	111	2	12	-	11 105	DARUNTER: CAI
3	778	23	-	2	-	2 582	LXR
4	203	-	-	-	-	1 202	ASW
-	1 048	-	-	-	-	1 233	HRG
17	91	11	3	9	-	1 978	LIBYEN
16	85	11	3	9	-	1 888	DARUNTER: TIP
690	6 015	1 554	425	150	-	35 394	TUNESIEN
34	823	127	4	38	-	4 885	DARUNTER: TUN
315	1 804	444	-	-	-	9 116	DJE
340	3 343	983	421	112	-	21 262	MIR
50	141	24	11	5	-	1 701	ALGERIEN
45	128	24	10	5	-	1 565	DARUNTER: ALG
27	2 298	485	-	7	-	9 991	MAROKKO
22	273	20	-	5	-	1 284	DARUNTER: CAS
-	1 766	458	-	-	-	7 504	AGA
-	3	3	-	-	-	16	MAURETANIEN
-	7	11	-	-	-	67	MALI
1	14	6	-	-	-	78	KAP VERDE
-	2	-	-	-	-	646	SENEGAL
-	-	-	-	-	-	235	GAMBIA
-	3	1	-	-	-	9	GUINEA-BISSAU
-	1	2	-	-	-	48	GUINEA
-	6	-	-	-	-	34	SIERRA LEONE
2	20	1	-	-	-	57	LIBERIA
-	2	2	-	-	-	136	ELFENS. KUESTE
1	5	-	-	-	-	27	BURKINA FASO
-	1	-	-	-	-	40	NIGER
-	18	-	1	-	-	10	TSCHAD
-	13	-	-	-	-	501	GHANA
-	4	2	-	-	-	77	TOGO
21	94	10	12	5	-	48	BENIN
19	93	10	12	5	-	2 577	NIGERIA
3	25	3	-	1	-	2 541	DARUNTER: LOS
-	3	-	-	-	-	458	KAMERUN
-	-	-	-	-	-	14	ZENT. AFR. REP.
-	3	-	-	-	-	12	AEQUAT. GUINEA
-	-	-	-	-	-	52	GABUN
6	15	1	1	-	-	36	KONGO
-	-	-	-	-	-	551	ZAIRE
1	1	-	-	-	-	5	SAO TOME
1	13	1	-	2	-	50	ANGOLA
6	11	8	-	-	-	434	SUDAN
-	1	-	-	-	-	9	DSCHIBUTI
1	2	-	-	-	-	558	AETHIOPIEN
6	2 383	12	4	5	-	102	SOMALIA
6	94	9	4	5	-	93	UGANDA
-	2 288	3	-	-	-	8 792	KENIA
-	-	-	-	-	-	2 060	DARUNTER: NBO
1	2	1	-	-	-	6 720	MBA
4	31	9	-	-	-	48	RUANDA
2	2	-	-	-	-	45	BURUNDI
6	41	11	-	-	-	377	TANSANIA
-	-	-	-	-	-	178	SAMBIA
5	106	29	1	1	-	116	MALAWI
5	106	29	1	1	-	932	SIMBABWE
-	-	-	-	-	-	50	BOTSUANA
-	-	-	-	-	-	1 288	NAMIBIA
-	-	-	-	-	-	1 288	DARUNTER: WDH

5 PERSONENVERKEHR

5. 2 VERFLECHTUNG IM VERKEHR

5. 2. 3 REISENDE

NACH ENDZIELLAND BZW. ---FLUGPLATZ	VON HERKUNFTS						
	HAMBURG (HAM)	HANNOVER (HAJ)	BREMEN (BRE)	DUESSELDORF (DUS)	KOELN/BONN (CGN)	FRANKFURT (FRA)	STUTTGART (STR)
REISENDE							
INSGESAMT							
MOSAMBIK	2	1	-	3	1	50	2
MADAGASKAR	6	-	-	60	5	116	37
SESCHELLEN	29	4	-	27	1	385	8
REUNION(FR)	2	2	-	5	-	17	3
MAURITIUS	108	24	27	115	21	552	7
DARUNTER:MRU	108	24	27	115	21	552	7
SUEDAFRIKA	421	186	76	286	88	4 023	219
DARUNTER:JNB	359	154	61	260	83	3 485	202
A F R I K A	5 560	3 676	985	17 590	1 933	35 214	6 009
KANADA	937	390	298	1 989	167	9 877	629
DARUNTER:YUL	117	48	71	456	26	1 114	131
YYZ	477	220	116	1 165	61	5 070	323
YVR	197	42	51	191	35	1 399	102
YVC	60	16	22	100	12	868	32
*CA	33	29	17	30	18	742	20
USA	10 387	2 574	1 752	17 021	1 236	108 137	10 211
DARUNTER:NYC	3 395	434	466	6 347	170	20 069	3 699
CHI	491	211	101	1 649	104	7 199	547
BOS	251	117	66	262	42	4 646	417
PHL	115	52	29	108	18	4 694	149
DCA	342	114	81	228	98	7 649	357
DET	101	68	23	104	49	1 960	107
*U1	93	79	30	129	23	1 219	206
ATL	309	105	80	373	83	4 021	787
TPA	193	61	32	56	26	1 865	76
MIA	1 576	207	125	2 969	75	6 553	418
CHS	9	4	9	8	9	3 586	44
ORL	62	-	-	25	-	1 767	19
*U2	303	103	78	261	50	3 508	397
MSP	41	32	20	37	9	1 021	47
STL	14	30	5	34	7	2 690	53
*U3	36	13	49	27	12	781	47
DAL	187	51	31	132	49	4 928	191
HOU	150	66	37	104	14	1 556	97
*U4	38	21	8	163	9	921	86
SEA	139	21	8	58	1	1 044	59
SFO	627	142	66	998	76	6 055	541
LAX	1 159	266	213	2 161	108	8 968	864
BERMUDA (BRIT)	8	5	-	7	-	27	-
MEXIKO	190	101	51	685	63	2 137	153
DARUNTER:MEX	150	90	46	225	53	1 499	135
*MX	29	1	3	435	2	486	2
GUATEMALA	27	1	4	22	14	48	20
BELIZE	1	1	-	-	-	22	2
HONDURAS	3	1	6	5	-	16	1
EL SALVADOR	8	-	1	17	2	42	3
NICARAGUA	1	-	-	1	-	46	-
COSTA RICA	21	8	2	19	-	57	17
PANAMA	4	-	2	5	1	31	2
KUBA	5	2	2	1 570	2 020	92	13
DARUNTER:HAV	5	2	2	1 570	2 020	92	11
BAHAMAS	19	1	-	18	3	26	5
JAMAICA	17	16	-	196	3	495	7
HAITI	-	2	-	1	-	10	-
DOMINIK.REP.	61	1	7	53	1	2 025	12
DARUNTER:POP	17	-	-	7	-	1 515	-
ANTIGUA-BARB.	40	5	13	29	5	370	32
GUADELOUPE(FR)	26	2	2	59	8	70	27
BARBADOS	43	13	-	70	3	285	5
TRINID.U.TOB.	10	-	-	6	-	75	7
NIED.ANTILLEN	26	-	2	39	-	48	15
ST.LUCIA	8	6	2	14	2	336	5
SONST.WESTIN.	11	16	4	23	4	2	5
KOLUMBIEN	64	14	11	55	16	1 178	15
DARUNTER:BOG	55	12	9	39	13	925	8
VENEZUELA	165	29	28	150	34	1 054	31
DARUNTER:CCS	162	27	24	142	28	876	30
GUYANA	1	-	-	-	-	-	-
SURINAME	-	-	-	-	1	2	-
GUAYANA (FR)	-	-	3	1	-	1	1
BRASILLEN	412	169	82	958	99	3 334	200
DARUNTER:RIO	252	52	53	139	25	1 738	52
SAO	108	86	19	224	57	1 345	128
REC	6	2	-	546	-	21	2
ECUADOR	37	9	5	9	1	534	34
PERU	54	76	19	24	8	677	36
BOLIVIEN	16	16	7	9	1	115	7
PARAGUAY	2	-	3	1	4	203	5
URUGUAY	17	9	5	8	2	83	3
ARGENTINIEN	119	39	33	91	32	752	73
DARUNTER:BUE	118	36	32	89	30	699	70
CHILE	47	32	16	33	9	452	29
A M E R I K A	12 787	3 538	2 360	23 188	3 739	132 659	11 602
LIBANON	4	-	-	2	-	-	-
ISRAEL	526	291	65	717	577	9 049	1 224
DARUNTER:TLV	526	291	65	549	575	8 904	1 167
JORDANIEN	98	20	21	83	12	1 487	34
DARUNTER:AMM	94	20	20	81	12	1 406	34
SYRIEN	118	50	24	144	21	1 638	46

APRIL 1989

MIT GEBIETEN AUSSERHALB DES BUNDESGBIETES

FLUGPLATZ							NACH ENDZIELLAND
NUERNBERG (NUE)	MUENCHEN (MUC)	BERLIN (WEST) (BER)	SAARB RUECKEN (SCN)	MUENSTER/ OSNABRUECK (FMO)	SONSTIGE	INSGESAMT	BZW. -- FLUGPLATZ
							REISENDE

							INSGESAMT

-	1	-	-	-	1	61	MOSAMBIK
-	62	10	-	-	-	296	MADAGASKAR
-	20	12	-	-	-	486	SESCHELLEN
-	2	1	-	-	-	32	REUNION(FR)
12	646	26	-	-	-	1 538	MAURITIUS
12	646	26	-	-	-	1 538	DARUNTER:MRU
98	755	90	4	12	1	6 259	SUEDAFRIKA
91	702	90	4	7	1	5 499	DARUNTER:JNB
1 016	18 322	2 457	468	212	3	93 445	A F R I K A
187	2 465	267	18	14	4	17 242	KANADA
37	306	36	2	1	-	2 345	DARUNTER:YUL
74	1 326	165	11	4	-	9 012	YYZ
26	434	46	2	8	3	2 536	YVR
21	117	17	-	-	-	1 265	YYC
15	134	2	2	-	1	1 043	*CA
3 341	23 867	6 339	87	304	52	185 308	USA
470	8 088	3 121	13	41	9	46 322	DARUNTER:NYC
232	3 507	328	2	19	1	14 391	CHI
140	1 036	120	3	24	-	7 124	BOS
72	340	63	-	6	2	5 648	PHL
312	647	277	4	29	2	10 140	DCA
58	103	25	1	2	-	2 601	DET
119	150	22	1	11	-	2 082	*U1
256	2 885	342	10	39	5	9 295	ATL
45	93	54	-	1	-	2 502	TPA
123	1 540	669	10	20	5	14 290	MIA
19	9	-	-	1	-	3 698	CHS
4	35	160	-	-	-	2 072	ORL
185	294	52	5	4	-	5 240	*U2
39	110	13	-	4	-	1 373	MSP
32	90	5	-	9	-	2 969	STL
24	61	-	1	1	-	1 052	*U3
125	277	179	3	6	2	6 161	DAL
58	220	41	-	6	1	2 350	HOU
55	51	2	2	3	-	1 359	*U4
32	180	19	1	1	-	1 563	SEA
108	903	299	12	19	13	9 859	SFO
229	1 563	391	9	15	10	15 956	LAX
1	1	-	-	-	-	49	BERMUDA (BRIT)
38	682	64	9	13	1	4 187	MEXIKO
30	277	64	9	12	1	2 591	DARUNTER: MEX
-	385	-	-	1	-	1 344	*MX
5	26	7	-	-	-	174	GUATEMALA
-	-	-	-	-	-	26	BELIZE
1	6	-	-	-	-	39	HONDURAS
1	3	-	-	-	-	77	EL SALVADOR
1	15	1	-	-	-	65	NICARAGUA
3	21	7	-	-	-	155	COSTA RICA
-	5	-	-	-	-	50	PANAMA
3	4	1	-	-	-	3 712	KUBA
3	-	1	-	-	-	3 706	DARUNTER:HAV
1	19	1	-	-	-	93	BAHAMAS
-	267	1	-	-	-	1 002	JAMAICA
-	1	2	-	-	-	16	HAITI
1	292	18	1	-	-	2 472	DOMINIK . REP
-	177	-	-	-	-	1 716	DARUNTER: POP
13	45	37	-	-	4	593	ANTIGUA-BARB.
-	84	26	-	-	-	304	GUADELOUPE (FR)
2	31	38	-	-	-	490	BARBADOS
6	5	-	1	-	-	110	TRINID. U. TOB.
-	55	6	-	-	-	191	NIED. ANTILLEN
-	12	7	-	-	-	389	ST. LUCIA
-	25	-	-	3	-	93	SONST. WESTIN.
11	46	18	-	1	-	1 429	KOLUMBIEN
9	42	18	-	1	-	1 131	DARUNTER: BOG
19	211	110	2	5	-	1 838	VENEZUELA
16	206	102	2	5	-	1 620	DARUNTER: CCS
-	1	-	-	-	-	2	GUYANA
-	-	-	-	-	-	3	SURINAME
-	-	1	-	-	-	7	GUAYANA (FR)
101	1 040	94	7	21	-	6 517	BRASIL IEN
40	256	38	4	14	-	2 663	DARUNTER: RIO
52	154	33	3	5	-	2 214	SAO
-	545	8	-	-	-	1 130	REC
3	61	10	-	-	-	703	ECUADOR
8	64	11	1	7	2	987	PERU
1	22	6	-	-	2	202	BOLIVIEN
-	16	-	-	-	-	234	PARAGUAY
1	8	1	-	-	-	137	URUGUAY
31	149	23	-	1	-	1 343	ARGENTINIEN
30	147	23	-	1	-	1 275	DARUNTER: BUE
16	42	16	-	1	-	693	CHILE
3 795	29 591	7 112	126	370	65	230 932	A M E R I K A
-	2	1	-	-	-	9	LIBANON
264	6 586	840	2	24	-	20 165	ISRAEL
264	6 205	820	2	24	-	19 392	DARUNTER: TLV
9	357	38	-	-	-	2 159	JORDANIEN
9	351	38	-	-	-	2 065	DARUNTER: AMM
10	498	44	4	15	1	2 613	SYRIEN

5 PERSONENVERKEHR
 5. 2 VERFLECHTUNG IM VERKEHR
 5. 2. 3 REISENDE

NACH ENDZIELLAND BZW. ---FLUGPLATZ	VON HERKUNFTS						
	HAMBURG (HAM)	HANNOVER (HAJ)	BREMEN (BRE)	DUESSELDORF (DUS)	KOELN/BONN (CGN)	FRANKFURT (FRA)	STUTTGART (STR)
REISENDE							
INSGESAMT							
DARUNTER:DAM	110	49	22	142	20	1 561	45
IRAK	37	20	8	130	22	1 287	61
DARUNTER:BGW	37	20	8	129	22	1 276	60
IRAN	413	105	44	247	66	3 322	99
DARUNTER:THR	408	105	43	246	64	3 316	99
KUWEIT	57	14	21	57	15	828	40
DARUNTER:KWI	57	14	21	57	15	828	40
BAHRAIN	36	15	20	9	2	412	6
KATAR	3	4	7	6	1	86	4
SAUDI-ARAB.	140	57	32	161	35	1 932	83
DARUNTER:JED	58	17	19	63	18	861	38
RUH	68	27	6	83	15	849	42
JEM. ARAB. REP.	8	2	3	9	9	915	12
JEMEN DEM. VR	-	-	-	1	1	14	-
OMAN	6	10	7	12	4	210	9
V. A. EMIRATE	97	27	53	59	41	1 335	45
DARUNTER:DXB	77	22	15	49	22	897	33
PAKISTAN	63	20	17	71	11	2 246	45
DARUNTER:KHI	50	19	12	52	10	1 645	30
BANGLADESCH	7	-	-	8	8	146	1
AFGHANISTAN	3	1	-	-	-	17	-
INDIEN	331	105	58	450	90	9 866	159
DARUNTER:DEL	139	52	27	137	52	5 662	68
BOM	135	29	19	197	25	3 110	61
NEPAL	18	4	2	21	1	971	12
DARUNTER:KTM	15	4	2	21	1	971	12
SRI LANKA	135	8	5	527	6	967	8
DARUNTER:CMB	135	8	5	527	6	967	8
MALEDIVEN	159	2	-	407	-	665	12
DARUNTER:MLE	159	2	-	407	-	665	12
BIRMA	-	-	-	2	-	37	-
THAILAND	735	117	81	1 193	68	6 680	189
DARUNTER:BKK	678	112	80	1 129	68	6 426	185
LAOS	-	-	-	-	-	3	-
KAMPUTSCHEA	-	-	-	-	-	-	-
VIETNAM	-	-	-	2	2	31	-
MALAYSIA	78	35	12	24	12	1 348	26
DARUNTER:KUL	75	28	8	23	10	989	19
SINGAPUR	409	99	80	253	40	3 612	119
DARUNTER:SIN	409	99	80	253	40	3 612	119
BRUNEI	1	1	1	-	-	21	-
INDONESIEN	187	32	64	152	17	2 512	56
DARUNTER:JKT	134	23	36	87	14	1 524	32
PHILIPPINEN	203	31	71	120	19	2 276	54
DARUNTER:MNL	199	31	71	120	19	2 151	54
HONGKONG (BRIT)	773	181	150	568	108	7 277	427
DARUNTER:HKG	773	181	150	568	108	7 277	427
TAIWAN	95	60	32	132	16	885	57
DARUNTER:TPE	93	58	32	113	14	802	57
JAPAN	1 871	564	124	2 573	186	11 448	658
DARUNTER:TYO	1 192	255	89	1 874	126	8 948	498
OSA	494	249	22	519	47	1 888	102
KOREA REP.	229	93	49	330	86	1 770	132
DARUNTER:SEL	204	92	38	302	83	1 411	128
KOREA DEM. VR	-	-	-	11	-	20	2
MONGOLEI	-	-	-	-	-	8	-
CHINA	342	171	35	428	78	3 600	165
DARUNTER:PEK	305	120	26	386	68	3 309	143
A S I E N	7 182	2 139	1 086	8 910	1 554	78 921	3 785
AUSTRALIEN	337	194	97	369	65	4 277	188
DARUNTER:SYD	149	103	31	155	26	2 020	91
MEB	81	56	22	96	22	1 030	63
NEUSEELAND	34	27	10	69	15	456	23
OZEANIEN (USA)	3	-	-	9	-	-	-
MARIANEN	-	-	-	-	-	1	-
FIDSCHI	1	1	1	-	-	96	5
UEB-OZEANIEN	-	-	-	1	1	-	1
POLYNES (FR)	6	-	-	4	2	9	2
VANUATU	-	-	-	-	-	2	-
PAPUA-NEUGUI	9	1	-	11	-	36	1
AUSTRALIEN/OZEANIEN...	390	223	108	463	83	4 877	220
I N S G E S A M T ..	142 370	81 782	21 344	305 006	50 028	618 520	101 915

APRIL 1989

MIT GEBIETEN AUSSERHALB DES BUNDESGBIETES

FLUGPLATZ							NACH ENDZIELLAND BZW. -- FLUGPLATZ
NUERNBERG (NUE)	MUENCHEN (MUC)	BERLIN (WEST) (BER)	SAARB RUECKEN (SCN)	MUENSTER/ OSNABRUECK (FMO)	SONSTIGE	INSGESAMT	
							REISENDE
							INSGESAMT
10	394	44	4	15	1	2 417	DARUNTER: DAM
18	79	2	1	2	-	1 667	IRAK
18	79	2	1	2	-	1 654	DARUNTER: BGW
42	318	61	3	10	-	4 730	IRAN
42	316	61	3	10	-	4 713	DARUNTER: THR
22	58	4	2	3	-	1 121	KUWEIT
22	58	4	2	3	-	1 121	DARUNTER: KWI
6	102	-	-	1	1	610	BAHRAIN
1	7	-	-	-	-	119	KATAR
28	199	28	-	6	-	2 701	SAUDI-ARAB.
14	80	13	-	2	-	1 183	DARUNTER: JED
12	97	15	-	4	-	1 218	RUH
4	19	6	-	2	-	989	JEM. ARAB. REP.
2	2	-	-	-	-	20	JEMEN DEM. VR
3	20	-	-	10	-	291	OMAN
16	325	4	2	3	-	2 007	V. A. EMIRATE
10	139	3	2	1	-	1 270	DARUNTER: DXB
14	66	31	-	3	-	2 587	PAKISTAN
12	52	28	-	3	-	1 913	DARUNTER: KHI
-	3	-	-	-	-	173	BANGLADESCH
-	-	-	-	-	-	22	AFGHANISTAN
87	344	158	10	14	-	11 672	INDIEN
30	162	93	4	7	-	6 433	DARUNTER: DEL
38	122	59	4	6	-	3 805	BOM
10	321	4	-	-	-	1 364	NEPAL
10	321	4	-	-	-	1 361	DARUNTER: KTM
-	259	14	-	-	-	1 929	SRI LANKA
-	259	14	-	-	-	1 929	DARUNTER: CMB
-	717	2	-	-	-	1 964	MALEDIVEN
-	717	2	-	-	-	1 964	DARUNTER: MLE
-	5	-	-	-	-	44	BIRMA
26	1 747	257	3	27	4	11 127	THAILAND
26	1 641	255	3	27	4	10 634	DARUNTER: BKK
-	-	1	-	-	-	4	LAOS
-	2	-	-	-	-	2	KAMPUTSCHEA
-	1	2	-	-	-	38	VIETNAM
5	79	12	-	-	-	1 631	MALAYSIA
4	71	10	-	-	-	1 237	DARUNTER: KUL
44	521	186	-	11	-	5 374	SINGAPUR
44	521	186	-	11	-	5 374	DARUNTER: SIN
-	-	-	-	4	-	28	BRUNEI
23	240	40	2	4	-	3 329	INDONESIEN
19	122	33	2	2	-	2 028	DARUNTER: JKT
21	163	53	1	-	-	3 012	PHILIPPINEN
21	163	47	1	-	-	2 877	DARUNTER: MNL
135	705	137	2	18	1	10 482	HONGKONG (BRIT)
135	705	137	2	18	1	10 482	DARUNTER: HKG
23	107	1	-	13	-	1 421	TAIWAN
22	103	1	-	13	-	1 308	DARUNTER: TPE
194	2 704	166	8	4	2	20 502	JAPAN
125	2 115	130	7	3	2	15 364	DARUNTER: TYO
46	442	27	1	-	-	3 837	OSA
74	198	92	1	4	-	3 058	KOREA REP.
68	176	92	1	4	-	2 599	DARUNTER: SEL
1	4	-	-	-	-	38	KOREA DEM. VR
-	-	-	-	-	-	8	MONGOLEI
65	404	73	4	5	-	5 370	CHINA
50	373	73	3	3	-	4 859	DARUNTER: PEK
1 147	17 162	2 257	45	183	9	124 380	A S I E N
52	682	69	3	6	3	6 342	AUSTRALIEN
26	353	42	1	3	3	3 003	DARUNTER: SYD
21	182	17	2	1	-	1 593	MEB
11	95	2	-	-	-	742	NEUSEELAND
-	1	-	-	-	-	13	OZEANIEN (USA)
-	-	-	-	-	-	1	MARIANEN
-	5	-	-	-	-	109	FIDSCHI
1	-	-	-	-	-	4	UEB. OZEANIEN
1	20	-	-	2	-	46	POLYNES (FR)
-	-	-	-	-	-	2	VANUATU
-	10	1	-	-	-	69	PAPUA-NEUGUI
65	813	72	3	8	3	7 328	AUSTRALIEN/OZEANIEN
26 301	267 553	67 355	3 475	4 041	183	1 689 873	I N S G E S A M T

5 PERSONENVERKEHR

5. 2 VERFLECHTUNG IM VERKEHR

5. 2. 3 REISENDE

NACH ENDZIELLAND BZW. ---FLUGPLATZ	VON HERKUNFTS						
	HAMBURG (HAM)	HANNOVER (HAJ)	BREMEN (BRE)	DUESSELDORF (DUS)	KOELN/BONN (CGN)	FRANKFURT (FRA)	STUTTGART (STR)
REISENDE IM							
PAUSCHALFLUGREISEVERKEHR							
DDR U.BER(O)	-	-	-	-	-	-	-
FINNLAND	-	241	-	362	-	107	-
DARUNTER:HEL	-	241	-	232	-	107	-
SCHWEDEN	-	112	-	-	-	41	-
NORWEGEN	35	117	-	-	-	-	-
DAENEMARK	17	-	-	130	20	-	-
GR BRITANNIEN	1 100	942	-	1 000	-	1 245	1 079
DARUNTER:LON	928	820	-	781	-	1 245	1 079
IRLAND	128	-	-	202	-	436	353
ISLAND	171	131	-	-	-	-	-
NIEDERLANDE	-	116	-	-	-	-	-
BELGIEN	-	-	-	-	-	111	-
FRANKREICH	388	385	-	207	122	925	-
DARUNTER:*FR	259	-	-	-	-	112	-
SPANIEN	27 518	16 130	3 857	86 219	10 603	25 759	15 240
DARUNTER:ALC	65	-	-	2 519	-	230	-
LEI	-	-	-	3 225	-	255	180
AGP	2 150	625	142	6 266	-	1 168	675
PMI	10 578	7 041	2 862	32 536	4 304	8 883	5 644
IBZ	653	343	-	4 740	354	863	523
MAH	222	216	-	510	-	359	175
LPA	6 369	3 667	698	15 424	3 210	6 025	3 192
TCI	2 671	1 633	155	9 443	1 425	3 410	2 370
FUE	2 403	1 246	-	5 346	587	2 037	1 020
ACE	2 219	1 359	-	5 150	723	2 350	1 233
*E3	188	-	-	984	-	-	-
PORTUGAL	1 417	262	-	4 541	-	1 811	568
DARUNTER:LIS	-	-	-	756	-	446	568
FAO	1 370	262	-	2 783	-	714	-
FNC	47	-	-	1 002	-	651	-
MALTA	935	-	-	137	1 081	-	934
DARUNTER:MLA	935	-	-	137	1 081	-	934
SCHWEIZ	115	147	-	116	-	293	125
DARUNTER:ZRH	-	147	-	-	-	-	-
OESTERREICH	132	37	-	-	-	55	-
ITALIEN	2 241	1 467	-	3 929	613	3 143	3 623
DARUNTER:ROM	259	-	-	-	-	-	1 021
NAP	1 725	1 467	-	2 779	613	1 771	1 308
CTA	-	-	-	1 150	-	830	1 294
GRIECHENLAND	6 616	2 750	148	23 433	479	5 762	6 144
DARUNTER:ATH	1 109	128	-	2 306	-	423	1 271
SKG	191	-	-	883	-	168	143
CFU	130	129	-	373	-	175	143
SMT	-	-	-	926	-	61	81
KCS	132	99	-	1 515	281	117	136
RHO	1 564	757	-	7 158	-	973	1 568
CHQ	250	-	-	230	-	-	375
HER	3 240	1 637	148	9 912	148	3 812	2 427
TUERKEI	4 937	2 997	332	7 661	1 820	5 810	3 752
DARUNTER:IST	844	740	-	2 004	942	1 584	1 583
IZM	476	305	-	331	-	490	-
DLM	99	46	-	452	-	349	339
AYT	3 518	1 906	332	4 714	878	3 344	1 830
ZYPERN	1 250	-	-	2 817	-	555	284
DARUNTER:LCA	857	-	-	2 569	-	531	284
PFO	109	-	-	52	-	-	-
JUGOSLAWIEN	699	434	-	3 014	285	517	358
DARUNTER:SPU	138	91	-	616	167	68	3
DBV	304	300	-	1 034	-	388	265
*YU	74	36	-	926	118	44	16
UNGARN	-	-	-	902	-	945	-
DARUNTER:BUD	-	-	-	902	-	945	-
TSSCHECHOSLOW	248	-	-	151	501	691	-
DARUNTER:PRG	248	-	-	151	501	691	-
RUMAENIEN	-	-	-	240	-	266	-
BULGARIEN	-	2	-	64	-	219	-
SOWJETUNION	36	129	-	104	-	1 482	335
DARUNTER:*SU	-	-	-	-	-	1 407	-
E U R O P A	47 983	26 399	4 337	135 229	15 524	50 173	32 795
DARUNTER: EG-LAENDER	39 425	22 052	4 005	119 661	11 837	39 192	27 007
AEGYPTEN	351	-	-	1 390	-	1 761	902
DARUNTER:CAI	78	-	-	480	-	1 034	564
LXR	94	-	-	594	-	543	160
HRG	72	-	-	72	-	17	-
TUNESIEN	1 885	2 338	467	8 598	1 192	4 959	3 529
DARUNTER:TUN	121	110	-	523	-	489	125
DJE	456	429	-	2 625	495	1 410	918
MIR	1 308	1 799	467	5 450	697	3 060	2 486
MAROKKO	835	470	-	2 696	10	733	346
DARUNTER:AGA	819	470	-	2 696	-	733	346
SENEGAL	-	-	-	35	-	456	-
CAMBIA	-	-	-	15	-	209	-
KENIA	237	-	-	1 567	-	2 527	-
DARUNTER:MBA	237	-	-	1 567	-	2 527	-
A F R I K A	3 308	2 808	467	14 301	1 202	10 645	4 777
USA	-	-	-	141	-	-	-
MEXIKO	-	-	-	430	-	488	-
DARUNTER:*MX	-	-	-	430	-	486	-
JAMAICA	-	-	-	184	-	-	-

APRIL 1989

MIT GEBIETEN AUSSERHALB DES BUNDESGBIETES

FLUGPLATZ							NACH ENDZIELLAND BZW. -- FLUGPLATZ	
NUERNBERG (NUE)	MUENCHEN (MUC)	BERLIN (WEST) (BER)	SAARBRUECKEN (SCN)	MUENSTER/ OSNABRUECK (FMO)	SONSTIGE	INSGESAMT	REISENDE IM PAUSCHALFLUGREISEVERKEHR	
-	48	-	-	-	-	48	DDR U.BER(O)	
-	536	-	-	-	-	1 246	FINNLAND	
-	536	-	-	-	-	1 116	DARUNTER:HEL	
-	441	-	-	-	-	594	SCHWEDEN	
-	548	-	-	-	-	700	NORWEGEN	
-	233	-	-	-	-	400	DAENEMARK	
-	10 619	2 342	238	-	-	18 565	GR BRITANNIEN	
-	8 494	2 342	238	-	-	15 927	DARUNTER:LON	
-	-	-	-	-	-	1 119	IRLAND	
-	-	-	-	-	-	302	ISLAND	
-	612	209	-	-	-	937	NIEDERLANDE	
-	250	-	-	-	-	361	BELGIEN	
673	1 379	-	-	-	-	4 079	FRANKREICH	
631	1 099	-	-	-	-	2 101	DARUNTER:*FR	
3 715	23 933	13 710	1 604	1 442	-	229 730	SPANIEN	
-	433	314	-	-	-	3 561	DARUNTER:ALC	
-	466	98	-	-	-	4 224	LEI	
-	2 051	752	-	-	-	13 829	AGP	
1 533	5 590	5 733	869	1 423	-	86 996	PMI	
16	867	358	-	-	-	8 717	IBZ	
-	129	148	-	-	-	1 759	MAH	
1 120	5 743	2 251	566	19	-	48 284	LPA	
532	4 057	1 614	169	-	-	27 479	TCI	
330	2 020	1 223	-	-	-	16 212	FUE	
184	1 934	1 204	-	-	-	16 356	ACE	
-	478	15	-	-	-	1 665	*E3	
-	2 180	625	-	-	-	11 404	PORTUGAL	
-	-	-	-	-	-	1 770	DARUNTER:LIS	
-	1 404	625	-	-	-	7 158	FAO	
-	776	-	-	-	-	2 476	FNC	
-	1 027	146	-	-	-	4 260	MALTA	
-	1 027	146	-	-	-	4 260	DARUNTER:MLA	
-	290	1 060	-	-	-	2 146	SCHWEIZ	
-	-	1 060	-	-	-	1 207	DARUNTER:ZRH	
-	70	-	-	-	-	294	OESTERREICH	
195	2 505	1 536	113	-	-	19 365	ITALIEN	
-	-	-	-	-	-	1 280	DARUNTER:ROM	
195	1 416	1 245	113	-	-	12 632	NAP	
-	859	-	-	-	-	4 133	CTA	
1 377	17 752	2 548	138	-	-	67 147	GRIECHENLAND	
75	4 481	237	-	-	-	10 030	DARUNTER:ATH	
-	523	108	-	-	-	2 016	SKG	
74	261	149	-	-	-	1 434	CFU	
-	329	-	-	-	-	1 397	SMI	
-	1 040	204	-	-	-	3 524	KGS	
247	2 613	312	-	-	-	15 192	RHO	
-	220	-	-	-	-	1 125	CHQ	
981	7 617	1 538	138	-	-	31 598	HER	
992	4 935	5 308	152	147	-	38 843	TUERKEI	
320	1 859	1 959	-	-	-	11 835	DARUNTER:IST	
-	-	377	-	-	-	1 979	IZM	
-	162	396	-	-	-	1 843	DLM	
672	2 914	2 423	152	147	-	22 830	AYT	
-	1 703	51	-	-	-	6 660	ZYPERN	
-	830	51	-	-	-	5 122	DARUNTER:LCA	
-	873	-	-	-	-	1 034	PFO	
-	344	-	-	-	-	5 651	JUCOSLAWIEN	
-	-	-	-	-	-	1 083	DARUNTER:SPU	
-	129	-	-	-	-	2 420	DBV	
-	195	-	-	-	-	1 409	*YU	
-	-	-	-	-	-	1 847	UNGARN	
-	-	-	-	-	-	1 847	DARUNTER:BUD	
-	-	-	-	-	-	1 591	TSCHECHOSLOW	
-	-	-	-	-	-	1 591	DARUNTER:PRG	
-	-	-	-	-	-	506	RUMAENIEN	
-	-	-	-	-	-	326	BULGARIEN	
41	-	-	-	-	-	2 153	SOWJETUNION	
67	-	-	-	-	-	1 407	DARUNTER:*SU	
-	-	-	-	-	-	-	-	
7 060	69 405	27 535	2 245	1 589	-	420 274	E U R O P A	
5 960	59 463	20 970	2 093	1 442	-	353 107	DARUNTER: EG-LAENDER	
-	3 362	8	-	-	-	7 774	AEGYPTEN	
-	1 602	-	-	-	-	3 758	DARUNTER:CAI	
-	660	8	-	-	-	2 059	LXR	
-	987	-	-	-	-	1 148	HRG	
650	5 338	1 447	420	106	-	30 929	TUNESIEN	
-	153	115	-	-	-	1 636	DARUNTER:TUN	
315	1 799	351	-	-	-	8 798	DJE	
335	3 341	981	420	106	-	20 450	MIR	
-	1 910	458	-	-	-	7 458	MAROKKO	
-	1 743	458	-	-	-	7 265	DARUNTER:AGA	
-	-	-	-	-	-	491	SENEGAL	
-	-	-	-	-	-	224	GAMBIA	
-	2 288	-	-	-	-	6 619	KENIA	
-	2 288	-	-	-	-	6 619	DARUNTER:MBA	
650	12 898	1 913	420	106	-	53 495	A F R I K A	
-	-	-	-	-	-	141	USA	
-	374	-	-	-	-	1 292	MEXIKO	
-	374	-	-	-	-	1 290	DARUNTER:*MX	
-	257	-	-	-	-	441	JAMAICA	

5 PERSONENVERKEHR
 5. 2 VERFLECHTUNG IM VERKEHR
 5. 2. 3 REISENDE

NACH ENDZIELLAND BZW.---FLUGPLATZ	VON HERKUNFTS						
	HAMBURG (HAM)	HANNOVER (HAJ)	BREMEN (BRE)	DUESSELDORF (DUS)	KOELN/BONN (CGN)	FRANKFURT (FRA)	STUTTGART (STR)
REISENDE IM							
PAUSCHALFLUGREISEVERKEHR							
DOMINIK.REP	-	-	-	-	-	1 757	-
DARUNTER:POP	-	-	-	-	-	1 515	-
BRASILLEN	-	-	-	537	-	-	-
DARUNTER:REC	-	-	-	537	-	-	-
A M E R I K A	-	-	-	1 292	-	2 245	-
ISRAEL	107	-	-	224	388	2 080	994
DARUNTER:TLV	107	-	-	58	388	2 080	939
JORDANIEN	-	-	-	-	-	-	-
BAHRAIN	-	-	-	-	-	-	-
V.A.EMIRATE	-	-	-	-	-	2	-
INDIEN	-	-	-	-	-	-	-
NEPAL	-	-	-	12	-	-	-
SRI LANKA	107	-	-	509	-	378	-
DARUNTER:CMB	107	-	-	509	-	378	-
MALEDIVEN	104	-	-	405	-	654	-
DARUNTER:MLE	104	-	-	405	-	654	-
THAILAND	128	-	-	456	-	326	-
DARUNTER:BKK	72	-	-	403	-	197	-
HONGKONG(BRIT)	-	-	-	-	-	-	136
A S I E N	446	-	-	1 606	388	3 440	1 130
I N S G E S A M T ..	51 737	29 207	4 804	152 428	17 114	66 503	38 702

APRIL 1989

MIT GEBIETEN AUSSERHALB DES BUNDESGBIETES

FLUGPLATZ							NACH ENDZIELLAND BZW. -- FLUGPLATZ
NUERNBERG (NUE)	MUENCHEN (MUC)	BERLIN (WEST) (BER)	SAARBRUECKEN (SCN)	MUENSTER/ OSNABRUECK (FMO)	SONSTIGE	INSGESAMT	
							REISENDE IM PAUSCHALFLUGREISEVERKEHR
-	236	-	-	-	-	1 993	DOMINIK.REP
-	177	-	-	-	-	1 692	DARUNTER:POP
-	574	-	-	-	-	1 111	BRASILLEN
-	528	-	-	-	-	1 065	DARUNTER:REC
-	1 441	-	-	-	-	4 978	A M E R I K A
180	3 255	365	-	-	-	7 593	ISRAEL
180	2 884	365	-	-	-	7 001	DARUNTER:TLV
-	173	-	-	-	-	173	JORDANIEN
-	86	-	-	-	-	86	BAHRAIN
-	114	-	-	-	-	116	V.A.EMIRATE
-	34	-	-	-	-	34	INDIEN
-	301	-	-	-	-	313	NEPAL
-	245	-	-	-	-	1 239	SRI LANKA
-	245	-	-	-	-	1 239	DARUNTER:CMB
-	705	-	-	-	-	1 868	MALEDIVEN
-	705	-	-	-	-	1 868	DARUNTER:MLE
-	756	-	-	-	-	1 666	THAILAND
-	654	-	-	-	-	1 326	DARUNTER:BKK
-	-	-	-	-	-	136	HONGKONG (BRIT)
180	5 669	365	-	-	-	13 224	A S I E N
7 890	89 413	29 813	2 665	1 695	-	491 971	I N S G E S A M T

6 GÜTERVERKEHR
 6. 2 VERFLECHTUNG IM VERKEHR
 6. 2. 1 EINLADUNG

NACH STRECKENZIELLAND		VON STRECKEN						
BZW. ----- FLUGPLATZ	HAMBURG (HAM)	HANNOVER (HAJ)	BREMEN (BRE)	DUESSELDORF (DUS)	KOELN/BONN (CGN)	FRANKFURT (FRA)	STUTTGART (STR)	
EINLADUNG								
INSGESAMT								
FINNLAND	25 978	192	-	57 980	-	327 878	-	
DARUNTER:HEL	25 978	192	-	57 980	-	327 878	-	
SCHWEDEN	29 514	-	-	47 045	528 441	769 608	2 975	
DARUNTER:STO	28 361	-	-	27 840	278 960	504 505	2 975	
GOT	1 153	-	-	19 205	243 968	265 103	-	
NORWEGEN	34 292	-	-	13 323	12 320	231 609	-	
DARUNTER:OSL	32 230	-	-	13 323	12 320	216 791	-	
BGO	2 062	-	-	-	-	14 818	-	
DAENEMARK	18 250	1 517	-	68 956	90 652	436 102	23 021	
DARUNTER:CPH	18 230	1 517	-	68 956	2 745	431 339	23 021	
BLL	-	-	-	-	69 724	-	-	
*DK	-	-	-	-	18 183	4 763	-	
GR BRITANNIEN	121 568	20 454	12 404	304 816	1 378 391	2 650 486	57 156	
DARUNTER:LON	119 117	18 528	12 404	201 835	752 009	2 273 120	56 940	
BHX	-	1 205	-	7 773	539	91 546	-	
MAN	637	-	-	25 251	-	281 101	-	
LPL	-	-	-	-	183 667	-	-	
GLA	-	-	-	9 629	-	4 719	-	
EMA	-	-	-	-	310 830	-	-	
*GB	1 814	-	-	59 758	130 887	-	216	
IRLAND	1 300	-	-	15 078	15 046	226 052	-	
DARUNTER:DUB	1 300	-	-	15 078	14 091	225 568	-	
ISLAND	2 589	-	-	-	-	308 754	-	
DARUNTER:KEF	2 589	-	-	-	-	308 754	-	
NIEDERLANDE	31 132	2 120	3 168	2 291	7 147	229 065	22 407	
DARUNTER:AMS	30 064	2 120	3 168	2 291	7 147	229 065	11 270	
MST	-	-	-	-	-	-	11 137	
BELGIEN	46 286	-	-	657	15 285	374 533	82 493	
DARUNTER:BRU	46 054	-	-	657	15 285	367 954	82 493	
LUXEMBURG	46	-	-	-	-	12 785	-	
DARUNTER:LUX	46	-	-	-	-	12 785	-	
FRANKREICH	59 384	1 316	26	48 257	218 619	528 804	13 080	
DARUNTER:PAR	41 936	1 316	26	46 860	218 619	461 207	13 029	
LYS	-	-	-	665	-	26 624	-	
TLS	15 450	-	-	-	-	2 996	-	
NCE	1 998	-	-	607	-	36 761	51	
SPANIEN	55 912	3 138	-	76 916	327 586	1 212 484	18 006	
DARUNTER:MAD	36 696	-	-	39 804	9 701	621 916	13 461	
BCN	12 165	-	-	34 151	-	398 079	4 545	
VLC	-	-	-	-	259 713	11 136	-	
AGP	2 253	-	-	2 379	-	11 365	-	
*EL	-	-	-	-	18 172	11 436	-	
PMI	3 771	427	-	582	40 000	63 392	-	
LPA	1 027	-	-	-	-	69 565	-	
TCI	-	-	-	-	-	15 300	-	
PORTUGAL	4 692	-	-	-	-	299 420	2 695	
DARUNTER:LIS	4 692	-	-	-	-	210 657	2 695	
OPO	-	-	-	-	-	81 728	-	
MALTA	-	-	-	-	2 530	37 737	-	
DARUNTER:MLA	-	-	-	-	2 530	37 737	-	
SCHWEIZ	48 442	2 688	144	59 194	119 068	647 562	44 327	
DARUNTER:ZRH	36 850	2 688	144	52 528	11 066	571 201	44 293	
GVA	11 537	-	-	6 119	13	74 977	-	
BSL	55	-	-	547	107 989	1 384	34	
OESTERREICH	14 811	814	54	57 374	92 238	691 328	5 520	
DARUNTER:VIE	14 811	814	54	56 675	594	533 607	5 520	
LNZ	-	-	-	647	91 644	61 023	-	
SZG	-	-	-	52	-	50 719	-	
GRZ	-	-	-	-	-	43 194	-	
ITALIEN	15 938	101	-	48 651	201 455	918 201	2 455	
DARUNTER:ROM	1 293	-	-	13 958	-	270 301	34	
MIL	14 645	101	-	31 600	684	427 543	1 698	
VCE	-	-	-	2 775	-	62 409	10	
TRN	-	-	-	318	-	50 934	713	
GOA	-	-	-	-	163 779	39 848	-	
BLQ	-	-	-	-	-	10 292	-	
PSA	-	-	-	-	-	18 737	-	
CTA	-	-	-	-	-	13 155	-	
*IT	-	-	-	-	29 992	17 686	-	
GRIECHENLAND	790	36 938	-	49 163	-	567 116	27 008	
DARUNTER:ATH	790	36 938	-	45 336	-	517 512	22 642	
SKG	-	-	-	3 827	-	43 967	4 357	
TUERKEI	6 597	-	-	12 111	16 392	561 217	-	
DARUNTER:ANK	-	-	-	-	-	64 790	-	
IST	6 597	-	-	12 111	16 389	475 736	-	
IZM	-	-	-	-	3	16 004	-	
ZYPERN	14 427	-	-	-	-	45 654	-	
DARUNTER:LCA	14 427	-	-	-	-	45 654	-	
JUGOSLAWIEN	1 447	-	-	-	-	137 335	-	
DARUNTER:BEG	180	-	-	-	-	76 426	-	
ZAG	-	-	-	-	-	46 952	-	
UNGARN	2 720	-	-	5 664	9 270	107 735	-	
DARUNTER:BUD	2 720	-	-	5 664	9 270	107 735	-	
ALBANIEN	-	-	-	-	-	3 532	-	
TSCHECHOSLOW	-	-	-	-	-	59 472	-	
DARUNTER:PRG	-	-	-	-	-	59 472	-	
RUMAENIEN	-	-	-	-	-	51 388	-	
DARUNTER:BUH	-	-	-	-	-	51 037	-	
BULGARIEN	-	-	-	-	-	36 145	-	
DARUNTER:SOF	-	-	-	-	-	36 145	-	
POLEN	6 453	-	-	6 823	699	117 966	-	
DARUNTER:WAW	756	-	-	6 823	460	117 966	-	
SOWJETUNION	10 094	-	-	5 992	-	210 041	-	
DARUNTER:MOW	5 653	-	-	5 986	-	208 186	-	

APRIL 1989

MIT GEBIETEN AUSSERHALB DES BUNDESGBIETES

IN KILOGRAMM

HERKUNFTSFLUGPLATZ							NACH STRECKENZIELLAND
NUERNBERG (NUE)	MUENCHEN (MUC)	BERLIN (WEST) (BER)	SAARBRUECKEN (SCN)	MUENSTER/ OSNABRUECK (FMO)	SONSTIGE	INSGESAMT	BZW. ----- FLUGPLATZ
-	5 979	-	-	-	-	418 007	EINLADUNG
-	5 979	-	-	-	-	418 007	FINNLAND
-	7 717	365	-	-	-	1 385 665	DARUNTER: HEL
-	7 717	365	-	-	-	850 723	SCHWEDEN
-	-	-	-	-	-	529 429	DARUNTER: STO
-	8 284	61	-	-	-	299 889	GOT
-	8 284	61	-	-	-	283 009	NORWEGEN
-	-	-	-	-	-	16 880	DARUNTER: OSL
-	33 781	545	-	-	-	672 824	BGO
-	33 781	545	-	-	-	580 134	DAENEMARK
-	-	-	-	-	-	69 724	DARUNTER: CPH
-	-	-	-	-	-	22 946	BLL
11 678	124 349	26 199	18 973	121	-	4 726 595	*DK
11 678	107 897	26 199	17 400	121	-	3 597 248	GR BRITANNIEN
-	4 603	-	-	-	-	105 666	DARUNTER: LON
-	11 849	-	-	-	-	318 838	BHX
-	-	-	1 480	-	-	185 147	MAN
-	-	-	-	-	-	14 348	LPL
-	-	-	-	-	-	310 830	GLA
-	-	-	93	-	-	192 768	EMA
-	479	-	-	-	-	257 955	*GB
-	479	-	-	-	-	256 516	IRLAND
-	-	-	-	-	-	311 343	DARUNTER: DUB
-	-	-	-	-	-	311 343	ISLAND
28 103	40 724	3 472	-	-	-	369 629	DARUNTER: KEF
619	37 040	3 472	-	-	-	326 256	NIEDERLANDE
27 484	3 684	-	-	-	-	42 305	DARUNTER: AMS
52 015	55 449	-	-	-	-	626 718	MST
52 015	55 449	-	-	-	-	619 907	BELGIEN
-	667	-	-	-	-	13 498	DARUNTER: BRU
-	667	-	-	-	-	13 498	LUXEMBURG
1	61 479	16 884	-	-	-	947 850	DARUNTER: LUX
1	59 133	16 884	-	-	-	859 011	FRANKREICH
-	223	-	-	-	-	27 512	DARUNTER: PAR
-	-	-	-	-	-	18 446	LYS
-	2 123	-	-	-	-	41 540	TLS
-	102 923	331	8 462	-	-	1 805 758	NCE
-	87 688	-	-	-	-	809 266	SPANIEN
-	15 235	-	8 462	-	-	464 175	DARUNTER: MAD
-	-	-	-	-	-	279 311	BCN
-	-	-	-	-	-	15 997	VLC
-	-	-	-	-	-	29 608	AGP
-	-	-	-	-	-	108 172	*EI
-	-	-	-	-	-	70 592	PMI
-	-	-	-	-	-	15 300	LPA
-	20 635	-	-	-	-	327 442	TCI
-	20 635	-	-	-	-	238 679	PORTUGAL
-	-	-	-	-	-	81 728	DARUNTER: LIS
-	13 517	-	-	-	-	53 784	OPO
-	13 517	-	-	-	-	53 784	MALTA
776	118 009	21 510	-	-	-	1 061 720	DARUNTER: MLA
776	114 030	21 510	-	-	-	855 086	SCHWEIZ
-	3 776	-	-	-	-	96 422	DARUNTER: ZRH
-	203	-	-	-	-	110 212	GVA
38 638	28 789	-	-	-	-	929 566	BSL
279	28 789	-	-	-	-	641 143	OESTERREICH
38 359	-	-	-	-	-	191 673	DARUNTER: VIE
-	-	-	-	-	-	50 771	LNZ
-	-	-	-	-	-	43 194	SZG
60	47 119	-	-	-	-	1 233 980	GRZ
-	31 022	-	-	-	-	316 608	ITALIEN
60	12 444	-	-	-	-	488 775	DARUNTER: ROM
-	1 827	-	-	-	-	67 021	MIL
-	491	-	-	-	-	52 456	VCE
-	9	-	-	-	-	203 627	TRN
-	513	-	-	-	-	10 301	GOA
-	-	-	-	-	-	18 737	BLQ
-	30 506	-	-	-	-	13 668	PSA
-	24 534	-	-	-	-	47 678	CTA
-	5 972	-	-	-	-	711 521	*IT
-	34 397	-	-	-	-	647 752	GRIECHENLAND
-	15 284	-	-	-	-	58 123	DARUNTER: ATH
-	18 588	-	-	-	-	630 714	SKG
-	525	-	-	-	-	80 074	TUERKEI
-	19 618	-	-	-	-	529 421	DARUNTER: ANK
-	19 618	-	-	-	-	16 532	IST
-	20 269	-	-	-	-	79 699	IZM
-	15 489	-	-	-	-	79 699	ZYPERN
-	3 675	-	-	-	-	159 051	DARUNTER: LCA
-	17 501	-	-	-	-	92 095	JUGOSLAWIEN
-	17 501	-	-	-	-	50 627	DARUNTER: BEG
-	-	-	-	-	-	142 890	ZAG
-	-	-	-	-	-	142 890	UNGARN
-	-	-	-	-	-	3 532	DARUNTER: BUD
-	-	-	-	-	-	59 472	ALBANIEN
-	-	-	-	-	-	59 472	TSCHECHOSLOW
-	-	-	-	-	-	51 388	DARUNTER: PRG
-	-	-	-	-	-	51 037	RUMAENIEN
-	4 355	-	-	-	-	40 500	DARUNTER: BUH
-	4 355	-	-	-	-	40 500	BULGARIEN
-	-	-	-	-	-	131 941	DARUNTER: SOF
-	-	-	-	-	-	126 005	POLEN
-	4 999	-	-	-	-	231 126	DARUNTER: WAW
-	4 786	-	-	-	-	224 611	SOWJETUNION
-	-	-	-	-	-	-	DARUNTER: MOW

6 GÜTERVERKEHR

6.2 VERFLECHTUNG IM VERKEHR

6.2.1 EINLADUNG

NACH STRECKENZIELLAND BZW. ----- FLUGPLATZ	VON STRECKEN						
	HAMBURG (HAM)	HANNOVER (HAJ)	BREMEN (BRE)	DUESSELDORF (DUS)	KOELN/BONN (CGN)	FRANKFURT (FRA)	STUTTGART (STR)
EINLADUNG							
INSGESAMT							
E U R O P A	552 662	69 278	15 796	880 291	3 035 139	11 800 009	301 143
DARUNTER: EG-LÄNDER	355 298	65 584	15 598	614 785	2 254 181	7 455 048	248 321
ÄGYPTEN	-	-	-	5 586	-	290 212	-
DARUNTER: CAI	-	-	-	5 586	-	289 693	-
LIBYEN	-	-	-	-	-	182 132	-
DARUNTER: TIP	-	-	-	-	-	182 132	-
TUNESIEN	-	-	-	6 703	-	80 918	-
DARUNTER: TUN	-	-	-	4 553	-	71 193	-
ALGERIEN	-	-	-	-	-	132 743	-
DARUNTER: ALG	-	-	-	-	-	96 339	-
CZL	-	-	-	-	-	31 224	-
MAROKKO	-	-	-	1 855	80 000	91 725	-
DARUNTER: CAS	-	-	-	-	-	81 158	-
*MA	-	-	-	-	80 000	-	-
KAP VERDE	-	-	-	-	-	667	-
SENEGAL	-	-	-	-	-	83 035	-
DARUNTER: DKR	-	-	-	-	-	83 035	-
GHANA	-	-	-	8 572	-	-	-
NIGERIA	-	-	-	-	-	57 465	-
DARUNTER: LOS	-	-	-	-	-	57 465	-
KAMERUN	-	-	-	-	-	13 186	-
DARUNTER: DLA	-	-	-	-	-	13 186	-
ZAIRE	-	-	-	-	-	16 250	-
DARUNTER: FJH	-	-	-	-	-	16 250	-
ANGOLA	-	-	-	-	-	9 950	-
SUDAN	-	-	-	-	45 487	89 059	-
DARUNTER: KRT	-	-	-	-	45 487	89 059	-
ÄTHIOPIEN	-	-	-	-	-	150 880	-
DARUNTER: ADD	-	-	-	-	-	150 880	-
SOMALIA	-	-	-	-	-	20 052	-
DARUNTER: MGQ	-	-	-	-	-	20 052	-
UGANDA	-	-	-	-	14 336	14 119	-
DARUNTER: EBB	-	-	-	-	14 336	14 119	-
KENIA	-	-	-	-	-	125 517	-
DARUNTER: NBO	-	-	-	-	-	125 113	-
TANSANIA	-	-	-	-	-	24 501	-
DARUNTER: DAR	-	-	-	-	-	24 501	-
SAMBIA	-	-	-	-	-	4 013	-
SIMBABWE	-	-	-	-	14 780	36 957	-
DARUNTER: HRE	-	-	-	-	14 780	36 957	-
NAMIBIA	-	-	-	-	-	23 946	-
DARUNTER: WDH	-	-	-	-	-	23 946	-
SESCHELLEN	-	-	-	-	-	1 256	-
MAURITIUS	-	-	-	-	-	9 304	-
DARUNTER: MRU	-	-	-	-	-	9 304	-
SUEDAFRIKA	-	-	-	-	-	706 536	-
DARUNTER: JNB	-	-	-	-	-	706 536	-
A F R I K A	-	-	-	22 716	154 603	2 164 423	-
KANADA	-	-	-	73 967	-	1 219 541	-
DARUNTER: YUL	-	-	-	40 552	-	291 796	-
YYZ	-	-	-	33 415	-	743 499	-
YVR	-	-	-	-	-	181 530	-
USA	60 298	-	-	347 233	1 539 625	12 325 222	48 506
DARUNTER: NYC	60 294	-	-	277 864	1 539 625	4 729 544	-
CHI	-	-	-	43 511	-	2 178 127	-
BOS	-	-	-	-	-	492 673	-
PHL	-	-	-	-	-	244 721	-
DCA	-	-	-	-	-	512 670	-
*U1	-	-	-	-	-	497 101	-
ATL	-	-	-	-	-	953 352	48 506
TPA	-	-	-	-	-	19 200	-
MIA	-	-	-	25 858	-	390 013	-
SJU	-	-	-	-	-	95 973	-
ORL	-	-	-	-	-	68 837	-
MSP	-	-	-	-	-	66 760	-
STL	-	-	-	-	-	37 290	-
DAL	-	-	-	-	-	464 010	-
HOU	-	-	-	-	-	208 360	-
SFO	-	-	-	-	-	376 386	-
LAX	-	-	-	-	-	909 989	-
ANC	4	-	-	-	-	80 206	-
MEXIKO	-	-	-	-	-	437 790	-
DARUNTER: MEX	-	-	-	-	-	437 790	-
KUBA	-	-	-	-	2 218	-	-
ANTIGUA-BARB.	-	-	-	-	-	3 770	-
BARBADOS	-	-	-	-	-	7 678	-
TRINID.U.TOB.	-	-	-	-	-	4 450	-
ST.LUCIA	-	-	-	-	-	45	-
KOLUMBIEN	-	-	-	-	-	232 667	-
DARUNTER: BOG	-	-	-	-	-	232 667	-
VENEZUELA	-	-	-	-	-	196 809	-
DARUNTER: CCS	-	-	-	-	-	196 809	-
BRASIL IEN	-	-	-	-	-	946 239	-
DARUNTER: RIO	-	-	-	-	-	345 716	-
SAO	-	-	-	-	-	598 548	-
ECUADOR	-	-	-	-	-	53 851	-
DARUNTER: UIO	-	-	-	-	-	53 851	-
PERU	-	-	-	-	-	94 042	-
DARUNTER: LIM	-	-	-	-	-	94 042	-
BOLIVIEN	-	-	-	-	-	34	-

APRIL 1989

MIT GEBIETEN AUSSERHALB DES BUNDESGBIETES

IN KILOGRAMM

HERKUNFTSFLUGPLATZ							NACH STRECKENZIELLAND
NUERNBERG (NUE)	MUENCHEN (MUC)	BERLIN (WEST) (BER)	SAARBRUECKEN (SCN)	MUENSTER/ OSNABRUECK (FMO)	SONSTIGE	INSGESAMT	BZW. ----- FLUGPLATZ
131 271	801 545	69 367	27 435	121	-	17 684 057	E U R O P A
91 857	518 111	47 431	27 435	121	-	11 693 770	DARUNTER: EG-LAENDER
-	11 755	-	-	-	-	307 553	AEGYPTEN
-	11 755	-	-	-	-	307 034	DARUNTER: CAI
-	-	-	-	-	-	182 132	LIBYEN
-	-	-	-	-	-	182 132	DARUNTER: TIP
-	2 743	-	-	-	-	90 364	TUNESIEN
-	2 743	-	-	-	-	78 489	DARUNTER: TUN
-	-	-	-	-	-	132 743	ALGERIEN
-	-	-	-	-	-	96 339	DARUNTER: ALG
-	-	-	-	-	-	31 224	CZL
-	654	-	-	-	-	174 234	MAROKKO
-	654	-	-	-	-	81 812	DARUNTER: CAS
-	-	-	-	-	-	80 000	*MA
-	-	-	-	-	-	667	KAP VERDE
-	-	-	-	-	-	83 035	SENEGAL
-	-	-	-	-	-	83 035	DARUNTER: DKR
-	-	-	-	-	-	8 572	GHANA
-	-	-	-	-	-	57 465	NIGERIA
-	-	-	-	-	-	57 465	DARUNTER: LOS
-	-	-	-	-	-	13 186	KAMERUN
-	-	-	-	-	-	13 186	DARUNTER: DLA
-	-	-	-	-	-	16 250	ZAIRE
-	-	-	-	-	-	16 250	DARUNTER: FIH
-	-	-	-	-	-	9 950	ANGOLA
-	-	-	-	-	-	134 546	SUDAN
-	-	-	-	-	-	134 546	DARUNTER: KRT
-	-	-	-	-	-	150 880	AETHIOPIEN
-	-	-	-	-	-	150 880	DARUNTER: ADD
-	-	-	-	-	-	20 052	SOMALIA
-	-	-	-	-	-	20 052	DARUNTER: MGQ
-	-	-	-	-	-	28 455	UGANDA
-	-	-	-	-	-	28 455	DARUNTER: EBB
-	-	-	-	-	-	125 517	KENIA
-	-	-	-	-	-	125 113	DARUNTER: NBO
-	-	-	-	-	-	24 501	TANSANIA
-	-	-	-	-	-	24 501	DARUNTER: DAR
-	-	-	-	-	-	4 013	SAMBIA
-	-	-	-	-	-	51 737	SIMBABWE
-	-	-	-	-	-	51 737	DARUNTER: HRE
-	-	-	-	-	-	23 946	NAMIBIA
-	-	-	-	-	-	23 946	DARUNTER: WDH
-	-	-	-	-	-	1 256	SESCHELLEN
-	39 276	-	-	-	-	48 580	MAURITIUS
-	39 276	-	-	-	-	48 580	DARUNTER: MRU
-	-	-	-	-	-	706 536	SUEDAFRIKA
-	-	-	-	-	-	706 536	DARUNTER: JNB
-	54 428	-	-	-	-	2 396 170	A F R I K A
-	32 942	-	-	-	-	1 326 450	KANADA
-	32 046	-	-	-	-	332 348	DARUNTER: YUL
-	896	-	-	-	-	808 960	YYZ
-	421 295	-	-	-	-	182 426	YVR
-	277 736	-	-	-	-	14 742 179	USA
-	76 845	-	-	-	-	6 885 063	DARUNTER: NYC
-	-	-	-	-	-	2 298 483	CHI
-	-	-	-	-	-	492 673	BOS
-	-	-	-	-	-	244 721	PHL
-	-	-	-	-	-	512 670	DCA
-	-	-	-	-	-	497 101	*UI
-	52 963	-	-	-	-	1 054 821	ATL
-	-	-	-	-	-	19 200	TPA
-	13 751	-	-	-	-	429 622	MIA
-	-	-	-	-	-	95 973	SJU
-	-	-	-	-	-	68 837	ORL
-	-	-	-	-	-	66 760	MSP
-	-	-	-	-	-	37 290	STL
-	-	-	-	-	-	464 010	DAL
-	-	-	-	-	-	208 360	HOU
-	-	-	-	-	-	376 386	SFO
-	-	-	-	-	-	909 989	LAX
-	-	-	-	-	-	80 210	ANC
-	-	-	-	-	-	437 790	MEXIKO
-	-	-	-	-	-	437 790	DARUNTER: MEX
-	-	-	-	-	-	2 218	KUBA
-	-	-	-	-	-	3 770	ANTIGUA-BARB.
-	-	-	-	-	-	7 678	BARBADOS
-	-	-	-	-	-	4 450	TRINID. U. TOB.
-	-	-	-	-	-	45	ST. LUCIA
-	-	-	-	-	-	232 667	KOLUMBIEN
-	-	-	-	-	-	232 667	DARUNTER: BOG
-	-	-	-	-	-	196 809	VENEZUELA
-	-	-	-	-	-	196 809	DARUNTER: CCS
-	-	-	-	-	-	946 239	BRASILIEN
-	-	-	-	-	-	345 716	DARUNTER: RIO
-	-	-	-	-	-	598 548	SAO
-	-	-	-	-	-	53 851	ECUADOR
-	-	-	-	-	-	53 851	DARUNTER: UIO
-	-	-	-	-	-	94 042	PERU
-	-	-	-	-	-	94 042	DARUNTER: LIM
-	-	-	-	-	-	34	BOLIVIEN

VON STRECKEN

NACH STRECKENZIELLAND BZW. ----- FLUGPLATZ	HAMBURG (HAM)	HANNOVER (HAJ)	BREMEN (BRE)	DUESSELDORF (DUS)	KOELN/BONN (CGN)	FRANKFURT (FRA)	STUTTGART (STR)
EINLADUNG							
INSGESAMT							
PARAGUAY	-	-	-	-	-	3 302	-
URUGUAY	-	-	-	-	-	1 672	-
ARGENTINIEN	-	-	-	-	-	149 095	-
DARUNTER: BUE	-	-	-	-	-	149 095	-
CHILE	-	-	-	-	-	58 536	-
DARUNTER: SCL	-	-	-	-	-	58 536	-
A M E R I K A	60 298	-	-	421 200	1 541 843	15 734 743	48 506
LIBANON	-	-	-	-	-	9 320	-
ISRAEL	-	-	-	-	2 150 710	571 028	-
DARUNTER: TLV	-	-	-	-	2 150 710	571 028	-
JORDANIEN	-	-	-	-	-	150 709	1 300
DARUNTER: AMM	-	-	-	-	-	150 709	1 300
SYRIEN	-	-	-	-	-	48 742	-
DARUNTER: DAM	-	-	-	-	-	48 741	-
IRAK	-	-	-	-	-	958 568	-
DARUNTER: BGW	-	-	-	-	-	958 568	-
IRAN	-	-	-	-	-	414 665	-
DARUNTER: THR	-	-	-	-	-	414 665	-
KUWEIT	-	-	-	-	38 295	535 037	-
DARUNTER: KWI	-	-	-	-	38 295	535 037	-
BAHRAIN	-	-	-	-	-	199 219	-
DARUNTER: BAH	-	-	-	-	-	199 219	-
KATAR	-	-	-	-	-	62 469	-
DARUNTER: DOH	-	-	-	-	-	62 469	-
SAUDI-ARAB.	-	-	-	-	38 624	569 736	-
DARUNTER: DHA	-	-	-	-	38 624	7 858	-
JED	-	-	-	-	-	253 229	-
RUH	-	-	-	-	-	308 649	-
JEM. ARAB. REP.	-	-	-	-	-	170 272	-
DARUNTER: SAH	-	-	-	-	-	170 272	-
OMAN	-	-	-	-	-	92 245	-
DARUNTER: MCT	-	-	-	-	-	92 245	-
V. A. EMIRATE	-	-	-	-	-	1 134 888	-
DARUNTER: SHJ	-	-	-	-	-	267 808	-
DXB	-	-	-	-	-	731 546	-
AUH	-	-	-	-	-	135 534	-
PAKISTAN	-	-	-	-	-	389 693	-
DARUNTER: KHI	-	-	-	-	-	356 509	-
ISB	-	-	-	-	-	33 184	-
BANGLADESCH	-	-	-	-	-	23 127	-
DARUNTER: DAC	-	-	-	-	-	23 127	-
INDIEN	-	-	-	-	-	1 037 898	-
DARUNTER: DEL	-	-	-	-	-	375 775	-
BOM	-	-	-	-	-	662 123	-
NEPAL	-	-	-	-	-	20 401	-
DARUNTER: KTM	-	-	-	-	-	20 401	-
SRI LANKA	-	-	-	-	-	71 359	-
DARUNTER: CMB	-	-	-	-	-	71 359	-
THAILAND	-	-	-	24 018	-	358 079	-
DARUNTER: BKK	-	-	-	24 018	-	358 079	-
MALAYSIA	-	-	-	-	-	142 594	-
DARUNTER: KUL	-	-	-	-	-	142 594	-
SINGAPUR	-	-	-	-	-	433 908	-
DARUNTER: SIN	-	-	-	-	-	433 908	-
INDONESIEN	-	-	-	-	-	203 366	-
DARUNTER: JKT	-	-	-	-	-	203 366	-
PHILIPPINEN	-	-	-	-	-	217 660	-
DARUNTER: MNL	-	-	-	-	-	217 660	-
HONGKONG (BRIT)	-	-	-	-	-	1 868 389	-
DARUNTER: HKG	-	-	-	-	-	1 868 389	-
JAPAN	13 160	-	-	17 843	-	2 117 245	-
DARUNTER: TYO	5 527	-	-	7 348	-	1 958 744	-
OSA	7 633	-	-	10 495	-	158 501	-
KOREA REP.	-	-	-	-	-	1 599 175	-
DARUNTER: SEL	-	-	-	-	-	1 599 175	-
CHINA	-	-	-	-	-	322 100	-
DARUNTER: PEK	-	-	-	-	-	322 100	-
A S I E N	13 160	-	-	41 861	2 227 629	13 721 892	1 300
AUSTRALIEN	-	-	-	-	-	489 654	-
DARUNTER: SYD	-	-	-	-	-	148 916	-
MEB	-	-	-	-	-	340 738	-
NEUSEELAND	-	-	-	-	-	45 390	-
DARUNTER: AKL	-	-	-	-	-	45 390	-
AUSTRALIEN/OZEANIEN...	-	-	-	-	-	535 044	-
I N S G E S A M T ..	626 120	69 278	15 796	1 366 068	6 959 214	43 956 111	350 949

APRIL 1989

MIT GEBIETEN AUSSERHALB DES BUNDESGBIETES

IN KILOGRAMM

HERKUNFTSFLUGPLATZ							NACH STRECKENZIELLAND	
NUERNBERG (NUE)	MUENCHEN (MUC)	BERLIN (WEST) (BER)	SAARBUECKEN (SCN)	MUENSTER/ OSNABRUECK (FMO)	SONSTIGE	INSGESAMT	BZW. -----	FLUGPLATZ
-	-	-	-	-	-	3 302		EINLADUNG
-	-	-	-	-	-	1 672		INSGESAMT
-	-	-	-	-	-	149 095		PARAGUAY
-	-	-	-	-	-	149 095		URUGUAY
-	-	-	-	-	-	58 536		ARGENTINIEN
-	-	-	-	-	-	58 536		DARUNTER:BUE
-	-	-	-	-	-	58 536		CHILE
-	-	-	-	-	-	58 536		DARUNTER:SCL
-	454 237	-	-	-	-	18 260 827		A M E R I K A
-	-	-	-	-	-	9 320		LIBANON
-	28 294	-	-	-	-	2 750 032		ISRAEL
-	28 294	-	-	-	-	2 750 032		DARUNTER:TLV
-	-	-	-	-	-	152 009		JORDANIEN
-	-	-	-	-	-	152 009		DARUNTER:AMM
-	14 633	-	-	-	-	63 375		SYRIEN
-	14 378	-	-	-	-	63 119		DARUNTER:DAM
-	-	-	-	-	-	958 568		IRAK
-	-	-	-	-	-	958 568		DARUNTER:BGW
-	-	-	-	-	-	414 665		IRAN
-	-	-	-	-	-	414 665		DARUNTER:THR
-	-	-	-	-	-	573 332		KUWEIT
-	-	-	-	-	-	573 332		DARUNTER:KWI
-	-	-	-	-	-	199 219		BAHRAIN
-	-	-	-	-	-	199 219		DARUNTER:BAH
-	-	-	-	-	-	62 469		KATAR
-	-	-	-	-	-	62 469		DARUNTER:DOH
-	-	-	-	-	-	608 360		SAUDI-ARAB.
-	-	-	-	-	-	46 482		DARUNTER:DHA
-	-	-	-	-	-	253 229		JED
-	-	-	-	-	-	308 649		RUH
-	-	-	-	-	-	170 272		JEM. ARAB. REP.
-	-	-	-	-	-	170 272		DARUNTER:SAH
-	-	-	-	-	-	92 245		OMAN
-	-	-	-	-	-	92 245		DARUNTER:MCT
-	-	-	-	-	-	1 134 888		V. A. EMIRATE
-	-	-	-	-	-	267 808		DARUNTER:SHJ
-	-	-	-	-	-	731 546		DXB
-	-	-	-	-	-	135 534		AUH
-	-	-	-	-	-	389 693		PAKISTAN
-	-	-	-	-	-	356 509		DARUNTER:KHI
-	-	-	-	-	-	33 184		ISB
-	-	-	-	-	-	23 127		BANGLADESCH
-	-	-	-	-	-	23 127		DARUNTER:DAC
-	-	-	-	-	-	1 037 898		INDIEN
-	-	-	-	-	-	375 775		DARUNTER:DEL
-	-	-	-	-	-	662 123		BOM
-	-	-	-	-	-	20 401		NEPAL
-	-	-	-	-	-	20 401		DARUNTER:KTM
-	-	-	-	-	-	71 359		SRI LANKA
-	-	-	-	-	-	71 359		DARUNTER:CMB
-	6	-	-	-	-	382 103		THAILAND
-	6	-	-	-	-	382 103		DARUNTER:BKK
-	-	-	-	-	-	142 594		MALAYSIA
-	-	-	-	-	-	142 594		DARUNTER:KUL
-	-	-	-	-	-	433 908		SINGAPUR
-	-	-	-	-	-	433 908		DARUNTER:SIN
-	-	-	-	-	-	203 366		INDONESIEN
-	-	-	-	-	-	203 366		DARUNTER:JKT
-	-	-	-	-	-	217 660		PHILIPPINEN
-	-	-	-	-	-	217 660		DARUNTER:MNL
-	81	-	-	-	-	1 868 470		HONGKONG (BRIT)
-	81	-	-	-	-	1 868 470		DARUNTER:HKG
-	-	-	-	-	-	2 148 248		JAPAN
-	-	-	-	-	-	1 971 619		DARUNTER:TYO
-	-	-	-	-	-	176 629		OSA
-	-	-	-	-	-	1 599 175		KOREA REP.
-	-	-	-	-	-	1 599 175		DARUNTER:SEL
-	-	-	-	-	-	322 100		CHINA
-	-	-	-	-	-	322 100		DARUNTER:PEK
-	43 014	-	-	-	-	16 048 856		A S I E N
-	-	-	-	-	-	489 654		AUSTRALIEN
-	-	-	-	-	-	148 916		DARUNTER:SYD
-	-	-	-	-	-	340 738		MEB
-	-	-	-	-	-	45 390		NEUSEELAND
-	-	-	-	-	-	45 390		DARUNTER:AKL
-	-	-	-	-	-	535 044		AUSTRALIEN/OZEANIEN
131 271	1 353 224	69 367	27 435	121	-	54 924 954		I N S G E S A M T

6 GÜTERVERKEHR
 6. 2 VERFLECHTUNG IM VERKEHR
 6. 2. 2 AUSLADUNG

VON STRECKENHERKUNFTS- LAND BZW. --- FLUGPLATZ	NACH STRECKEN						
	HAMBURG (HAM)	HANNOVER (HAJ)	BREMEN (BRE)	DUESSELDORF (DUS)	KOELN/BONN (CGN)	FRANKFURT (FRA)	STUTTGART (STR)
AUSLADUNG							
INSGESAMT							
FINNLAND	24 851	174	-	13 134	-	150 312	-
DARUNTER:HEL	24 851	174	-	13 134	-	150 312	-
SCHWEDEN	8 547	-	-	12 371	436 409	542 302	3 872
DARUNTER:STO	8 376	-	-	10 481	228 499	360 207	2 906
GOT	171	-	-	1 890	206 053	182 095	966
NORWEGEN	19 928	-	-	3 817	1 018	176 533	-
DARUNTER:OSL	17 976	-	-	3 817	1 018	131 715	-
BGO	1 952	-	-	-	-	44 818	-
DAENEMARK	10 314	1 362	103	16 477	96 369	418 511	7 879
DARUNTER:CPH	10 314	1 362	103	16 477	96 369	418 478	7 879
BLL	-	-	-	-	80 464	-	-
*DK	-	-	-	-	15 865	33	-
GR BRITANNIEN	84 916	17 865	15 393	270 248	1 192 361	3 514 213	34 798
DARUNTER:LON	84 060	15 624	15 393	93 476	562 394	2 873 341	34 798
BHX	56	2 161	-	5 893	3 440	149 819	-
MAN	800	-	-	6 624	-	240 573	-
LPL	-	-	-	-	177 406	-	-
PIK	-	-	-	-	-	174 154	-
EMA	-	-	-	-	289 729	-	-
*GB	-	80	-	-	159 392	76 326	-
IRLAND	1 879	-	-	163 254	159 392	146 028	-
DARUNTER:DUB	1 879	-	-	1 845	20 238	146 028	-
ISLAND	202	-	-	1 845	19 581	146 028	-
NIEDERLANDE	87 582	1 945	5 596	26 788	14 178	140 938	14 501
DARUNTER:AMS	87 490	1 945	5 596	26 788	-	140 938	14 361
MST	-	-	-	-	14 178	-	140
BELGIEN	45 108	973	-	972	11 916	267 689	53 076
DARUNTER:BRU	45 108	973	-	972	11 916	260 341	53 076
LUXEMBURG	-	-	-	-	-	6 609	-
FRANKREICH	63 891	4 904	743	54 773	182 460	391 743	40 471
DARUNTER:PAR	62 058	4 904	743	38 836	182 460	318 925	40 470
LYS	-	-	-	59	-	20 254	-
NCE	1 833	-	-	641	-	49 829	1
*FR	-	-	-	15 237	-	-	-
SPANIEN	26 700	-	-	136 859	102 436	685 254	14 641
DARUNTER:MAD	11 394	-	-	18 147	1 664	395 362	6 911
BCN	5 915	-	-	18 251	480	175 987	7 730
VLC	-	-	-	-	13 264	15 199	-
AGP	442	-	-	35 305	-	15 911	-
*EL	-	-	-	-	87 028	2 534	-
PMI	-	-	-	1 170	-	14 894	-
LPA	-	-	-	25	-	21 772	-
TCI	8 949	-	-	14 635	-	9 157	-
FUE	-	-	-	49 176	-	26 752	-
PORTUGAL	4 721	-	-	8 400	-	301 760	1 233
DARUNTER:LIS	4 721	-	-	-	-	188 204	1 233
OPO	-	-	-	-	-	109 761	-
FAO	-	-	-	8 400	-	3 779	-
MALTA	-	-	-	-	-	32 399	-
DARUNTER:MLA	-	-	-	-	-	32 399	-
SCHWEIZ	74 752	11 427	1 190	85 817	187 853	212 767	107 918
DARUNTER:ZRH	66 944	11 427	1 190	63 929	30 069	146 549	107 918
GVA	7 420	-	-	21 254	169	66 089	-
BSL	388	-	-	634	157 615	129	-
OESTERREICH	830	46	68	28 891	38 275	200 782	3 198
DARUNTER:VIE	830	46	68	28 492	362	144 966	3 198
INN	-	-	-	-	399	12 425	-
LNZ	-	-	-	-	-	14 979	-
SZG	-	-	68	-	-	12 214	-
GRZ	-	-	-	-	-	15 541	-
ITALIEN	16 670	249	-	24 310	192 445	883 438	6 280
DARUNTER:ROM	11	-	-	2 424	-	228 367	-
MIL	16 659	249	-	18 446	814	403 045	3 765
VCE	-	-	-	3 400	-	78 726	120
VRN	-	-	-	-	10 053	-	-
TRN	-	-	-	40	-	36 920	2 395
GOA	-	-	-	-	144 839	15 132	-
PSA	-	-	-	-	-	18 883	-
NAP	-	-	-	-	-	48 144	-
*IT	-	-	-	-	36 739	48 098	-
GRIECHENLAND	1 185	-	-	84 386	-	410 046	19 470
DARUNTER:ATH	1 185	-	-	32 843	-	273 381	6 761
SKG	-	-	-	51 543	-	134 237	12 709
TUERKEI	61 495	-	-	33 950	48 446	633 855	-
DARUNTER:ANK	-	-	-	7 851	-	24 235	-
IST	57 595	-	-	26 099	5 468	527 534	-
IZM	-	-	-	-	42 978	37 480	-
AYT	3 900	-	-	-	-	44 606	-
ZYPERN	2 899	-	-	800	-	26 444	-
DARUNTER:LCA	2 899	-	-	800	-	26 444	-
JUGOSLAWIEN	-	-	-	-	-	203 904	-
DARUNTER:BEG	-	-	-	-	-	103 115	-
ZAG	-	-	-	-	-	91 818	-
UNGARN	1 014	-	-	2 602	-	59 716	-
DARUNTER:BUD	1 014	-	-	2 602	-	59 716	-
ALBANIEN	-	-	-	-	-	1 003	-
TSCHECHOSLOW.	-	-	-	-	-	29 817	-
DARUNTER:PRG	-	-	-	-	-	29 817	-
RUMAENIEN	-	-	-	-	-	94 140	-
DARUNTER:BUH	-	-	-	-	-	94 140	-
BULGARIEN	13 266	-	-	-	54 700	12 869	-
DARUNTER:SOF	13 266	-	-	-	54 700	12 869	-
POLEN	1 505	-	-	8	266	26 865	-
DARUNTER:WAW	1 003	-	-	8	266	26 865	-
SOWJETUNION	12 012	18 470	-	5 648	-	53 153	-

APRIL 1989
 MIT GEBIETEN AUSSERHALB DES BUNDESGBIETES
 IN KILOGRAMM

ZIELFLUGPLATZ							VON STRECKENHERKUNFTS-	
NUERNBERG (NUE)	MUENCHEN (MUC)	BERLIN (WEST) (BER)	SAARBRUECKEN (SCN)	MUENSTER/ OSNABRUECK (FMO)	SONSTIGE	INSGESAMT	LAND BZW.---	FLUGPLATZ
								AUSLADUNG
								INSGESAMT
-	4 882	-	-	-	-	193 353		FINNLAND
-	4 882	-	-	-	-	193 353		DARUNTER: HEL
-	3 849	-	-	-	-	1 007 350		SCHWEDEN
-	3 849	-	-	-	-	614 318		DARUNTER: STO
-	-	-	-	-	-	391 175		GOT
-	1 490	116	-	-	-	202 902		NORWEGEN
-	1 490	116	-	-	-	156 132		DARUNTER: OSL
-	-	-	-	-	-	46 770		BGO
-	22 247	173	-	-	-	573 435		DAENEMARK
-	22 247	173	-	-	-	477 073		DARUNTER: CPH
-	-	-	-	-	-	80 464		BLL
-	-	-	-	-	-	15 898		*DK
9 025	106 092	30 113	2 519	-	-	5 277 543		GR BRITANNIEN
9 025	97 627	30 113	241	-	-	3 816 092		DARUNTER: LON
-	2 063	-	-	-	-	163 432		BHX
-	6 402	-	-	-	-	254 399		MAN
-	-	-	-	-	-	177 406		LPL
-	-	-	-	-	-	174 154		PIK
-	-	-	-	-	-	289 729		EMA
-	-	-	-	-	-	401 330		*GB
-	1 084	-	-	-	-	171 074		IRLAND
-	1 084	-	-	-	-	170 417		DARUNTER: DUB
-	-	-	-	-	-	2 777		ISLAND
11 692	77 617	6 483	3 362	-	-	390 682		NIEDERLANDE
353	77 437	6 483	-	-	-	361 391		DARUNTER: AMS
11 339	180	-	3 362	-	-	29 199		MST
48 571	56 150	-	-	-	-	484 455		BELGIEN
48 571	56 150	-	-	-	-	477 107		DARUNTER: BRU
-	431	-	-	-	-	7 040		LUXEMBURG
-	40 822	38 384	-	-	-	818 191		FRANKREICH
-	36 831	38 377	-	-	-	723 604		DARUNTER: PAR
-	4	-	-	-	-	20 317		LYS
-	3 987	7	-	-	-	56 298		NCE
-	-	-	-	-	-	15 237		*FR
1 613	27 562	-	-	-	-	995 065		SPANIEN
-	14 210	-	-	-	-	447 688		DARUNTER: MAD
1 613	13 352	-	-	-	-	221 715		BCN
-	-	-	-	-	-	30 076		VLC
-	-	-	-	-	-	51 658		AGP
-	-	-	-	-	-	89 562		*EL
-	-	-	-	-	-	16 064		PMI
-	-	-	-	-	-	21 797		LPA
-	-	-	-	-	-	32 741		TCI
-	-	-	-	-	-	75 928		FUE
-	17 200	-	-	-	-	333 314		PORTUGAL
-	17 200	-	-	-	-	211 358		DARUNTER: LIS
-	-	-	-	-	-	109 761		OPO
-	-	-	-	-	-	12 179		FAO
-	9 027	-	-	-	-	41 426		MALTA
-	9 027	-	-	-	-	41 426		DARUNTER: MLA
7 330	174 202	24 543	-	-	-	887 799		SCHWEIZ
7 330	166 669	24 543	-	-	-	626 568		DARUNTER: ZRH
-	7 463	-	-	-	-	102 395		GVA
-	70	-	-	-	-	158 836		BSL
47 330	31 533	-	-	-	-	350 953		OESTERREICH
327	31 533	-	-	-	-	209 754		DARUNTER: VIE
-	-	-	-	-	-	12 425		INN
47 003	-	-	-	-	-	100 294		LNZ
-	-	-	-	-	-	12 282		SZG
-	-	-	-	-	-	15 541		GRZ
180	62 643	-	-	-	-	1 186 215		ITALIEN
-	37 622	-	-	-	-	268 424		DARUNTER: ROM
180	16 288	-	-	-	-	459 446		MIL
-	4 837	-	-	-	-	87 083		VCE
-	-	-	-	-	-	10 053		VRN
-	1 688	-	-	-	-	41 043		TRN
-	-	-	-	-	-	159 971		GOA
-	-	-	-	-	-	18 883		PSA
-	-	-	-	-	-	48 144		NAP
-	-	-	-	-	-	84 837		*IT
-	62 958	-	-	-	-	578 045		GRIECHENLAND
-	31 404	-	-	-	-	345 574		DARUNTER: ATH
-	31 554	-	-	-	-	230 043		SKG
-	129 237	-	-	-	-	906 983		TUERKEI
-	1 964	-	-	-	-	34 050		DARUNTER: ANK
-	111 709	-	-	-	-	728 405		IST
-	14 807	-	-	-	-	95 265		IZM
-	757	-	-	-	-	49 263		AYT
-	32 469	-	-	-	-	62 612		ZYPERN
-	32 469	-	-	-	-	62 612		DARUNTER: LCA
-	43 577	-	-	-	-	247 481		JUGOSLAWIEN
-	34 122	-	-	-	-	137 237		DARUNTER: BEG
-	6 092	-	-	-	-	97 910		ZAG
-	4 262	-	-	-	-	67 594		UNCARN
-	4 262	-	-	-	-	67 594		DARUNTER: BUD
-	-	-	-	-	-	1 003		ALBANIEN
-	-	-	-	-	-	29 817		TSCHESCHOSLOW
-	-	-	-	-	-	29 817		DARUNTER: PRG
-	-	-	-	-	-	94 140		RUMAENIEN
-	-	-	-	-	-	94 140		DARUNTER: BUH
-	2 152	-	-	-	-	82 987		BULGARIEN
-	2 152	-	-	-	-	82 987		DARUNTER: SOF
-	-	-	-	-	-	28 644		POLEN
-	-	-	-	-	-	28 142		DARUNTER: WAW
-	951	-	-	-	-	90 234		SOWJETUNION

VON STRECKENHERKUNFTS- LAND BZW. ---FLUGPLATZ	NACH STRECKEN						
	HAMBURG (HAM)	HANNOVER (HAJ)	BREMEN (BRE)	DUESSELDORF (DUS)	KOELN/BONN (CGN)	FRANKFURT (FRA)	STUTTGART (STR)
AUSLADUNG							
INSGESAMT							
DARUNTER: MOW	12 012	18 470	-	5 448	-	52 968	-
E U R O P A	564 267	57 415	23 093	812 096	2 579 370	9 625 665	307 337
DARUNTER: EG-LAENDER	342 966	27 298	21 835	625 058	1 812 403	7 166 229	192 349
AEGYPTEN	-	-	-	20 060	26 365	576 468	-
DARUNTER: CAI	-	-	-	20 060	26 365	576 466	-
LIBYEN	-	-	-	-	-	21 988	-
DARUNTER: TIP	-	-	-	-	-	21 988	-
TUNESIEN	-	-	-	3 321	-	97 490	-
DARUNTER: TUN	-	-	-	3 321	-	80 313	-
MIR	-	-	-	-	-	14 971	-
ALGERIEN	-	-	-	-	-	9 475	-
MAROKKO	-	-	-	6 296	-	129 425	-
DARUNTER: CAS	-	-	-	-	-	112 193	-
TNG	-	-	-	1 740	-	15 772	-
KAP VERDE	-	-	-	-	-	228	-
SENEGAL	-	-	-	-	-	97 691	-
DARUNTER: DKR	-	-	-	-	-	97 691	-
GHANA	-	-	-	16 420	-	-	-
DARUNTER: ACC	-	-	-	16 420	-	-	-
NIGERIA	-	-	-	-	-	47 344	-
DARUNTER: LOS	-	-	-	-	-	47 344	-
KAMERUN	-	-	-	-	-	15 146	-
DARUNTER: DLA	-	-	-	-	-	15 146	-
ZAIRE	-	-	-	-	-	15 880	-
DARUNTER: FIH	-	-	-	-	-	15 880	-
SUDAN	-	-	-	-	291 518	12 826	-
DARUNTER: KRT	-	-	-	-	291 518	12 826	-
AETHIOPIEN	-	-	-	-	-	89 929	-
DARUNTER: ADD	-	-	-	-	-	82 766	-
SOMALIA	-	-	-	-	-	92	-
KENIA	-	-	-	-	-	684 041	-
DARUNTER: NBO	-	-	-	-	-	683 044	-
TANSANIA	-	-	-	-	3 000	3 254	-
SAMBIA	-	-	-	-	-	1 408	-
SIMBABWE	-	-	-	-	139 813	25 126	-
DARUNTER: HRE	-	-	-	-	139 813	25 126	-
NAMIBIA	-	-	-	-	-	3 469	-
SESCHELLEN	-	-	-	-	-	53	-
MAURITIUS	-	-	-	-	-	32 864	-
DARUNTER: MRU	-	-	-	-	-	32 864	-
SUEDAFRIKA	-	-	-	-	-	423 314	-
DARUNTER: JNB	-	-	-	-	-	423 314	-
A F R I K A	-	-	-	46 097	460 696	2 287 511	-
KANADA	-	-	-	50 494	-	1 131 325	-
DARUNTER: YUL	-	-	-	29 622	-	61 696	-
YYZ	-	-	-	20 872	-	776 208	-
YVR	-	-	-	-	-	279 924	-
YYC	-	-	-	-	-	13 497	-
USA	29 549	-	-	357 085	1 181 495	11 729 994	48 972
DARUNTER: NYC	29 545	-	-	221 740	1 181 495	3 206 959	-
CHI	-	-	-	24 341	-	2 374 772	-
BOS	-	-	-	-	-	348 188	-
PHL	-	-	-	-	-	327 885	-
BWI	-	-	-	-	-	18 011	-
DCA	-	-	-	-	-	327 347	-
*J1	-	-	-	-	-	723 138	-
ATL	-	-	-	-	-	905 780	48 972
MIA	-	-	-	111 004	-	439 860	-
SJU	-	-	-	-	-	85 035	-
ORL	-	-	-	-	-	38 064	-
MSP	-	-	-	-	-	37 502	-
*U3	-	-	-	-	-	96 689	-
DAL	-	-	-	-	-	852 466	-
HOU	-	-	-	-	-	490 168	-
SFO	-	-	-	-	-	396 085	-
LAX	-	-	-	-	-	1 061 621	-
MEXIKO	-	-	-	-	-	360 019	-
DARUNTER: MEX	-	-	-	-	-	360 019	-
KUBA	-	-	-	-	614	-	-
ANTIGUA-BARB.	-	-	-	-	-	23 260	-
DARUNTER: ANU	-	-	-	-	-	23 260	-
TRINID. U. TOB.	-	-	-	-	-	1 214	-
ST. LUCIA	-	-	-	-	-	1 625	-
KOLUMBIEN	-	-	-	-	-	567 506	-
DARUNTER: BOG	-	-	-	-	-	567 506	-
VENEZUELA	-	-	-	-	-	189 674	-
DARUNTER: CCS	-	-	-	-	-	189 674	-
BRASILIEN	-	-	-	-	-	1 258 029	-
DARUNTER: RIO	-	-	-	-	-	653 875	-
SAO	-	-	-	-	-	604 154	-
ECUADOR	-	-	-	-	-	98 521	-
DARUNTER: UIO	-	-	-	-	-	98 521	-
PERU	-	-	-	-	-	117 837	-
DARUNTER: LIM	-	-	-	-	-	117 837	-
BOLIVIEN	-	-	-	-	-	120	-
PARAGUAY	-	-	-	-	-	8 319	-
URUGUAY	-	-	-	-	-	274	-
ARGENTINIEN	-	-	-	-	-	113 680	-
DARUNTER: BUE	-	-	-	-	-	113 680	-

APRIL 1989

MIT GEBIETEN AUSSERHALB DES BUNDESGBIETES

IN KILOGRAMM

ZIELFLUGPLATZ							VON STRECKENHERKUNFTS-
NUERNBERG (NUE)	MUENCHEN (MUC)	BERLIN (WEST) (BER)	SAARBUECKEN (SCN)	MUENSTER/ OSNABRUECK (FMO)	SONSTIGE	INSGESAMT	LAND BZW. --- FLUGPLATZ
-	946	-	-	-	-	89 844	AUSSLADUNG
125 741	912 437	99 812	5 881	-	-	15 113 114	E U R O P A
71 081	474 806	75 153	5 881	-	-	10 815 059	DARUNTER: EG-LAENDER
-	45 855	-	-	-	-	668 748	AEGYPTEN
-	45 855	-	-	-	-	668 746	DARUNTER: CAI
-	-	-	-	-	-	21 988	LIBYEN
-	-	-	-	-	-	21 988	DARUNTER: TIP
-	6 365	-	-	-	-	107 176	TUNESIEN
-	6 365	-	-	-	-	89 999	DARUNTER: TUN
-	-	-	-	-	-	14 971	MIR
-	-	-	-	-	-	9 475	ALGERIEN
-	1 504	-	-	-	-	137 225	MAROKKO
-	1 504	-	-	-	-	113 697	DARUNTER: CAS
-	-	-	-	-	-	17 512	TNG
-	-	-	-	-	-	228	KAP VERDE
-	-	-	-	-	-	97 691	SENEGAL
-	-	-	-	-	-	97 691	DARUNTER: DKR
-	-	-	-	-	-	16 420	GHANA
-	-	-	-	-	-	16 420	DARUNTER: ACC
-	-	-	-	-	-	47 344	NIGERIA
-	-	-	-	-	-	47 344	DARUNTER: LOS
-	-	-	-	-	-	15 146	KAMERUN
-	-	-	-	-	-	15 146	DARUNTER: DLA
-	-	-	-	-	-	15 880	ZAIRE
-	-	-	-	-	-	15 880	DARUNTER: FIH
-	-	-	-	-	-	304 344	SUDAN
-	-	-	-	-	-	304 344	DARUNTER: KRT
-	-	-	-	-	-	89 929	AETHIOPIEN
-	-	-	-	-	-	82 766	DARUNTER: ADD
-	-	-	-	-	-	92	SOMALIA
-	2 674	-	-	-	-	686 715	KENIA
-	603	-	-	-	-	683 647	DARUNTER: NBO
-	-	-	-	-	-	6 254	TANSANIA
-	-	-	-	-	-	1 408	SAMBIA
-	-	-	-	-	-	164 939	SIMBABWE
-	-	-	-	-	-	164 939	DARUNTER: HRE
-	-	-	-	-	-	3 469	NAMIBIA
-	-	-	-	-	-	53	SESCHELLEN
-	42 081	-	-	-	-	74 945	MAURITIUS
-	42 081	-	-	-	-	74 945	DARUNTER: MRU
-	-	-	-	-	-	423 314	SUEDAFRIKA
-	-	-	-	-	-	423 314	DARUNTER: JNB
-	98 479	-	-	-	-	2 892 783	A F R I K A
-	8 665	-	-	-	-	1 190 484	KANADA
-	8 665	-	-	-	-	91 318	DARUNTER: YUL
-	-	-	-	-	-	805 745	YYZ
-	-	-	-	-	-	279 924	YVR
-	-	-	-	-	-	13 497	YYC
-	323 285	2 269	-	-	-	13 672 649	USA
-	206 600	2 269	-	-	-	4 848 608	DARUNTER: NYC
-	33 729	-	-	-	-	2 432 842	CHI
-	-	-	-	-	-	348 188	BOS
-	-	-	-	-	-	327 885	PHL
-	-	-	-	-	-	18 011	BWI
-	-	-	-	-	-	327 347	DCA
-	-	-	-	-	-	723 138	*U1
-	73 519	-	-	-	-	1 028 271	ATL
-	9 437	-	-	-	-	560 301	MIA
-	-	-	-	-	-	85 035	SJU
-	-	-	-	-	-	38 064	ORL
-	-	-	-	-	-	37 502	MSP
-	-	-	-	-	-	96 689	*U3
-	-	-	-	-	-	852 466	DAL
-	-	-	-	-	-	490 168	HOU
-	-	-	-	-	-	396 085	SFO
-	-	-	-	-	-	1 061 621	LAX
-	-	-	-	-	-	360 019	MEXIKO
-	-	-	-	-	-	360 019	DARUNTER: MEX
-	-	-	-	-	-	614	KUBA
-	-	-	-	-	-	23 260	ANTIGUA-BARB.
-	-	-	-	-	-	23 260	DARUNTER: ANU
-	-	-	-	-	-	1 214	TRINID. U. TOB.
-	-	-	-	-	-	1 625	ST. LUCIA
-	-	-	-	-	-	567 506	KOLUMBIEN
-	-	-	-	-	-	567 506	DARUNTER: BOG
-	-	-	-	-	-	189 674	VENEZUELA
-	-	-	-	-	-	189 674	DARUNTER: CCS
-	-	-	-	-	-	1 258 029	BRASILIEN
-	-	-	-	-	-	653 875	DARUNTER: RIO
-	-	-	-	-	-	604 154	SAO
-	-	-	-	-	-	98 521	ECUADOR
-	-	-	-	-	-	98 521	DARUNTER: UIO
-	-	-	-	-	-	117 837	PERU
-	-	-	-	-	-	117 837	DARUNTER: LIM
-	-	-	-	-	-	120	BOLIVIEN
-	-	-	-	-	-	8 319	PARAGUAY
-	-	-	-	-	-	274	URUGUAY
-	-	-	-	-	-	113 680	ARGENTINIEN
-	-	-	-	-	-	113 680	DARUNTER: BUE

VON STRECKENHERKUNFTS- LAND BZW. ---FLUGPLATZ	NACH STRECKEN						
	HAMBURG (HAM)	HANNOVER (HAJ)	BREMEN (BRE)	DUESSELDORF (DUS)	KOELN/BONN (CGN)	FRANKFURT (FRA)	STUTTGART (STR)
AUSLADUNG							
INSGESAMT							
CHILE	-	-	-	-	-	11 621	-
DARUNTER: SCL	-	-	-	-	-	11 621	-
A M E R I K A	29 549	-	-	407 579	1 182 109	15 613 018	48 972
LIBANON	-	-	-	-	-	218 207	-
DARUNTER: BEY	-	-	-	-	-	218 207	-
ISRAEL	-	-	-	-	3 796 579	254 474	-
DARUNTER: TLV	-	-	-	-	3 796 579	254 474	-
JORDANIEN	-	-	-	-	-	75 289	-
DARUNTER: AMM	-	-	-	-	-	75 289	-
SYRIEN	-	-	-	-	-	48 050	-
DARUNTER: DAM	-	-	-	-	-	48 050	-
IRAK	-	-	-	-	-	115 173	-
DARUNTER: BGW	-	-	-	-	-	115 173	-
IRAN	-	-	-	-	-	280 402	-
DARUNTER: THR	-	-	-	-	-	280 402	-
KUWEIT	-	-	-	-	-	285 253	-
DARUNTER: KWI	-	-	-	-	-	285 253	-
BAHRAIN	-	-	-	680	-	18 186	-
DARUNTER: BAH	-	-	-	680	-	18 186	-
KATAR	-	-	-	-	-	92	-
SAUDI-ARAB.	-	-	-	-	-	220 542	-
DARUNTER: JED	-	-	-	-	-	134 974	-
RUH	-	-	-	-	-	84 842	-
JEM. ARAB. REP.	-	-	-	-	-	4 839	-
OMAN	-	-	-	-	-	35 617	-
DARUNTER: MCT	-	-	-	-	-	35 617	-
V. A. EMIRATE	5 042	-	-	-	-	672 509	-
DARUNTER: SHJ	-	-	-	-	-	28 962	-
DXB	5 042	-	-	-	-	550 644	-
AUH	-	-	-	-	-	92 903	-
PAKISTAN	-	-	-	-	-	713 774	-
DARUNTER: KHI	-	-	-	-	-	689 065	-
ISB	-	-	-	-	-	24 709	-
BANGLADESCH	-	-	-	-	-	27 129	-
DARUNTER: DAC	-	-	-	-	-	27 129	-
INDIEN	-	-	-	-	-	2 208 587	-
DARUNTER: DEL	-	-	-	-	-	1 266 667	-
BOM	-	-	-	-	-	941 920	-
NEPAL	-	-	-	-	-	24 700	-
DARUNTER: KTM	-	-	-	-	-	24 700	-
SRI LANKA	-	-	-	-	-	29 769	-
DARUNTER: CMB	-	-	-	-	-	29 769	-
THAILAND	-	-	-	37 790	-	437 380	-
DARUNTER: BKK	-	-	-	37 790	-	435 305	-
MALAYSIA	-	-	-	-	-	195 874	-
DARUNTER: KUL	-	-	-	-	-	195 874	-
SINGAPUR	-	-	-	-	-	363 555	-
DARUNTER: SIN	-	-	-	-	-	363 555	-
INDONESIEN	-	-	-	-	-	143 858	-
DARUNTER: JKT	-	-	-	-	-	143 858	-
PHILIPPINEN	-	-	-	-	-	207 321	-
DARUNTER: MNL	-	-	-	-	-	207 321	-
HONGKONG (BRIT)	77 457	-	-	-	-	3 232 300	-
DARUNTER: HKG	77 457	-	-	-	-	3 232 300	-
JAPAN	103 030	-	-	143 541	-	1 706 616	-
DARUNTER: TYO	48 293	-	-	83 868	-	1 606 876	-
OSA	54 737	-	-	59 673	-	99 740	-
KOREA REP.	-	-	-	-	-	926 794	-
DARUNTER: SEL	-	-	-	-	-	926 794	-
CHINA	-	-	-	-	-	275 831	-
DARUNTER: PEK	-	-	-	-	-	275 831	-
A S I E N	185 529	-	-	182 011	3 796 579	12 722 121	-
AUSTRALIEN	-	-	-	-	-	340 535	-
DARUNTER: SYD	-	-	-	-	-	126 400	-
MEB	-	-	-	-	-	214 135	-
NEUSEELAND	-	-	-	-	-	39 605	-
DARUNTER: AKL	-	-	-	-	-	39 605	-
AUSTRALIEN/OZEANIEN...	-	-	-	-	-	380 140	-
I N S G E S A M T ..	779 345	57 415	23 093	1 447 783	8 018 754	40 628 455	356 309

APRIL 1989

MIT GEBIETEN AUSSERHALB DES BUNDESGBIETES

IN KILOGRAMM

ZIELFLUGPLATZ							VON STRECKENHERKUNFTS-
NUERNBERG (NUE)	MUENCHEN (MUC)	BERLIN (WEST) (BER)	SAARBRUECKEN (SCN)	MUENSTER/ OSNABRUECK (FMO)	SONSTIGE	INSGESAMT	LAND BZW. --- FLUGPLATZ
-	-	-	-	-	-	11 621	AUSLADUNG
-	-	-	-	-	-	11 621	CHILE
-	331 950	2 269	-	-	-	17 615 446	DARUNTER: SCL
-	-	-	-	-	-	-	A M E R I K A
-	-	-	-	-	-	218 207	LIBANON
-	41 479	-	-	-	-	218 207	DARUNTER: BEY
-	41 479	-	-	-	-	4 092 532	ISRAEL
-	-	-	-	-	-	4 092 532	DARUNTER: TLV
-	-	-	-	-	-	75 289	JORDANIEN
-	12 932	-	-	-	-	75 289	DARUNTER: AMM
-	12 932	-	-	-	-	60 982	SYRIEN
-	-	-	-	-	-	60 982	DARUNTER: DAM
-	-	-	-	-	-	115 173	IRAK
-	-	-	-	-	-	115 173	DARUNTER: BGW
-	-	-	-	-	-	280 402	IRAN
-	-	-	-	-	-	280 402	DARUNTER: THR
-	-	-	-	-	-	285 253	KUWEIT
-	-	-	-	-	-	285 253	DARUNTER: KWI
-	-	-	-	-	-	18 866	BAHRAIN
-	-	-	-	-	-	18 866	DARUNTER: BAH
-	-	-	-	-	-	92	KATAR
-	-	-	-	-	-	220 542	SAUDI-ARAB.
-	-	-	-	-	-	134 974	DARUNTER: JED
-	-	-	-	-	-	84 842	RUH
-	-	-	-	-	-	4 839	JEM. ARAB. REP.
-	-	-	-	-	-	35 617	OMAN
-	-	-	-	-	-	35 617	DARUNTER: MCT
-	-	-	-	-	-	677 551	V. A. EMIRATE
-	-	-	-	-	-	28 962	DARUNTER: SHJ
-	-	-	-	-	-	555 686	DXB
-	-	-	-	-	-	92 903	AUH
-	-	-	-	-	-	713 774	PAKISTAN
-	-	-	-	-	-	689 065	DARUNTER: KHI
-	-	-	-	-	-	24 709	ISB
-	-	-	-	-	-	27 129	BANGLADEFSCH
-	-	-	-	-	-	27 129	DARUNTER: DAC
-	-	-	-	-	-	2 208 587	INDIEN
-	-	-	-	-	-	1 266 667	DARUNTER: DEL
-	-	-	-	-	-	941 920	BOM
-	-	-	-	-	-	24 700	NEPAL
-	-	-	-	-	-	24 700	DARUNTER: KTM
-	-	-	-	-	-	29 769	SRI LANKA
-	-	-	-	-	-	29 769	DARUNTER: CMB
-	2 595	-	-	-	-	477 765	THAILAND
-	2 595	-	-	-	-	475 690	DARUNTER: BKK
-	-	-	-	-	-	195 874	MALAYSIA
-	-	-	-	-	-	195 874	DARUNTER: KUL
-	-	-	-	-	-	363 555	SINGAPUR
-	-	-	-	-	-	363 555	DARUNTER: SIN
-	-	-	-	-	-	143 858	INDONESIEN
-	-	-	-	-	-	143 858	DARUNTER: JKT
-	-	-	-	-	-	207 321	PHILIPPINEN
-	-	-	-	-	-	207 321	DARUNTER: MNL
-	168	-	-	-	-	3 309 925	HONGKONG (BRIT)
-	168	-	-	-	-	3 309 925	DARUNTER: HKG
-	-	-	-	-	-	1 953 187	JAPAN
-	-	-	-	-	-	1 739 037	DARUNTER: TYO
-	-	-	-	-	-	214 150	OSA
-	-	-	-	-	-	926 794	KOREA REP.
-	-	-	-	-	-	926 794	DARUNTER: SEL
-	-	-	-	-	-	275 831	CHINA
-	-	-	-	-	-	275 831	DARUNTER: PEK
-	57 174	-	-	-	-	16 943 414	A S I E N
-	-	-	-	-	-	340 535	AUSTRALIEN
-	-	-	-	-	-	126 400	DARUNTER: SYD
-	-	-	-	-	-	214 135	MEB
-	-	-	-	-	-	39 605	NEUSEELAND
-	-	-	-	-	-	39 605	DARUNTER: AKL
-	-	-	-	-	-	380 140	AUSTRALIEN/OZEANIEN
125 741	1 400 040	102 081	5 881	-	-	52 944 897	I N S G E S A M T

NACH ENDZIELLAND BZW. ---FLUGPLATZ	VON HERKUNFTS						
	HAMBURG (HAM)	HANNOVER (HAJ)	BREMEN (BRE)	DUESSELDORF (DUS)	KOELN/BONN (CGN)	FRANKFURT (FRA)	STUTTGART (STR)
VERSAND							
INSGESAMT							
FINNLAND	15 882	1 999	835	37 345	3 004	113 241	4 571
DARUNTER:HEL	15 028	1 863	378	30 877	2 413	95 062	4 223
TKU	377	57	256	3 415	147	6 689	46
SCHWEDEN	22 524	2 817	692	39 140	529 969	147 059	21 354
DARUNTER:STO	19 863	1 003	270	21 484	279 828	101 632	8 468
MMA	178	64	9	3 650	5 927	5 920	1 785
GOT	1 561	1 036	316	8 979	244 154	28 677	4 327
NRK	156	168	17	1 962	16	5 136	1 859
NORWEGEN	18 456	2 000	731	19 086	13 065	62 135	4 852
DARUNTER:OSL	15 663	1 064	525	12 674	12 793	55 162	2 340
DAENEMARK	8 948	1 042	266	12 390	90 543	59 143	5 541
DARUNTER:CPH	8 407	1 005	3	10 013	2 519	56 786	4 268
BLL	45	-	-	529	69 733	36	51
*DK	395	37	15	1 606	18 201	2 215	745
GR BRITANNIEN	93 987	22 207	7 312	147 188	1 292 449	451 889	59 054
DARUNTER:LON	71 633	15 581	3 957	52 172	663 044	316 684	43 783
BHX	2 326	1 675	294	6 689	1 627	29 946	2 298
MAN	12 050	3 211	1 422	18 800	391	79 234	6 120
LPL	351	5	119	362	183 806	434	359
GLA	225	870	130	8 541	73	4 804	1 672
BFS	103	45	214	1 677	8	11 317	311
EMA	303	113	32	212	311 004	1 649	62
*GB	3 988	437	674	55 643	130 971	693	1 448
IRLAND	3 023	694	385	11 332	15 418	76 953	1 825
DARUNTER:DUB	1 768	563	378	10 869	14 322	64 995	1 604
SNN	256	15	7	201	973	8 973	155
ISLAND	4 346	286	42	1 591	112	29 244	842
DARUNTER:REK	4 296	286	42	1 583	112	11 096	842
KEF	50	-	-	-	-	18 148	-
NIEDERLANDE	8 265	2 229	663	1 748	-	13 748	13 135
DARUNTER:AMS	6 170	2 229	468	1 745	-	13 435	1 814
MST	70	-	-	-	-	-	11 137
BELGIEN	47 616	115	126	155	15 296	190 026	38 781
DARUNTER:BRU	47 053	115	31	155	15 296	183 385	38 728
LUXEMBURG	317	-	-	77	1	1 854	-
FRANKREICH	46 750	2 474	696	24 391	203 054	93 332	11 178
DARUNTER:PAR	21 273	2 139	208	17 590	201 695	75 081	8 771
TLS	16 296	13	-	743	-	4 416	242
SPANIEN	62 023	11 355	4 778	87 025	335 520	513 855	45 865
DARUNTER:MAD	19 428	2 409	969	39 806	13 800	137 854	24 192
BCN	12 405	3 007	587	30 264	1 175	144 614	9 574
VLC	531	190	5	2 053	259 746	5 199	372
ALC	698	39	8	1 085	-	16 693	82
AGP	4 140	114	20	526	303	20 265	414
*E1	2 663	688	441	4 310	19 862	13 065	3 088
PMI	6 825	1 007	70	1 464	40 065	43 587	160
IBZ	132	-	-	377	-	8 900	92
LPA	10 579	531	1 494	4 374	181	77 592	2 073
TCI	3 750	555	927	2 125	103	41 891	3 964
PORTUGAL	10 100	2 588	2 032	9 811	923	134 672	7 915
DARUNTER:LIS	6 156	1 354	1 211	7 410	508	93 701	4 797
OPO	3 345	1 152	268	2 202	415	34 535	2 984
MALTA	1 843	409	151	1 203	3 036	20 203	230
DARUNTER:MLA	1 843	409	151	1 203	3 036	20 203	230
GIBRALT (BRIT)	341	32	-	34	-	277	38
SCHWEIZ	10 936	2 663	570	19 348	112 719	93 770	13 934
DARUNTER:ZRH	8 624	2 367	456	17 271	4 594	81 867	12 174
GVA	1 078	294	114	1 547	26	9 205	1 685
BSL	691	2	-	419	108 099	2 225	71
OESTERREICH	16 120	3 126	438	25 871	93 073	117 388	5 330
DARUNTER:VIE	15 432	2 683	214	23 191	1 073	96 069	4 764
LNZ	197	4	-	415	91 874	7 265	34
ITALIEN	28 741	2 115	1 245	51 237	206 771	212 402	12 624
DARUNTER:ROM	6 322	294	199	9 522	1 604	68 994	2 752
MIL	9 655	473	97	28 420	1 621	76 590	5 032
VCE	3 535	135	35	597	854	6 475	208
TRN	1 394	336	-	1 843	816	12 532	1 249
GOA	3 000	188	265	807	163 968	6 706	153
NAP	772	65	300	1 292	488	4 695	1 377
CTA	827	107	30	5 031	31	6 395	55
*IT	230	-	-	33	29 647	17 804	713
GRIECHENLAND	11 037	6 229	1 296	28 856	1 215	264 773	25 961
DARUNTER:ATH	9 651	5 169	780	22 566	561	243 266	20 552
SKG	763	949	308	5 133	654	13 180	4 665
TUERKEI	20 433	4 627	4 238	23 245	26 049	166 700	18 646
DARUNTER:ANK	2 934	2 146	17	1 928	636	44 344	7 150
IST	16 986	2 128	4 127	19 250	24 168	108 597	9 960
IZM	487	173	56	991	126	7 746	730
ZYPERN	16 240	303	340	4 134	791	36 232	2 605
DARUNTER:LCA	15 492	303	340	4 134	763	34 581	2 473
JUGOSLAWIEN	8 597	2 933	855	8 581	1 263	64 055	3 311
DARUNTER:BEG	2 144	136	214	3 715	702	26 925	1 069
ZAG	1 417	508	225	3 066	308	19 029	716
LJU	596	76	199	558	27	6 173	293
*YU	1 038	1 919	136	1 051	226	7 763	262
UNCARN	5 333	1 005	604	7 663	9 810	50 335	7 241
DARUNTER:BUD	5 333	1 005	604	7 663	9 810	50 335	7 241
ALBANIEN	149	123	-	-	300	1 980	218
TSCHECHOSLOW	771	434	187	1 224	33	27 264	543
DARUNTER:PRG	746	401	163	1 090	33	25 581	499
RUMAENIEN	289	58	-	634	1 291	8 877	7
DARUNTER:BUH	252	58	-	397	1 291	8 834	7
BULGARIEN	1 506	335	205	2 006	382	22 239	883
DARUNTER:SOF	1 505	335	120	2 006	382	22 234	883
POLEN	7 351	305	243	6 423	2 921	45 195	1 066

APRIL 1989

MIT GEBIETEN AUSSERHALB DES BUNDESGBIETES

IN KILOGRAMM

FLUGPLATZ							NACH ENDZIELLAND BZW. -- FLUGPLATZ
NUERNBERG (NUE)	MUENCHEN (MUC)	BERLIN (WEST) (BER)	SAARBRUECKEN (SCN)	MUENSTER/ OSNABRUECK (FMO)	SONSTIGE	INSGESAMT	
182	9 283	599	-	-	-	186 941	FINNLAND
177	8 102	562	-	-	-	158 685	DARUNTER:HEL
1	635	18	-	-	-	11 641	TKU
1 234	22 128	899	-	-	178	787 994	SCHWEDEN
1 083	15 363	596	-	-	121	449 711	DARUNTER:STO
-	2 368	82	-	-	-	19 983	MMA
147	2 754	171	-	-	57	292 179	GOT
-	1 264	5	-	-	-	10 583	NRK
238	10 954	727	-	-	7	132 251	NORWEGEN
237	9 609	565	-	-	7	110 639	DARUNTER:OSL
35	7 412	1 130	-	-	-	186 210	DAENEMARK
15	7 024	1 130	-	-	-	91 170	DARUNTER:CPH
20	-	-	-	-	-	70 415	BLL
-	382	-	-	-	-	23 596	*DK
15 659	83 992	30 007	18 973	173	45	2 222 935	GR BRITANNIEN
12 349	63 821	27 853	17 400	126	-	1 288 403	DARUNTER:LON
243	3 919	340	-	41	-	49 398	BHX
1 508	6 437	618	-	-	45	129 836	MAN
3	253	-	1 480	-	-	187 172	LPL
222	1 648	1 094	-	-	-	19 279	CLA
1	373	-	-	-	-	14 049	BFS
-	3 522	-	-	5	-	316 902	EMA
78	1 003	57	93	1	-	195 086	*GB
147	4 605	367	-	2	-	114 751	IRLAND
147	2 369	367	-	2	-	97 384	DARUNTER:DUB
-	1 052	-	-	-	-	11 632	SNN
-	879	-	-	-	-	37 342	ISLAND
-	855	-	-	-	-	19 112	DARUNTER:REK
-	24	-	-	-	-	18 222	KEF
27 510	13 528	957	-	-	-	81 783	NIEDERLANDE
26	7 562	897	-	-	-	34 346	DARUNTER:AMS
27 484	3 758	-	-	-	-	42 449	MST
52 021	40 455	542	-	-	-	385 133	BELGIEN
52 021	39 878	542	-	-	-	377 204	DARUNTER:BRU
-	1 118	336	-	-	-	3 703	LUXEMBURG
1 065	48 052	13 373	-	15	78	444 458	FRANKREICH
498	40 626	11 947	-	-	78	379 906	DARUNTER:PAR
176	1 589	8	-	-	-	23 483	TLS
7 964	93 288	2 928	8 462	-	-	1 173 063	SPANIEN
777	35 712	1 157	-	-	-	276 104	DARUNTER:MAD
2 813	22 124	929	-	-	-	227 492	BCN
115	258	204	8 462	-	-	277 135	VLC
229	3 503	170	-	-	-	22 507	ALC
471	5 974	2	-	-	-	32 229	AGP
1 410	1 615	110	-	-	-	47 252	*E1
204	6 463	1	-	-	-	99 846	PMI
32	397	164	-	-	-	10 094	IBZ
170	10 670	47	-	-	-	107 711	LPA
1 725	6 134	86	-	-	-	61 260	TCI
4 203	22 132	486	-	-	-	194 862	PORTUGAL
3 393	11 529	460	-	-	-	130 519	DARUNTER:LIS
788	10 125	26	-	-	-	55 840	OPO
234	14 949	36	-	-	-	42 294	MALTA
234	14 949	36	-	-	-	42 294	DARUNTER:MLA
53	118	-	-	-	-	893	GIBRALT (BRIT)
234	29 543	7 660	-	-	-	291 377	SCHWEIZ
234	26 043	6 833	-	-	-	160 463	DARUNTER:ZRH
-	1 657	640	-	-	-	16 246	GVA
-	1 467	97	-	-	-	113 071	BSL
38 839	20 341	5 302	3	3	-	325 834	OESTERREICH
440	19 543	3 155	-	3	-	166 567	DARUNTER:VIE
38 362	274	1 594	3	-	-	140 022	LNZ
2 469	37 980	4 405	-	8	78	560 075	ITALIEN
167	13 666	832	-	-	-	104 352	DARUNTER:ROM
1 243	14 944	2 849	-	8	78	141 010	MIL
112	646	117	-	-	-	12 714	VCE
336	1 273	129	-	-	-	19 908	TRN
3	617	319	-	-	-	176 026	GOA
181	2 315	31	-	-	-	11 516	NAP
-	1 363	-	-	-	-	13 839	CTA
-	452	83	-	-	-	48 962	*IT
3 166	29 013	3 963	1 804	-	-	377 313	GRIECHENLAND
2 363	23 146	1 817	1 804	-	-	331 675	DARUNTER:ATH
470	5 103	1 899	-	-	-	33 124	SKG
1 301	24 464	3 871	6	78	1	293 659	TUERKEI
175	5 342	2 437	6	-	1	67 116	DARUNTER:ANK
1 058	17 150	1 248	-	2	-	204 674	IST
68	1 411	64	-	76	-	11 928	IZM
643	15 608	71	487	-	-	77 454	ZYPERN
643	12 959	71	487	-	-	72 246	DARUNTER:LCA
667	25 267	478	-	2	-	116 009	JUGOSLAWIEN
179	9 378	173	-	2	-	44 637	DARUNTER:BEG
321	11 223	255	-	-	-	37 068	ZAG
-	2 458	21	-	-	-	10 401	LJU
159	1 230	1	-	-	-	13 785	*YU
837	15 863	680	-	-	-	99 371	UNGARN
837	15 863	680	-	-	-	99 371	DARUNTER:BUD
-	70	29	-	-	-	2 869	ALBANIEN
152	1 259	268	-	-	-	32 135	TSCHECHOSLOW
152	991	268	-	-	-	29 924	DARUNTER:PRG
770	429	13	-	-	-	12 368	RUMAENIEN
770	333	5	-	-	-	11 947	DARUNTER:BUH
743	2 776	1 788	-	-	-	32 863	BULGARIEN
743	2 776	1 788	-	-	-	32 772	DARUNTER:SOF
557	2 067	682	-	-	-	66 810	POLEN

6 GUETERVERKEHR

6. 2 VERFLECHTUNG IM VERKEHR

6. 2. 3 VERSAND

NACH ENDZIELLAND BZW. ---FLUGPLATZ	VON HERKUNFTS						
	HAMBURG (HAM)	HANNOVER (HAJ)	BREMEN (BRE)	DUESSELDORF (DUS)	KOELN/BONN (CGN)	FRANKFURT (FRA)	STUTTGART (STR)
VERSAND							
INSGESAMT							
DARUNTER: WAW	4 142	187	16	5 244	2 570	43 838	389
SOWJETUNION	8 823	648	451	17 927	2 654	102 831	3 626
DARUNTER: MOW	4 377	642	340	17 439	2 379	97 372	3 547
E U R O P A	480 747	75 151	29 141	589 665	2 961 662	3 121 672	311 176
DARUNTER: EG-LAENDER	321 148	51 080	18 559	374 244	2 161 190	2 012 924	221 917
AEGYPTEN	6 092	4 150	5 379	9 247	8 386	195 633	4 758
DARUNTER: CAI	6 080	4 150	5 379	9 247	8 386	195 067	4 751
LIBYEN	1 949	652	1 050	1 735	1 404	101 245	2 016
DARUNTER: TIP	1 732	652	813	1 327	992	97 198	1 392
TUNESIEN	2 250	441	840	11 683	767	64 602	4 791
DARUNTER: TUN	2 077	401	577	8 639	689	58 057	4 400
ALGERIEN	2 872	949	1 988	13 353	1 996	89 990	14 171
DARUNTER: ALG	1 737	616	1 634	8 260	1 522	67 184	8 725
CZL	218	181	141	3 491	450	16 656	4 106
MAROKKO	2 705	350	84	3 950	81 083	42 763	4 298
DARUNTER: CAS	2 674	249	84	3 145	1 081	40 617	3 598
*MA	-	-	-	-	80 000	-	-
MAURETANIEN	-	18	-	-	-	474	-
MALI	338	-	55	3 458	551	3 015	240
KAP VERDE	16	-	-	-	-	365	-
SENEGAL	504	-	-	301	495	23 098	410
DARUNTER: DKR	504	-	-	301	495	23 098	410
GAMBIA	245	231	-	391	-	1 234	195
GUINEA-BISSAU	-	-	85	71	-	549	-
GUINEA	-	-	-	-	-	-	658
SIERRA LEONE	4	-	-	110	186	527	21
LIBERIA	627	4	-	2 345	90	120	405
ELFENB. KUESTE	222	-	366	388	202	2 127	257
BURKINA FASO	-	-	-	109	-	319	-
NIGER	8	-	-	-	-	96	-
TSCHAD	-	-	-	66	-	61	-
GHANA	477	166	91	8 735	332	2 530	211
DARUNTER: ACC	477	166	91	8 735	332	2 530	211
TOGO	309	-	-	134	-	341	123
BENIN	-	-	-	-	-	174	-
NIGERIA	3 074	2 246	355	1 142	1 006	33 102	186
DARUNTER: LOS	3 021	2 246	355	1 107	770	32 275	153
KAMERUN	26	107	182	409	449	3 317	94
ZENT. AFR. REP.	7	-	-	122	-	74	-
AEQUAT. GUINEA	92	-	-	74	-	3	-
GABUN	7	-	-	10	-	53	-
KONGO	117	-	-	320	71	28	-
ZAIRE	232	186	1 113	5	1 196	6 021	637
DARUNTER: FIH	232	186	1 113	5	1 196	5 919	637
SAO TOME	-	-	29	-	-	9	-
ANGOLA	71	179	678	-	-	11 067	202
DARUNTER: LAD	71	179	674	-	-	11 067	202
SUDAN	692	871	-	280	665	63 787	597
DARUNTER: KRT	692	871	-	280	665	63 787	597
DSCHIBUTI	3	-	-	20	2	182	27
AETHIOPIEN	594	84	137	190	4 384	86 840	86
DARUNTER: ADD	559	84	137	190	4 384	86 346	86
SOMALIA	1 386	-	-	178	415	8 630	164
DARUNTER: MGQ	1 386	-	-	178	415	8 630	164
UGANDA	184	-	-	-	13 736	14 170	12
DARUNTER: EBB	184	-	-	-	13 736	14 170	12
KENIA	3 681	47	327	1 350	1 869	88 163	187
DARUNTER: NBO	3 564	44	327	1 347	1 303	87 978	187
RUANDA	48	-	31	-	-	490	110
BURUNDI	221	-	-	-	-	453	253
TANSANIA	264	123	-	317	630	19 018	32
DARUNTER: DAR	237	84	-	32	613	18 636	29
SAMBIA	-	206	99	276	111	2 993	141
MALAWI	140	-	-	2	62	563	-
SIMBABWE	14	32	-	321	128 096	25 472	213
DARUNTER: HRE	14	32	-	313	127 985	21 127	213
BOTSWANA	13	-	-	279	64	542	39
NAMIBIA	2	-	19	10	186	20 256	258
DARUNTER: WDH	2	-	19	10	186	20 256	258
MOSAMBIK	20	-	-	-	52	923	-
SWASILAND	-	-	-	-	-	-	87
MADAGASKAR	43	96	18	75	43	522	22
KOMOREN	-	-	-	-	-	12	-
SESCHELLEN	62	-	20	106	25	1 405	2
REUNION (FR)	4	-	-	28	258	702	1
MAURITIUS	6	-	-	772	1	6 036	211
DARUNTER: MRU	6	-	-	772	1	6 036	211
SUEDAFRIKA	6 977	23 501	2 697	8 790	14 641	454 348	12 294
DARUNTER: JNB	5 626	4 246	2 534	7 323	14 292	422 722	12 234
CPT	327	-	4	259	92	8 833	35
*2A	158	19 213	-	1 169	241	18 070	25
A F R I K A	36 598	34 639	15 643	71 152	263 454	1 378 444	48 409
KANADA	31 952	11 370	2 996	169 981	10 406	819 410	24 916
DARUNTER: YUL	3 222	1 178	1 807	44 553	2 972	159 759	3 448
YYZ	22 257	6 559	809	95 827	5 442	538 903	18 912
YEG	477	34	-	4 293	106	12 836	467
YVR	5 722	1 354	93	11 622	832	64 958	1 472
YVC	75	-	-	1 113	777	19 101	5
YHZ	95	1 970	256	1 599	6	8 441	-

APRIL 1989

MIT GEBIETEN AUSSERHALB DES BUNDESGBIETES

IN KILOGRAMM

FLUGPLATZ							NACH ENDZIELLAND
NUERNBERG (NUE)	MUENCHEN (MUC)	BERLIN (WEST) (BER)	SAARBRUECKEN (SCN)	MUENSTER/ OSNABRUECK (FMO)	SONSTIGE	INSGESAMT	BZW. -- FLUGPLATZ
							VERSAND
							INSGESAMT
555	1 952	649	-	-	-	59 542	DARUNTER:WAW
2 444	9 389	986	-	-	-	149 779	SOWJETUNION
2 444	9 107	983	-	-	-	138 630	DARUNTER: MOW
163 367	586 962	82 583	29 735	281	387	8 432 529	E U R O P A
114 292	381 693	58 494	29 239	198	201	5 745 179	DARUNTER: EG-LAENDER
1 052	9 125	858	-	-	-	244 680	AEGYPTEN
1 052	9 125	858	-	-	-	244 095	DARUNTER: CAI
3 231	789	-	-	-	-	114 071	LIBYEN
3 221	779	-	-	-	-	108 106	DARUNTER: TIP
433	4 181	1 134	-	-	-	91 122	TUNESIEN
433	3 023	869	-	-	-	79 165	DARUNTER: TUN
1 257	2 619	588	-	-	-	129 783	ALGERIEN
764	1 507	252	-	-	-	92 201	DARUNTER: ALG
451	8	336	-	-	-	26 038	CZL
56	5 025	70	-	-	-	140 384	MAROKKO
56	4 705	45	-	-	-	56 254	DARUNTER: CAS
-	8	-	-	-	-	80 008	*MA
-	-	-	-	-	-	492	MAURETANIEN
-	252	938	21	-	-	8 868	MALI
-	41	-	-	-	-	422	KAP VERDE
-	165	-	-	-	-	24 973	SENEGAL
-	165	-	-	-	-	24 973	DARUNTER: DKR
-	13	-	-	-	-	2 309	GAMBIA
53	-	-	-	-	-	758	GUINEA-BISSAU
-	56	-	-	-	-	714	GUINEA
-	127	16	-	-	-	991	SIERRA LEONE
-	372	-	-	-	-	3 963	LIBERIA
-	29	36	-	-	-	3 627	ELFENB. KUESTE
-	-	11	-	-	-	439	BURKINA FASO
-	106	-	-	-	-	210	NIGER
-	-	-	-	-	-	127	TSCHAD
2	591	8	-	-	-	13 143	GHANA
2	591	8	-	-	-	13 143	DARUNTER: ACC
-	93	-	-	-	-	1 000	TOGO
-	25	-	-	-	-	199	BENIN
244	1 605	90	-	-	-	43 050	NIGERIA
244	654	90	-	-	-	40 915	DARUNTER: LOS
-	384	30	-	-	16	5 014	KAMERUN
-	-	-	-	-	-	203	ZENT. AFR. REP.
-	-	-	-	-	-	169	AEGUAT. GUINEA
-	19	-	-	-	-	160	GABUN
-	40	144	-	-	-	649	KONGO
-	1 445	-	-	-	-	10 835	ZAIRE
-	1 445	-	-	-	-	10 733	DARUNTER: FTH
-	-	-	-	-	-	38	SAO TOME
925	158	-	-	-	-	13 280	ANGOLA
925	158	-	-	-	-	13 276	DARUNTER: LAD
732	194	-	-	-	-	67 818	SUDAN
732	190	-	-	-	-	67 814	DARUNTER: KRT
-	-	-	-	-	-	234	DSCHIBUTI
11	82	2 057	-	-	-	94 465	AETHIOPIEN
11	73	2 057	-	-	-	93 927	DARUNTER: ADD
58	15	-	-	-	-	10 846	SOMALIA
58	15	-	-	-	-	10 846	DARUNTER: MGQ
-	23	-	-	-	2	28 127	UGANDA
-	23	-	-	-	-	28 125	DARUNTER: EBB
-	136	-	-	-	-	95 760	KENIA
-	136	-	-	-	-	94 886	DARUNTER: NBO
-	305	-	-	-	-	984	RUANDA
-	474	-	-	-	-	1 401	BURUNDI
50	1 887	253	-	-	1	22 575	TANSANIA
50	1 290	253	-	-	1	21 225	DARUNTER: DAR
-	46	291	-	-	-	4 163	SAMBIA
-	59	325	-	-	-	1 151	MALAWI
-	190	578	-	21	-	154 937	SIMBABWE
-	190	578	-	21	-	150 473	DARUNTER: HRE
-	14	1	-	-	-	952	BOTSUANA
1	48	-	-	-	-	20 780	NAMIBIA
1	48	-	-	-	-	20 780	DARUNTER: WDH
-	32	-	-	-	-	1 027	MOSAMBIK
-	-	-	-	-	-	87	SWASILAND
-	7	-	-	-	-	826	MADAGASKAR
-	-	-	-	-	-	12	KOMOREN
32	-	-	-	-	-	1 652	SESCHELLEN
-	9	-	-	-	-	1 002	REUNION (FR)
12	19 533	-	-	-	-	26 571	MAURITIUS
12	19 533	-	-	-	-	26 571	DARUNTER: MRU
6 783	36 910	2 361	-	5	-	569 307	SUEDAFRIKA
6 689	30 722	2 361	-	5	-	508 754	DARUNTER: JNB
76	2 352	-	-	-	-	11 978	CPT
13	3 472	-	-	-	-	42 361	*ZA
14 932	87 224	9 789	21	26	19	1 960 350	A F R I K A
8 938	96 719	802	220	-	-	1 177 710	KANADA
716	21 978	582	220	-	-	240 435	DARUNTER: YUL
7 674	66 196	120	-	-	-	762 699	YYZ
336	122	-	-	-	-	18 671	YEG
190	7 772	64	-	-	-	94 079	YVR
-	265	34	-	-	-	21 370	YYC
-	-	-	-	-	-	12 367	YHZ

NACH ENDZIELLAND BZW. ---FLUGPLATZ	VON HERKUNFTS						
	HAMBURG (HAM)	HANNOVER (HAJ)	BREMEN (BRE)	DUESSELDORF (DUS)	KOELN/BONN (CGN)	FRANKFURT (FRA)	STUTTGART (STR)
VERSAND							
INSGESAMT							
*CA	78	275	18	10 067	271	7 764	171
USA	212 782	132 542	22 424	506 577	1 372 283	8 121 694	399 161
DARUNTER:NYC	91 631	25 753	4 525	302 199	1 105 081	2 545 153	115 037
CHI	17 222	13 280	3 537	52 797	28 124	1 609 723	29 913
BOS	6 715	10 801	3 287	7 846	14 319	320 097	25 159
PHL	9 729	4 425	463	8 068	18 835	151 167	22 792
BWI	1 234	385	14	947	122	35 483	2 988
DCA	17 190	3 427	148	184	1 001	264 584	32 110
DET	224	123	-	3 012	2 684	88 037	9 651
PIT	27	780	1 126	2 636	422	11 740	2 951
CVG	182	171	-	717	4	7 138	2 339
CLE	392	18	-	1 817	15	30 680	435
DAY	1	-	-	1 673	45	15 838	183
*U1	185	174	156	2 529	47 811	554 923	4 333
ATL	10 089	7 312	773	27 556	567	697 339	71 678
CLT	196	-	-	500	112 648	49 238	946
TPA	585	64	136	651	97	28 744	755
MIA	8 364	8 136	2 197	18 546	12 625	162 940	7 794
SJU	1 506	191	118	921	9 800	76 197	109
ORL	75	7	-	313	-	19 788	3 209
*U2	3 663	42	145	2 498	226	38 191	6 356
MSP	15	-	-	1 173	51	59 020	1 909
STL	70	2 244	508	664	93	20 040	2 312
MKC	507	-	2	188	523	7 766	-
*U3	464	3	18	154	71	16 952	26
DAL	3 839	7 353	126	14 695	1 033	158 251	9 380
HOU	6 420	33 294	757	11 276	35	134 297	2 542
MSY	612	1 824	51	4 182	160	10 785	159
*U4	445	242	26	593	808	14 067	2 176
SEA	2 860	174	209	5 115	487	21 742	77
PDX	121	832	-	5 312	235	11 672	527
SLC	4	246	-	79	50	15 985	439
SFO	9 070	4 399	907	1 845	7 200	246 016	14 764
LAX	12 529	5 326	2 917	16 946	6 674	577 812	19 183
DEN	179	206	3	544	2	14 738	1 164
PHX	151	714	-	2 014	-	19 076	78
LAS	-	-	26	164	3	14 967	147
ANC	2 318	-	-	-	-	14 093	18
HNL	2 652	35	-	20	-	7 520	-
BERMUDA (BRIT)	24	19	-	51	60	1 074	-
MEXIKO	27 811	41 923	13	8 905	3 027	309 349	9 057
DARUNTER:MEX	27 462	41 916	13	5 564	3 027	307 217	8 982
GUATEMALA	3 190	485	-	109	355	2 889	250
HONDURAS	16	-	-	51	-	559	61
EL SALVADOR	2 203	103	1	-	67	3 367	63
NICARAGUA	158	-	34	140	1 932	1 531	74
COSTA RICA	2 614	68	-	616	276	2 107	286
PANAMA	2 839	175	20	477	1	1 846	63
KUBA	1 406	15	293	306	2 218	8 238	169
DARUNTER:HAV	1 406	15	293	306	2 218	8 238	169
BAHAMAS	176	-	2	-	128	196	-
JAMAICA	1 329	179	-	22	214	888	106
HAITI	113	-	4	45	216	400	46
DOMINIK.REP.	558	12	870	733	691	3 981	1 459
ANTIGUA-BARB.	-	-	-	56	-	419	-
GUADELOUPE (FR)	155	8	12	358	5	1 297	-
BARBADOS	350	79	122	1 205	-	8 442	32
DARUNTER:BGI	350	79	122	1 205	-	8 442	32
TRINID.U.TOB.	5 482	12	-	115	166	3 751	131
DARUNTER:POS	5 482	12	-	115	166	3 751	131
NIED.ANTILLEN	258	-	-	1	-	515	44
ST.LUCIA	-	-	-	6	-	243	-
SONST.WESTIN.	6	-	-	1	-	1 227	38
KOLUMBIEN	6 960	2 907	1 194	1 767	1 329	178 081	472
DARUNTER:BOG	6 742	68	1 172	1 571	1 311	169 347	453
VENEZUELA	16 466	9 894	168	4 785	2 649	150 054	819
DARUNTER:CCS	16 465	9 894	168	4 674	2 649	145 164	819
GUYANA	45	4	-	-	1	432	62
SURINAME	74	-	-	6	-	4	34
GUAYANA (FR)	-	-	117	24	-	-	70
BRASILIEN	41 946	38 362	867	13 967	8 848	676 892	40 218
DARUNTER:RIO	9 693	1 631	679	6 908	1 579	85 656	967
SAO	26 966	30 580	98	3 592	3 051	536 131	30 212
MAO	1 201	6 055	-	-	74	13 972	3 389
POA	1 673	-	88	1 351	2 616	13 019	4 573
*BR	2 255	51	2	1 744	1 149	24 774	941
ECUADOR	4 681	16	266	3 315	1 621	35 221	562
DARUNTER:UIO	580	16	260	3 311	1 621	34 169	277
PERU	3 129	50	124	307	906	51 050	264
DARUNTER:LIM	3 129	50	116	299	906	51 049	264
BOLIVIEN	2 759	323	364	616	414	10 763	120
DARUNTER:LPB	2 407	323	268	504	414	9 241	120
PARAGUAY	3 089	118	30	603	235	5 580	1 347
DARUNTER:ASU	3 089	118	30	603	235	5 580	1 347
URUGUAY	1 656	-	13	810	379	4 673	2 127
DARUNTER:MVD	1 656	-	13	810	379	4 673	2 127
ARGENTINIEN	12 728	80	24	7 030	1 964	113 644	6 257
DARUNTER:BUE	12 198	3	23	6 890	1 952	112 143	3 199
CHILE	6 327	103	515	2 281	1 425	27 031	2 344
DARUNTER:SCL	6 102	103	513	2 281	1 329	26 896	2 258
A M E R I K A	393 282	238 847	30 473	725 266	1 411 816	10 546 848	490 652
LIBANON	-	-	-	-	40	1 619	21

APRIL 1989

MIT GEBIETEN AUSSERHALB DES BUNDESGBIETES

IN KILOGRAMM

FLUGPLATZ							NACH ENDZIELLAND BZW. -- FLUGPLATZ
NUERNBERG (NUE)	MUENCHEN (MUC)	BERLIN (WEST) (BER)	SAARBRUECKEN (SCN)	MUENSTER/ OSNABRUECK (FMO)	SONSTIGE	INSGESAMT	
							VERSAND
							INSGESAMT
							*CA
							USA
							DARUNTER: NYC
							CHI
							BOS
							PHL
							BWI
							DCA
							DET
							PIT
							CVG
							CLE
							DAY
							*U1
							ATL
							CLT
							TPA
							MIA
							SJU
							ORL
							*U2
							MSP
							STL
							KMC
							*U3
							DAL
							HOU
							MSY
							*U4
							SEA
							PDX
							SLC
							SFO
							LAX
							DEN
							PHX
							LAS
							ANC
							HNL
							BERMUDA (BRIT)
							MEXIKO
							DARUNTER: MEX
							GUATEMALA
							HONDURAS
							EL SALVADOR
							NICARAGUA
							COSTA RICA
							PANAMA
							KUBA
							DARUNTER: HAV
							BAHAMAS
							JAMAICA
							HAITI
							DOMINIK. REP.
							ANTIGUA-BARB.
							GUADELOUPE (FR)
							BARBADOS
							DARUNTER: BGI
							TRINID. U. TOB.
							DARUNTER: POS
							NIED. ANTILLEN
							ST. LUCIA
							SONST. WESTIN.
							KOLUMBIEN
							DARUNTER: BOG
							VENEZUELA
							DARUNTER: CCS
							GUYANA
							SURINAME
							GUAYANA (FR)
							BRASILIEN
							DARUNTER: RIO
							SAO
							MAO
							POA
							*BR
							ECUADOR
							DARUNTER: UIO
							PERU
							DARUNTER: LIM
							BOLIVIEN
							DARUNTER: LPB
							PARAGUAY
							DARUNTER: ASU
							URUGUAY
							DARUNTER: MVD
							ARGENTINIEN
							DARUNTER: BUE
							CHILE
							DARUNTER: SCL
122 644	846 893	27 812	221	870	217	14 835 841	A M E R I K A
-	-	-	-	-	-	1 680	LIBANON

6 GÜETERVERKEHR
6. 2 VERFLECHTUNG IM VERKEHR
6. 2. 3 VERSAND

NACH ENDTZIELLAND BZW. ---FLUGPLATZ	VON HERKUNFTS						
	HAMBURG (HAM)	HANNOVER (HAJ)	BREMEN (BRE)	DUESSELDORF (DUS)	KOELN/BONN (CGN)	FRANKFURT (FRA)	STUTTGART (STR)
VERSAND							
INSGESAMT							
ISRAEL	10 400	811	745	13 578	2 118 130	520 475	12 037
DARUNTER:TLV	10 400	811	745	13 578	2 118 130	520 475	12 037
JORDANIEN	3 196	137	703	1 072	2 145	44 168	2 419
DARUNTER:AMM	3 186	137	703	1 072	2 145	44 168	2 419
SYRIEN	410	414	353	2 119	619	21 013	797
DARUNTER:DAM	410	401	353	2 119	619	20 964	797
IRAK	10 925	3 321	161	12 640	2 386	374 038	13 835
DARUNTER:BGW	10 624	3 286	161	12 346	2 372	373 958	13 833
IRAN	7 029	1 192	385	2 706	2 204	299 638	4 372
DARUNTER:THR	7 024	1 039	385	2 671	2 204	292 029	4 229
KUWEIT	11 237	39 083	5 424	5 388	42 939	267 663	2 589
DARUNTER:KWI	11 237	39 083	5 424	5 388	42 939	267 663	2 589
BAHRAIN	3 027	1 336	1 914	1 026	478	98 041	789
DARUNTER:BAH	3 027	1 336	1 914	1 026	478	98 041	789
KATAR	1 180	177	249	912	330	62 552	554
DARUNTER:DOH	1 180	177	249	912	330	62 552	554
SAUDI-ARAB.	9 392	4 389	4 797	11 496	42 168	321 355	10 692
DARUNTER:DHA	507	14	372	824	39 237	24 270	1 040
JED	5 817	2 659	2 719	8 557	1 176	128 864	6 453
RUH	2 849	1 716	1 706	2 115	1 755	166 259	3 193
JEM.ARAB.REP.	374	76	73	6	334	155 856	200
DARUNTER:SAH	340	76	73	6	334	155 524	200
JEMEN DEM.VR	53	3	2	9	69	2 682	-
OMAN	5 090	2 012	-	1 197	1 558	47 702	2 728
DARUNTER:MCT	5 090	2 012	-	1 197	981	47 619	2 728
V.A.EMIRATE	12 312	2 380	954	5 812	6 025	640 637	8 185
DARUNTER:SHJ	298	35	53	76	29	13 182	116
DXB	9 270	1 536	889	4 711	2 758	552 812	7 829
AUH	2 744	809	12	1 025	3 238	74 615	240
PAKISTAN	5 094	1 655	1 149	1 659	2 470	233 358	1 492
DARUNTER:KHI	3 747	216	214	1 492	2 226	162 666	649
ISB	906	1 307	914	112	218	29 622	654
LHE	441	132	21	55	5	40 134	187
BANGLADESCH	7 387	15	13	617	2 372	13 012	115
DARUNTER:DAC	7 352	15	13	617	2 362	12 776	115
AFGHANISTAN	274	-	-	-	2	388	-
INDIEN	40 140	2 853	329	39 865	5 037	665 321	8 410
DARUNTER:DEL	6 774	289	15	1 745	2 654	181 901	511
CCU	1 620	10	1	4 545	199	24 150	883
BOM	29 323	2 316	17	27 142	1 498	428 687	4 474
MAA	1 079	230	61	3 457	682	16 843	2 148
BLR	736	8	65	2 940	4	9 388	51
NEPAL	224	75	32	134	599	17 103	224
DARUNTER:KTM	224	75	32	134	599	17 103	224
SRI LANKA	1 177	5	211	77	230	37 925	52
DARUNTER:CMB	1 177	5	211	77	230	37 925	52
MALEDIVEN	-	-	-	-	-	228	-
BIRMA	1	1	-	642	22	1 781	-
THAILAND	8 755	7 383	623	23 333	585	183 829	5 261
DARUNTER:BKK	8 754	7 383	623	23 333	585	183 829	5 261
LAOS	1	-	-	-	101	222	-
VIETNAM	2 276	-	-	-	308	1 285	27
MALAYSIA	1 505	282	287	1 733	639	135 510	27
DARUNTER:KUL	1 442	279	244	1 549	639	110 982	5
PEN	59	-	24	-	-	20 077	-
SINGAPUR	9 181	3 025	1 246	8 825	7 461	301 980	4 679
DARUNTER:SGN	9 181	3 025	1 246	8 825	7 461	301 980	4 679
BRUNEI	170	-	63	-	46	539	-
INDONESIEN	1 456	104	291	34 827	1 093	128 375	47
DARUNTER:JKT	1 403	104	291	34 810	1 060	127 632	47
PHILIPPINEN	4 657	242	501	4 310	933	149 060	1 966
DARUNTER:MNL	4 619	242	501	4 310	933	148 414	1 854
HONGKONG(BRIT)	27 232	6 325	1 028	5 696	13 476	1 104 549	9 926
DARUNTER:HKG	27 232	6 325	1 028	5 696	13 476	1 104 549	9 926
TAIWAN	12 154	2 607	305	1 448	1 672	121 891	915
DARUNTER:TPE	8 669	2 607	305	1 333	1 672	101 899	915
*TW	3 485	-	-	115	-	19 992	-
JAPAN	62 172	23 281	802	60 652	32 509	2 411 844	42 107
DARUNTER:TYO	45 733	19 627	623	29 951	23 484	1 844 845	30 797
OSA	16 073	3 612	141	30 612	7 439	529 193	11 251
*JP	307	40	38	79	1 579	37 486	59
KOREA REP.	9 828	1 077	885	8 495	6 897	1 025 444	9 420
DARUNTER:SEL	8 270	1 077	863	6 750	6 897	985 666	8 820
PUS	1 558	-	22	1 745	-	39 778	600
KOREA DEM.VR	563	-	-	-	-	217	-
MONGOLEI	-	-	-	-	-	427	-
CHINA	4 902	7 580	334	10 136	4 020	223 560	1 464
DARUNTER:PEK	2 734	53	154	8 704	3 514	136 481	397
SHA	1 084	6 990	167	863	491	65 658	389
*CN	1 055	322	3	569	15	11 645	544
A S I E N	273 774	111 841	23 859	260 410	2 299 897	9 615 287	145 350
AUSTRALIEN	10 884	4 449	1 011	18 205	3 669	495 018	8 492
DARUNTER:SYD	8 129	4 065	45	3 695	509	179 293	1 983
MEB	2 363	131	327	7 670	629	276 133	6 450
PER	104	244	12	4 137	1 958	23 057	16
BNE	52	8	627	2 634	-	11 560	26
NEUSEELAND	908	1 027	1	949	249	69 191	185
DARUNTER:AKL	392	1 027	-	190	44	64 995	179
OZEANIEN(USA)	-	-	-	-	-	572	-
FIDSCHT	14	-	-	-	-	3	-
NEUKALED.(FR)	2	11	-	-	-	60	-
POLYNES(FR)	61	87	-	-	-	1 208	-
VANUATU	-	-	-	-	-	-	-
PAPUA-NEUGUI	418	-	-	-	407	43	146
AUSTRALIEN/OZEANIEN...	12 287	5 574	1 012	18 554	4 325	566 095	8 823
I N S G E S A M T ..	1 196 688	466 052	100 128	1 665 047	6 941 154	25 228 346	1 004 410

APRIL 1989

MIT GEBIETEN AUSSERHALB DES BUNDESGBIETES

1N KILOGRAMM

FLUGPLATZ							NACH ENDZIELLAND
NUERNBERG (NUE)	MUENCHEN (MUC)	BERLIN (WEST) (BER)	SAARBRUECKEN (SCN)	MUENSTER/ OSNABRUECK (FMO)	SONSTIGE	INSGESAMT	BZW. -- FLUGPLATZ
							VERSAND
							INSGESAMT
1 556	19 655	118	-	-	-	2 697 505	ISRAEL
1 556	19 655	118	-	-	-	2 697 505	DARUNTER: TLV
610	1 073	43	-	33	-	55 599	JORDANIEN
610	949	43	-	33	-	55 465	DARUNTER: AMM
96	14 952	140	-	-	-	40 913	SYRIEN
96	14 872	140	-	-	-	40 771	DARUNTER: DAM
6 135	4 237	6 225	-	9	-	433 912	IRAK
6 135	4 237	6 225	-	9	-	433 186	DARUNTER: BGW
398	2 921	989	-	-	-	321 834	IRAN
398	2 921	989	-	-	-	313 532	DARUNTER: THR
4 222	5 666	39	2	38	-	384 290	KUWEIT
4 222	5 666	39	2	38	-	384 290	DARUNTER: KWI
68	519	-	-	-	-	107 198	BAHRAIN
68	519	-	-	-	-	107 198	DARUNTER: BAH
269	120	-	-	-	-	66 343	KATAR
269	120	-	-	-	-	66 343	DARUNTER: DOH
1 689	25 111	820	-	-	14	431 923	SAUDI-ARAB.
57	3 918	175	-	-	-	70 414	DARUNTER: DHA
483	19 414	453	-	-	14	176 609	JED
1 149	1 779	192	-	-	-	182 713	RUH
-	1 253	15	-	-	-	158 187	JEM. ARAB. REP.
-	58	15	-	-	-	156 626	DARUNTER: SAH
-	-	71	-	-	-	2 889	JEMEN DEM. VR
127	4 973	-	-	-	-	65 387	OMAN
106	4 973	-	-	-	-	64 706	DARUNTER: MCT
447	7 597	144	-	2	-	684 495	V. A. EMIRATE
182	8	-	-	-	-	13 979	DARUNTER: SHJ
252	2 503	64	-	-	-	582 624	DXB
13	5 086	80	-	2	-	87 864	AUH
1 101	1 941	52	-	1	5	249 977	PAKISTAN
1 053	1 120	7	-	1	5	173 396	DARUNTER: KHI
48	390	4	-	-	-	34 175	ISB
-	137	41	-	-	-	41 153	LHE
-	3 754	127	-	6	-	27 418	BANGLADESCH
-	3 751	127	-	6	-	27 134	DARUNTER: DAC
-	5	-	-	-	-	669	AFGHANISTAN
18 638	10 332	821	-	42	-	791 788	INDIEN
89	2 157	210	-	42	-	196 387	DARUNTER: DEL
362	707	-	-	-	-	32 477	CCU
17 851	7 154	587	-	-	-	519 049	BOM
105	132	24	-	-	-	24 761	MAA
224	163	-	-	-	-	13 579	BLR
-	92	102	-	-	-	18 585	NEPAL
-	92	102	-	-	-	18 585	DARUNTER: KTM
-	800	128	-	-	-	40 605	SRI LANKA
-	800	128	-	-	-	40 605	DARUNTER: CMB
-	-	-	-	-	-	228	MALEDIVEN
-	-	-	-	-	-	2 447	BIRMA
2 032	8 591	476	-	1	-	240 869	THAILAND
2 032	8 591	476	-	1	-	240 868	DARUNTER: BKK
-	-	-	-	-	-	324	LAOS
432	1 155	226	-	-	-	3 896	VIETNAM
140	632	5	-	-	-	141 796	MALAYSIA
292	22	5	-	-	-	115 917	DARUNTER: KUL
1 867	6 888	107	-	49	-	20 474	PEN
1 867	6 888	107	-	49	-	345 308	SINGAPUR
66	8	-	-	-	-	345 308	DARUNTER: SIN
-	1 219	22	-	1	-	892	BRUNEI
-	1 219	22	-	1	-	167 435	INDONESIEN
385	6 422	36	-	176	-	166 589	DARUNTER: JKT
385	6 377	36	-	176	-	168 688	PHILIPPINEN
2 790	20 275	1 072	-	533	-	167 847	DARUNTER: MNL
2 790	20 275	1 072	-	533	-	1 192 902	HONGKONG (BRIT)
78	1 886	-	-	-	-	1 192 902	DARUNTER: HKG
78	1 703	-	-	-	-	142 956	TAIWAN
-	183	-	-	-	-	119 181	DARUNTER: TPE
-	-	-	-	-	-	23 775	*TW
16 774	49 150	3 498	-	12	10	2 702 811	JAPAN
11 469	39 501	1 148	-	-	10	2 047 188	DARUNTER: TYO
5 301	9 649	2 350	-	12	-	615 633	OSA
4	-	-	-	-	-	39 592	*JP
145	8 579	673	-	-	-	1 071 443	KOREA REP.
145	8 499	650	-	-	-	1 027 637	DARUNTER: SEL
-	80	23	-	-	-	43 806	PUS
-	64	-	-	-	-	844	KOREA DEM. VR
-	157	-	-	-	-	584	MONGOLEI
1 489	1 935	1 493	-	-	-	256 913	CHINA
21	881	511	-	-	-	153 450	DARUNTER: PEK
1 468	806	50	-	-	-	77 966	SHA
-	227	932	-	-	-	15 312	*CN
61 414	211 330	17 437	2	903	29	13 021 533	A S I E N
1 949	5 133	184	627	1	-	549 622	AUSTRALIEN
841	447	56	319	-	-	199 382	DARUNTER: SYD
11	4 655	127	308	1	-	298 805	MEB
1	21	1	-	-	-	29 551	PER
-	7	-	-	-	-	14 914	BNE
-	183	1	-	-	-	72 094	NEUSEELAND
-	170	1	-	-	-	66 998	DARUNTER: AKL
-	14	-	-	-	-	586	OZEANIEN (USA)
-	-	-	-	-	-	17	FIDSCHI
-	13	-	-	-	-	86	NEUKALED. (FR)
-	-	-	-	-	-	1 356	POLYNES (FR)
-	52	-	-	-	-	52	VANUATU
-	-	-	-	-	-	1 014	PAPUA-NEUGUI
1 949	5 395	185	627	1	-	624 827	AUSTRALIEN/OZEANIEN
364 306	1 737 804	137 806	30 606	2 081	652	38 875 080	I N S G E S A M T

VON HERKUNFTSLAND BZW. --- FLUGPLATZ	NACH ENDZIEL						
	HAMBURG (HAM)	HANNOVER (HAJ)	BREMEN (BRE)	DUESSELDORF (DUS)	KOELN/BONN (CGN)	FRANKFURT (FRA)	STUTTGART (STR)
EMPFANG							
INSGESAMT							
FINNLAND	12 015	1 836	2 406	9 767	1 922	24 552	10 321
DARUNTER: HEL	8 714	1 247	2 212	6 569	1 798	22 379	3 398
TMP	488	400	100	2 604	15	725	6 698
SCHWEDEN	10 476	2 124	992	13 935	441 024	73 929	6 506
DARUNTER: STO	7 165	1 445	460	11 402	230 724	46 114	3 616
GOT	1 803	624	439	1 874	208 384	15 558	2 764
NORWEGEN	7 055	417	1 141	1 162	1 335	16 211	905
DARUNTER: OSL	4 386	264	1 384	1 127	1 252	7 673	608
BGO	1 392	-	2 649	-	50	7 147	76
DAENEMARK	14 094	1 557	1 081	12 685	97 259	15 734	10 779
DARUNTER: CPH	13 749	1 552	970	12 658	898	15 042	10 774
BLL	-	5	-	-	80 464	42	5
*DK	-	-	111	27	15 897	396	-
GR BRITANNIEN	85 248	61 843	11 260	149 299	1 189 879	400 081	43 517
DARUNTER: LON	67 452	12 261	8 609	52 993	554 235	246 814	29 137
BHJ	2 668	4 169	504	3 571	3 805	17 626	1 479
MAN	6 242	3 657	520	6 283	1 002	40 214	8 369
LPL	219	-	31	38	177 406	516	-
GLA	2 213	354	368	739	2	2 718	783
EMA	618	-	84	1 116	290 428	664	243
*GB	5 096	41 142	971	79 637	160 667	82 237	178
IRLAND	3 497	546	97	4 199	22 384	43 345	1 166
DARUNTER: DUB	1 421	360	97	3 658	20 095	38 515	665
SNN	1 828	65	-	527	2 031	1 442	499
ISLAND	218	-	-	6	16	1 613	92
NIEDERLANDE	9 713	2 052	1 205	1 658	14 988	15 914	1 414
DARUNTER: AMS	9 619	2 052	1 132	1 658	810	15 894	1 210
MST	-	-	-	-	14 178	-	140
BELGIEN	45 797	1 081	9	806	12 981	190 934	18 482
DARUNTER: BRU	45 601	1 081	8	806	11 976	184 591	18 482
LUXEMBURG	109	-	1	51	17	798	57
FRANKREICH	67 729	6 330	4 781	54 733	181 559	117 382	37 168
DARUNTER: PAR	61 452	6 073	4 154	36 839	179 892	78 886	33 425
TLS	596	5	16	233	12	19 508	680
NCE	4 462	95	79	840	442	9 942	396
*FR	647	-	289	15 676	56	2 504	996
SPANIEN	30 553	4 484	1 924	121 541	107 613	239 500	30 540
DARUNTER: MAD	5 775	1 250	1 020	4 807	2 373	67 878	7 813
BCN	5 981	1 253	359	9 654	3 138	26 606	2 742
VLC	119	68	23	649	14 241	7 129	1 588
AGP	1 771	-	7	33 211	-	15 738	16 919
SVQ	21	-	-	4 346	44	12 370	43
*EI	1 428	1 704	1	1 442	87 714	2 603	875
LPA	1 542	-	6	1 655	-	16 217	162
TCI	13 432	14	44	15 705	-	56 049	49
FUE	-	-	-	49 176	-	26 752	-
PORTUGAL	10 516	2 069	6 211	28 159	8 272	80 032	9 817
DARUNTER: LIS	4 755	937	5 204	1 780	1 515	43 851	2 890
OPO	5 744	1 132	928	17 818	6 757	32 965	6 897
FAO	10	-	-	8 400	-	2 467	30
MALTA	39	368	1	4 622	1 664	5 886	2
DARUNTER: MLA	39	368	1	4 622	1 664	5 886	2
GIBRALT (BRIT)	1	-	-	-	-	-	-
SCHWEIZ	26 855	5 605	800	17 924	167 930	33 580	20 962
DARUNTER: ZRH	20 897	5 349	727	8 788	5 503	21 470	17 939
GVA	5 620	187	73	8 927	4 681	11 676	2 847
BSL	331	-	-	132	157 615	248	27
OESTERREICH	1 497	1 895	1 656	26 942	43 446	50 428	6 397
DARUNTER: VIE	1 379	1 458	1 610	26 797	1 510	38 212	5 666
LNZ	14	28	9	68	41 374	3 787	25
ITALIEN	22 210	4 422	2 410	27 162	199 267	133 731	12 683
DARUNTER: ROM	9 921	722	580	4 214	3 807	43 629	2 457
MIL	7 763	2 418	286	13 360	2 554	22 962	6 643
VRN	66	-	-	-	10 053	-	27
TRN	1 722	307	645	2 330	685	8 217	2 091
GOA	542	2	221	180	144 856	897	95
NAP	621	235	422	4 506	183	18 747	631
*IT	146	21	-	61	36 809	28 062	180
GRIECHENLAND	34 616	3 784	10 185	84 112	6 787	133 577	42 497
DARUNTER: ATH	14 026	1 974	1 142	31 232	1 592	83 559	21 950
SKG	20 524	1 796	9 024	51 409	5 088	48 859	20 417
TUERKEI	26 607	10 505	6 925	78 256	27 517	276 870	50 500
DARUNTER: ANK	2 788	304	-	1 158	821	3 523	592
IST	12 776	9 543	5 181	69 522	15 747	180 253	36 740
IZM	7 143	598	820	5 513	10 949	18 669	8 102
AYT	3 900	60	924	374	-	74 157	-
ZYPERN	5 590	-	760	1 489	472	9 128	-
DARUNTER: LCA	3 158	-	-	1 481	472	4 910	-
JUGOSLAWIEN	5 864	1 904	1 495	3 601	819	146 970	1 880
DARUNTER: BEG	2 728	1 521	1 384	2 484	682	76 485	1 135
ZAG	3 087	111	111	422	123	61 442	229
UNGARN	2 479	404	423	3 794	153	13 703	1 553
DARUNTER: BUD	2 479	404	423	3 794	153	13 703	1 553
ALBANIEN	-	-	-	-	55	225	-
TSCHECHOSLOW	1 997	10	48	274	816	15 810	346
DARUNTER: PRG	1 997	10	48	274	816	15 810	346
RUMAENIEN	2	117	4	12	1 207	76 031	-
DARUNTER: BUH	2	117	4	12	1 207	76 031	-
BULGARIEN	15 127	434	28	730	54 979	5 608	265
DARUNTER: SOF	15 127	434	28	730	54 979	5 608	265
POLEN	1 379	33	40	367	505	10 829	23
DARUNTER: WAW	754	33	40	367	485	10 467	23
SOWJETUNION	12 397	20 687	-	6 391	1 561	44 411	-
DARUNTER: MOW	12 397	20 687	-	6 191	1 415	44 198	-

APRIL 1989

MIT GEBIETEN AUSSERHALB DES BUNDESGBIETES

IN KILOGRAMM

FLUGPLATZ							VON HERKUNFTSLAND
NUERNBERG (NUE)	MUENCHEN (MUC)	BERLIN (WEST) (BER)	SAARBRUECKEN (SCN)	MUENSTER/ OSNABRUECK (FMO)	SONSTIGE	INSGESAMT	BZW. --- FLUGPLATZ
							EMPFANG
							INSGESAMT
1 195	5 140	424	1 118	-	-	70 696	FINNLAND
277	4 738	313	1 118	-	-	52 763	DARUNTER: HEL
5	11	-	-	-	-	11 046	TMP
3 688	10 316	860	214	-	-	564 064	SCHWEDEN
3 448	9 204	695	164	-	-	314 437	DARUNTER: STO
3	908	128	50	-	-	232 535	GOT
118	1 606	1 239	-	-	-	34 189	NORWEGEN
49	1 512	1 239	-	-	-	19 494	DARUNTER: OSL
48	94	-	-	-	-	11 456	BGO
934	21 247	963	-	-	-	176 333	DAENEMARK
832	21 245	937	-	-	-	78 657	DARUNTER: CPH
-	-	-	-	-	-	80 516	BLL
79	2	26	-	-	-	16 538	*DK
14 516	112 365	37 730	2 519	223	755	2 109 235	GR BRITANNIEN
8 360	78 024	25 411	241	-	755	1 084 292	DARUNTER: LON
1 545	5 191	85	-	-	-	40 643	BHX
3 621	5 150	496	-	200	-	75 754	MAN
-	182	-	-	-	-	178 392	LPL
385	8 981	820	-	23	-	17 386	GLA
51	664	1	-	-	-	293 869	EMA
34	6 231	10 917	2 278	-	-	389 388	*GB
103	20 539	132	-	-	-	96 008	IRLAND
-	9 531	132	-	-	-	74 474	DARUNTER: DUB
103	8 009	-	-	-	-	14 504	SNN
-	23	-	-	-	-	1 968	ISLAND
11 527	8 157	4 350	3 362	-	-	74 340	NIEDERLANDE
168	7 791	4 156	-	-	-	44 490	DARUNTER: AMS
11 339	180	-	3 362	-	-	29 199	MST
51 017	38 967	219	-	-	-	360 293	BELGIEN
51 017	38 967	219	-	-	-	352 748	DARUNTER: BRU
-	481	25	-	-	-	1 538	LUXEMBURG
1 423	33 632	41 836	500	-	-	547 073	FRANKREICH
1 261	21 553	39 237	500	-	-	463 272	DARUNTER: PAR
7	3 550	272	-	-	-	24 879	TLS
-	6 611	72	-	-	-	22 939	NCE
72	559	2 023	-	-	-	22 822	*FR
4 213	15 636	3 248	72	-	-	559 324	SPANIEN
1 313	5 808	1 108	-	-	-	99 145	DARUNTER: MAD
581	4 698	198	-	-	-	55 210	BCN
1 613	248	7	-	-	-	25 685	VLC
-	1 009	-	-	-	-	68 655	AGP
240	1 171	-	-	-	-	18 250	SVQ
413	799	1 170	72	-	-	96 221	*EI
-	1 144	31	-	-	-	20 757	LPA
-	4	300	-	-	-	85 597	TCI
-	145	-	-	-	-	76 073	FUE
1 340	47 674	31 368	-	1	-	225 459	PORTUGAL
817	12 501	31 351	-	-	-	105 601	DARUNTER: LIS
523	34 797	17	-	1	-	107 579	OPO
-	-	-	-	-	-	10 907	FAO
1 286	12 882	-	-	-	-	26 750	MALTA
1 286	12 882	-	-	-	-	26 750	DARUNTER: MLA
-	-	-	-	-	-	1	GIBRALT (BRIT)
904	33 152	19 354	-	-	-	327 066	SCHWEIZ
631	27 194	17 463	-	-	-	125 961	DARUNTER: ZRH
124	5 855	1 882	-	-	-	41 872	GVA
115	102	-	-	-	-	158 570	BSL
44 261	30 072	2 670	28	35	-	209 327	OESTERREICH
706	30 001	2 210	6	-	-	109 555	DARUNTER: VIE
43 542	-	-	-	-	-	88 847	LNZ
2 756	39 417	3 126	546	-	-	447 730	ITALIEN
161	11 604	390	6	-	-	77 491	DARUNTER: ROM
2 001	14 383	542	491	-	-	73 403	MIL
-	-	-	-	-	-	10 146	VRN
473	2 631	1 072	-	-	-	20 173	TRN
40	196	2	-	-	-	147 031	GOA
81	2 176	31	-	-	-	27 633	NAP
-	349	1	-	-	-	65 629	*IT
7 420	54 061	3 798	150	-	-	380 987	GRIECHENLAND
2 822	31 337	1 060	150	-	-	190 844	DARUNTER: ATH
4 567	22 711	2 716	-	-	-	187 111	SKG
10 542	60 013	8 777	2 349	-	-	558 861	TUERKEI
80	740	447	-	-	-	10 453	DARUNTER: ANK
9 515	50 196	4 258	2 349	-	-	396 080	IST
947	8 681	1 459	-	-	-	62 881	IZM
-	396	2 613	-	-	-	82 424	AYT
724	7 632	-	-	-	42	25 837	ZYPERN
724	7 632	-	-	-	-	18 377	DARUNTER: LCA
797	23 612	1 369	1	-	-	188 312	JUGOSLAWIEN
368	14 794	882	1	-	-	102 464	DARUNTER: BEG
294	3 906	146	-	-	-	69 871	ZAG
1 024	4 178	81	-	-	-	27 792	UNGARN
1 024	4 178	81	-	-	-	27 792	DARUNTER: BUD
-	122	-	-	-	-	402	ALBANIEN
266	397	236	-	-	-	20 200	TSCHECHOSLOW
266	397	236	-	-	-	20 200	DARUNTER: PRG
53	223	16	-	-	-	77 665	RUMAENIEN
53	223	16	-	-	-	77 665	DARUNTER: BUH
877	511	5	700	-	-	79 264	BULGARIEN
877	511	5	700	-	-	79 264	DARUNTER: SOF
-	881	16	-	-	-	14 073	POLEN
-	881	16	-	-	-	13 066	DARUNTER: WAW
1 142	1 016	5	3	-	-	87 613	SOWJETUNION
1 142	1 011	5	3	-	-	87 049	DARUNTER: MOW

VON HERKUNFTSLAND BZW. FLUGPLATZ	NACH ENDZIEL						
	HAMBURG (HAM)	HANNOVER (HAJ)	BREMEN (BRE)	DUESSELDORF (DUS)	KOELN/BONN (CGN)	FRANKFURT (FRA)	STUTTGART (STR)
EMPFANG							
INSGESAMT							
E U R O P A	453 679	134 507	58 883	653 677	2 586 427	2 176 812	307 872
DARUNTER: EG-LAENDER	324 082	88 168	39 164	484 405	1 841 006	1 371 028	208 120
ÄGYPTEN	9 185	548	29	27 993	28 930	463 196	6 126
DARUNTER:CAI	9 185	548	29	27 993	28 930	463 194	6 096
LIBYEN	-	150	-	196	152	6 005	1
TUNESIEN	7 363	1 408	220	7 942	8 353	66 781	12 379
DARUNTER:TUN	7 295	953	189	4 726	8 153	55 715	10 794
MIR	-	398	31	3 137	-	8 797	1 497
ALGERIEN	3 981	20	-	78	193	3 357	-
MAROKKO	4 342	308	131	16 410	426	50 652	1 119
DARUNTER:CAS	1 634	138	-	9 247	204	40 308	58
TNG	2 688	72	48	1 846	157	8 741	724
MAURETANIEN	-	-	-	-	58	-	-
MALI	-	-	-	6	380	-	-
KAP VERDE	894	-	-	-	-	53	-
SENEGAL	4 556	-	-	586	7 433	35 698	104
DARUNTER:DKR	4 556	-	-	586	7 433	35 698	104
GAMBIA	48	-	-	5	-	36	-
GUINEA-BISSAU	43	100	-	-	-	-	-
GUINEA	-	-	-	5	-	-	61
SIERRA LEONE	-	-	-	21	29	89	-
LIBERIA	36	-	-	254	160	154	-
ELFENB.KUESTE	-	142	-	5 679	125	8 546	2 072
DARUNTER:ABJ	-	142	-	5 679	125	8 546	2 072
NIGER	-	-	-	-	-	71	-
TSCHAD	-	-	-	-	-	305	-
GHANA	762	-	8	16 420	164	414	446
DARUNTER:ACC	762	-	8	16 420	164	414	446
TOGO	1 111	-	-	318	-	120	8 203
DARUNTER:LFW	1 111	-	-	318	-	120	8 203
BENIN	-	-	-	-	-	-	322
NIGERIA	2 877	104	130	688	603	11 722	-
DARUNTER:LOS	2 701	104	130	688	603	11 531	-
KAMERUN	126	52	140	637	2 557	2 356	-
ZENT.AFR.REP.	-	-	-	-	4	-	-
ÄQUAT.GUINEA	-	140	-	-	-	-	-
GABUN	-	-	-	12	24	-	-
KONGO	-	-	-	-	36	-	-
ZAIRE	15	240	5	198	407	3 554	142
ANGOLA	-	-	548	50	-	-	-
SUDAN	-	-	-	6	291 624	4 847	796
DARUNTER:KRT	-	-	-	6	291 624	4 847	796
ÄTHIOPIEN	73	-	5 600	-	232	66 907	141
DARUNTER:ADD	73	-	5 600	-	232	59 744	141
SOMALIA	-	-	-	-	-	1 013	-
KENIA	57 689	132	79	1 242	8 875	387 756	5 386
DARUNTER:NBO	55 590	132	79	421	8 841	383 246	5 236
RUANDA	-	-	-	1	-	-	96
BURUNDI	-	-	-	-	-	2	-
TANSANIA	1 277	85	-	3	3 114	973	20
SAMBIA	-	-	183	-	88	362	4
MALAWI	-	-	24	-	54	541	176
SIMBABWE	236	57	77	240	140 106	2 669	3 638
DARUNTER:HRE	236	57	77	240	140 106	2 410	3 638
BOTSUANA	-	14	-	-	17	262	121
NAMIBIA	15	-	115	467	44	2 439	-
MOSAMBIK	8	-	-	-	26	-	-
MADAGASKAR	8	-	-	-	-	122	-
SESHELLEN	38	-	-	-	-	21	-
MAURITIUS	8 745	-	3 292	3 212	2 703	21 637	11 595
DARUNTER:MRU	8 745	-	3 292	3 212	2 703	21 637	11 595
SUEDAFRIKA	22 548	2 437	1 239	26 040	3 924	245 775	17 221
DARUNTER:JNB	16 833	1 474	944	20 575	3 544	190 562	11 178
CPT	5 414	255	248	3 702	117	45 675	174
*ZA	5	621	31	1 731	55	8 762	5 612
A F R I K A	125 968	5 937	11 820	108 709	500 841	1 388 435	70 169
KANADA	16 203	3 446	7 497	75 389	2 762	932 337	7 441
DARUNTER:YUL	1 278	873	211	42 487	755	48 817	1 393
YYZ	4 879	2 393	7 069	26 231	1 025	648 743	5 496
YVR	6 850	112	19	6 671	977	181 966	535
YYC	151	-	47	-	-	46 682	-
USA	233 377	127 201	31 932	422 324	1 080 938	7 711 335	313 073
DARUNTER:NYC	82 345	7 497	7 588	159 586	969 835	1 644 034	93 424
CHI	36 277	62 959	3 537	59 615	40 875	1 476 027	49 879
BOS	12 146	1 696	793	12 571	6 906	178 116	24 932
PHL	6 326	4 951	197	3 169	7 625	234 624	16 224
BWI	462	111	-	43	477	8 318	220
DCA	2 817	176	1 265	4 404	3 814	224 516	6 376
DET	518	-	-	3 274	22	54 170	1 913
CLE	-	-	-	3 139	-	3 400	4 289
*U1	906	-	17	-	19 813	838 722	39
ATL	24 522	10 558	716	57 416	2 688	672 366	32 565
CLT	10	-	-	113	-	34 503	1 326
MIA	11 191	676	3 710	56 869	4 589	245 486	6 006
SJU	192	-	89	539	550	18 036	195
ORL	392	-	363	103	172	12 598	-
*U2	259	-	-	1 200	3	12 483	551
MSP	922	-	-	357	2 903	45 563	59
*U3	20	-	-	288	-	96 704	11
DAL	13 516	3 164	292	10 969	765	372 180	11 881

APRIL 1989

MIT GEBIETEN AUSSERHALB DES BUNDESGBIETES

IN KILOGRAMM

FLUGPLATZ							VON HERKUNFTSLAND
NUERNBERG (NUE)	MUENCHEN (MUC)	BERLIN (WEST) (BER)	SAARBRUECKEN (SCN)	MUENSTER/ OSNABRUECK (FMO)	SONSTIGE	INSGESAMT	BZW. --- FLUGPLATZ
162 126	583 952	161 847	11 562	259	797	7 292 400	EMPFANG
95 249	392 176	126 795	7 149	224	755	4 978 321	INSGESAMT
							E U R O P A
							DARUNTER: EG-LAENDER
4 457	48 558	132	1 240	-	-	590 394	ÄGYPTEN
4 457	48 558	132	1 240	-	-	590 362	DARUNTER: CAI
43	420	-	-	-	-	6 967	LIBYEN
356	7 156	172	346	-	-	112 476	TUNESIEN
324	7 083	111	346	-	-	95 689	DARUNTER: TUN
-	14	-	-	-	-	13 874	MIR
210	376	200	-	-	-	8 415	ALGERIEN
403	2 646	326	35	9	-	76 807	MAROKKO
390	2 185	127	-	-	-	54 291	DARUNTER: CAS
-	275	23	35	9	-	14 618	TNG
-	370	-	-	-	-	428	MAURETANIEN
-	-	-	-	-	-	386	MALI
-	250	-	-	-	-	1 197	KAP VERDE
-	32	-	-	-	-	48 409	SENEGAL
-	32	-	-	-	-	48 409	DARUNTER: DKR
-	-	-	-	-	-	89	GAMBIA
-	-	-	-	-	-	143	GUINEA-BISSAU
-	23	-	-	-	-	89	GUINEA
-	-	-	-	-	-	139	SIERRA LEONE
-	-	-	-	-	-	604	LIBERIA
40	282	-	-	-	-	16 886	ELFENB. KUESTE
40	282	-	-	-	-	16 886	DARUNTER: ABJ
-	-	-	-	-	-	71	NIGER
-	2	-	-	-	-	305	TSCHAD
-	2	-	-	-	-	18 216	GHANA
-	620	-	-	-	-	18 216	DARUNTER: ACC
-	620	-	-	-	-	10 372	TOGO
-	-	70	-	-	-	10 372	DARUNTER: LFW
79	245	-	-	-	-	392	BENIN
79	54	-	-	-	-	16 448	NIGERIA
70	170	-	-	-	-	15 890	DARUNTER: LOS
-	-	-	-	-	-	6 108	KAMERUN
-	-	-	-	-	-	4	ZENT. AFR. REP.
-	-	-	-	-	-	140	ÄQUAT. GUINEA
-	-	-	-	-	-	36	GABUN
15	10	-	-	-	-	36	KONGO
-	-	-	-	-	-	4 586	ZAIRE
-	-	-	-	-	-	598	ANGOLA
-	-	27	-	-	-	297 300	SUDAN
-	-	27	-	-	-	297 300	DARUNTER: KRT
-	-	24	-	-	-	72 977	ÄTHIOPIEN
-	-	24	-	-	-	65 814	DARUNTER: ADD
759	13 796	109	-	-	-	1 013	SOMALIA
-	13 702	1	-	-	-	475 823	KENIA
-	-	-	-	-	-	467 248	DARUNTER: NBO
-	-	-	-	-	-	97	RUANDA
-	3	-	-	-	-	2	BURUNDI
-	161	-	-	-	-	5 475	TANSANIA
-	168	-	-	-	-	798	SAMBIA
-	905	1	-	-	-	963	MALAWI
-	905	1	-	-	-	147 929	SIMBABWE
-	4	-	-	-	-	147 670	DARUNTER: HRE
3	43	7	-	-	-	418	BOTSUANA
-	-	-	-	-	-	3 133	NAMIBIA
-	-	-	-	-	-	26	MOSAMBIK
-	332	-	-	-	-	130	MADAGASKAR
8 650	4 472	-	-	-	-	391	SESCHELLEN
8 650	4 472	-	-	-	-	64 306	MAURITIUS
2 541	37 896	149	-	20	-	64 306	DARUNTER: MRU
2 228	34 818	149	-	-	-	359 790	SUEDAFRIKA
30	577	-	-	20	-	282 305	DARUNTER: JNB
281	353	-	-	-	-	56 212	CPT
						17 451	*ZA
17 626	118 940	1 217	1 621	29	-	2 351 312	A F R I K A
36 149	22 678	307	-	-	-	1 104 209	KANADA
987	4 353	20	-	-	-	101 174	DARUNTER: YUL
26 513	17 496	87	-	-	-	739 932	YYZ
8 627	716	65	-	-	-	206 538	YVR
-	82	-	-	-	-	46 962	YYC
93 892	745 306	38 324	1 293	59	-	10 799 054	USA
22 827	221 858	9 081	2	-	-	3 218 077	DARUNTER: NYC
28 332	134 643	4 977	-	-	-	1 897 121	CHI
16 521	56 814	727	-	-	-	311 222	BOS
3 507	8 919	1 094	1 031	-	-	287 667	PHL
-	316	890	-	-	-	10 837	BWI
1 470	27 174	376	-	-	-	272 388	DCA
1 103	4 355	1 907	-	-	-	67 262	DET
-	-	-	-	-	-	10 828	CLE
10	151	-	-	-	-	859 658	*U1
2 647	58 357	1 323	-	42	-	863 200	ATL
-	-	-	-	-	-	35 952	CLT
576	11 768	435	-	-	-	341 306	MIA
74	10 679	-	-	-	-	30 354	SJU
9	802	-	-	-	-	14 439	ORL
-	2 942	159	-	-	-	17 597	*U2
-	973	-	-	-	-	50 777	MSP
-	1	-	-	-	-	97 024	*U3
214	16 149	740	-	-	-	429 870	DAL

6 GÜTERVERKEHR

6. 2 VERFLECHTUNG IM VERKEHR

6. 2. 4 EMPFANG

VON HERKUNFTSLAND		NACH ENDOZIEL						
BZW. --- FLUGPLATZ	HAMBURG (HAM)	HANNOVER (HAJ)	BREMEN (BRE)	DUESSELDORF (DUS)	KOELN/BONN (CGN)	FRANKFURT (FRA)	STUTTGART (STR)	
EMPFANG								
INSGESAMT								
HOU	3 084	12 752	1 195	2 973	1 572	142 434	1 220	
SAT	1 107	-	561	8 165	5	79 794	286	
SEA	2 390	1 434	1 219	4 862	1 711	48 420	2 510	
PDX	74	-	-	15	-	8 563	719	
SLC	-	340	-	344	-	9 689	108	
SFO	6 155	10 300	1 358	4 373	4 545	386 651	10 064	
LAX	25 545	9 895	6 475	26 317	8 107	782 398	36 772	
DEN	-	-	48	842	3 830	21 228	3 057	
PHX	-	438	-	-	-	8 368	5 358	
BERMUDA (BRIT)	50	-	-	-	-	103	-	
MEXIKO	12 853	18 058	25	1 034	6 256	131 381	1 465	
DARUNTER: MEX	12 524	18 058	25	846	6 256	130 013	729	
GUATEMALA	4 839	-	124	943	1 595	17 541	120	
DARUNTER: GUA	4 839	-	124	943	1 595	17 541	120	
BELIZE	1	-	-	-	-	-	-	
HONDURAS	191	-	-	-	24	685	72	
EL SALVADOR	2	-	-	-	-	4	-	
NICARAGUA	-	-	-	-	-	132	160	
COSTA RICA	1 578	-	-	4 134	-	11 952	-	
DARUNTER: SJO	1 578	-	-	4 134	-	11 952	-	
PANAMA	1 226	-	2	-	-	1	-	
KUBA	-	-	116	-	661	2 309	60	
BAHAMAS	22	-	-	3	-	-	11	
JAMAICA	216	44	-	4	48	-	-	
DOMINIK. REP.	15	-	-	-	-	4	69	
ANTIGUA-BARB.	-	-	-	-	-	8 870	-	
GUADELOUPE (FR)	-	-	-	6	-	392	-	
BARBADOS	-	1 128	-	13	-	862	-	
TRINID. U. TOB.	17	-	-	-	27	1 214	-	
NIED. ANTILLEN	154	-	51	69	-	18	10	
ST. LUCIA	-	-	-	-	-	1 625	-	
SONST. WESTIN.	-	-	-	-	-	-	80	
KOLUMBIEN	28 159	1 409	1 942	3 031	2 089	331 979	235	
DARUNTER: BOG	28 127	1 283	1 939	2 996	2 089	325 702	212	
VENEZUELA	228	417	-	17	2 716	167 508	1 979	
DARUNTER: CCS	228	417	-	17	2 716	131 352	1 979	
MAR	-	-	-	-	-	36 006	-	
GUAYANA (FR)	-	-	210	-	-	-	-	
BRASIL IEN	138 410	9 967	1 517	36 860	6 297	594 610	30 564	
DARUNTER: RIO	15 245	4 294	64	1 755	2 975	82 868	86	
SAO	42 860	2 243	284	24 827	2 906	322 034	26 661	
MAO	633	-	480	-	-	9 968	-	
POA	42 317	3 395	348	7 829	187	44 620	18	
*BR	37 231	24	150	2 437	52	127 435	3 799	
ECUADOR	1 306	1 496	-	438	154	40 161	1 181	
DARUNTER: UIO	1 278	67	-	306	154	28 936	7	
GYE	28	1 429	-	132	-	11 225	1 174	
PERU	6 385	594	77	121	1 278	62 410	-	
DARUNTER: LIM	6 385	594	77	121	1 278	62 410	-	
BOLIVIEN	263	-	-	-	326	4 463	-	
PARAGUAY	-	67	960	-	280	5 797	2 000	
URUGUAY	230	-	-	2 408	19	18 927	452	
DARUNTER: MVD	230	-	-	2 408	19	18 927	452	
ARGENTINIEN	7 043	1 284	521	2 854	709	42 536	215	
DARUNTER: BUE	7 043	1 284	521	2 854	709	42 536	215	
CHILE	151	-	-	668	117	11 276	60	
DARUNTER: SCL	99	-	-	668	117	11 276	60	
A M E R I K A	452 919	165 111	44 974	550 316	1 106 296	10 100 432	359 247	
LIBANON	-	-	-	145	-	563	3	
ISRAEL	9 713	4 179	9 168	12 353	3 765 167	191 713	12 350	
DARUNTER: TLV	9 713	4 179	9 168	12 353	3 765 167	191 713	12 350	
JORDANIEN	169	320	45	137	243	24 694	67	
DARUNTER: AMM	134	320	45	137	243	24 409	67	
SYRIEN	8 540	2	-	25	1 150	15 880	-	
DARUNTER: DAM	8 540	2	-	25	1 150	15 880	-	
IRAK	3 870	-	-	3 330	434	72 039	2 930	
DARUNTER: BGW	3 870	-	-	3 330	434	72 039	2 930	
IRAN	86 983	-	-	4 309	3 912	121 333	1 016	
DARUNTER: THR	86 983	-	-	4 309	3 912	121 318	1 016	
KUWEIT	1 157	188	191	953	325	19 713	237	
DARUNTER: KWI	1 157	188	191	953	325	19 713	237	
BAHRAIN	202	-	72	824	16	3 362	11	
KATAR	1	-	-	-	40	120	147	
SAUDI-ARAB.	3 674	372	368	781	412	30 411	2 559	
DARUNTER: JED	739	45	302	560	271	14 029	1 529	
RUH	741	267	66	196	141	7 958	996	
JEM. ARAB. REP.	35	-	-	67	101	846	-	
JEMEN DEM. VR	1	-	-	-	-	258	-	
OMAN	132	15	6	3	81	22 026	-	
DARUNTER: MCT	132	15	6	3	81	22 026	-	
V. A. EMIRATE	27 786	7 023	330	14 773	9 681	306 200	5 408	
DARUNTER: SHJ	4 104	-	-	1 887	-	53 146	-	
DXB	21 472	5 538	72	10 508	9 594	229 824	4 188	
AUH	2 210	1 485	258	2 378	87	23 230	1 220	
PAKISTAN	57 864	19 598	3 735	38 114	11 190	315 212	19 627	
DARUNTER: KHI	29 177	12 889	2 371	22 479	1 124	245 609	5 207	
ISB	436	90	1 364	3 182	7 359	11 515	2 108	
LHE	27 849	2 854	-	12 173	7 920	52 438	11 301	
*PK	402	3 765	-	260	563	5 409	1 011	
BANGLADESCH	437	-	10	33	97	13 717	170	
DARUNTER: DAC	437	-	10	33	97	13 717	170	
AFGHANISTAN	1 106	-	-	-	15	24 792	-	

APRIL 1989

MIT GEBIETEN AUSSERHALB DES BUNDESGBIETES

IN KILOGRAMM

FLUGPLATZ							VON HERKUNFTSLAND
NUERNBERG (NUE)	MUENCHEN (MUC)	BERLIN (WEST) (BER)	SAARBRUECKEN (SCN)	MUENSTER/ OSNABRUECK (FMO)	SONSTIGE	INSGESAMT	BZW. --- FLUGPLATZ
							EMPFANG
							INSGESAMT
956	20 152	24	-	17	-	186 379	HOU
-	599	-	-	-	-	90 517	SAT
1 508	3 308	2	-	-	-	67 364	SEA
-	1 729	66	-	-	-	11 166	PDX
219	8 658	106	-	-	-	19 464	SLC
5 110	53 504	9 652	-	-	-	491 712	SFO
8 035	94 951	3 847	260	-	-	1 002 602	LAX
12	1 304	440	-	-	-	30 761	DEN
-	1 407	5	-	-	-	15 576	PHX
-	-	-	-	-	-	153	BERMUDA (BRIT)
263	3 461	315	-	-	-	175 111	MEXIKO
263	3 456	315	-	-	-	172 485	DARUNTER: MEX
-	-	59	-	9	-	25 230	GUATEMALA
-	-	59	-	9	-	25 230	DARUNTER: GUA
-	-	-	-	-	-	1	BELIZE
-	-	-	-	-	-	972	HONDURAS
-	-	-	-	-	-	6	EL SALVADOR
-	-	-	-	-	-	292	NICARAGUA
-	52	-	-	-	-	17 716	COSTA RICA
-	52	-	-	-	-	17 716	DARUNTER: SJO
-	31	2	-	-	-	1 262	PANAMA
-	108	-	-	-	-	3 254	KUBA
-	-	-	-	-	-	36	BAHAMAS
-	6	-	-	-	-	318	JAMAICA
-	-	5	-	-	-	93	DOMINIK. REP.
-	2	-	-	-	-	8 870	ANTIGUA-BARB.
-	2	-	-	-	-	400	GADELOUPE (FR)
-	2	-	-	-	-	2 005	BARBADOS
-	-	-	-	-	-	1 258	TRINID. U. TOB.
-	324	-	-	-	-	626	NIED. ANTILLEN
-	-	-	-	-	-	1 625	ST. LUCIA
-	-	-	-	-	-	80	SONST. WESTIN.
263	2 866	62	-	-	-	372 035	KOLUMBIEN
263	2 866	62	-	-	-	365 539	DARUNTER: BOG
47	93	39	-	-	-	173 044	VENEZUELA
16	75	39	-	-	-	136 839	DARUNTER: CCS
31	18	-	-	-	-	36 055	MAR
-	-	-	-	-	-	210	GUAYANA (FR)
12 024	25 301	173	16 704	-	-	872 427	BRASIL IEN
224	1 044	-	-	-	-	108 555	DARUNTER: RIO
8 005	22 256	82	16 704	-	-	468 862	SAO
-	-	-	-	-	-	11 081	MAO
555	283	16	-	-	-	99 568	POA
3 240	1 716	-	-	-	-	176 084	*BR
242	9 402	277	-	-	-	54 657	ECUADOR
242	9 402	277	-	-	-	40 669	DARUNTER: UIO
-	-	-	-	-	-	13 988	GYE
92	893	425	-	-	-	72 275	PERU
92	893	425	-	-	-	72 275	DARUNTER: LIM
-	111	35	-	-	-	5 198	BOLIVIEN
-	286	-	-	-	-	9 390	PARAGUAY
288	-	3	-	-	-	22 327	URUGUAY
288	-	3	-	-	-	22 327	DARUNTER: MVD
48	4 368	411	-	-	-	59 989	ARGENTINIEN
48	4 368	411	-	-	-	59 989	DARUNTER: BUE
-	719	218	-	-	-	13 209	CHILE
-	719	218	-	-	-	13 157	DARUNTER: SCL
143 308	816 009	40 655	17 997	68	-	13 797 332	A M E R I K A
-	-	-	-	-	-	711	LIBANON
1 698	50 936	2 270	19	-	-	4 059 566	ISRAEL
1 698	50 936	2 270	19	-	-	4 059 566	DARUNTER: TLV
5	3	-	-	-	-	25 683	JORDANIEN
5	3	-	-	-	-	25 363	DARUNTER: AMM
-	7 704	857	-	-	-	34 158	SYRIEN
-	7 704	857	-	-	-	34 158	DARUNTER: DAM
-	380	-	-	-	-	82 983	IRAK
-	380	-	-	-	-	82 983	DARUNTER: BGW
21	1 532	-	-	-	-	219 106	IRAN
21	1 532	-	-	-	-	219 091	DARUNTER: THR
-	1 374	-	-	-	-	24 138	KUWEIT
-	1 374	-	-	-	-	24 138	DARUNTER: KWI
15	2	-	-	-	-	4 504	BAHRAIN
-	233	-	-	-	-	541	KATAR
619	1 962	11	-	-	-	41 169	SAUDI-ARAB.
99	459	-	-	-	-	18 033	DARUNTER: JED
520	1 431	11	-	-	-	12 327	RUH
-	-	269	-	-	-	1 318	JEM. ARAB. REP.
-	-	-	-	-	-	259	JEMEN DEM. VR
15	87	-	-	-	-	22 365	OMAN
15	87	-	-	-	-	22 365	DARUNTER: MCT
14 104	24 635	1 610	147	-	-	411 697	V. A. EMIRATE
422	1 386	-	-	-	-	60 945	DARUNTER: SHJ
13 682	22 296	1 510	147	-	-	318 831	DXB
-	953	100	-	-	-	31 921	AUH
4 709	16 433	417	-	-	-	486 899	PAKISTAN
3 088	3 957	327	-	-	-	326 223	DARUNTER: KHI
776	2 373	90	-	-	-	22 293	ISB
730	9 346	-	-	-	-	124 611	LHE
65	757	-	-	-	-	12 252	*PK
-	-	19	-	-	-	14 483	BANGLADESCH
-	-	19	-	-	-	14 483	DARUNTER: DAC
-	-	-	-	-	-	25 913	AFGHANISTAN

VON HERKUNFTSLAND BZW. --- FLUGPLATZ	NACH ENDZIEL						
	HAMBURG (HAM)	HANNOVER (HAJ)	BREMEN (BRE)	DUESSELDORF (DUS)	KOELN/BONN (CGN)	FRANKFURT (FRA)	STUTTGART (STR)
EMPFANG							
INSGESAMT							
DARUNTER:KBL	1 106	-	-	-	15	24 792	-
INDIEN	209 725	9 922	31 277	212 888	70 687	907 145	70 369
DARUNTER:DEL	89 607	3 083	12 461	64 993	37 596	420 246	38 527
CCU	11 756	51	4 576	5 607	1 536	31 115	5 993
BOM	87 002	3 936	2 208	56 015	25 244	366 222	17 463
MAA	6 324	16	6 788	11 691	2 787	41 946	7 384
BLR	9 692	2 721	5 107	72 392	1 794	29 813	808
*IN	5 344	115	137	2 190	1 730	16 531	194
NEPAL	27 256	45	-	11 535	322	62 103	32 777
DARUNTER:KTM	27 256	45	-	11 535	322	62 017	32 777
SRI LANKA	5 846	6	43	213	94	42 534	283
DARUNTER:CMB	5 846	6	43	213	94	42 534	283
MALEDIVEN	-	-	-	422	-	269	-
BIRMA	-	-	-	-	78	1	-
THAILAND	34 437	3 991	2 961	30 764	2 829	241 579	9 819
DARUNTER:BKK	31 694	3 991	2 822	30 764	2 829	241 441	9 819
VIETNAM	150	-	-	-	-	-	-
MALAYSIA	14 900	3 331	2 912	2 599	4 198	91 754	10 238
DARUNTER:KUL	13 892	1 641	2 841	2 094	2 186	81 298	3 153
PEN	338	1 690	-	325	1 708	6 861	7 028
SINGAPUR	35 058	40 415	1 940	13 045	23 626	302 645	6 479
DARUNTER:SIN	35 058	40 415	1 940	13 045	23 626	302 645	6 479
BRUNEI	506	-	-	-	13	56	-
INDONESIEN	7 483	2 129	345	7 408	3 081	76 925	3 386
DARUNTER:JKT	3 738	1 168	343	6 152	638	55 532	427
DPS	3 570	961	-	1 256	2 385	19 526	2 908
PHILIPPINEN	3 788	495	674	5 213	834	118 889	8 425
DARUNTER:MNL	3 788	495	674	5 213	834	118 889	8 425
HONGKONG (BRIT)	200 286	24 376	20 784	89 940	48 271	1 252 663	81 477
DARUNTER:HKG	200 286	24 376	20 784	89 940	48 271	1 252 663	81 477
TAIWAN	7 602	3 439	1 040	24 152	4 226	571 956	6 944
DARUNTER:TPE	7 232	1 896	1 003	10 410	4 145	570 434	5 843
*TW	370	1 543	37	13 742	81	1 522	1 101
JAPAN	222 227	34 175	5 751	300 870	25 857	1 565 209	68 470
DARUNTER:TYO	119 844	22 729	3 544	198 830	22 387	1 265 674	52 780
OSA	102 166	11 438	2 207	88 565	3 444	288 295	15 690
FUK	-	-	-	9 340	-	2 341	-
*JP	-	8	-	1 904	26	8 719	-
KOREA REP.	14 488	7 856	5 493	38 815	5 993	299 114	7 735
DARUNTER:SEL	14 253	7 732	5 421	38 378	4 366	295 697	7 583
PUS	235	124	72	402	1 627	3 374	152
KOREA DEM. VR	-	139	-	135	-	739	11
CHINA	20 910	1 372	6 992	6 908	1 560	78 611	4 612
DARUNTER:PEK	16 610	1 192	6 886	2 999	1 207	70 076	4 612
*CN	1 009	8	106	3 909	266	5 754	-
A S I E N	1 006 332	163 388	94 137	820 754	3 984 533	6 775 071	355 550
AUSTRALIEN	5 044	2 085	305	4 050	2 935	226 151	5 774
DARUNTER:SYD	2 317	1 558	130	3 278	993	78 104	1 132
MEB	1 135	198	167	467	1 376	130 161	4 479
NEUSEELAND	3 328	605	641	7 334	170	22 372	1 144
DARUNTER:AKL	2 288	117	641	1 570	22	17 021	6
CHC	1 040	480	-	5 764	100	5 341	1 138
FIDSCHI	344	-	-	-	-	-	-
SAMOA	5	-	-	-	-	-	-
UEB. OZEANIEN	-	-	27	-	-	-	-
NEUKALED. (FR)	-	-	-	-	-	2 720	-
PAPUA-NEUGUI	7	-	-	-	20	26	-
AUSTRALIEN/OZEANIEN...	8 728	2 690	973	11 384	3 125	251 269	6 918
I N S G E S A M T ..	2 047 626	471 633	210 787	2 144 840	8 181 222	20 692 019	1 099 756

APRIL 1989

MIT GEBIETEN AUSSERHALB DES BUNDESGBIETES

IN KILOGRAMM

FLUGPLATZ							VON HERKUNFTSLAND BZW. --- FLUGPLATZ
NUERNBERG (NUE)	MUENCHEN (MUC)	BERLIN (WEST) (BER)	SAARBRUECKEN (SCN)	MUENSTER/ OSNABRUECK (FMO)	SONSTIGE	INSGESAMT	
							EMPFANG
							INSGESAMT
16 689	56 990	4 192	81	-	-	25 913	DARUNTER:KBL
10 602	20 953	2 101	-	-	-	1 589 965	INDIEN
-	5 923	100	-	-	-	700 169	DARUNTER:DEL
1 543	13 463	1 968	81	-	-	66 657	CCU
1 161	9 809	-	-	-	-	575 145	BOM
985	6 154	23	-	-	-	87 906	MAA
2 398	688	-	-	-	-	129 489	BLR
439	606	28	40	-	-	29 327	*IN
439	606	28	40	-	-	135 151	NEPAL
3 703	1 272	10	-	-	-	135 065	DARUNTER:KTM
3 703	1 272	10	-	-	-	54 004	SRI LANKA
-	239	-	-	-	-	54 004	DARUNTER:CMB
1 224	14 616	5 969	-	-	-	930	MALEDIVEN
1 224	14 613	5 969	-	-	-	79	BIRMA
-	-	-	-	-	-	348 189	THAILAND
7 049	20 361	576	-	-	-	345 166	DARUNTER:BKK
5 536	17 641	576	-	-	-	150	VIETNAM
1 473	2 720	-	-	-	-	157 918	MALAYSIA
2 276	72 176	2 634	-	-	-	131 158	DARUNTER:KUL
2 276	72 176	2 634	-	-	-	22 143	PEN
-	-	-	-	-	-	500 294	SINGAPUR
5 977	14 370	5 024	-	-	-	500 294	DARUNTER:SIN
2 138	7 185	253	-	-	-	575	BRUNEI
3 839	7 185	4 771	-	-	-	126 128	INDONESIEN
24 753	37 268	645	20	-	-	77 574	DARUNTER:JKT
24 753	37 268	645	20	-	-	46 401	DPS
53 449	44 750	7 775	-	-	-	201 004	PHILIPPINEN
53 449	44 750	7 775	-	-	-	201 004	DARUNTER:MNL
9 418	22 498	6 857	198	-	-	1 823 771	HONGKONG (BRIT)
9 214	21 975	6 854	198	-	-	1 823 771	DARUNTER:HKG
204	523	3	-	-	-	658 330	TAIWAN
85 902	110 944	23 663	102	-	10	639 204	DARUNTER:TPE
49 199	92 305	14 127	-	-	10	19 126	*TW
36 703	18 475	9 536	102	-	-	2 443 180	JAPAN
-	163	-	-	-	-	1 841 429	DARUNTER:TYO
-	1	-	-	-	-	576 621	OSA
87 026	23 065	3 220	423	-	-	11 844	FUK
57 597	20 373	3 220	423	-	-	10 658	*JP
29 429	2 692	-	-	-	-	493 228	KOREA REP.
30	-	-	-	-	-	455 043	DARUNTER:SEL
19 623	1 353	13 091	-	-	-	38 107	PUS
19 519	1 175	13 002	-	-	-	1 054	KOREA DEM.VR
-	-	-	-	-	-	155 032	CHINA
-	-	-	-	-	-	137 278	DARUNTER:PEK
-	-	-	-	-	-	11 052	*CN
338 744	525 789	79 137	1 030	-	10	14 144 475	A S I E N
487	5 432	86	-	-	1 431	253 780	AUSTRALIEN
382	3 500	27	-	-	-	91 421	DARUNTER:SYD
82	1 729	59	-	-	-	139 853	MEB
90	1 484	494	-	-	-	37 662	NEUSEELAND
-	658	484	-	-	-	22 807	DARUNTER:AKL
90	817	-	-	-	-	14 770	CHC
-	-	-	-	-	-	344	FIDSCHI
-	-	-	-	-	-	5	SAMOA
-	-	-	-	-	-	27	UEB.OZEANIEN
-	-	-	-	-	-	2 720	NEUKALED. (FR)
-	38	-	-	-	-	91	PAPUA-NEUGUI
577	6 954	580	-	-	1 431	294 629	AUSTRALIEN/OZEANIEN
662 381	2 051 644	283 436	32 210	356	2 238	37 880 148	I N S G E S A M T

8 FLUGBEWEGUNGEN

8.1 VERFLECHTUNG IM VERKEHR

8.1.1. STARTS BZW.

NACH STRECKENZIEL- FLUGPLATZ	VON STRECKEN						
	HAMBURG (HAM)	HANNOVER (HAJ)	BREMEN (BRE)	DUESSELDORF (DUS)	KOELN/BONN (CGN)	FRANKFURT (FRA)	STUTTGART (STR)
STARTS							
INSGESAMT							
HAMBURG	57	71	36	350	239	543	181
HANNOVER	60	1 015	11	58	51	199	124
BREMEN	11	5	294	40	6	210	75
DUESSELDORF	342	60	51	-	39	379	170
KOELN/BONN	219	63	11	76	154	183	198
FRANKFURT	586	198	211	353	188	12	232
STUTTGART	150	129	81	209	219	267	499
NUERNBERG	53	90	46	98	107	200	48
MUENCHEN	417	160	79	573	307	650	60
BERLIN (WEST)	333	311	134	364	296	808	373
SAARBRUECKEN	39	2	8	43	9	102	3
MUENSTER/OSNABRUECK ..	3	2	7	9	3	138	60
SONSTIGE FLUGPLAETZE .	196	243	285	67	103	187	167
BUNDESGBIET	2 466	2 349	1 254	2 240	1 721	3 878	2 190
STARTS IM LINIENVERKEHR							
(OHNE NURFRACHTER)							
HAMBURG	-	2	-	300	233	500	178
HANNOVER	1	-	-	44	20	170	106
BREMEN	-	-	-	38	-	188	70
DUESSELDORF	291	43	39	-	-	309	150
KOELN/BONN	212	20	-	1	-	117	126
FRANKFURT	544	166	188	271	119	-	174
STUTTGART	143	107	69	179	131	181	-
NUERNBERG	49	83	42	93	58	173	-
MUENCHEN	381	131	72	421	278	551	1
BERLIN (WEST)	332	286	134	361	295	779	370
SAARBRUECKEN	39	-	-	40	-	97	-
MUENSTER/OSNABRUECK ..	-	-	1	-	-	102	59
SONSTIGE FLUGPLAETZE .	133	3	74	60	-	185	124
BUNDESGBIET	2 125	841	619	1 808	1 134	3 352	1 358
STARTS IM PAUSCHAL-							
FLUGREISEVERKEHR							
HAMBURG	-	24	2	31	2	9	-
HANNOVER	21	-	-	6	-	2	-
BREMEN	4	-	-	1	1	-	-
DUESSELDORF	26	2	4	-	3	33	2
KOELN/BONN	-	3	-	1	-	1	-
FRANKFURT	10	4	4	38	2	-	13
STUTTGART	1	2	-	3	-	10	-
NUERNBERG	1	2	-	1	3	1	1
MUENCHEN	22	7	-	110	4	33	25
BERLIN (WEST)	-	2	-	-	-	1	-
SAARBRUECKEN	-	1	-	-	5	2	-
MUENSTER/OSNABRUECK ..	1	-	3	1	-	-	-
SONSTIGE FLUGPLAETZE .	-	-	-	-	-	-	-
BUNDESGBIET	86	47	9	192	20	92	41

APRIL 1989

INNERHALB DES BUNDESGBIETES

LANDUNGEN

HERKUNFTSFLUGPLATZ							NACH STRECKENZIEL- FLUGPLATZ
NUERNBERG (NUE)	MUENCHEN (MUC)	BERLIN (WEST) (BER)	SAARBRUECKEN (SCN)	MUENSTER/ OSNABRUECK (FMO)	SONSTIGE	INSGESAMT	
							STARTS
							INSGESAMT
48	405	333	39	-	201	2 503	HAMBURG
89	150	312	3	8	249	2 329	HANNOVER
50	77	137	4	20	289	1 218	BREMEN
102	559	364	43	8	70	2 187	DUESSELDORF
121	316	295	12	7	100	1 755	KOELN/BONN
206	605	799	101	150	183	3 824	FRANKFURT
45	56	376	10	60	160	2 261	STUTTGART
38	72	87	11	1	55	906	NUERNBERG
79	28	373	48	53	366	3 193	MUENCHEN
87	371	-	59	72	169	3 377	BERLIN (WEST)
2	46	59	138	-	59	510	SAARBRUECKEN
1	48	70	-	600	82	1 023	MUENSTER/OSNABRUECK
56	360	167	59	83	249	2 222	SONSTIGE FLUGPLAETZE
924	3 093	3 372	527	1 062	2 232	27 308	BUNDESGBIET
							STARTS IM LINIENVERKEHR
							(OHNE NURFRACHTER)
45	371	331	39	-	133	2 132	HAMBURG
80	129	288	-	-	3	841	HANNOVER
43	72	137	-	3	72	623	BREMEN
99	431	362	40	-	60	1 824	DUESSELDORF
59	296	294	-	-	-	1 125	KOELN/BONN
175	505	777	97	104	180	3 300	FRANKFURT
1	1	370	1	59	124	1 366	STUTTGART
-	22	85	-	-	40	645	NUERNBERG
27	-	372	45	48	153	2 480	MUENCHEN
85	370	-	58	70	162	3 302	BERLIN (WEST)
-	45	58	-	-	-	279	SAARBRUECKEN
-	47	68	-	-	12	289	MUENSTER/OSNABRUECK
40	152	161	-	10	249	1 191	SONSTIGE FLUGPLAETZE
654	2 441	3 303	280	294	1 188	19 397	BUNDESGBIET
							STARTS IM PAUSCHAL-
							FLUGREISEVERKEHR
2	22	-	-	-	-	92	HAMBURG
2	9	-	-	-	-	40	HANNOVER
1	-	-	-	-	-	7	BREMEN
-	100	-	1	1	-	172	DUESSELDORF
5	-	-	5	1	-	16	KOELN/BONN
-	40	-	-	-	-	107	FRANKFURT
2	18	-	-	-	-	36	STUTTGART
-	9	-	9	-	-	27	NUERNBERG
11	-	-	-	-	-	212	MUENCHEN
-	-	-	-	-	1	4	BERLIN (WEST)
2	-	-	-	-	-	10	SAARBRUECKEN
-	-	-	-	-	-	5	MUENSTER/OSNABRUECK
-	-	1	-	-	-	1	SONSTIGE FLUGPLAETZE
25	198	1	15	2	1	729	BUNDESGBIET

8 FLUGBEWEGUNGEN
8. 1 VERFLECHTUNG IM VERKEHR
8. 1. 2 STARTS

NACH STRECKENZIEL- FLUGPLATZ	VON STRECKEN						
	HAMBURG (HAM)	HANNOVER (HAJ)	BREMEN (BRE)	DUESSELDORF (DUS)	KOELN/BONN (CGN)	FRANKFURT (FRA)	STUTTGART (STR)
STARTS							
INSGESAMT							
SCHLESWIG-HOLSTEIN ...	133	236	37	2	-	21	-
HELGOLAND	76	-	35	-	-	-	-
KIEL	3	-	1	2	-	20	-
LUEBECK	2	-	-	-	-	-	-
WESTERLAND/SYLT	7	-	1	-	-	1	-
UEB. SCHLESW.-HOLST.	45	236	-	-	-	-	-
BREMEN	-	-	-	-	-	-	-
BREMERHAVEN	-	-	-	-	-	-	-
NIEDERSACHSEN	2	-	241	1	-	1	3
BORKUM	-	-	9	-	-	-	-
BRAUNSCHWEIG	1	-	2	1	-	-	3
EMDEN	-	-	1	-	-	-	-
HARLE	-	-	1	-	-	-	-
JUIST	-	-	4	-	-	-	-
NORDDIECH	-	-	-	-	-	-	-
WANGEROOGE	-	-	8	-	-	-	-
NORDERNEY	-	-	13	-	-	-	-
LANGBOOG	-	-	4	-	-	-	-
UEB. NIEDERSACHSEN ..	1	-	199	-	-	1	-
NORDRHEIN-WESTFALEN ..	17	-	3	3	103	40	81
DORTMUND	17	-	-	-	-	1	41
PADERBORN-LIPPST. ..	-	-	-	-	-	39	40
SIEGERLAND	-	-	-	-	-	-	-
UEB. NORDRH.-WESTF. ..	-	-	3	3	103	-	-
HESSEN	1	-	1	-	-	-	-
KASSEL	-	-	-	-	-	-	-
UEB. HESSEN	1	-	1	-	-	-	-
RHEINLAND-PFALZ	-	-	-	-	-	-	-
KOBLENZ	-	-	-	-	-	-	-
UEB. RHEINL.-PFALZ ..	-	-	-	-	-	-	-
BADEN-WUERTTEMBERG ...	3	4	2	1	-	40	80
FREIBURG	-	-	-	-	-	-	-
FRIEDRICHSHAFEN	-	3	-	1	-	40	62
KARLSRUHE	-	-	-	-	-	-	-
MANNHEIM	-	-	-	-	-	-	1
UEB. BADEN-WUERTT. ..	3	1	2	-	-	-	17
BAYERN	40	3	1	60	-	85	3
AUGSBURG	40	3	-	60	-	-	1
BAYREUTH	-	-	-	-	-	82	-
HOF	-	-	-	-	-	3	-
OBERPFÄFFENHOFEN	-	-	-	-	-	-	-
STRAUBING	-	-	-	-	-	-	-
UEB. BAYERN	-	-	1	-	-	-	2
BUNDESGBIET	196	243	285	67	103	187	167

APRIL 1989

INNERHALB DES BUNDESGBIETES
NACH SONSTIGEN DEUTSCHEN FLUGPLAETZEN

HERKUNFTSFLUGPLATZ							NACH STRECKENZIEL- FLUGPLATZ
NUERNBERG (NUE)	MUENCHEN (MUC)	BERLIN (WEST) (BER)	SAARBRUECKEN (SCN)	MUENSTER/ OSNABRUECK(FMO)	SONSTIGE	INSGESAMT	
-	1	44	-	-	5	479	STARTS ----- INSGESAMT ----- SCHLESWIG-HOLSTEIN
-	-	-	-	-	5	116	HELGOLAND
-	-	39	-	-	X	65	KIEL
-	-	-	-	-	X	2	LUEBECK
-	1	5	-	-	X	15	WESTERLAND/SYLT
-	-	-	-	-	X	281	UEB. SCHLESW. -HOLST
-	-	-	-	-	X	-	BREMEN
-	-	-	-	-	X	-	BREMERHAVEN
-	-	3	-	4	16	271	NIEDERSACHSEN
-	-	-	-	-	2	11	BORKUM
-	-	2	-	-	X	9	BRAUNSCHWEIG
-	-	-	-	-	X	1	EMDEN
-	-	-	-	-	3	4	HARLE
-	-	-	-	-	4	8	JUIST
-	-	-	-	-	X	-	NORDDEICH
-	-	-	-	-	X	8	WANGEROOGE
-	-	-	-	-	6	19	NORDERNEY
-	-	-	-	-	1	5	LANGEOOG
-	-	1	-	4	X	206	UEB. NIEDERSACHSEN
40	117	118	-	77	75	674	NORDRHEIN-WESTFALEN
40	70	44	-	-	46	259	DORTMUND
-	47	73	-	12	29	240	PADERBORN-LIPPST.
-	-	-	-	-	X	-	SIEGERLAND
-	-	1	-	65	X	175	UEB. NORDRH. -WESTF.
-	1	-	-	-	X	3	HESSEN
-	1	-	-	-	X	1	KASSEL
-	-	-	-	-	X	2	UEB. HESSEN
-	-	1	59	-	X	60	RHEINLAND-PFALZ
-	-	-	-	-	X	-	KOBLENZ
-	-	1	59	-	X	60	UEB. RHEINL. -PFALZ
5	50	1	-	2	X	188	BADEN-WUERTEMBERG
-	7	-	-	-	X	7	FREIBURG
-	-	-	-	1	X	107	FRIEDRICHSHAFEN
-	-	-	-	-	X	-	KARLSRUHE
-	41	-	-	-	X	42	MANNHEIM
5	2	1	-	1	X	32	UEB. BADEN-WUERTT.
11	191	-	-	-	153	547	BAYERN
-	-	-	-	-	X	104	AUGSBURG
1	-	-	-	-	71	154	BAYREUTH
-	-	-	-	-	82	85	HOF
-	-	-	-	-	X	-	OBERPFAFFENHOFEN
-	-	-	-	-	X	-	STRAUBING
10	191	-	-	-	X	204	UEB. BAYERN
56	360	167	59	83	249	2 222	BUNDESGBIET

8 FLUGBEWEGUNGEN

8.2 VERFLECHTUNG IM VERKEHR

8.2.1 STARTS

NACH STRECKENZIELLAND		VON STRECKEN						
BZW. -----	FLUGPLATZ	HAMBURG (HAM)	HANNOVER (HAJ)	BREMEN (BRE)	DUESSELDORF (DUS)	KOELN/BONN (CGN)	FRANKFURT (FRA)	STUTTGART (STR)
STARTS								

INSGESAMT								
DDR U.BER(O)		-	-	-	1	2	-	3
FINNLAND		91	12	-	11	1	108	1
DARUNTER:HEL		91	12	-	10	-	108	-
SCHWEDEN		126	32	2	88	98	205	-
DARUNTER:STO		55	25	1	58	60	143	-
DARUNTER:GOT		69	4	1	24	29	62	-
*SE		1	-	-	6	2	-	-
NORWEGEN		85	15	4	27	19	75	-
DARUNTER:OSL		56	12	3	26	18	75	-
BGO		29	-	-	-	-	-	-
DAENEMARK		245	60	61	111	110	209	45
DARUNTER:CPH		214	60	58	110	47	192	45
AAL		28	-	1	-	-	1	-
BLL		-	-	-	-	31	-	-
*DK		3	-	2	-	32	16	-
GR BRITANNIEN		263	139	91	644	424	942	150
DARUNTER:LON		215	116	88	346	247	702	114
BHX		20	-	-	102	20	97	31
MAN		20	6	1	97	-	137	-
LPL		-	-	-	-	34	-	-
GLA		-	-	-	17	-	-	1
BRS		-	-	-	37	-	-	-
EMA		1	-	-	-	28	-	-
*GB		6	15	2	40	92	6	4
IRLAND		1	-	-	37	27	83	4
DARUNTER:DUB		-	-	-	36	24	79	3
ISLAND		4	1	-	-	-	13	-
DARUNTER:KEF		4	1	-	3	-	13	-
NIEDERLANDE		253	102	101	116	10	280	77
DARUNTER:AMS		171	92	101	115	9	280	57
RTM		41	3	-	-	-	-	-
MST		-	2	-	1	1	-	20
EIN		40	5	-	-	-	-	-
BELGIEN		149	73	24	123	22	329	95
DARUNTER:BRU		110	73	24	123	22	315	95
ANR		39	-	-	-	-	-	-
*BE		-	-	-	-	-	14	-
LUXEMBURG		34	-	-	2	4	121	1
DARUNTER:LUX		34	-	-	2	4	121	1
FRANKREICH		98	92	45	305	201	582	160
DARUNTER:PAR		85	88	44	189	190	351	115
BOD		-	-	-	1	-	25	-
SXB		-	-	-	1	-	-	-
LYS		-	2	-	44	-	46	19
TLS		-	2	1	-	-	41	-
MRS		-	-	-	-	-	45	-
NCE		10	-	-	37	2	43	18
*FR		3	-	-	31	7	25	7
SPANIEN		199	96	31	558	133	525	187
DARUNTER:MAD		1	-	-	31	2	100	33
BCN		12	-	-	61	-	129	50
VLC		-	-	-	-	33	35	-
ALC		1	-	-	14	-	17	1
LEI		-	-	-	16	-	3	1
AGP		14	5	4	46	-	42	9
*EL		-	1	1	4	22	1	7
PMI		65	41	19	171	29	81	29
IBZ		5	2	-	24	2	13	3
MAH		1	2	-	3	-	2	1
LPA		49	22	7	80	25	52	23
TCI		16	9	-	45	8	30	16
FUE		15	9	-	26	5	10	8
ACE		20	5	-	28	7	10	5
*E3		-	-	-	9	-	-	-
PORTUGAL		19	2	-	34	-	134	4
DARUNTER:LIS		9	-	-	6	-	70	4
OPO		-	-	-	-	-	38	-
FAO		10	2	-	20	-	21	-
FNC		-	-	-	8	-	5	-
MALTA		9	1	-	1	13	37	10
DARUNTER:MLA		9	1	-	1	13	37	10
SCHWEIZ		151	106	65	307	147	511	266
DARUNTER:ZRH		84	103	65	174	80	255	183
GVA		27	3	-	63	26	141	77
BSL		40	-	-	67	40	115	2
OESTERREICH		5	68	4	96	54	570	86
DARUNTER:VIE		3	61	2	74	22	241	80
INN		-	2	-	-	-	50	5
LNZ		-	1	-	21	32	80	-
SZG		1	3	2	1	-	85	1
GRZ		-	1	-	-	-	75	-
KLU		1	-	-	-	-	39	-
ITALIEN		42	56	1	159	101	674	262
DARUNTER:ROM		5	-	-	4	1	117	9
MIL		23	39	-	102	42	245	113
VCE		1	-	-	9	-	62	33
TRS		-	-	-	-	-	-	-
VRN		-	-	-	-	4	-	-
TRN		-	2	-	19	-	50	61
GOA		-	-	-	-	19	62	-
FLR		-	1	1	-	-	-	-
BLQ		1	4	-	-	-	29	20
NAP		11	10	-	14	5	45	13
CTA		-	-	-	11	-	22	11
*IT		-	-	-	-	29	35	1

APRIL 1989

MIT GEBIETEN AUSSERHALB DES BUNDESGBIETES

HERKUNFTSFLUGPLATZ							NACH STRECKENZIELLAND	
NUERNBERG (NUE)	MUENCHEN (MUC)	BERLIN (WEST) (BER)	SAARBRUECKEN (SCN)	MUENSTER/ OSNABRUECK (FMO)	SONSTIGE	INSGESAMT	BZW. -----	FLUGPLATZ
							STARTS	
							INSGESAMT	
-	1	-	-	1	-	8	DDR U.BER(O)	
-	27	-	-	-	-	251	FINNLAND	
-	26	-	-	-	-	247	DARUNTER:HEL	
3	10	13	-	-	-	577	SCHWEDEN	
-	7	13	-	-	-	362	DARUNTER:STO	
2	1	-	-	-	-	192	GOT	
1	1	-	-	-	-	11	*SE	
-	7	11	-	-	-	243	NORWEGEN	
-	6	11	-	-	-	207	DARUNTER:OSL	
-	-	-	-	-	-	29	BGO	
-	89	40	-	2	-	972	DAENEMARK	
-	86	40	-	1	-	853	DARUNTER:CPH	
-	2	-	-	-	-	30	AAL	
-	1	-	-	1	-	33	BLL	
-	1	-	-	1	-	55	*DK	
35	418	112	14	26	-	3 258	GR BRITANNIEN	
33	329	110	6	17	-	2 323	DARUNTER:LON	
-	32	-	-	-	-	302	BHX	
-	34	-	1	5	-	301	MAN	
-	-	-	3	-	-	37	LPL	
-	3	-	-	-	-	21	CLA	
-	2	1	-	-	-	40	BRS	
-	2	-	-	-	-	31	EMA	
2	14	1	4	3	-	189	*GB	
-	16	-	-	-	-	168	IRLAND	
-	16	-	-	-	-	158	DARUNTER:DUB	
-	-	-	-	-	-	21	ISLAND	
-	-	-	-	-	-	21	DARUNTER:KEF	
62	125	57	2	1	-	1 186	NIEDERLANDE	
46	123	57	1	1	-	1 053	DARUNTER:AMS	
2	1	-	-	-	-	47	RTM	
14	-	-	-	-	-	38	MST	
-	-	-	-	-	-	45	EIN	
84	114	-	-	-	-	1 013	BELGIEN	
84	114	-	-	-	-	960	DARUNTER:BRU	
-	-	-	-	-	-	39	ANR	
-	-	-	-	-	-	14	*BE	
-	30	1	-	-	-	193	LUXEMBURG	
-	30	1	-	-	-	193	DARUNTER:LUX	
83	322	16	2	3	-	1 909	FRANKREICH	
71	172	6	2	1	-	1 314	DARUNTER:PAR	
-	1	-	-	-	-	27	BOD	
-	2	8	-	1	-	12	SXB	
1	39	-	-	-	-	151	LYS	
-	22	-	-	-	-	66	TLS	
-	4	-	-	-	-	49	MRS	
-	44	-	-	-	-	154	NCE	
11	37	2	-	1	-	124	*FR	
30	311	120	15	12	-	2 217	SPANIEN	
-	57	-	-	-	-	224	DARUNTER:MAD	
-	66	-	-	-	-	318	BCN	
-	2	-	2	-	-	72	VLC	
-	8	4	-	-	-	45	ALC	
-	4	1	-	-	-	25	LEI	
-	15	5	-	-	-	140	AGP	
-	2	-	-	-	-	38	*EI	
13	43	45	6	11	-	553	PMI	
-	10	4	-	-	-	63	IBZ	
-	1	1	-	-	-	11	MAH	
7	41	26	6	1	-	339	LPA	
4	32	14	1	-	-	175	TCI	
4	17	9	-	-	-	103	FUE	
2	9	10	-	-	-	96	ACE	
-	4	1	-	-	-	14	*E3	
-	46	6	-	2	-	247	PORTUGAL	
-	31	-	-	-	-	120	DARUNTER:LIS	
-	1	-	-	-	-	39	OPO	
-	8	6	-	2	-	69	FAO	
-	4	-	-	-	-	17	FNC	
-	28	2	-	-	-	101	MALTA	
-	28	2	-	-	-	101	DARUNTER:MLA	
58	358	64	-	3	-	2 036	SCHWEIZ	
54	211	64	-	2	-	1 275	DARUNTER:ZRH	
3	64	-	-	1	-	405	GVA	
-	83	-	-	-	-	347	BSL	
58	181	6	1	-	-	1 129	OESTERREICH	
44	129	-	-	-	-	656	DARUNTER:VIE	
-	3	4	1	-	-	65	INN	
13	2	1	-	-	-	150	LNZ	
-	4	-	-	-	-	97	SZG	
-	40	1	-	-	-	117	GRZ	
1	1	-	-	-	-	42	KLU	
41	486	13	4	-	-	1 839	ITALIEN	
-	92	-	-	-	-	228	DARUNTER:ROM	
30	121	-	-	-	-	715	MIL	
1	30	1	-	-	-	137	VCE	
-	47	-	-	-	-	47	TRS	
-	11	-	-	-	-	15	VRN	
4	45	-	-	-	-	181	TRN	
1	-	-	-	-	-	82	GOA	
-	48	-	-	-	-	50	FLR	
-	31	-	-	-	-	85	BLQ	
5	18	11	4	-	-	136	NAP	
-	17	-	-	-	-	61	CTA	
-	19	-	-	-	-	84	*IT	

8 FLUGBEWEGUNGEN

8. 2 VERFLECHTUNG IM VERKEHR

8. 2. 1 STARTS

NACH STRECKENZIELLAND BZW. ----- FLUGPLATZ	VON STRECKEN						
	HAMBURG (HAM)	HANNOVER (HAJ)	BREMEN (BRE)	DUESSELDORF (DUS)	KOELN/BONN (CGN)	FRANKFURT (FRA)	STUTTGART (STR)
STARTS							
INSGESAMT							
GRIECHENLAND	47	19	1	148	3	176	75
DARUNTER:ATH	7	2	-	16	-	94	17
SKG	1	1	-	31	-	26	23
CFU	1	1	-	7	-	6	4
SMI	-	-	-	6	-	1	2
KGS	1	-	-	5	1	1	2
RHO	14	6	-	33	-	8	8
CHQ	3	-	-	5	1	1	2
HER	20	9	1	44	1	39	15
TUERKEI	66	43	1	102	46	248	79
DARUNTER:ANK	-	-	-	14	-	35	9
IST	32	29	-	49	31	154	49
IZM	3	5	-	15	5	30	8
DLM	2	-	-	1	-	4	3
AYT	29	9	1	23	10	25	10
ZYPERN	4	-	-	15	-	29	1
DARUNTER:LCA	4	-	-	15	-	28	1
JUGOSLAWIEN	24	9	-	56	3	158	29
DARUNTER:BEG	-	-	-	-	-	55	-
ZAG	17	-	-	27	-	70	22
LJU	-	6	-	-	-	18	-
SPU	1	-	-	9	1	7	-
DBV	5	1	-	6	-	6	6
*YU	1	1	-	10	2	2	1
UNGARN	8	-	-	14	3	85	-
DARUNTER:BUD	8	-	-	14	3	85	-
ALBANIEN	-	-	-	-	-	8	-
TSSCHECHOSLOW.	4	1	-	4	7	85	-
DARUNTER:PRG	4	1	-	4	7	85	-
RUMAENIEN	-	-	-	4	-	27	-
DARUNTER:BUH	-	-	-	2	-	22	-
BULGARIEN	1	1	-	2	4	28	-
DARUNTER:SOB	-	1	-	1	3	25	-
POLEN	12	-	-	9	14	83	-
DARUNTER:WAW	-	-	-	9	7	83	-
GDN	12	-	-	-	-	-	-
SOWJETUNION	13	15	-	29	2	103	5
DARUNTER:MOU	7	14	-	22	2	85	-
LED	6	1	-	7	-	6	-
E U R O P A	1 953	943	431	3 006	1 448	6 428	1 540
DARUNTER: EG-LAENDER	1 350	639	355	2 237	1 035	4 055	1 060
AEGYPTEN	-	-	-	7	-	54	7
DARUNTER:CAI	-	-	-	5	-	37	4
LXR	-	-	-	-	-	7	1
LIBYEN	-	-	-	-	-	26	1
DARUNTER:TIP	-	-	-	-	-	26	-
TUNESIEN	13	20	3	61	11	85	29
DARUNTER:TUN	1	3	-	11	-	31	1
DJE	4	4	-	14	4	12	7
MIR	8	13	3	36	7	42	21
ALGERIEN	-	-	-	-	-	33	1
DARUNTER:ALG	-	-	-	-	-	29	-
MAROKKO	4	8	-	21	3	19	4
DARUNTER:CAS	-	-	-	-	1	3	-
TNG	-	-	-	4	-	10	-
AGA	4	8	-	13	-	6	4
MALI	-	-	-	-	1	-	-
KAP VERDE	-	-	-	-	-	5	-
SENEGAL	-	-	-	-	-	15	-
DARUNTER:DKR	-	-	-	-	-	15	-
GAMBIA	-	-	-	-	-	2	-
ELFENB. KUESTE	-	-	-	-	-	4	-
NIGERIA	-	-	-	-	-	13	-
DARUNTER:LOS	-	-	-	-	-	13	-
KAMERUN	-	-	-	-	-	9	-
ANGOLA	-	-	-	-	-	2	-
SUDAN	-	-	-	-	2	4	-
AETHIOPIEN	-	-	-	-	-	11	-
DARUNTER:ADD	-	-	-	-	-	11	-
UCANDA	-	-	-	-	1	-	-
KENIA	-	-	-	3	-	49	-
DARUNTER:NBO	-	-	-	-	-	36	-
MBA	-	-	-	3	-	13	-
SIMBABWE	-	-	-	-	3	8	-
DARUNTER:HRE	-	-	-	-	3	8	-
SESCHELLEN	-	-	-	-	-	2	-
MAURITIUS	-	-	-	-	-	-	-
SUEDAFRIKA	-	-	-	-	-	31	-
DARUNTER:JNB	-	-	-	-	-	31	-
A F R I K A	17	28	3	92	21	372	42
KANADA	-	-	-	15	11	78	-
DARUNTER:YUL	-	-	-	1	-	13	-
YYZ	-	-	-	9	-	49	-
YYC	-	-	-	-	-	13	-
YQX	-	-	-	5	11	3	-
USA	27	-	-	79	33	782	2
DARUNTER:NYC	14	-	-	36	33	243	2
CHI	-	-	-	2	-	96	-
BOS	-	-	-	-	-	42	-

APRIL 1989

MIT GEBIETEN AUSSERHALB DES BUNDESGBIETES

HERKUNFTSFLUGPLATZ							NACH STRECKENZIELLAND	
NUERNBERG (NUE)	MUENCHEN (MUC)	BERLIN (WEST) (BER)	SAARBRUECKEN (SCN)	MUENSTER/ OSNABRUECK (FMO)	SONSTIGE	INSGESAMT	BZW. -----	FLUGPLATZ
							STARTS	

							INSGESAMT	

11	170	21	-	-	-	671	GRIECHENLAND	
1	68	3	-	-	-	208	DARUNTER:ATH	
-	32	1	-	-	-	115	SKG	
2	1	1	-	-	-	23	CFU	
-	2	-	-	-	-	11	SMI	
-	11	2	-	-	-	23	KGS	
1	10	3	-	-	-	83	RHO	
-	1	-	-	-	-	13	CHQ	
7	37	11	-	-	-	184	HER	
14	162	43	1	1	-	806	TUERKEI	
-	35	1	-	-	-	94	DARUNTER:ANK	
8	89	15	-	-	-	456	IST	
1	13	5	-	-	-	85	IZM	
-	1	2	-	-	-	13	DLM	
5	23	20	1	1	-	157	AYT	
-	32	2	-	-	-	83	ZYPERN	
-	27	2	-	-	-	77	DARUNTER:LCA	
1	94	-	-	-	-	374	JUGOSLAWIEN	
-	31	-	-	-	-	86	DARUNTER:BEG	
-	23	-	-	-	-	159	ZAG	
-	31	-	-	-	-	55	LJU	
-	1	-	-	-	-	19	SPU	
1	8	-	-	-	-	24	DBV	
2	61	-	-	-	-	26	*YU	
2	61	-	-	-	-	173	UNGARN	
-	-	-	-	-	-	173	DARUNTER:BUD	
18	10	-	-	-	-	8	ALBANIEN	
18	9	-	-	-	-	129	TSCHECHOSLOW	
-	1	-	-	-	-	128	DARUNTER:PRG	
-	-	-	-	-	-	32	RUMAENIEN	
2	8	-	-	-	-	24	DARUNTER:BUH	
2	8	-	-	-	-	46	BULGARIEN	
2	8	-	-	-	-	40	DARUNTER:SOF	
2	2	-	-	-	-	122	POLEN	
2	-	-	-	-	-	101	DARUNTER:WAW	
1	1	-	-	-	-	13	GDN	
1	10	-	-	-	-	178	SOWJETUNION	
1	5	-	-	-	-	136	DARUNTER:MOV	
-	5	-	-	-	-	25	LED	
505	3 119	527	39	51	-	19 990	E U R O P A	
346	2 127	386	37	46	-	13 673	DARUNTER: EG-LAENDER	
-	77	-	-	-	-	145	AEGYPTEN	
-	48	-	-	-	-	94	DARUNTER:CAI	
-	15	-	-	-	-	23	LXR	
-	-	-	-	-	-	27	LIBYEN	
9	61	13	4	3	-	26	DARUNTER:TIP	
-	16	1	-	-	-	312	TUNESIEN	
4	11	4	-	-	-	64	DARUNTER:TUN	
5	34	8	4	3	-	64	DJE	
-	-	-	-	-	-	184	MIR	
-	-	-	-	-	-	34	ALGERIEN	
-	31	7	-	-	-	29	DARUNTER:ALG	
-	13	-	-	-	-	97	MAROKKO	
-	4	-	-	-	-	17	DARUNTER:CAS	
-	14	7	-	-	-	18	TNG	
-	-	-	-	-	-	56	AGA	
-	-	-	-	-	-	1	MALI	
-	-	-	-	-	-	5	KAP VERDE	
-	-	-	-	-	-	15	SENEGAL	
-	-	-	-	-	-	15	DARUNTER:DKR	
-	-	-	-	-	-	2	GAMBIA	
-	-	-	-	-	-	4	ELFENB.KUESTE	
-	-	-	-	-	-	13	NIGERIA	
-	-	-	-	-	-	13	DARUNTER:LOS	
-	-	-	-	-	-	9	KAMERUN	
-	-	-	-	-	-	2	ANGOLA	
-	-	-	-	-	-	6	SUDAN	
-	-	-	-	-	-	11	AETHIOPIEN	
-	-	-	-	-	-	11	DARUNTER:ADD	
-	-	-	-	-	-	1	UGANDA	
-	11	-	-	-	-	63	KENIA	
-	-	-	-	-	-	36	DARUNTER:NBO	
-	11	-	-	-	-	27	MBA	
-	-	-	-	-	-	11	SIMBABWE	
-	-	-	-	-	-	11	DARUNTER:HRE	
-	-	-	-	-	-	2	SESCHELLEN	
-	9	-	-	-	-	9	MAURITIUS	
-	43	1	-	-	-	31	SUEDAFRIKA	
-	-	-	-	-	-	31	DARUNTER:JNB	
9	189	20	4	3	-	800	A F R I K A	
-	1	-	-	-	-	105	KANADA	
-	-	-	-	-	-	14	DARUNTER:YUL	
-	1	-	-	-	-	59	YYZ	
-	-	-	-	-	-	13	YYC	
-	-	-	-	-	-	19	YQX	
-	61	1	-	-	-	985	USA	
-	43	1	-	-	-	372	DARUNTER:NYC	
-	-	-	-	-	-	98	CHI	
-	-	-	-	-	-	42	BOS	

NACH STRECKENZIELLAND		VON STRECKEN						
BZW. -----	FLUGPLATZ	HAMBURG (HAM)	HANNOVER (HAJ)	BREMEN (BRE)	DUESSELDORF (DUS)	KOELN/BONN (CGN)	FRANKFURT (FRA)	STUTTGART (STR)
STARTS								

INSGESAMT								

	PHL	-	-	-	-	-	14	-
	DCA	-	-	-	-	-	51	-
	*U1	-	-	-	-	-	15	-
	ATL	-	-	-	-	-	68	-
	MIA	4	-	-	17	-	35	-
	ORL	-	-	-	-	-	22	-
	DAL	-	-	-	-	-	82	-
	SFO	-	-	-	8	-	18	-
	LAX	-	-	-	-	-	40	-
	ANC	9	-	-	16	-	40	-
MEXIKO		-	-	-	4	-	1	-
KUBA		-	-	-	-	3	-	-
JAMAICA		-	-	-	3	-	-	-
DOMINIK.REP.		-	-	-	-	-	9	-
ANTIGUA-BARB.		-	-	-	-	-	11	-
DARUNTER: ANU		-	-	-	-	-	11	-
ST. LUCIA		-	-	-	-	-	4	-
KOLUMBIEN		-	-	-	-	-	8	-
VENEZUELA		-	-	-	-	-	12	-
DARUNTER: CCS		-	-	-	-	-	12	-
BRASILIEN		-	-	-	-	-	43	-
DARUNTER: RIO		-	-	-	-	-	25	-
SAO		-	-	-	-	-	13	-
A M E R I K A		27	-	-	101	47	948	2
ISRAEL		-	-	-	-	37	76	5
DARUNTER: TLV		-	-	-	-	37	76	5
JORDANIEN		-	-	-	-	-	40	-
DARUNTER: AMM		-	-	-	-	-	39	-
SYRIEN		-	-	-	-	-	21	-
DARUNTER: DAM		-	-	-	-	-	17	-
IRAK		-	-	-	-	-	31	-
DARUNTER: BGW		-	-	-	-	-	31	-
IRAN		-	-	-	-	-	21	-
DARUNTER: THR		-	-	-	-	-	21	-
KUWEIT		-	-	-	-	1	34	-
DARUNTER: KWI		-	-	-	-	1	34	-
BAHRAIN		-	-	-	-	-	56	-
DARUNTER: BAH		-	-	-	-	-	56	-
KATAR		-	-	-	-	-	13	-
DARUNTER: DOH		-	-	-	-	-	13	-
SAUDI-ARAB.		-	-	-	-	1	46	-
DARUNTER: JED		-	-	-	-	-	21	-
RUH		-	-	-	-	-	25	-
JEM. ARAB. REP.		-	-	-	-	-	4	-
V. A. EMIRATE		-	-	-	-	-	128	-
DARUNTER: SHJ		-	-	-	-	-	25	-
DXB		-	-	-	-	-	74	-
AUH		-	-	-	-	-	29	-
PAKISTAN		-	-	-	-	-	25	-
DARUNTER: KHI		-	-	-	-	-	20	-
BANGLADESCH		-	-	-	-	-	4	-
INDIEN		-	-	-	-	-	89	-
DARUNTER: DEL		-	-	-	-	-	51	-
BOM		-	-	-	-	-	38	-
MALEDIVEN		-	-	-	-	-	3	-
THAILAND		-	-	-	-	-	44	-
DARUNTER: BKK		-	-	-	-	-	44	-
SINGAPUR		-	-	-	-	-	9	-
HONGKONG (BRIT)		-	-	-	-	-	47	-
DARUNTER: HKG		-	-	-	-	-	47	-
JAPAN		-	-	-	-	-	27	-
DARUNTER: TYO		-	-	-	-	-	27	-
CHINA		-	-	-	-	-	1	-
A S I E N		-	-	-	-	39	719	5
I N S G E S A M T ..		1 997	971	434	3 199	1 555	8 467	1 589

APRIL 1989

MIT GEBIETEN AUSSERHALB DES BUNDESGBIETES

HERKUNFTSFLUGPLATZ						NACH STRECKENZIELLAND	
NUERNBERG (NUE)	MUENCHEN (MUC)	BERLIN (WEST) (BER)	SAARB RUECKEN (SCN)	MUENSTER/ OSNABRUECK (FMO)	SONSTIGE	INSGESAMT	BZW. ----- FLUGPLATZ
							STARTS
							INSGESAMT
-	-	-	-	-	-	14	PHL
-	-	-	-	-	-	51	DCA
-	-	-	-	-	-	15	*UL
-	18	-	-	-	-	86	ATL
-	-	-	-	-	-	56	MIA
-	-	-	-	-	-	22	ORL
-	-	-	-	-	-	82	DAL
-	-	-	-	-	-	26	SFO
-	-	-	-	-	-	40	LAX
-	-	-	-	-	-	65	ANC
-	-	-	-	-	-	5	MEXIKO
-	-	-	-	-	-	3	KUBA
-	-	-	-	-	-	3	JAMAICA
-	-	-	-	-	-	9	DOMINIK.REP
-	-	-	-	-	-	11	ANTIGUA-BARB.
-	-	-	-	-	-	11	DARUNTER: ANU
-	-	-	-	-	-	4	ST. LUCIA
-	-	-	-	-	-	8	KOLUMBIEN
-	-	-	-	-	-	12	VENEZUELA
-	-	-	-	-	-	12	DARUNTER: CCS
-	-	-	-	-	-	43	BRASIL IEN
-	-	-	-	-	-	25	DARUNTER: RIO
-	-	-	-	-	-	13	SAO
-	62	1	-	-	-	1 188	A M E R I K A
1	57	6	-	-	-	182	ISRAEL
1	53	6	-	-	-	178	DARUNTER: TLV
-	1	-	-	-	-	41	JORDANIEN
-	1	-	-	-	-	40	DARUNTER: AMM
-	13	-	-	-	-	34	SYRIEN
-	10	-	-	-	-	27	DARUNTER: DAM
-	-	-	-	-	-	31	IRAK
-	-	-	-	-	-	31	DARUNTER: BGW
-	-	-	-	-	-	21	IRAN
-	-	-	-	-	-	21	DARUNTER: THR
-	-	-	-	-	-	35	KUWEIT
-	-	-	-	-	-	35	DARUNTER: KWI
-	12	-	-	-	-	68	BAHRAIN
-	12	-	-	-	-	68	DARUNTER: BAH
-	-	-	-	-	-	13	KATAR
-	-	-	-	-	-	13	DARUNTER: DOH
-	-	-	-	-	-	47	SAUDI-ARAB.
-	-	-	-	-	-	21	DARUNTER: JED
-	-	-	-	-	-	25	RUH
-	-	-	-	-	-	4	JEM. ARAB. REP.
-	9	-	-	-	-	137	V. A. EMIRATE
-	8	-	-	-	-	33	DARUNTER: SHJ
-	1	-	-	-	-	75	DXB
-	-	-	-	-	-	29	AUH
-	-	-	-	-	-	25	PAKISTAN
-	-	-	-	-	-	20	DARUNTER: KHI
-	-	-	-	-	-	4	BANGLADESCH
-	-	-	-	-	-	89	INDIEN
-	-	-	-	-	-	51	DARUNTER: DEL
-	-	-	-	-	-	38	BOM
-	-	-	-	-	-	3	MALEDIVEN
-	4	-	-	-	-	48	THAILAND
-	4	-	-	-	-	48	DARUNTER: BKK
-	-	-	-	-	-	9	SINGAPUR
-	-	-	-	-	-	47	HONGKONG (BRIT)
-	-	-	-	-	-	47	DARUNTER: HKG
-	-	-	-	-	-	27	JAPAN
-	-	-	-	-	-	27	DARUNTER: TYO
-	-	-	-	-	-	1	CHINA
1	96	6	-	-	-	866	A S I E N
515	3 466	554	43	54	-	22 844	I N S G E S A M T

Fachserie 8: Verkehr

Reihe 1: Güterverkehr der Verkehrszweige

Im Vierteljahresbericht werden die Ergebnisse der Gütertransportstatistiken (vor allem beförderte Tonnen nach Versand und Empfang) vergleichend dargestellt. Während für die Verkehrszweige Seeschifffahrt und Luftfahrt nur wichtige Eckdaten enthalten sind, werden die drei Landverkehrsträger Eisenbahn, Straße und Binnenschifffahrt ausführlich im Vergleich nachgewiesen. Die Ergebnisse werden nach Gütergruppen, Verkehrsbezirken und Hauptverkehrsbeziehungen differenziert. Ferner wird der Verkehr in Rohrfernleitungen dargestellt.

Der Jahresbericht ist wesentlich tiefer gegliedert. In ihm sind zusätzlich lange Reihen zur Güterverkehrsentwicklung und Tabellen zum Güterverkehr nach Entfernungsstufen und zur tonnenkilometrischen Leistung enthalten. Die Darstellung der Güterverflechtung nach Verkehrsgebieten untereinander und der Grenzüberschreitende Verkehr nach Verkehrsbezirken im Ausland nimmt breiten Raum ein. Außerdem wird eine Verflechtungstabelle zum Durchgangsverkehr nachgewiesen.

Reihe 2: Eisenbahnverkehr

In monatlicher Erscheinungsfolge werden für den öffentlichen schienengebundenen Verkehr der Deutschen Bundesbahn und der nichtbundeseigenen Eisenbahnen die wichtigsten Zahlen über Verkehrsleistungen und Verkehrseinnahmen im Personen- und Güterverkehr nachgewiesen. Regional sind die Ergebnisse des Güterverkehrs nach Hauptverkehrsbeziehungen, Verkehrsgebieten und -bezirken aufgeschlüsselt.

Im Jahresbericht werden – neben tiefer gegliederten Ergebnissen – Angaben über die Struktur der Unternehmen, den Bestand an Verkehrsmitteln und -einrichtungen sowie über Bahnbetriebsunfälle mit Personenschaden ausgewiesen. Ferner finden sich Angaben über den Personalbestand nach dem Beschäftigungsverhältnis und den betrieblichen Einsatz.

Reihe 3: Straßenpersonenverkehr

Der Vierteljahresbericht enthält Angaben über die Betriebs- und Verkehrsleistungen (Wagen-Kilometer, beförderte Personen, Personen-Kilometer) sowie die umsatzsteuerpflichtigen Einnahmen (ohne Einnahmen aus dem Freigestellten Schülerverkehr) der Straßenverkehrsunternehmen (ohne Kleinunternehmen mit weniger als 6 Bussen) im Berichtsvierteljahr.

Im Jahresbericht sind entsprechende Nachweisungen für das Berichtsjahr enthalten; zusätzlich werden für alle Unternehmen Vorjahresergebnisse über die Umsätze einschließlich der Einnahmen aus dem Freigestellten Schülerverkehr und der Ausgleichszahlungen der öffentlichen Hand für Beförderungen von Schwerbehinderten und Schülern (Ausbildungsverkehr) und der Vergütungen für durchgeführte Auftragsfahrten dargestellt. Außerdem werden Strukturdaten der Unternehmen am Stichtag des Berichtsjahres (Linien- und Fahrzeugbestände, Personal) nachgewiesen.

Reihe 4: Binnenschifffahrt

Die monatlichen Nachweisungen erstrecken sich auf den Güterverkehr auf Binnenwasserstraßen, den Güterumschlag in Binnenhäfen, den Verkehr an Grenzzoll- und Übergangsstellen, den Durchgangsverkehr, den Güterverkehr der Bundesländer nach Hauptverkehrsbeziehungen sowie an ausgewählten Schleusen.

Der Jahresbericht enthält weitergehende Nachweisungen des Güterverkehrs nach Verkehrsbezirken. Außerdem werden Unternehmen, deren verfügbare Schiffe, Beschäftigte und Umsätze in der Binnenschifffahrt, der Bestand an Binnenschiffen der Bundesrepublik Deutschland sowie Schiffsunfälle dargestellt.

Reihe 5: Seeschifffahrt

Im Monatsbericht werden Schiffs- und Güterverkehr über See nach Häfen, Flaggen und Verkehrsrichtungen, der Verkehr auf dem Nord-Ostsee-Kanal, der Containerverkehr über See mit Häfen außerhalb des Bundesgebietes und der Bestand an Seeschiffen unter der Flagge der Bundesrepublik Deutschland nachgewiesen.

Der Jahresbericht enthält weitergehende Nachweisungen sowie zusätzlich die Aufteilung des Güterverkehrs nach Verkehrsbezirken und Angaben über das Bordpersonal.

Reihe 6: Luftverkehr

Der Monatsbericht umfaßt den Personen-, Güter- und Postverkehr mit Luftfahrzeugen sowie Starts und Landungen nach Flughäfen. Diese Ergebnisse sind im Jahresbericht differenzierter aufgliedert, wobei zusätzlich noch Angaben aus der Unternehmensstatistik (Unternehmen, Beschäftigte, Luftfahrzeugbestand, Umsatz) und über den nichtgewerblichen Luftverkehr gebracht werden.

Reihe 7: Verkehrsunfälle (bis Dez. 1988 Reihe 3.3)

Der Monatsbericht (ca. 30 Seiten) enthält Angaben über Unfälle nach Straßenarten, Unfallarten und -typen, Kalendertagen, Ländern, Großstädten sowie über Verunglückte und Unfallbeteiligte nach Art der Verkehrsteilnahme. Ferner sind Unfallursachen und Unfälle des Auslandes dargestellt. Dabei werden die aktuellsten Monatsergebnisse mit dem kumulierten Jahresteil und die vergleichbaren Zeitabschnitte des Vorjahres nachgewiesen.

Der Jahresbericht mit rd. 250 Seiten ist wesentlich tiefer gegliedert und bringt Angaben über Unfälle und Verunglückte nach Unfallart und -typ, nach Straßenart und Ortslage, nach Monat, nach Unfallverursachung unterschieden nach dem Geschlecht und den Unfallursachen (Fehlverhalten der Verkehrsteilnehmer sowie technische Mängel und andere Ursachen). Ab 1985 sind auch Auswertungen über Alkoholunfälle und deren Folgen, Autobahnunfälle, Lichtverhältnisse und Straßenzustand zum Unfallzeitpunkt sowie über das Fehlverhalten der Fahrzeugführer und ihrem Alter enthalten.

Die Entwicklung des Unfallgeschehens wird in einer Vielzahl von Zeitreihen für die wichtigsten Unfallmerkmale verdeutlicht. Angaben für über 100 Länder sind im internationalen Teil zusammengestellt. Methodische Erläuterungen und Bezugswerte zum Unfallgeschehen (Bevölkerung, Straßenlänge, Fahrzeugbestände, Fahrleistungen, Gurtanlagequoten usw.) sind im Anhang aufgeführt.

Systematiken

Systematik der Wirtschaftszweige mit Erläuterungen, Ausgabe 1979

Güterverzeichnis für die Verkehrsstatistik, Ausgabe 1969

Verzeichnis der Verkehrsbezirke und Häfen, Ausgabe 1980



STATISTISCHES BUNDESAMT
GUSTAV-STRESEMANN-RING 11
6200 WIESBADEN 1

Veröffentlichungen und Prospekte sind durch den Verlag METZLER-POESCHEL, Verlagsauslieferung Hermann Leins Postfach 7, 7408 Kusterdingen, erhältlich.