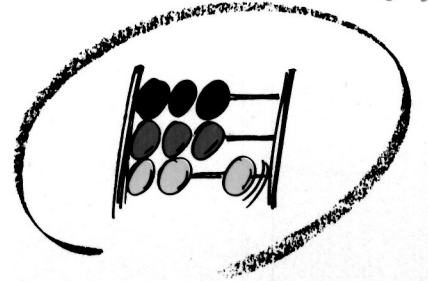
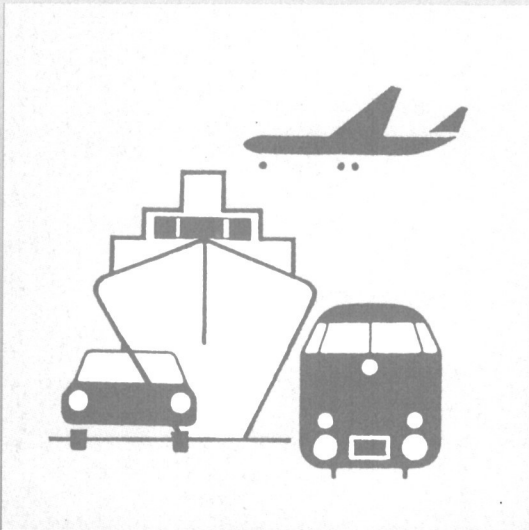


LS



Statistisches Bundesamt

# Verkehr

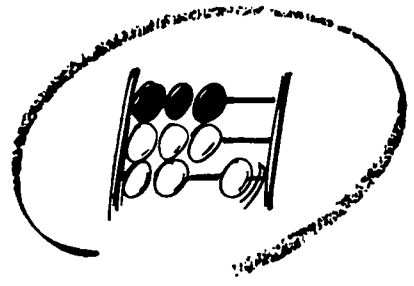


Fachserie 8

Reihe 6


Luftverkehr

März 1989



Statistisches Bundesamt

# Verkehr



Fachserie 8

Reihe 6

Luftverkehr

März 1989

Statistisches Bundesamt  
Bibliothek - Dokumentation - Archiv

Metzler - Poeschel Stuttgart

### Hinweis

Die vorliegende Fachserienveröffentlichung über den Luftverkehr wurde zur Verbesserung ihres Informationswertes teilweise neu gestaltet. Um den zahlreich an das Statistische Bundesamt herangetragenen Wünschen nach zusätzlichem Datenmaterial über das Luftfahrtgeschehen Rechnung zu tragen, ist ein neues, erweitertes Tabellenprogramm konzipiert worden (wobei der Umfang für die Monatspublikation in vertretbarem Umfang bleiben mußte).

Folgende Zusatzinformationen wurden im Monatsbericht eingearbeitet:

- Datennachweis über die ausgewählten Flugplätze Saarbrücken-Ensheim u. Münster/Osnabrück (in allen Tabellierungen)
- im internationalen Tabellenteil, Ergänzung der Länderergebnisse durch den Nachweis wichtiger Auslandsflughäfen
- neue Tabellen mit Angaben über Starts nach Herkunftsflugplätzen und Zielländern bzw. -flugplätzen

In der Jahresveröffentlichung werden zusätzlich erscheinen:

- Verkehrsverflechtungstabellen nach Flugarten
- Verkehrsverflechtungstabellen des Luftpostverkehrs

Herausgeber:  
Statistisches Bundesamt  
Gustav-Stresemann-Ring 11  
6200 Wiesbaden 1

Erscheinungsfolge: monatlich

Erschienen im November 1989

Preis: DM 13,-

Verlag:  
Metzler-Poeschel Stuttgart

Bestellnummer: 2080600 - 89103

Verlagsauslieferung:  
Hermann Leins GmbH & Co.  
Verlags-KG  
Holzwiesenstr. 2  
7408 Kusterdingen  
Telefon: 07071/33046  
Telex: 7 262 891 mepo d  
Telefax: 07071/33653

Copyright: Statistisches Bundesamt,  
Wiesbaden 1989

Vervielfältigung - außer für gewerbliche  
Zwecke - mit Quellenangabe gestattet.

## Inhalt

	Seite
<b>T e x t t e i l</b>	
Erläuterungen .....	5
Luftverkehr im März 1989 .....	7
<b>T a b e l l e n t e i l</b>	
1 Gesamtübersicht über den gewerblichen Luftverkehr .....	8
2 Überblick über den gewerblichen Luftverkehr nach Flugarten .....	8
3 Flugplatzverkehr	
3.1 Verkehr auf ausgewählten Flugplätzen	
3.1.1 Luftfahrzeugbewegungen nach Flugarten .....	9
3.1.2 Luftfahrzeugbewegungen nach Startgewichtsklassen .....	9
3.1.3 Personenverkehr .....	10
3.1.4 Frachtverkehr .....	11
3.1.5 Postverkehr .....	12
3.1.6 Durchgang .....	12
3.2 Verkehr auf sonstigen Flugplätzen .....	13
4 Verkehrsleistungen .....	15
5 Personenverkehr	
5.1 Verflechtung im Verkehr innerhalb des Bundesgebietes	
5.1.1 Ein- bzw. Aussteiger (von Streckenherkunftsflugplätzen nach Streckenzielflugplätzen)	16
5.1.2 Reisende (von Herkunftsflugplätzen nach Endzielflugplätzen) .....	16
5.1.3 Einsteiger nach sonstigen deutschen Flugplätzen .....	18
5.1.4 Aussteiger von sonstigen deutschen Flugplätzen .....	20
5.2 Verflechtung im Verkehr mit Gebieten außerhalb des Bundesgebietes	
5.2.1 Einsteiger (von Streckenherkunftsflugplätzen nach Streckenzielländern bzw. -flugplätzen) .....	22
5.2.2 Aussteiger (von Streckenherkunftsländern bzw. -flugplätzen nach Streckenzielflugplätzen) .....	28
5.2.3 Reisende (von Herkunftsflugplätzen nach Endzielländern bzw. -flugplätzen) .....	34
Reisende (im Pauschalflugreiseverkehr von Herkunftsflugplätzen nach Endzielländern bzw. -flugplätzen) .....	42
6 Güterverkehr	
6.2 Verflechtung im Verkehr mit Gebieten außerhalb des Bundesgebietes	
6.2.1 Einladung (von Streckenherkunftsflugplätzen nach Streckenzielländern bzw. -flugplätzen) .....	46
6.2.2 Ausladung (von Streckenherkunftsländern bzw. -flugplätzen nach Streckenzielflugplätzen) .....	52
6.2.3 Versand (von Herkunftsflugplätzen nach Endzielländern bzw. -flugplätzen) .....	58
6.2.4 Empfang (von Herkunftsländern bzw. -flugplätzen nach Endzielflugplätzen) .....	66
7 Luftpostverkehr (nur Jahrespublikation)	
8 Flugbewegungen	
8.1 Verflechtung im Verkehr innerhalb des Bundesgebietes	
8.1.1 Starts bzw. Landungen (von Streckenherkunftsflugplätzen nach Streckenzielflugplätzen)	74
8.1.2 Starts nach sonstigen deutschen Flugplätzen .....	76
8.2 Verflechtung im Verkehr mit Gebieten außerhalb des Bundesgebietes	
8.2.1 Starts (von Streckenherkunftsflugplätzen nach Streckenzielländern bzw. -flugplätzen)	78

Die Angaben beziehen sich auf das Bundesgebiet; sie schließen Berlin (West) ein.

Abweichungen in den Summen durch Runden der Zahlen

Zeichenerklärung

- = nichts vorhanden
- . = Zahlenwert unbekannt  
oder geheimzuhalten
- 0 = Weniger als die Hälfte von 1  
in der letzten besetzten Stelle,  
jedoch mehr als nichts
- x = Tabellenfach gesperrt, weil  
Aussage nicht sinnvoll

Abkürzungen

- Mill. = Millionen
- KM (km) = Kilometer
- T (t) = Tonne
- PKM (Pkm) = Personenkilometer
- TKM (tkm) = Tonnenkilometer
- UEB = Sonstige Flugplätze

Abkürzungen für ausgewählte Flugplätze des Bundesgebietes

IATA-CODE	KURZTEXT	VOLLE BEZEICHNUNG
HAM	HAMBURG	Hamburg-Fuhlsbüttel
HAJ	HANNOVER	Hannover-Langenhagen
BRE	BREMEN	Bremen-Neuenland
DUS	DUESSELDORF	Düsseldorf-Lohausen
CGN	KOELN/BONN	Köln/Bonn-Wahn
FRA	FRANKFURT	Frankfurt-Rhein-Main
STR	STUTTGART	Stuttgart-Echterdingen
NUE	NUERNBERG	Nürnberg
MUC	MUENCHEN	München-Riem
BER	BERLIN (WEST)	Berlin-Tegel
SCN	SAARBRUECKEN	Saarbrücken Ensheim
FMO	MUENSTER/OSNABRUECK	Münster/Osnabrück

## Erläuterungen

### Rechtsgrundlage

Die Luftfahrtstatistik beruht auf dem "Gesetz über die Luftfahrtstatistik" vom 30.10.1967 (BGBl. I S. 1053), geändert durch Art. 15 des 1. Statistikbereinigungsgesetzes vom 14. März 1980 (BGBl. I S. 294), und Verordnung zum Gesetz über die Luftfahrtstatistik vom 30. Oktober 1967 (BGBl. I S. 1056), zuletzt geändert durch 3. Verordnung vom 28. Juni 1982 (BGBl. I S. 915) in Verbindung mit dem Gesetz über die Statistik für Bundeszwecke (Bundesstatistikgesetz - BStatG) vom 22. Januar 1987 (BGBl. I S. 462, 565). Nach diesem Gesetz ist die gesamte zivile Luftfahrt, die mit Flugzeugen, Drehflüglern, Luftschiffen, Motorsegelern, Segelflugzeugen und bemannten Ballonen betrieben wird, in die Erhebung einzubeziehen, soweit davon die Flugplätze in der Bundesrepublik Deutschland berührt werden.

### Erhebungspapiere

Die Angaben für die Luftfahrtstatistik werden folgenden Erhebungsvordrucken entnommen:

Flugbericht zur statistischen Erfassung des gewerblichen Luftverkehrs auf ausgewählten Flugplätzen

Monatsbericht zur vereinfachten Anmeldung des sonstigen gewerblichen Luftverkehrs auf ausgewählten Flugplätzen

Monatsbericht zur statistischen Erfassung des gewerblichen Verkehrs auf sonstigen Flugplätzen

Jahresbericht zur statistischen Erfassung des nichtgewerblichen Flugbetriebs auf allen Flugplätzen und Segelfluggeländen.

### Erhebungsumfang

#### Personenverkehr

Auf den ausgewählten Flugplätzen werden die Strecken- und Endziele der abfliegenden Passagiere, wie sie in den Flugscheinen vermerkt sind, statistisch erfaßt. Dagegen werden bei der Personenankunft im Verkehr mit Gebieten außerhalb des Bundesgebietes nur die Streckenherkünfte erhoben. Aufgrund dieser Erfassungsmethode ist es möglich, die von den Flughäfen des Bundesgebietes abfliegenden Fluggäste einerseits nach Flugstrecken, das ist die Beförderung von Einsteige- bis zum Aussteige Flughafen, der jeweiligen Fluglinie und andererseits nach Gesamtflügen, das ist die Beförderung von Herkunfts- bis zum Endzielflughafen, nachzuweisen. Die Erfassung der Gesamtflüge ist allerdings nicht in vollem Umfang möglich, da die Umsteiger, die aus Gebieten außerhalb des Bundesgebietes ankommen und in ein Flug-

zeug nach Zielen im Bundesgebiet oder Gebieten außerhalb des Bundesgebietes umsteigen, nicht festgestellt werden. Sie werden daher doppelt erfaßt und ausgewiesen, und zwar werden sie bei der Ankunft aus Gebieten außerhalb des Bundesgebietes als Aussteiger und beim Abgang (Umsteigen) als Zusteiger nach dem Bundesgebiet oder Gebieten außerhalb des Bundesgebietes gezählt.

Auf sonstigen Flugplätzen werden nur die zusteigenden Fluggäste ohne Angabe von Strecken- und Endzielen gezählt.

#### Frachtverkehr

In der Verkehrsstatistik wird im allgemeinen nur der Einlade- bzw. Ausladeort angeschrieben. In der Statistik des Güterverkehrs mit Luftfahrzeugen wird darüber hinaus im grenzüberschreitenden Verkehr der Flughafen bzw. das Land festgestellt, in dem der Transport des Gutes auf dem Luftwege begann bzw. endete. Diese erweiterte Erfassung ermöglicht die Ausschaltung von Doppelzählungen, die sich durch Umladungen auf Verkehrsflughäfen im Bundesgebiet ergeben.

Auf den sonstigen Flugplätzen wird nur die Menge der eingeladenen Fracht erhoben.

#### Postverkehr

Die Ergebnisse des Postumschlags auf den ausgewählten Flugplätzen enthalten Mehrfachzählungen, die durch Umladungen innerhalb der Bundesrepublik Deutschland entstehen.

#### Verkehrsleistungen

Bei der Berechnung der Verkehrsleistungen (Pkm, tkm) werden alle Flüge einbezogen, die einen ausgewählten Flugplatz berühren. Als Flugkilometer werden alle über dem Bundesgebiet geflogenen Kilometer gezählt, die aufgrund der Großkreisentfernung ermittelt werden.

### Tabellenteil

#### Tabelle 1

Gesamtübersicht über die gewerbliche Luftfahrt (Flüge, Beförderung von Personen, Fracht und Post) einschl. gewerbliche Schulflüge. Unter Flügen sind Flugbewegungen auf Flugteilstrecken zu verstehen; es werden alle Starts und bei Flügen aus Gebieten außerhalb des Bundesgebietes die ersten Landungen im Erhebungsbereich als Flüge gezählt.

Tabelle 2

Gewerblicher Luftverkehr (einschl. gewerbliche Schulflüge) nach Flugarten und Hauptverkehrsbeziehungen. Die Ergebnisse des Personen- und Frachtverkehrs werden sowohl mit als auch ohne die Doppelzählungen dargestellt, die sich durch den Umsteige- bzw. Umladeverkehr ergeben. Im Personenverkehr ist die Ausschaltung der Doppelzählungen nicht in vollem Umfang möglich; die Umsteiger im Verkehr aus Gebieten außerhalb des Bundesgebietes in Flugzeuge nach dem Bundesgebiet und nach Gebieten außerhalb des Bundesgebietes werden als Aus- und Einsteiger - also zweimal - gezählt.

Tabelle 3

Abschnitt 3.1 enthält das Verkehrsaufkommen (Umschlag) im gewerblichen Verkehr (Luftfahrzeugbewegungen, Personen-, Fracht-, Post- und Durchgangsverkehr) der ausgewählten Flugplätze (einschl. gewerbliche Schulflüge).

Im Abschnitt 3.2 wird der gewerbliche Verkehr der sonstigen Flugplätze dargestellt. Die Startzahlen beziehen sich auf alle gewerblichen Flüge (Passagier- und sonstige gewerbliche Flüge, einschl. gewerbliche Schulflüge).

Tabelle 4

Effektive Verkehrsleistung (einschl. gewerbliche Schulflüge), die sich aus dem Produkt von Personen-, Fracht- und Postbeförderung mal den geflogenen Kilometern innerhalb des Bundesgebietes und im grenzüberschreitenden Verkehr den Kilometern bis zur bzw. von der Grenze des Bundesgebietes ergibt. Außerdem wird die angebotene Kapazität (Sitzplatz- und Nutzlastkilometer) sowie der Ausnutzungsgrad dargestellt.

Tabelle 5

Gewerblicher Personenverkehr der 12 ausgewählten Verkehrsflughäfen des Bundesgebietes. Im Verkehr innerhalb des Bundesgebietes wird ihr Verkehr untereinander sowie ihr Verkehr mit den sonstigen Flugplätzen beschrieben. Im grenzüberschreitenden Verkehr werden alle Länder sowie Flugplätze (Mindestaufkommen von 1 000 Passagiere im Monat) nachgewiesen.

In den Tabellen 5.2.1 "Einsteiger" und 5.2.2 "Aussteiger" werden die Passagiere nach ihren Ein- und Aussteigeflughäfen auf einem Flug (ohne Umsteigevorgang) nachgewiesen während sie in der Tabelle 5.2.3 "Reisende" von ihrem ersten Einsteigeflughafen im Bundesgebiet bis zu ihrem Endziel verfolgt werden, unabhängig

davon ob sie direkt geflogen oder unterwegs umgestiegen sind. Bei den Reisenden werden zusätzlich zum Gesamtergebnis die Passagiere im Pauschalflugreiseverkehr nachgewiesen. In diesen Zahlen sind die Inclusive-Tours Reisenden, die im Linienverkehr befördert werden, nicht enthalten.

Tabelle 6

Gewerblicher Güterverkehr der 12 ausgewählten Verkehrsflughäfen des Bundesgebietes mit Gebieten außerhalb des Bundesgebietes. Der Nachweis in der Verflechtung innerhalb des Bundesgebietes ist z.Z. nicht möglich.

In den Tabellen 6.2.1 "Einladung" und 6.2.2 "Ausladung" werden alle Ein- und Ausladevorgänge (einschl. Umladungen Inland-Ausland, Ausland-Inland und Ausland-Ausland) nach Streckenherkunft und Streckenziel der Güter dargestellt.

In den Tabellen 6.2.3 "Versand" und 6.2.4 "Empfang" werden dagegen die Umladevorgänge auf den deutschen Flughäfen herausgerechnet, so daß Ausland-Ausland Umladungen nicht erscheinen und Inland-Ausland Umladungen nur einmal gezählt werden. Im "Versand" werden die Güter nach ihrer tatsächlichen Herkunft (erster deutscher Einladehafen) und ihrem Endziel dargestellt. Der "Empfang" stellt analog dazu die Güterströme von ihrer tatsächlichen Herkunft zu ihrem Endziel (letzter deutscher Ausladehafen) dar.

Es wird die Verkehrsverflechtung mit allen Ländern und mit Flugplätzen (Mindestaufkommen 10 000 kg im Monat) dargestellt.

Tabelle 7

Die Luftposteinladung und -ausladung wird ab 1989 in der Jahresveröffentlichung in derselben Gliederung wie die Fracht nach Streckenherkunft und Streckenziel dargestellt.

Tabelle 8

In dieser Tabelle werden ab 1989 die Starts von den 12 ausgewählten Verkehrsflughäfen des Bundesgebietes nach dem ersten Streckenziel-land bzw. Streckenzielflugplatz (mindestens 10 Starts im Monat) des Flugzeuges nachgewiesen.

Luftverkehr im März 1989

Auf den Flugplätzen des Bundesgebietes wurde im März 1989 insgesamt eine Betriebsleistung von 111 400 gewerblichen Flügen erfaßt. Die Anzahl der Flüge im Linienverkehr nahm im Verhältnis zum März 1988 um 7,1 % auf 56 000 zu, die Flugtätigkeit im Gelegenheitsverkehr stieg um 42 % auf 54 400 Flüge.

Insgesamt wurden im Berichtsmonat 4,2 Mill. Fluggäste, 99 700 t Fracht und 14 400 t Post befördert. Dies entspricht im Vergleich zum Vorjahresmonat einer Verkehrszunahme von 4,1 % bei den Passagieren und von 15 % beim Frachtaufkommen. Die Postbeförderung ging gleichzeitig um 2,4 % zurück.

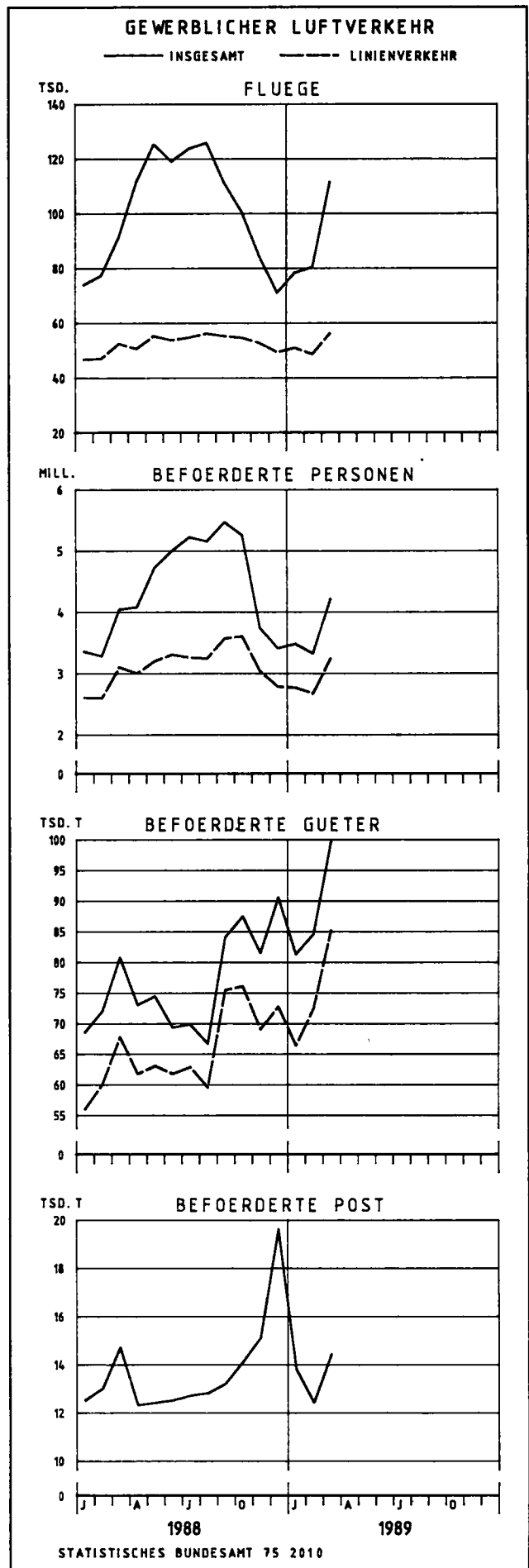
Die Personenbeförderung im Linienverkehr, dessen Anteil am gesamten Passagieraufkommen 77 % betrug, lag mit 3,2 Mill. Passagieren um 4,6 % über dem Ergebnis des März 1988. Das Aufkommen im Gelegenheitsverkehr nahm gleichzeitig um 2,6 % auf rd. 1,0 Mill. Fluggäste zu; darunter wurden 0,8 Mill. im Pauschalflugreiseverkehr (+ 3,0 %) und 0,1 Mill. im Tramp- und Anforderungsverkehr (+ 4,1 %) befördert.

Bei der Frachtbeförderung lagen die Transportmengen im Linienverkehr mit 85 100 t um 16 %<sup>1)</sup> über dem Aufkommen des März 1988; im Gelegenheitsverkehr stieg die Transportmenge um 12 % auf 14 600 t.

Die Transportleistungen des gewerblichen Luftverkehrs über dem Bundesgebiet (Personen, Fracht und Post) beliefen sich im März 1989 auf 165 Mill. tkm, das sind 5,4 % mehr als im Vorjahresmonat.

Im ersten Quartal 1989 wurden insgesamt 270 000 gewerbliche Flüge gezählt (+ 11 %). Dabei lag das Aufkommen an Passagieren im Vergleich zum entsprechenden Vorjahresabschnitt mit 11,0 Mill. Personen um 3,1 % höher. Die beförderte Frachtmenge stieg um 11 % auf 265 500 t und die der Post um 1,0 % auf 40 600 t.

1) Untererfassung von rd. 6 000 t Fracht je Monat im Jahr 1988 in den nachgewiesenen Steigerungsraten berücksichtigt.





T a b e l l e n t e i l  
1 Gesamtübersicht über den gewerblichen Luftverkehr  
März 1989

Verkehrsart	Flüge <sup>1)</sup>	Personen		Fracht	Post
		ohne 2)		Doppelzählungen des	einschl.
		Umsteigeverkehrs			
Anzahl		Tonnen			
<b>Gewerblicher Verkehr</b>					
Der ausgewählten Flugplätze ....	70 396	4 178 708		99 746,5	14 366,2
Der sonstigen Flugplätze .....	41 033	23 266			
Insgesamt ...	111 429	4 201 974		99 746,5	14 366,2

1) Passagier- und Nichtpassagierflüge (z.B. Arbeitsflüge, gewerbliche Schulflüge).

2) Siehe Erläuterungen.

2 Überblick über den gewerblichen Luftverkehr nach Flugarten

Verkehrsart	Flüge <sup>1)</sup>	Personen		Fracht		Post
		einschl.	ohne 2)	einschl.	ohne 2)	einschl.
		Umsteigeverkehrs		Doppelzählungen des		Umladeverkehrs
Anzahl		Tonnen				

Verkehr innerhalb des Bundesgebietes

Linienverkehr .....	22 280	1 081 653	907 818	6 890,0	1 042,1	6 952,5
Gelegenheitsverkehr .....	45 567	51 206	44 548	419,9	419,9	0,0
Überführung .....	510	-	-	-	-	-
Zusammen ...	68 357	1 132 859	952 366	7 309,9	1 462,0	6 952,5
dagegen März 1988 .....	51 248	1 152 750	970 291	7 373,8	1 474,8	7 104,2
Januar bis März 1989 .....	152 162	3 110 875	2 655 212	19 659,2	3 931,9	19 876,0

Verkehr mit Gebieten außerhalb des Bundesgebietes

Nach der DDR und Berlin (Ost)

Linienverkehr .....	49	3 406	3 406	2,3	0,6	.
Gelegenheitsverkehr .....	7	35	35	-	-	.
Zusammen ...	56	3 441	3 441	2,3	0,6	.
dagegen März 1988 .....	59	3 377	3 377	1,3	0,2	.
Januar bis März 1989 .....	60	3 458	3 458	2,3	0,6	.

Nach dem Ausland

Linienverkehr .....	16 843	1 155 897	1 155 897	49 079,6	31 748,2	3 774,7
Gelegenheitsverkehr .....	4 526	493 182	493 182	6 065,4	6 051,9	0,4
Überführung .....	169	-	-	-	-	-
Zusammen ...	21 538	1 649 079	1 649 079	55 145,0	37 800,1	3 775,1
dagegen März 1988 .....	19 998	1 591 787	1 591 787	50 080,7r	34 197,2r	3 869,8
Januar bis März 1989 .....	58 931	4 089 124	4 089 124	147 148,2	101 148,6	10 590,4

Aus der DDR und Berlin (Ost)

Linienverkehr .....	47	3 554	3 554	0,0	0,0	.
Gelegenheitsverkehr .....	11	17	17	-	-	.
Zusammen ...	58	3 571	3 571	0,0	0,0	.
dagegen März 1988 .....	57	3 558	3 558	0,0	0,0	.
Januar bis März 1989 .....	62	3 585	3 585	0,0	0,0	.

Aus dem Ausland

Linienverkehr .....	16 812	1 111 619	1 111 619	47 150,6	31 191,4	3 502,9
Gelegenheitsverkehr .....	4 312	428 656	428 656	8 058,3	7 938,3	0,2
Überführung .....	296	-	-	-	-	-
Zusammen ...	21 420	1 540 275	1 540 275	55 208,9	39 129,7	3 503,1
dagegen März 1988 .....	19 983	1 411 048	1 411 048	46 978,6	31 130,4	3 622,7
Januar bis März 1989 .....	58 672	4 079 318	4 079 318	146 877,6	105 043,5	9 764,5

Durchgangsverkehr

Mit Umsteigen und Umladen

Zusammen <sup>3)</sup> ...	x	x	.	x	15 952,6	x
dagegen März 1988 .....	x	x	.	x	15 615,6	x
Januar bis März 1989 .....	x	x	.	x	41 427,4	x

Ohne Umsteigen und Umladen

Linienverkehr .....	x	52 224	52 224	5 185,4	5 185,4	135,5
Gelegenheitsverkehr .....	x	1 018	1 018	216,1	216,1	-
Zusammen ...	x	53 242	53 242	5 401,5	5 401,5	135,5
dagegen März 1988 .....	x	56 373	56 373	4 316,6	4 316,6	119,5
Januar bis März 1989 .....	x	160 947	160 947	13 908,6	13 908,6	370,5

Gesamtverkehr

Linienverkehr .....	56 031	3 408 353	3 234 518	108 307,9	85 120,3	14 365,6
Gelegenheitsverkehr .....	54 423	974 114	967 456	14 759,7	14 626,2	0,6
Überführung .....	975	-	-	-	-	-
Insgesamt ...	111 429	4 382 467	4 201 974	123 067,6	99 746,5	14 366,2
dagegen März 1988 .....	91 345	4 218 893	4 036 434	108 751,0r	86 734,8r	14 716,2
Januar bis März 1989 .....	269 887	11 447 307	10 991 644	327 595,9	265 460,6	40 601,4

1) Passagier- und Nichtpassagierflüge (z.B. Arbeitsflüge, gewerbliche Schulflüge).

2) Siehe Erläuterungen.

3) Nur Linienverkehr.

r) Im März 1988 rd. 6 000 t Untererfassung berücksichtigt.

### 3 FLUGPLATZVERKEHR MAERZ 1989

#### 3.1 VERKEHR AUF AUSGEWAHLTEN FLUGPLAETZEN

##### 3.1.1 LUFTFAHRZEUGBEWEGUNGEN NACH FLUGARTEN \*)

FLUGPLATZ	LINIEN-	PAUSCH. REISE-	GESTARTETE UND GELANDETE LUFTFAHRZEUGE GELEGENHEITSVERKEHR				ZUS.	UEBER- FUEHR.- FLUEGE	INSGESAMT	JAN. BIS MAERZ
			TRAMP- ANFORD- VERKEHR	U. BED. UND TAXI-	PLAN-1)	SONST.				
HAMBURG	6 942	673	175	162	236	1 246	121	8 309	23 132	
HANNOVER	3 075	370	412	586	1 685	3 053	103	6 231	15 362	
BREMEN	1 777	67	29	104	1 429	1 629	19	3 425	9 187	
DUESSELDORF	7 907	1 614	404	161	14	2 193	382	10 482	28 940	
KOELN/BONN	3 061	270	1 104	600	548	2 522	343	5 926	17 047	
FRANKFURT	22 596	974	623	382	3	1 982	209	24 787	69 371	
STUTTART	4 770	424	391	378	1 164	2 357	86	7 213	18 956	
NUERNBERG	2 092	108	294	161	176	739	34	2 865	8 041	
MUENCHEN	9 917	1 420	299	267	667	2 653	128	12 698	34 614	
BERLIN(WEST)	7 291	410	105	2	-	517	22	7 830	22 298	
SAARBRUECKEN	594	46	16	45	747	854	7	1 455	3 069	
MUENSTER-OSNA	610	26	25	105	1 082	1 238	20	1 868	5 038	
ZUSAMMEN	70 632	6 402	3 877	2 953	7 751	20 983	1 474	93 089	255 055	
SONST. FLUGPL.	2 249	-	29	709	1 633	2 371	11	4 631	10 420	
INSGESAMT	72 881	6 402	3 906	3 662	9 384	23 354	1 485	97 720	265 475	
JAN. BIS MAERZ	204 875	15 743	10 477	8 566	21 864	56 650	3 950	265 475		

\*) PASSAGIER- UND NICHPASSAGIERFLUEGE (Z.B. ARBEITSFLUEGE, GEWERBLICHE SCHULFLUEGE).  
1) BEDARFSPLANVERKEHR MIT FESTEN FLUGZEITEN.

##### 3.1.2 LUFTFAHRZEUGBEWEGUNGEN NACH STARTGEWICHTSKLASSEN \*)

FLUGPLATZ	GESTARTETE UND GELANDETE LUFTFAHRZEUGE STARTGEWICHTSKLASSEN UEBER ... BIS EINSCHL. ... T				UEBER 20 T DAR. MIT ZUSAMMEN STRAHLTURB.	DREHFL. U. SONST. LUFTFAHR- ZEUGE 1)	INSGESAMT	
	BIS 2 T	2-5,7 T	5,7-14 T	14-20 T				
HAMBURG	235	300	663	611	6 453	6 107	47	8 309
HANNOVER	9	2 273	347	471	2 724	2 350	407	6 231
BREMEN	1 111	558	214	408	1 095	824	39	3 425
DUESSELDORF	16	368	1 355	268	8 473	8 212	2	10 482
KOELN/BONN	538	608	564	571	3 642	3 239	3	5 926
FRANKFURT	1	490	1 205	581	22 510	21 958	-	24 787
STUTTART	8	1 496	1 130	637	3 904	3 745	38	7 213
NUERNBERG	83	289	507	637	1 269	1 121	80	2 865
MUENCHEN	650	289	1 101	711	9 917	9 731	30	12 698
BERLIN(WEST)	-	2	394	617	6 817	6 029	-	7 830
SAARBRUECKEN	477	148	622	19	189	63	-	1 455
MUENSTER-OSNA	634	433	258	69	418	44	56	1 868
ZUSAMMEN	3 762	7 254	8 360	5 600	67 411	63 423	702	93 089
SONST. FLUGPL.	1 516	782	1 325	462	9	5	537	4 631
INSGESAMT	5 278	8 036	9 685	6 062	67 420	63 428	1 239	97 720
JAN. BIS MAERZ	11 808	21 137	26 225	16 509	188 163	177 010	1 633	265 475

\*) PASSAGIER- UND NICHPASSAGIERFLUEGE (Z.B. ARBEITSFLUEGE, GEWERBLICHE SCHULFLUEGE).  
1) SONSTIGE LUFTFAHRZEUGE = MOTORSEGLER, LUFTSCHIFFE.

**3 FLUGPLATZVERKEHR MAERZ 1989**

**3.1 VERKEHR AUF AUSGEWAHLTEN FLUGPLAETZEN**

**3.1.3 PERSONENVERKEHR**

FLUGPLATZ	MIT STRECKENZIEL		ZUSTEIGER		INSGESAMT	DARUNTER IM LINIEN- VERKEHR	JAN. BIS MAERZ
	IM BUNDESGBIET ZUSAMMEN	DARUNTER UMSTEIGER AUS D. BG.	AUSSERH. D. ZUSAMMEN	BUNDESGB. DARUNTER UMSTEIGER AUS D. BG.			
HAMBURG	125 103	111	109 561	6 310	234 664	189 637	627 758
HANNOVER	57 127	228	61 209	1 823	118 336	78 448	258 135
BREMEN	27 168	32	13 463	307	40 631	35 647	107 540
DUESSELDORF	108 462	1 336	280 574	10 885	389 036	221 498	968 429
KOELN/BONN	54 291	568	43 725	1 289	98 016	78 336	264 871
FRANKFURT	267 076	9 930	771 863	124 642	1 038 939	953 591	2 718 570
STUTT GART	66 387	147	68 970	2 166	135 357	100 207	343 510
NUERNBERG	30 114	121	12 670	660	42 784	36 028	122 285
MUENCHEN	159 114	123	239 469	19 562	398 583	300 324	1 040 889
BERLIN(WEST)	192 472	8	47 059	111	239 531	213 711	634 708
SAARBRUECKEN	5 303	66	2 224	-	7 527	4 094	20 204
MUENSTER-OSN	6 621	67	1 724	-	8 345	6 677	20 955
ZUSAMMEN	1 099 238	12 737	1 652 511	167 755	2 751 749	2 218 198	7 127 854
SONST. FLUGPL.	10 355	1	9	-	10 364	9 784	27 156
INSGESAMT	1 109 593	12 738	1 652 520	167 755	2 762 113	2 227 982	7 155 010
JAN. BIS MAERZ	3 062 428	37 170	4 092 582	418 493	7 155 010	5 926 084	7 155 010

FLUGPLATZ	MIT STRECKENHERKUNFT		AUSSTEIGER		INSGESAMT	DARUNTER IM LINIEN- VERKEHR	JAN. BIS MAERZ
	IM BUNDESGBIET ZUSAMMEN	DAR.UMSTEIG. N. FLUGPL. AUSSERH.D.BG	AUSSERHALB DES BUNDESGB.				
HAMBURG	125 907	6 310	106 312		232 219	188 710	620 527
HANNOVER	57 769	1 823	62 939		120 708	79 082	266 040
BREMEN	26 775	307	11 571		38 346	34 701	105 085
DUESSELDORF	107 749	10 885	240 812		348 561	214 541	940 765
KOELN/BONN	53 596	1 289	40 202		93 798	75 827	275 692
FRANKFURT	266 898	124 642	738 906		1 005 804	932 442	2 734 228
STUTT GART	66 078	2 166	64 896		130 574	100 135	351 047
NUERNBERG	29 408	660	12 059		41 467	35 524	124 206
MUENCHEN	165 579	19 562	217 983		383 562	293 093	1 031 948
BERLIN(WEST)	187 475	111	44 936		232 411	209 054	629 834
SAARBRUECKEN	5 422	-	1 837		7 259	4 221	19 455
MUENSTER-OSN	6 245	-	1 388		7 633	6 357	19 689
ZUSAMMEN	1 098 901	167 755	1 543 841		2 642 742	2 173 687	7 118 516
SONST. FLUGPL.	10 692	-	5		10 697	10 165	26 815
INSGESAMT	1 109 593	167 755	1 543 846		2 653 439	2 183 852	7 145 331
JAN. BIS MAERZ	3 062 428	418 493	4 082 903		7 145 331	5 952 272	7 145 331

### 3 FLUGPLATZVERKEHR MAERZ 1989

#### 3.1 VERKEHR AUF AUSGEWAHLTEN FLUGPLAETZEN

##### 3.1.4 FRACHTVERKEHR

###### TONNEN

FLUGPLATZ	MIT STRECKENZIEL		EINLADUNG			JAN. BIS MAERZ
	IM BUNDESGBIET	AUSSERH. D. BUNDESGB.	INSGESAMT	IM LINIEN- VERKEHR	DARUNTER BEFOERDERT 1) IN FRACHTERN	
HAMBURG	675,3	649,2	1 324,5	1 284,2	80,3	3 633,4
HANNOVER	343,9	39,0	382,9	333,3	43,7	964,5
BREMEN	51,5	12,9	64,4	63,7	0,7	188,8
DUESSELDORF	497,1	1 378,4	1 875,4	1 827,6	136,3	4 990,1
KOELN/BONN	391,0	6 107,8	6 498,8	1 721,6	6 142,4	17 335,6
FRANKFURT	3 800,1	45 157,6	48 957,7	47 837,3	21 640,5	130 740,1
STUTTGART	257,6	324,7	582,3	516,3	61,2	1 552,5
NUERNBERG	215,4	162,5	377,9	78,0	299,9	965,7
MUENCHEN	709,9	1 236,0	1 945,9	1 897,2	102,1	5 233,5
BERLIN(WEST)	361,3	76,8	438,1	406,4	36,4	1 164,9
SAARB RUECKEN	0,2	2,4	2,7	0,2	2,4	22,7
MUENSTER-OSN	2,9	0,0	2,9	2,9	-	8,7
ZUSAMMEN	7 306,2	55 147,3	62 453,5	55 968,8	28 545,8	166 800,5
SONST.FLUGPL.	3,6	-	3,6	3,1	0,5	9,1
INSGESAMT	7 309,8	55 147,3	62 457,2	55 971,8	28 546,4	166 809,5
JAN. BIS MAERZ	19 659,1	147 150,4	166 809,5	148 152,4	74 611,9	166 809,5

FLUGPLATZ	MIT STRECKENHERKUNFT		AUSLADUNG			JAN. BIS MAERZ
	IM BUNDESGBIET	AUSSERH. D. BUNDESGB.	INSGESAMT	IM LINIEN- VERKEHR	DARUNTER BEFOERDERT 1) IN FRACHTERN	
HAMBURG	1 116,5	1 006,5	2 123,0	2 085,0	403,7	5 434,2
HANNOVER	437,5	75,4	513,0	469,6	50,2	1 350,6
BREMEN	173,9	23,4	197,3	197,1	0,3	533,2
DUESSELDORF	649,9	1 728,5	2 378,4	2 139,2	180,1	6 719,1
KOELN/BONN	530,8	6 360,0	6 890,8	1 640,5	6 362,5	18 859,9
FRANKFURT	2 001,5	44 028,9	46 030,4	43 470,0	21 625,6	121 667,1
STUTTGART	475,7	352,4	828,1	785,1	42,3	2 278,9
NUERNBERG	369,3	132,0	501,3	294,7	206,6	1 270,6
MUENCHEN	920,7	1 386,7	2 307,4	2 246,0	68,8	6 329,1
BERLIN(WEST)	627,2	113,7	740,9	707,1	40,0	2 044,7
SAARB RUECKEN	2,9	1,3	4,2	2,9	1,3	37,9
MUENSTER-OSN	3,0	-	3,0	3,0	-	8,5
ZUSAMMEN	7 308,9	55 208,9	62 517,8	54 040,1	28 981,5	166 533,8
SONST.FLUGPL.	0,9	-	0,9	0,6	0,4	3,0
INSGESAMT	7 309,8	55 208,9	62 518,7	54 040,6	28 981,9	166 536,8
JAN. BIS MAERZ	19 659,1	146 877,7	166 536,8	142 413,7	75 902,2	166 536,8

1) EINSCHL. BEFOERDERUNGEN IN FRACHT/POSTFLUGZEUGEN.

3 FLUGPLATZVERKEHR MAERZ 1989

3.1 VERKEHR AUF AUSGEWAHLTEN FLUGPLAETZEN

3.1.5 POSTVERKEHR

TONNEN

FLUGPLATZ	MIT STRECKENZIEL		EINLADUNG			JAN. BIS MAERZ
	IM BUNDESGBIET	AUSSERH. D. BUNDESGB.	INSGESAMT	IM LINIEN-VERKEHR	DARUNTER BEFOERDERT 1) IN POSTFLZGN	
HAMBURG	540,3	145,9	686,3	686,3	391,3	1 962,8
HANNOVER	385,5	24,5	410,0	410,0	300,3	1 172,7
BREMEN	156,0	9,3	165,3	165,3	125,1	494,1
DUESSELDORF	96,2	167,9	264,0	264,0	-	737,4
KOELN/BONN	701,7	29,2	730,9	730,9	529,7	2 093,2
FRANKFURT	2 825,5	3 091,8	5 917,3	5 917,3	2 732,3	16 857,2
STUTTGART	512,0	68,8	580,8	580,8	389,3	1 677,5
NUERNBERG	446,2	12,8	459,0	459,0	353,8	1 266,0
MUENCHEN	675,9	196,8	872,7	872,7	547,9	2 474,4
BERLIN(WEST)	607,3	28,2	635,4	635,4	299,2	1 724,8
SAARBUECKEN	-	-	-	-	-	-
MUENSTER-OSN	5,9	-	5,9	5,9	5,8	5,9
ZUSAMMEN	6 952,5	3 775,1	10 727,6	10 727,1	5 674,7	30 465,8
SONST.FLUGPL.	0,0	-	0,0	0,0	-	0,6
INSGESAMT	6 952,5	3 775,1	10 727,6	10 727,1	5 674,7	30 466,4
JAN. BIS MAERZ	19 875,9	10 590,5	30 466,4	30 364,5	16 435,9	30 466,4

FLUGPLATZ	MIT STRECKENHERKUNFT		AUSLADUNG			JAN. BIS MAERZ
	IM BUNDESGBIET	AUSSERH. D. BUNDESGB.	INSGESAMT	IM LINIEN-VERKEHR	DARUNTER BEFOERDERT 1) IN POSTFLZGN	
HAMBURG	580,3	125,1	705,4	705,4	402,7	2 042,6
HANNOVER	316,8	43,5	360,3	360,3	273,3	1 021,9
BREMEN	206,1	0,5	206,6	206,6	190,5	600,7
DUESSELDORF	96,5	142,7	239,1	239,1	1,7	686,5
KOELN/BONN	606,4	22,9	628,3	628,3	550,7	1 907,9
FRANKFURT	3 117,3	2 820,2	5 937,5	5 937,3	2 866,4	16 768,2
STUTTGART	407,6	43,0	450,6	450,6	363,3	1 197,2
NUERNBERG	308,1	0,3	308,4	308,4	283,2	859,4
MUENCHEN	683,3	211,6	874,9	874,9	538,7	2 485,6
BERLIN(WEST)	643,9	93,5	737,4	737,4	357,9	2 063,0
SAARBUECKEN	0,0	-	0,0	0,0	-	0,1
MUENSTER-OSN	7,1	-	7,1	7,1	7,0	7,3
ZUSAMMEN	6 952,4	3 503,1	10 455,6	10 455,4	5 835,4	29 640,4
SONST.FLUGPL.	0,0	-	0,0	0,0	-	0,1
INSGESAMT	6 952,4	3 503,1	10 455,6	10 455,4	5 835,4	29 640,5
JAN. BIS MAERZ	19 875,9	9 764,6	29 640,5	29 639,8	16 899,6	29 640,5

1) EINSCHL. BEFOERDERUNGEN IN POST/FRACHTFLUGZEUGEN.

3.1.6 DURCHGANG

FLUGPLATZ	PERSONEN		FRACHT		POST	
	BERICHTSMONAT ANZAHL	JAN.BIS MAERZ	BERICHTSMONAT	JAN.BIS MAERZ	BERICHTSMONAT TONNEN	JAN.BIS MAERZ
HAMBURG	16 946	47 030	498,9	1 355,0	68,5	199,7
HANNOVER	3 932	11 436	90,4	199,5	2,9	14,3
BREMEN	316	412	-	-	-	-
DUESSELDORF	30 486	82 333	870,0	2 395,9	66,4	164,8
KOELN/BONN	3 465	12 234	872,5	2 700,5	1,0	31,8
FRANKFURT	56 962	167 093	4 403,1	11 723,2	698,1	2 017,9
STUTTGART	9 357	22 995	82,2	246,4	60,1	149,7
NUERNBERG	1 356	2 922	78,1	205,5	0,1	1,2
MUENCHEN	38 356	94 001	821,9	2 204,4	64,7	178,3
BERLIN(WEST)	-	-	-	-	-	-
SAARBUECKEN	223	449	-	-	-	-
MUENSTER-OSNA	252	742	0,0	0,0	-	0,0
ZUSAMMEN	161 651	441 647	7 717,1	21 030,9	961,8	2 757,7
SONST. FLUGPL.	1 851	4 456	-	-	-	-
INSGESAMT	163 502	446 103	7 717,1	21 030,9	961,8	2 757,7
JAN. BIS MAERZ	446 103		21 030,9		2 757,7	

## 3 FLUGPLATZVERKEHR MAERZ 1989

## 3.2 VERKEHR AUF SONSTIGEN FLUGPLAETZEN

## STARTS UND EINSTEIGER NACH FLUGARTEN

FLUGPLATZ LAND	INSGESAMT		LINIEN- UND LINIENÄHNLICHER VERKEHR		PAUSCHAL- FLUGREISE-, TRAMP- U. ANFORDERUNGS- VERKEHR		TAXI- VERKEHR		RUND- FLUEGE		GEWERB. SCHUL- FLUEGE	SONST. GEWERB. FLUEGE
	STARTS	EIN- STEIGER	STARTS	EIN- STEIGER	STARTS	EIN- STEIGER	STARTS	EIN- STEIGER	STARTS	EIN- STEIGER	STARTS	STARTS
FLensburg-SCHAEFERHAUS .....	47	-	-	-	-	-	20	-	-	-	27	-
GRUBE .....	8	6	-	-	-	-	6	-	2	6	-	-
HARTENHOLM .....	1 027	107	-	-	-	-	39	-	29	107	959	-
HEIDE-BUESUM .....	101	260	51	260	-	-	10	-	-	-	40	-
HELGOLAND-DUENE .....	200	782	190	782	-	-	-	-	-	-	-	10
KIEL-HOLTENAU .....	963	1 339	142	1 304	2	2	12	25	3	8	776	28
LUEBECK .....	465	57	-	-	-	-	8	49	3	8	372	82
NEUMUENSTER .....	2	-	-	-	-	-	-	-	-	-	-	2
RENSBURG-SCHACHTHOLM .....	807	-	-	-	-	-	1	-	-	-	-	-
ST. MICHAELSDONN .....	106	51	-	-	-	-	58	51	-	-	806	-
UETERSEN .....	750	-	-	-	-	-	-	-	-	-	48	-
WESTERLAND/SYLT .....	470	227	22	168	-	-	32	59	-	-	750	-
WYK AUF FOEHR .....	208	775	-	-	-	-	43	66	165	709	416	-
SCHLESWIG-HOLSTEIN .....	5 154	3 604	405	2 514	2	2	229	250	202	838	4 194	122
BALTRUM .....	5	-	-	-	-	-	5	-	-	-	-	-
BORKUM .....	560	2 001	441	1 675	-	-	36	112	51	214	32	-
BRAUNSCHWEIG .....	765	142	-	-	13	89	14	53	-	-	721	17
DAMME .....	91	-	-	-	-	-	18	-	-	-	73	-
EMDEN .....	494	1 426	300	1 337	-	-	177	52	12	37	2	3
GANDERKESEE .....	322	23	-	-	-	-	2	5	6	18	260	54
HANNOVER-MESSE .....	298	1 120	-	-	-	-	298	1 120	-	-	-	-
HARLE .....	472	2 236	433	2 147	-	-	6	4	31	85	-	2
JUIST .....	388	1 612	375	1 612	-	-	-	-	13	-	-	-
LEER-NUETTERMOOR .....	4	-	-	-	-	-	4	-	-	-	-	-
NORDEN-NORDBEICH .....	358	1 768	358	1 768	-	-	-	-	-	-	-	-
NORDERNEY .....	213	279	141	63	-	-	14	9	57	207	1	-
NORDHORN-KLAUSHEIDE .....	18	17	-	-	-	-	8	17	-	-	-	10
OLDENBURG-HATTEN .....	48	-	-	-	-	-	-	-	-	-	-	48
PEINE-EDDESSE .....	80	-	-	-	-	-	-	-	-	-	54	26
UELZEN .....	2	6	-	-	-	-	2	6	-	-	-	-
WANGEROOGE .....	442	2 126	434	2 126	-	-	-	-	-	-	8	-
WILHELMSHAVEN-MARIENSIEL .....	146	475	-	-	-	-	122	475	-	-	24	-
NIEDERSACHSEN .....	4 706	13 231	2 482	10 728	13	89	706	1 853	170	561	1 175	160
BREMERHAVEN-AM LUNEORT .....	161	349	60	295	-	-	32	54	6	-	54	9
BREMEN .....	161	349	60	295	-	-	32	54	6	-	54	9
AACHEN-MERZBRUECK .....	1 022	126	-	-	-	-	-	-	45	126	973	4
AHLEN-NORD .....	12	-	-	-	-	-	-	-	-	-	-	12
ARNSBERG .....	60	17	-	-	-	-	6	17	-	-	29	25
BIELEFELD-WINDELSBLEICHE .....	27	32	-	-	-	-	12	32	-	-	5	10
BORKENBERGE .....	115	-	-	-	-	-	-	-	-	-	115	-
DAHLEMER BINZ .....	312	-	-	-	-	-	-	-	-	-	309	3
DINSLAKEN-SCHWARZE HEIDE .....	499	-	-	-	-	-	-	-	-	-	492	7
DORTMUND-WICKEDE .....	1 250	4 391	280	3 592	8	272	122	236	69	291	748	23
ESSEN-MUELHEIM .....	2 236	815	-	-	2	22	413	793	-	-	1 792	29
GREFRATH-NIERSHORST .....	311	-	-	-	-	-	-	-	-	-	245	66
HOEXTER-HOLZMINDEN .....	1	-	-	-	-	-	-	-	-	-	-	1
KOELN-DEUTZ .....	1	1	-	-	-	-	1	1	-	-	-	-
LEVERKUSEN-KURTEKOTTEN .....	1	-	-	-	-	-	-	-	-	-	-	1
MARL-LOEMUEHLE .....	513	142	-	-	-	-	1	5	39	137	447	26
MOENCHENGLADBACH .....	1 770	942	-	-	-	-	448	782	57	160	1 243	22
PADERBORN-LIPPSTADT .....	301	3 544	221	2 953	12	497	11	36	22	58	32	3
PORTA WESTFALICA .....	54	32	-	-	-	-	8	32	-	-	4	42
SIEGERLAND .....	1 595	307	-	-	1	4	8	26	84	277	1 424	78
NORDRHEIN-WESTFALEN .....	10 080	10 349	501	6 545	23	795	1 030	1 960	316	1 049	7 858	352

3 FLUGPLATZVERKEHR MAERZ 1989

3.2 VERKEHR AUF SONSTIGEN FLUGPLAETZEN

STARTS UND EINSTEIGER NACH FLUGARTEN

FLUGPLATZ LAND	INSGESAMT		LINIEN- UND LINIENAENHLICHER VERKEHR		PAUSCHAL- FLUGREISE-, FRAMP- U. ANFORDERUNGS- VERKEHR		TAXI- VERKEHR		RUND- FLUEGE		GWERB. SCHUL- FLUEGE	SONST. GWERB. FLUEGE
	STARTS	EIN- STEIGER	STARTS	EIN- STEIGER	STARTS	EIN- STEIGER	STARTS	EIN- STEIGER	STARTS	EIN- STEIGER	STARTS	STARTS
BAD NAUHEIM/REICHELSHHEIM .....	1 489	-	-	-	-	-	-	-	-	-	-	1 489
BREITSCHEID .....	193	77	-	-	-	-	-	-	38	77	75	80
EGELSBACH .....	1 478	180	-	-	-	-	14	49	35	131	1 395	34
KASSEL-CALDEN .....	191	69	-	-	1	-	81	69	-	-	12	97
KORBACH .....	723	-	-	-	-	-	-	-	-	-	723	-
HESSEN .....	4 074	326	-	-	1	-	95	118	73	208	2 205	1 700
BAD DUERCKHEIM .....	102	-	-	-	-	-	-	-	-	-	94	8
ROBLENZ-WINNINGEN .....	845	289	-	-	-	-	5	19	95	270	738	7
PIRMASSENS-ZWELBRUECKEN .....	259	-	-	-	-	-	-	-	-	-	244	15
SPEYER .....	206	45	-	-	2	6	9	39	-	-	186	9
WORMS .....	1 633	-	-	-	-	-	-	-	-	-	1 593	40
RHEINLAND-PFALZ .....	3 045	334	-	-	2	6	14	58	95	270	2 855	79
AALEN-HEIDENHEIM .....	343	-	-	-	-	-	-	-	-	-	343	-
BADEN-BADEN .....	778	314	-	-	-	-	37	91	63	223	677	1
BIBERACH/RISS .....	8	-	-	-	-	-	-	-	-	-	8	-
DONAUESCHINGEN-VILLINGEN .....	427	28	-	-	-	-	6	28	-	-	421	-
FREIBURG I. BR. ....	717	363	-	-	-	-	51	114	109	249	554	3
FRIEDRICHSHAFEN .....	842	2 995	224	2 259	20	212	176	486	2	38	417	3
HEUBACH .....	521	20	-	-	-	-	5	20	-	-	516	-
KARLSRUHE-FORCHHEIM .....	486	356	-	-	-	-	36	193	43	163	383	24
KONSTANZ .....	251	-	-	-	-	-	-	-	-	-	251	-
LEUTKIRCH-UNTERZEIL .....	117	6	-	-	-	-	2	6	-	-	115	-
MANNHEIM-NEUOSTHEIM .....	622	464	41	167	-	-	62	241	15	56	490	14
MENGEN .....	799	-	-	-	-	-	12	-	202	-	585	-
MOSBACH-LOHRBACH .....	1 171	-	-	-	-	-	-	-	76	-	1 088	7
OEDEHEIM .....	220	-	-	-	-	-	7	-	-	-	46	167
OFFENBURG .....	38	52	-	-	-	-	15	52	-	-	20	3
REUTLINGEN-BETZINGEN .....	3	-	-	-	-	-	-	-	-	-	-	3
ROTWIL-ZEFFENHAN .....	44	-	-	-	-	-	-	-	-	-	44	-
SCHWENNINGEN A. N. ....	14	21	-	-	-	-	12	21	-	-	-	2
TANNHEIM .....	212	-	-	-	-	-	-	-	-	-	207	5
BADEN-WUERTEMBERG .....	7 613	4 619	265	2 426	20	212	421	1 252	510	729	6 165	232
ASCHAPPENBURG .....	709	-	-	-	-	-	-	-	-	-	692	17
BAYREUTH .....	495	310	129	244	-	-	2	6	16	60	348	-
COBURG-BRANDENSTEINSEBENE .....	10	19	-	-	-	-	10	19	-	-	-	-
EGGENFELDEN .....	1 592	-	-	-	-	-	-	-	-	-	1 438	154
HASSFURT .....	4	15	-	-	2	2	2	13	-	-	-	-
HERZOGENAURACH .....	1 053	-	-	-	-	-	-	-	-	-	1 047	6
JESSENWANG .....	1 277	197	-	-	-	-	-	-	71	197	1 206	-
LANDSHUT .....	1 711	-	-	-	-	-	25	-	5	-	1 652	29
ROSENTHAL-FIELD-PLOESSEN .....	1 140	-	-	-	-	-	-	-	-	-	1 139	1
STRAUBING-WALLMUEHLE .....	313	208	-	-	-	-	96	208	-	-	215	2
VILSHOFEN .....	107	49	-	-	-	-	3	16	6	33	61	37
WUERZBURG-SCHENKENTURM .....	6	11	-	-	-	-	3	11	-	-	-	3
BAYERN .....	8 417	809	129	244	2	2	141	273	98	290	7 798	249
SAALOUIS-DUEREN .....	134	-	-	-	-	-	-	-	-	-	131	3
SAARLAND .....	134	-	-	-	-	-	-	-	-	-	131	3
BUNDES GEBIET 1)	43 384	33 621	3 842	22 752	63	1 106	2 668	5 818	1 470	3 945	32 435	2 906

1) DARUNTER 2 351 STARTS UND 10 355 EINSTEIGER, DIE IM VERKEHR AUF AUSGEWAELTEN FLUGPLAETZEN NOCHMALS ENTHALTEN SIND.

**4 VERKEHRSLEISTUNGEN MAERZ 1989**

VERKEHRSART	FLUEGE 1)	FLUG-KM	PERSONEN-KM	FRACHT-TKM	POST-TKM
	ANZAHL			1 000	
<b>VERKEHR INNERHALB DES BUNDESGBIETES</b>					
LINIENVERKEHR	19 565	7 146	434 114	2 910	2 229
GELEGENHEITSVERKEHR	7 249	1 467	27 843	170	0
UEBERFUEHRUNGSFLUEGE	510	97	-	-	-
ZUSAMMEN	27 324	8 710	461 957	3 080	2 229
<b>VERKEHR MIT GEBIETEN AUSSERHALB DES BUNDESGBIETES - ABGANG</b>					
LINIENVERKEHR	16 892	3 987	285 261	14 271	935
GELEGENHEITSVERKEHR	4 533	1 119	124 870	2 071	0
UEBERFUEHRUNGSFLUEGE	189	95	-	-	-
ZUSAMMEN	21 594	5 141	410 131	16 342	935
<b>VERKEHR MIT GEBIETEN AUSSERHALB DES BUNDESGBIETES - ANKUNFT</b>					
LINIENVERKEHR	16 859	3 983	276 461	13 602	850
GELEGENHEITSVERKEHR	4 323	1 074	103 741	2 741	0
UEBERFUEHRUNGSFLUEGE	296	73	-	-	-
ZUSAMMEN	21 478	5 131	380 203	16 343	850
<b>GESAMTVERKEHR</b>					
LINIENVERKEHR	53 316	15 117	995 836	30 784	4 015
GELEGENHEITSVERKEHR	16 105	3 660	256 454	4 981	0
UEBERFUEHRUNGSFLUEGE	975	205	-	-	-
INSGESAMT	70 396	18 982	1 252 290	35 765	4 015
JAN. BIS MAERZ	191 600	52 071	3 287 272	94 395	11 395

VERKEHRSART	VERKEHRS- LEISTUNGEN GESAMT-TKM 2)	JAN. BIS MAERZ	ANGEBOTENE	ANGEBOTENE	AUSNUTZUNGSGRAD IM PERS.- VERKEHR	VERKEHR INSGESAMT
			GESAMTKAPA- ZITAETS-TKM	SITZPLATZ- KM		
<b>VERKEHR INNERHALB DES BUNDESGBIETES</b>						
LINIENVERKEHR	48 551	134 489	97 027	789 134	55	51
GELEGENHEITSVERKEHR	2 954	7 057	7 037	56 207	47	40
ZUSAMMEN	51 505	141 546	104 064	845 341	55	50
<b>VERKEHR MIT GEBIETEN AUSSERHALB DES BUNDESGBIETES - ABGANG</b>						
LINIENVERKEHR	43 732	113 400	73 876	476 631	61	59
GELEGENHEITSVERKEHR	14 557	33 380	20 095	146 182	85	71
ZUSAMMEN	58 290	146 780	93 971	622 813	66	62
<b>VERKEHR MIT GEBIETEN AUSSERHALB DES BUNDESGBIETES - ANKUNFT</b>						
LINIENVERKEHR	42 098	112 398	73 991	478 189	59	57
GELEGENHEITSVERKEHR	13 115	33 853	19 792	140 126	77	66
ZUSAMMEN	55 213	146 191	93 783	618 315	63	59
<b>GESAMTVERKEHR</b>						
LINIENVERKEHR	134 382	360 227	244 895	1 743 953	58	56
GELEGENHEITSVERKEHR	30 626	74 289	46 923	342 516	77	65
INSGESAMT	165 007	434 516	291 818	2 086 469	61	58
JAN. BIS MAERZ	434 516	-	799 616	5 727 794	59	55

1) PASSAGIER- UND NICHPASSAGIERFLUEGE (Z.B. ARBEITSFLUEGE, GEWERBLICHE SCHULFLUEGE).- 2) PKM PLUS FRACHT-TKM PLUS POST-TKM - (1 PKM = 0,1 TKM).



5 PERSONENVERKEHR  
 5. 1 VERFLECHTUNG IM VERKEHR  
 5. 1. 1 EIN-/

NACH STRECKENZIEL- FLUGPLATZ	VON STRECKEN						
	HAMBURG (HAM)	HANNOVER (HAJ)	BREMEN (BRE)	DUESSELDORF (DUS)	KOELN/BONN (CGN)	FRANKFURT (FRA)	STUTTGART (STR)
<b>EIN-/AUSSTEIGER</b>							
<b>INSGESAMT</b>							
HAMBURG .....	39	20	2	15 669	7 709	49 350	9 880
HANNOVER .....	11	-	-	565	7	23 521	7 352
BREMEN .....	2	-	21	94	5	14 882	2 898
DUESSELDORF .....	16 063	627	136	-	3	23 630	8 454
KOELN/BONN .....	7 803	16	4	28	-	10 091	2 508
FRANKFURT .....	49 529	23 357	15 128	22 002	9 825	-	15 941
STUTTGART .....	9 565	7 498	2 868	8 979	2 466	15 144	262
NUERNBERG .....	2 512	2 103	750	4 600	1 380	12 042	6
MUENCHEN .....	21 076	11 021	3 461	33 785	16 525	49 685	462
BERLIN (WEST) .....	17 769	11 889	4 642	22 033	16 369	62 196	17 114
SAARBRUECKEN .....	261	150	-	318	-	1 550	-
MUENSTER/OSNABRUECK ..	-	2	-	-	-	2 640	448
SONSTIGE FLUGPLAETZE .	473	444	156	389	2	2 345	1 062
BUNDESGBIET .....	125 103	57 127	27 168	108 462	54 291	267 076	66 387

5. 1. 2. REISENDE

NACH ENDZIEL- FLUGPLATZ	VON						
	HAMBURG (HAM)	HANNOVER (HAJ)	BREMEN (BRE)	DUESSELDORF (DUS)	KOELN/BONN (CGN)	FRANKFURT (FRA)	STUTTGART (STR)
<b>REISENDE</b>							
<b>INSGESAMT</b>							
HAMBURG .....	39	22	2	13 872	6 978	47 074	9 552
HANNOVER .....	11	-	-	482	10	20 786	7 790
BREMEN .....	3	-	21	74	8	13 743	3 125
DUESSELDORF .....	12 421	533	136	-	3	20 932	6 925
KOELN/BONN .....	7 277	21	7	28	-	9 146	2 373
FRANKFURT .....	27 349	8 172	6 466	6 466	1 816	-	2 400
STUTTGART .....	9 879	7 645	3 048	8 540	2 285	12 947	262
NUERNBERG .....	3 220	2 253	849	4 551	1 419	10 305	12
MUENCHEN .....	17 466	10 109	3 705	28 042	14 436	43 953	465
BERLIN (WEST) .....	17 726	11 736	4 632	21 970	16 350	62 228	17 072
SAARBRUECKEN .....	455	244	76	296	6	1 027	5
MUENSTER/OSNABRUECK ..	5	3	-	-	1	2 359	483
SONSTIGE FLUGPLAETZE .	610	537	217	455	55	1 936	1 019
BUNDESGBIET .....	96 461	41 275	19 159	84 776	43 367	246 436	51 483

MAERZ 1989

INNERHALB DES BUNDESGBIETES

AUSSTEIGER

HERKUNFTSFLUGPLATZ							NACH STRECKENZIEL- FLUGPLATZ
NUERNBERG (NUE)	MUENCHEN (MUC)	BERLIN (WEST) (BER)	SAARBRUECKEN (SCN)	MUENSTER/ OSNABRUECK (FMO)	SONSTIGE	INSGESAMT	
							EIN-/AUSSTEIGER INSGESAMT
2 733	21 510	18 240	297	-	458	125 907	HAMBURG
2 207	11 156	12 319	150	-	481	57 769	HANNOVER
749	3 305	4 679	-	-	140	26 775	BREMEN
4 695	31 333	22 117	316	2	373	107 749	DUESSELDORF
1 215	15 568	16 360	-	-	3	53 596	KOELN/BONN
13 210	47 405	63 521	1 559	3 075	2 346	266 898	FRANKFURT
-	351	17 428	6	486	1 025	66 078	STUTTGART
3	336	5 448	-	2	226	29 408	NUERNBERG
261	-	25 422	300	1 068	2 513	165 579	MUENCHEN
4 784	24 288	-	1 628	1 982	2 781	187 475	BERLIN (WEST)
-	362	1 734	1 046	-	1	5 422	SAARBRUECKEN
-	1 082	2 065	-	-	8	6 245	MUENSTER/OSNABRUECK
257	2 418	3 139	1	6	-	10 692	SONSTIGE FLUGPLAETZE
30 114	159 114	192 472	5 303	6 621	10 355	1 109 593	BUNDESGBIET

HERKUNFTSFLUGPLATZ							NACH ENDZIEL- FLUGPLATZ
NUERNBERG (NUE)	MUENCHEN (MUC)	BERLIN (WEST) (BER)	SAARBRUECKEN (SCN)	MUENSTER/ OSNABRUECK (FMO)	SONSTIGE	INSGESAMT	
							REISENDE INSGESAMT
3 126	20 888	17 008	362	4	559	119 486	HAMBURG
2 368	11 190	12 286	240	-	555	55 718	HANNOVER
887	3 648	4 679	80	-	168	26 436	BREMEN
4 320	28 343	21 155	321	2	437	95 528	DUESSELDORF
1 348	15 175	16 340	5	-	19	51 739	KOELN/BONN
2 300	27 612	46 816	170	872	1 887	132 326	FRANKFURT
5	374	17 257	7	492	1 024	63 765	STUTTGART
3	319	5 398	18	53	227	28 627	NUERNBERG
224	-	23 601	360	1 020	2 513	145 894	MUENCHEN
4 774	24 400	-	1 647	2 037	2 784	187 356	BERLIN (WEST)
18	422	1 745	1 046	13	3	5 356	SAARBRUECKEN
57	1 176	2 066	13	-	15	6 178	MUENSTER/OSNABRUECK
259	2 426	3 147	9	21	-	10 691	SONSTIGE FLUGPLAETZE
19 689	135 973	171 498	4 278	4 514	10 191	929 100	BUNDESGBIET

5 PERSONENVERKEHR  
5.1 VERFLECHTUNG IM VERKEHR  
5.1.3 EINSTEIGER

NACH STRECKENZIEL- FLUGPLATZ	VON STRECKEN						
	HAMBURG (HAM)	HANNOVER (HAJ)	BREMEN (BRE)	DUESSELDORF (DUS)	KOELN/BONN (CGN)	FRANKFURT (FRA)	STUTTGART (STR)
<b>EINSTEIGER</b>							
<b>INSGESAMT</b>							
SCHLESWIG-HOLSTEIN ...	323	347	77	-	-	455	2
HELGOLAND .....	303	-	74	-	-	-	-
KIEL .....	-	-	2	-	-	455	-
LUEBECK .....	-	-	-	-	-	-	2
WESTERLAND/SYLT .....	11	-	1	-	-	-	-
UEB. SCHLESW.-HOLST.	9	347	-	-	-	-	-
BREMEN .....	-	-	-	-	-	-	-
BREMERHAVEN .....	-	-	-	-	-	-	-
NIEDERSACHSEN .....	2	10	79	4	-	1	4
BORKUM .....	-	-	14	-	-	-	-
BRAUNSCHWEIG .....	-	9	-	4	-	1	4
EMDEN .....	-	-	-	-	-	-	-
HARLE .....	-	-	2	-	-	-	-
JUIST .....	-	-	16	-	-	-	-
NORDDEICH .....	-	-	-	-	-	-	-
WANGERROOGE .....	-	-	28	-	-	-	-
NORDERNEY .....	-	-	19	-	-	-	-
LANGEBOG .....	-	-	-	-	-	-	-
UEB. NIEDERSACHSEN ..	2	1	-	-	-	-	-
NORDRHEIN-WESTFALEN ..	40	-	-	2	2	279	737
DORTMUND .....	40	-	-	-	-	-	416
PADERBORN-LIPPST. ..	-	-	-	-	-	279	320
SIEGERLAND .....	-	-	-	-	-	-	-
UEB. NORDRH.-WESTF. ..	-	-	-	2	2	-	1
HESSEN .....	-	-	-	-	-	-	-
KASSEL .....	-	-	-	-	-	-	-
UEB. HESSEN .....	-	-	-	-	-	-	-
RHEINLAND-PFALZ .....	-	-	-	-	-	-	-
KOBLENZ .....	-	-	-	-	-	-	-
UEB. RHEINL.-PFALZ ..	-	-	-	-	-	-	-
BADEN-WUERTTEMBERG ...	-	35	-	-	-	1 020	318
FREIBURG .....	-	-	-	-	-	-	-
FRIEDRICHSHAFEN .....	-	35	-	-	-	1 020	313
KARLSRUHE .....	-	-	-	-	-	-	-
MANNHEIM .....	-	-	-	-	-	-	2
UEB. BADEN-WUERTT. ..	-	-	-	-	-	-	3
BAYERN .....	108	52	-	383	-	590	1
AUGSBURG .....	108	52	-	383	-	-	-
BAYREUTH .....	-	-	-	-	-	258	-
HOF .....	-	-	-	-	-	332	-
OBERPFAFFENHOFEN .....	-	-	-	-	-	-	1
STRAUBING .....	-	-	-	-	-	-	-
UEB. BAYERN .....	-	-	-	-	-	-	-
BUNDESGBIET .....	473	444	156	389	2	2 345	1 062

MAERZ 1989

INNERHALB DES BUNDESGBIETES  
NACH SONSTIGEN DEUTSCHEN FLUGPLAETZEN

HERKUNFTSFLUGPLATZ							NACH STRECKENZIEL- FLUGPLATZ
NUERNBERG (NUE)	MUENCHEN (MUC)	BERLIN (WEST) (BER)	SAARBRUECKEN (SCN)	MUENSTER/ OSNABRUECK (FMO)	SONSTIGE	INSGESAMT	
		1 096	-	-	X	2 300	<b>EINSTEIGER</b>
		-	-	-	X	377	<b>INSGESAMT</b>
		883	-	-	X	1 340	SCHLESWIG-HOLSTEIN
		-	-	-	X	2	HELGOLAND
		213	-	-	X	225	KIEL
		-	-	-	X	356	LUEBECK
		-	-	-	X	-	WESTERLAND/SYL/T
		-	-	-	X	-	UEB. SCHLESW. -HOLST
		-	-	-	X	-	BREMEN
		-	-	-	X	-	BREMERHAVEN
		-	-	5	X	105	NIEDERSACHSEN
		-	-	-	X	14	BORKUM
		-	-	-	X	18	BRAUNSCHWEIG
		-	-	-	X	-	EMDEN
		-	-	-	X	2	HARLE
		-	-	-	X	16	JUIST
		-	-	-	X	-	NORDDEICH
		-	-	-	X	28	WANGEROOGE
		-	-	-	X	19	NORDERNEY
		-	-	-	X	-	LANGEOOG
		-	-	5	X	8	UEB. NIEDERSACHSEN
251	2 245	2 041	1	1	X	5 599	NORDRHEIN-WESTFALEN
234	1 186	905	-	-	X	2 781	DORTMUND
-	1 058	1 136	-	-	X	2 793	PADERBORN-LIPPST.
-	-	-	-	-	X	-	SIEGERLAND
17	1	-	1	1	X	25	UEB. NORDRH. -WESTF.
		-	-	-	X	-	HESSEN
		-	-	-	X	-	KASSEL
		-	-	-	X	-	UEB. HESSEN
		-	-	-	X	-	RHEINLAND-PFALZ
		-	-	-	X	-	KOBLENZ
		-	-	-	X	-	UEB. RHEINL. -PFALZ
	173	2	-	-	X	1 548	BADEN-WUERTTEMBERG
	6	-	-	-	X	6	FREIBURG
	12	-	-	-	X	1 380	FRIEDRICHSHAFEN
	-	-	-	-	X	-	KARLSRUHE
	154	-	-	-	X	156	MANNHEIM
	1	2	-	-	X	6	UEB. BADEN-WUERTT.
6	-	-	-	-	X	1 140	BAYERN
		-	-	-	X	543	AUGSBURG
		-	-	-	X	258	RAYREUTH
		-	-	-	X	332	HOF
		-	-	-	X	1	OBERRPFAFFENHOFEN
		-	-	-	X	-	STRAUBING
6		-	-	-	X	6	UEB. BAYERN
257	2 418	3 139	1	6	X	10 692	BUNDESGBIET

## 5 PERSONENVERKEHR

5. 1 VERFLECHTUNG IM VERKEHR  
5. 1. 4 AUSSTEIGER

VON STRECKENHERKUNFTS- FLUGPLATZ	NACH STRECKEN						
	HAMBURG (HAM)	HANNOVER (HAJ)	BREMEN (BRE)	DUESSELDORF (DUS)	KOELN/BONN (CGN)	FRANKFURT (FRA)	STUTTGART (STR)
<b>AUSSTEIGER</b>							
<b>INSGESAMT</b>							
SCHLESWIG-HOLSTEIN ...	270	379	33	-	-	422	7
HELGOLAND .....	249	-	32	-	-	-	-
KIEL .....	-	-	-	-	-	422	-
LUEBECK .....	-	-	-	-	-	-	7
WESTERLAND/SYLT .....	12	-	1	-	-	-	-
UEB.SCHLESW.-HOLST.	9	379	-	-	-	-	-
BREMEN .....	-	-	-	-	-	-	-
BREMERHAVEN .....	-	-	-	-	-	-	-
NIEDERSACHSEN .....	2	8	106	4	-	1	3
BORKUM .....	-	-	25	-	-	-	-
BRAUNSCHWEIG .....	-	3	-	4	-	1	3
EMDEN .....	-	-	-	-	-	-	-
HARLE .....	-	-	-	-	-	-	-
JUIST .....	-	-	1	-	-	-	-
NORDDEICH .....	-	-	-	-	-	-	-
WANGEROEGE .....	-	-	60	-	-	-	-
NORDERNEY .....	-	-	17	-	-	-	-
LANGEOOG .....	-	-	-	-	-	-	-
UEB.NIEDERSACHSEN ..	2	5	3	-	-	-	-
NORDRHEIN-WESTFALEN ..	78	-	-	4	3	296	763
DORTMUND .....	78	-	-	-	-	-	432
PADERBORN-LIPPST. ...	-	-	-	-	-	296	330
SIEGERLAND .....	-	-	-	-	-	-	-
UEB.NORDRH.-WESTF. .	-	-	-	4	3	-	1
HESSEN .....	2	-	-	-	-	-	-
KASSEL .....	-	-	-	-	-	-	-
UEB.HESSEN .....	2	-	-	-	-	-	-
RHEINLAND-PFALZ .....	-	-	-	-	-	-	-
KOBLENZ .....	-	-	-	-	-	-	-
UEB.RHEINL.-PFALZ ..	-	-	-	-	-	-	-
BADEN-WUERTEMBERG ...	-	36	1	-	-	1 017	248
FREIBURG .....	-	-	-	-	-	-	-
FRIEDRICHSHAFEN ...	-	36	1	-	-	1 017	243
KARLSRUHE .....	-	-	-	-	-	-	-
MANNHEIM .....	-	-	-	-	-	-	2
UEB.BADEN-WUERTT. .	-	-	-	-	-	-	3
BAYERN .....	106	58	-	365	-	610	4
AUGSBURG .....	106	58	-	365	-	-	-
BAYREUTH .....	-	-	-	-	-	252	-
HOF .....	-	-	-	-	-	358	-
OBERPFAFFENHOFEN ...	-	-	-	-	-	-	4
STRAUBING .....	-	-	-	-	-	-	-
UEB.BAYERN .....	-	-	-	-	-	-	-
BUNDESGBIET .....	458	481	140	373	3	2 346	1 025

MAERZ 1989

INNERHALB DES BUNDESGBIETES  
VON SONSTIGEN DEUTSCHEN FLUGPLAETZEN

ZIELFLUGPLATZ							VON STRECKENHERKUNFTS- FLUGPLATZ
NUERNBERG (NUE)	MUENCHEN (MUC)	BERLIN (WEST) (BER)	SAARBRUECKEN (SCN)	MUENSTER/ OSNABRUECK (FMO)	SONSTIGE	INSGESAMT	
-	-	905	-	-	X	2 016	AUSSTEIGER ----- INSGESAMT ----- SCHLESWIG-HOLSTEIN
-	-	-	-	-	X	281	HELGOLAND
-	-	788	-	-	X	1 210	KIEL
-	-	-	-	-	X	7	LUEBECK
-	-	117	-	-	X	130	WESTERLAND/SYLT
-	-	-	-	-	X	388	UEB. SCHLESW.-HOLST
-	-	-	-	-	X	-	BREMEN
-	-	-	-	-	X	-	BREMERHAVEN
-	-	2	-	-	X	126	NIEDERSACHSEN
-	-	-	-	-	X	25	BORKUM
-	-	1	-	-	X	12	BRAUNSCHWEIG
-	-	-	-	-	X	-	EMDEN
-	-	-	-	-	X	-	HARLE
-	-	-	-	-	X	1	JUIST
-	-	-	-	-	X	-	NORDEICH
-	-	-	-	-	X	60	WANGEROOGE
-	-	-	-	-	X	17	NORDERNEY
-	-	-	-	-	X	-	LANGBOOG
-	-	1	-	-	X	11	UEB. NIEDERSACHSEN
222	2 317	1 870	-	2	X	5 555	NORDRHEIN-WESTFALEN
222	1 187	811	-	-	X	2 730	DORTMUND
-	1 127	1 059	-	-	X	2 812	PADERBORN-LIPPST.
-	-	-	-	-	X	-	SIEGERLAND
-	3	-	-	2	X	13	UEB. NORDRH.-WESTF.
-	-	2	-	6	X	10	HESSEN
-	-	2	-	6	X	8	KASSEL
-	-	-	-	-	X	2	UEB. HESSEN
-	-	-	-	-	X	-	RHEINLAND-PFALZ
-	-	-	-	-	X	-	KOBLENZ
-	-	-	-	-	X	-	UEB. RHEINL.-PFALZ
-	185	2	1	-	X	1 490	BADEN-WUERTTEMBERG
-	8	-	-	-	X	8	FREIBURG
-	12	-	-	-	X	1 309	FRIEDRICHSHAFEN
-	-	-	-	-	X	-	KARLSRUHE
-	165	-	-	-	X	167	MANNHEIM
-	-	2	1	-	X	6	UEB. BADEN-WUERTT.
4	11	-	-	-	X	1 158	BAYERN
-	-	-	-	-	X	529	AUGSBURG
-	-	-	-	-	X	252	BAYREUTH
-	-	-	-	-	X	358	HOF
-	-	-	-	-	X	4	OBERPFAFFENHOFEN
4	11	-	-	-	X	-	STRAUBING
-	-	-	-	-	X	15	UEB. BAYERN
226	2 513	2 781	1	8	X	10 355	BUNDESGBIET

5 PERSONENVERKEHR  
5. 2 VERFLECHTUNG IM VERKEHR  
5. 2. 1 EINSTEIGER

NACH STRECKENZIELLAND		VON STRECKEN						
BZW. -----	FLUGPLATZ	HAMBURG (HAM)	HANNOVER (HAJ)	BREMEN (BRE)	DUESSELDORF (DUS)	KOEHN/BONN (CGN)	FRANKFURT (FRA)	STUTTGART (STR)
<b>EINSTEIGER</b>								
<b>INSGESAMT</b>								
	DDR U.BER(O) .....	328	2	-	816	-	1 696	358
	DARUNTER:LEJ .....	321	2	-	816	-	1 696	352
	FINNLAND .....	4 700	1 505	-	639	118	9 367	-
	DARUNTER:HEL .....	4 653	1 391	-	639	118	9 367	-
	SCHWEDEN .....	3 347	524	-	3 787	-	10 201	185
	DARUNTER:STO .....	2 517	521	-	2 568	-	7 897	181
	GOT .....	801	-	-	1 212	-	2 304	-
	NORWEGEN .....	2 874	472	-	1 026	-	2 969	-
	DARUNTER:OSL .....	2 371	472	-	1 026	-	2 827	-
	DAENEMARK .....	4 584	2 456	249	5 439	-	9 876	1 600
	DARUNTER:CPH .....	4 564	2 456	249	5 439	-	9 873	1 600
	GR BRITANNIEN .....	17 515	11 777	3 742	35 245	10 096	60 734	9 214
	DARUNTER:LON .....	16 211	9 601	3 742	23 583	9 322	52 768	8 914
	BHX .....	627	756	-	3 811	676	2 720	298
	MAN .....	622	66	-	5 453	-	4 715	-
	CLA .....	48	9	-	891	-	531	-
	BRS .....	-	-	-	515	-	-	-
	*GB .....	7	1 162	-	992	2	-	2
	IRLAND .....	365	-	-	1 508	-	3 234	78
	DARUNTER:DUB .....	365	-	-	1 508	-	2 772	-
	ISLAND .....	287	-	-	-	-	657	-
	NIEDERLANDE .....	8 476	2 713	2 604	3 972	18	16 478	2 126
	DARUNTER:AMS .....	7 245	2 586	2 601	3 972	6	16 017	2 126
	EIN .....	762	42	-	-	-	461	-
	BELGIEN .....	1 549	1 830	19	2 165	-	12 355	2 033
	DARUNTER:BRU .....	1 482	1 830	19	2 165	-	12 355	2 033
	LUXEMBURG .....	94	15	-	10	-	3 536	-
	DARUNTER:LUX .....	94	15	-	10	-	3 536	-
	FRANKREICH .....	6 471	4 376	960	14 379	4 380	33 610	5 730
	DARUNTER:PAR .....	6 201	4 359	954	11 527	4 281	24 630	5 276
	LYS .....	-	-	-	1 341	-	2 634	123
	MRS .....	-	17	3	-	-	916	39
	NCE .....	270	-	-	1 103	95	3 066	116
	*FR .....	-	-	3	407	4	216	161
	SPANIEN .....	29 725	16 108	3 267	94 393	10 007	60 467	15 175
	DARUNTER:MAD .....	650	-	-	2 765	565	11 890	1 253
	BCN .....	1 281	-	-	3 379	-	7 977	631
	VLC .....	-	-	-	-	-	2 404	-
	ALC .....	-	-	-	2 697	-	1 110	-
	LEI .....	-	-	-	3 517	-	429	70
	AGP .....	1 665	657	125	6 017	355	4 094	356
	*E1 .....	-	-	-	184	-	1 349	440
	PMI .....	7 193	4 989	1 713	24 156	2 555	11 574	3 917
	IBZ .....	3	-	-	2 959	-	477	-
	LPA .....	8 595	4 891	1 178	21 864	3 001	9 358	3 545
	TCI .....	4 561	2 737	251	11 992	2 094	5 651	2 941
	FUE .....	2 706	1 359	-	7 381	480	1 591	973
	ACE .....	2 698	1 475	-	6 161	957	1 575	1 049
	*E3 .....	373	-	-	1 321	-	-	-
	PORTUGAL .....	1 805	-	-	4 641	-	13 170	662
	DARUNTER:LIS .....	816	-	-	309	-	7 423	662
	OPO .....	-	-	-	179	-	2 259	-
	FAO .....	989	-	-	2 592	-	2 370	-
	FNC .....	-	-	-	1 561	-	1 118	-
	MALTA .....	1 518	-	-	-	2 337	3 379	335
	DARUNTER:MLA .....	1 518	-	-	-	2 337	3 379	335
	SCHWEIZ .....	6 152	4 988	998	13 835	3 691	26 124	7 071
	DARUNTER:ZRH .....	5 176	4 845	998	10 549	3 675	15 602	5 906
	GVA .....	491	130	-	2 107	8	8 911	1 149
	BSL .....	485	9	-	1 176	-	1 611	-
	OESTERREICH .....	620	1 762	32	4 590	550	29 644	1 530
	DARUNTER:VIE .....	530	1 625	32	4 109	549	16 343	1 519
	INN .....	-	-	-	-	1	1 278	4
	LNZ .....	-	-	-	481	-	3 497	-
	SZG .....	-	137	-	-	-	3 644	7
	GRZ .....	-	-	-	-	-	3 721	-
	KLU .....	90	-	-	-	-	1 161	-
	ITALIEN .....	2 198	2 256	985	12 447	863	44 948	3 899
	DARUNTER:ROM .....	442	-	-	2 068	7	10 713	784
	MIL .....	1 200	1 653	985	7 260	592	18 031	1 784
	VCE .....	-	-	-	717	-	4 323	61
	TRN .....	-	4	-	217	9	2 887	587
	GOA .....	-	-	-	-	-	1 655	-
	FLR .....	5	1	-	-	-	-	1
	BLQ .....	-	-	-	130	-	1 353	8
	PSA .....	-	-	-	-	-	1 357	-
	NAP .....	550	390	-	1 130	149	2 494	145
	CTA .....	-	-	-	572	-	2 135	385
	GRIECHENLAND .....	2 397	908	-	12 857	337	15 849	3 295
	DARUNTER:ATH .....	396	-	-	3 440	118	11 223	1 474
	SKG .....	-	-	-	1 397	22	2 034	886
	RHO .....	612	255	-	2 542	197	219	396
	HER .....	1 389	653	-	4 419	-	2 063	539
	TUERKEI .....	4 545	4 400	90	14 534	5 425	22 900	7 781
	DARUNTER:ANK .....	-	-	-	2 231	-	3 180	1 363
	IST .....	3 039	3 128	-	8 678	4 222	15 717	4 624
	IZM .....	200	274	-	1 299	639	2 068	1 221
	AYT .....	1 306	998	90	2 326	564	1 935	573
	ZYPERN .....	697	-	-	2 366	-	2 699	118
	DARUNTER:LCA .....	609	-	-	2 215	-	2 637	118
	PFO .....	-	-	-	103	-	-	-
	JUGOSLAWIEN .....	1 369	1 820	264	4 399	-	10 501	1 331
	DARUNTER:BEG .....	294	165	-	647	-	4 718	308
	ZAG .....	581	377	-	1 623	-	3 430	715
	LJU .....	-	464	-	-	-	764	-

MAERZ 1989

MIT GEBIETEN AUSSERHALB DES BUNDESGBIETES

HERKUNFTSFLUGPLATZ							NACH STRECKENZIELLAND	
NUERNBERG (NUE)	MUENCHEN (MUC)	BERLIN (WEST) (BER)	SAARBRUECKEN (SCN)	MUENSTER/ OSNABRUECK (FMO)	SONSTIGE	INSGESAMT	BZW. -----	FLUGPLATZ
-	216	-	25	-	-	3 441	EINSTEIGER	
-	209	-	25	-	-	3 421	DDR U. BER(O)	
-	1 845	-	-	-	-	18 175	DARUNTER: LEJ	
-	1 845	-	-	-	-	18 014	FINNLAND	
2	496	272	-	-	-	18 814	DARUNTER: HEL	
-	491	272	-	-	-	14 447	SCHWEDEN	
-	-	-	-	-	-	4 317	DARUNTER: STO	
-	663	372	-	8	-	8 384	GOT	
-	663	372	-	8	-	7 739	NORWEGEN	
83	3 767	580	-	-	-	28 634	DARUNTER: OSL	
83	3 767	580	-	-	-	28 611	DAENEMARK	
1 871	47 770	10 078	3	103	-	208 148	DARUNTER: CPH	
1 869	38 901	9 969	3	-	-	174 883	GR BRITANNIEN	
-	2 082	-	-	8	-	10 978	DARUNTER: LON	
-	3 567	86	-	88	-	14 597	BHX	
-	898	23	-	-	-	2 400	MAN	
-	1 376	-	-	-	-	1 891	GLA	
2	293	-	-	7	-	2 467	BRG	
-	629	-	-	-	-	5 814	*GB	
-	629	-	-	-	-	5 274	IRLAND	
-	-	-	-	-	-	944	DARUNTER: DUB	
653	8 021	1 604	-	1	-	46 666	ISLAND	
645	8 021	1 603	-	-	-	44 822	NIEDERLANDE	
-	-	-	-	-	-	1 265	DARUNTER: AMS	
438	4 541	-	-	-	-	24 930	EIN	
435	4 499	-	-	-	-	24 818	BELGIEN	
-	227	121	-	-	-	4 003	DARUNTER: BRU	
-	227	121	-	-	-	4 003	LUXEMBURG	
1 666	12 827	5 203	26	8	6	89 642	DARUNTER: LUX	
1 395	10 538	5 121	2	1	-	74 285	FRANKREICH	
1	643	-	24	-	6	4 772	DARUNTER: PAR	
6	175	-	-	-	-	1 156	LYS	
1	1 011	-	-	2	-	5 664	MRS	
263	366	-	-	5	-	1 425	NCE	
3 581	29 827	15 176	1 905	1 238	3	280 872	*FR	
-	2 534	-	-	-	-	19 657	SPANIEN	
-	3 695	-	-	-	-	16 963	DARUNTER: MAD	
-	-	-	-	-	-	2 404	BCN	
-	301	162	-	-	-	4 270	VLC	
-	421	251	-	-	-	4 688	ALC	
-	1 119	816	-	-	-	15 204	LEI	
951	5 117	4 741	736	955	3	1 976	AGP	
-	166	106	-	-	-	68 597	*EI	
1 379	6 156	3 616	753	283	-	3 711	PMI	
590	5 266	2 762	416	-	-	64 619	IBZ	
408	2 262	1 158	-	-	-	39 261	LPA	
253	2 095	1 119	-	-	-	18 318	TCI	
-	695	445	-	-	-	17 382	FUE	
-	3 692	248	-	-	-	2 834	ACE	
-	1 974	-	-	-	-	24 218	*E3	
-	-	-	-	-	-	11 184	PORTUGAL	
-	797	248	-	-	-	2 438	DARUNTER: LIS	
-	921	-	-	-	-	6 996	OPO	
-	3 191	214	-	-	-	3 600	FAO	
-	3 191	214	-	-	-	10 974	FNC	
1 458	15 222	5 184	-	-	-	10 974	MALTA	
1 456	10 809	5 145	-	-	-	84 740	DARUNTER: MLA	
-	2 736	-	-	-	-	64 161	SCHWEIZ	
-	1 659	39	-	-	-	15 548	DARUNTER: ZRH	
480	7 094	184	-	-	-	4 979	GVA	
480	6 817	-	-	-	-	46 486	BSL	
-	-	38	-	-	-	32 004	OESTERREICH	
-	-	146	-	-	-	1 321	DARUNTER: VIE	
-	277	-	-	-	-	3 978	INN	
448	16 661	400	42	176	-	3 934	LNZ	
-	6 675	-	-	-	-	3 998	SZG	
400	4 749	-	-	-	-	1 251	GRZ	
-	1 476	-	-	176	-	85 323	KLU	
2	682	-	-	-	-	20 689	ITALIEN	
1	29	-	-	-	-	36 654	DARUNTER: ROM	
1	1 482	-	-	-	-	6 753	MIL	
-	508	-	-	-	-	4 388	VCE	
-	57	-	-	-	-	1 684	TRN	
45	123	400	42	-	-	1 490	GOA	
-	484	-	-	-	-	1 999	FLR	
298	11 026	447	-	-	-	1 414	BLQ	
-	5 069	105	-	-	-	5 468	PSA	
-	2 335	-	-	-	-	3 576	NAP	
-	690	-	-	-	-	47 414	CTA	
298	2 627	342	-	-	-	21 825	GRIECHENLAND	
900	9 240	3 350	-	-	-	6 674	DARUNTER: ATH	
122	1 388	-	-	-	-	4 911	SKG	
556	6 669	1 775	-	-	-	12 330	RHO	
-	457	268	-	-	-	73 165	HER	
222	726	1 085	-	-	-	8 284	TUERKEI	
-	3 034	27	-	-	-	48 408	DARUNTER: ANK	
-	1 910	-	-	-	-	6 426	IST	
-	1 124	-	-	-	-	9 825	IZM	
-	3 778	-	-	-	-	8 941	AYT	
-	2 148	-	-	-	-	7 516	ZYPERN	
-	747	-	-	-	-	1 227	DARUNTER: LCA	
-	671	-	-	-	-	23 462	PFO	
-	-	-	-	-	-	8 280	JUGOSLAWIEN	
-	-	-	-	-	-	7 473	DARUNTER: BEG	
-	-	-	-	-	-	1 899	ZAG	
-	-	-	-	-	-	-	LJU	



5 PERSONENVERKEHR  
 5. 2 VERFLECHTUNG IM VERKEHR  
 5. 2. 1 EINSTEIGER

NACH STRECKENZIELLAND		VON STRECKEN					
BZW. ----- FLUGPLATZ	HAMBURG (HAM)	HANNOVER (HAJ)	BREMEN (BRE)	DUESSELDORF (DUS)	KOELN/BONN (CGN)	FRANKFURT (FRA)	STUTTGART (STR)
<b>EINSTEIGER</b>							
<b>INSGESAMT</b>							
SPU .....	94	165	-	940	-	272	42
DBV .....	292	337	-	896	-	1 210	222
UNGARN .....	293	-	-	915	-	5 969	-
DARUNTER: BUD .....	293	-	-	915	-	5 969	-
ALBANIEN .....	-	-	-	-	-	-	-
TSSCHECHOSLOW. ....	-	-	-	7	343	3 788	-
DARUNTER: PRG .....	-	-	-	7	343	3 788	-
RUMAENIEN .....	-	-	-	169	-	1 114	-
DARUNTER: BUH .....	-	-	-	169	-	1 061	-
BULGARIEN .....	-	282	-	528	-	2 144	-
DARUNTER: SOF .....	-	-	-	-	-	1 840	-
POLEN .....	748	282	-	528	-	304	-
DARUNTER: WAW .....	412	-	-	414	822	7 265	-
SOWJETUNION .....	805	6	-	414	634	7 158	-
DARUNTER: MOW .....	348	6	-	618	349	9 558	34
LED .....	457	-	-	618	129	8 290	-
<b>E U R O P A .....</b>	<b>103 462</b>	<b>58 200</b>	<b>13 210</b>	<b>235 699</b>	<b>39 336</b>	<b>424 232</b>	<b>62 555</b>
DARUNTER: EG-LAENDER .....	75 179	42 439	11 826	187 056	25 701	274 257	43 812
<b>AEGYPTEN .....</b>	<b>275</b>	<b>172</b>	<b>-</b>	<b>1 871</b>	<b>-</b>	<b>10 845</b>	<b>934</b>
DARUNTER: CAI .....	170	-	-	920	-	9 155	608
LXR .....	-	172	-	758	-	697	-
HRG .....	-	-	-	-	-	-	-
LIBYEN .....	-	-	-	-	-	1 935	-
DARUNTER: TIP .....	-	-	-	-	-	1 935	-
TUNESIEN .....	1 834	2 316	253	11 212	1 383	9 764	2 996
DARUNTER: TUN .....	143	161	-	1 040	-	3 401	145
DJE .....	544	591	-	3 642	295	2 222	927
MIR .....	1 147	1 564	253	6 530	1 088	4 141	1 924
ALGERIEN .....	-	-	-	-	-	1 556	-
DARUNTER: ALG .....	-	-	-	-	-	1 556	-
MAROKKO .....	1 311	521	-	4 182	237	3 457	519
DARUNTER: CAS .....	-	-	-	60	237	1 061	-
AGA .....	1 311	521	-	3 745	-	1 547	518
KAP VERDE .....	-	-	-	-	-	40	-
SENEGAL .....	-	-	-	162	-	580	-
GAMBIA .....	-	-	-	52	-	186	-
GHANA .....	-	-	-	317	-	-	-
NIGERIA .....	-	-	-	-	-	2 164	-
DARUNTER: LOS .....	-	-	-	-	-	2 164	-
KAMERUN .....	-	-	-	-	-	274	-
ZAIRE .....	-	-	-	-	-	361	-
SUDAN .....	-	-	-	-	-	468	-
AETHIOPIEN .....	-	-	-	-	-	820	-
SOMALIA .....	-	-	-	-	-	185	-
KENIA .....	332	-	-	2 315	-	6 349	-
DARUNTER: NBO .....	-	-	-	-	-	3 104	-
MBA .....	332	-	-	2 315	-	3 245	-
TANSANIA .....	-	-	-	-	-	265	-
SAMBIA .....	-	-	-	-	-	325	-
SIMBABWE .....	-	-	-	-	-	625	-
NAMIBIA .....	-	-	-	-	-	1 721	-
DARUNTER: WDE .....	-	-	-	-	-	1 721	-
SESCHELLEN .....	-	-	-	-	-	441	-
MAURITIUS .....	-	-	-	-	-	806	-
DARUNTER: MRU .....	-	-	-	-	-	806	-
SUEDAFRIKA .....	-	-	-	-	-	6 207	-
DARUNTER: JNB .....	-	-	-	-	-	6 207	-
<b>A F R I K A .....</b>	<b>3 752</b>	<b>3 009</b>	<b>253</b>	<b>20 111</b>	<b>1 620</b>	<b>49 374</b>	<b>4 449</b>
<b>KANADA .....</b>	<b>-</b>	<b>-</b>	<b>-</b>	<b>824</b>	<b>-</b>	<b>10 285</b>	<b>-</b>
DARUNTER: YYZ .....	-	-	-	697	-	5 987	-
YVR .....	-	-	-	-	-	2 185	-
YYC .....	-	-	-	-	-	1 241	-
<b>USA .....</b>	<b>1 571</b>	<b>-</b>	<b>-</b>	<b>14 269</b>	<b>-</b>	<b>138 447</b>	<b>1 348</b>
DARUNTER: NYC .....	1 151	-	-	6 429	-	37 144	-
CHI .....	-	-	-	1 571	-	9 641	-
BOS .....	-	-	-	-	-	7 192	-
PHL .....	-	-	-	-	-	5 564	-
DCA .....	-	-	-	-	-	11 381	-
ATL .....	-	-	-	-	-	12 172	1 348
MIA .....	397	-	-	3 789	-	10 321	-
CHS .....	-	-	-	-	-	3 422	-
SJU .....	-	-	-	-	-	1 799	-
ORL .....	-	-	-	-	-	3 432	-
STL .....	-	-	-	-	-	3 238	-
DAL .....	-	-	-	-	-	13 121	-
HOU .....	3	-	-	-	-	1 270	-
SFO .....	-	-	-	940	-	5 564	-
LAX .....	-	-	-	1 518	-	9 765	-
MEXIKO .....	-	-	-	1 095	-	3 302	-
DARUNTER: MEX .....	-	-	-	-	-	2 507	-
*MX .....	-	-	-	1 095	-	795	-
KUBA .....	-	-	-	1 338	1 814	-	-
DARUNTER: HAV .....	-	-	-	1 338	1 814	-	-
JAMAICA .....	-	-	-	798	-	-	-
DOMINIK.REP .....	-	-	-	-	-	2 380	-
DARUNTER: POP .....	-	-	-	-	-	1 690	-
ANTIGUA-BARB. ....	-	-	-	-	-	892	-
BARBADOS .....	-	-	-	-	-	1 158	-

MIT GEBIETEN AUSSERHALB DES BUNDESGBIETES

HERKUNFTSFLUGPLATZ							NACH STRECKENZIELLAND	
NUERNBERG (NUE)	MUENCHEN (MUC)	BERLIN (WEST) (BER)	SAARBRUECKEN (SCN)	MUENSTER/ OSNABRUECK (FMO)	SONSTIGE	INSGESAMT	BZW. -----	FLUGPLATZ
-	-	-	-	-	-	1 513		EINSTEIGER
-	179	-	-	-	-	3 136		INSGESAMT
-	3 190	-	-	-	-	10 367		SPU
-	3 190	-	-	-	-	10 367		DBV
-	127	-	-	-	-	127		UNGARN
7	36	-	-	-	-	4 181		DARUNTER: BUD
7	36	-	-	-	-	4 181		ALBANIEN
-	-	-	-	-	-	1 283		TSCHECHOSLOW
-	-	-	-	-	-	1 230		DARUNTER: PRG
-	176	-	-	-	-	3 130		RUMAENIEN
-	176	-	-	-	-	2 016		DARUNTER: BUH
148	-	-	-	-	-	1 114		BULGARIEN
-	-	-	-	-	-	9 397		DARUNTER: SOF
307	382	-	-	-	-	8 618		*BG
-	382	-	-	-	-	12 059		POLEN
-	-	-	-	-	-	9 773		DARUNTER: WAW
12 340	187 678	43 460	2 001	1 552	9	1 183 734		SOWJETUNION
9 038	138 988	33 857	1 976	1 526	9	845 664		DARUNTER: MOW
-	-	-	-	-	-	1 565		LED
-	-	-	-	-	-	-		E U R O P A
-	9 761	352	-	-	-	24 210		DARUNTER: EG-LAENDER
-	5 524	-	-	-	-	16 377		AEGYPTEN
-	2 335	352	-	-	-	4 314		DARUNTER: CAI
-	1 776	-	-	-	-	1 776		LXR
-	-	-	-	-	-	1 935		HRG
-	-	-	-	-	-	1 935		LIBYEN
309	5 312	1 392	223	172	-	37 166		DARUNTER: TIP
-	712	-	-	-	-	5 602		TUNESIEN
205	1 894	251	-	-	-	10 571		DARUNTER: TUN
104	2 706	1 141	223	172	-	20 993		DJE
-	-	-	-	-	-	1 556		MIR
-	-	-	-	-	-	1 556		ALGERIEN
-	2 966	860	-	-	-	14 053		DARUNTER: ALG
-	418	-	-	-	-	1 776		MAROKKO
-	2 344	860	-	-	-	10 846		DARUNTER: CAS
-	-	-	-	-	-	40		AGA
-	-	-	-	-	-	742		KAP VERDE
-	-	-	-	-	-	238		SENEGAL
-	-	-	-	-	-	317		GAMBIA
-	-	-	-	-	-	2 164		GHANA
-	-	-	-	-	-	2 164		NIGERIA
-	-	-	-	-	-	274		DARUNTER: LOS
-	-	-	-	-	-	361		KAMERUN
-	-	-	-	-	-	468		ZAIRE
-	-	-	-	-	-	820		SUDAN
-	-	-	-	-	-	185		AEETHIOPIEN
-	2 200	-	-	-	-	11 196		SOMALIA
-	-	-	-	-	-	3 184		KENIA
-	2 200	-	-	-	-	8 092		DARUNTER: NBO
-	-	-	-	-	-	265		MBA
-	-	-	-	-	-	325		TANSANIA
-	-	-	-	-	-	625		SAMBIA
-	-	-	-	-	-	1 721		SIMBABWE
-	-	-	-	-	-	1 721		NAMIBIA
-	-	-	-	-	-	441		DARUNTER: WDH
-	760	-	-	-	-	1 566		SESHELLEN
-	760	-	-	-	-	6 207		MAURITIUS
-	-	-	-	-	-	6 207		DARUNTER: MRU
-	-	-	-	-	-	6 207		SUEDAFRIKA
-	-	-	-	-	-	6 207		DARUNTER: JNB
309	20 999	2 604	223	172	-	106 875		A F R I K A
-	651	-	-	-	-	11 760		KANADA
-	517	-	-	-	-	7 201		DARUNTER: YYZ
-	134	-	-	-	-	2 319		YVR
21	14 773	681	-	-	-	1 241		YYC
21	7 105	680	-	-	-	171 110		USA
-	2 706	-	-	-	-	52 530		DARUNTER: NYC
-	-	-	-	-	-	13 918		CHI
-	-	-	-	-	-	7 192		BOS
-	-	-	-	-	-	5 564		PHL
-	-	-	-	-	-	11 381		DCA
-	3 378	-	-	-	-	16 898		ATL
-	944	1	-	-	-	15 452		MIA
-	-	-	-	-	-	3 422		CHS
-	-	-	-	-	-	1 799		SJU
-	-	-	-	-	-	3 432		ORL
-	-	-	-	-	-	3 238		STL
-	-	-	-	-	-	13 121		DAL
-	-	-	-	-	-	1 273		HOU
-	255	-	-	-	-	6 759		SFO
-	-	-	-	-	-	11 283		LAX
-	137	-	-	-	-	4 534		MEXIKO
-	51	-	-	-	-	2 558		DARUNTER: MEK
-	86	-	-	-	-	1 976		*MX
-	-	-	-	-	-	3 152		KUBA
-	-	-	-	-	-	3 152		DARUNTER: HAV
-	-	-	-	-	-	798		JAMAICA
-	244	-	-	-	-	2 624		DOMINIK. REP.
-	146	-	-	-	-	1 836		DARUNTER: POP
-	-	-	-	-	-	892		ANTIGUA-BARB.
-	-	-	-	-	-	1 158		BARBADOS

5 PERSONENVERKEHR  
5. 2 VERFLECHTUNG IM VERKEHR  
5. 2. 1 EINSTEIGER

NACH STRECKENZIELLAND		VON STRECKEN					
BZW. ----- FLUGPLATZ	HAMBURG (HAM)	HANNOVER (HAJ)	BREMEN (BRE)	DUESSELDORF (DUS)	KOELN/BONN (CGN)	FRANKFURT (FRA)	STUTTGART (STR)
<b>EINSTEIGER</b>							
<b>INSGESAMT</b>							
DARUNTER: BGI .....	-	-	-	-	-	1 158	-
TRINID. U. TOB. ....	-	-	-	-	-	45	-
ST. LUCIA .....	-	-	-	-	-	593	-
KOLUMBIEN .....	-	-	-	-	-	1 901	-
DARUNTER: BOG .....	-	-	-	-	-	1 829	-
VENEZUELA .....	-	-	-	-	-	1 535	-
DARUNTER: CCS .....	-	-	-	-	-	1 535	-
BRASIL IEN .....	-	-	-	728	-	6 454	-
DARUNTER: RIO .....	-	-	-	-	-	3 886	-
SAO .....	-	-	-	-	-	2 230	-
REC .....	-	-	-	728	-	-	-
ECUADOR .....	-	-	-	-	-	559	-
PERU .....	-	-	-	-	-	1 356	-
DARUNTER: LIM .....	-	-	-	-	-	1 356	-
PARAGUAY .....	-	-	-	-	-	618	-
URUGUAY .....	-	-	-	-	-	209	-
ARGENTINIEN .....	-	-	-	-	-	2 019	-
DARUNTER: BUE .....	-	-	-	-	-	2 019	-
CHILE .....	-	-	-	-	-	582	-
<b>A M E R I K A .....</b>	<b>1 571</b>	<b>-</b>	<b>-</b>	<b>19 052</b>	<b>1 814</b>	<b>172 335</b>	<b>1 348</b>
LIBANON .....	-	-	-	-	-	198	-
ISRAEL .....	-	-	-	-	955	14 756	618
DARUNTER: TLV .....	-	-	-	-	955	14 515	515
*IL .....	-	-	-	-	-	-	59
JORDANIEN .....	-	-	-	-	-	3 396	-
DARUNTER: AMM .....	-	-	-	-	-	3 396	-
SYRIEN .....	-	-	-	-	-	2 564	-
DARUNTER: DAM .....	-	-	-	-	-	2 427	-
IRAK .....	-	-	-	-	-	1 930	-
DARUNTER: BGW .....	-	-	-	-	-	1 930	-
IRAN .....	-	-	-	-	-	4 443	-
DARUNTER: THR .....	-	-	-	-	-	4 443	-
KUWEIT .....	-	-	-	-	-	1 665	-
DARUNTER: KWI .....	-	-	-	-	-	1 230	-
BAHRAIN .....	-	-	-	-	-	1 230	-
DARUNTER: BAH .....	-	-	-	-	-	56	-
KATAR .....	-	-	-	-	-	2 982	-
SAUDI-ARAB .....	-	-	-	-	-	1 299	-
DARUNTER: JED .....	-	-	-	-	-	1 655	-
RUH .....	-	-	-	-	-	1 572	-
JEM. ARAB. REP. ....	-	-	-	-	-	1 572	-
DARUNTER: SAH .....	-	-	-	-	-	627	-
OMAN .....	-	-	-	-	-	3 944	-
V. A. EMIRATE .....	-	-	-	-	-	2 537	-
DARUNTER: DKB .....	-	-	-	-	-	4 178	-
PAKISTAN .....	-	-	-	-	-	3 485	-
DARUNTER: KHI .....	-	-	-	-	-	332	-
BANGLADESCH .....	-	-	-	-	-	16 408	-
INDIEN .....	-	-	-	29	-	10 283	-
DARUNTER: DEL .....	-	-	-	-	-	6 060	-
BOM .....	-	-	-	-	-	1 173	-
NEPAL .....	-	-	-	129	-	1 173	-
DARUNTER: KTM .....	-	-	-	129	-	1 455	-
SRI LANKA .....	-	-	-	519	-	1 455	-
DARUNTER: CMB .....	-	-	-	519	-	1 429	-
MALEDIVEN .....	-	-	-	818	-	1 429	-
DARUNTER: MLE .....	-	-	-	818	-	11 606	-
THAILAND .....	40	-	-	1 864	-	10 776	-
DARUNTER: BKK .....	-	-	-	1 864	-	145	-
HKT .....	40	-	-	-	-	1 672	-
MALAYSIA .....	-	-	-	-	-	1 672	-
DARUNTER: KUL .....	-	-	-	-	-	6 782	-
SINGAPUR .....	-	-	-	-	-	6 782	-
DARUNTER: SIN .....	-	-	-	-	-	2 419	-
INDONESIEN .....	-	-	-	-	-	2 419	-
DARUNTER: JKT .....	-	-	-	-	-	2 893	-
PHILIPPINIEN .....	-	-	-	-	-	2 893	-
DARUNTER: MNL .....	-	-	-	-	-	11 225	-
HONGKONG (BRIT) .....	-	-	-	-	-	11 225	-
DARUNTER: HKG .....	736	-	-	2 353	-	13 539	-
JAPAN .....	495	-	-	1 670	-	12 655	-
DARUNTER: TYO .....	241	-	-	683	-	884	-
OSA .....	-	-	-	-	-	2 076	-
KOREA REP. ....	-	-	-	-	-	2 076	-
DARUNTER: SEL .....	-	-	-	-	-	4 454	-
CHINA .....	-	-	-	-	-	4 454	-
DARUNTER: PEK .....	-	-	-	-	-	-	-
<b>A S I E N .....</b>	<b>776</b>	<b>-</b>	<b>-</b>	<b>5 712</b>	<b>955</b>	<b>121 004</b>	<b>618</b>
AUSTRALIEN .....	-	-	-	-	-	4 292	-
DARUNTER: SYD .....	-	-	-	-	-	2 479	-
MEB .....	-	-	-	-	-	1 682	-
NEUSEELAND .....	-	-	-	-	-	626	-
AUSTRALIEN/OZEANIEN...	-	-	-	-	-	4 918	-
<b>I N S G E S A M T ..</b>	<b>109 561</b>	<b>61 209</b>	<b>13 463</b>	<b>280 574</b>	<b>43 725</b>	<b>771 863</b>	<b>68 970</b>

MAERZ 1989

MIT GEBIETEN AUSSERHALB DES BUNDESGBIETES

HERKUNFTSFLUGPLATZ							NACH STRECKENZIELLAND	
NUERNBERG (NUE)	MUENCHEN (MUC)	BERLIN (WEST) (BER)	SAARBRUECKEN (SCN)	MUENSTER/ OSNABRUECK (FMO)	SONSTIGE	INSGESAMT	BZW. -----	FLUGPLATZ
-	-	-	-	-	-	1 158	EINSTEIGER	
-	-	-	-	-	-	45	INSGESAMT	
-	-	-	-	-	-	593	DARUNTER: BGI	
-	-	-	-	-	-	1 901	TRINID. U. TOB.	
-	-	-	-	-	-	1 829	ST. LUCIA	
-	-	-	-	-	-	1 535	KOLUMBIEN	
-	-	-	-	-	-	1 535	DARUNTER: BOG	
-	767	-	-	-	-	7 949	VENEZUELA	
-	-	-	-	-	-	3 886	DARUNTER: CCS	
-	767	-	-	-	-	2 230	BRASIL IEN	
-	-	-	-	-	-	1 495	DARUNTER: RIO	
-	-	-	-	-	-	559	SAO	
-	-	-	-	-	-	1 356	REC	
-	-	-	-	-	-	1 356	ECUADOR	
-	-	-	-	-	-	1 356	PERU	
-	-	-	-	-	-	618	DARUNTER: LIM	
-	-	-	-	-	-	209	PARAGUAY	
-	-	-	-	-	-	2 019	URUGUAY	
-	-	-	-	-	-	2 019	ARGENTINIEN	
-	-	-	-	-	-	582	DARUNTER: BUE	
-	-	-	-	-	-		CHILE	
21	16 572	681	-	-	-	213 394	A M E R I K A	
-	-	-	-	-	-	198	LIBANON	
-	7 013	314	-	-	-	23 656	ISRAEL	
-	5 012	314	-	-	-	21 311	DARUNTER: TLV	
-	2 001	-	-	-	-	2 060	*IL	
-	-	-	-	-	-	3 396	JORDANIEN	
-	-	-	-	-	-	3 396	DARUNTER: AMM	
-	738	-	-	-	-	3 302	SYRIEN	
-	691	-	-	-	-	3 118	DARUNTER: DAM	
-	-	-	-	-	-	1 930	IRAK	
-	-	-	-	-	-	1 930	DARUNTER: BGW	
-	-	-	-	-	-	4 443	IRAN	
-	-	-	-	-	-	4 443	DARUNTER: THR	
-	-	-	-	-	-	1 665	KUWEIT	
-	-	-	-	-	-	1 665	DARUNTER: KWI	
-	-	-	-	-	-	1 230	BAHRAIN	
-	-	-	-	-	-	1 230	DARUNTER: BAH	
-	-	-	-	-	-	56	KATAR	
-	-	-	-	-	-	2 982	SAUDI-ARAB.	
-	-	-	-	-	-	1 299	DARUNTER: JED	
-	-	-	-	-	-	1 655	RUH	
-	-	-	-	-	-	1 572	JEM. ARAB. REP.	
-	-	-	-	-	-	1 572	DARUNTER: SAH	
-	-	-	-	-	-	627	OMAN	
-	166	-	-	-	-	4 110	V. A. EMIRATE	
-	15	-	-	-	-	2 552	DARUNTER: DXB	
-	-	-	-	-	-	4 178	PAKISTAN	
-	-	-	-	-	-	3 485	DARUNTER: KHI	
-	219	-	-	-	-	16 656	BANGLADESCH	
-	-	-	-	-	-	10 283	INDIEN	
-	-	-	-	-	-	6 060	DARUNTER: DEL	
-	853	-	-	-	-	2 155	BOM	
-	853	-	-	-	-	2 155	NEPAL	
-	195	-	-	-	-	2 169	DARUNTER: KTM	
-	195	-	-	-	-	2 169	SRI LANKA	
-	1 244	-	-	-	-	3 491	DARUNTER: CMB	
-	1 244	-	-	-	-	3 491	MALEDIVEN	
-	3 308	-	-	-	-	16 818	DARUNTER: MLE	
-	2 192	-	-	-	-	14 832	THAILAND	
-	986	-	-	-	-	1 171	DARUNTER: BKK	
-	-	-	-	-	-	1 672	HKT	
-	-	-	-	-	-	1 672	MALAYSIA	
-	-	-	-	-	-	6 782	DARUNTER: KUL	
-	-	-	-	-	-	6 782	SINGAPUR	
-	-	-	-	-	-	2 419	DARUNTER: SIN	
-	-	-	-	-	-	2 419	INDONESIEN	
-	-	-	-	-	-	2 893	DARUNTER: JKT	
-	-	-	-	-	-	2 893	PHILIPPINEN	
-	-	-	-	-	-	11 709	DARUNTER: MNL	
-	484	-	-	-	-	11 709	HONGKONG (BRIT)	
-	484	-	-	-	-	16 628	DARUNTER: HKG	
-	-	-	-	-	-	14 820	JAPAN	
-	-	-	-	-	-	1 808	DARUNTER: TYO	
-	-	-	-	-	-	2 076	OSA	
-	-	-	-	-	-	2 076	KOREA REP.	
-	-	-	-	-	-	4 454	DARUNTER: SEL	
-	-	-	-	-	-	4 454	CHINA	
-	-	-	-	-	-	4 454	DARUNTER: PER	
-	14 220	314	-	-	-	143 599	A S I E N	
-	-	-	-	-	-	4 292	AUSTRALIEN	
-	-	-	-	-	-	2 479	DARUNTER: SYD	
-	-	-	-	-	-	1 682	MEB	
-	-	-	-	-	-	626	NEUSEEELAND	
-	-	-	-	-	-	4 918	AUSTRALIEN/OZEANIEN	
12 670	239 469	47 059	2 224	1 724	9	1 652 520	I N S G E S A M T	

5 PERSONENVERKEHR  
 5. 2 VERFLECHTUNG IM VERKEHR  
 5. 2. 2 AUSSTEIGER

VON STRECKENHERKUNFTS- LAND BZW.--- FLUGPLATZ	NACH STRECKEN						
	HAMBURG (HAM)	HANNOVER (HAJ)	BREMEN (BRE)	DUESSELDORF (DUS)	KOELN/BONN (CGN)	FRANKFURT (FRA)	STUTTGART (STR)
<b>AUSSTEIGER</b>							
<b>INSGESAMT</b>							
DDR U.BER(O) .....	328	3	-	752	4	1 927	346
DARUNTER:LEJ .....	328	3	-	752	4	1 927	346
FINNLAND .....	5 192	1 526	-	221	122	9 438	-
DARUNTER:HEL .....	5 187	1 526	-	221	122	9 276	-
SCHWEDEN .....	3 270	534	-	3 309	-	9 351	388
DARUNTER:STO .....	2 511	531	-	2 500	-	7 506	384
GOT .....	759	-	-	794	-	1 845	-
NORWEGEN .....	2 622	486	-	1 323	140	3 107	-
DARUNTER:OSL .....	2 046	486	-	1 323	90	3 020	-
DAENEMARK .....	5 035	2 124	211	4 954	35	9 933	1 421
DARUNTER:CPH .....	5 029	2 124	211	4 954	14	9 932	1 421
GR BRITANNIEN .....	18 270	12 303	4 131	34 918	9 585	58 932	9 803
DARUNTER:LON .....	16 502	9 311	4 131	23 322	8 910	50 525	9 430
BHX .....	682	1 103	-	3 731	670	2 944	371
MAN .....	1 066	68	-	5 061	-	4 915	-
GLA .....	9	-	-	1 014	-	548	-
BRS .....	-	-	-	466	-	-	-
*GB .....	7	1 821	-	1 324	5	-	2
IRLAND .....	77	-	-	1 341	-	2 207	-
DARUNTER:DUB .....	77	-	-	1 294	-	2 146	-
ISLAND .....	241	-	-	-	-	506	-
NIEDERLANDE .....	8 232	2 538	1 954	3 171	15	16 190	2 171
DARUNTER:AMS .....	6 959	2 414	1 951	3 171	5	15 709	2 171
EIN .....	819	40	-	-	-	481	-
BELGIEN .....	1 434	1 813	18	2 010	-	12 103	2 142
DARUNTER:BRU .....	1 334	1 813	16	2 010	-	12 103	2 142
LUXEMBURG .....	81	15	-	9	-	3 859	-
DARUNTER:LUX .....	81	15	-	9	-	3 859	-
FRANKREICH .....	5 839	4 331	782	13 903	4 321	34 414	5 838
DARUNTER:PAR .....	5 686	4 282	776	11 481	4 191	25 601	5 399
LYS .....	-	27	-	1 188	-	2 788	126
MRS .....	-	18	-	-	-	1 074	-
NCE .....	148	-	-	831	126	2 768	132
*FR .....	5	4	3	403	4	236	163
SPANIEN .....	30 860	16 552	3 055	82 614	10 384	56 748	15 305
DARUNTER:MAD .....	373	-	-	2 660	533	11 543	1 335
BCN .....	1 317	-	-	2 796	-	7 062	588
VLC .....	-	-	-	-	-	2 086	-
ALC .....	-	-	-	2 331	2	697	-
LEI .....	-	-	-	3 435	-	399	38
AGP .....	1 172	739	-	5 588	5	3 444	140
*E1 .....	-	2	-	1	-	1 445	322
PMI .....	7 071	4 708	1 595	19 563	2 233	10 255	3 970
IBZ .....	4	-	-	1 336	-	204	-
LPA .....	9 057	5 081	1 458	19 492	3 600	9 405	3 665
TCI .....	5 761	3 377	2	11 934	2 514	6 380	3 388
FUE .....	3 001	1 568	-	6 405	482	1 619	1 140
ACE .....	2 599	1 077	-	5 810	1 013	1 688	719
*E3 .....	505	-	-	1 263	-	-	-
PORTUGAL .....	1 393	-	-	3 036	248	12 650	640
DARUNTER:LIS .....	504	-	-	35	69	7 720	337
OPO .....	-	-	-	-	179	2 442	-
FAO .....	888	-	-	1 510	-	1 457	303
FNC .....	-	-	-	1 491	-	1 031	-
MALTA .....	1 372	-	-	-	1 922	2 978	156
DARUNTER:MLA .....	1 372	-	-	-	1 922	2 978	156
SCHWEIZ .....	6 140	4 902	923	13 883	3 318	27 033	6 917
DARUNTER:ZRH .....	4 636	4 757	923	10 340	3 292	16 510	5 834
GVA .....	947	130	-	2 247	15	8 760	1 038
BSL .....	548	9	-	1 295	3	1 763	29
OESTERREICH .....	919	1 688	30	3 526	492	29 417	1 677
DARUNTER:VIE .....	755	1 551	29	3 216	484	16 126	1 664
INN .....	4	-	1	-	5	1 372	6
LNZ .....	-	-	-	308	-	3 786	-
SZG .....	-	137	-	-	3	3 870	5
GRZ .....	-	-	-	-	-	3 111	-
KLU .....	160	-	-	2	-	1 152	2
ITALIEN .....	1 768	2 484	350	10 457	800	40 646	2 809
DARUNTER:ROM .....	385	-	-	954	-	10 205	200
MIL .....	1 215	2 279	310	7 483	620	16 737	1 910
VCE .....	-	-	-	634	-	4 258	50
TRN .....	-	-	-	318	9	3 130	530
GOA .....	-	-	-	-	-	1 817	-
FLR .....	-	-	-	-	-	-	3
BLQ .....	-	-	-	130	-	1 088	8
NAP .....	161	-	-	551	10	1 467	34
CTA .....	-	-	-	43	-	1 214	74
GRIECHENLAND .....	592	76	-	4 039	75	12 769	2 995
DARUNTER:ATH .....	253	-	-	2 234	45	9 906	1 453
SKG .....	-	-	-	1 007	30	2 017	1 092
HER .....	261	6	-	465	-	825	316
TUERKEI .....	2 953	3 258	49	9 178	3 404	18 005	6 443
DARUNTER:ANK .....	-	-	-	2 032	-	2 523	1 237
IST .....	2 569	2 611	-	5 181	2 753	12 838	3 629
IZM .....	18	284	-	1 113	502	1 174	1 149
AYT .....	366	363	49	852	149	1 470	428
ZYPERN .....	274	-	-	1 453	-	2 106	131
DARUNTER:LCA .....	274	-	-	1 453	-	2 093	131
PFO .....	-	-	-	-	-	3	-
JUGOSLAWIEN .....	1 091	1 555	-	3 166	-	8 364	1 182
DARUNTER:BEG .....	179	88	-	487	-	3 676	3
ZAG .....	651	508	-	1 587	-	3 079	1 008
LJU .....	-	547	-	-	-	693	-
DBV .....	171	250	-	544	-	863	171
UNGARN .....	245	-	-	742	-	5 955	-

MAERZ 1989

MIT GEBIETEN AUSSERHALB DES BUNDESGBIETES

ZIELFLUGPLATZ							VON STRECKENHERKUNFTS-
NUERNBERG (NUE)	MUENCHEN (MUC)	BERLIN (WEST) (BER)	SAARBRUECKEN (SCN)	MUENSTER/ OSNABRUECK (FMO)	SONSTIGE	INSGESAMT	LAND BZW. --- FLUGPLATZ
-	211	-	-	-	-	3 571	AUSSTEIGER
-	211	-	-	-	-	3 571	DDR U.BER(O)
-	1 592	-	-	-	-	18 091	DARUNTER: LEJ
-	1 592	-	-	-	-	17 924	FINNLAND
8	476	280	-	2	-	17 924	DARUNTER: HEL
-	474	280	-	2	-	14 188	SCHWEDEN
-	-	-	-	-	-	3 398	DARUNTER: STO
-	546	338	-	-	-	8 562	GOT
-	546	338	-	-	-	7 849	NORWEGEN
97	3 668	584	-	-	-	28 062	DARUNTER: OSL
97	3 668	584	-	-	-	28 034	DAENEMARK
1 940	46 945	11 316	-	143	-	208 286	DARUNTER: CPH
1 938	38 123	11 156	-	-	-	173 348	GR BRITANNIEN
-	2 433	-	-	4	-	11 938	DARUNTER: LON
-	3 230	136	-	136	-	14 612	HEX
-	867	11	-	-	-	2 449	MAN
-	1 033	13	-	-	-	1 512	GLA
-	307	-	-	-	-	3 469	BRS
-	617	-	-	-	-	4 242	*GB
-	617	-	-	-	-	4 134	IRLAND
661	7 418	1 416	-	-	-	43 767	DARUNTER: DUB
653	7 418	1 415	-	-	-	41 866	ISLAND
-	-	-	-	-	-	1 340	NIEDERLANDE
375	4 170	-	-	-	-	24 065	DARUNTER: AMS
372	4 114	-	-	-	-	23 904	EIN
-	226	110	-	-	-	4 300	BELGIEN
-	226	110	-	-	-	4 300	DARUNTER: BRU
1 566	12 303	4 880	28	16	4	88 225	LUXEMBURG
1 358	10 118	4 847	2	1	-	73 742	DARUNTER: LUX
-	549	-	24	-	-	4 706	FRANKREICH
-	123	-	-	3	-	1 218	DARUNTER: PAR
1	1 157	-	-	4	-	5 167	LYS
207	263	-	-	8	-	1 298	MRS
3 776	29 238	15 381	1 694	995	-	266 602	NCE
-	2 293	-	-	-	-	18 737	*FR
-	3 584	-	-	-	-	15 347	SPANIEN
-	152	1	-	-	-	2 092	DARUNTER: MAD
-	224	331	-	-	-	3 183	BCN
-	891	662	-	-	-	4 427	VLC
946	5 161	4 373	690	702	-	12 641	ALC
-	-	-	-	-	-	1 772	LEI
1 650	6 325	3 493	823	287	-	61 267	AGP
637	6 124	3 450	179	-	-	1 544	*E1
359	2 185	1 272	-	-	-	64 336	PMI
184	1 609	1 191	-	-	-	43 746	IBZ
-	690	608	-	-	-	18 031	LPA
-	3 678	-	-	-	-	15 890	TCI
-	1 904	-	-	-	-	3 066	FUE
-	714	-	-	-	-	21 645	ACE
-	1 060	-	-	-	-	10 569	*E3
-	2 509	293	-	-	-	2 621	PORTUGAL
-	2 509	293	-	-	-	4 872	DARUNTER: LIS
1 176	15 330	5 346	-	24	-	3 582	OPO
1 174	10 599	5 190	-	5	-	9 230	FAO
-	3 052	-	-	16	-	9 230	FNC
-	1 660	156	-	-	-	84 992	MALTA
451	7 166	220	-	-	-	63 260	DARUNTER: MLA
449	6 855	-	-	-	-	16 205	SCHWEIZ
-	13	37	-	-	-	5 463	DARUNTER: ZRH
2	4	183	-	-	-	45 589	GVA
-	294	-	-	-	-	31 129	BSL
-	-	-	-	-	-	1 441	OESTERREICH
308	13 654	81	1	176	1	4 094	DARUNTER: VIE
-	5 633	-	-	-	-	4 204	INN
304	3 760	-	-	-	-	3 405	LNZ
1	1 200	-	-	-	-	1 316	SZG
-	736	-	-	-	-	1 166	GRZ
-	28	-	-	-	-	73 535	KLU
-	1 237	-	-	-	-	17 377	ITALIEN
3	518	-	-	-	-	34 618	DARUNTER: ROM
-	4	81	-	-	-	6 318	MIL
29	6 449	4	-	-	-	4 725	VCE
-	3 505	-	-	-	-	1 845	TRN
-	2 234	-	-	-	-	1 240	GOA
29	511	4	-	-	-	1 240	FLR
745	7 636	1 972	-	-	-	1 744	BLQ
-	1 129	-	-	-	-	2 311	NAP
666	5 560	1 219	-	-	-	1 472	CTA
4	547	219	-	-	-	27 028	GRIECHENLAND
75	400	340	-	-	-	17 396	DARUNTER: ATH
-	3 121	221	-	-	-	6 380	SKG
-	1 831	221	-	-	-	2 417	HER
-	1 290	-	-	-	-	53 643	TUERKEI
-	3 338	-	-	-	-	6 921	DARUNTER: ANK
-	1 757	-	-	-	-	37 026	IST
-	698	-	-	-	-	5 010	IZM
-	669	-	-	-	-	4 492	AYT
-	200	-	-	-	-	7 306	ZYPERN
-	3 058	-	-	-	-	6 003	DARUNTER: LCA
-	-	-	-	-	-	1 293	PFO
-	-	-	-	-	-	18 696	JUGOSLAWIEN
-	-	-	-	-	-	6 190	DARUNTER: BEG
-	-	-	-	-	-	7 512	ZAG
-	-	-	-	-	-	1 909	LJU
-	-	-	-	-	-	2 199	DBV
-	-	-	-	-	-	10 000	UNGARN

5 PERSONENVERKEHR  
 -----  
 5. 2 VERFLECHTUNG IM VERKEHR  
 -----  
 5. 2. 2 AUSSTEIGER

VON STRECKENHERKUNFTS- LAND BZW. --- FLUGPLATZ	NACH STRECKEN						
	HAMBURG (HAM)	HANNOVER (HAJ)	BREMEN (BRE)	DUESSELDORF (DUS)	KOELN/BONN (CGN)	FRANKFURT (FRA)	STUTTGART (STR)
<b>AUSSTEIGER</b>							
<b>INSGESAMT</b>							
DARUNTER: BUD .....	245	-	-	742	-	5 955	-
ALBANIEN .....	-	-	-	-	-	-	-
TSSCHECHOSLOW. ....	-	-	-	10	267	3 532	-
DARUNTER: PRG .....	-	-	-	10	267	3 532	-
RUMAENIEN .....	-	-	-	169	-	1 252	-
DARUNTER: BUH .....	-	-	-	169	-	1 123	-
BULGARIEN .....	-	344	-	558	68	2 454	68
DARUNTER: SOF .....	-	-	-	-	68	2 167	-
*BG .....	-	344	-	558	-	287	68
POLEN .....	1 021	-	-	661	1 251	9 568	-
DARUNTER: WAW .....	532	-	-	659	693	9 568	-
SOWJETUNION .....	670	4 099	-	650	145	12 063	-
DARUNTER: MOW .....	321	4 099	-	650	-	10 890	-
LED .....	349	-	-	-	-	1 173	-
<b>E U R O P A .....</b>	<b>99 919</b>	<b>60 631</b>	<b>11 503</b>	<b>200 053</b>	<b>36 596</b>	<b>407 507</b>	<b>60 432</b>
DARUNTER: EG-LAENDER	73 581	42 236	10 501	160 452	25 463	260 451	43 124
<b>AEGYPTEN .....</b>	<b>348</b>	<b>172</b>	<b>-</b>	<b>1 879</b>	<b>-</b>	<b>9 759</b>	<b>697</b>
DARUNTER: CAI .....	166	-	-	873	-	8 023	590
LXR .....	-	172	-	1 006	-	836	-
HRG .....	-	-	-	-	-	-	-
<b>LIBYEN .....</b>	<b>-</b>	<b>-</b>	<b>-</b>	<b>-</b>	<b>-</b>	<b>2 174</b>	<b>-</b>
DARUNTER: TIP .....	-	-	-	-	-	2 174	-
<b>TUNESIEN .....</b>	<b>1 679</b>	<b>1 656</b>	<b>68</b>	<b>7 668</b>	<b>880</b>	<b>7 945</b>	<b>1 683</b>
DARUNTER: TUN .....	115	115	-	594	3	3 163	99
DJE .....	456	453	-	2 637	112	1 628	393
MIR .....	1 108	1 088	68	4 415	765	3 072	1 191
<b>ALGERIEN .....</b>	<b>-</b>	<b>-</b>	<b>-</b>	<b>-</b>	<b>2</b>	<b>1 776</b>	<b>-</b>
DARUNTER: ALG .....	-	-	-	-	2	1 776	-
<b>MAROKKO .....</b>	<b>1 332</b>	<b>480</b>	<b>-</b>	<b>4 208</b>	<b>227</b>	<b>3 652</b>	<b>487</b>
DARUNTER: CAS .....	-	-	-	-	227	1 223	-
AGA .....	1 332	480	-	3 667	-	1 482	487
<b>KAP VERDE .....</b>	<b>-</b>	<b>-</b>	<b>-</b>	<b>-</b>	<b>-</b>	<b>66</b>	<b>-</b>
SENEGAL .....	-	-	-	132	-	600	-
GAMBIA .....	-	-	-	42	-	228	-
GHANA .....	-	-	-	569	-	-	-
<b>NIGERIA .....</b>	<b>-</b>	<b>-</b>	<b>-</b>	<b>-</b>	<b>-</b>	<b>2 731</b>	<b>-</b>
DARUNTER: LOS .....	-	-	-	-	-	2 731	-
KAMERUN .....	-	-	-	-	-	408	-
ZAIRE .....	-	-	-	-	-	533	-
SUDAN .....	-	-	-	-	-	575	-
AETHIOPIEN .....	-	-	-	-	-	894	-
SOMALIA .....	-	-	-	-	-	243	-
KENIA .....	332	-	-	2 824	-	7 087	-
DARUNTER: NBO .....	-	-	-	-	-	3 905	-
MBA .....	332	-	-	2 824	-	3 182	-
<b>TANSANIA .....</b>	<b>-</b>	<b>-</b>	<b>-</b>	<b>-</b>	<b>-</b>	<b>314</b>	<b>-</b>
SAMBIA .....	-	-	-	-	-	115	-
SYMBABWE .....	-	-	-	-	-	580	-
NAMIBIA .....	-	-	-	-	-	1 145	-
DARUNTER: WDB .....	-	-	-	-	-	1 145	-
SESCHELLEN .....	-	-	-	-	-	406	-
MAURITIUS .....	-	-	-	-	-	872	-
DARUNTER: MRU .....	-	-	-	-	-	872	-
SUEDAFRIKA .....	-	-	-	-	-	8 065	-
DARUNTER: JNB .....	-	-	-	-	-	8 065	-
<b>A F R I K A .....</b>	<b>3 691</b>	<b>2 308</b>	<b>68</b>	<b>17 322</b>	<b>1 109</b>	<b>50 168</b>	<b>2 867</b>
<b>KANADA .....</b>	<b>-</b>	<b>-</b>	<b>-</b>	<b>1 285</b>	<b>-</b>	<b>10 318</b>	<b>-</b>
DARUNTER: YUL .....	-	-	-	378	-	978	-
YYZ .....	-	-	-	907	-	5 727	-
YVR .....	-	-	-	-	-	2 442	-
YYC .....	-	-	-	-	-	1 171	-
<b>USA .....</b>	<b>1 837</b>	<b>-</b>	<b>-</b>	<b>12 728</b>	<b>-</b>	<b>119 245</b>	<b>974</b>
DARUNTER: NYC .....	1 123	-	-	5 150	-	31 312	-
CHI .....	-	-	-	882	-	9 192	-
BOS .....	-	-	-	-	-	6 198	-
PHL .....	-	-	-	-	-	4 223	-
DCA .....	-	-	-	-	-	9 818	-
ATL .....	-	-	-	-	-	10 834	974
MIA .....	693	-	-	4 242	-	8 869	-
CHS .....	-	-	-	-	-	3 353	-
SJU .....	-	-	-	-	-	2 432	-
ORL .....	-	-	-	-	-	1 770	-
STL .....	-	-	-	-	-	3 012	-
DAL .....	-	-	-	-	-	9 053	-
HOU .....	-	-	-	-	-	1 450	-
SFO .....	-	-	-	66	-	5 246	-
LAX .....	-	-	-	2 330	-	8 980	-
<b>MEXIKO .....</b>	<b>-</b>	<b>-</b>	<b>-</b>	<b>883</b>	<b>-</b>	<b>3 779</b>	<b>-</b>
DARUNTER: MEX .....	-	-	-	-	-	2 824	-
*MX .....	-	-	-	883	-	955	-
<b>KUBA .....</b>	<b>-</b>	<b>-</b>	<b>-</b>	<b>1 379</b>	<b>1 687</b>	<b>-</b>	<b>-</b>
DARUNTER: HAV .....	-	-	-	1 379	1 687	-	-
BAHAMAS .....	-	-	-	-	-	80	-
JAMAICA .....	-	-	-	849	-	-	-
DOMINIK. REP. ....	-	-	-	-	-	1 105	-
BARBADOS .....	-	-	-	-	-	1 066	-
DARUNTER: BGI .....	-	-	-	-	-	1 066	-
TRINID. U. TOB. ....	-	-	-	-	-	69	-
ST. LUCIA .....	-	-	-	-	-	478	-

MAERZ 1989

MIT GEBIETEN AUSSERHALB DES BUNDESGBIETES

ZIELFLUGPLATZ							VON STRECKENHERKUNFTS-
NUERNBERG (NUE)	MUENCHEN (MUC)	BERLIN (WEST) (BER)	SAARBRUECKEN (SCN)	MUENSTER/ OSNABRUECK (FMO)	SONSTIGE	INSGESAMT	LAND BZW. --- FLUGPLATZ
							<b>AUSSTEIGER</b>
							<b>INSGESAMT</b>
-	3 058	-	-	-	-	10 000	DARUNTER: BUD
-	127	-	-	-	-	127	ALBANIEN
6	18	-	-	-	-	3 833	TSCHECHOSLOW
6	18	-	-	-	-	3 833	DARUNTER: PRG
-	-	-	-	-	-	1 421	RUMAENIEN
-	-	-	-	-	-	1 292	DARUNTER: BUH
-	281	-	-	-	-	3 773	BULGARIEN
-	281	-	-	-	-	2 516	DARUNTER: SOF
-	-	-	-	-	-	1 257	*BG
-	-	-	-	-	-	12 501	POLEN
-	-	-	-	-	-	11 452	DARUNTER: WAW
147	308	-	-	-	-	18 082	SOWJETUNION
-	308	-	-	-	-	16 268	DARUNTER: MOW
-	-	-	-	-	-	1 522	LED
11 285	174 083	42 442	1 723	1 360	5	1 107 539	<b>E U R O P A</b>
8 752	128 366	33 772	1 723	1 331	5	789 757	DARUNTER: EG-LAENDER
-	8 965	219	-	-	-	22 039	AEGYPTEN
-	5 974	-	-	-	-	15 626	DARUNTER: CAI
-	1 327	219	-	-	-	3 560	LXR
-	1 390	-	-	-	-	1 390	HRG
-	-	-	-	-	-	2 174	LIBYEN
-	-	-	-	-	-	2 174	DARUNTER: TIP
166	4 429	623	112	26	-	26 935	TUNESIEN
-	847	-	-	2	-	4 938	DARUNTER: TUN
45	1 505	19	-	-	-	7 248	DJE
121	2 077	604	112	24	-	14 645	MIR
-	-	-	-	-	-	1 778	ALGERIEN
-	-	-	-	-	-	1 778	DARUNTER: ALG
-	2 593	842	2	-	-	13 823	MAROKKO
-	327	-	-	-	-	1 777	DARUNTER: CAS
-	2 136	842	-	-	-	10 426	AGA
-	-	-	-	-	-	66	KAP VERDE
-	-	-	-	-	-	732	SENEGAL
-	-	-	-	-	-	270	GAMBIA
-	-	-	-	-	-	569	GHANA
-	-	-	-	-	-	2 731	NIGERIA
-	-	-	-	-	-	2 731	DARUNTER: LOS
-	-	-	-	-	-	410	KAMERUN
-	-	-	-	-	-	533	ZAIRE
-	-	-	-	-	-	575	SUDAN
-	-	-	-	-	-	894	AETHIOPIEN
-	-	-	-	-	-	243	SOMALIA
-	3 296	-	-	-	-	13 539	KENIA
-	-	-	-	-	-	3 905	DARUNTER: NBO
-	3 296	-	-	-	-	9 634	MBA
-	-	-	-	-	-	314	TANSANIA
-	-	-	-	-	-	115	SAMBIA
-	-	-	-	-	-	580	SIMBABWE
-	-	-	-	-	-	1 145	NAMIBIA
-	-	-	-	-	-	1 145	DARUNTER: WDH
-	-	-	-	-	-	406	SESCHELLEN
-	836	-	-	-	-	1 708	MAURITIUS
-	836	-	-	-	-	1 708	DARUNTER: MRU
-	-	-	-	-	-	8 065	SUEDAFRIKA
-	-	-	-	-	-	8 065	DARUNTER: JNB
166	20 119	1 684	114	28	-	99 644	<b>A F R I K A</b>
-	510	-	-	-	-	12 113	KANADA
-	-	-	-	-	-	1 356	DARUNTER: YUL
-	510	-	-	-	-	7 144	YYZ
-	-	-	-	-	-	2 442	YVR
-	-	-	-	-	-	1 171	YYC
597	11 635	749	-	-	-	147 765	USA
-	6 176	749	-	-	-	44 510	DARUNTER: NYC
-	2 047	-	-	-	-	12 121	CHI
-	-	-	-	-	-	6 198	BOS
-	-	-	-	-	-	4 223	PHL
557	-	-	-	-	-	10 375	DCA
-	2 829	-	-	-	-	14 637	ATL
-	404	-	-	-	-	14 208	MIA
-	-	-	-	-	-	3 353	CHS
-	-	-	-	-	-	2 432	SJU
-	-	-	-	-	-	1 770	ORL
-	-	-	-	-	-	3 012	STL
-	-	-	-	-	-	9 053	DAL
-	-	-	-	-	-	1 450	HOU
-	-	-	-	-	-	5 312	SFO
40	-	-	-	-	-	11 350	LAX
-	140	-	-	-	-	4 802	MEXIKO
-	49	-	-	-	-	2 873	DARUNTER: MEX
-	91	-	-	-	-	1 929	*MX
-	-	-	-	-	-	3 066	KUBA
-	-	-	-	-	-	3 066	DARUNTER: HAV
-	-	-	-	-	-	80	BAHAMAS
-	-	-	-	-	-	849	JAMAICA
-	-	-	-	-	-	1 105	DOMINIK .REP
-	-	-	-	-	-	1 066	BARBADOS
-	-	-	-	-	-	1 066	DARUNTER: BGI
-	-	-	-	-	-	69	TRINID. U. TOB.
-	-	-	-	-	-	478	ST. LUCIA



5 PERSONENVERKEHR  
 -----  
 5. 2 VERFLECHTUNG IM VERKEHR  
 -----  
 5. 2. 2 AUSSTEIGER

VON STRECKENHERRUNFTS- LAND BZW. --- FLUGPLATZ	NACH STRECKEN						
	HAMBURG (HAM)	HANNOVER (HAJ)	BREMEN (BRE)	DUESSELDORF (DUS)	KOELN/BONN (CGN)	FRANKFURT (FRA)	STUTTGART (STR)
<b>AUSSTEIGER</b>							
<b>INSGESAMT</b>							
KOLUMBIEN .....	-	-	-	-	-	2 147	-
DARUNTER:BOG .....	-	-	-	-	-	2 074	-
VENEZUELA .....	-	-	-	-	-	1 856	-
DARUNTER:CCS .....	-	-	-	-	-	1 856	-
SURINAME .....	-	-	-	-	-	-	-
BRASILLEN .....	-	-	-	598	-	6 730	-
DARUNTER:RIO .....	-	-	-	-	-	5 623	-
REC .....	-	-	-	598	-	-	-
ECUADOR .....	-	-	-	-	-	540	-
PERU .....	-	-	-	-	-	1 383	-
DARUNTER:LIM .....	-	-	-	-	-	1 383	-
PARAGUAY .....	-	-	-	-	-	803	-
URUGUAY .....	-	-	-	-	-	149	-
ARGENTINIEN .....	-	-	-	-	-	1 932	-
DARUNTER:BUE .....	-	-	-	-	-	1 932	-
CHILE .....	-	-	-	-	-	544	-
<b>A M E R I K A .....</b>	<b>1 837</b>	<b>-</b>	<b>-</b>	<b>17 722</b>	<b>1 687</b>	<b>152 224</b>	<b>974</b>
LIBANON .....	-	-	-	-	-	154	-
ISRAEL .....	-	-	-	315	810	12 289	623
DARUNTER:TLV .....	-	-	-	-	810	11 890	414
*TL .....	-	-	-	315	-	-	209
JORDANIEN .....	-	-	-	-	-	2 549	-
DARUNTER:AMM .....	-	-	-	-	-	2 549	-
SYRIEN .....	-	-	-	-	-	1 958	-
DARUNTER:DAM .....	-	-	-	-	-	1 843	-
IRAK .....	-	-	-	-	-	1 698	-
DARUNTER:BGW .....	-	-	-	-	-	1 698	-
IRAN .....	-	-	-	-	-	4 998	-
DARUNTER:THR .....	-	-	-	-	-	4 998	-
KUWEIT .....	-	-	-	-	-	2 011	-
DARUNTER:KWI .....	-	-	-	-	-	2 011	-
BAHRAIN .....	-	-	-	-	-	1 309	-
DARUNTER:BAH .....	-	-	-	-	-	1 309	-
KATAR .....	-	-	-	-	-	94	-
SAUDI-ARAB .....	-	-	-	-	-	3 488	-
DARUNTER:JED .....	-	-	-	-	-	1 256	-
RUH .....	-	-	-	-	-	2 216	-
JEM. ARAB. REP. ....	-	-	-	-	-	1 340	-
DARUNTER:SAH .....	-	-	-	-	-	1 340	-
OMAN .....	-	-	-	-	-	660	-
V. A. EMIRATE .....	-	-	-	-	-	3 733	-
DARUNTER:DXB .....	-	-	-	-	-	2 767	-
PAKISTAN .....	1	-	-	-	-	4 267	-
DARUNTER:KHI .....	1	-	-	-	-	3 578	-
BANGLADESCH .....	-	-	-	-	-	452	-
INDIEN .....	-	-	-	41	-	21 088	-
DARUNTER:DEL .....	-	-	-	-	-	11 918	-
BOM .....	-	-	-	-	-	8 658	-
NEPAL .....	-	-	-	34	-	1 556	-
DARUNTER:KTM .....	-	-	-	34	-	1 556	-
SRI LANKA .....	-	-	-	22	-	1 564	-
DARUNTER:CMB .....	-	-	-	22	-	1 564	-
MALEDIVEN .....	249	-	-	1 220	-	1 553	-
DARUNTER:MLE .....	249	-	-	1 220	-	1 553	-
THAILAND .....	41	-	-	1 838	-	11 936	-
DARUNTER:BKK .....	-	-	-	1 838	-	11 495	-
HKT .....	41	-	-	-	-	259	-
MALAYSIA .....	-	-	-	-	-	2 080	-
DARUNTER:KUL .....	-	-	-	-	-	2 080	-
SINGAPUR .....	-	-	-	-	-	8 440	-
DARUNTER:SIN .....	-	-	-	-	-	8 440	-
INDONESIEN .....	-	-	-	-	-	2 836	-
DARUNTER:JKT .....	-	-	-	-	-	2 836	-
PHILIPPINEN .....	-	-	-	-	-	3 396	-
DARUNTER:MNL .....	-	-	-	-	-	3 396	-
HONGKONG (BRIT) .....	-	-	-	-	-	10 829	-
DARUNTER:HKG .....	-	-	-	-	-	10 829	-
JAPAN .....	574	-	-	2 245	-	10 400	-
DARUNTER:TYO .....	354	-	-	2 066	-	9 403	-
OSA .....	220	-	-	179	-	997	-
KOREA REP. ....	-	-	-	-	-	1 601	-
DARUNTER:SEL .....	-	-	-	-	-	1 601	-
CHINA .....	-	-	-	-	-	4 596	-
DARUNTER:PEK .....	-	-	-	-	-	4 596	-
<b>A S I E N .....</b>	<b>865</b>	<b>-</b>	<b>-</b>	<b>5 715</b>	<b>810</b>	<b>122 875</b>	<b>623</b>
AUSTRALIEN .....	-	-	-	-	-	5 569	-
DARUNTER:SYD .....	-	-	-	-	-	3 046	-
MEB .....	-	-	-	-	-	2 523	-
NEUSEELAND .....	-	-	-	-	-	563	-
AUSTRALIEN/OZEANIEN...	-	-	-	-	-	6 132	-
<b>I N S G E S A M T ..</b>	<b>106 312</b>	<b>62 939</b>	<b>11 571</b>	<b>240 812</b>	<b>40 202</b>	<b>738 906</b>	<b>64 896</b>

MIT GEBIETEN AUSSERHALB DES BUNDESGBIETES

ZIELFLUGPLATZ							VON STRECKENHERKUNFTS-
NUERNBERG (NUE)	MUENCHEN (MUC)	BERLIN (WEST) (BER)	SAARBUECKEN (SCN)	MUENSTER/ OSNABRUECK(FMO)	SONSTIGE	INSGESAMT	LAND BZW. --- FLUGPLATZ
-	-	-	-	-	-	2 147	AUSSTEIGER
-	-	-	-	-	-	2 074	INSGESAMT
-	-	-	-	-	-	1 856	KOLUMBIEN
-	-	-	-	-	-	1 856	DARUNTER:BOG
-	192	-	-	-	-	1 856	VENEZUELA
-	532	-	-	-	-	1 856	DARUNTER:CCS
-	-	-	-	-	-	192	SURINAME
-	-	-	-	-	-	7 860	BRASIL IEN
-	532	-	-	-	-	5 623	DARUNTER:RIO
-	-	-	-	-	-	1 130	REC
-	-	-	-	-	-	540	ECUADOR
-	-	-	-	-	-	1 383	PERU
-	-	-	-	-	-	1 383	DARUNTER:LIM
-	-	-	-	-	-	803	PARAGUAY
-	-	-	-	-	-	149	URUGUAY
-	-	-	-	-	-	1 932	ARGENTINIEN
-	-	-	-	-	-	1 932	DARUNTER:BUE
-	-	-	-	-	-	544	CHILE
597	13 009	749	-	-	-	188 799	A M E R I K A
-	-	-	-	-	-	154	LIBANON
-	6 328	61	-	-	-	20 426	ISRAEL
-	4 478	61	-	-	-	17 653	DARUNTER:TLV
-	1 755	-	-	-	-	2 279	*IL
-	-	-	-	-	-	2 549	JORDANIEN
-	-	-	-	-	-	2 549	DARUNTER:AMM
11	694	-	-	-	-	2 663	SYRIEN
11	547	-	-	-	-	2 401	DARUNTER:DAM
-	-	-	-	-	-	1 698	IRAK
-	-	-	-	-	-	1 698	DARUNTER:BGW
-	-	-	-	-	-	4 998	IRAN
-	-	-	-	-	-	4 998	DARUNTER:THR
-	-	-	-	-	-	2 011	KUWEIT
-	-	-	-	-	-	2 011	DARUNTER:KWI
-	-	-	-	-	-	1 309	BAHRAIN
-	-	-	-	-	-	1 309	DARUNTER:BAH
-	-	-	-	-	-	94	KATAR
-	-	-	-	-	-	3 488	SAUDI-ARAB.
-	-	-	-	-	-	1 256	DARUNTER:JED
-	-	-	-	-	-	2 216	RUH
-	-	-	-	-	-	1 340	JEM. ARAB. REP.
-	-	-	-	-	-	1 340	DARUNTER:SAH
-	117	-	-	-	-	660	OMAN
-	-	-	-	-	-	3 850	V. A. EMIRATE
-	-	-	-	-	-	2 767	DARUNTER:DXB
-	-	-	-	-	-	4 268	PAKISTAN
-	-	-	-	-	-	3 579	DARUNTER:KHI
-	-	-	-	-	-	452	BANGLADESCH
-	-	-	-	-	-	21 129	INDIEN
-	-	-	-	-	-	11 918	DARUNTER:DEL
-	-	-	-	-	-	8 658	BOM
-	-	-	-	-	-	1 590	NEPAL
-	-	-	-	-	-	1 590	DARUNTER:KTM
-	-	-	-	-	-	1 586	SRI LANKA
-	-	-	-	-	-	1 586	DARUNTER:CMB
-	895	-	-	-	-	3 917	MALEDIVEN
-	895	-	-	-	-	3 917	DARUNTER:MLE
-	2 322	-	-	-	-	16 137	THAILAND
-	1 466	-	-	-	-	14 799	DARUNTER:BKK
-	856	-	-	-	-	1 156	HRT
-	-	-	-	-	-	2 080	MALAYSIA
-	-	-	-	-	-	2 080	DARUNTER:KUL
-	-	-	-	-	-	8 440	SINGAPUR
-	-	-	-	-	-	8 440	DARUNTER:SIN
-	-	-	-	-	-	2 836	INDONESIEN
-	-	-	-	-	-	2 836	DARUNTER:JKT
-	-	-	-	-	-	3 396	PHILIPPINEN
-	-	-	-	-	-	3 396	DARUNTER:MNL
-	416	-	-	-	-	11 245	HONGKONG (BRIT)
-	416	-	-	-	-	11 245	DARUNTER:HRG
-	-	-	-	-	-	13 219	JAPAN
-	-	-	-	-	-	11 823	DARUNTER:TYO
-	-	-	-	-	-	1 396	OSA
-	-	-	-	-	-	1 601	KOREA REP.
-	-	-	-	-	-	1 601	DARUNTER:SEL
-	-	-	-	-	-	4 596	CHINA
-	-	-	-	-	-	4 596	DARUNTER:PEK
11	10 772	61	-	-	-	141 732	A S I E N
-	-	-	-	-	-	5 569	AUSTRALIEN
-	-	-	-	-	-	3 046	DARUNTER:SYD
-	-	-	-	-	-	2 523	MEB
-	-	-	-	-	-	563	NEUSEELAND
-	-	-	-	-	-	6 132	AUSTRALIEN/OZEANIEN
12 059	217 983	44 936	1 837	1 388	5	1 543 846	I N S G E S A M T

## 5 PERSONENVERKEHR

## 5. 2 VERFLECHTUNG IM VERKEHR

## 5. 2. 3 REISENDE

NACH ENDDZIELLAND BZW. --- FLUGPLATZ	VON HERKUNFTS						
	HAMBURG (HAM)	HANNOVER (HAJ)	BREMEN (BRE)	DUESSELDORF (DUS)	KOELN/BONN (CGN)	FRANKFURT (FRA)	STUTTGART (STR)
REISENDE							
INSGESAMT							
DDR U. BER(O) .....	328	5	-	816	-	1 679	358
DARUNTER: LEJ .....	321	5	-	816	-	1 679	352
FINNLAND .....	3 859	1 650	7	1 386	389	8 264	533
DARUNTER: HEL .....	3 249	1 516	6	1 203	371	7 628	486
SCHWEDEN .....	3 387	1 441	55	4 492	241	10 151	1 422
DARUNTER: STO .....	2 130	1 083	29	2 423	171	6 620	768
GOT .....	806	160	18	1 336	59	2 411	406
*SE .....	169	47	3	333	5	570	120
NORWEGEN .....	2 998	1 025	38	1 792	95	3 555	409
DARUNTER: OSL .....	2 126	869	28	1 387	70	2 985	311
BGO .....	531	50	2	172	24	255	43
DAENEMARK .....	1 621	776	176	2 731	96	6 642	799
DARUNTER: CPH .....	1 464	676	170	2 288	73	5 645	620
*DK .....	102	83	3	294	22	770	118
GR BRITANNIEN .....	14 835	10 874	3 992	32 290	9 449	53 813	9 477
DARUNTER: LON .....	12 621	8 139	3 497	20 760	8 292	45 125	8 005
BHX .....	671	796	41	3 664	707	2 585	555
MAN .....	918	284	178	4 703	131	4 464	477
GLA .....	166	61	24	895	35	666	85
EDI .....	84	243	31	197	133	192	78
BRG .....	12	-	12	491	1	30	13
*GB .....	122	1 223	81	1 179	46	288	68
IRLAND .....	510	119	56	1 700	130	3 112	312
DARUNTER: DUB .....	441	103	43	1 337	101	2 253	177
ISLAND .....	343	8	5	23	1	673	7
DARUNTER: KEF .....	318	-	2	3	-	669	3
NIEDERLANDE .....	4 578	2 661	756	1 099	35	11 942	1 640
DARUNTER: AMS .....	3 328	2 520	752	1 095	23	11 513	1 613
EIN .....	775	56	-	2	-	385	27
BELGIEN .....	1 613	1 925	205	871	18	10 280	1 961
DARUNTER: BRU .....	1 517	1 925	186	858	18	10 251	1 959
LUXEMBURG .....	226	111	20	54	6	2 783	26
DARUNTER: LUX .....	226	111	20	54	6	2 783	26
FRANKREICH .....	6 156	4 623	1 397	12 357	3 892	27 911	5 922
DARUNTER: PAR .....	5 006	4 274	1 132	9 245	3 336	20 591	4 935
LYS .....	176	85	35	1 166	93	1 972	249
TLS .....	138	20	38	64	33	704	38
MRS .....	110	49	38	117	33	755	80
NCE .....	562	130	101	1 208	273	2 309	279
*FR .....	92	39	34	448	60	311	259
SPANIEN .....	32 164	17 880	4 003	95 351	10 781	51 869	15 983
DARUNTER: MAD .....	1 202	565	158	2 046	553	8 816	1 024
BCN .....	1 511	635	136	2 934	231	5 822	727
VLC .....	192	56	35	304	107	1 754	125
ALC .....	102	43	33	2 978	46	1 022	78
LEI .....	5	-	-	3 451	14	450	80
AGP .....	1 983	754	244	6 321	417	3 517	568
SVQ .....	52	37	13	219	21	927	77
*E1 .....	52	12	22	520	41	1 484	490
FMI .....	7 683	5 136	1 839	24 594	2 690	9 871	4 133
IBZ .....	93	3	27	3 048	31	464	41
LPA .....	8 790	4 915	1 226	21 973	3 046	8 861	3 613
TCI .....	4 670	2 858	265	11 969	2 126	5 536	2 986
FUE .....	2 716	1 370	-	7 389	485	1 642	973
ACE .....	2 698	1 476	-	6 167	957	1 623	1 049
*E3 .....	373	-	-	1 321	-	-	-
PORTUGAL .....	2 514	524	274	5 695	421	9 740	1 202
DARUNTER: LIS .....	706	315	162	890	206	4 562	725
OPO .....	160	102	61	569	144	1 466	191
FAO .....	1 315	80	37	2 638	59	2 286	179
FNC .....	324	24	13	1 593	10	1 385	97
MALTA .....	1 672	95	38	150	2 474	2 868	398
DARUNTER: MLA .....	1 672	95	38	150	2 474	2 868	398
GIBRALT (BRIT) .....	-	1	1	-	-	3	-
SCHWEIZ .....	5 752	5 150	1 319	11 789	3 353	20 354	2 666
DARUNTER: ZRH .....	4 074	4 463	1 032	8 406	2 912	12 925	1 333
GVA .....	1 016	480	130	2 026	349	6 200	1 246
BSL .....	600	181	144	1 223	53	1 132	17
OESTERREICH .....	2 091	2 659	529	4 992	1 204	23 425	1 665
DARUNTER: VIE .....	1 450	2 002	330	3 679	888	12 940	1 392
INN .....	69	32	18	61	16	1 091	14
LNZ .....	107	146	70	597	61	2 882	54
SZG .....	161	270	38	223	100	2 829	23
GRZ .....	158	147	50	309	103	2 776	162
KLU .....	146	62	23	123	36	907	20
ITALIEN .....	4 637	3 383	1 826	13 704	2 463	36 688	4 004
DARUNTER: ROM .....	1 016	307	160	2 137	500	8 306	898
NIL .....	1 545	1 850	1 223	6 112	897	14 379	1 335
VCE .....	355	150	137	1 022	219	3 414	122
TRN .....	116	141	65	360	134	2 351	515
GOA .....	199	32	79	124	52	1 056	23
FLR .....	135	38	30	257	62	136	17
BLO .....	101	39	20	280	48	1 202	27
PSA .....	125	28	26	247	52	1 157	44
NAP .....	757	460	26	1 403	242	1 898	251
CTA .....	103	65	27	894	72	1 734	470
GRIECHENLAND .....	3 433	1 564	300	13 280	895	13 270	3 430
DARUNTER: ATH .....	1 053	465	238	3 353	541	8 332	1 359
SKG .....	227	155	41	1 615	133	1 680	1 053
RHO .....	633	259	-	2 565	200	297	402
HER .....	1 503	676	18	4 611	14	2 426	594
TUERKEI .....	5 186	4 732	270	15 266	5 769	20 774	8 164
DARUNTER: ANK .....	380	89	33	2 318	83	3 377	1 445
IST .....	2 702	3 346	126	9 178	4 466	13 219	4 862
IZM .....	405	297	10	1 376	652	2 135	1 256

MIT GEBIETEN AUSSERHALB DES BUNDESGBIETES

FLUGPLATZ							NACH ENDZIELLAND
NUERNBERG (NUE)	MUENCHEN (MUC)	BERLIN (WEST) (BER)	SAARBRUECKEN (SCN)	MUENSTER/ OSNABRUECK (FMO)	SONSTIGE	INSGESAMT	BZW.-- FLUGPLATZ
-	216	-	25	-	-	3 427	REISENDE
-	209	-	25	-	-	3 407	INSGESAMT
247	2 112	240	24	5	1	18 717	DDR U. BER (O)
231	1 988	239	23	5	1	16 946	DARUNTER: LEJ
460	2 234	490	22	2	6	24 403	FINNLAND
280	1 522	442	5	1	1	15 475	DARUNTER: HEL
89	436	36	9	-	1	5 767	SCHWEDEN
46	98	4	2	1	4	1 402	DARUNTER: STO
102	1 265	467	14	9	1	11 770	GOT
84	932	412	6	9	1	9 220	*SE
8	193	51	5	-	-	1 334	NORWEGEN
272	2 099	900	26	5	9	16 152	DARUNTER: OSL
240	1 818	894	18	5	9	13 920	BGO
21	199	6	4	-	-	1 622	DAENEMARK
2 315	46 418	10 555	101	126	9	194 254	DARUNTER: CPH
1 953	36 408	10 393	52	18	5	155 268	*DK
111	2 112	10	11	9	1	11 273	GR BRITANNIEN
177	3 807	119	30	90	2	15 380	DARUNTER: LON
19	1 133	30	-	2	-	3 116	BHX
14	653	-	2	-	-	1 627	MAN
1	1 393	1	-	-	-	1 954	GLA
12	377	-	3	7	1	3 407	EDI
84	1 060	30	8	3	-	7 124	BRS
69	948	30	7	3	-	5 512	*GB
1	20	8	-	-	-	1 089	IRLAND
-	10	4	-	-	-	1 009	DARUNTER: DUB
829	5 205	1 836	28	1	12	30 622	ISLAND
802	5 106	1 822	25	-	9	28 608	DARUNTER: KEF
19	81	9	3	-	3	1 360	NIEDERLANDE
607	4 724	601	5	5	5	22 820	DARUNTER: AMS
604	4 658	601	5	5	5	22 592	EIN
27	381	175	-	4	-	3 813	BELGIEN
27	381	175	-	4	-	3 813	DARUNTER: BRU
2 082	13 089	5 283	42	108	6	82 868	LUXEMBURG
1 624	10 015	4 414	11	55	-	64 638	DARUNTER: LUX
88	679	205	27	26	6	4 807	FRANKREICH
25	161	32	3	3	-	1 257	DARUNTER: PAR
14	282	60	1	5	-	1 544	LYS
48	1 303	354	2	14	-	6 583	TLS
278	471	112	-	5	-	2 109	MRS
4 223	30 215	16 743	1 969	1 379	10	282 570	NCE
268	2 157	529	21	35	4	17 378	*FR
149	2 282	480	9	24	3	14 943	SPANIEN
27	173	52	6	27	-	2 858	DARUNTER: MAD
21	520	216	5	-	-	5 064	BCN
2	550	251	-	-	-	4 803	VLC
55	1 660	918	-	10	-	16 447	ALC
21	188	15	6	-	-	1 576	LEI
12	171	30	-	7	3	2 844	AGP
1 011	5 491	4 939	748	986	-	69 121	SVQ
5	328	116	1	3	-	4 160	*EI
1 388	6 263	3 662	756	283	-	64 776	PMI
597	5 316	2 811	417	4	-	39 555	IBZ
408	2 262	1 160	-	-	-	18 405	LPA
253	2 103	1 119	-	-	-	17 445	TCI
-	695	445	-	-	-	2 834	FUE
199	3 735	638	11	64	-	25 017	ACE
99	1 526	259	8	35	-	9 493	*E3
72	226	47	2	3	-	3 059	PORTUGAL
15	1 094	270	1	8	-	7 981	DARUNTER: LIS
11	869	60	1	2	-	4 389	OPO
16	3 260	324	2	16	-	11 313	OFO
16	3 260	324	2	16	-	11 313	FAO
-	-	-	-	-	-	5	FNC
1 326	11 053	5 222	39	178	-	68 201	MALTA
1 062	6 660	4 688	22	123	-	47 700	DARUNTER: MLA
211	2 608	394	16	38	-	14 714	GIBRALT (BRIT)
46	1 672	129	1	16	-	5 214	SCHWEIZ
524	4 529	1 155	99	140	-	43 012	DARUNTER: ZRH
442	4 159	627	56	75	-	28 040	GVA
1	-	56	5	3	-	1 477	BSL
5	7	95	19	17	-	1 366	OESTERREICH
8	1	231	4	16	-	4 060	DARUNTER: VIE
56	306	94	10	20	-	3 904	INN
12	56	52	5	9	-	4 191	LNZ
927	12 384	2 209	144	435	4	82 808	SZG
89	4 213	586	15	77	-	18 304	GRZ
583	3 653	580	37	71	1	32 266	KLU
46	887	193	11	225	-	6 782	ITALIEN
60	608	56	11	5	-	4 422	DARUNTER: ROM
3	739	64	2	9	-	1 711	MIL
5	217	22	-	10	-	1 486	VCE
15	118	101	6	12	-	1 971	TRN
75	357	459	51	2	-	5 931	GOA
21	797	71	8	15	2	5 983	FLR
560	10 116	1 164	19	53	1	48 085	BLQ
197	4 635	680	17	39	-	20 910	PSA
49	1 833	121	2	12	-	6 921	NAP
1	715	-	-	-	-	5 072	CYA
309	2 587	361	-	2	-	13 101	GRIECHENLAND
1 024	8 749	3 715	22	54	-	73 725	DARUNTER: ATH
174	1 138	30	10	11	-	9 088	SKG
592	6 564	2 065	12	35	-	47 167	RHO
36	405	290	-	4	-	6 866	HER
-	-	-	-	-	-	-	TUERKEI
-	-	-	-	-	-	-	DARUNTER: ANK
-	-	-	-	-	-	-	IST
-	-	-	-	-	-	-	IZM

5 PERSONENVERKEHR  
5. 2 VERFLECHTUNG IM VERKEHR  
5. 2. 3 REISENDE

NACH ENDZIELLAND BZW. ---FLUGPLATZ	VON HERKUNFTS						
	HAMBURG (HAM)	HANNOVER (HAJ)	BREMEN (BRE)	DUESSELDORF (DUS)	KOELN/BONN (CGN)	FRANKFURT (FRA)	STUTTGART (STR)
REISENDE							
INSGESAMT							
AYT .....	1 583	998	99	2 384	568	1 979	601
ZYPERN .....	1 138	65	53	2 806	75	2 446	181
DARUNTER: LCA .....	889	65	53	2 436	75	2 381	181
PFO .....	161	-	-	322	-	3	-
JUGOSLAWIEN .....	1 624	2 005	359	4 828	144	9 544	1 493
DARUNTER: BEG .....	390	258	40	812	75	3 794	395
ZAG .....	663	433	39	1 772	43	2 950	767
LJU .....	51	489	8	103	20	720	7
SPU .....	102	168	2	945	2	425	42
DBV .....	298	338	3	900	-	1 271	222
*YU .....	94	194	267	120	4	355	60
UNGARN .....	562	365	88	1 170	222	4 915	239
DARUNTER: BUD .....	562	365	88	1 170	222	4 915	239
ALBANIEN .....	6	3	2	5	14	131	8
TSCHECHOSLOW .....	151	140	36	253	434	2 593	131
DARUNTER: PRG .....	148	138	35	243	429	2 495	128
RUMAENIEN .....	33	11	10	205	10	983	6
DARUNTER: BUH .....	33	9	10	204	10	932	6
BULGARIEN .....	86	442	22	677	40	1 686	69
DARUNTER: SOF .....	82	158	16	141	39	1 317	66
*BG .....	1	282	-	529	1	312	2
POLEN .....	815	69	14	596	862	6 700	61
DARUNTER: WAW .....	492	69	14	587	672	6 545	59
SOWJETUNION .....	946	99	46	949	448	8 288	243
DARUNTER: MOW .....	579	91	46	875	227	6 783	188
LED .....	362	8	-	51	-	1 287	14
EUROPA .....	103 264	64 405	15 897	231 327	43 961	357 082	62 809
DARUNTER: EG-LAENDER	72 287	44 441	13 006	179 132	28 186	228 053	44 756
AEGYPTEN .....	1 158	399	152	3 609	172	10 224	1 351
DARUNTER: CAI .....	618	159	131	1 533	141	8 166	753
LXR .....	250	192	5	1 537	11	960	174
ASW .....	121	16	3	299	15	538	327
HRG .....	127	-	3	184	4	15	92
LIBYEN .....	68	29	28	139	86	1 767	35
DARUNTER: TIP .....	63	22	26	122	76	1 680	34
TUNESIEN .....	2 050	2 429	297	11 472	1 529	9 264	3 103
DARUNTER: TUN .....	273	252	35	1 236	125	2 879	238
DJE .....	562	593	2	3 667	301	2 332	930
MIR .....	1 215	1 584	260	6 568	1 103	4 047	1 935
ALGERIEN .....	97	66	41	179	77	1 244	90
DARUNTER: ALG .....	82	57	39	142	63	1 161	80
MAROKKO .....	1 530	581	42	4 434	280	3 290	591
DARUNTER: CAS .....	89	32	20	212	273	800	44
AGA .....	1 393	528	-	3 837	-	1 669	523
MAURETANIEN .....	4	6	-	1	3	3	2
MALI .....	4	3	-	8	8	21	6
KAP VERDE .....	28	5	1	14	1	-	4
SENEGAL .....	32	6	5	213	11	639	10
GAMBIA .....	10	-	-	54	-	200	-
GUINEA-BISSAU .....	1	-	-	-	-	11	-
GUINEA .....	3	-	2	4	-	9	4
SIERRA LEONE .....	7	-	3	13	4	19	4
LIBERIA .....	11	1	3	18	2	22	2
ELFENB.KUESTE .....	18	1	3	15	2	40	15
BURKINA FASO .....	1	2	-	2	7	17	2
NIGER .....	1	-	1	1	2	5	-
TSCHAD .....	-	1	-	3	1	6	-
GHANA .....	90	12	20	331	9	69	38
TOGO .....	7	-	7	54	4	44	6
BENIN .....	-	2	-	1	1	22	2
NIGERIA .....	240	23	52	132	23	1 927	54
DARUNTER: LOS .....	232	22	48	100	22	1 918	50
KAMERUN .....	15	3	4	31	14	221	7
ZENT.AFR.REP. ....	-	-	-	1	-	6	-
AEQUAT.GUINEA .....	-	1	-	10	-	11	4
GABUN .....	4	-	6	10	1	10	3
KONGO .....	6	3	1	7	-	340	15
ZAIRE .....	9	2	-	-	-	-	-
SAO TOME .....	2	-	-	1	-	-	-
ANGOLA .....	7	1	7	6	2	25	-
SUDAN .....	28	5	2	2	3	412	10
DSCHIBUTI .....	1	1	-	-	-	1	-
AETHIOPIEN .....	17	4	3	12	5	467	9
SOMALIA .....	3	-	-	3	1	192	3
UGANDA .....	9	-	-	17	1	44	7
KENIA .....	597	53	24	2 298	36	6 049	50
DARUNTER: NBO .....	58	37	21	94	33	2 719	44
MBA .....	539	16	3	2 200	3	3 288	4
RUANDA .....	8	-	-	8	1	38	9
BURUNDI .....	-	-	-	10	1	33	10
TANSANIA .....	18	4	3	4	4	408	10
SAMBIA .....	17	-	1	28	5	223	13
MALAWI .....	2	-	2	4	6	64	2
SIMBABWE .....	11	5	2	24	3	764	12
BOTSUANA .....	-	-	-	1	2	37	-
NAMIBIA .....	80	31	23	7	10	1 462	23
DARUNTER: WDH .....	80	31	23	7	10	1 462	23
MOSAMBIK .....	-	-	-	-	1	34	-
LESOTHO .....	-	-	-	-	-	4	-
MADAGASKAR .....	8	2	1	48	2	96	22
SESHELLEN .....	34	8	2	24	1	443	6
REUNION (FR) .....	2	3	1	10	4	20	7

MIT GEBIETEN AUSSERHALB DES BUNDESGBIETES

FLUGPLATZ							NACH ENDDZIELLAND BZW. -- FLUGPLATZ
NUERNBERG (NUE)	MUENCHEN (MUC)	BERLIN (WEST) (BER)	SAARBUECKEN (SCN)	MUENSTER/ OSNABRUECK(FMO)	SONSTIGE	INSGESAMT	
222	641	1 105	-	4	-	10 184	REISENDE
21	2 368	127	1	10	-	9 291	INSGESAMT
21	1 609	127	1	10	-	7 848	ZYPERN
-	759	-	-	-	-	1 245	DARUNTER: LCA
60	3 393	129	11	13	-	23 603	JUGOSLAWIEN
35	1 887	29	2	4	-	7 721	DARUNTER: BEG
12	717	69	5	6	-	7 476	ZAG
8	479	20	3	2	-	1 910	LJU
-	24	6	-	1	-	1 717	SPU
1	202	4	1	-	-	3 240	DBV
4	80	1	-	-	-	1 179	*YU
65	2 392	30	11	30	-	10 089	UNGARN
65	2 392	30	11	30	-	10 089	DARUNTER: BUD
1	127	3	-	-	-	300	ALBANIEN
36	126	9	5	9	1	3 924	TSSCHECHOSLOW
29	125	9	5	9	1	3 794	DARUNTER: PRG
8	47	18	1	3	-	1 335	RUMAENIEN
8	47	18	1	3	-	1 281	DARUNTER: BUH
22	239	4	8	5	-	3 300	BULGARIEN
21	239	4	8	5	-	2 096	DARUNTER: SOF
-	-	-	-	-	-	1 127	*BG
173	232	18	3	11	-	9 554	POLEN
25	228	18	1	11	-	8 721	DARUNTER: WAW
408	811	23	12	17	-	12 290	SOWJETUNION
88	679	23	11	17	-	9 607	DARUNTER: MOW
11	115	-	-	-	-	1 848	LED
16 619	172 599	52 116	2 652	2 685	65	1 125 481	E U R O P A
12 125	129 426	40 134	2 353	2 183	56	796 138	DARUNTER: EG-LAENDER
61	7 269	646	9	21	-	25 071	AEGYPTEN
47	4 251	267	8	21	-	16 095	DARUNTER: CAI
7	1 231	362	1	-	-	4 730	LXR
4	144	12	-	-	-	1 479	ASW
1	1 519	-	-	-	-	1 945	HRG
34	126	19	8	5	-	2 344	LIBYEN
33	116	19	7	5	-	2 203	DARUNTER: TIP
328	5 127	1 444	227	215	-	37 485	TUNESIEN
17	603	42	4	35	-	5 739	DARUNTER: TUN
206	1 895	251	-	-	-	10 739	DJE
105	2 629	1 151	223	180	-	21 000	MIR
34	164	43	-	-	-	2 040	ALGERIEN
32	156	37	5	-	-	1 854	DARUNTER: ALG
35	2 831	896	5	10	-	14 525	MAROKKO
26	414	21	5	3	-	1 939	DARUNTER: CAS
1	2 184	864	-	1	-	11 000	AGA
2	2	1	-	-	-	24	MAURETANIEN
2	4	-	-	-	-	56	MALI
-	6	1	-	-	-	60	KAP VERDE
1	15	25	-	-	-	957	SENEGAL
-	-	-	-	-	-	264	GAMBIA
-	1	-	-	-	-	12	GUINEA-BISSAU
-	4	4	-	-	-	23	GUINEA
-	-	-	-	-	-	58	STERRA LEONE
-	27	-	-	-	-	59	LIBERIA
1	2	-	-	1	-	122	ELFENB. KUESTE
-	2	-	-	-	-	34	BURKINA FASO
-	1	2	-	-	-	18	NIGER
2	12	3	-	-	-	13	TSCHAD
-	19	-	1	-	-	586	GHANA
-	1	-	-	-	-	142	TOGO
17	107	4	3	4	-	29	BENIN
17	100	4	3	4	-	2 586	NIGERIA
4	31	5	2	4	-	2 520	DARUNTER: LOS
-	-	-	-	-	-	337	KAMERUN
-	2	-	-	-	-	7	ZENT. AFR. REP.
-	-	-	-	-	-	7	AEQUAT. GUINEA
-	-	2	-	-	-	37	GABUN
1	11	-	3	3	-	26	KONGO
-	-	-	-	-	-	397	ZAIRE
-	-	-	-	-	-	3	SAO TOME
5	11	11	3	3	-	48	ANGOLA
-	2	1	-	-	-	495	SUDAN
3	20	8	-	2	-	6	DSCHIBUTI
-	9	8	-	-	-	550	AETHIOPIEN
1	-	-	-	-	-	219	SOMALIA
7	2 320	61	-	-	-	79	UGANDA
4	120	51	-	-	-	11 495	KENIA
4	2 200	10	-	-	-	3 181	DARUNTER: NBO
-	2	4	1	-	-	8 266	MBA
-	-	1	-	-	-	71	RUANDA
7	41	3	2	-	-	55	BURUNDI
1	8	1	-	1	-	504	TANSANIA
-	10	-	-	-	-	300	SAMBIA
1	31	6	-	6	-	90	MALAWI
-	2	-	-	-	-	865	SIMBABWE
24	130	36	3	4	-	42	BOTSUANA
24	130	36	3	4	-	1 833	NAMIBIA
-	5	-	-	-	-	1 833	DARUNTER: WDH
-	-	-	-	-	-	40	MOSAMBIK
-	47	2	-	-	-	4	LESOTHO
-	34	33	-	-	-	228	MADAGASKAR
1	4	-	-	-	-	585	SESCHELLEN
-	-	-	-	-	-	52	REUNION (FR)

5 PERSONENVERKEHR  
5. 2 VERFLECHTUNG IM VERKEHR  
5. 2. 3 REISENDE

NACH ENDZIELLAND BZW. ---FLUGPLATZ	VON HERKUNFTS						
	HAMBURG (HAM)	HANNOVER (HAJ)	BREMEN (BRE)	DUESSELDORF (DUS)	KOELN/BONN (CGN)	FRANKFURT (FRA)	STUTTGART (STR)
<b>REISENDE</b>							
<b>INSGESAMT</b>							
MAURITIUS .....	93	33	26	86	19	733	26
DARUNTER:MRU .....	93	33	26	86	19	733	26
SUEDAFRIKA .....	480	205	137	400	105	4 955	241
DARUNTER:JNB .....	443	179	127	358	83	4 414	221
<b>A F R I K A .....</b>	<b>6 811</b>	<b>3 932</b>	<b>902</b>	<b>23 741</b>	<b>2 455</b>	<b>45 941</b>	<b>5 809</b>
<b>KANADA .....</b>							
DARUNTER:YUL .....	663	226	261	1 739	157	8 698	487
YUL .....	109	27	48	426	20	1 052	77
YYZ .....	349	124	113	1 009	94	4 536	259
YVR .....	116	23	60	168	18	1 233	72
YVC .....	50	18	20	68	7	1 029	41
<b>USA .....</b>	<b>10 517</b>	<b>3 326</b>	<b>2 288</b>	<b>17 595</b>	<b>1 447</b>	<b>112 124</b>	<b>8 530</b>
DARUNTER:NYC .....	3 283	509	493	5 383	182	19 804	2 615
CHI .....	457	256	279	1 922	113	6 006	434
BOS .....	259	185	62	230	51	4 269	357
PHL .....	159	84	42	93	41	4 904	109
DCA .....	318	118	73	269	87	8 478	268
DET .....	62	44	16	99	72	1 508	121
*U1 .....	97	74	40	161	30	1 311	197
ATL .....	366	112	99	413	91	4 776	913
TPA .....	234	120	49	66	16	1 696	58
MIA .....	2 034	267	213	3 864	102	8 781	369
CHS .....	3	4	2	-	11	3 627	44
SJU .....	100	18	13	38	21	1 239	35
ORL .....	110	-	33	104	-	2 838	62
*U2 .....	307	145	118	214	60	3 083	357
MSP .....	64	102	21	54	19	1 256	31
STL .....	10	22	14	23	15	3 252	110
DAL .....	336	97	43	119	49	7 108	180
HOU .....	123	45	64	141	34	1 586	69
*UA .....	32	24	19	19	9	815	102
SEA .....	148	50	3	43	4	821	102
SFO .....	507	263	100	1 288	73	5 857	358
LAX .....	920	279	204	2 179	156	8 229	633
SAN .....	67	27	11	24	11	611	65
*UG .....	42	20	25	26	12	848	80
BERMUDA (BRIT) .....	3	-	-	11	-	13	-
<b>MEXIKO .....</b>	<b>324</b>	<b>114</b>	<b>104</b>	<b>1 220</b>	<b>72</b>	<b>3 110</b>	<b>159</b>
DARUNTER:MEX .....	266	107	95	487	65	2 175	151
*MX .....	40	-	3	702	4	840	3
GUATEMALA .....	71	-	5	54	12	234	12
BELIZE .....	-	-	-	3	2	5	-
HONDURAS .....	-	-	-	3	-	36	4
EL SALVADOR .....	10	7	1	12	1	36	4
NICARAGUA .....	33	-	1	14	-	51	4
COSTA RICA .....	53	2	9	72	2	173	17
PANAMA .....	6	2	2	2	-	46	3
KUBA .....	-	-	2	1 342	1 816	75	3
DARUNTER:HAV .....	-	-	-	1 342	1 816	75	3
BAHAMAS .....	38	6	3	47	6	32	10
JAMAICA .....	14	2	3	518	7	57	5
HAITI .....	1	-	-	1	4	4	1
DOMINIK.REP .....	68	10	5	23	3	2 895	6
DARUNTER:SDQ .....	46	9	5	19	3	1 199	5
POP .....	22	1	3	3	-	1 690	1
ANTIGUA-BARB. .....	75	16	8	30	9	592	17
GUADELOUPE (FR) .....	36	5	3	53	12	90	14
BARBADOS .....	38	14	30	61	7	1 321	8
DARUNTER:BGI .....	38	14	30	61	7	1 321	8
TRINID.U.TOBI .....	10	2	5	14	6	62	1
NIED.ANTILLEN .....	55	-	28	66	-	65	12
ST.LUCIA .....	13	3	17	20	2	554	-
SONST.WESTIN. .....	45	9	35	43	3	68	10
KOLUMBIEN .....	72	24	17	35	22	1 441	16
DARUNTER:BOG .....	48	17	13	32	19	1 156	12
VENEZUELA .....	214	29	25	128	24	1 408	32
DARUNTER:CCS .....	210	28	23	127	13	1 183	30
GUYANA .....	-	-	-	1	-	-	1
SURINAME .....	1	-	-	1	-	1	1
GUAYANA (FR) .....	2	1	7	1	5	2	11
<b>BRASILIEN .....</b>	<b>446</b>	<b>160</b>	<b>119</b>	<b>1 127</b>	<b>137</b>	<b>5 097</b>	<b>274</b>
DARUNTER:RIO .....	291	52	68	175	46	2 925	114
SAO .....	123	89	38	113	73	1 735	143
REC .....	4	1	-	738	3	37	4
ECUADOR .....	64	6	17	26	9	632	22
PERU .....	52	17	24	69	15	1 222	52
DARUNTER:LIM .....	50	17	24	67	15	1 216	52
BOLIVIEN .....	6	3	13	9	1	196	4
PARAGUAY .....	23	2	2	3	-	542	4
URUGUAY .....	18	2	7	27	9	238	10
ARGENTINIEN .....	128	38	20	135	26	1 858	34
DARUNTER:BUE .....	125	38	20	134	26	1 740	34
CHILE .....	96	17	32	69	19	888	35
DARUNTER:SCL .....	95	17	31	68	19	881	35
<b>A M E R I K A .....</b>	<b>13 195</b>	<b>4 044</b>	<b>3 053</b>	<b>24 572</b>	<b>3 832</b>	<b>143 866</b>	<b>9 799</b>
LIBANON .....	53	11	7	38	3	222	20
ISRAEL .....	703	243	162	1 300	1 146	13 039	805
DARUNTER:TLV .....	589	238	162	620	1 146	12 487	693
*IL .....	109	-	-	669	-	5	59
JORDANIEN .....	79	26	11	94	18	2 256	24

MAERZ 1989

MIT GEBIETEN AUSSERHALB DES BUNDESGBIETES

FLUGPLATZ							NACH ENDTIELLAND BZW. -- FLUGPLATZ
NUERNBERG (NUE)	MUENCHEN (MUC)	BERLIN (WEST) (BER)	SAARBRUECKEN (SCN)	MUENSTER/ OSNABRUECK (FMO)	SONSTIGE	INSGESAMT	
							REISENDE
							INSGESAMT
11	575	69	-	2	-	1 673	MAURITIUS
11	575	69	-	2	-	1 673	DARUNTER:MRU
87	958	121	9	32	2	7 732	SUEDAFRIKA
78	893	119	9	32	2	6 958	DARUNTER:JNB
670	19 973	3 462	281	309	2	114 288	A F R I K A
127	2 579	229	14	18	3	15 201	KANADA
27	679	35	1	2	-	2 503	DARUNTER:YUL
61	1 323	146	8	13	2	8 037	YYZ
8	263	31	1	3	1	1 997	YVR
11	137	16	1	-	-	1 398	YYC
3 524	23 528	8 051	140	438	70	191 578	USA
621	6 535	3 321	12	59	5	42 822	DARUNTER:NYC
246	3 638	222	15	28	1	13 617	CHI
173	1 190	116	2	12	1	6 907	BOS
103	455	84	2	5	-	6 081	PHL
194	680	451	10	20	4	10 970	DCA
46	75	16	-	3	-	2 062	DEF
100	156	29	2	2	3	2 202	*U1
188	3 654	394	14	41	4	11 065	ATL
42	91	224	-	1	-	2 597	TPA
242	2 172	1 465	12	49	7	19 577	MIA
22	4	2	-	4	-	3 723	CHS
31	107	44	-	-	-	1 646	SJU
16	37	230	-	-	-	3 430	ORL
198	238	51	4	23	1	4 799	*U2
33	60	14	-	2	-	1 656	MSP
44	77	15	-	5	-	3 587	STL
116	297	308	11	18	6	8 688	DAL
32	246	52	6	6	4	2 408	HOU
67	38	11	-	9	-	1 145	*U4
33	108	15	-	-	-	1 327	SEA
156	931	360	12	42	13	9 960	SFO
230	1 224	480	28	49	9	14 620	LAX
22	439	10	-	6	-	1 293	SAN
35	38	2	-	3	-	1 131	*U6
-	1	-	-	-	-	28	BERMUDA (BRIT)
87	956	110	1	12	8	6 277	MEXIKO
74	440	106	1	11	8	3 986	DARUNTER:MEK
5	501	4	-	-	-	2 102	*MX
4	37	24	-	-	-	453	GUATEMALA
1	1	-	-	-	-	12	BELIZE
-	2	-	-	-	-	41	HONDURAS
-	9	-	-	-	-	80	EL SALVADOR
-	3	-	-	-	-	106	NICARAGUA
3	37	5	-	-	1	374	COSTA RICA
-	5	-	-	-	-	64	PANAMA
1	5	-	-	-	-	3 244	KUBA
1	5	-	-	-	-	3 242	DARUNTER:HAV
2	12	5	-	-	-	156	BAHAMAS
2	313	7	-	1	-	929	JAMAICA
1	1	2	-	-	-	12	HAITI
3	262	31	2	3	-	3 311	DOMINIK. REP.
3	116	29	2	3	-	1 439	DARUNTER:SDQ
-	146	-	-	-	-	1 863	POP
5	56	42	1	-	-	851	ANTIGUA-BARB.
-	58	86	-	-	-	357	CUADELOUPE (FR)
-	38	24	-	-	-	1 541	BARBADOS
-	38	24	-	-	-	1 541	DARUNTER:BGI
1	9	-	-	-	-	110	TRINID. U. TOB.
-	38	1	-	-	-	265	NIED. ANTILLEN
-	23	27	-	-	-	659	ST. LUCIA
2	34	2	-	2	-	210	SONST. WESTIN.
16	72	21	-	1	2	1 747	KOLUMBIEN
12	67	19	-	1	2	1 398	DARUNTER:BOG
25	209	95	-	7	1	2 197	VENEZUELA
25	208	95	-	7	1	1 950	DARUNTER:CCS
-	-	-	-	-	-	2	GUYANA
-	-	-	-	-	-	3	SURINAME
-	1	2	-	-	-	32	GUAYANA (FR)
135	1 376	162	1	12	2	9 048	BRASIL IEN
69	334	98	1	8	1	4 182	DARUNTER:RIO
44	220	37	-	4	1	2 620	SAO
1	780	13	-	-	-	1 581	REC
7	69	17	-	-	-	869	ECUADOR
7	93	30	-	3	-	1 584	PERU
7	92	30	-	3	-	1 573	DARUNTER:LIM
4	11	-	-	-	-	247	BOLIVIEN
-	31	-	2	-	-	609	PARAGUAY
3	19	2	1	6	-	342	URUGUAY
42	216	74	2	12	1	2 586	ARGENTINIEN
41	216	72	2	12	1	2 461	DARUNTER:BUE
13	71	26	3	-	-	1 269	CHILE
13	71	26	3	-	-	1 259	DARUNTER:SCL
4 013	30 175	9 075	167	515	88	246 394	A M E R I K A
2	14	3	-	-	-	373	LIBANON
56	6 085	1 070	7	38	-	24 654	ISRAEL
56	4 849	1 060	6	37	-	21 943	DARUNTER:TLV
-	1 229	-	1	-	-	2 072	*IL
11	154	59	-	5	-	2 737	JORDANIEN



## 5 PERSONENVERKEHR

## 5. 2 VERFLECHTUNG IM VERKEHR

## 5. 2. 3 REISENDE

NACH ENDZIELLAND BZW. ---FLUGPLATZ	VON HERKUNFTS						
	HAMBURG (HAM)	HANNOVER (HAJ)	BREMEN (BRE)	DUESSELDORF (DUS)	KOELN/BONN (CGN)	FRANKFURT (FRA)	STUTT GART (STR)
<b>REISENDE</b>							
<b>INSGESAMT</b>							
DARUNTER: AMM .....	59	23	10	94	18	2 151	23
SYRIEN .....	90	72	29	141	30	2 225	31
DARUNTER: DAM .....	72	63	28	136	28	2 109	30
IRAK .....	22	9	8	95	28	1 492	45
DARUNTER: BGW .....	22	8	8	95	27	1 485	45
IRAN .....	516	114	62	244	99	3 600	79
DARUNTER: THER .....	504	112	61	243	96	3 597	78
KUWEIT .....	69	28	20	55	28	1 018	34
DARUNTER: KWI .....	69	28	20	55	28	1 018	34
BAHRAIN .....	38	9	15	16	9	617	9
KATAR .....	6	3	9	6	4	126	3
SAUDI-ARAB. ....	173	80	49	170	59	2 423	82
DARUNTER: JED .....	74	17	16	66	21	978	18
RUH .....	71	50	29	67	29	1 209	53
JEM. ARAB. REP. ....	40	12	11	14	8	1 524	14
DARUNTER: SAH .....	40	12	11	14	8	1 521	14
JEMEN DEM. VR .....	3	-	-	-	3	42	1
OMAN .....	20	14	11	23	15	486	27
V. A. EMIRATE .....	178	63	53	81	45	2 919	129
DARUNTER: DKB .....	128	44	33	50	30	1 801	31
PAKISTAN .....	98	28	26	96	41	3 633	23
DARUNTER: KHI .....	79	21	25	82	32	2 763	15
BANGLADESCH .....	12	8	-	11	1	155	1
AFGHANISTAN .....	2	-	-	-	-	18	-
INDIEN .....	368	180	66	461	113	15 092	181
DARUNTER: DEL .....	224	72	30	179	67	8 757	64
BOM .....	113	75	29	205	34	4 685	74
NEPAL .....	52	16	3	153	-	1 544	10
DARUNTER: KTM .....	52	13	3	153	-	1 543	10
SRI LANKA .....	149	15	18	473	-	1 376	15
DARUNTER: CMB .....	149	15	18	473	-	1 376	15
MALEDIVEN .....	236	11	1	710	2	1 433	11
DARUNTER: MLE .....	236	11	-	710	2	1 433	11
BIRMA .....	-	-	2	1	1	16	-
THAILAND .....	1 166	116	107	2 554	76	11 050	167
DARUNTER: BKK .....	1 024	116	106	2 208	73	10 005	167
BKT .....	142	-	1	341	2	311	-
VIETNAM .....	-	-	1	12	-	42	-
MALAYSIA .....	67	33	14	33	8	1 431	16
DARUNTER: KUL .....	54	24	12	25	8	1 114	12
SINGAPUR .....	575	113	73	233	58	4 410	156
DARUNTER: SIN .....	575	113	73	233	58	4 410	156
BRUNEI .....	-	-	-	2	-	1	-
INDONESIEN .....	266	53	72	222	25	2 344	81
DARUNTER: JKT .....	165	37	45	90	24	1 392	52
DPS .....	87	15	22	120	1	753	21
PHILIPPINEN .....	279	38	51	149	47	2 775	60
DARUNTER: MNL .....	257	38	51	148	47	2 660	45
HONGKONG (BRIT) .....	494	245	104	520	167	7 378	223
DARUNTER: HKG .....	494	245	104	520	167	7 378	223
TAIWAN .....	94	43	17	115	20	1 027	51
DARUNTER: TPE .....	93	42	17	105	20	1 011	49
JAPAN .....	1 768	672	111	3 437	184	13 664	455
DARUNTER: TYO .....	1 202	464	80	2 351	118	11 134	338
OSA .....	449	130	16	816	51	1 970	53
KOREA REP. ....	199	94	30	282	117	1 683	98
DARUNTER: SEL .....	162	88	23	238	106	1 248	95
KOREA DEM. VR .....	-	-	-	15	-	9	-
CHINA .....	287	108	40	239	96	4 630	132
DARUNTER: PEK .....	258	78	32	211	88	4 360	115
<b>A S I E N .....</b>	<b>8 102</b>	<b>2 457</b>	<b>1 183</b>	<b>11 995</b>	<b>2 451</b>	<b>105 700</b>	<b>2 983</b>
AUSTRALIEN .....	330	120	68	337	74	4 593	146
DARUNTER: SYD .....	160	52	32	164	35	2 283	68
MEB .....	102	36	22	119	34	1 322	56
NEUSEELAND .....	69	38	22	54	14	617	8
OZEANIEN (USA) .....	2	2	-	-	-	-	-
MARIANEN .....	-	-	-	1	-	-	-
FIDSCHI .....	4	11	-	-	-	66	-
UEB. OZEANIEN .....	1	-	-	-	-	-	2
NEUKAL. (FR) .....	-	1	-	-	-	-	-
POLYNES (FR) .....	2	-	5	1	3	37	4
SALOMONEN .....	-	-	-	-	-	2	-
VANUATU .....	-	-	-	-	-	1	-
PAPUA-NEUGUI .....	2	-	3	11	2	26	1
AUSTRALIEN/OZEANIEN...	410	172	98	404	93	5 342	161
<b>I N S G E S A M T ..</b>	<b>131 782</b>	<b>75 010</b>	<b>21 133</b>	<b>292 039</b>	<b>52 792</b>	<b>657 931</b>	<b>81 561</b>

MAERZ 1989

MIT GEBIETEN AUSSERHALB DES BUNDESGBIETES

FLUGPLATZ							NACH ENDZIELLAND BZW. -- FLUGPLATZ
NUERNBERG (NUE)	MUENCHEN (MUC)	BERLIN (WEST) (BER)	SAARBRUECKEN (SCN)	MUENSTER/ OSNABRUECK(FMO)	SONSTIGE	INSGESAMT	
							REISENDE
							INSGESAMT
10	148	59	-	5	-	2 600	DARUNTER: AMM
15	776	34	3	24	-	3 470	SYRIEN
15	741	32	3	24	-	3 281	DARUNTER: DAM
16	82	3	1	2	-	1 803	IRAK
16	82	3	1	2	-	1 794	DARUNTER: BGW
11	157	138	-	6	5	5 031	IRAN
11	156	138	-	6	2	5 004	DARUNTER: THR
25	92	3	5	7	-	1 384	KUWEIT
25	92	3	5	7	-	1 384	DARUNTER: KWI
8	33	1	-	-	-	755	BAHRAIN
-	10	-	-	-	-	167	KATAR
63	257	17	7	12	-	3 392	SAUDI-ARAB.
18	90	8	6	6	-	1 318	DARUNTER: JED
39	150	9	-	6	-	1 712	RUH
9	46	18	-	9	-	1 705	JEM. ARAB. REP.
9	46	16	-	9	-	1 700	DARUNTER: SAH
2	1	-	-	-	-	52	JEMEN DEM. VR
11	36	10	-	12	-	665	OMAN
26	458	39	4	13	2	4 010	V. A. EMIRATE
14	197	37	2	8	1	2 376	DARUNTER: DXB
19	79	45	1	2	-	4 091	PAKISTAN
16	56	45	1	2	-	3 137	DARUNTER: KHI
10	3	-	-	1	-	202	BANGLADESCH
-	1	-	-	-	-	22	AFGHANISTAN
86	586	376	7	18	-	17 534	INDIEN
20	184	207	2	9	-	9 815	DARUNTER: DEL
40	153	167	3	7	-	5 585	BOM
10	905	8	1	-	-	2 702	NEPAL
10	905	8	1	-	-	2 698	DARUNTER: KTM
1	237	35	-	-	-	2 320	SRI LANKA
1	237	35	-	1	-	2 320	DARUNTER: CMB
-	1 244	4	-	-	-	3 652	MALEDIVEN
-	1 244	4	-	-	-	3 651	DARUNTER: MLE
-	-	1	-	-	-	21	BIRMA
60	3 541	372	9	28	-	19 246	THAILAND
59	2 819	371	9	25	-	16 982	DARUNTER: BKK
1	592	-	-	3	-	1 393	HKT
-	2	-	-	-	-	57	VIETNAM
9	86	12	1	-	-	1 710	MALAYSIA
8	81	12	-	-	-	1 350	DARUNTER: KUL
49	560	227	1	10	-	6 465	SINGAPUR
49	560	227	1	10	-	6 465	DARUNTER: SIN
-	4	-	-	-	-	7	BRUNEI
16	272	91	3	1	-	3 446	INDONESIEN
13	168	86	3	1	-	2 076	DARUNTER: JKT
1	77	1	-	-	-	1 098	DPS
19	193	66	1	-	-	3 678	PHILIPPINEN
19	190	58	1	-	-	3 514	DARUNTER: MNL
114	787	217	8	29	4	10 290	HONGKONG (BRIT)
114	787	217	8	29	4	10 290	DARUNTER: HKG
22	106	-	-	1	-	1 496	TAIWAN
21	103	-	-	1	-	1 462	DARUNTER: TPE
168	2 311	131	11	12	-	22 924	JAPAN
122	1 725	113	10	8	-	17 665	DARUNTER: TYO
41	440	16	1	1	-	3 984	OSA
53	183	129	1	10	1	2 880	KOREA REP.
49	168	129	1	10	1	2 318	DARUNTER: SEL
-	1	-	-	-	-	25	KOREA DEM. VR
69	259	49	4	6	2	5 921	CHINA
53	249	48	4	5	2	5 503	DARUNTER: PEK
960	19 561	3 159	75	247	14	158 887	A S I E N
43	520	73	3	5	3	6 315	AUSTRALIEN
18	259	33	1	2	2	3 109	DARUNTER: SYD
19	169	30	1	3	-	1 913	MEB
7	81	23	4	1	-	938	NEUSEELAND
1	1	-	-	2	-	8	OZEANIEN (USA)
-	-	-	-	-	-	1	MARIANEN
-	2	-	1	-	-	84	FIDSCHI
-	5	-	-	-	-	8	UEB. OZEANIEN
-	1	-	-	-	-	2	NEUKALED. (FR)
-	7	5	-	-	-	64	POLYNES (FR)
-	-	-	-	-	-	2	SALOMONEN
1	-	1	-	-	-	1	VANUATU
-	-	-	-	-	-	47	PAPUA-NEUGUI
52	617	102	8	8	3	7 470	AUSTRALIEN/OZEANIEN
22 314	242 925	67 914	3 183	3 764	172	1 652 520	I N S G E S A M T

## 5 PERSONENVERKEHR

## 5. 2 VERFLECHTUNG IM VERKEHR

## 5. 2. 3 REISENDE

NACH ENDZIELLAND BZW. -- FLUGPLATZ	VON HERKUNFTS						
	HAMBURG (HAM)	HANNOVER (HAJ)	BREMEN (BRE)	DUESSELDORF (DUS)	KOELN/BONN (CGN)	FRANKFURT (FRA)	STUTTGART (STR)
<b>REISENDE IM PAUSCHALFLUGREISEVERKEHR</b>							
FINNLAND .....	-	-	-	-	-	150	-
SCHWEDEN .....	-	-	-	-	-	82	-
NORWEGEN .....	-	-	-	-	-	162	-
GR BRITANNIEN .....	944	906	-	819	-	1 128	971
DARUNTER: LON .....	944	906	-	819	-	1 128	971
BHX .....	-	-	-	-	-	-	-
MAN .....	-	-	-	-	-	-	-
BRS .....	-	-	-	-	-	-	-
IRLAND .....	-	-	-	48	-	53	78
NIEDERLANDE .....	-	-	-	-	-	159	-
BELGIEN .....	-	143	-	-	-	231	-
FRANKREICH .....	-	55	-	24	-	754	-
SPANIEN .....	27 665	16 192	3 267	86 689	9 442	25 078	13 055
DARUNTER: ALC .....	-	-	-	2 215	-	193	-
LEI .....	-	-	-	3 428	-	429	69
AGP .....	1 502	657	125	5 645	355	988	356
PMI .....	7 225	4 989	1 713	23 751	2 555	7 367	3 917
IBZ .....	-	-	-	2 959	-	-	-
LPA .....	8 598	4 891	1 178	21 800	3 001	7 595	3 545
TCI .....	4 563	2 821	251	11 844	2 094	5 020	2 941
FUE .....	2 706	1 359	-	7 381	480	1 591	973
ACE .....	2 698	1 475	-	6 161	957	1 575	1 049
*E3 .....	373	-	-	1 321	-	-	-
PORTUGAL .....	1 148	-	-	4 578	-	1 895	300
DARUNTER: LIS .....	-	-	-	305	-	231	300
FAO .....	989	-	-	2 533	-	973	-
FNC .....	159	-	-	1 561	-	691	-
MALTA .....	1 518	-	-	-	2 335	-	335
DARUNTER: MLA .....	1 518	-	-	-	2 335	-	335
SCHWEIZ .....	-	-	-	92	-	97	-
OESTERREICH .....	-	-	29	-	-	-	-
ITALIEN .....	550	390	148	2 264	149	1 189	1 012
DARUNTER: NAP .....	550	390	-	1 130	149	618	145
CTA .....	-	-	-	572	-	470	385
GRIECHENLAND .....	2 386	908	-	8 811	197	1 600	1 357
DARUNTER: ATH .....	342	-	-	953	-	37	422
RHO .....	624	255	-	2 548	197	219	396
HER .....	1 416	653	-	4 392	-	1 344	539
TUERKEI .....	2 415	2 009	90	5 177	1 809	4 525	1 782
DARUNTER: IST .....	1 076	1 060	-	2 252	1 245	1 669	1 072
IZM .....	200	64	-	525	-	819	137
AYT .....	1 139	885	90	2 270	564	1 793	573
ZYPERN .....	958	-	-	2 422	-	406	118
DARUNTER: LCA .....	709	-	-	2 191	-	367	118
PFO .....	161	-	-	204	-	-	-
JUGOSLAWIEN .....	377	585	-	1 919	-	645	269
DARUNTER: DBV .....	292	337	-	812	-	395	220
UNGARN .....	-	-	-	157	-	202	-
ALBANIEN .....	-	-	-	-	-	-	-
TSCHECHOSLOW .....	-	-	-	-	207	208	-
RUMAENIEN .....	-	-	-	136	-	108	-
BULGARIEN .....	-	282	-	528	-	304	-
DARUNTER: *BG .....	-	282	-	528	-	304	-
POLEN .....	-	-	-	-	-	105	-
SOWJETUNION .....	-	-	-	-	349	160	34
<b>E U R O P A .....</b>	<b>37 961</b>	<b>21 470</b>	<b>3 534</b>	<b>113 664</b>	<b>14 488</b>	<b>39 241</b>	<b>19 311</b>
DARUNTER: EG-LAENDER .....	32 693	18 594	3 415	103 233	9 788	32 087	16 773
AEGYPTEN .....	674	172	-	2 428	-	2 644	1 201
DARUNTER: CAI .....	236	-	-	578	-	1 630	625
LXR .....	200	172	-	1 483	-	669	165
HRG .....	122	-	-	156	-	14	85
TUNESIEN .....	1 863	2 316	253	10 648	1 383	5 924	2 996
DARUNTER: TUN .....	143	161	-	456	-	735	145
DJE .....	544	591	-	3 642	295	2 114	927
MIR .....	1 176	1 564	253	6 550	1 088	3 075	1 924
MAROKKO .....	1 197	355	-	3 657	237	714	518
DARUNTER: AGA .....	1 173	355	-	3 641	-	714	518
SENEGAL .....	-	-	-	162	-	580	-
GAMBIA .....	-	-	-	52	-	186	-
KENIA .....	458	-	-	2 189	-	3 097	-
DARUNTER: MBA .....	458	-	-	2 189	-	3 097	-
<b>A F R I K A .....</b>	<b>4 192</b>	<b>2 843</b>	<b>253</b>	<b>19 136</b>	<b>1 620</b>	<b>13 145</b>	<b>4 715</b>
MEXIKO .....	-	-	-	696	-	1 029	-
DARUNTER: *MX .....	-	-	-	696	-	795	-
JAMAICA .....	-	-	-	497	-	-	-
DOMINIK. REP .....	-	-	-	-	-	2 374	-
DARUNTER: POP .....	-	-	-	-	-	1 690	-
BARBADOS .....	-	-	-	-	-	158	-
BRASILIEN .....	-	-	-	728	-	-	-
DARUNTER: REC .....	-	-	-	728	-	-	-
PERU .....	-	-	-	-	-	343	-
<b>A M E R I K A .....</b>	<b>-</b>	<b>-</b>	<b>-</b>	<b>1 921</b>	<b>-</b>	<b>3 904</b>	<b>-</b>
ISRAEL .....	256	-	-	782	237	1 773	618
DARUNTER: TLV .....	153	-	-	113	237	1 759	515
*IL .....	103	-	-	669	-	-	59
V.A. EMIRATE .....	-	-	-	-	-	82	-

MIT GEBIETEN AUSSERHALB DES BUNDESGBIETES

FLUGPLATZ							NACH ENDZIELLAND BZW. -- FLUGPLATZ
NUERNBERG (NUE)	MUENCHEN (MUC)	BERLIN (WEST) (BER)	SAARBRUECKEN (SCN)	MUENSTER/ OSNABRUECK (FMO)	SONSTIGE	INSGESAMT	
-	-	-	-	-	-	150	FINNLAND
-	-	-	-	-	-	82	SCHWEDEN
-	-	-	-	-	-	162	NORWEGEN
-	20 783	2 557	-	-	-	28 108	GR BRITANNIEN
-	14 319	2 557	-	-	-	21 644	DARUNTER: LON
-	1 052	-	-	-	-	1 052	BEK
-	2 200	-	-	-	-	2 200	MAN
-	1 376	-	-	-	-	1 376	BRS
-	-	-	-	-	-	179	IRLAND
-	40	-	-	-	-	199	NIEDERLANDE
-	111	-	-	-	-	485	BELGIEN
253	362	-	-	-	-	1 448	FRANKREICH
3 581	23 900	15 176	1 783	1 238	-	227 066	SPANIEN
-	301	162	-	-	-	2 871	DARUNTER: ALC
-	510	251	-	-	-	4 687	LEI
-	1 117	816	-	-	-	11 561	AGP
951	5 109	4 741	736	955	-	64 009	PMI
-	166	106	-	-	-	3 231	IBZ
1 379	6 137	3 616	672	283	-	62 695	LPA
590	5 244	2 762	375	-	-	38 505	TCI
408	2 262	1 158	-	-	-	18 318	FUE
253	2 095	1 119	-	-	-	17 382	ACE
-	695	445	-	-	-	2 834	*E3
-	1 887	248	-	-	-	10 056	PORTUGAL
-	269	-	-	-	-	1 105	DARUNTER: LIS
-	856	248	-	-	-	5 599	FAO
-	762	-	-	-	-	3 173	FNC
-	373	214	-	-	-	4 775	MALTA
-	373	214	-	-	-	4 775	DARUNTER: MLA
-	259	248	-	-	-	696	SCHWEIZ
-	-	91	-	-	-	120	OESTERREICH
41	715	400	42	-	-	6 900	ITALIEN
41	119	400	42	-	-	3 584	DARUNTER: NAP
-	331	-	-	-	-	1 758	CTA
298	5 217	447	-	-	-	21 221	GRIECHENLAND
-	1 892	105	-	-	-	3 751	DARUNTER: ATH
-	672	-	-	-	-	4 911	RHO
298	2 452	342	-	-	-	11 436	HER
222	1 137	3 364	-	-	-	22 530	TUERKEI
-	554	1 775	-	-	-	10 703	DARUNTER: IST
-	-	268	-	-	-	2 013	IZM
222	583	1 099	-	-	-	9 218	ATP
-	1 288	27	-	-	-	5 219	ZYPERN
-	529	27	-	-	-	3 941	DARUNTER: LCA
-	759	-	-	-	-	1 124	PFO
-	211	-	-	-	-	4 006	JUGOSLAWIEN
-	179	-	-	-	-	2 235	DARUNTER: DBV
-	-	-	-	-	-	359	UNGARN
-	127	-	-	-	-	127	ALBANIEN
-	-	-	-	-	-	415	TSCHECHOSLOW
-	-	-	-	-	-	244	RUMAENIEN
-	-	-	-	-	-	1 114	BULGARIEN
-	-	-	-	-	-	1 114	DARUNTER: *BG
-	-	-	-	-	-	105	POLEN
307	-	-	-	-	-	850	SOWJETUNION
4 702	56 410	22 772	1 825	1 238	-	336 616	E U R O P A
4 173	53 015	18 828	1 825	1 238	-	295 662	DARUNTER: EG-LAENDER
-	4 875	352	-	-	-	12 346	AEGYPTEN
-	2 173	-	-	-	-	5 242	DARUNTER: CAI
-	1 129	352	-	-	-	4 170	LXR
-	1 484	-	-	-	-	1 861	HRG
309	4 685	1 392	223	172	-	32 164	TUNESIEN
-	167	-	-	-	-	1 807	DARUNTER: TUN
205	1 894	251	-	-	-	10 463	DJE
104	2 624	1 141	223	172	-	19 894	MIR
-	2 324	860	-	-	-	9 862	MAROKKO
-	2 160	860	-	-	-	9 421	DARUNTER: AGA
-	-	-	-	-	-	742	SENEGAL
-	-	-	-	-	-	1 238	GAMBIA
-	2 200	-	-	-	-	7 944	KENIA
-	2 200	-	-	-	-	7 944	DARUNTER: MBA
309	14 084	2 604	223	172	-	63 296	A F R I K A
-	536	-	-	-	-	2 261	MEXIKO
-	485	-	-	-	-	1 976	DARUNTER: *MX
-	301	-	-	-	-	798	JAMAIKA
-	244	-	-	-	-	2 618	DOMINIK. REP
-	146	-	-	-	-	1 836	DARUNTER: POP
-	-	-	-	-	-	1 598	BARBADOS
-	767	-	-	-	-	1 495	BRASILIEN
-	767	-	-	-	-	1 495	DARUNTER: REC
-	-	-	-	-	-	343	PERU
-	1 848	-	-	-	-	7 673	A M E R I K A
-	3 465	314	-	-	-	7 445	ISRAEL
-	2 236	314	-	-	-	5 327	DARUNTER: TLV
-	1 229	-	-	-	-	2 060	*IL
-	34	-	-	-	-	116	V.A. EMIRATE

5 PERSONENVERKEHR  
 5.2 VERFLECHTUNG IM VERKEHR  
 5.2.3 REISENDE

NACH ENDZIELLAND BZW. ---FLUGPLATZ	VON HERKUNFTS						
	HAMBURG (HAM)	HANNOVER (HAJ)	BREMEN (BRE)	DUESSELDÖRF (DUS)	KOELN/BONN (CGN)	FRANKFURT (FRA)	STUTTGART (STR)
<b>REISENDE IM PAUSCHALFLUGREISEVERKEHR</b>							
INDIEN .....	-	-	-	29	-	341	-
NEPAL .....	-	-	-	129	-	-	-
SRI LANKA .....	79	-	-	440	-	208	-
MALEDIVEN .....	118	-	-	700	-	1 429	-
DARUNTER: MLE .....	118	-	-	700	-	1 429	-
THAILAND .....	361	-	-	1 083	-	1 816	-
DARUNTER: BKK .....	223	-	-	775	-	986	-
HKT .....	138	-	-	308	-	145	-
<b>AS I E N .....</b>	<b>814</b>	<b>-</b>	<b>-</b>	<b>3 163</b>	<b>237</b>	<b>5 649</b>	<b>618</b>
<b>I N S G E S A M T ..</b>	<b>42 967</b>	<b>24 313</b>	<b>3 787</b>	<b>137 884</b>	<b>16 345</b>	<b>61 939</b>	<b>24 644</b>

MAERZ 1989

MIT GEBIETEN AUSSERHALB DES BUNDESGBIETES

FLUGPLATZ							NACH ENDTIELLAND
NUERNBERG (NUE)	MUENCHEN (MUC)	BERLIN (WEST) (BER)	SAARBRUECKEN (SCN)	MUENSTER/ OSNABRUECK (FMO)	SONSTIGE	INSGESAMT	BZW.-- FLUGPLATZ
							REISENDE IM
							PAUSCHALFLUGREISEVERKEHR
-	219	-	-	-	-	589	INDIEN
-	853	-	-	-	-	982	NEPAL
-	195	-	-	-	-	922	SRI LANKA
-	1 244	-	-	-	-	3 491	MALEDIVEN
-	1 244	-	-	-	-	3 491	DARUNTER:MLE
-	2 035	-	-	-	-	5 295	THAILAND
-	1 325	-	-	-	-	3 309	DARUNTER:BKK
-	580	-	-	-	-	1 171	HKT
-	8 045	314	-	-	-	18 840	A S I E N
5 011	80 387	25 690	2 048	1 410	-	426 425	I N S G E S A M T

NACH STRECKENZIELLAND BZW. ----- FLUGPLATZ	VON STRECKEN						
	HAMBURG (HAM)	HANNOVER (HAJ)	BREMEN (BRE)	DUESSELDORF (DUS)	KOELN/BONN (CGN)	FRANKFURT (FRA)	STUTTGART (STR)
EINLADUNG							
INSGESAMT							
DDR U.BER(O) .....	158	-	-	-	-	2 145	-
FINNLAND .....	23 565	70	-	39 036	26	273 402	-
DARUNTER: HEL .....	23 565	70	-	39 036	26	273 402	-
SCHWEDEN .....	32 953	-	-	35 749	260 026	901 098	5 420
DARUNTER: STO .....	31 995	-	-	24 374	135 738	602 614	5 420
GOT .....	958	-	-	11 375	124 288	298 484	-
NORWEGEN .....	32 598	-	-	10 053	4 529	233 469	-
DARUNTER: OSL .....	31 735	-	-	10 053	4 529	199 459	-
BGO .....	863	-	-	-	-	34 010	-
DAENEMARK .....	17 736	1 060	-	69 104	43 412	489 017	16 116
DARUNTER: CPH .....	17 736	1 060	-	64 339	250	458 408	16 116
BLL .....	-	-	-	4 765	-	29 884	-
*DK .....	-	-	-	-	11 733	725	-
GR BRITANNIEN .....	137 984	23 266	9 328	293 159	774 951	2 451 724	55 406
DARUNTER: LON .....	129 104	21 543	8 656	176 586	338 066	2 070 753	53 247
BHX .....	6 177	1 615	-	6 221	728	103 701	-
MAN .....	1 480	-	-	25 085	-	263 567	-
LPL .....	-	-	-	-	97 288	-	846
GLA .....	1 223	-	-	6 915	-	3 368	-
EMA .....	-	-	-	-	220 700	-	-
*GB .....	-	-	672	77 231	117 891	10 335	1 313
IRLAND .....	1 487	-	-	7 817	9 396	243 424	-
DARUNTER: DUB .....	1 487	-	-	7 817	9 396	243 424	-
ISLAND .....	2 839	-	-	-	-	221 384	-
DARUNTER: KEF .....	2 839	-	-	-	-	221 384	-
NIEDERLANDE .....	28 548	1 556	3 296	2 174	-	263 829	19 930
DARUNTER: AMS .....	28 003	1 556	3 296	2 174	-	263 690	8 945
MST .....	-	-	-	-	-	-	10 985
BELGIEN .....	36 471	1 638	-	195	18 218	407 029	79 240
DARUNTER: BRU .....	36 349	1 638	-	195	18 093	407 029	79 240
LUXEMBURG .....	69	-	-	-	-	9 560	-
DARUNTER: LUX .....	69	-	-	-	-	9 560	-
FRANKREICH .....	45 575	1 503	49	46 271	166 758	530 140	15 359
DARUNTER: PAR .....	44 401	1 503	49	43 493	166 248	467 122	14 336
LYS .....	-	-	-	757	-	25 444	30
NCE .....	1 174	-	-	1 943	-	32 732	993
SPANIEN .....	55 914	5 823	-	71 793	225 585	1 208 911	11 740
DARUNTER: MAD .....	48 276	-	-	44 480	10 048	617 809	11 279
BCN .....	6 109	-	-	24 608	-	448 635	461
VLC .....	-	-	-	-	185 503	11 157	-
AGP .....	961	-	-	414	-	10 393	-
*EI .....	-	-	-	-	15 458	10 587	-
PMI .....	-	-	-	1 161	-	23 201	-
LPA .....	568	1 559	-	-	14 576	67 508	-
TCI .....	-	-	-	1 130	-	15 271	-
PORTUGAL .....	15 832	-	-	-	-	280 807	1 556
DARUNTER: LIS .....	15 832	-	-	-	-	204 862	1 556
OPO .....	-	-	-	-	-	70 112	-
MALTA .....	-	-	-	-	6 694	39 304	-
DARUNTER: MLA .....	-	-	-	-	6 694	39 304	-
SCHWEIZ .....	59 815	986	184	70 682	129 712	600 000	40 870
DARUNTER: ZRH .....	45 544	986	184	64 350	14 196	512 175	40 870
GVA .....	14 228	-	-	4 688	-	86 626	-
BSL .....	43	-	-	1 644	115 516	1 199	-
OESTERRICH .....	15 955	1 033	-	63 725	34 819	690 149	3 475
DARUNTER: VIE .....	15 955	1 033	-	63 198	1 668	527 419	3 475
LNZ .....	-	-	-	527	33 151	57 456	-
SZG .....	-	-	-	-	-	51 738	-
GRZ .....	-	-	-	-	-	50 095	-
ITALIEN .....	15 326	241	-	46 183	226 681	921 402	2 218
DARUNTER: ROM .....	11 040	-	-	11 040	-	255 894	5
MIL .....	15 326	241	-	29 085	23 538	447 805	1 755
VCE .....	-	-	-	4 546	-	50 024	-
TRN .....	-	-	-	1 512	-	50 306	458
GOA .....	-	-	-	-	171 549	54 672	-
BLQ .....	-	-	-	-	-	12 055	-
PSA .....	-	-	-	-	-	14 707	-
CTA .....	-	-	-	-	-	10 222	-
*IT .....	-	-	-	-	31 594	24 411	-
GRIECHENLAND .....	1 110	-	-	38 711	-	495 011	10 355
DARUNTER: ATH .....	1 110	-	-	35 430	-	459 163	8 858
SKG .....	-	-	-	3 281	-	34 592	1 497
TUERKEI .....	6 016	-	-	17 384	11 930	497 414	4 813
DARUNTER: ANK .....	-	-	-	4 225	-	56 037	-
IST .....	6 016	-	-	13 159	11 920	429 113	4 813
IZM .....	-	-	-	-	10	11 382	-
ZYPERN .....	3	-	-	430	-	79 890	-
DARUNTER: LCA .....	3	-	-	430	-	36 492	-
FPO .....	-	-	-	-	-	43 398	-
JUGOSLAWIEN .....	107	-	-	-	-	153 988	-
DARUNTER: BEG .....	106	-	-	-	-	75 081	-
ZAG .....	-	-	-	-	-	39 087	-
LJU .....	1	-	-	-	-	38 393	-
UNGARN .....	3 149	-	-	8 895	795	114 666	-
DARUNTER: BUD .....	3 149	-	-	8 895	795	114 666	-
TSCHECHOSLOW .....	-	-	-	-	-	51 814	-
DARUNTER: PRG .....	-	-	-	-	-	51 814	-
RUMANIEN .....	-	-	-	-	-	50 862	-
DARUNTER: BUH .....	-	-	-	-	-	50 675	-
BULGARIEN .....	-	-	-	-	-	48 046	-
DARUNTER: SOF .....	-	-	-	-	-	48 046	-
POLEN .....	7 372	-	-	175	4 886	114 762	-
DARUNTER: WAW .....	2 429	-	-	175	3 162	114 762	-
SOWJETUNION .....	5 997	1 824	-	1 345	-	188 634	-
DARUNTER: MOW .....	4 377	1 824	-	1 345	-	187 423	-

MAERZ 1989

MIT GEBIETEN AUSSERHALB DES BUNDESGBIETES  
IN KILOGRAMM

HERKUNFTSFLUGPLATZ							NACH STRECKENZIELLAND
NUERNBERG (NUE)	MUENCHEN (MUC)	BERLIN (WEST) (BER)	SAARBRUECKEN (SCN)	MUENSTER/ OSNABRUECK (FMO)	SONSTIGE	INSGESAMT	BZW. ----- FLUGPLATZ
-	-	-	-	-	-	2 303	DDR U.BER(O)
-	6 671	-	-	-	-	342 770	FINNLAND
-	6 671	-	-	-	-	342 770	DARUNTER:HEL
-	5 880	255	-	-	-	1 241 381	SCHWEDEN
-	5 880	255	-	-	-	806 276	DARUNTER:STO
-	-	-	-	-	-	435 105	GOT
-	5 867	88	-	-	-	286 604	NORWEGEN
-	5 867	88	-	-	-	251 731	DARUNTER:OSL
-	-	-	-	-	-	34 873	BGO
43	29 924	931	-	-	-	667 343	DAENEMARK
43	29 924	931	-	-	-	588 807	DARUNTER:CPH
-	-	-	-	-	-	66 078	BLL
-	-	-	-	-	-	12 458	*DK
8 425	122 714	26 110	2 113	24	-	3 905 204	GR BRITANNIEN
8 425	110 994	26 086	-	-	-	2 943 460	DARUNTER:LON
-	3 998	-	-	-	-	122 440	BEX
-	7 722	24	-	24	-	297 902	MAN
-	-	-	2 113	-	-	100 247	LPL
-	-	-	-	-	-	11 506	GLA
-	-	-	-	-	-	220 700	EMA
-	-	-	-	-	-	207 442	*GB
-	6 924	-	-	-	-	269 048	IRLAND
-	1 924	-	-	-	-	264 048	DARUNTER:DUB
-	-	-	-	-	-	224 223	ISLAND
-	-	-	-	-	-	224 223	DARUNTER:KEF
29 789	39 054	3 794	-	-	-	391 970	NIEDERLANDE
36	36 500	3 794	-	-	-	347 994	DARUNTER:AMS
29 753	2 554	-	-	-	-	43 292	MST
45 983	53 291	-	-	-	-	642 065	BELGIEN
45 983	53 291	-	-	-	-	641 818	DARUNTER:BRU
-	1 355	-	-	-	-	10 984	LUXEMBURG
-	1 355	-	-	-	-	10 984	DARUNTER:LUX
49	86 484	16 319	-	-	-	908 507	FRANKREICH
49	84 996	16 319	-	-	-	838 516	DARUNTER:PAR
-	392	-	-	-	-	26 623	LYS
-	1 071	-	-	-	-	37 913	NCE
-	72 340	-	317	-	-	1 652 423	SPANIEN
-	53 615	-	-	-	-	785 507	DARUNTER:MAD
-	17 693	-	317	-	-	497 506	BCN
-	-	-	-	-	-	196 977	VLC
-	-	-	-	-	-	11 768	AGP
-	-	-	-	-	-	26 045	*EL
-	1 032	-	-	-	-	24 362	PMI
-	-	-	-	-	-	85 243	LPA
-	10 936	-	-	-	-	16 401	TCI
-	10 936	-	-	-	-	309 131	PORTUGAL
-	-	-	-	-	-	233 186	DARUNTER:LIS
-	892	-	-	-	-	70 112	OPO
-	892	-	-	-	-	46 890	MALTA
604	87 797	21 301	-	-	-	46 890	DARUNTER:MLA
604	82 573	21 301	-	-	-	1 011 951	SCHWEIZ
-	5 116	-	-	-	-	782 783	DARUNTER:ZRH
-	108	-	-	-	-	110 658	GVA
77 582	31 555	-	-	-	-	118 510	BSL
1 840	31 318	-	-	-	-	918 293	OESTERREICH
75 742	-	-	-	-	-	645 906	DARUNTER:VIE
-	-	-	-	-	-	166 876	LNZ
-	237	-	-	-	-	51 738	SZG
1	39 299	-	-	-	-	50 332	GRZ
-	26 721	-	-	-	-	1 251 351	ITALIEN
1	6 286	-	-	-	-	293 660	DARUNTER:ROM
-	5 269	-	-	-	-	524 037	MIL
-	613	-	-	-	-	59 839	VCE
-	-	-	-	-	-	52 889	TRN
-	15	-	-	-	-	226 221	GOA
-	-	-	-	-	-	12 070	BLQ
-	-	-	-	-	-	14 707	PSA
-	-	-	-	-	-	10 222	CTA
-	-	-	-	-	-	56 005	*IT
-	24 722	-	-	-	-	569 909	GRIECHENLAND
-	20 451	-	-	-	-	525 012	DARUNTER:ATH
-	4 271	-	-	-	-	43 641	SKG
-	22 279	-	-	-	-	559 836	TUERKEI
-	7 722	-	-	-	-	67 984	DARUNTER:ANK
-	14 485	-	-	-	-	479 506	IST
-	58	-	-	-	-	11 450	IZM
-	3 441	-	-	-	-	83 764	ZYPERN
-	3 441	-	-	-	-	40 366	DARUNTER:LCA
-	-	-	-	-	-	43 398	PFO
-	22 270	-	-	-	-	176 365	JUGOSLAWIEN
-	17 181	-	-	-	-	92 368	DARUNTER:BEG
-	3 030	-	-	-	-	42 117	ZAG
-	2 059	-	-	-	-	40 453	LJU
-	16 180	-	-	-	-	143 685	UNGARN
-	16 180	-	-	-	-	143 685	DARUNTER:BUD
-	-	-	-	-	-	51 814	TSCHECHOSLOW
-	-	-	-	-	-	51 814	DARUNTER:PRG
-	-	-	-	-	-	50 862	RUMAENIEN
-	-	-	-	-	-	50 675	DARUNTER:BUH
-	10 078	-	-	-	-	58 124	BULGARIEN
-	10 078	-	-	-	-	58 124	DARUNTER:SOF
-	-	-	-	-	-	127 195	POLEN
-	-	-	-	-	-	120 528	DARUNTER:NAW
-	1 349	-	-	-	-	199 149	SOWJETUNION
-	1 349	-	-	-	-	196 318	DARUNTER:MW



NACH STRECKENZIELLAND BZW. ----- FLUGPLATZ	VON STRECKEN						
	HAMBURG (HAM)	HANNOVER (HAJ)	BREMEN (BRE)	DUESSELDORF (DUS)	KOELN/BONN (CGN)	FRANKFURT (FRA)	STUTTGART (STR)
<b>EINLADUNG</b>							
<b>INSGESAMT</b>							
<b>E U R O P A</b> .....	546 579	39 000	12 857	822 881	1 918 418	11 561 881	266 498
DARUNTER: EG-LÄNDER	356 052	35 087	12 673	575 407	1 465 001	7 300 854	211 920
ÄGYPTEN .....	-	-	-	40 551	-	337 705	-
DARUNTER: CAI .....	-	-	-	40 551	-	337 301	-
LIBYEN .....	-	-	-	-	-	187 002	-
DARUNTER: TIP .....	-	-	-	-	-	187 002	-
TUNESIEN .....	-	-	-	11 133	-	58 247	-
DARUNTER: TUN .....	-	-	-	6 817	-	52 026	-
MIR .....	-	-	-	4 316	-	6 077	-
ALGERIEN .....	-	-	-	-	-	156 414	-
DARUNTER: ALG .....	-	-	-	-	-	86 524	-
ORN .....	-	-	-	-	-	29 370	-
CZL .....	-	-	-	-	-	40 520	-
MAROKKO .....	-	-	-	2 837	-	44 196	-
DARUNTER: CAS .....	-	-	-	-	-	32 300	-
KAP VERDE .....	-	-	-	-	-	2 297	-
SENEGAL .....	-	-	-	-	-	48 941	-
DARUNTER: DKR .....	-	-	-	-	-	48 941	-
GAMBIA .....	-	-	-	-	-	299	-
GHANA .....	-	-	-	19 735	-	-	-
DARUNTER: ACC .....	-	-	-	19 735	-	-	-
NIGERIA .....	-	-	-	-	-	40 605	-
DARUNTER: LOS .....	-	-	-	-	-	40 605	-
KAMERUN .....	-	-	-	-	-	12 541	-
DARUNTER: DLA .....	-	-	-	-	-	12 541	-
ZAIRE .....	-	-	-	-	-	33 760	-
DARUNTER: FIH .....	-	-	-	-	-	33 760	-
SUDAN .....	-	-	-	-	21 405	61 013	-
DARUNTER: KRT .....	-	-	-	-	21 405	61 013	-
ÄTHIOPIEN .....	-	-	-	-	-	269 312	-
DARUNTER: ADD .....	-	-	-	-	-	266 461	-
SOMALIA .....	-	-	-	-	-	28 807	-
DARUNTER: MGQ .....	-	-	-	-	-	28 807	-
UGANDA .....	-	-	-	-	77 619	5 408	-
DARUNTER: EBB .....	-	-	-	-	77 619	5 408	-
KENIA .....	-	-	-	-	-	140 013	-
DARUNTER: NBO .....	-	-	-	-	-	139 461	-
TANSANIA .....	-	-	-	-	-	22 137	-
DARUNTER: DAR .....	-	-	-	-	-	22 137	-
SAMBIA .....	-	-	-	-	-	10 695	-
DARUNTER: LUN .....	-	-	-	-	-	10 695	-
SIMBABWE .....	-	-	-	-	31 604	16 939	-
DARUNTER: HRE .....	-	-	-	-	31 604	16 939	-
NAMIBIA .....	-	-	-	-	-	2 800	-
SESCHELLEN .....	-	-	-	-	-	737	-
MAURITIUS .....	-	-	-	-	-	7 295	-
DARUNTER: MRU .....	-	-	-	-	-	7 295	-
SUEDAFRIKA .....	-	-	-	-	-	695 674	-
DARUNTER: JNB .....	-	-	-	-	-	695 674	-
<b>A F R I K A</b> .....	-	-	-	74 256	130 628	2 182 837	-
KANADA .....	-	-	-	152 351	-	1 063 673	-
DARUNTER: YUL .....	-	-	-	120 065	-	201 131	-
YYZ .....	-	-	-	32 286	-	700 027	-
YVR .....	-	-	-	-	-	150 687	-
YJC .....	-	-	-	-	-	11 828	-
USA .....	84 119	-	-	283 371	1 397 595	13 394 198	58 238
DARUNTER: NYC .....	83 632	-	-	205 004	1 397 595	5 830 056	-
CHI .....	-	-	-	36 796	-	1 997 120	-
BOS .....	-	-	-	-	-	573 795	-
PHL .....	-	-	-	-	-	257 560	-
DCA .....	-	-	-	-	-	540 695	-
*U1 .....	-	-	-	-	-	393 456	-
ATL .....	-	-	-	-	-	855 208	58 238
MIA .....	401	-	-	41 534	-	402 390	-
SJU .....	-	-	-	-	-	186 459	-
ORL .....	-	-	-	-	-	62 232	-
STL .....	-	-	-	-	-	29 958	-
DAL .....	-	-	-	-	-	498 895	-
HOU .....	-	-	-	-	-	329 564	-
SFO .....	-	-	-	-	-	348 869	-
LAX .....	-	-	-	-	-	943 225	-
*U6 .....	-	-	-	-	-	10 610	-
ANC .....	86	-	-	37	-	132 639	-
MEXIKO .....	-	-	-	-	-	478 641	-
DARUNTER: MEX .....	-	-	-	-	-	478 641	-
KUBA .....	-	-	-	-	4 395	-	-
ANTIGUA-BARB. ....	-	-	-	-	-	5 604	-
BARBADOS .....	-	-	-	-	-	2 662	-
TRINID. U. TOB. ....	-	-	-	-	-	7 449	-
ST. LUCIA .....	-	-	-	-	-	248	-
KOLUMBIEN .....	-	-	-	-	37 354	180 016	-
DARUNTER: BOG .....	-	-	-	-	-	180 016	-
BAQ .....	-	-	-	-	37 354	-	-
VENEZUELA .....	-	-	-	-	-	193 529	-
DARUNTER: CCS .....	-	-	-	-	-	193 529	-
BRASILLEN .....	-	-	-	-	-	992 599	-
DARUNTER: RIO .....	-	-	-	-	-	447 407	-
SAO .....	-	-	-	-	-	535 681	-
ECUADOR .....	-	-	-	-	-	54 285	-
DARUNTER: UIO .....	-	-	-	-	-	54 285	-

MAERZ 1989

MIT GEBIETEN AUSSERHALB DES BUNDESGBIETES

IN KILOGRAMM

HERKUNFTSFLUGPLATZ							NACH STRECKENZEILLAND	
NUERNBERG (NUE)	MUENCHEN (MUC)	BERLIN (WEST) (BER)	SAARBRUECKEN (SCN)	MUENSTER/ OSNABRUECK (FMO)	SONSTIGE	INSGESAMT	BZW. -----	FLUGPLATZ
162 476	701 302	68 798	2 430	24	-	16 103 144		EINLADUNG
84 290	487 043	47 154	2 430	24	-	10 577 935		INSGESAMT
-	6 827	-	-	-	-	385 083		E U R O P A
-	6 827	-	-	-	-	384 679		DARUNTER: EG-LAENDER
-	-	-	-	-	-	187 002		ABGYPTEN
-	3 222	-	-	-	-	187 002		DARUNTER: CAI
-	3 222	-	-	-	-	72 602		LIBYEN
-	-	-	-	-	-	62 065		DARUNTER: TIP
-	-	-	-	-	-	10 393		TUNESIEN
-	-	-	-	-	-	156 414		DARUNTER: TUN
-	-	-	-	-	-	86 524		MIR
-	-	-	-	-	-	29 370		ALGERIEN
-	97	-	-	-	-	40 520		DARUNTER: ALG
-	97	-	-	-	-	47 130		ORN
-	-	-	-	-	-	32 397		CZL
-	-	-	-	-	-	2 297		MAROKKO
-	-	-	-	-	-	48 941		DARUNTER: CAS
-	-	-	-	-	-	48 941		KAP VERDE
-	-	-	-	-	-	299		SENEGAL
-	-	-	-	-	-	19 735		DARUNTER: DKR
-	-	-	-	-	-	19 735		GAMBIA
-	-	-	-	-	-	40 605		GHANA
-	-	-	-	-	-	40 605		DARUNTER: ACC
-	-	-	-	-	-	12 541		NIGERIA
-	-	-	-	-	-	12 541		DARUNTER: LOS
-	-	-	-	-	-	33 760		KAMERUN
-	-	-	-	-	-	33 760		DARUNTER: DLA
-	-	-	-	-	-	82 418		ZAIRE
-	-	-	-	-	-	82 418		DARUNTER: FIH
-	-	-	-	-	-	269 312		SUDAN
-	-	-	-	-	-	266 461		DARUNTER: KRT
-	-	-	-	-	-	28 807		AETHIOPIEN
-	-	-	-	-	-	28 807		DARUNTER: ADD
-	-	-	-	-	-	83 027		SOMALIA
-	-	-	-	-	-	83 027		DARUNTER: MGQ
-	-	-	-	-	-	140 013		UGANDA
-	-	-	-	-	-	139 461		DARUNTER: EBB
-	-	-	-	-	-	22 137		KENIA
-	-	-	-	-	-	22 137		DARUNTER: NBO
-	-	-	-	-	-	10 695		TANSANIA
-	-	-	-	-	-	10 695		DARUNTER: DAR
-	-	-	-	-	-	48 543		SAMBIA
-	-	-	-	-	-	48 543		DARUNTER: LUN
-	-	-	-	-	-	2 800		SIMBABWE
-	-	-	-	-	-	737		DARUNTER: HRE
-	56 909	-	-	-	-	64 204		NAMIBIA
-	56 909	-	-	-	-	64 204		SESCELLEN
-	-	-	-	-	-	695 674		MAURITIUS
-	-	-	-	-	-	695 674		DARUNTER: MRU
-	-	-	-	-	-	695 674		SUEDAFRIKA
-	-	-	-	-	-	695 674		DARUNTER: JNB
-	67 055	-	-	-	-	2 454 776		A F R I K A
-	19 177	-	-	-	-	1 235 201		KANADA
-	19 177	-	-	-	-	321 196		DARUNTER: YUL
-	-	-	-	-	-	751 490		YYZ
-	-	-	-	-	-	150 687		YVR
-	414 283	8 005	-	-	-	11 828		YYC
-	253 482	8 005	-	-	-	15 639 809		USA
-	97 940	-	-	-	-	7 777 774		DARUNTER: NYC
-	-	-	-	-	-	2 131 856		CHI
-	-	-	-	-	-	573 795		BOS
-	-	-	-	-	-	257 560		PHL
-	-	-	-	-	-	540 695		DCA
-	-	-	-	-	-	393 456		*U1
-	50 287	-	-	-	-	963 733		ATL
-	12 574	-	-	-	-	456 899		MIA
-	-	-	-	-	-	186 459		SJU
-	-	-	-	-	-	62 232		ORL
-	-	-	-	-	-	29 958		STL
-	-	-	-	-	-	498 895		DAL
-	-	-	-	-	-	329 564		HOU
-	-	-	-	-	-	348 869		SFO
-	-	-	-	-	-	943 225		LAX
-	-	-	-	-	-	10 610		*U6
-	-	-	-	-	-	132 762		ANC
-	-	-	-	-	-	478 641		MEXIKO
-	-	-	-	-	-	478 641		DARUNTER: MEX
-	-	-	-	-	-	4 395		KUBA
-	-	-	-	-	-	5 604		ANTIGUA-BARB.
-	-	-	-	-	-	2 662		BARBADOS
-	-	-	-	-	-	7 449		TRINID. U. TOB.
-	-	-	-	-	-	248		ST. LUCIA
-	-	-	-	-	-	217 370		KOLUMBIEN
-	-	-	-	-	-	180 016		DARUNTER: BOG
-	-	-	-	-	-	37 354		BAQ
-	-	-	-	-	-	193 529		VENEZUELA
-	-	-	-	-	-	193 529		DARUNTER: CCS
-	-	-	-	-	-	992 599		BRASILIEN
-	-	-	-	-	-	447 407		DARUNTER: RIO
-	-	-	-	-	-	535 681		SAO
-	-	-	-	-	-	54 285		ECUADOR
-	-	-	-	-	-	54 285		DARUNTER: UIO

6 GÜTERVERKEHR  
6. 2 VERFLECHTUNG IM VERKEHR  
6. 2. 1 EINLADUNG

NACH STRECKENZIELLAND BZW. ----- FLUGPLATZ		VON STRECKEN						
		HAMBURG (HAM)	HANNOVER (HAJ)	BREMEN (BRE)	DUESSELDORF (DUS)	KOELN/BONN (CGN)	FRANKFURT (FRA)	STUTT GART (STR)
EINLADUNG								
INSGESAMT								
PERU .....	-	-	-	-	-	100 597	-	
DARUNTER: LIM .....	-	-	-	-	-	100 597	-	
PARAGUAY .....	-	-	-	-	-	6 178	-	
URUGUAY .....	-	-	-	-	-	52 710	-	
DARUNTER: MVD .....	-	-	-	-	-	52 710	-	
ARGENTINIEN .....	-	-	-	-	-	128 706	-	
DARUNTER: BUE .....	-	-	-	-	-	128 706	-	
CHILE .....	-	-	-	-	-	110 935	-	
DARUNTER: SCL .....	-	-	-	-	-	110 935	-	
A M E R I K A .....	84 119	-	-	435 722	1 439 344	16 772 030	58 238	
LIBANON .....	-	-	-	-	-	161 205	-	
DARUNTER: BEV .....	-	-	-	-	-	161 205	-	
ISRAEL .....	-	-	-	-	2 541 314	722 814	-	
DARUNTER: TLV .....	-	-	-	-	2 541 314	722 814	-	
JORDANIEN .....	-	-	-	-	-	144 087	-	
DARUNTER: AMM .....	-	-	-	-	-	144 087	-	
SYRIEN .....	-	-	-	-	-	41 151	-	
DARUNTER: DAM .....	-	-	-	-	-	41 151	-	
IRAK .....	-	-	-	-	-	808 730	-	
DARUNTER: BGW .....	-	-	-	-	-	808 730	-	
IRAN .....	-	-	-	-	-	705 850	-	
DARUNTER: THR .....	-	-	-	-	-	705 850	-	
KUWEIT .....	-	-	-	-	78 116	521 910	-	
DARUNTER: KWI .....	-	-	-	-	78 116	521 910	-	
BAHRAIN .....	-	-	-	-	-	141 448	-	
DARUNTER: BAH .....	-	-	-	-	-	141 448	-	
KATAR .....	-	-	-	-	-	54 439	-	
DARUNTER: DOH .....	-	-	-	-	-	54 439	-	
SAUDI-ARAB. ....	-	-	-	-	-	694 335	-	
DARUNTER: DHA .....	-	-	-	-	-	119 706	-	
JED .....	-	-	-	-	-	217 817	-	
RUH .....	-	-	-	-	-	356 812	-	
JEM. ARAB. REP. ....	-	-	-	-	-	149 936	-	
DARUNTER: SAH .....	-	-	-	-	-	149 936	-	
OMAN .....	-	-	-	-	-	100 327	-	
DARUNTER: MCT .....	-	-	-	-	-	100 327	-	
V. A. EMIRATE .....	-	-	-	-	-	711 551	-	
DARUNTER: SEJ .....	-	-	-	-	-	113 627	-	
DXB .....	-	-	-	-	-	485 620	-	
AUH .....	-	-	-	-	-	112 304	-	
PAKISTAN .....	-	-	-	-	-	383 875	-	
DARUNTER: KHI .....	-	-	-	-	-	365 419	-	
ISB .....	-	-	-	-	-	18 456	-	
BANGLADESCH .....	-	-	-	-	-	9 596	-	
AFGHANISTAN .....	-	-	-	-	-	13 861	-	
DARUNTER: KBL .....	-	-	-	-	-	13 861	-	
INDIEN .....	-	-	-	-	-	1 431 534	-	
DARUNTER: DEL .....	-	-	-	-	-	450 351	-	
BOM .....	-	-	-	-	-	981 183	-	
NEPAL .....	-	-	-	-	-	10 674	-	
DARUNTER: KTM .....	-	-	-	-	-	10 674	-	
SRI LANKA .....	-	-	-	-	-	25 984	-	
DARUNTER: CMB .....	-	-	-	-	-	25 984	-	
MALEDIVEN .....	-	-	-	-	-	11 179	-	
DARUNTER: MLE .....	-	-	-	-	-	11 179	-	
THAILAND .....	-	-	-	23 112	-	315 106	-	
DARUNTER: BKK .....	-	-	-	23 112	-	315 106	-	
MALAYSIA .....	-	-	-	-	-	89 631	-	
DARUNTER: KUL .....	-	-	-	-	-	89 631	-	
SINGAPUR .....	-	-	-	-	-	382 880	-	
DARUNTER: SIN .....	-	-	-	-	-	382 880	-	
INDONESIEN .....	-	-	-	-	-	143 536	-	
DARUNTER: JKT .....	-	-	-	-	-	143 536	-	
PHILIPPINEN .....	-	-	-	-	-	224 908	-	
DARUNTER: MNL .....	-	-	-	-	-	224 908	-	
HONGKONG (BRIT) .....	-	-	-	-	-	1 871 440	-	
DARUNTER: HKG .....	-	-	-	-	-	1 871 440	-	
JAPAN .....	18 480	-	-	22 397	-	2 160 246	-	
DARUNTER: TYO .....	4 404	-	-	13 054	-	1 990 800	-	
OSA .....	14 076	-	-	9 343	-	169 446	-	
KOREA REP. ....	-	-	-	-	-	1 630 248	-	
DARUNTER: SEL .....	-	-	-	-	-	1 630 248	-	
CHINA .....	-	-	-	-	-	310 802	-	
DARUNTER: PEK .....	-	-	-	-	-	310 802	-	
A S I E N .....	18 480	-	-	45 509	2 619 430	13 973 283	-	
AUSTRALIEN .....	-	-	-	-	-	618 720	-	
DARUNTER: SYD .....	-	-	-	-	-	218 682	-	
MEB .....	-	-	-	-	-	398 661	-	
NEUSEELAND .....	-	-	-	-	-	48 827	-	
DARUNTER: AKL .....	-	-	-	-	-	48 827	-	
AUSTRALIEN/OZEANIEN...	-	-	-	-	-	667 547	-	
I N S G E S A M T ..	649 178	39 000	12 857	1 378 368	6 107 820	45 157 578	324 736	

MAERZ 1989

MIT GEBIETEN AUSSERHALB DES BUNDESGBIETES

IN KILOGRAMM

HERKUNFTSFLUGPLATZ							NACH STRECKENZIELLAND	
NUERNBERG (NUE)	MUENCHEN (MUC)	BERLIN (WEST) (BER)	SAARBRUECKEN (SCN)	MUENSTER/ OSNABRUECK (FMO)	SONSTIGE	INSGESAMT	BZW. -----	FLUGPLATZ
-	-	-	-	-	-	100 597		EINLADUNG
-	-	-	-	-	-	100 597		-----
-	-	-	-	-	-	6 178		INSGESAMT
-	-	-	-	-	-	52 710		-----
-	-	-	-	-	-	52 710		PERU
-	-	-	-	-	-	128 706		DARUNTER: LIM
-	-	-	-	-	-	128 706		PARAGUAY
-	-	-	-	-	-	110 935		URUGUAY
-	-	-	-	-	-	110 935		DARUNTER: MVD
-	-	-	-	-	-	110 935		ARGENTINIEN
-	-	-	-	-	-	110 935		DARUNTER: BUE
-	-	-	-	-	-	110 935		CHILE
-	-	-	-	-	-	110 935		DARUNTER: SCL
-	433 460	8 005	-	-	-	19 230 918		A M E R I K A
-	-	-	-	-	-	161 205		LIBANON
-	-	-	-	-	-	161 205		DARUNTER: BEY
-	27 029	-	-	-	-	3 291 157		ISRAEL
-	27 029	-	-	-	-	3 291 157		DARUNTER: TLV
-	-	-	-	-	-	144 087		JORDANIEN
-	-	-	-	-	-	144 087		DARUNTER: AMM
-	6 823	-	-	-	-	47 974		SYRIEN
-	6 823	-	-	-	-	47 974		DARUNTER: DAM
-	-	-	-	-	-	808 730		IRAK
-	-	-	-	-	-	808 730		DARUNTER: BGW
-	-	-	-	-	-	705 850		IRAN
-	-	-	-	-	-	705 850		DARUNTER: THR
-	-	-	-	-	-	600 026		KUWEIT
-	-	-	-	-	-	600 026		DARUNTER: KWI
-	-	-	-	-	-	141 448		BAHRAIN
-	-	-	-	-	-	141 448		DARUNTER: BAH
-	-	-	-	-	-	54 439		KATAR
-	-	-	-	-	-	54 439		DARUNTER: DOH
-	-	-	-	-	-	694 335		SAUDI-ARAB.
-	-	-	-	-	-	119 706		DARUNTER: DEA
-	-	-	-	-	-	217 817		JED
-	-	-	-	-	-	356 812		RUH
-	-	-	-	-	-	149 936		JEM. ARAB. REP.
-	-	-	-	-	-	149 936		DARUNTER: SAH
-	-	-	-	-	-	100 327		OMAN
-	-	-	-	-	-	100 327		DARUNTER: MCT
-	-	-	-	-	-	711 551		V. A. EMIRATE
-	-	-	-	-	-	113 627		DARUNTER: SHJ
-	-	-	-	-	-	485 620		DXB
-	-	-	-	-	-	112 304		AUH
-	-	-	-	-	-	383 875		PAKISTAN
-	-	-	-	-	-	365 419		DARUNTER: KHI
-	-	-	-	-	-	18 456		ISB
-	-	-	-	-	-	9 596		BANGLADESCH
-	-	-	-	-	-	13 861		AFGHANISTAN
-	-	-	-	-	-	13 861		DARUNTER: KBL
-	-	-	-	-	-	1 431 534		INDIEN
-	-	-	-	-	-	450 351		DARUNTER: DEL
-	-	-	-	-	-	981 183		BOM
-	-	-	-	-	-	10 674		NEPAL
-	-	-	-	-	-	10 674		DARUNTER: KTM
-	-	-	-	-	-	25 984		SRI LANKA
-	-	-	-	-	-	25 984		DARUNTER: CMB
-	-	-	-	-	-	11 179		MALEDIVEN
-	-	-	-	-	-	11 179		DARUNTER: MLE
-	251	-	-	-	-	338 469		THAILAND
-	251	-	-	-	-	338 469		DARUNTER: BKK
-	-	-	-	-	-	89 631		MALAYSIA
-	-	-	-	-	-	89 631		DARUNTER: KUL
-	-	-	-	-	-	382 880		SINGAPUR
-	-	-	-	-	-	382 880		DARUNTER: SIN
-	-	-	-	-	-	143 536		INDONESIEN
-	-	-	-	-	-	143 536		DARUNTER: JKT
-	-	-	-	-	-	224 908		PHILIPPINEN
-	-	-	-	-	-	224 908		DARUNTER: MNL
-	104	-	-	-	-	1 871 544		HONGKONG (BRIT)
-	104	-	-	-	-	1 871 544		DARUNTER: HKG
-	-	-	-	-	-	2 201 123		JAPAN
-	-	-	-	-	-	2 008 258		DARUNTER: TYO
-	-	-	-	-	-	192 865		OSA
-	-	-	-	-	-	1 630 248		KOREA REP.
-	-	-	-	-	-	1 630 248		DARUNTER: SEL
-	-	-	-	-	-	310 802		CHINA
-	-	-	-	-	-	310 802		DARUNTER: PER
-	34 207	-	-	-	-	16 690 909		A S I E N
-	-	-	-	-	-	618 720		AUSTRALIEN
-	-	-	-	-	-	218 682		DARUNTER: SYD
-	-	-	-	-	-	398 661		MEB
-	-	-	-	-	-	48 827		NEUSEELAND
-	-	-	-	-	-	48 827		DARUNTER: AKL
-	-	-	-	-	-	667 547		AUSTRALIEN/OZEANIEN
162 476	1 236 024	76 803	2 430	24	-	55 147 294		I N S G E S A M T

6 GÜTERVERKEHR  
6. 2 VERFLECHTUNG IM VERKEHR  
6. 2. 2 AUSLADUNG

VON STRECKENHERKUNFTS- LAND BZW. ---FLUGPLATZ	NACH STRECKEN						
	HAMBURG (HAM)	HANNOVER (HAJ)	BREMEN (BRE)	DUESSELDORF (DUS)	KOELN/BONN (CGN)	FRANKFURT (FRA)	STUTTGART (STR)
<b>AUSLADUNG</b>							
<b>INSGESAMT</b>							
DDR U. BER(O) .....	1	-	-	-	-	-	-
FINNLAND .....	29 819	-	-	3 295	-	124 222	-
DARUNTER: HEL .....	29 819	-	-	3 295	-	124 222	-
SCHWEDEN .....	6 979	-	-	9 988	229 787	590 909	2 535
DARUNTER: STO .....	6 893	-	-	7 921	103 054	394 529	2 535
GOT .....	86	-	-	2 067	126 733	196 380	-
NORWEGEN .....	35 742	-	-	5 005	823	230 032	-
DARUNTER: OSL .....	31 370	-	-	5 005	823	180 208	-
BGO .....	4 372	-	-	-	-	49 824	-
DAENEMARK .....	12 422	1 903	49	18 621	60 247	406 290	8 506
DARUNTER: CPH .....	12 422	1 903	49	18 621	66	381 975	8 506
BLL .....	-	-	-	-	51 461	24 268	-
GR BRITANNIEN .....	79 727	23 823	13 148	308 792	749 990	3 673 410	36 423
DARUNTER: LON .....	75 636	23 071	13 148	132 117	352 256	2 840 014	36 423
BEK .....	1 882	752	-	4 347	2 146	151 835	-
MAN .....	1 790	-	-	5 552	175	215 122	-
LFL .....	-	-	-	-	88 181	4 555	-
PIK .....	-	-	-	-	-	359 173	-
EMA .....	-	-	-	-	-	-	-
*GB .....	-	-	-	-	-	-	-
IRLAND .....	1 081	-	-	163 911	85 103	101 611	-
DARUNTER: DUB .....	1 081	-	-	2 120	15 681	140 582	-
ISLAND .....	22	-	-	-	-	23 138	-
DARUNTER: KEF .....	22	-	-	-	-	23 138	-
NIEDERLANDE .....	63 892	3 154	7 699	14 118	6 677	153 586	13 714
DARUNTER: AMS .....	63 863	3 154	7 699	14 118	-	152 966	13 714
MST .....	-	-	-	-	6 677	-	-
BELGIEN .....	36 652	520	-	1 218	14 087	291 250	49 860
DARUNTER: BRU .....	36 652	520	-	1 218	14 087	291 250	49 860
LUXEMBURG .....	334	-	-	-	-	12 288	-
DARUNTER: LUX .....	334	-	-	-	-	12 288	-
FRANKREICH .....	68 641	7 747	1 303	71 118	174 101	432 472	39 014
DARUNTER: PAR .....	67 924	7 747	1 303	62 406	174 101	350 928	38 605
LVS .....	-	-	-	190	-	27 518	-
NCE .....	717	-	-	4 168	-	48 833	409
SPANIEN .....	54 475	4 186	-	280 974	115 455	729 042	6 163
DARUNTER: MAD .....	44 936	-	-	14 011	2 876	421 177	6 033
BCN .....	7 243	-	-	42 584	-	155 771	130
VLC .....	-	-	-	-	14 561	10 360	-
AGP .....	-	-	-	46 792	-	15 917	-
*EI .....	-	-	-	-	62 027	2 950	-
PMI .....	-	-	-	596	-	22 896	-
LPA .....	150	-	-	105 054	35 991	55 186	-
TCI .....	1 976	4 186	-	30 987	-	11 833	-
FUE .....	-	-	-	40 950	-	26 744	-
PORTUGAL .....	4 499	-	-	-	-	294 827	1 064
DARUNTER: LIS .....	4 499	-	-	-	-	184 163	1 064
OPO .....	-	-	-	-	-	107 326	-
MALTA .....	-	-	-	-	268	40 750	-
DARUNTER: MLA .....	-	-	-	-	268	40 750	-
SCHWEIZ .....	72 873	14 741	1 248	104 403	174 982	224 105	127 366
DARUNTER: ZRH .....	68 188	14 741	1 248	85 310	28 802	158 110	127 366
GVA .....	4 329	-	-	19 091	-	65 943	-
BSL .....	356	-	-	2	146 180	52	-
ÖSTERREICH .....	5 115	346	-	29 063	17 998	237 212	3 305
DARUNTER: VIE .....	5 115	346	-	28 435	452	166 063	3 305
INN .....	-	-	-	-	-	12 944	-
LNZ .....	-	-	-	628	17 546	15 429	-
SZG .....	-	-	-	-	-	21 981	-
GRZ .....	-	-	-	-	-	19 251	-
ITALIEN .....	17 027	4 021	-	44 085	178 141	864 116	5 892
DARUNTER: ROM .....	-	-	-	3 409	-	264 470	-
MIL .....	17 027	4 021	-	37 995	22 129	362 088	4 084
VCE .....	-	-	-	2 539	-	37 586	-
TRN .....	-	-	-	142	285	46 299	1 808
GOA .....	-	-	-	-	112 161	26 515	-
PSA .....	-	-	-	-	-	10 046	-
NAP .....	-	-	-	-	-	51 504	-
*IT .....	-	-	-	-	43 566	61 794	-
GRIECHENLAND .....	1 467	-	-	89 189	2 016	413 837	17 030
DARUNTER: ATH .....	1 467	-	-	49 465	-	307 088	5 486
SKG .....	-	-	-	39 724	2 016	105 749	11 544
TUERKEI .....	57 949	-	-	43 312	23 406	867 230	17
DARUNTER: ANK .....	-	-	-	18 222	-	39 207	-
IST .....	57 949	-	-	25 090	13 210	759 666	17
IZM .....	-	-	-	-	10 196	56 559	-
AYT .....	-	-	-	-	-	11 798	-
ZYPERN .....	-	-	-	-	-	47 978	-
DARUNTER: LCA .....	-	-	-	-	-	45 803	-
JUGOSLAWIEN .....	350	-	-	4 486	-	284 761	-
DARUNTER: BEG .....	150	-	-	4 486	-	125 706	-
ZAG .....	-	-	-	-	-	105 323	-
LJU .....	-	-	-	-	-	53 670	-
UNGARN .....	1 373	-	-	991	-	76 367	-
DARUNTER: BUD .....	1 373	-	-	991	-	76 367	-
TSCHECHOSLOW. ....	-	-	-	-	-	21 557	-
DARUNTER: PRG .....	-	-	-	-	-	21 557	-
RUMAENIEN .....	-	-	-	-	-	27 858	-
DARUNTER: BUH .....	-	-	-	-	-	27 858	-
BULGARIEN .....	-	-	-	-	-	11 356	-
DARUNTER: SOF .....	-	-	-	-	-	11 356	-
POLEN .....	3 696	-	-	238	1 551	56 492	-
DARUNTER: WAW .....	3 152	-	-	238	1 551	56 492	-
SOWJETUNION .....	6 240	15 000	-	1 355	-	48 226	-
DARUNTER: MOW .....	6 240	15 000	-	1 355	-	46 983	-

MAERZ 1989

MIT GEBIETEN AUSSERHALB DES BUNDESGBIETES

IN KILOGRAMM

ZIELFLUGPLATZ

NUERNBERG (NUE)	MUENCHEN (MUC)	BERLIN (WEST) (BER)	SAARBRUECKEN (SCN)	MUENSTER/ OSNABRUECK (FMO)	SONSTIGE	INSGESAMT	VON STRECKENHERKUNFTS- LAND BZW. --- FLUGPLATZ
							AUSLADUNG
							INSGESAMT
							DDR U. BER(O)
	3 661					160 997	FINNLAND
	3 661					160 997	DARUNTER: HEL
	3 649	5				843 852	SCHWEDEN
	3 649	5				518 586	DARUNTER: STO
						325 266	GOT
	982	3				272 587	NORWEGEN
	982	3				218 391	DARUNTER: OSL
						54 196	BGO
39	22 517	460				531 054	DAENEMARK
39	22 517	460				446 558	DARUNTER: CPH
						75 729	BLL
8 569	95 048	35 405	1 348			5 025 683	GR BRITANNIEN
6 730	86 794	33 858	1 348			3 601 395	DARUNTER: LON
1 839	5 917					168 718	BHX
	2 337	192				225 168	MAN
						92 736	LPL
						359 173	PIK
						222 024	EMA
						350 625	*GB
	30					159 494	IRLAND
	30					159 494	DARUNTER: DUB
						23 160	ISLAND
17 276	72 638	6 756				23 160	DARUNTER: KEF
302	72 638	6 756				359 510	NIEDERLANDE
16 974						335 210	DARUNTER: AMS
43 114	69 570	395				23 651	MST
43 114	69 570	395				506 666	BELGIEN
	688					506 666	DARUNTER: BRU
	688					13 310	LUXEMBURG
	63 297	44 903				13 310	DARUNTER: LUX
	60 959	44 903				902 596	FRANKREICH
	10					808 876	DARUNTER: PAR
	2 300					27 718	LYS
	23 342					56 427	NCE
	8 279					1 213 637	SPANIEN
	12 638					497 312	DARUNTER: MAD
						218 366	BCN
						24 921	VLC
						62 709	AGP
						64 977	*EL
	150					23 492	PMI
						196 531	LPA
	2 275					48 982	TCI
	20 464					69 969	FUE
	20 464					320 854	PORTUGAL
						210 190	DARUNTER: LIS
	11 281					107 326	OPO
	11 281					52 299	MALTA
11 143	149 495	17 974				52 299	DARUNTER: MLA
11 143	140 275	17 974				898 330	SCHWEIZ
	8 751					653 157	DARUNTER: ZRH
	469					98 114	GVA
51 824	35 853					147 059	BSL
330	35 839					380 716	OESTERREICH
						239 885	DARUNTER: VIE
51 494						12 944	INN
						85 097	LNZ
	14					21 981	SZG
55	73 203					19 265	GRZ
	45 861					1 186 540	ITALIEN
55	9 367					313 740	DARUNTER: ROM
	13 226					456 766	MIL
	3 187					53 351	VCE
						51 721	TRN
						138 676	GOA
						10 046	PSA
						51 504	NAP
						105 360	*IT
	70 462					594 001	GRIECHENLAND
	31 052					394 558	DARUNTER: ATH
	39 080					198 113	SKG
	105 312					1 097 226	TUERKEI
	19 149					76 578	DARUNTER: ANK
	78 397					934 329	IST
	7 766					74 521	IZM
						11 798	AYT
						59 278	ZYPERN
	11 300					57 103	DARUNTER: LCA
	11 300					330 587	JUGOSLAWIEN
	40 990					160 413	DARUNTER: BEG
	30 071					109 775	ZAG
	4 452					60 137	LJU
	6 467					82 600	UNGARN
	3 869					82 600	DARUNTER: BUD
	3 869					21 557	TSCHECHOSLOW
						21 557	DARUNTER: PRG
						27 858	RUMAENIEN
	607					27 858	DARUNTER: BUH
	607					11 963	BULGARIEN
						11 963	DARUNTER: SOF
						61 977	POLEN
	1 325					61 433	DARUNTER: NAW
	1 325					72 146	SOWJETUNION
						70 903	DARUNTER: MOW

VON STRECKENHERKUNFTS- LAND BZW. ---FLUGPLATZ	NACH STRECKEN						
	HAMBURG (HAM)	HANNOVER (HAJ)	BREMEN (BRE)	DUESSELDORF (DUS)	KOELN/BONN (CGN)	FRANKFURT (FRA)	STUTTGART (STR)
<b>AUSLADUNG</b>							
<b>INSGESAMT</b>							
E U R O P A .....	560 376	75 441	23 447	1 032 371	1 765 210	10 323 893	310 889
DARUNTER: EG-LÄNDER	340 217	45 354	22 199	830 235	1 316 395	7 411 790	177 666
AEGYPTEN .....	-	-	-	2 498	19 885	426 125	1 610
DARUNTER: CAI .....	-	-	-	2 498	19 885	426 125	1 610
LIBYEN .....	-	-	-	-	-	53 736	-
DARUNTER: TIP .....	-	-	-	-	-	53 736	-
TUNESIEN .....	-	-	-	5 296	-	83 796	-
DARUNTER: TUN .....	-	-	-	5 296	-	62 808	-
MIR .....	-	-	-	-	-	20 988	-
ALGERIEN .....	-	-	-	-	-	5 642	-
MAROKKO .....	223	-	-	7 822	-	87 816	-
DARUNTER: CAS .....	42	-	-	-	-	73 536	-
KAP VERDE .....	-	-	-	-	-	781	-
SENEGAL .....	-	-	-	-	-	69 120	-
DARUNTER: DKR .....	-	-	-	-	-	69 120	-
ELFENB. KÜSTE .....	-	-	-	-	-	10 015	-
DARUNTER: ABJ .....	-	-	-	-	-	10 015	-
GHANA .....	-	-	-	48 825	-	-	-
DARUNTER: ACC .....	-	-	-	48 825	-	-	-
NIGERIA .....	-	-	-	-	7 596	57 694	-
DARUNTER: LOS .....	-	-	-	-	7 596	57 694	-
KAMERUN .....	-	-	-	-	-	13 500	-
DARUNTER: DLA .....	-	-	-	-	-	13 500	-
ZAIRE .....	-	-	-	-	-	17 529	-
DARUNTER: FII .....	-	-	-	-	-	17 529	-
SUDAN .....	-	-	-	-	-	18 517	-
DARUNTER: KRT .....	-	-	-	-	108 435	18 517	-
AETHIOPIEN .....	-	-	-	-	-	74 607	-
DARUNTER: ADD .....	-	-	-	-	-	74 607	-
SOMALIA .....	-	-	-	-	-	21 352	-
DARUNTER: MGQ .....	-	-	-	-	-	21 352	-
UGANDA .....	-	-	-	-	19 315	-	-
DARUNTER: EBB .....	-	-	-	-	19 315	-	-
KENIA .....	-	-	-	-	-	1 015 134	-
DARUNTER: NBO .....	-	-	-	-	-	1 006 337	-
MBA .....	-	-	-	-	-	8 797	-
TANSANIA .....	-	-	-	-	-	7 911	-
SAMBIA .....	-	-	-	-	-	25 382	-
DARUNTER: LUN .....	-	-	-	-	-	25 382	-
SIMBABWE .....	-	-	-	-	45 886	18 799	-
DARUNTER: HRE .....	-	-	-	-	45 886	18 799	-
NAMIBIA .....	-	-	-	-	-	6 287	-
SESCHELLEN .....	-	-	-	-	-	105	-
MAURITIUS .....	-	-	-	-	-	34 695	-
DARUNTER: MRU .....	-	-	-	-	-	34 695	-
SUEDAFRIKA .....	-	-	-	-	-	391 579	-
DARUNTER: JNB .....	-	-	-	-	-	391 579	-
A F R I K A .....	223	-	-	64 441	201 117	2 440 122	1 610
KANADA .....	-	-	-	37 474	-	1 010 048	-
DARUNTER: YUL .....	-	-	-	26 871	-	53 610	-
YYZ .....	-	-	-	10 603	-	748 114	-
YVR .....	-	-	-	-	-	200 188	-
USA .....	24 575	-	-	357 986	840 751	11 871 596	39 883
DARUNTER: NYC .....	24 562	-	-	210 254	840 751	3 336 818	-
CHI .....	-	-	-	7 055	-	1 544 407	-
BOS .....	-	-	-	-	-	405 057	-
PHL .....	-	-	-	-	-	317 335	-
BWI .....	-	-	-	-	-	18 366	-
DCA .....	-	-	-	-	-	382 729	-
*U1 .....	-	-	-	-	-	1 084 548	-
ATL .....	-	-	-	-	-	1 170 520	39 883
MIA .....	-	-	-	140 677	-	471 499	-
SJU .....	-	-	-	-	-	132 125	-
ORL .....	-	-	-	-	-	62 015	-
MSP .....	-	-	-	-	-	41 000	-
DAL .....	-	-	-	-	-	701 361	-
HOU .....	-	-	-	-	-	502 262	-
SFO .....	-	-	-	-	-	513 886	-
LAX .....	-	-	-	-	-	1 186 240	-
MEXIKO .....	-	-	-	-	-	275 450	-
DARUNTER: MEX .....	-	-	-	-	-	275 450	-
KUBA .....	-	-	-	-	3 496	-	-
DOMINIK. REP. ....	-	-	-	-	-	872	-
ANTIGUA-BARB. ....	-	-	-	-	-	17 130	-
DARUNTER: ANU .....	-	-	-	-	-	17 130	-
BARBADOS .....	-	-	-	-	-	1	-
TRINID. U. TOB. ....	-	-	-	-	-	998	-
ST. LUCIA .....	-	-	-	-	-	2 186	-
KOLUMBIEN .....	-	-	-	-	-	501 801	-
DARUNTER: BOG .....	-	-	-	-	-	501 801	-
VENEZUELA .....	-	-	-	-	-	93 500	-
DARUNTER: CCS .....	-	-	-	-	-	93 500	-
BRASILIEN .....	-	-	-	-	-	1 231 307	-
DARUNTER: RIO .....	-	-	-	-	-	691 954	-
SAO .....	-	-	-	-	-	533 869	-
ECUADOR .....	-	-	-	-	-	85 633	-
DARUNTER: UIO .....	-	-	-	-	-	85 633	-
PERU .....	-	-	-	-	-	195 807	-
DARUNTER: LIM .....	-	-	-	-	-	195 807	-
PARAGUAY .....	-	-	-	-	-	2 624	-

MAERZ 1989

MIT GEBIETEN AUSSERHALB DES BUNDESGBIETES

IN KILOGRAMM

ZIELFLUGPLATZ							VON STRECKENHERKUNFTS-
NUERNBERG (NUE)	MUENCHEN (MUC)	BERLIN (WEST) (BER)	SAARBRUECKEN (SCN)	MUENSTER/ OSNABRUECK(FMO)	SONSTIGE	INSGESAMT	LAND BZW. --- FLUGPLATZ
132 020	879 583	105 901	1 348	-	-	15 210 479	E U R O P A
69 053	511 259	87 919	1 348	-	-	10 813 345	DARUNTER: EG-LAENDER
-	27 996	-	-	-	-	478 114	AEGYPTEN
-	27 996	-	-	-	-	478 114	DARUNTER:CAI
-	-	-	-	-	-	53 736	LIBYEN
-	3 337	-	-	-	-	53 736	DARUNTER:TIP
-	3 337	-	-	-	-	92 429	TUNESIEN
-	-	-	-	-	-	71 441	DARUNTER:TUN
-	-	-	-	-	-	20 988	MIR
-	-	-	-	-	-	5 642	ALGERIEN
-	317	-	-	-	-	96 178	MAROKKO
-	317	-	-	-	-	73 895	DARUNTER:CAS
-	-	-	-	-	-	781	KAP VERDE
-	-	-	-	-	-	69 120	SENEGAL
-	-	-	-	-	-	69 120	DARUNTER:DKR
-	-	-	-	-	-	10 015	ELFENB.KUESTE
-	-	-	-	-	-	10 015	DARUNTER:ABJ
-	-	-	-	-	-	48 825	GHANA
-	-	-	-	-	-	48 825	DARUNTER:ACC
-	-	-	-	-	-	65 290	NIGERIA
-	-	-	-	-	-	65 290	DARUNTER:LOS
-	-	-	-	-	-	13 500	KAMERUN
-	-	-	-	-	-	13 500	DARUNTER:DLA
-	-	-	-	-	-	17 529	ZAIRE
-	-	-	-	-	-	17 529	DARUNTER:FIH
-	-	-	-	-	-	126 952	SUDAN
-	-	-	-	-	-	126 952	DARUNTER:KRT
-	-	-	-	-	-	74 607	AETHIOPIEN
-	-	-	-	-	-	74 607	DARUNTER:ADD
-	-	-	-	-	-	21 352	SOMALIA
-	-	-	-	-	-	21 352	DARUNTER:MGQ
-	-	-	-	-	-	19 315	UGANDA
-	4 645	-	-	-	-	19 315	DARUNTER:EBB
-	4 645	-	-	-	-	1 019 779	KENIA
-	-	-	-	-	-	1 006 337	DARUNTER:NBO
-	-	-	-	-	-	13 442	MBA
-	-	-	-	-	-	7 911	TANSANIA
-	-	-	-	-	-	25 382	SAMBIA
-	-	-	-	-	-	25 382	DARUNTER:LUN
-	-	-	-	-	-	64 685	SIMBABWE
-	-	-	-	-	-	64 685	DARUNTER:HRZ
-	-	-	-	-	-	6 287	NAMIBIA
-	-	-	-	-	-	105	SESCHELLEN
-	51 870	-	-	-	-	86 565	MAURITIUS
-	51 870	-	-	-	-	86 565	DARUNTER:MRU
-	-	-	-	-	-	391 579	SUEDAFRIKA
-	-	-	-	-	-	391 579	DARUNTER:JNB
-	88 165	-	-	-	-	2 795 678	A F R I K A
-	823	-	-	-	-	1 048 345	KANADA
-	823	-	-	-	-	80 481	DARUNTER:YUL
-	-	-	-	-	-	759 540	YYZ
-	-	-	-	-	-	200 188	YVR
-	361 484	7 793	-	-	-	13 504 068	USA
-	230 512	7 793	-	-	-	4 650 690	DARUNTER:NYC
-	31 043	-	-	-	-	1 582 505	CHI
-	-	-	-	-	-	405 057	BOS
-	-	-	-	-	-	317 335	PHL
-	-	-	-	-	-	18 366	BWI
-	-	-	-	-	-	382 729	DCA
-	-	-	-	-	-	1 084 548	*U1
-	88 895	-	-	-	-	1 299 298	ATL
-	11 034	-	-	-	-	623 210	MIA
-	-	-	-	-	-	132 125	SJU
-	-	-	-	-	-	62 015	ORL
-	-	-	-	-	-	41 000	MSP
-	-	-	-	-	-	701 361	DAL
-	-	-	-	-	-	502 262	HOU
-	-	-	-	-	-	513 886	SFO
-	-	-	-	-	-	1 186 240	LAX
-	-	-	-	-	-	275 450	MEXIKO
-	-	-	-	-	-	275 450	DARUNTER:MEX
-	-	-	-	-	-	3 496	KUBA
-	-	-	-	-	-	872	DOMINIK.REP
-	-	-	-	-	-	17 130	ANTIGUA-BARB.
-	-	-	-	-	-	17 130	DARUNTER:ANU
-	-	-	-	-	-	1	BARBADOS
-	-	-	-	-	-	998	TRINID.U.TOB.
-	-	-	-	-	-	2 186	ST.LUCIA
-	-	-	-	-	-	501 801	KOLUMBIEN
-	-	-	-	-	-	501 801	DARUNTER:BOG
-	-	-	-	-	-	93 500	VENEZUELA
-	-	-	-	-	-	93 500	DARUNTER:CCS
-	-	-	-	-	-	1 231 307	BRASILIEN
-	-	-	-	-	-	691 954	DARUNTER:RIO
-	-	-	-	-	-	533 869	SAO
-	-	-	-	-	-	85 633	ECUADOR
-	-	-	-	-	-	85 633	DARUNTER:UIO
-	-	-	-	-	-	195 807	PERU
-	-	-	-	-	-	195 807	DARUNTER:LIM
-	-	-	-	-	-	2 624	PARAGUAY



VON STRECKENHERKUNFTS- LAND BZW. ---FLUGPLATZ	NACH STRECKEN						
	HAMBURG (HAM)	HANNOVER (HAJ)	BREMEN (BRE)	DUESSELDORF (DUS)	KOELN/BONN. (CGN)	FRANKFURT (FRA)	STUTTGART (STR)
<b>AUSLADUNG</b>							
<b>INSGESAMT</b>							
URUGUAY .....	-	-	-	-	-	37 833	-
DARUNTER: MVD .....	-	-	-	-	-	37 833	-
ARGENTINIEN .....	-	-	-	-	-	153 143	-
DARUNTER: BUE .....	-	-	-	-	-	153 143	-
CHILE .....	-	-	-	-	-	233 389	-
DARUNTER: SCL .....	-	-	-	-	-	233 389	-
<b>A M E R I K A .....</b>	<b>24 575</b>	<b>-</b>	<b>-</b>	<b>395 460</b>	<b>844 247</b>	<b>15 713 318</b>	<b>39 883</b>
LIBANON .....	-	-	-	-	-	247 353	-
DARUNTER: BEY .....	-	-	-	-	-	247 353	-
ISRAEL .....	-	-	-	-	3 478 178	489 899	-
DARUNTER: TLV .....	-	-	-	-	3 371 109	489 899	-
ETH .....	-	-	-	-	107 069	-	-
JORDANIEN .....	-	-	-	-	-	51 780	-
DARUNTER: AMM .....	-	-	-	-	-	51 780	-
SYRIEN .....	-	-	-	-	-	56 611	-
DARUNTER: DAM .....	-	-	-	-	-	56 611	-
IRAK .....	-	-	-	-	-	139 166	-
DARUNTER: BGW .....	-	-	-	-	-	139 166	-
IRAN .....	-	-	-	-	-	387 644	-
DARUNTER: THER .....	-	-	-	-	-	387 644	-
KUWEIT .....	-	-	-	-	-	426 565	-
DARUNTER: KWI .....	-	-	-	-	-	426 565	-
BAHRAIN .....	-	-	-	-	-	54 272	-
DARUNTER: BAH .....	-	-	-	-	-	54 272	-
KATAR .....	-	-	-	-	-	654	-
SAUDI-ARAB .....	-	-	-	-	-	233 773	-
DARUNTER: JED .....	-	-	-	-	-	125 070	-
RUH .....	-	-	-	-	-	104 670	-
JEM. ARAB. REP. ....	-	-	-	-	-	6 813	-
OMAN .....	-	-	-	-	-	64 974	-
DARUNTER: MCT .....	-	-	-	-	-	64 974	-
V. A. EMIRATE .....	11 427	-	-	-	838	806 003	-
DARUNTER: SHJ .....	-	-	-	-	-	46 321	-
DXB .....	11 427	-	-	-	838	679 308	-
AUH .....	-	-	-	-	-	80 374	-
PAKISTAN .....	-	-	-	-	-	951 638	-
DARUNTER: KHI .....	-	-	-	-	-	934 132	-
ISB .....	-	-	-	-	-	17 506	-
BANGLADESCH .....	-	-	-	-	-	28 294	-
DARUNTER: DAC .....	-	-	-	-	-	28 294	-
AFGHANISTAN .....	-	-	-	-	-	10 772	-
DARUNTER: KBL .....	-	-	-	-	-	10 772	-
INDIEN .....	-	-	-	-	-	2 110 700	-
DARUNTER: DEL .....	-	-	-	-	-	1 078 962	-
BOM .....	-	-	-	-	-	1 031 738	-
NEPAL .....	-	-	-	-	-	49 733	-
DARUNTER: KTM .....	-	-	-	-	-	49 733	-
SRI LANKA .....	-	-	-	-	-	52 362	-
DARUNTER: CMB .....	-	-	-	-	-	52 362	-
THAILAND .....	29 375	-	-	41 476	4 176	565 964	-
DARUNTER: BKK .....	29 375	-	-	41 476	4 176	565 964	-
MALAYSIA .....	-	-	-	-	-	217 497	-
DARUNTER: KUL .....	-	-	-	-	-	217 497	-
SINGAPUR .....	-	-	-	-	-	405 782	-
DARUNTER: SIN .....	-	-	-	-	-	405 782	-
INDONESIEN .....	-	-	-	-	-	132 338	-
DARUNTER: JKT .....	-	-	-	-	-	132 338	-
PHILIPPINEN .....	-	-	-	-	-	168 240	-
DARUNTER: MNL .....	-	-	-	-	-	168 240	-
HONGKONG (BRIT) .....	285 949	-	-	-	66 210	3 724 426	-
DARUNTER: HKG .....	285 949	-	-	-	66 210	3 724 426	-
JAPAN .....	94 621	-	-	194 729	-	2 029 461	-
DARUNTER: TYO .....	52 758	-	-	120 575	-	1 915 472	-
OSA .....	41 863	-	-	74 154	-	113 989	-
KOREA REP. ....	-	-	-	-	-	1 090 543	-
DARUNTER: SEL .....	-	-	-	-	-	1 090 543	-
CHINA .....	-	-	-	-	-	692 302	-
DARUNTER: PEK .....	-	-	-	-	-	692 302	-
<b>A S I E N .....</b>	<b>421 372</b>	<b>-</b>	<b>-</b>	<b>236 205</b>	<b>3 549 402</b>	<b>15 195 559</b>	<b>-</b>
AUSTRALIEN .....	-	-	-	-	-	298 610	-
DARUNTER: SYD .....	-	-	-	-	-	124 890	-
MEB .....	-	-	-	-	-	173 678	-
NEUSEELAND .....	-	-	-	-	-	57 375	-
DARUNTER: AKL .....	-	-	-	-	-	57 375	-
AUSTRALIEN/OZEANIEN .....	-	-	-	-	-	355 985	-
<b>I N S G E S A M T ..</b>	<b>1 006 546</b>	<b>75 441</b>	<b>23 447</b>	<b>1 728 477</b>	<b>6 359 976</b>	<b>44 028 877</b>	<b>352 382</b>

MAERZ 1989

MIT GEBIETEN AUSSERHALB DES BUNDESGBIETES

IN KILOGRAMM

ZIELFLUGPLATZ							VON STRECKENHERKUNFTS-
NUERNBERG (NUE)	MUENCHEN (MUC)	BERLIN (WEST) (BER)	SAARBRUECKEN (SCN)	MUENSTER/ OSNABRUECK(FMO)	SONSTIGE	INSGESAMT	LAND BZW. --- FLUGPLATZ
-	-	-	-	-	-	37 833	AUSLADUNG
-	-	-	-	-	-	37 833	URUGUAY
-	-	-	-	-	-	153 143	DARUNTER: MVD
-	-	-	-	-	-	153 143	ARGENTINIEN
-	-	-	-	-	-	233 389	DARUNTER: BUE
-	-	-	-	-	-	233 389	CHILE
-	-	-	-	-	-	233 389	DARUNTER: SCL
-	362 307	7 793	-	-	-	17 387 583	A M E R I K A
-	-	-	-	-	-	247 353	LIBANON
-	-	-	-	-	-	247 353	DARUNTER: BEY
-	37 874	-	-	-	-	4 005 951	ISRAEL
-	37 874	-	-	-	-	3 898 882	DARUNTER: TLV
-	-	-	-	-	-	107 069	ETH
-	-	-	-	-	-	51 780	JORDANIEN
-	-	-	-	-	-	51 780	DARUNTER: AMM
-	5 693	-	-	-	-	62 304	SYRIEN
-	5 693	-	-	-	-	62 304	DARUNTER: DAM
-	-	-	-	-	-	139 166	IRAK
-	-	-	-	-	-	139 166	DARUNTER: BGW
-	-	-	-	-	-	387 644	IRAN
-	-	-	-	-	-	387 644	DARUNTER: THR
-	-	-	-	-	-	426 565	KUWEIT
-	-	-	-	-	-	426 565	DARUNTER: KWI
-	-	-	-	-	-	54 272	BAHRAIN
-	-	-	-	-	-	54 272	DARUNTER: BAH
-	-	-	-	-	-	654	KATAR
-	-	-	-	-	-	233 773	SAUDI-ARAB.
-	-	-	-	-	-	125 070	DARUNTER: JED
-	-	-	-	-	-	104 670	RUH
-	-	-	-	-	-	6 813	JEM. ARAB. REP.
-	-	-	-	-	-	64 974	OMAN
-	-	-	-	-	-	64 974	DARUNTER: MCT
-	-	-	-	-	-	818 268	V. A. EMIRATE
-	-	-	-	-	-	46 321	DARUNTER: SEJ
-	-	-	-	-	-	691 573	DXB
-	-	-	-	-	-	80 374	AUH
-	-	-	-	-	-	951 638	PAKISTAN
-	-	-	-	-	-	934 132	DARUNTER: KHI
-	-	-	-	-	-	17 506	ISB
-	-	-	-	-	-	28 294	BANGLADESCH
-	-	-	-	-	-	28 294	DARUNTER: DAC
-	-	-	-	-	-	10 772	AFGHANISTAN
-	-	-	-	-	-	10 772	DARUNTER: KBL
-	-	-	-	-	-	2 110 700	INDIEN
-	-	-	-	-	-	1 078 962	DARUNTER: DEL
-	-	-	-	-	-	1 031 738	BOM
-	-	-	-	-	-	49 733	NEPAL
-	-	-	-	-	-	49 733	DARUNTER: KTM
-	-	-	-	-	-	52 362	SRI LANKA
-	-	-	-	-	-	52 362	DARUNTER: CMB
-	10 980	-	-	-	-	651 971	THAILAND
-	10 980	-	-	-	-	651 971	DARUNTER: BKK
-	-	-	-	-	-	217 497	MALAYSIA
-	-	-	-	-	-	217 497	DARUNTER: KUL
-	-	-	-	-	-	405 782	SINGAPUR
-	-	-	-	-	-	405 782	DARUNTER: SIN
-	-	-	-	-	-	132 338	INDONESIEN
-	-	-	-	-	-	132 338	DARUNTER: JKT
-	-	-	-	-	-	168 240	PHILIPPINEN
-	-	-	-	-	-	168 240	DARUNTER: MNL
-	2 073	-	-	-	-	4 078 658	HONGKONG (BRIT.)
-	2 073	-	-	-	-	4 078 658	DARUNTER: HKG
-	-	-	-	-	-	2 318 811	JAPAN
-	-	-	-	-	-	2 088 805	DARUNTER: TYO
-	-	-	-	-	-	230 006	OSA
-	-	-	-	-	-	1 090 543	KOREA REP.
-	-	-	-	-	-	1 090 543	DARUNTER: SEL
-	-	-	-	-	-	692 302	CHINA
-	-	-	-	-	-	692 302	DARUNTER: PEK
-	56 620	-	-	-	-	19 459 158	A S I E N
-	-	-	-	-	-	298 610	AUSTRALIEN
-	-	-	-	-	-	124 890	DARUNTER: SYD
-	-	-	-	-	-	173 678	MEB
-	-	-	-	-	-	57 375	NEUSEELAND
-	-	-	-	-	-	57 375	DARUNTER: AKL
-	-	-	-	-	-	355 985	AUSTRALIEN/OZEANIEN
132 020	1 386 675	113 694	1 348	-	-	55 208 883	I N S G E S A M T

NACH ENDTIELLAND BZW. ---FLUGPLATZ	VON HERKUNFTS						
	HAMBURG (HAM)	HANNOVER (HAJ)	BREMEN (BRE)	DUESSELDORF (DUS)	KOELN/BONN (CGN)	FRANKFURT (FRA)	STUTTGART (STR)
VERSAND							
INSGESAMT							
DDR U.BER(O) .....	190	2	-	-	-	423	3
FINNLAND .....	17 058	1 870	487	20 932	4 103	105 871	2 873
DARUNTER:HEL .....	15 725	1 763	370	15 912	4 018	93 795	2 635
SCHWEDEN .....	20 261	1 782	515	37 815	262 710	134 048	17 231
DARUNTER:STO .....	18 087	776	154	22 081	137 819	87 439	10 467
MMA .....	564	142	250	5 006	78	5 913	1 399
GOT .....	608	537	49	6 637	124 740	33 347	3 245
NORWEGEN .....	16 348	1 861	540	19 725	5 255	53 108	6 369
DARUNTER:OSL .....	14 603	1 224	332	10 300	5 255	46 269	2 974
DAENEMARK .....	9 433	603	349	13 872	43 566	53 775	5 001
DARUNTER:CPH .....	8 801	565	301	12 134	404	51 841	3 551
BLL .....	78	-	-	250	31 429	409	449
*DK .....	420	10	47	1 345	11 733	1 238	646
GR BRITANNIEN .....	96 505	15 957	7 931	159 687	761 548	393 191	59 417
DARUNTER:LON .....	70 358	11 962	3 704	51 415	321 649	265 450	34 246
BHX .....	5 636	1 480	156	7 154	704	23 042	3 083
MAN .....	13 171	637	1 705	14 609	936	63 490	9 641
LPL .....	272	34	185	89	97 655	1 595	1 051
GLA .....	1 125	658	105	6 029	120	4 267	2 930
BFS .....	220	2	31	1 260	59	9 222	1 602
EMA .....	225	-	145	157	220 700	851	84
*GB .....	2 208	241	879	74 868	118 345	11 713	2 510
IRLAND .....	3 310	1 228	214	5 717	9 703	83 834	1 615
DARUNTER:DUB .....	2 522	1 212	108	5 440	9 530	69 160	1 439
SNN .....	255	-	106	118	28	10 255	116
ISLAND .....	3 423	212	161	2 081	124	15 354	804
DARUNTER:REK .....	3 385	212	161	2 053	124	12 180	804
NIEDERLANDE .....	8 003	1 581	370	425	207	25 379	12 441
DARUNTER:AMS .....	5 701	1 581	235	366	207	25 200	1 456
MST .....	-	-	-	-	-	-	10 985
BELGIEN .....	37 430	2 345	432	195	18 234	208 136	35 912
DARUNTER:BRU .....	36 632	2 345	269	195	18 109	208 074	35 756
LUXEMBURG .....	732	-	10	34	35	4 107	40
FRANKREICH .....	31 531	3 245	1 213	21 824	155 488	93 341	8 692
DARUNTER:PAR .....	18 962	2 771	550	15 984	153 971	75 682	5 556
LYS .....	1 737	51	-	594	138	4 901	270
NCE .....	2 455	178	182	1 552	115	2 853	1 661
SPANIEN .....	46 953	14 090	6 033	77 303	231 630	549 910	35 109
DARUNTER:MAD .....	13 414	3 277	2 611	32 075	7 778	167 781	15 506
BCN .....	9 295	1 935	616	23 597	3 684	142 900	7 727
VLC .....	264	72	153	1 225	185 994	4 032	1 040
ALC .....	680	26	21	539	15	14 011	635
AGP .....	3 880	244	15	1 348	1 467	17 412	778
*EL .....	2 581	582	310	4 320	16 384	11 291	2 892
FMI .....	3 572	776	96	2 254	264	35 687	441
LPA .....	9 583	2 179	847	3 509	15 033	94 573	1 141
TCI .....	3 287	697	759	6 726	294	50 945	3 742
PORTUGAL .....	12 646	1 699	1 782	9 050	994	143 876	6 072
DARUNTER:LIS .....	11 665	1 034	1 402	7 467	751	104 091	4 307
OPO .....	695	640	380	1 522	242	35 661	1 701
MALTA .....	573	477	170	1 430	6 858	20 928	1 057
DARUNTER:MLA .....	573	477	170	1 430	6 858	20 928	1 057
GIBRALT(BRIT) .....	223	-	26	5	12	243	223
SCHWEIZ .....	14 223	1 110	251	27 519	123 201	123 051	14 164
DARUNTER:ZRH .....	10 830	913	180	24 787	7 178	107 285	10 316
GVA .....	1 659	193	70	1 726	95	14 107	3 788
BSL .....	1 275	4	1	707	115 521	918	11
OESTERREICH .....	14 582	3 627	1 224	33 277	35 917	118 631	5 942
DARUNTER:VIE .....	13 678	3 260	1 125	30 819	1 741	98 498	5 374
LNZ .....	510	81	-	636	33 226	7 495	34
ITALIEN .....	29 393	2 381	1 968	35 466	231 264	209 359	13 893
DARUNTER:ROM .....	6 769	491	613	5 286	2 181	62 101	3 836
MIL .....	10 618	580	97	20 289	23 467	75 457	4 675
VCE .....	2 307	1	276	327	24	7 290	916
TRN .....	1 331	540	35	2 670	628	11 153	933
GOA .....	3 385	1	583	562	171 553	8 878	350
NAP .....	1 346	50	8	1 583	263	5 973	959
CTA .....	1 133	284	48	897	-	5 486	30
*IT .....	1	5	-	297	31 594	23 594	825
GRIECHENLAND .....	21 835	9 064	2 265	22 804	3 557	187 613	17 204
DARUNTER:ATH .....	18 914	7 629	811	17 592	3 038	174 702	13 820
SKG .....	2 205	1 275	1 454	3 706	504	7 576	2 562
TUERKEI .....	16 211	3 527	1 250	23 048	19 083	177 705	14 947
DARUNTER:ANK .....	2 069	1 057	79	4 598	823	37 001	1 777
IST .....	13 535	2 258	1 134	16 551	18 125	130 083	12 096
ZYPERN .....	1 392	705	38	2 060	965	83 599	664
DARUNTER:LCA .....	1 307	18	38	2 060	871	33 886	664
PFO .....	-	-	-	-	-	43 510	-
JUGOSLAWIEN .....	6 467	3 347	862	11 180	1 090	73 132	3 554
DARUNTER:BEG .....	1 889	795	80	5 977	867	29 321	2 257
ZAG .....	1 334	138	232	1 592	130	18 998	575
LJU .....	1 422	658	-	2 107	3	12 689	231
*YU .....	492	1 484	397	1 337	79	9 141	491
UNGARN .....	6 282	1 647	398	14 237	1 169	63 653	5 086
DARUNTER:BUD .....	6 282	1 647	398	14 237	1 169	63 653	4 966
ALBANIEN .....	-	-	-	614	293	773	35
TSCHESCHOSLOW .....	770	513	47	1 433	401	22 256	674
DARUNTER:PRG .....	751	513	47	1 028	336	20 884	664
RUMAENIEN .....	682	276	-	1 360	466	11 270	246
DARUNTER:BUH .....	604	276	-	1 360	459	11 156	246
BULGARIEN .....	720	373	74	1 359	471	39 563	1 090
DARUNTER:SOF .....	720	373	74	1 359	471	39 547	1 090
POLEN .....	6 669	641	485	7 767	8 183	32 634	1 89
DARUNTER:WAW .....	5 483	636	485	7 668	5 381	30 658	188
SOWJETUNION .....	5 826	4 465	275	15 560	2 305	61 251	1 517

MAERZ 1989

MIT GEBIETEN AUSSERHALB DES BUNDESGBIETES

IN KILOGRAMM

FLUGPLATZ

FLUGPLATZ							NACH ENDZIELLAND
NUERNBERG (NUE)	MUENCHEN (MUC)	BERLIN (WEST) (BER)	SAARBUECKEN (SCN)	MUENSTER/ OSNABRUECK (FMO)	SONSTIGE	INSGESAMT	BZW. -- FLUGPLATZ
-	-	-	-	-	-	618	VERSAND
78	7 426	513	-	10	-	161 221	INSGESAMT
76	6 039	494	-	10	-	140 837	DDR U. BER(O)
586	17 374	1 082	12	-	322	493 738	FINNLAND
307	12 877	1 001	12	-	322	291 342	DARUNTER: HEL
92	1 681	18	-	-	-	15 143	SCHWEDEN
184	850	42	-	-	-	170 239	DARUNTER: STO
560	6 507	535	-	-	94	110 902	MMA
511	5 515	293	-	-	6	87 282	GOT
294	6 493	1 022	15	-	3	134 426	NORWEGEN
294	5 983	1 021	-	-	3	84 898	DARUNTER: OSL
-	73	-	-	-	-	32 688	DAENEMARK
-	401	-	15	-	-	15 856	DARUNTER: CPH
15 157	90 664	30 698	2 113	178	-	1 633 046	BLL
9 289	64 370	27 995	-	2	-	860 440	*DK
506	3 156	94	-	20	-	45 031	GR BRITANNIEN
4 809	7 221	1 068	-	1	-	117 288	DARUNTER: LON
1	165	-	2 113	-	-	103 160	BHX
12	1 967	1 526	-	-	-	18 739	MAN
77	455	-	-	-	-	12 928	LPL
-	8 073	-	-	-	-	230 235	GLA
66	1 108	12	-	-	-	12 928	BFS
622	11 672	15	-	155	-	212 105	EMA
598	4 902	15	-	-	-	117 930	*GB
1	6 136	-	-	-	-	94 926	IRLAND
-	994	92	-	-	-	17 015	DARUNTER: DUB
-	994	92	-	-	-	23 245	SNN
29 759	13 973	1 456	-	-	-	20 005	ISLAND
6	9 399	1 456	-	-	-	93 594	DARUNTER: REK
29 753	2 623	-	-	-	-	45 607	NIEDERLANDE
46 079	40 776	614	-	-	-	43 361	DARUNTER: AMS
46 079	40 499	614	-	-	-	390 153	MST
4	1 432	156	-	-	-	388 572	BELGIEN
1 869	61 840	10 161	-	-	-	6 550	DARUNTER: BRU
1 174	47 094	7 598	-	-	133	389 337	LUXEMBURG
129	2 592	49	-	-	100	329 442	FRANKREICH
79	4 650	359	-	-	-	14 084	DARUNTER: PAR
9 859	95 181	5 166	317	11	260	1 071 822	LYS
2 996	36 584	2 318	-	-	260	284 600	NCE
4 118	21 523	1 912	-	3	-	217 310	SPANIEN
79	747	128	317	8	-	194 059	DARUNTER: MAD
53	3 511	-	-	-	-	19 491	BCN
354	5 013	45	-	-	-	30 556	VLC
1 006	2 582	12	-	-	-	41 960	ALC
1	5 413	48	-	-	-	48 552	AGP
765	12 444	125	-	-	-	140 199	*EI
358	6 146	59	-	-	-	73 013	PMI
1 839	14 695	860	-	80	-	193 593	LPA
1 546	8 611	768	-	80	-	141 722	TCI
288	6 000	26	-	-	-	47 155	PORTUGAL
31	4 083	163	-	-	-	35 770	DARUNTER: LIS
31	4 083	163	-	-	-	35 770	OPO
-	123	-	-	-	-	855	MALTA
211	26 222	10 366	90	-	-	340 418	DARUNTER: MLA
205	20 446	9 882	-	-	-	192 022	GIBRALT (BRIT)
6	4 176	240	90	-	-	26 150	SCHWEIZ
-	788	216	-	-	-	119 441	DARUNTER: ZRH
77 599	19 656	3 649	15	8	-	314 127	GVA
1 586	18 472	1 688	15	-	-	176 256	BSL
75 814	143	1 450	-	-	-	119 389	OESTERREICH
3 105	33 334	4 350	15	70	-	564 598	DARUNTER: VIE
194	11 419	561	-	70	-	93 521	LNZ
1 710	12 322	2 631	-	-	-	151 846	ITALIEN
-	602	308	-	-	-	12 051	DARUNTER: ROM
620	1 184	132	-	-	-	19 226	MIL
26	537	148	-	-	-	186 023	VCE
202	445	224	15	-	-	11 068	TRN
7	4 614	-	-	-	-	12 499	GOA
-	95	75	-	-	-	56 486	NAP
3 192	18 981	1 092	451	-	-	288 058	CTA
1 987	14 216	546	451	-	-	253 706	*IT
1 008	3 838	546	-	-	-	24 674	GRIECHENLAND
2 601	20 062	3 023	-	5	-	281 462	DARUNTER: ATH
1 213	2 599	554	-	-	-	51 770	SKG
1 282	15 864	2 014	-	5	-	212 947	TUERKEI
447	2 277	-	296	-	-	92 443	DARUNTER: ANK
447	2 159	-	296	-	-	41 746	IST
-	-	-	-	-	-	43 510	ZYPERN
433	22 554	641	-	-	-	123 260	DARUNTER: LCA
121	10 527	148	-	-	-	51 982	PFO
149	5 424	425	-	-	-	28 997	JUGOSLAWIEN
161	3 820	68	-	-	-	21 159	DARUNTER: BEG
-	1 546	-	-	-	-	14 967	ZAG
1 629	11 882	323	-	-	-	106 306	LJU
1 629	11 882	323	-	-	-	106 186	*YU
15	206	58	-	-	-	1 994	UNGARN
302	1 784	282	-	-	-	28 462	DARUNTER: BUD
301	1 690	282	-	-	-	26 496	ALBANIEN
227	799	135	-	-	-	15 461	TSCHECHOSLOW
227	747	135	-	-	-	15 210	DARUNTER: PRG
5 588	1 236	760	-	472	-	51 706	RUMAENIEN
5 588	1 236	760	-	472	-	51 706	DARUNTER: BUH
547	2 141	1 544	-	-	-	60 801	BULGARIEN
547	2 101	1 544	-	-	-	54 692	DARUNTER: SOF
284	6 105	320	-	-	-	97 908	POLEN
-	-	-	-	-	-	-	DARUNTER: WAW
-	-	-	-	-	-	-	SOWJETUNION

NACH ENDZIELLAND BZW. ---FLUGPLATZ	VON HERRUNFTS						
	HAMBURG (HAM)	HANNOVER (HAJ)	BREMEN (BRE)	DUESSELDORF (DUS)	KOELN/BONN (CGN)	FRANKFURT (FRA)	STUTTGART (STR)
<b>VERSAND</b>							
<b>INSGESAMT</b>							
DARUNTER: MOW .....	4 415	4 465	273	14 089	1 968	51 964	1 427
<b>E U R O P A</b> .....	429 681	78 628	29 370	567 779	1 928 832	3 090 014	272 064
DARUNTER: EG-LÄNDER	297 994	52 193	22 593	346 382	1 456 238	1 952 764	195 619
<b>ÄGYPTEN</b> .....	7 698	16 328	1 634	43 843	1 962	227 721	3 362
DARUNTER: CAI .....	7 683	16 328	1 634	43 843	1 959	227 334	3 362
<b>LIBYEN</b> .....	913	611	1 529	2 624	2 696	128 663	1 436
DARUNTER: TIP .....	773	87	1 143	2 039	2 451	124 103	1 090
<b>TUNESIEN</b> .....	3 263	842	668	12 950	830	45 241	3 471
DARUNTER: TUN .....	3 256	841	598	10 489	740	40 256	2 644
<b>ALGERIEN</b> .....	10 948	214	571	2 222	1 053	134 716	1 412
DARUNTER: ALG .....	10 634	188	431	1 583	919	72 540	702
ORN .....	102	9	48	-	89	29 476	91
CZL .....	177	12	-	639	31	32 099	86
<b>MAROKKO</b> .....	534	318	328	4 354	1 352	28 839	2 133
DARUNTER: CAS .....	528	262	328	2 626	1 341	24 256	1 933
<b>MAURETANIEN</b> .....	14	-	-	-	-	22	-
<b>MALI</b> .....	472	-	133	82	264	2 126	268
<b>KAP VERDE</b> .....	2 047	-	-	-	-	493	-
<b>SENEGAL</b> .....	156	37	1	971	352	25 646	268
DARUNTER: DKR .....	156	37	1	926	352	25 646	268
<b>GAMBIA</b> .....	9	18	130	798	383	650	49
<b>GUINEA-BISSAU</b> .....	16	6	-	-	-	407	214
<b>GUINEA</b> .....	-	-	-	37	-	20	75
<b>SIERRA LEONE</b> .....	25	192	-	196	-	355	28
<b>LIBERIA</b> .....	1 656	-	458	921	100	867	19
<b>ELFENB. KÜSTE</b> .....	608	14	1	529	618	968	-
<b>BURKINA FASO</b> .....	92	142	-	-	-	2	15
<b>NIGER</b> .....	-	-	-	-	5	780	179
<b>TSCHAD</b> .....	-	-	-	13	-	138	-
<b>GHANA</b> .....	554	16	41	18 592	504	3 253	322
DARUNTER: ACC .....	554	16	41	18 592	504	3 253	322
<b>TOGO</b> .....	21	-	-	280	12	78	76
<b>BENIN</b> .....	-	-	-	-	-	16	11
<b>NIGERIA</b> .....	6 476	112	1 594	2 895	1 706	22 465	337
DARUNTER: LOS .....	6 038	30	1 594	2 625	1 563	21 778	337
<b>KAMERUN</b> .....	448	8	37	381	594	4 086	153
<b>ZENT. AFR. REP.</b> .....	-	23	-	-	9	144	-
<b>ÄQUAT. GUINEA</b> .....	37	-	-	-	-	131	-
<b>GABUN</b> .....	132	20	-	190	176	96	-
<b>KONGO</b> .....	187	88	-	471	-	414	-
<b>ZAIRE</b> .....	111	-	7	1 939	1 592	9 574	373
DARUNTER: FIH .....	111	-	7	1 939	1 592	9 574	373
<b>SAO TOME</b> .....	-	-	84	-	-	12	-
<b>ANGOLA</b> .....	363	20	1 230	-	-	1 528	38
<b>SUDAN</b> .....	775	8	32	21	465	31 351	110
DARUNTER: KRT .....	770	8	-	21	465	31 351	110
<b>DSCHIBUTI</b> .....	90	-	-	-	3	185	-
<b>ÄTHIOPIEN</b> .....	9 573	322	174	163	549	181 465	407
DARUNTER: ADD .....	9 454	322	174	160	549	178 516	407
<b>SOMALIA</b> .....	994	-	-	-	175	19 498	21
DARUNTER: MGQ .....	994	-	-	-	175	19 498	21
<b>UGANDA</b> .....	-	-	-	-	77 940	5 916	28
DARUNTER: EBB .....	-	-	-	-	77 940	5 916	28
<b>KENIA</b> .....	2 443	397	540	594	1 603	98 141	120
DARUNTER: NBO .....	2 307	397	540	441	1 594	97 463	120
<b>RUANDA</b> .....	355	-	-	263	-	627	284
<b>BURUNDI</b> .....	55	-	-	-	147	1 038	223
<b>TANSANIA</b> .....	67	220	-	423	430	29 946	259
DARUNTER: DAR .....	45	58	-	419	430	28 187	39
<b>SAMBIA</b> .....	164	-	-	1 164	420	10 047	220
DARUNTER: LUN .....	164	-	-	1 151	412	8 600	220
<b>MALAWI</b> .....	45	-	-	5	31	455	-
<b>SIMBABWE</b> .....	312	65	12	301	53 374	14 291	406
DARUNTER: HRE .....	312	65	12	301	53 374	13 688	406
<b>BOTSUANA</b> .....	313	-	-	130	205	502	-
<b>NAMIBIA</b> .....	272	-	-	1	421	2 406	2
<b>MOSAMBIK</b> .....	3	-	-	-	2	722	-
<b>SWASILAND</b> .....	-	-	-	-	-	-	-
<b>LESOTHO</b> .....	-	-	-	-	-	132	-
<b>MADAGASKAR</b> .....	32	-	-	149	124	1 572	129
<b>KOMOREN</b> .....	-	-	-	-	-	3	3
<b>SESCHELLEN</b> .....	13	6	-	-	4	2 124	15
<b>REUNION (FR)</b> .....	26	9	-	226	-	5	-
<b>MAURITIUS</b> .....	123	37	-	712	61	5 011	5 565
DARUNTER: MRU .....	123	37	-	712	61	5 011	5 565
<b>SÜDAFRIKA</b> .....	7 588	15 767	1 629	17 510	15 699	419 462	11 674
DARUNTER: JNB .....	6 277	2 658	949	15 801	15 683	392 912	11 385
*ZA .....	4	13 082	415	1 552	10	16 354	89
<b>A F R I K A</b> .....	60 023	35 840	10 833	115 950	165 861	1 464 350	33 705
<b>KANADA</b> .....	35 851	9 309	2 060	197 072	2 536	715 714	16 952
DARUNTER: YUL .....	3 724	159	56	58 232	356	107 746	1 713
YYZ .....	22 762	6 544	1 329	89 114	1 150	501 692	14 096
YEG .....	55	84	6	13 955	225	6 805	-
YVR .....	7 587	259	604	13 733	592	56 617	776
YYC .....	29	-	14	3 493	-	10 328	30
YYZ .....	979	1 620	38	3 664	-	16 323	187
*CA .....	604	618	7	5 890	194	14 116	100
<b>USA</b> .....	359 637	164 952	16 705	402 101	1 207 145	7 989 076	408 901
DARUNTER: NYC .....	204 574	15 132	3 721	184 383	984 870	2 688 389	107 626

MAERZ 1989

MIT GEBIETEN AUSSERHALB DES BUNDESGBIETES

IN KILOGRAMM

FLUGPLATZ							NACH ENDZIELLAND BZW. -- FLUGPLATZ
NUERNBERG (NUE)	MUENCHEN (MUC)	BERLIN (WEST) (BER)	SAARBRUECKEN (SCN)	MUENSTER/ OSNABRUECK (FMO)	SONSTIGE	INSGESAMT	
281	5 938	317	-	-	-	85 137	VERSAND
202 917	540 472	79 076	3 324	835	812	7 223 804	INSGESAMT
111 779	389 164	55 590	2 911	339	396	4 883 962	DARUNTER: MOW
863	6 943	117	-	-	-	310 471	EGYPTEN
863	6 943	117	-	-	-	310 066	DARUNTER: CAI
45	2 572	15	-	-	-	141 109	LIBYEN
8	2 572	15	-	5	-	134 286	DARUNTER: TIP
1 741	3 968	220	-	14	-	73 208	TUNESIEN
1 738	3 684	220	-	-	-	64 466	DARUNTER: TUN
64	3 935	3 693	-	-	-	158 840	ALGERIEN
58	2 613	62	-	-	12	89 742	DARUNTER: ALG
-	514	170	-	-	12	30 499	ORN
6	763	3 461	-	-	-	37 274	CZL
1	3 299	29	-	-	-	41 187	MAROKKO
1	2 957	29	-	-	-	34 261	DARUNTER: CAS
19	12	2	-	-	-	69	MAURETANIEN
-	160	-	-	-	-	3 505	MALI
-	70	-	-	-	-	2 610	KAP VERDE
129	173	47	-	-	-	27 780	SENEGAL
129	173	47	-	-	-	27 735	DARUNTER: DRR
-	72	-	-	-	-	2 109	GAMBIA
-	-	-	-	-	-	643	GUINEA-BISSAU
-	91	-	-	-	-	223	GUINEA
-	20	57	7	-	-	880	SIERRA LEONE
7	16	-	-	-	-	4 145	LIBERIA
-	263	-	-	-	-	2 761	ELFENB. KUESTE
-	53	-	-	-	-	514	BURKINA FASO
-	33	-	-	-	-	1 017	NIGER
-	190	164	-	-	-	184	TSCHAD
-	190	164	-	-	-	23 636	GHANA
-	142	-	-	-	-	23 636	DARUNTER: ACC
-	216	18	-	-	-	609	TOGO
-	3 227	5	-	-	-	261	BENIN
-	2 398	5	-	-	-	38 817	NIGERIA
-	291	7	-	-	-	36 368	DARUNTER: LOS
-	-	-	-	-	-	6 005	KAMERUN
-	10	-	-	-	-	176	ZENT. AFR. REP.
-	-	-	-	-	-	168	AEGUAT. GUINEA
-	200	16	-	-	-	624	GABUN
-	200	16	-	-	-	1 160	KONGO
4	71	-	-	-	-	13 812	ZAIRE
680	253	64	55	-	-	96	DARUNTER: FJI
680	253	64	55	-	-	3 254	SAO TOME
-	180	-	-	-	-	33 814	ANGOLA
114	31	3 258	-	-	-	33 777	SUDAN
114	31	3 258	-	-	-	458	DARUNTER: KRT
-	158	-	-	-	-	196 056	DSCHIBUTI
-	158	-	-	-	-	192 985	ETHIOPIEN
-	5	-	-	-	-	20 846	DARUNTER: ADD
-	5	-	-	-	-	20 846	SOMALIA
-	371	149	-	-	-	83 889	DARUNTER: MGQ
-	371	149	-	-	-	83 889	UGANDA
-	106	-	-	-	-	104 358	DARUNTER: EBB
-	171	-	-	-	-	103 382	KENIA
-	90	-	-	-	-	1 635	DARUNTER: NBO
-	87	-	-	-	-	1 634	RUANDA
-	2 252	-	-	-	-	31 435	BURUNDI
-	2 222	-	-	-	-	29 265	TANSANIA
-	89	-	-	-	-	14 267	DARUNTER: DAR
-	1 580	3	-	-	-	12 769	SAMBIA
-	1 580	3	-	-	-	625	DARUNTER: LUN
4	7	-	-	-	-	70 344	MALAWI
-	130	-	-	-	-	69 741	SIMBABWE
-	62	-	-	-	-	1 308	DARUNTER: HRE
-	10	450	-	-	-	3 135	BOTSUANA
-	87	-	-	-	-	857	NAMIBIA
11	494	-	-	-	-	62	MOSAMBIK
26	23 177	-	-	-	-	132	SWASILAND
26	23 177	-	-	-	-	2 466	LESOTHO
6 358	33 753	2 125	-	-	-	6	MADAGASKAR
5 314	29 855	2 125	-	-	-	2 249	KOMOREN
7	3 601	-	-	-	-	771	SESCHELLEN
10 066	89 186	10 439	62	170	26	34 712	REUNION (FR)
24 333	51 243	4 018	-	47	-	34 712	MAURITIUS
329	18 516	2 293	-	-	-	531 579	DARUNTER: MRU
22 332	26 715	1 725	-	-	-	482 959	SUEDAFRIKA
40	28	-	-	-	-	35 128	DARUNTER: JNB
1 192	2 511	-	-	-	-	-	*ZA
400	2 261	-	-	-	-	1 059 135	KANADA
38	134	-	-	-	-	193 124	DARUNTER: YUL
112 911	680 916	36 044	59	918	10	687 459	YYZ
62 653	306 684	13 548	-	-	-	21 198	YEG
						83 871	YVR
						16 555	YCY
						22 983	YHZ
						22 213	*CA
						11 379 375	USA
						4 571 580	DARUNTER: NYC

6 GÜTERVERKEHR  
 6. 2 VERFLECHTUNG IM VERKEHR  
 6. 2. 3 VERSAND

NACH ENDZIELLAND BZW. --- FLUGPLATZ	VON HERKUNFTS						
	HAMBURG (HAM)	HANNOVER (HAJ)	BREMEN (BRE)	DUESSELDORF (DUS)	KOELN/BONN (CGN)	FRANKFURT (FRA)	STUTTGART (STR)
<b>VERSAND</b>							
<b>INSGESAMT</b>							
CHI .....	16 588	46 859	1 752	53 437	32 047	1 344 072	46 525
BOS .....	2 350	26 914	3 432	6 060	17 222	258 519	24 947
PHL .....	5 594	2 826	452	14 393	1 351	189 637	19 216
BWI .....	643	-	-	1 159	-	51 296	148
DCA .....	18 418	4 923	1 028	2 686	1 867	311 707	33 234
DET .....	46 249	175	-	9 659	183	71 426	6 805
PIT .....	11	419	301	21 291	211	18 824	2 401
CVG .....	994	-	-	2 118	-	12 000	1 652
CLE .....	156	71	-	763	-	32 248	1 128
*U1 .....	1 433	-	138	2 661	7 767	472 370	10 875
ATL .....	8 455	9 527	145	26 188	1 475	539 214	65 797
CLT .....	120	200	30	319	90 367	42 748	391
MIA .....	12 218	7 886	868	19 965	6 132	168 697	1 497
SJU .....	1 621	3 025	335	1 639	6 383	104 080	921
ORL .....	109	-	-	-	-	9 759	4 046
*U2 .....	3 042	54	166	374	140	39 063	5 751
MSP .....	173	1 559	-	18	-	49 550	223
STL .....	14	3 953	-	467	-	16 579	4 695
DSM .....	-	1	-	6	8	14 437	17
*U3 .....	85	-	2	69	174	18 875	139
DAL .....	4 884	7 070	-	3 716	407	169 156	8 685
HOU .....	4 118	10 886	442	10 294	42 415	211 773	3 632
MSY .....	1 188	2 496	127	3 735	3	11 305	2 040
*U4 .....	3 476	35	12	2 020	2 278	10 497	3 188
SEA .....	1 121	99	-	2 239	300	17 949	692
SJC .....	24	329	-	273	-	10 846	1 023
SFO .....	5 166	10 656	573	8 927	2 156	257 991	23 238
LAX .....	12 172	6 741	2 771	18 474	8 750	648 574	16 050
DEN .....	80	99	-	319	9	22 292	3 820
BEX .....	15	71	17	46	2	13 008	336
*U6 .....	4	-	5	160	-	13 220	70
ANC .....	659	-	-	37	-	83 537	-
BERMUDA (BRIT) .....	22	32	48	-	13	1 512	39
MEXIKO .....	56 048	68 401	353	2 907	1 815	355 625	8 930
DARUNTER: MEX .....	48 316	68 401	353	2 164	1 754	354 742	8 908
GUATEMALA .....	428	-	-	224	148	1 909	1 078
BELIZE .....	14	-	-	-	-	18	-
HONDURAS .....	302	38	30	-	31	209	129
EL SALVADOR .....	1 202	-	430	-	186	1 492	-
NICARAGUA .....	1 679	21	61	581	290	5 853	141
COSTA RICA .....	674	261	38	54	1	3 568	284
PANAMA .....	2 280	-	193	-	-	3 261	166
KUBA .....	3 355	712	-	341	4 479	10 977	483
DARUNTER: HAV .....	3 355	712	-	341	4 479	10 977	483
BAHAMAS .....	600	-	-	102	-	1 129	-
JAMAICA .....	346	11	15	2 184	165	1 547	802
HAITI .....	843	25	-	-	74	1 201	6
DOMINIK. REP. ....	3 872	38	-	995	328	2 326	349
ANTIGUA-BARB. ....	28	-	-	-	1	1 730	3
GUADELOUPE (FR) ..	20	-	122	458	73	2 602	61
DOMINICA .....	-	-	-	-	-	3 136	67
BARBADOS .....	178	8	95	373	-	7 858	2
TRINID. U. TOB. ....	654	33	71	45	146	1 159	23
NIED. ANTILLEN .....	581	-	130	-	88	268	-
ST. LUCIA .....	-	-	-	-	-	372	91
SONST. WESTIN. ....	59	-	103	4	36	152 659	3 412
KOLUMBIEN .....	4 372	1 288	2	1 252	41 727	144 086	3 154
DARUNTER: BOG .....	3 943	1 088	2	1 212	4 079	1 289	-
BAQ .....	302	-	-	21	37 370	1 289	-
VENEZUELA .....	11 877	467	516	11 791	681	132 330	2 038
DARUNTER: CCS .....	11 192	467	516	11 733	681	131 975	1 729
GUYANA .....	94	-	-	-	115	147	11
SURINAME .....	-	-	-	243	-	-	-
GUAYANA (FR) .....	10	151	212	75	-	-	-
BRASIL IEN .....	38 505	26 259	5 099	27 687	2 703	560 334	68 400
DARUNTER: RIO .....	14 653	258	2 657	3 364	670	92 705	5 096
SAO .....	21 002	19 178	2 298	19 179	1 219	412 574	47 557
MAO .....	183	6 579	62	-	41	22 427	2 158
POA .....	350	-	-	1 289	57	12 203	9 979
*BR .....	2 113	244	68	3 043	474	12 351	3 596
ECUADOR .....	2 473	46	685	869	1 864	33 360	1 066
DARUNTER: UIO .....	1 595	46	239	425	818	28 554	1 046
PERU .....	4 576	884	8 190	8 221	1 139	45 723	2 770
DARUNTER: LIM .....	4 576	884	8 190	8 221	1 139	45 702	2 770
BOLIVIEN .....	3 091	224	5	459	611	12 510	522
DARUNTER: LPB .....	2 553	224	5	459	561	11 892	522
PARAGUAY .....	1 069	-	8	262	351	10 424	477
DARUNTER: ASU .....	1 069	-	8	262	351	10 424	477
URUGUAY .....	7 237	98	42	2 308	884	37 309	1 475
DARUNTER: MVD .....	7 237	98	42	2 308	884	37 309	1 475
ARGENTINIEN .....	7 093	828	1 067	1 288	2 254	96 656	1 231
DARUNTER: BUE .....	7 045	828	1 067	1 222	2 250	95 719	588
CHILE .....	11 820	627	916	2 166	867	54 852	2 523
DARUNTER: SCL .....	11 738	618	873	2 164	867	54 765	2 237
<b>A M E R I K A .....</b>	<b>560 890</b>	<b>274 713</b>	<b>37 196</b>	<b>664 062</b>	<b>1 270 751</b>	<b>10 248 850</b>	<b>522 432</b>
LIBANON .....	1 255	1 050	40	614	218	11 614	585
DARUNTER: BEY .....	1 255	1 050	40	614	218	11 614	585
ISRAEL .....	11 867	3 276	1 673	9 660	2 512 763	603 611	12 692
DARUNTER: TLV .....	11 867	3 276	1 673	9 660	2 512 763	603 611	12 692
JORDANIEN .....	1 451	181	8	954	746	73 768	1 001
DARUNTER: AMM .....	1 451	181	8	954	746	73 767	1 001
SYRIEN .....	800	481	73	1 146	571	19 705	464

MAERZ 1989

MIT GEBIETEN AUSSERHALB DES BUNDESGBIETES  
IN KILOGRAMM

FLUGPLATZ							NACH ENDZIELLAND BZW. -- FLUGPLATZ	
NUERNBERG (NUE)	MUENCHEN (MUC)	BERLIN (WEST) (BER)	SAARBRUECKEN (SCN)	MUENSTER/ OSNABRUECK(FMO)	SONSTIGE	INSGESAMT	VERSAND	
							INSGESAMT	
5 900	76 412	5 778	-	-	-	1 629 370	CHI	
4 346	15 816	64	-	-	-	359 670	BOS	
559	5 429	87	-	-	-	239 544	PHL	
44	2 658	116	-	-	-	56 064	BWT	
13 835	24 831	897	-	-	-	413 426	DCA	
-	4 005	93	-	-	-	138 595	DET	
387	2 365	16	-	-	-	46 226	PIT	
61	8 140	-	-	-	-	24 965	CVG	
27	2 230	-	-	-	-	36 623	CLE	
866	1 593	181	-	-	-	497 884	*UI	
7 573	26 605	237	59	-	9	685 284	ATL	
15	365	-	-	-	-	134 555	CLT	
316	12 070	3 479	-	488	-	233 616	MIA	
173	15 298	-	-	-	-	133 475	SJU	
60	456	-	-	-	-	14 430	ORL	
1 421	34 682	610	-	-	-	85 303	*UZ	
-	1 010	946	-	-	-	53 479	MSP	
2 361	1 154	-	-	-	-	29 223	STL	
-	-	-	-	-	-	14 469	DSM	
12	567	138	-	-	-	20 061	*U3	
2 039	38 796	268	-	-	-	235 021	DAL	
1	3 772	4 175	-	383	-	291 891	HOU	
-	732	-	-	-	-	21 626	MSY	
-	512	9	-	-	-	22 027	*U4	
-	316	39	-	-	-	22 755	SEA	
32	484	-	-	-	-	13 011	SLC	
6 496	20 605	2 351	-	46	-	338 205	SFO	
431	62 079	932	-	-	-	776 974	LAX	
83	1 313	31	-	-	-	28 046	DEN	
115	682	-	-	-	-	14 292	PHX	
-	589	205	-	-	-	14 253	*U6	
-	-	-	-	-	-	84 233	ANC	
207	6 246	272	-	-	-	1 725	BERMUDA (BRIT)	
207	6 079	200	-	-	3	500 807	MEXIKO	
15	345	-	-	-	-	491 124	DARUNTER: MEX	
-	5	-	-	-	-	4 147	GUATEMALA	
-	-	-	-	-	-	37	BELIZE	
-	296	129	-	-	-	739	HONDURAS	
-	-	-	-	-	-	3 735	EL SALVADOR	
95	2 798	169	-	20	-	8 626	NICARAGUA	
-	-	-	-	-	-	7 962	COSTA RICA	
52	297	213	-	-	-	5 900	PANAMA	
52	297	213	-	-	-	20 909	KUBA	
5	651	-	-	-	-	20 909	DARUNTER: HAV	
-	112	-	-	-	-	2 487	BAHAMAS	
-	1 170	-	-	-	-	5 182	JAMAICA	
990	536	129	-	-	-	3 319	HAITI	
1	1 948	89	-	-	-	9 563	DOMINIK. REP	
-	-	-	-	-	-	1 762	ANTIGUA-BARB.	
-	-	-	-	-	-	5 374	GUADELOUPE (FR)	
-	511	12	-	-	-	4	DOMINICA	
-	94	-	-	-	-	4 380	BARBADOS	
-	81	-	-	-	-	8 903	TRINID. U. TOB.	
-	-	-	-	-	-	2 062	NIED. ANTILLEN	
-	29	-	-	-	-	268	ST. LUCIA	
25	1 223	116	20	-	-	694	SONST. WESTIN.	
18	1 163	116	20	-	-	206 096	KOLUMBIEN	
7	60	-	-	-	-	158 881	DARUNTER: BOG	
28	8 322	7	-	-	-	39 049	BAQ	
28	8 310	7	-	-	-	168 057	VENEZUELA	
-	-	125	-	-	-	166 638	DARUNTER: CCS	
-	-	-	-	-	-	492	GUYANA	
-	-	-	-	-	-	243	SURINAME	
8 467	64 580	459	-	-	-	448	GUAYANA (FR)	
58	2 647	174	-	-	-	802 493	BRASIL IEN	
2 724	12 828	256	-	-	-	122 282	DARUNTER: RIO	
150	1 766	-	-	-	-	538 815	SAO	
295	45 195	5	-	-	-	33 366	MAO	
1 015	1 513	-	-	-	-	69 373	POA	
-	759	130	-	-	-	24 417	*BR	
-	72	130	-	-	-	41 252	ECUADOR	
17	573	416	-	-	-	32 925	DARUNTER: UIO	
17	573	416	-	-	-	72 509	PERU	
-	141	24	-	-	-	72 488	DARUNTER: LIM	
-	141	24	-	-	-	17 587	BOLIVIEN	
111	388	8	-	-	-	16 381	DARUNTER: LPB	
111	388	8	-	-	-	13 098	PARAGUAY	
397	1 305	-	-	144	-	13 098	DARUNTER: ASU	
397	1 305	-	-	144	-	51 199	URUGUAY	
282	2 809	128	-	-	-	51 199	DARUNTER: MVD	
282	2 751	128	-	-	-	113 636	ARGENTINIEN	
40	2 948	125	-	-	-	11 880	DARUNTER: BUE	
14	2 925	125	-	-	14	76 898	CHILE	
147 976	830 385	42 613	79	1 129	27	76 340	DARUNTER: SCL	
							A M E R I K A	
448	1 121	12	-	-	-	16 957	LIBANON	
448	1 121	12	-	-	-	16 957	DARUNTER: BEY	
901	32 342	1 248	-	-	-	3 190 033	ISRAEL	
901	32 342	1 248	-	-	-	3 190 033	DARUNTER: TLV	
435	669	225	-	1	-	79 439	JORDANIEN	
435	669	225	-	1	-	79 438	DARUNTER: AMM	
158	7 101	128	-	-	-	30 627	SYRIEN	



NACH ENDZIELLAND BZW. ---FLUGPLATZ	VON HERKUNFTS						
	HAMBURG (HAM)	HANNOVER (HAJ)	BREMEN (BRE)	DUESSELDORF (DUS)	KOELN/BONN (CGN)	FRANKFURT (FRA)	STUTTGART (STR)
<b>VERSAND</b>							
<b>INSGESAMT</b>							
DARUNTER: DAM .....	800	481	73	1 146	571	19 514	464
IRAK .....	7 342	5 689	413	13 755	9 373	228 087	9 380
DARUNTER: BGW .....	7 342	5 689	413	13 743	9 373	228 066	9 372
IRAN .....	34 665	1 539	613	4 879	6 606	474 802	6 520
DARUNTER: THR .....	34 655	1 539	613	4 866	6 603	472 828	6 284
KUWEIT .....	5 983	1 725	1 884	3 698	82 946	273 201	2 097
DARUNTER: KWI .....	5 983	1 725	1 884	3 698	82 946	273 201	2 097
BAHRAIN .....	1 545	1 125	254	591	491	96 596	428
DARUNTER: BAH .....	1 545	1 125	254	591	491	96 596	428
KATAR .....	3 731	919	6	647	194	56 769	756
DARUNTER: DOH .....	3 731	919	6	647	194	56 769	756
SAUDI-ARAB. ....	8 126	3 481	2 372	10 193	3 357	427 037	7 854
DARUNTER: DHA .....	1 048	1 535	229	3 181	218	121 950	1 720
JED .....	2 662	1 485	1 674	4 017	1 540	132 815	3 314
RUH .....	4 239	428	469	2 995	1 593	169 854	2 820
JEM. ARAB. REP. ....	359	14	123	378	166	143 860	52
DARUNTER: SAH .....	316	14	123	344	162	140 337	52
JEMEN DEM. VR .....	205	-	-	9	140	3 836	80
OMAN .....	4 029	2 028	88	1 832	4 260	67 195	2 977
DARUNTER: MCT .....	4 029	2 028	88	1 832	4 260	67 195	2 977
V. A. EMIRATE .....	15 617	2 733	1 074	5 559	3 863	376 326	4 017
DARUNTER: DXB .....	12 636	2 269	1 069	4 321	1 175	290 316	3 824
AUH .....	2 866	461	5	1 083	2 514	76 546	180
PAKISTAN .....	5 538	1 408	624	2 968	7 733	186 906	3 885
DARUNTER: KHI .....	3 311	1 273	362	1 802	6 246	158 881	737
ISB .....	192	22	135	560	1 458	13 584	1 227
LHE .....	2 035	-	127	606	29	13 452	1 921
BANGLADESCH .....	3 658	7	47	64	849	11 927	1 179
DARUNTER: DAC .....	3 637	7	26	64	829	11 605	475
AFGHANISTAN .....	370	-	-	-	2	11 811	-
DARUNTER: KBL .....	370	-	-	-	2	11 811	-
INDIEN .....	40 394	24 126	724	64 050	14 414	878 004	7 227
DARUNTER: DEL .....	6 001	10 310	18	1 443	10 970	214 839	1 523
CCU .....	205	110	-	6 294	256	13 125	620
BOM .....	32 300	10 739	139	55 226	2 096	609 368	3 377
MAA .....	1 435	2 338	567	167	192	21 732	1 235
BLR .....	187	114	-	676	-	16 486	454
NEPAL .....	242	-	-	94	90	8 180	93
SRI LANKA .....	732	33	303	1	7	25 770	187
DARUNTER: CMB .....	732	33	303	1	7	25 770	187
MALEDIVEN .....	100	-	-	-	-	14 360	-
DARUNTER: MLE .....	100	-	-	-	-	14 360	-
BIRMA .....	12	41	-	108	37	978	-
THAILAND .....	6 397	10 586	241	8 287	3 321	149 048	1 758
DARUNTER: BKK .....	6 397	10 586	241	8 233	3 321	148 673	1 758
LAOS .....	1	-	-	25	120	4	-
KAMPUTSCHEA .....	8	-	-	-	-	-	-
VIETNAM .....	180	-	3	375	347	246	12
MALAYSIA .....	2 437	53	977	3 445	183	99 081	3 689
DARUNTER: KUL .....	2 183	1	795	3 393	181	72 094	2 930
PEN .....	65	-	182	3	2	24 619	69
SINGAPUR .....	12 040	1 285	864	9 096	3 789	303 069	5 201
DARUNTER: SIN .....	12 040	1 285	864	9 096	3 789	303 069	5 201
BRUNEI .....	81	-	-	26	43	2 642	-
INDONESIEN .....	2 389	544	46	467	1 148	116 163	927
DARUNTER: JKT .....	2 360	540	46	463	1 148	115 677	918
PHILIPPINEN .....	5 210	59	17	5 393	1 035	132 539	2 185
DARUNTER: MNL .....	5 210	59	17	5 393	1 003	131 685	2 185
HONGKONG (BRIT) .....	31 498	13 129	1 749	6 282	8 067	1 176 493	6 425
DARUNTER: HKG .....	31 498	13 129	1 749	6 282	8 067	1 176 493	6 425
TAIWAN .....	5 589	597	1 163	1 095	3	153 705	740
DARUNTER: TPE .....	3 229	597	1 163	1 068	3	142 797	740
*TW .....	2 360	-	-	27	-	10 908	-
JAPAN .....	73 017	15 756	3 192	60 145	28 147	2 062 818	40 071
DARUNTER: PYO .....	32 900	11 868	1 977	37 162	22 954	1 558 278	37 569
OSA .....	39 457	3 888	455	22 745	4 019	456 312	2 502
*JP .....	659	-	760	6	1 174	47 600	-
KOREA REP. ....	14 955	2 431	659	5 856	2 500	1 136 751	3 828
DARUNTER: SEL .....	11 883	2 410	581	4 169	2 217	1 110 396	2 934
PUS .....	3 072	21	78	1 687	283	26 355	859
KOREA DEM. VR .....	-	-	-	3	-	454	-
MONGOLEI .....	-	-	-	-	-	40	-
CHINA .....	10 855	3 926	377	6 604	2 059	199 674	288
DARUNTER: PEK .....	3 430	2 150	223	2 285	1 714	131 938	139
SHA .....	3 740	1 737	45	2 656	248	60 821	113
<b>A S I E N</b> .....	<b>312 678</b>	<b>98 222</b>	<b>19 607</b>	<b>228 299</b>	<b>2 699 588</b>	<b>9 527 070</b>	<b>126 598</b>
AUSTRALIEN .....	7 947	789	1 354	10 627	681	549 812	4 380
DARUNTER: SYD .....	2 531	245	83	4 526	401	220 900	963
MEB .....	2 598	39	1 254	4 549	168	279 276	1 444
PER .....	897	504	10	294	4	35 245	1 903
BNE .....	124	-	1	241	1	11 339	3
NEUSEELAND .....	731	2	10	375	502	46 495	500
DARUNTER: AKL .....	646	2	10	373	283	42 514	500
OZEANIEN (USA) .....	838	-	-	-	-	1	-
FIDSCHI .....	-	-	-	-	-	25	-
NEUKALED. (FR) .....	-	-	-	12	-	6	-
POLYNES (FR) .....	22	2	-	3	-	250	4
VANUATU .....	-	-	-	-	-	5	-
PAPUA-NEUGUI .....	59	-	-	-	80	1 015	12
AUSTRALIEN/OZEANIEN...	9 597	793	1 364	11 017	1 263	597 609	4 896
<b>I N S G E S A M T</b> ..	<b>1 372 869</b>	<b>488 196</b>	<b>98 370</b>	<b>1 587 107</b>	<b>6 066 295</b>	<b>24 927 893</b>	<b>959 695</b>

MAERZ 1989

MIT GEBIETEN AUSSERHALB DES BUNDESGBIETES

IN KILOGRAMM

FLUGPLATZ

FLUGPLATZ							NACH ENDTIELLAND BZW. -- FLUGPLATZ
NUERNBERG (NUE)	MUENCHEN (MUC)	BERLIN (WEST) (BER)	SAARBRUECKEN (SCN)	MUENSTER/ OSNABRUECK (FMO)	SONSTIGE	INSGESAMT	
							VERSAND
							INSGESAMT
158	7 101	128	-	-	-	30 436	DARUNTER: DAM
14 149	10 353	5 170	-	-	-	303 711	IRAK
14 149	10 353	5 170	-	-	-	303 670	DARUNTER: BCW
3 515	2 592	254	-	58	-	536 043	IRAN
3 014	2 591	254	-	58	-	533 305	DARUNTER: TER
3 837	5 737	42	-	-	-	381 150	KUWEIT
3 837	5 737	42	-	-	-	381 150	DARUNTER: KWI
269	545	490	-	-	-	102 334	BAHRAIN
269	545	490	-	-	-	102 334	DARUNTER: BAH
474	1 050	225	-	-	-	64 771	KATAR
474	1 050	225	-	-	-	64 771	DARUNTER: DOH
1 632	7 869	672	-	-	-	472 593	SAUDI-ARAB.
-	1 069	110	-	-	-	131 060	DARUNTER: DEA
1 220	3 699	96	-	-	-	152 522	JED
412	3 055	225	-	-	-	186 090	RUH
-	1 175	331	-	-	-	146 458	JEM. ARAB. REP.
-	40	331	-	-	-	141 719	DARUNTER: SAH
8	889	41	-	-	9	4 277	JEMEN DEM. VR
8	889	41	-	-	9	83 356	OMAN
254	7 428	363	-	-	-	83 356	DARUNTER: MCT
246	2 929	-	-	-	-	417 234	V. A. EMIRATE
8	4 329	363	-	-	-	318 785	DARUNTER: DMX
31	2 287	124	44	-	-	88 355	AUH
31	2 503	117	44	-	-	212 548	PAKISTAN
-	17	7	-	-	-	175 307	DARUNTER: KHI
5	675	-	-	-	-	17 202	ISB
5	14	-	-	-	-	18 845	LHE
5	14	-	-	-	-	17 750	BANGLADESCH
-	-	-	-	-	-	16 662	DARUNTER: DAC
-	-	-	-	-	-	12 183	AFGHANISTAN
28 791	11 831	37 325	-	-	-	12 183	DARUNTER: KBL
1 132	3 956	302	-	-	-	1 106 886	INDIEN
20 125	266	-	-	-	-	250 494	DARUNTER: DEL
5 813	6 193	36 990	-	-	-	41 001	CCU
1 602	1 160	10	-	-	-	763 141	COM
107	110	23	-	-	-	30 438	MAA
-	-	-	-	-	-	18 157	BLR
-	142	-	-	-	-	8 699	NEPAL
-	141	-	-	-	-	27 175	SRI LANKA
-	13	-	-	-	-	27 174	DARUNTER: CMB
-	13	-	-	-	-	14 473	MALEDIVEN
133	7	-	-	-	-	14 473	DARUNTER: MLE
474	9 956	74	-	-	1	1 316	BIRMA
474	9 956	74	-	-	1	190 143	THAILAND
-	-	-	-	-	-	189 714	DARUNTER: BKK
-	-	-	-	-	-	150	LAOS
303	-	-	-	-	-	8	KAMPUTSCHEA
35	2 174	2	-	-	-	1 466	VIETNAM
-	2 122	2	-	-	-	112 076	MALAYSIA
-	5	-	-	-	-	83 701	DARUNTER: KUL
1 723	8 644	334	-	-	-	24 945	PEN
1 723	8 644	334	-	-	-	346 045	SINGAPUR
150	43	-	-	-	-	346 045	DARUNTER: SIN
-	2 709	90	-	-	-	2 985	BRUNEI
-	2 707	90	-	-	-	124 483	INDONESIEN
52	592	241	-	-	-	123 949	DARUNTER: JKT
52	472	241	-	-	-	147 323	PHILIPPINEN
4 010	21 417	169	-	-	-	146 317	DARUNTER: MNL
4 010	21 417	169	-	-	-	1 269 239	HONGKONG (BRIT)
1 557	1 910	-	-	-	-	1 269 239	DARUNTER: HRG
1 557	1 764	-	-	-	-	166 359	TAIWAN
-	146	-	-	-	-	152 918	DARUNTER: TPE
22 028	46 153	1 482	-	-	4	13 441	*TW
19 800	36 314	376	-	-	4	2 352 813	JAPAN
1 596	9 531	1 106	-	-	4	1 759 202	DARUNTER: TYO
632	308	-	-	-	-	541 611	OSA
95	4 200	260	-	-	-	51 139	*JP
95	4 160	246	-	-	-	1 171 535	KOREA REP.
-	40	14	-	-	-	1 139 091	DARUNTER: SEL
12	-	-	-	-	-	32 409	PUS
-	-	-	-	-	-	469	KOREA DEM. VR
658	6 011	271	-	-	-	40	MONGOLEI
644	1 751	80	-	-	-	230 723	CHINA
12	3 801	52	-	-	-	144 354	DARUNTER: PEK
-	-	-	-	-	-	73 225	SHA
86 137	197 974	49 580	44	59	14	13 345 870	A S I E N
1 279	1 732	3	1 262	-	-	579 866	AUSTRALIEN
117	1 565	3	846	-	-	232 180	DARUNTER: SYD
1 140	75	-	416	-	-	290 959	MEB
1	4	-	-	-	-	38 862	PER
21	-	-	-	-	-	11 730	BNE
35	2 501	-	-	-	-	51 151	NEUSEELAND
35	2 500	-	-	-	-	46 863	DARUNTER: AKL
1	-	-	-	-	-	840	OZEANIEN (USA)
-	1	-	-	-	-	26	FIDGCHI
-	-	-	-	-	-	18	NEUKALED. (FR)
-	-	-	-	-	-	281	POLYNES (FR)
-	-	-	-	-	-	5	VANUATU
-	28	-	-	-	-	1 194	PAPUA-NEUGUI
1 315	4 262	3	1 262	-	-	633 381	AUSTRALIEN/OZEANIEN
448 411	1 662 279	181 711	4 771	2 193	879	37 800 669	I N S G E S A M T

VON HERKUNFTSLAND BZW. --- FLUGPLATZ	NACH ENDZIEL						
	HAMBURG (HAM)	HANNOVER (HAJ)	BREMEN (BRE)	DUESSELDORF (DUS)	KOELN/BONN (CGN)	FRANKFURT (FRA)	STUETTGAERT (STR)
EMPFANG							
INSGESAMT							
DDR U. BER(O) .....	1	-	-	-	-	-	-
FINNLAND .....	19 480	1 719	954	4 189	1 353	19 649	5 838
DARUNTER: HEL .....	15 664	947	544	1 464	1 283	17 906	1 385
SCHWEDEN .....	12 695	5 147	1 678	11 829	234 856	77 614	6 489
DARUNTER: STO .....	9 887	4 509	756	9 014	104 797	54 342	4 636
GOT .....	2 184	421	725	2 815	127 496	17 396	1 703
NORWEGEN .....	5 933	1 927	2 085	1 429	1 590	27 777	515
DARUNTER: OSL .....	4 125	1 460	1 211	999	1 141	23 645	503
DAENEMARK .....	14 459	3 018	1 466	12 292	61 237	21 260	12 746
DARUNTER: CPH .....	14 459	2 694	1 312	12 273	1 029	16 363	12 559
BLL .....	-	-	-	3	51 461	3 948	8
*DK .....	-	324	33	-	8 737	719	164
GR BRITANNIEN .....	78 523	67 550	11 219	163 031	741 053	654 782	34 570
DARUNTER: LON .....	54 424	16 607	7 498	62 145	337 507	340 520	21 340
BHX .....	3 335	4 245	1 026	3 109	2 091	34 279	1 084
MAN .....	8 277	5 199	1 515	7 677	915	46 414	6 954
LPL .....	1 425	2	28	66	88 475	1 579	33
GLA .....	2 662	238	190	1 164	1 434	15 957	1 014
PIK .....	-	-	-	-	-	103 321	-
EMA .....	100	-	440	1 222	222 054	1 765	566
*GB .....	6 666	40 757	297	83 631	86 275	107 353	355
IRLAND .....	3 736	337	324	2 337	16 869	40 120	368
DARUNTER: DUB .....	1 385	177	324	1 578	15 794	34 211	194
SNN .....	1 496	21	-	398	496	2 779	109
ISLAND .....	50	52	-	34	3 228	19 878	-
DARUNTER: KEF .....	1	52	-	-	3 225	19 861	-
NIEDERLANDE .....	5 307	3 214	860	1 057	6 877	15 960	1 302
DARUNTER: AMS .....	5 134	3 214	725	1 022	200	15 810	1 294
MST .....	-	-	-	-	6 677	150	2
BELGIEN .....	36 728	860	372	622	14 209	219 797	20 892
DARUNTER: BRU .....	36 722	859	174	622	14 209	219 552	20 883
LUXEMBURG .....	555	-	71	89	43	413	74
FRANKREICH .....	68 307	12 281	5 159	66 227	170 642	135 291	36 710
DARUNTER: PAR .....	63 989	11 358	4 184	59 356	167 639	80 865	33 841
BOD .....	1	-	2	4 411	1 868	6 581	7
TLS .....	599	235	105	46	136	25 568	590
NCE .....	3 315	26	84	628	199	18 524	737
SPANIEN .....	26 607	12 380	858	241 941	121 587	306 426	19 094
DARUNTER: MAD .....	11 928	3 708	15	5 294	4 495	83 187	6 423
BCN .....	4 270	2 646	282	9 907	1 736	26 439	1 425
VLC .....	206	254	28	461	15 323	4 956	784
AGP .....	1 905	150	-	46 578	617	11 273	8 281
SVQ .....	105	-	33	52	141	10 435	-
*EI .....	550	308	253	1 133	63 053	5 274	466
PMI .....	1 161	712	14	1 174	202	6 428	1 185
LPA .....	369	20	-	105 185	35 991	55 665	55
TCT .....	5 660	4 288	183	30 250	-	71 387	-
FUE .....	-	-	-	40 950	-	26 744	-
PORTUGAL .....	11 752	3 507	4 730	22 640	9 259	88 452	21 387
DARUNTER: LIS .....	5 280	2 056	3 926	2 884	1 084	43 226	2 625
OPO .....	6 472	1 451	780	18 513	8 175	42 226	18 625
MALTA .....	91	809	-	10 152	2 668	5 699	24
DARUNTER: MLA .....	91	809	-	10 152	2 668	5 699	24
GIBRALT (BRIT) .....	-	-	-	-	-	38	-
SCHWEIZ .....	24 795	8 614	1 618	20 231	155 257	43 394	26 327
DARUNTER: ZRH .....	20 727	7 233	1 521	11 920	6 406	27 588	24 181
GVA .....	3 601	1 343	97	8 114	2 483	15 559	1 460
BSL .....	465	35	-	2	146 199	174	29
OESTERREICH .....	10 287	2 164	456	30 403	20 877	48 180	5 392
DARUNTER: VIE .....	9 631	1 867	404	29 897	3 262	40 842	4 913
LNZ .....	22	2	-	22	17 581	580	10
ITALIEN .....	24 223	7 651	3 628	36 261	186 252	160 776	20 912
DARUNTER: ROM .....	7 140	974	2 400	4 293	4 678	54 408	7 235
MIL .....	8 184	4 026	850	18 193	23 749	33 466	9 778
TRN .....	2 040	521	47	3 219	475	6 108	2 154
GOA .....	1 493	278	59	189	112 294	5 533	51
NAP .....	1 578	895	188	4 587	684	20 412	944
*IT .....	1 386	47	13	406	43 632	35 843	83
GRIECHENLAND .....	13 349	15 762	7 993	81 913	5 934	131 009	46 929
DARUNTER: ATH .....	6 585	4 918	917	39 698	2 935	96 493	23 825
SKG .....	6 705	9 440	7 035	40 808	2 926	32 020	22 740
TUERKEI .....	22 839	6 321	7 904	78 235	36 197	250 061	69 972
DARUNTER: ANK .....	326	290	42	3 553	3 289	14 264	2 565
IST .....	15 532	4 445	7 137	69 476	21 785	187 204	57 585
IZM .....	6 221	1 063	725	5 148	8 423	13 134	7 139
AYT .....	750	523	-	-	1 650	35 413	5
ZYPERN .....	94	106	2	3	997	11 632	590
DARUNTER: LCA .....	94	106	2	3	997	11 632	590
JUGOSLAWIEN .....	4 757	1 781	565	6 861	1 546	176 417	4 873
DARUNTER: BEG .....	2 388	1 213	146	4 741	876	98 762	1 862
ZAG .....	1 833	169	4	1 342	276	64 139	550
LJU .....	1 336	397	415	730	393	12 488	2 223
UNGARN .....	1 627	799	364	960	542	13 000	2 050
DARUNTER: BUD .....	1 627	799	364	960	542	13 000	2 050
ALBANIEN .....	47	-	72	-	68	520	-
TSCHECHOSLOW .....	2 565	-	72	322	570	7 566	183
DARUNTER: PRG .....	2 565	-	72	322	570	7 566	183
RUMAENIEN .....	98	61	-	42	113	5 029	1
BULGARIEN .....	497	513	12	402	506	6 563	278
DARUNTER: SOF .....	497	513	12	402	506	6 563	278
POLEN .....	4 429	12	205	617	1 995	19 521	742
DARUNTER: WAW .....	3 885	12	197	606	1 995	19 495	742
SOWJETUNION .....	8 453	16 536	250	2 487	2 828	34 259	14
DARUNTER: MOW .....	8 453	16 536	250	2 487	2 828	34 259	14

MAERZ 1989

MIT GEBIETEN AUSSERHALB DES BUNDESGBIETES

IN KILOGRAMM

FLUGPLATZ							VON HERKUNFTSLAND BZW. --- FLUGPLATZ
NUERNBERG (NUE)	MUENCHEN (MUC)	BERLIN (WEST) (BER)	SAARBRUECKEN (SCN)	MUENSTER/ OSNABRUECK (FMO)	SONSTIGE	INSGESAMT	
-	-	-	-	-	-	1	DDR U.BER(O)
1 499	3 373	398	-	-	-	58 452	FINNLAND
838	2 654	184	-	-	-	42 869	DARUNTER: HEL
7 527	11 638	496	335	-	-	370 304	SCHWEDEN
6 205	8 184	206	330	-	-	202 866	DARUNTER: STO
190	3 292	239	5	-	-	156 466	GOT
110	1 612	38	-	-	-	43 016	NORWEGEN
87	1 186	38	-	-	-	34 395	DARUNTER: OSL
713	19 685	937	-	-	-	147 813	DAENEMARK
713	19 403	937	-	-	-	81 742	DARUNTER: CPH
-	181	-	-	-	-	55 601	BLL
-	101	-	-	-	-	10 078	*DK
13 141	121 743	44 347	1 493	3	-	1 931 455	GR BRITANNIEN
7 616	80 348	30 284	1 493	2	-	959 784	DARUNTER: LON
2 161	3 325	311	-	-	-	54 966	BHX
2 723	8 026	394	-	-	-	88 094	MAN
-	4	16	-	-	-	91 628	LPL
167	13 084	1 269	-	1	-	37 180	GLA
-	-	-	-	-	-	103 321	PIK
5	1 353	19	-	-	-	227 524	EMA
300	4 652	10 697	-	-	-	340 983	*GB
865	17 841	202	15	281	-	83 295	IRLAND
446	9 145	202	-	-	-	63 456	DARUNTER: DUB
419	6 230	-	15	281	-	12 244	SNN
-	43	-	-	-	-	23 285	ISLAND
16 133	6 721	4 923	-	-	-	23 139	DARUNTER: KEF
227	6 630	4 641	-	4	-	62 358	NIEDERLANDE
15 906	-	-	-	-	-	38 901	DARUNTER: AMS
43 316	40 203	558	-	-	-	22 735	MST
43 316	40 003	557	-	-	-	377 557	BELGIEN
129	1 180	169	-	-	-	376 897	DARUNTER: BRU
2 538	43 534	44 864	123	-	-	2 723	LUXEMBURG
2 067	29 189	39 273	53	-	-	585 676	FRANKREICH
60	462	3 761	-	-	-	491 814	DARUNTER: PAR
21	4 164	14	-	-	-	17 153	BOD
257	7 646	36	-	-	-	31 478	TLS
4 561	16 675	3 489	20	64	-	31 452	NCE
2 709	6 637	742	1	-	-	753 702	SPANIEN
535	3 970	861	19	50	-	125 139	DARUNTER: MAD
1	98	210	-	14	-	52 140	BCN
194	470	17	-	-	-	22 335	VLC
147	703	-	-	-	-	69 485	AGP
437	297	1 583	-	-	-	11 616	SVQ
361	363	56	-	-	-	73 354	*EI
-	1 641	-	-	-	-	11 656	PMI
-	-	-	-	-	-	198 926	LPA
-	-	-	-	-	-	111 768	TCI
-	2 275	-	-	-	-	69 969	FUE
3 002	55 539	13 663	18	-	-	233 949	PORTUGAL
613	11 312	13 054	18	-	-	86 078	DARUNTER: LIS
2 389	44 225	591	-	-	-	143 486	OPO
1 450	14 480	64	-	-	-	35 437	MALTA
1 450	14 480	64	-	-	-	35 437	DARUNTER: MLA
-	-	-	-	-	-	38	GIBRALT (BRIT)
2 977	21 906	10 572	-	-	-	315 691	SCHWEIZ
2 620	16 178	7 246	-	-	-	125 620	DARUNTER: ZRH
193	5 069	3 040	-	-	-	40 959	GVA
105	651	51	-	-	-	147 711	BSL
52 651	34 412	2 192	25	-	-	207 039	OESTERREICH
1 001	34 289	1 683	25	-	-	127 814	DARUNTER: VIE
51 494	-	1 07	-	-	-	69 818	LNZ
3 381	42 203	6 789	30	126	-	492 233	ITALIEN
1 407	16 685	981	-	1	-	100 202	DARUNTER: ROM
828	11 328	1 169	9	126	-	111 706	MIL
279	4 184	822	-	-	-	19 849	TRN
19	380	551	-	-	-	119 847	GOA
375	2 301	284	-	-	-	32 248	NAP
1	370	19	21	-	-	81 821	*IT
11 588	67 506	3 303	12	-	-	385 298	GRIECHENLAND
4 591	36 812	1 888	-	-	-	218 663	DARUNTER: ATH
6 997	30 294	1 332	11	-	-	160 308	SKG
18 201	40 266	10 126	1 079	380	-	541 581	TUERKEI
207	1 500	1 092	-	96	-	27 224	DARUNTER: ANK
16 689	30 456	7 437	1 072	284	-	419 102	IST
1 305	7 776	1 484	-	7	-	51 425	IZM
-	533	1 113	-	-	-	39 987	AYT
3	424	-	-	-	-	13 851	ZYPERN
3	424	-	-	-	-	13 851	DARUNTER: LCA
2 681	27 547	681	-	-	680	228 389	JUGOSLAWIEN
1 824	18 165	446	-	-	-	130 423	DARUNTER: BEG
544	4 026	33	-	-	-	72 916	ZAG
300	5 350	200	-	-	-	22 832	LJU
946	2 366	76	-	152	-	22 882	UNGARN
946	2 366	76	-	152	-	22 882	DARUNTER: BUD
-	228	-	-	-	-	863	ALBANIEN
209	663	198	-	-	-	12 348	TSSCHECHOSLOW
209	663	198	-	-	-	12 348	DARUNTER: PRG
6	518	-	-	-	-	5 868	RUMAENIEN
1 403	295	43	-	-	-	10 512	BULGARIEN
1 403	295	43	-	-	-	10 512	DARUNTER: SOF
89	298	59	-	1	-	27 968	POLEN
89	295	59	-	1	-	27 376	DARUNTER: WAW
3 911	1 806	-	-	-	-	70 544	SOBJETUNION
3 911	1 806	-	-	-	-	69 436	DARUNTER: MOW

VON HERKUNFTSLAND BZW. --- FLUGPLATZ	NACH ENDZIEL						
	HAMBURG (HAM)	HANNOVER (HAJ)	BREMEN (BRE)	DUESSELDORF (DUS)	KOELN/BONN (CGN)	FRANKFURT (FRA)	STUTTGART (STR)
<b>EMPFANG</b>							
<b>INSGESAMT</b>							
E U R O P A .....	402 284	173 121	52 845	796 606	1 799 153	2 541 083	338 272
DARUNTER: EG-LAENDER	283 546	126 560	36 680	628 410	1 333 962	1 774 324	214 984
ÄGYPTEN .....	12 310	1 914	296	17 222	4 798	312 066	5 928
DARUNTER: CAI .....	12 302	1 914	237	17 222	4 798	312 066	5 928
LIBYEN .....	-	6 352	-	67	40	17 483	51
DARUNTER: TIP .....	-	6 352	-	67	40	17 483	51
TUNESIEN .....	5 757	252	3 527	9 033	4 185	63 611	12 861
DARUNTER: TUN .....	5 536	153	3 097	6 116	3 887	51 291	11 142
MIR .....	221	99	430	2 917	298	12 320	1 719
ALGERIEN .....	398	31	354	27	191	2 411	88
MAROKKO .....	3 890	229	2	13 423	1 151	38 475	2 148
DARUNTER: CAS .....	1 115	-	2	5 758	951	27 678	858
KAP VERDE .....	363	-	-	-	-	285	-
SENEGAL .....	-	100	-	435	182	19 080	-
DARUNTER:DKR .....	-	100	-	435	182	19 080	-
GAMBIA .....	244	-	-	8	-	53	-
GUINEA-BISSAU .....	-	33	-	-	-	-	-
GUINEA .....	-	-	-	167	-	-	-
SIERRA LEONE .....	-	-	-	-	30	145	-
LIBERIA .....	616	-	-	291	15	491	35
ELFENB. KÜSTE .....	1 834	470	-	4 653	166	9 244	1 594
DARUNTER: ABJ .....	1 834	470	-	4 653	166	9 244	1 594
BURKINA FASO .....	-	1 220	-	-	-	158	-
NIGER .....	-	-	-	212	-	-	-
TSCHAD .....	-	-	1 408	-	-	-	-
GHANA .....	1	-	36	35 731	92	13 929	259
DARUNTER: ACC .....	1	-	36	35 731	92	13 929	259
TOGO .....	493	-	-	78	-	252	7 178
BENIN .....	-	-	-	-	-	-	-
NIGERIA .....	3 623	155	582	870	8 654	17 930	232
DARUNTER: LOS .....	3 569	155	556	870	8 654	17 930	232
KAMERUN .....	14	3	-	101	156	2 676	-
GABUN .....	-	-	-	-	20	251	177
KONGO .....	-	-	-	-	103	-	-
ZAIRE .....	15	240	163	103	96	3 646	48
ANGOLA .....	-	-	583	108	3	926	-
SUDAN .....	41	53	-	70	108 732	9 600	-
DARUNTER: KRT .....	41	53	-	70	108 732	9 600	-
ÄTHIOPIEN .....	-	-	430	48	193	65 891	9
DARUNTER: ADD .....	-	-	430	48	193	65 891	9
SOMALIA .....	324	-	-	-	20	19 963	-
DARUNTER: MGJ .....	324	-	-	-	20	19 963	-
UGANDA .....	-	-	-	-	11 013	-	1 055
DARUNTER: EBB .....	-	-	-	-	11 013	-	1 055
KENIA .....	18 469	-	479	983	3 471	820 797	51
DARUNTER: NBO .....	12 931	-	967	967	3 471	810 175	46
MBA .....	5 538	-	479	16	-	10 622	5
RUANDA .....	-	-	-	13	-	-	170
BURUNDI .....	-	-	-	-	-	-	-
TANSANIA .....	1 567	159	3	310	191	1 208	131
SAMBIA .....	-	-	34	-	104	21 320	-
DARUNTER: LUN .....	-	-	34	-	104	21 320	-
MALAWI .....	122	-	11	204	55	431	-
SIMBAWE .....	741	13	145	1 152	46 092	10 485	15
DARUNTER: HRE .....	741	13	145	39	46 092	9 784	15
BOTSUANA .....	-	34	-	-	50	555	-
NAMIBIA .....	-	27	-	40	115	3 506	-
MOSAMBIK .....	-	-	-	-	35	64	-
MADAGASKAR .....	-	-	-	33	-	74	-
KOMOREN .....	-	-	-	-	-	9	-
SESCHELLEN .....	-	-	-	-	-	117	-
MAURITIUS .....	6 951	-	2 442	9 295	8 115	18 452	19 510
DARUNTER: MRU .....	6 951	-	2 442	9 295	8 115	18 452	19 510
SUEDAFRIKA .....	15 556	1 176	861	26 567	3 858	232 059	9 235
DARUNTER: JNB .....	7 756	533	670	17 857	2 731	169 132	4 750
CPT .....	7 752	276	121	6 340	1 038	51 297	3 144
*ZA .....	34	332	9	2 347	37	10 958	1 329
A F R I K A .....	73 329	12 461	11 356	121 244	201 926	1 707 643	60 905
KANADA .....	29 208	2 646	1 644	80 768	5 736	799 116	5 712
DARUNTER: YUL .....	3 383	628	85	55 040	1 061	53 835	824
YYZ .....	11 626	1 855	1 506	16 346	4 074	548 562	2 967
YVR .....	8 699	159	27	8 575	590	149 178	1 814
YYC .....	106	-	-	210	1	41 092	-
USA .....	243 881	112 546	25 214	484 924	860 385	7 836 270	278 773
DARUNTER: NYC .....	75 466	21 548	6 895	173 769	794 115	1 659 364	83 385
CHI .....	25 839	36 515	5 487	88 406	19 239	904 938	35 861
BOS .....	7 883	3 206	565	5 618	5 808	216 703	12 526
PHL .....	3 786	7 738	220	1 354	4 100	295 873	8 301
BWI .....	427	108	100	-	-	21 086	924
DCA .....	3 670	1 633	392	6 501	4 787	249 705	18 853
DET .....	243	-	-	7 921	70	53 308	1 850
*U1 .....	1 354	-	18	246	-	1 247 565	-
ATL .....	24 196	3 205	1 020	71 483	1 858	780 630	20 682
CLT .....	324	-	-	12	276	11 963	3 880
MIA .....	43 210	861	3 150	63 192	6 940	205 786	17 333
SJU .....	917	110	-	910	1 156	50 208	1 649
ORL .....	-	-	254	-	293	27 309	45
MSP .....	682	217	5	307	15	50 711	-
DAL .....	3 257	9 115	261	3 628	1 579	272 713	10 712
HOU .....	6 311	13 313	353	1 976	383	179 466	2 282

MAERZ 1989

MIT GEBIETEN AUSSERHALB DES BUNDESGBIETES

IN KILOGRAMM

FLUGPLATZ

FLUGPLATZ						VON HERKUNFTSLAND	
NUERNBERG (NUE)	MUENCHEN (MUC)	BERLIN (WEST) (BER)	SAARBRUECKEN (SCN)	MUENSTER/ OSNABRUECK (FMO)	SONSTIGE	INSGESAMT	BZW. --- FLUGPLATZ
193 030	594 705	148 187	3 155	1 006	681	7 044 128	EMPFANG
99 367	432 830	123 244	1 715	474	1	5 056 097	INSGESAMT
							E U R O P A
							DARUNTER: EG-LAENDER
1 652	32 342	334	12	-	-	388 874	AEGYPTEN
1 652	32 333	334	12	-	-	388 798	DARUNTER:CAI
-	564	-	-	-	-	24 557	LIBYEN
-	564	-	-	-	-	24 557	DARUNTER:TIP
177	3 189	84	56	-	-	102 732	TUNESIEN
147	2 697	84	56	-	-	84 206	DARUNTER:TUN
30	492	-	-	-	-	18 526	MIR
520	793	-	-	-	-	4 813	ALGERIEN
456	3 515	120	27	-	-	63 436	MAROKKO
263	3 131	31	-	-	-	39 787	DARUNTER:CAS
-	-	-	-	-	-	648	KAP VERDE
-	-	-	-	-	-	19 797	SENEGAL
-	-	-	-	-	-	19 797	DARUNTER:DKR
-	-	-	-	-	-	395	GAMBIA
-	63	-	-	-	-	33	GUINEA-BISSAU
-	-	-	-	-	-	270	GUINEA
-	-	-	-	-	-	175	SIERRA LEONE
-	390	-	-	-	-	1 448	LIBERIA
-	390	-	-	-	-	18 351	ELFENB.KUESTE
-	-	-	-	-	-	18 351	DARUNTER:ABJ
-	-	-	-	-	-	1 378	BURKINA FASO
-	-	-	-	-	-	212	NIGER
-	-	-	-	-	-	1 408	TSCHAD
-	480	37	-	-	-	50 565	GHANA
-	480	37	-	-	-	50 565	DARUNTER:ACC
-	25	-	-	-	-	8 026	TOGO
60	13	-	-	-	-	73	BENIN
61	566	-	-	-	-	32 673	NIGERIA
61	262	-	-	-	-	32 289	DARUNTER:LOS
-	264	-	-	-	-	3 214	KAMERUN
-	-	-	-	-	-	448	GABUN
-	-	-	-	-	-	103	KONGO
-	154	-	-	-	-	4 465	ZAIRE
-	-	-	-	-	-	1 620	ANGOLA
-	345	14	-	-	-	118 855	SUDAN
-	345	14	-	-	-	118 855	DARUNTER:KRT
-	-	325	-	-	-	66 896	AETHIOPIEN
-	-	325	-	-	-	66 896	DARUNTER:ADD
-	-	-	-	-	-	20 307	SOMALIA
-	-	-	-	-	-	20 307	DARUNTER:MGQ
-	-	-	-	-	-	12 068	UGANDA
-	5 891	1 392	-	-	-	12 068	DARUNTER:EBB
-	5 891	282	-	-	-	851 533	KENIA
-	-	1 110	-	-	-	833 763	DARUNTER:NBO
-	24	-	-	-	-	17 770	MBA
-	63	-	-	-	-	207	RUANDA
-	781	-	-	-	-	63	BURUNDI
-	-	-	-	-	-	4 350	TANSANIA
-	-	-	-	-	-	21 458	SAMBIA
-	-	-	-	-	-	21 458	DARUNTER:LUN
86	928	1	330	-	-	59 922	MALAWI
86	928	1	330	-	-	59 988	SIMBALWE
-	73	-	-	-	-	58 174	DARUNTER:HRE
-	280	2	-	-	-	712	BOTSUANA
-	-	-	-	-	20	3 970	NAMIBIA
-	-	-	-	-	-	119	MOSAMBIK
-	-	-	-	-	-	107	MADAGASKAR
-	958	-	-	-	-	9	KOMOREN
3 359	13 602	-	-	-	-	1 075	SESCHELLEN
3 359	13 602	-	-	-	-	81 726	MAURITIUS
3 065	38 210	746	40	-	-	81 726	DARUNTER:MRU
1 999	24 715	710	40	-	-	331 373	SUEDAFRIKA
380	11 120	-	-	-	-	230 893	DARUNTER:JNB
686	2 002	36	-	-	-	81 468	CPT
						17 770	*ZA
9 436	103 612	3 055	465	-	20	2 305 452	A F R I K A
9 387	41 094	2 524	9	-	81	977 925	KANADA
1 331	4 720	159	-	-	81	121 147	DARUNTER:YUL
5 412	35 110	502	9	-	-	627 969	YYZ
2 644	742	1 829	-	-	-	174 257	YVR
-	263	-	-	-	-	41 672	YYC
99 320	691 834	41 632	1 427	106	1	10 676 313	USA
20 205	209 733	22 223	241	-	-	3 066 944	DARUNTER:NYC
26 348	130 907	3 077	5	4	-	1 276 626	CHI
19 455	37 365	924	179	-	-	313 232	BOS
6 564	2 691	1 005	994	-	-	332 626	PHL
-	720	1	-	-	-	23 366	BWI
1 222	5 998	694	-	-	-	293 455	DCA
568	5 018	1 123	-	-	-	70 101	DET
37	26	1	-	-	-	1 249 247	*UL
3 176	60 290	1 245	-	-	-	967 785	ATL
-	2	-	-	-	-	16 457	CLT
873	25 241	3 978	-	-	-	370 564	MIA
325	17 865	1 080	-	-	-	74 220	SJU
-	310	-	-	-	-	28 211	ORL
-	15	-	-	-	-	51 952	MSP
541	15 787	167	-	101	-	317 861	DAL
1 123	29 271	272	-	-	-	234 750	HOU

## 6 GÜTERVERKEHR

## 6. 2 VERFLECHTUNG IM VERKEHR

## 6. 2. 4 EMPFANG

VON HERKUNFTSLAND BZW. --- FLUGPLATZ	NACH ENDZIEL						
	HAMBURG (HAM)	HANNOVER (HAJ)	BREMEN (BRE)	DÜSSELDORF (DUS)	KOELN/BONN (CGN)	FRANKFURT (FRA)	STUTTGART (STR)
EMPFANG							
INSGESAMT							
MSY .....	-	-	-	-	17	14 792	46
MEM .....	-	-	-	-	-	14 356	-
SAT .....	-	-	-	352	-	54 315	62
SEA .....	2 309	42	217	9 709	473	63 884	3 964
PDX .....	55	-	-	894	-	9 323	15
SFO .....	13 056	5 844	2 148	4 261	6 181	474 593	7 804
LAX .....	27 714	8 305	3 574	35 982	8 099	871 372	46 432
DEN .....	486	-	75	31	1 903	10 389	582
PEX .....	450	-	-	2 775	-	29 487	15
BERMUDA (BRIT) .....	-	-	91	-	-	-	-
MEXIKO .....	1 855	16 021	66	2 058	10 100	65 515	1 285
DARUNTER: MEX .....	1 793	15 871	66	1 987	10 100	63 889	1 090
GUATEMALA .....	4 210	-	116	2 756	1 903	16 201	-
DARUNTER: GUA .....	4 210	-	116	2 756	1 903	16 201	-
BELIZE .....	1	-	-	-	-	20	-
HONDURAS .....	-	-	7	-	-	314	10
EL SALVADOR .....	108	-	-	-	365	9 122	703
COSTA RICA .....	3 802	20	-	2 355	-	9 122	703
DARUNTER: SJO .....	3 802	20	-	2 355	-	9 122	703
PANAMA .....	25	-	-	41	-	9	-
KUBA .....	-	-	4	5	3 520	2 511	14
BAHAMAS .....	-	-	-	-	-	-	-
JAMAICA .....	210	-	55	29	50	1	-
DOMINIK. REP. ....	20	-	-	-	-	2 279	-
ANTIGUA-BARB. ....	-	-	-	-	-	7 753	-
GUADELOUPE (FR) ..	-	-	-	-	-	1 262	-
BARBADOS .....	20	591	-	-	-	314	-
TRINID. U. TOB. ....	-	-	-	10	14	988	-
NIED. ANTILLEN .....	256	-	-	-	-	28	-
ST. LUCIA .....	-	-	-	-	-	2 186	-
SONST. WESTIN. ....	-	-	-	-	-	69	-
KOLUMBIEN .....	19 769	1 518	2 910	5 609	2 722	313 716	201
DARUNTER: BOG .....	19 731	1 518	2 910	5 609	185	312 250	34
VENEZUELA .....	871	-	-	501	520	93 499	104
DARUNTER: CCS .....	871	-	-	500	520	67 760	104
MAR .....	-	-	-	1	-	25 739	-
SURINAME .....	-	-	-	-	-	-	-
GUAYANA (FR) .....	-	-	-	-	-	32	-
BRASIL IEN .....	131 386	7 037	4 545	37 217	11 093	611 785	15 327
DARUNTER: RIO .....	10 392	1 902	1 513	4 854	645	116 205	1 170
SAO .....	37 082	4 090	1 372	11 778	6 247	255 615	11 207
MAO .....	600	-	300	106	-	12 853	7
POA .....	38 180	-	511	19 942	134	74 033	1 294
*BR .....	45 027	1 026	834	537	3 939	152 123	1 649
ECUADOR .....	2 899	1 818	-	1	852	66 384	13
DARUNTER: UIO .....	1 515	533	-	1	852	49 326	13
GYE .....	6	1 285	-	-	-	17 058	-
PERU .....	8 822	784	132	89	1 248	72 977	514
DARUNTER: LIM .....	8 822	784	132	89	1 248	72 976	514
BOLIVIEN .....	110	-	20	-	88	2 858	1
PARAGUAY .....	3	-	17	674	57	1 768	1 340
URUGUAY .....	189	95	-	1 291	64	31 721	2
DARUNTER: MVD .....	189	95	-	1 291	64	31 721	2
ARGENTINIEN .....	46 468	140	2 598	512	639	68 867	185
DARUNTER: BUE .....	46 468	140	2 598	512	625	68 867	185
CHILE .....	12 578	6 346	18	458	1 223	54 176	89
DARUNTER: SCL .....	12 578	6 346	15	458	1 223	54 176	89
A M E R I K A .....	506 691	149 562	37 437	619 298	900 579	10 061 741	304 273
LIBANON .....	2 743	418	10	584	198	2 652	-
ISRAEL .....	7 146	1 863	1 186	15 510	3 455 746	409 554	15 387
DARUNTER: TLV .....	7 146	1 863	1 186	15 510	3 348 677	409 554	15 387
ETH .....	-	-	-	-	107 069	-	-
JORDANIEN .....	193	337	-	39	267	7 613	270
SYRIEN .....	15 292	-	67	128	531	19 017	195
DARUNTER: DAM .....	15 292	-	67	128	531	19 017	195
IRAK .....	357	2 725	-	3 243	1 326	93 633	474
DARUNTER: BGW .....	357	2 725	-	3 243	1 326	93 633	474
IRAN .....	76 407	2 744	389	12 373	2 018	129 565	3 596
DARUNTER: THER .....	76 407	2 744	389	12 373	2 018	129 565	3 596
KUWEIT .....	2 714	-	31	910	1 911	17 372	613
DARUNTER: KWI .....	2 714	-	31	910	1 911	17 372	613
BAHRAIN .....	2 091	11	-	397	38	12 126	-
DARUNTER: BAH .....	2 091	11	-	397	38	12 126	-
KATAR .....	430	54	-	52	340	674	199
SAUDI-ARAB. ....	1 709	220	197	4 200	1 459	58 744	980
DARUNTER: JED .....	1 255	105	179	1 061	1 010	23 776	343
RUH .....	289	115	18	2 864	449	28 742	516
JEM. ARAB. REP. ....	635	-	-	132	341	575	-
JEMEN DEM. VR .....	12	-	-	-	-	-	-
OMAN .....	2 266	-	26	-	140	13 147	374
DARUNTER: MCT .....	2 266	-	26	-	140	13 147	374
V. A. EMIRATE .....	40 896	9 274	732	14 110	9 248	501 219	4 028
DARUNTER: SHJ .....	2 910	-	484	1 992	1 766	67 934	519
DXB .....	31 337	9 274	152	12 091	3 598	398 309	2 564
AUH .....	6 649	-	96	27	3 884	34 976	945
PAKISTAN .....	70 295	17 083	5 753	51 075	9 870	414 345	25 845
DARUNTER: KHI .....	24 658	15 009	4 966	25 363	1 137	319 448	3 488
ISB .....	279	173	210	2 503	410	5 596	2 583
LHE .....	45 353	1 866	577	22 961	8 170	83 388	18 910
BANGLADESCH .....	10 161	-	23	-	20	16 047	29
DARUNTER: DAC .....	10 161	-	23	-	20	16 047	29
AFGHANISTAN .....	671	-	-	50	334	2 380	50

MAERZ 1989

MIT GEBIETEN AUSSERHALB DES BUNDESGBIETES

IN KILOGRAMM

FLUGPLATZ

FLUGPLATZ							VON HERKUNFTSLAND	
NUERNBERG (NUE)	MUENCHEN (MUC)	BERLIN (WEST) (BER)	SAARBRUECKEN (SCN)	MUENSTER/ OSNABRUECK (FMO)	SONSTIGE	INSGESAMT	BZW. ....	FLUGPLATZ
								EMPFANG
								INSGESAMT
-	263	-	-	-	-	15 118		MSY
-	631	-	-	-	-	14 987		MEM
129	-	-	-	-	-	54 858		SAT
1 904	12 658	8	-	-	-	95 168		SEA
1 721	1 679	4	-	-	-	13 691		FDX
7 319	38 646	898	-	-	-	560 751		SFO
6 899	83 305	3 231	8	1	1	1 094 922		LAX
-	3 092	3	-	-	-	16 561		DEN
-	2 413	-	-	-	-	35 140		PEK
-	-	-	-	-	-	91		BERMUDA (BRIT)
903	1 682	302	-	-	-	99 787		MEXIKO
903	1 516	302	-	-	-	97 517		DARUNTER: MEX
-	1 364	20	3	-	-	26 573		GUATEMALA
-	1 364	20	3	-	-	26 573		DARUNTER: GUA
-	-	-	-	-	-	1		BELIZE
-	-	219	-	-	-	246		HONDURAS
-	-	-	-	-	-	797		EL SALVADOR
20	-	247	-	-	-	16 269		COSTA RICA
20	-	247	-	-	-	16 269		DARUNTER: SJO
-	4	-	-	-	-	75		PANAMA
-	90	-	-	-	-	6 058		KUBA
-	-	-	-	-	-	90		BAHAMAS
-	-	-	-	-	-	345		JAMAICA
-	19	-	-	-	-	2 299		DOMINIK. REP
-	4	-	-	-	-	7 772		ANTIGUA-BARB.
113	161	-	-	-	-	1 266		GUADELOUPE (FR)
-	-	-	-	-	-	1 199		BARBADOS
-	210	-	-	-	-	1 012		TRINID. U. TOB.
-	-	-	-	-	-	494		NIED. ANTILLEN
-	-	-	-	-	-	2 186		ST. LUCIA
212	3 266	236	-	-	-	69		SONST. WESTIN.
212	3 242	236	-	-	-	350 159		KOLUMBIEN
-	847	5	-	-	-	345 927		DARUNTER: BOG
-	787	5	-	-	-	96 347		VENEZUELA
-	60	-	-	-	-	70 547		DARUNTER: CCS
-	1	-	-	-	-	25 800		MAR
27 430	31 872	284	16 096	-	-	1		SURINAME
653	1 368	25	-	-	-	32		GUAYANA (FR)
10 548	28 797	175	5 677	-	-	894 072		BRASILIEN
-	-	-	-	-	-	138 727		DARUNTER: RIO
333	602	-	-	-	-	372 588		SAO
15 896	1 087	4	10 419	-	-	13 866		MAO
107	528	13	-	-	-	135 029		POA
107	528	13	-	-	-	232 541		*BR
1 473	1 634	3	-	-	-	72 615		ECUADOR
1 473	1 634	3	-	-	-	52 888		DARUNTER: UIO
-	147	395	-	-	-	18 349		GYE
-	91	-	-	-	-	87 676		PERU
1 822	1 147	-	-	-	-	87 675		DARUNTER: LIM
1 822	1 147	-	-	-	-	3 619		BOLIVIEN
14	35	104	-	-	-	3 950		PARAGUAY
14	35	104	-	-	-	36 331		URUGUAY
722	1 658	26	-	-	-	36 331		DARUNTER: MVD
722	1 658	25	-	-	-	119 562		ARGENTINIEN
141 523	777 688	46 010	17 535	106	82	119 548		DARUNTER: BUE
-	-	-	-	-	-	77 294		CHILE
-	-	-	-	-	-	77 290		DARUNTER: SCL
								A M E R I K A
-	40	501	-	-	-	7 146		LIBANON
1 543	35 421	1 931	19	-	-	3 945 306		ISRAEL
1 543	35 421	1 931	19	-	-	3 838 237		DARUNTER: TLV
-	-	-	-	-	-	107 069		ETH
-	179	14	-	-	-	8 912		JORDANIEN
-	4 938	335	-	-	-	40 503		SYRIEN
-	4 938	335	-	-	-	40 503		DARUNTER: DAM
250	1 912	-	-	-	-	103 920		IRAK
250	1 912	-	-	-	-	103 920		DARUNTER: BGW
1 062	7 608	324	1 696	-	-	237 782		IRAN
1 062	7 481	324	1 696	-	-	237 655		DARUNTER: THR
253	456	68	21	-	-	24 349		KUWEIT
253	456	68	21	-	-	24 349		DARUNTER: KWI
23	54	119	-	-	-	14 859		BAHRAIN
23	54	119	-	-	-	14 859		DARUNTER: BAH
-	62	-	-	-	-	1 811		KATAR
349	7 726	151	198	7	-	75 940		SAUDI-ARAB.
341	1 404	-	198	7	-	29 679		DARUNTER: JED
8	6 231	66	-	-	-	39 298		RUH
-	-	106	-	-	-	1 789		JEM. ARAB. REP.
-	-	-	-	-	-	12		JEMEN DEM. VR
3	672	-	-	-	-	16 628		OMAN
3	672	-	-	-	-	16 628		DARUNTER: MCT
13 423	10 395	5 052	-	-	-	608 377		V. A. EMIRATE
4 815	374	-	-	-	-	80 794		DARUNTER: SHJ
8 608	9 253	4 820	-	-	-	480 006		DXB
-	768	232	-	-	-	47 577		AUH
7 699	24 199	7 243	329	-	-	633 736		PAKISTAN
5 379	15 264	6 616	204	-	-	421 532		DARUNTER: KHI
452	1 481	311	-	-	-	13 998		ISB
1 790	6 344	316	125	-	-	189 800		LHE
-	19	19	-	-	-	26 318		BANGLADESCH
-	19	19	-	-	-	26 318		DARUNTER: DAC
-	21	-	-	-	-	3 506		AFGHANISTAN



VON HERKUNFTSLAND BZW. --- FLUGPLATZ	NACH ENDZIEL						
	HAMBURG (HAM)	HANNOVER (HAJ)	BREMEN (BRE)	DUESSELDORF (DUS)	KOELN/BONN (CGN)	FRANKFURT (FRA)	STUTTGART (STR)
<b>EMPFANG</b>							
<b>INSGESAMT</b>							
INDIEN .....	188 866	18 655	26 882	181 497	82 752	826 823	68 378
DARUNTER: DEL .....	88 238	6 243	11 206	41 653	37 976	344 650	29 268
CUU .....	4 256	407	903	3 276	889	31 672	849
BOM .....	78 229	9 321	3 997	69 703	30 550	353 029	20 107
MAA .....	12 668	-	9 201	17 134	8 729	63 665	15 775
BLR .....	2 548	2 522	1 435	46 785	1 374	18 735	1 099
*IN .....	2 927	162	140	2 946	3 234	15 072	1 280
NEPAL .....	6 109	10	87	11 964	163	66 244	34 175
DARUNTER: KTM .....	6 109	10	87	11 964	163	66 244	34 175
SRI LANKA .....	5 220	433	52	718	136	93 419	176
DARUNTER: CMB .....	5 220	433	52	718	136	93 419	176
MALEDIVEN .....	-	-	-	-	-	214	-
BIRMA .....	-	60	-	-	82	291	-
THAILAND .....	49 330	3 490	2 101	34 937	4 855	414 990	15 952
DARUNTER: BKK .....	49 220	3 490	1 931	34 937	4 841	413 013	15 952
MALAYSIA .....	11 609	2 509	1 123	2 535	998	103 954	12 007
DARUNTER: KUL .....	10 588	2 447	1 047	2 186	420	80 194	6 274
PEN .....	823	-	76	329	578	18 860	5 553
SINGAPUR .....	44 290	43 898	10 681	22 280	54 155	332 024	9 399
DARUNTER: SIN .....	44 290	43 898	10 681	22 280	54 155	332 024	9 399
BRUNEI .....	84	-	-	-	15	79	-
INDONESIEN .....	5 793	1 711	501	2 789	1 243	64 777	4 311
DARUNTER: JKT .....	2 097	1 128	427	525	691	45 799	526
DPS .....	3 642	583	55	2 264	494	15 978	3 785
PHILIPPINEN .....	2 911	1 147	601	9 271	1 373	109 651	6 567
DARUNTER: MNL .....	2 911	1 147	601	9 271	1 373	109 651	6 567
HONGKONG (BRIT) .....	331 514	41 893	25 357	148 521	94 163	1 424 439	113 668
DARUNTER: HKG .....	331 514	41 893	25 357	148 521	94 163	1 424 439	113 668
TAIWAN .....	13 148	2 897	285	36 013	24 187	656 530	10 288
DARUNTER: TPE .....	12 083	1 722	285	14 845	21 551	652 864	10 121
*TW .....	1 065	1 175	-	21 168	2 636	3 666	167
JAPAN .....	218 693	44 497	11 627	401 421	24 516	1 774 845	76 300
DARUNTER: TYO .....	128 122	26 674	8 675	263 299	19 812	1 503 820	57 627
OSA .....	90 541	17 816	2 952	124 631	3 900	259 969	18 519
FUK .....	30	-	-	10 504	-	2 699	-
*JP .....	-	7	-	759	804	8 357	154
KOREA REP. ....	52 379	13 979	10 397	35 349	19 864	389 429	10 583
DARUNTER: SEL .....	50 499	13 767	10 384	34 185	19 504	384 534	10 318
PUS .....	1 880	212	13	1 158	360	4 895	265
KOREA DEM. VR .....	-	-	-	318	-	2 288	171
CHINA .....	48 767	2 258	33 414	5 953	3 207	144 812	5 807
DARUNTER: PEK .....	48 087	1 610	33 174	2 954	2 621	133 040	2 932
SHA .....	-	-	-	2 008	374	6 397	-
<b>A S I E N .....</b>	<b>1 212 731</b>	<b>212 166</b>	<b>131 522</b>	<b>996 369</b>	<b>3 795 496</b>	<b>8 103 472</b>	<b>419 822</b>
AUSTRALIEN .....	3 863	4 480	744	1 432	3 838	157 573	2 582
DARUNTER: SYD .....	2 738	2 640	277	817	1 916	62 487	781
MEB .....	477	1 199	285	423	1 406	78 020	1 641
NEUSEELAND .....	9 353	1 541	35	23 202	2 535	44 757	447
DARUNTER: AKL .....	6 911	340	6	486	2 433	40 152	438
CHC .....	2 336	241	29	22 710	-	4 605	9
OZEANIEN (USA) .....	-	-	-	-	-	25	-
UEB. OZEANIEN .....	-	-	-	7	-	-	-
NEUKALED. (FR) .....	-	-	-	-	-	3 880	-
POLYNES (FR) .....	339	-	-	-	-	5	-
PAPUA-NEUGUI .....	-	-	-	43	57	107	-
AUSTRALIEN/OZEANIEN...	13 555	6 021	779	24 684	6 430	206 347	3 029
<b>I N S G E S A M T ..</b>	<b>2 208 590</b>	<b>553 331</b>	<b>233 939</b>	<b>2 558 201</b>	<b>6 703 584</b>	<b>22 620 286</b>	<b>1 126 301</b>

MAERZ 1989

MIT GEBIETEN AUSSERHALB DES BUNDESGBIETES

IN KILOGRAMM

FLUGPLATZ							VON HERKUNFTSLAND
NUERNBERG (NUE)	MUENCHEN (MUC)	BERLIN (WEST) (BER)	SAARBRUECKEN (SCN)	MUENSTER/ OSNABRUECK (PMO)	SONSTIGE	INSGESAMT	BZW. --- FLUGPLATZ
14 859	73 687	5 107	4 057	-	-	1 491 563	INDIEN
5 966	28 613	2 020	25	-	-	595 858	DARUNTER: DEL
1 106	1 713	411	-	-	-	45 482	CCU
1 326	27 129	2 226	3 543	-	-	599 160	BOM
2 743	12 609	243	478	-	-	143 245	MAA
540	2 994	207	-	-	-	78 239	BLR
3 178	629	-	11	-	-	29 579	*IN
11	220	1 265	-	-	-	120 248	NEPAL
11	220	1 265	-	-	-	120 248	DARUNTER: KTM
15	5 332	65	-	-	-	105 566	SRI LANKA
15	5 332	65	-	-	-	105 566	DARUNTER: CMB
-	-	-	-	-	-	214	MALEDIVEN
-	-	-	-	-	-	433	BIRMA
1 673	31 625	10 966	-	-	-	569 919	THAILAND
1 673	31 625	10 966	-	-	-	567 648	DARUNTER: BKK
5 128	25 704	313	-	-	-	165 880	MALAYSIA
3 872	21 596	297	-	-	-	128 921	DARUNTER: KUL
1 256	4 108	16	-	-	-	31 599	PEN
6 597	56 648	5 129	-	-	-	585 101	SINGAPUR
6 597	56 648	5 129	-	-	-	585 101	DARUNTER: SIN
-	-	-	-	-	-	178	BRUNEI
4 316	5 094	2 095	-	-	-	92 630	INDONESIEN
2 164	1 074	263	-	-	-	54 694	DARUNTER: JKT
2 081	4 020	1 832	-	-	-	34 734	DPS
14 815	23 744	153	3	-	-	170 236	PHILIPPINEN
14 815	23 744	153	3	-	-	170 236	DARUNTER: MNL
58 222	59 036	14 877	-	-	-	2 311 690	HONGKONG (BRIT)
58 222	59 036	14 877	-	-	-	2 311 690	DARUNTER: HKG
10 955	26 101	7 019	-	-	-	787 423	TAIWAN
10 888	25 871	6 724	-	-	-	756 954	DARUNTER: TPE
67	230	295	-	-	-	30 469	*TW
97 075	138 276	65 964	412	-	-	2 853 626	JAPAN
55 493	118 062	60 470	208	-	-	2 242 262	DARUNTER: TYO
41 582	19 954	5 464	204	-	-	585 532	OSA
-	-	30	-	-	-	13 263	FUK
-	260	-	-	-	-	10 341	*JP
73 497	25 628	5 519	14	-	-	636 638	KOREA REP.
69 195	25 318	5 516	4	-	-	623 224	DARUNTER: SEL
4 302	310	3	10	-	-	13 408	PUS
22	-	-	-	-	-	2 799	KOREA DEM. VR
7 198	11 578	41 364	210	-	-	304 568	CHINA
7 198	8 916	41 362	-	-	-	281 894	DARUNTER: PEK
-	2 501	-	-	-	-	11 280	SHA
318 988	576 375	175 699	6 959	7	-	15 949 606	A S I E N
1 191	4 976	560	-	-	-	181 239	AUSTRALIEN
485	797	528	-	-	-	73 466	DARUNTER: SYD
681	3 905	31	-	-	-	88 068	MEB
45	333	5	-	-	-	82 253	NEUSEELAND
8	319	5	-	-	-	51 090	DARUNTER: AKL
-	-	-	-	-	-	29 938	CHC
-	-	-	-	-	-	25	OZEANIEN (USA)
-	-	-	-	-	-	7	UEB. OZEANIEN
-	-	-	-	-	-	3 880	NEUKALED. (FR)
-	-	-	-	-	-	344	POLYNES (FR)
-	-	-	-	-	-	207	PAPUA-NEUGUI
1 236	5 309	565	-	-	-	267 955	AUSTRALIEN/OZEANIEN
664 213	2 057 689	373 516	28 114	1 119	783	39 129 666	I N S G E S A M T

8 FLUGBEWEGUNGEN  
8.1 VERFLECHTUNG IM VERKEHR  
8.1.1. STARTS BZW.

NACH STRECKENZIEL- FLUGPLATZ	VON STRECKEN						
	HAMBURG (HAM)	HANNOVER (HAJ)	BREMEN (BRE)	DUESSELDORF (DUS)	KOELN/BONN (CGN)	FRANKFURT (FRA)	STUTTGART (STR)
<b>STARTS</b>							
<b>INSGESAMT</b>							
HAMBURG .....	60	54	41	388	140	535	173
HANNOVER .....	71	828	14	68	55	242	113
BREMEN .....	9	1	469	40	11	206	65
DUESSELDORF .....	360	74	46	-	143	401	166
KOELN/BONN .....	140	73	12	133	116	166	149
FRANKFURT .....	559	249	206	358	176	-	232
STUTTGART .....	159	115	66	185	185	256	569
NUERNBERG .....	50	101	51	89	134	192	46
MUENCHEN .....	341	166	69	541	288	654	54
BERLIN (WEST) .....	329	265	140	371	305	840	385
SAARBRUECKEN .....	43	4	2	46	11	110	1
MUENSTER/OSNABRUECK ..	3	2	5	2	2	116	63
SONSTIGE FLUGPLAETZE .	157	205	254	56	151	211	156
BUNDESGBIET .....	2 281	2 137	1 375	2 277	1 717	3 929	2 172
<b>STARTS IM LINIENVERKEHR</b>							
<b>(OHNE NURFRACHTER)</b>							
HAMBURG .....	-	3	-	344	133	503	168
HANNOVER .....	9	-	-	61	27	217	93
BREMEN .....	-	-	-	37	-	182	61
DUESSELDORF .....	308	63	37	-	1	316	152
KOELN/BONN .....	133	26	-	1	-	123	117
FRANKFURT .....	530	219	184	278	123	-	186
STUTTGART .....	148	95	61	169	120	185	-
NUERNBERG .....	49	92	45	88	61	171	-
MUENCHEN .....	306	130	64	427	252	557	3
BERLIN (WEST) .....	328	245	139	367	303	810	379
SAARBRUECKEN .....	42	-	-	42	-	106	1
MUENSTER/OSNABRUECK ..	-	-	-	-	-	107	63
SONSTIGE FLUGPLAETZE .	109	2	46	45	-	205	114
BUNDESGBIET .....	1 962	875	576	1 859	1 020	3 482	1 337
<b>STARTS IM PAUSCHAL-</b>							
<b>FLUGREISEVERKEHR</b>							
HAMBURG .....	-	14	-	19	1	7	1
HANNOVER .....	23	-	-	3	-	2	-
BREMEN .....	4	-	-	-	3	-	-
DUESSELDORF .....	28	3	3	-	3	36	-
KOELN/BONN .....	-	1	1	-	-	3	-
FRANKFURT .....	4	5	-	47	4	-	9
STUTTGART .....	-	-	-	2	-	13	-
NUERNBERG .....	-	1	-	-	2	-	3
MUENCHEN .....	24	9	-	101	1	37	15
BERLIN (WEST) .....	-	-	-	-	-	-	1
SAARBRUECKEN .....	-	-	-	1	3	1	-
MUENSTER/OSNABRUECK ..	1	-	2	-	-	-	-
SONSTIGE FLUGPLAETZE .	-	-	-	-	-	-	-
BUNDESGBIET .....	84	33	6	173	17	99	29

MAERZ 1989

INNERHALB DES BUNDESGBIETES

LANDUNGEN

HERKUNFTSFLUGPLATZ

HERKUNFTSFLUGPLATZ							NACH STRECKENZIEL- FLUGPLATZ
NUERNBERG (NUE)	MUENCHEN (MUC)	BERLIN (WEST) (BER)	SAARBRUECKEN (SCN)	MUENSTER/ OSNABRUECK (FMO)	SONSTIGE	INSGESAMT	
							STARTS INSGESAMT
45	343	329	46	2	164	2 320	HAMBURG
98	157	268	6	17	236	2 173	HANNOVER
48	67	140	5	31	271	1 363	BREMEN
95	540	369	44	11	57	2 306	DUESSELDORF
124	278	304	6	8	151	1 660	KOELN/BONN
204	627	841	110	114	210	3 886	FRANKFURT
50	67	386	19	65	155	2 277	STUTTGART
55	73	83	2	1	57	934	NUERNBERG
67	31	387	44	66	465	3 173	MUENCHEN
82	390	-	63	71	159	3 400	BERLIN (WEST)
1	43	63	255	-	109	688	SAARBRUECKEN
1	61	71	-	475	63	864	MUENSTER/OSNABRUECK
60	447	159	104	66	254	2 280	SONSTIGE FLUGPLAETZE
930	3 124	3 400	704	927	2 351	27 324	BUNDESGBIET
							STARTS IM LINIENVERKEHR (OHNE NURFRACHTER)
45	306	328	42	-	113	1 985	HAMBURG
91	133	245	-	-	2	878	HANNOVER
44	65	139	-	-	48	576	BREMEN
93	437	367	42	-	45	1 861	DUESSELDORF
62	254	303	-	-	-	1 019	KOELN/BONN
176	535	816	106	107	205	3 465	FRANKFURT
-	-	380	1	63	114	1 336	STUTTGART
-	30	83	-	-	41	660	NUERNBERG
25	-	380	43	61	150	2 398	MUENCHEN
78	381	-	63	69	155	3 317	BERLIN (WEST)
-	43	63	-	-	-	297	SAARBRUECKEN
-	60	70	-	-	-	300	MUENSTER/OSNABRUECK
41	150	156	-	-	254	1 122	SONSTIGE FLUGPLAETZE
655	2 394	3 330	297	300	1 127	19 214	BUNDESGBIET
							STARTS IM PAUSCHAL- FLUGREISEVERKEHR
-	25	-	1	-	-	68	HAMBURG
-	7	1	1	-	-	37	HANNOVER
-	-	-	-	-	-	7	BREMEN
-	88	-	-	-	-	161	DUESSELDORF
3	3	-	3	-	-	14	KOELN/BONN
-	35	1	-	-	-	105	FRANKFURT
1	16	-	-	-	-	32	STUTTGART
-	7	-	1	-	-	14	NUERNBERG
5	-	-	-	-	-	192	MUENCHEN
-	-	-	-	-	-	1	BERLIN (WEST)
1	-	-	-	-	-	6	SAARBRUECKEN
-	-	-	-	-	-	3	MUENSTER/OSNABRUECK
-	-	-	-	-	-	-	SONSTIGE FLUGPLAETZE
10	181	2	6	-	-	640	BUNDESGBIET

NACH STRECKENZIEL- FLUGPLATZ	VON STRECKEN						
	HAMBURG (HAM)	HANNOVER (HAJ)	BREMEN (BRE)	DUESSELDORF (DUS)	KOELN/BONN (CGN)	FRANKFURT (FRA)	STUTTGART (STR)
<b>STARTS</b>							
<b>INSGESAMT</b>							
SCHLESWIG-HOLSTEIN ...	107	187	25	-	-	21	1
HELGOLAND .....	63	-	22	-	-	-	-
KIEL .....	-	-	1	-	-	21	-
LUEBECK .....	-	-	-	-	-	-	1
WESTERLAND/SYLT .....	8	-	2	-	-	-	-
UEB. SCHLESW.-HOLST.	36	187	-	-	-	-	-
BREMEN .....	-	-	-	-	-	-	-
BREMERHAVEN .....	-	-	-	-	-	-	-
NIEDERSACHSEN .....	4	10	226	6	-	1	3
BORKUM .....	-	-	2	-	-	-	-
BRAUNSCHWEIG .....	-	2	-	6	-	1	2
EMDEN .....	-	-	-	-	-	-	1
HARLE .....	-	-	1	-	-	-	-
JUIST .....	-	-	4	-	-	-	-
NORDDEICH .....	-	-	1	-	-	-	-
WANGEROOGE .....	-	-	8	-	-	-	-
NORDERNEY .....	-	-	9	-	-	-	-
LANGEOOG .....	-	-	-	-	-	-	-
UEB. NIEDERSACHSEN ..	4	8	201	-	-	-	-
NORDRHEIN-WESTFALEN ..	19	-	1	5	151	42	89
DORTMUND .....	19	-	-	-	-	-	46
PADERBORN-LIPPST. ...	-	-	-	1	-	42	41
SIEGERLAND .....	-	-	-	-	-	-	-
UEB. NORDRH.-WESTF. .	-	-	1	4	151	-	2
HESSEN .....	-	1	1	-	-	2	1
KASSEL .....	-	1	1	-	-	1	1
UEB. HESSEN .....	-	-	-	-	-	1	-
RHEINLAND-PFALZ .....	-	-	-	-	-	2	-
KOBLENZ .....	-	-	-	-	-	-	-
UEB. RHEINL.-PFALZ ..	-	-	-	-	-	2	-
BADEN-WUERTEMBERG ...	-	3	-	-	-	64	58
FREIBURG .....	-	-	-	-	-	-	1
FRIEDRICHSHAFEN .....	-	3	-	-	-	64	42
KARLSRUHE .....	-	-	-	-	-	-	-
MANNHEIM .....	-	-	-	-	-	-	1
UEB. BADEN-WUERTT. .	-	-	-	-	-	-	14
BAYERN .....	27	4	1	45	-	79	4
AUGSBURG .....	27	4	-	45	-	-	2
BAYREUTH .....	-	-	-	-	-	77	-
HOF .....	-	-	-	-	-	2	-
OBERPFAFFENHOFEN ...	-	-	-	-	-	-	1
STRAUBING .....	-	-	-	-	-	-	-
UEB. BAYERN .....	-	-	1	-	-	-	1
BUNDESGBIET .....	157	205	254	56	151	211	156

MAERZ 1989

INNERHALB DES BUNDESGBIETES  
NACH SONSTIGEN DEUTSCHEN FLUGPLAETZEN

HERKUNFTSFLUGPLATZ							NACH STRECKENZIEL- FLUGPLATZ
NUERNBERG (NUE)	MUENCHEN (MUC)	BERLIN (WEST) (BER)	SAARBRUECKEN (SCN)	MUENSTER/ OSNABRUECK(FMO)	SONSTIGE	INSGESAMT	
-	-	44	-	-	3	388	STARTS ----- INSGESAMT ----- SCHLESWIG-HOLSTEIN
-	-	-	-	-	3	88	HELGOLAND
-	-	40	-	-	X	62	KIEL
-	-	-	-	-	X	1	LUEBECK
-	-	4	-	-	X	14	WESTERLAND/SYLT
-	-	-	-	-	X	223	UEB. SCHLESW.-HOLST
-	-	-	-	-	X	-	BREMEN
-	-	-	-	-	X	-	BREMERHAVEN
-	-	2	-	8	9	269	NIEDERSACHSEN
-	-	-	-	-	5	7	BORKUM
-	-	1	-	-	X	12	BRAUNSCHWEIG
-	-	-	-	-	X	1	EMDEN
-	-	-	-	-	X	1	HARLE
-	-	-	-	-	3	7	JUIST
-	-	-	-	-	X	1	NORDDEICH
-	-	-	-	-	X	8	WANGEROOGE
-	-	-	-	-	1	10	NORDERNEY
-	-	-	-	-	X	-	LANGEOOG
-	-	1	-	8	X	222	UEB. NIEDERSACHSEN
45	111	112	1	56	96	728	NORDRHEIN-WESTFALEN
42	68	56	-	1	43	275	DORTMUND
-	41	56	-	1	53	235	PADERBORN-LIPPST.
-	-	-	-	-	X	-	SIEGERLAND
3	2	-	1	54	X	218	UEB. NORDRH.-WESTF.
-	-	-	-	-	X	5	HESSEN
-	-	-	-	-	X	4	KASSEL
-	-	-	-	-	X	1	UEB. HESSEN
-	-	-	103	-	X	105	RHEINLAND-PFALZ
-	-	-	-	-	X	-	KOBLENZ
-	-	-	103	-	X	105	UEB. RHEINL.-PFALZ
-	49	1	-	-	X	175	BADEN-WUERTTEMBERG
-	3	-	-	-	X	4	FREIBURG
-	3	-	-	-	X	112	FRIEDRICHSHAFEN
-	-	-	-	-	X	-	KARLSRUHE
-	41	-	-	-	X	42	MANNHEIM
-	2	1	-	-	X	17	UEB. BADEN-WUERTT.
15	287	-	-	2	146	610	BAYERN
-	-	-	-	-	X	78	AUGSBURG
-	-	-	-	-	69	146	BAYREUTH
-	-	-	-	-	77	79	HOF
-	-	-	-	-	X	1	OBERPFAFFENHOFEN
15	287	-	-	2	X	-	STRAUBING
-	-	-	-	-	X	306	UEB. BAYERN
60	447	159	104	66	254	2 280	BUNDESGBIET

## 8 FLUGBEWEGUNGEN

## 8. 2 VERFLECHTUNG IM VERKEHR

## 8. 2. 1 STARTS

NACH STRECKENZIELLAND BZW. ----- FLUGPLATZ	VON STRECKEN						
	HAMBURG (HAM)	HANNOVER (HAJ)	BREMEN (BRE)	DUESSELDORF (DUS)	KOELN/BONN (CGN)	FRANKFURT (FRA)	STUTTGART (STR)
<b>STARTS</b>							
<b>INSGESAMT</b>							
DDR U.BER(O) .....	9	1	-	10	-	16	12
DARUNTER:LEJ .....	8	1	-	8	-	16	10
FINNLAND .....	91	11	-	11	1	103	-
DARUNTER:HEL .....	90	11	-	11	1	103	-
SCHWEDEN .....	120	28	-	86	46	206	1
DARUNTER:STO .....	53	27	-	59	32	141	-
GOT .....	65	-	-	25	14	65	-
NORWEGEN .....	81	10	-	24	11	82	-
DARUNTER:OSL .....	53	8	-	24	11	75	-
BGO .....	28	-	-	-	-	6	-
DAENEMARK .....	194	58	28	110	33	193	42
DARUNTER:CPH .....	186	58	27	109	1	190	42
BLL .....	2	-	-	1	13	1	-
*DK .....	5	-	1	-	19	2	-
GR BRITANNIEN .....	270	150	64	628	353	934	161
DARUNTER:LON .....	220	127	59	318	195	697	121
BHX .....	23	5	-	104	27	100	35
MAN .....	23	4	-	107	1	119	-
LPL .....	-	-	-	-	23	-	1
GLA .....	-	-	-	21	-	-	-
BRS .....	-	-	-	31	-	-	-
EMA .....	-	1	-	-	23	-	-
*GB .....	4	13	5	47	83	17	4
IRLAND .....	-	2	-	30	19	88	1
DARUNTER:DUB .....	-	-	-	29	19	85	-
ISLAND .....	6	-	-	-	-	11	-
DARUNTER:KEF .....	5	-	-	-	-	11	-
NIEDERLANDE .....	292	123	98	113	9	319	75
DARUNTER:AMS .....	192	117	97	111	5	279	54
RTM .....	58	3	-	-	-	4	21
MST .....	-	2	-	2	-	-	-
EIN .....	42	1	-	-	-	36	-
BELGIEN .....	119	63	5	134	29	330	99
DARUNTER:BRU .....	92	61	4	134	26	330	99
ANR .....	27	2	1	-	-	-	-
LUXEMBURG .....	18	1	-	3	1	125	2
DARUNTER:LUX .....	18	1	-	3	1	125	2
FRANKREICH .....	89	110	48	285	158	629	163
DARUNTER:PAR .....	87	99	46	171	153	362	120
BOD .....	-	-	-	1	1	26	-
SXB .....	-	-	-	-	-	-	2
LYS .....	-	-	-	52	-	68	21
TLS .....	-	7	-	-	-	50	1
MRS .....	-	2	1	1	-	50	1
NCE .....	2	-	-	27	2	43	13
*FR .....	-	2	1	31	2	24	5
SPANIEN .....	187	88	25	483	118	506	160
DARUNTER:MAD .....	1	-	-	32	3	106	38
BCN .....	17	-	-	37	1	126	33
VLC .....	-	-	-	-	26	31	-
ALC .....	-	-	-	16	-	4	-
LEI .....	-	-	-	14	-	4	2
AGP .....	11	5	-	32	1	42	5
*E1 .....	-	28	13	-	24	-	5
PMI .....	41	-	-	121	19	77	25
IBZ .....	1	-	-	13	-	4	-
LPA .....	56	26	9	95	22	57	22
TCI .....	26	17	-	58	10	39	21
FUE .....	18	8	-	32	3	8	7
ACE .....	16	4	-	24	9	8	2
*E3 .....	-	-	-	9	-	-	-
PORTUGAL .....	14	-	-	27	2	124	4
DARUNTER:LIS .....	5	-	-	2	-	68	3
OPO .....	-	-	-	1	-	32	-
FAO .....	9	-	-	14	1	19	1
FNC .....	-	-	-	10	-	5	-
MALTA .....	15	-	-	-	21	36	3
DARUNTER:MLA .....	15	-	-	-	21	36	3
SCHWEIZ .....	155	86	68	284	125	516	264
DARUNTER:ZRH .....	86	80	67	168	76	262	188
GVA .....	27	2	-	54	2	147	68
BSL .....	42	3	-	61	46	107	1
*CH .....	-	1	-	-	1	-	5
OESTERREICH .....	11	60	2	87	54	562	65
DARUNTER:VIE .....	8	58	2	65	25	227	55
INN .....	-	1	-	-	1	56	7
LNZ .....	-	1	-	22	28	78	-
SZG .....	-	-	-	-	-	84	3
GRZ .....	-	-	-	-	-	78	-
KLU .....	3	-	-	-	-	39	-
ITALIEN .....	28	63	7	176	108	672	189
DARUNTER:ROM .....	-	-	-	7	3	146	5
MIL .....	23	56	7	113	51	248	104
VCE .....	-	-	-	2	-	62	7
TRS .....	-	-	-	-	-	-	-
VRN .....	-	1	-	40	1	54	65
TRN .....	-	-	-	-	22	63	-
GOA .....	-	-	-	-	-	-	1
FLR .....	1	1	-	-	-	-	1
BLQ .....	-	-	-	2	-	29	1
NAP .....	3	3	-	6	1	9	1
CTA .....	-	-	-	4	-	17	2
*IT .....	1	2	-	2	29	44	2
GRIECHENLAND .....	16	7	-	63	2	145	31
DARUNTER:ATH .....	2	-	-	7	-	105	12

MIT GEBIETEN AUSSERHALB DES BUNDESGBIETES

HERKUNFTSFLUGPLATZ							NACH STRECKENZIELLAND
NUERNBERG (NUE)	MUENCHEN (MUC)	BERLIN (WEST) (BER)	SAARBRUECKEN (SCN)	MUENSTER/ OSNABRUECK (FMO)	SONSTIGE	INSGESAMT	BZW. ----- FLUGPLATZ
-	7	-	1	-	-	56	STARTS
-	6	-	1	-	-	50	DDR U. BER(O)
-	27	-	-	-	-	245	DARUNTER:LEJ
-	27	-	-	1	-	244	FINNLAND
2	4	13	-	-	-	506	DARUNTER:HEL
-	1	13	-	-	-	326	SCHWEDEN
-	-	-	-	-	-	169	DARUNTER:STO
-	-	14	-	1	-	223	GOT
-	-	14	-	1	-	186	NORWEGEN
-	-	-	-	-	-	34	DARUNTER:OSL
17	66	36	-	-	-	777	BGO
17	66	36	-	-	-	732	DAENEMARK
-	-	-	-	-	-	17	DARUNTER:CPH
-	-	-	-	-	-	27	BLL
31	444	108	10	6	-	3 159	*DK
30	353	108	2	-	-	2 230	GR BRITANNIEN
-	38	-	-	1	-	333	DARUNTER:LON
-	32	-	-	4	-	290	BHX
-	4	-	8	-	-	32	MAN
-	9	-	-	-	-	25	LPL
-	9	-	-	-	-	40	GLA
-	2	-	-	-	-	26	BRS
1	5	-	-	-	1	180	EMA
-	8	-	-	-	-	148	*GB
-	7	-	-	-	-	140	IRLAND
-	-	-	-	-	-	17	DARUNTER:DUB
88	129	58	-	-	-	16	ISLAND
64	129	56	-	1	-	1 305	DARUNTER:KEF
1	-	2	-	-	-	1 104	NIEDERLANDE
23	-	-	-	1	-	66	DARUNTER:AMS
-	-	-	-	-	-	53	RTM
67	100	-	-	-	1	947	MST
66	100	-	-	-	-	79	EIN
-	32	18	-	-	1	912	BELGIEN
-	32	18	-	-	-	31	DARUNTER:BRU
74	249	18	3	4	-	200	ANR
68	144	9	1	1	-	200	LUXEMBURG
-	18	9	-	-	-	1 830	DARUNTER:LUX
-	31	-	2	-	-	1 261	FRANKREICH
-	6	-	-	-	-	28	DARUNTER:PAR
-	15	-	-	-	-	31	BOD
1	27	-	-	-	-	174	SXB
5	8	-	-	-	-	64	LYS
30	269	116	18	12	-	116	FLS
-	37	-	-	-	-	80	MRS
-	64	-	-	-	-	2 012	NCE
-	2	-	2	-	-	217	*FR
-	4	2	-	1	-	278	SPANIEN
-	2	2	-	-	-	62	DARUNTER:MAD
-	9	5	-	-	-	26	BCN
1	1	-	-	-	-	24	VLC
8	34	37	7	7	-	113	ALC
-	2	1	-	-	-	30	LEI
11	50	29	9	4	-	417	AGP
5	33	20	-	-	-	21	*EI
4	13	8	-	-	-	390	PMI
2	12	8	-	-	-	229	IBZ
-	6	4	-	-	-	101	LPA
-	47	2	-	-	-	85	TCI
-	34	-	-	-	-	19	FUE
-	8	2	-	-	-	220	ACE
-	5	-	-	-	-	112	*E3
-	27	2	-	-	-	33	PORTUGAL
-	27	2	-	-	-	54	DARUNTER:LIS
50	377	58	-	7	-	20	OPD
49	213	58	-	-	-	104	FAO
-	61	-	-	-	-	104	FNC
-	97	-	-	-	-	104	MALTA
1	5	-	-	-	-	104	DARUNTER:MLA
68	185	7	-	-	-	1 990	SCHWEIZ
49	134	-	-	3	-	1 250	DARUNTER:ZRH
-	5	5	-	-	-	363	GVA
19	1	-	-	-	-	357	BSL
-	12	2	-	-	-	15	*CH
-	33	-	-	-	-	1 101	OESTERREICH
-	-	-	-	-	-	623	DARUNTER:VIE
51	487	3	1	1	-	74	INN
-	95	-	-	-	-	149	LNZ
46	142	-	-	-	-	102	SZG
1	32	-	-	1	-	111	GRZ
-	25	-	-	-	-	42	KLU
-	18	-	-	-	-	1 786	ITALIEN
1	44	-	-	-	-	256	DARUNTER:ROM
-	17	-	-	-	-	790	MIL
1	62	-	-	-	-	105	VCE
-	24	-	-	-	-	25	TRS
2	3	3	1	-	-	18	VRN
-	6	-	-	-	-	206	TRN
-	14	-	-	-	-	102	GOA
2	117	4	-	-	-	66	FLR
-	57	1	-	-	-	56	BLQ
-	-	-	-	-	-	32	NAP
-	-	-	-	-	-	29	CTA
-	-	-	-	-	-	94	*IT
-	-	-	-	-	-	387	GRIECHENLAND
-	-	-	-	-	-	184	DARUNTER:ATH



## 8 FLUGBEWEGUNGEN

## 8. 2 VERFLECHTUNG IM VERKEHR

## 8. 2. 1 STARTS

NACH STRECKENZIELLAND		VON STRECKEN						
BZW. ----- FLUGPLATZ	HAMBURG (HAM)	HANNOVER (HAJ)	BREMEN (BRE)	DUESSELDORF (DUS)	KOELN/BONN (CGN)	FRANKFURT (FRA)	STUTTGART (STR)	
<b>STARTS</b>								
<b>INSGESAMT</b>								
SRG .....	-	-	-	23	1	20	12	
RHO .....	4	2	-	10	1	2	3	
HER .....	10	5	-	18	-	15	3	
TUERKEI .....	35	41	-	88	40	248	68	
DARUNTER: ANK .....	-	-	-	17	-	39	11	
IST .....	22	26	-	44	30	173	44	
IZM .....	2	7	-	15	6	23	10	
AYT .....	11	8	-	12	4	13	3	
ZYPERN .....	3	-	-	12	-	32	3	
DARUNTER: LCA .....	3	-	-	12	-	31	3	
JUGOSLAWIEN .....	25	8	1	43	-	163	26	
DARUNTER: BEG .....	-	-	-	-	-	61	-	
ZAG .....	18	1	-	28	-	69	20	
LJU .....	-	5	-	-	-	23	-	
SFU .....	3	-	-	7	-	3	-	
DBV .....	3	1	-	6	-	6	4	
UNGARN .....	7	-	-	6	1	81	-	
DARUNTER: BUD .....	7	-	-	6	1	81	-	
ALBANIEN .....	-	-	-	-	-	-	-	
TSSCHECHOSLOW .....	-	-	-	2	5	72	-	
DARUNTER: PRG .....	-	-	-	2	5	72	-	
RUMAENIEN .....	-	-	-	2	-	26	-	
DARUNTER: BUH .....	-	-	-	2	-	22	-	
BULGARIEN .....	-	1	-	5	1	28	2	
DARUNTER: SOF .....	-	-	-	-	1	24	2	
POLEN .....	14	-	-	8	17	81	-	
DARUNTER: WAW .....	-	-	-	8	7	80	-	
GDN .....	14	-	-	-	-	-	-	
KRK .....	-	-	-	-	10	1	-	
SOWJETUNION .....	12	18	-	15	4	102	1	
DARUNTER: MOW .....	4	18	-	15	2	98	-	
LED .....	8	-	-	-	-	3	-	
<b>E U R O P A .....</b>	<b>1 811</b>	<b>929</b>	<b>346</b>	<b>2 735</b>	<b>1 158</b>	<b>6 430</b>	<b>1 372</b>	
DARUNTER: EG-LAENDER .....	1 227	665	275	2 052	832	4 065	927	
<b>A E G Y P T E N .....</b>	<b>1</b>	<b>1</b>	<b>-</b>	<b>11</b>	<b>-</b>	<b>58</b>	<b>7</b>	
DARUNTER: CAI .....	1	-	-	11	-	45	6	
LXR .....	-	1	-	-	-	5	-	
HRG .....	-	-	-	-	-	-	-	
<b>L I B Y E N .....</b>	<b>-</b>	<b>-</b>	<b>-</b>	<b>-</b>	<b>-</b>	<b>30</b>	<b>1</b>	
DARUNTER: TIP .....	-	-	-	-	-	30	-	
<b>T U N E S I E N .....</b>	<b>14</b>	<b>17</b>	<b>1</b>	<b>67</b>	<b>11</b>	<b>76</b>	<b>22</b>	
DARUNTER: TUN .....	2	2	-	9	-	30	3	
DJE .....	4	4	-	21	2	12	6	
MIR .....	8	11	1	37	9	33	13	
<b>A L G E R I E N .....</b>	<b>-</b>	<b>-</b>	<b>-</b>	<b>-</b>	<b>-</b>	<b>37</b>	<b>3</b>	
DARUNTER: ALG .....	-	-	-	-	-	30	-	
<b>M A R O K K O .....</b>	<b>5</b>	<b>8</b>	<b>-</b>	<b>23</b>	<b>2</b>	<b>20</b>	<b>6</b>	
DARUNTER: CAS .....	-	-	-	-	2	-	-	
TNG .....	-	-	-	1	-	12	-	
AGA .....	5	8	-	17	-	8	4	
<b>K A P V E R D E .....</b>	<b>-</b>	<b>-</b>	<b>-</b>	<b>-</b>	<b>-</b>	<b>13</b>	<b>-</b>	
SENEGAL .....	-	-	-	-	-	13	-	
DARUNTER: DKR .....	-	-	-	-	-	13	-	
ELFENB. KUESTE .....	-	-	-	-	-	5	-	
<b>N I G E R I A .....</b>	<b>-</b>	<b>-</b>	<b>-</b>	<b>-</b>	<b>-</b>	<b>15</b>	<b>-</b>	
DARUNTER: LOS .....	-	-	-	-	-	14	-	
<b>K A M E R U N .....</b>	<b>-</b>	<b>-</b>	<b>-</b>	<b>-</b>	<b>-</b>	<b>6</b>	<b>-</b>	
SUDAN .....	-	-	-	-	2	4	-	
DSCHIBUTI .....	-	-	-	-	-	1	-	
<b>A R T H I O P I E N .....</b>	<b>-</b>	<b>-</b>	<b>-</b>	<b>-</b>	<b>-</b>	<b>17</b>	<b>-</b>	
DARUNTER: ADD .....	-	-	-	-	-	17	-	
<b>U G A N D A .....</b>	<b>-</b>	<b>-</b>	<b>-</b>	<b>-</b>	<b>3</b>	<b>-</b>	<b>-</b>	
<b>K E N I A .....</b>	<b>-</b>	<b>-</b>	<b>-</b>	<b>7</b>	<b>-</b>	<b>50</b>	<b>7</b>	
DARUNTER: NBO .....	-	-	-	-	-	32	-	
MBA .....	-	-	-	7	-	18	-	
<b>T A N S A N I A .....</b>	<b>-</b>	<b>-</b>	<b>-</b>	<b>-</b>	<b>-</b>	<b>2</b>	<b>-</b>	
<b>S I M B A B W E .....</b>	<b>-</b>	<b>-</b>	<b>-</b>	<b>-</b>	<b>2</b>	<b>4</b>	<b>-</b>	
<b>S E S C H E L L E N .....</b>	<b>-</b>	<b>-</b>	<b>-</b>	<b>-</b>	<b>-</b>	<b>1</b>	<b>-</b>	
<b>M A U R I T I U S .....</b>	<b>-</b>	<b>-</b>	<b>-</b>	<b>-</b>	<b>-</b>	<b>-</b>	<b>-</b>	
<b>S U E D A F R I K A .....</b>	<b>-</b>	<b>-</b>	<b>-</b>	<b>-</b>	<b>-</b>	<b>31</b>	<b>-</b>	
DARUNTER: JNB .....	-	-	-	-	-	31	-	
<b>A F R I K A .....</b>	<b>20</b>	<b>26</b>	<b>1</b>	<b>108</b>	<b>20</b>	<b>374</b>	<b>39</b>	
<b>K A N A D A .....</b>	<b>-</b>	<b>-</b>	<b>-</b>	<b>8</b>	<b>12</b>	<b>68</b>	<b>-</b>	
DARUNTER: YUL .....	-	-	-	-	-	12	-	
YYZ .....	-	-	-	5	-	41	-	
YYC .....	-	-	-	-	-	14	-	
YQX .....	-	-	-	3	12	1	-	
<b>U S A .....</b>	<b>29</b>	<b>-</b>	<b>-</b>	<b>84</b>	<b>31</b>	<b>789</b>	<b>-</b>	
DARUNTER: NYC .....	17	-	-	36	31	257	-	
CHI .....	-	-	-	-	-	75	-	
BOS .....	-	-	-	-	-	40	-	
PHL .....	-	-	-	-	-	19	-	
DCA .....	-	-	-	-	-	54	-	
*UL .....	-	-	-	-	-	20	-	
ATL .....	-	-	-	-	-	74	-	
MIA .....	4	-	-	18	-	36	-	
ORL .....	-	-	-	-	-	22	-	
DAL .....	-	-	-	-	-	80	-	
SFO .....	-	-	-	9	-	18	-	

MAERZ 1989

MIT GEBIETEN AUSSERHALB DES BUNDESGBIETES

HERKUNFTSFLUGPLATZ							NACH STRECKENZIELLAND	
NUERNBERG (NUE)	MUENCHEN (MUC)	BERLIN (WEST) (BER)	SAARB RUECKEN (SCN)	MUENSTER/ OSNAB RUECK (PMO)	SONSTIGE	INSGESAMT	BZW. -----	FLUGPLATZ
-	35	-	-	-	-	91		STARTS
-	2	-	-	-	-	24		INSGESAMT
2	18	3	-	-	-	74		-----
9	125	25	-	-	-	679	TUERKEI	SKG
1	35	-	-	-	-	103	DARUNTER: ANK	RHO
4	76	13	-	-	-	432	IST	HER
-	9	2	-	-	-	74	IZM	
4	5	8	-	-	-	68	AYT	
-	27	-	-	-	-	77	ZYPERN	
-	21	-	-	-	-	70	DARUNTER: LCA	
-	88	-	-	-	-	354	JUGOSLAWIEN	
-	31	-	-	-	-	92	DARUNTER: BEG	
-	21	-	-	-	-	157	ZAG	
-	32	-	-	-	-	60	LJU	
-	1	-	-	-	-	14	SPU	
-	-	-	-	-	-	20	DBV	
-	63	-	-	-	-	158	UNGARN	
-	63	-	-	-	-	158	DARUNTER: BUD	
-	1	-	-	-	-	1	ALBANIEN	
3	5	-	-	-	-	87	TSSCHECHOSLOW	
3	5	-	-	-	-	87	DARUNTER: PRG	
-	-	-	-	-	-	28	RUMAENIEN	
-	-	-	-	-	-	24	DARUNTER: BUH	
-	9	-	-	-	-	46	BULGARIEN	
1	9	-	-	-	-	36	DARUNTER: SOP	
-	-	-	-	-	-	121	POLEN	
-	-	-	-	-	-	95	DARUNTER: WAW	
1	-	-	-	-	-	14	GDN	
2	4	-	-	-	-	12	KRK	
-	4	-	-	-	-	158	SOWJETUNION	
-	-	-	-	-	-	141	DARUNTER: MOW	
-	-	-	-	-	-	11	LED	
495	2 897	482	33	34	-	18 722	E U R O P A	
360	1 948	363	32	25	-	12 771	DARUNTER: EG-LAENDER	
-	79	4	-	-	-	161	AEGYPTEN	
-	42	-	-	-	-	105	DARUNTER: CAI	
-	20	4	-	-	-	30	LXR	
-	13	-	-	-	-	13	HRG	
-	-	-	-	-	-	31	LIBYEN	
3	53	10	2	2	-	30	DARUNTER: TIP	
-	17	-	-	-	-	278	TUNESIEN	
2	12	2	-	-	-	63	DARUNTER: TUN	
1	24	8	2	2	-	65	DJE	
-	-	-	-	-	-	149	MIR	
-	-	-	-	-	-	40	ALGERIEN	
-	29	8	-	-	-	30	DARUNTER: ALG	
-	10	-	-	-	-	101	MAROKKO	
-	3	-	-	-	-	12	DARUNTER: CAS	
-	16	8	-	-	-	16	TNG	
-	-	-	-	-	-	66	AGA	
-	-	-	-	-	-	4	KAP VERDE	
-	-	-	-	-	-	13	SENEGAL	
-	-	-	-	-	-	13	DARUNTER: DKR	
-	-	-	-	-	-	5	ELFENB. KUESTE	
-	-	-	-	-	-	15	NIGERIA	
-	-	-	-	-	-	14	DARUNTER: LOS	
-	-	-	-	-	-	6	KAMERUN	
-	-	-	-	-	-	6	SUDAN	
-	-	-	-	-	-	1	DSCHIBUTI	
-	-	-	-	-	-	17	AETHIOPIEN	
-	-	-	-	-	-	17	DARUNTER: ADD	
-	14	-	-	-	-	3	UGANDA	
-	-	-	-	-	-	71	KENIA	
-	14	-	-	-	-	32	DARUNTER: NBO	
-	-	-	-	-	-	39	MBA	
-	-	-	-	-	-	2	TANSANIA	
-	-	-	-	-	-	6	SIMBABWE	
-	9	-	-	-	-	1	SESCHELLEN	
-	-	-	-	-	-	9	MAURITIUS	
-	-	-	-	-	-	31	SUEDAFRIKA	
-	-	-	-	-	-	31	DARUNTER: JNB	
3	184	22	2	2	-	801	A F R I K A	
-	-	-	-	-	-	88	KANADA	
-	-	-	-	-	-	12	DARUNTER: YUL	
-	-	-	-	-	-	46	YYZ	
-	-	-	-	-	-	14	YYC	
-	-	-	-	-	-	16	YQX	
-	56	7	-	-	-	996	USA	
-	37	7	-	-	-	385	DARUNTER: NYC	
-	-	-	-	-	-	75	CHI	
-	-	-	-	-	-	40	BOS	
-	-	-	-	-	-	19	PHL	
-	-	-	-	-	-	54	DCA	
-	-	-	-	-	-	20	*U1	
-	18	-	-	-	-	92	ATL	
-	-	-	-	-	-	58	MIA	
-	-	-	-	-	-	22	ORL	
-	-	-	-	-	-	80	DAL	
-	1	-	-	-	-	28	SFO	

## 8 FLUGBEWEGUNGEN

## 8. 2 VERFLECHTUNG IM VERKEHR

## 8. 2. 1 STARTS

NACH STRECKENZIELLAND		VON STRECKEN						
BZW. ----- FLUGPLATZ	HAMBURG (HAM)	HANNOVER (HAJ)	BREMEN (BRE)	DUESSELDORF (DUS)	KOELN/BONN (CGN)	FRANKFURT (FRA)	STUTTGART (STR)	
STARTS								
INSGESAMT								
LAX .....	-	-	-	-	-	35	-	
ANC .....	8	-	-	21	-	37	-	
MEXIKO .....	-	-	-	5	-	5	-	
KUBA .....	-	-	-	1	1	-	-	
JAMAICA .....	-	-	-	4	-	-	-	
DOMINIK.REP .....	-	-	-	-	-	10	-	
ANTIGUA-BARB. ....	-	-	-	-	-	10	-	
BARBADOS .....	-	-	-	-	-	2	-	
ST.LUCIA .....	-	-	-	-	-	5	-	
KOLUMBIEN .....	-	-	-	-	-	12	-	
VENEZUELA .....	-	-	-	-	-	8	-	
GUAYANA (FR) .....	-	-	-	-	-	1	-	
BRASIL IEN .....	-	-	-	-	-	45	-	
DARUNTER:RIO .....	-	-	-	-	-	29	-	
SAO .....	-	-	-	-	-	13	-	
PERU .....	-	-	-	-	-	1	-	
A M E R I K A .....	29	-	-	102	44	956	-	
LIBANON .....	-	-	-	-	-	3	-	
ISRAEL .....	-	-	-	-	46	82	4	
DARUNTER:TLV .....	-	-	-	-	46	80	4	
JORDANIEN .....	-	-	-	-	-	36	-	
DARUNTER:AMM .....	-	-	-	-	-	36	-	
SYRIEN .....	-	-	-	-	-	22	-	
DARUNTER:DAM .....	-	-	-	-	-	18	-	
IRAK .....	-	-	-	-	-	30	-	
DARUNTER:BGW .....	-	-	-	-	-	30	-	
IRAN .....	-	-	-	-	-	19	-	
DARUNTER:TER .....	-	-	-	-	-	19	-	
KUWEIT .....	-	-	-	-	3	33	-	
DARUNTER:KWI .....	-	-	-	-	3	33	-	
BAHRAIN .....	-	-	-	-	-	61	-	
DARUNTER:BAH .....	-	-	-	-	-	61	-	
KATAR .....	-	-	-	-	-	11	-	
DARUNTER:DOH .....	-	-	-	-	-	11	-	
SAUDI-ARAB. ....	-	-	-	-	-	49	-	
DARUNTER:JED .....	-	-	-	-	-	18	-	
RUH .....	-	-	-	-	-	30	-	
JEM.ARAB.REP. ....	-	-	-	-	-	5	-	
V.A.EMIRATE .....	-	-	-	-	-	115	-	
DARUNTER:SHJ .....	-	-	-	-	-	14	-	
DXB .....	-	-	-	-	-	75	-	
AUH .....	-	-	-	-	-	26	-	
PAKISTAN .....	-	-	-	-	-	27	-	
DARUNTER:KHI .....	-	-	-	-	-	23	-	
BANGLADESCH .....	-	-	-	-	-	1	-	
INDIEN .....	-	-	-	-	-	89	-	
DARUNTER:DEL .....	-	-	-	-	-	48	-	
BOM .....	-	-	-	-	-	41	-	
MALEDIVEN .....	-	-	-	-	-	5	-	
THAILAND .....	-	-	-	-	-	44	-	
DARUNTER:BKK .....	-	-	-	-	-	44	-	
SINGAPUR .....	-	-	-	-	-	9	-	
HONGKONG (BRIT) .....	-	-	-	-	-	50	-	
DARUNTER:HKG .....	-	-	-	-	-	50	-	
JAPAN .....	-	-	-	-	-	23	-	
DARUNTER:TYO .....	-	-	-	-	-	23	-	
CHINA .....	-	-	-	-	-	4	-	
A S I E N .....	-	-	-	-	49	718	4	
I N S G E S A M T ..	1 860	955	347	2 945	1 271	8 478	1 415	

MAERZ 1989

MIT GEBIETEN AUSSERHALB DES BUNDESGBIETES

HERKUNFTSFLUGPLATZ							NACH STRECKENZIELLAND	
NUERNBERG (NUE)	MUENCHEN (MUC)	BERLIN (WEST) (BER)	SAARBRUECKEN (SCN)	MUENSTER/ OSNABRUECK (FMO)	SONSTIGE	INSGESAMT	BZW. -----	FLUGPLATZ
							STARTS	
							INSGESAMT	
-	-	-	-	-	-	35	LAX	
-	-	-	-	-	-	66	ANC	
-	-	-	-	-	-	10	MEXIKO	
-	-	-	-	-	-	2	KUBA	
-	-	-	-	-	-	4	JAMAICA	
-	-	-	-	-	-	10	DOMINIK. REP.	
-	-	-	-	-	-	10	ANTIGUA-BARB.	
-	-	-	-	-	-	2	BARBADOS	
-	-	-	-	-	-	5	ST. LUCIA	
-	-	-	-	-	-	12	KOLUMBIEN	
-	-	-	-	-	-	8	VENEZUELA	
-	-	-	-	-	-	1	GUAYANA (FR)	
-	1	-	-	-	-	46	BRASIL IEN	
-	-	-	-	-	-	29	DARUNTER: RIO	
-	-	-	-	-	-	13	SAO	
-	-	-	-	-	-	1	PERU	
-	57	7	-	-	-	1 195	A M E R I K A	
-	-	-	-	-	-	3	LIBANON	
-	48	3	-	-	-	183	ISRAEL	
-	38	3	-	-	-	171	DARUNTER: TLV	
-	-	-	-	-	-	36	JORDANIEN	
-	13	-	-	-	-	36	DARUNTER: AMM	
-	11	-	-	-	-	35	SYRIEN	
-	-	-	-	-	-	29	DARUNTER: DAM	
-	-	-	-	-	-	30	IRAK	
-	1	-	-	-	-	30	DARUNTER: BGW	
-	1	-	-	-	-	20	IRAN	
-	-	-	-	-	-	20	DARUNTER: THR	
-	-	-	-	-	-	36	KUWEIT	
-	10	-	-	-	-	36	DARUNTER: KWI	
-	10	-	-	-	-	71	BAHRAIN	
-	-	-	-	-	-	71	DARUNTER: BAH	
-	-	-	-	-	-	11	KATAR	
-	-	-	-	-	-	11	DARUNTER: DOH	
-	-	-	-	-	-	49	SAUDI-ARAB.	
-	-	-	-	-	-	18	DARUNTER: JED	
-	-	-	-	-	-	30	RUH	
-	19	-	-	-	-	5	JEM. ARAB. REP.	
-	17	-	-	-	-	134	V. A. EMIRATE	
-	2	-	-	-	-	31	DARUNTER: SHJ	
-	-	-	-	-	-	77	DXB	
-	-	-	-	-	-	26	AUH	
-	-	-	-	-	-	27	PAKISTAN	
-	-	-	-	-	-	23	DARUNTER: KHI	
-	-	-	-	-	-	1	BANGLADESCH	
-	-	-	-	-	-	89	INDIEN	
-	-	-	-	-	-	48	DARUNTER: DEL	
-	1	-	-	-	-	41	BOM	
-	10	-	-	-	-	6	MALEDIVEN	
-	10	-	-	-	-	54	THAILAND	
-	-	-	-	-	-	54	DARUNTER: BKK	
-	-	-	-	-	-	9	SINGAPUR	
-	-	-	-	-	-	50	HONGKONG (BRIT)	
-	-	-	-	-	-	50	DARUNTER: HRG	
-	-	-	-	-	-	23	JAPAN	
-	-	-	-	-	-	23	DARUNTER: TYO	
-	-	-	-	-	-	4	CHINA	
-	102	3	-	-	-	876	A S I E N	
498	3 240	514	35	36	-	21 594	I N S G E S A M T	

# Fachserie 8: Verkehr

## Reihe 1: Güterverkehr der Verkehrszweige

Im Vierteljahresbericht werden die Ergebnisse der Gütertransportstatistiken (vor allem beförderte Tonnen nach Versand und Empfang) vergleichend dargestellt. Während für die Verkehrszweige Seeschifffahrt und Luftfahrt nur wichtige Eckdaten enthalten sind, werden die drei Landverkehrsträger Eisenbahn, Straße und Binnenschifffahrt ausführlich im Vergleich nachgewiesen. Die Ergebnisse werden nach Gütergruppen, Verkehrsbezirken und Hauptverkehrsbeziehungen differenziert. Ferner wird der Verkehr in Rohrfernleitungen dargestellt.

Der Jahresbericht ist wesentlich tiefer gegliedert. In ihm sind zusätzlich lange Reihen zur Güterverkehrsentwicklung und Tabellen zum Güterverkehr nach Entfernungsstufen und zur tonnenkilometrischen Leistung enthalten. Die Darstellung der Güterverflechtung nach Verkehrsgebieten untereinander und der Grenzüberschreitende Verkehr nach Verkehrsbezirken im Ausland nimmt breiten Raum ein. Außerdem wird eine Verflechtungstabelle zum Durchgangsverkehr nachgewiesen.

## Reihe 2: Eisenbahnverkehr

In monatlicher Erscheinungsfolge werden für den öffentlichen schienengebundenen Verkehr der Deutschen Bundesbahn und der nichtbundeseigenen Eisenbahnen die wichtigsten Zahlen über Verkehrsleistungen und Verkehrseinnahmen im Personen- und Güterverkehr nachgewiesen. Regional sind die Ergebnisse des Güterverkehrs nach Hauptverkehrsbeziehungen, Verkehrsgebieten und -bezirken aufgeschlüsselt.

Im Jahresbericht werden – neben tiefer gegliederten Ergebnissen – Angaben über die Struktur der Unternehmen, den Bestand an Verkehrsmitteln und -einrichtungen sowie über Bahnbetriebsunfälle mit Personenschaden ausgewiesen. Ferner finden sich Angaben über den Personalbestand nach dem Beschäftigungsverhältnis und den betrieblichen Einsatz.

## Reihe 3: Straßenpersonenverkehr

Der Vierteljahresbericht enthält Angaben über die Betriebs- und Verkehrsleistungen (Wagen-Kilometer, beförderte Personen, Personen-Kilometer) sowie die umsatzsteuerpflichtigen Einnahmen (ohne Einnahmen aus dem Freigestellten Schülerverkehr) der Straßenverkehrsunternehmen (ohne Kleinunternehmen mit weniger als 6 Bussen) im Berichtsvierteljahr.

Im Jahresbericht sind entsprechende Nachweisungen für das Berichtsjahr enthalten; zusätzlich werden für alle Unternehmen Vorjahresergebnisse über die Umsätze einschließlich der Einnahmen aus dem Freigestellten Schülerverkehr und der Ausgleichszahlungen der öffentlichen Hand für Beförderungen von Schwerbehinderten und Schülern (Ausbildungsverkehr) und der Vergütungen für durchgeführte Auftragsfahrten dargestellt. Außerdem werden Strukturdaten der Unternehmen am Stichtag des Berichtsjahres (Linien- und Fahrzeugbestände, Personal) nachgewiesen.

## Reihe 4: Binnenschifffahrt

Die monatlichen Nachweisungen erstrecken sich auf den Güterverkehr auf Binnenwasserstraßen, den Güterumschlag in Binnenhäfen, den Verkehr an Grenzzoll- und Übergangsstellen, den Durchgangsverkehr, den Güterverkehr der Bundesländer nach Hauptverkehrsbeziehungen sowie an ausgewählten Schleusen.

Der Jahresbericht enthält weitergehende Nachweisungen des Güterverkehrs nach Verkehrsbezirken. Außerdem werden Unternehmen, deren verfügbare Schiffe, Beschäftigte und Umsätze in der Binnenschifffahrt, der Bestand an Binnenschiffen der Bundesrepublik Deutschland sowie Schiffsunfälle dargestellt.

## Reihe 5: Seeschifffahrt

Im Monatsbericht werden Schiffs- und Güterverkehr über See nach Häfen, Flaggen und Verkehrsrichtungen, der Verkehr auf dem Nord-Ostsee-Kanal, der Containerverkehr über See mit Häfen außerhalb des Bundesgebietes und der Bestand an Seeschiffen unter der Flagge der Bundesrepublik Deutschland nachgewiesen.

Der Jahresbericht enthält weitergehende Nachweisungen sowie zusätzlich die Aufteilung des Güterverkehrs nach Verkehrsbezirken und Angaben über das Bordpersonal.

## Reihe 6: Luftverkehr

Der Monatsbericht umfaßt den Personen-, Güter- und Postverkehr mit Luftfahrzeugen sowie Starts und Landungen nach Flughäfen. Diese Ergebnisse sind im Jahresbericht differenzierter aufgliedert, wobei zusätzlich noch Angaben aus der Unternehmensstatistik (Unternehmen, Beschäftigte, Luftfahrzeugbestand, Umsatz) und über den nichtgewerblichen Luftverkehr gebracht werden.

## Reihe 7: Verkehrsunfälle (bis Dez. 1988 Reihe 3.3)

Der Monatsbericht (ca. 30 Seiten) enthält Angaben über Unfälle nach Straßenarten, Unfallarten und -typen, Kalendertagen, Ländern, Großstädten sowie über Verunglückte und Unfallbeteiligte nach Art der Verkehrsteilnahme. Ferner sind Unfallursachen und Unfälle des Auslandes dargestellt. Dabei werden die aktuellsten Monatsergebnisse mit dem kumulierten Jahresteil und die vergleichbaren Zeitabschnitte des Vorjahres nachgewiesen.

Der Jahresbericht mit rd. 250 Seiten ist wesentlich tiefer gegliedert und bringt Angaben über Unfälle und Verunglückte nach Unfallart und -typ, nach Straßenart und Ortslage, nach Monat, nach Unfallverursachung unterschieden nach dem Geschlecht und den Unfallursachen (Fehlverhalten der Verkehrsteilnehmer sowie technische Mängel und andere Ursachen). Ab 1985 sind auch Auswertungen über Alkoholunfälle und deren Folgen, Autobahnunfälle, Lichtverhältnisse und Straßenzustand zum Unfallzeitpunkt sowie über das Fehlverhalten der Fahrzeufführer und ihrem Alter enthalten.


Die Entwicklung des Unfallgeschehens wird in einer Vielzahl von Zeitreihen für die wichtigsten Unfallmerkmale verdeutlicht. Angaben für über 100 Länder sind im internationalen Teil zusammengestellt. Methodische Erläuterungen und Bezugswerte zum Unfallgeschehen (Bevölkerung, Straßenlänge, Fahrzeugbestände, Fahrleistungen, Gurtanlagequoten usw.) sind im Anhang aufgeführt.

## Systematiken

Systematik der Wirtschaftszweige mit Erläuterungen, Ausgabe 1979

Güterverzeichnis für die Verkehrsstatistik, Ausgabe 1969

Verzeichnis der Verkehrsbezirke und Häfen, Ausgabe 1980



STATISTISCHES BUNDESAMT  
GUSTAV-STRESEMANN-RING 11  
6200 WIESBADEN 1

Veröffentlichungen und Prospekte sind durch den Verlag METZLER-POESCHEL, Verlagsauslieferung Hermann Leins Postfach 7, 7408 Kusterdingen, erhältlich.