


Statistisches Bundesamt

# Verkehr




Fachserie 8

Reihe 6

Luftverkehr


Februar 1989

Metzler - Poeschel Stuttgart



Statistisches Bundesamt

# Verkehr



Fachserie 8

Reihe 6

Luftverkehr

Februar 1989

Statistisches Bundesamt  
Bibliothek - Dokumentation - Archiv

Metzler - Poeschel Stuttgart

### Hinweis

Die vorliegende Fachserienveröffentlichung über den Luftverkehr wurde zur Verbesserung ihres Informationswertes teilweise neu gestaltet. Um den zahlreich an das Statistische Bundesamt herangetragenen Wünschen nach zusätzlichem Datenmaterial über das Luftfahrtgeschehen Rechnung zu tragen, ist ein neues, erweitertes Tabellenprogramm konzipiert worden (wobei der Umfang für die Monatspublikation in vertretbarem Umfang bleiben mußte).

Folgende Zusatzinformationen wurden im Monatsbericht eingearbeitet:

- Datennachweis über die ausgewählten Flugplätze Saarbrücken-Ensheim u. Münster/Osnabrück (in allen Tabellierungen)
- im internationalen Tabellenteil, Ergänzung der Länderergebnisse durch den Nachweis wichtiger Auslandsflughäfen
- neue Tabellen mit Angaben über Starts nach Herkunftsflugplätzen und Zielländern bzw. -flugplätzen

In der Jahresveröffentlichung werden zusätzlich erscheinen:

- Verkehrsverflechtungstabellen nach Flugarten
- Verkehrsverflechtungstabellen des Luftpostverkehrs

Herausgeber:  
Statistisches Bundesamt  
Gustav-Stresemann-Ring 11  
6200 Wiesbaden 1

Erscheinungsfolge: monatlich

Erschienen im Oktober 1989

Preis: DM 13,-

Verlag:  
Metzler-Poeschel Stuttgart

Bestellnummer: 2080600 - 89102

Verlagsauslieferung:  
Hermann Leins GmbH & Co.  
Verlags-KG  
Holzwiesenstr. 2  
7408 Kusterdingen  
Telefon: 07071/33046  
Telex: 7 262 891 mepo d  
Telefax: 07071/33653

Copyright: Statistisches Bundesamt,  
Wiesbaden 1989

Vervielfältigung - außer für gewerbliche  
Zwecke - mit Quellenangabe gestattet.

Umweltfreundliches Papier aus 100 % Altpapier

## Inhalt

	Seite
<b>T e x t t e i l</b>	
Erläuterungen .....	5
Luftverkehr im Februar 1989 .....	7
 <b>T a b e l l e n t e i l</b>	
1 Gesamtübersicht über den gewerblichen Luftverkehr .....	8
2 Überblick über den gewerblichen Luftverkehr nach Flugarten .....	8
3 Flugplatzverkehr	
3.1 Verkehr auf ausgewählten Flugplätzen	
3.1.1 Luftfahrzeugbewegungen nach Flugarten .....	9
3.1.2 Luftfahrzeugbewegungen nach Startgewichtsklassen .....	9
3.1.3 Personenverkehr .....	10
3.1.4 Frachtverkehr .....	11
3.1.5 Postverkehr .....	12
3.1.6 Durchgang .....	12
3.2 Verkehr auf sonstigen Flugplätzen .....	13
4 Verkehrsleistungen .....	15
5 Personenverkehr	
5.1 Verflechtung im Verkehr innerhalb des Bundesgebietes	
5.1.1 Ein- bzw. Aussteiger (von Streckenherkunftsflugplätzen nach Streckenzielflugplätzen)	16
5.1.2 Reisende (von Herkunftsflugplätzen nach Endzielflugplätzen) .....	16
5.1.3 Einsteiger nach sonstigen deutschen Flugplätzen .....	18
5.1.4 Aussteiger von sonstigen deutschen Flugplätzen .....	20
5.2 Verflechtung im Verkehr mit Gebieten außerhalb des Bundesgebietes	
5.2.1 Einsteiger (von Streckenherkunftsflugplätzen nach Streckenzielländern bzw. -flugplätzen) .....	22
5.2.2 Aussteiger (von Streckenherkunftsländern bzw. -flugplätzen nach Streckenzielflugplätzen) .....	28
5.2.3 Reisende (von Herkunftsflugplätzen nach Endzielländern bzw. -flugplätzen) .....	34
Reisende (im Pauschalflugreiseverkehr von Herkunftsflugplätzen nach Endzielländern bzw. -flugplätzen) .....	42
6 Güterverkehr	
6.2 Verflechtung im Verkehr mit Gebieten außerhalb des Bundesgebietes	
6.2.1 Einladung (von Streckenherkunftsflugplätzen nach Streckenzielländern bzw. -flugplätzen) .....	46
6.2.2 Ausladung (von Streckenherkunftsländern bzw. -flugplätzen nach Streckenzielflugplätzen) .....	52
6.2.3 Versand (von Herkunftsflugplätzen nach Endzielländern bzw. -flugplätzen) .....	58
6.2.4 Empfang (von Herkunftsländern bzw. -flugplätzen nach Endzielflugplätzen) .....	66
7 Luftpostverkehr (nur Jahrespublikation)	
8 Flugbewegungen	
8.1 Verflechtung im Verkehr innerhalb des Bundesgebietes	
8.1.1 Starts bzw. Landungen (von Streckenherkunftsflugplätzen nach Streckenzielflugplätzen)	74
8.1.2 Starts nach sonstigen deutschen Flugplätzen .....	76
8.2 Verflechtung im Verkehr mit Gebieten außerhalb des Bundesgebietes	
8.2.1 Starts (von Streckenherkunftsflugplätzen nach Streckenzielländern bzw. -flugplätzen)	78

Die Angaben beziehen sich auf das Bundesgebiet; sie schließen Berlin (West) ein.

Abweichungen in den Summen durch Runden der Zahlen

Zeichenerklärung

- = nichts vorhanden
- . = Zahlenwert unbekannt oder geheimzuhalten
- 0 = Weniger als die Hälfte von 1 in der letzten besetzten Stelle, jedoch mehr als nichts
- x = Tabellenfach gesperrt, weil Aussage nicht sinnvoll

Abkürzungen

- Mill. = Millionen
- KM (km) = Kilometer
- T (t) = Tonne
- PKM (Pkm) = Personenkilometer
- TKM (tkm) = Tonnenkilometer
- UEB = Sonstige Flugplätze

Abkürzungen für ausgewählte Flugplätze des Bundesgebietes

IATA-CODE	KURZTEXT	VOLLE BEZEICHNUNG
HAM	HAMBURG	Hamburg-Fuhlsbüttel
HAJ	HANNOVER	Hannover-Langenhagen
BRE	BREMEN	Bremen-Neuenland
DUS	DUESSELDORF	Düsseldorf-Lohausen
CGN	KOELN/BONN	Köln/Bonn-Wahn
FRA	FRANKFURT	Frankfurt-Rhein-Main
STR	STUTTGART	Stuttgart-Echterdingen
NUE	NUERNBERG	Nürnberg
MUC	MUENCHEN	München-Riem
BER	BERLIN (WEST)	Berlin-Tegel
SCN	SAARBRUECKEN	Saarbrücken Ensheim
FMO	MUENSTER/OSNABRUECK	Münster/Osnabrück

## Erläuterungen

### Rechtsgrundlage

Die Luftfahrtstatistik beruht auf dem "Gesetz über die Luftfahrtstatistik" vom 30.10.1967 (BGBl. I S. 1053), geändert durch Art. 15 des 1. Statistikbereinigungsgesetzes vom 14. März 1980 (BGBl. I S. 294), und Verordnung zum Gesetz über die Luftfahrtstatistik vom 30. Oktober 1967 (BGBl. I S. 1056), zuletzt geändert durch 3. Verordnung vom 28. Juni 1982 (BGBl. I S. 915) in Verbindung mit dem Gesetz über die Statistik für Bundeszwecke (Bundesstatistikgesetz - BStatG) vom 22. Januar 1987 (BGBl. I S. 462, 565). Nach diesem Gesetz ist die gesamte zivile Luftfahrt, die mit Flugzeugen, Drehflüglern, Luftschiffen, Motorseglern, Segelflugzeugen und bemannten Ballonen betrieben wird, in die Erhebung einzubeziehen, soweit davon die Flugplätze in der Bundesrepublik Deutschland berührt werden.

### Erhebungspapiere

Die Angaben für die Luftfahrtstatistik werden folgenden Erhebungsvordrucken entnommen:

Flugbericht zur statistischen Erfassung des gewerblichen Luftverkehrs auf ausgewählten Flugplätzen

Monatsbericht zur vereinfachten Anmeldung des sonstigen gewerblichen Luftverkehrs auf ausgewählten Flugplätzen

Monatsbericht zur statistischen Erfassung des gewerblichen Verkehrs auf sonstigen Flugplätzen

Jahresbericht zur statistischen Erfassung des nichtgewerblichen Flugbetriebs auf allen Flugplätzen und Segelfluggeländen.

### Erhebungsumfang

#### Personenverkehr

Auf den ausgewählten Flugplätzen werden die Strecken- und Endziele der abfliegenden Passagiere, wie sie in den Flugscheinen vermerkt sind, statistisch erfaßt. Dagegen werden bei der Personenankunft im Verkehr mit Gebieten außerhalb des Bundesgebietes nur die Streckenherkünfte erhoben. Aufgrund dieser Erfassungsmethode ist es möglich, die von den Flughäfen des Bundesgebietes abfliegenden Fluggäste einerseits nach Flugstrecken, das ist die Beförderung von Einsteige- bis zum Aussteige-Flughafen, der jeweiligen Fluglinie und andererseits nach Gesamtflügeisen, das ist die Beförderung von Herkunfts- bis zum Endzielflughafen, nachzuweisen. Die Erfassung der Gesamtflügeisen ist allerdings nicht in vollem Umfang möglich, da die Umsteiger, die aus Gebieten außerhalb des Bundesgebietes ankommen und in ein Flug-

zeug nach Zielen im Bundesgebiet oder Gebieten außerhalb des Bundesgebietes umsteigen, nicht festgestellt werden. Sie werden daher doppelt erfaßt und ausgewiesen, und zwar werden sie bei der Ankunft aus Gebieten außerhalb des Bundesgebietes als Aussteiger und beim Abgang (Umsteigen) als Zusteiger nach dem Bundesgebiet oder Gebieten außerhalb des Bundesgebietes gezählt.

Auf sonstigen Flugplätzen werden nur die zusteigenden Fluggäste ohne Angabe von Strecken- und Endzielen gezählt.

#### Frachtverkehr

In der Verkehrsstatistik wird im allgemeinen nur der Einlade- bzw. Ausladeort angeschrieben. In der Statistik des Güterverkehrs mit Luftfahrzeugen wird darüber hinaus im grenzüberschreitenden Verkehr der Flughafen bzw. das Land festgestellt, in dem der Transport des Gutes auf dem Luftwege begann bzw. endete. Diese erweiterte Erfassung ermöglicht die Ausschaltung von Doppelzählungen, die sich durch Umladungen auf Verkehrsflughäfen im Bundesgebiet ergeben.

Auf den sonstigen Flugplätzen wird nur die Menge der eingeladenen Fracht erhoben.

#### Postverkehr

Die Ergebnisse des Postumschlags auf den ausgewählten Flugplätzen enthalten Mehrfachzählungen, die durch Umladungen innerhalb der Bundesrepublik Deutschland entstehen.

#### Verkehrsleistungen

Bei der Berechnung der Verkehrsleistungen (Pkm, tkm) werden alle Flüge einbezogen, die einen ausgewählten Flugplatz berühren. Als Flugkilometer werden alle über dem Bundesgebiet geflogenen Kilometer gezählt, die aufgrund der Großkreisentfernung ermittelt werden.

### Tabellenteil

#### Tabelle 1

Gesamtübersicht über die gewerbliche Luftfahrt (Flüge, Beförderung von Personen, Fracht und Post) einschl. gewerbliche Schulflüge. Unter Flügen sind Flugbewegungen auf Flugteilstrecken zu verstehen; es werden alle Starts und bei Flügen aus Gebieten außerhalb des Bundesgebietes die ersten Landungen im Erhebungsgebiet als Flüge gezählt.

Tabelle 2

Gewerblicher Luftverkehr (einschl. gewerbliche Schulflüge) nach Flugarten und Hauptverkehrsbeziehungen. Die Ergebnisse des Personen- und Frachtverkehrs werden sowohl mit als auch ohne die Doppelzählungen dargestellt, die sich durch den Umsteige- bzw. Umladeverkehr ergeben. Im Personenverkehr ist die Ausschaltung der Doppelzählungen nicht in vollem Umfang möglich; die Umsteiger im Verkehr aus Gebieten außerhalb des Bundesgebietes in Flugzeuge nach dem Bundesgebiet und nach Gebieten außerhalb des Bundesgebietes werden als Aus- und Einsteiger - also zweimal - gezählt.

Tabelle 3

Abschnitt 3.1 enthält das Verkehrsaufkommen (Umschlag) im gewerblichen Verkehr (Luftfahrzeugbewegungen, Personen-, Fracht-, Post- und Durchgangsverkehr) der ausgewählten Flugplätze (einschl. gewerbliche Schulflüge).

Im Abschnitt 3.2 wird der gewerbliche Verkehr der sonstigen Flugplätze dargestellt. Die Startzahlen beziehen sich auf alle gewerblichen Flüge (Passagier- und sonstige gewerbliche Flüge, einschl. gewerbliche Schulflüge).

Tabelle 4

Effektive Verkehrsleistung (einschl. gewerbliche Schulflüge), die sich aus dem Produkt von Personen-, Fracht- und Postbeförderung mal den geflogenen Kilometern innerhalb des Bundesgebietes und im grenzüberschreitenden Verkehr den Kilometern bis zur bzw. von der Grenze des Bundesgebietes ergibt. Außerdem wird die angebotene Kapazität (Sitzplatz- und Nutzlastkilometer) sowie der Ausnutzungsgrad dargestellt.

Tabelle 5

Gewerblicher Personenverkehr der 12 ausgewählten Verkehrsflughäfen des Bundesgebietes. Im Verkehr innerhalb des Bundesgebietes wird ihr Verkehr untereinander sowie ihr Verkehr mit den sonstigen Flugplätzen beschrieben. Im grenzüberschreitenden Verkehr werden alle Länder sowie Flugplätze (Mindestaufkommen von 1 000 Passagiere im Monat) nachgewiesen.

In den Tabellen 5.2.1 "Einsteiger" und 5.2.2 "Aussteiger" werden die Passagiere nach ihren Ein- und Aussteigeflughäfen auf einem Flug (ohne Umsteigevorgang) nachgewiesen während sie in der Tabelle 5.2.3 "Reisende" von ihrem ersten Einsteigeflughafen im Bundesgebiet bis zu ihrem Endziel verfolgt werden, unabhängig

davon ob sie direkt geflogen oder unterwegs umgestiegen sind. Bei den Reisenden werden zusätzlich zum Gesamtergebnis die Passagiere im Pauschalflugreiseverkehr nachgewiesen. In diesen Zahlen sind die Inclusive-Tours Reisenden, die im Linienverkehr befördert werden, nicht enthalten.

Tabelle 6

Gewerblicher Güterverkehr der 12 ausgewählten Verkehrsflughäfen des Bundesgebietes mit Gebieten außerhalb des Bundesgebietes. Der Nachweis in der Verflechtung innerhalb des Bundesgebietes ist z.Z. nicht möglich.

In den Tabellen 6.2.1 "Einladung" und 6.2.2 "Ausladung" werden alle Ein- und Ausladevorgänge (einschl. Umladungen Inland-Ausland, Ausland-Inland und Ausland-Ausland) nach Streckenherkunft und Streckenziel der Güter dargestellt.

In den Tabellen 6.2.3 "Versand" und 6.2.4 "Empfang" werden dagegen die Umladevorgänge auf den deutschen Flughäfen herausgerechnet, so daß Ausland-Ausland Umladungen nicht erscheinen und Inland-Ausland Umladungen nur einmal gezählt werden. Im "Versand" werden die Güter nach ihrer tatsächlichen Herkunft (erster deutscher Einladehafen) und ihrem Endziel dargestellt. Der "Empfang" stellt analog dazu die Güterströme von ihrer tatsächlichen Herkunft zu ihrem Endziel (letzter deutscher Ausladehafen) dar.

Es wird die Verkehrsverflechtung mit allen Ländern und mit Flugplätzen (Mindestaufkommen 10 000 kg im Monat) dargestellt.

Tabelle 7

Die Luftposteinladung und -ausladung wird ab 1989 in der Jahresveröffentlichung in derselben Gliederung wie die Fracht nach Streckenherkunft und Streckenziel dargestellt.

Tabelle 8

In dieser Tabelle werden ab 1989 die Starts von den 12 ausgewählten Verkehrsflughäfen des Bundesgebietes nach dem ersten Streckenzielland bzw. Streckenzielflughafen (mindestens 10 Starts im Monat) des Flugzeuges nachgewiesen.

Luftverkehr im Februar 1989

Auf den Flugplätzen des Bundesgebietes wurde im Februar 1989 insgesamt eine Betriebsleistung von 80 200 gewerblichen Flügen erfaßt. Die Anzahl der Flüge im Linienverkehr nahm im Verhältnis zum Februar 1988 mit 48 500 Flügen um 3,4 % zu, die Flugtätigkeit im Gelegenheitsverkehr stieg gleichzeitig um 3,9 % auf 30 900 Flüge.

Insgesamt wurden im Berichtsmonat 3,3 Mill. Fluggäste, 84 500 t Fracht und 12 400 t Post befördert. Dies entspricht im Vergleich zum Vorjahresmonat einer Verkehrszunahme von 1,3 % bei den Passagieren und von 8,3 % beim Frachtaufkommen. Die Postbeförderung ging gleichzeitig um 4,4 % zurück.

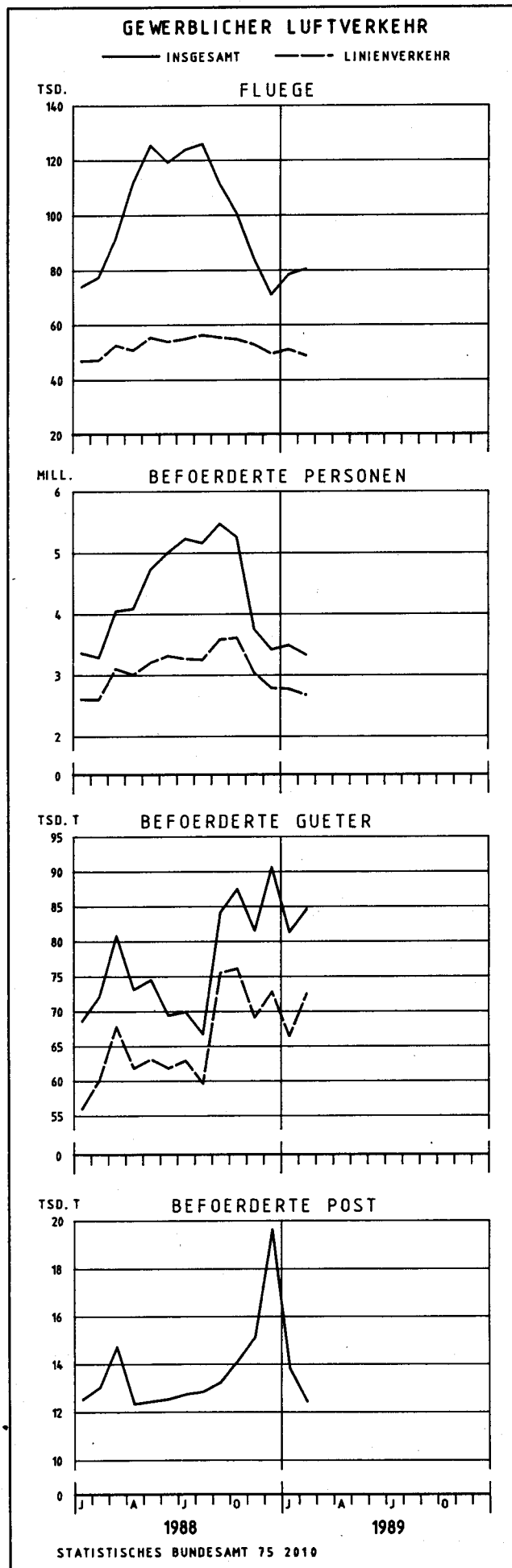
Die Personenbeförderung im Linienverkehr, dessen Anteil am gesamten Passagieraufkommen 80 % betrug, lag mit 2,7 Mill. Passagieren um 2,8 % über dem Ergebnis des Februar 1988. Das Aufkommen im Gelegenheitsverkehr fiel dagegen um 4,6 % auf rund 0,7 Mill. Fluggäste; darunter wurden 0,6 Mill. im Pauschalflugreiseverkehr (- 2,2 %) und 0,1 Mill. im Tramp- und Anforderungsverkehr (- 13 %) befördert.

Bei der Frachtbeförderung lag die Transportmenge im Linienverkehr mit 72 400 t um 9,3 %<sup>1)</sup> höher als im Februar 1988, und im Gelegenheitsverkehr stieg das Aufkommen um 2,7 % auf 12 100 t.

Die Transportleistungen des gewerblichen Luftverkehrs über dem Bundesgebiet (Personen, Fracht und Post) beliefen sich im Februar 1989 auf 134 Mill. tkm, das sind 3,1 % mehr als im Vorjahresmonat.

In den Monaten Januar und Februar 1989 wurden insgesamt 158 500 gewerbliche Flüge gezählt (+5,0 %). Dabei war das Aufkommen an Passagieren im Vergleich zum entsprechenden Vorjahresabschnitt mit 6,8 Mill. Personen um 2,5 % größer. Die beförderte Frachtmenge stieg um 8,6 % auf 165 700 t und die der Post um 2,9 % auf 26 200 t.

1) Untererfassung von rd. 6 000 t Fracht je Monat im Jahr 1988 in den nachgewiesenen Steigerungsraten berücksichtigt.





T a b e l l e n t e i l  
1 Gesamtübersicht über den gewerblichen Luftverkehr  
Februar 1989

Verkehrsart	Flüge <sup>1)</sup>	Personen		Fracht		Post
		ohne 2)		Doppelzählungen des		einschl.
		Umsteigeverkehrs		Umladeverkehrs		
	Anzahl			Tonnen		
<b>Gewerblicher Verkehr</b>						
Der ausgewählten Flugplätze ....	59 390	3 302 509	84 514,7		12 439,5	
Der sonstigen Flugplätze .....	20 828	13 699	-		-	
<b>Insgesamt ...</b>	<b>80 218</b>	<b>3 316 208</b>	<b>84 514,7</b>		<b>12 439,5</b>	

1) Passagier- und Nichtpassagierflüge (z.B. Arbeitsflüge, gewerbliche Schulflüge).

2) Siehe Erläuterungen.

2 Überblick über den gewerblichen Luftverkehr nach Flugarten

Verkehrsart	Flüge <sup>1)</sup>	Personen		Fracht		Post
		einschl. ohne 2)		einschl. ohne 2)		einschl.
		Umsteigeverkehrs		Umladeverkehrs		
	Anzahl			Tonnen		

Verkehr innerhalb des Bundesgebietes

Linienverkehr .....	19 391	963 552	830 457	5 807,7	833,8	6 086,9
Gelegenheitsverkehr .....	24 299	34 141	27 824	409,7	409,7	-
Überführung .....	538	-	-	-	-	-
<b>Zusammen ...</b>	<b>44 228</b>	<b>997 693</b>	<b>858 281</b>	<b>6 217,4</b>	<b>1 243,5</b>	<b>6 086,9</b>
dagegen Februar 1988 .....	42 274	993 893	852 253	6 414,4	1 282,8	6 382,4
Januar bis Februar 1989 .....	83 805	1 978 016	1 702 846	12 349,3	2 469,9	12 923,5

Verkehr mit Gebieten außerhalb des Bundesgebietes

Nach der DDR und Berlin (Ost)

Linienverkehr .....	-	-	-	-	-	.
Gelegenheitsverkehr .....	-	-	-	-	-	.
<b>Zusammen ...</b>	<b>-</b>	<b>-</b>	<b>-</b>	<b>-</b>	<b>-</b>	<b>.</b>
dagegen Februar 1988 .....	-	-	-	-	-	.
Januar bis Februar 1989 .....	4	17	17	-	-	.

Nach dem Ausland

Linienverkehr .....	14 565	893 815	893 815	41 971,4	27 481,5	3 216,5
Gelegenheitsverkehr .....	3 309	323 316	323 316	4 893,7	4 884,6	0,1
Überführung .....	165	-	-	-	-	-
<b>Zusammen ...</b>	<b>18 039</b>	<b>1 217 131</b>	<b>1 217 131</b>	<b>46 865,1</b>	<b>32 366,1</b>	<b>3 216,6</b>
dagegen Februar 1988 .....	17 423	1 196 727	1 196 727	43 964,5r	30 546,3r	3 329,6
Januar bis Februar 1989 .....	37 393	2 440 045	2 440 045	92 003,2	63 348,5	6 815,3

Aus der DDR und Berlin (Ost)

Linienverkehr .....	-	-	-	-	-	.
Gelegenheitsverkehr .....	1	-	-	-	-	.
<b>Zusammen ...</b>	<b>1</b>	<b>-</b>	<b>-</b>	<b>-</b>	<b>-</b>	<b>.</b>
dagegen Februar 1988 .....	-	-	-	-	-	.
Januar bis Februar 1989 .....	4	14	14	-	-	.

Aus dem Ausland

Linienverkehr .....	14 535	894 670	894 670	39 740,5	26 888,9	3 020,3
Gelegenheitsverkehr .....	3 259	298 480	298 480	6 910,0	6 631,2	0,0
Überführung .....	156	-	-	-	-	-
<b>Zusammen ...</b>	<b>17 950</b>	<b>1 193 150</b>	<b>1 193 150</b>	<b>46 650,5</b>	<b>33 520,1</b>	<b>3 020,3</b>
dagegen Februar 1988 .....	17 463	1 174 569	1 174 569	42 538,6	28 546,2	3 173,1
Januar bis Februar 1989 .....	37 252	2 539 043	2 539 043	91 668,7	65 913,8	6 261,4

Durchgangsverkehr

Mit Umsteigen und Umladen

<b>Zusammen <sup>3)</sup> ...</b>	<b>x</b>	<b>x</b>	<b>.</b>	<b>x</b>	<b>12 942,9</b>	<b>x</b>
dagegen Februar 1988 .....	x	x	.	x	13 848,5	x
Januar bis Februar 1989 .....	x	x	.	x	25 474,8	x

Ohne Umsteigen und Umladen

Linienverkehr .....	x	46 184	46 184	4 236,5	4 236,5	115,1
Gelegenheitsverkehr .....	x	1 462	1 462	205,0	205,0	0,6
<b>Zusammen ...</b>	<b>x</b>	<b>47 646</b>	<b>47 646</b>	<b>4 441,5</b>	<b>4 441,5</b>	<b>115,7</b>
dagegen Februar 1988 .....	x	50 093	50 093	3 790,2	3 790,2	127,8
Januar bis Februar 1989 .....	x	107 705	107 705	8 507,1	8 507,1	235,0

Gesamtverkehr

Linienverkehr .....	48 491	2 798 221	2 665 126	91 756,1	72 383,6	12 438,8
Gelegenheitsverkehr .....	30 868	657 399	651 082	12 418,4	12 130,5	0,7
Überführung .....	859	-	-	-	-	-
<b>Insgesamt ...</b>	<b>80 218</b>	<b>3 455 620</b>	<b>3 316 208</b>	<b>104 174,5</b>	<b>84 514,1</b>	<b>12 439,5</b>
dagegen Februar 1988 .....	77 160	3 415 282	3 273 642	96 707,7r	78 014,0r	13 012,9
Januar bis Februar 1989 .....	158 458	7 064 840	6 789 670	204 528,3	165 714,1	26 235,2

1) Passagier- und Nichtpassagierflüge (z.B. Arbeitsflüge, gewerbliche Schulflüge).

2) Siehe Erläuterungen.

3) Nur Linienverkehr.

r) Im Februar 1988 rd. 6 000 t Untererfassung berücksichtigt.

3 FLUGPLATZVERKEHR FEB. 1989

3.1 VERKEHR AUF AUSGEWAELHTEN FLUGPLAETZEN

3.1.1 LUFTFAHRZEUGBEWEGUNGEN NACH FLUGARTEN \*)

FLUGPLATZ	LINIEN-	GESTARTETE UND GELANDETE LUFTFAHRZEUGE GELEGENHEITSVERKEHR						INSGESAMT	JAN. BIS FEB.
		PAUSCH. REISE-	TRAMP- ANFORD- VERKEHR	U. BED. PLAN-1)	SONST.	ZUS.	UEBER- FUEHR.- FLUEGE		
HAMBURG	6 328	474	186	160	166	986	67	7 381	14 823
HANNOVER	2 487	259	177	147	1 585	2 168	57	4 712	9 131
BREMEN	1 662	33	11	45	1 474	1 563	7	3 232	5 762
DUESSELDORF	7 126	1 023	356	104	5	1 488	402	9 016	18 458
KOELN/BONN	2 975	165	966	614	315	2 060	389	5 424	11 121
FRANKFURT	19 476	689	443	422	10	1 570	198	21 244	44 584
STUTTGART	4 224	262	281	280	600	1 423	79	5 726	11 743
NUERNBERG	1 919	88	237	195	139	659	28	2 606	5 176
MUENCHEN	8 785	1 091	199	268	359	1 917	92	10 794	21 916
BERLIN(WEST)	6 661	253	96	1	-	350	23	7 034	14 468
SAARBRUECKEN	419	33	9	34	260	336	11	760	1 614
MUENSTER-OSNA	564	21	24	42	1 140	1 227	27	1 818	3 170
ZUSAMMEN	62 620	4 391	2 991	2 312	6 053	15 747	1 380	79 747	161 966
SONST. FLUGPL.	1 812	-	23	122	1 069	1 214	17	3 043	5 789
INSGESAMT	64 432	4 391	3 014	2 434	7 122	16 961	1 397	82 790	167 755
JAN. BIS FEB.	131 994	9 341	6 571	4 904	12 480	33 296	2 465	167 755	

\*) PASSAGIER- UND NICHPASSAGIERFLUEGE (Z.B. ARBEITSFLUEGE, GEWERBLICHE SCHULFLUEGE).

1) BEDARFSPLANVERKEHR MIT FESTEN FLUGZEITEN.

3.1.2 LUFTFAHRZEUGBEWEGUNGEN NACH STARTGEWICHTSKLASSEN \*)

FLUGPLATZ	GESTARTETE UND GELANDETE LUFTFAHRZEUGE STARTGEWICHTSKLASSEN UEBER ... BIS EINSCHL. ... T					DREHFL. U. SONST. LUFTFAHR- ZEUGE 1)	INSGESAMT	
	BIS 2 T	2-5,7 T	5,7-14 T	14-20 T	UEBER 20 T ZUSAMMEN			
HAMBURG	82	302	499	691	5 761	5 414	46	7 381
HANNOVER	13	2 109	293	421	1 875	1 598	1	4 712
BREMEN	1 108	510	167	399	1 024	731	24	3 232
DUESSELDORF	14	278	1 370	208	7 146	6 879	-	9 016
KOELN/BONN	304	628	591	500	3 401	2 995	-	5 424
FRANKFURT	4	565	888	476	19 311	18 872	-	21 244
STUTTGART	6	908	964	600	3 242	3 096	6	5 726
NUERNBERG	117	319	472	526	1 167	1 037	5	2 606
MUENCHEN	359	264	934	616	8 609	8 458	12	10 794
BERLIN(WEST)	-	1	330	570	6 133	5 424	-	7 034
SAARBRUECKEN	195	57	334	2	172	77	-	760
MUENSTER-OSNA	643	520	268	1	366	36	20	1 818
ZUSAMMEN	2 845	6 461	7 110	5 010	58 207	54 617	114	79 747
SONST. FLUGPL.	909	524	1 124	434	-	-	52	3 043
INSGESAMT	3 754	6 985	8 234	5 444	58 207	54 617	166	82 790
JAN. BIS FEB.	6 530	13 101	16 540	10 447	120 743	113 582	394	167 755

\*) PASSAGIER- UND NICHPASSAGIERFLUEGE (Z.B. ARBEITSFLUEGE, GEWERBLICHE SCHULFLUEGE).

1) SONSTIGE LUFTFAHRZEUGE = MOTORSEGLER, LUFTSCHIFFE.

3 FLUGPLATZVERKEHR FEB. 1989

3.1 VERKEHR AUF AUSGEWAHLTEN FLUGPLAETZEN

3.1.3 PERSONENVERKEHR

FLUGPLATZ	MIT STRECKENZIEL		ZUSTEIGER		INSGESAMT	DARUNTER IM LINIEN- VERKEHR	JAN. BIS FEB.
	IM BUNDESGBIET ZUSAMMEN	DARUNTER UMSTEIGER AUS D. BG.	AUSSERH. D. ZUSAMMEN	BUNDESGB. DARUNTER UMSTEIGER AUS D. BG.			
HAMBURG	119 659	95	79 225	5 520	198 884	167 582	393 094
HANNOVER	38 718	110	29 388	554	68 106	48 054	139 799
BREMEN	24 804	24	8 611	267	33 415	30 919	66 909
DUESSELDORF	101 576	1 566	189 734	9 141	291 310	188 555	579 393
KOELN/BONN	54 103	569	32 791	1 650	86 894	76 408	166 855
FRANKFURT	223 401	8 856	595 871	93 303	819 272	758 269	1 679 631
STUTT GART	55 619	123	48 229	1 744	103 848	82 948	208 153
NUERNBERG	30 878	126	11 704	712	42 582	37 452	79 501
MUENCHEN	146 216	79	188 065	14 665	334 281	258 605	642 306
BERLIN(WEST)	168 952	2	31 064	81	200 016	182 853	395 177
SAARBRUECKEN	5 844	153	1 399	-	7 243	2 897	12 677
MUENSTER-OSN	5 638	68	1 043	3	6 682	5 459	12 610
ZUSAMMEN	975 409	11 771	1 217 124	127 640	2 192 533	1 840 041	4 376 105
SONST. FLUGPL.	8 585	1	7	-	8 592	8 524	16 792
INSGESAMT	983 994	11 772	1 217 131	127 640	2 201 125	1 848 565	4 392 897
JAN. BIS FEB.	1 952 835	24 432	2 440 062	250 738	4 392 897	3 698 102	4 392 897

FLUGPLATZ	MIT STRECKENHERKUNFT		AUSSTEIGER		INSGESAMT	DARUNTER IM LINIEN- VERKEHR	JAN. BIS FEB.
	IM BUNDESGBIET ZUSAMMEN	DAR.UMSTEIG. N. FLUGPL. AUSSERH.D.BG	AUSSERHALB DES BUNDESGB.				
HAMBURG	118 027	5 520	74 306		192 333	164 160	388 308
HANNOVER	39 253	554	30 740		69 993	49 194	145 332
BREMEN	24 770	267	8 942		33 712	31 054	66 739
DUESSELDORF	100 686	9 141	182 760		283 446	189 001	592 204
KOELN/BONN	56 391	1 650	34 846		91 237	81 414	181 894
FRANKFURT	223 464	93 303	592 517		815 981	760 366	1 728 424
STUTT GART	55 518	1 744	51 268		106 786	85 308	220 073
NUERNBERG	30 315	712	12 702		43 017	36 841	82 739
MUENCHEN	151 498	14 665	175 305		326 803	258 217	648 386
BERLIN(WEST)	164 431	81	27 556		191 987	177 240	397 423
SAARBRUECKEN	5 854	-	1 349		7 203	2 977	12 196
MUENSTER-OSN	5 461	3	858		6 319	5 391	12 056
ZUSAMMEN	975 668	127 640	1 193 149		2 168 817	1 841 163	4 475 774
SONST. FLUGPL.	8 326	-	1		8 327	8 257	16 118
INSGESAMT	983 994	127 640	1 193 150		2 177 144	1 849 420	4 491 892
JAN. BIS FEB.	1 952 835	250 738	2 539 057		4 491 892	3 768 420	4 491 892

3 FLUGPLATZVERKEHR FEB. 1989

3.1 VERKEHR AUF AUSGEWAELHTEN FLUGPLAETZEN

3.1.4 FRACHTVERKEHR

TONNEN

FLUGPLATZ	MIT STRECKENZIEL		EINLADUNG			JAN. BIS FEB.
	IM BUNDESGBIET	AUSSERH. D. BUNDESGB.	INSGESAMT	IM LINIEN- VERKEHR	DARUNTER BEFOERDERT 1) IN FRACHTERN	
HAMBURG	624,8	491,7	1 116,6	1 054,4	72,3	2 308,9
HANNOVER	254,3	31,6	285,8	238,1	46,7	581,7
BREMEN	54,9	16,1	71,0	71,0	-	124,4
DUESSELDORF	409,6	1 218,5	1 628,1	1 612,0	117,1	3 114,6
KOELN/BONN	344,8	4 752,8	5 097,6	1 340,7	4 806,5	10 836,8
FRANKFURT	3 157,7	38 852,1	42 009,8	40 952,4	17 892,6	81 782,4
STUTTGART	237,2	269,6	506,8	448,3	60,2	970,1
NUERNBERG	194,3	109,4	303,7	68,4	235,3	587,8
MUENCHEN	635,9	1 059,7	1 695,6	1 663,9	53,2	3 287,5
BERLIN(WEST)	300,4	60,7	361,1	327,0	33,3	726,8
SAARBRUECKEN	0,1	2,9	3,0	0,1	2,9	20,0
MUENSTER-OSN	1,7	-	1,7	1,7	-	5,8
ZUSAMMEN	6 215,6	46 865,1	53 080,7	47 778,0	23 320,0	104 347,0
SONST.FLUGPL.	1,8	-	1,8	1,0	0,8	5,4
INSGESAMT	6 217,4	46 865,1	53 082,5	47 779,0	23 320,7	104 352,4
JAN. BIS FEB.	12 349,3	92 003,1	104 352,4	92 180,6	46 065,5	104 352,4

FLUGPLATZ	MIT STRECKENHERKUNFT		AUSLADUNG			JAN. BIS FEB.
	IM BUNDESGBIET	AUSSERH. D. BUNDESGB.	INSGESAMT	IM LINIEN- VERKEHR	DARUNTER BEFOERDERT 1) IN FRACHTERN	
HAMBURG	877,2	769,9	1 647,1	1 559,2	238,0	3 311,1
HANNOVER	378,5	73,6	452,1	377,2	74,9	837,6
BREMEN	140,9	21,4	162,3	162,3	-	335,9
DUESSELDORF	547,1	1 596,2	2 143,4	1 846,2	156,5	4 340,7
KOELN/BONN	453,1	5 252,9	5 706,0	1 439,4	5 255,0	11 969,1
FRANKFURT	1 707,2	37 172,3	38 879,5	36 601,2	17 852,6	75 636,7
STUTTGART	390,8	305,7	696,5	665,3	31,6	1 450,8
NUERNBERG	328,6	119,4	448,0	273,7	174,3	769,4
MUENCHEN	828,9	1 235,6	2 064,5	1 989,8	72,5	4 021,7
BERLIN(WEST)	559,5	100,2	659,7	628,2	40,6	1 303,7
SAARBRUECKEN	1,6	3,2	4,8	1,6	3,1	33,6
MUENSTER-OSN	3,7	-	3,7	3,7	-	5,5
ZUSAMMEN	6 217,1	46 650,5	52 867,6	45 547,9	23 899,3	104 016,0
SONST.FLUGPL.	0,3	-	0,3	0,3	-	2,1
INSGESAMT	6 217,4	46 650,5	52 867,9	45 548,2	23 899,3	104 018,0
JAN. BIS FEB.	12 349,3	91 668,8	104 018,0	88 373,1	46 920,3	104 018,0

1) EINSCHL. BEFOERDERUNGEN IN FRACHT/POSTFLUGZEUGEN.

3 FLUGPLATZVERKEHR FEB. 1989

3.1 VERKEHR AUF AUSGEWAHLTEN FLUGPLAETZEN

3.1.5 POSTVERKEHR

TONNEN

FLUGPLATZ	MIT STRECKENZIEL		EINLADUNG INSGESAMT	DARUNTER		JAN. BIS FEB.
	IM BUNDESGBIET	AUSSERH. D. BUNDESGB. D.		IM LINIEN- VERKEHR	BEFOERDERT 1) IN POSTFLZGN	
HAMBURG	481,4	128,6	609,9	609,9	349,4	1 276,5
HANNOVER	342,9	22,4	365,3	365,3	269,1	762,7
BREMEN	151,5	8,1	159,6	159,6	119,6	328,8
DUESSELDORF	94,8	138,8	233,6	233,6	0,2	473,3
KOELN/BONN	588,3	24,4	612,7	612,7	440,2	1 362,3
FRANKFURT	2 452,3	2 638,8	5 091,1	5 091,1	2 338,0	10 939,9
STUTTGAERT	480,6	58,9	539,6	539,6	340,7	1 096,7
NUERNBERG	367,6	10,5	378,2	378,2	280,6	807,0
MUENCHEN	623,3	162,5	785,8	785,8	515,5	1 601,7
BERLIN(WEST)	504,0	23,4	527,4	527,4	288,3	1 083,4
SAARBRUECKEN	-	-	-	-	-	-
MUENSTER-OSN	-	-	-	-	-	-
ZUSAMMEN	6 086,7	3 216,6	9 303,3	9 303,3	4 941,4	19 738,2
SONST. FLUGPL.	0,1	-	0,1	0,1	-	0,6
INSGESAMT	6 086,9	3 216,6	9 303,5	9 303,4	4 941,4	19 738,8
JAN. BIS FEB.	12 923,5	6 815,3	19 738,8	19 637,4	10 761,2	19 738,8

FLUGPLATZ	MIT STRECKENHERKUNFT		AUSLADUNG INSGESAMT	DARUNTER		JAN. BIS FEB.
	IM BUNDESGBIET	AUSSERH. D. BUNDESGB. D.		IM LINIEN- VERKEHR	BEFOERDERT 1) IN POSTFLZGN	
HAMBURG	522,2	112,0	634,2	634,2	357,5	1 337,2
HANNOVER	263,8	38,5	302,4	302,4	221,8	661,7
BREMEN	197,1	1,0	198,1	198,1	175,3	394,1
DUESSELDORF	94,1	137,7	231,7	231,7	-	447,4
KOELN/BONN	572,3	29,1	601,4	601,4	523,6	1 279,6
FRANKFURT	2 742,2	2 409,0	5 151,2	5 151,2	2 446,8	10 830,7
STUTTGAERT	308,5	40,4	349,0	349,0	257,1	746,6
NUERNBERG	262,8	0,3	263,1	263,1	242,1	551,0
MUENCHEN	572,2	180,8	753,0	753,0	463,6	1 610,7
BERLIN(WEST)	551,5	71,5	623,0	623,0	330,2	1 325,6
SAARBRUECKEN	0,0	-	0,0	0,0	-	0,1
MUENSTER-OSN	0,1	-	0,1	0,1	-	0,1
ZUSAMMEN	6 086,9	3 020,3	9 107,2	9 107,1	5 018,0	19 184,8
SONST. FLUGPL.	0,0	-	0,0	0,0	-	0,1
INSGESAMT	6 086,9	3 020,3	9 107,2	9 107,2	5 018,0	19 184,9
JAN. BIS FEB.	12 923,5	6 261,5	19 184,9	19 184,4	10 864,2	19 184,9

1) EINSCHL. BEFOERDERUNGEN IN POST/FRACHTFLUGZEUGEN.

3.1.6 DURCHGANG

FLUGPLATZ	PERSONEN		FRACHT		POST	
	BERICHTSMONAT ANZAHL	JAN. BIS FEB.	BERICHTSMONAT	JAN. BIS FEB.	BERICHTSMONAT TONNEN	JAN. BIS FEB.
HAMBURG	15 362	30 084	446,2	857,1	61,0	131,2
HANNOVER	3 569	7 504	18,5	109,1	5,1	11,4
BREMEN	-	96	-	-	-	-
DUESSELDORF	25 112	51 847	875,3	1 525,3	49,4	98,4
KOELN/BONN	3 753	8 769	1 217,5	1 828,1	21,6	30,9
FRANKFURT	48 023	110 131	3 653,7	7 320,1	614,9	1 319,8
STUTTGAERT	6 097	13 638	65,4	164,2	49,9	89,6
NUERNBERG	592	1 566	57,6	127,4	0,2	1,1
MUENCHEN	26 590	55 645	674,7	1 382,5	55,2	113,6
BERLIN(WEST)	-	-	-	-	-	-
SAARBRUECKEN	192	226	-	-	-	-
MUENSTER-OSNA	199	490	-	-	-	0,0
ZUSAMMEN	129 489	279 996	7 008,8	13 313,9	857,4	1 795,9
SONST. FLUGPL.	1 567	2 605	-	-	-	-
INSGESAMT	131 056	282 601	7 008,8	13 313,9	857,4	1 795,9
JAN. BIS FEB.	282 601	-	13 313,9	-	1 795,9	-

## 3 FLUGPLATZVERKEHR FEBRUAR 1989

## 3.2 VERKEHR AUF SONSTIGEN FLUGPLAETZEN

## STARTS UND EINSTEIGER NACH FLUGARTEN

FLUGPLATZ LAND	INSGESAMT		LINIEN- UND LINIENAEHNLICHER VERKEHR		PAUSCHAL- FLUGREISE-, TRAMP- U. ANFORDERUNGS- VERKEHR		TAXI- VERKEHR		RUND- FLUEGE		GEWERB. SONST. SCHUL- GEWERB. FLUEGE FLUEGE	
	STARTS	EIN- STEIGER	STARTS	EIN- STEIGER	STARTS	EIN- STEIGER	STARTS	EIN- STEIGER	STARTS	EIN- STEIGER	STARTS	STARTS
FLensburg-SCHAEFERHAUS .....	34	16	-	-	-	-	21	16	-	-	-	13
HARTENHOLM .....	368	11	-	-	-	-	16	-	4	11	348	-
HEIDE-BUESUM .....	31	143	31	143	-	-	-	-	-	-	-	-
HELGOLAND-DUENE .....	120	419	120	419	-	-	-	-	-	-	-	-
KIEL-HOLTENAU .....	745	1 273	134	1 243	1	-	12	26	2	4	582	14
LUEBECK .....	227	11	-	-	-	-	3	11	-	-	132	92
RENSBURG-SCHACHTHOLM .....	175	-	-	-	-	-	-	-	-	-	175	-
ST.MICHAELISDONN .....	82	53	-	-	-	-	50	53	-	-	32	-
UETERSEN .....	428	-	-	-	-	-	-	-	-	-	428	-
WESTERLAND/SYLT .....	79	89	7	28	-	-	31	61	-	-	41	-
WYK AUF FOEHR .....	41	102	-	-	-	-	28	57	13	45	-	-
SCHLESWIG-HOLSTEIN .....	2 330	2 117	292	1 833	1	-	161	224	19	60	1 751	106
BALTRUM .....	12	10	-	-	-	-	12	10	-	-	-	-
BORKUM .....	343	1 084	303	997	-	-	17	57	9	30	14	-
BRAUNSCHWEIG .....	554	57	-	-	4	40	5	17	-	-	529	16
DAMME .....	52	-	-	-	-	-	22	-	-	-	30	-
EMDEN .....	350	1 090	249	1 059	-	-	84	8	9	23	2	6
GANDERKESEE .....	356	6	-	-	-	-	1	-	2	6	287	66
HARLE .....	272	1 228	242	1 192	-	-	10	7	7	29	-	13
JUIST .....	152	571	148	571	-	-	-	-	4	-	-	-
LEER-NUTTERMOOR 1) .....	15	29	-	-	-	-	15	29	-	-	-	-
NORDEN-NORDDEICH .....	161	692	151	692	-	-	-	-	3	-	-	7
NORDERNEY .....	83	91	67	30	-	-	7	21	8	40	1	-
NORDHORN-KLAUSHEIDE .....	28	32	-	-	-	-	16	32	-	-	-	12
OLDENBURG-HATTEN .....	45	-	-	-	-	-	-	-	-	-	-	45
OSNABRUECK-ATTERHEIDE .....	26	10	-	-	-	-	3	10	-	-	23	-
PEINE-EDDESSE .....	38	-	-	-	-	-	-	-	-	-	34	4
UELZEN .....	2	11	-	-	-	-	2	11	-	-	-	-
WANGEROOGE .....	263	1 296	251	1 296	-	-	-	-	-	-	12	-
WILHELMSHAVEN-MARIENSIEL .....	149	397	-	-	-	-	100	397	-	-	47	2
NIEDERSACHSEN .....	2 901	6 604	1 411	5 837	4	40	294	599	42	128	979	171
BREMERHAVEN-AM LUNEORT .....	106	178	37	145	-	-	19	33	2	-	41	7
BREMEN .....	106	178	37	145	-	-	19	33	2	-	41	7
AACHEN-MERZBRUECK .....	840	28	-	-	-	-	-	-	11	28	827	2
AHLEN-NORD .....	10	-	-	-	-	-	-	-	-	-	-	10
ARNSBERG .....	38	18	-	-	-	-	6	18	-	-	23	9
BIELEFELD-WINDELSBLEICHE .....	15	10	-	-	-	-	4	10	-	-	-	11
BORKENBERGE .....	44	-	-	-	-	-	-	-	-	-	44	-
DAHLEMER BINZ .....	135	-	-	-	-	-	-	-	-	-	134	1
DINSLAKEN-SCHWARZE HEIDE .....	212	-	-	-	-	-	-	-	-	-	206	6
DORTMUND-WICKEDE .....	938	3 964	267	3 640	4	135	69	142	13	47	579	6
ESSEN-MUELHEIM .....	1 787	992	-	-	-	-	196	992	-	-	1 556	35
GREFRATH-NIERSHORST .....	157	-	-	-	-	-	-	-	15	-	142	-
KOELN-DEUTZ .....	2	2	-	-	-	-	2	2	-	-	-	-
MARL-LOEMUEHLE .....	298	49	-	-	-	-	15	49	-	-	275	8
MOENCHENGLADBACH .....	1 346	679	-	-	-	-	271	485	72	194	990	13
PADERBORN-LIPPSTADT .....	288	3 850	211	3 172	11	604	18	74	-	-	36	12
PORTA WESTFALICA .....	25	8	-	-	-	-	3	8	-	-	1	21
SIEGERLAND .....	751	39	-	-	-	-	2	6	10	33	705	34
STADTLOHN-WENNINGFELD .....	384	23	-	-	-	-	7	23	-	-	362	15
NORDRHEIN-WESTFALEN .....	7 270	9 662	478	6 812	15	739	593	1 809	121	302	5 880	183

1) EINSCHL. JANUAR.

3 FLUGPLATZVERKEHR FEBRUAR 1989

3.2 VERKEHR AUF SONSTIGEN FLUGPLAETZEN

STARTS UND EINSTEIGER NACH FLUGARTEN

FLUGPLATZ LAND	INSGESAMT		LINIEN- UND LINIENAEHNLICHER VERKEHR		PAUSCHAL- FLUGREISE-, TRAMP- U. ANFORDERUNGS- VERKEHR		TAXI- VERKEHR		RUND- FLUEGE		GWERB. SCHUL- FLUEGE	SONST. GWERB. FLUEGE
	STARTS	EIN- STEIGER	STARTS	EIN- STEIGER	STARTS	EIN- STEIGER	STARTS	EIN- STEIGER	STARTS	EIN- STEIGER	STARTS	STARTS
BAD NAUHEIM/REICHELHEIM .....	614	9	-	-	-	-	-	-	4	9	592	18
BREITSCHEID .....	25	-	-	-	-	-	-	-	-	-	-	25
EGELSBACH .....	520	91	-	-	-	-	10	31	15	60	482	13
KASSEL-CALDEN .....	60	39	-	-	-	-	53	39	-	-	4	3
HESSEN .....	1 219	139	-	-	-	-	63	70	19	69	1 078	59
BAD DUERCKHEIM .....	27	-	-	-	-	-	-	-	-	-	26	1
KOBLENZ-WINNINGEN .....	515	38	-	-	-	-	5	11	14	27	490	6
PIRMASENS-ZWEIBRUECKEN .....	57	-	-	-	-	-	-	-	-	-	48	9
SPEYER .....	52	18	-	-	-	-	3	18	-	-	47	2
WORMS .....	804	-	-	-	-	-	-	-	-	-	772	32
RHEINLAND-PFALZ .....	1 455	56	-	-	-	-	8	29	14	27	1 383	50
AALEN-HEIDENHEIM .....	83	-	-	-	-	-	-	-	-	-	83	-
BADEN-BADEN .....	260	78	-	-	-	-	21	43	10	35	228	1
DONAUESCHINGEN-VILLINGEN .....	156	-	-	-	-	-	-	-	-	-	156	-
FREIBURG I. BR. ....	114	70	-	-	-	-	34	46	17	24	62	1
FRIEDRICHSHAFEN .....	533	1 945	168	1 627	13	41	97	277	-	-	234	21
HEUBACH .....	340	7	-	-	-	-	1	7	-	-	339	-
KARLSRUHE-FORCHHEIM .....	123	53	-	-	-	-	5	21	9	32	88	21
KONSTANZ .....	14	-	-	-	-	-	-	-	-	-	14	-
LEUTKIRCH-UNTERZEIL .....	133	4	-	-	-	-	3	4	-	-	129	1
MANNHEIM-NEUSTHEIM .....	191	306	37	163	1	4	36	118	6	21	111	-
MENGEN .....	318	-	-	-	-	-	9	-	-	-	260	49
MOSBACH-LOHRBACH .....	616	-	-	-	-	-	-	-	3	-	612	1
OEDEHEIM .....	168	-	-	-	-	-	1	-	1	-	24	142
OFFENBURG .....	25	7	-	-	-	-	2	7	-	-	20	3
REUTLINGEN-BETZINGEN .....	2	-	-	-	-	-	-	-	-	-	-	2
ROTTWEIL-ZEPFENHAN .....	14	-	-	-	-	-	-	-	-	-	14	-
SCHWENNINGEN A. N. ....	7	10	-	-	-	-	6	10	-	-	-	1
TANNHEIM .....	234	-	-	-	-	-	-	-	15	-	219	-
BADEN-WUERTTEMBERG .....	3 331	2 480	205	1 790	14	45	215	533	61	112	2 593	243
ASCHAFFENBURG .....	264	-	-	-	-	-	-	-	-	-	264	-
AUGSBURG-MUEHLHAUSEN 1) .....	436	497	64	482	-	-	5	15	-	-	365	2
BAYREUTH .....	229	166	95	159	-	-	-	-	2	7	131	1
COBURG-BRANDENSTEINSEBENE .....	3	-	-	-	-	-	3	-	-	-	-	-
EGGENFELDEN .....	889	1	-	-	-	-	1	1	-	-	806	82
HASSFURT .....	2	6	-	-	2	6	-	-	-	-	-	-
HERZOGENAURACH .....	267	-	-	-	-	-	-	-	-	-	263	4
HOF .....	118	279	60	261	4	15	2	3	-	-	51	1
JESENWANG .....	445	54	-	-	-	-	-	-	19	54	426	-
KEMPTEN-DURACH 2) .....	291	-	-	-	-	-	-	-	-	-	291	-
LANDSHUT .....	634	-	-	-	-	-	5	-	15	-	602	12
ROSENTHAL-FIELD-PLOESSEN .....	21	-	-	-	-	-	-	-	-	-	20	1
STRAUBING-WALLMUEHLE .....	103	16	-	-	-	-	5	16	-	-	97	1
VILSHOFEN .....	42	29	-	-	-	-	1	4	10	25	5	26
BAYERN .....	3 744	1 048	219	902	6	21	22	39	46	86	3 321	130
SAALOUIS-DUEREN .....	4	-	-	-	-	-	-	-	-	-	4	-
SAARLAND .....	4	-	-	-	-	-	-	-	-	-	4	-
BUNDES GEBIET 3) .....	22 360	22 284	2 642	17 319	40	845	1 375	3 336	324	784	17 030	949

1) JANUAR.

2) EINSCHL. JANUAR.

3) DARUNTER 1 532 STARTS UND 8 585 EINSTEIGER, DIE IM VERKEHR AUF AUSGEWAELTEN FLUGPLAETZEN NOCHMALS ENTHALTEN SIND.

4 VERKEHRSLEISTUNGEN FEB. 1989

VERKEHRSART	FLUEGE 1) ANZAHL	FLUG-KM	PERSONEN-KM	FRACHT-TKM	POST-TKM
1 000					
VERKEHR INNERHALB DES BUNDESGBIETES					
LINIENVERKEHR	17 666	6 501	386 726	2 561	1 962
GELEGENHEITSVERKEHR	5 196	1 001	18 594	159	-
UEBERFUHRUNGSFLUEGE	538	91	-	-	-
ZUSAMMEN	23 400	7 594	405 321	2 721	1 962
VERKEHR MIT GEBIETEN AUSSERHALB DES BUNDESGBIETES - ABGANG					
LINIENVERKEHR	14 565	3 449	223 116	11 933	806
GELEGENHEITSVERKEHR	3 309	811	76 978	1 741	0
UEBERFUHRUNGSFLUEGE	165	33	-	-	-
ZUSAMMEN	18 039	4 292	300 095	13 674	806
VERKEHR MIT GEBIETEN AUSSERHALB DES BUNDESGBIETES - ANKUNFT					
LINIENVERKEHR	14 535	3 454	225 661	11 238	732
GELEGENHEITSVERKEHR	3 260	803	70 767	2 384	0
UEBERFUHRUNGSFLUEGE	156	34	-	-	-
ZUSAMMEN	17 951	4 292	296 428	13 622	732
GESAMTVERKEHR					
LINIENVERKEHR	46 766	13 404	835 503	25 732	3 499
GELEGENHEITSVERKEHR	11 765	2 615	166 340	4 284	0
UEBERFUHRUNGSFLUEGE	859	158	-	-	-
INSGESAMT	59 390	16 178	1 001 843	30 016	3 500
JAN. BIS FEB.	121 204	33 089	2 034 982	58 630	7 380

VERKEHRSART	VERKEHRS- LEISTUNGEN GESAMT-TKM 2)	JAN. BIS FEB.	ANGEBOTENE GESAMTKAPA- ZITAETS-TKM 1 000	ANGEBOTENE SITZPLATZ- KM	AUSNUTZUNGSGRAD IM PERS.- VERKEHR %	VERKEHR INSGESAMT
VERKEHR INNERHALB DES BUNDESGBIETES						
LINIENVERKEHR	43 195	85 938	87 971	718 194	54	50
GELEGENHEITSVERKEHR	2 019	4 103	5 225	40 399	46	39
ZUSAMMEN	45 214	90 041	93 197	758 593	54	49
VERKEHR MIT GEBIETEN AUSSERHALB DES BUNDESGBIETES - ABGANG						
LINIENVERKEHR	35 050	69 667	62 056	406 914	55	56
GELEGENHEITSVERKEHR	9 439	18 822	13 598	90 996	85	69
ZUSAMMEN	44 489	88 489	75 654	497 910	61	59
VERKEHR MIT GEBIETEN AUSSERHALB DES BUNDESGBIETES - ANKUNFT						
LINIENVERKEHR	34 536	70 239	62 875	411 254	55	55
GELEGENHEITSVERKEHR	9 460	20 738	13 641	89 445	79	68
ZUSAMMEN	43 996	90 977	76 516	500 699	60	57
GESAMTVERKEHR						
LINIENVERKEHR	112 781	225 845	212 902	1 536 362	55	54
GELEGENHEITSVERKEHR	20 918	43 663	32 465	220 840	77	65
INSGESAMT	133 700	269 507	245 366	1 757 202	58	55
JAN. BIS FEB.	269 507	-	507 798	3 641 325	57	54

1) PASSAGIER- UND NICHPASSAGIERFLUEGE (Z.B. ARBEITSFLUEGE, GEWERBLICHE SCHULFLUEGE).- 2) PKM PLUS FRACHT-TKM PLUS POST-TKM - (1 PKM = 0,1 TKM).



5 PERSONENVERKEHR  
 5. 1 VERFLECHTUNG IM VERKEHR  
 5. 1. 1 EIN-/

NACH STRECKENZIEL- FLUGPLATZ	VON STRECKEN						
	HAMBURG (HAM)	HANNOVER (HAJ)	BREMEN (BRE)	DUESSELDORF (DUS)	KOELN/BONN (CGN)	FRANKFURT (FRA)	STUTTGART (STR)
<b>EIN-/AUSSTEIGER</b>							
<b>INSGESAMT</b>							
HAMBURG .....	24	-	-	14 953	8 338	43 801	9 589
HANNOVER .....	2	42	-	836	-	14 472	4 305
BREMEN .....	-	-	10	88	1	12 847	2 813
DUESSELDORF .....	14 789	863	131	-	3	20 073	7 875
KOELN/BONN .....	8 609	4	5	-	-	9 727	2 625
FRANKFURT .....	45 964	14 390	13 233	17 703	8 662	-	11 871
STUTTGART .....	9 254	4 212	2 368	8 196	2 652	11 867	39
NUERNBERG .....	3 009	1 240	720	5 115	1 713	12 593	29
MUENCHEN .....	19 790	7 356	3 643	33 244	16 476	45 155	366
BERLIN (WEST) .....	17 852	10 609	4 638	20 885	16 252	47 996	14 893
SAARBRUECKEN .....	176	-	-	238	-	1 130	6
MUENSTER/OSNABRUECK ..	-	-	-	2	-	1 980	403
SONSTIGE FLUGPLAETZE .	190	2	56	316	6	1 760	805
BUNDESGBIET .....	119 659	38 718	24 804	101 576	54 103	223 401	55 619

5. 1. 2. REISENDE

NACH ENDZIEL- FLUGPLATZ	VON						
	HAMBURG (HAM)	HANNOVER (HAJ)	BREMEN (BRE)	DUESSELDORF (DUS)	KOELN/BONN (CGN)	FRANKFURT (FRA)	STUTTGART (STR)
<b>REISENDE</b>							
<b>INSGESAMT</b>							
HAMBURG .....	24	2	-	13 361	7 608	41 802	9 279
HANNOVER .....	2	42	-	782	2	13 297	4 671
BREMEN .....	-	-	10	69	7	11 894	2 963
DUESSELDORF .....	11 930	421	131	-	3	17 904	6 851
KOELN/BONN .....	8 058	10	7	-	-	8 723	2 502
FRANKFURT .....	28 689	5 326	6 746	6 241	1 493	-	2 078
STUTTGART .....	9 671	4 487	2 768	7 739	2 426	9 687	39
NUERNBERG .....	3 736	1 358	881	5 008	1 703	10 868	26
MUENCHEN .....	17 493	6 588	3 805	28 930	14 690	40 380	389
BERLIN (WEST) .....	17 807	10 547	4 634	20 873	16 254	48 047	14 868
SAARBRUECKEN .....	443	90	56	230	6	476	11
MUENSTER/OSNABRUECK ..	6	-	-	5	2	1 756	448
SONSTIGE FLUGPLAETZE .	329	59	126	399	53	1 392	749
BUNDESGBIET .....	98 188	28 930	19 164	83 637	44 247	206 226	44 874

FEBRUAR 1989

INNERHALB DES BUNDESGBIETES

AUSSTEIGER

HERKUNFTSFLUGPLATZ							NACH STRECKENZIEL- FLUGPLATZ
NUERNBERG (NUE)	MUENCHEN (MUC)	BERLIN (WEST) (BER)	SAARBRUECKEN (SCN)	MUENSTER/ OSNABRUECK (FMO)	SONSTIGE	INSGESAMT	EIN-/AUSSTEIGER INSGESAMT
2 969	19 588	18 277	230	-	258	118 027	HAMBURG
1 287	7 331	10 978	-	-	-	39 253	HANNOVER
748	3 468	4 744	-	-	51	24 770	BREMEN
5 119	30 219	21 006	253	-	355	100 686	DUESSELDORF
1 445	17 330	16 597	31	-	18	56 391	KOELN/BONN
13 561	43 616	49 514	1 011	2 226	1 713	223 464	FRANKFURT
38	320	15 287	6	457	822	55 518	STUTTGART
-	276	5 339	-	-	281	30 315	NUERNBERG
322	-	21 454	215	1 038	2 439	151 498	MUENCHEN
5 158	20 383	-	1 213	1 909	2 643	164 431	BERLIN (WEST)
-	292	1 127	2 877	5	3	5 854	SAARBRUECKEN
-	1 046	2 023	5	-	2	5 461	MUENSTER/OSNABRUECK
231	2 347	2 606	3	4	-	8 326	SONSTIGE FLUGPLAETZE
30 878	146 216	168 952	5 844	5 639	8 585	983 994	BUNDESGBIET

HERKUNFTSFLUGPLATZ

HERKUNFTSFLUGPLATZ							NACH ENDZIEL- FLUGPLATZ
NUERNBERG (NUE)	MUENCHEN (MUC)	BERLIN (WEST) (BER)	SAARBRUECKEN (SCN)	MUENSTER/ OSNABRUECK (FMO)	SONSTIGE	INSGESAMT	REISENDE INSGESAMT
3 421	19 167	17 197	207	1	343	112 412	HAMBURG
1 357	7 367	10 968	57	-	44	38 589	HANNOVER
882	3 798	4 744	34	-	78	24 479	BREMEN
4 540	27 103	20 424	258	1	413	89 979	DUESSELDORF
1 446	16 793	16 567	33	3	30	54 172	KOELN/BONN
2 616	26 832	38 992	188	715	1 389	121 305	FRANKFURT
42	329	15 168	6	468	821	53 651	STUTTGART
-	265	5 275	18	57	282	29 477	NUERNBERG
263	-	20 419	263	1 095	2 439	136 754	MUENCHEN
5 136	20 403	-	1 227	1 904	2 648	164 348	BERLIN (WEST)
27	344	1 127	2 877	10	4	5 701	SAARBRUECKEN
48	1 082	2 023	12	-	8	5 390	MUENSTER/OSNABRUECK
235	2 352	2 606	6	19	-	8 325	SONSTIGE FLUGPLAETZE
20 013	125 835	155 510	5 186	4 273	8 499	844 582	BUNDESGBIET

5 PERSONENVERKEHR  
5.1 VERFLECHTUNG IM VERKEHR  
5.1.3 EINSTEIGER

NACH STRECKENZIEL- FLUGPLATZ	VON STRECKEN						
	HAMBURG (HAM)	HANNOVER (HAJ)	BREMEN (BRE)	DUESSELDORF (DUS)	KOELN/BONN (CGN)	FRANKFURT (FRA)	STUTTGART (STR)
EINSTEIGER							
INSGESAMT							
SCHLESWIG-HOLSTEIN ...	103	-	28	1	-	393	-
HELGOLAND .....	99	-	28	-	-	-	-
KIEL .....	-	-	-	1	-	393	-
LUEBECK .....	-	-	-	-	-	-	-
WESTERLAND/SYLT .....	1	-	-	-	-	-	-
UEB. SCHLESW.-HOLST.	3	-	-	-	-	-	-
BREMEN .....	-	-	-	-	-	-	-
BREMERHAVEN .....	-	-	-	-	-	-	-
NIEDERSACHSEN .....	-	2	28	3	-	-	-
BORKUM .....	-	-	7	-	-	-	-
BRAUNSCHWEIG .....	-	-	-	3	-	-	-
EMDEN .....	-	-	-	-	-	-	-
HARLE .....	-	-	-	-	-	-	-
JUIST .....	-	-	2	-	-	-	-
NORDDEICH .....	-	-	-	-	-	-	-
WANGEROOGE .....	-	-	16	-	-	-	-
NORDERNEY .....	-	-	2	-	-	-	-
LANGOOG .....	-	-	-	-	-	-	-
UEB. NIEDERSACHSEN ..	-	2	1	-	-	-	-
NORDRHEIN-WESTFALEN ..	18	-	-	2	6	234	713
DORTMUND .....	18	-	-	-	-	9	408
PADERBORN-LIPPST. ...	-	-	-	-	-	225	303
SIEGERLAND .....	-	-	-	-	-	-	-
UEB. NORDRH.-WESTF. .	-	-	-	2	6	-	2
HESSEN .....	-	-	-	-	-	-	-
KASSEL .....	-	-	-	-	-	-	-
UEB. HESSEN .....	-	-	-	-	-	-	-
RHEINLAND-PFALZ .....	-	-	-	-	-	-	-
KOBLENZ .....	-	-	-	-	-	-	-
UEB. RHEINL.-PFALZ ..	-	-	-	-	-	-	-
BADEN-WUERTTEMBERG ...	-	-	-	-	-	657	92
FREIBURG .....	-	-	-	-	-	-	-
FRIEDRICHSHAFEN .....	-	-	-	-	-	657	83
KARLSRUHE .....	-	-	-	-	-	-	-
MANNHEIM .....	-	-	-	-	-	-	7
UEB. BADEN-WUERTT. .	-	-	-	-	-	-	2
BAYERN .....	69	-	-	310	-	476	-
AUGSBURG .....	69	-	-	310	-	-	-
BAYREUTH .....	-	-	-	-	-	193	-
HOF .....	-	-	-	-	-	283	-
OBERPFÄFFENHOFEN .....	-	-	-	-	-	-	-
STRAUBING .....	-	-	-	-	-	-	-
UEB. BAYERN .....	-	-	-	-	-	-	-
BUNDESGBIET .....	190	2	56	316	6	1 760	805

FEBRUAR 1989

INNERHALB DES BUNDESGBIETES  
NACH SONSTIGEN DEUTSCHEN FLUGPLAETZEN

HERRUNFTSFLUGPLATZ						NACH STRECKENZIEL- FLUGPLATZ	
NUERNBERG (NUE)	MUENCHEN (MUC)	BERLIN (WEST) (BER)	SAARBRUECKEN (SCN)	MUENSTER/ OSNABRUECK (FMO)	SONSTIGE	INSGESAMT	
		734	-	-	X	1 259	EINSTEIGER INSGESAMT
		-	-	-	X	127	SCHLESWIG-HOLSTEIN
		732	-	-	X	1 126	HELGOLAND
		-	-	-	X	-	KIEL
		-	-	-	X	1	LUEBECK
		2	-	-	X	5	WESTERLAND/SYLT UEB. SCHLESW.-HOLST
		-	-	-	X	-	BREMEN
		-	-	-	X	-	BREMERHAVEN
		-	-	-	X	33	NIEDERSACHSEN
		-	-	-	X	7	BORKUM
		-	-	-	X	3	BRAUNSCHWEIG
		-	-	-	X	-	EMDEN
		-	-	-	X	-	HARLE
		-	-	-	X	2	JUIST
		-	-	-	X	-	NORDDEICH
		-	-	-	X	16	WANGEROOGE
		-	-	-	X	2	NORDERNEY
		-	-	-	X	-	LANGEOOG
		-	-	-	X	3	UEB. NIEDERSACHSEN
227	2 146	1 872	3	4	X	5 225	NORDRHEIN-WESTFALEN
227	1 122	735	-	-	X	2 519	DORTMUND
	1 024	1 137	3	-	X	2 692	PADERBORN-LIPPST. SIEGERLAND
	-	-	-	4	X	14	UEB. NORDRH.-WESTF.
		-	-	-	X	-	HESSEN
		-	-	-	X	-	KASSEL
		-	-	-	X	-	UEB. HESSEN
		-	-	-	X	-	RHEINLAND-PFALZ
		-	-	-	X	-	KOBLENZ
		-	-	-	X	-	UEB. RHEINL.-PFALZ
	192	-	-	-	X	941	BADEN-WUERTTEMBERG
	6	-	-	-	X	6	FREIBURG
	4	-	-	-	X	744	FRIEDRICHSHAFEN
	-	-	-	-	X	-	KARLSRUHE
	182	-	-	-	X	189	MANNHEIM
	-	-	-	-	X	2	UEB. BADEN-WUERTT.
4	9	-	-	-	X	868	BAYERN
2	-	-	-	-	X	381	AUGSBURG
	-	-	-	-	X	193	BAYREUTH
	-	-	-	-	X	283	HOF
	-	-	-	-	X	-	OBERPFAFFENHOFEN
	-	-	-	-	X	-	STRAUBING
2	9	-	-	-	X	11	UEB. BAYERN
231	2 347	2 606	3	4	X	8 326	BUNDESGBIET

5 PERSONENVERKEHR  
 5. 1 VERFLECHTUNG IM VERKEHR  
 5. 1. 4 AUSSTEIGER

VON STRECKENHERKUNFTS-		NACH STRECKEN						
FLUGPLATZ	HAMBURG (HAM)	HANNOVER (HAJ)	BREMEN (BRE)	DUESSELDORF (DUS)	KOELN/BONN (CGN)	FRANKFURT (FRA)	STUTTGART (STR)	
AUSSTEIGER								
INSGESAMT								
SCHLESWIG-HOLSTEIN ...	148	-	21	2	14	337	-	
HELGOLAND .....	141	-	21	-	-	-	-	
KIEL .....	-	-	-	2	14	337	-	
LUEBECK .....	-	-	-	-	-	-	-	
WESTERLAND/SYLT .....	7	-	-	-	-	-	-	
UEB. SCHLESW.-HOLST.	-	-	-	-	-	-	-	
BREMEN .....	-	-	-	-	-	-	-	
BREMERHAVEN .....	-	-	-	-	-	-	-	
NIEDERSACHSEN .....	-	-	24	-	-	-	-	
BORKUM .....	-	-	12	-	-	-	-	
BRAUNSCHWEIG .....	-	-	-	-	-	-	-	
EMDEN .....	-	-	-	-	-	-	-	
HARLE .....	-	-	-	-	-	-	-	
JUIST .....	-	-	-	-	-	-	-	
NORDDEICH .....	-	-	-	-	-	-	-	
WANGEROOGE .....	-	-	5	-	-	-	-	
NORDERNEY .....	-	-	4	-	-	-	-	
LANGEBOG .....	-	-	-	-	-	-	-	
UEB. NIEDERSACHSEN ..	-	-	3	-	-	-	-	
NORDRHEIN-WESTFALEN ..	25	-	-	3	4	234	698	
DORTMUND .....	25	-	-	-	-	-	373	
PADERBORN-LIPPST. ..	-	-	-	-	-	234	324	
SIEGERLAND .....	-	-	-	-	-	-	-	
UEB. NORDRH.-WESTF. ..	-	-	-	3	4	-	1	
HESSEN .....	-	-	-	-	-	-	-	
KASSEL .....	-	-	-	-	-	-	-	
UEB. HESSEN .....	-	-	-	-	-	-	-	
RHEINLAND-PFALZ .....	-	-	-	-	-	-	-	
KOBLENZ .....	-	-	-	-	-	-	-	
UEB. RHEINL.-PFALZ ..	-	-	-	-	-	-	-	
BADEN-WUERTTEMBERG ...	1	-	6	-	-	740	123	
FREIBURG .....	-	-	-	-	-	-	-	
FRIEDRICHSHAFEN .....	-	-	6	-	-	740	123	
KARLSRUHE .....	-	-	-	-	-	-	-	
MANNHEIM .....	-	-	-	-	-	-	-	
UEB. BADEN-WUERTT. ..	1	-	-	1	-	-	-	
BAYERN .....	84	-	-	350	-	402	1	
AUGSBURG .....	84	-	-	350	-	-	-	
BAYREUTH .....	-	-	-	-	-	144	-	
HOF .....	-	-	-	-	-	258	-	
OBERPFAFFENHOFEN ..	-	-	-	-	-	-	1	
STRAUBING .....	-	-	-	-	-	-	-	
UEB. BAYERN .....	-	-	-	-	-	-	-	
BUNDESCEBIET .....	258	-	51	355	18	1 713	822	

FEBRUAR 1989

INNERHALB DES BUNDESGBIETES  
VON SONSTIGEN DEUTSCHEN FLUGPLAETZEN

ZIELFLUGPLATZ							VON STRECKENHERKUNFTS- FLUGPLATZ
NUERNBERG (NUE)	MUENCHEN (MUC)	BERLIN (WEST) (BER)	SAARBRUECKEN (SCN)	MUENSTER/ OSNABRUECK (FMO)	SONSTIGE	INSGESAMT	
		727	-	-	X	1 249	AUSSTEIGER INSGESAMT SCHLESWIG-HOLSTEIN
		-	-	-	X	162	HELGOLAND
		725	-	-	X	1 078	KIEL
		-	-	-	X	-	LUEBECK
		-	-	-	X	7	WESTERLAND/SYLT
		2	-	-	X	2	UEB. SCHLESW.-HOLST
		-	-	-	X	-	BREMEN
		-	-	-	X	-	BREMERHAVEN
		2	-	-	X	26	NIEDERSACHSEN
		-	-	-	X	12	BORKUM
		-	-	-	X	-	BRAUNSCHWEIG
		-	-	-	X	-	EMDEN
		-	-	-	X	-	HARLE
		-	-	-	X	-	JUIST
		-	-	-	X	-	NORDDEICH
		-	-	-	X	5	WANGEROOGE
		-	-	-	X	4	NORDERNEY
		-	-	-	X	-	LANGEOOG
		2	-	-	X	5	UEB. NIEDERSACHSEN
281	2 254	1 913	3	2	X	5 417	NORDRHEIN-WESTFALEN
281	1 193	676	-	-	X	2 548	DORTMUND
-	1 061	1 237	3	-	X	2 859	PADERBORN-LIPPST.
-	-	-	-	-	X	-	SIEGERLAND
-	-	-	-	2	X	10	UEB. NORDRH.-WESTF.
-	-	-	-	-	X	-	HESSEN
-	-	-	-	-	X	-	KASSEL
-	-	-	-	-	X	-	UEB. HESSEN
-	-	1	-	-	X	1	RHEINLAND-PFALZ
-	-	-	-	-	X	-	KOBLENZ
-	-	1	-	-	X	1	UEB. RHEINL.-PFALZ
-	183	-	-	-	X	1 053	BADEN-WUERTEMBERG
-	10	-	-	-	X	10	FREIBURG
-	5	-	-	-	X	874	FRIEDRICHSHAFEN
-	-	-	-	-	X	-	KARLSRUHE
-	168	-	-	-	X	168	MANNHEIM
-	-	-	-	-	X	1	UEB. BADEN-WUERTT.
-	2	-	-	-	X	839	BAYERN
-	-	-	-	-	X	434	AUGSBURG
-	-	-	-	-	X	144	BAYREUTH
-	-	-	-	-	X	258	HOF
-	-	-	-	-	X	1	OBERPFAFFENHOFEN
-	-	-	-	-	X	-	STRAUBING
-	2	-	-	-	X	2	UEB. BAYERN
281	2 439	2 643	3	2	X	8 585	BUNDESGBIET

VON STRECKEN

NACH STRECKENZIELLAND BZW. ----- FLUGPLATZ	HAMBURG (HAM)	HANNOVER (HAJ)	BREMEN (BRE)	DUESSELDORF (DUS)	KOELN/BONN (CGN)	FRANKFURT (FRA)	STUTTGART (STR)
<b>EINSTEIGER</b>							
<b>INSGESAMT</b>							
FINNLAND .....	3 743	-	-	441	107	8 007	2
DARUNTER:HEL .....	3 743	-	-	441	107	8 007	2
SCHWEDEN .....	3 125	140	-	3 589	50	8 861	161
DARUNTER:STO .....	2 399	140	-	2 567	-	6 943	161
GOT .....	705	-	-	989	-	1 918	-
NORWEGEN .....	2 398	-	5	1 090	81	2 646	-
DARUNTER:OSL .....	2 033	-	5	1 090	81	2 559	-
DAENEMARK .....	4 214	940	182	5 331	78	9 951	1 513
DARUNTER:CPH .....	4 185	940	182	5 331	63	9 951	1 513
GR BRITANNIEN .....	12 164	6 261	2 567	27 492	10 294	49 412	7 224
DARUNTER:LON .....	11 244	4 832	2 567	18 313	9 457	42 735	6 914
BHX .....	450	322	-	2 952	734	2 423	310
MAN .....	400	69	-	4 489	8	3 931	-
GLA .....	62	7	-	585	-	323	-
BRS .....	-	-	-	382	-	-	-
*GB .....	5	938	-	771	1	-	-
IRLAND .....	117	-	-	658	33	1 722	-
DARUNTER:DUB .....	112	-	-	655	33	1 521	-
ISLAND .....	250	-	-	-	-	345	-
NIEDERLANDE .....	7 013	971	2 001	2 783	19	13 784	1 828
DARUNTER:AMS .....	5 739	971	2 001	2 782	-	13 227	1 828
EIN .....	782	-	-	-	-	557	-
BELGIEN .....	1 395	450	10	1 918	28	11 159	1 734
DARUNTER:BRU .....	1 324	447	-	1 918	28	11 159	1 734
LUXEMBURG .....	29	-	-	4	-	2 642	-
DARUNTER:LUX .....	29	-	-	4	-	2 642	-
FRANKREICH .....	4 566	1 625	611	11 972	3 980	28 576	4 258
DARUNTER:PAR .....	4 447	1 623	611	10 002	3 942	22 058	3 965
LYS .....	8	-	-	1 102	22	2 305	106
NCE .....	111	-	-	567	-	2 104	127
SPANIEN .....	22 906	12 153	2 344	60 540	7 437	43 455	11 735
DARUNTER:MAD .....	131	-	-	1 121	675	8 492	858
BCN .....	474	-	-	2 698	9	6 220	477
VLC .....	-	-	-	2	-	1 795	-
ALC .....	-	-	-	1 729	-	37	-
LEI .....	-	-	-	2 111	-	67	-
AGP .....	628	366	-	3 552	-	2 563	-
*E1 .....	-	-	-	-	6	1 108	238
PMI .....	3 532	2 126	1 105	11 102	1 721	5 635	2 609
LPA .....	8 479	4 380	1 148	16 846	2 327	8 746	3 155
TCI .....	4 374	2 313	91	10 012	1 275	5 106	2 404
FUE .....	2 632	1 550	-	5 268	549	1 583	1 023
ACE .....	2 227	1 418	-	4 390	875	1 704	971
*E3 .....	429	-	-	1 057	-	-	-
PORTUGAL .....	811	-	-	2 128	-	8 658	312
DARUNTER:LIS .....	376	-	-	225	-	5 131	312
OPD .....	-	-	-	-	-	1 676	-
FAD .....	435	-	-	780	-	1 223	-
FNC .....	-	-	-	1 123	-	628	-
MALTA .....	600	-	-	161	1 238	1 777	-
DARUNTER:MLA .....	600	-	-	161	1 238	1 777	-
SCHWEIZ .....	5 296	1 355	787	12 829	3 671	22 517	5 150
DARUNTER:ZRH .....	4 519	1 355	787	9 732	3 664	14 084	4 381
GVA .....	361	-	-	1 823	3	7 249	763
BSL .....	416	-	-	1 274	-	1 184	-
OESTERREICH .....	557	357	-	4 567	384	26 063	1 178
DARUNTER:VIE .....	370	357	-	4 175	375	14 930	1 163
INN .....	-	-	-	-	-	1 076	-
LNZ .....	-	-	-	388	-	3 240	9
SZG .....	-	-	-	4	-	3 084	6
GRZ .....	-	-	-	-	-	2 804	-
KLU .....	187	-	-	-	-	929	-
ITALIEN .....	1 081	262	104	7 200	748	33 491	2 081
DARUNTER:ROM .....	160	-	104	1 028	16	7 540	101
MIL .....	871	261	-	5 546	642	14 517	1 351
VCE .....	7	-	-	411	-	3 369	-
TRN .....	-	-	-	194	-	2 658	545
GOA .....	-	-	-	-	-	1 470	15
BLQ .....	-	-	-	-	-	946	-
NAP .....	-	-	-	1	-	1 191	-
GRIECHENLAND .....	95	-	-	3 380	-	9 932	1 570
DARUNTER:ATH .....	95	-	-	2 115	-	8 196	710
SKG .....	-	-	-	1 265	-	1 736	857
TUERKEI .....	1 694	2 420	-	7 376	2 404	12 333	4 174
DARUNTER:ANK .....	-	-	-	1 354	-	2 137	731
IST .....	1 694	2 146	-	5 229	2 045	8 935	2 468
IZM .....	-	274	-	777	359	935	647
ZYPERN .....	-	-	-	764	-	1 176	-
DARUNTER:LCA .....	-	-	-	751	-	1 156	-
JUGOSLAWIEN .....	899	694	-	2 587	213	7 297	1 509
DARUNTER:BEG .....	230	152	-	626	-	3 455	274
ZAG .....	313	145	-	1 252	-	2 896	454
LJU .....	-	-	-	-	122	396	270
DBV .....	188	210	-	499	91	391	179
UNGARN .....	149	-	-	503	-	4 561	33
DARUNTER:BUD .....	149	-	-	503	-	4 561	33
TSCHECHOSLOW .....	-	-	-	3	42	2 673	-
DARUNTER:PRG .....	-	-	-	3	42	2 673	-
RUMAENIEN .....	-	-	-	148	-	811	-
BULGARIEN .....	-	196	-	433	-	1 694	-
DARUNTER:SOF .....	-	-	-	-	-	1 488	-
POLEN .....	765	-	-	463	852	5 968	-
DARUNTER:WAW .....	334	-	-	463	599	5 892	-
SOWJETUNION .....	699	5	-	587	220	6 864	-
DARUNTER:MW .....	334	5	-	587	-	6 142	-

FEBRUAR 1989

MIT GEBIETEN AUSSERHALB DES BUNDESGBIETES

HERKUNFTSFLUGPLATZ							NACH STRECKENZIELLAND	
NUERNBERG (NUE)	MUENCHEN (MUC)	BERLIN (WEST) (BER)	SAARBRUECKEN (SCN)	MUENSTER/ OSNABRUECK(FMO)	SONSTIGE	INSGESAMT	BZN. -----	FLUGPLATZ
-	2 373	-	-	-	-	14 673	EINSTEIGER	
-	2 258	-	-	-	-	14 558	INSGESAMT	
5	407	178	-	-	-	16 516	FINNLAND	
-	401	169	-	-	-	12 780	DARUNTER:HEL	
5	-	-	-	-	-	3 617	SCHWEDEN	
-	749	239	-	42	-	7 250	DARUNTER:STO	
-	748	239	-	42	-	6 797	GOT	
101	3 491	340	-	8	-	26 149	NORWEGEN	
101	3 491	340	-	-	-	26 097	DARUNTER:OSL	
2 439	40 914	6 917	7	85	-	165 776	DAENEMARK	
2 380	33 021	6 601	1	-	-	138 065	DARUNTER:CPH	
-	1 845	-	-	5	-	9 041	GR BRITANNIEN	
-	3 198	169	-	80	-	12 344	DARUNTER:LON	
-	852	25	-	-	-	1 854	BHX	
50	1 256	-	-	-	-	1 688	MAN	
8	7	122	6	-	-	1 858	GLA	
-	298	-	-	-	-	2 828	BRS	
-	298	-	-	-	-	2 619	*GB	
-	70	-	-	-	-	665	IRLAND	
854	7 463	1 317	7	1	-	38 041	DARUNTER:DUB	
854	7 457	1 317	-	-	-	36 176	ISLAND	
-	-	-	-	-	-	1 339	NIEDERLANDE	
492	4 057	2	-	1	-	21 246	DARUNTER:AMS	
492	4 041	-	-	1	-	21 144	EIN	
-	123	52	-	-	-	2 850	BELGIEN	
-	123	52	-	-	-	2 850	DARUNTER:BRU	
1 283	11 056	3 796	1	19	7	71 750	LUXEMBURG	
1 281	9 310	3 682	-	-	-	60 928	DARUNTER:LUX	
-	663	-	-	-	7	4 213	FRANKREICH	
-	715	-	-	-	7	3 624	DARUNTER:PAR	
2 942	23 529	11 354	1 384	882	-	200 661	LYS	
-	1 940	143	-	-	-	13 360	NCE	
-	1 938	-	-	-	-	11 816	SPANIEN	
-	2	-	-	-	-	1 799	DARUNTER:MAD	
-	641	126	-	-	-	1 766	BCN	
-	9	274	-	-	-	1 361	VLC	
513	2 501	2 598	-	628	-	34 456	ALC	
1 314	6 620	2 837	386	254	-	56 801	LEI	
554	5 435	2 882	695	-	-	34 749	AGP	
193	2 171	1 262	303	-	-	16 231	*E1	
368	1 776	902	-	-	-	14 631	PMI	
-	496	330	-	-	-	2 312	LPA	
234	2 713	-	-	-	-	14 856	TCI	
234	1 316	-	-	-	-	7 594	FUE	
-	-	-	-	-	-	1 676	ACE	
-	595	-	-	-	-	3 093	*E3	
-	802	-	-	-	-	2 553	PORTUGAL	
108	694	-	-	-	-	4 578	DARUNTER:LIS	
108	694	-	-	-	-	4 578	OPO	
1 617	13 400	3 483	-	3	-	70 108	FAO	
1 617	9 915	3 459	-	3	-	53 516	FNC	
-	2 030	-	-	-	-	12 229	MALTA	
-	1 449	24	-	-	-	4 347	DARUNTER:MLA	
519	6 682	301	-	-	-	40 610	SCHWEIZ	
514	6 435	-	-	2	-	28 321	DARUNTER:ZRH	
-	-	59	-	-	-	1 135	GVA	
-	-	-	-	-	-	3 637	BSL	
5	247	242	-	-	-	3 336	DESTERREICH	
-	-	-	-	-	-	3 056	DARUNTER:VIE	
457	11 631	264	-	-	-	1 116	INN	
3	4 428	143	-	-	-	57 319	LNZ	
342	3 825	121	-	-	-	13 523	SZG	
90	1 032	-	-	-	-	27 476	GRZ	
18	631	-	-	-	-	4 909	GRZ	
-	18	-	-	-	-	4 046	KLU	
-	406	-	-	-	-	1 503	ITALIEN	
-	4 756	-	-	-	-	1 352	DARUNTER:ROM	
-	3 135	-	-	-	-	1 192	MIL	
-	1 621	-	-	-	-	19 733	VCE	
644	6 057	1 481	-	-	-	14 251	TRN	
-	818	-	-	-	-	5 479	GOA	
559	4 613	1 272	-	-	-	38 583	BLQ	
85	389	209	-	-	-	5 040	NAP	
-	1 419	146	-	-	-	28 961	GRIECHENLAND	
-	611	146	-	-	-	3 675	DARUNTER:ATH	
-	2 883	-	-	-	-	3 505	SKG	
-	1 781	-	-	-	-	2 664	TUERKEI	
-	510	-	-	-	-	16 082	DARUNTER:ANK	
-	431	-	-	-	-	6 518	IST	
-	161	-	-	-	-	5 570	IZM	
-	2 512	-	-	-	-	1 219	ZYPERN	
-	2 512	-	-	-	-	1 719	DARUNTER:LCA	
-	40	-	-	-	-	7 758	JUGOSLAWIEN	
-	40	-	-	-	-	7 758	DARUNTER:BEG	
-	156	-	-	-	-	7 758	ZAG	
-	156	-	-	-	-	2 758	LJU	
-	-	-	-	-	-	2 758	DBV	
-	408	-	-	-	-	959	UNGARN	
-	282	-	-	-	-	2 479	DARUNTER:BUD	
-	-	-	-	-	-	1 644	TSCHECHOSLOW	
-	-	-	-	-	-	8 048	DARUNTER:PRG	
-	-	-	-	-	-	7 288	RUMAENIEN	
-	-	-	-	-	-	8 783	BULGARIEN	
-	-	-	-	-	-	8 048	DARUNTER:SOF	
-	-	-	-	-	-	7 288	POLEN	
-	-	-	-	-	-	8 783	DARUNTER:WAW	
-	-	-	-	-	-	7 350	SOWJETUNION	
-	-	-	-	-	-	-	DARUNTER:MOU	



## 5 PERSONENVERKEHR

## 5. 2 VERFLECHTUNG IM VERKEHR

## 5. 2. 1 EINSTEIGER

NACH STRECKENZIELLAND BZW. ----- FLUGPLATZ	VON STRECKEN						
	HAMBURG (HAM)	HANNOVER (HAJ)	BREMEN (BRE)	DUESSELDORF (DUS)	KOELN/BONN (CGN)	FRANKFURT (FRA)	STUTT GART (STR)
EINSTEIGER							
INSGESAMT							
LED .....	365	-	-	-	-	722	-
E U R O P A .....	74 566	27 829	8 611	158 947	31 879	326 375	44 462
DARUNTER: EG-LAENDER	54 391	22 662	7 819	123 406	22 617	212 782	32 255
AEGYPTEN .....	267	-	-	1 209	-	9 702	1 415
DARUNTER:CAI .....	31	-	-	744	-	7 672	762
LXR .....	-	-	-	171	-	1 105	263
ASW .....	236	-	-	294	-	429	314
HRG .....	-	-	-	-	-	-	76
LIBYEN .....	-	-	-	-	-	1 441	-
DARUNTER:TIP .....	-	-	-	-	-	1 441	-
TUNESIEN .....	1 186	1 059	-	5 220	99	4 458	764
DARUNTER:TUN .....	-	-	-	357	-	1 769	-
DJE .....	317	257	-	1 824	99	1 017	-
MIR .....	869	802	-	3 000	-	1 610	764
ALGERIEN .....	-	-	-	-	-	1 215	-
DARUNTER:ALG .....	-	-	-	-	-	1 215	-
MAROKKO .....	1 046	500	-	3 262	-	2 514	468
DARUNTER:CAS .....	-	-	-	165	-	813	-
AGA .....	1 046	500	-	2 975	-	1 206	468
KAP VERDE .....	-	-	-	-	-	74	-
SENEGAL .....	-	-	-	122	-	584	-
GAMBIA .....	-	-	-	47	-	203	-
ELFENB. KUESTE .....	-	-	-	-	-	1	-
GHANA .....	-	-	-	287	-	-	-
NIGERIA .....	-	-	-	-	-	1 669	-
DARUNTER:LOS .....	-	-	-	-	-	1 669	-
KAMERUN .....	-	-	-	-	-	307	-
ZAIRE .....	-	-	-	-	-	343	-
SUDAN .....	-	-	-	-	-	507	-
AETHIOPIEN .....	-	-	-	-	-	895	-
SOMALIA .....	-	-	-	-	-	96	-
KENIA .....	674	-	-	2 662	-	6 319	-
DARUNTER:NBO .....	-	-	-	-	-	3 286	-
MBA .....	674	-	-	2 662	-	3 033	-
TANSANIA .....	-	-	-	-	-	303	-
SAMBIA .....	-	-	-	-	-	263	-
SIMBABWE .....	-	-	-	-	-	562	39
NAMIBIA .....	-	-	-	-	-	1 313	-
DARUNTER:NDH .....	-	-	-	-	-	1 313	-
SESCHELLEN .....	-	-	-	-	-	444	-
MAURITIUS .....	-	-	-	-	-	601	-
DARUNTER:MRU .....	-	-	-	-	-	601	-
SUEDAFRIKA .....	-	-	-	-	-	6 726	-
DARUNTER:JNB .....	-	-	-	-	-	6 726	-
A F R I K A .....	3 173	1 559	-	12 809	99	40 540	2 686
KANADA .....	-	-	-	1 202	-	7 584	-
DARUNTER:YYZ .....	-	-	-	865	-	4 430	-
YVR .....	-	-	-	-	-	1 533	-
USA .....	956	-	-	9 117	-	93 075	602
DARUNTER:NYC .....	408	-	-	3 949	-	24 406	-
CHI .....	-	-	-	632	-	6 742	-
BOS .....	-	-	-	-	-	5 223	-
PHL .....	-	-	-	-	-	4 503	-
DCA .....	-	-	-	-	-	6 710	-
ATL .....	-	-	-	-	-	7 923	602
MIA .....	530	-	-	2 664	-	7 111	-
CHS .....	-	-	-	-	-	3 243	-
SJU .....	-	-	-	-	-	1 197	-
ORL .....	-	-	-	-	-	1 216	-
STL .....	-	-	-	-	-	2 673	-
DAL .....	-	-	-	-	-	7 729	-
SFO .....	-	-	-	796	-	3 580	-
LAX .....	-	-	-	1 057	-	6 850	-
BERMUDA (BRIT) .....	-	-	-	-	-	144	-
MEXIKO .....	-	-	-	1 127	-	3 130	-
DARUNTER:MEX .....	-	-	-	-	-	2 398	-
*MX .....	-	-	-	1 127	-	732	-
KUBA .....	-	-	-	1 324	296	-	-
DARUNTER:HAV .....	-	-	-	1 324	296	-	-
JAMAICA .....	-	-	-	901	-	-	-
DOMINIK. REP. ....	-	-	-	-	-	2 798	-
DARUNTER:SDQ .....	-	-	-	-	-	1 131	-
POP .....	-	-	-	-	-	1 667	-
ANTIGUA-BARB. ....	-	-	-	-	-	590	-
BARBADOS .....	-	-	-	-	-	661	-
TRINID. U. TOB. ....	-	-	-	-	-	46	-
ST. LUCIA .....	-	-	-	-	-	467	-
KOLUMBIEN .....	-	-	-	-	68	1 591	-
DARUNTER:BOG .....	-	-	-	-	68	1 591	-
VENEZUELA .....	-	-	-	-	57	2 082	-
DARUNTER:CCS .....	-	-	-	-	57	2 082	-
BRASILIEN .....	-	-	-	595	-	6 496	-
DARUNTER:RIO .....	-	-	-	-	-	3 585	-
SAD .....	-	-	-	-	-	2 416	-
REC .....	-	-	-	570	-	-	-
ECUADOR .....	-	-	-	-	-	445	-
PERU .....	-	-	-	-	-	927	-
PARAGUAY .....	-	-	-	-	-	632	-
URUGUAY .....	-	-	-	-	-	192	-

FEBRUAR 1989

MIT GEBIETEN AUSSERHALB DES BUNDESGBIETES

HERKUNFTSFLUGPLATZ							NACH STRECKENZIELLAND	
NUERNBERG (NUE)	MUENCHEN (MUC)	BERLIN (WEST) (BER)	SAARBRUECKEN (SCN)	MUENSTER/ OSNABRUECK(FMO)	SONSTIGE	INSGESAMT	BZW. -----	FLUGPLATZ
-	126	-	-	-	-	1 213		EINSTEIGER
								INSGESAMT
11 695	147 881	29 870	1 399	1 043	7	864 564		LED
8 802	110 031	24 042	1 399	996	7	621 209		E U R O P A
								DARUNTER: EG-LAENDER
-	9 383	220	-	-	-	22 196		AEGYPTEN
-	5 361	-	-	-	-	14 570		DARUNTER: CAI
-	2 210	220	-	-	-	3 970		LXR
-	-	-	-	-	-	1 273		ASW
-	1 746	-	-	-	-	1 822		HRG
-	-	-	-	-	-	1 441		LIBYEN
-	-	-	-	-	-	1 441		DARUNTER: TIP
-	2 682	-	-	-	-	15 468		TUNESIEN
-	382	-	-	-	-	2 508		DARUNTER: TUN
-	774	-	-	-	-	4 288		DJE
-	1 526	-	-	-	-	8 571		MIR
-	5	-	-	-	-	1 220		ALGERIEN
-	4	-	-	-	-	1 219		DARUNTER: ALG
9	2 008	644	-	-	-	10 451		MAROKKO
-	284	-	-	-	-	1 262		DARUNTER: CAS
9	1 594	644	-	-	-	8 442		AGA
-	-	-	-	-	-	74		KAP VERDE
-	-	-	-	-	-	706		SENEGAL
-	-	-	-	-	-	250		GAMBIA
-	-	-	-	-	-	1		ELFENB. KUESTE
-	-	-	-	-	-	287		GHANA
-	-	-	-	-	-	1 669		NIGERIA
-	-	-	-	-	-	1 669		DARUNTER: LOS
-	-	-	-	-	-	307		KAMERUN
-	-	-	-	-	-	343		ZAIRE
-	-	-	-	-	-	507		SUDAN
-	91	-	-	-	-	986		AETHIOPIEN
-	-	-	-	-	-	96		SOMALIA
-	2 148	-	-	-	-	11 803		KENIA
-	4	-	-	-	-	3 290		DARUNTER: NBO
-	2 144	-	-	-	-	8 513		MBA
-	-	-	-	-	-	303		TANSANIA
-	-	-	-	-	-	263		SAMBIA
-	-	-	-	-	-	601		SIMBABWE
-	-	-	-	-	-	1 313		NAMIBIA
-	-	-	-	-	-	1 313		DARUNTER: MDH
-	-	-	-	-	-	444		SESCHELLEN
-	774	-	-	-	-	1 375		MAURITIUS
-	774	-	-	-	-	1 375		DARUNTER: MRU
-	-	-	-	-	-	6 726		SUEDAFRIKA
-	-	-	-	-	-	6 726		DARUNTER: JNB
9	17 091	864	-	-	-	78 830		A F R I K A
-	518	-	-	-	-	9 304		KANADA
-	365	-	-	-	-	5 660		DARUNTER: YYZ
-	153	-	-	-	-	1 686		YVR
-	9 929	330	-	-	-	114 009		USA
-	5 110	330	-	-	-	34 203		DARUNTER: NYC
-	1 754	-	-	-	-	9 128		CHI
-	-	-	-	-	-	5 223		BOS
-	-	-	-	-	-	4 503		PHL
-	-	-	-	-	-	6 710		DCA
-	2 057	-	-	-	-	10 582		ATL
-	570	-	-	-	-	10 875		MIA
-	-	-	-	-	-	3 243		CHS
-	-	-	-	-	-	1 197		SJU
-	-	-	-	-	-	1 216		ORL
-	-	-	-	-	-	2 673		STL
-	-	-	-	-	-	7 729		DAL
-	-	-	-	-	-	4 376		SFO
-	-	-	-	-	-	7 907		LAX
-	-	-	-	-	-	144		BERMUDA (BRIT)
-	64	-	-	-	-	4 321		MEXIKO
-	21	-	-	-	-	2 419		DARUNTER: MEX
-	43	-	-	-	-	1 902		*MX
-	-	-	-	-	-	1 620		KUBA
-	-	-	-	-	-	1 620		DARUNTER: HAV
-	-	-	-	-	-	901		JAMAICA
-	226	-	-	-	-	3 024		DOMINIK. REP
-	105	-	-	-	-	1 236		DARUNTER: SDQ
-	121	-	-	-	-	1 788		POP
-	-	-	-	-	-	590		ANTIGUA-BARB.
-	-	-	-	-	-	661		BARBADOS
-	-	-	-	-	-	46		TRINID. U. TOB.
-	-	-	-	-	-	467		ST. LUCIA
-	-	-	-	-	-	1 659		KOLUMBIEN
-	-	-	-	-	-	1 659		DARUNTER: BOG
-	-	-	-	-	-	2 139		VENEZUELA
-	-	-	-	-	-	2 139		DARUNTER: CCS
-	703	-	-	-	-	7 794		BRASILIEN
-	-	-	-	-	-	3 585		DARUNTER: RIO
-	-	-	-	-	-	2 416		SAD
-	703	-	-	-	-	1 273		REC
-	-	-	-	-	-	445		ECUADOR
-	-	-	-	-	-	927		PERU
-	-	-	-	-	-	632		PARAGUAY
-	-	-	-	-	-	192		URUGUAY

5 PERSONENVERKEHR  
5. 2 VERFLECHTUNG IM VERKEHR  
5. 2. 1 EINSTEIGER

NACH STRECKENZIELLAND		VON STRECKEN					
BZW. ----- FLUGPLATZ	HAMBURG (HAM)	HANNOVER (HAJ)	BREMEN (BRE)	DUESSELDORF (DUS)	KOELN/BONN (CGN)	FRANKFURT (FRA)	STUTTGART (STR)
<b>EINSTEIGER</b>							
<b>INSGESAMT</b>							
ARGENTINIEN .....	-	-	-	-	-	2 014	-
DARUNTER:BUE .....	-	-	-	-	-	2 014	-
CHILE .....	-	-	-	-	-	600	-
<b>A M E R I K A .....</b>	<b>956</b>	<b>-</b>	<b>-</b>	<b>14 266</b>	<b>421</b>	<b>123 474</b>	<b>602</b>
LIBANON .....	-	-	-	-	-	326	-
ISRAEL .....	-	-	-	-	-	8 986	479
DARUNTER:TLV .....	-	-	-	-	321	8 536	437
*IL .....	-	-	-	-	-	65	15
JORDANIEN .....	-	-	-	-	66	1 846	-
DARUNTER:AMM .....	-	-	-	-	66	1 846	-
SYRIEN .....	-	-	-	-	-	1 405	-
DARUNTER:DAM .....	-	-	-	-	-	1 348	-
IRAK .....	-	-	-	-	-	1 722	-
DARUNTER:BGW .....	-	-	-	-	-	1 722	-
IRAN .....	-	-	-	-	-	3 410	-
DARUNTER:THR .....	-	-	-	-	-	3 410	-
KUWEIT .....	-	-	-	-	-	1 486	-
DARUNTER:KWI .....	-	-	-	-	-	1 486	-
BAHRAIN .....	-	-	-	-	-	1 026	-
DARUNTER:BAH .....	-	-	-	-	-	1 026	-
KATAR .....	-	-	-	-	-	27	-
SAUDI-ARAB. ....	-	-	-	-	-	2 693	-
DARUNTER:JED .....	-	-	-	-	-	1 133	-
RUH .....	-	-	-	-	-	1 530	-
JEM. ARAB. REP. ....	-	-	-	-	5	1 210	-
DARUNTER:SAH .....	-	-	-	-	-	1 210	-
OMAN .....	-	-	-	-	-	348	-
V. A. EMIRATE .....	-	-	-	-	-	3 027	-
DARUNTER:DXB .....	-	-	-	-	-	2 113	-
PAKISTAN .....	-	-	-	-	-	3 182	-
DARUNTER:KHI .....	-	-	-	-	-	2 441	-
BANGLADESCH .....	-	-	-	-	-	412	-
INDIEN .....	-	-	-	34	-	16 122	-
DARUNTER:DEL .....	-	-	-	-	-	9 742	-
BOM .....	-	-	-	-	-	6 300	-
NEPAL .....	-	-	-	56	-	973	-
DARUNTER:KTM .....	-	-	-	56	-	973	-
SRI LANKA .....	-	-	-	-	-	801	-
MALEDIVEN .....	-	-	-	1 081	-	1 411	-
DARUNTER:MLE .....	-	-	-	1 081	-	1 411	-
THAILAND .....	-	-	-	1 463	-	11 439	-
DARUNTER:BKK .....	-	-	-	1 463	-	10 727	-
MALAYSIA .....	-	-	-	-	-	1 638	-
DARUNTER:KUL .....	-	-	-	-	-	1 638	-
SINGAPUR .....	-	-	-	-	-	6 653	-
DARUNTER:SIN .....	-	-	-	-	-	6 653	-
INDONESIEN .....	-	-	-	-	-	2 420	-
DARUNTER:JKT .....	-	-	-	-	-	2 420	-
PHILIPPINEN .....	-	-	-	-	-	2 384	-
DARUNTER:MNL .....	-	-	-	-	-	2 384	-
HONGKONG (BRIT) .....	-	-	-	-	-	9 228	-
DARUNTER:HKG .....	-	-	-	-	-	9 228	-
JAPAN .....	530	-	-	1 078	-	9 524	-
DARUNTER:TYO .....	349	-	-	724	-	8 555	-
OSA .....	181	-	-	354	-	969	-
KOREA REP. ....	-	-	-	-	-	1 609	-
DARUNTER:SEL .....	-	-	-	-	-	1 609	-
CHINA .....	-	-	-	-	-	3 691	-
DARUNTER:PEK .....	-	-	-	-	-	3 691	-
<b>A S I E N .....</b>	<b>530</b>	<b>-</b>	<b>-</b>	<b>3 712</b>	<b>392</b>	<b>98 999</b>	<b>479</b>
AUSTRALIEN .....	-	-	-	-	-	5 238	-
DARUNTER:SYD .....	-	-	-	-	-	3 056	-
MEB .....	-	-	-	-	-	2 145	-
NEUSEELAND .....	-	-	-	-	-	941	-
POLYNES (FR) .....	-	-	-	-	-	304	-
AUSTRALIEN/OZEANIEN...	-	-	-	-	-	6 483	-
<b>I N S G E S A M T ..</b>	<b>79 225</b>	<b>29 388</b>	<b>8 611</b>	<b>189 734</b>	<b>32 791</b>	<b>595 871</b>	<b>48 229</b>

FEBRUAR 1989

MIT GEBIETEN AUSSERHALB DES BUNDESGBIETES

HERKUNFTSFLUGPLATZ							NACH STRECKENZIELLAND	
NUERNBERG (NUE)	MUENCHEN (MUC)	BERLIN (WEST) (BER)	SAARB RUECKEN (SCN)	MUENSTER/ OSNABRUECK(FMO)	SONSTIGE	INSGESAMT	BZW. -----	FLUGPLATZ
-	-	-	-	-	-	2 014		EINSTEIGER
-	-	-	-	-	-	2 014		INSGESAMT
-	-	-	-	-	-	600		ARGENTINIEN
-	-	-	-	-	-			DARUNTER: BUE
-	-	-	-	-	-			CHILE
-	11 440	330	-	-	-	151 489		A M E R I K A
-	-	-	-	-	-	325		LIBANON
-	5 476	-	-	-	-	15 262		ISRAEL
-	4 208	-	-	-	-	13 502		DARUNTER: TLV
-	1 268	-	-	-	-	1 348		*IL
-	-	-	-	-	-	1 912		JORDANIEN
-	-	-	-	-	-	1 912		DARUNTER: AMM
-	444	-	-	-	-	1 849		SYRIEN
-	394	-	-	-	-	1 742		DARUNTER: DAM
-	-	-	-	-	-	1 722		IRAK
-	-	-	-	-	-	1 722		DARUNTER: BGV
-	-	-	-	-	-	3 410		IRAN
-	-	-	-	-	-	3 410		DARUNTER: THR
-	-	-	-	-	-	1 486		KUWEIT
-	-	-	-	-	-	1 486		DARUNTER: KWI
-	-	-	-	-	-	1 026		BAHRAIN
-	-	-	-	-	-	1 026		DARUNTER: BAH
-	-	-	-	-	-	27		KATAR
-	-	-	-	-	-	2 693		SAUDI-ARAB.
-	-	-	-	-	-	1 133		DARUNTER: JED
-	-	-	-	-	-	1 530		RUH
-	-	-	-	-	-	1 215		JEM. ARAB. REP.
-	-	-	-	-	-	1 210		DARUNTER: SAH
-	34	-	-	-	-	348		OMAN
-	-	-	-	-	-	3 061		V. A. EMIRATE
-	-	-	-	-	-	2 113		DARUNTER: DXB
-	-	-	-	-	-	3 182		PAKISTAN
-	-	-	-	-	-	2 441		DARUNTER: KHI
-	-	-	-	-	-	412		BANGLADESCH
-	322	-	-	-	-	16 478		INDIEN
-	-	-	-	-	-	9 742		DARUNTER: DEL
-	-	-	-	-	-	6 300		BOM
-	566	-	-	-	-	1 595		NEPAL
-	566	-	-	-	-	1 595		DARUNTER: KTM
-	-	-	-	-	-	801		SRI LANKA
-	1 243	-	-	-	-	3 735		MALEDIVEN
-	1 243	-	-	-	-	3 735		DARUNTER: MLE
-	3 121	-	-	-	-	16 023		THAILAND
-	2 068	-	-	-	-	14 258		DARUNTER: BKK
-	-	-	-	-	-	1 638		MALAYSIA
-	-	-	-	-	-	1 638		DARUNTER: KUL
-	-	-	-	-	-	6 653		SINGAPUR
-	-	-	-	-	-	6 653		DARUNTER: SIN
-	-	-	-	-	-	2 420		INDONESIEN
-	-	-	-	-	-	2 420		DARUNTER: JKT
-	189	-	-	-	-	2 573		PHILIPPINEN
-	-	-	-	-	-	2 384		DARUNTER: MNL
-	258	-	-	-	-	9 486		HONGKONG (BRIT)
-	258	-	-	-	-	9 486		DARUNTER: HKG
-	-	-	-	-	-	11 132		JAPAN
-	-	-	-	-	-	9 628		DARUNTER: TYO
-	-	-	-	-	-	1 504		OSA
-	-	-	-	-	-	1 609		KOREA REP.
-	-	-	-	-	-	1 609		DARUNTER: SEL
-	-	-	-	-	-	3 691		CHINA
-	-	-	-	-	-	3 691		DARUNTER: PEK
-	11 653	-	-	-	-	115 765		A S I E N
-	-	-	-	-	-	5 238		AUSTRALIEN
-	-	-	-	-	-	3 056		DARUNTER: SYD
-	-	-	-	-	-	2 145		MEB
-	-	-	-	-	-	941		NEUSEELAND
-	-	-	-	-	-	304		POLYNES (FR)
-	-	-	-	-	-	6 483		AUSTRALIEN/OZEANIEN
11 704	188 065	31 064	1 399	1 043	7	1 217 131		I N S G E S A M T

5 PERSONENVERKEHR  
 5. 2 VERFLECHTUNG IM VERKEHR  
 5. 2. 2 AUSSTEIGER

VON STRECKENHERKUNFTS- LAND BZW. --- FLUGPLATZ	NACH STRECKEN						
	HAMBURG (HAM)	HANNOVER (HAJ)	BREMEN (BRE)	DUESSELDORF (DUS)	KOELN/BONN (CGN)	FRANKFURT (FRA)	STUTTGART (STR)
<b>AUSSTEIGER</b>							
<b>INSGESAMT</b>							
FINNLAND .....	3 829	-	-	83	121	9 029	-
DARUNTER:HEL .....	3 829	-	-	83	121	8 913	-
SCHWEDEN .....	2 844	136	-	3 234	105	8 856	445
DARUNTER:STO .....	2 181	136	-	2 553	-	7 097	443
GOT .....	663	-	-	646	54	1 759	-
NORWEGEN .....	2 092	2	119	1 574	83	2 688	-
DARUNTER:OSL .....	1 642	-	119	1 536	83	2 614	-
DAENEMARK .....	4 499	1 113	156	5 107	88	10 530	1 348
DARUNTER:CPH .....	4 466	1 113	156	5 107	67	10 530	1 348
GR BRITANNIEN .....	12 085	6 186	2 980	27 406	10 219	48 153	7 382
DARUNTER:LON .....	10 944	4 708	2 980	18 556	9 280	41 038	7 039
BHX .....	489	453	-	3 043	820	2 638	343
MAN .....	605	79	-	4 134	110	4 175	-
GLA .....	34	-	-	535	-	302	-
BRS .....	-	-	-	332	-	-	-
*GB .....	10	946	-	806	9	-	-
IRLAND .....	8	-	-	902	-	1 416	-
DARUNTER:DUB .....	8	-	-	902	-	1 416	-
ISLAND .....	114	-	-	-	-	426	-
NIEDERLANDE .....	6 639	884	1 782	2 734	19	13 722	1 989
DARUNTER:AMS .....	5 369	877	1 782	2 715	-	13 157	1 989
EIN .....	831	-	-	-	-	521	-
BELGIEN .....	1 231	375	10	2 046	-	11 169	1 770
DARUNTER:BRU .....	1 123	374	-	2 045	-	11 169	1 770
LUXEMBURG .....	23	-	-	2	2	2 691	-
DARUNTER:LUX .....	23	-	-	2	2	2 691	-
FRANKREICH .....	4 414	1 771	614	11 948	4 123	29 169	4 418
DARUNTER:PAR .....	4 318	1 767	614	10 150	3 988	22 721	4 177
LYS .....	-	-	-	915	87	2 219	104
NCE .....	84	-	-	593	4	2 073	112
SPANIEN .....	20 489	11 233	2 233	56 369	7 420	42 365	12 475
DARUNTER:MAD .....	112	-	-	1 229	902	8 950	1 124
BCN .....	511	-	-	2 395	15	5 616	553
VLC .....	-	-	-	1	-	1 997	1
ALC .....	-	-	-	1 534	-	532	-
LEI .....	-	-	-	2 107	-	89	-
AGP .....	549	391	-	2 891	-	1 981	78
*E1 .....	1	-	-	1	145	1 237	213
PMI .....	2 869	1 639	1 001	9 386	1 520	5 218	2 405
LPA .....	7 474	4 379	1 232	15 831	1 904	8 756	3 546
TCI .....	4 221	2 141	-	8 617	1 777	4 600	2 672
FUE .....	2 695	1 335	-	4 488	487	1 549	1 240
ACE .....	1 906	1 348	-	5 870	670	1 512	643
*E3 .....	151	-	-	1 155	-	-	-
PORTUGAL .....	382	-	-	1 853	-	8 456	149
DARUNTER:LIS .....	137	-	-	-	-	5 173	147
OPO .....	-	-	-	41	-	1 781	-
FAO .....	245	-	-	840	-	926	2
FNC .....	-	-	-	972	-	576	-
MALTA .....	388	-	-	165	795	1 437	-
DARUNTER:MLA .....	388	-	-	165	795	1 437	-
SCHWEIZ .....	5 073	1 309	778	12 235	3 525	22 224	5 693
DARUNTER:ZRH .....	3 937	1 309	778	9 212	3 482	14 197	4 916
GVA .....	628	-	-	1 790	43	6 830	773
BSL .....	508	-	-	1 233	-	1 195	-
OESTERREICH .....	679	319	-	3 475	384	26 020	1 424
DARUNTER:VIE .....	542	319	-	3 194	374	15 073	1 412
INN .....	-	-	-	-	1	1 169	-
LNZ .....	-	-	-	276	-	3 255	9
SZG .....	1	-	-	1	-	3 017	-
GRZ .....	-	-	-	2	-	2 626	3
KLU .....	136	-	-	2	-	880	-
ITALIEN .....	1 113	239	270	6 974	906	32 451	2 402
DARUNTER:ROM .....	221	-	104	5 574	-	7 625	142
MIL .....	854	234	162	5 698	785	13 968	1 558
VCE .....	8	-	-	256	-	3 346	-
TRN .....	-	4	-	354	-	2 738	560
GOA .....	-	-	-	2	-	1 556	15
BLQ .....	-	-	-	-	33	906	28
GRIECHENLAND .....	111	-	-	3 237	-	9 632	1 960
DARUNTER:ATH .....	79	-	-	1 781	-	7 757	902
SKG .....	-	-	-	1 454	-	1 875	1 058
TUERKEI .....	1 953	2 578	-	7 203	2 543	13 456	4 840
DARUNTER:ANK .....	-	-	-	1 866	-	2 330	942
IST .....	1 953	2 238	-	4 325	2 183	9 634	3 167
IZM .....	-	339	-	1 012	360	1 324	564
ZYPERN .....	-	-	-	625	-	1 077	-
DARUNTER:LCA .....	-	-	-	625	-	1 077	-
JUGOSLAWIEN .....	705	557	-	2 313	196	5 883	1 532
DARUNTER:BEG .....	155	78	-	374	-	2 670	18
ZAG .....	272	263	-	1 389	-	2 469	925
LJU .....	-	-	-	-	124	401	284
DBV .....	139	126	-	364	72	314	150
UNGARN .....	58	-	-	452	-	4 582	51
DARUNTER:BUD .....	58	-	-	452	-	4 582	51
TSCHECHOSLOW. ....	-	-	-	3	68	2 657	-
DARUNTER:PRG .....	-	-	-	3	68	2 657	-
RUMAENIEN .....	-	-	-	149	-	929	-
DARUNTER:BUH .....	-	-	-	149	-	887	-
BULGARIEN .....	-	193	-	446	-	1 824	-
DARUNTER:SOF .....	-	-	-	-	-	1 626	-
POLEN .....	823	-	-	719	1 007	8 161	-
DARUNTER:WAW .....	211	-	-	719	662	8 085	-
SOWJETUNION .....	391	2 611	-	541	225	9 253	-
DARUNTER:MW .....	177	2 611	-	541	-	8 676	-

ZIELFLUGPLATZ							VON STRECKENHERKUNFTS-
NUERNBERG (NUE)	MUENCHEN (MUC)	BERLIN (WEST) (BER)	SAARBRUECKEN (SCN)	MUENSTER/ OSNABRUECK(FMO)	SONSTIGE	INSGESAMT	LAND BZW. --- FLUGPLATZ
							AUSSTEIGER
							INSGESAMT
-	2 490	-	-	9	-	15 561	FINNLAND
-	2 379	-	-	9	-	15 334	DARUNTER:HEL
-	585	241	-	-	-	16 446	SCHWEDEN
-	579	236	-	-	-	13 225	DARUNTER:STO
-	-	-	-	-	-	3 122	GOT
-	639	278	-	8	-	7 483	NORWEGEN
-	637	278	-	8	-	6 517	DARUNTER:OSL
123	3 579	408	-	7	-	26 958	DAENEMARK
123	3 579	408	-	-	-	26 897	DARUNTER:CPH
2 025	40 963	6 853	6	95	-	164 353	GR BRITANNIEN
1 725	33 431	6 520	-	-	-	136 221	DARUNTER:LON
144	1 780	-	-	5	-	9 715	BHX
-	3 101	218	-	87	-	12 509	MAN
-	879	-	-	-	-	1 750	GLA
144	1 180	-	-	-	-	1 656	BRS
12	7	115	6	3	-	1 914	*GB
-	346	-	-	-	-	2 672	IRLAND
-	346	-	-	-	-	2 672	DARUNTER:DUB
-	76	-	-	-	-	616	ISLAND
888	6 997	1 249	15	1	-	36 919	NIEDERLANDE
888	6 992	1 249	-	-	-	35 018	DARUNTER:AMS
-	-	-	-	-	-	1 352	EIN
461	3 902	2	-	1	-	20 967	BELGIEN
461	3 873	-	-	1	-	20 816	DARUNTER:BRU
-	127	57	-	-	-	2 902	LUXEMBURG
-	127	57	-	-	-	2 902	DARUNTER:LUX
1 305	11 295	3 655	17	6	1	72 736	FRANKREICH
1 305	9 836	3 601	-	6	-	62 484	DARUNTER:PAR
-	486	-	-	-	1	3 792	LYS
-	657	-	-	-	-	3 523	NCE
3 475	20 985	9 355	1 311	722	-	188 432	SPANIEN
44	1 694	-	-	-	-	14 055	DARUNTER:MAD
-	1 926	-	-	-	-	11 016	BCN
-	4	-	-	2	-	2 005	VLC
-	-	-	-	-	-	2 066	ALC
84	449	83	-	-	-	2 309	LEI
-	6	223	-	-	-	6 646	AGP
494	2 218	2 000	319	494	-	1 603	*E1
1 854	5 698	2 889	853	226	-	29 563	PMI
601	5 086	2 231	139	-	-	54 652	LPA
241	1 721	983	-	-	-	32 085	TCI
147	1 657	873	-	-	-	14 739	FUE
-	486	73	-	-	-	14 636	ACE
248	2 091	-	-	-	-	1 865	*E3
-	1 341	-	-	-	-	13 179	PORTUGAL
101	66	-	-	-	-	6 798	DARUNTER:LIS
-	684	-	-	-	-	1 822	OPD
18	593	-	-	-	-	2 180	FAO
18	593	-	-	-	-	2 232	FNC
1 516	13 559	2 841	-	6	-	3 396	MALTA
1 516	9 914	2 782	-	5	-	3 396	DARUNTER:MLA
-	2 138	-	-	1	-	68 759	SCHWEIZ
-	1 484	59	-	-	-	52 048	DARUNTER:ZRH
433	6 469	152	-	-	-	12 203	GVA
433	6 213	-	-	-	-	4 479	BSL
-	8	20	-	-	-	39 357	OESTERREICH
-	15	-	-	-	-	27 562	DARUNTER:VIE
-	1	132	-	-	-	1 198	INN
-	232	-	-	-	-	3 555	LNZ
388	10 692	251	-	1	-	3 152	SZG
-	4 146	134	-	-	-	2 863	GRZ
273	3 243	117	-	-	-	1 018	KLU
89	897	-	-	-	-	55 687	ITALIEN
17	654	-	-	-	-	12 946	DARUNTER:ROM
-	44	-	-	-	-	26 892	MIL
-	435	-	-	-	-	4 596	VCE
164	4 593	-	-	-	-	4 328	TRN
-	2 988	-	-	-	-	1 617	GOA
66	1 565	-	-	-	-	1 402	BLQ
910	5 747	1 396	-	-	-	19 697	GRIECHENLAND
-	1 054	-	-	-	-	13 507	DARUNTER:ATH
819	4 164	1 396	-	-	-	6 018	SKG
91	393	-	-	-	-	40 626	TUERKEI
2	1 141	90	-	-	-	6 192	DARUNTER:ANK
2	537	90	-	-	-	29 879	IST
63	2 638	-	-	-	-	4 083	IZM
59	1 471	-	-	-	-	2 935	ZYPERN
-	523	-	-	-	-	2 331	DARUNTER:LCA
-	524	-	-	-	-	13 887	JUGOSLAWIEN
-	119	-	-	-	-	4 825	DARUNTER:BEG
-	2 404	-	-	-	-	5 841	ZAG
-	2 404	-	-	-	-	1 333	LJU
-	33	-	-	-	-	1 284	DBV
-	33	-	-	-	-	7 547	UNGARN
-	160	-	-	-	-	7 547	DARUNTER:BUD
-	160	-	-	-	-	2 761	TSCHECHOSLOW
-	-	-	-	-	-	2 761	DARUNTER:PRG
-	-	-	-	-	-	1 078	RUMAENIEN
-	-	-	-	-	-	1 036	DARUNTER:BUH
-	-	-	-	-	-	2 623	BULGARIEN
-	-	-	-	-	-	1 786	DARUNTER:SOF
-	-	-	-	-	-	10 710	POLEN
-	-	-	-	-	-	9 677	DARUNTER:WAW
-	391	-	-	-	-	13 412	SOWJETUNION
-	265	-	-	-	-	12 270	DARUNTER:MW

VON STRECKENHERKUNFTS- LAND BZW.--- FLUGPLATZ	NACH STRECKEN						
	HAMBURG (HAM)	HANNOVER (HAJ)	BREMEN (BRE)	DUESSELDORF (DUS)	KOELN/BONN (CGN)	FRANKFURT (FRA)	STUTTGART (STR)
<b>AUSSTEIGER</b>							
<b>INSGESAMT</b>							
<b>E U R O P A</b> .....	69 943	29 506	8 942	151 795	31 829	328 256	47 878
DARUNTER: EG-LAENDER	50 994	21 801	8 045	118 578	22 777	209 754	33 893
AEGYPTEN .....	233	-	-	1 409	68	8 549	731
DARUNTER:CAI .....	173	-	-	853	-	6 713	501
LXR .....	-	-	-	556	68	830	-
LIBYEN .....	-	-	-	-	2	1 815	-
DARUNTER:TIP .....	-	-	-	-	2	1 815	-
TUNESIEN .....	955	837	-	4 321	1	4 216	729
DARUNTER:TUN .....	-	-	-	470	-	1 895	34
DJE .....	258	165	-	1 501	-	1 022	-
MIR .....	697	672	-	2 350	1	1 299	695
ALGERIEN .....	-	-	-	-	-	1 322	-
DARUNTER:ALG .....	-	-	-	-	-	1 322	-
MARDKKO .....	979	397	-	3 176	-	2 931	355
DARUNTER:CAS .....	-	-	-	-	-	934	-
AGA .....	979	397	-	2 769	-	1 070	355
KAP VERDE .....	-	-	-	-	-	74	-
SENEGAL .....	-	-	-	125	-	635	-
GAMBIA .....	-	-	-	64	-	260	-
ELFENB. KUESTE .....	-	-	-	-	-	5	-
GHANA .....	-	-	-	436	-	-	-
NIGERIA .....	-	-	-	-	-	2 260	-
DARUNTER:LOS .....	-	-	-	-	-	2 260	-
KAMERUN .....	-	-	-	-	-	437	-
ZAIRE .....	-	-	-	-	-	444	-
SUDAN .....	-	-	-	-	-	509	-
AETHIOPIEN .....	-	-	-	-	-	817	-
SOMALIA .....	-	-	-	-	-	237	-
KENIA .....	681	-	-	2 063	-	6 225	-
DARUNTER:NBO .....	-	-	-	-	-	3 307	-
MBA .....	681	-	-	2 063	-	2 918	-
TANSANIA .....	-	-	-	-	-	263	-
SAMBIA .....	-	-	-	-	-	96	-
SIMBABWE .....	-	-	-	-	-	546	-
NAMIBIA .....	-	-	-	-	-	772	-
SESCHELLEN .....	-	-	-	-	117	297	-
MAURITIUS .....	-	-	-	-	-	956	-
DARUNTER:MRU .....	-	-	-	-	-	956	-
SUEDAFRIKA .....	-	-	-	-	-	6 790	-
DARUNTER:JNB .....	-	-	-	-	-	6 790	-
<b>A F R I K A</b> .....	2 848	1 234	-	11 594	188	40 456	1 815
KANADA .....	-	-	-	1 210	129	7 466	-
DARUNTER:YUL .....	-	-	-	313	-	890	-
YYZ .....	-	-	-	704	129	4 252	-
YVR .....	-	-	-	-	-	1 558	-
USA .....	906	-	-	9 915	998	93 635	791
DARUNTER:NYC .....	435	-	-	4 227	-	24 663	-
CHI .....	-	-	-	662	-	6 763	-
BOS .....	-	-	-	-	-	5 749	-
PHL .....	-	-	-	-	-	3 694	-
DCA .....	-	-	-	-	-	7 529	-
ATL .....	-	-	-	-	139	8 289	791
MIA .....	467	-	-	3 092	144	6 019	-
CHS .....	-	-	-	-	-	2 956	-
SJU .....	-	-	-	-	145	2 020	-
ORL .....	-	-	-	-	2	1 169	-
STL .....	-	-	-	-	-	3 109	-
DAL .....	-	-	-	56	72	7 153	-
SFO .....	-	-	-	213	-	3 769	-
LAX .....	-	-	-	1 656	396	7 144	-
MEXIKO .....	-	-	-	892	-	2 819	-
DARUNTER:MEX .....	-	-	-	-	-	2 083	-
*MX .....	-	-	-	892	-	736	-
KUBA .....	-	-	-	1 370	313	-	-
DARUNTER:HAV .....	-	-	-	1 370	313	-	-
JAMAICA .....	-	-	-	990	-	-	-
DOMINIK. REP .....	-	-	-	-	-	1 638	-
BARBADOS .....	-	-	-	-	-	623	-
TRINID. U. TOB. ....	-	-	-	-	-	74	-
ST. LUCIA .....	-	-	-	-	-	239	-
KOLUMBIEN .....	-	-	-	-	-	1 515	-
DARUNTER:BOG .....	-	-	-	-	-	1 515	-
VENEZUELA .....	-	-	-	-	-	1 885	-
DARUNTER:CCS .....	-	-	-	-	-	1 885	-
BRASILIEN .....	-	-	-	634	-	5 452	-
DARUNTER:RIO .....	-	-	-	-	-	4 185	-
REC .....	-	-	-	576	-	-	-
ECUADOR .....	-	-	-	-	-	652	-
PERU .....	-	-	-	-	-	896	-
PARAGUAY .....	-	-	-	-	-	467	-
URUGUAY .....	-	-	-	-	-	261	-
ARGENTINIEN .....	-	-	-	-	-	1 581	-
DARUNTER:BUE .....	-	-	-	-	-	1 581	-
CHILE .....	-	-	-	-	-	597	-
<b>A M E R I K A</b> .....	906	-	-	15 011	1 440	119 800	791
LIBANON .....	-	-	-	-	-	391	-
ISRAEL .....	-	-	-	170	354	7 605	691

FEBRUAR 1989

MIT GEBIETEN AUSSERHALB DES BUNDESGBIETES

ZIELFLUGPLATZ							VON STRECKENHERKUNFTS-	
NUERNBERG (NUE)	MUENCHEN (MUC)	BERLIN (WEST) (BER)	SAARBRUECKEN (SCN)	MUENSTER/ OSNABRUECK(FMD)	SONSTIGE	INSGESAMT	LAND BZW.---	FLUGPLATZ
12 019	142 495	26 828	1 349	858	1	851 699	AUSSTEIGER	
9 077	105 570	21 830	1 349	833	1	604 502	INSGESAMT	
							E U R O P A	
							DARUNTER: EG-LAENDER	
178	6 868	91	-	-	-	18 127	AEGYPTEN	
79	4 772	-	-	-	-	13 091	DARUNTER:CAI	
99	1 173	91	-	-	-	2 817	LXR	
-	-	-	-	-	-	1 817	LIBYEN	
-	-	-	-	-	-	1 817	DARUNTER:TIP	
-	2 260	-	-	-	-	13 319	TUNESIEN	
-	422	-	-	-	-	2 821	DARUNTER:TUN	
-	443	-	-	-	-	3 389	DJE	
-	1 395	-	-	-	-	7 109	MIR	
-	2	-	-	-	-	1 324	ALGERIEN	
-	2	-	-	-	-	1 324	DARUNTER:ALG	
145	1 779	434	-	-	-	10 196	MARDKKO	
145	124	-	-	-	-	1 203	DARUNTER:CAS	
-	1 525	434	-	-	-	7 529	AGA	
-	-	-	-	-	-	74	KAP VERDE	
-	-	-	-	-	-	760	SENEGAL	
-	-	-	-	-	-	324	GAMBIA	
-	-	-	-	-	-	5	ELFENB. KUESTE	
-	-	-	-	-	-	436	GHANA	
-	-	-	-	-	-	2 260	NIGERIA	
-	-	-	-	-	-	2 260	DARUNTER:LOS	
-	-	-	-	-	-	437	KAMERUN	
-	-	-	-	-	-	444	ZAIRE	
-	-	-	-	-	-	509	SUDAN	
-	-	-	-	-	-	817	AETHIOPIEN	
-	-	-	-	-	-	237	SOMALIA	
-	2 986	-	-	-	-	11 955	KENIA	
-	-	-	-	-	-	3 307	DARUNTER:NBO	
-	2 986	-	-	-	-	8 648	MBA	
-	-	-	-	-	-	263	TANSANIA	
-	-	-	-	-	-	96	SAMBIA	
-	-	-	-	-	-	546	SIMBABWE	
-	-	-	-	-	-	772	NAMIBIA	
-	-	-	-	-	-	414	SESCHELLEN	
-	899	-	-	-	-	1 855	MAURITIUS	
-	899	-	-	-	-	1 855	DARUNTER:MRU	
-	-	-	-	-	-	6 790	SUEDAFRIKA	
-	-	-	-	-	-	6 790	DARUNTER:JNB	
323	14 794	525	-	-	-	73 777	A F R I K A	
-	586	-	-	-	-	9 391	KANADA	
-	-	-	-	-	-	1 203	DARUNTER:YUL	
-	586	-	-	-	-	5 671	YYZ	
-	-	-	-	-	-	1 558	YVR	
292	8 921	203	-	-	-	115 661	USA	
-	4 938	203	-	-	-	34 466	DARUNTER:NYC	
-	1 408	-	-	-	-	8 833	CHI	
-	-	-	-	-	-	5 749	BOS	
-	-	-	-	-	-	3 694	PHL	
292	-	-	-	-	-	7 821	DCA	
-	1 753	-	-	-	-	10 972	ATL	
-	440	-	-	-	-	10 162	MIA	
-	-	-	-	-	-	2 956	CHS	
-	-	-	-	-	-	2 165	SJU	
-	-	-	-	-	-	1 171	ORL	
-	-	-	-	-	-	3 109	STL	
-	-	-	-	-	-	7 281	DAL	
-	-	-	-	-	-	3 982	SFD	
-	-	-	-	-	-	9 196	LAX	
-	132	-	-	-	-	3 843	MEXIKO	
-	39	-	-	-	-	2 122	DARUNTER:MEX	
-	93	-	-	-	-	1 721	*MX	
-	-	-	-	-	-	1 683	KUBA	
-	-	-	-	-	-	1 683	DARUNTER:HAV	
-	-	-	-	-	-	990	JAMAICA	
-	-	-	-	-	-	1 638	DOMINIK. REP	
-	-	-	-	-	-	623	BARBADOS	
-	-	-	-	-	-	74	TRINID. U. TOB.	
-	-	-	-	-	-	239	ST. LUCIA	
-	-	-	-	-	-	1 515	KOLUMBIEN	
-	-	-	-	-	-	1 515	DARUNTER:BOG	
-	-	-	-	-	-	1 885	VENEZUELA	
-	-	-	-	-	-	1 885	DARUNTER:CCS	
-	659	-	-	-	-	6 745	BRASILIEN	
-	-	-	-	-	-	4 185	DARUNTER:RIO	
-	659	-	-	-	-	1 235	REC	
-	-	-	-	-	-	652	ECUADOR	
-	-	-	-	-	-	896	PERU	
-	-	-	-	-	-	467	PARAGUAY	
-	-	-	-	-	-	261	URUGUAY	
-	-	-	-	-	-	1 581	ARGENTINIEN	
-	-	-	-	-	-	1 581	DARUNTER:BUA	
-	-	-	-	-	-	597	CHILE	
292	10 298	203	-	-	-	148 741	A M E R I K A	
-	-	-	-	-	-	391	LIBANON	
64	3 843	-	-	-	-	12 727	ISRAEL	



## 5 PERSONENVERKEHR

## 5. 2 VERFLECHTUNG IM VERKEHR

## 5. 2. 2 AUSSTEIGER

VON STRECKENHERKUNFTS- LAND BZW. --- FLUGPLATZ	NACH STRECKEN						
	HAMBURG (HAM)	HANNOVER (HAJ)	BREMEN (BRE)	DUESSELDORF (DUS)	KOELN/BONN (CGN)	FRANKFURT (FRA)	STUTTGART (STR)
AUSSTEIGER							
INSGESAMT							
DARUNTER: TLV .....	-	-	-	-	354	7 266	422
*IL .....	-	-	-	170	-	-	269
JORDANIEN .....	-	-	-	-	-	1 635	-
DARUNTER: AMM .....	-	-	-	-	-	1 635	-
SYRIEN .....	-	-	-	-	-	1 520	61
DARUNTER: DAM .....	-	-	-	-	-	1 436	-
IRAK .....	-	-	-	-	-	1 138	-
DARUNTER: BGW .....	-	-	-	-	-	1 138	-
IRAN .....	-	-	-	-	-	3 012	-
DARUNTER: THR .....	-	-	-	-	-	3 012	-
KUWEIT .....	-	-	-	-	-	1 466	-
DARUNTER: KWI .....	-	-	-	-	-	1 466	-
BAHRAIN .....	-	-	-	-	-	1 508	-
DARUNTER: BAH .....	-	-	-	-	-	1 508	-
KATAR .....	-	-	-	-	-	18	-
SAUDI-ARAB .....	-	-	-	-	-	2 403	-
DARUNTER: JED .....	-	-	-	-	-	1 007	-
RUH .....	-	-	-	-	-	1 369	-
JEM. ARAB. REP. ....	-	-	-	-	11	1 150	-
DARUNTER: SAH .....	-	-	-	-	11	1 150	-
OMAN .....	-	-	-	-	-	517	-
V. A. EMIRATE .....	-	-	-	1	3	2 860	32
DARUNTER: DXB .....	-	-	-	-	-	2 019	-
PAKISTAN .....	-	-	-	-	-	3 316	-
DARUNTER: KHI .....	-	-	-	-	-	2 957	-
BANGLADESCH .....	-	-	-	-	-	303	-
INDIEN .....	-	-	-	60	80	17 659	-
DARUNTER: DEL .....	-	-	-	-	-	8 822	-
BOM .....	-	-	-	-	80	8 293	-
NEPAL .....	-	-	-	7	-	961	-
SRI LANKA .....	-	-	-	-	-	1 140	-
DARUNTER: CMB .....	-	-	-	-	-	1 140	-
MALEDIVEN .....	164	-	-	986	-	1 216	-
DARUNTER: MLE .....	164	-	-	986	-	1 216	-
THAILAND .....	21	-	-	1 510	700	9 989	-
DARUNTER: BKK .....	-	-	-	1 510	700	9 742	-
HKT .....	21	-	-	-	-	247	-
MALAYSIA .....	-	-	-	-	-	2 217	-
DARUNTER: KUL .....	-	-	-	-	-	2 217	-
SINGAPUR .....	-	-	-	-	-	5 817	-
DARUNTER: SIN .....	-	-	-	-	-	5 817	-
INDONESIEN .....	-	-	-	44	-	2 354	-
DARUNTER: JKT .....	-	-	-	44	-	2 354	-
PHILIPPINEN .....	-	-	-	-	-	3 550	-
DARUNTER: MNL .....	-	-	-	-	-	3 550	-
HONGKONG (BRIT) .....	-	-	-	-	-	8 143	-
DARUNTER: HKG .....	-	-	-	-	-	8 143	-
JAPAN .....	424	-	-	1 582	-	11 141	-
DARUNTER: TYO .....	313	-	-	1 412	-	9 971	-
OSA .....	111	-	-	170	-	1 170	-
KOREA REP. ....	-	-	-	-	-	1 879	-
DARUNTER: SEL .....	-	-	-	-	-	1 879	-
CHINA .....	-	-	-	-	225	3 850	-
DARUNTER: PEK .....	-	-	-	-	225	3 850	-
A S I E N .....	609	-	-	4 360	1 373	98 758	784
AUSTRALIEN .....	-	-	-	-	16	4 349	-
DARUNTER: SYD .....	-	-	-	-	16	2 508	-
MEB .....	-	-	-	-	-	1 841	-
NEUSEELAND .....	-	-	-	-	-	383	-
POLYNES (FR) .....	-	-	-	-	-	515	-
AUSTRALIEN/OZEANIEN...	-	-	-	-	16	5 247	-
I N S G E S A M T ..	74 306	30 740	8 942	182 760	34 846	592 517	51 268

FEBRUAR 1989

MIT GEBIETEN AUSSERHALB DES BUNDESGBIETES

ZIELFLUGPLATZ							VON STRECKENHERKUNFTS-
NUERNBERG (NUE)	MUENCHEN (MUC)	BERLIN (WEST) (BER)	SAARBRUECKEN (SCN)	MUENSTER/ OSNABRUECK(FMD)	SONSTIGE	INSGESAMT	LAND BZW. --- FLUGPLATZ
							AUSSTEIGER
							INSGESAMT
-	3 024	-	-	-	-	11 066	DARUNTER: TLV
64	819	-	-	-	-	1 322	*IL
-	-	-	-	-	-	1 635	JORDANIEN
-	-	-	-	-	-	1 635	DARUNTER: AMM
4	444	-	-	-	-	2 029	SYRIEN
4	381	-	-	-	-	1 821	DARUNTER: DAM
-	-	-	-	-	-	1 138	IRAK
-	-	-	-	-	-	1 138	DARUNTER: BGW
-	-	-	-	-	-	3 012	IRAN
-	-	-	-	-	-	3 012	DARUNTER: THR
-	-	-	-	-	-	1 466	KUWEIT
-	-	-	-	-	-	1 466	DARUNTER: KWI
-	-	-	-	-	-	1 508	BAHRAIN
-	-	-	-	-	-	1 508	DARUNTER: BAH
-	-	-	-	-	-	18	KATAR
-	-	-	-	-	-	2 403	SAUDI-ARAB.
-	-	-	-	-	-	1 007	DARUNTER: JED
-	-	-	-	-	-	1 369	RUH
-	-	-	-	-	-	1 161	JEM. ARAB. REP.
-	-	-	-	-	-	1 161	DARUNTER: SAH
-	-	-	-	-	-	517	OMAN
-	-	-	-	-	-	2 896	V. A. EMIRATE
-	-	-	-	-	-	2 019	DARUNTER: DXB
-	-	-	-	-	-	3 316	PAKISTAN
-	-	-	-	-	-	2 957	DARUNTER: KHI
-	-	-	-	-	-	303	BANGLADESCH
-	-	-	-	-	-	17 799	INDIEN
-	-	-	-	-	-	8 822	DARUNTER: DEL
-	-	-	-	-	-	8 363	BOM
-	-	-	-	-	-	968	NEPAL
-	-	-	-	-	-	1 140	SRI LANKA
-	-	-	-	-	-	1 140	DARUNTER: CMB
-	751	-	-	-	-	3 117	MALEDIVEN
-	751	-	-	-	-	3 117	DARUNTER: MLE
-	2 312	-	-	-	-	14 532	THAILAND
-	1 428	-	-	-	-	13 380	DARUNTER: BKK
-	884	-	-	-	-	1 152	HKT
-	-	-	-	-	-	2 217	MALAYSIA
-	-	-	-	-	-	2 217	DARUNTER: KUL
-	-	-	-	-	-	5 817	SINGAPUR
-	-	-	-	-	-	5 817	DARUNTER: SIN
-	-	-	-	-	-	2 398	INDONESIEN
-	-	-	-	-	-	2 398	DARUNTER: JKT
-	-	-	-	-	-	3 550	PHILIPPINEN
-	-	-	-	-	-	3 550	DARUNTER: MNL
-	368	-	-	-	-	8 511	HONGKONG (BRIT)
-	368	-	-	-	-	8 511	DARUNTER: HKG
-	-	-	-	-	-	13 147	JAPAN
-	-	-	-	-	-	11 696	DARUNTER: TYO
-	-	-	-	-	-	1 451	OSA
-	-	-	-	-	-	1 879	KOREA REP.
-	-	-	-	-	-	1 879	DARUNTER: SEL
-	-	-	-	-	-	4 075	CHINA
-	-	-	-	-	-	4 075	DARUNTER: PEK
68	7 718	-	-	-	-	113 670	A S I E N
-	-	-	-	-	-	4 365	AUSTRALIEN
-	-	-	-	-	-	2 524	DARUNTER: SYD
-	-	-	-	-	-	1 841	MEB
-	-	-	-	-	-	383	NEUSEELAND
-	-	-	-	-	-	515	POLYNES (FR)
-	-	-	-	-	-	5 263	AUSTRALIEN/OZEANIEN
12 702	175 305	27 556	1 349	858	1	1 193 150	I N S G E S A M T

5 PERSONENVERKEHR  
5. 2 VERFLECHTUNG IM VERKEHR  
5. 2. 3 REISENDE

NACH ENZIELLAND BZW.—FLUGPLATZ	VON HERKUNFTS						
	HAMBURG (HAM)	HANNOVER (HAJ)	BREMEN (BRE)	DUESSELDORF (DUS)	KOELN/BONN (CGN)	FRANKFURT (FRA)	STUTTGART (STR)
REISENDE							
INSGESAMT							
FINNLAND .....	2 807	83	6	1 033	460	6 931	451
DARUNTER:HEL .....	2 327	54	2	919	431	6 436	404
SCHWEDEN .....	3 053	482	65	4 232	255	8 920	1 336
DARUNTER:STO .....	1 942	251	26	2 457	142	5 847	744
GOT .....	735	103	28	1 105	35	1 949	353
*SE .....	156	50	6	289	59	643	113
NORWEGEN .....	2 503	198	45	1 732	174	3 047	450
DARUNTER:OSL .....	1 716	123	33	1 414	151	2 554	366
BGO .....	448	21	3	119	18	217	34
DAENEMARK .....	1 431	336	74	2 986	157	6 981	644
DARUNTER:CPH .....	1 259	299	71	2 517	125	6 124	472
*DK .....	75	29	1	312	18	653	105
GR BRITANNIEN .....	10 417	6 103	2 800	25 289	9 537	44 453	7 331
DARUNTER:LON .....	8 711	4 308	2 347	16 057	8 195	37 189	6 077
BHX .....	586	357	44	2 842	771	2 262	503
MAN .....	598	207	159	4 010	164	3 672	377
GLA .....	105	23	44	573	37	454	79
EDI .....	82	112	53	150	132	182	75
BRS .....	18	-	18	360	-	1	10
*GB .....	107	993	57	955	75	285	54
IRLAND .....	247	48	48	831	211	1 649	167
DARUNTER:DUB .....	199	33	35	675	192	1 237	139
ISLAND .....	295	-	4	10	5	386	8
NIEDERLANDE .....	4 006	961	721	1 239	31	10 256	1 608
DARUNTER:AMS .....	2 727	960	714	1 236	12	9 753	1 566
EIN .....	790	1	5	2	-	454	38
BELGIEN .....	1 446	543	184	930	49	8 926	1 810
DARUNTER:BRU .....	1 353	539	144	929	48	8 902	1 809
LUXEMBURG .....	192	51	27	42	4	1 990	28
DARUNTER:LUX .....	192	51	27	42	4	1 990	28
FRANKREICH .....	4 668	2 107	961	10 518	3 818	23 701	4 348
DARUNTER:PAR .....	3 897	1 868	768	8 189	3 404	18 556	3 654
LYS .....	122	63	29	1 039	158	1 712	225
TLS .....	124	25	61	75	25	551	78
MRS .....	85	23	21	93	32	469	43
NCE .....	316	72	38	660	109	1 584	238
*FR .....	79	33	24	339	50	472	71
SPANIEN .....	24 558	13 573	2 751	61 100	7 896	38 092	12 337
DARUNTER:MAD .....	636	231	95	1 503	679	6 023	727
BCN .....	579	304	74	2 321	183	4 757	627
VLC .....	108	37	27	131	83	1 326	136
ALC .....	61	13	14	1 795	30	235	28
LEI .....	2	1	-	1 965	1	93	1
AGP .....	801	433	56	3 644	14	2 187	159
*E1 .....	61	35	17	212	45	1 266	269
PMI .....	3 803	2 197	1 166	11 282	1 797	4 855	2 660
LPA .....	8 653	4 548	1 165	17 047	2 371	8 406	3 204
TCI .....	4 448	2 761	1 06	9 629	1 291	5 054	2 444
FUE .....	2 636	1 552	3	5 271	477	1 607	1 023
ACE .....	2 229	1 422	-	4 391	875	1 712	975
*E3 .....	429	-	-	1 057	-	-	-
PORTUGAL .....	1 340	212	174	2 722	379	6 188	710
DARUNTER:LIS .....	407	115	95	587	240	3 297	396
OPD .....	72	45	38	226	115	1 137	112
FAO .....	561	42	36	775	24	988	116
FNC .....	293	7	5	1 131	-	691	81
MALTA .....	663	38	17	226	1 308	1 412	23
DARUNTER:MLA .....	663	38	17	226	1 308	1 412	23
GIBRALT(BRIT) .....	-	-	-	-	-	4	-
SCHWEIZ .....	4 886	1 648	1 097	10 813	3 038	18 098	2 081
DARUNTER:ZRH .....	3 567	1 365	883	7 866	2 626	11 757	1 318
GVA .....	704	165	99	1 516	286	5 468	721
BSL .....	555	108	107	1 271	69	729	3
OESTERREICH .....	2 115	924	474	4 883	1 118	20 209	1 378
DARUNTER:VIE .....	1 354	665	290	3 761	796	11 405	1 158
INN .....	62	17	11	76	16	908	7
LNZ .....	162	85	68	537	59	2 587	38
SZG .....	136	46	36	175	87	2 496	15
GRZ .....	156	84	58	232	103	2 036	137
KLU .....	245	27	11	102	48	777	23
ITALIEN .....	2 584	981	654	8 178	2 244	27 433	2 280
DARUNTER:ROM .....	528	134	196	1 164	407	5 759	309
MIL .....	1 178	493	176	5 025	1 090	12 109	1 100
VCE .....	208	92	43	578	231	2 799	64
TRN .....	89	76	73	352	154	2 001	458
GOA .....	153	20	60	141	38	1 039	49
BLQ .....	63	47	16	92	43	890	14
PSA .....	71	26	32	142	28	611	32
NAP .....	80	32	24	131	38	850	54
CTA .....	40	15	6	124	29	547	59
GRIECHENLAND .....	740	323	185	3 615	645	8 279	1 685
DARUNTER:ATH .....	583	199	129	2 046	497	6 572	706
SKG .....	142	122	53	1 431	141	1 509	924
TUERKEI .....	1 987	2 587	104	7 907	2 624	11 097	4 431
DARUNTER:ANK .....	271	30	25	1 464	48	2 152	801
IST .....	1 436	2 261	66	5 536	2 209	7 564	2 644
IZM .....	135	291	9	844	367	933	657
AYT .....	90	3	1	59	-	397	328
ZYPERN .....	227	26	12	904	67	1 066	34
DARUNTER:LCA .....	133	26	12	862	67	1 045	34
JUGOSLAWIEN .....	1 123	854	82	3 030	383	6 485	1 622
DARUNTER:BEG .....	215	215	34	772	63	2 833	331
ZAG .....	380	191	32	1 511	72	2 461	495
LJU .....	31	29	5	36	146	411	276
DBV .....	191	210	-	500	92	421	180

FLUGPLATZ							NACH ENDZIELLAND BZW. -- FLUGPLATZ
NUERNBERG (NUE)	MUENCHEN (MUC)	BERLIN (WEST) (BER)	SAARBRUECKEN (SCN)	MUENSTER/ OSNABRUECK(FMO)	SÖNSTIGE	INSGESAMT	
335	2 682	187	3	17	4	14 999	REISENDE
309	2 415	186	3	16	4	13 506	INSGESAMT
523	1 891	492	15	5	3	21 272	FINNLAND
316	1 235	366	9	-	3	13 338	DARUNTER:HEL
130	425	93	5	-	-	4 961	SCHWEDEN
20	93	14	1	5	-	1 449	DARUNTER:STO
212	1 283	315	9	46	1	10 015	GOT
159	1 045	294	5	45	1	7 906	*SE
24	140	15	3	-	-	1 042	NORWEGEN
366	2 023	615	11	22	-	15 646	DARUNTER:OSL
306	1 750	611	8	14	-	13 556	BGO
40	184	2	3	8	-	1 430	DAENEMARK
2 843	39 767	7 125	74	116	8	155 863	DARUNTER:CPH
2 354	30 810	6 758	38	30	6	122 880	*DK
123	1 946	17	9	6	2	9 468	GR BRITANNIEN
218	3 532	201	20	79	-	13 237	DARUNTER:LON
19	1 057	26	-	-	-	2 417	BHX
19	282	1	1	1	-	1 090	MAN
50	1 275	-	-	-	-	1 732	GLA
20	74	122	6	-	-	2 748	EDI
98	635	17	-	5	-	3 956	BRS
88	565	17	-	5	-	802	*GB
4	89	1	-	-	-	3 185	IRLAND
1 085	5 264	1 515	20	2	10	26 718	DARUNTER:DUB
1 063	5 177	1 504	11	1	5	24 729	ISLAND
21	74	11	2	-	5	1 403	NIEDERLANDE
727	4 138	528	5	4	6	19 296	DARUNTER:AMS
727	4 112	526	5	4	-	19 104	EIN
25	272	112	-	3	-	2 746	BELGIEN
25	272	112	-	3	-	2 746	DARUNTER:BRU
1 832	11 623	3 672	6	126	8	67 388	LUXEMBURG
1 670	9 149	3 111	4	72	1	54 343	DARUNTER:LUX
76	738	156	1	23	7	4 349	FRANKREICH
17	152	22	-	-	-	1 130	DARUNTER:PAR
11	309	30	-	-	-	1 126	LYS
45	989	144	-	10	-	4 202	TLS
9	148	102	1	12	-	1 340	MRS
3 699	24 078	12 083	1 411	942	5	202 525	NCE
248	1 752	481	8	23	4	12 410	*FR
204	1 509	163	3	9	-	10 733	SPANIEN
104	182	9	2	13	-	2 158	DARUNTER:MAD
38	220	10	-	2	-	2 446	BCN
-	177	130	-	-	-	2 370	VLC
12	872	331	-	1	-	8 510	ALC
6	66	29	-	-	-	2 006	LEI
536	2 712	2 666	391	637	1	34 703	AGP
1 337	6 500	2 861	701	256	-	57 049	*E1
563	5 437	2 898	303	1	-	34 935	PMI
266	2 173	1 262	-	-	-	16 270	LPA
369	1 778	902	-	-	-	14 653	TCI
-	496	330	-	-	-	2 312	FUE
447	2 714	206	16	16	1	15 125	ACE
358	1 018	131	10	5	-	6 659	*E3
74	204	9	1	4	1	2 038	PORTUGAL
9	846	37	1	6	-	3 441	DARUNTER:LIS
4	637	29	4	1	-	2 883	OPD
152	773	30	2	7	-	4 651	FAO
152	773	30	2	7	-	4 651	FNC
-	1	-	-	-	-	5	MALTA
1 598	9 864	3 764	13	149	-	57 049	DARUNTER:MLA
1 312	6 249	3 381	9	112	-	40 445	GIBRALTI(BRIT)
215	2 059	242	3	24	-	11 502	SCHWEIZ
59	1 462	115	1	12	-	4 491	DARUNTER:ZRH
585	4 543	1 280	54	136	1	37 700	GVA
520	4 192	676	28	70	1	24 916	BSL
-	3	71	2	6	-	1 179	DESTERREICH
3	7	126	9	9	-	3 690	DARUNTER:VIE
1	2	301	6	26	-	3 327	INN
59	297	80	9	19	-	3 270	LNZ
2	42	26	-	6	-	1 309	SZG
1 010	8 682	1 281	43	133	1	55 504	GRZ
85	2 810	450	3	21	1	11 867	KLU
645	3 141	556	16	48	-	25 577	ITALIEN
120	623	72	4	20	-	4 854	DARUNTER:ROM
91	573	52	6	5	-	3 930	MIL
13	40	25	1	1	-	1 580	VCE
5	191	19	1	19	-	1 400	TRN
7	63	26	4	4	-	1 046	GOA
25	156	13	6	7	-	1 416	BLQ
7	134	42	2	-	-	1 005	PSA
286	4 058	223	14	29	-	20 082	NAP
226	2 811	154	9	20	-	13 952	CTA
53	1 169	65	5	9	-	5 623	GRIECHENLAND
745	5 718	1 661	9	31	2	38 903	DARUNTER:ATH
13	730	20	3	9	-	5 568	SKG
641	4 470	1 420	5	21	-	28 273	TUERKEI
90	367	221	1	1	-	3 916	DARUNTER:ANK
1	144	-	-	-	-	1 023	IST
39	1 235	175	1	3	-	3 789	IZM
39	550	175	1	3	-	2 947	AYT
63	2 577	71	8	11	-	16 309	ZYPERN
16	1 501	20	6	7	-	6 124	DARUNTER:LCA
29	520	35	2	2	-	5 730	JUGOSLAWIEN
6	330	10	-	-	-	1 280	DARUNTER:BEG
-	165	2	-	-	-	1 761	ZAG
							LJU
							DBV

## 5 PERSONENVERKEHR

## 5. 2 VERFLECHTUNG IM VERKEHR

## 5. 2. 3 REISENDE

NACH ENDZIELLAND BZW. ---FLUGPLATZ	VON HERKUNFTS						
	HAMBURG (HAM)	HANNOVER (HAJ)	BREMEN (BRE)	DUESSELDORF (DUS)	KOELN/BONN (CGN)	FRANKFURT (FRA)	STUTTGAERT (STR)
<b>REISENDE</b>							
<b>INSGESAMT</b>							
*YU .....	140	161	6	143	8	233	323
UNGARN .....	337	178	91	722	191	3 864	229
DARUNTER: BUD .....	337	178	91	722	191	3 864	229
ALBANIEN .....	3	3	1	17	10	6	1
TSCHECHOSLOW. ....	125	74	38	211	112	1 739	69
DARUNTER: PRG .....	119	70	35	200	111	1 637	64
RUMAENIEN .....	17	10	19	192	4	738	6
DARUNTER: BUH .....	17	10	19	188	4	719	6
BULGARIEN .....	46	225	15	637	42	1 344	70
DARUNTER: SOF .....	45	29	15	201	40	1 068	70
POLEN .....	828	43	19	654	969	5 426	79
DARUNTER: WAW .....	442	43	18	648	753	5 263	78
SOWJETUNION .....	856	168	55	896	319	5 717	266
DARUNTER: MOW .....	591	145	53	846	93	4 774	222
LED .....	248	4	1	30	4	824	37
<b>E U R O P A</b> .....	<b>73 500</b>	<b>32 779</b>	<b>10 723</b>	<b>155 549</b>	<b>36 050</b>	<b>274 437</b>	<b>45 482</b>
DARUNTER: EG-LAENDER	51 629	25 238	8 579	117 450	24 971	177 952	32 948
<b>ÄGYPTEN</b> .....	<b>1 099</b>	<b>130</b>	<b>156</b>	<b>2 797</b>	<b>126</b>	<b>8 984</b>	<b>1 532</b>
DARUNTER: CAI .....	485	88	120	1 305	96	6 762	854
LXR .....	157	21	13	1 031	12	1 298	277
ASW .....	285	6	9	312	11	490	323
HRG .....	144	12	9	104	2	21	78
LIBYEN .....	43	35	26	104	37	1 370	29
DARUNTER: TIP .....	40	32	24	95	35	1 316	28
TUNESIEN .....	1 303	1 134	34	5 408	185	4 180	839
DARUNTER: TUN .....	72	69	26	498	82	1 428	65
DJE .....	318	258	2	1 836	99	1 047	-
MIR .....	913	805	6	3 035	4	1 626	768
ALGERIEN .....	71	48	24	160	112	879	66
DARUNTER: ALG .....	57	44	20	96	90	807	54
MAROKKO .....	1 138	536	28	3 423	49	2 280	519
DARUNTER: CAS .....	38	25	24	257	35	564	36
AGA .....	1 080	500	1	2 989	2	1 238	472
MAURETANIEN .....	1	-	-	1	4	10	3
MALI .....	5	1	-	11	6	26	2
KAP VERDE .....	9	2	1	6	-	44	10
SENEGAL .....	30	9	20	151	5	635	13
GAMBIA .....	9	-	1	47	-	218	-
GUINEA-BISSAU .....	-	1	1	-	3	-	-
GUINEA .....	3	-	3	6	2	19	-
SIERRA LEONE .....	5	-	-	10	4	23	5
LIBERIA .....	19	1	2	17	4	13	4
ELFENB. KÜSTE .....	24	7	10	7	6	44	11
BURKINA FASO .....	3	6	-	3	-	8	3
NIGER .....	3	1	-	3	2	20	2
TSCHAD .....	-	-	-	3	3	7	5
GHANA .....	85	4	23	295	3	88	14
TOGO .....	14	1	-	27	5	22	7
BENIN .....	4	-	-	6	2	9	2
NIGERIA .....	202	25	32	112	19	1 500	33
DARUNTER: LOS .....	191	25	28	105	18	1 483	31
KAMERUN .....	27	4	9	11	13	263	8
ZENT. AFR. REP. ....	1	-	-	1	-	9	1
ÄQUAT. GUINEA .....	1	-	-	1	-	2	-
GABUN .....	6	1	3	5	4	10	-
KONGO .....	7	1	4	1	5	9	-
ZAIRE .....	12	5	5	9	1	308	9
ANGOLA .....	3	3	5	3	2	29	2
SUDAN .....	23	8	1	13	-	433	11
DSCHIBUTI .....	-	-	1	-	3	10	1
ÄTHIOPIEN .....	15	5	3	8	4	575	6
SOMALIA .....	-	1	-	-	1	114	1
UGANDA .....	1	-	1	10	1	36	3
KENIA .....	824	36	33	2 717	22	6 029	93
DARUNTER: NBO .....	67	22	28	52	20	2 930	85
MBA .....	757	14	2	2 665	2	3 049	8
RUANDA .....	4	-	-	14	-	75	10
BURUNDI .....	3	2	-	4	-	23	2
TANSANIA .....	20	8	5	8	-	490	11
SAMBIA .....	17	-	2	14	1	111	5
MALAWI .....	6	-	4	-	-	48	4
SIMBABWE .....	32	8	4	19	11	693	52
BOTSUANA .....	-	1	-	-	-	39	-
NAMIBIA .....	172	24	18	18	6	1 060	11
DARUNTER: WDH .....	171	24	18	18	6	1 060	11
MOSAMBIK .....	1	-	-	-	1	27	3
MADAGASKAR .....	11	1	-	45	5	68	9
SESCHELLEN .....	36	5	2	19	-	476	6
REUNION(FR) .....	2	4	1	3	-	6	6
MAURITIUS .....	113	27	13	60	11	538	25
DARUNTER: MRU .....	113	27	13	60	11	538	25
SUEDAFRIKA .....	531	161	138	322	123	5 221	231
DARUNTER: JNB .....	504	147	126	300	94	4 572	222
<b>A F R I K A</b> .....	<b>5 939</b>	<b>2 246</b>	<b>613</b>	<b>15 902</b>	<b>791</b>	<b>37 081</b>	<b>3 609</b>
<b>KANADA</b> .....	<b>520</b>	<b>151</b>	<b>146</b>	<b>1 379</b>	<b>121</b>	<b>6 663</b>	<b>286</b>
DARUNTER: YUL .....	78	27	21	363	22	773	51
YYZ .....	267	80	51	714	79	3 356	153
YVR .....	98	20	49	171	10	870	40
<b>USA</b> .....	<b>6 324</b>	<b>1 550</b>	<b>998</b>	<b>10 796</b>	<b>1 063</b>	<b>77 553</b>	<b>4 479</b>

FEBRUAR 1989

MIT GEBIETEN AUSSERHALB DES BUNDESGBIETES

FLUGPLATZ							NACH ENDZIELLAND BZW. -- FLUGPLATZ
NUERNBERG (NUE)	MUENCHEN (MUC)	BERLIN (WEST) (BER)	SAARBRUECKEN (SCN)	MUENSTER/ OSNABRUECK(FMO)	SONSTIGE	INSGESAMT	
12	57	-	-	2	-	1 085	REISENDE *YU
88	1 885	13	7	15	-	7 620	UNGARN
88	1 885	13	7	15	-	7 620	DARUNTER: BUD
-	-	1	-	-	-	42	ALBANIEN
13	118	16	3	4	-	2 522	TSCHECHOSLOW
12	118	16	3	4	-	2 389	DARUNTER: PRG
-	34	-	-	4	-	1 024	RUMAENIEN
-	34	-	-	4	-	1 001	DARUNTER: BUH
26	207	2	2	7	-	2 623	BULGARIEN
26	207	2	2	7	-	1 712	DARUNTER: SOF
41	232	16	1	9	-	8 317	POLEN
40	226	13	1	9	-	7 534	DARUNTER: NAW
78	690	18	7	14	-	9 084	SOAJETUNION
70	546	17	7	14	-	7 378	DARUNTER: MDW
4	135	1	-	-	-	1 288	LED
16 920	137 076	35 419	1 734	1 856	50	821 575	E U R O P A
12 418	103 255	27 377	1 600	1 398	39	584 854	DARUNTER: EG-LAENDER
64	6 727	410	1	22	-	22 048	AEGYPTEN
55	3 871	165	1	22	-	13 824	DARUNTER: CAI
3	1 167	233	-	-	-	4 212	LXR
4	156	2	-	-	-	1 598	ASW
-	1 485	-	-	-	-	1 855	HRG
13	96	11	2	3	-	1 769	LIBYEN
9	91	11	2	3	-	1 686	DARUNTER: TIP
25	2 499	31	9	15	-	15 662	TUNESIEN
22	314	31	9	10	-	2 626	DARUNTER: TUN
3	776	-	-	-	-	4 339	DJE
-	1 409	-	-	5	-	8 571	MIR
36	123	24	6	3	-	1 552	ALGERIEN
35	111	24	6	3	-	1 347	DARUNTER: ALG
41	1 992	682	1	5	-	10 694	MAROKKO
24	280	28	1	1	-	1 313	DARUNTER: CAS
10	1 537	651	-	-	-	8 480	AGA
-	4	-	-	-	-	23	MAURETANIEN
-	4	1	1	-	-	57	MALI
8	11	2	1	-	-	94	KAP VERDE
2	17	2	-	-	-	884	SENEGAL
-	-	-	-	-	-	275	GAMBIA
-	-	-	-	-	-	5	GUINEA-BISSAU
-	2	3	-	-	-	38	GUINEA
-	2	2	-	-	-	51	SIERRA LEONE
-	3	-	-	-	-	63	LIBERIA
2	24	2	-	-	-	137	ELFENB. KUESTE
-	4	1	-	-	-	29	BURKINA FASO
-	5	2	-	-	-	38	NIGER
-	-	-	-	-	-	18	TSCHAD
2	25	5	1	-	-	545	GHANA
1	24	3	-	-	-	101	TOGO
-	3	3	-	1	-	30	BENIN
13	73	9	3	1	-	2 022	NIGERIA
13	71	9	2	1	-	1 977	DARUNTER: LOS
7	10	3	1	-	-	356	KAMERUN
-	2	2	-	-	-	16	ZENT. AFR. REP.
-	2	-	-	-	-	6	AEQUAT. GUINEA
2	4	-	-	-	-	35	GABUN
-	3	5	-	-	-	35	KONGO
7	12	-	-	-	-	368	ZAIRE
2	-	-	-	-	-	49	ANGOLA
1	21	16	-	-	-	527	SUDAN
-	3	-	-	-	-	18	DSCHIBUTI
-	107	4	2	1	-	730	AETHIOPIEN
-	-	-	-	-	-	117	SOMALIA
1	1	-	-	-	-	54	UGANDA
6	2 234	37	-	1	-	12 032	KENIA
6	88	25	-	1	-	3 324	DARUNTER: NBO
-	2 146	9	-	-	-	8 652	MBA
-	2	3	-	-	-	108	RUANDA
1	-	2	-	-	-	37	BURUNDI
3	48	7	-	-	-	600	TANSANIA
-	14	2	-	1	-	167	SAMBIA
1	18	2	-	-	-	83	MALAWI
3	32	8	-	2	-	864	SIMBABWE
-	-	-	-	-	-	40	BOTSUANA
12	92	32	-	2	-	1 447	NAMIBIA
12	92	32	-	2	-	1 446	DARUNTER: WDH
1	10	-	-	-	-	43	MOSAMBIK
-	47	2	-	-	-	188	MADAGASKAR
-	36	18	1	-	-	599	SESCHELLEN
1	3	4	-	2	-	32	REUNION(FR)
7	593	71	2	1	-	1 461	MAURITIUS
7	593	71	2	1	-	1 461	DARUNTER: MRU
139	997	147	1	17	-	8 028	SUEDAFRIKA
125	936	141	1	17	-	7 185	DARUNTER: JNB
401	15 929	1 555	32	77	-	84 175	A F R I K A
153	1 660	147	7	13	-	11 246	KANADA
29	351	32	-	4	-	1 751	DARUNTER: YUL
88	667	76	4	7	-	5 542	YYZ
14	291	20	1	2	-	1 586	YYR
2 650	16 662	4 140	63	219	30	126 527	USA

5 PERSONENVERKEHR  
5. 2 VERFLECHTUNG IM VERKEHR  
5. 2. 3 REISENDE

NACH ENDDZIELLAND BZW. — FLUGPLATZ	VON HERKUNFTS						
	HAMBURG (HAM)	HANNOVER (HAJ)	BREMEN (BRE)	DUESSELDORF (DUS)	KOELN/BONN (CGN)	FRANKFURT (FRA)	STUTT GART (STR)
REISENDE							
INSGESAMT							
DARUNTER:NYC .....	1 880	226	153	3 229	217	14 179	1 131
CHI .....	224	93	46	850	99	3 510	248
BOS .....	131	63	46	136	35	3 214	265
PHL .....	60	26	15	82	36	4 321	54
DCA .....	145	60	39	106	74	5 578	168
DET .....	43	47	21	79	36	1 344	81
*U1 .....	89	50	20	105	15	1 068	111
ATL .....	185	73	33	170	78	3 025	371
TPA .....	132	35	19	44	12	1 100	50
MIA .....	1 681	170	122	2 661	54	5 782	233
CHS .....	1	2	4	-	4	3 356	30
SJU .....	45	8	5	33	17	830	19
ORL .....	23	-	-	11	-	1 132	3
*U2 .....	161	81	64	89	43	2 108	212
MSP .....	39	17	3	43	10	1 163	33
STL .....	9	11	3	8	8	2 750	43
DAL .....	117	47	28	103	37	3 300	114
HOU .....	87	44	20	81	18	1 024	56
SFO .....	288	65	40	946	40	3 933	263
LAX .....	452	142	139	1 439	94	5 814	336
BERMUDA (BRIT) .....	2	-	-	2	-	158	-
MEXIKO .....	322	87	54	1 179	42	2 988	89
DARUNTER: MEX .....	274	67	48	324	35	2 124	84
*MX .....	35	6	5	837	-	732	1
GUATEMALA .....	37	-	11	9	4	188	14
BELIZE .....	-	-	-	1	-	13	6
HONDURAS .....	2	-	-	1	-	24	-
EL SALVADOR .....	2	-	-	20	1	8	3
NICARAGUA .....	5	1	1	2	1	47	2
COSTA RICA .....	41	2	7	32	3	136	17
PANAMA .....	21	1	4	7	1	30	2
KUBA .....	10	1	2	986	296	74	1
DARUNTER: HAV .....	8	1	2	986	296	74	1
BAHAMAS .....	37	4	1	27	5	23	2
JAMAICA .....	18	2	3	539	6	42	3
HAITI .....	6	1	-	-	2	24	2
DOMINIK. REP. ....	52	13	7	24	-	2 978	3
DARUNTER: SDQ .....	42	13	7	22	-	1 309	3
POP .....	9	-	-	-	-	1 667	-
ANTIGUA-BARB. ....	41	2	8	12	7	362	10
GUADELOUPE (FR) .....	36	-	-	47	7	66	9
BARBADOS .....	48	15	2	36	4	675	5
TRINID. U. TOB. ....	10	3	2	8	2	78	-
NIED. ANTILLEN .....	30	2	13	31	-	83	23
ST. LUCIA .....	23	1	6	5	-	456	-
SONST. WESTIN. ....	35	2	2	11	5	72	2
KOLUMBIEN .....	48	18	16	44	80	1 171	15
DARUNTER: BOG .....	29	12	5	27	77	1 007	13
VENEZUELA .....	210	41	45	156	77	1 534	17
DARUNTER: CCS .....	207	38	42	146	72	1 331	16
GUYANA .....	-	-	-	1	1	-	-
SURINAME .....	1	-	-	-	-	-	-
GUAYANA (FR) .....	1	-	-	1	-	2	-
BRASIL IEN .....	477	110	94	915	132	5 204	280
DARUNTER: RIO .....	266	30	33	148	50	2 757	103
SAO .....	162	64	31	114	74	1 751	156
REC .....	16	1	-	582	-	25	4
ECUADOR .....	38	6	2	9	6	490	13
PERU .....	49	13	17	49	9	847	19
DARUNTER: LIM .....	49	13	17	46	9	833	17
BOLIVIEN .....	19	5	3	9	3	160	10
PARAGUAY .....	16	5	4	4	1	468	8
URUGUAY .....	31	4	5	22	7	269	11
ARGENTINIEN .....	167	35	35	69	34	1 989	88
DARUNTER: BUE .....	165	33	35	66	34	1 782	86
CHILE .....	149	40	23	64	14	777	46
DARUNTER: SCL .....	145	39	23	62	14	749	46
A M E R I K A .....	8 828	2 115	1 511	16 497	1 934	105 652	5 465
LIBANON .....	40	12	6	40	15	353	6
ISRAEL .....	386	74	81	688	473	7 912	671
DARUNTER: TLV .....	293	74	78	316	473	7 461	629
*IL .....	91	-	-	372	-	66	15
JORDANIEN .....	44	10	13	38	78	1 008	14
DARUNTER: AMM .....	42	10	13	32	78	955	14
SYRIEN .....	66	17	9	76	23	1 187	23
DARUNTER: DAM .....	60	14	8	73	21	1 139	22
IRAK .....	23	21	6	98	24	1 211	31
DARUNTER: BGW .....	23	21	6	97	23	1 210	31
IRAN .....	356	45	38	151	51	2 756	44
DARUNTER: THR .....	353	45	37	149	51	2 731	44
KUWEIT .....	53	14	12	32	25	804	17
DARUNTER: KWI .....	53	14	12	32	25	804	17
BAHRAIN .....	16	3	9	17	5	433	4
KATAR .....	4	4	5	10	10	116	-
SAUDI-ARAB. ....	95	36	57	141	54	2 338	79
DARUNTER: JED .....	44	10	20	46	21	960	33
RUH .....	39	17	27	73	26	1 123	36
JEM. ARAB. REP. ....	20	9	3	18	5	1 176	13
DARUNTER: SAH .....	20	9	3	18	-	1 176	13
JEMEN DEM. VR .....	-	1	-	1	-	41	-
OMAN .....	11	11	8	13	14	304	5
V. A. EMIRATE .....	127	59	48	108	57	2 180	57

FLUGPLATZ							NACH ENDZIELLAND BZW. -- FLUGPLATZ
NUERNBERG (NUE)	MUENCHEN (MUC)	BERLIN (WEST) (BER)	SAARBRUECKEN (SCN)	MUENSTER/ OSNABRUECK(FMD)	SONSTIGE	INSGESAMT	
784	4 395	2 001	4	37	3	28 239	REISENDE
152	2 247	161	4	17	-	7 651	INSGESAMT
109	958	110	2	5	-	5 074	DARUNTER:NYC
62	225	16	-	14	-	4 911	CHI
78	479	149	6	14	4	6 900	BOS
50	64	6	-	-	-	1 771	PHL
97	115	13	1	-	-	1 684	DCA
146	2 158	193	9	24	2	6 467	DET
30	91	71	-	-	-	1 584	*U1
96	1 769	665	8	15	8	13 264	ATL
10	8	-	-	-	-	3 415	TPA
21	90	14	-	7	1	1 090	MIA
6	5	71	-	-	-	1 251	CHS
118	144	31	2	1	-	3 054	SJU
21	105	17	-	1	-	1 452	ORL
29	65	6	-	-	-	2 932	*U2
99	180	120	8	30	-	4 183	MSP
34	255	22	2	10	2	1 655	STL
92	545	147	1	16	5	6 381	DAL
155	1 124	214	10	15	5	9 939	HOU
2	10	-	-	-	-	174	SFO
61	648	100	6	13	3	5 592	LAX
60	300	100	6	13	3	3 438	BERMUDA(BRIT)
-	338	-	-	-	-	1 954	MEXIKO
-	31	15	-	-	-	309	DARUNTER:MEX
-	1	-	-	-	-	21	*MX
-	2	-	-	-	-	29	GUATEMALA
2	5	-	-	-	-	41	BELIZE
-	6	-	-	-	-	65	HONDURAS
3	25	3	-	-	-	269	EL SALVADOR
-	12	2	-	-	-	80	NICARAGUA
-	347	-	-	-	-	1 717	COSTA RICA
-	347	-	-	-	-	1 715	PANAMA
1	15	2	-	-	-	117	KUBA
1	377	-	-	-	-	991	DARUNTER:HAV
-	-	-	-	-	-	35	BAHAMAS
3	227	31	-	-	-	3 338	JAMAICA
3	106	31	-	-	-	1 536	HAITI
8	121	-	-	-	-	1 797	DOMINIK. REP
2	50	42	-	-	-	542	DARUNTER:SDQ
-	35	42	-	-	-	242	POP
-	18	39	-	-	-	844	ANTIGUA-BARB.
-	9	3	-	-	-	115	GUADELOUPE(FR)
5	22	7	-	-	-	218	BARBADOS
10	61	18	-	-	-	513	TRINID. U. TOB.
7	51	7	-	-	-	156	NIED. ANTILLEN
33	269	152	3	-	-	1 492	ST. LUCIA
32	268	152	2	-	-	1 257	SONST. WESTIN.
-	1	1	-	-	-	2 537	KOLUMBIEN
-	-	-	-	-	-	2 306	DARUNTER:BOG
95	1 342	129	4	10	-	4	VENEZUELA
33	348	71	2	1	-	4	DARUNTER:CCS
55	211	34	2	6	-	6	GUYANA
-	714	19	-	-	-	6	SURINAME
5	45	29	-	-	-	5	GUAYANA(FR)
6	77	24	-	-	-	8 792	BRASILIEN
1	13	24	-	-	-	3 842	DARUNTER:RIO
1	22	3	-	-	-	2 660	SAO
1	22	2	-	-	-	1 361	REC
43	241	95	-	5	-	643	ECUADOR
96	241	95	-	5	-	1 111	PERU
11	148	33	-	4	-	1 090	DARUNTER:LIM
11	145	33	-	4	-	223	BOLIVIEN
3 097	22 436	5 090	85	265	33	532	PARAGUAY
11	21	1	1	-	-	376	URUGUAY
62	5 062	328	3	-	-	2 801	ARGENTINIEN
62	4 253	316	3	5	-	2 578	DARUNTER:BUE
-	805	-	-	-	-	1 309	CHILE
15	70	13	-	-	-	1 271	DARUNTER:SCL
15	68	13	-	-	-	506	LIBANDN
8	510	18	-	-	-	15 745	ISRAEL
8	457	18	-	-	-	13 963	DARUNTER:TLV
4	72	12	-	-	-	1 349	*IL
4	72	12	-	-	-	1 305	JORDANIEN
17	187	72	1	5	-	1 242	DARUNTER:AMM
17	187	72	1	5	-	1 953	SYRIEN
27	76	4	-	2	-	1 836	DARUNTER:DAM
27	76	4	-	2	-	1 506	IRAK
5	20	2	-	-	-	1 503	DARUNTER:BGW
3	6	2	-	-	-	3 723	IRAN
48	173	18	-	9	-	3 692	DARUNTER:THR
22	49	12	-	2	-	1 066	KUWEIT
20	100	5	-	7	-	1 066	DARUNTER:KWI
7	68	10	-	-	-	514	BAHRAIN
7	68	10	-	-	-	160	KATAR
-	1	-	-	-	-	3 048	SAUDI-ARAB.
7	17	6	-	-	-	1 219	DARUNTER:JED
20	333	25	3	4	-	1 473	RUH
						1 329	JEM. ARAB. REP.
						1 324	DARUNTER:SAH
						44	JEMEN DEM. VR
						426	OMAN
						3 021	V. A. EMIRATE



5 PERSONENVERKEHR  
5. 2 VERFLECHTUNG IM VERKEHR  
5. 2. 3 REISENDE

NACH ENDDZIELLAND BZW. ---FLUGPLATZ	VON HERKUNFTS						
	HAMBURG (HAM)	HANNOVER (HAJ)	BREMEN (BRE)	DUESSELDORF (DUS)	KOELN/BONN (CGN)	FRANKFURT (FRA)	STUTTGART (STR)
<b>REISENDE</b>							
<b>INSGESAMT</b>							
DARUNTER:DXB .....	88	40	29	70	38	1 523	27
PAKISTAN .....	82	19	13	59	26	2 643	23
DARUNTER:KHI .....	58	12	11	48	21	1 953	20
BANGLADESCH .....	11	5	3	12	4	180	4
AFGHANISTAN .....	1	-	-	1	1	13	-
INDIEN .....	310	95	76	473	94	15 166	135
DARUNTER:DEL .....	120	41	25	151	39	8 472	34
BOM .....	138	26	40	206	41	5 082	71
NEPAL .....	28	33	10	71	13	1 006	14
DARUNTER:KTM .....	28	33	9	71	13	1 005	14
SRI LANKA .....	44	9	40	5	-	692	8
MALEDIVEN .....	316	4	-	857	-	1 425	7
DARUNTER:MLE .....	316	4	-	857	-	1 425	7
BIRMA .....	5	-	18	1	9	4	-
THAILAND .....	1 252	141	100	2 084	71	11 188	180
DARUNTER:BKK .....	1 117	141	96	1 763	68	10 246	180
HKT .....	135	-	-	316	-	308	-
LAOS .....	-	-	-	-	-	1	-
VIETNAM .....	3	-	-	1	-	28	-
MALAYSIA .....	71	13	13	37	16	1 250	26
DARUNTER:KUL .....	55	8	11	22	16	906	24
SINGAPUR .....	536	105	86	160	44	3 807	128
DARUNTER:SIN .....	536	105	86	160	44	3 807	128
BRUNEI .....	1	-	-	1	1	2	-
INDONESIEN .....	224	26	56	156	25	2 304	56
DARUNTER:JKT .....	118	20	37	63	22	1 353	31
DPS .....	87	3	11	53	1	817	21
PHILIPPINEN .....	179	29	60	145	18	2 295	41
DARUNTER:MNL .....	177	29	60	145	17	2 202	41
HONGKONG(BRIT) .....	440	95	81	325	137	6 069	160
DARUNTER:HKG .....	440	95	81	325	137	6 069	160
TAIWAN .....	109	17	32	119	19	1 101	26
DARUNTER:TPE .....	102	17	32	109	17	1 061	26
JAPAN .....	910	176	51	2 038	135	9 586	322
DARUNTER:TYO .....	624	118	43	1 384	106	7 459	260
OSA .....	208	50	4	481	17	1 795	27
KOREA REP. ....	167	57	40	286	61	1 564	127
DARUNTER:SEL .....	144	47	28	239	58	1 070	120
KOREA DEM.VR .....	1	-	1	-	2	14	-
CHINA .....	221	53	21	286	39	3 904	105
DARUNTER:PEK .....	210	47	19	254	35	3 742	98
<b>A S I E N .....</b>	<b>6 170</b>	<b>1 193</b>	<b>996</b>	<b>8 548</b>	<b>1 549</b>	<b>86 061</b>	<b>2 326</b>
AUSTRALIEN .....	507	122	100	358	83	6 314	200
DARUNTER:SYD .....	216	46	58	193	34	3 430	98
MEB .....	177	39	20	113	44	1 797	89
NEUSEELAND .....	115	47	16	105	19	979	21
DARUNTER:AKL .....	48	26	5	81	14	718	12
OZEANIEN(USA) .....	1	-	-	2	-	5	-
FIDSCHI .....	8	2	-	-	-	17	2
UEB.OZEANIEN .....	-	-	-	2	-	4	-
NEUKALED.(FR) .....	-	-	-	-	-	8	-
POLYNES(FR) .....	11	6	1	3	-	305	2
PAPUA-NEUGUI .....	2	2	-	-	2	24	-
<b>AUSTRALIEN/OZEANIEN...</b>	<b>644</b>	<b>179</b>	<b>117</b>	<b>470</b>	<b>104</b>	<b>7 656</b>	<b>225</b>
<b>I N S G E S A M T ..</b>	<b>95 081</b>	<b>38 512</b>	<b>13 960</b>	<b>196 966</b>	<b>40 428</b>	<b>510 887</b>	<b>57 107</b>

FEBRUAR 1989

MIT GEBIETEN AUSSERHALB DES BUNDESGBIETES

FLUGPLATZ							NACH ENDZIELLAND BZW. -- FLUGPLATZ
NUERNBERG (NUE)	MUENCHEN (MUC)	BERLIN (WEST) (BER)	SAARBRUECKEN (SCN)	MUENSTER/ OSNABRUECK(FMO)	SONSTIGE	INSGESAMT	
							REISENDE
							INSGESAMT
9	193	18	3	2	-	2 040	DARUNTER:DXB
17	46	54	-	2	-	2 984	PAKISTAN
11	27	54	-	2	-	2 217	DARUNTER:KHI
2	3	2	-	-	-	226	BANGLADESCH
-	-	-	-	-	-	16	AFGHANISTAN
85	616	366	2	5	1	17 424	INDIEN
24	155	159	1	4	1	9 226	DARUNTER:DEL
45	121	205	-	1	-	5 976	BOM
7	589	13	-	3	-	1 787	NEPAL
7	587	13	-	3	-	1 783	DARUNTER:KTM
1	58	48	-	-	1	906	SRI LANKA
-	1 246	2	-	1	-	3 858	MALEDIVEN
-	1 246	2	-	1	-	3 858	DARUNTER:MLE
-	-	4	-	-	-	41	BIRMA
71	3 746	441	1	18	-	19 293	THAILAND
71	3 102	441	1	18	-	17 244	DARUNTER:BKK
-	443	-	-	-	-	1 202	HKT
-	-	-	-	-	-	1	LAOS
-	3	-	-	-	-	35	VIETNAM
4	58	12	-	1	1	1 502	MALAYSIA
2	45	12	-	1	1	1 103	DARUNTER:KUL
52	438	211	3	15	1	5 586	SINGAPUR
52	438	211	3	15	1	5 586	DARUNTER:SIN
-	-	-	-	-	-	5	BRUNEI
34	201	58	-	1	-	3 141	INDONESIEN
32	119	53	-	1	-	1 849	DARUNTER:JKT
2	63	3	-	-	-	1 051	DPS
13	444	91	9	-	-	3 324	PHILIPPINEN
13	254	86	1	-	-	3 025	DARUNTER:MNL
300	618	124	4	17	-	8 370	HONGKONG (BRIT)
300	618	124	4	17	-	8 370	DARUNTER:HKG
24	80	2	-	1	-	1 530	TAIWAN
23	79	2	-	1	-	1 469	DARUNTER:TPE
247	1 805	126	5	2	-	15 403	JAPAN
182	1 316	114	3	2	-	11 611	DARUNTER:TYO
57	302	9	-	-	-	2 950	OSA
77	206	98	3	10	-	2 696	KOREA REP.
64	201	98	1	10	-	2 080	DARUNTER:SEL
-	-	-	-	-	-	18	KOREA DEM. VR
48	606	33	14	1	-	5 331	CHINA
31	595	31	14	1	-	5 077	DARUNTER:PEK
1 216	17 379	2 196	52	133	4	127 823	A S I E N
76	737	130	-	7	5	8 639	AUSTRALIEN
41	344	69	-	5	3	4 537	DARUNTER:SYD
31	266	36	-	-	2	2 614	MEB
21	121	31	1	-	-	1 476	NEUSEELAND
19	78	22	1	-	-	1 018	DARUNTER:AKL
-	1	-	-	-	-	9	OZEANIEN(USA)
-	6	-	-	-	-	35	FIDSCHI
-	-	-	-	-	-	6	UEB. OZEANIEN
-	-	-	-	-	-	8	NEUKALED. (FR)
-	16	2	-	-	-	346	POLYNES (FR)
-	1	-	-	-	-	31	PAPUA-NEUGUI
97	882	163	1	7	5	10 550	AUSTRALIEN/OZEANIEN
21 731	193 702	44 423	1 804	2 338	92	1 217 131	I N S G E S A M T

5 PERSONENVERKEHR  
5. 2 VERFLECHTUNG IM VERKEHR  
5. 2. 3 REISENDE

NACH ENDZIELLAND BZW. — FLUGPLATZ	VON HERKUNFTS						
	HAMBURG (HAM)	HANNOVER (HAJ)	BREMEN (BRE)	DUESSELDORF (DUS)	KOELN/BONN (CGN)	FRANKFURT (FRA)	STUTT GART (STR)
<b>REISENDE IM PAUSCHALFLUGREISEVERKEHR</b>							
FINNLAND .....	-	-	-	-	-	100	-
NORWEGEN .....	-	-	-	-	-	-	-
GR BRITANNIEN .....	751	571	-	600	-	690	797
DARUNTER: LON .....	751	571	-	600	-	690	797
BHX .....	-	-	-	-	-	-	-
MAN .....	-	-	-	-	-	-	-
BRS .....	-	-	-	-	-	-	-
IRLAND .....	-	-	-	-	33	250	-
NIEDERLANDE .....	-	-	-	-	-	126	-
FRANKREICH .....	-	171	-	-	127	-	-
SPANIEN .....	22 292	12 734	2 344	55 780	6 674	19 417	10 400
DARUNTER: ALC .....	-	-	-	1 729	-	-	-
LEI .....	-	-	-	1 954	-	-	67
AGP .....	540	366	-	3 399	-	-	523
PMI .....	3 586	2 126	1 105	11 043	1 721	3 424	2 609
LPA .....	8 485	4 525	1 148	16 699	2 327	7 339	3 155
TCI .....	4 393	2 749	91	9 589	1 275	4 562	2 404
FUE .....	2 632	1 550	-	5 268	-	1 583	1 023
ACE .....	2 227	1 418	-	4 390	875	1 704	971
*E3 .....	429	-	-	1 057	-	-	-
PORTUGAL .....	626	-	-	2 049	-	787	140
DARUNTER: FAD .....	435	-	-	695	-	261	-
FNC .....	191	-	-	1 123	-	526	-
MALTA .....	600	-	-	161	1 238	-	-
DARUNTER: MLA .....	600	-	-	161	1 238	-	-
SCHWEIZ .....	-	-	-	147	-	-	-
OESTERREICH .....	-	-	-	-	-	-	-
ITALIEN .....	-	-	-	-	-	-	-
GRIECHENLAND .....	57	-	-	35	-	20	-
TUERKEI .....	606	958	-	1 619	268	1 180	438
DARUNTER: IST .....	588	909	-	1 319	268	703	110
ZYPERN .....	136	-	-	805	-	18	-
DARUNTER: LCA .....	42	-	-	770	-	-	-
JUGOSLAWIEN .....	188	210	-	1 221	213	370	411
DARUNTER: DBV .....	188	210	-	499	91	226	179
RUMAENIEN .....	-	-	-	148	-	168	-
BULGARIEN .....	-	196	-	433	-	206	-
POLEN .....	-	-	-	-	-	76	-
SOWJETUNION .....	72	-	-	-	220	-	-
<b>E U R O P A .....</b>	<b>25 328</b>	<b>14 840</b>	<b>2 344</b>	<b>62 992</b>	<b>8 773</b>	<b>23 408</b>	<b>12 186</b>
DARUNTER: EG-LAENDER .....	23 726	13 476	2 344	58 458	6 834	21 290	11 337
AEGYPTEN .....	633	11	-	2 139	-	2 653	1 090
DARUNTER: CAI .....	132	-	-	736	-	1 767	437
LXR .....	118	-	-	980	-	642	263
ASW .....	236	-	-	294	-	212	314
HRG .....	144	11	-	104	-	21	76
TUNESIEN .....	1 219	1 059	-	4 730	99	2 378	764
DARUNTER: DJE .....	317	257	-	1 824	99	969	-
MIR .....	902	802	-	2 906	-	1 409	764
MAROKKO .....	1 071	500	-	2 909	-	1 157	468
DARUNTER: AGA .....	1 071	500	-	2 909	-	1 157	468
SENEGAL .....	-	-	-	122	-	584	-
GAMBIA .....	-	-	-	47	-	203	-
AETHIOPIEN .....	-	-	-	-	-	-	-
KENIA .....	674	-	-	2 662	-	2 901	-
DARUNTER: MBA .....	674	-	-	2 662	-	2 901	-
SIMBABWE .....	-	-	-	-	-	-	39
<b>A F R I K A .....</b>	<b>3 597</b>	<b>1 570</b>	<b>-</b>	<b>12 609</b>	<b>99</b>	<b>9 876</b>	<b>2 361</b>
MEXIKO .....	-	-	-	834	-	1 050	-
DARUNTER: *MX .....	-	-	-	834	-	732	-
KUBA .....	-	-	-	-	-	-	-
JAMAICA .....	-	-	-	529	-	-	-
DOMINIK. REP .....	14	-	-	-	-	2 798	-
DARUNTER: SDQ .....	14	-	-	-	-	1 131	-
POP .....	-	-	-	-	-	1 667	-
BARBADOS .....	-	-	-	-	-	400	-
BRASILIEN .....	-	-	-	595	-	210	-
DARUNTER: REC .....	-	-	-	570	-	-	-
<b>A M E R I K A .....</b>	<b>14</b>	<b>-</b>	<b>-</b>	<b>1 958</b>	<b>-</b>	<b>4 458</b>	<b>-</b>
ISRAEL .....	161	-	-	412	91	1 681	479
DARUNTER: TLV .....	70	-	-	40	91	1 581	437
*IL .....	91	-	-	372	-	65	15
V. A. EMIRATE .....	-	-	-	-	-	31	-
INDIEN .....	-	-	-	34	-	80	-
NEPAL .....	-	-	-	56	-	-	-
MALEDIVEN .....	229	-	-	852	-	1 411	-
DARUNTER: MLE .....	229	-	-	852	-	1 411	-
THAILAND .....	302	-	-	791	-	1 728	-
DARUNTER: BKK .....	175	-	-	495	-	1 016	-
PHILIPPINEN .....	-	-	-	-	-	-	-
JAPAN .....	-	-	-	-	-	37	-
<b>A S I E N .....</b>	<b>692</b>	<b>-</b>	<b>-</b>	<b>2 145</b>	<b>91</b>	<b>4 968</b>	<b>479</b>
AUSTRALIEN .....	-	-	-	-	-	146	-

FLUGPLATZ							NACH ENDZIELLAND BZW. -- FLUGPLATZ
NUERNBERG (NUE)	MUENCHEN (MUC)	BERLIN (WEST) (BER)	SAARBRUECKEN (SCN)	MUENSTER/ OSNABRUECK(FMO)	SONSTIGE	INSGESAMT	
	235					335	REISENDE IM PAUSCHALFLUGREISEVERKEHR
				42		42	FINNLAND
300	19 123	1 765				24 597	NORWEGEN
250	13 195	1 765				18 619	GR BRITANNIEN
	1 067					1 067	DARUNTER: LON
	2 172					2 172	BHX
50	1 248					1 298	MAN
						283	BRS
		174				300	IRLAND
		200				498	NIEDERLANDE
3 015	19 547	11 247	1 384	882		165 716	FRANKREICH
	157	126				1 729	SPANIEN
	641	274				2 304	DARUNTER: ALC
513	2 498	2 491	386	628		5 743	LEI
1 314	6 428	2 837	695	254		32 130	AGP
554	5 380	2 882	303			55 206	PMI
266	2 171	1 262				34 182	LPA
368	1 776	902				16 231	TUI
	496	330				14 631	FUE
234	1 291					2 312	ACE
	680					5 121	*E3
	611					2 071	PORTUGAL
						2 451	DARUNTER: FAO
						1 999	FNC
	21	195				1 999	MALTA
		204				363	DARUNTER: MLA
	451	250				204	SCHWEIZ
	709					711	OESTERREICH
	331	1 481				821	ITALIEN
	189	1 272				6 881	GRIECHENLAND
	771	146				5 358	TUERKEI
	86	146				1 876	DARUNTER: IST
	161					1 044	ZYPERN
	161					2 774	DARUNTER: LCA
						1 554	JUGOSLAVIEN
	126					316	DARUNTER: DBV
3 549	42 766	15 672	1 384	924		835	RUMAENIEN
3 549	41 121	13 646	1 384	882		76	BULGARIEN
						418	POLLEN
						214 166	SOWJETUNION
						198 047	E U R O P A
							DARUNTER: EG-LAENDER
	4 907	220				11 653	AEGYPTEN
	2 357					5 429	DARUNTER: CAI
	1 057	220				3 280	LXR
						1 056	ASW
	1 466					1 822	HRG
	2 183					12 432	TUNESIEN
	774					4 240	DARUNTER: DJE
	1 409					8 192	MIR
9	1 647	644				8 405	MAROKKO
9	1 517	644				8 275	DARUNTER: AGA
						706	SENEGAL
						250	GAMBIA
	91					91	AETHIOPIEN
	2 144					8 381	KENIA
	2 144					8 381	DARUNTER: MBA
						39	SIMBABWE
9	10 972	864				41 957	A F R I K A
	357					2 241	MEXIKO
	336					1 902	DARUNTER: *MX
	341					341	KUBA
	372					901	JAMAICA
	212					3 024	DOMINIK. REP
	91					1 236	DARUNTER: SDQ
	121					1 788	POP
						400	BARBADOS
	703					1 508	BRASILIEN
	703					1 273	DARUNTER: REC
	1 985					8 415	A M E R I K A
	2 650					5 474	ISRAEL
	1 845					4 064	DARUNTER: TLV
	805					1 348	*IL
	34					65	V. A. EMIRATE
	322					436	INDIEN
	566					622	NEPAL
	1 243					3 735	MALEDIVEN
	1 243					3 735	DARUNTER: MLE
	1 947					4 768	THAILAND
	1 317					3 003	DARUNTER: BKK
	189					189	PHILIPPINEN
						37	JAPAN
	6 951					15 326	A S I E N
						146	AUSTRALIEN

5 PERSONENVERKEHR  
 5. 2 VERFLECHTUNG IM VERKEHR  
 5. 2. 3 REISENDE

NACH ENDZIELLAND BZW. — FLUGPLATZ	VON HERKUNFTS						
	HAMBURG (HAM)	HANNOVER (HAJ)	BREMEN (BRE)	DUESSELDORF (DUS)	KOELN/BONN (CGN)	FRANKFURT (FRA)	STUTTGART (STR)
<b>REISENDE IM</b>							
<b>PAUSCHALFLUGREISEVERKEHR</b>							
POLYNES(FR) .....	-	-	-	-	-	304	-
AUSTRALIEN/OZEANIEN...	-	-	-	-	-	450	-
<b>I N S G E S A M T ..</b>	<b>29 631</b>	<b>16 410</b>	<b>2 344</b>	<b>79 704</b>	<b>8 963</b>	<b>43 160</b>	<b>15 026</b>

FEBRUAR 1989

MIT GEBIETEN AUSSERHALB DES BUNDESGBIETES

FLUGPLATZ							NACH ENDTIELLAND BZW. -- FLUGPLATZ
NUERNBERG (NUE)	MUENCHEN (MUC)	BERLIN (WEST) (BER)	SAARBUECKEN (SCN)	MUENSTER/ OSNABRUECK(FMO)	SONSTIGE	INSGESAMT	
-	-	-	-	-	-	304	REISENDE IM PAUSCHALFLUGREISEVERKEHR POLYNES(FR)
-	-	-	-	-	-	450	AUSTRALIEN/OZEANIEN
3 558	62 674	16 536	1 384	924	-	280 314	I N S G E S A M T

NACH STRECKENZIELLAND		VON STRECKEN						
BZW. ----- FLUGPLATZ	HAMBURG (HAM)	HANNOVER (HAJ)	BREMEN (BRE)	DUESSELDORF (DUS)	KOELN/BONN (CGN)	FRANKFURT (FRA)	STUTTGART (STR)	
<b>EINLADUNG</b>								
<b>INSGESAMT</b>								
FINNLAND .....	25 087	-	-	52 675	2 524	222 616	-	
DARUNTER:HEL .....	25 087	-	-	52 675	2 524	222 616	-	
SCHWEDEN .....	27 702	58	-	42 652	295 022	753 272	2 849	
DARUNTER:STO .....	27 073	58	-	30 783	140 556	507 197	1 899	
GOT .....	629	-	-	11 869	154 466	246 075	950	
NORWEGEN .....	22 702	5 800	-	11 563	12 883	213 183	-	
DARUNTER:OSL .....	22 042	-	-	11 563	12 883	182 103	-	
BGO .....	660	5 800	-	-	-	31 080	-	
DAENEMARK .....	12 847	1 020	-	64 913	59 017	431 557	14 090	
DARUNTER:CPH .....	12 847	1 020	-	64 913	320	402 548	14 090	
BLL .....	-	-	-	-	44 260	29 009	-	
*DK .....	-	-	-	-	14 437	-	-	
GR BRITANNIEN .....	108 542	17 611	12 699	282 297	876 256	2 196 907	48 951	
DARUNTER:LON .....	100 325	16 727	12 699	175 197	395 531	1 885 989	47 944	
BHX .....	5 164	744	-	11 364	1 615	58 720	-	
MAN .....	2 400	66	-	19 784	-	230 270	-	
LPL .....	-	-	-	-	75 479	485	828	
GLA .....	653	5	-	6 532	-	5 758	-	
EMA .....	-	-	-	-	316 985	-	-	
*GB .....	-	-	-	69 177	86 600	15 685	179	
IRLAND .....	941	-	-	14 139	23 006	181 878	-	
DARUNTER:DUB .....	941	-	-	14 139	15 229	181 878	-	
ISLAND .....	2 148	-	-	-	-	164 515	-	
DARUNTER:KEF .....	2 148	-	-	-	-	164 515	-	
NIEDERLANDE .....	34 086	2 932	3 120	2 053	-	200 623	18 692	
DARUNTER:AMS .....	32 980	506	3 120	2 053	-	197 017	8 517	
MST .....	-	2 426	-	-	-	-	10 175	
BELGIEN .....	45 981	-	-	122	17 853	308 060	65 419	
DARUNTER:BRU .....	45 889	-	-	122	17 853	304 285	65 419	
LUXEMBURG .....	352	-	-	-	-	6 932	-	
FRANKREICH .....	43 591	1 151	53	38 757	117 944	473 820	11 453	
DARUNTER:PAR .....	42 975	1 151	53	36 597	114 459	407 284	11 453	
LYS .....	-	-	-	259	3 485	25 098	-	
NCE .....	616	-	-	1 821	-	35 918	-	
SPANIEN .....	23 223	-	-	37 206	139 490	1 151 877	10 739	
DARUNTER:MAD .....	8 353	-	-	14 714	3 917	614 905	10 739	
BCN .....	4 198	-	-	20 337	-	399 594	-	
VLC .....	-	-	-	-	53 331	11 647	-	
AGP .....	211	-	-	332	-	13 416	-	
*EL .....	-	-	-	-	79 015	9 883	-	
PMI .....	10 461	-	-	1 823	-	18 625	-	
LPA .....	-	-	-	-	3 227	66 120	-	
TCI .....	-	-	-	-	-	15 428	-	
PORTUGAL .....	7 012	-	-	-	2 251	256 071	355	
DARUNTER:LIS .....	6 822	-	-	-	2 251	179 773	355	
OPO .....	-	-	-	-	-	68 376	-	
MALTA .....	-	-	-	-	2 848	41 676	-	
DARUNTER:MLA .....	-	-	-	-	2 848	41 676	-	
SCHWEIZ .....	36 762	1 125	261	55 377	77 177	555 027	29 891	
DARUNTER:ZRH .....	22 546	1 125	261	49 430	9 053	487 350	29 891	
GVA .....	14 084	-	-	5 749	270	67 172	-	
BSL .....	132	-	-	198	67 854	505	-	
OESTERREICH .....	12 786	79	-	46 643	22 995	590 676	2 022	
DARUNTER:VIE .....	12 786	79	-	46 384	1 072	460 183	2 022	
LNZ .....	-	-	-	259	21 923	40 945	-	
SZC .....	-	-	-	-	-	45 690	-	
GRZ .....	-	-	-	-	-	39 830	-	
ITALIEN .....	15 933	44	-	41 500	145 902	719 981	2 356	
DARUNTER:ROM .....	1 260	-	-	8 410	-	203 857	-	
MIL .....	14 673	44	-	29 967	19 595	337 289	1 876	
VCE .....	-	-	-	1 875	-	38 014	-	
TRN .....	-	-	-	1 248	-	33 103	480	
GOA .....	-	-	-	-	104 616	64 357	-	
PSA .....	-	-	-	-	-	14 249	-	
*IT .....	-	-	-	-	21 691	14 873	-	
GRIECHENLAND .....	1 478	-	-	37 312	-	390 397	17 506	
DARUNTER:ATH .....	1 478	-	-	32 204	-	349 853	13 264	
SKG .....	-	-	-	5 108	-	40 544	4 242	
TUERKEI .....	8 107	-	-	19 520	5 171	388 856	-	
DARUNTER:ANK .....	-	-	-	5 635	-	47 750	-	
IST .....	8 107	-	-	13 885	5 033	327 262	-	
IZM .....	-	-	-	-	138	13 844	-	
ZYPERN .....	-	-	-	-	-	31 613	-	
DARUNTER:LCA .....	-	-	-	-	-	31 613	-	
JUGOSLAWIEN .....	178	-	-	-	-	134 236	-	
DARUNTER:BEG .....	122	-	-	-	-	74 457	-	
ZAG .....	56	-	-	-	-	27 487	-	
LJU .....	-	-	-	-	-	30 906	-	
UNGARN .....	1 470	-	-	2 980	11 520	74 440	-	
DARUNTER:BUD .....	1 470	-	-	2 980	11 520	74 440	-	
TSCHECHOSLOW .....	-	-	-	-	-	46 288	-	
DARUNTER:PRG .....	-	-	-	-	-	46 288	-	
RUMAENIEN .....	-	-	-	-	-	37 855	-	
DARUNTER:BUH .....	-	-	-	-	-	37 755	-	
BULGARIEN .....	-	-	-	-	-	38 331	-	
DARUNTER:SOF .....	-	-	-	-	-	38 331	-	
POLEN .....	4 077	-	-	71	3 789	87 582	-	
DARUNTER:WAW .....	989	-	-	71	2 772	87 226	-	
SCHECHOSLOW .....	7 145	1 756	-	2 175	-	190 343	-	
DARUNTER:MOW .....	4 552	1 756	-	2 175	-	174 162	-	
*SU .....	-	-	-	-	-	14 205	-	
<b>EUROPA .....</b>	<b>442 150</b>	<b>31 576</b>	<b>16 133</b>	<b>751 955</b>	<b>1 815 648</b>	<b>9 888 612</b>	<b>224 323</b>	
<b>DARUNTER:EG-LAENDER .....</b>	<b>293 986</b>	<b>22 758</b>	<b>15 872</b>	<b>518 299</b>	<b>1 381 719</b>	<b>6 318 103</b>	<b>189 561</b>	

FEBRUAR 1989

MIT GEBIETEN AUSSERHALB DES BUNDESGBIETES

IN KILOGRAMM

HERKUNFTSFLUGPLATZ

HERKUNFTSFLUGPLATZ							NACH STRECKENZIELLAND
NUERNBERG (NUE)	MUENCHEN (MUC)	BERLIN (WEST) (BER)	SAARBRUECKEN (SCN)	MUENSTER/ OSNABRUECK (FMO)	SONSTIGE	INSGESAMT	BZW. ----- FLUGPLATZ
							EINLADUNG
							-----
							INSGESAMT
							-----
	6 209	-	-	-	-	309 111	FINNLAND
	6 209	-	-	-	-	309 111	DARUNTER: HEL
	5 865	710	-	-	-	1 128 130	SCHWEDEN
	5 865	710	-	-	-	714 141	DARUNTER: STO
	-	-	-	-	-	413 989	GOT
	5 749	185	-	-	-	272 065	NORWEGEN
	5 749	185	-	-	-	234 525	DARUNTER: OSL
	-	-	-	-	-	37 540	BGO
20	31 342	330	-	-	-	615 136	DAENEMARK
20	31 342	330	-	-	-	527 430	DARUNTER: CPH
	-	-	-	-	-	73 269	BLL
	-	-	-	-	-	14 437	*DK
7 210	120 640	22 065	1 600	-	-	3 694 778	GR BRITANNIEN
6 110	105 176	22 065	-	-	-	2 767 763	DARUNTER: LON
	6 097	-	-	-	-	83 704	BHX
	9 367	-	-	-	-	261 887	MAN
1 100	-	-	1 564	-	-	79 456	LPL
	-	-	-	-	-	12 948	GLA
	-	-	-	-	-	316 985	EMA
	-	-	36	-	-	171 677	*GB
	92	-	-	-	-	220 056	IRLAND
	92	-	-	-	-	212 279	DARUNTER: DUB
	-	-	-	-	-	166 663	ISLAND
	-	-	-	-	-	166 663	DARUNTER: KEF
31 380	36 627	4 570	-	-	-	334 083	NIEDERLANDE
37	34 810	4 570	-	-	-	283 610	DARUNTER: AMS
31 343	1 817	-	-	-	-	45 761	MST
31 609	34 848	-	-	-	-	503 892	BELGIEN
31 609	34 202	-	-	-	-	499 379	DARUNTER: BRU
	1 493	-	-	-	-	8 777	LUXEMBURG
33	58 726	14 332	-	-	-	759 860	FRANKREICH
33	58 289	14 332	-	-	-	686 626	DARUNTER: PAR
	91	-	-	-	-	28 933	LYS
	346	-	-	-	-	38 701	NCE
	44 131	203	1 276	-	-	1 408 145	SPANIEN
	33 297	-	-	-	-	685 925	DARUNTER: MAD
	10 834	-	1 276	-	-	434 963	BCN
	-	-	-	-	-	66 254	VLC
	-	-	-	-	-	13 959	AGP
	-	-	-	-	-	88 898	*EL
	-	203	-	-	-	31 112	PMI
	-	-	-	-	-	69 347	LPA
	-	-	-	-	-	15 428	TCI
	7 390	-	-	-	-	273 079	PORTUGAL
	7 390	-	-	-	-	196 591	DARUNTER: LIS
	-	-	-	-	-	68 376	OPO
	1 847	-	-	-	-	46 371	MALTA
	1 847	-	-	-	-	46 371	DARUNTER: MLA
917	92 414	18 051	-	-	-	867 002	SCHWEIZ
917	87 198	18 051	-	-	-	705 822	DARUNTER: ZRH
	5 196	-	-	-	-	92 471	GVA
	20	-	-	-	-	68 709	BSL
36 696	28 478	-	-	-	-	740 375	OESTERREICH
238	28 322	-	-	-	-	551 086	DARUNTER: VIE
36 458	-	-	-	-	-	99 585	LNZ
	-	-	-	-	-	45 690	SZG
	156	-	-	-	-	39 986	GRZ
	25 933	-	-	-	-	951 649	ITALIEN
	18 113	-	-	-	-	231 640	DARUNTER: ROM
	4 124	-	-	-	-	407 568	MIL
	2 222	-	-	-	-	42 111	VCE
	472	-	-	-	-	35 303	TRN
	-	-	-	-	-	168 973	GOA
	-	-	-	-	-	14 249	PSA
	-	-	-	-	-	36 564	*IT
	23 385	-	-	-	-	470 078	GRIECHENLAND
	18 016	-	-	-	-	414 815	DARUNTER: ATH
	5 369	-	-	-	-	55 263	SKG
	17 942	-	-	-	-	439 596	TUERKEI
	6 728	-	-	-	-	60 113	DARUNTER: ANK
	11 189	-	-	-	-	365 476	IST
	25	-	-	-	-	14 007	IZM
	2 440	-	-	-	-	34 053	ZYPERN
	2 440	-	-	-	-	34 053	DARUNTER: LCA
	13 621	-	-	-	-	148 035	JUGOSLAWIEN
	9 517	-	-	-	-	84 096	DARUNTER: BEG
	2 613	-	-	-	-	30 156	ZAG
	1 491	-	-	-	-	32 397	LJU
	12 513	-	-	-	-	102 923	UNGARN
	12 513	-	-	-	-	102 923	DARUNTER: BUD
	-	-	-	-	-	46 288	TSCHECHOSLOW
	-	-	-	-	-	46 288	DARUNTER: PRG
	-	-	-	-	-	37 855	RUMAENIEN
	-	-	-	-	-	37 755	DARUNTER: BUH
	7 989	-	-	-	-	46 320	BULGARIEN
	7 989	-	-	-	-	46 320	DARUNTER: SOF
	-	-	-	-	-	95 519	POLEN
	-	-	-	-	-	91 058	DARUNTER: WAW
	303	-	-	-	-	201 722	SOWJETUNION
	303	-	-	-	-	182 948	DARUNTER: MW
	-	-	-	-	-	14 205	*SU
107 865	579 977	60 446	2 876	-	-	13 921 561	EUROPA
70 252	384 607	41 500	2 876	-	-	9 239 533	DARUNTER: EG-LAENDER



6 GÜTERVERKEHR  
6.2 VERFLECHTUNG IM VERKEHR  
6.2.1 EINLADUNG

NACH STRECKENZIELLAND		VON STRECKEN					
BZW. ----- FLUGPLATZ	HAMBURG (HAM)	HANNOVER (HAJ)	BREMEN (BRE)	DUESSELDORF (DUS)	KOELN/BONN (CGN)	FRANKFURT (FRA)	STUTTGART (STR)
EINLADUNG							
INSGESAMT							
ÄGYPTEN .....	-	-	-	12 794	-	226 104	-
DARUNTER: CAI .....	-	-	-	12 794	-	225 916	-
LIBYEN .....	-	-	-	-	-	155 327	-
DARUNTER: TIP .....	-	-	-	-	-	155 327	-
TUNESIEN .....	-	-	-	2 584	-	58 751	-
DARUNTER: TUN .....	-	-	-	2 584	-	53 311	-
ALGERIEN .....	-	-	-	-	-	122 969	-
DARUNTER: ALG .....	-	-	-	-	-	93 033	-
ORN .....	-	-	-	-	-	13 316	-
CZL .....	-	-	-	-	-	16 620	-
MAROKKO .....	-	-	-	1 473	-	78 046	-
DARUNTER: CAS .....	-	-	-	1 392	-	63 965	-
TNG .....	-	-	-	-	-	11 610	-
KAP VERDE .....	-	-	-	-	-	1 475	-
SENEGAL .....	-	-	-	-	-	62 786	-
DARUNTER: DKR .....	-	-	-	-	-	62 786	-
GAMBIA .....	-	-	-	-	-	57	-
GHANA .....	-	-	-	13 124	-	-	-
DARUNTER: ACC .....	-	-	-	13 124	-	-	-
NIGERIA .....	-	-	-	-	-	51 632	-
DARUNTER: LOS .....	-	-	-	-	-	51 632	-
KAMERUN .....	-	-	-	-	-	12 419	-
DARUNTER: DLA .....	-	-	-	-	-	12 419	-
ZAIRE .....	-	-	-	-	-	37 338	-
DARUNTER: FIH .....	-	-	-	-	-	37 338	-
SUDAN .....	-	-	-	-	70 011	86 313	-
DARUNTER: KRT .....	-	-	-	-	70 011	86 313	-
ÄTHIOPIEN .....	-	-	-	-	-	156 572	-
DARUNTER: ADD .....	-	-	-	-	-	156 572	-
SOMALIA .....	-	-	-	-	-	38 814	-
DARUNTER: MGQ .....	-	-	-	-	-	38 814	-
UGANDA .....	-	-	-	-	-	29 302	-
DARUNTER: EBB .....	-	-	-	-	-	29 302	-
KENIA .....	-	-	-	-	-	110 516	-
DARUNTER: NBO .....	-	-	-	-	-	108 548	-
TANSANIA .....	-	-	-	-	-	27 015	-
DARUNTER: DAR .....	-	-	-	-	-	27 015	-
SAMBIA .....	-	-	-	-	-	11 653	-
DARUNTER: LUN .....	-	-	-	-	-	11 653	-
SIMBABWE .....	-	-	-	-	21 340	23 061	-
DARUNTER: HRE .....	-	-	-	-	21 340	23 061	-
NAMIBIA .....	-	-	-	-	-	15 023	-
DARUNTER: WDH .....	-	-	-	-	-	15 023	-
SESCHELLEN .....	-	-	-	-	-	506	-
MAURITIUS .....	-	-	-	-	-	5 027	-
DARUNTER: MRU .....	-	-	-	-	-	5 027	-
SUEDAFRIKA .....	-	-	-	-	-	577 391	-
DARUNTER: JNB .....	-	-	-	-	-	577 391	-
A F R I K A .....	-	-	-	29 975	91 351	1 888 097	-
KANADA .....	-	-	-	142 109	-	1 224 880	-
DARUNTER: YUL .....	-	-	-	136 290	-	181 722	-
YYZ .....	-	-	-	5 819	-	721 995	-
YVR .....	-	-	-	-	-	150 357	-
YQX .....	-	-	-	-	-	166 393	-
USA .....	40 834	-	-	260 359	784 533	11 610 685	45 270
DARUNTER: NYC .....	38 441	-	-	195 904	784 533	4 863 804	-
CHI .....	-	-	-	41 165	-	1 719 615	-
BOS .....	-	-	-	-	-	465 271	-
PHL .....	-	-	-	-	-	261 224	-
DCA .....	-	-	-	-	-	461 156	-
DET .....	-	-	-	-	-	19 878	-
*UI .....	-	-	-	-	-	348 980	-
ATL .....	-	-	-	-	-	861 368	45 270
MIA .....	2 391	-	-	23 290	-	349 320	-
SJU .....	-	-	-	-	-	157 536	-
ORL .....	-	-	-	-	-	52 797	-
MSP .....	-	-	-	-	-	14 960	-
STL .....	-	-	-	-	-	28 191	-
DAL .....	-	-	-	-	-	464 106	-
HOU .....	-	-	-	-	-	256 322	-
SFO .....	-	-	-	-	-	324 768	-
LAX .....	-	-	-	-	-	841 505	-
ANC .....	2	-	-	-	-	112 440	-
MEXIKO .....	-	-	-	-	-	420 593	-
DARUNTER: MEX .....	-	-	-	-	-	420 492	-
KUBA .....	-	-	-	-	1 071	-	-
ANTIGUA-BARB. ....	-	-	-	-	-	1 235	-
BARBADOS .....	-	-	-	-	-	109	-
TRINID. U. TOB. ....	-	-	-	-	-	8 740	-
ST. LUCIA .....	-	-	-	-	-	164	-
KOLUMBIEN .....	-	-	-	-	-	182 886	-
DARUNTER: BOG .....	-	-	-	-	-	182 886	-
VENEZUELA .....	-	-	-	-	-	281 670	-
DARUNTER: CCS .....	-	-	-	-	-	281 670	-
BRASILLEN .....	-	-	-	-	-	846 501	-
DARUNTER: RIO .....	-	-	-	-	-	360 718	-
SAO .....	-	-	-	-	-	484 837	-
ECUADOR .....	-	-	-	-	-	34 690	-
DARUNTER: UIO .....	-	-	-	-	-	34 648	-
PERU .....	-	-	-	-	-	91 641	-
DARUNTER: LIM .....	-	-	-	-	-	91 641	-
PARAGUAY .....	-	-	-	-	-	3 948	-

FEBRUAR 1989

MIT GEBIETEN AUSSERHALB DES BUNDESGBIETES

IN KILOGRAMM

HERKUNFTSFLUGPLATZ							NACH STRECKENZIELLAND	
NUERNBERG (NUE)	MUENCHEN (MUC)	BERLIN (WEST) (BER)	SAARBRUECKEN (SCN)	MUENSTER/ OSNABRUECK (FMO)	SONSTIGE	INSGESAMT	BZW. -----	FLUCPLATZ
-	7 339	-	-	-	-	246 237	EINLADUNG	
-	7 339	-	-	-	-	246 049	-----	
-	-	-	-	-	-	155 327	INSGESAMT	
-	-	-	-	-	-	155 327	-----	
-	4 133	-	-	-	-	65 468	AEGYPTEN	
-	4 133	-	-	-	-	60 028	DARUNTER: CAI	
-	-	-	-	-	-	122 969	LIBYEN	
-	-	-	-	-	-	93 033	DARUNTER: TIP	
-	-	-	-	-	-	13 316	TUNESIEN	
-	-	-	-	-	-	16 620	DARUNTER: TUN	
-	353	-	-	-	-	79 872	ALGERIEN	
-	353	-	-	-	-	65 710	DARUNTER: ALG	
-	-	-	-	-	-	11 610	ORN	
-	-	-	-	-	-	1 475	CZL	
-	-	-	-	-	-	62 786	MAROKKO	
-	-	-	-	-	-	62 786	DARUNTER: CAS	
-	-	-	-	-	-	57	TNG	
-	-	-	-	-	-	13 124	KAP VERDE	
-	-	-	-	-	-	13 124	SENEGAL	
-	-	-	-	-	-	51 632	DARUNTER: DKR	
-	-	-	-	-	-	51 632	GAMBIA	
-	-	-	-	-	-	12 419	GHANA	
-	-	-	-	-	-	12 419	DARUNTER: ACC	
-	-	-	-	-	-	37 338	NIGERIA	
-	-	-	-	-	-	37 338	DARUNTER: LOS	
-	-	-	-	-	-	156 324	KAMERUN	
-	-	-	-	-	-	156 324	DARUNTER: DLA	
-	-	-	-	-	-	156 572	ZAIRE	
-	-	-	-	-	-	156 572	DARUNTER: FIH	
-	-	-	-	-	-	38 814	SUDAN	
-	-	-	-	-	-	38 814	DARUNTER: KRT	
-	-	-	-	-	-	29 302	AETHIOPIEN	
-	-	-	-	-	-	29 302	DARUNTER: ADD	
-	-	-	-	-	-	110 516	SOMALIA	
-	-	-	-	-	-	108 548	DARUNTER: MGQ	
-	-	-	-	-	-	27 015	UGANDA	
-	-	-	-	-	-	27 015	DARUNTER: EBB	
-	-	-	-	-	-	11 653	KENIA	
-	-	-	-	-	-	11 653	DARUNTER: NBO	
-	-	-	-	-	-	44 401	TANSANIA	
-	-	-	-	-	-	44 401	DARUNTER: DAR	
-	-	-	-	-	-	15 023	SAMBIA	
-	-	-	-	-	-	15 023	DARUNTER: LUN	
-	-	-	-	-	-	506	SIMBABWE	
-	-	-	-	-	-	51 655	DARUNTER: HRE	
-	-	-	-	-	-	51 655	NAMIBIA	
-	-	-	-	-	-	577 391	DARUNTER: WDH	
-	-	-	-	-	-	577 391	SESCHELLEN	
-	-	-	-	-	-	2 067 876	MAURITIUS	
-	-	-	-	-	-		DARUNTER: MRU	
-	-	-	-	-	-		SUEDAFRIKA	
-	-	-	-	-	-		DARUNTER: JNB	
-	58 453	-	-	-	-		A F R I K A	
-	-	-	-	-	-	1 423 562	KANADA	
-	-	-	-	-	-	318 012	DARUNTER: YUL	
-	-	-	-	-	-	784 387	YYZ	
-	-	-	-	-	-	150 357	YVR	
-	-	-	-	-	-	166 393	YQX	
1 498	342 380	296	-	-	-	13 085 855	USA	
1 498	188 002	296	-	-	-	6 072 478	DARUNTER: NYC	
-	62 784	-	-	-	-	1 823 564	CHI	
-	-	-	-	-	-	465 271	BOS	
-	-	-	-	-	-	261 224	PHL	
-	-	-	-	-	-	461 156	DCA	
-	-	-	-	-	-	19 878	DET	
-	-	-	-	-	-	348 980	*U1	
-	-	-	-	-	-	976 491	ATL	
-	-	-	-	-	-	396 742	MIA	
-	-	-	-	-	-	157 536	SJU	
-	-	-	-	-	-	52 797	ORL	
-	-	-	-	-	-	14 960	MSP	
-	-	-	-	-	-	28 191	STL	
-	-	-	-	-	-	464 106	DAL	
-	-	-	-	-	-	256 322	HOU	
-	-	-	-	-	-	324 768	SFO	
-	-	-	-	-	-	841 505	LAX	
-	-	-	-	-	-	112 442	ANC	
-	-	-	-	-	-	420 593	MEXIKO	
-	-	-	-	-	-	420 492	DARUNTER: MEX	
-	-	-	-	-	-	1 071	KUBA	
-	-	-	-	-	-	1 235	ANTIGUA-BARB.	
-	-	-	-	-	-	109	BARBADOS	
-	-	-	-	-	-	8 740	TRINID. U. TOB.	
-	-	-	-	-	-	164	ST. LUCIA	
-	-	-	-	-	-	182 886	KOLUMBIEN	
-	-	-	-	-	-	182 886	DARUNTER: BOG	
-	-	-	-	-	-	281 670	VENEZUELA	
-	-	-	-	-	-	281 670	DARUNTER: CCS	
-	-	-	-	-	-	846 501	BRASILIEN	
-	-	-	-	-	-	360 718	DARUNTER: RIO	
-	-	-	-	-	-	484 837	SAO	
-	-	-	-	-	-	34 690	ECUADOR	
-	-	-	-	-	-	34 648	DARUNTER: UIO	
-	-	-	-	-	-	91 641	PERU	
-	-	-	-	-	-	91 641	DARUNTER: LIM	
-	-	-	-	-	-	3 948	PARAGUAY	

6 GÜTERVERKEHR  
6.2 VERFLECHTUNG IM VERKEHR  
6.2.1 EINLADUNG

NACH STRECKENZIELLAND BZW. ----- FLUGPLATZ	VON STRECKEN						
	HAMBURG (HAM)	HANNOVER (HAJ)	BREMEN (BRE)	DUESSELDORF (DUS)	KOELN/BONN (CGN)	FRANKFURT (FRA)	STUTTGART (STR)
EINLADUNG							
INSGESAMT							
URUGUAY .....	-	-	-	-	-	39 015	-
DARUNTER:MVD .....	-	-	-	-	-	39 015	-
ARGENTINIEN .....	-	-	-	-	-	89 849	-
DARUNTER:BUE .....	-	-	-	-	-	89 849	-
CHILE .....	-	-	-	-	-	117 730	-
DARUNTER:SCL .....	-	-	-	-	-	117 730	-
A M E R I K A .....	40 834	-	-	402 468	785 604	14 954 336	45 270
LIBANON .....	-	-	-	-	-	225 972	-
DARUNTER:BEY .....	-	-	-	-	-	225 972	-
ISRAEL .....	-	-	-	-	1 929 481	500 542	-
DARUNTER:TLV .....	-	-	-	-	1 929 481	500 542	-
JORDANIEN .....	-	-	-	-	-	83 120	-
DARUNTER:AMM .....	-	-	-	-	-	83 120	-
SYRIEN .....	-	-	-	-	-	34 466	-
DARUNTER:DAM .....	-	-	-	-	-	34 454	-
IRAK .....	-	-	-	-	-	856 842	-
DARUNTER:BGW .....	-	-	-	-	-	856 842	-
IRAN .....	-	-	-	-	-	417 557	-
DARUNTER:THR .....	-	-	-	-	-	417 557	-
KUWEIT .....	-	-	-	-	38 744	431 073	-
DARUNTER:KWI .....	-	-	-	-	38 744	431 073	-
BAHRAIN .....	-	-	-	-	-	126 714	-
DARUNTER:BAH .....	-	-	-	-	-	126 714	-
KATAR .....	-	-	-	-	-	28 537	-
DARUNTER:DOH .....	-	-	-	-	-	28 537	-
SAUDI-ARAB .....	-	-	-	-	-	518 462	-
DARUNTER:JED .....	-	-	-	-	-	204 392	-
RUH .....	-	-	-	-	-	307 884	-
JEM.ARAB.REP. ....	-	-	-	-	1 940	129 790	-
DARUNTER:SAH .....	-	-	-	-	1 940	129 790	-
OMAN .....	-	-	-	-	-	121 915	-
DARUNTER:MCT .....	-	-	-	-	-	121 915	-
V.A.EMIRATE .....	-	-	-	-	90 000	541 462	-
DARUNTER:SHJ .....	-	-	-	-	-	79 011	-
DXB .....	-	-	-	-	90 000	333 702	-
AUH .....	-	-	-	-	-	125 839	-
PAKISTAN .....	-	-	-	-	-	318 662	-
DARUNTER:KHI .....	-	-	-	-	-	301 396	-
ISB .....	-	-	-	-	-	17 266	-
BANGLADESCH .....	-	-	-	-	-	21 232	-
DARUNTER:DAC .....	-	-	-	-	-	21 232	-
INDIEN .....	-	-	-	-	-	1 042 958	-
DARUNTER:DEL .....	-	-	-	-	-	346 255	-
BOM .....	-	-	-	-	-	696 703	-
NEPAL .....	-	-	-	-	-	8 268	-
SRI LANKA .....	-	-	-	-	-	32 957	-
DARUNTER:CMB .....	-	-	-	-	-	32 957	-
MALEDIVEN .....	-	-	-	-	-	6 681	-
THAILAND .....	-	-	-	20 112	-	219 299	-
DARUNTER:BKK .....	-	-	-	20 112	-	219 299	-
MALAYSIA .....	-	-	-	-	-	96 718	-
DARUNTER:KUL .....	-	-	-	-	-	96 718	-
SINGAPUR .....	-	-	-	-	-	362 867	-
DARUNTER:SIN .....	-	-	-	-	-	362 867	-
INDONESIEN .....	-	-	-	-	-	114 945	-
DARUNTER:JKT .....	-	-	-	-	-	114 945	-
PHILIPPINEN .....	-	-	-	-	-	212 348	-
DARUNTER:MNL .....	-	-	-	-	-	212 348	-
HONGKONG(BRIT) .....	-	-	-	-	-	1 689 120	-
DARUNTER:HKG .....	-	-	-	-	-	1 689 120	-
JAPAN .....	8 749	-	-	13 976	-	1 781 682	-
DARUNTER:TYO .....	3 542	-	-	7 634	-	1 591 207	-
OSA .....	5 207	-	-	6 342	-	190 475	-
KOREA REP. ....	-	-	-	-	-	1 283 205	-
DARUNTER:SEL .....	-	-	-	-	-	1 283 205	-
CHINA .....	-	-	-	-	-	380 452	-
DARUNTER:PEK .....	-	-	-	-	-	380 452	-
A S I E N .....	8 749	-	-	34 088	2 060 165	11 587 846	-
AUSTRALIEN .....	-	-	-	-	-	470 808	-
DARUNTER:SYD .....	-	-	-	-	-	231 665	-
MEB .....	-	-	-	-	-	238 204	-
NEUSEELAND .....	-	-	-	-	-	62 425	-
DARUNTER:AKL .....	-	-	-	-	-	62 425	-
AUSTRALIEN/OZEANIEN...	-	-	-	-	-	533 233	-
I N S G E S A M T ..	491 733	31 576	16 133	1 218 486	4 752 768	38 852 124	269 593

FEBRUAR 1989

MIT GEBIETEN AUSSERHALB DES BUNDESGBIETES

IN KILOGRAMM

HERKUNFTSFLUGPLATZ							NACH STRECKENZIELLAND
NUERNBERG (NUE)	MUENCHEN (MUC)	BERLIN (WEST) (BER)	SAARBRUECKEN (SCN)	MUENSTER/ OSNABRUECK(FMO)	SONSTIGE	INSGESAMT	BZW. ----- FLUGPLATZ
-	-	-	-	-	-	39 015	EINLADUNG
-	-	-	-	-	-	39 015	URUGUAY
-	-	-	-	-	-	89 849	DARUNTER:MVD
-	-	-	-	-	-	89 849	ARGENTINIEN
-	-	-	-	-	-	117 730	DARUNTER:BUE
-	-	-	-	-	-	117 730	CHILE
-	-	-	-	-	-	117 730	DARUNTER:SCL
1 498	398 953	296	-	-	-	16 629 259	A M E R I K A
-	-	-	-	-	-	225 972	LIBANON
-	-	-	-	-	-	225 972	DARUNTER:BEY
-	17 015	-	-	-	-	2 447 038	ISRAEL
-	17 015	-	-	-	-	2 447 038	DARUNTER:TLV
-	-	-	-	-	-	83 120	JORDANIEN
-	-	-	-	-	-	83 120	DARUNTER:AMM
-	4 954	-	-	-	-	39 420	SYRIEN
-	4 954	-	-	-	-	39 408	DARUNTER:DAM
-	-	-	-	-	-	856 842	IRAK
-	-	-	-	-	-	856 842	DARUNTER:BGW
-	-	-	-	-	-	417 557	IRAN
-	-	-	-	-	-	417 557	DARUNTER:THR
-	-	-	-	-	-	469 817	KUWEIT
-	-	-	-	-	-	469 817	DARUNTER:KWI
-	-	-	-	-	-	126 714	BAHRAIN
-	-	-	-	-	-	126 714	DARUNTER:BAH
-	-	-	-	-	-	28 537	KATAR
-	-	-	-	-	-	28 537	DARUNTER:DOH
-	-	-	-	-	-	518 462	SAUDI-ARAB.
-	-	-	-	-	-	204 392	DARUNTER:JED
-	-	-	-	-	-	307 884	RUH
-	-	-	-	-	-	131 730	JEM. ARAB. REP.
-	-	-	-	-	-	131 730	DARUNTER:SAH
-	-	-	-	-	-	121 915	OMAN
-	-	-	-	-	-	121 915	DARUNTER:MCT
-	-	-	-	-	-	631 462	V. A. EMIRATE
-	-	-	-	-	-	79 011	DARUNTER:SHJ
-	-	-	-	-	-	423 702	DXB
-	-	-	-	-	-	125 839	AUH
-	-	-	-	-	-	318 662	PAKISTAN
-	-	-	-	-	-	301 396	DARUNTER:KHI
-	-	-	-	-	-	17 266	ISB
-	-	-	-	-	-	21 232	BANGLADESCH
-	-	-	-	-	-	21 232	DARUNTER:DAC
-	-	-	-	-	-	1 042 958	INDIEN
-	-	-	-	-	-	346 255	DARUNTER:DEL
-	-	-	-	-	-	696 703	BOM
-	-	-	-	-	-	8 268	NEPAL
-	-	-	-	-	-	32 957	SRI LANKA
-	-	-	-	-	-	32 957	DARUNTER:CMB
-	30	-	-	-	-	6 681	MALEDIVEN
-	30	-	-	-	-	239 441	THAILAND
-	-	-	-	-	-	239 441	DARUNTER:BKK
-	-	-	-	-	-	96 718	MALAYSIA
-	-	-	-	-	-	96 718	DARUNTER:KUL
-	-	-	-	-	-	362 867	SINGAPUR
-	-	-	-	-	-	362 867	DARUNTER:SIN
-	-	-	-	-	-	114 945	INDONESIEN
-	-	-	-	-	-	114 945	DARUNTER:JKT
-	-	-	-	-	-	212 348	PHILIPPINEN
-	-	-	-	-	-	212 348	DARUNTER:MNL
-	301	-	-	-	-	1 689 421	HONGKONG (BRIT)
-	301	-	-	-	-	1 689 421	DARUNTER:HRG
-	-	-	-	-	-	1 804 407	JAPAN
-	-	-	-	-	-	1 602 383	DARUNTER:TYO
-	-	-	-	-	-	202 024	OSA
-	-	-	-	-	-	1 283 205	KOREA REP.
-	-	-	-	-	-	1 283 205	DARUNTER:SEL
-	-	-	-	-	-	380 452	CHINA
-	-	-	-	-	-	380 452	DARUNTER:PEK
-	22 300	-	-	-	-	13 713 148	A S I E N
-	-	-	-	-	-	470 808	AUSTRALIEN
-	-	-	-	-	-	231 665	DARUNTER:SYD
-	-	-	-	-	-	238 204	MEB
-	-	-	-	-	-	62 425	NEUSEELAND
-	-	-	-	-	-	62 425	DARUNTER:AKL
-	-	-	-	-	-	533 233	AUSTRALIEN/OZEANIEN
109 363	1 059 683	60 742	2 876	-	-	46 865 077	I N S G E S A M T

VON STRECKENHERKUNFTS- LAND BZW. ---FLUGPLATZ	NACH STRECKEN						
	HAMBURG (HAM)	HANNOVER (HAJ)	BREMEN (BRE)	DUESSELDORF (DUS)	KOELN/BONN (CGN)	FRANKFURT (FRA)	STUTTGART (STR)
AUSLADUNG							
INSGESAMT							
FINNLAND	46 577	-	-	2 953	549	115 686	-
DARUNTER: HEL	46 577	-	-	2 953	549	115 686	-
SCHWEDEN	7 606	-	-	13 651	287 468	519 246	1 369
DARUNTER: STO	7 529	-	-	12 228	136 003	365 869	1 369
GOT	77	-	-	1 423	150 927	153 377	-
NORWEGEN	18 993	-	-	2 958	1 286	166 429	-
DARUNTER: OSL	15 085	-	-	2 516	1 286	135 363	-
BGO	3 908	-	-	442	-	31 066	-
DAENEMARK	11 750	1 882	-	20 359	63 580	372 365	7 721
DARUNTER: CPH	11 750	1 882	-	20 359	2	347 938	7 721
BLL	-	-	-	-	54 781	24 427	-
GR BRITANNIEN	66 668	16 953	12 021	267 550	810 855	2 758 824	31 292
DARUNTER: LON	63 760	15 964	12 021	112 504	363 353	2 164 161	31 292
BHX	579	989	-	2 137	1 101	70 912	-
MAN	1 195	-	-	5 287	11 911	168 136	-
LPL	-	-	-	-	64 028	-	-
PIK	-	-	-	-	-	225 297	-
EMA	-	-	-	-	-	-	-
*GB	-	-	-	146 527	63 766	130 245	-
IRLAND	1 742	-	-	2 041	24 891	105 054	-
DARUNTER: DUB	1 742	-	-	2 041	17 756	105 054	-
ISLAND	262	-	-	2 440	-	22 319	-
DARUNTER: KEF	262	-	-	2 440	-	22 319	-
NIEDERLANDE	52 824	4 174	6 071	9 832	11 257	126 582	14 459
DARUNTER: AMS	52 717	268	6 071	9 832	-	122 568	14 459
MST	-	3 906	-	-	11 257	-	-
BELGIEN	35 268	1 445	-	562	13 296	232 571	34 200
DARUNTER: BRU	35 268	1 445	-	562	13 296	229 936	34 200
LUXEMBURG	-	-	-	-	-	11 556	-
DARUNTER: LUX	-	-	-	-	-	11 556	-
FRANKREICH	50 710	430	2 338	42 537	127 647	349 736	26 007
DARUNTER: PAR	50 710	430	2 338	39 872	120 752	288 645	24 234
LYS	-	-	-	222	5 045	19 600	-
NCE	-	-	-	2 123	-	35 542	1 773
SPANIEN	59 567	-	-	300 253	87 564	724 024	6 879
DARUNTER: MAD	9 918	-	-	4 912	12 587	425 820	6 323
BCN	4 559	-	-	16 260	-	149 335	556
AGP	16	-	-	25 641	-	12 276	-
*E1	-	-	-	-	54 552	1 818	-
PMI	-	-	-	-	-	19 950	-
LPA	29 040	-	-	179 944	19 995	65 850	-
TCI	16 034	-	-	40 716	-	9 164	-
FUE	-	-	-	32 760	-	24 841	-
PORTUGAL	4 425	-	-	2 630	-	259 721	2 141
DARUNTER: LIS	4 425	-	-	-	-	166 688	2 141
OPO	-	-	-	2 630	-	87 602	-
MALTA	-	-	-	-	307	41 210	-
DARUNTER: MLA	-	-	-	-	307	41 210	-
SCHWEIZ	52 628	10 765	1 013	103 638	131 611	224 008	94 540
DARUNTER: ZRH	47 401	10 765	1 013	83 557	43 350	165 562	94 540
GVA	4 870	-	-	19 997	3 673	58 413	-
BSL	357	-	-	84	84 588	33	-
OESTERREICH	2 341	-	-	33 002	7 549	221 415	3 151
DARUNTER: VIE	2 341	-	-	32 439	909	162 155	3 151
INN	-	-	-	-	-	10 772	-
LNZ	-	-	-	563	6 640	12 011	-
SZG	-	-	-	-	-	18 320	-
GRZ	-	-	-	-	-	17 804	-
ITALIEN	13 281	156	-	31 611	146 910	810 237	13 299
DARUNTER: ROM	820	-	-	2 506	168	205 965	8 125
MIL	12 461	156	-	27 778	6 864	262 612	2 886
VCE	-	-	-	817	-	28 804	-
TRN	-	-	-	510	-	27 056	2 154
GOA	-	-	-	-	103 155	21 310	-
NAP	-	-	-	-	-	36 520	-
*IT	-	-	-	-	36 723	219 982	-
GRIECHENLAND	2 892	-	-	91 946	-	330 459	25 629
DARUNTER: ATH	2 892	-	-	36 770	-	243 637	5 292
SKG	-	-	-	55 176	-	86 822	20 337
TUERKEI	41 718	-	-	32 755	17 718	670 797	-
DARUNTER: ANK	-	-	-	9 751	-	25 420	-
IST	41 718	-	-	23 004	5 380	589 036	-
IZM	-	-	-	-	12 338	56 341	-
ZYPERN	-	-	-	-	-	29 598	-
DARUNTER: LCA	-	-	-	-	-	29 598	-
JUGOSLAWIEN	8	-	-	5 870	-	262 056	-
DARUNTER: BEG	8	-	-	5 870	-	126 224	-
ZAG	-	-	-	-	-	79 108	-
LJU	-	-	-	-	-	56 524	-
UNGARN	584	-	-	975	6 524	53 378	-
DARUNTER: BUD	584	-	-	975	6 524	53 378	-
TSCHECHOSLOW.	-	-	-	-	-	25 679	-
DARUNTER: PRG	-	-	-	-	-	25 679	-
RUMAENIEN	-	-	-	-	-	38 323	-
DARUNTER: BUH	-	-	-	-	-	38 323	-
BULGARIEN	-	-	-	-	-	10 809	-
DARUNTER: SOF	-	-	-	-	-	10 809	-
POLEN	2 359	-	-	200	2 686	60 282	-
DARUNTER: WAW	2 359	-	-	200	2 686	60 282	-
SOWJETUNION	593	37 716	-	536	-	41 305	-
DARUNTER: MOW	593	37 716	-	536	-	38 812	-
EUROPA	472 796	73 521	21 443	968 299	1 741 698	8 583 669	260 687
DARUNTER: EG-LAENDER	299 127	25 040	20 430	769 321	1 286 000	6 081 129	161 627

FEBRUAR 1989

MIT GEBIETEN AUSSERHALB DES BUNDESGBIETES

IN KILOGRAMM

ZIELFLUGPLATZ							VON STRECKENHERKUNFTS-
NUERNBERG (NUE)	MUENCHEN (MUC)	BERLIN (WEST) (BER)	SAARBUECKEN (SCN)	MUENSTER/ OSNABRUECK (FMO)	SONSTIGE	INSGESAMT	LAND BZW. --- FLUGPLATZ
							AUSLADUNG
							INSGESAMT
-	11 520	-	-	-	-	177 285	FINNLAND
-	11 520	-	-	-	-	177 285	DARUNTER: HEL
-	3 225	100	-	-	-	832 665	SCHWEDEN
-	3 225	100	-	-	-	526 323	DARUNTER: STO
-	-	-	-	-	-	305 804	GOT
-	660	231	-	-	-	190 557	NORWEGEN
-	660	231	-	-	-	155 141	DARUNTER: OSL
-	-	-	-	-	-	35 416	BGO
32	20 360	387	-	-	-	498 436	DAENEMARK
32	20 360	387	-	-	-	410 431	DARUNTER: CPH
-	-	-	-	-	-	79 208	BLL
8 608	83 691	25 976	3 108	-	-	4 085 546	GR BRITANNIEN
8 608	80 873	25 924	450	-	-	2 878 910	DARUNTER: LON
-	1 081	-	-	-	-	76 799	BHX
-	1 737	52	-	-	-	188 318	MAN
-	-	-	2 250	-	-	66 278	LPL
-	-	-	-	-	-	225 297	PIK
-	-	-	-	-	-	305 411	EMA
-	-	-	-	-	-	340 538	*GB
-	-	-	-	-	-	133 728	IRLAND
-	-	-	-	-	-	126 593	DARUNTER: DUB
-	-	-	-	-	-	25 021	ISLAND
-	-	-	-	-	-	25 021	DARUNTER: KEF
13 112	73 517	5 739	-	-	-	317 567	NIEDERLANDE
241	73 027	5 739	-	-	-	284 922	DARUNTER: AMS
12 871	-	-	-	-	-	28 034	MST
34 197	65 250	-	-	-	-	416 789	BELGIEN
34 197	63 810	-	-	-	-	412 714	DARUNTER: BRU
-	763	-	-	-	-	12 319	LUXEMBURG
-	51 984	47 275	71	-	-	12 319	DARUNTER: LUX
-	50 442	47 275	-	-	-	698 735	FRANKREICH
-	39	-	-	-	-	624 698	DARUNTER: PAR
-	1 386	-	-	-	-	24 906	LVS
16	21 262	-	-	-	-	40 824	NCE
16	10 269	-	-	-	-	1 199 565	SPANIEN
-	8 333	-	-	-	-	469 845	DARUNTER: MAD
-	-	-	-	-	-	179 043	BCN
-	-	-	-	-	-	37 933	AGP
-	-	-	-	-	-	56 370	*EI
-	-	-	-	-	-	19 950	PMI
-	385	-	-	-	-	294 829	LPA
-	2 275	-	-	-	-	66 299	TCI
-	22 876	-	-	-	-	59 876	FUE
-	22 876	-	-	-	-	291 793	PORTUGAL
-	7 028	-	-	-	-	196 130	DARUNTER: LIS
-	7 028	-	-	-	-	90 232	OPO
9 091	174 163	15 763	-	-	-	48 545	MALTA
9 091	165 657	15 763	-	-	-	48 545	DARUNTER: MLA
-	8 308	-	-	-	-	817 220	SCHWEIZ
-	198	-	-	-	-	636 699	DARUNTER: ZRH
49 093	32 434	-	-	-	-	95 261	GVA
657	32 432	-	-	-	-	85 260	BSL
48 436	-	-	-	-	-	348 985	OESTERREICH
-	2	-	-	-	-	234 084	DARUNTER: VIE
1 191	73 673	-	-	-	-	10 772	INN
-	45 475	-	-	-	-	67 650	LNZ
1 191	7 734	-	-	-	-	18 320	SZG
-	17 239	-	-	-	-	17 806	GRZ
-	2 213	-	-	-	-	1 090 358	ITALIEN
-	-	-	-	-	-	263 059	DARUNTER: ROM
4 055	63 213	-	-	-	-	321 682	MIL
-	21 403	-	-	-	-	46 860	VCE
4 055	41 810	-	-	-	-	31 933	TRN
-	67 355	-	-	-	-	124 465	GOA
-	10 777	-	-	-	-	36 520	NAP
-	53 559	-	-	-	-	256 705	*IT
-	3 019	-	-	-	-	518 194	GRIECHENLAND
-	9 906	-	-	-	-	309 994	DARUNTER: ATH
-	9 906	-	-	-	-	208 200	SKG
-	52 589	-	-	-	-	830 343	TUERKEI
-	45 447	-	-	-	-	45 948	DARUNTER: ANK
-	2 951	-	-	-	-	712 697	IST
-	4 191	-	-	-	-	71 698	IZM
-	1 784	-	-	-	-	39 504	ZYPERN
-	1 784	-	-	-	-	39 504	DARUNTER: LCA
-	-	-	-	-	-	320 523	JUGOSLAWIEN
-	126	-	-	-	-	177 549	DARUNTER: BEG
-	126	-	-	-	-	82 059	ZAG
-	-	-	-	-	-	60 715	LJU
-	-	-	-	-	-	63 245	UNGARN
-	-	-	-	-	-	63 245	DARUNTER: BUD
-	-	-	-	-	-	25 679	TSCHECHOSLOW
-	-	-	-	-	-	25 679	DARUNTER: PRG
-	-	-	-	-	-	38 323	RUMAENIEN
-	-	-	-	-	-	38 323	DARUNTER: BUH
-	-	-	-	-	-	10 935	BULGARIEN
-	-	-	-	-	-	10 935	DARUNTER: SOF
-	-	-	-	-	-	65 527	POLEN
-	-	-	-	-	-	65 527	DARUNTER: WAW
-	330	-	-	-	-	80 480	SOWJETUNION
-	330	-	-	-	-	77 987	DARUNTER: MOW
119 395	837 709	95 471	3 179	-	-	13 177 867	EUROPA
61 211	476 589	79 377	3 179	-	-	9 263 030	DARUNTER: EG-LAENDER

6 GÜETERVERKEHR  
6.2 VERFLECHTUNG IM VERKEHR  
6.2.2 AUSLADUNG

VON STRECKENHERKUNFTS- LAND BZW. ---FLUGPLATZ	NACH STRECKEN						
	HAMBURG (HAM)	HANNOVER (HAJ)	BREMEN (BRE)	DUESSELDORF (DUS)	KOELN/BONN (CGN)	FRANKFURT (FRA)	STUTTGART (STR)
<b>AUSLADUNG</b>							
<b>INSGESAMT</b>							
ÄGYPTEN .....	-	-	-	12 126	-	346 990	-
DARUNTER:CAI .....	-	-	-	12 126	-	346 990	-
LIBYEN .....	-	-	-	-	-	15 572	-
DARUNTER:TIP .....	-	-	-	-	-	15 572	-
TUNESIEN .....	-	-	-	3 225	-	53 302	-
DARUNTER:TUN .....	-	-	-	3 225	-	44 861	-
ALGERIEN .....	-	-	-	-	-	7 173	-
MAROKKO .....	38	52	-	7 320	-	93 015	-
DARUNTER:CAS .....	38	52	-	-	-	77 296	-
AGA .....	-	-	-	6 543	-	6 634	-
KAP VERDE .....	-	-	-	-	-	2 578	-
SENEGAL .....	-	-	-	-	-	72 949	-
DARUNTER:DKR .....	-	-	-	-	-	72 949	-
GHANA .....	-	-	-	40 888	-	-	-
DARUNTER:ACC .....	-	-	-	40 888	-	-	-
NIGERIA .....	-	-	-	-	-	63 743	-
DARUNTER:LOS .....	-	-	-	-	-	63 743	-
KAMERUN .....	-	-	-	-	-	14 778	-
DARUNTER:DLA .....	-	-	-	-	-	14 778	-
ZAIRE .....	-	-	-	-	-	26 784	-
DARUNTER:FIH .....	-	-	-	-	-	26 784	-
SUDAN .....	-	-	-	-	-	14 494	-
DARUNTER:KRT .....	-	-	-	-	-	14 494	-
ÄTHIOPIEN .....	-	-	-	-	-	91 063	-
DARUNTER:ADD .....	-	-	-	-	-	91 063	-
SOMALIA .....	-	-	-	-	-	5 092	-
KENIA .....	-	-	-	-	-	845 525	-
DARUNTER:NBO .....	-	-	-	-	-	833 819	-
MBA .....	-	-	-	-	-	11 706	-
TANSANIA .....	-	-	-	-	-	4 479	-
SAMBIA .....	-	-	-	-	-	49 080	-
DARUNTER:LUN .....	-	-	-	-	-	49 080	-
SIMBABWE .....	-	-	-	-	242 050	28 736	-
DARUNTER:HRE .....	-	-	-	-	242 050	28 736	-
NAMIBIA .....	-	-	-	-	-	11 305	-
DARUNTER:WDH .....	-	-	-	-	-	11 305	-
SESCHELLEN .....	-	-	-	-	-	227	-
MAURITIUS .....	-	-	-	-	-	29 663	-
DARUNTER:MRU .....	-	-	-	-	-	29 663	-
SUEDAFRIKA .....	-	-	-	-	-	420 280	-
DARUNTER:JNB .....	-	-	-	-	-	420 280	-
<b>A F R I K A .....</b>	<b>38</b>	<b>52</b>	<b>-</b>	<b>63 559</b>	<b>242 050</b>	<b>2 196 828</b>	<b>-</b>
KANADA .....	-	-	-	18 454	-	906 684	-
DARUNTER:YUL .....	-	-	-	11 030	-	42 900	-
YYZ .....	-	-	-	7 424	-	704 439	-
YVR .....	-	-	-	-	-	148 969	-
YYC .....	-	-	-	-	-	10 376	-
USA .....	18 332	-	-	365 680	515 040	10 636 526	44 976
DARUNTER:NYC .....	18 223	-	-	181 908	378 169	3 259 579	-
CHI .....	-	-	-	36 431	-	1 552 486	-
BOS .....	-	-	-	-	-	339 441	-
PHL .....	-	-	-	-	-	304 369	-
BWI .....	-	-	-	-	-	10 823	-
DCA .....	-	-	-	-	-	330 184	-
*U1 .....	-	-	-	-	-	961 254	-
ATL .....	-	-	-	-	1	729 177	44 976
MIA .....	-	-	-	147 341	11 017	418 473	-
SJU .....	-	-	-	-	-	135 708	-
ORL .....	-	-	-	-	-	53 354	-
MSP .....	-	-	-	-	-	21 699	-
DAL .....	-	-	-	-	-	613 729	-
HOU .....	-	-	-	-	-	507 377	-
SFO .....	-	-	-	-	-	369 902	-
LAX .....	-	-	-	-	125 853	932 915	-
ANC .....	109	-	-	-	-	95 516	-
MEXIKO .....	-	-	-	-	-	310 914	-
DARUNTER:MEX .....	-	-	-	-	-	310 914	-
KUBA .....	-	-	-	-	1 765	-	-
ANTIGUA-BARB. ....	-	-	-	-	-	16 735	-
DARUNTER:ANU .....	-	-	-	-	-	16 735	-
TRINID. U. TOB. ....	-	-	-	-	-	357	-
ST. LUCIA .....	-	-	-	-	-	3 782	-
KOLUMBIEN .....	-	-	-	-	-	479 983	-
DARUNTER:BOG .....	-	-	-	-	-	479 983	-
VENEZUELA .....	-	-	-	-	-	77 934	-
DARUNTER:CCS .....	-	-	-	-	-	75 180	-
BRASILLEN .....	-	-	-	-	-	1 227 922	-
DARUNTER:RIO .....	-	-	-	-	-	731 304	-
SAO .....	-	-	-	-	-	496 618	-
ECUADOR .....	-	-	-	-	-	85 440	-
DARUNTER:UIO .....	-	-	-	-	-	85 440	-
PERU .....	-	-	-	-	-	262 811	-
DARUNTER:LIM .....	-	-	-	-	-	262 811	-
PARAGUAY .....	-	-	-	-	-	9 799	-
URUGUAY .....	-	-	-	-	-	46 496	-
DARUNTER:MVD .....	-	-	-	-	-	46 496	-
ARGENTINIEN .....	-	-	-	-	-	134 693	-
DARUNTER:BUE .....	-	-	-	-	-	134 693	-
CHILE .....	-	-	-	-	21 073	130 156	-
DARUNTER:SCL .....	-	-	-	-	21 073	130 156	-
<b>A M E R I K A .....</b>	<b>18 332</b>	<b>-</b>	<b>-</b>	<b>384 134</b>	<b>537 878</b>	<b>14 330 232</b>	<b>44 976</b>

FEBRUAR 1989

MIT GEBIETEN AUSSERHALB DES BUNDESGBIETES

IN KILOGRAMM

ZIELFLUGPLATZ

ZIELFLUGPLATZ							VON STRECKENHERKUNFTS-	
NUERNBERG (NUE)	MUENCHEN (MUC)	BERLIN (WEST) (BER)	SAARBRUECKEN (SCN)	MUENSTER/ OSNABRUECK (FMO)	SONSTIGE	INSGESAMT	LAND BZW.---	FLUGPLATZ
-	32 916	-	-	-	-	392 032	AUSLADUNG	
-	32 916	-	-	-	-	392 032	INSGESAMT	
-	-	-	-	-	-	15 572	AEGYPTEN	
-	-	-	-	-	-	15 572	DARUNTER:CAI	
-	3 192	-	-	-	-	59 719	LIBYEN	
-	3 192	-	-	-	-	51 278	DARUNTER:TIP	
-	-	-	-	-	-	7 173	TUNESIEN	
-	585	-	-	-	-	101 010	DARUNTER:TUN	
-	585	-	-	-	-	77 971	ALGERIEN	
-	-	-	-	-	-	13 177	MAROKKO	
-	-	-	-	-	-	2 578	DARUNTER:CAS	
-	-	-	-	-	-	72 949	AGA	
-	-	-	-	-	-	72 949	KAP VERDE	
-	-	-	-	-	-	40 888	SENEGAL	
-	-	-	-	-	-	40 888	DARUNTER:DKR	
-	-	-	-	-	-	63 743	GHANA	
-	-	-	-	-	-	63 743	DARUNTER:ACC	
-	-	-	-	-	-	14 778	NIGERIA	
-	-	-	-	-	-	14 778	DARUNTER:LOS	
-	-	-	-	-	-	26 784	KAMERUN	
-	-	-	-	-	-	26 784	DARUNTER:DLA	
-	-	-	-	-	-	14 494	ZAIRE	
-	-	-	-	-	-	14 494	DARUNTER:FIH	
-	-	-	-	-	-	91 063	SUDAN	
-	-	-	-	-	-	91 063	DARUNTER:KRT	
-	-	-	-	-	-	5 092	AETHIOPIEN	
-	9 162	-	-	-	-	854 687	DARUNTER:ADD	
-	9 162	-	-	-	-	20 868	SOMALIA	
-	-	-	-	-	-	4 479	KENIA	
-	-	-	-	-	-	49 080	DARUNTER:NBO	
-	-	-	-	-	-	49 080	MBA	
-	-	-	-	-	-	270 786	TANSANIA	
-	-	-	-	-	-	270 786	SAMBIA	
-	-	-	-	-	-	11 305	DARUNTER:LUN	
-	-	-	-	-	-	11 305	SIMBABWE	
-	-	-	-	-	-	227	DARUNTER:HRE	
-	32 394	-	-	-	-	62 057	NAMIBIA	
-	32 394	-	-	-	-	62 057	DARUNTER:WDH	
-	-	-	-	-	-	420 280	SESCHELLEN	
-	-	-	-	-	-	420 280	MAURITIUS	
-	-	-	-	-	-	420 280	DARUNTER:MRU	
-	-	-	-	-	-	420 280	SUEDAFRIKA	
-	-	-	-	-	-	420 280	DARUNTER:JNB	
-	78 249	-	-	-	-	2 580 776	A F R I K A	
-	10 156	-	-	-	-	935 294	KANADA	
-	10 156	-	-	-	-	53 930	DARUNTER:YUL	
-	-	-	-	-	-	722 019	YYZ	
-	-	-	-	-	-	148 969	YVR	
-	-	-	-	-	-	10 376	YYC	
-	243 788	4 098	-	-	-	11 828 440	USA	
-	169 766	4 098	-	-	-	4 011 743	DARUNTER:NYC	
-	9 425	-	-	-	-	1 598 342	CHI	
-	-	-	-	-	-	339 441	BOS	
-	-	-	-	-	-	304 369	PHL	
-	-	-	-	-	-	10 823	BWI	
-	-	-	-	-	-	330 184	DCA	
-	-	-	-	-	-	961 254	*UL	
-	59 128	-	-	-	-	833 282	ATL	
-	5 469	-	-	-	-	582 300	MIA	
-	-	-	-	-	-	135 708	SJU	
-	-	-	-	-	-	53 354	ORL	
-	-	-	-	-	-	21 699	MSP	
-	-	-	-	-	-	613 729	DAL	
-	-	-	-	-	-	507 377	HOU	
-	-	-	-	-	-	369 902	SFO	
-	-	-	-	-	-	1 058 768	LAX	
-	-	-	-	-	-	95 625	ANC	
-	-	-	-	-	-	310 914	MEXIKO	
-	-	-	-	-	-	310 914	DARUNTER:MEX	
-	-	-	-	-	-	1 765	KUBA	
-	-	-	-	-	-	16 735	ANTIGUA-BARB.	
-	-	-	-	-	-	16 735	DARUNTER:ANU	
-	-	-	-	-	-	357	TRINID.U.TOB.	
-	-	-	-	-	-	3 782	ST.LUCIA	
-	-	-	-	-	-	479 983	KOLUMBIEN	
-	-	-	-	-	-	479 983	DARUNTER:BOG	
-	-	-	-	-	-	77 934	VENEZUELA	
-	-	-	-	-	-	75 180	DARUNTER:CCS	
-	-	-	-	-	-	1 227 922	BRASILIEN	
-	-	-	-	-	-	731 304	DARUNTER:RIO	
-	-	-	-	-	-	496 618	SAO	
-	-	-	-	-	-	85 440	ECUADOR	
-	-	-	-	-	-	85 440	DARUNTER:UIO	
-	-	-	-	-	-	262 811	PERU	
-	-	-	-	-	-	262 811	DARUNTER:LIM	
-	-	-	-	-	-	9 799	PARAGUAY	
-	-	-	-	-	-	46 496	URUGUAY	
-	-	-	-	-	-	46 496	DARUNTER:MVD	
-	-	-	-	-	-	134 693	ARGENTINIEN	
-	-	-	-	-	-	134 693	DARUNTER:BUE	
-	-	-	-	-	-	151 229	CHILE	
-	-	-	-	-	-	151 229	DARUNTER:SCL	
-	253 944	4 098	-	-	-	15 573 594	A M E R I K A	



6 GÜTERVERKEHR  
 6. 2 VERFLECHTUNG IM VERKEHR  
 6. 2. 2 AUSLADUNG

VON STRECKENHERKUNFTS-		NACH STRECKEN						
LAND BZW. ---PLUGPLATZ	HAMBURG (HAM)	HANNOVER (HAJ)	BREMEN (BRE)	DUESSELDORF (DUS)	KOELN/BONN (CGN)	FRANKFURT (FRA)	STUTTGART (STR)	
<b>AUSLADUNG</b>								
<b>INSGESAMT</b>								
LIBANON .....	-	-	-	-	-	268 350	-	
DARUNTER: BEY .....	-	-	-	-	-	268 350	-	
ISRAEL .....	-	-	-	-	2 625 397	295 691	-	
DARUNTER: TLV .....	-	-	-	-	2 625 397	295 691	-	
JORDANIEN .....	-	-	-	-	-	43 853	-	
DARUNTER: AMM .....	-	-	-	-	-	43 853	-	
SYRIEN .....	-	-	-	-	-	47 582	-	
DARUNTER: DAM .....	-	-	-	-	-	47 582	-	
IRAK .....	-	-	-	-	-	142 476	-	
DARUNTER: BGW .....	-	-	-	-	-	142 476	-	
IRAN .....	-	-	-	-	-	251 884	-	
DARUNTER: THR .....	-	-	-	-	-	251 884	-	
KUWEIT .....	-	-	-	-	-	245 896	-	
DARUNTER: KWI .....	-	-	-	-	-	245 896	-	
BAHRAIN .....	-	-	-	-	-	47 097	-	
DARUNTER: BAH .....	-	-	-	-	-	47 097	-	
KATAR .....	-	-	-	-	-	88	-	
SAUDI-ARAB. ....	-	-	-	-	-	164 228	-	
DARUNTER: JED .....	-	-	-	-	-	76 383	-	
RUH .....	-	-	-	-	-	87 274	-	
JEM. ARAB. REP. ....	-	-	-	-	-	4 865	-	
OMAN .....	-	-	-	-	-	50 615	-	
DARUNTER: MCT .....	-	-	-	-	-	50 615	-	
V. A. EMIRATE .....	417	-	-	-	93 231	701 971	-	
DARUNTER: SHJ .....	-	-	-	-	-	13 333	-	
DXB .....	417	-	-	-	93 231	625 845	-	
AUH .....	-	-	-	-	-	62 793	-	
PAKISTAN .....	-	-	-	-	-	695 385	-	
DARUNTER: KHI .....	-	-	-	-	-	686 695	-	
BANGLADESCH .....	-	-	-	-	-	31 215	-	
DARUNTER: DAC .....	-	-	-	-	-	31 215	-	
INDIEN .....	-	-	-	-	-	1 769 577	-	
DARUNTER: DEL .....	-	-	-	-	-	888 869	-	
BOM .....	-	-	-	-	-	880 708	-	
NEPAL .....	-	-	-	-	-	53 420	-	
DARUNTER: KTM .....	-	-	-	-	-	53 420	-	
SRI LANKA .....	-	-	-	-	-	74 243	-	
DARUNTER: CMB .....	-	-	-	-	-	74 243	-	
THAILAND .....	19 375	-	-	31 916	9 645	440 149	-	
DARUNTER: BKK .....	19 375	-	-	31 916	9 645	440 149	-	
MALAYSIA .....	-	-	-	-	-	188 006	-	
DARUNTER: KUL .....	-	-	-	-	-	188 006	-	
SINGAPUR .....	-	-	-	-	-	355 858	-	
DARUNTER: SIN .....	-	-	-	-	-	355 858	-	
INDONESIEN .....	-	-	-	-	-	114 257	-	
DARUNTER: JKT .....	-	-	-	-	-	114 257	-	
PHILIPPINEN .....	-	-	-	-	-	174 483	-	
DARUNTER: MNL .....	-	-	-	-	-	174 483	-	
HONGKONG (BRIT) .....	165 273	-	-	-	3 043	2 381 856	-	
DARUNTER: HKG .....	165 273	-	-	-	3 043	2 381 856	-	
JAPAN .....	93 707	-	-	148 304	-	1 742 957	-	
DARUNTER: TYO .....	44 393	-	-	100 045	-	1 593 264	-	
OSA .....	49 314	-	-	48 259	-	149 693	-	
KOREA REP. ....	-	-	-	-	-	922 314	-	
DARUNTER: SEL .....	-	-	-	-	-	920 135	-	
CHINA .....	-	-	-	-	-	546 404	-	
DARUNTER: PEK .....	-	-	-	-	-	546 404	-	
<b>A S I E N .....</b>	<b>278 772</b>	<b>-</b>	<b>-</b>	<b>180 220</b>	<b>2 731 316</b>	<b>11 754 720</b>	<b>-</b>	
AUSTRALIEN .....	-	-	-	-	-	250 185	-	
DARUNTER: SYD .....	-	-	-	-	-	93 765	-	
MEB .....	-	-	-	-	-	156 263	-	
NEUSEELAND .....	-	-	-	-	-	56 699	-	
DARUNTER: AKL .....	-	-	-	-	-	56 699	-	
<b>AUSTRALIEN/OZEANIEN...</b>	<b>-</b>	<b>-</b>	<b>-</b>	<b>-</b>	<b>-</b>	<b>306 884</b>	<b>-</b>	
<b>I N S G E S A M T ..</b>	<b>769 938</b>	<b>73 573</b>	<b>21 443</b>	<b>1 596 212</b>	<b>5 252 942</b>	<b>37 172 333</b>	<b>305 663</b>	

FEBRUAR 1989

MIT GEBIETEN AUSSERHALB DES BUNDESGBIETES

IN KILOGRAMM

ZIELFLUGPLATZ

ZIELFLUGPLATZ							VON STRECKENHERKUNFTS-
NUERNBERG (NUE)	MUENCHEN (MUC)	BERLIN (WEST) (BER)	SAARB RUECKEN (SCN)	MUENSTER/ OSNABRUECK (FMO)	SONSTIGE	INSGESAMT	LAND BZW. --- FLUGPLATZ
-	-	-	-	-	-	268 350	AUSLADUNG
-	-	-	-	-	-	268 350	LIBANON
-	48 364	-	-	-	-	2 969 452	DARUNTER: BEY
-	48 364	-	-	-	-	2 969 452	ISRAEL
-	-	-	-	-	-	43 853	DARUNTER: TLV
-	-	-	-	-	-	43 853	JORDANIEN
-	7 271	-	-	-	-	54 853	DARUNTER: AMM
-	7 271	-	-	-	-	54 853	SYRIEN
-	-	-	-	-	-	142 476	DARUNTER: DAM
-	-	-	-	-	-	142 476	IRAK
-	-	-	-	-	-	251 884	DARUNTER: BGW
-	-	-	-	-	-	251 884	IRAN
-	-	-	-	-	-	245 896	DARUNTER: THR
-	-	-	-	-	-	245 896	KUWEIT
-	-	-	-	-	-	47 097	DARUNTER: KWI
-	-	-	-	-	-	47 097	BAHRAIN
-	-	-	-	-	-	88	DARUNTER: BAH
-	-	-	-	-	-	164 228	KATAR
-	-	-	-	-	-	76 383	SAUDI-ARAB.
-	-	-	-	-	-	87 274	DARUNTER: JED
-	-	-	-	-	-	4 865	RUH
-	-	-	-	-	-	50 615	JEM. ARAB. REP.
-	-	-	-	-	-	50 615	OMAN
-	-	-	-	-	-	795 619	DARUNTER: MCT
-	-	-	-	-	-	13 333	V. A. EMIRATE
-	-	-	-	-	-	719 493	DARUNTER: SHJ
-	-	-	-	-	-	62 793	DXB
-	-	675	-	-	-	696 060	AUH
-	-	675	-	-	-	687 370	PAKISTAN
-	-	-	-	-	-	31 215	DARUNTER: KHI
-	-	-	-	-	-	31 215	BANGLADESCH
-	-	-	-	-	-	31 215	DARUNTER: DAC
-	-	-	-	-	-	1 769 577	INDIEN
-	-	-	-	-	-	888 869	DARUNTER: DEL
-	-	-	-	-	-	880 708	BOM
-	-	-	-	-	-	53 420	NEPAL
-	-	-	-	-	-	53 420	DARUNTER: KTM
-	-	-	-	-	-	74 243	SRI LANKA
-	-	-	-	-	-	74 243	DARUNTER: CMB
-	5 749	-	-	-	-	506 834	THAILAND
-	5 749	-	-	-	-	506 834	DARUNTER: BKK
-	-	-	-	-	-	188 006	MALAYSIA
-	-	-	-	-	-	188 006	DARUNTER: KUL
-	-	-	-	-	-	355 858	SINGAPUR
-	-	-	-	-	-	355 858	DARUNTER: SIN
-	-	-	-	-	-	114 257	INDONESIEN
-	-	-	-	-	-	114 257	DARUNTER: JKT
-	-	-	-	-	-	174 483	PHILIPPINEN
-	-	-	-	-	-	174 483	DARUNTER: MNL
-	4 321	-	-	-	-	2 554 493	HONGKONG (BRIT)
-	4 321	-	-	-	-	2 554 493	DARUNTER: HKG
-	-	-	-	-	-	1 984 968	JAPAN
-	-	-	-	-	-	1 737 702	DARUNTER: TYO
-	-	-	-	-	-	247 266	OSA
-	-	-	-	-	-	922 314	KOREA REP.
-	-	-	-	-	-	920 135	DARUNTER: SEL
-	-	-	-	-	-	546 404	CHINA
-	-	-	-	-	-	546 404	DARUNTER: PEK
-	65 705	675	-	-	-	15 011 408	A S I E N
-	-	-	-	-	-	250 185	AUSTRALIEN
-	-	-	-	-	-	93 765	DARUNTER: SYD
-	-	-	-	-	-	156 263	MEB
-	-	-	-	-	-	56 699	NEUSEELAND
-	-	-	-	-	-	56 699	DARUNTER: AKL
-	-	-	-	-	-	306 884	AUSTRALIEN/OZEANIEN
119 395	1 235 607	100 244	3 179	-	-	46 650 529	I N S G E S A M T

NACH ENDZIELLAND BZW. --- FLUGPLATZ	VON HERKUNFTS						
	HAMBURG (HAM)	HANNOVER (HAJ)	BREMEN (BRE)	DUESSELDORF (DUS)	KOELN/BONN (CGN)	FRANKFURT (FRA)	STUTTGART (STR)
<b>VERSAND</b>							
<b>INSGESAMT</b>							
FINNLAND .....	16 533	1 141	623	34 899	5 876	90 781	2 994
DARUNTER: HEL	14 954	691	617	25 859	5 819	76 882	2 648
TKU .....	939	225	1	3 388	-	5 645	231
SCHWEDEN .....	20 635	1 361	557	34 918	296 408	132 251	16 466
DARUNTER: STO	18 376	406	415	19 241	141 486	92 867	7 656
MMA .....	352	159	59	5 165	1	4 659	1 258
GOT .....	918	449	83	6 996	154 718	29 344	5 106
NORWEGEN .....	15 084	7 101	455	18 031	13 823	62 257	7 196
DARUNTER: OSL	13 022	999	297	13 105	13 581	51 935	3 621
BGO .....	867	5 837	-	860	183	6 409	1 160
DAENEMARK .....	8 663	4 217	134	14 438	59 322	59 066	6 061
DARUNTER: CPH	8 371	386	134	12 951	609	55 942	4 508
BLL .....	-	-	-	144	44 260	387	114
*DK .....	181	-	-	1 045	14 453	2 407	232
GR BRITANNIEN .....	77 603	14 068	4 159	144 814	839 829	704 088	47 068
DARUNTER: LON	60 651	10 363	1 967	49 933	353 607	565 648	31 731
BHX .....	2 283	655	581	9 772	1 472	23 864	2 131
MAN .....	9 629	1 560	291	14 537	3 386	73 555	7 241
LPL .....	154	-	22	66	75 516	692	852
GLA .....	613	62	399	5 839	430	8 866	988
BFS .....	161	14	45	1 796	345	7 305	373
EMA .....	444	25	140	57	316 985	1 180	101
*GB .....	1 152	265	243	59 772	87 251	16 376	579
IRLAND .....	2 240	712	223	12 792	23 248	54 656	1 805
DARUNTER: DUB	2 017	447	186	9 189	15 398	46 235	1 020
SNN .....	103	-	-	2 902	7 815	8 048	393
ISLAND .....	2 592	361	9	4 695	73	101 995	993
DARUNTER: REK	2 494	361	9	4 686	73	10 547	993
KEF .....	98	-	-	-	-	91 370	-
NIEDERLANDE .....	6 814	2 970	642	395	-	21 236	11 904
DARUNTER: AMS	3 823	544	436	387	-	17 658	1 726
MST .....	-	2 426	-	3	-	-	10 175
BELGIEN .....	48 435	62	196	584	15 929	139 324	26 587
DARUNTER: BRU	47 429	62	99	537	15 929	135 152	26 544
LUXEMBURG .....	531	-	1	544	-	1 144	-
FRANKREICH .....	23 995	1 433	1 403	19 318	110 299	76 718	7 488
DARUNTER: PAR	15 041	1 367	1 001	13 636	105 631	57 575	5 701
LYS .....	566	7	8	457	3 783	4 718	249
SPANIEN .....	52 041	9 666	4 444	54 281	147 258	478 187	31 783
DARUNTER: MAD	13 286	2 588	1 002	20 403	5 575	150 388	15 691
BCN .....	9 073	3 337	824	19 349	1 550	125 774	5 954
VLC .....	432	417	-	1 056	53 593	4 876	948
ALC .....	475	1	6	552	-	9 626	344
AGP .....	3 297	296	-	1 100	-	15 913	384
*E1 .....	1 771	1 073	705	2 514	81 254	14 105	2 010
PMI .....	13 604	480	318	3 109	252	22 378	98
LPA .....	6 551	1 263	523	1 562	4 069	88 295	1 489
TCI .....	2 717	85	578	4 331	394	41 340	3 467
PORTUGAL .....	9 188	1 709	1 032	7 694	1 115	110 657	3 914
DARUNTER: LIS	7 754	1 509	875	5 098	942	68 353	2 842
OPO .....	1 025	165	157	2 582	173	40 937	950
MALTA .....	984	167	293	683	2 994	20 709	407
DARUNTER: MLA	984	167	293	683	2 994	20 709	407
GIBRALT(BRIT) .....	739	-	123	29	200	431	510
SCHWEIZ .....	8 206	1 025	525	20 836	72 300	192 976	5 865
DARUNTER: ZRH	5 249	960	518	17 418	3 475	183 865	4 853
GVA .....	955	63	7	2 576	825	8 310	952
BSL .....	1 579	2	-	461	67 975	588	10
OESTERREICH .....	14 324	1 441	300	24 987	23 685	119 470	3 638
DARUNTER: VIE	13 309	969	136	22 690	1 467	99 846	3 184
LNZ .....	289	57	33	544	22 168	5 755	29
ITALIEN .....	29 176	2 714	2 598	32 190	152 105	144 260	9 448
DARUNTER: ROM	6 269	1 187	114	4 741	2 610	34 347	1 136
MIL .....	11 592	353	338	18 637	19 832	60 861	4 409
TRN .....	1 808	439	-	2 406	321	9 477	713
GOA .....	3 131	42	391	484	104 616	8 546	295
NAP .....	585	404	836	1 118	1 676	5 138	245
*IT .....	144	15	-	-	21 691	12 571	260
GRIECHENLAND .....	11 853	8 483	1 595	28 763	1 397	158 324	19 203
DARUNTER: ATH	10 054	7 887	714	21 899	865	132 455	14 727
SKG .....	1 579	276	881	5 728	517	23 615	4 294
TUERKEI .....	14 796	2 939	1 512	24 826	10 221	141 695	10 857
DARUNTER: ANK	3 118	1 144	168	6 121	769	30 644	2 390
IST .....	10 651	1 582	853	16 895	9 214	103 322	8 150
ZYPERN .....	1 308	45	234	1 239	1 483	21 967	1 235
DARUNTER: LCA	1 265	45	234	1 239	454	20 996	1 170
JUGOSLAWIEN .....	4 204	1 660	2 052	3 951	830	70 981	2 647
DARUNTER: BEG	967	421	501	2 411	430	37 344	1 337
ZAG .....	1 460	4	30	138	399	13 467	444
LJU .....	81	192	613	394	-	11 463	58
*YU .....	837	450	394	895	-	7 484	800
UNGARN .....	2 488	808	214	5 184	11 732	44 296	3 651
DARUNTER: BUD	2 488	808	214	5 184	11 732	44 296	3 651
ALBANIEN .....	95	48	-	41	288	351	-
TSCHECHOSLOW .....	1 167	129	49	1 064	60	25 391	568
DARUNTER: PRG	1 127	92	49	601	7	24 386	324
RUMAENIEN .....	185	34	82	229	739	10 118	109
DARUNTER: BUH	131	34	82	213	730	10 089	87
BULGARIEN .....	713	321	140	2 247	897	30 428	1 136
DARUNTER: SOF	713	295	140	2 217	897	30 398	1 136
POLEN .....	5 958	1 073	35	3 173	5 237	28 756	594
DARUNTER: WAW	4 962	1 073	33	3 135	4 140	27 242	577
SOWJETUNION .....	4 441	3 750	343	11 759	3 269	111 633	1 484
DARUNTER: MOW	2 282	3 750	323	11 223	3 048	63 275	1 297
*SU .....	838	-	-	126	-	45 235	187

FEBRUAR 1989

MIT GEBIETEN AUSSERHALB DES BUNDESGBIETES

IN KILOGRAMM

FLUGPLATZ

FLUGPLATZ							NACH ENDZIELLAND
NUERNBERG (NUE)	MUENCHEN (MUC)	BERLIN (WEST) (BER)	SAARBRUECKEN (SCN)	MUENSTER/ OSNABRUECK (FMO)	SONSTIGE	INSGESAMT	BZW.-- FLUGPLATZ
22	7 535	1 135	-	-	-	161 539	FINNLAND
5	5 974	1 132	-	-	-	134 581	DARUNTER:HEL
-	536	-	-	-	-	10 965	TKU
194	22 820	985	-	-	71	526 666	SCHWEDEN
29	15 687	817	-	-	57	297 037	DARUNTER:STO
-	2 983	22	-	-	-	14 658	MMA
117	1 664	130	-	-	-	199 525	GOT
248	7 749	400	-	-	-	132 344	NORWEGEN
221	5 627	331	-	-	-	102 739	DARUNTER:OSL
27	919	2	-	-	-	16 264	BGO
20	7 468	1 143	-	-	-	156 736	DAENEMARK
20	6 731	1 080	-	-	-	90 732	DARUNTER:CPH
-	211	-	-	-	-	45 116	BLL
-	478	11	-	-	-	18 807	*DK
8 222	93 766	22 067	1 649	275	-	1 957 608	GR BRITANNIEN
6 133	68 603	21 270	-	14	-	1 169 920	DARUNTER:LON
33	3 956	140	-	3	-	44 890	BHX
503	6 579	488	-	63	-	117 832	MAN
1 196	878	-	1 564	-	-	80 940	LPL
84	1 707	167	-	195	-	19 350	GLA
105	924	-	-	-	-	11 068	BFS
-	6 390	-	-	-	-	325 322	EMA
50	1 371	-	36	-	-	167 095	*GB
137	5 317	74	-	-	-	101 204	IRLAND
119	3 736	74	-	-	-	78 421	DARUNTER:DUB
18	889	-	-	-	-	20 168	SNN
-	817	-	-	-	-	111 535	ISLAND
-	817	-	-	-	-	19 980	DARUNTER:REK
-	-	-	-	-	-	91 468	KEF
30 931	12 288	1 383	-	-	-	88 563	NIEDERLANDE
38	8 561	1 383	-	-	-	34 556	DARUNTER:AMS
30 893	1 817	-	-	-	-	45 314	MST
31 584	22 843	803	-	1	167	286 515	BELGIEN
31 584	21 688	773	-	1	167	279 965	DARUNTER:BRU
-	1 659	82	-	-	-	3 961	LUXEMBURG
1 430	45 793	11 100	-	8	53	299 038	FRANKREICH
1 094	38 163	9 039	-	-	16	248 264	DARUNTER:PAR
85	1 082	60	-	-	-	11 015	LYS
5 548	81 420	3 860	1 276	-	-	869 764	SPANIEN
1 213	29 895	1 424	-	-	-	241 465	DARUNTER:MAD
1 552	19 397	1 430	-	-	-	188 240	BCN
305	392	34	1 276	-	-	63 329	VLC
370	2 862	-	-	-	-	14 236	ALC
307	5 045	113	-	-	-	26 455	AGP
1 044	4 728	5	-	-	-	105 209	*EI
-	4 078	531	-	-	-	44 848	PMI
320	11 280	213	-	-	-	115 565	LPA
431	6 861	13	-	-	-	60 217	TCI
2 050	16 911	1 139	-	47	-	155 456	PORTUGAL
1 682	7 402	1 042	-	47	-	97 546	DARUNTER:LIS
367	9 320	79	-	-	-	55 755	OPO
50	2 777	542	-	-	-	29 606	MALTA
50	2 777	542	-	-	-	29 606	DARUNTER:MLA
-	250	-	-	-	-	2 282	GIBRALTI (BRIT)
302	20 706	10 636	-	-	-	333 377	SCHWEIZ
220	16 884	9 460	-	-	-	242 902	DARUNTER:ZRH
7	3 097	465	-	-	-	17 257	GVA
75	503	348	-	-	-	71 541	BSL
36 874	19 428	4 966	-	6	-	249 119	OESTERREICH
409	18 476	2 590	-	6	-	163 082	DARUNTER:VIE
36 465	165	1 226	-	-	-	66 731	LNZ
3 751	20 407	3 586	-	-	44	400 279	ITALIEN
233	7 277	525	-	-	-	58 439	DARUNTER:ROM
2 892	6 172	2 469	-	44	-	127 599	MIL
154	1 123	308	-	-	-	16 749	TRN
-	864	155	-	-	-	118 524	GOA
146	212	62	-	-	-	10 422	NAP
-	451	-	-	-	-	35 132	*IT
2 002	18 051	446	137	1	1	250 256	GRIECHENLAND
1 451	14 533	219	137	-	1	204 942	DARUNTER:ATH
551	2 902	227	-	1	-	40 571	SKG
2 085	17 636	1 402	-	-	-	227 969	TUERKEI
459	3 855	369	-	-	-	49 037	DARUNTER:ANK
1 348	12 550	871	-	-	-	165 436	IST
1 174	3 042	-	-	-	-	31 727	ZYPERN
1 174	1 866	-	-	-	-	28 443	DARUNTER:LCA
908	12 979	237	-	7	-	100 456	JUGOSLAWIEN
237	4 806	193	-	-	-	48 647	DARUNTER:BEG
234	3 948	-	-	7	-	20 131	ZAG
154	1 806	5	-	-	-	14 766	LJU
41	1 990	39	-	-	-	12 930	*YU
1 093	12 821	81	-	-	-	82 368	UNGARN
1 093	12 821	81	-	-	-	82 368	DARUNTER:BUD
3	310	85	-	-	-	1 221	ALBANIEN
347	587	203	-	-	-	29 565	TSCHECHOSLOW
347	378	203	-	-	-	27 514	DARUNTER:PRG
843	313	118	-	-	-	12 770	RUMAENIEN
837	302	118	-	-	-	12 623	DARUNTER:BUH
81	2 144	2 766	-	-	-	40 873	BULGARIEN
81	2 144	2 766	-	-	-	40 787	DARUNTER:SOF
939	1 344	727	-	-	-	47 836	POLEN
939	1 172	707	-	-	-	43 980	DARUNTER:WAW
1 398	4 127	216	-	-	-	142 420	SOWJETUNION
1 385	3 973	216	-	-	-	90 772	DARUNTER:MW
-	6	-	-	-	-	46 392	*SU

6 GÜTERVERKEHR  
 6. 2 VERFLECHTUNG IM VERKEHR  
 6. 2. 3 VERSAND

NACH ENDZIELLAND BZW. --- FLUGPLATZ	VON HERKUNFTS						
	HAMBURG (HAM)	HANNOVER (HAJ)	BREMEN (BRE)	DUESSELDORF (DUS)	KOELN/BONN (CGN)	FRANKFURT (FRA)	STUTTGART (STR)
<b>VERSAND</b>							
<b>INSGESAMT</b>							
<b>EUROPA</b> .....	384 991	65 642	23 973	508 604	1 800 617	3 154 146	225 611
DARUNTER: EG-LÄNDER	271 278	42 238	16 550	315 842	1 350 702	1 948 091	165 771
ÄGYPTEN .....	9 903	6 048	896	16 613	965	138 418	4 439
DARUNTER: CAI .....	9 900	6 048	896	16 613	965	138 231	4 439
LIBYEN .....	323	1 381	751	2 559	1 542	92 061	278
DARUNTER: TIP .....	236	770	598	896	1 542	83 172	192
TUNESIEN .....	1 815	499	586	6 873	532	49 735	1 562
DARUNTER: TUN .....	1 792	405	575	6 017	473	45 385	1 525
ALGERIEN .....	6 016	883	1 781	3 328	931	103 610	1 631
DARUNTER: ALG .....	2 527	626	1 049	1 252	883	73 682	1 149
ORN .....	3 210	-	36	1 689	7	11 011	272
CZL .....	279	257	-	150	41	15 871	209
MAROKKO .....	1 122	461	499	3 591	961	44 410	1 415
DARUNTER: CAS .....	1 111	330	499	3 187	959	41 648	981
MAURETANIEN .....	23	-	-	-	-	76	-
MALI .....	117	-	-	142	778	2 604	60
KAP VERDE .....	58	-	-	-	-	953	-
SENEGAL .....	259	672	322	180	209	26 011	236
DARUNTER: DKR .....	259	672	322	180	209	26 011	236
GAMBIA .....	19	3	-	126	-	763	99
GUINEA-BISSAU .....	52	-	-	-	-	326	-
GUINEA .....	-	-	-	15	-	182	33
SIERRA LEONE .....	2	16	-	239	-	969	-
LIBERIA .....	1 856	20	-	1 661	102	997	120
ELFENB. KÜSTE .....	612	-	-	641	200	884	250
BURKINA FASO .....	-	-	-	-	-	25	-
NIGER .....	-	-	-	40	-	126	-
TSCHAD .....	11	-	-	110	-	69	-
GHANA .....	1 069	-	25	12 920	800	6 242	184
DARUNTER: ACC .....	1 069	-	25	12 920	800	6 242	184
TOGO .....	64	-	-	103	-	102	113
BENIN .....	8	-	-	1	-	-	10
NIGERIA .....	6 616	100	109	1 838	1 128	21 948	655
DARUNTER: LOS .....	6 508	100	109	1 837	1 128	21 887	638
KAMERUN .....	369	128	-	13	976	4 078	43
ZENT. AFR. REP. ....	8	-	-	8	-	45	-
ÄQUAT. GUINEA .....	140	-	-	224	-	8	-
GABUN .....	100	-	-	377	118	72	-
KONGO .....	154	-	-	404	2	109	-
ZAIRE .....	356	36	1 023	1 897	706	10 089	182
DARUNTER: FIH .....	356	36	1 023	1 897	706	10 089	182
SAO TOME .....	-	-	137	-	-	27	-
ANGOLA .....	210	76	676	-	8	1 805	6
SUDAN .....	1 706	4 975	-	100	70 425	47 306	98
DARUNTER: KRT .....	1 706	4 975	-	100	70 425	47 306	98
DSCHIBUTI .....	29	-	-	-	1	27	21
ÄTHIOPIEN .....	262	18	269	35	1 175	113 206	468
DARUNTER: ADD .....	214	18	269	34	1 128	109 666	357
SOMALIA .....	1 305	-	150	132	180	25 425	-
DARUNTER: MGQ .....	1 305	-	150	132	180	25 425	-
UGANDA .....	-	-	-	-	-	29 762	-
DARUNTER: EBB .....	-	-	-	-	-	29 762	-
KENIA .....	2 215	1	29	968	363	82 362	243
DARUNTER: NBO .....	2 185	1	29	968	363	79 607	243
RUANDA .....	10	-	-	541	-	1 133	10
BURUNDI .....	48	-	-	-	-	677	46
TANSANIA .....	432	17	-	25	451	23 503	87
DARUNTER: DAR .....	146	17	-	25	323	22 387	87
SAMBIA .....	6	-	-	161	115	9 689	118
MALAWI .....	50	-	-	3	73	411	1
SIMBABWE .....	124	52	65	124	54 002	15 847	3
DARUNTER: HRE .....	121	52	65	123	54 002	13 414	3
BOTSUANA .....	-	-	-	11	60	542	4
NAMIBIA .....	44	138	-	698	-	15 049	-
DARUNTER: WDH .....	44	138	-	698	-	15 049	-
MOSAMBIK .....	-	10	-	88	33	544	-
MADAGASKAR .....	346	-	-	60	-	387	36
SESCHELLEN .....	234	55	-	-	78	332	4
REUNION (FR) .....	8	-	-	6	163	19	51
MAURITIUS .....	100	-	107	792	4	3 685	293
DARUNTER: MRU .....	100	-	107	792	4	3 685	293
SUEDAFRIKA .....	8 504	11 207	1 000	4 177	6 441	351 609	16 761
DARUNTER: JNB .....	6 521	1 417	729	3 781	6 416	311 773	16 198
*ZA .....	30	8 700	-	376	3	27 026	88
<b>AFRIKA</b> .....	46 705	26 796	8 425	61 824	143 522	1 228 259	29 560
KANADA .....	19 697	10 986	1 922	223 665	26 188	820 099	37 309
DARUNTER: YUL .....	2 931	158	673	86 751	2 218	147 755	2 549
YYZ .....	13 998	7 901	338	89 135	22 383	408 835	33 331
YWG .....	21	-	-	11 457	-	10 105	112
YEG .....	67	-	600	5 733	134	8 169	-
YVR .....	790	1 271	161	12 198	1 409	50 220	1 237
YVC .....	1 495	-	37	2 753	36	8 192	-
YHZ .....	167	1 118	47	2 039	8	11 784	6
YQX .....	-	-	-	-	-	166 393	-
*CA .....	217	288	66	6 852	-	7 748	74
USA .....	233 970	120 678	20 440	363 871	615 939	7 251 922	348 414
DARUNTER: NYC .....	134 882	16 670	4 880	197 635	462 265	2 463 736	106 620
CHI .....	14 661	32 365	1 973	53 138	19 948	1 239 886	21 414
BOS .....	2 803	6 815	2 470	3 010	10 944	249 325	10 856
PHL .....	4 723	1 283	291	12 284	4 311	140 472	16 207

FEBRUAR 1989

MIT GEBIETEN AUSSERHALB DES BUNDESGBIETES

IN KILOGRAMM

FLUGPLATZ							NACH ENDZIELLAND BZW. -- FLUGPLATZ	
NUERNBERG (NUE)	MUENCHEN (MUC)	BERLIN (WEST) (BER)	SAARBRUECKEN (SCN)	MUENSTER/ OSNABRUECK (FMO)	SONSTIGE	INSGESAMT	VERSAND	
							INSGESAMT	
							E U R O P A	
							DARUNTER: EG-LAENDER	
132 236	463 308	70 182	3 062	389	292	6 833 053		
85 675	326 173	45 683	3 062	376	221	4 571 662		
371	6 086	177	-	-	-	183 916	AEGYPTEN	
360	6 086	177	-	-	-	183 715	DARUNTER: CAI	
205	2 289	-	-	-	-	101 389	LIBYEN	
205	2 263	-	-	-	-	89 874	DARUNTER: TIP	
475	1 762	208	-	46	-	64 093	TUNESIEN	
475	1 728	59	-	46	-	58 480	DARUNTER: TUN	
149	1 250	17	-	25	-	119 621	ALGERIEN	
123	963	9	-	25	-	82 288	DARUNTER: ALG	
22	102	-	-	-	-	16 349	ORN	
-	131	-	-	-	-	16 938	CZL	
1 560	2 251	168	-	24	-	56 462	MAROKKO	
1 411	1 945	160	-	-	-	52 231	DARUNTER: CAS	
-	-	-	-	-	-	99	MAURETANIEN	
-	154	-	-	-	-	3 855	MALI	
-	-	-	-	-	-	1 011	KAP VERDE	
-	413	44	-	-	-	28 346	SENEGAL	
-	413	44	-	-	-	28 346	DARUNTER: DKR	
-	407	-	-	-	-	1 417	GAMBIA	
38	1	-	-	-	-	417	GUINEA-BISSAU	
-	223	-	-	-	-	453	GUINEA	
-	22	-	-	-	-	1 248	SIERRA LEONE	
-	101	-	-	-	-	4 857	LIBERIA	
-	113	15	-	-	-	2 715	ELFENB. KUESTE	
-	-	26	-	-	-	51	BURKINA FASO	
-	12	-	39	-	-	217	NIGER	
-	-	-	-	-	-	190	TSCHAD	
-	819	25	-	-	-	22 084	GHANA	
-	819	25	-	-	-	22 084	DARUNTER: ACC	
-	147	-	-	-	-	529	TOGO	
-	196	-	-	-	-	215	BENIN	
-	1 711	-	-	-	-	34 105	NIGERIA	
-	429	-	-	-	-	32 636	DARUNTER: LOS	
-	311	4	-	-	-	5 917	KAMERUN	
-	30	9	-	-	-	105	ZENT. AFR. REP.	
-	-	-	-	-	-	372	AQUAT. GUINEA	
-	13	-	-	-	-	680	GABUN	
-	44	-	-	-	-	713	KONGO	
13	1 035	-	-	-	-	15 337	ZAIRE	
13	1 035	-	-	-	-	15 337	DARUNTER: FIIH	
2	-	-	-	-	-	164	SAO TOME	
-	24	6	-	-	-	2 783	ANGOLA	
-	20	6	-	-	-	124 640	SUDAN	
-	10	-	-	-	-	124 636	DARUNTER: KRT	
123	215	1 056	-	-	-	88	DSCHIBUTI	
123	215	1 056	-	-	-	116 827	AETHIOPIEN	
-	9	-	-	-	-	113 080	DARUNTER: ADD	
-	9	-	-	-	-	27 201	SOMALIA	
-	547	-	-	-	-	27 201	DARUNTER: MGQ	
-	547	-	-	-	-	30 309	UGANDA	
-	459	35	-	-	-	30 309	DARUNTER: EBB	
-	459	29	-	-	-	86 675	KENIA	
-	266	-	-	-	-	83 884	DARUNTER: NBO	
-	25	-	-	-	-	1 960	RUANDA	
13	29	-	-	-	-	796	BURUNDI	
13	29	-	-	-	-	24 557	TANSANIA	
-	127	-	-	-	-	23 027	DARUNTER: DAR	
-	48	4	-	-	-	10 216	SAMBIA	
-	257	5	-	-	-	590	MALAWI	
-	185	5	-	-	-	70 479	SIMBABWE	
-	9	-	-	-	-	67 970	DARUNTER: HRE	
3	24	-	-	-	-	626	BOTSUANA	
3	24	-	-	-	-	15 956	NAMIBIA	
-	3	-	-	-	-	15 956	DARUNTER: WDH	
-	68	-	-	-	-	678	MOSAMBIK	
-	4	-	-	-	-	897	MADAGASKAR	
-	33	-	-	-	-	707	SESHELLEN	
-	16 643	-	-	-	-	280	REUNION (FR)	
-	16 643	-	-	-	-	21 624	MAURITIUS	
4 049	39 877	1 282	-	6	-	21 624	DARUNTER: MRU	
3 936	34 132	1 282	-	3	-	444 913	SUEDAFRIKA	
71	5 062	-	-	-	-	386 188	DARUNTER: JNB	
-	-	-	-	-	-	41 356	*ZA	
7 001	78 067	3 081	39	101	-	1 633 380	A F R I K A	
6 813	79 112	2 850	-	721	15	1 229 377	KANADA	
644	45 304	2 408	-	-	1	291 392	DARUNTER: YUL	
5 740	30 700	430	-	161	14	612 966	YYZ	
-	915	-	-	229	-	22 839	YWG	
429	-	-	-	-	-	15 132	YEG	
-	951	-	-	328	-	68 565	YVR	
-	822	12	-	-	-	13 347	YYC	
-	146	-	-	-	-	15 315	YBZ	
-	-	-	-	-	-	166 393	YQX	
-	269	-	-	3	-	15 517	*CA	
63 186	573 845	18 647	2 360	1	985	9 614 258	USA	
18 214	240 260	6 371	-	-	-	3 651 533	DARUNTER: NYC	
12 724	53 532	311	2 360	-	103	1 452 415	CHI	
369	11 921	319	-	-	736	299 568	BOS	
2 530	22 147	194	-	-	146	204 588	PHL	

6 GÜTERVERKEHR  
6. 2 VERFLECHTUNG IM VERKEHR  
6. 2. 3 VERSAND

NACH ENDZIELLAND BZW. ---FLUGPLATZ	VON HERKUNFTS						
	HAMBURG (HAM)	HANNOVER (HAJ)	BREMEN (BRE)	DUESSELDORF (DUS)	KOELN/BONN (CGN)	FRANKFURT (FRA)	STUTTGART (STR)
<b>VERSAND</b>							
<b>INSGESAMT</b>							
BWI .....	791	-	65	1 238	48	69 962	455
DCA .....	12 133	5 105	369	4 667	3 926	226 791	20 874
DET .....	70	162	48	1 593	267	85 994	3 441
PIT .....	278	956	262	11 485	912	11 128	1 749
CVG .....	166	55	14	2 462	91	12 587	957
IND .....	24	1	-	301	-	10 151	503
CLE .....	18	1	359	7 282	-	29 057	179
DAY .....	-	-	14	457	-	13 257	117
*U1 .....	1 207	336	645	2 215	17 727	405 045	5 763
ATL .....	9 079	10 975	137	5 129	849	576 664	85 820
CLT .....	85	134	2	403	71 812	29 526	396
TPA .....	1 464	308	402	4 668	375	7 216	335
MIA .....	8 231	10 007	3 798	17 508	6 781	145 393	4 172
SJU .....	2 520	192	457	3 354	2 662	95 355	1
ORL .....	325	-	-	-	4	13 343	1 220
*U2 .....	1 477	193	95	305	111	28 725	1 703
MSP .....	233	1	-	1 621	11	50 258	1 469
STL .....	97	1 342	-	295	-	11 586	7 426
MKC .....	1 296	-	1	66	53	18 076	53
DSM .....	-	-	-	-	-	13 652	209
MKE .....	-	-	-	80	-	15 266	482
*U3 .....	768	9	-	627	31	13 726	45
DAL .....	2 838	6 336	58	5 986	744	171 676	5 529
HOU .....	7 527	14 890	81	4 318	1 326	170 174	3 675
MSY .....	738	167	2	2 868	87	10 867	327
*U4 .....	1 559	1	5	421	1 363	9 556	509
SEA .....	522	24	-	3 294	23	10 846	235
SLC .....	2	306	-	150	148	13 583	198
SFO .....	7 582	6 892	958	2 236	2 096	211 892	16 815
LAX .....	9 500	4 477	2 325	8 664	6 827	525 178	21 282
DEN .....	1 269	130	-	1 636	94	18 154	409
PHX .....	3	167	-	719	5	10 861	209
*U6 .....	1 769	-	225	114	-	11 487	13
ANC .....	123	-	50	-	-	72 332	-
BERMUDA(BRIT) .....	259	25	-	-	-	175	84
MEXIKO .....	31 076	25 090	4 865	6 306	440	331 904	7 136
DARUNTER: MEX .....	30 691	25 090	4 843	4 025	440	328 882	6 983
GUATEMALA .....	683	-	43	32	166	4 261	615
BELIZE .....	5	-	-	43	-	23	-
HONDURAS .....	14	-	4	2	-	1 039	225
EL SALVADOR .....	1 477	150	8	650	121	994	-
NICARAGUA .....	258	-	74	-	257	1 804	130
COSTA RICA .....	889	28	284	1 255	-	2 915	655
PANAMA .....	2 587	-	280	17	-	1 521	16
KUBA .....	165	26	75	684	1 174	4 110	108
BAHAMAS .....	103	8	-	-	2	761	-
JAMAICA .....	211	18	3	299	106	1 570	137
HAITI .....	614	-	-	-	99	252	30
DOMINIK.REP .....	388	75	1 508	3 858	801	4 268	176
DARUNTER: SDQ .....	388	75	1 508	3 858	801	4 268	176
ANTIGUA-BARB. ....	15	-	40	-	13	579	7
GUADELOUPE (FR) .....	158	-	-	79	5	1 306	170
BARBADOS .....	297	100	50	495	-	1 179	82
TRINID.U.TOB. ....	619	43	-	38	53	7 790	78
NIED.ANTILLEN .....	426	-	50	-	-	1 580	24
ST.LUCIA .....	-	-	-	-	-	164	-
SONST.WESTIN. ....	321	-	-	3	-	806	8
KOLUMBIEN .....	13 045	122	46	2 733	758	141 578	923
DARUNTER: BOG .....	12 695	101	15	2 013	715	132 236	304
VENEZUELA .....	34 852	2 744	390	14 277	930	239 483	3 085
DARUNTER: CCS .....	34 849	2 744	390	14 275	930	229 921	2 889
GUYANA .....	36	-	-	-	-	160	42
SURINAME .....	51	-	-	-	-	-	6
GUAYANA (FR) .....	25	-	1	-	-	165	-
BRASILLEN .....	22 733	32 791	21 942	39 010	2 518	478 090	40 584
DARUNTER: RIO .....	8 603	-	18 165	9 142	831	52 485	579
SAO .....	11 387	29 333	2 477	26 359	1 052	395 285	33 144
MAO .....	1 779	2 469	-	-	136	2 613	3 150
POA .....	208	187	46	166	73	8 129	2 526
*BR .....	291	802	633	1 399	185	16 186	1 092
ECUADOR .....	1 805	545	155	1 140	498	24 191	1 950
DARUNTER: UIO .....	704	535	153	835	498	23 157	1 476
PERU .....	3 524	156	1 196	694	712	32 143	873
DARUNTER: LIM .....	3 524	156	1 196	694	712	31 830	873
BOLIVIEN .....	2 465	142	-	647	881	12 094	-
DARUNTER: LPB .....	2 429	142	-	189	548	10 743	-
PARAGUAY .....	752	18	142	347	91	9 800	602
DARUNTER: ASU .....	752	18	142	347	91	9 800	602
URUGUAY .....	5 354	33	229	643	340	24 879	2 184
DARUNTER: MVD .....	5 354	33	229	643	340	24 879	2 184
ARGENTINIEN .....	5 903	635	440	2 704	2 181	67 286	616
DARUNTER: BUE .....	5 816	635	440	2 642	2 181	66 949	616
CHILE .....	7 969	320	435	1 167	858	76 692	517
DARUNTER: SCL .....	7 482	170	421	1 167	858	64 617	517
ANF .....	-	-	-	-	-	11 311	-
<b>A M E R I K A .....</b>	<b>392 746</b>	<b>194 733</b>	<b>54 622</b>	<b>664 659</b>	<b>655 131</b>	<b>9 547 583</b>	<b>446 786</b>
LIBANON .....	828	644	23	1 218	1 884	13 943	1 249
DARUNTER: BEY .....	828	644	23	1 218	1 884	13 943	1 249
ISRAEL .....	3 727	924	412	6 893	1 929 974	429 963	8 953
DARUNTER: TLV .....	3 722	924	412	6 893	1 929 974	429 963	8 953
JORDANIEN .....	2 510	148	362	973	249	25 362	645
DARUNTER: AMM .....	2 510	94	362	973	249	25 362	645

FEBRUAR 1989

MIT GEBIETEN AUSSERHALB DES BUNDESGBIETES

IN KILOGRAMM

FLUGPLATZ							NACH ENDZIELLAND BZW. -- FLUGPLATZ		
NUERNBERG (NUE)	MUENCHEN (MUC)	BERLIN (WEST) (BER)	SAARBRUECKEN (SCN)	MUENSTER/ OSNABRUECK (FMO)	SONSTIGE	INSGESAMT	VERSAND		
							INSGESAMT		
1 289	195	8	-	-	-	74 051		BWI	
1 068	24 737	272	-	-	-	299 942		DCA	
-	3 954	99	-	-	-	95 628		DET	
-	353	212	-	-	-	27 335		PIT	
7	10 023	104	-	-	-	26 466		CVG	
77	33	120	-	-	-	11 210		IND	
1 169	2 261	677	-	-	-	41 003		CLE	
-	212	6	-	-	-	14 063		DAY	
42	2 727	478	-	-	-	436 185		*U1	
11 845	32 910	1 571	-	-	-	734 979		ATL	
35	2 209	-	-	-	-	104 602		CLT	
234	490	103	-	-	-	15 595		TPA	
1 721	22 392	1 303	-	-	-	221 306		MIA	
-	4 602	-	-	-	-	109 143		SJU	
-	1 475	-	-	-	-	16 367		ORL	
1 216	27 123	222	-	-	-	61 170		*U2	
-	934	91	-	-	-	54 618		MSP	
2 445	568	284	-	-	-	24 043		STL	
-	940	1 277	-	-	-	21 762		MKC	
-	282	-	-	-	-	14 143		DSM	
40	314	33	-	-	-	16 215		MKE	
22	985	-	-	-	-	16 213		*U3	
1 402	8 085	307	-	-	-	202 961		DAL	
554	1 482	508	-	-	-	204 535		HOU	
-	431	5	-	-	-	15 492		MSY	
-	1 313	22	-	-	-	14 749		*U4	
-	1 917	20	-	-	-	16 881		SEA	
115	209	30	-	-	-	14 741		SLC	
1 186	15 696	1 397	-	-	-	266 750		SFO	
1 727	64 166	1 058	-	1	-	645 205		LAX	
200	2 315	102	-	-	-	24 309		DEN	
-	717	-	-	-	-	12 681		PHX	
-	1 906	370	-	-	-	15 884		*U6	
-	29	-	-	-	-	72 534		ANC	
-	179	-	-	-	-	722		BERMUDA (BRIT)	
747	5 334	692	-	-	-	413 590		MEXIKO	
747	5 086	124	-	-	-	406 911		DARUNTER: MEX	
36	584	-	-	-	-	6 420		GUATEMALA	
-	2	-	-	-	-	73		BELIZE	
-	114	-	-	-	-	1 398		HONDURAS	
-	16	-	-	-	-	3 416		EL SALVADOR	
26	-	-	-	-	-	2 549		NICARAGUA	
142	282	-	-	-	-	6 450		COSTA RICA	
928	80	-	-	-	-	5 429		PANAMA	
1 866	1 385	428	-	-	-	10 021		KUBA	
-	162	-	-	-	-	1 036		BAHAMAS	
2	593	-	-	-	-	2 346		JAMAICA	
-	555	240	-	-	-	1 828		HAITI	
-	555	154	-	-	-	11 783		DOMINIK. REP	
-	555	154	-	-	-	11 783		DARUNTER: SDQ	
-	15	-	-	-	-	669		ANTIGUA-BARB.	
-	812	5	-	-	-	2 535		GUADELOUPE (FR)	
-	480	-	-	-	-	2 683		BARBADOS	
-	790	-	-	-	-	8 621		TRINID. U. TOB.	
-	-	-	-	-	-	2 870		NIED. ANTILLEN	
-	-	-	-	-	-	164		ST. LUCIA	
-	-	-	-	-	-	1 138		SONST. WESTIN.	
955	4 097	4	98	-	-	164 359		KOLUMBIEN	
917	3 729	4	98	-	-	152 827		DARUNTER: BOG	
1	1 955	36	-	-	-	297 753		VENEZUELA	
1	1 914	34	-	-	-	287 947		DARUNTER: CCS	
-	35	-	-	-	-	273		GUVANA	
-	241	-	-	-	-	57		SURINAME	
2 157	47 917	127	-	-	-	432		GUAYANA (FR)	
274	33 688	47	-	-	-	687 869		BRASILLEN	
444	2 644	45	-	-	-	123 814		DARUNTER: RIO	
-	1 324	-	-	-	-	502 170		SAO	
96	9 160	-	-	-	-	11 471		MAO	
1 332	1 024	-	-	-	-	20 591		FOA	
1	1 050	46	-	-	-	22 944		*BR	
1	164	46	-	-	-	31 381		ECUADOR	
110	1 026	73	-	-	-	27 569		DARUNTER: UIO	
110	971	73	-	-	-	40 507		PERU	
9	793	7	-	-	-	40 139		DARUNTER: LIM	
9	393	7	-	-	-	17 038		BOLIVIEN	
5	13	24	-	-	-	14 460		DARUNTER: LPB	
5	13	24	-	-	-	11 794		PARAGUAY	
599	823	111	-	-	-	11 794		DARUNTER: ASU	
599	823	111	-	13	-	35 208		URUGUAY	
178	6 029	229	-	13	-	35 208		DARUNTER: MVD	
178	6 029	229	-	-	-	86 201		ARGENTINIEN	
203	4 623	392	-	-	-	85 715		DARUNTER: BUE	
203	4 593	144	-	-	-	93 176		CHILE	
-	-	248	-	-	-	80 172		DARUNTER: SCL	
-	-	-	-	-	-	11 559		ANF	
77 964	732 942	24 065	2 458	735	1 000	12 795 424		A M E R I K A	
902	1 064	218	-	-	-	21 973		LIBANON	
902	1 064	218	-	-	-	21 973		DARUNTER: BEY	
2 233	16 483	1 015	-	-	-	2 400 577		ISRAEL	
2 233	16 483	1 015	-	-	-	2 400 572		DARUNTER: TLV	
305	928	-	-	-	-	31 482		JORDANIEN	
305	928	-	-	-	-	31 428		DARUNTER: AMM	



6 GÜTERVERKEHR  
6. 2 VERFLECHTUNG IM VERKEHR  
6. 2. 3 VERSAND

NACH ENDZIELLAND BZW. ---FLUGPLATZ	VON HERKUNFTS						
	HAMBURG (HAM)	HANNOVER (HAJ)	BREMEN (BRE)	DUESSELDORF (DUS)	KOELN/BONN (CGN)	FRANKFURT (FRA)	STUTTGART (STR)
<b>VERSAND</b>							
<b>INSGESAMT</b>							
SYRIEN	788	1 925	78	2 276	563	20 815	799
DARUNTER: DAM	788	1 925	78	2 264	563	20 778	799
IRAK	5 594	791	65	9 602	678	174 845	14 203
DARUNTER: BGW	5 593	791	65	9 571	580	174 829	14 203
IRAN	9 937	1 110	798	4 437	1 981	289 272	3 444
DARUNTER: THR	9 933	1 091	798	4 437	1 975	287 907	3 264
KUWEIT	7 830	3 448	754	2 518	40 539	199 389	2 211
DARUNTER: KWI	7 830	3 448	754	2 518	40 539	199 389	2 211
BAHRAIN	928	316	50	717	1 080	100 515	1 508
DARUNTER: BAH	928	316	50	717	1 080	100 515	1 508
KATAR	568	298	1 840	1 325	89	33 826	1 259
DARUNTER: DOH	568	298	1 840	1 325	89	33 826	1 259
SAUDI-ARAB.	10 543	3 373	1 197	13 668	3 355	314 086	6 136
DARUNTER: DHA	1 638	893	20	3 228	280	13 657	520
JED	4 711	2 131	894	3 709	2 315	117 555	2 509
RUH	3 612	339	283	7 568	760	181 485	3 049
JEM. ARAB. REP.	135	17	-	12	2 198	129 567	30
DARUNTER: SAH	133	17	-	-	2 198	129 230	30
JEMEN DEM. VR	113	2	13	51	344	396	175
OMAN	1 992	953	71	4 061	707	63 791	22 939
DARUNTER: MCT	1 992	953	71	4 061	707	63 481	22 939
V. A. EMIRATE	14 880	855	1 175	4 606	90 340	259 479	3 187
DARUNTER: DXB	12 879	108	1 124	3 529	90 097	172 249	3 095
AUH	1 991	677	51	643	234	80 451	57
PAKISTAN	4 686	991	5 476	4 895	88	179 773	2 336
DARUNTER: KHI	3 686	33	4 775	3 940	81	125 019	620
ISB	469	707	669	6	7	13 359	97
LHE	531	251	32	949	-	41 241	1 619
BANGLADESCH	8 492	6	86	1 106	1 502	19 137	408
DARUNTER: DAC	7 982	6	86	1 106	1 493	19 075	408
AFGHANISTAN	311	92	-	-	-	1 550	-
INDIEN	32 664	4 774	4 897	10 789	12 671	723 361	9 233
DARUNTER: DEL	3 592	1 266	46	1 498	793	264 660	746
CCU	541	254	62	2 987	90	23 647	1 413
BOM	22 284	466	4 774	4 979	11 439	367 903	5 656
MAA	4 987	2 765	11	315	349	54 346	861
BLR	1 113	23	-	480	-	9 398	126
NEPAL	325	-	-	1 118	1 053	6 256	224
SRI LANKA	2 996	64	597	280	185	36 380	70
DARUNTER: CMB	2 996	64	597	280	185	36 380	70
MALEDIVEN	29	-	-	-	-	8 411	-
BIRMA	7	-	-	484	182	1 098	33
THAILAND	5 746	5 061	101	5 860	535	117 820	1 356
DARUNTER: BKK	5 746	5 061	101	5 860	535	117 694	1 276
LAOS	-	-	-	-	75	-	-
KAMPUTSCHEA	344	-	-	-	-	-	-
VIETNAM	70	-	-	3	315	389	-
MALAYSIA	935	105	238	2 737	430	81 351	999
DARUNTER: KUL	875	97	238	753	102	49 691	988
PEN	-	8	-	1 984	328	31 001	11
SINGAPUR	5 084	2 806	764	2 419	890	270 144	4 074
DARUNTER: SIN	5 084	2 806	764	2 419	890	270 144	4 074
BRUNEI	303	-	-	-	45	300	9
INDONESIEN	3 625	1 378	13	1 633	1 874	90 116	70
DARUNTER: JKT	3 625	1 378	8	1 633	1 874	89 825	70
PHILIPPINEN	6 611	100	38	2 126	1 181	125 759	414
DARUNTER: MNL	6 582	100	38	2 066	1 181	125 634	414
HONGKONG (BRIT)	27 430	3 091	4 365	3 704	3 506	1 017 507	5 385
DARUNTER: HKG	27 430	3 091	4 365	3 704	3 506	1 017 507	5 385
TAIWAN	3 602	182	215	1 233	15 292	94 243	1 355
DARUNTER: TPE	1 511	182	215	408	15 292	84 028	1 355
*TW	2 091	-	-	825	-	10 215	-
JAPAN	68 949	7 701	2 769	49 820	12 842	1 671 008	25 166
DARUNTER: TYO	30 574	5 871	2 520	37 796	6 522	1 274 431	22 514
OSA	38 225	1 830	249	12 024	5 813	369 814	2 541
*JP	147	-	-	-	507	25 393	111
KOREA REP.	17 852	819	389	10 028	10 811	859 497	19 971
DARUNTER: SEL	15 838	101	384	8 115	10 811	816 090	19 778
PUS	2 014	718	5	1 913	-	41 828	193
KOREA DEM. VR	-	-	-	-	-	399	-
MONGOLEI	-	-	-	36	-	938	-
CHINA	6 183	2 616	428	12 965	1 784	220 742	1 548
DARUNTER: PEK	1 588	158	48	12 411	1 373	135 430	857
SHA	768	2 269	10	146	394	73 472	688
<b>A S I E N</b>	<b>256 617</b>	<b>44 590</b>	<b>27 214</b>	<b>163 593</b>	<b>2 139 242</b>	<b>7 581 428</b>	<b>139 389</b>
AUSTRALIEN	1 943	516	577	3 944	1 190	404 627	3 111
DARUNTER: SYD	903	335	110	1 434	657	186 320	1 145
MEB	786	132	341	2 156	150	184 939	1 945
PER	161	25	123	154	-	15 679	1
NEUSEELAND	1 908	1	6	504	269	58 679	7
DARUNTER: AKL	1 853	1	-	224	110	53 404	-
OZEANIEN (USA)	3	-	-	-	-	17	-
FIDSCHI	-	-	-	-	-	91	-
UEB. OZEANIEN	604	-	-	-	-	-	-
NEUKALED. (FR)	4	-	-	-	-	62	-
POLYNES (FR)	31	-	-	41	-	461	24
VANUATU	-	-	-	8	-	-	-
PAPUA-NEUGUI	318	-	-	-	51	101	1
<b>AÜSTRALIEN/OZEANIEN...</b>	<b>4 811</b>	<b>517</b>	<b>583</b>	<b>4 497</b>	<b>1 510</b>	<b>464 038</b>	<b>3 143</b>
<b>I N S G E S A M T</b>	<b>1 085 870</b>	<b>332 278</b>	<b>114 817</b>	<b>1 403 177</b>	<b>4 740 022</b>	<b>21 975 454</b>	<b>844 489</b>

FEBRUAR 1989

MIT GEBIETEN AUSSERHALB DES BUNDESGBIETES

IN KILOGRAMM

FLUGPLATZ

FLUGPLATZ							NACH ENDZIELLAND BZW. -- FLUGPLATZ
NUERNBERG (NUE)	MUENCHEN (MUC)	BERLIN (WEST) (BER)	SAARBRUECKEN (SCN)	MUENSTER/ OSNABRUECK (FMO)	SONSTIGE	INSGESAMT	
							VERSAND
							INSGESAMT
60	5 125	77	-	-	-	32 506	SYRIEN
60	5 125	77	-	-	-	32 457	DARUNTER: DAM
8 017	7 792	102	-	-	-	221 689	IRAK
8 005	7 792	102	-	-	-	221 531	DARUNTER: BGW
243	10 399	48	-	17	-	321 686	IRAN
243	10 374	48	-	17	-	320 087	DARUNTER: THR
3 722	3 009	-	-	-	-	263 420	KUWEIT
3 722	3 009	-	-	-	-	263 420	DARUNTER: KWI
20	1 085	22	-	-	-	106 241	BAHRAIN
20	1 085	22	-	-	-	106 241	DARUNTER: BAH
14	714	7	-	-	-	39 940	KATAR
14	714	7	-	-	-	39 940	DARUNTER: DOH
3 723	18 641	1 025	-	-	-	375 747	SAUDI-ARAB.
494	3 156	-	-	-	-	22 986	DARUNTER: DHA
797	13 698	572	-	-	-	148 891	JED
2 432	1 787	453	-	-	-	201 768	RUH
-	122	1	-	-	67	132 149	JEM. ARAB. REP.
-	104	1	-	-	67	131 780	DARUNTER: SAH
25	81	-	-	-	-	1 200	JEMEN DEM. VR
185	1 248	961	-	-	-	96 908	OMAN
185	1 248	961	-	-	-	96 598	DARUNTER: MCT
201	2 884	-	4	-	-	377 611	V. A. EMIRATE
111	1 602	-	4	-	-	284 798	DARUNTER: DXB
90	1 147	-	-	-	-	85 341	AUH
54	10 189	34	-	-	-	208 522	PAKISTAN
54	10 071	34	-	-	-	148 313	DARUNTER: KHI
-	40	-	-	-	-	15 354	ISB
-	78	-	-	-	-	44 701	LHE
205	10	1	-	-	-	30 953	BANGLADESCH
205	4	1	-	-	-	30 366	DARUNTER: DAC
-	-	-	-	-	-	1 953	AFGHANISTAN
6 288	9 093	6 235	-	-	-	820 005	INDIEN
1 395	1 480	81	-	-	-	275 557	DARUNTER: DEL
390	201	15	-	-	-	29 600	CCU
3 903	7 243	6 130	-	-	-	434 777	BOM
537	107	-	-	-	-	64 278	MAA
57	16	9	-	-	-	11 222	BLR
-	151	-	-	-	-	9 127	NEPAL
-	312	-	-	-	-	40 884	SRI LANKA
-	312	-	-	-	-	40 884	DARUNTER: CMB
-	-	-	-	-	-	8 440	MALEDIVEN
-	-	-	-	-	-	1 804	BIRMA
-	12 975	71	-	-	2	149 527	THAILAND
-	12 975	71	-	-	2	149 321	DARUNTER: BKK
-	-	-	-	-	-	75	LAOS
-	387	-	-	-	-	344	KAMPUTSCHEA
376	607	-	-	-	-	1 164	VIETNAM
376	333	-	-	-	-	87 778	MALAYSIA
2 410	4 983	6	-	-	-	53 077	DARUNTER: KUL
2 410	4 983	6	-	-	-	33 710	PEN
-	28	37	-	-	-	293 580	SINGAPUR
-	725	9	-	-	-	293 580	DARUNTER: SIN
-	725	9	-	-	-	722	BRUNEI
86	4 822	575	-	-	-	99 443	INDONESIEN
86	4 817	575	-	-	-	99 147	DARUNTER: JKT
277	14 510	106	-	-	-	141 712	PHILIPPINEN
277	14 510	106	-	-	-	141 493	DARUNTER: MNL
628	3 740	-	-	-	-	1 079 881	HONGKONG (BRIT)
628	3 733	-	-	-	-	1 079 881	DARUNTER: HKG
-	7	-	-	-	-	120 490	TAIWAN
30 652	46 476	671	-	-	-	107 352	DARUNTER: TPE
25 916	43 800	167	-	-	700	13 138	*TW
4 734	2 676	504	-	-	700	1 916 754	JAPAN
2	-	-	-	-	-	1 450 811	DARUNTER: TYO
262	7 359	265	-	-	-	438 410	OSA
262	7 168	265	-	-	-	26 160	*JP
-	191	-	-	-	-	927 253	KOREA REP.
-	-	-	-	-	-	878 812	DARUNTER: SEL
-	-	-	-	-	-	46 862	PUS
-	-	-	-	-	-	399	KOREA DEM. VR
1 405	4 201	62	-	4	2	976	MONGOLEI
1 255	1 039	60	-	4	-	251 938	CHINA
150	3 048	-	-	4	-	154 223	DARUNTER: PEK
62 293	190 143	11 548	4	21	771	80 945	SHA
						10 616 853	A S I E N
1 912	5 386	32	423	-	2	423 663	AUSTRALIEN
897	1 447	5	-	-	2	193 255	DARUNTER: SYD
960	3 512	23	423	-	-	195 367	MEB
3	73	4	-	-	-	16 223	PER
21	418	4	-	-	-	61 817	NEUSEELAND
17	285	-	-	-	-	55 894	DARUNTER: AKL
-	-	-	-	-	-	20	OZEANIEN (USA)
-	-	-	-	-	-	91	FIDSCHI
-	-	-	-	-	-	604	UEB. OZEANIEN
-	-	-	-	-	-	66	NEUKALED. (FR)
35	-	-	-	-	-	592	POLYNES (FR)
-	-	-	-	-	-	8	VANUATU
47	18	-	-	-	-	536	PAPUA-NEUGUI
2 015	5 822	36	423	-	2	487 397	AUSTRALIEN/OZEANIEN
281 509	1 470 282	108 912	5 986	1 246	2 065	32 366 107	I N S G E S A M T

VON HERKUNFTSLAND BZW. --- FLUGPLATZ	NACH ENDZIEL						
	HAMBURG (HAM)	HANNOVER (HAJ)	BREMEN (BRE)	DUESSELDORF (DUS)	KOELN/BONN (CGN)	FRANKFURT (FRA)	STUTTGART (STR)
<b>EMPFANG</b>							
<b>INSGESAMT</b>							
FINNLAND .....	32 841	1 619	1 275	4 902	2 675	19 584	4 915
DARUNTER: HEL .....	30 733	974	1 068	1 874	1 843	16 252	1 207
SCHWEDEN .....	11 942	1 746	1 689	15 918	291 784	67 479	5 601
DARUNTER: STO .....	9 671	1 102	1 148	13 738	136 933	46 693	4 180
GOT .....	1 998	616	294	2 119	151 700	12 669	1 330
NORWEGEN .....	10 258	5	606	653	1 840	14 817	483
DARUNTER: OSL .....	8 383	3	285	186	1 644	13 416	196
DAENEMARK .....	12 591	2 756	1 236	17 313	65 932	22 805	9 870
DARUNTER: CPH .....	12 562	2 395	1 129	17 294	2 329	21 625	9 831
BLL .....	-	61	-	19	54 781	722	30
GR BRITANNIEN .....	63 022	52 690	6 867	148 842	791 523	1 234 438	33 320
DARUNTER: LON .....	51 989	10 489	5 869	67 242	349 873	846 231	23 841
BHK .....	1 018	2 692	106	3 244	1 937	18 803	1 885
MAN .....	1 969	1 857	488	4 940	2 199	34 868	3 254
LPL .....	234	-	17	-	64 028	877	-
GLA .....	2 797	112	108	701	748	10 886	1 043
PIK .....	-	-	-	-	-	183 280	-
EMA .....	180	-	8	371	-	768	210
*GB .....	3 969	37 527	210	71 163	305 421	135 068	382
IRLAND .....	3 532	946	80	2 596	64 663	33 989	1 255
DARUNTER: DUB .....	2 397	496	58	1 908	26 177	30 545	742
SNN .....	1 030	65	22	320	7 796	2 714	49
ISLAND .....	487	-	-	2 448	23	22 455	2
DARUNTER: KEF .....	224	-	-	2 448	13	22 072	2
NIEDERLANDE .....	4 345	4 184	1 432	887	11 304	22 517	1 293
DARUNTER: AMS .....	3 908	278	1 051	874	40	19 066	1 276
MST .....	-	3 906	-	13	11 257	66	-
BELGIEN .....	35 435	1 997	92	205	13 315	155 231	13 253
DARUNTER: BRU .....	35 409	1 997	55	205	13 315	152 589	13 244
LUXEMBURG .....	61	-	-	-	108	1 387	52
FRANKREICH .....	55 749	3 857	6 022	44 000	129 153	96 158	27 957
DARUNTER: PAR .....	50 870	3 199	5 217	39 123	119 472	65 739	24 016
LYS .....	513	150	180	831	5 224	1 966	479
TLS .....	811	94	261	339	-	15 996	276
NCE .....	2 530	307	108	847	405	8 996	2 388
SPANIEN .....	69 213	5 212	1 346	284 694	95 167	269 543	15 914
DARUNTER: MAD .....	6 109	1 151	853	5 713	15 673	54 511	6 968
BCN .....	3 187	2 904	160	7 587	1 465	24 742	2 068
VLC .....	709	80	81	864	2 641	6 263	719
AGP .....	444	-	205	24 536	150	10 811	3 654
SVQ .....	1 646	4	-	3 375	-	7 450	1 376
*EI .....	797	262	37	156	54 799	4 345	98
PMI .....	126	769	-	2 623	210	7 386	8
LPA .....	35 714	6	-	167 028	19 995	85 026	110
TCI .....	18 882	-	10	39 516	148	40 967	117
FUE .....	-	-	-	32 760	-	24 841	-
PORTUGAL .....	9 234	3 965	2 538	18 613	4 348	113 158	15 630
DARUNTER: LIS .....	2 677	826	1 438	1 402	765	67 293	2 144
OPO .....	6 557	3 139	1 100	17 211	3 583	42 220	13 426
MALTA .....	494	645	75	11 744	851	3 534	1 697
DARUNTER: MLA .....	494	645	75	11 744	851	3 534	1 697
SCHWEIZ .....	21 301	5 139	655	22 451	94 021	36 966	20 156
DARUNTER: ZRH .....	16 974	4 637	624	13 209	4 798	22 801	18 375
GVA .....	4 075	342	31	8 609	4 253	13 883	1 405
BSL .....	252	9	-	75	84 613	255	24
OESTERREICH .....	3 693	5 908	181	31 101	11 779	52 649	4 096
DARUNTER: VIE .....	2 907	828	179	29 980	4 847	47 606	3 925
LNZ .....	43	25	1	352	6 672	376	8
ITALIEN .....	19 945	4 570	1 463	32 274	152 804	116 098	16 393
DARUNTER: ROM .....	4 273	451	678	7 050	2 967	39 778	5 094
MIL .....	8 580	1 603	294	16 473	8 506	22 229	6 240
TRN .....	1 688	455	42	1 120	343	5 585	2 026
GOA .....	1 534	710	101	227	103 205	2 503	64
NAP .....	213	722	14	3 785	600	14 386	1 663
*IT .....	205	9	20	164	36 723	25 008	236
GRIECHENLAND .....	23 600	8 448	5 113	71 408	4 379	120 801	52 319
DARUNTER: ATH .....	13 263	6 273	1 074	21 371	1 760	75 955	15 403
SKG .....	10 207	1 670	4 039	49 936	2 609	43 963	35 536
TUERKEI .....	19 612	5 180	8 298	69 583	36 749	207 777	28 565
DARUNTER: ANK .....	1 064	645	2	2 547	808	13 940	430
IST .....	11 126	3 883	8 046	61 839	25 557	135 414	24 170
IZM .....	4 172	652	250	4 206	10 384	24 950	3 568
AYT .....	3 250	-	-	-	-	31 081	-
ZYPERN .....	540	35	-	48	428	7 231	28
DARUNTER: LCA .....	493	35	-	48	428	6 811	28
JUGOSLAWIEN .....	3 904	1 292	61	14 676	613	172 110	6 749
DARUNTER: BEG .....	1 358	1 029	36	13 074	424	101 727	2 237
ZAG .....	2 460	62	9	332	149	51 713	60
LJU .....	86	201	16	1 047	34	18 428	4 452
UNGARN .....	946	238	302	1 138	7 070	10 422	604
DARUNTER: BUD .....	931	238	302	1 138	7 070	10 422	604
ALBANIEN .....	10	12	-	-	47	14	-
TSCHECHOSLOW .....	5 026	115	18	185	384	8 863	190
DARUNTER: PRG .....	5 026	115	18	185	384	8 863	190
RUMAENIEN .....	299	45	3	504	385	3 885	83
BULGARIEN .....	442	40	202	461	721	4 792	504
POLEN .....	2 106	26	172	206	1 207	23 691	177
DARUNTER: WAW .....	1 864	26	172	205	968	23 551	177
SOWJETUNION .....	20 261	18 749	1 093	776	3 030	33 296	770
DARUNTER: MOW .....	20 261	18 749	1 093	776	2 956	30 804	770
E U R O P A .....	430 889	129 419	40 819	797 626	1 747 817	2 875 690	261 876
DARUNTER: EG-LAENDER	296 727	88 625	26 189	620 832	1 294 210	2 186 125	187 256

FEBRUAR 1989

MIT GEBIETEN AUSSERHALB DES BUNDESGBIETES

IN KILOGRAMM

FLUGPLATZ							VON HERKUNFTSLAND
NUERNBERG (NUE)	MUENCHEN (MUC)	BERLIN (WEST) (BER)	SAARBRUECKEN (SCN)	MUENSTER/ OSNABRUECK(FMO)	SONSTIGE	INSGESAMT	BZW. --- FLUGPLATZ
							EMPFANG
							-----
							INSGESAMT
							-----
774	4 636	1 040	-	-	375	74 636	FINNLAND
513	3 519	985	-	-	375	59 343	DARUNTER:HEL
8 309	8 201	1 253	137	-	-	414 059	SCHWEDEN
5 875	6 941	677	137	-	-	227 095	DARUNTER:STO
1 013	1 066	283	-	-	-	173 088	GOT
647	484	588	-	-	-	30 381	NORWEGEN
558	394	233	-	-	-	25 298	DARUNTER:OSL
1 099	18 850	1 036	-	-	-	153 488	DAENEMARK
887	18 670	1 036	-	-	-	87 758	DARUNTER:CPH
10	52	-	-	-	-	55 675	BLL
12 280	109 418	36 608	3 115	91	-	2 492 214	GR BRITANNIEN
8 755	75 989	25 480	457	90	-	1 466 305	DARUNTER:LON
748	2 878	39	-	-	-	33 350	BHX
1 008	4 464	96	-	-	-	55 143	MAN
-	-	-	2 250	-	-	67 406	LPL
284	12 951	776	-	1	-	30 407	GLA
-	-	-	-	-	-	183 280	PIK
-	867	-	-	-	-	307 825	EMA
91	3 795	10 217	-	-	-	327 085	*GB
463	13 389	55	-	-	-	82 482	IRLAND
182	5 291	55	-	-	-	59 715	DARUNTER:DUB
195	5 902	-	-	-	-	18 093	SNN
96	92	53	-	-	-	25 656	ISLAND
-	-	53	-	-	-	24 812	DARUNTER:KEF
12 971	10 697	3 824	-	-	-	73 454	NIEDERLANDE
100	10 029	3 811	-	-	-	40 433	DARUNTER:AMS
12 871	-	-	-	-	-	28 113	MST
34 457	41 233	80	-	-	-	295 298	BELGIEN
34 457	39 688	78	-	-	-	291 037	DARUNTER:BRU
-	998	170	-	-	-	2 776	LUXEMBURG
928	41 353	47 713	58	-	-	452 948	FRANKREICH
72	31 894	43 544	4	-	-	383 150	DARUNTER:PAR
31	743	247	-	-	-	10 364	LYS
11	2 171	7	-	-	-	19 966	TLS
53	5 154	220	-	-	-	21 008	NCE
1 758	21 456	5 088	-	-	-	769 391	SPANIEN
575	12 057	1 927	-	-	-	105 537	DARUNTER:MAD
760	4 065	1 544	-	-	-	48 482	BCN
31	418	36	-	-	-	11 842	VLC
1	192	-	-	-	-	39 993	AGP
111	644	-	-	-	-	14 606	SVO
122	694	1 486	-	-	-	62 796	*EL
17	408	-	-	-	-	11 547	PMI
-	648	-	-	-	-	308 527	LPA
-	8	95	-	-	-	99 743	TCI
-	2 275	-	-	-	-	59 876	FUE
491	43 969	5 617	61	114	-	217 738	PORTUGAL
253	7 538	5 237	61	-	-	89 634	DARUNTER:LIS
238	36 414	363	-	114	-	124 365	OPO
1 784	9 791	968	-	-	-	31 583	MALTA
1 784	9 791	968	-	-	-	31 583	DARUNTER:MLA
3 100	25 717	7 433	-	-	-	236 939	SCHWEIZ
2 761	18 820	6 137	-	-	-	109 136	DARUNTER:ZRH
131	6 383	925	-	-	-	40 037	GVA
126	480	357	-	-	-	86 191	BSL
49 233	30 190	2 670	178	21	-	191 699	OESTERREICH
732	30 188	2 306	178	21	-	123 697	DARUNTER:VIE
48 436	-	124	-	-	-	56 037	LNZ
3 655	25 107	8 372	5	-	-	380 686	ITALIEN
1 371	10 212	609	-	-	-	72 483	DARUNTER:ROM
840	7 884	1 380	5	-	-	74 034	MIL
1 079	1 208	421	-	-	-	13 967	TRN
155	546	33	-	-	-	109 078	GOA
26	626	989	-	-	-	23 024	NAP
-	222	669	-	-	-	63 256	*IT
13 060	49 107	3 248	25	2	-	351 510	GRIECHENLAND
1 791	23 561	1 601	-	2	-	162 054	DARUNTER:ATH
11 237	25 520	712	25	-	-	185 454	SRG
6 698	33 805	10 899	-	172	-	427 338	TUERKEI
155	756	607	-	172	-	21 126	DARUNTER:ANK
5 508	28 872	9 624	-	-	-	314 039	IST
1 035	4 008	661	-	-	-	53 886	IZM
-	-	-	-	-	-	34 331	AYT
8	2 416	60	-	-	-	10 794	ZYPERN
8	2 416	60	-	-	-	10 327	DARUNTER:LCA
746	20 480	1 245	-	-	-	221 876	JUGOSLAWIEN
381	11 392	491	-	-	-	132 149	DARUNTER:BEG
234	3 240	120	-	-	-	58 379	ZAG
61	3 951	634	-	-	-	28 910	LJU
722	1 755	345	-	5	-	23 547	UNGARN
722	1 755	345	-	5	-	23 532	DARUNTER:BUD
-	150	-	-	-	-	233	ALBANIEN
292	1 270	316	217	-	-	16 876	TSCHECHOSLOW
292	1 270	316	217	-	-	16 876	DARUNTER:PRG
278	200	218	-	-	-	5 900	RUMAENIEN
491	458	80	-	-	-	8 191	BULGARIEN
235	476	163	1	-	-	28 460	POLEN
235	476	163	1	-	-	27 838	DARUNTER:WAW
9	331	239	-	-	-	78 554	SOWJETUNION
9	331	239	-	-	-	75 988	DARUNTER:MW
154 584	516 029	139 381	3 797	405	375	7 098 707	E U R O P A
81 162	375 577	111 811	3 264	207	-	5 271 985	DARUNTER: EG-LAENDER

6 GÜTERVERKEHR  
6. 2 VERFLECHTUNG IM VERKEHR  
6. 2. 4 EMPFANG

VON HERKUNFTSLAND BZW. --- FLUGPLATZ	NACH ENDZIEL						
	HAMBURG (HAM)	HANNOVER (HAJ)	BREMEN (BRE)	DUESSELDORF (DUS)	KOELN/BONN (CGN)	FRANKFURT (FRA)	STUTTGART (STR)
<b>EMPFANG</b>							
<b>INSGESAMT</b>							
AEGYPTEN	6 325	1 070	36	29 818	3 088	242 638	5 849
DARUNTER:CAI	6 318	1 070	23	29 793	3 088	242 613	5 849
LIBYEN	3	46	-	136	395	2 650	94
TUNESIEN	603	597	1 143	3 997	1 911	46 779	6 275
DARUNTER:TUN	474	437	1 143	3 709	1 858	42 239	3 763
ALGERIEN	15	-	-	-	347	1 267	-
MAROKKO	3 835	229	108	14 800	250	31 315	2 007
DARUNTER:CAS	1 545	52	-	5 709	92	22 522	36
AGA	2 260	4	-	7 995	101	3 238	-
KAP VERDE	913	-	-	-	-	1 665	-
SENEGAL	169	207	-	276	1 461	34 028	-
DARUNTER:DKR	169	207	-	276	1 461	34 028	-
GAMBIA	-	-	-	-	-	130	-
GUINEA-BISSAU	-	-	-	-	-	-	-
GUINEA	-	-	2	45	-	-	-
SIERRA LEONE	-	-	-	-	10	169	-
LIBERIA	148	-	-	204	24	393	1
ELFENB.KUESTE	2 960	-	-	4 755	74	9 628	18
DARUNTER:ABJ	2 960	-	-	4 755	74	9 628	18
NIGER	-	-	-	-	-	-	-
GHANA	513	1	37	41 012	140	734	1
DARUNTER:ACC	513	1	37	41 012	140	734	1
TOGO	226	-	8	274	-	57	7 144
NIGERIA	5 276	4 228	-	40	858	16 938	827
DARUNTER:LOS	5 240	4 228	-	40	858	16 810	827
KAMERUN	1 731	15	-	355	226	5 061	610
ZENT.AFR.REP.	-	-	-	-	-	-	-
GABUN	-	-	-	-	11	-	-
KONGO	-	-	-	-	54	-	-
ZAIRE	112	-	1	221	304	5 662	19
ANGOLA	-	18	951	-	-	507	-
SUDAN	-	-	-	38	275	5 088	84
AETHIOPIEN	2 300	-	-	-	515	66 241	75
DARUNTER:ADD	2 300	-	-	-	515	66 141	75
SOMALIA	5	-	-	-	5	3 334	150
KENIA	36 382	21	1 200	1 058	4 439	575 486	2 110
DARUNTER:NBO	29 609	21	1 200	1 047	4 439	561 205	2 110
MBA	6 773	-	-	11	-	14 281	-
RUANDA	-	-	-	-	-	-	700
BURUNDI	-	-	-	-	-	-	-
TANSANIA	1 652	621	-	1	102	1 303	198
SAMBIA	-	-	-	-	106	36 971	4
DARUNTER:LUN	-	-	-	-	106	36 971	4
MALAWI	899	8	111	136	145	282	29
SIMBABWE	2 734	77	43	11	242 236	10 215	3
DARUNTER:HRE	1 330	77	33	10	242 236	9 816	3
BOTSUANA	15	-	-	-	170	7	-
NAMIBIA	-	-	46	10	-	1 340	37
MOSAMBIK	-	-	-	-	63	-	-
MADAGASKAR	-	-	-	-	-	119	-
SESCELLEN	-	-	-	-	-	229	-
REUNION(FR)	-	-	-	-	-	200	-
MAURITIUS	7 664	-	2 778	7 299	1 643	8 663	11 836
DARUNTER:MRU	7 664	-	2 778	7 299	1 643	8 663	11 836
SUEDAFRIKA	28 861	3 764	900	30 273	4 765	226 015	4 646
DARUNTER:JNB	14 451	1 917	809	18 986	2 466	163 219	3 091
CPT	13 805	565	63	9 550	2 133	47 486	1 371
*ZA	67	1 282	-	1 734	66	15 087	99
<b>A F R I K A</b>	<b>103 341</b>	<b>10 902</b>	<b>7 364</b>	<b>134 759</b>	<b>263 617</b>	<b>1 335 114</b>	<b>42 717</b>
KANADA	20 261	5 308	959	50 543	2 699	721 892	10 615
DARUNTER:YUL	2 742	279	33	28 700	1 144	38 106	1 143
YYZ	8 953	4 718	853	14 896	616	551 410	2 290
YVR	2 152	275	45	6 855	916	99 608	7 001
YHC	59	-	-	36	-	22 492	173
YHZ	6 249	-	28	10	-	6 240	-
USA	193 341	147 508	22 438	389 018	492 638	7 029 567	271 575
DARUNTER:NYC	70 441	15 631	6 065	147 974	363 517	1 770 835	95 386
CHI	30 212	47 595	1 949	77 200	31 388	918 136	43 069
BOS	7 988	2 342	432	6 207	1 578	173 539	17 361
PHL	4 789	5 212	25	1 386	1 996	269 357	2 573
DCA	2 620	457	1 226	4 109	2 607	237 998	10 302
DET	116	-	165	16 082	1 301	69 146	156
*UL	728	-	47	-	-	1 040 432	163
ATL	12 008	31 895	290	22 185	3 492	466 037	26 644
MIA	23 307	1 239	3 699	53 742	11 253	212 976	11 374
SJU	1 371	-	-	431	555	62 564	1 814
ORL	60	-	-	-	-	39 457	8
MSP	64	-	7	-	909	17 733	5
DAL	3 342	9 458	40	10 407	1 914	208 409	1 197
HOU	4 677	7 623	666	1 964	914	139 143	4 452
SAT	697	386	-	153	139	150 161	-
SEA	2 168	390	-	2 330	116	46 588	2 158
SLC	-	861	-	338	34	12 214	-
SFO	7 668	4 750	917	7 394	1 382	332 991	9 290
LAX	20 326	16 987	6 000	31 590	63 491	687 508	31 693
DEN	91	8	62	-	2 494	12 758	689
PHX	-	928	-	-	1	9 306	6 145
ANC	109	-	-	-	-	96 004	-
BERMUDA (BRIT)	5	-	-	-	-	-	-
MEXIKO	2 904	2 328	23	328	9 391	233 667	1 914
DARUNTER:MEX	1 805	2 244	23	317	9 321	231 587	1 609
GUATEMALA	3 210	-	5	891	4 625	23 855	-

FEBRUAR 1989

MIT GEBIETEN AUSSERHALB DES BUNDESGBIETES

IN KILOGRAMM

FLUGPLATZ							VON HERKUNFTSLAND BZW. --- FLUGPLATZ
NUERNBERG (NUE)	MUENCHEN (MUC)	BERLIN (WEST) (BER)	SAARBUECKEN (SCN)	MUENSTER/ OSNABRUECK(FMO)	SONSTIGE	INSGESAMT	
2 030	38 964	3	-	-	-	329 821	AEGYPTEN
2 030	38 964	3	-	-	-	329 751	DARUNTER:CAI
-	1	-	-	-	-	3 325	LIBYEN
389	3 869	643	1 043	-	-	67 249	TUNESIEN
385	3 768	589	1 043	-	-	59 408	DARUNTER:TUN
18	830	70	-	-	-	2 547	ALGERIEN
39	1 316	220	-	-	-	54 119	MAROKKO
35	1 191	24	-	-	-	31 206	DARUNTER:CAS
-	54	-	-	-	-	13 652	AGA
-	-	-	-	-	-	2 578	KAP VERDE
-	-	-	-	-	-	36 141	SENEGAL
-	-	-	-	-	-	36 141	DARUNTER:DKR
-	-	-	-	-	-	130	GAMBIA
2	-	46	-	-	-	48	GUINEA-BISSAU
-	19	-	-	-	-	66	GUINEA
-	-	-	-	-	-	179	SIERRA LEONE
-	31	-	-	-	-	801	LIBERIA
-	-	-	-	-	-	17 435	ELFENB.KUESTE
-	-	-	-	-	-	17 435	DARUNTER:ABJ
-	23	-	-	-	-	23	NIGER
-	547	-	-	-	-	42 985	GHANA
-	547	-	-	-	-	42 985	DARUNTER:ACC
-	86	150	-	-	-	7 945	TOGO
120	231	-	-	-	-	28 518	NIGERIA
120	164	-	-	-	-	28 287	DARUNTER:LOS
445	434	200	-	-	-	9 077	KAMERUN
-	632	-	-	-	-	632	ZENT. AFR. REP.
-	5	-	-	-	-	16	GABUN
-	-	-	-	-	-	54	KONGO
45	46	-	39	-	-	6 449	ZAIRE
-	-	-	-	-	-	1 476	ANGOLA
7	76	12	-	-	-	5 580	SUDAN
169	-	412	-	-	-	69 712	AETHIOPIEN
169	-	412	-	-	-	69 612	DARUNTER:ADD
-	76	-	-	-	-	3 570	SOMALIA
282	3 841	59	-	-	-	624 878	KENIA
282	3 801	59	-	-	-	603 773	DARUNTER:NBO
-	40	-	-	-	-	21 105	MBA
-	-	61	-	-	-	761	RUANDA
44	-	-	-	-	-	44	BURUNDI
277	22	-	-	-	-	4 176	TANSANIA
-	763	-	-	-	-	37 844	SAMBIA
-	763	-	-	-	-	37 844	DARUNTER:LUN
-	176	-	-	-	-	1 786	MALAWI
39	736	38	-	-	-	256 132	SIMBABWE
39	730	38	-	-	-	254 312	DARUNTER:HRE
-	-	-	-	-	-	192	BOTSUANA
2	5	191	-	-	-	1 631	NAMIBIA
-	-	-	-	-	-	63	MOSAMBIK
-	-	-	-	-	-	119	MADAGASKAR
-	382	-	-	-	-	611	SESHELLEN
-	-	-	-	-	-	200	REUNION (FR)
2 714	14 539	-	-	-	-	57 136	MAURITIUS
2 714	14 539	-	-	-	-	57 136	DARUNTER:MRU
2 210	41 300	328	-	37	-	343 099	SUEDAFRIKA
2 157	18 849	318	-	37	-	226 300	DARUNTER:JNB
-	19 470	10	-	-	-	94 453	CPT
47	2 823	-	-	-	-	21 205	*ZA
8 832	108 950	2 433	1 082	37	-	2 019 148	A F R I K A
7 566	33 891	4 708	4	-	-	858 446	KANADA
-	12 760	455	-	-	-	85 362	DARUNTER:YUL
7 077	17 609	4 250	4	-	-	612 676	YYZ
489	3 402	3	-	-	-	120 746	YVR
-	42	-	-	-	-	22 802	YIC
-	-	-	-	-	-	12 527	YHZ
75 109	601 813	54 454	701	78	269	9 278 509	USA
18 901	190 214	27 238	4	-	-	2 706 206	DARUNTER:NYC
15 280	100 717	2 034	-	-	19	1 267 599	CHI
10 180	44 253	496	-	-	-	264 376	BOS
3 494	6 213	1 428	697	-	-	297 170	PHL
374	2 021	1 093	-	-	-	262 807	DCA
-	1 822	3 053	-	-	-	91 841	DET
-	50	4	-	-	-	1 041 427	*U1
6 779	50 003	1 361	-	-	-	620 694	ATL
1 417	21 336	2 997	-	-	-	343 340	MIA
492	10 500	1 064	-	-	-	78 791	SJU
-	79	792	-	-	-	40 396	ORL
-	-	44	-	-	-	18 762	MSP
2 651	12 174	801	-	-	250	250 643	DAL
2 900	15 914	383	-	77	-	178 713	HOU
132	1 820	-	-	-	-	153 488	SAT
504	9 480	-	-	-	-	63 734	SEA
-	1 618	39	-	-	-	15 104	SLC
4 264	51 366	1 302	-	-	-	421 324	SFO
5 675	72 336	7 544	-	1	-	943 151	LAX
103	1 566	544	-	-	-	18 315	DEN
1 849	3 021	-	-	-	-	21 250	PHX
-	39	-	-	-	-	96 152	ANC
-	-	-	-	-	-	5	BERMUDA (BRIT)
198	3 231	1 254	-	-	-	255 238	MEXIKO
141	3 064	1 254	-	-	-	251 365	DARUNTER:MEX
-	296	-	-	-	-	32 882	GUATEMALA

VON HERKUNFTSLAND BZW. --- FLUGPLATZ	NACH ENDZIEL						
	HAMBURG (HAM)	HANNOVER (HAJ)	BREMEN (BRE)	DUESSELDORF (DUS)	KOELN/BONN (CGN)	FRANKFURT (FRA)	STUTTGART (STR)
<b>EMPFANG</b>							
<b>INSGESAMT</b>							
DARUNTER:GUA	3 210	-	5	891	4 625	23 855	-
HONDURAS	-	-	-	-	43	-	-
EL SALVADOR	-	-	-	-	-	629	-
NICARAGUA	54	-	-	-	-	210	-
COSTA RICA	2 841	-	-	3 414	-	12 753	405
DARUNTER:SJO	2 841	-	-	3 412	-	12 753	405
PANAMA	23	-	156	-	-	-	25
KUBA	-	-	-	-	1 784	1 455	-
JAMAICA	303	-	-	-	152	438	246
DOMINIK.REP	108	-	-	-	-	121	-
ANTIGUA-BARB.	-	-	-	-	-	12 851	-
DARUNTER:ANU	-	-	-	-	-	12 851	-
GUADELOUPE(FR)	-	-	-	-	-	543	-
BARBADOS	10	-	-	-	-	1 368	-
TRINID.U.TOB.	-	-	-	-	56	357	-
NIED.ANTILLEN	333	-	-	-	-	-	-
ST.LUCIA	-	-	-	-	-	3 782	-
SONST.WESTIN.	-	-	-	62	-	-	-
KOLUMBIEN	15 273	2 442	2 113	2 616	1 805	356 485	255
DARUNTER:BOG	15 246	2 442	2 027	2 350	578	353 237	235
VENEZUELA	1 904	-	93	-	87	53 384	-
DARUNTER:CCS	1 904	-	93	-	87	42 726	-
MAR	-	-	-	-	-	10 658	-
GUAYANA (FR)	-	-	-	-	-	2	-
BRASILLEN	141 005	1 397	1 707	46 115	4 546	634 281	21 321
DARUNTER:RIO	23 470	136	105	5 158	276	104 237	3 056
SAO	53 260	902	181	8 793	1 974	277 412	11 074
POA	42 637	130	1 382	28 717	1 347	64 050	281
*BR	21 003	229	36	3 437	828	173 263	6 900
ECUADOR	2 089	1 168	57	-	77	71 106	20
DARUNTER:UIO	677	6	-	-	74	55 305	-
GYE	1 167	1 162	57	-	3	15 801	20
PERU	10 219	335	20	167	503	138 125	727
DARUNTER:LIM	10 219	335	20	167	503	138 125	727
BOLIVIEN	-	-	8	-	96	3 645	210
PARAGUAY	-	-	-	-	48	8 969	500
URUGUAY	450	10	47	73	2 182	29 128	39
DARUNTER:MVD	450	10	47	73	2 182	29 128	39
ARGENTINIEN	2 886	2 034	1 112	270	1 460	55 474	1 161
DARUNTER:BUE	2 886	2 034	1 112	270	1 460	54 252	1 161
CHILE	8 440	169	754	307	778	49 001	486
DARUNTER:SCL	8 440	169	754	307	778	49 001	486
<b>A M E R I K A</b>	<b>405 659</b>	<b>162 699</b>	<b>29 492</b>	<b>493 804</b>	<b>522 970</b>	<b>9 443 088</b>	<b>309 499</b>
LIBANON	2 007	51	128	210	425	5 625	101
ISRAEL	5 519	2 623	9 363	2 646	2 557 510	263 659	27 191
DARUNTER:TLV	5 519	2 623	9 363	2 601	2 557 510	263 659	27 191
JORDANIEN	366	140	19	-	142	4 434	10
SYRIEN	5 786	66	-	537	2 441	19 721	-
DARUNTER:DAM	5 786	66	-	537	2 441	19 721	-
IRAK	116	-	-	3 485	1 156	104 512	3 580
DARUNTER:BGW	116	-	-	3 485	1 156	104 422	3 580
IRAN	53 853	45	23	727	378	120 163	1 607
DARUNTER:THR	53 853	45	23	727	378	120 163	1 607
KUWEIT	139	6	87	1 182	915	5 544	92
BAHRAIN	62	62	-	14	9	9 237	99
KATAR	210	-	-	-	90	63	8
SAUDI-ARAB	1 556	146	263	3 749	717	24 866	1 096
DARUNTER:JED	1 142	87	246	3 449	462	7 617	120
RUH	363	59	17	300	255	13 609	925
JEM.ARAB.REP.	98	108	-	-	172	2 604	24
JEMEN DEM.VR	-	-	-	-	7	-	-
OMAN	2 757	73	-	479	6	10 813	5
DARUNTER:MCT	2 757	73	-	479	6	10 813	5
V.A.EMIRATE	26 515	10 693	3 385	22 719	94 183	438 139	5 545
DARUNTER:SHJ	-	1 395	-	50	-	77 122	1
DXB	20 235	8 938	845	16 790	89 993	345 946	5 484
AUH	6 280	360	2 540	5 879	4 190	15 071	60
PAKISTAN	45 671	19 649	3 951	33 571	6 121	259 654	19 646
DARUNTER:KHI	33 338	18 474	2 215	21 094	2 158	198 880	6 856
ISB	1 101	11	467	2 778	2 656	7 221	1 905
LHE	11 211	1 144	1 269	8 855	1 284	51 279	9 734
BANGLADESCH	2 260	-	2	121	64	21 280	-
DARUNTER:DAC	2 260	-	2	121	64	20 757	-
AFGHANISTAN	2 510	-	-	-	150	7 260	-
INDIEN	101 859	24 058	17 249	132 141	59 436	705 381	72 778
DARUNTER:DEL	26 704	5 731	6 455	22 394	16 281	293 052	37 370
CCU	2 709	129	1 109	5 527	2 310	22 466	2 730
BOM	59 822	15 645	436	41 477	29 655	290 741	16 919
MAA	8 789	67	4 890	18 484	6 012	55 728	14 412
BLR	1 799	2 349	4 359	42 976	2 071	27 706	1 284
*IN	1 850	137	-	1 283	3 107	15 688	63
NEPAL	5 581	9	25	14 464	1 924	71 204	30 150
DARUNTER:KTM	5 581	9	25	14 464	1 924	71 204	30 150
SRI LANKA	2 342	5 959	900	2 860	631	87 681	285
DARUNTER:CMB	2 342	5 959	900	2 860	631	87 681	285
MALEDIVEN	-	-	-	-	-	-	-
BIRMA	40	110	-	-	176	3 140	-
THAILAND	39 433	3 435	1 380	40 291	2 924	254 107	11 648
DARUNTER:BKK	39 114	3 435	1 089	40 291	2 896	253 664	11 648
LAOS	-	-	-	-	-	10	-
VIETNAM	-	-	-	-	-	85	-
MALAYSIA	5 747	8 151	1 696	3 401	782	102 693	6 386

FEBRUAR 1989

MIT GEBIETEN AUSSERHALB DES BUNDESGBIETES

IN KILOGRAMM

FLUGPLATZ							VON HERKUNFTSLAND
NUERNBERG (NUE)	MUENCHEN (MUC)	BERLIN (WEST) (BER)	SAARBRUECKEN (SCN)	MUENSTER/ OSNABRUECK(FMO)	SONSTIGE	INSGESAMT	BZW. --- FLUGPLATZ
	296					32 882	EMPFANG
						43	INSGESAMT
						629	DARUNTER:GUA
		48				264	HONDURAS
		48				19 461	EL SALVADOR
	41					19 459	NICARAGUA
						245	COSTA RICA
						3 239	DARUNTER:SJO
						1 139	PANAMA
						229	KUBA
						12 851	JAMAICA
						12 851	DOMINIK.REP
	4					547	ANTIGUA-BARB.
						1 378	DARUNTER:ANU
						413	GUADELOUPE(FR)
						333	BARBADOS
						3 782	TRINID.U.TOB.
						62	NIED.ANTILLEN
39	1 992	28				383 048	ST.LUCIA
34	1 992	28				378 169	SONST.WESTIN.
60	42	36				55 606	KOLUMBIEN
60	42	36				44 948	DARUNTER:BOG
						10 658	VENEZUELA
	14					16	DARUNTER:CCS
23 943	28 942	1 738	8 512			913 507	MAR
462	2 841	196				139 937	GUAYANA (FR)
11 595	20 233	98				385 522	BRASILIEN
1 432	3 237	1 200	312			144 725	DARUNTER:RIO
10 454	2 440	41	8 200			226 831	SAO
	272	25				74 814	POA
	272	25				56 359	*BR
						18 210	ECUADOR
271	518	4				150 889	DARUNTER:UIO
271	518	4				150 889	GYE
	4					3 963	PERU
	8					9 525	DARUNTER:LIM
2 676	32	11				34 648	BOLIVIEN
2 676	32	11				34 648	PARAGUAY
342	3 953	101				68 793	URUGUAY
342	3 953	101				67 571	DARUNTER:MVD
19	4 206	723				64 883	ARGENTINIEN
19	4 206	723				64 883	DARUNTER:BUE
						64 883	CHILE
						64 883	DARUNTER:SCL
110 223	679 259	63 130	9 217	78	269	12 229 387	A M E R I K A
215	44	188				8 994	LIBANON
1 228	57 407	2 694	18			2 929 858	ISRAEL
1 228	57 407	2 694	18			2 929 813	DARUNTER:TLV
12	1 441					6 564	JORDANIEN
	4 837	688	9			34 085	SYRIEN
	4 837	688				34 076	DARUNTER:DAM
	358					113 207	IRAK
	358					113 117	DARUNTER:BGW
1 520	11 005					189 321	IRAN
1 520	11 005					189 321	DARUNTER:THR
407	359					8 731	KUWEIT
	19					9 502	BAHRAIN
	3					374	KATAR
527	899	309				34 128	SAUDI-ARAB.
40	437					13 600	DARUNTER:JED
487	346					16 361	RUH
	1	43				3 049	JEM.ARAB.REP.
	1					8	JEMEN DEM.VR
384	61	300				14 878	OMAN
384	61	300				14 878	DARUNTER:MCT
1 545	14 204	92			2	617 022	V.A.EMIRATE
						78 568	DARUNTER:SHJ
1 545	13 208	92			2	503 078	DXB
	996					35 376	AUH
12 785	18 589	1 421	223			421 281	PAKISTAN
10 660	10 942	1 243	98			305 958	DARUNTER:KHI
1 121	2 406	50				19 716	ISB
989	3 716	128	125			89 734	LHE
	566					24 293	BANGLADESCH
	566					23 770	DARUNTER:DAC
						9 920	AFGHANISTAN
10 009	45 911	3 733	4 244			1 176 799	INDIEN
5 060	13 620	2 920				429 587	DARUNTER:DEL
810	2 651	109				40 550	CCU
1 620	14 734	8	2 712			473 769	BOM
811	11 232	644	1 532			122 601	MAA
795	3 645					86 984	BLR
913	29	52				23 122	*IN
	2 510					125 867	NEPAL
	2 510					125 867	DARUNTER:KTM
	1 767	25				102 450	SRI LANKA
	1 767	25				102 450	DARUNTER:CMB
		5				5	MALEDIVEN
	502					3 968	BIRMA
5 656	21 002	9 046				388 922	THAILAND
5 656	20 889	9 046				387 728	DARUNTER:BKK
						10	LAOS
						85	VIETNAM
5 733	18 739	556	12			153 896	MALAYSIA



VON HERKUNFTSLAND BZW.--- FLUGPLATZ	NACH ENDZIEL						
	HAMBURG (HAM)	HANNOVER (HAJ)	BREMEN (BRE)	DUESSELDORF (DUS)	KOELN/BONN (CGN)	FRANKFURT (FRA)	STUTTGART (STR)
<b>EMPFANG</b>							
<b>INSGESAMT</b>							
DARUNTER:KUL .....	5 423	3 958	1 573	2 990	632	86 951	1 573
PEN .....	143	4 193	123	271	150	12 882	4 813
SINGAPUR .....	28 087	45 393	3 163	17 268	8 480	236 592	11 817
DARUNTER:SIN .....	28 087	45 393	3 163	17 268	8 480	236 592	11 817
BRUNEI .....	613	-	-	-	16	2 356	89
INDONESIEN .....	4 902	1 575	241	2 899	2 161	49 133	1 098
DARUNTER:JKT .....	2 350	759	232	1 977	390	39 163	281
DPS .....	2 552	816	-	922	1 771	9 848	817
PHILIPPINEN .....	2 669	809	1 668	18 931	2 134	113 444	15 286
DARUNTER:MNL .....	2 669	809	1 668	18 931	2 134	113 444	15 286
HONGKONG (BRIT) .....	139 277	29 209	19 569	105 099	31 166	961 765	56 002
DARUNTER:HKG .....	139 277	29 209	19 569	105 099	31 166	961 765	56 002
TAIWAN .....	13 187	8 786	570	22 306	18 806	214 163	9 908
DARUNTER:TPE .....	13 025	7 207	570	13 914	18 641	211 493	9 180
*TW .....	162	1 579	-	8 392	165	2 670	728
JAPAN .....	190 483	45 464	9 632	301 943	16 109	1 379 318	70 540
DARUNTER:TYO .....	98 923	29 039	8 633	191 007	12 946	1 100 946	45 383
OSA .....	91 528	16 425	999	92 502	2 781	272 148	24 487
FUK .....	32	-	-	14 222	-	1 431	-
KOREA REP. ....	51 015	3 295	3 744	44 113	17 745	193 998	8 307
DARUNTER:SEL .....	50 462	3 207	3 736	41 615	17 087	190 775	7 996
PUS .....	553	88	8	2 498	658	2 945	311
KOREA DEM.VR .....	-	34	-	-	-	625	291
CHINA .....	29 633	892	48 915	1 637	8 562	296 522	4 880
DARUNTER:PEK .....	28 173	892	48 891	1 460	8 127	288 386	4 808
<b>A S I E N .....</b>	<b>764 293</b>	<b>210 841</b>	<b>125 973</b>	<b>776 793</b>	<b>2 835 538</b>	<b>5 969 791</b>	<b>358 469</b>
AUSTRALIEN .....	7 422	2 134	39	4 979	3 742	180 106	1 592
DARUNTER:SYD .....	5 100	1 623	-	1 591	2 335	49 734	401
MEB .....	360	505	34	2 150	1 206	114 771	1 045
NEUSEELAND .....	6 571	1 414	-	14 342	511	32 191	213
DARUNTER:AKL .....	2 297	1 297	-	880	474	30 104	198
CHC .....	4 196	-	-	13 462	-	1 680	15
OZEANIEN (USA) .....	-	-	-	-	-	-	11
FIDSCHI .....	10	-	-	-	-	-	-
POLYNES (FR) .....	-	-	-	-	-	-	-
VANUATU .....	-	-	-	-	-	-	-
PAPUA-NEUGUI .....	53	-	-	-	18	29	-
<b>AUSTRALIEN/OZEANIEN...</b>	<b>14 056</b>	<b>3 548</b>	<b>39</b>	<b>19 321</b>	<b>4 271</b>	<b>212 326</b>	<b>1 816</b>
<b>I N S G E S A M T ..</b>	<b>1 718 238</b>	<b>517 409</b>	<b>203 687</b>	<b>2 222 303</b>	<b>5 374 213</b>	<b>19 836 009</b>	<b>974 377</b>

FEBRUAR 1989

MIT GEBIETEN AUSSERHALB DES BUNDESGBIETES

IN KILOGRAMM

FLUGPLATZ							VON HERKUNFTSLAND BZW. --- FLUGPLATZ
NUERNBERG (NUE)	MUENCHEN (MUC)	BERLIN (WEST) (BER)	SAARBRUECKEN (SCN)	MUENSTER/ OSNABRUECK (FMO)	SONSTIGE	INSGESAMT	
							EMPFANG
							INSGESAMT
4 410	13 225	458	12	-	-	121 205	DARUNTER: KUL
1 323	5 506	77	-	-	-	29 481	PEN
11 254	49 035	3 542	-	-	-	414 631	SINGAPUR
11 254	49 035	3 542	-	-	-	414 631	DARUNTER: SIN
-	35	10	-	-	-	3 119	BRUNEI
4 554	4 487	2 399	-	-	-	73 449	INDONESIEN
1 040	3 116	211	-	-	-	49 519	DARUNTER: JKT
3 514	1 371	2 188	-	-	-	23 799	DPS
19 908	28 603	2 694	-	-	-	206 146	PHILIPPINEN
19 908	28 603	2 694	-	-	-	206 146	DARUNTER: MNL
26 502	57 313	14 000	640	5 520	-	1 446 062	HONGKONG (BRIT)
26 502	57 313	14 000	640	5 520	-	1 446 062	DARUNTER: HKG
15 983	17 219	3 269	16	10	-	324 223	TAIWAN
15 553	17 125	3 268	-	10	-	309 986	DARUNTER: TPE
430	94	1	16	-	-	14 237	*TW
97 729	120 955	14 198	299	-	314	2 246 984	JAPAN
58 579	109 926	5 730	296	-	314	1 661 722	DARUNTER: TYO
39 150	10 769	8 468	3	-	-	559 260	OSA
-	-	-	-	-	-	15 685	FUK
32 621	17 648	1 224	414	-	13	374 137	KOREA REP.
28 358	16 782	1 105	397	-	-	361 520	DARUNTER: SEL
4 263	866	119	17	-	13	12 339	PUS
-	-	-	-	-	-	950	KOREA DEM. VR
6 762	6 154	41 646	28	-	-	445 631	CHINA
6 724	5 136	41 617	28	-	-	434 242	DARUNTER: PEK
255 334	501 673	102 082	5 903	5 532	327	11 912 549	A S I E N
462	3 414	123	-	-	-	204 013	AUSTRALIEN
130	1 302	10	-	-	-	62 226	DARUNTER: SYD
310	1 336	113	-	-	-	121 830	MEB
5	346	398	-	-	-	55 991	NEUSEELAND
5	57	78	-	-	-	35 390	DARUNTER: AKL
-	289	-	-	-	-	19 642	CHC
-	-	-	-	-	-	11	OZEANIEN (USA)
-	-	-	-	-	-	10	FIDSCHI
-	-	36	-	-	-	36	POLYNES (FR)
-	-	81	-	-	-	81	VANUATU
54	-	-	-	-	-	154	PAPUA-NEUGUI
521	3 760	638	-	-	-	260 296	AUSTRALIEN/OZEANIEN
529 494	1 809 671	307 664	19 999	6 052	971	33 520 087	I N S G E S A M T

## 8 FLUGBEWEGUNGEN

## 8.1 VERFLECHTUNG IM VERKEHR

## 8.1.1. STARTS BZW.

VON STRECKEN

NACH STRECKENZIEL- FLUGPLATZ	HAMBURG (HAM)	HANNOVER (HAJ)	BREMEN (BRE)	DUESSELDORF (DUS)	KOELN/BONN (CGN)	FRANKFURT (FRA)	STUTTGART (STR)
<b>STARTS</b>							
<b>INSGESAMT</b>							
HAMBURG .....	41	76	38	347	146	492	167
HANNOVER .....	81	778	26	63	50	176	91
BREMEN .....	-	-	488	37	2	193	64
DUESSELDORF .....	328	66	39	-	129	348	145
KOELN/BONN .....	144	53	17	152	63	153	153
FRANKFURT .....	520	178	192	311	182	-	204
STUTTGART .....	151	89	62	170	175	220	296
NUERNBERG .....	51	78	43	91	124	181	43
MUENCHEN .....	319	131	69	504	271	595	42
BERLIN (WEST) .....	310	267	156	347	298	721	337
SAARBRUECKEN .....	32	-	-	30	7	78	5
MUENSTER/OSNABRUECK ..	4	1	-	2	2	93	60
SONSTIGE FLUGPLAETZE .	81	2	216	45	88	164	121
BUNDESGBIET .....	2 062	1 719	1 346	2 099	1 537	3 414	1 728
<b>STARTS IM LINIENVERKEHR</b>							
<b>(OHNE NURFRACHTER)</b>							
HAMBURG .....	-	5	-	323	142	464	163
HANNOVER .....	4	-	-	56	24	151	87
BREMEN .....	-	-	-	36	-	170	63
DUESSELDORF .....	295	56	36	-	1	276	140
KOELN/BONN .....	138	24	1	2	-	107	120
FRANKFURT .....	485	151	170	238	118	-	160
STUTTGART .....	144	85	61	160	123	154	-
NUERNBERG .....	50	78	41	89	59	150	2
MUENCHEN .....	293	118	69	403	230	507	3
BERLIN (WEST) .....	307	243	154	345	295	687	332
SAARBRUECKEN .....	32	-	-	28	-	71	1
MUENSTER/OSNABRUECK ..	-	-	-	1	-	89	59
SONSTIGE FLUGPLAETZE .	54	-	24	36	-	162	100
BUNDESGBIET .....	1 802	760	556	1 717	992	2 988	1 230
<b>STARTS IM PAUSCHAL- FLUGREISEVERKEHR</b>							
HAMBURG .....	-	19	-	14	-	4	1
HANNOVER .....	28	-	-	4	-	1	-
BREMEN .....	-	-	-	-	1	-	-
DUESSELDORF .....	21	5	-	-	-	30	1
KOELN/BONN .....	-	-	-	-	-	7	-
FRANKFURT .....	3	4	-	39	7	-	8
STUTTGART .....	-	-	-	-	-	8	-
NUERNBERG .....	-	-	-	-	1	-	-
MUENCHEN .....	19	6	-	82	-	35	9
BERLIN (WEST) .....	-	-	-	-	-	1	-
SAARBRUECKEN .....	-	-	-	-	2	-	-
MUENSTER/OSNABRUECK ..	-	-	-	-	-	-	-
SONSTIGE FLUGPLAETZE .	-	-	-	-	-	-	-
BUNDESGBIET .....	71	34	-	139	11	86	19

FEBRUAR 1989

INNERHALB DES BUNDESGBIETES

LANDUNGEN

HERKUNFTSFLUGPLATZ							NACH STRECKENZIEL- FLUGPLATZ
NUERNBERG (NUE)	MUENCHEN (MUC)	BERLIN (WEST) (BER)	SAARBRUECKEN (SCN)	MUENSTER/ OSNABRUECK(FMO)	SONSTIGE	INSGESAMT	
							STARTS ----- INSGESAMT
46	316	313	28	2	101	2 113	HAMBURG
75	127	261	-	5	-	1 733	HANNOVER
50	67	154	-	35	231	1 321	BREMEN
99	484	351	34	4	43	2 070	DUESSELDORF
112	279	299	7	6	89	1 527	KOELN/BONN
192	567	723	83	92	163	3 407	FRANKFURT
43	41	337	8	60	114	1 766	STUTTGART
40	62	82	-	-	49	844	NUERNBERG
69	16	353	27	62	299	2 757	MUENCHEN
82	351	-	48	73	150	3 140	BERLIN (WEST)
2	28	47	88	3	35	355	SAARBRUECKEN
-	63	72	2	503	54	856	MUENSTER/OSNABRUECK
49	299	150	33	59	204	1 511	SONSTIGE FLUGPLAETZE
859	2 700	3 142	358	904	1 532	23 400	BUNDESGBIET
							STARTS IM LINIENVERKEHR ----- (OHNE NURFRACHTER)
45	289	309	28	-	73	1 841	HAMBURG
75	119	239	-	-	-	755	HANNOVER
41	66	153	-	-	24	553	BREMEN
93	403	348	31	-	39	1 718	DUESSELDORF
56	235	299	1	-	1	984	KOELN/BONN
163	488	699	72	88	159	2 991	FRANKFURT
1	-	333	-	60	100	1 221	STUTTGART
-	23	81	-	-	36	609	NUERNBERG
25	-	351	27	59	134	2 219	MUENCHEN
81	348	-	48	70	147	3 057	BERLIN (WEST)
-	27	46	-	-	-	205	SAARBRUECKEN
-	60	70	-	-	-	279	MUENSTER/OSNABRUECK
35	133	147	-	-	204	895	SONSTIGE FLUGPLAETZE
615	2 191	3 075	207	277	917	17 327	BUNDESGBIET
							STARTS IM PAUSCHAL- ----- FLUGREISEVERKEHR
-	20	-	-	-	-	58	HAMBURG
-	6	-	-	-	-	39	HANNOVER
-	-	-	-	-	-	1	BREMEN
-	71	-	-	-	-	128	DUESSELDORF
2	2	-	4	-	-	15	KOELN/BONN
1	30	-	-	-	-	92	FRANKFURT
1	8	-	-	-	-	17	STUTTGART
-	4	1	-	-	-	6	NUERNBERG
8	-	2	-	-	-	161	MUENCHEN
1	1	-	-	1	-	4	BERLIN (WEST)
1	-	1	-	1	-	5	SAARBRUECKEN
-	-	-	1	-	-	1	MUENSTER/OSNABRUECK
-	-	-	-	-	-	-	SONSTIGE FLUGPLAETZE
14	142	4	5	2	-	527	BUNDESGBIET

NACH STRECKENZIEL- FLUGPLATZ	VON STRECKEN						
	HAMBURG (HAM)	HANNOVER (HAJ)	BREMEN (BRE)	DUESSELDORF (DUS)	KOELN/BONN (CGN)	FRANKFURT (FRA)	STUTTGART (STR)
<b>STARTS</b>							
<b>INSGESAMT</b>							
SCHLESWIG-HOLSTEIN ...	48	-	14	1	-	19	-
HELGOLAND .....	22	-	14	-	-	-	-
KIEL .....	-	-	-	1	-	19	-
LUEBECK .....	-	-	-	-	-	-	-
WESTERLAND/SYLT .....	4	-	-	-	-	-	-
UEB. SCHLESW.-HOLST.	22	-	-	-	-	-	-
BREMEN .....	-	-	-	-	-	-	-
BREMERHAVEN .....	-	-	-	-	-	-	-
NIEDERSACHSEN .....	-	1	201	1	-	-	-
BORKUM .....	-	-	3	-	-	-	-
BRAUNSCHWEIG .....	-	-	-	1	-	-	-
EMDEN .....	-	-	-	-	-	-	-
HARLE .....	-	-	-	-	-	-	-
JUIST .....	-	-	1	-	-	-	-
NORDDEICH .....	-	-	-	-	-	-	-
WANGEROOGE .....	-	-	5	-	-	-	-
NORDERNEY .....	-	-	1	-	-	-	-
LANGEBOG .....	-	-	-	-	-	-	-
UEB. NIEDERSACHSEN ..	-	1	191	-	-	-	-
NORDRHEIN-WESTFALEN ..	15	1	1	7	88	35	84
DORTMUND .....	14	1	-	2	-	1	47
PADERBORN-LIPPST. ..	-	-	-	3	-	33	36
SIEGERLAND .....	-	-	-	-	-	-	-
UEB. NORDRH.-WESTF. .	1	-	1	2	88	1	1
HESSEN .....	-	-	-	-	-	-	-
KASSEL .....	-	-	-	-	-	-	-
UEB. HESSEN .....	-	-	-	-	-	-	-
RHEINLAND-PFALZ .....	-	-	-	-	-	-	-
KOBLENZ .....	-	-	-	-	-	-	-
UEB. RHEINL.-PFALZ ..	-	-	-	-	-	-	-
BADEN-WUERTTEMBERG ...	-	-	-	-	-	43	30
FREIBURG .....	-	-	-	-	-	-	-
FRIEDRICHSHAFEN .....	-	-	-	-	-	43	24
KARLSRUHE .....	-	-	-	-	-	-	-
MANNHEIM .....	-	-	-	-	-	-	1
UEB. BADEN-WUERTT. .	-	-	-	-	-	-	5
BAYERN .....	18	-	-	36	-	67	7
AUGSBURG .....	18	-	-	36	-	1	6
BAYREUTH .....	-	-	-	-	-	65	-
HOF .....	-	-	-	-	-	1	-
OBERPPAFFENHOFEN .....	-	-	-	-	-	-	1
STRAUBING .....	-	-	-	-	-	-	-
UEB. BAYERN .....	-	-	-	-	-	-	-
BUNDESGBIET .....	81	2	216	45	88	164	121

FEBRUAR 1989

INNERHALB DES BUNDESGBIETES  
NACH SONSTIGEN DEUTSCHEN FLUGPLAETZEN

HERKUNFTSFLUGPLATZ							NACH STRECKENZIEL- FLUGPLATZ
NUERNBERG (NUE)	MUENCHEN (MUC)	BERLIN (WEST) (BER)	SAARB RUECKEN (SCN)	MUENSTER/ OSNABRUECK (FMO)	SONSTIGE	INSGESAMT	
							STARTS
							INSGESAMT
-	-	39	-	-	1	122	SCHLESWIG-HOLSTEIN
-	-	-	-	-	1	37	HELGOLAND
-	-	38	-	-	X	58	KIEL
-	-	-	-	-	X	-	LUEBECK
-	-	-	-	-	X	4	WESTERLAND/SYLT
-	-	1	-	-	X	23	UEB. SCHLESW.-HOLST
-	-	-	-	-	X	-	BREMEN
-	-	-	-	-	X	-	BREMERHAVEN
-	-	1	-	2	2	208	NIEDERSACHSEN
-	-	-	-	-	X	3	BORKUM
-	-	-	-	-	X	1	BRAUNSCHWEIG
-	-	-	-	-	X	-	EMDEN
-	-	-	-	-	X	-	HARLE
-	-	-	-	-	X	1	JUIST
-	-	-	-	-	X	-	NORDDIECH
-	-	-	-	-	X	5	WANGEROOGE
-	-	-	-	-	1	2	NORDERNEY
-	-	-	-	-	X	-	LANGOOG
-	-	1	-	2	1	196	UEB. NIEDERSACHSEN
36	98	109	1	56	86	617	NORDRHEIN-WESTFALEN
36	66	34	-	-	54	255	DORTMUND
-	32	75	1	-	32	212	PADERBORN-LIPPST.
-	-	-	-	-	X	-	SIEGERLAND
-	-	-	-	56	X	150	UEB. NORDRH.-WESTF.
-	1	-	-	-	X	1	HESSEN
-	1	-	-	-	X	1	KASSEL
-	-	-	-	-	X	-	UEB. HESSEN
-	-	1	32	-	X	33	RHEINLAND-PFALZ
-	-	-	-	-	X	-	KOBLENZ
-	-	1	32	-	X	33	UEB. RHEINL.-PFALZ
-	42	-	-	1	X	116	BADEN-WUERTTEMBERG
-	3	-	-	-	X	3	FREIBURG
-	2	-	-	-	X	69	FRIEDRICHSHAFEN
-	-	-	-	-	X	-	KARLSRUHE
-	37	-	-	-	X	38	MANNHEIM
-	-	-	-	1	X	6	UEB. BADEN-WUERTT.
13	158	-	-	-	115	414	BAYERN
1	1	-	-	-	X	63	AUGSBURG
-	-	-	-	-	50	115	BAYREUTH
-	-	-	-	-	65	66	HOF
-	1	-	-	-	X	2	OBERPFAFFENHOFEN
-	-	-	-	-	X	-	STRAUBING
12	156	-	-	-	X	168	UEB. BAYERN
49	299	150	33	59	204	1 511	BUNDESGBIET

## 8 FLUGBEWEGUNGEN

## 8. 2 VERFLECHTUNG IM VERKEHR

## 8. 2. 1 STARTS

NACH STRECKENZIELLAND		VON STRECKEN						
BZW. -----	FLUGPLATZ	HAMBURG (HAM)	HANNOVER (HAJ)	BREMEN (BRE)	DUESSELDORF (DUS)	KOELN/BONN (CGN)	FRANKFURT (FRA)	STUTTART (STR)
<b>STARTS</b>								
<b>INSGESAMT</b>								
FINNLAND	.....	84	1	-	8	2	92	1
DARUNTER:	HEL	84	1	-	8	2	92	1
SCHWEDEN	.....	121	20	-	84	56	186	1
DARUNTER:	STO	52	20	-	56	37	128	-
	GDT	68	-	-	25	17	58	1
NORWEGEN	.....	77	1	2	24	10	70	-
DARUNTER:	OSL	49	-	2	24	10	65	-
	BGO	28	1	-	-	-	5	-
DAENEMARK	.....	182	44	19	103	49	182	43
DARUNTER:	CPH	178	44	19	103	6	181	43
	BLL	-	-	-	-	20	1	-
	*DK	2	-	-	-	23	-	-
GR BRITANNIEN	.....	240	104	54	572	340	824	143
DARUNTER:	LON	196	87	54	288	197	615	104
	BHX	9	4	-	98	27	80	34
	MAN	31	4	-	100	3	105	-
	LPL	-	-	-	-	15	1	3
	GLA	-	-	-	18	-	-	-
	BRS	-	-	-	25	-	-	-
	EMA	-	-	-	-	28	-	-
	*GB	3	8	-	43	69	23	2
IRLAND	.....	1	-	-	25	29	63	-
DARUNTER:	DUB	-	-	-	24	19	56	-
	SNN	1	-	-	1	10	7	-
ISLAND	.....	5	-	-	1	-	8	-
DARUNTER:	KEF	5	-	-	1	-	8	-
NIEDERLANDE	.....	270	113	88	103	11	287	71
DARUNTER:	AMS	173	100	88	100	5	237	52
	RTM	59	-	-	1	4	6	-
	MST	-	13	-	-	2	4	19
	EIN	38	-	-	-	-	40	-
BELGIEN	.....	128	39	2	123	38	275	88
DARUNTER:	BRU	105	38	-	122	36	271	88
	ANR	23	1	2	1	-	-	-
LUXEMBURG	.....	10	2	-	2	1	102	-
DARUNTER:	LUX	10	2	-	2	1	102	-
FRANKREICH	.....	77	64	40	235	141	536	126
DARUNTER:	PAR	74	59	40	144	133	303	97
	BOD	-	-	-	-	-	24	-
	SXB	-	1	-	3	-	-	1
	LYS	3	-	-	40	3	59	16
	TLS	-	4	-	-	-	47	2
	MRS	-	-	-	-	1	40	-
	NCE	-	-	-	22	-	38	9
	*FR	-	-	-	24	4	25	1
SPANIEN	.....	133	63	16	296	92	382	121
DARUNTER:	MAD	-	-	-	3	2	65	29
	BCN	5	-	-	30	1	94	26
	VLC	-	-	-	2	9	28	-
	AGP	4	4	-	20	-	31	-
	*E1	-	-	-	-	33	2	3
	PMI	14	12	8	58	13	56	22
	LPA	52	23	8	71	15	52	15
	TCI	25	12	-	45	8	37	14
	FUE	16	8	-	23	4	8	7
	ACE	16	4	-	14	7	7	2
	*E3	-	-	-	8	-	-	1
PORTUGAL	.....	4	-	-	19	2	103	4
DARUNTER:	LIS	-	-	-	1	2	60	2
	OPD	-	-	-	1	-	27	-
	FAD	4	-	-	8	-	12	2
	FNC	-	-	-	8	-	4	-
MALTA	.....	5	-	-	1	11	28	-
DARUNTER:	MLA	5	-	-	1	11	28	-
SCHWEIZ	.....	141	45	61	291	127	431	219
DARUNTER:	ZRH	81	45	61	167	77	223	161
	GVA	23	-	-	58	6	128	56
	BSL	37	-	-	65	42	78	-
DESTERREICH	.....	13	43	-	76	52	502	49
DARUNTER:	VIE	8	43	-	54	22	198	44
	INN	-	-	-	-	1	50	2
	LNZ	-	-	-	20	27	70	1
	SZG	-	-	-	1	-	78	1
	GRZ	-	-	-	1	-	71	-
	KLU	5	-	-	-	-	35	1
ITALIEN	.....	24	36	2	145	93	568	146
DARUNTER:	ROM	2	-	1	6	1	127	1
	MIL	20	35	1	100	40	211	81
	VCE	1	-	-	-	-	52	-
	TRS	-	-	-	-	-	-	-
	VRN	-	-	-	-	-	-	-
	TRN	-	-	-	33	-	43	55
	GOA	-	-	-	-	16	52	1
	FLR	-	1	-	-	-	-	5
	BLQ	-	-	-	-	-	24	-
	CTA	-	-	-	-	-	12	-
	*IT	-	-	-	4	36	44	1
GRIECHENLAND	.....	-	-	-	29	-	115	25
DARUNTER:	ATH	-	-	-	5	-	94	7
	SKG	-	-	-	22	-	21	17
TUERKEI	.....	15	23	-	54	27	179	47
DARUNTER:	ANK	-	-	-	12	-	31	8
	IST	15	20	-	32	23	131	30
	TZM	-	3	-	10	4	15	7
ZYPERN	.....	-	-	-	4	-	21	-

FEBRUAR 1989

MIT GEBIETEN AUSSERHALB DES BUNDESGBIETES

HERKUNFTSFLUGPLATZ							NACH STRECKENZIELLAND
NUERNBERG (NUE)	MUENCHEN (MUC)	BERLIN (WEST) (BER)	SAARBRUECKEN (SCN)	MUENSTER/ OSNABRUECK(FMO)	SONSTIGE	INSGESAMT	BZW. ----- FLUGPLATZ
-	30	-	-	-	-	218	STARTS
-	28	-	-	-	-	216	FINNLAND
2	2	13	-	-	-	485	DARUNTER:HEL
-	1	12	-	-	-	306	SCHWEDEN
2	-	-	-	-	-	171	DARUNTER:STO
-	2	11	-	1	-	198	GOT
-	1	11	-	1	-	163	NORWEGEN
-	-	-	-	-	-	34	DARUNTER:OSL
20	56	20	-	2	-	720	BGO
20	56	20	-	-	-	671	DAENEMARK
-	-	-	-	-	-	21	DARUNTER:CPH
-	-	-	-	2	-	27	BLL
38	399	89	9	6	-	2 818	*DK
33	316	87	2	-	-	1 979	GR BRITANNIEN
-	35	-	-	1	-	288	DARUNTER:LON
-	28	1	-	4	-	276	BHX
2	-	-	4	-	-	25	MAN
1	4	-	-	1	-	23	LPL
-	9	-	-	-	-	35	GLA
1	4	-	-	-	-	32	BR5
2	2	1	2	-	-	155	EMA
-	4	-	-	-	-	122	*GB
-	4	-	-	-	-	103	IRLAND
-	1	-	-	-	-	19	DARUNTER:DUB
-	1	-	-	-	-	15	SNN
92	121	48	2	1	-	1 207	ISLAND
67	117	48	1	-	-	988	DARUNTER:KEF
-	2	-	1	1	-	74	NIEDERLANDE
25	1	-	-	-	-	64	DARUNTER:AMS
57	90	1	1	2	-	844	RTM
57	88	-	1	2	-	807	MST
-	2	-	1	-	-	78	EIN
-	22	12	-	-	-	30	BELGIEN
-	22	12	-	-	-	151	DARUNTER:BRU
58	220	17	1	3	-	1 518	ANR
58	128	7	-	1	-	1 044	LUXEMBURG
-	-	-	-	-	-	24	DARUNTER:LUX
-	16	7	-	-	-	28	FRANKREICH
-	25	-	-	-	-	146	DARUNTER:PAR
-	2	-	-	-	-	55	BOD
-	19	-	-	-	-	60	SXB
-	18	-	-	-	-	87	LYS
-	12	3	1	2	-	72	TLS
22	197	80	14	8	-	1 424	MRS
1	32	1	-	-	-	133	NCE
-	29	-	-	-	-	185	*FR
-	3	-	1	-	-	43	SPANIEN
-	5	2	-	-	-	66	DARUNTER:MAD
-	3	-	-	-	-	41	BCN
4	19	19	4	4	-	233	VLC
7	48	24	9	4	-	328	AGP
4	30	15	-	-	-	191	*E1
2	12	8	-	-	-	88	PMI
4	12	6	-	-	-	72	LPA
2	4	4	-	-	-	17	TCI
2	36	-	-	-	-	170	FUE
2	28	-	-	-	-	95	ACE
-	-	-	-	-	-	28	*E3
-	4	-	-	-	-	30	PORTUGAL
1	4	-	-	-	-	16	DARUNTER:LIS
1	6	-	-	-	-	52	OPO
46	6	-	-	-	-	52	FAO
46	356	56	-	2	-	1 775	FNC
46	201	56	-	2	-	1 120	MALTA
-	58	-	-	-	-	329	DARUNTER:MLA
60	149	-	-	-	-	317	SCHWEIZ
46	119	6	-	1	-	951	DARUNTER:ZRH
-	-	-	-	1	-	535	GVA
13	-	4	-	-	-	57	B5L
-	2	2	-	-	-	131	DESTERREICH
1	28	-	-	-	-	84	DARUNTER:VIE
-	-	-	-	-	-	101	INN
41	387	3	-	-	-	41	LNZ
1	83	1	-	-	-	84	SZG
32	108	2	-	-	-	101	GRZ
2	25	-	-	-	-	41	KLU
-	19	-	-	-	-	80	ITALIEN
-	18	-	-	-	-	19	DARUNTER:ROM
3	39	-	-	-	-	18	NIL
-	14	-	-	-	-	173	VCE
1	47	-	-	-	-	83	TRS
-	25	-	-	-	-	54	VRN
2	9	-	-	-	-	49	TRN
-	78	-	-	-	-	12	GOA
-	44	-	-	-	-	96	FLR
-	27	-	-	-	-	247	BLQ
6	104	11	-	-	-	150	CTA
-	32	-	-	-	-	87	*IT
5	60	11	-	-	-	466	GRIECHENLAND
1	8	-	-	-	-	83	DARUNTER:ATH
-	14	1	-	-	-	48	SKG
-	-	-	-	-	-	327	TUERKEI
-	-	-	-	-	-	48	DARUNTER:ANK
-	-	-	-	-	-	40	IST
-	-	-	-	-	-	40	IZM
-	-	-	-	-	-	40	ZYPERN



B FLUGBEWEGUNGEN

8. 2 VERFLECHTUNG IM VERKEHR

8. 2. 1 STARTS

NACH STRECKENZIELLAND		VON STRECKEN						
BZH. — FLUGPLATZ	HAMBURG (HAM)	HANNOVER (HAJ)	BREMEN (BRE)	DUESSELDORF (DUS)	KOELN/BONN (CGN)	FRANKFURT (FRA)	STUTTGART (STR)	
<b>STARTS</b>								
<b>INSGESAMT</b>								
DARUNTER:LCA .....	-	-	-	4	-	21	-	
JUGOSLAWIEN .....	18	-	-	34	3	131	27	
DARUNTER:BEG .....	-	-	-	1	-	53	-	
ZAG .....	13	-	-	26	-	58	19	
LJU .....	1	-	-	-	2	16	3	
DBV .....	4	-	-	2	1	4	4	
UNGARN .....	4	-	-	4	5	69	1	
DARUNTER:BUD .....	4	-	-	4	5	69	1	
TSCHECHOSLOW. ....	-	-	-	2	1	62	-	
DARUNTER:PRG .....	-	-	-	1	-	20	-	
RUMAENIEN .....	-	-	-	1	1	17	-	
DARUNTER:BUH .....	-	-	-	1	-	23	-	
BULGARIEN .....	-	-	-	4	-	19	-	
DARUNTER:SOF .....	-	-	-	-	-	72	-	
POLEN .....	12	-	-	8	14	71	-	
DARUNTER:MAW .....	-	-	-	8	6	-	-	
GDN .....	12	-	-	-	-	-	-	
SOWJETUNION .....	12	11	-	14	3	90	-	
DARUNTER:MOH .....	5	11	-	14	-	83	-	
LED .....	7	-	-	-	-	5	-	
<b>E U R O P A .....</b>	<b>1 576</b>	<b>609</b>	<b>284</b>	<b>2 262</b>	<b>1 107</b>	<b>5 421</b>	<b>1 112</b>	
DARUNTER: EG-LAENDER	1 069	465	221	1 652	796	3 437	767	
<b>AEGYPTEN .....</b>	<b>-</b>	<b>-</b>	<b>-</b>	<b>8</b>	<b>-</b>	<b>53</b>	<b>8</b>	
DARUNTER:CAI .....	-	-	-	5	-	39	5	
LXR .....	-	-	-	-	-	6	1	
HRG .....	-	-	-	-	-	-	-	
LIBYEN .....	-	-	-	-	-	26	-	
DARUNTER:TIP .....	-	-	-	-	-	26	-	
TUNESIEN .....	9	8	-	32	1	39	5	
DARUNTER:TUN .....	-	-	-	4	-	20	1	
DJE .....	2	2	-	12	1	7	-	
MIR .....	7	6	-	15	-	12	4	
ALGERIEN .....	-	-	-	-	-	32	1	
DARUNTER:ALG .....	-	-	-	-	-	27	-	
MAROKKO .....	4	8	-	20	-	20	3	
DARUNTER:TNG .....	-	-	-	-	-	12	-	
AGA .....	4	8	-	16	-	8	3	
KAP VERDE .....	-	-	-	-	-	4	-	
SENEGAL .....	-	-	-	-	-	12	-	
DARUNTER:DKR .....	-	-	-	-	-	12	-	
ELFENB. KUESTE .....	-	-	-	-	-	4	-	
NIGERIA .....	-	-	-	-	-	12	-	
DARUNTER:LOS .....	-	-	-	-	-	12	-	
KAMERUN .....	-	-	-	-	-	8	-	
SUDAN .....	-	-	-	-	2	3	-	
AETHIOPIEN .....	-	-	-	-	-	11	-	
DARUNTER:ADD .....	-	-	-	-	-	11	-	
SOMALIA .....	-	-	-	-	-	1	-	
KENIA .....	-	-	-	7	-	48	-	
DARUNTER:NBO .....	-	-	-	-	-	34	-	
MBA .....	-	-	-	7	-	14	-	
TANSANIA .....	-	-	-	-	-	1	-	
SIMBABWE .....	-	-	-	-	2	4	-	
SESCHELLEN .....	-	-	-	-	-	2	-	
MAURITIUS .....	-	-	-	-	-	-	-	
SUEDAFRIKA .....	-	-	-	-	-	26	-	
DARUNTER:JNB .....	-	-	-	-	-	26	-	
<b>A F R I K A .....</b>	<b>13</b>	<b>16</b>	<b>-</b>	<b>67</b>	<b>5</b>	<b>306</b>	<b>17</b>	
<b>KANADA .....</b>	<b>-</b>	<b>-</b>	<b>-</b>	<b>6</b>	<b>1</b>	<b>69</b>	<b>-</b>	
DARUNTER:YUL .....	-	-	-	-	-	12	-	
YYZ .....	-	-	-	4	-	41	-	
YYC .....	-	-	-	-	-	11	-	
<b>USA .....</b>	<b>25</b>	<b>-</b>	<b>-</b>	<b>74</b>	<b>17</b>	<b>702</b>	<b>-</b>	
DARUNTER:NYC .....	13	-	-	32	17	228	-	
CHI .....	-	-	-	1	-	63	-	
BOS .....	-	-	-	-	-	33	-	
PHL .....	-	-	-	-	-	17	-	
DCA .....	-	-	-	-	-	48	-	
*U1 .....	-	-	-	-	-	19	-	
ATL .....	-	-	-	-	-	66	-	
MIA .....	4	-	-	17	-	32	-	
ORL .....	-	-	-	-	-	18	-	
DAL .....	-	-	-	-	-	71	-	
SFD .....	-	-	-	8	-	16	-	
LAX .....	-	-	-	-	-	32	-	
ANC .....	8	-	-	16	-	34	-	
<b>MEXIKO .....</b>	<b>-</b>	<b>-</b>	<b>-</b>	<b>5</b>	<b>-</b>	<b>4</b>	<b>-</b>	
KUBA .....	-	-	-	1	1	-	-	
JAMAICA .....	-	-	-	4	-	-	-	
DOMINIK. REP. ....	-	-	-	-	-	10	-	
ANTIGUA-BARB. ....	-	-	-	-	-	8	-	
BARBADOS .....	-	-	-	-	-	1	-	
ST. LUCIA .....	-	-	-	-	-	4	-	
KOLUMBIEN .....	-	-	-	-	-	8	-	
VENEZUELA .....	-	-	-	-	-	8	-	
BRASILIEN .....	-	-	-	-	-	42	-	
DARUNTER:RIO .....	-	-	-	-	-	26	-	
SAO .....	-	-	-	-	-	11	-	

HERKUNFTSFLUGPLATZ							NACH STRECKENZIELLAND	
NUERNBERG (NUE)	MUENCHEN (MUC)	BERLIN (WEST) (BER)	SAARBRUECKEN (SCN)	MUENSTER/ OSNABRUECK(FMO)	SONSTIGE	INSGESAMT	BZW. ———	FLUGPLATZ
-	10	1	-	-	-	36	STARTS	
1	80	-	-	-	-	294	INSGESAMT	
-	28	-	-	-	-	82	DARUNTER: LCA	
-	22	-	-	-	-	138	JUGOSLAWIEN	
-	28	-	-	-	-	50	DARUNTER: BEG	
-	-	-	-	-	-	15	ZAG	
-	55	-	-	-	-	138	LJU	
-	55	-	-	-	-	15	DBV	
-	4	-	-	-	-	138	UNGARN	
-	4	-	-	-	-	138	DARUNTER: BUD	
-	-	-	-	-	-	69	TSCHECHOSLOW	
-	4	-	-	-	-	69	DARUNTER: PRG	
-	-	-	-	-	-	21	RUMAENIEN	
-	8	-	-	-	-	18	DARUNTER: BUH	
-	8	-	-	-	-	35	BULGARIEN	
-	-	-	-	-	-	27	DARUNTER: SOF	
-	-	-	-	-	-	108	POLEN	
-	-	-	-	-	-	85	DARUNTER: MAW	
1	5	-	-	-	-	12	GDN	
1	4	-	-	-	-	136	SONJETUNION	
-	1	-	-	-	-	118	DARUNTER: MOW	
-	-	-	-	-	-	13	LED	
447	2 426	368	27	26	-	15 665	E U R O P A	
330	1 610	270	27	22	-	10 666	DARUNTER: EG-LAENDER	
-	75	2	-	-	-	146	AEGYPTEN	
-	41	-	-	-	-	90	DARUNTER: CAI	
-	18	2	-	-	-	27	LXR	
-	12	-	-	-	-	12	HRG	
-	-	-	-	-	-	26	LIBYEN	
-	38	-	-	-	-	26	DARUNTER: TIP	
-	12	-	-	-	-	132	TUNESIEN	
-	12	-	-	-	-	37	DARUNTER: TUN	
-	14	-	-	-	-	36	DJE	
-	2	-	-	-	-	58	MIR	
-	1	-	-	-	-	35	ALGERIEN	
-	19	6	-	-	-	28	DARUNTER: ALG	
-	-	-	-	-	-	80	MAROKKO	
-	10	6	-	-	-	12	DARUNTER: TNG	
-	-	-	-	-	-	55	AGA	
-	-	-	-	-	-	4	KAP VERDE	
-	-	-	-	-	-	12	SENEGAL	
-	-	-	-	-	-	12	DARUNTER: DKR	
-	-	-	-	-	-	4	ELFENB. KÖESTE	
-	-	-	-	-	-	12	NIGERIA	
-	-	-	-	-	-	12	DARUNTER: LOS	
-	-	-	-	-	-	8	KAMERUN	
-	1	-	-	-	-	5	SUDAN	
-	-	-	-	-	-	12	AETHIOPIEN	
-	-	-	-	-	-	11	DARUNTER: ADD	
-	6	-	-	-	-	1	SOMALIA	
-	-	-	-	-	-	61	KENIA	
-	6	-	-	-	-	34	DARUNTER: NBO	
-	-	-	-	-	-	27	MBA	
-	-	-	-	-	-	1	TANSANIA	
-	-	-	-	-	-	6	SIMBABWE	
-	-	-	-	-	-	2	SESCHELLEN	
-	7	-	-	-	-	7	MAURITIUS	
-	-	-	-	-	-	26	SUEDAFRIKA	
-	-	-	-	-	-	26	DARUNTER: JNB	
-	148	8	-	-	-	580	A F R I K A	
-	-	-	-	-	-	76	KANADA	
-	-	-	-	-	-	12	DARUNTER: YUL	
-	-	-	-	-	-	45	YYZ	
-	-	-	-	-	-	11	YYC	
-	43	3	-	-	-	864	USA	
-	25	3	-	-	-	318	DARUNTER: NYC	
-	1	-	-	-	-	65	CHI	
-	-	-	-	-	-	33	BOS	
-	-	-	-	-	-	17	PHL	
-	-	-	-	-	-	48	DCA	
-	-	-	-	-	-	19	*U1	
-	17	-	-	-	-	83	ATL	
-	-	-	-	-	-	53	MIA	
-	-	-	-	-	-	18	ORL	
-	-	-	-	-	-	71	DAL	
-	-	-	-	-	-	24	SFO	
-	-	-	-	-	-	32	LAX	
-	-	-	-	-	-	58	ANC	
-	-	-	-	-	-	9	MEXIKO	
-	-	-	-	-	-	2	KUBA	
-	-	-	-	-	-	4	JAMAICA	
-	-	-	-	-	-	10	DOMINIK. REP.	
-	-	-	-	-	-	8	ANTIGUA-BARB.	
-	-	-	-	-	-	1	BARBADOS	
-	-	-	-	-	-	4	ST. LUCIA	
-	-	-	-	-	-	8	KOLUMBIEN	
-	1	-	-	-	-	8	VENEZUELA	
-	-	-	-	-	-	43	BRASILIEN	
-	-	-	-	-	-	26	DARUNTER: RIO	
-	-	-	-	-	-	11	SAO	

## 8 FLUGBEWEGUNGEN

## 8. 2 VERFLECHTUNG IM VERKEHR

## 8. 2. 1 STARTS

NACH STRECKENZIELLAND BZW. — FLUGPLATZ	VON STRECKEN						
	HAMBURG (HAM)	HANNOVER (HAJ)	BREMEN (BRE)	DUESSELDORF (DUS)	KOELN/BONN (CGN)	FRANKFURT (FRA)	STUTTGART (STR)
<b>STARTS</b>							
<b>INSGESAMT</b>							
A M E R I K A .....	25	-	-	90	19	856	-
LIBANON .....	-	-	-	-	-	9	-
ISRAEL .....	-	-	-	-	31	66	4
DARUNTER: TLV .....	-	-	-	-	31	62	4
JORDANIEN .....	-	-	-	-	1	27	-
DARUNTER: AMM .....	-	-	-	-	1	27	-
SYRIEN .....	-	-	-	-	-	21	-
DARUNTER: DAM .....	-	-	-	-	-	17	-
IRAK .....	-	-	-	-	-	31	-
DARUNTER: BGW .....	-	-	-	-	-	31	-
IRAN .....	-	-	-	-	-	16	-
DARUNTER: THR .....	-	-	-	-	-	16	-
KUWEIT .....	-	-	-	-	1	26	-
DARUNTER: KWI .....	-	-	-	-	1	26	-
BAHRAIN .....	-	-	-	-	-	54	-
DARUNTER: BAH .....	-	-	-	-	5	54	-
KATAR .....	-	-	-	-	-	7	-
SAUDI-ARAB .....	-	-	-	-	-	41	-
DARUNTER: JED .....	-	-	-	-	-	16	-
RUH .....	-	-	-	-	-	25	-
JEM. ARAB. REP. ....	-	-	-	-	-	4	-
V. A. EMIRATE .....	-	-	-	-	2	104	-
DARUNTER: SHJ .....	-	-	-	-	-	11	-
DXB .....	-	-	-	-	2	70	-
AUH .....	-	-	-	-	-	23	-
PAKISTAN .....	-	-	-	-	-	25	-
DARUNTER: KHI .....	-	-	-	-	-	21	-
INDIEN .....	-	-	-	-	-	82	-
DARUNTER: DEL .....	-	-	-	-	-	47	-
BOM .....	-	-	-	-	-	35	-
MALEDIVEN .....	-	-	-	-	-	4	-
THAILAND .....	-	-	-	-	-	40	-
DARUNTER: BKK .....	-	-	-	-	-	40	-
SINGAPUR .....	-	-	-	-	-	7	-
PHILIPPINEN .....	-	-	-	-	-	-	-
HONGKONG (BRIT) .....	-	-	-	-	-	44	-
DARUNTER: HKG .....	-	-	-	-	-	44	-
JAPAN .....	-	-	-	-	-	19	-
DARUNTER: TYO .....	-	-	-	-	-	19	-
CHINA .....	-	-	-	-	-	5	-
A S I E N .....	-	-	-	5	35	632	4
I N S G E S A M T ..	1 614	625	284	2 424	1 166	7 215	1 133

FEBRUAR 1989

MIT GEBIETEN AUSSERHALB DES BUNDESGBIETES

HERKUNFTSFLUGPLATZ						NACH STRECKENZIELLAND	
NUERNBERG (NUE)	MUENCHEN (MUC)	BERLIN (WEST) (BER)	SAARBRUECKEN (SCN)	MUENSTER/ OSNABRUECK(FMO)	SONSTIGE	INSGESAMT	BZW. — FLUGPLATZ
	44	3	-	-	-	1 037	STARTS INSGESAMT A M E R I K A
-	-	-	-	-	-	9	LIBANON
-	39	-	-	-	-	140	ISRAEL
-	31	-	-	-	-	128	DARUNTER:TLV
-	-	-	-	-	-	28	JORDANIEN
-	-	-	-	-	-	28	DARUNTER:AMM
-	11	-	-	-	-	32	SYRIEN
-	9	-	-	-	-	26	DARUNTER:DAM
-	-	-	-	-	-	31	IRAK
-	-	-	-	-	-	31	DARUNTER:BGW
-	-	-	-	-	-	16	IRAN
-	-	-	-	-	-	16	DARUNTER:THR
-	-	-	-	-	-	27	KUWEIT
-	3	-	-	-	-	27	DARUNTER:KWI
-	3	-	-	-	-	62	BAHRAIN
-	-	-	-	-	-	62	DARUNTER:BAH
-	-	-	-	-	-	7	KATAR
-	-	-	-	-	-	41	SAUDI-ARAB.
-	-	-	-	-	-	16	DARUNTER:JED
-	-	-	-	-	-	25	RUH
-	-	-	-	-	-	4	JEM. ARAB. REP.
-	17	-	-	-	-	123	V. A. EMIRATE
-	17	-	-	-	-	28	DARUNTER:SHJ
-	-	-	-	-	-	72	DXB
-	-	-	-	-	-	23	AUH
-	-	-	-	-	-	25	PAKISTAN
-	-	-	-	-	-	21	DARUNTER:KHI
-	-	-	-	-	-	82	INDIEN
-	-	-	-	-	-	47	DARUNTER:DEL
-	-	-	-	-	-	35	BOM
-	1	-	-	-	-	5	MALEDIVEN
-	9	-	-	-	-	49	THAILAND
-	8	-	-	-	-	48	DARUNTER:BKK
-	-	-	-	-	-	7	SINGAPUR
-	1	-	-	-	-	1	PHILIPPINEN
-	-	-	-	-	-	44	HONGKONG(BRIT)
-	-	-	-	-	-	44	DARUNTER:HKG
-	-	-	-	-	-	19	JAPAN
-	-	-	-	-	-	19	DARUNTER:TYO
-	-	-	-	-	-	5	CHINA
-	81	-	-	-	-	757	A S I E N
447	2 699	379	27	26	-	18 039	I N S G E S A M T

# Fachserie 8: Verkehr

## Reihe 1: Güterverkehr der Verkehrszweige

Im Vierteljahresbericht werden die Ergebnisse der Gütertransportstatistiken (vor allem beförderte Tonnen nach Versand und Empfang) vergleichend dargestellt. Während für die Verkehrszweige Seeschifffahrt und Luftfahrt nur wichtige Eckdaten enthalten sind, werden die drei Landverkehrsträger Eisenbahn, Straße und Binnenschifffahrt ausführlich im Vergleich nachgewiesen. Die Ergebnisse werden nach Gütergruppen, Verkehrsbezirken und Hauptverkehrsbeziehungen differenziert. Ferner wird der Verkehr in Rohrfernleitungen dargestellt.

Der Jahresbericht ist wesentlich tiefer gegliedert. In ihm sind zusätzlich lange Reihen zur Güterverkehrsentwicklung und Tabellen zum Güterverkehr nach Entfernungsstufen und zur tonnenkilometrischen Leistung enthalten. Die Darstellung der Güterverflechtung nach Verkehrsgebieten untereinander und der Grenzüberschreitende Verkehr nach Verkehrsbezirken im Ausland nimmt breiten Raum ein. Außerdem wird eine Verflechtungstabelle zum Durchgangsverkehr nachgewiesen.

## Reihe 2: Eisenbahnverkehr

In monatlicher Erscheinungsfolge werden für den öffentlichen schienenengebundenen Verkehr der Deutschen Bundesbahn und der nichtbundeseigenen Eisenbahnen die wichtigsten Zahlen über Verkehrsleistungen und Verkehrseinnahmen im Personen- und Güterverkehr nachgewiesen. Regional sind die Ergebnisse des Güterverkehrs nach Hauptverkehrsbeziehungen, Verkehrsgebieten und -bezirken aufgeschlüsselt.

Im Jahresbericht werden – neben tiefer gegliederten Ergebnissen – Angaben über die Struktur der Unternehmen, den Bestand an Verkehrsmitteln und -einrichtungen sowie über Bahnbetriebsunfälle mit Personenschaden ausgewiesen. Ferner finden sich Angaben über den Personalbestand nach dem Beschäftigungsverhältnis und den betrieblichen Einsatz.

## Reihe 3: Straßenpersonenverkehr

Der Vierteljahresbericht enthält Angaben über die Betriebs- und Verkehrsleistungen (Wagen-Kilometer, beförderte Personen, Personen-Kilometer) sowie die umsatzsteuerpflichtigen Einnahmen (ohne Einnahmen aus dem Freigestellten Schülerverkehr) der Straßenverkehrsunternehmen (ohne Kleinunternehmen mit weniger als 6 Bussen) im Berichtsvierteljahr.

Im Jahresbericht sind entsprechende Nachweisungen für das Berichtsjahr enthalten; zusätzlich werden für alle Unternehmen Vorjahresergebnisse über die Umsätze einschließlich der Einnahmen aus dem Freigestellten Schülerverkehr und der Ausgleichszahlungen der öffentlichen Hand für Beförderungen von Schwerbehinderten und Schülern (Ausbildungsverkehr) und der Vergütungen für durchgeführte Auftragsfahrten dargestellt. Außerdem werden Strukturdaten der Unternehmen am Stichtag des Berichtsjahres (Linien- und Fahrzeugbestände, Personal) nachgewiesen.

## Reihe 4: Binnenschifffahrt

Die monatlichen Nachweisungen erstrecken sich auf den Güterverkehr auf Binnenwasserstraßen, den Güterumschlag in Binnenhäfen, den Verkehr an Grenzzoll- und Übergangsstellen, den Durchgangsverkehr, den Güterverkehr der Bundesländer nach Hauptverkehrsbeziehungen sowie an ausgewählten Schleusen.

Der Jahresbericht enthält weitergehende Nachweisungen des Güterverkehrs nach Verkehrsbezirken. Außerdem werden Unternehmen, deren verfügbare Schiffe, Beschäftigte und Umsätze in der Binnenschifffahrt, der Bestand an Binnenschiffen der Bundesrepublik Deutschland sowie Schiffsunfälle dargestellt.

## Reihe 5: Seeschifffahrt

Im Monatsbericht werden Schiffs- und Güterverkehr über See nach Häfen, Flaggen und Verkehrsrichtungen, der Verkehr auf dem Nord-Ostsee-Kanal, der Containerverkehr über See mit Häfen außerhalb des Bundesgebietes und der Bestand an Seeschiffen unter der Flagge der Bundesrepublik Deutschland nachgewiesen.

Der Jahresbericht enthält weitergehende Nachweisungen sowie zusätzlich die Aufteilung des Güterverkehrs nach Verkehrsbezirken und Angaben über das Bordpersonal.

## Reihe 6: Luftverkehr

Der Monatsbericht umfaßt den Personen-, Güter- und Postverkehr mit Luftfahrzeugen sowie Starts und Landungen nach Flughäfen. Diese Ergebnisse sind im Jahresbericht differenzierter aufgliedert, wobei zusätzlich noch Angaben aus der Unternehmensstatistik (Unternehmen, Beschäftigte, Luftfahrzeugbestand, Umsatz) und über den nichtgewerblichen Luftverkehr gebracht werden.

## Reihe 7: Verkehrsunfälle (bis Dez. 1988 Reihe 3.3)

Der Monatsbericht (ca. 30 Seiten) enthält Angaben über Unfälle nach Straßenarten, Unfallarten und -typen, Kalendertagen, Ländern, Großstädten sowie über Verunglückte und Unfallbeteiligte nach Art der Verkehrsteilnahme. Ferner sind Unfallursachen und Unfälle des Auslandes dargestellt. Dabei werden die aktuellsten Monatsergebnisse mit dem kumulierten Jahresteil und die vergleichbaren Zeitschnitte des Vorjahres nachgewiesen.

Der Jahresbericht mit rd. 250 Seiten ist wesentlich tiefer gegliedert und bringt Angaben über Unfälle und Verunglückte nach Unfallart und -typ, nach Straßenart und Ortslage, nach Monat, nach Unfallverursachung unterschieden nach dem Geschlecht und den Unfallursachen (Fehlverhalten der Verkehrsteilnehmer sowie technische Mängel und andere Ursachen). Ab 1985 sind auch Auswertungen über Alkoholfälle und deren Folgen, Autobahnunfälle, Lichtverhältnisse und Straßenzustand zum Unfallzeitpunkt sowie über das Fehlverhalten der Fahrzeugführer und ihrem Alter enthalten.

Die Entwicklung des Unfallgeschehens wird in einer Vielzahl von Zeitreihen für die wichtigsten Unfallmerkmale verdeutlicht. Angaben für über 100 Länder sind im internationalen Teil zusammengestellt. Methodische Erläuterungen und Bezugswerte zum Unfallgeschehen (Bevölkerung, Straßenlänge, Fahrzeugbestände, Fahrleistungen, Gurtanlegequoten usw.) sind im Anhang aufgeführt.

## Systematiken

Systematik der Wirtschaftszweige mit Erläuterungen, Ausgabe 1979  
Güterverzeichnis für die Verkehrsstatistik, Ausgabe 1969  
Verzeichnis der Verkehrsbezirke und Häfen, Ausgabe 1980



STATISTISCHES BUNDESAMT  
GUSTAV-STRESEMANN-RING 11  
6200 WIESBADEN 1

Veröffentlichungen und Prospekte sind durch den Verlag METZLER-POESCHEL, Verlagsauslieferung Hermann Leins Postfach 7, 7408 Kusterdingen, erhältlich.