

Statistisches Bundesamt

Verkehr



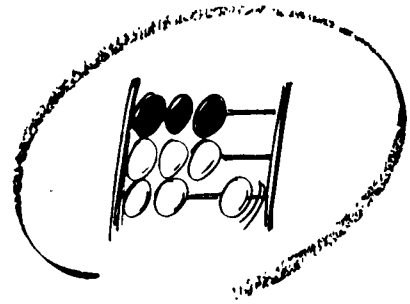
Fachserie 8

Reihe 6

Luftverkehr


Januar 1989

Metzler - Poeschel Stuttgart



Statistisches Bundesamt

Verkehr



Fachserie 8

Reihe 6

Luftverkehr

Januar 1989

Statistisches Bundesamt
Bibliothek - Dokumentation - Archiv

Metzler - Poeschel Stuttgart

Hinweis

Die vorliegende Fachserienveröffentlichung über den Luftverkehr wurde zur Verbesserung ihres Informationswertes teilweise neu gestaltet. Um den zahlreich an das Statistische Bundesamt herangetragenen Wünschen nach zusätzlichem Datenmaterial über das Luftfahrtgeschehen Rechnung zu tragen, ist ein neues, erweitertes Tabellenprogramm konzipiert worden (wobei der Umfang für die Monatspublikation in vertretbarem Umfang bleiben mußte).

Folgende Zusatzinformationen wurden im Monatsbericht eingearbeitet:

- Datennachweis über die ausgewählten Flugplätze Saarbrücken-Ensheim u. Münster/Osnabrück (in allen Tabellierungen)
- im internationalen Tabellenteil, Ergänzung der Länderergebnisse durch den Nachweis wichtiger Auslandsflughäfen
- neue Tabellen mit Angaben über Starts nach Herkunftsflugplätzen und Zielländern bzw. -flugplätzen

In der Jahresveröffentlichung werden zusätzlich erscheinen:

- Verkehrsverflechtungstabellen nach Flugarten
- Verkehrsverflechtungstabellen des Luftpostverkehrs

Herausgeber:
Statistisches Bundesamt
Gustav-Stresemann-Ring 11
6200 Wiesbaden 1

Erscheinungsfolge: monatlich

Erschienen im November 1989

Preis: DM 13,-

Verlag:
Metzler-Poeschel Stuttgart

Bestellnummer: 2080600 - 89101

Verlagsauslieferung:
Hermann Leins GmbH & Co.
Verlags-KG
Holzwiesenstr. 2
7408 Kusterdingen
Telefon: 07071/33046
Telex: 7 262 891 mepo d
Telefax: 07071/33653

Copyright: Statistisches Bundesamt,
Wiesbaden 1989

Vervielfältigung - außer für gewerbliche
Zwecke - mit Quellenangabe gestattet.

Umweltfreundliches Papier aus 100 % Altpapier

Inhalt

	Seite
T e x t t e i l	
Erläuterungen	5
Luftverkehr im Januar 1989	7
 T a b e l l e n t e i l	
1 Gesamtübersicht über den gewerblichen Luftverkehr	8
2 Überblick über den gewerblichen Luftverkehr nach Flugarten	8
3 Flugplatzverkehr	
3.1 Verkehr auf ausgewählten Flugplätzen	
3.1.1 Luftfahrzeugbewegungen nach Flugarten	9
3.1.2 Luftfahrzeugbewegungen nach Startgewichtsklassen	9
3.1.3 Personenverkehr	10
3.1.4 Frachtverkehr	11
3.1.5 Postverkehr	12
3.1.6 Durchgang	12
3.2 Verkehr auf sonstigen Flugplätzen	13
4 Verkehrsleistungen	15
5 Personenverkehr	
5.1 Verflechtung im Verkehr innerhalb des Bundesgebietes	
5.1.1 Ein- bzw. Aussteiger von Streckenherkunftsflugplätzen nach Streckenzielflugplätzen ..	16
5.1.2 Reisende von Herkunftsflugplätzen nach Endzielflugplätzen	16
5.1.3 Einsteiger nach sonstigen deutschen Flugplätzen	18
5.1.4 Aussteiger von sonstigen deutschen Flugplätzen	20
5.2 Verflechtung im Verkehr mit Gebieten außerhalb des Bundesgebietes	
5.2.1 Einsteiger von Streckenherkunftsflugplätzen nach Streckenzielländern bzw. -flugplätzen	22
5.2.2 Aussteiger von Streckenherkunftsfländern bzw. -flugplätzen nach Streckenzielflugplätzen	28
5.2.3 Reisende von Herkunftsflugplätzen nach Endzielländern bzw. -flugplätzen	34
Reisende im Pauschalflugreiseverkehr von Herkunftsflugplätzen nach Endzielländern bzw. -flugplätzen	42
6 Güterverkehr	
6.2 Verflechtung im Verkehr mit Gebieten außerhalb des Bundesgebietes	
6.2.1 Einladung von Streckenherkunftsflugplätzen nach Streckenzielländern bzw. -flugplätzen	44
6.2.2 Ausladung von Streckenherkunftsfländern bzw. -flugplätzen nach Streckenzielflugplätzen	50
6.2.3 Versand von Herkunftsflugplätzen nach Endzielländern bzw. -flugplätzen	56
6.2.4 Empfang von Herkunftsfländern bzw. -flugplätzen nach Endzielflugplätzen	64
7 Luftpostverkehr (nur Jahrespublikation)	
8 Flugbewegungen	
8.1 Verflechtung im Verkehr innerhalb des Bundesgebietes	
8.1.1 Starts bzw. Landungen von Streckenherkunftsflugplätzen nach Streckenzielflugplätzen .	72
8.1.2 Starts nach sonstigen deutschen Flugplätzen	74
8.2 Verflechtung im Verkehr mit Gebieten außerhalb des Bundesgebietes	
8.2.1 Starts von Streckenherkunftsflugplätzen nach Streckenzielländern bzw. -flugplätzen ..	76

Die Angaben beziehen sich auf das Bundesgebiet; sie schließen Berlin (West) ein.

Abweichungen in den Summen durch Runden der Zahlen

Zeichenerklärung

- = nichts vorhanden
- . = Zahlenwert unbekannt
oder geheimzuhalten
- 0 = Weniger als die Hälfte von 1
in der letzten besetzten Stelle,
jedoch mehr als nichts
- x = Tabellenfach gesperrt, weil
Aussage nicht sinnvoll

Abkürzungen

- Mill. = Millionen
- KM (km) = Kilometer
- T (t) = Tonne
- PKM (Pkm) = Personenkilometer
- TKM (tkm) = Tonnenkilometer
- UEB = Sonstige Flugplätze

Abkürzungen für ausgewählte Flugplätze des Bundesgebietes

IATA-CODE	KURZTEXT	VOLLE BEZEICHNUNG
HAM	HAMBURG	Hamburg-Fuhlsbüttel
HAJ	HANNOVER	Hannover-Langenhagen
BRE	BREMEN	Bremen-Neuenland
DUS	DUESSELDORF	Düsseldorf-Lohausen
CGN	KOELN/BONN	Köln/Bonn-Wahn
FRA	FRANKFURT	Frankfurt-Rhein-Main
STR	STUTTGART	Stuttgart-Echterdingen
NUE	NUERNBERG	Nürnberg
MUC	MUENCHEN	München-Riem
BER	BERLIN (WEST)	Berlin-Tegel
SCN	SAARBRUECKEN	Saarbrücken Ensheim
FMO	MUENSTER/OSNABRUECK	Münster/Osnabrück

Erläuterungen

Rechtsgrundlage

Die Luftfahrtstatistik beruht auf dem "Gesetz über die Luftfahrtstatistik" vom 30.10.1967 (BGBl. I S. 1053), geändert durch Art. 15 des 1. Statistikbereinigungsgesetzes vom 14. März 1980 (BGBl. I S. 294), und Verordnung zum Gesetz über die Luftfahrtstatistik vom 30. Oktober 1967 (BGBl. I S. 1056), zuletzt geändert durch 3. Verordnung vom 28. Juni 1982 (BGBl. I S. 915) in Verbindung mit dem Gesetz über die Statistik für Bundeszwecke (Bundesstatistikgesetz - BStatG) vom 22. Januar 1987 (BGBl. I S. 462, 565). Nach diesem Gesetz ist die gesamte zivile Luftfahrt, die mit Flugzeugen, Drehflüglern, Luftschiffen, Motorsegelern, Segelflugzeugen und bemannten Ballonen betrieben wird, in die Erhebung einzubeziehen, soweit davon die Flugplätze in der Bundesrepublik Deutschland berührt werden.

Erhebungspapiere

Die Angaben für die Luftfahrtstatistik werden folgenden Erhebungsvordrucken entnommen:

Flugbericht zur statistischen Erfassung des gewerblichen Luftverkehrs auf ausgewählten Flugplätzen

Monatsbericht zur vereinfachten Anmeldung des sonstigen gewerblichen Luftverkehrs auf ausgewählten Flugplätzen

Monatsbericht zur statistischen Erfassung des gewerblichen Verkehrs auf sonstigen Flugplätzen

Jahresbericht zur statistischen Erfassung des nichtgewerblichen Flugbetriebs auf allen Flugplätzen und Segelfluggeländen.

Erhebungsumfang

Personenverkehr

Auf den ausgewählten Flugplätzen werden die Strecken- und Endziele der abfliegenden Passagiere, wie sie in den Flugscheinen vermerkt sind, statistisch erfaßt. Dagegen werden bei der Personenankunft im Verkehr mit Gebieten außerhalb des Bundesgebietes nur die Streckenherkünfte erhoben. Aufgrund dieser Erfassungsmethode ist es möglich, die von den Flughäfen des Bundesgebietes abfliegenden Fluggäste einerseits nach Flugstrecken, das ist die Beförderung von Einsteige- bis zum Aussteige-Flughafen, der jeweiligen Fluglinie und andererseits nach Gesamtflugreisen, das ist die Beförderung von Herkunfts- bis zum Endzielflughafen, nachzuweisen. Die Erfassung der Gesamtflugreisen ist allerdings nicht in vollem Umfang möglich, da die Umsteiger, die aus Gebieten außerhalb des Bundesgebietes ankommen und in ein Flug-

zeug nach Zielen im Bundesgebiet oder Gebieten außerhalb des Bundesgebietes umsteigen, nicht festgestellt werden. Sie werden daher doppelt erfaßt und ausgewiesen, und zwar werden sie bei der Ankunft aus Gebieten außerhalb des Bundesgebietes als Aussteiger und beim Abgang (Umsteigen) als Zusteiger nach dem Bundesgebiet oder Gebieten außerhalb des Bundesgebietes gezählt.

Auf sonstigen Flugplätzen werden nur die zusteigenden Fluggäste ohne Angabe von Strecken- und Endzielen gezählt.

Frachtverkehr

In der Verkehrsstatistik wird im allgemeinen nur der Einlade- bzw. Ausladeort angeschrieben. In der Statistik des Güterverkehrs mit Luftfahrzeugen wird darüber hinaus im grenzüberschreitenden Verkehr der Flughafen bzw. das Land festgestellt, in dem der Transport des Gutes auf dem Luftwege begann bzw. endete. Diese erweiterte Erfassung ermöglicht die Ausschaltung von Doppelzählungen, die sich durch Umladungen auf Verkehrsflughäfen im Bundesgebiet ergeben.

Auf den sonstigen Flugplätzen wird nur die Menge der eingeladenen Fracht erhoben.

Postverkehr

Die Ergebnisse des Postumschlags auf den ausgewählten Flugplätzen enthalten Mehrfachzählungen, die durch Umladungen innerhalb der Bundesrepublik Deutschland entstehen.

Verkehrsleistungen

Bei der Berechnung der Verkehrsleistungen (Pkm, tkm) werden alle Flüge einbezogen, die einen ausgewählten Flugplatz berühren. Als Flugkilometer werden alle über dem Bundesgebiet geflogenen Kilometer gezählt, die aufgrund der Großkreisentfernung ermittelt werden.

Tabellenteil

Tabelle 1

Gesamtübersicht über die gewerbliche Luftfahrt (Flüge, Beförderung von Personen, Fracht und Post) einschl. gewerbliche Schulflüge. Unter Flügen sind Flugbewegungen auf Flugteilstrecken zu verstehen; es werden alle Starts und bei Flügen aus Gebieten außerhalb des Bundesgebietes die ersten Landungen im Erhebungsgebiet als Flüge gezählt.

Tabelle 2

Gewerblicher Luftverkehr (einschl. gewerbliche Schulflüge) nach Flugarten und Hauptverkehrsbeziehungen. Die Ergebnisse des Personen- und Frachtverkehrs werden sowohl mit als auch ohne die Doppelzählungen dargestellt, die sich durch den Umsteige- bzw. Umladeverkehr ergeben. Im Personenverkehr ist die Ausschaltung der Doppelzählungen nicht in vollem Umfang möglich; die Umsteiger im Verkehr aus Gebieten außerhalb des Bundesgebietes in Flugzeuge nach dem Bundesgebiet und nach Gebieten außerhalb des Bundesgebietes werden als Aus- und Einsteiger - also zweimal - gezählt.

Tabelle 3

Abschnitt 3.1 enthält das Verkehrsaufkommen (Umschlag) im gewerblichen Verkehr (Luftfahrzeugbewegungen, Personen-, Fracht-, Post- und Durchgangsverkehr) der ausgewählten Flugplätze (einschl. gewerbliche Schulflüge).

Im Abschnitt 3.2 wird der gewerbliche Verkehr der sonstigen Flugplätze dargestellt. Die Startzahlen beziehen sich auf alle gewerblichen Flüge (Passagier- und sonstige gewerbliche Flüge, einschl. gewerbliche Schulflüge).

Tabelle 4

Effektive Verkehrsleistung (einschl. gewerbliche Schulflüge), die sich aus dem Produkt von Personen-, Fracht- und Postbeförderung mal den geflogenen Kilometern innerhalb des Bundesgebietes und im grenzüberschreitenden Verkehr den Kilometern bis zur bzw. von der Grenze des Bundesgebietes ergibt. Außerdem wird die angebotene Kapazität (Sitzplatz- und Nutzlastkilometer) sowie der Ausnutzungsgrad dargestellt.

Tabelle 5

Gewerblicher Personenverkehr der 12 ausgewählten Verkehrsflughäfen des Bundesgebietes. Im Verkehr innerhalb des Bundesgebietes wird ihr Verkehr untereinander sowie ihr Verkehr mit den sonstigen Flugplätzen beschrieben. Im grenzüberschreitenden Verkehr werden alle Länder sowie Flugplätze (Mindestaufkommen von 1 000 Passagiere im Monat) nachgewiesen.

In den Tabellen 5.2.1 "Einsteiger" und 5.2.2 "Aussteiger" werden die Passagiere nach ihren Ein- und Aussteigeflughäfen auf einem Flug (ohne Umsteigevorgang) nachgewiesen während sie in der Tabelle 5.2.3 "Reisende" von ihrem ersten Einsteigeflughafen im Bundesgebiet bis zu ihrem Endziel verfolgt werden, unabhängig

davon ob sie direkt geflogen oder unterwegs umgestiegen sind. Bei den Reisenden werden zusätzlich zum Gesamtergebnis die Passagiere im Pauschalflugreiseverkehr nachgewiesen. In diesen Zahlen sind die Inclusive-Tours Reisenden, die im Linienverkehr befördert werden, nicht enthalten.

Tabelle 6

Gewerblicher Güterverkehr der 12 ausgewählten Verkehrsflughäfen des Bundesgebietes mit Gebieten außerhalb des Bundesgebietes. Der Nachweis in der Verflechtung innerhalb des Bundesgebietes ist z.Z. nicht möglich.

In den Tabellen 6.2.1 "Einladung" und 6.2.2 "Ausladung" werden alle Ein- und Ausladevorgänge (einschl. Umladungen Inland-Ausland, Ausland-Inland und Ausland-Ausland) nach Streckenherkunft und Streckenziel der Güter dargestellt.

In den Tabellen 6.2.3 "Versand" und 6.2.4 "Empfang" werden dagegen die Umladevorgänge auf den deutschen Flughäfen herausgerechnet, so daß Ausland-Ausland Umladungen nicht erscheinen und Inland-Ausland Umladungen nur einmal gezählt werden. Im "Versand" werden die Güter nach ihrer tatsächlichen Herkunft (erster deutscher Einladehafen) und ihrem Endziel dargestellt. Der "Empfang" stellt analog dazu die Güterströme von ihrer tatsächlichen Herkunft zu ihrem Endziel (letzter deutscher Ausladehafen) dar.

Es wird die Verkehrsverflechtung mit allen Ländern und mit Flugplätzen (Mindestaufkommen 10 000 kg im Monat) dargestellt.

Tabelle 7

Die Luftposteinladung und -ausladung wird ab 1989 in der Jahresveröffentlichung in derselben Gliederung wie die Fracht nach Streckenherkunft und Streckenziel dargestellt.

Tabelle 8

In dieser Tabelle werden ab 1989 die Starts von den 12 ausgewählten Verkehrsflughäfen des Bundesgebietes nach dem ersten Streckenziel-land bzw. Streckenzielflughafen (mindestens 10 Starts im Monat) des Flugzeuges nachgewiesen.

Luftverkehr im Januar 1989

Auf den Flugplätzen des Bundesgebietes wurde im Januar 1989 insgesamt eine Betriebsleistung von 78 200 gewerblichen Flügen erfaßt. Die Anzahl der Flüge im Linienverkehr stieg um 9,0 % auf 50 800 Flüge, die Flugtätigkeit im Gelegenheitsverkehr nahm gegenüber dem Vorjahresmonat um 1,1 % auf 26 700 Flüge zu.

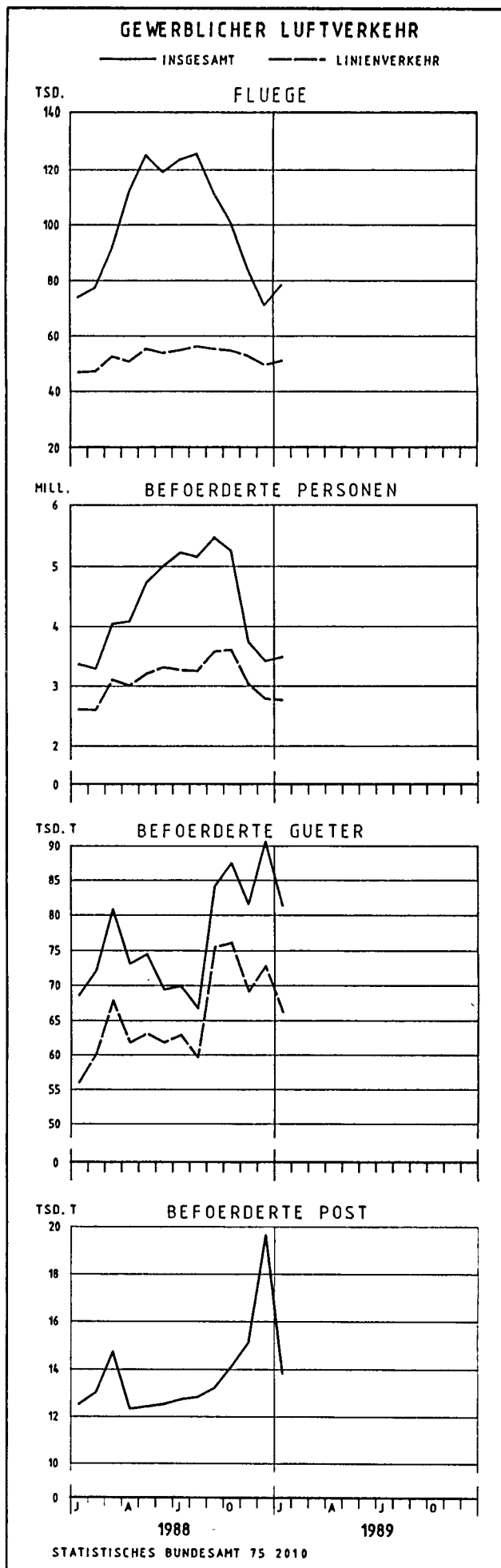
Insgesamt wurden im Berichtsmonat 3,5 Mill. Fluggäste, 81 200 t Fracht und 13 800 t Post befördert. Das entspricht bei den Passagieren einer Zunahme um 3,7 % und beim Frachtaufkommen einem Plus von 9,0 %. Die Postbeförderung nahm gleichzeitig um 11 % zu.

Die Personenbeförderung im Linienverkehr, dessen Anteil am gesamten Passagieraufkommen 80 % betrug, lag mit 2,8 Mill. Passagieren um 6,3 % über dem Ergebnis des Januar 1988. Das Aufkommen im Gelegenheitsverkehr nahm dagegen um 5,2 % auf 0,7 Mill. Fluggäste ab; darunter wurden 0,6 Mill. im Pauschalflugreiseverkehr (- 4,1 %) und 0,1 Mill. im Tramp- und Anforderungsverkehr (- 6,1 %) befördert.

Bei der Frachtbeförderung lag die Transportmenge im Linienverkehr mit rd. 66 300 t um 7,1 %¹⁾ höher als im Januar 1988 und im Gelegenheitsverkehr stieg das Beförderungsaufkommen um 18 % auf rd. 14 900 t.

Die Transportleistungen des gewerblichen Luftverkehrs über dem Bundesgebiet (Personen, Fracht und Post) beliefen sich im Januar 1989 auf 136 Mill. tkm, das bedeutet eine Zunahme von 4,7 % gegenüber dem Vorjahresmonat.

1) Untererfassung von rd. 6 000 t Fracht je Monat im Jahr 1988 in den nachgewiesenen Steigerungsraten berücksichtigt.



T a b e l l e n t e i l
1 Gesamtübersicht über den gewerblichen Luftverkehr
 Januar 1989

Verkehrsart	Flüge ¹⁾	Personen		Fracht		Post
		ohne 2)				einschl.
		Umsteigeverkehrs		Doppelzählungen des		Umladeverkehrs
		Anzahl		Tonnen		
Gewerblicher Verkehr						
Der ausgewählten Flugplätze	61 814	3 461 980	81 200,0		13 795,7	
Der sonstigen Flugplätze	16 426	11 482				
Insgesamt ...	78 240	3 473 462	81 200,0		13 795,7	

1) Passagier- und Nichtpassagierflüge (z.B. Arbeitsflüge, gewerbliche Schulflüge). 2) Siehe Erläuterungen.

2 Überblick über den gewerblichen Luftverkehr nach Flugarten

Verkehrsart	Flüge ¹⁾	Personen		Fracht		Post
		einschl. ohne 2)		einschl. ohne 2)		einschl.
		Umsteigeverkehrs		Doppelzählungen des		Umladeverkehrs
		Anzahl		Tonnen		

Verkehr innerhalb des Bundesgebietes

Linienverkehr	19 862	949 360	819 318	5 796,4	890,9	6 836,5
Gelegenheitsverkehr	19 391	30 963	25 247	335,5	335,5	0,1
Überführung	324	-	-	-	-	-
Zusammen ...	39 577	980 323	844 565	6 131,9	1 226,4	6 836,6
dagegen Januar 1988	38 020	921 194	789 507	5 713,1	1 142,6	6 022,5

Verkehr mit Gebieten außerhalb des Bundesgebietes

Nach der DDR und Berlin (Ost)

Linienverkehr	-	-	-	-	-	-
Gelegenheitsverkehr	4	17	17	-	-	-
Zusammen ...	4	17	17	-	-	-
dagegen Januar 1988	-	-	-	-	-	-

Nach dem Ausland

Linienverkehr	15 479	907 508	907 508	38 605,2	24 527,1	3 497,5
Gelegenheitsverkehr	3 658	315 406	315 406	6 532,9	6 455,3	101,2
Überführung	217	-	-	-	-	-
Zusammen ...	19 354	1 222 914	1 222 914	45 138,1	30 982,4	3 598,7
dagegen Januar 1988	17 888	1 179 395	1 179 395	39 704,4r	27 388,5r	3 207,9

Aus der DDR und Berlin (Ost)

Linienverkehr	-	-	-	-	-	-
Gelegenheitsverkehr	3	14	14	-	-	-
Zusammen ...	3	14	14	-	-	-
dagegen Januar 1988	-	-	-	-	-	-

Aus dem Ausland

Linienverkehr	15 433	976 971	976 971	37 028,5	24 593,6	3 240,7
Gelegenheitsverkehr	3 666	368 922	368 922	7 989,7	7 800,1	0,4
Überführung	203	-	-	-	-	-
Zusammen ...	19 302	1 345 893	1 345 893	45 018,2	32 393,7	3 241,1
dagegen Januar 1988	17 856	1 320 461	1 320 461	42 834,0	29 736,5	3 114,0

Durchgangsverkehr

Mit Umsteigen und Umladen

Zusammen ³⁾ ...	x	x	.	x	12 531,9	x
dagegen Januar 1988	x	x	.	x	12 742,9	x

Ohne Umsteigen und Umladen

Linienverkehr	x	58 101	58 101	3 796,8	3 796,8	119,3
Gelegenheitsverkehr	x	1 958	1 958	268,8	268,8	-
Zusammen ...	x	60 059	60 059	4 065,6	4 065,6	119,3
dagegen Januar 1988	x	59 854	59 854	3 507,7	3 507,7	145,5

Gesamtverkehr

Linienverkehr	50 774	2 891 940	2 761 898	85 226,9	66 340,3	13 694,0
Gelegenheitsverkehr	26 722	717 280	711 564	15 126,9	14 859,7	101,7
Überführung	744	-	-	-	-	-
Insgesamt ...	78 240	3 609 220	3 473 462	100 353,8	81 200,0	13 795,7
dagegen Januar 1988	73 764	3 480 904	3 349 217	91 759,2r	74 518,2r	12 489,9

1) Passagier- und Nichtpassagierflüge (z.B. Arbeitsflüge, gewerbliche Schulflüge).

2) Siehe Erläuterungen.

3) Nur Linienverkehr.

r) Im Januar 1988 rd. 6 000 t Untererfassung berücksichtigt.

3 FLUGPLATZVERKEHR JAN. 1989

3.1 VERKEHR AUF AUSGEWAHLTEN FLUGPLAETZEN

3.1.1 LUFTFAHRZEUGBEWEGUNGEN NACH FLUGARTEN *)

FLUGPLATZ	LINIEN-	GESTARTETE UND GELANDETE LUFTFAHRZEUGE GELEGENHEITSVERKEHR					ZUS.	UEBER- FUEHR.- FLUEGE	INSGESAMT
		PAUSCH. REISE-	TRAMP- ANFORD- VERKEHR	U. BED. PLAN-1)	UND TAXI-	SONST.			
HAMBURG	6 407	529	234	80	114	957	78	7 442	
HANNOVER	2 493	279	242	102	1 244	1 867	59	4 419	
BREMEN	1 638	39	14	92	742	887	5	2 530	
DUESSELDORF	7 561	1 199	402	148	4	1 753	128	9 442	
KOELN/BONN	3 074	215	1 059	629	556	2 459	164	5 697	
FRANKFURT	21 301	782	558	431	5	1 776	263	23 340	
STUTTGART	4 328	300	370	288	623	1 581	108	6 017	
NUERNBERG	1 898	103	252	130	142	627	45	2 570	
MUENCHEN	9 053	1 198	257	243	236	1 934	135	11 122	
BERLIN(WEST)	7 023	262	112	8	-	382	29	7 434	
SAARBRUECKEN	460	26	16	66	271	379	15	854	
MUENSTER-OSNA	571	18	22	68	657	765	16	1 352	
ZUSAMMEN	65 807	4 950	3 538	2 285	4 594	15 367	1 045	82 219	
SONST. FLUGPL.	1 755	-	19	185	764	968	23	2 746	
INSGESAMT	67 562	4 950	3 557	2 470	5 358	16 335	1 068	84 965	

*) PASSAGIER- UND NICHPASSAGIERFLUEGE (Z.B. ARBEITSFLUEGE, GEWERBLICHE SCHULFLUEGE).
1) BEDARFSPLANVERKEHR MIT FESTEN FLUGZEITEN.

3.1.2 LUFTFAHRZEUGBEWEGUNGEN NACH STARTGEWICHTSKLASSEN *)

FLUGPLATZ	GESTARTETE UND GELANDETE LUFTFAHRZEUGE STARTGEWICHTSKLASSEN UEBER ... BIS EINSCHL. ... T				UEBER 20 T DAR. MIT ZUSAMMEN STRAHLTURB.	DREHFL. U. SONST. LUFTFAHR- ZEUGE 1)	INSGESAMT	
	BIS 2 T	2-5,7 T	5,7-14 T	14-20 T				
HAMBURG	60	216	514	560	6 052	5 730	40	7 442
HANNOVER	7	1 635	394	418	1 961	1 707	4	4 419
BREMEN	450	478	167	390	1 014	726	31	2 530
DUESSELDORF	8	304	1 191	222	7 717	7 490	-	9 442
KOELN/BONN	555	632	524	466	3 517	3 196	3	5 697
FRANKFURT	4	520	1 047	499	21 270	20 771	-	23 340
STUTTGART	3	944	987	500	3 577	3 420	6	6 017
NUERNBERG	120	232	460	509	1 240	1 082	9	2 570
MUENCHEN	236	282	903	565	9 117	8 977	19	11 122
BERLIN(WEST)	-	8	420	466	6 540	5 796	-	7 434
SAARBRUECKEN	251	72	362	6	163	43	-	854
MUENSTER-OSNA	436	255	248	9	367	26	37	1 352
ZUSAMMEN	2 130	5 578	7 217	4 610	62 535	58 964	149	82 219
SONST. FLUGPL.	646	538	1 089	393	1	1	79	2 746
INSGESAMT	2 776	6 116	8 306	5 003	62 536	58 965	228	84 965

*) PASSAGIER- UND NICHPASSAGIERFLUEGE (Z.B. ARBEITSFLUEGE, GEWERBLICHE SCHULFLUEGE).
1) SONSTIGE LUFTFAHRZEUGE = MOTORSEGLER, LUFTSCHIFFE.

3 FLUGPLATZVERKEHR JAN. 1989

3.1 VERKEHR AUF AUSGEWAHLTEN FLUGPLAETZEN

3.1.3 PERSONENVERKEHR

FLUGPLATZ	MIT STRECKENZIEL		ZUSTEIGER		INSGESAMT	DARUNTER IM LINIEN- VERKEHR
	IM BUNDESGBIET		AUSSEH. D. BUNDESGB.			
	ZUSAMMEN	DARUNTER UMSTEIGER AUS D. BG.	ZUSAMMEN	DARUNTER UMSTEIGER AUS D. BG.		
HAMBURG	116 504	102	77 706	4 798	194 210	163 701
HANNOVER	40 813	76	30 880	771	71 693	52 030
BREMEN	24 694	31	8 800	278	33 494	30 896
DUESSELDORF	99 575	1 252	188 508	7 740	288 083	185 216
KOELN/BONN	50 123	561	29 838	982	79 961	69 216
FRANKFURT	236 028	10 328	624 331	93 709	860 359	798 097
STUTTART	55 896	97	48 409	1 397	104 305	83 741
NUERNBERG	27 317	74	9 602	522	36 919	32 323
MUENCHEN	135 097	75	172 928	12 807	308 025	236 490
BERLIN(WEST)	164 938	-	30 223	94	195 161	181 084
SAARBRUECKEN	4 349	33	1 085	-	5 434	3 376
MUENSTER-OSN	5 307	31	621	-	5 928	5 273
ZUSAMMEN	960 641	12 660	1 222 931	123 098	2 183 572	1 841 443
SONST. FLUGPL.	8 200	-	-	-	8 200	8 094
INSGESAMT	968 841	12 660	1 222 931	123 098	2 191 772	1 849 537

FLUGPLATZ	MIT STRECKENHERKUNFT		AUSSTEIGER		INSGESAMT	DARUNTER IM LINIEN- VERKEHR
	IM BUNDESGBIET		AUSSEH. D. BUNDESGB.			
	ZUSAMMEN	DAR. UMSTEIG. N. FLUGPL. AUSSEH. D. BG.	ZUSAMMEN	DAR. UMSTEIG. N. FLUGPL. AUSSEH. D. BG.		
HAMBURG	115 734	4 798	80 241	195 975	164 120	
HANNOVER	40 347	771	34 992	75 339	50 949	
BREMEN	24 653	278	8 374	33 027	30 528	
DUESSELDORF	99 150	7 740	209 608	308 758	187 083	
KOELN/BONN	53 414	982	37 243	90 657	75 668	
FRANKFURT	223 446	93 709	688 997	912 443	842 149	
STUTTART	53 496	1 397	59 791	113 287	83 048	
NUERNBERG	27 687	522	12 035	39 722	33 710	
MUENCHEN	140 038	12 807	181 545	321 583	246 868	
BERLIN(WEST)	174 187	94	31 249	205 436	189 310	
SAARBRUECKEN	3 842	-	1 151	4 993	2 793	
MUENSTER-OSN	5 056	-	681	5 737	5 105	
ZUSAMMEN	961 050	123 098	1 345 907	2 306 957	1 911 331	
SONST. FLUGPL.	7 791	-	-	7 791	7 669	
INSGESAMT	968 841	123 098	1 345 907	2 314 748	1 919 000	

3 FLUGPLATZVERKEHR JAN. 1989

3.1 VERKEHR AUF AUSGEWAHLTEN FLUGPLAETZEN

3.1.4 FRACHTVERKEHR

TONNEN

FLUGPLATZ	MIT STRECKENZIEL		EINLADUNG INSGESAMT	DARUNTER	
	IM BUNDESGBIET	AUSSERH. D. BUNDESGB.		IM LINIEN- VERKEHR	BEFOERDERT 1) IN FRACHTERN
HAMBURG	659,3	533,1	1 192,3	1 123,5	71,4
HANNOVER	266,5	29,3	295,8	253,6	41,8
BREMEN	41,7	11,7	53,4	53,3	0,1
DUESSELDORF	384,0	1 102,5	1 486,6	1 453,6	90,0
KOELN/BONJN	326,6	5 412,7	5 739,3	1 049,7	5 320,7
FRANKFURT	3 067,1	36 705,5	39 772,6	38 130,2	16 778,2
STUTTGAERT	216,0	247,3	463,3	407,5	55,7
NUERNBERG	166,0	118,2	284,2	66,5	218,1
MUENCHEN	693,4	898,5	1 592,0	1 518,6	124,0
BERLIN(WEST)	305,0	60,7	365,7	341,1	24,2
SAARBRUECKEN	0,2	16,8	17,0	0,2	16,8
MUENSTER-OSN	2,3	1,8	4,1	2,1	2,0
ZUSAMMEN	6 128,2	45 138,1	51 266,3	44 399,8	22 742,9
SONST.FLUGPL.	3,7	-	3,7	1,8	1,9
INSGESAMT	6 131,9	45 138,1	51 269,9	44 401,5	22 744,8

FLUGPLATZ	MIT STRECKENHERKUNFT		AUSLADUNG INSGESAMT	DARUNTER	
	IM BUNDESGBIET	AUSSERH. D. BUNDESGB.		IM LINIEN- VERKEHR	BEFOERDERT 1) IN FRACHTERN
HAMBURG	929,6	734,4	1 664,0	1 573,9	222,4
HANNOVER	328,3	57,2	385,5	339,2	42,5
BREMEN	149,7	23,8	173,6	172,1	1,4
DUESSELDORF	534,6	1 662,8	2 197,4	1 796,7	247,5
KOELN/BONJN	415,4	5 847,7	6 263,1	1 189,9	5 810,3
FRANKFURT	1 768,5	34 988,7	36 757,1	34 329,6	16 383,4
STUTTGAERT	418,2	336,1	754,4	701,9	84,1
NUERNBERG	238,3	83,1	321,3	212,6	108,8
MUENCHEN	785,0	1 172,2	1 957,2	1 895,5	50,6
BERLIN(WEST)	556,8	67,2	644,1	608,3	41,5
SAARBRUECKEN	3,8	25,1	28,9	2,8	27,2
MUENSTER-OSN	1,8	-	1,8	1,8	-
ZUSAMMEN	6 130,1	45 018,2	51 148,3	42 824,4	23 019,7
SONST.FLUGPL.	1,8	-	1,8	0,5	1,3
INSGESAMT	6 131,9	45 018,2	51 150,1	42 824,9	23 021,0

1) EINSCHL. BEFOERDERUNGEN IN FRACHT/POSTFLUGZEUGEN.

3 FLUGPLATZVERKEHR JAN. 1989

3.1 VERKEHR AUF AUSGEWAHLTEN FLUGPLAETZEN

3.1.5 POSTVERKEHR

TONNEN

FLUGPLATZ	MIT STRECKENZIEL		EINLADUNG INSGESAMT	DARUNTER	
	IM BUNDESGBIET	AUSSERH. D. BUNDESGB. B.		IM LINIEN- VERKEHR	BEFOERDERT 1) IN POSTFLZGN
HAMBURG	545,4	121,1	666,6	666,5	393,7
HANNOVER	377,9	19,4	397,3	397,3	301,7
BREMEN	161,3	8,0	169,2	169,2	133,8
DUESSELDORF	94,3	145,4	239,7	239,6	1,1
KOELN/BONN	724,5	25,0	749,5	749,5	584,1
FRANKFURT	2 829,3	3 019,5	5 848,7	5 747,7	2 817,9
STUTTGART	505,0	52,1	557,1	557,1	389,3
NUERNBERG	420,0	8,8	428,8	428,7	342,3
MUENCHEN	642,7	173,2	815,8	815,8	564,7
BERLIN(WEST)	535,7	26,3	562,0	562,0	291,1
SAARBRUECKEN	-	-	-	-	-
MUENSTER-OSN	-	-	-	-	-
ZUSAMMEN	6 836,1	3 598,7	10 434,8	10 333,5	5 819,8
SONST.FLUGPL.	0,5	-	0,5	0,5	-
INSGESAMT	6 836,6	3 598,7	10 435,3	10 334,0	5 819,8

FLUGPLATZ	MIT STRECKENHERKUNFT		AUSLADUNG INSGESAMT	DARUNTER	
	IM BUNDESGBIET	AUSSERH. D. BUNDESGB. B.		IM LINIEN- VERKEHR	BEFOERDERT 1) IN POSTFLZGN
HAMBURG	599,6	103,5	703,0	703,0	424,8
HANNOVER	317,5	41,8	359,3	359,3	273,7
BREMEN	194,7	1,3	196,0	196,0	178,5
DUESSELDORF	89,8	125,9	215,7	215,7	7,3
KOELN/BONN	649,8	28,4	678,2	678,1	592,2
FRANKFURT	3 034,1	2 645,4	5 679,5	5 679,2	2 848,0
STUTTGART	359,6	38,1	397,7	397,7	316,4
NUERNBERG	287,5	0,4	287,9	287,9	266,4
MUENCHEN	669,2	188,5	857,7	857,7	557,7
BERLIN(WEST)	634,8	67,8	702,6	702,5	381,3
SAARBRUECKEN	0,0	-	0,0	0,0	0,0
MUENSTER-OSN	0,1	-	0,1	0,1	-
ZUSAMMEN	6 836,5	3 241,1	10 077,7	10 077,2	5 846,2
SONST.FLUGPL.	0,0	-	0,0	0,0	-
INSGESAMT	6 836,6	3 241,1	10 077,7	10 077,2	5 846,2

1) EINSCHL. BEFORDERUNGEN IN POST/FRACHTFLUGZEUGEN.

3.1.6 DURCHGANG

FLUGPLATZ	PERSONEN		FRACHT	
	BERICHTSMONAT ANZAHL	BERICHTSMONAT ANZAHL	BERICHTSMONAT TONNEN	POST BERICHTSMONAT TONNEN
HAMBURG	14 722	411,0	70,2	
HANNOVER	3 935	90,7	6,2	
BREMEN	96	-	-	
DUESSELDORF	26 735	650,0	49,0	
KOELN/BONN	5 016	610,5	9,3	
FRANKFURT	62 108	3 666,4	704,9	
STUTTGART	7 541	98,8	39,7	
NUERNBERG	974	69,9	0,9	
MUENCHEN	29 055	707,8	58,4	
BERLIN(WEST)	-	-	-	
SAARBRUECKEN	34	-	-	
MUENSTER-OSNA	29	-	0,0	
ZUSAMMEN	150 507	6 305,1	938,5	
SONST. FLUGPL.	1 038	-	-	
INSGESAMT	151 545	6 305,1	938,5	

3 FLUGPLATZVERKEHR JANUAR 1989

3.2 VERKEHR AUF SONSTIGEN FLUGPLAETZEN

STARTS UND EINSTEIGER NACH FLUGARTEN

FLUGPLATZ LAND	INSGESAMT		LINIEN- UND LINIENAEHNLICHER VERKEHR		PAUSCHAL- FLUGREISE-, TRAMP- U. ANFORDERUNGS- VERKEHR		TAXI- VERKEHR		RUND- FLUEGE		GEWERB. SCHUL- FLUEGE	SONST. GEWERB. FLUEGE
	STARTS	EIN- STEIGER	STARTS	EIN- STEIGER	STARTS	EIN- STEIGER	STARTS	EIN- STEIGER	STARTS	EIN- STEIGER		
WELLSBURG-SCHAEFERHAUS	22	16	-	-	-	-	17	16	-	-	4	1
WARTENHOLM	292	-	-	-	-	-	14	-	-	-	278	-
WIDE-BUESUM	35	119	27	118	-	-	1	1	-	-	7	-
WELGOLAND-DUEENE	124	444	124	444	-	-	-	-	-	-	-	-
WIEL-HOLTENAU	266	1 276	171	1 246	1	15	7	15	-	-	112	22
WUEBECK	177	56	-	-	1	50	1	6	-	-	122	53
WRENSBURG-SCHACHTHOLM	42	-	-	-	-	-	3	-	-	-	39	-
WST. MICHAELISDONN	62	53	-	-	-	-	57	53	-	-	5	-
WETERSEN	193	-	-	-	-	-	-	-	-	-	193	-
WESTERLAND/SYLT	41	86	7	32	-	-	26	54	-	-	8	-
WYK AUF FOEHR	57	184	-	-	-	-	24	47	33	137	-	-
SCHLESWIG-HOLSTEIN	1 311	2 234	282	1 840	2	65	150	192	33	137	768	76
WALTRUM	2	2	-	-	-	-	2	2	-	-	-	-
WARKUM	293	910	241	828	-	-	9	31	15	51	28	-
WRAUNSCHWEIG	427	59	-	-	5	30	7	29	-	-	387	28
WAMME	34	-	-	-	-	-	18	-	-	-	16	-
WAMDEN	284	742	188	719	-	-	91	23	-	-	1	4
WANDERKEESE	191	17	-	-	-	-	1	-	6	17	1	-
WARLE	229	839	201	825	-	-	3	1	5	13	131	53
WULST	191	633	189	633	-	-	-	-	2	-	-	20
WORTEN-NORDDEICH	191	651	190	651	-	-	-	-	1	-	-	-
WORTERNEY	59	29	56	20	-	-	-	-	3	9	-	-
WORTHORN-KLAUSHEIDE	19	2	-	-	-	-	8	2	-	-	-	11
WOSNABRUECK-ATTERHEIDE	7	-	-	-	-	-	-	-	-	-	6	1
WREINE-EDDESSE	36	-	-	-	-	-	-	-	-	-	36	-
WELZEN	1	-	-	-	-	-	-	-	-	-	-	-
WANGEROEGE	210	1 211	210	1 211	-	-	1	-	-	-	-	-
WILHELMSHAVEN-MARIENSIEL	154	363	-	-	-	-	99	363	-	-	55	-
NIEDERSACHSEN	2 328	5 458	1 275	4 887	5	30	239	451	32	90	660	117
WREMERHAVEN-AM LUNEORT	87	140	33	113	-	-	18	27	-	-	33	3
WREMEN	87	140	33	113	-	-	18	27	-	-	33	3
WACHEN-MERZBRUECK	710	36	-	-	-	-	-	-	14	36	689	7
WAHLEN-NORD	8	-	-	-	-	-	-	-	-	-	-	8
WANSBERG	37	18	-	-	-	-	11	18	-	-	15	11
WIELEFELD-WINDELSBLEICHE	21	16	-	-	-	-	5	16	-	-	3	13
WIALEMER BINZ	312	-	-	-	-	-	-	-	-	-	310	2
WIASLAKEN-SCHWARZE HEIDE	341	-	-	-	-	-	-	-	-	-	337	4
WORTMUND-WICKED	699	3 180	250	2 999	3	26	46	117	9	38	387	4
WESSEN-MUELHEIM	1 700	375	-	-	1	4	290	371	-	-	1 401	8
WREFRATH-NIERSHORST	89	-	-	-	-	-	-	-	37	-	52	-
WREL-LOFMUEHLE	297	59	-	-	-	-	19	59	-	-	268	10
WESCHENDE-SCHUPPEN	2	4	-	-	-	-	2	4	-	-	-	-
WOSCHENGLADBACH	1 409	829	-	-	1	2	379	762	23	65	987	19
WADERBORN-LIPPSTADT	318	3 703	249	3 288	13	342	23	73	-	-	30	3
WORTA WESTFALICA	35	29	-	-	-	-	8	29	-	-	1	26
WIEGERLAND	457	23	-	-	-	-	3	9	4	14	407	43
WSTADTLOHN-WENNINGFELD	238	29	-	-	-	-	4	29	-	-	206	28
NORDRHEIN-WESTFALEN	6 673	8 301	499	6 287	18	374	790	1 487	87	153	5 093	186

3 FLUGPLATZVERKEHR JANUAR 1989

3.2 VERKEHR AUF SONSTIGEN FLUGPLAETZEN

STARTS UND EINSTEIGER NACH FLUGARTEN

FLUGPLATZ LAND	INSGESAMT		LINIEN- UND LINIENAEHNLICHER VERKEHR		PAUSCHAL- FLUGREISE-, TRAMP- U. ANFORDERUNGS- VERKEHR		TAXI- VERKEHR		RUND- FLUEGE		GWERB. SCHUL- FLUEGE	SONST. GWERB. FLUEGE
	STARTS	EIN- STEIGER	STARTS	EIN- STEIGER	STARTS	EIN- STEIGER	STARTS	EIN- STEIGER	STARTS	EIN- STEIGER	STARTS	STARTS
BAD NAUHEIM/REICHELHEIM	541	19	-	-	-	-	-	-	9	19	511	21
BREITSCHEID	24	26	-	-	-	-	8	19	3	7	-	13
EGELSBACH	699	39	-	-	-	-	6	19	5	20	669	19
KASSEL-CALDEN	86	53	-	-	3	14	80	39	-	-	-	3
HESSEN	1 350	137	-	-	3	14	94	77	17	46	1 180	56
BAD DUERKHEIM	3	-	-	-	-	-	-	-	-	-	-	3
KOBLENZ-WINNINGEN	199	38	-	-	2	8	2	6	6	24	184	5
PIRMASENS-ZWEIBRUECKEN	247	-	-	-	-	-	-	-	-	-	240	7
SPEYER	87	34	-	-	-	-	7	32	1	2	77	2
WORMS	606	-	-	-	-	-	-	-	-	-	582	24
RHEINLAND-PFALZ	1 142	72	-	-	2	8	9	38	7	26	1 083	41
AALEN-HEIDENHEIM	280	-	-	-	-	-	-	-	-	-	280	-
BADEN-BADEN	290	63	-	-	-	-	13	31	11	32	263	3
DONAUESCHINGEN-VILLINGEN	87	14	-	-	-	-	3	14	-	-	84	-
FREIBURG I. BR.	217	85	-	-	-	-	27	39	18	46	172	-
FRIEDRICHSHAFEN	395	2 167	185	1 822	6	21	107	303	1	21	96	-
HEIBACH	554	-	-	-	-	-	-	-	-	-	554	-
KARLSRUHE-FORCHHEIM	85	202	-	-	1	7	17	91	31	104	26	10
LEUTKIRCH-UNTERZEIL	86	6	-	-	-	-	2	6	-	-	83	1
MANNHEIM-NEUSTHEIM	212	235	30	126	-	-	27	105	1	4	154	-
MENCEN	96	-	-	-	-	-	4	-	58	-	27	7
MOSBACH-LOHRBACH	517	-	-	-	-	-	-	-	-	-	517	-
OEDHEIM	158	-	-	-	-	-	3	-	-	-	15	140
OFFENBURG	5	12	-	-	-	-	4	12	-	-	-	1
REUTLINGEN-BETZINGEN	2	-	-	-	-	-	-	-	-	-	-	2
ROTTWEIL-ZEPFENHAN	38	-	-	-	-	-	-	-	-	-	38	-
SCHWENNINGEN A. N.	5	11	-	-	-	-	5	11	-	-	-	-
TANNHEIM	94	15	-	-	-	-	-	-	5	15	82	7
BADEN-WUERTTEMBERG	3 121	2 810	215	1 948	7	28	212	612	125	222	2 391	171
ASCHAFFENBURG	419	-	-	-	-	-	-	-	-	-	412	7
BAYREUTH	163	123	70	113	-	-	2	10	-	-	89	2
COBURG-BRANDENSTEINSEBENE	6	-	-	-	-	-	6	-	-	-	-	-
EGGENFELDEN	278	-	-	-	-	-	-	-	-	-	222	56
HERZOGENAURACH	277	-	-	-	-	-	-	-	-	-	271	6
HOF	126	250	47	237	-	-	3	13	-	-	70	6
JESENWANG	145	27	-	-	-	-	-	-	10	27	135	-
LANDSHUT	268	-	-	-	-	-	3	-	-	-	250	15
MAINBULLAU	5	-	-	-	-	-	-	-	-	-	5	-
ROSENTHAL-FIELD-PLOESSEN	6	-	-	-	-	-	-	-	-	-	6	-
STRAUBING-WALLMUEHLE	60	114	-	-	-	-	51	114	-	-	7	2
VILSHOFEN	21	16	-	-	-	-	-	-	5	16	3	13
BAYERN	1 774	530	117	350	-	-	65	137	15	43	1 470	107
BUNDES GEBIET 1)	17 786	19 682	2 421	15 425	37	519	1 577	3 021	316	717	12 678	757

1) DARUNTER 1 360 STARTS UND 8 200 EINSTEIGER, DIE IM VERKEHR AUF AUSGEWAELTEN FLUGPLAETZEN NOCHMALS ENTHALTEN SIND.

4 VERKEHRSL EISTUNGEN JAN. 1989

VERKEHRSART	FLUEGE 1)	FLUG-KM	PERSONEN-KM	FRACHT-TKM	POST-TKM
	ANZAHL				
					1 000
	VERKEHR INNERHALB DES BUNDESGBIETES				
LINIENVERKEHR	18 325	6 735	380 499	2 513	2 179
GELEGENHEITSVERKEHR	4 502	930	19 388	145	0
UEBERFUEHRUNGSFLUEGE	324	76	-	-	-
ZUSAMMEN	23 151	7 741	399 887	2 659	2 179
	VERKEHR MIT GEBIETEN AUSSERHALB DES BUNDESGBIETES - ABGANG				
LINIENVERKEHR	15 479	3 650	228 690	10 865	884
GELEGENHEITSVERKEHR	3 662	883	71 779	2 179	26
UEBERFUEHRUNGSFLUEGE	217	50	-	-	-
ZUSAMMEN	19 358	4 583	300 469	13 043	910
	VERKEHR MIT GEBIETEN AUSSERHALB DES BUNDESGBIETES - ANKUNFT				
LINIENVERKEHR	15 433	3 652	247 307	10 181	791
GELEGENHEITSVERKEHR	3 669	889	85 476	2 730	0
UEBERFUEHRUNGSFLUEGE	203	46	-	-	-
ZUSAMMEN	19 305	4 587	332 783	12 911	791
	GESAMTVERKEHR				
LINIENVERKEHR	49 237	14 038	856 495	23 559	3 854
GELEGENHEITSVERKEHR	11 833	2 701	176 643	5 054	26
UEBERFUEHRUNGSFLUEGE	744	172	-	-	-
INSGESAMT	61 814	16 911	1 033 139	28 613	3 880

VERKEHRSART	VERKEHRS- LEISTUNGEN GESAMT-TKM 2)	ANGEBOTENE GESAMTKAPA- ZITAETS-TKM 1 000	ANGEBOTENE SITZPLATZ- KM	AUSNUTZUNGSGRAD	
				IM PERS.- VERKEHR	VERKEHR INSGESAMT %
	VERKEHR INNERHALB DES BUNDESGBIETES				
LINIENVERKEHR	42 742	92 451	748 338	51	47
GELEGENHEITSVERKEHR	2 084	5 810	46 325	41	35
ZUSAMMEN	44 826	98 261	794 663	51	46
	VERKEHR MIT GEBIETEN AUSSERHALB DES BUNDESGBIETES - ABGANG				
LINIENVERKEHR	34 617	66 122	439 442	53	52
GELEGENHEITSVERKEHR	9 383	15 424	101 441	72	61
ZUSAMMEN	44 000	81 546	540 883	56	54
	VERKEHR MIT GEBIETEN AUSSERHALB DES BUNDESGBIETES - ANKUNFT				
LINIENVERKEHR	35 703	66 665	444 121	56	54
GELEGENHEITSVERKEHR	11 277	15 960	104 456	83	70
ZUSAMMEN	46 980	82 625	548 577	61	57
	GESAMTVERKEHR				
LINIENVERKEHR	113 062	225 238	1 631 901	53	51
GELEGENHEITSVERKEHR	22 744	37 194	252 222	73	62
INSGESAMT	135 806	262 431	1 884 123	56	53

1) PASSAGIER- UND NICHPASSAGIERFLUEGE (Z.B. ARBEITSFLUEGE, GEWERBLICHE SCHULFLUEGE).- 2) PKM PLUS FRACHT-TKM PLUS POST-TKM - (1 PKM = 0,1 TKM).

5 PERSONENVERKEHR

5.1 VERFLECHTUNG IM VERKEHR

5.1.1 EIN-/

NACH STRECKENZIEL- FLUGPLATZ	VON STRECKEN						
	HAMBURG (HAM)	HANNOVER (HAJ)	BREMEN (BRE)	DUESSELDORF (DUS)	KOELN/BONN (CGN)	FRANKFURT (FRA)	STUTTGART (STR)
EIN-/AUSSTEIGER							
INSGESAMT							
HAMBURG	15	72	7	14 502	8 038	46 103	8 689
HANNOVER	10	2	-	501	61	17 303	3 588
BREMEN	3	-	39	102	2	14 487	2 249
DUESSELDORF	14 812	625	157	-	23	19 853	7 615
KOELN/BONN	8 280	5	-	-	-	9 702	2 296
FRANKFURT	46 772	17 542	14 298	19 707	8 089	-	14 255
STUTTGART	8 130	3 493	2 118	8 177	2 277	12 726	108
NUERNBERG	2 079	1 262	559	4 514	1 432	12 124	-
MUENCHEN	18 187	6 390	2 864	29 952	13 652	45 530	315
BERLIN (WEST)	17 805	11 420	4 573	21 578	16 527	53 394	15 645
SAARBRUECKEN	155	4	-	193	-	995	-
MUENSTER/OSNABRUECK ..	-	-	-	65	6	2 140	349
SONSTIGE FLUGPLAETZE .	256	-	79	284	16	1 671	787
BUNDESGBIET	116 504	40 813	24 694	99 575	50 123	236 028	55 896

5.1.2. REISENDE

NACH ENDZIEL- FLUGPLATZ	VON						
	HAMBURG (HAM)	HANNOVER (HAJ)	BREMEN (BRE)	DUESSELDORF (DUS)	KOELN/BONN (CGN)	FRANKFURT (FRA)	STUTTGART (STR)
REISENDE							
INSGESAMT							
HAMBURG	15	14	7	13 032	7 482	44 028	8 568
HANNOVER	11	-	-	436	67	15 692	4 196
BREMEN	3	-	39	85	10	13 182	2 620
DUESSELDORF	12 177	443	157	-	22	17 988	6 716
KOELN/BONN	7 797	11	3	-	-	8 892	2 268
FRANKFURT	28 891	5 802	6 526	7 196	1 703	-	2 244
STUTTGART	8 648	3 953	2 580	7 818	2 138	10 301	108
NUERNBERG	2 772	1 391	742	4 501	1 479	10 456	4
MUENCHEN	15 567	6 001	3 548	26 274	12 481	40 685	320
BERLIN (WEST)	17 781	11 373	4 563	21 541	16 519	53 428	15 642
SAARBRUECKEN	379	90	83	179	11	472	5
MUENSTER/OSNABRUECK ..	6	1	1	66	7	1 936	383
SONSTIGE FLUGPLAETZE .	394	60	137	358	49	1 321	754
BUNDESGBIET	94 441	29 139	18 386	81 486	41 968	218 381	43 828

JANUAR 1989

INNERHALB DES BUNDESGBIETES

AUSSTEIGER

HERKUNFTSFLUGPLATZ							NACH STRECKENZIEL-
NUERNBERG (NUF)	MUENCHEN (MUC)	BERLIN (WEST) (BER)	SAARBRUECKEN (SCN)	MUENSTER/ OSNABRUECK (FMO)	SONSTIGE	INSGESAMT	FLUGPLATZ
							EIN-/AUSSTEIGER
							INSGESAMT
2 194	18 438	17 170	204	-	302	115 734	HAMBURG
1 168	6 832	10 875	9	-	-	40 347	HANNOVER
579	2 708	4 384	-	5	95	24 653	BREMEN
4 947	29 448	21 066	243	4	357	99 150	DUESSELDORF
1 392	15 496	16 189	4	7	43	53 414	KOELN/BONN
11 397	36 923	49 408	1 236	2 168	1 651	223 446	FRANKFURT
-	273	14 995	-	366	833	53 496	STUTTGART
-	65	5 315	-	21	316	27 687	NUERNBERG
59	-	20 107	182	836	1 964	140 038	MUENCHEN
5 327	21 960	-	1 514	1 812	2 632	174 187	BERLIN (WEST)
-	210	1 240	954	86	5	3 842	SAARBRUECKEN
14	816	1 664	-	-	2	5 056	MUENSTER/OSNABRUECK
240	1 928	2 525	3	2	-	7 791	SONSTIGE FLUGPLAETZE
27 317	135 097	164 938	4 349	5 307	8 200	968 841	BUNDESGBIET

HERKUNFTSFLUGPLATZ							NACH ENDZIEL-
NUERNBERG (NUE)	MUENCHEN (MUC)	BERLIN (WEST) (BER)	SAARBRUECKEN (SCN)	MUENSTER/ OSNABRUECK (FMO)	SONSTIGE	INSGESAMT	FLUGPLATZ
							REISENDE
							INSGESAMT
2 631	18 127	16 230	312	-	388	110 834	HAMBURG
1 262	6 881	10 857	57	-	41	39 500	HANNOVER
721	3 112	4 384	61	5	122	24 344	BREMEN
4 541	26 863	20 583	243	6	419	90 158	DUESSELDORF
1 425	15 234	16 166	17	7	51	51 871	KOELN/BONN
2 544	23 103	39 143	221	750	1 286	119 409	FRANKFURT
8	283	14 940	1	391	833	52 002	STUTTGART
-	58	5 295	17	60	316	27 091	NUERNBERG
48	-	19 156	266	845	1 965	127 156	MUENCHEN
5 284	21 982	-	1 532	1 810	2 638	174 093	BERLIN (WEST)
19	273	1 244	954	95	5	3 809	SAARBRUECKEN
69	869	1 665	9	-	13	5 025	MUENSTER/OSNABRUECK
244	1 932	2 525	3	10	4	7 791	SONSTIGE FLUGPLAETZE
18 796	118 717	152 188	3 693	3 979	8 081	833 083	BUNDESGBIET

5 PERSONENVERKEHR

5. 1 VERFLECHTUNG IM VERKEHR
5. 1. 3 EINSTEIGER

NACH STRECKENZIEL- FLUGPLATZ	VON STRECKEN						
	HAMBURG (HAM)	HANNOVER (HAJ)	BREMEN (BRE)	DUESSELDORF (DUS)	KOELN/BONN (CGN)	FRANKFURT (FRA)	STUTTGART (STR)
EINSTEIGER							
INSGESAMT							
SCHLESWIG-HOLSTEIN ...	184	-	39	7	-	334	-
HELGOLAND	177	-	37	-	-	-	-
KIEL	2	-	-	5	-	332	-
LUEBECK	-	-	-	-	-	2	-
WESTERLAND/SYLT	2	-	2	2	-	-	-
UEB. SCHLESW.-HOLST. .	3	-	-	-	-	-	-
BREMEN	-	-	-	-	-	-	-
BREMERHAVEN	-	-	-	-	-	-	-
NIEDERSACHSEN	2	-	16	-	-	-	-
BORKUM	-	-	6	-	-	-	-
BRAUNSCHWEIG	-	-	-	-	-	-	-
EMDEN	-	-	-	-	-	-	-
HARLE	-	-	-	-	-	-	-
JUIST	-	-	-	-	-	-	-
NORDDEICH	-	-	3	-	-	-	-
WANGEROOGE	-	-	5	-	-	-	-
NORDERNEY	-	-	2	-	-	-	-
LANGEBOG	-	-	-	-	-	-	-
UEB. NIEDERSACHSEN ..	2	-	-	-	-	-	-
NORDRHEIN-WESTFALEN ..	-	-	-	-	8	249	670
DORTMUND	-	-	-	-	-	1	319
PADERBORN-LIPPST. .	-	-	-	-	-	248	351
SIEGERLAND	-	-	-	-	-	-	-
UEB. NORDRH.-WESTF. .	-	-	-	-	8	-	-
HESSEN	-	-	-	-	-	-	-
KASSEL	-	-	-	-	-	-	-
UEB. HESSEN	-	-	-	-	-	-	-
RHEINLAND-PFALZ	-	-	-	-	-	-	-
KOBLENZ	-	-	-	-	-	-	-
UEB. RHEINL.-PFALZ ..	-	-	-	-	-	-	-
BADEN-WUERTTEMBERG ...	-	-	24	-	-	703	117
FREIBURG	-	-	-	-	-	-	-
FRIEDRICHSHAFEN	-	-	-	-	-	703	116
KARLSRUHE	-	-	-	-	-	-	-
MANNHEIM	-	-	24	-	-	-	-
UEB. BADEN-WUERTT. .	-	-	-	-	-	-	1
BAYERN	70	-	-	277	8	385	-
AUGSBURG	70	-	-	277	7	-	-
BAYREUTH	-	-	-	-	-	130	-
HOF	-	-	-	-	1	255	-
OBERPFAFFENHOFEN	-	-	-	-	-	-	-
STRAUBING	-	-	-	-	-	-	-
UEB. BAYERN	-	-	-	-	-	-	-
BUNDESGBIET	256	-	79	284	16	1 671	787

JANUAR 1989

INNERHALB DES BUNDESGBIETES
NACH SONSTIGEN DEUTSCHEN FLUGPLAETZEN

HERKUNFTSFLUGPLATZ							NACH STRECKENZIEL- FLUGPLATZ
NUERNBERG (NUE)	MUENCHEN (MUC)	BERLIN (WEST) (BER)	SAARBRUECKEN (SCN)	MUENSTER/ OSNABRUECK (FMO)	SONSTIGE	INSGESAMT	
-	-	754	-	-	X	1 318	EINSTEIGER ----- INSGESAMT ----- SCHLESWIG-HOLSTEIN
-	-	-	-	-	X	214	HELGOLAND
-	-	754	-	-	X	1 093	KIEL
-	-	-	-	-	X	2	LUEBECK
-	-	-	-	-	X	6	WESTERLAND/SYLT
-	-	-	-	-	X	3	UEB. SCHLESW.-HOLST
-	-	-	-	-	X	-	BREMEN
-	-	-	-	-	X	-	BREMERHAVEN
-	-	-	-	2	X	20	NIEDERSACHSEN
-	-	-	-	-	X	6	BORKUM
-	-	-	-	-	X	-	BRAUNSCHWEIG
-	-	-	-	-	X	-	EMDEN
-	-	-	-	-	X	-	HARLE
-	-	-	-	-	X	-	JUIST
-	-	-	-	-	X	3	NORDDEICH
-	-	-	-	-	X	5	WANGEROOGE
-	-	-	-	-	X	2	NORDERNEY
-	-	-	-	2	X	-	LANGE OOG
-	-	-	-	2	X	4	UEB. NIEDERSACHSEN
236	1 764	1 771	-	-	X	4 698	NORDRHEIN-WESTFALEN
202	911	770	-	-	X	2 203	DORTMUND
34	851	1 001	-	-	X	2 485	PADERBORN-LIPPST.
-	2	-	-	-	X	2	SIEGERLAND
-	-	-	-	-	X	8	UEB. NORDRH.-WESTF.
-	-	-	-	-	X	-	HESSEN
-	-	-	-	-	X	-	KASSEL
-	-	-	-	-	X	-	UEB. HESSEN
-	-	-	-	-	X	-	RHEINLAND-PFALZ
-	-	-	-	-	X	-	KOBLENZ
-	-	-	-	-	X	-	UEB. RHEINL.-PFALZ
4	162	-	3	-	X	1 013	BADEN-WUERTTEMBERG
-	6	-	-	-	X	6	FREIBURG
-	5	-	3	-	X	827	FRIEDRICHSHAFEN
2	150	-	-	-	X	-	KARLSRUHE
2	1	-	-	-	X	176	MANNHEIM
-	-	-	-	-	X	4	UEB. BADEN-WUERTT.
-	2	-	-	-	X	742	BAYERN
-	-	-	-	-	X	354	AUGSBURG
-	-	-	-	-	X	130	BAYREUTH
-	-	-	-	-	X	256	HOF
-	-	-	-	-	X	-	OBERPFAFFENHOFEN
-	2	-	-	-	X	-	STRAUBING
-	-	-	-	-	X	2	UEB. BAYERN
240	1 928	2 525	3	2	X	7 791	BUNDESGBIET

5 PERSONENVERKEHR

 5. 1 VERFLECHTUNG IM VERKEHR
 5. 1. 4 AUSSTEIGER

VON STRECKENHERKUNFTS- FLUGPLATZ	NACH STRECKEN						
	HAMBURG (HAM)	HANNOVER (HAJ)	BREMEN (BRE)	DUESSELDORF (DUS)	KOELN/BONN (CGN)	FRANKFURT (FRA)	STUTTGART (STR)
AUSSTEIGER							
INSGESAMT							
SCHLESWIG-HOLSTEIN ...	211	-	33	-	27	285	16
HELGOLAND	198	-	31	-	-	-	-
KIEL	-	-	-	-	27	283	16
LUEBECK	-	-	-	-	-	2	-
WESTERLAND/SYLT	4	-	2	-	-	-	-
UEB. SCHLESW.-HOLST.	9	-	-	-	-	-	-
BREMEN	-	-	-	-	-	-	-
BREMERHAVEN	-	-	-	-	-	-	-
NIEDERSACHSEN	2	-	29	-	-	-	-
BORKUM	-	-	4	-	-	-	-
BRAUNSCHWEIG	-	-	-	-	-	-	-
EMDEN	-	-	-	-	-	-	-
HARLE	-	-	-	-	-	-	-
JUIST	-	-	1	-	-	-	-
NORDEICH	-	-	5	-	-	-	-
WANGEROOGE	-	-	14	-	-	-	-
NORDERNEY	-	-	4	-	-	-	-
LANGEORG	-	-	-	-	-	-	-
UEB. NIEDERSACHSEN ..	2	-	1	-	-	-	-
NORDRHEIN-WESTFALEN ..	-	-	6	-	9	259	647
DORTMUND	-	-	6	-	-	5	334
PADERBORN-LIPPST. ..	-	-	-	-	-	254	313
SIEGERLAND	-	-	-	-	-	-	-
UEB. NORDRH.-WESTF. .	-	-	-	-	9	-	-
HESSEN	3	-	-	-	-	-	-
KASSEL	3	-	-	-	-	-	-
UEB. HESSEN	-	-	-	-	-	-	-
RHEINLAND-PFALZ	-	-	-	-	-	-	-
KOBLENZ	-	-	-	-	-	-	-
UEB. RHEINL.-PFALZ ..	-	-	-	-	-	-	-
BADEN-WUERTTEMBERG ...	-	-	27	-	-	800	170
FREIBURG	-	-	-	-	-	-	-
FRIEDRICHSHAFEN ...	-	-	1	-	-	800	166
KARLSRUHE	-	-	2	-	-	-	-
MANNHEIM	-	-	24	-	-	-	-
UEB. BADEN-WUERTT. .	-	-	-	-	-	-	4
BAYERN	86	-	-	357	7	307	-
AUGSBURG	86	-	-	357	4	-	-
BAYREUTH	-	-	-	-	-	93	-
HOF	-	-	-	-	3	214	-
OBERPFÄFFENHOPEN ...	-	-	-	-	-	-	-
STRAUBING	-	-	-	-	-	-	-
UEB. BAYERN	-	-	-	-	-	-	-
BUNDESGBIET	302	-	95	357	43	1 651	833

JANUAR 1989

INNERHALB DES BUNDESGBIETES
VON SONSTIGEN DEUTSCHEN FLUGPLAETZEN

ZIELFLUGPLATZ

NUERNBERG (NUE)	MUENCHEN (MUC)	BERLIN (WEST) (BER)	SAARBRUECKEN (SCN)	MUENSTER/ OSNABRUECK (FMO)	SONSTIGE	INSGESAMT	VON STRECKENHERKUNFTS- FLUGPLATZ
							AUSSTEIGER
							INSGESAMT
-	-	728	1	-	X	1 301	SCHLESWIG-HOLSTEIN
-	-	-	-	-	X	229	HELGOLAND
-	-	728	1	-	X	1 055	KIEL
-	-	-	-	-	X	2	LUEBECK
-	-	-	-	-	X	6	WESTERLAND/SYLT
-	-	-	-	-	X	9	UEB. SCHLESW.-HOLST
-	-	-	-	-	X	-	BREMEN
-	-	-	-	-	X	-	BREMERHAVEN
-	-	-	-	-	X	31	NIEDERSACHSEN
-	-	-	-	-	X	4	BORKUM
-	-	-	-	-	X	-	BRAUNSCHWEIG
-	-	-	-	-	X	-	EMDEN
-	-	-	-	-	X	-	HARLE
-	-	-	-	-	X	1	JUIST
-	-	-	-	-	X	5	NORDEICH
-	-	-	-	-	X	14	WANGEROOG
-	-	-	-	-	X	4	NORDERNEY
-	-	-	-	-	X	-	LANGEOG
-	-	-	-	-	X	3	UEB. NIEDERSACHSEN
313	1 804	1 903	1	1	X	4 943	NORDRHEIN-WESTFALEN
284	965	815	-	-	X	2 409	DORTMUND
29	839	1 088	-	-	X	2 523	PADERBORN-LIPPST.
-	-	-	-	-	X	-	SIEGERLAND
-	-	-	1	1	X	11	UEB. NORDRH.-WESTF.
-	-	-	-	-	X	3	HESSEN
-	-	-	-	-	X	3	KASSEL
-	-	-	-	-	X	-	UEB. HESSEN
-	-	1	-	-	X	1	RHEINLAND-PFALZ
-	-	-	-	-	X	-	KOBLENZ
-	-	1	-	-	X	1	UEB. RHEINL.-PFALZ
2	159	-	3	1	X	1 162	BADEN-WUERTTEMBERG
-	10	-	-	-	X	10	FREIBURG
-	5	-	3	-	X	975	FRIEDRICHSHAFEN
-	-	-	-	-	X	2	KARLSRUHE
2	144	-	-	1	X	171	MANNHEIM
-	-	-	-	-	X	4	UEB. BADEN-WUERTT.
1	1	-	-	-	X	759	BAYERN
-	-	-	-	-	X	447	AUGSBURG
-	-	-	-	-	X	93	BAYREUTH
1	-	-	-	-	X	218	HOF
-	-	-	-	-	X	-	OBERPFAFFENHOFEN
-	-	-	-	-	X	-	STRAUBING
-	1	-	-	-	X	1	UEB. BAYERN
316	1 964	2 632	5	2	X	8 200	BUNDESGBIET

5 PERSONENVERKEHR

5. 2 VERFLECHTUNG IM VERKEHR

5. 2. 1 EINSTEIGER

NACH STRECKENZIELLAND		VON STRECKEN						
BZW. ----- FLUGPLATZ	HAMBURG (HAM)	HANNOVER (HAJ)	BREMEN (BRE)	DUESSELDORF (DUS)	KOELN/BONN (CGN)	FRANKFURT (FRA)	STUTTGART (STR)	
EINSTEIGER								
INSGESAMT								
DDR U.BER(O)	-	-	-	-	2	14	-	
FINNLAND	3 546	-	-	500	173	7 549	-	
DARUNTER:HEL	3 546	-	-	500	173	7 549	-	
SCHWEDEN	2 713	136	-	3 173	10	7 672	211	
DARUNTER:STO	2 144	136	-	2 219	-	6 107	211	
DARUNTER:GOT	554	-	-	952	-	1 565	-	
NORWEGEN	2 191	-	47	1 051	-	2 644	-	
DARUNTER:OSL	1 878	-	4	980	-	2 370	-	
DAENEMARK	4 306	896	161	5 034	11	9 719	1 283	
DARUNTER:CPH	4 306	896	158	5 034	2	9 694	1 283	
GR BRITANNIEN	13 698	8 035	2 884	28 263	8 187	51 811	7 224	
DARUNTER:LON	12 438	5 661	2 884	18 316	7 613	44 793	6 846	
BHX	571	579	-	3 075	472	2 384	375	
MAN	625	82	-	4 600	-	4 149	-	
GLA	62	11	-	851	7	485	-	
BRB	-	-	-	365	1	-	-	
*GB	2	1 471	-	1 055	2	-	3	
IRLAND	145	-	-	778	33	1 333	-	
DARUNTER:DUB	142	-	-	772	33	1 333	-	
ISLAND	177	-	-	-	92	292	-	
NIEDERLANDE	6 440	1 010	1 941	2 711	-	14 335	1 593	
DARUNTER:AMS	5 372	1 010	1 941	2 648	-	13 899	1 593	
EIN	649	-	-	-	-	421	-	
BELGIEN	1 231	494	-	1 644	2	12 018	1 512	
DARUNTER:BRU	1 120	494	-	1 644	-	12 018	1 512	
LUXEMBURG	38	-	-	7	4	3 292	-	
DARUNTER:LUX	38	-	-	7	4	3 292	-	
FRANKREICH	4 935	1 541	715	11 953	3 429	29 596	4 610	
DARUNTER:PAR	4 741	1 541	614	10 050	3 371	23 378	4 336	
LYS	-	-	-	992	43	2 414	107	
NCE	194	-	-	599	-	2 011	140	
SPANIEN	22 706	12 058	2 348	61 709	7 614	42 262	12 242	
DARUNTER:MAD	177	-	-	1 691	474	7 601	864	
BCN	479	-	-	2 087	-	5 482	330	
VLC	-	-	-	-	196	1 989	-	
ALC	-	-	-	1 681	-	375	-	
LEI	-	-	-	2 704	-	240	-	
AGP	921	410	-	3 573	-	2 060	-	
*EI	-	-	-	10	-	1 144	276	
PMI	2 890	1 771	954	9 382	1 261	4 812	1 796	
LPA	8 390	4 955	1 277	18 715	3 017	9 500	3 990	
TCI	4 294	2 300	117	10 104	1 859	4 858	2 832	
FUE	2 804	1 192	-	5 708	443	2 028	1 274	
ACE	2 421	1 430	-	4 667	364	1 790	878	
*EJ	330	-	-	971	-	-	-	
PORTUGAL	670	-	-	1 596	74	7 839	148	
DARUNTER:LIS	342	-	-	212	74	4 625	148	
OPO	-	-	-	85	-	2 111	-	
FAO	328	-	-	471	-	567	-	
FNC	-	-	-	828	-	536	-	
MALTA	266	-	-	-	414	1 377	-	
DARUNTER:MLA	266	-	-	-	414	1 377	-	
SCHWEIZ	4 896	1 709	698	12 613	3 413	24 911	5 837	
DARUNTER:ZRH	4 208	1 706	696	9 777	3 403	15 448	5 102	
GVA	340	-	-	1 719	2	7 965	732	
BSL	348	3	-	1 115	-	1 497	-	
OESTERREICH	441	302	6	4 176	344	25 206	1 134	
DARUNTER:VIE	285	302	-	3 816	311	14 031	1 134	
INN	-	-	-	-	-	1 164	-	
LNZ	-	-	-	356	23	3 075	-	
SZG	-	-	-	-	-	3 190	-	
GRZ	-	-	6	-	-	2 779	-	
KLU	156	-	-	4	-	967	-	
ITALIEN	688	273	-	6 153	399	33 155	1 112	
DARUNTER:ROM	69	-	-	1 001	-	8 113	36	
MIL	608	238	-	4 251	233	13 573	539	
VCE	-	-	-	535	155	2 790	-	
TRN	-	-	-	199	8	2 821	484	
GOA	-	28	-	-	-	2 002	-	
NAP	-	-	-	-	-	1 255	-	
*IT	11	7	-	95	3	894	49	
GRIECHENLAND	138	-	-	4 084	63	11 755	2 437	
DARUNTER:ATH	138	-	-	2 201	20	9 052	1 032	
SKG	-	-	-	1 883	43	2 703	1 405	
TUERKEI	1 583	2 128	-	6 347	2 105	11 922	3 828	
DARUNTER:ANK	-	-	-	1 143	-	2 371	735	
IST	1 583	1 704	-	4 673	1 759	8 419	2 475	
IZM	-	424	-	519	346	962	618	
ZYPERN	-	-	-	628	-	897	-	
DARUNTER:LCA	-	-	-	627	-	897	-	
JUGOSLAWIEN	934	617	-	2 406	106	6 447	1 001	
DARUNTER:BEG	236	167	-	707	-	3 041	294	
ZAG	415	123	-	942	-	2 187	529	
LJU	-	-	-	-	106	606	-	
DBV	89	151	-	280	-	362	125	
UNGARN	94	-	-	478	-	4 082	30	
DARUNTER:BUD	94	-	-	478	-	4 082	30	
TSCHECHOSLOW	-	-	-	14	-	2 775	92	
DARUNTER:PRG	-	-	-	14	-	2 775	92	
RUMAENIEN	-	-	-	134	-	838	-	
BULGARIEN	-	172	-	418	-	1 773	-	
DARUNTER:SOB	-	-	-	-	-	1 543	-	
POLEN	722	-	-	489	1 141	5 396	-	
DARUNTER:WAW	281	-	-	489	745	5 396	-	
SOWJETUNION	570	102	-	609	70	7 028	-	

JANUAR 1989

MIT GEBIETEN AUSSERHALB DES BUNDESGBIETES

HERKUNFTSFLUGPLATZ							NACH STRECKENZIELLAND BZW. ----- FLUGPLATZ
NUERNBERG (NUE)	MUENCHEN (MUC)	BERLIN (WEST) (BER)	SAARBRUECKEN (SCN)	MUENSTER/ OSNABRUECK (FMO)	SONSTIGE	INSGESAMT	
-	-	-	-	1	-	17	EINSTEIGER
3	1 287	-	-	-	-	13 058	FINNLAND
-	1 287	-	-	-	-	13 055	DARUNTER:HEL
4	623	218	-	-	3	14 763	SCHWEDEN
-	403	218	-	-	-	11 438	DARUNTER:STO
-	146	-	-	-	-	3 217	GOT
-	792	184	-	-	-	6 909	NORWEGEN
-	685	184	-	-	-	6 101	DARUNTER:OSL
62	2 969	581	-	-	-	25 022	DAENEMARK
62	2 963	581	-	-	-	24 979	DARUNTER:CPH
1 620	37 660	7 387	13	89	-	166 871	GR BRITANNIEN
1 620	30 203	7 268	-	-	-	137 642	DARUNTER:LON
-	1 583	-	-	-	-	9 039	BIHX
-	3 271	83	-	77	-	12 887	MAN
-	578	31	-	-	-	2 025	GLA
-	1 265	-	-	-	-	1 631	BRS
-	9	5	13	12	-	2 572	*GB
-	304	-	-	-	-	2 593	IRLAND
-	304	-	-	-	-	2 584	DARUNTER:DUB
5	61	-	-	-	-	627	ISLAND
520	6 995	1 362	8	-	-	36 915	NIEDERLANDE
520	6 993	1 358	-	-	-	35 334	DARUNTER:AMS
-	-	-	-	-	-	1 070	EIN
298	3 736	2	-	2	-	20 939	BELGIEN
298	3 679	-	-	2	-	20 767	DARUNTER:BRU
-	145	30	-	3	-	3 519	LUXEMBURG
-	145	30	-	3	-	3 519	DARUNTER:LUX
1 064	10 474	3 913	3	9	-	72 242	FRANKREICH
1 062	9 081	3 854	-	7	-	62 035	DARUNTER:PAR
-	462	-	-	-	-	4 018	LYS
-	709	-	-	2	-	3 655	NCE
3 212	22 660	10 296	1 061	512	-	198 680	SPANIEN
-	2 057	-	-	-	-	12 864	DARUNTER:MAD
-	1 750	-	-	-	-	10 128	BCN
-	-	-	-	-	-	2 185	VLC
-	-	120	-	-	-	2 056	ALC
-	631	325	-	-	-	3 064	LEI
-	4	-	-	-	-	7 920	AGP
364	1 960	2 027	295	238	-	1 434	*E1
1 619	6 858	2 833	579	274	-	27 750	PMI
768	5 136	2 625	187	-	-	62 007	LPA
205	1 886	1 064	-	-	-	35 080	TCI
256	1 831	1 051	-	-	-	16 604	FUE
-	547	251	-	-	-	14 688	ACE
-	1 786	-	-	-	-	2 099	*E3
-	827	-	-	-	-	12 113	PORTUGAL
-	-	-	-	-	-	6 228	DARUNTER:LIS
-	287	-	-	-	-	2 196	OPO
-	672	-	-	-	-	1 653	FAO
58	599	-	-	-	-	2 036	FNC
58	599	-	-	-	-	2 714	MALTA
1 195	11 698	3 332	-	2	-	2 714	DARUNTER:MLA
1 195	8 848	3 290	-	2	-	70 304	SCHWEIZ
-	1 496	-	-	-	-	53 675	DARUNTER:ZRH
-	1 346	42	-	-	-	12 254	GVA
391	6 239	290	-	-	-	4 351	BSL
376	5 962	1	-	-	-	38 529	OESTERREICH
15	-	88	-	-	-	26 218	DARUNTER:VIE
-	-	-	-	-	-	1 267	INN
-	101	201	-	-	-	3 454	LNZ
-	169	-	-	-	-	3 492	SZG
-	7	-	-	-	-	2 954	GRZ
137	8 533	-	-	-	-	1 134	KLU
-	4 096	-	-	-	-	50 450	ITALIEN
132	1 496	-	-	-	-	13 315	DARUNTER:ROM
-	780	-	-	-	-	21 070	MIL
1	590	-	-	-	-	4 260	VCE
-	61	-	-	-	-	4 103	TRN
4	-	-	-	-	-	2 091	GOA
-	151	-	-	-	-	1 259	NAP
-	5 555	-	-	-	-	1 210	*IT
-	3 372	-	-	-	-	24 032	GRIECHENLAND
-	2 183	-	-	-	-	15 815	DARUNTER:ATH
520	4 803	1 435	-	-	-	8 217	SKG
-	818	46	-	-	-	34 671	TUERKEI
508	3 397	1 210	-	-	-	5 113	DARUNTER:ANK
-	399	179	-	-	-	25 728	IST
4	958	5	-	-	-	3 447	IZM
-	463	5	-	-	-	2 492	ZYPERN
4	2 518	-	-	-	-	1 992	DARUNTER:LCA
4	1 650	-	-	-	-	14 033	JUGOSLAWIEN
-	382	-	-	-	-	6 099	DARUNTER:BEG
-	386	-	-	-	-	4 578	ZAG
-	100	-	-	-	-	1 098	LJU
57	2 265	-	-	-	-	1 107	DBV
57	2 265	-	-	-	-	7 006	UNGARN
-	-	-	-	-	-	7 006	DARUNTER:BUD
-	-	-	-	-	-	2 881	TSCHECHOSLOW
-	-	-	-	-	-	2 881	DARUNTER:PRG
-	140	-	-	-	-	972	RUMAENIEN
-	140	-	-	-	-	2 503	BULGARIEN
-	-	-	-	-	-	1 683	DARUNTER:SOF
-	-	-	-	-	-	7 748	POLEN
-	266	-	-	-	-	6 911	DARUNTER:WAW
-	-	-	-	-	-	8 645	SOJWJETUNION

5 PERSONENVERKEHR
 5. 2 VERFLECHTUNG IM VERKEHR
 5. 2. 1 EINSTEIGER

NACH STRECKENZIELLAND BZW. ----- FLUGPLATZ	VON STRECKEN						
	HAMBURG (HAM)	HANNOVER (HAJ)	BREMEN (BRE)	DUESSELDORF (DUS)	KOELN/BONN (CGN)	FRANKFURT (FRA)	STUTTGART (STR)
EINSTEIGER							
INSGESAMT							
DARUNTER: MOW	178	24	-	609	26	6 661	-
E U R O P A	73 128	29 473	8 800	156 968	27 686	327 938	44 294
DARUNTER: EG-LAENDER	54 995	24 307	8 049	123 932	19 816	217 115	32 161
AEGYPTEN	123	43	-	1 093	-	7 474	1 660
DARUNTER: CAI	20	5	-	560	-	6 127	951
LXR	-	-	-	282	-	532	195
ASW	103	38	-	251	-	244	424
HRG	-	-	-	-	-	-	90
LIBYEN	-	-	-	-	-	1 810	-
DARUNTER: TIP	-	-	-	-	-	1 810	-
TUNESIEN	951	860	-	4 456	-	4 018	766
DARUNTER: TUN	-	-	-	259	-	1 507	-
DJE	309	169	-	1 688	-	942	-
MIR	642	691	-	2 509	-	1 569	766
ALGERIEN	-	-	-	-	-	1 344	-
DARUNTER: ALG	-	-	-	-	-	1 344	-
MAROKKO	1 221	504	-	3 205	74	2 077	366
DARUNTER: CAS	-	-	-	23	74	661	-
AGA	1 221	504	-	3 052	-	959	366
KAP VERDE	-	-	-	-	-	55	-
SENEGAL	-	-	-	183	-	812	-
GAMBIA	-	-	-	58	-	221	-
GHANA	-	-	-	250	-	-	-
NIGERIA	-	-	-	-	-	2 011	-
DARUNTER: LOS	-	-	-	-	-	2 011	-
KAMERUN	-	-	-	-	-	534	-
ZAIRE	-	-	-	-	-	548	-
SUDAN	-	-	-	-	-	603	-
AETHIOPIEN	-	-	-	-	-	920	-
SOMALIA	-	-	-	-	-	152	-
UGANDA	-	-	-	-	18	-	-
KENIA	501	-	-	2 744	-	6 363	-
DARUNTER: NBO	-	-	-	-	-	3 621	-
MBA	501	-	-	2 744	-	2 742	-
TANSANIA	-	-	-	-	-	384	-
SAMBIA	-	-	-	-	-	441	-
SIMBABWE	-	-	-	-	-	795	-
NAMIBIA	-	-	-	-	-	996	-
SESCHELLEN	-	-	-	-	-	306	-
MAURITIUS	-	-	-	-	-	667	-
DARUNTER: MRU	-	-	-	-	-	667	-
SUEDAFRIKA	-	-	-	-	-	7 888	-
DARUNTER: JNB	-	-	-	-	-	7 888	-
A F R I K A	2 796	1 407	-	11 989	92	40 419	2 792
KANADA	2	-	-	1 127	-	9 458	-
DARUNTER: YUL	-	-	-	298	-	927	-
YYZ	-	-	-	825	-	5 702	-
YVR	-	-	-	-	-	1 771	-
YYC	-	-	-	-	-	1 058	-
USA	1 350	-	-	9 910	402	115 107	952
DARUNTER: NYC	728	-	-	4 346	-	31 398	-
CHI	-	-	-	1 007	-	8 516	-
BOS	-	-	-	-	-	5 747	-
PHL	-	-	-	-	-	5 041	-
DCA	-	-	-	-	-	8 867	-
ATL	-	-	-	-	-	9 662	952
MIA	610	-	-	2 407	249	7 985	-
CHS	-	-	-	-	-	3 980	-
SJU	-	-	-	-	-	1 637	-
ORL	-	-	-	-	-	1 428	-
STL	-	-	-	-	-	3 450	-
DAL	-	-	-	-	-	10 333	-
HOU	-	-	-	-	-	1 203	-
SFO	-	-	-	814	-	4 324	-
LAX	-	-	-	1 166	-	8 148	-
MEXIKO	-	-	-	972	-	3 186	-
DARUNTER: MEX	-	-	-	-	-	2 485	-
*MX	-	-	-	972	-	701	-
PANAMA	-	-	-	-	-	374	-
KUBA	-	-	-	1 331	1 310	-	-
DARUNTER: HAV	-	-	-	1 331	1 310	-	-
BAHAMAS	-	-	-	280	-	-	-
JAMAICA	-	-	-	1 200	-	206	-
DARUNTER: MBJ	-	-	-	1 200	-	206	-
DOMINIK. REP	-	-	-	-	-	2 653	-
DARUNTER: SDQ	-	-	-	-	-	1 032	-
POP	-	-	-	-	-	1 621	-
ANTIGUA-BARB.	-	-	-	-	-	742	-
BARBADOS	-	-	-	-	-	455	-
TRINID. U. TOB.	-	-	-	-	-	86	-
ST. LUCIA	-	-	-	-	-	389	-
KOLUMBIEN	-	-	-	-	-	2 034	-
DARUNTER: BOG	-	-	-	-	-	2 034	-
VENEZUELA	-	-	-	-	-	2 377	-
DARUNTER: CCS	-	-	-	-	-	2 377	-
BRASILIEN	-	-	-	573	-	6 082	-
DARUNTER: RIO	-	-	-	-	-	3 508	-
SAO	-	-	-	-	-	2 321	-
REC	-	-	-	573	-	-	-

JANUAR 1989

MIT GEBIETEN AUSSERHALB DES BUNDESGBIETES

HERKUNFTSFLUGPLATZ							NACH STRECKENZIELLAND
NUERNBERG (NUF)	MUENCHEN (MUC)	BERLIN (WEST) (BER)	SAARBRUECKEN (SCN)	MUENSTER/ OSNABRUECK (FMO)	SONSTIGE	INSGESAMT	BZW. ----- FLUGPLATZ
-	266	-	-	-	-	7 764	EINSTEIGER
9 154	133 066	29 035	1 085	621	-	841 248	INSGESAMT
6 913	100 817	23 571	1 085	615	-	613 376	DARUNTER: MOW
80	7 971	107	-	-	-	18 551	E U R O P A
80	4 374	-	-	-	-	12 117	DARUNTER: CAI
-	1 921	107	-	-	-	3 037	LXR
-	1 559	-	-	-	-	1 060	ASW
-	-	-	-	-	-	1 649	HRG
-	-	-	-	-	-	1 810	LIBYEN
-	2 414	-	-	-	-	1 810	DARUNTER: TIP
-	402	-	-	-	-	13 465	TUNESIEN
-	680	-	-	-	-	2 168	DARUNTER: TUN
-	1 332	-	-	-	-	3 788	DJE
-	-	-	-	-	-	7 509	MIR
368	1 672	386	-	-	-	1 344	ALGERIEN
144	131	-	-	-	-	1 344	DARUNTER: ALG
80	1 541	386	-	-	-	9 873	MAROKKO
-	-	-	-	-	-	1 033	DARUNTER: CAS
-	-	-	-	-	-	8 109	AGA
-	-	-	-	-	-	55	KAP VERDE
-	-	-	-	-	-	995	SENEGAL
-	-	-	-	-	-	279	GAMBIA
-	-	-	-	-	-	250	GHANA
-	-	-	-	-	-	2 011	NIGERIA
-	-	-	-	-	-	2 011	DARUNTER: LOS
-	-	-	-	-	-	534	KAMERUN
-	-	-	-	-	-	548	ZAIRE
-	-	-	-	-	-	603	SUDAN
-	-	-	-	-	-	920	AETHIOPIEN
-	-	-	-	-	-	152	SOMALIA
-	3 479	-	-	-	-	18	UGANDA
-	-	-	-	-	-	13 087	KENIA
-	3 479	-	-	-	-	3 621	DARUNTER: NBO
-	-	-	-	-	-	9 466	MBA
-	-	-	-	-	-	384	TANSANIA
-	-	-	-	-	-	441	SAMBIA
-	-	-	-	-	-	795	SIMBABWE
-	-	-	-	-	-	996	NAMIBIA
-	938	-	-	-	-	306	SESCHELLEN
-	938	-	-	-	-	1 605	MAURITIUS
-	-	-	-	-	-	1 605	DARUNTER: MRU
-	-	-	-	-	-	7 888	SUEDAFRIKA
-	-	-	-	-	-	7 888	DARUNTER: JNB
448	16 474	493	-	-	-	76 910	A F R I K A
-	326	-	-	-	-	10 913	KANADA
-	-	-	-	-	-	1 225	DARUNTER: YUL
-	324	-	-	-	-	6 851	YYZ
-	-	-	-	-	-	1 771	YVR
-	10 979	695	-	-	-	1 058	YYC
-	5 717	695	-	-	-	139 395	USA
-	2 452	-	-	-	-	42 884	DARUNTER: NYC
-	-	-	-	-	-	11 975	CHI
-	-	-	-	-	-	5 747	BOS
-	-	-	-	-	-	5 041	PHL
-	2 400	-	-	-	-	8 867	DCA
-	410	-	-	-	-	13 014	ATL
-	-	-	-	-	-	11 661	MIA
-	-	-	-	-	-	3 980	CHS
-	-	-	-	-	-	1 637	SJU
-	-	-	-	-	-	1 428	ORL
-	-	-	-	-	-	3 450	STL
-	-	-	-	-	-	10 333	DAL
-	-	-	-	-	-	1 203	HOU
-	-	-	-	-	-	5 138	SFO
-	-	-	-	-	-	9 314	LAX
-	111	-	-	-	-	4 269	MEXIKO
-	46	-	-	-	-	2 531	DARUNTER: MEX
-	65	-	-	-	-	1 738	*MX
-	-	-	-	-	-	374	PANAMA
-	-	-	-	-	-	2 641	KUBA
-	-	-	-	-	-	2 641	DARUNTER: HAV
-	-	-	-	-	-	280	BAHAMAS
-	-	-	-	-	-	1 406	JAMAICA
-	608	-	-	-	-	1 406	DARUNTER: MBJ
-	196	-	-	-	-	3 261	DOMINIK. REP
-	412	-	-	-	-	1 228	DARUNTER: SDQ
-	-	-	-	-	-	2 033	POP
-	-	-	-	-	-	742	ANTIGUA-BARB.
-	-	-	-	-	-	455	BARBADOS
-	-	-	-	-	-	86	TRINID. U. TOB.
-	-	-	-	-	-	389	ST. LUCIA
-	-	-	-	-	-	2 034	KOLUMBIEN
-	-	-	-	-	-	2 034	DARUNTER: BOG
-	-	-	-	-	-	2 377	VENEZUELA
-	772	-	-	-	-	2 377	DARUNTER: CCS
-	-	-	-	-	-	7 427	BRASILIEN
-	-	-	-	-	-	3 508	DARUNTER: RIO
-	772	-	-	-	-	2 321	SAO
-	-	-	-	-	-	1 345	REC

5 PERSONENVERKEHR

5. 2 VERFLECHTUNG IM VERKEHR

5. 2. 1 EINSTEIGER

NACH STRECKENZIELLAND BZW. ----- FLUGPLATZ	VON STRECKEN						
	HAMBURG (HAM)	HANNOVER (HAJ)	BREMEN (BRE)	DUESSELDORF (DUS)	KOELN/BONN (CGN)	FRANKFURT (FRA)	STUTTGART (STR)
EINSTEIGER							
INSGESAMT							
ECUADOR	-	-	-	-	-	533	-
PERU	-	-	-	-	-	990	-
BOLIVIEN	-	-	-	-	-	22	-
PARAGUAY	-	-	-	-	-	442	-
URUGUAY	-	-	-	-	-	278	-
ARGENTINIEN	-	-	-	-	-	1 574	-
DARUNTER: BUE	-	-	-	-	-	1 574	-
CHILE	-	-	-	-	-	667	-
A M E R I K A	1 352	-	-	15 393	1 712	147 655	952
LIBANON	-	-	-	-	-	343	-
ISRAEL	-	-	-	60	149	6 168	371
DARUNTER: TLV	-	-	-	-	149	5 706	330
*IL	-	-	-	60	-	12	31
JORDANIEN	-	-	-	-	-	1 878	-
DARUNTER: AMM	-	-	-	-	-	1 878	-
SYRIEN	-	-	-	-	-	1 412	-
DARUNTER: DAM	-	-	-	-	-	1 337	-
IRAK	-	-	-	-	-	2 026	-
DARUNTER: BGW	-	-	-	-	-	2 026	-
IRAN	-	-	-	-	-	3 881	-
DARUNTER: THR	-	-	-	-	-	3 881	-
KUWEIT	-	-	-	-	-	1 690	-
DARUNTER: KWI	-	-	-	-	-	1 690	-
BAHRAIN	-	-	-	-	-	1 168	-
DARUNTER: BAH	-	-	-	-	-	1 168	-
KATAR	-	-	-	-	-	48	-
SAUDI-ARAB.	-	-	-	-	-	3 211	-
DARUNTER: JED	-	-	-	-	-	1 189	-
RUH	-	-	-	-	-	1 993	-
JEM. ARAB. REP.	-	-	-	-	-	1 011	-
DARUNTER: SAH	-	-	-	-	-	1 011	-
OMAN	-	-	-	-	-	405	-
V. A. EMIRATE	-	-	-	-	102	3 466	-
DARUNTER: DXB	-	-	-	-	102	2 255	-
PAKISTAN	-	-	-	-	-	3 510	-
DARUNTER: KHI	-	-	-	-	-	2 964	-
BANGLADESCH	-	-	-	-	-	570	-
INDIEN	-	-	-	48	97	16 572	-
DARUNTER: DEL	-	-	-	-	-	10 537	-
BOM	-	-	-	-	97	5 937	-
NEPAL	-	-	-	53	-	806	-
DARUNTER: KTM	-	-	-	53	-	806	-
SRI LANKA	-	-	-	-	-	1 125	-
DARUNTER: CMB	-	-	-	-	-	1 125	-
MALEDIVEN	-	-	-	1 256	-	1 364	-
DARUNTER: MLE	-	-	-	1 256	-	1 364	-
THAILAND	25	-	-	1 462	-	11 660	-
DARUNTER: BKK	-	-	-	1 462	-	10 835	-
HKT	25	-	-	-	-	145	-
MALAYSIA	-	-	-	-	-	1 569	-
DARUNTER: KUL	-	-	-	-	-	1 569	-
SINGAPUR	-	-	-	-	-	6 236	-
DARUNTER: SIN	-	-	-	-	-	6 236	-
INDONESIEN	-	-	-	-	-	1 995	-
DARUNTER: JKT	-	-	-	-	-	1 995	-
PHILIPPINEN	-	-	-	-	-	2 863	-
DARUNTER: MNL	-	-	-	-	-	2 863	-
HONGKONG (BRIT)	-	-	-	-	-	9 864	-
DARUNTER: HKG	-	-	-	-	-	9 864	-
JAPAN	405	-	-	1 279	-	10 046	-
DARUNTER: TYO	272	-	-	939	-	9 071	-
OSA	133	-	-	340	-	975	-
KOREA REP.	-	-	-	-	-	1 382	-
DARUNTER: SEL	-	-	-	-	-	1 382	-
CHINA	-	-	-	-	-	3 521	-
DARUNTER: PEK	-	-	-	-	-	3 521	-
A S I E N	430	-	-	4 158	348	99 790	371
AUSTRALIEN	-	-	-	-	-	6 954	-
DARUNTER: SYD	-	-	-	-	-	4 058	-
MEB	-	-	-	-	-	2 820	-
NEUSEELAND	-	-	-	-	-	1 072	-
DARUNTER: AKL	-	-	-	-	-	1 072	-
POLYNES (FR)	-	-	-	-	-	503	-
AUSTRALIEN/OZEANIEN...	-	-	-	-	-	8 529	-
I N S G E S A M T ..	77 706	30 880	8 800	188 508	29 838	624 331	48 409

JANUAR 1989

MIT GEBIETEN AUSSERHALB DES BUNDESGBIETES

HERKUNFTSFLUGPLATZ							NACH STRECKENZIELLAND	
NUERNBERG (NUE)	MUENCHEN (MUC)	BERLIN (WEST) (BER)	SAARB RUECKEN (SCN)	MUENSTER/ OSNABRUECK (FMO)	SONSTIGE	INSGESAMT	BZW. -----	FLUGPLATZ
-	-	-	-	-	-	533		EINSTEIGER
-	-	-	-	-	-	990		INSGESAMT
-	-	-	-	-	-	22		ECUADOR
-	-	-	-	-	-	42		PERU
-	-	-	-	-	-	278		BOLIVIEN
-	-	-	-	-	-	1 574		PARAGUAY
-	-	-	-	-	-	1 574		URUGUAY
-	-	-	-	-	-	667		ARGENTINIEN
-	-	-	-	-	-			DARUNTER: BUE
-	-	-	-	-	-			CHILE
-	12 796	695	-	-	-	180 555		A M E R I K A
-	-	-	-	-	-	343		LIBANON
-	3 501	-	-	-	-	10 249		ISRAEL
-	2 332	-	-	-	-	8 517		DARUNTER: TLV
-	1 169	-	-	-	-	1 272		*IL
-	-	-	-	-	-	1 878		JORDANIEN
-	668	-	-	-	-	1 878		DARUNTER: AMM
-	654	-	-	-	-	2 080		SYRIEN
-	-	-	-	-	-	1 991		DARUNTER: DAM
-	-	-	-	-	-	2 026		IRAK
-	-	-	-	-	-	2 026		DARUNTER: BGW
-	-	-	-	-	-	3 881		IRAN
-	-	-	-	-	-	3 881		DARUNTER: THR
-	-	-	-	-	-	1 690		KUWEIT
-	-	-	-	-	-	1 690		DARUNTER: KWI
-	-	-	-	-	-	1 168		BAHRAIN
-	-	-	-	-	-	1 168		DARUNTER: BAH
-	-	-	-	-	-	48		KATAR
-	12	-	-	-	-	3 223		SAUDI-ARAB.
-	12	-	-	-	-	1 201		DARUNTER: JED
-	-	-	-	-	-	1 993		RUH
-	-	-	-	-	-	1 011		JEM. ARAB. REP.
-	-	-	-	-	-	1 011		DARUNTER: SAH
-	143	-	-	-	-	405		OMAN
-	-	-	-	-	-	3 711		V. A. EMIRATE
-	-	-	-	-	-	2 357		DARUNTER: DXB
-	-	-	-	-	-	3 510		PAKISTAN
-	-	-	-	-	-	2 964		DARUNTER: KHI
-	570	-	-	-	-	570		BANGLADESCH
-	-	-	-	-	-	17 287		INDIEN
-	-	-	-	-	-	10 537		DARUNTER: DEL
-	493	-	-	-	-	6 034		BOM
-	493	-	-	-	-	1 352		NEPAL
-	-	-	-	-	-	1 352		DARUNTER: KTM
-	-	-	-	-	-	1 125		SRI LANKA
-	1 738	-	-	-	-	1 125		DARUNTER: CMB
-	1 738	-	-	-	-	4 358		MALEDIVEN
-	3 248	-	-	-	-	4 358		DARUNTER: MLE
-	2 125	-	-	-	-	16 395		THAILAND
-	908	-	-	-	-	14 422		DARUNTER: BKK
-	-	-	-	-	-	1 078		HKT
-	-	-	-	-	-	1 569		MALAYSIA
-	-	-	-	-	-	1 569		DARUNTER: KUL
-	-	-	-	-	-	6 236		SINGAPUR
-	-	-	-	-	-	6 236		DARUNTER: SIN
-	-	-	-	-	-	1 995		INDONESIEN
-	-	-	-	-	-	1 995		DARUNTER: JKT
-	-	-	-	-	-	2 863		PHILIPPINEN
-	219	-	-	-	-	2 863		DARUNTER: MNL
-	219	-	-	-	-	10 083		HONGKONG (BRIT)
-	-	-	-	-	-	10 083		DARUNTER: HKG
-	-	-	-	-	-	11 730		JAPAN
-	-	-	-	-	-	10 282		DARUNTER: TYO
-	-	-	-	-	-	1 448		OSA
-	-	-	-	-	-	1 382		KOREA REP.
-	-	-	-	-	-	1 382		DARUNTER: SEL
-	-	-	-	-	-	3 521		CHINA
-	-	-	-	-	-	3 521		DARUNTER: PEK
-	10 592	-	-	-	-	115 689		A S I E N
-	-	-	-	-	-	6 954		AUSTRALIEN
-	-	-	-	-	-	4 058		DARUNTER: SYD
-	-	-	-	-	-	2 820		MEB
-	-	-	-	-	-	1 072		NEUSEELAND
-	-	-	-	-	-	1 072		DARUNTER: AKL
-	-	-	-	-	-	503		POLYNES (FR)
-	-	-	-	-	-	8 529		AUSTRALIEN/OZEANIEN
9 602	172 928	30 223	1 085	621	-	1 222 931		I N S G E S A M T

5 PERSONENVERKEHR

5. 2 VERFLECHTUNG IM VERKEHR

5. 2. 2 AUSSTEIGER

VON STRECKENHERKUNFTS- LAND BZW.--- FLUGPLATZ	NACH STRECKEN						
	HAMBURG (HAM)	HANNOVER (HAJ)	BREMEN (BRE)	DUESSELDORF (DUS)	KOELN/BONN (CGN)	FRANKFURT (FRA)	STUTT GART (STR)
AUSSTEIGER							
INSGESAMT							
DDR U.BER(O)	-	-	-	-	-	14	-
FINNLAND	3 986	-	-	75	226	8 486	-
DARUNTER:HEL	3 986	-	-	75	226	8 399	-
SCHWEDEN	2 510	99	-	3 095	7	8 111	328
DARUNTER:STO	1 898	99	-	2 357	-	6 562	328
GOT	609	-	-	736	-	1 549	-
NORWEGEN	2 217	-	51	1 438	59	2 736	-
DARUNTER:OSL	1 730	-	4	1 383	59	2 677	-
DAENEMARK	4 242	1 132	132	4 843	11	10 631	1 127
DARUNTER:CPII	4 242	1 124	129	4 843	1	10 607	1 127
GR BRITANNIEN	12 913	7 176	2 648	26 610	8 129	51 438	6 691
DARUNTER:LON	11 633	4 818	2 640	17 871	7 542	43 967	6 362
BHX	470	555	4	2 783	507	2 301	324
MAN	742	74	-	3 759	26	4 673	-
GLA	64	-	-	707	45	494	-
BRS	-	-	-	275	1	-	-
*GB	4	1 662	4	1 209	2	3	5
IRLAND	98	-	-	1 281	34	2 105	-
DARUNTER:DUB	98	-	-	1 281	34	2 105	-
ISLAND	172	-	-	-	120	302	-
NIEDERLANDE	6 481	941	1 954	2 757	-	14 541	2 053
DARUNTER:AMS	5 479	941	1 954	2 676	-	14 053	2 053
EIN	673	-	-	-	-	483	-
BELGIEN	1 040	501	1	1 880	4	12 093	1 582
DARUNTER:BRU	935	501	1	1 880	3	12 093	1 582
LUXEMBURG	27	-	-	9	-	2 967	-
DARUNTER:LUX	27	-	-	9	-	2 967	-
FRANKREICH	4 716	1 479	632	12 480	3 672	31 817	3 879
DARUNTER:PAR	4 531	1 479	531	10 412	3 507	24 369	3 706
LYS	-	-	-	876	93	2 483	71
NCE	181	-	-	875	19	2 665	98
SPANIEN	23 407	12 290	2 239	73 320	9 400	53 962	12 854
DARUNTER:MAD	164	-	-	2 201	689	10 479	1 347
BCN	768	-	-	2 611	88	6 618	389
VLC	-	-	-	-	191	2 230	-
ALC	-	-	-	2 052	148	892	-
LEI	-	-	-	2 591	-	172	-
AGP	924	422	-	4 473	-	2 422	-
*EI	-	-	-	3	-	1 533	265
PMI	2 632	1 566	852	9 647	1 296	5 758	1 895
LPA	8 693	5 064	1 387	22 481	3 488	11 951	3 933
TCI	4 343	2 445	-	12 090	2 412	6 225	3 065
FUE	3 114	1 246	-	6 522	438	3 265	1 029
ACE	2 547	1 547	-	6 623	645	1 890	931
*EJ	222	-	-	1 208	-	-	-
PORTUGAL	638	-	-	2 026	104	10 744	204
DARUNTER:LIS	270	-	-	146	104	6 694	204
OPO	-	-	-	101	-	2 663	-
FAO	368	-	-	781	-	760	-
FNC	-	-	-	996	-	627	-
MALTA	549	-	-	-	828	2 111	-
DARUNTER:MLA	549	-	-	-	828	2 111	-
SCHWEIZ	5 133	1 501	714	12 662	3 468	24 413	6 475
DARUNTER:ZRH	4 050	1 501	712	9 689	3 435	15 815	5 797
GVA	652	-	-	1 808	2	663	663
BSL	431	-	-	1 158	-	1 518	6
OESTERREICH	619	244	1	3 502	349	27 409	1 379
DARUNTER:VIE	447	240	-	3 245	260	15 005	1 378
INN	1	-	-	1	-	1 454	-
LNZ	-	4	-	243	11	3 252	-
SZG	1	-	1	-	-	3 701	-
GRZ	-	-	-	-	-	2 868	1
KLU	164	-	-	-	63	1 129	-
ITALIEN	608	278	-	5 600	513	32 631	1 266
DARUNTER:ROM	124	-	-	897	-	8 737	107
MIL	427	150	-	3 596	229	11 180	659
VCE	-	-	-	583	159	3 122	-
TRN	-	-	-	343	28	2 266	457
GOA	-	-	-	-	-	2 492	-
NAP	-	-	-	-	-	1 393	-
CTA	-	-	-	-	-	1 178	-
*IT	54	9	-	152	97	1 121	14
GRIECHENLAND	115	-	-	4 112	79	12 521	3 030
DARUNTER:ATH	115	-	-	2 361	-	9 660	1 483
SKG	-	-	-	1 751	79	2 861	1 547
TUERKEI	2 928	4 293	-	10 474	4 273	20 472	11 899
DARUNTER:ANK	-	-	-	2 387	-	3 431	2 472
IST	2 928	3 760	-	7 137	3 540	14 771	7 666
IZM	-	533	-	950	733	2 102	1 761
ZYPERN	-	-	-	816	-	1 337	-
DARUNTER:LCA	-	-	-	747	-	1 337	-
JUGOSLAWIEN	1 448	983	-	4 552	103	9 422	1 675
DARUNTER:BEG	246	137	-	1 165	-	4 143	61
ZAG	821	277	-	2 410	-	3 766	1 213
LJU	59	-	-	102	103	784	-
DBV	219	302	-	504	-	599	336
UNGARN	70	-	-	480	67	5 044	68
DARUNTER:BUD	70	-	-	480	67	5 044	68
TSSCHECHOSLOW	-	-	-	8	-	2 975	100
DARUNTER:PRG	-	-	-	8	-	2 975	100
RUMAENIEN	-	-	-	142	-	1 293	-
DARUNTER:BUH	-	-	-	142	-	1 154	-
BULGARIEN	-	172	-	394	-	2 075	-
DARUNTER:SOE	-	-	-	-	-	1 765	-
POLEN	881	-	2	817	1 430	8 656	2

ZIELFLUGPLATZ							VON STRECKENHERKUNFTS-
NUERNBERG (NUE)	MUENCHEN (MUC)	BERLIN (WEST) (BER)	SAARBRUECKEN (SCN)	MUENSTER/ OSNABRUECK (FMO)	SONSTIGE	INSGESAMT	LAND BZW. --- FLUGPLATZ
							AUSSTEIGER
							INSGESAMT
-	-	-	-	-	-	14	DDR U. BER (O)
-	1 691	-	-	-	-	14 464	FINNLAND
5	1 691	-	-	-	-	14 377	DARUNTER: HEL
-	575	212	-	-	-	14 942	SCHWEDEN
-	428	212	-	-	-	11 884	DARUNTER: STO
1	147	-	-	-	-	3 042	GOT
-	839	250	-	-	-	7 590	NORWEGEN
-	839	250	-	-	-	6 942	DARUNTER: OSL
75	2 817	643	-	-	-	25 653	DAENEMARK
75	2 810	643	-	-	-	25 601	DARUNTER: CPH
1 908	36 753	6 242	13	85	-	160 606	GR BRITANNIEN
1 878	28 814	6 119	-	-	-	131 644	DARUNTER: LON
-	1 811	-	-	-	-	8 755	BHX
-	2 970	123	-	77	-	12 444	MAN
-	726	-	-	-	-	2 036	GLA
-	1 412	-	-	-	-	1 688	BR5
30	249	-	13	5	-	3 186	*GB
-	522	-	-	-	-	4 040	IRLAND
-	522	-	-	-	-	4 040	DARUNTER: DUB
-	75	-	-	-	-	669	ISLAND
526	6 864	1 319	8	-	-	37 444	NIEDERLANDE
526	6 863	1 315	-	-	-	35 860	DARUNTER: AMS
-	-	-	-	-	-	1 156	EIN
243	3 786	2	-	2	-	21 134	BELGIEN
243	3 773	-	-	2	-	21 013	DARUNTER: BRU
-	111	46	-	3	-	3 163	LUXEMBURG
-	111	46	-	3	-	3 163	DARUNTER: LUX
1 016	9 855	3 871	3	9	-	73 429	FRANKREICH
1 016	8 431	3 810	-	7	-	61 799	DARUNTER: PAR
-	410	-	-	2	-	3 933	LYS
-	801	-	-	2	-	4 641	NCE
3 567	25 406	11 357	1 100	559	-	229 461	SPANIEN
-	2 151	-	-	-	-	17 031	DARUNTER: MAD
-	2 274	-	-	-	-	12 748	BCN
-	-	-	-	-	-	2 421	VLC
-	88	119	-	-	-	3 092	ALC
-	634	493	-	-	-	2 970	LEI
-	-	-	-	-	-	9 368	AGP
-	1 903	2 363	346	283	-	1 801	*E1
1 298	7 429	3 692	511	276	-	28 899	PMI
824	5 643	1 914	243	-	-	70 203	LPA
336	2 199	1 217	-	-	-	39 204	TCT
751	2 430	1 066	-	-	-	19 366	FUE
-	655	493	-	-	-	18 430	ACE
56	2 060	-	-	-	-	2 578	*E3
56	1 217	-	-	-	-	15 832	PORTUGAL
-	-	-	-	-	-	8 691	DARUNTER: LIS
-	121	-	-	-	-	2 764	OPO
-	722	-	-	-	-	2 030	FAO
43	1 041	-	-	-	-	2 345	FNC
43	1 041	-	-	-	-	4 572	MALTA
1 072	11 776	3 406	2	-	-	4 572	DARUNTER: MLA
1 066	8 835	3 320	-	-	-	70 622	SCHWEIZ
4	1 607	-	-	-	-	54 220	DARUNTER: ZRH
2	1 322	86	2	-	-	11 815	GVA
349	6 683	248	-	-	-	4 556	BSL
349	6 363	1	-	-	-	40 783	OESTERREICH
-	10	36	-	-	-	27 288	DARUNTER: VIE
-	2	-	-	-	-	1 502	INN
-	133	211	-	-	-	3 512	LNZ
-	167	-	-	-	-	4 047	SZG
-	8	-	-	-	-	3 036	GRZ
236	8 388	-	-	8	-	1 364	KLU
67	4 344	-	-	-	-	49 528	ITALIEN
142	1 205	-	-	-	-	14 276	DARUNTER: ROM
-	773	-	-	-	-	17 588	MIL
-	498	-	-	-	-	4 637	VCE
-	32	-	-	-	-	3 599	TRN
-	-	-	-	-	-	2 524	GOA
-	62	-	-	-	-	1 393	NAP
-	5 378	-	-	-	-	1 178	CTA
-	3 003	-	-	-	-	1 509	*IT
-	2 262	-	-	-	-	25 235	GRIECHENLAND
1 488	9 642	2 060	-	-	-	16 622	DARUNTER: ATH
24	1 782	139	-	-	-	8 500	SKG
1 464	6 953	1 684	-	-	-	67 529	TUERKEI
-	750	237	-	-	-	10 235	DARUNTER: ANK
-	1 422	58	-	-	-	49 903	IST
-	777	58	-	-	-	7 066	IZM
-	3 184	-	-	-	-	3 633	ZYPERN
-	1 963	-	-	-	-	2 919	DARUNTER: LCA
-	510	-	-	-	-	21 367	JUGOSLAWIEN
-	548	-	-	-	-	7 715	DARUNTER: BEG
-	151	-	-	-	-	8 997	ZAG
119	2 574	-	-	-	-	1 596	LJU
119	2 574	-	-	-	-	2 111	DBV
-	-	-	-	-	-	8 422	UNGARN
-	-	-	-	-	-	8 422	DARUNTER: BUD
-	-	-	-	-	-	3 083	TSCHECHOSLOW
-	-	-	-	-	-	3 083	DARUNTER: PRG
-	-	-	-	-	-	1 435	RUMAENIEN
-	175	-	-	-	-	1 296	DARUNTER: BUH
-	175	-	-	-	-	2 816	BULGARIEN
-	-	-	-	-	-	1 940	DARUNTER: SOF
-	-	-	-	15	-	11 803	POLEN

5 PERSONENVERKEHR
 5. 2 VERFLECHTUNG IM VERKEHR
 5. 2. 2 AUSSTEIGER

VON STRECKENHERKUNFTS-		NACH STRECKEN					
LAND BZW.--- FLUGPLATZ	HAMBURG (HAM)	HANNOVER (HAJ)	BREMEN (BRE)	DUESSELDORF (DUS)	KOELN/BONN (CGN)	FRANKFURT (FRA)	STUTT-GART (STR)
AUSSTEIGER							
INSGESAMT							
DARUNTER:WAW	255	-	-	817	924	8 656	2
SOWJETUNION	737	1 947	-	500	-	10 506	-
DARUNTER:MOW	210	1 874	-	500	-	9 801	-
LED	527	-	-	-	-	705	-
E U R O P A	75 535	33 036	8 374	173 873	32 876	370 812	54 612
DARUNTER: EG-LAENDER	54 285	23 797	7 606	134 918	21 946	235 450	32 686
AEGYPTEN	108	65	-	1 515	-	8 305	1 110
DARUNTER:CAI	-	43	-	940	-	6 569	589
LXR	-	-	-	371	-	649	-
ASW	108	22	-	204	-	459	426
HRG	-	-	-	-	-	-	95
LIBYEN	-	-	-	-	1	1 511	-
DARUNTER:TIP	-	-	-	-	-	1 511	-
TUNESIEN	1 148	1 206	-	5 536	245	5 923	1 223
DARUNTER:TUN	-	-	-	638	-	2 363	144
DJE	294	281	-	2 167	-	1 407	141
MIR	854	925	-	2 731	245	2 153	938
ALGERIEN	-	-	-	-	-	1 569	-
DARUNTER:ALG	-	-	-	-	-	1 569	-
MAROKKO	1 109	529	-	3 789	58	3 383	567
DARUNTER:CAS	-	-	-	-	58	1 132	-
AGA	1 109	529	-	3 448	-	1 348	567
KAP VERDE	-	-	-	-	-	60	-
SENEGAL	-	-	-	195	-	876	-
DARUNTER:DKR	-	-	-	195	-	876	-
GAMBIA	-	-	-	42	-	223	-
LIBERIA	-	-	-	-	-	37	-
GHANA	-	-	-	601	-	-	-
NIGERIA	-	-	-	-	-	2 591	-
DARUNTER:LOS	-	-	-	-	-	2 591	-
KAMERUN	-	-	-	-	-	537	-
ZAIRE	-	-	-	-	-	529	-
SUDAN	-	-	-	-	-	467	-
AETHIOPIEN	-	-	-	-	-	1 365	-
DARUNTER:ADD	-	-	-	-	-	1 365	-
SOMALIA	-	-	-	-	-	285	-
UGANDA	-	-	-	-	15	-	-
KENIA	318	-	-	2 529	295	7 056	-
DARUNTER:NBO	-	-	-	-	295	4 087	-
MBA	318	-	-	2 529	-	2 969	-
TANSANIA	-	-	-	-	-	368	-
SAMBIA	-	-	-	-	-	164	-
SIMBABWE	-	-	-	-	-	484	-
NAMIBIA	-	-	-	-	-	717	-
SESHELLEN	-	-	-	-	-	401	-
MAURITIUS	-	-	-	-	-	777	-
DARUNTER:MRU	-	-	-	-	-	777	-
SUEDAFRIKA	-	-	-	-	2	7 180	-
DARUNTER:JNB	-	-	-	-	2	7 180	-
A F R I K A	2 683	1 800	-	14 207	616	44 808	2 900
KANADA	-	-	-	849	18	9 061	-
DARUNTER:YUL	-	-	-	235	-	956	-
YYZ	-	-	-	614	18	5 249	-
YVR	-	-	-	-	-	1 933	-
USA	1 373	156	-	11 461	1 232	126 667	1 602
DARUNTER:NYC	910	95	-	4 542	57	32 641	1
CHI	-	-	-	848	-	8 272	-
BOS	-	-	-	-	-	6 422	-
PHL	-	61	-	-	-	4 729	-
DCA	-	-	-	-	-	9 928	-
ATL	-	-	-	-	-	11 010	1 597
MIA	453	-	-	4 027	987	10 784	-
CHS	-	-	-	-	-	3 689	-
SJU	-	-	-	-	-	3 076	-
ORL	-	-	-	-	-	2 684	-
MSP	-	-	-	-	-	1 005	-
STL	-	-	-	-	-	3 888	-
DAL	-	-	-	-	-	10 542	-
HOU	-	-	-	-	-	1 240	-
SFO	-	-	-	339	-	4 993	-
LAX	-	-	-	1 677	-	9 262	-
MEXIKO	-	-	-	1 017	-	3 614	-
DARUNTER:MEX	-	-	-	-	-	2 899	-
*MX	-	-	-	1 017	-	715	-
PANAMA	-	-	-	-	-	315	-
KUBA	-	-	-	1 893	1 399	-	-
DARUNTER:HAV	-	-	-	1 893	1 399	-	-
BAHAMAS	-	-	-	293	-	-	-
JAMAICA	-	-	-	1 104	-	-	-
DARUNTER:MBJ	-	-	-	1 104	-	-	-
DOMINIK.REP	-	-	-	-	204	1 510	-
BARBADOS	-	-	-	-	19	563	-
TRINID.U.TOB.	-	-	-	-	-	39	-
ST.LUCIA	-	-	-	-	-	672	-
KOLUMBIEN	-	-	-	-	-	2 035	-
DARUNTER:BOG	-	-	-	-	-	2 035	-
VENEZUELA	-	-	-	-	-	1 894	-
DARUNTER:CCS	-	-	-	-	-	1 894	-
BRASILIEN	-	-	-	526	-	7 750	-

JANUAR 1989

MIT GEBIETEN AUSSERHALB DES BUNDESGBIETES

ZIELFLUGPLATZ							VON STRECKENHERKUNFTS-
NUERNBERG (NUE)	MUENCHEN (MUC)	BERLIN (WEST) (BER)	SAARBRUECKEN (SCN)	MUENSTER/ OSNABRUECK (FMO)	SONSTIGE	INSGESAMT	LAND BZW. --- FLUGPLATZ
-	-	-	-	15	-	10 669	AUSSTEIGER
-	259	-	25	-	-	13 974	INSGESAMT
-	259	-	-	-	-	12 644	DARUNTER:WAW
-	-	-	-	-	-	1 232	SOWJETUNION
10 703	141 876	29 714	1 151	681	-	933 243	DARUNTER: MOW
7 627	101 940	23 480	1 124	666	-	645 525	LED
-	-	-	-	-	-	-	E U R O P A
89	8 135	58	-	-	-	19 385	DARUNTER: EG-LAENDER
89	5 116	-	-	-	-	13 346	AEgypten
-	1 659	58	-	-	-	2 737	DARUNTER: CAI
-	-	-	-	-	-	1 219	LXR
-	1 074	-	-	-	-	1 169	ASW
-	-	-	-	-	-	1 512	HRG
211	2 896	-	-	-	-	1 511	LIBYEN
-	598	-	-	-	-	18 388	DARUNTER: TIP
-	661	-	-	-	-	3 743	TUNESIEN
211	1 637	-	-	-	-	4 951	DARUNTER: TUN
-	-	-	-	-	-	9 694	DJE
319	2 181	610	-	-	-	1 569	MIR
176	132	-	-	-	-	1 569	ALGERIEN
-	2 049	610	-	-	-	12 545	DARUNTER: ALG
-	-	-	-	-	-	1 322	MAROKKO
-	-	-	-	-	-	9 836	DARUNTER: CAS
-	-	-	-	-	-	60	AGA
-	-	-	-	-	-	1 071	KAP VERDE
-	-	-	-	-	-	1 071	SENEGAL
-	-	-	-	-	-	265	DARUNTER:DKR
-	-	-	-	-	-	37	GAMBIA
-	-	-	-	-	-	601	LIBERIA
-	-	-	-	-	-	2 591	GHANA
-	-	-	-	-	-	2 591	NIGERIA
-	-	-	-	-	-	537	DARUNTER: LOS
-	-	-	-	-	-	529	KAMERUN
-	-	-	-	-	-	467	ZAIRE
-	-	-	-	-	-	1 365	SUDAN
-	-	-	-	-	-	1 365	AETHIOPIEN
-	-	-	-	-	-	285	DARUNTER: ADD
-	-	-	-	-	-	15	SOMALIA
-	3 566	-	-	-	-	13 764	UGANDA
-	-	-	-	-	-	4 382	KENIA
-	3 566	-	-	-	-	9 382	DARUNTER: NBO
-	-	-	-	-	-	368	MBA
-	-	-	-	-	-	164	TANSANIA
-	-	-	-	-	-	484	SAMBIA
-	-	-	-	-	-	717	SIMBABWE
-	1 073	-	-	-	-	401	NAMIBIA
-	1 073	-	-	-	-	1 850	SESCELLEN
-	-	-	-	-	-	1 850	MAURITIUS
-	-	-	-	-	-	7 182	DARUNTER: MRU
-	-	-	-	-	-	7 182	SUEDAFRIKA
619	17 851	668	-	-	-	7 182	DARUNTER: JNB
-	-	-	-	-	-	-	A F R I K A
-	521	-	-	-	-	10 449	KANADA
-	521	-	-	-	-	1 191	DARUNTER: YUL
640	10 809	757	-	-	-	6 402	YYZ
-	5 446	757	-	-	-	1 933	YVR
-	1 896	-	-	-	-	154 697	USA
640	-	-	-	-	-	44 449	DARUNTER: NYC
-	2 698	-	-	-	-	11 016	CHI
-	761	-	-	-	-	6 422	BOS
-	-	-	-	-	-	4 790	PHL
-	-	-	-	-	-	10 568	DCA
-	-	-	-	-	-	15 305	ATL
-	-	-	-	-	-	17 012	MIA
-	-	-	-	-	-	3 689	CHS
-	-	-	-	-	-	3 076	SJU
-	-	-	-	-	-	2 684	ORL
-	-	-	-	-	-	1 005	MSP
-	-	-	-	-	-	3 888	STL
-	-	-	-	-	-	10 542	DAL
-	-	-	-	-	-	1 240	HOU
-	-	-	-	-	-	5 332	SFO
-	-	-	-	-	-	10 939	LAX
-	185	-	-	-	-	4 816	MEXIKO
-	63	-	-	-	-	2 962	DARUNTER: MEX
-	122	-	-	-	-	1 854	*MX
-	-	110	-	-	-	315	PANAMA
-	-	110	-	-	-	3 402	KUBA
-	-	-	-	-	-	3 402	DARUNTER: HAV
-	-	-	-	-	-	293	BAHAMAS
-	-	-	-	-	-	1 104	JAMAICA
-	-	-	-	-	-	1 104	DARUNTER: MBJ
-	-	-	-	-	-	1 714	DOMINIK. REP
-	-	-	-	-	-	582	BARBADOS
-	-	-	-	-	-	39	TRINID. U. TOB.
-	-	-	-	-	-	672	ST. LUCIA
-	-	-	-	-	-	2 035	KOLUMBIEN
-	-	-	-	-	-	2 035	DARUNTER: BOG
-	-	-	-	-	-	1 894	VENEZUELA
-	929	-	-	-	-	1 894	DARUNTER: CCS
-	-	-	-	-	-	9 205	BRASILIEN

5 PERSONENVERKEHR

5. 2 VERFLECHTUNG IM VERKEHR

5. 2. 2 AUSSTEIGER

VON STRECKENHERKUNFTS- LAND BZW. --- FLUGPLATZ	NACH STRECKEN						
	HAMBURG (HAM)	HANNOVER (HAJ)	BREMEN (BRE)	DUESSELDORF (DUS)	KOELN/BONN (CGN)	FRANKFURT (FRA)	STUTTGART (STR)
AUSSTEIGER							
INSGESAMT							
DARUNTER: RIO	-	-	-	-	-	6 551	-
REC	-	-	-	-	-	-	-
ECUADOR	-	-	-	526	-	879	-
PERU	-	-	-	-	-	1 320	-
DARUNTER: LIM	-	-	-	-	-	1 320	-
PARAGUAY	-	-	-	-	-	655	-
URUGUAY	-	-	-	-	-	418	-
ARGENTINIEN	-	-	-	-	-	2 231	-
DARUNTER: BUE	-	-	-	-	-	2 231	-
CHILE	-	-	-	-	-	807	-
A M E R I K A	1 373	156	-	17 143	2 872	160 430	1 602
LIBANON	-	-	-	-	-	441	-
ISRAEL	-	-	-	202	216	8 423	677
DARUNTER: TLV	-	-	-	-	216	7 969	402
*IL	-	-	-	202	-	-	275
JORDANIEN	-	-	-	-	-	2 134	-
DARUNTER: AMM	-	-	-	-	-	1 984	-
SYRIEN	-	-	-	-	-	1 712	-
DARUNTER: DAM	-	-	-	-	-	1 608	-
IRAK	-	-	-	-	-	1 359	-
DARUNTER: BGW	-	-	-	-	-	1 359	-
IRAN	-	-	-	-	-	3 882	-
DARUNTER: THR	-	-	-	-	-	3 882	-
KUWEIT	-	-	-	-	-	1 448	-
DARUNTER: KWI	-	-	-	-	-	1 448	-
BAHRAIN	-	-	-	-	-	1 561	-
DARUNTER: BAH	-	-	-	-	-	1 561	-
KATAR	-	-	-	-	-	199	-
SAUDI-ARAB.	-	-	-	-	-	3 213	-
DARUNTER: JED	-	-	-	-	-	1 219	-
RUH	-	-	-	-	-	1 789	-
JEM. ARAB. REP.	-	-	-	-	-	1 378	-
DARUNTER: SAH	-	-	-	-	-	1 378	-
OMAN	-	-	-	-	-	628	-
V. A. EMIRATE	-	-	-	-	241	4 513	-
DARUNTER: DXB	-	-	-	-	241	2 904	-
AUH	-	-	-	-	-	1 170	-
PAKISTAN	-	-	-	-	-	4 300	-
DARUNTER: KHI	-	-	-	-	-	3 962	-
BANGLADESCH	-	-	-	-	-	588	-
INDIEN	-	-	-	61	422	19 803	-
DARUNTER: DEL	-	-	-	-	255	10 340	-
BOM	-	-	-	-	167	8 876	-
NEPAL	-	-	-	16	-	1 161	-
DARUNTER: KTM	-	-	-	16	-	1 161	-
SRI LANKA	-	-	-	-	-	1 716	-
DARUNTER: CMB	-	-	-	-	-	1 716	-
MALEDIVEN	148	-	-	1 108	-	1 217	-
DARUNTER: MLE	148	-	-	1 108	-	1 217	-
THAILAND	44	-	-	1 237	-	10 795	-
DARUNTER: BKK	-	-	-	1 237	-	10 795	-
MALAYSIA	-	-	-	-	-	2 142	-
DARUNTER: KUL	-	-	-	-	-	2 142	-
SINGAPUR	-	-	-	-	-	6 576	-
DARUNTER: SIN	-	-	-	-	-	6 576	-
INDONESIEN	-	-	-	-	-	2 476	-
DARUNTER: JKT	-	-	-	-	-	2 476	-
PHILIPPINEN	-	-	-	-	-	3 788	-
DARUNTER: MNL	-	-	-	-	-	3 788	-
HONGKONG (BRIT)	-	-	-	-	-	7 815	-
DARUNTER: HKG	-	-	-	-	-	7 815	-
JAPAN	458	-	-	1 761	-	8 521	-
DARUNTER: TYO	337	-	-	1 540	-	7 334	-
OSA	121	-	-	221	-	1 187	-
KOREA REP.	-	-	-	-	-	1 498	-
DARUNTER: SEL	-	-	-	-	-	1 498	-
CHINA	-	-	-	-	-	3 208	-
DARUNTER: PEK	-	-	-	-	-	3 208	-
A S I E N	650	-	-	4 385	879	106 495	677
AUSTRALIEN	-	-	-	-	-	5 648	-
DARUNTER: SYD	-	-	-	-	-	3 160	-
MEB	-	-	-	-	-	2 488	-
NEUSEELAND	-	-	-	-	-	498	-
POLYNES (FR)	-	-	-	-	-	306	-
AUSTRALIEN/OZEANIEN...	-	-	-	-	-	6 452	-
I N S G E S A M T ..	80 241	34 992	8 374	209 608	37 243	688 997	59 791

JANUAR 1989

MIT GEBIETEN AUSSERHALB DES BUNDESGBIETES

ZIELFLUGPLATZ							VON STRECKENHERKUNFTS-	
NUERNBERG (NUE)	MUENCHEN (MUC)	BERLIN (WEST) (BER)	SAARBRUECKEN (SCN)	MUENSTER/ OSNABRUECK(FMO)	SONSTIGE	INSGESAMT	LAND BZW.---	FLUGPLATZ
-	-	-	-	-	-	6 551	AUSSTEIGER	
-	827	-	-	-	-	1 353	INSGESAMT	
-	-	-	-	-	-	879	DARUNTER:RIO	REC
-	-	-	-	-	-	1 320	ECUADOR	
-	-	-	-	-	-	1 320	PERU	
-	-	-	-	-	-	1 320	DARUNTER:LIM	
-	-	-	-	-	-	655	PARAGUAY	
-	-	-	-	-	-	418	URUGUAY	
-	-	-	-	-	-	2 231	ARGENTINIEN	
-	-	-	-	-	-	2 231	DARUNTER:BUEN	
-	-	-	-	-	-	807	CHILE	
640	12 444	867	-	-	-	197 527	A M E R I K A	
-	-	-	-	-	-	441	LIBANON	
-	4 690	-	-	-	-	14 208	ISRAEL	
-	3 122	-	-	-	-	11 709	DARUNTER:TLV	
-	1 568	-	-	-	-	2 045	*IL	
-	-	-	-	-	-	2 134	JORDANIEN	
73	1 131	-	-	-	-	1 984	DARUNTER:AMM	
73	1 063	-	-	-	-	2 916	SYRIEN	
-	-	-	-	-	-	2 744	DARUNTER:DAM	
-	-	-	-	-	-	1 359	IRAK	
-	-	-	-	-	-	1 359	DARUNTER:BGW	
-	-	-	-	-	-	3 882	IRAN	
-	-	-	-	-	-	3 882	DARUNTER:THR	
-	2	-	-	-	-	1 450	KUWEIT	
-	2	-	-	-	-	1 450	DARUNTER:KWI	
-	-	-	-	-	-	1 561	BAHRAIN	
-	-	-	-	-	-	1 561	DARUNTER:BAH	
-	-	-	-	-	-	199	KATAR	
-	12	-	-	-	-	3 225	SAUDI-ARAB.	
-	12	-	-	-	-	1 231	DARUNTER:JED	
-	-	-	-	-	-	1 789	RUH	
-	-	-	-	-	-	1 378	JEM. ARAB. REP.	
-	-	-	-	-	-	1 378	DARUNTER:SAH	
-	126	-	-	-	-	628	OMAN	
-	-	-	-	-	-	4 880	V. A. EMIRATE	
-	-	-	-	-	-	3 145	DARUNTER:DXB	
-	-	-	-	-	-	1 170	AUH	
-	-	-	-	-	-	4 300	PAKISTAN	
-	-	-	-	-	-	3 962	DARUNTER:KHI	
-	-	-	-	-	-	588	BANGLADESCH	
-	-	-	-	-	-	20 286	INDIEN	
-	-	-	-	-	-	10 595	DARUNTER:DEL	
-	-	-	-	-	-	9 043	BOM	
-	-	-	-	-	-	1 177	NEPAL	
-	-	-	-	-	-	1 177	DARUNTER:KTM	
-	-	-	-	-	-	1 716	SRI LANKA	
-	668	-	-	-	-	1 716	DARUNTER:CMB	
-	668	-	-	-	-	3 141	MALEDIVEN	
-	2 350	-	-	-	-	3 141	DARUNTER:MLE	
-	1 648	-	-	-	-	14 426	THAILAND	
-	-	-	-	-	-	13 680	DARUNTER:BKK	
-	-	-	-	-	-	2 142	MALAYSIA	
-	-	-	-	-	-	2 142	DARUNTER:KUL	
-	-	-	-	-	-	6 576	SINGAPUR	
-	-	-	-	-	-	6 576	DARUNTER:SIN	
-	-	-	-	-	-	2 476	INDONESIEN	
-	-	-	-	-	-	2 476	DARUNTER:JKT	
-	-	-	-	-	-	3 788	PHILIPPINEN	
-	395	-	-	-	-	3 788	DARUNTER:MNL	
-	395	-	-	-	-	8 210	HONGKONG (BRIT)	
-	-	-	-	-	-	8 210	DARUNTER:HKG	
-	-	-	-	-	-	10 740	JAPAN	
-	-	-	-	-	-	9 211	DARUNTER:TYO	
-	-	-	-	-	-	1 529	OSA	
-	-	-	-	-	-	1 498	KOREA REP.	
-	-	-	-	-	-	1 498	DARUNTER:SEL	
-	-	-	-	-	-	3 208	CHINA	
-	-	-	-	-	-	3 208	DARUNTER:PEK	
73	9 374	-	-	-	-	122 533	A S I E N	
-	-	-	-	-	-	5 648	AUSTRALIEN	
-	-	-	-	-	-	3 160	DARUNTER:SYD	
-	-	-	-	-	-	2 488	MEB	
-	-	-	-	-	-	498	NEUSEELAND	
-	-	-	-	-	-	306	POLYNES (FR)	
-	-	-	-	-	-	6 452	AUSTRALIEN/OZEANIEN	
12 035	181 545	31 249	1 151	681	-	1 345 907	I N S G E S A M T	

5 PERSONENVERKEHR

5. 2 VERFLECHTUNG IM VERKEHR

5. 2. 3 REISENDE

NACH ENDZIELLAND BZW. ---FLUGPLATZ	VON HERKUNFTS						
	HAMBURG (HAM)	HANNOVER (HAJ)	BREMEN (BRE)	DUESSELDORF (DUS)	KOELN/BONN (CGN)	FRANKFURT (FRA)	STUTTGART (STR)
REISENDE							
INSGESAMT							
DDR U. BER(O)	-	-	-	-	2	14	-
FINNLAND	2 694	114	20	1 151	349	6 448	428
DARUNTER: HEL	2 289	98	18	994	344	5 840	376
SCHWEDEN	2 900	504	37	3 679	189	8 160	1 173
DARUNTER: STO	1 863	299	16	2 032	121	5 362	708
GOT	682	98	17	1 002	39	1 924	278
*SE	160	36	1	287	15	535	74
NORWEGEN	2 389	210	79	1 850	73	3 038	357
DARUNTER: OSL	1 680	129	30	1 369	60	2 502	282
BCO	390	19	29	142	6	265	37
DAENEMARK	1 536	337	99	2 701	83	6 493	729
DARUNTER: CPH	1 438	290	91	2 207	59	5 724	585
*DK	57	30	1	339	13	534	89
GR BRITANNIEN	12 019	7 831	3 063	26 452	7 695	46 427	7 318
DARUNTER: LON	10 008	4 900	2 638	16 392	6 745	38 629	6 141
BHX	572	611	32	2 983	502	2 230	525
MAN	849	289	138	4 046	98	4 089	293
GLA	119	78	39	912	43	580	90
EDI	106	269	24	190	109	167	66
BRS	13	-	9	331	4	54	14
*GB	97	1 529	90	1 250	59	267	54
IRLAND	285	55	31	880	125	1 401	167
DARUNTER: DUB	239	43	25	703	107	1 199	108
ISLAND	233	4	1	16	40	315	1
NIEDERLANDE	3 837	1 021	643	1 211	14	10 614	1 411
DARUNTER: AMS	2 753	1 017	636	1 144	14	10 243	1 359
EIN	653	4	4	4	-	322	47
BELGIEN	1 392	679	184	798	15	9 655	1 535
DARUNTER: BRU	1 259	679	160	797	11	9 620	1 534
LUXEMBURG	209	80	38	33	5	2 611	23
DARUNTER: LUX	209	80	38	33	5	2 611	23
FRANKREICH	4 980	1 954	1 164	10 665	3 230	24 827	4 581
DARUNTER: PAR	4 020	1 657	823	8 357	2 797	19 964	3 898
LYS	160	98	44	954	153	1 779	219
TLS	102	27	62	73	26	528	41
MRS	119	26	42	82	33	446	55
NCE	447	100	52	720	99	1 544	246
*FR	78	33	125	385	77	198	65
SPANIEN	24 324	13 099	2 759	62 040	8 066	37 712	12 858
DARUNTER: MAD	716	259	85	1 432	494	5 579	819
BCN	634	318	86	1 902	149	4 236	484
VLC	110	39	33	213	336	1 370	102
ALC	63	69	24	1 810	19	348	43
LEI	4	3	-	2 491	5	265	5
AGP	1 046	468	56	3 723	12	1 800	96
*EI	40	33	18	273	23	1 233	326
PMI	3 140	1 816	989	9 474	1 304	4 270	1 850
LPA	8 548	4 970	1 317	18 759	3 047	9 409	4 043
TCI	4 380	2 487	127	9 950	1 872	4 848	2 863
FUE	2 806	1 192	2	5 708	412	2 032	1 277
ACE	2 422	1 430	-	4 669	368	1 798	878
*EJ	330	-	-	971	-	-	-
PORTUGAL	1 080	237	178	2 254	288	5 865	561
DARUNTER: LIS	365	99	70	582	182	3 171	276
OPB	115	105	59	339	78	1 483	182
FAO	394	17	21	498	10	587	41
FNC	203	15	13	835	18	612	62
MALTA	319	36	18	48	459	1 123	25
DARUNTER: MLA	319	36	18	48	459	1 123	25
GIBRALT (BRIT)	-	-	-	-	-	3	-
SCHWEIZ	4 502	1 934	970	10 747	3 101	19 960	1 983
DARUNTER: ZRH	3 296	1 633	753	7 820	2 709	12 684	1 249
GVA	625	165	97	1 525	272	6 153	658
BSL	525	123	111	1 166	72	995	15
OESTERREICH	1 808	1 034	366	4 547	1 086	19 333	1 378
DARUNTER: VIE	1 094	691	191	3 401	684	10 716	1 165
INN	62	26	10	73	36	941	3
LNZ	111	105	37	531	113	2 454	48
SZG	189	85	52	194	103	2 441	10
GRZ	148	103	63	234	98	1 993	135
KLU	204	24	13	114	42	788	17
ITALIEN	2 250	1 142	498	7 368	1 580	27 623	1 655
DARUNTER: ROM	457	135	103	1 148	302	6 192	382
MIL	993	539	170	3 922	530	11 444	544
VCE	175	99	48	677	373	2 329	56
TRN	79	94	40	355	108	2 119	419
COA	163	52	43	169	31	1 572	20
NAP	84	61	27	142	36	904	50
CTA	50	27	7	141	44	628	54
*IT	22	10	14	144	15	887	48
GRIECHENLAND	955	722	229	4 737	484	9 342	2 945
DARUNTER: ATH	673	461	159	2 361	315	7 016	1 270
SKG	256	250	69	2 165	154	2 079	1 595
TUERKEI	1 846	2 364	126	6 860	2 270	10 665	4 138
DARUNTER: ANK	310	66	38	1 254	47	2 269	785
IST	1 332	1 853	67	4 998	1 861	7 189	2 710
IZM	81	437	19	573	362	914	641
ZYPERN	199	45	19	790	19	801	16
DARUNTER: LCA	100	45	19	718	18	801	16
JUGOSLAWIEN	1 127	737	85	2 782	224	5 776	1 133
DARUNTER: BEG	315	216	36	807	68	2 416	372
ZAG	479	156	21	1 101	27	1 948	568
LJU	28	31	11	97	128	464	6
DBV	91	151	1	282	-	453	125
UNGARN	294	200	75	665	196	3 334	239

JANUAR 1989

MIT GEBIETEN AUSSERHALB DES BUNDESGBIETES

FLUGPLATZ							NACH ENDSZIELLAND BZW.-- FLUGPLATZ
NUERNBERG (NUE)	MUENCHEN (MUC)	BERLIN (WEST) (BER)	SAARBRUECKEN (SCN)	MUENSTER/ OSNABRUECK (FMO)	SONSTIGE	INSGESAMT	
-	-	-	-	1	-	17	DDR U.BER(O)
186	1 575	211	4	11	3	13 194	FINNLAND
177	1 451	205	3	11	3	11 809	DARUNTER:HEL
302	1 821	432	28	7	4	19 236	SCHWEDEN
214	1 138	401	12	3	1	12 170	DARUNTER:STO
43	450	26	8	1	3	4 571	GOT
16	67	-	4	-	-	1 195	*SE
104	1 164	218	12	4	1	9 499	NORWEGEN
83	872	207	7	4	-	7 225	DARUNTER:OSL
7	211	9	5	-	1	1 121	BGO
227	1 741	852	26	2	4	14 830	DAENEMARK
178	1 507	839	20	2	4	12 944	DARUNTER:CPH
36	174	11	5	-	-	1 289	*DK
2 007	36 238	7 816	88	127	8	157 089	GR BRITANNIEN
1 674	27 807	7 667	47	36	8	122 692	DARUNTER:LON
101	1 678	8	8	1	-	9 251	BHX
135	3 543	99	14	78	-	13 671	MAN
21	796	33	2	-	-	2 713	GLA
18	132	-	-	-	-	1 081	EDI
1	1 282	-	-	-	-	1 708	BRN
8	76	8	16	12	-	3 466	*GB
46	693	18	1	-	-	3 702	IRLAND
44	627	16	1	-	-	3 112	DARUNTER:DUB
8	84	4	1	-	-	707	ISLAND
711	4 218	1 460	25	5	6	25 176	NIEDERLANDE
683	4 142	1 449	17	5	6	23 468	DARUNTER:AMS
28	69	5	-	-	-	1 136	EIN
469	3 793	536	7	6	8	19 077	BELGIEN
469	3 735	534	7	6	8	18 819	DARUNTER:BRU
24	249	108	-	3	-	3 383	LUXEMBURG
24	249	108	-	3	-	3 383	DARUNTER:LUX
1 400	10 357	3 907	14	75	9	67 163	FRANKREICH
1 236	8 218	3 395	5	41	6	54 417	DARUNTER:PAR
63	499	153	4	19	-	4 145	LYS
12	155	26	-	6	-	1 058	TLS
11	215	56	1	5	3	1 094	MRS
68	1 005	137	-	2	-	4 420	NCE
7	93	65	4	-	-	1 130	*FR
3 618	22 530	10 898	1 079	586	8	199 577	SPANIEN
168	1 543	202	7	18	8	11 330	DARUNTER:MAD
86	1 170	184	3	17	-	9 269	BCN
24	87	50	2	20	-	2 386	VLC
21	204	15	-	-	-	2 616	ALC
-	238	120	-	-	-	3 131	LET
30	875	359	3	2	-	8 470	AGP
5	38	9	-	1	-	1 999	*EL
373	2 064	2 101	297	245	-	27 923	PMI
1 628	6 769	2 855	579	274	-	62 198	LPA
772	5 114	2 627	187	1	-	35 228	TCI
238	1 886	1 068	-	-	-	16 621	FUE
257	1 835	1 053	-	-	-	14 710	ACE
-	547	251	-	-	-	2 099	*E3
125	1 749	120	6	21	1	12 485	PORTUGAL
44	720	89	6	7	-	5 611	DARUNTER:LIS
69	140	14	-	12	1	2 607	OPO
2	321	12	-	2	-	1 905	FAO
10	551	3	-	-	-	2 322	FNC
70	650	19	-	6	-	2 773	MALTA
70	650	19	-	6	-	2 773	DARUNTER:MLA
1 086	8 385	3 764	23	150	-	3	GIBRALT(BRIT)
915	5 352	3 329	15	110	-	56 605	SCHWEIZ
120	1 537	259	8	12	-	39 865	DARUNTER:ZRH
38	1 370	162	-	28	-	11 431	GVA
464	4 322	1 125	66	121	1	4 605	BSL
396	3 957	639	33	55	-	35 651	OESTERREICH
16	3	105	1	5	-	23 022	DARUNTER:VIE
7	2	45	7	13	-	1 281	INN
4	115	238	9	25	-	3 473	LNZ
37	215	85	11	14	1	3 465	SZG
4	30	13	5	9	-	3 137	GRZ
525	5 851	998	45	137	-	1 263	KLU
27	2 429	287	6	25	-	49 672	ITALIEN
312	1 105	453	6	59	-	11 493	DARUNTER:ROM
36	358	76	5	24	-	20 089	MIL
73	494	54	6	4	-	4 256	VCE
20	61	25	1	2	-	3 845	TRN
19	130	23	1	5	-	2 159	COA
10	237	26	4	-	-	1 482	NAP
2	149	2	-	1	-	1 228	CTA
325	5 428	285	17	19	-	1 294	*IT
262	3 462	184	12	8	-	25 488	GRIECHENLAND
61	1 895	98	5	11	-	16 183	DARUNTER:ATH
629	4 444	1 562	9	18	-	8 638	SKG
44	733	71	5	3	-	34 931	TUERKEI
548	3 171	1 295	4	14	-	5 625	DARUNTER:ANK
17	388	187	-	1	-	25 042	IST
14	759	20	1	2	-	3 620	IZM
10	433	20	1	2	-	2 685	ZYPERN
72	2 283	32	12	13	-	2 183	DARUNTER:LCA
43	1 488	10	5	8	-	14 276	JUGOSLAWIEN
11	402	18	3	3	-	5 784	DARUNTER:BEG
6	256	3	4	1	-	4 737	ZAG
-	102	-	-	1	-	1 035	LJU
103	1 614	16	4	28	-	1 206	DBV
						6 768	UNGARN

5 PERSONENVERKEHR

5. 2 VERFLECHTUNG IM VERKEHR

5. 2. 3 REISENDE

NACH ENDZIELLAND BZW.---FLUGPLATZ	VON HERKUNFTS						
	HAMBURG (HAM)	HANNOVER (HAJ)	BREMEN (BRE)	DUESSELDORF (DUS)	KOELN/BONN (CGN)	FRANKFURT (FRA)	STUTTGART (STR)
REISENDE							
INSGESAMT							
DARUNTER: BUD	294	200	75	665	196	3 334	239
ALBANIEN	3	6	-	6	8	19	-
TSSCHECHOSLOW	142	69	38	227	60	1 948	159
DARUNTER: PRG	134	66	32	221	59	1 803	157
RUMAENIEN	14	7	13	192	6	733	3
BULGARIEN	60	211	12	573	35	1 459	46
DARUNTER: SOF	55	38	12	145	34	1 071	44
POLEN	789	51	29	680	1 195	4 934	82
DARUNTER: WAW	366	50	28	673	801	4 897	81
SOWJETUNION	811	279	51	968	181	5 714	286
DARUNTER: MOW	378	197	49	907	123	4 988	257
LED	429	2	-	18	51	588	11
E U R O P A	72 997	34 962	10 825	154 920	31 078	276 347	45 230
DARUNTER: EG-LAENDER	52 867	27 157	8 886	119 139	21 585	182 573	33 783
AEGYPTEN	885	212	91	2 423	105	6 586	1 778
DARUNTER: CAI	404	146	58	1 049	85	5 197	1 056
LXR	183	12	15	886	11	595	198
ASW	126	47	9	306	3	275	432
HRG	133	-	1	134	-	24	90
LIBYEN	53	59	40	126	50	1 684	46
DARUNTER: TIP	46	47	37	106	45	1 604	45
TUNESIEN	1 087	1 014	43	4 831	77	3 491	830
DARUNTER: TUN	111	85	42	389	68	1 170	59
DJE	256	229	1	1 694	4	950	-
MIR	720	700	-	2 748	5	1 344	771
ALGERIEN	96	63	40	169	120	1 025	75
DARUNTER: ALG	84	60	36	116	100	975	67
MAROKKO	1 309	558	26	3 336	101	1 997	418
DARUNTER: CAS	54	41	15	97	94	652	41
AGA	1 240	506	-	3 062	-	977	369
MAURETANIEN	2	-	1	2	3	7	1
MALI	7	4	-	16	3	21	3
KAP VERDE	16	2	8	2	1	30	1
SENEGAL	52	13	2	213	11	889	3
DARUNTER: DKR	52	13	2	213	11	889	3
GAMBIA	13	1	-	61	-	233	1
GUINEA-BISSAU	-	5	3	1	-	5	-
GUINEA	2	-	1	8	1	9	2
SIERRA LEONE	9	2	4	7	1	34	4
LIBERIA	31	2	5	23	1	29	2
ELFENB.KUESTE	9	1	1	29	4	58	8
BURKINA FASO	5	3	3	3	16	7	13
NIGER	3	3	1	6	5	25	5
TSCHAD	1	1	1	1	-	3	-
GHANA	95	33	25	224	6	106	24
TOGO	20	1	1	41	2	32	11
BENIN	1	-	-	10	1	2	4
NIGERIA	197	68	55	134	28	1 836	74
DARUNTER: LOS	183	66	49	121	26	1 811	68
KAMERUN	26	7	8	18	7	485	7
ZENT. AFR. REP.	1	-	1	3	1	4	4
AEGUAT. GUINEA	1	-	-	-	-	6	-
GABUN	5	8	5	18	-	28	5
KONGO	5	1	3	2	12	14	8
ZAIRE	8	4	5	5	3	506	12
SAO TOME	-	-	-	-	-	-	-
ANGOLA	5	4	9	3	1	35	6
SUDAN	26	17	7	16	6	489	10
DSCHIBUTI	-	-	-	2	-	9	-
AETHIOPIEN	24	11	-	8	3	574	6
SOMALIA	2	2	4	6	3	171	-
UGANDA	4	3	2	9	19	55	4
KENIA	876	38	10	2 834	18	5 935	61
DARUNTER: NBO	105	18	10	86	15	3 128	45
MBA	771	20	-	2 746	3	2 746	15
RUANDA	4	2	-	8	2	95	10
BURUNDI	4	-	-	4	-	18	6
TANSANIA	32	14	9	12	6	542	11
SAMBIA	18	10	3	3	11	227	8
MALAWI	10	-	-	6	-	61	4
SIMBARWE	19	9	8	9	7	928	11
BOTSUANA	-	4	2	-	3	76	-
NAMIBIA	69	32	29	12	3	740	8
MOSAMBIK	5	-	1	3	-	32	6
MADAGASKAR	6	2	2	44	1	106	8
SESHELLEN	34	4	-	20	-	309	16
REUNION (FR)	12	4	-	4	-	6	4
MAURITIUS	97	22	18	98	17	694	22
DARUNTER: MRU	97	22	18	98	17	694	22
SUEDAFRIKA	510	244	132	324	85	6 235	317
DARUNTER: JNB	467	200	104	310	73	5 271	297
A F R I K A	5 696	2 487	609	15 137	744	36 489	3 857
KANADA	655	226	218	1 484	119	7 863	435
DARUNTER: YUL	118	40	38	363	46	1 026	85
YYZ	335	127	96	862	36	4 119	245
YVR	85	24	30	99	11	1 007	43
YJC	51	11	12	98	7	737	27
USA	6 515	1 779	1 328	11 676	1 332	99 483	6 194
DARUNTER: NYC	1 853	283	206	3 547	189	18 075	1 797

JANUAR 1989

MIT GEBIETEN AUSSERHALB DES BUNDESGBIETES

FLUGPLATZ							NACH ENDZIELLAND BZW. -- FLUGPLATZ
NUERNBERG (NUE)	MUENCHEN (MUC)	BERLIN (WEST) (BER)	SAARBRUECKEN (SCN)	MUENSTER/ OSNABRUECK (FMO)	SONSTIGE	INSGESAMT	
103	1 614	16	4	28	-	6 768	REISENDE
-	3	-	-	-	-	45	INSGESAMT
15	40	1	-	11	-	2 710	DARUNTER: BUD
15	40	1	-	11	-	2 539	ALBANIEN
10	33	7	-	6	-	1 024	TSCHECHOSLOW
20	163	8	2	9	-	2 598	DARUNTER: PRG
20	152	8	2	9	-	1 590	RUMAENIEN
37	219	13	1	5	-	8 035	BULGARIEN
35	218	7	1	5	-	7 162	DARUNTER: SOF
80	553	14	16	18	1	8 972	POLEN
76	533	12	15	18	1	7 554	DARUNTER: WAW
3	7	2	-	-	-	1 111	SOWJETUNION
12 677	120 959	34 444	1 487	1 391	54	797 371	DARUNTER: MOW
9 477	92 847	26 998	1 308	981	44	577 645	LED
47	5 811	242	13	13	-	18 206	E U R O P A
36	3 027	124	10	10	-	11 202	DARUNTER: EG-LAENDER
2	1 286	115	-	3	-	3 306	AEGYPTEN
2	135	2	-	-	-	1 337	DARUNTER: CAI
-	1 275	-	-	-	-	1 657	LXR
30	89	8	10	12	-	2 207	ASW
27	87	8	9	12	-	3 826	HRG
22	2 262	29	19	20	-	7 531	LIBYEN
17	333	29	16	19	-	1 771	DARUNTER: TIP
4	685	-	3	-	-	1 603	TUNESIEN
1	1 241	-	-	1	-	10 203	DARUNTER: TUN
42	86	44	9	2	-	7 531	DJJE
37	75	42	9	2	-	1 771	MIR
384	1 630	430	3	11	-	1 603	ALGERIEN
157	102	12	3	2	-	10 203	DARUNTER: ALG
80	1 493	404	-	-	-	1 267	MAROKKO
-	1	-	-	-	-	8 131	DARUNTER: CAS
4	2	1	-	-	-	17	AGA
1	21	4	-	-	-	58	MAURETANIEN
1	21	4	-	-	-	66	MALI
-	-	-	-	-	-	1 209	KAP VERDE
1	-	1	-	-	-	1 209	SENEGAL
1	5	2	-	-	-	309	DARUNTER: DKR
-	2	-	-	-	-	15	GAMBIA
-	8	2	-	-	-	31	GUINEA-BISSAU
1	25	-	-	-	-	65	GUINEA
-	1	8	-	-	-	103	SIERRA LEONE
-	6	8	-	-	-	136	LIBERIA
4	-	1	-	-	-	51	ELFENB. KUESTE
-	39	1	2	-	-	62	BURKINA FASO
-	4	3	1	-	-	8	NICER
-	1	-	-	-	-	559	TSCHAD
18	140	2	10	-	-	116	GHANA
17	111	2	10	-	-	19	TOGO
9	36	5	1	-	-	2 562	BENIN
-	-	-	-	-	-	2 464	NIGERIA
-	-	-	-	-	-	609	DARUNTER: LOS
-	-	-	-	-	-	15	KAMERUN
-	-	-	-	-	-	7	ZENT. AFR. REP.
2	21	-	1	-	-	71	AEQUAT. GUINEA
-	1	-	-	-	-	47	GABUN
-	-	2	-	-	-	567	KONGO
7	20	16	-	-	-	1	ZAIRE
-	3	-	-	-	-	65	SAO TOME
2	21	3	-	-	-	619	ANGOLA
-	2	1	2	4	1	14	SUDAN
-	-	-	-	-	-	655	DSCHIBUTI
10	3 414	35	2	4	1	192	AETHIOPIEN
8	133	29	2	4	1	98	SOMALIA
2	3 281	6	-	-	-	98	UGANDA
-	-	1	-	-	-	13 238	KENIA
2	2	-	1	-	-	3 584	DARUNTER: NBO
10	66	13	-	-	-	9 590	MBA
2	12	5	-	-	-	122	RUANDA
-	19	-	-	-	-	37	BURUNDI
3	44	9	1	2	-	715	TANSANIA
2	5	-	-	-	-	301	SAMBIA
5	60	16	-	-	-	100	MALAWI
-	1	-	-	-	-	1 048	SIMBABWE
-	56	6	-	-	-	92	BOTSUANA
9	39	15	-	-	-	975	NAMIBIA
9	679	2	-	-	-	48	MOSAMBIK
104	1 548	51	2	-	-	231	MADAGASKAR
85	1 436	88	5	16	1	437	SESCHELLEN
722	16 195	1 048	83	90	2	38	REUNION (FR)
135	1 477	164	23	15	2	1 709	MAURITIUS
19	359	27	7	1	-	1 709	DARUNTER: MRU
80	600	104	11	6	2	9 610	SUEDAFRIKA
8	285	23	2	3	-	8 353	DARUNTER: JNB
8	103	7	2	5	-	152 624	USA
2 769	16 864	4 354	55	218	57	33 756	DARUNTER: NYC
558	5 137	2 077	1	31	2		

NACH ENDZIELLAND BZW. ---FLUGPLATZ	VON HERKUNFTS						
	HAMBURG (HAM)	HANNOVER (HAJ)	BREMEN (BRE)	DUESSELDORF (DUS)	KOELN/BONN (CGN)	FRANKFURT (FRA)	STUTTGART (STR)
REISENDE							
INSGESAMT							
CHI	317	97	61	1 268	56	4 440	395
BOS	225	77	65	187	42	4 190	291
PHL	95	39	36	76	15	4 888	107
DCA	229	57	47	155	67	7 380	241
DET	60	50	23	59	45	1 961	98
*U1	56	64	23	92	18	1 467	156
ATL	193	93	66	184	43	3 474	547
TPA	98	55	14	28	27	1 125	36
MIA	1 268	147	155	2 416	311	5 823	233
CHS	3	6	1	12	2	4 214	39
SJU	54	5	14	31	13	1 240	31
ORL	37	-	-	13	-	1 329	7
*U2	170	71	112	117	46	2 872	262
MSP	46	23	9	37	7	1 232	47
STL	16	14	19	13	7	3 468	86
DAL	100	57	24	84	33	4 015	166
HOU	97	34	38	92	21	1 498	63
*U4	30	17	32	32	6	1 172	103
SEA	100	23	5	19	6	896	42
SFO	335	125	57	1 021	42	4 851	274
LAX	559	135	141	1 492	63	7 937	425
DEN	12	15	5	10	4	744	63
*U6	39	21	9	24	18	990	59
HNL	47	19	11	18	164	556	31
BERMUDA (BRIT)	2	-	-	-	-	9	1
MEXIKO	298	95	88	908	55	3 069	159
DARUNTER: MEX	242	77	77	304	50	2 197	154
*MX	39	6	3	587	-	719	-
GUATEMALA	34	2	6	31	3	134	10
BELIZE	-	2	-	14	-	1	-
HONDURAS	8	1	2	6	-	27	1
EL SALVADOR	6	4	5	7	2	43	3
NICARAGUA	1	1	-	2	-	36	6
COSTA RICA	53	6	6	30	1	160	7
PANAMA	14	4	2	3	-	424	2
KUBA	-	-	3	1 338	1 313	66	-
DARUNTER: HAV	-	-	-	1 338	1 312	63	-
BAHAMAS	17	11	3	307	-	172	5
JAMAICA	9	3	3	738	2	285	3
DARUNTER: MBJ	1	-	1	729	-	223	-
HAITI	4	-	-	2	2	14	1
DOMINIK. REP.	93	16	10	43	2	2 808	3
DARUNTER: SDQ	77	6	8	43	2	1 187	3
POP	16	10	2	-	-	1 621	-
ANTIGUA-BARB.	33	10	5	23	12	521	11
GUADELOUPE (FR)	53	14	2	37	10	123	28
BARBADOS	47	10	9	82	-	484	3
TRINID. U. TOB.	32	6	-	9	4	121	-
NIED. ANTILLEN	20	-	6	26	-	69	10
ST. LUCIA	19	1	-	5	-	381	3
SONST. WESTIN.	32	11	-	9	2	72	6
KOLUMBIEN	79	31	23	54	9	1 492	24
DARUNTER: BOG	58	13	18	44	8	1 254	22
VENEZUELA	215	66	120	212	46	1 926	64
DARUNTER: CCS	208	65	110	204	40	1 713	63
GUYANA	1	-	1	-	-	-	-
SURINAME	1	-	-	-	-	1	1
GUAYANA (FR)	-	-	1	-	-	5	-
BRASIL IEN	428	114	85	901	104	5 016	252
DARUNTER: RIO	246	22	52	137	34	2 790	99
SAO	142	85	27	120	58	1 841	136
REC	15	-	-	588	-	55	4
ECUADOR	53	9	7	35	6	586	15
PERU	97	11	24	48	6	745	27
DARUNTER: LIM	81	11	24	45	6	739	26
BOLIVIEN	27	9	3	6	6	196	12
PARAGUAY	7	3	9	1	5	362	7
URUGUAY	43	4	5	35	10	339	10
ARGENTINIEN	135	23	33	107	24	1 413	53
DARUNTER: BUE	135	23	32	104	24	1 276	53
CHILE	184	17	55	76	19	929	37
DARUNTER: SCL	182	17	55	76	18	911	37
A M E R I K A	9 215	2 489	2 062	18 255	3 094	129 375	7 393
LIBANON	32	25	10	33	2	347	6
ISRAEL	423	98	53	672	239	5 373	467
DARUNTER: TLV	342	96	48	257	237	4 907	426
*IL	81	-	2	412	-	16	31
JORDANIEN	53	12	9	47	3	1 001	21
DARUNTER: AMM	52	12	8	45	3	968	21
SYRIEN	32	30	23	65	17	1 192	22
DARUNTER: DAM	29	28	22	53	16	1 125	22
IRAK	41	29	19	97	41	1 378	45
DARUNTER: BGW	41	29	19	97	41	1 375	44
IRAN	374	71	29	174	64	3 254	88
DARUNTER: THR	366	71	29	170	64	3 219	85
KUWEIT	69	28	42	62	44	1 198	30
DARUNTER: KWI	69	28	42	62	44	1 198	30
BAHRAIN	14	5	7	26	10	543	2
KATAR	3	3	9	9	7	142	2
SAUDI-ARAB.	188	82	58	148	80	2 670	110
DARUNTER: JED	84	33	21	53	24	982	40
RUH	85	37	28	76	42	1 383	43

JANUAR 1989

MIT GEBIETEN AUSSERHALB DES BUNDESGEBIETES

FLUGPLATZ							NACH ENDZIELLAND BZW. -- FLUGPLATZ
NUERNBERG (NUE)	MUENCHEN (MUC)	BERLIN (WEST) (BER)	SAARBRUECKEN (SCN)	MUENSTER/ OSNABRUECK (FMO)	SONSTIGE	INSGESAMT	
159	2 920	152	6	20	4	9 895	REISENDE
136	675	126	6	29	1	6 050	INSGESAMT
83	203	20	-	7	-	5 569	CHI
145	593	212	3	9	1	9 139	BOS
43	92	18	-	1	-	2 450	PHL
105	122	23	4	1	-	2 131	DCA
181	2 047	208	5	31	7	7 079	DET
26	86	36	-	7	-	1 538	*U1
116	1 207	576	11	23	10	12 296	ATL
31	6	-	-	-	-	4 314	TPA
18	154	35	-	2	-	1 597	MIA
8	92	48	-	-	-	1 534	CHS
173	183	31	1	7	-	4 045	SJU
38	56	12	-	-	-	1 507	ORL
37	78	-	-	-	-	3 738	*U2
69	208	155	3	8	1	4 923	MSP
65	273	20	3	1	3	2 208	STL
48	36	9	-	-	-	1 485	DAI
45	95	15	-	-	-	1 246	HOU
85	463	143	5	14	6	7 471	*U4
126	1 106	288	5	20	22	12 319	SEA
28	116	10	-	-	-	1 007	SFO
21	59	12	1	-	-	1 253	LAX
13	133	14	-	-	-	1 006	DEN
-	3	-	-	-	-	15	*U6
46	719	76	1	3	1	5 518	HNL
40	257	73	1	3	1	3 476	BERMUDA (BRIT)
-	456	3	-	-	-	1 813	MEXIKO
-	30	17	-	-	-	267	DARUNTER: MEX
-	1	-	-	-	-	17	*MX
2	5	-	-	-	-	46	GUATEMALA
-	5	-	-	-	-	77	BELIZE
1	50	6	-	-	-	52	HONDURAS
-	13	-	-	-	-	321	EL SALVADOR
1	-	1	-	-	-	462	NICARAGUA
1	-	1	-	-	-	2 722	COSTA RICA
3	16	-	-	-	-	2 715	PANAMA
3	490	1	-	-	-	534	KUBA
2	488	-	-	-	-	1 537	DARUNTER: HAV
-	1	-	-	-	-	1 444	BAHAMAS
-	620	25	-	-	-	24	JAMAICA
-	208	25	-	-	-	3 621	DARUNTER: MBJ
-	412	-	-	-	-	1 560	HAITI
12	30	13	-	-	-	2 061	DOMINIK. REP
2	68	29	-	-	-	671	DARUNTER: SDQ
4	26	28	-	-	-	366	POP
-	8	3	-	-	-	693	ANTIGUA-BARB.
-	38	2	-	-	-	183	GUADELOUPE (FR)
2	28	14	-	-	-	171	BARBADOS
18	11	7	-	-	-	451	TRINID. U. TOB.
12	60	7	-	-	-	145	NIED. ANTILLEN
40	59	5	-	-	-	1 798	ST. LUCIA
34	310	140	2	1	-	1 494	SONST. WESTIN.
-	309	138	2	1	-	3 142	KOLUMBIEN
-	-	-	-	-	-	2 887	DARUNTER: BOG
-	1	2	-	-	-	2	VENEZUELA
86	1 499	152	6	16	-	9	DARUNTER: CCS
27	412	88	-	3	-	3	GUYANA
43	225	39	3	13	-	9	SURINAME
-	805	18	-	-	-	8 659	GUAYANA (FR)
2	82	16	-	-	-	3 910	BRASIL IEN
13	71	49	-	-	-	2 732	DARUNTER: RIO
13	69	49	-	-	-	1 485	SAO
-	19	-	-	-	-	813	REC
2	24	1	-	-	-	1 094	ECUADOR
-	23	6	-	-	-	1 066	PERU
30	237	51	-	-	-	278	DARUNTER: LIM
30	237	52	-	-	-	421	BOLIVIEN
10	137	18	2	2	-	476	PARAGUAY
9	136	18	2	-	-	2 110	URUGUAY
3 181	22 966	5 178	89	265	60	1 968	ARGENTINIEN
4	10	7	-	-	-	1 484	DARUNTER: BUE
26	2 953	227	4	8	-	1 461	CHILE
26	2 212	214	4	8	-	476	DARUNTER: SCL
-	741	-	-	-	-	10 543	LIBANON
9	56	18	-	-	-	8 777	ISRAEL
9	55	18	-	-	-	1 283	DARUNTER: TLV
6	693	17	-	-	-	1 231	*IL
6	681	15	-	-	-	1 193	JORDANIEN
17	60	6	2	-	-	2 109	DARUNTER: AMM
17	60	6	2	-	-	2 009	SYRIEN
27	175	34	3	-	-	1 735	DARUNTER: DAM
27	175	33	3	3	1	1 731	IRAK
12	44	8	3	-	-	4 297	DARUNTER: BGW
12	44	8	-	-	-	4 245	IRAN
6	27	1	-	-	-	1 537	DARUNTER: THR
-	1	-	-	-	-	641	KUWEIT
56	188	20	6	3	-	1 537	DARUNTER: KWI
24	85	7	1	3	-	176	BAHRAIN
27	66	13	5	-	-	3 609	KATAR
						1 357	SAUDI-ARAB.
						1 805	DARUNTER: JED
							RUH

5 PERSONENVERKEHR
 5. 2 VERFLECHTUNG IM VERKEHR
 5. 2. 3 REISENDE

NACH ENDZIELLAND BZW. ---FLUGPLATZ	VON HERKUNFTS						
	HAMBURG (HAM)	HANNOVER (HAJ)	BREMEN (BRE)	DUESSELDORF (DUS)	KOELN/BONN (CGN)	FRANKFURT (FRA)	STUTTGART (STR)
REISENDE							
INSGESAMT							
JEM. ARAB. REP.	15	8	1	18	4	968	4
DARUNTER:SAH	15	8	1	18	4	968	4
JEMEN DEM.VR	2	-	-	3	-	18	-
OMAN	18	16	12	6	3	382	6
V. A. EMIRATE	207	54	59	93	142	2 539	71
DARUNTER:DXB	135	36	32	58	121	1 534	25
PAKISTAN	104	31	12	101	10	3 360	44
DARUNTER:KHI	84	22	10	90	6	2 503	24
BANGLADESCH	6	1	2	21	1	261	7
AFGHANISTAN	3	-	-	1	-	21	-
INDIEN	363	148	78	500	169	15 302	170
DARUNTER:DEL	161	79	26	202	33	8 963	69
BOM	162	44	37	182	125	4 626	81
NEPAL	31	9	2	63	8	833	13
DARUNTER:KTM	31	8	2	63	8	833	13
SRI LANKA	60	5	20	11	3	986	16
DARUNTER:CMB	60	5	20	11	3	986	16
MALEDIVEN	289	13	-	1 028	3	1 379	6
DARUNTER:MLE	289	13	-	1 028	3	1 379	6
BIRMA	2	-	-	-	-	9	-
THAILAND	1 137	139	142	2 208	72	11 846	200
DARUNTER:BKK	1 062	129	141	1 848	72	10 891	200
HKT	64	2	1	303	-	273	-
VIETNAM	6	2	2	4	-	50	-
MALAYSIA	60	17	32	43	12	1 273	19
DARUNTER:KUL	56	15	32	38	12	978	19
SINGAPUR	547	58	101	157	59	3 409	124
DARUNTER:SIN	547	58	101	157	59	3 409	124
BRUNEI	2	1	3	-	-	7	-
INDONESIEN	193	34	47	154	48	1 880	34
DARUNTER:JKT	107	25	27	81	41	1 085	27
PHILIPPINEN	283	54	85	152	18	2 979	77
DARUNTER:MNL	263	54	85	146	18	2 846	77
HONGKONG (BRIT)	398	117	100	429	80	6 635	156
DARUNTER:HKG	398	117	100	429	80	6 635	156
TAIWAN	108	22	19	116	18	641	31
JAPAN	798	264	100	1 935	122	10 141	243
DARUNTER:TYO	563	96	44	1 340	86	7 558	196
OSA	178	136	32	431	24	2 111	29
KOREA REP.	139	53	44	205	106	1 294	85
DARUNTER:SEL	120	49	39	179	104	1 053	80
KOREA DEM.VR	2	-	1	-	-	8	1
MONGOLEI	-	-	-	-	-	2	-
CHINA	242	79	42	208	37	3 400	88
DARUNTER:PEK	226	62	41	183	34	3 284	77
A S I E N	6 244	1 506	1 163	8 789	1 422	86 721	2 188
AUSTRALIEN	574	209	116	416	99	7 510	275
DARUNTER:SYD	225	68	58	198	45	4 056	121
MEB	186	54	32	137	47	2 227	119
NEUSEELAND	135	29	15	71	12	910	34
DARUNTER:AKL	104	19	13	56	10	620	26
OZEANIEN (USA)	-	-	1	1	-	-	-
MARIANEN	-	-	-	-	-	-	-
FIDSCHI	2	3	3	2	-	57	-
UEB. OZEANIEN	-	-	-	2	-	-	-
NEUKALED. (FR)	1	1	-	-	-	7	-
POLYNES (FR)	3	17	5	12	1	504	5
VANUATU	-	-	-	-	-	1	-
PAPUA-NEUGUI	2	4	-	-	-	20	-
AUSTRALIEN/OZEANIEN...	717	263	140	504	112	9 009	314
I N S G E S A M T ..	94 869	41 707	14 799	197 605	36 450	537 941	58 982

JANUAR 1989

MIT GEBIETEN AUSSERHALB DES BUNDESGBIETES

FLUGPLATZ							NACH ENDZIELLAND BZW.-- FLUGPLATZ
NUERNBERG (NUE)	MUFNCHEN (MUC)	BERLIN (WEST) (BER)	SAARRRUFCKEN (SCN)	MUENSTER/ OSNABRUECK (FMO)	SONSTIGE	INSGESAMT	
3	16	4	-	-	-	1 041	REISENDE
3	16	4	-	-	-	1 041	INSGESAMT
-	1	-	-	-	-	24	JEM. ARAB. REP.
9	16	2	-	-	-	476	DARUNTER:SAH
13	345	20	-	6	-	546	JEMEN DEM.VR
2	147	8	-	3	-	26	OMAN
13	64	28	-	1	-	999	V.A.EMIRATE
10	38	28	-	3	1	771	DARUNTER:DXB
4	4	-	-	2	1	818	PAKISTAN
1	-	-	-	-	-	218	DARUNTER:KHI
102	775	428	8	-	-	307	BANGLADESCH
31	70	168	3	25	1	26	AFGHANISTAN
45	104	259	3	13	1	069	INDIEN
3	516	10	2	12	-	819	DARUNTER:DEL
3	512	10	-	2	-	679	BOM
1	32	33	-	2	-	490	NEPAL
1	32	33	-	-	-	485	DARUNTER:KTM
-	1 744	-	-	-	-	167	SRI LANKA
-	1 744	-	-	-	-	167	DARUNTER:CMB
-	-	-	-	-	-	462	MALEDIVEN
43	4 007	433	4	36	-	462	DARUNTER:MLE
43	3 178	433	4	36	-	12	BIRMA
-	611	-	-	36	-	267	THAILAND
-	1	2	-	36	-	037	DARUNTER:BKK
6	67	6	-	-	-	254	HKT
5	58	6	-	1	-	65	VIETNAM
55	392	191	-	1	-	536	MALAYSIA
55	392	191	-	5	-	220	DARUNTER:KUL
-	-	-	-	5	-	098	SINGAPUR
14	184	54	1	-	-	098	DARUNTER:SIN
12	87	39	1	8	-	13	BRUNEI
17	284	104	1	8	-	651	INDONESIEN
17	280	104	5	3	-	540	DARUNTER:JKT
105	485	119	5	3	-	061	PHILIPPINEN
105	485	119	6	3	-	898	DARUNTER:MNL
23	53	5	1	20	-	650	HONGKONG (BRIT)
118	1 612	151	1	20	-	650	DARUNTER:HKG
64	1 186	126	1	10	-	037	TAIWAN
40	293	19	1	10	-	496	JAPAN
66	85	65	1	-	-	270	DARUNTER:TYO
60	75	64	-	5	-	294	OSA
-	3	-	-	5	-	148	KOREA REP.
-	-	-	-	-	-	828	DARUNTER:SEL
120	297	24	1	4	-	15	KOREA DEM.VR
101	275	20	1	4	-	2	MONGOLEI
879	15 190	2 018	44	159	3	542	CHINA
						308	DARUNTER:PEK
							A S I E N
55	910	144	4	11	-	323	AUSTRALIEN
22	451	77	1	5	-	327	DARUNTER:SYD
24	236	39	1	4	-	106	MEB
10	176	44	1	2	-	439	NEUSEELAND
10	124	40	1	1	-	024	DARUNTER:AKL
-	-	-	-	-	-	2	OZEANIEN (USA)
-	1	-	-	-	-	1	MARIANEN
-	7	-	-	-	-	74	FIDSCHI
-	1	-	-	-	-	3	UEB.OZEANIEN
2	20	2	-	-	-	9	NEUKALED. (FR)
-	-	-	-	-	-	571	POLYNES (FR)
1	1	1	-	-	-	1	VANUATU
68	1 116	191	5.	13	-	29	PAPUA-NEUGUI
							AUSTRALIEN/OZEANIEN
17 527	176 426	42 879	1 708	1 918	119	1 222 930	I N S G E S A M T

5 PERSONENVERKEHR

5. 2 VERFLECHTUNG IM VERKEHR

5. 2. 3 REISENDE

NACH ENDZIELLAND BZW. ---FLUGPLATZ	VON HERKUNFTS						
	HAMBURG (HAM)	HANNOVER (HAJ)	BREMEN (BRE)	DUESSELDORF (DUS)	KOELN/BONN (CGN)	FRANKFURT (FRA)	STUTTGART (STR)
REISENDE IM							
PAUSCHALFLUGREISEVERKEHR							
FINNLAND	-	-	-	-	99	-	-
SCHWEDEN	-	-	-	-	-	-	-
NORWEGEN	-	-	-	-	-	-	-
DAENEMARK	-	-	-	-	-	62	-
GR BRITANNIEN	787	603	-	648	-	664	796
DARUNTER: LON	787	603	-	648	-	664	796
MAN	-	-	-	-	-	-	-
DRS	-	-	-	-	-	-	-
ISLAND	-	-	-	-	38	-	-
NIEDERLANDE	-	-	-	-	-	-	-
BELGIEN	-	136	-	-	-	-	-
FRANKREICH	-	-	98	-	-	1	-
SPANIEN	22 077	12 237	2 348	57 289	7 108	20 837	11 041
DARUNTER: ALC	-	-	-	1 681	-	-	-
LEI	-	-	-	2 481	-	240	-
ACP	846	410	-	3 459	-	489	-
PMI	2 958	1 771	954	9 310	1 261	3 253	1 796
LPA	8 401	4 955	1 277	18 705	3 017	8 355	3 990
TCI	4 317	2 479	117	9 891	1 859	4 376	2 832
FUE	2 804	1 192	-	5 708	411	2 028	1 274
ACE	2 421	1 430	-	4 667	364	1 790	878
*E3	330	-	-	971	-	-	-
PORTUGAL	487	-	-	1 596	-	457	-
DARUNTER: PAO	378	-	-	471	-	-	-
FNC	159	-	-	828	-	457	-
MALTA	266	-	-	-	414	-	-
OESTERRREICH	-	-	-	-	-	-	-
GRIECHENLAND	73	-	-	16	-	23	-
TUERKEI	403	338	-	963	237	1 650	-
DARUNTER: IST	388	338	-	666	152	1 113	-
ZYPERN	124	-	-	710	-	-	-
JUGOSLAWIEN	161	151	-	791	106	276	244
RUMAENIEN	-	-	-	134	-	199	-
BULGARIEN	-	172	-	418	-	230	-
SOWJETUNION	75	78	-	-	44	-	-
E U R O P A	24 453	13 715	2 446	62 565	8 046	24 399	12 081
DARUNTER: EG-LAENDER	23 424	12 976	2 446	59 549	7 108	22 044	11 837
AEGYPTEN	524	43	-	1 901	-	1 947	1 370
DARUNTER: CAI	112	5	-	694	-	1 281	661
LXR	159	-	-	811	-	388	195
ASW	103	38	-	251	-	244	424
HRG	128	-	-	132	-	24	90
TUNESIEN	859	918	-	4 435	-	2 130	766
DARUNTER: DJE	251	227	-	1 688	-	892	-
MIR	608	691	-	2 727	-	1 111	766
MAROKKO	1 237	504	-	3 028	74	936	366
DARUNTER: AGA	1 237	504	-	3 028	-	936	366
SENEGAL	-	-	-	183	-	811	-
GAMBIA	-	-	-	58	-	221	-
KENIA	699	-	-	2 744	-	2 671	-
DARUNTER: MBA	699	-	-	2 744	-	2 671	-
A F R I K A	3 319	1 465	-	12 349	74	8 716	2 502
USA	-	-	-	-	54	-	-
MEXIKO	-	-	-	585	-	951	-
DARUNTER: *MX	-	-	-	585	-	706	-
KUBA	-	-	-	-	1 310	-	-
DARUNTER: HAV	-	-	-	-	1 310	-	-
JAMAICA	-	-	-	716	-	206	-
DARUNTER: MBJ	-	-	-	716	-	206	-
DOMINIK. REP	-	-	-	-	-	2 653	-
DARUNTER: SDQ	-	-	-	-	-	1 032	-
POP	-	-	-	-	-	1 621	-
BARBADOS	-	-	-	-	-	171	-
BRASILIEN	-	-	-	573	-	-	-
DARUNTER: REC	-	-	-	573	-	-	-
A M E R I K A	-	-	-	1 874	1 364	3 981	-
ISRAEL	166	-	-	487	-	594	371
DARUNTER: TLV	85	-	-	75	-	569	330
*IL	81	-	-	412	-	12	31
V. A. EMIRATE	26	-	-	-	-	35	-
INDIEN	-	-	-	48	-	98	-
NEPAL	-	-	-	53	-	-	-
MALEDIVEN	229	-	-	1 027	-	1 364	-
DARUNTER: MLE	229	-	-	1 027	-	1 364	-
THAILAND	276	-	-	784	-	1 587	-
DARUNTER: BKK	171	-	-	508	-	762	-
HKT	55	-	-	276	-	145	-
A S I E N	647	-	-	2 399	-	3 678	371
I N S G E S A M T ..	28 419	15 180	2 446	79 187	9 484	40 774	14 954

MIT GEBIETEN AUSSERHALB DES BUNDESGBIETES

FLUGPLATZ							NACH ENDZIELLAND BZW. -- FLUGPLATZ	
NUERNBERG (NUE)	MUENCHEN (MUC)	BERLIN (WEST) (BER)	SAARBRUECKEN (SCN)	MUENSTER/ OSNABRUECK (FMO)	SONSTIGE	INSGESAMT		
							REISENDE IM PAUSCHALFLUGREISEVERKEHR	
-	-	-	-	-	-	99	FINNLAND	
-	142	-	-	-	-	142	SCHWEDEN	
-	141	-	-	-	-	141	NORWEGEN	
242	94	-	-	-	-	156	DAENEMARK	
242	16 713	1 502	-	-	-	21 955	GR BRITANNIEN	
-	10 882	1 502	-	-	-	16 174	DARUNTER: LON	
-	2 231	-	-	-	-	2 231	MAN	
-	1 265	-	-	-	-	1 265	BRN	
-	112	-	-	-	-	38	ISLAND	
-	92	-	-	-	-	112	NIEDERLANDE	
3 244	18 884	10 019	1 061	512	-	136	BELGIEN	
-	223	120	-	-	-	191	FRANKREICH	
-	630	325	-	-	-	166 657	SPANIEN	
364	1 960	1 750	295	238	-	1 681	DARUNTER: ALC	
1 619	6 720	2 833	579	274	-	3 064	LEI	
768	5 087	2 625	187	-	-	6 159	AGP	
237	1 886	1 064	-	-	-	25 910	PMI	
256	1 831	1 051	-	-	-	60 726	LPA	
-	547	251	-	-	-	34 538	PCI	
-	800	-	-	-	-	16 604	FUE	
-	287	-	-	-	-	14 688	ACE	
-	513	-	-	-	-	2 099	*E3	
-	-	183	-	-	-	3 340	PORTUGAL	
-	446	-	-	-	-	1 086	DARUNTER: FAO	
52	180	1 435	-	-	-	1 957	FNC	
40	38	1 210	-	-	-	680	MALTA	
4	418	5	-	-	-	183	OESTERREICH	
-	100	-	-	-	-	558	GRIECHENLAND	
-	-	-	-	-	-	5 258	TUERKEI	
3 542	38 122	13 144	1 061	512	-	3 945	DARUNTER: IST	
3 486	37 141	11 521	1 061	512	-	1 261	ZYPERN	
-	4 277	107	-	-	-	1 829	JUGOSLAWIEN	
-	1 747	-	-	-	-	333	RUMAENIEN	
-	1 183	107	-	-	-	820	BULGARIEN	
-	-	-	-	-	-	197	SOWJETUNION	
-	1 275	-	-	-	-	204 086	EUROPA	
-	1 918	-	-	-	-	193 105	DARUNTER: EG-LAENDER	
-	680	-	-	-	-	10 169	AEGYPTEN	
-	1 238	-	-	-	-	4 500	DARUNTER: CAI	
368	1 493	339	-	-	-	2 843	LXR	
80	1 493	339	-	-	-	1 060	ASW	
-	-	-	-	-	-	1 649	HRG	
-	3 281	-	-	-	-	11 026	TUNESIEN	
-	3 281	-	-	-	-	3 738	DARUNTER: DJE	
368	10 969	446	-	-	-	7 141	MIR	
-	-	-	-	-	-	8 345	MAROKKO	
-	-	-	-	-	-	7 983	DARUNTER: AGA	
-	-	-	-	-	-	994	SENEGAL	
-	-	-	-	-	-	279	GAMBIA	
-	-	-	-	-	-	9 395	KENIA	
-	-	-	-	-	-	9 395	DARUNTER: MBA	
-	-	-	-	-	-	40 208	AFRIKA	
-	498	-	-	-	-	54	USA	
-	452	-	-	-	-	2 034	MEXIKO	
-	-	-	-	-	-	1 743	DARUNTER: *MX	
-	484	-	-	-	-	1 310	KUBA	
-	484	-	-	-	-	1 310	DARUNTER: HAV	
-	608	-	-	-	-	1 406	JAMAICA	
-	196	-	-	-	-	1 406	DARUNTER: MBJ	
-	412	-	-	-	-	3 261	DOMINIK REP	
-	-	-	-	-	-	1 228	DARUNTER: SDQ	
-	772	-	-	-	-	2 033	POP	
-	772	-	-	-	-	171	BARBADOS	
-	-	-	-	-	-	1 345	BRASILIEN	
-	-	-	-	-	-	1 345	DARUNTER: REC	
-	2 362	-	-	-	-	9 581	AMERIKA	
-	1 747	-	-	-	-	3 365	ISRAEL	
-	1 011	-	-	-	-	2 070	DARUNTER: TIV	
-	736	-	-	-	-	1 272	*IL	
-	13	-	-	-	-	74	V.A. EMIRATE	
-	570	-	-	-	-	716	INDIEN	
-	493	-	-	-	-	546	NEPAL	
-	1 738	-	-	-	-	4 358	MALEDIVEN	
-	1 738	-	-	-	-	4 358	DARUNTER: MLE	
-	2 189	-	-	-	-	4 786	THAILAND	
-	1 372	-	-	-	-	2 813	DARUNTER: BKK	
-	602	-	-	-	-	1 078	HKT	
-	6 750	-	-	-	-	13 845	ASIEN	
3 910	58 203	13 590	1 061	512	-	267 720	INSGESAMT	

NACH STRECKENZIELLAND		VON STRECKEN						
BZW. ----- FLUGPLATZ	HAMBURG (HAM)	HANNOVER (HAJ)	BREMEN (BRE)	DUESSELDORF (DUS)	KOELN/BONN (CGN)	FRANKFURT (FRA)	STUTTGART (STR)	
EINLADUNG								

INSGESAMT								
FINNLAND	32 325	-	-	33 457	6 777	216 239	-	
DARUNTER:HEL	32 325	-	-	33 457	6 777	216 239	-	
SCHWEDEN	29 813	-	-	30 793	303 054	706 128	2 449	
DARUNTER:STO	28 631	-	-	19 369	143 417	481 279	2 449	
GOT	1 182	-	-	11 424	158 547	224 849	-	
NORWEGEN	30 520	-	-	8 693	11 320	216 036	-	
DARUNTER:OSL	30 032	-	-	8 693	11 320	182 621	-	
BGO	488	-	-	-	-	33 415	-	
DAENEMARK	14 508	587	-	53 376	65 982	419 118	12 183	
DARUNTER:CPH	14 508	587	-	53 376	2 340	393 249	12 183	
BLL	-	-	-	-	48 794	25 869	-	
*DK	-	-	-	-	14 848	-	-	
GR BRITANNIEN	90 116	16 656	7 817	230 118	873 024	1 963 449	40 959	
DARUNTER:LON	80 206	15 142	7 701	126 481	480 482	1 687 923	40 019	
BHX	5 448	1 001	-	7 998	11 787	35 192	-	
MAN	3 155	-	-	16 534	-	222 522	-	
LPL	-	-	-	1 790	530	-	-	
GLA	1 307	32	-	9 571	-	3 112	-	
EMA	-	-	-	-	271 270	-	-	
*GB	-	-	116	67 319	108 746	14 700	690	
IRLAND	1 624	-	-	21 429	9 871	197 259	-	
DARUNTER:DUB	1 624	-	-	21 429	9 512	166 474	-	
SNN	-	-	-	-	359	30 785	-	
ISLAND	2 167	-	-	-	-	3 958	-	
NIEDERLANDE	24 257	4 990	2 972	32 040	-	215 602	17 577	
DARUNTER:AMS	24 174	1	2 972	32 040	-	214 132	8 865	
MST	-	4 989	-	-	-	-	8 712	
BELGIEN	44 022	108	-	130	35 210	312 841	57 975	
DARUNTER:BRU	43 807	108	-	130	35 210	311 941	57 975	
LUXEMBURG	-	-	-	370	-	5 043	-	
FRANKREICH	44 713	480	49	38 085	173 947	465 527	11 522	
DARUNTER:PAR	44 611	480	49	35 766	173 947	393 731	11 380	
LYS	-	-	-	547	-	22 112	58	
NCE	102	-	-	1 674	-	42 523	84	
SPANIEN	6 746	510	-	45 862	120 378	1 055 926	7 636	
DARUNTER:MAD	2 080	-	-	18 016	5 113	599 248	7 636	
BCN	3 989	-	-	21 897	-	328 291	-	
VLC	-	-	-	-	7 441	16 748	-	
AGP	655	-	-	3 609	-	12 584	-	
*EI	-	-	-	-	101 474	10 526	-	
PMI	-	-	-	2 340	-	13 763	-	
LPA	22	-	-	-	6 350	63 727	-	
PORTUGAL	6 302	-	-	-	-	266 462	663	
DARUNTER:LIS	6 302	-	-	-	-	180 827	663	
OPO	-	-	-	-	-	81 388	-	
MALTA	-	-	-	-	670	42 941	-	
DARUNTER:MLA	-	-	-	-	670	42 941	-	
SCHWEIZ	58 461	392	845	62 935	30 786	480 663	37 773	
DARUNTER:ZRH	42 728	392	845	56 061	11 745	415 252	37 773	
CVA	15 527	-	-	5 353	-	64 425	-	
BSL	206	-	-	1 521	19 041	986	-	
OESTERREICH	16 361	6	-	37 613	54 626	568 594	2 053	
DARUNTER:VIE	16 361	6	-	37 554	650	448 707	2 053	
LNZ	-	-	-	59	53 976	42 131	-	
SZG	-	-	-	-	-	44 004	-	
GRZ	-	-	-	-	-	30 884	-	
ITALIEN	11 494	23	-	37 533	136 817	721 110	1 393	
DARUNTER:ROM	-	-	-	10 988	-	224 994	-	
MIL	11 494	23	-	22 254	66 931	309 385	1 193	
VCE	-	-	-	2 427	-	35 612	-	
TRN	-	-	-	1 745	-	38 444	200	
GOA	-	-	-	-	49 555	76 336	-	
PSA	-	-	-	-	-	15 204	-	
*IT	-	-	-	119	20 331	5 421	-	
GRIECHENLAND	457	-	-	30 442	-	437 913	12 767	
DARUNTER:ATH	457	-	-	24 211	-	405 612	10 093	
SKG	-	-	-	6 231	-	32 301	2 674	
TUERKEI	6 936	-	-	20 342	25 285	481 615	121	
DARUNTER:ANK	-	-	-	3 093	-	45 329	121	
IST	6 936	-	-	17 249	25 193	419 970	-	
IZM	-	-	-	-	92	16 316	-	
ZYPERN	-	-	-	12 452	-	106 395	-	
DARUNTER:LCA	-	-	-	12 452	-	40 928	-	
PFO	-	-	-	-	-	65 467	-	
JUGOSLAWIEN	219	-	-	-	-	131 229	-	
DARUNTER:BEG	219	-	-	-	-	68 745	-	
ZAG	-	-	-	-	-	32 253	-	
LJU	-	-	-	-	-	29 002	-	
UNCARN	5 775	-	-	3 980	3 640	102 549	-	
DARUNTER:BUD	5 775	-	-	3 980	3 640	102 549	-	
TSSCHECHOSLOW	-	-	-	-	-	55 981	-	
DARUNTER:PRG	-	-	-	-	-	55 981	-	
RUMAENIEN	-	-	-	-	-	42 587	-	
DARUNTER:BUH	-	-	-	-	-	42 536	-	
BULGARIEN	-	-	-	-	-	42 400	-	
DARUNTER:SOF	-	-	-	-	-	42 400	-	
POLEN	4 563	-	-	694	3 751	74 075	-	
DARUNTER:WAW	1 072	-	-	694	3 641	74 075	-	
SOWJETUNION	43 695	5 570	-	2 251	77 191	379 352	-	
DARUNTER:MOW	41 541	5 570	-	2 251	-	274 673	-	
*SU	-	-	-	-	77 191	100 906	-	
EUROPA	475 074	29 322	11 683	702 595	1 932 329	9 710 992	205 071	
DARUNTER:EG-LAENDER	244 239	23 354	10 838	489 385	1 415 229	6 060 250	162 675	

JANUAR 1989

MIT GEBIETEN AUSSERHALB DES BUNDESGBIETES

IN KILOGRAMM

HERKUNFTSFLUGPLATZ							NACH STRECKENZIELLAND	
NUERNBERG (NUE)	MUENCHEN (MUC)	BERLIN (WEST) (BER)	SAARBRUECKEN (SCN)	MUENSTER/ OSNABRUECK (FMO)	SONSTIGE	INSGESAMT	BZW. -----	FLUGPLATZ
								EINLADUNG
								INSGESAMT
-	7 125	-	-	-	-	295 923		FINNLAND
-	7 125	-	-	-	-	295 923		DARUNTER: HEL
-	3 465	92	-	1 200	-	1 076 994		SCHWEDEN
-	3 465	92	-	-	-	678 702		DARUNTER: STO
-	7 030	481	-	-	-	396 002		GOT
-	7 030	481	-	-	-	274 080		NORWEGEN
-	-	-	-	-	-	240 177		DARUNTER: OSL
1	19 910	540	-	630	-	33 903		BGO
1	19 910	540	-	-	-	586 835		DAENEMARK
-	-	-	-	-	-	496 694		DARUNTER: CPH
-	-	-	-	-	-	74 663		BLL
5 714	128 004	19 097	16 111	630	-	15 478		*DK
5 714	117 074	18 722	1 211	-	-	3 391 065		GR BRITANNIEN
-	3 993	-	-	-	-	2 580 675		DARUNTER: LON
-	6 937	-	-	-	-	65 419		BHX
-	-	-	14 900	-	-	249 148		MAN
-	-	-	-	-	-	17 220		LPL
-	-	-	-	-	-	14 022		GLA
-	-	375	-	-	-	271 270		EMA
-	-	-	-	-	-	191 946		*GB
-	-	-	-	-	-	230 183		IRLAND
-	-	-	-	-	-	199 039		DARUNTER: DUB
-	-	-	-	-	-	31 144		SNN
32 745	38 159	3 699	-	-	-	6 125		ISLAND
-	36 509	3 699	-	-	-	372 041		NIEDERLANDE
32 745	1 650	-	-	-	-	322 392		DARUNTER: AMS
36 770	37 472	-	-	-	-	48 096		MST
36 770	36 687	-	-	-	-	524 528		BELGIEN
-	1 117	-	-	-	-	522 628		DARUNTER: BRU
-	62 171	14 668	-	-	-	6 530		LUXEMBURG
-	61 534	14 668	-	-	-	811 162		FRANKREICH
-	136	-	-	-	-	736 166		DARUNTER: PAR
-	501	-	-	-	-	22 853		LYS
-	18 011	-	658	-	-	44 884		NCE
-	6 750	-	-	-	-	1 255 727		SPANIEN
-	8 815	-	658	-	-	638 843		DARUNTER: MAD
-	-	-	-	-	-	362 992		BCN
-	-	-	-	-	-	24 847		VLC
-	-	-	-	-	-	16 848		AGP
-	-	-	-	-	-	112 000		*EL
-	2 446	-	-	-	-	16 103		PMI
-	6 769	-	-	-	-	72 545		LPA
-	6 769	-	-	-	-	280 196		PORTUGAL
-	-	-	-	-	-	194 561		DARUNTER: LIS
-	5 488	-	-	-	-	81 388		OPO
-	5 488	-	-	-	-	49 099		MALTA
1 695	79 471	16 607	-	-	-	49 099		DARUNTER: MLA
1 695	78 037	16 607	-	-	-	769 628		SCHWEIZ
-	1 355	-	-	-	-	661 135		DARUNTER: ZRH
-	79	-	-	-	-	86 660		GVA
41 252	22 263	-	-	-	-	21 833		BSL
188	22 233	-	-	-	-	742 768		OESTERREICH
39 917	-	-	-	-	-	527 752		DARUNTER: VIE
-	30	-	-	-	-	136 083		LNZ
-	23 333	-	-	-	-	44 004		SZG
-	19 083	-	-	-	-	30 914		GRZ
-	1 623	-	-	-	-	931 703		ITALIEN
-	1 566	-	-	-	-	255 065		DARUNTER: ROM
-	468	-	-	-	-	412 903		MIL
-	-	-	-	-	-	39 605		VCE
-	11	-	-	-	-	40 857		TRN
-	-	-	-	-	-	125 891		GOA
-	14 142	-	-	-	-	15 215		PSA
-	9 973	-	-	-	-	25 871		*IT
-	4 169	-	-	-	-	495 721		GRIECHENLAND
-	22 942	-	-	-	-	450 346		DARUNTER: ATH
-	8 291	-	-	-	-	45 375		SKG
-	14 385	-	-	-	-	557 241		TUERKEI
-	251	-	-	-	-	56 834		DARUNTER: ANK
-	1 315	-	-	-	-	483 733		IST
-	1 315	-	-	-	-	16 659		IZM
-	-	-	-	-	-	120 162		ZYPERN
-	25 989	-	-	-	-	54 695		DARUNTER: LCA
-	21 939	-	-	-	-	65 467		PFO
-	1 963	-	-	-	-	157 437		JUGOSLAWIEN
-	2 087	-	-	-	-	90 903		DARUNTER: BEG
-	19 901	-	-	-	-	34 216		ZAG
-	19 901	-	-	-	-	31 089		LJU
-	-	-	-	-	-	135 845		UNGARN
-	-	-	-	-	-	135 845		DARUNTER: BUD
-	-	-	-	-	-	55 981		TSCHECHOSLOW
-	-	-	-	-	-	55 981		DARUNTER: PRG
-	-	-	-	-	-	42 587		RUMAENIEN
-	4 087	-	-	-	-	42 536		DARUNTER: BUH
-	4 087	-	-	-	-	46 487		BULGARIEN
-	-	-	-	-	-	46 487		DARUNTER: SOF
-	-	-	-	-	-	83 083		POLEN
-	2 050	-	-	-	-	79 482		DARUNTER: WAW
-	2 050	-	-	-	-	510 109		SOWJETUNION
-	-	-	-	-	-	326 085		DARUNTER: MOW
-	-	-	-	-	-	178 097		*SU
118 177	550 214	5* 184	16 769	1 830	-	13 809 240		E U R O P A
75 230	349 088	38 004	16 769	630	-	8 885 691		DARUNTER: EG-LAENDER

NACH STRECKENZIELLAND		VON STRECKEN						
BZW. ----- FLUGPLATZ	HAMBURG (HAM)	HANNOVER (HAJ)	BREMEN (BRE)	DUESSELDORF (DUS)	KOELN/BONN (CGN)	FRANKFURT (FRA)	STUTTGART (STR)	
EINLADUNG								
INSGESAMT								
ÄGYPTEN	-	-	-	5 512	-	261 950	-	
DARUNTER:CAI	-	-	-	5 512	-	261 521	-	
LIBYEN	-	-	-	-	-	168 975	-	
DARUNTER:TIP	-	-	-	-	-	168 975	-	
TUNESIEN	-	-	-	5 668	-	53 932	-	
DARUNTER:TUN	-	-	-	5 668	-	48 998	-	
ALGERIEN	-	-	-	-	-	248 752	-	
DARUNTER:ALG	-	-	-	-	-	194 788	-	
ORN	-	-	-	-	-	19 800	-	
CZL	-	-	-	-	-	34 164	-	
MAROKKO	-	-	-	1 345	-	81 441	-	
DARUNTER:CAS	-	-	-	815	-	71 920	-	
KAP VERDE	-	-	-	-	-	1 580	-	
SENEGAL	-	-	-	-	-	45 670	-	
DARUNTER:DKR	-	-	-	-	-	45 670	-	
GAMBIA	-	-	-	-	-	25	-	
GHANA	-	-	-	7 987	-	-	-	
NIGERIA	-	-	-	-	-	31 534	-	
DARUNTER:LOS	-	-	-	-	-	31 534	-	
KAMERUN	-	-	-	-	-	19 489	-	
DARUNTER:DLA	-	-	-	-	-	19 489	-	
ZAIRE	-	-	-	-	-	29 481	-	
DARUNTER:FIH	-	-	-	-	-	29 481	-	
SUDAN	-	-	-	-	-	85 376	-	
DARUNTER:KRT	-	-	-	-	-	85 376	-	
ÄTHIOPIEN	-	-	-	-	21 204	216 538	-	
DARUNTER:ADD	-	-	-	-	21 204	216 538	-	
SOMALIA	-	-	-	-	-	42 848	-	
DARUNTER:MGO	-	-	-	-	-	42 848	-	
UGANDA	-	-	-	-	30 854	24 954	-	
DARUNTER:EBB	-	-	-	-	30 854	24 954	-	
KENIA	-	-	-	-	-	111 487	-	
DARUNTER:NBO	-	-	-	-	-	110 623	-	
TANSANIA	-	-	-	-	-	24 747	-	
DARUNTER:DAR	-	-	-	-	-	24 747	-	
SAMBIA	-	-	-	-	-	15 070	-	
DARUNTER:LUN	-	-	-	-	-	15 070	-	
SIMBARWE	-	-	-	-	-	25 673	-	
DARUNTER:HRE	-	-	-	-	-	25 673	-	
NAMIBIA	-	-	-	-	-	7 917	-	
SESCHELLEN	-	-	-	-	-	561	-	
MAURITIUS	-	-	-	-	-	5 476	-	
DARUNTER:MRU	-	-	-	-	-	5 476	-	
SUEDAFRIKA	-	-	-	-	-	523 173	-	
DARUNTER:JNB	-	-	-	-	-	523 173	-	
A F R I K A	-	-	-	20 512	52 058	2 026 649	-	
KANADA	-	-	-	103 731	-	1 140 055	-	
DARUNTER:YUL	-	-	-	94 227	-	209 991	-	
YYZ	-	-	-	9 504	-	647 311	-	
YVR	-	-	-	-	-	96 145	-	
YQX	-	-	-	-	-	184 445	-	
USA	45 373	-	-	240 821	1 137 201	10 257 026	42 250	
DARUNTER:NYC	45 255	-	-	189 545	1 137 201	3 921 848	-	
CHI	-	-	-	26 181	-	1 340 111	-	
BOS	-	-	-	-	-	427 796	-	
PHL	-	-	-	-	-	216 572	-	
DCA	-	-	-	-	-	489 692	-	
*U1	-	-	-	-	-	558 171	-	
ATL	-	-	-	-	-	843 573	42 250	
MIA	1	-	-	16 153	-	332 577	-	
SJU	-	-	-	-	-	143 520	-	
ORL	-	-	-	-	-	25 350	-	
MSP	-	-	-	-	-	13 806	-	
S'FL	-	-	-	-	-	12 197	-	
DAL	-	-	-	-	-	482 356	-	
HOU	-	-	-	-	-	204 912	-	
SFO	-	-	-	8 942	-	360 271	-	
LAX	-	-	-	-	-	797 882	-	
ANC	117	-	-	-	-	76 265	-	
MEXIKO	-	-	-	-	-	305 148	-	
DARUNTER:MEX	-	-	-	-	-	305 148	-	
KUBA	-	-	-	-	7 129	-	-	
DOMINIK.REP	-	-	-	-	-	438	-	
ANTIGUA-BARB.	-	-	-	-	-	1 779	-	
BARBADOS	-	-	-	-	-	7 909	-	
TRINID.U.TOB.	-	-	-	-	-	946	-	
ST.LUCIA	-	-	-	-	-	1 268	-	
KOLUMBIEN	-	-	-	-	-	192 707	-	
DARUNTER:BOG	-	-	-	-	-	192 707	-	
VENEZUELA	-	-	-	-	-	267 017	-	
DARUNTER:CCS	-	-	-	-	-	267 017	-	
BRASILIEN	-	-	-	-	-	953 146	-	
DARUNTER:RIO	-	-	-	-	-	416 409	-	
SAO	-	-	-	-	-	535 736	-	
ECUADOR	-	-	-	-	-	37 169	-	
DARUNTER:UIO	-	-	-	-	-	37 124	-	
PERU	-	-	-	-	-	120 151	-	
DARUNTER:LIM	-	-	-	-	-	120 151	-	
PARAGUAY	-	-	-	-	-	4 706	-	
URUGUAY	-	-	-	-	-	68 659	-	
DARUNTER:MVD	-	-	-	-	-	68 659	-	
ARGENTINIEN	-	-	-	-	-	90 965	-	

JANUAR 1989

MIT GEBIETEN AUSSERHALB DES BUNDESGBIETES

IN KILOGRAMM

HERKUNFTSFLUGPLATZ							NACH STRECKENZIELLAND
NUERNBERG (NUE)	MUENCHEN (MUC)	BERLIN (WEST) (BER)	SAARBRUECKEN (SCN)	MUENSTER/ OSNABRUECK (FMO)	SONSTIGE	INSGESAMT	BZW. ----- FLUGPLATZ
-	3 832	-	-	-	-	271 294	EINLADUNG
-	3 832	-	-	-	-	270 865	-----
-	-	-	-	-	-	168 975	INSGESAMT
-	-	-	-	-	-	168 975	-----
-	2 054	-	-	-	-	168 975	AEGYPTEN
-	2 054	-	-	-	-	61 654	DARUNTER:CAI
-	-	-	-	-	-	56 720	LIBYEN
-	-	-	-	-	-	248 752	DARUNTER:TIP
-	-	-	-	-	-	194 788	TUNESIEN
-	-	-	-	-	-	19 800	DARUNTER:TUN
-	139	-	-	-	-	34 164	ALGERIEN
-	139	-	-	-	-	82 925	DARUNTER:ALG
-	-	-	-	-	-	72 874	ORN
-	-	-	-	-	-	1 580	CZL
-	-	-	-	-	-	45 670	MAROKKO
-	-	-	-	-	-	45 670	DARUNTER:CAS
-	-	-	-	-	-	25	KAP VERDE
-	-	-	-	-	-	7 987	SENEGAL
-	-	-	-	-	-	31 534	DARUNTER:DKR
-	-	-	-	-	-	31 534	GAMBIA
-	-	-	-	-	-	19 489	GHANA
-	-	-	-	-	-	19 489	NIGERIA
-	-	-	-	-	-	29 481	DARUNTER:LOS
-	-	-	-	-	-	29 481	KAMERUN
-	-	-	-	-	-	85 376	DARUNTER:DLA
-	-	-	-	-	-	237 742	ZAIRE
-	-	-	-	-	-	42 848	DARUNTER:FIH
-	-	-	-	-	-	42 848	SUDAN
-	-	-	-	-	-	55 808	DARUNTER:KRT
-	-	-	-	-	-	55 808	AETHIOPIEN
-	-	-	-	-	-	111 487	DARUNTER:ADD
-	-	-	-	-	-	110 623	SOMALIA
-	-	-	-	-	-	24 747	DARUNTER:MGQ
-	-	-	-	-	-	24 747	UGANDA
-	-	-	-	-	-	15 070	DARUNTER:EBB
-	-	-	-	-	-	15 070	KENIA
-	-	-	-	-	-	25 673	DARUNTER:NBO
-	-	-	-	-	-	25 673	TANSANIA
-	-	-	-	-	-	7 917	DARUNTER:DAR
-	-	-	-	-	-	561	SAMBIA
-	38 450	-	-	-	-	43 926	DARUNTER:LUN
-	38 450	-	-	-	-	43 926	SIMBABWE
-	-	-	-	-	-	523 173	DARUNTER:HRE
-	-	-	-	-	-	523 173	NAMIBIA
-	-	-	-	-	-	523 173	SESCHELLEN
-	-	-	-	-	-	523 173	MAURITIUS
-	-	-	-	-	-	523 173	DARUNTER:MRU
-	-	-	-	-	-	523 173	SUEDAFRIKA
-	-	-	-	-	-	523 173	DARUNTER:JNB
-	44 479	-	-	-	-	2 143 694	A F R I K A
-	-	-	-	-	-	1 254 247	KANADA
-	10 461	-	-	-	-	304 218	DARUNTER:YUL
-	10 461	-	-	-	-	667 276	YYZ
-	-	-	-	-	-	96 145	YVR
-	-	-	-	-	-	184 445	YQX
-	270 235	5 499	-	-	-	11 998 399	USA
-	157 790	5 499	-	-	-	5 457 138	DARUNTER:NYC
-	66 050	-	-	-	-	1 432 342	CHI
-	-	-	-	-	-	427 796	BOS
-	-	-	-	-	-	216 572	PHIL
-	-	-	-	-	-	489 692	DCA
-	36 578	-	-	-	-	558 171	*U1
-	9 817	-	-	-	-	922 401	ATL
-	-	-	-	-	-	358 548	MIA
-	-	-	-	-	-	143 520	SJU
-	-	-	-	-	-	25 350	ORL
-	-	-	-	-	-	13 806	MSP
-	-	-	-	-	-	12 197	STL
-	-	-	-	-	-	482 356	DAL
-	-	-	-	-	-	204 912	HOU
-	-	-	-	-	-	369 213	SFO
-	-	-	-	-	-	797 882	LAX
-	-	-	-	-	-	76 382	ANC
-	-	-	-	-	-	305 148	MEXIKO
-	-	-	-	-	-	305 148	DARUNTER:MEX
-	-	-	-	-	-	7 129	KUBA
-	-	-	-	-	-	438	DOMINIK.REP
-	-	-	-	-	-	1 779	ANTIGUA-BARB.
-	-	-	-	-	-	7 909	BARBADOS
-	-	-	-	-	-	946	TRINID.U.TOB.
-	-	-	-	-	-	1 268	ST.LUCIA
-	-	-	-	-	-	192 707	KOLUMBIEN
-	-	-	-	-	-	192 707	DARUNTER:BOG
-	-	-	-	-	-	267 017	VENEZUELA
-	-	-	-	-	-	267 017	DARUNTER:CCS
-	-	-	-	-	-	953 146	BRASILIEN
-	-	-	-	-	-	416 409	DARUNTER:RIO
-	-	-	-	-	-	535 736	SAO
-	-	-	-	-	-	37 169	ECUADOR
-	-	-	-	-	-	37 124	DARUNTER:UIO
-	-	-	-	-	-	120 151	PERU
-	-	-	-	-	-	120 151	DARUNTER:LIM
-	-	-	-	-	-	4 706	PARAGUAY
-	-	-	-	-	-	68 659	URUGUAY
-	-	-	-	-	-	68 659	DARUNTER:MVD
-	-	-	-	-	-	90 965	ARGENTINIEN

NACH STRECKENZIELLAND BZW. ----- FLUGPLATZ	VON STRECKEN						
	HAMBURG (HAM)	HANNOVER (HAJ)	BREMEN (BRE)	DUESSELDORF (DUS)	KÖLN/BONN (CGN)	FRANKFURT (FRA)	STUTTGART (STR)
EINLADUNG							
INSGESAMT							
DARUNTER: BUE	-	-	-	-	-	90 965	-
CHILE	-	-	-	-	-	128 429	-
DARUNTER: SCL	-	-	-	-	-	128 429	-
A M E R I K A	45 373	-	-	344 552	1 144 330	13 577 512	42 250
LIBANON	-	-	-	-	-	218 754	-
DARUNTER: BEY	-	-	-	-	-	218 754	-
ISRAEL	-	-	-	-	2 283 976	545 951	-
DARUNTER: TLV	-	-	-	-	2 283 976	545 951	-
JORDANIEN	-	-	-	-	-	113 009	-
DARUNTER: AMM	-	-	-	-	-	113 009	-
SYRIEN	-	-	-	-	-	95 852	-
DARUNTER: DAM	-	-	-	-	-	95 852	-
IRAK	-	-	-	-	-	857 354	-
DARUNTER: BGW	-	-	-	-	-	857 354	-
IRAN	-	-	-	-	-	442 690	-
DARUNTER: THR	-	-	-	-	-	442 690	-
KUWEIT	-	-	-	-	-	610 081	-
DARUNTER: KWI	-	-	-	-	-	610 081	-
BAHRAIN	-	-	-	-	-	127 504	-
DARUNTER: BAH	-	-	-	-	-	127 504	-
KATAR	-	-	-	-	-	27 968	-
DARUNTER: DOH	-	-	-	-	-	27 968	-
SAUDI-ARAB.	-	-	-	-	-	401 417	-
DARUNTER: JED	-	-	-	-	-	167 199	-
RUH	-	-	-	-	-	225 560	-
JEM. ARAB. REP.	-	-	-	-	-	151 777	-
DARUNTER: SAH	-	-	-	-	-	151 777	-
OMAN	-	-	-	-	-	87 081	-
DARUNTER: MCT	-	-	-	-	-	87 081	-
V. A. EMIRATE	-	-	-	-	-	642 443	-
DARUNTER: SHJ	-	-	-	-	-	47 622	-
DXB	-	-	-	-	-	469 126	-
AUH	-	-	-	-	-	125 695	-
PAKISTAN	-	-	-	-	-	288 742	-
DARUNTER: KHI	-	-	-	-	-	278 089	-
ISB	-	-	-	-	-	10 653	-
BANGLADESCH	-	-	-	-	-	34 255	-
DARUNTER: DAC	-	-	-	-	-	34 255	-
AFGHANISTAN	-	-	-	-	-	14 741	-
DARUNTER: KBL	-	-	-	-	-	14 741	-
INDIEN	-	-	-	-	-	1 088 545	-
DARUNTER: DEL	-	-	-	-	-	365 997	-
BOM	-	-	-	-	-	722 548	-
NEPAL	-	-	-	-	-	14 073	-
DARUNTER: KTM	-	-	-	-	-	14 073	-
SRI LANKA	-	-	-	-	-	31 914	-
DARUNTER: CMB	-	-	-	-	-	31 914	-
MALEDIVEN	-	-	-	-	-	10 559	-
DARUNTER: MLE	-	-	-	-	-	10 559	-
THAILAND	-	-	-	21 188	-	225 212	-
DARUNTER: BKK	-	-	-	21 188	-	225 212	-
MALAYSIA	-	-	-	-	-	85 481	-
DARUNTER: KUL	-	-	-	-	-	85 481	-
SINGAPUR	-	-	-	-	-	307 141	-
DARUNTER: SIN	-	-	-	-	-	307 141	-
BRUNEI	-	-	-	-	-	24 300	-
DARUNTER: BWN	-	-	-	-	-	24 300	-
INDONESIEN	-	-	-	-	-	102 590	-
DARUNTER: JKT	-	-	-	-	-	102 590	-
PHILIPPINEN	-	-	-	-	-	171 635	-
DARUNTER: MNL	-	-	-	-	-	171 635	-
HONGKONG (BRIT)	-	-	-	-	-	1 446 503	-
DARUNTER: HKG	-	-	-	-	-	1 446 503	-
JAPAN	12 626	-	-	13 668	-	1 524 698	-
DARUNTER: TYO	5 286	-	-	6 684	-	1 339 433	-
OSA	7 340	-	-	6 984	-	185 265	-
KOREA REP.	-	-	-	-	-	1 015 958	-
DARUNTER: SEL	-	-	-	-	-	1 015 958	-
CHINA	-	-	-	-	-	227 219	-
DARUNTER: PEK	-	-	-	-	-	227 219	-
A S I E N	12 626	-	-	34 856	2 283 976	10 935 447	-
AUSTRALIEN	-	-	-	-	-	413 260	-
DARUNTER: SYD	-	-	-	-	-	145 882	-
MEB	-	-	-	-	-	265 897	-
NEUSEELAND	-	-	-	-	-	41 604	-
DARUNTER: AKL	-	-	-	-	-	41 604	-
AUSTRALIEN/OZEANIEN...	-	-	-	-	-	454 864	-
I N S G E S A M T ..	533 073	29 322	11 683	1 102 515	5 412 693	36 705 464	247 321

JANUAR 1989

MIT GEBIETEN AUSSERHALB DES BUNDESGBIETES

IN KILOGRAMM

HERKUNFTSFLUGPLATZ							NACH STRECKENZIELLAND	
NUERNBERG (NUE)	MUENCHEN (MUC)	BERLIN (WEST) (BER)	SAARBRUECKEN (SCN)	MUENSTER/ OSNABRUECK (FMO)	SONSTIGE	INSGESAMT	BZW. -----	FLUGPLATZ
-	-	-	-	-	-	90 965		EINLADUNG
-	-	-	-	-	-	128 429		INSGESAMT
-	-	-	-	-	-	128 429		DARUNTER: BUE
-	280 696	5 499	-	-	-	15 440 212		CHILE
-	-	-	-	-	-			DARUNTER: SCL
-	-	-	-	-	-			A M E R I K A
-	-	-	-	-	-	218 754		LIBANON
-	14 286	-	-	-	-	218 754		DARUNTER: BEY
-	14 286	-	-	-	-	2 844 213		ISRAEL
-	-	-	-	-	-	2 844 213		DARUNTER: TLV
-	-	-	-	-	-	113 009		JORDANIEN
-	8 278	-	-	-	-	113 009		DARUNTER: AMM
-	8 278	-	-	-	-	104 130		SYRIEN
-	-	-	-	-	-	104 130		DARUNTER: DAM
-	-	-	-	-	-	857 354		IRAK
-	-	-	-	-	-	857 354		DARUNTER: BGW
-	-	-	-	-	-	442 690		IRAN
-	-	-	-	-	-	442 690		DARUNTER: THR
-	-	-	-	-	-	610 081		KUWEIT
-	-	-	-	-	-	610 081		DARUNTER: KWI
-	-	-	-	-	-	127 504		BAHRAIN
-	-	-	-	-	-	127 504		DARUNTER: BAH
-	-	-	-	-	-	27 968		KATAR
-	-	-	-	-	-	27 968		DARUNTER: DOH
-	-	-	-	-	-	401 417		SAUDI-ARAB.
-	-	-	-	-	-	167 199		DARUNTER: JED
-	-	-	-	-	-	225 560		RUH
-	-	-	-	-	-	151 777		JEM. ARAB. REP.
-	-	-	-	-	-	151 777		DARUNTER: SAH
-	-	-	-	-	-	87 081		OMAN
-	40	-	-	-	-	87 081		DARUNTER: MCT
-	40	-	-	-	-	642 483		V. A. EMIRATE
-	-	-	-	-	-	47 662		DARUNTER: SHJ
-	-	-	-	-	-	469 126		DXB
-	-	-	-	-	-	125 695		AUH
-	-	-	-	-	-	288 742		PAKISTAN
-	-	-	-	-	-	278 089		DARUNTER: KHI
-	-	-	-	-	-	10 653		ISB
-	-	-	-	-	-	34 255		BANGLADESCH
-	-	-	-	-	-	34 255		DARUNTER: DAC
-	-	-	-	-	-	14 741		AFGHANISTAN
-	-	-	-	-	-	14 741		DARUNTER: KBL
-	-	-	-	-	-	1 088 545		INDIEN
-	-	-	-	-	-	365 997		DARUNTER: DEL
-	-	-	-	-	-	722 548		BOM
-	-	-	-	-	-	14 073		NEPAL
-	-	-	-	-	-	14 073		DARUNTER: KTM
-	-	-	-	-	-	31 914		SRI LANKA
-	-	-	-	-	-	31 914		DARUNTER: CMB
-	-	-	-	-	-	10 559		MALEDIVEN
-	276	-	-	-	-	10 559		DARUNTER: MLE
-	276	-	-	-	-	246 676		THAILAND
-	-	-	-	-	-	246 676		DARUNTER: BKK
-	-	-	-	-	-	85 481		MALAYSIA
-	-	-	-	-	-	85 481		DARUNTER: KUL
-	-	-	-	-	-	307 141		SINGAPUR
-	-	-	-	-	-	307 141		DARUNTER: SIN
-	-	-	-	-	-	24 300		BRUNEI
-	-	-	-	-	-	24 300		DARUNTER: BWN
-	-	-	-	-	-	102 590		INDONESIEN
-	-	-	-	-	-	102 590		DARUNTER: JKT
-	-	-	-	-	-	171 635		PHILIPPINEN
-	255	-	-	-	-	171 635		DARUNTER: MNL
-	255	-	-	-	-	1 446 758		HONGKONG (BRIT)
-	-	-	-	-	-	1 446 758		DARUNTER: HKG
-	-	-	-	-	-	1 550 992		JAPAN
-	-	-	-	-	-	1 351 403		DARUNTER: TYO
-	-	-	-	-	-	199 589		OSA
-	-	-	-	-	-	1 015 958		KOREA REP.
-	-	-	-	-	-	1 015 958		DARUNTER: SEL
-	-	-	-	-	-	227 219		CHINA
-	-	-	-	-	-	227 219		DARUNTER: PEK
-	23 135	-	-	-	-	13 290 040		A S I E N
-	-	-	-	-	-	413 260		AUSTRALIEN
-	-	-	-	-	-	145 882		DARUNTER: SYD
-	-	-	-	-	-	265 897		MEB
-	-	-	-	-	-	41 604		NEUSEELAND
-	-	-	-	-	-	41 604		DARUNTER: AKL
-	-	-	-	-	-	454 864		AUSTRALIEN/OZEANIEN
118 177	898 520	60 683	16 769	1 830	-	45 138 050		I N S G E S A M T

6 GÜTERVERKEHR
 6. 2 VERFLECHTUNG IM VERKEHR
 6. 2. 2 AUSLADUNG

VON STRECKENHERKUNFTS-	NACH STRECKEN						
LAND BZW. ---FLUGPLATZ	HAMBURG (HAM)	HANNOVER (HAJ)	BREMEN (BRE)	DÜSSELDORF (DUS)	KOELN/BONN (CGN)	FRANKFURT (FRA)	STUTTGART (STR)
AUSLADUNG							
INSGESAMT							
FINNLAND	16 470	-	-	730	649	100 656	-
DARUNTER:HEL	16 470	-	-	730	649	100 656	-
SCHWEDEN	6 274	15	-	11 662	288 429	500 005	973
DARUNTER:STO	6 080	15	-	9 951	120 624	328 900	973
GOT	194	-	-	1 711	167 805	171 105	-
NORWEGEN	26 784	-	-	451	2 003	185 869	-
DARUNTER:OSL	19 868	-	-	451	2 003	145 414	-
BGO	6 916	-	-	-	-	40 455	-
DAENEMARK	10 130	2 670	-	12 337	65 072	378 338	5 772
DARUNTER:CPH	10 130	2 670	-	12 337	-	337 350	5 772
BLL	-	-	-	-	57 361	40 988	-
GR BRITANNIEN	71 035	15 952	14 822	254 624	845 523	2 380 071	35 991
DARUNTER:LON	67 589	15 601	14 822	98 097	527 893	1 631 882	35 991
BHX	369	156	-	3 403	2 193	26 958	-
MAN	1 095	-	-	4 632	-	197 229	-
PIK	-	-	-	-	4 317	429 096	-
CWL	-	-	-	-	-	-	-
EMA	-	-	-	-	-	-	-
*GB	-	-	-	-	243 611	-	-
IRLAND	1 718	-	150	147 455	66 106	94 906	-
DARUNTER:DUB	1 718	-	150	1 419	14 283	131 930	-
ISLAND	333	-	-	-	14 283	131 930	-
DARUNTER:KEF	333	-	-	-	7 265	58 965	-
NIEDERLANDE	53 584	5 740	6 389	11 217	8 764	123 841	11 971
DARUNTER:AMS	53 457	-	6 389	11 217	-	121 862	11 971
MST	-	5 740	-	-	8 764	-	-
BELGIEN	36 380	85	-	499	27 233	243 564	38 327
DARUNTER:BRU	36 380	85	-	499	27 233	241 964	38 327
LUXEMBURG	-	-	-	-	-	8 783	-
FRANKREICH	57 961	394	893	47 438	144 279	375 159	23 916
DARUNTER:PAR	57 961	394	893	44 189	143 370	316 975	22 259
LYS	-	-	-	149	-	24 133	-
NCE	-	-	-	3 059	-	30 580	1 657
SPANIEN	61 624	3 861	-	406 553	118 753	855 877	18 130
DARUNTER:MAD	3 134	-	-	8 650	1 705	481 193	5 332
BCN	3 943	-	-	15 010	538	150 854	-
VLC	-	-	-	-	23 297	8 170	-
AGP	385	-	-	28 025	-	15 128	-
*EI	-	-	-	-	61 221	2 711	-
PMI	-	-	-	-	-	13 359	-
LPA	44 448	-	-	240 534	31 992	132 033	-
TCI	9 714	3 861	-	58 549	-	16 061	12 798
FUE	-	-	-	54 624	-	33 440	-
PORTUGAL	3 123	-	-	-	68	252 336	453
DARUNTER:LIS	3 123	-	-	-	68	170 248	453
OPO	-	-	-	-	-	78 760	-
MALTA	-	-	-	-	-	38 070	-
DARUNTER:MLA	-	-	-	-	-	38 070	-
SCHWEIZ	59 873	13 479	1 583	91 302	45 489	213 090	102 155
DARUNTER:ZRH	55 540	13 479	1 583	73 866	30 821	160 802	101 155
GVA	3 511	-	-	17 407	386	52 105	-
BSL	822	-	-	29	14 282	183	1 000
OESTERREICH	2 182	-	-	19 068	18 889	185 249	2 530
DARUNTER:VIE	2 182	-	-	17 958	3 849	123 813	2 530
LNZ	-	-	-	1 110	15 040	12 363	-
SZG	-	-	-	-	-	22 135	-
GRZ	-	-	-	-	-	16 753	-
ITALIEN	8 720	16	-	20 099	146 605	613 921	3 424
DARUNTER:ROM	-	-	-	5 093	1 194	237 928	1 318
MIL	8 720	16	-	12 860	87 204	207 861	674
VCE	-	-	-	1 694	-	34 237	-
TRN	-	-	-	452	-	27 080	1 432
GOA	-	-	-	-	29 897	20 626	-
NAP	-	-	-	-	-	53 087	-
*IT	-	-	-	-	28 310	28 074	-
GRIECHENLAND	266	-	-	62 505	3 252	348 090	20 324
DARUNTER:ATH	266	-	-	23 690	-	235 429	8 706
SRG	-	-	-	38 815	3 252	112 661	11 618
TUERKEI	37 842	-	-	27 970	12 144	560 271	-
DARUNTER:ANK	-	-	-	8 125	-	10 339	-
IST	37 842	-	-	19 845	5 730	479 457	-
IZM	-	-	-	-	6 414	70 475	-
ZYPERN	-	-	-	-	-	30 966	-
DARUNTER:LCA	-	-	-	-	-	30 966	-
JUGOSLAWIEN	40	-	-	4 929	-	251 902	-
DARUNTER:BEG	40	-	-	4 929	-	112 164	-
ZAG	-	-	-	-	-	92 300	-
LJU	-	-	-	-	-	47 438	-
UNGARN	728	-	-	1 292	-	51 034	-
DARUNTER:BUD	728	-	-	1 292	-	51 034	-
TSCHECHOSLOW.	-	-	-	-	-	29 120	-
DARUNTER:PRG	-	-	-	-	-	29 120	-
RUMAENIEN	-	-	-	-	-	22 902	-
DARUNTER:BUH	-	-	-	-	-	22 902	-
BULGARIEN	-	-	-	200	-	8 368	-
POLEN	1 068	-	-	53	2 082	41 363	-
DARUNTER:WAW	1 055	-	-	53	2 081	41 363	-
SOWJETUNION	348	15 020	-	138	-	31 207	-
DARUNTER:MOW	242	15 020	-	138	-	29 668	-
EUROPA	456 483	57 232	23 837	974 486	1 750 782	8 020 947	263 966
DARUNTER: EG-LAENDER	304 541	28 718	22 254	816 691	1 373 832	5 711 910	158 308
AEGYPTEN	-	-	-	5 184	-	292 798	-

JANUAR 1989

MIT GEBIETEN AUSSERHALB DES BUNDESGBIETES

IN KILOGRAMM

ZIELFLUGPLATZ							VON STRECKENHERKUNFTS-
NUERNBERG (NUE)	MUENCHEN (MUC)	BERLIN (WEST) (BER)	SAARBRUECKEN (SCN)	MUENSTER/ OSNABRUECK (FMO)	SONSTIGE	INSGESAMT	LAND BZW. --- FLUGPLATZ
							AUSLADUNG
							INSGESAMT
-	5 459	-	-	-	-	123 964	FINNLAND
-	5 459	-	-	-	-	123 964	DARUNTER: HEL
-	3 785	38	-	-	-	811 181	SCHWEDEN
-	3 785	38	-	-	-	470 366	DARUNTER: STO
-	-	-	-	-	-	340 815	GOT
-	409	44	-	-	-	215 560	NORWEGEN
-	409	44	-	-	-	168 189	DARUNTER: OSL
-	-	-	-	-	-	47 371	BGO
20	17 267	308	-	-	-	491 914	DAENEMARK
20	17 267	308	-	-	-	385 854	DARUNTER: CPH
-	-	-	-	-	-	98 349	BLL
5 614	67 386	28 783	24 810	-	-	3 744 611	GR BRITANNIEN
5 614	64 244	27 895	2 685	-	-	2 492 313	DARUNTER: LON
-	1 416	-	-	-	-	34 495	BHX
-	1 726	57	-	-	-	204 739	MAN
-	-	-	-	-	-	433 413	PIK
-	-	-	20 012	-	-	20 012	CWL
-	-	-	-	-	-	243 611	EMA
-	-	831	431	-	-	309 729	*GB
-	10	-	-	-	-	149 510	IRLAND
-	10	-	-	-	-	149 510	DARUNTER: DUB
-	-	-	-	-	-	66 563	ISLAND
-	-	-	-	-	-	66 563	DARUNTER: KEF
14 715	67 431	5 480	246	-	-	309 378	NIEDERLANDE
36	67 431	5 480	-	-	-	277 843	DARUNTER: AMS
14 679	-	-	246	-	-	29 429	MST
37 268	62 091	-	-	-	-	445 447	BELGIEN
37 268	61 091	-	-	-	-	442 847	DARUNTER: BRU
-	447	-	-	-	-	9 230	LUXEMBURG
-	53 177	35 649	-	-	-	738 866	FRANKREICH
-	51 398	35 649	-	-	-	673 088	DARUNTER: PAR
-	7	-	-	-	-	24 289	LYS
-	1 694	-	-	-	-	36 990	NCE
-	23 543	-	-	-	-	1 488 341	SPANIEN
-	3 146	-	-	-	-	503 160	DARUNTER: MAD
-	10 642	-	-	-	-	180 987	BCN
-	-	-	-	-	-	31 467	VLC
-	-	-	-	-	-	43 538	AGP
-	-	-	-	-	-	63 932	*EL
-	-	-	-	-	-	13 359	PMI
-	144	-	-	-	-	449 151	LPA
-	3 861	-	-	-	-	104 844	TCI
160	23 508	-	-	-	-	88 064	FUE
160	23 508	-	-	-	-	279 648	PORTUGAL
-	-	-	-	-	-	197 560	DARUNTER: LIS
-	4 530	-	-	-	-	78 760	OPO
-	4 530	-	-	-	-	42 600	MALTA
8 078	137 009	9 737	-	-	-	42 600	DARUNTER: MLA
8 078	129 183	9 737	-	-	-	681 795	SCHWEIZ
-	7 481	-	-	-	-	584 244	DARUNTER: ZRH
-	345	-	-	-	-	80 890	GVA
16 913	22 738	29	-	-	-	16 661	BSL
2 143	22 720	-	-	-	-	267 598	OESTERREICH
14 770	-	-	-	-	-	175 195	DARUNTER: VIE
-	18	-	-	-	-	43 283	LNZ
168	74 927	-	-	-	-	22 135	SZG
-	57 383	-	-	-	-	16 771	GRZ
74	6 976	-	-	-	-	867 880	ITALIEN
-	7 624	-	-	-	-	302 916	DARUNTER: ROM
94	2 150	-	-	-	-	324 385	MIL
-	-	-	-	-	-	43 555	VCE
-	-	-	-	-	-	31 208	TRN
-	-	-	-	-	-	50 523	GOA
-	-	-	-	-	-	53 087	NAP
-	-	-	-	-	-	56 384	*IT
-	51 503	-	-	-	-	485 940	GRIECHENLAND
-	18 325	-	-	-	-	286 416	DARUNTER: ATH
-	33 178	-	-	-	-	199 524	SKG
37	82 781	1 800	-	-	-	722 845	TUERKEI
37	9 836	-	-	-	-	28 337	DARUNTER: ANK
-	72 661	1 800	-	-	-	617 335	IST
-	284	-	-	-	-	77 173	IZM
-	10 061	-	-	-	-	41 027	ZYPERN
-	10 061	-	-	-	-	41 027	DARUNTER: LCA
-	39 914	-	-	-	-	296 785	JUGOSLAWIEN
-	29 122	-	-	-	-	146 255	DARUNTER: BEG
-	4 968	-	-	-	-	97 268	ZAG
-	5 824	-	-	-	-	53 262	LJU
56	1 259	-	-	-	-	54 369	UNGARN
56	1 259	-	-	-	-	54 369	DARUNTER: BUD
-	-	-	-	-	-	29 120	TSCHECHOSLOW
-	-	-	-	-	-	29 120	DARUNTER: PRG
-	-	-	-	-	-	22 902	RUMAENIEN
-	21	-	-	-	-	22 902	DARUNTER: BUH
-	-	-	-	-	-	8 589	BULGARIEN
-	-	-	-	-	-	44 566	POLEN
-	1 933	-	-	-	-	44 552	DARUNTER: WAW
-	1 933	-	-	-	-	48 646	SOWJETUNION
83 029	751 189	81 868	25 056	-	-	12 488 875	E U R O P A
57 945	441 290	70 220	25 056	-	-	9 010 765	DARUNTER: EG-LAENDER
-	40 606	-	-	-	-	338 588	AEGYPTEN

VON STRECKENHERKUNFTS- LAND BZW. ---FLUGPLATZ	NACH STRECKEN						
	HAMBURG (HAM)	HANNOVER (HAJ)	BREMEN (BRE)	DUESSELDORF (DUS)	KOELN/BONN (CGN)	FRANKFURT (FRA)	STUTTGART (STR)
AUSLADUNG							
INSGESAMT							
DARUNTER:CAI	-	-	-	5 184	-	292 798	-
LIBYEN	-	-	-	-	-	18 631	-
DARUNTER:TIP	-	-	-	-	-	18 631	-
TUNESIEN	-	-	-	4 270	-	51 415	-
DARUNTER:TUN	-	-	-	4 270	-	45 857	-
ALGERIEN	-	-	-	-	-	7 724	-
MAROKKO	1	-	-	5 760	-	114 240	-
DARUNTER:CAS	1	-	-	-	-	101 999	-
KAP VERDE	-	-	-	-	-	952	-
SENEGAL	-	-	-	-	9 466	64 415	-
DARUNTER:DKR	-	-	-	-	9 466	64 415	-
GHANA	-	-	-	53 734	-	-	-
DARUNTER:ACC	-	-	-	53 734	-	-	-
NIGERIA	-	-	-	-	90 924	46 864	-
DARUNTER:LOS	-	-	-	-	29 650	46 864	-
KAN	-	-	-	-	61 274	-	-
KAMERUN	-	-	-	-	-	13 801	-
DARUNTER:DLA	-	-	-	-	-	13 801	-
ZAIRE	-	-	-	-	-	17 463	-
DARUNTER:FIH	-	-	-	-	-	17 463	-
SUDAN	-	-	-	-	-	9 320	-
AETHIOPIEN	-	-	-	-	-	71 843	-
DARUNTER:ADD	-	-	-	-	-	71 843	-
SOMALIA	-	-	-	-	-	8 605	-
UGANDA	-	-	-	-	18 028	-	-
DARUNTER:EBB	-	-	-	-	18 028	-	-
KENIA	-	-	-	-	-	1 083 522	-
DARUNTER:NBO	-	-	-	-	-	1 073 525	-
MBA	-	-	-	-	-	9 997	-
TANSANIA	-	-	-	-	-	7 987	-
SAMBIA	-	-	-	-	-	32 569	-
DARUNTER:LUN	-	-	-	-	-	32 569	-
SIMBABWE	-	-	-	-	102 401	50 140	-
DARUNTER:HRE	-	-	-	-	102 401	50 140	-
NAMIBIA	-	-	-	-	-	12 495	-
DARUNTER:WDH	-	-	-	-	-	12 495	-
SESCHELLEN	-	-	-	-	-	755	-
MAURITIUS	-	-	-	-	-	20 340	-
DARUNTER:MRU	-	-	-	-	-	20 340	-
SUEDAFRIKA	-	-	-	-	-	450 274	-
DARUNTER:JNB	-	-	-	-	-	450 274	-
A F R I K A	1	-	-	68 948	220 819	2 376 153	-
KANADA	-	-	-	23 863	-	977 446	-
DARUNTER:YUL	-	-	-	22 344	-	67 946	-
YYZ	-	-	-	1 519	-	760 543	-
YVR	-	-	-	-	-	148 957	-
USA	26 075	-	-	442 895	696 823	10 175 588	45 653
DARUNTER:NYC	25 976	-	-	261 620	696 823	3 172 895	650
CHI	-	-	-	34 177	-	1 431 390	-
BOS	-	-	-	-	-	336 256	-
PHL	-	-	-	-	-	393 703	-
DCA	-	-	-	-	-	401 692	-
*U1	-	-	-	-	-	924 502	-
ATL	-	-	-	-	-	672 479	45 003
MIA	-	-	-	147 098	-	544 646	-
SJU	-	-	-	-	-	115 870	-
ORL	-	-	-	-	-	49 794	-
MSP	-	-	-	-	-	34 255	-
DAL	-	-	-	-	-	491 190	-
HOU	-	-	-	-	-	361 338	-
SFO	-	-	-	-	-	343 947	-
LAX	-	-	-	-	-	872 330	-
ANC	99	-	-	-	-	20 240	-
MEXIKO	-	-	-	-	-	327 224	-
DARUNTER:MEX	-	-	-	-	-	327 224	-
KUBA	-	-	-	-	823	-	-
DOMINIK.REP.	-	-	-	-	-	487	-
ANTIGUA-BARB.	-	-	-	-	-	13 087	-
DARUNTER:ANU	-	-	-	-	-	13 087	-
BARBADOS	-	-	-	-	-	1 071	-
KOLUMBIEN	-	-	-	-	-	524 134	-
DARUNTER:BOG	-	-	-	-	-	524 134	-
VENEZUELA	-	-	-	-	-	112 516	-
DARUNTER:CCS	-	-	-	-	-	112 516	-
BRASILIEN	-	-	-	-	19 807	1 190 023	-
DARUNTER:RIO	-	-	-	-	-	651 167	-
SAO	-	-	-	-	19 807	538 817	-
ECUADOR	-	-	-	-	-	100 136	-
DARUNTER:UJO	-	-	-	-	-	100 136	-
PERU	-	-	-	-	-	274 976	-
DARUNTER:LIM	-	-	-	-	-	274 976	-
PARAGUAY	-	-	-	-	-	2 233	-
URUGUAY	-	-	-	-	-	53 395	-
DARUNTER:MVD	-	-	-	-	-	53 395	-
ARGENTINIEN	-	-	-	-	-	288 344	-
DARUNTER:BUE	-	-	-	-	-	288 344	-
CHILE	-	-	-	-	-	160 387	26 504
DARUNTER:SCL	-	-	-	-	-	160 387	26 504
A M E R I K A	26 075	-	-	466 758	717 453	14 201 047	72 157

JANUAR 1989

MIT GEBIETEN AUSSERHALB DES BUNDESGBIETES

IN KILOGRAMM

ZIELFLUGPLATZ							VON STRECKENHERKUNFTS-
NUERNBERG (NUE)	MUENCHEN (MUC)	BERLIN (WEST) (BER)	SAARBRUECKEN (SCN)	MUENSTER/ OSNABRUECK (FMO)	SONSTIGE	INSGESAMT	LAND BZW. --- FLUGPLATZ
-	40 606	-	-	-	-	338 588	AUSLADUNG
-	-	-	-	-	-	18 631	LIBYEN
-	6 971	-	-	-	-	18 631	DARUNTER:TIP
-	6 971	-	-	-	-	62 656	TUNESIEN
-	-	-	-	-	-	57 098	DARUNTER:TUN
-	369	-	-	-	-	7 724	ALGERIEN
-	369	-	-	-	-	120 370	MAROKKO
-	-	-	-	-	-	102 369	DARUNTER:CAS
-	-	-	-	-	-	952	KAP VERDE
-	-	-	-	-	-	73 881	SENEGAL
-	-	-	-	-	-	73 881	DARUNTER:DKR
-	-	-	-	-	-	53 734	GHANA
-	-	-	-	-	-	53 734	DARUNTER:ACC
-	-	-	-	-	-	137 788	NIGERIA
-	-	-	-	-	-	76 514	DARUNTER:LOS
-	-	-	-	-	-	61 274	KAN
-	-	-	-	-	-	13 801	KAMERUN
-	-	-	-	-	-	13 801	DARUNTER:DLA
-	-	-	-	-	-	17 463	ZAIRE
-	-	-	-	-	-	17 463	DARUNTER:FIH
-	-	-	-	-	-	9 320	SUDAN
-	-	-	-	-	-	71 843	AETHIOPIEN
-	-	-	-	-	-	71 843	DARUNTER:ADD
-	-	-	-	-	-	8 605	SOMALIA
-	-	-	-	-	-	18 028	UGANDA
-	6 844	-	-	-	-	18 028	DARUNTER:EBB
-	6 844	-	-	-	-	1 090 366	KENIA
-	-	-	-	-	-	1 073 525	DARUNTER:NBO
-	-	-	-	-	-	16 841	MBA
-	-	-	-	-	-	7 987	TANSANIA
-	-	-	-	-	-	32 569	SAMBIA
-	-	-	-	-	-	32 569	DARUNTER:LUN
-	-	-	-	-	-	152 541	SIMBABWE
-	-	-	-	-	-	152 541	DARUNTER:HRE
-	-	-	-	-	-	12 495	NAMIBIA
-	-	-	-	-	-	12 495	DARUNTER:WDH
-	29 355	-	-	-	-	49 755	SESCHELLEN
-	29 355	-	-	-	-	49 695	MAURITIUS
-	-	-	-	-	-	49 695	DARUNTER:MRU
-	-	-	-	-	-	450 274	SUEDAFRIKA
-	-	-	-	-	-	450 274	DARUNTER:JNB
-	84 145	-	-	-	-	2 750 066	A F R I K A
-	2 738	-	-	-	-	1 004 047	KANADA
-	2 402	-	-	-	-	90 290	DARUNTER:YUL
-	336	-	-	-	-	764 464	YYZ
46	267 365	5 337	-	-	-	149 293	YVR
-	199 990	5 337	-	-	-	11 659 782	USA
-	6 064	-	-	-	-	4 363 291	DARUNTER:NYC
-	-	-	-	-	-	1 471 631	CHI
46	-	-	-	-	-	336 256	BOS
-	-	-	-	-	-	393 703	PHL
-	-	-	-	-	-	401 738	DCA
-	51 889	-	-	-	-	924 502	*U1
-	9 422	-	-	-	-	769 371	ATL
-	-	-	-	-	-	701 166	MIA
-	-	-	-	-	-	115 870	SJU
-	-	-	-	-	-	49 794	ORL
-	-	-	-	-	-	34 255	MSP
-	-	-	-	-	-	491 190	DAL
-	-	-	-	-	-	361 338	HOU
-	-	-	-	-	-	343 947	SFO
-	-	-	-	-	-	872 330	LAX
-	-	-	-	-	-	20 339	ANC
-	-	-	-	-	-	327 224	MEXIKO
-	-	-	-	-	-	327 224	DARUNTER:MEX
-	-	-	-	-	-	823	KUBA
-	-	-	-	-	-	487	DOMINIK.REP
-	-	-	-	-	-	13 087	ANTIGUA-BARB.
-	-	-	-	-	-	13 087	DARUNTER:ANU
-	-	-	-	-	-	1 071	BARBADOS
-	-	-	-	-	-	524 134	KOLUMBIEN
-	-	-	-	-	-	524 134	DARUNTER:BOG
-	-	-	-	-	-	112 516	VENEZUELA
-	-	-	-	-	-	112 516	DARUNTER:CCS
-	-	-	-	-	-	1 209 830	BRASILIEN
-	-	-	-	-	-	651 167	DARUNTER:RIO
-	-	-	-	-	-	558 624	SAO
-	-	-	-	-	-	100 136	ECUADOR
-	-	-	-	-	-	100 136	DARUNTER:UIO
-	-	-	-	-	-	274 976	PERU
-	-	-	-	-	-	274 976	DARUNTER:LIM
-	-	-	-	-	-	2 233	PARAGUAY
-	-	-	-	-	-	53 395	URUGUAY
-	-	-	-	-	-	53 395	DARUNTER:MVD
-	-	-	-	-	-	288 344	ARGENTINIEN
-	-	-	-	-	-	288 344	DARUNTER:BUE
-	-	-	-	-	-	186 891	CHILE
-	-	-	-	-	-	186 891	DARUNTER:SCL
46	270 103	5 337	-	-	-	15 758 976	A M E R I K A

VON STRECKENHERKUNFTS- LAND BZW. ---FLUGPLATZ	NACH STRECKEN						
	HAMBURG (HAM)	HANNOVER (HAJ)	BREMEN (BRE)	DUESSELDORF (DUS)	KOELN/BONN (CGN)	FRANKFURT (FRA)	STUTTGART (STR)
AUSLADUNG							
INSGESAMT							
LIBANON	-	-	-	-	-	189 210	-
DARUNTER: BEY	-	-	-	-	-	189 210	-
ISRAEL	-	-	-	-	3 075 408	263 051	-
DARUNTER: TLV	-	-	-	-	3 075 408	263 051	-
JORDANIEN	-	-	-	-	-	53 090	-
DARUNTER: AMM	-	-	-	-	-	53 090	-
SYRIEN	-	-	-	-	-	40 222	-
DARUNTER: DAM	-	-	-	-	-	40 222	-
IRAK	-	-	-	-	-	105 467	-
DARUNTER: BGW	-	-	-	-	-	105 467	-
IRAN	-	-	-	-	26 081	403 033	-
DARUNTER: THR	-	-	-	-	-	403 033	-
*IR	-	-	-	-	26 081	-	-
KUWEIT	-	-	-	-	-	257 890	-
DARUNTER: KWI	-	-	-	-	-	257 890	-
BAHRAIN	-	-	-	-	-	21 542	-
DARUNTER: BAH	-	-	-	-	-	21 542	-
KATAR	-	-	-	-	-	26	-
SAUDI-ARAB.	-	-	-	-	-	129 353	-
DARUNTER: JED	-	-	-	-	-	70 631	-
RUH	-	-	-	-	-	58 075	-
JEM. ARAB. REP.	-	-	-	-	-	4 702	-
OMAN	-	-	-	-	-	29 784	-
DARUNTER: MCT	-	-	-	-	-	29 784	-
V. A. EMIRATE	4 249	-	-	-	-	812 653	-
DARUNTER: SHJ	-	-	-	-	-	23 489	-
DXB	4 249	-	-	-	-	725 123	-
AUH	-	-	-	-	-	64 041	-
PAKISTAN	-	-	-	-	-	557 749	-
DARUNTER: KHI	-	-	-	-	-	549 599	-
BANGLADESCH	-	-	-	-	-	11 874	-
DARUNTER: DAC	-	-	-	-	-	11 874	-
AFGHANISTAN	-	-	-	-	-	13 853	-
DARUNTER: KBL	-	-	-	-	-	13 853	-
INDIEN	-	-	-	-	16 147	1 078 772	-
DARUNTER: DEL	-	-	-	-	16 147	1 164 338	-
BOM	-	-	-	-	-	714 434	-
NEPAL	-	-	-	-	-	48 706	-
DARUNTER: KTM	-	-	-	-	-	48 706	-
SRI LANKA	-	-	-	-	-	83 142	-
DARUNTER: CMB	-	-	-	-	-	83 142	-
THAILAND	21 562	-	-	29 645	18 875	335 112	-
DARUNTER: BKK	21 562	-	-	29 645	18 875	335 112	-
MALAYSIA	-	-	-	-	-	173 154	-
DARUNTER: KUL	-	-	-	-	-	173 154	-
SINGAPUR	-	-	-	-	-	287 134	-
DARUNTER: SIN	-	-	-	-	-	287 134	-
INDONESIEN	-	-	-	-	-	123 142	-
DARUNTER: JKT	-	-	-	-	-	123 142	-
PHILIPPINEN	-	-	-	-	-	147 176	-
DARUNTER: MNL	-	-	-	-	-	147 176	-
HONGKONG (BRIT)	160 183	-	-	-	22 167	2 019 418	-
DARUNTER: HKG	160 183	-	-	-	22 167	2 019 418	-
JAPAN	65 835	-	-	122 948	-	1 043 668	-
DARUNTER: TYO	51 303	-	-	81 526	-	968 941	-
OSA	14 532	-	-	41 422	-	74 727	-
KOREA REP.	-	-	-	-	-	800 541	-
DARUNTER: SEL	-	-	-	-	-	800 541	-
CHINA	-	-	-	-	-	338 056	-
DARUNTER: PEK	-	-	-	-	-	338 056	-
A S I E N	251 829	-	-	152 593	3 158 678	10 171 520	-
AUSTRALIEN	-	-	-	-	-	176 252	-
DARUNTER: SYD	-	-	-	-	-	95 927	-
MEB	-	-	-	-	-	80 304	-
NEUSEELAND	-	-	-	-	-	42 742	-
DARUNTER: AKL	-	-	-	-	-	42 742	-
AUSTRALIEN/OZEANIEN...	-	-	-	-	-	218 994	-
I N S G E S A M T ..	734 388	57 232	23 837	1 662 785	5 847 732	34 988 661	336 123

JANUAR 1989

MIT GEBIETEN AUSSERHALB DES BUNDESGBIETES

IN KILOGRAMM

ZIELFLUGPLATZ							VON STRECKENHERKUNFTS-
NUERNBERG (NUE)	MUENCHEN (MUC)	BERLIN (WEST) (BER)	SAARBRUECKEN (SCN)	MUENSTER/ OSNABRUECK (FMO)	SONSTIGE	INSGESAMT	LAND BZW. --- FLUGPLATZ
-	-	-	-	-	-	189 210	AUSLADUNG
-	44 936	-	-	-	-	189 210	LIBANON
-	44 936	-	-	-	-	3 383 395	DARUNTER: BEY
-	-	-	-	-	-	3 383 395	ISRAEL
-	-	-	-	-	-	53 090	DARUNTER: TLV
-	17 963	-	-	-	-	53 090	JORDANIEN
-	17 963	-	-	-	-	58 185	DARUNTER: AMM
-	-	-	-	-	-	58 185	SYRIEN
-	-	-	-	-	-	105 467	DARUNTER: DAM
-	-	-	-	-	-	105 467	IRAK
-	-	-	-	-	-	429 114	DARUNTER: BGW
-	-	-	-	-	-	403 033	IRAN
-	-	-	-	-	-	26 081	DARUNTER: THR
-	-	-	-	-	-	257 890	*IR
-	-	-	-	-	-	257 890	KUWEIT
-	-	-	-	-	-	21 542	DARUNTER: KWI
-	-	-	-	-	-	21 542	BAHRAIN
-	-	-	-	-	-	26	DARUNTER: BAH
-	-	-	-	-	-	129 353	KATAR
-	-	-	-	-	-	70 631	SAUDI-ARAB.
-	-	-	-	-	-	58 075	DARUNTER: JED
-	-	-	-	-	-	4 702	RUH
-	-	-	-	-	-	29 784	JEM. ARAB. REP.
-	-	-	-	-	-	29 784	OMAN
-	-	-	-	-	-	816 902	DARUNTER: MCT
-	-	-	-	-	-	23 489	V. A. EMIRATE
-	-	-	-	-	-	729 372	DARUNTER: SHJ
-	-	-	-	-	-	64 041	DXB
-	-	-	-	-	-	557 749	AUH
-	-	-	-	-	-	549 599	PAKISTAN
-	-	-	-	-	-	11 874	DARUNTER: KHI
-	-	-	-	-	-	11 874	BANGLADESCH
-	-	-	-	-	-	13 853	DARUNTER: DAC
-	-	-	-	-	-	13 853	AFGHANISTAN
-	-	-	-	-	-	1 894 919	DARUNTER: KBL
-	-	-	-	-	-	1 180 485	INDIEN
-	-	-	-	-	-	714 434	DARUNTER: DEL
-	-	-	-	-	-	48 706	BOM
-	-	-	-	-	-	48 706	NEPAL
-	-	-	-	-	-	83 142	DARUNTER: KTM
-	-	-	-	-	-	83 142	SRI LANKA
-	2 837	-	-	-	-	408 031	DARUNTER: CMB
-	2 837	-	-	-	-	408 031	THAILAND
-	-	-	-	-	-	173 154	DARUNTER: BKK
-	-	-	-	-	-	173 154	MALAYSIA
-	-	-	-	-	-	287 134	DARUNTER: KUL
-	-	-	-	-	-	287 134	SINGAPUR
-	-	-	-	-	-	123 142	DARUNTER: SIN
-	-	-	-	-	-	123 142	INDONESIEN
-	-	-	-	-	-	147 176	DARUNTER: JKT
-	-	-	-	-	-	147 176	PHILIPPINEN
-	979	-	-	-	-	2 202 747	DARUNTER: MNL
-	979	-	-	-	-	2 202 747	HONGKONG (BRIT)
-	-	-	-	-	-	1 232 451	DARUNTER: HKG
-	-	-	-	-	-	1 101 770	JAPAN
-	-	-	-	-	-	130 681	DARUNTER: TYO
-	-	-	-	-	-	800 541	OSA
-	-	-	-	-	-	800 541	KOREA REP.
-	-	-	-	-	-	338 056	DARUNTER: SEL
-	-	-	-	-	-	338 056	CHINA
-	-	-	-	-	-	338 056	DARUNTER: PEK
-	66 715	-	-	-	-	13 801 335	A S I E N
-	-	-	-	-	-	176 252	AUSTRALIEN
-	-	-	-	-	-	95 927	DARUNTER: SYD
-	-	-	-	-	-	80 304	MEB
-	-	-	-	-	-	42 742	NEUSEELAND
-	-	-	-	-	-	42 742	DARUNTER: AKL
-	-	-	-	-	-	218 994	AUSTRALIEN/OZEANIEN
83 075	1 172 152	87 205	25 056	-	-	45 018 246	I N S G E S A M T

JANUAR 1989

MIT GEBIETEN AUSSERHALB DES BUNDESGBIETES

IN KILOGRAMM

FLUGPLATZ

FLUGPLATZ							NACH ENDZIELLAND
NUERNBERG (NUE)	MUENCHEN (MUC)	BERLIN (WEST) (BER)	SAARBRUECKEN (SCN)	MUENSTER/ OSNABRUECK (FMO)	SONSTIGE	INSGESAMT	BZW. -- FLUGPLATZ
							VERSAND
							INSGESAMT
131	9 161	182	-	-	420	156 642	FINNLAND
119	6 485	101	-	-	420	133 286	DARUNTER:HEL
723	18 078	689	-	1 205	-	516 534	SCHWEDEN
652	13 325	664	-	-	-	281 177	DARUNTER:STO
-	1 984	-	-	-	-	14 036	MMA
52	1 628	15	-	5	-	204 129	GOT
176	10 319	419	-	7	47	113 859	NORWEGEN
175	8 516	139	-	7	47	93 186	DARUNTER:OSL
-	1 252	280	-	-	-	11 069	BGO
178	6 089	879	-	630	-	147 444	DAENEMARK
178	5 333	861	-	-	-	77 344	DARUNTER:CPH
-	56	18	-	-	-	50 321	BLL
-	404	-	-	630	-	18 921	*DK
7 588	109 019	21 497	16 112	75	8	1 635 878	GR BRITANNIEN
5 662	89 339	20 715	1 212	24	4	949 226	DARUNTER:LON
127	3 218	94	-	25	4	46 228	BHX
614	8 396	47	-	26	-	98 275	MAN
-	103	-	14 900	-	-	18 226	LPL
-	729	227	-	-	-	18 757	GLA
-	3 147	-	-	-	-	275 682	EMA
226	231	376	-	-	-	193 384	*GB
130	3 978	52	-	-	-	93 869	IRLAND
130	2 353	52	-	-	-	73 463	DARUNTER:DUB
-	1 419	-	-	-	-	16 279	SNN
-	923	63	-	-	-	23 655	ISLAND
-	923	63	-	-	-	13 900	DARUNTER:REK
32 257	9 270	810	-	-	-	116 571	NIEDERLANDE
12	5 572	808	-	-	-	63 911	DARUNTER:AMS
32 245	1 683	-	-	-	-	47 629	MST
36 782	25 769	528	-	-	-	310 687	BELGIEN
36 782	24 826	528	-	-	-	308 122	DARUNTER:BRU
3	1 133	7	-	-	-	3 731	LUXEMBURG
1 197	50 586	7 932	-	-	360	360 723	FRANKREICH
397	44 307	6 772	-	-	135	314 410	DARUNTER:PAR
11	955	117	-	-	1	12 631	NCE
8 466	79 079	1 667	705	-	173	821 954	SPANIEN
2 478	27 568	1 029	-	-	-	225 467	DARUNTER:MAD
1 824	15 731	500	-	-	161	187 108	BCN
38	741	45	658	-	-	22 637	VLC
47	2 039	-	-	-	-	14 687	ALC
395	5 523	-	-	-	-	28 134	AGP
397	905	9	-	-	-	125 574	*EI
8	3 230	-	47	-	12	32 757	PMI
9	15 083	61	-	-	-	117 146	LPA
2 701	7 882	23	-	-	-	58 594	TCI
1 307	13 242	818	-	-	-	163 039	PORTUGAL
1 031	5 942	816	-	-	-	108 325	DARUNTER:LIS
276	7 299	2	-	-	-	52 850	OPO
-	6 236	3	-	-	2	27 862	MALTA
-	6 236	3	-	-	2	27 862	DARUNTER:MLA
-	13	-	-	-	-	704	GIBRALT (BRIT)
305	21 173	8 488	-	-	-	192 637	SCHWEIZ
280	19 267	7 158	-	-	-	150 909	DARUNTER:ZRH
3	1 079	1 030	-	-	-	16 161	GVA
-	441	286	-	-	-	23 972	BSL
41 828	15 891	4 029	-	5	-	259 902	OESTERREICH
737	15 495	2 830	-	5	-	139 436	DARUNTER:VIE
39 944	45	1 032	-	-	-	102 852	LNZ
3 081	16 102	3 262	-	-	50	370 273	ITALIEN
38	7 055	853	-	-	-	64 116	DARUNTER:ROM
2 724	4 740	2 015	-	-	48	157 439	MIL
88	1 249	91	-	-	-	17 407	TRN
-	488	95	-	-	-	64 564	GOA
-	203	-	-	-	-	23 073	*IT
1 048	17 218	757	2 876	-	-	245 438	GRIECHENLAND
660	12 423	368	2 876	-	-	215 164	DARUNTER:ATH
348	3 654	383	-	-	-	25 508	SKG
2 409	15 592	1 445	48	3	-	230 490	TUERKEI
1 027	4 178	440	-	-	-	26 145	DARUNTER:ANK
1 238	8 769	674	48	-	-	190 783	IST
46	3 584	74	-	-	-	97 902	ZYPERN
9	1 508	74	-	-	-	47 998	DARUNTER:LCA
-	-	-	-	-	-	46 603	PFO
483	13 404	160	-	-	2	90 886	JUGOSLAWIEN
179	4 433	93	-	-	-	39 014	DARUNTER:BEG
169	4 243	57	-	-	2	20 955	ZAC
24	3 204	10	-	-	-	17 349	LJU
110	1 137	-	-	-	-	10 263	*YU
358	16 505	92	-	-	-	67 259	UNGARN
358	16 505	92	-	-	-	67 259	DARUNTER:BUD
-	380	44	-	-	-	1 523	ALBANIEN
1 806	1 491	163	-	-	-	34 549	TSCHECHOSLOW
1 780	979	163	-	-	-	32 724	DARUNTER:PRG
113	279	59	-	-	-	14 836	RUMAENIEN
113	262	59	-	-	-	14 675	DARUNTER:BUH
1 243	1 496	97	-	-	-	39 532	BULGARIEN
1 243	1 496	97	-	-	-	39 379	DARUNTER:SOF
341	1 556	166	7	-	-	47 211	POLEN
341	1 480	166	7	-	-	43 571	DARUNTER:WAW
170	8 426	113	-	-	-	414 475	SOWJETUNION
170	8 274	113	-	-	-	134 879	DARUNTER:MW
-	60	-	-	-	-	273 864	*SU
142 169	475 992	54 495	19 748	1 927	1 060	6 600 065	E U R O P A
92 037	331 498	38 209	19 693	705	591	4 270 311	DARUNTER: EG-LAENDER

NACH ENDZIELLAND BZW. ---FLUGPLATZ	VON HERKUNFTS						
	HAMBURG (HAM)	HANNOVER (HAJ)	BREMEN (BRE)	DUESSELDORF (DUS)	KOELN/BONN (CGN)	FRANKFURT (FRA)	STUTTGART (STR)
VERSAND							
INSGESAMT							
ÄGYPTEN	6 007	2 252	1 061	9 757	1 909	150 961	2 953
DARUNTER:CAI	6 004	2 222	1 061	9 757	1 905	150 572	2 897
LIBYEN	156	333	905	1 443	2 645	112 145	1 198
DARUNTER:TIP	139	238	761	1 158	2 376	109 523	1 031
TUNESIEN	1 730	1 963	445	9 374	537	44 048	3 132
DARUNTER:TUN	1 478	1 800	388	9 102	537	39 695	2 643
ALGERIEN	1 987	318	599	3 363	1 280	211 088	1 047
DARUNTER:ALG	1 481	88	431	1 670	825	157 097	771
ORN	50	-	-	54	80	20 615	212
CZL	429	44	135	1 438	315	31 801	38
MAROKKO	1 849	191	274	1 898	1 597	43 038	2 078
DARUNTER:CAS	1 493	189	254	1 304	1 459	40 588	1 995
MAURETANIEN	-	-	-	-	-	134	-
MALI	66	132	-	755	108	1 419	46
KAP VERDE	186	-	1	-	-	536	-
SENEGAL	282	-	-	148	496	25 620	686
DARUNTER:DKR	282	-	-	148	496	25 620	686
GAMBIA	540	185	15	56	262	678	43
GUINEA-BISSAU	-	6	-	62	-	443	-
GUINEA	-	-	-	20	-	163	516
SIERRA LEONE	127	44	15	18	42	499	-
LIBERIA	1 640	-	12	2 730	69	952	310
ELFENB.KÜSTE	414	-	23	318	406	2 852	531
BURKINA FASO	-	-	-	-	89	77	-
NIGER	-	-	-	-	-	213	-
TSCHAD	-	71	27	160	92	-	-
GHANA	1 740	-	353	8 076	886	1 959	100
DARUNTER:ACC	1 740	-	353	8 076	886	1 959	100
TOGO	40	-	-	50	-	180	45
BENIN	-	-	-	-	8	-	-
NIGERIA	13 850	110	132	717	881	11 705	414
DARUNTER:LOS	13 850	110	132	459	881	11 649	414
KAMERUN	97	-	19	154	397	4 473	190
ZENT.AFR.REP.	15	-	-	3	-	15	-
ÄQUAT.GUINEA	-	-	-	-	-	4	-
GABUN	214	-	-	-	77	60	29
KONGO	561	53	-	756	-	158	-
ZAIRE	191	27	20	88	3 262	10 928	513
DARUNTER:FIH	191	27	20	88	3 262	10 928	513
SAO TOME	-	-	52	-	-	-	-
ANGOLA	130	-	1 076	-	-	813	23
SUDAN	800	1 928	-	866	3 019	45 946	75
DARUNTER:KRT	800	1 928	-	866	3 019	45 946	75
DSCHIBUTI	-	-	-	-	18	339	-
ÄTHIOPIEN	3 033	635	67	473	22 316	168 901	184
DARUNTER:ADD	3 033	635	67	470	22 316	168 448	50
SOMALIA	752	27	-	70	208	31 541	-
DARUNTER:MGQ	752	27	-	70	208	31 541	-
UGANDA	6	-	-	-	30 930	24 971	314
DARUNTER:EBB	5	-	-	-	30 930	24 971	314
KENIA	1 853	-	20	146	567	88 323	365
DARUNTER:NBO	1 833	-	20	146	567	87 751	336
RUANDA	100	-	-	771	-	1 323	105
BURUNDI	218	62	-	-	-	721	-
TANSANIA	45	406	17	77	403	21 072	11
DARUNTER:DAR	41	381	17	76	288	18 735	11
SAMBIA	462	-	1	261	416	13 387	-
DARUNTER:LUN	462	-	-	261	416	11 321	-
MALAWI	30	-	-	5	24	1 522	1
SIMBABWE	146	114	233	169	711	14 549	8
DARUNTER:HRE	104	114	233	169	711	12 109	8
BOTSUANA	-	10	-	43	751	731	-
NAMIBIA	126	19	-	14	25	4 115	3
MOSAMBIK	23	-	-	-	20	2 336	245
MADAGASKAR	57	-	-	10	116	430	40
SESCHELLEN	301	-	-	419	23	859	-
REUNION (FR)	72	-	-	45	-	322	-
MAURITIUS	747	-	28	129	2	5 339	153
DARUNTER:MRU	747	-	28	129	2	5 339	153
SUEDAFRIKA	8 840	15 761	1 470	11 169	7 968	301 053	14 432
DARUNTER:JNB	5 480	7 458	792	10 003	7 792	266 314	14 375
*ZA	248	8 224	37	1 065	144	24 925	57
A F R I K A	49 433	24 647	6 865	54 613	82 560	1 352 941	29 790
KANADA	27 172	18 477	670	133 208	2 778	722 276	21 809
DARUNTER:YUL	6 259	4 368	245	61 812	991	130 946	2 627
YYZ	16 267	12 151	376	38 776	1 001	432 364	17 853
YWG	61	-	15	7 634	-	3 733	124
YEG	-	75	-	2 920	71	6 952	-
YVR	778	914	13	6 942	694	44 395	1 039
YHZ	1 994	795	20	6 229	-	6 370	-
YQX	-	-	-	-	-	83 393	-
*CA	557	93	1	1 816	-	8 612	52
USA	246 183	131 332	19 289	318 832	913 373	6 387 657	242 588
DARUNTER:NYC	131 525	14 962	4 193	168 723	779 805	1 935 919	63 743
CHI	19 314	18 881	715	51 252	13 172	895 916	13 468
BOS	6 287	5 209	2 824	4 247	9 428	236 532	12 806
PHL	6 788	3 715	92	5 500	1 392	150 788	8 474
BWI	1 130	361	98	800	-	104 709	251
DCA	24 656	16 729	88	2 037	357	221 750	22 180
DET	159	75	32	1 773	539	72 456	2 546
PIT	12	1 046	-	1 392	725	15 745	1 599
CVG	252	19	78	1 139	1	15 128	213

JANUAR 1989

MIT GEBIETEN AUSSERHALB DES BUNDESGBIETES

IN KILOGRAMM

FLUGPLATZ							NACH ENDZIELLAND BZW. -- FLUGPLATZ
NUERNBERG (NUE)	MUENCHEN (MUC)	BERLIN (WEST) (BER)	SAARBRUECKEN (SCN)	MUENSTER/ OSNABRUECK (FMO)	SONSTIGE	INSGESAMT	
-	5 657	2	-	-	-	180 559	VERSAND
-	5 656	2	-	-	-	180 076	-----
549	636	-	-	-	-	120 030	INSGESAMT
509	465	-	-	20	-	116 220	-----
431	2 343	400	-	20	-	64 455	AEGYPTEN
431	2 229	347	-	-	52	58 702	DARUNTER:CAI
205	1 389	195	-	-	52	221 471	LIBYEN
205	1 168	154	-	-	-	163 890	DARUNTER:TIP
-	152	11	-	-	-	21 206	TUNESIEN
-	69	-	-	-	-	34 269	DARUNTER:TUN
326	1 120	720	-	-	-	53 151	ALGERIEN
301	1 020	645	-	60	-	49 248	DARUNTER:ALG
-	49	-	-	-	-	183	ORN
-	-	-	-	-	-	2 526	CZL
-	108	-	-	-	-	723	MAROKKO
-	108	-	-	-	-	27 340	DARUNTER:CAS
-	824	-	-	-	-	27 340	MAURETANIEN
299	-	-	-	-	-	2 603	MALI
-	115	-	-	-	-	810	KAP VERDE
6	18	-	-	-	-	814	SENEGAL
-	15	-	-	-	-	769	DARUNTER:DKR
-	63	-	-	-	-	5 728	GAMBIA
-	-	-	-	-	-	4 607	GUINEA-BISSAU
-	338	23	-	-	-	166	GUINEA
-	-	142	-	-	-	574	SIERRA LEONE
78	323	-	-	-	-	492	LIBERIA
78	323	-	-	-	-	13 515	ELFENB.,KUESTE
-	269	-	-	-	-	13 515	BURKINA FASO
-	98	-	-	-	-	584	NIGER
254	2 342	-	-	-	-	106	TSCHAD
254	1 922	-	-	-	-	30 405	GHANA
-	-	-	-	-	-	29 671	DARUNTER:ACC
-	-	-	-	-	-	5 330	TOGO
-	3	-	-	-	-	33	BENIN
-	-	87	-	-	-	4	NIGERIA
-	465	-	-	-	-	383	DARUNTER:LOS
-	450	-	-	-	-	1 615	KAMERUN
-	84	-	-	-	-	15 494	ZENT. AFR. REP.
-	456	-	-	-	-	15 479	AEGUAT. GUINEA
-	456	-	-	-	-	52	GABUN
329	193	-	-	-	-	2 126	KONGO
329	193	-	-	-	-	53 090	ZAIRE
-	5	-	-	-	-	53 090	DARUNTER:FIH
-	90	-	-	-	-	357	SAO TOME
-	90	-	-	-	-	196 131	ANGOLA
-	64	331	-	-	-	195 541	SUDAN
-	64	331	-	-	-	32 603	DARUNTER:KRT
-	1 009	-	-	-	-	32 603	DSCHIBUTI
-	270	-	-	-	-	56 311	AETHIOPIEN
-	200	-	-	-	-	56 310	DARUNTER:ADD
-	200	-	-	-	-	91 669	SOMALIA
46	116	-	-	-	-	91 048	DARUNTER:MGQ
46	88	-	-	-	-	3 308	UGANDA
-	120	-	-	-	-	3 271	DARUNTER:EBB
-	309	8	-	-	-	1 271	KENIA
-	149	8	-	-	-	22 231	DARUNTER:NBO
-	196	-	-	-	-	19 749	RUANDA
1	98	-	-	-	-	14 689	BURUNDI
-	2	-	-	-	-	12 594	TANSANIA
-	16	-	-	-	-	1 702	DARUNTER:DAR
-	41	-	-	-	-	16 247	SAMBIA
134	6	-	-	-	-	13 605	DARUNTER:LUN
206	22 403	-	-	-	-	1 731	MALAWI
206	22 403	-	-	-	-	4 401	SIMBABWE
4 388	22 793	1 594	-	-	-	4 401	DARUNTER:HRE
4 359	17 752	1 594	-	-	-	2 626	BOTSUANA
10	2 554	-	-	-	-	669	NAMIBIA
7 252	64 646	3 502	-	80	52	1 643	MOSAMBIK
8 466	33 369	4 413	-	215	12	579	MADAGASKAR
1 405	8 872	4	-	-	-	29 007	SESCHELLEN
6 675	22 302	4 216	-	215	-	29 007	REUNION (FR)
-	-	9	-	-	-	389 468	MAURITIUS
255	-	-	-	-	-	335 919	DARUNTER:MRU
131	1 975	90	-	-	-	37 264	SUEDAFRIKA
-	14	20	-	-	-	-	DARUNTER:JNB
-	-	-	-	-	-	-	*ZA
-	13	-	-	-	-	-	A F R I K A
58 683	538 102	22 303	121	-	-	972 865	KANADA
18 691	197 405	8 768	121	-	-	217 529	DARUNTER:YUL
9 834	89 522	505	-	-	-	552 196	YYZ
940	9 287	64	-	-	-	11 576	YWG
158	7 969	150	-	-	-	10 273	YEC
-	243	96	-	-	-	56 983	YVR
995	16 877	254	-	-	-	15 442	YHZ
-	4 313	-	-	-	-	83 393	YQX
162	46	64	-	-	-	11 144	*CA
11	11 785	3	-	-	-	8 878 549	USA
-	-	-	-	-	-	3 323 855	DARUNTER:NYC
-	-	-	-	-	-	1 112 579	CHI
-	-	-	-	-	-	287 624	BOS
-	-	-	-	-	-	185 026	PHL
-	-	-	-	-	-	107 688	BWI
-	-	-	-	-	-	305 923	DCA
-	-	-	-	-	-	81 893	DET
-	-	-	-	-	-	20 791	PIT
-	-	-	-	-	-	28 629	CVG

JANUAR 1989

MIT GEBIETEN AUSSERHALB DES BUNDESGBIETES

IN KILOGRAMM

FLUGPLATZ							NACH ENDZIELLAND BZW. -- FLUGPLATZ
NUERNBERG (NUE)	MUENCHEN (MUC)	BERLIN (WEST) (BER)	SAARBRUECKEN (SCN)	MUENSTER/ OSNABRUECK (FMO)	SONSTIGE	INSGESAMT	
							VERSAND
							INSGESAMT
36	2 683	42	-	-	-	24 575	CLE
113	1 612	85	-	-	-	556 899	*U1
13 562	15 081	280	-	-	-	629 883	ATL
-	244	-	-	-	-	84 693	CLT
-	107	-	-	-	-	10 214	TPA
924	10 225	7 815	-	-	1	226 626	MIA
112	14 221	-	-	-	-	95 853	SJU
1 667	13 508	372	-	-	-	69 451	*U2
9	359	36	-	-	-	53 373	MSP
1 619	882	882	-	-	-	15 661	STL
4 033	32 439	77	-	-	-	273 332	DAL
-	1 352	1	-	-	-	160 339	HOU
14	2 028	-	-	-	-	18 371	MSY
59	3 208	5	-	-	-	14 347	*U4
-	2 676	37	-	-	-	14 901	SEA
38	1 156	94	-	-	-	10 997	PDX
141	202	-	-	-	-	10 187	SLC
1 026	18 392	1 412	-	-	-	309 088	SFO
957	71 276	574	-	-	-	671 272	LAX
319	485	35	-	-	85	28 367	DEN
-	1 354	245	-	-	-	20 643	PHX
-	43	-	-	-	-	10 833	*U6
-	-	-	-	-	-	16 840	ANC
-	418	-	-	-	-	12 980	HNL
5	22	-	-	-	-	896	BERMUDA (BRIT)
90	3 746	380	13	-	-	271 022	MEXIKO
90	3 660	380	-	-	-	268 200	DARUNTER: MEX
5	53	-	-	-	-	3 353	GUATEMALA
-	-	-	-	-	-	119	BELIZE
-	28	-	-	-	-	912	HONDURAS
-	253	-	-	-	-	2 881	EL SALVADOR
-	16	-	-	-	-	2 126	NICARAGUA
-	191	12	-	-	-	4 604	COSTA RICA
-	155	-	-	-	-	4 767	PANAMA
46	169	-	-	-	-	14 875	KUBA
46	169	-	-	-	-	14 875	DARUNTER: HAV
-	-	-	-	-	-	148	BAHAMAS
-	133	-	-	-	-	1 808	JAMAICA
-	174	28	-	-	-	1 210	HAITI
-	136	19	-	-	-	9 617	DOMINIK. REP.
-	16	-	-	-	-	340	ANTIGUA-BARB.
-	346	-	-	-	-	3 106	GUADELOUPE (FR)
20	359	-	-	-	-	5 573	BARBADOS
-	133	-	-	-	-	5 353	TRINID. U. TOB.
-	107	-	-	-	-	987	NIED. ANTILLEN
-	-	-	-	-	-	1 345	ST. LUCIA
11 511	730	112	-	-	-	1 321	SONST. WESTIN.
11 501	729	112	-	-	-	169 906	KOLUMBIEN
1 694	6 611	4	-	-	-	158 967	DARUNTER: BOG
1 694	6 611	4	-	-	-	250 384	VENEZUELA
-	-	-	-	-	-	246 107	DARUNTER: CCS
-	-	-	-	-	-	33	GUYANA
-	40	-	-	-	-	79	SURINAME
11 183	34 139	343	-	2	-	118	GUAYANA (FR)
576	15 137	217	-	-	-	789 211	BRASIL IEN
1 299	2 426	96	-	2	-	128 339	DARUNTER: RIO
21	-	-	-	-	-	547 223	SAO
7	1 359	-	-	-	-	11 196	BEL
8 478	11 265	-	-	-	-	18 314	MAO
437	2 669	-	-	-	-	28 607	POA
-	758	537	-	-	-	47 676	*BR
-	752	537	-	-	-	32 542	ECUADOR
-	138	15	-	-	-	28 374	DARUNTER: UIO
-	138	15	-	-	-	61 235	PERU
-	109	8	-	-	-	61 146	DARUNTER: LIM
-	73	8	-	-	-	17 942	BOLIVIEN
4	3	-	-	-	-	15 769	DARUNTER: LPB
4	3	-	-	-	-	14 800	PARAGUAY
7 195	153	7	-	-	-	14 800	DARUNTER: ASU
7 195	153	7	-	-	-	55 591	URUGUAY
103	909	146	-	-	-	55 591	DARUNTER: MVD
91	909	146	-	-	-	79 746	ARGENTINIEN
11	3 233	384	-	-	-	77 336	DARUNTER: BUE
11	3 156	384	-	-	-	96 960	CHILE
99 016	624 331	28 711	134	217	98	96 284	DARUNTER: SCL
							A M E R I K A
143	697	118	-	-	-	21 413	LIBANON
143	697	118	-	-	-	21 413	DARUNTER: BEY
1 470	16 534	620	-	14	-	2 741 948	ISRAEL
1 470	16 534	620	-	14	-	2 741 947	DARUNTER: TLV
450	284	-	-	-	-	34 293	JORDANIEN
450	284	-	-	-	-	34 293	DARUNTER: AMM
100	5 663	54	-	-	-	104 311	SYRIEN
100	5 663	54	-	-	-	104 305	DARUNTER: DAM
14 009	6 612	1 755	-	-	-	322 858	IRAK
14 009	6 612	1 755	-	-	-	322 792	DARUNTER: BCW
1 638	2 949	250	151	114	5	358 539	IRAN
1 632	2 932	250	151	114	-	354 030	DARUNTER: THR
1 018	5 295	122	10	-	-	376 578	KUWEIT
1 018	5 295	122	10	-	-	376 578	DARUNTER: KWI
1 454	738	40	-	-	-	82 674	BAHRAIN
1 454	738	40	-	-	-	82 674	DARUNTER: BAH

6 GÜTERVERKEHR

6. 2 VERFLECHTUNG IM VERKEHR

6. 2. 3 VERSAND

NACH ENDZIELLAND BZW. ---FLUGPLATZ	VON HERKUNFTS						
	HAMBURG (HAM)	HANNOVER (HAJ)	BREMEN (BRE)	DUESSELDORF (DUS)	KOELN/DONN (CGN)	FRANKFURT (FRA)	STUTTGART (STR)
VERSAND							
INSGESAMT							
KATAR	887	476	300	398	271	32 437	525
DARUNTER:DOH	887	476	300	398	271	32 437	525
SAUDI-ARAB.	10 993	2 211	820	5 491	2 621	215 351	7 886
DARUNTER:DHA	2 087	682	12	121	433	14 377	319
JED	3 320	1 309	375	2 844	1 732	88 625	5 526
RUH	5 342	179	433	2 493	437	110 393	2 041
JEM.ARAB.REP.	121	19	-	-	395	150 192	99
DARUNTER:SAH	87	-	-	-	395	149 776	99
JEMEN DEM.VR	65	-	7	11	149	1 365	-
OMAN	1 336	781	211	2 449	297	56 860	1 797
DARUNTER:MCT	1 336	781	211	2 449	297	56 750	1 797
V.A.EMIRATE	8 735	1 143	601	1 882	1 013	393 457	10 910
DARUNTER:SHJ	61	5	-	511	83	48 734	1 607
DXB	6 890	405	579	994	207	264 654	8 771
AUH	1 784	733	22	377	439	80 068	532
PAKISTAN	4 506	527	24	2 305	3 774	163 848	2 600
DARUNTER:KHI	3 240	477	23	1 884	2 556	136 597	357
ISB	822	50	1	19	412	15 258	968
LHE	427	-	-	402	26	11 862	1 275
BANGLADESCH	7 578	-	21	68	1 690	24 801	87
DARUNTER:DAC	7 173	-	21	61	1 690	24 631	87
AFGHANISTAN	118	175	-	-	-	15 189	-
DARUNTER:KBL	118	175	-	-	-	15 189	-
INDIEN	42 886	3 836	373	23 767	3 103	710 694	17 334
DARUNTER:DEL	10 934	1 711	116	2 117	1 647	187 127	744
CCU	443	66	-	277	586	25 066	1 212
BOM	28 275	1 698	207	18 951	637	470 996	12 962
MAA	2 244	182	32	1 297	103	20 943	603
NEPAL	2 256	-	-	20	2 111	8 007	180
DARUNTER:KTM	2 256	-	-	20	2 111	8 007	180
SRI LANKA	8 527	135	206	167	99	34 369	41
DARUNTER:CMB	8 527	135	206	167	99	34 369	41
MALEDIVEN	46	-	-	-	-	10 559	-
DARUNTER:MLE	46	-	-	-	-	10 559	-
BIRMA	-	-	-	165	37	1 266	-
THAILAND	7 824	2 660	276	10 236	1 164	136 303	1 654
DARUNTER:BKK	7 758	2 660	276	10 236	1 164	136 303	1 654
LAOS	-	-	-	-	77	117	-
KAMPUTSCHEA	-	-	-	-	-	4	-
VIETNAM	4 241	-	-	113	166	165	-
MALAYSIA	432	184	216	6 896	412	90 325	1 672
DARUNTER:KUL	414	184	216	120	409	66 561	1 616
PEN	13	-	-	6 776	3	23 430	56
SINGAPUR	13 937	342	238	2 166	3 125	256 310	3 566
DARUNTER:SIN	13 937	342	238	2 166	3 125	256 310	3 566
BRUNFI	163	-	-	-	101	24 588	7
DARUNTER:BWN	163	-	-	-	101	24 588	7
INDONESIEN	1 550	880	13	351	4 628	62 164	85
DARUNTER:JKT	1 492	880	13	351	4 627	60 501	85
PHILIPPINEN	3 771	212	369	463	520	91 080	683
DARUNTER:MNL	3 771	212	364	463	520	90 786	604
HONGKONG (BRIT)	15 402	3 317	2 248	4 547	5 391	886 857	5 754
DARUNTER:HKG	15 402	3 317	2 248	4 547	5 391	886 857	5 754
TAIWAN	6 406	823	446	140	87	84 385	1 083
DARUNTER:TPE	4 849	823	346	130	87	71 766	943
*TW	1 557	-	100	10	-	12 619	140
JAPAN	76 724	19 146	2 654	44 903	33 405	1 418 880	16 093
DARUNTER:TYO	49 942	17 075	2 575	27 589	29 219	1 106 696	15 899
OSA	26 407	2 071	79	16 412	2 906	289 637	191
*JP	354	-	-	717	1 280	21 883	3
KOREA REP.	12 445	1 256	170	2 530	2 363	726 855	6 214
DARUNTER:SEL	8 315	1 256	63	1 849	1 943	710 286	6 085
PUS	4 130	-	107	681	420	16 569	129
KOREA DEM.VR	-	-	-	-	-	367	54
MONGOLEI	-	-	-	2	-	444	-
CHINA	18 512	2 540	94	3 235	1 773	149 634	476
DARUNTER:PEK	2 640	30	1	1 163	1 019	112 744	103
SHA	7 875	2 366	60	1 136	699	25 924	244
*CN	4 147	144	26	793	55	8 842	129
A S I E N	289 278	58 950	14 133	145 333	2 351 457	7 322 476	104 841
AUSTRALIEN	4 736	2 011	393	7 129	701	387 017	4 411
DARUNTER:SYD	3 760	755	285	2 164	272	165 613	4 254
MEB	549	1	3	4 114	194	194 400	152
PER	122	918	67	799	5	17 814	5
NEUSEELAND	3 112	92	-	107	486	39 936	99
DARUNTER:AKL	2 961	92	-	69	365	36 899	99
OZEANIEN(USA)	-	-	-	-	-	298	-
FIDSCHI	-	5	-	-	-	-	-
NEUKALED.(FR)	-	22	-	-	-	-	-
POLYNES(FR)	28	-	-	-	-	25	-
PAPUA-NEUGUI	16	37	-	6	360	50	-
AUSTRALIEN/OZEANIEN...	7 892	2 167	393	7 242	1 547	427 326	4 510
I N S G E S A M T ..	1 186 739	369 404	76 180	1 242 059	5 336 223	20 341 138	695 142

JANUAR 1989

MIT GEBIETEN AUSSERHALB DES BUNDESGBIETES

IN KILOGRAMM

FLUGPLATZ							NACH ENDZIELLAND BZW. -- FLUGPLATZ
NUERNBERG (NUE)	MUENCHEN (MUC)	BERLIN (WEST) (BER)	SAARBRUECKEN (SCN)	MUENSTER/ OSNABRUECK (FMO)	SONSTIGE	INSGESAMT	
							VERSAND
							INSGESAMT
627	313	15	-	-	-	36 249	KATAR
627	313	15	-	-	-	36 249	DARUNTER: DOH
2 355	7 190	871	-	-	-	255 789	SAUDI-ARAB.
451	985	23	-	-	-	19 490	DARUNTER: DHA
131	3 436	703	-	-	-	108 001	JED
1 773	2 769	145	-	-	-	126 005	RUH
-	144	6	-	-	-	150 976	JEM. ARAB. REP.
-	144	6	-	-	-	150 507	DARUNTER: SAH
-	2	-	-	-	-	1 599	JEMEN DEM. VR
-	1 243	-	-	-	-	64 974	OMAN
-	1 236	-	-	-	-	64 857	DARUNTER: MCT
312	4 186	-	-	-	-	422 239	V. A. EMIRATE
33	40	-	-	-	-	51 074	DARUNTER: SHJ
190	2 732	-	-	-	-	285 422	DXB
89	1 414	-	-	-	-	85 458	AUH
47	8 811	6	-	-	-	186 448	PAKISTAN
15	7 898	-	-	-	-	153 047	DARUNTER: KHI
-	615	6	-	-	-	18 151	ISB
32	298	-	-	-	-	14 322	LHE
4 460	362	-	-	-	-	39 067	BANGLADESCH
4 460	362	-	-	-	-	38 485	DARUNTER: DAC
-	195	-	-	-	-	15 677	AFGHANISTAN
-	195	-	-	-	-	15 677	DARUNTER: KBL
12 685	4 623	4 097	-	-	1	823 399	INDIEN
253	1 031	306	-	-	-	205 986	DARUNTER: DEL
13	162	3	-	-	-	27 828	CCU
1 148	2 407	3 741	-	-	-	541 022	BOM
10 207	299	47	-	-	-	35 957	MAA
-	28	-	-	-	-	12 602	NEPAL
-	28	-	-	-	-	12 602	DARUNTER: KTM
-	272	-	-	-	-	43 816	SRI LANKA
-	272	-	-	-	-	43 816	DARUNTER: CMB
-	12	-	-	-	-	10 617	MALEDIVEN
-	12	-	-	-	-	10 617	DARUNTER: MLE
65	6 286	101	-	-	-	1 468	BIRMA
65	6 286	101	-	-	-	166 569	THAILAND
-	-	-	-	-	-	166 503	DARUNTER: BKK
-	-	-	-	-	-	194	LAOS
-	-	-	-	-	-	4	KAMPUTSCHEA
71	1 469	-	-	-	-	4 685	VIETNAM
1	1 463	-	-	-	-	101 677	MALAYSIA
70	-	-	-	-	-	70 984	DARUNTER: KUL
1 341	4 354	136	-	-	-	30 348	PEN
1 341	4 354	136	-	-	-	285 515	SINGAPUR
-	10	-	-	-	-	285 515	DARUNTER: SIN
-	10	-	-	-	-	24 869	BRUNEI
-	739	31	-	-	-	24 869	DARUNTER: BWN
-	739	31	-	-	-	70 441	INDONESIEN
11	663	4	-	-	-	68 719	DARUNTER: JKT
11	663	4	-	-	-	97 776	PHILIPPINEN
514	13 225	314	-	-	-	97 398	DARUNTER: MNL
514	13 225	314	-	-	-	937 569	HONGKONG (BRIT)
-	2 418	-	-	-	-	937 569	DARUNTER: HKG
-	2 345	-	-	-	-	95 788	TAIWAN
-	73	-	-	-	-	81 289	DARUNTER: TPE
10 351	35 210	531	-	-	-	14 499	*TW
10 308	33 624	140	-	-	2	1 657 899	JAPAN
-	1 586	391	-	-	2	1 293 069	DARUNTER: TYO
43	-	-	-	-	-	339 680	OSA
488	5 604	337	-	-	-	24 280	*JP
488	5 452	337	-	-	-	758 262	KOREA REP.
-	152	-	-	-	-	736 074	DARUNTER: SEL
-	-	-	-	-	-	22 188	PUS
-	2	-	-	-	-	421	KOREA DEM. VR
124	1 143	565	-	-	-	448	MONGOLEI
106	544	125	-	-	9	178 105	CHINA
-	243	440	-	-	9	118 484	DARUNTER: PEK
16	295	-	-	-	-	38 987	SHA
-	-	-	-	-	-	14 447	*CN
53 733	137 276	9 973	161	128	17	10 487 756	A S I E N
3 950	6 402	6	278	50	2	417 086	AUSTRALIEN
3 769	2 100	-	118	50	2	183 142	DARUNTER: SYD
181	4 096	6	160	-	-	203 856	MEB
-	6	-	-	-	-	19 736	PER
-	24	-	-	-	-	43 856	NEUSEEELAND
-	21	-	-	-	-	40 506	DARUNTER: AKL
-	-	-	-	-	-	298	OZEANIEN (USA)
-	-	13	-	-	-	5	FIDSCHI
8	-	-	-	-	-	35	NEUKALED. (FR)
36	-	-	-	-	-	61	POLYNES (FR)
-	-	-	-	-	-	505	PAPUA-NEUGUI
3 994	6 426	19	278	50	2	461 846	AUSTRALIEN/OZEANIEN
306 164	1 308 671	96 700	20 321	2 402	1 229	30 982 372	I N S G E S A M T

6 GÜTERVERKEHR

6. 2 VERFLECHTUNG IM VERKEHR

6. 2. 4 EMPFANG

VON HERKUNFTSLAND BZW. --- FLUGPLATZ	NACH ENDZIEL						
	HAMBURG (HAM)	HANNOVER (HAJ)	BREMEN (BRE)	DUESSELDORF (DUS)	KOELN/BONN (CGN)	FRANKFURT (FRA)	STUTTGART (STR)
EMPFANG							
INSGESAMT							
FINNLAND	9 182	455	1 120	2 635	1 578	20 495	4 640
DARUNTER: HEL	7 158	378	943	1 392	1 476	18 359	1 357
SCHWEDEN	10 810	976	2 167	13 128	290 069	61 245	5 529
DARUNTER: STO	7 811	612	331	9 585	121 740	40 781	3 121
GOT	2 774	329	1 060	3 400	168 158	13 699	2 390
NORWEGEN	6 364	747	445	915	2 952	10 187	1 002
DARUNTER: OSL	3 633	408	261	791	2 850	4 394	953
DAENEMARK	11 993	3 108	587	10 153	66 593	23 806	8 566
DARUNTER: CPH	11 849	2 936	556	10 127	1 485	22 496	8 402
BLL	-	-	-	-	57 361	774	44
GR BRITANNIEN	67 454	54 421	11 920	126 842	836 996	398 263	32 388
DARUNTER: LON	55 245	12 308	9 844	44 697	516 361	242 881	24 459
BHX	318	262	86	3 023	2 213	9 330	266
MAN	3 619	1 592	1 279	5 172	1 130	29 213	3 387
GLA	1 740	59	187	1 006	316	8 004	892
CWL	6	-	-	-	-	3	-
FMA	-	-	98	130	243 611	214	40
*GB	5 017	39 437	303	71 911	66 384	101 273	463
IRLAND	5 408	222	453	1 430	14 514	25 972	842
DARUNTER: DUB	3 268	-	152	1 145	14 348	19 677	382
SNN	2 130	49	-	283	166	4 445	321
ISLAND	410	-	-	-	7 270	1 038	30
NIEDERLANDE	6 586	5 740	1 352	868	8 897	12 442	1 169
DARUNTER: AMS	5 152	-	988	813	133	10 890	1 165
MST	2	5 740	-	-	8 764	14	-
BELGIEN	37 123	447	43	331	27 315	162 997	13 130
DARUNTER: BRU	37 103	447	37	331	27 315	161 013	13 105
LUXEMBURG	262	-	-	-	-	817	37
FRANKREICH	59 986	2 553	3 190	48 035	143 396	117 180	26 640
DARUNTER: PAR	55 028	2 065	2 035	44 469	140 613	88 756	22 093
TLS	777	69	548	143	1	19 081	536
NCE	2 422	200	278	479	53	5 121	2 119
SPANIEN	71 700	9 112	2 528	400 434	123 298	348 387	34 240
DARUNTER: MAD	6 219	936	544	4 950	2 510	59 133	6 154
BCN	3 734	2 181	345	8 038	1 455	24 408	2 288
VLC	186	-	21	1 174	24 272	10 427	909
AGP	594	-	7	27 740	194	9 085	10 870
SVQ	76	352	17	2 975	7	12 122	44
*EI	718	1 101	589	372	61 446	2 933	128
PMI	269	511	-	1 303	944	4 865	292
LPA	44 779	7	-	241 333	32 061	125 891	521
TCI	14 298	3 979	965	56 879	-	62 129	12 798
FUE	-	-	-	54 624	-	33 440	-
PORTUGAL	7 269	3 549	9 147	36 609	4 181	83 583	10 552
DARUNTER: LIS	3 277	1 237	8 838	24 094	1 608	55 401	1 087
OPO	3 895	2 312	134	12 375	2 570	25 730	9 462
MALTA	135	1 588	-	6 909	2 905	6 250	1 395
DARUNTER: MLA	135	1 588	-	6 909	2 905	6 250	1 395
SCHWEIZ	23 623	4 446	996	15 610	21 368	40 797	21 897
DARUNTER: ZRH	20 208	4 039	793	7 292	4 558	25 045	17 690
GVA	2 694	379	178	7 910	2 510	14 205	2 679
BSL	613	26	21	12	14 300	275	1 046
OESTERREICH	4 641	3 761	230	16 651	19 842	39 459	3 792
DARUNTER: VIE	3 917	721	230	15 911	4 610	30 551	3 482
LNZ	105	-	-	118	15 055	1 331	-
ITALIEN	16 561	3 508	1 301	23 698	154 985	115 981	17 469
DARUNTER: ROM	5 027	762	1 103	2 540	4 949	50 430	8 295
MIL	4 270	1 754	197	11 171	89 378	22 170	2 751
TRN	1 939	476	15	1 477	288	6 002	2 161
GOA	2 671	25	509	2 457	30 311	4 269	9
NAP	149	202	208	2 235	1 496	14 741	1 582
*IT	104	-	57	316	28 319	12 979	108
GRIECHENLAND	18 564	4 512	5 617	61 841	4 048	113 920	39 166
DARUNTER: ATH	9 195	1 647	456	17 002	1 442	70 308	11 421
SKG	9 274	2 822	5 121	44 827	2 592	42 565	22 831
TUERKEI	15 840	12 715	5 386	45 664	32 133	193 404	28 458
DARUNTER: ANK	243	263	8	714	1 278	7 896	353
IST	11 584	10 848	4 317	41 739	16 766	138 529	22 722
IZM	2 706	1 604	1 061	1 792	9 214	16 818	5 375
AYT	19	-	-	369	-	26 062	8
*TR	1 288	-	-	1 050	4 875	4 099	-
ZYPERN	3 914	37	-	576	1 680	4 440	137
DARUNTER: LCA	408	37	-	576	1 680	4 440	137
JUGOSLAWIEN	4 020	1 260	875	6 425	3 824	166 668	3 453
DARUNTER: BEG	2 563	696	371	4 094	3 142	90 573	444
ZAG	1 346	2	204	1 573	105	63 580	437
LJU	110	393	300	733	485	11 314	2 571
UNGARN	837	1 279	93	3 817	3 241	8 631	998
DARUNTER: BUD	837	1 279	93	3 817	3 241	8 631	998
ALBANIEN	-	240	-	-	24	-	30
TSCHECHOSLOW	6 752	177	44	186	774	9 020	210
DARUNTER: PRG	6 752	177	44	186	774	9 020	210
RUMAENIEN	116	289	70	34	46	2 415	286
BULGARIEN	215	6	5	474	214	4 227	343
POLEN	1 037	312	263	264	1 101	13 691	325
DARUNTER: WAW	1 008	312	263	264	1 018	13 292	325
SOWJETUNION	350	15 020	146	363	2 006	25 544	-
DARUNTER: MOW	244	15 020	146	363	1 942	23 851	-
E U R O P A	391 152	130 480	47 978	823 892	1 775 250	2 010 859	256 724
DARUNTER: EG-LAENDER	302 906	87 172	36 138	710 241	1 384 223	1 403 348	184 199
AEGYPTEN	5 168	1 207	57	12 181	4 199	210 643	11 190
DARUNTER: CAI	5 117	1 207	37	12 181	4 199	210 643	11 190

JANUAR 1989

MIT GEBIETEN AUSSERHALB DES BUNDESGBIETES

IN KILOGRAMM

FLUGPLATZ							VON HERKUNFTSLAND BZW. --- FLUGPLATZ
NUERNBERG (NUE)	MUENCHEN (MUC)	BERLIN (WEST) (BER)	SAARBUECKEN (SCN)	MUENSTER/ OSNABRUECK(FMO)	SONSTIGE	INSGESAMT	
							EMPFANG
							INSGESAMT
740	4 906	99	-	-	-	45 850	FINNLAND
473	2 594	84	-	-	-	34 214	DARUNTER: HEL
2 986	7 404	1 785	90	-	-	396 189	SCHWEDEN
2 209	5 974	1 765	90	-	-	194 019	DARUNTER: STO
731	1 349	15	-	-	-	193 905	GOT
340	472	47	-	-	-	23 471	NORWEGEN
340	331	44	-	-	-	14 005	DARUNTER: OSL
303	17 366	909	-	-	-	143 384	DAENEMARK
303	17 303	909	-	-	-	76 366	DARUNTER: CPH
-	33	-	-	-	-	58 212	BLL
7 551	94 529	40 135	24 974	40	-	1 695 513	GR BRITANNIEN
5 637	62 983	28 395	2 746	40	-	1 005 596	DARUNTER: LON
779	2 270	149	-	-	-	18 696	BHX
765	6 358	512	103	-	-	53 130	MAN
317	11 304	295	-	-	-	24 120	GLA
-	-	-	20 012	-	-	20 021	CWL
16	428	162	-	-	-	244 683	EMA
122	3 869	10 622	431	-	-	299 726	*GB
114	10 928	51	88	-	-	60 030	IRLAND
8	6 383	51	-	-	-	45 520	DARUNTER: DUB
288	4 100	-	88	-	-	11 590	SNN
14 803	67	-	-	-	-	9 103	ISLAND
124	5 496	2 836	246	-	-	60 435	NIEDERLANDE
14 679	5 345	2 836	-	-	-	27 446	DARUNTER: AMS
37 006	-	-	246	-	-	29 445	MST
37 006	28 577	203	-	-	-	307 172	BELGIEN
-	27 550	201	-	-	-	304 108	DARUNTER: BRU
-	439	82	-	-	-	1 637	LUXEMBURG
3 623	37 176	36 007	179	-	-	477 965	FRANKREICH
2 916	23 854	31 574	179	-	-	413 582	DARUNTER: PAR
117	3 838	163	-	-	-	25 273	TLS
371	7 074	57	-	-	-	18 174	NCE
1 758	26 690	2 732	31	66	-	1 020 976	SPANIEN
759	5 962	910	-	-	-	88 077	DARUNTER: MAD
481	6 328	97	-	57	-	49 412	BCN
2	289	-	-	9	-	37 289	VLC
12	285	-	-	-	-	48 787	AGP
99	496	-	-	-	-	16 188	SVQ
67	183	1 525	31	-	-	69 093	*EL
40	1 799	145	-	-	-	10 168	PMI
-	994	55	-	-	-	445 641	LPA
238	4 590	-	-	-	-	155 876	TCI
-	-	-	-	-	-	88 064	FUE
1 134	53 314	4 191	157	-	-	213 686	PORTUGAL
491	4 646	4 176	157	-	-	105 012	DARUNTER: LIS
643	48 635	15	-	-	-	105 771	OPO
771	8 800	-	-	-	-	28 753	MALTA
771	8 800	-	-	-	-	28 753	DARUNTER: MLA
1 930	26 178	6 524	27	-	-	163 396	SCHWEIZ
1 675	20 865	5 666	16	-	-	107 847	DARUNTER: ZRH
120	5 115	743	11	-	-	36 544	GVA
103	192	1	-	-	-	16 589	BSL
17 018	21 792	1 300	37	-	-	128 523	OESTERREICH
2 144	21 774	1 080	37	-	-	84 457	DARUNTER: VIE
14 770	-	95	-	-	-	31 474	LNZ
3 213	31 800	3 862	25	-	-	372 403	ITALIEN
108	12 217	595	2	-	-	85 028	DARUNTER: ROM
749	10 637	559	22	-	-	143 658	MIL
1 345	2 705	198	-	-	-	16 606	TRN
700	731	18	-	-	-	39 700	GOA
60	450	255	-	-	-	21 378	NAP
8	43	365	1	-	-	42 300	*IT
4 204	41 167	2 606	14	-	-	295 659	GRIECHENLAND
2 074	14 187	1 184	14	-	-	128 930	DARUNTER: ATH
2 130	25 256	1 229	-	-	-	158 647	SKG
5 390	48 218	15 082	50	57	-	402 397	TUERKEI
123	2 562	227	-	45	-	13 712	DARUNTER: ANK
4 116	36 860	14 594	50	12	-	302 137	IST
122	8 686	251	-	-	-	47 629	IZM
-	110	10	-	-	-	26 578	AYT
1 029	-	-	-	-	-	12 341	*TR
-	1 963	765	-	-	-	13 512	ZYPERN
-	1 963	765	-	-	-	10 006	DARUNTER: LCA
2 000	15 686	1 235	-	-	-	205 446	JUGOSLAWIEN
873	8 870	383	-	-	-	112 009	DARUNTER: BEG
1 127	785	446	-	-	-	69 605	ZAG
-	4 521	406	-	-	-	20 833	LJU
1 201	1 241	170	2	-	-	21 510	UNGARN
1 201	1 241	170	2	-	-	21 510	DARUNTER: BUD
-	5	-	-	-	-	299	ALBANIEN
57	1 009	146	3	-	-	18 378	TSCHECHOSLOW
57	1 009	146	3	-	-	18 378	DARUNTER: PRG
111	428	73	-	-	-	3 868	RUMAENIEN
480	681	2	-	-	-	6 647	BULGARIEN
45	326	469	-	-	-	17 833	POLEN
45	280	469	-	-	-	17 276	DARUNTER: WAW
11	1 933	-	-	-	-	45 373	SOWJETUNION
11	1 933	-	-	-	-	43 510	DARUNTER: MOW
107 085	488 591	121 311	25 923	163	-	6 179 408	E U R O P A
73 717	347 482	93 614	25 714	106	-	4 648 860	DARUNTER: EG-LAENDER
292	40 504	259	25	-	-	285 725	AEGYPTEN
292	40 504	259	25	-	-	285 654	DARUNTER: CAI

VON HERKUNFTSLAND BZW. --- FLUGPLATZ	NACH ENDZIEL						
	HAMBURG (HAM)	HANNOVER (HAJ)	BREMEN (BRE)	DUESSELDORF (DUS)	KOELN/BONN (CGN)	FRANKFURT (FRA)	STUTTGART (STR)
EMPFANG							
INSGESAMT							
LIBYEN	11	323	200	56	118	2 426	3
TUNESIEN	262	1 590	1 309	5 365	2 010	32 291	11 851
DARUNTER:TUN	199	1 510	1 218	5 244	1 869	31 218	8 556
ALGERIEN	762	-	299	127	308	5 101	-
MAROKKO	2 645	1 020	97	13 369	237	41 858	815
DARUNTER:CAS	1 376	165	-	6 070	142	25 705	572
AGA	468	193	97	3 052	43	6 182	25
MALI	-	-	-	-	-	252	-
KAP VERDE	286	-	-	-	-	761	-
SENEGAL	3 268	1	185	200	2 175	22 996	1
DARUNTER:DKR	3 268	1	185	200	2 175	22 996	1
GAMBIA	9	-	-	44	3	-	-
GUINEA-BISSAU	-	-	-	66	-	-	-
GUINEA	-	-	-	102	-	39	38
SIERRA LEONE	-	-	-	-	44	383	250
LIBERIA	64	-	-	259	64	407	14
ELFENB.KÜSTE	2 365	-	40	3 771	69	9 363	1 896
DARUNTER:ABJ	2 365	-	40	3 771	69	9 363	1 896
BURKINA FASO	-	-	-	-	610	-	-
GHANA	70	-	-	53 897	142	243	-
DARUNTER:ACC	70	-	-	53 897	142	243	-
TOGO	951	-	-	142	-	218	5 026
BENIN	-	-	-	-	-	29	15
NIGERIA	766	66	100	557	91 255	8 571	416
DARUNTER:LOS	749	66	100	557	29 981	8 571	416
KAN	17	-	-	-	61 274	-	-
KAMERUN	13	-	-	140	243	4 207	-
GABUN	-	-	-	-	23	39	-
KONGO	-	-	-	-	102	-	-
ZAIRE	13	32	30	-	209	3 760	84
SAO TOME	1	-	-	-	-	-	-
ANGOLA	-	-	1 108	-	-	-	-
SUDAN	-	-	-	-	150	3 592	-
AETHIOPIEN	195	44	-	-	394	53 052	-
DARUNTER:ADD	195	44	-	-	394	53 052	-
SOMALIA	3 452	1	-	-	29	2 680	-
UGANDA	-	-	-	-	18 028	-	105
DARUNTER:EBB	-	-	-	-	18 028	-	105
KENIA	35 281	32	335	837	3 933	809 115	2 245
DARUNTER:NBO	26 618	32	129	835	3 933	804 715	2 245
MBA	8 663	-	206	2	-	4 400	-
RUANDA	-	-	-	-	-	-	-
BURUNDI	-	-	-	-	-	-	-
TANSANIA	709	1 072	10	135	110	3 018	393
SAMBIA	-	446	-	120	71	16 185	-
DARUNTER:LUN	-	446	-	120	71	16 119	-
MALAWI	-	-	30	160	359	853	-
SIMBABWE	894	-	98	266	102 615	45 865	493
DARUNTER:HRE	894	-	98	257	102 615	45 210	493
BOTSUANA	-	51	-	-	34	36	-
NAMIBIA	156	-	-	-	-	4 222	-
MOSAMBIK	-	-	-	-	33	6	-
MADAGASKAR	-	-	-	-	-	-	-
SESCHELLEN	-	-	-	-	-	755	-
REUNION(FR)	-	-	-	-	-	1	-
MAURITIUS	8 638	-	19	4 234	35	6 094	7 550
DARUNTER:MRU	8 638	-	19	4 234	35	6 094	7 550
SUEDAFRIKA	21 865	970	658	30 248	12 469	272 097	8 931
DARUNTER:JNB	12 263	243	637	16 290	9 120	196 268	6 459
CPT	9 355	122	8	12 078	3 286	62 969	2 453
*ZA	36	413	9	1 848	63	10 780	12
A F R I K A	87 844	6 855	4 575	126 276	240 071	1 561 158	51 316
KANADA	25 523	916	1 808	77 276	2 063	772 128	14 208
DARUNTER:YUL	2 774	518	224	47 282	729	38 554	1 111
YZZ	10 742	356	1 098	5 458	1 242	630 980	5 668
YVR	5 533	15	485	20 152	81	33 749	7 429
YFC	648	-	-	20	-	54 737	-
YHZ	4 656	-	-	-	-	12 114	-
USA	197 771	66 650	21 953	516 039	662 942	6 590 306	243 387
DARUNTER:NYC	83 444	11 827	9 476	207 017	569 501	1 717 378	63 338
CHI	22 453	19 203	1 731	67 880	16 952	948 987	34 475
BOS	4 789	613	294	5 018	1 659	203 186	16 736
PHL	4 880	4 193	205	2 617	1 526	437 509	5 974
DCA	7 022	926	896	4 335	3 771	166 464	7 174
DET	110	104	1 119	12 620	108	53 982	232
*UL	691	181	14	879	40 704	961 552	271
ATL	4 718	4 612	410	97 246	3 292	389 788	27 689
CLT	-	84	-	8 113	131	5 310	1 889
MIA	32 710	1 473	1 094	71 576	9 384	289 228	8 587
SJU	134	-	-	2 811	126	30 528	1 793
ORL	-	-	-	115	13	29 881	-
*U2	887	-	-	102	26	26 242	36
MSP	77	-	1	50	-	23 643	5 058
DAL	1 397	3 584	150	4 544	1 106	173 667	1 826
HOU	2 463	9 801	411	966	388	116 152	1 233
SAT	339	-	75	359	33	17 938	-
SEA	2 929	450	119	893	108	31 866	6 520
PDX	3 712	14	-	12	91	10 336	-
SFO	6 262	3 459	785	6 004	3 580	307 449	21 393
LAX	16 640	4 962	4 372	15 103	3 951	583 985	33 407
DEN	45	-	58	151	4 985	5 657	331
PHX	-	138	-	1 539	-	11 638	4 080

JANUAR 1989

MIT GEBIETEN AUSSERHALB DES BUNDESGBIETES

IN KILOGRAMM

FLUGPLATZ							VON HERKUNFTSLAND BZW. --- FLUGPLATZ
NUERNBERG (NUE)	MUENCHEN (MUC)	BERLIN (WEST) (BER)	SAARBUECKEN (SCN)	MUENSTER/ OSNABRUECK (FMO)	SONSTIGE	INSGESAMT	
357	2	-	-	-	-	3 496	EMPFANG
109	4 253	3 379	33	-	-	62 452	INSGESAMT
71	4 130	3 324	33	-	-	57 372	LIBYEN
9	40	70	-	-	-	6 716	TUNESIEN
611	2 686	920	38	-	-	64 296	DARUNTER:TUN
403	2 321	729	-	-	-	37 483	ALGERIEN
-	86	45	-	-	-	10 191	MAROKKO
-	70	-	-	-	-	322	DARUNTER:CAS
-	-	-	-	-	-	1 047	AGA
-	-	-	-	-	-	28 826	MALI
-	-	-	-	-	-	28 826	KAP VERDE
-	-	-	-	-	-	56	SENEGAL
-	-	-	-	-	-	66	DARUNTER:DKR
-	48	-	-	-	-	66	GAMBIA
-	-	-	-	-	-	227	GUINEA-BISSAU
-	-	-	-	-	-	677	GUINEA
-	-	-	-	-	-	808	SIERRA LEONE
-	-	-	-	-	-	17 504	LIBERIA
-	-	-	-	-	-	17 504	ELFENB.KUESTE
-	-	-	-	-	-	610	DARUNTER:ABJ
-	211	-	-	-	-	54 563	BURKINA FASO
-	211	-	-	-	-	54 563	GHANA
-	-	-	-	-	-	6 337	DARUNTER:ACC
-	-	-	-	-	-	44	TOGO
-	184	-	-	-	-	101 915	BENIN
-	27	-	-	-	-	40 467	NIGERIA
-	157	-	-	-	-	61 448	DARUNTER:LOS
178	100	-	-	-	-	4 881	KAN
-	-	-	-	-	-	62	KAMERUN
-	581	-	-	-	-	102	GABUN
-	-	-	-	-	-	4 709	KONGO
-	-	-	-	-	-	1	ZAIRE
-	160	164	-	-	-	1 108	SAO TOME
-	-	-	-	-	-	4 066	ANGOLA
-	32	-	-	-	-	53 685	SUDAN
-	137	-	-	-	-	53 685	AETHIOPIEN
-	137	-	-	-	-	6 194	DARUNTER:ADD
249	7 888	7 915	-	-	-	18 270	SOMALIA
249	7 888	2 636	-	-	-	18 270	UGANDA
-	-	5 279	-	-	-	18 270	DARUNTER:EBB
-	60	-	-	-	-	867 830	KENIA
-	39	-	-	-	-	849 280	DARUNTER:NBO
-	4 647	-	-	-	-	60	MBA
-	86	-	-	-	-	39	RUANDA
-	86	-	-	-	-	10 094	BURUNDI
-	18	-	-	-	-	16 908	TANSANIA
-	264	7	106	-	-	16 842	SAMBIA
-	264	2	106	-	-	1 420	DARUNTER:LUN
1	319	-	-	311	-	150 608	MALAWI
-	-	20	-	-	-	149 939	SIMBABWE
-	-	-	-	-	-	432	DARUNTER:HRE
3 615	17 034	-	-	-	-	39	BOTSUANA
3 615	17 034	-	-	-	-	20	NAMIBIA
1 274	52 302	79	39	-	-	755	MOSAMBIK
1 176	31 939	31	39	-	-	1	MADAGASKAR
1	19 764	13	-	-	-	47 219	SESCHELLEN
97	49	35	-	-	-	47 219	REUNION(FR)
6 695	131 665	12 813	241	311	-	400 932	MAURITIUS
-	-	-	-	-	-	274 465	DARUNTER:MRU
12 631	28 501	516	54	-	18	110 049	SUEDAFRIKA
426	6 193	502	-	-	18	13 342	DARUNTER:JNB
12 186	14 963	14	-	-	-	1	CPT
-	6 592	-	-	-	-	-	*ZA
-	22	-	-	-	-	-	
54 613	547 937	38 638	655	262	-	935 642	A F R I K A
12 323	178 708	12 262	7	262	-	98 331	KANADA
18 090	70 557	449	13	-	-	682 707	DARUNTER:YUL
8 187	25 808	342	-	-	-	74 036	YYZ
3 621	6 492	3 294	604	-	-	55 427	YVR
518	11 841	811	-	-	-	16 770	YYC
703	1 898	3 315	-	-	-	8 941 153	YHZ
16	273	-	-	-	-	2 865 543	USA
521	37 498	502	-	-	-	1 200 790	DARUNTER:NYC
-	174	2	-	-	-	266 632	CHI
56	15 996	12 345	-	-	-	470 915	BOS
441	20 246	-	-	-	-	203 758	PHL
-	338	88	-	-	-	74 191	DCA
-	3 351	-	-	-	-	1 004 581	DET
1 398	15 181	886	-	-	-	566 276	*U1
199	12 806	220	31	-	-	15 703	ATL
-	720	-	-	-	-	442 449	CLT
1 677	10 880	1	-	-	-	56 079	MIA
-	2 464	-	-	-	-	30 009	SJU
1 879	42 896	2 356	-	-	-	27 719	ORL
3 391	78 405	928	-	-	-	32 180	*U2
31	1 752	4	-	-	-	203 739	MSP
-	3 727	-	-	-	-	144 670	DAL
-	-	-	-	-	-	19 464	HOU
-	-	-	-	-	-	55 443	SAT
-	-	-	-	-	-	16 629	SEA
-	-	-	-	-	-	396 063	PDX
-	-	-	-	-	-	745 144	SFO
-	-	-	-	-	-	13 014	LAX
-	-	-	-	-	-	21 122	DEN
-	-	-	-	-	-	-	PHX

6 GÜTERVERKEHR
6. 2 VERFLECHTUNG IM VERKEHR
6. 2. 4 EMPFANG

VON HERKUNFTSLAND BZW. --- FLUGPLATZ	NACH ENDZIEL						
	HAMBURG (HAM)	HANNOVER (HAJ)	BREMEN (BRE)	DUESSELDORF (DUS)	KOELN/BONN (CGN)	FRANKFURT (FRA)	STUTT GART (STR)
EMPFANG							
INSGESAMT							
BERMUDA (BRIT)	-	-	-	-	-	30	-
MEXIKO	853	2 093	24	445	868	248 820	822
DARUNTER: MEX	725	2 093	24	385	868	246 587	763
GUATEMALA	2 969	-	21	89	-	12 010	-
DARUNTER: GUA	2 969	-	21	89	-	12 010	-
HONDURAS	-	-	-	-	1	1 036	-
EL SALVADOR	-	-	-	-	-	28	-
NICARAGUA	-	-	-	-	-	180	-
COSTA RICA	5 470	-	-	-	-	28 773	376
DARUNTER: SJO	5 470	-	-	3 561	-	28 773	376
PANAMA	7	-	-	-	-	69	-
KUBA	-	-	-	-	833	2 942	-
JAMAICA	30	-	1 015	-	40	-	-
DOMINIK. REP.	9	-	11	-	-	2 421	-
ANTIGUA-BARB.	-	-	36	-	-	13 087	-
DARUNTER: ANU	-	-	36	-	-	13 087	-
GUADELOUPE (FR)	-	-	-	-	-	451	91
BARBADOS	287	182	-	204	-	547	735
TRINJD.U.TOBB.	-	-	-	-	18	22	-
NIED. ANTILLEN	178	-	-	30	-	1 765	-
ST. LUCIA	-	-	-	-	-	1 071	-
SONST. WESTIN.	90	-	-	-	-	1	-
KOLUMBIEN	15 539	403	3 372	3 594	115	445 017	337
DARUNTER: BOG	15 539	403	3 372	3 584	115	443 830	5
VENEZUELA	16	-	-	542	1 734	35 338	-
DARUNTER: CCS	16	-	-	542	1 734	28 614	-
GUAYANA (FR)	-	-	-	-	-	2	-
BRASIL IEN	121 397	6 186	311	40 049	18 975	684 165	21 327
DARUNTER: RIO	22 912	23	15	1 077	136	113 722	1 335
SAO	42 861	5 973	5	12 067	17 123	333 599	12 466
MAO	1 473	-	200	100	-	11 822	-
POA	29 199	2	17	25 775	191	55 477	1 445
*BR	24 768	188	22	1 029	1 349	166 451	6 080
ECUADOR	473	819	46	-	2 782	103 657	80
DARUNTER: UIO	440	-	46	-	2 782	89 832	-
GYE	33	819	-	-	-	13 825	80
PERU	4 439	778	124	262	2 629	182 793	773
DARUNTER: LIM	4 439	778	124	262	2 629	182 793	773
BOLIVIEN	133	-	-	4	141	5 255	-
PARAGUAY	64	7	51	711	57	17 157	54
DARUNTER: ASU	64	7	51	711	57	17 157	54
URUGUAY	5 150	7	17	476	1 231	23 782	1 294
DARUNTER: MVD	5 150	7	17	476	1 231	23 782	1 294
ARGENTINIEN	1 674	269	208	928	1 470	193 804	1 710
DARUNTER: BUE	1 674	269	208	928	1 470	193 772	1 710
CHILE	10 392	226	212	135	1 756	35 596	132
DARUNTER: SCL	10 392	226	212	135	1 756	35 140	132
A M E R I K A	392 464	78 536	29 209	644 345	697 655	9 402 253	285 326
LIBANON	193	112	81	205	53	692	13
ISRAEL	7 472	832	248	5 920	3 073 517	214 686	12 115
DARUNTER: TLV	7 472	832	248	5 920	3 073 517	214 686	12 115
JORDANIEN	685	72	45	-	170	3 438	313
SYRIEN	5 640	2 051	-	859	453	7 297	2
DARUNTER: DAM	5 640	2 051	-	859	453	7 297	2
IRAK	11 035	-	-	2 914	573	76 185	1
DARUNTER: BGW	11 035	-	-	2 914	573	76 185	1
IRAN	89 015	14 429	4	3 316	28 554	191 976	15 937
DARUNTER: THR	89 015	14 429	4	3 316	2 473	191 950	15 937
*IR	-	-	-	-	26 081	26	-
KUWEIT	2 038	-	626	3 777	614	8 800	189
DARUNTER: KWI	2 038	-	626	3 777	614	8 800	189
BAHRAIN	2	-	316	-	862	5 301	53
KATAR	142	-	-	1	42	969	17
SAUDI-ARAB.	1 943	842	321	1 919	638	30 330	2 875
DARUNTER: JED	1 254	78	5	37	228	13 504	2 753
RUH	645	694	316	550	334	15 063	122
JEM. ARAB. REP.	87	-	-	-	110	2 015	-
OMAN	1 385	6	-	142	75	4 509	31
V.A. EMIRATE	24 079	5 550	80	15 423	19 544	473 041	8 937
DARUNTER: SHJ	4 692	-	-	-	9 092	44 019	-
DXB	18 988	3 365	80	15 212	9 464	394 306	8 623
AUH	399	2 185	-	211	988	34 716	314
PAKISTAN	22 239	15 254	3 406	24 699	9 850	212 365	16 742
DARUNTER: KHI	12 237	11 752	2 166	14 098	7 299	165 156	3 796
ISB	1 987	271	262	5 061	642	4 153	5 337
LHE	7 691	3 231	978	5 540	1 785	41 999	7 609
BANGLADESCH	1 248	-	55	1 039	1 813	3 038	16
AFGHANISTAN	2 598	-	-	-	1 643	13 128	-
DARUNTER: KBL	2 598	-	-	-	1 643	13 128	-
INDIEN	88 583	14 289	21 404	142 952	36 500	766 416	45 603
DARUNTER: DEL	40 135	5 802	12 943	23 264	19 228	401 004	17 197
CCU	2 048	95	1 315	835	2 300	52 437	2 961
BOM	29 061	3 684	358	38 264	5 302	192 664	6 781
MAA	7 935	383	3 023	23 679	6 408	62 966	15 681
BLR	2 205	4 032	2 727	54 782	1 896	27 876	2 499
*IN	7 199	293	1 038	2 128	1 366	29 469	484
NEPAL	6 069	-	140	5 375	87	68 113	46 414
DARUNTER: KTM	6 069	-	140	5 375	87	68 113	46 414
SRI LANKA	2 723	2 015	214	2 709	262	74 547	209
DARUNTER: CMB	2 723	2 015	214	2 709	262	74 547	209
MALEDIVEN	-	-	-	-	-	116	-
BIRMA	-	155	-	-	76	-	-

JANUAR 1989

MIT GEBIETEN AUSSERHALB DES BUNDESGBIETES

IN KILOGRAMM

FLUGPLATZ							VON HERKUNFTSLAND BZW. --- FLUGPLATZ
NUERNBERG (NUE)	MUENCHEN (MUC)	BERLIN (WEST) (BER)	SAARBRUECKEN (SCN)	MUENSTER/ OSNABRUECK(FMO)	SONSTIGE	INSGESAMT	
							EMPFANG
							INSGESAMT
-	-	-	-	-	-	30	BERMUDA (BRIT)
16	614	167	10	-	-	254 732	MEXIKO
16	308	167	10	-	-	251 946	DARUNTER: MEX
-	1 816	-	-	-	-	16 905	GUATEMALA
-	1 816	-	-	-	-	16 905	DARUNTER: GUA
-	3	-	-	-	-	1 040	HONDURAS
-	117	-	-	-	-	145	EL SALVADOR
-	-	-	-	-	-	180	NICARAGUA
-	-	-	-	19	-	38 199	COSTA RICA
-	39	-	-	19	-	38 199	DARUNTER: SJO
2	-	-	-	-	-	115	PANAMA
16	33	-	-	-	-	3 777	KUBA
-	-	-	-	-	-	1 085	JAMAICA
-	-	-	-	-	-	2 490	DOMINIK. REP
-	-	-	-	-	-	13 123	ANTIGUA-BARB.
-	27	-	-	-	-	13 123	DARUNTER: ANU
-	56	-	-	-	-	569	GUADELOUPE (FR)
-	295	-	-	-	-	2 011	BARBADOS
-	-	-	-	-	-	40	TRINID. U. TOB.
-	-	-	-	-	-	2 268	NIED. ANTILLEN
-	-	-	-	-	-	1 071	ST. LUCIA
408	3 492	4 330	-	-	-	91	SONST. WESTIN.
198	3 477	4 330	-	-	-	476 607	KOLUMBIEN
38	869	20	-	-	-	474 853	DARUNTER: BOG
38	869	20	-	-	-	38 557	VENEZUELA
17 353	39 954	497	15 342	-	-	31 833	DARUNTER: CCS
481	3 490	54	-	-	-	2	GUAYANA (FR)
13 342	28 612	290	7 991	-	-	965 556	BRASILIAN
118	-	-	-	-	-	143 245	DARUNTER: RIO
963	5 363	-	-	-	-	474 329	SAO
2 449	2 488	1	7 351	-	-	13 713	MAO
2	100	553	-	-	-	118 432	POA
2	100	553	-	-	-	212 176	*BR
616	241	162	-	-	-	108 512	ECUADOR
616	241	162	-	-	-	93 755	DARUNTER: UIO
-	104	-	-	-	-	14 757	GYE
-	14	-	-	-	-	192 817	PERU
2 384	974	84	-	-	-	192 817	DARUNTER: LIM
2 384	974	84	-	-	-	5 637	BOLIVIEN
442	2 302	171	-	-	-	18 115	PARAGUAY
442	1 752	171	-	-	-	18 115	DARUNTER: ASU
16	3 957	407	-	-	-	35 399	URUGUAY
16	3 957	407	-	-	-	35 399	DARUNTER: MVD
88 537	631 445	45 545	16 061	281	18	202 978	ARGENTINIEN
						202 396	DARUNTER: BUE
						52 829	CHILE
						52 373	DARUNTER: SCL
							A M E R I K A
31	12	1 256	-	-	-	2 648	LIBANON
4 055	40 213	849	26	-	-	3 359 933	ISRAEL
4 055	40 213	805	26	-	-	3 359 889	DARUNTER: TLV
4 539	111	-	-	-	-	9 373	JORDANIEN
-	4 804	-	-	-	-	21 106	SYRIEN
-	4 804	-	-	-	-	21 106	DARUNTER: DAM
-	1 269	-	-	-	-	91 977	IRAK
-	1 269	-	-	-	-	91 977	DARUNTER: BGW
-	2 273	32	7 364	-	-	352 900	IRAN
-	2 273	32	7 364	-	-	326 793	DARUNTER: THR
22	216	123	28	-	-	26 107	*IR
22	216	123	28	-	-	16 446	KUWEIT
-	61	-	-	-	-	16 446	DARUNTER: KWI
1 490	3 518	13	-	-	-	6 595	BAHRAIN
1 179	97	-	-	-	-	1 171	KATAR
311	3 214	-	-	-	-	43 889	SAUDI-ARAB.
56	154	-	-	38	-	19 135	DARUNTER: JED
7 885	23 437	738	787	-	-	21 249	RUH
-	2 158	-	-	-	-	2 250	JEM. ARAB. REP.
7 001	20 767	738	787	-	-	6 358	OMAN
884	512	-	-	-	-	579 501	V. A. EMIRATE
10 380	17 765	813	-	-	-	59 961	DARUNTER: SHJ
7 676	8 845	715	-	-	-	479 331	DXB
1 704	2 462	18	-	-	-	40 209	AUH
1 000	4 698	80	-	-	-	333 513	PAKISTAN
-	20	-	-	-	-	233 740	DARUNTER: KHI
-	378	-	-	-	-	21 897	ISB
-	378	-	-	-	-	74 611	LHE
17 579	51 695	3 265	2 601	-	-	7 229	BANGLADESCH
6 950	23 047	1 873	-	-	-	17 747	AFGHANISTAN
300	1 238	85	-	-	-	17 747	DARUNTER: KBL
3 240	6 081	28	2 591	-	-	1 190 887	INDIEN
1 050	15 795	1 279	10	-	-	551 443	DARUNTER: DEL
1 238	5 288	-	-	-	-	63 614	CCU
4 801	246	-	-	-	-	288 054	BOM
382	729	-	-	-	-	138 209	MAA
382	729	-	-	-	-	102 543	BLR
-	2 640	-	-	-	-	47 024	*IN
-	2 640	-	-	-	-	127 309	NEPAL
-	-	-	-	-	-	127 309	DARUNTER: RTM
-	-	-	-	-	-	85 319	SRI LANKA
-	2	-	-	-	-	85 319	DARUNTER: CMB
-	-	-	-	-	-	116	MALEDIVEN
-	-	-	-	-	-	233	BIRMA

6 GÜTERVERKEHR

6. 2 VERFLECHTUNG IM VERKEHR

6. 2. 4 EMPFANG

VON HERKUNFTSLAND BZW. --- FLUGPLATZ	NACH ENDZIEL						
	HAMBURG (HAM)	HANNOVER (HAJ)	BREMEN (BRE)	DUESSELDORF (DUS)	KOELN/BONN (CGN)	FRANKFURT (FRA)	STUTTGART (STR)
EMPFANG							
INSGESAMT							
THAILAND	24 808	3 282	2 947	44 835	2 092	185 103	5 478
DARUNTER: BKK	24 662	3 282	2 877	44 835	2 073	185 091	5 478
LAOS	-	-	-	-	246	-	-
VIETNAM	-	-	-	-	-	3	-
MALAYSIA	5 461	5 828	30	3 739	572	83 605	5 918
DARUNTER: KUL	5 206	3 509	30	2 365	235	69 421	2 223
PEN	244	2 314	-	1 374	327	9 542	3 683
SINGAPUR	15 564	21 196	3 138	17 908	6 564	220 377	11 499
DARUNTER: SIN	15 564	21 196	3 138	17 908	6 564	220 377	11 499
BRUNEI	26	-	-	-	9	5	-
INDONESIEN	3 683	974	1 428	1 388	2 814	62 083	364
DARUNTER: JKT	1 152	534	961	1 281	493	50 322	345
DPS	2 521	440	6	107	2 321	10 370	19
PHILIPPINEN	2 904	3 651	85	11 313	908	95 127	7 638
DARUNTER: MNL	2 882	3 651	85	11 313	908	95 127	7 638
HONGKONG (BRIT)	120 327	43 768	23 738	100 454	44 980	983 779	66 088
DARUNTER: HKG	120 327	43 768	23 738	100 454	44 980	983 779	66 088
TAIWAN	7 648	2 358	1 765	15 010	8 332	437 226	7 981
DARUNTER: TPE	7 359	975	1 698	6 469	8 332	429 561	7 490
*TW	289	1 383	67	8 541	-	7 665	491
JAPAN	117 989	17 930	8 234	212 609	15 458	984 254	64 170
DARUNTER: TYO	87 539	10 776	7 893	143 350	13 687	796 415	45 564
OSA	30 450	7 154	341	54 466	1 642	182 647	18 606
FUK	-	-	-	12 046	-	701	-
KOREA REP.	40 108	10 087	11 813	43 223	7 711	222 562	14 283
DARUNTER: SEL	39 971	9 594	11 813	42 523	7 352	218 853	14 195
PUS	137	493	-	700	359	3 704	48
KOREA DEM. VR	-	105	-	-	-	653	66
CHINA	10 932	568	36 832	1 419	1 381	196 967	866
DARUNTER: PEK	8 377	492	36 472	1 346	1 078	192 746	792
A S I E N	616 626	165 354	116 950	663 148	3 266 503	5 628 706	333 818
AUSTRALIEN	4 994	5 916	31	3 230	2 863	89 774	2 511
DARUNTER: SYD	4 009	2 460	5	720	1 275	47 470	1 754
MEB	595	3 120	15	2 408	1 332	36 810	682
NEUSEELAND	5 679	235	884	5 404	491	19 700	217
DARUNTER: AKL	5 186	48	867	448	384	19 365	217
FIDSCHI	-	-	-	-	3	-	-
PAPUA-NEUGUI	-	-	-	-	81	8	-
AUSTRALIEN/OZEANIEN...	10 673	6 151	915	8 634	3 438	109 482	2 728
I N S G E S A M T ..	1 498 759	387 376	199 627	2 266 295	5 982 917	18 712 458	929 912

JANUAR 1989

MIT GEBIETEN AUSSERHALB DES BUNDESGBIETES

IN KILOGRAMM

FLUGPLATZ

NUERNBERG (NUE)	MUENCHEN (MUC)	BERLIN (WEST) (BER)	SAARBRUECKEN (SCN)	MUENSTER/ OSNABRUECK (FMO)	SONSTIGE	INSGESAMT	VON HERKUNFTSLAND BZW. --- FLUGPLATZ
							EMPFANG

							INSGESAMT

1 880	15 639	6 788	9	-	-	292 861	THAILAND
1 880	15 639	6 788	9	-	-	292 614	DARUNTER: BKK
-	-	-	-	-	-	246	LAOS
-	-	-	-	-	-	3	VIETNAM
6 025	17 626	365	-	-	-	129 169	MALAYSIA
5 239	12 876	365	-	-	-	101 469	DARUNTER: KUL
786	4 745	-	-	-	-	23 015	PEN
8 099	40 789	4 444	-	-	-	349 578	SINGAPUR
8 099	40 789	4 444	-	-	-	349 578	DARUNTER: SIN
-	-	-	-	-	-	40	BRUNEI
6 326	4 072	1 884	-	-	-	85 016	INDONESIEN
2 827	963	190	-	-	-	59 068	DARUNTER: JKT
3 499	3 109	1 694	-	-	-	24 086	DPS
7 911	13 419	72	-	-	-	143 028	PHILIPPINEN
7 911	13 419	72	-	-	-	143 006	DARUNTER: MNL
28 258	59 071	8 635	-	2 655	-	1 481 753	HONGKONG (BRIT)
28 258	59 071	8 635	-	2 655	-	1 481 753	DARUNTER: HKG
5 511	14 336	3 228	3	-	-	503 398	TAIWAN
5 416	14 208	3 058	3	-	-	484 569	DARUNTER: TPE
95	128	170	-	-	-	18 829	*TW
56 692	88 971	18 557	263	-	-	1 585 127	JAPAN
31 267	79 258	12 806	263	-	-	1 228 818	DARUNTER: TYO
25 425	9 709	5 741	-	-	-	336 181	OSA
-	-	10	-	-	-	12 757	FUK
34 085	16 368	4 035	2 509	-	-	406 784	KOREA REP.
27 835	14 895	4 035	2 508	-	-	393 574	DARUNTER: SEL
6 250	1 473	-	1	-	-	13 165	PUS
-	-	-	-	-	-	824	KOREA DEM. VR
3 373	3 784	36 303	-	-	-	292 425	CHINA
1 926	2 522	36 177	-	-	-	281 928	DARUNTER: PEK
204 579	423 372	91 400	13 590	2 693	13	11 526 752	A S I E N
393	3 046	141	-	-	169	113 068	AUSTRALIEN
252	453	67	-	-	169	58 634	DARUNTER: SYD
141	1 091	2	-	-	-	46 196	MEB
-	222	12	-	-	-	32 844	NEUSEELAND
-	60	12	-	-	-	26 587	DARUNTER: AKL
-	-	-	-	-	-	3	FIDSCHI
-	-	-	-	-	-	89	PAPUA-NEUGUI
393	3 268	153	-	-	169	146 004	AUSTRALIEN/OZEANIEN
407 289	1 678 341	271 222	55 815	3 448	200	32 393 659	I N S G E S A M T

8 FLUGBEWEGUNGEN
 8. 1 VERFLECHTUNG IM VERKEHR
 8. 1. 1. STARTS BZW.

NACH STRECKENZIEL- FLUGPLATZ	VON STRECKEN						
	HAMBURG (HAM)	HANNOVER (HAJ)	BREMEN (BRE)	DUESSELDORF (DUS)	KOELN/BONN (CGN)	FRANKFURT (FRA)	STUTTGART (STR)
STARTS							
INSGESAMT							
HAMBURG	40	46	17	381	156	537	162
HANNOVER	70	612	17	62	57	194	77
BREMEN	7	4	192	40	2	201	58
DUESSELDORF	344	61	43	-	46	368	153
KOELN/BONN	160	63	14	23	191	170	169
FRANKFURT	551	202	204	350	207	-	238
STUTTGART	141	78	61	184	184	264	308
NUERNBERG	43	80	44	95	116	200	39
MUENCHEN	325	122	59	529	279	643	44
BERLIN (WEST)	264	281	147	376	308	784	363
SAARBRUECKEN	29	2	2	32	14	96	4
MUENSTER/OSNABRUECK ..	-	2	-	6	5	100	50
SONSTIGE FLUGPLAETZE .	79	-	175	45	86	164	128
BUNDESGBIET	2 053	1 553	975	2 123	1 651	3 721	1 793
STARTS IM LINIENVERKEHR							
(OHNE NURFRACHTER)							
HAMBURG	-	4	-	347	150	496	161
HANNOVER	3	-	-	50	27	166	73
BREMEN	1	-	-	36	-	179	55
DUESSELDORF	308	52	37	-	2	275	145
KOELN/BONN	153	28	-	-	-	117	117
FRANKFURT	512	166	177	269	134	-	180
STUTTGART	137	72	55	173	117	163	-
NUERNBERG	42	75	38	92	62	168	-
MUENCHEN	298	109	56	417	235	542	-
BERLIN (WEST)	263	254	147	372	305	758	358
SAARBRUECKEN	29	-	-	31	1	68	2
MUENSTER/OSNABRUECK ..	-	-	-	1	-	100	50
SONSTIGE FLUGPLAETZE .	57	-	23	38	1	161	94
BUNDESGBIET	1 803	760	533	1 826	1 034	3 193	1 235
STARTS IM PAUSCHAL- FLUGREISEVERKEHR							
HAMBURG	-	20	-	18	-	8	-
HANNOVER	32	-	-	3	1	1	-
BREMEN	-	-	-	-	-	1	-
DUESSELDORF	19	3	1	-	3	35	1
KOELN/BONN	2	-	-	-	-	7	-
FRANKFURT	2	4	2	45	6	-	11
STUTTGART	-	-	-	-	-	10	-
NUERNBERG	1	-	-	3	3	-	-
MUENCHEN	22	4	-	90	1	37	9
BERLIN (WEST)	1	4	-	-	1	1	-
SAARBRUECKEN	-	-	-	-	4	-	-
MUENSTER/OSNABRUECK ..	-	-	-	-	-	-	-
SONSTIGE FLUGPLAETZE .	-	-	-	-	-	-	-
BUNDESGBIET	79	35	3	159	19	100	21

JANUAR 1989

INNERHALB DES BUNDESGBIETES

LANDUNGEN

HERKUNFTSFLUGPLATZ

HERKUNFTSFLUGPLATZ							NACH STRECKENZIEL- FLUGPLATZ
NUERNBERG (NUE)	MUENCHEN (MUC)	BERLIN (WEST) (BER)	SAARBRUECKEN (SCN)	MUENSTER/ OSNABRUECK (FMO)	SONSTIGE	INSGESAMT	
							STARTS ----- INSGESAMT -----
38	319	265	27	-	68	2 056	HAMBURG
78	120	273	2	4	1	1 567	HANNOVER
47	57	149	1	24	177	959	BREMEN
98	536	383	33	5	46	2 116	DUESSELDORF
123	270	310	7	9	86	1 595	KOELN/BONN
207	605	787	97	103	159	3 710	FRANKFURT
44	43	365	5	48	121	1 846	STUTTGART
47	49	84	1	2	42	842	NUERNBERG
62	16	372	26	62	228	2 767	MUENCHEN
83	372	-	59	71	169	3 277	BERLIN (WEST)
1	25	58	99	1	37	400	SAARBRUECKEN
3	63	70	1	277	53	630	MUENSTER/OSNABRUECK
39	236	169	32	60	173	1 386	SONSTIGE FLUGPLAETZE
870	2 711	3 285	390	666	1 360	23 151	BUNDESGBIET
							STARTS IM LINIENVERKEHR ----- (OHNE NURFRACHTER) -----
37	293	265	27	-	59	1 839	HAMBURG
71	112	251	-	1	-	754	HANNOVER
36	56	149	-	-	22	534	BREMEN
97	437	381	33	1	40	1 808	DUESSELDORF
61	242	309	-	-	4	1 031	KOELN/BONN
174	459	763	88	102	157	3 181	FRANKFURT
-	1	361	1	48	103	1 231	STUTTGART
-	19	84	-	1	34	615	NUERNBERG
26	-	369	24	61	124	2 261	MUENCHEN
81	366	-	57	68	168	3 197	BERLIN (WEST)
-	24	56	-	-	-	211	SAARBRUECKEN
-	61	67	-	-	-	279	MUENSTER/OSNABRUECK
31	125	168	-	-	173	871	SONSTIGE FLUGPLAETZE
614	2 195	3 223	230	282	884	17 812	BUNDESGBIET
							STARTS IM PAUSCHAL- ----- FLUGREISEVERKEHR -----
-	23	-	-	-	-	69	HAMBURG
-	4	-	-	-	-	41	HANNOVER
-	-	-	-	-	-	1	BREMEN
1	85	-	-	-	-	148	DUESSELDORF
3	1	-	3	-	-	16	KOELN/BONN
2	31	-	-	-	-	103	FRANKFURT
5	12	-	-	-	-	27	STUTTGART
-	1	-	-	-	-	8	NUERNBERG
5	-	1	-	-	-	169	MUENCHEN
-	2	-	-	-	-	9	BERLIN (WEST)
-	-	-	-	1	-	5	SAARBRUECKEN
-	-	-	1	-	-	1	MUENSTER/OSNABRUECK
-	-	-	-	-	-	-	SONSTIGE FLUGPLAETZE
16	159	1	4	1	-	597	BUNDESGBIET

NACH STRECKENZIEL- FLUGPLATZ	VON STRECKEN						
	HAMBURG (HAM)	HANNOVER (HAJ)	BREMEN (BRE)	DUESSELDORF (DUS)	KOELN/BONN (CGN)	FRANKFURT (FRA)	STUTTGART (STR)
STARTS							
INSGESAMT							
SCHLESWIG-HOLSTEIN ...	60	-	17	2	-	16	-
HELGOLAND	40	-	16	-	-	-	-
KIEL	1	-	-	1	-	15	-
LUEBECK	-	-	-	-	-	1	-
WESTERLAND/SYLT	6	-	1	1	-	-	-
UEB. SCHLESW.-HOLST.	13	-	-	-	-	-	-
BREMEN	-	-	1	-	-	-	-
BREMERHAVEN	-	-	1	-	-	-	-
NIEDERSACHSEN	2	-	149	1	-	-	4
BORKUM	-	-	2	-	-	-	-
BRAUNSCHWEIG	-	-	-	1	-	-	2
EMDEN	-	-	1	-	-	-	2
HARLE	-	-	-	-	-	-	-
JUIST	-	-	-	-	-	-	-
NORDDEICH	-	-	1	-	-	-	-
WANGEROOGE	-	-	2	-	-	-	-
NORDERNEY	-	-	2	-	-	-	-
LANGFOOG	-	-	-	-	-	-	-
UEB. NIEDERSACHSEN ..	2	-	141	-	-	-	-
NÖRDRHEIN-WESTFALEN ..	-	-	1	5	83	41	82
DORTMUND	-	-	1	-	-	1	41
PADERBORN-LIPPST. ..	-	-	-	3	-	40	41
SIEGERLAND	-	-	-	-	-	-	-
UEB. NORDRH.-WESTF. .	-	-	-	2	83	-	-
HESSEN	-	-	1	-	-	1	-
KASSEL	-	-	1	-	-	-	-
UEB. HESSEN	-	-	-	-	-	1	-
RHEINLAND-PFALZ	-	-	1	-	-	-	-
KOBLENZ	-	-	-	-	-	-	-
UEB. RHEINL.-PFALZ ..	-	-	1	-	-	-	-
BADEN-WÜRTTEMBERG ...	-	-	5	-	-	49	42
FREIBURG	-	-	-	-	-	-	-
FRIEDRICHSHAFEN	-	-	1	-	-	49	32
KARLSRUHE	-	-	-	-	-	-	-
MANNHEIM	-	-	3	-	-	-	7
UEB. BADEN-WÜERTT. .	-	-	1	-	-	-	3
BAYERN	17	-	-	37	3	57	-
AUGSBURG	17	-	-	37	2	-	-
BAYREUTH	-	-	-	-	-	57	-
HOF	-	-	-	-	1	-	-
OBERPFÄFFENHOFEN ..	-	-	-	-	-	-	-
STRAUBING	-	-	-	-	-	-	-
UEB. BAYERN	-	-	-	-	-	-	-
BUNDESGBIET	79	-	175	45	86	164	128

JANUAR 1989

INNERHALB DES BUNDESGBIETES
NACH SONSTIGEN DEUTSCHEN FLUGPLAETZEN

HERKUNFTSFLUGPLATZ							NACH STRECKENZIEL- FLUGPLATZ
NUERNBERG (NUE)	MUENCHEN (MUC)	BERLIN (WEST) (BER)	SAARBRUECKEN (SCN)	MUENSTER/ OSNABRUECK (FMO)	SONSTIGE	INSGESAMT	
-	-	41	-	-	2	138	STARTS ----- INSGESAMT ----- SCHLESWIG-HOLSTEIN
-	-	-	-	-	2	58	HELGOLAND
-	-	41	-	-	X	58	KIEL
-	-	-	-	-	X	1	LUEBECK
-	-	-	-	-	X	8	WESTERLAND/SYLT
-	-	-	-	-	X	13	UEB. SCHLESW. -HOLST
-	-	-	-	-	X	1	BREMEN
-	-	-	-	-	X	1	BREMERHAVEN
-	-	-	-	10	1	167	NIEDERSACHSEN
-	-	-	-	-	1	3	BORKUM
-	-	-	-	-	X	3	BRAUNSCHWEIG
-	-	-	-	1	X	4	EMDEN
-	-	-	-	-	X	-	HARLE
-	-	-	-	-	X	-	JUIST
-	-	-	-	-	X	1	NORDDEICH
-	-	-	-	-	X	2	WANGEROOGE
-	-	-	-	-	X	2	NORDERNEY
-	-	-	-	-	X	-	LANGEOOG
-	-	-	-	9	X	152	UEB. NIEDERSACHSEN
31	96	127	2	48	73	589	NORDRHEIN-WESTFALEN
30	60	72	1	2	22	230	DORTMUND
1	35	55	-	2	51	228	PADERBORN-LIPPST.
-	1	-	-	-	X	1	SIEGERLAND
-	-	-	1	44	X	130	UEB. NORDRH. -WESTF.
-	-	-	-	1	X	3	HESSEN
-	-	-	-	-	X	1	KASSEL
-	-	-	-	1	X	2	UEB. HESSEN
-	-	1	29	-	X	31	RHEINLAND-PFALZ
-	-	-	-	-	X	-	KOBLENZ
-	-	1	29	-	X	31	UEB. RHEINL. -PFALZ
3	36	-	1	1	X	137	BADEN-WUERTEMBERG
-	4	-	-	-	X	4	FREIBURG
-	1	-	1	-	X	84	FRIEDRICHSHAFEN
-	-	-	-	-	X	-	KARLSRUHE
1	30	-	-	1	X	42	MANNHEIM
2	1	-	-	-	X	7	UEB. BADEN-WUERTT.
5	104	-	-	-	97	320	BAYERN
-	1	-	-	-	X	57	AUGSBURG
-	-	-	-	-	40	97	BAYREUTH
-	-	-	-	-	57	58	HOF
-	-	-	-	-	X	-	OBERPFAFFENHOFEN
5	103	-	-	-	X	-	STRAUBING
-	-	-	-	-	X	108	UEB. BAYERN
39	236	169	32	60	173	1 386	BUNDESGBIET

NACH STRECKENZIELLAND BZW. ----- FLUGPLATZ	VON STRECKEN						
	HAMBURG (HAM)	HANNOVER (HAJ)	BREMEN (BRE)	DUESSELDORF (DUS)	KOFLN/BONN (CGN)	FRANKFURT (FRA)	STUTTGART (STR)
STARTS							
INSGESAMT							
DDR U.BER(O)	-	-	-	-	1	2	-
FINNLAND	92	-	-	2	5	103	-
DARUNTER:HEL	92	-	-	2	5	103	-
SCHWEDEN	119	16	-	83	64	190	-
DARUNTER:STO	53	16	-	54	42	133	-
GOT	65	-	-	27	18	57	-
NORWEGEN	78	-	4	30	3	79	-
DARUNTER:OSL	48	-	1	25	3	73	-
BGO	30	-	1	1	-	6	-
DAENEMARK	183	42	19	116	57	202	38
DARUNTER:CPH	182	42	18	116	9	200	38
BLL	-	-	-	-	22	2	-
*DK	1	-	-	-	26	-	-
GR BRITANNIEN	248	117	55	612	359	925	156
DARUNTER:LON	202	92	53	301	220	703	117
BHX	24	4	1	106	33	76	36
MAN	21	4	-	110	1	127	-
LPL	-	-	-	1	2	-	-
GLA	-	-	-	21	-	1	-
BRS	-	-	-	24	1	-	-
EMA	-	-	-	-	23	-	-
*GB	1	17	1	47	76	18	2
IRLAND	1	-	1	29	25	55	-
DARUNTER:DUB	-	-	1	27	24	48	-
ISLAND	5	-	-	-	1	9	-
DARUNTER:KEF	5	-	-	-	1	9	-
NIEDERLANDE	281	114	94	110	6	317	73
DARUNTER:AMS	187	96	94	108	5	273	53
RTM	54	-	-	-	-	2	-
MST	-	18	-	1	1	9	19
EIN	39	-	-	-	-	33	-
BELGIEN	127	32	1	128	41	297	90
DARUNTER:BRU	103	32	1	128	39	295	90
ANR	24	-	-	-	1	-	-
LUXEMBURG	11	1	-	6	2	116	-
DARUNTER:LUX	11	1	-	6	2	116	-
FRANKREICH	86	71	38	262	144	603	141
DARUNTER:PAR	86	65	36	168	138	352	109
BOD	-	-	-	-	-	26	-
SXB	-	-	-	-	-	-	-
LYS	-	-	-	45	3	66	19
TLS	-	5	-	-	-	50	-
MRS	-	-	1	-	-	44	1
NCE	-	-	-	24	-	43	11
*FR	-	1	1	25	3	22	1
SPANIEN	151	69	16	367	108	453	147
DARUNTER:MAD	-	-	-	15	-	89	31
BCN	5	-	-	30	-	108	27
VLC	-	-	-	-	9	31	-
ALC	-	-	-	9	-	-	-
LEI	-	-	-	10	-	2	-
AGP	6	4	-	24	-	35	1
*EL	-	-	-	3	43	-	8
PMI	17	11	8	61	11	58	20
LPA	55	27	8	96	23	67	22
TCI	29	13	-	53	12	40	21
FUE	20	9	-	33	4	13	11
ACE	19	5	-	21	6	9	5
*EJ	-	-	-	8	-	-	-
PORTUGAL	5	-	-	19	1	109	1
DARUNTER:LIS	-	-	-	1	1	61	1
OPO	-	-	-	1	-	32	-
FAO	5	-	-	7	-	12	-
FNC	-	-	-	8	-	4	-
MALTA	6	-	-	-	7	35	-
DARUNTER:MLA	6	-	-	-	7	35	-
SCHWEIZ	142	55	67	275	109	500	252
DARUNTER:ZRH	82	54	64	166	77	253	184
GVA	28	-	1	55	2	146	64
BSL	32	1	-	52	27	99	1
*CH	-	-	1	1	3	2	3
OESTERREICH	11	35	1	78	53	538	49
DARUNTER:VIE	7	35	-	58	19	216	45
INN	-	-	-	1	-	55	3
LNZ	-	-	-	18	30	76	-
SZG	-	-	-	-	1	83	1
GRZ	-	-	1	-	-	70	-
KLU	4	-	-	1	-	38	-
ITALIEN	13	34	-	121	79	549	105
DARUNTER:ROM	1	-	-	6	1	140	1
MIL	10	31	-	83	32	181	45
VCE	-	-	-	2	1	50	-
TRS	-	-	-	-	-	2	-
TRN	-	-	-	28	1	48	53
GOA	-	1	-	-	9	51	-
FLR	-	-	-	-	-	-	2
BLQ	-	-	-	-	-	14	-
PSA	-	-	-	-	1	1	-
CTA	-	-	-	-	-	12	-
*IT	2	1	-	2	34	48	4
GRIECHENLAND	-	-	-	30	1	129	30
DARUNTER:ATH	-	-	-	3	-	104	9
SKG	-	-	-	26	1	25	21
TUERKEI	19	27	-	65	32	219	71
DARUNTER:ANK	-	-	-	15	-	36	14

JANUAR 1989

MIT GEBIETEN AUSSERHALB DES BUNDESGBIETES

HERKUNFTSFLUGPLATZ							NACH STRECKENZIELLAND BZW. ----- FLUGPLATZ	
NUERNBERG (NUE)	MUENCHEN (MUC)	BERLIN (WEST) (BER)	SAARBRUECKEN (SCN)	MUENSTER/ OSNABRUECK (FMO)	SONSTIGE	INSGESAMT		
							STARTS	
							INSGESAMT	
-	-	-	-	1	-	4	DDR U. BER(O)	
1	27	-	-	-	-	230	FINNLAND	
-	27	-	-	-	-	229	DARUNTER: HEL	
1	4	14	-	2	-	493	SCHWEDEN	
-	1	14	-	-	-	313	DARUNTER: STO	
-	2	-	-	-	-	169	GOT	
-	3	13	-	-	-	210	NORWEGEN	
-	2	13	-	-	-	165	DARUNTER: OSL	
-	1	-	-	-	-	39	BGO	
18	58	43	-	1	-	777	DAENEMARK	
18	56	43	-	-	-	722	DARUNTER: CPH	
-	-	-	-	-	-	24	BLL	
-	2	-	-	1	-	30	*DK	
34	446	99	22	7	-	3 080	GR BRITANNIEN	
33	355	95	8	-	-	2 179	DARUNTER: LON	
-	34	-	-	-	-	314	BHX	
-	32	2	-	5	-	302	MAN	
-	-	-	11	-	-	14	LPL	
-	4	-	-	-	-	26	GLA	
-	12	-	-	-	-	37	BRS	
-	4	-	-	-	-	27	EMA	
1	3	2	3	2	-	173	*GB	
-	6	-	-	-	-	117	IRLAND	
1	6	-	-	-	-	106	DARUNTER: DUB	
1	1	-	-	-	-	17	ISLAND	
1	1	-	-	-	-	17	DARUNTER: KEF	
75	123	52	1	-	-	1 246	NIEDERLANDE	
53	121	51	-	-	-	1 041	DARUNTER: AMS	
-	1	1	1	-	-	59	RTM	
-	-	-	-	-	-	70	MST	
22	-	-	-	-	-	72	EIN	
53	97	2	-	1	-	869	BELGIEN	
53	97	-	-	1	-	839	DARUNTER: BRU	
-	-	2	-	-	-	27	ANR	
-	26	8	-	1	-	171	LUXEMBURG	
-	26	8	-	1	-	171	DARUNTER: LUX	
58	215	21	1	2	-	1 642	FRANKREICH	
58	134	7	-	1	-	1 154	DARUNTER: PAR	
-	-	-	-	-	-	26	BOD	
-	13	7	-	-	-	20	SXB	
-	21	-	-	-	-	154	LYS	
-	4	-	-	-	-	59	TLS	
-	18	-	-	-	-	64	MRS	
-	18	-	-	1	-	97	NCE	
-	7	7	1	-	-	68	*FR	
29	233	93	10	8	-	1 684	SPANIEN	
1	32	-	-	-	-	168	DARUNTER: MAD	
-	40	-	-	-	-	210	BCN	
-	2	-	2	-	-	44	VLC	
-	3	-	-	-	-	17	ALC	
-	1	1	-	-	-	14	LEI	
-	7	4	-	-	-	81	AGP	
-	3	-	-	-	-	57	*E1	
3	19	20	2	3	-	233	PMI	
13	53	27	5	5	-	401	LPA	
4	35	21	1	-	-	229	TCI	
3	20	8	-	-	-	121	FUE	
5	12	9	-	-	-	91	ACE	
-	4	3	-	-	-	15	*E3	
-	36	-	-	-	-	171	PORTUGAL	
-	27	-	-	-	-	91	DARUNTER: LIS	
-	-	-	-	-	-	33	OPO	
-	4	-	-	-	-	28	FAO	
-	4	-	-	-	-	16	FNC	
1	10	-	-	-	-	59	MALTA	
1	10	-	-	-	-	59	DARUNTER: MLA	
54	368	58	1	3	-	1 884	SCHWEIZ	
52	210	57	1	2	-	1 202	DARUNTER: ZRH	
1	55	-	-	1	-	353	GVA	
1	97	1	-	-	-	311	BSL	
-	1	-	-	-	-	11	*CH	
55	164	11	-	-	-	995	OESTERREICH	
38	129	1	-	-	-	548	DARUNTER: VIE	
1	4	8	-	-	-	72	INN	
16	2	-	-	-	-	142	LNZ	
-	4	2	-	-	-	91	SZG	
-	23	-	-	-	-	94	GRZ	
-	2	-	-	-	-	45	KLU	
26	361	-	-	-	-	1 288	ITALIEN	
-	90	-	-	-	-	239	DARUNTER: ROM	
23	73	-	-	-	-	478	MIL	
-	24	-	-	-	-	77	VCE	
-	18	-	-	-	-	20	TRS	
2	41	-	-	-	-	173	TRN	
-	19	-	-	-	-	80	GOA	
-	39	-	-	-	-	41	FLR	
-	23	-	-	-	-	37	BLQ	
-	11	-	-	-	-	13	PSA	
-	1	-	-	-	-	13	CTA	
-	11	-	-	-	-	102	*IT	
-	81	-	-	-	-	271	GRIECHENLAND	
-	48	-	-	-	-	164	DARUNTER: ATH	
-	31	-	-	-	-	104	SKG	
10	121	14	-	-	-	578	TUERKEI	
-	35	1	-	-	-	101	DARUNTER: ANK	

8 FLUGBEWEGUNGEN

8. 2 VERFLECHTUNG IM VERKEHR

8. 2. 1 STARTS

NACH STRECKENZIELLAND BZW. ----- FLUGPLATZ	VON STRECKEN						
	HAMBURG (HAM)	HANNOVER (HAJ)	BREMEN (BRE)	DUESSELDORF (DUS)	KOELN/BONN (CGN)	FRANKFURT (FRA)	STUTTGART (STR)
STARTS							
INSGESAMT							
IST	19	23	-	40	27	163	46
IZM	-	4	-	10	5	19	11
ZYPERN	-	-	-	5	-	27	-
DARUNTER: LCA	-	-	-	5	-	25	-
JUGOSLAWIEN	22	2	-	34	2	146	24
DARUNTER: BEG	2	-	-	1	-	48	1
ZAG	14	2	-	23	-	72	18
LJU	1	-	-	1	2	20	-
DBV	5	-	-	3	-	6	4
UNGARN	4	-	-	3	12	71	1
DARUNTER: BUD	4	-	-	3	12	71	1
TSCHECHOSLOW	-	-	-	3	-	69	2
DARUNTER: PRG	-	-	-	3	-	69	2
RUMAENIEN	-	-	-	1	-	27	-
DARUNTER: BUH	-	-	-	1	-	23	-
BULGARIEN	-	-	-	4	-	25	-
DARUNTER: SOP	-	-	-	-	-	21	-
POLEN	13	-	-	10	17	76	1
DARUNTER: WAW	-	-	-	10	5	76	-
GDN	13	-	-	-	-	-	-
KRK	-	-	-	-	12	-	-
SOWJETUNION	15	10	-	13	3	99	-
DARUNTER: MOW	6	9	-	13	1	89	-
LED	9	-	-	-	1	6	-
E U R O P A	1 632	625	296	2 406	1 132	5 970	1 181
DARUNTER: EG-LAENDER	1 106	480	224	1 800	823	3 755	781
AEGYPTEN	-	1	-	6	-	54	8
DARUNTER: CAI	-	-	-	3	-	39	7
LXR	-	-	-	-	-	6	-
HRG	-	-	-	-	-	-	-
LIBYEN	-	-	-	1	-	27	-
DARUNTER: TIP	-	-	-	-	-	27	-
TUNESIEN	8	11	-	37	-	48	9
DARUNTER: TUN	-	-	-	5	-	22	1
DJE	3	2	-	16	-	10	1
MIR	5	9	-	16	-	16	7
ALGERIEN	-	-	-	-	-	44	-
DARUNTER: ALG	-	-	-	-	-	35	-
MAROKKO	5	9	-	22	1	19	7
DARUNTER: TNG	-	-	-	-	-	13	-
AGA	5	9	-	18	-	6	7
KAP VERDE	-	-	-	-	-	5	-
SENEGAL	-	-	-	-	-	13	-
DARUNTER: DKR	-	-	-	-	-	13	-
ELFENB. KUESTE	-	-	-	-	-	4	-
TSCHAD	-	-	-	-	-	2	-
NIGERIA	-	-	-	-	-	12	-
DARUNTER: LOS	-	-	-	-	-	12	-
KAMERUN	-	-	-	-	-	9	-
SUDAN	-	-	-	-	-	4	-
DSCHIBUTI	-	-	-	-	-	1	-
AFTHIOPIEN	-	-	-	-	1	10	-
DARUNTER: ADD	-	-	-	-	1	10	-
SOMALIA	-	-	-	-	-	1	-
UGANDA	-	-	-	-	1	1	-
KENIA	-	-	-	7	-	52	-
DARUNTER: NBO	-	-	-	-	-	36	-
MBA	-	-	-	7	-	16	-
TANSANIA	-	-	-	-	-	1	-
SIMBABWE	-	-	-	-	1	5	-
SESCHIELLEN	-	-	-	-	-	3	-
MAURITIUS	-	-	-	-	-	-	-
SUEDAFRIKA	-	-	-	-	-	31	-
DARUNTER: JNB	-	-	-	-	-	31	-
A F R I K A	13	21	-	73	4	346	24
KANADA	-	-	-	10	8	82	-
DARUNTER: YUL	-	-	-	-	-	15	-
YYZ	-	-	-	6	-	42	-
YYC	-	-	-	-	-	13	-
YQX	-	-	-	3	8	10	-
USA	28	-	-	78	31	784	-
DARUNTER: NYC	14	-	-	35	28	252	-
CHI	-	-	-	-	-	69	-
BOS	-	-	-	-	-	39	-
PHL	-	-	-	-	-	19	-
DCA	-	-	-	-	-	52	-
*U1	-	-	-	-	-	24	-
ATL	-	-	-	-	-	76	-
MIA	5	-	-	16	1	39	-
ORL	-	-	-	-	-	22	-
DAL	-	-	-	-	-	78	-
SFO	-	-	-	8	-	18	-
LAX	-	-	-	-	-	36	-
ANC	9	-	-	18	-	32	-
MEXIKO	-	-	-	4	-	4	-
PANAMA	-	-	-	-	-	1	-
KUBA	-	-	-	-	2	-	-
JAMAICA	-	-	-	4	-	-	-
DOMINIK.REP	-	-	-	-	-	9	-

JANUAR 1989

MIT GEBIETEN AUSSERHALB DES BUNDESGBIETES

HERKUNFTSFLUGPLATZ							NACH STRECKENZIELLAND	
NUERNBERG (NUE)	MUENCHEN (MUC)	BERLIN (WEST) (BER)	SAARBRUECKEN (SCN)	MUENSTER/ OSNABRUECK (FMO)	SONSTIGE	INSGESAMT	BZW. -----	FLUGPLATZ
10	72	12	-	-	-	412		STARTS
-	10	1	-	-	-	60		INSGESAMT
-	17	-	-	-	-	49		IST
1	14	-	-	-	-	44		I Z M
1	83	-	-	-	-	314		Z Y P E R N
-	27	-	-	-	-	80		DARUNTER: LCA
-	22	-	-	-	-	151		JUGOSLAWIEN
-	30	-	-	-	-	54		DARUNTER: BEG
2	1	-	-	-	-	19		ZAG
2	57	-	1	-	-	151		LJU
-	5	-	1	-	-	19		DBV
-	4	-	-	-	-	151		U N G A R N
-	-	-	-	-	-	151		DARUNTER: BUD
-	7	-	-	-	-	79		TSCHECHOSLOW
-	7	-	-	-	-	78		DARUNTER: PRG
-	-	-	-	-	-	28		RUMAENIEN
-	-	-	-	-	-	24		DARUNTER: BUH
-	-	-	-	-	-	36		BULGARIEN
-	-	-	-	-	-	28		DARUNTER: SOF
-	-	-	-	2	-	119		P O L E N
-	-	-	-	2	-	93		DARUNTER: WAW
-	-	-	-	-	-	13		G D N
-	7	-	-	-	-	12		K R K
-	-	-	-	-	-	147		SOWJETUNION
-	-	-	-	-	-	125		DARUNTER: MOW
-	-	-	-	-	-	16		LED
419	2 556	428	36	28	-	16 709		E U R O P A
293	1 682	318	34	20	-	11 316		DARUNTER: EG-LAENDER
1	82	2	-	-	-	154		A E G Y P T E N
1	45	-	-	-	-	95		DARUNTER: CAI
-	20	2	-	-	-	28		L X R
-	12	-	-	-	-	12		H R G
-	1	-	-	-	-	29		L I B Y E N
-	-	-	-	-	-	27		DARUNTER: TIP
-	42	-	-	-	-	155		T U N E S I E N
-	13	-	-	-	-	41		DARUNTER: TUN
-	15	-	-	-	-	47		D J E
-	14	-	-	-	-	67		M I R
-	1	-	-	-	-	45		A L G E R I E N
2	23	6	-	-	-	35		DARUNTER: ALG
-	-	-	-	-	-	94		M A R O K K O
-	15	6	-	-	-	13		DARUNTER: TNG
-	-	-	-	-	-	66		A G A
-	-	-	-	-	-	5		K A P V E R D E
-	-	-	-	-	-	13		S E N E G A L
-	-	-	-	-	-	13		DARUNTER: DKR
-	-	-	-	-	-	4		E L F E N B . K U E S T E
-	-	-	-	-	-	2		T S C H A D
-	-	-	-	-	-	12		N I G E R I A
-	-	-	-	-	-	12		DARUNTER: LOS
-	-	-	-	-	-	9		K A M E R U N
-	-	-	-	-	-	4		S U D A N
-	-	-	-	-	-	1		D S C H I B U T I
-	-	-	-	-	-	11		A E T H I O P I E N
-	-	-	-	-	-	11		DARUNTER: ADD
-	-	-	-	-	-	1		S O M A L I A
-	11	-	-	-	-	2		U G A N D A
-	-	-	-	-	-	70		K E N I A
-	11	-	-	-	-	36		DARUNTER: NBO
-	-	-	-	-	-	34		M B A
-	-	-	-	-	-	1		T A N S A N I A
-	-	-	-	-	-	6		S I M B A B W E
-	8	-	-	-	-	3		S E S C H E L L E N
-	-	-	-	-	-	8		M A U R I T I U S
-	-	-	-	-	-	31		S U E D A F R I K A
-	-	-	-	-	-	31		DARUNTER: JNB
3	168	8	-	-	-	660		A F R I K A
-	1	-	-	-	-	101		K A N A D A
-	-	-	-	-	-	15		DARUNTER: YUL
-	-	-	-	-	-	48		Y Y Z
-	1	-	-	-	-	13		Y Y C
-	51	7	-	-	-	22		Y Q X
-	30	7	-	-	-	979		U S A
-	-	-	-	-	-	366		DARUNTER: NYC
-	-	-	-	-	-	69		C H I
-	-	-	-	-	-	39		B O S
-	-	-	-	-	-	19		P H L
-	-	-	-	-	-	52		D C A
-	21	-	-	-	-	24		* U 1
-	-	-	-	-	-	97		A T L
-	-	-	-	-	-	61		M I A
-	-	-	-	-	-	22		O R L
-	-	-	-	-	-	78		D A L
-	-	-	-	-	-	26		S F O
-	-	-	-	-	-	36		L A X
-	-	-	-	-	-	59		A N C
-	-	-	-	-	-	8		M E X I K O
-	-	-	-	-	-	1		P A N A M A
-	-	-	-	-	-	2		K U B A
-	-	-	-	-	-	4		J A M A I K A
-	-	-	-	-	-	9		D O M I N I K . R E P

NACH STRECKENZIELLAND BZW. ----- FLUGPLATZ	VON STRECKEN						
	HAMBURG (HAM)	HANNOVER (HAJ)	BREMEN (BRE)	DUESSELDORF (DUS)	KOELN/BONN (CGN)	FRANKFURT (FRA)	STUTTGART (STR)
STARTS							
INSGESAMT							
ANTIGUA-BARB.	-	-	-	-	-	9	-
ST. LUCIA	-	-	-	-	-	4	-
KOLUMBIEN	-	-	-	-	-	9	-
VENEZUELA	-	-	-	-	-	10	-
BRASILIEN	-	-	-	-	1	46	-
DARUNTER: RIO	-	-	-	-	-	26	-
SAO	-	-	-	-	-	15	-
A M E R I K A	28	-	-	96	42	958	-
LIBANON	-	-	-	-	-	11	-
DARUNTER: BEY	-	-	-	-	-	11	-
ISRAEL	-	-	-	-	31	63	4
DARUNTER: TLV	-	-	-	-	31	59	4
JORDANIEN	-	-	-	-	-	34	-
DARUNTER: AMM	-	-	-	-	-	34	-
SYRIEN	-	-	-	-	-	24	-
DARUNTER: DAM	-	-	-	-	-	20	-
IRAK	-	-	-	-	-	31	-
DARUNTER: BCW	-	-	-	-	-	31	-
IRAN	-	-	-	-	-	19	-
DARUNTER: THR	-	-	-	-	-	19	-
KUWEIT	-	-	-	-	-	32	-
DARUNTER: KWI	-	-	-	-	-	32	-
BAHRAIN	-	-	-	3	-	58	-
DARUNTER: BAH	-	-	-	3	-	58	-
KATAR	-	-	-	-	-	7	-
SAUDI-ARAB.	-	-	-	-	-	40	-
DARUNTER: JED	-	-	-	-	-	17	-
RUH	-	-	-	-	-	23	-
JEM. ARAB. REP.	-	-	-	-	-	5	-
V. A. EMIRATE	-	-	-	-	1	103	-
DARUNTER: SHJ	-	-	-	-	-	9	-
DXB	-	-	-	-	1	70	-
AUH	-	-	-	-	-	24	-
PAKISTAN	-	-	-	-	-	28	-
DARUNTER: KHI	-	-	-	-	-	24	-
INDIEN	-	-	-	-	2	91	-
DARUNTER: DEL	-	-	-	-	-	54	-
BOM	-	-	-	-	2	37	-
MALEDIVEN	-	-	-	1	-	4	-
THAILAND	-	-	-	1	-	44	-
DARUNTER: BKK	-	-	-	1	-	44	-
SINGAPUR	-	-	-	-	-	8	-
HONGKONG (BRIT)	-	-	-	-	-	48	-
DARUNTER: HKG	-	-	-	-	-	48	-
JAPAN	-	-	-	-	-	21	-
DARUNTER: TYO	-	-	-	-	-	21	-
CHINA	-	-	-	-	-	5	-
A S I E N	-	-	-	5	34	676	4
POLYNES (FR)	-	-	-	-	-	2	-
AUSTRALIEN/OZEANIEN...	-	-	-	-	-	2	-
I N S G E S A M T ..	1 673	646	296	2 580	1 212	7 952	1 209

JANUAR 1989

MIT GEBIETEN AUSSERHALB DES BUNDESGBIETES

HERKUNFTSFLUGPLATZ							NACH STRECKENZIELLAND	
NUERNBERG (NUE)	MUENCHEN (MUC)	BERLIN (WEST) (BER)	SAARBRUECKEN (SCN)	MUENSTER/ OSNABRUECK (FMO)	SONSTIGE	INSGESAMT	BZW. -----	FLUGPLATZ
							STARTS	

							INSGESAMT	

-	-	-	-	-	-	9	ANTIGUA-BARB.	
-	-	-	-	-	-	4	ST. LUCIA	
-	-	-	-	-	-	9	KOLUMBIEN	
-	2	-	-	-	-	10	VENEZUELA	
-	-	-	-	-	-	49	BRASILLEN	
-	-	-	-	-	-	26	DARUNTER: RIO	
-	-	-	-	-	-	15	SAO	
-	54	7	-	-	-	1 185	A M E R I K A	
-	-	-	-	-	-	11	LIBANON	
-	-	-	-	-	-	11	DARUNTER: BEY	
-	38	-	-	-	-	136	ISRAEL	
-	30	-	-	-	-	124	DARUNTER: TLV	
-	-	-	-	-	-	34	JORDANIEN	
-	-	-	-	-	-	34	DARUNTER: AMM	
-	10	-	-	-	-	34	SYRIEN	
-	9	-	-	-	-	29	DARUNTER: DAM	
-	-	-	-	-	-	31	IRAK	
-	-	-	-	-	-	31	DARUNTER: BCW	
-	-	-	-	-	-	19	IRAN	
-	-	-	-	-	-	19	DARUNTER: THR	
-	-	-	-	-	-	32	KUWEIT	
-	-	-	-	-	-	32	DARUNTER: KWI	
-	5	-	-	-	-	66	BAHRAIN	
-	5	-	-	-	-	66	DARUNTER: BAH	
-	1	-	-	-	-	7	KATAR	
-	1	-	-	-	-	41	SAUDI-ARAB.	
-	-	-	-	-	-	18	DARUNTER: JED	
-	-	-	-	-	-	23	RUH	
-	-	-	-	-	-	5	JEM. ARAB. REP.	
-	19	-	-	-	-	123	V. A. EMIRATE	
-	19	-	-	-	-	28	DARUNTER: SHJ	
-	-	-	-	-	-	71	DXB	
-	-	-	-	-	-	24	AUH	
-	-	-	-	-	-	28	PAKISTAN	
-	-	-	-	-	-	24	DARUNTER: KHI	
-	-	-	-	-	-	93	INDIEN	
-	-	-	-	-	-	54	DARUNTER: DEL	
-	1	-	-	-	-	39	BOM	
-	9	-	-	-	-	6	MALEDIVEN	
-	8	-	-	-	-	54	THAILAND	
-	-	-	-	-	-	53	DARUNTER: BKK	
-	-	-	-	-	-	8	SINGAPUR	
-	-	-	-	-	-	48	HONGKONG (BRIT)	
-	-	-	-	-	-	48	DARUNTER: HKG	
-	-	-	-	-	-	21	JAPAN	
-	-	-	-	-	-	21	DARUNTER: TYO	
-	-	-	-	-	-	5	CHINA	
-	83	-	-	-	-	802	A S I E N	
-	-	-	-	-	-	2	POLYNES (FR)	
-	-	-	-	-	-	2	AUSTRALIEN/OZEANIEN	
422	2 861	443	36	28	-	19 358	I N S G E S A M T	

Fachserie 8: Verkehr

Reihe 1: Güterverkehr der Verkehrszweige

Im Vierteljahresbericht werden die Ergebnisse der Gütertransportstatistiken (vor allem beförderte Tonnen nach Versand und Empfang) vergleichend dargestellt. Während für die Verkehrszweige Seeschifffahrt und Luftfahrt nur wichtige Eckdaten enthalten sind, werden die drei Landverkehrsträger Eisenbahn, Straße und Binnenschifffahrt ausführlich im Vergleich nachgewiesen. Die Ergebnisse werden nach Gütergruppen, Verkehrsbezirken und Hauptverkehrsbeziehungen differenziert. Ferner wird der Verkehr in Rohrfernleitungen dargestellt.

Der Jahresbericht ist wesentlich tiefer gegliedert. In ihm sind zusätzlich lange Reihen zur Güterverkehrsentwicklung und Tabellen zum Güterverkehr nach Entfernungsstufen und zur tonnenkilometrischen Leistung enthalten. Die Darstellung der Güterverflechtung nach Verkehrsgebieten untereinander und der Grenzüberschreitende Verkehr nach Verkehrsbezirken im Ausland nimmt breiten Raum ein. Außerdem wird eine Verflechtungstabelle zum Durchgangsverkehr nachgewiesen.

Reihe 2: Eisenbahnverkehr

In monatlicher Erscheinungsfolge werden für den öffentlichen schieneengebundenen Verkehr der Deutschen Bundesbahn und der nichtbundeseigenen Eisenbahnen die wichtigsten Zahlen über Verkehrsleistungen und Verkehrseinnahmen im Personen- und Güterverkehr nachgewiesen. Regional sind die Ergebnisse des Güterverkehrs nach Hauptverkehrsbeziehungen, Verkehrsgebieten und -bezirken aufgeschlüsselt.

Im Jahresbericht werden – neben tiefer gegliederten Ergebnissen – Angaben über die Struktur der Unternehmen, den Bestand an Verkehrsmitteln und -einrichtungen sowie über Bahnbetriebsunfälle mit Personenschaden ausgewiesen. Ferner finden sich Angaben über den Personalbestand nach dem Beschäftigungsverhältnis und den betrieblichen Einsatz.

Reihe 3: Straßenpersonenverkehr

Der Vierteljahresbericht enthält Angaben über die Betriebs- und Verkehrsleistungen (Wagen-Kilometer, beförderte Personen, Personen-Kilometer) sowie die umsatzsteuerpflichtigen Einnahmen (ohne Einnahmen aus dem Freigestellten Schülerverkehr) der Straßenverkehrsunternehmen (ohne Kleinunternehmen mit weniger als 6 Bussen) im Berichtsvierteljahr.

Im Jahresbericht sind entsprechende Nachweisungen für das Berichtsjahr enthalten; zusätzlich werden für alle Unternehmen Vorjahresergebnisse über die Umsätze einschließlich der Einnahmen aus dem Freigestellten Schülerverkehr und der Ausgleichszahlungen der öffentlichen Hand für Beförderungen von Schwerbehinderten und Schülern (Ausbildungsverkehr) und der Vergütungen für durchgeführte Auftragsfahrten dargestellt. Außerdem werden Strukturdaten der Unternehmen am Stichtag des Berichtsjahres (Linien- und Fahrzeugbestände, Personal) nachgewiesen.

Reihe 4: Binnenschifffahrt

Die monatlichen Nachweisungen erstrecken sich auf den Güterverkehr auf Binnenwasserstraßen, den Güterumschlag in Binnenhäfen, den Verkehr an Grenzzoll- und Übergangsstellen, den Durchgangsverkehr, den Güterverkehr der Bundesländer nach Hauptverkehrsbeziehungen sowie an ausgewählten Schleusen.

Der Jahresbericht enthält weitergehende Nachweisungen des Güterverkehrs nach Verkehrsbezirken. Außerdem werden Unternehmen, deren verfügbare Schiffe, Beschäftigte und Umsätze in der Binnenschifffahrt, der Bestand an Binnenschiffen der Bundesrepublik Deutschland sowie Schiffsunfälle dargestellt.

Reihe 5: Seeschifffahrt

Im Monatsbericht werden Schiffs- und Güterverkehr über See nach Häfen, Flaggen und Verkehrsrichtungen, der Verkehr auf dem Nord-Ostsee-Kanal, der Containerverkehr über See mit Häfen außerhalb des Bundesgebietes und der Bestand an Seeschiffen unter der Flagge der Bundesrepublik Deutschland nachgewiesen.

Der Jahresbericht enthält weitergehende Nachweisungen sowie zusätzlich die Aufteilung des Güterverkehrs nach Verkehrsbezirken und Angaben über das Bordpersonal.

Reihe 6: Luftverkehr

Der Monatsbericht umfaßt den Personen-, Güter- und Postverkehr mit Luftfahrzeugen sowie Starts und Landungen nach Flughafen. Diese Ergebnisse sind im Jahresbericht differenzierter aufgliedert, wobei zusätzlich noch Angaben aus der Unternehmensstatistik (Unternehmen, Beschäftigte, Luftfahrzeugbestand, Umsatz) und über den nichtgewerblichen Luftverkehr gebracht werden.

Reihe 7: Verkehrsunfälle (bis Dez. 1988 Reihe 3.3)

Der Monatsbericht (ca. 30 Seiten) enthält Angaben über Unfälle nach Straßenarten, Unfallarten und -typen, Kalendertagen, Ländern, Großstädten sowie über Verunglückte und Unfallbeteiligte nach Art der Verkehrsteilnahme. Ferner sind Unfallursachen und Unfälle des Auslandes dargestellt. Dabei werden die aktuellsten Monatsergebnisse mit dem kumulierten Jahresteil und die vergleichbaren Zeitabschnitte des Vorjahres nachgewiesen.

Der Jahresbericht mit rd. 250 Seiten ist wesentlich tiefer gegliedert und bringt Angaben über Unfälle und Verunglückte nach Unfallart und -typ, nach Straßenart und Ortslage, nach Monat, nach Unfallverursachung unterschieden nach dem Geschlecht und den Unfallursachen (Fehlverhalten der Verkehrsteilnehmer sowie technische Mängel und andere Ursachen). Ab 1985 sind auch Auswertungen über Alkoholunfälle und deren Folgen, Autobahnunfälle, Lichtverhältnisse und Straßenzustand zum Unfallzeitpunkt sowie über das Fehlverhalten der Fahrzeugführer und ihrem Alter enthalten.

Die Entwicklung des Unfallgeschehens wird in einer Vielzahl von Zeitreihen für die wichtigsten Unfallmerkmale verdeutlicht. Angaben für über 100 Länder sind im internationalen Teil zusammengestellt. Methodische Erläuterungen und Bezugswerte zum Unfallgeschehen (Bevölkerung, Straßenlänge, Fahrzeugbestände, Fahrleistungen, Gurtanlagequoten usw.) sind im Anhang aufgeführt.

Systematiken

Systematik der Wirtschaftszweige mit Erläuterungen, Ausgabe 1979

Güterverzeichnis für die Verkehrsstatistik, Ausgabe 1969

Verzeichnis der Verkehrsbezirke und Häfen, Ausgabe 1980



STATISTISCHES BUNDESAMT
GUSTAV-STRESEMANN-RING 11
6200 WIESBADEN 1

Veröffentlichungen und Prospekte sind durch den Verlag METZLER-POESCHEL, Verlagsauslieferung Hermann Leins Postfach 7, 7408 Kusterdingen, erhältlich.