

**Fachserie 8 / Reihe 6**

# **VERKEHR**

**Luftverkehr**

**August 2002**

Statistisches Bundesamt  
Bibliothek - Dokumentation - Archiv

**Herausgeber:** Statistisches Bundesamt, Wiesbaden

**Fachliche Informationen**  
zu dieser Veröffentlichung:

Gruppe VC,  
Tel.: 06 11 / 75 27 36, 21 15  
Fax: 06 11 / 75 39 24  
Luftverkehr@destatis.de

**Allgemeine Informationen**  
zum Datenangebot:

Informationsservice,  
Tel.: 06 11 / 75 24 05  
Fax: 06 11 / 75 33 30  
info@destatis.de  
www.destatis.de

**Veröffentlichungskalender**  
der Pressestelle:

[www.destatis.de/presse/deutsch/cal.htm](http://www.destatis.de/presse/deutsch/cal.htm)

Erscheinungsfolge: monatlich

Erschienen im Oktober 2002

Preis: EUR 10,50 [D]

Bestellnummer: 2080600 - 02108

Recyclingpapier aus 100 % Altpapier.

© Statistisches Bundesamt, Wiesbaden 2002

Für nichtgewerbliche Zwecke sind Vervielfältigung und unentgeltliche Verbreitung, auch auszugsweise, mit Quellenangabe gestattet. Die Verbreitung, auch auszugsweise, über elektronische Systeme/Datenträger bedarf der vorherigen Zustimmung. Alle übrigen Rechte bleiben vorbehalten.

**Verlag:** Metzler-Poeschel, Stuttgart

**Verlagsauslieferung:** SFG – Servicecenter Fachverlage GmbH  
Postfach 43 43  
72774 Reutlingen  
Telefon: 0 70 71 / 93 53 50  
Telefax: 0 70 71 / 93 53 35  
www.s-f-g.com  
destatis@s-f-g.com



## Zeitreihenservice



In unserer Datenbank **STATIS-BUND** sind Daten aus verschiedenen Themenbereichen als Zeitreihen gespeichert und können gegen Entgelt via Internet ([www.destatis.de/zeitreih](http://www.destatis.de/zeitreih)) bezogen werden.

### Schwerpunktt Themen:

- Produzierendes Gewerbe
- Volkswirtschaftliche Gesamtrechnungen
- Preise
- Löhne und Gehälter
- Erwerbstätigkeit
- Bevölkerung
- Binnen- und Außenhandel
- Bautätigkeit

### Nutzungsmöglichkeit:

- Datenrecherche kostenfrei
- Datenabruf als registrierter Kunde  
Anmeldung und Preisregelung über  
[www-zr.destatis.de/cgi-bin/regmeg.pl](http://www-zr.destatis.de/cgi-bin/regmeg.pl)
- Datenbanksegmente außerdem verfügbar als  
STATIS-CD-ROM (halbjährliche Ausgabe),  
Informationen und **Demo-CD-ROM** über

Das komplette **Datenbestandsverzeichnis** finden Sie als **kostenloses** Download unter:  
[www-zr.destatis.de/dbv/dbv.htm](http://www-zr.destatis.de/dbv/dbv.htm)

Informationen:

Telefon: 06 11 / 75 45 55

E-Mail: [statis@destatis.de](mailto:statis@destatis.de) ←

---

## STATISTIK-SHOP



Über den **STATISTIK-SHOP** stehen **rund um die Uhr (24 Stunden)** Daten aus verschiedenen Themenbereichen als Download sofort zur Verfügung. Außerdem können diverse Printprodukte, CD-ROMs bzw. Diskettenpakete online bestellt werden unter [www.destatis.de/shop](http://www.destatis.de/shop).

### Downloads-Themenauswahl:



- Gebiet, Bevölkerung, Erwerbstätigkeit, Wahlen
- Bildung, Sozialleistungen, Gesundheit, Rechtspflege
- Wohnen, Umwelt
- Wirtschaftsbereiche
- Außenhandel, Unternehmen, Handwerk
- Preise, Verdienste, Einkommen und Verbrauch
- Öffentliche Finanzen
- Volkswirtschaftliche und umweltökonomische Gesamtrechnungen
- Sonderberichte
- Klassifikationen

### Bücher, Fachserien, CD-ROMs:




- Jahrbücher
- Fachserien zu den einzelnen Bereichen
- Schriftenreihe „Im Blickpunkt“
- Thematische Veröffentlichungen
- Gutachten des Rates von Sachverständigen für Umweltfragen
- Gutachten des Sachverständigenrates zur Begutachtung der gesamtwirtschaftlichen Entwicklung
- Organisations- und Methodenfragen
- Klassifikationen
- CD-ROMs und Diskettenpakete
- Gesamtkatalog

Informationen:

Telefon: 06 11 / 75 45 55

E-Mail: [shop-produkte@destatis.de](mailto:shop-produkte@destatis.de)





# Personen-/ Güterverkehr im Luftverkehr

## auf CD-ROM

Bei vielen Datennutzern werden inzwischen Datenauswertungen vor allem in elektronischer Form durchgeführt. Mit der Erweiterung des Produktangebots für den Bereich der Luftfahrtstatistik wird dieser Nachfrageänderung Rechnung getragen. Aus dem gesamten Datenbestand der deutschen Luftfahrtstatistik beinhaltet die CD-ROM Auszüge zu den in diesem Verkehrssektor erbrachten Transportleistungen für die Anzahl der Passagiere sowie für die Tonnage von Fracht und Post. Die Verkehrsströme werden dabei z.B. nach Relationen – dem Streckenherkunftsflugplatz (bzw. –land) und dem Streckenzielflugplatz (bzw. –land) - dargestellt. Der Datenträger beinhaltet die Ergebnisse eines Kalenderjahres (erstmalig ab 1999).

Im einzelnen können Informationen zu folgenden Merkmalen ausgewertet werden:

- Streckenherkunftsflughafen
- Streckenherkunftsland
- Streckenzielflughafen
- Streckenzielland
- Passagiere (Anzahl)
- Fracht (Tonnage)
- Post (Tonnage)

Ergänzend zur korrespondierenden Print-Version beinhaltet die CD-ROM einen umfangreicheren Flughafenkatalog.

Die Daten liegen auf der CD-ROM im CSV-Format vor und können damit auch in handelsüblichen Tabellenkalkulations- und Datenbankprogrammen eingelesen werden.

Falls Sie unser Angebot bereits jetzt überzeugt hat, können Sie auch direkt bestellen


Weitere Einzelheiten entnehmen Sie bitte den nächsten Seiten, hier finden Sie auch ein entsprechendes **Bestellformular**, das Sie bitte ausgefüllt und unterschrieben **per Fax oder Post** an uns zurückschicken.

Weitere Informationen erhalten Sie unter folgender Adresse:

Statistisches Bundesamt  
Gruppe VC  
65180 Wiesbaden

Als Ansprechpartner steht Ihnen Herr Roland Fischer zur Verfügung:

Tel.: 0611 / 75-21 15, Fax: 0611 / 75 39 24, E-Mail: [luftverkehr@destatis.de](mailto:luftverkehr@destatis.de)



# Güter- bzw. Personenverkehr der Verkehrszweige auf CD-ROM

Zunehmende Anfragen nach detaillierten Verkehrsverflechtungsdaten für eigene Auswertungen und Weiterverarbeitungen haben das Statistische Bundesamt veranlasst entsprechende Informationen in Datensatzform auf CD-ROM bereitzustellen.

Dabei handelt es sich:

1. für die Verkehrsträger **Eisenbahn, Binnenschifffahrt, Seeschifffahrt und Straße** um die Verflechtung im Güterverkehr inländischer Verkehrsbezirke mit in- und ausländischen Verkehrsbezirken nach Güterhauptgruppen für die beförderte Gütermenge
2. für die Verkehrsträger **Eisenbahn und Binnenschifffahrt** um die Verflechtung im Güterverkehr inländischer Verkehrsbezirke mit in- und ausländischen Verkehrsbezirken nach Güterhauptgruppen für Tonnenkilometer.
3. für den Verkehrsträger **Luftfahrt** um die von diesem Verkehrsträger erbrachte Transportleistung für die Anzahl der Passagiere sowie für die Tonnage von Fracht und Post. Die Verkehrsströme werden dabei z.B. nach Relationen – dem Streckenherkunftsflugplatz (bzw. –land) und dem Streckenzielflugplatz (bzw. –land) – dargestellt.

Die CD-ROM zu 1. enthalten folgende Angaben:

- **Verkehrsträger** (Eisenbahn, Binnenschifffahrt, Seeschifffahrt oder Straße)
- **Beförderungsmenge - Tonnen - (Versand / Empfang)**
- **Berichtsverkehrsbezirk / Korrespondierender Verkehrsbezirk**
- **Güterhauptgruppe**
- **Hauptverkehrsverbindungen** (innerdeutscher Verkehr, grenzüberschreitender Versand, grenzüberschreitender Empfang, Durchgangsverkehr)

Die CD-ROM zu 2. enthalten folgende Angaben:

- **Verkehrsträger** (Eisenbahn und Binnenschifffahrt)
- **Beförderungsleistung - Tonnenkilometer - (Versand / Empfang)**
- **Berichtsverkehrsbezirk / Korrespondierender Verkehrsbezirk**
- **Güterhauptgruppe**
- **Hauptverkehrsverbindungen** (innerdeutscher Verkehr, grenzüberschreitender Versand, grenzüberschreitender Empfang, Durchgangsverkehr)

Die CD-ROM zu 3. enthält folgende Angaben:

- **Streckenherkunftsflughafen / Streckenzielflughafen**
- **Streckenherkunftsland / Streckenzielland**
- **Passagiere (Anzahl)**
- **Fracht (Tonnage)**
- **Post (Tonnage)**

Die CD-ROM können einzeln für die Verkehrsträger (zum Preis von)

- **Eisenbahn (201,96 EUR) jeweils für Tonnage und Tonnenkilometer**
- **Binnenschifffahrt (127,31 EUR) jeweils für Tonnage und Tonnenkilometer**
- **Seeschifffahrt (127,31 EUR)**  
oder als
- **Gesamtausgabe für Beförderungsmenge - Verkehrsträger Eisenbahn, Binnen- und Seeschifffahrt (383,47 EUR)**
- **Straße (409,03 EUR), sowie**
- **Luftfahrt (71,00 EUR)**

je Berichtsjahr (zzgl. Versandkosten) bezogen werden.

Ab dem 3. Berichtsjahr wird eine Rabattierung gewährt.

Bei Abnahme der CD-ROM zum Güterverkehr (Tonnage) in Verbindung mit der CD-ROM zum Güterverkehr (Tonnenkilometer) wird auf den Preis der CD-ROM Tonnenkilometer ein Rabatt von 50 % gewährt.

Die Daten liegen auf den CD-ROM im **CSV-Format** vor und können damit auch in handelsüblichen Tabellenkalkulationsprogrammen und Datenbankprogrammen eingelesen werden. Auf den Datenträgern selbst sind keine Programme enthalten. Zusätzlich enthält jede CD Systematische Verzeichnisse zur Erläuterung im **TXT-Format**.

Weitere Informationen erhalten Sie bei:

Statistisches Bundesamt  
Gruppe V C  
65180 Wiesbaden

Als **Ansprechpartner** steht Ihnen Herr Raimund Götz zur Verfügung:  
Tel.: +49 (0)611 / 75 - 24 24, Fax: +49 (0)611 / 75 39 24, E-Mail: [verkehr@destatis.de](mailto:verkehr@destatis.de)

Falls Sie unser Angebot bereits jetzt überzeugt hat, können Sie auch direkt bestellen. Hierzu finden Sie auf den nächsten Seiten ein entsprechendes **Bestellformular**, das Sie bitte ausgefüllt und unterschrieben **per Fax oder Post** an uns zurückschicken.

Wir hoffen, Sie mit unserem Produktangebot bedarfsgerecht unterstützen zu können und verbleiben

mit freundlichem Grüßen

Ihr Statistisches Bundesamt

# Bestellschein

Statistisches Bundesamt  
Gruppe V C  
– Verkehrsstatistik –  
z.H. Herrn R. Götz

**Telefax:**  
**+49 (0)6 11 / 75 39 24**

Telefon : +49 (0)611 / 75 – 24 24

65180 Wiesbaden

E-Mail: verkehr@destatis.de

**Betr.:** Güter- bzw. Personenverkehr der Verkehrszweige auf CD-ROM

verfügbare Berichtsjahre-		Verkehrsträger	Produktpreis je Berichtsjahr	zur Fortsetzung im Abonnement	
Beförderungs- menge (Tonnen)	Beförderungs- leistung (tkm)			Lieferung im Abo erfolgt 1 x jährlich mit Rechnungs- stellung bis auf Widerruf	
		Erscheinungsweise: jährlich Dateiformat: CSV Datenvolumen je Berichtsjahr	für die einfache Nut- zung zzgl. Versand- kosten (evtl. Rabatt auf Nachfrage)	Tonnen	tkm
<input type="checkbox"/> 1993, <input type="checkbox"/> 1994, <input type="checkbox"/> 1995, <input type="checkbox"/> 1996, <input type="checkbox"/> 1997, <input type="checkbox"/> 1998, <input type="checkbox"/> 1999, <input type="checkbox"/> 2000 <input type="checkbox"/> 2001	<input type="checkbox"/> 1993, <input type="checkbox"/> 1994, <input type="checkbox"/> 1995, <input type="checkbox"/> 1996, <input type="checkbox"/> 1997, <input type="checkbox"/> 1998, <input type="checkbox"/> 1999, <input type="checkbox"/> 2000 <input type="checkbox"/> 2001	<b>Güterverkehr Eisenbahn</b> ca. 1,5 MB	201,96 EUR	<input type="checkbox"/> ja	<input type="checkbox"/> ja
<input type="checkbox"/> 1991, <input type="checkbox"/> 1992, <input type="checkbox"/> 1993, <input type="checkbox"/> 1994, <input type="checkbox"/> 1995, <input type="checkbox"/> 1996, <input type="checkbox"/> 1997, <input type="checkbox"/> 1998, <input type="checkbox"/> 1999, <input type="checkbox"/> 2000 <input type="checkbox"/> 2001	<input type="checkbox"/> 1991, <input type="checkbox"/> 1992, <input type="checkbox"/> 1993, <input type="checkbox"/> 1994, <input type="checkbox"/> 1995, <input type="checkbox"/> 1996, <input type="checkbox"/> 1997, <input type="checkbox"/> 1998, <input type="checkbox"/> 1999, <input type="checkbox"/> 2000 <input type="checkbox"/> 2001	<b>Güterverkehr Binnenschifffahrt</b> ca. 0,5 MB	127,31 EUR	<input type="checkbox"/> ja	<input type="checkbox"/> ja
<input type="checkbox"/> 1992, <input type="checkbox"/> 1993, <input type="checkbox"/> 1994, <input type="checkbox"/> 1995, <input type="checkbox"/> 1996, <input type="checkbox"/> 1997, <input type="checkbox"/> 1998, <input type="checkbox"/> 1999, <input type="checkbox"/> 2000		<b>Güterverkehr Seeschifffahrt</b> ca. 0,5 MB	127,31 EUR	<input type="checkbox"/> ja	
<input type="checkbox"/> 1993, <input type="checkbox"/> 1994, <input type="checkbox"/> 1995, <input type="checkbox"/> 1996, <input type="checkbox"/> 1997, <input type="checkbox"/> 1998, <input type="checkbox"/> 1999, <input type="checkbox"/> 2000		<b>Gesamtausgabe</b> Verkehrsträger Eisenbahn, Binnen- und Seeschifffahrt ca. 2,5 MB	383,47 EUR	<input type="checkbox"/> ja	

Stand: August 2002



verfügbare Berichtsjahre-		Verkehrsträger	Produktpreis je Berichtsjahr	zur Fortsetzung im Abonnement	
Beförderungsmenge (Tonnen)	Beförderungsleistung (tkm)			Lieferung im Abo erfolgt 1 x jährlich mit Rechnungsstellung bis auf Widerruf	
				Tonnen	tkm
<input type="checkbox"/> 1991, <input type="checkbox"/> 1992, <input type="checkbox"/> 1993		<b>Güterverkehr Straße</b> ca. 11 MB	409,03 EUR		
<input type="checkbox"/> 1999, <input type="checkbox"/> 2000, <input type="checkbox"/> 2001		<b>Personen-/Güterverkehr im Luftverkehr</b> ca. 0,3 MB	71,00 EUR	<input type="checkbox"/> ja	

Bitte keine Vorauszahlungen leisten, Rechnung abwarten. Rechnungsstellung erfolgt bei Lieferung.

**\*Nutzungsrechte:**

Mehrfachnutzungen müssen schriftlich angezeigt werden. Durch die Zahlung der doppelten Lizenzgebühr hat der Nutzer das Recht zur uneingeschränkten **Mehrfachnutzung für den eigenen Gebrauch**. Eine Weitergabe des Rechtes an Dritte (**gewerblicher Gebrauch**) ist hier nach jedoch **nicht gestattet**. Dies bedarf einer gesonderten Lizenzvereinbarung.

**Lizenzstelle:**

Statistisches Bundesamt  
ZD/Vertrieb – Lizenzen  
65180 Wiesbaden  
Fax: +49 (0) 611 / 75-2555  
E-Mail: [vertrieb@destatis.de](mailto:vertrieb@destatis.de)

**Copyright:**

© Statistisches Bundesamt, Wiesbaden, 2002.

Für nichtgewerbliche Zwecke sind Vervielfältigung und unentgeltliche Verbreitung, auch auszugsweise, mit Quellenangabe gestattet. Die Verbreitung, auch auszugsweise, über elektronische Systeme/Datenträger bedarf der vorherigen Zustimmung. Alle übrigen Rechte bleiben vorbehalten.

**Lizenzinformation:**

Mit Öffnen der CD-ROM-Umverpackung erkennen Sie die o.g. Lizenzbedingungen an und verpflichten sich zum Kauf.

Stand: August 2002

**Rechnungsanschrift**

**getrennte Lieferanschrift (falls abweichend)**

\_\_\_\_\_  
Name/Vorname/Firma

\_\_\_\_\_  
Name/Vorname/Firma

\_\_\_\_\_  
Straße/Nr./Postfach

\_\_\_\_\_  
Straße/Nr./Postfach

\_\_\_\_\_  
Postleitzahl/Wohnort

\_\_\_\_\_  
Postleitzahl/Wohnort

\_\_\_\_\_  
Ansprechpartner/Telefonnummer

\_\_\_\_\_  
Ansprechpartner/Telefonnummer

\_\_\_\_\_  
Datum / rechtsverbindliche Unterschrift/Firmenstempel



# Inhalt

	Seite
<b>Textteil</b>	
Erläuterungen .....	5
Gewerblicher Luftverkehr im August 2002 .....	7
<b>Tabellenteil</b>	
1 Gesamtübersicht über den gewerblichen Luftverkehr (nur noch jährlich)	
2 Überblick über den gewerblichen Luftverkehr nach Flugarten .....	9
3 Gewerblicher Flugplatzverkehr	
3.1 Verkehr auf ausgewählten Flugplätzen	
3.1.1 Luftfahrzeugbewegungen nach Flugarten .....	10
3.1.2 Luftfahrzeugbewegungen nach Startgewichtsklassen .....	10
3.1.3 Personenverkehr .....	11
3.1.4 Frachtverkehr .....	12
3.1.5 Postverkehr .....	13
3.1.6 Durchgang .....	14
3.1.7 Luftfahrzeugbewegungen, Personen-, Fracht- und Postverkehr .....	15
4 Gewerbliche Verkehrsleistungen	
4.1 Verkehrsleistungen über Deutschland	
4.1.1 Flüge und Flugleistungen .....	18
4.1.2 Betriebsleistungen und Auslastung .....	18
5 Gewerblicher Personenverkehr	
5.1 Verflechtung im Verkehr innerhalb Deutschlands	
5.1.1 Ein- bzw. Aussteiger (von Streckenherkunftsflugplätzen nach Streckenzielflugplätzen) .....	20
5.1.2 Reisende (von Herkunftsflugplätzen nach Endzielflugplätzen) .....	20
5.1.3 Einsteiger nach sonstigen deutschen Flugplätzen .....	22
5.1.4 Aussteiger von sonstigen deutschen Flugplätzen .....	26
5.2 Verflechtung im Verkehr mit Gebieten außerhalb Deutschlands	
5.2.1 Einsteiger (von Streckenherkunftsflugplätzen nach Streckenzielländern bzw. -flugplätzen) .....	30
5.2.2 Aussteiger (von Streckenherkunftsfländern bzw. -flugplätzen nach Streckenzielflugplätzen) .....	40
5.2.3 Reisende (von Herkunftsflugplätzen nach Endzielländern bzw. -flugplätzen) .....	50
6 Gewerblicher Güterverkehr	
6.2 Verflechtung im Verkehr mit Gebieten außerhalb Deutschlands	
6.2.1 Einladung (von Streckenherkunftsflugplätzen nach Streckenzielländern bzw. -flugplätzen) .....	62
6.2.2 Ausladung (von Streckenherkunftsfländern bzw. -flugplätzen nach Streckenzielflugplätzen) .....	70
7 Gewerblicher Luftpostverkehr	
7.1 Verflechtung im Verkehr innerhalb Deutschlands .....	78
8 Gewerbliche Flugbewegungen	
8.1 Verflechtung im Verkehr innerhalb Deutschlands	
8.1.1 Starts bzw. Landungen (von Streckenherkunftsflugplätzen nach Streckenzielflugplätzen) .....	80
8.1.2 Starts nach sonstigen deutschen Flugplätzen .....	82
8.2 Verflechtung im Verkehr mit Gebieten außerhalb Deutschlands	
8.2.1 Starts (von Streckenherkunftsflugplätzen nach Streckenzielländern bzw. -flugplätzen) .....	86

## Gebietsstand

Die Angaben beziehen sich auf die Bundesrepublik Deutschland nach dem Gebietsstand seit dem 03.10.1990.

Abweichungen in den Summen durch Runden der Zahlen

## Zeichenerklärung

- = nichts vorhanden
- . = Zahlenwert unbekannt oder geheim zu halten
- 0 = weniger als die Hälfte von 1 in der letzten besetzten Stelle, jedoch mehr als nichts
- x = Tabellenfach gesperrt, weil Aussage nicht sinnvoll

## Abkürzungen

- Mill. = Millionen
- KM (km) = Kilometer
- T (t) = Tonne
- PKM (Pkm) = Personenkilometer
- TKM (tkm) = Tonnenkilometer
- UEB = Sonstige Flugplätze

### Abkürzungen für ausgewählte Flugplätze des Bundesgebietes

IATA-CODE*)	KURZTEXT	VOLLE BEZEICHNUNG
HAM	HAMBURG	Hamburg-Fuhlsbüttel
HAJ	HANNOVER	Hannover-Langenhagen
BRE	BREMEN	Bremen-Neuenland
DUS	DUESSELDORF	Düsseldorf-Lohausen
CGN	KOELN/BONN	Köln/Bonn-Wahn
FRA	FRANKFURT	Frankfurt-Rhein-Main
STR	STUTTGART	Stuttgart-Echterdingen
NUE	NUERNBERG	Nürnberg
MUC	MUENCHEN	München
TXL	BERLIN (TXL)	Berlin-Tegel
THF	BERLIN (THF)	Berlin-Tempelhof
SXF	BERLIN (SXF)	Berlin-Schönefeld
SCN	SAARBRUECKEN	Saarbrücken-Ensheim
FMO	MUENSTER/OSNABRUECK	Münster/Osnabrück
LEJ	LEIPZIG	Leipzig-Halle
DRS	DRESDEN	Dresden-Klotzsche
ERF	ERFURT	Erfurt

\*) Bei dem IATA (International Air Transport Association) – Code handelt es sich um eine weltweit standardisierte dreistellige Buchstaben – Codierung für die Bezeichnung der Flughäfen. Dieser Flughafen – Code ist in der vom Statistischen Bundesamt angewendeten Form als Anhang Bestandteil der Jahrespublikation dieser Fachserie ab Berichtsjahr 1999

# Erläuterungen

## Rechtsgrundlage

Die Luftfahrtstatistik beruht auf dem „Gesetz über die Luftfahrtstatistik“ vom 30.10.1967 (BGBl. I S. 1053), geändert durch Art. 15 des 1. Statistikbereinigungsgesetzes vom 14. März 1980 (BGBl. I S. 294), und Verordnung zum Gesetz über die Luftfahrtstatistik vom 30. Oktober 1967 (BGBl. I S. 1056), zuletzt geändert durch Dritte Verordnung zur Änderung der Verordnung vom 4. Dezember 1991 (BGBl. I S. 2177) und 3. Verordnung vom 28. Juni 1982 (BGBl. I S. 915) in Verbindung mit dem Gesetz über die Statistik für Bundeszwecke (Bundesstatistikgesetz – BStatG) vom 22. Januar 1987 (BGBl. I S. 462, 565). Nach diesem Gesetz ist die gesamte zivile Luftfahrt, die mit Flugzeugen, Hub-schraubern, Luftschiffen, Motorseglern, Segelflugzeugen und bemannten Ballonen betrieben wird, in die Erhebung einzubeziehen, soweit davon die Flugplätze in Deutschland berührt werden.

## Erhebungspapiere

Die Angaben für die monatliche Luftfahrtstatistik werden folgenden Erhebungsvordrucken entnommen:

Flugbericht zur statistischen Erfassung des gewerblichen Luftverkehrs auf ausgewählten Flugplätzen

Monatsbericht zur vereinfachten Anmeldung des sonstigen gewerblichen Luftverkehrs auf ausgewählten Flugplätzen

Ergänzend beinhaltet die Jahresveröffentlichung die Daten aus dem

Jahresbericht zur statistischen Erfassung des Gewerblichen Verkehrs auf sonstigen Flugplätzen sowie aus dem

Jahresbericht zur statistischen Erfassung des nichtgewerblichen Flugbetriebs auf allen Flugplätzen und Segelfluggeländen.

## Erhebungsumfang

### Personenverkehr

Auf den ausgewählten Flugplätzen werden die Strecken- und Endziele der abfliegenden Passagiere, wie sie in den Flugscheinen vermerkt sind, statistisch erfasst. Dagegen werden bei der Personenankunft im Verkehr mit dem Ausland nur die Streckenherkünfte erhoben. Aufgrund dieser Erfassungsmethode ist es möglich, die von deutschen Flughäfen abfliegenden Fluggäste einerseits nach Flugstrecken, das ist die Beförderung vom Einsteige- bis zum Aussteigeflughafen, der jeweiligen Fluglinie und andererseits nach Gesamtflügeisen, das ist die Beförderung vom Herkunfts- bis zum Endzielflughafen, nachzuweisen.

Im Rahmen der Tabelle 3 werden neben den 17 ausgewählten Flugplätzen (vgl. S. 4) auch Ergebnisse über sonstige Flugplätze dargestellt; dabei handelt es sich ausschließlich um Verflechtungsdaten zwischen den sonstigen Flugplätzen und den 17 ausgewählten Flugplätzen. Diese Daten waren bis Berichtsmonat Dezember 1998 Bestandteil einer Ergebnistabelle (Tab. 3.2), die die Einzeldarstellung der sonstigen Flugplätze beinhaltete. Ab Berichtsmonat Januar 1999 wird diese Tabelle nicht mehr monatlich sondern nur noch jährlich publiziert, da die Datenerhebung auf den sonstigen Flugplätzen nur noch auf Jahresbasis durchgeführt wird.

## Frachtverkehr

In der Luftverkehrsstatistik werden die Luftfrachtströme nach ihren Einlade- und Auslade-flughäfen erfasst und nachgewiesen. Dies entspricht der in allen Verkehrszweigen gültigen Abgrenzung.

## Postverkehr

Die Ergebnisse des Postumschlags auf den ausgewählten Flugplätzen enthalten Mehrfachzählungen, die durch Umladungen innerhalb Deutschlands entstehen.

## Verkehrsleistungen

Bei der Berechnung der Verkehrsleistungen (Pkm, tkm) werden alle Flüge einbezogen, die einen ausgewählten Flugplatz berühren. Als Flugkilometer werden alle über Deutschland geflogenen Kilometer gezählt, die aufgrund der Großkreisentfernung ermittelt werden. Bei der Ermittlung der Gesamtbeförderungsleistungen werden 10 Pkm = 1 Personen tkm gesetzt.

## Tabellenteil

### Hinweis:

Ab Berichtsmonat Januar 1999 wurde der u. a. im Rahmen der Tabellen 5.2, 6.2 und 8.2 benutzte Flughafenkatalog erweitert: Neu aufgenommene Flughäfen ermöglichen daher eine detailliertere Darstellung von Flugrelationen; außerdem erfolgt bei Städten mit mehreren Großflughäfen eine entsprechende Aufgliederung, während bis zum Berichtsmonat Dezember 1998 die Daten derartiger Großflughäfen pro Stadt zusammengefasst wurden.

Mit der Aufbereitung des Berichtsmonats Januar 1998 wurde für den Nachweis der Flugarten eine Änderung durchgeführt: Die bis Dezember 1997 miterfassten Daten der Überführungsflüge werden nicht mehr im Rahmen der monatlichen Erhebung berücksichtigt; sie werden dem nichtgewerb-

blischen Bereich zugeordnet und sind Bestandteil der Jahrespublikation, die u.a. einen gesonderten Tabellennachweis über den nichtgewerblichen Flugbetrieb beinhaltet.

Da innerhalb der Europäischen Union (EU) eine gesonderte Darstellung des Pauschalflugreiseverkehrs nicht mehr möglich ist, werden die Daten dieser Flugart dem Linienverkehr zugeordnet (nähere Erläuterungen hierzu siehe Aufsatz aus der Reihe Wirtschaft und Statistik Nr. 05/96).

Der neu abgegrenzte Linienverkehr umfasst nunmehr ca. 90 % des gesamten Aufkommens; es ist daher im Rahmen dieser die Monatsdaten zusammenfassenden Veröffentlichung nicht mehr sinnvoll, den Linienverkehr und das geschrumpfte Restaufkommen des Pauschalflugreiseverkehrs, der nicht die EU-Mitgliedsstaaten betrifft, wie in früheren Jahren getrennt darzustellen. Eine entsprechende Unterteilung wird indessen nach wie vor im Rahmen der Jahresveröffentlichung dieser Statistik publiziert.

Tabelle 1

Diese Gesamtübersicht (Flüge, Beförderung von Personen, Fracht und Post) kann auf monatlicher Basis nicht mehr erstellt werden, da eine Einzeldarstellung des Flugbetriebs auf sonstigen Flugplätzen nur noch jährlich möglich ist. Die Gesamtübersicht ist daher nur noch Bestandteil des Jahresberichts.

Tabelle 2

Gewerblicher Luftverkehr nach Flugarten und Hauptverkehrsbeziehungen. Erstmals ab Berichtsmonat Januar 2001 beinhaltet diese Tabelle für die Rubrik „Personen ohne Doppelzählungen des Umsteigeverkehrs“ die Werte der dem deutschen Quellmarkt zuzurechnenden Fluggäste; während bis zum Jahr 2000 die Umsteiger aus dem Ausland in das Ausland oder in das Inland aus erhebungstechnischen Gründen noch doppelt gezählt wurden.

Tabelle 3

Abschnitt 3.1 enthält das Verkehrsaufkommen (Umschlag) im gewerblichen Verkehr (Luftfahrzeugbewegungen, Personen-, Fracht-, Post- und Durchgangsverkehr) der 17 ausgewählten Flugplätze (einschl. gewerbliche Schulflüge).

Bis zum Berichtsmonat Dezember 1998 wurden im Rahmen der Tabelle 3 außerdem Daten des gewerblichen Luftverkehrs in Form von Einzelnachweisungen für sonstige Flugplätze publiziert. Dieser Ergebnissenachweis ist ab 1999 nur noch in Form einer Jahreszusammenfassung als Bestandteil der Jahresveröffentlichung dieser Statistik verfügbar, da diese Daten nur noch jährlich erhoben werden.

Tabelle 4

**Effektive Verkehrsleistung** (einschl. gewerbliche Schulflüge), die sich aus dem Produkt von Personen-, Fracht- und Postbeförderung mal den geflogenen Kilometern innerhalb Deutschlands, und im grenzüberschreitenden Verkehr den

Kilometern bis zur bzw. von der deutschen Grenze ergibt. Außerdem werden die angebotene Kapazität (Sitzplatz- und Nutzlastkilometer) sowie der Ausnutzungsgrad dargestellt.

Tabelle 5

Gewerblicher **Personenverkehr** der 17 ausgewählten Verkehrsflughäfen Deutschlands. Im Binnenverkehr wird ihr Verkehr untereinander sowie ihr Verkehr mit den sonstigen Flugplätzen beschrieben. Im grenzüberschreitenden Verkehr werden alle Länder sowie die Flugplätze, die ein Mindestaufkommen von 1 000 Passagieren monatlich aufweisen, nachgewiesen.

In den Tabellen 5.2.1 „**Einsteiger**“ und 5.2.2 „**Aussteiger**“ werden die Passagiere nach ihren Ein- und Aussteigeflughäfen auf einem Flug nachgewiesen, während sie in der Tabelle 5.2.3 „**Reisende**“ von ihrem ersten deutschen Einsteigeflughafen bis zu ihrem Endziel verfolgt werden, unabhängig davon ob sie direkt geflogen oder unterwegs umgestiegen sind. Im Rahmen dieser Tabelle wird die Passagierzahl um die den deutschen Luftverkehrsmarkt nicht betreffenden Auslands-Auslands-Umsteiger bereinigt, so dass die Zahl der Reisenden ausschließlich sich auf den deutschen Markt bezieht.

Tabelle 6

Gewerblicher **Güterverkehr** der 17 ausgewählten deutschen Verkehrsflughäfen mit dem Ausland. Der Nachweis des Binnenverkehrs wird derzeit nicht durchgeführt.

In den Tabellen 6.2.1 „**Einladung**“ und 6.2.2 „**Ausladung**“ werden alle Ein- und Ausladevorgänge (einschl. Umladungen Inland-Ausland, Ausland-Inland und Ausland-Ausland) nach Streckenherkunft und Streckenziel der Güter dargestellt.

Es wird die Verkehrsverflechtung mit allen Ländern und mit den Flugplätzen, die ein Mindestaufkommen von 10 t monatlich aufweisen, dargestellt.

Tabelle 7

Die Luftposteinladung und -ausladung wird in der Verflechtung im Verkehr innerhalb Deutschlands, in der Jahresveröffentlichung auch im grenzüberschreitenden Verkehr, nachgewiesen.

Postverkehr auf ausgewählten Flugplätzen siehe auch Tabelle 3.1.5.

Tabelle 8

In dieser Tabelle werden die Starts von den 17 ausgewählten Verkehrsflughäfen Deutschlands nach dem ersten Streckenzielland bzw. dem Streckenzielflughafen, der ein Mindestaufkommen von 10 Starts monatlich aufweist, nachgewiesen.

## Gewerblicher Luftverkehr im August 2002

Auf den 17 internationalen Flughäfen in Deutschland wurde im August 2002 insgesamt eine Betriebsleistung von 130 600 gewerblichen Flügen erfaßt, womit sich gegenüber dem Vorjahresmonat ein Rückgang um 3,4 % ergab.

Die Anzahl der mit Flugzeugen beförderten Passagiere erreichte im August 2002 insgesamt 11,5 Mill. und lag damit um 5,2 % unter dem Aufkommen vom August 2001. 1,5 Mill. Personen (- 9,4 %) benutzten das Flugzeug auf innerdeutschen Flügen, während 4,9 Mill. Fluggäste (- 3,2 %) in das Ausland flogen und 5,1 Mill. (-5,8 %) aus dem Ausland ausstiegen.

Die mit Flugzeugen transportierte Frachtmenge lag mit 180 400 t um 9,0 % über dem Ergebnis vom August 2001. Die Einladungen in das Ausland stiegen dabei um 6,7 % auf 90 700 t, bei der Auslademenge aus dem Ausland ergab sich ein Zuwachs von 11,0 % auf 80 300 t.

Die innerdeutsche Frachtbeförderung mit Flugzeugen lag mit 6 200 t (- 4,0 %) unter dem Wert des Vorjahresmonats; bei diesen Gütern handelt es sich größtenteils um Sammel- und Verteildienste zu internationalen Luftverkehren.

Die Luftpostbeförderung lag mit 13 300 t um 1,8 % unter dem Vorjahresergebnis, die innerdeutsche Postbeförderung sank dabei um 8,2 % auf 6 900 t. Im grenzüberschreitenden Luftpostverkehr ergab sich bei den Einlademengen in das Ausland eine Zunahme von 6,0 % auf 3 200 t, die Auslademenge aus dem Ausland erhöhte sich um 6,7 % auf 3 100 t.

Von Januar bis August 2002 wurden insgesamt 962 700 Flüge gezählt (- 4,1 %). Dabei lag das Passagieraufkommen im Vergleich zum entsprechenden Vorjahreszeitraum mit 72,7 Mill. um 10,8 % unter dem Vorjahresergebnis. Die Frachtbeförderung (1 445 500 t) überschritt den Vorjahreswert um 3,3 %; für die Luftposttransporte ergab sich eine Abnahme von 0,6 % auf 106 800 t.

Vom Aufbereitungsmonat Januar 2000 an werden durch verbesserte Erhebungssysteme im Passagierverkehr die aus dem Umsteigerverkehr resultierenden Doppelzählungen weitgehend herausgerechnet.

Die bisherige Datenbereinigung des Umsteigerverkehrs, die sich bis 1999 nur auf die Inlands-Inlands-Umsteiger (monatlich ca. 22 000) und Inlands-Auslands-Umsteiger (monatlich ca. 220 000) bezog, konnte von Januar 2000 an durch die Erfassung der Auslands-Auslands-Umsteiger (monatlich: ca. 600 000) und der Auslands-Inlands-Umsteiger (monatlich: ca. 220 000) erweitert werden.





August 2002  
2 Überblick über den gewerblichen Luftverkehr nach Flugarten

Verkehrsart	Flüge <sup>1)</sup>	Personen		Fracht	Post	
		einschl.	ohne <sup>2)</sup>	einschl.		
		Doppelzählungen des				
		Umsteigeverkehrs		Umladeverkehrs		
		Anzahl		Tonnen		
<b>Verkehr innerhalb Deutschlands</b>						
Linienvkehr .....	24 696	1 525 164	1 049 910	4 258	6 937	
Gelegenheitsverkehr .....	3 455	4 130	3 991	1 932	-	
Zusammen ...	28 151	1 529 294	1 053 901	6 190	6 937	
dagegen August 2001 .....	28 831	1 688 323	1 176 571	6 448	7 558	
Januar bis August 2002 .....	226 430	12 681 217	8 649 120	52 230	55 712	
<b>Verkehr mit Gebieten außerhalb Deutschlands Nach dem Ausland</b>						
Linienvkehr .....	44 351	4 137 749	3 191 093	74 460	3 221	
Gelegenheitsverkehr .....	6 691	713 863	707 686	16 265	1	
Zusammen ...	51 042	4 851 612	3 898 779	90 725	3 222	
dagegen August 2001 .....	52 936	5 011 429	4 067 372	85 009	3 039	
Januar bis August 2002 .....	368 165	31 473 481	25 218 446	727 327	27 111	
<b>Aus dem Ausland</b>						
Linienvkehr .....	44 343	4 270 420	3 323 764	64 207	3 072	
Gelegenheitsverkehr .....	7 106	833 083	826 906	16 098	5	
Zusammen ...	51 449	5 103 503	4 150 670	80 305	3 077	
dagegen August 2001 .....	53 510	5 416 317	4 472 260	72 355	2 885	
Januar bis August 2002 .....	368 097	30 759 771	24 504 736	641 807	23 712	
<b>Durchgangsverkehr Ohne Umsteigen und Umladen</b>						
Zusammen <sup>3)</sup> ...	x	20 842	20 842	3 155	38	
dagegen August 2001 .....	x	24 541	24 541	1 713	32	
Januar bis August 2002 .....	x	166 090	166 090	24 161	266	
<b>Gesamtverkehr</b>						
Linienvkehr .....	113 390	9 954 175	7 585 609	146 080	13 268	
Gelegenheitsverkehr .....	17 252	1 551 076	1 538 583	34 295	6	
Zusammen ...	130 642	11 505 251	9 124 192	180 375	13 274	
dagegen August 2001 .....	135 277	12 140 610	9 740 744	165 525	13 514	
Januar bis August 2002 .....	962 692	75 080 559	58 538 392	1 445 525	106 801	

1) Passagier- und Nichtpassagierflüge (z.B. Arbeitsflüge, gewerbliche Schulflüge).

2) Siehe Erläuterungen.  
3) Nur Linienvkehr.

## 3.1 Verkehr auf ausgewählten Flugplätzen

## 3.1.1 Luftfahrzeugbewegungen nach Flugarten \*)

Flugplatz	Gestartete und gelandete Luftfahrzeuge							Überführungsflüge	insgesamt	Januar bis August
	Linienverkehr	Gelegenheitsverkehr					zusammen			
		Pauschal-Reiseverk.	Tramp.-u. Anf.-Verk.	Taxi-Verkehr	sonstige					
Hamburg .....	10 283	499	101	26	76	702	-	10 985	83 714	
Hannover .....	5 247	699	144	58	877	1 778	-	7 025	51 410	
Bremen .....	2 294	87	13	124	201	425	-	2 719	22 774	
Düsseldorf .....	14 408	1 597	316	33	28	1 974	-	16 382	116 972	
Köln/Bonn .....	6 945	471	2 467	116	377	9 431	-	10 376	80 187	
Frankfurt .....	38 128	1 183	269	219	42	1 713	-	39 841	297 557	
Stuttgart .....	8 972	1 118	214	311	618	2 261	-	11 233	81 131	
Nürnberg .....	3 522	461	390	82	650	1 583	-	5 105	40 088	
München .....	27 496	945	214	398	258	1 815	-	29 311	216 975	
Berlin (Tegel) .....	9 874	549	14	47	17	627	-	10 501	78 699	
Berlin (Tempelhof) .....	2 060	-	130	362	236	728	-	2 788	25 988	
Berlin (Schönefeld) .....	1 163	473	293	9	395	1 170	-	2 333	17 412	
Saarbrücken .....	878	79	35	19	112	245	-	1 123	7 800	
Münster/Osnabrück .....	1 953	242	99	70	625	1 036	-	2 989	22 186	
Leipzig .....	2 168	425	105	48	24	602	-	2 770	20 247	
Dresden .....	2 002	194	36	22	20	272	-	2 274	17 828	
Erfurt .....	743	110	11	28	229	378	-	1 121	8 274	
Zusammen	138 136	9 132	4 851	1 972	4 785	20 740	-	158 876	1 189 242	
Sonst. Flugpl.	4 614	-	188	729	1 258	2 175	-	6 789	56 162	
Insgesamt	142 750	9 132	5 039	2 701	6 043	22 915	-	165 665	1 245 404	
Januar bis August ..	1 084 119	45 586	39 342	23 159	53 198	161 285	-	1 245 404	-	

\*) Passagier- und Nichtpassagierflüge (z.B. Arbeitsflüge, gewerbl. Schulflüge).

## 3.1.2 Luftfahrzeugbewegungen nach Startgewichtsklassen \*)

Flugplatz	Gestartete und gelandete Luftfahrzeuge								insgesamt	
	Startgewichtsklassen über ... bis einschl. ... T									
	bis 2 T	2-5,7 T	5,7-14 T	14-20 T	20-25 T	25-75 T	75-175 T	über 175 T		
Hamburg .....	28	107	307	987	250	8 053	1 169	32	52	10 985
Hannover .....	4	559	385	234	747	4 182	899	14	1	7 025
Bremen .....	82	209	436	47	800	1 050	92	-	3	2 719
Düsseldorf .....	21	67	389	151	814	11 796	2 076	1 068	-	16 382
Köln/Bonn .....	386	131	359	376	1 630	5 334	1 975	177	8	10 376
Frankfurt .....	6	83	263	1 339	767	21 859	8 536	6 975	13	39 841
Stuttgart .....	151	635	343	576	1 128	7 123	1 144	86	47	11 233
Nürnberg .....	352	119	222	470	669	2 710	274	13	276	5 105
München .....	35	147	506	2 350	2 445	19 713	3 011	1 005	99	29 311
Berlin (Tegel) .....	-	24	29	63	580	8 763	1 032	3	7	10 501
Berlin (Tempelhof) .....	45	272	732	472	505	473	-	-	289	2 788
Berlin (Schönefeld) .....	379	30	25	28	160	1 268	405	35	3	2 333
Saarbrücken .....	108	33	21	145	411	391	14	-	-	1 123
Münster/Osnabrück .....	539	161	416	207	105	1 429	127	-	5	2 989
Leipzig .....	10	39	184	306	413	1 472	310	17	19	2 770
Dresden .....	13	21	174	296	446	1 224	81	2	17	2 274
Erfurt .....	218	217	302	-	-	338	39	-	7	1 121
Zusammen	2 377	2 854	5 093	8 047	11 870	97 178	21 184	9 427	846	158 876
Sonst. Flugpl.	977	408	1 228	2 330	981	276	51	-	538	6 789
Insgesamt	3 354	3 262	6 321	10 377	12 851	97 454	21 235	9 427	1 384	165 665
Januar bis August ..	29 125	30 534	50 658	92 777	103 101	716 528	144 907	67 619	10 155	1 245 404

\*) Passagier- und Nichtpassagierflugzeuge (z.B. Arbeitsflüge, gewerbl. Schulflüge).

1) Sonstige Luftfahrzeuge = Motorsegler, Luftschiffe.

## 3.1 Verkehr auf ausgewählten Flugplätzen

## 3.1.3 Personenverkehr

Flugplatz	Einsteiger						
	mit Streckenziel				insgesamt	darunter im Linienverkehr	Januar bis August
	im Inland		im Ausland				
	zusammen	dar. Umsteiger aus dem In-/Ausland	zusammen	dar. Umsteiger aus d.In-/Ausland			
Hamburg .....	156 342	3 216	206 340	3 380	362 682	332 534	2 877 037
Hannover .....	35 215	702	180 386	913	215 601	169 518	1 553 802
Bremen .....	30 744	216	36 984	84	67 728	61 683	545 836
Düsseldorf .....	134 016	3 769	592 001	10 077	726 017	596 794	4 854 464
Köln/Bonn .....	96 124	1 643	135 412	1 577	231 536	204 700	1 655 848
Frankfurt .....	313 168	161 483	1 992 801	941 353	2 305 969	2 185 746	15 984 637
Stuttgart .....	89 635	2 694	311 932	3 341	401 567	307 083	2 379 085
Nürnberg .....	38 268	1 814	123 302	3 153	161 570	121 087	1 059 458
München .....	333 012	65 221	797 936	218 473	1 130 948	1 038 256	7 517 895
Berlin (Tegel) .....	213 103	1 839	190 594	1 504	403 697	377 970	3 150 834
Berlin (Tempelhof) ..	10 240	298	14 218	41	24 458	23 323	205 499
Berlin (Schönefeld) ..	1 574	1	73 694	1	75 268	47 639	536 800
Saarbrücken .....	4 183	18	20 212	1	24 395	19 239	139 615
Münster/Osnabrück ..	15 765	100	56 985	13	72 750	57 622	468 235
Leipzig .....	25 551	409	67 067	343	92 638	57 826	612 870
Dresden .....	30 677	348	30 595	22	61 272	48 006	473 250
Erfurt .....	1 677	-	21 133	-	22 810	13 887	139 533
Zusammen	1 529 294	243 771	4 851 612	1 184 276	6 380 906	5 662 913	44 154 698
Sonst. Flugpl.	48 124	161	-	-	48 124	46 851	434 193
Insgesamt	1 577 418	243 932	4 851 612	1 184 276	6 429 030	5 709 764	44 588 891
Januar bis August ..	13 115 410	2 034 337	31 473 481	8 240 475	44 588 891	40 833 054	-

V 004

Flugplatz	Aussteiger					
	mit Streckenherkunft			insgesamt	darunter im Linienverkehr	Januar bis August
	im Inland		im Ausland			
	zusammen	dar. Umsteiger in das Ausland				
Hamburg .....	164 032	2 501	240 969	405 001	354 212	2 856 736
Hannover .....	34 564	890	205 203	239 767	177 357	1 511 302
Bremen .....	30 265	83	37 300	67 565	60 664	538 068
Düsseldorf .....	140 617	6 209	730 513	871 130	695 476	4 737 605
Köln/Bonn .....	99 558	1 144	191 646	291 204	230 438	1 634 451
Frankfurt .....	315 144	171 804	2 051 333	2 366 477	2 240 596	15 986 383
Stuttgart .....	87 761	2 613	302 259	390 020	299 382	2 266 778
Nürnberg .....	34 128	2 970	101 222	135 350	101 566	990 941
München .....	308 509	53 976	722 138	1 030 647	957 878	7 376 363
Berlin (Tegel) .....	224 143	1 058	230 417	454 560	409 860	3 123 076
Berlin (Tempelhof) ..	10 314	1	15 374	25 688	24 558	205 941
Berlin (Schönefeld) ..	2 343	-	95 285	97 628	59 311	510 701
Saarbrücken .....	4 382	1	20 082	24 464	18 662	127 911
Münster/Osnabrück ..	16 246	13	71 136	87 382	65 522	457 027
Leipzig .....	25 712	343	50 118	75 830	47 540	558 599
Dresden .....	29 662	22	23 571	53 233	42 417	449 371
Erfurt .....	1 517	-	14 937	16 454	9 581	116 427
Zusammen	1 528 897	243 628	5 103 503	6 632 400	5 795 020	43 447 680
Sonst. Flugpl.	48 521	974	-	48 521	47 415	427 501
Insgesamt	1 577 418	244 602	5 103 503	6 680 921	5 842 435	43 875 181
Januar bis August ..	13 115 410	2 111 018	30 759 771	43 875 181	40 376 084	-

## 3.1 Verkehr auf ausgewählten Flugplätzen

## 3.1.4 Frachtverkehr

Flugplatz	Einladung in Tonnen					Januar bis August
	mit Streckenziel im		insgesamt	darunter		
	Inland	Ausland		im Linienverkehr	befördert in Frachtern 1)	
Hamburg .....	564	473	1 036	1 028	243	8 144
Hannover .....	20	200	220	125	74	1 846
Bremen .....	34	6	40	40	0	419
Düsseldorf .....	108	2 308	2 416	2 235	92	17 552
Köln/Bonn .....	1 783	17 820	19 603	3 854	19 428	163 799
Frankfurt .....	1 633	62 904	64 538	63 432	30 397	510 424
Stuttgart .....	34	712	746	727	368	6 274
Nürnberg .....	180	234	414	47	366	4 244
München .....	1 310	4 959	6 269	6 135	1 579	54 287
Berlin (Tegel) .....	251	299	550	547	78	4 301
Berlin (Tempelhof) ..	13	7	19	19	8	226
Berlin (Schönefeld) ..	71	400	471	92	367	3 678
Saarbrücken .....	-	3	3	3	0	39
Münster/Osnabrück ..	1	1	2	2	-	25
Leipzig .....	120	294	414	293	404	3 256
Dresden .....	20	34	54	22	32	229
Erfurt .....	48	70	118	117	118	811
Zusammen	6 190	90 725	96 914	78 719	53 554	779 555
Sonst. Flugpl.	15	-	15	1	14	38
Insgesamt	6 205	90 725	96 930	78 720	53 568	779 593
Januar bis August ..	52 267	727 325	779 593	626 477	434 192	-

V 006

Flugplatz	Ausladung in Tonnen					Januar bis August
	mit Streckenherkunft im		insgesamt	darunter		
	Inland	Ausland		im Linienverkehr	befördert in Frachtern 1)	
Hamburg .....	672	325	997	768	234	8 868
Hannover .....	30	119	150	85	65	1 242
Bremen .....	44	7	51	51	0	523
Düsseldorf .....	125	1 330	1 455	1 287	99	12 437
Köln/Bonn .....	1 045	18 003	19 048	4 540	18 888	160 260
Frankfurt .....	1 404	55 654	57 059	56 055	30 008	449 446
Stuttgart .....	286	289	575	337	253	4 713
Nürnberg .....	441	183	624	75	550	5 471
München .....	1 196	3 518	4 714	4 113	1 287	39 775
Berlin (Tegel) .....	630	168	798	798	105	5 386
Berlin (Tempelhof) ..	8	0	8	8	7	68
Berlin (Schönefeld) ..	89	386	475	154	320	2 972
Saarbrücken .....	2	3	5	0	5	76
Münster/Osnabrück ..	1	5	5	5	-	51
Leipzig .....	166	188	354	59	345	1 778
Dresden .....	50	33	83	21	62	242
Erfurt .....	2	94	96	96	96	620
Zusammen	6 192	80 305	86 498	68 453	52 323	693 929
Sonst. Flugpl.	13	-	13	13	-	144
Insgesamt	6 205	80 305	86 511	68 466	52 323	694 073
Januar bis August ..	52 267	641 806	694 073	545 554	421 098	-

1) Einschl. Beförderungen in Fracht/Postflugzeugen.

## 3.1 Verkehr auf ausgewählten Flugplätzen

## 3.1.5 Postverkehr

Flugplatz	Einladung in Tonnen					Januar bis August
	mit Streckenziel im		insgesamt	darunter		
	Inland	Ausland		im Linienverkehr	befördert in 1) Postflugzeugen	
Hamburg .....	637	1	639	639	639	5 222
Hannover .....	322	0	322	322	307	2 698
Bremen .....	171	-	171	171	171	1 363
Düsseldorf .....	-	2	2	2	-	28
Köln/Bonn .....	751	-	751	751	751	5 887
Frankfurt .....	2 528	3 188	5 715	5 715	2 511	46 855
Stuttgart .....	609	0	609	609	609	4 810
Nürnberg .....	203	0	203	203	203	1 715
München .....	904	12	916	916	904	7 572
Berlin (Tegel) .....	512	1	513	513	512	4 101
Berlin (Tempelhof) .....	-	-	-	-	-	-
Berlin (Schönefeld) .....	-	17	17	17	-	125
Saarbrücken .....	-	-	-	-	-	-
Münster/Osnabrück .....	96	0	96	96	96	815
Leipzig .....	203	-	203	203	203	1 631
Dresden .....	-	-	-	-	-	-
Erfurt .....	-	-	-	-	-	-
Zusammen	6 937	3 222	10 158	10 158	6 906	82 822
Sonst. Flugpl.	83	-	83	83	83	727
Insgesamt	7 019	3 222	10 241	10 240	6 989	83 549
Januar bis August ..	56 439	27 110	83 549	83 527	55 942	-

V 008

Flugplatz	Ausladung in Tonnen					Januar bis August
	mit Streckenherkunft im		insgesamt	darunter		
	Inland	Ausland		im Linienverkehr	befördert in 1) Postflugzeugen	
Hamburg .....	657	1	658	658	657	5 105
Hannover .....	345	0	345	345	345	2 690
Bremen .....	239	-	239	239	238	1 864
Düsseldorf .....	0	6	6	6	-	55
Köln/Bonn .....	429	18	447	446	428	3 578
Frankfurt .....	2 274	2 978	5 253	5 249	2 501	41 925
Stuttgart .....	609	-	609	609	594	5 054
Nürnberg .....	187	-	187	187	187	1 460
München .....	793	72	866	866	747	6 591
Berlin (Tegel) .....	790	0	790	790	767	6 242
Berlin (Tempelhof) .....	-	-	-	-	-	0
Berlin (Schönefeld) .....	-	0	0	0	-	3
Saarbrücken .....	-	-	-	-	-	-
Münster/Osnabrück .....	126	-	126	126	126	1 031
Leipzig .....	395	-	395	395	395	3 120
Dresden .....	0	-	0	0	-	47
Erfurt .....	-	-	-	-	-	-
Zusammen	6 846	3 077	9 923	9 918	6 985	78 764
Sonst. Flugpl.	173	-	173	173	173	1 388
Insgesamt	7 019	3 077	10 096	10 091	7 158	80 152
Januar bis August ..	56 439	23 713	80 152	80 115	56 839	-

1) Einschl. Beförderungen in Post/Frachtflugzeugen.

## 3.1 Verkehr auf ausgewählten Flugplätzen

## 3.1.6 Durchgang

Flugplatz	Personen		Fracht		Post	
	August	Januar bis August	August	Januar bis August	August	Januar bis August
	Anzahl		Tonnen			
Hamburg .....	13 857	83 091	0	28	-	0
Hannover .....	11 684	81 987	131	867	-	0
Bremen .....	4 444	24 351	-	2	-	-
Düsseldorf .....	14 382	81 109	51	449	0	8
Köln/Bonn .....	6 325	43 960	691	5 092	-	1
Frankfurt .....	27 705	206 160	1 484	11 765	433	3 111
Stuttgart .....	18 917	94 737	39	327	209	1 589
Nürnberg .....	10 222	50 823	327	3 694	-	-
München .....	29 350	155 998	1 985	14 283	0	5
Berlin (Tegel) .....	5 855	38 221	65	571	0	1
Berlin (Tempelhof) .....	-	89	-	-	-	-
Berlin (Schönefeld) .....	9 676	54 940	221	1 857	-	3
Saarbrücken .....	4 751	35 255	-	-	-	-
Münster/Osnabrück .....	5 475	35 040	2	7	-	-
Leipzig .....	15 936	83 400	1	15	-	-
Dresden .....	8 616	43 205	0	3	-	-
Erfurt .....	1 408	8 643	49	515	-	-
Zusammen	188 603	1 121 009	5 045	39 475	643	4 718
Sonst. Flugpl.	-	-	-	-	-	-
Insgesamt	188 603	1 121 009	5 045	39 475	643	4 718
Januar bis August ..	1 121 009	-	39 475	-	4 718	-

## 3.1 Verkehr auf ausgewählten Flugplätzen

## 3.1.7 Luftfahrzeugbewegungen, Personen-, Fracht- und Postverkehr

## nach Startgewichtsklassen der Luftfahrzeuge

Flugplatz - Flugzeugtypen- klasse	Luftfahrzeug- bewegungen 1)	Personen an Bord bei		Fracht an Bord bei		Post an Bord bei	
		Start	Landung	Start	Landung	Start	Landung
	Start und Landung	Anzahl		Tonnen			
<b>Hamburg</b>							
bis 2,0 T ...	28	3	28	-	-	-	-
2,0 - 5,7 T ...	107	226	481	0	0	-	-
5,7 - 14 T ...	307	2 111	1 986	25	15	1	-
14 - 20 T ...	987	11 606	12 462	18	8	-	0
20 - 25 T ...	250	3 169	3 699	2	3	-	-
25 - 75 T ...	8 053	274 786	310 973	341	335	192	202
75 - 175 T ...	1 169	79 853	91 298	619	620	445	447
über 175 T ...	32	2 947	3 827	31	24	0	-
Hub.& sonst. ...	52	78	78	-	-	-	-
<b>zusammen</b>	<b>10 985</b>	<b>374 779</b>	<b>424 832</b>	<b>1 037</b>	<b>1 005</b>	<b>639</b>	<b>649</b>
<b>Hannover</b>							
bis 2,0 T ...	4	2	4	-	-	-	-
2,0 - 5,7 T ...	559	40	36	-	-	-	-
5,7 - 14 T ...	385	181	204	0	1	-	-
14 - 20 T ...	234	2 579	2 579	3	0	0	-
20 - 25 T ...	747	12 009	11 992	5	10	-	-
25 - 75 T ...	4 182	151 363	166 819	246	236	322	347
75 - 175 T ...	899	58 852	74 826	92	13	-	0
über 175 T ...	14	873	1 462	-	12	-	-
Hub.& sonst. ...	1	-	-	-	-	-	-
<b>zusammen</b>	<b>7 025</b>	<b>225 899</b>	<b>257 922</b>	<b>346</b>	<b>272</b>	<b>322</b>	<b>347</b>
<b>Bremen</b>							
bis 2,0 T ...	82	48	55	-	-	-	-
2,0 - 5,7 T ...	209	77	67	-	0	-	-
5,7 - 14 T ...	436	1 897	1 934	0	-	-	-
14 - 20 T ...	47	681	689	0	0	-	-
20 - 25 T ...	800	14 414	14 210	3	4	-	-
25 - 75 T ...	1 050	49 185	52 317	25	46	171	0
75 - 175 T ...	92	5 599	3 584	12	0	-	238
über 175 T ...	-	-	-	-	-	-	-
Hub.& sonst. ...	3	-	3	-	0	-	-
<b>zusammen</b>	<b>2 719</b>	<b>71 901</b>	<b>72 859</b>	<b>40</b>	<b>51</b>	<b>171</b>	<b>239</b>
<b>Düsseldorf</b>							
bis 2,0 T ...	21	-	4	-	-	-	-
2,0 - 5,7 T ...	67	-	268	-	0	-	-
5,7 - 14 T ...	389	1 618	1 578	15	80	-	-
14 - 20 T ...	151	1 464	1 591	-	13	-	-
20 - 25 T ...	814	10 797	12 425	71	11	0	-
25 - 75 T ...	11 796	429 187	503 511	399	320	2	7
75 - 175 T ...	2 076	164 712	206 135	411	194	0	0
über 175 T ...	1 068	131 658	164 208	1 571	924	0	0
Hub.& sonst. ...	-	-	-	-	-	-	-
<b>zusammen</b>	<b>16 382</b>	<b>739 436</b>	<b>889 720</b>	<b>2 467</b>	<b>1 543</b>	<b>3</b>	<b>7</b>
<b>Köln / Bonn</b>							
bis 2,0 T ...	386	14	16	-	-	-	-
2,0 - 5,7 T ...	131	104	338	0	0	-	-
5,7 - 14 T ...	359	979	784	31	32	-	-
14 - 20 T ...	376	4 369	3 565	2	0	-	-
20 - 25 T ...	1 630	15 865	17 714	716	647	0	0
25 - 75 T ...	5 334	193 096	242 600	453	394	751	197
75 - 175 T ...	1 975	23 043	33 817	13 809	13 644	-	251
über 175 T ...	177	-	892	5 123	4 772	-	17
Hub.& sonst. ...	8	12	13	-	-	-	-
<b>zusammen</b>	<b>10 376</b>	<b>237 482</b>	<b>299 739</b>	<b>20 134</b>	<b>19 491</b>	<b>751</b>	<b>465</b>
<b>Frankfurt</b>							
bis 2,0 T ...	6	6	6	-	-	-	-
2,0 - 5,7 T ...	83	103	119	11	1	-	-
5,7 - 14 T ...	263	417	454	61	14	-	-
14 - 20 T ...	1 339	18 371	19 070	6	0	0	1
20 - 25 T ...	767	13 798	14 012	31	64	3	2
25 - 75 T ...	21 859	879 729	903 753	2 944	1 758	1 975	1 472
75 - 175 T ...	8 536	636 636	677 395	7 173	5 629	2 091	1 846
über 175 T ...	6 975	784 165	786 386	55 784	51 383	2 043	2 320
Hub.& sonst. ...	13	7	2	-	-	-	-
<b>zusammen</b>	<b>39 841</b>	<b>2 333 291</b>	<b>2 401 197</b>	<b>66 010</b>	<b>58 850</b>	<b>6 112</b>	<b>5 641</b>
<b>Stuttgart</b>							
bis 2,0 T ...	151	137	126	-	-	-	-
2,0 - 5,7 T ...	635	532	546	-	-	-	-
5,7 - 14 T ...	343	1 136	1 219	-	-	-	-
14 - 20 T ...	576	4 517	4 952	2	0	0	-
20 - 25 T ...	1 128	15 088	14 243	22	33	0	-
25 - 75 T ...	7 123	289 862	285 659	152	149	539	757
75 - 175 T ...	1 144	100 012	100 543	408	290	230	0
über 175 T ...	86	8 599	7 161	200	139	-	-
Hub.& sonst. ...	47	76	91	-	-	-	-
<b>zusammen</b>	<b>11 233</b>	<b>419 959</b>	<b>414 540</b>	<b>784</b>	<b>612</b>	<b>769</b>	<b>757</b>

1) Passagier- und Nichtpassagierflüge (z.B. Arbeitsflüge, Gewerbliche Schulflüge)

## 3.1 Verkehr auf ausgewählten Flugplätzen

## 3.1.7 Luftfahrzeugbewegungen, Personen-, Fracht- und Postverkehr

nach Startgewichtsklassen der Luftfahrzeuge

Flugplatz - Flugzeugtypen- klasse	Luftfahrzeug- bewegungen 1)	Personen an Bord bei		Fracht an Bord bei		Post an Bord bei	
		Start	Landung	Start	Landung	Start	Landung
	Start und Landung	Anzahl		Tonnen			
<b>Nürnberg</b>							
bis 2,0 T ...	352	3	3	-	-	-	-
2,0 - 5,7 T ...	119	108	77	0	10	-	-
5,7 - 14 T ...	222	558	486	2	1	-	-
14 - 20 T ...	470	5 753	5 243	0	4	0	-
20 - 25 T ...	669	9 305	7 742	55	22	0	0
25 - 75 T ...	2 710	132 036	114 521	454	466	203	189
75 - 175 T ...	274	22 378	19 983	198	250	-	-
über 175 T ...	13	1 531	1 047	-	-	-	-
Hub.& sonst. ...	276	10	3	0	-	-	-
zusammen	5 105	171 682	149 105	709	753	203	189
<b>München</b>							
bis 2,0 T ...	35	6	5	-	-	-	-
2,0 - 5,7 T ...	147	117	150	-	-	-	-
5,7 - 14 T ...	506	1 161	1 206	0	0	-	-
14 - 20 T ...	2 350	25 627	24 881	4	2	0	-
20 - 25 T ...	2 445	38 374	37 234	62	41	0	-
25 - 75 T ...	19 713	750 562	687 724	933	563	221	420
75 - 175 T ...	3 011	236 016	215 966	1 928	1 808	693	470
über 175 T ...	1 005	107 026	98 850	5 287	4 333	2	2
Hub.& sonst. ...	99	67	65	-	-	-	-
zusammen	29 311	1 158 956	1 066 081	8 214	6 747	917	893
<b>Berlin (Tegel)</b>							
bis 2,0 T ...	-	-	-	-	-	-	-
2,0 - 5,7 T ...	24	2	2	-	-	-	-
5,7 - 14 T ...	29	45	75	-	-	-	-
14 - 20 T ...	63	754	810	3	0	-	-
20 - 25 T ...	580	8 448	9 406	4	2	-	-
25 - 75 T ...	8 763	331 103	371 733	334	344	0	226
75 - 175 T ...	1 032	68 701	80 011	274	551	512	564
über 175 T ...	3	281	264	-	-	-	-
Hub.& sonst. ...	7	-	2	-	-	-	-
zusammen	10 501	409 334	462 303	615	897	513	790
<b>Berlin (Tempelhof)</b>							
bis 2,0 T ...	45	20	41	-	-	-	-
2,0 - 5,7 T ...	272	425	453	-	-	-	-
5,7 - 14 T ...	732	4 042	4 033	0	-	-	-
14 - 20 T ...	472	5 169	5 150	11	1	-	-
20 - 25 T ...	505	5 149	5 441	8	20	-	-
25 - 75 T ...	473	9 459	10 411	-	-	-	-
75 - 175 T ...	-	-	-	-	-	-	-
über 175 T ...	-	-	-	-	-	-	-
Hub.& sonst. ...	289	194	192	-	-	-	-
zusammen	2 788	24 458	25 721	19	21	-	-
<b>Berlin (Schönefeld)</b>							
bis 2,0 T ...	379	5	5	-	-	-	-
2,0 - 5,7 T ...	30	2	19	-	-	-	-
5,7 - 14 T ...	25	7	16	-	1	-	-
14 - 20 T ...	28	147	250	0	-	-	-
20 - 25 T ...	160	31	160	154	139	-	-
25 - 75 T ...	1 268	59 570	80 280	90	158	17	0
75 - 175 T ...	405	20 699	25 052	376	394	-	-
über 175 T ...	35	3 596	4 537	70	3	-	-
Hub.& sonst. ...	3	3	3	-	-	-	-
zusammen	2 333	84 060	110 322	690	695	17	0
<b>Saarbrücken</b>							
bis 2,0 T ...	108	26	25	-	-	-	-
2,0 - 5,7 T ...	33	55	35	0	1	-	-
5,7 - 14 T ...	21	31	23	-	3	-	-
14 - 20 T ...	145	1 773	1 851	-	0	-	-
20 - 25 T ...	411	3 959	4 137	-	0	-	-
25 - 75 T ...	391	22 073	22 927	3	0	-	-
75 - 175 T ...	14	1 165	1 153	-	-	-	-
über 175 T ...	-	-	-	-	-	-	-
Hub.& sonst. ...	-	-	-	-	-	-	-
zusammen	1 123	29 082	30 151	3	6	-	-
<b>Münster/Osnabrück</b>							
bis 2,0 T ...	539	1	3	-	-	-	-
2,0 - 5,7 T ...	161	75	90	-	-	-	-
5,7 - 14 T ...	416	1 172	1 270	-	0	-	-
14 - 20 T ...	207	1 784	1 940	2	0	0	-
20 - 25 T ...	105	1 229	1 595	0	3	0	-
25 - 75 T ...	1 429	63 822	76 486	1	2	96	126
75 - 175 T ...	127	9 419	12 551	-	-	-	-
über 175 T ...	-	-	-	-	-	-	-
Hub.& sonst. ...	5	2	1	-	-	-	-
zusammen	2 989	77 504	93 936	4	6	96	126

1) Passagier- und Nichtpassagierflüge (z. B. Arbeitsflüge, Gewerbliche Schulflüge)



## 3.1 Verkehr auf ausgewählten Flugplätzen

## 3.1.7 Luftfahrzeugbewegungen, Personen-, Fracht- und Postverkehr

## nach Startgewichtsklassen der Luftfahrzeuge

Flugplatz - Flugzeugtypen- klasse	Luftfahrzeug- bewegungen 1)	Personen an Bord bei		Fracht an Bord bei		Post an Bord bei	
		Start	Landung	Start	Landung	Start	Landung
	Start und Landung	Anzahl		Tonnen			
Leipzig							
bis 2,0 T ...	10	-	-	-	-	-	-
2,0 - 5,7 T ...	39	76	69	-	-	-	-
5,7 - 14 T ...	184	581	533	-	-	-	-
14 - 20 T ...	306	3 037	3 817	0	0	-	-
20 - 25 T ...	413	4 749	4 656	129	160	-	-
25 - 75 T ...	1 472	69 433	62 781	177	72	203	395
75 - 175 T ...	310	26 916	23 464	45	42	-	-
über 175 T ...	17	2 051	1 771	63	81	-	-
Hub.& sonst. ...	19	23	22	-	-	-	-
zusammen	2 770	106 866	97 113	415	356	203	395
Dresden							
bis 2,0 T ...	13	-	1	-	-	-	-
2,0 - 5,7 T ...	21	57	47	-	-	-	-
5,7 - 14 T ...	174	453	469	-	2	-	-
14 - 20 T ...	296	3 321	3 685	0	0	-	-
20 - 25 T ...	446	6 197	5 951	2	30	-	0
25 - 75 T ...	1 224	53 083	50 603	20	20	-	-
75 - 175 T ...	81	6 292	5 404	0	0	-	-
über 175 T ...	2	-	-	32	32	-	-
Hub.& sonst. ...	17	11	24	-	-	-	-
zusammen	2 274	69 414	66 184	54	83	-	0
Erfurt							
bis 2,0 T ...	218	21	16	1	-	-	-
2,0 - 5,7 T ...	217	911	247	-	-	-	-
5,7 - 14 T ...	302	463	1 115	-	-	-	-
14 - 20 T ...	-	-	-	-	-	-	-
20 - 25 T ...	-	-	-	-	-	-	-
25 - 75 T ...	338	19 551	17 800	165	133	-	-
75 - 175 T ...	39	2 986	2 167	-	-	-	-
über 175 T ...	-	-	-	-	-	-	-
Hub.& sonst. ...	7	15	9	-	-	-	-
zusammen	1 121	23 947	21 354	166	133	-	-
Zusammen							
bis 2,0 T ...	2 377	292	338	1	-	-	-
2,0 - 5,7 T ...	2 854	2 910	3 044	12	13	-	-
5,7 - 14 T ...	5 093	16 852	17 385	135	150	1	-
14 - 20 T ...	8 047	30 952	32 535	53	33	0	1
20 - 25 T ...	11 870	162 581	164 617	1 265	1 190	3	2
25 - 75 T ...	97 178	3 777 900	3 960 898	6 738	4 995	4 694	4 339
75 - 175 T ...	21 184	1 463 338	1 573 349	25 345	23 436	3 971	3 817
über 175 T ...	9 427	1 042 727	1 070 405	68 162	61 705	2 046	2 340
Hub.& sonst. ...	846	498	508	0	0	-	-
zusammen	158 876	6 558 050	6 883 079	101 709	91 522	10 716	10 499
Sonstige Flugplätze							
bis 2,0 T ...	977	214	167	-	-	-	-
2,0 - 5,7 T ...	408	459	430	2	-	-	-
5,7 - 14 T ...	1 228	6 685	6 496	3	-	-	-
14 - 20 T ...	2 330	24 065	23 097	1	14	-	0
20 - 25 T ...	981	15 123	16 441	9	-	-	0
25 - 75 T ...	276	10 910	6 976	-	1	100	175
75 - 175 T ...	51	3 008	2 704	-	-	-	-
über 175 T ...	-	-	-	-	-	-	-
Hub.& sonst. ...	538	138	125	-	-	-	-
zusammen	6 789	60 602	56 436	16	15	100	175
Insgesamt							
bis 2,0 T ...	3 354	506	505	1	-	-	-
2,0 - 5,7 T ...	3 262	3 369	3 474	14	13	-	-
5,7 - 14 T ...	6 321	23 537	23 881	138	150	1	-
14 - 20 T ...	10 377	115 017	115 632	54	47	-	1
20 - 25 T ...	12 851	177 704	181 058	1 274	1 190	3	2
25 - 75 T ...	97 454	3 788 810	3 967 874	6 738	4 996	4 794	4 514
75 - 175 T ...	21 235	1 466 346	1 576 053	25 345	23 436	3 971	3 817
über 175 T ...	9 427	1 042 727	1 070 405	68 162	61 705	2 046	2 340
Hub.& sonst. ...	1 384	636	633	0	0	-	-
zusammen	165 665	6 618 652	6 939 515	101 725	91 537	10 816	10 674

1) Passagier- und Nichtpassagierflüge (z.B. Arbeitsflüge, Gewerbliche Schulflüge)

## 4.1 Verkehrsleistungen über Deutschland

## 4.1.1 Flüge und Flugleistungen

Verkehrsart Flugart	Flüge 1)	Flug- kilometer	Personen- kilometer	Fracht- tonnenkilometer	Post- tonnenkilometer
	Anzahl	1 000 km	1 000 Pkm	1 000 tkm	
<b>Verkehr innerhalb Deutschlands</b>					
Linienverkehr .....	27 028	10 626	695 373	1 781	2 644
Pauschalflugreiseverkehr .	-	-	-	-	-
sonst. Gelegenheitsverkehr	4 559	589	1 632	733	0
Überführungsflüge .....	-	-	-	-	-
zusammen .....	31 587	11 215	697 006	2 514	2 644
<b>Verkehr nach dem Ausland</b>					
Linienverkehr .....	44 351	14 721	1 329 799	25 080	1 003
Pauschalflugreiseverkehr .	4 472	1 873	280 545	120	0
sonst. Gelegenheitsverkehr	2 219	706	19 222	4 324	-
Überführungsflüge .....	-	-	-	-	-
zusammen .....	51 042	17 301	1 629 566	29 524	1 003
<b>Verkehr aus dem Ausland</b>					
Linienverkehr .....	44 343	14 771	1 432 601	22 231	877
Pauschalflugreiseverkehr .	4 660	2 068	347 892	91	0
sonst. Gelegenheitsverkehr	2 446	812	38 119	4 662	0
Überführungsflüge .....	-	-	-	-	-
zusammen .....	51 449	17 651	1 818 613	26 984	879
<b>Gesamtverkehr</b>					
Linienverkehr .....	115 722	40 118	3 457 774	49 091	4 524
Pauschalflugreiseverkehr .	9 132	3 941	628 437	211	0
sonst. Gelegenheitsverkehr	9 224	2 107	58 974	9 719	1
Überführungsflüge .....	-	-	-	-	-
zusammen .....	134 078	46 166	4 145 184	59 022	4 526
<b>Januar bis August</b>					
Linienverkehr .....	868 601	300 957	23 661 044	384 589	36 329
Pauschalflugreiseverkehr .	45 586	19 399	2 917 248	1 499	9
sonst. Gelegenheitsverkehr	76 646	16 983	250 130	80 295	6
Überführungsflüge .....	-	-	-	-	-
zusammen .....	990 833	337 339	26 828 422	466 383	36 345

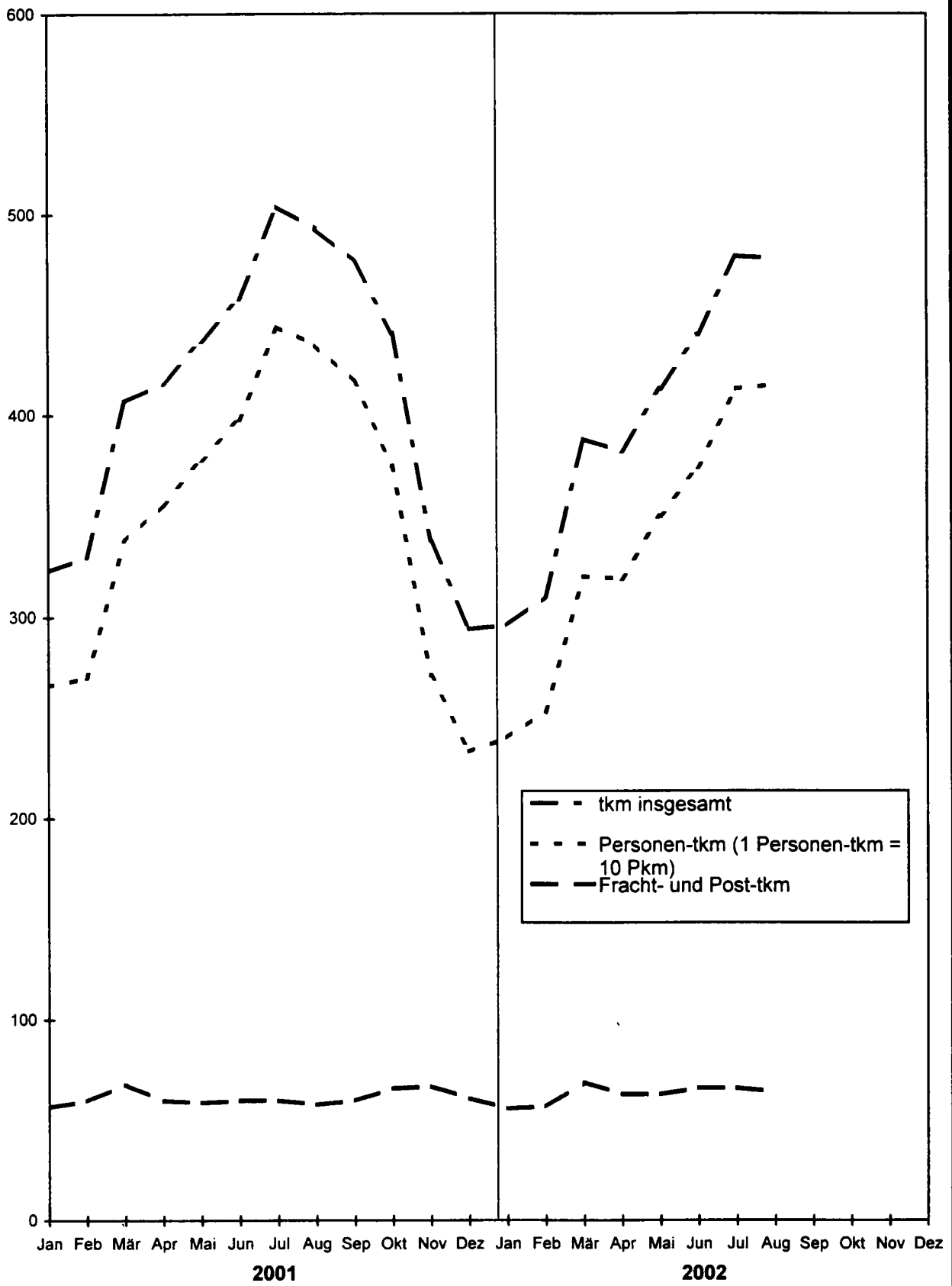
1) Passagier- und Nichtpassagierflüge (z.B. Arbeitsflüge, Gewerbliche Schulflüge)

## 4.1.2 Betriebsleistungen und Auslastung

Verkehrsart Flugart	Verkehrsleistung		Angebotene Leistung		Ausnutzungsgrad	
	insgesamt 1)	darunter Personen- kilometer	insgesamt	darunter Sitzplatz- kilometer	insgesamt	darunter im Personen- verkehr
	1 000 tkm	1 000 Pkm	1 000 tkm	1 000 km	%	
<b>Verkehr innerhalb Deutschlands</b>						
Linienverkehr .....	73 961	695 373	137 943	1 151 786	54	60
Gelegenheitsverkehr .....	897	1 632	2 273	4 446	39	37
zusammen .....	74 858	697 006	140 216	1 156 232	53	60
<b>Verkehr nach dem Ausland</b>						
Linienverkehr .....	159 063	1 329 799	246 273	1 864 303	65	71
Gelegenheitsverkehr .....	34 421	299 767	49 304	376 389	70	80
zusammen .....	193 484	1 629 566	295 576	2 240 692	65	73
<b>Verkehr aus dem Ausland</b>						
Linienverkehr .....	166 368	1 432 601	246 696	1 880 962	67	76
Gelegenheitsverkehr .....	43 356	386 011	54 892	425 572	79	91
zusammen .....	209 724	1 818 613	301 588	2 306 534	70	79
<b>Gesamtverkehr</b>						
Linienverkehr .....	399 393	3 457 774	630 911	4 897 051	63	71
Gelegenheitsverkehr .....	78 673	687 410	106 469	806 406	74	85
zusammen .....	478 066	4 145 184	737 380	5 703 457	65	73
<b>Januar bis August</b>						
Linienverkehr .....	2 787 023	23 661 044	4 568 997	35 316 794	61	67
Gelegenheitsverkehr .....	398 548	3 167 378	578 716	4 006 218	69	79
zusammen .....	3 185 570	26 828 422	5 147 712	39 323 012	62	68

1) Pkm plus Fracht-tkm plus Post-tkm - (1 Pkm = 0,1 tkm)

## Transportleistung im Luftverkehr über Deutschland in Mill. tkm



## 5.1 Verflechtung im Verkehr

## 5.1.1 Ein-/

Nach Streckenziel- flugplatz	Von Strecken									
	Hamburg (HAM)	Hannover (HAJ)	Bremen (BRE)	Düsseldorf (DUS)	Köln/Bonn (CGN)	Frankfurt (FRA)	Stuttgart (STR)	Nürnberg (NUE)	München (MUC)	Berlin (TXL)
<b>Ein-/Aussteiger</b>										
<b>Insgesamt</b>										
Hamburg .....	78	565	-	12 576	10 242	56 376	15 537	4 124	57 330	143
Hannover .....	470	210	169	-	15	14 972	3 163	587	14 507	61
Bremen .....	-	6	22	-	1	14 103	4 346	296	10 574	-
Düsseldorf .....	11 712	130	3	-	35	25 748	6 950	4 462	54 596	26 854
Köln/Bonn .....	10 450	46	3	23	-	10 756	1 336	1 215	34 617	33 812
Frankfurt .....	53 058	15 633	15 133	21 761	9 808	302	16 169	15 698	60 708	60 771
Stuttgart .....	15 364	3 539	4 194	7 577	1 227	14 339	533	16	3 836	29 086
Nürnberg .....	3 668	741	272	4 485	1 247	13 388	-	2	2 409	5 039
München .....	54 203	13 656	10 057	51 101	32 592	51 393	3 439	3 083	24	56 973
Berlin (Tegel) .....	-	-	-	26 469	33 636	66 859	29 663	5 547	61 565	-
Berlin (Schönefeld) ..	619	-	1	30	54	184	547	466	4	-
Berlin (Tempelhof) ...	-	1	742	-	1	3	6	4	16	-
Saarbrücken .....	1 168	-	-	-	1	18	-	69	1 100	-
Münster/Osnabrück ....	-	1	-	-	-	5 988	1 324	563	7 358	-
Leipzig .....	1 653	399	-	3 482	2 094	10 285	2 357	668	3 800	-
Dresden .....	1 980	-	41	3 964	2 531	12 069	2 600	577	5 419	-
Erfurt .....	214	61	-	228	204	-	1	194	346	-
Sonstige Flugplätze ..	1 705	227	107	2 320	2 436	16 385	1 664	697	14 803	364
Deutschland .....	156 342	35 215	30 744	134 016	96 124	313 168	89 635	38 268	333 012	213 103

## 5.1.2 Reisende

Nach Endziel- flugplatz	Von									
	Hamburg (HAM)	Hannover (HAJ)	Bremen (BRE)	Düsseldorf (DUS)	Köln/Bonn (CGN)	Frankfurt (FRA)	Stuttgart (STR)	Nürnberg (NUE)	München (MUC)	Berlin (TXL)
<b>Reisende</b>										
<b>Insgesamt</b>										
Hamburg .....	78	261	10	11 268	9 557	35 076	15 239	3 915	46 734	370
Hannover .....	39	210	173	28	30	4 578	3 115	574	10 445	82
Bremen .....	9	8	22	17	12	6 766	4 371	409	7 614	50
Düsseldorf .....	10 446	151	18	-	116	5 754	6 523	4 171	44 516	25 243
Köln/Bonn .....	9 846	61	15	210	-	1 993	1 295	1 221	28 470	33 100
Frankfurt .....	31 023	3 468	6 290	4 245	1 336	302	1 727	1 777	23 746	38 253
Stuttgart .....	14 929	3 413	4 182	7 083	1 243	880	533	22	616	28 573
Nürnberg .....	3 357	563	379	4 358	1 322	3 064	11	2	254	4 737
München .....	44 686	10 101	7 196	43 916	28 081	25 493	1 033	175	24	46 964
Berlin (Tegel) .....	264	24	56	25 650	32 953	42 673	29 136	5 500	48 946	-
Berlin (Schönefeld) ..	3	-	1	30	54	92	291	268	4	-
Berlin (Tempelhof) ...	-	1	739	-	1	14	6	4	23	1
Saarbrücken .....	1 148	7	-	7	5	-	2	70	885	-
Münster/Osnabrück ....	14	5	2	7	3	1 927	1 349	393	5 564	31
Leipzig .....	1 503	146	31	2 765	2 019	3 754	1 980	463	2 410	24
Dresden .....	1 894	34	108	3 910	2 574	5 750	2 164	240	3 536	26
Erfurt .....	212	-	-	218	203	4	1	71	261	2
Sonstige Flugplätze ..	1 995	249	224	2 402	2 379	5 471	1 448	739	11 752	653
Deutschland .....	121 446	18 702	19 446	106 114	81 888	143 591	70 224	20 008	235 799	178 109

innerhalb Deutschlands

Aussteiger

herkunftsflugplatz									Nach Streckenziel- flugplatz
B e r l i n (SXF)	l i n (THF)	Saarbrücken (SCN)	Münster / Osn.(FMO)	Leipzig (LEJ)	Dresden (DRS)	Erfurt (ERF)	Sonstige	Insgesamt	
									<u>Ein-/Aussteiger</u>
									<u>Insgesamt</u>
529	17	1 122	-	1 507	2 036	214	1 636	164 032	Hamburg
-	8	-	-	171	-	2	229	34 564	Hannover
-	770	-	-	-	36	-	111	30 265	Bremen
4	13	9	3	3 324	4 141	237	2 396	140 617	Düsseldorf
1	9	6	2	2 151	2 548	208	2 375	99 558	Köln/Bonn
121	8	-	5 999	10 711	12 503	-	16 761	315 144	Frankfurt
247	6	-	1 355	2 105	2 606	8	1 723	87 761	Stuttgart
329	6	-	431	705	568	201	637	34 128	Nürnberg
-	21	1 094	6 971	3 896	5 730	347	13 929	308 509	München
-	-	-	-	6	-	2	396	224 143	Berlin (Tegel)
-	1	-	40	-	-	-	397	2 343	Berlin (Schönefeld)
-	673	1 919	641	-	-	259	6 049	10 314	Berlin (Tempelhof)
-	1 873	21	-	2	-	-	130	4 382	Saarbrücken
-	691	-	-	39	52	2	228	16 246	Münster/Osnabrück
3	12	-	92	18	77	8	764	25 712	Leipzig
-	4	-	45	79	7	-	346	29 662	Dresden
-	244	-	2	6	-	-	17	1 517	Erfurt
340	5 884	12	184	831	373	189	-	48 521	Sonstige Flugplätze
1 574	10 240	4 183	15 765	25 551	30 677	1 677	48 124	1 577 418	Deutschland

Herkunftsflugplatz									Nach Endziel- flugplatz
B e r l i n (SXF)	l i n (THF)	Saarbrücken (SCN)	Münster / Osn.(FMO)	Leipzig (LEJ)	Dresden (DRS)	Erfurt (ERF)	Sonstige	Insgesamt	
									<u>Reisende</u>
									<u>Insgesamt</u>
10	19	1 107	9	1 397	1 932	214	1 981	129 177	Hamburg
-	8	1	1	12	18	2	225	19 541	Hannover
-	769	2	2	31	89	-	311	20 482	Bremen
4	8	16	9	2 584	3 953	237	2 495	106 244	Düsseldorf
1	7	7	6	1 967	2 552	208	2 380	83 339	Köln/Bonn
-	-	10	1 456	3 037	5 165	-	5 069	126 904	Frankfurt
5	6	1	1 370	1 618	2 277	8	1 486	68 245	Stuttgart
2	6	1	244	19	31	7	652	19 009	Nürnberg
-	22	901	5 289	2 421	3 461	248	11 417	231 428	München
-	-	11	34	38	28	2	663	185 978	Berlin (Tegel)
-	1	-	40	-	-	-	397	1 178	Berlin (Schönefeld)
-	673	1 780	624	-	-	259	5 904	10 032	Berlin (Tempelhof)
-	1 864	21	4	7	16	-	133	4 169	Saarbrücken
-	691	1	-	63	94	2	306	10 452	Münster/Osnabrück
3	12	1	104	18	1	8	835	16 077	Leipzig
1	4	13	79	82	7	-	441	20 862	Dresden
-	243	-	3	6	-	-	17	1 241	Erfurt
5	5 609	149	219	312	466	189	271	34 526	Sonstige Flugplätze
31	9 942	4 022	9 493	13 612	20 090	1 384	34 983	1 088 884	Deutschland

Nach Streckenziel- flugplatz	Von Strecken									
	Hamburg (HAM)	Hannover (HAJ)	Bremen (BRE)	Düsseldorf (DUS)	Köln/Bonn (CGN)	Frankfurt (FRA)	Stuttgart (STR)	Nürnberg (NUE)	München (MUC)	Berlin (TXL)
<b>Einsteiger</b>										
<b>Insgesamt</b>										
Baden-Württemberg ..	1 631	-	4	349	1 192	4 953	97	3	23	-
Friedrichshafen ..	776	-	-	349	1 192	4 953	9	-	-	-
Heidelberg .....	-	-	-	-	-	-	-	-	-	-
Mannheim .....	855	-	4	-	-	-	-	3	10	-
Freiburg .....	-	-	-	-	-	-	3	-	-	-
Karlsruhe .....	-	-	-	-	-	-	3	-	13	-
Konstanz .....	-	-	-	-	-	-	6	-	-	-
Beden-Baden .....	-	-	-	-	-	-	-	-	-	-
Offenburg .....	-	-	-	-	-	-	-	-	-	-
Donaueschingen ...	-	-	-	-	-	-	-	-	-	-
Üb.Baden-Württembe	-	-	-	-	-	-	76	-	-	-
Bayern .....	-	-	3	1 367	42	2 335	6	1	153	-
Augsburg .....	-	-	3	1 367	39	1 490	2	-	-	-
Bayreuth .....	-	-	-	-	-	2	-	-	-	-
Hof/Plauen .....	-	-	-	-	-	837	-	-	37	-
Oberpfaffenhofen .	-	-	-	-	-	1	2	-	-	-
Landshut .....	-	-	-	-	-	-	-	-	-	-
Straubing .....	-	-	-	-	2	-	-	-	-	-
Üb.Bayern .....	-	-	-	-	1	5	2	1	116	-
Berlin .....	-	-	-	-	-	-	-	-	-	-
Üb.Berlin .....	-	-	-	-	-	-	-	-	-	-
Brandenburg .....	-	-	26	-	32	-	-	-	-	-
Sperenberg .....	-	-	-	-	-	-	-	-	-	-
Üb.Brandenburg ...	-	-	26	-	32	-	-	-	-	-
Bremen .....	-	-	-	-	-	-	-	-	-	-
Üb.Bremen .....	-	-	-	-	-	-	-	-	-	-
Hamburg .....	-	-	-	-	-	-	-	-	-	-
Finkenwerder .....	-	-	-	-	-	-	-	-	-	-
Üb.Hamburg .....	-	-	-	-	-	-	-	-	-	-
Hessen .....	-	-	-	-	3	1	5	16	-	-
Kassel .....	-	-	-	-	3	-	-	-	-	-
Egelsbach .....	-	-	-	-	-	-	5	-	-	-
Üb.Hessen .....	-	-	-	-	-	1	-	16	-	-
Mecklemburg-Vorpomme	71	26	-	-	2	-	3	32	1 173	-
Barth .....	-	-	-	-	-	-	-	-	-	-
Gütin .....	-	-	-	-	-	-	-	-	-	-
Heringsdorf/Usedom	-	-	-	-	-	-	-	-	-	-
Rostock-Laage ....	-	-	-	-	-	-	-	32	1 140	-
Üb.Meckl.-Vorpomme	71	26	-	-	2	-	3	-	33	-
Niedersachsen .....	-	-	70	-	13	19	29	-	2	-
Wangerooze .....	-	-	34	-	-	-	2	-	-	-
Borkum .....	-	-	21	-	-	-	-	-	-	-
Braunschweig .....	-	-	-	-	12	19	14	-	2	-
Emden .....	-	-	-	-	-	-	4	-	-	-
Harle .....	-	-	-	-	-	-	-	-	-	-
Juist .....	-	-	7	-	-	-	-	-	-	-
Langeoog .....	-	-	4	-	-	-	-	-	-	-
Norderdeich .....	-	-	-	-	-	-	-	-	-	-
Norderney .....	-	-	1	-	-	-	-	-	-	-
Lemwerder .....	-	-	-	-	-	-	-	-	-	-
Üb.Niedersachsen .	-	-	3	-	1	-	9	-	-	-
Nordrhein-Westfalen	-	201	-	-	25	6 811	1 480	637	10 892	3
Bonn/Hangelar ....	-	-	-	-	-	-	-	-	-	-
Dortmund .....	-	1	-	-	-	2 941	881	633	5 270	-
Essen .....	-	-	-	-	-	1	-	-	2	2
Gütersloh .....	-	-	-	-	-	2	-	-	-	-
Mönchengladbach ..	-	-	-	-	1	-	-	-	693	-
Paderborn/Lippstad	-	200	-	-	5	3 867	538	2	4 927	1
Siegerland .....	-	-	-	-	-	-	-	-	-	-
Üb.Nordrh.-Westf.	-	-	-	-	19	-	1	2	-	-

Statistisches Bundesamt, Fachserie 8, R6, Luftverkehr 08/2002

innerhalb Deutschlands  
nach sonstigen deutschen Flugplätzen

herkunftsflugplatz								Nach Streckenziel- flugplatz	
Berlin (SXF)	Berlin (THF)	Saarbrücken (SCN)	Münster / Osn. (FMO)	Leipzig (LEJ)	Dresden (DRS)	Erfurt (ERF)	Sonstige		Insgesamt
<b>Einsteiger</b>									
<b>Insgesamt</b>									
-	3 194	12	4	6	-	4	-	11 472	<b>Baden-Württemberg</b>
-	532	2	-	-	-	-	-	7 813	Friedrichshafen
-	1 674	-	1	-	-	-	-	2 547	Heidelberg
-	-	-	-	-	-	-	-	3	Mannheim
-	956	1	-	6	-	3	-	982	Freiburg
-	-	-	-	-	-	-	-	6	Karlsruhe
-	-	-	-	-	-	-	-	-	Konstanz
-	-	-	-	-	-	-	-	-	Baden-Baden
-	-	-	-	-	-	-	-	-	Offenburg
-	32	9	3	-	-	-	1	121	Donaueschingen
-	835	-	5	3	67	2	-	4 819	Üb. Baden-Württembe
-	828	-	5	-	66	2	-	3 802	<b>Bayern</b>
-	-	-	-	-	-	-	-	2	Augsburg
-	-	-	-	-	-	-	-	874	Bayreuth
-	-	-	-	2	-	-	-	5	Hof/Plauen
-	-	-	-	-	-	-	-	-	Oberpfaffenhofen
-	7	-	-	-	1	-	-	10	Landshut
-	-	-	-	1	-	-	-	126	Straubing
-	-	-	-	-	-	-	-	-	Üb. Bayern
-	-	-	-	-	-	-	-	-	<b>Berlin</b>
-	-	-	-	-	-	-	-	-	Üb. Berlin
3	15	-	-	-	-	8	-	84	<b>Brandenburg</b>
-	-	-	-	-	-	-	-	-	Sperenberg
3	15	-	-	-	-	8	-	84	Üb. Brandenburg
-	-	-	-	-	-	-	-	-	<b>Bremen</b>
-	-	-	-	-	-	-	-	-	Üb. Bremen
-	3	-	-	-	-	-	-	3	<b>Hamburg</b>
-	3	-	-	-	-	-	-	3	Finkenwerder
-	-	-	-	-	-	-	-	-	Üb. Hamburg
-	1	-	1	-	-	-	-	27	<b>Hessen</b>
-	1	-	-	-	-	-	-	4	Kassel
-	-	-	1	-	-	-	-	6	Egelsbach
-	-	-	-	-	-	-	-	17	Üb. Hessen
-	302	-	-	-	-	-	-	1 609	<b>Mecklenburg-Vorpomme</b>
-	-	-	-	-	-	-	-	-	Barth
-	10	-	-	-	-	-	-	10	Güttin
-	290	-	-	-	-	-	-	290	Heringsdorf/Usedom
-	2	-	-	-	-	-	-	1 172	Rostock-Laage
-	-	-	-	-	-	-	-	137	Üb. Meckl.-Vorpomme
-	10	-	5	6	-	-	-	154	<b>Niedersachsen</b>
-	-	-	-	-	-	-	-	36	Wangerrooge
-	-	-	-	-	-	-	-	21	Borkum
-	2	-	-	-	-	-	-	49	Braunschweig
-	-	-	-	-	-	-	-	4	Emden
-	-	-	-	-	-	-	-	-	Harle
-	-	-	-	-	-	-	-	7	Jüst
-	-	-	-	-	-	-	-	4	Langeoog
-	-	-	-	-	-	-	-	-	Nordeich
-	-	-	-	-	-	-	-	1	Norderney
-	8	-	5	6	-	-	-	-	Lemwerder
-	-	-	-	-	-	-	-	32	Üb. Niedersachsen
335	1 107	-	67	807	300	163	-	22 828	<b>Nordrhein-Westfalen</b>
-	-	-	-	-	-	-	-	-	Bonn/Hangelar
-	840	-	58	234	298	163	-	11 319	Dortmund
-	6	-	-	1	2	-	-	8	Essen
-	-	-	-	-	-	-	-	8	Gütersloh
-	-	-	-	-	-	-	-	694	Mönchengladbach
335	1	-	9	572	-	-	-	10 517	Paderborn/Lippstad
-	260	-	-	-	-	-	-	260	Siegerland
-	-	-	-	-	-	-	-	22	Üb. Nordrh.-Westf.

Nach Streckenziel- flughafen	Von Strecken									
	Hamburg (HAM)	Hannover (HAJ)	Bremen (BRE)	Düsseldorf (DUS)	Köln/Bonn (CGN)	Frankfurt (FRA)	Stuttgart (STR)	Nürnberg (NUE)	München (MUC)	Berlin (TXL)
<u>Einsteiger</u>										
<u>Insgesamt</u>										
Rheinland-Pfalz ....	-	-	-	-	2	-	6	-	-	-
Hahn .....	-	-	-	-	-	-	-	-	-	-
Koblenz .....	-	-	-	-	-	-	-	-	-	-
Trier .....	-	-	-	-	-	-	-	-	-	-
Worms .....	-	-	-	-	-	-	-	-	-	-
Üb.Rheinland-Pfalz	-	-	-	-	2	-	6	-	-	-
Saarland .....	-	-	-	-	-	-	-	-	-	-
Üb.Saarland .....	-	-	-	-	-	-	-	-	-	-
Sachsen .....	-	-	-	-	-	-	22	-	-	-
Üb.Sachsen .....	-	-	-	-	-	-	22	-	-	-
Sachsen-Anhalt .....	-	-	-	-	-	-	2	-	-	-
Magdeburg .....	-	-	-	-	-	-	-	-	-	-
Üb.Sachsen-Anhalt	-	-	-	-	-	-	2	-	-	-
Schleswig-Holstein .	3	-	4	604	1 125	2 266	13	8	2 553	361
Flensburg .....	-	-	-	-	-	-	-	-	-	-
Sylt/Westerland ..	3	-	4	604	89	211	3	-	490	-
Heide/Büsum .....	-	-	-	-	-	-	-	-	-	-
Helgoland .....	-	-	-	-	-	-	-	-	-	-
Kiel .....	-	-	-	-	1 036	2 055	-	1	2 061	361
Lübeck .....	-	-	-	-	-	-	8	3	2	-
Wyk auf Föhr .....	-	-	-	-	-	-	-	-	-	-
St.Peter Ording ..	-	-	-	-	-	-	-	-	-	-
Üb.Schleswig-Holst	-	-	-	-	-	-	2	4	-	-
Thüringen .....	-	-	-	-	-	-	1	-	7	-
Altenburg/Nobitz .	-	-	-	-	-	-	-	-	7	-
Üb.Thüringen .....	-	-	-	-	-	-	1	-	-	-
Deutschland .....	1 705	227	107	2 320	2 436	16 385	1 664	697	14 803	364



innerhalb Deutschlands  
nach sonstigen deutschen Flugplätzen

herkunftsflugplatz								Nach Streckenziel- flugplatz	
B e r l i n (SXF)	(THF)	Seerbrücken (SCN)	Münster / Osn.(FMO)	Leipzig (LEJ)	Dresden (DRS)	Erfurt (ERF)	Sonstige		Insgesamt
<u>Einsteiger</u>									
<u>Insgesamt</u>									
-	1	-	-	4	-	-	-	13	Rheinland-Pfalz
-	1	-	-	-	-	-	-	1	Hahn
-	-	-	-	-	-	-	-	-	Koblenz
-	-	-	-	-	-	-	-	-	Trier
-	-	-	-	4	-	-	-	12	Worms
-	-	-	-	-	-	-	-	-	Üb.Rheinland-Pfalz
-	-	-	-	-	-	-	-	-	Saarland
-	-	-	-	-	-	-	-	-	Üb.Saarland
-	1	-	-	-	2	-	-	25	Sachsen
-	1	-	-	-	2	-	-	25	Üb.Sachsen
-	-	-	-	5	-	-	-	7	Sachsen-Anhalt
-	-	-	-	-	-	-	-	-	Magdeburg
-	-	-	-	5	-	-	-	7	Üb.Sachsen-Anhalt
2	411	-	101	-	4	8	-	7 463	Schleswig-Holstein
-	-	-	-	-	-	-	-	-	Flensburg
2	407	-	100	-	-	8	-	1 921	Sylt/Westerland
-	-	-	-	-	-	-	-	-	Heide/Büsum
-	4	-	-	-	-	-	-	5 518	Helgoland
-	-	-	1	-	4	-	-	18	Kiel
-	-	-	-	-	-	-	-	-	Lübeck
-	-	-	-	-	-	-	-	-	Wyk auf Föhr
-	-	-	-	-	-	-	-	-	St.Peter Ording
-	-	-	-	-	-	-	-	6	Üb.Schleswig-Holst
-	4	-	1	-	-	4	-	17	Thüringen
-	4	-	1	-	-	-	-	7	Altenburg/Nobitz
-	4	-	1	-	-	4	-	10	Üb.Thüringen
340	5 884	12	184	831	373	189	-	48 521	Deutschland

Von Streckenherkunfts- flughafen	Nach Strecken									
	Hamburg (HAM)	Hannover (HAJ)	Bremen (BRE)	Düsseldorf (DUS)	Köln/Bonn (CGN)	Frankfurt (FRA)	Stuttgart (STR)	Nürnberg (NUE)	München (MUC)	Berlin (TXL)
<b>Aussteiger</b>										
<b>Insgesamt</b>										
Baden-Württemberg ..	1 604	-	-	340	1 140	4 973	140	7	25	-
Friedrichshafen ..	760	-	-	339	1 136	4 973	9	-	-	-
Heidelberg .....	-	-	-	-	-	-	-	-	-	-
Mannheim .....	838	-	-	-	2	-	-	3	12	-
Freiburg .....	-	-	-	-	-	-	-	-	-	-
Karlsruhe .....	-	-	-	1	1	-	13	1	13	-
Konstanz .....	-	-	-	-	-	-	-	-	-	-
Baden-Baden .....	6	-	-	-	-	-	-	-	-	-
Offenburg .....	-	-	-	-	-	-	-	-	-	-
Donaueschingen ...	-	-	-	-	-	-	-	-	-	-
üb.Baden-Württembe	-	-	-	-	1	-	124	3	-	-
Bayern .....	8	-	3	1 392	53	2 997	3	2	115	-
Augsburg .....	-	-	3	1 392	48	1 931	-	-	-	-
Bayreuth .....	8	-	-	-	-	-	-	-	-	-
Hof/Plauen .....	-	-	-	-	-	1 061	-	-	5	-
Oberpfaffenhofen .	-	-	-	-	-	1	-	-	-	-
Landshut .....	-	-	-	-	-	-	-	-	-	-
Straubing .....	-	-	-	-	2	-	-	-	-	-
üb.Bayern .....	-	-	-	-	3	4	3	2	110	-
Berlin .....	-	-	-	-	-	-	-	-	-	-
üb.Berlin .....	-	-	-	-	-	-	-	-	-	-
Brandenburg .....	-	-	30	-	20	-	-	-	-	2
Sprenberg .....	-	-	-	-	-	-	-	-	-	-
üb.Brandenburg ...	-	-	30	-	20	-	-	-	-	2
Bremen .....	-	-	-	-	-	-	-	-	-	-
üb.Bremen .....	-	-	-	-	-	-	-	-	-	-
Hamburg .....	-	-	-	-	-	-	-	-	-	-
Finkenwerder .....	-	-	-	-	-	-	-	-	-	-
üb.Hamburg .....	-	-	-	-	-	-	-	-	-	-
Hessen .....	-	-	-	-	3	2	5	18	-	-
Kassel .....	-	-	-	-	3	-	2	-	-	-
Egelsbach .....	-	-	-	-	-	-	3	-	-	-
üb.Hessen .....	-	-	-	-	-	2	-	18	-	-
Mecklenburg-Vorpomme	-	-	-	-	2	28	7	30	1 154	2
Barth .....	-	-	-	-	-	-	-	-	-	-
Gütin .....	-	-	-	-	-	-	-	-	-	2
Heringsdorf/Usedom	-	-	-	-	-	-	4	-	-	-
Rostock-Laage ....	-	-	-	-	-	28	-	30	1 125	-
üb.Meckl.-Vorpomme	-	-	-	-	2	-	3	-	29	-
Niedersachsen .....	-	-	74	-	6	33	31	-	1	-
Wangerooze .....	-	-	33	-	-	-	-	-	-	-
Borkum .....	-	-	24	-	-	-	-	-	-	-
Braunschweig .....	-	-	-	-	5	31	18	-	1	-
Emden .....	-	-	-	-	-	-	6	-	-	-
Harle .....	-	-	-	-	-	-	-	-	-	-
Juist .....	-	-	9	-	-	-	-	-	-	-
Langeoog .....	-	-	-	-	-	-	-	-	-	-
Norderdeich .....	-	-	-	-	-	-	-	-	-	-
Norderney .....	-	-	-	-	-	-	-	-	-	-
Lemwerder .....	-	-	3	-	-	-	-	-	-	-
üb.Niedersachsen .	-	-	5	-	1	2	7	-	-	-
Nordrhein-Westfalen	-	229	-	-	20	6 375	1 472	572	10 216	-
Bonn/Hangelar ....	-	-	-	-	-	-	-	-	-	-
Dortmund .....	-	1	-	-	-	2 693	930	571	4 852	-
Essen .....	-	-	-	-	-	1	2	-	1	-
Gütersloh .....	-	-	-	-	1	-	-	-	2	-
Münchengladbach ..	-	-	-	-	-	-	3	-	703	-
Paderborn/Lippstad	-	228	-	-	3	3 680	537	1	4 657	-
Siegerland .....	-	-	-	-	-	-	-	-	1	-
üb.Nordrh.-Westf.	-	-	-	-	16	-	-	-	-	-

innerhalb Deutschlands  
von sonstigen deutschen Flugplätzen

zielflugplatz								Von Streckenherkunfts- flugplatz	
Berlin (SXF)	Berlin (THF)	Saarbrücken (SCN)	Münster / Osn.(FMO)	Leipzig (LEJ)	Dresden (DRS)	Erfurt (ERF)	Sonstige		Insgesamt
-	3 297	14	4	5	-	4	-	11 553	<b>Aussteiger</b>
-	538	2	-	2	-	-	-	7 753	<b>Insgesamt</b>
-	1 747	-	1	-	-	-	-	2 603	Baden-Württemberg
-	980	-	-	3	-	3	-	1 015	Friedrichshafen
-	-	-	-	-	-	-	-	-	Heidelberg
-	-	-	-	-	-	-	-	-	Mannheim
-	-	-	-	-	-	-	-	-	Freiburg
-	-	-	-	-	-	-	-	-	Karlsruhe
-	-	-	-	-	-	-	-	-	Konstanz
-	-	-	-	-	-	-	-	-	Baden-Baden
-	-	-	-	-	-	-	-	-	Offenburg
-	32	12	3	-	-	1	-	176	Donaueschingen üb.Baden-Württembe
-	900	4	5	1	62	-	-	5 545	Bayern
-	899	-	5	-	62	-	-	4 340	Augsburg
-	1	4	-	-	-	-	-	13	Bayreuth
-	-	-	-	-	-	-	-	1 066	Hof/Plauen
-	-	-	-	-	-	-	-	1	Oberpfaffenhofen
-	-	-	-	-	-	-	-	-	Landshut
-	-	-	-	1	-	-	-	2	Straubing
-	-	-	-	-	-	-	-	123	Üb.Bayern
-	-	-	-	-	-	-	-	-	Berlin
-	-	-	-	-	-	-	-	-	Üb.Berlin
3	27	-	-	-	-	5	-	87	Brandenburg
-	-	-	-	-	-	-	-	-	Sperenberg
3	27	-	-	-	-	5	-	87	Üb.Brandenburg
-	-	-	-	-	-	-	-	-	Bremen
-	-	-	-	-	-	-	-	-	Üb.Bremen
-	-	-	-	-	-	-	-	-	Hamburg
-	-	-	-	-	-	-	-	-	Finkenwerder
-	-	-	-	-	-	-	-	-	Üb.Hamburg
-	1	-	1	-	-	-	-	30	Hessen
-	1	-	-	-	-	-	-	6	Kassel
-	-	-	1	-	-	-	-	4	Egelsbach
-	-	-	-	-	-	-	-	20	Üb.Hessen
-	267	-	-	6	-	-	-	1 496	Mecklenburg-Vorpomme
-	-	-	-	-	-	-	-	-	Barth
-	8	-	-	-	-	-	-	10	Gütin
-	259	-	-	-	-	-	-	263	Heringsdorf/Usedom
-	-	-	-	6	-	-	-	1 189	Rostock-Laage
-	-	-	-	-	-	-	-	34	Üb.Meckl.-Vorpomme
-	17	-	7	-	-	-	-	169	Niedersachsen
-	-	-	-	-	-	-	-	33	Wangerrooge
-	-	-	-	-	-	-	-	24	Borkum
-	1	-	3	-	-	-	-	59	Braunschweig
-	-	-	-	-	-	-	-	6	Emden
-	-	-	-	-	-	-	-	-	Harle
-	-	-	-	-	-	-	-	9	Juist
-	-	-	-	-	-	-	-	-	Langeoog
-	-	-	-	-	-	-	-	-	Norddeich
-	-	-	-	-	-	-	-	-	Norderney
-	-	-	-	-	-	-	-	3	Lenzwerder
-	16	-	4	-	-	-	-	35	Üb.Niedersachsen
394	1 109	112	103	741	278	-	-	21 621	Nordrhein-Westfalen
-	-	-	7	-	-	-	-	7	Bonn/Hangelar
-	844	-	62	237	278	-	-	10 468	Dortmund
-	2	-	-	1	-	-	-	7	Essen
-	-	-	-	-	-	-	-	4	Gütersloh
-	-	-	-	-	-	-	-	706	Mönchengladbach
394	1	112	34	503	-	-	-	10 150	Paderborn/Lippstad
-	262	-	-	-	-	-	-	263	Siegerland
-	-	-	-	-	-	-	-	16	Üb.Nordrh.-Westf.

Von Streckenherkunfts- flughafen	Nach Strecken									
	Hamburg (HAM)	Hannover (HAJ)	Bremen (BRE)	Düsseldorf (DUS)	Köln/Bonn (CGN)	Frankfurt (FRA)	Stuttgart (STR)	Nürnberg (NUE)	München (MUC)	Berlin (TXL)
<b>Aussteiger</b>										
<b>Insgesamt</b>										
Rheinland-Pfalz ....	-	-	-	-	5	-	2	1	-	-
Hahn .....	-	-	-	-	-	-	-	-	-	-
Koblenz .....	-	-	-	-	-	-	1	-	-	-
Trier .....	-	-	-	-	-	-	-	1	-	-
Worms .....	-	-	-	-	-	-	-	-	-	-
Üb. Rheinland-Pfalz	-	-	-	-	5	-	1	-	-	-
Saarland .....	-	-	-	-	-	-	-	-	-	-
Üb. Saarland .....	-	-	-	-	-	-	-	-	-	-
Sachsen .....	-	-	-	-	-	-	41	-	-	-
Üb. Sachsen .....	-	-	-	-	-	-	41	-	-	-
Sachsen-Anhalt .....	-	-	-	-	-	-	-	-	-	-
Magdeburg .....	-	-	-	-	-	-	-	-	-	-
Üb. Sachsen-Anhalt	-	-	-	-	-	-	-	-	-	-
Schleswig-Holstein .	24	-	4	664	1 122	2 353	17	7	2 418	392
Flensburg .....	-	-	-	-	-	-	-	-	-	-
Sylt/Westerland ..	24	-	4	664	81	216	7	-	455	-
Heide/Büsum .....	-	-	-	-	-	-	1	-	-	-
Helgoland .....	-	-	-	-	-	-	-	-	-	-
Kiel .....	-	-	-	-	1 041	2 137	2	3	1 961	392
Lübeck .....	-	-	-	-	-	-	7	-	2	-
Wyk auf Föhr .....	-	-	-	-	-	-	-	-	-	-
St. Peter Ording ..	-	-	-	-	-	-	-	-	-	-
Üb. Schleswig-Holst	-	-	-	-	-	-	-	4	-	-
Thüringen .....	-	-	-	-	4	-	5	-	-	-
Altenburg/Noitz .	-	-	-	-	4	-	5	-	-	-
Üb. Thüringen .....	-	-	-	-	-	-	-	-	-	-
Deutschland .....	1 636	229	111	2 396	2 375	16 761	1 723	637	13 929	396

innerhalb Deutschlands  
von sonstigen deutschen Flugplätzen

zielflugplatz								Von Streckenherkunfts- flugplatz	
B e r l i n (SXF)	Saarbrücken (THF)	Searbrücken (SCN)	Münster / Osn.(FMO)	Leipzig (LEJ)	Dresden (DRS)	Erfurt (ERF)	Sonstige		Insgesamt
									<u>Aussteiger</u>
									<u>Insgesamt</u>
-	4	-	-	6	-	-	-	18	Rheinland-Pfalz
-	-	-	-	-	-	-	-	-	Hahn
-	-	-	-	-	-	-	-	1	Koblenz
-	-	-	-	-	-	-	-	1	Trier
-	4	-	-	6	-	-	-	-	Worms
-	-	-	-	-	-	-	-	16	Üb.Rheinland-Pfalz
-	-	-	-	-	-	-	-	-	Saarland
-	-	-	-	-	-	-	-	-	Üb.Saarland
-	4	-	3	2	6	-	-	56	Sachsen
-	4	-	3	2	6	-	-	56	Üb.Sachsen
-	-	-	-	3	-	-	-	3	Sachsen-Anhalt
-	-	-	-	3	-	-	-	-	Magdeburg
-	-	-	-	3	-	-	-	3	Üb.Sachsen-Anhalt
-	423	-	105	-	-	4	-	7 533	Schleswig-Holstein
-	-	-	-	-	-	-	-	-	Flensburg
-	415	-	104	-	-	4	-	1 974	Sylt/Westerland
-	-	-	-	-	-	-	-	1	Heide/Büsum
-	-	-	-	-	-	-	-	-	Helgoland
-	3	-	-	-	-	-	-	5 539	Kiel
-	3	-	1	-	-	-	-	13	Lübeck
-	1	-	-	-	-	-	-	1	Wyk auf Föhr
-	1	-	-	-	-	-	-	1	St.Peter Ording
-	-	-	-	-	-	-	-	4	Üb.Schleswig-Holst
-	-	-	-	-	-	4	-	13	Thüringen
-	-	-	-	-	-	-	-	9	Altenburg/Nobitz
-	-	-	-	-	-	4	-	4	Üb.Thüringen
397	6 049	130	228	764	346	17	-	48 124	Deutschland

Nach Streckenzieland bzw. -flugplatz	Von Strecken									
	Hamburg (HAM)	Hannover (HAJ)	Bremen (BRE)	Düsseldorf (DUS)	Köln/Bonn (CGN)	Frankfurt (FRA)	Stuttgart (STR)	Nürnberg (NUE)	München (MUC)	Berlin (TXL)
<b>Einsteiger</b>										
<b>Insgesamt</b>										
Belgien .....	3 443	909	145	-	12	17 444	1 417	436	8 123	1 295
darunter:BRU .....	3 443	909	145	-	9	17 444	1 417	436	8 123	1 295
Dänemark .....	6 382	4 318	367	9 270	21	26 363	4 558	9	12 838	7 012
darunter:CPH .....	6 382	4 318	359	9 270	-	23 067	4 549	7	12 811	7 010
BLL .....	-	-	-	-	21	3 284	-	-	-	-
Finnland .....	3 247	-	-	4 762	-	16 667	164	3	8 733	3 213
darunter:HEL .....	3 247	-	-	4 762	-	16 667	158	3	8 668	3 213
Frankreich .....	12 660	5 089	1 370	17 455	1 354	71 239	10 734	4 596	53 160	17 456
darunter:CDG .....	12 253	5 084	1 096	12 188	986	39 303	9 583	4 570	26 799	15 284
BOD .....	-	-	-	-	-	1	-	-	2 750	-
CLY .....	-	-	-	917	6	921	-	-	218	-
LYS .....	-	-	-	2 461	-	11 752	863	-	5 483	1 224
MRS .....	-	-	-	-	-	3 199	-	-	4 577	-
NCE .....	407	-	3	1 887	350	11 264	-	5	7 587	381
TLS .....	-	2	271	-	-	4 766	-	5	4 862	-
XTB .....	-	-	-	-	-	-	172	-	783	-
Gibraltar .....	-	-	-	-	3	-	-	-	-	-
Griechenland .....	15 224	16 971	4 117	55 196	11 036	67 941	40 926	20 232	62 105	17 037
darunter:ATH .....	841	790	-	2 871	-	23 280	1 607	803	14 296	2 435
ADK .....	-	-	-	637	-	4 384	-	-	809	-
CFU .....	1 957	2 464	611	4 799	732	4 553	3 162	2 606	4 197	2 251
CHQ .....	936	868	-	2 153	-	2 007	1 669	-	1 438	1 209
GPA .....	446	251	-	636	-	1 763	552	-	1 008	-
HER .....	3 836	5 344	1 464	12 970	4 490	12 338	9 831	6 191	13 094	3 830
JMK .....	169	-	-	634	-	607	-	-	749	-
JSI .....	-	-	-	305	-	394	-	-	343	-
JTR .....	365	230	-	1 072	-	1 279	437	-	1 376	507
KGS .....	1 390	1 205	724	4 389	1 078	3 342	2 867	1 376	4 302	968
KLX .....	-	-	-	346	-	382	-	-	417	-
KVA .....	-	-	-	3 005	-	806	2 522	544	732	-
MJT .....	-	-	-	527	-	427	-	-	631	-
PVK .....	-	-	-	487	-	515	-	-	553	-
RHO .....	2 125	2 628	712	6 576	1 546	4 658	5 142	3 965	6 704	2 034
SKG .....	2 569	2 816	606	11 708	3 190	9 793	11 862	3 850	8 851	2 921
SMI .....	590	-	-	1 401	-	789	638	672	1 485	429
ZTH .....	-	375	-	620	-	624	483	423	897	453
Vereinigtes Königreich .....	25 794	12 768	3 449	47 140	12 855	123 523	18 980	4	70 813	21 620
darunter:LHR .....	20 571	6 194	-	24 651	12 808	72 763	15 386	-	44 065	19 003
LGW .....	-	3 860	3 446	3 373	-	5 672	-	1	3 419	-
STN .....	-	669	1	4 512	-	4 249	-	-	7 900	23
LCY .....	1 674	-	-	7	6	3 734	-	-	1 694	-
BHX .....	1 173	684	-	6 333	3	11 199	2 020	-	6 227	1 491
BRS .....	-	-	-	642	-	642	-	-	661	-
EDI .....	130	-	-	752	-	9 083	-	-	529	-
GLA .....	-	60	-	-	1	309	327	-	349	-
MAN .....	1 915	1 179	-	6 729	1	15 642	1 222	-	5 953	1 103
Irland .....	535	-	-	7 646	23	18 372	961	-	7 553	470
darunter:DUB .....	-	-	-	6 366	-	16 869	-	-	6 152	-
SNN .....	535	-	-	1 112	-	1 263	954	-	1 149	470
Italien .....	4 438	2 469	44	25 228	2 376	110 253	9 805	1 003	72 924	10 150
darunter:FCO .....	-	-	-	1 377	-	27 230	317	35	13 917	2 911
LIN .....	-	-	-	-	-	2 601	-	-	-	424
MXP .....	2 385	750	-	7 068	542	22 797	3 205	85	8 653	3 779
VCE .....	-	-	-	1 611	-	16 905	-	-	4 407	332
AOI .....	-	-	-	-	-	1	-	60	2 513	-
BDS .....	-	-	-	1 103	-	712	-	2	759	-
BLQ .....	-	-	-	545	-	10 615	-	-	4 275	-
BRI .....	-	-	-	-	-	-	3	-	1 102	-
CAG .....	-	-	-	633	-	220	-	-	627	-
CTA .....	957	836	-	5 285	-	3 203	3 053	186	3 026	1 308
FLR .....	-	-	-	-	-	7 081	-	-	6 385	-
GDA .....	-	-	-	-	5	1 209	-	-	1 886	45
NAP .....	849	883	44	2 799	626	2 259	1 459	178	6 528	878
OLB .....	-	-	-	1 146	24	520	510	17	1 487	2
PMO .....	-	-	-	608	-	710	-	-	-	-
PSA .....	-	-	-	-	3	45	-	-	3 768	-
RMI .....	247	-	-	977	461	-	-	-	427	285
SUF .....	-	-	-	1 574	326	1 502	1 068	430	2 103	186
TRN .....	-	-	-	502	2	9 015	92	-	2 787	-
TRS .....	-	-	-	-	-	-	-	4	3 220	-
VRN .....	-	-	-	-	382	3 624	-	-	4 185	-
Luxemburg .....	924	-	-	-	-	7 309	-	-	1 604	-
darunter:LUX .....	924	-	-	-	-	7 309	-	-	1 604	-
Niederlande .....	10 968	5 495	4 559	5 507	3 500	28 879	7 944	4 269	19 418	10 402
darunter:AMS .....	9 824	5 495	4 559	5 507	3 496	28 868	7 881	4 247	19 416	10 402
Österreich .....	6 149	3 784	753	12 035	3 423	55 776	5 606	1 578	14 550	6 982
darunter:VIE .....	6 149	3 739	753	9 060	3 405	28 347	4 753	1 569	13 115	6 982
GRZ .....	-	11	-	1 252	-	8 164	807	2	1 292	-
INN .....	-	28	-	-	-	3 359	-	-	-	-
KLU .....	-	-	-	-	6	2 946	-	3	-	-
LNZ .....	-	-	-	932	-	5 833	27	-	132	-
SZG .....	-	6	-	791	11	7 067	13	4	-	-
Portugal .....	4 184	4 716	513	12 299	3 437	43 924	7 658	3 398	16 468	4 676
darunter:LIS .....	-	-	-	1 286	-	758	21 432	932	10 359	1 228
FAO .....	3 342	3 750	484	8 248	2 047	8 920	4 428	1 963	4 648	2 800

mit Gebieten ausserhalb Deutschlands

herkunftsflugplatz								Nach Streckenzielland bzw. -flugplatz	
Berlin (SXF)	Berlin (THF)	Saarbrücken (SCN)	Münster / Osn.(FMO)	Leipzig (LEJ)	Dresden (DRS)	Erfurt (ERF)	Sonstige	Insgesamt	
-	3 463	1	7	5	-	64	-	36 764	Belgien
-	3 463	-	-	4	-	64	-	36 752	darunter:BRU
-	1	-	101	14	-	2	-	71 256	Dänemark
-	1	-	97	-	-	2	-	67 873	darunter:CPH
-	-	-	2	-	-	-	-	3 307	BLL
-	-	-	-	4	-	-	-	36 793	Finnland
-	-	-	-	4	-	-	-	36 722	darunter:HEL
-	20	6	106	-	-	17	-	195 262	Frankreich
-	-	-	5	-	-	5	-	127 156	darunter:CDG
-	-	-	-	-	-	1	-	2 752	BOD
-	-	-	-	-	-	-	-	2 062	CLY
-	-	-	-	-	-	3	-	21 786	LYS
-	-	-	-	-	-	-	-	7 776	MRS
-	-	-	-	-	-	2	-	21 886	NCE
-	-	-	-	-	-	4	-	9 910	TLS
-	-	-	98	-	-	-	-	1 053	XTB
-	-	-	-	-	-	-	-	3	Gibraltar
6 580	-	2 685	6 393	12 035	5 666	3 707	-	347 851	Griechenland
-	-	-	-	-	-	-	-	46 923	darunter:ATH
-	-	-	-	-	-	-	-	2 244	ADK
1 157	-	205	1 352	2 025	1 147	576	-	33 794	CFU
-	-	-	-	222	-	-	-	10 502	CHQ
-	-	-	-	-	-	-	-	4 656	GPA
2 914	-	1 583	2 280	4 368	1 575	1 173	-	87 281	HER
-	-	-	-	-	-	-	-	2 159	JMK
-	-	-	-	-	-	-	-	1 042	JSI
-	-	-	-	-	-	-	-	5 266	JTR
552	-	-	625	964	386	-	-	24 168	KGS
-	-	-	-	-	-	-	-	1 145	KLX
-	-	-	-	-	-	-	-	7 609	KVA
-	-	-	-	-	-	-	-	1 585	MJT
-	-	-	-	-	-	-	-	1 555	PVK
998	-	897	1 426	2 391	1 177	1 071	-	44 050	RHO
778	-	-	710	2 065	1 381	887	-	63 587	SKG
-	-	-	-	-	-	-	-	6 004	SMI
-	-	-	-	-	-	-	-	4 056	ZTH
5 791	4 470	9	495	-	305	15	-	348 031	Vereinigtes Königreich
-	-	-	-	-	-	10	-	215 451	darunter:LHR
-	-	-	-	-	-	-	-	19 771	LGW
5 791	1	-	208	-	-	-	-	23 360	STN
-	4 465	-	287	-	-	-	-	11 863	LCY
-	-	-	-	-	305	3	-	29 438	BHX
-	-	-	-	-	-	-	-	1 303	BRS
-	-	-	-	-	-	-	-	10 494	EDI
-	-	6	-	-	-	-	-	1 052	GLA
-	-	-	-	-	-	2	-	33 746	MAN
5	-	-	-	-	-	-	-	35 565	Irland
5	-	-	-	-	-	-	-	29 387	darunter:DUB
5	5	282	9	734	311	28	-	5 488	SNN
-	5	-	-	-	-	3	-	240 064	Italien
-	-	-	-	-	-	-	-	45 790	darunter:FCO
-	-	-	-	-	-	-	-	3 030	LIN
-	-	-	-	-	-	4	-	49 268	MXP
3	-	-	-	-	-	9	-	23 267	VCE
-	-	-	-	-	-	-	-	2 574	AOI
-	-	-	-	-	-	-	-	2 576	BDS
-	-	-	-	-	-	1	-	15 436	BLQ
-	-	-	-	-	-	-	-	1 105	BRI
-	-	-	-	-	-	-	-	1 480	CAG
-	-	276	-	241	-	-	-	18 371	CTA
2	-	-	3	-	-	3	-	13 474	FLR
-	-	-	-	-	-	-	-	3 145	GDA
-	-	-	-	338	311	-	-	17 152	NAP
-	-	-	-	-	-	-	-	3 706	OLB
-	-	-	-	-	-	-	-	1 318	PMO
-	-	-	-	-	-	1	-	3 817	PSA
-	-	-	-	-	-	-	-	2 397	RMI
-	-	-	-	150	-	-	-	7 339	SUF
-	-	-	-	-	-	2	-	12 400	TRN
-	-	-	-	-	-	-	-	3 224	TRS
-	-	-	-	-	-	3	-	8 194	VRN
-	1 072	82	-	8	-	177	-	11 176	Luxemburg
-	1 072	82	-	8	-	177	-	11 176	darunter:LUX
2	40	-	3	2	-	-	-	100 988	Niederlande
2	-	-	-	-	-	-	-	99 699	darunter:AMS
3	16	9	7	456	253	12	-	111 392	Österreich
3	1	1	5	456	253	6	-	78 596	darunter:VIE
-	4	-	-	-	-	5	-	11 537	GRZ
-	1	-	-	-	-	-	-	3 389	INN
-	-	-	-	-	-	-	-	2 961	KLU
-	-	8	-	-	-	-	-	6 992	LNZ
-	11	-	2	-	-	1	-	7 906	SZG
281	-	625	1 577	1 599	524	247	-	106 126	Portugal
-	-	-	-	-	-	1	-	35 996	darunter:LIS
281	-	625	1 577	1 597	524	246	-	45 480	FAO

Nach Streckenzieland bzw. -flughafen	Von Strecken									
	Hamburg (HAM)	Hannover (HAJ)	Bremen (BRE)	Düsseldorf (DUS)	Köln/Bonn (CGN)	Frankfurt (FRA)	Stuttgart (STR)	Nürnberg (NUE)	München (MUC)	Berlin (TXL)
<b>Einsteiger</b>										
<b>Insgesamt</b>										
FNC .....	842	966	-	2 303	-	1 326	1 577	1 435	1 461	648
OPD .....	-	-	29	462	632	11 727	721	-	-	-
Schweden .....	1 835	73	-	1 876	18	25 813	887	3	10 381	633
darunter:ARN .....	1 824	-	-	1 115	-	18 251	870	-	7 539	633
GOT .....	11	-	-	761	1	7 555	-	-	2 834	-
Spanien .....	46 453	46 342	14 299	153 908	47 716	183 023	77 596	34 059	111 493	36 283
darunter:MAD .....	2 070	-	-	6 940	970	34 053	2 460	-	17 060	3 099
AGP .....	3 453	3 056	1 054	8 393	1 784	11 966	4 322	1 881	9 082	2 865
ALC .....	2 790	3 262	561	8 413	1 742	6 915	2 639	2 132	4 515	2 680
BCN .....	2 309	2 360	-	6 715	1 013	27 876	4 290	-	16 896	3 855
BIO .....	100	-	-	1 126	-	8 100	-	-	-	87
GRD .....	-	661	-	835	-	1 007	-	-	-	-
LEI .....	352	490	-	2 061	451	1 869	1 044	161	1 294	326
MJV .....	-	-	-	783	-	679	-	-	-	-
REU .....	266	-	-	668	-	577	-	9	-	251
VLC .....	-	-	-	-	-	-	-	-	2 699	-
XRY .....	720	906	-	2 713	-	3 539	1 808	396	1 945	653
IBZ .....	3 971	3 173	966	14 420	3 740	9 520	6 318	2 898	7 088	2 328
MAH .....	587	962	375	2 689	1 114	2 828	1 945	948	1 952	372
PMI .....	19 327	18 748	8 069	60 947	26 153	41 145	28 517	15 682	28 276	12 583
ACE .....	1 329	1 671	539	5 642	1 635	5 874	4 271	1 947	3 417	1 073
FUE .....	2 988	4 237	673	11 498	3 281	8 989	7 504	2 440	5 797	2 112
LPA .....	3 188	3 682	1 313	9 712	3 194	8 615	6 257	2 764	4 673	1 943
SPC .....	488	201	-	1 130	-	1 163	647	-	1 186	335
TFN .....	-	-	-	1 061	-	-	-	-	-	-
TFS .....	2 515	2 933	749	7 173	2 632	7 788	5 564	2 801	5 598	1 721
Island .....	-	145	-	1 667	122	5 623	3	-	2 206	1 294
darunter:KEF .....	-	145	-	1 464	122	5 623	3	-	2 206	1 294
Norwegen .....	2 069	-	-	1 010	4	14 206	-	-	5 095	-
darunter:OSL .....	1 377	-	-	1 010	4	14 048	-	-	4 961	-
Schweiz .....	12 439	4 764	1 105	11 651	4 757	42 834	3 515	2 231	19 767	9 509
darunter:ZRH .....	9 071	4 202	1 105	9 241	4 445	21 550	2 983	2 230	11 215	9 507
BRN .....	-	-	-	-	1	-	5	-	1 404	-
BSL .....	2 573	560	-	1 284	304	6 119	229	1	2 770	-
GVA .....	795	2	-	1 126	5	15 157	286	-	4 371	2
Albanien .....	-	-	-	-	-	630	-	-	-	-
Armenien .....	-	-	-	-	-	615	-	5	-	-
Aserbeidschan .....	-	-	-	-	-	1 590	-	-	-	-
darunter:BAK .....	-	-	-	-	-	1 590	-	-	-	-
Bosnien-Herzegowina .....	-	-	-	752	-	106	-	1 281	1 873	-
darunter:SJJ .....	-	-	-	752	-	106	-	-	1 873	-
#BA .....	-	-	-	-	-	-	-	-	-	-
Bulgarien .....	5 227	11 044	1 155	16 707	4 479	17 802	5 892	4 421	9 070	1 094
darunter:SOF .....	-	-	-	-	-	3 697	-	-	4 170	-
BOJ .....	2 572	5 671	577	6 643	2 456	5 132	3 087	2 341	3 016	571
VAR .....	2 655	5 373	578	10 064	2 023	8 973	2 805	2 080	1 884	523
Estland .....	433	-	-	-	-	1 395	-	-	-	-
darunter:TLL .....	433	-	-	-	-	1 395	-	-	-	-
Georgien .....	-	-	-	-	341	593	-	-	-	-
Jugoslawien .....	696	852	-	5 406	1 031	3 738	5 598	143	5 926	-
darunter:BEG .....	382	-	-	1 255	-	1 950	758	-	4 256	-
PRN .....	314	852	-	3 143	1 031	628	4 757	141	1 670	-
TIV .....	-	-	-	1 008	-	459	83	2	-	-
Kroatien .....	1 132	1 560	-	5 411	-	15 026	269	11	4 349	1 581
darunter:ZAG .....	-	-	-	92	-	9 517	38	-	2 897	192
DBV .....	574	444	-	1 427	-	1 265	-	-	330	731
SPU .....	558	1 116	-	3 151	-	4 244	229	5	782	658
Lettland .....	-	-	-	-	-	2 548	-	-	-	-
darunter:RIX .....	-	-	-	-	-	2 548	-	-	-	-
Litauen .....	1 025	285	-	-	-	4 282	-	4	-	946
darunter:VNO .....	-	-	-	-	-	3 743	-	2	-	539
PLQ .....	816	285	-	-	-	539	-	2	-	407
Malta .....	567	240	-	2 713	-	7 293	1 428	-	3 283	859
darunter:MLA .....	567	240	-	2 713	-	7 293	1 428	-	3 283	859
Mazedonien .....	648	-	-	2 421	-	-	747	-	-	-
darunter:SKP .....	644	-	-	2 178	-	-	747	-	-	-
Moldavien .....	-	-	1	-	-	1 774	-	-	-	-
darunter:KIV .....	-	-	1	-	-	1 774	-	-	-	-
Polen .....	1 318	-	11	3 070	1	18 497	17	9	5 599	1 300
darunter:WAW .....	637	-	-	2 210	-	11 854	-	3	4 936	1 300
GDN .....	681	-	1	-	-	1 029	-	-	-	-
KRK .....	-	-	-	-	-	1 656	-	-	-	-
KTW .....	-	-	-	489	1	3 147	-	2	-	-
WRO .....	-	-	10	-	-	811	7	-	663	-
Rumänien .....	-	393	-	1 622	-	6 133	1 377	4	7 020	416
darunter:OTP .....	-	-	-	623	-	4 147	169	-	5 185	416
CND .....	-	393	-	730	-	984	1 015	-	581	-
TSR .....	-	-	-	269	-	363	193	-	288	-
Russische Föd. (EU) .....	4 719	3 841	-	8 232	-	49 482	501	20	15 088	283
darunter:DME .....	-	1 472	-	-	-	2 156	-	-	2 844	-
SVO .....	2 989	-	-	5 504	-	26 328	4	-	9 038	283
KUF .....	-	268	-	-	-	1 003	-	-	-	-
LED .....	1 730	1 367	-	2 497	-	16 842	-	-	2 559	-
Slowakische Rep. ....	-	-	-	-	12	-	-	2	3	-
Slowenien .....	-	-	-	-	-	4 770	1	-	2 824	-



mit Gebieten ausserhalb Deutschlands

herkunftsflugplatz								Nach Streckenzieland bzw. -flugplatz	
Berlin (SXF)	THF	Saarbrücken (SCN)	Münster / Osn.(FMO)	Leipzig (LEJ)	Dresden (DRS)	Erfurt (ERF)	Sonstige	Insgesamt	
-	-	-	-	2	-	-	-	10 560	FNC
-	-	-	-	-	-	-	-	13 571	OPD
-	8	-	5	6	9	10	-	41 557	Schweden
-	-	-	-	-	9	6	-	30 247	darunter:ARN
-	-	-	-	-	-	4	-	11 166	GOT
10 108	2	10 628	31 482	14 412	8 477	6 065	-	832 346	Spanien
-	-	-	-	-	-	-	-	66 652	darunter:MAD
155	2	356	1 212	770	272	-	-	50 623	AGP
-	-	-	1 415	-	-	-	-	37 064	ALC
-	-	-	-	-	-	14	-	65 328	BCN
-	-	-	-	-	-	-	-	9 413	BIO
-	-	-	-	-	-	-	-	2 503	GRO
-	-	-	229	147	356	413	-	9 193	LEI
-	-	-	-	-	-	-	-	1 462	MJV
-	-	-	-	-	-	-	-	1 771	REU
-	-	-	-	-	-	-	-	2 699	VLC
-	-	-	286	314	-	-	-	13 280	XRY
1 107	-	755	2 414	1 315	917	817	-	61 747	IBZ
593	-	-	496	504	331	-	-	15 696	MAH
4 972	-	6 596	19 071	6 993	3 509	2 391	-	302 979	PMI
183	-	620	1 003	768	321	547	-	30 840	ACE
864	-	717	1 634	955	600	670	-	54 959	FUE
832	-	720	2 238	885	947	656	-	51 619	LPA
-	-	-	256	-	-	-	-	5 406	SPC
-	-	-	-	-	-	-	-	1 061	TFN
1 402	-	864	1 227	1 761	1 224	557	-	46 508	TFS
-	-	-	-	-	-	-	-	11 060	Island
-	-	-	-	-	-	-	-	10 857	darunter:KEF
-	-	-	-	31	-	1	-	22 416	Norwegen
-	-	-	-	31	-	1	-	22 032	darunter:OSL
-	4 432	17	592	373	910	9	-	118 505	Schweiz
-	41	17	589	356	910	8	-	77 470	darunter:ZRH
-	768	-	-	16	-	-	-	2 194	BRN
-	2 580	-	2	-	-	-	-	16 422	BSL
-	1 040	-	-	-	-	1	-	22 785	GVA
-	-	-	-	-	-	-	-	630	Albanien
-	-	-	-	-	-	-	-	620	Armenien
-	-	-	-	-	-	-	-	1 590	Aserbeidschan
-	-	-	-	-	-	-	-	1 590	darunter:BAK
31	-	-	-	-	-	-	-	4 043	Bosnien-Herzegowina
31	-	-	-	-	-	-	-	2 762	darunter:SJJ
-	-	-	-	-	-	-	-	1 281	*BA
11 934	-	1 236	3 480	9 880	4 955	3 314	-	111 690	Bulgarien
982	-	-	-	78	-	1	-	8 928	darunter:SOF
5 383	-	666	1 666	4 781	2 545	1 223	-	48 330	BDJ
5 569	-	570	1 814	5 021	2 410	2 090	-	54 432	VAR
89	-	-	-	-	-	-	-	1 917	Estland
89	-	-	-	-	-	-	-	1 917	darunter:TLL
-	-	-	-	-	-	-	-	934	Georgien
1 228	-	-	76	718	-	-	-	25 412	Jugoslawien
625	-	-	-	-	-	-	-	9 226	darunter:BEG
-	-	-	76	-	-	-	-	12 612	PRN
603	-	-	-	718	-	-	-	2 873	TIV
2 817	1	-	-	3 074	961	-	-	36 192	Kroatien
-	-	-	-	-	-	-	-	12 736	darunter:ZAG
1 271	1	-	-	1 467	454	-	-	7 964	DBV
1 294	-	-	-	1 607	507	-	-	14 151	SPU
-	482	-	-	-	-	-	-	3 030	Lettland
-	482	-	-	-	-	-	-	3 030	darunter:RIX
-	-	-	-	-	-	-	-	6 542	Litauen
-	-	-	-	-	-	-	-	4 284	darunter:VNO
-	-	-	-	-	-	-	-	2 049	PLQ
181	-	-	-	373	-	-	-	16 937	Malta
181	-	-	-	373	-	-	-	16 937	darunter:MLA
651	-	-	-	-	-	-	-	4 467	Mazedonien
651	-	-	-	-	-	-	-	4 220	darunter:SKP
-	-	-	-	-	-	-	-	1 775	Moldavien
-	-	-	-	-	-	-	-	1 775	darunter:KIV
2	7	-	-	-	-	-	-	29 831	Polen
2	1	-	-	-	-	-	-	20 943	darunter:WAW
-	-	-	-	-	-	-	-	1 711	GDN
-	-	-	-	-	-	-	-	1 656	KRK
-	6	-	-	-	-	-	-	3 645	KTW
-	-	-	-	-	-	-	-	1 491	WRO
198	-	-	3	-	4	3	-	17 173	Rumänien
-	-	-	-	-	-	3	-	10 543	darunter:OTP
198	-	-	-	-	-	-	-	3 901	CNO
-	-	-	-	-	-	-	-	1 113	TSR
8 520	-	-	-	-	4	5	-	90 695	Russische Föd. (EU)
-	-	-	-	-	4	-	-	6 476	darunter:DME
6 560	-	-	-	-	-	5	-	51 311	SVO
-	-	-	-	-	-	-	-	1 271	KJF
1 960	-	-	-	-	-	-	-	26 956	LED
-	195	-	-	2	-	-	-	214	Slowakische Rep.
-	-	-	-	-	-	1	-	7 596	Slowanien

## 5. 2 Verflechtung im Verkehr

## 5. 2. 1 Einsteiger

Nach Streckenzieland bzw. -flugplatz	Von Strecken									
	Hamburg (HAM)	Hannover (HAJ)	Bremen (BRE)	Düsseldorf (DUS)	Köln/Bonn (CGN)	Frankfurt (FRA)	Stuttgart (STR)	Nürnberg (NUE)	München (MUC)	Berlin (TXL)
<b>Einsteiger</b>										
<b>Insgesamt</b>										
darunter:LJU .....	-	-	-	-	-	4 770	1	-	2 824	-
Tschechische Rep. ..	1 034	571	-	2 151	635	14 558	556	2	4 881	774
darunter:PRG .....	1 034	571	-	2 151	635	14 558	520	-	4 881	774
Turkei .....	23 664	34 956	4 722	113 946	31 227	110 177	78 982	35 654	89 468	26 031
darunter:ANK .....	1 132	1 628	-	11 718	3 850	8 381	5 712	1 330	9 082	1 385
ADA .....	575	1 246	-	3 999	542	3 795	2 490	690	1 127	1 447
ASR .....	-	592	-	1 878	638	920	1 922	303	919	-
AYT .....	10 646	17 204	3 155	49 770	11 481	45 604	36 292	21 090	37 019	9 043
BXN .....	1 027	1 740	-	3 685	1 143	4 025	2 520	1 504	4 278	1 041
DLM .....	1 331	1 989	-	5 832	535	6 359	2 973	995	4 581	1 561
IST .....	6 576	6 420	786	23 750	8 327	30 228	16 494	6 864	20 065	7 509
IZM .....	2 377	2 663	781	12 174	2 524	8 582	8 098	2 568	11 336	3 974
TXZ .....	-	371	-	509	826	716	958	155	395	-
GZT .....	-	653	-	631	110	599	765	-	-	-
SSX .....	-	450	-	-	1 251	968	758	155	666	71
Ukraine .....	-	325	-	-	512	8 927	417	-	-	-
darunter:IEV .....	-	144	-	-	-	6 052	-	-	-	-
SIP .....	-	181	-	-	-	1 686	-	-	-	-
Ungarn .....	1 502	-	-	3 290	107	19 728	1 891	9	11 653	3 146
darunter:BUD .....	1 502	-	-	3 290	107	19 629	1 891	9	11 653	2 945
Weißrussland .....	-	328	-	-	-	3 656	-	-	-	3
darunter:MSQ .....	-	-	-	-	-	3 656	-	-	-	-
Zypern .....	259	1 327	-	2 273	119	6 704	1 349	2 153	2 291	400
darunter:LCA .....	57	952	-	1 155	119	5 989	949	1 753	1 345	121
PFO .....	202	375	-	591	-	715	400	400	946	279
Europa .....	198 968	163 565	36 610	534 644	129 121	1 159 213	289 362	115 956	660 559	184 865
DARUNTER: EU-LAENDER	142 236	102 934	29 616	352 322	85 774	796 526	187 236	69 590	470 163	137 229
Ägypten .....	2 674	2 502	-	10 347	1 484	25 944	6 606	2 608	13 814	2 486
darunter:CAI .....	231	-	-	823	-	10 890	-	-	2 044	-
ALY .....	-	-	-	-	-	1 419	-	-	-	-
HRG .....	2 114	2 122	-	7 622	1 469	11 306	5 105	2 392	8 008	1 504
LXR .....	329	-	-	521	-	877	685	216	543	271
SSH .....	-	380	-	1 219	15	1 452	816	-	2 198	711
Algerien .....	-	-	-	-	-	792	-	-	-	-
darunter:ALG .....	-	-	-	-	-	792	-	-	-	-
Libyen .....	-	-	-	-	1	1 625	-	15	-	-
darunter:TIP .....	-	-	-	-	1	1 625	-	15	-	-
Marokko .....	743	604	-	1 677	572	6 126	450	658	811	-
darunter:CAS .....	-	-	-	-	-	4 717	-	-	-	-
AGA .....	743	604	-	1 279	-	792	450	658	811	-
NDP .....	-	-	-	398	572	617	-	-	-	-
Tunesien .....	2 252	4 368	374	11 911	2 660	14 386	8 508	3 679	10 132	1 354
darunter:TUN .....	329	569	-	939	186	5 439	697	-	1 111	-
DJE .....	325	502	-	1 967	595	1 838	1 294	631	2 109	15
MIR .....	1 598	3 074	374	7 823	1 879	6 471	6 517	3 048	6 585	1 270
TBJ .....	-	223	-	1 182	-	638	-	-	327	69
Sao Tome .....	-	-	-	-	-	-	-	-	-	-
Kap Verde .....	-	-	-	-	-	-	-	-	-	-
Ghana .....	-	-	-	472	-	2 482	-	6	252	-
darunter:ACC .....	-	-	-	472	-	2 482	-	-	-	-
Liberia .....	-	-	-	-	-	-	-	-	-	-
Nigeria .....	-	-	-	-	-	3 117	-	-	-	-
darunter:LOS .....	-	-	-	-	-	3 117	-	-	-	-
Eritrea .....	-	-	-	-	-	1 338	-	-	-	-
darunter:ASM .....	-	-	-	-	-	1 338	-	-	-	-
Äthiopien .....	-	-	-	-	-	3 129	-	-	-	-
darunter:ADD .....	-	-	-	-	-	3 129	-	-	-	-
Kenia .....	-	-	-	275	-	1 950	-	-	1 851	-
darunter:MBA .....	-	-	-	275	-	1 950	-	-	1 851	-
Sudan .....	-	-	-	-	-	974	-	-	-	-
Mauritius .....	-	-	-	-	-	2 314	-	-	1 399	-
darunter:MRU .....	-	-	-	-	-	2 314	-	-	1 399	-
Namibia .....	-	-	-	167	-	3 751	-	-	2 003	-
darunter:WOH .....	-	-	-	167	-	3 751	-	-	2 003	-
Seyschellen .....	-	-	-	-	-	497	-	-	921	-
darunter:SEZ .....	-	-	-	-	-	497	-	-	921	-
Sudafrika .....	-	-	-	214	-	21 044	-	-	818	-
darunter:JNB .....	-	-	-	-	-	17 969	-	-	-	-
CPT .....	-	-	-	214	-	3 075	-	-	818	-
Afrika .....	5 669	7 474	374	25 063	4 717	89 469	15 564	6 966	32 001	3 840
Kanada .....	-	227	-	1 129	1	68 695	-	-	6 168	8
darunter:YUL .....	-	-	-	-	1	10 979	-	-	-	-
YTO .....	-	-	-	1 129	-	30 372	-	-	6 168	-
YVR .....	-	227	-	-	-	13 535	-	-	-	-
YYC .....	-	-	-	-	-	10 304	-	-	-	-
YXY .....	-	-	-	-	-	1 241	-	-	-	-
USA .....	-	-	-	12 873	2	291 381	6 246	4	43 417	224
darunter:JFK .....	-	-	-	-	-	36 203	-	-	6 739	-
EWR .....	-	-	-	779	-	13 832	-	-	-	-

Statistisches Bundesamt, Fachserie 8, R6, Luftverkehr 08/2002

mit Gebieten ausserhalb Deutschlands

herkunftsflugplatz								Nach Streckenziellend bzw. -flugplatz	
Berlin (SXF)	THF	Searbrücken (SCN)	Münster / Dsn. (FMO)	Leipzig (LEJ)	Dresden (DRS)	Erfurt (ERF)	Sonstige	Insgesamt	
-	-	-	-	-	-	1	-	7 596	<b>Einsteiger</b>
-	-	-	-	-	6	1	-	25 169	<b>Insgesamt</b>
-	-	-	-	-	6	1	-	25 131	darunter:LJU
11 858	-	3 205	10 711	16 014	6 138	4 926	-	601 679	Tschechische Rep. darunter:PRG
614	-	-	771	-	-	-	-	45 603	Turkei
-	-	-	814	-	-	-	-	16 725	darunter:ANK
-	-	-	-	-	-	-	-	7 172	ADA
10 011	-	2 987	6 149	13 755	5 605	4 926	-	284 737	ASR
413	-	-	-	764	192	-	-	22 332	AYT
609	-	218	577	1 291	341	-	-	29 192	BXN
-	-	-	1 462	-	-	-	-	128 481	DLM
7	-	-	938	204	-	-	-	56 226	IST
38	-	-	-	-	-	-	-	3 968	IZM
-	-	-	-	-	-	-	-	2 758	TZX
166	-	-	-	-	-	-	-	4 485	GZT
675	-	-	-	-	-	-	-	10 856	SSX
675	-	-	-	-	-	-	-	6 871	<b>Ukraine</b>
-	-	-	-	-	-	-	-	1 867	darunter:IEV
-	-	-	-	3	-	6	-	41 335	SIP
-	-	-	-	3	-	6	-	41 035	<b>Ungarn</b>
147	-	-	-	-	-	-	-	4 134	darunter:BUD
-	-	-	-	-	-	-	-	3 656	<b>Weißrussland</b>
722	-	-	-	376	632	-	-	18 605	darunter:MSQ
61	-	-	-	270	359	-	-	13 130	<b>Zypern</b>
661	-	-	-	106	273	-	-	4 948	darunter:LCA PFO
61 828	14 214	18 785	55 047	60 119	29 155	18 610	-	3 730 621	<b>Europa</b>
22 775	9 097	14 327	40 185	29 275	15 545	10 344	-	2 515 174	DARUNTER: EU-LAENDER
2 998	-	-	740	2 711	455	773	-	76 142	<b>Ägypten</b>
474	-	-	-	-	-	-	-	14 462	darunter:CAI
-	-	-	-	-	-	-	-	1 419	ALY
2 279	-	-	740	2 007	455	773	-	47 896	HRG
240	-	-	-	243	-	-	-	3 925	LXR
5	-	-	-	461	-	-	-	7 257	SSH
342	-	-	-	-	-	-	-	1 134	<b>Algerien</b>
342	-	-	-	-	-	-	-	1 134	darunter:ALG
-	-	-	-	-	-	-	-	1 641	<b>Libyen</b>
-	-	-	-	-	-	-	-	1 641	darunter:TIP
-	-	-	-	-	148	-	-	11 789	<b>Marokko</b>
-	-	-	-	-	-	-	-	4 717	darunter:CAS
-	-	-	-	-	148	-	-	5 485	AGA
-	-	-	-	-	-	-	-	1 587	NDR
2 445	-	1 421	1 189	2 206	837	1 748	-	69 470	<b>Tunesien</b>
700	-	-	-	416	-	-	-	10 386	darunter:TUN
355	-	470	221	416	110	295	-	11 143	DJE
1 390	-	951	968	1 374	727	1 453	-	45 502	MIR
-	4	-	4	-	-	-	-	2 439	TBJ
-	-	-	-	-	-	-	-	8	<b>Sao Tome</b>
-	-	-	-	-	-	-	-	258	<b>Kap Verde</b>
-	-	-	-	-	-	-	-	2 954	<b>Ghana</b>
-	-	-	-	-	-	-	-	2 954	darunter:ACC
-	-	-	4	-	-	-	-	4	<b>Liberia</b>
-	-	-	-	-	-	1	-	3 118	<b>Nigeria</b>
-	-	-	-	-	-	-	-	3 117	darunter:LOS
-	-	-	-	-	-	-	-	1 338	<b>Eritrea</b>
-	-	-	-	-	-	-	-	1 338	darunter:ASM
-	-	-	-	-	-	-	-	3 129	<b>Äthiopien</b>
-	-	-	-	-	-	-	-	3 129	darunter:ADD
-	-	-	-	-	-	-	-	4 076	<b>Kenia</b>
-	-	-	-	-	-	-	-	4 076	darunter:MBA
-	-	-	-	-	-	-	-	974	<b>Sudan</b>
-	-	-	-	-	-	-	-	3 713	<b>Mauritius</b>
-	-	-	-	-	-	-	-	3 713	darunter:MRU
-	-	-	-	-	-	-	-	5 921	<b>Namibia</b>
-	-	-	-	-	-	-	-	5 921	darunter:NDH
-	-	-	-	-	-	-	-	1 418	<b>Seychellen</b>
-	-	-	1	-	-	-	-	1 418	darunter:SEZ
-	-	-	-	-	-	-	-	22 077	<b>Südafrika</b>
-	-	-	-	-	-	-	-	17 969	darunter:JNB
-	-	-	-	-	-	-	-	4 107	CPT
5 785	4	1 421	1 938	4 917	1 440	2 522	-	209 164	<b>Afrika</b>
1 219	-	-	-	243	-	-	-	77 690	<b>Kanada</b>
-	-	-	-	-	-	-	-	10 980	darunter:YUL
1 219	-	-	-	-	-	-	-	38 888	YTO
-	-	-	-	243	-	-	-	14 005	YVR
-	-	-	-	-	-	-	-	10 304	YYC
-	-	-	-	-	-	-	-	1 241	YXY
-	-	-	-	-	-	-	-	354 147	<b>USA</b>
-	-	-	-	-	-	-	-	42 942	darunter:JFK
-	-	-	-	-	-	-	-	14 611	EWR

Nach Streckenziellland bzw. -flugplatz	Von Strecken									
	Hamburg (HAM)	Hannover (HAJ)	Bremen (BRE)	Düsseldorf (DUS)	Köln/Bonn (CGN)	Frankfurt (FRA)	Stuttgart (STR)	Nürnberg (NUE)	München (MUC)	Berlin (TXL)
<b>Einsteiger</b>										
<b>Insgesamt</b>										
BOS .....	-	-	-	-	-	14 021	-	-	5 810	-
PHL .....	-	-	-	-	-	13 922	-	-	5 902	-
PIT .....	-	-	-	-	-	8 042	-	-	-	-
IAD .....	-	-	-	4 853	-	32 801	-	-	4 932	-
DTW .....	-	-	-	-	-	14 288	-	-	-	-
CVG .....	-	-	-	-	-	5 774	-	-	-	-
*U1 .....	-	-	-	449	1	358	871	-	167	224
CLT .....	-	-	-	-	-	5 701	-	-	-	-
ATL .....	-	-	-	-	-	17 454	5 373	-	5 625	-
MIA .....	-	-	-	1 347	-	11 523	-	-	-	-
RSW .....	-	-	-	2 192	-	-	-	-	-	-
TPA .....	-	-	-	-	-	1 149	-	-	-	-
CHI .....	-	-	-	-	-	38 439	-	-	6 734	-
DAL .....	-	-	-	-	-	13 724	-	-	-	-
HOU .....	-	-	-	-	-	6 530	-	-	-	-
LAX .....	-	-	-	2 294	-	22 608	-	-	-	-
SFO .....	-	-	-	-	-	19 240	-	-	7 020	-
LAS .....	-	-	-	-	-	1 003	-	-	-	-
PHX .....	-	-	-	-	-	5 920	-	-	-	-
DEN .....	-	-	-	-	-	7 059	-	-	488	-
ANC .....	-	-	-	-	-	1 319	-	-	-	-
Dominik. Republik ..	132	-	-	5 215	-	6 577	-	-	4 811	-
darunter:POP .....	-	-	-	1 983	-	1 701	-	-	1 993	-
PUJ .....	132	-	-	3 232	-	4 876	-	-	2 818	-
Jamaika .....	-	-	-	-	-	1 011	-	-	-	-
darunter:MBJ .....	-	-	-	-	-	1 011	-	-	-	-
Kuba .....	-	-	-	1 033	-	6 602	-	-	1 596	-
darunter:VRA .....	-	-	-	1 033	-	2 440	-	-	1 596	-
AVI .....	-	-	-	-	-	1 003	-	-	-	-
HOG .....	-	-	-	-	-	2 229	-	-	-	-
Mexiko .....	-	-	-	1 374	-	13 864	-	-	2 043	-
darunter:MEX .....	-	-	-	-	-	11 450	-	-	-	-
CUN .....	-	-	-	1 374	-	2 414	-	-	2 043	-
Argentinien .....	-	-	-	-	-	5 983	-	-	-	-
darunter:BUE .....	-	-	-	-	-	5 983	-	-	-	-
Brasilien .....	-	-	-	-	-	18 720	-	-	-	-
darunter:RIO .....	-	-	-	-	-	5 393	-	-	-	-
SAO .....	-	-	-	-	-	12 707	-	-	-	-
Chile .....	-	-	-	-	-	5 241	-	1	-	-
darunter:SCL .....	-	-	-	-	-	5 241	-	-	-	-
Venezuela .....	-	-	-	-	-	6 233	-	-	-	-
darunter:CCS .....	-	-	-	-	-	5 169	-	-	-	-
PMV .....	-	-	-	-	-	1 064	-	-	-	-
<b>Amerika .....</b>	<b>132</b>	<b>227</b>	<b>-</b>	<b>21 624</b>	<b>3</b>	<b>424 307</b>	<b>6 246</b>	<b>5</b>	<b>58 035</b>	<b>232</b>
Kasachstan .....	-	2 185	-	-	725	7 167	478	374	88	-
darunter:ALA .....	-	-	-	-	-	3 644	-	-	-	-
KGF .....	-	742	-	-	173	1 345	193	-	-	-
KSN .....	-	383	-	-	103	858	-	37	-	-
TSE .....	-	815	-	-	66	845	-	-	-	-
Kirgistan .....	-	854	-	-	-	844	282	-	-	-
darunter:FRU .....	-	854	-	-	-	844	282	-	-	-
Rußland/Fernost .....	-	6 081	-	-	843	7 583	-	-	-	-
darunter:BAK .....	-	1 146	-	-	-	904	-	-	-	-
OMS .....	-	2 102	-	-	496	2 317	-	-	-	-
OVB .....	-	1 818	-	-	-	2 610	-	-	-	-
SVX .....	-	366	-	-	347	1 249	-	-	-	-
CEK .....	-	649	-	-	-	503	-	-	-	-
Tadschikistan .....	-	-	-	-	-	-	-	-	258	-
Turkmenistan .....	-	-	-	-	-	1 047	-	-	-	-
darunter:ASB .....	-	-	-	-	-	1 047	-	-	-	-
Usbekistan .....	-	-	-	-	-	3 112	-	-	-	-
darunter:TAS .....	-	-	-	-	-	3 112	-	-	-	-
Bahrain .....	-	-	-	-	-	4 074	-	-	-	-
darunter:BAH .....	-	-	-	-	-	4 074	-	-	-	-
Iran .....	1 571	-	-	1 223	-	10 126	-	-	-	356
darunter:THR .....	1 571	-	-	1 223	-	10 126	-	-	-	356
Israel .....	-	-	-	-	-	18 827	-	-	13 771	-
darunter:TLV .....	-	-	-	-	-	18 827	-	-	13 771	-
Jemen .....	-	-	-	-	-	1 197	-	-	-	-
darunter:SAH .....	-	-	-	-	-	1 197	-	-	-	-
Jordanien .....	-	-	-	-	-	4 063	-	-	690	-
darunter:AMM .....	-	-	-	-	-	4 063	-	-	690	-
Katar .....	-	-	-	-	-	2 890	-	-	2 705	-
darunter:DOH .....	-	-	-	-	-	2 890	-	-	2 705	-
Kuwait .....	-	-	-	-	-	3 509	-	-	-	-
darunter:KWI .....	-	-	-	-	-	3 509	-	-	-	-
Libanon .....	-	-	-	720	-	5 727	-	-	-	-
darunter:BEY .....	-	-	-	720	-	5 727	-	-	-	-
Oman .....	-	-	-	-	-	961	-	-	-	-
Saudi-Arabien .....	-	-	-	-	3	6 424	-	-	-	-
darunter:JED .....	-	-	-	-	3	2 819	-	-	-	-
RUH .....	-	-	-	-	-	2 947	-	-	-	-

mit Gebieten ausserhalb Deutschlands

herkunftsflugplatz									Nach Streckenzieland
Berlin (SXF)	Berlin (THF)	Saarbrücken (SCN)	Münster / Osn. (FMO)	Leipzig (LEJ)	Dresden (DRS)	Erfurt (ERF)	Sonstige	Insgesamt	bzw. -flugplatz
-	-	-	-	-	-	-	-	19 831	<u>Einsteiger</u>
-	-	-	-	-	-	-	-	19 824	<u>Insgesamt</u>
-	-	-	-	-	-	-	-	8 042	BOS
-	-	-	-	-	-	-	-	42 586	PHL
-	-	-	-	-	-	-	-	14 288	PIT
-	-	-	-	-	-	-	-	5 774	IAD
-	-	-	-	-	-	-	-	2 070	DTW
-	-	-	-	-	-	-	-	5 701	CVG
-	-	-	-	-	-	-	-	28 452	*UI
-	-	-	-	-	-	-	-	12 870	CLT
-	-	-	-	-	-	-	-	2 192	ATL
-	-	-	-	-	-	-	-	1 149	MIA
-	-	-	-	-	-	-	-	45 173	RSW
-	-	-	-	-	-	-	-	13 724	TPA
-	-	-	-	-	-	-	-	6 530	CHI
-	-	-	-	-	-	-	-	24 902	DAL
-	-	-	-	-	-	-	-	26 260	HOU
-	-	-	-	-	-	-	-	1 003	LAX
-	-	-	-	-	-	-	-	5 920	SFO
-	-	-	-	-	-	-	-	7 547	LAS
-	-	-	-	-	-	-	-	1 319	PHX
1 560	-	-	-	1 197	-	-	-	19 492	DEN
532	-	-	-	606	-	-	-	6 814	ANC
1 028	-	-	-	592	-	-	-	12 678	Dominik. Republik
-	-	-	-	-	-	-	-	1 011	darunter:POP
1 001	-	-	-	611	-	-	-	1 011	PUJ
1 001	-	-	-	611	-	-	-	10 843	Jamaika
-	-	-	-	-	-	-	-	6 681	darunter:MBJ
-	-	-	-	-	-	-	-	1 003	Kuba
223	-	-	-	-	-	-	-	2 229	darunter:VRA
223	-	-	-	-	-	-	-	17 504	darunter:AVI
-	-	-	-	-	-	-	-	11 450	HOG
-	-	-	-	-	-	-	-	6 054	Mexiko
-	-	-	-	-	-	-	-	5 983	darunter:MEX
-	-	-	-	-	-	-	-	5 983	CUN
-	-	6	-	-	-	-	-	18 726	Argentinien
-	-	-	-	-	-	-	-	5 393	darunter:BUE
-	-	-	-	-	-	-	-	12 707	Brasilien
-	-	-	-	-	-	-	-	5 242	darunter:RIO
-	-	-	-	-	-	-	-	5 241	SAO
-	-	-	-	-	-	-	-	6 233	Chile
-	-	-	-	-	-	-	-	5 169	darunter:SCL
-	-	-	-	-	-	-	-	1 064	Venezuela
4 003	-	6	-	2 051	-	-	-	516 871	darunter:CCS
-	-	-	-	-	-	-	-	-	PMV
-	-	-	-	-	-	-	-	11 017	Amerika
-	-	-	-	-	-	-	-	3 644	Kasachstan
-	-	-	-	-	-	-	-	2 453	darunter:ALA
-	-	-	-	-	-	-	-	1 381	KGF
-	-	-	-	-	-	-	-	1 726	KSN
-	-	-	-	-	-	-	-	1 980	TSE
-	-	-	-	-	-	-	-	1 980	Kirgistan
-	-	-	-	-	-	-	-	14 507	darunter:FRU
-	-	-	-	-	-	-	-	2 050	Rußland/Fernost
-	-	-	-	-	-	-	-	4 915	darunter:BAX
-	-	-	-	-	-	-	-	4 428	DMS
-	-	-	-	-	-	-	-	1 962	DVB
-	-	-	-	-	-	-	-	1 152	SVX
-	-	-	-	-	-	-	-	258	CEK
-	-	-	-	-	-	-	-	1 047	Tadschikistan
-	-	-	-	-	-	-	-	1 047	Turkmenistan
-	-	-	-	-	-	-	-	3 112	darunter:ASB
-	-	-	-	-	-	-	-	3 112	Usbekistan
-	-	-	-	-	-	-	-	4 074	darunter:TAS
-	-	-	-	-	-	-	-	4 074	Bahrain
-	-	-	-	-	-	-	-	13 276	darunter:BAH
-	-	-	-	-	-	-	-	13 276	Iran
1 298	-	-	-	-	-	-	-	33 896	darunter:THR
1 298	-	-	-	-	-	-	-	33 896	Israel
-	-	-	-	-	-	-	-	1 197	darunter:TLV
-	-	-	-	-	-	-	-	4 753	Jemen
-	-	-	-	-	-	-	-	4 753	darunter:SAH
-	-	-	-	-	-	-	-	5 595	Jordanien
-	-	-	-	-	-	-	-	5 595	darunter:AMM
-	-	-	-	-	-	-	-	3 509	Katar
-	-	-	-	-	-	-	-	3 509	darunter:DOH
-	-	-	-	-	-	-	-	6 629	Kuwait
-	-	-	-	-	-	-	-	6 629	darunter:KWI
-	-	-	-	-	-	-	-	961	Libanon
-	-	-	-	-	-	-	-	6 428	darunter:BEY
-	-	-	-	-	-	-	-	2 822	Oman
-	-	-	-	-	-	1	-	2 947	Saudi-Arabien
-	-	-	-	-	-	-	-	-	darunter:JED
-	-	-	-	-	-	-	-	-	RUH

Nach Streckenzieland bzw. -flugplatz	Von Strecken									
	Hamburg (HAM)	Hannover (HAJ)	Bremen (BRE)	Düsseldorf (DUS)	Köln/Bonn (CGN)	Frankfurt (FRA)	Stuttgart (STR)	Nürnberg (NUE)	München (MUC)	Berlin (TXL)
<b>Einsteiger</b>										
<b>Insgesamt</b>										
Syrien .....	-	-	-	-	-	1 686	-	1	1 022	-
darunter:DAM .....	-	-	-	-	-	1 007	-	1	925	-
Ver. Arab. Emirate .....	-	-	-	5 999	-	13 944	-	-	7 187	-
darunter:DXB .....	-	-	-	5 999	-	13 119	-	-	7 166	-
Afghanistan .....	-	-	-	130	-	-	-	-	-	-
Bangladesch .....	-	-	-	-	-	341	-	-	-	-
Indien .....	-	-	-	-	-	22 090	-	-	-	-
darunter:DEL .....	-	-	-	-	-	7 653	-	-	-	-
BLR .....	-	-	-	-	-	2 998	-	-	-	-
BOM .....	-	-	-	-	-	7 238	-	-	-	-
MAA .....	-	-	-	-	-	4 201	-	-	-	-
Sri Lanka .....	-	-	-	1 248	-	2 090	-	-	1 492	-
darunter:CMB .....	-	-	-	1 248	-	2 090	-	-	1 492	-
Malediven .....	-	-	-	1 348	-	1 657	-	-	2 633	-
darunter:MLE .....	-	-	-	1 348	-	1 657	-	-	2 633	-
Pakistan .....	-	-	-	-	-	929	-	-	-	-
Brunei .....	-	-	-	-	-	304	-	-	-	-
Hongkong (China) .....	-	-	-	-	-	20 226	-	-	2 762	-
darunter:HKG .....	-	-	-	-	-	20 226	-	-	2 762	-
China .....	-	-	-	-	-	34 771	-	-	3 340	-
darunter:PEK .....	-	-	-	-	-	20 184	-	-	557	-
SHA .....	-	-	-	-	-	14 587	-	-	2 783	-
Indonesien .....	-	-	-	-	-	5 727	-	-	-	-
darunter:JKT .....	-	-	-	-	-	2 500	-	-	-	-
DPS .....	-	-	-	-	-	3 227	-	-	-	-
Japan .....	-	-	-	-	-	39 339	-	-	5 318	-
darunter:NRT .....	-	-	-	-	-	25 963	-	-	5 318	-
NGO .....	-	-	-	-	-	4 589	-	-	-	-
KIX .....	-	-	-	-	-	8 787	-	-	-	-
Rep. Korea .....	-	-	-	-	-	23 818	-	-	-	-
darunter:SEL .....	-	-	-	-	-	23 818	-	-	-	-
Mongolei .....	-	-	-	-	-	-	-	-	-	1 301
darunter:ULN .....	-	-	-	-	-	-	-	-	-	1 301
Malaysia .....	-	-	-	-	-	6 098	-	-	-	-
darunter:KUL .....	-	-	-	-	-	6 098	-	-	-	-
Philippinen .....	-	-	-	-	-	4 265	-	-	-	-
darunter:MNL .....	-	-	-	-	-	4 265	-	-	-	-
Singapur .....	-	-	-	-	-	32 420	-	-	-	-
darunter:SIN .....	-	-	-	-	-	32 420	-	-	-	-
Thailand .....	-	-	-	-	-	25 267	-	-	6 075	-
darunter:BKK .....	-	-	-	-	-	24 968	-	-	6 075	-
Taiwan .....	-	-	-	-	-	2 890	-	-	-	-
darunter:TPE .....	-	-	-	-	-	2 890	-	-	-	-
Vietnam .....	-	-	-	-	-	2 040	-	-	-	-
darunter:SGN .....	-	-	-	-	-	2 040	-	-	-	-
Asien .....	1 571	9 120	-	10 668	1 571	317 453	760	375	47 341	1 657
Australien .....	-	-	-	-	-	2 359	-	-	-	-
darunter:SYD .....	-	-	-	-	-	1 583	-	-	-	-
Selomonen .....	-	-	-	2	-	-	-	-	-	-
Austral./Oz. ....	-	-	-	2	-	2 359	-	-	-	-
<b>I N S G E S A M T ..</b>	<b>206 340</b>	<b>180 386</b>	<b>36 984</b>	<b>592 001</b>	<b>135 412</b>	<b>1 992 801</b>	<b>311 932</b>	<b>123 302</b>	<b>797 936</b>	<b>190 594</b>

mit Gebieten ausserhalb Deutschlands

herkunftsflugplatz								Nach Streckenziellland bzw. -flugplatz	
Berlin (SXF)	THF	Saarbrücken (SCN)	Münster / Osn. (FMO)	Leipzig (LEJ)	Dresden (DRS)	Erfurt (ERF)	Sonstige	Insgesamt	
598	-	-	-	-	-	-	-	3 307	Syrien
433	-	-	-	-	-	-	-	2 366	darunter:DAM
-	-	-	-	-	-	-	-	27 130	Ver.Arab.Emirate
-	-	-	-	-	-	-	-	26 284	darunter:DXB
-	-	-	-	-	-	-	-	130	Afghanistan
-	-	-	-	-	-	-	-	341	Bangladesch
-	-	-	-	-	-	-	-	22 090	Indien
-	-	-	-	-	-	-	-	7 653	darunter:DEL
-	-	-	-	-	-	-	-	2 998	BLR
-	-	-	-	-	-	-	-	7 238	BOM
-	-	-	-	-	-	-	-	4 201	MAA
-	-	-	-	-	-	-	-	4 830	Sri Lanka
-	-	-	-	-	-	-	-	4 830	darunter:CMB
-	-	-	-	-	-	-	-	5 638	Malediven
-	-	-	-	-	-	-	-	5 638	darunter:MLE
-	-	-	-	-	-	-	-	929	Pakistan
-	-	-	-	-	-	-	-	304	Brunei
-	-	-	-	-	-	-	-	22 988	Hongkong (China)
-	-	-	-	-	-	-	-	22 988	darunter:HKG
-	-	-	-	-	-	-	-	38 111	China
-	-	-	-	-	-	-	-	20 741	darunter:PEK
-	-	-	-	-	-	-	-	17 370	SHA
-	-	-	-	-	-	-	-	5 727	Indonesien
-	-	-	-	-	-	-	-	2 500	darunter:JKT
-	-	-	-	-	-	-	-	3 227	DPS
-	-	-	-	-	-	-	-	44 657	Japan
-	-	-	-	-	-	-	-	31 281	darunter:NRT
-	-	-	-	-	-	-	-	4 589	NGO
-	-	-	-	-	-	-	-	8 787	KIX
-	-	-	-	-	-	-	-	23 818	Rep. Korea
-	-	-	-	-	-	-	-	23 818	darunter:SEL
-	-	-	-	-	-	-	-	1 301	Mongolei
-	-	-	-	-	-	-	-	1 301	darunter:ULN
-	-	-	-	-	-	-	-	6 098	Malaysia
-	-	-	-	-	-	-	-	6 098	darunter:KUL
-	-	-	-	-	-	-	-	4 285	Philippinen
-	-	-	-	-	-	-	-	4 285	darunter:MNL
-	-	-	-	-	-	-	-	32 420	Singapur
-	-	-	-	-	-	-	-	32 420	darunter:SIN
-	-	-	-	-	-	-	-	31 342	Thailand
-	-	-	-	-	-	-	-	31 043	darunter:BKK
-	-	-	-	-	-	-	-	2 890	Taiwan
-	-	-	-	-	-	-	-	2 890	darunter:TPE
-	-	-	-	-	-	-	-	2 040	Vietnam
-	-	-	-	-	-	-	-	2 040	darunter:SGN
2 078	-	-	-	-	-	1	-	392 595	Asien
-	-	-	-	-	-	-	-	2 359	Australien
-	-	-	-	-	-	-	-	1 583	darunter:SYD
-	-	-	-	-	-	-	-	2	Salomonen
-	-	-	-	-	-	-	-	2 361	Austral./Oz.
73 694	14 218	20 212	56 985	67 087	30 595	21 133	-	4 851 612	I N S G E S A M T

Von Streckenherkunfts- land bzw. -flugplatz	Nach Strecken									
	Hamburg (HAM)	Hannover (HAJ)	Bremen (BRE)	Düsseldorf (DUS)	Köln/Bonn (CGN)	Frankfurt (FRA)	Stuttgart (STR)	Nürnberg (NUE)	München (MUC)	Berlin (TXL)
<b>Aussteiger</b>										
<b>Insgesamt</b>										
Belgien .....	3 460	779	145	-	-	15 698	1 419	411	7 077	1 378
darunter:BRU .....	3 460	779	145	-	-	15 698	1 418	411	7 077	1 378
Dänemark .....	6 835	4 231	328	9 992	25	26 655	4 538	7	10 874	7 648
darunter:CPH .....	6 835	4 231	320	9 992	1	23 554	4 534	7	10 849	7 647
BLL .....	-	-	-	-	21	3 091	-	-	-	-
Finnland .....	3 672	-	-	5 645	-	18 327	114	-	9 049	3 385
darunter:HEL .....	3 672	-	-	5 645	-	18 327	103	-	8 802	3 385
Frankreich .....	13 073	4 704	1 093	18 646	1 630	69 597	9 308	3 673	45 803	19 304
darunter:COG .....	12 611	4 699	824	13 403	1 169	39 628	8 414	3 657	21 512	17 286
BOD .....	-	-	-	-	-	2	-	-	2 499	-
CLY .....	-	-	-	975	-	915	-	-	205	-
LYS .....	-	-	-	2 339	-	9 560	780	-	4 581	1 273
MRS .....	-	-	-	-	5	3 068	-	-	4 222	-
NCE .....	415	-	3	1 928	429	12 130	-	5	7 093	414
TLS .....	47	2	266	-	-	4 239	-	-	4 705	-
Gibraltar .....	-	-	-	-	4	-	-	-	-	-
Griechenland .....	15 740	16 300	4 052	65 639	13 366	74 607	39 888	16 697	55 192	18 991
darunter:ATH .....	846	841	-	2 757	-	29 154	6 131	686	13 785	2 993
AOK .....	-	-	-	798	-	460	-	-	708	-
CFU .....	2 077	2 035	603	5 776	1 028	4 408	3 148	2 270	3 710	2 250
CHQ .....	856	898	-	3 006	-	1 942	1 480	-	1 353	1 286
GPA .....	469	619	-	846	-	1 760	634	-	900	256
HER .....	3 648	4 702	1 462	14 044	4 516	11 772	8 802	4 916	10 290	4 820
JMK .....	435	-	-	1 332	-	548	-	-	644	68
JTR .....	127	257	-	569	-	1 197	-	-	1 217	389
KGS .....	1 618	1 387	709	5 014	899	3 705	2 678	940	3 685	1 115
KLX .....	-	-	-	575	-	392	-	-	486	-
KVA .....	-	-	-	4 091	-	860	2 699	286	807	-
MJT .....	-	-	-	623	-	484	-	-	549	-
PVK .....	-	-	-	651	-	596	-	-	526	-
RHC .....	2 291	2 568	592	8 005	1 797	4 707	4 754	2 893	5 453	1 877
SKG .....	2 763	2 910	686	15 067	5 126	10 861	8 760	3 428	8 307	3 120
SMI .....	610	-	-	1 447	-	760	442	652	1 468	507
ZTH .....	-	83	-	783	-	640	360	625	831	310
Vereinig. Königreich .....	26 877	12 647	3 491	50 244	14 453	119 785	18 319	2	65 580	23 054
darunter:LHR .....	21 484	6 320	-	26 750	14 420	72 751	15 022	-	40 223	20 234
LGW .....	-	3 638	3 488	3 561	-	5 110	-	-	2 991	-
STN .....	3	691	1	4 657	3	4 221	-	-	7 727	20
LCY .....	1 984	-	-	60	-	3 846	-	-	1 498	8
BHX .....	1 116	711	-	6 997	-	9 799	2 103	-	6 703	1 557
BPS .....	-	-	-	-	-	607	-	-	926	-
EDI .....	-	-	-	387	2	8 888	-	-	6	5
MAN .....	1 976	1 170	-	6 830	5	14 169	1 175	-	5 480	1 230
Irland .....	542	-	-	8 298	-	18 540	1 069	84	6 745	484
darunter:DUB .....	-	-	-	6 717	-	17 259	-	-	5 465	-
SNN .....	542	-	-	1 285	-	1 279	1 069	84	1 063	484
Italien .....	4 668	2 183	-	30 566	2 189	109 993	9 529	798	70 600	11 783
darunter:FCO .....	-	-	-	1 570	-	29 448	320	-	12 963	3 216
LIN .....	-	-	-	-	-	2 902	-	-	-	542
MXP .....	2 347	638	-	9 367	684	20 795	3 338	87	7 506	4 431
VCE .....	-	-	-	1 656	-	16 237	-	1	4 727	642
ADI .....	-	-	-	-	-	2	-	30	2 741	-
BDS .....	-	-	-	1 467	-	782	-	-	808	-
BLQ .....	-	-	-	578	-	10 541	-	1	4 708	-
CAG .....	-	-	-	687	-	183	-	-	481	-
CTA .....	1 339	667	-	6 279	-	3 826	2 926	-	2 660	1 104
FLR .....	-	-	-	-	-	6 781	-	-	6 405	2
GOA .....	-	-	-	-	-	1 455	-	-	2 185	-
NAP .....	778	878	-	3 062	626	2 383	1 391	63	6 390	738
OLB .....	-	-	-	1 375	4	569	508	-	1 114	-
PMO .....	-	-	-	744	-	832	-	-	-	-
PSA .....	-	-	-	-	3	1	1	-	3 961	-
RMI .....	204	-	-	1 032	418	2	-	-	462	338
SUF .....	-	-	-	2 320	-	532	875	580	1 718	770
TRN .....	-	-	-	429	-	8 621	63	-	3 168	-
TRS .....	-	-	-	-	-	-	-	4	3 392	-
VRN .....	-	-	-	-	447	3 932	-	2	4 064	-
Luxemburg .....	978	-	-	-	3	6 750	-	-	1	-
darunter:LUX .....	978	-	-	-	3	6 750	-	-	1	-
Niederlande .....	11 347	5 726	4 324	5 940	4 328	22 189	7 857	3 645	15 414	11 111
darunter:AMS .....	10 198	5 726	4 323	5 940	4 324	22 179	7 830	3 625	15 412	11 111
Österreich .....	6 923	3 854	754	13 556	3 831	57 547	5 756	1 451	14 030	8 297
darunter:VIE .....	6 918	3 820	754	10 435	3 796	29 819	4 882	1 447	12 768	8 297
GRZ .....	5	-	-	1 307	5	7 997	773	-	1 092	-
INN .....	-	28	-	-	-	3 167	2	-	3	-
KLU .....	-	-	-	-	-	3 220	-	4	-	-
LNZ .....	-	-	-	1 611	9	5 958	2	-	154	-
SZG .....	-	6	-	203	21	7 386	97	-	8	-
Portugal .....	4 441	5 227	705	14 474	4 086	49 435	7 616	3 313	14 963	5 087
darunter:LIS .....	150	-	-	1 560	1 003	25 962	1 063	-	9 920	1 362
FAD .....	3 396	4 289	673	9 614	2 496	8 353	4 450	1 863	3 902	2 962
FNC .....	895	938	-	2 618	-	1 285	1 529	1 450	1 141	667
OPO .....	-	-	32	682	578	13 311	574	-	-	96
Schweden .....	1 904	72	-	2 001	29	24 068	1 173	-	9 486	921
darunter:ARN .....	1 893	-	-	1 005	-	17 164	1 097	-	6 961	921

Statistisches Bundesamt, Fachserie 8, R6, Luftverkehr 08/2002



mit Gebieten ausserhalb Deutschlands

zielflugplatz								Von Streckenherkunfts-	
Berlin (SXF)	lin (THF)	Saarbrücken (SCN)	Munster / Osn.(FMO)	Leipzig (LEJ)	Dresden (DRS)	Erfurt (ERF)	Sonstige	Insgesamt	land bzw. -flugplatz
-	3 865	2	10	-	-	66	-	34 310	Aussteiger
-	3 865	-	-	-	-	66	-	34 297	Insgesamt
-	-	-	135	16	-	-	-	71 284	Belgien
-	-	-	133	-	-	-	-	68 103	darunter:BRU
-	-	-	-	2	-	-	-	3 114	Dänemark
-	-	-	-	-	-	-	-	40 192	darunter:CPH
-	-	-	-	-	-	-	-	39 934	BLL
291	6	-	6	-	-	-	-	187 134	Finnland
287	-	-	-	-	-	-	-	123 590	darunter:HEL
-	-	-	2	-	-	-	-	2 503	Frankreich
-	-	-	-	-	-	-	-	2 095	darunter:COG
-	-	-	-	-	-	-	-	18 533	BOD
-	-	-	-	-	-	-	-	7 295	CLY
-	-	-	-	-	-	-	-	22 417	LVS
-	-	-	-	-	-	-	-	9 259	MRS
-	-	-	-	-	-	-	-	35 4	NCE
8 225	2	2 702	7 184	9 928	3 792	2 529	-	57 195	TLG
-	-	-	-	2	-	-	-	1 966	Gibraltar
1 200	-	218	1 573	1 471	715	-	-	32 482	Griechenland
-	-	-	4	146	-	-	-	10 971	darunter:ATH
3 544	-	1 600	2 415	3 850	1 327	539	-	5 484	ADK
41	-	-	-	-	-	-	-	3 068	CFU
71	-	-	-	-	-	-	-	3 827	CHQ
823	-	-	697	952	190	-	-	24 412	GPA
-	-	-	-	-	-	-	-	1 453	HER
-	-	-	-	-	-	-	-	1 773	JMK
1 204	-	884	1 658	2 031	517	1 139	-	42 370	JTR
993	2	-	837	1 476	1 043	851	-	66 230	KGS
-	-	-	-	-	-	-	-	5 886	KLX
249	-	-	-	-	-	-	-	3 881	KVA
6 063	4 680	3	727	6	300	2	-	8 743	MJT
2	-	-	-	-	-	-	-	1 656	PVK
5 981	-	-	278	-	-	-	-	1 773	RHO
75	4 655	-	443	-	-	-	-	66 230	SKG
-	-	-	6	-	-	-	-	5 886	SMI
-	-	-	-	-	-	-	-	3 881	ZTH
2	-	-	-	-	-	-	-	346 213	Vereinigtes Königreich
2	-	-	-	-	-	-	-	217 206	darunter:LHR
48	3	351	8	396	61	-	-	18 788	LGW
-	-	-	-	-	-	-	-	23 583	STN
-	-	-	-	-	-	-	-	12 569	LCY
-	-	-	-	-	-	-	-	29 292	BHX
-	-	-	-	-	-	-	-	1 533	BRS
-	-	-	-	-	-	-	-	9 288	EDI
-	-	-	-	-	-	-	-	32 035	MAN
-	-	-	-	-	-	-	-	35 764	Irland
-	-	-	-	-	-	-	-	29 443	darunter:DUB
-	-	-	-	-	-	-	-	5 806	SNN
-	-	-	-	-	-	-	-	243 176	Italien
-	-	-	-	-	-	-	-	47 517	darunter:FCO
-	-	-	-	-	-	-	-	3 444	LIN
-	-	-	-	-	-	-	-	49 193	MPX
-	-	-	-	-	-	-	-	23 263	VCE
-	-	-	-	-	-	-	-	2 773	AOI
-	-	-	-	-	-	-	-	3 058	BDS
-	-	-	-	-	-	-	-	15 827	BLQ
-	-	-	-	-	-	-	-	1 351	CAG
-	-	351	-	-	-	-	-	19 152	CTA
-	-	-	-	-	-	-	-	13 189	FLR
1	-	-	-	-	-	-	-	3 686	GQA
46	-	-	-	233	61	-	-	16 603	NAP
-	-	-	-	-	-	-	-	3 570	OLB
-	-	-	-	-	-	-	-	1 576	PMO
-	3	-	-	-	-	-	-	3 970	PSA
-	-	-	-	-	-	-	-	2 456	RMI
-	-	-	-	158	-	-	-	6 953	SUF
-	-	-	-	-	-	-	-	12 281	TRN
-	-	-	-	-	-	-	-	3 396	TRS
-	-	-	-	-	-	-	-	8 445	VRN
-	1 112	133	-	-	-	-	-	8 581	Luxemburg
-	1 112	133	-	-	-	-	-	8 981	darunter:LUX
38	2	6	3	2	-	-	-	91 972	Niederlande
-	-	-	3	2	-	-	-	90 673	darunter:AMS
85	172	8	11	3	293	-	-	116 571	Österreich
85	-	-	5	3	293	-	-	83 322	darunter:VIE
-	4	-	-	-	-	-	-	11 183	GRZ
-	2	-	-	-	-	-	-	3 202	INN
-	2	-	-	-	-	-	-	3 235	KLU
-	-	8	-	-	-	-	-	7 733	LNZ
-	164	-	6	-	-	-	-	7 891	SZG
312	-	626	1 993	1 198	534	88	-	114 098	Portugal
312	-	626	1 993	1 198	534	88	-	41 020	darunter:LIS
-	-	-	-	-	-	-	-	46 749	FAD
-	-	-	-	-	-	-	-	10 523	FNC
-	-	-	-	-	-	-	-	15 273	OPD
-	20	-	7	7	9	-	-	39 697	Schweden
-	-	-	-	-	9	-	-	29 050	darunter:ARN

## 5. 2 Verflechtung im Verkehr

## 5. 2. 2 Aussteiger

Von Streckenherkunfts- land bzw. -flugplatz	Nach Strecken									
	Hamburg (HAM)	Hannover (HAJ)	Bremen (BRE)	Düsseldorf (DUS)	Köln/Bonn (CGN)	Frankfurt (FRA)	Stuttgart (STR)	Nürnberg (NUE)	München (MUC)	Berlin (TXL)
<b>Aussteiger</b>										
<b>Insgesamt</b>										
GOT .....	11	-	-	996	-	6 895	-	-	2 523	-
Scandinavien .....	51 788	48 767	14 393	185 203	55 192	184 562	73 332	29 674	96 712	42 674
darunter: MAD .....	2 682	-	-	8 996	1 180	34 726	3 141	-	14 507	3 533
AGP .....	4 092	3 798	943	10 993	2 360	12 819	4 698	1 859	8 925	3 134
ALC .....	3 096	3 702	552	10 147	2 076	6 940	2 743	1 933	4 107	3 537
BCN .....	1 864	2 396	-	8 080	1 178	27 928	3 591	-	16 383	3 673
BIO .....	-	-	-	1 172	-	7 564	-	-	-	86
GRO .....	-	412	-	869	1	1 008	3	-	-	-
LEI .....	385	751	-	2 710	431	2 028	649	-	1 142	440
MJV .....	-	-	-	847	-	543	-	-	-	-
REU .....	-	-	-	768	-	628	-	-	1	390
SVQ .....	-	-	-	1 470	-	-	-	-	-	-
VLC .....	-	-	-	-	2	2	-	-	2 961	-
XRY .....	969	941	-	3 088	-	3 517	1 421	201	1 303	726
IBZ .....	3 828	3 785	722	17 329	4 231	9 623	6 014	2 681	5 752	2 733
MAH .....	656	507	536	3 646	1 161	2 689	1 552	590	1 520	602
PMI .....	22 662	19 964	7 910	73 001	30 069	42 553	26 752	14 138	23 723	15 642
ACE .....	1 691	1 592	664	6 737	1 947	5 249	4 153	1 495	2 709	1 246
FUE .....	3 191	4 185	722	12 990	3 555	9 017	6 889	2 664	4 766	2 431
LPA .....	3 259	3 429	1 505	11 113	3 580	8 370	5 972	2 434	3 932	2 313
SPC .....	594	233	-	1 446	-	1 184	623	-	963	83
TFN .....	-	-	-	1 618	-	-	-	-	-	-
TFS .....	2 819	3 072	839	8 183	3 414	7 566	5 091	1 679	4 006	2 105
Island .....	-	120	-	2 061	157	6 361	-	-	2 446	1 516
darunter: KEF .....	-	120	-	1 937	157	6 361	-	-	2 446	1 516
Norwegen .....	1 880	-	-	1 296	11	13 937	-	-	4 291	-
darunter: OSL .....	1 766	-	-	1 296	4	13 677	-	-	4 210	-
Schweiz .....	12 833	4 644	1 120	12 742	5 507	38 069	2 953	1 896	17 661	9 983
darunter: ZRH .....	9 393	4 103	1 118	10 073	5 103	19 476	2 408	1 893	9 304	9 980
BRN .....	-	-	-	-	3	-	2	-	1 394	-
BSL .....	2 704	539	-	1 375	388	4 990	218	-	2 839	3
GVA .....	736	2	-	1 294	11	13 590	309	1	4 115	-
Albanien .....	-	-	-	-	-	1 187	-	-	-	-
darunter: TIA .....	-	-	-	-	-	1 187	-	-	-	-
Armenien .....	-	-	-	-	-	828	-	-	-	-
Aserbeidschan .....	-	-	-	-	-	1 593	-	-	-	-
darunter: BAK .....	-	-	-	-	-	1 593	-	-	-	-
Bosnien-Herzegowina .....	-	-	-	950	-	-	-	-	-	-
darunter: SJJ .....	-	-	-	950	-	122	-	-	2 242	-
Bulgarien .....	5 086	12 024	1 167	20 099	5 672	18 322	5 644	4 363	9 191	846
darunter: SOF .....	-	-	-	-	91	5 215	-	-	4 864	-
BOJ .....	2 655	6 328	580	8 173	3 138	5 174	3 218	2 163	2 523	300
VAR .....	2 431	5 696	587	11 926	2 443	7 933	2 426	2 200	1 804	546
Estland .....	575	-	-	-	-	1 496	-	-	-	-
darunter: TLL .....	575	-	-	-	-	1 496	-	-	-	-
Georgien .....	-	-	-	-	-	555	837	-	-	-
darunter: TBS .....	-	-	-	-	-	555	837	-	-	-
Jugoslawien .....	1 388	1 592	-	9 655	2 216	5 640	7 335	-	6 198	-
darunter: BEG .....	658	-	-	1 707	-	2 670	745	-	5 233	-
PRN .....	730	1 592	-	6 472	2 216	1 152	6 450	-	965	-
TIV .....	-	-	-	1 476	-	827	140	-	-	-
Kroatien .....	1 225	1 876	-	5 941	2	20 437	280	-	4 981	1 733
darunter: ZAG .....	-	-	-	125	2	13 980	39	-	3 710	281
DBV .....	625	538	-	1 616	-	1 292	-	-	251	765
SPU .....	600	1 338	-	3 353	-	5 165	241	-	696	687
Lettland .....	-	-	-	-	-	2 925	-	-	-	-
darunter: RIX .....	-	-	-	-	-	2 925	-	-	-	-
Litauen .....	1 292	378	-	-	-	4 394	-	-	-	1 052
darunter: VNO .....	-	-	-	-	-	3 877	-	-	-	609
PLQ .....	1 040	378	-	-	-	517	-	-	-	443
Malta .....	754	382	-	3 278	-	8 487	1 478	-	2 546	1 061
darunter: MLA .....	754	382	-	3 278	-	8 487	1 478	-	2 546	1 061
Mazedonien .....	1 021	-	-	6 109	296	-	-	-	-	-
darunter: OHD .....	-	-	-	1 292	-	-	-	-	-	-
SKP .....	1 021	-	-	4 817	296	-	1 625	-	-	-
Moldavien .....	-	-	-	-	-	2 161	-	-	-	-
darunter: KIV .....	-	-	-	-	-	2 161	-	-	-	-
Polen .....	1 360	-	10	3 763	10	19 759	8	1	5 611	1 704
darunter: WAW .....	611	-	-	2 791	-	13 096	-	-	4 883	1 704
GDN .....	749	-	-	-	-	876	-	-	-	-
KRK .....	-	-	-	-	-	1 496	-	-	-	-
KTW .....	-	-	-	613	5	3 300	-	-	-	-
WRO .....	-	-	10	-	3	991	-	1	728	-
Rumänien .....	-	-	-	1 867	2	6 592	1 316	-	7 243	481
darunter: OTP .....	-	-	-	750	2	4 721	228	-	5 588	481
CND .....	-	-	-	783	-	680	900	-	494	-
TSR .....	-	-	-	334	-	453	188	-	286	-
Russische Föd. (EU) .....	6 121	6 822	-	11 180	1	57 174	583	18	14 685	356
darunter: DME .....	-	2 346	-	-	-	2 963	-	-	2 906	-
SVO .....	3 879	-	-	6 889	1	30 642	-	10	8 465	356
KUF .....	-	601	-	-	-	981	-	-	-	-
LED .....	2 242	2 542	-	3 883	-	19 413	-	-	2 528	-
REN .....	-	928	-	-	-	-	579	-	-	-
Slowakische Rep. ....	-	-	-	-	2	-	-	-	3	-
Slowenien .....	-	-	-	-	-	5 522	1	4	2 867	-

Statistisches Bundesamt, Fachserie 8, R6, Luftverkehr 08/2002

mit Gebieten ausserhalb Deutschlands

zielflugplatz								Von Streckenherkunfts-	
Berlin (SXF)	lin (THF)	Saarbrücken (SCN)	Münster / Osn.(FMO)	Leipzig (LEJ)	Dresden (DRS)	Erfurt (ERF)	Sonstige	Insgesamt	land bzw. -flugplatz
								10 425	Aussteiger
								864 213	Insgesamt
11 324	3	10 391	38 398	9 784	7 216	4 800	-	664 213	Spanien
301	2	-	1 583	457	221	44	-	56 229	darunter:MAD
-	-	-	1 877	-	-	-	-	40 710	AGP
-	-	-	-	-	-	-	-	65 093	ALC
-	-	-	-	-	-	-	-	8 822	BCN
-	-	-	-	-	-	-	-	2 293	BIO
-	-	-	420	22	325	569	-	9 872	GRO
-	-	-	-	-	-	-	-	1 390	LEI
-	-	-	-	-	-	-	-	1 787	MJV
-	-	-	-	-	-	-	-	1 470	REU
-	-	-	-	-	-	-	-	2 965	SVQ
-	-	-	319	269	-	-	-	12 754	VLC
1 237	-	781	2 940	1 401	573	298	-	69 928	XRY
658	-	-	681	562	208	-	-	15 568	IBZ
5 775	-	6 502	22 898	4 098	3 038	2 155	-	320 880	MAH
145	-	627	1 368	632	196	-	-	30 939	PMI
964	-	725	2 041	473	455	425	-	55 493	ACE
599	-	884	2 566	731	994	821	-	52 502	FUE
-	-	-	383	-	-	-	-	5 509	LPA
-	-	-	-	-	-	-	-	1 619	SPC
1 645	1	872	1 321	1 139	1 206	-	-	44 957	TFN
-	-	-	-	-	-	-	-	12 661	TFS
-	-	-	-	-	-	-	-	12 537	Island
-	-	-	-	31	-	-	-	21 446	darunter:KEF
50	4 681	3	663	355	777	2	-	20 953	Norwegen
-	42	1	660	339	777	1	-	113 939	darunter:OSL
-	768	-	-	16	-	-	-	74 671	Schweiz
50	2 831	-	3	-	-	-	-	2 183	darunter:ZRH
-	1 037	2	-	-	-	-	-	15 940	BRN
-	-	-	-	-	-	-	-	21 097	BSL
-	-	-	-	-	-	-	-	1 187	GVA
-	-	-	-	-	-	-	-	1 187	Albanien
-	-	-	-	-	-	-	-	828	darunter:TIA
-	-	-	-	-	-	-	-	1 593	Armenien
-	-	-	-	-	-	-	-	1 593	Aserbeidschan
-	-	-	-	-	-	-	-	3 424	darunter:BAK
110	-	-	-	-	-	-	-	3 424	Bosnien-Herzegowina
110	-	-	-	-	-	-	-	3 424	darunter:SJJ
12 042	-	1 288	4 127	6 876	3 975	1 694	-	112 416	Bulgarien
911	-	-	-	36	-	-	-	11 117	darunter:SOF
5 739	-	696	1 969	3 593	2 455	826	-	49 530	BQJ
5 392	-	592	2 158	3 247	1 520	868	-	51 769	VAR
92	-	-	-	-	-	-	-	2 163	Estland
92	-	-	-	-	-	-	-	2 163	darunter:TLL
-	-	-	-	-	-	-	-	1 392	Georgien
-	-	-	-	-	-	-	-	1 392	darunter:TBS
2 101	7	-	68	659	-	-	-	36 859	Jugoslawien
1 333	7	-	68	-	-	-	-	12 353	darunter:BEG
768	-	-	-	659	-	-	-	19 645	PRN
3 240	6	-	-	2 680	850	-	-	3 870	TIV
1 337	2	-	-	1 279	431	-	-	43 251	Kroatien
1 612	4	-	-	1 399	419	-	-	18 137	darunter:ZAG
-	616	-	-	-	-	-	-	8 136	DBV
-	616	-	-	-	-	-	-	15 514	SPU
-	-	-	-	-	-	-	-	3 541	Lettland
-	-	-	-	-	-	-	-	3 541	darunter:RIX
-	-	-	-	9	-	-	-	7 065	Litauen
-	-	-	-	9	-	-	-	4 486	darunter:VNO
-	-	-	-	-	-	-	-	2 387	PLQ
-	-	-	-	-	-	-	-	17 986	Malta
1 437	-	-	297	-	-	-	-	17 986	darunter:MLA
1 437	-	-	297	-	-	-	-	10 785	Mazedonien
-	-	-	-	-	-	-	-	1 292	darunter:OMH
-	-	-	-	-	-	-	-	9 493	SKP
-	-	-	-	-	-	-	-	2 161	Moldavien
1	24	-	1	4	-	-	-	2 161	darunter:KIV
-	15	-	-	-	-	-	-	32 256	Polen
-	2	-	-	-	-	-	-	23 100	darunter:WAW
-	6	-	-	4	-	-	-	1 627	GDN
-	-	-	-	-	-	-	-	1 496	KRK
-	-	-	-	-	-	-	-	3 928	KTW
-	-	-	-	-	-	-	-	1 733	WRO
191	-	-	-	-	-	-	-	17 692	Rumänien
190	-	-	-	-	-	-	-	11 770	darunter:OTP
-	-	-	-	-	-	-	-	3 047	CND
10 958	5	-	-	-	-	-	-	1 261	TSR
8 197	-	-	-	-	-	-	-	107 903	Russische Föd. (EU)
2 761	-	-	-	-	-	-	-	8 215	darunter:DME
-	-	-	-	-	-	-	-	58 439	SVO
-	-	-	-	-	-	-	-	1 582	KUF
-	-	-	-	-	-	-	-	33 369	LED
-	-	-	-	-	-	-	-	1 507	REN
-	187	-	-	27	-	-	-	219	Slowakische Rep.
-	-	-	-	-	-	-	-	8 394	Slowenien

Von Streckenherkunfts- land bzw. -flughplatz	Nach Strecken									
	Hamburg (HAM)	Hannover (HAJ)	Bremen (BRE)	Düsseldorf (DUS)	Köln/Bonn (CGN)	Frankfurt (FRA)	Stuttgart (STR)	Nürnberg (NUE)	München (MUC)	Berlin (TXL)
<b>Aussteiger</b>										
<b>Insgesamt</b>										
darunter:LJU .....	-	-	-	-	-	5 522	1	4	2 865	-
Tschechische Rep. ...	1 203	490	-	2 642	567	16 231	674	6	5 202	924
darunter:PRG .....	1 203	490	-	2 642	567	16 231	626	6	5 197	924
Türkei .....	43 165	44 885	5 347	168 150	65 678	132 267	77 841	25 885	77 408	45 583
darunter:ANK .....	3 761	2 591	-	20 124	11 576	13 570	8 006	710	10 428	3 184
ADA .....	1 670	1 839	-	7 648	1 441	4 651	2 341	-	681	2 983
ASR .....	691	984	-	3 189	2 495	1 641	2 020	1	906	503
AYT .....	12 936	18 811	3 006	64 607	14 529	44 927	32 104	17 183	28 205	11 613
BXN .....	1 499	2 144	-	4 133	1 476	4 076	2 289	1 154	2 674	1 307
DLM .....	1 485	2 006	-	7 187	583	5 719	2 679	632	3 743	1 938
IST .....	14 064	10 197	1 321	40 743	20 657	43 445	17 697	5 203	20 332	13 881
IZM .....	6 248	3 664	1 020	18 249	6 054	11 065	7 922	1 002	10 439	8 568
TZX .....	493	767	-	1 287	3 062	1 268	1 124	-	-	307
GZT .....	-	810	-	669	1 047	823	596	-	-	189
SSX .....	318	1 072	-	150	2 758	1 082	1 063	-	-	1 110
Ukraine .....	-	725	-	-	876	10 554	-	509	1	-
darunter:IEV .....	-	675	-	-	-	7 174	-	-	-	-
SIP .....	-	50	-	-	-	1 774	-	-	-	-
UA .....	-	-	-	-	876	-	-	504	1	-
Ungarn .....	1 875	-	-	3 032	152	19 746	1 716	8	12 419	3 675
darunter:BUD .....	1 875	-	-	3 032	152	19 647	1 716	8	12 419	3 419
Weißrussland .....	-	328	-	-	-	3 465	-	-	-	4
darunter:MSQ .....	-	-	-	-	-	3 465	-	-	-	-
Zypern .....	182	1 574	-	2 640	146	6 962	1 172	1 928	1 630	189
darunter:LCA .....	103	911	-	847	146	6 081	917	1 498	643	-
PFO .....	79	663	-	953	-	881	255	430	987	189
Europa .....	232 148	180 330	36 929	665 609	180 986	1 202 821	282 584	94 373	598 151	223 224
DARUNTER: EU-LAENDER	152 248	104 490	29 285	410 204	99 136	797 753	179 958	59 755	421 526	154 117
Ägypten .....	2 426	2 659	-	11 490	1 630	22 957	6 283	2 391	11 676	2 991
darunter:CAI .....	272	-	-	1 084	-	8 797	-	-	918	-
ALY .....	-	-	-	-	-	1 447	-	-	-	-
HRG .....	1 957	2 263	-	8 701	1 630	11 319	5 427	2 240	7 581	1 857
LXR .....	197	-	-	107	-	123	54	151	149	358
SSH .....	-	396	-	1 509	-	1 271	802	-	2 041	776
Algerien .....	-	-	-	-	-	1 046	-	-	-	-
darunter:ALG .....	-	-	-	-	-	1 046	-	-	-	-
Libyen .....	-	-	-	-	-	2 310	-	25	-	-
darunter:TIP .....	-	-	-	-	-	2 310	-	25	-	-
Marokko .....	863	703	-	2 184	2 070	9 441	-	712	746	-
darunter:CAS .....	-	-	-	-	-	6 813	-	-	2	-
AGA .....	863	703	-	1 552	-	862	-	712	742	-
NDR .....	-	-	-	632	1 660	1 761	-	-	-	-
Tunesien .....	2 822	3 801	371	13 629	3 148	14 226	6 549	2 473	8 249	1 772
darunter:TUN .....	750	840	-	1 222	464	7 673	54	-	1 045	-
DJE .....	237	155	-	2 225	654	1 214	1 333	608	1 492	74
MIR .....	1 835	2 806	371	8 697	2 030	5 339	5 162	1 865	5 413	1 562
TBJ .....	-	-	-	1 485	-	-	-	-	299	136
Zentral Afrk.Rep. ...	-	-	-	-	5	-	-	-	-	-
Sao Tome .....	-	-	-	-	-	-	-	-	-	-
Kap Verde .....	-	-	-	-	-	-	-	-	-	-
Ghana .....	-	-	-	916	-	3 083	-	-	198	-
darunter:ACC .....	-	-	-	916	-	3 083	-	-	-	-
Liberia .....	-	-	-	-	-	-	-	-	-	-
Nigeria .....	-	-	-	-	-	-	-	-	-	-
darunter:LOS .....	-	-	-	-	-	3 828	-	-	-	-
Eritrea .....	-	-	-	-	-	3 828	-	-	-	-
darunter:ASM .....	-	-	-	-	-	3 613	-	-	-	-
Äthiopien .....	-	-	-	-	-	3 613	-	-	-	-
darunter:ADD .....	-	-	-	-	-	4 300	-	-	-	-
Kenia .....	-	-	-	261	-	2 113	-	-	1 907	-
darunter:MBA .....	-	-	-	261	-	2 113	-	-	1 907	-
Sudan .....	-	-	-	-	-	910	-	-	-	-
Mauritius .....	-	-	-	-	-	2 604	-	-	1 896	-
darunter:MRU .....	-	-	-	-	-	2 604	-	-	1 896	-
Namibia .....	-	-	-	-	-	3 938	-	-	2 196	-
darunter:WDH .....	-	-	-	-	-	3 938	-	-	2 196	-
Seychellen .....	-	-	-	-	-	693	-	-	875	-
darunter:SEZ .....	-	-	-	-	-	693	-	-	875	-
Südafrika .....	-	-	-	-	-	20 521	-	-	542	-
darunter:JNB .....	-	-	-	-	-	19 249	-	-	-	-
CPT .....	-	-	-	-	-	1 272	-	-	542	-
Afrika .....	6 111	7 163	371	28 480	6 853	95 583	12 832	5 601	28 285	4 763
Kanada .....	-	85	-	1 133	429	65 266	-	-	5 876	-
darunter:YUL .....	-	-	-	-	1	9 548	-	-	-	-
YTD .....	-	-	-	1 133	420	29 675	-	-	5 873	-
YVR .....	-	-	-	-	-	13 704	-	-	-	-
YVC .....	-	85	-	-	-	9 241	-	-	-	-
USA .....	-	-	-	13 490	4	271 973	5 693	595	39 410	527
darunter:JFK .....	-	-	-	-	-	32 339	-	-	6 427	-

mit Gebieten ausserhalb Deutschlands

zielflugplatz									Von Streckenherkunfts-
B e r l i n (SXF)	(THF)	Saarbrücken (SCN)	Münster / Osn.(FMO)	Leipzig (LEJ)	Dresden (DRS)	Erfurt (ERF)	Sonstige	Insgesamt	land bzw. -flugplatz
-	-	-	-	-	-	-	-	8 392	Aussteiger
-	-	-	1	-	1	-	-	27 941	Insgesamt
-	-	-	1	-	-	-	-	27 887	darunter:LJU
22 458	2	3 432	15 394	12 497	4 166	4 042	-	748 200	Tschechische Rep.
2 748	-	-	1 189	-	-	-	-	77 887	darunter:PRG
997	-	-	1 309	-	-	-	-	25 560	Türkei
442	-	-	221	-	-	-	-	13 087	darunter:ANK
11 838	-	3 070	7 295	10 581	3 663	4 042	-	288 410	ADA
354	-	-	-	703	237	-	-	22 046	ASR
732	-	362	651	1 034	266	-	-	29 017	AYT
3 230	2	-	2 308	-	-	-	-	193 680	BXN
1 072	-	-	1 660	179	-	-	-	77 142	DLM
325	-	-	161	-	-	-	-	8 794	IST
-	-	-	-	-	-	-	-	4 134	IZM
720	-	-	-	-	-	-	-	8 273	TZX
638	-	-	-	-	-	-	-	13 303	GZT
638	-	-	-	-	-	-	-	8 487	SSX
-	-	-	-	-	-	-	-	1 824	Ukraine
-	-	-	-	-	-	-	-	1 381	darunter:IEV
-	1	-	24	-	2	-	-	42 650	SIP
-	-	-	24	-	2	-	-	42 294	*UA
180	-	-	-	-	-	-	-	3 977	Ungarn
-	-	-	-	-	-	-	-	3 465	darunter:BUD
518	-	-	-	77	592	-	-	17 610	Weißrussland
-	-	-	-	32	441	-	-	11 619	darunter:MSQ
518	-	-	-	45	151	-	-	5 151	Zypern
80 404	15 374	18 945	69 057	44 555	22 568	13 227	-	3 961 285	darunter:LCA
26 388	9 845	14 222	48 482	21 340	12 205	7 489	-	2 548 443	PFO
3 281	-	-	890	2 625	331	802	-	72 432	Europa
941	-	-	-	-	-	-	-	12 012	DARUNTER: EU-LAENDER
-	-	-	-	-	-	-	-	1 447	Ägypten
2 090	-	-	890	2 086	331	802	-	49 174	darunter:CAI
204	-	-	-	47	-	-	-	1 390	ALY
46	-	-	-	492	-	-	-	7 333	HRG
559	-	-	-	-	-	-	-	1 605	LXR
559	-	-	-	-	-	-	-	1 605	SSH
-	-	-	-	-	-	-	-	1 605	Algerien
-	-	-	-	-	-	-	-	2 335	darunter:ALG
-	-	-	-	-	-	-	-	2 335	Libyen
-	-	-	-	-	155	-	-	16 874	darunter:TIP
-	-	-	-	-	155	-	-	6 815	Marokko
-	-	-	-	-	-	-	-	5 589	darunter:CAS
-	-	-	-	-	-	-	-	4 053	AGA
3 397	-	1 137	1 183	1 157	517	908	-	65 339	NDR
1 085	-	-	-	166	-	-	-	13 299	Tunesien
511	-	493	106	212	72	267	-	9 653	darunter:TUN
1 801	-	644	1 077	779	445	641	-	40 467	DJE
-	-	-	-	-	-	-	-	1 920	MIR
-	-	-	-	-	-	-	-	5	TBJ
-	-	-	2	-	-	-	-	2	Zentral Afrik.Rep.
-	-	-	-	-	-	-	-	198	Sao Tome
-	-	-	-	-	-	-	-	3 999	Kap Verde
-	-	-	-	-	-	-	-	3 999	Ghana
-	-	-	4	-	-	-	-	4	darunter:ACC
-	-	-	-	-	-	-	-	3 828	Liberia
-	-	-	-	-	-	-	-	3 828	Nigeria
-	-	-	-	-	-	-	-	3 613	darunter:LOS
-	-	-	-	-	-	-	-	3 613	Eritrea
-	-	-	-	-	-	-	-	3 613	darunter:ASM
-	-	-	-	-	-	-	-	4 300	Äthiopien
-	-	-	-	-	-	-	-	4 300	darunter:ADD
-	-	-	-	-	-	-	-	4 281	Kenia
-	-	-	-	-	-	-	-	4 281	darunter:MBA
-	-	-	-	-	-	-	-	910	Sudan
-	-	-	-	-	-	-	-	4 500	Mauritius
-	-	-	-	-	-	-	-	4 500	darunter:MRU
-	-	-	-	-	-	-	-	6 134	Namibia
-	-	-	-	-	-	-	-	6 134	darunter:WDH
-	-	-	-	-	-	-	-	1 568	Seyschellen
-	-	-	-	-	-	-	-	1 568	darunter:SEZ
-	-	-	-	-	-	-	-	21 063	Südafrika
-	-	-	-	-	-	-	-	19 249	darunter:JNB
-	-	-	-	-	-	-	-	1 814	CPT
7 237	-	1 137	2 079	3 782	1 003	1 710	-	212 990	Afrika
1 103	-	-	-	-	-	-	-	73 892	Kanada
-	-	-	-	-	-	-	-	9 549	darunter:YUL
1 101	-	-	-	-	-	-	-	38 202	YTO
-	-	-	-	-	-	-	-	13 704	YVR
-	-	-	-	-	-	-	-	9 326	YYC
-	-	-	-	-	-	-	-	331 632	USA
-	-	-	-	-	-	-	-	38 766	darunter:JFK

Von Streckenherkunfts- land bzw. -flughplatz	Nach Strecken									
	Hamburg (HAM)	Hannover (HAJ)	Bremen (BRE)	Düsseldorf (DUS)	Köln/Bonn (CGN)	Frankfurt (FRA)	Stuttgart (STR)	Nürnberg (NUE)	München (MUC)	Berlin (TXL)
<b>Aussteiger</b>										
<b>Insgesamt</b>										
EWR .....	-	-	-	758	-	13 204	-	-	-	-
BOS .....	-	-	-	-	-	13 462	-	-	4 787	-
PHL .....	-	-	-	-	-	12 466	-	-	4 643	-
PIT .....	-	-	-	-	-	6 269	-	-	-	-
IAD .....	-	-	-	4 614	-	29 551	-	-	4 493	-
DTW .....	-	-	-	-	-	12 993	3	-	-	-
CVG .....	-	-	-	-	-	5 346	-	-	-	-
*U1 .....	-	-	-	487	-	559	914	595	255	527
CLT .....	-	-	-	-	-	5 069	-	-	-	-
ATL .....	-	-	-	-	-	16 197	4 779	-	4 911	-
MIA .....	-	-	-	1 356	-	11 731	-	-	-	-
ORL .....	-	-	-	1 254	-	-	-	-	-	-
RSW .....	-	-	-	2 402	-	-	-	-	-	-
CHI .....	-	-	-	126	-	36 600	-	-	6 482	-
DAL .....	-	-	-	-	-	12 540	-	-	-	-
HOU .....	-	-	-	-	-	5 637	-	-	-	-
LAX .....	-	-	-	2 493	-	23 699	-	-	-	-
SFO .....	-	-	-	-	-	19 390	-	-	7 002	-
PHX .....	-	-	-	-	-	4 464	-	-	-	-
DEN .....	-	-	-	-	-	6 536	-	-	410	-
ANC .....	-	-	-	-	-	1 054	-	-	-	-
Dominik. Republik ..	128	-	-	5 346	-	6 764	-	-	4 560	-
darunter:POP .....	-	-	-	2 069	-	2 049	-	-	1 999	-
PUJ .....	128	-	-	3 277	-	4 715	-	-	2 561	-
Jamaika .....	-	-	-	-	-	1 296	-	-	-	-
darunter:MBJ .....	-	-	-	-	-	1 296	-	-	-	-
Kuba .....	-	-	-	1 510	-	7 288	-	-	1 481	-
darunter:HAV .....	-	-	-	-	-	1 001	-	-	-	-
VRA .....	-	-	-	1 510	-	2 713	-	-	1 481	-
AVI .....	-	-	-	-	-	1 293	-	-	-	-
HOG .....	-	-	-	-	-	2 281	-	-	-	-
Mexiko .....	-	-	-	1 122	-	13 376	-	-	2 261	-
darunter:MEX .....	-	-	-	-	-	11 045	-	-	-	-
CUN .....	-	-	-	1 122	-	2 331	-	-	2 261	-
Argentinien .....	-	-	-	-	-	6 394	-	-	-	-
darunter:BUE .....	-	-	-	-	-	6 394	-	-	-	-
Brasilien .....	-	2	-	-	-	19 264	-	-	-	-
darunter:RIO .....	-	-	-	-	-	5 218	-	-	-	-
SAO .....	-	-	-	-	-	13 723	-	-	-	-
Chile .....	-	-	-	-	-	5 446	-	-	-	-
darunter:SCL .....	-	-	-	-	-	5 446	-	-	-	-
Venezuela .....	-	-	-	-	-	7 460	-	-	-	-
darunter:CCS .....	-	-	-	-	-	6 398	-	-	-	-
PMV .....	-	-	-	-	-	1 062	-	-	-	-
<b>Amerika .....</b>	<b>128</b>	<b>87</b>	<b>-</b>	<b>22 601</b>	<b>433</b>	<b>404 527</b>	<b>5 693</b>	<b>595</b>	<b>53 588</b>	<b>527</b>
Kasachstan .....	-	4 782	-	-	1 617	10 233	682	451	136	-
darunter:ALA .....	-	-	-	-	-	5 205	-	-	-	-
KGF .....	-	1 842	-	-	-	2 145	395	-	-	-
KSN .....	-	575	-	-	895	1 398	-	-	-	-
TSE .....	-	2 072	-	-	-	855	-	-	-	-
*KZ .....	-	235	-	-	56	630	-	168	-	-
Kirgistan .....	-	1 098	-	-	-	1 083	468	-	-	-
darunter:FRU .....	-	1 098	-	-	-	1 083	468	-	-	-
Rußland/Fernost .....	-	11 743	-	-	1 757	10 244	-	-	-	-
darunter:BAX .....	-	2 390	-	-	-	1 140	-	-	-	-
OMS .....	-	4 045	-	-	1 013	3 934	-	-	-	-
OVB .....	-	3 166	-	-	-	3 114	-	-	-	-
SVX .....	-	599	-	-	744	1 323	-	-	-	-
CEK .....	-	1 543	-	-	-	596	-	-	-	-
Tadschikistan .....	-	-	-	-	-	-	-	-	292	-
Turkmenistan .....	-	-	-	-	-	1 445	-	-	-	-
darunter:ASB .....	-	-	-	-	-	1 445	-	-	-	-
Usbekistan .....	-	-	-	-	-	2 923	-	-	-	-
darunter:TAS .....	-	-	-	-	-	2 923	-	-	-	-
Bahrain .....	-	-	-	-	-	4 048	-	-	-	-
darunter:BAH .....	-	-	-	-	-	4 048	-	-	-	-
Iran .....	2 582	-	-	2 346	-	12 412	-	-	-	525
darunter:THR .....	2 582	-	-	2 346	-	12 412	-	-	-	525
Israel .....	-	-	-	-	-	17 737	-	-	11 360	-
darunter:TLV .....	-	-	-	-	-	17 737	-	-	11 360	-
Jemen .....	-	-	-	-	-	2 069	-	-	-	-
darunter:SAH .....	-	-	-	-	-	2 069	-	-	-	-
Jordanien .....	-	-	-	-	-	5 928	-	-	-	-
darunter:AMM .....	-	-	-	-	-	5 928	-	-	-	-
Katar .....	-	-	-	-	-	2 401	-	-	2 515	-
darunter:DOH .....	-	-	-	-	-	2 401	-	-	2 515	-
Kuwait .....	-	-	-	-	-	3 397	-	-	-	-
darunter:KWI .....	-	-	-	-	-	3 397	-	-	-	-
Libanon .....	-	-	-	1 705	-	7 931	-	-	-	-
darunter:BEY .....	-	-	-	1 705	-	7 931	-	-	-	-
Oman .....	-	-	-	-	-	736	-	-	-	-
Saudi-Arabien .....	-	-	-	10	-	6 166	-	-	-	-

mit Gebieten ausserhalb Deutschlands

zielflugplatz								Von Streckenherkunfts-	
Berlin (SXF)	THF	Seerbrücken (SCN)	Münster / Osn.(FMO)	Leipzig (LEJ)	Dresden (DRS)	Erfurt (ERF)	Sonstige	Insgesamt	land bzw. -flugplatz
-	-	-	-	-	-	-	-	13 962	Aussteiger
-	-	-	-	-	-	-	-	18 249	Insgesamt
-	-	-	-	-	-	-	-	17 109	EWR
-	-	-	-	-	-	-	-	6 269	BOS
-	-	-	-	-	-	-	-	38 658	PHL
-	-	-	-	-	-	-	-	12 996	PIT
-	-	-	-	-	-	-	-	5 346	IAD
-	-	-	-	-	-	-	-	3 337	DTW
-	-	-	-	-	-	-	-	5 069	CVG
-	-	-	-	-	-	-	-	25 887	*UI
-	-	-	-	-	-	-	-	13 087	CLT
-	-	-	-	-	-	-	-	1 254	ATL
-	-	-	-	-	-	-	-	2 402	MIA
-	-	-	-	-	-	-	-	43 208	ORL
-	-	-	-	-	-	-	-	12 540	RSW
-	-	-	-	-	-	-	-	5 637	CHI
-	-	-	-	-	-	-	-	26 192	DAL
-	-	-	-	-	-	-	-	26 392	HOU
-	-	-	-	-	-	-	-	4 464	LAX
-	-	-	-	-	-	-	-	7 346	SFO
-	-	-	-	-	-	-	-	1 054	PHX
1 763	-	-	-	1 197	-	-	-	19 758	DEN
636	-	-	-	577	-	-	-	7 330	ANC
1 127	-	-	-	620	-	-	-	12 428	Dominik. Republik
-	-	-	-	-	-	-	-	1 296	darunter:POP
-	-	-	-	-	-	-	-	1 296	PUJ
1 129	-	-	-	574	-	-	-	11 982	Jamaika
-	-	-	-	-	-	-	-	1 001	darunter:MBJ
1 129	-	-	-	574	-	-	-	7 407	Kuba
-	-	-	-	-	-	-	-	1 293	darunter:HAV
-	-	-	-	-	-	-	-	2 281	VRA
265	-	-	-	-	-	-	-	17 024	AVI
265	-	-	-	-	-	-	-	11 045	HOG
-	-	-	-	-	-	-	-	5 979	Mexiko
-	-	-	-	-	-	-	-	6 394	darunter:MEX
-	-	-	-	-	-	-	-	6 394	CUN
-	-	-	-	-	-	-	-	19 266	Argentinien
-	-	-	-	-	-	-	-	5 218	darunter:BUE
-	-	-	-	-	-	-	-	13 723	Brasilien
-	-	-	-	-	-	-	-	5 446	darunter:RIO
-	-	-	-	-	-	-	-	5 446	SAO
-	-	-	-	-	-	-	-	7 460	Chile
-	-	-	-	-	-	-	-	6 398	darunter:SCL
-	-	-	-	-	-	-	-	1 052	Venezuela
4 260	-	-	-	1 771	-	-	-	494 210	darunter:CCS
-	-	-	-	-	-	-	-	17 901	PMV
-	-	-	-	-	-	-	-	5 205	Amerika
-	-	-	-	-	-	-	-	4 382	Kasachstan
-	-	-	-	-	-	-	-	2 868	darunter:ALA
-	-	-	-	-	-	-	-	2 927	KGF
-	-	-	-	-	-	-	-	1 089	KSN
-	-	-	-	-	-	-	-	2 649	TSE
-	-	-	-	-	-	-	-	2 649	*KZ
-	-	-	-	-	-	-	-	23 744	Kirgistan
-	-	-	-	-	-	-	-	3 530	darunter:FRU
-	-	-	-	-	-	-	-	8 992	Rußland/Fernost
-	-	-	-	-	-	-	-	6 280	darunter:BAX
-	-	-	-	-	-	-	-	2 666	DMS
-	-	-	-	-	-	-	-	2 139	DVB
-	-	-	-	-	-	-	-	292	SVX
-	-	-	-	-	-	-	-	1 445	CEK
-	-	-	-	-	-	-	-	1 445	Tadschikistan
-	-	-	-	-	-	-	-	2 923	Turkmenistan
-	-	-	-	-	-	-	-	2 923	darunter:ASB
-	-	-	-	-	-	-	-	4 048	Usbekistan
-	-	-	-	-	-	-	-	17 865	darunter:TAS
1 419	-	-	-	-	-	-	-	4 048	Bahrain
1 419	-	-	-	-	-	-	-	30 516	darunter:BAH
-	-	-	-	-	-	-	-	2 069	Iran
-	-	-	-	-	-	-	-	5 928	darunter:THR
-	-	-	-	-	-	-	-	5 928	Israel
-	-	-	-	-	-	-	-	4 916	darunter:TLV
-	-	-	-	-	-	-	-	4 916	Jemen
-	-	-	-	-	-	-	-	3 397	darunter:SAH
494	-	-	-	-	-	-	-	5 928	Jordanien
494	-	-	-	-	-	-	-	4 916	darunter:AMM
-	-	-	-	-	-	-	-	3 397	Katar
-	-	-	-	-	-	-	-	10 130	darunter:DOH
-	-	-	-	-	-	-	-	10 130	Kuwait
-	-	-	-	-	-	-	-	736	darunter:KWI
-	-	-	-	-	-	-	-	6 176	Libanon
-	-	-	-	-	-	-	-	-	darunter:BEY
-	-	-	-	-	-	-	-	-	Oman
-	-	-	-	-	-	-	-	-	Saudi-Arabien

Von Streckenherkunfts- land bzw. -flughafen	Nach Strecken									
	Hamburg (HAM)	Hannover (HAJ)	Bremen (BRE)	Düsseldorf (DUS)	Köln/Bonn (CGN)	Frankfurt (FRA)	Stuttgart (STR)	Nürnberg (NUE)	München (MUC)	Berlin (TXL)
<b>Aussteiger</b>										
<b>Insgesamt</b>										
darunter: JED .....	-	-	-	10	-	2 903	-	-	-	-
darunter: RUH .....	-	-	-	-	-	2 583	-	-	-	-
Syrien .....	-	-	-	-	-	2 397	-	-	-	-
darunter: DAM .....	-	-	-	-	-	1 100	-	-	777	-
darunter: ALP .....	-	-	-	-	-	1 297	-	-	777	-
Ver. Arab. Emirate .....	-	-	-	6 915	-	12 959	-	-	5 493	-
darunter: DXB .....	-	-	-	6 915	-	12 346	-	-	5 493	-
Afghanistan .....	-	-	-	124	-	-	-	-	-	-
Bangladesch .....	-	-	-	-	-	391	-	-	-	-
Indien .....	-	-	-	-	-	30 408	-	-	-	-
darunter: DEL .....	-	-	-	-	-	10 764	-	-	-	-
darunter: BLR .....	-	-	-	-	-	3 108	-	-	-	-
darunter: BOM .....	-	-	-	-	-	11 275	-	-	-	-
darunter: MAA .....	-	-	-	-	-	5 261	-	-	-	-
Sri Lanka .....	-	-	-	1 222	-	1 740	-	-	1 515	-
darunter: CMB .....	-	-	-	1 222	-	1 740	-	-	1 515	-
Malediven .....	-	-	-	1 501	-	1 514	-	-	2 696	-
darunter: MLE .....	-	-	-	1 501	-	1 514	-	-	2 696	-
Pakistan .....	-	-	-	-	-	1 002	-	-	-	-
Brunei .....	-	-	-	-	-	330	-	-	-	-
Hongkong (China) .....	-	-	-	-	-	22 157	-	-	3 126	-
darunter: HKG .....	-	-	-	-	-	22 157	-	-	3 126	-
China .....	-	-	-	-	-	35 506	-	-	3 198	-
darunter: PEK .....	-	-	-	-	-	20 029	-	-	245	-
darunter: SHA .....	-	-	-	-	-	15 477	-	-	2 953	-
Indonesien .....	-	-	-	-	-	6 883	-	-	-	-
darunter: JKT .....	-	-	-	-	-	3 299	-	-	-	-
darunter: DPS .....	-	-	-	-	-	3 584	-	-	-	-
Japan .....	-	-	-	-	-	42 026	-	-	4 960	-
darunter: NRT .....	-	-	-	-	-	28 148	-	-	4 960	-
darunter: NGO .....	-	-	-	-	-	4 857	-	-	-	-
darunter: KIX .....	-	-	-	-	-	9 021	-	-	-	-
Rep. Korea .....	-	-	-	-	-	20 951	-	-	-	-
darunter: SEL .....	-	-	-	-	-	20 951	-	-	-	-
Mongolei .....	-	-	-	-	-	-	-	-	-	1 378
darunter: ULN .....	-	-	-	-	-	-	-	-	-	1 378
Malaysia .....	-	-	-	-	-	7 450	-	202	-	-
darunter: KUL .....	-	-	-	-	-	7 450	-	-	-	-
Philippinen .....	-	-	-	-	-	4 323	-	-	-	-
darunter: MNL .....	-	-	-	-	-	4 323	-	-	-	-
Singapur .....	-	-	-	-	-	33 356	-	-	-	-
darunter: SIN .....	-	-	-	-	-	33 356	-	-	-	-
Thailand .....	-	-	-	-	-	27 191	-	-	6 046	-
darunter: BKK .....	-	-	-	-	-	26 675	-	-	6 046	-
Taiwan .....	-	-	-	-	-	3 218	-	-	-	-
darunter: TPE .....	-	-	-	-	-	3 218	-	-	-	-
Vietnam .....	-	-	-	-	-	2 762	-	-	-	-
darunter: SGN .....	-	-	-	-	-	2 762	-	-	-	-
Asien .....	2 582	17 623	-	13 823	3 374	345 317	1 150	653	42 114	1 903
Australien .....	-	-	-	-	-	3 085	-	-	-	-
darunter: SYD .....	-	-	-	-	-	2 035	-	-	-	-
Fidschi .....	-	-	-	-	-	-	-	-	-	-
Austral./Oz. ....	-	-	-	-	-	3 085	-	-	-	-
<b>I N S G E S A M T ..</b>	<b>240 969</b>	<b>205 203</b>	<b>37 300</b>	<b>730 513</b>	<b>191 646</b>	<b>2 051 333</b>	<b>302 259</b>	<b>101 222</b>	<b>722 138</b>	<b>230 417</b>



mit Gebieten ausserhalb Deutschlands

zielflugplatz								Insgesamt	Von Streckenherkunfts-
Berlin (SXF)	(THF)	Saarbrücken (SCN)	Münster / Osn.(FMO)	Leipzig (LEJ)	Dresden (DRS)	Erfurt (ERF)	Sonstige		land bzw. -flugplatz
-	-	-	-	-	-	-	-	2 913	Aussteiger
-	-	-	-	-	-	-	-	2 583	Insgesamt
1 471	-	-	-	-	-	-	-	4 645	darunter:JED
1 410	-	-	-	-	-	-	-	3 287	RUH
61	-	-	-	-	-	-	-	1 358	Syrien
-	-	-	-	-	-	-	-	25 367	darunter:DAM
-	-	-	-	-	-	-	-	24 754	ALP
-	-	-	-	-	-	-	-	124	Ver.Arab.Emirate
-	-	-	-	-	-	-	-	391	darunter:DXB
-	-	-	-	-	-	-	-	30 408	Afghanistan
-	-	-	-	-	-	-	-	10 764	Bangladesch
-	-	-	-	-	-	-	-	3 108	Indien
-	-	-	-	-	-	-	-	11 275	darunter:DEL
-	-	-	-	-	-	-	-	5 261	BLR
-	-	-	-	-	-	-	-	4 477	BOM
-	-	-	-	-	-	-	-	4 477	MAA
-	-	-	-	-	-	-	-	5 711	Sri Lanka
-	-	-	-	-	-	-	-	5 711	darunter:CMB
-	-	-	-	-	-	-	-	1 002	Malediven
-	-	-	-	-	-	-	-	330	darunter:MLE
-	-	-	-	-	-	-	-	25 283	Pakistan
-	-	-	-	-	-	-	-	25 283	Brunei
-	-	-	-	-	-	-	-	38 704	Hongkong (China)
-	-	-	-	-	-	-	-	20 274	darunter:HKG
-	-	-	-	-	-	-	-	18 430	China
-	-	-	-	-	-	-	-	6 883	darunter:PEK
-	-	-	-	-	-	-	-	3 299	SHA
-	-	-	-	-	-	-	-	3 584	Indonesien
-	-	-	-	-	-	-	-	46 986	darunter:JKT
-	-	-	-	-	-	-	-	33 108	DPS
-	-	-	-	-	-	-	-	4 857	Japan
-	-	-	-	-	-	-	-	9 021	darunter:NRT
-	-	-	-	-	-	-	-	20 951	NGO
-	-	-	-	-	-	-	-	20 951	KIX
-	-	-	-	-	-	-	-	1 378	Rep. Korea
-	-	-	-	-	-	-	-	1 378	darunter:SEL
-	-	-	-	-	-	-	-	7 652	Mongolei
-	-	-	-	-	-	-	-	7 450	darunter:ULN
-	-	-	-	-	-	-	-	4 323	Malaysia
-	-	-	-	-	-	-	-	4 323	darunter:KUL
-	-	-	-	-	-	-	-	33 356	Philippinen
-	-	-	-	-	-	-	-	33 356	darunter:MNL
-	-	-	-	-	-	-	-	33 237	Singapur
-	-	-	-	-	-	-	-	32 721	darunter:SIN
-	-	-	-	-	-	-	-	3 218	Thailand
-	-	-	-	-	-	-	-	3 218	darunter:BKK
-	-	-	-	-	-	-	-	2 762	Taiwan
-	-	-	-	-	-	-	-	2 762	darunter:TPE
-	-	-	-	-	-	-	-	2 762	Vietnam
-	-	-	-	-	-	-	-	431 923	darunter:SGN
3 384	-	-	-	-	-	-	-	3 085	Asien
-	-	-	-	-	-	-	-	2 035	Australien
-	-	-	-	10	-	-	-	10	darunter:SYD
-	-	-	-	10	-	-	-	3 095	Fidschi
-	-	-	-	-	-	-	-	5 103 503	Austral./Oz.
95 285	15 374	20 082	71 136	50 118	23 571	14 937	-	I N S G E S A M T	

## 5.2 Verflechtung im Verkehr

## 5.2.3 Reiseende

Nach Endzielland bzw. -flugplatz	Von Herkunfts									
	Hamburg (HAM)	Hannover (HAJ)	Bremen (BRE)	Düsseldorf (DUS)	Köln/Bonn (CGN)	Frankfurt (FRA)	Stuttgart (STR)	Nürnberg (NUE)	München (MUC)	Berlin (TXL)
Reisende										
Insgesamt										
Belgien .....	2 160	984	252	39	34	5 228	1 393	571	4 351	1 276
darunter:BRU .....	2 158	984	250	39	31	5 227	1 393	571	4 351	1 276
Dänemark .....	2 044	881	214	4 052	320	3 832	1 828	423	4 377	5 680
darunter:CPH .....	1 965	794	187	3 554	283	1 669	1 586	395	3 684	5 623
AAL .....	16	30	8	159	-	455	84	-	259	13
BLL .....	6	22	5	114	37	1 090	47	26	132	17
Finnland .....	3 582	383	76	4 499	115	7 695	1 020	258	6 505	2 974
darunter:HEL .....	2 741	344	73	3 579	115	5 455	837	258	5 132	2 958
TKU .....	258	20	3	178	-	393	100	-	279	16
Frankreich .....	11 179	4 091	2 111	12 636	1 875	23 015	6 600	3 177	26 100	13 383
darunter:CDG .....	7 008	3 122	1 180	6 207	908	12 437	4 455	2 484	13 604	8 911
BOD .....	356	96	33	371	67	481	164	87	1 059	290
CLY .....	10	13	1	932	6	934	12	2	255	4
LYS .....	350	160	59	1 439	54	2 226	471	79	1 569	821
MRS .....	446	110	65	306	84	1 250	100	71	1 498	405
NCE .....	1 299	237	218	2 152	592	3 913	459	177	3 809	1 237
NTE .....	96	58	18	202	6	176	64	37	265	172
TLS .....	1 178	127	509	291	123	825	189	82	1 887	421
XTB .....	-	-	-	-	-	-	172	-	786	-
Gibraltar .....	-	-	1	2	4	8	-	-	3	-
Griechenland .....	16 727	17 127	4 511	56 569	11 402	52 789	42 453	20 188	55 714	17 809
darunter:ATH .....	1 803	1 034	306	3 941	381	7 279	2 533	1 021	6 951	3 082
AOK .....	-	-	-	696	-	385	354	-	812	-
CFU .....	1 958	2 453	611	4 809	743	4 599	3 153	2 606	4 242	2 249
CHQ .....	933	867	1	2 156	-	2 111	1 668	-	1 487	1 209
GPA .....	448	251	-	633	-	1 749	552	-	1 009	-
HER .....	4 068	5 106	1 466	12 861	4 489	12 406	9 835	6 066	13 153	3 849
JMK .....	169	-	-	640	-	708	-	-	805	-
JSI .....	-	-	-	303	-	396	1	-	353	-
JTR .....	365	230	-	1 076	-	1 362	437	-	1 436	507
KGS .....	1 392	1 205	724	4 392	945	3 369	2 870	1 376	4 360	968
KLX .....	-	-	-	316	-	382	-	-	446	1
KVA .....	2	-	-	3 008	-	827	2 519	544	741	2
MJT .....	-	-	-	529	-	484	2	-	673	3
PVK .....	-	-	-	487	-	530	-	-	555	4
RHO .....	2 141	2 628	714	6 608	1 546	4 739	5 136	3 967	6 760	2 031
SKG .....	2 854	2 882	689	12 036	3 298	9 717	12 270	3 728	8 882	3 022
SMI .....	590	96	-	1 400	-	837	639	455	1 559	429
ZTH .....	-	375	-	620	-	637	484	423	917	453
Vereinigtes Königreich .....	22 713	12 805	4 286	41 084	11 699	68 040	16 720	3 546	56 827	18 326
darunter:LHR .....	14 421	5 646	264	18 712	10 694	37 144	10 941	1 906	30 913	13 020
LGW .....	23	2 790	2 608	2 299	1	3 149	14	25	2 278	16
STN .....	78	699	42	4 565	40	4 336	85	163	8 008	80
LCY .....	1 648	7	7	16	5	3 063	16	132	1 556	19
ABZ .....	137	95	37	139	28	288	100	47	270	126
BFS .....	151	178	25	199	31	339	150	1	342	122
BHX .....	1 277	824	199	5 735	113	5 785	1 859	253	4 565	1 481
BRS .....	169	32	128	109	66	625	72	49	746	58
EDI .....	664	366	170	1 364	181	3 049	610	141	1 826	786
GLA .....	382	255	134	506	85	960	685	116	1 107	454
LBA .....	121	43	48	127	40	205	132	60	179	84
MAN .....	2 672	1 470	334	5 915	188	7 142	1 433	406	3 931	1 550
NCL .....	260	109	76	834	63	641	274	97	439	235
Irland .....	1 564	321	212	7 873	145	12 980	1 706	259	8 413	1 855
darunter:DUB .....	864	278	199	6 039	108	10 671	600	235	6 411	1 151
ORK .....	102	32	12	278	23	611	108	22	332	123
SNW .....	598	11	1	1 191	14	1 414	998	2	1 337	581
Italien .....	9 807	4 569	1 510	27 138	4 754	41 391	10 360	1 902	27 277	14 420
darunter:FCO .....	1 627	538	317	2 213	604	7 852	985	282	5 187	4 181
LIN .....	18	9	17	9	5	960	4	14	-	439
MXP .....	2 002	957	175	3 996	630	5 189	874	261	4 881	1 994
VCE .....	1 065	291	228	1 788	354	4 322	188	90	1 005	1 062
ADI .....	95	21	23	102	96	215	66	69	487	144
BDS .....	83	1	-	1 327	7	1 032	160	2	639	59
BLQ .....	295	129	96	664	165	2 049	143	64	658	476
BRI .....	94	26	19	285	26	785	272	11	477	200
CAG .....	37	5	2	716	14	612	36	2	592	36
CTA .....	1 020	846	12	5 638	28	4 332	3 202	211	2 491	1 512
FLR .....	586	181	143	618	256	1 692	124	59	923	590
GOA .....	234	47	35	131	48	540	37	18	247	240
NAP .....	1 150	1 020	146	3 228	750	3 277	1 754	236	2 949	1 445
OLB .....	114	24	6	1 223	55	698	545	21	1 342	58
PMO .....	72	-	-	1 170	2	1 641	299	-	97	249
PSA .....	240	73	73	271	96	349	81	19	726	357
RMI .....	257	10	7	998	486	36	16	3	171	315
SUF .....	12	-	-	1 667	327	1 717	1 089	430	2 158	222
TRN .....	156	188	59	459	204	1 921	255	46	769	297
TRS .....	146	27	54	122	65	346	39	11	471	152
VRN .....	445	164	90	337	513	1 463	71	36	626	332
Luxemburg .....	959	49	19	9	6	1 222	10	14	839	40
darunter:LUX .....	959	49	19	9	6	1 222	10	14	839	40
Niederlande .....	3 800	3 712	446	1 001	396	7 258	2 105	862	7 315	4 128
darunter:AMS .....	2 658	3 709	439	998	392	7 196	2 016	830	7 272	4 095
Österreich .....	5 591	3 318	997	10 184	3 210	19 797	4 085	1 108	6 812	6 697
darunter:VIE .....	4 404	2 673	724	6 657	2 772	11 828	3 107	1 026	6 058	5 814

Statistisches Bundesamt, Fachserie 8, R6, Luftverkehr 08/2002

mit Gebieten ausserhalb Deutschlands

flugplatz								Nach Endzielland bzw. -flugplatz	
B e r l i n (SXF)	Saarbrücken (THF)	Münster / Osn.(FMO)	Leipzig (LEJ)	Dresden (DRS)	Erfurt (ERF)	Sonstige	Insgesamt		
-	1 437	2	27	198	189	64	43	18 258	Reisende
-	1 437	1	20	197	199	64	43	18 241	Insgesamt
-	-	5	80	189	135	2	138	24 200	Belgien
-	-	5	74	169	130	2	129	20 249	darunter:BRU
-	-	-	-	-	-	-	-	1 024	Dänemark
-	-	-	2	6	5	-	9	1 518	darunter:CPH
-	27	3	29	64	66	-	99	27 395	AAL
-	27	3	29	64	66	-	99	21 780	BLL
-	-	-	-	-	-	-	-	1 247	Finnland
-	499	12	413	684	704	17	514	107 010	darunter:HEL
-	2	4	113	430	417	5	190	61 477	TKU
-	120	-	18	7	12	1	43	3 205	Frankreich
-	-	-	-	-	-	-	-	2 169	darunter:CDG
-	36	-	39	89	98	3	63	7 556	BOO
-	191	-	53	36	45	-	37	4 697	CLY
-	37	2	62	85	59	2	115	14 455	LYS
-	-	-	-	-	-	-	-	1 094	MRS
-	73	-	27	35	73	4	66	5 910	NCE
-	-	-	98	-	-	-	-	1 056	NTE
-	-	-	-	-	-	-	-	1 086	TLS
6 586	-	2 690	6 480	12 494	5 930	3 707	320	333 496	XTB
2	-	5	80	142	131	-	282	28 973	Gibraltar
1 157	-	205	1 352	2 023	1 147	576	-	2 247	Griechenland
-	-	-	-	222	-	-	-	2 247	darunter:ATH
2 912	-	1 583	2 278	4 438	1 696	1 173	31	33 883	AOK
-	-	-	-	-	-	-	-	10 654	CFU
-	-	-	-	-	-	-	-	4 642	CHQ
552	-	-	625	1 091	386	-	-	1 053	GPA
-	-	-	-	-	-	-	-	5 413	HER
-	-	-	-	-	-	-	-	24 255	JMK
998	-	897	1 426	2 391	1 176	1 071	-	1 145	JST
778	-	-	717	2 074	1 394	887	7	7 643	JTR
6	-	-	2	113	-	-	-	1 891	KGS
181	-	-	-	-	-	-	-	1 576	KLX
5 791	4 761	29	786	1 188	1 529	15	917	1 891	KVA
-	54	8	204	818	847	10	548	1 891	MJT
-	-	-	1	8	15	-	3	1 576	PVK
5 791	4 483	4	306	25	13	-	37	44 229	RHO
-	-	-	-	-	-	-	-	65 235	SKG
-	20	1	26	113	397	3	89	6 126	SMI
-	45	1	8	99	98	-	85	4 090	ZTH
-	-	6	-	-	1	-	-	-	Vereinigtes Königreich
-	-	-	-	-	-	-	-	-	darunter:LHR
-	96	4	33	122	141	2	150	13 230	LGW
5	57	-	-	3	7	-	-	24 097	STN
-	-	-	19	123	178	-	87	11 337	LCY
-	-	-	16	123	174	-	87	1 267	ABZ
5	-	-	3	-	4	-	-	1 538	BFS
5	1 005	311	768	1 306	871	28	1 145	22 740	BHX
-	182	3	155	186	151	3	208	2 101	BRN
-	5	-	13	6	12	-	5	9 447	EDI
-	71	1	95	104	108	4	100	4 691	GLA
-	277	3	122	67	67	9	145	1 039	LBA
-	-	2	15	9	8	-	24	25 589	MAN
-	-	-	-	-	-	-	-	3 095	NCL
-	93	-	29	27	41	1	69	35 740	Irland
-	-	1	9	2	7	-	21	26 956	darunter:DUB
-	-	-	3	2	4	-	-	1 643	ORK
-	-	-	7	244	14	-	-	6 159	SNN
-	-	276	7	2	4	-	-	-	Italien
2	220	2	76	23	31	3	126	148 567	darunter:FCO
-	-	-	14	11	7	-	27	24 674	LIN
-	13	6	37	386	333	-	45	1 516	MPX
-	52	1	7	1	4	-	6	21 442	VCE
-	-	-	-	11	11	1	62	11 086	AOI
-	-	1	-	11	21	1	13	3 310	BDS
-	-	-	-	150	-	-	-	4 999	BLQ
-	92	2	32	22	15	2	46	2 235	BRI
-	-	-	21	16	9	-	39	2 061	CAG
-	-	4	94	24	33	3	184	19 841	CTA
-	1 072	35	3	35	34	177	14	5 655	FLR
2	1 072	35	3	35	34	177	14	1 636	GDA
2	40	2	14	218	185	-	112	16 775	NAP
2	-	2	11	218	184	-	112	4 157	DLB
3	20	28	456	683	537	12	537	3 530	PMO
3	4	14	269	585	405	6	353	2 402	PSA
-	-	-	-	-	-	-	-	2 316	RMI
-	-	-	-	-	-	-	-	7 772	SUF
-	-	-	-	-	-	-	-	4 565	TRN
-	-	-	-	-	-	-	-	1 518	TRS
-	-	-	-	-	-	-	-	4 419	VRN
-	-	-	-	-	-	-	-	4 537	Luxemburg
-	-	-	-	-	-	-	-	4 537	darunter:LUX
-	-	-	-	-	-	-	-	31 596	Niederlande
-	-	-	-	-	-	-	-	30 134	darunter:AMS
-	-	-	-	-	-	-	-	64 075	Österreich
-	-	-	-	-	-	-	-	46 702	darunter:VIE

## 5.2 Verflechtung im Verkehr

## 5.2.3 Reisende

Nach Endzielland bzw. -flugplatz	Von Herkunfts									
	Hamburg (HAM)	Hannover (HAJ)	Bremen (BRE)	Düsseldorf (DUS)	Köln/Bonn (CGN)	Frankfurt (FRA)	Stuttgart (STR)	Nürnberg (NUE)	München (MUC)	Berlin (TXL)
Reisende										
Insgesamt										
GRZ .....	449	233	79	1 340	113	2 561	834	54	707	335
INN .....	85	74	25	80	52	1 012	15	5	2	69
KLU .....	213	122	62	280	141	938	41	12	28	196
LNZ .....	136	105	48	917	30	1 574	60	-	6	98
SZG .....	304	111	59	910	102	1 884	28	11	-	185
Portugal .....	6 454	5 332	940	14 346	4 044	21 676	8 797	3 545	12 293	6 301
darunter:LIS .....	1 596	458	267	2 788	1 171	7 695	1 788	412	4 512	2 169
FAO .....	3 399	3 765	502	8 323	2 071	8 077	4 539	2 053	4 991	2 857
FNC .....	717	882	1	2 110	-	1 766	1 320	883	1 364	714
OPD .....	728	227	169	1 125	800	3 312	1 150	197	1 274	524
Schweden .....	2 503	1 480	278	4 631	566	13 537	2 214	676	6 053	1 169
darunter:ARN .....	1 788	782	188	2 262	389	6 502	1 361	506	3 566	1 005
GOT .....	363	290	64	1 244	160	3 421	427	167	1 521	85
MMA .....	-	159	5	637	-	1 674	46	-	50	4
Spanien .....	49 752	47 768	15 569	152 079	48 283	134 707	77 287	34 626	92 739	39 877
darunter:MAD .....	2 478	641	354	3 626	936	10 273	1 970	561	6 304	3 786
AGP .....	3 718	3 134	1 084	8 777	1 871	7 608	4 680	1 953	7 586	3 201
ALC .....	2 912	3 296	563	8 596	1 770	7 969	2 869	2 001	4 948	2 791
BCN .....	2 882	1 976	302	5 608	1 173	8 754	3 157	511	8 012	3 930
BID .....	498	361	98	1 001	85	2 327	610	110	1 018	908
GRD .....	-	661	-	835	-	1 004	-	1	-	-
LEI .....	363	491	-	2 094	448	1 908	1 052	161	1 330	351
MJV .....	-	-	-	786	-	700	3	-	10	-
REU .....	266	-	-	668	-	578	-	9	-	251
SCQ .....	163	91	-	353	32	533	212	-	308	151
SVQ .....	128	32	9	1 144	28	431	184	6	483	159
VGO .....	105	71	-	289	25	667	116	-	224	103
VLC .....	212	110	55	508	97	1 463	422	54	1 411	638
XRY .....	758	913	1	2 750	-	3 639	1 830	404	2 078	694
IBZ .....	3 998	3 221	966	14 472	3 750	9 596	6 331	2 899	7 283	2 353
MAH .....	596	963	375	2 696	1 115	2 846	1 965	954	1 970	373
PMI .....	19 602	18 819	8 079	61 107	26 182	40 192	28 622	15 525	28 455	12 674
ACE .....	1 418	1 751	649	5 660	1 635	5 809	3 824	1 842	3 244	1 076
FUE .....	3 223	4 232	903	11 521	3 276	8 997	6 750	2 440	5 335	2 115
LPA .....	3 389	3 686	1 313	9 782	3 196	9 118	6 354	2 768	4 969	2 032
SPC .....	417	201	67	983	-	1 093	601	-	1 189	335
TFN .....	13	-	-	1 081	3	204	18	-	131	2
TFS .....	2 520	3 052	751	7 196	2 627	7 694	5 534	2 427	5 729	1 771
Island .....	361	183	12	1 819	135	5 122	30	1	2 343	1 369
darunter:KEF .....	360	183	12	1 819	132	5 121	29	1	2 337	1 366
Norwegen .....	2 351	784	220	2 349	412	7 463	913	254	3 981	553
darunter:OSL .....	1 155	416	118	1 567	320	3 052	582	202	1 894	339
BGO .....	411	208	55	328	46	1 538	170	26	623	127
SVG .....	143	100	24	215	33	691	94	13	362	43
TRD .....	150	25	-	52	-	732	7	-	326	-
Schweiz .....	9 451	4 057	1 242	9 272	3 991	14 725	1 520	1 207	8 700	7 342
darunter:ZRH .....	6 378	3 396	937	6 723	3 428	9 736	936	972	4 310	6 814
BRN .....	284	21	21	137	41	48	6	5	729	61
BSL .....	1 450	436	128	1 023	195	694	146	44	1 429	47
GVA .....	1 211	178	130	1 282	266	4 115	401	160	2 150	379
Albanien .....	114	30	10	140	23	775	69	9	190	22
darunter:TIA .....	114	30	10	140	23	775	69	9	190	22
Armenien .....	68	16	-	16	6	685	14	5	89	-
Aserbeidschan .....	63	36	9	69	37	330	29	43	63	55
Bosnien-Herzegowina .....	111	35	16	849	56	647	125	1 294	388	60
darunter:SJJ .....	96	35	16	849	56	612	124	13	385	60
*BA .....	-	-	-	-	-	-	-	1 281	-	-
Bulgarien .....	5 378	11 212	1 200	16 975	4 601	16 426	6 059	4 474	6 019	1 186
darunter:SOF .....	240	78	45	271	123	2 440	167	53	1 086	92
BOJ .....	2 572	5 671	577	6 643	2 466	5 134	3 087	2 341	3 015	571
VAR .....	2 566	5 463	578	10 061	2 022	8 852	2 805	2 080	1 918	523
Estland .....	658	63	9	218	2	1 319	72	15	351	22
darunter:TLL .....	658	63	9	218	2	1 319	72	15	351	22
Georgien .....	76	19	4	15	343	728	25	2	184	7
darunter:TBS .....	76	19	4	15	343	728	25	2	184	7
Jugoslawien .....	786	957	32	5 654	1 113	4 482	5 729	204	4 024	189
darunter:BEG .....	399	79	28	1 465	72	1 964	824	34	1 186	75
PRN .....	346	878	4	3 186	1 041	1 302	4 797	168	2 780	114
TIV .....	3	-	-	1 003	-	470	90	2	21	-
Kroatien .....	1 430	1 674	66	5 837	121	7 958	390	41	2 533	1 767
darunter:ZAG .....	227	82	47	438	105	2 815	125	19	416	325
DBV .....	577	446	-	1 436	5	1 636	3	-	558	798
SPU .....	624	1 146	18	3 217	11	3 181	260	16	1 116	684
Lettland .....	368	144	53	380	44	1 202	111	17	350	34
darunter:RIX .....	368	144	53	380	44	1 202	111	17	350	34
Litauen .....	1 153	408	47	211	45	2 365	119	33	382	978
darunter:VNO .....	206	123	47	204	37	1 840	107	31	360	602
PLQ .....	740	285	-	7	8	545	10	2	22	376
Malta .....	688	365	35	2 796	39	3 875	1 515	52	3 470	950
darunter:MLA .....	688	365	35	2 796	39	3 875	1 515	52	3 470	950
Mazedonien .....	694	25	10	2 503	12	750	879	52	338	16
darunter:SKP .....	690	25	10	2 260	12	668	879	52	309	16
Moldavien .....	50	16	1	34	2	1 059	13	1	47	12
darunter:KIV .....	50	16	1	34	2	1 059	13	1	47	12
Polen .....	1 561	467	154	3 075	202	7 109	511	160	2 686	1 315

Statistisches Bundesamt, Fachserie 8, R6, Luftverkehr 08/2002

mit Gebieten ausserhalb Deutschlands

flugplatz								Nach Endzielland bzw. -flugplatz	
Berlin (SXF)	lin (THF)	Saarbrücken (SCN)	Münster / Osn. (FMO)	Leipzig (LEJ)	Dresden (DRS)	Erfurt (ERF)	Sonstige	Insgesamt	
-	4	6	91	53	58	5	77	6 999	Reisende
-	1	-	15	6	5	-	-	22	Insgesamt
-	-	-	20	11	29	-	36	1 468	GRZ
-	-	8	32	12	11	-	20	2 129	INN
-	11	-	29	16	29	1	29	3 057	KLU
584	41	627	1 783	2 110	1 002	247	276	3 709	LNZ
-	24	-	92	107	128	1	150	9 398	SZG
281	-	625	1 582	1 609	538	246	20	23 358	Portugal
303	-	2	66	363	286	-	5	45 478	darunter: LIS
-	17	-	43	31	48	-	101	10 782	FAD
-	139	4	93	95	162	10	256	9 746	FNC
-	103	-	68	77	133	6	156	33 866	DPD
-	28	4	16	12	29	4	100	18 892	Schweden
-	-	-	-	-	-	-	-	7 935	darunter: ARN
10 809	414	10 634	31 846	15 829	9 349	6 357	822	2 575	GOT
1	91	-	103	148	118	-	158	778 747	MMA
155	6	356	1 242	783	285	-	37	31 548	darunter: MAD
36	9	-	1 464	45	-	-	2	46 456	AGP
2	175	6	117	133	203	14	170	39 271	ALC
-	68	-	41	41	68	-	83	37 125	BCN
-	-	-	-	-	-	-	-	7 317	BIO
-	-	-	229	147	356	413	-	2 501	GRO
-	-	-	-	-	-	-	-	9 343	LEI
-	-	-	-	-	-	-	-	1 499	MJV
-	-	-	-	-	-	-	-	1 772	REU
-	-	-	1	-	-	-	-	1 844	SCQ
-	62	-	-	-	-	-	-	2 666	SVQ
-	-	-	-	-	-	-	-	1 600	VGO
-	-	-	17	10	20	-	11	5 028	VLC
-	-	-	286	314	-	-	1	13 668	XRY
1 111	-	755	2 421	1 315	920	817	-	62 208	IBZ
593	-	-	500	507	331	-	4	15 788	MAH
4 965	3	6 596	19 065	6 797	3 584	2 489	16	302 772	PMI
306	-	620	1 003	965	391	547	82	30 822	ACE
1 005	-	717	1 634	1 251	668	670	252	54 989	FUE
954	-	720	2 238	1 223	948	656	5	53 351	LPA
66	-	-	256	153	49	-	-	5 410	SPC
1 615	-	864	1 228	1 997	1 408	751	-	1 452	TFN
-	-	1	3	17	22	-	1	47 154	TFS
-	-	1	3	17	22	-	1	11 419	Island
-	74	1	38	140	91	1	103	11 204	darunter: KEF
-	74	1	38	140	91	1	103	19 728	Norwegen
-	-	-	-	-	-	-	-	10 093	darunter: OSL
-	-	-	-	-	-	-	-	3 532	BGO
-	-	-	-	-	-	-	-	1 718	SVG
-	-	-	-	-	-	-	-	1 292	TRD
-	3 804	30	602	585	973	10	259	67 770	Schweiz
-	34	23	511	461	758	9	109	45 535	darunter: ZRH
-	853	1	7	19	31	-	42	2 306	BRN
-	1 727	-	28	37	72	-	34	7 490	BSL
-	1 084	6	46	64	103	1	74	11 650	GVA
-	-	-	-	1	-	-	-	1 383	Albanien
-	-	-	-	1	-	-	-	1 383	darunter: TIA
93	-	-	-	5	-	-	-	997	Armenien
34	-	-	12	16	4	-	5	805	Aserbeidschan
43	-	2	9	6	5	-	11	3 651	Bosnien-Herzegowina
31	-	2	3	6	5	-	11	2 304	darunter: SJJ
-	-	-	-	-	-	-	-	1 281	*BA
12 057	-	1 239	3 510	9 898	4 979	3 314	25	108 552	Bulgarien
984	-	3	30	97	24	1	25	5 759	darunter: SOF
5 383	-	666	1 666	4 780	2 545	1 223	-	48 330	BQJ
5 630	-	570	1 814	5 021	2 410	2 090	-	54 463	VAR
89	-	-	4	1	4	-	-	2 827	Estland
89	-	-	4	1	4	-	-	2 827	darunter: TLL
43	-	-	2	-	-	-	-	1 448	Georgien
43	-	-	2	-	-	-	-	1 448	darunter: TBS
1 213	-	6	90	733	22	-	14	25 248	Jugoslawien
604	-	6	14	15	22	-	14	6 801	darunter: BEG
-	-	-	76	-	-	-	-	14 692	PRN
605	-	-	-	718	-	-	-	2 912	TIV
2 817	1	1	34	3 083	973	-	50	28 776	Kroatien
-	-	1	31	8	11	-	39	4 689	darunter: ZAG
1 271	1	-	-	1 467	454	-	-	8 592	DBV
1 294	-	-	3	1 608	508	-	11	13 697	SPU
-	-	-	24	19	17	-	11	3 255	Lettland
-	481	-	24	19	17	-	11	3 255	darunter: RIX
-	481	-	26	16	17	-	37	5 857	Litauen
-	-	-	26	16	17	-	37	3 653	darunter: VNO
-	-	-	-	-	-	-	-	1 996	PLQ
181	1	-	15	303	30	-	24	14 339	Malta
181	1	-	15	303	30	-	24	14 339	darunter: MLA
651	-	-	-	-	-	-	-	5 930	Mazedonien
651	-	-	-	-	-	-	-	5 572	darunter: SKP
-	-	-	2	-	-	-	-	1 237	Moldavien
-	-	-	2	-	-	-	-	1 237	darunter: KIV
2	6	10	66	48	31	-	112	17 515	Polen

Nach Endzielland bzw. -flughafen	Von Herkunfts									
	Hamburg (HAM)	Hannover (HAJ)	Bremen (BRE)	Düsseldorf (DUS)	Köln/Bonn (CGN)	Frankfurt (FRA)	Stuttgart (STR)	Nürnberg (NUE)	München (MUC)	Berlin (TXL)
<b>Reisende</b>										
<b>Insgesamt</b>										
darunter:MAW .....	772	248	96	1 857	122	3 524	274	103	1 863	1 272
GDN .....	632	35	15	134	10	860	39	15	170	11
KRK .....	50	53	8	125	10	1 042	31	7	162	9
KTW .....	44	37	19	485	44	873	49	24	127	15
Rumänien .....	470	636	116	2 001	181	4 659	1 641	113	3 294	571
darunter:OTP .....	420	139	100	935	176	2 687	432	93	1 545	554
CND .....	-	423	-	732	-	-	985	-	583	-
TSR .....	21	57	6	288	1	373	214	10	198	1
Russische Fod. (EU)	5 066	3 988	321	8 960	445	20 758	1 508	356	10 930	1 102
darunter:DME .....	12	1 487	1	19	27	1 405	17	17	1 118	6
SVD .....	2 891	479	183	6 198	251	9 915	548	215	6 263	718
KRR .....	1	18	3	54	5	884	15	-	41	2
KUF .....	45	281	6	41	12	678	83	4	104	19
LED .....	1 997	930	123	2 243	127	5 305	333	92	2 569	342
Slowakische Rep. ....	70	69	1	96	20	237	31	4	63	-
Slowenien .....	125	44	23	140	39	1 172	26	16	532	118
darunter:LJU .....	125	44	23	140	39	1 172	26	16	532	118
Tschechische Rep. ....	669	288	82	1 566	600	4 033	475	40	1 276	960
darunter:PRG .....	661	274	82	1 468	598	3 852	427	38	1 230	960
Turkei .....	23 659	34 899	4 907	114 056	31 563	100 953	79 123	36 024	80 466	26 317
darunter:ANK .....	1 487	1 668	43	11 885	3 898	8 396	5 913	1 624	5 712	1 425
ADA .....	718	1 246	-	4 198	542	4 496	2 823	1 256	1 151	1 447
ASR .....	104	592	-	2 071	638	1 112	1 998	316	322	-
AYT .....	10 778	16 959	3 156	49 877	11 475	45 662	36 402	21 188	36 999	9 043
BXN .....	1 045	1 740	-	3 822	1 143	4 198	2 585	1 570	4 288	1 041
DLM .....	1 349	1 989	1	5 821	535	6 463	3 011	1 025	4 472	1 565
IST .....	4 837	6 544	904	21 270	8 559	17 498	13 935	4 772	16 822	7 720
IZM .....	2 575	2 687	803	12 507	2 588	9 355	8 617	3 150	9 001	4 005
TZX .....	241	371	-	1 064	826	1 328	1 485	438	400	-
GZT .....	157	653	-	868	110	755	966	211	10	-
SSX .....	180	450	-	212	1 249	1 120	1 123	419	669	71
Ukraine .....	430	473	74	589	641	5 736	273	559	895	237
darunter:IEV .....	349	251	47	435	111	2 726	174	91	750	123
SIP .....	5	180	-	3	-	1 720	2	7	7	2
Ungarn .....	1 740	445	186	2 884	458	6 652	1 515	142	3 416	3 543
darunter:BUD .....	1 740	445	186	2 884	458	6 652	1 515	142	3 416	3 543
Weißrussland .....	45	377	11	59	23	1 118	66	20	157	19
darunter:MSQ .....	45	49	11	59	23	1 118	66	20	157	16
Zypern .....	629	1 382	52	2 426	163	3 941	1 470	1 447	2 449	668
darunter:LCA .....	376	962	52	1 235	163	3 146	1 015	1 024	1 494	386
PFO .....	204	420	-	591	-	711	400	400	955	282
Europa .....	197 099	165 912	40 315	521 131	132 170	639 474	280 829	117 740	455 294	183 347
DARUNTER: EU-LÄNDER	138 835	102 820	31 422	336 142	86 853	413 175	176 578	71 155	315 618	133 935
Ägypten .....	3 217	2 637	96	10 799	1 618	18 615	6 927	2 421	13 703	2 719
darunter:CAI .....	537	118	87	1 121	120	4 341	292	71	2 159	166
HRG .....	2 228	2 121	-	7 613	1 471	11 327	5 104	2 206	8 115	1 561
LXR .....	348	1	-	574	-	873	684	136	624	271
SSH .....	69	380	-	1 252	17	1 594	820	-	2 009	711
Algerien .....	12	2	4	34	-	876	8	-	55	11
darunter:ALG .....	11	2	4	26	-	804	3	-	47	10
Libyen .....	28	70	22	179	112	784	16	51	48	41
darunter:TIP .....	28	60	22	153	91	749	8	46	41	38
Marokko .....	640	708	56	1 890	650	4 500	611	399	1 225	242
darunter:CAS .....	125	78	55	316	72	2 989	129	50	350	208
AGA .....	483	622	-	1 083	1	798	453	338	811	-
NDR .....	-	-	-	398	572	617	-	-	-	-
Tunesien .....	2 357	4 449	398	12 026	2 754	11 270	8 609	3 715	10 304	1 454
darunter:TUN .....	429	646	20	1 048	276	2 316	792	36	1 289	98
DJE .....	330	502	1	1 972	599	1 830	1 294	631	2 110	16
MIR .....	1 598	3 077	377	7 824	1 879	6 470	6 522	3 048	6 577	1 271
TBJ .....	-	222	-	1 182	-	640	1	-	327	69
Burundi .....	-	-	-	-	-	182	-	-	-	-
Zentral Afrik.Rep. ..	-	2	-	-	-	1	-	-	-	-
Kongo .....	2	1	-	1	-	3	-	-	-	-
Kamerun .....	42	21	1	70	1	111	32	8	38	51
Gabun .....	4	6	-	6	1	13	4	3	3	3
Äquatorial Guinea ..	-	-	1	1	-	16	-	-	1	-
Ruanda .....	9	-	-	-	-	113	-	-	6	-
Sao Tome .....	-	-	-	-	-	1	-	-	3	-
Tschad .....	1	3	-	3	-	19	1	-	3	2
Dem.Rep.Kongo .....	8	2	-	14	-	33	10	-	15	1
Burkina Faso .....	6	1	-	25	-	31	7	1	16	14
Benin .....	15	16	-	33	-	33	17	2	33	14
Elfenbeinküste .....	28	6	6	28	6	140	33	3	45	31
Kap Verde .....	28	-	4	7	3	1	-	6	198	9
Ghana .....	232	20	52	551	48	580	185	37	138	138
darunter:ACC .....	232	20	52	551	48	580	185	37	138	138
Gambia .....	30	-	-	3	-	3	-	-	138	138
Guinea .....	11	1	-	21	1	25	5	-	28	-
Guinea-Bissau .....	1	-	-	-	-	6	-	-	13	-
Liberia .....	1	-	-	-	-	-	-	-	-	-
Mali .....	2	-	-	11	-	29	11	1	16	10

mit Gebieten ausserhalb Deutschlands

flugplatz									Nach Endziellend bzw. -flugplatz
Berlin (SXF)	THF	Seerbrücken (SCN)	Münster / Osn.(FMO)	Leipzig (LEJ)	Dresden (DRS)	Erfurt (ERF)	Sonstige	Insgesamt	
2	-	10	31	33	28	-	68	10 303	Reisende
-	-	-	6	-	-	-	2	1 929	Insgesamt
-	-	-	3	1	-	-	9	1 510	darunter:MAH
-	6	-	13	12	3	-	28	1 779	GDN
198	-	18	58	43	42	3	48	14 092	KRK
-	-	12	38	36	35	3	38	7 243	KTW
198	-	-	-	-	-	-	-	3 906	Rumänien
-	-	3	2	7	-	-	3	1 184	darunter:OTP
6 801	-	-	188	155	128	5	286	61 057	CND
-	-	-	3	4	6	-	1	4 123	TSR
4 965	-	-	114	86	87	5	169	33 087	Russische Föd. (EU)
91	-	-	-	-	-	-	-	1 114	darunter:DME
47	-	-	6	6	1	-	13	1 346	SVQ
1 421	-	-	59	54	30	-	74	15 639	KRR
-	195	-	-	2	-	-	-	788	KUF
-	-	-	5	6	3	1	53	2 303	LED
-	-	-	5	6	3	1	53	2 303	Slowakische Rep.
-	1	2	46	11	28	1	80	10 158	Slowanien
-	1	2	46	11	28	1	80	9 759	darunter:LJU
11 858	-	3 214	10 814	16 168	6 198	4 926	227	585 372	Tschechische Rep.
513	-	-	774	12	4	-	8	43 362	darunter:PRG
-	-	-	814	-	-	-	-	18 691	Türkei
-	-	-	-	-	-	-	-	7 753	darunter:ANK
10 011	-	2 987	6 150	13 842	5 604	4 926	85	285 144	ADA
413	-	-	-	764	192	-	-	22 801	ASR
609	-	218	577	1 291	341	-	-	29 267	AYT
2	-	4	1 541	51	53	-	110	104 622	BXN
12	-	5	958	208	4	-	24	56 499	DLM
38	-	-	-	-	-	-	-	6 191	IST
-	-	-	-	-	-	-	-	3 730	IZH
166	-	-	-	-	-	-	-	5 659	TZX
749	-	-	47	23	16	-	36	10 778	GZT
681	-	-	40	19	14	-	31	5 842	SSX
62	-	-	2	2	1	-	-	1 991	Ukraine
-	-	13	164	148	108	6	154	21 574	darunter:IEV
-	-	13	164	148	108	6	154	21 274	SIP
147	-	-	13	14	20	-	25	2 114	Ungarn
-	-	-	13	14	20	-	25	1 636	darunter:BUD
722	-	-	14	644	852	-	38	16 897	Weißrussland
61	-	-	14	538	579	-	38	11 083	darunter:MSQ
661	-	-	-	106	273	-	-	5 003	Zypern
61 483	14 018	18 919	58 577	67 301	35 444	18 903	6 879	3 014 835	darunter:LCA
23 785	9 455	14 382	42 797	35 216	20 881	10 636	5 280	1 968 965	PFO
3 010	-	-	794	2 767	469	773	62	70 627	Europa
453	-	-	17	23	14	-	48	9 567	LARUNTER: EU-LAENDER
2 259	-	-	740	2 007	455	773	2	47 982	Ägypten
290	-	-	28	274	-	-	-	4 103	darunter:CAI
8	-	-	-	461	-	-	-	7 321	HRG
342	-	-	-	-	-	-	-	1 344	LXR
317	-	-	-	-	-	-	-	1 224	SSH
-	-	-	8	2	9	-	1	1 371	Algerien
-	-	-	5	2	8	-	1	1 252	darunter:ALG
390	2	-	142	293	158	-	17	11 923	Libyen
-	2	-	54	13	10	-	17	4 468	darunter:TIP
390	-	-	88	280	148	-	-	5 495	Marokko
2 446	2	1 421	1 211	2 218	847	1 748	15	67 244	darunter:CAS
700	2	-	22	427	10	-	15	8 126	AGA
356	-	470	221	416	110	295	-	11 153	NDR
1 390	-	951	968	1 375	727	1 453	-	45 507	Tunesien
-	-	-	-	-	-	-	-	2 441	darunter:TUN
-	-	-	-	-	-	-	-	182	DJE
-	-	-	-	-	-	-	-	4	MIR
-	14	-	-	-	-	-	-	15	TBJ
-	-	-	-	-	-	-	-	389	Burundi
-	-	-	-	-	-	-	-	43	Zentral Afrik.Rep.
-	4	-	-	-	-	-	-	19	Kongo
-	4	-	4	-	-	-	-	132	Kamerun
-	1	-	-	-	-	-	-	32	Gabun
-	-	-	-	-	-	-	-	84	Äquatorial Guinea
-	-	-	-	-	-	-	-	101	Ruanda
-	-	-	-	-	-	-	-	163	Sao Tome
-	-	-	-	-	-	-	-	326	Tschad
-	-	-	-	-	-	-	-	257	Dem.Rep.Kongo
-	-	-	6	2	9	-	19	2 017	Burkina Faso
-	15	-	6	2	9	-	19	2 017	Benin
-	15	-	-	-	-	-	-	80	Elfenbeinküste
-	-	-	-	-	-	-	-	92	Kap Verde
-	-	-	4	-	-	-	-	6	Ghana
-	-	-	-	-	-	-	-	5	darunter:ACC
-	-	-	-	-	-	-	-	80	Gambia
-	-	-	-	-	-	-	-	92	Guinea
-	-	-	-	-	-	-	-	6	Guinea-Bissau
-	-	-	-	-	-	-	-	5	Liberie
-	-	-	-	-	-	-	-	80	Mali

Nach Endzielland bzw. -flugplatz	Von Herkunfts									
	Hamburg (HAM)	Hannover (HAJ)	Bremen (BRE)	Düsseldorf (DUS)	Köln/Bonn (CGN)	Frankfurt (FRA)	Stuttgart (STR)	Nürnberg (NUE)	München (MUC)	Berlin (TXL)
<b>Reisende</b>										
<b>Insgesamt</b>										
Mauretanien .....	4	1	-	10	-	19	4	2	8	2
Niger .....	2	-	-	2	-	4	1	5	7	6
Nigeria .....	236	83	61	303	78	869	113	83	217	123
darunter:LOS .....	209	68	55	262	64	718	88	78	176	99
Sierra Leone .....	1	-	-	6	-	6	-	-	2	-
Senegal .....	24	5	-	37	-	73	24	2	79	20
Togo .....	10	10	-	21	-	34	10	2	35	11
Djibouti .....	3	1	2	5	2	16	-	1	-	-
Eritrea .....	3	6	2	18	10	614	62	21	32	4
Athiopien .....	35	3	9	29	14	731	13	8	44	27
Kenia .....	177	72	41	826	76	2 152	116	50	1 514	299
darunter:NBO .....	101	36	31	194	73	610	100	43	249	90
MBA .....	76	36	10	632	3	1 542	16	7	1 265	209
Sudan .....	13	9	4	13	4	212	7	5	28	12
Somalia .....	-	2	-	-	-	10	-	-	-	-
Tansania .....	53	21	13	156	37	507	94	88	229	67
Uganda .....	12	1	-	49	8	154	12	-	75	-
Angola .....	3	1	-	1	-	67	4	1	1	7
Botsuana .....	-	-	-	-	-	116	4	-	-	-
Komoren .....	-	-	-	-	-	4	-	-	-	-
Lesotho .....	-	-	-	-	-	12	-	-	-	-
Madagaskar .....	1	-	-	2	1	15	-	-	1	-
Mauritius .....	101	50	13	212	30	1 737	46	22	1 058	149
darunter:MRU .....	101	50	13	212	30	1 737	46	22	1 058	149
Malawi .....	-	-	-	-	2	133	15	-	-	29
Mosambik .....	-	-	-	-	-	168	1	-	6	7
Namibia .....	45	14	20	348	-	3 472	8	2	1 668	49
darunter:WDH .....	45	14	20	348	-	3 470	7	2	1 668	49
Reunion .....	7	11	-	29	-	85	20	9	74	15
Seyschellen .....	59	29	11	78	13	293	30	10	698	37
darunter:SEZ .....	59	29	11	78	13	242	30	10	593	37
Swasiland .....	-	-	-	-	-	8	-	-	-	-
Sudafrika .....	1 117	380	252	1 452	343	6 913	918	258	2 982	1 115
darunter:JNB .....	794	287	210	1 001	269	4 606	745	201	1 846	927
CPT .....	323	93	42	451	74	1 161	173	57	1 133	188
Sambia .....	1	10	8	11	2	160	1	-	7	1
Simbabwe .....	-	3	5	16	-	363	2	-	14	6
<b>Afrika .....</b>	<b>8 580</b>	<b>8 657</b>	<b>1 081</b>	<b>29 326</b>	<b>5 814</b>	<b>56 332</b>	<b>17 984</b>	<b>7 216</b>	<b>34 672</b>	<b>6 731</b>
Kanada .....	2 296	1 425	616	3 329	702	28 392	1 958	901	7 672	2 526
darunter:YOW .....	42	16	-	30	3	1 222	14	-	212	7
YUL .....	373	193	125	466	156	1 717	305	169	790	640
YEA .....	2	1	2	1	-	2 765	-	-	165	2
YHZ .....	66	3	2	75	5	1 883	3	-	245	2
YTD .....	868	528	244	1 945	236	7 160	844	391	3 239	1 079
YVR .....	627	470	141	531	161	5 833	587	182	1 909	442
YWG .....	-	-	-	-	-	1 283	-	-	148	-
YYC .....	262	195	95	253	132	1 529	191	154	642	307
YXY .....	45	18	7	7	8	891	7	5	69	32
*CA .....	-	-	-	-	-	1 046	3	-	37	2
USA .....	11 817	4 616	2 850	21 201	2 822	133 901	15 520	6 252	44 533	14 157
darunter:JFK .....	1 753	457	267	1 824	441	13 804	1 310	658	5 537	2 382
EWB .....	955	410	168	1 481	170	5 817	681	356	1 492	918
BOS .....	713	237	151	805	227	4 945	700	347	2 520	947
PHL .....	389	145	70	300	76	8 783	281	200	1 499	530
PIT .....	29	14	23	84	9	7 269	32	40	343	49
IAD .....	1 022	386	270	2 918	261	5 083	926	661	1 845	1 440
DTW .....	337	141	200	435	258	5 576	837	335	1 139	548
CLE .....	-	9	1	62	-	1 332	81	-	273	-
CVG .....	224	123	63	217	14	1 858	225	226	415	350
IND .....	-	-	-	37	-	882	33	-	263	-
*UI .....	-	-	-	489	1	748	877	-	298	224
CLT .....	32	71	19	42	4	5 596	90	54	321	60
RDU .....	5	26	17	90	-	831	62	-	251	15
ATL .....	523	352	207	564	73	6 387	865	716	1 939	784
MIA .....	764	147	140	1 851	131	2 261	531	305	2 514	714
ORL .....	44	20	16	919	1	1 312	187	10	723	75
RSW .....	25	-	-	1 786	-	58	163	6	583	77
TPA .....	59	28	16	47	2	1 579	167	34	502	51
CHI .....	1 656	594	358	1 283	376	7 088	1 379	694	2 151	1 745
MSP .....	235	36	85	172	54	2 059	240	114	644	214
DAL .....	193	194	109	266	36	5 483	248	158	815	270
HOU .....	295	131	107	243	52	1 368	155	115	616	298
MKC .....	-	-	-	10	-	897	54	-	306	-
STL .....	9	36	11	50	-	842	131	-	326	16
SEA .....	231	97	45	224	28	1 789	330	59	989	127
PDX .....	-	-	-	83	-	1 107	110	-	476	-
SLC .....	-	-	-	-	-	786	230	-	381	1
LAX .....	943	286	175	2 806	205	5 075	1 075	379	3 526	890
SAN .....	43	32	10	105	1	1 580	117	1	628	12
SFO .....	819	389	177	858	227	7 229	1 037	402	4 055	857
LAS .....	19	9	5	92	8	1 792	56	10	358	30
PHX .....	138	85	53	160	49	1 556	130	59	663	153

Statistisches Bundesamt, Fachserie 8, R6, Luftverkehr 08/2002



mit Gebieten ausserhalb Deutschlands

flugplatz								Nach Endzielland bzw. -flugplatz
Berlin (SXF)	Thüringen (THF)	Saarbrücken (SCN)	Münster / Osn. (FMO)	Leipzig (LEJ)	Dresden (DRS)	Erfurt (ERF)	Sonstige	Insgesamt
-	-	-	-	-	-	-	-	50
-	-	-	-	-	-	-	-	27
-	-	-	6	12	8	1	25	2 218
-	-	-	6	12	8	-	25	1 868
-	1	-	-	-	-	-	-	16
-	21	-	-	-	-	-	-	285
-	-	-	-	-	-	-	-	133
-	-	-	-	-	-	-	-	30
-	-	-	1	-	-	-	23	796
-	-	-	2	8	1	-	8	932
-	18	-	10	90	45	-	6	5 492
-	18	-	-	-	5	-	-	1 550
-	-	-	10	90	40	-	6	3 942
1	-	-	-	2	-	-	3	313
1	-	-	-	-	-	-	-	12
1	12	-	-	-	1	-	-	1 267
-	-	-	-	-	-	-	-	324
-	-	-	-	-	-	-	-	85
-	-	-	-	-	-	-	-	120
-	-	-	-	-	-	-	-	4
-	-	-	-	-	-	-	-	12
-	-	-	9	48	40	-	38	3 553
-	-	-	9	48	40	-	38	3 550
-	-	-	-	-	-	-	-	179
-	-	-	-	-	-	-	-	182
-	-	-	1	1	6	-	-	5 634
-	-	-	1	1	6	-	-	5 631
-	-	-	-	-	-	-	-	250
-	-	-	-	10	4	-	24	1 296
-	-	-	-	10	4	-	24	1 140
-	-	-	-	-	-	-	-	8
3	-	-	95	155	213	-	192	16 388
9	-	-	84	130	182	-	164	11 449
-	-	-	10	25	31	-	28	3 789
-	-	-	-	-	-	-	-	201
-	-	-	-	-	-	-	-	409
6 194	109	1 421	2 293	5 608	1 810	2 522	434	196 784
1 219	-	-	275	666	409	-	905	53 291
-	-	-	-	-	-	-	-	1 546
-	-	-	47	130	41	-	118	5 270
-	-	-	-	-	-	-	-	2 938
-	-	-	-	-	-	-	-	2 284
1 219	-	-	106	128	165	-	392	18 544
-	-	-	42	351	86	-	237	11 599
-	-	-	-	-	-	-	-	1 431
-	-	-	78	52	110	-	141	4 141
-	-	-	2	5	7	-	17	1 120
-	-	-	-	-	-	-	-	1 088
-	50	4	897	1 465	1 372	-	2 078	263 535
-	34	-	117	200	163	-	265	29 212
-	1	2	68	106	67	-	92	12 784
-	-	-	64	100	93	-	124	11 973
-	-	-	35	35	33	-	40	12 416
-	-	-	4	12	17	-	7	7 932
-	-	-	86	139	159	-	261	15 457
-	-	-	28	93	79	-	112	10 118
-	-	-	-	-	-	-	-	1 758
-	-	-	31	33	33	-	57	3 869
-	-	-	-	-	-	-	-	1 215
-	-	1	-	-	-	-	-	2 638
-	-	-	8	10	4	-	12	6 323
-	-	-	-	-	-	-	-	1 297
-	1	-	53	130	81	-	116	12 791
-	-	-	34	47	18	-	91	9 608
-	-	-	-	-	7	-	-	3 314
-	-	-	-	3	-	-	-	2 701
-	-	-	-	6	3	-	1	2 495
-	14	1	143	250	243	-	396	18 371
-	-	-	-	1	-	-	-	3 854
-	-	-	13	27	48	-	43	7 903
-	-	-	30	24	29	-	40	3 503
-	-	-	-	-	-	-	-	1 267
-	-	-	-	-	-	-	-	1 421
-	-	-	-	-	-	-	-	3 919
-	-	-	-	-	-	-	-	1 776
-	-	-	-	-	-	-	-	1 398
-	-	-	54	61	63	-	146	15 684
-	-	-	-	-	-	-	-	2 529
-	-	-	79	102	161	-	171	16 563
-	-	-	4	3	-	-	12	2 398
-	-	-	14	7	28	-	29	3 124
								Afrika
								Kanada
								darunter:YOW
								YUL
								YEA
								YHZ
								YTO
								YVR
								YWG
								YYC
								YYX
								*CA
								USA
								darunter:JFK
								EWR
								BOS
								PHL
								PIT
								IAD
								DTW
								CLE
								CVG
								IND
								*UI
								CLT
								RDU
								ATL
								MIA
								ORL
								RSH
								TPA
								CHI
								MSP
								DAL
								HOU
								MKC
								STL
								SEA
								PDX
								SJC
								LAX
								SAN
								SFO
								LAS
								PHX

Nach Endzielland bzw. -flugplatz	Von Herkunfts									
	Hamburg (HAM)	Hannover (HAJ)	Bremen (BRE)	Düsseldorf (DUS)	Köln/Bonn (CGN)	Frankfurt (FRA)	Stuttgart (STR)	Nürnberg (NUE)	München (MUC)	Berlin (TXL)
<b>Reisende</b>										
<b>Insgesamt</b>										
DEN .....	200	124	60	328	73	1 072	318	164	1 215	218
ANC .....	25	21	9	12	13	1 112	32	16	127	26
Antigua-Barbuda .....	3	3	5	16	-	37	-	-	10	-
Bahamas .....	4	2	-	25	9	132	10	-	15	9
Barbados .....	16	6	10	31	2	114	3	-	39	8
Belize .....	-	-	-	-	-	15	-	-	-	-
Bermuda .....	7	16	7	15	2	44	15	-	38	5
Cayman .....	4	-	-	-	-	61	2	-	9	1
Costa Rica .....	20	6	6	16	16	340	48	10	115	24
Domänk. Republik .....	257	71	11	5 264	27	6 277	135	27	4 735	65
darunter:POP .....	26	17	5	1 979	4	1 652	43	1	1 932	16
PUJ .....	192	41	4	3 236	21	4 494	37	15	2 721	18
El Salvador .....	2	-	-	-	-	231	-	-	2	1
Grenada .....	1	-	1	4	-	6	-	-	8	1
Guadeloupe .....	9	4	-	12	-	19	26	9	23	15
Guatemala .....	1	-	-	21	-	358	20	-	54	8
Haiti .....	-	-	-	-	-	9	-	-	-	-
Honduras .....	2	-	-	3	-	78	-	-	8	2
Jamaika .....	37	24	8	32	6	658	8	9	100	35
Kuba .....	168	65	42	1 176	30	5 419	115	48	1 961	226
darunter:HAV .....	60	3	13	67	9	770	52	29	168	112
VRA .....	44	32	9	1 059	9	2 182	38	9	1 600	29
HOG .....	50	24	7	34	10	1 686	17	10	158	56
St. Lucia .....	5	3	1	8	-	22	7	-	20	-
Martinique .....	5	3	-	7	-	24	37	8	34	6
Mexiko .....	387	409	126	1 813	149	6 697	412	178	2 775	607
darunter:MEX .....	327	364	106	462	139	2 251	324	162	924	479
CUN .....	59	45	17	1 350	10	2 470	49	16	1 809	128
Nicaragua .....	1	-	-	13	-	106	3	-	14	18
Niederl. Antillen .....	56	19	16	60	22	85	60	29	79	26
Panama .....	-	-	-	1	-	179	4	-	32	-
Trinidad und Tobago .....	14	9	7	40	4	174	-	-	64	8
Argentinien .....	198	57	40	163	52	1 606	144	58	390	225
darunter:BUE .....	197	57	40	163	52	1 500	144	58	390	225
Bolivien .....	-	-	-	-	-	829	-	-	-	-
Brasilien .....	787	442	227	829	296	5 669	976	305	2 119	782
darunter:RIO .....	217	74	44	204	74	691	216	78	583	226
SAO .....	558	356	180	606	221	707	707	223	1 249	543
Chile .....	179	62	36	118	34	1 425	66	35	329	152
darunter:SCL .....	178	60	36	118	34	1 290	66	34	329	152
Ecuador .....	87	2	20	115	27	1 116	54	25	267	60
darunter:UIO .....	36	2	15	96	23	977	42	23	226	50
Franz. Guyana .....	1	4	4	2	-	8	5	1	7	1
Guyana .....	1	2	-	-	-	1	3	-	-	-
Kolumbien .....	63	31	3	154	-	1 007	47	13	191	76
darunter:BOG .....	63	31	3	154	-	977	47	13	191	76
Paraguay .....	-	-	-	-	-	270	-	-	-	-
Peru .....	90	18	26	146	30	1 527	91	36	463	103
darunter:LIM .....	90	18	26	146	30	1 527	90	36	463	103
Suriname .....	1	-	-	-	2	5	-	-	1	-
Uruguay .....	-	-	-	-	-	522	-	-	2	-
Venezuela .....	252	106	71	262	86	988	143	64	488	249
darunter:CCS .....	229	82	64	243	73	-	137	64	420	206
PMV .....	23	24	7	19	13	833	6	-	68	43
<b>Amerika .....</b>	<b>16 771</b>	<b>7 404</b>	<b>4 133</b>	<b>34 876</b>	<b>4 318</b>	<b>198 353</b>	<b>19 912</b>	<b>8 008</b>	<b>66 597</b>	<b>19 396</b>
Kasachstan .....	201	2 521	54	307	844	6 138	672	494	388	111
darunter:ALA .....	151	213	54	191	120	1 992	192	120	228	110
KGF .....	47	848	-	19	173	1 534	193	-	69	-
KSN .....	3	385	-	50	103	1 030	-	37	6	-
TSE .....	-	834	-	46	66	1 079	2	-	2	1
Kirgistan .....	122	855	-	12	1	1 065	308	3	161	6
darunter:FRU .....	122	855	-	12	1	1 065	308	3	161	6
Rußland/Fernost .....	215	6 344	9	373	856	8 387	34	23	2 474	11
darunter:BAX .....	2	1 145	-	8	-	907	-	-	548	-
OMS .....	70	2 125	-	37	496	2 572	-	-	614	-
DVB .....	49	1 931	-	152	-	2 977	-	-	476	-
SVX .....	56	402	9	63	360	688	34	23	204	11
CEK .....	1	652	-	12	-	647	-	-	15	-
Tadschikistan .....	-	-	-	-	-	1	-	-	255	-
Turkmenistan .....	9	5	1	3	5	638	5	2	12	6
Usbekistan .....	25	21	3	23	2	2 287	12	2	34	12
darunter:TAS .....	25	21	3	23	2	2 131	12	2	34	12
Bahrain .....	53	20	110	63	6	123	32	8	100	29
Irak .....	-	-	-	-	-	13	-	-	-	-
Iran .....	1 772	65	56	2 044	90	5 044	136	121	584	487
darunter:THR .....	1 623	65	56	2 038	90	4 494	136	121	583	487
Israel .....	807	254	104	1 059	265	6 998	287	72	13 152	1 023
darunter:TLV .....	807	254	104	1 059	265	6 982	287	72	13 138	1 023
Jemen .....	2	-	1	15	-	697	5	1	20	16
Jordanien .....	140	49	65	201	33	1 856	92	36	685	178
darunter:AMM .....	140	49	65	201	33	1 853	92	36	685	178
Katar .....	67	14	12	208	20	852	4	2	1 726	26

Statistisches Bundesamt, Fachserie 8, R6, Luftverkehr 08/2002

mit Gebieten ausserhalb Deutschlands

flugplatz								Nach Endzielland bzw. -flugplatz	
Berlin (SXF)	(THF)	Saarbrücken (SCN)	Münster / Osn. (FMO)	Leipzig (LEJ)	Dresden (DRS)	Erfurt (ERF)	Sonstige	Insgesamt	
-	-	-	26	63	37	-	49	3 947	Reisende
-	-	-	2	12	4	-	9	1 420	Insgesamt
-	-	-	-	-	-	-	-	74	DEN
-	-	-	-	-	-	-	-	206	ANC
-	-	-	-	-	-	-	-	229	Antigua-Barbuda
-	-	-	-	-	-	-	-	15	Bahamas
-	-	-	-	-	-	-	-	149	Barbados
-	-	-	-	-	-	-	-	77	Belize
-	-	-	-	-	-	-	-	601	Bermuda
1 560	-	-	-	1 207	13	-	20	19 669	Cayman
532	-	-	-	609	2	-	2	6 820	Costa Rica
1 028	-	-	-	598	11	-	18	12 434	dominik. Republik
-	-	-	-	-	-	-	-	236	darunter:POP
-	-	-	-	-	-	-	-	21	PUJ
-	-	-	-	-	-	-	-	117	El Salvador
-	-	-	-	-	-	-	-	462	Grenada
-	-	-	-	-	-	-	-	9	Guadeloupe
-	-	-	-	-	-	-	-	94	Guatemala
-	-	-	-	13	12	-	13	956	Haiti
1 001	-	-	8	668	67	-	28	11 022	Honduras
-	-	-	4	2	4	-	3	1 296	Jamaika
1 001	-	-	-	613	28	-	4	6 657	Kuba
-	-	-	2	29	14	-	16	2 113	darunter:HAV
-	-	-	-	-	-	-	-	65	VRA
-	-	-	-	-	-	-	-	124	HOG
223	-	-	72	56	66	-	140	14 110	St. Lucia
-	-	-	72	45	31	-	131	5 817	Martinique
223	-	-	-	11	35	-	9	6 231	Mexiko
-	-	-	-	-	-	-	-	155	darunter:MEX
-	-	-	-	-	-	-	-	452	CUN
-	-	-	-	-	-	-	-	216	Nicaragua
-	-	-	-	-	-	-	-	320	Niederl. Antillen
-	-	-	14	8	11	-	21	2 987	Panama
-	-	-	14	8	11	-	21	2 880	Trinidad und Tobago
-	-	-	-	-	-	-	-	829	Argentinien
-	-	-	6	119	70	84	279	12 990	darunter:BUE
-	-	-	30	25	24	-	67	2 553	Bolivien
-	-	-	82	40	59	-	210	5 034	Brasilien
-	-	-	17	19	22	-	24	2 518	darunter:RIO
-	-	-	17	19	22	-	24	2 379	SAO
-	-	-	-	-	-	-	-	1 490	Chile
-	-	-	-	-	-	-	-	33	darunter:SCL
-	-	-	-	-	-	-	-	7	Ecuador
-	-	-	-	-	-	-	-	1 585	darunter:UIO
-	-	-	-	-	-	-	-	1 555	Franz. Guyana
-	-	-	-	-	-	-	-	270	Guyana
-	-	-	-	-	-	-	-	2 530	Kolumbien
-	-	-	-	-	-	-	-	2 529	darunter:BOG
-	-	-	-	-	-	-	-	9	Paraguay
-	-	-	-	-	-	-	-	524	Peru
-	-	-	20	26	26	-	65	2 846	darunter:LIM
-	-	-	20	10	12	-	61	1 621	Suriname
-	-	-	-	16	14	-	4	1 070	Uruguay
-	-	-	-	-	-	-	-	-	Venezuela
-	-	-	-	-	-	-	-	-	darunter:CCS
4 003	50	10	1 422	4 198	2 082	-	3 573	395 106	PMV
177	-	-	21	13	15	-	108	12 064	Amerika
63	-	-	21	11	15	-	108	3 589	Kasachstan
55	-	-	-	-	-	-	-	2 938	darunter:ALA
53	-	-	-	-	-	-	-	1 867	KGF
6	-	-	-	2	-	-	-	2 038	KSN
112	-	-	-	-	-	-	-	2 645	TSE
112	-	-	-	-	-	-	-	2 645	Kirgistan
752	-	-	4	10	7	-	29	19 528	darunter:FRU
7	-	-	-	-	-	-	-	2 617	Rußland/Fernost
97	-	-	-	-	-	-	-	6 011	darunter:BAX
278	-	-	-	-	1	-	-	5 864	DMS
87	-	-	4	10	6	-	29	1 986	DVB
35	-	-	-	-	-	-	-	1 362	SVX
-	-	-	-	-	-	-	-	256	CEK
-	-	-	5	3	3	-	1	698	Tadschikistan
41	-	-	4	11	8	-	1	2 486	Turkmenistan
41	-	-	4	11	8	-	1	2 330	Usbekistan
-	-	-	1	3	3	-	7	558	darunter:TAS
-	-	-	-	-	-	-	-	13	Bahrain
5	-	-	23	10	11	-	25	10 473	Irak
5	-	-	23	10	11	-	25	9 767	Iran
1 298	-	-	77	87	90	-	67	25 640	darunter:THR
1 298	-	-	77	87	90	-	67	25 610	Israel
2	-	-	3	-	-	-	3	765	darunter:TLV
-	-	-	19	11	9	-	20	3 394	Jemen
-	-	-	19	11	9	-	20	3 391	Jordanien
-	-	-	4	5	2	-	10	2 952	darunter:AMM
-	-	-	-	-	-	-	-	-	Katar

Nach Endzielland bzw. -flugplatz	Von Herkunfts									
	Hamburg (HAM)	Hannover (HAJ)	Bremen (BRE)	Düsseldorf (DUS)	Köln/Bonn (CGN)	Frankfurt (FRA)	Stuttgart (STR)	Nürnberg (NUE)	München (MUC)	Berlin (TXL)
<b>Reisende</b>										
<b>Insgesamt</b>										
darunter:DOH .....	67	14	12	208	20	852	4	2	1 726	26
Kuwait .....	37	8	36	117	46	1 969	23	20	798	47
darunter:KWI .....	37	8	36	117	46	1 969	23	20	798	47
Libanon .....	290	119	81	1 127	10	2 569	271	89	433	210
darunter:BEY .....	290	119	81	1 127	10	2 569	271	89	433	210
Oman .....	36	37	18	21	25	681	11	5	86	15
Saudi-Arabien .....	137	39	43	159	27	1 947	84	38	265	105
darunter:JED .....	70	7	16	58	12	787	32	19	96	41
RUH .....	52	29	8	76	14	683	46	11	135	59
Syrien .....	164	32	39	257	30	1 920	70	36	1 103	67
darunter:DAM .....	152	30	34	240	29	1 215	70	36	978	67
ALP .....	12	2	5	17	1	699	-	-	125	-
Ver.Arab.Emirate .....	657	163	112	2 570	116	4 738	185	118	3 991	595
darunter:AUH .....	68	14	28	44	38	1 013	24	36	120	40
DXB .....	589	149	84	2 526	78	3 725	161	82	3 850	555
Afghanistan .....	-	-	-	163	-	44	-	-	12	-
Bangladesch .....	4	-	-	47	-	356	1	-	65	4
Indien .....	414	132	81	935	190	5 496	447	224	936	331
darunter:DEL .....	222	75	36	377	111	1 705	191	87	448	183
BOM .....	135	37	35	374	59	554	177	94	309	113
MAA .....	39	11	6	98	8	813	23	12	84	18
Sri Lanka .....	80	18	9	1 501	12	2 948	18	-	1 623	245
darunter:CMB .....	80	18	9	1 501	12	2 948	18	-	1 623	245
Malediven .....	127	20	16	1 379	27	1 687	31	4	2 144	187
darunter:MLE .....	127	20	16	1 379	27	1 687	31	4	2 144	187
Nepal .....	-	-	-	-	-	515	-	-	120	-
Pakistan .....	16	-	2	336	7	2 015	14	4	270	9
Brunei .....	-	-	-	-	-	234	-	-	1	5
Hongkong (China) .....	717	193	187	663	241	6 656	361	238	1 516	816
darunter:HKG .....	717	193	187	663	241	6 656	361	238	1 516	816
China .....	1 378	835	344	1 397	341	18 086	763	592	3 274	1 558
darunter:PEK .....	842	421	156	809	206	10 185	431	361	1 703	941
SHA .....	534	412	188	588	134	5 740	329	231	1 409	616
Indonesien .....	125	27	39	197	37	9 142	47	47	577	60
darunter:JKT .....	112	27	39	195	32	2 190	46	47	284	52
DPS .....	13	-	-	1	2	5 876	1	-	293	8
Japan .....	1 165	407	181	1 782	372	16 594	1 034	312	5 363	1 989
darunter:NRT .....	884	274	127	1 208	215	10 850	616	253	3 966	1 526
NGO .....	23	41	15	42	12	1 468	65	13	373	48
KIX .....	258	88	39	531	145	2 790	353	46	1 005	407
Kambodscha .....	-	-	-	-	-	330	-	-	35	-
Rep. Korea .....	446	147	125	413	55	15 856	198	116	993	756
darunter:SEL .....	446	147	125	413	55	15 856	198	116	993	756
Laos .....	-	-	-	-	-	116	-	-	15	-
Myanmar .....	-	-	-	-	-	325	1	-	22	-
Mongolei .....	5	-	-	23	5	182	8	-	75	1 129
darunter:ULN .....	5	-	-	23	5	182	8	-	75	1 120
Macao .....	-	-	-	-	-	17	-	-	-	-
Malaysia .....	117	53	49	167	15	2 883	53	61	413	98
darunter:KUL .....	117	52	49	167	15	2 053	53	61	403	98
Philippinen .....	271	38	133	243	47	2 915	79	96	415	72
darunter:MNL .....	271	38	133	243	47	2 196	78	96	415	72
Singapur .....	1 076	366	265	796	134	-	504	366	2 265	981
darunter:SIN .....	1 076	366	265	796	134	-	504	366	2 265	981
Thailand .....	1 003	330	203	1 200	177	10 023	464	299	5 653	692
darunter:BKK .....	999	330	202	1 200	177	8 006	464	299	5 227	686
HKT .....	4	-	1	-	-	890	-	-	192	6
Taiwan .....	138	35	22	130	39	5 468	54	29	1 033	145
darunter:TPE .....	138	35	22	130	39	4 758	54	29	947	145
Vietnam .....	148	94	29	167	21	2 823	160	132	546	433
darunter:SGN .....	103	50	29	143	21	1 182	131	98	406	118
HAN .....	45	44	-	24	-	1 599	29	34	140	315
<b>Asien .....</b>	<b>11 964</b>	<b>13 241</b>	<b>2 429</b>	<b>20 099</b>	<b>4 096</b>	<b>152 634</b>	<b>6 468</b>	<b>3 590</b>	<b>53 633</b>	<b>12 448</b>
<b>Australien .....</b>	<b>216</b>	<b>59</b>	<b>23</b>	<b>492</b>	<b>30</b>	<b>10 594</b>	<b>108</b>	<b>35</b>	<b>1 084</b>	<b>298</b>
darunter:BNE .....	6	4	1	2	2	1 665	-	-	33	3
MEL .....	50	15	8	185	6	2 325	36	2	330	137
PER .....	-	-	-	125	-	1 341	-	-	159	-
SYD .....	151	40	14	163	22	4 316	67	27	537	150
Fidschi .....	-	-	-	-	-	71	-	-	-	-
Marianen .....	-	-	-	-	-	2	-	-	-	-
Neukaledonien .....	-	-	-	-	-	1	-	-	-	-
Neuseeland .....	8	8	-	5	-	1 800	6	-	137	4
darunter:AKL .....	8	8	-	5	-	1 606	6	-	136	4
Ozeanien .....	-	-	-	-	-	13	-	-	-	-
Papua-Neuguinea .....	-	2	1	-	-	24	-	-	-	-
Polynesien .....	1	-	-	-	-	203	-	5	16	4
Salomonen .....	-	-	-	2	-	-	-	-	-	-
Samoa .....	-	-	-	-	-	-	-	-	-	-
Tonga .....	-	-	-	-	-	16	-	-	-	-
Vanuatu .....	-	-	-	-	-	11	-	-	-	-
Austral./Oz. ....	225	69	24	499	30	12 739	114	40	1 237	306
<b>I N S G E S A M T ..</b>	<b>234 639</b>	<b>195 283</b>	<b>47 982</b>	<b>605 931</b>	<b>146 428</b>	<b>1 059 532</b>	<b>325 307</b>	<b>136 594</b>	<b>611 433</b>	<b>222 228</b>

mit Gebieten ausserhalb Deutschlands

flugplatz								Nach Endzielland bzw. -flugplatz	
Berlin (SXF)	THF	Seerbrücken (SCN)	Münster / Osn. (FMO)	Leipzig (LEJ)	Dresden (DRS)	Erfurt (ERF)	Sonstige	Insgesamt	
-	-	-	4	5	2	-	10	2 952	Reisende
-	-	-	7	6	2	-	6	3 122	Insgesamt
188	-	-	15	9	9	-	44	5 464	darunter:DOH
188	-	-	15	9	9	-	44	5 464	Kuwait
-	-	-	7	-	1	-	1	944	darunter:KWI
-	-	-	14	16	18	1	22	2 915	Libanon
-	-	-	7	6	7	-	13	1 171	darunter:BEY
-	-	-	6	4	8	-	6	1 137	Oman
604	-	-	-	3	1	-	-	4 326	Saudi-Arabien
439	-	-	-	3	1	-	-	3 294	darunter:JED
165	-	-	-	-	-	-	-	1 026	RUH
1	-	-	33	64	56	-	52	13 451	Syrien
1	-	-	4	3	6	-	12	1 450	darunter:DAM
-	-	-	29	61	50	-	40	11 980	ALP
-	-	-	-	-	-	-	-	219	Ver. Arab. Emirate
25	-	-	22	36	44	-	74	9 387	darunter:AUH
25	-	-	10	20	19	-	26	9 535	DXB
-	-	-	7	8	13	-	37	1 952	Afghanistan
-	-	-	3	6	8	-	4	1 133	Bangladesch
-	-	-	1	29	43	-	8	6 535	Indien
-	-	-	1	29	43	-	8	6 535	darunter:DEL
-	-	-	10	10	14	-	19	5 675	BOM
-	-	-	10	10	14	-	19	5 675	MAA
-	-	-	-	-	-	-	-	635	Sri Lanka
-	-	-	-	-	-	-	-	2 673	darunter:CMB
34	-	1	83	52	81	-	182	12 021	Maldiven
34	-	1	83	52	81	-	182	12 021	darunter:MLE
105	-	2	126	243	276	-	350	29 670	Nepal
60	-	-	68	150	142	-	191	16 666	Pakistan
45	-	2	58	93	134	-	159	10 672	Brunei
-	-	-	3	5	10	-	30	10 346	Hongkong (China)
-	-	-	3	3	8	-	30	3 068	darunter:HKG
-	-	-	-	2	2	-	-	6 198	China
33	-	1	73	171	326	-	184	29 981	darunter:PEK
33	-	1	44	144	276	-	139	20 556	SHA
-	-	-	7	9	20	-	7	2 143	Indonesien
-	-	-	22	18	30	-	38	5 770	darunter:JKT
9	-	-	-	-	-	-	-	365	DPS
9	-	-	49	32	56	-	134	19 385	Japan
-	-	-	49	32	56	-	134	19 060	darunter:NRT
-	-	-	-	-	-	-	-	131	NGO
48	-	-	-	-	-	-	-	349	KIX
48	-	-	-	-	-	-	-	1 475	Kambodscha
-	-	-	-	-	-	-	-	1 466	Rep. Korea
-	-	-	4	6	9	-	8	3 936	darunter:SEL
-	-	-	4	6	9	-	8	3 095	Laos
-	-	-	18	1	6	-	47	4 381	Myanmar
-	-	-	18	1	6	-	47	3 661	Mongolei
2	-	-	116	135	200	-	388	7 594	darunter:ULN
2	-	-	116	135	200	-	388	7 594	Macao
20	-	-	85	145	125	-	160	20 579	Malaysia
20	-	-	85	143	125	-	160	18 123	darunter:KUL
-	-	-	-	2	-	-	-	1 095	Philippinen
-	-	-	3	1	5	-	11	7 113	darunter:MNL
-	-	-	3	1	5	-	11	6 317	Singapur
99	-	-	18	45	22	-	71	4 808	darunter:SIN
27	-	-	18	45	22	-	71	2 464	Thailand
72	-	-	-	-	-	-	-	2 302	darunter:BKK
3 555	-	4	848	1 162	1 452	1	2 062	289 686	HKT
-	-	-	4	5	24	-	9	12 981	Taiwan
-	-	-	-	-	2	-	-	1 718	darunter:TPE
-	-	-	-	1	-	-	-	3 095	Vietnam
-	-	-	-	-	-	-	-	1 625	darunter:SGN
-	-	-	2	3	17	-	8	5 517	HAN
-	-	-	-	-	-	-	-	71	Asien
-	-	-	-	-	-	-	-	2	Australien
-	-	-	-	-	-	-	-	1	darunter:BNE
-	-	-	-	-	-	-	-	1 968	MEL
-	-	-	-	-	-	-	-	1 773	PER
-	-	-	-	-	-	-	-	13	SYD
-	-	-	-	-	-	-	-	27	Fidschi
-	-	-	-	-	-	-	-	229	Marianen
-	-	-	-	-	-	-	-	2	Neuseeland
-	-	-	-	-	-	-	-	16	darunter:AKL
-	-	-	-	-	-	-	-	11	Ozeanien
-	-	-	-	-	-	-	-	4	Papua-Neuguinee
-	-	-	-	-	-	-	-	11	Polynesien
-	-	-	-	-	-	-	-	4	Salomonen
-	-	-	-	-	-	-	-	11	Samoa
-	-	-	-	-	-	-	-	4	Tonga
-	-	-	-	-	-	-	-	4	Vanuatu
-	-	-	4	5	24	-	9	15 325	Austral./Oz.
75 235	14 177	20 354	63 144	78 274	40 812	21 426	12 957	3 911 736	I N S G E S A M T

Nach Streckenzieland bzw. -flugplatz	Von Strecken									
	Hamburg (HAM)	Hannover (HAJ)	Bremen (BRE)	Düsseldorf (DUS)	Köln/Bonn (CGN)	Frankfurt (FRA)	Stuttgart (STR)	Nürnberg (NUE)	München (MUC)	Berlin (TXL)
Einladung										
Insgesamt										
Belgien .....	80	49	-	-	499	346	322	175	136	60
darunter:BRU .....	80	-	-	-	499	346	322	-	4	0
LGG .....	-	49	-	-	-	-	-	175	131	60
Dänemark .....	23	5	-	42	621	170	19	-	38	0
darunter:CPH .....	23	5	-	42	473	170	19	-	38	0
BLL .....	-	-	-	-	148	0	-	-	-	-
Finnland .....	39	-	-	36	241	156	0	-	19	10
darunter:HEL .....	39	-	-	36	241	156	0	-	19	10
Frankreich .....	53	0	-	52	1 294	895	34	1	96	8
darunter:CDG .....	53	0	-	52	750	842	34	0	92	5
ETZ .....	-	-	-	-	105	-	-	-	-	-
LYS .....	-	-	-	0	285	33	-	0	0	0
NCE .....	-	-	-	-	0	20	-	-	2	-
RNS .....	-	-	-	-	153	-	-	-	-	-
Griechenland .....	3	0	0	93	1	515	11	7	43	14
darunter:ATH .....	-	-	-	20	-	469	5	7	35	11
HER .....	1	-	0	29	0	13	0	-	3	-
RHO .....	-	-	-	25	-	4	0	-	0	-
SKG .....	0	-	-	16	0	28	6	-	4	3
Vereinigtes Königreich .....	46	15	-	155	2 737	1 445	11	0	80	5
darunter:LHR .....	45	4	-	134	5	1 016	11	-	68	5
LGW .....	-	-	-	0	-	15	-	-	-	-
STN .....	-	-	-	14	783	10	-	-	0	-
LTN .....	-	-	-	-	-	71	-	-	-	-
BHX .....	0	-	-	5	-	45	0	0	2	-
EDI .....	-	11	-	-	-	5	-	-	-	-
EMA .....	-	-	-	-	1 948	181	-	-	-	-
MAN .....	0	-	-	2	-	99	0	-	3	0
Irland .....	0	-	-	29	535	77	0	-	11	0
darunter:DUB .....	-	-	-	27	534	76	-	-	9	-
Italien .....	-	-	-	9	1 041	458	0	-	59	3
darunter:FCO .....	-	-	-	0	-	156	-	-	36	-
BGY .....	-	-	-	-	782	1	0	-	-	-
LIN .....	-	-	-	-	-	19	-	-	-	0
MXP .....	-	-	-	4	0	119	0	-	4	2
VCE .....	-	-	-	0	-	72	-	-	-	-
TSF .....	-	-	-	-	259	-	-	-	-	-
BLQ .....	-	-	-	-	-	41	-	-	0	-
NAP .....	-	-	-	-	-	-	-	-	14	-
TRN .....	-	-	-	-	-	43	-	-	0	-
Luxemburg .....	0	-	-	-	-	19	-	-	0	-
darunter:LUX .....	0	-	-	-	-	19	-	-	0	-
Niederlande .....	8	-	-	0	-	107	-	-	58	14
darunter:AMS .....	8	-	-	0	-	107	-	-	23	14
EIN .....	-	-	-	-	-	-	-	-	35	-
Osterreich .....	7	1	0	71	646	300	6	0	52	13
darunter:VIE .....	7	1	0	70	646	250	6	0	52	13
GRZ .....	-	-	-	0	-	37	0	-	0	-
Portugal .....	0	-	-	23	293	306	0	-	15	0
darunter:LIS .....	-	-	-	3	-	219	0	-	13	0
FAO .....	0	-	-	14	0	8	0	-	0	-
FNC .....	-	-	-	6	-	5	-	-	2	-
OPO .....	-	-	-	-	292	73	0	-	-	-
Schweden .....	0	3	0	2	1 108	389	0	0	6	0
darunter:ARN .....	0	-	-	2	625	132	0	-	6	0
GOT .....	0	-	-	-	186	257	-	-	0	-
MMA .....	-	-	-	-	294	-	-	-	-	-
Spanien .....	34	6	1	405	1 052	956	15	0	129	8
darunter:MAD .....	2	-	-	5	593	464	-	-	67	8
AGP .....	0	2	0	26	-	65	-	-	1	-
ALC .....	-	0	-	15	-	5	-	-	0	-
BCN .....	14	0	-	2	286	241	8	-	41	0
BIO .....	-	-	-	-	-	45	-	-	-	-
VIT .....	-	-	-	-	152	-	-	-	-	-
IBZ .....	0	0	-	34	0	3	-	-	0	-
PMI .....	9	2	0	153	12	43	0	0	2	0
ACE .....	0	0	-	17	-	5	-	-	0	-
FUE .....	-	0	-	11	-	3	0	-	1	-
LPA .....	5	2	0	94	4	54	-	-	8	-
TFS .....	3	0	-	43	5	28	5	-	5	-
Island .....	-	-	-	-	1	20	-	0	0	0
darunter:KEF .....	-	-	-	-	2	20	-	0	0	0
Norwegen .....	0	-	-	2	-	68	-	-	9	-
darunter:OSL .....	0	-	-	2	-	68	-	-	9	-
Schweiz .....	23	6	4	7	219	138	4	3	14	47
darunter:ZRH .....	21	3	4	7	83	90	3	3	13	47
BSL .....	2	0	-	0	83	0	0	-	0	-
GVA .....	0	3	-	0	53	47	-	-	0	-
Albanien .....	-	-	-	-	-	3	-	-	-	-
Armenien .....	-	-	-	-	-	7	-	-	-	-
Aserbeidschan .....	-	-	-	-	-	20	-	-	-	-
darunter:BAK .....	-	-	-	-	-	20	-	-	-	-
Bosnien-Herzegowina .....	-	-	-	0	-	-	-	-	5	-
Bulgarien .....	7	6	-	-	-	38	-	-	32	-
darunter:SOF .....	-	-	-	-	-	38	-	-	32	-

mit Gebieten ausserhalb Deutschlands

in Tonnen

herkunftsflygplatz								Nach Streckenzieland bzw. -flugplatz
Berlin (SXF)	Saarbrücken (SCN)	Münster / Osn.(FMO)	Leipzig (LEJ)	Dresden (DRS)	Erfurt (ERF)	Sonstige	Insgesamt	
133	-	-	19	-	69	-	1 887	Einladung
133	-	-	19	-	-	-	1 403	Insgesamt
-	-	-	-	-	69	-	484	Belgien
-	-	-	-	-	-	-	918	darunter:BRU
-	-	-	-	-	-	-	770	LGG
-	-	-	-	-	-	-	149	Dänemark
-	-	-	-	-	-	-	500	darunter:CPH
-	6	-	-	-	-	-	500	BLL
-	6	-	-	-	-	-	2 440	Finnland
-	-	-	-	-	-	-	1 835	darunter:HEL
-	-	-	-	-	-	-	105	Frankreich
-	-	-	-	-	-	-	319	darunter:CDG
-	-	-	-	-	-	-	22	ETZ
-	-	-	-	-	-	-	153	LYS
-	-	-	-	-	-	-	687	NCE
-	-	-	-	-	-	-	547	RNS
-	-	-	-	-	-	-	47	Griechenland
-	-	-	-	-	-	-	29	darunter:ATH
-	-	-	-	-	-	-	56	HER
3	-	0	0	-	1	-	4 502	RHO
-	-	-	-	-	-	-	1 288	SKG
3	-	-	-	-	-	-	16	Vereinigt. Königreich
-	-	-	-	-	-	-	811	darunter:LHR
-	-	-	-	-	-	-	71	LOW
-	-	-	-	-	-	-	53	STN
-	-	-	-	-	-	-	16	LTN
-	-	-	-	-	-	-	2 129	BHX
-	-	-	-	-	-	-	105	EDI
-	-	-	-	-	-	-	650	EMA
-	-	-	-	-	-	-	647	MAN
-	-	-	-	-	-	-	1 570	Irland
-	-	-	-	-	-	-	193	darunter:DUB
-	-	-	-	-	-	-	783	Italien
-	-	-	-	-	-	-	20	darunter:FCO
-	-	-	-	-	-	-	130	BGY
-	-	-	-	-	-	-	72	LIN
-	-	-	-	-	-	-	259	MXP
-	-	-	-	-	-	-	41	VCE
-	-	-	-	-	-	-	14	TSF
-	-	-	-	-	-	-	43	BLO
-	0	-	-	-	-	-	19	NAP
-	0	-	-	-	-	-	187	TRN
-	-	-	-	-	-	-	152	Luxemburg
-	-	-	-	-	-	-	35	darunter:LUX
-	-	-	0	0	-	-	1 098	Niederlande
-	-	-	0	0	-	-	1 046	darunter:AMS
-	-	-	-	-	-	-	37	EIN
-	-	-	-	-	-	-	637	Österreich
-	-	-	-	-	-	-	235	darunter:VIE
-	-	-	-	-	-	-	24	GRZ
-	-	-	-	-	-	-	12	Portugal
-	-	-	-	-	-	-	366	darunter:LIS
-	-	-	-	-	-	-	1 509	FAO
-	-	-	-	-	-	-	765	FNC
-	-	-	-	-	-	-	443	OPO
-	-	-	-	-	-	-	294	Schweden
-	-	3	-	-	-	-	2 611	darunter:ARN
-	-	-	-	-	-	-	1 140	GOT
-	-	-	-	-	-	-	94	MMA
-	-	-	-	-	-	-	592	Spanien
-	-	-	-	-	-	-	46	darunter:MAD
-	-	3	-	-	-	-	152	AGP
-	-	-	-	-	-	-	42	ALC
-	-	-	-	-	-	-	223	BCN
-	-	-	-	-	-	-	22	BIO
-	-	-	-	-	-	-	15	VIT
-	-	-	-	-	-	-	169	IBZ
-	-	-	-	-	-	-	91	PMI
-	-	-	-	-	-	-	23	ACE
-	-	-	-	-	-	-	79	FUE
-	0	-	0	2	-	-	468	LPA
-	0	-	0	2	-	-	276	TFS
-	-	-	-	-	-	-	87	Island
-	-	-	-	-	-	-	104	darunter:KEF
-	-	-	-	-	-	-	3	Norwegen
-	-	-	-	-	-	-	7	darunter:OSL
-	-	-	63	-	-	-	84	Schweiz
-	-	-	63	-	-	-	87	darunter:ZRH
2	-	-	-	-	-	-	87	BSL
2	-	-	-	-	-	-	72	GVA
-	-	-	-	-	-	-	3	Albanien
-	-	-	-	-	-	-	7	Armenien
-	-	-	-	-	-	-	84	Aserbeidschan
-	-	-	-	-	-	-	84	darunter:BAK
-	-	-	-	-	-	-	5	Bosnien-Herzegowina
-	-	-	-	-	-	-	87	Bulgarien
-	-	-	-	-	-	-	72	darunter:SOF

Nach Streckenziellland bzw. -flugplatz	Von Strecken									
	Hamburg (HAM)	Hannover (HAJ)	Bremen (BRE)	Düsseldorf (DUS)	Köln/Bonn (CGN)	Frankfurt (FRA)	Stuttgart (STR)	Nürnberg (NUE)	München (MUC)	Berlin (TXL)
Einladung										
Insgesamt										
VAR .....	7	6	-	0	-	0	-	-	-	-
Estland .....	0	-	-	-	-	6	-	-	-	-
Georgien .....	-	-	-	-	-	9	-	-	-	-
Jugoslawien .....	4	0	-	7	-	20	0	-	25	-
darunter:BEG .....	4	-	-	2	2	20	0	-	25	-
Kroatien .....	-	0	-	2	-	52	-	-	3	0
darunter:ZAG .....	-	-	-	0	-	48	-	-	3	0
Lettland .....	-	-	-	-	-	12	-	-	-	-
darunter:RIX .....	-	-	-	-	-	12	-	-	-	-
Litauen .....	2	-	-	-	-	15	-	-	0	0
darunter:VNO .....	-	-	-	-	-	14	-	-	0	0
Malta .....	2	-	-	2	-	100	-	-	0	3
darunter:MLA .....	2	-	-	2	-	100	-	-	0	3
Mazedonien .....	2	-	-	2	-	-	0	-	-	-
Moldavien .....	-	-	-	-	-	23	-	-	-	-
darunter:KIV .....	-	-	-	-	-	23	-	-	-	-
Polen .....	14	-	-	7	201	106	-	-	7	15
darunter:WAW .....	9	-	-	5	201	80	-	-	7	15
darunter:GDN .....	5	-	-	-	-	1	-	-	-	-
darunter:KTW .....	-	-	-	-	-	13	-	-	-	-
Rumänien .....	-	-	-	5	-	42	-	-	26	4
darunter:OTP .....	-	-	-	4	-	40	-	-	26	4
Russische Föd. (EU) .....	38	6	-	114	-	638	18	-	48	-
darunter:DME .....	-	1	-	-	-	8	-	-	10	-
SVO .....	37	-	-	89	-	580	-	-	36	-
LED .....	0	0	-	26	-	40	18	-	0	-
Slowakische Rep. ....	-	0	-	-	3	-	-	0	-	-
Slowenien .....	-	-	-	-	-	41	-	-	0	-
darunter:LJU .....	-	-	-	-	-	41	-	-	0	-
Tschechische Rep. ....	7	2	-	7	86	237	2	-	3	3
darunter:PRG .....	7	2	-	7	86	237	2	-	3	3
Turkei .....	31	14	-	209	971	543	71	41	127	25
darunter:ANK .....	-	-	-	7	3	9	0	0	32	-
darunter:AYT .....	0	2	-	68	0	58	0	-	2	-
darunter:IST .....	31	12	-	113	968	448	70	40	65	25
darunter:IZM .....	-	-	-	21	1	27	-	-	26	-
Ukraine .....	-	4	-	-	2	53	-	-	-	-
darunter:IEV .....	-	4	-	-	-	41	-	-	-	-
darunter:DNK .....	-	-	-	-	-	11	-	-	-	-
Ungarn .....	5	-	-	-	31	149	0	4	11	5
darunter:BUD .....	5	-	-	-	31	149	0	4	11	5
Weißrussland .....	-	-	-	-	-	23	-	-	-	-
darunter:MSQ .....	-	-	-	-	-	23	-	-	-	-
Zypern .....	0	8	-	4	1	20	-	-	-	-
darunter:LCA .....	-	2	-	4	1	20	-	-	-	-
Europa .....	429	125	6	1 286	11 587	8 523	514	233	1 057	239
DARUNTER: EU-LAENDER	294	79	2	915	10 069	6 140	419	185	743	137
Ägypten .....	6	-	-	46	117	334	-	-	43	-
darunter:CAI .....	6	-	-	25	117	297	-	-	37	-
darunter:HRG .....	-	-	-	16	-	18	-	-	6	-
darunter:LXR .....	-	-	-	5	-	8	-	-	-	-
darunter:SSH .....	-	-	-	-	-	11	-	-	-	-
Algerien .....	-	-	-	-	-	115	-	-	-	-
darunter:ALG .....	-	-	-	-	-	115	-	-	-	-
Libyen .....	-	-	-	-	-	8	-	-	-	-
Marokko .....	-	-	-	2	0	24	-	-	-	-
darunter:CAS .....	-	-	-	-	-	24	-	-	-	-
Tunesien .....	0	0	-	40	0	60	0	0	4	-
darunter:TUN .....	0	-	-	16	-	57	-	-	0	-
darunter:DJE .....	-	-	-	19	-	0	-	-	0	-
darunter:MIR .....	0	0	-	5	0	3	0	0	3	-
Kap Verde .....	-	-	-	-	-	-	-	-	1	-
Ghana .....	-	-	-	20	-	25	-	-	-	-
darunter:ACC .....	-	-	-	20	-	25	-	-	-	-
Nigeria .....	-	-	-	-	-	70	-	-	35	-
darunter:LOS .....	-	-	-	-	-	70	-	-	35	-
Senegal .....	-	-	-	-	-	11	-	-	-	-
darunter:DKR .....	-	-	-	-	-	11	-	-	-	-
Eritrea .....	-	-	-	-	-	66	-	-	-	-
darunter:ASM .....	-	-	-	-	-	66	-	-	-	-
Äthiopien .....	-	-	-	-	-	140	-	-	-	-
darunter:ADD .....	-	-	-	-	-	140	-	-	-	-
Kenia .....	-	-	-	-	-	82	-	-	9	-
darunter:NBO .....	-	-	-	-	-	68	-	-	-	-
darunter:MBA .....	-	-	-	-	-	14	-	-	9	-
Sudan .....	-	-	-	-	-	86	-	-	-	-
darunter:KRT .....	-	-	-	-	-	86	-	-	-	-
Mauritius .....	-	-	-	-	-	69	-	-	-	-
darunter:MRU .....	-	-	-	-	-	69	-	-	19	-
Namibia .....	-	-	-	3	-	69	-	-	19	-
darunter:WDH .....	-	-	-	-	-	125	-	-	22	-
Seyschellen .....	-	-	-	3	-	125	-	-	22	-
						8			16	



mit Gebieten ausserhalb Deutschlands

in Tonnen

herkunftsflugplatz								Nach Streckenzieland bzw. -flugplatz
Berlin (SXF)	Saarbrücken (SCN)	Münster / Osn. (FMO)	Leipzig (LEJ)	Dresden (DRS)	Erfurt (ERF)	Sonstige	Insgesamt	
-	-	-	-	-	-	-	14	Einladung
-	-	-	-	-	-	-	6	Insgesamt
0	-	-	-	-	-	-	9	Estland VAR
0	-	-	-	-	-	-	59	Georgien
-	-	-	-	-	-	-	52	Jugoslawien
-	-	-	-	-	-	-	57	darunter: BEG
-	-	-	-	-	-	-	52	Kroatien
-	-	-	-	-	-	-	12	darunter: ZAG
-	-	-	-	-	-	-	12	Lettland
-	-	-	-	-	-	-	18	darunter: RIX
-	-	-	-	-	-	-	15	Litauen
-	-	-	-	-	-	-	151	darunter: VNO
-	-	-	44	-	-	-	151	Malta
1	-	-	44	-	-	-	5	darunter: MLA
-	-	-	-	-	-	-	23	Mazedonien
97	-	-	-	-	-	-	23	darunter: KIV
14	-	-	-	-	-	-	448	Polen
31	-	-	-	-	-	-	331	darunter: WAW
53	-	-	-	-	-	-	37	GDN
-	-	-	-	-	-	-	65	KTW
-	-	-	-	-	-	-	77	Rumänien
77	-	-	-	-	-	-	74	darunter: OTP
-	-	-	168	32	-	-	1 138	Russische Föd. (EU)
-	-	-	168	32	-	-	219	darunter: DME
75	-	-	-	-	-	-	810	SVO
2	-	-	-	-	-	-	88	LED
-	-	-	-	-	-	-	3	Slowakische Rep.
-	-	-	-	-	-	-	42	Slowenien
-	-	-	-	-	-	-	42	darunter: LJU
-	-	-	-	-	-	-	347	Tschechische Rep.
0	-	-	-	-	-	-	347	darunter: PRG
0	-	-	-	-	-	-	2 034	Türkei
0	-	-	-	-	-	-	53	darunter: ANK
4	-	-	-	-	-	-	130	AYT
4	-	-	-	-	-	-	1 772	IST
-	-	-	-	-	-	-	75	IZM
-	-	-	-	-	-	-	63	Ukraine
-	-	-	-	-	-	-	49	darunter: IEV
-	-	-	-	-	-	-	11	DNK
0	-	-	-	-	-	-	205	Ungarn
0	-	-	-	-	-	-	205	darunter: BUD
-	-	-	-	-	-	-	23	Weißrussland
-	-	-	-	-	-	-	23	darunter: MSQ
-	-	-	-	-	-	-	33	Zypern
-	-	-	-	-	-	-	28	darunter: LCA
318	7	3	1	294	34	70	24 725	Europa
136	6	3	0	19	0	70	19 217	DARUNTER: EU-LAENDER
2	-	-	-	-	-	-	549	Ägypten
2	-	-	-	-	-	-	485	darunter: CAI
-	-	-	-	-	-	-	39	HRG
-	-	-	-	-	-	-	13	LXR
-	-	-	-	-	-	-	11	SSH
-	-	-	-	-	-	-	115	Algerien
-	-	-	-	-	-	-	115	darunter: ALG
-	-	-	-	-	-	-	8	Libyen
-	-	-	-	-	-	-	27	Marokko
0	-	-	0	-	-	-	24	darunter: CAS
0	-	-	-	-	-	-	106	Tunesien
0	-	-	-	-	-	-	74	darunter: TUN
-	-	-	0	-	-	-	19	DJE
-	-	-	-	-	-	-	11	MIR
-	-	-	-	-	-	-	1	Kap Verde
-	-	-	-	-	-	-	45	Ghana
-	-	-	-	-	-	-	45	darunter: ACC
-	-	-	-	-	-	-	105	Nigeria
-	-	-	-	-	-	-	105	darunter: LOS
-	-	-	-	-	-	-	11	Senegal
-	-	-	-	-	-	-	11	darunter: DKR
-	-	-	-	-	-	-	66	Eritree
-	-	-	-	-	-	-	66	darunter: ASM
-	-	-	-	-	-	-	140	Äthiopien
-	-	-	-	-	-	-	140	darunter: ADD
-	-	-	-	-	-	-	91	Kenia
-	-	-	-	-	-	-	68	darunter: NBO
-	-	-	-	-	-	-	23	MBA
-	-	-	-	-	-	-	86	Suden
-	-	-	-	-	-	-	86	darunter: KRT
-	-	-	-	-	-	-	87	Mauritius
-	-	-	-	-	-	-	87	darunter: MRU
-	-	-	-	-	-	-	151	Namibia
-	-	-	-	-	-	-	151	darunter: WDH
-	-	-	-	-	-	-	24	Seyschellen

Nach Streckenzieland bzw. -flughplatz	Von Strecken									
	Hamburg (HAM)	Hannover (HAJ)	Bremen (BRE)	Düsseldorf (DUS)	Köln/Bonn (CGN)	Frankfurt (FRA)	Stuttgart (STR)	Nürnberg (NUE)	München (MUC)	Berlin (TXL)
<b>Einladung</b>										
<b>Insgesamt</b>										
darunter:SEZ .....	-	-	-	-	-	8	-	-	16	-
Südafrika .....	-	-	-	4	156	2 058	-	-	7	-
darunter:JNB .....	-	-	-	-	156	1 997	-	-	-	-
darunter:CPT .....	-	-	-	4	-	61	-	-	7	-
Afrika .....	7	0	-	116	274	3 281	0	0	156	-
Kanada .....	-	-	-	8	-	2 695	-	-	151	-
darunter:YUL .....	-	-	-	-	-	472	-	-	-	-
darunter:YEA .....	-	-	-	-	-	12	-	-	-	-
darunter:YTO .....	-	-	-	8	-	1 759	-	-	151	-
darunter:YVR .....	-	-	-	-	-	187	-	-	-	-
darunter:YYC .....	-	-	-	-	-	253	-	-	-	-
USA .....	-	-	-	378	3 784	17 301	198	0	1 870	-
darunter:JFK .....	-	-	-	-	1 470	1 796	-	-	552	-
darunter:EWR .....	-	-	-	-	969	1 084	-	-	-	-
darunter:BOS .....	-	-	-	-	-	699	-	-	160	-
darunter:PHL .....	-	-	-	-	1 345	667	-	-	102	-
darunter:PIT .....	-	-	-	-	-	412	-	-	-	-
darunter:IAD .....	-	-	-	219	-	857	-	-	261	-
darunter:DTW .....	-	-	-	-	-	698	-	-	-	-
darunter:CVG .....	-	-	-	-	-	255	-	-	-	-
darunter:MDW .....	-	-	-	-	-	-	-	-	1	-
darunter:MEM .....	-	-	-	-	-	1 015	-	-	-	-
darunter:CLT .....	-	-	-	-	-	79	-	-	-	-
darunter:ATL .....	-	-	-	-	-	2 873	198	-	212	-
darunter:MIA .....	-	-	-	35	-	202	-	-	-	-
darunter:ORL .....	-	-	-	26	-	-	-	-	-	-
darunter:RSW .....	-	-	-	65	-	-	-	-	-	-
darunter:TPA .....	-	-	-	-	-	20	-	-	-	-
darunter:SJU .....	-	-	-	-	-	15	-	-	-	-
darunter:CHI .....	-	-	-	-	-	3 429	-	-	348	-
darunter:DAL .....	-	-	-	-	-	875	-	-	-	-
darunter:HDQ .....	-	-	-	-	-	307	-	-	-	-
darunter:LAX .....	-	-	-	33	-	1 255	-	-	-	-
darunter:SFO .....	-	-	-	-	-	236	-	-	233	-
darunter:PHX .....	-	-	-	-	-	211	-	-	-	-
darunter:DEN .....	-	-	-	-	-	313	-	-	-	-
Dominik. Republik ..	-	-	-	76	-	60	-	-	29	-
darunter:POP .....	-	-	-	29	-	11	-	-	13	-
darunter:PUJ .....	-	-	-	53	-	49	-	-	16	-
Jamaika .....	-	-	-	-	-	2	-	-	-	-
Kuba .....	-	-	-	8	-	9	-	-	2	-
darunter:VRA .....	-	-	-	8	-	4	-	-	2	-
Mexiko .....	-	-	-	14	-	269	-	-	10	-
darunter:MEX .....	-	-	-	-	-	259	-	-	-	-
darunter:CUN .....	-	-	-	14	-	10	-	-	10	-
Argentinien .....	-	-	-	-	-	110	-	-	-	-
darunter:BUE .....	-	-	-	-	-	110	-	-	-	-
Brasilien .....	-	-	-	-	-	2 076	-	-	-	-
darunter:RIO .....	-	-	-	-	-	115	-	-	-	-
darunter:CWB .....	-	-	-	-	-	126	-	-	-	-
darunter:POA .....	-	-	-	-	-	165	-	-	-	-
darunter:SAO .....	-	-	-	-	-	1 669	-	-	-	-
Chile .....	-	-	-	-	-	362	-	-	-	-
darunter:SCL .....	-	-	-	-	-	362	-	-	-	-
Uruguay .....	-	-	-	-	-	30	-	-	-	-
darunter:MVD .....	-	-	-	-	-	30	-	-	-	-
Venezuela .....	-	-	-	-	-	198	-	-	-	-
darunter:CCS .....	-	-	-	-	-	185	-	-	-	-
darunter:PMV .....	-	-	-	-	-	13	-	-	-	-
Amerika .....	-	-	-	484	3 784	23 112	198	0	2 061	-
Kasachstan .....	-	38	-	-	0	120	0	0	0	-
darunter:ALA .....	-	-	-	-	-	92	-	-	-	-
darunter:KGF .....	-	8	-	-	0	3	-	-	-	-
darunter:TSE .....	-	26	-	-	-	22	-	-	-	-
Kirgistan .....	-	4	-	-	-	3	-	-	-	-
Rußland/Fernost .....	-	33	-	-	0	17	-	-	-	-
darunter:OVB .....	-	19	-	-	-	6	-	-	-	-
Tadschikistan .....	-	-	-	-	-	-	-	-	4	-
Turkmenistan .....	-	-	-	-	-	34	-	-	-	-
darunter:ASB .....	-	-	-	-	-	34	-	-	-	-
Usbekistan .....	-	-	-	-	-	235	-	-	-	-
darunter:TAS .....	-	-	-	-	-	235	-	-	-	-
Bahrain .....	-	-	-	-	-	269	-	-	-	-
darunter:BAH .....	-	-	-	-	-	269	-	-	-	-
Iran .....	37	-	-	27	-	458	-	-	-	1
darunter:THR .....	37	-	-	27	-	458	-	-	-	1
Israel .....	-	-	-	-	-	1 115	-	-	46	-
darunter:TLV .....	-	-	-	-	-	1 115	-	-	46	-
Jemen .....	-	-	-	-	-	26	-	-	-	-

mit Gebieten ausserhalb Deutschlands  
in Tonnen

herkunftsflugplatz								Nach Streckenzieland bzw. -flugplatz	
Berlin (SXF)	THF	Seerbrücken (SCN)	Münster / Osn.(FMO)	Leipzig (LEJ)	Dresden (DRS)	Erfurt (ERF)	Sonstige	Insgesamt	
-	-	-	-	-	-	-	-	24	Einladung
-	-	-	-	-	-	-	-	2 226	Insgesamt
-	-	-	-	-	-	-	-	2 153	darunter:SEZ
-	-	-	-	-	-	-	-	72	Südafrika
-	-	-	-	-	-	-	-	-	darunter:JNB
-	-	-	-	-	-	-	-	-	CPT
2	-	-	0	-	-	-	-	3 837	Afrika
10	-	-	-	-	-	-	-	2 864	Kanada
-	-	-	-	-	-	-	-	472	darunter:YUL
-	-	-	-	-	-	-	-	12	YEA
10	-	-	-	-	-	-	-	1 928	YTO
-	-	-	-	-	-	-	-	187	YVR
-	-	-	-	-	-	-	-	253	YYC
67	-	-	-	-	-	-	-	23 596	USA
-	-	-	-	-	-	-	-	3 818	darunter:JFK
-	-	-	-	-	-	-	-	2 053	EWR
-	-	-	-	-	-	-	-	859	BOS
-	-	-	-	-	-	-	-	2 114	PHL
-	-	-	-	-	-	-	-	412	PIT
-	-	-	-	-	-	-	-	1 337	IAD
-	-	-	-	-	-	-	-	698	OTW
-	-	-	-	-	-	-	-	255	CVG
67	-	-	-	-	-	-	-	68	#UI
-	-	-	-	-	-	-	-	1 015	MEM
-	-	-	-	-	-	-	-	79	CLT
-	-	-	-	-	-	-	-	3 283	ATL
-	-	-	-	-	-	-	-	237	MIA
-	-	-	-	-	-	-	-	26	ORL
-	-	-	-	-	-	-	-	65	RSW
-	-	-	-	-	-	-	-	20	TPA
-	-	-	-	-	-	-	-	15	SJU
-	-	-	-	-	-	-	-	3 777	CHI
-	-	-	-	-	-	-	-	875	DAL
-	-	-	-	-	-	-	-	307	HOU
-	-	-	-	-	-	-	-	1 288	LAX
-	-	-	-	-	-	-	-	469	SFO
-	-	-	-	-	-	-	-	211	PHX
-	-	-	-	-	-	-	-	313	DEN
-	-	-	-	-	-	-	-	165	Dominik. Republik
-	-	-	-	-	-	-	-	47	darunter:POP
-	-	-	-	-	-	-	-	118	PUJ
-	-	-	-	-	-	-	-	2	Jamaika
0	-	-	-	-	-	-	-	19	Kuba
0	-	-	-	-	-	-	-	13	darunter:VRA
-	-	-	-	-	-	-	-	294	Mexiko
-	-	-	-	-	-	-	-	259	darunter:MEX
-	-	-	-	-	-	-	-	35	CUN
-	-	-	-	-	-	-	-	110	Argentinien
-	-	-	-	-	-	-	-	110	darunter:BUE
-	-	-	-	-	-	-	-	2 076	Bresilien
-	-	-	-	-	-	-	-	115	darunter:RIO
-	-	-	-	-	-	-	-	126	CHB
-	-	-	-	-	-	-	-	165	POA
-	-	-	-	-	-	-	-	1 669	SAO
-	-	-	-	-	-	-	-	362	Chile
-	-	-	-	-	-	-	-	362	darunter:SCL
-	-	-	-	-	-	-	-	30	Uruguay
-	-	-	-	-	-	-	-	30	darunter:MVD
-	-	-	-	-	-	-	-	198	Venezuela
-	-	-	-	-	-	-	-	185	darunter:CCS
-	-	-	-	-	-	-	-	13	PMV
77	-	-	-	-	-	-	-	29 715	Amerike
-	-	-	-	-	-	-	-	159	Kasachstan
-	-	-	-	-	-	-	-	92	darunter:ALA
-	-	-	-	-	-	-	-	12	KGF
-	-	-	-	-	-	-	-	48	TSE
-	-	-	-	-	-	-	-	8	Kirgistan
-	-	-	-	-	-	-	-	50	Rußland/Fernost
-	-	-	-	-	-	-	-	25	darunter:OVB
-	-	-	-	-	-	-	-	4	Tadschikistan
-	-	-	-	-	-	-	-	34	Turkmenistan
-	-	-	-	-	-	-	-	34	darunter:ASB
-	-	-	-	-	-	-	-	235	Usbekistan
-	-	-	-	-	-	-	-	235	darunter:TAS
-	-	-	-	-	-	-	-	269	Bahrain
-	-	-	-	-	-	-	-	269	darunter:BAH
-	-	-	-	-	-	-	-	523	Iran
-	-	-	-	-	-	-	-	523	darunter:THR
0	-	-	-	-	-	-	-	1 161	Israel
0	-	-	-	-	-	-	-	1 161	darunter:TLV
-	-	-	-	-	-	-	-	26	Jemen

Nach Streckenzielland bzw. -flugplatz	Von Strecken									
	Hamburg (HAM)	Hannover (HAJ)	Bremen (BRE)	Düsseldorf (DUS)	Köln/Bonn (CGN)	Frankfurt (FRA)	Stuttgart (STR)	Nürnberg (NUE)	München (MUC)	Berlin (TXL)
<b>Einladung</b>										
<b>Insgesamt</b>										
darunter:SAH .....	-	-	-	-	-	26	-	-	-	-
Jordanien .....	-	-	-	-	-	49	-	-	-	-
darunter:AMM .....	-	-	-	-	-	49	-	-	2	-
Katar .....	-	-	-	-	-	200	-	-	75	-
darunter:DOH .....	-	-	-	-	-	200	-	-	75	-
Kuwait .....	-	-	-	-	-	333	-	-	-	-
darunter:KWI .....	-	-	-	-	-	333	-	-	-	-
Libanon .....	-	-	-	-	1	22	-	-	-	-
darunter:BEY .....	-	-	-	-	1	22	-	-	-	-
Oman .....	-	-	-	-	-	21	-	-	-	-
darunter:MCT .....	-	-	-	-	-	21	-	-	-	-
Saudi-Arabien .....	-	-	-	-	-	644	-	-	-	-
darunter:JED .....	-	-	-	-	-	230	-	-	-	-
RUH .....	-	-	-	-	-	310	-	-	-	-
DMM .....	-	-	-	-	-	103	-	-	-	-
Syrien .....	-	-	-	-	-	4	-	-	34	-
darunter:DAM .....	-	-	-	-	-	2	-	-	34	-
Ver.Arab.Emirate ...	-	-	-	359	225	1 754	-	-	388	-
darunter:SHJ .....	-	-	-	-	25	571	-	-	2	-
AUH .....	-	-	-	-	-	18	-	-	-	-
DXB .....	-	-	-	359	200	1 166	-	-	386	-
Bangladesch .....	-	-	-	-	-	17	-	-	-	-
darunter:DAC .....	-	-	-	-	-	17	-	-	-	-
Indien .....	-	-	-	-	1 602	2 270	-	-	9	-
darunter:DEL .....	-	-	-	-	273	331	-	-	-	-
BLR .....	-	-	-	-	11	752	-	-	-	-
BOM .....	-	-	-	-	1 024	486	-	-	9	-
CCU .....	-	-	-	-	251	66	-	-	-	-
MAA .....	-	-	-	-	44	636	-	-	-	-
Sri Lanka .....	-	-	-	10	-	194	-	-	13	-
darunter:CMB .....	-	-	-	10	-	194	-	-	13	-
Malediven .....	-	-	-	25	-	1	-	-	5	-
darunter:MLE .....	-	-	-	25	-	1	-	-	5	-
Pakistan .....	-	-	-	-	-	388	-	-	-	-
darunter:KHI .....	-	-	-	-	-	210	-	-	-	-
ISB .....	-	-	-	-	-	11	-	-	-	-
LHE .....	-	-	-	-	-	167	-	-	-	-
Brunei .....	-	-	-	-	-	35	-	-	-	-
darunter:BNW .....	-	-	-	-	-	35	-	-	-	-
Hongkong (China) ...	-	-	-	-	-	4 346	-	-	176	-
darunter:HKG .....	-	-	-	-	-	4 346	-	-	176	-
China .....	-	-	-	-	-	3 328	-	-	129	-
darunter:PEK .....	-	-	-	-	-	1 439	-	-	10	-
SHA .....	-	-	-	-	-	1 889	-	-	119	-
Indonesien .....	-	-	-	-	-	150	-	-	-	-
darunter:JKT .....	-	-	-	-	-	39	-	-	-	-
DPS .....	-	-	-	-	-	111	-	-	-	-
Japan .....	-	-	-	-	-	3 424	-	-	254	-
darunter:NRT .....	-	-	-	-	-	2 589	-	-	254	-
NGO .....	-	-	-	-	-	228	-	-	-	-
KIX .....	-	-	-	-	-	607	-	-	-	-
Rep. Korea .....	-	-	-	-	-	3 240	-	-	-	-
darunter:SEL .....	-	-	-	-	-	3 240	-	-	-	-
Mongolei .....	-	-	-	-	-	-	-	-	-	59
darunter:ULN .....	-	-	-	-	-	-	-	-	-	59
Malaysia .....	-	-	-	-	95	977	-	-	-	-
darunter:KUL .....	-	-	-	-	-	977	-	-	-	-
PEN .....	-	-	-	-	95	-	-	-	-	-
Philippinen .....	-	-	-	-	-	112	-	-	-	-
darunter:MNL .....	-	-	-	-	-	112	-	-	-	-
Singapur .....	-	-	-	-	-	2 221	-	-	357	-
darunter:SIN .....	-	-	-	-	-	2 221	-	-	357	-
Thailand .....	-	-	-	-	254	1 041	-	-	192	-
darunter:BKK .....	-	-	-	-	254	1 041	-	-	192	-
Taiwan .....	-	-	-	-	-	519	-	-	-	-
darunter:TPE .....	-	-	-	-	-	519	-	-	-	-
Vietnam .....	-	-	-	-	-	64	-	-	-	-
darunter:SGN .....	-	-	-	-	-	64	-	-	-	-
Asien .....	37	75	-	422	2 176	27 632	0	0	1 685	60
Australien .....	-	-	-	-	-	195	-	-	-	-
darunter:BNE .....	-	-	-	-	-	53	-	-	-	-
MEL .....	-	-	-	-	-	39	-	-	-	-
SYD .....	-	-	-	-	-	102	-	-	-	-
Neuseeland .....	-	-	-	-	-	162	-	-	-	-
darunter:AKL .....	-	-	-	-	-	162	-	-	-	-
Austral./Oz. ....	-	-	-	-	-	357	-	-	-	-
I N S G E S A M T ..	473	200	6	2 308	17 820	62 904	712	234	4 959	299

mit Gebieten ausserhalb Deutschlands  
in Tonnen

herkunftsflugplatz								Nach Streckenziellland bzw. -flugplatz	
B e r l i n (SXF)	(THF)	Saarbrücken (SCN)	Münster / Osn.(FMO)	Leipzig (LEJ)	Dresden (DRS)	Erfurt (ERF)	Sonstige	Insgesamt	
-	-	-	-	-	-	-	-	26	Einladung
-	-	-	-	-	-	-	-	51	Insgesamt
-	-	-	-	-	-	-	-	51	darunter:SAH
-	-	-	-	-	-	-	-	275	Jordanien
-	-	-	-	-	-	-	-	275	darunter:AMM
-	-	-	-	-	-	-	-	333	Katar
-	-	-	-	-	-	-	-	333	darunter:DOH
-	-	-	-	-	-	-	-	24	Kuweit
-	-	-	-	-	-	-	-	24	darunter:KWI
-	-	-	-	-	-	-	-	21	Libanon
-	-	-	-	-	-	-	-	21	darunter:BEY
-	-	-	-	-	-	-	-	21	Oman
-	-	-	-	-	-	-	-	644	darunter:MCT
-	-	-	-	-	-	-	-	230	Saudi-Arabien
-	-	-	-	-	-	-	-	310	darunter:JED
-	-	-	-	-	-	-	-	103	RUH
2	-	-	-	-	-	-	-	40	DMM
2	-	-	-	-	-	-	-	37	Syrien
-	-	-	-	-	-	-	-	2 726	darunter:DAM
-	-	-	-	-	-	-	-	597	Ver. Arab. Emirate
-	-	-	-	-	-	-	-	18	darunter:SHJ
-	-	-	-	-	-	-	-	2 111	AUH
-	-	-	-	-	-	-	-	17	DXB
-	-	-	-	-	-	-	-	3 881	Bangladesch
-	-	-	-	-	-	-	-	604	darunter:DAC
-	-	-	-	-	-	-	-	762	Indien
-	-	-	-	-	-	-	-	1 519	darunter:DEL
-	-	-	-	-	-	-	-	317	BLR
-	-	-	-	-	-	-	-	679	BOM
-	-	-	-	-	-	-	-	217	CCU
-	-	-	-	-	-	-	-	217	MAA
-	-	-	-	-	-	-	-	32	Sri Lanka
-	-	-	-	-	-	-	-	32	darunter:CMB
-	-	-	-	-	-	-	-	32	Maldiven
-	-	-	-	-	-	-	-	368	darunter:MLE
-	-	-	-	-	-	-	-	210	Pakistan
-	-	-	-	-	-	-	-	11	darunter:KHI
-	-	-	-	-	-	-	-	167	ISB
-	-	-	-	-	-	-	-	35	LHE
-	-	-	-	-	-	-	-	4 522	Brunei
-	-	-	-	-	-	-	-	4 522	darunter:BNW
-	-	-	-	-	-	-	-	3 457	Hongkong (China)
-	-	-	-	-	-	-	-	1 449	darunter:HKG
-	-	-	-	-	-	-	-	2 008	China
-	-	-	-	-	-	-	-	150	darunter:PEK
-	-	-	-	-	-	-	-	39	SHA
-	-	-	-	-	-	-	-	111	Indonesien
-	-	-	-	-	-	-	-	3 678	darunter:JKT
-	-	-	-	-	-	-	-	2 844	DPS
-	-	-	-	-	-	-	-	228	Japan
-	-	-	-	-	-	-	-	607	darunter:NRT
-	-	-	-	-	-	-	-	3 240	NGO
-	-	-	-	-	-	-	-	3 240	KIX
-	-	-	-	-	-	-	-	59	Rep. Korea
-	-	-	-	-	-	-	-	59	darunter:SEL
-	-	-	-	-	-	-	-	1 071	Mongolei
-	-	-	-	-	-	-	-	977	darunter:ULN
-	-	-	-	-	-	-	-	95	Malaysia
-	-	-	-	-	-	-	-	112	darunter:KUL
-	-	-	-	-	-	-	-	112	PEN
-	-	-	-	-	-	-	-	2 578	Philippinen
-	-	-	-	-	-	-	-	2 578	darunter:MNL
-	-	-	-	-	-	-	-	1 487	Singapur
-	-	-	-	-	-	-	-	1 487	darunter:SIN
-	-	-	-	-	-	-	-	519	Thailand
-	-	-	-	-	-	-	-	519	darunter:BKK
-	-	-	-	-	-	-	-	64	Taiwan
-	-	-	-	-	-	-	-	64	darunter:TPE
-	-	-	-	-	-	-	-	64	Vietnam
-	-	-	-	-	-	-	-	64	darunter:SGN
3	-	-	-	-	-	-	-	32 090	Asien
-	-	-	-	-	-	-	-	195	Australien
-	-	-	-	-	-	-	-	53	darunter:BNE
-	-	-	-	-	-	-	-	39	MEL
-	-	-	-	-	-	-	-	102	SYD
-	-	-	-	-	-	-	-	162	Neuseeland
-	-	-	-	-	-	-	-	162	darunter:AKL
-	-	-	-	-	-	-	-	357	Austral./Oz.
400	7	3	1	294	34	70	-	90 725	I N S G E S A M T

Von Streckenherkunfts- land bzw. -flugplatz	Nach Strecken									
	Hamburg (HAM)	Hannover (HAJ)	Bremen (BRE)	Düsseldorf (DUS)	Köln/Bonn (CGN)	Frankfurt (FRA)	Stuttgart (STR)	Nürnberg (NUE)	München (MUC)	Berlin (TXL)
<b>Ausladung</b>										
<b>Insgesamt</b>										
Belgien .....	0	51	0	-	555	193	-	95	81	47
darunter:BRU .....	0	-	-	-	555	193	-	-	2	0
LGG .....	-	51	-	-	-	-	-	95	79	47
Dänemark .....	17	4	-	11	407	102	8	-	14	4
darunter:CPH .....	17	4	-	11	250	102	8	-	14	4
BLL .....	-	-	-	-	157	0	-	-	-	-
Finnland .....	43	-	-	14	310	86	-	-	9	11
darunter:HEL .....	43	-	-	14	310	86	-	-	9	11
Frankreich .....	26	0	-	42	964	1 324	13	0	19	8
darunter:CDG .....	26	0	-	41	477	1 243	13	0	17	8
ETZ .....	-	-	-	-	107	-	-	-	-	-
LYS .....	-	0	-	0	208	23	0	-	0	0
NCE .....	-	-	-	-	-	56	-	-	0	-
RNS .....	-	-	-	-	173	-	-	-	-	-
Griechenland .....	2	4	0	37	32	226	19	10	28	4
darunter:ATH .....	-	-	-	3	21	206	7	10	23	2
SKG .....	2	4	-	34	11	20	11	-	3	2
Vereinigtes Königreich .....	17	5	0	92	3 056	1 383	9	-	39	5
darunter:LHR .....	16	2	-	33	285	602	9	-	37	4
STN .....	-	-	-	13	673	545	-	-	0	-
LTN .....	-	-	-	-	45	15	-	-	-	-
EDI .....	-	-	-	-	235	6	-	-	-	-
EMA .....	-	-	-	-	1 817	170	-	-	-	-
MAN .....	0	0	-	2	-	37	0	-	0	0
SEN .....	-	-	-	43	-	-	-	-	-	-
#GB .....	-	-	-	-	-	-	-	-	-	-
Irland .....	-	-	-	6	346	71	-	-	4	-
darunter:DUB .....	-	-	-	6	335	33	-	-	3	-
SNN .....	-	-	-	0	5	38	-	-	0	-
Italien .....	-	-	-	28	1 375	348	0	-	19	0
darunter:FCO .....	-	-	-	13	-	94	-	-	8	-
BGY .....	-	-	-	-	992	19	0	-	-	-
MXP .....	-	-	-	15	-	97	0	-	4	-
VCE .....	-	-	-	0	-	54	-	-	0	-
TSF .....	-	-	-	-	260	-	-	-	-	-
BLQ .....	-	-	-	-	-	36	-	-	-	-
TRN .....	-	-	-	-	123	39	-	-	-	-
Luxemburg .....	0	-	-	-	-	0	-	-	-	-
Niederlande .....	29	0	-	0	-	121	-	-	27	7
darunter:AMS .....	29	0	-	0	-	77	-	-	27	7
MST .....	-	-	-	-	-	43	-	-	-	-
Österreich .....	4	0	0	16	545	121	5	2	27	9
darunter:VIE .....	4	0	0	16	545	93	5	2	27	9
GRZ .....	-	-	-	-	-	27	0	-	-	-
Portugal .....	-	-	0	10	478	157	1	-	9	0
darunter:LIS .....	-	-	-	4	7	129	0	-	9	0
FAO .....	-	-	0	6	-	3	0	-	0	0
OPD .....	-	-	-	-	471	24	0	-	-	-
Schweden .....	0	-	-	0	1 976	331	0	-	3	0
darunter:ARN .....	0	-	-	0	1 104	320	0	-	3	0
GOT .....	-	-	-	-	192	11	-	-	0	-
MMA .....	-	-	-	-	680	-	-	-	-	-
Spanien .....	12	2	0	68	670	346	8	1	60	4
darunter:MAD .....	4	0	-	10	254	119	2	-	13	3
AGP .....	0	-	-	4	-	31	-	-	2	-
ALC .....	-	-	-	13	-	7	0	-	6	-
BCN .....	2	0	-	2	284	106	0	-	19	0
BIO .....	-	-	-	-	-	30	-	-	-	-
VIT .....	-	1	-	-	128	-	-	-	-	-
PMI .....	2	0	0	14	3	36	0	1	7	-
LPA .....	2	-	-	0	-	6	0	-	0	0
TFS .....	0	-	0	18	0	11	4	-	3	-
Island .....	-	-	-	0	0	55	-	-	-	-
darunter:KEF .....	-	-	-	0	0	55	-	-	-	-
Norwegen .....	0	-	-	-	-	69	-	-	12	-
darunter:OSL .....	0	-	-	-	-	69	-	-	12	-
Schweiz .....	41	11	6	32	175	149	13	9	47	16
darunter:ZRH .....	40	11	6	32	67	80	13	9	41	16
BSL .....	0	0	-	0	87	4	0	-	2	-
GVA .....	0	-	-	0	21	64	0	-	3	-
Aserbeidschan .....	-	-	-	-	-	29	-	-	-	-
darunter:BAK .....	-	-	-	-	-	29	-	-	-	-
Bosnien-Herzegowina .....	-	-	-	-	-	-	-	-	1	-
Bulgarien .....	-	-	-	-	-	28	0	-	26	-
darunter:SOF .....	-	-	-	-	-	28	-	-	26	-
Estland .....	-	-	-	-	-	3	-	-	-	-
Georgien .....	-	-	-	-	-	4	-	-	-	-
Jugoslawien .....	2	-	-	1	-	12	0	-	5	-
darunter:BEG .....	2	-	-	1	-	12	0	-	5	-
Kroatien .....	-	-	-	0	-	29	-	-	0	0
darunter:ZAG .....	-	-	-	0	-	29	-	-	0	0
Lettland .....	-	-	-	-	-	12	-	-	-	-
darunter:RIX .....	-	-	-	-	-	12	-	-	-	-
Litauen .....	0	-	-	-	-	28	-	-	0	0
darunter:VNO .....	-	-	-	-	-	28	-	-	-	0

mit Gebieten ausserhalb Deutschlands

in Tonnen

zielflugplatz								Von Streckenherkunfts-
B e r l i n (SXF)	Saarbrücken (SCN)	Münster / Osn.(FMO)	Leipzig (LEJ)	Dresden (DRS)	Erfurt (ERF)	Sonstige	Insgesamt	land bzw. -flugplatz
176	-	-	-	-	94	-	1 293	<u>Ausleitung</u>
176	-	-	-	-	94	-	926	<u>Insgesamt</u>
-	-	-	-	-	-	-	367	Belgien
-	-	-	-	-	-	-	567	darunter:BRU
-	-	-	-	-	-	-	411	LGG
-	-	-	-	-	-	-	157	Dänemark
-	-	-	-	-	-	-	473	darunter:CPH
-	-	-	-	-	-	-	473	BLL
-	-	-	-	-	-	-	2 397	Finnland
-	-	-	-	-	-	-	1 826	darunter:HEL
-	-	-	-	-	-	-	107	Frankreich
-	-	-	-	-	-	-	230	darunter:CDG
-	-	-	-	-	-	-	57	ETZ
-	-	-	-	-	-	-	173	LYS
-	-	-	-	-	-	-	361	NCE
-	-	-	-	-	-	-	272	RNS
-	-	-	-	-	-	-	87	Griechenland
0	-	2	0	42	-	-	4 651	darunter:ATH
0	-	-	-	-	-	-	989	SKG
-	-	-	-	-	-	-	1 232	Vereinigt.Königreich
-	-	-	-	-	-	-	61	darunter:LHR
-	-	-	-	-	-	-	242	STN
-	-	-	-	-	-	-	1 986	LTN
-	-	-	-	-	-	-	40	EDI
-	-	-	-	-	-	-	43	EMA
-	-	-	-	-	-	-	42	MAN
-	-	-	-	-	-	-	427	SEN
-	-	-	-	-	-	-	378	*GB
-	-	-	-	-	-	-	43	Irland
-	-	-	-	-	-	-	1 769	darunter:DUB
-	-	-	-	-	-	-	114	SNN
-	-	-	-	-	-	-	1 116	Italien
-	-	-	-	-	-	-	55	darunter:FCO
-	-	-	-	-	-	-	260	BGY
-	-	-	-	-	-	-	36	MXP
-	-	-	-	-	-	-	162	VCE
-	-	-	-	-	-	-	0	TSF
-	-	-	-	-	-	-	265	BLQ
-	-	-	-	-	-	-	221	TRN
-	-	-	-	-	-	-	43	Luxemburg
-	-	-	-	-	-	-	730	Niederlande
-	-	-	-	-	-	-	701	darunter:AMS
-	-	-	-	-	-	-	27	MST
-	-	-	-	-	-	-	656	Österreich
-	-	-	-	-	-	-	150	darunter:VIE
-	-	-	-	-	-	-	496	GRZ
-	-	-	-	-	-	-	2 310	Portugal
-	-	-	-	-	-	-	1 426	darunter:LIS
-	-	-	-	-	-	-	203	FAO
-	-	-	-	-	-	-	680	OPD
-	-	-	-	-	-	-	1 171	Schweden
-	-	-	-	-	-	-	405	darunter:ARN
-	-	-	-	-	-	-	38	GOT
-	-	-	-	-	-	-	26	MMA
-	-	-	-	-	-	-	415	Spanien
-	-	-	-	-	-	-	30	darunter:MAD
-	-	-	-	-	-	-	129	AGP
-	-	-	-	-	-	-	63	ALC
-	-	-	-	-	-	-	11	BCN
-	-	-	-	-	-	-	37	BIO
-	-	-	-	-	-	-	55	VIT
-	-	-	-	-	-	-	81	PMI
-	-	-	-	-	-	-	503	LPA
-	-	-	-	-	-	-	320	TFS
-	-	-	-	-	-	-	94	Island
-	-	-	-	-	-	-	89	darunter:KEF
-	-	-	-	-	-	-	29	81
-	-	-	-	-	-	-	29	Norwegen
-	-	-	-	-	-	-	1	darunter:OSL
-	-	-	-	-	-	-	56	Schweiz
-	-	-	-	-	-	-	320	darunter:ZRH
-	-	-	-	-	-	-	94	BSL
-	-	-	-	-	-	-	89	GVA
-	-	-	-	-	-	-	29	Aserbeidschan
-	-	-	-	-	-	-	29	darunter:BAK
-	-	-	-	-	-	-	1	Bosnien-Herzegowina
-	-	-	-	-	-	-	56	Bulgarien
-	-	-	-	-	-	-	56	darunter:SOF
-	-	-	-	-	-	-	3	Estland
-	-	-	-	-	-	-	4	Georgien
-	-	-	-	-	-	-	21	Jugoslawien
-	-	-	-	-	-	-	21	darunter:BEG
-	-	-	-	-	-	-	30	Kroatien
-	-	-	-	-	-	-	30	darunter:ZAG
-	-	-	-	-	-	-	12	Lettland
-	-	-	-	-	-	-	12	darunter:RIX
-	-	-	-	-	-	-	28	Litauen
-	-	-	-	-	-	-	28	darunter:VNO

Von Streckenherkunfts- land bzw. -flugplatz	Nach Strecken									
	Hamburg (HAM)	Hannover (HAJ)	Bremen (BRE)	Düsseldorf (DUS)	Köln/Bonn (CGN)	Frankfurt (FRA)	Stuttgart (STR)	Nürnberg (NUE)	München (MUC)	Berlin (TXL)
<b>Ausladung</b>										
<b>Insgesamt</b>										
Malta .....	0	-	-	4	-	125	0	-	2	-
darunter:MLA .....	0	-	-	4	-	125	0	-	2	-
Mazedonien .....	0	-	-	2	-	-	0	-	-	-
Moldavien .....	-	-	-	-	-	5	-	-	-	-
Polen .....	2	-	-	0	141	41	-	1	0	10
darunter:WAW .....	0	-	-	0	141	32	-	1	0	10
GDN .....	1	-	-	-	-	0	-	-	-	-
KTH .....	-	-	-	0	-	8	-	-	-	-
Rumänien .....	-	-	-	0	-	18	-	-	24	-
darunter:OTP .....	-	-	-	-	-	18	-	-	24	-
Russische Föd. (EU)	36	12	-	19	-	220	0	-	11	2
darunter:DME .....	-	0	-	-	-	3	-	-	2	-
SVD .....	36	-	-	19	-	160	-	-	8	2
GOJ .....	-	-	-	-	-	12	-	-	-	-
LED .....	-	-	-	-	-	39	-	-	-	-
*RU .....	-	-	-	-	-	-	-	-	-	-
Slowakische Rep. ...	-	12	-	-	-	-	-	-	-	-
darunter:BTS .....	-	-	-	-	-	-	-	-	-	-
Slowenien .....	-	-	-	-	-	12	-	-	0	-
darunter:LJU .....	-	-	-	-	-	12	-	-	0	-
Tschechische Rep. ...	0	0	-	2	77	135	0	25	3	0
darunter:PRG .....	0	0	-	2	77	135	0	-	3	0
BRQ .....	-	-	-	-	-	-	-	22	-	-
Türkei .....	41	27	-	211	1 297	449	73	39	132	23
darunter:ANK .....	2	-	-	3	1	2	0	0	24	-
AYT .....	0	0	-	10	0	19	1	-	0	-
IST .....	39	27	-	171	1 293	419	70	39	60	23
IZM .....	-	-	-	27	3	10	0	-	49	-
Ukraine .....	-	-	-	-	-	31	-	-	-	-
darunter:IEV .....	-	-	-	-	-	29	-	-	-	-
Ungarn .....	0	-	-	-	82	124	-	-	5	0
darunter:BUD .....	0	-	-	-	82	124	-	-	5	0
Weißrussland .....	-	-	-	-	-	19	-	-	-	-
darunter:MSQ .....	-	-	-	-	-	19	-	-	-	-
Zypern .....	0	-	-	0	0	34	-	-	-	-
darunter:LCA .....	0	-	-	-	0	34	-	-	-	-
Europa .....	274	117	7	598	12 486	6 440	151	183	606	152
DARUNTER: EU-LAENDER	150	66	0	324	10 713	4 809	63	109	337	100
Ägypten .....	2	-	-	6	-	264	-	-	3	-
darunter:CAI .....	2	-	-	6	-	255	-	-	3	-
Algerien .....	-	-	-	-	-	13	-	-	-	-
darunter:ALG .....	-	-	-	-	-	13	-	-	-	-
Marokko .....	-	-	-	1	-	13	-	-	-	-
darunter:CAS .....	-	-	-	-	-	13	-	-	-	-
Tunesien .....	6	-	0	4	-	55	0	-	1	-
darunter:TUN .....	0	-	0	0	-	39	-	-	0	-
MIR .....	5	-	0	3	-	15	0	-	0	-
Ghana .....	-	-	-	60	-	97	-	-	-	-
darunter:ACC .....	-	-	-	60	-	97	-	-	-	-
Nigeria .....	-	-	-	-	-	38	-	-	-	-
darunter:LOS .....	-	-	-	-	-	38	-	-	-	-
Senegal .....	-	-	-	-	-	166	-	-	-	-
darunter:DKR .....	-	-	-	-	-	166	-	-	-	-
Eritrea .....	-	-	-	-	-	16	-	-	-	-
darunter:ASM .....	-	-	-	-	-	16	-	-	-	-
Äthiopien .....	-	-	-	-	-	69	-	-	-	-
darunter:ADD .....	-	-	-	-	-	69	-	-	-	-
Kenie .....	-	-	-	-	-	872	-	-	33	-
darunter:NBO .....	-	-	-	-	-	823	-	-	-	-
MBA .....	-	-	-	-	-	49	-	-	33	-
Sudan .....	-	-	-	-	-	8	-	-	-	-
Mauritius .....	-	-	-	-	-	54	-	-	44	-
darunter:MRU .....	-	-	-	-	-	54	-	-	44	-
Namibia .....	-	-	-	-	-	127	-	-	5	-
darunter:WDH .....	-	-	-	-	-	127	-	-	5	-
Seyschellen .....	-	-	-	-	-	0	-	-	7	-
Südafrika .....	-	-	-	-	-	1 308	-	-	9	-
darunter:JNB .....	-	-	-	-	-	1 179	-	-	-	-
CPT .....	-	-	-	-	-	129	-	-	9	-
Afrika .....	7	-	0	71	-	3 100	0	-	101	-
Kanada .....	-	-	-	1	-	1 722	-	-	55	-
darunter:YUL .....	-	-	-	-	-	214	-	-	-	-
YEA .....	-	-	-	-	-	11	-	-	-	-
YHZ .....	-	-	-	-	-	18	-	-	-	-
YTD .....	-	-	-	1	-	854	-	-	55	-
YVR .....	-	-	-	-	-	339	-	-	-	-
YYC .....	-	-	-	-	-	284	-	-	-	-
USA .....	-	-	-	149	2 611	11 227	138	-	1 139	-
darunter:JFK .....	-	-	-	-	720	1 637	-	-	390	-



mit Gebieten ausserhalb Deutschlands

in Tonnen

zielflugplatz								Von Streckenherkunfts-
B e r l i n (SXF)	Saarbrücken (SCN)	Münster / Osn.(FMO)	Leipzig (LEJ)	Dresden (DRS)	Erfurt (ERF)	Sonstige	Insgesamt	land bzw. -flugplatz
-	-	-	-	-	-	-	132	Ausladung
0	-	-	-	-	-	-	132	Insgesamt
55	-	-	-	-	-	-	2	Malta
5	-	-	-	-	-	-	5	darunter:MLA
26	-	-	-	-	-	-	5	Mazedonien
24	-	-	-	-	-	-	252	Moldavien
-	-	-	-	-	-	-	192	Polen
-	-	-	-	-	-	-	27	darunter:WAW
148	-	-	50	32	-	-	31	GDN
148	-	-	50	32	-	-	42	KTH
0	-	-	-	-	-	-	42	Rumänien
-	-	-	-	-	-	-	42	darunter:OTP
-	-	-	-	-	-	-	531	Russische Föd. (EU)
0	-	-	-	-	-	-	56	darunter:DME
-	-	-	-	-	-	-	405	SVO
-	-	-	-	-	-	-	12	GDJ
-	-	-	-	-	-	-	39	LED
-	-	-	13	-	-	-	12	*RU
-	-	-	13	-	-	-	13	Slowakische Rep.
-	-	-	-	-	-	-	13	darunter:BTS
-	-	-	-	-	-	-	13	Slowenien
-	-	-	-	-	-	-	13	darunter:LJU
-	-	-	-	-	-	-	243	Tschechische Rep.
-	-	-	-	-	-	-	218	darunter:PRG
3	-	-	-	-	-	-	22	BRQ
3	-	-	-	-	-	-	2 296	Türkei
0	-	-	-	-	-	-	34	darunter:ANK
0	-	-	-	-	-	-	31	AYT
0	-	-	-	-	-	-	2 141	IST
0	-	-	-	-	-	-	69	IZM
0	-	-	-	-	-	-	31	Ukraine
-	-	-	-	-	-	-	29	darunter:IEV
-	0	-	-	-	-	-	213	Ungarn
-	0	-	-	-	-	-	213	darunter:BUD
-	-	-	-	-	-	-	19	Weißrussland
-	-	-	-	-	-	-	19	darunter:MSQ
0	-	-	-	-	-	-	36	Zypern
-	-	-	-	-	-	-	35	darunter:LCA
385	0	3	4	188	33	94	21 721	Europa
176	-	2	0	123	0	94	17 070	DARUNTER: EU-LAENDER
0	-	-	-	-	-	-	275	Ägypten
0	-	-	-	-	-	-	266	darunter:CAI
0	-	-	-	-	-	-	13	Algerien
0	-	-	-	-	-	-	13	darunter:ALG
0	-	-	-	-	-	-	14	Marokko
0	-	-	0	0	-	-	13	darunter:CAS
0	-	-	-	-	-	-	66	Tunesien
-	-	-	0	0	-	-	41	darunter:TUN
-	-	-	-	-	-	-	25	MIR
-	-	-	-	-	-	-	156	Ghana
-	-	-	-	-	-	-	156	darunter:ACC
-	-	-	-	-	-	-	38	Nigeria
-	-	-	-	-	-	-	38	darunter:LOS
-	-	-	-	-	-	-	166	Senegal
-	-	-	-	-	-	-	166	darunter:DKR
-	-	-	-	-	-	-	16	Eritrea
-	-	-	-	-	-	-	16	darunter:ASM
-	-	-	-	-	-	-	69	Äthiopien
-	-	-	-	-	-	-	69	darunter:ADD
-	-	-	-	-	-	-	905	Kenia
-	-	-	-	-	-	-	823	darunter:NBO
-	-	-	-	-	-	-	82	MBA
-	-	-	-	-	-	-	8	Sudan
-	-	-	-	-	-	-	99	Mauritius
-	-	-	-	-	-	-	99	darunter:MRU
-	-	-	-	-	-	-	132	Namibia
-	-	-	-	-	-	-	132	darunter:WDH
-	-	-	-	-	-	-	7	Seyschellen
-	-	-	-	-	-	-	1 317	Südafrika
-	-	-	-	-	-	-	1 179	darunter:JNB
0	-	-	0	0	-	-	138	CPT
0	-	-	-	-	-	-	3 281	Afrika
0	-	-	-	-	-	-	1 778	Kanada
-	-	-	-	-	-	-	214	darunter:YUL
-	-	-	-	-	-	-	11	YEA
0	-	-	-	-	-	-	18	YHZ
-	-	-	-	-	-	-	910	YTO
-	-	-	-	-	-	-	339	YVR
-	-	-	-	-	-	-	284	YYC
-	-	-	-	-	-	-	15 258	USA
-	-	-	-	-	-	-	2 748	darunter:JFK

Von Streckenherkunftslend bzw. -flugplatz	Nach Strecken									
	Hamburg (HAM)	Hannover (HAJ)	Bremen (BRE)	Düsseldorf (DUS)	Köln/Bonn (CGN)	Frankfurt (FRA)	Stuttgart (STR)	Nürnberg (NUE)	München (MUC)	Berlin (TXL)
<b>Ausladung</b>										
<b>Insgesamt</b>										
EWR .....	-	-	-	-	-	307	-	-	-	-
BOS .....	-	-	-	-	-	293	-	-	51	-
PHL .....	-	-	-	-	1 602	546	-	-	34	-
PIT .....	-	-	-	-	-	370	-	-	-	-
IAD .....	-	-	-	66	-	409	-	-	49	-
DTW .....	-	-	-	-	-	250	-	-	-	-
CVG .....	-	-	-	-	-	112	-	-	-	-
SDF .....	-	-	-	-	132	-	-	-	-	-
CLT .....	-	-	-	-	-	99	-	-	-	-
ATL .....	-	-	-	-	75	1 444	138	-	169	-
MIA .....	-	-	-	15	-	160	-	-	-	-
ORL .....	-	-	-	17	-	-	-	-	-	-
RSW .....	-	-	-	26	-	-	-	-	-	-
TPA .....	-	-	-	-	-	12	-	-	-	-
SJU .....	-	-	-	-	-	17	-	-	-	-
CHI .....	-	-	-	0	-	2 498	-	-	220	-
DAL .....	-	-	-	-	82	825	-	-	-	-
HOU .....	-	-	-	-	-	314	-	-	-	-
LAX .....	-	-	-	25	-	1 308	-	-	-	-
SFO .....	-	-	-	-	-	313	-	-	220	-
PHX .....	-	-	-	-	-	129	-	-	-	-
DEN .....	-	-	-	-	-	179	-	-	-	-
Dominik. Republik ..	-	-	-	51	-	90	-	-	9	-
darunter:POP .....	-	-	-	19	-	53	-	-	5	-
PUJ .....	-	-	-	32	-	38	-	-	4	-
Kuba .....	-	-	-	9	-	17	-	-	6	-
darunter:HAV .....	-	-	-	-	-	11	-	-	-	-
VRA .....	-	-	-	9	-	6	-	-	6	-
Mexiko .....	-	-	-	9	-	164	-	-	4	-
darunter:MEX .....	-	-	-	-	-	143	-	-	-	-
CUN .....	-	-	-	9	-	20	-	-	4	-
Argentinien .....	-	-	-	-	-	369	-	-	-	-
darunter:BUE .....	-	-	-	-	-	369	-	-	-	-
Bresilien .....	-	-	-	-	-	1 971	-	-	-	-
darunter:RIO .....	-	-	-	-	-	302	-	-	-	-
POA .....	-	-	-	-	-	83	-	-	-	-
SAD .....	-	-	-	-	-	1 586	-	-	-	-
Chile .....	-	-	-	-	-	149	-	-	-	-
darunter:SCL .....	-	-	-	-	-	149	-	-	-	-
Venezuela .....	-	-	-	-	-	188	-	-	-	-
darunter:CCS .....	-	-	-	-	-	188	-	-	-	-
Amerika .....	-	-	-	220	2 611	15 897	138	-	1 207	-
Kasachstan .....	-	1	-	-	-	95	-	-	-	-
darunter:ALA .....	-	-	-	-	-	93	-	-	-	-
Kirgistan .....	-	-	-	-	-	2	-	-	-	-
Rußland/Fernost .....	-	0	-	-	0	10	-	-	-	-
Turkmenistan .....	-	-	-	-	-	31	-	-	-	-
darunter:ASB .....	-	-	-	-	-	31	-	-	-	-
Usbekistan .....	-	-	-	-	-	90	-	-	-	-
darunter:TAS .....	-	-	-	-	-	90	-	-	-	-
Bahrain .....	-	-	-	-	-	266	-	-	-	-
darunter:BAH .....	-	-	-	-	-	266	-	-	-	-
Iran .....	43	-	-	11	-	165	-	-	-	1
darunter:THR .....	43	-	-	11	-	165	-	-	-	1
Israel .....	-	-	-	-	-	514	-	-	91	1
darunter:TLV .....	-	-	-	-	-	514	-	-	91	-
Jemen .....	-	-	-	-	-	12	-	-	-	-
darunter:SAH .....	-	-	-	-	-	12	-	-	-	-
Jordanien .....	-	-	-	-	-	56	-	-	-	-
darunter:AMM .....	-	-	-	-	-	56	-	-	-	-
Katar .....	-	-	-	-	-	165	-	-	98	-
darunter:DOH .....	-	-	-	-	-	165	-	-	98	-
Kuwait .....	-	-	-	-	-	164	-	-	-	-
darunter:KWI .....	-	-	-	-	-	164	-	-	-	-
Libanon .....	-	-	-	0	-	1	-	-	-	-
Oman .....	-	-	-	-	-	14	-	-	-	-
darunter:MCT .....	-	-	-	-	-	14	-	-	-	-
Saudi-Arabien .....	-	-	-	-	-	167	-	-	-	-
darunter:JED .....	-	-	-	-	-	70	-	-	-	-
RUH .....	-	-	-	-	-	81	-	-	-	-
DMM .....	-	-	-	-	-	15	-	-	-	-
Syrien .....	-	-	-	-	-	10	-	-	0	-
darunter:DAM .....	-	-	-	-	-	9	-	-	0	-
Ver. Arab. Emirate ..	-	-	-	385	1 182	1 295	-	-	393	-
darunter:SHJ .....	-	-	-	-	15	337	-	-	-	-
AUH .....	-	-	-	-	-	13	-	-	-	-
DXB .....	-	-	-	385	1 167	944	-	-	393	-
Bangladesch .....	-	-	-	-	-	13	-	-	-	-
darunter:DAC .....	-	-	-	-	-	13	-	-	-	-
Indien .....	-	-	-	-	964	3 410	-	-	88	-
darunter:DEL .....	-	-	-	-	-	1 496	-	-	-	-
BLR .....	-	-	-	-	68	737	-	-	-	-

mit Gebieten ausserhalb Deutschlands  
in Tonnen

zielflugplatz								Von Streckenherkunfts-	
B e r l i n (SXF)	(THF)	Saarbrücken (SCN)	Münster / Osn.(FMO)	Leipzig (LEJ)	Dresden (DRS)	Erfurt (ERF)	Sonstige	Insgesamt	land bzw. -flugplatz
-	-	-	-	-	-	-	-	307	<u>Ausladung</u>
-	-	-	-	-	-	-	-	344	<u>Insgesamt</u>
-	-	-	-	-	-	-	-	2 181	EWR
-	-	-	-	-	-	-	-	370	BOS
-	-	-	-	-	-	-	-	523	PHL
-	-	-	-	-	-	-	-	250	PIT
-	-	-	-	-	-	-	-	112	IAD
-	-	-	-	-	-	-	-	132	DTW
-	-	-	-	-	-	-	-	99	CVG
-	-	-	-	-	-	-	-	1 826	SDF
-	-	-	-	-	-	-	-	175	CLT
-	-	-	-	-	-	-	-	17	ATL
-	-	-	-	-	-	-	-	26	MIA
-	-	-	-	-	-	-	-	12	ORL
-	-	-	-	-	-	-	-	17	RSH
-	-	-	-	-	-	-	-	2 718	TPA
-	-	-	-	-	-	-	-	908	SJU
-	-	-	-	-	-	-	-	314	CHI
-	-	-	-	-	-	-	-	1 333	DAL
-	-	-	-	-	-	-	-	533	HOU
-	-	-	-	-	-	-	-	129	LAX
-	-	-	-	-	-	-	-	179	SFO
-	-	-	-	-	-	-	-	151	PHX
-	-	-	-	-	-	-	-	76	DEN
-	-	-	-	-	-	-	-	75	Dominik. Republik
-	-	-	-	-	-	-	-	32	derunter:POP
-	-	-	-	-	-	-	-	11	PUJ
-	-	-	-	-	-	-	-	21	Kuba
-	-	-	-	-	-	-	-	177	derunter:HAV
-	-	-	-	-	-	-	-	143	VRA
-	-	-	-	-	-	-	-	33	Mexiko
-	-	-	-	-	-	-	-	369	derunter:MEX
-	-	-	-	-	-	-	-	369	CUN
-	-	-	-	-	-	-	-	1 971	Argentinien
-	-	-	-	-	-	-	-	302	derunter:BUE
-	-	-	-	-	-	-	-	83	Brasilien
-	-	-	-	-	-	-	-	1 586	derunter:RIO
-	-	-	-	-	-	-	-	149	POA
-	-	-	-	-	-	-	-	149	SAO
-	-	-	-	-	-	-	-	188	Chile
-	-	-	-	-	-	-	-	188	derunter:SCL
-	-	-	-	-	-	-	-	188	Venezuela
-	-	-	-	-	-	-	-	20 073	derunter:CCS
0	-	-	-	-	-	-	-		Amerike
-	-	-	-	-	-	-	-	96	Kasachstan
-	-	-	-	-	-	-	-	93	derunter:ALA
-	-	-	-	-	-	-	-	2	Kirgistan
-	-	-	-	-	-	-	-	11	Rußland/Fernost
-	-	-	-	-	-	-	-	31	Turkmenistan
-	-	-	-	-	-	-	-	31	derunter:ASB
-	-	-	-	-	-	-	-	90	Usbekistan
-	-	-	-	-	-	-	-	90	derunter:TAS
-	-	-	-	-	-	-	-	266	Bahrain
-	-	-	-	-	-	-	-	266	derunter:BAH
-	-	-	-	-	-	-	-	222	Iran
-	-	-	-	-	-	-	-	222	derunter:THR
-	-	-	-	-	-	-	-	606	Israel
-	-	-	-	-	-	-	-	606	derunter:TLV
-	-	-	-	-	-	-	-	12	Jemen
-	-	-	-	-	-	-	-	12	derunter:SAH
-	-	-	-	-	-	-	-	56	Jordanien
-	-	-	-	-	-	-	-	56	derunter:AMM
-	-	-	-	-	-	-	-	260	Katar
-	-	-	-	-	-	-	-	260	derunter:DOH
-	-	-	-	-	-	-	-	164	Kuwait
-	-	-	-	-	-	-	-	164	derunter:KWI
-	-	-	-	-	-	-	-	1	Libanon
-	-	-	-	-	-	-	-	14	Oman
-	-	-	-	-	-	-	-	14	derunter:MCT
-	-	-	-	-	-	-	-	167	Saudi-Arabien
-	-	-	-	-	-	-	-	70	derunter:JED
-	-	-	-	-	-	-	-	81	RUH
-	-	-	-	-	-	-	-	15	DMM
-	-	-	-	-	-	-	-	10	Syrien
-	-	-	-	-	-	-	-	10	derunter:DAM
-	-	-	-	-	-	-	-	3 255	Ver.Arab.Emirate
-	-	-	-	-	-	-	-	352	derunter:SHJ
-	-	-	-	-	-	-	-	13	AUH
-	-	-	-	-	-	-	-	2 890	DXB
-	-	-	-	-	-	-	-	13	Bangladesch
-	-	-	-	-	-	-	-	13	derunter:DAC
-	-	-	-	-	-	-	-	4 452	Indien
-	-	-	-	-	-	-	-	1 496	derunter:DEL
-	-	-	-	-	-	-	-	806	BLR

Von Streckenherkunfts- land bzw. -flugplatz	Nach Strecken									
	Hamburg (HAM)	Hannover (HAJ)	Bremen (BRE)	Düsseldorf (DUS)	Köln/Bonn (CGN)	Frankfurt (FRA)	Stuttgart (STR)	Nürnberg (NUE)	München (MUC)	Berlin (TXL)
<b>Ausladung</b>										
<b>Insgesamt</b>										
BOM .....	-	-	-	-	308	465	-	-	-	-
CCU .....	-	-	-	-	223	116	-	-	-	-
MAA .....	-	-	-	-	364	536	-	-	88	-
Sri Lanka .....	-	-	-	31	-	381	-	-	35	-
darunter:CMB .....	-	-	-	31	-	381	-	-	35	-
Malediven .....	-	-	-	14	-	11	-	-	25	-
darunter:MLE .....	-	-	-	14	-	11	-	-	25	-
Pakistan .....	-	-	-	-	416	626	-	-	-	-
darunter:KHI .....	-	-	-	-	-	428	-	-	-	-
ISB .....	-	-	-	-	-	54	-	-	-	-
LHE .....	-	-	-	-	416	144	-	-	-	-
Brunei .....	-	-	-	-	-	60	-	-	-	-
darunter:BNW .....	-	-	-	-	-	60	-	-	-	-
Hongkong (China) ...	-	-	-	-	-	4 938	-	-	140	-
darunter:HKG .....	-	-	-	-	-	4 938	-	-	140	-
China .....	-	-	-	-	-	3 714	-	-	102	-
darunter:PEK .....	-	-	-	-	-	1 932	-	-	-	-
SHA .....	-	-	-	-	-	1 782	-	-	102	-
Indonesien .....	-	-	-	-	-	204	-	-	-	-
darunter:JKT .....	-	-	-	-	-	132	-	-	-	-
DPS .....	-	-	-	-	-	73	-	-	-	-
Japan .....	-	-	-	-	-	3 556	-	-	100	-
darunter:NRT .....	-	-	-	-	-	2 477	-	-	100	-
NGO .....	-	-	-	-	-	38	-	-	-	-
KIX .....	-	-	-	-	-	1 041	-	-	-	-
Rep. Korea .....	-	-	-	-	-	3 297	-	-	-	-
darunter:SEL .....	-	-	-	-	-	3 297	-	-	-	-
Mongolei .....	-	-	-	-	-	-	-	-	-	15
darunter:ULN .....	-	-	-	-	-	-	-	-	-	15
Malaysia .....	-	-	-	-	206	1 907	-	-	-	-
darunter:KUL .....	-	-	-	-	-	1 584	-	-	-	-
PEN .....	-	-	-	-	206	324	-	-	-	-
Philippinen .....	-	-	-	-	-	258	-	-	-	-
darunter:MNL .....	-	-	-	-	-	258	-	-	-	-
Singapur .....	-	-	-	-	-	2 415	-	-	306	-
darunter:SIN .....	-	-	-	-	-	2 415	-	-	306	-
Thailand .....	-	-	-	-	137	1 385	-	-	229	-
darunter:BKK .....	-	-	-	-	137	1 385	-	-	229	-
Taiwan .....	-	-	-	-	-	670	-	-	-	-
darunter:TPE .....	-	-	-	-	-	670	-	-	-	-
Vietnam .....	-	-	-	-	-	68	-	-	-	-
darunter:SGN .....	-	-	-	-	-	68	-	-	-	-
Asien .....	43	2	-	441	2 906	29 971	-	-	1 604	16
Australien .....	-	-	-	-	-	158	-	-	-	-
darunter:BNE .....	-	-	-	-	-	21	-	-	-	-
CNS .....	-	-	-	-	-	10	-	-	-	-
MEL .....	-	-	-	-	-	93	-	-	-	-
SYD .....	-	-	-	-	-	35	-	-	-	-
Neuseeland .....	-	-	-	-	-	87	-	-	-	-
darunter:AKL .....	-	-	-	-	-	87	-	-	-	-
Austral./Oz. ....	-	-	-	-	-	245	-	-	-	-
<b>I N S G E S A M T ..</b>	<b>325</b>	<b>119</b>	<b>7</b>	<b>1 330</b>	<b>18 003</b>	<b>55 654</b>	<b>289</b>	<b>183</b>	<b>3 518</b>	<b>168</b>

mit Gebieten ausserhalb Deutschlands

in Tonnen

zielflugplatz								Von Streckenherkunfts-
B e r l i n (SXF)	Saarbrücken (SCN)	Münster / Osn.(FMO)	Leipzig (LEJ)	Dresden (DRS)	Erfurt (ERF)	Sonstige	Insgesamt	land bzw. -flugplatz
								<u>Ausladung</u>
								<u>Insgesamt</u>
-	-	-	-	-	-	-	773	BOM
-	-	-	-	-	-	-	340	CCU
-	-	-	-	-	-	-	1 048	MAA
-	-	-	-	-	-	-	446	Sri Lanka
-	-	-	-	-	-	-	446	darunter:CMB
-	-	-	-	-	-	-	50	Maladiven
-	-	-	-	-	-	-	50	darunter:MLE
-	-	-	-	-	-	-	1 042	Pakistan
-	-	-	-	-	-	-	428	darunter:KHI
-	-	-	-	-	-	-	54	ISB
-	-	-	-	-	-	-	561	LHE
-	-	-	-	-	-	-	60	Brunei
-	-	-	-	-	-	-	60	darunter:BNW
-	-	-	-	-	-	-	5 078	Hongkong (China)
-	-	-	-	-	-	-	5 078	darunter:HKG
-	-	-	-	-	-	-	3 816	China
-	-	-	-	-	-	-	1 932	darunter:PEK
-	-	-	-	-	-	-	1 883	SHA
-	-	-	-	-	-	-	204	Indonesien
-	-	-	-	-	-	-	132	darunter:JKT
-	-	-	-	-	-	-	73	DPS
-	-	-	-	-	-	-	3 857	Japan
-	-	-	-	-	-	-	2 577	darunter:NRT
-	-	-	-	-	-	-	38	NGO
-	-	-	-	-	-	-	1 041	KIX
-	-	-	-	-	-	-	3 297	Rep. Korea
-	-	-	-	-	-	-	3 297	darunter:SEL
-	-	-	-	-	-	-	15	Mongolei
-	-	-	-	-	-	-	15	darunter:ULN
-	-	-	-	-	-	-	2 113	Malaysia
-	-	-	-	-	-	-	1 584	darunter:KUL
-	-	-	-	-	-	-	530	PEN
-	-	-	-	-	-	-	258	Philippinen
-	-	-	-	-	-	-	258	darunter:MNL
-	-	-	-	-	-	-	2 721	Singapur
-	-	-	-	-	-	-	2 721	darunter:SIN
-	-	-	-	-	-	-	1 751	Thailand
-	-	-	-	-	-	-	1 751	darunter:BKK
-	-	-	-	-	-	-	670	Taiwan
-	-	-	-	-	-	-	670	darunter:TPE
-	-	-	-	-	-	-	68	Vietnam
-	-	-	-	-	-	-	68	darunter:SGN
0	-	-	-	-	-	-	34 985	Asien
-	-	-	-	-	-	-	158	Australien
-	-	-	-	-	-	-	21	darunter:BNE
-	-	-	-	-	-	-	10	CNS
-	-	-	-	-	-	-	93	MEL
-	-	-	-	-	-	-	35	SYD
-	-	-	-	-	-	-	87	Neuseeland
-	-	-	-	-	-	-	87	darunter:AKL
-	-	-	-	-	-	-	245	Austral./Oz.
386	0	3	5	188	33	94	80 305	I N S G E S A M T

Nach Streckenziel- flughafen	Von Strecken									
	Hamburg (HAM)	Hannover (HAJ)	Bremen (BRE)	Düsseldorf (DUS)	Köln/Bonn (CGN)	Frankfurt (FRA)	Stuttgart (STR)	Nürnberg (NUE)	München (MUC)	Berlin (TXL)
<u>Post-Ein-/Ausladung</u>										
<u>Insgesamt</u>										
Hamburg .....	-	-	-	-	-	447	98	-	113	-
Hannover .....	-	-	-	-	-	121	189	35	-	-
Bremen .....	-	-	-	-	-	200	39	-	-	-
Düsseldorf .....	-	-	-	-	-	-	-	-	0	-
Köln/Bonn .....	-	-	-	-	-	177	0	0	251	-
Frankfurt .....	445	106	167	-	38	-	190	168	348	455
Stuttgart .....	158	181	-	-	-	148	-	-	98	-
Nürnberg .....	-	36	-	-	0	152	-	-	-	-
München .....	35	-	-	-	267	342	92	-	-	57
Berlin (Tegel) .....	-	-	-	-	219	477	-	-	94	-
Berlin (Schönefeld) ..	-	-	-	-	-	-	-	-	-	-
Berlin (Tempelhof) ...	-	-	-	-	-	-	-	-	-	-
Saarbrücken .....	-	-	-	-	-	-	-	-	-	-
Münster/Osnabrück ....	-	-	-	-	-	126	-	-	-	-
Leipzig .....	-	-	4	-	189	202	-	-	-	-
Dresden .....	-	-	-	-	-	-	0	-	-	-
Erfurt .....	-	-	-	-	-	-	-	-	-	-
Sonstige Flugplätze ..	-	-	-	-	37	136	-	0	-	-
Deutschland .....	637	322	171	-	751	2 528	609	203	904	512
<u>Post-Ein-/Ausladung</u>										
<u>Gemischtflüge</u>										
Hamburg .....	-	-	-	-	-	-	-	-	-	-
Hannover .....	-	-	-	-	-	-	-	-	-	-
Bremen .....	-	-	-	-	-	0	-	-	-	-
Düsseldorf .....	-	-	-	-	-	-	-	-	0	-
Köln/Bonn .....	-	-	-	-	-	1	0	0	-	-
Frankfurt .....	-	-	-	-	-	-	-	-	0	-
Stuttgart .....	-	15	-	-	-	-	-	-	-	-
Nürnberg .....	-	-	-	-	0	-	-	-	-	-
München .....	-	-	-	-	-	47	-	-	-	0
Berlin (Tegel) .....	-	-	-	-	-	23	-	-	-	-
Berlin (Schönefeld) ..	-	-	-	-	-	-	-	-	-	-
Berlin (Tempelhof) ...	-	-	-	-	-	-	-	-	-	-
Saarbrücken .....	-	-	-	-	-	-	-	-	-	-
Münster/Osnabrück ....	-	-	-	-	-	-	-	-	-	-
Leipzig .....	-	-	-	-	-	-	-	-	-	-
Dresden .....	-	-	-	-	-	-	0	-	-	-
Erfurt .....	-	-	-	-	-	-	-	-	-	-
Sonstige Flugplätze ..	-	-	-	-	-	-	-	0	-	-
Deutschland .....	-	15	-	-	0	72	0	0	0	0
<u>Post-Ein-/Ausladung</u>										
<u>Postflüge</u>										
Hamburg .....	-	-	-	-	-	447	98	-	113	-
Hannover .....	-	-	-	-	-	121	189	35	-	-
Bremen .....	-	-	-	-	-	199	39	-	-	-
Düsseldorf .....	-	-	-	-	-	-	-	-	-	-
Köln/Bonn .....	-	-	-	-	-	176	-	-	251	-
Frankfurt .....	445	106	167	-	38	-	190	168	348	455
Stuttgart .....	158	165	-	-	-	148	-	-	98	-
Nürnberg .....	-	36	-	-	-	152	-	-	-	-
München .....	35	-	-	-	267	295	92	-	-	57
Berlin (Tegel) .....	-	-	-	-	219	454	-	-	94	-
Berlin (Schönefeld) ..	-	-	-	-	-	-	-	-	-	-
Berlin (Tempelhof) ...	-	-	-	-	-	-	-	-	-	-
Saarbrücken .....	-	-	-	-	-	-	-	-	-	-
Münster/Osnabrück ....	-	-	-	-	-	126	-	-	-	-
Leipzig .....	-	-	4	-	189	202	-	-	-	-
Dresden .....	-	-	-	-	-	-	-	-	-	-
Erfurt .....	-	-	-	-	-	-	-	-	-	-
Sonstige Flugplätze ..	-	-	-	-	37	136	-	-	-	-
Deutschland .....	637	307	171	-	751	2 456	609	203	904	512

innerhalb Deutschlands

Ausladung in Tonnen

herkunftsflugplatz									Nach Streckenziel- flugplatz
Berlin (SXF)	Berlin (THF)	Saarbrücken (SCN)	Münster / Dsn.(FMO)	Leipzig (LEJ)	Dresden (DRS)	Erfurt (ERF)	Sonstige	Insgesamt	
									<u>Post-Ein-/Ausladung</u>
									<u>Insgesamt</u>
-	-	-	-	-	-	-	-	657	Hamburg
-	-	-	-	-	-	-	-	345	Hannover
-	-	-	-	-	-	-	-	239	Bremen
-	-	-	-	-	-	-	-	0	Düsseldorf
-	-	-	-	-	-	-	-	429	Köln/Bonn
-	-	-	96	179	-	-	83	2 274	Frankfurt
-	-	-	-	24	-	-	-	609	Stuttgart
-	-	-	-	-	-	-	-	187	Nürnberg
-	-	-	-	-	-	-	-	793	München
-	-	-	-	-	-	-	-	790	Berlin (Tegel)
-	-	-	-	-	-	-	-	-	Berlin (Schönefeld)
-	-	-	-	-	-	-	-	-	Berlin (Tempelhof)
-	-	-	-	-	-	-	-	-	Saarbrücken
-	-	-	-	-	-	-	-	126	Münster/Osnabrück
-	-	-	-	-	-	-	-	395	Leipzig
-	-	-	-	-	-	-	-	0	Dresden
-	-	-	-	-	-	-	-	-	Erfurt
-	-	-	-	-	-	-	-	173	Sonstige Flugplätze
-	-	-	96	203	-	-	83	7 019	Deutschland
									<u>Post-Ein-/Ausladung</u>
									<u>Gemischtf Flüge</u>
-	-	-	-	-	-	-	-	-	Hamburg
-	-	-	-	-	-	-	-	-	Hannover
-	-	-	-	-	-	-	-	0	Bremen
-	-	-	-	-	-	-	-	0	Düsseldorf
-	-	-	-	-	-	-	-	1	Köln/Bonn
-	-	-	-	-	-	-	-	0	Frankfurt
-	-	-	-	-	-	-	-	15	Stuttgart
-	-	-	-	-	-	-	-	0	Nürnberg
-	-	-	-	-	-	-	-	47	München
-	-	-	-	-	-	-	-	23	Berlin (Tegel)
-	-	-	-	-	-	-	-	-	Berlin (Schönefeld)
-	-	-	-	-	-	-	-	-	Berlin (Tempelhof)
-	-	-	-	-	-	-	-	-	Saarbrücken
-	-	-	-	-	-	-	-	-	Münster/Osnabrück
-	-	-	-	-	-	-	-	-	Leipzig
-	-	-	-	-	-	-	-	0	Dresden
-	-	-	-	-	-	-	-	-	Erfurt
-	-	-	-	-	-	-	-	0	Sonstige Flugplätze
-	-	-	-	-	-	-	-	88	Deutschland
									<u>Post-Ein-/Ausladung</u>
									<u>Postflüge</u>
-	-	-	-	-	-	-	-	657	Hamburg
-	-	-	-	-	-	-	-	345	Hannover
-	-	-	-	-	-	-	-	238	Bremen
-	-	-	-	-	-	-	-	-	Düsseldorf
-	-	-	-	-	-	-	-	428	Köln/Bonn
-	-	-	96	179	-	-	83	2 274	Frankfurt
-	-	-	-	24	-	-	-	594	Stuttgart
-	-	-	-	-	-	-	-	187	Nürnberg
-	-	-	-	-	-	-	-	747	München
-	-	-	-	-	-	-	-	767	Berlin (Tegel)
-	-	-	-	-	-	-	-	-	Berlin (Schönefeld)
-	-	-	-	-	-	-	-	-	Berlin (Tempelhof)
-	-	-	-	-	-	-	-	-	Saarbrücken
-	-	-	-	-	-	-	-	126	Münster/Osnabrück
-	-	-	-	-	-	-	-	395	Leipzig
-	-	-	-	-	-	-	-	-	Dresden
-	-	-	-	-	-	-	-	-	Erfurt
-	-	-	-	-	-	-	-	173	Sonstige Flugplätze
-	-	-	96	203	-	-	83	6 932	Deutschland

## 8.1 Verflechtung im Verkehr

## 8.1.1 Starts bzw.

Nach Streckenziel- flugplatz	Von Strecken									
	Hamburg (HAM)	Hannover (HAJ)	Bremen (BRE)	Düsseldorf (DUS)	Köln/Bonn (CGN)	Frankfurt (FRA)	Stuttgart (STR)	Nürnberg (NUE)	München (MUC)	Berlin (TXL)
<b>Starts</b>										
<b>Insgesamt</b>										
Hamburg .....	30	34	13	232	214	414	258	81	597	9
Hannover .....	39	434	6	8	11	217	104	14	257	6
Bremen .....	2	7	47	5	2	193	108	32	185	1
Düsseldorf .....	232	8	3	-	26	246	170	84	610	342
Köln/Bonn .....	198	6	9	5	184	209	62	89	499	477
Frankfurt .....	419	224	190	252	203	14	218	212	475	483
Stuttgart .....	264	118	117	206	97	233	308	3	187	377
Nürnberg .....	81	23	39	98	95	214	2	81	112	137
München .....	603	269	185	625	500	464	209	96	8	633
Berlin (Tegel) .....	2	-	2	332	493	480	395	134	624	7
Berlin (Schönefeld) ..	15	1	2	6	50	14	8	5	4	-
Berlin (Tempelhof) ...	-	1	80	1	1	20	3	3	11	2
Saarbrücken .....	47	-	3	-	1	1	1	7	105	2
Münster/Osnabrück .....	6	4	5	1	1	151	69	33	183	1
Leipzig .....	97	18	2	86	141	192	72	12	123	9
Dresden .....	95	4	13	100	91	178	71	23	152	3
Erfurt .....	45	3	1	44	47	1	4	10	57	2
Sonstige Flugplätze ..	94	6	77	164	170	620	183	296	713	40
Deutschland .....	2 269	1 160	794	2 164	2 327	3 861	2 245	1 215	4 902	2 531
<b>Starts im Linienverkehr</b>										
<b>(ohne Nurflechter)</b>										
Hamburg .....	-	33	4	232	185	391	233	77	590	9
Hannover .....	37	-	1	8	5	190	80	11	253	5
Bremen .....	2	4	-	5	1	167	106	32	182	1
Düsseldorf .....	232	6	2	-	25	236	162	83	598	342
Köln/Bonn .....	184	3	2	1	-	175	56	43	428	475
Frankfurt .....	397	199	167	251	178	206	193	190	426	460
Stuttgart .....	242	95	115	205	67	206	2	2	163	377
Nürnberg .....	81	22	34	94	46	190	2	-	93	136
München .....	603	267	184	624	426	433	167	94	-	631
Berlin (Tegel) .....	2	-	2	332	470	456	394	134	622	-
Berlin (Schönefeld) ..	15	1	-	6	5	12	8	5	3	-
Berlin (Tempelhof) ...	-	-	79	-	-	-	-	-	-	-
Saarbrücken .....	47	-	3	-	-	-	1	7	105	2
Münster/Osnabrück .....	6	3	1	-	1	125	67	33	181	1
Leipzig .....	97	17	-	86	76	169	68	12	119	9
Dresden .....	95	4	13	97	89	178	69	18	150	3
Erfurt .....	45	3	-	44	47	-	3	9	55	1
Sonstige Flugplätze ..	92	5	10	156	136	571	103	40	589	32
Deutschland .....	2 177	662	617	2 141	1 757	3 499	1 712	790	4 567	2 484
<b>Starts im Linienver-</b>										
<b>kehr (Nurflechter)</b>										
Hamburg .....	-	-	-	-	-	23	23	-	-	-
Hannover .....	-	-	-	-	1	23	23	-	-	-
Bremen .....	-	-	-	-	-	23	-	-	-	-
Düsseldorf .....	-	-	-	-	1	-	-	-	-	-
Köln/Bonn .....	14	-	-	-	-	29	-	-	64	2
Frankfurt .....	22	22	22	-	22	-	23	22	44	22
Stuttgart .....	22	20	-	-	-	23	-	-	23	-
Nürnberg .....	-	-	-	-	-	23	-	-	-	-
München .....	-	-	-	-	23	24	41	-	-	-
Berlin (Tegel) .....	-	-	-	-	23	23	1	-	-	-
Berlin (Schönefeld) ..	-	-	-	-	-	-	-	-	-	-
Berlin (Tempelhof) ...	-	-	-	-	-	18	-	-	-	-
Saarbrücken .....	-	-	-	-	-	-	-	-	-	-
Münster/Osnabrück .....	-	-	-	-	-	22	-	-	-	-
Leipzig .....	-	-	-	-	23	23	-	-	-	-
Dresden .....	-	-	-	-	-	-	1	-	-	-
Erfurt .....	-	-	-	-	-	-	-	-	2	1
Sonstige Flugplätze ..	-	-	-	-	-	23	-	-	-	-
Deutschland .....	58	42	22	-	93	277	112	22	133	25



innerhalb Deutschlands

Landungen

herkunftsflugplatz									Nach Streckenziel- flugplatz
B e r l i n (SXF)	(THF)	Saarbrücken (SCN)	Münster / Osn.(FMO)	Leipzig (LEJ)	Dresden (DRS)	Erfurt (ERF)	Sonstige	Insgesamt	
									<u>Starts</u>
									<u>Insgesamt</u>
12	6	46	4	91	95	47	102	2 285	Hamburg
9	8	1	6	9	2	6	8	1 145	Hannover
1	84	2	7	-	10	4	81	771	Bremen
7	27	3	11	75	91	36	170	2 141	Düsseldorf
29	5	1	5	109	86	35	173	2 181	Köln/Bonn
16	4	1	153	190	177	1	629	3 861	Frankfurt
17	2	2	72	67	79	2	205	2 356	Stuttgart
6	13	10	36	18	15	14	288	1 282	München
14	7	107	190	133	151	56	708	4 958	Berlin (Tegel)
-	2	-	2	6	4	20	42	2 545	Berlin (Schönefeld)
75	4	-	8	16	6	2	120	336	Berlin (Tempelhof)
2	103	77	72	1	1	42	439	857	Saarbrücken
-	77	22	1	-	-	-	47	315	Münster/Osnabrück
1	74	-	235	17	4	1	181	967	Leipzig
18	2	1	19	6	68	14	64	944	Dresden
11	4	1	4	54	4	11	69	888	Erfurt
6	41	1	1	7	6	16	110	402	Sonstige Flugplätze
121	447	39	177	55	62	89	-	3 353	
345	910	314	1 003	854	861	396	3 436	31 587	Deutschland
									<u>Starts im Linienverkehr</u>
									<u>(ohne Nurfraachter)</u>
12	-	46	3	89	93	42	92	2 131	Hamburg
9	-	1	4	8	2	3	7	624	Hannover
1	79	-	1	-	9	-	9	599	Bremen
7	-	-	1	75	89	35	155	2 048	Düsseldorf
5	-	-	-	70	83	35	133	1 693	Köln/Bonn
16	-	1	131	167	176	1	574	3 527	Frankfurt
17	-	2	71	58	78	1	110	1 809	Stuttgart
5	-	8	32	18	15	11	48	836	München
13	-	106	187	131	151	54	598	4 689	Berlin (Tegel)
-	-	-	2	6	4	3	36	2 463	Berlin (Schönefeld)
-	-	-	2	16	6	-	13	92	Berlin (Tempelhof)
-	-	76	69	-	-	37	301	562	Saarbrücken
-	-	-	-	-	-	-	3	245	Münster/Osnabrück
1	69	-	-	15	3	-	85	591	Leipzig
15	-	1	18	-	66	7	53	813	Dresden
8	-	1	2	51	-	7	64	849	Erfurt
6	37	1	-	7	5	-	15	278	Sonstige Flugplätze
10	301	-	83	47	56	9	-	2 250	
125	562	243	607	758	836	245	2 296	26 078	Deutschland
									<u>Starts im Linienver-</u>
									<u>kehr (Nurfraachter)</u>
-	-	-	-	-	-	1	-	47	Hamburg
-	-	-	-	-	-	-	-	47	Hannover
-	-	-	-	-	-	-	-	23	Bremen
-	17	-	-	-	-	-	-	18	Düsseldorf
-	-	-	-	35	-	-	5	149	Köln/Bonn
-	-	-	21	22	-	-	22	264	Frankfurt
-	-	-	-	-	-	-	-	88	Stuttgart
1	-	-	2	-	-	-	-	26	München
-	-	-	-	-	-	2	1	91	Berlin (Tegel)
-	-	-	-	-	-	17	-	64	Berlin (Schönefeld)
-	-	-	-	-	-	-	-	-	Berlin (Tempelhof)
-	-	-	-	-	-	-	-	18	Saarbrücken
-	1	-	-	-	-	-	8	31	Münster/Osnabrück
-	-	-	1	-	1	-	-	48	Leipzig
-	-	-	-	-	-	-	-	1	Dresden
-	-	-	-	-	-	-	-	3	Erfurt
-	-	-	7	-	1	1	-	32	Sonstige Flugplätze
1	18	-	31	57	2	21	36	950	Deutschland

Nach Streckenziel- flughafen	Von Strecken									
	Hamburg (HAM)	Hannover (HAJ)	Bremen (BRE)	Düsseldorf (DUS)	Köln/Bonn (CGN)	Frankfurt (FRA)	Stuttgart (STR)	Nürnberg (NUE)	München (MUC)	Berlin (TXL)
<b>Starts</b>										
<b>Insgesamt</b>										
Baden-Württemberg ..	89	-	1	40	64	110	46	1	6	4
Friedrichshafen ..	45	-	-	40	64	110	6	-	3	-
Heidelberg .....	-	-	-	-	-	-	-	-	-	-
Mannheim .....	44	-	1	-	-	-	-	1	1	1
Freiburg .....	-	-	-	-	-	-	1	-	-	-
Karlsruhe .....	-	-	-	-	-	-	2	-	2	3
Konstanz .....	-	-	-	-	-	-	2	-	-	-
Baden-Baden .....	-	-	-	-	-	-	-	-	-	-
Offenburg .....	-	-	-	-	-	-	-	-	-	-
Donaueschingen ...	-	-	-	-	-	-	-	-	-	-
Üb. Baden-Württembe	-	-	-	-	-	-	35	-	-	-
Bayern .....	-	-	1	67	7	158	4	242	86	-
Augsburg .....	-	-	1	67	5	89	1	-	1	-
Bayreuth .....	-	-	-	-	-	1	-	-	-	-
Hof/Plauen .....	-	-	-	-	-	65	-	-	5	-
Oberpfaffenhofen .	-	-	-	-	-	1	1	-	2	-
Landshut .....	-	-	-	-	-	-	-	-	-	-
Straubing .....	-	-	-	-	1	-	-	-	-	-
Üb. Bayern .....	-	-	-	-	1	2	2	242	78	-
Berlin .....	-	-	-	-	-	-	-	-	-	-
Üb. Berlin .....	-	-	-	-	-	-	-	-	-	-
Brandenburg .....	-	-	1	-	1	-	-	-	-	-
Sperenberg .....	-	-	-	-	-	-	-	-	-	-
Üb. Brandenburg ...	-	-	1	-	1	-	-	-	-	-
Bremen .....	-	-	28	-	-	-	-	-	-	-
Üb. Bremen .....	-	-	28	-	-	-	-	-	-	-
Hamburg .....	-	-	-	-	-	-	-	-	-	-
Finkenwerder .....	-	-	-	-	-	-	-	-	-	-
Üb. Hamburg .....	-	-	-	-	-	-	-	-	-	-
Hessen .....	-	-	-	-	1	3	3	2	-	-
Kassel .....	-	-	-	-	1	-	-	-	-	-
Egelsbach .....	-	-	-	-	-	-	3	-	-	-
Üb. Hessen .....	-	-	-	-	-	3	-	2	-	-
Mecklenburg-Vorpomme	2	1	1	-	2	23	1	2	55	1
Barth .....	-	-	-	-	-	-	-	-	-	-
Güttin .....	-	-	-	-	-	-	-	-	-	-
Heringdorf/Usedom	-	-	-	-	-	-	-	-	-	-
Rostock-Laege ....	-	-	-	-	-	23	-	2	49	1
Üb. Meckl.-Vorpomme	2	1	1	-	2	-	1	-	6	-
Niedersachsen .....	-	-	31	-	5	8	9	-	4	1
Wangerooge .....	-	-	16	-	-	-	1	-	-	-
Borkum .....	-	-	8	-	-	-	-	-	-	-
Braunschweig .....	-	-	-	-	4	8	2	-	4	1
Emden .....	-	-	-	-	-	-	2	-	-	-
Harle .....	-	-	-	-	-	-	-	-	-	-
Juist .....	-	-	2	-	-	-	-	-	-	-
Langeoog .....	-	-	2	-	-	-	-	-	-	-
Norderdeich .....	-	-	-	-	-	-	-	-	-	-
Norderney .....	-	-	1	-	-	-	-	-	-	-
Lemwerder .....	-	-	-	-	-	-	4	-	-	-
Üb. Niedersachsen .	-	-	2	-	1	-	4	-	-	-
Nordrhein-Westfalen	1	5	9	9	26	235	106	44	470	6
Bonn/Hangelar ....	-	-	-	-	-	-	-	-	-	-
Dortmund .....	-	1	1	-	15	109	71	36	213	-
Essen .....	-	-	-	-	-	1	-	-	1	1
Glütersloh .....	-	-	-	-	-	2	-	-	-	-
Mönchengladbach ..	-	-	-	-	1	-	-	-	53	-
Paderborn/Lippsted	1	4	7	2	2	123	34	7	203	5
Siegerland .....	-	-	-	-	-	-	-	-	-	-
Üb. Nordrh.-Westf.	-	-	1	7	8	-	1	1	-	-

innerhalb Deutschlands  
nach sonstigen deutschen Flugplätzen

herkunftsflugplatz								Nach Streckenziel- flugplatz	
B e r l i n (SXF)	(THF)	Saarbrücken (SCN)	Münster / Osn.(FMO)	Leipzig (LEJ)	Dresden (DRS)	Erfurt (ERF)	Sonstige		Insgesamt
<u>Starts</u>									
<u>Insgesamt</u>									
3	198	6	2	1	-	5	-	576	Baden-Württemberg
1	48	2	-	-	-	1	-	320	Friedrichshafen
-	83	-	1	-	-	-	-	132	Heidelberg
-	62	1	-	1	-	3	-	74	Mannheim
-	-	-	-	-	-	-	-	1	Freiburg
-	-	-	-	-	-	-	-	2	Karlsruhe
-	-	-	-	-	-	-	-	-	Konstanz
2	2	-	-	-	-	-	-	4	Baden-Baden
-	3	3	1	-	-	1	-	43	Offenburg
-	28	-	1	2	10	5	-	611	Donauschingen
-	27	-	1	-	9	2	-	203	Üb.Baden-Württembe
-	-	-	-	-	-	1	-	1	Bayern
-	-	-	-	1	-	-	-	71	Augsburg
-	1	-	-	-	1	-	-	5	Bayreuth
-	-	-	-	1	1	-	-	3	Hof/Plauen
4	-	-	-	-	-	-	-	4	Oberpfaffenhofen
4	-	-	-	-	-	-	-	4	Landshut
96	59	-	-	-	-	3	-	160	Straubing
96	59	-	-	-	-	3	-	160	Üb.Bayern
-	-	-	-	-	-	-	-	28	Berlin
-	1	-	-	-	-	-	-	1	Üb.Berlin
-	1	-	-	-	-	-	-	1	Brandenburg
-	4	-	1	-	-	5	-	19	Sperenberg
-	2	-	-	-	-	-	-	3	Üb.Brandenburg
-	2	-	1	-	-	-	-	4	Bremen
5	17	-	1	-	-	-	-	111	Üb.Bremen
-	-	-	-	-	-	-	-	28	Hamburg
1	6	-	-	-	-	-	-	6	Finkenwerder
3	10	-	-	-	-	-	-	11	Üb.Hamburg
1	1	-	1	-	-	-	-	79	Hessen
-	9	-	3	1	-	2	-	73	Kassel
-	-	-	-	-	-	-	-	17	Egelsbach
-	3	-	-	-	-	1	-	23	Üb.Hessen
-	-	-	-	-	-	-	-	2	Mecklenburg-Vorpomme
-	-	-	-	-	-	-	-	2	Barth
-	-	-	-	-	-	-	-	2	Gütin
-	6	-	3	1	-	1	-	18	Heringsdorf/Usedom
9	77	-	145	48	49	8	-	1 247	Rostock-Laage
3	46	-	31	37	44	2	-	609	Üb.Meckl.-Vorpomme
-	1	-	-	1	1	-	-	6	Niedersachsen
-	2	-	-	-	-	-	-	4	Wangerooze
6	4	-	43	10	4	6	-	54	Borkum
-	24	-	-	-	-	-	-	461	Braunschweig
-	-	-	71	-	-	-	-	24	Emden
-	-	-	-	-	-	-	-	89	Harle
-	-	-	-	-	-	-	-	2	Juist
-	-	-	-	-	-	-	-	2	Langeoog
-	-	-	-	-	-	-	-	-	Nordeich
-	-	-	-	-	-	-	-	1	Norderney
-	-	-	-	-	-	-	-	-	Lemwerder
-	-	-	-	-	-	-	-	18	Üb.Niedersachsen
9	77	-	145	48	49	8	-	1 247	Nordrhein-Westfalen
3	46	-	31	37	44	2	-	609	Bonn/Hangelar
-	1	-	-	1	1	-	-	6	Dortmund
-	2	-	-	-	-	-	-	4	Essen
6	4	-	43	10	4	6	-	54	Gütersloh
-	24	-	-	-	-	-	-	461	Mönchengladbach
-	-	-	71	-	-	-	-	24	Paderborn/Lippstad
-	-	-	-	-	-	-	-	89	Siegerland
-	-	-	-	-	-	-	-	89	Üb.Nordrh.-Westf.

Nach Streckenziel- flughafen	Von Strecken									
	Hamburg (HAM)	Hannover (HAJ)	Bremen (BRE)	Düsseldorf (DUS)	Köln/Bonn (CGN)	Frankfurt (FRA)	Stuttgart (STR)	Nürnberg (NUE)	München (MUC)	Berlin (TXL)
<b>Starts</b>										
<b>Insgesamt</b>										
Rheinland-Pfalz ....	-	-	1	-	3	-	4	-	1	-
Hehn .....	-	-	1	-	1	-	-	-	1	-
Koblenz .....	-	-	-	-	-	-	-	-	-	-
Trier .....	-	-	-	-	-	-	-	-	-	-
Worms .....	-	-	-	-	-	-	-	-	-	-
Üb.Rheinland-Pfalz	-	-	-	-	2	-	4	-	-	-
Saarland .....	-	-	-	-	-	-	-	-	-	-
Üb.Saarland .....	-	-	-	-	-	-	-	-	-	-
Sachsen .....	-	-	-	-	-	-	5	-	-	-
Üb.Sachsen .....	-	-	-	-	-	-	5	-	-	-
Sachsen-Anhalt .....	-	-	-	-	-	-	1	-	-	-
Magdeburg .....	-	-	-	-	-	-	-	-	-	-
Üb.Sachsen-Anhalt	-	-	-	-	-	-	1	-	-	-
Schleswig-Holstein .	2	-	4	48	61	83	3	3	90	28
Flensburg .....	-	-	-	-	-	-	-	-	-	-
Sylt/Westerland ..	1	-	4	48	2	8	1	-	14	-
Heide/Büsum .....	-	-	-	-	-	-	-	-	-	-
Helgoland .....	-	-	-	-	-	-	-	-	-	-
Kiel .....	-	-	-	-	59	75	-	1	75	27
Lübeck .....	-	-	-	-	-	-	1	1	1	-
Wyk auf Föhr .....	-	-	-	-	-	-	-	-	-	-
St.Peter Ording ..	-	-	-	-	-	-	-	-	-	-
Üb.Schleswig-Holst	1	-	-	-	-	-	1	1	-	1
Thüringen .....	-	-	-	-	-	-	1	2	1	-
Altenburg/Nobitz .	-	-	-	-	-	-	-	1	1	-
Üb.Thüringen .....	-	-	-	-	-	-	1	1	-	-
Deutschland .....	94	6	77	164	170	620	183	296	713	40

innerhalb Deutschlands  
nach sonstigen deutschen Flugplätzen

herkunftsflugplatz								Insgesamt	Nach Streckenziel- flugplatz
Berlin (SXF)	THF	Seabrücken (SCN)	Münster / Osn.(FMO)	Leipzig (LEJ)	Dresden (DRS)	Erfurt (ERF)	Sonstige		
									<b>Starts</b>
									<b>Insgesamt</b>
-	2	-	1	1	-	-	-	13	Rheinland-Pfalz
-	1	-	-	-	-	-	-	4	Hahn
-	1	-	-	-	-	-	-	1	Koblenz
-	-	-	-	-	-	-	-	-	Trier
-	-	-	1	1	-	-	-	8	Worms
-	-	33	-	-	-	-	-	33	Üb.Rheinland-Pfalz
-	-	33	-	-	-	-	-	33	Seerland
1	2	-	-	-	2	1	-	11	Üb.Seerland
1	2	-	-	-	2	1	-	11	Sachsen
2	1	-	-	2	-	4	-	10	Üb.Sachsen
2	-	-	-	-	-	-	-	2	Sachsen-Anhalt
-	1	-	-	2	-	4	-	8	Magdeburg
1	48	-	22	-	1	1	-	395	Üb.Sachsen-Anhalt
-	-	-	-	-	-	-	-	-	Schleswig-Holstein
1	43	-	21	-	-	1	-	144	Flensburg
-	-	-	-	-	-	-	-	-	Sylt/Westerland
-	-	-	-	-	-	-	-	-	Heide/Büsum
-	2	-	-	-	-	-	-	-	Helgoland
-	1	-	1	-	1	-	-	239	Kiel
-	1	-	-	-	-	-	-	6	Lübeck
-	1	-	-	-	-	-	-	1	Wyk auf Föhr
-	1	-	-	-	-	-	-	-	St.Peter Ording
-	1	-	-	-	-	-	-	5	Üb.Schleswig-Holst
-	1	-	1	-	-	55	-	61	Thüringen
-	-	-	-	-	-	-	-	2	Altenburg/Nobitz
-	1	-	1	-	-	55	-	59	Üb.Thüringen
121	447	39	177	55	62	89	-	3 353	Deutschland

Nach Streckenzieland bzw. -flugplatz	Von Strecken									
	Hamburg (HAM)	Hannover (HAJ)	Bremen (BRE)	Düsseldorf (DUS)	Köln/Bonn (CGN)	Frankfurt (FRA)	Stuttgart (STR)	Nürnberg (NUE)	München (MUC)	Berlin (TXL)
<b>Starts</b>										
<b>Insgesamt</b>										
Belgien .....	143	71	25	-	59	278	108	67	258	85
darunter:BRU .....	143	53	25	-	57	278	108	30	237	64
LGG .....	-	18	-	-	1	-	-	37	21	21
Dänemark .....	133	119	44	114	75	287	80	2	190	156
darunter:CPH .....	133	119	43	114	29	221	78	1	187	155
BLL .....	-	-	-	-	46	64	-	-	-	-
Finnland .....	57	-	-	105	22	188	15	1	112	53
darunter:HEL .....	57	-	-	105	22	188	10	1	111	53
Frankreich .....	258	215	54	434	177	1 054	301	183	1 129	314
darunter:COG .....	249	213	40	291	99	519	254	172	431	254
LBG .....	-	1	-	1	-	6	3	-	6	-
BOD .....	-	-	-	-	-	1	-	-	61	-
CLY .....	-	-	-	5	1	5	-	-	5	-
ETZ .....	-	-	-	-	17	-	-	-	-	-
LVS .....	-	-	-	106	21	184	33	1	154	49
MRS .....	-	-	-	-	-	112	-	-	125	-
NCE .....	9	-	1	31	12	132	-	1	202	9
RNS .....	-	-	-	-	21	-	-	-	-	-
TLS .....	-	1	13	-	1	91	-	1	124	-
CEQ .....	-	-	-	-	-	2	3	5	-	1
*FR .....	-	-	-	-	-	-	3	2	7	-
Gibraltar .....	-	-	-	-	1	-	-	-	-	-
Griechenland .....	95	102	25	323	89	384	279	156	399	140
darunter:ATH .....	5	5	-	10	-	129	5	29	98	27
AOK .....	-	-	-	4	-	-	4	-	4	-
CFU .....	9	21	4	31	4	25	19	16	26	15
CHQ .....	8	5	-	12	-	9	7	-	9	9
GPA .....	4	-	-	4	-	9	4	-	5	-
HER .....	21	28	8	64	26	58	52	43	67	25
JMK .....	1	-	-	4	-	4	-	-	4	-
JSI .....	-	-	-	4	-	4	-	-	4	-
JTR .....	3	-	-	9	-	9	4	-	9	4
KGS .....	7	6	5	19	8	13	17	8	24	8
KVA .....	-	-	-	23	-	5	24	5	5	-
MJT .....	-	-	-	4	-	3	-	-	4	-
PVK .....	-	-	-	4	-	4	-	-	4	-
RHO .....	15	17	4	25	9	28	25	22	34	18
SKG .....	18	16	4	94	42	76	109	24	84	27
SMT .....	4	-	-	8	-	4	4	4	9	3
ZTH .....	-	4	-	4	-	4	5	4	4	4
Vereinigtes Königreich .....	387	253	79	790	338	1 416	285	6	861	270
darunter:LHR .....	215	89	-	271	208	605	174	-	359	187
LGW .....	-	79	77	77	-	78	-	1	85	-
STN .....	-	9	1	62	28	56	-	-	65	1
LCY .....	71	-	-	1	-	88	-	-	45	-
LTN .....	-	-	-	-	2	33	-	-	-	50
BHX .....	45	24	-	176	1	191	71	1	155	50
BRS .....	-	-	-	-	-	26	-	-	26	-
EDI .....	-	13	-	-	-	96	-	-	-	-
EMA .....	-	-	-	-	89	19	-	-	-	-
MAN .....	54	31	-	175	2	207	31	-	118	31
NCL .....	-	-	-	26	2	-	-	-	-	-
SOU .....	-	-	-	-	-	12	-	-	-	-
*GB .....	-	2	-	-	1	1	4	-	3	1
Irland .....	5	-	-	75	24	156	7	1	89	5
darunter:DUB .....	-	-	-	62	22	146	-	-	58	-
SNN .....	5	-	-	10	-	10	6	1	5	5
Italien .....	110	47	2	373	138	1 286	201	25	1 577	218
darunter:FCO .....	-	-	-	35	-	256	22	1	186	31
BGY .....	-	-	-	-	40	3	14	-	26	-
LIN .....	-	-	-	-	-	42	-	-	-	19
MXP .....	95	35	-	166	37	226	114	8	218	129
VCE .....	-	-	-	31	-	141	-	-	124	14
TSF .....	-	-	-	-	21	-	-	-	-	-
AGI .....	-	-	-	-	-	1	-	2	83	-
BDS .....	-	-	-	4	-	4	-	1	4	-
BLQ .....	-	-	-	25	-	146	-	-	137	-
CAG .....	-	-	-	4	-	5	-	-	11	-
CTA .....	5	5	-	27	-	18	19	2	22	9
EBA .....	-	-	-	-	-	-	1	1	9	-
FLR .....	-	-	-	-	-	123	-	-	124	-
GOA .....	-	-	-	-	1	48	-	-	71	1
NAP .....	6	7	2	16	7	10	10	2	72	6
OLB .....	-	-	-	7	4	4	4	1	25	1
PSA .....	-	-	-	-	2	1	-	-	94	-
RMI .....	4	-	-	9	5	-	-	-	31	4
SUF .....	-	-	-	13	1	8	9	4	15	4
TRN .....	-	-	-	32	1	155	6	-	110	-
TRS .....	-	-	-	-	-	-	-	1	93	-
VRN .....	-	-	-	-	18	89	-	-	113	-
Luxemburg .....	48	-	-	-	-	125	-	-	2	-
darunter:LUX .....	48	-	-	-	-	125	-	-	2	-
Niederlande .....	293	154	124	156	129	320	160	127	303	150
darunter:AMS .....	205	154	124	156	127	316	148	123	300	150
RTM .....	49	-	-	-	2	3	2	-	1	-

Statistisches Bundesamt, Fachserie 8, R6, Luftverkehr 08/2002

mit Gebieten ausserhalb Deutschlands

herkunftsflugplatz								Nach Streckenzieland bzw. -flugplatz	
B e r l i n (SXF)	(THF)	Saarbrücken (SCN)	Münster / Osn. (FMO)	Leipzig (LEJ)	Dresden (DRS)	Erfurt (ERF)	Sonstige	Insgesamt	Starts
22	97	1	3	7	-	47	-	1 271	Insgesamt
22	97	-	-	6	-	30	-	1 150	Belgien
-	-	-	-	-	-	17	-	115	darunter:BRU
-	3	-	23	2	-	-	-	1 228	LGG
-	2	-	21	-	-	-	-	1 103	Dänemark
-	-	-	1	-	-	-	-	111	darunter:CPH
-	-	-	-	1	-	-	-	554	BLL
-	-	-	-	1	-	-	-	548	Finnland
10	5	1	4	-	-	1	-	4 140	darunter:HEL
-	-	-	1	-	-	-	-	2 523	Frankreich
-	3	-	1	-	-	-	-	21	darunter:CDG
-	-	-	-	-	-	-	-	62	LBG
-	-	-	-	-	-	-	-	16	BOD
-	-	-	-	-	-	-	-	17	CLY
-	-	-	-	-	-	-	-	548	ETZ
-	-	-	-	-	-	-	-	237	LYS
-	1	-	-	-	-	-	-	398	MRS
-	-	-	-	-	-	-	-	21	NCE
-	-	-	-	-	-	-	-	231	RNS
-	-	1	-	-	-	-	-	12	TLS
10	-	-	1	-	-	1	-	24	CEQ
-	-	-	-	-	-	-	-	1	*FR
42	-	20	41	81	32	20	-	2 228	Gibraltar
-	-	-	-	-	-	-	-	308	Griechenland
5	-	5	9	16	6	4	-	12	darunter:ATH
-	-	-	-	2	-	-	-	215	ADK
-	-	-	-	-	-	-	-	61	CFU
17	-	10	15	23	6	3	-	26	CHQ
-	-	-	-	-	-	-	-	466	GPA
-	-	-	-	-	-	-	-	13	HER
-	-	-	-	-	-	-	-	12	JMK
4	-	-	4	6	2	-	-	36	JSI
-	-	-	-	-	-	-	-	131	JTR
-	-	-	-	-	-	-	-	62	KGS
-	-	-	-	-	-	-	-	11	KVA
6	-	5	8	18	10	8	-	12	MJT
5	-	-	5	16	8	5	-	252	PVK
4	-	-	-	-	-	-	-	533	RHD
63	80	4	6	-	2	5	-	96	SKG
-	-	-	-	-	-	-	-	33	SMI
-	-	-	-	-	-	-	-	4 845	ZTH
63	1	-	1	-	-	-	-	2 108	Vereinig. Königreich
-	76	-	3	-	-	-	-	398	darunter:LHR
-	1	-	-	-	-	-	-	289	LGW
-	-	-	-	-	-	-	-	282	STN
-	-	-	-	-	-	-	-	36	LCY
-	-	-	1	-	2	1	-	718	LTN
-	-	-	-	-	-	-	-	52	BHX
-	-	-	-	-	-	1	-	110	BRS
-	-	-	-	-	-	-	-	108	EDI
-	-	-	-	-	-	-	-	649	EMA
-	-	-	-	-	-	-	-	26	MAN
-	-	-	-	-	-	-	-	12	NCL
-	1	1	-	-	-	3	-	17	SDU
2	1	-	-	-	-	-	-	345	*GB
2	-	-	-	-	-	-	-	288	Irland
2	2	4	3	15	4	-	-	44	darunter:DUB
-	-	-	-	-	-	-	-	4 007	SNN
-	-	1	-	1	-	-	-	531	Italien
-	1	-	-	-	-	-	-	85	darunter:FCO
-	-	-	-	-	-	-	-	62	BGY
1	-	-	-	-	-	-	-	1 028	LIN
-	-	-	-	-	-	-	-	21	MLP
-	-	-	-	-	-	-	-	86	VCE
-	-	-	-	-	-	-	-	13	TSF
-	-	-	-	-	-	-	-	308	AOI
-	-	-	-	-	-	-	-	20	BDS
-	-	3	-	4	-	-	-	114	BLQ
1	-	-	1	-	-	-	-	12	CAG
-	-	-	-	-	-	-	-	249	CTA
-	-	-	-	5	4	-	-	121	EBA
-	1	-	-	-	-	-	-	147	FLR
-	-	-	-	-	-	-	-	47	GQA
-	-	-	-	-	-	-	-	97	NAP
-	-	-	-	-	-	-	-	53	OLB
-	-	-	-	-	-	-	-	59	PSA
-	-	-	-	-	-	-	-	304	RMI
-	-	-	-	-	-	-	-	94	SUF
-	-	-	-	-	-	-	-	220	TRN
-	48	98	-	2	-	2	-	325	TRV
-	48	98	-	2	-	2	-	325	Luxemburg
2	4	-	2	1	-	-	-	1 925	darunter:LUX
2	1	-	1	1	-	-	-	1 808	Niederlande
-	2	-	-	-	-	-	-	59	darunter:AMS
-	-	-	-	-	-	-	-	-	RTM

Nach Streckenzieland bzw. -flugplatz	Von Strecken									
	Hamburg (HAM)	Hannover (HAJ)	Bremen (BRE)	Düsseldorf (DUS)	Köln/Bonn (CGN)	Frankfurt (FRA)	Stuttgart (STR)	Nürnberg (NUE)	München (MUC)	Berlin (TXL)
<b>Starts</b>										
<b>Insgesamt</b>										
MST .....	-	-	-	-	-	-	7	3	-	-
EIN .....	39	-	-	-	-	-	-	-	1	-
österreich .....	150	141	26	260	191	876	197	87	272	140
darunter:VIE .....	150	138	26	151	183	317	139	82	191	138
GRZ .....	-	1	-	42	-	121	48	1	67	-
INN .....	-	1	-	-	1	94	-	-	2	-
KLU .....	-	-	-	-	3	94	2	2	-	1
LNZ .....	-	-	-	65	-	122	3	-	3	-
SZG .....	-	1	-	2	4	128	5	2	4	1
Portugal .....	28	23	5	71	66	337	67	22	131	45
darunter:LIS .....	-	-	-	10	9	186	22	-	93	22
FAO .....	24	18	4	43	14	47	31	13	29	18
FNC .....	4	5	-	13	-	7	9	9	9	5
OPD .....	-	-	1	5	43	94	5	-	-	-
Schweden .....	60	2	1	52	90	353	33	2	205	21
darunter:ARN .....	57	-	-	26	49	218	30	-	114	20
BMA .....	-	1	-	-	-	2	-	1	2	1
GOT .....	3	-	-	25	22	132	-	-	87	-
MMA .....	-	-	-	-	11	-	-	-	-	-
Spanien .....	336	368	86	1 025	452	1 295	532	207	868	279
darunter:MAD .....	24	-	-	122	73	343	31	-	194	30
AGP .....	27	26	6	56	13	63	25	13	71	15
ALC .....	22	22	3	52	13	39	17	13	27	28
BCN .....	31	90	-	124	52	247	88	-	185	31
BIO .....	1	-	-	31	-	93	-	-	-	1
GRO .....	-	3	-	5	-	7	-	1	-	-
LEI .....	3	6	-	12	4	13	9	-	8	4
REU .....	5	-	-	5	-	5	-	3	-	-
VIT .....	-	-	-	-	18	-	1	-	-	-
VLC .....	-	-	-	-	-	-	-	-	31	-
XRY .....	7	9	-	17	-	18	12	-	10	5
ZAZ .....	-	-	-	-	-	20	-	-	-	-
IBZ .....	27	19	4	72	28	49	35	15	48	17
MAH .....	5	10	4	20	8	14	13	7	13	5
PMI .....	121	117	48	318	172	220	161	96	164	96
ACE .....	7	7	3	30	13	29	25	14	21	7
FUE .....	19	24	4	49	19	44	38	12	34	13
LPA .....	19	16	9	40	20	41	41	17	25	13
SPC .....	4	-	-	8	-	5	4	-	5	4
TFS .....	14	18	5	43	18	39	32	16	29	10
Island .....	-	1	-	13	2	41	1	1	14	10
darunter:KEF .....	-	1	-	8	2	41	1	1	14	10
Norwegen .....	59	2	-	22	1	154	-	-	64	-
darunter:OSL .....	56	-	-	22	1	151	-	-	62	-
Schweiz .....	437	244	50	416	325	707	189	117	822	238
darunter:ZRH .....	270	204	50	265	251	356	121	113	368	237
BRN .....	-	-	-	-	1	-	3	-	90	-
BSL .....	118	38	-	75	48	125	27	1	214	-
GVA .....	49	2	-	76	24	222	34	3	145	1
Albanien .....	-	-	-	-	-	14	-	-	-	-
darunter:TIA .....	-	-	-	-	-	14	-	-	-	-
Armenien .....	-	-	-	-	-	6	-	1	-	-
Aserbeidschan .....	-	-	-	-	-	14	-	-	-	-
darunter:BAK .....	-	-	-	-	-	14	-	-	-	-
Bosnien-Herzegowina .....	-	-	-	14	-	8	-	7	31	-
darunter:SJJ .....	-	-	-	14	-	8	-	-	31	-
Bulgarien .....	35	71	8	91	30	127	38	31	85	8
darunter:SOF .....	1	-	-	-	-	44	-	-	53	-
BOJ .....	18	38	4	35	17	30	19	15	20	4
VAR .....	16	33	4	56	13	53	19	16	12	4
Estland .....	15	-	-	-	-	18	-	-	1	-
darunter:TLL .....	15	-	-	-	-	18	-	-	1	-
Georgien .....	-	-	-	1	9	9	-	1	-	-
darunter:TBS .....	-	-	-	1	9	9	-	1	-	-
Jugoslawien .....	13	8	-	69	14	54	55	3	76	-
darunter:BEG .....	9	-	-	18	-	25	14	-	55	-
PRN .....	4	8	-	38	14	7	41	2	21	-
TIV .....	-	-	-	13	-	13	-	1	-	-
Kroatien .....	9	14	-	47	-	168	8	5	79	21
darunter:ZAG .....	-	-	-	-	-	120	1	-	58	11
DBV .....	5	4	-	9	-	8	-	-	6	6
RJK .....	-	-	-	5	-	-	-	1	-	-
SPU .....	4	10	-	28	-	40	6	2	5	4
Lettland .....	-	-	-	-	-	31	-	-	-	-
darunter:RIX .....	-	-	-	-	-	31	-	-	-	-
Litauen .....	38	5	-	-	-	62	-	2	-	36
darunter:VNO .....	-	-	-	-	-	57	-	1	-	26
PLQ .....	37	5	-	-	-	5	-	1	-	10
Malta .....	8	-	-	23	-	61	12	-	29	10
darunter:MLA .....	8	-	-	23	-	61	12	-	29	10
Mazedonien .....	11	-	-	34	-	-	8	-	-	-
darunter:SKP .....	10	-	-	32	-	-	8	-	-	-
Moldavien .....	-	-	1	-	-	31	-	-	-	-
darunter:KIV .....	-	-	1	-	-	31	-	-	-	-
Polen .....	61	-	4	153	23	330	5	3	169	80



mit Gebieten ausserhalb Deutschlands

herkunftsflugplatz								Nach Streckenzielland bzw. -flugplatz	
Berlin (SXF)	Berlin (THF)	Saarbrücken (SCN)	Münster / Osn. (FMO)	Leipzig (LEJ)	Dresden (DRS)	Erfurt (ERF)	Sonstige		Insgesamt
-	-	-	1	-	-	-	-	11	Starts
9	6	2	3	28	1	1	-	41	Insgesamt
9	1	1	1	28	1	-	-	2 390	Österreich
-	1	-	-	-	-	-	-	1 555	darunter:VIE
-	-	-	-	-	-	-	-	281	GRZ
-	-	-	-	-	-	-	-	99	INN
-	-	1	-	-	-	-	-	102	KLU
-	4	-	2	-	-	1	-	195	LNZ
-	-	-	-	-	-	-	-	153	SZG
2	-	4	14	11	4	1	-	831	Portugal
2	-	4	14	11	4	1	-	341	darunter:LIS
-	-	-	-	-	-	-	-	277	FAO
-	5	-	3	1	1	-	-	61	FNC
-	-	-	-	-	-	-	-	148	OPD
-	4	-	-	1	-	-	-	829	Schweden
-	-	-	-	-	-	-	-	515	darunter:ARN
-	-	-	-	-	-	-	-	12	BMA
-	-	-	-	-	-	-	-	269	GOT
71	2	67	217	81	60	34	-	11	MMA
-	-	-	-	-	-	-	-	5 980	Spanien
9	2	5	13	8	2	-	-	817	darunter:MAD
1	-	-	13	-	-	-	-	348	AGP
-	-	-	-	-	-	-	-	250	ALC
-	-	-	-	-	-	-	-	848	BCN
-	-	-	-	-	-	-	-	126	BIO
-	-	-	-	-	-	-	-	15	GRD
-	-	-	-	1	4	4	-	68	LEI
-	-	-	-	-	-	-	-	18	REU
-	-	-	-	-	-	-	-	19	VIT
-	-	-	-	4	-	-	-	31	VLC
7	-	3	17	8	10	5	-	82	XRY
5	-	4	4	4	3	-	-	20	ZAZ
32	-	43	129	37	20	13	-	364	IBZ
3	-	3	6	4	5	5	-	115	MAH
8	-	4	7	5	7	4	-	1 787	PMI
2	-	4	17	5	3	7	-	182	ACE
-	-	5	5	7	5	4	-	284	FUE
10	-	5	5	7	5	4	-	277	LPA
-	-	-	-	-	-	-	-	35	SPC
-	-	-	-	-	-	-	-	260	TFS
-	-	-	-	-	-	-	-	83	Island
-	-	-	-	2	-	-	-	78	darunter:KEF
1	221	1	53	27	53	2	-	304	Norwegen
6	-	-	-	2	-	-	-	294	darunter:OSL
41	1	1	50	24	53	2	-	3 903	Schweiz
1	117	-	2	2	-	-	-	2 371	darunter:ZRH
51	-	-	-	-	-	-	-	137	BRN
-	-	-	-	-	-	-	-	766	BSL
-	-	-	-	-	-	-	-	607	GVA
-	-	-	-	-	-	-	-	14	Albanien
-	-	-	-	-	-	-	-	14	darunter:TIA
-	-	-	-	2	-	-	-	7	Armenien
-	-	-	-	2	-	-	-	16	Aserbeidschan
4	-	-	-	-	-	-	-	16	darunter:BAK
4	-	-	-	-	-	-	-	64	Bosnien-Herzegowina
89	-	9	25	64	37	19	-	57	darunter:SJJ
14	-	-	-	-	-	-	-	767	Bulgarien
35	-	5	11	32	18	7	-	112	darunter:SOF
40	-	4	14	32	19	12	-	308	BOJ
1	-	-	-	-	-	-	-	347	VAR
1	-	-	-	-	-	-	-	35	Estland
-	-	-	-	-	-	-	-	35	darunter:TLL
-	-	-	-	-	-	-	-	20	Georgien
23	-	-	2	6	-	-	-	20	darunter:TBS
13	-	-	-	-	-	-	-	323	Jugoslawien
-	-	-	2	-	-	-	-	134	darunter:BEG
10	-	-	-	6	-	-	-	137	PRN
33	1	-	-	27	9	-	-	43	TIV
-	-	-	-	-	-	-	-	421	Kroatien
13	1	-	-	13	4	-	-	190	darunter:ZAG
5	-	-	-	-	-	-	-	69	DBV
14	-	-	-	14	5	-	-	11	RJK
-	18	-	-	-	-	-	-	132	SPU
-	18	-	-	-	-	-	-	49	Lettland
-	-	-	-	-	-	-	-	49	darunter:RIX
-	-	-	-	-	-	-	-	143	Litauen
-	-	-	-	-	-	-	-	84	darunter:VNO
-	-	-	-	-	-	-	-	58	PLQ
-	-	-	-	5	-	-	-	148	Malta
10	-	-	-	5	-	-	-	148	darunter:MLA
10	-	-	-	-	-	-	-	63	Mazedonien
-	-	-	-	-	-	-	-	60	darunter:SKP
-	-	-	-	-	-	-	-	32	Moldavien
66	9	-	-	-	-	-	-	32	darunter:KIV
-	-	-	-	-	-	-	-	903	Polen

Nach Streckenziellland bzw. -flugplatz	Von Strecken									
	Hamburg (HAM)	Hannover (HAJ)	Bremen (BRE)	Düsseldorf (DUS)	Köln/Bonn (CGN)	Frankfurt (FRA)	Stuttgart (STR)	Nürnberg (NUE)	München (MUC)	Berlin (TXL)
<b>Starts</b>										
<b>Insgesamt</b>										
darunter:MAH .....	30	-	-	101	22	176	-	1	143	80
darunter:GDN .....	31	-	1	-	-	31	-	-	-	-
darunter:KWK .....	-	-	-	22	1	62	-	1	-	-
darunter:WRO .....	-	-	3	-	-	30	3	-	26	-
darunter:POZ .....	-	-	-	30	-	-	1	-	-	-
Rumänien .....	-	5	-	18	-	71	22	2	108	13
darunter:OTP .....	-	-	-	-	-	31	-	-	54	13
darunter:CNO .....	-	5	-	5	-	9	9	-	5	-
darunter:SBZ .....	-	-	-	-	-	-	-	-	22	-
darunter:TSR .....	-	-	-	13	-	13	13	-	27	-
darunter:CLJ .....	-	-	-	-	-	18	-	-	-	-
Russische Föd. (EU)	62	51	-	74	-	458	8	3	126	9
darunter:DME .....	-	19	-	-	-	31	-	-	22	-
darunter:SVO .....	39	-	-	41	-	258	1	-	80	9
darunter:GDJ .....	-	-	-	-	-	13	-	-	-	-
darunter:KUF .....	-	5	-	-	-	13	-	-	-	-
darunter:LED .....	23	17	-	29	-	124	2	-	18	-
Slowakische Rep. ....	-	1	-	-	7	-	-	2	1	-
darunter:BTS .....	-	1	-	-	7	-	-	2	-	-
Slowanien .....	-	-	-	-	-	90	1	-	83	-
darunter:LJU .....	-	-	-	64	49	199	37	1	170	27
Tschechische Rep. ....	41	25	-	64	49	199	30	-	170	27
darunter:PRG .....	41	25	-	64	49	199	30	-	170	27
Türkei .....	177	208	30	668	304	675	495	231	610	253
darunter:ANK .....	9	9	-	76	38	68	43	12	85	15
darunter:ADA .....	4	7	-	29	5	20	15	7	7	13
darunter:ASR .....	-	5	-	13	6	6	16	3	7	-
darunter:AYT .....	73	84	20	256	68	238	201	118	204	73
darunter:BXN .....	10	11	-	20	9	22	15	12	33	12
darunter:DLM .....	9	12	-	31	4	30	14	8	27	17
darunter:IST .....	56	55	5	165	131	221	124	52	162	82
darunter:IZM .....	16	14	5	69	24	55	49	17	78	37
darunter:TZX .....	-	3	-	5	6	5	8	1	3	-
darunter:GZT .....	-	4	-	4	1	4	5	-	-	-
darunter:SSX .....	-	4	-	-	12	6	5	1	4	3
Ukraine .....	-	8	-	-	9	90	-	12	-	-
darunter:IEV .....	-	4	-	-	-	53	-	-	-	-
darunter:DNK .....	-	-	-	-	-	13	-	-	-	-
darunter:SIP .....	-	4	-	-	-	15	-	-	-	-
darunter:*UA .....	-	-	-	-	9	-	-	11	-	-
Ungarn .....	27	-	-	86	4	188	58	6	242	53
darunter:BUD .....	27	-	-	86	4	186	58	6	242	49
Weißrussland .....	-	2	-	-	-	44	-	-	-	1
darunter:MSQ .....	-	-	-	-	-	44	-	-	-	-
darunter:*BY .....	-	2	-	-	-	-	-	-	-	1
Zypern .....	1	10	-	13	1	52	10	15	13	2
darunter:LCA .....	-	8	-	7	1	47	10	12	8	2
darunter:PFO .....	1	2	-	6	-	5	-	3	5	-
Europa .....	3 097	2 150	564	5 584	2 629	12 057	3 212	1 329	9 099	2 637
DARUNTER: EU-LAENDER	2 103	1 495	471	3 778	1 851	8 355	2 265	886	6 376	1 876
Ägypten .....	15	14	-	54	13	171	33	15	77	17
darunter:CAI .....	-	-	-	3	3	86	-	-	14	-
darunter:ALY .....	-	-	-	-	-	14	-	-	-	-
darunter:HRG .....	10	14	-	38	9	59	19	13	42	10
darunter:LXR .....	5	-	-	5	-	5	10	2	5	3
darunter:SSH .....	-	-	-	4	1	7	4	-	12	4
Algerien .....	-	-	-	-	-	17	-	-	-	-
darunter:ALG .....	-	-	-	-	-	17	-	-	-	-
Libyen .....	-	-	-	-	1	22	-	2	-	-
darunter:TIP .....	-	-	-	-	1	22	-	2	-	-
Marokko .....	4	4	-	12	9	67	4	4	4	-
darunter:CAS .....	-	-	-	-	-	54	-	-	-	-
darunter:AGA .....	4	4	-	8	-	4	4	4	4	-
darunter:NDR .....	-	-	-	4	9	9	-	-	-	-
Tunesien .....	22	30	1	66	18	123	62	23	63	10
darunter:TUN .....	5	4	-	5	1	62	6	-	7	-
darunter:DJE .....	3	2	-	12	4	10	9	3	17	-
darunter:MIR .....	14	19	1	44	13	46	47	20	39	10
darunter:TBJ .....	-	5	-	5	-	5	-	-	-	-
Sao Tome .....	-	-	-	-	-	-	-	-	-	-
Dem. Rep. Kongo .....	-	-	-	-	-	-	-	-	-	-
Kap Verde .....	-	-	-	-	-	6	-	1	5	-
darunter:SID .....	-	-	-	-	-	6	-	1	5	-
Ghana .....	-	-	-	5	-	-	-	-	-	-
Liberia .....	-	-	-	-	-	-	-	-	-	-
Nigeria .....	-	-	-	-	-	19	-	-	1	-
darunter:LOS .....	-	-	-	-	-	19	-	-	1	-
Senegal .....	-	-	-	-	-	17	-	-	-	-
darunter:DKR .....	-	-	-	-	-	17	-	-	-	-
Athiopien .....	-	-	-	-	-	17	-	-	-	-
darunter:ADD .....	-	-	-	-	-	17	-	-	-	-

mit Gebieten ausserhalb Deutschlands

herkunftsfluggplatz								Nach Streckenziellend bzw. -fluggplatz	
Berlin (SXF)	lin (THF)	Seerbrücken (SCN)	Münster / Osn. (FMO)	Leipzig (LEJ)	Dresden (DRS)	Erfurt (ERF)	Sonstige	Insgesamt	
22	3	-	-	-	-	-	-	578	<b>Starts</b>
22	-	-	-	-	-	-	-	85	<b>Insgesamt</b>
21	9	-	-	-	-	-	-	31	darunter:WAW
-	1	-	-	-	-	-	-	110	GDN
-	2	-	-	-	-	-	-	63	KRK
-	-	-	1	-	1	-	-	33	KTW
-	-	-	-	-	-	-	-	241	WRO
-	-	-	-	-	-	-	-	98	POZ
-	-	-	-	-	-	-	-	33	Rumänien
-	-	-	-	-	-	-	-	22	darunter:OTP
-	-	-	-	-	-	-	-	66	CND
127	1	-	-	25	2	-	-	18	SBZ
-	-	-	-	25	2	-	-	66	TSR
102	-	-	-	-	-	-	-	99	CLJ
-	-	-	-	-	-	-	-	530	Russische Fld. (EU)
-	-	-	-	-	-	-	-	13	darunter:DME
25	-	-	-	-	-	-	-	18	SVO
-	4	-	-	5	-	-	-	238	GOJ
-	-	-	-	5	-	-	-	20	KUF
-	-	-	-	-	-	-	-	15	LED
-	-	-	-	-	-	-	-	174	Slowakische Rep.
-	-	-	-	-	-	-	-	174	darunter:BTS
83	1	19	71	85	42	26	-	3 978	Slowenien
9	-	-	6	-	-	-	-	370	darunter:LJU
1	-	-	6	-	-	-	-	113	Tschechische Rep.
61	-	18	38	71	37	26	-	57	darunter:PRG
2	-	-	-	5	5	-	-	156	Türkei
5	1	1	4	8	-	-	-	170	darunter:ANK
1	-	-	7	1	-	-	-	1 064	ADA
1	-	-	-	-	-	-	-	32	ASR
3	-	-	-	-	-	-	-	18	AYT
14	-	-	-	-	-	-	-	38	BXN
13	-	-	-	-	-	-	-	133	DLM
-	-	-	-	-	-	-	-	70	IST
-	-	-	-	-	-	-	-	19	IZM
-	-	-	-	-	-	-	-	32	TZX
-	-	-	-	-	-	-	-	18	GZT
13	-	-	-	-	-	-	-	665	SSX
8	-	-	-	-	-	-	-	659	Ukraine
1	-	-	-	-	-	-	-	60	darunter:IEV
7	-	-	-	-	-	-	-	44	DNK
-	-	-	-	-	-	-	-	16	SIP
-	-	-	-	-	-	-	-	133	*UA
-	-	-	-	-	-	-	-	100	Ungarn
697	508	230	471	482	254	159	-	45 159	darunter:BUD
225	253	201	319	230	104	111	-	30 899	Weißrussland
23	-	-	5	17	4	5	-	463	darunter:MSQ
5	-	-	-	-	-	-	-	16	*BY
13	-	-	5	8	4	5	-	249	Zypern
5	-	-	-	4	-	-	-	45	darunter:LCA
5	-	-	-	-	-	-	-	36	PFO
-	-	-	-	-	-	-	-	22	
-	-	-	-	-	-	-	-	22	
19	-	12	8	16	6	9	-	488	
7	-	-	-	3	-	-	-	100	
3	-	4	2	3	-	1	-	73	
9	-	8	6	10	6	8	-	300	
-	1	-	1	-	-	-	-	15	
-	1	-	-	-	-	-	-	2	
-	-	-	-	-	-	-	-	1	
-	-	-	-	-	-	-	-	12	
-	-	-	-	-	-	-	-	12	
-	-	-	1	-	-	-	-	5	
-	-	-	-	-	-	-	-	1	
-	-	-	-	-	-	-	-	20	
-	-	-	-	-	-	-	-	20	
-	-	-	-	-	-	-	-	17	
-	-	-	-	-	-	-	-	17	
-	-	-	-	-	-	-	-	17	
-	-	-	-	-	-	-	-	17	

Nach Streckenziellland bzw. -flughplatz	Von Strecken									
	Hamburg (HAM)	Hannover (HAJ)	Bremen (BRE)	Düsseldorf (DUS)	Köln/Bonn (CGN)	Frankfurt (FRA)	Stuttgart (STR)	Nürnberg (NUE)	München (MUC)	Berlin (TXL)
<b>Starts</b>										
<b>Insgesamt</b>										
Kenia .....	-	-	-	1	-	37	-	-	6	-
darunter:NBO .....	-	-	-	-	-	26	-	-	-	-
MBA .....	-	-	-	1	-	11	-	-	6	-
Mauritius .....	-	-	-	-	-	15	-	-	-	-
darunter:MRU .....	-	-	-	-	-	15	-	-	-	-
Namibia .....	-	-	-	-	-	18	-	-	-	-
darunter:WDH .....	-	-	-	-	-	18	-	-	-	-
Seychellen .....	-	-	-	-	-	-	-	-	-	-
Südafrika .....	-	-	-	-	5	62	-	-	5	-
darunter:JNB .....	-	-	-	-	5	62	-	-	-	-
Afrika .....	41	48	1	138	46	591	99	45	184	27
Canada .....	-	1	-	4	2	243	-	-	31	1
darunter:YUL .....	-	-	-	-	1	48	-	-	-	-
YTD .....	-	-	-	4	-	97	-	-	31	-
YVR .....	-	1	-	-	-	31	-	-	-	-
YYC .....	-	-	-	-	-	44	-	-	-	-
USA .....	-	-	-	90	76	1 328	49	2	231	4
darunter:JFK .....	-	-	-	-	23	172	-	-	45	-
EWR .....	-	-	-	27	27	68	-	-	-	-
BOS .....	-	-	-	-	-	62	-	-	26	-
PHL .....	-	-	-	-	24	62	-	-	31	-
PIT .....	-	-	-	-	-	32	-	-	-	-
IAD .....	-	-	-	31	-	125	-	-	31	-
DTW .....	-	-	-	-	-	62	-	-	-	-
CVG .....	-	-	-	-	-	31	-	-	-	-
*U1 .....	-	-	-	4	1	4	17	-	5	4
MEM .....	-	-	-	-	-	17	-	-	-	-
CLT .....	-	-	-	-	-	30	-	-	-	-
ATL .....	-	-	-	-	-	119	31	-	31	-
MIA .....	-	-	-	5	-	31	-	-	-	-
CHI .....	-	-	-	-	-	182	-	-	31	-
DAL .....	-	-	-	-	-	62	-	-	-	-
HOU .....	-	-	-	-	-	31	-	-	-	-
LAX .....	-	-	-	9	-	75	-	-	-	-
SFO .....	-	-	-	-	-	61	-	-	31	-
PHX .....	-	-	-	-	-	31	-	-	-	-
DEN .....	-	-	-	-	-	31	-	-	-	-
ANC .....	-	-	-	-	-	11	-	-	-	-
FAI .....	-	-	-	-	-	12	-	-	-	-
Dominik. Republik ..	1	-	-	18	-	19	-	-	17	-
darunter:POP .....	-	-	-	7	-	6	-	-	7	-
PUJ .....	1	-	-	11	-	13	-	-	10	-
Jamaika .....	-	-	-	-	-	4	-	-	-	-
Kuba .....	-	-	-	4	-	27	-	-	5	-
darunter:VRA .....	-	-	-	4	-	10	-	-	5	-
Mexiko .....	-	-	-	6	-	40	-	-	8	-
darunter:MEX .....	-	-	-	-	-	31	-	-	-	-
CUN .....	-	-	-	6	-	9	-	-	8	-
Argentinien .....	-	-	-	-	-	31	-	-	-	-
darunter:BUE .....	-	-	-	-	-	31	-	-	-	-
Brasilien .....	-	-	-	-	-	95	-	-	-	-
darunter:RIO .....	-	-	-	-	-	31	-	-	-	-
SAO .....	-	-	-	-	-	63	-	-	-	-
Chile .....	-	-	-	-	-	-	-	1	-	-
Venezuela .....	-	-	-	-	-	31	-	-	-	-
darunter:CCS .....	-	-	-	-	-	27	-	-	-	-
Amerika .....	1	1	-	122	78	1 818	49	3	292	5
Kasachstan .....	-	37	-	-	13	66	5	1	4	-
darunter:ALA .....	-	-	-	-	-	24	-	-	-	-
KGF .....	-	13	-	-	-	18	-	-	-	-
KSN .....	-	12	-	-	3	10	-	1	-	-
TSE .....	-	12	-	-	3	11	-	-	-	-
Kirgistan .....	-	9	-	-	-	9	4	-	-	-
darunter:FRU .....	-	9	-	-	-	9	4	-	-	-
Rußland/Fernost .....	-	90	-	-	12	79	-	-	-	-
darunter:BAX .....	-	16	-	-	-	8	-	-	-	-
OMS .....	-	34	-	-	7	32	-	-	-	-
OVB .....	-	25	-	-	-	22	-	-	-	-
SVX .....	-	5	-	-	5	13	-	-	-	-
CEK .....	-	10	-	-	-	4	-	-	-	-
Turkmenistan .....	-	-	-	-	-	5	-	-	-	-
Usbekistan .....	-	-	-	-	-	40	-	-	-	-
darunter:TAS .....	-	-	-	-	-	40	-	-	-	-
Bahrain .....	-	-	-	-	-	23	-	-	-	-
darunter:BAH .....	-	-	-	-	-	23	-	-	-	-
Iran .....	10	-	-	13	-	53	-	-	-	4
darunter:THR .....	10	-	-	13	-	53	-	-	-	4
Israel .....	-	-	-	-	-	114	-	-	78	-
darunter:TLV .....	-	-	-	-	-	114	-	-	78	-

Statistisches Bundesamt, Fachserie 8, R6, Luftverkehr 08/2002

mit Gebieten ausserhalb Deutschlands

herkunftsflugplatz									Nach Streckenziellland bzw. -flugplatz
Berlin (SXF)	THF	Seabrücken (SCN)	Münster / Osn.(FMO)	Leipzig (LEJ)	Dresden (DRS)	Erfurt (ERF)	Sonstige	Insgesamt	
									<b>Starts</b>
									<b>Insgesamt</b>
-	-	-	-	-	-	-	-	44	Kenia
-	-	-	-	-	-	-	-	26	darunter:NBO
-	-	-	-	-	-	-	-	18	MBA
-	-	-	-	-	-	-	-	24	Mauritius
-	-	-	-	-	-	-	-	24	darunter:MRU
-	-	-	-	-	-	-	-	27	Namibia
-	-	-	-	-	-	-	-	27	darunter:WDH
-	-	-	1	-	-	-	-	5	Seyschellen
-	-	-	-	-	-	-	-	73	Südafrika
-	-	-	-	-	-	-	-	67	darunter:JNB
47	2	12	16	33	10	14	-	1 354	<b>Afrika</b>
5	-	-	-	1	-	-	-	288	Kanada
5	-	-	-	-	-	-	-	49	darunter:YUL
-	-	-	-	1	-	-	-	137	YTO
-	-	-	-	-	-	-	-	33	YVR
-	-	-	-	-	-	-	-	44	YYC
-	-	-	-	-	-	-	-	1 780	USA
-	-	-	-	-	-	-	-	240	darunter:JFK
-	-	-	-	-	-	-	-	122	EWR
-	-	-	-	-	-	-	-	88	BOS
-	-	-	-	-	-	-	-	117	PHL
-	-	-	-	-	-	-	-	32	PIT
-	-	-	-	-	-	-	-	187	IAD
-	-	-	-	-	-	-	-	62	DTW
-	-	-	-	-	-	-	-	31	CVG
-	-	-	-	-	-	-	-	35	*U1
-	-	-	-	-	-	-	-	17	MEM
-	-	-	-	-	-	-	-	30	CLT
-	-	-	-	-	-	-	-	181	ATL
-	-	-	-	-	-	-	-	36	MIA
-	-	-	-	-	-	-	-	213	CHI
-	-	-	-	-	-	-	-	62	DAL
-	-	-	-	-	-	-	-	31	HOU
-	-	-	-	-	-	-	-	84	LAX
-	-	-	-	-	-	-	-	92	SFO
-	-	-	-	-	-	-	-	31	PHX
-	-	-	-	-	-	-	-	31	DEN
-	-	-	-	-	-	-	-	11	ANC
-	-	-	-	-	-	-	-	12	FAI
6	-	-	-	4	-	-	-	65	Dominik. Republik
2	-	-	-	2	-	-	-	24	darunter:POP
4	-	-	-	2	-	-	-	41	PUJ
4	-	-	-	2	-	-	-	4	Jamaika
4	-	-	-	2	-	-	-	42	Kuba
-	-	-	-	-	-	-	-	25	darunter:VRA
-	-	-	-	-	-	-	-	54	Mexiko
-	-	-	-	-	-	-	-	31	darunter:MEX
-	-	-	-	-	-	-	-	23	CUN
-	-	-	-	-	-	-	-	31	Argentinien
-	-	1	-	-	-	-	-	31	darunter:BUE
-	-	-	-	-	-	-	-	96	Brasilien
-	-	-	-	-	-	-	-	31	darunter:RIO
-	-	-	-	-	-	-	-	63	SAO
-	-	-	-	-	-	-	-	1	Chile
-	-	-	-	-	-	-	-	31	Venezuela
-	-	-	-	-	-	-	-	27	darunter:CCS
15	-	1	-	7	-	-	-	2 392	<b>Amerika</b>
-	-	-	-	-	-	-	-	126	Kasachstan
-	-	-	-	-	-	-	-	24	darunter:ALA
-	-	-	-	-	-	-	-	31	KGF
-	-	-	-	-	-	-	-	26	KSN
-	-	-	-	-	-	-	-	26	TSE
-	-	-	-	-	-	-	-	22	Kirgistan
-	-	-	-	-	-	-	-	22	darunter:FRU
-	-	-	-	-	-	-	-	181	Rußland/Fernost
-	-	-	-	-	-	-	-	24	darunter:BAX
-	-	-	-	-	-	-	-	73	OMS
-	-	-	-	-	-	-	-	47	OVB
-	-	-	-	-	-	-	-	23	SVX
-	-	-	-	-	-	-	-	14	CEK
-	-	-	-	-	-	-	-	5	Turkmenistan
-	-	-	-	-	-	-	-	40	Usbekistan
-	-	-	-	-	-	-	-	40	darunter:TAS
-	-	-	-	-	-	-	-	23	Bahrain
-	-	-	-	-	-	-	-	23	darunter:BAH
-	-	-	-	-	-	-	-	80	Iran
-	-	-	-	-	-	-	-	80	darunter:THR
13	-	-	-	-	-	-	-	205	Israel
13	-	-	-	-	-	-	-	205	darunter:TLV

Nach Streckenzieland bzw. -flugplatz	Von Strecken									
	Hamburg (HAM)	Hannover (HAJ)	Bremen (BRE)	Düsseldorf (DUS)	Köln/Bonn (CGN)	Frankfurt (FRA)	Stuttgart (STR)	Nürnberg (NUE)	München (MUC)	Berlin (TXL)
<b>Starts</b>										
<b>Insgesamt</b>										
Jemen .....	-	-	-	-	-	3	-	-	-	-
Jordanien .....	-	-	-	-	-	29	-	-	9	-
darunter:AMM .....	-	-	-	-	-	29	-	-	9	-
Katar .....	-	-	-	-	-	22	-	-	13	-
darunter:DOH .....	-	-	-	-	-	22	-	-	13	-
Kuwait .....	-	-	-	-	-	35	-	-	-	-
darunter:KWI .....	-	-	-	-	-	35	-	-	-	-
Libanon .....	-	-	-	9	-	45	-	-	-	-
darunter:BEY .....	-	-	-	9	-	45	-	-	-	-
Saudi-Arabien .....	-	-	-	-	1	31	-	-	-	-
darunter:RUH .....	-	-	-	-	-	22	-	-	-	-
Syrien .....	-	-	-	-	-	16	-	1	9	-
darunter:DAM .....	-	-	-	-	-	6	-	1	6	-
ALP .....	-	-	-	-	-	10	-	-	3	-
Ver. Arab. Emirate .....	-	-	-	31	5	139	-	-	37	-
darunter:SHJ .....	-	-	-	-	-	28	-	-	6	-
DXB .....	-	-	-	31	5	111	-	-	31	-
Bangladesch .....	-	-	-	-	-	4	-	-	-	-
Indien .....	-	-	-	-	27	115	-	-	4	-
darunter:DEL .....	-	-	-	-	-	32	-	-	-	-
BLR .....	-	-	-	-	-	33	-	-	-	-
BOM .....	-	-	-	-	27	31	-	-	4	-
MAA .....	-	-	-	-	-	19	-	-	-	-
Sri Lanka .....	-	-	-	4	-	5	-	-	6	-
darunter:CMB .....	-	-	-	4	-	5	-	-	6	-
Malediven .....	-	-	-	5	-	9	-	-	10	-
darunter:MLE .....	-	-	-	5	-	9	-	-	10	-
Pakistan .....	-	-	-	-	-	12	-	-	-	-
Hongkong (China) .....	-	-	-	-	-	75	-	-	14	-
darunter:HKG .....	-	-	-	-	-	75	-	-	14	-
China .....	-	-	-	-	-	124	-	-	21	-
darunter:PEK .....	-	-	-	-	-	75	-	-	8	-
SHA .....	-	-	-	-	-	49	-	-	13	-
Japan .....	-	-	-	-	-	146	-	-	27	-
darunter:NRT .....	-	-	-	-	-	93	-	-	27	-
NGO .....	-	-	-	-	-	22	-	-	-	-
KIX .....	-	-	-	-	-	31	-	-	-	-
Rep. Korea .....	-	-	-	-	-	102	-	-	-	-
darunter:SEL .....	-	-	-	-	-	102	-	-	-	-
Malaysia .....	-	-	-	-	-	40	-	-	-	-
darunter:KUL .....	-	-	-	-	-	40	-	-	-	-
Singapur .....	-	-	-	-	-	138	-	-	-	-
darunter:SIN .....	-	-	-	-	-	138	-	-	-	-
Thailand .....	-	-	-	-	-	93	-	-	18	-
darunter:BKK .....	-	-	-	-	-	93	-	-	18	-
Taiwan .....	-	-	-	-	-	13	-	-	-	-
darunter:TPE .....	-	-	-	-	-	13	-	-	-	-
Asien .....	10	136	-	62	58	1 585	9	2	250	4
<b>I N S G E S A M T ..</b>	<b>3 149</b>	<b>2 335</b>	<b>565</b>	<b>5 906</b>	<b>2 811</b>	<b>16 051</b>	<b>3 369</b>	<b>1 379</b>	<b>9 825</b>	<b>2 673</b>

mit Gebieten ausserhalb Deutschlands

herkunftsflugplatz								Nach Streckenziellend bzw. -flugplatz	
Berlin (SXF)	Berlin (THF)	Saarbrücken (SCN)	Münster / Osn. (FMO)	Leipzig (LEJ)	Dresden (DRS)	Erfurt (ERF)	Sonstige	Insgesamt	Starts
									Insgesamt
-	-	-	-	-	-	-	-	3	Jemen
-	-	-	-	-	-	-	-	38	Jordanien
-	-	-	-	-	-	-	-	38	darunter:AMM
-	-	-	-	-	-	-	-	35	Katar
-	-	-	-	-	-	-	-	35	darunter:DOH
-	-	-	-	-	-	-	-	35	Kuwait
-	-	-	-	-	-	-	-	35	darunter:KWI
3	-	-	-	-	-	-	-	57	Libanon
-	-	-	-	-	-	-	-	57	darunter:BEY
-	-	-	-	-	-	-	-	32	Saudi-Arabien
-	-	-	-	-	-	-	-	22	darunter:RUH
5	-	-	-	-	-	-	-	31	Syrien
-	-	-	-	-	-	-	-	18	darunter:DAM
-	-	-	-	-	-	-	-	13	ALP
-	-	-	-	-	-	-	-	212	Ver. Arab. Emirate
-	-	-	-	-	-	-	-	34	darunter:SHJ
-	-	-	-	-	-	-	-	178	DXB
-	-	-	-	-	-	-	-	4	Bangladesch
-	-	-	-	-	-	-	-	146	Indien
-	-	-	-	-	-	-	-	32	darunter:DEL
-	-	-	-	-	-	-	-	33	BLR
-	-	-	-	-	-	-	-	62	BOM
-	-	-	-	-	-	-	-	19	MAA
-	-	-	-	-	-	-	-	15	Sri Lanka
-	-	-	-	-	-	-	-	15	darunter:CMB
-	-	-	-	-	-	-	-	24	Malediven
-	-	-	-	-	-	-	-	24	darunter:MLE
-	-	-	-	-	-	-	-	12	Pakistan
-	-	-	-	-	-	-	-	89	Hongkong (China)
-	-	-	-	-	-	-	-	89	darunter:HKG
-	-	-	-	-	-	-	-	145	China
-	-	-	-	-	-	-	-	83	darunter:PEK
-	-	-	-	-	-	-	-	62	SHA
-	-	-	-	-	-	-	-	173	Japan
-	-	-	-	-	-	-	-	120	darunter:NRT
-	-	-	-	-	-	-	-	22	NGO
-	-	-	-	-	-	-	-	31	KIX
-	-	-	-	-	-	-	-	102	Rep. Korea
-	-	-	-	-	-	-	-	102	darunter:SEL
-	-	-	-	-	-	-	-	40	Malaysia
-	-	-	-	-	-	-	-	40	darunter:KUL
-	-	-	-	-	-	-	-	138	Singapur
-	-	-	-	-	-	-	-	138	darunter:SIN
-	-	-	-	-	-	-	-	111	Thailand
-	-	-	-	-	-	-	-	111	darunter:BKK
-	-	-	-	-	-	-	-	13	Taiwan
-	-	-	-	-	-	-	-	13	darunter:TPE
21	-	-	-	-	-	-	-	2 137	Asien
780	510	243	487	522	264	173	-	51 042	I N S G E S A M T

# Fachserie 8: Verkehr

## Reihe 1: Güterverkehr der Verkehrszweige

Die Reihe 1 wurde mit Berichtsjahr 1993 eingestellt. Für das Berichtsjahr 1993 sind wegen Revidierung der Daten, die Ergebnisse nur über das Statistische Bundesamt zu beziehen.

### CD-ROM „Güterverkehr“

Für die Verkehrsträger Eisenbahn, Binnenschifffahrt, Seeschifffahrt und Straße liegt die Verflechtung im Güterverkehr inländischer Verkehrsbezirke mit in- und ausländischen Verkehrsbezirken nach Güterhauptgruppen für die Beförderungsmenge sowie für die Verkehrsträger Eisenbahn und Binnenschifffahrt für die Beförderungsleistung in Datensatzform *jährlich* auf CD-ROM vor.

Die CD-ROM enthalten folgende Angaben:

Verkehrsträger, Versandmenge und Empfangsmenge bzw. Beförderungsleistung, Berichtsverkehrsbezirk; Korrespondierender Verkehrsbezirk, Güterhauptgruppe, Hauptverkehrsrelation (innerdeutscher Verkehr, grenzüberschreitender Versand, grenzüberschreitender Empfang, Durchgangsverkehr)

Die Daten liegen auf den CD-ROM im CSV-Format vor und können damit auch in handelsüblichen Tabellenkalkulationsprogrammen und Datenbankprogrammen eingelesen werden. Auf den Datenträgern selbst sind keine Programme enthalten. Zusätzlich enthält jede CD eine Kurzfassung des "Systematischen Güterverzeichnis" für die Verkehrsstatistik sowie das "Verzeichnis der Verkehrsgebiete und Verkehrsbezirke" im TXT-Format.

### Verkehr aktuell

In dieser *monatlich* erscheinenden Publikation sind wichtige aktuelle Monats- und Jahresergebnisse der amtlichen Statistik aus vielen Bereichen des Verkehrs in Zeitreihenform und einheitlicher Gliederung zusammengefasst.

Güter- und Personenbeförderung auf der Straße, im Schienenverkehr, in der Schifffahrt und im Luftverkehr sowie Bestand und Neuzulassungen von Kraftfahrzeugen bilden die Schwerpunkte.

Außerdem enthalten sind Eckdaten über Straßenverkehrsunfälle, verkehrsbezogene Indizes zu Verbraucherpreisen und Seefracht-raten sowie Angaben zu Gewerbean- und abmeldungen und sozialversicherungspflichtig Beschäftigten im Verkehr.

### Verkehr im Überblick

Diese *jährlich* erscheinende Querschnittsveröffentlichung enthält die wichtigsten Ergebnisse der amtlichen Verkehrsstatistik in der Regel in Zeitreihenform (Monats- bzw. Quartalergebnisse für das aktuelle Jahr, Jahresergebnisse für die Vorjahre). Tabellen und Schaubilder werden dabei durch eine kurze, die wesentlichen Entwicklungen aufzeigende Kommentierung ergänzt. Darüber hinaus sind Erläuterungen zur Methodik der einzelnen Statistiken sowie zu ihren Rechtsgrundlagen am Ende des Heftes beigefügt.

## Reihe 2: Eisenbahnverkehr

In *monatlicher* Erscheinungsfolge werden für den öffentlichen schienegebundenen Verkehr der deutschen Eisenbahnunternehmen die wichtigsten Zahlen über Verkehrsleistungen und -einnahmen im Personen- und Güterverkehr nachgewiesen. Die Daten des Güterverkehrs sind regional bis auf die Ebene von Verkehrsbezirken sowie nach Güterkategorien darstellbar.

Ergänzend werden im *Jahresbericht* Strukturangaben der Unternehmen zum Bestand an Verkehrsmitteln und -einrichtungen, zum Personal und zu Unfällen publiziert.

## Reihe 3: Straßenpersonenverkehr

Der *Vierteljahresbericht* enthält Angaben über die Betriebs- und Verkehrsleistungen (Wagenkilometer, beförderte Personen, Personenkilometer) sowie die umsatzsteuerpflichtigen Einnahmen (ohne Einnahmen aus dem Freigestellten Schulerverkehr) der Straßenverkehrsunternehmen (ohne Kleinunternehmen mit weniger als 6 Bussen) im Berichtsvierteljahr.

Im *Jahresbericht* sind entsprechende Nachweisungen für das Berichtsjahr enthalten; zusätzlich werden für alle Unternehmen Vorjahresergebnisse über die Umsätze einschließlich der Einnahmen aus dem Freigestellten Schulerverkehr und der Ausgleichszahlungen der öffentlichen Hand für Beförderungen von Schwerbehinderten und Schülern (Ausbildungsverkehr) und der Vergütungen für durchgeführte Auftragsfahrten dargestellt. Außerdem werden Strukturdaten der Unternehmen am Stichtag des Berichtsjahres (Linien- und Fahrzeugbestände, Personal) nachgewiesen.

## Reihe 4: Binnenschifffahrt

Die *monatlichen* Nachweisungen umfassen den Güterverkehr auf Binnenwasserstraßen, nach Güter- und Containerarten, nach Flaggen, Schiffsgattungen, Wasserstraßen und Hauptverkehrsbeziehungen. Neben der beförderten Tonnage wird die tonnenkilometrische Leistung, der Containerverkehr und der Güterumschlag dargestellt. Die

regionale Gliederung ergänzen Darstellungen nach Grenz- und Grenzzollstellen, Verkehrsbezirken und Bundesländern.

Der *Jahresbericht* enthält weitergehende Nachweisungen des Güterverkehrs und -umschlags. Außerdem werden Unternehmen der Binnenschifffahrt, deren verfügbare Schiffe, Beschäftigte und Umsätze sowie der Bestand an Binnenschiffen der Bundesrepublik Deutschland dargestellt.

## Reihe 5: Seeschifffahrt

Der *Vierteljahresbericht* enthält neben den aktuellen Angaben auch die Vergleichszahlen mit Quartalen des Vorjahres über den Güterumschlag nach Güter- und Ladungsarten, Fahrgebieten, Hafen und Flaggen und über ein- und ausgeladene Ladungsträger. Für das Berichtsquartal werden zusätzlich Schiffsankünfte nach BRZ-Großenklassen und Schiffsarten, Personenverkehr über See, Schiffs- und Güterverkehr auf dem Nord-Ostsee-Kanal und der Bestand an Seeschiffen unter der Flagge der Bundesrepublik Deutschland nachgewiesen.

Der *Jahresbericht* beinhaltet weitergehende Nachweisungen sowie zusätzlich die Angaben über das Bordpersonal.

## Reihe 6: Luftverkehr

Der *Monatsbericht* umfasst den Personen-, Güter- und Postverkehr mit Luftfahrzeugen sowie Starts und Landungen nach Flughafen.

Der *Jahresbericht* enthält differenzierte aufgegliederte Ergebnisse, wobei zusätzlich noch Angaben aus der Unternehmensstatistik (Unternehmen, Beschäftigte, Luftfahrzeugbestand, Umsatz) sowie über den nichtgewerblichen Luftverkehr gebracht werden.

### CD-ROM „Luftverkehr“

Die CD-ROM (im CSV-Format) beinhaltet Daten über von und zu deutschen Flughäfen beförderte Passagiere sowie über die Tonnage von Fracht und Post. Gegenüber der Print-Fassung ist der Flughäfen-Katalog dieser CD sehr viel detaillierter. Der Datenträger beinhaltet die Ergebnisse eines Kalenderjahres.

## Reihe 7: Verkehrsunfälle

Der *Monatsbericht* enthält Angaben über Unfälle nach Straßenarten, Unfallarten und -typen, Kalendertagen, Ländern, Großstädten sowie über Verunglückte und Unfallbeteiligte nach Art der Verkehrsteilnahme. Ferner sind Unfallursachen und Unfälle des Auslandes dargestellt. Dabei werden die aktuellsten Monatsergebnisse mit dem kumulierten Jahresteil und die vergleichbaren Zeitabschnitte des Vorjahres nachgewiesen.

Der *Jahresbericht* ist wesentlich tiefer gegliedert und bringt Angaben über Unfälle und Verunglückte nach Unfallart und -typ, nach Straßenart und Ortslage, nach Monat, nach Unfallverursachung unterschieden nach dem Geschlecht und den Unfallursachen. Darin sind u. a. auch Auswertungen über Alkoholunfälle und deren Folgen, Autobahnunfälle, Lichtverhältnisse und Straßenzustand zum Unfallzeitpunkt sowie über das Fehlverhalten der Fahrzeugführer und ihrem Alter enthalten.

Die Entwicklung des Unfallgeschehens wird anhand von Zeitreihen für die wichtigsten Unfallmerkmale verdeutlicht. Weiterhin wird die Unfallentwicklung in Europa und den USA dargestellt. Methodische Erläuterungen und Bezugszahlen zum Unfallgeschehen sind zusätzlich aufgeführt.

Die CD-ROM „Verkehrsunfälle – Zeitreihen“ erscheint *jährlich* und enthält eine Vielzahl von Zeitreihen zur Verkehrsunfallentwicklung.

### Klassifikationen

Klassifikation der Wirtschaftszweige mit Erläuterungen, Ausgabe 1993

Güterverzeichnis für die Verkehrsstatistik, Ausgabe 1969

Verzeichnis der Verkehrsbezirke und Hafen, Ausgabe 1995

**DISTATIS**

wissen. nutzen.

Statistisches Bundesamt

Gustav-Stresemann-Ring 11

65189 Wiesbaden

Veröffentlichungen und Prospekte sind durch den Verlag Metzler-Poeschel, Verlagsauslieferung: SFG-Servicecenter Fachverlage GmbH, Postfach 43 43, 72774 Reutlingen, Tel. 0 70 71 / 93 53 50, erhältlich.