

Fachserie 8 / Reihe 6

# VERKEHR

Luftverkehr



Juli 2002

**Fachserie 8 / Reihe 6**

# **VERKEHR**

**Luftverkehr**

**Juli 2002**

Statistisches Bundesamt  
Bibliothek - Dokumentation - Archiv

Herausgeber: Statistisches Bundesamt

— **METZLER** —  
**POESCHEL**

**Herausgeber:** Statistisches Bundesamt, Wiesbaden

**Fachliche Informationen**

zu dieser Veröffentlichung:

Gruppe V C,  
Tel.: 06 11 / 75 - 27 36, -21 15  
Fax: 06 11 / 72 40 00  
luftverkehr@destatis.de

**Allgemeine Informationen**

zum Datenangebot:

Informationsservice,  
Tel.: 06 11 / 75 24 05  
Fax: 06 11 / 75 33 30  
info@destatis.de  
www.destatis.de

**Veröffentlichungskalender  
der Pressestelle:**

[www.destatis.de/presse/deutsch/cal.htm](http://www.destatis.de/presse/deutsch/cal.htm)

Erscheinungsfolge: monatlich

Erschienen im September 2002

Preis: EUR 10,50 [D]

Bestellnummer: 2080600 - 02107

Recyclingpapier aus 100 % Altpapier.

© Statistisches Bundesamt, Wiesbaden 2002

Für nichtgewerbliche Zwecke sind Vervielfältigung und unentgeltliche Verbreitung, auch auszugsweise, mit Quellenangabe gestattet. Die Verbreitung, auch auszugsweise, über elektronische Systeme/Datenträger bedarf der vorherigen Zustimmung. Alle übrigen Rechte bleiben vorbehalten.

**Verlag:** Metzler-Poeschel, Stuttgart

**Verlagsauslieferung:** SFG – Servicecenter Fachverlage GmbH  
Postfach 43 43  
72774 Reutlingen  
Telefon: 0 70 71 / 93 53 50  
Telefax: 0 70 71 / 93 53 35  
[www.s-f-g.com](http://www.s-f-g.com)  
[destatis@s-f-g.com](mailto:destatis@s-f-g.com)



## Zeitreihenservice



In unserer Datenbank STATIS-BUND sind Daten aus verschiedenen Themenbereichen als Zeitreihen gespeichert und können gegen Entgelt via Internet ([www.destatis.de/zeitreih](http://www.destatis.de/zeitreih)) bezogen werden.

### Schwerpunktt Themen:

- Produzierendes Gewerbe
- Volkswirtschaftliche Gesamtrechnungen
- Preise
- Löhne und Gehälter
- Erwerbstätigkeit
- Bevölkerung
- Binnen- und Außenhandel
- Bautätigkeit

### Nutzungsmöglichkeit:

- Datenrecherche kostenfrei
- Datenabruf als registrierter Kunde  
Anmeldung und Preisregelung über  
[www-zr.destatis.de/cgi-bin/regmeg.pl](http://www-zr.destatis.de/cgi-bin/regmeg.pl)
- Datenbanksegmente außerdem verfügbar als  
STATIS-CD-ROM (halbjährliche Ausgabe),  
Informationen und **Demo-CD-ROM** über

Das **komplette Datenbestandsverzeichnis** finden Sie als **kostenloses** Download unter:  
[www-zr.destatis.de/dbv/dbv.htm](http://www-zr.destatis.de/dbv/dbv.htm)

Informationen:

Telefon: 06 11 / 75 45 55

E-Mail: [statis@destatis.de](mailto:statis@destatis.de) ←

---

## STATISTIK-SHOP



Über den STATISTIK-SHOP stehen **rund um die Uhr (24 Stunden)** Daten aus verschiedenen Themenbereichen als Download sofort zur Verfügung. Außerdem können diverse Printprodukte, CD-ROMs bzw. Diskettenpakete online bestellt werden unter [www.destatis.de/shop](http://www.destatis.de/shop).

### Downloads-Themenauswahl:



- Gebiet, Bevölkerung, Erwerbstätigkeit, Wahlen
- Bildung, Sozialleistungen, Gesundheit, Rechtspflege
- Wohnen, Umwelt
- Wirtschaftsbereiche
- Außenhandel, Unternehmen, Handwerk
- Preise, Verdienste, Einkommen und Verbrauch
- Öffentliche Finanzen
- Volkswirtschaftliche und umweltökonomische Gesamtrechnungen
- Sonderberichte
- Klassifikationen

### Bücher, Fachserien, CD-ROMs:




- Jahrbücher
- Fachserien zu den einzelnen Bereichen
- Schriftenreihe „Im Blickpunkt“
- Thematische Veröffentlichungen
- Gutachten des Rates von Sachverständigen für Umweltfragen
- Gutachten des Sachverständigenrates zur Begutachtung der gesamtwirtschaftlichen Entwicklung
- Organisations- und Methodenfragen
- Klassifikationen
- CD-ROMs und Diskettenpakete
- Gesamtkatalog

Informationen:

Telefon: 06 11 / 75 45 55

E-Mail: [shop-produkte@destatis.de](mailto:shop-produkte@destatis.de)



# Personen-/ Güterverkehr im Luftverkehr

## auf CD-ROM

Bei vielen Datennutzern werden inzwischen Datenauswertungen vor allem in elektronischer Form durchgeführt. Mit der Erweiterung des Produktangebots für den Bereich der Luftfahrtstatistik wird dieser Nachfrageänderung Rechnung getragen. Aus dem gesamten Datenbestand der deutschen Luftfahrtstatistik beinhaltet die CD-ROM Auszüge zu den in diesem Verkehrssektor erbrachten Transportleistungen für die Anzahl der Passagiere sowie für die Tonnage von Fracht und Post. Die Verkehrsströme werden dabei z.B. nach Relationen – dem Streckenherkunftsflugplatz (bzw. –land) und dem Streckenzielflugplatz (bzw. –land) - dargestellt. Der Datenträger beinhaltet die Ergebnisse eines Kalenderjahres (erstmalig ab 1999).

Im einzelnen können Informationen zu folgenden Merkmalen ausgewertet werden:

- Streckenherkunftsflughafen
- Streckenherkunftsland
- Streckenzielflughafen
- Streckenzielland
- Passagiere (Anzahl)
- Fracht (Tonnage)
- Post (Tonnage)

Ergänzend zur korrespondierenden Print-Version beinhaltet die CD-ROM einen umfangreicheren Flughafenkatalog.

Die Daten liegen auf der CD-ROM im CSV-Format vor und können damit auch in handelsüblichen Tabellenkalkulations- und Datenbankprogrammen eingelesen werden.


Falls Sie unser Angebot bereits jetzt überzeugt hat, können Sie auch direkt bestellen

Weitere Einzelheiten entnehmen Sie bitte den nächsten Seiten, hier finden Sie auch ein entsprechendes **Bestellformular**, das Sie bitte ausgefüllt und unterschrieben **per Fax oder Post** an uns zurückschicken.

Weitere Informationen erhalten Sie unter folgender Adresse:

Statistisches Bundesamt  
Gruppe VC  
65180 Wiesbaden

Als Ansprechpartner steht Ihnen Herr Roland Fischer zur Verfügung:  
Tel.: 0611 / 75-21 15, Fax: 0611 / 75 39 24, E-Mail: luftverkehr@destatis.de



# Güter- bzw. Personenverkehr der Verkehrszweige auf CD-ROM

Zunehmende Anfragen nach detaillierten Verkehrsverflechtungsdaten für eigene Auswertungen und Weiterverarbeitungen haben das Statistische Bundesamt veranlasst entsprechende Informationen in Datensatzform auf CD-ROM bereitzustellen.

Dabei handelt es sich:

1. für die Verkehrsträger **Eisenbahn, Binnenschifffahrt, Seeschifffahrt und Straße** um die Verflechtung im Güterverkehr inländischer Verkehrsbezirke mit in- und ausländischen Verkehrsbezirken nach Güterhauptgruppen für die beförderte Gütermenge
2. für die Verkehrsträger **Eisenbahn und Binnenschifffahrt** um die Verflechtung im Güterverkehr inländischer Verkehrsbezirke mit in- und ausländischen Verkehrsbezirken nach Güterhauptgruppen für Tonnenkilometer.
3. für den Verkehrsträger **Luftfahrt** um die von diesem Verkehrsträger erbrachte Transportleistung für die Anzahl der Passagiere sowie für die Tonnage von Fracht und Post. Die Verkehrsströme werden dabei z.B. nach Relationen – dem Streckenherkunftsflugplatz (bzw. –land) und dem Streckenzielflugplatz (bzw. –land) – dargestellt.

Die CD-ROM zu 1. enthalten folgende Angaben:

- **Verkehrsträger** (Eisenbahn, Binnenschifffahrt, Seeschifffahrt oder Straße)
- **Beförderungsmenge - Tonnen - (Versand / Empfang)**
- **Berichtsverkehrsbezirk / Korrespondierender Verkehrsbezirk**
- **Güterhauptgruppe**
- **Hauptverkehrsverbindungen** (innerdeutscher Verkehr, grenzüberschreitender Versand, grenzüberschreitender Empfang, Durchgangsverkehr)

Die CD-ROM zu 2. enthalten folgende Angaben:

- **Verkehrsträger** (Eisenbahn und Binnenschifffahrt)
- **Beförderungsleistung - Tonnenkilometer - (Versand / Empfang)**
- **Berichtsverkehrsbezirk / Korrespondierender Verkehrsbezirk**
- **Güterhauptgruppe**
- **Hauptverkehrsverbindungen** (innerdeutscher Verkehr, grenzüberschreitender Versand, grenzüberschreitender Empfang, Durchgangsverkehr)

Die CD-ROM zu 3. enthält folgende Angaben:

- **Streckenherkunftsflughafen / Streckenzielflughafen**
- **Streckenherkunftsland / Streckenzielland**
- **Passagiere (Anzahl)**
- **Fracht (Tonnage)**
- **Post (Tonnage)**

Die CD-ROM können einzeln für die Verkehrsträger (zum Preis von)

- **Eisenbahn (201,96 EUR)** jeweils für Tonnage und Tonnenkilometer
- **Binnenschifffahrt (127,31 EUR)** jeweils für Tonnage und Tonnenkilometer
- **Seeschifffahrt (127,31 EUR)**  
oder als
- **Gesamtausgabe** für Beförderungsmenge - Verkehrsträger Eisenbahn, Binnen- und Seeschifffahrt (383,47 EUR)
- **Straße (409,03 EUR)**, sowie
- **Luftfahrt (71,00 EUR)**

je Berichtsjahr (zzgl. Versandkosten) bezogen werden.

Ab dem 3. Berichtsjahr wird eine Rabattierung gewährt.

Bei Abnahme der CD-ROM zum Güterverkehr (Tonnage) in Verbindung mit der CD-ROM zum Güterverkehr (Tonnenkilometer) wird auf den Preis der CD-ROM Tonnenkilometer ein Rabatt von 50 % gewährt.

Die Daten liegen auf den CD-ROM im **CSV-Format** vor und können damit auch in handelsüblichen Tabellenkalkulationsprogrammen und Datenbankprogrammen eingelesen werden. Auf den Datenträgern selbst sind keine Programme enthalten. Zusätzlich enthält jede CD Systematische Verzeichnisse zur Erläuterung im **TXT-Format**.

Weitere Informationen erhalten Sie bei:

Statistisches Bundesamt  
Gruppe V C  
65180 Wiesbaden

Als **Ansprechpartner** steht Ihnen Herr Raimund Götz zur Verfügung:  
Tel.: +49 (0)611 / 75 - 24 24, Fax: +49 (0)611 / 75 39 24, E-Mail: [verkehr@destatis.de](mailto:verkehr@destatis.de)

Falls Sie unser Angebot bereits jetzt überzeugt hat, können Sie auch direkt bestellen. Hierzu finden Sie auf den nächsten Seiten ein entsprechendes **Bestellformular**, das Sie bitte ausgefüllt und unterschrieben **per Fax oder Post** an uns zurückschicken.

Wir hoffen, Sie mit unserem Produktangebot bedarfsgerecht unterstützen zu können und verbleiben

mit freundlichem Grüßen

Ihr Statistisches Bundesamt

# Bestellschein

Statistisches Bundesamt  
 Gruppe V C  
 – Verkehrsstatistik –  
 z.H. Herrn R. Götz

**Telefax:**

**+49 (0)6 11 / 75 39 24**

Telefon : +49 (0)611 / 75 – 24 24

65180 Wiesbaden

E-Mail: verkehr@destatis.de

**Betr.:** Güter- bzw. Personenverkehr der Verkehrsbranche auf CD-ROM

verfügbare Berichtsjahre		Verkehrsträger	Produktpreis je Berichtsjahr	zur Fortsetzung im Abonnement	
Beförderungsmenge (Tonnen)	Beförderungsleistung (tkm)			Lieferung im Abo erfolgt 1 x jährlich mit Rechnungsstellung bis auf Widerruf	
		Erscheinungsweise: jährlich Dateiformat: CSV Datenvolumen je Berichtsjahr	für die einfache Nutzung zzgl. Versandkosten (evtl. Rabatt auf Nachfrage)	Tonnen	tkm
<input type="checkbox"/> 1993, <input type="checkbox"/> 1994, <input type="checkbox"/> 1995, <input type="checkbox"/> 1996, <input type="checkbox"/> 1997, <input type="checkbox"/> 1998, <input type="checkbox"/> 1999, <input type="checkbox"/> 2000 <input type="checkbox"/> 2001	<input type="checkbox"/> 1993, <input type="checkbox"/> 1994, <input type="checkbox"/> 1995, <input type="checkbox"/> 1996, <input type="checkbox"/> 1997, <input type="checkbox"/> 1998, <input type="checkbox"/> 1999, <input type="checkbox"/> 2000 <input type="checkbox"/> 2001	<b>Güterverkehr Eisenbahn</b> ca. 1,5 MB	201,96 EUR	<input type="checkbox"/> ja	<input type="checkbox"/> ja
<input type="checkbox"/> 1991, <input type="checkbox"/> 1992, <input type="checkbox"/> 1993, <input type="checkbox"/> 1994, <input type="checkbox"/> 1995, <input type="checkbox"/> 1996, <input type="checkbox"/> 1997, <input type="checkbox"/> 1998, <input type="checkbox"/> 1999, <input type="checkbox"/> 2000 <input type="checkbox"/> 2001	<input type="checkbox"/> 1991, <input type="checkbox"/> 1992, <input type="checkbox"/> 1993, <input type="checkbox"/> 1994, <input type="checkbox"/> 1995, <input type="checkbox"/> 1996, <input type="checkbox"/> 1997, <input type="checkbox"/> 1998, <input type="checkbox"/> 1999, <input type="checkbox"/> 2000 <input type="checkbox"/> 2001	<b>Güterverkehr Binnenschifffahrt</b> ca. 0,5 MB	127,31 EUR	<input type="checkbox"/> ja	<input type="checkbox"/> ja
<input type="checkbox"/> 1992, <input type="checkbox"/> 1993, <input type="checkbox"/> 1994, <input type="checkbox"/> 1995, <input type="checkbox"/> 1996, <input type="checkbox"/> 1997, <input type="checkbox"/> 1998, <input type="checkbox"/> 1999, <input type="checkbox"/> 2000		<b>Güterverkehr Seeschifffahrt</b> ca. 0,5 MB	127,31 EUR	<input type="checkbox"/> ja	
<input type="checkbox"/> 1993, <input type="checkbox"/> 1994, <input type="checkbox"/> 1995, <input type="checkbox"/> 1996, <input type="checkbox"/> 1997, <input type="checkbox"/> 1998, <input type="checkbox"/> 1999, <input type="checkbox"/> 2000		<b>Gesamtausgabe</b> Verkehrsträger Eisenbahn, Binnen- und Seeschifffahrt ca. 2,5 MB	383,47 EUR	<input type="checkbox"/> ja	

Stand: August 2002



verfügbare Berichtsjahre		Verkehrsträger	Produktpreis je Berichtsjahr	zur Fortsetzung im Abonnement	
Beförderungsmenge (Tonnen)	Beförderungsleistung (tkm)			Lieferung im Abo erfolgt 1 x jährlich mit Rechnungsstellung bis auf Widerruf	
<input type="checkbox"/> 1991, <input type="checkbox"/> 1992, <input type="checkbox"/> 1993		Erscheinungsweise: jährlich Dateiformat: CSV Datenvolumen je Berichtsjahr	für die einfache Nutzung zzgl. Versandkosten (evtl. Rabatt auf Nachfrage)	Tonnen	tkm
<input type="checkbox"/> 1999, <input type="checkbox"/> 2000, <input type="checkbox"/> 2001		<b>Güterverkehr Straße</b> ca. 11 MB	409,03 EUR		
		<b>Personen-/Güterverkehr im Luftverkehr</b> ca. 0,3 MB	71,00 EUR	<input type="checkbox"/> ja	

Bitte keine Vorauszahlungen leisten, Rechnung abwarten. Rechnungsstellung erfolgt bei Lieferung.

**\*Nutzungsrechte:**

Mehrfachnutzungen müssen schriftlich angezeigt werden. Durch die Zahlung der doppelten Lizenzgebühr hat der Nutzer das Recht zur uneingeschränkten **Mehrfachnutzung für den eigenen Gebrauch**. Eine Weitergabe des Rechtes an Dritte (**gewerblicher Gebrauch**) ist hier nach jedoch **nicht gestattet**. Dies bedarf einer gesonderten Lizenzvereinbarung.

Lizenzstelle:

Statistisches Bundesamt  
ZD/Vertrieb – Lizenzen  
65180 Wiesbaden  
Fax: +49 (0) 611 / 75-2555  
E-Mail: vertrieb@destatis.de

**Copyright:**

© Statistisches Bundesamt, Wiesbaden, 2002.

Für nichtgewerbliche Zwecke sind Vervielfältigung und unentgeltliche Verbreitung, auch auszugsweise, mit Quellenangabe gestattet. Die Verbreitung, auch auszugsweise, über elektronische Systeme/Datenträger bedarf der vorherigen Zustimmung. Alle übrigen Rechte bleiben vorbehalten.

Lizenzinformation:

Mit Öffnen der CD-ROM-Umverpackung erkennen Sie die o.g. Lizenzbedingungen an und verpflichten sich zum Kauf.

Stand: August 2002

**Rechnungsanschrift**

**getrennte Lieferanschrift (falls abweichend)**

\_\_\_\_\_  
Name/Vorname/Firma

\_\_\_\_\_  
Name/Vorname/Firma

\_\_\_\_\_  
Straße/Nr./Postfach

\_\_\_\_\_  
Straße/Nr./Postfach

\_\_\_\_\_  
Postleitzahl/Wohnort

\_\_\_\_\_  
Postleitzahl/Wohnort

\_\_\_\_\_  
Ansprechpartner/Telefonnummer

\_\_\_\_\_  
Ansprechpartner/Telefonnummer

\_\_\_\_\_  
Datum / rechtsverbindliche Unterschrift/Firmenstempel

# Inhalt

	Seite
<b>Textteil</b>	
Erläuterungen .....	5
Gewerblicher Luftverkehr im Juli 2002 .....	7
<b>Tabellenteil</b>	
1 Gesamtübersicht über den gewerblichen Luftverkehr (nur noch jährlich)	
2 Überblick über den gewerblichen Luftverkehr nach Flugarten .....	9
3 Gewerblicher Flugplatzverkehr	
3.1 Verkehr auf ausgewählten Flugplätzen	
3.1.1 Luftfahrzeugbewegungen nach Flugarten .....	10
3.1.2 Luftfahrzeugbewegungen nach Startgewichtsklassen .....	10
3.1.3 Personenverkehr .....	11
3.1.4 Frachtverkehr .....	12
3.1.5 Postverkehr .....	13
3.1.6 Durchgang .....	14
3.1.7 Luftfahrzeugbewegungen, Personen-, Fracht- und Postverkehr .....	15
4 Gewerbliche Verkehrsleistungen	
4.1 Verkehrsleistungen über Deutschland	
4.1.1 Flüge und Flugleistungen .....	18
4.1.2 Betriebsleistungen und Auslastung .....	18
5 Gewerblicher Personenverkehr	
5.1 Verflechtung im Verkehr innerhalb Deutschlands	
5.1.1 Ein- bzw. Aussteiger (von Streckenherkunftsflugplätzen nach Streckenzielflugplätzen) .....	20
5.1.2 Reisende (von Herkunftsflugplätzen nach Endzielflugplätzen) .....	20
5.1.3 Einsteiger nach sonstigen deutschen Flugplätzen .....	22
5.1.4 Aussteiger von sonstigen deutschen Flugplätzen .....	26
5.2 Verflechtung im Verkehr mit Gebieten außerhalb Deutschlands	
5.2.1 Einsteiger (von Streckenherkunftsflugplätzen nach Streckenzielländern bzw. -flugplätzen) .....	30
5.2.2 Aussteiger (von Streckenherkunftsfländern bzw. -flugplätzen nach Streckenzielflugplätzen) .....	40
5.2.3 Reisende (von Herkunftsflugplätzen nach Endzielländern bzw. -flugplätzen) .....	50
6 Gewerblicher Güterverkehr	
6.2 Verflechtung im Verkehr mit Gebieten außerhalb Deutschlands	
6.2.1 Einladung (von Streckenherkunftsflugplätzen nach Streckenzielländern bzw. -flugplätzen) .....	64
6.2.2 Ausladung (von Streckenherkunftsfländern bzw. -flugplätzen nach Streckenzielflugplätzen) .....	72
7 Gewerblicher Luftpostverkehr	
7.1 Verflechtung im Verkehr innerhalb Deutschlands .....	80
8 Gewerbliche Flugbewegungen	
8.1 Verflechtung im Verkehr innerhalb Deutschlands	
8.1.1 Starts bzw. Landungen (von Streckenherkunftsflugplätzen nach Streckenzielflugplätzen) .....	82
8.1.2 Starts nach sonstigen deutschen Flugplätzen .....	84
8.2 Verflechtung im Verkehr mit Gebieten außerhalb Deutschlands	
8.2.1 Starts (von Streckenherkunftsflugplätzen nach Streckenzielländern bzw. -flugplätzen) .....	88

## Gebietsstand

Die Angaben beziehen sich auf die Bundesrepublik Deutschland nach dem Gebietsstand  
seit dem 03.10.1990.

Abweichungen in den Summen durch Runden der Zahlen

## Zeichenerklärung

- = nichts vorhanden
- . = Zahlenwert unbekannt oder geheim zu halten
- 0 = weniger als die Hälfte von 1 in der letzten besetzten Stelle, jedoch mehr als nichts
- x = Tabellenfach gesperrt, weil Aussage nicht sinnvoll

## Abkürzungen

Mill.	=	Millionen
KM (km)	=	Kilometer
T (t)	=	Tonne
PKM (Pkm)	=	Personenkilometer
TKM (tkm)	=	Tonnenkilometer
UEB	=	Sonstige Flugplätze

### Abkürzungen für ausgewählte Flugplätze des Bundesgebietes

IATA-CODE*)	KURZTEXT	VOLLE BEZEICHNUNG
HAM	HAMBURG	Hamburg-Fuhlsbüttel
HAJ	HANNOVER	Hannover-Langenhagen
BRE	BREMEN	Bremen-Neuenland
DUS	DUESSELDORF	Düsseldorf-Lohausen
CGN	KOELN/BONN	Köln/Bonn-Wahn
FRA	FRANKFURT	Frankfurt-Rhein-Main
STR	STUTTGART	Stuttgart-Echterdingen
NUE	NUERNBERG	Nürnberg
MUC	MUENCHEN	München
TXL	BERLIN (TXL)	Berlin-Tegel
THF	BERLIN (THF)	Berlin-Tempelhof
SXF	BERLIN (SXF)	Berlin-Schönefeld
SCN	SAARBRUECKEN	Saarbrücken-Ensheim
FMO	MUENSTER/OSNABRUECK	Münster/Osnabrück
LEJ	LEIPZIG	Leipzig-Halle
DRS	DRESDEN	Dresden-Klotzsche
ERF	ERFURT	Erfurt

\*) Bei dem IATA (International Air Transport Association) – Code handelt es sich um eine weltweit standardisierte dreistellige Buchstaben – Codierung für die Bezeichnung der Flughäfen. Dieser Flughafen – Code ist in der vom Statistischen Bundesamt angewendeten Form als Anhang Bestandteil der Jahrespublikation dieser Fachserie ab Berichtsjahr 1999

# Erläuterungen

## Rechtsgrundlage

Die Luftfahrtstatistik beruht auf dem „Gesetz über die Luftfahrtstatistik“ vom 30.10.1967 (BGBl. I S. 1053), geändert durch Art. 15 des 1. Statistikbereinigungsgesetzes vom 14. März 1980 (BGBl. I S. 294), und Verordnung zum Gesetz über die Luftfahrtstatistik vom 30. Oktober 1967 (BGBl. I S. 1056), zuletzt geändert durch Dritte Verordnung zur Änderung der Verordnung vom 4. Dezember 1991 (BGBl. I S. 2177) und 3. Verordnung vom 28. Juni 1982 (BGBl. I S. 915) in Verbindung mit dem Gesetz über die Statistik für Bundeszwecke (Bundesstatistikgesetz – BStatG) vom 22. Januar 1987 (BGBl. I S. 462, 565). Nach diesem Gesetz ist die gesamte zivile Luftfahrt, die mit Flugzeugen, Hubschraubern, Luftschiffen, Motorseglern, Segelflugzeugen und bemannten Ballonen betrieben wird, in die Erhebung einzubeziehen, soweit davon die Flugplätze in Deutschland berührt werden.

## Erhebungspapiere

Die Angaben für die monatliche Luftfahrtstatistik werden folgenden Erhebungsvordrucken entnommen:

Flugbericht zur statistischen Erfassung des gewerblichen Luftverkehrs auf ausgewählten Flugplätzen

Monatsbericht zur vereinfachten Anmeldung des sonstigen gewerblichen Luftverkehrs auf ausgewählten Flugplätzen

Ergänzend beinhaltet die Jahresveröffentlichung die Daten aus dem

Jahresbericht zur statistischen Erfassung des Gewerblichen Verkehrs auf sonstigen Flugplätzen sowie aus dem

Jahresbericht zur statistischen Erfassung des nichtgewerblichen Flugbetriebs auf allen Flugplätzen und Segelfluggeländen.

## Erhebungsumfang

### Personenverkehr

Auf den ausgewählten Flugplätzen werden die Strecken- und Endziele der abfliegenden Passagiere, wie sie in den Flugscheinen vermerkt sind, statistisch erfasst. Dagegen werden bei der Personenankunft im Verkehr mit dem Ausland nur die Streckenherkünfte erhoben. Aufgrund dieser Erfassungsmethode ist es möglich, die von deutschen Flughäfen abfliegenden Fluggäste einerseits nach Flugstrecken, das ist die Beförderung vom Einsteige- bis zum Aussteigeflughafen, der jeweiligen Fluglinie und andererseits nach Gesamtflügeisen, das ist die Beförderung vom Herkunfts- bis zum Endzielflughafen, nachzuweisen.

Im Rahmen der Tabelle 3 werden neben den 17 ausgewählten Flugplätzen (vgl. S. 4) auch Ergebnisse über sonstige Flugplätze dargestellt; dabei handelt es sich ausschließlich um Verflechtungsdaten zwischen den sonstigen Flugplätzen und den 17 ausgewählten Flugplätzen. Diese Daten waren bis Berichtsmonat Dezember 1998 Bestandteil einer Ergebnistabelle (Tab. 3.2), die die Einzeldarstellung der sonstigen Flugplätze beinhaltete. Ab Berichtsmonat Januar 1999 wird diese Tabelle nicht mehr monatlich sondern nur noch jährlich publiziert, da die Datenerhebung auf den sonstigen Flugplätzen nur noch auf Jahresbasis durchgeführt wird.

### Frachtverkehr

In der Luftverkehrsstatistik werden die Luftfrachtströme nach ihren Einlade- und Ausladeplätzen erfasst und nachgewiesen. Dies entspricht der in allen Verkehrszweigen gültigen Abgrenzung.

### Postverkehr

Die Ergebnisse des Postumschlags auf den ausgewählten Flugplätzen enthalten Mehrfachzählungen, die durch Umladungen innerhalb Deutschlands entstehen.

### Verkehrsleistungen

Bei der Berechnung der Verkehrsleistungen (Pkm, tkm) werden alle Flüge einbezogen, die einen ausgewählten Flugplatz berühren. Als Flugkilometer werden alle über Deutschland geflogenen Kilometer gezählt, die aufgrund der Großkreisentfernung ermittelt werden. Bei der Ermittlung der Gesamtbeförderungsleistungen werden 10 Pkm = 1 Personen tkm gesetzt.

## Tabellenteil

### Hinweis:

Ab Berichtsmonat Januar 1999 wurde der u. a. im Rahmen der Tabellen 5.2, 6.2 und 8.2 benutzte Flughafenkatalog erweitert: Neu aufgenommene Flughäfen ermöglichen daher eine detailliertere Darstellung von Flugrelationen; außerdem erfolgt bei Städten mit mehreren Großflughäfen eine entsprechende Aufgliederung, während bis zum Berichtsmonat Dezember 1998 die Daten derartiger Großflughäfen pro Stadt zusammengefasst wurden.

Mit der Aufbereitung des Berichtsmonats Januar 1998 wurde für den Nachweis der Flugarten eine Änderung durchgeführt: Die bis Dezember 1997 miterfassten Daten der Überführungsflüge werden nicht mehr im Rahmen der monatlichen Erhebung berücksichtigt; sie werden dem nichtgewerb-

## Erläuterungen

### Rechtsgrundlage

Die Luftfahrtstatistik beruht auf dem „Gesetz über die Luftfahrtstatistik“ vom 30.10.1967 (BGBl. I S. 1053), geändert durch Art. 15 des 1. Statistikbereinigungsgesetzes vom 14. März 1980 (BGBl. I S. 294), und Verordnung zum Gesetz über die Luftfahrtstatistik vom 30. Oktober 1967 (BGBl. I S. 1056), zuletzt geändert durch Dritte Verordnung zur Änderung der Verordnung vom 4. Dezember 1991 (BGBl. I S. 2177) und 3. Verordnung vom 28. Juni 1982 (BGBl. I S. 915) in Verbindung mit dem Gesetz über die Statistik für Bundeszwecke (Bundesstatistikgesetz – BStatG) vom 22. Januar 1987 (BGBl. I S. 462, 565). Nach diesem Gesetz ist die gesamte zivile Luftfahrt, die mit Flugzeugen, Hubschraubern, Luftschiffen, Motorseglern, Segelflugzeugen und bemannten Ballonen betrieben wird, in die Erhebung einzubeziehen, soweit davon die Flugplätze in Deutschland berührt werden.

### Erhebungspapiere

Die Angaben für die monatliche Luftfahrtstatistik werden folgenden Erhebungsvordrucken entnommen:

Flugbericht zur statistischen Erfassung des gewerblichen Luftverkehrs auf ausgewählten Flugplätzen

Monatsbericht zur vereinfachten Anmeldung des sonstigen gewerblichen Luftverkehrs auf ausgewählten Flugplätzen

Ergänzend beinhaltet die Jahresveröffentlichung die Daten aus dem

Jahresbericht zur statistischen Erfassung des Gewerblichen Verkehrs auf sonstigen Flugplätzen sowie aus dem

Jahresbericht zur statistischen Erfassung des nichtgewerblichen Flugbetriebs auf allen Flugplätzen und Segelfluggeländen.

### Erhebungsumfang

#### Personenverkehr

Auf den ausgewählten Flugplätzen werden die Strecken- und Endziele der abfliegenden Passagiere, wie sie in den Flugscheinen vermerkt sind, statistisch erfasst. Dagegen werden bei der Personenankunft im Verkehr mit dem Ausland nur die Streckenherkünfte erhoben. Aufgrund dieser Erfassungsmethode ist es möglich, die von deutschen Flughäfen abfliegenden Fluggäste einerseits nach Flugstrecken, das ist die Beförderung vom Einsteige- bis zum Aussteigeflughafen, der jeweiligen Fluglinie und andererseits nach Gesamtflugreisen, das ist die Beförderung vom Herkunfts- bis zum Endzielflughafen, nachzuweisen.

Im Rahmen der Tabelle 3 werden neben den 17 ausgewählten Flugplätzen (vgl. S. 4) auch Ergebnisse über sonstige Flugplätze dargestellt; dabei handelt es sich ausschließlich um Verflechtungsdaten zwischen den sonstigen Flugplätzen und den 17 ausgewählten Flugplätzen. Diese Daten waren bis Berichtsmonat Dezember 1998 Bestandteil einer Ergebnistabelle (Tab. 3.2), die die Einzeldarstellung der sonstigen Flugplätze beinhaltete. Ab Berichtsmonat Januar 1999 wird diese Tabelle nicht mehr monatlich sondern nur noch jährlich publiziert, da die Datenerhebung auf den sonstigen Flugplätzen nur noch auf Jahresbasis durchgeführt wird.

#### Frachtverkehr

In der Luftverkehrsstatistik werden die Luftfrachtströme nach ihren Einlade- und Auslade-flughäfen erfasst und nachgewiesen. Dies entspricht der in allen Verkehrszweigen gültigen Abgrenzung.

#### Postverkehr

Die Ergebnisse des Postumschlags auf den ausgewählten Flugplätzen enthalten Mehrfachzählungen, die durch Umladungen innerhalb Deutschlands entstehen.

#### Verkehrsleistungen

Bei der Berechnung der Verkehrsleistungen (Pkm, tkm) werden alle Flüge einbezogen, die einen ausgewählten Flugplatz berühren. Als Flugkilometer werden alle über Deutschland geflogenen Kilometer gezählt, die aufgrund der Großkreisentfernung ermittelt werden. Bei der Ermittlung der Gesamtbeförderungsleistungen werden 10 Pkm = 1 Personen tkm gesetzt.

### Tabellenteil

#### Hinweis:

Ab Berichtsmonat Januar 1999 wurde der u. a. im Rahmen der Tabellen 5.2, 6.2 und 8.2 benutzte Flughafenkatalog erweitert: Neu aufgenommene Flughäfen ermöglichen daher eine detailliertere Darstellung von Flugrelationen; außerdem erfolgt bei Städten mit mehreren Großflughäfen eine entsprechende Aufgliederung, während bis zum Berichtsmonat Dezember 1998 die Daten derartiger Großflughäfen pro Stadt zusammengefasst wurden.

Mit der Aufbereitung des Berichtsmonats Januar 1998 wurde für den Nachweis der Flugarten eine Änderung durchgeführt: Die bis Dezember 1997 miterfassten Daten der Überführungsflüge werden nicht mehr im Rahmen der monatlichen Erhebung berücksichtigt; sie werden dem nichtgewerb-

## Gewerblicher Luftverkehr im Juli 2002

Auf den 17 internationalen Flughäfen in Deutschland wurde im Juli 2002 insgesamt eine Betriebsleistung von 132 500 gewerblichen Flügen erfaßt, womit sich gegenüber dem Vorjahresmonat ein Rückgang um 3,6 % ergab.

Die Anzahl der mit Flugzeugen beförderten Passagiere erreichte im Juli 2002 insgesamt 11,2 Mill. und lag damit um 9,1 % unter dem Aufkommen vom Juli 2001. 1,6 Mill. Personen (- 8,6 %) benutzten das Flugzeug auf innerdeutschen Flügen, während 5,1 Mill. Fluggäste (- 9,0 %) in das Ausland flogen und 4,5 Mill. (-9,2 %) aus dem Ausland ausstiegen.

Die mit Flugzeugen transportierte Frachtmenge lag mit 189 200 t um 8,6 % über dem Ergebnis vom Juli 2001. Die Einladungen in das Ausland stiegen dabei um 6,3 % auf 98 500 t, bei der Auslademenge aus dem Ausland ergab sich ein Zuwachs von 11,2 % auf 80 900 t.

Die innerdeutsche Frachtbeförderung mit Flugzeugen lag mit 6 500 t (- 7,7 %) unter dem Wert des Vorjahresmonats; bei diesen Gütern handelt es sich größtenteils um Sammel- und Verteildienste zu internationalen Luftverkehren.

Die Luftpostbeförderung lag mit 13 300 t um 1,4 % über dem Vorjahresergebnis, die innerdeutsche Postbeförderung sank dabei um 0,8 % auf 7 100 t. Im grenzüberschreitenden Luftpostverkehr ergab sich bei den Einlademengen in das Ausland eine Zunahme von 6,8 % auf 3 300 t, die Auslademenge aus dem Ausland erhöhte sich um 1,1 % auf 2 800 t.

Von Januar bis Juli 2002 wurden insgesamt 832 100 Flüge gezählt (- 4,2 %). Dabei lag das Passagieraufkommen im Vergleich zum entsprechenden Vorjahreszeitraum mit 63,6 Mill. um 8,4 % unter dem Vorjahresergebnis. Die Frachtbeförderung (1 265 200 t) überschritt den Vorjahreswert um 2,5 %; für die Luftposttransporte ergab sich eine Abnahme von 0,4 % auf 93 500 t.

Vom Aufbereitungsmonat Januar 2000 an werden durch verbesserte Erhebungssysteme im Passagierverkehr die aus dem Umsteigerverkehr resultierenden Doppelzählungen weitgehend herausgerechnet.

Die bisherige Datenbereinigung des Umsteigerverkehrs, die sich bis 1999 nur auf die Inlands-Inlands-Umsteiger (monatlich ca. 22 000) und Inlands-Auslands-Umsteiger (monatlich ca. 220 000) bezog, konnte von Januar 2000 an durch die Erfassung der Auslands-Auslands-Umsteiger (monatlich: ca. 600 000) und der Auslands-Inlands-Umsteiger (monatlich: ca. 220 000) erweitert werden.

Juli 2002  
2 Überblick über den gewerblichen Luftverkehr nach Flugarten

Verkehrsart	Flüge <sup>1)</sup>	Personen		Fracht	Post	
		einschl.	ohne <sup>2)</sup>			
		Doppelzählungen des				
		Umsteigeverkehrs		Umladeverkehrs		
		Anzahl		Tonnen		
<b>Verkehr innerhalb Deutschlands</b>						
Linienvkehr .....	25 785	1 583 423	1 077 301	4 369	7 136	
Gelegenheitsverkehr .....	3 553	5 114	5 066	2 147	3	
Zusammen ...	29 338	1 588 537	1 082 367	6 516	7 139	
dagegen Juli 2001 .....	29 143	1 737 706	1 195 603	7 059	7 198	
Januar bis Juli 2002 .....	198 279	11 151 923	7 595 219	46 040	48 775	
<b>Verkehr mit Gebieten außerhalb Deutschlands Nach dem Ausland</b>						
Linienvkehr .....	44 916	4 297 644	3 361 467	79 957	3 261	
Gelegenheitsverkehr .....	6 906	770 935	764 808	18 542	8	
Zusammen ...	51 822	5 068 579	4 126 275	98 499	3 269	
dagegen Juli 2001 .....	54 348	5 572 068	4 660 211	92 625	3 060	
Januar bis Juli 2002 .....	317 123	26 621 869	21 319 667	636 602	23 889	
<b>Aus dem Ausland</b>						
Linienvkehr .....	44 841	3 926 101	2 989 924	63 896	2 848	
Gelegenheitsverkehr .....	6 541	591 356	585 229	17 037	1	
Zusammen ...	51 382	4 517 457	3 575 153	80 933	2 849	
dagegen Juli 2001 .....	53 935	4 976 520	4 064 663	72 764	2 818	
Januar bis Juli 2002 .....	316 648	25 656 268	20 354 066	561 502	20 635	
<b>Durchgangsverkehr Ohne Umsteigen und Umladen</b>						
Zusammen <sup>3)</sup> ...	x	21 591	21 591	3 258	40	
dagegen Juli 2001 .....	x	24 470	24 470	1 734	32	
Januar bis Juli 2002 .....	x	145 248	145 248	21 006	228	
<b>Gesamtverkehr</b>						
Linienvkehr .....	115 542	9 828 759	7 450 283	151 480	13 285	
Gelegenheitsverkehr .....	17 000	1 367 405	1 355 103	37 726	12	
Zusammen ...	132 542	11 196 164	8 805 386	189 206	13 297	
dagegen Juli 2001 .....	137 426	12 310 764	9 944 947	174 182	13 108	
Januar bis Juli 2002 .....	832 050	63 575 308	49 414 200	1 265 150	93 527	

1) Passagier- und Nichtpassagierflüge (z.B. Arbeitsflüge, gewerbliche Schulflüge).

2) Siehe Erläuterungen.  
3) Nur Linienvkehr.

## 3.1 Verkehr auf ausgewählten Flugplätzen

## 3.1.1 Luftfahrzeugbewegungen nach Flugarten \*)

Flugplatz	Gestartete und gelandete Luftfahrzeuge								
	Linien- verkehr	Gelegenheitsverkehr					Über- führungs- flüge	insgesamt	Januar bis Juli
		Pauschal- Reiseverk.	Tramp.-u. Anf.-Verk.	Taxi- Verkehr	sonstige	zusammen			
Hamburg .....	10 611	613	96	34	53	796	-	11 407	72 729
Hannover .....	5 477	743	103	69	650	1 565	-	7 042	44 385
Bremen .....	2 449	114	8	145	253	520	-	2 969	20 055
Düsseldorf .....	14 899	1 341	327	42	20	1 730	-	16 629	100 530
Köln/Bonn .....	7 232	391	2 565	157	335	3 448	-	10 680	69 811
Frankfurt .....	98 336	993	340	365	101	1 799	-	40 135	257 716
Stuttgart .....	9 323	755	351	405	638	2 149	-	11 472	69 898
Nürnberg .....	3 685	357	429	73	672	1 531	-	5 216	34 983
München .....	27 658	636	163	517	247	1 563	-	29 221	187 664
Berlin (Tegel) .....	10 222	556	50	62	10	678	-	10 900	68 198
Berlin (Tempelhof) ..	2 136	2	155	445	220	822	-	2 958	23 200
Berlin (Schönefeld) ..	1 220	560	355	15	590	1 520	-	2 740	15 079
Saarbrücken .....	908	85	32	16	48	181	-	1 089	6 677
Münster/Osnabrück ..	2 065	257	71	65	409	802	-	2 867	19 197
Leipzig .....	2 245	548	76	47	9	680	-	2 925	17 477
Dresden .....	2 088	266	31	30	33	360	-	2 448	15 554
Erfurt .....	761	132	20	15	268	435	-	1 196	7 153
Zusammen	141 315	8 349	5 172	2 502	4 556	20 579	-	161 894	1 030 366
Sonst. Flugpl.	5 024	-	249	805	1 216	2 264	-	7 288	49 373
Insgesamt	146 339	8 349	5 415	3 307	5 772	22 843	-	169 182	1 079 739
Januar bis Juli ....	941 369	36 454	34 303	20 458	47 155	138 370	-	1 079 739	-

\*) Passagier- und Nichtpassagierflüge (z.B. Arbeitsflüge, gewerbl. Schulflüge).

## 3.1.2 Luftfahrzeugbewegungen nach Startgewichtsklassen \*)

Flugplatz	Gestartete und gelandete Luftfahrzeuge									
	Startgewichtsklassen über ... bis einschl. ... T								Hub- schrauber und sonst. Luftfahr- zeuge 1)	insgesamt
	bis 2 T	2-5,7 T	5,7-14 T	14-20 T	20-25 T	25-75 T	75-175 T	über 175 T		
Hamburg .....	8	177	328	936	294	8 260	1 326	31	47	11 407
Hannover .....	3	405	304	235	775	4 338	961	21	-	7 042
Bremen .....	73	275	450	54	841	1 158	117	-	1	2 969
Düsseldorf .....	17	64	408	213	843	12 190	1 922	972	-	16 629
Köln/Bonn .....	331	181	492	384	1 770	5 417	1 916	186	3	10 680
Frankfurt .....	10	136	379	1 375	813	22 035	8 408	6 933	46	40 135
Stuttgart .....	167	742	393	683	1 313	7 007	1 012	75	80	11 472
Nürnberg .....	335	117	275	563	653	2 664	291	7	311	5 216
München .....	25	178	571	2 414	2 518	19 636	2 864	951	64	29 221
Berlin (Tegel) .....	2	23	22	90	541	9 129	1 035	2	56	10 900
Berlin (Tempelhof) ..	68	321	786	591	509	404	6	-	273	2 958
Berlin (Schönefeld) ..	557	55	23	28	165	1 376	482	46	8	2 740
Saarbrücken .....	34	37	23	201	424	353	16	-	1	1 089
Münster/Osnabrück ..	332	136	474	246	97	1 455	127	-	-	2 867
Leipzig .....	5	34	174	280	428	1 533	373	23	15	2 925
Dresden .....	25	50	183	248	488	1 329	120	-	5	2 448
Erfurt .....	159	209	324	1	1	453	44	-	5	1 196
Zusammen	2 151	3 140	5 609	8 542	12 473	98 797	21 020	9 247	915	161 894
Sonst. Flugpl.	888	491	1 405	2 580	1 011	267	34	1	611	7 288
Insgesamt	3 039	3 631	7 014	11 122	13 484	99 064	21 054	9 248	1 526	169 182
Januar bis Juli ....	25 771	27 272	44 337	82 400	90 250	619 074	123 672	58 192	8 771	1 079 739

\*) Passagier- und Nichtpassagierflugzeuge (z.B. Arbeitsflüge, gewerbl. Schulflüge).

1) Sonstige Luftfahrzeuge = Motorsegler, Luftschiffe.



## 3.1 Verkehr auf ausgewählten Flugplätzen

## 3.1.3 Personenverkehr

Flugplatz	Einsteiger						
	mit Streckenziel				insgesamt	darunter im Linienverkehr	Januar bis Juli
	im Inland		im Ausland				
	zusammen	dar. Umsteiger aus dem In-/Ausland	zusammen	dar. Umsteiger aus d. In-/Ausland			
Hamburg .....	161 471	3 466	284 452	3 716	445 923	387 870	2 514 355
Hannover .....	34 198	376	216 612	318	250 810	192 291	1 338 201
Bremen .....	30 423	246	45 567	92	75 990	69 179	478 108
Düsseldorf .....	147 637	5 570	660 309	11 622	807 946	655 500	4 128 447
Köln/Bonn .....	106 507	2 271	173 946	1 824	280 453	228 657	1 424 312
Frankfurt .....	315 091	164 904	2 019 232	938 253	2 334 323	2 223 846	13 678 668
Stuttgart .....	97 728	3 689	281 887	4 479	379 615	303 325	1 977 518
Nürnberg .....	38 514	1 676	95 881	3 021	134 395	107 558	897 888
München .....	332 070	65 049	689 853	231 792	1 021 923	968 098	6 386 947
Berlin (Tegel) .....	231 763	2 363	244 427	1 828	476 190	430 048	2 747 137
Berlin (Tempelhof) .....	10 639	149	14 663	39	25 302	24 101	181 041
Berlin (Schönefeld) .....	2 023	1	113 996	126	116 019	70 408	461 532
Saarbrücken .....	4 130	23	21 265	-	25 395	19 833	115 220
Münster/Osnabrück .....	17 144	132	69 376	15	86 520	66 157	395 485
Leipzig .....	23 672	611	76 443	56	100 115	61 645	520 232
Dresden .....	32 927	496	38 453	42	71 380	55 667	411 978
Erfurt .....	2 600	-	22 217	-	24 817	16 884	116 723
Zusammen	1 588 537	251 022	5 068 579	1 197 223	6 657 116	5 881 067	37 773 792
Sonst. Flugpl.	54 126	270	-	-	54 126	52 831	386 069
Insgesamt	1 642 663	251 292	5 068 579	1 197 223	6 711 242	5 933 898	38 159 861
Januar bis Juli ....	11 537 992	1 790 405	26 621 869	7 056 199	38 159 861	35 123 290	-

V 004

Flugplatz	Aussteiger					
	mit Streckenherkunft			insgesamt	darunter im Linienverkehr	Januar bis Juli
	im Inland		im Ausland			
	zusammen	dar. Umsteiger in das Ausland				
Hamburg .....	158 069	2 984	250 611	408 680	364 105	2 451 735
Hannover .....	38 134	292	214 981	253 115	192 907	1 271 535
Bremen .....	33 553	85	50 692	84 245	73 949	470 503
Düsseldorf .....	140 688	6 624	480 515	621 203	542 649	3 866 475
Köln/Bonn .....	104 365	1 439	108 700	213 065	195 457	1 343 247
Frankfurt .....	323 498	181 557	1 889 040	2 212 538	2 124 799	13 619 906
Stuttgart .....	96 067	3 441	205 575	301 642	260 688	1 876 758
Nürnberg .....	38 703	2 960	94 773	133 476	104 243	855 591
München .....	339 087	68 286	655 878	994 965	946 141	6 345 716
Berlin (Tegel) .....	222 647	1 164	207 404	430 051	401 979	2 668 516
Berlin (Tempelhof) .....	10 371	-	14 043	24 414	23 117	180 253
Berlin (Schönefeld) .....	1 942	124	104 401	106 343	59 748	413 073
Saarbrücken .....	4 188	-	17 949	22 137	17 130	103 447
Münster/Osnabrück .....	16 959	15	64 297	81 256	63 297	369 645
Leipzig .....	26 558	56	88 501	115 059	67 981	482 769
Dresden .....	35 675	42	44 073	79 748	59 851	396 138
Erfurt .....	1 185	-	26 024	27 209	14 652	99 973
Zusammen	1 591 689	269 069	4 517 457	6 109 146	5 512 693	36 815 280
Sonst. Flugpl.	50 974	44	-	50 974	49 662	378 980
Insgesamt	1 642 663	269 113	4 517 457	6 160 120	5 562 355	37 194 260
Januar bis Juli ....	11 537 992	1 866 416	25 656 268	37 194 260	34 533 649	-

## 3.1 Verkehr auf ausgewählten Flugplätzen

## 3.1.4 Frachtverkehr

Flugplatz	Einladung in Tonnen					Januar bis Juli
	mit Streckenziel im		insgesamt	darunter		
	Inland	Ausland		im Linienverkehr	befördert in Frachtern 1)	
Hamburg .....	535	484	1 020	1 000	306	7 107
Hannover .....	13	223	236	102	109	1 626
Bremen .....	46	11	57	50	7	379
Düsseldorf .....	96	2 377	2 474	2 322	80	15 136
Köln/Bonn .....	1 998	19 814	21 812	4 012	21 646	144 196
Frankfurt .....	1 618	67 408	69 025	67 695	32 525	445 886
Stuttgart .....	45	865	909	800	521	5 528
Nürnberg .....	230	298	528	43	485	3 831
München .....	1 390	6 016	7 406	7 219	2 031	48 018
Berlin (Tegel) .....	282	328	610	578	112	3 751
Berlin (Tempelhof) .....	12	8	21	21	9	207
Berlin (Schönefeld) .....	77	373	450	81	361	3 207
Saarbrücken .....	-	7	7	5	1	36
Münster/Osnabrück .....	2	1	3	3	-	22
Leipzig .....	135	243	378	316	368	2 842
Dresden .....	18	3	21	21	-	175
Erfurt .....	19	40	59	58	59	694
Zusammen	6 516	98 499	105 014	84 326	58 620	682 641
Sonst. Flugpl.	2	-	2	1	1	23
Insgesamt	6 518	98 499	105 016	84 328	58 621	682 663
Januar bis Juli ....	46 062	636 601	682 663	547 757	380 624	-

V 006

Flugplatz	Ausladung in Tonnen					Januar bis Juli
	mit Streckenherkunft im		insgesamt	darunter		
	Inland	Ausland		im Linienverkehr	befördert in Frachtern 1)	
Hamburg .....	618	492	1 111	872	258	7 872
Hannover .....	25	126	151	82	68	1 093
Bremen .....	61	12	73	69	0	472
Düsseldorf .....	130	1 382	1 512	1 367	108	10 982
Köln/Bonn .....	1 314	19 074	20 388	4 856	20 246	141 213
Frankfurt .....	1 425	54 741	56 165	55 295	29 437	332 388
Stuttgart .....	298	342	640	385	284	4 137
Nürnberg .....	507	255	762	93	673	4 847
München .....	1 325	3 905	5 230	4 326	1 655	35 061
Berlin (Tegel) .....	502	158	660	660	66	4 588
Berlin (Tempelhof) .....	9	0	9	9	8	60
Berlin (Schönefeld) .....	94	342	435	108	327	2 496
Saarbrücken .....	0	4	5	0	4	71
Münster/Osnabrück .....	2	7	9	9	-	46
Leipzig .....	174	54	228	64	214	1 423
Dresden .....	19	2	21	21	-	159
Erfurt .....	0	36	36	34	35	524
Zusammen	6 503	80 933	87 435	68 251	53 384	607 431
Sonst. Flugpl.	15	-	15	14	0	131
Insgesamt	6 518	80 933	87 450	68 266	53 385	607 563
Januar bis Juli ....	46 062	561 501	607 563	477 088	368 775	-

1) Einschl. Beförderungen in Fracht/Postflugzeugen.

## 3.1 Verkehr auf ausgewählten Flugplätzen

## 3.1.5 Postverkehr

Flugplatz	Einladung in Tonnen					Januar bis Juli
	mit Streckenziel im		insgesamt	darunter		
	Inland	Ausland		im Linienverkehr	befördert in 1) Postflugzeugen	
Hamburg .....	676	0	676	676	675	4 584
Hannover .....	355	3	357	357	337	2 376
Bremen .....	183	-	183	183	183	1 192
Düsseldorf .....	-	9	9	2	-	26
Köln/Bonn .....	769	0	769	769	769	5 136
Frankfurt .....	2 527	3 206	5 733	5 730	2 455	41 139
Stuttgart .....	603	2	605	605	603	4 201
Nürnberg .....	234	-	234	234	234	1 512
München .....	915	33	948	948	911	6 656
Berlin (Tegel) .....	554	2	556	556	554	3 588
Berlin (Tempelhof) .....	-	-	-	-	-	-
Berlin (Schönefeld) .....	-	13	13	13	-	108
Saarbrücken .....	-	-	-	-	-	-
Münster/Osnabrück .....	109	0	109	109	109	719
Leipzig .....	215	-	215	215	215	1 428
Dresden .....	-	-	-	-	-	-
Erfurt .....	-	-	-	-	-	-
Zusammen	7 139	3 269	10 407	10 397	7 044	72 663
Sonst. Flugpl.	94	-	94	94	94	645
Insgesamt	7 232	3 269	10 501	10 490	7 137	73 308
Januar bis Juli ....	49 419	23 888	73 308	73 287	48 953	-

V 008

Flugplatz	Ausladung in Tonnen					Januar bis Juli
	mit Streckenherkunft im		insgesamt	darunter		
	Inland	Ausland		im Linienverkehr	befördert in 1) Postflugzeugen	
Hamburg .....	645	0	645	645	645	4 446
Hannover .....	330	0	330	330	330	2 345
Bremen .....	231	-	231	231	230	1 625
Düsseldorf .....	0	6	6	6	-	48
Köln/Bonn .....	441	21	462	462	439	3 131
Frankfurt .....	2 453	2 746	5 200	5 196	2 560	36 672
Stuttgart .....	672	0	672	672	654	4 445
Nürnberg .....	184	0	184	184	184	1 272
München .....	792	75	867	867	741	5 725
Berlin (Tegel) .....	781	0	781	781	760	5 452
Berlin (Tempelhof) .....	-	-	-	-	-	0
Berlin (Schönefeld) .....	-	0	0	0	-	2
Saarbrücken .....	-	-	-	-	-	-
Münster/Osnabrück .....	131	-	131	131	131	904
Leipzig .....	395	-	395	395	395	2 726
Dresden .....	-	-	-	-	-	47
Erfurt .....	-	-	-	-	-	-
Zusammen	7 056	2 849	9 905	9 901	7 070	68 841
Sonst. Flugpl.	177	-	177	177	176	1 214
Insgesamt	7 232	2 849	10 081	10 077	7 246	70 056
Januar bis Juli ....	49 419	20 636	70 056	70 024	49 681	-

1) Einschl. Beförderungen in Post/Frachtflugzeugen.

## 3.1 Verkehr auf ausgewählten Flugplätzen

## 3.1.6 Durchgang

Flugplatz	Personen		Fracht		Post	
	Juli	Januar bis Juli	Juli	Januar bis Juli	Juli	Januar bis Juli
	Anzahl		Tonnen			
Hamburg .....	13 945	69 234	5	28	-	0
Hannover .....	13 866	70 303	59	735	-	0
Sremen .....	4 684	19 907	2	2	-	-
Düsseldorf .....	15 901	66 727	20	398	0	8
Köln/Bonn .....	9 805	37 635	652	4 401	1	1
Frankfurt .....	25 173	178 455	1 470	10 282	422	2 678
Stuttgart .....	19 539	75 820	50	288	201	1 379
Nürnberg .....	10 586	40 601	643	3 366	-	-
München .....	30 210	126 648	2 070	12 298	0	5
Berlin (Tegel) .....	7 735	32 366	68	506	-	1
Berlin (Tempelhof) .....	1	89	-	-	-	-
Berlin (Schönefeld) .....	8 954	45 264	261	1 636	0	3
Saarbrücken .....	5 904	30 504	-	-	-	-
Münster/Osnabrück .....	4 262	29 565	5	5	-	-
Leipzig .....	13 047	67 464	1	15	-	-
Dresden .....	8 266	34 589	0	3	-	-
Erfurt .....	559	7 235	11	466	-	-
Zusammen	192 437	932 406	5 317	34 429	624	4 075
Sonst. Flugpl.	-	-	-	-	-	-
Insgesamt	192 437	932 406	5 317	34 429	624	4 075
Januar bis Juli ....	932 406	-	34 429	-	4 075	-

## 3.1 Verkehr auf ausgewählten Flugplätzen

## 3.1.7 Luftfahrzeugbewegungen, Personen-, Fracht- und Postverkehr

## nach Startgewichtsklassen der Luftfahrzeuge

Flugplatz Flugzeugtypen- klasse	Luftfahrzeug- bewegungen 1)	Personen an Bord bei		Fracht an Bord bei		Post an Bord bei		
		Start und Landung	Start	Landung	Start	Landung	Start	Landung
		Anzahl		Tonnen				
<b>Hamburg</b>								
bis 2,0 T ...	8	-	16	-	-	-	-	-
2,0 - 5,7 T ...	177	269	455	0	-	-	-	-
5,7 - 14 T ...	328	2 202	2 026	35	19	-	-	-
14 - 20 T ...	936	11 442	11 801	17	11	-	-	-
20 - 25 T ...	294	4 793	4 625	6	5	-	-	-
25 - 75 T ...	8 260	333 967	310 365	345	362	205	198	
75 - 175 T ...	1 326	103 012	93 460	614	610	471	438	
über 175 T ...	31	3 456	3 303	8	120	-	-	
Hub.& sonst. ...	47	54	63	-	-	-	-	
zusammen	11 407	459 195	426 114	1 024	1 127	676	636	
<b>Hannover</b>								
bis 2,0 T ...	3	-	3	-	-	-	-	
2,0 - 5,7 T ...	405	56	60	-	-	-	-	
5,7 - 14 T ...	304	38	44	-	-	-	-	
14 - 20 T ...	235	2 496	2 646	2	1	0	-	
20 - 25 T ...	775	12 066	13 780	6	10	0	-	
25 - 75 T ...	4 338	169 878	175 670	116	187	355	333	
75 - 175 T ...	961	76 757	78 775	81	9	3	-	
über 175 T ...	21	2 118	2 310	84	-	-	-	
Hub.& sonst. ...	-	-	-	-	-	-	-	
zusammen	7 042	263 409	273 288	289	207	357	333	
<b>Bremen</b>								
bis 2,0 T ...	73	47	50	-	-	-	-	
2,0 - 5,7 T ...	275	70	52	0	-	-	-	
5,7 - 14 T ...	450	1 759	1 875	-	0	-	-	
14 - 20 T ...	54	740	812	0	1	-	-	
20 - 25 T ...	841	15 451	16 480	2	4	-	-	
25 - 75 T ...	1 158	54 883	63 388	42	64	183	0	
75 - 175 T ...	117	6 943	6 501	15	5	-	230	
über 175 T ...	-	-	-	-	-	-	-	
Hub.& sonst. ...	1	1	-	-	-	-	-	
zusammen	2 969	79 894	89 158	58	74	183	231	
<b>Düsseldorf</b>								
bis 2,0 T ...	17	2	-	-	-	-	-	
2,0 - 5,7 T ...	64	4	213	0	-	-	-	
5,7 - 14 T ...	408	1 430	1 168	17	86	-	-	
14 - 20 T ...	213	2 331	2 369	0	14	-	-	
20 - 25 T ...	843	11 901	11 214	74	18	0	-	
25 - 75 T ...	12 190	476 947	400 967	421	355	2	6	
75 - 175 T ...	1 322	183 978	128 069	358	167	0	0	
über 175 T ...	972	146 071	101 085	1 621	888	7	0	
Hub.& sonst. ...	-	-	-	-	-	-	-	
zusammen	16 629	822 664	645 085	2 492	1 530	9	7	
<b>Köln / Bonn</b>								
bis 2,0 T ...	331	5	5	-	0	-	-	
2,0 - 5,7 T ...	181	167	354	0	4	-	-	
5,7 - 14 T ...	492	1 519	1 273	39	37	-	-	
14 - 20 T ...	384	4 466	4 165	2	6	-	-	
20 - 25 T ...	1 770	18 942	18 500	732	738	0	0	
25 - 75 T ...	5 417	232 117	183 389	728	720	769	192	
75 - 175 T ...	1 916	30 711	16 759	15 289	14 293	0	267	
über 175 T ...	186	1 622	375	5 510	4 994	0	21	
Hub.& sonst. ...	3	4	-	-	0	-	-	
zusammen	10 680	289 553	224 820	22 299	20 794	770	480	
<b>Frankfurt</b>								
bis 2,0 T ...	10	7	10	-	-	-	-	
2,0 - 5,7 T ...	136	159	141	12	1	-	-	
5,7 - 14 T ...	379	741	727	61	10	-	-	
14 - 20 T ...	1 375	17 677	19 788	5	0	0	2	
20 - 25 T ...	813	13 103	15 275	31	65	3	2	
25 - 75 T ...	22 035	895 919	872 337	3 228	1 876	1 993	1 648	
75 - 175 T ...	8 408	633 344	615 862	7 286	5 731	2 096	1 911	
über 175 T ...	6 933	798 173	722 680	59 872	50 450	2 019	2 026	
Hub.& sonst. ...	46	21	26	-	-	-	-	
zusammen	40 135	2 359 144	2 246 846	70 495	58 134	6 112	5 589	
<b>Stuttgart</b>								
bis 2,0 T ...	167	113	144	-	-	-	-	
2,0 - 5,7 T ...	742	694	477	-	-	-	-	
5,7 - 14 T ...	393	1 197	1 315	-	-	-	-	
14 - 20 T ...	683	6 233	6 426	2	0	-	-	
20 - 25 T ...	1 313	17 899	16 630	27	55	-	-	
25 - 75 T ...	7 007	275 873	225 510	185	170	536	780	
75 - 175 T ...	1 012	89 116	71 103	482	319	230	0	
über 175 T ...	75	7 001	5 375	263	145	-	-	
Hub.& sonst. ...	80	112	102	-	-	-	-	
zusammen	11 472	398 238	327 082	959	689	766	781	

1) Passagier- und Nichtpassagierflüge (z.B. Arbeitsflüge, Gewerbliche Schulfüge).

## 3.1 Verkehr auf ausgewählten Flugplätzen

## 3.1.7 Luftfahrzeugbewegungen, Personen-, Fracht- und Postverkehr

nach Startgewichtsklassen der Luftfahrzeuge

Flugplatz Flugzeugtypen- klasse	Luftfahrzeug- bewegungen 1)	Personen an Bord bei		Fracht an Bord bei		Post an Bord bei		
		Start und Landung	Start	Landung	Start	Landung	Start	Landung
		Anzahl		Tonnen				
<b>Nürnberg</b>								
bis 2,0 T ...	335	2	7	0	-	-	-	
2,0 - 5,7 T ...	117	101	75	1	8	-	-	
5,7 - 14 T ...	275	713	688	2	21	-	-	
14 - 20 T ...	563	6 599	6 968	0	5	0	-	
20 - 25 T ...	653	8 593	8 468	61	18	0	0	
25 - 75 T ...	2 664	107 801	107 693	656	620	234	182	
75 - 175 T ...	291	20 114	21 434	266	307	-	-	
über 175 T ...	7	-	1 013	76	76	-	-	
Hub.& sonst. ...	311	4	6	-	-	-	-	
zusammen	5 216	143 927	146 352	1 064	1 055	234	182	
<b>München</b>								
bis 2,0 T ...	25	5	6	-	-	-	-	
2,0 - 5,7 T ...	178	156	190	-	-	-	-	
5,7 - 14 T ...	571	1 277	1 273	0	-	-	-	
14 - 20 T ...	2 414	25 697	27 019	3	2	0	-	
20 - 25 T ...	2 518	39 381	41 975	69	40	0	-	
25 - 75 T ...	19 636	690 442	677 019	1 215	739	215	430	
75 - 175 T ...	2 864	200 089	199 196	2 081	2 072	713	491	
über 175 T ...	951	92 876	84 839	6 042	4 549	20	3	
Hub.& sonst. ...	64	34	37	-	-	-	-	
zusammen	29 221	1 049 957	1 031 554	9 411	7 402	948	924	
<b>Berlin (Tegel)</b>								
bis 2,0 T ...	2	1	2	-	-	-	-	
2,0 - 5,7 T ...	23	30	28	-	-	-	-	
5,7 - 14 T ...	22	24	26	-	-	-	-	
14 - 20 T ...	90	1 274	987	4	0	-	-	
20 - 25 T ...	541	8 471	8 432	10	3	-	-	
25 - 75 T ...	9 129	395 547	359 646	322	303	2	223	
75 - 175 T ...	1 035	78 137	71 454	343	429	554	558	
über 175 T ...	2	296	380	-	-	-	-	
Hub.& sonst. ...	56	145	95	-	-	-	-	
zusammen	10 900	483 925	441 050	678	735	556	781	
<b>Berlin (Tempelhof)</b>								
bis 2,0 T ...	68	44	48	-	-	-	-	
2,0 - 5,7 T ...	321	331	373	-	-	-	-	
5,7 - 14 T ...	786	4 361	4 247	0	0	-	-	
14 - 20 T ...	591	5 520	5 453	11	0	-	-	
20 - 25 T ...	509	5 230	5 201	9	21	-	-	
25 - 75 T ...	404	9 851	9 000	0	-	-	-	
75 - 175 T ...	6	11	2	-	-	-	-	
über 175 T ...	-	-	-	-	-	-	-	
Hub.& sonst. ...	273	155	150	-	-	-	-	
zusammen	2 958	25 303	24 474	21	22	-	-	
<b>Berlin (Schönefeld)</b>								
bis 2,0 T ...	557	-	4	-	-	-	-	
2,0 - 5,7 T ...	55	28	25	-	-	-	-	
5,7 - 14 T ...	23	4	19	-	-	-	-	
14 - 20 T ...	28	196	192	0	-	-	-	
20 - 25 T ...	165	57	3	180	150	-	-	
25 - 75 T ...	1 376	88 538	80 795	94	114	13	0	
75 - 175 T ...	482	30 344	31 220	435	433	-	-	
über 175 T ...	46	5 409	5 198	-	-	-	-	
Hub.& sonst. ...	8	-	-	-	-	-	-	
zusammen	2 740	124 576	117 456	709	697	13	0	
<b>Saarbrücken</b>								
bis 2,0 T ...	34	-	1	-	-	-	-	
2,0 - 5,7 T ...	37	25	16	-	1	-	-	
5,7 - 14 T ...	23	42	38	1	2	-	-	
14 - 20 T ...	201	2 080	2 164	-	0	-	-	
20 - 25 T ...	424	4 600	4 613	-	0	-	-	
25 - 75 T ...	353	22 917	20 782	5	0	-	-	
75 - 175 T ...	16	1 514	1 308	-	-	-	-	
über 175 T ...	-	-	-	-	-	-	-	
Hub.& sonst. ...	1	-	4	-	-	-	-	
zusammen	1 089	31 178	28 926	7	5	-	-	
<b>Münster/Osnabrück</b>								
bis 2,0 T ...	332	-	-	-	-	-	-	
2,0 - 5,7 T ...	136	78	75	-	-	-	-	
5,7 - 14 T ...	474	1 315	1 473	0	0	-	-	
14 - 20 T ...	246	2 283	2 640	4	2	0	-	
20 - 25 T ...	97	1 261	1 253	0	4	-	-	
25 - 75 T ...	1 455	74 216	69 765	0	4	109	131	
75 - 175 T ...	127	11 228	11 109	1	3	-	-	
über 175 T ...	-	-	-	-	-	-	-	
Hub.& sonst. ...	-	-	-	-	-	-	-	
zusammen	2 867	90 381	86 315	6	12	109	131	

1) Passagier- und Nichtpassagierflüge (z.B. Arbeitsflüge, Gewerbliche Schulfüge).

## 3.1 Verkehr auf ausgewählten Flugplätzen

## 3.1.7 Luftfahrzeugbewegungen, Personen-, Fracht- und Postverkehr

## nach Startgewichtsklassen der Luftfahrzeuge

Flugplatz Flugzeugtypen- klasse	Luftfahrzeug- bewegungen 1)	Personen an Bord bei		Fracht an Bord bei		Post an Bord bei		
		Start und Landung	Start	Landung	Start	Landung	Start	Landung
		Anzahl			Tonnen			
Leipzig								
bis 2,0 T ...	5	-	-	-	-	-	-	-
2,0 - 5,7 T ...	34	50	52	-	-	-	-	
5,7 - 14 T ...	174	516	520	-	-	-	-	
14 - 20 T ...	280	2 510	3 247	0	0	-	-	
20 - 25 T ...	428	4 319	4 478	138	161	-	-	
25 - 75 T ...	1 593	73 026	84 751	213	65	215	395	
75 - 175 T ...	373	29 083	35 385	3	3	-	-	
über 175 T ...	23	2 917	2 610	24	0	-	-	
Hub.& sonst. ...	15	19	28	-	-	-	-	
zusammen	2 925	112 440	131 071	378	230	215	395	
Dresden								
bis 2,0 T ...	25	12	8	-	-	-	-	
2,0 - 5,7 T ...	50	107	104	-	-	-	-	
5,7 - 14 T ...	183	497	520	-	-	-	-	
14 - 20 T ...	248	2 879	3 310	0	0	-	-	
20 - 25 T ...	488	6 903	7 272	2	2	-	-	
25 - 75 T ...	1 329	60 752	68 959	18	18	-	-	
75 - 175 T ...	120	8 225	9 761	0	2	-	-	
über 175 T ...	-	-	-	-	-	-	-	
Hub.& sonst. ...	5	5	5	-	-	-	-	
zusammen	2 448	79 380	89 939	21	22	-	-	
Erfurt								
bis 2,0 T ...	159	11	11	-	-	-	-	
2,0 - 5,7 T ...	209	647	97	-	-	-	-	
5,7 - 14 T ...	324	474	1 042	0	0	-	-	
14 - 20 T ...	1	-	-	-	0	-	-	
20 - 25 T ...	1	-	30	-	-	-	-	
25 - 75 T ...	453	21 460	25 735	69	47	-	-	
75 - 175 T ...	44	2 714	3 532	-	-	-	-	
über 175 T ...	-	-	-	-	-	-	-	
Hub.& sonst. ...	5	8	10	-	-	-	-	
zusammen	1 196	25 314	30 457	70	47	-	-	
Zusammen								
bis 2,0 T ...	2 151	249	315	0	0	-	-	
2,0 - 5,7 T ...	3 140	2 972	2 787	14	15	-	-	
5,7 - 14 T ...	5 609	18 109	18 274	157	175	0	-	
14 - 20 T ...	8 542	94 423	99 987	53	47	0	2	
20 - 25 T ...	12 473	172 970	178 229	1 347	1 294	3	2	
25 - 75 T ...	98 797	3 983 934	3 735 771	7 657	5 642	4 830	4 520	
75 - 175 T ...	21 020	1 505 320	1 394 930	27 254	24 384	4 068	3 896	
über 175 T ...	9 247	1 059 939	929 168	73 499	61 224	2 046	2 050	
Hub.& sonst. ...	915	562	526	-	0	-	-	
zusammen	161 894	6 838 478	6 359 987	109 981	92 781	10 948	10 470	
Sonstige Flugplätze								
bis 2,0 T ...	888	223	158	0	0	-	-	
2,0 - 5,7 T ...	491	514	516	0	-	-	-	
5,7 - 14 T ...	1 405	7 302	7 461	0	0	-	0	
14 - 20 T ...	2 580	27 433	25 066	1	15	-	0	
20 - 25 T ...	1 011	17 604	16 040	0	0	-	0	
25 - 75 T ...	267	9 681	8 498	0	0	112	174	
75 - 175 T ...	34	1 738	2 042	0	-	-	-	
über 175 T ...	1	140	-	-	-	-	-	
Hub.& sonst. ...	611	187	225	0	-	-	-	
zusammen	7 288	64 822	60 006	2	16	112	175	
Insgesamt								
bis 2,0 T ...	3 039	472	473	0	0	-	-	
2,0 - 5,7 T ...	3 631	3 486	3 303	14	15	-	-	
5,7 - 14 T ...	7 014	25 411	25 735	157	175	0	0	
14 - 20 T ...	11 122	121 856	125 053	54	62	0	2	
20 - 25 T ...	13 484	190 574	194 269	1 347	1 294	3	2	
25 - 75 T ...	99 064	3 993 615	3 744 269	7 657	5 642	4 942	4 694	
75 - 175 T ...	21 054	1 507 058	1 396 972	27 254	24 384	4 068	3 896	
über 175 T ...	9 248	1 060 079	929 168	73 499	61 224	2 046	2 050	
Hub.& sonst. ...	1 526	749	751	0	0	-	-	
zusammen	169 182	6 903 300	6 419 993	109 984	92 796	11 060	10 645	

1) Passagier- und Nichtpassagierflüge (z.B. Arbeitsflüge, Gewerbliche Schulfüge).

## 4.1 Verkehrsleistungen über Deutschland

## 4.1.1 Flüge und Flugleistungen

Verkehrsart - Flugart	Flüge 1)	Flug- kilometer	Personen- kilometer	Fracht- tonnenkilometer	Post- tonnenkilometer
	Anzahl	1 000 km	1 000 Pkm	1 000 tkm	
<b>Verkehr innerhalb Deutschlands</b>					
Linienverkehr .....	28 291	11 129	722 503	1 790	2 714
Pauschalflugreiseverkehr sonst. Gelegenheitsverkehr	4 698	656	1 559	805	-
Überführungsflüge .....	-	-	-	-	-
<b>zusammen .....</b>	<b>32 989</b>	<b>11 785</b>	<b>724 062</b>	<b>2 595</b>	<b>2 714</b>
<b>Verkehr nach dem Ausland</b>					
Linienverkehr .....	44 916	15 042	1 434 763	26 659	1 001
Pauschalflugreiseverkehr sonst. Gelegenheitsverkehr	4 355	1 988	336 169	119	3
Überführungsflüge .....	2 551	826	32 283	4 983	-
Überführungsflüge .....	-	-	-	-	-
<b>zusammen .....</b>	<b>51 822</b>	<b>17 855</b>	<b>1 803 214</b>	<b>31 761</b>	<b>1 004</b>
<b>Verkehr aus dem Ausland</b>					
Linienverkehr .....	44 841	15 013	1 328 669	22 165	817
Pauschalflugreiseverkehr sonst. Gelegenheitsverkehr	3 994	1 826	264 993	75	0
Überführungsflüge .....	2 547	796	13 706	4 888	0
Überführungsflüge .....	-	-	-	-	-
<b>zusammen .....</b>	<b>51 382</b>	<b>17 635</b>	<b>1 607 368</b>	<b>27 128</b>	<b>817</b>
<b>Gesamtverkehr</b>					
Linienverkehr .....	118 048	41 183	3 485 935	50 614	4 532
Pauschalflugreiseverkehr sonst. Gelegenheitsverkehr	8 349	3 814	601 162	194	4
Überführungsflüge .....	9 796	2 278	47 547	10 676	0
Überführungsflüge .....	-	-	-	-	-
<b>zusammen .....</b>	<b>136 193</b>	<b>47 275</b>	<b>4 134 644</b>	<b>61 484</b>	<b>4 536</b>
<b>Januar bis Juli</b>					
Linienverkehr .....	752 879	260 839	20 203 271	335 498	31 805
Pauschalflugreiseverkehr sonst. Gelegenheitsverkehr	36 454	15 458	2 288 811	1 288	9
Überführungsflüge .....	67 422	14 876	191 156	70 576	5
Überführungsflüge .....	-	-	-	-	-
<b>zusammen .....</b>	<b>856 755</b>	<b>291 173</b>	<b>22 683 238</b>	<b>407 362</b>	<b>31 819</b>

1) Passagier- und Nichtpassagierflüge (z.B. Arbeitsflüge, Gewerbliche Schulfüge).

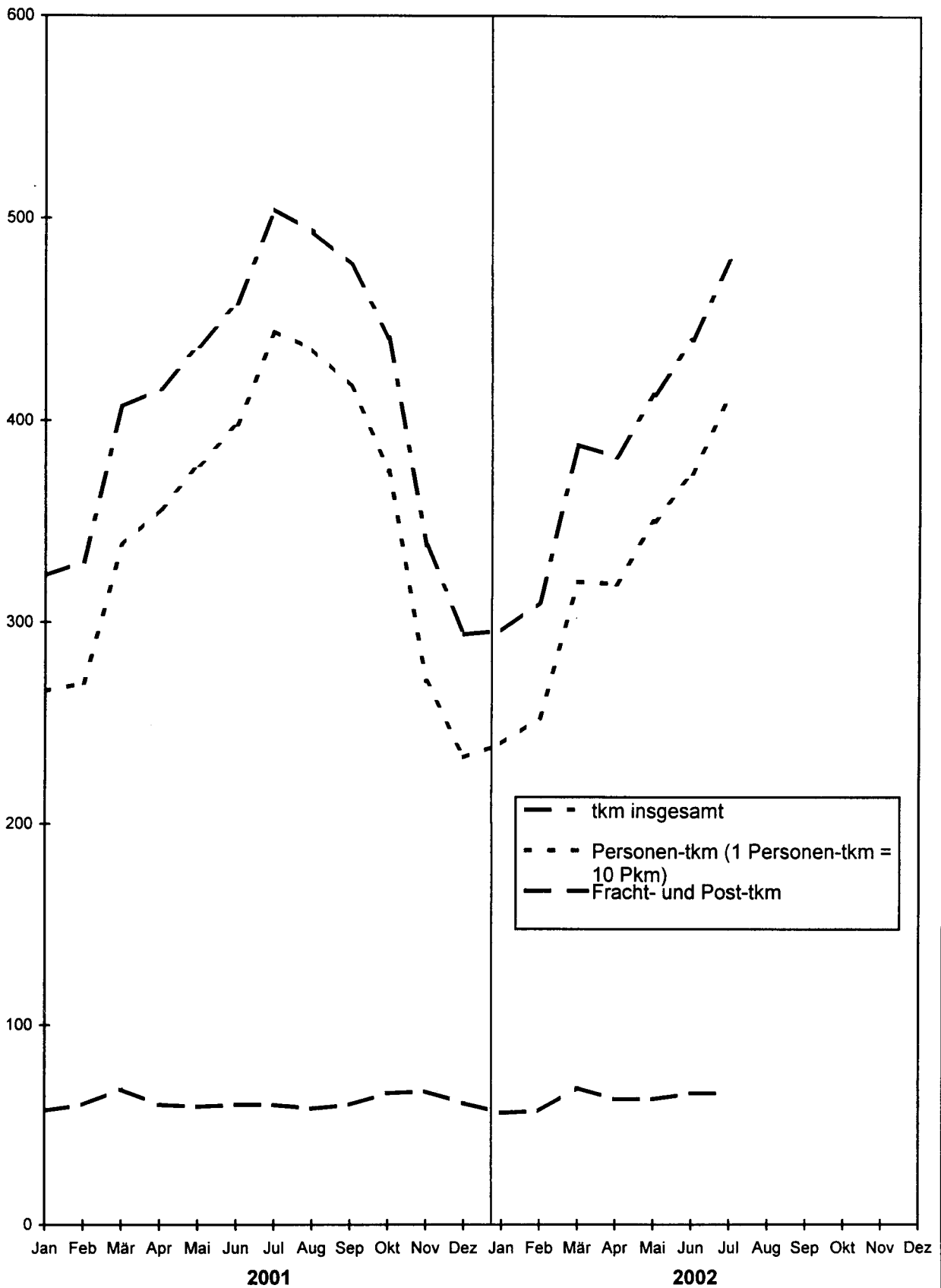
## 4.1.2 Betriebsleistungen und Auslastung

Verkehrsart - Flugart	Verkehrsleistung		Angebotene Leistung		Ausnutzungsgrad	
	insgesamt 1)	darunter Personen- kilometer	insgesamt	darunter Sitzplatz- kilometer	insgesamt	darunter im Personen- verkehr
	1 000 tkm	1 000 Pkm	1 000 tkm	1 000 km	%	
<b>Verkehr innerhalb Deutschlands</b>						
Linienverkehr .....	76 754	722 503	143 862	1 200 386	53	60
Gelegenheitsverkehr .....	961	1 559	2 369	5 065	41	31
<b>zusammen .....</b>	<b>77 716</b>	<b>724 062</b>	<b>146 231</b>	<b>1 205 451</b>	<b>53</b>	<b>60</b>
<b>Verkehr nach dem Ausland</b>						
Linienverkehr .....	171 136	1 434 763	247 512	1 876 781	69	76
Gelegenheitsverkehr .....	41 951	368 451	53 270	409 125	79	90
<b>zusammen .....</b>	<b>213 087</b>	<b>1 803 214</b>	<b>300 782</b>	<b>2 285 906</b>	<b>71</b>	<b>79</b>
<b>Verkehr aus dem Ausland</b>						
Linienverkehr .....	155 849	1 328 669	246 560	1 880 668	63	71
Gelegenheitsverkehr .....	32 833	278 699	48 043	362 616	68	77
<b>zusammen .....</b>	<b>188 682</b>	<b>1 607 368</b>	<b>294 603</b>	<b>2 243 284</b>	<b>64</b>	<b>72</b>
<b>Gesamtverkehr</b>						
Linienverkehr .....	403 739	3 485 935	637 935	4 957 835	63	70
Gelegenheitsverkehr .....	75 745	648 709	103 682	776 806	73	84
<b>zusammen .....</b>	<b>479 484</b>	<b>4 134 644</b>	<b>741 617</b>	<b>5 734 641</b>	<b>65</b>	<b>72</b>
<b>Januar bis Juli</b>						
Linienverkehr .....	2 387 630	20 203 271	3 938 086	30 419 743	61	66
Gelegenheitsverkehr .....	319 875	2 479 968	472 247	3 199 812	68	78
<b>zusammen .....</b>	<b>2 707 504</b>	<b>22 683 238</b>	<b>4 410 333</b>	<b>33 619 555</b>	<b>61</b>	<b>67</b>

1) Pkm plus Fracht-tkm plus Post-tkm - (1 Pkm = 0,1 tkm).



## Transportleistung im Luftverkehr über Deutschland in Mill. tkm



## 5. 1 Verflechtung im Verkehr

## 5. 1. 1 Ein-/

Nach Streckenziel- flugplatz	Von Strecken									
	Hamburg (HAM)	Hannover (HAJ)	Bremen (BRE)	Düsseldorf (DUS)	Köln/Bonn (CGN)	Frankfurt (FRA)	Stuttgart (STR)	Nürnberg (NUE)	München (MUC)	Berlin (TXL)
<b>Ein-/Aussteiger</b>										
<b>Insgesamt</b>										
Hamburg .....	54	632	1	12 558	10 128	53 785	15 808	3 917	54 263	136
Hannover .....	-	225	10	121	4	18 770	3 592	746	14 525	45
Bremen .....	-	5	-	-	14	16 940	4 386	384	10 938	-
Düsseldorf .....	12 018	13	6	-	3	21 467	8 891	5 728	54 835	26 760
Köln/Bonn .....	10 603	5	65	9	68	9 336	1 958	1 813	36 740	35 565
Frankfurt .....	55 364	15 235	14 909	24 109	11 485	592	17 339	12 923	57 615	65 890
Stuttgart .....	16 230	3 759	4 371	10 103	1 686	14 326	252	143	4 269	32 034
Nürnberg .....	4 031	690	357	5 920	1 736	12 900	126	-	2 685	6 099
München .....	56 439	13 514	9 853	57 196	37 776	55 288	4 400	3 122	189	64 788
Berlin (Tegel) .....	-	46	9	25 705	35 836	62 929	31 554	6 050	59 847	28
Berlin (Schönefeld) ..	726	-	-	124	78	94	107	647	139	-
Berlin (Tempelhof) ...	17	2	699	8	15	17	20	10	53	-
Saarbrücken .....	1 120	-	-	1	-	-	1	-	1 169	-
Münster/Osnabrück ....	-	7	8	-	-	5 875	1 706	635	7 482	2
Leipzig .....	1 108	57	-	3 608	1 723	12 834	1 463	1 115	4 007	-
Dresden .....	1 767	-	49	4 788	2 858	15 036	3 599	301	6 983	-
Erfurt .....	202	-	-	172	150	-	1	2	397	-
Sonstige Flugplätze ..	1 792	8	86	3 215	3 147	14 902	2 525	978	15 934	416
Deutschland .....	161 471	34 198	30 423	147 637	106 507	315 091	97 728	38 514	332 070	231 763

## 5. 1. 2 Reise

Nach Endziel- flugplatz	Von									
	Hamburg (HAM)	Hannover (HAJ)	Bremen (BRE)	Düsseldorf (DUS)	Köln/Bonn (CGN)	Frankfurt (FRA)	Stuttgart (STR)	Nürnberg (NUE)	München (MUC)	Berlin (TXL)
<b>Reise</b>										
<b>Insgesamt</b>										
Hamburg .....	54	468	16	11 260	9 303	31 696	15 403	3 745	43 752	409
Hannover .....	20	225	29	42	19	5 399	3 377	667	9 893	76
Bremen .....	19	8	-	23	22	6 703	4 419	473	6 367	58
Düsseldorf .....	10 496	38	20	-	155	5 305	8 373	5 436	46 748	24 609
Köln/Bonn .....	9 757	27	27	281	68	1 778	1 898	1 791	32 269	34 500
Frankfurt .....	28 148	3 148	5 672	4 224	1 193	592	1 604	1 722	27 074	36 642
Stuttgart .....	15 535	3 408	4 379	9 201	1 667	1 338	252	168	762	31 292
Nürnberg .....	3 555	173	451	5 634	1 779	2 556	147	-	181	5 875
München .....	44 338	9 325	6 351	48 207	32 353	28 883	1 613	272	189	50 473
Berlin (Tegel) .....	240	67	59	24 731	34 833	38 481	30 830	6 037	48 666	28
Berlin (Schönefeld) ..	-	-	-	-	78	90	107	466	139	-
Berlin (Tempelhof) ...	19	2	692	9	17	24	20	11	62	-
Saarbrücken .....	1 108	5	6	8	1	-	1	-	925	8
Münster/Osnabrück ....	18	7	9	16	5	1 850	1 730	502	5 355	47
Leipzig .....	981	64	25	2 443	1 753	3 945	1 457	743	2 198	25
Dresden .....	1 618	18	96	4 452	2 701	5 746	2 407	243	3 854	13
Erfurt .....	200	-	-	169	152	1	1	2	292	-
Sonstige Flugplätze ..	2 235	115	277	3 057	3 008	5 633	2 035	1 024	13 233	861
Deutschland .....	118 341	17 098	18 109	113 757	89 107	140 020	75 674	23 302	241 959	184 916

innerhalb Deutschlands

Aussteiger

herkunftsflugplatz									Nach Streckenziel- flugplatz
Berlin (SXF)	Berlin (THF)	Saarbrücken (SCN)	Münster / Osn.(FMO)	Leipzig (LEJ)	Dresden (DRS)	Erfurt (ERF)	Sonstige	Insgesamt	
									Ein-/Aussteiger
									Insgesamt
821	25	1 099	3	1 096	1 747	204	1 792	158 069	Hamburg
1	7	-	-	3	2	3	80	38 134	Hannover
-	750	-	-	3	49	-	84	33 553	Bremen
9	12	2	11	3 396	4 435	169	2 933	140 688	Düsseldorf
3	10	-	6	2 013	2 683	243	3 245	104 365	Köln/Bonn
78	9	3	6 231	10 892	13 173	77	17 574	323 498	Frankfurt
115	23	-	1 696	1 287	3 226	36	2 511	96 067	Stuttgart
727	12	-	648	753	250	381	1 388	38 703	Nürnberg
128	58	1 206	7 551	3 800	6 804	316	16 659	339 087	München
-	-	-	4	-	-	192	447	222 647	Berlin (Tegel)
11	-	3	-	3	4	6	-	1 942	Berlin (Schönefeld)
-	666	1 796	682	1	-	92	6 293	10 371	Berlin (Tempelhof)
-	1 829	-	-	-	-	3	65	4 188	Saarbrücken
-	742	-	-	30	112	-	360	16 959	Münster/Osnabrück
2	2	12	33	4	23	305	262	26 558	Leipzig
-	9	-	54	37	10	-	384	35 675	Dresden
118	91	3	-	-	-	-	49	1 185	Erfurt
10	6 394	6	225	354	409	573	-	50 974	Sonstige Flugplätze
2 023	10 639	4 130	17 144	23 672	32 927	2 600	54 126	1 642 663	Deutschland

Herkunftsflugplatz									Nach Endziel- flugplatz
Berlin (SXF)	Berlin (THF)	Saarbrücken (SCN)	Münster / Osn.(FMO)	Leipzig (LEJ)	Dresden (DRS)	Erfurt (ERF)	Sonstige	Insgesamt	
									Reisende
									Insgesamt
17	29	1 073	11	975	1 645	204	2 155	122 215	Hamburg
1	7	14	-	8	32	3	215	20 027	Hannover
-	750	1	3	22	92	-	330	19 290	Bremen
9	9	7	14	2 314	4 176	169	3 033	110 911	Düsseldorf
3	8	-	11	1 741	2 662	243	3 156	90 220	Köln/Bonn
78	6	12	1 396	2 898	4 569	77	5 313	124 368	Frankfurt
115	22	1	1 706	1 302	2 642	36	1 999	75 825	Stuttgart
168	10	-	560	11	98	381	1 398	22 977	Nürnberg
127	56	938	5 391	2 056	3 678	316	13 544	248 110	München
-	-	7	45	24	18	192	863	185 121	Berlin (Tegel)
11	-	3	-	3	4	6	-	907	Berlin (Schönefeld)
-	666	1 685	679	1	-	92	6 203	10 182	Berlin (Tempelhof)
-	1 823	-	1	3	14	3	69	3 975	Saarbrücken
-	742	2	-	41	141	-	519	10 984	Münster/Osnabrück
2	2	16	47	4	15	305	310	14 335	Leipzig
-	9	17	94	18	10	-	480	21 776	Dresden
118	91	3	-	-	-	-	49	1 078	Erfurt
10	6 260	124	340	402	515	573	255	39 957	Sonstige Flugplätze
659	10 490	3 903	10 298	11 823	20 311	2 600	39 891	1 122 258	Deutschland

Nach Streckenziel- flugplatz	Von Strecken									
	Hamburg (HAM)	Hannover (HAJ)	Bremen (BRE)	Düsseldorf (DUS)	Köln/Bonn (CGN)	Frankfurt (FRA)	Stuttgart (STR)	Nürnberg (NUE)	München (MUC)	Berlin (TXL)
<b>Einsteiger</b>										
<b>Insgesamt</b>										
Baden-Württemberg ..	1 792	-	4	438	1 366	4 463	99	60	5	4
Friedrichshafen ..	668	-	-	438	1 363	4 458	3	58	-	-
Heidelberg .....	-	-	-	-	-	-	-	-	-	-
Mannheim .....	1 124	-	3	-	-	-	4	-	2	-
Freiburg .....	-	-	-	-	-	-	2	-	-	4
Karlsruhe .....	-	-	1	-	3	-	3	2	3	-
Konstanz .....	-	-	-	-	-	-	1	-	-	-
Baden-Baden .....	-	-	-	-	-	-	-	-	-	-
Offenburg .....	-	-	-	-	-	-	-	-	-	-
Donaueschingen ...	-	-	-	-	-	-	-	-	-	-
Üb. Baden-Württembe	-	-	-	-	-	5	86	-	-	-
Bayern .....	-	-	2	2 005	522	2 206	20	5	159	-
Augsburg .....	-	-	2	2 005	508	1 286	3	1	-	-
Bayreuth .....	-	-	-	-	-	-	-	-	-	-
Hof/Plauen .....	-	-	-	-	-	920	2	-	54	-
Oberpfaffenhofen .	-	-	-	-	2	-	-	-	-	-
Landshut .....	-	-	-	-	-	-	-	-	-	-
Straubing .....	-	-	-	-	-	-	-	-	-	-
Üb. Bayern .....	-	-	-	-	12	-	15	4	105	-
Berlin .....	-	-	-	-	-	-	-	-	-	-
Üb. Berlin .....	-	-	-	-	-	-	-	-	-	-
Brandenburg .....	-	-	-	-	-	-	9	-	-	117
Sperenberg .....	-	-	-	-	-	-	-	-	-	-
Üb. Brandenburg ...	-	-	-	-	-	-	9	-	-	117
Bremen .....	-	-	-	-	-	-	-	-	-	-
Üb. Bremen .....	-	-	-	-	-	-	-	-	-	-
Hamburg .....	-	-	-	-	-	-	-	-	-	-
Finkenwerder .....	-	-	-	-	-	-	-	-	-	-
Üb. Hamburg .....	-	-	-	-	-	-	-	-	-	-
Hessen .....	-	-	-	-	2	14	3	-	2	-
Kassel .....	-	-	-	-	-	-	-	-	2	-
Egelsbach .....	-	-	-	-	2	1	3	-	-	-
Üb. Hessen .....	-	-	-	-	-	13	-	-	-	-
Mecklenburg-Vorpomme	-	-	-	-	-	62	2	56	1 031	1
Barth .....	-	-	-	-	-	-	-	-	-	-
Güttin .....	-	-	-	-	-	-	1	-	-	1
Heringsdorf/Usedom	-	-	-	-	-	-	-	-	-	-
Rostock-Laage ....	-	-	-	-	-	-	-	56	952	-
Üb. Meckl.-Vorpomme	-	-	-	-	-	62	1	-	79	-
Niedersachsen .....	-	-	60	-	2	22	30	-	15	-
Wangerooze .....	-	-	18	-	-	-	-	-	-	-
Borkum .....	-	-	12	-	-	-	-	-	-	-
Braunschweig .....	-	-	-	-	1	22	23	-	14	-
Emden .....	-	-	-	-	-	-	-	-	-	-
Harle .....	-	-	-	-	-	-	-	-	-	-
Juist .....	-	-	17	-	1	-	-	-	-	-
Langeoog .....	-	-	10	-	-	-	-	-	-	-
Norderdeich .....	-	-	-	-	-	-	-	-	-	-
Norderney .....	-	-	3	-	-	-	-	-	1	-
Lemwerder .....	-	-	-	-	-	-	-	-	-	-
Üb. Niedersachsen .	-	-	-	-	-	-	7	-	-	-
Nordrhein-Westfalen	-	8	10	218	23	5 781	2 315	854	12 537	-
Bonn/Hangelar ....	-	-	-	-	-	-	-	-	-	-
Dortmund .....	-	8	-	-	-	2 533	1 331	847	6 139	-
Essen .....	-	-	10	-	1	8	16	-	-	-
Gütersloh .....	-	-	-	-	5	8	-	1	-	-
Mönchengladbach ..	-	-	-	-	1	2	4	-	848	-
Paderborn/Lippstad	-	-	-	218	5	3 228	960	6	5 550	-
Siegerland .....	-	-	-	-	-	-	-	-	-	-
Üb. Nordrh.-Westf.	-	-	-	-	11	2	4	-	-	-

innerhalb Deutschlands  
nach sonstigen deutschen Flugplätzen

herkunftsflugplatz								Nach Streckenziel- flugplatz	
Berlin (SXF)	lin (THF)	Saarbrücken (SCN)	Münster / Dsn.(FMO)	Leipzig (LEJ)	Dresden (DRS)	Erfurt (ERF)	Sonstige		Insgesamt
Einsteiger									
Insgesamt									
6	3 843	6	6	17	-	173	-	12 282	Baden-Württemberg
-	593	-	4	-	-	-	-	7 585	Friedrichshafen
-	2 087	2	-	-	-	-	-	3 222	Heidelberg
-	-	-	-	-	-	-	-	6	Mannheim
6	1 154	2	-	-	-	173	-	1 347	Freiburg
-	-	-	-	-	-	-	-	1	Karlsruhe
-	-	-	2	-	-	-	-	2	Konstanz
-	-	-	-	-	-	-	-	-	Baden-Baden
-	8	-	-	-	-	-	-	-	Offenburg
-	1	2	-	17	-	-	-	8	Donaueschingen
-	-	-	-	-	-	-	-	111	Üb.Baden-Württembe
-	793	-	4	16	85	-	-	5 817	Bayern
-	793	-	2	-	83	-	-	4 683	Augsburg
-	-	-	-	-	-	-	-	-	Bayreuth
-	-	-	-	-	2	-	-	978	Hof/Plauen
-	-	-	-	-	-	-	-	2	Oberpfaffenhofen
-	-	-	-	-	-	-	-	-	Landshut
-	-	-	2	16	-	-	-	-	Straubing
-	-	-	-	-	-	-	-	154	Üb.Bayern
-	-	-	-	-	-	-	-	-	Berlin
-	-	-	-	-	-	-	-	-	Üb.Berlin
-	7	-	-	-	-	12	-	145	Brandenburg
-	-	-	-	-	-	-	-	-	Sperenberg
-	7	-	-	-	-	12	-	145	Üb.Brandenburg
-	-	-	-	-	-	-	-	-	Bremen
-	-	-	-	-	-	-	-	-	Üb.Bremen
-	-	-	-	-	-	-	-	-	Hamburg
-	-	-	-	-	-	-	-	-	Finkenwerder
-	-	-	-	-	-	-	-	-	Üb.Hamburg
-	3	-	2	-	-	-	-	26	Hessen
-	3	-	-	-	-	-	-	5	Kassel
-	-	-	2	-	-	-	-	8	Egelsbach
-	-	-	-	-	-	-	-	13	Üb.Hessen
4	142	-	2	-	-	-	-	1 300	Mecklenburg-Vorpomme
-	-	-	-	-	-	-	-	-	Barth
1	40	-	-	-	-	-	-	43	Gütin
-	98	-	2	-	-	-	-	100	Heringsdorf/Usedom
-	4	-	-	-	-	-	-	1 012	Rostock-Laage
3	-	-	-	-	-	-	-	145	Üb.Meckl.-Vorpomme
-	-	-	-	-	-	-	-	129	Niedersachsen
-	-	-	-	-	-	-	-	18	Wangerooog
-	-	-	-	-	-	-	-	12	Borkum
-	-	-	-	-	-	-	-	60	Braunschweig
-	-	-	-	-	-	-	-	-	Emden
-	-	-	-	-	-	-	-	-	Harle
-	-	-	-	-	-	-	-	18	Juist
-	-	-	-	-	-	-	-	10	Langeoog
-	-	-	-	-	-	-	-	-	Norddeich
-	-	-	-	-	-	-	-	4	Norderney
-	-	-	-	-	-	-	-	-	Lemwerder
-	-	-	-	-	-	-	-	7	Üb.Niedersachsen
-	1 339	-	132	320	324	386	-	24 247	Nordrhein-Westfalen
-	-	-	-	-	-	-	-	-	Bonn/Hangelar
-	1 143	-	119	228	318	1	-	12 667	Dortmund
-	-	-	-	-	-	-	-	35	Essen
-	1	-	-	-	-	-	-	15	Gütersloh
-	2	-	-	-	6	-	-	863	Mönchengladbach
-	2	-	13	92	-	385	-	10 459	Paderborn/Lippstad
-	191	-	-	-	-	-	-	191	Siegerland
-	-	-	-	-	-	-	-	17	Üb.Nordrh.-Westf.

Nach Streckenziel- flugplatz	Von Strecken									
	Hamburg (HAM)	Hannover (HAJ)	Bremen (BRE)	Düsseldorf (DUS)	Köln/Bonn (CGN)	Frankfurt (FRA)	Stuttgart (STR)	Nürnberg (NUE)	München (MUC)	Berlin (TXL)
<u>Einsteiger</u>										
<u>Insgesamt</u>										
Rheinland-Pfalz ....	-	-	-	-	10	2	12	-	4	1
Hahn .....	-	-	-	-	-	2	-	4	-	-
Koblenz .....	-	-	-	-	-	-	2	-	-	-
Trier .....	-	-	-	-	-	-	-	-	-	-
Worms .....	-	-	-	-	-	-	-	-	-	-
Üb.Rheinland-Pfalz	-	-	-	-	10	-	10	-	-	1
Saarland .....	-	-	-	-	-	-	-	-	-	-
Üb.Saarland .....	-	-	-	-	-	-	-	-	-	-
Sachsen .....	-	-	-	-	-	-	24	-	-	-
Üb.Sachsen .....	-	-	-	-	-	-	24	-	-	-
Sachsen-Anhalt .....	-	-	-	-	-	-	-	-	-	-
Magdeburg .....	-	-	-	-	-	-	-	-	-	-
Üb.Sachsen-Anhalt	-	-	-	-	-	-	-	-	-	-
Schleswig-Holstein .	-	-	10	554	1 222	2 349	9	3	2 180	293
Flensburg .....	-	-	-	-	-	1	-	-	-	-
Sylt/Westerland ..	-	-	10	552	85	175	2	-	246	-
Heide/Büsum .....	-	-	-	-	-	-	-	-	-	-
Helgoland .....	-	-	-	-	-	-	-	-	-	-
Kiel .....	-	-	-	2	1 133	2 173	3	-	1 934	293
Lübeck .....	-	-	-	-	-	-	4	3	-	-
Wyk auf Föhr .....	-	-	-	-	-	-	-	-	-	-
St.Peter Ording ..	-	-	-	-	-	-	-	-	-	-
Üb.Schleswig-Holst	-	-	-	-	4	-	-	-	-	-
Thüringen .....	-	-	-	-	-	3	2	-	1	-
Altenburg/Nobitz .	-	-	-	-	-	-	-	-	1	-
Üb.Thüringen .....	-	-	-	-	-	3	2	-	-	-
Deutschland .....	1 792	8	86	3 215	3 147	14 902	2 525	978	15 934	416

innerhalb Deutschlands  
nach sonstigen deutschen Flugplätzen

herkunftsflugplatz								Nach Streckenziel- flugplatz	
B e r l i n (SXF)	(THF)	Saarbrücken (SCN)	Münster / Osn.(FMO)	Leipzig (LEJ)	Dresden (DRS)	Erfurt (ERF)	Sonstige		Insgesamt
-	-	-	-	-	-	-	-	29	<u>Einsteiger</u>
-	-	-	-	-	-	-	-	6	Insgesamt
-	-	-	-	-	-	-	-	2	Rheinland-Pfalz
-	-	-	-	-	-	-	-	-	Hahn
-	-	-	-	-	-	-	-	-	Koblenz
-	-	-	-	-	-	-	-	-	Trier
-	-	-	-	-	-	-	-	-	Worms
-	-	-	-	-	-	-	-	21	Üb.Rheinland-Pfalz
-	-	-	-	-	-	-	-	-	Saarland
-	-	-	-	-	-	-	-	-	Üb.Saarland
-	-	-	-	-	-	-	-	24	Sachsen
-	-	-	-	-	-	-	-	24	Üb.Sachsen
-	-	-	-	-	-	-	-	-	Sachsen-Anhalt
-	-	-	-	-	-	-	-	-	Magdeburg
-	-	-	-	-	-	-	-	-	Üb.Sachsen-Anhalt
-	265	-	79	-	-	-	-	6 964	Schleswig-Holstein
-	-	-	-	-	-	-	-	1	Flensburg
-	238	-	79	-	-	-	-	1 387	Sylt/Westerland
-	-	-	-	-	-	-	-	-	Heide/Büsum
-	-	-	-	-	-	-	-	-	Helgoland
-	19	-	-	-	-	-	-	5 557	Kiel
-	8	-	-	-	-	-	-	15	Lübeck
-	-	-	-	-	-	-	-	-	Wyk auf Föhr
-	-	-	-	-	-	-	-	-	St.Peter Ording
-	-	-	-	-	-	-	-	4	Üb.Schleswig-Holst
-	2	-	-	1	-	2	-	11	Thüringen
-	-	-	-	-	-	-	-	1	Altenburg/Nobitz
-	2	-	-	1	-	2	-	10	Üb.Thüringen
10	6 394	6	225	354	409	573	-	50 974	Deutschland

Von Streckenherkunfts- flughafen	Nach Strecken									
	Hamburg (HAM)	Hannover (HAJ)	Bremen (BRE)	Düsseldorf (DUS)	Köln/Bonn (CGN)	Frankfurt (FRA)	Stuttgart (STR)	Nürnberg (NUE)	München (MUC)	Berlin (TXL)
<b>Aussteiger</b>										
<b>Insgesamt</b>										
Baden-Württemberg ..	1 766	-	3	371	1 321	5 210	195	1	1	4
Friedrichshafen ..	684	-	-	371	1 316	5 206	79	1	1	-
Heidelberg .....	-	-	-	-	-	-	-	-	-	-
Mannheim .....	1 082	-	3	-	4	2	-	-	-	-
Freiburg .....	-	-	-	-	-	-	1	-	-	4
Karlsruhe .....	-	-	-	-	1	2	2	-	-	-
Konstanz .....	-	-	-	-	-	-	1	-	-	-
Baden-Baden .....	-	-	-	-	-	-	-	-	-	-
Offenburg .....	-	-	-	-	-	-	-	-	-	-
Donauessingen ...	-	-	-	-	-	-	-	-	-	-
Üb.Baden-Württembe	-	-	-	-	-	-	112	-	-	-
Bayern .....	-	-	2	2 027	528	2 497	24	261	166	-
Augsburg .....	-	-	2	2 027	515	1 576	4	-	-	-
Bayreuth .....	-	-	-	-	-	-	-	-	-	-
Hof/Plauen .....	-	-	-	-	-	920	2	257	-	-
Oberpfaffenhofen .	-	-	-	-	-	1	-	-	2	-
Landshut .....	-	-	-	-	-	-	-	-	-	-
Straubing .....	-	-	-	-	-	-	-	-	-	-
Üb.Bayern .....	-	-	-	-	13	-	18	4	164	-
Berlin .....	-	-	-	-	-	-	-	-	-	-
Üb.Berlin .....	-	-	-	-	-	-	-	-	-	-
Brandenburg .....	-	-	-	-	-	-	13	-	-	67
Sperenberg .....	-	-	-	-	-	-	-	-	-	-
Üb.Brandenburg ...	-	-	-	-	-	-	13	-	-	67
Bremen .....	-	-	-	-	-	-	-	-	-	-
Üb.Bremen .....	-	-	-	-	-	-	-	-	-	-
Hamburg .....	-	-	-	-	-	-	-	-	-	-
Finkenwerder .....	-	-	-	-	-	-	-	-	-	-
Üb.Hamburg .....	-	-	-	-	-	-	-	-	-	-
Hessen .....	-	-	-	-	-	20	2	-	1	4
Kassel .....	-	-	-	-	-	-	-	-	1	4
Egelsbach .....	-	-	-	-	-	-	2	-	-	-
Üb.Hessen .....	-	-	-	-	-	20	-	-	-	-
Mecklenburg-Vorpomme	3	-	-	38	-	-	6	-	1 012	2
Barth .....	-	-	-	-	-	-	-	-	-	-
Güttin .....	-	-	-	-	-	-	-	-	-	2
Heringdorf/Usedom	-	-	-	-	-	-	5	-	-	-
Rostock-Laage ....	-	-	-	-	-	-	-	-	958	-
Üb.Meckl.-Vorpomme	3	-	-	38	-	-	1	-	54	-
Niedersachsen .....	-	-	44	2	3	34	36	11	24	-
Wangerrooge .....	-	-	5	-	-	-	-	-	-	-
Borkum .....	-	-	8	-	-	-	-	-	-	-
Braunschweig .....	-	-	-	-	3	34	34	11	16	-
Emden .....	-	-	-	-	-	-	1	-	-	-
Harle .....	-	-	-	-	-	-	-	-	-	-
Juist .....	-	-	14	-	-	-	-	-	-	-
Langeoog .....	-	-	17	-	-	-	-	-	-	-
Norderdeich .....	-	-	-	-	-	-	-	-	-	-
Norderney .....	-	-	-	-	-	-	-	-	-	-
Lemwerder .....	-	-	-	-	-	-	-	-	8	-
Üb.Niedersachsen .	-	-	-	2	-	-	1	-	-	-
Nordrhein-Westfalen	-	80	18	-	102	7 314	2 208	1 094	13 071	1
Bonn/Hangelar .....	-	-	-	-	-	-	2	-	-	-
Dortmund .....	-	13	6	-	-	3 394	1 338	1 091	6 268	-
Essen .....	-	-	9	-	-	7	14	-	-	-
Gütersloh .....	-	-	-	-	6	7	-	1	-	1
Mönchengladbach ..	-	-	-	-	-	-	1	-	893	-
Paderborn/Lippstad	-	67	3	-	80	3 905	847	-	5 910	-
Siegerland .....	-	-	-	-	-	-	-	2	-	-
Üb.Nordrh.-Westf.	-	-	-	-	16	1	6	-	-	-



innerhalb Deutschlands  
von sonstigen deutschen Flugplätzen

zielflugplatz								Von Streckenherkunfts-	
Berlin (SXF)	THF	Saarbrücken (SCN)	Münster / Osn. (FMG)	Leipzig (LEJ)	Dresden (DRS)	Erfurt (ERF)	Sonstige	Insgesamt	flugplatz
-	3 758	9	6	-	-	-	-	12 645	Aussteiger
-	556	-	4	-	-	-	-	8 218	Insgesamt
-	2 040	2	2	-	-	-	-	3 135	Baden-Württemberg
-	1 157	2	-	-	-	-	-	5	Friedrichshafen
-	-	-	-	-	-	-	-	1	Heidelberg
-	-	-	-	-	-	-	-	-	Mannheim
-	4	-	-	-	-	-	-	-	Freiburg
-	1	5	-	-	-	-	-	1	Karlsruhe
-	-	-	-	-	-	-	-	-	Konstanz
-	-	-	-	-	-	-	-	-	Baden-Baden
-	-	-	-	-	-	-	-	-	Offenburg
-	-	-	-	-	-	-	-	4	Donaueschingen
-	-	-	-	-	-	-	-	118	Üb. Baden-Württembe
-	721	-	5	27	89	-	-	6 347	Bayern
-	719	-	2	-	89	-	-	4 934	Augsburg
-	1	-	-	-	-	-	-	-	Bayreuth
-	-	-	-	-	-	-	-	1 180	Hof/Plauen
-	-	-	-	-	-	-	-	3	Oberpfaffenhofen
-	-	-	-	-	-	-	-	-	Landshut
-	1	-	3	27	-	-	-	-	Straubing
-	-	-	-	-	-	-	-	230	Üb. Bayern
-	-	-	-	-	-	-	-	-	Berlin
-	-	-	-	-	-	-	-	-	Üb. Berlin
-	12	-	-	2	-	16	-	110	Brandenburg
-	-	-	-	-	-	-	-	-	Sperenberg
-	12	-	-	2	-	16	-	110	Üb. Brandenburg
-	1	-	-	-	-	-	-	1	Bremen
-	1	-	-	-	-	-	-	1	Üb. Bremen
-	-	-	-	-	-	-	-	-	Hamburg
-	-	-	-	-	-	-	-	-	Finkenwerder
-	-	-	-	-	-	-	-	-	Üb. Hamburg
-	4	-	2	-	-	-	-	33	Hessen
-	2	-	-	-	-	-	-	7	Kassel
-	1	-	2	-	-	-	-	5	Egelsbach
-	1	-	-	-	-	-	-	21	Üb. Hessen
-	145	-	2	-	-	-	-	1 208	Mecklenburg-Vorpomme
-	-	-	-	-	-	-	-	-	Barth
-	48	-	-	-	-	-	-	50	Güttin
-	89	-	2	-	-	-	-	96	Heringsdorf/Usedom
-	3	-	-	-	-	-	-	961	Rostock-Laage
-	5	-	-	-	-	-	-	101	Üb. Meckl.-Vorpomme
-	-	-	-	-	1	-	-	155	Niedersachsen
-	-	-	-	-	-	-	-	5	Wangerooze
-	-	-	-	-	-	-	-	8	Borkum
-	-	-	-	-	1	-	-	99	Braunschweig
-	-	-	-	-	-	-	-	1	Emden
-	-	-	-	-	-	-	-	-	Harle
-	-	-	-	-	-	-	-	14	Juist
-	-	-	-	-	-	-	-	17	Langeoog
-	-	-	-	-	-	-	-	-	Norddeich
-	-	-	-	-	-	-	-	-	Norderney
-	-	-	-	-	-	-	-	8	Lemwerder
-	-	-	-	-	-	-	-	3	Üb. Niedersachsen
-	1 347	56	261	229	294	30	-	26 105	Nordrhein-Westfalen
-	-	-	-	-	-	-	-	2	Bonn/Hangelar
-	1 128	55	180	228	286	30	-	14 017	Dortmund
-	1	1	-	1	2	-	-	35	Essen
-	1	-	-	-	-	-	-	16	Gütersloh
-	2	-	-	-	8	-	-	902	Mönchengladbach
-	2	-	81	-	-	-	-	10 895	Paderborn/Lippstad
-	213	-	-	-	-	-	-	215	Siegerland
-	-	-	-	-	-	-	-	23	Üb. Nordrh.-Westf.

Von Streckenherkunfts- flugplatz	Nach Strecken									
	Hamburg (HAM)	Hannover (HAJ)	Bremen (BRE)	Düsseldorf (DUS)	Köln/Bonn (CGN)	Frankfurt (FRA)	Stuttgart (STR)	Nürnberg (NUE)	München (MUC)	Berlin (TXL)
<b>Aussteiger</b>										
<b>Insgesamt</b>										
Rheinland-Pfalz .....	-	-	2	-	4	-	6	-	-	1
Hahn .....	-	-	2	-	1	-	-	-	-	-
Koblenz .....	-	-	-	-	-	-	-	-	-	-
Trier .....	-	-	-	-	-	-	-	-	-	-
Worms .....	-	-	-	-	-	-	-	-	-	-
Üb.Rheinland-Pfalz	-	-	-	-	3	-	6	-	-	1
Saarland .....	-	-	-	-	-	-	-	-	-	-
Üb.Saarland .....	-	-	-	-	-	-	-	-	-	-
Sachsen .....	-	-	-	-	-	-	17	-	-	-
Üb.Sachsen .....	-	-	-	-	-	-	17	-	-	-
Sachsen-Anhalt .....	-	-	-	-	-	-	-	-	-	-
Magdeburg .....	-	-	-	-	-	-	-	-	-	-
Üb.Sachsen-Anhalt	-	-	-	-	-	-	-	-	-	-
Schleswig-Holstein .	23	-	15	495	1 287	2 499	3	21	2 384	368
Flensburg .....	-	-	-	-	-	1	-	-	-	-
Sylt/Westerland ..	23	-	13	495	73	138	3	-	226	-
Heide/Büsum .....	-	-	-	-	-	-	-	-	-	-
Helgoland .....	-	-	-	-	-	-	-	-	-	-
Kiel .....	-	-	-	-	1 173	2 358	-	21	2 158	368
Lübeck .....	-	-	-	-	37	2	-	-	-	-
Wyk auf Föhr .....	-	-	-	-	-	-	-	-	-	-
St.Peter Ording ..	-	-	-	-	-	-	-	-	-	-
Üb.Schleswig-Holst	-	-	2	-	4	-	-	-	-	-
Thüringen .....	-	-	-	-	-	-	1	-	-	-
Altenburg/Nobitz .	-	-	-	-	-	-	-	-	-	-
Üb.Thüringen .....	-	-	-	-	-	-	1	-	-	-
Deutschland .....	1 792	80	84	2 933	3 245	17 574	2 511	1 388	16 659	447

innerhalb Deutschlands  
von sonstigen deutschen Flugplätzen

zielflugplatz								Von Streckenherkunfts- flugplatz	
B e r l i n (SXF)	(THF)	Saarbrücken (SCN)	MÜNster / Osn.(FMO)	Leipzig (LEJ)	Dresden (DRS)	Erfurt (ERF)	Sonstige		Insgesamt
<u>Aussteiger</u>									
Insgesamt									
-	1	-	-	4	-	-	-	18	Rheinland-Pfalz
-	-	-	-	-	-	-	-	3	Hahn
-	-	-	-	-	-	-	-	-	Koblenz
-	-	-	-	-	-	-	-	-	Trier
-	1	-	-	4	-	-	-	15	Worms
-	-	-	-	-	-	-	-	-	Üb.Rheinland-Pfalz
-	-	-	-	-	-	-	-	-	Saarland
-	-	-	-	-	-	-	-	-	Üb.Saarland
-	-	-	-	-	-	-	-	17	Sachsen
-	-	-	-	-	-	-	-	17	Üb.Sachsen
-	-	-	1	-	-	-	-	1	Sachsen-Anhalt
-	-	-	1	-	-	-	-	1	Magdeburg
-	-	-	-	-	-	-	-	-	Üb.Sachsen-Anhalt
-	302	-	83	-	-	-	-	7 480	Schleswig-Holstein
-	-	-	-	-	-	-	-	1	Flensburg
-	287	-	83	-	-	-	-	1 341	Sylt/Westerland
-	-	-	-	-	-	-	-	-	Heide/Büsum
-	-	-	-	-	-	-	-	-	Helgoland
-	13	-	-	-	-	-	-	6 091	Kiel
-	2	-	-	-	-	-	-	41	Lübeck
-	-	-	-	-	-	-	-	-	Wyk auf Föhr
-	-	-	-	-	-	-	-	-	St.Peter Ording
-	-	-	-	-	-	-	-	6	Üb.Schleswig-Holst
-	2	-	-	-	-	3	-	6	Thüringen
-	-	-	-	-	-	-	-	-	Altenburg/Nobitz
-	2	-	-	-	-	3	-	6	Üb.Thüringen
-	6 293	65	360	262	384	49	-	54 126	Deutschland

Nach Streckenziellland bzw. -flugplatz	Von Strecken									
	Hamburg (HAM)	Hannover (HAJ)	Bremen (BRE)	Düsseldorf (DUS)	Köln/Bonn (CGN)	Frankfurt (FRA)	Stuttgart (STR)	Nürnberg (NUE)	München (MUC)	Berlin (TXL)
<b>Einsteiger</b>										
<b>Insgesamt</b>										
Belgien .....	3 772	1 015	163	-	7	18 816	2 259	729	8 669	1 815
darunter:BRU .....	3 772	1 015	163	-	4	18 816	2 216	724	8 666	1 815
Dänemark .....	6 831	3 427	201	8 865	-	32 333	4 803	5	14 083	7 383
darunter:CPH .....	6 831	3 427	201	8 865	-	28 175	4 803	5	14 074	7 379
BLL .....	-	-	-	-	-	4 155	-	-	-	-
Finnland .....	3 802	-	4	5 293	-	19 266	1	-	10 312	3 665
darunter:HEL .....	3 802	-	-	5 293	-	19 266	-	-	9 820	3 665
Frankreich .....	16 258	6 301	1 528	23 057	2 452	68 155	14 430	4 901	51 488	20 630
darunter:COG .....	15 728	6 141	1 313	16 865	1 808	37 498	12 243	4 740	25 935	18 105
BOD .....	-	-	-	-	-	-	-	-	2 591	-
CLY .....	-	-	-	774	-	749	4	-	2 181	-
LYS .....	-	-	-	3 602	-	10 023	1 791	-	5 617	1 737
MRS .....	-	-	-	-	-	3 291	-	-	4 751	-
NCE .....	371	-	-	1 812	291	12 054	4	1	7 255	380
TLS .....	-	-	203	-	66	4 504	8	-	4 402	-
Griechenland .....	20 788	18 287	4 804	60 623	11 710	70 426	36 096	16 737	48 608	22 252
darunter:ATH .....	696	644	-	2 835	-	26 918	1 098	692	13 415	2 787
AOK .....	-	-	-	918	-	617	-	-	879	-
CFU .....	2 878	2 595	752	5 478	1 020	4 131	3 055	2 262	3 471	2 898
CHQ .....	1 358	858	-	2 125	-	1 678	1 270	-	1 111	1 388
GPA .....	481	415	-	960	-	1 713	506	-	739	-
HER .....	6 175	6 007	1 862	11 993	3 915	10 543	6 960	5 001	7 970	5 400
JMK .....	319	-	-	888	-	697	-	-	859	-
JSI .....	-	-	5	334	-	376	-	-	446	-
JTR .....	423	397	-	967	-	948	458	-	1 022	745
KGS .....	1 593	1 472	711	4 629	1 240	3 612	2 942	1 118	3 447	1 884
KLX .....	-	-	-	596	-	457	-	-	430	-
KVA .....	-	-	-	3 571	-	656	3 070	243	633	-
MJT .....	-	-	-	718	-	432	-	-	539	-
PVK .....	-	-	-	813	-	737	-	-	643	-
RHO .....	2 912	2 516	592	6 618	1 437	4 326	3 032	2 005	3 339	2 145
SKG .....	3 197	2 940	882	14 617	4 038	10 984	12 201	3 814	7 604	3 401
SMI .....	756	-	-	1 693	-	869	698	829	1 021	801
ZTH .....	-	443	-	870	-	732	454	773	838	803
Vereinigtes Königreich	28 269	13 516	3 890	52 064	14 308	126 759	19 315	7	68 808	23 392
darunter:LHR .....	23 129	6 728	-	27 356	14 223	75 712	15 440	-	43 253	20 262
LGW .....	-	3 787	3 887	3 634	3	6 650	-	-	3 671	-
STN .....	-	878	-	5 509	5	5 313	-	-	7 617	-
LCY .....	1 980	-	-	-	3	4 345	-	-	1 496	-
BHX .....	1 253	774	-	7 135	-	10 042	2 815	-	5 745	1 905
BRS .....	-	-	-	-	-	636	-	-	560	-
EDI .....	147	110	-	711	3	9 255	-	-	708	4
MAN .....	1 760	1 043	-	6 961	-	13 861	1 047	-	5 387	1 093
Irland .....	475	-	-	6 956	158	18 293	800	-	5 902	424
darunter:DUB .....	-	-	-	5 785	158	17 086	-	-	4 879	20
SNN .....	475	-	-	980	-	925	792	-	864	404
Italien .....	5 822	2 861	2	32 696	2 674	104 982	11 709	1 346	72 621	9 374
darunter:FCO .....	-	-	-	1 329	-	25 957	225	-	13 195	796
BGY .....	-	-	-	1	4	1	577	-	620	-
LIN .....	-	-	-	-	4	8 204	-	3	1	1 497
MXP .....	3 409	1 328	-	11 186	1 227	14 780	4 774	423	9 028	3 563
VCE .....	-	-	-	1 391	1	16 140	-	-	4 577	306
ADI .....	-	-	-	-	-	-	-	-	2 666	-
BDS .....	-	-	-	1 561	-	1 029	-	-	1 049	-
BLQ .....	-	-	-	1 202	-	9 473	1	-	4 649	-
CAG .....	-	-	-	685	-	146	-	-	553	-
CTA .....	1 268	817	-	6 115	-	3 618	2 368	2	2 545	1 542
FLR .....	-	-	-	-	-	7 111	14	-	6 595	-
GDA .....	-	-	-	-	-	1 400	-	-	1 953	-
NAP .....	773	716	-	2 672	555	1 953	893	103	5 821	719
OLB .....	-	-	-	1 421	-	632	548	-	1 450	-
PMO .....	-	-	-	1 032	-	1 014	-	-	-	-
PSA .....	-	-	-	-	3	4	9	2	3 949	3
RMI .....	372	-	-	856	350	-	-	-	483	412
SUF .....	-	-	-	2 064	224	1 418	799	811	1 309	535
TRN .....	-	-	-	1 182	-	8 952	1 307	-	3 595	-
TRS .....	-	-	-	-	-	-	-	-	3 429	-
VRN .....	-	-	-	-	303	3 137	2	-	4 137	1
Luxemburg .....	925	-	-	-	17	5 508	-	-	1 492	50
darunter:LUX .....	925	-	-	-	17	5 508	-	-	1 492	50
Niederlande .....	11 852	5 456	4 350	6 217	4 051	23 690	8 256	4 066	16 474	11 661
darunter:AMS .....	10 806	5 455	4 347	6 217	4 051	23 687	8 231	4 059	16 471	11 661
österreich .....	6 292	3 670	752	13 299	3 923	54 790	7 217	1 792	15 280	8 012
darunter:VIE .....	6 292	3 661	745	9 673	3 913	28 464	5 971	1 790	13 215	8 012
GRZ .....	-	-	-	1 584	-	8 120	1 189	-	1 696	-
INN .....	-	4	5	-	-	2 973	-	2	26	-
KLU .....	-	-	2	-	3	3 221	-	-	1	-
LNZ .....	-	-	-	1 435	-	5 803	31	-	338	-
SZG .....	-	5	-	607	7	6 209	24	-	3	-
Portugal .....	5 772	4 693	1 104	13 112	3 560	44 217	6 938	3 428	11 156	5 706
darunter:LIS .....	-	-	-	1 393	743	22 465	916	2	6 567	1 432
FAD .....	4 644	3 996	1 104	8 627	2 165	7 887	3 886	2 010	3 430	3 745
FNC .....	1 128	697	-	2 527	-	904	1 468	1 414	1 159	529
OPQ .....	-	-	-	565	651	12 435	665	2	-	-
Schweden .....	1 970	88	-	1 627	2	29 475	1 005	-	10 971	2

Statistisches Bundesamt, Fachserie 8, R6, Luftverkehr 07/2002

mit Gebieten ausserhalb Deutschlands

herkunftsflygplatz								Nach Streckenzieland bzw. -flugplatz	
Berlin (SXF)	Berlin (THF)	Saarbrücken (SCN)	Münster / Dsn.(FMO)	Leipzig (LEJ)	Dresden (DRS)	Erfurt (ERF)	Sonstige	Insgesamt	
									Einsteiger
									Insgesamt
91	4 096	-	7	-	-	58	-	41 497	Belgien
91	4 096	-	4	-	-	58	-	41 440	darunter:BRU
56	-	-	131	-	3	2	-	78 123	Dänemark
56	-	-	131	-	-	2	-	73 949	darunter:CPH
-	-	-	-	-	-	-	-	4 155	BLL
91	-	-	-	-	-	-	-	42 434	Finnland
91	-	-	-	-	-	-	-	41 937	darunter:HEL
280	15	14	11	2	2	11	-	209 595	Frankreich
159	-	-	-	-	-	4	-	140 539	darunter:CDG
-	-	-	-	-	-	-	-	2 591	BOD
-	-	-	-	-	-	-	-	1 708	CLY
20	-	-	-	-	-	5	-	22 795	LYS
-	-	-	-	-	-	-	-	8 042	MRS
-	7	-	-	-	-	-	-	22 175	NCE
-	-	-	-	-	-	2	-	9 185	TLS
10 065	4	2 069	6 819	13 197	7 665	3 784	-	353 934	Griechenland
-	4	-	-	-	-	-	-	49 089	darunter:ATH
1 341	-	157	1 565	1 926	1 227	588	-	2 766	AOK
-	-	-	-	241	-	-	-	10 029	CHQ
4 834	-	1 226	2 441	5 088	2 928	1 611	-	4 814	GPA
-	-	-	2	-	-	-	-	83 954	HER
-	-	-	-	-	-	-	-	2 765	JMK
-	-	-	-	-	-	-	-	1 161	JSI
842	-	-	799	1 146	665	-	-	4 960	JTR
-	-	-	-	-	-	-	-	26 100	KGS
-	-	-	-	-	-	-	-	1 483	KLX
-	-	-	-	-	-	-	-	8 173	KVA
-	-	-	-	-	-	-	-	1 689	MJT
-	-	-	-	-	-	-	-	2 193	PVK
1 252	-	686	1 314	2 335	1 326	926	-	36 761	RHO
1 600	-	-	698	2 461	1 519	659	-	70 675	SKG
-	-	-	-	-	-	-	-	6 667	SMI
-	-	-	-	-	-	-	-	5 109	ZTH
196	-	-	-	-	-	-	-	362 835	Vereinig.Königreich
7 303	4 486	-	708	-	-	10	-	226 115	darunter:LHR
-	7	-	-	-	-	5	-	21 935	LGW
302	1	-	-	-	-	-	-	26 546	STN
6 838	4 457	-	386	-	-	-	-	12 505	LCY
-	-	-	224	-	-	-	-	29 670	BHX
-	-	-	-	-	-	1	-	1 196	BRS
-	-	-	-	-	-	-	-	10 938	EDI
147	-	-	-	-	-	4	-	31 303	MAN
-	-	-	-	-	-	-	-	33 008	Irland
-	-	-	-	-	-	-	-	27 928	darunter:DUB
-	-	-	-	-	-	-	-	4 440	SNN
215	50	665	7	951	335	22	-	246 332	Italien
70	-	-	-	-	-	1	-	41 572	darunter:FCO
-	-	-	1	5	-	4	-	1 213	BGY
-	1	-	-	-	-	-	-	9 710	LIN
142	-	-	-	-	-	3	-	49 863	MLP
3	-	-	-	-	-	3	-	22 421	VCE
-	-	-	-	-	-	-	-	2 666	AOI
-	-	-	-	-	-	-	-	3 639	BDS
-	-	73	-	-	-	-	-	15 400	BLQ
-	-	-	-	-	-	-	-	1 384	CAG
-	-	423	-	336	-	-	-	19 034	CTA
-	-	-	-	-	-	1	-	13 721	FLR
-	-	-	-	-	-	-	-	3 353	GOA
-	-	-	-	347	335	1	-	14 888	NAP
-	-	-	-	-	-	-	-	4 051	OLB
-	49	-	-	-	-	-	-	2 095	PMO
-	-	169	-	-	-	-	-	4 139	PSA
-	-	-	-	-	-	-	-	2 473	RMI
-	-	-	-	263	-	-	-	7 429	SUF
-	-	-	-	-	-	5	-	15 041	TRN
-	-	-	-	-	-	-	-	3 429	TRS
-	-	-	-	-	-	2	-	7 582	VRN
-	1 225	66	-	-	-	1	-	9 284	Luxemburg
-	1 225	66	-	-	-	1	-	9 284	darunter:LUX
201	14	-	-	1	18	5	-	96 312	Niederlande
201	10	-	-	-	18	5	-	95 219	darunter:AMS
90	15	-	4	279	248	9	-	115 672	österreich
90	14	-	1	279	243	7	-	82 370	darunter:VIE
-	-	-	-	-	-	2	-	12 591	GRZ
-	-	-	-	-	-	-	-	3 010	INN
-	-	-	-	-	-	-	-	3 227	KLU
-	-	-	3	-	2	-	-	7 612	LNZ
-	-	-	-	-	3	-	-	6 859	SZG
813	-	734	1 699	1 662	936	529	-	106 059	Portugal
60	-	-	-	-	-	-	-	33 578	darunter:LIS
753	-	734	1 699	1 662	936	529	-	47 807	FAO
-	-	-	-	-	-	-	-	9 826	FNC
-	-	-	-	-	-	-	-	14 318	OPO
68	-	-	-	-	-	4	-	45 212	Schweden

Nach Streckenziellland bzw. -flugplatz	Von Strecken									
	Hamburg (HAM)	Hannover (HAJ)	Bremen (BRE)	Düsseldorf (DUS)	Köln/Bonn (CGN)	Frankfurt (FRA)	Stuttgart (STR)	Nürnberg (NUE)	München (MUC)	Berlin (TXL)
<b>Einsteiger</b>										
<b>Insgesamt</b>										
darunter:ARN .....	1 714	88	-	1 009	-	20 911	870	-	8 045	-
GOT .....	256	-	-	618	-	8 484	-	-	2 918	-
Spanien .....	70 177	56 385	19 524	154 741	47 851	172 802	56 185	26 681	79 229	48 929
darunter:MAD .....	3 171	-	-	8 665	1 128	35 275	2 300	197	15 526	3 559
AGP .....	4 696	3 553	1 177	9 606	1 571	12 395	3 544	1 634	6 775	3 265
ALC .....	3 759	3 567	801	9 170	1 979	6 545	2 583	1 819	3 288	3 954
BCN .....	2 383	3 029	-	7 712	1 205	28 378	4 456	-	15 253	3 948
BIO .....	-	-	-	1 244	-	8 259	-	-	-	-
GRO .....	-	641	-	607	-	729	-	-	-	-
LEI .....	825	1 060	-	2 670	775	1 945	952	141	1 012	774
MJV .....	-	-	-	747	-	569	-	-	-	-
REU .....	332	-	-	524	-	512	-	-	-	227
VLC .....	99	-	-	-	-	-	-	-	1 371	-
XRY .....	1 392	1 221	-	2 931	-	3 388	1 154	86	1 156	747
IBZ .....	5 480	3 796	1 335	14 945	4 151	7 838	4 263	2 416	4 660	2 874
MAH .....	1 416	1 362	675	3 112	1 172	2 406	1 348	526	1 134	969
PMI .....	30 796	24 375	10 687	57 368	24 271	34 847	18 306	12 015	16 392	19 242
ACE .....	2 793	2 175	730	6 162	1 989	5 231	3 382	1 747	2 382	1 847
FUE .....	4 741	4 392	905	10 823	3 534	8 542	4 791	2 248	3 624	2 719
LPA .....	4 133	4 096	1 989	8 984	3 712	7 899	4 489	2 353	3 335	2 734
SPC .....	799	323	68	1 514	-	708	756	-	445	433
TFS .....	-	-	-	1 185	-	-	-	-	-	-
Island .....	3 362	2 795	1 157	5 824	2 364	6 685	3 630	1 499	2 868	1 637
darunter:KEF .....	-	-	-	1 785	-	6 265	-	-	2 084	1 378
Norwegen .....	2 256	-	-	1 602	-	6 265	-	-	2 084	1 378
darunter:OSL .....	2 070	-	-	402	-	19 072	-	18	6 870	-
Schweiz .....	12 798	4 716	1 234	12 171	5 407	40 388	3 781	2 036	18 039	9 321
darunter:ZRH .....	9 428	4 056	1 232	9 630	5 014	20 530	2 977	2 025	9 752	9 315
BRN .....	-	-	-	-	-	1	-	7	1 135	-
BSL .....	2 608	660	-	1 276	373	5 640	176	1	2 657	-
GVA .....	762	-	-	1 257	16	14 215	589	-	4 438	-
Albanien .....	-	-	-	-	-	901	-	-	-	-
Armenien .....	-	-	-	-	-	506	-	-	-	-
Aserbeidschan .....	-	-	-	-	-	1 254	-	-	-	-
darunter:BAK .....	-	-	-	-	-	1 254	-	-	-	-
Bosnien-Herzegowina .....	-	-	-	722	-	125	-	-	2 190	-
darunter:SJJ .....	-	-	-	722	-	125	-	-	2 190	-
Bulgarien .....	6 736	11 827	1 451	15 922	5 042	14 929	4 860	4 904	7 806	1 658
darunter:SOF .....	-	-	-	-	12	4 402	1	2	4 929	-
BOJ .....	3 042	5 186	712	6 312	2 778	4 255	2 319	2 501	1 474	356
VAR .....	3 694	6 641	739	9 610	2 252	6 272	2 540	2 401	1 403	1 302
Estland .....	747	-	-	-	-	1 534	-	104	-	-
darunter:TLL .....	747	-	-	-	-	1 534	-	104	-	-
Georgien .....	-	-	-	-	116	798	-	-	-	-
Jugoslawien .....	1 699	1 292	-	8 610	2 035	5 530	6 322	4	5 814	-
darunter:BEG .....	757	-	-	1 556	2	2 730	696	4	4 865	-
PRN .....	942	1 292	-	5 865	2 033	1 036	5 557	-	949	-
TIV .....	-	-	-	1 189	-	841	69	-	-	-
Kroatien .....	1 394	1 704	-	5 310	1	19 076	179	4	4 574	1 900
darunter:ZAG .....	-	-	-	160	-	12 867	-	-	3 713	315
DBV .....	585	545	-	1 276	-	1 000	-	-	164	648
SPU .....	809	1 159	-	3 160	1	5 183	178	-	550	937
Lettland .....	-	-	-	-	-	2 810	-	-	-	-
darunter:RIX .....	-	-	-	-	-	2 810	-	-	-	-
Litauen .....	1 259	307	-	-	-	4 752	30	-	-	935
darunter:VND .....	-	-	-	-	-	4 310	30	-	-	610
PLQ .....	1 058	307	-	-	-	442	-	-	-	325
Malta .....	1 059	454	-	2 641	-	8 220	1 294	1	2 103	1 580
darunter:MLA .....	1 059	454	-	2 641	-	8 220	1 294	1	2 103	1 580
Mazedonien .....	1 063	-	-	5 995	-	-	941	-	-	-
darunter:SKP .....	1 063	-	-	5 085	-	-	941	-	-	-
Moldavien .....	-	-	-	-	-	2 000	-	-	-	-
darunter:KIV .....	-	-	-	-	-	2 000	-	-	-	-
Polen .....	1 467	-	19	4 235	1	18 882	34	12	5 816	1 660
darunter:HAW .....	667	-	-	2 998	-	11 587	24	-	4 967	1 660
GDN .....	800	-	-	-	-	1 106	-	-	2	-
KRK .....	-	-	-	-	-	1 910	5	-	-	-
KTW .....	-	-	-	807	-	3 403	-	8	-	-
WRO .....	-	-	19	-	-	876	2	4	847	-
Rumänien .....	-	427	-	1 414	-	6 336	1 127	5	6 765	473
darunter:OTP .....	-	-	-	540	-	4 477	168	-	5 412	473
CND .....	-	427	-	597	-	854	731	-	212	-
TSR .....	-	-	-	277	-	406	222	5	339	-
Russische Föd. (EU) .....	6 804	5 768	-	9 878	-	52 463	149	-	12 777	207
darunter:DME .....	-	2 129	-	-	-	2 214	-	-	2 393	-
SVO .....	4 204	-	-	6 176	-	28 645	-	-	7 810	207
KUF .....	-	486	-	-	-	937	-	-	-	-
LED .....	2 600	2 277	-	3 388	-	17 687	-	-	1 983	-
Slowakische Rep. ....	-	-	-	-	5	-	-	16	2	-
Slowenien .....	-	-	-	-	-	5 832	-	1	2 928	-
darunter:LJU .....	-	-	-	-	-	5 832	-	1	2 928	-
Tschechische Rep. ..	1 246	648	-	3 182	722	15 230	1 192	7	4 851	824
darunter:PRG .....	1 246	648	-	3 182	718	15 229	1 143	-	4 851	824
Türkei .....	50 424	47 702	5 695	141 824	59 732	117 392	72 572	20 696	63 771	49 299

Statistisches Bundesamt, Fachserie 8, R6, Luftverkehr 07/2002

mit Gebieten ausserhalb Deutschlands

herkunftsflugplatz								Nach Streckenzielland bzw. -flugplatz	
Berlin (SXF)	lin (THF)	Saarbrücken (SCN)	Münster / Osn. (FMO)	Leipzig (LEJ)	Dresden (DRS)	Erfurt (ERF)	Sonstige	Insgesamt	
68	-	-	-	-	-	4	-	32 709	<u>Einsteiger</u>
16 195	6	11 426	37 584	18 722	11 095	7 490	-	835 022	<u>Insgesamt</u>
97	-	-	-	-	-	-	-	69 918	darunter:ARN
432	-	385	1 499	955	378	-	-	51 865	GOT
-	-	-	1 670	-	-	-	-	39 135	Spanien
40	-	-	-	5	-	-	-	66 409	darunter:MAD
-	-	-	-	-	-	-	-	9 503	AGP
89	-	-	380	496	404	444	-	1 977	ALC
-	-	-	-	-	-	-	-	11 967	BCN
-	-	-	-	-	-	-	-	1 316	BIO
-	-	-	-	-	-	-	-	1 595	GRD
-	-	-	325	531	-	-	-	12 931	LEI
1 383	-	619	2 918	1 769	936	736	-	60 119	MJV
771	-	-	635	551	507	-	-	16 584	REU
6 932	6	7 129	22 481	7 956	4 590	3 593	-	300 986	VLC
858	-	864	1 526	1 035	348	389	-	33 458	XRY
1 496	-	893	2 218	1 906	787	555	-	54 274	IBZ
1 756	-	864	2 509	1 592	1 425	603	-	52 473	MAH
-	-	-	350	-	-	-	-	5 396	PMI
-	-	-	-	-	-	-	-	1 185	ACE
2 341	-	672	1 073	1 926	1 720	1 170	-	40 723	FUE
-	-	-	-	-	-	-	-	11 512	LPA
43	-	-	-	16	-	-	-	28 677	SPC
43	-	-	-	16	-	-	-	26 776	TFN
66	4 027	-	600	341	886	5	-	115 816	TFS
66	-	-	594	341	877	3	-	75 880	Island
-	485	-	-	-	-	-	-	1 628	darunter:KEF
-	2 547	-	6	-	-	-	-	15 944	Norwegen
-	993	-	-	-	4	2	-	22 276	darunter:OSL
-	-	-	-	-	-	-	-	901	Schweiz
-	-	-	-	-	-	-	-	506	darunter:ZRH
-	-	-	-	-	-	-	-	1 254	BRN
-	-	-	-	-	-	-	-	1 254	BSL
117	-	-	-	-	-	1	-	3 155	GVA
117	-	-	-	-	-	1	-	3 155	Albanien
16 948	-	1 219	3 999	10 010	5 290	3 166	-	115 767	Armenien
1 302	-	-	-	33	-	1	-	10 682	Aserbeidschan
7 526	-	493	2 051	5 333	2 385	1 094	-	47 817	darunter:BAK
8 120	-	726	1 948	4 644	2 905	2 071	-	57 268	Bosnien-Herzegowina
-	-	-	-	-	-	-	-	2 385	darunter:SJJ
-	-	-	-	-	-	-	-	2 385	Bulgarien
2 112	1	-	-	94	725	1	-	34 238	darunter:SOF
1 208	-	-	-	-	-	1	-	11 819	BOJ
176	-	-	92	-	-	-	-	17 942	VAR
728	-	-	-	725	-	-	-	3 552	Estland
3 269	-	-	-	3 326	912	-	-	41 649	darunter:TLL
1 468	-	-	-	-	-	-	-	17 055	Georgien
1 463	-	-	-	1 382	479	-	-	7 547	Jugoslawien
-	520	-	-	1 944	433	-	-	15 817	darunter:BEG
-	520	-	-	-	-	-	-	3 330	PRN
-	-	-	-	16	-	-	-	3 330	TIV
-	-	-	-	16	-	-	-	7 299	Kroatien
679	-	-	-	274	403	-	-	4 950	darunter:ZAG
679	-	-	-	274	403	-	-	2 148	DBV
1 140	-	-	-	-	-	-	-	18 708	SPU
1 140	-	-	-	-	-	-	-	3 330	Lettland
-	-	-	-	-	-	-	-	3 330	darunter:RIX
-	-	-	-	-	-	-	-	7 299	Litauen
-	-	-	-	-	-	-	-	4 950	darunter:VNO
-	-	-	-	-	-	-	-	2 148	PLQ
679	-	-	-	274	403	-	-	18 708	Malta
679	-	-	-	274	403	-	-	18 708	darunter:MLA
1 140	-	-	-	-	-	-	-	9 139	Mazedonien
1 140	-	-	-	-	-	-	-	8 229	darunter:SKP
-	-	-	-	-	-	-	-	2 000	Moldavien
-	-	-	-	-	-	-	-	2 000	darunter:KIV
-	7	-	70	5	3	-	-	32 211	Polen
-	2	-	3	-	-	-	-	21 908	darunter:WAW
-	-	-	-	-	-	-	-	1 908	GDN
-	5	-	2	-	-	-	-	1 917	KRK
-	-	-	-	-	-	-	-	4 224	KTW
161	-	-	-	-	-	-	-	1 748	WRO
-	-	-	-	-	-	-	-	16 708	Rumänien
161	-	-	-	-	-	-	-	11 070	darunter:OTP
-	-	-	-	-	-	-	-	2 982	CND
12 121	48	-	125	-	-	1	-	1 249	TSR
8 877	5	-	-	-	-	1	-	100 341	Russische Föd. (EU)
-	-	-	-	-	-	-	-	6 736	darunter:DME
3 244	-	-	-	-	-	-	-	55 925	SVO
-	140	-	-	-	-	-	-	1 423	KUF
-	-	-	-	-	-	-	-	31 179	LED
-	-	-	-	-	-	-	-	163	Slowakische Rep.
-	-	-	-	-	-	-	-	8 761	Slowenien
39	4	-	-	-	-	-	-	8 761	darunter:LJU
39	4	-	-	-	-	-	-	27 945	Tschechische Rep.
23 319	-	3 606	15 304	17 756	7 797	4 941	-	27 884	darunter:PRG
-	-	-	-	-	-	-	-	701 830	Türkei

Nach Streckenziellland bzw. -flugplatz	Von Strecken									
	Hamburg (HAM)	Hannover (HAJ)	Bremen (BRE)	Düsseldorf (DUS)	Köln/Bonn (CGN)	Frankfurt (FRA)	Stuttgart (STR)	Nürnberg (NUE)	München (MUC)	Berlin (TXL)
Einsteiger										
Insgesamt										
darunter:ANK .....	3 403	1 827	-	17 873	10 264	12 389	8 565	672	10 545	2 921
ADA .....	1 521	1 524	-	5 684	1 872	4 426	3 443	165	1 505	1 978
ASR .....	528	731	-	3 812	2 885	1 814	2 979	-	1 064	441
AYT .....	20 984	23 105	3 602	51 484	12 790	35 876	20 656	11 822	17 433	15 591
BXN .....	2 915	2 490	330	4 560	1 252	4 033	2 020	538	2 014	1 705
DLM .....	1 726	2 540	188	5 479	685	4 978	2 726	1 105	2 450	2 539
IST .....	12 464	9 861	991	34 455	18 590	40 254	19 946	4 891	19 236	14 018
IZM .....	5 549	3 268	584	15 626	4 508	9 747	7 637	1 362	8 748	7 839
TZX .....	497	874	-	1 370	2 602	1 176	2 071	-	302	155
GZI .....	155	509	-	506	1 261	1 170	878	-	-	188
SSX .....	682	973	-	138	3 021	1 106	1 358	141	242	1 314
SAA .....	-	-	-	544	-	423	284	-	232	610
Ukraine .....	-	429	-	-	485	9 198	-	451	-	-
darunter:IEV .....	-	290	-	-	-	6 206	-	-	-	-
SIP .....	-	139	-	-	-	1 496	-	-	-	-
Ungarn .....	1 646	-	-	3 242	8	18 031	1 818	3	10 817	3 577
darunter:BUD .....	1 646	-	-	3 242	8	17 936	1 818	-	10 817	3 320
Weißrussland .....	-	226	-	-	-	3 994	-	-	35	-
darunter:MSQ .....	-	100	-	-	-	3 994	-	-	35	-
Zypern .....	542	1 226	1	1 968	1	6 244	670	1 326	885	415
darunter:LCA .....	372	564	-	1 054	-	5 427	414	1 134	507	-
PFO .....	170	662	1	562	1	817	256	192	378	415
Europa .....	274 145	192 425	44 722	597 851	164 268	1 171 274	263 983	89 280	573 220	236 582
DARUNTER: EU-LAENDER	183 005	115 699	36 322	378 550	90 713	789 512	169 014	59 692	415 093	163 355
Agypten .....	2 338	2 462	-	10 490	1 836	20 919	5 808	2 206	10 883	3 246
darunter:CAI .....	224	-	-	1 088	-	8 719	-	-	1 371	-
ALY .....	-	-	-	-	-	1 220	-	-	-	-
HRG .....	1 855	2 129	-	7 157	1 487	9 213	4 564	2 206	5 763	1 700
LXR .....	259	-	-	342	-	333	266	-	281	557
SSH .....	-	333	-	1 633	-	1 434	978	-	2 272	989
Algerien .....	-	-	-	-	-	994	-	-	-	-
darunter:ALG .....	-	-	-	-	-	994	-	-	-	-
Libyen .....	-	-	-	-	-	1 533	-	-	-	-
darunter:TIP .....	-	-	-	-	-	1 533	-	-	-	-
Marokko .....	1 064	895	-	2 739	1 694	8 237	474	1 036	894	-
darunter:CAS .....	-	-	-	-	-	5 882	-	-	-	-
AGA .....	1 064	895	-	1 914	3	1 089	474	1 036	894	-
NOR .....	-	-	-	825	1 327	1 266	-	-	-	-
Tunesien .....	4 429	4 678	842	11 463	3 220	12 537	4 779	3 359	5 888	2 445
darunter:TUN .....	763	462	-	1 153	845	5 947	334	-	755	-
DJE .....	654	621	199	2 207	272	1 863	677	651	1 143	321
MIR .....	3 012	3 341	643	7 312	2 103	4 365	3 768	2 708	3 900	2 014
TBJ .....	-	254	-	791	-	362	-	-	90	110
Sao Tome .....	-	-	-	-	-	-	-	-	-	-
Kap Verde .....	-	-	-	-	-	-	-	-	235	-
Ghana .....	-	-	-	1 069	-	3 180	-	-	-	-
darunter:ACC .....	-	-	-	1 069	-	3 180	-	-	-	-
Nigeria .....	-	-	-	-	-	2 694	-	-	-	-
darunter:LOS .....	-	-	-	-	-	2 694	-	-	-	-
Eritrea .....	-	-	-	-	-	2 694	-	-	-	-
darunter:ASM .....	-	-	-	-	-	2 694	-	-	-	-
Äthiopien .....	-	-	-	-	-	3 451	-	-	-	-
darunter:ADD .....	-	-	-	-	-	3 451	-	-	-	-
Kenia .....	-	-	-	260	-	1 874	-	-	2 195	-
darunter:MBA .....	-	-	-	260	-	1 874	-	-	2 195	-
Sudan .....	-	-	-	-	-	1 033	-	-	-	-
darunter:KRT .....	-	-	-	-	-	1 033	-	-	-	-
Mauritius .....	-	-	-	-	-	2 182	-	-	1 319	-
darunter:MRU .....	-	-	-	-	-	2 182	-	-	1 319	-
Namibia .....	-	-	-	207	-	3 596	-	-	1 769	-
darunter:WDH .....	-	-	-	207	-	3 596	-	-	1 769	-
Seyschellen .....	-	-	-	-	-	559	-	-	374	-
Südafrika .....	-	-	-	-	-	22 308	-	-	340	-
darunter:JNB .....	-	-	-	-	-	18 718	-	-	-	-
CPT .....	-	-	-	-	-	3 590	-	-	340	-
Afrika .....	7 831	8 035	842	26 228	6 750	87 791	11 061	6 601	23 897	5 691
Kanada .....	-	209	-	1 515	416	63 683	-	-	6 103	4
darunter:YUL .....	-	-	-	-	-	7 777	-	-	-	-
YHZ .....	-	-	-	-	-	1 128	-	-	-	-
YTO .....	-	-	-	1 515	-	30 278	-	-	6 101	-
YVR .....	-	-	-	-	-	13 508	-	-	-	-
YYC .....	-	209	-	-	-	8 893	-	-	-	-
USA .....	-	-	-	13 563	11	300 231	6 109	-	43 291	-
darunter:JFK .....	-	-	-	-	-	37 784	-	-	6 630	-
EWK .....	-	-	-	827	-	14 172	-	-	-	-
BOS .....	-	-	-	-	-	14 299	-	-	5 785	-
PHL .....	-	-	-	-	-	14 017	-	-	5 817	-
PIT .....	-	-	-	-	-	7 819	-	-	-	-
IAD .....	-	-	-	5 693	-	34 199	-	-	5 277	-



mit Gebieten ausserhalb Deutschlands

herkunftsflugplatz								Nach Streckenzielland bzw. -flugplatz	
Berlin (SXF)	Berlin (THF)	Saarbrücken (SCN)	Münster / Osn. (FMO)	Leipzig (LEJ)	Dresden (DRS)	Erfurt (ERF)	Sonstige	Insgesamt	
1 958	-	-	848	-	-	-	-	71 265	Einsteiger
1 041	-	-	807	-	-	-	-	23 966	Insgesamt
466	-	-	167	-	-	-	-	14 887	darunter: ANK
16 508	-	3 167	9 149	15 545	7 191	4 941	-	269 844	ADA
350	-	-	-	812	-	-	-	23 172	ASR
738	-	439	849	1 006	453	-	-	27 901	AYT
660	-	-	2 250	-	-	-	-	177 616	BXN
649	-	-	1 048	393	-	-	-	66 958	DLM
321	-	-	186	-	-	-	-	9 554	IST
-	-	-	-	-	-	-	-	4 667	IZM
628	-	-	-	-	-	-	-	9 603	TZX
-	-	-	-	-	-	-	-	2 093	GZT
823	-	-	-	-	-	-	-	11 366	SSX
823	-	-	-	-	-	-	-	7 319	SAW
-	-	-	-	-	-	-	-	1 635	Ukraine
42	-	-	-	-	1	-	-	39 185	darunter: IEV
42	-	-	-	-	1	-	-	38 830	SIP
187	-	-	-	-	-	-	-	4 442	Ungarn
-	-	-	-	-	-	-	-	4 129	darunter: BUD
1 047	-	-	-	862	466	-	-	15 653	Weißrussland
275	-	-	-	534	219	-	-	10 500	darunter: MSQ
772	-	-	-	328	247	-	-	4 801	Zypern
-	-	-	-	-	-	-	-	-	darunter: LCA
-	-	-	-	-	-	-	-	-	PFO
97 581	14 658	19 799	67 162	68 145	36 060	20 040	-	3 931 195	Europa
35 468	9 911	14 974	46 970	34 814	20 302	11 925	-	2 575 319	DARUNTER: EU-LAENDER
3 782	-	-	710	2 609	614	599	-	68 502	Ägypten
590	-	-	-	-	-	-	-	11 972	darunter: CAI
-	-	-	-	-	-	-	-	1 220	ALY
2 668	-	-	710	1 806	614	599	-	42 471	HRG
144	-	-	-	175	-	-	-	2 419	LXR
380	-	-	-	628	-	-	-	8 994	SSH
482	-	-	-	-	-	-	-	1 476	Algerien
482	-	-	-	-	-	-	-	1 476	darunter: ALG
-	-	-	-	-	-	-	-	1 533	Libyen
-	-	-	-	-	-	-	-	1 533	darunter: TIP
-	-	-	-	-	295	-	-	17 328	Marokko
-	-	-	-	-	-	-	-	5 882	darunter: CAS
-	-	-	-	-	295	-	-	7 664	AGA
-	-	-	-	-	-	-	-	3 418	NDR
4 452	-	1 466	1 504	3 722	1 479	1 577	-	67 840	Tunesien
892	-	-	-	341	-	-	-	11 492	darunter: TUN
817	-	425	275	649	157	243	-	11 174	DJE
2 743	-	1 041	1 229	2 732	1 322	1 334	-	43 567	MIR
-	-	-	-	-	-	-	-	1 607	TBJ
-	5	-	-	-	-	-	-	5	Sao Tome
-	-	-	-	-	-	-	-	235	Kap Verde
-	-	-	-	-	-	-	-	4 249	Ghana
-	-	-	-	-	-	-	-	4 249	darunter: ACC
-	-	-	-	-	-	-	-	2 694	Nigeria
-	-	-	-	-	-	-	-	2 694	darunter: LOS
-	-	-	-	-	-	-	-	2 694	Eritrea
-	-	-	-	-	-	-	-	2 694	darunter: ASM
-	-	-	-	-	-	-	-	3 451	Äthiopien
-	-	-	-	-	-	-	-	3 451	darunter: ADD
184	-	-	-	-	-	-	-	4 513	Kenia
184	-	-	-	-	-	-	-	4 513	darunter: MBA
-	-	-	-	-	-	-	-	1 033	Sudan
-	-	-	-	-	-	-	-	1 033	darunter: KRT
-	-	-	-	-	-	-	-	3 501	Mauritius
-	-	-	-	-	-	-	-	3 501	darunter: MRU
-	-	-	-	-	-	-	-	5 572	Namibia
-	-	-	-	-	-	-	-	5 572	darunter: WDH
-	-	-	-	-	-	-	-	933	Seyschellen
-	-	-	-	-	-	-	-	22 648	Südafrika
-	-	-	-	-	-	-	-	18 718	darunter: JNB
-	-	-	-	-	-	-	-	3 930	CPT
8 900	5	1 466	2 214	6 331	2 388	2 176	-	208 207	Afrika
1 025	-	-	-	-	5	1	-	72 961	Kanada
-	-	-	-	-	-	-	-	7 777	darunter: YUL
7	-	-	-	-	-	-	-	1 135	YHZ
1 018	-	-	-	-	-	-	1	38 913	YTO
-	-	-	-	-	-	-	-	13 508	YVR
-	-	-	-	-	-	-	-	9 102	YYC
-	-	-	-	-	-	-	-	363 205	USA
-	-	-	-	-	-	-	-	44 414	darunter: JFK
-	-	-	-	-	-	-	-	14 999	EWR
-	-	-	-	-	-	-	-	20 084	BOS
-	-	-	-	-	-	-	-	19 834	PHL
-	-	-	-	-	-	-	-	7 819	PIT
-	-	-	-	-	-	-	-	45 169	IAD

Nach Streckenzieland bzw. -flugplatz	Von Strecken									
	Hamburg (HAM)	Hannover (HAJ)	Bremen (BRE)	Düsseldorf (DJS)	Köln/Bonn (CGN)	Frankfurt (FRA)	Stuttgart (STR)	Nürnberg (NUE)	München (MUC)	Berlin (TXL)
<b>Einsteiger</b>										
<b>Insgesamt</b>										
DTW .....	-	-	-	-	2	15 195	-	-	-	-
CVG .....	-	-	-	-	-	5 773	-	-	-	-
CLT .....	-	-	-	-	-	5 950	-	-	-	-
ATL .....	-	-	-	-	-	17 927	5 503	-	5 609	-
MIA .....	-	-	-	1 020	-	11 115	-	-	-	-
ORL .....	-	-	-	1 308	-	-	-	-	-	-
RSW .....	-	-	-	2 282	-	-	-	-	-	-
TPA .....	-	-	-	-	-	1 029	-	-	-	-
CHI .....	-	-	-	-	-	40 514	-	-	6 781	-
DAL .....	-	-	-	-	-	14 515	-	-	-	-
HOU .....	-	-	-	-	-	7 195	-	-	-	-
LAX .....	-	-	-	2 433	-	22 838	-	-	-	-
SFO .....	-	-	-	-	-	19 643	-	-	7 134	-
LAS .....	-	-	-	-	-	1 227	-	-	-	-
PHX .....	-	-	-	-	-	6 167	-	-	-	-
DEN .....	-	-	-	-	-	7 309	-	-	258	-
ANC .....	-	-	-	-	-	1 138	-	-	-	-
Dominik. Republik ..	504	-	-	5 093	-	6 797	-	-	3 813	-
darunter:POP .....	-	-	-	1 969	-	2 248	-	-	1 635	-
PUJ .....	504	-	-	3 124	-	4 549	-	-	2 178	-
Jamaika .....	-	-	-	-	-	1 285	-	-	-	-
darunter:MBJ .....	-	-	-	-	-	1 285	-	-	-	-
Kuba .....	-	-	-	1 336	-	7 539	-	-	1 209	-
darunter:HAV .....	-	-	-	-	-	1 188	-	-	-	-
VRA .....	-	-	-	1 336	-	2 777	-	-	1 209	-
AVI .....	-	-	-	-	-	1 296	-	-	-	-
HOG .....	-	-	-	-	-	2 278	-	-	-	-
Mexiko .....	-	-	-	1 346	-	13 787	-	-	2 103	-
darunter:MEX .....	-	-	-	-	-	11 458	-	-	-	-
CUN .....	-	-	-	1 346	-	2 329	-	-	2 103	-
Argentinien .....	-	-	-	-	-	5 643	-	-	-	-
darunter:BUE .....	-	-	-	-	-	5 643	-	-	-	-
Brasilien .....	-	-	-	-	-	20 546	-	-	-	-
darunter:RIO .....	-	-	-	-	-	5 903	-	-	-	-
SAO .....	-	-	-	-	-	14 100	-	-	-	-
Chile .....	-	-	-	-	-	6 516	-	-	-	-
darunter:SCL .....	-	-	-	-	-	6 516	-	-	-	-
Venezuela .....	-	-	-	30	-	6 446	-	-	-	-
darunter:CCS .....	-	-	-	-	-	5 137	-	-	-	-
PMV .....	-	-	-	-	-	1 309	-	-	-	-
<b>Amerika .....</b>	<b>504</b>	<b>209</b>	<b>-</b>	<b>22 883</b>	<b>427</b>	<b>432 473</b>	<b>6 109</b>	<b>-</b>	<b>56 519</b>	<b>4</b>
Kasachstan .....	-	3 803	-	-	1 316	8 335	415	-	46	62
darunter:ALA .....	-	-	-	-	-	3 899	-	-	-	-
KGF .....	-	897	-	-	241	1 577	141	-	-	-
KSN .....	-	966	-	-	239	1 106	-	-	-	-
TSE .....	-	1 633	-	-	104	1 182	-	-	-	62
Kirgistan .....	-	1 067	-	-	-	970	312	-	-	-
darunter:FRU .....	-	1 067	-	-	-	970	312	-	-	-
Rußland/Fernost .....	-	11 073	-	-	1 185	8 623	2	-	-	-
darunter:BAX .....	-	1 940	-	-	-	1 136	-	-	-	-
OMS .....	-	4 531	-	-	746	2 861	-	-	-	-
OVB .....	-	3 096	-	-	-	2 799	2	-	-	-
SVX .....	-	524	-	-	439	1 122	-	-	-	-
CEK .....	-	982	-	-	-	704	-	-	-	-
Tadschikistan .....	-	-	-	-	-	-	-	-	216	-
Turkmenistan .....	-	-	-	-	-	1 153	-	-	-	-
darunter:ASB .....	-	-	-	-	-	1 153	-	-	-	-
Usbekistan .....	-	-	-	-	-	2 812	-	-	-	-
darunter:TAS .....	-	-	-	-	-	2 812	-	-	-	-
Bahrain .....	-	-	-	-	-	3 121	-	-	-	-
darunter:BAH .....	-	-	-	-	-	3 121	-	-	-	-
Iran .....	1 972	-	-	2 274	-	10 657	-	-	-	629
darunter:THR .....	1 972	-	-	2 255	-	10 657	-	-	-	629
Israel .....	-	-	-	-	-	14 651	-	-	7 873	-
darunter:TLV .....	-	-	-	-	-	14 651	-	-	7 873	-
Jemen .....	-	-	-	-	-	1 487	-	-	-	-
darunter:SAH .....	-	-	-	-	-	1 487	-	-	-	-
Jordanien .....	-	-	-	-	-	4 845	-	-	619	-
darunter:AMM .....	-	-	-	-	-	4 845	-	-	619	-
Katar .....	-	-	-	-	-	1 525	-	-	1 560	-
darunter:DOH .....	-	-	-	-	-	1 525	-	-	1 560	-
Kuwait .....	-	-	-	-	-	2 621	-	-	-	-
darunter:KWI .....	-	-	-	-	-	2 621	-	-	-	-
Libanon .....	-	-	3	1 938	-	7 083	-	-	-	-
darunter:BEY .....	-	-	3	1 938	-	7 083	-	-	-	-
Oman .....	-	-	-	-	-	671	-	-	-	-
Saudi-Arabien .....	-	-	-	-	-	5 154	4	-	-	-
darunter:JED .....	-	-	-	-	-	2 619	-	-	-	-
RUH .....	-	-	-	-	-	1 943	4	-	-	-
Syrien .....	-	-	-	-	-	2 516	-	-	680	-
darunter:DAM .....	-	-	-	-	-	1 380	-	-	553	-
ALP .....	-	-	-	-	-	1 136	-	-	127	-

mit Gebieten ausserhalb Deutschlands

herkunftsflugplatz								Nach Streckenzielland bzw. -flugplatz	
B e r l i n (SXF)	(THF)	Saarbrücken (SCN)	Münster / Osn.(FMO)	Leipzig (LEJ)	Dresden (DRS)	Erfurt (ERF)	Sonstige		Insgesamt
-	-	-	-	-	-	-	-	15 197	Einsteiger
-	-	-	-	-	-	-	-	5 773	Insgesamt
-	-	-	-	-	-	-	-	5 950	DTW
-	-	-	-	-	-	-	-	29 039	CVG
-	-	-	-	-	-	-	-	12 135	CLT
-	-	-	-	-	-	-	-	1 308	ATL
-	-	-	-	-	-	-	-	2 282	MIA
-	-	-	-	-	-	-	-	1 029	ORL
-	-	-	-	-	-	-	-	47 295	RSW
-	-	-	-	-	-	-	-	14 515	TPA
-	-	-	-	-	-	-	-	7 195	CHI
-	-	-	-	-	-	-	-	25 271	DAL
-	-	-	-	-	-	-	-	26 777	HOU
-	-	-	-	-	-	-	-	1 227	LAX
-	-	-	-	-	-	-	-	6 167	SFO
-	-	-	-	-	-	-	-	7 567	LAS
-	-	-	-	-	-	-	-	1 138	PHX
2 040	-	-	-	1 427	-	-	-	19 674	DEN
896	-	-	-	571	-	-	-	12 355	ANC
1 144	-	-	-	856	-	-	-	7 319	Dominik. Republik
-	-	-	-	-	-	-	-	1 285	darunter:POP
-	-	-	-	-	-	-	-	1 285	PUJ
1 152	-	-	-	540	-	-	-	11 776	Jamaika
-	-	-	-	-	-	-	-	1 188	darunter:MBJ
1 152	-	-	-	540	-	-	-	7 014	Kuba
-	-	-	-	-	-	-	-	1 296	darunter:HAV
-	-	-	-	-	-	-	-	2 278	VRA
519	-	-	-	-	-	-	-	17 755	AVI
-	-	-	-	-	-	-	-	11 458	HOG
519	-	-	-	-	-	-	-	6 297	Mexiko
-	-	-	-	-	-	-	-	5 643	darunter:MEX
-	-	-	-	-	-	-	-	5 643	CUN
-	-	-	-	-	-	-	-	20 546	Argentinien
-	-	-	-	-	-	-	-	5 903	darunter:BUE
-	-	-	-	-	-	-	-	14 100	Brasilien
-	-	-	-	-	-	-	-	6 516	darunter:RIO
-	-	-	-	-	-	-	-	6 516	SAO
-	-	-	-	-	-	-	-	6 476	Chile
-	-	-	-	-	-	-	-	5 137	darunter:SCL
-	-	-	-	-	-	-	-	1 309	Venezuela
4 736	-	-	-	1 967	5	1	-	525 837	darunter:CCS
-	-	-	-	-	-	-	-	-	PMV
-	-	-	-	-	-	-	-	13 977	Amerika
-	-	-	-	-	-	-	-	3 899	Kasachstan
-	-	-	-	-	-	-	-	2 856	darunter:ALA
-	-	-	-	-	-	-	-	2 311	KGF
-	-	-	-	-	-	-	-	2 981	KSN
-	-	-	-	-	-	-	-	2 349	TSE
-	-	-	-	-	-	-	-	2 349	Kirgistan
-	-	-	-	-	-	-	-	20 883	darunter:FRU
-	-	-	-	-	-	-	-	3 076	Rußland/Fernost
-	-	-	-	-	-	-	-	8 138	darunter:BAX
-	-	-	-	-	-	-	-	5 897	OMS
-	-	-	-	-	-	-	-	2 085	OVB
-	-	-	-	-	-	-	-	1 686	SVX
-	-	-	-	-	-	-	-	216	CEK
-	-	-	-	-	-	-	-	1 153	Tadschikistan
-	-	-	-	-	-	-	-	2 812	Turkmenistan
-	-	-	-	-	-	-	-	3 121	darunter:ASB
-	-	-	-	-	-	-	-	3 121	Usbekistan
-	-	-	-	-	-	-	-	15 532	darunter:TAS
-	-	-	-	-	-	-	-	15 519	Bahrain
1 177	-	-	-	-	-	-	-	23 701	darunter:BAH
1 177	-	-	-	-	-	-	-	23 701	Iran
-	-	-	-	-	-	-	-	1 487	darunter:THR
-	-	-	-	-	-	-	-	5 464	Israel
-	-	-	-	-	-	-	-	5 464	darunter:TLV
-	-	-	-	-	-	-	-	3 085	Jemen
-	-	-	-	-	-	-	-	3 085	darunter:SAH
-	-	-	-	-	-	-	-	2 621	Jordanien
-	-	-	-	-	-	-	-	9 465	darunter:AMM
441	-	-	-	-	-	-	-	9 465	Katar
441	-	-	-	-	-	-	-	2 621	darunter:DOH
-	-	-	-	-	-	-	-	6 71	Kuwait
-	-	-	-	-	-	-	-	2 621	darunter:KWI
-	-	-	-	-	-	-	-	5 158	Libanon
-	-	-	-	-	-	-	-	2 619	darunter:BEY
-	-	-	-	-	-	-	-	1 947	Oman
1 157	-	-	-	-	-	-	-	4 353	Saudi-Arabien
1 005	-	-	-	-	-	-	-	2 938	darunter:JED
152	-	-	-	-	-	-	-	1 415	RUH
-	-	-	-	-	-	-	-	-	Syrien
-	-	-	-	-	-	-	-	-	darunter:DAM
-	-	-	-	-	-	-	-	-	ALP

Nach Streckenziellland bzw. -flughplatz	Von Strecken									
	Hamburg (HAM)	Hannover (HAJ)	Bremen (BRE)	Düsseldorf (DUS)	Köln/Bonn (CGN)	Frankfurt (FRA)	Stuttgart (STR)	Nürnberg (NUE)	München (MUC)	Berlin (TXL)
<b>Einsteiger</b>										
<b>Insgesamt</b>										
Ver.Arab.Emirate ...	-	-	-	6 364	-	12 158	-	-	4 764	-
darunter:DXB .....	-	-	-	6 364	-	11 508	-	-	4 761	-
Bangladesch .....	-	-	-	-	-	558	-	-	-	-
Indien .....	-	-	-	-	-	25 221	-	-	-	-
darunter:DEL .....	-	-	-	-	-	8 731	-	-	-	-
BLR .....	-	-	-	-	-	2 765	-	-	-	-
BOM .....	-	-	-	-	-	9 678	-	-	-	-
MAA .....	-	-	-	-	-	4 047	-	-	-	-
Sri Lanka .....	-	-	-	1 825	-	1 779	-	-	1 780	-
darunter:CMB .....	-	-	-	1 825	-	1 779	-	-	1 780	-
Malediven .....	-	-	-	946	-	1 597	-	-	1 898	-
darunter:MLE .....	-	-	-	946	-	1 597	-	-	1 898	-
Pakistan .....	-	-	-	-	-	1 062	-	-	-	-
Brunei .....	-	-	-	-	-	219	-	-	-	-
Hongkong (China) ...	-	-	-	-	-	22 032	-	-	2 833	-
darunter:HKG .....	-	-	-	-	-	22 032	-	-	2 833	-
China .....	-	-	-	-	-	33 312	-	-	3 330	-
darunter:PEK .....	-	-	-	-	-	19 569	-	-	586	-
SHA .....	-	-	-	-	-	13 743	-	-	2 744	-
Indonesien .....	-	-	-	-	-	6 945	-	-	-	-
darunter:JKT .....	-	-	-	-	-	3 979	-	-	-	-
DPS .....	-	-	-	-	-	2 966	-	-	-	-
Japan .....	-	-	-	-	-	40 708	-	-	4 693	-
darunter:NRT .....	-	-	-	-	-	26 997	-	-	4 693	-
NGO .....	-	-	-	-	-	4 555	-	-	-	-
KIX .....	-	-	-	-	-	9 156	-	-	-	-
Rep. Korea .....	-	-	-	-	-	22 734	1	-	-	-
darunter:SEL .....	-	-	-	-	-	22 734	-	-	-	-
Mongolei .....	-	-	-	-	-	-	-	-	-	1 459
darunter:ULN .....	-	-	-	-	-	-	-	-	-	1 459
Malaysia .....	-	-	-	-	-	7 278	-	-	-	-
darunter:KUL .....	-	-	-	-	-	7 278	-	-	-	-
Philippinen .....	-	-	-	-	-	4 626	-	-	-	-
darunter:MNL .....	-	-	-	-	-	4 626	-	-	-	-
Singapur .....	-	-	-	-	-	35 549	-	-	-	-
darunter:SIN .....	-	-	-	-	-	35 549	-	-	-	-
Thailand .....	-	-	-	-	-	27 558	-	-	5 925	-
darunter:BKK .....	-	-	-	-	-	27 245	-	-	5 925	-
Taiwan .....	-	-	-	-	-	2 941	-	-	-	-
darunter:TPE .....	-	-	-	-	-	2 941	-	-	-	-
Vietnam .....	-	-	-	-	-	2 487	-	-	-	-
darunter:SGN .....	-	-	-	-	-	2 487	-	-	-	-
Asien .....	1 972	15 943	3	13 347	2 501	324 988	734	-	36 217	2 150
Australien .....	-	-	-	-	-	2 706	-	-	-	-
darunter:SYD .....	-	-	-	-	-	1 839	-	-	-	-
Austral./Oz. ....	-	-	-	-	-	2 706	-	-	-	-
<b>I N S G E S A M T ..</b>	<b>284 452</b>	<b>216 612</b>	<b>45 567</b>	<b>660 309</b>	<b>173 946</b>	<b>2 019 232</b>	<b>281 887</b>	<b>95 881</b>	<b>689 853</b>	<b>244 427</b>

mit Gebieten ausserhalb Deutschlands

herkunftsflugplatz								Nach Streckenzielland bzw. -flugplatz	
Berlin (SXF)	Saarbrücken (SCN)	Münster / Osn. (FMO)	Leipzig (LEJ)	Dresden (DRS)	Erfurt (ERF)	Sonstige	Insgesamt		
4	-	-	-	-	-	-	23 290	Einsteiger	
-	-	-	-	-	-	-	22 633	Insgesamt	
-	-	-	-	-	-	-	558	Ver. Arab. Emirate	
-	-	-	-	-	-	-	25 221	darunter:DXB	
-	-	-	-	-	-	-	8 731	Bangladesch	
-	-	-	-	-	-	-	2 765	Indien	
-	-	-	-	-	-	-	9 678	darunter:DEL	
-	-	-	-	-	-	-	4 047	BLR	
-	-	-	-	-	-	-	5 384	BOM	
-	-	-	-	-	-	-	5 384	MAA	
-	-	-	-	-	-	-	4 441	Sri Lanka	
-	-	-	-	-	-	-	4 441	darunter:CMB	
-	-	-	-	-	-	-	4 441	Malediven	
-	-	-	-	-	-	-	1 062	darunter:MLE	
-	-	-	-	-	-	-	219	Pakistan	
-	-	-	-	-	-	-	24 865	Brunei	
-	-	-	-	-	-	-	24 865	Hongkong (China)	
-	-	-	-	-	-	-	36 642	darunter:HKG	
-	-	-	-	-	-	-	20 155	China	
-	-	-	-	-	-	-	16 487	darunter:PEK	
-	-	-	-	-	-	-	6 945	SHA	
-	-	-	-	-	-	-	3 979	Indonesien	
-	-	-	-	-	-	-	2 966	darunter:JKT	
-	-	-	-	-	-	-	45 401	DPS	
-	-	-	-	-	-	-	31 690	Japan	
-	-	-	-	-	-	-	4 555	darunter:NRT	
-	-	-	-	-	-	-	9 156	NGO	
-	-	-	-	-	-	-	22 735	KIX	
-	-	-	-	-	-	-	22 734	Rep. Korea	
-	-	-	-	-	-	-	1 459	darunter:SEL	
-	-	-	-	-	-	-	1 459	Mongolei	
-	-	-	-	-	-	-	7 278	darunter:ULN	
-	-	-	-	-	-	-	7 278	Malaysia	
-	-	-	-	-	-	-	4 626	darunter:KUL	
-	-	-	-	-	-	-	4 626	Philippinen	
-	-	-	-	-	-	-	35 549	darunter:MNL	
-	-	-	-	-	-	-	35 549	Singapur	
-	-	-	-	-	-	-	33 483	darunter:SGN	
-	-	-	-	-	-	-	33 170	Thailand	
-	-	-	-	-	-	-	2 941	darunter:BKK	
-	-	-	-	-	-	-	2 941	Taiwan	
-	-	-	-	-	-	-	2 487	darunter:TPE	
-	-	-	-	-	-	-	2 487	Vietnam	
-	-	-	-	-	-	-	400 634	darunter:SGN	
2 779	-	-	-	-	-	-	400 634	Asien	
-	-	-	-	-	-	-	2 706	Australien	
-	-	-	-	-	-	-	1 839	darunter:SYD	
-	-	-	-	-	-	-	2 706	Austral./Oz.	
113 996	14 663	21 265	69 376	76 443	38 453	22 217	5 068 579	I N S G E S A M T	

Von Streckenherkunfts- land bzw. -flugplatz	Nach Strecken									
	Hamburg (HAM)	Hannover (HAJ)	Bremen (BRE)	Düsseldorf (DUS)	Köln/Bonn (CGN)	Frankfurt (FRA)	Stuttgart (STR)	Nürnberg (NUE)	München (MUC)	Berlin (TXL)
<b>Aussteiger</b>										
<b>Insgesamt</b>										
Belgien .....	3 564	1 012	166	-	5	21 166	2 362	641	8 685	1 643
darunter:BRU .....	3 564	1 012	166	-	-	21 165	2 322	638	8 682	1 643
Dänemark .....	6 656	3 345	228	8 024	-	29 261	4 084	-	12 275	7 142
darunter:CPH .....	6 633	3 345	228	8 024	-	25 547	4 084	-	12 264	7 142
BLL .....	23	-	-	-	-	3 714	-	-	-	-
Finnland .....	3 638	-	-	4 065	2	17 942	8	2	9 552	3 162
darunter:HEL .....	3 638	-	-	4 065	-	17 942	6	2	9 177	3 162
Frankreich .....	15 916	7 058	1 627	20 966	2 507	83 274	13 667	4 825	55 447	19 857
darunter:CDG .....	15 091	6 903	1 392	15 039	1 980	47 453	11 676	4 773	27 276	17 750
BOD .....	-	-	-	657	-	2	-	-	2 873	-
CLY .....	-	-	-	3 710	10	12 839	1 823	-	158	1 260
LYS .....	-	-	-	-	-	3 536	-	-	5 590	-
MRS .....	-	-	-	-	-	13 766	3	-	7 367	350
NCE .....	390	-	-	1 549	278	4 973	2	-	5 014	-
TLS .....	422	-	218	-	-	2	-	-	-	-
Griechenland .....	18 965	16 299	5 029	42 948	7 548	60 307	25 414	16 929	43 909	18 185
darunter:ATH .....	610	466	-	2 132	146	24 212	3 675	645	12 199	2 036
AOK .....	-	-	-	697	-	509	43	-	886	-
CFU .....	2 591	1 877	860	3 966	762	3 425	2 517	2 256	3 622	2 570
CHQ .....	1 171	1 003	-	2 135	-	1 453	1 222	-	810	1 152
GPA .....	678	593	-	668	-	1 483	546	-	723	523
HER .....	5 749	5 618	1 970	7 408	3 033	10 151	5 596	5 509	7 449	4 331
JMK .....	410	-	-	575	-	632	-	-	875	315
JSI .....	-	-	5	358	-	334	-	-	427	-
JTR .....	320	428	-	651	-	833	-	-	1 082	382
KGS .....	1 552	1 170	645	4 136	752	2 933	2 468	1 000	3 399	1 479
KLX .....	-	-	-	325	2	361	-	-	395	-
KVA .....	-	-	-	2 139	-	446	747	167	451	-
MJT .....	-	-	-	558	-	245	-	-	546	-
PVK .....	-	-	-	584	-	539	-	-	543	-
RHO .....	2 434	2 756	738	5 206	1 103	3 447	2 567	2 148	3 325	1 701
SKG .....	2 702	2 224	811	8 629	1 750	7 834	5 114	3 678	5 169	2 763
SMI .....	748	-	-	1 573	-	797	614	824	982	716
ZTH .....	-	164	-	808	-	612	303	702	980	217
Vereinigt. Königreich .....	26 837	14 271	4 309	47 832	12 871	126 604	17 730	18	68 166	22 195
darunter:LHR .....	21 908	7 479	-	23 810	12 759	75 846	13 649	-	41 198	19 362
LGW .....	-	3 797	4 303	2 888	1	5 145	-	-	3 464	-
STN .....	-	756	-	5 710	5	5 534	-	-	8 033	-
LCY .....	1 962	-	-	-	3	4 310	-	3	1 564	-
BHX .....	1 229	887	-	7 404	3	11 112	2 930	-	6 966	1 556
BRS .....	-	-	-	-	-	693	4	-	879	-
EDI .....	-	-	-	231	-	8 376	-	-	2	-
MAN .....	1 738	1 211	-	6 923	17	14 846	1 130	-	6 005	1 155
Irland .....	457	120	-	6 158	181	17 509	440	-	5 573	393
darunter:DUB .....	-	120	-	5 145	181	16 152	103	-	4 591	-
SNN .....	457	-	-	861	-	1 084	329	-	922	393
Italien .....	5 634	2 730	4	24 388	2 538	116 781	9 709	1 406	77 038	8 931
darunter:FCO .....	-	-	-	1 279	-	30 237	183	-	13 989	782
BGY .....	-	-	-	2	34	1	627	-	614	-
LIN .....	-	-	-	-	8	10 338	1	-	9	1 487
MXP .....	3 248	1 374	-	8 584	1 288	17 093	4 620	477	9 932	3 367
VCE .....	-	-	-	1 496	4	17 889	-	5	5 392	269
AOI .....	-	-	-	-	-	-	-	-	2 794	-
BDS .....	-	-	-	775	-	726	-	-	800	-
BLQ .....	-	-	-	1 096	-	10 980	-	-	5 677	-
CAG .....	-	-	-	500	-	137	-	-	374	-
CTA .....	1 112	655	-	3 225	-	2 524	1 275	-	2 223	964
FLR .....	-	-	-	-	1	7 633	20	-	7 464	-
GOA .....	-	-	-	-	-	1 668	-	-	2 318	-
NAP .....	733	701	-	2 253	367	1 838	638	177	5 998	702
DLB .....	-	-	-	1 433	1	603	469	-	1 220	-
PMO .....	-	-	-	647	2	698	-	-	-	-
PSA .....	-	-	-	-	3	164	8	-	4 179	-
RMI .....	541	-	-	714	473	2	-	-	500	394
SUF .....	-	-	-	1 194	-	550	655	742	1 290	924
TRN .....	-	-	-	1 188	-	9 877	1 113	-	4 135	-
TRS .....	-	-	-	-	-	-	-	-	3 449	-
VRN .....	-	-	-	-	355	3 812	-	-	4 255	42
Luxemburg .....	918	-	-	1	13	8 120	2	-	8	50
darunter:LUX .....	918	-	-	1	13	8 120	2	-	8	50
Niederlande .....	11 537	6 248	5 241	5 175	3 580	30 187	7 285	4 046	17 704	11 380
darunter:AMS .....	10 498	6 247	5 238	5 175	3 580	30 186	7 258	4 041	17 704	11 380
österreich .....	6 187	3 756	824	13 064	3 909	59 299	6 659	1 689	15 617	7 371
darunter:VIE .....	6 187	3 750	817	9 243	3 902	31 024	5 415	1 686	13 601	7 371
GRZ .....	-	-	-	1 523	-	8 690	1 186	-	1 640	-
INN .....	-	4	5	-	-	3 373	1	1	3	-
KLU .....	-	-	2	-	2	3 199	-	-	5	-
LNZ .....	-	-	-	2 125	1	6 439	31	-	360	-
SZG .....	-	2	-	173	4	6 574	23	2	-	-
Portugal .....	5 124	4 508	1 220	10 150	2 944	38 073	5 480	2 937	10 378	5 333
darunter:LIS .....	-	-	-	979	661	19 980	1 049	-	5 859	1 190
FAD .....	4 047	3 830	1 220	6 628	1 900	6 873	3 006	1 580	3 468	3 571
FNC .....	1 077	678	-	2 289	-	770	1 424	1 357	1 051	480
OPD .....	-	-	-	254	378	10 018	-	-	-	92
Schweden .....	1 936	88	-	1 549	8	26 389	956	-	10 327	6

Statistisches Bundesamt, Fachserie 8, R6, Luftverkehr 07/2002

mit Gebieten ausserhalb Deutschlands

zielflugplatz								Von Streckenherkunfts-	
B e r l i n (SXF)	(THF)	Saarbrücken (SCN)	Münster / Osn. (FMO)	Leipzig (LEJ)	Dresden (DRS)	Erfurt (ERF)	Sonstige	Insgesamt	land bzw. -flugplatz
<b>Aussteiger</b>									
<b>Insgesamt</b>									
101	3 627	-	9	1	-	67	-	43 049	Belgien
101	3 627	-	4	-	-	67	-	42 991	darunter:BRU
57	4	-	186	-	3	-	-	71 265	Dänemark
57	4	-	186	-	-	-	-	67 514	darunter:CPH
-	-	-	-	-	-	-	-	3 737	BLL
86	-	-	-	-	-	-	-	38 457	Finnland
86	-	-	-	-	-	-	-	38 078	darunter:HEL
371	18	164	16	11	8	7	-	225 739	Frankreich
143	-	-	-	-	-	-	-	149 476	darunter:CDG
-	-	-	-	-	-	-	-	2 875	BOD
-	-	-	-	-	-	-	-	1 492	CLY
21	-	-	-	-	-	-	-	26 380	LYS
-	2	-	-	-	-	-	-	9 128	MRS
-	6	-	-	6	-	-	-	23 715	NCE
-	-	-	-	-	-	-	-	10 629	TLS
10 531	2	2 058	6 555	16 269	8 975	3 862	-	303 785	Griechenland
-	-	-	-	-	-	-	-	46 121	darunter:ATH
-	-	-	-	-	-	-	-	2 135	AOK
1 483	-	160	1 341	2 332	1 302	877	-	31 941	CFU
-	-	-	-	443	-	-	-	9 389	CHQ
-	-	-	-	-	-	-	-	5 214	GPA
4 996	-	1 260	2 571	6 074	3 781	1 147	-	76 643	HER
-	-	-	-	-	-	-	-	3 207	JMK
-	-	-	-	-	-	-	-	1 124	JSI
-	-	-	-	-	-	-	-	3 696	JTR
653	-	-	661	1 501	816	-	-	23 225	KGS
-	-	-	-	-	-	-	-	1 083	KLX
-	-	-	-	-	-	-	-	3 950	KVA
-	-	-	-	-	-	-	-	1 349	MJT
-	-	-	-	-	-	-	-	1 666	PVK
1 421	-	638	1 323	3 021	1 244	1 125	-	34 197	RHO
1 871	2	-	659	2 898	1 832	713	-	48 649	SKG
-	-	-	-	-	-	-	-	6 254	SMI
-	-	-	-	-	-	-	-	3 893	ZTH
107	-	-	-	-	-	-	-	353 460	Vereinig. Königreich
7 493	4 304	-	830	-	-	-	-	216 118	darunter:LHR
107	-	-	-	-	-	-	-	19 906	LGW
306	2	-	-	-	-	-	-	27 387	STN
6 929	4 265	-	420	-	-	-	-	12 508	LCY
-	-	-	401	-	-	-	-	32 087	BHX
-	-	-	-	-	-	-	-	1 576	BRS
-	-	-	-	-	-	-	-	8 609	EDI
147	-	-	-	-	-	-	-	33 172	MAN
-	-	-	-	-	-	-	-	30 831	Irland
-	-	-	-	-	-	-	-	26 292	darunter:DUB
-	-	-	-	-	-	-	-	4 046	SNN
198	8	305	6	878	433	-	-	250 987	Italien
70	-	-	-	5	-	-	-	46 540	darunter:FCO
-	-	-	-	-	-	-	-	1 283	BGY
128	1	-	-	-	-	-	-	11 844	LIN
-	-	-	-	-	-	-	-	50 111	MXP
-	-	-	-	-	-	-	-	25 055	VCE
-	-	-	-	-	-	-	-	2 794	AOI
-	-	-	-	-	-	-	-	2 301	BDS
-	-	46	-	-	-	-	-	17 799	BLQ
-	-	-	-	-	-	-	-	1 011	CAG
-	4	259	-	-	-	-	-	12 237	CTA
-	-	-	-	-	-	-	-	15 122	FLR
-	-	-	-	526	433	-	-	3 986	GDA
-	-	-	-	-	-	-	-	14 366	NAP
-	-	-	-	-	-	-	-	3 726	DLB
-	-	-	-	-	-	-	-	1 347	PMO
-	-	-	-	-	-	-	-	4 354	PSA
-	-	-	-	-	-	-	-	2 624	RMI
-	-	-	-	347	-	-	-	5 702	SUF
-	-	-	-	-	-	-	-	16 313	TRN
-	-	-	-	-	-	-	-	3 449	TRS
-	-	-	-	-	-	-	-	8 464	VRN
-	1 180	78	-	-	-	-	-	10 370	Luxemburg
-	1 180	78	-	-	-	-	-	10 370	darunter:LUX
188	17	-	-	-	18	-	-	102 606	Niederlande
188	12	-	-	-	18	-	-	101 525	darunter:AMS
162	17	-	4	44	432	-	-	119 034	österreich
162	12	-	1	-	427	-	-	83 598	darunter:VIE
-	-	-	-	40	-	-	-	13 079	GRZ
-	1	-	-	-	-	-	-	3 388	INN
-	-	-	-	-	-	-	-	3 208	KLU
-	-	-	3	-	2	-	-	8 961	LNZ
-	4	-	-	4	3	-	-	6 791	SZG
802	-	682	1 503	2 329	932	594	-	92 989	Portugal
58	-	-	-	-	-	-	-	29 776	darunter:LIS
744	-	682	1 503	2 329	932	594	-	42 907	FAO
-	-	-	-	-	-	-	-	9 126	FNC
-	-	-	-	-	-	-	-	10 742	OPD
74	5	-	-	-	-	-	-	41 338	Schweden

Von Streckenherkunfts- land bzw. -flugplatz	Nach Strecken									
	Hamburg (HAM)	Hannover (HAJ)	Bremen (BRE)	Düsseldorf (DUS)	Köln/Bonn (CGN)	Frankfurt (FRA)	Stuttgart (STR)	Nürnberg (NUE)	München (MUC)	Berlin (TXL)
<b>Aussteiger</b>										
<b>Insgesamt</b>										
darunter:ARN .....	1 727	88	-	881	-	18 893	850	-	7 486	-
GOT .....	209	-	-	668	-	7 432	-	-	2 839	-
Spanien .....	64 429	56 347	20 519	123 728	40 023	164 199	48 986	28 385	77 402	44 534
darunter:MAD .....	2 734	-	-	6 219	1 122	35 061	2 369	-	14 669	3 225
AGP .....	4 283	3 738	1 409	7 697	1 365	11 537	3 337	1 901	6 067	3 074
ALC .....	3 359	3 383	873	7 749	1 689	5 439	2 402	1 924	3 390	3 497
BCN .....	1 685	3 204	-	6 880	1 043	28 327	3 815	-	16 341	3 372
BIO .....	-	-	-	1 214	-	8 374	-	-	-	-
GRD .....	-	613	-	503	-	566	-	-	-	-
LEI .....	773	830	-	2 137	379	1 653	593	267	1 074	834
MJV .....	-	-	-	682	-	463	-	-	-	-
REU .....	-	-	-	521	1	450	-	-	-	208
VLC .....	102	-	-	-	5	-	-	-	1 687	-
XRY .....	1 255	1 242	-	2 820	-	3 297	786	108	639	625
IBZ .....	4 910	3 750	1 182	12 120	3 700	7 592	3 557	2 575	4 772	3 081
MAH .....	1 422	1 033	693	2 645	841	2 282	1 464	380	1 297	983
PMI .....	28 891	24 892	11 339	45 512	20 529	31 977	15 647	12 691	16 120	17 015
ACE .....	2 612	2 514	710	3 978	1 787	5 149	3 206	2 014	2 238	1 432
FUE .....	4 587	4 072	879	8 977	2 856	7 705	4 520	2 867	3 394	2 351
LPA .....	4 248	4 283	2 152	7 774	3 230	7 125	3 537	2 411	2 933	2 969
SPC .....	697	272	-	898	-	398	682	-	357	407
TFS .....	2 871	2 521	1 224	3 785	1 476	6 072	2 840	1 247	2 410	1 461
Island .....	-	-	1	1 539	-	5 761	-	-	1 758	1 228
darunter:KEF .....	-	-	1	1 490	-	5 761	-	-	1 758	1 228
Norwegen .....	1 884	-	2	527	3	17 009	5	8	6 380	-
darunter:OSL .....	1 692	-	-	428	1	16 228	1	-	5 665	-
Schweiz .....	12 835	5 554	1 266	11 803	5 321	44 294	3 125	2 190	21 619	9 558
darunter:ZRH .....	9 426	4 712	1 266	9 168	4 924	22 707	2 183	2 184	11 556	9 552
BRN .....	-	-	-	-	-	-	9	-	1 122	-
BSL .....	2 711	842	-	1 296	387	5 833	245	-	3 552	-
GVA .....	698	-	-	1 331	10	15 754	681	-	5 369	-
Albanien .....	-	-	-	-	-	718	-	-	-	-
Armenien .....	-	-	-	-	-	478	-	-	-	-
Aserbeidschan .....	-	-	-	-	-	1 471	-	-	-	59
darunter:BAK .....	-	-	-	-	-	1 471	-	-	-	59
Bosnien-Herzegowina .....	-	-	-	393	-	46	-	-	1 933	-
darunter:SJJ .....	-	-	-	393	-	46	-	-	1 933	-
Bulgarien .....	6 309	11 203	1 487	12 109	3 623	12 433	3 083	5 124	6 752	1 708
darunter:SOF .....	-	-	-	-	14	4 247	1	-	3 837	-
BOJ .....	2 864	4 383	756	4 642	1 815	3 299	1 939	2 688	1 641	372
VAR .....	3 445	6 220	731	7 467	1 794	4 887	1 143	2 436	1 274	1 336
Estland .....	698	-	-	-	-	1 547	-	107	-	-
darunter:TLL .....	698	-	-	-	-	1 547	-	107	-	-
Georgien .....	-	-	-	-	27	800	-	-	-	-
Jugoslawien .....	1 119	1 128	-	5 160	847	3 318	3 304	-	4 682	-
darunter:BEG .....	511	-	-	902	1	1 875	497	-	4 182	-
PRN .....	608	1 128	-	3 488	846	444	2 739	-	500	-
TIV .....	-	-	-	770	-	380	68	-	-	-
Kroatien .....	1 236	1 597	-	3 913	3	16 150	170	-	3 795	1 638
darunter:ZAG .....	-	-	-	173	-	11 752	-	-	2 974	243
DBV .....	496	579	-	880	-	890	-	-	190	549
SPU .....	740	1 018	-	2 360	1	3 505	169	-	520	846
Lettland .....	-	-	-	-	-	2 836	-	-	-	-
darunter:RIX .....	-	-	-	-	-	2 836	-	-	-	-
Litauen .....	1 078	268	-	-	-	3 649	30	113	-	834
darunter:VNO .....	-	-	-	-	-	3 332	30	113	-	557
PLQ .....	901	268	-	-	-	317	-	-	-	277
Malta .....	1 202	444	-	1 830	-	7 944	973	-	1 728	1 477
darunter:MLA .....	1 202	444	-	1 830	-	7 944	973	-	1 728	1 477
Mazedonien .....	506	-	-	2 615	-	-	1 018	-	-	-
darunter:SKP .....	506	-	-	2 357	-	-	1 018	-	-	-
Moldavien .....	-	-	-	-	-	1 840	-	-	-	-
darunter:KIV .....	-	-	-	-	-	1 840	-	-	-	-
Polen .....	1 300	-	17	4 196	6	20 777	7	8	6 097	1 377
darunter:HAW .....	592	-	-	3 021	-	13 480	-	-	5 264	1 377
GDN .....	708	-	-	-	-	828	-	-	3	-
KRK .....	-	-	2	-	-	1 561	5	-	-	-
KTW .....	-	-	2	719	3	3 853	-	-	-	-
WRO .....	-	-	9	-	1	1 054	2	4	830	-
Rumänien .....	-	265	1	983	-	5 788	601	-	6 243	409
darunter:DTP .....	-	-	1	253	-	4 142	238	-	5 120	409
CND .....	-	265	-	334	-	614	240	-	52	-
TSR .....	-	-	-	396	-	418	117	-	318	-
Russische Föd. (EU) .....	6 183	6 032	1	7 891	3	49 871	4	7	11 731	647
darunter:OME .....	-	1 948	-	-	-	2 175	-	-	1 998	-
SVO .....	3 790	-	1	4 963	1	25 332	2	7	7 194	647
KUF .....	-	306	-	-	1	1 028	-	-	-	-
LED .....	2 393	2 424	-	2 764	1	18 413	-	-	2 076	-
REN .....	-	1 069	-	-	-	-	-	-	-	-
Slowakische Rep. ....	-	-	-	-	-	9	-	22	-	-
Slowenien .....	-	-	-	-	-	1	5 321	2	2 396	-
darunter:LJU .....	-	-	-	-	-	1	5 321	-	2 396	-
Tschechische Rep. ...	1 194	694	-	2 811	652	15 747	1 021	5	5 133	814
darunter:PRG .....	1 194	694	-	2 811	648	15 747	982	5	5 133	814
Türkei .....	32 521	46 986	7 872	68 151	16 170	74 688	33 463	16 957	42 518	28 004



mit Gebieten ausserhalb Deutschlands

zielflugplatz								Von Streckenherkunfts-	
Berlin (SXF)	THF	Saarbrücken (SCN)	Münster / Dsn.(FMO)	Leipzig (LEJ)	Dresden (DRS)	Erfurt (ERF)	Sonstige	Insgesamt	land bzw. -flugplatz
								<b>Aussteiger</b>	
								<b>Insgesamt</b>	
54	-	-	-	-	-	-	-	29 979	darunter:ARN
-	-	-	-	-	-	-	-	11 148	GOT
15 692	12	9 536	36 996	21 586	12 418	8 858	-	773 650	Spanien
95	-	-	-	-	-	-	-	65 494	darunter:MAD
314	-	111	1 736	726	511	412	-	48 218	AGP
-	-	-	1 711	-	-	-	-	35 416	ALC
29	-	-	-	-	-	-	-	64 696	BCN
-	-	-	-	-	-	-	-	9 588	BIO
-	3	-	-	-	-	-	-	1 685	GRU
138	-	-	235	763	565	-	-	10 241	LEI
-	-	-	-	-	-	-	-	1 145	MJV
-	1	-	-	-	-	-	-	1 181	REU
-	-	-	-	-	-	-	-	1 794	VLC
-	-	-	253	659	-	-	-	11 684	XRY
1 520	2	594	2 794	1 370	717	582	-	54 818	IBZ
729	-	-	666	677	579	-	-	15 691	MAH
6 866	6	5 916	22 084	9 560	5 379	4 719	-	279 143	PMI
412	-	792	1 425	900	219	-	-	29 876	ACE
1 560	-	635	2 157	2 567	795	-	-	50 300	FUE
1 682	-	850	2 618	1 939	1 642	1 606	-	50 999	LPA
-	-	-	156	-	-	-	-	3 925	SPC
2 347	-	638	1 161	2 425	2 011	673	-	35 162	TFS
-	-	-	-	-	-	-	-	10 287	Island
-	-	-	-	-	-	-	-	10 238	darunter:KEF
39	2	-	-	31	-	-	-	25 890	Norwegen
39	-	-	-	15	-	-	-	24 069	darunter:OSL
65	4 194	-	641	348	971	-	-	123 784	Schweiz
65	8	-	632	348	962	-	-	79 693	darunter:ZRH
-	494	-	-	-	-	-	-	1 625	BRN
-	2 586	-	4	-	-	-	-	17 456	BSL
-	1 104	-	2	-	4	-	-	24 953	GVA
-	-	-	-	-	-	-	-	718	Albanien
-	-	-	-	-	-	-	-	478	Armenien
-	-	-	-	-	-	-	-	1 530	Aserbeidschan
-	-	-	-	-	-	-	-	1 530	darunter:BAK
45	-	-	-	-	-	-	-	2 417	Bosnien-Herzegowina
45	-	-	-	-	-	-	-	2 417	darunter:SJJ
17 111	-	1 086	3 938	12 301	6 102	3 747	-	108 116	Bulgarien
818	-	-	-	27	-	-	-	8 944	darunter:SOF
7 794	-	421	1 987	6 369	2 675	1 431	-	45 676	BOJ
8 499	-	665	1 951	5 905	3 427	2 316	-	53 496	VAR
-	-	-	-	1	-	-	-	2 353	Estland
-	1	-	-	1	-	-	-	2 353	darunter:TLL
1 254	1	-	118	919	-	-	-	828	Georgien
708	-	-	-	-	-	-	-	21 850	Jugoslawien
-	1	-	116	-	-	-	-	8 676	darunter:BEG
546	-	-	-	919	-	-	-	9 870	PRN
2 936	-	2	-	3 735	995	-	-	2 683	TIV
-	-	-	-	-	-	-	-	36 170	Kroatien
1 458	-	-	-	1 575	498	-	-	15 142	darunter:ZAG
1 123	-	-	-	2 159	496	-	-	7 115	DBV
-	434	-	-	-	-	-	-	12 937	SPU
-	434	-	-	-	-	-	-	3 270	Lettland
-	9	-	-	8	-	-	-	3 270	darunter:RIX
-	6	-	-	-	-	-	-	5 989	Litauen
-	-	-	-	8	-	-	-	4 038	darunter:VNO
576	-	-	-	-	587	-	-	1 771	PLQ
576	-	-	-	-	587	-	-	16 761	Malta
435	-	-	-	-	-	-	-	16 761	darunter:MLA
435	-	-	-	-	-	-	-	4 574	Mazedonien
-	-	-	-	-	-	-	-	4 316	darunter:SKP
-	-	-	-	-	-	-	-	1 840	Moldavien
-	-	-	-	-	-	-	-	1 840	darunter:KIV
3	12	-	96	2	3	-	-	33 901	Polen
-	4	-	3	-	-	-	-	23 741	darunter:WAW
-	1	-	-	-	-	-	-	1 540	GDN
1	7	-	-	-	-	-	-	1 569	KRK
-	-	-	-	-	-	-	-	4 584	KTW
-	-	-	-	-	3	-	-	1 903	WRO
-	-	-	-	-	-	-	-	14 290	Rumänien
-	-	-	-	-	-	-	-	10 163	darunter:OTP
-	-	-	-	-	-	-	-	1 505	CND
-	-	-	-	-	-	-	-	1 249	TSR
10 827	52	-	83	2	-	-	-	93 334	Russische Föd. (EU)
7 715	-	-	-	-	-	-	-	6 121	darunter:DME
-	-	-	-	-	-	-	-	49 652	SVO
-	-	-	-	-	-	-	-	1 335	KJF
3 112	7	-	-	2	-	-	-	31 192	LED
-	-	-	-	-	-	-	-	1 069	REN
-	130	-	-	5	-	-	-	168	Slowakische Rep.
-	-	-	-	-	-	-	-	7 720	Slowenien
47	-	-	-	-	-	-	-	7 718	darunter:LJU
47	-	-	-	-	-	-	-	28 118	Tschechische Rep.
18 192	-	3 050	11 532	20 470	9 104	6 099	-	28 075	darunter:PRG
-	-	-	-	-	-	-	-	435 777	Türkei

Von Streckenherkunfts- land bzw. -flugplatz	Nach Strecken									
	Hamburg (HAM)	Hannover (HAJ)	Bremen (BRE)	Düsseldorf (DUS)	Köln/Bonn (CGN)	Frankfurt (FRA)	Stuttgart (STR)	Nürnberg (NUE)	München (MUC)	Berlin (TXL)
<b>Aussteiger</b>										
<b>Insgesamt</b>										
darunter: ANK .....	1 179	2 448	183	5 447	1 913	5 073	2 716	81	6 046	1 062
ADA .....	808	1 742	389	1 895	-	2 018	1 098	-	285	855
ASR .....	155	667	-	550	391	651	530	-	-	92
AYT .....	17 809	22 635	3 987	33 172	7 567	30 202	14 718	12 476	14 855	12 531
BXN .....	2 296	1 976	432	3 065	569	2 941	1 211	529	1 894	1 258
DLM .....	1 561	2 397	264	3 419	491	3 925	2 099	1 148	2 267	1 609
IST .....	6 695	9 212	1 516	14 695	3 907	24 229	8 388	2 339	11 538	6 820
IZM .....	2 018	3 427	1 101	5 334	729	4 501	1 886	384	5 571	3 327
TZX .....	-	740	-	71	256	305	281	-	3	-
GZT .....	-	910	-	359	-	370	187	-	-	-
SSX .....	-	892	-	-	344	313	338	-	-	154
Ukraine .....	-	455	-	-	563	8 357	-	112	-	-
darunter: IEV .....	-	362	-	-	-	5 997	-	5	-	-
SIP .....	-	93	-	-	-	1 061	-	-	-	-
Ungarn .....	1 406	-	-	2 531	1	17 366	1 510	4	11 151	3 058
darunter: BUD .....	1 406	-	-	2 530	1	17 264	1 510	1	11 150	2 820
Weißrussland .....	-	232	-	-	-	3 469	-	2	30	4
darunter: MSQ .....	-	100	-	-	-	3 469	-	2	-	-
Zypern .....	610	805	-	957	-	5 718	747	1 379	628	178
darunter: LCA .....	464	407	-	432	-	4 912	506	1 338	153	-
PFO .....	146	398	-	493	-	806	241	41	475	178
Europa .....	241 879	191 445	49 814	435 457	103 358	1 126 507	191 847	86 916	546 655	201 175
DARUNTER: EU-LAENDER	171 798	115 782	39 167	308 048	76 129	799 111	142 782	60 878	412 081	150 182
Ägypten .....	2 272	2 397	-	8 523	1 491	19 236	5 020	2 274	10 074	3 099
darunter: CAI .....	227	-	-	510	-	8 233	-	-	768	-
ALY .....	-	-	-	-	-	1 284	-	-	-	-
HRG .....	1 919	2 035	-	6 143	1 466	8 257	4 154	2 274	5 636	1 881
LXR .....	126	-	-	230	25	45	14	-	78	309
SSH .....	-	362	-	1 538	-	1 417	852	-	2 276	909
Algerien .....	-	-	-	-	-	955	-	-	-	-
darunter: ALG .....	-	-	-	-	-	954	-	-	-	-
Libyen .....	-	-	-	-	-	1 822	-	-	-	-
darunter: TIP .....	-	-	-	-	-	1 822	-	-	-	-
Marokko .....	918	813	-	2 152	112	5 789	2	871	778	-
darunter: CAS .....	-	-	-	-	-	3 953	2	-	-	-
AGA .....	918	813	-	1 698	-	976	-	871	777	-
NDR .....	-	-	-	454	112	855	-	-	-	-
Tunesien .....	3 589	3 478	871	8 549	1 604	8 901	2 934	3 466	5 223	2 066
darunter: TUN .....	544	235	-	669	180	4 312	166	-	628	-
DJE .....	405	637	-	1 771	101	1 396	505	632	757	328
MIR .....	2 640	2 606	871	5 737	1 323	3 193	2 263	2 834	3 771	1 587
Ruanda .....	-	-	-	-	-	-	-	-	-	-
Burkina Faso .....	-	-	-	-	-	-	-	-	-	-
Kap Verde .....	-	-	-	-	-	-	-	-	198	-
Ghana .....	-	-	-	558	-	2 365	-	-	-	-
darunter: ACC .....	-	-	-	558	-	2 365	-	-	-	-
Niger .....	-	-	-	-	-	-	3	-	-	-
Nigeria .....	-	-	-	-	-	3 317	-	-	-	-
darunter: LOS .....	-	-	-	-	-	3 317	-	-	-	-
Eritrea .....	-	-	-	-	-	2 058	-	-	-	-
darunter: ASM .....	-	-	-	-	-	2 058	-	-	-	-
Äthiopien .....	-	-	-	-	-	3 260	-	-	-	-
darunter: ADD .....	-	-	-	-	-	3 260	-	-	-	-
Kenia .....	-	-	-	35	-	1 426	-	-	1 689	24
darunter: MBA .....	-	-	-	35	-	1 426	-	-	1 689	-
Sudan .....	-	-	-	-	-	893	-	-	-	-
Mauritius .....	-	-	-	-	-	1 656	-	-	1 029	-
darunter: MRU .....	-	-	-	-	-	1 656	-	-	1 029	-
Namibia .....	-	-	-	-	-	2 764	-	-	1 145	-
darunter: WDH .....	-	-	-	-	-	2 764	-	-	1 145	-
Seyschellen .....	-	-	-	-	-	462	-	-	301	-
Südafrika .....	-	-	-	-	-	17 754	-	-	292	-
darunter: JNB .....	-	-	-	-	-	16 351	-	-	-	-
CPT .....	-	-	-	-	-	1 403	-	-	292	-
Afrika .....	6 779	6 688	871	19 817	3 207	72 658	7 959	6 611	20 729	5 189
Kanada .....	-	255	1	987	-	58 368	-	-	5 220	-
darunter: YUL .....	-	-	-	-	-	7 071	-	-	-	-
YTO .....	-	-	-	987	-	27 084	-	-	5 220	-
YVR .....	-	-	-	-	-	12 558	-	-	-	-
YYC .....	-	255	-	-	-	8 646	-	-	-	-
USA .....	-	-	3	9 393	8	261 014	5 253	1 013	38 061	-
darunter: JFK .....	-	-	-	300	-	29 672	-	-	5 980	-
EWR .....	-	-	-	714	-	12 727	-	-	-	-
BOS .....	-	-	-	-	-	11 918	-	-	4 177	-
PHL .....	-	-	-	-	-	11 881	-	-	4 972	-
PIT .....	-	-	-	-	-	6 356	-	-	-	-
IAD .....	-	-	-	3 983	-	29 611	-	-	4 363	-
DTW .....	-	-	-	-	-	12 875	-	-	-	-
CVG .....	-	-	-	-	-	5 461	-	-	-	-

mit Gebieten ausserhalb Deutschlands

zielflugplatz								Von Streckenherkunfts-	
B e r l i n (SXF)	(THF)	Saarbrücken (SCN)	Münster / Osn. (FMO)	Leipzig (LEJ)	Dresden (DRS)	Erfurt (ERF)	Sonstige	Insgesamt	land bzw. -flugplatz
570	-	-	472	-	-	-	-	27 190	<b>Aussteiger</b>
-	-	-	385	-	-	-	-	9 475	<b>Insgesamt</b>
16 445	-	2 949	8 372	18 083	8 103	6 099	-	230 003	darunter: ANK
205	-	-	-	636	328	-	-	17 400	ADA
827	-	101	788	1 229	673	-	-	22 738	ASR
51	-	-	1 049	-	-	-	-	90 388	AYT
-	-	-	466	462	-	-	-	29 257	BXN
-	-	-	-	-	-	-	-	1 656	DLM
94	-	-	-	-	-	-	-	1 826	IST
604	-	-	-	-	-	-	-	2 135	IZM
604	-	-	-	-	-	-	-	10 091	TZX
-	-	-	-	-	-	-	-	6 968	GZT
34	1	-	-	2	-	4	-	1 154	SSX
34	1	-	-	-	-	4	-	37 068	<b>Ukraine</b>
181	-	-	-	-	-	-	-	36 721	darunter: IEV
-	-	-	-	-	-	-	-	3 918	SIP
665	-	-	-	1 193	590	6	-	13 476	<b>Ungarn</b>
114	-	-	-	749	349	-	-	36 721	darunter: BUD
551	-	-	-	444	241	6	-	3 918	Weißrussland
88 769	14 030	16 961	62 513	80 135	41 571	23 244	-	3 571	darunter: MSQ
35 755	9 194	12 823	46 105	41 118	23 219	13 388	-	9 424	Zypern
-	-	-	-	-	-	-	-	4 020	darunter: LCA
-	-	-	-	-	-	-	-	-	PFO
3 759	-	-	709	2 811	654	657	-	62 976	<b>Europa</b>
859	-	-	-	-	-	-	-	10 537	DARUNTER: EU-LAENDER
2 061	-	-	709	2 118	654	657	-	1 284	<b>Ägypten</b>
195	-	-	-	32	-	-	-	39 964	darunter: CAI
644	-	-	-	661	-	-	-	1 054	ALY
221	-	-	-	-	-	-	-	8 659	HRG
221	-	-	-	-	-	-	-	1 176	LXR
-	-	-	-	-	-	-	-	1 175	SSH
-	-	-	-	-	399	-	-	1 822	<b>Algerien</b>
-	-	-	-	-	-	-	-	11 834	darunter: ALG
-	-	-	-	-	399	-	-	3 955	<b>Libyen</b>
-	-	-	-	-	-	-	-	6 452	darunter: TIP
5 114	-	986	1 075	3 618	1 446	2 123	-	1 421	<b>Marokko</b>
921	-	-	-	327	-	-	-	55 043	darunter: CAS
806	-	360	-	830	239	511	-	7 982	AGA
3 387	-	626	1 075	2 461	1 207	1 612	-	9 278	NDR
-	1	-	-	-	-	-	-	37 193	<b>Tunesien</b>
-	2	-	-	-	-	-	-	1	darunter: TUN
-	-	-	-	-	-	-	-	2	DJE
-	-	-	-	-	-	-	-	198	MIR
-	-	-	-	-	-	-	-	2 923	<b>Ruanda</b>
-	-	-	-	-	-	-	-	2 923	Burkina Faso
-	-	-	-	-	-	-	-	3	Kap Verde
-	-	-	-	-	-	-	-	3 317	Ghana
-	-	-	-	-	-	-	-	3 317	darunter: ACC
-	-	-	-	-	-	-	-	2 058	Niger
-	-	-	-	-	-	-	-	2 058	Nigeria
-	-	-	-	-	-	-	-	3 260	darunter: LOS
-	-	-	-	-	-	-	-	3 260	Eritrea
169	-	-	-	-	-	-	-	3 343	darunter: ASM
169	-	-	-	-	-	-	-	3 319	Äthiopien
-	-	-	-	-	-	-	-	893	darunter: ADD
-	-	-	-	-	-	-	-	2 685	Kenia
-	-	-	-	-	-	-	-	2 685	darunter: MBA
-	-	-	-	-	-	-	-	3 909	Sudan
-	-	-	-	-	-	-	-	3 909	Mauritius
-	-	-	-	-	-	-	-	763	darunter: MRU
-	-	-	-	-	-	-	-	18 046	Namibia
-	-	-	-	-	-	-	-	16 351	darunter: WDH
-	-	-	-	-	-	-	-	1 695	Seyschellen
9 263	3	986	1 784	6 429	2 499	2 780	-	174 252	<b>Südafrika</b>
961	-	-	-	-	3	-	-	65 795	darunter: JNB
960	-	-	-	-	-	-	-	7 071	CPT
-	-	-	-	-	-	-	-	34 251	<b>Kanada</b>
-	-	-	-	-	-	-	-	12 558	darunter: YUL
-	-	-	-	-	-	-	-	8 901	YTO
-	3	-	-	-	-	-	-	314 748	YVR
-	-	-	-	-	-	-	-	35 952	YYC
-	-	-	-	-	-	-	-	13 441	<b>USA</b>
-	-	-	-	-	-	-	-	16 095	darunter: JFK
-	-	-	-	-	-	-	-	16 853	EWR
-	-	-	-	-	-	-	-	6 356	BOS
-	-	-	-	-	-	-	-	37 957	PHL
-	-	-	-	-	-	-	-	12 875	PIT
-	-	-	-	-	-	-	-	5 461	IAD
-	-	-	-	-	-	-	-	-	OTW
-	-	-	-	-	-	-	-	-	CVG

Von Streckenherkunftsl- land bzw. -flugplatz	Nach Strecken									
	Hamburg (HAM)	Hannover (HAJ)	Bremen (BRE)	Düsseldorf (DUS)	Köln/Bonn (CGN)	Frankfurt (FRA)	Stuttgart (STR)	Nürnberg (NUE)	München (MUC)	Berlin (TXL)
<b>Aussteiger</b>										
<b>Insgesamt</b>										
*U1 .....	-	-	-	-	7	9	673	568	-	-
CLT .....	-	-	-	-	-	5 171	-	-	-	-
ATL .....	-	-	-	-	-	16 074	4 580	-	5 144	-
MIA .....	-	-	-	677	-	10 245	-	-	-	-
RSW .....	-	-	-	1 458	-	-	-	-	-	-
CHI .....	-	-	-	-	-	35 685	-	-	6 418	-
DAL .....	-	-	-	-	-	12 258	-	-	-	-
HOU .....	-	-	-	-	-	5 646	-	-	-	-
LAX .....	-	-	-	1 629	-	21 703	-	-	-	-
SFO .....	-	-	-	-	-	18 414	-	-	6 749	-
LAS .....	-	-	-	-	-	1 104	-	-	-	-
PHX .....	-	-	-	-	-	5 339	-	-	-	-
DEN .....	-	-	-	-	-	6 611	-	-	258	-
ANC .....	-	-	-	-	-	1 001	-	-	-	-
Bermuda .....	-	-	-	-	-	1	-	-	-	-
Dominik. Republik ..	326	-	-	4 625	-	6 254	-	-	3 497	-
darunter:POP .....	-	-	-	1 719	-	1 885	-	-	1 420	-
PUJ .....	326	-	-	2 906	-	4 369	-	-	2 077	-
Jamaika .....	-	-	-	-	-	951	-	-	-	-
Kuba .....	-	-	-	897	-	7 016	-	-	1 000	-
darunter:HAV .....	-	-	-	-	-	1 093	-	-	-	-
VRA .....	-	-	-	897	-	2 682	-	-	1 000	-
AVI .....	-	-	-	-	-	1 023	-	-	-	-
HOG .....	-	-	-	-	-	2 218	-	-	-	-
Mexiko .....	-	-	-	1 140	-	13 052	-	-	2 025	-
darunter:MEX .....	-	-	-	-	-	10 815	-	-	-	-
CUN .....	-	-	-	1 140	-	2 237	-	-	2 025	-
Argentinien .....	-	-	-	-	-	5 509	-	-	-	-
darunter:BUE .....	-	-	-	-	-	5 509	-	-	-	-
Brasilien .....	-	-	-	-	-	16 961	-	-	-	-
darunter:RIO .....	-	-	-	-	-	4 336	-	-	-	-
SAO .....	-	-	-	-	-	12 157	-	-	-	-
Chile .....	-	-	-	-	-	4 669	-	-	-	-
darunter:SCL .....	-	-	-	-	-	4 669	-	-	-	-
Kolumbien .....	41	-	-	-	-	-	-	-	-	-
Venezuela .....	-	-	-	-	-	7 094	-	-	-	-
darunter:CCS .....	-	-	-	-	-	5 804	-	-	-	-
PMV .....	-	-	-	-	-	1 290	-	-	-	-
<b>Amerika .....</b>	<b>367</b>	<b>255</b>	<b>4</b>	<b>17 042</b>	<b>8</b>	<b>380 889</b>	<b>5 253</b>	<b>1 013</b>	<b>49 803</b>	<b>-</b>
Kasachstan .....	-	4 038	-	-	768	8 049	328	231	66	-
darunter:ALA .....	-	-	-	-	-	4 313	-	-	-	-
KGF .....	-	1 253	-	-	-	1 389	228	-	-	-
KSN .....	-	500	-	-	215	728	-	-	-	-
TSE .....	-	1 656	-	-	35	945	-	-	-	-
*KZ .....	-	391	-	-	83	674	-	146	-	-
Kirgistan .....	-	1 005	-	-	-	814	183	-	-	-
darunter:FRU .....	-	1 005	-	-	-	814	183	-	-	-
Rußland/Fernost .....	-	11 550	-	-	1 356	8 434	-	-	-	-
darunter:BAX .....	-	1 891	-	-	-	899	-	-	-	-
OMS .....	-	4 880	-	-	682	2 913	-	-	-	-
OVB .....	-	3 010	-	-	-	2 620	-	-	-	-
SVX .....	-	608	-	-	674	1 270	-	-	-	-
CEK .....	-	1 161	-	-	-	650	-	-	-	-
Tadschikistan .....	-	-	-	-	-	-	-	-	220	-
Turkmenistan .....	-	-	-	-	-	1 078	-	-	-	-
darunter:ASB .....	-	-	-	-	-	1 078	-	-	-	-
Usbekistan .....	-	-	-	-	-	2 574	-	-	-	-
darunter:TAS .....	-	-	-	-	-	2 574	-	-	-	-
Bahrain .....	-	-	-	-	-	3 091	-	-	-	-
darunter:BAH .....	-	-	-	-	-	3 091	-	-	-	-
Iran .....	1 586	-	-	1 217	-	9 585	-	-	-	448
darunter:THR .....	1 586	-	-	1 217	-	9 585	-	-	-	448
Israel .....	-	-	-	-	-	16 443	-	-	11 514	-
darunter:TLV .....	-	-	-	-	-	16 443	-	-	11 514	-
Jemen .....	-	-	-	-	-	1 523	-	-	-	-
darunter:SAH .....	-	-	-	-	-	1 523	-	-	-	-
Jordanien .....	-	-	-	-	-	4 062	-	-	-	-
darunter:AMM .....	-	-	-	-	-	4 062	-	-	-	-
Katar .....	-	-	-	-	-	1 518	-	-	2 134	-
darunter:DOH .....	-	-	-	-	-	1 518	-	-	2 134	-
Kuwait .....	-	-	-	-	-	3 437	-	-	-	-
darunter:KWI .....	-	-	-	-	-	3 437	-	-	-	-
Libanon .....	-	-	3	468	-	5 284	-	-	-	-
darunter:BEY .....	-	-	3	468	-	5 284	-	-	-	-
Oman .....	-	-	-	-	-	687	-	-	-	-
Saudi-Arabien .....	-	-	-	-	3	5 659	5	-	-	-
darunter:JED .....	-	-	-	-	-	1 736	5	-	-	-
RUH .....	-	-	-	-	3	3 088	-	-	-	-
Syrien .....	-	-	-	-	-	1 490	-	-	445	-
darunter:DAM .....	-	-	-	-	-	831	-	-	430	-
Ver. Arab. Emirate ..	-	-	-	4 404	-	11 869	-	-	5 995	-
darunter:DXB .....	-	-	-	4 404	-	11 010	-	-	5 924	-

mit Gebieten ausserhalb Deutschlands

zielflugplatz								Von Streckenherkunfts-	
Berlin (SXF)	(THF)	Saarbrücken (SCN)	Münster / Osn.(FMO)	Leipzig (LEJ)	Dresden (DRS)	Erfurt (ERF)	Sonstige	Insgesamt	land bzw. -flugplatz
-	-	-	-	-	-	-	-	1 257	*UI
-	-	-	-	-	-	-	-	5 171	CLT
-	-	-	-	-	-	-	-	25 798	ATL
-	-	-	-	-	-	-	-	10 922	MIA
-	-	-	-	-	-	-	-	1 458	RSW
-	-	-	-	-	-	-	-	42 103	CHI
-	-	-	-	-	-	-	-	12 258	DAL
-	-	-	-	-	-	-	-	5 646	HOJ
-	-	-	-	-	-	-	-	23 332	LAX
-	-	-	-	-	-	-	-	25 163	SFO
-	-	-	-	-	-	-	-	1 104	LAS
-	-	-	-	-	-	-	-	5 339	PHX
-	-	-	-	-	-	-	-	6 869	DEN
-	-	-	-	-	-	-	-	1 001	ANC
-	-	-	-	-	-	-	-	1	Bermuda
1 926	-	-	-	1 383	-	-	-	18 011	Dominik. Republik
829	-	-	-	559	-	-	-	6 412	darunter:POP
1 097	-	-	-	824	-	-	-	11 599	PUJ
-	-	-	-	-	-	-	-	951	Jamaika
1 061	-	-	-	553	-	-	-	10 527	Kuba
-	-	-	-	-	-	-	-	1 093	darunter:HAV
1 061	-	-	-	553	-	-	-	6 193	VRA
-	-	-	-	-	-	-	-	1 023	AVI
-	-	-	-	-	-	-	-	2 218	HOG
570	-	-	-	-	-	-	-	16 787	Mexiko
-	-	-	-	-	-	-	-	10 815	darunter:MEX
570	-	-	-	-	-	-	-	5 972	CUN
-	-	-	-	-	-	-	-	5 509	Argentinien
-	-	-	-	-	-	-	-	5 509	darunter:BUE
-	-	2	-	-	-	-	-	16 963	Brasilien
-	-	-	-	-	-	-	-	4 336	darunter:RIO
-	-	-	-	-	-	-	-	12 157	SAO
-	-	-	-	-	-	-	-	4 669	Chile
-	-	-	-	-	-	-	-	4 669	darunter:SCL
-	-	-	-	-	-	-	-	41	Kolumbien
-	-	-	-	-	-	-	-	7 094	Venezuela
-	-	-	-	-	-	-	-	5 804	darunter:CCS
-	-	-	-	-	-	-	-	1 290	PMV
4 518	3	2	-	1 936	3	-	-	461 096	Amerika
-	-	-	-	-	-	-	-	13 480	Kasachstan
-	-	-	-	-	-	-	-	4 313	darunter:ALA
-	-	-	-	-	-	-	-	2 870	KGF
-	-	-	-	-	-	-	-	1 443	KSN
-	-	-	-	-	-	-	-	2 636	TSE
-	-	-	-	-	-	-	-	1 294	*KZ
-	-	-	-	-	-	-	-	2 002	Kirgistan
-	-	-	-	-	-	-	-	2 002	darunter:FRU
-	-	-	-	1	-	-	-	21 341	Rußland/Fernost
-	-	-	-	-	-	-	-	2 790	darunter:BAX
-	-	-	-	1	-	-	-	8 476	OMS
-	-	-	-	-	-	-	-	5 630	OVB
-	-	-	-	-	-	-	-	2 552	SVX
-	-	-	-	-	-	-	-	1 811	CEK
-	-	-	-	-	-	-	-	220	Tadschikistan
-	-	-	-	-	-	-	-	1 078	Turkmenistan
-	-	-	-	-	-	-	-	1 078	darunter:ASB
-	-	-	-	-	-	-	-	2 574	Usbekistan
-	-	-	-	-	-	-	-	2 574	darunter:TAS
-	-	-	-	-	-	-	-	3 091	Bahrain
-	-	-	-	-	-	-	-	3 091	darunter:BAH
-	-	-	-	-	-	-	-	12 836	Iran
-	-	-	-	-	-	-	-	12 836	darunter:THR
1 261	-	-	-	-	-	-	-	29 218	Israel
1 261	-	-	-	-	-	-	-	29 218	darunter:TLV
-	-	-	-	-	-	-	-	1 523	Jemen
-	-	-	-	-	-	-	-	1 523	darunter:SAH
-	-	-	-	-	-	-	-	4 062	Jordanien
-	-	-	-	-	-	-	-	4 062	darunter:AMM
-	-	-	-	-	-	-	-	3 652	Katar
-	-	-	-	-	-	-	-	3 652	darunter:DOH
-	-	-	-	-	-	-	-	3 437	Kuwait
-	-	-	-	-	-	-	-	3 437	darunter:KWI
-	7	-	-	-	-	-	-	5 762	Libanon
-	7	-	-	-	-	-	-	5 762	darunter:BEY
-	-	-	-	-	-	-	-	687	Oman
-	-	-	-	-	-	-	-	5 667	Saudi-Arabien
-	-	-	-	-	-	-	-	1 741	darunter:JED
-	-	-	-	-	-	-	-	3 091	RUH
590	-	-	-	-	-	-	-	2 525	Syrien
526	-	-	-	-	-	-	-	1 787	darunter:DAM
-	-	-	-	-	-	-	-	22 268	Ver.Arab.Emirate
-	-	-	-	-	-	-	-	21 338	darunter:DXB

Von Streckenherkunfts- land bzw. -flughplatz	Nach Strecken									
	Hamburg (HAM)	Hannover (HAJ)	Bremen (BRE)	Düsseldorf (DUS)	Köln/Bonn (CGN)	Frankfurt (FRA)	Stuttgart (STR)	Nürnberg (NUE)	München (MUC)	Berlin (TXL)
<b>Aussteiger</b>										
<b>Insgesamt</b>										
Bangladesch .....	-	-	-	-	-	362	-	-	-	-
Indien .....	-	-	-	-	-	23 356	-	-	-	-
darunter:DEL .....	-	-	-	-	-	7 357	-	-	-	-
BLR .....	-	-	-	-	-	2 891	-	-	-	-
BOM .....	-	-	-	-	-	8 651	-	-	-	-
MAA .....	-	-	-	-	-	4 457	-	-	-	-
Sri Lanka .....	-	-	-	1 060	-	1 541	-	-	1 375	-
darunter:CMB .....	-	-	-	1 060	-	1 541	-	-	1 375	-
Malediven .....	-	-	-	738	-	1 210	-	-	1 582	-
darunter:MLE .....	-	-	-	738	-	1 210	-	-	1 582	-
Pakistan .....	-	-	-	-	-	715	-	-	-	-
Brunei .....	-	-	-	-	-	352	-	-	-	-
Hongkong (China) ...	-	-	-	-	-	21 055	-	-	2 770	-
darunter:HKG .....	-	-	-	-	-	21 055	-	-	2 770	-
China .....	-	-	-	-	-	31 504	-	2	3 280	-
darunter:PEK .....	-	-	-	-	-	18 733	-	2	469	-
SHA .....	-	-	-	-	-	12 771	-	-	2 811	-
Indonesien .....	-	-	-	-	-	3 453	-	-	-	-
darunter:JKT .....	-	-	-	-	-	1 255	-	-	-	-
DPS .....	-	-	-	-	-	2 198	-	-	-	-
Japan .....	-	-	-	312	-	40 672	-	-	5 384	-
darunter:NRT .....	-	-	-	312	-	27 422	-	-	5 384	-
NGO .....	-	-	-	-	-	4 534	-	-	-	-
KIX .....	-	-	-	-	-	8 716	-	-	-	-
Rep. Korea .....	-	-	-	-	-	23 799	-	-	-	-
darunter:SEL .....	-	-	-	-	-	23 799	-	-	-	-
Mongolei .....	-	-	-	-	-	-	-	-	-	592
Malaysia .....	-	-	-	-	-	5 894	-	-	-	-
darunter:KUL .....	-	-	-	-	-	5 894	-	-	-	-
Philippinen .....	-	-	-	-	-	4 670	-	-	-	-
darunter:MNL .....	-	-	-	-	-	4 670	-	-	-	-
Singapur .....	-	-	-	-	-	33 173	-	-	-	-
darunter:SIN .....	-	-	-	-	-	33 173	-	-	-	-
Thailand .....	-	-	-	-	-	25 805	-	-	3 926	-
darunter:BKK .....	-	-	-	-	-	25 315	-	-	3 926	-
Taiwan .....	-	-	-	-	-	2 930	-	-	-	-
darunter:TPE .....	-	-	-	-	-	2 930	-	-	-	-
Vietnam .....	-	-	-	-	-	2 171	-	-	-	-
darunter:SGN .....	-	-	-	-	-	2 171	-	-	-	-
Asien .....	1 586	16 593	3	8 199	2 127	308 259	516	233	38 691	1 040
Australien .....	-	-	-	-	-	727	-	-	-	-
Austral./Oz. ....	-	-	-	-	-	727	-	-	-	-
<b>I N S G E S A M T ..</b>	<b>250 611</b>	<b>214 981</b>	<b>50 692</b>	<b>480 515</b>	<b>108 700</b>	<b>1 889 040</b>	<b>205 575</b>	<b>94 773</b>	<b>655 878</b>	<b>207 404</b>

mit Gebieten ausserhalb Deutschlands

zielflugplatz								Von Streckenherkunfts-	
B e r l i n (SXF)	(THF)	Saarbrücken (SCN)	Münster / Osn.(FMO)	Leipzig (LEJ)	Dresden (DRS)	Erfurt (ERF)	Sonstige	Insgesamt	land bzw. -flugplatz
									<u>Aussteiger</u>
									<u>Insgesamt</u>
-	-	-	-	-	-	-	-	362	Bangladesch
-	-	-	-	-	-	-	-	23 356	Indien
-	-	-	-	-	-	-	-	7 357	darunter:DEL
-	-	-	-	-	-	-	-	2 891	BLR
-	-	-	-	-	-	-	-	8 651	BOM
-	-	-	-	-	-	-	-	4 457	MAA
-	-	-	-	-	-	-	-	3 976	Sri Lanka
-	-	-	-	-	-	-	-	3 976	darunter:CMB
-	-	-	-	-	-	-	-	3 530	Malediven
-	-	-	-	-	-	-	-	3 530	darunter:MLE
-	-	-	-	-	-	-	-	715	Pakistan
-	-	-	-	-	-	-	-	352	Brunei
-	-	-	-	-	-	-	-	23 825	Hongkong (China)
-	-	-	-	-	-	-	-	23 825	darunter:HKG
-	-	-	-	-	-	-	-	34 786	China
-	-	-	-	-	-	-	-	19 204	darunter:PEK
-	-	-	-	-	-	-	-	15 582	SHA
-	-	-	-	-	-	-	-	3 453	Indonesien
-	-	-	-	-	-	-	-	1 255	darunter:JKT
-	-	-	-	-	-	-	-	2 198	DPS
-	-	-	-	-	-	-	-	46 368	Japan
-	-	-	-	-	-	-	-	33 118	darunter:NRT
-	-	-	-	-	-	-	-	4 534	NGO
-	-	-	-	-	-	-	-	8 716	KIX
-	-	-	-	-	-	-	-	23 799	Rep. Korea
-	-	-	-	-	-	-	-	23 799	darunter:SEL
-	-	-	-	-	-	-	-	592	Mongolei
-	-	-	-	-	-	-	-	5 894	Malaysia
-	-	-	-	-	-	-	-	5 894	darunter:KUL
-	-	-	-	-	-	-	-	4 670	Philippinen
-	-	-	-	-	-	-	-	4 670	darunter:MNL
-	-	-	-	-	-	-	-	33 173	Singapur
-	-	-	-	-	-	-	-	33 173	darunter:SIN
-	-	-	-	-	-	-	-	29 731	Thailand
-	-	-	-	-	-	-	-	29 241	darunter:BKK
-	-	-	-	-	-	-	-	2 930	Taiwan
-	-	-	-	-	-	-	-	2 930	darunter:TPE
-	-	-	-	-	-	-	-	2 171	Vietnam
-	-	-	-	-	-	-	-	2 171	darunter:SGN
1 851	7	-	-	1	-	-	-	379 106	Asien
-	-	-	-	-	-	-	-	727	Australien
-	-	-	-	-	-	-	-	727	Austral./Oz.
104 401	14 043	17 949	64 297	88 501	44 073	26 024	-	4 517 457	I N S G E S A M T

Nach Endzielland bzw. -flugplatz	Von Herkunfts									
	Hamburg (HAM)	Hannover (HAJ)	Bremen (BRE)	Düsseldorf (DUS)	Köln/Bonn (CGN)	Frankfurt (FRA)	Stuttgart (STR)	Nürnberg (NUE)	München (MUC)	Berlin (TXL)
<b>Reisende</b>										
<b>Insgesamt</b>										
Belgien .....	2 969	1 064	262	84	23	6 187	2 263	801	5 407	1 790
darunter:BRU .....	2 968	1 064	261	84	20	6 186	2 220	796	5 404	1 790
Dänemark .....	1 513	693	117	4 546	237	2 770	1 839	367	3 913	6 046
darunter:CPH .....	1 400	627	103	4 325	222	780	1 630	331	3 274	5 990
AAL .....	22	17	4	71	-	667	48	-	237	9
BLL .....	5	4	2	48	15	717	42	36	146	20
Finnland .....	4 001	369	56	4 695	92	9 378	1 051	237	6 895	3 439
darunter:HEL .....	2 996	337	50	3 535	92	6 921	891	237	4 800	3 421
TKU .....	271	10	2	134	-	469	112	-	240	18
TMP .....	194	22	4	180	-	422	36	-	256	-
Frankreich .....	13 472	5 785	2 525	17 061	3 113	29 603	10 918	4 284	29 245	16 363
darunter:CDG .....	8 413	4 335	1 459	9 265	1 753	17 537	7 865	3 422	16 911	10 837
BOD .....	536	153	40	391	97	527	124	57	880	344
CLY .....	19	9	5	805	-	767	14	-	177	5
LYS .....	484	232	104	2 379	108	2 961	1 016	201	2 089	1 098
MRS .....	675	156	113	486	142	1 357	208	76	1 969	694
NCE .....	1 567	365	218	2 110	524	4 225	402	163	3 036	1 568
NTE .....	170	56	23	282	14	277	134	31	295	180
TLS .....	741	162	530	313	161	877	224	74	2 060	437
Gibraltar .....	-	-	1	-	-	2	-	-	9	4
Griechenland .....	23 349	19 125	5 244	63 710	12 315	52 860	37 454	16 490	39 852	23 941
darunter:ATH .....	2 278	1 018	297	4 701	442	8 179	1 935	889	4 833	4 136
AOK .....	-	-	-	918	-	614	351	-	883	2
CFU .....	2 885	2 602	752	5 481	1 021	4 174	3 019	2 255	3 501	2 904
CHQ .....	1 310	906	-	2 128	-	1 731	1 270	-	1 150	1 388
GPA .....	481	415	-	956	-	1 705	506	-	739	2
HER .....	6 235	6 035	1 860	12 061	3 926	10 667	6 874	4 962	7 970	5 445
JMK .....	319	-	-	892	-	796	-	-	904	-
JSI .....	-	-	5	394	-	383	-	-	451	-
JTR .....	423	397	-	976	-	997	458	-	1 072	745
KGS .....	1 598	1 514	711	4 635	1 117	3 662	2 944	1 081	3 462	1 885
KLX .....	-	-	-	595	-	457	-	-	430	1
KVA .....	2	-	-	3 573	-	696	3 067	243	644	1
MJT .....	-	-	-	722	-	525	2	-	596	-
PVK .....	-	1	-	814	-	742	-	-	654	1
RHD .....	2 921	2 516	592	6 628	1 437	4 426	3 027	2 005	3 383	2 149
SKG .....	4 141	3 107	1 027	15 653	4 372	11 026	12 847	3 825	6 843	3 678
SMI .....	756	171	-	1 695	-	913	698	457	1 049	801
ZTH .....	-	443	-	871	-	741	454	773	845	803
Vereinigtes Königreich .....	22 679	13 875	4 326	43 524	13 561	71 355	17 424	3 121	54 190	19 627
darunter:LHR .....	15 407	6 164	295	19 658	12 244	38 914	11 060	1 482	29 553	13 688
LGW .....	28	2 576	2 652	2 204	7	3 323	16	28	2 436	22
STN .....	64	964	48	5 584	79	5 439	110	160	7 695	95
LCY .....	1 950	12	3	15	20	3 687	46	101	1 414	36
ABZ .....	147	141	41	118	29	244	95	10	259	175
BFS .....	157	113	24	150	52	400	117	-	361	157
BHX .....	1 244	899	195	6 470	123	5 927	2 602	323	4 314	1 708
BRS .....	161	60	113	104	90	511	72	62	634	64
EDI .....	662	564	127	1 112	181	2 927	561	120	1 540	991
GLA .....	350	258	83	450	86	864	320	79	1 064	409
LBA .....	79	76	60	171	57	176	107	76	192	85
MAN .....	1 870	1 376	381	6 047	213	6 815	1 600	497	3 736	1 474
NCL .....	195	174	61	832	124	604	311	67	345	164
Irland .....	1 889	395	197	7 290	312	12 268	1 462	201	6 532	2 310
darunter:DUB .....	1 117	323	163	5 700	285	10 135	491	174	4 988	1 445
ORK .....	191	53	31	221	14	598	120	26	302	189
SNN .....	580	19	3	1 061	13	1 090	851	1	992	675
Italien .....	11 742	5 716	1 761	34 021	5 313	43 905	12 418	2 532	25 656	14 525
darunter:FCO .....	1 623	535	409	2 498	636	7 968	1 066	203	4 031	2 634
BGY .....	33	24	11	77	20	22	523	7	229	18
LIN .....	66	39	50	77	40	3 813	13	90	42	1 616
MPX .....	2 931	1 512	236	5 888	1 314	4 249	2 073	675	6 161	1 489
VCE .....	934	465	192	1 837	339	3 903	291	154	1 013	1 150
AOI .....	96	61	13	173	64	211	90	12	678	170
BDS .....	24	4	1	1 815	14	1 456	122	-	1 040	51
BLQ .....	463	278	82	1 174	177	1 991	330	106	855	437
BRI .....	74	25	21	337	30	645	298	5	380	160
CAG .....	125	4	1	841	22	791	37	1	460	73
CTA .....	1 395	834	13	6 632	35	4 822	2 636	11	1 837	1 748
FLR .....	717	194	133	653	262	1 936	243	52	935	651
GDA .....	279	64	91	144	59	542	56	40	153	331
NAP .....	1 156	893	78	3 140	712	3 044	1 225	161	1 651	1 183
DLB .....	153	52	11	1 540	57	888	559	3	1 032	94
PMO .....	73	2	-	1 993	4	1 804	370	-	107	299
PSA .....	291	94	124	287	131	296	115	23	645	485
RMI .....	414	23	11	906	368	64	16	3	110	482
SUF .....	9	-	-	2 258	224	1 620	839	811	1 366	570
TRN .....	216	335	94	1 051	241	1 791	1 177	123	1 558	310
TRS .....	154	62	68	150	81	450	41	22	457	143
VRN .....	472	194	115	330	456	1 296	91	27	684	324
Luxemburg .....	947	49	25	15	21	1 169	11	43	968	117
darunter:LUX .....	947	49	25	15	21	1 169	11	43	968	117
Niederlande .....	5 129	2 198	443	1 068	476	6 248	2 686	1 085	7 564	4 794
darunter:AMS .....	4 066	2 192	435	1 065	476	6 163	2 620	1 057	7 489	4 768
Österreich .....	5 354	3 015	1 038	11 166	3 633	20 841	5 493	1 388	8 322	7 566

Statistisches Bundesamt, Fachserie 8, R6, Luftverkehr 07/2002



mit Gebieten ausserhalb Deutschlands

flugplatz								Nach Endzielland bzw. -flugplatz	
Berlin (SXF)	Berlin (THF)	Saarbrücken (SCN)	Münster / Osn. (FMO)	Leipzig (LEJ)	Dresden (DRS)	Erfurt (ERF)	Sonstige	Insgesamt	
91	1 873	1	22	194	225	58	71	23 385	Reisende
91	1 873	1	19	194	225	58	71	23 325	Insgesamt
56	-	12	103	109	156	2	138	22 617	Belgien
56	-	12	101	107	147	2	120	19 287	darunter:BRU
-	-	-	-	-	3	-	-	1 078	Dänemark
-	-	-	1	2	6	-	18	1 062	darunter:CPH
91	53	3	22	56	77	-	67	30 582	ALL
91	53	3	22	56	77	-	67	23 649	Finnland
-	-	-	-	-	-	-	-	1 256	darunter:HEL
-	-	-	-	-	-	-	-	1 114	TKU
279	577	26	331	875	1 007	11	531	136 006	TMP
158	1	5	129	592	585	4	206	83 477	Frankreich
-	209	1	26	10	22	-	42	3 459	darunter:CDG
-	-	-	-	-	-	-	1	1 802	BOD
20	21	1	57	110	167	5	80	11 133	CLY
-	178	1	25	36	52	-	37	6 205	LYS
-	26	3	55	94	96	-	84	14 536	MRS
-	-	-	-	-	-	-	-	1 462	NCE
-	91	1	28	30	83	2	81	5 895	NTE
-	-	-	-	-	-	-	-	16	TLS
10 072	4	2 079	6 934	13 671	7 901	3 784	341	339 126	Gibraltar
-	4	10	97	172	210	-	258	29 459	Griechenland
-	-	-	-	-	-	-	-	2 768	darunter:ATH
1 341	-	157	1 565	1 922	1 227	588	-	35 394	AOK
-	-	-	-	241	-	-	-	10 124	CFU
-	-	-	-	-	-	-	-	4 804	CHQ
4 834	-	1 226	2 445	5 090	2 921	1 611	76	84 238	GPA
-	-	-	2	-	-	-	-	2 913	HER
-	-	-	-	-	-	-	-	1 173	JMK
-	-	-	-	-	-	-	-	5 068	JSI
842	-	-	799	1 263	665	-	-	26 178	JTR
-	-	-	-	-	-	-	-	1 493	KGS
-	-	-	-	-	-	-	-	8 226	KLX
-	-	-	-	-	-	-	-	1 845	KVA
-	-	-	-	-	-	-	-	2 212	MJT
1 252	-	686	1 314	2 336	1 326	926	4	36 928	PVK
1 600	-	-	708	2 457	1 552	659	3	73 498	RHO
7	-	-	4	190	-	-	-	6 741	SKG
196	-	-	-	-	-	-	-	5 126	SMI
7 303	4 841	32	966	1 584	1 734	10	720	280 872	ZTH
-	80	10	160	1 166	1 253	5	409	151 548	Vereinigtes Königreich
302	1	1	1	5	33	-	7	13 642	darunter:LHR
6 838	4 491	6	386	25	11	-	24	27 468	LGW
-	-	2	242	-	-	-	-	12 079	STN
-	-	-	-	-	-	-	-	1 259	LCY
-	-	-	-	-	-	-	-	1 531	ABZ
-	29	3	27	134	144	1	90	24 233	BFS
-	54	1	-	-	1	-	2	1 929	BHX
-	1	-	22	89	86	-	50	9 033	BRS
-	-	-	-	4	-	-	-	3 967	EDI
-	8	-	92	-	-	-	-	1 179	GLA
147	142	9	22	146	180	4	126	24 785	LBA
-	21	-	-	14	26	-	7	2 945	MAN
-	-	-	15	103	211	-	90	33 275	NCL
-	-	-	15	103	204	-	89	25 232	Irland
-	-	-	-	-	-	-	-	1 745	darunter:DUB
-	-	-	-	-	7	-	1	5 293	ORK
214	1 043	727	1 027	1 760	1 308	22	1 640	165 330	SNN
69	268	10	158	187	194	1	252	22 742	Italien
-	-	2	18	16	6	4	18	1 028	darunter:FCO
-	1	-	42	43	38	-	46	6 016	BGY
142	104	2	140	189	229	3	173	27 510	LIN
3	161	7	151	63	92	3	236	10 994	MXP
-	-	1	18	13	23	-	61	1 684	VCE
-	-	-	-	-	-	-	-	4 527	AOI
-	78	89	52	49	87	2	121	6 371	BDS
-	-	2	7	7	2	-	16	2 009	BLQ
-	-	3	-	2	3	-	3	2 366	BRI
-	-	423	6	338	11	-	25	20 826	CAG
-	217	3	146	47	101	1	154	6 445	CTA
-	-	2	15	17	19	-	30	1 842	FLR
-	39	5	25	391	361	1	80	14 145	GOA
-	51	-	3	4	-	-	11	4 458	NAP
-	49	-	-	-	-	-	-	4 701	OLB
-	-	169	44	21	39	-	64	2 828	PMO
-	-	-	8	1	6	-	8	2 420	PSA
-	-	-	-	263	-	-	-	7 960	RMI
-	75	2	41	58	48	5	126	7 251	SUF
-	-	2	38	7	15	-	47	1 737	TRN
-	-	5	100	43	34	2	163	4 336	TRS
-	1 225	18	12	45	30	1	27	4 723	VRN
-	1 225	18	12	45	30	1	27	4 723	Luxemburg
201	15	2	8	150	270	5	93	32 435	darunter:LUX
201	11	2	8	149	268	5	93	31 068	Niederlande
90	20	15	496	496	567	9	580	70 089	darunter:AMS
									österreich

Nach Endzielland bzw. -flugplatz	Von Herkunfts									
	Hamburg (HAM)	Hannover (HAJ)	Bremen (BRE)	Düsseldorf (DUS)	Köln/Bonn (CGN)	Frankfurt (FRA)	Stuttgart (STR)	Nürnberg (NUE)	München (MUC)	Berlin (TXL)
Reisende										
Insgesamt										
darunter:VIE .....	4 124	2 464	698	7 246	3 221	12 260	4 106	1 253	7 069	6 565
darunter:GRZ .....	488	225	151	1 550	128	2 656	1 167	93	1 036	416
darunter:INN .....	94	80	27	94	47	1 044	13	5	27	71
darunter:KLU .....	249	73	56	287	118	1 196	55	32	34	177
darunter:LNZ .....	163	76	66	1 296	34	1 822	108	3	155	128
darunter:SZG .....	236	97	40	693	85	1 863	42	2	-	209
Portugal .....	9 414	5 774	1 620	15 315	4 301	21 280	7 723	3 212	7 849	7 759
darunter:LIS .....	2 187	577	291	3 099	1 203	8 074	1 607	286	2 520	2 742
darunter:FAO .....	4 804	4 037	1 111	8 700	2 222	7 160	3 914	1 998	3 560	3 881
darunter:FNC .....	985	745	2	2 177	7	1 454	1 088	801	909	552
darunter:OPD .....	1 407	415	215	1 338	868	3 789	1 099	127	660	513
Schweden .....	2 270	1 022	181	3 070	457	13 058	2 101	535	5 204	597
darunter:ARN .....	1 569	726	135	1 826	362	5 811	1 246	403	2 949	501
darunter:GOT .....	417	165	40	721	93	3 207	449	132	1 160	53
darunter:MMA .....	-	22	1	291	-	1 962	44	-	62	1
Spanien .....	74 026	58 153	21 338	152 704	48 409	128 055	56 313	27 512	60 368	52 274
darunter:MAD .....	2 834	802	414	4 464	1 087	12 314	2 218	755	5 620	3 451
darunter:AGP .....	5 262	3 711	1 224	10 008	1 690	7 966	3 721	1 681	5 496	3 841
darunter:ALC .....	4 041	3 652	805	9 358	2 019	7 633	2 667	1 742	3 344	4 150
darunter:BCN .....	3 630	2 418	434	6 198	1 339	11 285	3 649	441	6 281	4 273
darunter:BDI .....	410	423	103	1 390	94	2 521	717	112	736	642
darunter:GRD .....	1	641	-	607	-	727	-	-	-	-
darunter:LEI .....	832	1 065	-	2 688	775	2 016	976	141	1 037	811
darunter:MJV .....	4	-	-	751	-	588	-	-	8	-
darunter:OVD .....	33	39	-	227	17	433	70	-	178	78
darunter:REU .....	332	-	-	524	-	513	-	-	4	227
darunter:SCQ .....	234	146	-	445	19	596	152	-	246	146
darunter:SVQ .....	95	48	1	982	41	479	102	-	334	214
darunter:VGO .....	165	98	-	304	29	538	98	-	121	80
darunter:VLC .....	531	182	43	679	132	1 430	308	26	667	469
darunter:XRY .....	1 434	1 228	8	3 035	1	3 600	1 184	87	1 202	845
darunter:IBZ .....	5 533	3 803	1 337	14 989	4 162	7 994	4 252	2 416	4 707	2 934
darunter:MAH .....	1 424	1 363	680	3 123	1 175	2 433	1 354	526	1 153	985
darunter:PMI .....	31 138	24 411	10 759	57 578	24 207	34 452	18 127	12 004	16 456	19 364
darunter:ACE .....	2 854	2 312	1 014	6 348	1 990	5 205	3 084	1 503	1 977	1 855
darunter:FUE .....	4 737	4 385	1 258	10 959	3 534	8 557	4 343	2 243	3 251	2 722
darunter:LPA .....	4 430	4 119	1 991	9 090	3 713	8 148	4 513	2 356	3 549	2 894
darunter:SPC .....	618	321	109	1 375	-	667	2	2	443	434
darunter:TFN .....	15	1	-	1 226	-	343	14	-	115	2
darunter:TFS .....	3 378	2 905	1 157	5 929	2 363	6 403	3 650	1 476	2 918	1 727
Island .....	1 039	39	29	1 993	13	5 599	35	5	2 273	1 556
darunter:KEF .....	1 033	39	28	1 816	11	5 599	35	5	2 270	1 552
Norwegen .....	2 621	725	172	1 751	385	9 847	854	265	4 626	607
darunter:OSL .....	1 202	402	90	1 108	308	3 475	515	199	1 701	326
darunter:BGO .....	470	175	40	345	33	1 716	160	41	671	176
darunter:SVG .....	108	69	25	94	27	894	96	10	366	38
darunter:TOS .....	97	-	-	5	2	831	-	2	127	13
darunter:TRD .....	131	25	1	76	-	882	21	-	675	9
Schweiz .....	10 685	3 676	1 092	9 492	4 555	13 392	1 857	1 418	10 315	6 691
darunter:ZRH .....	7 389	2 961	823	6 749	3 836	8 406	1 078	1 102	5 335	6 168
darunter:BRN .....	168	20	12	107	33	28	2	9	740	60
darunter:BSL .....	1 911	444	118	1 119	283	933	43	81	1 771	63
darunter:GVA .....	1 138	201	123	1 399	348	3 897	673	202	2 363	364
Albanien .....	161	43	10	193	19	1 209	63	11	159	40
darunter:TIA .....	161	43	10	193	19	1 209	63	11	159	40
Armenien .....	67	4	-	28	1	587	5	-	52	5
Aserbeidschan .....	51	27	3	74	28	384	30	24	34	72
Bosnien-Herzegowina .....	157	44	23	857	51	1 110	112	26	478	70
darunter:SJJ .....	132	44	23	857	51	1 004	111	26	469	70
Bulgarien .....	7 072	11 975	1 490	16 310	5 162	13 376	5 052	4 979	3 893	1 768
darunter:SOF .....	328	148	39	359	126	2 785	191	77	976	110
darunter:BQJ .....	3 046	5 186	712	6 313	2 776	4 252	2 319	2 501	1 472	356
darunter:VAR .....	3 698	6 641	739	9 638	2 260	6 339	2 540	2 401	1 445	1 302
Estland .....	1 023	63	8	222	10	1 707	122	118	214	36
darunter:TLL .....	1 023	63	8	222	10	1 707	122	118	214	36
Georgien .....	34	14	8	48	121	1 008	27	2	65	18
darunter:TBS .....	34	14	8	48	121	1 008	27	2	65	18
Jugoslawien .....	1 739	1 418	56	8 832	2 131	6 909	6 501	60	2 816	186
darunter:BEG .....	712	88	43	1 743	84	2 760	797	28	1 055	79
darunter:PRN .....	997	1 330	13	5 910	2 047	2 311	5 606	32	1 686	107
darunter:TGD .....	25	-	-	-	-	999	8	-	53	-
darunter:TIV .....	5	-	-	1 179	-	839	90	-	22	-
Kroatien .....	1 719	1 803	67	5 811	136	9 504	323	51	1 899	2 129
darunter:ZAG .....	267	84	59	615	117	2 932	114	45	458	457
darunter:DBV .....	590	548	-	1 284	-	1 579	4	-	345	664
darunter:SPU .....	860	1 170	7	3 197	19	4 390	202	2	853	990
Lettland .....	357	159	57	290	77	1 415	144	26	278	44
darunter:RIX .....	357	159	57	290	77	1 415	144	26	277	44
Litauen .....	1 424	437	32	255	48	2 258	153	41	319	865
darunter:VNO .....	253	130	32	249	43	1 766	137	40	281	584
darunter:PLQ .....	975	307	-	6	5	491	16	1	35	281
Malta .....	1 235	539	35	2 859	35	3 565	1 410	22	2 150	1 752
darunter:MLA .....	1 235	539	35	2 859	35	3 565	1 410	22	2 150	1 752
Mazedonien .....	1 180	52	16	6 038	34	1 224	1 171	25	305	12
darunter:OHD .....	-	-	-	910	-	174	-	-	39	-

mit Gebieten ausserhalb Deutschlands

flugplatz									Nach Endzielland bzw. -flugplatz
Berlin (SXF)	lin (THF)	Saarbrücken (SCN)	Münster / Osn. (FMO)	Leipzig (LEJ)	Dresden (DRS)	Erfurt (ERF)	Sonstige	Insgesamt	
90	19	12	270	384	403	7	364	50 555	Reisende
-	-	3	97	54	77	2	89	8 232	Insgesamt
-	-	-	25	11	11	-	26	1 575	darunter:VIE
-	-	-	17	22	18	-	46	2 380	GRZ
-	-	-	43	13	31	-	22	3 960	INN
-	1	-	44	12	27	-	33	3 384	KLU
1 165	37	734	1 939	2 507	1 635	529	266	93 059	LNZ
60	29	-	87	178	137	-	157	23 234	SZG
753	-	734	1 705	1 666	983	529	7	47 764	Portugal
352	-	-	57	607	457	-	2	10 195	darunter:LIS
-	8	-	90	56	55	-	100	10 740	FAO
69	149	-	62	113	133	4	183	29 208	FNC
69	119	-	49	93	106	4	125	16 093	OPO
-	30	-	10	20	27	-	58	6 582	darunter:ARN
16 415	559	11 431	37 957	19 338	11 984	7 490	1 190	2 383	GOT
98	144	2	111	153	191	-	171	785 516	MMA
432	1	386	1 515	971	407	-	18	34 829	Spanien
38	13	-	1 670	30	-	-	2	48 330	darunter:MAD
40	211	2	183	200	344	-	234	41 164	AGP
-	107	-	38	76	52	-	105	41 162	ALC
89	-	-	380	496	404	444	-	7 526	BCN
-	-	-	-	-	-	-	-	1 977	BIO
-	-	-	-	-	-	-	-	12 154	GRO
-	-	-	-	-	-	-	-	1 351	LEI
-	-	-	-	-	-	-	-	1 075	MJV
-	-	-	-	-	-	-	-	1 600	OVD
-	-	-	-	-	-	-	-	1 984	REU
-	66	-	-	-	-	-	1	2 363	SCQ
-	-	-	-	-	-	-	-	1 433	SVQ
-	-	-	16	7	12	-	14	4 516	VGO
-	-	-	325	531	6	-	-	13 486	VLC
1 385	-	619	2 917	1 769	936	736	2	60 491	XRY
771	-	-	635	551	507	-	-	16 680	IBZ
6 929	17	7 129	22 482	7 961	4 585	3 593	91	301 283	MAH
954	-	864	1 535	1 037	418	389	222	33 561	PMI
1 496	-	893	2 218	1 906	904	555	325	54 286	ACE
1 756	-	864	2 509	1 590	1 425	603	-	53 550	FUE
180	-	-	350	139	81	-	4	5 393	LPA
-	-	-	-	-	-	-	-	1 716	SPC
2 247	-	672	1 073	1 920	1 711	1 170	-	40 599	TFN
-	-	-	1	53	41	-	-	12 683	TFS
-	-	-	1	53	39	-	-	12 486	Island
43	74	1	35	111	117	-	56	22 290	darunter:KEF
43	74	1	35	108	117	-	56	9 760	Norwegen
-	-	-	-	-	-	-	-	3 827	darunter:OSL
-	-	-	-	-	-	-	-	1 727	BGO
-	-	-	-	3	-	-	-	1 080	SVG
-	-	-	-	-	-	-	-	1 820	TOS
66	3 261	20	729	474	980	5	203	68 911	TRD
66	-	10	614	358	748	3	72	45 718	Schweiz
-	591	-	5	4	19	-	30	1 828	darunter:ZRH
-	1 548	-	50	48	92	-	32	8 536	BRN
-	1 060	9	56	56	98	2	69	12 058	BSL
-	-	-	-	-	-	-	-	1 908	GVA
98	-	-	-	2	-	-	-	1 908	Albanien
52	-	-	1	13	2	-	-	843	darunter:TIA
122	-	2	12	5	9	1	8	799	Armenien
117	-	2	12	5	9	1	8	3 087	Aserbeidschan
16 918	-	1 224	4 033	10 034	5 318	3 166	28	2 941	Bosnien-Herzegowina
1 302	-	5	34	58	28	1	28	111 798	darunter:SJJ
7 526	-	493	2 051	5 333	2 385	1 094	-	6 595	Bulgarien
8 090	-	726	1 948	4 643	2 905	2 071	-	47 815	darunter:SOF
-	-	-	4	1	-	-	3	57 386	BOJ
-	-	-	4	1	-	-	3	3 531	VAR
65	1	-	-	3	-	-	-	3 531	Estland
65	1	-	-	3	-	-	-	1 414	darunter:TLL
2 040	-	3	112	740	14	1	17	1 414	Georgien
1 116	-	3	16	10	13	1	17	1 414	darunter:TBS
176	-	-	94	4	-	-	-	33 575	Jugoslawien
9	-	-	2	1	1	-	-	8 565	darunter:BEG
739	-	-	-	725	-	-	-	20 313	PRN
3 269	-	4	19	3 350	947	-	52	1 098	TGD
-	-	4	19	19	34	-	48	3 599	TIV
1 468	-	-	-	1 382	479	-	-	31 083	Kroatien
1 463	-	-	-	1 949	434	-	4	5 272	darunter:ZAG
-	520	-	13	13	18	-	24	8 343	DBV
-	520	-	13	13	18	-	24	15 540	SPU
1	-	-	35	45	13	-	24	3 435	Lettland
1	-	-	35	29	12	-	24	3 434	darunter:RIX
-	-	-	-	16	1	-	-	5 950	Litauen
679	-	-	17	300	427	-	21	3 616	darunter:VNO
679	-	-	17	300	427	-	21	2 134	PLQ
1 152	-	-	-	-	-	-	-	15 046	Malta
-	-	-	-	-	-	-	-	15 046	darunter:MLA
-	-	-	-	-	-	-	-	11 209	Mazedonien
-	-	-	-	-	-	-	-	1 123	darunter:OHD

Nach Endzielland bzw. -flughafen	Von Herkunfts									
	Hamburg (HAM)	Hannover (HAJ)	Bremen (BRE)	Düsseldorf (DUS)	Köln/Bonn (CGN)	Frankfurt (FRA)	Stuttgart (STR)	Nürnberg (NUE)	München (MUC)	Berlin (TXL)
<b>Reisende</b>										
<b>Insgesamt</b>										
SKP .....	1 180	52	16	5 128	34	1 050	1 171	25	266	12
Moldavien .....	66	6	8	28	10	923	6	-	89	17
darunter:KIV .....	66	6	8	28	10	923	6	-	89	17
Polen .....	1 715	471	167	4 101	196	7 998	830	209	3 057	1 625
darunter:WAW .....	771	236	76	2 466	127	3 928	510	122	2 094	1 579
GDN .....	725	36	23	175	16	995	71	10	202	10
KRK .....	73	38	9	164	5	1 225	28	14	174	5
KTW .....	53	57	28	700	28	943	90	48	109	22
WRO .....	33	20	29	130	20	628	54	12	306	5
Rumänien .....	449	732	126	1 978	185	4 589	1 347	127	2 555	681
darunter:OTP .....	417	173	106	1 030	167	2 716	412	99	1 347	668
CND .....	3	477	-	603	-	845	681	-	218	-
TSR .....	19	60	5	295	5	439	237	23	276	2
Russische Föd. (EU)	6 974	6 071	356	10 882	482	25 300	1 221	463	9 166	1 085
darunter:DME .....	6	2 153	-	38	5	1 437	11	24	730	18
SVO .....	3 866	578	196	7 313	277	12 544	629	312	5 339	797
KRR .....	6	21	14	39	-	958	4	1	23	4
KUF .....	64	512	8	49	14	784	42	5	71	12
LED .....	2 827	1 812	132	3 009	155	6 322	339	104	2 233	219
ROV .....	28	1	-	313	-	836	-	-	7	-
Slowakische Rep. ...	45	42	-	108	12	268	65	17	128	-
Slowenien .....	99	53	23	152	62	952	48	17	640	100
darunter:LJU .....	99	53	23	152	62	952	48	17	640	100
Tschechische Rep. ..	1 116	336	77	2 298	774	4 599	746	47	1 500	930
darunter:PRG .....	1 104	319	77	2 202	768	4 441	680	40	1 444	930
Türkei .....	50 620	48 109	5 956	142 837	60 473	108 158	72 862	20 909	49 341	49 867
darunter:ANK .....	3 674	1 866	58	18 063	10 502	12 772	8 987	937	4 772	2 996
ADA .....	1 844	1 524	-	5 966	1 872	5 099	3 717	621	1 545	1 978
ASR .....	710	731	-	4 187	2 885	2 359	3 122	5	1 073	441
AYT .....	20 994	23 246	3 602	51 680	12 683	35 995	20 863	11 893	17 309	15 697
BXN .....	2 949	2 490	330	4 635	1 252	4 221	2 082	562	2 027	1 703
DLM .....	1 790	2 540	188	5 518	689	4 221	2 082	562	2 027	1 703
IST .....	10 229	9 976	1 148	31 500	19 072	24 922	16 864	3 311	14 133	14 329
IZM .....	5 842	3 378	630	16 130	4 632	11 033	8 179	1 819	5 242	7 916
TZX .....	914	874	-	2 132	2 602	1 981	2 811	152	308	155
GZT .....	403	509	-	875	1 261	1 480	1 099	124	11	188
SSX .....	892	973	-	521	3 021	1 438	1 785	312	250	1 314
SAW .....	-	-	-	544	-	423	284	-	232	610
Ukraine .....	385	677	113	477	618	5 908	270	561	691	244
darunter:IEV .....	313	489	86	351	102	2 730	215	76	576	133
SIP .....	11	141	1	10	-	1 527	7	2	6	2
Ungarn .....	1 395	304	172	2 795	327	5 941	1 685	154	3 623	3 923
darunter:BUD .....	1 395	304	172	2 795	327	5 941	1 685	154	3 623	3 923
Weißrussland .....	43	271	18	90	29	1 258	42	17	158	20
darunter:MSQ .....	43	145	18	90	29	1 258	42	17	158	20
Zypern .....	869	1 276	49	2 051	53	3 357	745	843	1 082	684
darunter:LCA .....	612	614	48	1 108	52	2 467	459	641	696	263
PFD .....	171	662	1	561	1	794	256	192	383	421
Europa .....	273 094	196 599	49 297	581 119	168 290	661 324	256 882	92 245	363 880	236 179
DARUNTER: EU-LAENDER	178 754	117 233	39 134	358 269	92 263	418 979	159 156	61 808	261 974	161 152
Ägypten .....	2 964	2 612	62	10 784	1 946	15 294	6 158	1 866	10 690	3 537
darunter:CAI .....	470	90	53	1 290	106	3 749	339	83	1 492	212
HRG .....	2 174	2 183	-	7 139	1 487	9 215	4 559	1 797	5 746	1 763
LXR .....	274	-	-	392	62	341	266	-	314	557
SSH .....	20	332	-	1 714	287	1 582	981	-	2 126	989
Algerien .....	2	1	1	41	7	1 082	5	5	113	19
darunter:ALG .....	1	1	1	39	7	996	4	5	97	17
Libyen .....	42	17	16	136	88	784	21	29	51	31
darunter:TIP .....	42	17	15	126	72	737	19	25	46	28
Marokko .....	911	1 032	36	3 091	1 775	6 269	598	697	1 151	276
darunter:CAS .....	216	101	35	549	79	3 816	106	35	209	220
AGA .....	664	919	-	1 603	3	1 098	475	656	892	-
NDR .....	-	-	-	826	1 326	1 264	-	-	-	-
Tunesien .....	4 498	4 754	874	11 607	3 266	9 335	4 905	3 349	6 006	2 573
darunter:TUN .....	830	536	31	1 297	889	2 740	459	38	870	128
DJE .....	657	621	199	2 207	272	1 864	677	651	1 143	321
MIR .....	3 011	3 343	644	7 312	2 105	4 352	3 769	2 660	3 903	2 014
TBJ .....	-	254	-	791	-	361	-	-	90	110
Burundi .....	-	-	-	-	-	188	-	-	-	-
Zentral Afrik.Rep. ..	-	-	-	2	-	2	-	-	-	1
Kongo .....	-	-	-	2	-	11	4	-	2	3
Kamerun .....	25	14	6	53	1	87	27	5	41	63
Gabun .....	1	8	-	8	1	13	9	1	10	4
Äquatorial Guinea ..	-	2	-	2	1	9	-	-	5	1
Ruanda .....	2	-	-	-	-	95	-	-	6	-
Sao Tome .....	-	-	-	-	-	-	-	-	-	-
Tschad .....	-	1	-	1	3	-	-	-	1	-
Dem.Rep.Kongo .....	4	2	-	12	-	56	11	2	9	-
Burkina Faso .....	4	4	-	7	-	14	3	6	18	11
Benin .....	20	13	-	32	-	32	7	6	9	20
Elfenbeinküste .....	24	14	4	38	5	59	17	5	23	26
Kap Verde .....	36	-	-	15	1	5	-	-	138	25

mit Gebieten ausserhalb Deutschlands

flugplatz								Nach Endzielland bzw. -flugplatz	
Berlin (SXF)	lin (THF)	Saarbrücken (SCN)	Münster / Osn. (FMG)	Leipzig (LEJ)	Dresden (DRS)	Erfurt (ERF)	Sonstige		Insgesamt
1 152	-	-	-	-	-	-	-	10 086	<u>Reisende</u>
-	-	-	3	-	2	-	-	1 158	<u>Insgesamt</u>
-	-	-	3	-	2	-	-	1 158	SKP
2	5	9	150	58	37	-	111	20 741	Moldavien
2	-	9	35	33	26	-	57	12 071	darunter:KIV
-	-	-	9	2	2	-	8	2 284	Polen
-	-	-	4	5	3	-	6	1 753	darunter:MAW
-	5	-	18	13	3	-	29	2 146	GDN
-	-	-	16	-	-	-	11	1 264	KRK
161	-	22	49	70	56	-	66	13 193	KTW
-	-	9	31	64	42	-	51	7 332	WRO
161	-	-	-	-	-	-	-	2 988	Rumänien
-	-	-	1	5	2	-	4	1 373	darunter:OTP
9 762	48	-	316	187	151	1	357	72 822	CND
6 611	5	-	140	109	90	1	244	39 051	TSR
169	-	-	-	-	-	-	-	1 239	Russische Föd. (EU)
90	-	-	7	3	4	-	22	1 687	darunter:OME
2 305	-	-	33	50	34	-	58	19 632	SVO
80	-	-	125	-	-	-	-	1 390	KRR
-	140	-	-	-	-	-	-	825	KUF
-	-	7	30	8	18	-	69	2 278	LED
-	-	7	30	8	18	-	69	2 278	ROV
39	4	1	68	8	5	-	121	12 669	Slowakische Rep.
39	4	1	68	8	5	-	121	12 251	Slowenien
23 319	-	3 617	15 455	17 804	7 879	4 941	313	682 460	darunter:LJU
1 860	-	-	890	9	11	-	75	67 442	Tschechische Rep.
1 043	-	-	807	-	-	-	-	26 016	darunter:PRG
466	-	-	167	-	-	-	-	16 146	Türkei
16 512	-	3 167	9 149	15 543	7 194	4 941	1	270 469	darunter:ANK
350	-	-	-	812	153	-	-	23 566	ADA
738	-	439	849	1 006	453	-	-	28 179	ASR
629	-	6	2 360	36	57	-	213	148 785	AYT
664	-	5	1 077	398	10	-	24	66 979	BXN
324	-	-	186	-	1	-	-	12 440	DLM
24	-	-	-	-	-	-	-	5 974	IST
629	-	-	-	-	-	-	-	11 135	IZM
-	-	-	-	-	-	-	-	2 093	TXZ
911	-	-	44	33	32	-	48	11 012	GZT
822	-	-	40	31	31	-	44	6 039	SSX
76	-	-	-	1	-	-	-	1 784	SAW
42	-	7	180	90	92	-	122	20 852	Ukraine
42	-	7	180	90	92	-	122	20 497	darunter:IEV
187	-	-	19	18	17	-	33	2 220	SIP
1	-	-	19	18	17	-	33	1 908	Ungarn
1 047	-	-	19	1 118	588	-	15	13 796	darunter:BUD
275	-	-	19	790	341	-	15	8 400	Weißrussland
772	-	-	-	328	247	-	-	4 789	darunter:MSQ
96 021	14 449	19 997	71 238	75 539	44 001	20 040	7 639	3 227 833	Zypern
36 046	10 396	15 080	49 894	41 001	27 238	11 925	5 937	2 046 239	darunter:LCA
3 733	-	1	723	2 634	623	599	51	64 277	PFO
497	-	-	8	21	7	-	22	8 419	Ägypten
2 561	-	-	710	1 806	616	599	-	42 355	darunter:CAI
271	-	-	-	175	-	-	-	2 652	HRG
399	-	-	-	628	-	-	-	9 058	LXR
482	-	-	-	-	-	-	1	1 759	SSH
445	-	-	-	-	-	-	1	1 614	Algerien
-	-	-	8	5	10	-	7	1 245	darunter:ALG
-	-	-	8	5	9	-	7	1 156	Libyen
672	2	-	57	380	303	-	39	17 289	darunter:TIP
-	1	-	21	19	8	-	39	5 454	Marokko
672	-	-	34	361	295	-	-	7 672	darunter:CAS
-	-	-	-	-	-	-	-	3 417	AGA
4 475	-	1 466	1 540	3 739	1 485	1 577	18	65 467	NDR
897	-	-	21	347	6	-	18	9 107	Tunesien
817	-	425	275	649	157	243	-	11 178	darunter:TUN
2 761	-	1 041	1 244	2 743	1 322	1 334	-	43 558	DJE
-	-	-	-	-	-	-	-	1 606	MIR
-	-	-	-	-	-	-	-	168	TBJ
-	-	-	-	-	-	-	-	5	Burundi
-	-	-	-	-	-	-	-	22	Zentral Afrik.Rep.
-	8	-	-	-	-	-	-	330	Kongo
-	-	-	-	-	-	-	-	55	Kamerun
-	-	-	-	-	-	-	-	20	Gabun
-	-	-	-	-	-	-	-	104	Äquatorial Guinea
-	1	-	-	-	-	-	-	5	Ruanda
-	5	-	-	-	-	-	-	32	Sao Tome
-	-	-	-	-	-	-	-	100	Tschad
-	4	-	-	-	-	-	-	67	Dem.Rep.Kongo
-	-	-	-	-	-	-	-	139	Burkina Faso
-	-	-	-	-	-	-	-	215	Benin
-	-	-	-	-	-	-	-	220	Elfenbeinküste
-	-	-	-	-	-	-	-	-	Kap Verde

Nach Endzielland bzw. -flugplatz	Von Herkunfts									
	Hamburg (HAM)	Hannover (HAJ)	Bremen (BRE)	Düsseldorf (DUS)	Köln/Bonn (CGN)	Frankfurt (FRA)	Stuttgart (STR)	Nürnberg (NUE)	München (MUC)	Berlin (TXL)
Reisende										
Insgesamt										
Ghana .....	401	35	69	1 229	60	604	89	20	101	201
darunter:ACC .....	401	35	69	1 229	60	604	89	20	101	201
Gambia .....	25	-	-	-	-	11	1	-	11	-
Guinea .....	8	4	-	16	-	27	3	-	8	3
Guinea-Bissau .....	-	-	-	-	-	2	-	-	-	1
Liberia .....	1	-	-	-	-	2	-	-	2	-
Mali .....	11	4	-	12	1	37	9	2	3	17
Mauretanien .....	4	1	-	11	-	12	4	1	20	1
Niger .....	1	-	-	1	-	3	3	-	3	1
Nigeria .....	215	74	48	305	65	710	100	42	157	118
darunter:LOS .....	194	67	47	272	60	621	86	40	139	88
Sierra Leone .....	-	-	-	1	-	-	-	-	-	-
Senegal .....	30	6	-	47	2	106	8	1	51	18
Togo .....	18	9	-	39	-	38	5	2	20	7
Djibouti .....	16	1	1	1	-	36	-	-	2	1
Eritrea .....	44	9	2	20	56	1 282	242	5	17	19
darunter:ASM .....	44	9	2	20	56	1 282	242	5	17	19
Äthiopien .....	31	12	3	5	10	670	9	12	54	33
Kenia .....	297	73	60	745	85	2 018	83	15	1 536	526
darunter:NBO .....	95	26	24	164	73	684	57	14	173	98
MBA .....	202	47	36	581	10	1 334	26	1	1 361	428
Sudan .....	17	8	3	26	9	247	10	4	20	15
Somalia .....	-	-	-	-	-	18	-	-	-	-
Tansania .....	66	11	10	187	41	462	22	39	151	74
Uganda .....	14	1	-	74	-	91	6	-	35	9
Angola .....	2	-	-	6	-	75	9	-	10	27
Botsuana .....	-	-	-	-	-	118	-	-	-	-
Komoren .....	-	-	-	-	-	5	-	-	-	-
Lesotho .....	-	-	-	-	-	3	-	-	-	-
Madagaskar .....	-	-	-	6	-	5	-	-	-	2
Mauritius .....	197	63	27	216	38	1 729	34	1	695	263
darunter:MRU .....	197	63	27	216	38	1 720	34	1	693	263
Malawi .....	2	-	7	-	-	114	3	-	-	-
Mosambik .....	-	-	-	-	-	139	-	-	8	7
Namibia .....	69	14	9	426	2	3 130	7	1	1 308	94
darunter:WDH .....	69	14	9	426	2	3 129	7	1	1 308	94
Reunion .....	40	4	-	37	-	78	35	2	64	24
Seyschellen .....	61	21	12	54	12	329	39	13	269	112
Swasiland .....	-	-	-	-	-	14	-	-	-	-
Südafrika .....	1 098	402	225	1 116	269	6 971	583	174	1 760	1 200
darunter:JNB .....	803	329	172	947	179	4 660	455	143	1 264	988
CPT .....	293	73	51	169	90	1 151	128	31	495	212
Sambia .....	3	11	1	26	-	143	-	-	9	4
Simbabwe .....	-	3	2	6	-	276	-	-	11	6
<b>Afrika .....</b>	<b>11 204</b>	<b>9 240</b>	<b>1 478</b>	<b>30 443</b>	<b>7 744</b>	<b>52 842</b>	<b>13 070</b>	<b>6 305</b>	<b>24 538</b>	<b>9 376</b>
Kanada .....	3 283	1 406	569	4 434	1 597	26 680	1 961	520	5 887	3 337
darunter:YOW .....	27	5	2	14	7	1 258	17	-	136	8
YUL .....	429	215	96	621	150	2 238	278	128	593	778
YEA .....	1	-	-	-	-	2 231	-	-	116	-
YH2 .....	169	-	-	61	21	2 155	6	-	161	8
YTO .....	1 324	490	280	2 562	595	5 703	944	222	2 894	1 502
YVR .....	870	223	151	848	258	5 507	531	109	1 156	667
YWG .....	-	-	-	-	-	1 093	-	-	139	-
YYC .....	408	463	55	299	146	1 779	170	60	440	354
YXY .....	34	9	5	5	2	859	4	1	59	13
<b>USA .....</b>	<b>14 468</b>	<b>4 403</b>	<b>3 111</b>	<b>23 571</b>	<b>3 012</b>	<b>144 312</b>	<b>14 807</b>	<b>4 227</b>	<b>40 708</b>	<b>17 710</b>
darunter:JFK .....	1 884	442	301	2 039	403	14 039	1 192	412	4 762	2 853
EWK .....	1 127	312	165	1 392	191	6 210	544	199	1 355	1 068
BOS .....	851	282	193	956	242	4 912	758	245	2 225	1 257
PHL .....	424	124	67	356	76	8 378	311	123	1 350	616
PIT .....	31	17	12	92	24	7 309	28	32	396	50
IAD .....	1 242	408	267	3 990	271	7 105	841	493	1 870	2 008
DTW .....	406	202	265	470	259	5 570	922	326	1 225	515
CLE .....	1	2	7	55	-	1 196	72	-	361	3
CVG .....	211	85	39	213	31	2 638	154	151	468	355
IND .....	-	-	-	26	-	752	26	-	239	-
*U1 .....	-	-	-	32	9	337	612	-	122	-
BNA .....	-	-	-	15	-	758	79	-	202	-
CLT .....	47	71	14	81	5	5 557	130	45	338	56
RDU .....	10	19	23	92	-	672	95	-	266	19
ATL .....	739	252	170	555	86	7 344	861	450	1 976	1 015
MIA .....	1 163	191	164	2 077	163	2 984	515	126	1 509	1 155
ORL .....	66	30	49	1 193	-	1 610	116	9	572	182
RSW .....	36	-	-	1 942	-	56	110	4	263	136
TPA .....	70	50	37	70	-	1 704	126	8	390	48
CHI .....	1 993	610	319	1 367	421	10 542	1 362	543	2 194	2 354
MSP .....	154	47	59	177	38	2 093	227	120	733	205
DAL .....	211	179	198	365	60	5 877	294	157	912	218
HOU .....	282	146	114	326	60	1 398	167	72	620	318
MSY .....	-	-	1	33	-	697	47	-	415	-
MKC .....	-	-	-	8	-	859	70	-	412	-
STL .....	7	29	16	53	-	826	123	-	406	8

mit Gebieten ausserhalb Deutschlands

flugplatz								Nach Endzielland bzw. -flugplatz	
Berlin (SXF)	THF	Saarbrücken (SCN)	Münster / Osn. (FMO)	Leipzig (LEJ)	Dresden (DRS)	Erfurt (ERF)	Sonstige	Insgesamt	
								Reisende	
								Insgesamt	
1 152	-	-	-	-	-	-	-	10 086	SKP
-	-	-	3	-	2	-	-	1 158	Moldavien
-	-	-	3	-	2	-	-	1 158	darunter:KIV
2	5	9	150	58	37	-	111	20 741	Polen
2	-	9	35	33	26	-	57	12 071	darunter:WAW
-	-	-	9	2	2	-	8	2 284	GDN
-	-	-	4	5	3	-	6	1 753	KRK
-	5	-	18	13	3	-	29	2 146	KTW
-	-	-	16	-	-	-	11	1 264	WRO
161	-	22	49	70	56	-	66	13 193	Rumänien
-	-	9	31	64	42	-	51	7 332	darunter:OTP
161	-	-	-	-	-	-	-	2 988	CND
-	-	-	1	5	2	-	4	1 373	TSR
9 762	48	-	316	187	151	1	357	72 822	Russische Föd. (EU)
-	-	-	-	5	1	-	-	4 428	darunter:OME
6 611	5	-	140	109	90	1	244	39 051	SVO
169	-	-	-	-	-	-	-	1 239	KRR
90	-	-	7	3	4	-	22	1 687	KUF
2 305	-	-	33	50	34	-	58	19 632	LED
80	-	-	125	-	-	-	-	1 390	ROV
-	140	-	-	-	-	-	-	825	Slowakische Rep.
-	-	7	30	8	18	-	69	2 278	Slowenien
-	-	7	30	8	18	-	69	2 278	darunter:LJU
39	4	1	68	8	5	-	121	12 669	Tschechische Rep.
39	4	1	68	8	5	-	121	12 251	darunter:PRG
23 319	-	3 617	15 455	17 804	7 879	4 941	313	682 460	Türkei
1 860	-	-	850	9	11	-	75	67 442	darunter:ANK
1 043	-	-	807	-	-	-	-	26 016	ADA
466	-	-	167	-	-	-	-	16 146	ASR
16 512	-	3 167	9 149	15 543	7 194	4 941	1	270 469	AYT
350	-	-	-	812	153	-	-	23 566	BXN
738	-	439	849	1 006	453	-	-	28 179	DLM
629	-	6	2 360	36	57	-	213	148 785	IST
664	-	5	1 077	398	10	-	24	66 979	IZM
324	-	-	186	-	-	-	-	12 440	TZX
24	-	-	-	-	-	-	-	5 974	GZT
629	-	-	-	-	-	-	-	11 135	SSX
-	-	-	-	-	-	-	-	2 093	SAW
911	-	-	44	33	32	-	48	11 012	Ukraine
822	-	-	40	31	31	-	44	6 039	darunter:IEV
76	-	-	-	1	-	-	-	1 784	SIP
42	-	7	180	90	92	-	122	20 852	Ungarn
42	-	7	180	90	92	-	122	20 497	darunter:BUD
187	-	-	19	18	17	-	33	2 220	Weißrussland
1	-	-	19	18	17	-	33	1 908	darunter:MSQ
1 047	-	-	19	1 118	588	-	15	13 796	Zypern
275	-	-	19	790	341	-	15	8 400	darunter:LCA
772	-	-	-	328	247	-	-	4 789	PFO
96 021	14 449	19 997	71 238	75 539	44 001	20 040	7 639	3 227 833	Europa
36 046	10 396	15 080	49 894	41 001	27 238	11 925	5 937	2 046 239	DARUNTER: EU-LAENDER
3 733	-	1	723	2 634	623	599	51	64 277	Ägypten
497	-	-	8	21	7	-	22	8 419	darunter:CAI
2 561	-	-	710	1 806	616	599	-	42 355	HRG
271	-	-	-	175	-	-	-	2 652	LXR
399	-	-	-	628	-	-	-	9 058	SSH
482	-	-	-	-	-	-	1	1 759	Algerien
445	-	-	-	-	-	-	1	1 614	darunter:ALG
-	-	-	8	5	10	-	7	1 245	Libyen
-	-	-	8	5	9	-	-	1 156	darunter:TIP
672	2	-	57	380	303	-	39	17 289	Marokko
-	1	-	21	19	8	-	39	5 454	darunter:CAS
672	-	-	34	361	295	-	-	7 672	AGA
-	-	-	-	-	-	-	-	3 417	NDR
4 475	-	1 466	1 540	3 739	1 485	1 577	18	65 467	Tunesien
897	-	-	21	347	6	-	18	9 107	darunter:TUN
817	-	425	275	649	157	243	-	11 178	DJE
2 761	-	1 041	1 244	2 743	1 322	1 334	-	43 558	MIR
-	-	-	-	-	-	-	-	1 606	TBJ
-	-	-	-	-	-	-	-	168	Burundi
-	-	-	-	-	-	-	-	5	Zentral Afrik.Rep.
-	-	-	-	-	-	-	-	22	Kongo
-	8	-	-	-	-	-	-	330	Kamerun
-	-	-	-	-	-	-	-	55	Gabun
-	-	-	-	-	-	-	-	20	Äquatorial Guinea
-	1	-	-	-	-	-	-	104	Ruanda
-	5	-	-	-	-	-	-	5	Sao Tome
-	-	-	-	-	-	-	-	32	Tschad
-	4	-	-	-	-	-	-	100	Dem.Rep.Kongo
-	-	-	-	-	-	-	-	67	Burkina Faso
-	-	-	-	-	-	-	-	139	Benin
-	-	-	-	-	-	-	-	215	Elfenbeinküste
-	-	-	-	-	-	-	-	220	Kap Verde

## 5. 2 Verflechtung im Verkehr

## 5. 2. 3 Reisende

Nach Endzielland bzw. -flugplatz	Von Herkunfts									
	Hamburg (HAM)	Hannover (HAJ)	Bremen (BRE)	Düsseldorf (DUS)	Köln/Bonn (CGN)	Frankfurt (FRA)	Stuttgart (STR)	Nürnberg (NUE)	München (MUC)	Berlin (TXL)
Reisende										
Insgesamt										
Ghana	401	35	69	1 229	60	604	89	20	101	201
darunter:ACC	401	35	69	1 229	60	604	89	20	101	201
Gambia	25	-	-	-	-	11	1	-	11	-
Guinea	8	4	-	16	-	27	3	-	8	3
Guinea-Bissau	-	-	-	-	-	2	-	-	-	-
Liberia	1	-	-	-	-	2	-	-	2	1
Mali	11	4	-	12	1	37	9	2	3	17
Mauretanien	4	1	-	11	-	12	4	1	20	1
Niger	1	-	-	1	-	3	3	-	3	1
Nigeria	215	74	48	305	65	710	100	42	157	118
darunter:LOS	194	67	47	272	60	621	86	40	139	88
Sierra Leone	-	-	-	-	-	-	-	-	-	-
Senegal	30	6	-	47	2	106	8	1	51	18
Togo	18	9	-	39	-	38	5	2	20	7
Djibouti	16	1	1	1	-	36	-	-	2	1
Eritrea	44	9	2	20	56	1 282	242	5	17	19
darunter:ASM	44	9	2	20	56	1 282	242	5	17	19
Athiopien	31	12	3	5	10	670	9	12	54	33
Kenia	297	73	60	745	85	2 018	83	15	1 536	526
darunter:NBO	95	26	24	164	73	684	57	14	173	98
MBA	202	47	36	581	10	1 334	26	1	1 361	428
Sudan	17	8	3	26	9	247	10	4	20	15
Somalia	-	-	-	-	-	18	-	-	-	-
Tansania	66	11	10	187	41	462	22	39	151	74
Uganda	14	1	-	74	-	91	6	-	35	9
Angola	2	-	-	6	-	75	9	-	10	27
Botsuana	-	-	-	-	-	118	-	-	-	-
Komoren	-	-	-	-	-	5	-	-	-	-
Lesotho	-	-	-	-	-	3	-	-	-	-
Madagaskar	-	-	-	6	-	5	-	-	-	2
Mauritius	197	63	27	216	38	1 729	34	1	695	263
darunter:MRU	197	63	27	216	38	1 720	34	1	693	263
Malawi	2	-	7	-	-	114	3	-	-	-
Mosambik	-	-	-	-	-	139	-	-	8	7
Namibia	69	14	9	426	2	3 130	7	1	1 308	94
darunter:WDH	69	14	9	426	2	3 129	7	1	1 308	94
Reunion	40	4	-	37	-	78	35	2	64	24
Seychellen	61	21	12	54	12	329	39	13	269	112
Swasiland	-	-	-	-	-	14	-	-	-	-
Südafrika	1 098	402	225	1 116	269	6 971	583	174	1 760	1 200
darunter:JNB	803	329	172	947	179	4 660	455	143	1 264	988
CPT	293	73	51	169	90	1 151	128	31	495	212
Sambia	3	11	1	26	-	143	-	-	9	4
Simbabwe	-	3	2	6	-	276	-	-	11	6
Afrika	11 204	9 240	1 478	30 443	7 744	52 842	13 070	6 305	24 598	9 376
Kanada	3 283	1 406	569	4 434	1 597	26 680	1 961	520	5 887	3 337
darunter:YOW	27	5	2	14	7	1 258	17	-	136	8
YUL	429	215	96	621	150	2 238	278	128	593	778
YEA	1	-	-	1	-	2 231	-	-	116	-
YHZ	169	-	-	61	21	2 155	6	-	161	8
YTO	1 324	490	260	2 562	595	5 703	944	222	2 894	1 502
YVR	870	223	151	848	258	5 507	531	109	1 156	667
YWG	-	-	-	-	-	1 093	-	-	139	-
YYC	408	463	55	299	146	1 779	170	60	440	354
YXY	34	9	5	5	2	859	4	1	59	13
USA	14 468	4 403	3 111	23 571	3 012	144 312	14 807	4 227	40 708	17 710
darunter:JFK	1 884	442	301	2 039	403	14 039	1 192	412	4 762	2 653
EWR	1 127	312	165	1 392	191	6 210	544	199	1 355	1 068
BOS	851	282	193	956	242	4 912	758	245	2 225	1 257
PHL	424	124	67	356	76	8 378	311	123	1 350	616
PIT	31	17	12	92	24	7 309	28	32	396	50
IAD	1 242	408	267	3 990	271	7 105	841	493	1 870	2 008
DTW	406	202	265	470	259	5 570	922	326	1 225	515
CLE	1	2	7	55	-	1 196	72	-	361	3
CVG	211	85	39	213	31	2 638	154	151	468	355
IND	-	-	-	26	-	752	26	-	239	-
*UI	-	-	-	32	9	337	612	-	122	-
BNA	-	-	-	15	-	758	79	-	202	-
CLT	47	71	14	81	5	5 557	130	45	338	56
RDU	10	19	23	92	-	672	95	-	266	19
ATL	739	252	170	555	86	7 344	861	450	1 976	1 015
MIA	1 163	191	164	2 077	163	2 984	515	126	1 509	1 155
ORL	66	30	49	1 193	-	1 610	116	9	572	182
RSW	36	-	-	1 942	-	56	110	4	263	136
TPA	70	50	37	70	-	1 704	126	8	390	48
CHI	1 993	610	319	1 367	421	10 542	1 362	543	2 194	2 354
MSP	154	47	59	177	38	2 093	227	120	733	205
DAL	211	179	198	365	60	5 877	294	157	912	218
HOU	282	146	114	326	60	1 398	167	72	620	318
MSY	-	-	1	33	-	697	47	-	415	-
MKC	-	-	-	8	-	859	70	-	412	-
STL	7	29	16	53	-	826	123	-	406	8

Statistisches Bundesamt, Fachserie 8, R6, Luftverkehr 07/2002



mit Gebieten ausserhalb Deutschlands

flugplatz								Nach Endzielland bzw. -flugplatz	
Berlin (SXF)	THF	Saarbrücken (SCN)	Münster / Osn.(FMO)	Leipzig (LEJ)	Dresden (DRS)	Erfurt (ERF)	Sonstige	Insgesamt	
-	-	-	7	9	3	-	11	2 839	Reisende
-	-	-	7	9	3	-	11	2 839	Insgesamt
-	26	-	-	-	-	-	-	74	Ghana
-	11	-	-	-	-	-	-	80	darunter:ACC
-	-	-	-	-	-	-	-	3	Gambia
-	-	-	-	-	-	-	-	5	Guinea
-	-	-	-	-	-	-	-	96	Guinea-Bissau
-	-	-	-	-	-	-	-	54	Liberia
-	-	-	-	-	-	-	-	12	Mali
-	-	-	4	7	1	-	29	1 875	Mauretanien
-	-	-	4	7	1	-	29	1 855	Niger
-	-	-	-	-	-	-	-	1	Nigeria
-	19	-	-	-	-	-	-	288	darunter:LOS
-	-	-	-	-	-	-	-	138	Sierra Leone
-	-	-	-	-	-	-	-	58	Senegal
-	-	-	-	-	-	-	-	35	Togo
-	-	-	-	-	-	-	-	35	Djibouti
-	-	-	4	3	3	-	-	1 731	Eritrea
-	-	-	19	108	70	-	-	2	darunter:ASM
184	28	-	-	1	1	-	-	851	Athiopien
184	28	-	19	107	69	-	-	12	Kenia
36	-	-	-	-	1	-	-	4	darunter:NBO
-	-	-	-	-	-	-	-	400	MBA
-	-	-	-	-	-	-	-	18	Sudan
-	-	-	-	10	-	-	-	1	Somalia
-	9	-	-	-	-	-	-	239	Tansania
-	-	-	-	-	-	-	-	129	Uganda
-	-	-	-	-	-	-	-	118	Angola
-	-	-	-	-	-	-	-	5	Botsuana
-	-	-	-	-	-	-	-	3	Komoren
-	-	-	-	-	-	-	-	13	Lesotho
-	-	-	10	44	28	-	23	3 368	Madagaskar
-	-	-	10	44	28	-	23	3 357	Mauritius
-	-	-	-	-	-	-	-	126	darunter:MRU
-	-	-	-	-	-	-	-	154	Malawi
-	-	-	1	4	3	-	2	5 070	Mosambik
-	-	-	1	4	3	-	2	5 069	Namibia
-	-	-	6	9	9	-	6	284	darunter:WDH
-	-	-	-	-	-	-	-	952	Reunion
-	-	-	-	-	-	-	-	14	Seyschellen
2	-	-	84	106	105	-	196	14 291	Swasiland
2	-	-	74	96	95	-	151	10 358	Südafrika
-	-	-	10	10	10	-	45	2 768	darunter:JNB
-	-	-	-	-	-	-	-	197	CPT
-	-	-	-	-	-	-	-	304	Sambia
-	-	-	-	-	-	-	-	-	Simbabwe
9 584	113	1 467	2 463	7 058	2 644	2 176	436	192 241	Afrika
1 025	-	-	349	334	493	1	835	52 711	Kanada
-	-	-	-	-	-	-	-	1 474	darunter:YOW
-	-	-	85	46	32	-	95	5 784	YUL
-	-	-	-	-	-	-	-	2 349	YEA
7	-	-	-	-	-	-	-	2 588	YHZ
1 018	-	-	141	133	278	1	305	18 372	YTO
-	-	-	49	63	54	-	243	10 729	YVR
-	-	-	-	-	-	-	-	1 232	YWG
-	-	-	65	88	112	-	188	4 627	YYC
-	-	-	9	4	12	-	4	1 020	YYX
-	60	2	966	1 252	1 413	-	2 182	276 204	USA
-	43	-	108	173	148	-	224	28 823	darunter:JFK
-	-	-	35	117	86	-	92	12 893	EWR
-	-	-	60	75	115	-	145	12 316	BOS
-	-	-	20	37	36	-	61	11 979	PHL
-	-	-	5	5	5	-	21	8 027	PIT
-	2	-	68	156	176	-	254	19 151	IAD
-	-	-	55	51	56	-	116	10 438	DTW
-	-	-	-	-	-	-	-	1 697	CLE
-	-	-	12	16	11	-	29	4 413	CVG
-	-	-	-	-	-	-	-	1 043	IND
-	-	-	-	-	-	-	-	1 112	*UI
-	-	-	-	-	-	-	-	1 054	BNA
-	-	-	15	6	9	-	13	6 387	CLT
-	-	-	-	-	-	-	-	1 196	RDU
-	1	-	99	83	70	-	81	13 782	ATL
-	-	-	31	37	47	-	80	10 242	MIA
-	-	-	-	-	2	-	2	3 831	ORL
-	-	-	-	-	-	-	2	2 549	RSW
-	-	-	1	1	3	-	-	2 508	TPA
-	12	-	205	246	263	-	427	22 858	CHI
-	-	-	-	-	-	-	-	3 853	MSP
-	-	-	37	20	49	-	39	8 616	DAL
-	-	-	14	23	32	-	30	3 602	HOU
-	-	-	-	-	-	-	-	1 193	MSY
-	-	-	-	-	-	-	-	1 349	MKC
-	-	-	-	-	-	-	-	1 468	STL

Nach Endzielland bzw. -flugplatz	Von Herkunfts									
	Hamburg (HAM)	Hannover (HAJ)	Bremen (BRE)	Düsseldorf (DUS)	Köln/Bonn (CGN)	Frankfurt (FRA)	Stuttgart (STR)	Nürnberg (NUE)	München (MUC)	Berlin (TXL)
Reisende										
Insgesamt										
SEA .....	257	78	47	179	26	1 949	377	64	915	218
PDX .....	-	-	-	59	-	1 096	54	-	494	-
SLC .....	-	-	-	-	-	797	148	-	356	-
LAX .....	1 340	251	153	3 119	245	5 460	849	179	2 517	1 325
SAN .....	55	27	32	134	-	1 180	89	-	579	20
SFO .....	1 237	272	178	1 055	236	7 665	971	219	3 688	1 242
LAS .....	19	15	11	78	6	2 279	49	9	256	43
PHX .....	205	116	82	211	58	1 570	209	24	586	186
DEN .....	268	101	86	358	63	1 815	346	87	1 100	306
ANC .....	30	5	10	23	5	980	17	5	93	19
Antigua-Barbuda ....	7	3	3	10	-	60	4	-	22	1
Bahamas .....	2	-	-	5	1	110	-	-	7	11
Barbados .....	22	31	5	82	3	121	8	-	38	20
Belize .....	-	-	-	-	-	5	-	-	-	-
Bermuda .....	6	8	3	19	-	51	-	-	32	4
Cayman .....	1	-	-	4	-	55	-	-	6	-
Costa Rica .....	26	22	8	64	15	348	33	7	69	71
Dominik. Republik ..	806	78	40	5 170	15	6 425	50	17	3 526	183
darunter:POP .....	81	20	10	1 951	4	2 129	12	2	1 530	41
PUJ .....	675	52	30	3 142	11	4 175	12	4	1 920	72
El Salvador .....	4	-	-	13	-	273	-	-	10	-
Grenada .....	2	1	-	8	-	7	-	-	3	-
Guadeloupe .....	16	5	-	22	-	51	7	2	24	37
Guatemala .....	14	-	-	19	-	548	20	-	40	14
Haiti .....	-	-	-	-	-	7	-	-	-	-
Honduras .....	3	-	-	3	-	78	-	-	9	2
Jamaika .....	43	31	19	99	7	972	16	11	74	85
darunter:MBJ .....	39	15	5	37	2	803	6	11	58	75
Kuba .....	283	80	57	1 585	57	6 161	85	24	1 540	602
darunter:HAV .....	104	20	16	168	6	1 121	61	12	202	209
VRA .....	52	23	16	1 360	8	2 456	8	5	1 220	130
AVI .....	34	6	7	14	1	982	10	3	40	82
HOG .....	93	31	18	43	42	1 557	6	4	77	175
St. Lucia .....	-	2	4	23	-	14	-	-	15	-
Martinique .....	23	10	-	24	-	26	8	1	19	47
Mexiko .....	513	365	133	1 896	176	6 980	503	111	2 374	899
darunter:MEX .....	418	325	115	526	154	2 302	444	104	722	531
CUN .....	95	40	18	1 370	22	2 378	11	7	1 619	367
Nicaragua .....	11	-	-	54	-	193	-	-	36	24
Niederl. Antillen ..	55	19	15	101	34	71	24	5	50	46
Panama .....	2	-	-	1	-	182	11	-	7	1
Trinidad und Tobago	5	13	9	56	2	161	5	-	18	8
Argentinien .....	180	45	23	269	77	975	148	44	383	287
darunter:BUE .....	180	45	23	269	77	864	148	44	383	287
Bolivien .....	-	-	-	-	-	1 081	-	-	-	-
Brasilien .....	897	433	276	1 059	299	6 400	958	326	1 756	1 099
darunter:RIO .....	260	80	35	341	94	584	154	77	407	300
SAO .....	631	345	234	709	199	-	774	247	1 069	784
Chile .....	258	66	36	189	49	1 891	73	50	344	289
darunter:SCL .....	258	66	36	189	49	1 750	73	50	344	289
Ecuador .....	78	11	5	150	41	881	67	11	201	117
darunter:UID .....	49	9	4	122	31	748	49	8	167	106
Franz. Guyana .....	3	3	-	11	1	13	-	1	6	11
Kolumbien .....	86	24	12	196	1	1 206	63	7	172	96
darunter:BOG .....	86	24	12	196	1	1 171	63	7	172	96
Paraguay .....	-	-	-	-	-	504	-	-	-	-
Peru .....	56	13	24	180	24	1 409	75	15	327	145
darunter:LIM .....	56	13	24	180	24	1 409	75	15	316	145
Suriname .....	-	-	-	-	-	2	-	-	-	-
Uruguay .....	-	-	-	2	-	846	-	-	1	1
Venezuela .....	318	81	55	348	122	994	179	49	442	428
darunter:CCS .....	294	51	37	282	109	-	153	49	389	302
PMV .....	24	30	18	36	13	842	26	-	51	126
Amerika .....	21 471	7 153	4 408	39 667	5 535	210 091	19 118	5 428	58 146	25 575
Kasachstan .....	250	4 221	78	405	1 502	7 286	585	60	235	221
darunter:ALA .....	168	272	78	188	186	2 103	169	59	122	159
KGF .....	16	979	-	25	241	1 733	141	-	65	-
KSN .....	43	966	-	91	239	1 308	-	-	-	-
TSE .....	23	1 691	-	101	104	1 515	1	1	1	62
Kirgistan .....	148	1 069	3	16	3	1 109	327	2	79	4
darunter:FRU .....	148	1 069	3	16	3	1 109	327	2	79	4
Rußland/Fernost .....	440	11 383	8	377	1 202	9 918	31	18	2 138	11
darunter:BAX .....	-	1 941	-	7	-	1 137	-	-	481	-
OMS .....	130	4 587	-	80	746	3 249	-	-	465	-
OVB .....	184	3 253	-	63	-	3 314	-	-	421	-
SVX .....	64	546	-	63	456	624	29	18	102	7
CEK .....	1	970	-	8	-	920	-	-	13	-
*XU .....	61	10	-	29	-	395	-	-	416	-
Tadschikistan .....	-	-	-	-	-	-	-	-	206	-
Turkmenistan .....	24	3	-	14	5	671	8	4	6	19
Usbekistan .....	29	9	3	10	-	1 895	5	2	14	27
darunter:TAS .....	29	9	3	10	-	1 840	5	2	14	27

Statistisches Bundesamt, Fachserie 8, R6, Luftverkehr 07/2002

mit Gebieten ausserhalb Deutschlands

flugplatz								Nach Endzielland bzw. -flugplatz	
Berlin (SXF)	THF	Saarbrücken (SCN)	Münster / Osn.(FMO)	Leipzig (LEJ)	Dresden (DRS)	Erfurt (ERF)	Sonstige	Insgesamt	
-	-	-	-	-	1	-	-	4 111	Reisende
-	-	-	-	-	-	-	-	1 703	Insgesamt
-	-	-	-	-	-	-	-	1 301	SEA
-	2	-	60	68	102	-	188	15 858	PDX
-	-	-	-	-	-	-	-	2 116	SLC
-	-	1	90	74	142	-	266	17 336	LAX
-	-	-	2	6	1	-	12	7 786	SAN
-	-	-	8	17	24	-	31	3 327	SFO
-	-	-	36	32	30	-	60	4 688	LAS
-	-	-	5	9	2	-	9	1 212	PHX
-	-	-	-	-	-	-	-	110	DEN
-	-	-	-	-	-	-	-	143	ANC
-	-	-	-	-	-	-	-	330	Antigua-Barbuda
-	-	-	-	-	-	-	-	5	Bahamas
-	-	-	-	-	-	-	-	123	Barbados
-	-	-	-	-	-	-	-	71	Belize
-	-	-	-	-	-	-	-	663	Bermuda
2 040	-	-	2	1 445	55	-	13	19 865	Costa Rica
896	-	-	-	578	4	-	2	7 260	Dominik. Republik
1 144	-	-	2	867	51	-	11	12 168	darunter:POP
-	-	-	-	-	-	-	-	300	PUJ
-	-	-	-	-	-	-	-	21	El Salvador
-	-	-	-	-	-	-	-	164	Grenada
-	-	-	-	-	-	-	-	655	Guadeloupe
-	-	-	-	-	-	-	-	7	Guatemala
-	-	-	-	-	-	-	-	95	Haiti
-	-	-	-	25	18	-	18	1 418	Honduras
-	-	-	-	25	18	-	18	1 112	Jamaika
1 153	-	-	4	639	91	-	34	12 395	darunter:MBJ
1	-	-	1	17	14	-	3	1 955	Kuba
1 152	-	-	-	555	8	-	4	7 037	darunter:HAV
-	-	-	2	22	18	-	15	1 236	VRA
-	-	-	1	45	51	-	12	2 155	AVI
-	-	-	-	-	-	-	-	59	HOG
-	-	-	-	-	-	-	-	158	St. Lucia
519	-	2	78	62	90	-	148	14 849	Martinique
519	-	2	76	33	40	-	148	5 940	Mexiko
-	-	-	2	29	50	-	-	6 527	darunter:MEX
-	-	-	-	-	-	-	-	318	CUN
-	-	-	-	-	-	-	-	420	Nicaragua
-	-	-	-	-	-	-	-	204	Niederl. Antillen
-	-	-	-	-	-	-	-	277	Panama
-	-	-	-	-	-	-	-	22	Trinidad und Tobago
-	-	-	10	12	6	-	22	2 481	Argentinien
-	-	-	10	12	6	-	22	2 370	darunter:BUE
-	-	-	-	-	-	-	-	1 081	Bolivien
-	-	1	118	56	88	-	252	14 018	Brasilien
-	-	-	30	19	29	-	65	2 475	darunter:RIO
-	-	-	86	36	57	-	187	5 358	SAO
-	-	-	14	14	21	-	52	3 346	Chile
-	-	-	14	14	21	-	52	3 205	darunter:SCL
-	-	-	-	-	-	-	-	1 562	Ecuador
-	-	-	-	-	-	-	-	1 293	darunter:UIO
-	-	-	-	-	-	-	-	50	Franz. Guyana
-	-	-	-	-	-	-	-	1 863	Kolumbien
-	-	-	-	-	-	-	-	1 828	darunter:BOG
-	-	-	-	-	-	-	-	504	Paraguay
-	-	-	-	-	-	-	-	2 268	Peru
-	-	-	-	-	-	-	-	2 257	darunter:LIM
-	-	-	-	-	-	-	-	2	Suriname
-	-	-	-	-	-	-	-	850	Uruguay
-	-	-	27	69	53	-	71	3 236	Venezuela
-	-	-	27	9	12	-	58	1 772	darunter:CCS
-	-	-	-	60	41	-	13	1 280	PMV
4 737	60	5	1 568	3 908	2 328	1	3 627	412 826	Amerika
284	-	-	23	19	15	-	148	15 332	Kasachstan
54	-	-	22	19	15	-	148	3 762	darunter:ALA
75	-	-	1	-	-	-	-	3 276	KGf
116	-	-	-	-	-	-	-	2 763	KSN
39	-	-	-	-	-	-	-	3 538	TSE
121	-	-	-	-	-	-	-	2 881	Kirgistan
121	-	-	-	-	-	-	-	2 881	darunter:FRU
1 070	-	-	6	16	2	-	27	26 647	Rußland/Fernost
10	-	-	-	-	-	-	-	3 576	darunter:BAX
182	-	-	-	-	-	-	-	9 439	OMS
398	-	-	-	-	-	-	-	7 640	OVB
166	-	-	6	16	2	-	27	2 139	SVX
75	-	-	-	-	-	-	-	1 987	CEK
163	-	-	-	-	-	-	-	1 074	*XU
-	-	-	-	-	-	-	-	207	Tadschikistan
-	-	-	4	4	1	-	1	764	Turkmenistan
88	-	-	2	2	8	-	5	2 099	Usbekistan
88	-	-	2	2	8	-	5	2 044	darunter:TAS

5. 2 Verflechtung im Verkehr

5. 2. 3 Reisende

Nach Endzielland bzw. -flugplatz	Von Herkunfts									
	Hamburg (HAM)	Hannover (HAJ)	Bremen (BRE)	Düsseldorf (DUS)	Köln/Bonn (CGN)	Frankfurt (FRA)	Stuttgart (STR)	Nürnberg (NUE)	München (MUC)	Berlin (TXL)
<b>Reisende</b>										
<b>Insgesamt</b>										
Bahrain .....	26	8	39	35	17	-	12	5	78	24
Irak .....	5	-	-	-	-	22	-	-	-	-
Iran .....	2 337	83	59	3 483	116	5 818	125	90	424	920
darunter:THR .....	1 911	83	59	3 464	116	4 985	125	90	423	891
Israel .....	440	214	96	751	244	5 324	353	90	7 529	702
darunter:TLV .....	440	214	96	751	244	5 319	353	90	7 522	702
Jemen .....	2	3	-	28	-	443	-	-	66	8
Jordanien .....	219	69	50	292	32	2 396	95	23	380	446
darunter:AMM .....	219	69	50	292	32	2 386	95	23	380	446
Katar .....	38	15	6	61	27	275	9	8	745	40
darunter:DOH .....	38	15	6	61	27	275	9	8	745	40
Kuwait .....	58	23	13	71	27	1 163	17	22	258	30
darunter:KWI .....	58	23	13	71	27	1 163	17	22	258	30
Libanon .....	473	104	185	2 796	18	4 180	255	44	250	874
darunter:BEY .....	473	104	185	2 796	18	4 180	255	44	250	874
Oman .....	19	14	12	30	9	548	8	3	57	13
Saudi-Arabien .....	83	46	33	162	40	1 528	72	52	206	67
darunter:JED .....	41	10	14	82	22	776	24	24	66	19
Syrien .....	303	31	25	288	50	3 129	58	24	722	48
darunter:DAM .....	289	31	24	280	48	1 992	53	23	596	48
ALP .....	14	-	1	8	2	1 133	5	1	126	-
Ver.Arab.Emirate .....	658	168	70	1 947	86	3 526	193	106	1 111	863
darunter:AUH .....	21	15	14	44	21	1 243	32	18	53	17
DXB .....	637	153	56	1 903	65	2 283	161	88	1 058	846
Afghanistan .....	-	-	-	32	-	27	-	-	9	-
Bangladesch .....	16	-	-	83	2	582	6	-	69	2
Indien .....	541	180	121	976	301	6 881	521	190	837	359
darunter:DEL .....	261	95	49	427	173	2 342	239	107	351	168
BLR .....	19	7	8	32	8	901	77	16	44	32
BCM .....	226	65	55	381	102	228	169	54	311	143
MAA .....	24	13	9	83	17	1 205	28	11	71	9
Sri Lanka .....	152	23	6	2 643	4	2 731	5	1	1 681	456
darunter:CMB .....	152	23	6	2 643	4	2 731	5	1	1 681	456
Malediven .....	170	31	25	1 029	22	1 566	3	2	1 360	289
darunter:MLE .....	170	31	25	1 029	22	1 565	3	2	1 360	289
Nepal .....	-	-	-	-	-	326	-	-	145	-
Pakistan .....	29	3	-	489	-	2 286	6	2	382	7
darunter:KHI .....	29	3	-	121	-	833	6	2	100	5
Brunei .....	2	-	2	1	-	212	-	-	-	-
Hongkong (China) .....	744	195	174	1 040	181	5 605	294	233	892	922
darunter:HKG .....	744	195	174	1 040	181	5 605	294	233	892	922
China .....	1 334	638	260	1 355	319	15 796	685	401	2 462	1 517
darunter:PEK .....	786	291	124	678	153	9 110	340	219	1 340	915
SHA .....	548	337	136	677	166	4 517	345	182	912	602
Indonesien .....	143	13	36	390	38	9 349	37	22	568	128
darunter:JKT .....	132	13	34	390	36	3 032	37	22	288	116
DPS .....	11	-	2	-	2	5 267	-	-	279	12
Japan .....	1 347	389	159	1 943	608	15 212	1 245	309	4 749	1 702
darunter:NRT .....	946	265	108	1 213	323	9 523	747	219	3 292	1 257
NGO .....	79	36	19	174	101	1 662	82	19	394	114
KIX .....	322	88	32	556	184	2 509	416	71	1 052	331
Kambodscha .....	-	-	-	-	-	427	-	-	58	-
Rep. Korea .....	384	103	110	309	74	14 217	250	116	688	597
darunter:SEL .....	384	103	110	309	74	14 086	249	116	686	597
Laos .....	-	-	-	-	-	168	-	-	7	-
Myanmar .....	-	-	-	-	-	251	-	-	42	-
Mongolei .....	14	-	-	35	4	177	2	-	28	1 268
darunter:ULN .....	14	-	-	35	4	177	2	-	28	1 268
Macao .....	-	-	-	-	-	4	-	-	-	-
Malaysia .....	189	59	41	233	27	3 613	54	36	300	197
darunter:KUL .....	189	59	41	233	27	2 672	54	36	294	197
Philippinen .....	455	57	75	463	90	4 360	84	32	302	181
darunter:MNL .....	455	57	75	463	90	3 155	84	32	301	181
Singapur .....	1 447	359	389	1 030	224	-	517	270	1 723	1 475
darunter:SIN .....	1 447	359	389	1 030	224	-	517	270	1 723	1 475
Thailand .....	1 331	336	185	1 425	219	10 998	441	132	3 343	1 281
darunter:BKK .....	1 323	329	184	1 417	219	8 905	439	132	2 912	1 259
HKT .....	8	7	1	8	-	899	2	-	131	22
Taiwan .....	203	22	23	124	90	5 130	58	26	1 048	170
darunter:TPE .....	203	22	23	124	90	4 590	58	26	915	170
Vietnam .....	245	92	41	511	53	3 930	207	67	339	669
darunter:SGN .....	187	69	41	470	53	1 916	178	49	266	265
HAN .....	58	23	-	41	-	1 913	29	18	73	404
<b>Asien .....</b>	<b>14 298</b>	<b>19 963</b>	<b>2 327</b>	<b>24 877</b>	<b>5 634</b>	<b>153 085</b>	<b>6 568</b>	<b>2 392</b>	<b>35 536</b>	<b>15 538</b>
Australien .....	322	57	32	675	36	11 112	129	26	811	382
darunter:BNE .....	6	3	1	4	-	2 071	-	-	30	8
MEL .....	91	17	6	319	10	2 187	34	6	300	88
PER .....	-	-	-	-	-	1 408	-	-	8	-
SYD .....	214	36	24	324	26	4 523	95	16	463	284
Fidschi .....	1	-	-	-	-	29	-	-	-	-
Neuseeland .....	7	4	1	15	5	2 367	4	-	131	9
darunter:AKL .....	7	4	1	15	5	2 126	3	-	125	9

mit Gebieten ausserhalb Deutschlands

flugplatz								Nach Endzielland bzw. -flugplatz	
Berlin (SXF)	lin (THF)	Saarbrücken (SCN)	Münster / Dsn.(FMO)	Leipzig (LEJ)	Dresden (DRS)	Erfurt (ERF)	Sonstige	Insgesamt	
									Reisende
									Insgesamt
-	-	-	1	3	4	-	4	256	Bahrain
-	-	-	-	-	-	-	-	27	Irak
5	-	-	15	5	11	-	34	13 525	Iran
5	-	-	15	5	11	-	34	12 217	darunter:THR
1 177	2	-	34	76	81	-	81	17 194	Israel
1 177	2	-	34	76	81	-	81	17 182	darunter:TLV
-	-	-	-	-	-	-	-	556	Jemen
2	-	-	23	15	8	-	14	4 064	Jordanien
2	-	-	23	15	8	-	14	4 054	darunter:AMM
-	-	-	-	-	5	-	17	1 246	Katar
-	-	-	-	-	5	-	17	1 246	darunter:DOH
-	-	-	4	3	5	-	6	1 700	Kuwait
-	-	-	4	3	5	-	6	1 700	darunter:KWI
575	-	-	47	8	8	-	81	9 898	Libanon
575	-	-	47	8	8	-	81	9 898	darunter:BEY
-	-	-	12	-	4	-	6	735	Oman
-	-	-	14	9	20	-	25	2 357	Saudi-Arabien
-	-	-	2	6	12	-	6	1 104	darunter:JED
1 103	-	-	-	2	5	-	-	5 788	Syrien
947	-	-	-	1	5	-	-	4 337	darunter:DAM
156	-	-	-	1	-	-	-	1 447	ALP
4	-	-	26	64	73	-	27	8 922	Ver.Arab.Emirate
4	-	-	8	5	6	-	5	1 506	darunter:AUH
-	-	-	18	59	67	-	22	7 416	DXB
-	-	-	-	-	-	-	-	68	Afghanistan
42	-	-	22	38	48	-	113	11 170	Bangladesch
42	-	-	8	16	19	-	60	4 357	Indien
-	-	-	6	4	3	-	4	1 161	darunter:DEL
-	-	-	5	13	19	-	43	1 814	BLR
-	-	-	3	5	7	-	6	1 491	BOM
-	-	-	2	32	25	-	10	7 771	MAA
-	-	-	2	32	25	-	10	7 771	Sri Lanka
-	-	-	8	17	25	-	16	4 563	darunter:CMB
-	-	-	8	17	25	-	16	4 563	Malediven
-	-	-	-	-	-	-	-	4 562	darunter:MLE
-	-	-	-	-	-	-	-	471	Nepal
-	-	-	-	-	-	-	-	3 204	Pakistan
-	-	-	-	-	-	-	-	1 099	darunter:KHI
-	-	-	-	-	-	-	-	217	Brunei
23	-	-	44	71	147	-	158	10 723	Hongkong (China)
23	-	-	44	71	147	-	158	10 723	darunter:HKG
66	-	-	123	236	239	-	327	25 758	China
43	-	-	43	116	139	-	177	14 474	darunter:PEK
23	-	-	80	120	100	-	150	8 895	SHA
-	-	-	3	6	2	-	31	10 766	Indonesien
-	-	-	2	6	2	-	31	4 141	darunter:JKT
-	-	-	1	-	-	-	-	5 574	DPS
13	-	-	71	80	300	-	187	28 314	Japan
13	-	-	50	61	235	-	143	18 395	darunter:NRT
-	-	-	9	3	34	-	16	2 742	NGO
-	-	-	12	16	31	-	28	5 648	KIX
-	-	-	-	-	-	-	-	485	Kambodscha
37	-	-	68	124	46	-	134	17 257	Rep. Korea
37	-	-	68	124	46	-	134	17 123	darunter:SEL
-	-	-	-	-	-	-	-	175	Laos
-	-	-	-	-	-	-	-	293	Myanmar
43	-	-	-	-	-	-	-	1 571	Mongolei
43	-	-	-	-	-	-	-	1 571	darunter:ULN
-	-	-	-	-	-	-	-	4	Macao
-	-	-	4	4	27	-	25	4 809	Malaysia
-	-	-	4	4	27	-	25	3 862	darunter:KUL
-	-	-	13	-	6	-	93	6 211	Philippinen
-	-	-	13	-	6	-	93	5 005	darunter:MNL
2	-	-	126	136	234	-	422	8 354	Singapur
2	-	-	126	136	234	-	422	8 354	darunter:SIN
32	-	-	52	95	154	-	132	20 156	Thailand
32	-	-	52	95	151	-	132	17 581	darunter:BKK
-	-	-	-	-	3	-	-	1 081	HKT
-	-	-	6	4	3	-	6	6 913	Taiwan
-	-	-	6	4	3	-	6	6 240	darunter:TPE
204	-	-	50	31	40	-	94	6 573	Vietnam
48	-	-	50	31	40	-	94	3 757	darunter:SGN
156	-	-	-	-	-	-	-	2 715	HAN
4 891	2	-	803	1 100	1 546	-	2 224	290 784	Asien
-	-	-	3	20	12	-	8	13 625	Australien
-	-	-	2	2	2	-	-	2 129	darunter:BNE
-	-	-	-	-	-	-	-	3 058	MEL
-	-	-	-	-	-	-	-	1 416	PER
-	-	-	1	18	6	-	8	6 038	SYD
-	-	-	-	-	-	-	-	30	Fidschi
-	-	-	-	-	-	-	-	2 543	Neuseeland
-	-	-	-	-	-	-	-	2 295	darunter:AKL

Nach Endzielland bzw. -flugplatz	Von Herkunfts									
	Hamburg (HAM)	Hannover (HAJ)	Bremen (BRE)	Düsseldorf (DUS)	Köln/Bonn (CGN)	Frankfurt (FRA)	Stuttgart (STR)	Nürnberg (NUE)	München (MUC)	Berlin (TXL)
<u>Reisende</u>										
<u>Insgesamt</u>										
Ozeanien .....	-	-	-	1	-	11	-	-	5	-
Papua-Neuguinea ....	-	-	-	-	1	12	-	-	1	-
Polynesien .....	3	2	-	14	1	215	-	-	4	9
Samoa .....	-	-	-	-	-	33	-	-	-	-
Tonga .....	-	-	-	-	-	12	-	-	-	-
Vanuatu .....	-	-	-	-	-	1	2	-	-	-
Austral./Oz. ....	333	63	33	705	43	13 792	135	26	952	400
<b>I N S G E S A M T ..</b>	<b>320 400</b>	<b>233 018</b>	<b>57 543</b>	<b>676 811</b>	<b>187 246</b>	<b>1 091 134</b>	<b>295 773</b>	<b>106 396</b>	<b>483 112</b>	<b>287 068</b>

mit Gebieten ausserhalb Deutschlands

flugplatz								Nach Endzielland bzw. -flugplatz	
Berlin (SXF)	Berlin (THF)	Saarbrücken (SCN)	Münster / Osn. (FMO)	Leipzig (LEJ)	Dresden (DRS)	Erfurt (ERF)	Sonstige	Insgesamt	
-	-	-	-	-	-	-	-	17	Ozeanien
-	-	-	-	-	-	-	-	14	Papua-Neuguinea
-	-	-	-	-	-	-	-	248	Polynesien
-	-	-	-	-	-	-	-	33	Samoa
-	-	-	-	-	-	-	-	12	Tonga
-	-	-	-	-	-	-	-	3	Vanuatu
-	-	-	3	20	12	-	8	16 525	Austral./Oz.
115 233	14 624	21 469	76 075	87 625	50 531	22 217	13 934	4 140 209	I N S G E S A M T

Nach Streckenziellland bzw. -flugplatz	Von Strecken									
	Hamburg (HAM)	Hannover (HAJ)	Bremen (BRE)	Düsseldorf (DUS)	Köln/Bonn (CGN)	Frankfurt (FRA)	Stuttgart (STR)	Nürnberg (NUE)	München (MUC)	Berlin (TXL)
Einladung										
Insgesamt										
Belgien .....	52	2	-	-	518	335	364	246	200	61
darunter:BRU .....	52	0	-	-	518	335	364	0	14	0
LGG .....	-	2	-	-	-	-	-	246	186	61
Dänemark .....	20	2	-	45	299	173	19	-	40	1
darunter:CPH .....	20	2	-	45	172	172	19	-	40	1
BLL .....	-	-	-	-	127	1	-	-	-	-
Finnland .....	54	-	-	39	227	142	-	-	15	11
darunter:HEL .....	54	-	-	39	227	142	-	-	15	11
Frankreich .....	63	0	-	70	1 508	1 009	49	2	116	37
darunter:CDG .....	63	0	-	70	900	949	49	2	112	5
CFE .....	-	-	-	-	-	-	-	-	-	32
ETZ .....	-	-	-	-	96	0	-	-	-	-
LYS .....	-	-	-	0	285	34	0	-	0	0
NCE .....	-	-	-	-	-	26	-	-	1	-
RNS .....	-	-	-	-	227	-	-	-	-	-
Griechenland .....	4	0	0	85	0	616	7	3	78	11
darunter:ATH .....	-	-	-	19	-	562	2	3	73	8
HER .....	2	-	0	16	-	15	-	-	3	-
RHO .....	-	-	-	22	-	5	-	-	0	-
SKG .....	0	0	-	24	0	33	5	-	2	2
Vereinigtes Königreich .....	60	11	-	204	3 077	1 830	18	3	97	5
darunter:LHR .....	51	2	-	177	9	1 336	17	-	67	5
LGW .....	-	-	-	1	-	14	-	-	-	-
STN .....	-	-	-	10	866	19	-	-	7	-
LTN .....	-	-	-	-	-	73	-	-	-	-
BHX .....	0	-	-	6	-	50	0	0	22	-
EMA .....	-	-	-	-	2 202	231	-	-	-	-
MAN .....	0	-	-	1	-	101	0	-	0	0
Irland .....	0	-	-	35	566	84	-	-	15	-
darunter:DUB .....	-	-	-	33	560	83	-	-	15	-
Italien .....	0	0	-	9	1 478	636	1	-	77	3
darunter:FCD .....	-	-	-	0	-	190	-	-	43	-
BGY .....	-	-	-	-	1 063	3	0	-	-	-
LIN .....	-	-	-	-	-	81	-	-	-	3
MXP .....	-	0	-	6	-	141	1	-	6	-
VCE .....	-	-	-	-	-	106	-	-	0	-
TSF .....	-	-	-	-	413	-	-	-	-	-
BLQ .....	-	-	-	-	-	59	-	-	0	-
NAP .....	-	-	-	-	-	0	-	-	23	-
TRN .....	-	-	-	-	-	47	0	-	0	-
Luxemburg .....	0	-	-	-	1	3	-	-	0	-
Niederlande .....	8	0	-	0	-	66	-	0	27	18
darunter:AMS .....	8	0	-	0	-	66	-	0	27	18
Österreich .....	7	0	0	74	767	298	9	0	48	11
darunter:VIE .....	7	0	0	73	767	244	9	0	47	11
GRZ .....	-	-	-	0	-	39	0	-	0	-
Portugal .....	0	-	-	29	405	338	2	-	25	0
darunter:LIS .....	-	-	-	2	0	254	0	-	20	0
FAD .....	0	-	-	22	-	4	0	-	3	-
FNC .....	-	-	-	5	-	5	1	-	2	-
OPD .....	-	-	-	0	405	74	0	-	-	-
Schweden .....	0	-	-	0	1 284	372	0	-	6	-
darunter:ARN .....	0	-	-	0	581	127	0	-	6	-
GOT .....	0	-	-	0	173	245	-	-	0	-
MMA .....	-	-	-	-	530	-	-	-	-	-
Spanien .....	28	9	1	379	1 470	1 050	25	0	162	9
darunter:MAD .....	2	-	-	9	758	510	0	-	83	7
AGP .....	-	-	-	24	-	87	-	-	4	-
ALC .....	-	0	-	18	-	5	-	-	0	-
BCN .....	10	-	-	4	452	243	14	-	53	0
BIO .....	-	-	-	-	-	49	-	-	-	-
VIT .....	-	-	-	-	231	-	-	-	-	-
IBZ .....	0	-	-	30	0	6	0	-	1	-
PMI .....	12	2	1	142	20	50	2	-	6	1
ACE .....	-	0	-	17	-	3	-	0	0	-
FUE .....	-	0	-	6	-	4	-	-	1	-
LPA .....	0	6	-	90	1	59	3	-	6	-
TFS .....	3	0	-	30	4	28	6	-	6	-
Island .....	-	-	-	0	5	27	-	-	0	0
darunter:KEF .....	-	-	-	0	5	27	-	-	0	0
Norwegen .....	2	-	-	0	-	64	-	-	11	-
darunter:OSL .....	0	-	-	0	-	64	-	-	11	-
Schweiz .....	24	3	2	9	243	140	4	2	13	43
darunter:ZRH .....	22	2	2	9	92	90	4	2	12	43
BSL .....	1	0	-	0	91	1	0	-	0	-
GVA .....	0	-	-	0	60	48	-	-	0	-
Albanien .....	-	-	-	-	-	7	-	-	-	-
Armenien .....	-	-	-	-	38	3	-	-	-	-
darunter:EVN .....	-	-	-	-	38	3	-	-	-	-
Aserbeidschan .....	-	-	-	-	-	18	-	-	-	-
darunter:BAK .....	-	-	-	-	-	18	-	-	-	-
Bosnien-Herzegowina .....	-	-	-	-	-	0	-	-	7	-
Bulgarien .....	9	4	-	0	-	37	-	-	34	-
darunter:SOF .....	-	-	-	-	-	36	-	-	34	-
VAR .....	8	4	-	0	-	0	-	-	-	-



mit Gebieten ausserhalb Deutschlands

in Tonnen

herkunftsflugplatz								Nach Streckenzieland bzw. -flugplatz	
B e r l i n (SXF)	(THF)	Saarbrücken (SCN)	Münster / Osn. (FMO)	Leipzig (LEJ)	Dresden (DRS)	Erfurt (ERF)	Sonstige	Insgesamt	
160	0	-	-	12	-	39	-	1 990	Einladung
160	0	-	-	12	-	39	-	1 455	Insgesamt
-	-	-	-	-	-	-	-	534	Belgien
-	-	-	-	-	-	-	-	599	darunter:BRU
-	-	-	-	-	-	-	-	471	LGG
-	-	-	-	-	-	-	-	128	Dänemark
-	-	-	-	-	-	-	-	488	darunter:CPH
-	-	-	-	-	-	-	-	488	BLL
-	8	-	-	-	-	-	-	2 862	Finnland
-	8	-	-	-	-	-	-	2 157	darunter:HEL
-	-	-	-	-	-	-	-	32	Frankreich
-	-	-	-	-	-	-	-	97	darunter:CDG
-	-	-	-	-	-	-	-	318	CFE
-	-	-	-	-	-	-	-	27	ETZ
-	-	-	-	-	-	-	-	227	LYS
-	-	-	-	-	-	-	-	804	NCE
-	-	-	-	-	-	-	-	667	RNS
-	-	-	-	-	-	-	-	36	Griechenland
-	-	-	-	-	-	-	-	27	darunter:ATH
-	-	-	-	-	-	-	-	68	HER
3	0	1	0	-	-	-	-	5 308	RHO
-	-	-	-	-	-	-	-	1 664	SKG
3	-	-	0	-	-	-	-	15	Vereinig.t.Königreich
-	-	-	-	-	-	-	-	905	darunter:LHR
-	-	-	-	-	-	-	-	73	LGW
-	-	-	-	-	-	-	-	80	STN
-	-	-	-	-	-	-	-	2 433	LTN
-	-	-	-	-	-	-	-	104	BHX
-	-	-	-	-	-	-	-	701	EMA
-	-	-	-	-	-	-	-	691	MAN
-	-	-	-	3	-	-	-	232	Irland
-	-	-	-	3	-	-	-	84	darunter:DUB
-	-	-	-	-	-	-	-	155	Italien
-	-	-	-	-	-	-	-	106	darunter:FCO
-	-	-	-	-	-	-	-	413	BGY
-	-	-	-	-	-	-	-	59	LIN
-	-	-	-	-	-	-	-	24	MXP
-	-	-	-	-	-	-	-	47	VCE
-	-	-	-	-	-	-	-	5	TSF
-	-	-	-	-	-	-	-	120	BLQ
-	-	-	-	0	0	-	-	120	NAP
-	-	-	-	0	0	-	-	1 216	TRN
-	-	-	-	-	-	-	-	40	Luxemburg
-	-	-	-	-	-	-	-	800	Niederlande
-	-	-	-	-	-	-	-	278	darunter:AMS
-	-	-	-	-	-	-	-	29	österreich
-	-	-	-	-	-	-	-	13	darunter:VIE
-	-	-	-	-	-	-	-	480	GRZ
-	-	-	-	-	-	-	-	1 663	Portugal
-	-	-	-	-	-	-	-	715	darunter:LIS
-	-	-	-	-	-	-	-	418	FAO
-	-	-	-	-	-	-	-	530	FNC
3	-	5	-	-	0	0	-	480	OPO
-	-	-	-	-	-	0	-	1 663	Schweden
-	-	-	-	-	-	-	-	715	darunter:ARN
-	-	-	-	-	-	-	-	418	GOT
-	-	-	-	-	-	-	-	530	MMA
-	-	-	-	-	-	-	-	3 142	Spanien
-	-	-	-	-	-	0	-	1 370	darunter:MAD
-	-	-	-	-	-	-	-	115	AGP
-	-	-	-	-	-	-	-	23	ALC
-	-	-	-	-	-	-	-	776	BCN
-	-	-	-	-	-	-	-	49	BID
-	-	-	-	-	-	-	-	231	VIT
-	-	5	-	-	-	-	-	43	IBZ
-	-	-	-	-	0	-	-	236	PMI
-	-	-	-	-	-	-	-	21	ACE
-	-	-	-	-	-	-	-	12	FUE
-	-	-	-	-	-	-	-	166	LPA
-	-	-	-	-	-	-	-	77	TFS
-	-	-	-	-	-	-	-	32	Island
-	-	-	-	-	-	-	-	32	darunter:KEF
-	-	-	-	-	-	-	-	78	Norwegen
-	0	-	0	0	2	-	-	76	darunter:OSL
-	-	-	-	0	2	-	-	485	Schweiz
-	0	-	-	0	-	-	-	281	darunter:ZRH
-	-	-	-	-	-	-	-	96	BSL
-	-	-	-	-	-	-	-	109	GVA
-	-	-	-	-	-	-	-	7	Albanien
-	-	-	-	-	-	-	-	40	Armenien
-	-	-	-	-	-	-	-	40	darunter:EVN
-	-	-	-	24	-	-	-	42	Aserbeidschan
-	-	-	-	24	-	-	-	42	darunter:BAK
-	-	-	-	-	-	-	-	7	Bosnien-Herzegowina
0	-	-	-	-	-	-	-	85	Bulgarien
0	-	-	-	-	-	-	-	70	darunter:SOF
-	-	-	-	-	-	-	-	13	VAR

Nach Streckenziellland bzw. -flugplatz	Von Strecken									
	Hamburg (HAM)	Hannover (HAJ)	Bremen (BRE)	Düsseldorf (DUS)	Köln/Bonn (CGN)	Frankfurt (FRA)	Stuttgart (STR)	Nürnberg (NUE)	München (MUC)	Berlin (TXL)
<b>Einladung</b>										
<b>Insgesamt</b>										
Estland .....	0	-	-	-	-	6	-	-	-	-
Georgien .....	-	-	-	-	-	8	-	-	-	-
Jugoslawien .....	6	1	-	5	-	15	0	-	35	-
darunter:BEG .....	5	-	-	4	-	14	0	-	35	-
Kroatien .....	-	0	-	2	-	69	-	-	1	0
darunter:ZAG .....	-	-	-	0	-	62	-	-	0	0
Lettland .....	-	-	-	-	-	9	-	-	-	-
Litauen .....	2	-	-	-	-	22	-	-	-	0
darunter:VNO .....	-	-	-	-	-	20	-	-	-	0
Malta .....	4	-	-	2	-	128	-	-	3	1
darunter:MLA .....	4	-	-	2	-	128	-	-	3	1
Mazedonien .....	0	-	-	1	-	-	-	-	-	-
Moldavien .....	-	-	-	-	-	23	-	-	-	-
darunter:KIV .....	-	-	-	-	-	23	-	-	-	-
Polen .....	14	-	-	8	353	120	-	-	7	23
darunter:WAW .....	10	-	-	5	238	92	-	-	7	23
GDN .....	4	-	-	-	-	1	-	-	-	-
KRK .....	-	-	-	-	-	11	-	-	-	-
KTW .....	-	-	-	-	-	12	-	-	-	-
*PL .....	-	-	-	-	115	-	-	-	-	-
Rumänien .....	-	-	-	4	-	48	-	-	40	0
darunter:OTP .....	-	-	-	4	-	46	-	-	40	0
Russische Föd. (EU) .....	46	7	7	87	-	624	19	0	42	-
darunter:DME .....	-	4	-	-	-	12	-	-	3	-
SVO .....	43	-	-	80	-	574	-	-	37	-
LED .....	3	0	-	5	-	27	19	-	0	-
Slowakische Rep. ....	-	-	-	-	10	-	-	1	-	-
darunter:BTS .....	-	-	-	-	10	-	-	1	-	-
Slowenien .....	-	-	-	-	-	38	-	-	1	-
darunter:LJU .....	-	-	-	-	-	38	-	-	1	-
Tschechische Rep. ....	9	2	-	9	89	231	3	0	2	3
darunter:PRG .....	9	2	-	9	89	231	3	0	2	3
Türkei .....	35	16	0	195	1 085	472	79	35	144	20
darunter:ANK .....	0	-	-	8	2	10	0	0	37	-
AYT .....	0	2	0	41	-	55	0	-	4	-
IST .....	32	13	-	127	1 083	405	78	33	83	20
IZM .....	-	-	-	17	0	1	-	1	18	-
Ukraine .....	-	6	-	-	0	50	-	0	-	-
darunter:IEV .....	-	5	-	-	-	37	-	-	-	-
Ungarn .....	4	-	-	3	-	133	0	2	18	6
darunter:BUD .....	4	-	-	3	-	133	0	2	18	6
Weißrussland .....	-	10	-	-	-	23	-	-	-	-
darunter:MSQ .....	-	-	-	-	-	23	-	-	-	-
*BY .....	-	10	-	-	-	-	-	-	-	-
Zypern .....	-	3	-	8	-	37	-	0	-	-
darunter:LCA .....	-	-	-	8	-	35	-	0	-	-
<b>Europa .....</b>	<b>451</b>	<b>78</b>	<b>11</b>	<b>1 304</b>	<b>13 422</b>	<b>9 304</b>	<b>602</b>	<b>298</b>	<b>1 265</b>	<b>264</b>
<b>DARUNTER: EU-LÄNDER</b>	<b>296</b>	<b>27</b>	<b>2</b>	<b>969</b>	<b>11 600</b>	<b>6 954</b>	<b>494</b>	<b>254</b>	<b>906</b>	<b>168</b>
Ägypten .....	3	-	-	52	174	295	-	-	21	-
darunter:CAI .....	3	-	-	35	174	263	-	-	19	-
HRG .....	-	-	-	16	-	9	-	-	3	-
SSH .....	-	-	-	-	-	23	-	-	-	-
Algerien .....	-	-	-	-	-	86	-	-	-	-
darunter:ALG .....	-	-	-	-	-	86	-	-	-	-
Libyen .....	-	-	-	-	-	6	-	-	-	-
Marokko .....	-	-	-	7	2	19	-	-	-	-
darunter:CAS .....	-	-	-	-	-	19	-	-	-	-
Tunesien .....	0	-	-	57	0	68	0	-	5	0
darunter:TUN .....	0	-	-	16	-	65	-	-	1	-
DJE .....	-	-	-	16	-	0	0	-	0	-
MIR .....	0	-	-	24	0	3	0	-	4	0
Kap Verde .....	-	-	-	-	-	-	-	-	2	-
Ghana .....	-	-	-	18	-	11	-	-	-	-
darunter:ACC .....	-	-	-	18	-	11	-	-	-	-
Nigeria .....	-	-	-	-	-	38	-	-	36	-
darunter:LDS .....	-	-	-	-	-	38	-	-	36	-
Senegal .....	-	-	-	-	-	13	-	-	-	-
darunter:DKR .....	-	-	-	-	-	13	-	-	-	-
Eritrea .....	-	-	-	-	-	108	-	-	-	-
darunter:ASM .....	-	-	-	-	-	108	-	-	-	-
Äthiopien .....	-	-	-	-	-	112	-	-	-	-
darunter:ADD .....	-	-	-	-	-	112	-	-	-	-
Kenia .....	-	-	-	-	-	72	-	-	10	-
darunter:NBO .....	-	-	-	-	-	59	-	-	-	-
MBA .....	-	-	-	-	-	13	-	-	10	-
Sudan .....	-	-	-	-	-	80	-	-	-	-
darunter:KRT .....	-	-	-	-	-	80	-	-	-	-
Mauritius .....	-	-	-	-	-	48	-	-	22	-
darunter:MRU .....	-	-	-	-	-	48	-	-	22	-
Namibia .....	-	-	-	1	-	107	-	-	12	-
darunter:WDH .....	-	-	-	1	-	107	-	-	12	-
Seyschellen .....	-	-	-	-	-	3	-	-	7	-

mit Gebieten ausserhalb Deutschlands  
in Tonnen

herkunftsflugplatz								Nach Streckenzieland bzw. -flugplatz	
Berlin (SXF)	THF	Saarbrücken (SCN)	Münster / Osn. (FMG)	Leipzig (LEJ)	Dresden (DRS)	Erfurt (ERF)	Sonstige	Insgesamt	
-	-	-	-	-	-	-	-	6	Estland
-	-	-	-	-	-	-	-	8	Georgien
0	-	-	-	-	-	-	-	63	Jugoslawien
0	-	-	-	-	-	-	-	58	darunter:BEG
-	-	-	-	-	-	-	-	73	Kroatien
-	-	-	-	-	-	-	-	63	darunter:ZAG
-	-	-	-	-	-	-	-	9	Lettland
-	-	-	-	-	-	-	-	24	Litauen
-	-	-	-	-	-	-	-	20	darunter:VNO
-	-	-	-	-	-	-	-	138	Malta
-	-	-	-	-	-	-	-	138	darunter:MLA
-	-	-	-	-	-	-	-	2	Mazedonien
-	-	-	-	-	-	-	-	23	Moldavien
-	-	-	-	-	-	-	-	23	darunter:KIV
106	-	-	-	-	-	-	-	830	Polen
11	-	-	-	-	-	-	-	386	darunter:WAW
36	-	-	-	-	-	-	-	41	GDN
-	-	-	-	-	-	-	-	11	KRK
59	-	-	-	-	-	-	-	71	KTW
-	-	-	-	-	-	-	-	115	*PL
-	-	-	-	-	-	-	-	92	Rumänien
-	-	-	-	-	-	-	-	89	darunter:OTP
80	-	-	-	203	-	-	-	1 116	Russische Föd. (EU)
15	-	-	-	203	-	-	-	237	darunter:OME
58	-	-	-	-	-	-	-	793	SVO
6	-	-	-	-	-	-	-	62	LED
-	-	-	-	-	-	-	-	11	Slowakische Rep.
-	-	-	-	-	-	-	-	11	darunter:BTS
-	-	-	-	-	-	-	-	39	Slowenien
-	-	-	-	-	-	-	-	39	darunter:LJU
-	-	-	-	-	-	-	-	350	Tschechische Rep.
-	-	-	-	-	-	-	-	350	darunter:PRG
0	-	-	-	-	0	-	-	2 082	Türkei
0	-	-	-	-	-	-	-	58	darunter:ANK
-	-	-	-	-	0	-	-	105	AYT
-	-	-	-	-	-	-	-	1 873	IST
-	-	-	-	-	-	-	-	39	IZM
7	-	-	-	-	-	-	-	64	Ukraine
7	-	-	-	-	-	-	-	49	darunter:IEV
-	-	-	-	-	-	-	-	166	Ungarn
-	-	-	-	-	-	-	-	166	darunter:BUD
0	-	-	-	-	-	-	-	33	Weißrussland
0	-	-	-	-	-	-	-	23	darunter:MSQ
-	-	-	-	-	-	-	-	10	*BY
-	-	-	-	-	-	-	-	49	Zypern
-	-	-	-	-	-	-	-	44	darunter:LCA
360	8	7	1	243	3	40	-	27 661	Europa
165	8	7	0	15	0	40	-	21 905	DARUNTER: EU-LAENDER
3	-	-	-	-	-	-	-	549	Ägypten
3	-	-	-	-	-	-	-	498	darunter:CAI
-	-	-	-	-	-	-	-	27	HRG
-	-	-	-	-	-	-	-	23	SSH
-	-	-	-	-	-	-	-	86	Algerien
-	-	-	-	-	-	-	-	86	darunter:ALG
-	-	-	-	-	-	-	-	6	Libyen
-	-	-	-	-	-	-	-	28	Marokko
-	-	-	-	-	-	-	-	19	darunter:CAS
0	-	-	0	-	-	-	-	133	Tunesien
0	-	-	-	-	-	-	-	84	darunter:TUN
-	-	-	-	-	-	-	-	16	DJE
-	-	-	0	-	-	-	-	32	MIR
-	-	-	-	-	-	-	-	2	Kap Verde
-	-	-	-	-	-	-	-	29	Ghana
-	-	-	-	-	-	-	-	29	darunter:ACC
-	-	-	-	-	-	-	-	74	Nigeria
-	-	-	-	-	-	-	-	74	darunter:LOS
-	-	-	-	-	-	-	-	13	Senegal
-	-	-	-	-	-	-	-	13	darunter:DKR
-	-	-	-	-	-	-	-	108	Eritrea
-	-	-	-	-	-	-	-	108	darunter:ASM
-	-	-	-	-	-	-	-	112	Äthiopien
-	-	-	-	-	-	-	-	112	darunter:ADD
-	-	-	-	-	-	-	-	82	Kenia
-	-	-	-	-	-	-	-	59	darunter:NBO
-	-	-	-	-	-	-	-	24	MBA
-	-	-	-	-	-	-	-	80	Sudan
-	-	-	-	-	-	-	-	80	darunter:KRT
-	-	-	-	-	-	-	-	69	Mauritius
-	-	-	-	-	-	-	-	69	darunter:MRU
-	-	-	-	-	-	-	-	120	Namibia
-	-	-	-	-	-	-	-	120	darunter:WDH
-	-	-	-	-	-	-	-	10	Seyschellen

Nach Streckenziellland bzw. -flugplatz	Von Strecken									
	Hamburg (HAM)	Hannover (HAJ)	Bremen (BRE)	Düsseldorf (DUS)	Köln/Bonn (CGN)	Frankfurt (FRA)	Stuttgart (STR)	Nürnberg (NUE)	München (MUC)	Berlin (TXL)
Einladung										
Insgesamt										
darunter:SEZ .....	-	-	-	-	-	3	-	-	7	-
Südafrika .....	-	-	-	-	209	2 405	-	-	0	-
darunter:JNB .....	-	-	-	-	209	2 316	-	-	-	-
CPT .....	-	-	-	-	-	89	-	-	0	-
Afrika .....	4	-	-	136	385	3 471	0	-	117	0
Kanada .....	4	-	-	34	-	2 907	-	-	245	-
darunter:YUL .....	-	-	-	-	-	465	-	-	-	-
YTO .....	-	-	-	34	-	1 904	-	-	245	-
YVR .....	-	-	-	-	-	242	-	-	-	-
YYC .....	-	-	-	-	-	291	-	-	-	-
USA .....	-	-	-	357	3 757	18 932	250	-	2 341	-
darunter:JFK .....	-	-	-	-	1 427	1 690	-	-	630	-
EWR .....	-	-	-	-	1 026	1 118	-	-	-	-
BOS .....	-	-	-	-	-	750	-	-	299	-
PHL .....	-	-	-	-	1 303	711	-	-	130	-
PIT .....	-	-	-	-	-	438	-	-	-	-
IAD .....	-	-	-	-	-	948	-	-	271	-
DTW .....	-	-	-	204	-	774	-	-	-	-
CVG .....	-	-	-	-	-	268	-	-	-	-
MEM .....	-	-	-	-	-	1 111	-	-	-	-
CLT .....	-	-	-	-	-	104	-	-	-	-
ATL .....	-	-	-	-	-	3 000	173	-	264	-
MIA .....	-	-	-	33	-	238	-	-	-	-
ORL .....	-	-	-	31	-	-	-	-	-	-
RSW .....	-	-	-	59	-	-	-	-	-	-
TPA .....	-	-	-	-	-	21	-	-	-	-
SJU .....	-	-	-	-	-	11	-	-	-	-
CHI .....	-	-	-	-	-	3 435	-	-	409	-
MSP .....	-	-	-	-	-	23	-	-	-	-
DAL .....	-	-	-	-	-	1 029	-	-	-	-
HOU .....	-	-	-	-	-	344	-	-	-	-
LAX .....	-	-	-	31	-	1 248	-	-	-	-
SFO .....	-	-	-	-	-	322	-	-	277	-
PHX .....	-	-	-	-	-	291	78	-	-	-
DEN .....	-	-	-	-	-	460	-	-	61	-
Dominik. Republik ..	-	-	-	77	-	102	-	-	38	-
darunter:POP .....	-	-	-	24	-	26	-	-	21	-
PUJ .....	-	-	-	53	-	76	-	-	17	-
Jamaika .....	-	-	-	-	-	1	-	-	-	-
Kuba .....	-	-	-	5	-	15	-	-	2	-
darunter:HAV .....	-	-	-	-	-	10	-	-	-	-
VRA .....	-	-	-	5	-	5	-	-	2	-
Mexiko .....	-	-	-	26	-	261	-	-	21	-
darunter:MEX .....	-	-	-	-	-	244	-	-	-	-
CUN .....	-	-	-	26	-	16	-	-	21	-
Argentinien .....	-	-	-	-	-	120	-	-	-	-
darunter:BUE .....	-	-	-	-	-	120	-	-	-	-
Brasilien .....	-	-	-	-	-	2 212	-	-	-	-
darunter:RIO .....	-	-	-	-	-	169	-	-	-	-
CWB .....	-	-	-	-	-	82	-	-	-	-
POA .....	-	-	-	-	-	202	-	-	-	-
SAO .....	-	-	-	-	-	1 759	-	-	-	-
Chile .....	-	-	-	-	-	315	-	-	-	-
darunter:SCL .....	-	-	-	-	-	315	-	-	-	-
Uruguay .....	-	-	-	-	-	16	-	-	-	-
darunter:MVD .....	-	-	-	-	-	16	-	-	-	-
Venezuela .....	-	-	-	-	-	213	-	-	-	-
darunter:CCS .....	-	-	-	-	-	205	-	-	-	-
Amerika .....	4	-	-	499	3 757	24 494	250	-	2 646	-
Kasachstan .....	-	24	-	-	0	142	0	-	2	-
darunter:ALA .....	-	-	-	-	-	111	-	-	-	-
TSE .....	-	21	-	-	-	15	-	-	-	-
*KZ .....	-	0	-	-	-	12	-	-	2	-
Kirgistan .....	-	3	-	-	-	9	-	-	-	-
darunter:FRU .....	-	3	-	-	-	9	-	-	-	-
Rußland/Fernost .....	-	34	-	-	5	14	-	-	-	-
darunter:BAX .....	-	11	-	-	-	0	-	-	-	-
OVB .....	-	13	-	-	-	4	-	-	-	-
SVX .....	-	3	-	-	5	3	-	-	-	-
Tadschikistan .....	-	-	-	-	-	-	-	-	-	-
Turkmenistan .....	-	-	-	-	-	-	-	-	5	-
darunter:ASB .....	-	-	-	-	-	33	-	-	-	-
Usbekistan .....	-	-	-	-	-	33	-	-	-	-
darunter:TAS .....	-	-	-	-	58	165	-	-	-	-
Bahrain .....	-	-	-	-	58	165	-	-	-	-
darunter:BAH .....	-	-	-	-	-	314	-	-	-	-
Iran .....	25	-	-	33	-	314	-	-	-	-
darunter:THR .....	25	-	-	33	-	517	-	-	-	3
Israel .....	-	-	-	-	-	517	-	-	-	3
						1 127			35	

mit Gebieten ausserhalb Deutschlands  
in Tonnen

herkunftsflugplatz								Nach Streckenzielland bzw. -flugplatz	
B e r l i n (SXF)	(THF)	Saarbrücken (SCN)	Münster / Osn.(FMO)	Leipzig (LEJ)	Dresden (DRS)	Erfurt (ERF)	Sonstige		Insgesamt
-	-	-	-	-	-	-	-	10	Einladung
-	-	-	-	-	-	-	-	2 615	Insgesamt
-	-	-	-	-	-	-	-	2 525	darunter:SEZ
-	-	-	-	-	-	-	-	90	Südafrika
3	-	-	0	-	-	-	-	4 117	darunter:JNB CPT
8	-	-	-	-	-	-	-	3 197	Afrika
8	-	-	-	-	-	-	-	465	Kanada
-	-	-	-	-	-	-	-	2 190	darunter:YUL
-	-	-	-	-	-	-	-	242	YTO
-	-	-	-	-	-	-	-	291	YVR
-	-	-	-	-	-	-	-	25 038	YYC
-	-	-	-	-	-	-	-	3 747	USA
-	-	-	-	-	-	-	-	2 143	darunter:JFK
-	-	-	-	-	-	-	-	1 049	EWR
-	-	-	-	-	-	-	-	2 144	BOS
-	-	-	-	-	-	-	-	438	PHL
-	-	-	-	-	-	-	-	1 424	PIT
-	-	-	-	-	-	-	-	774	IAD
-	-	-	-	-	-	-	-	268	DTW
-	-	-	-	-	-	-	-	1 111	CVG
-	-	-	-	-	-	-	-	104	MEM
-	-	-	-	-	-	-	-	3 437	CLT
-	-	-	-	-	-	-	-	271	ATL
-	-	-	-	-	-	-	-	31	MIA
-	-	-	-	-	-	-	-	59	ORL
-	-	-	-	-	-	-	-	21	RSW
-	-	-	-	-	-	-	-	11	TPA
-	-	-	-	-	-	-	-	3 843	SJU
-	-	-	-	-	-	-	-	23	CHI
-	-	-	-	-	-	-	-	1 029	MSP
-	-	-	-	-	-	-	-	344	DAL
-	-	-	-	-	-	-	-	1 279	HOU
-	-	-	-	-	-	-	-	598	LAX
-	-	-	-	-	-	-	-	369	SFO
-	-	-	-	-	-	-	-	521	PHX
-	-	-	-	-	-	-	-	217	DEN
-	-	-	-	-	-	-	-	70	Dominik. Republik
-	-	-	-	-	-	-	-	147	darunter:POP
-	-	-	-	-	-	-	-	1	PUJ
-	-	-	-	-	-	-	-	22	Jamaika
-	-	-	-	-	-	-	-	10	Kuba
-	-	-	-	-	-	-	-	12	darunter:HAV
-	-	-	-	-	-	-	-	308	VRA
-	-	-	-	-	-	-	-	244	Mexiko
-	-	-	-	-	-	-	-	63	darunter:MEX
-	-	-	-	-	-	-	-	120	CUN
-	-	-	-	-	-	-	-	120	Argentinien
-	-	-	-	-	-	-	-	2 212	darunter:BUE
-	-	-	-	-	-	-	-	169	Brasilien
-	-	-	-	-	-	-	-	82	darunter:RIO
-	-	-	-	-	-	-	-	202	CMB
-	-	-	-	-	-	-	-	1 759	POA
-	-	-	-	-	-	-	-	315	SAO
-	-	-	-	-	-	-	-	315	Chile
-	-	-	-	-	-	-	-	16	darunter:SCL
-	-	-	-	-	-	-	-	16	Uruguay
-	-	-	-	-	-	-	-	213	darunter:MVD
-	-	-	-	-	-	-	-	205	Venezuela
8	-	-	-	-	-	-	-	31 659	darunter:CCS
-	-	-	-	-	-	-	-	169	Amerika
-	-	-	-	-	-	-	-	111	Kasachstan
-	-	-	-	-	-	-	-	36	darunter:ALA
-	-	-	-	-	-	-	-	14	TSE
-	-	-	-	-	-	-	-	12	*KZ
-	-	-	-	-	-	-	-	12	Kirgistan
-	-	-	-	-	-	-	-	53	darunter:FRU
-	-	-	-	-	-	-	-	11	Rußland/Fernost
-	-	-	-	-	-	-	-	18	darunter:BAX
-	-	-	-	-	-	-	-	11	OVB
-	-	-	-	-	-	-	-	5	SVX
-	-	-	-	-	-	-	-	33	Tadschikistan
-	-	-	-	-	-	-	-	33	Turkmenistan
-	-	-	-	-	-	-	-	224	darunter:ASB
-	-	-	-	-	-	-	-	224	Usbekistan
-	-	-	-	-	-	-	-	314	darunter:TAS
-	-	-	-	-	-	-	-	314	Bahrain
-	-	-	-	-	-	-	-	577	darunter:BAH
-	-	-	-	-	-	-	-	577	Iran
0	-	-	-	-	-	-	-	1 162	darunter:THR
									Israel

Nach Streckenziellland bzw. -flugplatz	Von Strecken									
	Hamburg (HAM)	Hannover (HAJ)	Bremen (BRE)	Düsseldorf (DUS)	Köln/Bonn (CGN)	Frankfurt (FRA)	Stuttgart (STR)	Nürnberg (NUE)	München (MUC)	Berlin (TXL)
Einladung										
Insgesamt										
darunter:TLV .....	-	-	-	-	-	1 127	-	-	35	-
Jemen .....	-	-	-	-	-	28	-	-	-	-
darunter:SAH .....	-	-	-	-	-	28	-	-	-	-
Jordanien .....	-	-	-	-	-	42	-	-	0	-
darunter:AMM .....	-	-	-	-	-	42	-	-	0	-
Katar .....	-	-	-	-	-	154	-	-	103	-
darunter:DOH .....	-	-	-	-	-	154	-	-	103	-
Kuwait .....	-	-	-	-	-	346	-	-	-	-
darunter:KWI .....	-	-	-	-	-	346	-	-	-	-
Libanon .....	-	-	-	2	-	9	-	-	-	-
darunter:BEY .....	-	-	-	2	-	9	-	-	-	-
Oman .....	-	-	-	-	-	24	-	-	-	-
darunter:MCT .....	-	-	-	-	-	24	-	-	-	-
Saudi-Arabien .....	-	-	-	-	-	611	-	-	-	-
darunter:DHA .....	-	-	-	-	-	102	-	-	-	-
JED .....	-	-	-	-	-	236	-	-	-	-
RUH .....	-	-	-	-	-	273	-	-	-	-
Syrien .....	-	-	-	-	-	4	-	-	1	-
Ver. Arab. Emirate ...	-	-	-	351	83	1 626	-	-	391	-
darunter:SHJ .....	-	-	-	-	42	536	-	-	-	-
AUH .....	-	-	-	-	-	26	-	-	-	-
DXB .....	-	-	-	351	41	1 064	-	-	391	-
Afghanistan .....	-	-	-	-	-	-	11	-	-	-
darunter:KDH .....	-	-	-	-	-	-	11	-	-	-
Bangladesch .....	-	-	-	-	-	22	-	-	-	-
darunter:DAC .....	-	-	-	-	-	22	-	-	-	-
Indien .....	-	-	-	-	1 841	2 583	-	-	8	-
darunter:DEL .....	-	-	-	-	233	343	-	-	-	-
BLR .....	-	-	-	-	-	9	-	-	-	-
BOM .....	-	-	-	-	1 222	615	-	-	8	-
CCU .....	-	-	-	-	248	73	-	-	-	-
MAA .....	-	-	-	-	129	680	-	-	-	-
Sri Lanka .....	-	-	-	25	-	213	-	-	30	-
darunter:CMB .....	-	-	-	25	-	213	-	-	30	-
Malediven .....	-	-	-	28	-	3	-	-	4	-
darunter:MLE .....	-	-	-	28	-	3	-	-	4	-
Pakistan .....	-	-	-	-	-	361	-	-	-	-
darunter:KHI .....	-	-	-	-	-	324	-	-	-	-
LHE .....	-	-	-	-	-	29	-	-	-	-
Brunei .....	-	-	-	-	-	38	-	-	-	-
darunter:BNW .....	-	-	-	-	-	38	-	-	-	-
Hongkong (China) ...	-	-	-	-	-	4 869	-	-	202	-
darunter:HKG .....	-	-	-	-	-	4 869	-	-	202	-
China .....	-	-	-	-	-	3 257	-	-	183	-
darunter:PEK .....	-	-	-	-	-	1 400	-	-	7	-
SHA .....	-	-	-	-	-	1 857	-	-	175	-
Indonesien .....	-	-	-	-	-	193	-	-	-	-
darunter:JKT .....	-	-	-	-	-	43	-	-	-	-
DPS .....	-	-	-	-	-	150	-	-	-	-
Japan .....	-	84	-	-	-	3 911	-	-	217	-
darunter:NRT .....	-	84	-	-	-	2 939	-	-	217	-
NGO .....	-	-	-	-	-	244	-	-	-	-
KIX .....	-	-	-	-	-	728	-	-	-	-
Rep. Korea .....	-	-	-	-	-	3 732	-	-	-	-
darunter:SEL .....	-	-	-	-	-	3 732	-	-	-	-
Mongolei .....	-	-	-	-	-	-	-	-	-	61
darunter:ULN .....	-	-	-	-	-	-	-	-	-	61
Malaysia .....	-	-	-	-	66	1 039	-	-	-	-
darunter:KUL .....	-	-	-	-	-	1 026	-	-	-	-
PEN .....	-	-	-	-	66	7	-	-	-	-
Philippinen .....	-	-	-	-	-	120	-	-	-	-
darunter:MNL .....	-	-	-	-	-	120	-	-	-	-
Singapur .....	-	-	-	-	-	2 300	-	-	598	-
darunter:SIN .....	-	-	-	-	-	2 300	-	-	598	-
Thailand .....	-	-	-	-	197	1 102	-	-	209	-
darunter:BKK .....	-	-	-	-	197	1 102	-	-	209	-
Taiwan .....	-	-	-	-	-	838	-	-	-	-
darunter:TPE .....	-	-	-	-	-	838	-	-	-	-
Vietnam .....	-	-	-	-	-	44	-	-	-	-
darunter:SGN .....	-	-	-	-	-	44	-	-	-	-
Asien .....	25	145	-	438	2 250	29 785	11	-	1 988	64
Australien .....	-	-	-	-	-	214	-	-	-	-
darunter:BNE .....	-	-	-	-	-	52	-	-	-	-
CNS .....	-	-	-	-	-	20	-	-	-	-
MEL .....	-	-	-	-	-	29	-	-	-	-
SYD .....	-	-	-	-	-	113	-	-	-	-
Neuseeland .....	-	-	-	-	-	140	-	-	-	-
darunter:AKL .....	-	-	-	-	-	140	-	-	-	-
Austral./Oz. ....	-	-	-	-	-	353	-	-	-	-
I N S G E S A M T ..	484	223	11	2 377	19 814	67 408	865	298	6 016	328

Statistisches Bundesamt, Fachserie 8, R6, Luftverkehr 07/2002

mit Gebieten ausserhalb Deutschlands  
in Tonnen

herkunftsflugplatz								Nach Streckenzielland bzw. -flugplatz
Berlin (SXF)	Saarbrücken (SCN)	Münster / Osn. (FMO)	Leipzig (LEJ)	Dresden (DRS)	Erfurt (ERF)	Sonstige	Insgesamt	
0	-	-	-	-	-	-	1 162	Einladung
-	-	-	-	-	-	-	28	Insgesamt
-	-	-	-	-	-	-	28	darunter:TLV
-	-	-	-	-	-	-	43	Jemen
-	-	-	-	-	-	-	43	darunter:SAH
-	-	-	-	-	-	-	257	Jordanien
-	-	-	-	-	-	-	257	darunter:AMM
-	-	-	-	-	-	-	346	Katar
-	-	-	-	-	-	-	346	darunter:DOH
-	-	-	-	-	-	-	11	Kuwait
-	-	-	-	-	-	-	11	darunter:KWI
-	-	-	-	-	-	-	24	Libanon
-	-	-	-	-	-	-	24	darunter:BEY
-	-	-	-	-	-	-	611	Oman
-	-	-	-	-	-	-	102	darunter:MCT
-	-	-	-	-	-	-	236	Saudi-Arabien
-	-	-	-	-	-	-	273	darunter:DHA
2	-	-	-	-	-	-	8	JED
-	-	-	-	-	-	-	8	RUH
-	-	-	-	-	-	-	2 451	Syrien
-	-	-	-	-	-	-	578	Ver. Arab. Emirate
-	-	-	-	-	-	-	26	darunter:SHJ
-	-	-	-	-	-	-	1 847	AUH
-	-	-	-	-	-	-	11	DXB
-	-	-	-	-	-	-	11	Afghanistan
-	-	-	-	-	-	-	22	darunter:KDH
-	-	-	-	-	-	-	22	Bangladesch
-	-	-	-	-	-	-	4 432	darunter:DAC
-	-	-	-	-	-	-	577	Indien
-	-	-	-	-	-	-	881	darunter:DEL
-	-	-	-	-	-	-	1 845	BLR
-	-	-	-	-	-	-	321	BOM
-	-	-	-	-	-	-	809	CCU
-	-	-	-	-	-	-	268	MAA
-	-	-	-	-	-	-	268	Sri Lanka
-	-	-	-	-	-	-	34	darunter:CMB
-	-	-	-	-	-	-	34	Malediven
-	-	-	-	-	-	-	361	darunter:MLE
-	-	-	-	-	-	-	324	Pakistan
-	-	-	-	-	-	-	29	darunter:KHI
-	-	-	-	-	-	-	38	LHE
-	-	-	-	-	-	-	5 071	Brunei
-	-	-	-	-	-	-	5 071	darunter:BMN
-	-	-	-	-	-	-	3 439	Hongkong (China)
-	-	-	-	-	-	-	1 407	darunter:HKG
-	-	-	-	-	-	-	2 032	China
-	-	-	-	-	-	-	193	darunter:PEK
-	-	-	-	-	-	-	43	SHA
-	-	-	-	-	-	-	150	Indonesien
-	-	-	-	-	-	-	4 211	darunter:JKT
-	-	-	-	-	-	-	3 239	DPS
-	-	-	-	-	-	-	728	Japan
-	-	-	-	-	-	-	3 732	darunter:NRT
-	-	-	-	-	-	-	61	NGO
-	-	-	-	-	-	-	61	KIX
-	-	-	-	-	-	-	1 099	Rep. Korea
-	-	-	-	-	-	-	1 026	darunter:SEL
-	-	-	-	-	-	-	73	Mongolei
-	-	-	-	-	-	-	120	darunter:ULN
-	-	-	-	-	-	-	120	Malaysia
-	-	-	-	-	-	-	2 898	darunter:KUL
-	-	-	-	-	-	-	2 898	PEN
-	-	-	-	-	-	-	1 508	Philippinen
-	-	-	-	-	-	-	1 508	darunter:MNL
-	-	-	-	-	-	-	838	Singapur
-	-	-	-	-	-	-	838	darunter:SIN
-	-	-	-	-	-	-	44	Thailand
-	-	-	-	-	-	-	44	darunter:BKK
-	-	-	-	-	-	-	44	Taiwan
-	-	-	-	-	-	-	44	darunter:TPE
-	-	-	-	-	-	-	44	Vietnam
-	-	-	-	-	-	-	34 708	darunter:SGN
2	-	-	-	-	-	-	214	Asien
-	-	-	-	-	-	-	52	Australien
-	-	-	-	-	-	-	20	darunter:BNE
-	-	-	-	-	-	-	29	CNS
-	-	-	-	-	-	-	113	MEL
-	-	-	-	-	-	-	140	SYD
-	-	-	-	-	-	-	140	Neuseeland
-	-	-	-	-	-	-	353	darunter:AKL
373	8	7	1	243	3	40	98 499	Austral./Oz.
								I N S G E S A M T

Von Streckenherkunfts- land bzw. -flugplatz	Nach Strecken									
	Hamburg (HAM)	Hannover (HAJ)	Bremen (BRE)	Düsseldorf (DUS)	Köln/Bonn (CGN)	Frankfurt (FRA)	Stuttgart (STR)	Nürnberg (NUE)	München (MUC)	Berlin (TXL)
Ausladung										
Insgesamt										
Belgien .....	0	68	-	-	589	206	0	147	100	41
darunter:BRU .....	0	0	-	-	589	206	0	0	3	-
LGG .....	-	68	-	-	-	-	-	147	97	41
Dänemark .....	18	4	-	10	368	107	12	-	10	5
darunter:CPH .....	18	4	-	10	212	107	12	-	10	5
BLL .....	-	-	-	-	156	0	-	-	-	-
Finnland .....	55	-	-	13	283	114	-	-	14	11
darunter:HEL .....	55	-	-	13	283	114	-	-	14	11
Frankreich .....	34	0	-	56	1 154	1 333	20	0	26	10
darunter:CDG .....	34	0	-	56	567	1 209	20	0	23	10
ETZ .....	-	-	-	-	109	-	-	-	-	-
LYS .....	-	-	-	0	253	37	-	0	0	0
NCE .....	-	-	-	-	-	83	-	-	0	-
RNS .....	-	-	-	-	220	-	-	-	-	-
Griechenland .....	2	1	-	48	6	342	19	1	43	4
darunter:ATH .....	2	1	-	2	-	323	8	-	35	2
SKG .....	2	1	-	46	6	19	11	1	8	2
Vereinigt. Königreich .....	21	3	0	93	2 937	1 420	10	-	53	4
darunter:LHR .....	20	1	-	35	323	621	10	-	51	4
STN .....	-	-	-	14	700	556	-	-	-	-
EDI .....	-	-	-	-	160	5	-	-	-	-
EMA .....	-	-	-	-	1 749	189	-	-	-	-
MAN .....	0	0	-	2	-	33	0	-	1	0
SEN .....	-	-	-	41	2	-	-	-	-	-
Irland .....	0	-	-	5	364	63	-	-	6	-
darunter:DUB .....	-	-	-	5	364	30	-	-	5	-
SNN .....	0	-	-	0	-	33	-	-	0	-
Italien .....	-	-	-	11	1 831	339	-	-	26	0
darunter:FCO .....	-	-	-	0	-	78	-	-	8	-
BGY .....	-	-	-	-	1 182	37	-	-	-	-
MLP .....	-	-	-	8	-	64	-	-	6	-
VCE .....	-	-	-	0	-	61	-	-	0	-
TSF .....	-	-	-	-	402	-	-	-	-	-
BLQ .....	-	-	-	-	-	45	-	-	-	-
FLR .....	-	-	-	-	-	11	-	-	2	-
TRN .....	-	-	-	-	247	40	-	-	-	-
Luxemburg .....	0	-	-	-	-	0	-	-	64	-
darunter:LUX .....	0	-	-	-	-	0	-	-	64	-
Niederlande .....	27	0	-	0	-	81	0	-	32	8
darunter:AMS .....	27	0	-	0	-	81	0	-	32	8
Österreich .....	4	0	1	10	655	140	9	3	28	6
darunter:VIE .....	4	0	1	10	655	113	9	3	28	6
GRZ .....	-	-	-	0	-	26	-	-	28	6
Portugal .....	-	-	0	14	624	131	2	-	13	0
darunter:LIS .....	-	-	0	6	6	95	2	-	13	0
FAO .....	-	-	0	7	-	7	0	-	0	-
OPD .....	-	-	-	-	618	29	-	-	-	-
Schweden .....	-	-	-	0	1 768	353	0	-	1	-
darunter:ARN .....	-	-	-	0	998	281	0	-	1	-
GOT .....	-	-	-	-	209	72	-	-	0	-
MMA .....	-	-	-	-	549	-	-	-	-	-
ORB .....	-	-	-	-	12	-	-	-	-	-
Spanien .....	13	1	0	95	945	467	13	0	69	7
darunter:MAD .....	8	0	-	18	315	156	2	-	21	7
AGP .....	0	0	-	7	-	39	-	-	5	-
ALC .....	-	-	-	19	-	5	0	-	6	-
BCN .....	5	-	-	3	429	145	0	-	19	0
BIO .....	-	-	-	-	-	35	-	-	-	-
VIT .....	-	-	-	-	195	0	-	-	-	-
VLC .....	-	-	-	-	0	11	-	-	10	-
PMI .....	0	0	0	12	0	55	2	0	6	0
LPA .....	0	0	0	11	-	10	2	-	0	-
TFS .....	0	0	0	18	-	11	6	-	-	-
Island .....	-	-	-	-	6	62	-	-	-	-
darunter:KEF .....	-	-	-	-	6	62	-	-	-	-
Norwegen .....	0	-	-	0	-	75	-	-	5	-
darunter:OSL .....	0	-	-	0	-	74	-	-	5	-
Schweiz .....	56	12	6	52	220	155	16	6	47	23
darunter:ZRH .....	56	12	6	51	82	81	16	6	42	22
BSL .....	0	0	-	0	121	3	-	-	2	-
GVA .....	0	-	-	0	17	71	0	-	4	0
Armenien .....	-	-	-	-	-	0	-	-	-	-
Aserbeidschan .....	-	-	-	-	-	34	-	-	-	-
darunter:BAK .....	-	-	-	-	-	34	-	-	-	-
Bosnien-Herzegowina .....	-	-	-	-	-	-	-	-	2	-
Bulgarien .....	-	-	-	0	-	33	-	0	48	-
darunter:SOF .....	-	-	-	-	-	33	-	-	48	-
Estland .....	0	-	-	-	-	6	-	-	-	-
Georgien .....	-	-	-	-	-	4	-	-	-	-
Jugoslawien .....	1	-	-	3	-	7	0	-	45	-
darunter:BEG .....	1	-	-	3	-	7	0	-	6	-
PRN .....	-	-	-	-	-	-	0	-	39	-
Kroatien .....	-	-	-	0	-	39	-	-	0	-
darunter:ZAG .....	-	-	-	-	-	39	-	-	0	-
Lettland .....	-	-	-	-	-	8	-	-	-	-



mit Gebieten ausserhalb Deutschlands

in Tonnen

zielflugplatz								Von Streckenherkunfts-
B e r l i n (SXF)	Saarbrücken (SCN)	Münster / Osn.(FM0)	Leipzig (LEJ)	Dresden (DRS)	Erfurt (ERF)	Sonstige	Insgesamt	land bzw. -flugplatz
177	-	-	-	-	34	-	1 362	Ausladung
177	-	-	-	-	34	-	975	Insgesamt
-	-	-	-	-	-	-	387	Belgien
-	-	-	-	-	-	-	533	darunter:BRU
-	-	-	-	-	-	-	377	LGG
-	-	-	-	-	-	-	156	Dänemark
-	-	-	-	-	-	-	489	darunter:CPH
-	-	-	-	-	-	-	489	BLL
-	-	-	-	-	-	-	2 634	Finnland
-	-	-	-	-	-	-	1 920	darunter:HEL
-	-	-	-	-	-	-	109	Frankreich
-	-	-	-	-	-	-	291	darunter:CDG
-	-	-	-	-	-	-	84	ETZ
-	-	-	-	-	-	-	220	LYS
-	-	-	-	-	-	-	469	NCE
-	-	-	1	-	-	-	370	RNS
-	-	-	-	-	-	-	98	Griechenland
0	-	3	0	1	-	-	4 547	darunter:ATH
0	-	-	-	-	-	-	1 066	SKG
-	-	-	-	-	-	-	1 271	Vereinig. Königreich
-	-	-	-	-	-	-	164	darunter:LHR
-	-	-	-	-	-	-	1 938	STN
-	-	-	-	-	-	-	36	EDI
-	-	-	-	-	-	-	43	EMA
-	-	0	-	-	-	-	437	MAN
-	-	-	-	-	-	-	403	SEN
-	-	-	-	-	-	-	34	Irland
-	-	-	-	-	-	-	2 207	darunter:DUB
-	-	-	-	-	-	-	87	SNN
-	-	-	-	-	-	-	1 219	Italien
-	-	-	-	-	-	-	78	darunter:FCO
-	-	-	-	-	-	-	62	BGY
-	-	-	-	-	-	-	402	MXP
-	-	-	-	-	-	-	45	VCE
-	-	-	-	-	-	-	13	TSF
-	-	-	-	-	-	-	287	BLQ
-	0	-	-	-	-	-	65	FLR
0	0	-	-	-	-	-	65	TRN
-	-	-	-	-	-	-	147	Luxemburg
-	-	-	-	-	-	-	147	darunter:LUX
-	-	0	-	-	0	-	858	Niederlande
-	-	0	-	-	0	-	830	darunter:AMS
-	-	-	-	-	-	-	26	Österreich
-	-	-	-	-	-	-	785	darunter:VIE
-	-	-	-	-	-	-	122	GRZ
-	-	-	-	-	-	-	15	Portugal
-	-	-	-	-	-	-	647	darunter:LIS
-	-	-	-	-	-	-	2 123	FAO
-	-	-	-	-	-	-	1 281	OPO
-	-	-	-	-	-	-	280	Schweden
-	-	-	-	-	-	-	549	darunter:ARN
-	-	-	-	-	-	-	12	GOT
0	-	0	1	-	0	-	1 614	MMA
-	-	-	-	-	-	-	526	ORB
-	-	-	-	-	-	-	52	Spanien
-	-	-	-	-	-	-	31	darunter:MAD
-	-	-	-	-	-	-	602	AGP
-	-	-	-	-	-	-	35	ALC
-	-	-	-	-	-	-	195	BCN
-	-	0	-	-	-	-	23	BIO
-	-	-	1	-	-	-	77	VIT
-	-	-	-	-	0	-	25	VLC
0	-	-	-	-	-	-	35	PMI
-	-	-	-	-	-	-	68	LPA
-	-	-	-	-	-	-	68	TFS
-	-	-	-	-	-	-	80	Island
-	-	-	-	-	-	-	80	darunter:KEF
-	-	-	-	-	-	-	80	Norwegen
-	0	-	5	1	1	-	601	darunter:OSL
-	0	-	5	1	1	-	381	Schweiz
-	0	-	-	-	-	-	127	darunter:ZRH
-	0	-	-	-	-	-	93	BSL
-	-	-	-	-	-	-	0	GVA
-	-	-	-	-	-	-	34	Armenien
-	-	-	-	-	-	-	34	Aserbeidschan
-	-	-	-	-	-	-	2	darunter:BAK
1	-	-	-	-	-	0	83	Bosnien-Herzegowina
1	-	-	-	-	-	-	82	Bulgarien
-	-	-	-	-	-	-	6	darunter:SOF
0	-	-	-	-	-	-	4	Estland
0	-	-	-	-	-	-	57	Georgien
-	-	-	-	-	-	-	17	Jugoslawien
-	-	-	-	-	-	-	39	darunter:BEG
-	-	-	-	-	-	-	40	PRN
-	-	-	-	-	-	-	40	Kroatien
-	-	-	-	-	-	-	8	darunter:ZAG
-	-	-	-	-	-	-	-	Lettland

Von Streckenherkunfts- land bzw. -flugplatz	Nach Strecken									
	Hamburg (HAM)	Hannover (HAJ)	Bremen (BRE)	Düsseldorf (DUS)	Köln/Bonn (CGN)	Frankfurt (FRA)	Stuttgart (STR)	Nürnberg (NUE)	München (MUC)	Berlin (TXL)
Ausladung										
Insgesamt										
Litauen .....	0	-	-	-	-	30	-	0	-	0
darunter:VNO .....	-	-	-	-	-	30	-	0	-	0
Malta .....	0	-	-	0	-	135	-	-	0	-
darunter:MLA .....	0	-	-	0	-	135	-	-	0	-
Moldavien .....	-	-	-	-	-	4	-	-	-	-
Polen .....	2	-	-	0	148	50	-	-	3	7
darunter:WAW .....	1	-	-	0	148	40	-	-	3	7
GDN .....	0	-	-	-	-	0	-	-	-	-
KTW .....	-	-	-	-	-	10	-	-	-	-
Rumänien .....	-	-	-	-	-	22	-	-	23	-
darunter:DTP .....	-	-	-	-	-	21	-	-	23	-
Russische Föd. (EU)	38	-	-	19	-	137	0	2	7	4
darunter:DME .....	-	-	-	-	-	0	0	-	-	-
SVO .....	38	-	-	18	-	82	-	-	7	4
GOJ .....	-	-	-	-	-	12	-	-	-	-
LED .....	-	-	-	0	-	38	-	-	-	-
Slowenien .....	-	-	-	-	-	14	-	-	0	-
darunter:LJU .....	-	-	-	-	-	14	-	-	0	-
Tschechische Rep. ..	0	0	-	1	81	191	0	42	2	0
darunter:PRG .....	0	0	-	1	81	191	0	0	2	0
BRQ .....	-	-	-	-	-	-	-	29	-	-
OSR .....	-	-	-	-	-	-	-	12	-	-
Türkei .....	162	32	-	171	1 276	495	77	52	160	22
darunter:ANK .....	-	-	-	0	0	2	0	-	36	-
AYT .....	0	0	-	0	-	18	0	-	5	-
IST .....	162	31	-	161	1 275	471	77	51	66	22
IZM .....	-	-	-	9	-	5	-	0	54	-
Ukraine .....	-	-	-	-	-	21	-	-	-	-
darunter:IEV .....	-	-	-	-	-	18	-	-	-	-
Ungarn .....	1	-	-	0	41	122	0	-	5	0
darunter:BUD .....	1	-	-	0	41	122	0	-	5	0
Weißrussland .....	-	-	-	-	-	19	-	-	-	-
darunter:MSQ .....	-	-	-	-	-	19	-	-	-	-
Zypern .....	-	-	-	2	-	33	-	-	0	-
darunter:LCA .....	-	-	-	-	-	33	-	-	-	-
Europa .....	437	122	9	604	13 295	6 793	181	255	834	155
DARUNTER: EU-LAENDER	175	78	3	355	11 523	5 098	86	152	485	97
Ägypten .....	1	-	-	0	-	252	0	-	4	-
darunter:CAI .....	1	-	-	0	-	251	-	-	2	-
Algerien .....	-	-	-	-	-	13	-	-	-	-
darunter:ALG .....	-	-	-	-	-	13	-	-	-	-
Marokko .....	-	-	-	0	0	22	-	-	-	-
darunter:CAS .....	-	-	-	-	-	22	-	-	-	-
Tunesien .....	4	-	3	5	-	65	-	-	0	0
darunter:TUN .....	0	-	-	1	-	58	-	-	0	-
MIR .....	3	-	3	4	-	7	-	-	0	0
Ghana .....	-	-	-	49	-	90	-	-	-	-
darunter:ACC .....	-	-	-	49	-	90	-	-	-	-
Nigeria .....	-	-	-	-	-	40	-	-	-	-
darunter:LOS .....	-	-	-	-	-	40	-	-	-	-
Senegal .....	-	-	-	-	-	199	-	-	-	-
darunter:DKR .....	-	-	-	-	-	199	-	-	-	-
Eritrea .....	-	-	-	-	-	18	-	-	-	-
darunter:ASM .....	-	-	-	-	-	18	-	-	-	-
Äthiopien .....	-	-	-	-	-	111	-	-	-	-
darunter:ADD .....	-	-	-	-	-	111	-	-	-	-
Kenia .....	-	-	-	-	-	901	-	-	62	-
darunter:NBO .....	-	-	-	-	-	852	-	-	-	-
MBA .....	-	-	-	-	-	49	-	-	62	-
Sudan .....	-	-	-	-	-	6	-	-	-	-
Mauritius .....	-	-	-	-	-	75	-	-	61	-
darunter:MRU .....	-	-	-	-	-	75	-	-	61	-
Namibia .....	-	-	-	-	-	201	-	-	4	-
darunter:WDH .....	-	-	-	-	-	201	-	-	4	-
Seyschellen .....	-	-	-	-	-	-	-	-	2	-
Südafrika .....	-	-	-	-	-	1 242	-	-	3	-
darunter:JNB .....	-	-	-	-	-	1 122	-	-	-	-
CPT .....	-	-	-	-	-	120	-	-	3	-
Afrika .....	5	-	3	55	0	3 234	0	-	137	0
Kanada .....	-	-	-	5	-	1 642	-	-	66	-
darunter:YUL .....	-	-	-	-	-	191	-	-	-	-
YHZ .....	-	-	-	-	-	18	-	-	-	-
YTO .....	-	-	-	5	-	842	-	-	66	-
YVR .....	-	-	-	-	-	341	-	-	-	-
YYC .....	-	-	-	-	-	240	-	-	-	-
USA .....	-	-	-	141	2 958	10 459	154	-	1 179	-
darunter:JFK .....	-	-	-	0	906	1 735	-	-	432	-
EWR .....	-	-	-	-	-	290	-	-	-	-
BOS .....	-	-	-	-	-	322	-	-	54	-

mit Gebieten ausserhalb Deutschlands

in Tonnen

zielflugplatz								Von Streckenherkunfts-	
Berlin (SXF)	THF	Saarbrücken (SCN)	Münster / Osn. (FMO)	Leipzig (LEJ)	Dresden (DRS)	Erfurt (ERF)	Sonstige	Insgesamt	land bzw. -flugplatz
								31	Ausladung
								31	Insgesamt
								136	Litauen
								136	darunter:VND
								4	Malta
								4	darunter:MLA
								267	Moldavien
57								202	Polen
3								23	darunter:WAW
22								41	GDN
32								44	KTW
								44	Rumänien
								44	darunter:OTP
100				51				357	Russische Föd. (EU)
0				51				52	darunter:DME
99								249	SVD
								12	GOJ
								38	LED
								15	Slowenien
								15	darunter:LJU
		0					0	321	Tschechische Rep.
		0					0	279	darunter:PRG
								29	BRQ
								12	OSR
2								2 449	Türkei
2								41	darunter:ANK
								25	AYT
								2 315	IST
								69	IZM
2								22	Ukraine
2								20	darunter:IEV
								171	Ungarn
								171	darunter:BUD
								19	Weißrussland
								19	darunter:MSQ
								36	Zypern
								33	darunter:LCA
340		4	7	53	2	35		23 126	Europa
177	0	4	1	1	0	34		18 271	DARUNTER: EU-LAENDER
								258	Ägypten
								255	darunter:CAI
0								13	Algerien
0								13	darunter:ALG
								23	Marokko
								22	darunter:CAS
0				0		1		80	Tunesien
0								60	darunter:TUN
								19	MIR
								138	Ghana
								138	darunter:ACC
								40	Nigeria
								40	darunter:LOS
								199	Senegal
								199	darunter:DKR
								18	Eritrea
								18	darunter:ASM
								111	Äthiopien
								111	darunter:ADD
								963	Kenia
								852	darunter:NBO
								111	MBA
								6	Sudan
								136	Mauritius
								136	darunter:MRU
								204	Namibia
								204	darunter:WDH
								2	Seyschellen
								1 245	Südafrika
								1 122	darunter:JNB
								123	CPT
0				0		1		3 435	Afrika
								1 712	Kanada
								191	darunter:YUL
								18	YHZ
								912	YTO
								341	YVR
								240	YYC
								14 892	USA
								3 074	darunter:JFK
								290	EWB
								376	BOS

Von Streckenherkunfts- land bzw. -flugplatz	Nach Strecken									
	Hamburg (HAM)	Hannover (HAJ)	Bremen (BRE)	Düsseldorf (DUS)	Köln/Bonn (CGN)	Frankfurt (FRA)	Stuttgart (STR)	Nürnberg (NUE)	München (MUC)	Berlin (TXL)
Ausladung										
Insgesamt										
PHL .....	-	-	-	-	1 702	488	-	-	35	-
PIT .....	-	-	-	-	-	300	-	-	-	-
IAD .....	-	-	-	57	-	505	-	-	52	-
DTW .....	-	-	-	-	-	235	-	-	-	-
CVG .....	-	-	-	-	-	107	-	-	-	-
SDF .....	-	-	-	-	113	-	-	-	-	-
CLT .....	-	-	-	-	-	89	-	-	-	-
ATL .....	-	-	-	-	132	1 326	143	-	159	-
MIA .....	-	-	-	16	-	177	-	-	-	-
ORL .....	-	-	-	17	-	-	-	-	-	-
RSW .....	-	-	-	33	-	-	-	-	-	-
SJU .....	-	-	-	-	-	13	-	-	-	-
CHI .....	-	-	-	-	-	2 229	-	-	163	-
DAL .....	-	-	-	-	105	641	-	-	-	-
HOU .....	-	-	-	-	-	247	-	-	-	-
LAX .....	-	-	-	18	-	1 173	-	-	66	-
SFO .....	-	-	-	-	-	307	-	-	219	-
PHX .....	-	-	-	-	-	113	-	-	-	-
DEN .....	-	-	-	-	-	154	-	-	0	-
*UG .....	-	-	-	-	-	-	12	-	-	-
Dominik. Republik ..	-	-	-	66	-	73	-	-	11	-
darunter:POP .....	-	-	-	19	-	46	-	-	4	-
PUJ .....	-	-	-	47	-	27	-	-	7	-
Kuba .....	-	-	-	3	-	45	-	-	0	-
darunter:HAV .....	-	-	-	-	-	17	-	-	-	-
VRA .....	-	-	-	3	-	29	-	-	0	-
Mexiko .....	-	-	-	2	-	219	-	-	4	-
darunter:MEX .....	-	-	-	-	-	204	-	-	-	-
CUN .....	-	-	-	2	-	15	-	-	4	-
Argentinien .....	-	-	-	-	-	391	-	-	-	-
darunter:BUE .....	-	-	-	-	-	391	-	-	-	-
Brasilien .....	-	-	-	-	-	1 688	-	-	-	-
darunter:RIO .....	-	-	-	-	-	212	-	-	-	-
POA .....	-	-	-	-	-	83	-	-	-	-
SAO .....	-	-	-	-	-	1 393	-	-	-	-
Chile .....	-	-	-	-	-	154	-	-	-	-
darunter:SCL .....	-	-	-	-	-	154	-	-	-	-
Venezuela .....	-	-	-	-	-	189	-	-	-	-
darunter:CCS .....	-	-	-	-	-	189	-	-	-	-
Amerika .....	-	-	-	217	2 958	14 859	154	-	1 261	-
Kasachstan .....	-	2	-	-	-	71	0	-	-	-
darunter:ALA .....	-	-	-	-	-	70	-	-	-	-
Kirgistan .....	-	-	-	-	-	5	-	-	-	-
Rußland/Fernost .....	-	3	-	-	2	12	-	-	-	-
Turkmenistan .....	-	-	-	-	-	45	6	-	-	-
darunter:ASB .....	-	-	-	-	-	45	6	-	-	-
Usbekistan .....	-	-	-	-	-	88	-	-	-	-
darunter:TAS .....	-	-	-	-	-	88	-	-	-	-
Bahrain .....	-	-	-	-	-	240	-	-	-	-
darunter:BAH .....	-	-	-	-	-	240	-	-	-	-
Iran .....	51	-	-	16	-	199	-	-	-	2
darunter:THR .....	51	-	-	16	-	199	-	-	-	2
Israel .....	-	-	-	-	-	473	-	-	97	-
darunter:TLV .....	-	-	-	-	-	473	-	-	97	-
Jemen .....	-	-	-	-	-	30	-	-	-	-
darunter:SAH .....	-	-	-	-	-	30	-	-	-	-
Jordanien .....	-	-	-	-	-	64	-	-	-	-
darunter:AMM .....	-	-	-	-	-	64	-	-	-	-
Katar .....	-	-	-	-	-	178	-	-	89	-
darunter:DOH .....	-	-	-	-	-	178	-	-	89	-
Kuwait .....	-	-	-	-	-	160	-	-	-	-
darunter:KWI .....	-	-	-	-	-	160	-	-	-	-
Libanon .....	-	-	-	0	-	2	-	-	-	-
Oman .....	-	-	-	-	-	17	-	-	50	-
darunter:MCT .....	-	-	-	-	-	17	-	-	50	-
Saudi-Arabien .....	-	-	-	-	-	153	-	-	-	-
darunter:JED .....	-	-	-	-	-	62	-	-	-	-
RUH .....	-	-	-	-	-	82	-	-	-	-
Syrien .....	-	-	-	-	-	9	-	-	4	-
darunter:DAM .....	-	-	-	-	-	9	-	-	4	-
Ver. Arab. Emirate ..	-	-	-	436	1 159	1 431	-	-	365	-
darunter:SHJ .....	-	-	-	-	101	435	-	-	-	-
AUH .....	-	-	-	-	-	10	-	-	-	-
DXB .....	-	-	-	436	1 058	985	-	-	365	-
Bangladesch .....	-	-	-	-	-	19	-	-	-	-
darunter:DAC .....	-	-	-	-	-	19	-	-	-	-
Indien .....	-	-	-	-	889	3 433	-	-	74	-
darunter:DEL .....	-	-	-	-	-	1 567	-	-	-	-
BLR .....	-	-	-	-	-	679	-	-	-	-
BOM .....	-	-	-	-	45	543	-	-	-	-
CCU .....	-	-	-	-	295	210	-	-	-	-
MAA .....	-	-	-	-	339	495	-	-	74	-

Statistisches Bundesamt, Fachserie 8, R6, Luftverkehr 07/2002

mit Gebieten ausserhalb Deutschlands

in Tonnen

zielflugplatz								Insgesamt	Von Streckenherkunfts-
B e r l i n (SXF)	Saarbrücken (THF)	Münster / Osn.(FMO)	Leipzig (LEJ)	Dresden (DRS)	Erfurt (ERF)	Sonstige	Insgesamt		land bzw. -flugplatz
-	-	-	-	-	-	-	2 225	Ausladung	
-	-	-	-	-	-	-	300	Insgesamt	
-	-	-	-	-	-	-	614	PHL	
-	-	-	-	-	-	-	235	PIT	
-	-	-	-	-	-	-	107	IAD	
-	-	-	-	-	-	-	113	DTW	
-	-	-	-	-	-	-	89	CVG	
-	-	-	-	-	-	-	1 760	SDF	
-	-	-	-	-	-	-	193	CLT	
-	-	-	-	-	-	-	17	ATL	
-	-	-	-	-	-	-	33	MIA	
-	-	-	-	-	-	-	13	ORL	
-	-	-	-	-	-	-	2 392	RSW	
-	-	-	-	-	-	-	746	SJU	
-	-	-	-	-	-	-	247	CHI	
-	-	-	-	-	-	-	1 257	DAL	
-	-	-	-	-	-	-	527	HOU	
-	-	-	-	-	-	-	113	LAX	
-	-	-	-	-	-	-	154	SFO	
-	-	-	-	-	-	-	12	PHX	
-	-	-	-	-	-	-	150	DEN	
-	-	-	-	-	-	-	70	*UG	
-	-	-	-	-	-	-	81	Dominik. Republik	
-	-	-	-	-	-	-	49	darunter:POP	
-	-	-	-	-	-	-	17	PUJ	
-	-	-	-	-	-	-	32	Kuba	
-	-	-	-	-	-	-	225	darunter:HAV	
-	-	-	-	-	-	-	204	VRA	
-	-	-	-	-	-	-	21	Mexiko	
-	-	-	-	-	-	-	391	darunter:MEX	
-	-	-	-	-	-	-	391	CUN	
-	-	-	-	-	-	-	1 688	Argentinien	
-	-	-	-	-	-	-	212	darunter:BUE	
-	-	-	-	-	-	-	83	Brasilien	
-	-	-	-	-	-	-	1 393	darunter:RIO	
-	-	-	-	-	-	-	154	POA	
-	-	-	-	-	-	-	154	SAO	
-	-	-	-	-	-	-	189	Chile	
-	-	-	-	-	-	-	189	darunter:SCL	
-	-	-	-	-	-	-	189	Venezuela	
-	-	-	-	-	-	-	19 450	darunter:CCS	
-	-	-	-	-	-	-	73	Amerika	
-	-	-	-	-	-	-	70	Kasachstan	
-	-	-	-	-	-	-	5	darunter:ALA	
-	-	-	-	-	-	-	16	Kirgistan	
-	-	-	-	-	-	-	51	Rußland/Fernost	
-	-	-	-	-	-	-	51	Turkmenistan	
-	-	-	-	-	-	-	88	darunter:ASB	
-	-	-	-	-	-	-	88	Usbekistan	
-	-	-	-	-	-	-	240	darunter:TAS	
-	-	-	-	-	-	-	240	Bahrain	
-	-	-	-	-	-	-	268	darunter:BAH	
-	-	-	-	-	-	-	268	Iran	
-	-	-	-	-	-	-	571	darunter:THR	
0	-	-	-	-	-	-	571	Israel	
0	-	-	-	-	-	-	30	darunter:TLV	
-	-	-	-	-	-	-	30	Jemen	
-	-	-	-	-	-	-	64	darunter:SAH	
-	-	-	-	-	-	-	64	Jordanien	
-	-	-	-	-	-	-	64	darunter:AMM	
-	-	-	-	-	-	-	267	Katar	
-	-	-	-	-	-	-	267	darunter:DOH	
-	-	-	-	-	-	-	160	Kuwait	
-	-	-	-	-	-	-	160	darunter:KWI	
-	-	-	-	-	-	-	2	Libanon	
-	-	-	-	-	-	-	68	Oman	
-	-	-	-	-	-	-	68	darunter:MCT	
-	-	-	-	-	-	-	153	Saudi-Arabien	
-	-	-	-	-	-	-	82	darunter:JED	
-	-	-	-	-	-	-	82	RUH	
1	-	-	-	-	-	-	14	Syrien	
1	-	-	-	-	-	-	14	darunter:DAM	
-	-	-	-	-	-	-	3 390	Ver.Arab.Emirate	
-	-	-	-	-	-	-	537	darunter:SHJ	
-	-	-	-	-	-	-	10	AUH	
-	-	-	-	-	-	-	2 843	DXB	
-	-	-	-	-	-	-	19	Bangladesch	
-	-	-	-	-	-	-	19	darunter:DAC	
-	-	-	-	-	-	-	4 396	Indien	
-	-	-	-	-	-	-	1 567	darunter:DEL	
-	-	-	-	-	-	-	724	BLR	
-	-	-	-	-	-	-	838	BOM	
-	-	-	-	-	-	-	358	CCU	
-	-	-	-	-	-	-	908	MAA	

Von Streckenherkunfts- land bzw. -flugplatz	Nach Strecken									
	Hamburg (HAM)	Hannover (HAJ)	Bremen (BRE)	Düsseldorf (DUS)	Köln/Bonn (CGN)	Frankfurt (FRA)	Stuttgart (STR)	Nürnberg (NUE)	München (MUC)	Berlin (TXL)
Ausladung										
Insgesamt										
Sri Lanka .....	-	-	-	41	-	400	-	-	48	-
darunter:CMB .....	-	-	-	41	-	400	-	-	48	-
Malediven .....	-	-	-	13	-	17	-	-	37	-
darunter:MLE .....	-	-	-	13	-	17	-	-	37	-
Pakistan .....	-	-	-	-	485	536	-	-	-	-
darunter:KHI .....	-	-	-	-	485	432	-	-	-	-
darunter:ISB .....	-	-	-	-	-	57	-	-	-	-
darunter:LHE .....	-	-	-	-	-	46	-	-	-	-
Brunei .....	-	-	-	-	-	47	-	-	-	-
darunter:BMN .....	-	-	-	-	-	47	-	-	-	-
Hongkong (China) ...	-	-	-	-	-	4 666	-	-	152	-
darunter:HKG .....	-	-	-	-	-	4 666	-	-	152	-
China .....	-	-	-	-	-	3 241	-	-	130	-
darunter:PEK .....	-	-	-	-	-	1 829	-	-	10	-
darunter:SHA .....	-	-	-	-	-	1 412	-	-	120	-
Indonesien .....	-	-	-	-	-	192	-	-	-	-
darunter:JKT .....	-	-	-	-	-	149	-	-	-	-
darunter:DPS .....	-	-	-	-	-	43	-	-	-	-
Japan .....	-	-	-	-	-	3 722	-	-	98	-
darunter:NRT .....	-	-	-	-	-	2 494	-	-	98	-
darunter:NGO .....	-	-	-	-	-	50	-	-	-	-
darunter:KIX .....	-	-	-	-	-	1 177	-	-	-	-
Rep. Korea .....	-	-	-	-	-	3 393	-	-	-	-
darunter:SEL .....	-	-	-	-	-	3 393	-	-	-	-
Mongolei .....	-	-	-	-	-	-	-	-	-	1
Malaysia .....	-	-	-	-	156	1 716	-	-	-	-
darunter:KUL .....	-	-	-	-	-	1 416	-	-	-	-
darunter:PEN .....	-	-	-	-	156	301	-	-	-	-
Philippinen .....	-	-	-	-	-	245	-	-	-	-
darunter:MNL .....	-	-	-	-	-	245	-	-	-	-
Singapur .....	-	-	-	-	-	2 299	-	-	312	-
darunter:SIN .....	-	-	-	-	-	2 299	-	-	312	-
Thailand .....	-	-	-	-	130	1 425	-	-	218	-
darunter:BKK .....	-	-	-	-	130	1 425	-	-	218	-
Taiwan .....	-	-	-	-	-	1 008	-	-	-	-
darunter:TPE .....	-	-	-	-	-	1 008	-	-	-	-
Vietnam .....	-	-	-	-	-	84	-	-	-	-
darunter:SGN .....	-	-	-	-	-	84	-	-	-	-
Asien .....	51	4	-	507	2 821	29 619	6	-	1 673	3
Australien .....	-	-	-	-	-	147	-	-	-	-
darunter:CNS .....	-	-	-	-	-	19	-	-	-	-
darunter:MEL .....	-	-	-	-	-	113	-	-	-	-
darunter:SYD .....	-	-	-	-	-	15	-	-	-	-
Neuseeland .....	-	-	-	-	-	88	-	-	-	-
darunter:AKL .....	-	-	-	-	-	88	-	-	-	-
Austral./Oz. ....	-	-	-	-	-	235	-	-	-	-
I N S G E S A M T ..	492	126	12	1 382	19 074	54 741	342	255	3 905	158

mit Gebieten ausserhalb Deutschlands

in Tonnen

zielflugplatz								Von Streckenherkunfts-	
B e r l i n (SXF)	(THF)	Saarbrücken (SCN)	Münster / Osn.(FMO)	Leipzig (LEJ)	Dresden (DRS)	Erfurt (ERF)	Sonstige	Insgesamt	land bzw. -flugplatz
									Ausladung
									Insgesamt
-	-	-	-	-	-	-	-	489	Sri Lanka
-	-	-	-	-	-	-	-	489	darunter:CMB
-	-	-	-	-	-	-	-	67	Malediven
-	-	-	-	-	-	-	-	67	darunter:MLE
-	-	-	-	-	-	-	-	1 021	Pakistan
-	-	-	-	-	-	-	-	918	darunter:KHI
-	-	-	-	-	-	-	-	57	ISB
-	-	-	-	-	-	-	-	46	LHE
-	-	-	-	-	-	-	-	47	Brunei
-	-	-	-	-	-	-	-	47	darunter:BNW
-	-	-	-	-	-	-	-	4 818	Hongkong (China)
-	-	-	-	-	-	-	-	4 818	darunter:HKG
-	-	-	-	-	-	-	-	3 372	China
-	-	-	-	-	-	-	-	1 839	darunter:PEK
-	-	-	-	-	-	-	-	1 532	SHA
-	-	-	-	-	-	-	-	192	Indonesien
-	-	-	-	-	-	-	-	149	darunter:JKT
-	-	-	-	-	-	-	-	43	DPS
-	-	-	-	-	-	-	-	3 820	Japan
-	-	-	-	-	-	-	-	2 592	darunter:NRT
-	-	-	-	-	-	-	-	50	NGO
-	-	-	-	-	-	-	-	1 177	KIX
-	-	-	-	-	-	-	-	3 393	Rep. Korea
-	-	-	-	-	-	-	-	3 393	darunter:SEL
-	-	-	-	-	-	-	-	1	Mongolei
-	-	-	-	-	-	-	-	1 872	Malaysia
-	-	-	-	-	-	-	-	1 416	darunter:KUL
-	-	-	-	-	-	-	-	457	PEN
-	-	-	-	-	-	-	-	245	Philippinen
-	-	-	-	-	-	-	-	245	darunter:MNL
-	-	-	-	-	-	-	-	2 611	Singapur
-	-	-	-	-	-	-	-	2 611	darunter:SIN
-	-	-	-	-	-	-	-	1 773	Thailand
-	-	-	-	-	-	-	-	1 773	darunter:BKK
-	-	-	-	-	-	-	-	1 008	Taiwan
-	-	-	-	-	-	-	-	1 008	darunter:TPE
-	-	-	-	-	-	-	-	84	Vietnam
-	-	-	-	-	-	-	-	84	darunter:SGN
2	-	-	-	-	-	-	-	34 686	Asien
-	-	-	-	-	-	-	-	147	Australien
-	-	-	-	-	-	-	-	19	darunter:CNS
-	-	-	-	-	-	-	-	113	MEL
-	-	-	-	-	-	-	-	15	SYD
-	-	-	-	-	-	-	-	88	Neuseeland
-	-	-	-	-	-	-	-	88	darunter:AKL
-	-	-	-	-	-	-	-	235	Austral./Oz.
342	0	4	7	54	2	36	-	80 933	I N S G E S A M T

Nach Streckenziel- flugplatz	Von Strecken									
	Hamburg (HAM)	Hannover (HAJ)	Bremen (BRE)	Düsseldorf (DUS)	Köln/Bonn (CGN)	Frankfurt (FRA)	Stuttgart (STR)	Nürnberg (NUE)	München (MUC)	Berlin (TXL)
<u>Post-Ein-/Ausladung</u>										
<u>Insgesamt</u>										
Hamburg .....	-	-	-	-	-	438	98	-	109	-
Hannover .....	-	-	-	-	-	109	181	40	-	-
Bremen .....	-	-	-	-	-	192	39	-	-	-
Düsseldorf .....	-	-	-	-	-	-	-	-	-	-
Köln/Bonn .....	-	-	-	-	-	0	-	-	0	-
Frankfurt .....	471	119	179	-	53	174	-	0	267	-
Stuttgart .....	204	202	-	-	-	3	191	194	348	497
Nürnberg .....	-	34	-	-	-	155	-	-	93	-
München .....	0	-	-	-	0	150	-	-	-	-
Berlin (Tegel) .....	-	-	-	-	276	363	94	-	-	57
Berlin (Schönefeld) ..	-	-	-	-	210	474	-	0	97	-
Berlin (Tempelhof) ...	-	-	-	-	-	-	-	-	-	-
Saarbrücken .....	-	-	-	-	-	-	-	-	-	-
Münster/Osnabrück .....	-	-	-	-	-	131	-	-	-	-
Leipzig .....	-	-	4	-	-	199	-	-	-	-
Dresden .....	-	-	-	-	192	-	-	-	-	-
Erfurt .....	-	-	-	-	-	-	-	-	-	-
Sonstige Flugplätze ..	-	-	-	-	37	139	-	0	-	-
Deutschland .....	676	355	183	-	769	2 527	603	234	915	554
<u>Post-Ein-/Ausladung</u>										
<u>Gemischtflüge</u>										
Hamburg .....	-	-	-	-	-	-	-	-	-	-
Hannover .....	-	-	-	-	-	-	-	-	-	-
Bremen .....	-	-	-	-	-	0	-	-	-	-
Düsseldorf .....	-	-	-	-	-	0	-	-	0	-
Köln/Bonn .....	-	-	-	-	-	2	-	0	-	-
Frankfurt .....	-	-	-	-	-	3	-	-	4	-
Stuttgart .....	-	17	-	-	-	-	-	-	-	-
Nürnberg .....	-	-	-	-	0	-	-	-	-	-
München .....	0	-	-	-	-	50	-	-	-	-
Berlin (Tegel) .....	-	-	-	-	-	21	-	0	-	-
Berlin (Schönefeld) ..	-	-	-	-	-	-	-	-	-	-
Berlin (Tempelhof) ...	-	-	-	-	-	-	-	-	-	-
Saarbrücken .....	-	-	-	-	-	-	-	-	-	-
Münster/Osnabrück .....	-	-	-	-	-	-	-	-	-	-
Leipzig .....	-	-	-	-	-	-	-	-	-	-
Dresden .....	-	-	-	-	-	-	-	-	-	-
Erfurt .....	-	-	-	-	-	-	-	-	-	-
Sonstige Flugplätze ..	-	-	-	-	-	-	-	0	-	-
Deutschland .....	0	17	-	-	0	77	-	0	4	-
<u>Post-Ein-/Ausladung</u>										
<u>Postflüge</u>										
Hamburg .....	-	-	-	-	-	438	98	-	109	-
Hannover .....	-	-	-	-	-	109	181	40	-	-
Bremen .....	-	-	-	-	-	191	39	-	-	-
Düsseldorf .....	-	-	-	-	-	-	-	-	-	-
Köln/Bonn .....	-	-	-	-	-	172	-	-	267	-
Frankfurt .....	471	119	179	-	53	-	-	-	344	497
Stuttgart .....	204	185	-	-	-	155	191	194	344	497
Nürnberg .....	-	34	-	-	-	150	-	-	93	-
München .....	-	-	-	-	276	313	94	-	-	-
Berlin (Tegel) .....	-	-	-	-	210	453	-	-	-	57
Berlin (Schönefeld) ..	-	-	-	-	-	-	-	-	97	-
Berlin (Tempelhof) ...	-	-	-	-	-	-	-	-	-	-
Saarbrücken .....	-	-	-	-	-	-	-	-	-	-
Münster/Osnabrück .....	-	-	-	-	-	131	-	-	-	-
Leipzig .....	-	-	4	-	-	199	-	-	-	-
Dresden .....	-	-	-	-	192	-	-	-	-	-
Erfurt .....	-	-	-	-	-	-	-	-	-	-
Sonstige Flugplätze ..	-	-	-	-	37	139	-	-	-	-
Deutschland .....	675	337	183	-	769	2 450	603	234	911	554



innerhalb Deutschlands

Ausladung in Tonnen

herkunftsflugplatz								Nach Streckenziel- flugplatz
B e r l i n (SXF)	l i n (THF)	Saarbrücken (SCN)	Münster / Osn. (FMO)	Leipzig (LEJ)	Dresden (DRS)	Erfurt (ERF)	Sonstige	
Post-Ein-/Ausladung								
Insgesamt								
-	-	-	-	-	-	-	-	645
-	-	-	-	-	-	-	-	330
-	-	-	-	-	-	-	-	231
-	-	-	-	-	-	-	-	0
-	-	-	109	197	-	-	-	441
-	-	-	-	18	-	-	94	2 453
-	-	-	-	-	-	-	-	672
-	-	-	-	-	-	-	-	184
-	-	-	-	-	-	-	-	792
-	-	-	-	-	-	-	-	781
-	-	-	-	-	-	-	-	-
-	-	-	-	-	-	-	-	-
-	-	-	-	-	-	-	-	-
-	-	-	-	-	-	-	-	-
-	-	-	-	-	-	-	-	131
-	-	-	-	-	-	-	-	395
-	-	-	-	-	-	-	-	-
-	-	-	0	-	-	-	-	-
-	-	-	-	-	-	-	-	177
-	-	-	109	215	-	-	94	7 232
-	-	-	-	-	-	-	-	Deutschland
Post-Ein-/Ausladung								
Gemischtflüge								
-	-	-	-	-	-	-	-	-
-	-	-	-	-	-	-	-	-
-	-	-	-	-	-	-	-	0
-	-	-	-	-	-	-	-	0
-	-	-	-	-	-	-	-	2
-	-	-	-	-	-	-	-	7
-	-	-	-	-	-	-	-	17
-	-	-	-	-	-	-	-	0
-	-	-	-	-	-	-	-	51
-	-	-	-	-	-	-	-	21
-	-	-	-	-	-	-	-	-
-	-	-	-	-	-	-	-	-
-	-	-	-	-	-	-	-	-
-	-	-	-	-	-	-	-	-
-	-	-	-	-	-	-	-	-
-	-	-	-	-	-	-	-	-
-	-	-	-	-	-	-	-	-
-	-	-	-	-	-	-	-	-
-	-	-	-	-	-	-	-	0
-	-	-	-	-	-	-	-	100
-	-	-	-	-	-	-	-	Deutschland
Post-Ein-/Ausladung								
Postflüge								
-	-	-	-	-	-	-	-	645
-	-	-	-	-	-	-	-	330
-	-	-	-	-	-	-	-	230
-	-	-	-	-	-	-	-	-
-	-	-	-	-	-	-	-	-
-	-	-	109	197	-	-	94	439
-	-	-	-	18	-	-	-	2 447
-	-	-	-	-	-	-	-	654
-	-	-	-	-	-	-	-	184
-	-	-	-	-	-	-	-	741
-	-	-	-	-	-	-	-	760
-	-	-	-	-	-	-	-	-
-	-	-	-	-	-	-	-	-
-	-	-	-	-	-	-	-	-
-	-	-	-	-	-	-	-	-
-	-	-	-	-	-	-	-	131
-	-	-	-	-	-	-	-	395
-	-	-	-	-	-	-	-	-
-	-	-	-	-	-	-	-	-
-	-	-	0	-	-	-	-	-
-	-	-	-	-	-	-	-	176
-	-	-	109	215	-	-	94	7 132
-	-	-	-	-	-	-	-	Deutschland

## 8.1 Verflechtung im Verkehr

## 8.1.1 Starts bzw.

Nach Streckenziel- flugplatz	Von Strecken									
	Hamburg (HAM)	Hannover (HAJ)	Bremen (BRE)	Düsseldorf (DUS)	Köln/Bonn (CGN)	Frankfurt (FRA)	Stuttgart (STR)	Nürnberg (NUE)	München (MUC)	Berlin (TXL)
<b>Starts</b>										
<b>Insgesamt</b>										
Hamburg .....	19	34	12	253	216	418	262	86	607	5
Hannover .....	40	322	9	5	10	223	102	12	254	9
Bremen .....	1	4	63	3	2	209	113	40	184	1
Düsseldorf .....	253	22	10	-	17	270	193	118	638	360
Köln/Bonn .....	209	10	18	3	162	221	87	109	535	505
Frankfurt .....	420	220	211	264	211	36	219	220	510	514
Stuttgart .....	261	128	122	210	105	239	314	13	229	401
Nürnberg .....	86	12	40	105	105	211	6	86	113	154
München .....	597	249	184	620	530	507	241	102	3	670
Berlin (Tegel) .....	3	4	7	338	532	511	425	154	656	5
Berlin (Schönefeld) ..	20	2	4	10	48	14	2	9	6	-
Berlin (Tempelhof) ...	1	2	82	5	8	26	10	4	13	2
Saarbrücken .....	50	1	6	2	1	-	1	5	108	1
Münster/Osnabrück ....	2	5	9	2	1	150	81	43	200	3
Leipzig .....	84	10	7	83	141	198	53	16	116	1
Dresden .....	80	1	13	100	92	182	84	14	151	1
Erfurt .....	44	1	2	41	43	-	1	10	63	-
Sonstige Flugplätze ..	106	6	77	194	208	672	209	310	758	64
Deutschland .....	2 276	1 033	874	2 238	2 432	4 087	2 403	1 351	5 144	2 696
<b>Starts im Linienverkehr</b>										
<b>(ohne Nurfrachter)</b>										
Hamburg .....	-	32	4	250	188	392	236	86	603	5
Hannover .....	40	-	2	5	8	197	80	11	247	8
Bremen .....	1	2	-	3	2	186	112	36	181	1
Düsseldorf .....	252	17	9	-	14	263	184	113	617	359
Köln/Bonn .....	189	8	9	2	-	183	67	61	457	505
Frankfurt .....	397	195	186	260	179	-	194	193	456	490
Stuttgart .....	237	107	118	207	66	205	-	11	201	400
Nürnberg .....	86	11	37	102	55	181	6	-	99	151
München .....	597	248	183	616	447	461	196	101	-	668
Berlin (Tegel) .....	3	4	7	337	510	488	424	154	655	-
Berlin (Schönefeld) ..	20	2	1	10	3	11	2	8	1	-
Berlin (Tempelhof) ...	1	-	80	-	-	-	-	-	-	-
Saarbrücken .....	50	1	5	1	1	-	-	5	108	1
Münster/Osnabrück ....	2	2	3	2	1	124	80	43	199	2
Leipzig .....	84	10	5	82	77	176	53	15	114	1
Dresden .....	80	1	13	100	92	179	84	12	151	1
Erfurt .....	44	1	-	41	43	-	-	6	62	-
Sonstige Flugplätze ..	103	3	5	187	177	596	111	55	634	31
Deutschland .....	2 186	644	667	2 205	1 863	3 642	1 829	910	4 785	2 623
<b>Starts im Linienver-</b>										
<b>kehr (Nurfrachter)</b>										
Hamburg .....	-	-	-	-	-	22	22	-	-	-
Hannover .....	-	-	-	-	-	22	22	-	-	-
Bremen .....	-	-	-	-	-	22	-	1	-	-
Düsseldorf .....	-	-	-	-	-	-	-	-	-	-
Köln/Bonn .....	19	-	-	-	-	26	1	-	66	-
Frankfurt .....	23	23	23	-	25	-	22	24	44	23
Stuttgart .....	23	21	-	-	1	22	-	-	23	-
Nürnberg .....	-	-	-	-	-	22	-	-	-	1
München .....	-	-	-	-	22	22	40	-	-	-
Berlin (Tegel) .....	-	-	-	-	22	22	-	-	-	-
Berlin (Schönefeld) ..	-	-	-	-	-	-	-	-	-	-
Berlin (Tempelhof) ...	-	-	-	-	-	18	-	-	-	-
Saarbrücken .....	-	-	-	-	-	-	-	-	-	-
Münster/Osnabrück ....	-	-	-	-	-	22	-	-	-	-
Leipzig .....	-	-	-	-	22	22	-	-	-	-
Dresden .....	-	-	-	-	-	-	-	-	-	-
Erfurt .....	-	-	-	-	-	-	-	-	-	-
Sonstige Flugplätze ..	-	-	-	-	-	22	1	-	1	-
Deutschland .....	65	44	23	-	92	264	108	25	134	24

innerhalb Deutschlands

Landungen

herkunftsflugplatz									Nach Streckenziel- flugplatz
B e r l i n (SXF)	l i n (THF)	Saarbrücken (SCN)	Münster / Osn. (FMO)	Leipzig (LEJ)	Dresden (DRS)	Erfurt (ERF)	Sonstige	Insgesamt	
									<u>Starts</u>
									<u>Insgesamt</u>
9	11	50	3	77	81	45	125	2 313	Hamburg
4	4	-	2	14	2	1	16	1 029	Hannover
1	81	4	10	2	15	4	79	816	Bremen
21	27	3	4	100	108	37	196	2 377	Düsseldorf
33	7	2	6	127	100	46	213	2 391	Köln/Bonn
8	6	2	157	208	179	2	670	4 057	Frankfurt
5	10	3	85	74	90	8	233	2 530	Stuttgart
10	13	3	43	21	12	17	293	1 330	Nürnberg
4	14	112	204	120	154	63	748	5 122	München
-	-	-	3	7	5	11	56	2 717	Berlin (Tegel)
169	10	1	6	13	6	8	107	435	Berlin (Schönefeld)
8	94	73	72	1	2	36	504	943	Berlin (Tempelhof)
-	75	7	3	-	-	-	27	288	Saarbrücken
1	78	-	126	18	6	4	176	905	Münster/Osnabrück
12	3	2	15	1	59	6	58	865	Leipzig
9	5	1	3	30	5	5	71	847	Dresden
8	35	5	1	3	1	50	79	387	Erfurt
113	497	22	180	58	72	91	-	3 637	Sonstige Flugplätze
415	970	290	923	874	897	435	3 651	32 989	Deutschland
									<u>Starts im Linienverkehr</u>
									<u>(ohne Nurfraachter)</u>
9	-	50	2	77	80	43	114	2 171	Hamburg
2	-	-	2	12	1	-	11	626	Hannover
-	80	-	2	1	13	-	4	624	Bremen
20	-	2	2	98	107	36	184	2 277	Düsseldorf
8	-	1	2	90	100	44	179	1 905	Köln/Bonn
7	-	-	132	185	178	2	596	3 650	Frankfurt
4	-	2	82	73	89	6	114	1 922	Stuttgart
9	-	1	40	19	7	9	55	868	Nürnberg
2	1	112	202	120	152	59	629	4 794	München
-	-	-	2	7	5	5	33	2 634	Berlin (Tegel)
-	-	-	4	11	4	3	1	81	Berlin (Schönefeld)
-	-	73	68	-	-	29	347	598	Berlin (Tempelhof)
-	73	-	2	-	-	-	7	254	Saarbrücken
1	70	-	-	17	4	2	80	632	Münster/Osnabrück
8	-	-	14	-	57	6	45	747	Leipzig
6	1	1	2	30	-	5	57	815	Dresden
7	31	4	1	3	1	-	8	252	Erfurt
9	350	7	87	46	60	17	-	2 478	Sonstige Flugplätze
92	606	253	646	789	858	266	2 464	27 328	Deutschland
									<u>Starts im Linienver-</u>
									<u>kehr (Nurfrachter)</u>
-	-	-	-	-	-	1	-	45	Hamburg
-	-	-	-	-	-	-	-	44	Hannover
-	-	-	-	-	-	-	-	23	Bremen
1	19	-	-	-	-	1	-	21	Düsseldorf
-	-	-	-	36	-	2	2	152	Köln/Bonn
-	-	-	23	23	-	-	23	276	Frankfurt
-	-	-	-	-	-	-	-	90	Stuttgart
-	-	-	1	-	-	-	-	24	Nürnberg
-	-	-	-	-	-	3	-	87	München
-	-	-	-	-	-	6	-	50	Berlin (Tegel)
-	-	-	-	-	-	-	-	-	Berlin (Schönefeld)
-	-	-	-	-	-	5	-	23	Berlin (Tempelhof)
-	-	-	-	-	-	-	-	-	Saarbrücken
-	-	-	-	-	-	-	15	37	Münster/Osnabrück
-	-	-	-	-	2	-	-	47	Leipzig
-	-	-	-	-	-	-	-	1	Dresden
-	3	-	-	-	-	-	-	3	Erfurt
-	-	-	15	1	-	-	-	40	Sonstige Flugplätze
1	22	-	39	60	2	18	42	963	Deutschland

Nach Streckenziel- flugplatz	Von Strecken									
	Hamburg (HAM)	Hannover (HAJ)	Bremen (BRE)	Düsseldorf (DUS)	Köln/Bonn (CGN)	Frankfurt (FRA)	Stuttgart (STR)	Nürnberg (NUE)	München (MUC)	Berlin (TXL)
<b>Starts</b>										
<b>Insgesamt</b>										
Baden-Württemberg ..	101	1	2	47	69	119	53	3	8	2
Friedrichshafen ..	49	-	-	47	68	118	3	2	4	-
Heidelberg .....	-	-	-	-	-	-	-	-	-	-
Mannheim .....	52	-	1	-	-	-	2	-	1	-
Freiburg .....	-	-	-	-	-	-	2	-	-	1
Karlsruhe .....	-	1	1	-	1	-	2	1	3	1
Konstanz .....	-	-	-	-	-	-	1	-	-	-
Baden-Baden .....	-	-	-	-	-	-	-	-	-	-
Offenburg .....	-	-	-	-	-	-	-	-	-	-
Donaueschingen ..	-	-	-	-	-	-	-	-	-	-
Üb.Baden-Württembe	-	-	-	-	-	1	49	-	-	-
Bayern .....	-	-	2	93	52	157	8	250	91	-
Augsburg .....	-	-	2	93	47	88	2	1	6	-
Bayreuth .....	-	-	-	-	-	-	-	-	-	-
Hof/Plauen .....	-	-	-	-	-	69	1	-	7	-
Oberpfaffenhofen .	-	-	-	-	1	-	-	-	2	-
Landshut .....	-	-	-	-	-	-	-	-	-	-
Straubing .....	-	-	-	-	-	-	-	-	-	-
Üb.Bayern .....	-	-	-	-	4	-	5	249	76	-
Berlin .....	-	-	-	-	-	-	-	-	-	-
Üb.Berlin .....	-	-	-	-	-	-	-	-	-	-
Brandenburg .....	-	-	-	-	-	-	3	-	-	27
Sperenberg .....	-	-	-	-	-	-	-	-	-	-
Üb.Brandenburg ...	-	-	-	-	-	-	3	-	-	27
Bremen .....	-	-	34	-	-	-	-	-	-	-
Üb.Bremen .....	-	-	34	-	-	-	-	-	-	-
Hamburg .....	-	-	-	-	-	-	-	-	-	-
Finkenwerder .....	-	-	-	-	-	-	-	-	-	-
Üb.Hamburg .....	-	-	-	-	-	-	-	-	-	-
Hessen .....	-	-	-	-	1	17	1	1	1	-
Kassel .....	-	-	-	-	-	-	-	-	1	-
Egelsbach .....	-	-	-	-	1	4	1	-	-	-
Üb.Hessen .....	-	-	-	-	-	13	-	1	-	-
Mecklenburg-Vorpomme	-	1	-	-	1	24	2	4	64	3
Barth .....	-	-	-	-	-	-	-	-	-	-
Gütin .....	-	-	-	-	-	-	1	-	-	1
Heringsdorf/Usedom	-	-	-	-	-	-	-	-	-	-
Rostock-Laage ....	-	-	-	-	1	23	-	2	50	2
Üb.Meckl.-Vorpomme	-	1	-	-	-	1	1	2	14	-
Niedersachsen .....	1	-	25	-	2	9	7	-	5	-
Wangerooe .....	-	-	6	-	-	-	-	-	-	-
Borkum .....	-	-	4	-	-	-	-	-	-	-
Braunschweig .....	-	-	-	-	1	9	4	-	4	-
Emden .....	-	-	-	-	-	-	-	-	-	-
Harle .....	-	-	-	-	-	-	-	-	-	-
Juist .....	-	-	6	-	1	-	-	-	-	-
Langeoog .....	-	-	7	-	-	-	-	-	-	-
Norderdeich .....	-	-	-	-	-	-	-	-	-	-
Norderney .....	-	-	2	-	-	-	-	-	1	-
Lemwerder .....	-	-	-	-	-	-	-	-	-	-
Üb.Niedersachsen .	1	-	-	-	-	-	3	-	-	-
Nordrhein-Westfalen	2	4	6	8	23	259	120	51	502	5
Bonn/Hangelar ....	-	-	-	-	-	-	-	-	-	-
Dortmund .....	2	3	-	1	12	122	74	43	217	3
Essen .....	-	-	1	-	1	2	2	-	-	-
Gütersloh .....	-	-	-	-	2	7	-	1	-	-
Mönchengladbach ..	-	-	-	-	1	1	2	-	67	-
Paderborn/Lippstad	-	1	4	2	3	126	40	7	216	2
Siegerland .....	-	-	-	-	-	-	-	-	2	-
Üb.Nordrh.-Westf.	-	-	1	5	4	1	2	-	-	-

innerhalb Deutschlands  
nach sonstigen deutschen Flugplätzen

herkunftsflugplatz									Nach Streckenziel- flugplatz
Berlin (SXF)	THF	Saarbrücken (SCN)	Münster / Dsn.(FMO)	Leipzig (LEJ)	Dresden (DRS)	Erfurt (ERF)	Sonstige	Insgesamt	
									<u>Starts</u>
									<u>Insgesamt</u>
2	232	10	2	3	-	2	-	656	Baden-Württemberg
-	52	-	1	1	-	-	-	345	Friedrichshafen
-	109	5	-	-	-	-	-	164	Heidelberg
1	71	1	-	-	-	2	-	85	Mannheim
-	-	-	1	-	-	-	-	1	Freiburg
-	-	-	-	-	-	-	-	1	Karlsruhe
-	4	-	-	-	-	-	-	4	Konstanz
1	2	4	-	2	-	-	-	53	Baden-Baden
-	27	-	2	6	12	-	-	700	Offenburg
-	27	-	1	-	11	-	-	278	Donaueschingen
-	-	-	-	-	1	-	-	78	Üb.Baden-Württembe
-	-	-	-	-	-	-	-	3	
-	-	-	-	-	-	-	-	-	Augsburg
-	-	-	1	6	-	-	-	341	Bayreuth
3	1	-	-	-	-	-	-	4	Hof/Plauen
3	1	-	-	-	-	-	-	4	Oberpfaffenhofen
92	65	-	-	-	1	10	-	198	Landshut
92	65	-	-	-	1	10	-	198	Straubing
-	1	-	-	-	-	-	-	35	Üb.Bayern
-	1	-	-	-	-	-	-	35	Berlin
-	-	-	-	-	-	-	-	-	Üb.Berlin
-	-	-	-	-	-	-	-	-	Brandenburg
-	6	-	1	-	-	1	-	29	Sperenberg
-	4	-	-	-	-	1	-	6	Üb.Brandenburg
-	2	-	1	-	-	-	-	16	Bremen
10	23	-	1	3	-	4	-	140	Üb.Bremen
1	-	-	-	-	-	-	-	1	Hamburg
1	13	-	-	-	-	-	-	16	Finkenwerder
-	7	-	1	-	-	2	-	10	Üb.Hamburg
5	1	-	-	1	-	2	-	87	Hessen
3	2	-	-	2	-	-	-	26	Kassel
1	1	-	1	-	1	-	-	53	Egelsbach
-	-	-	-	-	-	-	-	-	Üb.Hessen
1	1	-	1	-	1	-	-	22	Mecklemburg-Vorpomme
-	-	-	-	-	-	-	-	-	Barth
-	-	-	-	-	-	-	-	-	Gütin
-	-	-	-	-	-	-	-	-	Heringsdorf/Usedom
-	-	-	-	-	-	-	-	-	Rostock-Laage
-	-	-	-	-	-	-	-	-	Üb.Meckl.-Vorpomme
-	-	-	-	-	-	-	-	-	Niedersachsen
-	-	-	-	-	-	-	-	-	Wangerrooge
1	1	-	1	-	1	-	-	22	Borkum
-	-	-	-	-	-	-	-	-	Braunschweig
-	-	-	-	-	-	-	-	-	Emden
-	-	-	-	-	-	-	-	-	Harle
-	-	-	-	-	-	-	-	-	Juist
-	-	-	-	-	-	-	-	-	Langeoog
-	-	-	-	-	-	-	-	-	Nordeich
-	-	-	-	-	-	-	-	-	Norderney
-	-	-	-	-	-	-	-	-	Lenwerder
-	-	-	-	-	-	-	-	-	Üb.Niedersachsen
2	97	2	153	45	52	17	-	1 348	Nordrhein-Westfalen
-	-	-	-	-	-	-	-	-	Bonn/Hangelar
2	70	2	34	39	45	3	-	672	Dortmund
-	1	-	-	-	-	-	-	6	Essen
-	2	-	-	-	-	-	-	11	Gütersloh
-	1	-	52	6	1	-	-	74	Mönchengladbach
-	23	-	-	-	6	13	-	479	Paderborn/Lippstad
-	-	-	67	-	-	1	-	25	Siegerland
-	-	-	-	-	-	-	-	81	Üb.Nordrh.-Westf.

Nach Streckenziel- flughafen	Von Strecken									
	Hamburg (HAM)	Hannover (HAJ)	Bremen (BRE)	Düsseldorf (DUS)	Köln/Bonn (CGN)	Frankfurt (FRA)	Stuttgart (STR)	Nürnberg (NUE)	München (MUC)	Berlin (TXL)
<b>Starts</b>										
<b>Insgesamt</b>										
Rheinland-Pfalz ....	-	-	1	-	3	1	6	-	2	1
Mahn .....	-	-	1	-	-	1	-	-	2	-
Koblenz .....	-	-	-	-	-	-	1	-	-	-
Trier .....	-	-	-	-	-	-	-	-	-	-
Worms .....	-	-	-	-	-	-	-	-	-	-
Üb.Rheinland-Pfalz	-	-	-	-	3	-	5	-	-	1
Saarland .....	-	-	-	-	-	-	-	-	-	-
Üb.Saarland .....	-	-	-	-	-	-	-	-	-	-
Sachsen .....	-	-	-	-	-	-	4	-	-	-
Üb.Sachsen .....	-	-	-	-	-	-	4	-	-	-
Sachsen-Anhalt .....	-	-	-	-	-	-	-	-	-	-
Magdeburg .....	-	-	-	-	-	-	-	-	-	-
Üb.Sachsen-Anhalt	-	-	-	-	-	-	-	-	-	-
Schleswig-Holstein .	2	-	7	46	57	85	3	1	84	26
Flensburg .....	-	-	-	-	-	1	-	-	-	-
Sylt/Westerland ..	-	-	7	45	4	7	1	-	7	-
Heide/Büsum .....	-	-	-	-	-	-	-	-	-	-
Helgoland .....	-	-	-	-	-	-	-	-	-	-
Kiel .....	-	-	-	1	52	77	1	-	77	26
Lübeck .....	-	-	-	-	-	-	1	1	-	-
Wyk auf Föhr .....	-	-	-	-	-	-	-	-	-	-
St.Peter Ording ..	-	-	-	-	-	-	-	-	-	-
Üb.Schleswig-Holst	2	-	-	-	1	-	-	-	-	-
Thüringen .....	-	-	-	-	-	1	2	-	1	-
Altenburg/Nobitz .	-	-	-	-	-	-	-	-	1	-
Üb.Thüringen .....	-	-	-	-	-	1	2	-	-	-
Deutschland .....	106	6	77	194	208	672	209	310	758	64

innerhalb Deutschlands  
nach sonstigen deutschen Flugplätzen

herkunftsflugplatz								Nach Streckenziel- flugplatz	
B e r l i n (SXF)	(THF)	Saarbrücken (SCN)	Münster / Osn.(FMO)	Leipzig (LEJ)	Dresden (DRS)	Erfurt (ERF)	Sonstige		Insgesamt
<u>Starts</u>									
<u>Insgesamt</u>									
1	-	-	-	-	1	2	-	18	Rheinland-Pfalz
1	-	-	-	-	-	2	-	7	Hahn
-	-	-	-	-	-	-	-	1	Koblenz
-	-	-	-	-	-	-	-	-	Trier
-	-	-	-	-	1	-	-	-	Worms
-	-	-	-	-	-	-	-	10	üb.Rheinland-Pfalz
-	-	10	-	-	-	-	-	10	Saarland
-	-	10	-	-	-	-	-	10	üb.Saarland
-	-	-	-	-	5	-	-	9	Sachsen
-	-	-	-	-	5	-	-	9	üb.Sachsen
1	1	-	-	-	-	-	-	2	Sachsen-Anhalt
1	1	-	-	-	-	-	-	2	Magdeburg
-	-	-	-	-	-	-	-	-	üb.Sachsen-Anhalt
-	42	-	20	-	-	-	-	373	Schleswig-Holstein
-	-	-	-	-	-	-	-	1	Flensburg
-	34	-	20	-	-	-	-	125	Sylt/Westerland
-	-	-	-	-	-	-	-	-	Heide/Büsum
-	-	-	-	-	-	-	-	-	Helgoland
-	6	-	-	-	-	-	-	240	Kiel
-	2	-	-	-	-	-	-	4	Lübeck
-	-	-	-	-	-	-	-	-	Wyk auf Föhr
-	-	-	-	-	-	-	-	-	St.Peter Ording
-	-	-	-	-	-	-	-	3	üb.Schleswig-Holst
1	1	-	-	1	-	55	-	62	Thüringen
1	1	-	-	1	-	-	-	1	Altenburg/Nobitz
1	1	-	-	1	-	55	-	61	üb.Thüringen
113	497	22	180	58	72	91	-	3 637	Deutschland

Nach Streckenziellland bzw. -flugplatz	Von Strecken									
	Hamburg (HAM)	Hannover (HAJ)	Bremen (BRE)	Düsseldorf (DUS)	Köln/Bonn (CGN)	Frankfurt (FRA)	Stuttgart (STR)	Nürnberg (NUE)	München (MUC)	Berlin (TXL)
<b>Starts</b>										
<b>Insgesamt</b>										
Belgien .....	131	64	26	2	60	279	129	93	291	98
darunter:BRU .....	131	62	26	2	58	279	128	50	250	76
LGG .....	-	2	-	-	2	-	-	42	41	22
Dänemark .....	125	93	37	115	64	289	81	1	188	142
darunter:CPH .....	125	93	37	115	18	224	81	1	186	141
BLL .....	-	-	-	-	46	63	-	-	-	-
Finnland .....	58	-	1	108	23	186	1	-	114	54
darunter:HEL .....	58	-	-	108	23	186	-	-	111	54
Frankreich .....	266	253	63	527	224	1 079	346	208	1 208	320
darunter:CDG .....	255	246	52	364	123	532	253	195	471	261
LBG .....	1	5	1	-	7	6	5	4	16	1
BOD .....	-	-	-	-	-	-	-	-	63	-
CLY .....	-	-	-	4	-	4	1	-	4	-
ETZ .....	-	-	-	-	18	1	-	-	-	-
LYS .....	-	-	-	125	23	197	58	-	170	49
MLH .....	1	-	-	-	-	1	2	3	3	-
MRS .....	-	-	-	-	-	107	-	-	124	-
NCE .....	8	-	-	32	9	130	2	1	209	8
RNS .....	-	-	-	-	23	-	-	-	-	-
TLS .....	-	-	10	-	1	92	2	-	128	-
*FR .....	-	-	-	-	10	2	10	2	11	-
Griechenland .....	116	102	26	322	77	367	254	127	339	154
darunter:ATH .....	4	4	-	8	-	127	4	28	94	23
AOK .....	-	-	-	5	-	1	4	-	5	-
CFU .....	13	21	4	32	7	21	18	15	21	17
CHQ .....	8	3	-	9	-	6	7	-	6	9
GPA .....	5	-	-	5	-	9	5	-	4	-
HER .....	32	33	9	57	22	49	39	33	42	37
JMK .....	2	-	-	6	-	5	-	-	5	-
JSI .....	-	-	1	4	-	5	-	-	5	-
JTR .....	9	-	-	8	-	9	5	-	9	5
KGS .....	9	7	4	24	10	14	17	6	22	11
KVA .....	-	-	-	21	-	4	25	3	4	-
MJT .....	-	-	-	5	-	5	-	-	5	-
PVK .....	-	-	-	5	-	5	-	-	5	-
RHO .....	19	12	3	26	9	26	20	9	19	16
SKG .....	16	17	5	91	29	71	101	23	78	26
SMI .....	5	-	-	10	-	5	5	5	5	5
ZTH .....	-	5	-	5	-	5	4	5	5	5
Vereinigt. Königreich .....	387	263	81	826	349	1 471	292	8	897	278
darunter:LHR .....	217	93	275	213	611	178	-	-	364	188
LGW .....	-	81	79	80	1	81	-	-	87	-
STN .....	-	10	-	70	28	68	-	-	64	-
LCY .....	69	-	-	-	1	96	-	-	50	-
LTN .....	-	-	-	-	3	38	1	-	1	-
BHX .....	46	26	-	187	1	198	77	3	167	54
BRS .....	-	-	-	-	1	27	-	-	27	-
EDI .....	-	1	-	-	1	92	-	-	1	1
EMA .....	-	-	-	-	86	18	-	-	-	-
FAB .....	-	-	1	-	3	3	2	-	2	-
MAN .....	54	31	-	182	-	206	30	-	120	32
MME .....	-	17	-	-	-	-	-	-	-	-
NCL .....	-	-	1	27	-	-	-	-	-	-
SOU .....	-	-	-	-	-	27	-	-	-	-
*GB .....	-	-	-	-	6	3	1	2	9	-
Irland .....	4	-	-	72	29	162	10	-	66	5
darunter:DUB .....	-	-	-	60	25	146	-	-	58	1
ORK .....	-	-	-	-	4	4	3	-	-	-
SNN .....	4	-	-	8	-	9	7	-	4	4
Italien .....	124	79	1	473	150	1 399	335	36	1 607	202
darunter:FCO .....	-	-	-	34	-	253	22	-	187	13
BGY .....	-	-	-	1	42	5	46	-	27	-
LIN .....	-	-	-	3	-	151	-	2	4	61
MXP .....	110	71	-	223	52	219	166	23	236	91
VCE .....	-	-	-	30	1	151	-	-	122	11
TSF .....	-	-	-	-	23	1	1	-	-	-
ADI .....	-	-	-	-	-	-	-	-	85	-
BDS .....	-	-	-	5	-	5	-	-	5	-
BLQ .....	-	-	-	54	-	144	1	-	150	-
CAG .....	-	-	-	3	-	4	-	-	9	-
CTA .....	4	4	-	25	-	18	12	1	17	9
FLR .....	-	-	-	-	-	123	2	-	134	-
GOA .....	-	-	-	-	-	50	-	-	70	-
NAP .....	6	4	-	17	5	9	7	2	65	6
OLB .....	-	-	-	8	-	6	7	-	19	1
PMO .....	-	-	-	5	-	5	-	-	-	-
PSA .....	-	-	-	-	2	1	1	1	93	1
RMI .....	4	-	-	8	4	-	-	-	31	4
SUF .....	-	-	-	14	-	11	8	5	9	4
TRN .....	-	-	-	46	-	155	48	-	115	-
TRS .....	-	-	-	-	-	-	-	-	94	-
VRN .....	-	-	-	-	16	88	1	-	118	1
Luxemburg .....	50	-	-	-	7	129	-	-	1	1
darunter:LUX .....	50	-	-	-	7	129	-	-	1	1
Niederlande .....	283	155	125	154	127	325	158	127	304	149



mit Gebieten ausserhalb Deutschlands

herkunftsflugplatz									Nach Streckenzielland bzw. -flugplatz
Berlin (SXF)	lin (THF)	Saarbrücken (SCN)	Münster / Osn.(FMO)	Leipzig (LEJ)	Dresden (DRS)	Erfurt (ERF)	Sonstige	Insgesamt	
24	87	-	4	4	-	37	-	1 329	Starts
24	86	-	2	4	-	30	-	1 208	Insgesamt
-	1	-	-	-	-	7	-	117	Belgien
2	1	-	32	-	1	-	-	1 171	darunter:BRU
2	-	-	32	-	-	-	-	1 055	LGG
-	-	-	-	-	-	-	-	109	Dänemark
1	1	-	-	-	-	-	-	547	darunter:CPH
1	-	-	-	-	-	-	-	109	BLL
14	5	1	6	3	2	-	-	541	Finnland
2	-	-	-	-	-	-	-	4 525	darunter:HEL
1	1	1	3	-	-	-	-	2 754	Frankreich
-	-	-	-	-	-	-	-	52	darunter:CDG
1	-	-	-	-	-	-	-	63	LBG
-	-	-	-	-	-	-	-	13	BOD
1	-	-	-	-	-	-	-	19	CLY
-	-	-	-	-	-	-	-	19	ETZ
-	-	-	-	-	-	-	-	623	LYS
-	-	-	2	2	1	-	-	15	MLH
-	-	-	-	-	-	-	-	231	MRS
-	1	-	-	-	-	-	-	400	NCE
-	-	-	-	-	-	-	-	23	RNS
-	-	-	-	-	-	-	-	233	TLS
8	-	-	-	-	1	-	-	44	*FR
60	1	16	39	74	49	22	-	2 145	Griechenland
-	-	-	-	-	-	-	-	293	darunter:ATH
4	-	4	9	8	8	3	-	15	AOK
-	-	-	-	3	-	-	-	205	CFU
-	-	-	-	-	-	-	-	51	CHQ
27	-	8	13	28	17	10	-	28	GPA
-	-	-	1	-	-	-	-	456	HER
-	-	-	-	-	-	-	-	19	JMK
-	-	-	-	-	-	-	-	15	JSI
5	-	-	5	6	4	-	-	39	JTR
-	-	-	-	-	-	-	-	144	KGS
-	-	-	-	-	-	-	-	57	KVA
-	-	-	-	-	-	-	-	15	MJT
9	-	4	7	13	11	5	-	15	PVK
10	-	-	4	16	9	4	-	208	RHO
-	-	-	-	-	-	-	-	500	SKG
5	-	-	-	-	-	-	-	40	SMI
74	84	4	10	-	-	-	-	39	ZTH
3	2	-	-	-	-	-	-	5 024	Vereinigt.Königreich
69	1	1	5	-	-	-	-	2 141	darunter:LHR
1	75	-	-	-	-	-	-	413	LGW
-	2	-	-	-	-	-	-	315	STN
-	-	-	-	-	-	-	-	291	LCY
-	-	-	-	-	-	-	-	46	LTN
-	-	-	-	-	-	-	-	759	BHX
-	-	-	-	-	-	-	-	55	BRS
-	-	-	-	-	-	-	-	96	EDI
-	-	-	-	-	-	-	-	104	EMA
1	1	-	-	-	-	-	-	12	FAB
-	-	-	-	-	-	-	-	656	MAN
-	-	-	-	-	-	-	-	17	MME
-	-	-	-	-	-	-	-	28	NCL
-	-	-	-	-	-	-	-	27	SOU
-	1	-	1	-	-	-	-	23	*GB
-	-	-	-	-	-	-	-	348	Irland
-	-	-	-	-	-	-	-	290	darunter:DUB
-	-	-	-	-	-	-	-	11	ORK
4	5	6	3	15	3	-	-	36	SNN
1	-	-	-	-	-	-	-	4 442	Italien
-	-	-	1	2	-	-	-	510	darunter:FCO
1	2	-	-	-	-	-	-	124	BGY
1	-	-	-	-	-	-	-	223	LIN
-	-	-	-	-	-	-	-	1 186	MXP
-	-	-	-	-	-	-	-	316	VCE
-	-	-	-	-	-	-	-	25	TSF
-	-	-	-	-	-	-	-	85	AOI
-	-	1	-	-	-	-	-	15	BDS
-	-	-	-	-	-	-	-	350	BLQ
-	-	-	-	-	-	-	-	16	CAG
-	-	4	-	5	-	-	-	99	CTA
-	2	-	-	-	-	-	-	261	FLR
-	-	-	-	-	-	-	-	120	GOA
-	-	-	-	4	3	-	-	128	NAP
-	-	-	-	-	-	-	-	41	OLB
-	1	-	-	-	-	-	-	11	PMO
-	-	1	-	-	-	-	-	100	PSA
-	-	-	-	4	-	-	-	51	RMI
-	-	-	-	-	-	-	-	55	SUF
-	-	-	-	-	-	-	-	364	TRN
-	-	-	-	-	-	-	-	94	TRS
-	-	-	-	-	-	-	-	224	VRN
-	52	101	-	-	1	-	-	342	Luxemburg
-	52	101	-	-	1	-	-	342	darunter:LUX
1	4	1	3	1	1	2	-	1 920	Niederlande

Nach Streckenziellland bzw. -flugplatz	Von Strecken									
	Hamburg (HAM)	Hannover (HAJ)	Bremen (BRE)	Düsseldorf (DUS)	Köln/Bonn (CGN)	Frankfurt (FRA)	Stuttgart (STR)	Nürnberg (NUE)	München (MUC)	Berlin (TXL)
<b>Starts</b>										
<b>Insgesamt</b>										
darunter:AMS .....	214	154	124	154	126	323	152	125	301	149
RTM .....	49	1	1	-	-	1	-	-	-	-
EIN .....	20	-	-	-	1	-	3	-	1	-
Österreich .....	131	143	31	275	195	879	227	88	284	153
darunter:VIE .....	131	141	28	152	189	325	160	87	193	153
GRZ .....	-	-	-	49	-	112	51	-	71	-
INN .....	-	1	2	-	-	93	-	1	3	-
KLU .....	-	-	1	-	3	95	-	-	1	-
LNZ .....	-	-	-	73	-	124	7	-	7	-
SZG .....	-	1	-	1	3	130	8	-	6	-
Portugal .....	31	22	7	69	70	324	65	23	92	45
darunter:LIS .....	-	-	-	7	10	183	23	1	60	21
FAD .....	26	18	7	44	14	38	26	12	23	20
FNC .....	5	4	-	14	-	5	9	9	9	4
OPO .....	-	-	-	4	45	94	4	1	-	-
Schweden .....	112	1	-	53	94	358	40	-	214	1
darunter:ARN .....	57	1	-	27	49	219	31	-	116	-
BMA .....	-	-	-	-	-	2	3	-	5	1
GOT .....	55	-	-	26	22	136	-	-	93	-
MMA .....	-	-	-	-	22	-	-	-	-	-
Spanien .....	436	386	108	938	430	1 230	415	163	725	305
darunter:MAD .....	31	-	-	125	76	348	32	1	197	31
AGP .....	30	24	5	55	8	62	23	13	65	17
ALC .....	23	21	5	47	13	36	16	13	23	29
BCN .....	31	93	-	124	54	245	86	-	187	30
BIO .....	-	-	-	31	-	93	-	-	-	-
GRO .....	-	4	-	4	-	4	-	-	-	-
LEI .....	5	10	-	13	6	13	9	1	9	5
REU .....	4	-	-	4	-	4	-	-	-	-
VIT .....	-	-	-	-	18	-	7	-	-	-
VLC .....	1	-	-	1	-	-	-	-	30	-
XRY .....	9	6	-	18	-	18	7	-	7	4
ZAZ .....	-	-	-	-	1	22	-	-	-	-
IBZ .....	34	20	6	72	30	45	26	14	26	18
MAH .....	7	8	4	19	9	12	9	6	7	4
PMI .....	171	128	61	258	142	183	101	71	104	111
ACE .....	18	9	4	27	14	28	17	11	15	13
FUE .....	26	27	5	42	20	41	25	12	19	16
LPA .....	23	20	12	32	23	38	26	13	18	15
SPC .....	5	-	-	10	-	2	5	-	3	4
TFS .....	18	16	6	39	15	32	26	8	13	8
Island .....	-	-	-	10	4	38	-	-	13	8
darunter:KEF .....	-	-	-	6	4	38	-	-	13	8
Norwegen .....	61	-	-	19	-	160	-	5	69	-
darunter:OSL .....	57	-	-	6	-	150	-	-	65	-
BGO .....	-	-	-	11	-	2	-	2	-	-
Schweiz .....	431	271	53	440	358	712	212	118	830	234
darunter:ZRH .....	265	218	52	285	273	354	128	113	365	233
ACH .....	-	-	-	1	-	1	4	1	1	1
BRN .....	-	-	-	-	-	1	-	2	90	-
BSL .....	114	52	-	73	56	127	28	1	222	-
GVA .....	52	1	-	80	28	227	48	-	147	-
Albanien .....	-	-	-	-	-	13	-	-	-	-
darunter:TIA .....	-	-	-	-	-	13	-	-	-	-
Armenien .....	-	-	-	-	1	4	-	-	-	-
Aserbeidschan .....	-	-	-	-	-	12	1	-	-	-
darunter:BAK .....	-	-	-	-	-	12	1	-	-	-
Bosnien-Herzegowina .....	-	-	-	13	-	7	-	-	31	-
darunter:SJJ .....	-	-	-	13	-	7	-	-	31	-
Bulgarien .....	40	72	10	83	36	102	32	36	76	13
darunter:SOF .....	-	-	-	-	1	45	1	1	54	-
BOJ .....	17	31	5	33	18	22	14	17	13	3
VAR .....	23	41	5	50	17	35	17	18	9	10
Estland .....	18	-	-	-	-	17	-	1	-	-
darunter:TLL .....	18	-	-	-	-	17	-	1	-	-
Georgien .....	-	-	-	-	2	9	-	-	-	-
darunter:TBS .....	-	-	-	-	2	9	-	-	-	-
Jugoslawien .....	15	10	-	71	13	58	55	2	67	-
darunter:BEG .....	9	-	-	17	1	28	14	2	53	-
PRN .....	6	10	-	40	12	6	41	-	14	-
TGD .....	-	-	-	-	-	10	-	-	-	-
TIV .....	-	-	-	14	-	14	-	-	-	-
Kroatien .....	9	12	-	42	1	170	5	2	69	22
darunter:ZAG .....	-	-	-	-	-	120	-	-	57	13
DBV .....	4	4	-	8	-	8	-	-	4	4
SPU .....	5	8	-	26	1	41	4	-	4	5
Lettland .....	-	-	-	-	-	31	-	-	-	-
darunter:RIX .....	-	-	-	-	-	31	-	-	-	-
Litauen .....	38	4	-	-	-	63	1	-	1	35
darunter:VNO .....	-	-	-	-	-	59	1	-	1	27
PLQ .....	38	4	-	-	-	4	-	-	-	8
Malta .....	9	1	-	21	-	64	10	1	21	13
darunter:MLA .....	9	1	-	21	-	64	10	1	21	13
Mazedonien .....	8	-	-	46	-	-	7	-	-	-
darunter:SKP .....	8	-	-	38	-	-	7	-	-	-

mit Gebieten ausserhalb Deutschlands

herkunftsflugplatz								Nach Streckenzieland	
Berlin (SXF)	Berlin (THF)	Saarbrücken (SCN)	Münster / Osn. (FMO)	Leipzig (LEJ)	Dresden (DRS)	Erfurt (ERF)	Sonstige	Insgesamt	bzw. -flugplatz
<b>Starts</b>									
<b>Insgesamt</b>									
1	2	-	3	-	1	-	-	1 829	darunter:AMS
-	1	1	-	-	-	-	-	54	RTM
-	1	-	-	-	-	-	-	26	EIN
10	7	-	3	27	3	-	-	2 456	Österreich
10	4	-	2	27	-	-	-	1 602	darunter:VIE
-	1	-	-	-	-	-	-	283	GRZ
-	1	-	-	-	-	-	-	101	INN
-	1	-	1	-	1	-	-	101	KLU
-	-	-	-	-	-	-	-	213	LNZ
-	1	-	-	-	2	-	-	152	SZG
7	-	4	14	13	7	4	-	797	Portugal
1	-	-	-	-	-	-	-	306	darunter:LIS
6	-	4	14	13	7	4	-	276	FAO
-	-	-	-	-	-	-	-	59	FNC
-	-	-	-	-	-	-	-	148	OPO
1	-	-	-	-	-	1	-	875	Schweden
1	-	-	-	-	-	-	-	501	darunter:ARN
-	-	-	-	-	-	-	-	11	BMA
-	-	-	-	-	-	-	-	332	GOT
-	-	-	-	-	-	1	-	23	MMA
98	2	71	220	112	80	44	-	5 763	Spanien
-	-	-	-	-	-	1	-	842	darunter:MAD
4	-	4	13	9	4	-	-	336	AGP
-	-	-	12	-	-	-	-	238	ALC
1	-	-	-	1	-	-	-	852	BCN
-	-	-	-	-	-	-	-	124	BIO
1	-	-	-	4	5	4	-	12	GRD
-	-	-	-	-	-	-	-	85	LEI
-	-	-	-	-	-	-	-	12	REU
1	-	-	-	-	-	-	-	25	VIT
-	-	-	-	-	-	-	-	34	VLC
-	-	-	1	5	-	-	-	75	XRY
-	-	-	-	-	-	-	-	23	ZAZ
8	-	3	18	10	8	5	-	343	IBZ
5	-	-	4	4	4	-	-	102	MAH
39	2	45	130	42	29	21	-	1 638	PMI
9	-	5	7	9	4	4	-	194	ACE
9	-	5	12	8	5	-	-	272	FUE
11	-	5	15	11	10	2	-	274	LPA
10	-	4	4	9	11	7	-	33	SPC
-	-	-	-	-	-	-	-	226	TFS
-	-	-	-	-	-	-	-	73	Island
1	1	-	-	1	-	-	-	69	darunter:KEF
1	1	-	-	1	-	-	-	317	Norwegen
-	-	-	-	-	-	-	-	281	darunter:OSL
1	225	-	48	23	50	1	-	15	BGO
1	3	-	46	23	48	1	-	4 007	Schweiz
-	2	-	-	-	-	-	-	2 408	darunter:ZRH
-	47	-	-	-	1	-	-	12	ACH
-	116	-	2	-	-	-	-	140	BRN
-	57	-	-	-	-	-	-	781	BSL
-	-	-	-	-	1	-	-	641	GVA
-	-	-	-	-	-	-	-	13	Albanien
-	-	-	-	-	-	-	-	13	darunter:TIA
-	-	-	-	-	-	-	-	5	Armenien
-	-	-	-	1	-	-	-	14	Aserbeidschan
-	-	-	-	1	-	-	-	14	darunter:BAK
4	-	-	-	-	-	-	-	55	Bosnien-Herzegowina
4	-	-	-	-	-	-	-	55	darunter:SJJ
109	-	9	27	61	40	21	-	767	Bulgarien
14	-	-	-	-	-	-	-	116	darunter:SOF
46	-	4	14	35	16	8	-	296	BOJ
49	-	5	13	26	24	13	-	355	VAR
-	-	-	-	-	-	-	-	36	Estland
-	1	-	-	-	-	-	-	36	darunter:TLL
-	1	-	-	-	-	-	-	12	Georgien
-	-	-	-	-	-	-	-	12	darunter:TBS
24	-	-	4	6	-	-	-	325	Jugoslawien
13	-	-	-	-	-	-	-	137	darunter:BEG
3	-	-	3	-	-	-	-	135	PRN
-	-	-	1	-	-	-	-	11	TGD
8	-	-	-	6	-	-	-	42	TIV
28	1	-	-	29	8	-	-	398	Kroatien
-	-	-	-	-	-	-	-	190	darunter:ZAG
11	-	-	-	13	4	-	-	60	DBV
12	-	-	-	16	4	-	-	126	SPU
-	18	-	-	-	-	-	-	49	Lettland
-	18	-	-	-	-	-	-	49	darunter:RIX
-	-	-	-	2	-	-	-	144	Litauen
-	-	-	-	-	-	-	-	88	darunter:VNO
-	-	-	-	2	-	-	-	56	PLQ
4	-	-	-	4	5	-	-	153	Malta
4	-	-	-	4	5	-	-	153	darunter:MLA
10	-	-	-	-	-	-	-	71	Mazedonien
10	-	-	-	-	-	-	-	63	darunter:SKP

Nach Streckenziellland bzw. -flugplatz	Von Strecken									
	Hamburg (HAM)	Hannover (HAJ)	Bremen (BRE)	Düsseldorf (DUS)	Köln/Bonn (CGN)	Frankfurt (FRA)	Stuttgart (STR)	Nürnberg (NUE)	München (MUC)	Berlin (TXL)
<b>Starts</b>										
<b>Insgesamt</b>										
Moldavien .....	-	-	-	-	-	31	-	-	-	-
darunter:KIV .....	-	-	-	-	-	31	-	-	-	-
Polen .....	62	-	4	170	25	336	5	2	174	80
darunter:WAW .....	31	-	-	116	23	181	1	-	145	80
GDN .....	31	-	-	-	-	32	-	-	2	-
KRK .....	-	-	-	-	-	31	1	-	-	-
KTW .....	-	-	-	23	1	62	-	1	-	-
WRO .....	-	-	4	-	-	30	-	-	27	-
POZ .....	-	-	-	31	-	-	1	1	-	-
Rumänien .....	-	2	-	16	-	69	20	1	104	14
darunter:OTP .....	-	-	-	-	-	31	-	-	52	14
CND .....	-	2	-	3	-	7	5	-	3	-
SBZ .....	-	-	-	-	-	-	1	-	22	-
TSR .....	-	-	-	13	-	14	14	1	27	-
CLJ .....	-	-	-	-	-	17	-	-	-	-
Russische Föd. (EU)	62	51	1	73	-	442	3	1	113	9
darunter:DME .....	-	19	-	-	-	28	-	-	22	-
SVO .....	41	-	-	41	-	249	-	-	71	9
GOJ .....	-	-	-	-	-	13	-	-	-	-
KUF .....	-	4	1	-	-	12	-	-	-	-
LED .....	21	18	-	27	-	124	2	-	16	-
Slowakische Rep. ...	-	-	-	-	15	-	-	2	2	-
darunter:BTS .....	-	-	-	-	14	-	-	1	1	-
Slowenien .....	-	-	-	-	-	88	-	1	84	-
darunter:LJU .....	-	-	-	-	-	88	-	1	84	-
Tschechische Rep. ...	43	27	-	82	52	198	58	3	173	27
darunter:PRG .....	43	27	-	82	51	197	51	1	173	27
Türkei .....	290	245	31	674	404	628	411	135	426	319
darunter:ANK .....	19	9	-	84	64	73	45	5	78	18
ADA .....	8	7	-	27	11	21	18	1	9	12
ASR .....	3	4	-	22	17	10	19	-	7	3
AYT .....	115	108	21	231	72	182	109	65	102	102
BXN .....	16	17	-	21	8	24	12	4	15	13
DLM .....	9	11	-	25	5	20	14	8	19	18
IST .....	81	60	7	171	156	222	121	40	135	93
IZM .....	31	16	3	73	28	54	45	11	54	45
TZX .....	3	5	-	10	16	7	12	-	2	1
GZT .....	1	3	-	3	8	6	5	-	1	1
SSX .....	4	5	-	1	18	6	8	1	1	8
SAW .....	-	-	-	4	-	3	2	-	4	5
Ukraine .....	-	8	-	-	6	89	-	5	-	1
darunter:IEV .....	-	4	-	-	-	53	-	-	-	1
DNK .....	-	-	-	-	-	13	-	-	-	-
LWO .....	-	-	-	-	-	11	-	-	-	-
SIP .....	-	4	-	-	-	12	-	-	-	-
*UA .....	-	-	-	-	6	-	-	5	-	-
Ungarn .....	25	-	-	85	1	188	58	14	236	52
darunter:BUD .....	25	-	-	85	1	186	57	12	235	48
Weißrussland .....	-	3	-	-	-	44	-	-	1	-
darunter:MSQ .....	-	-	-	-	-	44	-	-	1	-
*BY .....	-	3	-	-	-	-	-	-	-	-
Zypern .....	1	8	1	8	1	50	6	10	6	4
darunter:LCA .....	1	5	-	2	-	42	5	9	1	-
PFO .....	-	3	1	6	1	8	1	1	5	4
Europa .....	3 366	2 275	606	5 787	2 818	12 100	3 237	1 213	8 826	2 738
DARUNTER: EU-LAENDER	2 254	1 561	506	3 934	1 899	8 477	2 353	874	6 330	1 907
Ägypten .....	12	13	-	49	19	153	29	13	63	18
darunter:CAI .....	-	-	-	1	5	83	-	-	14	-
ALY .....	-	-	-	-	-	13	-	-	-	-
HRG .....	8	13	-	34	7	47	16	13	29	9
LXR .....	4	-	-	4	2	4	8	-	4	4
SSH .....	-	-	-	5	5	6	5	-	11	5
Algerien .....	-	-	-	-	-	15	-	-	-	-
darunter:ALG .....	-	-	-	-	-	15	-	-	-	-
Libyen .....	-	-	-	-	-	22	-	-	-	-
darunter:TIP .....	-	-	-	-	-	22	-	-	-	-
Marokko .....	5	5	-	12	12	64	5	6	5	-
darunter:CAS .....	-	-	-	-	-	50	-	-	-	-
AGA .....	5	5	-	7	1	5	5	6	5	-
NDR .....	-	-	-	5	8	9	-	-	-	-
Tunesien .....	33	26	5	58	21	108	37	21	41	18
darunter:TUN .....	7	3	-	5	5	60	3	-	6	-
D-JE .....	6	3	3	12	2	13	8	4	8	2
MIR .....	20	16	2	37	14	31	26	17	27	16
TBJ .....	-	4	-	4	-	4	-	-	-	-
Sao Tome .....	-	-	-	-	-	-	-	-	-	-
Burkina Faso .....	-	-	-	-	-	-	-	-	-	-
Kap Verde .....	-	-	-	-	-	3	-	-	4	-
Ghana .....	-	-	-	4	-	-	-	-	-	-
Nigeria .....	-	-	-	-	-	17	-	-	1	-
darunter:LOS .....	-	-	-	-	-	17	-	-	1	-
Senegal .....	-	-	-	-	-	18	-	-	-	-

mit Gebieten ausserhalb Deutschlands

herkunftsflugplatz								Nach Streckenzieland bzw. -flugplatz	
Berlin (SXF)	Berlin (THF)	Saarbrücken (SCN)	Münster / Osn.(FMO)	Leipzig (LEJ)	Dresden (DRS)	Erfurt (ERF)	Sonstige		Insgesamt
-	-	-	-	-	-	-	-	31	<b>Starts</b>
-	-	-	-	-	-	-	-	31	<b>Insgesamt</b>
74	7	-	5	1	1	-	-	946	Moldavien
25	4	-	1	-	-	-	-	607	darunter:KIV
23	1	-	-	-	-	-	-	89	Polen
1	-	-	1	-	-	-	-	34	darunter:WAW
23	1	-	-	-	-	-	-	111	GDN
1	-	-	-	-	-	-	-	64	KRK
4	1	-	-	-	-	-	-	34	KTW
4	-	-	-	-	-	-	-	230	WRO
4	-	-	-	-	-	-	-	97	POZ
-	-	-	-	-	-	-	-	24	Rumänien
-	-	-	-	-	-	-	-	23	darunter:OTP
-	-	-	-	-	-	-	-	69	CND
135	5	-	1	27	-	-	-	17	SBZ
1	-	-	-	27	-	-	-	69	TSR
102	1	-	-	-	-	-	-	17	CLJ
-	-	-	-	-	-	-	-	923	Russische Föd. (EU)
-	-	-	-	-	-	-	-	97	darunter:DME
30	1	-	-	-	-	-	-	514	SVO
-	4	-	-	3	-	-	-	13	GOJ
-	-	-	-	3	-	-	-	17	KUF
4	1	-	-	-	-	2	-	239	LED
3	1	-	-	-	-	1	-	26	Slowakische Rep.
127	-	25	82	101	51	22	-	19	darunter:BTS
13	-	-	5	-	-	-	-	173	Slowenien
6	-	-	5	-	-	-	-	173	darunter:LJU
4	-	-	1	-	-	-	-	670	Tschechische Rep.
85	-	21	46	86	45	22	-	657	darunter:PRG
2	-	-	-	7	4	-	-	3 971	Türkei
3	-	4	5	8	2	-	-	413	darunter:ANK
4	-	-	1	-	-	-	-	125	ADA
85	-	21	46	86	45	22	-	90	ASR
2	-	-	-	-	-	-	-	1 412	AYT
3	-	4	5	8	2	-	-	143	BXN
4	-	-	13	-	-	-	-	151	DLM
4	-	-	6	-	-	-	-	1 103	IST
2	-	-	1	-	-	-	-	370	IZM
-	-	-	-	-	-	-	-	59	TZX
4	-	-	-	-	-	-	-	27	GZT
-	-	-	-	-	-	-	-	56	SSX
13	-	-	-	-	-	-	-	18	SAW
13	-	-	-	-	-	-	-	122	Ukraine
-	-	-	-	-	-	-	-	71	darunter:IEV
-	-	-	-	-	-	-	-	13	DNK
-	-	-	-	-	-	-	-	11	LWO
-	-	-	-	-	-	-	-	16	SIP
1	1	-	-	-	1	-	-	11	*UA
1	1	-	-	-	1	-	-	662	Ungarn
13	-	-	-	-	-	-	-	652	darunter:BUD
-	-	-	-	-	-	-	-	61	Weißrussland
13	-	-	-	-	-	-	-	45	darunter:MSQ
13	-	-	-	-	-	-	-	16	*BY
5	-	-	-	8	4	-	-	120	Zypern
8	-	-	-	4	1	-	-	77	darunter:LCA
-	-	-	-	-	-	-	-	43	PFO
861	513	238	501	516	307	156	-	46 058	Europa
296	249	204	334	249	147	110	-	31 684	DARUNTER: EU-LAENDER
21	-	-	4	17	4	4	-	419	Ägypten
4	-	-	-	-	-	-	-	107	darunter:CAI
-	-	-	-	-	-	-	-	13	ALY
13	-	-	4	8	4	4	-	209	HRG
4	-	-	-	4	-	-	-	38	LXR
-	-	-	-	5	-	-	-	42	SSH
4	-	-	-	-	-	-	-	19	Algerien
4	-	-	-	-	-	-	-	19	darunter:ALG
-	-	-	-	-	-	-	-	22	Libyen
-	-	-	-	-	-	-	-	22	darunter:TIP
-	1	-	-	-	-	-	-	115	Marokko
-	-	-	-	-	-	-	-	50	darunter:CAS
-	-	-	-	-	-	-	-	39	AGA
-	-	-	-	-	-	-	-	22	NDR
31	-	12	9	27	15	8	-	470	Tunesien
7	-	-	-	2	-	-	-	98	darunter:TUN
5	-	3	3	4	-	-	-	76	DJE
19	-	9	6	21	15	8	-	284	MIR
-	2	-	-	-	-	-	-	12	TBJ
-	1	-	-	-	-	-	-	2	Sao Tome
-	-	-	-	-	-	-	-	1	Burkina Faso
-	-	-	-	-	-	-	-	7	Kap Verde
-	-	-	-	-	-	-	-	4	Ghana
-	-	-	-	-	-	-	-	18	Nigeria
-	-	-	-	-	-	-	-	18	darunter:LOS
-	-	-	-	-	-	-	-	18	Senegal

Nach Streckenziellland bzw. -flugplatz	Von Strecken									
	Hamburg (HAM)	Hannover (HAJ)	Bremen (BRE)	Düsseldorf (DUS)	Köln/Bonn (CGN)	Frankfurt (FRA)	Stuttgart (STR)	Nürnberg (NUE)	München (MUC)	Berlin (TXL)
<b>Starts</b>										
<b>Insgesamt</b>										
darunter:DKR .....	-	-	-	-	-	18	-	-	-	-
Athiopien .....	-	-	-	-	-	18	-	-	-	-
darunter:ADD .....	-	-	-	-	-	18	-	-	-	-
Kenia .....	-	-	-	1	-	41	-	-	7	-
darunter:NBO .....	-	-	-	-	-	31	-	-	-	-
MBA .....	-	-	-	1	-	10	-	-	7	-
Mauritius .....	-	-	-	-	-	12	-	-	9	-
darunter:MRU .....	-	-	-	-	-	12	-	-	9	-
Namibia .....	-	-	-	-	-	18	-	-	9	-
darunter:WDH .....	-	-	-	-	-	18	-	-	9	-
Seyschellen .....	-	-	-	-	-	-	-	-	2	-
Südafrika .....	-	-	-	-	4	64	-	-	3	-
darunter:JNB .....	-	-	-	-	4	63	-	-	-	-
<b>Afrika .....</b>	<b>50</b>	<b>44</b>	<b>5</b>	<b>124</b>	<b>56</b>	<b>553</b>	<b>71</b>	<b>40</b>	<b>144</b>	<b>36</b>
Kanada .....	1	1	-	5	1	216	-	-	32	1
darunter:YUL .....	-	-	-	-	-	31	-	-	-	-
YTO .....	-	-	-	5	-	97	-	-	31	-
YVR .....	-	-	-	-	-	30	-	-	-	-
YYC .....	-	1	-	-	-	35	-	-	-	-
<b>USA .....</b>	<b>-</b>	<b>-</b>	<b>-</b>	<b>83</b>	<b>75</b>	<b>1 329</b>	<b>52</b>	<b>-</b>	<b>226</b>	<b>-</b>
darunter:JFK .....	-	-	-	-	22	172	1	-	43	-
EWR .....	-	-	-	26	27	66	-	-	-	-
BOS .....	-	-	-	-	-	62	-	-	27	-
PHL .....	-	-	-	-	22	62	-	-	31	-
PIT .....	-	-	-	-	-	31	-	-	-	-
IAD .....	-	-	-	31	-	124	-	-	30	-
DTW .....	-	-	-	-	1	64	-	-	-	-
CVG .....	-	-	-	-	-	31	-	-	-	-
*U1 .....	-	-	-	-	2	3	20	-	-	-
MEM .....	-	-	-	-	-	18	-	-	-	-
CLT .....	-	-	-	-	-	31	-	-	-	-
ATL .....	-	-	-	-	-	121	31	-	32	-
MIA .....	-	-	-	4	-	31	-	-	-	-
CHI .....	-	-	-	-	-	179	-	-	31	-
DAL .....	-	-	-	-	-	62	-	-	-	-
HOU .....	-	-	-	-	-	31	-	-	-	-
LAX .....	-	-	-	9	-	75	-	-	-	-
SFO .....	-	-	-	-	-	62	-	-	31	-
PHX .....	-	-	-	-	-	31	-	-	-	-
DEN .....	-	-	-	-	-	32	-	-	1	-
ANC .....	-	-	-	-	-	13	-	-	-	-
FAI .....	-	-	-	-	-	13	-	-	-	-
Dominik. Republik ..	2	-	-	19	-	21	-	-	14	-
darunter:POP .....	-	-	-	8	-	8	-	-	6	-
PUJ .....	2	-	-	11	-	13	-	-	8	-
Jamaika .....	-	-	-	-	-	5	-	-	-	-
Kuba .....	-	-	-	5	-	30	-	-	4	-
darunter:VRA .....	-	-	-	5	-	11	-	-	4	-
Mexiko .....	-	-	-	7	-	40	-	-	9	-
darunter:MEX .....	-	-	-	-	-	31	-	-	-	-
CUN .....	-	-	-	7	-	9	-	-	9	-
Argentinien .....	-	-	-	-	-	31	-	-	-	-
darunter:BUE .....	-	-	-	-	-	31	-	-	-	-
Brasilien .....	-	-	-	-	-	94	-	-	-	-
darunter:RIO .....	-	-	-	-	-	31	-	-	-	-
SAO .....	-	-	-	-	-	62	-	-	-	-
Venezuela .....	-	-	-	1	-	31	-	-	-	-
darunter:CCS .....	-	-	-	-	-	26	-	-	-	-
<b>Amerika .....</b>	<b>3</b>	<b>1</b>	<b>-</b>	<b>120</b>	<b>76</b>	<b>1 797</b>	<b>52</b>	<b>-</b>	<b>285</b>	<b>1</b>
Kasachstan .....	-	38	-	-	15	63	4	-	5	1
darunter:ALA .....	-	-	-	-	-	24	-	-	-	-
KGF .....	-	11	-	-	-	15	-	-	-	-
KSN .....	-	11	-	-	4	8	-	-	-	-
TSE .....	-	16	-	-	1	12	-	-	-	1
Kirgistan .....	-	9	-	-	-	8	3	-	-	-
darunter:FRU .....	-	9	-	-	-	8	3	-	-	-
Rußland/Fernost .....	-	98	-	-	12	75	1	-	-	-
darunter:BAX .....	-	17	-	-	-	9	-	-	-	-
DMS .....	-	41	-	-	8	28	-	-	-	-
DVB .....	-	26	-	-	-	22	1	-	-	-
SVX .....	-	4	-	-	4	11	-	-	-	-
CEK .....	-	9	-	-	-	5	-	-	-	-
Tadschikistan .....	-	-	-	-	-	1	-	-	-	-
Turkmenistan .....	-	-	-	-	-	5	-	-	-	-
Usbekistan .....	-	-	-	-	1	37	-	-	-	-
darunter:TAS .....	-	-	-	-	1	37	-	-	-	-
Bahrain .....	-	-	-	-	-	22	-	-	-	-
darunter:BAH .....	-	-	-	-	-	22	-	-	-	-
Iran .....	9	-	-	12	-	54	-	-	-	5

mit Gebieten ausserhalb Deutschlands

herkunftsflugplatz								Nach Streckenzieland bzw. -flugplatz
Berlin (SXF)	Berlin (THF)	Saarbrücken (SCN)	Münster / Osn.(FMO)	Leipzig (LEJ)	Dresden (DRS)	Erfurt (ERF)	Sonstige	Insgesamt
-	-	-	-	-	-	-	-	18
-	-	-	-	-	-	-	-	18
-	-	-	-	-	-	-	-	18
1	-	-	-	-	-	-	-	50
-	-	-	-	-	-	-	-	31
1	-	-	-	-	-	-	-	19
-	-	-	-	-	-	-	-	21
-	-	-	-	-	-	-	-	21
-	-	-	-	-	-	-	-	27
-	-	-	-	-	-	-	-	27
-	-	-	-	-	-	-	-	2
-	-	-	-	-	-	-	-	71
-	-	-	-	-	-	-	-	67
57	4	12	13	44	19	12	-	1 284
5	-	-	-	-	1	-	-	263
-	-	-	-	-	-	-	-	31
4	-	-	-	-	-	-	-	137
-	-	-	-	-	-	-	-	30
-	-	-	-	-	-	-	-	36
-	-	-	-	-	-	-	-	1 765
-	-	-	-	-	-	-	-	238
-	-	-	-	-	-	-	-	119
-	-	-	-	-	-	-	-	89
-	-	-	-	-	-	-	-	115
-	-	-	-	-	-	-	-	31
-	-	-	-	-	-	-	-	185
-	-	-	-	-	-	-	-	65
-	-	-	-	-	-	-	-	31
-	-	-	-	-	-	-	-	25
-	-	-	-	-	-	-	-	18
-	-	-	-	-	-	-	-	31
-	-	-	-	-	-	-	-	184
-	-	-	-	-	-	-	-	35
-	-	-	-	-	-	-	-	210
-	-	-	-	-	-	-	-	62
-	-	-	-	-	-	-	-	31
-	-	-	-	-	-	-	-	84
-	-	-	-	-	-	-	-	93
-	-	-	-	-	-	-	-	31
-	-	-	-	-	-	-	-	33
-	-	-	-	-	-	-	-	13
-	-	-	-	-	-	-	-	13
7	-	-	-	5	-	-	-	68
3	-	-	-	2	-	-	-	27
4	-	-	-	3	-	-	-	41
-	-	-	-	-	-	-	-	5
4	-	-	-	2	-	-	-	45
4	-	-	-	2	-	-	-	26
-	-	-	-	-	-	-	-	56
-	-	-	-	-	-	-	-	31
-	-	-	-	-	-	-	-	25
-	-	-	-	-	-	-	-	31
-	-	-	-	-	-	-	-	31
-	-	-	-	-	-	-	-	94
-	-	-	-	-	-	-	-	31
-	-	-	-	-	-	-	-	62
-	-	-	-	-	-	-	-	32
-	-	-	-	-	-	-	-	26
16	-	-	-	7	1	-	-	2 359
-	-	-	-	-	-	-	-	126
-	-	-	-	-	-	-	-	24
-	-	-	-	-	-	-	-	26
-	-	-	-	-	-	-	-	23
-	-	-	-	-	-	-	-	30
-	-	-	-	-	-	-	-	20
-	-	-	-	-	-	-	-	20
-	-	-	-	-	-	-	-	186
-	-	-	-	-	-	-	-	26
-	-	-	-	-	-	-	-	77
-	-	-	-	-	-	-	-	49
-	-	-	-	-	-	-	-	19
-	-	-	-	-	-	-	-	14
-	-	-	-	-	-	-	-	1
-	-	-	-	-	-	-	-	5
-	-	-	-	-	-	-	-	38
-	-	-	-	-	-	-	-	38
-	-	-	-	-	-	-	-	22
-	-	-	-	-	-	-	-	22
-	-	-	-	-	-	-	-	80

Starts

Insgesamt

darunter:DKR  
 Äthiopien  
 darunter:ADD  
 Kenia  
 darunter:NBO  
 MBA  
 Mauritius  
 darunter:MRU  
 Namibia  
 darunter:WDH  
 Seyschellen  
 Südafrika  
 darunter:JNB

Afrika

Kanada

darunter:YUL  
 YTO  
 YVR  
 YYC

USA

darunter:JFK  
 EWR  
 BOS  
 PHL  
 PIT  
 IAD  
 DTW  
 CVG  
 \*U1  
 MEM  
 CLT  
 ATL  
 MIA  
 CHI  
 DAL  
 HDU  
 LAX  
 SFO  
 PHX  
 DEN  
 ANC  
 FAI  
 Dominik. Republik  
 darunter:POP  
 PUJ  
 Jamaika  
 Kuba  
 darunter:VRA  
 Mexiko  
 darunter:MEX  
 CUN  
 Argentinien  
 darunter:BUE  
 Brasilien  
 darunter:RIO  
 SAO  
 Venezuela  
 darunter:CCS

Amerika

Kasachstan

darunter:ALA  
 KGF  
 KSN  
 TSE

Kirgistan

darunter:FRU  
 Rußland/Fernost  
 darunter:BAX  
 DMS  
 DVB  
 SVX  
 CEK

Tadschikistan

Turkmenistan  
 Usbekistan  
 darunter:TAS  
 Bahrain  
 darunter:BAH  
 Iran

Nach Streckenzielland bzw. -flugplatz	Von Strecken									
	Hamburg (HAM)	Hannover (HAJ)	Bremen (BRE)	Düsseldorf (DUS)	Köln/Bonn (CGN)	Frankfurt (FRA)	Stuttgart (STR)	Nürnberg (NUE)	München (MUC)	Berlin (TXL)
<b>Starts</b>										
<b>Insgesamt</b>										
darunter:THR .....	9	-	-	11	-	54	-	-	-	5
Israel .....	-	-	-	-	-	111	-	-	73	-
darunter:TLV .....	-	-	-	-	-	111	-	-	73	-
Jordanien .....	-	-	-	-	-	30	-	-	9	-
darunter:AMM .....	-	-	-	-	-	30	-	-	9	-
Katar .....	-	-	-	-	-	23	-	-	14	-
darunter:DOH .....	-	-	-	-	-	23	-	-	14	-
Kuwait .....	-	-	-	-	-	34	-	-	-	-
darunter:KWI .....	-	-	-	-	-	34	-	-	-	-
Libanon .....	-	-	1	9	-	44	-	-	-	-
darunter:BEY .....	-	-	1	9	-	44	-	-	-	-
Saudi-Arabien .....	-	-	-	-	-	32	1	-	-	-
darunter:JED .....	-	-	-	-	-	10	-	-	-	-
RUH .....	-	-	-	-	-	22	1	-	-	-
Syrien .....	-	-	-	-	-	18	-	-	9	-
darunter:DAM .....	-	-	-	-	-	5	-	-	4	-
ALP .....	-	-	-	-	-	13	-	-	5	-
Ver.Arab.Emirate ...	-	-	-	31	1	138	-	-	36	-
darunter:SHJ .....	-	-	-	-	-	31	-	-	4	-
DXB .....	-	-	-	31	1	107	-	-	31	-
Bangladesch .....	-	-	-	-	-	5	-	-	-	-
Indien .....	-	-	-	-	30	114	-	-	8	-
darunter:DEL .....	-	-	-	-	-	31	-	-	-	-
BLR .....	-	-	-	-	-	31	-	-	-	-
BOM .....	-	-	-	-	30	33	-	-	8	-
MAA .....	-	-	-	-	-	19	-	-	-	-
Sri Lanka .....	-	-	-	5	-	4	-	-	7	-
darunter:CMB .....	-	-	-	5	-	4	-	-	7	-
Malediven .....	-	-	-	4	-	9	-	-	8	-
darunter:MLE .....	-	-	-	4	-	9	-	-	8	-
Pakistan .....	-	-	-	-	-	12	-	-	-	-
Hongkong (China) ...	-	-	-	-	-	74	-	-	13	-
darunter:HKG .....	-	-	-	-	-	74	-	-	13	-
China .....	-	-	-	-	-	120	-	-	22	-
darunter:PEK .....	-	-	-	-	-	74	-	-	9	-
SHA .....	-	-	-	-	-	46	-	-	13	-
Japan .....	-	-	-	-	-	146	-	-	26	-
darunter:NRT .....	-	-	-	-	-	93	-	-	26	-
NGO .....	-	-	-	-	-	22	-	-	-	-
KIX .....	-	-	-	-	-	31	-	-	-	-
Rep. Korea .....	-	-	-	-	-	98	1	-	-	-
darunter:SEL .....	-	-	-	-	-	98	-	-	-	-
Malaysia .....	-	-	-	-	-	41	-	-	-	-
darunter:KUL .....	-	-	-	-	-	39	-	-	-	-
Singapur .....	-	-	-	-	-	136	-	-	-	-
darunter:SIN .....	-	-	-	-	-	136	-	-	-	-
Thailand .....	-	-	-	-	-	93	-	-	17	-
darunter:BKK .....	-	-	-	-	-	93	-	-	17	-
Taiwan .....	-	-	-	-	-	14	-	-	-	-
darunter:TPE .....	-	-	-	-	-	14	-	-	-	-
Asien .....	9	145	1	61	59	1 561	10	-	247	6
<b>I N S G E S A M T ..</b>	<b>3 428</b>	<b>2 465</b>	<b>612</b>	<b>6 092</b>	<b>3 009</b>	<b>16 011</b>	<b>3 370</b>	<b>1 253</b>	<b>9 502</b>	<b>2 781</b>



mit Gebieten ausserhalb Deutschlands

herkunftsflugplatz								Nach Streckenzieland bzw. -flugplatz	
Berlin (SXF)	THF	Saarbrücken (SCN)	Münster / Osn. (FMO)	Leipzig (LEJ)	Dresden (DRS)	Erfurt (ERF)	Sonstige	Insgesamt	
-	-	-	-	-	-	-	-	79	Starts
13	-	-	-	-	-	-	-	197	Insgesamt
13	-	-	-	-	-	-	-	197	darunter:THR
-	-	-	-	-	-	-	-	39	Israel
-	-	-	-	-	-	-	-	39	darunter:TLV
-	-	-	-	-	-	-	-	39	Jordanien
-	-	-	-	-	-	-	-	37	darunter:AMM
-	-	-	-	-	-	-	-	37	Katar
-	-	-	-	-	-	-	-	37	darunter:DOH
-	-	-	-	-	-	-	-	34	Kuwait
-	-	-	-	-	-	-	-	34	darunter:KWI
3	-	-	-	-	-	-	-	57	Libanon
3	-	-	-	-	-	-	-	57	darunter:BEY
1	-	-	-	-	-	-	-	34	Saudi-Arabien
1	-	-	-	-	-	-	-	11	darunter:JED
-	-	-	-	-	-	-	-	23	RUH
4	-	-	-	-	-	-	-	31	Syrien
4	-	-	-	-	-	-	-	13	darunter:DAM
-	-	-	-	-	-	-	-	18	ALP
1	-	-	-	-	-	-	-	207	Ver.Arab.Emirate
-	-	-	-	-	-	-	-	35	darunter:SHJ
-	-	-	-	-	-	-	-	170	DXB
-	-	-	-	-	-	-	-	5	Bangladesch
-	-	-	-	-	-	-	-	152	Indien
-	-	-	-	-	-	-	-	31	darunter:DEL
-	-	-	-	-	-	-	-	31	BLR
-	-	-	-	-	-	-	-	71	BOM
-	-	-	-	-	-	-	-	19	MAA
-	-	-	-	-	-	-	-	16	Sri Lanka
-	-	-	-	-	-	-	-	16	darunter:CMB
-	-	-	-	-	-	-	-	21	Malediven
-	-	-	-	-	-	-	-	21	darunter:MLE
-	-	-	-	-	-	-	-	12	Pakistan
-	-	-	-	-	-	-	-	87	Hongkong (China)
-	-	-	-	-	-	-	-	87	darunter:HKG
-	-	-	-	-	-	-	-	142	China
-	-	-	-	-	-	-	-	83	darunter:PEK
-	-	-	-	-	-	-	-	59	SHA
-	-	-	-	-	-	-	-	172	Japan
-	-	-	-	-	-	-	-	119	darunter:NRT
-	-	-	-	-	-	-	-	22	NGO
-	-	-	-	-	-	-	-	31	KIX
-	-	-	-	-	-	-	-	99	Rep. Korea
-	-	-	-	-	-	-	-	98	darunter:SEL
-	-	-	-	-	-	-	-	41	Malaysia
-	-	-	-	-	-	-	-	39	darunter:KUL
-	-	-	-	-	-	-	-	136	Singapur
-	-	-	-	-	-	-	-	136	darunter:SIN
-	-	-	-	-	-	-	-	110	Thailand
-	-	-	-	-	-	-	-	110	darunter:BKK
-	-	-	-	-	-	-	-	14	Taiwan
-	-	-	-	-	-	-	-	14	darunter:TPE
22	-	-	-	-	-	-	-	2 121	Asien
956	517	250	514	567	327	168	-	51 822	I N S G E S A M T

# Fachserie 8: Verkehr

## Reihe 1: Güterverkehr der Verkehrszweige

Die Reihe 1 wurde mit Berichtsjahr 1993 eingestellt.

Für das Berichtsjahr 1993 sind wegen Revidierung der Daten, die Ergebnisse nur über das Statistische Bundesamt zu beziehen.

### CD-ROM „Güterverkehr“

Für die Verkehrsträger Eisenbahn, Binnenschifffahrt, Seeschifffahrt und Straße liegt die Verflechtung im Güterverkehr inländischer Verkehrsbezirke mit in- und ausländischen Verkehrsbezirken nach Güterhauptgruppen für die Beförderungsmenge sowie für die Verkehrsträger Eisenbahn und Binnenschifffahrt für die Beförderungleistung in Datensatzform *jährlich* auf CD-ROM vor.

Die CD-ROM enthalten folgende Angaben:

Verkehrsträger, Versandmenge und Empfangsmenge bzw. Beförderungleistung; Berichtsverkehrsbezirk; Korrespondierender Verkehrsbezirk; Güterhauptgruppe; Hauptverkehrsrelation (innerdeutscher Verkehr, grenzüberschreitender Versand, grenzüberschreitender Empfang, Durchgangsverkehr).

Die Daten liegen auf den CD-ROM im CSV-Format vor und können damit auch in handelsüblichen Tabellenkalkulationsprogrammen und Datenbankprogrammen eingelesen werden. Auf den Datenträgern selbst sind keine Programme enthalten. Zusätzlich enthält jede CD eine Kurzfassung des "Systematischen Güterverzeichnis" für die Verkehrsstatistik" sowie das "Verzeichnis der Verkehrsgebiete und Verkehrsbezirke" im TXT-Format.

## Verkehr aktuell

In dieser *monatlich* erscheinenden Publikation sind wichtige aktuelle Monats- und Jahresergebnisse der amtlichen Statistik aus vielen Bereichen des Verkehrs in Zeitreihenform und einheitlicher Gliederung zusammengefasst.

Güter- und Personenbeförderung auf der Straße, im Schienenverkehr, in der Schifffahrt und im Luftverkehr sowie Bestand und Neuzulassungen von Kraftfahrzeugen bilden die Schwerpunkte.

Außerdem enthalten sind Eckdaten über Straßenverkehrsunfälle, verkehrsbezogene Indizes zu Verbraucherpreisen und Seefracht-raten sowie Angaben zu Gewerbe- und abmeldungen und sozialversicherungspflichtig Beschäftigten im Verkehr.

## Verkehr im Überblick

Diese *jährlich* erscheinende Querschnittsveröffentlichung enthält die wichtigsten Ergebnisse der amtlichen Verkehrsstatistik in der Regel in Zeitreihenform (Monats- bzw. Quartalsergebnisse für das aktuelle Jahr, Jahresergebnisse für die Vorjahre). Tabellen und Schaubilder werden dabei durch eine kurze, die wesentlichen Entwicklungen aufzeigende Kommentierung ergänzt. Darüber hinaus sind Erläuterungen zur Methodik der einzelnen Statistiken sowie zu ihren Rechtsgrundlagen am Ende des Heftes beigefügt.

## Reihe 2: Eisenbahnverkehr

In *monatlicher* Erscheinungsfolge werden für den öffentlichen schienegebundenen Verkehr der deutschen Eisenbahnunternehmen die wichtigsten Zahlen über Verkehrsleistungen und -einnahmen im Personen- und Güterverkehr nachgewiesen. Die Daten des Güterverkehrs sind regional bis auf die Ebene von Verkehrsbezirken sowie nach Güterkategorien darstellbar.

Ergänzend werden im *Jahresbericht* Strukturangaben der Unternehmen zum Bestand an Verkehrsmitteln und -einrichtungen, zum Personal und zu Unfällen publiziert.

## Reihe 3: Straßenpersonenverkehr

Der *Vierteljahresbericht* enthält Angaben über die Betriebs- und Verkehrsleistungen (Wagenkilometer, beförderte Personen, Personenkilometer) sowie die umsatzsteuerpflichtigen Einnahmen (ohne Einnahmen aus dem Freigestellten Schülerverkehr) der Straßenverkehrsunternehmen (ohne Kleinunternehmen mit weniger als 6 Bussen) im Berichtsvierteljahr.

Im *Jahresbericht* sind entsprechende Nachweisungen für das Berichtsjahr enthalten; zusätzlich werden für alle Unternehmen Vorjahresergebnisse über die Umsätze einschließlich der Einnahmen aus dem Freigestellten Schülerverkehr und der Ausgleichszahlungen der öffentlichen Hand für Beförderungen von Schwerbehinderten und Schülern (Ausbildungsverkehr) und der Vergütungen für durchgeführte Auftragsfahrten dargestellt. Außerdem werden Strukturdaten der Unternehmen am Stichtag des Berichtsjahres (Linien- und Fahrzeugbestände, Personal) nachgewiesen.

## Reihe 4: Binnenschifffahrt

Die *monatlichen* Nachweisungen umfassen den Güterverkehr auf Binnenwasserstraßen, nach Güter- und Containerarten, nach Flaggen, Schiffsgattungen, Wasserstraßen und Hauptverkehrsbeziehungen. Neben der beförderten Tonnage wird die tonnenkilometrische Leistung, der Containerverkehr und der Güterumschlag dargestellt. Die

regionale Gliederung ergänzen Darstellungen nach Grenz- und Grenzzollstellen, Verkehrsbezirken und Bundesländern.

Der *Jahresbericht* enthält weitergehende Nachweisungen des Güterverkehrs und -umschlags. Außerdem werden Unternehmen der Binnenschifffahrt, deren verfügbare Schiffe, Beschäftigte und Umsätze sowie der Bestand an Binnenschiffen der Bundesrepublik Deutschland dargestellt.

## Reihe 5: Seeschifffahrt

Der *Vierteljahresbericht* enthält neben den aktuellen Angaben auch die Vergleichszahlen mit Quartalen des Vorjahres über den Güterumschlag nach Güter- und Ladungsarten, Fahrgebieten, Häfen und Flaggen und über ein- und ausgeladene Ladungsträger. Für das Berichtsquartal werden zusätzlich Schiffsankünfte nach BRZ-Größenklassen und Schiffsarten, Personenverkehr über See, Schiffs- und Güterverkehr auf dem Nord-Ostsee-Kanal und der Bestand an Seeschiffen unter der Flagge der Bundesrepublik Deutschland nachgewiesen.

Der *Jahresbericht* beinhaltet weitergehende Nachweisungen sowie zusätzlich die Angaben über das Bordpersonal.

## Reihe 6: Luftverkehr

Der *Monatsbericht* umfasst den Personen-, Güter- und Postverkehr mit Luftfahrzeugen sowie Starts und Landungen nach Flughäfen.

Der *Jahresbericht* enthält differenzierte aufgliederte Ergebnisse, wobei zusätzlich noch Angaben aus der Unternehmensstatistik (Unternehmen, Beschäftigte, Luftfahrzeugbestand, Umsatz) sowie über den nichtgewerblichen Luftverkehr gebracht werden.

## CD-ROM „Luftverkehr“

Die CD-ROM (im CSV-Format) beinhaltet Daten über von und zu deutschen Flughäfen beförderte Passagiere sowie über die Tonnage von Fracht und Post. Gegenüber der Print-Fassung ist der Flughafen-Katalog dieser CD sehr viel detaillierter. Der Datenträger beinhaltet die Ergebnisse eines Kalenderjahres.

## Reihe 7: Verkehrsunfälle

Der *Monatsbericht* enthält Angaben über Unfälle nach Straßenarten, Unfallarten und -typen, Kalendertagen, Ländern, Großstädten sowie über Verunglückte und Unfallbeteiligte nach Art der Verkehrsteilnahme. Ferner sind Unfallursachen und Unfälle des Auslandes dargestellt. Dabei werden die aktuellsten Monatsergebnisse mit dem kumulierten Jahresteil und die vergleichbaren Zeitabschnitte des Vorjahres nachgewiesen.

Der *Jahresbericht* ist wesentlich tiefer gegliedert und bringt Angaben über Unfälle und Verunglückte nach Unfallart und -typ, nach Straßenart und Ortslage, nach Monat, nach Unfallverursachung unterschieden nach dem Geschlecht und den Unfallursachen. Darin sind u. a. auch Auswertungen über Alkoholunfälle und deren Folgen, Autobahnunfälle, Lichtverhältnisse und Straßenzustand zum Unfallzeitpunkt sowie über das Fehlverhalten der Fahrzeugführer und ihrem Alter enthalten.

Die Entwicklung des Unfallgeschehens wird anhand von Zeitreihen für die wichtigsten Unfallmerkmale verdeutlicht. Weiterhin wird die Unfallentwicklung in Europa und den USA dargestellt. Methodische Erläuterungen und Bezugswahlen zum Unfallgeschehen sind zusätzlich aufgeführt.

Die CD-ROM „Verkehrsunfälle – Zeitreihen“ erscheint *jährlich* und enthält eine Vielzahl von Zeitreihen zur Verkehrsunfallentwicklung.

## Klassifikationen

Klassifikation der Wirtschaftszweige mit Erläuterungen, Ausgabe 1993

Güterverzeichnis für die Verkehrsstatistik, Ausgabe 1969

Verzeichnis der Verkehrsbezirke und Häfen, Ausgabe 1995

**DUSTATIS**  
wissen.nutzen.

**Statistisches Bundesamt**  
Gustav-Stresemann-Ring 11  
65189 Wiesbaden

Veröffentlichungen und Prospekte sind durch den Verlag Metzler-Poeschel, Verlagsauslieferung: SFG-Servicecenter Fachverlage GmbH, Postfach 43 43, 72774 Reutlingen, Tel. 0 70 71 / 93 53 50, erhältlich.

# EUROPAS REGIONEN UNTER DER "STATISTISCHEN LUPE"!

## Jetzt neu: Regionen - Statistisches Jahrbuch 2001

Hrsg.: Statistisches Amt der Europäischen Gemeinschaften (Eurostat)



Im Statistischen Jahrbuch der Regionen 2001 stellt Eurostat das aktuell verfügbare Zahlenmaterial zur wirtschaftlichen und sozialen Lage in den Regionen in der Europäischen Union vor (Berichtszeitraum von 1993 bis 1999).

Erstmals wird der Erfassungsbereich einer Reihe dieser Indikatoren auf die folgenden zehn Beitrittsländer erweitert: Bulgarien, Estland, Lettland, Litauen, Polen, Rumänien, Slowakei, Slowenien, die Tschechische Republik sowie Ungarn.

In Form von farbigen Karten und Graphiken werden die wichtigen regionalen Indikatoren zusammen mit Kommentaren und erläuterndem Text dargestellt. Die gedruckte Version enthält zusätzlich noch eine CD-ROM, auf der die Daten auf den Ebenen NUTS 1 und NUTS 2 aus der REGIO-Datenbank für das jeweils letzte verfügbare Jahr als Tabellen aufbereitet sind.

### Aus dem Inhalt:

- ◆ Landwirtschaft
- ◆ Bevölkerung
- ◆ Regionales Bruttoinlandsprodukt
- ◆ Arbeitskräfteerhebung
- ◆ Wissenschaft und Technologie
- ◆ Fremdenverkehr
- ◆ Verkehr
- ◆ Regionale Arbeitslosigkeit

### „Regionen: Statistisches Jahrbuch 2001“ ist erhältlich als

**Print-Version** (einschl. CD-ROM)  
A4/ 100 Seiten, 60 EUR (zzgl. Versand)  
KS-AF-01-001-\_\_-C, in DE/ EN/ FR

**PDF-Datei** (ohne CD-ROM)  
3.200 KB, 30 EUR  
KS-AF-01-001-\_\_-N, in DE/ EN/ FR



**eurostat** Das Eurostat Jahrbuch der Regionen 2001 ist zu beziehen beim  
Eurostat Data Shop Berlin, Otto-Braun-Str. 70/72, 10178 Berlin  
Telefon: +49 (0) 1888 / 644-9427, Telefax: +49 (0) 1888 / 644-9430,  
E-Mail: [datashop@destatis.de](mailto:datashop@destatis.de), Internet: <http://www.eu-datashop.de>