

Fachserie 8 / Reihe 6

VERKEHR

Luftverkehr

Juni 2002

Statistisches Bundesamt
Bibliothek - Dokumentation - Archiv

Herausgeber: Statistisches Bundesamt, Wiesbaden

Fachliche Informationen
zu dieser Veröffentlichung:

Gruppe V C,
Tel.: 06 11 / 75 - 27 36, -21 15
Fax: 06 11 / 72 40 00
Luftverkehr@destatis.de

Allgemeine Informationen
zum Datenangebot:

Informationsservice,
Tel.: 06 11 / 75 24 05
Fax: 06 11 / 75 33 30
info@destatis.de
www.destatis.de

Veröffentlichungskalender
der Pressestelle:
www.destatis.de/presse/deutsch/cal.htm

Erscheinungsfolge: monatlich

Erschienen im August 2002

Preis: EUR 10,50 [D]

Bestellnummer: 2080600 - 02106

Recyclingpapier aus 100 % Altpapier.

© Statistisches Bundesamt, Wiesbaden 2002

Für nichtgewerbliche Zwecke sind Vervielfältigung und unentgeltliche Verbreitung, auch auszugsweise, mit Quellenangabe gestattet. Die Verbreitung, auch auszugsweise, über elektronische Systeme/Datenträger bedarf der vorherigen Zustimmung. Alle übrigen Rechte bleiben vorbehalten.

Verlag: Metzler-Poeschel, Stuttgart

Verlagsauslieferung: SFG – Servicecenter Fachverlage GmbH
Postfach 43 43
72774 Reutlingen
Telefon: 0 70 71 / 93 53 50
Telefax: 0 70 71 / 93 53 35
www.s-f-g.com
destatis@s-f-g.com



Zeitreihenservice



In unserer Datenbank STATIS-BUND sind Daten aus verschiedenen Themenbereichen als Zeitreihen gespeichert und können gegen Entgelt via Internet (www.destatis.de/zeitreih) bezogen werden.

Schwerpunkthemen:

- Produzierendes Gewerbe
- Volkswirtschaftliche Gesamtrechnungen
- Preise
- Löhne und Gehälter
- Erwerbstätigkeit
- Bevölkerung
- Binnen- und Außenhandel
- Bautätigkeit

Nutzungsmöglichkeit:

- Datenrecherche kostenfrei
- Datenabruf als registrierter Kunde
Anmeldung und Preisregelung über
www-zr.destatis.de/cgi-bin/regmeg.pl
- Datenbanksegmente außerdem verfügbar als
STATIS-CD-ROM (halbjährliche Ausgabe),
Informationen und Demo-CD-ROM über

Das **komplette Datenbestandsverzeichnis** finden Sie als **kostenloses** Download unter:
www-zr.destatis.de/dbv/dbv.htm

Informationen:

Telefon: 06 11 / 75 45 55

E-Mail: statis@destatis.de ←

STATISTIK-SHOP



Über den STATISTIK-SHOP stehen **rund um die Uhr (24 Stunden)** Daten aus verschiedenen Themenbereichen als Download sofort zur Verfügung. Außerdem können diverse Printprodukte, CD-ROMs bzw. Diskettenpakete online bestellt werden unter www.destatis.de/shop.

Downloads-Themenauswahl:



- Gebiet, Bevölkerung, Erwerbstätigkeit, Wahlen
- Bildung, Sozialleistungen, Gesundheit, Rechtspflege
- Wohnen, Umwelt
- Wirtschaftsbereiche
- Außenhandel, Unternehmen, Handwerk
- Preise, Verdienste, Einkommen und Verbrauch
- Öffentliche Finanzen
- Volkswirtschaftliche und umweltökonomische
Gesamtrechnungen
- Sonderberichte
- Klassifikationen

Bücher, Fachserien, CD-ROMs:




- Jahrbücher
- Fachserien zu den einzelnen Bereichen
- Schriftenreihe „Im Blickpunkt“
- Thematische Veröffentlichungen
- Gutachten des Rates von Sachverständigen
für Umweltfragen
- Gutachten des Sachverständigenrates zur
Begutachtung der gesamtwirtschaftlichen
Entwicklung
- Organisations- und Methodenfragen
- Klassifikationen
- CD-ROMs und Diskettenpakete
- Gesamtkatalog

Informationen:

Telefon: 06 11 / 75 45 55

E-Mail: shop-produkte@destatis.de



Personen-/ Güterverkehr im Luftverkehr

auf CD-ROM

Bei vielen Datennutzern werden inzwischen Datenauswertungen vor allem in elektronischer Form durchgeführt. Mit der Erweiterung des Produktangebots für den Bereich der Luftfahrtstatistik wird dieser Nachfrageänderung Rechnung getragen. Aus dem gesamten Datenbestand der deutschen Luftfahrtstatistik beinhaltet die CD-ROM Auszüge zu den in diesem Verkehrssektor erbrachten Transportleistungen für die Anzahl der Passagiere sowie für die Tonnage von Fracht und Post. Die Verkehrsströme werden dabei z.B. nach Relationen – dem Streckenherkunftsflugplatz (bzw. –land) und dem Streckenzielflugplatz (bzw. –land) - dargestellt. Der Datenträger beinhaltet die Ergebnisse eines Kalenderjahres (erstmalig ab 1999).

Im einzelnen können Informationen zu folgenden Merkmalen ausgewertet werden:

- Streckenherkunftsflughafen
- Streckenherkunftsland
- Streckenzielflughafen
- Streckenzielland
- Passagiere (Anzahl)
- Fracht (Tonnage)
- Post (Tonnage)

Ergänzend zur korrespondierenden Print-Version beinhaltet die CD-ROM einen umfangreicheren Flughafenkatalog.

Die Daten liegen auf der CD-ROM im CSV-Format vor und können damit auch in handelsüblichen Tabellenkalkulations- und Datenbankprogrammen eingelesen werden.


Falls Sie unser Angebot bereits jetzt überzeugt hat, können Sie auch direkt bestellen

Weitere Einzelheiten entnehmen Sie bitte den nächsten Seiten, hier finden Sie auch ein entsprechendes Bestellformular, das Sie bitte ausgefüllt und unterschrieben per Fax oder Post an uns zurückschicken.

Weitere Informationen erhalten Sie unter folgender Adresse:

Statistisches Bundesamt
Gruppe VC
65180 Wiesbaden

Als Ansprechpartner steht Ihnen Herr Roland Fischer zur Verfügung:
Tel.: 0611 / 75-21 15, Fax: 0611 / 75 39 24, E-Mail: luftverkehr@destatis.de



Güter- bzw. Personenverkehr der Verkehrszweige auf CD-ROM

Zunehmende Anfragen nach detaillierten Verkehrsverflechtungsdaten für eigene Auswertungen und Weiterverarbeitungen haben das Statistische Bundesamt veranlasst entsprechende Informationen in Datensatzform auf CD-ROM bereitzustellen.

Dabei handelt es sich:

1. für die Verkehrsträger **Eisenbahn, Binnenschifffahrt, Seeschifffahrt und Straße** um die Verflechtung im Güterverkehr inländischer Verkehrsbezirke mit in- und ausländischen Verkehrsbezirken nach Güterhauptgruppen für die beförderte Gütermenge
2. für die Verkehrsträger **Eisenbahn und Binnenschifffahrt** um die Verflechtung im Güterverkehr inländischer Verkehrsbezirke mit in- und ausländischen Verkehrsbezirken nach Güterhauptgruppen für Tonnenkilometer.
3. für den Verkehrsträger **Luftfahrt** um die von diesem Verkehrsträger erbrachte Transportleistung für die Anzahl der Passagiere sowie für die Tonnage von Fracht und Post. Die Verkehrsströme werden dabei z.B. nach Relationen – dem Streckenherkunftsflugplatz (bzw. -land) und dem Streckenzielflugplatz (bzw. -land) – dargestellt.

Die CD-ROM zu 1. enthalten folgende Angaben:

- **Verkehrsträger (Eisenbahn, Binnenschifffahrt, Seeschifffahrt oder Straße)**
- **Beförderungsmenge - Tonnen - (Versand / Empfang)**
- **Berichtsverkehrsbezirk / Korrespondierender Verkehrsbezirk**
- **Güterhauptgruppe**
- **Hauptverkehrsverbindungen (innerdeutscher Verkehr, grenzüberschreitender Versand, grenzüberschreitender Empfang, Durchgangsverkehr)**

Die CD-ROM zu 2. enthalten folgende Angaben:

- **Verkehrsträger (Eisenbahn und Binnenschifffahrt)**
- **Beförderungsleistung - Tonnenkilometer - (Versand / Empfang)**
- **Berichtsverkehrsbezirk / Korrespondierender Verkehrsbezirk**
- **Güterhauptgruppe**
- **Hauptverkehrsverbindungen (innerdeutscher Verkehr, grenzüberschreitender Versand, grenzüberschreitender Empfang, Durchgangsverkehr)**

Die CD-ROM zu 3. enthält folgende Angaben:

- **Streckenherkunftsflughafen / Streckenzielflughafen**
- **Streckenherkunftsland / Streckenzielland**
- **Passagiere (Anzahl)**
- **Fracht (Tonnage)**
- **Post (Tonnage)**

Die CD-ROM können einzeln für die Verkehrsträger (zum Preis von)

- **Eisenbahn (201,96 EUR) jeweils für Tonnage und Tonnenkilometer**
- **Binnenschifffahrt (127,31 EUR) jeweils für Tonnage und Tonnenkilometer**
- **Seeschifffahrt (127,31 EUR)**
oder als
- **Gesamtausgabe für Beförderungsmenge - Verkehrsträger Eisenbahn, Binnen- und Seeschifffahrt (383,47 EUR)**
- **Straße (409,03 EUR), sowie**
- **Luftfahrt (71,00 EUR)**

je Berichtsjahr (zzgl. Versandkosten) bezogen werden.

Ab dem 3. Berichtsjahr wird eine Rabattierung gewährt.

Bei Abnahme der CD-ROM zum Güterverkehr (Tonnage) in Verbindung mit der CD-ROM zum Güterverkehr (Tonnenkilometer) wird auf den Preis der CD-ROM Tonnenkilometer ein Rabatt von 50 % gewährt.

Die Daten liegen auf den CD-ROM im CSV-Format vor und können damit auch in handelsüblichen Tabellenkalkulationsprogrammen und Datenbankprogrammen eingelesen werden. Auf den Datenträgern selbst sind keine Programme enthalten. Zusätzlich enthält jede CD Systematische Verzeichnisse zur Erläuterung im TXT-Format.

Weitere Informationen erhalten Sie bei:

Statistisches Bundesamt
Gruppe V C
65180 Wiesbaden

Als Ansprechpartner steht Ihnen Herr Raimund Götz zur Verfügung:
Tel.: +49 (0)611 / 75 - 24 24, Fax: +49 (0)611 / 75 39 24, E-Mail: verkehr@destatis.de

Falls Sie unser Angebot bereits jetzt überzeugt hat, können Sie auch direkt bestellen. Hierzu finden Sie auf den nächsten Seiten ein entsprechendes **Bestellformular**, das Sie bitte ausgefüllt und unterschrieben per **Fax oder Post** an uns zurückschicken.

Wir hoffen, Sie mit unserem Produktangebot bedarfsgerecht unterstützen zu können und verbleiben

mit freundlichem Grüßen

Ihr Statistisches Bundesamt

Bestellschein

Statistisches Bundesamt
 Gruppe V C
 – Verkehrsstatistik –
 z.H. Herrn R. Götz

Telefax:
+49 (0)6 11 / 75 39 24

Telefon : +49 (0)611 / 75 – 24 24

65180 Wiesbaden

E-Mail: verkehr@destatis.de

Betr.: Güter- bzw. Personenverkehr der Verkehrszweige auf CD-ROM

verfügbare Berichtsjahre		Verkehrsträger	Produktpreis je Berichtsjahr	zur Fortsetzung im Abonnement	
Beförderungsmenge (Tonnen)	Beförderungsleistung (tkm)			Lieferung im Abo erfolgt 1 x jährlich mit Rechnungsstellung bis auf Widerruf	
		Erscheinungsweise: jährlich Dateiformat: CSV Datenvolumen je Berichtsjahr	für die einfache Nutzung zzgl. Versandkosten (evtl. Rabatt auf Nachfrage)	Tonnen	tkm
<input type="checkbox"/> 1993, <input type="checkbox"/> 1994, <input type="checkbox"/> 1995, <input type="checkbox"/> 1996, <input type="checkbox"/> 1997, <input type="checkbox"/> 1998, <input type="checkbox"/> 1999, <input type="checkbox"/> 2000 <input type="checkbox"/> 2001	<input type="checkbox"/> 1993, <input type="checkbox"/> 1994, <input type="checkbox"/> 1995, <input type="checkbox"/> 1996, <input type="checkbox"/> 1997, <input type="checkbox"/> 1998, <input type="checkbox"/> 1999, <input type="checkbox"/> 2000 <input type="checkbox"/> 2001	Güterverkehr Eisenbahn ca. 1,5 MB	201,96 EUR	<input type="checkbox"/> ja	<input type="checkbox"/> ja
<input type="checkbox"/> 1991, <input type="checkbox"/> 1992, <input type="checkbox"/> 1993, <input type="checkbox"/> 1994, <input type="checkbox"/> 1995, <input type="checkbox"/> 1996, <input type="checkbox"/> 1997, <input type="checkbox"/> 1998, <input type="checkbox"/> 1999, <input type="checkbox"/> 2000 <input type="checkbox"/> 2001	<input type="checkbox"/> 1991, <input type="checkbox"/> 1992, <input type="checkbox"/> 1993, <input type="checkbox"/> 1994, <input type="checkbox"/> 1995, <input type="checkbox"/> 1996, <input type="checkbox"/> 1997, <input type="checkbox"/> 1998, <input type="checkbox"/> 1999, <input type="checkbox"/> 2000 <input type="checkbox"/> 2001	Güterverkehr Binnenschifffahrt ca. 0,5 MB	127,31 EUR	<input type="checkbox"/> ja	<input type="checkbox"/> ja
<input type="checkbox"/> 1992, <input type="checkbox"/> 1993, <input type="checkbox"/> 1994, <input type="checkbox"/> 1995, <input type="checkbox"/> 1996, <input type="checkbox"/> 1997, <input type="checkbox"/> 1998, <input type="checkbox"/> 1999, <input type="checkbox"/> 2000		Güterverkehr Seeschifffahrt ca. 0,5 MB	127,31 EUR	<input type="checkbox"/> ja	
<input type="checkbox"/> 1993, <input type="checkbox"/> 1994, <input type="checkbox"/> 1995, <input type="checkbox"/> 1996, <input type="checkbox"/> 1997, <input type="checkbox"/> 1998, <input type="checkbox"/> 1999, <input type="checkbox"/> 2000		Gesamtausgabe Verkehrsträger Eisenbahn, Binnen- und Seeschifffahrt ca. 2,5 MB	383,47 EUR	<input type="checkbox"/> ja	

Stand: August 2002

verfügbare Berichtsjahre-		Verkehrsträger	Produktpreis je Berichtsjahr	zur Fortsetzung im Abonnement	
Beförderungsmenge (Tonnen)	Beförderungsleistung (tkm)			Lieferung im Abo erfolgt 1 x jährlich mit Rechnungsstellung bis auf Widerruf.	
				Tonnen	tkm
<input type="checkbox"/> 1991, <input type="checkbox"/> 1992, <input type="checkbox"/> 1993		Güterverkehr Straße ca. 11 MB	409,03 EUR		
<input type="checkbox"/> 1999, <input type="checkbox"/> 2000, <input type="checkbox"/> 2001		Personen-/Güterverkehr im Luftverkehr ca. 0,3 MB	71,00 EUR	<input type="checkbox"/> ja	

Bitte keine Vorauszahlungen leisten, Rechnung abwarten. Rechnungsstellung erfolgt bei Lieferung.

***Nutzungsrechte:**

Mehrfachnutzungen müssen schriftlich angezeigt werden. Durch die Zahlung der doppelten Lizenzgebühr hat der Nutzer das Recht zur eingeschränkten Mehrfachnutzung für den eigenen Gebrauch. Eine Weitergabe des Rechtes an Dritte (gewerblicher Gebrauch) ist hier nach jedoch nicht gestattet. Dies bedarf einer gesonderten Lizenzvereinbarung.

Lizenzstelle:

Statistisches Bundesamt
ZD/Vertrieb – Lizenzen
65180 Wiesbaden
Fax: +49 (0) 611 / 75-2555
E-Mail: vertrieb@destatis.de

Copyright:

© Statistisches Bundesamt, Wiesbaden, 2002.

Für nichtgewerbliche Zwecke sind Vervielfältigung und unentgeltliche Verbreitung, auch auszugsweise, mit Quellenangabe gestattet. Die Verbreitung, auch auszugsweise, über elektronische Systeme/Datenträger bedarf der vorherigen Zustimmung. Alle übrigen Rechte bleiben vorbehalten.

Lizenzinformation:

Mit Öffnen der CD-ROM-Umverpackung erkennen Sie die o.g. Lizenzbedingungen an und verpflichten sich zum Kauf.

Stand: August 2002

Rechnungsanschrift

getrennte Lieferanschrift (falls abweichend)

Name/Vorname/Firma

Name/Vorname/Firma

Straße/Nr./Postfach

Straße/Nr./Postfach

Postleitzahl/Wohnort

Postleitzahl/Wohnort

Ansprechpartner/Telefonnummer

Ansprechpartner/Telefonnummer

Datum / rechtsverbindliche Unterschrift/Firmenstempel

Inhalt

	Seite
Textteil	
Erläuterungen	5
Gewerblicher Luftverkehr im Juni 2002	7
Tabellenteil	
1 Gesamtübersicht über den gewerblichen Luftverkehr (nur noch jährlich)	
2 Überblick über den gewerblichen Luftverkehr nach Flugarten	9
3 Gewerblicher Flugplatzverkehr	
3.1 Verkehr auf ausgewählten Flugplätzen	
3.1.1 Luftfahrzeugbewegungen nach Flugarten	10
3.1.2 Luftfahrzeugbewegungen nach Startgewichtsklassen	10
3.1.3 Personenverkehr	11
3.1.4 Frachtverkehr	12
3.1.5 Postverkehr	13
3.1.6 Durchgang	14
3.1.7 Luftfahrzeugbewegungen, Personen-, Fracht- und Postverkehr	15
4 Gewerbliche Verkehrsleistungen	
4.1 Verkehrsleistungen über Deutschland	
4.1.1 Flüge und Flugleistungen	18
4.1.2 Betriebsleistungen und Auslastung	18
5 Gewerblicher Personenverkehr	
5.1 Verflechtung im Verkehr innerhalb Deutschlands	
5.1.1 Ein- bzw. Aussteiger (von Streckenherkunftsflugplätzen nach Streckenzielflugplätzen)	20
5.1.2 Reisende (von Herkunftsflugplätzen nach Endzielflugplätzen)	20
5.1.3 Einsteiger nach sonstigen deutschen Flugplätzen	22
5.1.4 Aussteiger von sonstigen deutschen Flugplätzen	26
5.2 Verflechtung im Verkehr mit Gebieten außerhalb Deutschlands	
5.2.1 Einsteiger (von Streckenherkunftsflugplätzen nach Streckenzielländern bzw. -flugplätzen)	30
5.2.2 Aussteiger (von Streckenherkunftsplätzen bzw. -flugplätzen nach Streckenzielflugplätzen)	40
5.2.3 Reisende (von Herkunftsflugplätzen nach Endzielländern bzw. -flugplätzen)	50
6 Gewerblicher Güterverkehr	
6.2 Verflechtung im Verkehr mit Gebieten außerhalb Deutschlands	
6.2.1 Einladung (von Streckenherkunftsflugplätzen nach Streckenzielländern bzw. -flugplätzen)	62
6.2.2 Ausladung (von Streckenherkunftsplätzen bzw. -flugplätzen nach Streckenzielflugplätzen)	70
7 Gewerblicher Luftpostverkehr	
7.1 Verflechtung im Verkehr innerhalb Deutschlands	78
8 Gewerbliche Flugbewegungen	
8.1 Verflechtung im Verkehr innerhalb Deutschlands	
8.1.1 Starts bzw. Landungen (von Streckenherkunftsflugplätzen nach Streckenzielflugplätzen)	80
8.1.2 Starts nach sonstigen deutschen Flugplätzen	82
8.2 Verflechtung im Verkehr mit Gebieten außerhalb Deutschlands	
8.2.1 Starts (von Streckenherkunftsflugplätzen nach Streckenzielländern bzw. -flugplätzen)	86

Gebietsstand

Die Angaben beziehen sich auf die Bundesrepublik Deutschland nach dem Gebietsstand seit dem 03.10.1990.

Abweichungen in den Summen durch Runden der Zahlen

Zeichenerklärung

- = nichts vorhanden
- . = Zahlenwert unbekannt oder geheim zu halten
- 0 = weniger als die Hälfte von 1 in der letzten besetzten Stelle, jedoch mehr als nichts
- x = Tabellenfach gesperrt, weil Aussage nicht sinnvoll

Abkürzungen

Mill.	=	Millionen
KM (km)	=	Kilometer
T (t)	=	Tonne
PKM (Pkm)	=	Personenkilometer
TKM (tkm)	=	Tonnenkilometer
UEB	=	Sonstige Flugplätze

Abkürzungen für ausgewählte Flugplätze des Bundesgebietes

IATA-CODE*)	KURZTEXT	VOLLE BEZEICHNUNG
HAM	HAMBURG	Hamburg-Fuhlsbüttel
HAI	HANNOVER	Hannover-Langenhagen
BRE	BREMEN	Bremen-Neuenland
DUS	DUESSELDORF	Düsseldorf-Lohausen
CGN	KOELN/BONN	Köln/Bonn-Wahn
FRA	FRANKFURT	Frankfurt-Rhein-Main
STR	STUTTGART	Stuttgart-Echterdingen
NUE	NUERNBERG	Nürnberg
MUC	MUENCHEN	München
TXL	BERLIN (TXL)	Berlin-Tegel
THF	BERLIN (THF)	Berlin-Tempelhof
SXF	BERLIN (SXF)	Berlin-Schönefeld
SCN	SAARBRUECKEN	Saarbrücken-Ensheim
FMO	MUENSTER/OSNABRUECK	Münster/Osnabrück
LEJ	LEIPZIG	Leipzig-Halle
DRS	DRESDEN	Dresden-Klotzsche
ERF	ERFURT	Erfurt

*) Bei dem IATA (International Air Transport Association) – Code handelt es sich um eine weltweit standardisierte dreistellige Buchstaben – Codierung für die Bezeichnung der Flughäfen. Dieser Flughafen – Code ist in der vom Statistischen Bundesamt angewendeten Form als Anhang Bestandteil der Jahrespublikation dieser Fachserie ab Berichtsjahr 1999

Erläuterungen

Rechtsgrundlage

Die Luftfahrtstatistik beruht auf dem „Gesetz über die Luftfahrtstatistik“ vom 30.10.1967 (BGBl. I S. 1053), geändert durch Art. 15 des 1. Statistikbereinigungsgesetzes vom 14. März 1980 (BGBl. I S. 294), und Verordnung zum Gesetz über die Luftfahrtstatistik vom 30. Oktober 1967 (BGBl. I S. 1056), zuletzt geändert durch Dritte Verordnung zur Änderung der Verordnung vom 4. Dezember 1991 (BGBl. I S. 2177) und 3. Verordnung vom 28. Juni 1982 (BGBl. I S. 915) in Verbindung mit dem Gesetz über die Statistik für Bundeszwecke (Bundesstatistikgesetz – BStatG) vom 22. Januar 1987 (BGBl. I S. 462, 565). Nach diesem Gesetz ist die gesamte zivile Luftfahrt, die mit Flugzeugen, Hubschraubern, Luftschiffen, Motorseglern, Segelflugzeugen und bemannten Ballonen betrieben wird, in die Erhebung einzubeziehen, soweit davon die Flugplätze in Deutschland berührt werden.

Erhebungspapiere

Die Angaben für die monatliche Luftfahrtstatistik werden folgenden Erhebungsvordrucken entnommen:

Flugbericht zur statistischen Erfassung des gewerblichen Luftverkehrs auf ausgewählten Flugplätzen

Monatsbericht zur vereinfachten Anmeldung des sonstigen gewerblichen Luftverkehrs auf ausgewählten Flugplätzen

Ergänzend beinhaltet die Jahresveröffentlichung die Daten aus dem

Jahresbericht zur statistischen Erfassung des Gewerblichen Verkehrs auf sonstigen Flugplätzen sowie aus dem

Jahresbericht zur statistischen Erfassung des nichtgewerblichen Flugbetriebs auf allen Flugplätzen und Segelfluggeländen.

Erhebungsumfang

Personenverkehr

Auf den ausgewählten Flugplätzen werden die Strecken- und Endziele der abfliegenden Passagiere, wie sie in den Flugscheinen vermerkt sind, statistisch erfasst. Dagegen werden bei der Personenankunft im Verkehr mit dem Ausland nur die Streckenherkünfte erhoben. Aufgrund dieser Erfassungsmethode ist es möglich, die von deutschen Flughäfen abfliegenden Fluggäste einerseits nach Flugstrecken, das ist die Beförderung vom Einsteige- bis zum Aussteigeflughafen, der jeweiligen Fluglinie und andererseits nach Gesamtflugreisen, das ist die Beförderung vom Herkunftsf- bis zum Endzielflughafen, nachzuweisen.

Im Rahmen der Tabelle 3 werden neben den 17 ausgewählten Flugplätzen (vgl. S. 4) auch Ergebnisse über sonstige Flugplätze dargestellt; dabei handelt es sich ausschließlich um Verflechtungsdaten zwischen den sonstigen Flugplätzen und den 17 ausgewählten Flugplätzen. Diese Daten waren bis Berichtsmonat Dezember 1998 Bestandteil einer Ergebnistabelle (Tab. 3.2), die die Einzeldarstellung der sonstigen Flugplätze beinhaltete. Ab Berichtsmonat Januar 1999 wird diese Tabelle nicht mehr monatlich sondern nur noch jährlich publiziert, da die Datenerhebung auf den sonstigen Flugplätzen nur noch auf Jahresbasis durchgeführt wird.

Frachtverkehr

In der Luftverkehrsstatistik werden die Luftfrachtströme nach ihren Einlade- und Auslade Flughäfen erfasst und nachgewiesen. Dies entspricht der in allen Verkehrszweigen gültigen Abgrenzung.

Postverkehr

Die Ergebnisse des Postumschlags auf den ausgewählten Flugplätzen enthalten Mehrfachzählungen, die durch Umladungen innerhalb Deutschlands entstehen.

Verkehrsleistungen

Bei der Berechnung der Verkehrsleistungen (Pkm, tkm) werden alle Flüge einbezogen, die einen ausgewählten Flugplatz berühren. Als Flugkilometer werden alle über Deutschland geflogenen Kilometer gezählt, die aufgrund der Großkreisentfernung ermittelt werden. Bei der Ermittlung der Gesamtbeförderungsleistungen werden 10 Pkm = 1 Personen tkm gesetzt.

Tabellenteil

Hinweis:

Ab Berichtsmonat Januar 1999 wurde der u. a. im Rahmen der Tabellen 5.2, 6.2 und 8.2 benutzte Flughafenkatalog erweitert: Neu aufgenommene Flughäfen ermöglichen daher eine detailliertere Darstellung von Flugrelationen; außerdem erfolgt bei Städten mit mehreren Großflughäfen eine entsprechende Aufgliederung, während bis zum Berichtsmonat Dezember 1998 die Daten derartiger Großflughäfen pro Stadt zusammengefasst wurden.

Mit der Aufbereitung des Berichtsmonats Januar 1998 wurde für den Nachweis der Flugarten eine Änderung durchgeführt: Die bis Dezember 1997 miterfassten Daten der Überführungsflüge werden nicht mehr im Rahmen der monatlichen Erhebung berücksichtigt; sie werden dem nichtgewerb-

blichen Bereich zugeordnet und sind Bestandteil der Jahrespublikation, die u.a. einen gesonderten Tabellennachweis über den nichtgewerblichen Flugbetrieb beinhaltet.

Da innerhalb der Europäischen Union (EU) eine gesonderte Darstellung des Pauschalflugreiseverkehrs nicht mehr möglich ist, werden die Daten dieser Flugart dem Linienverkehr zugeordnet (nähere Erläuterungen hierzu siehe Aufsatz aus der Reihe Wirtschaft und Statistik Nr. 05/96).

Der neu abgegrenzte Linienverkehr umfasst nunmehr ca. 90 % des gesamten Aufkommens; es ist daher im Rahmen dieser die Monatsdaten zusammenfassenden Veröffentlichung nicht mehr sinnvoll, den Linienverkehr und das geschrumpfte Restaufkommen des Pauschalflugreiseverkehrs, der nicht die EU-Mitgliedsstaaten betrifft, wie in früheren Jahren getrennt darzustellen. Eine entsprechende Unterteilung wird indessen nach wie vor im Rahmen der Jahresveröffentlichung dieser Statistik publiziert.

Tabelle 1

Diese Gesamtübersicht (Flüge, Beförderung von Personen, Fracht und Post) kann auf monatlicher Basis nicht mehr erstellt werden, da eine Einzeldarstellung des Flugbetriebs auf sonstigen Flugplätzen nur noch jährlich möglich ist. Die Gesamtübersicht ist daher nur noch Bestandteil des Jahresberichts.

Tabelle 2

Gewerblicher Luftverkehr nach Flugarten und Hauptverkehrsbeziehungen. Erstmals ab Berichtsmonat Januar 2001 beinhaltet diese Tabelle für die Rubrik „Personen ohne Doppelzählungen des Umsteigerverkehrs“ die Werte der dem deutschen Quellmarkt zuzurechnenden Fluggäste; während bis zum Jahr 2000 die Umsteiger aus dem Ausland in das Ausland oder in das Inland aus erhebungstechnischen Gründen noch doppelt gezählt wurden.

Tabelle 3

Abschnitt 3.1 enthält das Verkehrsaufkommen (Umschlag) im gewerblichen Verkehr (Luftfahrzeugbewegungen, Personen-, Fracht-, Post- und Durchgangsverkehr) der 17 ausgewählten Flugplätze (einschl. gewerbliche Schulflüge).

Bis zum Berichtsmonat Dezember 1998 wurden im Rahmen der Tabelle 3 außerdem Daten des gewerblichen Luftverkehrs in Form von Einzelnachweisungen für sonstige Flugplätze publiziert. Dieser Ergebnissenachweis ist ab 1999 nur noch in Form einer Jahreszusammenfassung als Bestandteil der Jahresveröffentlichung dieser Statistik verfügbar, da diese Daten nur noch jährlich erhoben werden.

Tabelle 4

Effektive Verkehrsleistung (einschl. gewerbliche Schulflüge), die sich aus dem Produkt von Personen-, Fracht- und Postbeförderung mal den geflogenen Kilometern innerhalb Deutschlands, und im grenzüberschreitenden Verkehr den

Kilometern bis zur bzw. von der deutschen Grenze ergibt. Außerdem werden die angebotene Kapazität (Sitzplatz- und Nutzlastkilometer) sowie der Ausnutzungsgrad dargestellt.

Tabelle 5

Gewerblicher Personenverkehr der 17 ausgewählten Verkehrsflughäfen Deutschlands. Im Binnenverkehr wird ihr Verkehr untereinander sowie ihr Verkehr mit den sonstigen Flugplätzen beschrieben. Im grenzüberschreitenden Verkehr werden alle Länder sowie die Flugplätze, die ein Mindestaufkommen von 1 000 Passagieren monatlich aufweisen, nachgewiesen.

In den Tabellen 5.2.1 „Einsteiger“ und 5.2.2 „Aussteiger“ werden die Passagiere nach ihren Ein- und Aussteige- und Aussteige-Flughäfen auf einem Flug nachgewiesen, während sie in der Tabelle 5.2.3 „Reisende“ von ihrem ersten deutschen Einsteige-Flughafen bis zu ihrem Endziel verfolgt werden, unabhängig davon ob sie direkt geflogen oder unterwegs umgestiegen sind. Im Rahmen dieser Tabelle wird die Passagierzahl um die den deutschen Luftverkehrsmarkt nicht betreffenden Auslands-Auslands-Umsteiger bereinigt, so dass die Zahl der Reisenden ausschließlich sich auf den deutschen Quellmarkt bezieht.

Tabelle 6

Gewerblicher Güterverkehr der 17 ausgewählten deutschen Verkehrsflughäfen mit dem Ausland. Der Nachweis des Binnenverkehrs wird derzeit nicht durchgeführt.

In den Tabellen 6.2.1 „Einladung“ und 6.2.2 „Ausladung“ werden alle Ein- und Ausladevorgänge (einschl. Umladungen Inland-Ausland, Ausland-Inland und Ausland-Ausland) nach Streckenherkunft und Streckenziel der Güter dargestellt.

Es wird die Verkehrsverflechtung mit allen Ländern und mit den Flugplätzen, die ein Mindestaufkommen von 10 t monatlich aufweisen, dargestellt.

Tabelle 7

Die Luftposteinladung und -ausladung wird in der Verflechtung im Verkehr innerhalb Deutschlands, in der Jahresveröffentlichung auch im grenzüberschreitenden Verkehr, nachgewiesen.

Postverkehr auf ausgewählten Flugplätzen siehe auch Tabelle 3.1.5.

Tabelle 8

In dieser Tabelle werden die Starts von den 17 ausgewählten Verkehrsflughäfen Deutschlands nach dem ersten Streckenziel bzw. dem Streckenzielflugplatz, der ein Mindestaufkommen von 10 Starts monatlich aufweist, nachgewiesen.

Gewerblicher Luftverkehr im Juni 2002

Auf den 17 internationalen Flughäfen in Deutschland wurde im Juni 2002 insgesamt eine Betriebsleistung von 126 500 gewerblichen Flügen erfaßt, womit sich gegenüber dem Vorjahresmonat ein Rückgang um 4,3 % ergab.

Die Anzahl der mit Flugzeugen beförderten Passagiere erreichte im Juni 2002 insgesamt 10,4 Mill. und lag damit um 8,3 % unter dem Aufkommen vom Juni 2001. 1,7 Mill. Personen (- 3,1 %) benutzten das Flugzeug auf innerdeutschen Flügen, während 4,4 Mill. Fluggäste (- 9,1 %) in das Ausland flogen und 4,3 Mill. (-9,4 %) aus dem Ausland ausstiegen.

Die mit Flugzeugen transportierte Frachtmenge lag mit 189 900 t um 9,0 % über dem Ergebnis vom Juni 2001. Die Einladungen in das Ausland stiegen dabei um 6,4 % auf 97 500 t, bei der Auslademenge aus dem Ausland ergab sich ein Zuwachs von 10,9 % auf 82 400 t.

Die innerdeutsche Frachtbeförderung mit Flugzeugen lag mit 6 700 t (- 1,3 %) unter dem Wert des Vorjahresmonats; bei diesen Gütern handelt es sich größtenteils um Sammel- und Verteildienste zu internationalen Luftverkehren.

Die Luftpostbeförderung lag mit 12 900 t um 3,4 % unter dem Vorjahresergebnis, die innerdeutsche Postbeförderung sank dabei um 9,2 % auf 6 700 t. Im grenzüberschreitenden Luftpostverkehr ergab sich bei den Einlademengen in das Ausland eine Zunahme von 6,3 % auf 3 300 t, die Auslademenge aus dem Ausland erhöhte sich um 1,2% auf 2 900 t.

Von Januar bis Juni 2002 wurden insgesamt 699 500 Flüge gezählt (- 4,3 %). Dabei lag das Passagieraufkommen im Vergleich zum entsprechenden Vorjahreszeitraum mit 52,4 Mill. um 8,2 % unter dem Vorjahresergebnis. Die Frachtbeförderung (1 075 900 t) überschritt den Vorjahreswert um 1,5 %; für die Luftposttransporte ergab sich eine Abnahme von 0,7 % auf 80 200 t.

Vom Aufbereitungsmonat Januar 2000 an werden durch verbesserte Erhebungssysteme im Passagierverkehr die aus dem Umsteigerverkehr resultierenden Doppelzählungen weitgehend herausgerechnet. Die bisherige Datenbereinigung des Umsteigerverkehrs, die sich bis 1999 nur auf die Inlands-Inlands-Umsteiger (monatlich ca. 22 000) und Inlands-Auslands-Umsteiger (monatlich ca. 220 000) bezog, konnte von Januar 2000 an durch die Erfassung der Auslands-Auslands-Umsteiger (monatlich: ca. 600 000) und der Auslands-Inlands-Umsteiger (monatlich: ca. 220 000) erweitert werden.

Juni 2002
2 Überblick über den gewerblichen Luftverkehr nach Flugarten

Verkehrsart	Flüge ¹⁾	Personen		Fracht	Post	
		einschl.	ohne ²⁾	einschl.		
		Doppelzählungen des				
		Umsteigeverkehrs			Umladeverkehrs	
		Anzahl			Tonnen	
Verkehr innerhalb Deutschlands						
Linienvkehr	25 023	1 660 562	1 153 354	4 616	6 745	
Gelegenheitsverkehr	3 720	5 396	5 232	2 064	1	
Zusammen ...	28 743	1 665 958	1 158 586	6 680	6 746	
dagegen Juni 2001	27 913	1 719 493	1 199 910	6 766	7 427	
Januar bis Juni 2002	168 941	9 563 386	6 512 852	39 524	41 636	
Verkehr mit Gebieten außerhalb Deutschlands Nach dem Ausland						
Linienvkehr	42 776	3 838 400	2 966 322	80 175	3 249	
Gelegenheitsverkehr	6 021	557 525	552 187	17 320	1	
Zusammen ...	48 797	4 395 925	3 518 509	97 495	3 250	
dagegen Juni 2001	52 197	4 837 427	4 018 262	91 650	3 056	
Januar bis Juni 2002	265 301	21 553 290	17 193 392	538 103	20 620	
Aus dem Ausland						
Linienvkehr	42 770	3 814 946	2 942 868	65 350	2 879	
Gelegenheitsverkehr	6 144	456 002	450 664	17 040	1	
Zusammen ...	48 914	4 270 948	3 393 532	82 390	2 880	
dagegen Juni 2001	52 049	4 711 972	3 892 807	74 297	2 845	
Januar bis Juni 2002	265 266	21 138 811	16 778 913	480 569	17 786	
Durchgangsverkehr Ohne Umsteigen und Umladen						
Zusammen ³⁾ ...	x	20 231	20 231	3 353	40	
dagegen Juni 2001	x	19 443	19 443	1 483	38	
Januar bis Juni 2002	x	123 657	123 657	17 748	188	
Gesamtverkehr						
Linienvkehr	110 569	9 334 139	7 082 775	153 494	12 913	
Gelegenheitsverkehr	15 885	1 018 923	1 008 083	36 424	3	
Zusammen ...	126 454	10 353 062	8 090 858	189 918	12 916	
dagegen Juni 2001	132 159	11 288 335	9 130 422	174 196	13 366	
Januar bis Juni 2002	699 508	52 379 144	40 608 814	1 075 944	80 230	

1) Passagier- und Nichtpassagierflüge (z.B. Arbeitsflüge, gewerbliche Schulflüge).

2) Siehe Erläuterungen.
3) Nur Linienvkehr.

3.1 Verkehr auf ausgewählten Flugplätzen

3.1.1 Luftfahrzeugbewegungen nach Flugarten *)

Flugplatz	Gestartete und gelandete Luftfahrzeuge								insgesamt	Januar bis Juni
	Linienverkehr	Gelegenheitsverkehr					Überführungsflüge			
		Pauschal-Reiseverk.	Tramp.-u. Anf.-Verk.	Taxi-Verkehr	sonstige	zusammen				
Hamburg	10 307	441	132	25	82	680	-	10 987	61 322	
Hannover	5 240	594	137	65	668	1 464	-	6 704	37 343	
Bremen	2 440	108	29	96	279	512	-	2 952	17 086	
Düsseldorf	13 907	1 083	233	46	57	1 419	-	15 326	83 961	
Köln/Bonn	6 942	266	2 319	172	60	2 817	-	9 759	59 131	
Frankfurt	36 593	893	370	380	61	1 704	-	38 297	217 581	
Stuttgart	8 928	600	353	451	684	2 088	-	11 016	58 426	
Nürnberg	3 622	372	496	71	661	1 599	-	5 221	29 767	
München	26 413	668	226	581	275	1 750	-	28 163	158 443	
Berlin (Tegel)	9 866	366	19	50	-	435	-	10 301	57 298	
Berlin (Tempelhof)	2 273	11	259	393	484	1 147	-	3 420	20 242	
Berlin (Schönefeld)	1 036	433	307	11	553	1 304	-	2 340	12 339	
Saarbrücken	866	86	37	12	39	174	-	1 040	5 588	
Münster/Osnabrück	2 078	205	84	67	580	936	-	3 014	16 330	
Leipzig	2 213	547	84	48	30	709	-	2 922	14 552	
Dresden	2 076	252	93	31	116	492	-	2 567	13 106	
Erfurt	789	131	17	22	232	402	-	1 191	5 957	
Zusammen	135 588	7 056	5 194	2 521	4 861	19 632	-	155 220	868 472	
Sonst. Flugpl.	4 868	-	278	812	1 355	2 445	-	7 313	42 085	
Insgesamt	140 456	7 056	5 472	3 333	6 216	22 077	-	162 533	910 557	
Januar bis Juni	795 030	28 105	28 888	17 151	41 393	115 527	-	910 557	-	

*) Passagier- und Nichtpassagierflüge (z.B. Arbeitsflüge, gewerbl. Schulflüge).

3.1.2 Luftfahrzeugbewegungen nach Startgewichtsklassen *)

Flugplatz	Gestartete und gelandete Luftfahrzeuge								insgesamt	
	Startgewichtsklassen über ... bis einschl. ... T							Hubschrauber und sonst. Luftfahrzeuge 1)		
	bis 2 T	2-5,7 T	5,7-14 T	14-20 T	20-25 T	25-75 T	75-175 T			über 175 T
Hamburg	7	204	288	956	285	7 817	1 341	17	72	10 987
Hannover	1	440	300	233	622	4 259	803	6	-	6 704
Bremen	26	289	506	52	894	1 072	111	-	2	2 952
Düsseldorf	52	76	314	197	809	11 139	1 815	923	1	15 326
Köln/Bonn	63	190	543	451	1 620	4 939	1 738	197	18	9 759
Frankfurt	1	136	313	1 439	723	20 889	8 121	6 618	57	38 297
Stuttgart	211	789	412	648	1 339	6 549	904	92	72	11 016
Nürnberg	304	147	303	651	596	2 622	281	1	316	5 221
München	11	184	645	2 173	2 344	18 875	2 925	939	67	28 163
Berlin (Tegel)	1	14	25	91	517	8 520	1 126	4	3	10 301
Berlin (Tempelhof)	172	337	860	621	504	526	3	-	397	3 420
Berlin (Schönefeld)	512	55	34	10	143	1 194	344	39	9	2 340
Saarbrücken	38	16	19	127	394	429	17	-	-	1 040
Münster/Osnabrück	440	202	561	225	122	1 340	122	-	2	3 014
Leipzig	14	56	181	232	427	1 577	353	16	6	2 922
Dresden	87	66	235	258	524	1 262	125	3	7	2 567
Erfurt	158	265	327	-	4	370	49	-	18	1 191
Zusammen	2 098	3 466	5 866	8 424	11 867	93 419	20 178	8 855	1 047	155 220
Sonst. Flugpl.	970	552	1 361	2 640	914	229	33	-	614	7 313
Insgesamt	3 068	4 018	7 227	11 064	12 781	93 648	20 211	8 855	1 661	162 533
Januar bis Juni	22 732	23 641	37 323	71 278	76 766	520 010	102 618	48 944	7 245	910 557

*) Passagier- und Nichtpassagierflugzeuge (z.B. Arbeitsflüge, gewerbl. Schulflüge).

1) Sonstige Luftfahrzeuge = Motorseglar, Luftschiffe.

3.1 Verkehr auf ausgewählten Flugplätzen

3.1.3 Personenverkehr

Flugplatz	Einsteiger						
	mit Streckenziel				insgesamt	darunter im Linienverkehr	Januar bis Juni
	im Inland		im Ausland				
	zusammen	dar. Umsteiger aus dem In-/Ausland	zusammen	dar. Umsteiger aus d. In-/Ausland			
Hamburg	165 557	4 394	232 411	4 206	397 968	362 367	2 068 432
Hannover	39 749	656	192 451	819	232 194	184 026	1 087 391
Bremen	34 626	367	49 146	173	83 772	73 994	402 118
Düsseldorf	144 390	4 628	508 089	10 280	652 479	558 942	3 320 501
Köln/Bonn	110 758	2 227	110 163	1 115	220 921	203 109	1 143 859
Frankfurt	346 818	178 881	1 809 259	880 466	2 156 077	2 072 276	11 344 345
Stuttgart	98 395	2 911	228 461	3 727	326 856	279 637	1 597 903
Nürnberg	39 344	1 322	96 594	2 178	135 938	107 953	763 493
München	331 610	65 648	646 266	213 779	977 876	926 574	5 365 024
Berlin (Tegel)	246 459	3 008	201 224	2 026	447 683	421 033	2 270 947
Berlin (Tempelhof)	13 439	67	13 215	105	26 654	24 811	155 739
Berlin (Schönefeld)	1 367	124	85 787	2	87 154	55 129	345 513
Saarbrücken	5 120	33	17 232	-	22 352	17 666	89 825
Münster/Osnabrück	17 744	116	57 037	16	74 781	61 070	308 965
Leipzig	29 524	611	82 112	59	111 636	70 236	420 117
Dresden	39 451	625	42 427	55	81 878	63 627	340 598
Erfurt	1 613	-	24 051	-	25 664	16 512	91 906
Zusammen	1 665 958	265 618	4 395 925	1 119 006	6 061 883	5 498 962	31 116 676
Sonst. Flugpl.	53 123	365	-	-	53 123	51 693	331 943
Insgesamt	1 719 081	265 973	4 395 925	1 119 006	6 115 006	5 550 655	31 448 619
Januar bis Juni	9 895 329	1 539 113	21 553 290	5 858 976	31 448 619	29 189 392	-

Flugplatz	Aussteiger					
	mit Streckenherkunft			insgesamt	darunter im Linienverkehr	Januar bis Juni
	im Inland		im Ausland			
	zusammen	dar. Umsteiger in das Ausland				
Hamburg	166 445	3 156	210 904	377 349	349 764	2 043 055
Hannover	39 311	802	150 470	189 781	160 005	1 018 420
Bremen	32 663	157	40 088	72 751	66 865	386 258
Düsseldorf	147 783	5 928	502 643	650 426	576 533	3 245 272
Köln/Bonn	114 141	785	111 333	225 534	208 921	1 130 182
Frankfurt	332 855	172 193	1 831 504	2 164 359	2 089 461	11 407 368
Stuttgart	102 857	2 668	231 051	333 908	290 544	1 575 116
Nürnberg	40 177	2 137	87 948	128 125	102 641	722 115
München	339 344	64 077	671 834	1 011 178	955 473	5 350 751
Berlin (Tegel)	243 507	1 402	181 214	424 721	409 076	2 238 465
Berlin (Tempelhof)	13 227	3	13 087	26 314	24 418	155 839
Berlin (Schönefeld)	1 162	-	59 396	60 558	39 474	306 730
Saarbrücken	5 187	-	16 422	21 609	17 384	81 310
Münster/Osnabrück	18 483	16	47 572	66 055	55 327	288 369
Leipzig	28 177	59	64 159	92 336	60 118	367 710
Dresden	37 739	55	32 907	70 646	56 308	316 390
Erfurt	1 438	-	18 356	19 794	11 620	72 764
Zusammen	1 664 496	253 438	4 270 948	5 935 444	5 473 932	30 706 134
Sonst. Flugpl.	54 585	165	-	54 585	53 269	328 006
Insgesamt	1 719 081	253 603	4 270 948	5 990 029	5 527 201	31 034 140
Januar bis Juni	9 895 329	1 597 303	21 138 811	31 034 140	28 971 294	-

3.1 Verkehr auf ausgewählten Flugplätzen

3.1.4 Frachtverkehr

Flugplatz	Einladung in Tonnen					Januar bis Juni
	mit Streckenziel im		insgesamt	darunter		
	Inland	Ausland		im Linienverkehr	befördert in Frachtern 1)	
Hamburg	623	409	1 032	1 026	257	6 088
Hannover	16	191	206	119	63	1 350
Bremen	37	13	50	42	8	322
Düsseldorf	79	2 323	2 401	2 213	79	12 662
Köln/Bonn	1 880	19 006	20 887	4 215	20 727	122 384
Frankfurt	1 880	67 560	69 440	68 263	32 119	376 861
Stuttgart	35	761	797	792	392	4 618
Nürnberg	213	314	527	43	482	3 302
München	1 393	6 028	7 421	7 059	2 327	40 612
Berlin (Tegel)	280	280	559	529	102	3 141
Berlin (Tempelhof)	14	10	24	24	10	186
Berlin (Schönefeld)	71	342	413	56	339	2 757
Saarbrücken	0	0	0	-	0	29
Münster/Osnabrück	-	6	6	1	5	20
Leipzig	144	142	286	284	273	2 464
Dresden	15	3	17	17	-	154
Erfurt	-	109	109	109	109	635
Zusammen	6 680	97 495	104 175	84 791	57 293	577 626
Sonst. Flugpl.	6	-	6	1	5	21
Insgesamt	6 686	97 495	104 181	84 792	57 298	577 647
Januar bis Juni	39 545	538 102	577 647	463 430	322 003	-

V 006

Flugplatz	Ausladung in Tonnen					Januar bis Juni
	mit Streckenherkunft im		insgesamt	darunter		
	Inland	Ausland		im Linienverkehr	befördert in Frachtern 1)	
Hamburg	839	380	1 219	991	240	6 761
Hannover	25	98	123	55	68	942
Bremen	54	10	64	59	2	399
Düsseldorf	93	1 261	1 354	1 211	97	9 470
Köln/Bonn	1 307	19 204	20 511	5 165	20 394	120 824
Frankfurt	1 437	56 417	57 854	56 898	30 153	336 222
Stuttgart	278	327	605	364	259	3 497
Nürnberg	438	263	701	50	650	4 085
München	1 364	3 815	5 179	4 187	1 726	29 831
Berlin (Tegel)	568	163	731	730	38	3 927
Berlin (Tempelhof)	7	4	10	7	9	51
Berlin (Schönefeld)	87	303	389	103	285	2 061
Saarbrücken	2	47	49	1	48	66
Münster/Osnabrück	2	5	7	7	-	37
Leipzig	142	42	184	49	168	1 196
Dresden	24	2	26	25	-	138
Erfurt	0	49	50	50	49	488
Zusammen	6 667	82 390	89 058	69 951	54 188	519 996
Sonst. Flugpl.	18	-	18	16	2	117
Insgesamt	6 686	82 390	89 076	69 968	54 190	520 113
Januar bis Juni	39 545	480 568	520 113	408 822	315 390	-

1) Einschl. Beförderungen in Fracht/Postflugzeugen.

3.1 Verkehr auf ausgewählten Flugplätzen

3.1.5 Postverkehr

Flugplatz	Einladung in Tonnen					Januar bis Juni
	mit Streckenziel im		insgesamt	darunter		
	Inland	Ausland		im Linienverkehr	befördert in 1) Postflugzeugen	
Hamburg	584	0	584	584	584	3 908
Hannover	318	2	320	320	300	2 019
Bremen	148	-	148	148	148	1 009
Düsseldorf	-	1	1	1	-	16
Köln/Bonn	727	-	727	727	727	4 367
Frankfurt	2 514	3 204	5 718	5 715	2 462	35 406
Stuttgart	588	-	588	588	588	3 596
Nürnberg	200	-	200	200	200	1 278
München	881	26	907	907	861	5 708
Berlin (Tegel)	485	1	486	486	485	3 032
Berlin (Tempelhof)	-	-	-	-	-	-
Berlin (Schönefeld)	0	15	15	15	-	95
Saarbrücken	-	-	-	-	-	-
Münster/Osnabrück	99	0	99	99	99	609
Leipzig	202	-	202	202	202	1 213
Dresden	-	-	-	-	-	-
Erfurt	-	-	-	-	-	-
Zusammen	6 746	3 250	9 996	9 993	6 656	62 256
Sonst. Flugpl.	77	-	77	77	77	551
Insgesamt	6 823	3 250	10 073	10 071	6 733	62 807
Januar bis Juni	42 187	20 620	62 807	62 796	41 816	-

V 008

Flugplatz	Ausladung in Tonnen					Januar bis Juni
	mit Streckenherkunft im		insgesamt	darunter		
	Inland	Ausland		im Linienverkehr	befördert in 1) Postflugzeugen	
Hamburg	641	0	641	641	641	3 801
Hannover	329	1	330	330	329	2 015
Bremen	229	-	229	229	229	1 394
Düsseldorf	-	6	6	6	-	42
Köln/Bonn	414	24	438	438	413	2 669
Frankfurt	2 217	2 792	5 010	5 008	2 279	31 472
Stuttgart	547	0	548	548	530	3 773
Nürnberg	174	0	174	174	174	1 088
München	797	56	853	853	759	4 858
Berlin (Tegel)	769	0	770	770	749	4 670
Berlin (Tempelhof)	-	-	-	-	-	0
Berlin (Schönefeld)	-	0	0	0	-	2
Saarbrücken	-	-	-	-	-	-
Münster/Osnabrück	128	0	128	128	128	773
Leipzig	402	-	402	402	402	2 331
Dresden	-	-	-	-	-	47
Erfurt	-	-	-	-	-	-
Zusammen	6 649	2 880	9 529	9 527	6 632	58 937
Sonst. Flugpl.	174	-	174	174	173	1 038
Insgesamt	6 823	2 880	9 703	9 701	6 805	59 974
Januar bis Juni	42 187	17 787	59 974	59 946	42 435	-

1) Einschl. Beförderungen in Post/Frachtflugzeugen.

3.1 Verkehr auf ausgewählten Flugplätzen

3.1.6 Durchgang

Flugplatz	Personen		Fracht		Post	
	Juni	Januar bis Juni	Juni	Januar bis Juni	Juni	Januar bis Juni
	Anzahl		Tonnen			
Hamburg	12 169	55 289	3	23	-	0
Hannover	15 447	56 437	100	676	-	0
Bremen	3 568	15 223	0	0	-	-
Düsseldorf	9 055	50 826	39	378	0	8
Köln/Bonn	7 534	27 830	671	3 749	-	-
Frankfurt	24 542	153 282	1 590	8 811	397	2 256
Stuttgart	16 556	56 281	45	238	197	1 178
Nürnberg	8 596	30 015	509	2 723	-	-
München	25 001	96 438	1 992	10 228	1	5
Berlin (Tegel)	5 535	24 631	74	438	0	1
Berlin (Tempelhof)	20	88	-	-	-	-
Berlin (Schönefeld)	7 496	36 310	245	1 375	-	3
Saarbrücken	5 095	24 600	-	-	-	-
Münster/Osnabrück	6 771	25 303	-	1	-	-
Leipzig	11 332	54 417	0	14	-	-
Dresden	7 408	26 323	1	3	-	-
Erfurt	1 963	6 676	82	455	-	-
Zusammen	168 088	739 969	5 352	29 112	596	3 451
Sonst. Flugpl.	-	-	-	-	-	-
Insgesamt	168 088	739 969	5 352	29 112	596	3 451
Januar bis Juni	739 969	-	29 112	-	3 451	-

3.1 Verkehr auf ausgewählten Flugplätzen

3.1.7 Luftfahrzeugbewegungen, Personen-, Fracht- und Postverkehr

nach Startgewichtsklassen der Luftfahrzeuge

Flugplatz - Flugzeugtypen- klasse	Luftfahrzeug- bewegungen 1)	Personen an Bord bei		Fracht an Bord bei		Post an Bord bei		
		Start und Landung	Start	Landung	Start	Landung	Start	Landung
		Anzahl				Tonnen		
Hamburg								
bis 2,0 T ...	7	-	2	-	-	-	-	-
2,0 - 5,7 T ...	204	531	755	0	-	-	-	-
5,7 - 14 T ...	288	2 051	1 854	22	13	-	-	-
14 - 20 T ...	956	12 071	11 930	12	10	-	-	-
20 - 25 T ...	285	4 114	4 135	5	4	-	-	-
25 - 75 T ...	7 817	289 613	275 715	317	327	168	202	
75 - 175 T ...	1 341	98 111	95 963	654	851	416	439	
über 175 T ...	17	1 724	1 826	23	22	-	-	
Hub.& sonst. ...	72	107	107	-	-	-	-	
zusammen	10 987	408 322	392 287	1 034	1 229	584	642	
Hannover								
bis 2,0 T ...	1	-	3	-	-	-	-	
2,0 - 5,7 T ...	440	42	22	-	-	-	-	
5,7 - 14 T ...	300	2 142	212	-	-	-	-	
14 - 20 T ...	233	2 792	3 158	1	5	0	-	
20 - 25 T ...	622	10 630	10 295	2	2	0	-	
25 - 75 T ...	4 299	166 790	145 455	190	185	318	326	
75 - 175 T ...	803	64 998	50 926	96	13	2	7	
über 175 T ...	6	632	506	-	-	-	-	
Hub.& sonst. ...	-	-	-	-	-	-	-	
zusammen	6 704	246 026	210 577	290	206	320	332	
Bremen								
bis 2,0 T ...	26	2	7	-	0	-	-	
2,0 - 5,7 T ...	289	55	43	0	0	-	-	
5,7 - 14 T ...	506	2 650	2 742	-	2	-	-	
14 - 20 T ...	52	737	714	0	0	-	-	
20 - 25 T ...	894	16 857	16 096	2	4	-	-	
25 - 75 T ...	1 072	58 417	52 916	35	54	148	0	
75 - 175 T ...	111	8 227	4 208	12	3	-	231	
über 175 T ...	-	-	-	-	-	-	-	
Hub.& sonst. ...	2	-	-	-	-	-	-	
zusammen	2 952	86 945	76 726	50	64	148	231	
Düsseldorf								
bis 2,0 T ...	52	-	1	-	-	-	-	
2,0 - 5,7 T ...	76	-	294	-	-	-	-	
5,7 - 14 T ...	314	1 020	915	6	78	-	-	
14 - 20 T ...	197	2 254	2 379	0	19	-	-	
20 - 25 T ...	809	11 650	12 220	63	14	-	-	
25 - 75 T ...	11 139	401 158	405 440	468	323	1	6	
75 - 175 T ...	1 815	138 489	133 041	333	162	0	0	
über 175 T ...	923	106 057	109 300	1 567	797	0	0	
Hub.& sonst. ...	1	-	1	-	-	-	-	
zusammen	15 326	660 628	663 581	2 437	1 392	2	6	
Köln / Bonn								
bis 2,0 T ...	63	11	23	-	-	-	-	
2,0 - 5,7 T ...	190	150	406	0	5	-	-	
5,7 - 14 T ...	543	1 927	1 755	33	38	-	-	
14 - 20 T ...	451	5 139	4 435	0	14	-	0	
20 - 25 T ...	1 620	18 340	20 566	646	673	0	0	
25 - 75 T ...	4 939	181 628	187 399	709	693	721	188	
75 - 175 T ...	1 738	20 802	19 333	14 295	13 807	7	240	
über 175 T ...	197	-	-	5 747	5 663	-	24	
Hub.& sonst. ...	18	7	50	-	-	-	-	
zusammen	9 759	228 004	233 967	21 430	20 892	727	452	
Frankfurt								
bis 2,0 T ...	1	-	-	-	-	-	-	
2,0 - 5,7 T ...	136	186	147	9	0	-	-	
5,7 - 14 T ...	313	429	385	36	12	-	-	
14 - 20 T ...	1 439	19 526	19 552	4	2	0	1	
20 - 25 T ...	723	12 812	13 233	43	66	4	4	
25 - 75 T ...	20 889	850 347	846 376	3 339	1 920	2 025	1 502	
75 - 175 T ...	8 121	600 428	593 848	7 993	5 879	2 113	1 796	
über 175 T ...	6 618	696 419	721 078	59 604	51 873	1 943	2 057	
Hub.& sonst. ...	57	19	65	-	-	-	-	
zusammen	38 297	2 180 166	2 194 684	71 028	59 754	6 085	5 360	
Stuttgart								
bis 2,0 T ...	211	148	183	-	-	-	-	
2,0 - 5,7 T ...	789	618	646	-	-	-	-	
5,7 - 14 T ...	412	1 259	1 409	-	-	-	-	
14 - 20 T ...	648	5 909	6 355	3	4	-	-	
20 - 25 T ...	1 339	19 265	19 591	29	55	-	-	
25 - 75 T ...	6 549	235 411	244 431	170	152	516	700	
75 - 175 T ...	904	70 639	70 904	447	279	221	0	
über 175 T ...	92	8 734	8 700	192	170	-	-	
Hub.& sonst. ...	72	117	105	-	-	-	-	
zusammen	11 016	342 100	352 324	842	660	737	701	

3.1 Verkehr auf ausgewählten Flugplätzen
 3.1.7 Luftfahrzeugbewegungen, Personen-, Fracht- und Postverkehr
 nach Startgewichtsklassen der Luftfahrzeuge

Flugplatz - Flugzeugtypen- klasse	Luftfahrzeug- bewegungen 1)	Personen an Bord bei		Fracht an Bord bei		Post an Bord bei			
		Start und Landung	Start	Landung	Start	Landung	Start	Landung	
		Anzahl				Tonnen			
Nürnberg									
bis 2,0 T ...	304	1	2	-	-	-	-	-	-
2,0 - 5,7 T ...	147	119	98	1	25	-	-	-	-
5,7 - 14 T ...	303	791	800	0	22	-	-	-	-
14 - 20 T ...	651	7 917	8 535	1	4	0	0	-	-
20 - 25 T ...	596	9 422	9 044	60	24	0	0	0	0
25 - 75 T ...	2 622	105 542	102 118	668	605	200	176	-	-
75 - 175 T ...	281	20 152	18 314	269	270	-	-	-	-
über 175 T ...	1	-	192	-	-	-	-	-	-
Hub.& sonst. ...	316	4	3	-	-	-	-	-	-
zusammen	5 221	143 948	139 106	1 001	949	200	176	-	-
München									
bis 2,0 T ...	11	-	-	-	-	-	-	-	-
2,0 - 5,7 T ...	184	178	167	-	-	-	-	-	-
5,7 - 14 T ...	645	1 551	1 676	0	0	-	-	-	-
14 - 20 T ...	2 173	25 638	26 096	3	1	0	-	-	-
20 - 25 T ...	2 344	40 736	42 336	60	33	0	-	-	-
25 - 75 T ...	18 875	650 918	676 458	1 174	675	203	380	-	-
75 - 175 T ...	2 925	198 513	206 892	2 110	1 913	695	475	-	-
über 175 T ...	939	83 201	87 188	6 062	4 611	10	3	-	-
Hub.& sonst. ...	67	38	53	-	-	-	-	-	-
zusammen	28 163	1 000 773	1 040 866	9 410	7 234	908	857	-	-
Berlin (Tegel)									
bis 2,0 T ...	1	2	-	-	-	-	-	-	-
2,0 - 5,7 T ...	14	23	21	-	-	-	-	-	-
5,7 - 14 T ...	25	72	42	-	-	-	-	-	-
14 - 20 T ...	91	1 282	1 131	4	0	-	-	-	-
20 - 25 T ...	517	8 960	8 977	5	0	-	-	-	-
25 - 75 T ...	8 520	356 802	337 655	317	260	1	208	-	-
75 - 175 T ...	1 126	85 590	85 171	308	544	485	569	-	-
über 175 T ...	4	333	128	-	-	-	-	-	-
Hub.& sonst. ...	3	-	2	-	-	-	-	-	-
zusammen	10 301	453 064	433 127	633	806	486	777	-	-
Berlin (Tempelhof)									
bis 2,0 T ...	172	48	58	-	-	-	-	-	-
2,0 - 5,7 T ...	337	365	424	-	-	-	-	-	-
5,7 - 14 T ...	860	5 065	5 030	-	-	-	-	-	-
14 - 20 T ...	621	6 312	6 070	13	4	-	-	-	-
20 - 25 T ...	504	5 866	5 852	10	20	-	-	-	-
25 - 75 T ...	526	8 698	8 583	-	-	-	-	-	-
75 - 175 T ...	3	-	1	-	-	-	-	-	-
über 175 T ...	-	-	-	-	-	-	-	-	-
Hub.& sonst. ...	397	320	316	-	-	-	-	-	-
zusammen	3 420	26 674	26 334	24	24	-	-	-	-
Berlin (Schönefeld)									
bis 2,0 T ...	512	-	-	-	-	-	-	-	-
2,0 - 5,7 T ...	55	28	26	-	-	-	-	-	-
5,7 - 14 T ...	34	17	36	-	0	-	-	-	-
14 - 20 T ...	10	53	58	-	-	-	-	-	-
20 - 25 T ...	143	49	51	150	136	-	-	-	-
25 - 75 T ...	1 194	68 100	52 639	111	110	15	0	-	-
75 - 175 T ...	344	21 554	15 031	397	391	-	-	-	-
über 175 T ...	39	4 000	3 153	0	-	-	-	-	-
Hub.& sonst. ...	9	6	6	-	-	-	-	-	-
zusammen	2 340	93 807	71 000	658	637	15	0	-	-
Saarbrücken									
bis 2,0 T ...	38	-	-	-	-	-	-	-	-
2,0 - 5,7 T ...	16	15	7	0	0	-	-	-	-
5,7 - 14 T ...	19	16	18	0	4	-	-	-	-
14 - 20 T ...	127	1 776	1 714	-	10	-	-	-	-
20 - 25 T ...	394	4 230	4 328	-	12	-	-	-	-
25 - 75 T ...	429	20 013	20 460	-	23	-	0	-	-
75 - 175 T ...	17	1 252	1 271	-	-	-	-	-	-
über 175 T ...	-	-	-	-	-	-	-	-	-
Hub.& sonst. ...	-	-	-	-	-	-	-	-	-
zusammen	1 040	27 302	27 798	0	49	-	0	-	-
Münster/Osnabrück									
bis 2,0 T ...	440	1	3	-	-	-	-	-	-
2,0 - 5,7 T ...	202	83	80	-	-	-	-	-	-
5,7 - 14 T ...	561	2 006	2 255	-	-	-	-	-	-
14 - 20 T ...	225	2 182	2 482	0	0	0	-	-	-
20 - 25 T ...	122	1 569	1 804	6	4	-	-	-	-
25 - 75 T ...	1 340	64 031	58 044	0	2	99	128	-	-
75 - 175 T ...	122	10 503	8 446	0	0	-	-	-	-
über 175 T ...	-	-	-	-	-	-	-	-	-
Hub.& sonst. ...	2	2	2	-	-	-	-	-	-
zusammen	3 014	80 377	73 116	6	7	99	128	-	-

3.1 Verkehr auf ausgewählten Flugplätzen

3.1.7 Luftfahrzeugbewegungen, Personen-, Fracht- und Postverkehr

nach Startgewichtsklassen der Luftfahrzeuge

Flugplatz - Flugzeugtypen- klasse	Luftfahrzeug- bewegungen I)	Personen an Bord bei		Fracht an Bord bei		Post an Bord bei		
		Start und Landung	Start	Landung	Start	Landung	Start	Landung
	Anzahl			Tonnen				
Leipzig								
bis 2,0 T ...	14	-	-	-	-	-	-	-
2,0 - 5,7 T ...	56	69	64	-	-	-	-	-
5,7 - 14 T ...	181	620	595	0	0	-	-	-
14 - 20 T ...	292	3 540	4 080	0	0	-	-	-
20 - 25 T ...	427	5 634	5 529	133	134	-	-	-
25 - 75 T ...	1 577	80 268	70 602	151	46	202	402	
75 - 175 T ...	353	30 305	25 262	2	3	-	-	
über 175 T ...	16	1 748	1 306	-	0	-	-	
Hub.& sonst. ...	6	10	10	-	-	-	-	
zusammen	2 922	122 194	107 448	286	184	202	402	
Dresden								
bis 2,0 T ...	87	91	91	-	-	-	-	
2,0 - 5,7 T ...	65	81	79	-	-	-	-	
5,7 - 14 T ...	235	782	744	0	-	-	-	
14 - 20 T ...	258	3 598	3 777	0	0	-	-	
20 - 25 T ...	524	9 228	8 654	2	0	-	-	
25 - 75 T ...	1 262	64 663	57 129	14	22	-	-	
75 - 175 T ...	125	10 090	8 521	0	4	-	-	
über 175 T ...	3	388	252	-	-	-	-	
Hub.& sonst. ...	7	10	8	-	-	-	-	
zusammen	2 567	88 941	79 255	18	26	-	-	
Erfurt								
bis 2,0 T ...	158	9	6	-	-	-	-	
2,0 - 5,7 T ...	265	896	150	-	-	-	-	
5,7 - 14 T ...	327	563	1 398	-	0	-	-	
14 - 20 T ...	-	-	-	-	-	-	-	
20 - 25 T ...	4	68	68	-	-	-	-	
25 - 75 T ...	370	21 592	18 548	191	129	-	-	
75 - 175 T ...	49	3 821	3 189	-	-	-	-	
über 175 T ...	-	-	-	-	-	-	-	
Hub.& sonst. ...	18	18	10	-	-	-	-	
zusammen	1 191	26 967	23 309	191	129	-	-	
Zusammen								
bis 2,0 T ...	2 098	313	379	-	0	-	-	
2,0 - 5,7 T ...	3 466	3 439	3 419	11	31	-	-	
5,7 - 14 T ...	5 866	20 971	21 806	98	170	-	-	
14 - 20 T ...	8 424	100 726	102 466	45	75	0	1	
20 - 25 T ...	11 867	179 430	182 779	1 218	1 184	4	4	
25 - 75 T ...	93 419	3 623 991	3 559 968	7 855	5 527	4 618	4 221	
75 - 175 T ...	20 178	1 383 474	1 340 321	26 917	24 121	3 937	3 757	
über 175 T ...	8 855	903 236	933 629	73 195	63 137	1 953	2 083	
Hub.& sonst. ...	1 047	658	738	-	-	-	-	
zusammen	155 220	6 216 238	6 145 505	109 339	94 245	10 513	10 066	
Sonstige Flugplätze								
bis 2,0 T ...	970	175	128	0	-	-	-	
2,0 - 5,7 T ...	552	478	502	0	0	-	-	
5,7 - 14 T ...	1 361	7 212	6 933	4	1	-	-	
14 - 20 T ...	2 640	28 500	29 015	4	16	-	0	
20 - 25 T ...	914	16 079	16 861	2	0	-	0	
25 - 75 T ...	229	7 836	6 991	-	-	92	176	
75 - 175 T ...	33	1 734	2 166	-	0	-	-	
über 175 T ...	-	-	-	-	-	-	-	
Hub.& sonst. ...	614	217	140	-	-	-	-	
zusammen	7 313	62 231	62 736	6	18	92	176	
Insgesamt								
bis 2,0 T ...	3 068	488	507	0	0	-	-	
2,0 - 5,7 T ...	4 018	3 917	3 921	11	32	-	-	
5,7 - 14 T ...	7 227	28 183	28 739	102	172	-	-	
14 - 20 T ...	11 064	129 226	131 481	47	91	0	2	
20 - 25 T ...	12 781	195 509	199 640	1 218	1 184	4	4	
25 - 75 T ...	93 648	3 631 827	3 566 959	7 855	5 527	4 710	4 396	
75 - 175 T ...	20 211	1 385 208	1 342 487	26 917	24 121	3 937	3 757	
über 175 T ...	8 855	903 236	933 629	73 195	63 137	1 953	2 083	
Hub.& sonst. ...	1 661	875	878	-	-	-	-	
zusammen	162 533	6 278 469	6 208 241	109 345	94 263	10 605	10 242	

4 Verkehrsleistungen Juni 2002
 4.1 Verkehrsleistungen über Deutschland
 4.1.1 Flüge und Flugleistungen

V011

Verkehrsart - Flugart	Flüge 1)	Flug- kilometer	Personen- kilometer	Fracht- tonnenkilometer	Post- tonnenkilometer
	Anzahl	1 000 km	1 000 Pkm	1 000 tkm	
Verkehr innerhalb Deutschlands					
Linienverkehr	27 455	10 821	741 372	1 879	2 562
Pauschalflugreiseverkehr sonst. Gelegenheitsverkehr	4 956	722	2 009	770	-
Überführungsflüge	-	-	-	-	-
zusammen	32 411	11 544	743 381	2 649	2 562
Verkehr nach dem Ausland					
Linienverkehr	42 776	14 249	1 266 714	26 753	992
Pauschalflugreiseverkehr sonst. Gelegenheitsverkehr	3 607	1 590	242 702	134	0
Überführungsflüge	2 414	763	15 714	4 576	-
Überführungsflüge	-	-	-	-	-
zusammen	48 797	16 602	1 525 129	31 463	993
Verkehr aus dem Ausland					
Linienverkehr	42 770	14 232	1 269 458	22 499	830
Pauschalflugreiseverkehr sonst. Gelegenheitsverkehr	3 449	1 505	187 927	69	0
Überführungsflüge	2 695	833	12 586	4 851	0
Überführungsflüge	-	-	-	-	-
zusammen	48 914	16 570	1 469 970	27 419	830
Gesamtverkehr					
Linienverkehr	113 001	39 303	3 277 543	51 132	4 384
Pauschalflugreiseverkehr sonst. Gelegenheitsverkehr	7 056	3 095	430 628	203	1
Überführungsflüge	10 065	2 318	30 309	10 197	0
Überführungsflüge	-	-	-	-	-
zusammen	130 122	44 715	3 738 480	61 531	4 385
Januar bis Juni					
Linienverkehr	634 831	219 656	16 717 335	284 884	27 273
Pauschalflugreiseverkehr sonst. Gelegenheitsverkehr	28 105	11 644	1 687 650	1 094	5
Überführungsflüge	57 626	12 598	143 609	59 899	5
Überführungsflüge	-	-	-	-	-
zusammen	720 562	243 898	18 548 594	345 878	27 283

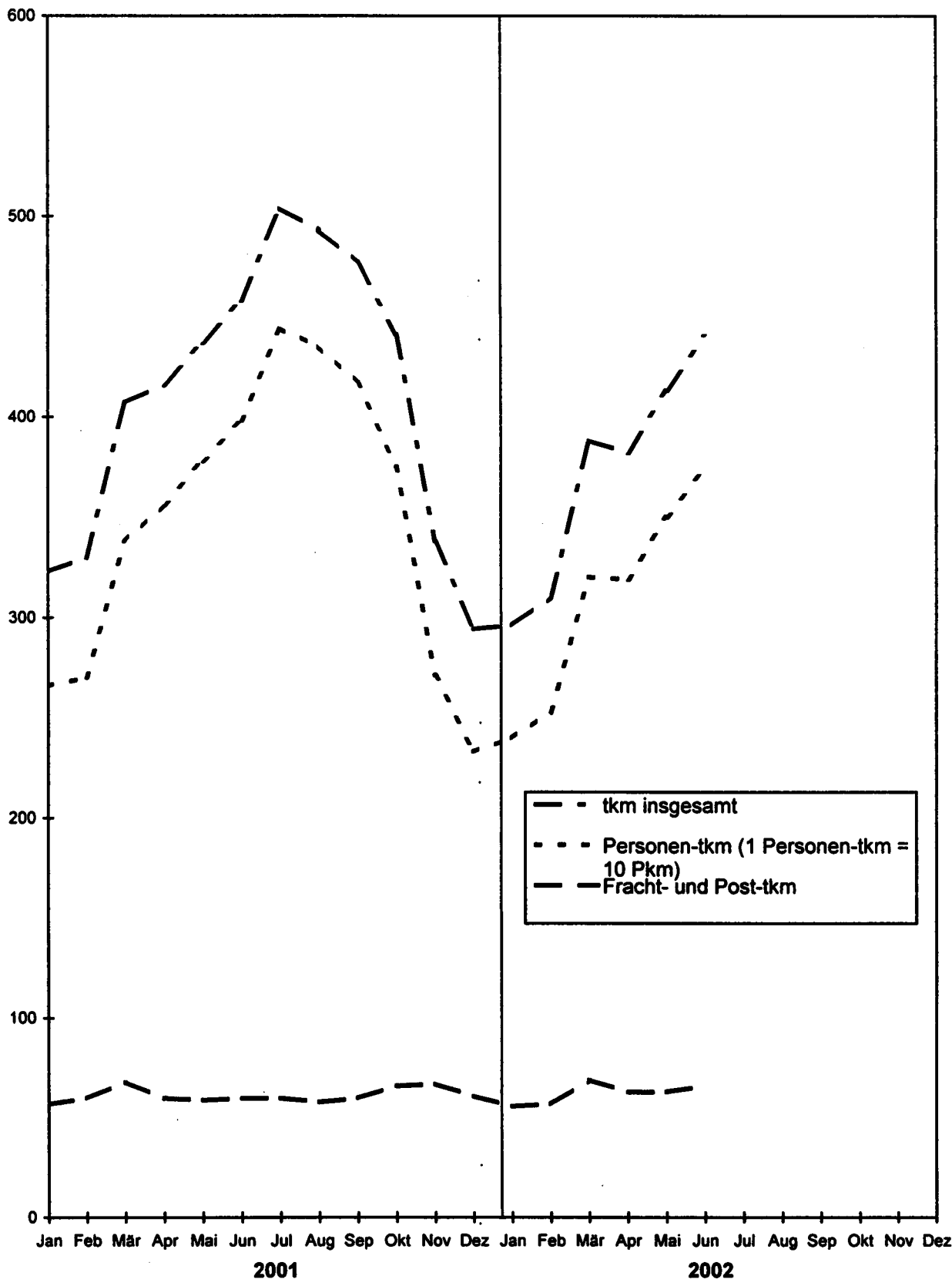
1) Pkm plus Fracht-tkm plus Post-tkm - (1 Pkm = 0,1 tkm).

4.1.2 Betriebsleistungen und Auslastung

Verkehrsart - Flugart	Verkehrsleistung		Angebotene Leistung		Ausnutzungsgrad	
	insgesamt 1)	darunter Personen- kilometer	insgesamt	darunter Sitzplatz- kilometer	insgesamt	darunter im Personen- verkehr
	1 000 tkm	1 000 Pkm	1 000 tkm	1 000 km	%	
Verkehr innerhalb Deutschlands						
Linienverkehr	78 578	741 372	139 148	1 166 722	56	64
Gelegenheitsverkehr	971	2 009	2 252	6 190	43	32
zusammen	79 549	743 381	141 400	1 172 912	56	63
Verkehr nach dem Ausland						
Linienverkehr	154 417	1 266 714	233 597	1 767 869	66	72
Gelegenheitsverkehr	30 552	258 416	41 943	317 246	73	81
zusammen	184 969	1 525 129	275 540	2 085 115	67	73
Verkehr aus dem Ausland						
Linienverkehr	150 275	1 269 458	232 992	1 770 771	64	72
Gelegenheitsverkehr	24 971	200 513	40 360	299 489	62	67
zusammen	175 246	1 469 970	273 352	2 070 259	64	71
Gesamtverkehr						
Linienverkehr	383 270	3 277 543	605 737	4 705 361	63	70
Gelegenheitsverkehr	56 494	460 937	84 555	622 925	67	74
zusammen	439 764	3 738 480	690 292	5 328 286	64	70
Januar bis Juni						
Linienverkehr	1 983 890	16 717 335	3 300 151	25 461 908	60	66
Gelegenheitsverkehr	244 130	1 831 259	368 565	2 423 007	66	76
zusammen	2 228 020	18 548 594	3 668 716	27 884 914	61	67

1) Passagier- und Nichtpassagierflüge (z.B. Arbeitsflüge, Gewerbliche Schiffsflüge).

Transportleistung im Luftverkehr über Deutschland in Mill. tkm



5.1 Verflechtung im Verkehr

5.1.1 Ein-/

Nach Streckenziel- flughafen	Von Strecken									
	Hamburg (HAM)	Hannover (HAJ)	Bremen (BRE)	Düsseldorf (DUS)	Köln/Bonn (CGN)	Frankfurt (FRA)	Stuttgart (STR)	Nürnberg (NUE)	München (MUC)	Berlin (TXL)
Ein-/Aussteiger										
Insgesamt										
Hamburg	107	268	163	13 600	11 041	59 467	16 914	4 188	52 741	214
Hannover	118	96	85	-	5	17 636	4 229	654	15 834	51
Bremen	226	60	7	-	202	16 005	4 759	405	9 926	-
Düsseldorf	12 752	15	-	49	-	25 830	8 136	5 227	53 669	29 604
Köln/Bonn	11 722	14	1	-	-	10 669	1 982	1 997	37 337	40 713
Frankfurt	56 099	18 411	17 852	21 745	9 900	622	14 558	13 563	56 147	71 238
Stuttgart	17 760	4 157	4 941	9 789	1 371	16 283	331	119	4 548	34 659
Nürnberg	4 385	300	389	5 369	1 920	14 976	66	-	2 979	6 932
München	54 768	15 507	10 144	53 436	36 424	59 892	4 942	3 493	55	62 499
Berlin (Tegel)	-	25	-	28 573	40 398	73 390	33 452	6 927	60 317	-
Berlin (Schönefeld) ..	433	226	7	-	5	77	64	324	4	-
Berlin (Tempelhof) ...	-	-	858	-	-	33	37	8	52	-
Saarbrücken	1 338	-	-	-	-	-	118	1	1 343	1
Münster/Osnabrück	-	160	-	-	1	6 422	1 835	514	7 927	102
Leipzig	1 474	334	17	3 853	2 610	12 579	1 712	696	4 386	3
Dresden	2 371	-	100	5 135	3 232	15 176	3 438	274	7 249	12
Erfurt	300	-	-	213	232	2	4	63	446	-
Sonstige Flughäfen ..	1 704	170	62	2 568	3 349	17 759	1 808	891	16 650	431
Deutschland	165 557	39 743	34 626	144 390	110 758	346 818	98 395	39 344	331 610	246 459

5.1.2 Reisende

Nach Endziel- flughafen	Von									
	Hamburg (HAM)	Hannover (HAJ)	Bremen (BRE)	Düsseldorf (DUS)	Köln/Bonn (CGN)	Frankfurt (FRA)	Stuttgart (STR)	Nürnberg (NUE)	München (MUC)	Berlin (TXL)
Reisende										
Insgesamt										
Hamburg	107	293	21	12 236	10 166	36 133	16 523	4 184	43 000	546
Hannover	45	96	25	36	26	4 989	3 911	659	10 840	91
Bremen	56	66	7	20	13	7 058	4 778	512	6 772	66
Düsseldorf	11 257	54	24	49	170	5 848	7 652	4 887	44 940	27 869
Köln/Bonn	10 960	40	16	341	-	2 143	1 884	1 944	31 947	39 851
Frankfurt	32 399	3 415	6 267	4 776	1 497	622	1 419	1 561	27 179	45 063
Stuttgart	17 010	3 861	4 905	8 838	1 409	1 099	331	18	768	33 748
Nürnberg	4 147	240	474	5 116	1 958	2 901	95	-	157	6 514
München	44 181	10 277	6 799	45 257	31 393	30 289	1 707	294	55	50 997
Berlin (Tegel)	346	62	81	27 586	39 463	47 800	32 575	6 880	49 027	-
Berlin (Schönefeld) ..	166	97	7	-	5	28	63	216	4	-
Berlin (Tempelhof) ...	6	-	844	-	72	53	38	9	65	1
Saarbrücken	1 324	11	5	9	1	-	120	1	1 048	11
Münster/Osnabrück	16	166	3	15	6	2 147	1 862	458	5 858	155
Leipzig	1 396	219	46	3 139	2 624	4 255	1 720	478	2 537	32
Dresden	2 276	39	175	4 870	3 273	6 656	2 837	242	4 312	43
Erfurt	293	-	1	213	230	6	7	63	321	4
Sonstige Flughäfen ..	2 253	298	307	2 711	3 151	6 093	1 867	958	13 358	1 023
Deutschland	128 238	19 234	20 007	115 212	95 457	158 120	79 389	23 364	242 188	206 014

innerhalb Deutschlands

Aussteiger

herkunftsflugplatz									Nach Streckenziel- flugplatz
B e r l i n (SXF)	(THF)	Saarbrücken (SCN)	Münster / Osn. (FMO)	Leipzig (LEJ)	Dresden (DRS)	Erfurt (ERF)	Sonstige	Insgesamt	
									<u>Ein-/Aussteiger</u>
									<u>Insgesamt</u>
533	16	1 383	-	1 628	2 240	267	1 675	166 445	Hamburg
346	2	-	2	239	1	3	10	39 311	Hannover
-	917	-	-	14	120	-	12	32 663	Bremen
17	43	2	44	4 222	5 333	219	2 619	147 783	Düsseldorf
3	16	4	2	2 708	3 416	243	3 314	114 141	Köln/Bonn
-	19	-	6 176	13 349	15 938	159	17 079	332 855	Frankfurt
1	21	3	1 783	1 561	3 657	5	1 868	102 857	Stuttgart
444	4	-	515	739	274	-	885	40 177	Nürnberg
4	16	1 386	7 766	4 690	7 717	281	16 264	339 344	München
-	-	-	7	2	-	1	415	243 507	Berlin (Tegel)
6	-	-	4	-	-	-	12	1 162	Berlin (Schönefeld)
-	962	2 329	973	2	-	164	7 743	13 227	Berlin (Tempelhof)
-	2 361	-	2	-	-	-	23	5 187	Saarbrücken
-	983	-	-	76	108	3	352	18 483	Münster/Osnabrück
-	-	-	61	9	-	118	290	28 177	Leipzig
1	1	-	102	3	35	1	551	37 739	Dresden
-	161	-	6	-	-	-	11	1 438	Erfurt
12	7 917	13	301	282	519	149	-	54 585	Sonstige Flugplätze
1 367	13 439	5 120	17 744	29 524	39 451	1 613	53 123	1 719 081	Deutschland

Herkunftsflugplatz									Nach Endziel- flugplatz
B e r l i n (SXF)	(THF)	Saarbrücken (SCN)	Münster / Osn. (FMO)	Leipzig (LEJ)	Dresden (DRS)	Erfurt (ERF)	Sonstige	Insgesamt	
									<u>Reisende</u>
									<u>Insgesamt</u>
14	21	1 359	5	1 436	2 186	267	2 170	130 667	Hamburg
-	2	10	7	8	26	3	140	20 914	Hannover
-	916	2	2	42	175	-	366	20 851	Bremen
17	39	7	16	3 010	5 000	219	2 757	113 815	Düsseldorf
3	15	6	7	2 585	3 378	243	3 197	98 560	Köln/Bonn
-	9	11	1 526	3 625	5 872	159	5 551	140 951	Frankfurt
1	14	5	1 792	1 620	3 087	5	1 966	80 477	Stuttgart
263	3	1	459	17	26	-	898	23 269	Nürnberg
4	8	1 061	5 757	2 463	4 017	281	13 405	248 245	München
1	-	5	72	30	18	1	980	204 927	Berlin (Tegel)
6	-	-	4	-	-	-	12	608	Berlin (Schönefeld)
-	962	2 283	965	2	-	164	7 690	13 154	Berlin (Tempelhof)
-	2 347	-	5	2	29	-	19	4 932	Saarbrücken
-	981	-	-	88	161	3	468	12 388	Münster/Osnabrück
-	-	-	76	9	27	118	363	17 039	Leipzig
1	1	21	149	20	93	1	675	25 684	Dresden
-	161	1	6	-	-	-	11	1 317	Erfurt
12	7 893	57	321	349	656	149	251	41 707	Sonstige Flugplätze
322	13 372	4 830	11 169	15 306	24 751	1 613	40 919	1 199 505	Deutschland

Nach Streckenziel- flughafen	Von Strecken									
	Hamburg (HAM)	Hannover (HAJ)	Bremen (BRE)	Düsseldorf (DUS)	Köln/Bonn (CGN)	Frankfurt (FRA)	Stuttgart (STR)	Nürnberg (NUE)	München (MUC)	Berlin (TXL)
Einsteiger										
Insgesamt										
Baden-Württemberg ..	1 557	68	54	344	1 337	5 413	149	8	11	-
Friedrichshafen ..	401	68	50	343	1 327	5 413	11	-	-	-
Heidelberg	-	-	-	-	-	-	-	-	-	-
Mannheim	1 156	-	2	-	3	-	3	6	-	-
Freiburg	-	-	-	-	-	-	6	-	-	-
Karlsruhe	-	-	2	1	2	-	22	1	11	-
Konstanz	-	-	-	-	-	-	-	-	-	-
Baden-Baden	-	-	-	-	-	-	-	-	-	-
Offenburg	-	-	-	-	-	-	-	-	-	-
Donaueschingen ...	-	-	-	-	-	-	-	-	-	-
Üb. Baden-Württemb.	-	-	-	-	5	-	107	1	-	-
Bayern	-	-	-	1 838	500	2 816	18	12	122	-
Augsburg	-	-	-	1 838	488	1 873	2	-	-	-
Bayreuth	-	-	-	-	-	6	-	-	-	-
Hof/Plauen	-	-	-	-	-	937	-	-	54	-
Oberpfaffenhofen .	-	-	-	-	4	-	1	-	-	-
Landshut	-	-	-	-	-	-	-	-	-	-
Straubing	-	-	-	-	-	-	-	-	-	-
Üb. Bayern	-	-	-	-	8	-	15	12	68	-
Berlin	-	-	-	-	-	-	-	-	-	-
Üb. Berlin	-	-	-	-	-	-	-	-	-	-
Brandenburg	-	-	-	-	2	-	-	-	-	-
Spereberg	-	-	-	-	-	-	-	-	-	-
Üb. Brandenburg ...	-	-	-	-	2	-	-	-	-	-
Bremen	-	-	-	-	1	-	-	-	-	-
Üb. Bremen	-	-	-	-	1	-	-	-	-	-
Hamburg	-	-	-	-	-	-	-	-	-	-
Finkenwerder	-	-	-	-	-	-	-	-	-	-
Üb. Hamburg	-	-	-	-	-	-	-	-	-	-
Hessen	-	-	-	-	7	23	6	3	8	3
Kassel	-	-	-	-	7	-	1	3	8	-
Egelsbach	-	-	-	-	-	-	2	-	-	-
Üb. Hessen	-	-	-	-	-	23	3	-	-	3
Mecklenburg-Vorpomme	-	-	-	-	1	18	3	-	1 149	-
Barth	-	-	-	-	1	-	-	-	-	-
Gütlin	-	-	-	-	-	-	-	-	-	-
Heringdorf/Usedom	-	-	-	-	-	-	3	-	-	-
Rostock-Laage	-	-	-	-	-	18	-	-	991	-
Üb. Meckl.-Vorpomme	-	-	-	-	-	-	-	-	158	-
Niedersachsen	-	-	3	1	3	19	20	-	17	-
Wangerooze	-	-	1	-	3	-	-	-	-	-
Borkum	-	-	-	-	-	-	-	-	-	-
Braunschweig	-	-	-	1	-	19	15	-	16	-
Emden	-	-	-	-	-	-	-	-	-	-
Harle	-	-	-	-	-	-	-	-	-	-
Juist	-	-	-	-	-	-	-	-	-	-
Langeoog	-	-	1	-	-	-	-	-	-	-
Norderdich	-	-	-	-	-	-	-	-	-	-
Norderney	-	-	-	-	-	-	-	-	-	-
Lemwerder	-	-	-	-	-	-	-	-	-	-
Üb. Niedersachsen .	-	-	1	-	-	-	5	-	1	-
Nordrhein-Westfalen	122	102	-	-	13	6 982	1 574	852	12 935	63
Bonn/Hangelar	-	-	-	-	-	-	-	-	-	-
Dortmund	-	6	-	-	-	3 256	1 172	843	6 439	-
Essen	-	-	-	-	1	5	1	3	-	-
Gütersloh	-	-	-	-	-	6	30	-	4	-
Mönchengladbach ..	-	-	-	-	-	-	4	-	734	-
Paderborn/Lippstad	122	96	-	-	1	3 715	363	3	5 758	63
Siegerland	-	-	-	-	-	-	-	2	-	-
Üb. Nordrh.-Westf.	-	-	-	-	11	-	4	1	-	-

innerhalb Deutschlands
nach sonstigen deutschen Flugplätzen

herkunftsflugplatz									Nach Streckenziel- flugplatz
B e r l i n (SXF)	l i n (THF)	Saarbrücken (SCN)	Münster / Dsn.(FMO)	Leipzig (LEJ)	Dresden (DRS)	Erfurt (ERF)	Sonstige	Insgesamt	
									Einsteiger
									Insgesamt
7	4 248	13	3	2	3	-	-	13 217	Baden-Württemberg
-	594	-	-	-	-	-	-	8 207	Friedrichshafen
7	2 287	9	-	-	-	-	-	3 473	Heidelberg
-	-	-	-	-	-	-	-	6	Mannheim
-	1 367	-	-	-	-	-	-	1 406	Freiburg
-	-	-	-	-	-	-	-	-	Karlsruhe
-	-	-	-	-	-	-	-	-	Konstanz
-	-	-	-	-	-	-	-	-	Baden-Baden
-	-	-	1	-	-	-	-	1	Offenburg
-	-	4	2	2	3	-	-	124	Donaueschingen
-	1 600	-	1	1	58	-	-	6 966	Üb.Baden-Württembe
-	1 598	-	-	-	58	-	-	5 857	Bayern
-	-	-	-	-	-	-	-	6	Augsburg
-	-	-	-	1	-	-	-	992	Bayreuth
-	-	-	-	-	-	-	-	5	Hof/Plauen
-	-	-	-	-	-	-	-	-	Oberpfaffenhofen
-	2	-	1	-	-	-	-	-	Landshut
-	-	-	-	-	-	-	-	-	Straubing
-	23	-	-	-	-	-	-	106	Üb.Bayern
-	23	-	-	-	-	-	-	23	Berlin
-	2	-	-	-	-	8	-	12	Üb.Berlin
-	-	-	-	-	-	-	-	-	Brandenburg
-	2	-	-	-	-	8	-	12	Spereenberg
-	-	-	-	-	-	-	-	1	Üb.Brandenburg
-	-	-	-	-	-	-	-	1	Bremen
-	-	-	-	-	-	-	-	1	Üb.Bremen
-	-	-	-	-	-	-	-	-	Hamburg
-	-	-	-	-	-	-	-	-	Finkenwerder
-	-	-	-	-	-	-	-	-	Üb.Hamburg
5	3	-	4	1	1	1	-	65	Hessen
2	3	-	-	-	1	1	-	26	Kassel
3	-	-	4	1	-	-	-	6	Egelsbach
-	-	-	-	-	-	-	-	33	Üb.Hessen
-	14	-	-	-	-	-	-	1 185	Mecklenburg-Vorpomme
-	-	-	-	-	-	-	-	1	Barth
-	8	-	-	-	-	-	-	8	Güttin
-	1	-	-	-	-	-	-	4	Heringsdorf/Usedom
-	4	-	-	-	-	-	-	1 013	Rostock-Laage
-	1	-	-	-	-	-	-	159	Üb.Meckl.-Vorpomme
-	24	-	1	5	7	-	-	100	Niedersachsen
-	-	-	-	-	-	-	-	4	Wangerooze
-	-	-	1	-	-	-	-	1	Borkum
-	21	-	-	5	7	-	-	84	Braunschweig
-	-	-	-	-	-	-	-	-	Emden
-	-	-	-	-	-	-	-	-	Harle
-	-	-	-	-	-	-	-	-	Juist
-	-	-	-	-	-	-	-	1	Langeoog
-	-	-	-	-	-	-	-	-	Nordeich
-	-	-	-	-	-	-	-	-	Norderney
-	3	-	-	-	-	-	-	-	Lemwerder
-	-	-	-	-	-	-	-	10	Üb.Niedersachsen
-	1 811	-	250	245	438	132	-	25 519	Nordrhein-Westfalen
-	1	-	-	-	-	-	-	1	Bonn/Hangelar
-	1 528	-	141	224	433	-	-	14 042	Dortmund
-	11	-	-	2	5	-	-	28	Essen
-	-	-	-	-	-	-	-	40	Gütersloh
-	-	-	-	19	-	-	-	762	Münchengladbach
-	106	-	102	-	-	5	-	10 456	Paderborn/Lippstad
-	161	-	-	-	-	-	127	163	Siegerland
-	4	-	7	-	-	-	-	27	Üb.Nordrh.-Westf.

Nach Streckenziel- flughafen	Von Strecken									
	Hamburg (HAM)	Hannover (HAJ)	Bremen (BRE)	Düsseldorf (DUS)	Köln/Bonn (CGN)	Frankfurt (FRA)	Stuttgart (STR)	Nürnberg (NUE)	München (MUC)	Berlin (TXL)
Einsteiger										
Insgesamt										
Rheinland-Pfalz	-	-	-	-	16	-	6	3	-	-
Hahn	-	-	-	-	-	-	-	-	-	-
Koblenz	-	-	-	-	-	-	4	-	-	-
Trier	-	-	-	-	-	-	-	-	-	-
Worms	-	-	-	-	-	-	1	-	-	-
Üb. Rheinland-Pfalz	-	-	-	-	16	-	1	3	-	-
Saarland	-	-	-	-	-	-	-	-	-	-
Üb. Saarland	-	-	-	-	-	-	-	-	-	-
Sachsen	-	-	-	-	-	-	11	-	-	-
Üb. Sachsen	-	-	-	-	-	-	11	-	-	-
Sachsen-Anhalt	-	-	-	-	-	-	-	-	-	-
Magdeburg	-	-	-	-	-	-	-	-	-	-
Üb. Sachsen-Anhalt	-	-	-	-	-	-	-	-	-	-
Schleswig-Holstein .	25	-	5	385	1 469	2 488	11	6	2 407	365
Flensburg	-	-	-	-	-	-	-	-	-	-
Sylt/Westerland ..	25	-	-	385	65	100	2	-	202	-
Heide/Büsum	-	-	-	-	-	-	-	-	-	-
Helgoland	-	-	-	-	-	-	-	-	-	-
Kiel	-	-	5	-	1 401	2 384	4	-	2 205	365
Lübeck	-	-	-	-	3	4	5	6	-	-
Wyk auf Föhr	-	-	-	-	-	-	-	-	-	-
St. Peter Ording ..	-	-	-	-	-	-	-	-	-	-
Üb. Schleswig-Holst	-	-	-	-	-	-	-	-	-	-
Thüringen	-	-	-	-	-	-	10	7	1	-
Altenburg/Nobitz .	-	-	-	-	-	-	1	-	1	-
Üb. Thüringen	-	-	-	-	-	-	9	7	-	-
Deutschland	1 704	170	62	2 568	3 349	17 759	1 808	891	16 650	431

innerhalb Deutschlands
nach sonstigen deutschen Flugplätzen

herkunftsflugplatz								Insgesamt	Nach Streckenziel- flugplatz
Berlin (SXF)	Berlin (THF)	Saarbrücken (SCN)	Münster / Osn. (FMO)	Leipzig (LEJ)	Dresden (DRS)	Erfurt (ERF)	Sonstige		
									Einsteiger
									Insgesamt
-	24	-	2	-	-	-	-	51	Rheinland-Pfalz
-	-	-	-	-	-	-	-	-	Mahn
-	4	-	-	-	-	-	-	4	Koblenz
-	-	-	2	-	-	-	-	4	Trier
-	20	-	-	-	-	-	-	3	Worms
-	-	-	-	-	-	-	-	40	Üb. Rheinland-Pfalz
-	-	-	-	-	-	-	-	-	Saarland
-	-	-	-	-	-	-	-	-	Üb. Saarland
-	-	-	-	6	11	-	-	28	Sachsen
-	-	-	-	6	11	-	-	28	Üb. Sachsen
-	-	-	3	5	-	-	-	8	Sachsen-Anhalt
-	-	-	3	-	-	-	-	3	Magdeburg
-	-	-	-	5	-	-	-	5	Üb. Sachsen-Anhalt
-	167	-	34	17	1	-	-	7 380	Schleswig-Holstein
-	2	-	-	-	-	-	-	2	Flensburg
-	92	-	33	-	-	-	-	904	Sylt/Westerland
-	-	-	-	-	-	-	-	-	Heide/Büsum
-	60	-	-	14	1	-	-	-	Helgoland
-	-	-	1	-	-	-	-	6 439	Kiel
-	-	-	-	-	-	-	-	19	Lübeck
-	13	-	-	3	-	-	-	-	Wyk auf Föhr
-	-	-	-	-	-	-	-	-	St. Peter Ording
-	1	-	3	-	-	8	-	16	Üb. Schleswig-Holst
-	-	-	3	-	-	-	-	30	Thüringen
-	1	-	-	-	-	-	-	5	Altenburg/Nobitz
-	-	-	-	-	-	8	-	25	Üb. Thüringen
12	7 917	13	301	282	519	149	-	54 585	Deutschland

Von Streckenherkunfts- flughafen	Nach Strecken									
	Hamburg (HAM)	Hannover (HAJ)	Bremen (BRE)	Düsseldorf (DUS)	Köln/Bonn (CGN)	Frankfurt (FRA)	Stuttgart (STR)	Nürnberg (NUE)	München (MUC)	Berlin (TXL)
Aussteiger										
Insgesamt										
Baden-Württemberg ..	1 475	-	4	316	1 291	5 041	177	19	16	-
Friedrichshafen ..	365	-	2	315	1 284	5 041	4	-	-	-
Heidelberg	-	-	-	-	-	-	-	-	-	-
Mannheim	1 110	-	2	-	3	-	1	6	9	-
Freiburg	-	-	-	-	-	-	4	-	-	-
Karlsruhe	-	-	-	1	4	-	3	5	7	-
Konstanz	-	-	-	-	-	-	-	-	-	-
Baden-Baden	-	-	-	-	-	-	-	-	-	-
Offenburg	-	-	-	-	-	-	-	-	-	-
Donaueschlingen ...	-	-	-	-	-	-	-	-	-	-
üb. Baden-Württembe	-	-	-	-	-	-	165	8	-	-
Bayern	-	-	1	1 846	517	2 653	32	12	119	-
Augsburg	-	-	-	1 845	510	1 733	4	-	1	-
Bayreuth	-	-	-	-	-	-	-	-	-	-
Hof/Plauen	-	-	1	-	-	920	-	-	-	-
Oberpfaffenhofen .	-	-	-	-	4	-	7	-	-	-
Landshut	-	-	-	-	-	-	-	-	-	-
Straubing	-	-	-	-	-	-	-	-	-	-
üb. Bayern	-	-	-	1	3	-	21	12	118	-
Berlin	-	-	-	-	-	-	-	-	-	-
üb. Berlin	-	-	-	-	-	-	-	-	-	-
Brandenburg	-	-	-	-	1	-	1	-	-	2
Sperenberg	-	-	-	-	-	-	-	-	-	-
üb. Brandenburg ...	-	-	-	-	1	-	1	-	-	2
Bremen	-	-	-	-	1	-	-	-	-	-
üb. Bremen	-	-	-	-	1	-	-	-	-	-
Hamburg	-	-	-	-	-	-	-	-	-	-
Finkenwerder	-	-	-	-	-	-	-	-	-	-
üb. Hamburg	-	-	-	-	-	-	-	-	-	-
Hessen	-	-	-	-	3	81	2	3	3	-
Kassel	-	-	-	-	3	-	2	3	3	-
Egelsbach	-	-	-	-	-	-	-	-	-	-
üb. Hessen	-	-	-	-	-	81	-	-	-	-
Mecklenburg-Vorpomme	-	-	-	-	4	14	9	-	1 083	2
Barth	-	-	-	-	1	-	-	-	-	-
Gütin	-	-	-	-	-	-	-	-	-	-
Heringsdorf/Usedom	-	-	-	-	1	-	-	-	2	-
Rostock-Laage	-	-	-	-	2	14	-	-	939	2
üb. Meckl.-Vorpomme	-	-	-	-	-	-	9	-	142	-
Niedersachsen	-	-	5	1	4	36	22	4	6	-
Wangerooze	-	-	1	-	-	-	-	-	-	-
Borkum	-	-	-	-	-	-	1	-	-	-
Braunschweig	-	-	-	1	4	35	19	-	5	-
Emden	-	-	-	-	-	-	-	-	-	-
Harle	-	-	-	-	-	-	-	-	-	-
Juist	-	-	2	-	-	-	-	-	-	-
Langeoog	-	-	-	-	-	-	-	-	-	-
Norderdeich	-	-	-	-	-	-	-	-	-	-
Norderney	-	-	2	-	-	-	-	-	1	-
Lemwerder	-	-	-	-	-	-	-	-	-	-
üb. Niedersachsen .	-	-	-	-	-	1	2	4	-	-
Nordrhein-Westfalen	173	10	-	1	12	6 738	1 581	832	12 768	-
Bonn/Hangelar	-	-	-	-	-	-	-	-	-	-
Dortmund	-	10	-	-	-	3 212	1 168	763	6 289	-
Essen	-	-	-	-	1	5	4	-	-	-
Gütersloh	-	-	-	-	-	1	30	2	4	-
Mönchengladbach ..	-	-	-	-	-	-	-	-	780	-
Paderborn/Lippstad	173	-	-	-	-	3 520	377	67	5 695	-
Siegerland	-	-	-	-	-	-	-	-	-	-
üb. Nordrh.-Westf.	-	-	-	1	11	-	2	-	-	-

innerhalb Deutschlands
von sonstigen deutschen Flugplätzen

Zielflugplatz									Von Streckenherkunfts-
Berlin (SXF)	Berlin (THF)	Saarbrücken (SCN)	Münster / Osn.(FMO)	Leipzig (LEJ)	Dresden (DRS)	Erfurt (ERF)	Sonstige	Insgesamt	flugplatz
									Aussteiger
									Insgesamt
8	4 135	23	5	6	-	-	-	12 516	Baden-Württemberg
-	570	-	-	-	-	-	-	7 581	Friedrichshafen
8	2 269	8	1	-	-	-	-	3 417	Heidelberg
-	-	-	-	-	-	-	-	-	Mannheim
-	1 290	14	-	-	-	-	-	4	Freiburg
-	-	-	-	-	-	-	-	-	Karlsruhe
-	-	-	-	-	-	-	-	-	Konstanz
-	-	-	-	-	-	-	-	-	Baden-Baden
-	2	-	4	-	-	-	-	6	Offenburg
-	4	1	-	6	-	-	-	184	Donaueschingen
1	1 518	-	2	1	61	-	-	6 763	Üb.Baden-Württembe
1	1 515	-	-	-	55	-	-	5 664	Bayern
-	2	-	-	-	-	-	-	2	Augsburg
-	-	-	-	-	-	-	-	921	Bayreuth
-	-	-	-	-	-	-	-	11	Hof/Plauen
-	-	-	-	-	-	-	-	-	Oberpfaffenhofen
-	-	-	-	1	-	-	-	1	Landshut
-	1	-	2	-	6	-	-	164	Straubing
-	-	-	4	-	-	-	-	4	Üb.Bayern
-	-	-	4	-	-	-	-	4	Berlin
-	-	-	4	-	-	-	-	4	Üb.Berlin
-	5	-	-	-	-	4	-	13	Brandenburg
-	-	-	-	-	-	-	-	-	Sperenberg
-	5	-	-	-	-	4	-	13	Üb.Brandenburg
-	-	-	-	-	-	-	-	1	Bremen
-	-	-	-	-	-	-	-	1	Üb.Bremen
-	-	-	-	-	-	-	-	-	Hamburg
-	-	-	-	-	-	-	-	-	Finkenwerder
-	-	-	-	-	-	-	-	-	Üb.Hamburg
-	7	-	4	1	-	1	-	105	Hessen
-	7	-	-	-	-	1	-	19	Kassel
-	-	-	4	-	-	-	-	4	Egelsbach
-	-	-	-	1	-	-	-	82	Üb.Hessen
-	17	-	-	-	-	-	-	1 129	Mecklenburg-Vorpomme
-	-	-	-	-	-	-	-	1	Barth
-	11	-	-	-	-	-	-	11	Güttin
-	2	-	-	-	-	-	-	5	Heringsdorf/Usedom
-	3	-	-	-	-	-	-	960	Rostock-Laage
-	1	-	-	-	-	-	-	152	Üb.Meckl.-Vorpomme
-	26	-	1	1	4	-	-	110	Niedersachsen
-	-	-	-	-	-	-	-	1	Hangerooze
-	-	-	1	-	-	-	-	2	Borkum
-	22	-	-	1	4	-	-	91	Braunschweig
-	-	-	-	-	-	-	-	-	Emden
-	-	-	-	-	-	-	-	-	Harle
-	-	-	-	-	-	-	-	2	Jurist
-	-	-	-	-	-	-	-	-	Langsoog
-	-	-	-	-	-	-	-	-	Norddeich
-	-	-	-	-	-	-	-	3	Norderney
-	4	-	-	-	-	-	-	-	Lenwerder
-	-	-	-	-	-	-	-	11	Üb.Niedersachsen
-	1 828	-	246	261	471	5	-	24 926	Nordrhein-Westfalen
-	-	-	-	-	-	-	-	-	Bonn/Hangelar
-	1 532	-	125	234	469	-	-	13 802	Dortmund
-	10	-	-	4	2	-	-	26	Essen
-	-	-	-	-	-	-	-	37	Gütersloh
-	-	-	-	23	-	-	-	808	Münchenglödbach
-	113	-	121	-	-	5	-	10 066	Paderborn/Lippstad
-	170	-	-	-	-	-	-	170	Siegerland
-	3	-	-	-	-	-	-	17	Üb.Nordrh.-Westf.

Von Streckenherkunfts- flughafen	Nach Strecken									
	Hamburg (HAM)	Hannover (HAJ)	Bremen (BRE)	Düsseldorf (DUS)	Köln/Bonn (CGN)	Frankfurt (FRA)	Stuttgart (STR)	Nürnberg (NUE)	München (MUC)	Berlin (TXL)
Aussteiger										
Insgesamt										
Rheinland-Pfalz	-	-	-	-	57	1	5	3	-	-
Hahn	-	-	-	-	-	-	-	-	-	-
Koblenz	-	-	-	-	-	-	-	-	-	-
Trier	-	-	-	-	-	-	-	-	-	-
Worms	-	-	-	-	-	-	-	-	-	-
Üb. Rheinland-Pfalz	-	-	-	-	57	1	5	3	-	-
Saarland	-	-	-	-	-	-	-	-	-	-
Üb. Saarland	-	-	-	-	-	-	-	-	-	-
Sachsen	-	-	-	-	-	-	9	-	-	-
Üb. Sachsen	-	-	-	-	-	-	9	-	-	-
Sachsen-Anhalt	-	-	-	-	-	3	-	-	-	-
Magdeburg	-	-	-	-	-	3	-	-	-	-
Üb. Sachsen-Anhalt	-	-	-	-	-	-	-	-	-	-
Schleswig-Holstein .	27	-	2	455	1 424	2 512	14	12	2 268	411
Flensburg	-	-	-	-	-	-	-	-	-	-
Sylt/Westerland ..	27	-	2	455	66	110	3	-	175	-
Heide/Büsum	-	-	-	-	-	-	-	-	-	-
Helgoland	-	-	-	-	-	-	-	-	-	-
Kiel	-	-	-	-	1 357	2 399	11	-	2 093	411
Lübeck	-	-	-	-	1	3	-	12	-	-
Wk auf Föhr	-	-	-	-	-	-	-	-	-	-
St. Peter Ording ..	-	-	-	-	-	-	-	-	-	-
Üb. Schleswig-Holst	-	-	-	-	-	-	-	-	-	-
Thüringen	-	-	-	-	-	-	16	-	1	-
Altenburg/Nobitz .	-	-	-	-	-	-	11	-	1	-
Üb. Thüringen	-	-	-	-	-	-	5	-	-	-
Deutschland	1 675	10	12	2 619	3 314	17 079	1 868	885	16 264	415

innerhalb Deutschlands
von sonstigen deutschen Flugplätzen

zielflugplatz									Von Streckenherkunfts-
B e r l i n (SXF)	(THF)	Saarbrücken (SCN)	Münster / Osn.(FMD)	Leipzig (LEJ)	Dresden (DRS)	Erfurt (ERF)	Sonstige	Insgesamt	flugplatz
									Aussteiger
									Insgesamt
-	16	-	5	2	4	-	-	93	Rheinland-Pfalz
-	-	-	-	-	-	-	-	-	Hahn
-	-	-	-	-	-	-	-	-	Koblenz
-	-	-	-	-	-	-	-	-	Trier
-	16	-	5	2	4	-	-	5	Worms
-	-	-	-	-	-	-	-	88	Üb.Rheinland-Pfalz
-	-	-	-	-	-	-	-	-	Saarland
-	-	-	-	-	-	-	-	-	Üb.Saarland
-	-	-	-	-	9	-	-	18	Sachsen
-	-	-	-	-	9	-	-	18	Üb.Sachsen
-	-	-	-	3	-	-	-	6	Sachsen-Anhalt
-	-	-	-	-	-	-	-	3	Magdeburg
-	-	-	-	3	-	-	-	3	Üb.Sachsen-Anhalt
3	190	-	83	15	1	1	-	7 418	Schleswig-Holstein
-	-	-	-	-	-	-	-	-	Flensburg
-	113	-	82	-	-	1	-	1 034	Sylt/Westerland
-	-	-	-	-	-	-	-	-	Heide/Büsum
-	76	-	-	14	1	-	-	6 362	Helgoland
3	-	-	1	-	-	-	-	20	Kiel
-	-	-	-	-	-	-	-	-	Lübeck
-	1	-	-	1	-	-	-	-	Wyk auf Föhr
-	-	-	-	-	-	-	-	-	St.Peter Ording
-	1	-	2	-	1	-	-	21	Üb.Schleswig-Holst
-	-	-	2	-	-	-	-	14	Thüringen
-	1	-	-	-	1	-	-	7	Altenburg/Nobitz
									Üb.Thüringen
12	7 743	23	352	290	551	11	-	53 123	Deutschland

5. 2 Verflechtung im Verkehr

5. 2. 1 Einsteiger

Nach Streckenzieland bzw. -flugplatz	Von Strecken									
	Hamburg (HAM)	Hannover (HAJ)	Bremen (BRE)	Düsseldorf (DUS)	Köln/Bonn (CGN)	Frankfurt (FRA)	Stuttgart (STR)	Nürnberg (NUE)	München (MUC)	Berlin (TXL)
Einsteiger										
Insgesamt										
Belgien	4 262	1 454	347	-	4	19 457	2 665	942	9 458	2 304
darunter:BRU	4 214	1 454	344	-	3	19 457	2 665	942	9 291	2 295
Dänemark	7 400	4 806	370	9 939	11	27 770	5 293	13	12 614	8 341
darunter:CPH	7 400	4 806	370	9 939	9	24 567	5 292	-	12 580	8 341
BLL	-	-	-	-	2	3 203	1	-	-	-
Finnland	3 438	-	-	5 340	-	19 388	3	-	8 797	3 685
darunter:HEL	3 438	-	-	5 340	-	19 388	3	-	8 616	3 685
Frankreich	14 535	6 803	2 015	21 705	2 343	74 053	13 869	5 081	50 668	18 973
darunter:CDG	14 024	6 803	1 495	15 673	1 822	41 678	11 791	4 974	25 672	16 569
BOD	-	-	-	-	-	-	-	-	2 473	-
CLY	-	-	-	629	-	619	-	-	252	-
LYS	-	-	-	3 611	-	10 614	1 840	2	5 347	1 386
MRS	-	-	-	-	1	3 100	-	-	4 474	-
NCE	509	-	2	1 792	428	13 278	105	82	7 519	474
TLS	-	-	475	-	3	4 642	-	-	4 015	-
Griechenland	16 814	15 759	4 031	43 898	7 321	59 279	27 765	16 993	49 452	16 077
darunter:ATH	651	510	158	2 842	165	25 337	999	540	12 322	2 018
AOK	-	-	-	500	-	298	222	-	647	-
CFU	2 780	2 407	594	4 586	609	3 441	2 749	2 329	4 101	2 409
CHQ	947	903	-	1 757	-	1 586	1 431	-	1 376	1 058
GPA	185	207	-	440	-	1 341	437	-	911	72
HER	5 023	5 261	1 433	8 937	3 345	9 405	6 329	5 404	9 878	3 029
JMK	261	-	-	757	-	567	-	-	781	-
JSI	-	-	4	366	-	286	-	-	419	-
JTR	326	336	-	1 111	-	882	545	-	1 250	490
KGS	1 226	902	558	3 572	833	2 455	2 003	1 047	3 479	1 213
KVA	-	-	-	2 285	-	586	1 449	148	548	-
MJT	-	-	-	517	-	268	-	-	459	-
PVK	-	-	-	555	-	415	-	-	511	-
RHO	2 278	2 343	634	4 639	1 068	3 827	3 389	2 653	4 652	2 082
SKG	2 547	2 455	650	8 755	1 301	7 246	7 348	3 456	5 583	2 748
SMI	590	-	-	1 299	-	647	526	643	1 229	515
ZTH	-	435	-	698	-	381	338	773	763	443
Vereinigtes Königreich	23 633	12 510	3 308	43 443	11 956	110 794	15 677	24	58 452	21 537
darunter:LHR	19 397	6 596	-	21 784	11 611	65 469	12 597	-	36 442	19 190
LGW	141	3 357	3 303	2 613	-	5 044	-	-	3 160	-
STN	-	691	-	5 488	4	5 401	1	8	6 673	-
LCY	1 317	-	-	-	2	3 597	-	-	1 203	3
BHX	1 093	663	-	6 503	7	9 959	2 078	2	5 272	1 361
BRS	-	-	-	-	4	665	-	-	582	-
EDI	93	-	2	461	-	6 769	-	-	299	-
MAN	1 582	1 012	-	5 987	-	13 169	990	-	4 447	983
Irland	676	121	-	5 464	68	14 631	883	3	5 010	488
darunter:DUB	-	-	-	4 159	68	13 212	128	-	3 527	-
SNN	586	121	-	1 086	-	981	747	3	1 213	488
Italien	5 683	3 306	112	27 582	3 428	108 777	11 027	1 875	75 342	8 915
darunter:FCO	-	-	-	1 649	-	27 498	-	-	13 684	-
BGY	-	-	-	-	-	-	495	7	999	-
LIN	-	-	5	113	6	8 325	7	3	16	1 689
MPX	3 100	1 515	-	8 201	1 335	15 702	4 075	753	9 413	3 387
VCE	-	-	-	1 550	6	17 250	154	3	4 457	369
AOI	-	77	-	-	-	81	71	4	2 477	-
BDS	-	-	-	507	-	558	-	-	680	-
BLQ	-	-	-	1 079	-	9 815	2	-	4 543	-
CAG	-	-	-	1 051	-	191	-	-	688	115
CTA	928	847	-	4 028	-	2 634	1 814	-	2 745	1 148
FLR	-	-	-	-	-	7 905	7	-	7 499	-
GOA	-	-	-	-	-	1 550	-	-	2 244	-
NAP	980	867	107	2 970	1 010	2 335	1 382	408	6 720	1 210
OLB	-	-	-	1 925	-	761	722	-	1 514	-
PMO	-	-	-	680	-	592	75	-	-	-
PSA	-	-	-	-	1	1	1	-	4 001	-
RMI	606	-	-	1 177	545	8	-	-	78	439
SUF	-	-	-	1 533	202	1 546	937	529	1 773	553
TRN	-	-	-	1 119	2	8 882	1 247	-	3 582	-
TRS	-	-	-	-	-	-	-	-	3 436	-
VRN	-	-	-	-	226	3 101	-	-	3 862	-
Luxemburg	869	2	-	-	15	5 975	-	-	1 438	-
darunter:LUX	869	2	-	-	15	5 975	-	-	1 438	-
Niederlande	11 467	5 886	5 394	5 614	3 226	23 369	7 217	4 227	16 241	11 012
darunter:AMS	9 882	5 886	5 389	5 614	3 222	23 362	7 087	4 206	16 240	11 010
Österreich	6 797	4 571	739	13 673	3 976	59 464	7 345	1 719	14 861	8 766
darunter:VIE	6 797	4 397	737	9 949	3 970	32 172	6 099	1 711	13 001	8 766
GRZ	-	-	-	1 621	-	8 704	1 183	-	1 636	-
INN	-	-	-	-	-	3 118	11	-	-	-
KLU	-	-	2	-	-	2 770	-	-	2	-
LNZ	-	-	-	1 580	-	6 428	48	3	222	-
SZG	-	174	-	523	4	6 272	4	5	-	-
Portugal	4 423	4 107	988	10 685	2 772	38 489	6 494	3 142	11 071	4 683
darunter:LIS	-	-	-	709	629	19 260	755	-	5 826	1 026
FAO	3 620	3 251	988	7 714	1 735	7 634	3 916	1 955	3 938	3 205
FNC	803	856	-	2 006	-	1 248	1 473	1 187	1 157	432
OPD	-	-	-	256	408	9 881	350	-	150	-
Schweden	2 490	21	-	2 561	206	30 052	1 082	3	10 680	1 167
darunter:ARN	2 017	-	-	1 555	-	21 361	1 038	-	7 751	1 167

Statistisches Bundesamt, Fachserie 8, R6, Luftverkehr 06/2002

mit Gebieten ausserhalb Deutschlands

herkunftsflugplatz									Nach Streckenzieland bzw. -flugplatz
Berlin (SXF)	lin (THF)	Saarbrücken (SCN)	Münster / Dsn. (FMO)	Leipzig (LEJ)	Dresden (DRS)	Erfurt (ERF)	Sonstige	Insgesamt	
-	3 468	-	4	40	255	164	-	44 824	Einsteiger
-	3 467	-	1	3	174	96	-	44 406	Insgesamt
-	1	-	283	-	19	32	-	76 892	Belgien
-	1	-	283	-	10	13	-	73 611	darunter:BRU
-	-	-	-	1	-	19	-	3 225	Dänemark
-	-	-	-	-	-	1	-	40 653	darunter:CPH
-	-	-	-	-	-	1	-	40 471	Finland
351	16	-	229	9	46	23	-	210 719	darunter:HEL
228	-	-	8	-	43	6	-	140 786	Frankreich
-	-	-	-	-	-	-	-	2 473	darunter:CDG
-	-	-	-	-	-	-	-	1 500	BOD
-	-	-	-	-	-	2	-	22 802	CLY
-	-	-	-	-	-	-	-	7 575	LYS
10	4	-	1	-	2	12	-	24 218	MRS
7 984	6	1 716	5 798	15 094	8 226	4 051	-	9 138	NCE
-	6	-	-	-	-	3	-	300 264	TLS
-	-	-	-	-	-	167	-	45 715	Griechenland
1 275	-	194	1 418	2 380	1 415	560	-	1 667	darunter:ATH
-	-	-	-	803	-	-	-	33 247	AOK
3 568	-	948	2 083	5 518	3 395	1 632	-	9 861	CFU
-	-	-	-	-	-	-	-	3 593	CHQ
-	-	-	-	-	-	-	-	75 188	GPA
-	-	-	-	-	-	-	-	2 366	HER
-	-	-	-	-	-	-	-	1 075	JMK
594	-	-	632	1 099	560	-	-	5 131	JSI
-	-	-	-	-	-	-	-	20 173	JTR
-	-	-	-	-	-	-	-	5 016	KGS
1 107	-	574	1 052	2 786	1 328	1 054	-	1 244	KVA
1 248	-	-	613	2 317	1 528	638	-	1 481	MJT
-	-	-	-	-	-	-	-	35 466	PVK
-	-	-	-	-	-	-	-	48 433	RHO
192	-	-	-	-	-	-	-	5 449	SKG
7 672	2 709	-	479	2	41	7	-	4 023	SMI
-	3	-	-	-	-	1	-	312 244	ZTH
7 528	-	-	285	-	31	-	-	193 090	Vereinigt. Königreich
-	2 697	-	181	-	-	-	-	17 620	darunter:LHR
-	-	-	-	-	-	-	-	26 110	LGW
73	-	-	-	-	-	-	-	9 000	STN
-	8	-	-	-	-	-	-	26 951	LCY
-	7	-	-	-	-	-	-	1 233	BHX
-	7	-	-	-	-	-	-	7 697	BRS
-	-	-	-	-	-	-	-	28 189	EDI
-	-	-	-	-	-	-	-	27 951	MAN
-	-	-	-	-	-	-	-	21 101	Irland
-	9	328	41	1 481	610	32	-	5 225	darunter:DUB
-	-	-	-	-	-	-	-	248 548	SNW
-	-	-	-	74	-	5	-	42 831	Italien
-	-	-	-	8	-	-	-	1 580	darunter:FCO
-	1	-	-	15	-	4	-	10 172	BGY
-	-	-	-	-	-	-	-	47 501	LIN
-	-	-	-	-	-	12	-	23 801	MXP
-	-	-	-	-	-	-	-	2 710	VCE
-	-	-	-	-	-	-	-	1 745	AGI
-	-	-	-	-	-	-	-	15 442	BDS
-	-	-	-	-	53	3	-	2 098	BLQ
-	-	328	-	294	-	-	-	14 766	CAG
-	8	-	-	-	-	-	-	15 419	CTA
-	-	-	-	665	556	2	-	3 797	FLR
-	-	-	-	-	-	-	-	19 212	GOA
-	-	-	41	-	-	1	-	4 922	NAP
-	-	-	-	425	-	-	-	1 347	OLB
-	-	-	-	-	-	-	-	4 047	PMD
-	-	-	-	-	-	-	-	2 852	PSA
-	-	-	-	-	-	-	-	7 498	RMI
-	-	-	-	-	-	1	-	14 833	SUF
-	-	-	-	-	-	-	-	3 436	TRN
-	-	-	-	-	-	1	-	7 190	TRS
-	1 131	60	-	1	-	-	-	9 495	VRN
-	1 131	60	-	1	-	-	-	9 495	Luxemburg
10	19	-	-	5	46	1	-	93 734	darunter:LUX
8	-	-	-	-	-	-	-	91 907	Niederlande
5	46	8	7	347	480	29	-	122 833	darunter:AMS
1	42	-	5	347	471	20	-	88 485	Österreich
-	2	-	2	-	-	2	-	13 150	darunter:VIE
-	-	-	-	-	-	5	-	3 134	GRZ
-	1	8	-	-	-	-	-	2 774	INN
4	1	-	-	-	9	2	-	8 290	KLU
716	-	482	1 219	1 884	979	572	-	6 998	LNZ
-	-	-	-	-	-	-	-	92 686	SZG
545	-	482	1 219	1 884	979	572	-	28 205	Portugal
-	-	-	-	-	-	-	-	43 837	darunter:LIS
171	-	-	-	-	-	-	-	9 162	FAD
-	5	-	-	1	3	1	-	11 216	FNC
-	-	-	-	-	3	-	-	48 252	OPO
-	-	-	-	-	3	-	-	34 892	Schweden
-	-	-	-	-	-	-	-	-	darunter:ARN

5.2 Verflechtung im Verkehr

5.2.1 Einsteiger

Nach Streckenziellland bzw. -flugplatz	Von Strecken									
	Hamburg (HAM)	Hannover (HAJ)	Bremen (BRE)	Düsseldorf (DUS)	Köln/Bonn (CGN)	Frankfurt (FRA)	Stuttgart (STR)	Nürnberg (NUE)	München (MUC)	Berlin (TXL)
Einsteiger										
Insgesamt										
GOT	473	-	-	1 006	-	8 650	-	-	2 875	-
Spanien	57 706	50 493	20 444	134 269	40 582	156 040	54 454	28 445	78 238	38 385
darunter:MAD	2 508	-	3	5 913	791	29 777	1 730	-	13 479	2 627
AGP	4 315	3 236	1 425	8 072	1 388	11 794	2 931	1 627	4 982	3 098
ALC	3 416	2 892	614	6 986	1 500	5 117	2 721	1 599	3 204	2 641
BCN	2 172	2 980	-	6 259	1 048	26 641	3 403	-	13 422	3 191
BIO	-	-	-	997	-	7 378	-	-	-	-
GRO	-	600	-	504	-	619	2	-	-	-
LEI	486	745	-	2 034	386	1 565	757	283	1 095	570
MJV	-	-	-	840	-	639	-	-	-	-
REU	295	-	-	442	-	437	-	2	-	102
SVQ	-	152	-	598	159	-	2	-	246	-
XRY	1 115	915	-	2 815	26	2 973	1 440	102	1 673	597
IBZ	4 804	3 056	1 236	14 130	3 718	7 832	4 383	2 424	5 237	2 884
MAH	1 457	1 403	746	2 947	1 246	2 575	1 741	1 260	1 742	915
PMI	24 735	21 361	11 650	53 234	21 220	33 248	19 152	12 518	18 875	14 621
ACE	2 321	2 322	912	4 951	1 650	4 605	2 517	2 007	2 454	1 406
FUE	3 668	3 832	775	8 803	2 714	6 976	4 613	2 148	3 670	1 977
LPA	3 419	4 003	1 962	7 882	3 046	7 160	4 663	2 508	3 942	2 142
SPC	440	151	120	723	-	599	575	-	505	288
TFS	2 556	2 845	1 001	5 196	1 686	5 433	3 611	1 967	3 692	1 526
Island	-	-	-	1 209	-	5 196	-	-	1 603	859
darunter:KEF	-	-	-	1 039	-	5 196	-	-	1 603	859
Norwegen	2 577	-	4	1 430	4	16 206	49	-	6 136	-
darunter:OSL	2 296	-	4	1 404	2	15 261	-	-	5 413	-
Schweiz	13 014	5 439	1 206	12 798	5 352	41 497	3 193	2 422	18 200	10 993
darunter:ZRH	9 142	4 658	1 200	9 706	4 705	21 188	2 468	2 407	10 270	10 985
BSL	2 961	781	-	1 657	634	5 886	140	-	3 061	-
GVA	891	-	-	1 435	8	14 419	528	6	4 815	8
Albanien	-	-	-	-	-	381	-	-	-	-
Armenien	-	-	-	-	-	563	-	-	-	-
Aserbeidschan	-	-	-	-	-	1 267	-	-	-	-
darunter:BAK	-	-	-	-	-	1 267	-	-	-	-
Bosnien-Herzegowina	-	-	-	591	-	-	-	-	1 976	-
darunter:SJJ	-	-	-	591	-	-	-	-	1 976	-
Bulgarien	4 184	8 251	1 059	12 166	2 807	10 084	2 727	3 362	7 392	1 338
darunter:SOF	-	-	-	-	-	4 112	-	-	4 819	-
BOJ	1 851	4 156	506	3 951	1 454	2 370	1 371	1 841	1 468	402
VAR	2 333	4 095	553	8 215	1 353	3 602	1 356	1 521	1 105	936
Estland	498	-	-	-	-	1 327	-	-	-	-
darunter:TLL	498	-	-	-	-	1 327	-	-	-	-
Georgien	-	-	-	-	-	652	-	-	-	-
Jugoslawien	1 100	1 558	-	5 563	248	3 382	3 501	5	5 026	-
darunter:BEG	466	-	-	1 088	-	2 063	504	2	4 455	-
PRN	634	1 558	-	3 957	248	425	2 983	-	571	-
TIV	-	-	-	518	-	128	14	3	-	-
Kroatien	966	1 696	57	4 424	879	17 741	208	2	5 031	1 425
darunter:ZAG	-	-	-	107	-	12 549	-	-	3 786	285
DBV	378	517	-	1 090	-	872	-	-	255	527
RJK	-	-	57	302	879	-	-	-	-	-
SPU	588	1 179	-	2 624	-	4 254	208	2	741	613
Lettland	-	-	-	-	-	2 664	-	-	-	-
darunter:RIX	-	-	-	-	-	2 664	-	-	-	-
Litauen	953	228	-	-	-	4 562	-	-	-	908
darunter:VNO	-	-	-	-	-	4 281	-	-	-	756
PLQ	777	228	-	-	-	281	-	-	-	152
Malta	1 055	447	-	2 103	2	6 924	1 162	-	2 041	1 311
darunter:MLA	1 055	447	-	2 103	2	6 924	1 162	-	2 041	1 311
Mazedonien	624	-	-	2 162	-	-	166	-	-	-
darunter:SKP	624	-	-	2 031	-	-	166	-	-	-
Moldavien	-	-	-	-	-	1 797	-	-	-	-
darunter:KIV	-	-	-	-	-	1 797	-	-	-	-
Polen	1 638	-	9	4 332	11	21 149	367	11	5 968	1 783
darunter:WAW	746	-	-	3 031	3	13 676	356	-	5 183	1 783
GDN	892	-	-	-	-	980	-	-	-	-
KRK	-	-	-	-	-	2 007	-	3	-	-
KTW	-	-	-	727	2	3 628	-	-	-	-
WRO	-	-	5	-	6	856	11	3	778	-
Rumänien	-	342	-	1 075	-	5 788	624	4	6 183	382
darunter:OTP	-	-	-	404	-	4 213	132	-	5 074	382
CND	-	342	-	425	-	636	355	-	169	-
Russische Föd. (EU)	4 983	3 941	-	6 671	-	46 832	84	6	10 126	206
darunter:DME	-	1 200	-	-	-	1 307	-	-	1 156	-
SVO	2 967	-	-	4 477	-	24 311	-	-	6 749	206
LED	2 026	1 971	-	2 019	-	17 867	84	-	1 824	-
Slowakische Rep.	-	-	-	-	-	8	15	-	24	-
Slowenien	-	-	-	-	-	6 432	2	5	3 301	-
darunter:LJU	-	-	-	-	-	6 432	2	1	3 301	-
Tschechische Rep. ..	1 156	633	170	3 026	601	17 134	1 115	-	5 408	793
darunter:PRG	1 156	633	-	3 026	601	17 133	1 085	-	5 408	793
Türkei	29 960	42 790	8 087	83 116	20 369	81 479	44 439	20 207	54 751	29 404
darunter:ANK	1 895	2 838	335	9 709	2 777	6 917	3 874	-	7 226	2 245
ADA	883	1 178	355	2 653	59	2 327	1 085	-	379	1 353
ASR	320	949	-	1 220	165	830	739	-	-	48
AYT	13 074	19 253	3 835	34 400	8 622	29 421	18 968	14 615	20 880	9 024

Statistisches Bundesamt, Fachserie 8, R6, Luftverkehr 06/2002

mit Gebieten ausserhalb Deutschlands

herkunftsflugplatz								Nach Streckenzieland bzw. -flugplatz	
Berlin (SXF)	Berlin (THF)	Saarbrücken (SCN)	Münster / Osn. (FMO)	Leipzig (LEJ)	Dresden (DRS)	Erfurt (ERF)	Sonstige	Insgesamt	
-	-	-	-	-	-	1	-	13 005	Einsteiger Insgesamt GOT Spanien darunter: MAD AGP ALC BCN BIO GRO LEI MJV REU SVQ XRY IBZ MAH PMI ACE FUE LPA SPC TFS Island darunter: KEF Norwegen darunter: OSL Schweiz darunter: ZRH BSL GVA Albanien Armenien Aserbeidschan darunter: BAK Bosnien-Herzegowina darunter: SJJ Bulgarien darunter: SOF BOJ VAR Estland darunter: TLL Georgien Jugoslawien darunter: BEG PRN TIV Kroatien darunter: ZAG DBV RJK SPU Lettland darunter: RIX Litauen darunter: VNO PLQ Malta darunter: MLA Mezedonien darunter: SKP Moldavien darunter: KIV Polen darunter: HAW GDN KRK KTW WRO Rumänien darunter: OTP CND Russische Föd. (EU) darunter: DME SVO LED Slowakische Rep. Slowenien darunter: LJU Tschechische Rep. darunter: PRG Türkei darunter: ANK ADA ASR AYT
13 419	16	9 599	33 264	20 510	12 359	8 534	-	756 757	
-	8	-	-	-	24	3	-	56 863	
305	-	291	1 232	906	549	71	-	46 222	
-	-	-	1 532	-	-	-	-	32 222	
-	3	2	-	-	29	5	-	59 152	
-	-	-	-	-	-	-	-	8 378	
269	-	-	359	599	449	443	-	1 725	
-	-	-	-	-	-	-	-	10 040	
-	-	-	-	-	-	-	-	1 479	
-	-	-	-	-	-	-	-	1 278	
-	-	-	-	-	171	-	-	1 328	
-	-	-	360	468	-	-	-	12 484	
1 595	5	662	2 460	1 505	1 107	819	-	57 657	
695	-	-	795	802	638	-	-	18 962	
6 191	-	6 258	19 923	9 310	5 043	4 164	-	281 503	
622	-	585	1 006	1 096	402	464	-	29 320	
953	-	661	1 797	1 597	587	688	-	45 459	
1 166	-	608	2 586	1 965	1 749	737	-	49 538	
-	-	-	111	-	-	-	-	3 512	
1 623	-	532	1 103	2 262	1 611	1 137	-	37 780	
4	-	-	-	-	-	-	-	8 870	
4	50	-	-	-	-	-	-	8 700	
-	50	-	-	-	-	3	-	26 459	
2	4 633	-	715	541	1 238	15	-	24 433	
2	11	-	703	541	1 236	13	-	121 258	
-	3 062	-	2	-	2	-	-	79 235	
1 065	-	-	-	-	-	2	-	18 206	
-	-	-	-	-	-	-	-	23 177	
-	-	-	-	-	-	-	-	381	
-	-	-	-	-	-	-	-	563	
-	-	-	-	-	-	-	-	1 267	
-	-	-	-	-	-	-	-	1 267	
-	-	-	-	-	-	-	-	2 567	
-	-	-	-	-	-	-	-	2 567	
12 095	-	754	3 167	9 858	5 039	3 047	-	87 330	
612	-	-	-	40	-	4	-	9 587	
5 420	-	333	1 433	4 563	2 455	1 256	-	34 830	
6 063	-	421	1 734	5 255	2 584	1 787	-	42 913	
-	-	-	-	-	-	-	-	1 825	
-	-	-	-	-	-	-	-	1 825	
1 292	-	-	45	847	-	-	-	652	
743	-	-	-	-	-	-	-	22 567	
130	-	-	45	-	-	-	-	9 321	
419	-	-	-	847	-	-	-	10 551	
2 975	-	-	-	3 459	1 166	1	-	1 929	
-	-	-	-	-	2	1	-	40 030	
1 341	-	-	-	1 471	550	-	-	16 730	
131	-	-	-	-	-	-	-	7 001	
1 311	-	-	-	1 988	614	-	-	1 369	
-	589	-	-	-	-	-	-	14 122	
-	589	-	-	-	-	-	-	3 253	
-	-	-	-	-	-	-	-	3 253	
-	-	-	-	-	-	-	-	6 651	
-	-	-	-	-	-	-	-	5 037	
390	-	-	-	320	426	-	-	1 438	
390	-	-	-	320	426	-	-	16 181	
233	-	-	-	-	-	-	-	16 181	
233	-	-	-	-	-	-	-	3 185	
-	-	-	-	-	-	-	-	3 054	
-	-	-	-	-	-	-	-	1 797	
-	5	-	102	5	7	8	-	1 797	
-	2	-	-	-	-	-	-	35 395	
-	1	-	-	5	5	8	-	24 780	
-	-	-	-	-	-	-	-	1 891	
-	-	-	-	-	-	-	-	2 010	
101	-	-	-	-	2	-	-	4 357	
-	-	-	-	-	-	2	-	1 661	
101	-	-	-	-	-	-	-	14 501	
9 790	6	-	3	-	-	2	-	10 207	
-	-	-	-	-	-	-	-	2 028	
6 944	-	-	3	-	-	2	-	82 650	
2 846	-	-	-	-	-	-	-	3 663	
-	186	-	-	-	-	2	-	45 649	
-	-	-	-	-	-	-	-	28 637	
-	-	-	-	-	-	-	-	233	
-	-	-	-	-	-	-	-	9 740	
14	7	-	-	3	-	1	-	9 736	
14	7	-	-	3	-	1	-	30 061	
14 711	2	3 236	9 999	18 824	8 382	5 078	-	29 860	
996	-	-	645	-	-	-	-	474 822	
-	-	-	592	-	-	-	-	39 457	
80	-	-	-	-	-	-	-	10 864	
12 327	-	2 945	6 261	16 640	7 434	5 076	-	4 351	
-	-	-	-	-	-	-	-	222 775	

5.2 Verflechtung im Verkehr

5.2.1 Einsteiger

Nach Streckenziellland bzw. -flugplatz	Von Strecken									
	Hamburg (HAM)	Hannover (HAJ)	Bremen (BRE)	Düsseldorf (DUS)	Köln/Bonn (CGN)	Frankfurt (FRA)	Stuttgart (STR)	Nürnberg (NUE)	München (MUC)	Berlin (TXL)
Einsteiger										
Insgesamt										
BXN	1 060	1 798	-	2 783	554	2 544	1 049	553	2 080	976
DLM	1 661	2 364	299	3 893	456	3 940	2 293	1 081	3 504	1 492
IST	8 705	8 965	2 034	20 396	5 777	28 701	11 988	3 410	14 516	9 603
IZM	2 362	3 028	1 229	7 376	1 219	5 406	3 580	548	6 035	3 812
TZT	-	767	-	66	352	548	355	-	-	-
GZT	-	821	-	339	-	403	114	-	-	-
SSX	-	829	-	-	-	436	385	-	-	453
Ukraine	-	60	-	-	332	8 488	-	196	5	-
darunter:IEV	-	32	-	-	-	6 296	-	-	-	-
SIP	-	28	-	-	-	1 030	-	-	-	-
Ungarn	1 328	-	-	3 147	-	18 799	1 625	5	10 428	2 708
darunter:BUD	1 328	-	-	3 147	-	18 656	1 624	5	10 424	2 708
Weißrussland	-	-	-	-	-	3 124	-	-	-	-
darunter:MSQ	-	-	-	-	-	3 124	-	-	-	-
Zypern	492	794	-	1 268	-	5 346	747	1 534	1 501	236
darunter:LCA	318	480	-	819	-	4 717	641	1 381	866	122
PFO	174	314	-	449	-	629	106	153	635	114
Europa	224 721	176 018	48 340	469 254	106 513	1 076 353	213 792	90 226	547 402	196 659
DARUNTER: EU-LÄNDER	160 193	109 839	37 748	324 173	75 908	747 538	153 774	62 467	402 302	144 313
Ägypten	1 769	1 929	-	7 073	1 247	16 356	4 281	2 036	9 526	2 055
darunter:CAI	117	-	-	261	-	6 955	-	-	742	-
ALY	-	-	-	-	-	1 097	-	-	-	-
HRG	1 478	1 631	-	5 437	1 118	7 060	3 524	1 787	5 650	1 295
LXR	174	-	-	221	129	345	147	249	285	154
SSH	-	298	-	1 036	-	899	610	-	1 833	606
Algerien	-	-	-	-	-	1 027	-	-	-	-
darunter:ALG	-	-	-	-	-	1 027	-	-	-	-
Libyen	-	-	-	-	-	1 532	-	-	-	-
darunter:TIP	-	-	-	-	-	1 532	-	-	-	-
Marokko	598	420	8	1 730	-	6 021	289	803	570	8
darunter:CAS	-	-	-	-	-	4 182	-	-	-	-
AGA	598	420	8	1 190	-	731	289	803	570	-
NDR	-	-	-	540	-	1 108	-	-	-	-
Tunesien	3 116	3 850	798	7 853	1 499	10 400	3 824	3 453	6 780	1 561
darunter:TUN	287	404	-	475	213	3 977	163	-	521	-
DJE	406	550	55	956	197	1 477	627	576	1 490	118
MIR	2 423	2 742	743	5 765	1 089	4 686	3 011	2 877	4 668	1 331
TBJ	-	154	-	457	-	260	23	-	101	112
Kap Verde	-	-	-	-	-	-	-	-	205	-
Ghana	-	-	-	383	-	2 031	-	-	-	-
darunter:ACC	-	-	-	383	-	2 031	-	-	-	-
Niger	-	-	-	-	-	-	3	-	-	-
Nigeria	-	-	-	-	-	2 876	94	-	-	-
darunter:LOS	-	-	-	-	-	2 876	94	-	-	-
Eritrea	-	-	-	-	-	3 034	-	-	-	-
darunter:ASH	-	-	-	-	-	3 034	-	-	-	-
Äthiopien	-	-	-	-	-	2 741	-	-	-	-
darunter:ADD	-	-	-	-	-	2 741	-	-	-	-
Kenia	-	-	-	203	-	1 477	-	-	1 261	-
darunter:MBA	-	-	-	203	-	1 477	-	-	1 261	-
Sudan	-	-	-	-	-	884	-	-	-	-
Mauritius	-	-	-	-	-	1 942	-	-	977	-
darunter:MRU	-	-	-	-	-	1 942	-	-	977	-
Namibia	-	-	-	-	-	2 415	-	-	702	-
darunter:WDH	-	-	-	-	-	2 415	-	-	702	-
Seyschellen	-	-	-	-	-	445	-	-	263	-
Südafrika	-	-	-	-	-	16 880	-	-	-	-
darunter:JNB	-	-	-	-	-	14 100	-	-	-	-
CPT	-	-	-	-	-	2 780	-	-	-	-
Afrika	5 483	6 199	806	17 042	2 746	70 061	8 491	6 292	20 284	3 624
Kanada	-	-	-	433	6	58 190	-	-	5 810	-
darunter:YUL	-	-	-	-	-	7 301	-	-	-	-
YTO	-	-	-	433	-	28 375	-	-	5 810	-
YVR	-	-	-	-	-	12 332	-	-	-	-
YYC	-	-	-	-	-	7 635	-	-	-	-
USA	-	-	-	8 656	-	276 645	6 178	-	40 522	-
darunter:JFK	-	-	-	-	-	35 064	-	-	6 017	-
EWB	-	-	-	361	-	13 275	-	-	-	-
BOS	-	-	-	-	-	13 271	-	-	5 397	-
PHL	-	-	-	-	-	13 113	-	-	5 532	-
PII	-	-	-	-	-	7 367	-	-	-	-
IAD	-	-	-	4 683	-	31 235	-	-	4 825	-
DTW	-	-	-	-	-	13 916	-	-	-	-
CVG	-	-	-	-	-	5 585	-	-	-	-
CLT	-	-	-	-	-	5 580	-	-	-	-
ATL	-	-	-	-	-	17 048	5 450	-	5 504	-
MIA	-	-	-	693	-	9 463	-	-	-	-
RSH	-	-	-	1 425	-	-	-	-	-	-
CHI	-	-	-	-	-	37 969	-	-	6 292	-

Statistisches Bundesamt, Fachserie 8, R6, Luftverkehr 06/2002

mit Gebieten ausserhalb Deutschlands

herkunftsflugplatz								Nach Streckenziellend bzw. -flugplatz	
Berlin (SXF)	Berlin (THF)	Saarbrücken (SCN)	Münster / Osn. (FMO)	Leipzig (LEJ)	Dresden (DRS)	Erfurt (ERF)	Sonstige	Insgesamt	
373	-	-	-	589	304	-	-	14 663	Einsteiger
813	-	291	578	1 337	599	-	-	24 601	Insgesamt
-	2	-	1 501	-	-	1	-	115 599	BXN
64	-	-	422	258	45	1	-	35 385	DLM
-	-	-	-	-	-	-	-	2 087	IST
-	-	-	-	-	-	-	-	1 677	I2M
58	-	-	-	-	-	-	-	2 549	TZX
655	-	-	-	-	-	-	-	9 736	GZT
655	-	-	-	-	-	-	-	6 983	SSX
-	-	-	-	-	-	-	-	1 058	Ukraine
-	304	-	-	-	-	9	-	38 353	darunter:IEV
39	2	-	-	-	-	9	-	37 903	SIP
-	-	-	-	-	-	-	-	3 163	Ungarn
768	-	-	-	969	468	-	-	14 123	darunter:BUD
378	-	-	-	615	267	-	-	10 604	Weißrussland
390	-	-	-	354	201	-	-	3 519	darunter:MSQ
73 226	13 215	16 183	55 355	74 201	39 790	21 617	-	3 442 865	Zypern
30 157	7 433	12 193	41 324	39 375	23 064	13 451	-	2 385 252	darunter:LCA
-	-	-	-	-	-	-	-	-	PFO
2 902	-	-	556	2 386	566	561	-	53 243	Europa
399	-	-	-	-	-	-	-	8 474	DARUNTER: EU-LAENDER
2 050	-	-	556	1 755	566	561	-	1 097	Ägypten
124	-	-	-	181	-	-	-	34 468	darunter:CAI
329	-	-	-	450	-	-	-	2 009	ALY
-	-	-	-	-	-	-	-	6 061	HRG
-	-	-	-	-	-	-	-	1 027	LXR
-	-	-	-	-	-	-	-	1 027	SSH
-	-	-	-	-	-	-	-	1 532	Algerien
-	-	-	-	-	-	-	-	1 532	darunter:ALG
-	-	-	-	-	-	-	-	10 707	Libyen
-	-	-	-	-	260	-	-	4 182	darunter:TIP
-	-	-	-	-	260	-	-	4 869	Marokko
4 104	-	1 049	1 126	4 167	1 811	1 869	-	1 648	darunter:CAS
845	-	-	-	401	-	-	-	57 060	AGA
416	-	187	182	597	259	275	-	7 286	NDR
2 843	-	862	944	3 169	1 552	1 594	-	8 368	Tunesien
-	-	-	-	-	-	-	-	40 299	darunter:TUN
-	-	-	-	-	-	-	-	1 107	DJE
-	-	-	-	-	-	-	-	205	MIR
-	-	-	-	-	-	-	-	2 414	TBJ
-	-	-	-	-	-	-	-	2 414	Kap Verde
-	-	-	-	-	-	-	-	3	Ghana
-	-	-	-	-	-	-	-	2 970	darunter:ACC
-	-	-	-	-	-	-	-	3 034	Niger
-	-	-	-	-	-	-	-	3 034	Nigeria
-	-	-	-	-	-	-	-	2 741	darunter:LOS
-	-	-	-	-	-	-	-	2 741	Eritrea
-	-	-	-	-	-	-	-	3 196	darunter:ASM
255	-	-	-	-	-	-	-	3 196	Äthiopien
255	-	-	-	-	-	-	-	884	darunter:ADD
-	-	-	-	-	-	-	-	2 919	Kenia
-	-	-	-	-	-	-	-	2 919	darunter:MBA
-	-	-	-	-	-	-	-	3 117	Sudan
-	-	-	-	-	-	-	-	3 117	Mauritius
-	-	-	-	-	-	-	-	708	darunter:MRU
-	-	-	-	-	-	-	-	16 880	Namibia
-	-	-	-	-	-	-	-	14 100	darunter:NDH
-	-	-	-	-	-	-	-	2 780	Seyschellen
-	-	-	-	-	-	-	-	-	Südafrika
-	-	-	-	-	-	-	-	-	darunter:JNB
7 261	-	1 049	1 682	6 553	2 637	2 430	-	162 640	CPT
920	-	-	-	-	-	-	-	65 359	Afrika
920	-	-	-	-	-	-	-	7 301	Kanada
-	-	-	-	-	-	-	-	35 538	darunter:YUL
-	-	-	-	-	-	-	-	12 332	YTO
-	-	-	-	-	-	-	-	7 635	YVR
9	-	-	-	-	-	2	-	332 012	YJC
-	-	-	-	-	-	-	-	41 081	USA
-	-	-	-	-	-	-	-	13 636	darunter:JFK
-	-	-	-	-	-	-	-	18 688	EWR
-	-	-	-	-	-	-	-	18 645	BOS
-	-	-	-	-	-	-	-	7 367	PHL
-	-	-	-	-	-	-	-	40 743	PIT
-	-	-	-	-	-	-	-	13 916	IAD
-	-	-	-	-	-	-	-	5 595	DTW
-	-	-	-	-	-	-	-	5 580	CVG
-	-	-	-	-	-	-	-	28 002	CLT
-	-	-	-	-	-	-	-	10 156	ATL
-	-	-	-	-	-	-	-	1 425	MIA
-	-	-	-	-	-	-	-	44 261	RSW
-	-	-	-	-	-	-	-	-	CHI

Nach Streckenziellland bzw. -flugplatz	Von Strecken									
	Hamburg (HAM)	Hannover (HAJ)	Bremen (BRE)	Düsseldorf (DUS)	Köln/Bonn (CGN)	Frankfurt (FRA)	Stuttgart (STR)	Nürnberg (NUE)	München (MUC)	Berlin (TXL)
<u>Einsteiger</u>										
<u>Insgesamt</u>										
DAL	-	-	-	-	-	13 551	-	-	-	-
HOU	-	-	-	-	-	6 041	-	-	-	-
LAX	-	-	-	847	-	21 026	-	-	-	-
SFO	-	-	-	-	-	18 260	-	-	6 613	-
PHX	-	-	-	-	-	4 974	-	-	-	-
DEN	-	-	-	-	-	6 690	-	-	338	-
ANC	-	-	-	-	-	1 148	-	-	-	-
Dominik. Republik ..	429	-	-	3 859	-	5 452	-	-	3 361	-
darunter:POP	-	-	-	1 226	-	1 471	-	-	1 167	-
PUJ	429	-	-	2 633	-	3 981	-	-	2 194	-
Jamaika	-	-	-	-	-	845	-	-	-	-
Kuba	-	-	-	859	-	5 497	-	-	1 208	-
darunter:VRA	-	-	-	859	-	1 986	-	-	1 208	-
HOG	-	-	-	-	-	1 777	-	-	-	-
Mexiko	-	-	-	1 025	-	12 545	-	-	1 607	-
darunter:MEX	-	-	-	-	-	10 446	-	-	-	-
CUN	-	-	-	1 025	-	2 099	-	-	1 607	-
Argentinien	-	-	-	-	-	4 877	-	-	-	-
darunter:BUE	-	-	-	-	-	4 877	-	-	-	-
Brasilien	-	-	-	-	-	16 813	-	-	-	-
darunter:RIO	-	-	-	-	-	3 533	-	-	-	-
SAD	-	-	-	-	-	12 774	-	-	-	-
Chile	-	-	-	-	-	4 649	-	-	-	-
darunter:SCL	-	-	-	-	-	4 649	-	-	-	-
Venezuela	-	-	-	-	-	4 310	-	-	-	-
darunter:CCS	-	-	-	-	-	3 386	-	-	-	-
Amerika	429	-	-	14 832	6	389 823	6 178	-	52 508	-
Kasachstan	-	2 352	-	-	239	4 900	-	72	2	-
darunter:ALA	-	-	-	-	-	3 146	-	-	-	-
KGF	-	873	-	-	31	398	-	-	-	-
KSN	-	653	-	-	60	378	-	-	-	-
TSE	-	687	-	-	-	753	-	-	-	-
Kirgistan	-	559	-	-	-	460	-	-	-	-
darunter:FRU	-	559	-	-	-	460	-	-	-	-
Rußland/Fernost	-	7 323	-	-	659	5 335	-	4	-	-
darunter:BAX	-	960	-	-	-	570	-	-	-	-
OMS	-	3 330	-	-	438	1 723	-	-	-	-
OVB	-	1 907	-	-	-	1 696	-	-	-	-
SVX	-	379	-	-	221	1 012	-	4	-	-
CEK	-	688	-	-	-	334	-	-	-	-
Tadschikistan	-	-	-	-	-	-	-	-	269	-
Turkmenistan	-	-	-	-	-	657	-	-	-	-
Usbekistan	-	-	-	-	-	1 833	-	-	-	-
darunter:TAS	-	-	-	-	-	1 833	-	-	-	-
Bahrain	-	-	-	-	-	1 772	-	-	-	-
darunter:BAH	-	-	-	-	-	1 772	-	-	-	-
Iran	1 778	-	-	756	-	9 508	-	-	-	177
darunter:THR	1 778	-	-	756	-	9 508	-	-	-	177
Israel	-	-	-	-	-	13 230	-	-	3 535	-
darunter:TLV	-	-	-	-	-	13 230	-	-	3 535	-
Jemen	-	-	-	-	-	1 334	-	-	-	-
darunter:SAH	-	-	-	-	-	1 334	-	-	-	-
Jordanien	-	-	-	-	-	3 671	-	-	395	-
darunter:AMM	-	-	-	-	-	3 671	-	-	395	-
Katar	-	-	-	-	-	491	-	-	817	-
darunter:DOH	-	-	-	-	-	491	-	-	817	-
Kuwait	-	-	-	-	-	2 216	-	-	-	-
darunter:KWI	-	-	-	-	-	2 216	-	-	-	-
Libanon	-	-	-	670	-	6 160	-	-	-	-
darunter:BEY	-	-	-	670	-	6 160	-	-	-	-
Oman	-	-	-	-	-	682	-	-	-	-
Saudi-Arabien	-	-	-	-	-	3 947	-	-	-	-
darunter:JED	-	-	-	-	-	1 293	-	-	-	-
RUH	-	-	-	-	-	2 021	-	-	-	-
Syrien	-	-	-	-	-	1 426	-	-	482	-
darunter:DAM	-	-	-	-	-	852	-	-	398	-
Ver.Arab.Emirate	-	-	-	3 657	-	9 345	-	-	3 349	-
darunter:DXB	-	-	-	3 657	-	8 769	-	-	3 339	-
Bangladesch	-	-	-	-	-	177	-	-	-	-
Indien	-	-	-	-	-	23 898	-	-	-	-
darunter:DEL	-	-	-	-	-	7 673	-	-	-	-
BLR	-	-	-	-	-	2 575	-	-	-	-
BOM	-	-	-	-	-	9 379	-	-	-	-
MAA	-	-	-	-	-	4 271	-	-	-	-
Sri Lanka	-	-	-	910	-	1 632	-	-	804	-
darunter:CMB	-	-	-	910	-	1 632	-	-	804	-
Malediven	-	-	-	605	-	1 338	-	-	1 226	-
darunter:MLE	-	-	-	605	-	1 338	-	-	1 226	-
Pakistan	-	-	-	-	-	772	-	-	-	-
Brunei	-	-	-	-	-	174	-	-	-	-
Hongkong (China)	-	-	-	-	-	18 747	-	-	2 287	-
darunter:HKG	-	-	-	-	-	18 747	-	-	2 287	-

mit Gebieten ausserhalb Deutschlands

herkunftsflugplatz								Nach Streckenzieland bzw. -flugplatz	
Berlin (SXF)	Berlin (THF)	Saarbrücken (SCN)	Münster / Osn. (FMO)	Leipzig (LEJ)	Dresden (DRS)	Erfurt (ERF)	Sonstige	Insgesamt	
-	-	-	-	-	-	-	-	13 551	Einsteiger
-	-	-	-	-	-	-	-	6 041	Insgesamt
-	-	-	-	-	-	-	-	21 873	DAL
-	-	-	-	-	-	-	-	24 873	HOU
-	-	-	-	-	-	-	-	4 874	LAX
-	-	-	-	-	-	-	-	7 028	SFO
-	-	-	-	-	-	-	-	1 148	PHX
1 282	-	-	-	845	-	-	-	15 228	DEN
391	-	-	-	413	-	-	-	4 668	ANC
891	-	-	-	432	-	-	-	10 560	Dominik. Republik
-	-	-	-	-	-	-	-	845	darunter:POP
945	-	-	-	513	-	-	-	9 022	PUJ
945	-	-	-	513	-	-	-	5 511	Jamaika
-	-	-	-	-	-	-	-	1 777	Kuba
253	-	-	-	-	-	-	-	15 430	darunter:VRA
-	-	-	-	-	-	-	-	10 446	HOG
253	-	-	-	-	-	-	-	4 984	Mexiko
-	-	-	-	-	-	-	-	4 877	darunter:MEX
-	-	-	-	-	-	-	-	4 877	CUN
-	-	-	-	-	-	-	-	16 813	Argentinien
-	-	-	-	-	-	-	-	3 533	darunter:BUE
-	-	-	-	-	-	-	-	12 774	Brasilien
-	-	-	-	-	-	-	-	4 649	darunter:RIO
-	-	-	-	-	-	-	-	4 649	SAO
-	-	-	-	-	-	-	-	4 310	Chile
-	-	-	-	-	-	-	-	3 986	darunter:SCL
3 409	-	-	-	1 358	-	2	-	468 545	Venezuela
-	-	-	-	-	-	-	-	-	darunter:CCS
-	-	-	-	-	-	-	-	-	Amerika
-	-	-	-	-	-	-	-	7 565	Kasachstan
-	-	-	-	-	-	-	-	3 146	darunter:ALA
-	-	-	-	-	-	-	-	1 302	KGF
-	-	-	-	-	-	-	-	1 091	KSN
-	-	-	-	-	-	-	-	1 440	TSE
-	-	-	-	-	-	-	-	1 019	Kirgistan
-	-	-	-	-	-	-	-	1 019	darunter:FRU
-	-	-	-	-	-	-	-	13 321	Rußland/Fernost
-	-	-	-	-	-	-	-	1 530	darunter:BAK
-	-	-	-	-	-	-	-	5 491	OMS
-	-	-	-	-	-	-	-	3 603	OVB
-	-	-	-	-	-	-	-	1 616	SVX
-	-	-	-	-	-	-	-	1 022	CEK
-	-	-	-	-	-	-	-	269	Tadschikistan
-	-	-	-	-	-	-	-	657	Turkmenistan
-	-	-	-	-	-	-	-	1 833	Usbekistan
-	-	-	-	-	-	-	-	1 833	darunter:TAS
-	-	-	-	-	-	-	-	1 772	Bahrain
-	-	-	-	-	-	-	-	1 772	darunter:BAH
-	-	-	-	-	-	-	-	12 219	Iran
-	-	-	-	-	-	-	-	12 219	darunter:THR
1 098	-	-	-	-	-	-	-	17 863	Israel
1 098	-	-	-	-	-	-	-	17 863	darunter:TLV
-	-	-	-	-	-	-	-	1 334	Jemen
-	-	-	-	-	-	-	-	1 334	darunter:SAH
-	-	-	-	-	-	-	-	4 066	Jordanien
-	-	-	-	-	-	-	-	4 066	darunter:AMM
-	-	-	-	-	-	-	-	1 308	Katar
-	-	-	-	-	-	-	-	1 308	darunter:DOH
-	-	-	-	-	-	-	-	2 216	Kuwait
-	-	-	-	-	-	-	-	2 216	darunter:KWI
-	-	-	-	-	-	-	-	6 830	Libanon
-	-	-	-	-	-	-	-	6 830	darunter:BEY
-	-	-	-	-	-	-	-	682	Oman
-	-	-	-	-	-	-	-	3 947	Saudi-Arabien
-	-	-	-	-	-	-	-	1 293	darunter:JED
-	-	-	-	-	-	-	-	2 021	RUH
793	-	-	-	-	-	-	-	2 701	Syrien
636	-	-	-	-	-	-	-	1 886	darunter:DAM
-	-	-	-	-	-	-	-	16 351	Ver. Arab. Emirate
-	-	-	-	-	-	-	-	15 765	darunter:DXB
-	-	-	-	-	-	-	-	177	Bangladesch
-	-	-	-	-	-	1	-	23 899	Indien
-	-	-	-	-	-	-	-	7 673	darunter:DEL
-	-	-	-	-	-	-	-	2 575	BLR
-	-	-	-	-	-	-	-	9 379	BOM
-	-	-	-	-	-	-	-	4 271	MAA
-	-	-	-	-	-	-	-	3 346	Sri Lanka
-	-	-	-	-	-	-	-	3 346	darunter:CMB
-	-	-	-	-	-	-	-	3 169	Malediven
-	-	-	-	-	-	-	-	3 169	darunter:MLE
-	-	-	-	-	-	-	-	772	Pakistan
-	-	-	-	-	-	-	-	174	Brunei
-	-	-	-	-	-	-	-	21 034	Hongkong (China)
-	-	-	-	-	-	-	-	21 034	darunter:HKG

Nach Streckenzieland bzw. -flugplatz	Von Strecken									
	Hamburg (HAM)	Hannover (HAJ)	Bremen (BRE)	Düsseldorf (DUS)	Köln/Bonn (CGN)	Frankfurt (FRA)	Stuttgart (STR)	Nürnberg (NUE)	München (MUC)	Berlin (TXL)
Einsteiger										
Insgesamt										
China	-	-	-	-	-	30 829	-	-	3 156	-
darunter:PEK	-	-	-	-	-	17 810	-	-	388	-
SHA	-	-	-	-	-	13 019	-	-	2 768	-
Indonesien	-	-	-	-	-	4 439	-	-	-	-
darunter:JKT	-	-	-	-	-	2 658	-	-	-	-
DPS	-	-	-	-	-	1 781	-	-	-	-
Japan	-	-	-	363	-	39 940	-	-	5 594	-
darunter:NRT	-	-	-	363	-	26 806	-	-	5 594	-
NGO	-	-	-	-	-	4 030	-	-	-	-
KIX	-	-	-	-	-	9 104	-	-	-	-
Rep. Korea	-	-	-	-	-	18 085	-	-	-	-
darunter:SEL	-	-	-	-	-	18 085	-	-	-	-
Mongolei	-	-	-	-	-	-	-	-	-	764
Malaysia	-	-	-	-	-	4 459	-	-	-	-
darunter:KUL	-	-	-	-	-	4 459	-	-	-	-
Philippinen	-	-	-	-	-	5 586	-	-	-	-
darunter:MNL	-	-	-	-	-	5 586	-	-	-	-
Singapur	-	-	-	-	-	27 804	-	-	-	-
darunter:SIN	-	-	-	-	-	27 804	-	-	-	-
Thailand	-	-	-	-	-	21 484	-	-	-	-
darunter:BKK	-	-	-	-	-	21 198	-	-	4 156	-
Taiwan	-	-	-	-	-	2 124	-	-	-	-
darunter:TPE	-	-	-	-	-	2 124	-	-	-	-
Vietnam	-	-	-	-	-	2 095	-	-	-	-
darunter:SGN	-	-	-	-	-	2 095	-	-	-	-
Asien	1 778	10 234	-	6 961	898	270 550	-	76	26 072	941
Australien	-	-	-	-	-	2 472	-	-	-	-
darunter:SYD	-	-	-	-	-	1 725	-	-	-	-
Austral./Oz.	-	-	-	-	-	2 472	-	-	-	-
I N S G E S A M T ..	232 411	192 451	49 146	508 089	110 163	1 809 259	228 461	96 594	646 266	201 224

mit Gebieten ausserhalb Deutschlands

herkunftsflugplatz								Nach Streckenzielland bzw. -flugplatz	
Berlin (SXF)	Berlin (THF)	Saarbrücken (SCN)	Münster / Osn.(FMO)	Leipzig (LEJ)	Dresden (DRS)	Erfurt (ERF)	Sonstige		Insgesamt
-	-	-	-	-	-	-	-	33 985	<u>Einsteiger</u>
-	-	-	-	-	-	-	-	18 198	<u>Insgesamt</u>
-	-	-	-	-	-	-	-	15 787	China
-	-	-	-	-	-	-	-	4 439	darunter:PEK
-	-	-	-	-	-	-	-	2 658	SHA
-	-	-	-	-	-	-	-	1 781	Indonesien
-	-	-	-	-	-	1	-	45 898	darunter:JKT
-	-	-	-	-	-	1	-	32 764	DPS
-	-	-	-	-	-	-	-	4 030	Japan
-	-	-	-	-	-	-	-	9 104	darunter:NRT
-	-	-	-	-	-	-	-	18 085	NGO
-	-	-	-	-	-	-	-	18 085	KIX
-	-	-	-	-	-	-	-	764	Rep. Korea
-	-	-	-	-	-	-	-	4 459	darunter:SEL
-	-	-	-	-	-	-	-	4 459	Mongolei
-	-	-	-	-	-	-	-	5 586	Malaysia
-	-	-	-	-	-	-	-	5 586	darunter:KUL
-	-	-	-	-	-	-	-	27 804	Philippinen
-	-	-	-	-	-	-	-	27 804	darunter:MNL
-	-	-	-	-	-	-	-	25 640	Singapur
-	-	-	-	-	-	-	-	25 354	darunter:SIN
-	-	-	-	-	-	-	-	2 124	Thailand
-	-	-	-	-	-	-	-	2 124	darunter:BKK
-	-	-	-	-	-	-	-	2 095	Taiwan
-	-	-	-	-	-	-	-	2 095	darunter:TPE
1 891	-	-	-	-	-	2	-	319 403	Vietnam
-	-	-	-	-	-	-	-	2 472	darunter:SGN
-	-	-	-	-	-	-	-	1 725	Asien
-	-	-	-	-	-	-	-	2 472	Australien
85 787	13 215	17 232	57 037	82 112	42 427	24 051	-	4 395 925	darunter:SYD
									Austral./Oz.
									I N S G E S A M T

Von Streckenherkunfts- land bzw. -flugplatz	Nach Strecken									
	Hamburg (HAM)	Hannover (HAJ)	Bremen (BRE)	Düsseldorf (DUS)	Köln/Bonn (CGN)	Frankfurt (FRA)	Stuttgart (STR)	Nürnberg (NUE)	München (MUC)	Berlin (TXL)
Aussteiger										
Insgesamt										
Belgien	4 484	1 459	331	-	9	20 190	2 764	885	9 715	2 216
darunter:BRU	4 436	1 459	328	-	9	20 190	2 763	877	9 547	2 207
Dänemark	7 910	4 943	376	10 965	12	32 151	6 034	-	14 898	8 503
darunter:CPH	7 910	4 943	374	10 965	7	27 752	6 034	-	14 880	8 503
BLL	-	-	-	-	5	4 399	-	-	-	-
Finnland	3 830	-	-	5 322	15	19 659	-	-	9 603	3 676
darunter:HEL	3 830	-	-	5 322	15	19 659	-	-	9 476	3 676
Frankreich	15 869	6 354	2 233	22 722	2 588	77 584	15 439	5 489	53 429	19 995
darunter:CDG	13 911	6 333	1 563	16 547	1 964	46 364	13 360	5 199	27 349	18 058
BOD	-	-	-	-	-	9	-	-	2 528	-
CLY	-	-	-	637	-	637	-	-	295	-
LYS	-	-	-	3 859	-	10 487	1 946	-	5 797	1 111
MRS	-	-	-	-	4	3 016	-	186	4 929	-
NCE	434	-	-	1 626	490	12 795	11	82	7 295	399
TLS	1 169	-	509	43	2	4 186	-	-	4 290	-
Griechenland	16 012	11 953	3 842	44 210	7 283	58 181	26 759	14 342	49 200	13 701
darunter:ATH	602	339	156	2 314	3	24 729	4 048	637	12 000	2 039
ADK	-	-	-	603	-	386	-	-	608	-
CFU	2 158	1 519	522	4 747	605	3 451	2 810	2 121	3 835	1 838
CMQ	936	538	-	2 353	209	1 713	1 583	-	1 431	961
GPA	469	352	-	509	-	1 317	469	-	932	343
HER	5 173	4 321	1 489	9 031	3 605	9 577	6 551	4 489	10 827	2 684
JMK	302	-	-	1 290	-	612	-	-	741	494
JSI	-	-	-	244	-	371	-	-	441	-
JTR	311	377	-	800	-	1 026	543	-	1 332	52
KGS	1 152	775	579	3 825	630	2 478	2 157	656	3 469	771
KLX	-	-	-	424	-	268	-	-	362	-
KVA	-	-	-	1 829	-	434	816	298	459	-
MJT	-	-	-	527	-	242	-	-	519	-
PVK	-	-	-	479	-	428	-	-	454	-
RHD	2 149	2 160	548	5 142	1 005	4 061	3 266	2 201	4 331	1 581
SKG	2 017	1 339	548	7 956	1 226	5 930	3 677	2 941	5 306	2 286
SMI	743	-	-	1 413	-	730	527	608	1 297	520
ZTH	-	233	-	724	-	398	312	391	851	132
Vereinigtes Königreich	23 474	11 528	3 233	44 933	12 509	110 500	16 990	1	60 839	21 588
darunter:LHR	19 421	6 026	2 265	22 265	12 172	65 339	13 704	-	37 093	19 290
LGW	-	2 965	3 231	2 427	-	4 771	-	-	3 357	-
STN	-	775	-	5 797	10	5 636	1	-	7 126	-
LCY	1 354	-	-	-	1	3 071	-	-	1 206	3
BHX	1 071	635	-	6 915	7	9 478	2 300	-	6 126	1 288
BRS	-	-	-	-	1	651	-	1	741	-
EDI	-	-	2	240	-	7 444	-	-	1	-
MAN	1 628	970	-	6 446	-	13 420	952	-	5 071	1 007
Irland	658	-	-	5 230	140	15 061	1 020	-	5 441	469
darunter:DUB	-	-	-	4 026	138	13 822	-	-	3 951	-
SNW	568	-	-	1 046	-	952	1 013	-	1 174	469
Italien	5 934	3 130	174	29 730	3 637	112 266	12 233	1 950	80 302	9 133
darunter:FCO	-	-	-	1 939	-	30 314	100	-	14 163	-
BGY	-	-	-	-	-	-	467	3	1 021	-
LTN	-	-	5	-	-	9 625	1	-	10	1 814
MXP	3 328	1 420	-	9 263	1 310	15 345	4 682	785	10 132	3 445
VCE	-	-	-	1 659	7	16 953	160	-	5 100	519
AOI	-	78	-	-	-	177	69	-	2 472	-
BDS	-	-	-	584	-	521	-	-	698	-
BLQ	-	-	-	1 096	66	9 982	1	-	5 465	-
CAG	-	-	-	1 038	-	335	-	-	493	117
CTA	937	678	-	4 006	-	2 259	2 152	-	3 048	1 057
FLR	-	-	-	-	-	7 759	15	-	7 873	-
GOA	-	-	-	-	-	1 616	-	-	2 624	-
NAP	1 054	954	166	3 518	1 323	2 477	1 567	504	7 232	1 322
OLB	-	-	-	2 135	9	784	774	-	1 728	-
PMO	-	-	-	525	-	522	86	-	-	-
PSA	-	-	-	-	1	5	1	-	4 283	-
RMI	543	-	-	1 357	541	3	-	-	52	445
SUF	-	-	-	1 502	80	1 377	972	485	1 753	469
TRN	-	-	-	1 106	2	8 883	1 143	-	3 947	-
TRS	-	-	-	-	2	-	-	2	3 615	-
VRN	-	-	-	-	202	3 280	-	-	4 054	-
Luxemburg	893	2	2	2	6	6 491	-	1	6	-
darunter:LUX	893	2	2	2	6	6 491	-	1	6	-
Niederlande	11 712	5 963	4 871	5 727	3 767	26 439	8 326	4 403	17 382	11 488
darunter:AMS	10 091	5 963	4 871	5 727	3 750	26 434	8 190	4 343	17 381	11 482
österreich	6 624	4 250	715	14 526	4 333	62 387	7 817	2 164	15 936	8 748
darunter:VIE	6 624	4 115	713	10 941	4 321	36 078	6 470	2 153	14 459	8 748
GRZ	-	-	-	1 472	6	8 390	1 141	6	1 275	-
INN	-	-	-	-	2	2 989	4	-	-	-
KLU	-	-	2	-	-	2 679	4	-	2	-
LNZ	-	-	-	1 867	-	6 216	40	3	185	-
SZG	-	135	-	246	2	6 025	144	2	15	-
Portugal	4 009	3 922	875	11 608	2 945	39 139	6 489	2 376	11 233	4 426
darunter:LIS	-	-	-	8 978	709	20 145	1 053	-	5 971	953
FAO	3 311	3 076	875	8 434	1 900	7 655	3 979	1 365	4 010	2 845
FNC	698	846	-	1 956	-	1 303	1 367	1 011	1 101	456
OPO	-	-	-	230	336	9 581	90	-	151	172
Schweden	2 801	27	-	2 421	224	33 418	1 152	11	11 977	1 329

Statistisches Bundesamt, Fachserie 8, R6, Luftverkehr 06/2002

mit Gebieten ausserhalb Deutschlands

zielflugplatz								Von Streckenherkunfts-	
Berlin (SXF)	lin (THF)	Saarbrücken (SCN)	Münster / Osn.(FMO)	Leipzig (LEJ)	Dresden (DRS)	Erfurt (ERF)	Sonstige	Insgesamt	land bzw. -flugplatz
-	3 568	-	3	98	250	163	-	46 135	Aussteiger
-	3 470	-	-	7	170	95	-	45 558	Insgesamt
-	10	-	354	-	19	19	-	86 194	Belgien
-	-	-	354	-	10	-	-	81 732	darunter:BRU
-	6	-	-	-	-	19	-	4 423	Dänemark
-	-	-	-	-	-	-	-	42 111	darunter:CPH
231	22	-	210	9	194	11	-	41 978	Finland
227	-	-	-	-	43	-	-	222 379	darunter:HEL
-	2	-	-	-	-	-	-	150 918	Frankreich
-	-	-	-	-	-	-	-	2 539	darunter:CDG
2	14	-	-	-	-	11	-	1 569	BOD
6 237	8	1 802	4 900	12 465	6 459	2 933	-	23 200	CLY
-	8	-	-	-	-	-	-	8 135	LYS
1 137	-	208	1 404	1 896	1 267	498	-	23 159	MRS
-	-	-	-	762	-	-	-	10 193	NCE
2 916	-	1 016	1 601	4 700	2 754	697	-	47 042	TLS
5	-	-	-	-	-	-	-	280 287	Griechenland
-	-	-	-	3	-	-	-	1 597	darunter:ATH
538	-	-	606	1 026	502	-	-	30 026	ADK
-	-	-	-	-	-	-	-	10 486	CFU
854	-	578	710	2 090	645	996	-	4 391	CHQ
610	-	-	579	1 988	1 291	574	-	71 431	GPA
177	-	-	-	-	-	-	-	3 444	HER
7 709	2 579	4	907	-	47	-	-	1 056	JMK
-	-	-	-	-	-	-	-	4 444	JST
7 568	2 561	-	341	-	37	-	-	19 164	JTR
-	-	-	416	-	-	-	-	1 074	KGS
-	4	-	-	-	-	-	-	3 836	KLX
64	-	-	-	-	-	-	-	1 288	KVA
2	-	-	6	-	-	-	-	1 361	MJT
2	-	-	-	-	-	-	-	32 317	PVK
-	-	-	-	-	-	-	-	38 268	RHO
-	17	241	65	931	565	-	-	5 838	SKG
-	-	-	-	12	-	-	-	3 218	SMI
-	7	-	-	8	-	-	-	316 841	ZTH
-	-	-	-	74	-	-	-	195 310	Vereinig. Königreich
-	-	-	-	-	-	-	-	16 751	darunter:LHR
-	-	-	-	-	-	-	-	27 291	LGW
-	-	-	-	-	-	-	-	8 612	STN
-	5	241	-	-	-	-	-	27 820	LCY
-	-	-	-	-	-	-	-	1 398	BHX
-	-	-	-	515	556	-	-	7 751	BRS
-	-	-	-	-	-	-	-	29 494	EDI
-	-	-	42	-	-	-	-	28 087	MAN
-	2	-	-	321	-	-	-	21 939	Irland
-	-	-	-	-	-	-	-	5 222	darunter:DUB
-	-	-	-	-	-	-	-	260 368	SNN
-	17	241	65	931	565	-	-	46 516	Italien
-	-	-	-	-	-	-	-	1 503	darunter:FCO
-	-	-	-	-	-	-	-	11 470	BGY
-	-	-	-	-	-	-	-	49 784	LIN
-	-	-	-	-	-	-	-	24 398	MXP
-	-	-	-	-	-	-	-	2 796	VCE
-	-	-	-	-	-	-	-	1 803	AOI
-	-	-	-	-	-	-	-	16 610	BDS
-	-	-	-	-	-	-	-	1 983	BLQ
-	-	241	-	-	-	-	-	14 378	CAG
-	5	-	-	-	-	-	-	15 652	CTA
-	-	-	-	-	-	-	-	4 240	FLR
-	-	-	-	-	-	-	-	21 188	GDA
-	-	-	-	-	-	-	-	5 430	NAP
-	-	-	-	-	-	-	-	1 133	OLB
-	-	-	-	-	-	-	-	4 332	FMO
-	2	-	-	-	-	-	-	2 943	PSA
-	-	-	-	-	-	-	-	6 959	RMI
-	-	-	-	-	-	-	-	15 081	SUF
-	-	-	-	-	-	-	-	3 619	TRN
-	-	-	-	-	-	-	-	7 543	TRS
-	1 178	177	-	-	7	-	-	8 758	VRN
-	1 178	177	-	-	-	-	-	8 758	Luxemburg
-	23	-	3	5	45	-	-	100 154	darunter:LUX
-	2	-	-	-	-	-	-	98 234	Niederlande
47	12	9	2	5	442	3	-	128 020	darunter:AMS
43	2	-	-	5	430	1	-	95 103	Österreich
-	4	-	-	-	-	-	-	12 294	darunter:VIE
-	-	-	-	-	-	-	-	3 015	GRZ
-	-	1	-	-	-	-	-	2 688	INN
-	1	8	-	-	-	-	-	8 320	KLU
4	5	-	1	-	12	2	-	6 593	LNZ
576	-	532	1 118	1 039	573	380	-	29 809	SZG
-	-	-	-	-	-	-	-	41 489	Portugal
397	-	532	1 118	1 039	573	380	-	8 748	darunter:LIS
-	-	-	-	-	-	-	-	10 739	FAD
179	-	-	-	-	-	-	-	53 373	FNC
-	12	-	-	-	1	-	-	-	OPO
-	-	-	-	-	-	-	-	-	Schweden

Von Streckenherkunfts- land bzw. -flugplatz	Nach Strecken									
	Hamburg (HAM)	Hannover (HAJ)	Bremen (BRE)	Düsseldorf (DUS)	Köln/Bonn (CGN)	Frankfurt (FRA)	Stuttgart (STR)	Nürnberg (NUE)	München (MUC)	Berlin (TXL)
Aussteiger										
Insgesamt										
darunter:ARN	2 385	-	-	1 300	-	23 757	1 152	-	8 455	1 329
GOT	416	-	-	1 121	-	9 651	-	-	3 494	-
Spanien	50 847	41 974	17 018	140 757	43 971	156 014	57 171	26 442	83 072	34 065
darunter:MAD	2 307	-	3	6 411	1 093	30 933	2 937	196	14 561	2 379
ALC	4 482	3 067	1 387	9 176	1 966	11 732	3 714	1 971	5 536	2 934
AGP	3 198	2 482	724	7 354	1 887	5 556	2 704	1 885	3 748	2 960
BCN	1 695	2 420	-	6 479	871	25 265	2 881	-	15 224	2 913
BIO	-	-	-	1 086	2	7 627	-	-	-	-
GRO	-	298	-	435	2	458	-	-	-	-
LEI	481	582	-	2 208	182	1 591	623	206	1 033	562
MJV	-	-	-	965	-	750	-	-	-	-
REU	113	-	-	467	1	321	-	5	-	125
XRY	1 180	1 272	-	3 107	28	3 005	1 504	101	1 025	674
IBZ	3 751	2 689	782	15 329	3 977	7 496	4 478	2 240	5 145	2 431
MAH	1 208	762	688	3 226	1 362	2 603	1 759	943	1 935	863
PMI	22 641	18 814	9 975	56 616	22 921	33 433	19 607	11 407	19 682	12 646
ACE	2 091	1 305	714	4 357	1 609	4 388	2 738	1 597	2 727	842
FUE	3 019	2 408	629	8 633	2 884	6 841	4 503	2 641	3 859	1 594
LPA	2 495	3 362	1 209	7 708	3 251	7 236	5 271	2 062	4 222	1 746
SPC	396	123	105	903	-	621	546	-	557	280
TFN	-	-	-	1 019	-	-	-	-	-	-
TFS	1 780	2 231	802	5 107	1 769	5 381	3 677	1 117	3 808	1 116
Island	-	-	-	874	2	4 437	-	-	1 582	732
darunter:KEF	-	-	-	738	2	4 437	-	-	1 582	732
Norwegen	2 407	-	4	1 908	11	17 024	55	-	5 951	-
darunter:OSL	2 014	-	4	1 882	5	16 211	-	-	5 430	-
Schweiz	12 720	5 377	1 203	13 231	5 773	40 668	3 578	2 670	19 819	11 060
darunter:ZRH	9 130	4 645	1 200	9 972	5 102	20 119	2 656	2 664	10 824	11 058
BSL	2 948	732	-	1 713	655	5 708	331	-	3 686	-
GVA	640	-	3	1 546	8	14 834	531	1	5 278	-
Albanien	-	-	-	-	-	443	-	-	-	-
Armenien	-	-	-	-	-	648	-	-	-	-
Aserbeidschan	-	-	-	-	-	1 535	-	-	-	-
darunter:BAK	-	-	-	-	-	1 535	-	-	-	-
Bosnien-Herzegowina	-	-	-	453	-	-	5	-	1 569	-
darunter:SJJ	-	-	-	453	-	-	5	-	1 569	-
Bulgarien	2 881	6 112	641	11 442	2 753	8 390	1 876	1 951	5 823	610
darunter:SOF	-	-	-	-	-	4 090	-	-	3 738	-
BOJ	1 090	3 030	198	3 501	1 428	1 627	1 046	1 084	994	-
VAR	1 791	3 082	443	7 941	1 325	2 673	830	867	1 091	610
Estland	487	-	-	-	-	1 460	-	-	-	-
darunter:TLL	487	-	-	-	-	1 460	-	-	-	-
Georgien	-	-	-	-	-	841	-	-	-	-
Jugoslawien	418	485	-	3 821	215	2 556	3 905	-	4 758	-
darunter:BEG	183	-	-	964	-	1 663	443	-	4 128	-
FRN	235	485	-	2 448	215	297	3 425	-	630	-
TIV	-	-	-	409	-	68	37	-	-	-
Kroatien	865	1 455	59	4 492	1 134	15 134	189	6	4 331	1 298
darunter:ZAG	-	-	-	16	-	11 052	-	-	3 003	268
DBV	355	475	-	1 185	-	786	4	-	328	473
RJK	-	-	59	360	1 134	-	-	-	-	-
SPU	510	980	-	2 667	-	3 296	183	-	718	557
Lettland	-	-	-	-	2	2 937	-	-	4	-
darunter:RIX	-	-	-	-	2	2 937	-	-	4	-
Litauen	835	193	-	-	-	4 887	1	-	-	740
darunter:VNO	-	-	-	-	-	4 653	-	-	-	647
PLQ	636	193	-	-	-	234	-	-	-	93
Malta	913	348	-	1 908	90	6 823	1 221	-	2 391	978
darunter:MLA	913	348	-	1 908	90	6 823	1 221	-	2 391	978
Mazedonien	102	-	-	1 413	47	-	138	-	-	-
darunter:SKP	102	-	-	1 390	47	-	138	-	-	-
Moldavien	-	-	-	-	-	1 576	-	-	-	-
darunter:KIV	-	-	-	-	-	1 576	-	-	-	-
Polen	1 645	-	18	4 879	10	24 942	591	16	6 208	1 637
darunter:MAW	813	-	-	3 554	-	17 286	578	-	5 374	1 637
GDN	832	-	-	36	1	323	-	-	-	-
KRK	-	-	-	727	2	1 908	-	-	-	-
KTW	-	-	-	-	7	3 729	6	-	-	-
WRO	-	-	5	-	7	1 096	6	11	894	-
Rumänien	-	326	-	850	1	5 450	298	-	6 177	393
darunter:OTP	-	-	-	429	-	4 044	251	-	5 112	393
CND	-	326	-	119	-	431	-	-	74	-
Russische Föd. (EU)	4 489	2 960	-	6 819	-	45 860	78	41	10 773	323
darunter:OME	-	841	-	-	-	1 258	-	-	1 187	-
SVO	2 426	-	-	4 109	-	23 747	-	27	6 836	320
LED	2 063	1 303	-	2 606	-	18 296	78	14	2 519	3
Slowakische Rep.	-	-	-	-	-	3	7	-	28	-
Slowenien	-	-	-	-	-	5 486	3	4	3 235	-
darunter:LJU	-	-	-	-	-	5 486	3	-	3 235	-
Tschechische Rep.	1 181	621	170	3 353	570	18 179	1 142	1	6 205	860
darunter:PRG	1 181	621	-	3 353	570	18 179	1 106	1	6 205	860
Türkei	18 919	23 233	3 971	65 802	15 290	64 725	39 052	18 298	54 453	16 885
darunter:ANK	387	470	-	3 382	1 372	3 269	2 165	-	5 572	510
ADA	233	501	-	1 521	-	861	634	-	269	530
AVT	11 233	14 514	2 986	37 012	8 958	28 751	21 430	13 479	23 800	7 212

mit Gebieten ausserhalb Deutschlands

zielflugplatz								Von Streckenherkunfts- land bzw. -flugplatz	
Berlin (SXF)	THF	Saarbrücken (SCN)	Münster / Osn. (FMO)	Leipzig (LEJ)	Dresden (DRS)	Erfurt (ERF)	Sonstige		Insgesamt
-	-	-	-	-	1	-	-	38 379	Aussteiger
8 416	16	9 453	28 978	17 052	9 856	6 530	-	14 882	Insgesamt
315	8	-	1 354	1 104	25	492	-	731 632	darunter:ARN
77	-	-	1 452	-	-	-	-	60 919	GOT
-	4	-	-	-	29	-	-	49 755	Spanien
73	-	1	271	572	-	-	-	34 027	darunter:MAD
-	-	-	-	-	-	-	-	57 777	AGP
-	-	-	-	-	-	-	-	8 719	ALC
1 123	4	717	426	465	-	-	-	1 194	BCN
481	-	-	2 168	1 175	892	552	-	8 791	BIO
3 808	-	6 300	17 623	7 579	3 772	3 250	-	1 194	GRD
138	-	546	636	874	327	387	-	8 791	LEI
803	-	678	1 200	1 069	461	438	-	1 715	MJV
643	-	618	2 188	1 347	1 286	882	-	1 032	REU
47	-	-	249	-	-	-	-	12 787	XRY
908	-	593	647	2 118	1 383	529	-	54 949	IBZ
-	-	-	-	-	-	-	-	17 926	MAH
-	-	-	-	-	-	-	-	270 134	PMI
-	-	-	-	-	-	-	-	25 276	ACE
-	-	-	-	-	-	-	-	41 660	FUE
-	-	-	-	-	-	-	-	45 526	LPA
-	-	-	-	-	-	-	-	3 827	SPC
-	-	-	-	-	-	-	-	1 019	TFN
-	-	-	-	-	-	-	-	32 966	TFS
-	-	-	-	-	-	-	-	7 637	Island
-	-	-	-	-	-	-	-	7 501	darunter:KEF
-	41	-	14	-	-	-	-	27 415	Norwegen
-	41	-	14	-	-	-	-	25 601	darunter:OSL
11	4 345	2	854	639	1 077	4	-	123 031	Schweiz
9	13	-	846	635	1 077	4	-	79 954	darunter:ZRH
2	2 899	-	2	-	-	-	-	18 674	BSL
-	993	-	-	-	-	-	-	23 836	GVA
-	-	-	-	-	-	-	-	443	Albanien
-	-	-	-	-	-	-	-	648	Armenien
-	-	-	-	-	-	-	-	1 535	Aserbeidschan
-	-	-	-	-	-	-	-	1 535	darunter:BAK
-	-	-	-	-	-	-	-	2 027	Bosnien-Herzegowina
-	-	-	-	-	-	-	-	2 027	darunter:SJJ
6 536	-	684	2 635	7 136	3 677	2 182	-	65 329	Bulgarien
390	-	-	-	8	-	-	-	8 226	darunter:SOF
2 646	-	284	1 095	2 896	1 832	787	-	23 538	BDOJ
3 500	-	400	1 540	4 232	1 845	1 395	-	33 565	VAR
-	-	-	-	-	-	-	-	1 947	Estland
-	-	-	-	-	-	-	-	1 947	darunter:TLL
-	-	-	-	-	-	-	-	841	Georgien
849	7	-	45	708	-	-	-	17 767	Jugoslawien
524	5	-	45	-	-	-	-	7 910	darunter:BEG
325	-	-	-	708	-	-	-	7 780	PRN
2 340	5	-	-	3 206	1 083	-	-	1 547	TIV
1 041	-	-	-	-	-	-	-	35 597	Kroatien
41	4	-	-	1 392	538	-	-	14 339	darunter:ZAG
1 049	1	-	-	1 814	545	-	-	6 577	DBV
-	595	-	-	-	-	-	-	1 598	RJK
-	595	-	-	-	-	-	-	12 320	SPU
-	-	-	-	-	-	-	-	3 598	Lettland
-	-	-	-	-	-	-	-	3 598	darunter:RIX
-	-	-	-	-	-	-	-	6 656	Litauen
-	-	-	-	-	-	-	-	5 300	darunter:VNO
-	-	-	-	-	-	-	-	1 216	PLQ
-	8	-	-	-	291	-	-	14 971	Malta
170	8	-	-	-	291	-	-	14 971	darunter:MLA
170	-	-	-	-	-	-	-	1 870	Mazedonien
-	-	-	-	-	-	-	-	1 847	darunter:SKP
-	-	-	-	-	-	-	-	1 576	Moldavien
23	5	-	75	11	-	4	-	1 576	darunter:KIV
14	5	-	-	-	-	-	-	40 064	Polen
-	-	-	-	4	-	-	-	29 261	darunter:WAW
-	-	-	-	-	-	-	-	1 796	GDN
1	-	-	1	5	-	4	-	1 908	KRK
52	-	-	-	-	-	-	-	4 465	KTW
52	-	-	-	-	-	-	-	1 965	WRO
8 281	11	-	4	-	-	-	-	13 547	Rumänien
-	-	-	-	-	-	-	-	10 229	darunter:OTP
5 941	4	-	4	-	-	-	-	1 002	CND
2 340	-	-	-	-	-	-	-	79 639	Russische Föd. (EU)
-	296	-	-	-	-	-	-	3 286	darunter:DME
-	-	-	-	8	-	-	-	43 414	SVO
-	-	-	-	-	-	-	-	29 222	LED
-	-	-	-	-	-	-	-	342	Slowakische Rep.
-	-	-	-	-	-	-	-	8 728	Slowenien
-	11	-	-	-	-	-	-	8 724	darunter:LJU
-	-	-	-	-	-	-	-	32 293	Tschechische Rep.
8 445	11	2 866	6 198	14 173	6 429	4 543	-	32 087	darunter:PRG
375	-	-	203	-	-	-	-	363 282	Türkei
-	-	-	88	-	-	-	-	17 705	darunter:ANK
7 595	-	2 896	4 690	12 393	5 727	4 501	-	4 637	ADA
-	-	-	-	-	-	-	-	207 147	AYT

Von Streckenherkunfts- land bzw. -flugplatz	Nach Strecken									
	Hamburg (HAM)	Hannover (HAJ)	Bremen (BRE)	Düsseldorf (DUS)	Köln/Bonn (CGN)	Frankfurt (FRA)	Stuttgart (STR)	Nürnberg (NUE)	München (MUC)	Berlin (TXL)
Aussteiger										
Insgesamt										
BKN	711	1 353	-	2 852	454	2 211	1 266	457	2 466	634
DLM	1 487	2 075	259	4 492	482	3 808	2 730	1 139	3 689	1 109
IST	4 048	3 593	517	12 231	3 102	22 516	8 984	2 807	13 086	5 158
IZM	820	727	209	4 246	854	3 309	1 787	416	5 386	1 686
Ukraine	-	134	-	-	305	7 525	-	294	28	-
darunter:IEV	-	27	-	-	-	5 905	-	11	-	-
Ungarn	1 370	-	-	3 144	1	19 259	1 736	3	12 334	2 842
darunter:BUD	1 370	-	-	3 144	1	19 113	1 736	3	12 331	2 842
Weißrussland	-	313	-	-	-	4 641	-	-	-	-
darunter:MSQ	-	159	-	-	-	4 641	-	-	-	-
Zypern	539	811	-	1 540	-	5 084	667	1 376	1 695	228
darunter:LCA	465	215	-	820	-	4 564	572	1 113	1 023	109
PFD	74	596	-	720	-	520	95	263	672	119
Europa	204 828	137 873	39 736	464 142	107 643	1 080 053	216 736	82 724	570 407	177 983
DARUNTER: EU-LÄNDER	155 057	95 505	33 670	338 213	81 439	769 480	162 194	58 064	423 033	139 397
Ägypten	1 542	1 751	-	7 269	1 226	17 820	4 382	1 973	10 022	1 526
darunter:CAI	124	-	-	354	-	7 838	-	881	-	-
ALY	-	-	-	-	-	1 353	-	-	-	-
HRG	1 204	1 445	-	5 718	1 057	7 620	3 724	1 558	6 081	1 011
LXR	214	-	-	17	169	77	9	415	80	42
SSH	-	306	-	1 149	-	932	649	-	1 948	473
Algerien	-	-	-	-	-	997	-	-	-	-
Libyen	-	-	-	-	-	1 651	-	-	-	-
darunter:TIP	-	-	-	-	-	1 651	-	-	-	-
Marokko	507	327	-	1 477	1	4 489	3	612	577	-
darunter:CAS	-	-	-	-	1	3 484	-	-	-	-
AGA	507	327	-	1 166	-	724	3	612	577	-
Tunesien	2 242	2 098	347	7 648	1 289	8 444	3 684	2 380	6 004	776
darunter:TUN	233	54	-	466	-	3 502	120	-	462	-
DJE	239	444	-	1 081	267	1 628	746	531	1 423	16
MTR	1 770	1 600	347	5 546	1 022	3 233	2 818	1 849	3 971	693
Dem. Rep. Kongo	-	-	-	-	-	-	-	-	-	-
Kap Verde	-	-	-	-	-	-	-	-	191	-
Ghana	-	-	-	355	-	2 213	-	-	-	-
darunter:ACC	-	-	-	355	-	2 213	-	-	-	-
Nigeria	-	-	-	-	-	3 554	-	-	-	-
darunter:LOS	-	-	-	-	-	3 554	-	-	-	-
Eritrea	-	-	-	-	-	1 607	-	-	-	-
darunter:ASM	-	-	-	-	-	1 607	-	-	-	-
Äthiopien	-	-	-	-	-	3 282	-	-	-	-
darunter:ADD	-	-	-	-	-	3 282	-	-	-	-
Kenia	-	-	-	195	-	1 390	-	-	857	-
darunter:MBA	-	-	-	195	-	1 390	-	-	857	-
Sudan	-	-	-	-	-	934	-	-	-	-
Mauritius	-	-	-	-	-	1 984	-	-	-	-
darunter:MRU	-	-	-	-	-	1 984	-	-	947	-
Namibia	-	-	-	-	-	2 307	-	-	947	-
darunter:NDH	-	-	-	-	-	2 307	-	-	574	-
Seyschellen	-	-	-	-	-	442	-	-	574	-
Südafrika	-	-	-	-	-	20 281	-	-	398	-
darunter:JNB	-	-	-	-	-	18 236	-	-	-	-
CPT	-	-	-	-	-	2 045	-	-	-	-
Afrika	4 291	4 176	347	16 944	2 516	71 395	8 069	4 965	19 510	2 302
Kanada	-	-	-	253	8	55 351	-	-	5 349	-
darunter:YUL	-	-	-	-	6	7 336	-	-	-	-
YTO	-	-	-	253	-	26 970	-	-	5 347	-
YVR	-	-	-	-	-	11 670	-	-	-	-
YVC	-	-	-	-	-	6 961	-	-	-	-
USA	-	-	-	9 816	8	285 022	6 246	193	41 984	-
darunter:JFK	-	-	-	-	-	35 129	-	-	6 646	-
EWR	-	-	-	369	-	13 878	-	-	-	-
BOS	-	-	-	-	3	13 420	-	-	5 384	-
PHL	-	-	-	-	-	13 328	-	-	5 680	-
PIT	-	-	-	-	-	7 509	-	-	-	-
IAD	-	-	-	5 373	-	32 361	6	-	5 016	-
DTW	-	-	-	-	-	14 069	-	-	-	-
CVG	-	-	-	-	-	5 523	-	-	-	-
CLT	-	-	-	-	-	5 835	-	-	-	-
ATL	-	-	-	-	-	17 268	5 497	-	5 526	-
MIA	-	-	-	974	-	10 803	-	-	-	-
RSW	-	-	-	1 635	-	-	-	-	-	-
TPA	-	-	-	-	-	1 323	-	-	-	-
CHI	-	-	-	-	-	38 334	-	-	6 629	-
DAL	-	-	-	-	-	13 409	-	-	-	-
HOU	-	-	-	-	-	6 381	-	-	-	-
LAX	-	-	-	785	-	22 582	-	-	-	-
SFO	-	-	-	-	-	18 823	-	-	6 699	-
PHX	-	-	-	-	-	5 888	-	-	-	-
DEN	-	-	-	3	-	6 658	-	-	404	-

mit Gebieten ausserhalb Deutschlands

zielflugplatz								Von Streckenherkunfts-	
B e r l i n (SXF)	l i n (THF)	Saarbrücken (SCN)	Münster / Osn.(FMO)	Leipzig (LEJ)	Dresden (DRS)	Erfurt (ERF)	Sonstige	Insgesamt	land bzw. -flugplatz
-	-	-	-	514	159	-	-	13 077	Aussteiger
452	-	-	516	1 240	491	-	-	23 969	Insgesamt
-	-	-	461	-	-	-	-	76 503	BXN
-	-	-	240	26	52	42	-	19 800	DLM
531	-	-	-	-	-	-	-	8 817	IST
528	-	-	-	-	-	-	-	6 471	I2M
134	307	-	5	-	-	-	-	41 135	Ukraine
134	2	-	5	-	-	-	-	40 681	darunter:IEV
37	-	-	-	-	-	-	-	4 991	Ungarn
-	-	-	-	-	-	-	-	4 800	darunter:BUD
313	-	-	-	830	395	-	-	13 478	Weißrussland
255	-	-	-	572	176	-	-	9 884	darunter:MSQ
58	-	-	-	258	219	-	-	3 594	Zypern
-	-	-	-	-	-	-	-	-	darunter:LCA
50 940	13 082	15 770	46 376	58 315	31 409	16 772	-	3 314 783	PFO
23 218	7 451	12 218	36 546	31 604	18 451	10 039	-	2 395 579	Europa
-	-	-	-	-	-	-	-	-	DARUNTER: EU-LAENDER
1 646	-	-	441	1 935	458	467	-	52 458	Ägypten
417	-	-	-	-	-	-	-	9 614	darunter:CAI
-	-	-	-	-	-	-	-	1 353	ALY
1 199	-	-	441	1 564	458	467	-	33 547	HRG
19	-	-	-	18	-	-	-	1 060	LXR
11	-	-	-	353	-	-	-	5 821	SSH
-	-	-	-	-	-	-	-	997	Algerien
-	-	-	-	-	-	-	-	1 851	Libyen
-	-	-	-	-	-	-	-	1 651	darunter:TIP
-	-	-	-	-	191	-	-	8 184	Marokko
-	-	-	-	-	-	-	-	3 485	darunter:CAS
-	-	-	-	-	191	-	-	4 107	AGA
2 128	-	652	744	2 817	855	1 117	-	43 225	Tunesien
322	-	-	-	135	-	-	-	5 294	darunter:TUN
190	-	197	50	473	144	285	-	7 714	DJE
1 616	-	455	694	2 209	711	832	-	29 366	MIR
-	3	-	-	-	-	-	-	3	Dem. Rep. Kongo
-	-	-	-	-	-	-	-	191	Kap Verde
-	-	-	-	-	-	-	-	2 568	Ghana
-	-	-	-	-	-	-	-	2 568	darunter:ACC
-	-	-	-	-	-	-	-	3 554	Nigeria
-	-	-	-	-	-	-	-	3 554	darunter:LOS
-	-	-	-	-	-	-	-	1 607	Eritree
-	-	-	-	-	-	-	-	1 607	darunter:ASM
-	-	-	-	-	-	-	-	3 282	Äthiopien
-	-	-	-	-	-	-	-	3 282	darunter:ADD
92	-	-	-	-	-	-	-	2 534	Kenia
92	-	-	-	-	-	-	-	2 534	darunter:MBA
-	-	-	-	-	-	-	-	934	Sudan
-	-	-	-	-	-	-	-	2 931	Mauritius
-	-	-	-	-	-	-	-	2 931	darunter:MRU
-	-	-	-	-	-	-	-	2 881	Namibia
-	-	-	-	-	-	-	-	2 881	darunter:NDH
-	-	-	-	-	-	-	-	780	Seyschellen
-	-	-	-	-	-	-	-	20 281	Südafrika
-	-	-	-	-	-	-	-	18 236	darunter:JNB
-	-	-	-	-	-	-	-	2 045	CPT
3 866	3	652	1 185	4 752	1 504	1 584	-	148 061	Afrika
1 103	2	-	-	-	-	-	-	62 066	Kanada
-	2	-	-	-	-	-	-	7 344	darunter:YUL
1 103	-	-	-	-	-	-	-	33 673	YTO
-	-	-	-	-	-	-	-	11 670	YVR
-	-	-	-	-	-	-	-	6 961	YYC
11	-	-	-	-	-	-	-	343 280	USA
-	-	-	-	-	-	-	-	41 775	darunter:JFK
-	-	-	-	-	-	-	-	14 247	EWR
-	-	-	-	-	-	-	-	18 807	BOS
-	-	-	-	-	-	-	-	19 008	PHL
-	-	-	-	-	-	-	-	7 509	PIT
-	-	-	-	-	-	-	-	42 758	IAD
2	-	-	-	-	-	-	-	14 069	DTW
-	-	-	-	-	-	-	-	5 523	CVG
-	-	-	-	-	-	-	-	5 835	CLT
-	-	-	-	-	-	-	-	28 291	ATL
-	-	-	-	-	-	-	-	11 777	MIA
-	-	-	-	-	-	-	-	1 635	RSW
-	-	-	-	-	-	-	-	1 323	TPA
-	-	-	-	-	-	-	-	44 963	CHI
-	-	-	-	-	-	-	-	13 409	DAL
-	-	-	-	-	-	-	-	6 381	HOU
-	-	-	-	-	-	-	-	23 367	LAX
-	-	-	-	-	-	-	-	25 522	SFO
-	-	-	-	-	-	-	-	5 888	PHX
-	-	-	-	-	-	-	-	7 065	DEN

Von Streckenherkunfts- land bzw. -flugplatz	Nach Strecken									
	Hamburg (HAM)	Hannover (HAJ)	Bremen (BRE)	Düsseldorf (DUS)	Köln/Bonn (CGN)	Frankfurt (FRA)	Stuttgart (STR)	Nürnberg (NUE)	München (MUC)	Berlin (TXL)
Aussteiger										
Insgesamt										
ANC	-	-	-	-	-	1 096	-	-	-	-
Dominik. Republik ..	384	-	-	3 797	-	5 133	-	-	3 049	-
darunter:POP	-	-	-	1 242	-	1 336	-	-	1 010	-
PUJ	384	-	-	2 555	-	3 797	-	-	2 039	-
Jamaika	-	-	-	-	-	738	-	-	-	-
Kuba	-	-	-	805	-	5 152	-	-	1 196	-
darunter:VRA	-	-	-	805	-	1 741	-	-	1 196	-
HOG	-	-	-	-	-	1 778	-	-	-	-
Mexiko	-	-	5	730	-	12 346	-	-	1 158	-
darunter:MEX	-	-	-	-	-	10 129	-	-	-	-
CUN	-	-	-	730	-	2 217	-	-	1 158	-
Argentinien	-	-	-	-	-	5 707	-	-	-	-
darunter:BUE	-	-	-	-	-	5 707	-	-	-	-
Brasilien	-	-	-	-	-	17 234	-	-	-	-
darunter:RIO	-	-	-	-	-	3 761	-	-	-	-
SAD	-	-	-	-	-	13 131	-	-	-	-
Chile	-	-	-	-	-	4 562	-	-	-	-
darunter:SCL	-	-	-	-	-	4 562	-	-	-	-
Venezuela	-	-	-	-	-	5 971	-	-	-	-
darunter:CCS	-	-	-	-	-	5 044	-	-	-	-
Amerika	384	-	5	15 401	16	397 216	6 246	193	52 736	-
Kasachstan	-	2 451	-	-	207	5 909	-	66	2	-
darunter:ALA	-	-	-	-	-	4 110	-	-	-	-
KGF	-	1 275	-	-	-	503	-	-	-	-
TSE	-	669	-	-	-	519	-	-	-	-
Kirgistan	-	601	-	-	-	489	-	-	-	-
darunter:FRU	-	601	-	-	-	489	-	-	-	-
Rußland/Fernost	-	5 369	-	-	995	4 401	-	-	-	85
darunter:DMS	-	2 179	-	-	380	1 360	-	-	-	-
OVB	-	1 614	-	-	-	1 527	-	-	-	85
SVX	-	370	-	-	615	902	-	-	-	-
Tadschikistan	-	-	-	-	-	-	-	-	156	-
Turkmenistan	-	-	-	-	-	1 027	-	-	-	-
darunter:ASB	-	-	-	-	-	1 027	-	-	-	-
Usbekistan	-	-	-	-	-	2 481	-	-	-	-
darunter:TAS	-	-	-	-	-	2 481	-	-	-	-
Bahrain	-	-	-	-	-	2 164	-	-	-	-
darunter:BAH	-	-	-	-	-	2 164	-	-	-	-
Iran	1 401	-	-	987	-	8 612	-	-	-	98
darunter:THR	1 401	-	-	987	-	8 612	-	-	-	98
Israel	-	-	-	-	-	13 214	-	-	5 011	-
darunter:TLV	-	-	-	-	-	13 214	-	-	5 011	-
Jemen	-	-	-	-	-	1 253	-	-	-	-
darunter:SAH	-	-	-	-	-	1 253	-	-	-	-
Jordanien	-	-	-	-	-	3 646	-	-	-	-
darunter:AMM	-	-	-	-	-	3 646	-	-	-	-
Katar	-	-	-	22	-	536	-	-	1 579	-
darunter:DOH	-	-	-	22	-	536	-	-	1 579	-
Kuwait	-	-	-	-	-	3 316	-	-	-	-
darunter:KWI	-	-	-	-	-	3 316	-	-	-	-
Libanon	-	-	-	247	16	3 013	-	-	-	-
darunter:BEY	-	-	-	247	16	3 013	-	-	-	-
Oman	-	-	-	-	-	869	-	-	-	-
Saudi-Arabien	-	-	-	-	-	5 202	-	-	-	42
darunter:JED	-	-	-	-	-	1 097	-	-	-	9
RUH	-	-	-	-	-	3 462	-	-	-	33
Syrien	-	-	-	-	-	1 100	-	-	413	-
darunter:DAM	-	-	-	-	-	462	-	-	413	-
Ver.Arab.Emirate	-	-	-	3 641	-	10 544	-	-	4 610	-
darunter:DXB	-	-	-	3 641	-	9 744	-	-	4 610	-
Bangladesch	-	-	-	-	-	199	-	-	-	-
Indien	-	-	-	-	-	24 158	-	-	-	-
darunter:DEL	-	-	-	-	-	8 677	-	-	-	-
BLR	-	-	-	-	-	2 708	-	-	-	-
BOM	-	-	-	-	-	8 441	-	-	-	-
MAA	-	-	-	-	-	4 332	-	-	-	-
Sri Lanka	-	-	-	704	-	1 697	-	-	532	-
darunter:CMB	-	-	-	704	-	1 697	-	-	532	-
Malediven	-	-	-	555	-	1 274	-	-	1 459	-
darunter:MLE	-	-	-	555	-	1 274	-	-	1 459	-
Pakistan	-	-	-	-	-	866	-	-	-	-
Brunei	-	-	-	-	-	348	-	-	-	-
Hongkong (China)	-	-	-	-	-	19 565	-	-	2 701	-
darunter:HKG	-	-	-	-	-	19 565	-	-	2 701	-
China	-	-	-	-	-	30 438	-	-	3 462	-
darunter:PEK	-	-	-	-	-	18 082	-	-	296	-
SHA	-	-	-	-	-	12 356	-	-	3 166	-
Indonesien	-	-	-	-	-	4 018	-	-	-	-
darunter:JKT	-	-	-	-	-	2 003	-	-	-	-
DPS	-	-	-	-	-	2 015	-	-	-	-
Japan	-	-	-	-	-	42 490	-	-	5 556	-
darunter:NRT	-	-	-	-	-	28 717	-	-	5 556	-

Statistisches Bundesamt, Fachserie 8, R6, Luftverkehr 06/2002

mit Gebieten ausserhalb Deutschlands

zielflugplatz								Von Streckenherkunfts-
B e r l i n (SXF)	Saarbrücken (SCN)	Münster / Osn.(FMO)	Leipzig (LEJ)	Dresden (DRS)	Erfurt (ERF)	Sonstige	Insgesamt	land bzw. -flugplatz
-	-	-	-	-	-	-	1 096	Aussteiger
1 004	-	-	678	-	-	-	14 045	Insgesamt
319	-	-	312	-	-	-	4 219	ANC
685	-	-	366	-	-	-	9 826	Dominik. Republik
-	-	-	-	-	-	-	8 738	darunter:POP
848	-	-	414	-	-	-	1 778	PUJ
848	-	-	414	-	-	-	8 415	Jamaika
-	-	-	-	-	-	-	5 004	Kuba
216	-	-	-	-	-	-	14 455	darunter:VRA
-	-	-	-	-	-	-	10 129	HOG
216	-	-	-	-	-	-	4 321	Mexiko
-	-	-	-	-	-	-	5 707	darunter:MEX
-	-	-	-	-	-	-	5 707	CUN
-	-	-	-	-	-	-	17 234	Argentinien
-	-	-	-	-	-	-	3 761	darunter:BUE
-	-	-	-	-	-	-	13 131	Brasilien
-	-	-	-	-	-	-	4 562	darunter:RIO
-	-	-	-	-	-	-	4 562	SAO
-	-	-	-	-	-	-	6 971	Chile
-	-	-	-	-	-	-	5 044	darunter:SCL
3 182	2	-	1 092	-	-	-	476 473	Venezuela
-	-	-	-	-	-	-	-	darunter:CCS
-	-	-	-	-	-	-	-	Amerika
-	-	-	-	-	-	-	8 635	Kasachstan
-	-	-	-	-	-	-	4 110	darunter:ALA
-	-	-	-	-	-	-	1 778	KGf
-	-	-	-	-	-	-	1 188	TSE
-	-	-	-	-	-	-	1 090	Kirgistan
-	-	-	-	-	-	-	1 090	darunter:FRU
-	-	-	-	-	-	-	10 850	Rußland/Fernost
-	-	-	-	-	-	-	3 919	darunter:OMS
-	-	-	-	-	-	-	3 226	OVB
-	-	-	-	-	-	-	1 887	SVX
-	-	-	-	-	-	-	156	Tadschikistan
-	-	-	-	-	-	-	1 027	Turkmenistan
-	-	-	-	-	-	-	1 027	darunter:ASB
-	-	-	-	-	-	-	2 481	Usbekistan
-	-	-	-	-	-	-	2 481	darunter:TAS
-	-	-	-	-	-	-	2 164	Bahrain
-	-	-	-	-	-	-	2 164	darunter:BAH
-	-	-	-	-	-	-	11 098	Iran
-	-	-	-	-	-	-	11 098	darunter:THR
1 047	-	-	-	-	-	-	19 272	Israel
1 047	-	-	-	-	-	-	19 272	darunter:TLV
-	-	-	-	-	-	-	1 253	Jemen
-	-	-	-	-	-	-	1 253	darunter:SAH
-	-	-	-	-	-	-	3 646	Jordanien
-	-	-	-	-	-	-	3 646	darunter:AMM
-	-	-	-	-	-	-	2 137	Katar
-	-	-	-	-	-	-	2 137	darunter:DOH
-	-	-	-	-	-	-	3 316	Kuwait
-	-	-	-	-	-	-	3 316	darunter:KWI
-	-	-	-	-	-	-	3 276	Libanon
-	-	-	-	-	-	-	3 276	darunter:BEY
-	-	-	-	-	-	-	869	Oman
-	-	-	-	-	-	-	5 255	Saudi-Arabien
-	-	-	11	-	-	-	1 117	darunter:JED
-	-	-	11	-	-	-	3 495	RUH
361	-	-	-	-	-	-	1 874	Syrien
361	-	-	-	-	-	-	1 226	darunter:DAM
-	-	-	-	-	-	-	18 795	Ver. Arab. Emirate
-	-	-	-	-	-	-	17 995	darunter:DXB
-	-	-	-	-	-	-	199	Bangladesch
-	-	-	-	-	-	-	24 158	Indien
-	-	-	-	-	-	-	8 677	darunter:DEL
-	-	-	-	-	-	-	2 708	BLR
-	-	-	-	-	-	-	8 441	BOM
-	-	-	-	-	-	-	4 332	MAA
-	-	-	-	-	-	-	2 933	Sri Lanka
-	-	-	-	-	-	-	2 933	darunter:CMB
-	-	-	-	-	-	-	3 288	Malediven
-	-	-	-	-	-	-	3 288	darunter:MLE
-	-	-	-	-	-	-	866	Pakistan
-	-	-	-	-	-	-	348	Brunei
-	-	-	-	-	-	-	22 266	Hongkong (China)
-	-	-	-	-	-	-	22 266	darunter:HKG
-	-	-	-	-	-	-	33 300	China
-	-	-	-	-	-	-	18 378	darunter:PEK
-	-	-	-	-	-	-	15 522	SHA
-	-	-	-	-	-	-	4 018	Indonesien
-	-	-	-	-	-	-	2 003	darunter:JKT
-	-	-	-	-	-	-	2 015	DPS
-	-	-	-	-	-	-	48 046	Japan
-	-	-	-	-	-	-	34 273	darunter:NRT

Von Streckenherkunfts- land bzw. -flugplatz	Nach Strecken									
	Hamburg (HAM)	Hannover (HAJ)	Bremen (BRE)	Düsseldorf (DUS)	Köln/Bonn (CGN)	Frankfurt (FRA)	Stuttgart (STR)	Nürnberg (NUE)	München (MUC)	Berlin (TXL)
Aussteiger										
Insgesamt										
NGO	-	-	-	-	-	4 262	-	-	-	-
KIX	-	-	-	-	-	9 511	-	-	-	-
Rep. Korea	-	-	-	-	-	21 005	-	-	-	-
darunter:SEL	-	-	-	-	-	21 005	-	-	-	-
Mongolei	-	-	-	-	-	-	-	-	-	-
Malaysia	-	-	-	-	-	4 695	-	-	-	704
darunter:KUL	-	-	-	-	-	4 695	-	-	-	-
Philippinen	-	-	-	-	-	4 272	-	-	-	-
darunter:MNL	-	-	-	-	-	4 272	-	-	-	-
Singapur	-	-	-	-	-	29 554	-	-	-	-
darunter:SIN	-	-	-	-	-	29 554	-	-	-	-
Thailand	-	-	-	-	-	24 665	-	-	3 700	-
darunter:BKK	-	-	-	-	-	24 665	-	-	3 700	-
Taiwan	-	-	-	-	-	2 138	-	-	-	-
darunter:TPE	-	-	-	-	-	2 138	-	-	-	-
Vietnam	-	-	-	-	-	1 586	-	-	-	-
darunter:SGN	-	-	-	-	-	1 586	-	-	-	-
Asien	1 401	8 421	-	6 156	1 218	280 744	-	66	29 181	929
Australien	-	-	-	-	-	2 096	-	-	-	-
darunter:SYD	-	-	-	-	-	1 624	-	-	-	-
Austral./Oz.	-	-	-	-	-	2 096	-	-	-	-
I N S G E S A M T ..	210 904	150 470	40 088	502 643	111 393	1 831 504	231 051	87 948	671 834	181 214

mit Gebieten ausserhalb Deutschlands

zielflugplatz								Von Streckenherkunfts-	
B e r l i n (SXF)	l i n (THF)	Saarbrücken (SCN)	Münster / Osn.(FMO)	Leipzig (LEJ)	Dresden (DRS)	Erfurt (ERF)	Sonstige	Insgesamt	land bzw. -flugplatz
-	-	-	-	-	-	-	-	4 262	Aussteiger
-	-	-	-	-	-	-	-	9 511	Insgesamt
-	-	-	-	-	-	-	-	21 005	NGO
-	-	-	-	-	-	-	-	21 005	KIX
-	-	-	-	-	-	-	-	704	Rep. Korea
-	-	-	-	-	-	-	-	4 695	darunter:SEL
-	-	-	-	-	-	-	-	4 695	Mongolei
-	-	-	-	-	-	-	-	4 272	Malaysia
-	-	-	-	-	-	-	-	4 272	darunter:KUL
-	-	-	-	-	-	-	-	29 554	Philippinen
-	-	-	-	-	-	-	-	29 554	darunter:MNL
-	-	-	-	-	-	-	-	28 365	Singapur
-	-	-	-	-	-	-	-	27 878	darunter:SIN
-	-	-	-	-	-	-	-	2 138	Thailand
-	-	-	-	-	-	-	-	1 586	darunter:BKK
-	-	-	-	-	-	-	-	1 586	Taiwan
-	-	-	-	-	-	-	-	1 586	darunter:TPE
-	-	-	-	-	-	-	-	1 586	Vietnam
-	-	-	-	-	-	-	-	1 586	darunter:SGN
1 408	-	-	11	-	-	-	-	329 535	Asien
-	-	-	-	-	-	-	-	2 096	Australien
-	-	-	-	-	-	-	-	1 624	darunter:SYD
-	-	-	-	-	-	-	-	2 096	Austral./Oz.
59 396	13 087	16 422	47 572	64 159	32 907	18 356	-	4 270 948	I N S G E S A M T

5.2 Verflechtung im Verkehr

5.2.3 Reisende

Nach Endzielland bzw. -flugplatz	Von Herkunfts									
	Hamburg (HAM)	Hannover (HAJ)	Bremen (BRE)	Düsseldorf (DUS)	Köln/Bonn (CGN)	Frankfurt (FRA)	Stuttgart (STR)	Nürnberg (NUE)	München (MUC)	Berlin (TXL)
Reisende										
Insgesamt										
Belgien	3 589	1 528	435	123	38	6 849	2 592	1 031	6 547	2 272
darunter:BRU	3 540	1 528	431	123	37	6 849	2 592	1 031	6 380	2 263
Dänemark	2 535	883	185	7 886	316	3 307	2 199	483	5 121	6 483
darunter:CPH	2 414	789	174	7 646	288	1 534	1 975	444	4 449	6 414
BLL	9	13	3	90	28	712	64	26	143	27
Finnland	3 687	466	79	4 909	146	9 465	1 212	322	5 708	3 415
darunter:HEL	2 850	445	75	3 943	146	6 418	1 038	322	3 786	3 384
TKU	240	24	4	132	-	584	119	-	318	31
TMP	163	17	-	238	-	607	51	-	338	-
Frankreich	12 933	5 851	3 087	17 186	3 071	30 948	11 066	4 356	29 684	15 517
darunter:CDG	8 543	4 322	1 611	9 755	1 776	18 460	8 133	3 557	17 579	10 876
BOD	267	147	73	288	70	504	135	50	716	269
CLY	17	26	1	647	-	636	10	-	233	10
LYS	440	234	138	2 427	104	2 951	979	195	1 814	960
MRS	567	188	106	468	161	1 083	217	61	1 757	481
NCE	1 599	448	233	2 138	642	4 542	562	245	3 343	1 328
NTE	151	52	26	283	9	239	103	31	261	178
TLS	853	204	817	316	179	1 345	253	56	2 030	301
Gibraltar	2	1	2	1	-	4	-	-	1	1
Griechenland	18 520	16 571	4 585	44 714	7 662	42 140	28 118	17 006	41 946	17 005
darunter:ATH	1 908	1 132	573	3 607	463	7 302	1 536	786	4 864	2 800
AOK	-	-	-	500	-	295	-	-	651	2
CFU	2 775	2 407	596	4 592	611	3 472	2 756	2 329	4 113	2 412
CHO	944	903	-	1 768	3	1 683	1 413	1	1 399	1 058
GPA	185	207	-	440	-	1 341	437	-	911	72
HER	5 120	5 260	1 442	8 955	3 342	9 510	6 239	5 403	9 859	3 047
JMK	261	-	-	757	-	644	-	-	823	-
JSI	-	-	4	368	-	296	-	-	427	-
JTR	326	336	-	1 113	-	959	545	-	1 309	490
KGS	1 229	902	558	3 574	827	2 517	2 002	1 047	3 519	1 213
KVA	3	2	-	2 287	-	595	1 447	148	555	1
MJT	-	-	-	525	-	341	2	-	478	-
PVK	2	-	-	555	-	415	-	-	513	-
RHO	2 283	2 343	634	4 861	1 070	3 922	3 390	2 653	4 600	2 097
SKG	2 894	2 579	778	8 897	1 346	7 191	7 259	3 488	5 180	2 849
SMI	590	65	-	1 299	-	683	527	378	1 258	515
ZTH	-	435	-	698	-	388	338	773	767	443
Vereinigtes Königreich	19 543	13 214	3 598	38 221	11 400	64 780	14 927	2 882	47 398	17 913
darunter:LHR	13 518	6 275	290	16 564	10 163	35 179	9 595	1 388	26 589	12 985
LGW	178	2 365	2 300	1 829	8	2 798	13	31	2 050	30
STN	50	752	40	5 528	29	5 400	62	129	6 712	36
LCY	1 281	7	2	6	18	3 115	18	59	1 162	24
BFS	133	95	35	161	25	356	94	-	205	124
BHX	1 151	870	135	5 904	111	5 587	2 129	260	3 776	1 512
BRS	132	71	157	117	52	611	86	41	651	56
EDI	464	354	93	940	135	2 523	477	188	1 193	680
GLA	304	225	36	371	58	577	377	94	724	337
MAN	1 683	1 391	263	5 463	140	6 536	1 257	416	3 139	1 506
NCL	199	181	37	739	109	502	269	52	259	155
Irland	1 676	614	206	5 765	216	9 511	1 399	260	5 946	1 773
darunter:DUB	817	440	178	4 170	185	7 435	548	220	4 132	1 108
ORK	188	36	25	143	21	465	81	37	162	90
SNN	667	138	3	1 174	10	1 141	770	3	1 334	575
Italien	11 404	6 471	2 051	30 441	6 010	46 217	12 223	2 890	27 784	15 066
darunter:FCD	1 729	724	315	2 806	696	9 423	1 012	234	4 332	2 400
BGY	36	27	7	93	14	20	466	18	426	21
LIN	94	27	56	128	48	4 151	21	37	58	1 767
MXP	2 657	1 728	313	5 804	1 391	4 975	1 966	838	6 048	1 979
VCE	915	429	295	1 960	389	5 010	484	162	913	1 334
AGI	81	145	43	157	44	315	190	28	491	120
BDS	9	-	-	645	6	826	98	-	644	27
BLQ	546	299	117	1 204	172	1 938	264	93	700	633
BRI	27	9	8	246	16	448	298	2	386	122
CAG	81	10	18	1 146	15	695	53	3	585	201
CTA	1 050	880	34	4 282	34	3 583	2 015	21	2 095	1 309
FLR	781	292	153	787	331	2 561	195	67	1 240	628
GOA	279	68	85	185	41	611	48	49	313	210
NAP	1 297	1 052	240	3 434	1 204	3 707	1 732	471	2 689	1 690
DLB	89	75	12	1 985	16	934	752	10	1 353	61
PMO	62	-	-	867	8	1 057	284	-	87	128
PSA	288	115	131	256	113	382	129	23	672	370
RMI	614	2	8	1 181	545	47	1	1	30	494
SUF	13	-	-	1 604	208	1 745	967	529	1 789	570
TRN	202	355	100	1 071	218	2 089	1 091	107	1 446	508
TRS	155	40	50	173	72	350	28	9	426	148
VRN	275	186	58	351	318	1 095	82	20	633	328
Luxemburg	915	69	60	22	22	1 194	21	37	889	137
darunter:LUX	915	69	60	22	22	1 194	21	37	889	137
Niederlande	6 684	1 928	1 352	1 151	604	7 706	3 049	1 374	8 097	4 863
darunter:AMS	5 169	1 908	1 342	1 144	598	7 596	2 858	1 330	7 990	4 824
österreich	6 301	3 995	1 143	13 070	3 982	23 326	5 957	1 452	8 553	8 722
darunter:VIE	5 196	3 151	797	9 111	3 567	14 901	4 630	1 329	7 503	7 571
GRZ	434	332	147	1 600	134	2 990	1 131	101	895	418
INN	126	41	29	76	48	1 076	19	2	6	137
KLU	153	88	50	123	92	920	36	5	36	211

mit Gebieten ausserhalb Deutschlands

flugplatz								Nach Endzielland bzw. -flugplatz	
Berlin (SXF)	THF	Saarbrücken (SCN)	Münster / Osn. (FMO)	Leipzig (LEJ)	Dresden (DRS)	Erfurt (ERF)	Sonstige	Insgesamt	
1	2 429	1	30	375	557	164	108	28 669	Reisende
1	2 428	1	27	338	476	96	108	28 249	Insgesamt
-	1	8	233	170	199	32	130	30 171	Belgien
-	1	8	230	166	185	13	120	26 850	darunter:BRU
-	-	-	-	4	5	19	10	1 153	Dänemark
-	4	1	51	97	199	1	66	29 848	darunter:CPH
-	4	1	46	96	199	1	66	22 820	Finland
-	-	-	1	-	-	-	-	1 453	darunter:HEL
-	-	-	4	-	-	-	-	1 418	TKU
349	239	8	620	1 100	1 397	23	557	138 012	Frankreich
226	-	3	170	742	837	6	221	86 817	darunter:CDG
-	45	-	40	17	21	-	18	2 660	BOD
-	-	-	-	-	-	-	-	1 580	CLY
-	8	1	73	114	166	2	90	10 696	LYS
-	73	-	26	56	113	-	55	5 412	MRS
10	43	4	70	130	181	12	87	15 617	NCE
-	-	-	-	-	-	-	-	1 333	NTE
-	37	-	21	30	72	3	86	6 603	TLS
7 985	8	1 723	5 932	15 614	8 503	4 051	223	282 306	Gibraltar
-	8	5	82	243	285	167	220	25 961	Griechenland
1 275	-	194	1 418	2 381	1 415	560	-	33 306	darunter:ATH
-	-	-	-	803	-	-	-	1 670	ADK
3 568	-	948	2 128	5 522	3 397	1 632	-	9 975	CFU
-	-	-	-	-	-	-	-	3 593	CHQ
-	-	-	-	-	-	-	-	75 372	GPA
-	-	-	-	-	-	-	-	2 485	HER
-	-	-	-	-	-	-	-	1 085	JMK
594	-	-	632	1 099	560	-	-	5 269	JSI
-	-	-	-	191	-	-	-	5 038	JTR
-	-	-	-	-	-	-	-	1 346	KGS
1 107	-	574	1 052	2 852	1 324	1 054	-	5 038	KVA
1 248	-	2	620	2 325	1 542	638	3	1 485	MJT
1	-	-	-	198	-	-	-	35 616	PVK
192	-	-	-	-	-	-	-	48 639	RHO
7 672	2 879	43	669	1 488	1 684	7	705	5 514	SKG
-	16	26	124	1 077	1 160	1	438	4 034	SMI
2	-	2	3	17	23	-	-	2 273	ZTH
7 528	-	6	285	-	32	-	-	5 038	Vereinigtes Königreich
-	2 701	3	189	15	19	-	25	8 644	darunter:LHR
-	-	-	-	-	-	-	-	1 228	LGW
-	56	-	17	159	149	3	98	26 589	STN
-	16	2	5	10	10	2	5	8 644	LCY
73	-	-	10	79	92	-	50	1 228	BFS
64	-	-	-	-	1	-	1	21 917	BHX
-	61	4	28	126	154	1	73	2 014	BRS
-	24	-	-	4	22	-	-	7 351	EDI
-	7	2	24	163	271	-	-	3 169	GLA
-	7	2	24	160	271	-	-	22 241	MAN
-	-	-	-	-	-	-	-	2 552	NCL
-	-	-	-	-	-	-	-	19 780	Irland
-	-	-	-	-	-	-	-	1 248	darunter:DUB
-	-	-	-	-	-	-	-	5 815	ORK
-	732	418	1 042	2 502	1 717	32	1 694	168 694	SNW
-	267	6	169	208	225	-	327	24 873	Italien
-	-	3	25	95	13	5	22	1 291	darunter:FCO
-	-	-	51	90	67	-	37	6 632	BGY
-	60	9	132	204	205	4	226	28 539	LIN
-	109	7	150	110	124	12	210	12 613	MXP
-	-	1	22	16	11	-	43	1 707	VCE
-	-	-	-	-	-	-	-	2 255	AOI
-	26	7	76	76	105	3	113	6 372	BDS
-	-	1	-	-	3	-	6	1 572	BLQ
-	-	-	3	12	57	-	3	2 882	BRI
-	-	328	4	303	39	-	6	15 983	CAG
-	158	10	147	67	88	-	170	7 675	CTA
-	-	3	7	24	29	3	44	1 999	FLR
-	21	14	32	737	597	2	87	19 006	GOA
-	65	-	2	2	14	-	3	5 373	NAP
-	-	-	-	-	-	-	-	2 493	DLB
-	-	13	84	42	27	1	65	2 711	PMO
-	-	-	2	2	1	-	2	2 870	PSA
-	-	-	-	425	-	-	-	7 850	RMI
-	26	7	56	35	72	1	125	7 509	SUF
-	-	4	19	11	13	-	45	1 543	TRN
-	-	5	60	43	27	1	157	3 639	TRS
-	1 130	9	7	67	44	4	10	4 637	VRN
-	1 130	9	7	67	44	4	10	4 637	Luxemburg
10	20	1	5	261	313	1	91	37 510	darunter:LUX
8	1	1	5	254	264	1	91	35 384	Niederlande
5	55	42	575	608	923	29	689	80 027	darunter:AMS
1	51	29	316	484	681	20	451	59 789	Österreich
-	2	5	114	64	116	2	99	8 584	darunter:VIE
-	-	-	22	18	21	5	25	1 651	GRZ
-	-	-	14	20	34	-	38	1 820	INN
-	-	-	-	-	-	-	-	-	KLU

Nach Endzielland bzw. -flugplatz	Von Herkunfts									
	Hamburg (HAM)	Hannover (HAJ)	Bremen (BRE)	Düsseldorf (DUS)	Köln/Bonn (CGN)	Frankfurt (FRA)	Stuttgart (STR)	Nürnberg (NUE)	München (MUC)	Berlin (TXL)
Reisende										
Insgesamt										
LNZ	182	119	67	1 513	60	2 114	118	7	113	191
SZG	210	264	53	647	79	1 925	23	8	-	194
Portugal	6 432	5 285	1 561	12 102	3 293	17 589	7 131	3 175	8 845	6 268
darunter: LIS	1 326	716	339	1 858	979	5 954	1 320	282	2 468	1 991
FAO	3 715	3 318	1 005	7 738	1 762	6 449	3 950	1 938	4 075	3 252
FNC	538	859	-	1 660	-	1 528	1 131	788	1 226	458
OPD	729	392	217	845	550	2 956	725	167	937	527
Schweden	3 089	1 821	265	3 693	758	14 621	2 863	829	5 698	1 815
darunter: ARN	2 080	1 030	174	2 184	398	6 368	1 553	632	3 178	1 621
GOT	626	327	69	1 012	154	3 603	816	194	1 495	130
MMA	-	178	-	220	2	2 163	37	3	82	6
Spanien	60 329	52 111	21 643	133 494	41 232	114 904	55 236	29 827	66 228	41 109
darunter: MAD	2 756	1 001	463	3 980	880	11 243	1 830	549	5 495	3 236
AGP	4 636	3 373	1 465	8 291	1 458	7 342	3 134	1 706	5 438	3 360
ALC	3 493	2 936	621	7 047	1 523	5 767	2 788	1 602	3 331	2 711
BCN	2 952	2 725	427	5 580	1 182	10 580	3 064	495	6 047	3 211
BIO	307	373	101	1 300	84	2 130	486	145	659	485
GRO	-	600	-	504	-	617	2	-	-	-
LEI	488	747	-	2 043	386	1 610	762	283	1 135	590
MJV	-	-	-	841	-	648	-	-	7	-
REU	295	-	-	445	-	439	-	-	2	-
SCQ	142	77	-	145	13	384	75	-	192	119
SVQ	107	240	7	759	183	472	108	3	609	229
VLC	202	166	15	482	54	1 174	288	27	382	345
XRY	1 141	1 008	1	2 841	27	3 109	1 445	102	1 694	648
IBZ	4 816	3 122	1 239	14 129	3 721	7 886	4 389	2 424	5 330	2 708
MAH	1 458	1 400	746	2 947	1 248	2 599	1 741	1 263	1 762	915
PMI	24 946	21 344	11 679	53 207	21 258	32 496	19 172	12 518	19 107	14 735
ACE	2 241	2 220	988	4 930	1 650	4 541	2 433	1 956	2 387	1 407
FUE	3 526	3 805	862	8 804	2 711	6 938	4 476	2 148	3 568	1 979
LPA	3 761	4 032	1 906	7 919	3 119	7 012	4 641	2 508	4 012	2 186
SPC	356	179	120	596	3	593	489	-	505	288
TFN	9	1	-	951	3	182	4	-	142	-
TFS	2 562	2 586	1 002	5 196	1 686	6 436	3 447	2 082	3 698	1 557
Island	550	41	15	1 336	15	4 448	34	10	1 753	1 016
darunter: KEF	546	41	15	1 166	15	4 448	33	10	1 749	1 016
Norwegen	3 102	887	185	1 980	415	8 659	1 065	331	4 327	805
darunter: OSL	1 655	570	124	1 609	354	3 821	687	289	1 809	550
BGO	438	138	30	145	40	1 205	181	17	616	141
SVG	97	86	17	71	-	578	104	7	285	46
TOS	170	8	-	2	-	1 012	-	-	134	18
TRD	144	22	-	25	2	719	6	-	492	5
Schweiz	10 834	3 890	1 167	10 774	4 913	16 248	1 272	1 642	10 209	8 786
darunter: ZRH	7 409	3 137	914	7 473	4 025	10 735	464	1 308	5 578	8 010
BRN	140	13	4	130	22	12	4	-	154	-
BSL	2 074	409	115	1 455	435	558	48	91	1 935	137
GVA	1 122	276	115	1 565	358	4 809	672	208	2 418	579
Albanien	133	42	10	68	26	651	60	12	93	63
darunter: TIA	133	42	10	68	26	651	60	12	93	63
Armenien	38	3	1	3	4	539	16	1	63	9
Aserbeidschan	51	23	12	36	17	429	13	14	44	35
Bosnien-Herzegowina	121	83	18	648	34	1 009	107	13	336	75
darunter: SJJ	112	74	13	639	28	938	104	12	309	70
Bulgarien	4 378	8 369	1 106	12 397	2 908	8 646	2 897	3 442	3 316	1 480
darunter: SDF	195	119	48	231	101	2 666	174	81	689	142
BOJ	1 850	4 155	505	3 951	1 454	2 369	1 369	1 840	1 470	402
VAR	2 333	4 095	553	8 215	1 353	3 610	1 354	1 521	1 157	936
Estland	778	60	7	127	20	1 389	88	8	217	43
darunter: TLL	778	60	7	127	20	1 389	88	8	217	43
Georgien	23	7	6	18	7	753	34	4	43	12
Jugoslawien	1 218	1 742	64	5 714	353	4 604	3 640	36	1 708	212
darunter: BEG	535	151	49	1 219	97	2 088	604	22	700	112
PRN	683	1 591	13	3 979	256	1 569	3 017	13	950	100
TIV	-	-	2	516	-	129	16	3	20	-
Kroatien	1 279	1 811	129	4 821	1 025	7 595	335	29	2 264	1 736
darunter: ZAG	248	90	63	476	133	2 592	107	26	458	525
DBV	382	521	-	1 091	-	1 456	3	-	428	543
RJK	-	-	57	302	879	1	-	-	2	-
SPU	647	1 200	8	2 650	13	3 125	224	3	1 050	643
Lettland	376	148	49	181	39	1 316	127	25	257	45
darunter: RIX	376	148	49	181	39	1 316	127	25	257	45
Litauen	1 052	355	59	197	65	2 320	96	22	315	898
darunter: VNO	173	127	59	186	64	2 036	90	21	295	762
PLQ	719	228	-	11	1	278	4	1	15	136
Malta	1 208	560	58	2 179	33	3 529	1 197	34	2 171	1 406
darunter: MLA	1 208	560	58	2 179	33	3 529	1 197	34	2 171	1 406
Mazedonien	663	47	5	2 188	16	825	277	41	178	46
darunter: SKP	663	47	5	2 188	16	825	277	41	178	46
Moldavien	44	6	3	4	5	754	77	41	161	46
darunter: KIV	44	6	3	4	5	937	7	2	29	12
Polen	2 024	538	200	4 232	317	8 840	946	236	2 883	1 789
darunter: WAW	918	302	119	2 542	218	4 504	584	147	1 824	1 731
GDN	848	53	25	179	16	865	84	9	174	15
KRK	65	55	10	163	17	1 374	37	22	266	16
KTW	87	38	26	651	37	914	79	37	113	20

mit Gebieten ausserhalb Deutschlands

flugplatz								Nach Endzielland bzw. -flugplatz
Berlin (SXF)	Berlin (THF)	Saarbrücken (SCN)	Münster / Osn. (FMO)	Leipzig (LEJ)	Dresden (DRS)	Erfurt (ERF)	Sonstige	Insgesamt
-	1	8	60	14	31	-	37	4 635
4	1	-	49	8	40	-	39	3 546
940	41	484	1 502	2 734	1 653	572	261	79 868
-	33	2	159	179	161	-	163	17 930
545	-	482	1 233	1 920	1 022	572	11	42 987
224	-	-	49	550	421	-	-	9 532
171	8	-	61	84	49	-	87	8 505
-	68	4	92	201	249	1	259	36 326
-	53	3	66	143	211	-	170	19 864
-	10	1	14	57	38	1	89	8 576
-	-	-	3	-	-	-	-	2 694
13 742	380	9 612	33 659	21 336	13 281	8 534	768	717 425
-	74	2	158	160	289	3	188	32 307
305	5	291	1 260	937	599	71	16	43 687
-	7	-	1 532	1	-	-	-	33 359
-	163	13	129	213	238	5	189	37 213
-	60	-	41	44	64	-	104	6 383
-	-	-	-	2	-	-	-	1 725
269	-	-	359	599	449	443	-	10 163
-	-	-	-	-	-	-	-	1 496
-	-	-	-	-	-	-	-	1 283
-	63	-	-	-	171	-	-	1 147
-	-	-	4	-	1	-	-	2 951
-	-	-	360	468	1	-	-	3 150
1 595	5	664	2 454	1 507	1 108	819	-	12 847
695	-	-	797	802	638	-	-	57 916
6 191	3	6 256	19 960	9 317	5 051	4 164	2	19 011
639	-	585	1 006	1 096	506	464	90	281 406
953	-	661	1 797	1 597	723	688	169	29 139
1 221	-	608	2 588	2 060	1 749	737	-	45 405
84	-	-	111	127	86	-	-	50 059
-	-	-	-	-	-	-	-	3 534
1 790	-	532	1 103	2 406	1 608	1 137	1	1 292
4	-	-	4	28	27	-	3	37 829
4	-	-	4	28	27	-	2	9 284
-	99	1	21	165	180	3	95	9 104
-	99	1	20	163	180	3	95	22 321
-	-	-	-	-	-	-	-	12 039
-	-	-	1	-	-	-	-	2 951
-	-	-	-	-	-	-	-	1 300
-	-	-	-	-	-	-	-	1 344
2	3 804	6	869	807	1 270	15	229	1 417
2	-	6	741	604	1 021	13	98	76 737
-	626	-	4	-	-	-	-	51 534
-	1 951	-	43	109	150	-	41	1 109
-	1 081	-	69	83	88	2	89	9 561
-	-	-	-	-	-	-	-	13 534
-	-	-	-	-	-	-	-	1 159
49	-	-	-	-	-	-	-	1 159
26	-	-	5	4	-	-	-	728
-	-	-	1	6	-	-	-	725
-	-	-	1	6	-	-	-	2 470
-	-	-	1	6	-	-	-	2 325
12 095	-	755	3 197	9 891	5 076	3 047	10	83 017
612	-	1	30	73	37	4	17	5 220
5 420	-	333	1 433	4 563	2 455	1 256	-	34 825
6 063	-	421	1 734	5 255	2 584	1 787	-	42 971
-	4	-	5	3	4	-	2	2 755
-	4	-	5	3	4	-	2	2 755
30	-	-	-	-	-	-	-	937
1 283	-	10	55	862	21	-	25	21 549
729	-	10	10	15	21	-	25	6 387
130	-	-	45	-	-	-	-	12 346
420	-	-	-	847	-	-	-	1 953
2 975	-	-	19	3 480	1 211	1	66	28 776
-	-	-	19	18	45	1	61	4 862
1 341	-	-	-	1 471	550	-	-	7 786
131	-	-	-	-	-	-	-	1 372
1 311	-	-	-	1 991	616	-	5	13 486
2	576	-	20	11	18	-	22	3 212
2	576	-	20	11	18	-	22	3 212
-	-	-	12	16	23	-	38	5 468
-	-	-	12	16	23	-	38	3 902
-	-	-	-	-	-	-	-	1 393
390	-	-	21	366	456	-	25	19 633
390	-	-	21	366	456	-	25	19 633
233	-	-	-	3	-	-	-	4 522
233	-	-	-	3	-	-	-	4 302
-	-	-	2	1	-	-	-	1 052
-	-	-	2	1	-	-	-	1 052
-	3	3	168	67	58	8	93	22 405
-	-	3	37	39	38	-	52	13 058
-	1	-	9	8	7	8	7	2 308
-	-	-	5	7	6	-	4	2 047
-	-	-	8	13	4	-	25	2 052

Reisende
Insgesamt

Portugal
darunter:LIS
FAO
FNC
OPO

Schweden
darunter:ARN
GOT
MMA

Spanien
darunter:MAD
AGP
ALC
BCN
BIO
GRO
LEI
MJV
REU
SCQ
SVQ
VLC
XRY
IBZ
MAH
PMI
ACE
FUE
LPA
SPC
TFN
TFS

Island
darunter:KEF

Norwegen
darunter:OSL
BGO
SVG
TOS
TRD

Schweiz
darunter:ZRH
BRN
BSL
GVA

Albanien
darunter:TIA

Armenien

Aserbeidschan

Bosnien-Herzegowina
darunter:SJJ

Bulgarien
darunter:SOF
BOJ
VAR

Estland
darunter:TLL

Georgien

Jugoslawien
darunter:BEG
PRN
TIV

Kroatien
darunter:ZAG
DBV
RJK
SPU

Lettland
darunter:RIX

Litauen
darunter:VNO
PLQ

Malta
darunter:MLA

Mazedonien
darunter:SKP

Moldavien
darunter:KIV

Polen
darunter:MAW
GDN
KRK
KTW

5.2 Verflechtung im Verkehr

5.2.3 Reisende

Nach Endzielland bzw. -flugplatz	Von Herkunfts									
	Hamburg (HAM)	Hannover (HAJ)	Bremen (BRE)	Düsseldorf (DUS)	Köln/Bonn (CGN)	Frankfurt (FRA)	Stuttgart (STR)	Nürnberg (NUE)	München (MUC)	Berlin (TXL)
Reisende										
Insgesamt										
WRO	36	23	10	131	26	837	61	10	301	4
POZ	67	67	6	536	3	291	100	6	155	3
Rumänien	358	522	159	1 558	145	4 333	905	112	2 130	638
darunter:OTP	323	174	145	827	128	2 801	375	95	1 122	622
CND	2	342	-	422	-	637	356	-	174	1
TSR	13	53	4	257	2	356	161	11	205	6
Russische Föd. (EU)	5 739	4 210	440	8 099	477	21 081	1 189	461	7 842	1 412
darunter:DME	10	1 249	1	32	-	864	19	20	482	17
SVU	3 101	528	205	5 456	230	10 444	694	277	4 461	900
LED	2 434	1 514	194	2 326	229	6 750	417	143	2 310	423
Slowakische Rep.	10	65	-	56	9	251	80	8	124	1
Slowenien	172	58	36	180	74	1 347	64	22	595	260
darunter:LUJ	172	58	36	180	74	1 347	64	18	595	260
Tschechische Rep.	1 318	486	292	2 650	714	5 208	831	54	1 607	967
darunter:PRG	1 317	471	122	2 600	712	5 059	780	54	1 555	967
Türkei	30 418	43 125	8 537	83 469	20 704	74 339	44 601	20 348	41 630	29 812
darunter:ANK	2 409	2 903	451	9 937	2 826	7 708	4 322	417	2 548	2 303
ADA	1 064	1 178	355	2 794	59	2 804	1 329	245	425	1 353
ASR	571	949	-	1 531	165	1 134	842	-	18	48
AYT	13 260	19 253	3 835	34 482	8 624	29 627	19 051	14 642	20 742	9 023
BXN	1 090	1 798	-	2 811	554	2 621	1 110	589	2 087	977
DLM	1 685	2 364	300	3 909	456	4 174	2 341	1 092	3 296	1 493
IST	6 688	9 169	2 275	18 324	6 012	16 722	9 905	2 112	9 425	9 903
IZH	2 579	3 094	1 321	7 556	1 268	6 550	3 885	907	2 860	3 861
TZK	308	767	-	641	352	1 050	730	107	24	-
G2T	131	821	-	515	-	559	255	73	28	-
SSX	232	829	-	351	388	587	639	133	12	453
Ukraine	327	250	91	325	422	5 263	273	268	509	229
darunter:IEV	254	178	63	250	76	2 971	195	96	419	141
SIP	8	28	-	1	1	1 006	5	-	7	6
Ungarn	1 531	463	209	3 062	403	6 586	1 614	218	3 217	3 069
darunter:BUD	1 531	463	209	3 062	403	6 443	1 613	218	3 210	3 069
Weißrussland	48	52	19	35	24	1 139	49	19	96	40
darunter:MSQ	48	52	19	35	24	1 139	49	19	96	40
Zypern	728	864	86	1 369	34	2 914	815	930	1 635	605
darunter:LCA	488	550	86	889	33	2 218	689	755	1 000	489
PFO	178	314	-	451	1	627	106	154	634	114
Europa	226 160	179 605	53 225	460 494	111 968	588 359	210 626	94 268	358 036	197 860
DARUNTER: EU-LÄNDER	157 639	110 828	40 262	312 788	78 750	393 161	147 933	65 924	268 445	142 359
Ägypten	2 211	2 118	70	7 422	1 345	11 595	4 466	1 787	9 348	2 405
darunter:CAI	373	174	66	544	95	2 773	176	67	868	220
HRG	1 622	1 635	-	5 399	1 118	7 061	3 520	1 522	5 604	1 416
LXR	176	-	-	261	129	354	147	195	328	154
SSH	2	298	-	1 043	-	1 022	610	-	1 711	606
Algerien	15	3	5	31	1	1 122	16	1	108	29
darunter:ALG	13	3	5	29	1	1 067	12	1	97	28
Libyen	44	28	15	109	118	764	18	27	44	32
darunter:TIP	37	23	14	81	109	706	17	26	41	31
Marokko	470	498	40	1 732	58	4 222	378	612	807	182
darunter:CAS	102	62	31	225	56	2 230	70	39	175	140
AGA	343	422	8	916	-	768	289	568	566	-
NDR	-	-	-	540	-	1 105	-	-	-	-
Tunesien	3 197	3 942	823	7 768	1 541	7 817	3 893	3 502	6 907	1 658
darunter:TUN	368	495	25	589	255	1 367	233	49	650	93
DJE	406	550	55	956	197	1 482	627	578	1 491	119
MIR	2 423	2 743	743	5 765	1 089	4 679	3 011	2 875	4 685	1 334
TBJ	-	154	-	457	-	260	22	-	101	112
Burundi	-	-	-	-	-	126	-	-	-	-
Zentral Afrik.Rep. .	1	1	1	-	-	2	1	1	2	-
Kongo	-	-	-	-	-	7	-	-	1	-
Kamerun	33	14	1	59	3	69	21	8	21	45
Gabun	6	3	-	4	1	17	1	5	4	9
Äquatorial Guinea ..	1	1	-	-	-	20	-	-	-	-
Ruanda	1	1	-	-	-	85	-	-	5	-
Tschad	1	-	-	1	1	28	-	-	1	-
Dem.Rep.Kongo	3	2	-	7	-	26	4	1	6	5
Burkina Faso	5	8	1	24	1	38	2	-	7	4
Benin	18	15	-	29	-	36	6	2	8	11
Elfenbeinküste	35	11	6	21	11	56	13	4	28	9
Kap Verde	18	1	1	9	-	14	-	-	155	18
Ghana	182	50	76	498	27	495	61	29	57	114
darunter:ACC	182	50	76	498	27	495	61	29	57	114
Gambia	30	-	-	-	-	14	-	-	11	-
Guinea	8	1	-	-	-	13	3	2	4	8
Guinea-Bissau	-	-	-	20	-	2	-	-	1	-
Liberia	2	-	-	-	-	-	-	-	1	-
Mali	2	2	-	16	1	38	6	-	1	6
Mauretanien	1	2	-	4	-	21	-	-	5	2
Niger	-	-	1	1	-	2	5	-	5	2
Nigeria	243	66	51	226	72	677	171	35	172	88
darunter:LOS	221	57	47	196	60	601	163	31	148	67
Sierra Leone	-	-	-	-	-	3	-	-	1	-

Statistisches Bundesamt, Fachserie 8, R6, Luftverkehr 06/2002

mit Gebieten ausserhalb Deutschlands

flugplatz									Nach Endzielland bzw. -flugplatz
Berlin (SXF)	Berlin (THF)	Saarbrücken (SCN)	Münster / Osn. (FMO)	Leipzig (LEJ)	Dresden (DRS)	Erfurt (ERF)	Sonstige	Insgesamt	
-	-	-	2	-	3	-	5	1 449	Reisende
-	2	-	5	-	-	-	-	1 241	Insgesamt
101	-	10	53	43	44	2	77	11 260	WRO
-	-	4	37	33	41	2	69	6 798	PQZ
101	-	-	-	-	-	-	-	2 035	Rumänien
8 590	6	-	4	3	1	-	4	1 080	darunter:OTP
5 718	-	-	254	265	237	2	390	60 694	CND
2 491	-	-	2	3	2	-	1	2 702	TSR
5	186	-	151	144	138	2	226	32 665	Russische Föd. (EU)
-	-	-	70	77	71	-	119	19 568	darunter:DME
-	-	-	-	-	-	-	-	795	SVO
-	-	5	22	15	23	-	69	2 942	LED
-	-	5	22	15	23	-	69	2 938	Slowakische Rep.
14	7	3	85	20	12	1	137	14 406	darunter:LJU
14 712	7	3	85	20	12	1	137	13 916	Tschechische Rep.
849	3	3 255	10 097	18 903	8 459	5 078	157	457 647	darunter:PRG
-	-	1	656	7	9	-	21	37 368	Türkei
80	-	-	592	-	-	-	-	12 198	darunter:ANK
12 328	-	2 945	6 263	16 638	7 434	5 076	-	5 398	ADA
373	-	-	-	589	304	-	1	223 223	ASR
813	-	291	578	1 398	600	-	-	14 904	AYT
-	3	6	1 568	65	56	1	125	24 730	BXN
67	-	12	440	266	56	1	10	92 359	DLM
-	-	-	-	-	-	-	-	3 979	IST
58	-	-	-	-	-	-	-	2 382	IZM
671	-	-	23	26	24	-	40	3 682	TZX
656	-	-	18	26	22	-	37	3 682	GZT
8	-	-	1	-	-	-	-	1 071	SSX
-	305	24	134	133	126	9	143	21 246	Ukraine
39	3	24	134	133	126	9	143	5 402	darunter:IEV
-	-	-	16	26	14	-	24	1 071	SIP
-	-	-	16	26	14	-	24	20 793	Ungarn
768	-	-	26	1 206	653	-	25	1 640	darunter:BUD
378	-	-	26	852	452	-	25	1 601	Weißrussland
390	-	-	-	354	201	-	-	12 658	darunter:MSQ
72 693	12 986	16 428	59 550	83 065	48 941	21 617	7 342	8 930	Zypern
30 704	7 993	12 356	44 441	46 716	30 990	13 451	5 644	3 524	darunter:LCA
-	-	-	-	-	-	-	-	-	PFO
2 927	-	-	593	2 420	578	561	60	49 906	Europa
378	-	-	27	17	11	-	44	5 853	DARUNTER: EU-LAENDER
2 053	-	-	556	1 755	566	561	-	34 388	Ägypten
167	-	-	10	196	-	-	-	2 117	darunter:CAI
329	-	-	-	450	-	-	-	6 071	HRG
-	-	-	2	1	-	-	4	1 398	LXR
-	-	-	2	1	-	-	4	6 071	SSH
-	-	-	7	4	10	-	3	1 263	Algerien
342	1	-	7	2	10	-	3	1 223	darunter:ALG
-	-	-	51	392	268	-	20	1 107	Libyen
-	1	-	10	7	8	-	20	10 073	darunter:TIP
342	-	-	41	385	260	-	-	3 176	Marokko
-	-	-	-	-	-	-	-	4 908	darunter:CAS
4 107	2	1 049	1 181	4 172	1 818	1 869	27	1 645	AGA
848	2	-	55	404	7	-	25	1 645	NDR
416	-	187	182	597	259	275	-	5 465	Tunesien
2 843	-	862	944	3 171	1 552	1 594	2	8 377	darunter:TUN
-	-	-	-	-	-	-	-	40 295	DJE
-	-	-	-	-	-	-	-	1 106	MIR
-	-	-	-	-	-	-	-	126	TBJ
-	-	-	-	-	-	-	-	9	Burundi
-	-	-	-	-	-	-	-	8	Zentral Afrik.Rep.
-	1	-	-	-	-	-	-	275	Kongo
-	-	-	-	-	-	-	-	50	Kamerun
-	-	-	-	-	-	-	-	22	Gabun
-	5	-	-	-	-	-	-	97	Äquatorial Guinea
-	-	-	-	-	-	-	-	32	Ruanda
-	1	-	-	-	-	-	-	55	Tschad
-	-	-	-	-	-	-	-	90	Dem.Rep.Kongo
-	-	-	-	-	-	-	-	125	Burkina Faso
-	-	-	-	-	-	-	-	194	Benin
-	-	-	-	2	-	-	-	218	Elfenbeinküste
-	-	-	2	2	1	-	7	1 601	Kap Verde
-	-	-	2	2	1	-	7	1 601	Ghana
-	18	-	-	-	-	-	-	73	darunter:ACC
-	4	-	-	-	-	-	-	63	Gambia
-	-	-	-	-	-	-	-	3	Guinea
-	-	-	-	-	-	-	-	2	Guinea-Bissau
-	-	-	-	-	-	-	-	72	Liberia
-	-	-	-	-	-	-	-	35	Mali
-	-	-	-	-	-	-	-	16	Mauretanien
-	-	-	5	2	5	-	17	1 830	Niger
-	-	-	5	2	5	-	17	1 620	Nigeria
-	-	-	-	-	-	-	-	4	darunter:LOS
-	-	-	-	-	-	-	-	-	Sierra Leone

Nach Endzielland bzw. -flugplatz	Von Herkunfts									
	Hamburg (HAM)	Hannover (HAJ)	Bremen (BRE)	Düsseldorf (DUS)	Köln/Bonn (CGN)	Frankfurt (FRA)	Stuttgart (STR)	Nürnberg (NUE)	München (MUC)	Berlin (TXL)
Reisende										
Insgesamt										
Senegal	28	19	-	34	3	84	17	3	35	41
Togo	23	8	1	16	-	35	6	2	12	10
Djibouti	2	-	-	-	-	36	-	-	6	-
Eritrea	18	47	7	16	23	1 146	44	4	16	11
darunter:ASM	18	47	7	16	23	1 146	44	4	15	11
Athiopien	8	2	4	14	11	668	8	7	23	35
Kenia	130	86	44	537	96	1 600	65	20	1 037	251
darunter:NBO	56	63	28	119	96	462	58	17	128	64
MBA	74	23	16	418	-	1 138	7	3	908	187
Sudan	2	2	1	4	2	273	9	2	34	10
Somalia	-	-	-	1	-	13	-	-	-	-
Tansania	54	15	23	85	23	239	23	13	69	19
Uganda	31	1	-	43	3	66	9	-	32	-
Angola	2	1	-	-	-	80	-	-	3	10
Botswana	-	-	-	1	-	88	-	-	-	-
Lesotho	-	-	-	-	-	5	1	-	-	-
Madagaskar	-	-	-	-	-	2	-	-	1	1
Mauritius	135	82	43	200	34	1 602	47	15	584	138
darunter:MRU	135	82	43	200	34	1 600	47	15	582	138
Malawi	7	-	-	-	-	90	3	-	-	6
Mosambik	-	-	-	-	-	148	1	-	4	5
Namibia	27	14	8	150	-	2 351	-	-	476	51
darunter:NDH	27	14	8	150	-	2 351	-	-	476	51
Reunion	52	12	-	18	-	86	13	3	39	11
Seychellen	61	17	20	34	9	263	15	12	212	48
Swasiland	-	-	-	-	-	25	-	-	-	-
Südafrika	760	396	292	665	155	4 538	383	117	1 228	719
darunter:JNB	559	332	231	554	118	1 949	326	91	1 025	590
CPT	201	64	61	111	37	1 309	57	26	203	129
Sambia	1	5	1	22	1	93	-	-	4	-
Simbabwe	-	3	1	6	-	297	2	-	10	3
Afrika	7 868	7 477	1 536	19 827	3 540	41 137	9 711	6 214	21 534	5 996
Kanada	2 595	1 722	880	2 607	675	22 632	1 476	561	5 366	2 996
darunter:YOW	10	1	-	17	22	1 269	11	-	205	20
YUL	430	324	157	517	187	1 357	290	122	760	748
YEA	-	-	-	1	-	2 121	2	-	136	-
YHZ	107	-	-	40	2	1 680	8	-	143	15
YTO	1 063	780	385	1 386	280	4 110	662	256	2 121	1 299
YVR	685	338	201	449	110	4 790	382	129	1 122	617
YWG	-	-	-	-	-	1 173	-	-	178	-
YYC	216	266	127	178	61	2 103	104	49	409	267
USA	10 551	5 753	3 569	16 171	2 632	130 796	13 084	5 123	35 732	14 717
darunter:JFK	1 482	574	339	1 502	393	11 349	917	500	3 765	2 368
EWR	735	349	203	892	152	6 721	489	262	1 131	989
BOS	542	365	123	612	231	4 235	625	273	1 961	1 057
PHL	420	113	61	285	78	8 583	247	211	1 224	603
PIT	18	32	8	51	16	6 745	37	26	333	56
IAD	1 021	496	360	4 534	278	5 722	795	606	1 275	1 568
DTW	278	282	264	448	308	9 052	955	413	1 092	548
CLE	-	8	4	17	-	890	48	-	361	9
CVG	188	139	63	186	10	2 329	116	135	421	345
IND	-	-	-	-	-	679	20	-	372	-
*U1	1	-	-	-	-	336	738	-	126	-
MEM	48	32	24	62	15	402	65	93	215	98
CLT	46	83	11	55	4	5 203	104	54	435	37
ROU	2	20	19	26	-	767	92	-	250	12
ATL	593	333	191	456	71	6 951	704	547	1 965	797
MIA	808	327	234	1 109	119	2 479	370	170	1 159	695
ORL	72	48	61	578	7	1 619	163	13	582	88
RSW	14	-	-	1 249	-	72	128	1	209	52
TPA	50	22	31	54	4	1 421	96	11	417	25
CHI	1 336	725	376	861	254	6 719	1 002	585	1 500	1 887
MSP	126	64	87	176	66	1 404	209	155	700	194
DAL	187	171	167	190	78	5 221	252	176	939	274
HOU	233	166	130	275	58	1 613	145	74	732	260
MKC	-	-	-	1	-	1 006	72	-	471	-
STL	4	9	15	40	-	697	91	-	408	13
SEA	205	138	31	77	20	1 466	265	98	698	177
PDX	-	-	-	-	-	821	81	-	298	-
SLC	-	-	-	-	-	768	140	-	301	-
LAX	887	469	270	1 393	158	4 566	658	283	2 269	1 070
SAN	35	36	29	43	1	1 027	91	-	383	16
SFO	852	420	288	642	198	6 317	762	287	3 025	1 036
LAS	22	27	4	21	15	1 667	110	14	312	19
PHX	131	159	86	138	38	1 628	133	56	570	124
DEN	152	123	77	94	53	1 431	225	68	1 053	234
ANC	15	12	4	30	4	936	23	10	118	29
Antigua-Barbuda	2	6	6	5	-	35	1	-	5	2
Bahamas	3	-	-	12	3	102	4	-	16	6
Barbados	13	14	18	70	5	77	16	-	21	31
Bermuda	6	2	5	13	-	59	1	-	48	-
Cayman	1	-	-	3	1	50	2	-	8	2

mit Gebieten ausserhalb Deutschlands

flugplatz									Nach Endzielland bzw. -flugplatz
Berlin (SXF)	Berlin (THF)	Saarbrücken (SCN)	Münster / Osn. (FMO)	Leipzig (LEJ)	Dresden (DRS)	Erfurt (ERF)	Sonstige	Insgesamt	
-	8	-	-	-	-	-	-	272	Senegal
-	-	-	-	-	-	-	-	113	Togo
-	-	-	-	-	-	-	-	44	Djibouti
-	-	-	-	-	-	-	6	1 338	Eritrea
255	8	-	4	2	69	-	6	1 337	darunter:ASM
-	-	-	-	1	2	-	7	783	Äthiopien
255	8	-	4	5	67	-	7	4 265	Kenia
-	-	-	2	5	2	-	2	1 102	darunter:NBO
-	-	-	-	-	-	-	-	3 162	MBA
-	-	-	-	-	-	-	-	350	Sudan
-	-	-	-	-	-	-	-	14	Somalia
-	-	-	-	-	-	-	-	563	Tansania
-	8	-	-	-	-	-	-	193	Uganda
-	-	-	-	-	-	-	-	96	Angola
-	-	-	-	-	-	-	-	89	Botsuana
-	-	-	-	-	-	-	-	6	Lesotho
-	-	-	22	68	65	-	29	3 064	Madagaskar
-	-	-	22	68	65	-	29	3 060	Mauritius
-	-	-	-	-	-	-	-	106	darunter:MRU
-	-	-	-	2	3	-	-	158	Malawi
-	-	-	-	2	3	-	3	3 085	Mosambik
-	-	-	-	2	3	-	3	3 085	Namibia
-	-	-	-	-	-	-	-	234	darunter:WHD
-	-	-	8	12	35	-	9	755	Reunion
-	-	-	-	-	-	-	-	25	Seyschellen
3	-	-	71	132	142	-	-	9 721	Swasiland
3	-	-	52	113	114	-	120	6 163	Südafrika
-	-	-	19	19	28	-	106	2 278	darunter:JNB
-	-	-	-	-	-	-	-	127	CPT
-	-	-	-	-	-	-	-	322	Sambia
7 634	56	1 049	1 948	7 272	2 996	2 430	315	148 540	Simbabwe
									Afrika
920	-	-	215	552	496	-	607	44 300	Kanada
-	-	-	-	-	-	-	-	1 555	darunter:YOW
-	-	-	33	89	38	-	54	5 106	YUL
-	-	-	-	-	-	-	-	2 260	YEA
920	-	-	102	249	229	-	297	14 139	YHZ
-	-	-	49	128	118	-	147	9 265	YTO
-	-	-	-	-	-	-	-	1 351	YVR
-	-	-	28	77	93	-	108	4 086	YWG
9	68	9	775	1 602	1 909	2	1 540	244 022	YWC
-	44	-	104	168	215	-	195	23 915	USA
-	1	-	37	94	74	-	75	12 204	darunter:JFK
-	-	1	49	94	147	-	79	10 394	EHR
-	-	-	26	52	42	-	47	11 992	BOS
-	-	-	4	4	5	-	3	7 338	PHL
-	-	2	83	201	235	-	168	17 344	PIT
-	-	-	34	43	71	-	104	19 892	IAD
-	-	-	-	-	-	-	-	1 337	DTH
-	-	-	10	39	42	-	51	4 074	CLE
5	-	1	-	-	-	-	-	1 071	CVG
-	-	-	-	-	-	-	-	1 208	IND
-	-	2	8	4	4	-	10	6 054	*U1
-	-	-	-	-	-	-	-	1 188	MEM
-	4	-	59	124	138	-	74	13 007	CLT
-	-	-	32	71	44	-	76	7 693	RDU
-	-	-	-	-	-	-	-	3 231	ATL
-	-	-	-	-	-	-	-	1 725	MIA
-	19	3	123	285	346	-	2	2 155	ORL
-	-	-	-	16	6	-	-	1 725	RSW
-	-	-	-	-	-	-	-	2 155	TPA
-	-	-	15	28	75	-	23	7 796	CHI
-	-	-	13	30	22	-	29	3 780	MSP
-	-	-	-	-	-	-	-	1 550	DAL
-	-	-	-	-	-	-	-	1 277	HOU
-	-	-	-	-	-	-	-	3 175	MKC
-	-	-	-	-	-	-	-	1 200	STL
-	-	-	-	-	-	-	-	1 209	SEA
-	-	-	74	140	145	-	124	12 506	PDX
-	-	-	-	-	-	-	-	1 661	SLC
-	-	-	67	147	210	-	117	14 368	LAX
-	-	-	-	4	5	-	8	2 228	SAN
-	-	-	13	16	47	-	25	3 164	SFO
-	-	-	20	26	34	-	26	3 616	LAS
-	-	-	4	14	2	-	11	1 212	PHX
-	-	-	-	-	-	-	-	62	DEN
-	-	-	-	-	-	-	-	146	ANC
-	-	-	-	-	-	-	-	265	Antigua-Barbuda
-	-	-	-	-	-	-	-	134	Bahamas
-	-	-	-	-	-	-	-	67	Barbados
-	-	-	-	-	-	-	-	-	Bermuda
-	-	-	-	-	-	-	-	-	Cayman

Nach Endzielland bzw. -flugplatz	Von Herkunfts									
	Hamburg (HAM)	Hannover (HAJ)	Bremen (BRE)	Düsseldorf (DUS)	Köln/Bonn (CGN)	Frankfurt (FRA)	Stuttgart (STR)	Nürnberg (NUE)	München (MUC)	Berlin (TXL)
Reisende										
Insgesamt										
Costa Rica	31	13	8	48	21	258	31	10	86	86
Dominik. Republik ..	623	97	35	3 908	20	5 220	95	21	3 125	119
darunter:POP	64	48	16	1 227	7	1 414	42	10	1 064	39
PUJ	518	39	17	2 656	13	3 700	33	8	2 027	31
El Salvador	1	-	-	3	-	169	2	-	2	2
Grenada	-	6	-	1	-	3	-	-	7	-
Guadeloupe	13	13	-	15	-	73	14	5	22	26
Guatemala	2	-	-	15	-	460	6	-	15	9
Haiti	-	-	-	-	-	6	-	-	-	-
Honduras	10	-	-	5	-	60	-	-	8	3
Jamaika	36	28	8	18	3	579	2	5	62	32
Kuba	209	97	63	1 073	32	4 393	97	25	1 590	363
darunter:HAV	57	23	12	130	7	780	34	11	217	193
VRA	100	25	12	903	14	1 628	34	6	1 303	37
HOG	41	32	23	27	9	1 258	17	6	50	107
St. Lucia	1	4	-	13	-	38	-	-	11	5
Martinique	17	15	-	63	-	51	4	6	29	16
Mexiko	351	470	181	1 444	89	4 881	313	151	1 956	619
darunter:MEX	263	420	164	385	73	1 211	276	137	606	428
CUN	88	50	17	1 059	16	2 050	24	14	1 334	191
Nicaragua	5	-	-	4	2	98	-	-	23	13
Niederl. Antillen ..	68	34	21	84	4	73	22	13	44	36
Panama	1	-	-	5	2	180	3	-	21	6
Trinidad und Tobago	15	13	4	25	2	140	4	-	29	7
Argentinien	144	96	46	150	48	1 039	129	46	275	264
darunter:BUE	144	96	46	150	48	906	120	46	274	264
Bolivien	-	-	-	-	-	688	-	-	-	-
Brasilien	726	510	263	737	177	5 744	627	215	1 521	922
darunter:RIO	229	64	87	163	29	711	85	36	398	214
SAO	485	435	175	562	144	-	521	179	916	690
Chile	166	48	34	90	15	1 294	36	22	250	166
darunter:SCL	166	48	34	90	15	1 172	36	22	250	166
Ecuador	75	3	21	90	18	583	22	8	117	72
Franz. Guyana	5	-	-	1	-	18	-	-	4	-
Guyana	-	-	-	-	-	4	2	-	-	-
Kolumbien	66	26	8	112	-	752	29	9	127	82
darunter:BOG	66	26	8	112	-	722	29	9	127	82
Paraguay	-	-	-	-	-	291	-	-	-	-
Peru	90	7	44	86	37	835	35	9	246	62
darunter:LIM	90	7	44	86	37	835	35	9	245	62
Suriname	-	-	-	-	1	1	-	-	-	-
Uruguay	-	-	-	-	-	635	-	-	-	-
Venezuela	204	94	79	174	37	748	82	41	222	257
darunter:CCS	170	72	63	152	31	-	73	41	201	197
Amerika	16 030	9 071	5 293	27 045	3 824	183 065	16 119	6 270	50 988	20 921
Kasachstan	119	2 845	95	115	305	3 328	105	131	140	150
darunter:ALA	100	440	95	86	66	1 345	104	17	107	150
KGF	-	1 048	-	-	31	590	-	11	30	-
KSN	11	653	-	1	60	424	-	23	-	-
TSE	8	559	-	28	-	726	1	-	-	-
Kirgistan	54	559	-	3	-	519	6	-	19	5
darunter:FRU	54	559	-	3	-	519	6	-	19	5
Rußland/Fernost	213	7 619	10	150	663	5 398	16	34	935	16
darunter:BAX	-	962	-	-	-	570	-	-	209	-
OMS	59	3 437	-	-	438	1 928	-	-	213	-
OVB	77	1 980	-	26	-	1 860	-	-	166	7
SVX	43	396	10	57	225	392	16	34	77	9
CEK	-	683	-	-	-	362	-	-	-	-
Tadschikistan	-	-	-	-	-	-	-	-	245	-
Turkmenistan	9	3	3	7	2	346	5	4	9	11
Usbekistan	14	7	4	13	3	1 309	3	1	23	14
darunter:TAS	14	7	4	13	3	1 266	3	1	23	14
Bahrain	20	7	13	30	11	-	26	5	75	20
Irak	-	-	-	-	-	16	-	-	-	-
Iran	1 985	216	28	1 262	81	3 970	113	67	314	315
darunter:THR	1 652	216	28	1 262	81	3 297	113	67	314	315
Israel	324	237	99	531	145	4 075	287	81	3 154	763
darunter:TLV	324	237	99	531	145	4 075	287	81	3 148	763
Jemen	-	-	-	31	4	322	-	-	32	19
Jordanien	103	71	60	108	24	1 837	45	18	296	226
darunter:AMM	103	71	60	108	24	1 832	45	18	295	226
Katar	21	14	3	56	21	270	10	-	400	69
Kuwait	41	21	26	58	25	833	29	18	100	31
darunter:KWI	41	21	26	58	25	833	29	18	100	31
Libanon	439	293	577	931	11	2 927	76	28	147	576
darunter:BEY	439	293	577	931	11	2 927	76	28	147	576
Oman	31	50	7	36	10	421	10	1	52	11
Saudi-Arabien	95	55	16	140	26	1 259	60	58	212	108
Syrien	188	46	47	117	17	1 762	45	15	490	74
darunter:DAM	168	44	46	106	15	1 189	43	15	403	72
Ver. Arab. Emirate ..	470	128	85	1 392	47	2 182	178	72	996	497
darunter:DXB	438	105	69	1 354	37	1 600	150	51	947	463

Statistisches Bundesamt, Fachserie 8, R6, Luftverkehr 06/2002

mit Gebieten ausserhalb Deutschlands

flugplatz									Nach Endzielland bzw. -flugplatz
Berlin (SXF)	Berlin (THF)	Saarbrücken (SCN)	Münster / Osn. (FMO)	Leipzig (LEJ)	Dresden (DRS)	Erfurt (ERF)	Sonstige	Insgesamt	
-	-	-	-	-	-	-	-	592	Reisende
1 282	-	-	7	860	26	-	22	15 460	Insgesamt
991	-	-	-	416	10	-	1	4 749	Costa Rica
891	-	-	7	444	16	-	21	10 421	Dominik. Republik
-	-	-	-	-	-	-	-	179	darunter:POP
-	-	-	-	-	-	-	-	17	PUJ
-	-	-	-	-	-	-	-	181	El Salvador
-	-	-	-	-	-	-	-	507	Grenada
-	-	-	-	-	-	-	-	6	Guadeloupe
-	-	-	-	-	-	-	-	86	Guatemala
-	-	-	-	-	-	-	-	17	Haiti
-	-	-	-	-	-	-	-	86	Honduras
945	-	-	12	674	118	-	32	9 723	Jamaika
-	-	-	2	17	16	-	6	1 505	Kuba
945	-	-	4	539	36	-	11	5 591	darunter:HAV
-	-	-	4	90	51	-	11	1 726	VRA
-	-	-	-	-	-	-	-	72	HOG
-	-	-	-	-	-	-	-	201	St. Lucia
253	-	-	90	60	105	-	142	11 105	Martinique
-	-	-	84	37	50	-	137	4 271	Mexiko
253	-	-	6	23	55	-	5	5 185	darunter:MEX
-	-	-	-	-	-	-	-	145	CUN
-	-	-	-	-	-	-	-	399	Nicaragua
-	-	-	-	-	-	-	-	218	Niederl. Antillen
-	-	-	15	11	9	-	28	2 300	Panama
-	-	-	15	11	9	-	28	2 157	Trinidad und Tobago
-	-	-	-	-	-	-	-	688	Argentinien
-	-	-	96	92	102	-	191	11 923	darunter:BOE
-	-	-	25	21	30	-	41	2 193	Bolivien
-	-	-	66	70	67	-	149	4 459	Brasilien
-	-	-	16	22	10	-	12	2 181	darunter:RIO
-	-	-	16	22	10	-	12	2 059	SAO
-	-	-	-	-	-	-	-	1 009	Chile
-	-	-	-	-	-	-	-	28	darunter:SCL
-	-	-	-	-	-	-	-	6	Ecuador
-	-	-	-	-	-	-	-	6	Franz. Guyana
-	-	-	-	2	-	-	-	1 213	Guyana
-	-	-	-	-	-	-	-	1 181	Kolumbien
-	-	-	-	-	-	-	-	291	darunter:BOG
-	-	-	-	-	-	-	-	1 451	Paraguay
-	-	-	-	-	-	-	-	1 450	Peru
-	-	-	-	-	-	-	-	2	darunter:LIM
-	-	-	-	-	-	-	-	635	Suriname
-	-	-	13	69	66	-	27	2 119	Uruguay
-	-	-	13	15	23	-	27	1 078	Venezuela
3 409	68	9	1 239	3 961	2 854	2	2 606	352 774	darunter:CCS
106	-	-	23	8	17	-	30	7 517	Amerika
30	-	-	23	8	17	-	30	2 618	Kasachstan
38	-	-	-	-	-	-	-	1 748	darunter:ALA
36	-	-	-	-	-	-	-	1 208	KGF
2	-	-	-	-	-	-	-	1 324	KSN
37	-	-	-	-	-	-	-	1 202	TSE
37	-	-	-	-	-	-	-	1 202	Kirgisten
563	-	-	7	4	14	-	14	15 656	darunter:FRU
3	-	-	-	-	-	-	-	1 744	Rußland/Fernost
159	-	-	-	-	-	-	-	6 234	darunter:BAX
225	-	-	-	-	-	-	-	4 341	DMS
36	-	-	7	4	14	-	14	1 334	OVB
26	-	-	-	-	-	-	-	1 071	SVX
-	-	-	-	-	-	-	-	246	CEK
-	-	-	1	5	4	-	2	407	Tadschikistan
-	-	-	-	5	4	-	4	1 413	Turkmenistan
9	-	-	-	5	4	-	4	1 370	Usbekistan
9	-	-	2	1	3	-	4	217	darunter:TAS
-	-	-	-	-	-	-	-	16	Bahrain
-	-	-	18	9	11	-	43	8 432	Irak
-	-	-	18	9	11	-	43	7 426	Iran
1 098	-	-	36	55	63	-	80	11 028	darunter:THR
1 098	-	-	36	55	63	-	80	11 022	Israel
-	-	-	2	-	-	-	-	411	darunter:TLV
-	-	-	16	21	13	-	15	2 852	Jemen
-	-	-	16	21	13	-	15	2 847	Jordanien
-	-	1	-	-	4	-	8	877	darunter:AMM
-	-	-	10	3	1	-	9	1 205	Katar
-	-	-	10	3	1	-	9	1 205	Kuwait
12	-	-	26	21	6	-	21	6 081	darunter:KWI
12	-	-	26	21	6	-	21	6 081	Libanon
-	-	-	6	-	5	-	1	641	darunter:BEY
1	-	-	22	8	14	-	31	2 105	Oman
798	-	-	-	1	1	-	-	3 601	Saudi-Arabien
641	-	-	-	1	1	-	-	2 743	Syrien
-	-	-	45	96	97	-	58	6 343	darunter:DAM
-	-	-	39	89	86	-	49	5 477	Ver. Arab. Emirate
-	-	-	-	-	-	-	-	-	darunter:DXB

5. 2 Verflechtung im Verkehr

5. 2. 3 Reisende

Nach Endzielland bzw. -flugplatz	Von Herkunfts									
	Hamburg (HAM)	Hannover (HAJ)	Bremen (BRE)	Düsseldorf (DUS)	Köln/Bonn (CGN)	Frankfurt (FRA)	Stuttgart (STR)	Nürnberg (NUE)	München (MUC)	Berlin (TXL)
Reisende										
Insgesamt										
Afghanistan	-	-	-	5	-	10	-	-	8	-
Bangladesch	8	2	-	33	1	362	1	-	54	10
Indien	406	150	69	664	128	5 627	366	155	607	319
darunter:DEL	198	63	31	265	65	1 886	145	75	209	153
BLR	19	6	4	18	4	853	53	15	33	23
BOM	147	67	28	261	49	249	134	52	253	111
MAA	26	11	6	92	8	885	26	7	52	27
Sri Lanka	111	22	15	1 230	2	1 962	10	4	863	150
darunter:CMB	111	22	15	1 230	2	1 962	10	4	863	150
Malediven	86	13	7	650	5	1 240	5	2	969	157
darunter:MLE	86	13	7	650	5	1 240	5	2	969	157
Nepal	-	-	-	-	-	183	-	-	46	-
Pakistan	28	3	1	275	-	1 731	8	2	275	2
Brunei	-	1	-	-	-	150	-	-	1	7
Hongkong (China) ...	637	220	172	647	126	4 402	229	243	746	861
darunter:HKG	637	220	172	647	126	4 402	229	243	746	861
China	1 097	792	355	1 210	226	14 373	571	368	2 572	1 162
darunter:PEK	596	421	166	607	152	7 465	271	185	1 354	629
SHA	501	361	187	603	74	4 707	293	183	1 061	533
Indonesien	63	48	37	201	23	7 116	62	22	224	118
darunter:JKT	58	47	32	195	23	1 921	61	21	147	115
DPS	5	1	5	1	-	4 477	-	1	77	3
Japan	1 159	430	190	2 036	311	14 611	926	305	4 729	2 135
darunter:NRT	920	298	149	1 493	211	9 574	626	222	3 467	1 521
NGO	18	36	10	81	14	1 511	72	7	366	85
KIX	221	96	31	462	86	2 169	228	76	887	529
Kambodscha	-	-	-	-	-	233	-	-	26	-
Dem. VR Korea	-	-	-	-	-	1	-	-	-	-
Rep. Korea	366	119	93	347	62	9 458	163	115	472	482
darunter:SEL	366	119	93	347	62	9 065	163	115	472	482
Laos	-	-	-	-	-	74	-	-	1	-
Myanmar	-	-	-	-	-	81	-	-	24	-
Mongolei	7	-	-	28	-	131	4	-	33	708
Macao	-	-	-	-	-	1	-	-	-	-
Malaysia	111	52	54	127	28	2 451	56	39	263	143
darunter:KUL	111	52	54	127	28	1 612	56	39	255	142
Philippinen	315	95	179	173	62	3 142	44	28	241	106
darunter:MNL	315	95	179	173	62	2 427	44	28	237	106
Singapur	1 066	377	333	674	185	-	423	257	1 661	990
darunter:SIN	1 066	377	333	674	185	-	423	257	1 661	990
Thailand	924	516	366	1 102	162	8 343	336	165	2 798	782
darunter:BKK	921	511	365	1 100	161	6 817	336	165	2 467	768
Taiwan	97	58	55	113	25	4 516	36	20	688	107
darunter:TPE	97	58	55	113	25	3 798	36	20	590	107
Vietnam	211	203	109	141	16	3 120	46	45	245	468
darunter:SGN	131	105	109	132	16	1 318	37	33	172	170
HAN	80	98	-	9	-	1 734	9	12	73	298
Asien	10 818	15 272	3 108	14 636	2 757	114 092	4 301	2 305	25 184	11 612
Australien	236	55	63	222	25	9 838	59	16	417	219
darunter:BNE	4	2	8	2	1	1 634	1	-	14	1
MEL	70	2	19	101	4	2 171	12	4	150	62
PER	-	-	-	-	-	1 333	-	-	9	-
SYD	157	50	32	119	16	3 295	40	11	237	150
Fidschi	-	-	-	-	-	42	-	-	-	-
Neukaledonien	-	-	-	-	-	19	-	-	-	-
Neuseeland	16	4	-	10	3	1 750	6	-	87	3
darunter:AKL	16	4	-	10	2	1 521	6	-	85	3
Ozeanien	-	-	-	-	-	10	-	-	4	-
Papua-Neuguinea	-	-	-	-	-	24	-	-	1	-
Polynesien	2	1	-	4	-	235	2	1	4	4
Samoa	-	-	-	-	-	13	-	-	-	-
Tonga	-	-	-	-	-	6	-	-	-	-
Vanuatu	-	-	-	-	-	3	-	-	-	-
Austral./Oz.	254	60	63	236	28	11 950	67	17	513	226
I N S G E S A M T ..	261 130	211 485	63 225	522 238	122 117	938 603	240 824	109 074	456 255	236 615

mit Gebieten ausserhalb Deutschlands

flugplatz								Nach Endzielland bzw. -flugplatz
Berlin (SXF)	THF	Saarbrücken (SCN)	Münster / Osn.(FMO)	Leipzig (LEJ)	Dresden (DRS)	Erfurt (ERF)	Sonstige	Insgesamt
-	-	-	-	-	-	-	-	23
-	-	-	-	-	-	-	-	471
35	-	-	14	36	17	1	41	8 635
35	-	-	3	28	4	-	18	3 178
-	-	-	4	-	1	-	1	1 034
-	-	-	6	6	7	-	18	1 388
-	-	-	1	2	5	-	4	1 152
-	-	-	-	37	26	-	2	4 434
-	-	-	-	37	26	-	2	4 434
-	-	-	2	24	24	-	19	3 203
-	-	-	2	24	24	-	19	3 203
-	-	-	-	-	-	-	-	229
-	-	-	-	-	-	-	-	2 325
-	-	-	-	-	-	-	-	159
73	-	-	57	64	142	-	134	8 753
73	-	-	57	64	142	-	134	8 753
17	-	-	103	249	255	-	283	23 633
12	-	-	41	125	164	-	161	12 349
5	-	-	62	124	91	-	122	8 807
-	-	-	11	4	4	-	11	7 944
-	-	-	11	4	4	-	11	2 650
-	-	-	-	-	-	-	-	4 570
11	-	2	67	101	312	1	190	27 516
11	-	2	51	86	229	1	142	19 003
-	-	-	8	7	42	-	16	2 273
-	-	-	8	8	41	-	32	4 874
-	-	-	-	-	-	-	-	259
-	-	-	-	-	-	-	-	1
6	-	-	35	19	49	-	89	11 875
6	-	-	35	19	49	-	89	11 482
-	-	-	-	-	-	-	-	75
-	-	-	-	-	-	-	-	105
76	-	-	-	-	-	-	-	987
-	-	-	-	-	-	-	-	1
-	-	-	3	9	3	-	16	3 355
-	-	-	3	9	3	-	16	2 507
-	-	-	16	6	11	-	31	4 449
-	-	-	16	6	11	-	31	3 730
1	-	-	92	326	314	-	259	6 958
1	-	-	92	326	314	-	259	6 958
8	-	-	176	196	196	-	101	16 031
8	-	-	53	165	196	-	101	14 134
-	-	-	5	1	3	-	-	5 724
-	-	-	5	1	3	-	-	4 908
119	-	-	69	53	37	-	45	4 927
30	-	-	69	53	37	-	45	2 457
89	-	-	-	-	-	-	-	2 402
2 970	-	3	742	1 343	1 646	2	1 541	212 332
-	-	-	1	19	10	-	2	11 182
-	-	-	-	2	-	-	1	1 670
-	-	-	-	-	-	-	-	2 595
-	-	-	-	-	-	-	-	1 342
-	-	-	1	12	9	-	1	4 130
-	-	-	-	-	-	-	-	42
-	-	-	-	-	-	-	-	19
-	-	-	-	-	-	-	-	1 889
-	-	-	-	-	-	-	-	1 647
-	-	-	-	-	-	-	-	14
-	-	-	-	-	-	-	-	25
-	-	-	-	-	-	-	-	253
-	-	-	-	-	-	-	-	13
-	-	-	-	-	-	-	-	6
-	-	-	-	-	-	-	-	3
-	-	-	1	19	10	-	2	13 446
86 706	13 110	17 489	63 480	95 680	56 447	24 051	11 806	3 530 315

Reisende
Insgesamt
Afghanistan
Bangladesch
Indien
darunter:DEL
BLR
BOM
MAA
Sri Lanka
darunter:CMB
Malediven
darunter:MLE
Nepal
Pakistan
Brunei
Hongkong (China)
darunter:HKG
China
darunter:PEK
SHA
Indonesien
darunter:JKT
DPS
Japan
darunter:NRT
NGO
KIX
Kambodscha
Dem. VR Korea
Rep. Korea
darunter:SEL
Laos
Myanmar
Mongolei
Macao
Malaysia
darunter:KUL
Philippinen
darunter:MNL
Singapur
darunter:SIN
Thailand
darunter:BKK
Taiwan
darunter:TPE
Vietnam
darunter:SGN
HAN

Asien
Australien
darunter:BNE
MEL
PER
SYD
Fidschi
Neukaledonien
Neuseeland
darunter:AKL
Ozeanien
Papua-Neuguinea
Polynesien
Samoa
Tonga
Vanuatu
Austral./Oz.

I N S G E S A M T

Nach Streckenziellland bzw. -flugplatz	Von Strecken									
	Hamburg (HAM)	Hannover (HAJ)	Bremen (BRE)	Düsseldorf (DUS)	Köln/Bonn (CGN)	Frankfurt (FRA)	Stuttgart (STR)	Nürnberg (NUE)	München (MUC)	Berlin (TXL)
Einladung										
Insgesamt										
Belgien	0	60	-	0	576	308	367	221	194	61
darunter:BRU	0	0	-	-	576	308	367	0	7	0
LGG	-	60	-	-	-	-	-	221	187	61
Dänemark	26	4	-	48	316	200	25	-	32	2
darunter:CPH	26	4	-	48	195	200	25	-	32	-
BLL	-	-	-	-	121	0	-	-	-	-
Finnland	44	-	-	42	230	154	-	-	19	8
darunter:HEL	44	-	-	42	230	154	-	-	19	8
Frankreich	46	0	-	56	1 391	1 090	37	0	111	36
darunter:CDG	46	0	-	56	859	1 022	37	0	108	5
CFE	-	-	-	-	-	-	-	-	-	31
ETZ	-	-	-	-	84	-	-	-	-	-
LYS	-	-	-	-	236	37	0	-	0	-
NCE	-	-	-	-	1	25	-	-	2	-
RNS	-	-	-	-	206	-	-	-	-	-
Griechenland	5	0	0	91	-	696	9	4	73	7
darunter:ATH	-	-	-	35	-	630	0	4	68	6
HER	2	0	-	13	-	26	-	-	2	-
RHO	-	-	0	21	-	7	-	-	0	-
SKG	0	0	-	19	-	31	8	-	3	0
Vereinigtes Königreich	67	5	0	219	2 878	1 955	19	5	68	9
darunter:LHR	67	0	-	207	7	1 516	17	-	65	8
LGW	-	-	-	1	-	16	-	-	-	-
STN	-	-	-	5	768	11	-	-	0	-
LTN	-	-	-	0	-	59	-	-	-	-
BHX	0	-	0	4	-	46	0	-	2	0
CVT	-	-	-	-	5	0	-	5	-	-
EMA	-	-	-	-	2 093	169	-	-	-	-
MAN	0	-	-	1	-	122	0	-	0	0
Irland	-	-	-	40	512	93	-	-	8	-
darunter:DUB	-	-	-	36	511	92	-	-	8	-
Italien	0	0	-	15	1 348	629	0	-	79	2
darunter:FCO	-	-	-	4	-	192	-	-	42	-
BGY	-	-	-	-	967	4	-	-	-	-
LIN	-	-	-	-	-	67	-	-	-	2
MLX	0	-	-	5	-	161	0	-	5	-
VCE	-	-	-	0	-	99	-	-	0	-
TSF	-	-	-	-	379	-	-	-	0	-
BLQ	-	-	-	-	-	48	-	-	0	-
FLR	-	-	-	-	-	8	-	-	2	-
NAP	-	-	-	0	1	0	-	-	23	-
TRN	-	-	-	-	1	48	0	-	0	-
Luxemburg	0	-	-	-	-	4	-	-	0	-
Niederlande	6	0	-	-	-	61	-	-	23	14
darunter:AMS	4	0	0	84	671	61	9	1	23	14
Österreich	4	0	0	83	671	335	9	1	62	15
darunter:VIE	4	0	0	83	671	282	9	1	62	15
GRZ	-	-	-	0	-	42	0	-	0	-
Portugal	0	4	-	26	327	335	1	-	18	1
darunter:LIS	-	-	-	2	1	243	1	-	17	1
FAO	0	-	-	20	-	4	-	-	0	-
FNC	0	4	-	4	-	5	0	-	0	-
OPO	-	-	-	-	325	83	0	-	-	-
Schweden	0	-	-	5	1 351	427	0	-	9	0
darunter:ARN	0	-	-	5	576	152	0	-	9	0
GOT	0	-	-	0	207	274	-	-	0	-
MMA	-	-	-	-	570	-	-	-	-	-
Spanien	29	14	0	357	1 318	1 019	19	0	156	7
darunter:MAD	0	-	-	10	679	494	0	0	82	6
AGP	0	-	-	25	-	81	2	-	0	-
ALC	-	-	-	10	-	4	-	-	0	-
BCN	12	-	-	3	403	233	9	0	51	0
BIO	-	-	-	-	-	51	-	-	-	-
VIT	-	-	-	-	206	-	-	-	-	-
IBZ	0	-	-	31	-	4	-	-	2	-
PMI	9	4	0	129	19	46	0	0	8	-
ACE	-	-	-	12	-	5	-	-	0	-
FUE	-	0	-	4	-	6	0	-	3	-
LPA	4	10	0	73	2	64	2	-	5	-
SPC	-	-	-	10	-	0	0	-	0	-
TFS	2	0	-	47	3	30	7	-	5	-
Island	-	-	-	1	12	14	-	-	0	-
darunter:KEF	-	-	-	1	12	14	-	-	0	-
Norwegen	0	-	-	3	7	73	-	-	10	-
darunter:OSL	0	-	-	3	7	73	-	-	10	-
Schweiz	22	3	3	11	213	151	3	2	9	47
darunter:ZRH	20	3	3	11	79	86	2	2	8	47
BSL	2	0	-	0	73	6	0	-	0	-
GVA	-	-	-	0	60	59	-	-	0	-
Albanien	-	-	-	-	-	2	-	-	-	-
Armenien	-	-	-	-	-	7	-	-	-	-
Aserbaidschan	-	-	-	-	-	53	-	-	-	-
darunter:BAK	-	-	-	-	-	53	-	-	-	-
Bosnien-Herzegowina	-	-	-	5	-	-	-	-	8	-
darunter:SJJ	-	-	-	5	-	-	-	-	8	-

mit Gebieten ausserhalb Deutschlands
in Tonnen

herkunftsflugplatz								Nach Streckenziellland bzw. -flugplatz	
Berlin (SXF)	Berlin (THF)	Saarbrücken (SCN)	Münster / Osn. (FMO)	Leipzig (LEJ)	Dresden (DRS)	Erfurt (ERF)	Sonstige	Insgesamt	
131	-	-	-	-	-	86	-	2 005	Einladung
131	-	-	-	-	-	86	-	1 390	Insgesamt
-	-	-	-	-	-	-	-	614	Belgien
-	-	-	-	-	-	-	-	653	darunter:BRU
-	-	-	-	-	-	-	-	531	LGG
-	-	-	-	-	-	-	-	122	Dänemark
-	-	-	-	-	-	-	-	496	darunter:CPH
3	9	-	-	-	-	-	-	496	BLL
-	-	-	-	-	-	-	-	2 781	Finnland
-	-	-	-	-	-	-	-	2 143	darunter:HEL
-	-	-	-	-	-	-	-	31	Frankreich
3	-	-	-	-	-	-	-	84	darunter:CDG
-	-	-	-	-	-	-	-	276	CFE
-	-	-	-	-	-	-	-	28	ETZ
-	-	-	-	-	-	-	-	206	LYS
-	-	-	-	-	-	-	-	886	NCE
-	-	-	-	-	-	-	-	743	RNS
-	-	-	-	-	-	-	-	43	Griechenland
-	-	-	-	-	-	-	-	29	darunter:ATH
3	-	0	0	-	-	-	-	63	HER
-	-	-	-	-	-	-	-	5 229	RHO
-	-	-	-	-	-	-	-	1 887	SKG
3	-	-	-	-	-	-	-	17	Vereinigtes Königreich
-	-	-	-	-	-	-	-	788	darunter:LHR
-	-	-	-	-	-	-	-	59	LGW
-	-	-	-	-	-	-	-	54	STN
-	-	-	-	-	-	-	-	12	LTN
-	-	-	-	-	-	-	-	2 262	BHX
-	-	-	-	-	-	-	-	125	CVT
-	-	-	-	-	-	-	-	654	EMA
-	-	-	-	-	-	-	-	646	MAN
-	-	-	-	-	-	-	-	2 072	Irland
-	-	-	-	-	-	-	-	238	darunter:DUB
-	-	-	-	-	-	-	-	972	Italien
-	-	-	-	-	-	-	-	69	darunter:FCO
-	-	-	-	-	-	-	-	171	BGY
-	-	-	-	-	-	-	-	99	LIN
-	-	-	-	-	-	-	-	379	MRP
-	-	-	-	-	-	-	-	48	VCE
-	-	-	-	-	-	-	-	11	TSP
-	-	-	-	-	-	-	-	26	BLQ
-	-	-	-	-	-	-	-	48	FLR
-	-	-	-	-	-	-	-	6	NAP
-	-	-	-	-	-	-	-	105	TRN
-	-	-	-	-	-	-	-	105	Luxemburg
-	-	-	-	-	-	-	-	1 183	Niederlande
-	-	-	-	0	0	-	-	1 129	darunter:AMS
-	-	-	-	0	0	-	-	43	Österreich
-	-	-	-	-	-	-	-	712	darunter:VIE
-	-	-	-	-	-	-	-	265	GRZ
-	-	-	-	-	-	-	-	24	Portugal
-	-	-	-	-	-	-	-	15	darunter:LIS
-	-	-	-	-	-	-	-	409	FAO
-	-	-	-	-	-	-	-	1 792	FNC
-	-	-	-	-	-	-	-	741	OPO
-	-	-	-	-	-	-	-	482	Schweden
-	-	-	-	-	-	-	-	570	darunter:ARN
-	-	-	0	0	0	-	-	2 920	GOT
-	-	-	-	-	-	-	-	1 272	MMA
-	-	-	-	-	-	-	-	109	Spanien
-	-	-	-	-	-	-	-	14	darunter:MAD
-	-	-	-	-	-	-	-	712	AGP
-	-	-	-	-	-	-	-	51	ALC
-	-	-	-	-	-	-	-	206	BCN
-	-	-	-	-	-	-	-	37	BIO
-	-	-	-	-	-	-	-	215	VIT
-	-	-	0	0	0	-	-	17	IBZ
-	-	-	-	-	-	-	-	13	PMI
-	-	-	-	-	-	-	-	159	ACE
-	-	-	-	-	-	-	-	10	FUE
-	-	-	-	-	-	-	-	93	LPA
-	-	-	-	-	-	-	-	27	SPC
-	-	-	-	-	-	-	-	27	TFS
-	-	-	-	-	-	-	-	93	Island
-	-	-	-	-	-	-	-	93	darunter:KEF
-	0	-	0	0	2	-	-	488	Norwegen
-	0	-	0	0	2	-	-	267	darunter:OSL
-	0	-	-	-	-	-	-	82	Schweiz
-	-	-	-	-	-	-	-	119	darunter:ZRH
-	-	-	-	-	-	-	-	2	BSL
-	-	-	-	-	-	-	-	7	GVA
-	-	-	-	-	-	-	-	53	Albanien
-	-	-	-	-	-	-	-	53	Armenien
-	-	-	-	-	-	-	-	14	Aserbeidschan
-	-	-	-	-	-	-	-	14	darunter:BAK
-	-	-	-	-	-	-	-	14	Bosnien-Herzegowina
-	-	-	-	-	-	-	-	14	darunter:SJJ

Nach Streckenziellland bzw. -flugplatz	Von Strecken									
	Hamburg (HAM)	Hannover (HAJ)	Bremen (BRE)	Düsseldorf (DUS)	Köln/Bonn (CGN)	Frankfurt (FRA)	Stuttgart (STR)	Nürnberg (NUE)	München (MUC)	Berlin (TXL)
Einladung										
Insgesamt										
Bulgarien	2	2	-	0	-	19	-	-	34	-
darunter:SOF	-	-	-	-	-	19	-	-	34	-
Estland	1	-	-	-	-	10	-	-	-	-
darunter:TLL	1	-	-	-	-	10	-	-	-	-
Georgien	-	-	-	-	-	10	-	-	-	-
darunter:TBS	-	-	-	-	-	10	-	-	-	-
Jugoslawien	0	-	-	8	-	14	0	-	31	-
darunter:BEG	0	-	-	4	-	13	0	-	31	-
Kroatien	-	-	-	2	-	76	-	-	3	0
darunter:ZAG	-	-	-	0	-	70	-	-	2	0
Lettland	-	-	-	-	-	7	-	-	-	-
Litauen	2	-	-	-	-	16	-	-	-	0
darunter:VNO	-	-	-	-	-	16	-	-	-	0
Malta	2	-	-	3	-	137	0	-	2	1
darunter:MLA	2	-	-	3	-	137	0	-	2	1
Mazedonien	0	-	-	1	-	-	-	-	-	-
Moldavien	-	-	-	-	-	24	-	-	-	-
darunter:KIV	-	-	-	-	-	24	-	-	-	-
Polen	10	-	-	8	231	154	0	-	6	14
darunter:HAM	8	-	-	5	231	124	0	-	6	14
GDN	2	-	-	-	-	2	-	-	-	-
KRK	-	-	-	-	-	13	-	-	-	-
KTW	-	-	-	-	-	12	-	-	-	-
Rumänien	-	-	-	1	-	44	-	-	40	0
darunter:OTP	-	-	-	1	-	42	-	-	39	0
Russische Föd. (EU)	49	5	8	115	10	597	2	-	41	-
darunter:DME	-	0	-	-	-	9	-	-	-	-
SVO	48	-	-	102	10	535	-	-	40	-
LED	2	-	-	11	-	38	2	-	0	-
Slowenien	-	-	-	-	-	45	-	-	0	-
darunter:LJU	-	-	-	-	-	45	-	-	0	-
Tschechische Rep. ..	6	1	-	8	82	232	3	0	3	2
darunter:PRG	6	1	-	8	81	232	3	0	3	2
Türkei	46	18	0	188	1 251	420	73	65	159	24
darunter:ANK	-	-	-	6	1	20	2	-	42	-
AYT	0	2	0	74	-	58	-	0	2	-
IST	45	16	-	100	1 249	338	71	65	100	24
IZM	-	-	-	6	-	4	-	-	14	-
Ukraine	-	0	-	-	0	44	-	0	-	-
darunter:IEV	-	0	-	-	-	31	-	-	-	-
Ungarn	5	-	-	5	-	146	3	13	11	3
darunter:BUD	5	-	-	5	-	146	3	13	11	3
Weißrussland	-	-	-	-	-	30	-	-	-	-
darunter:MSQ	-	-	-	-	-	30	-	-	-	-
Zypern	-	4	-	8	-	46	0	-	0	-
darunter:LCA	-	2	-	8	-	45	0	-	0	-
Europa	377	121	13	1 350	12 726	9 677	571	313	1 210	255
DARUNTER: EU-LÄNDER	228	88	1	982	10 920	7 306	487	233	854	162
Ägypten	8	-	-	27	132	250	-	-	25	-
darunter:CAI	8	-	-	6	132	235	-	-	13	-
HRG	-	-	-	21	-	11	-	-	13	-
Algerien	-	-	-	-	-	132	-	-	-	-
darunter:ALG	-	-	-	-	-	132	-	-	-	-
Libyen	-	-	-	-	-	8	-	-	-	-
Marokko	-	-	-	7	-	25	-	-	-	-
darunter:CAS	-	-	-	-	-	25	-	-	-	-
Tunesien	0	0	-	24	0	70	0	0	5	-
darunter:TUN	0	-	-	1	-	66	-	-	0	-
DJE	-	0	-	9	-	0	-	-	0	-
MIR	0	0	-	14	0	4	0	0	4	-
Kap Verde	-	-	-	-	-	43	-	-	0	-
darunter:SID	-	-	-	-	-	43	-	-	0	-
Ghana	-	-	-	19	-	8	-	-	-	-
darunter:ACC	-	-	-	19	-	8	-	-	-	-
Nigeria	-	-	-	-	-	49	-	-	125	-
darunter:LOS	-	-	-	-	-	49	-	-	125	-
Senegal	-	-	-	-	-	13	-	-	-	-
darunter:DKR	-	-	-	-	-	13	-	-	-	-
Eritrea	-	-	-	-	-	99	-	-	-	-
darunter:ASM	-	-	-	-	-	99	-	-	-	-
Äthiopien	-	-	-	-	-	85	-	-	-	-
darunter:ADD	-	-	-	-	-	85	-	-	-	-
Kenia	-	-	-	-	-	79	-	-	13	-
darunter:NBD	-	-	-	-	-	60	-	-	-	-
MBA	-	-	-	-	-	19	-	-	13	-
Sudan	-	-	-	-	-	96	-	-	-	-
darunter:KRT	-	-	-	-	-	96	-	-	-	-
Mauritius	-	-	-	-	-	36	-	-	13	-
darunter:MRU	-	-	-	-	-	36	-	-	13	-
Malawi	-	-	-	-	-	-	-	-	40	-
darunter:LLW	-	-	-	-	-	-	-	-	40	-
Namibia	-	-	-	-	-	119	-	-	8	-

mit Gebieten ausserhalb Deutschlands

in Tonnen

herkunftsflugplatz								Nach Streckenzieland bzw. -flugplatz	
B e r l i n (SXF)	(THF)	Saarbrücken (SCN)	Münster / Osn.(FMO)	Leipzig (LEJ)	Dresden (DRS)	Erfurt (ERF)	Sonstige	Insgesamt	
2	-	-	-	-	-	-	-	60	Einladung
2	-	-	-	-	-	-	-	55	Insgesamt
-	-	-	-	-	-	-	-	11	Bulgarien
-	-	-	-	-	-	-	-	11	darunter:SOF
-	-	-	-	-	-	-	-	10	Estland
0	-	-	-	-	-	-	-	10	darunter:TLL
0	-	-	-	-	-	-	-	54	Georgien
-	-	-	-	-	-	-	-	49	darunter:TBS
-	-	-	-	-	-	-	-	81	Jugoslawien
-	-	-	-	-	-	-	-	74	darunter:BEG
-	-	-	-	-	-	-	-	7	Kroatien
-	-	-	-	-	-	-	-	19	darunter:ZAG
-	-	-	-	-	-	-	-	16	Lettland
0	-	-	-	-	-	-	-	146	Litauen
-	-	-	-	-	-	-	-	146	darunter:VNO
-	-	-	-	-	-	-	-	3	Malta
-	-	-	-	-	-	-	-	24	darunter:MLA
79	-	-	-	-	-	-	-	24	Mazedonien
29	-	-	-	-	-	-	-	24	Moldavien
50	-	-	-	-	-	-	-	502	darunter:KIV
-	-	-	-	-	-	-	-	389	Polen
-	-	-	-	-	-	-	-	33	darunter:WAW
-	-	-	-	-	-	-	-	13	GDN
-	-	-	-	-	-	-	-	62	KRK
79	-	-	-	-	-	-	-	85	KTW
38	-	-	-	-	-	-	-	82	Rumänien
41	-	-	-	-	-	-	-	1 047	darunter:OTP
0	-	-	-	140	-	-	-	185	Russische Föd. (EU)
-	-	-	-	138	-	-	-	775	darunter:DME
-	-	-	-	-	-	-	-	53	SVO
-	-	-	-	-	-	-	-	46	LED
-	-	-	-	-	-	-	-	46	Slowenien
-	-	-	-	-	-	-	-	344	darunter:LJU
17	-	-	5	-	-	-	-	338	Tschechische Rep.
0	-	-	-	-	-	-	-	2 284	darunter:PRG
17	-	-	-	-	0	22	-	72	Türkei
5	-	-	-	-	0	-	-	138	darunter:ANK
-	-	-	-	-	-	22	-	25	AYT
-	-	-	-	-	-	-	-	50	IST
-	-	-	-	-	-	-	-	37	IZM
-	-	-	-	-	-	-	-	186	Ukraine
-	-	-	-	-	-	-	-	186	darunter:IEV
-	-	-	-	-	-	-	-	30	Ungarn
-	-	-	-	-	-	-	-	30	darunter:BUD
-	-	-	-	-	-	-	-	58	Weißrussland
-	-	-	-	-	-	-	-	55	darunter:MSQ
321	10	0	6	142	3	109	-	27 203	Zypern
137	9	0	0	0	0	86	-	21 495	darunter:LCA
2	-	-	-	-	-	-	-	445	Europa
2	-	-	-	-	-	-	-	396	DARUNTER: EU-LAENDER
-	-	-	-	-	-	-	-	45	Ägypten
-	-	-	-	-	-	-	-	132	darunter:CAI
-	-	-	-	-	-	-	-	132	HRG
-	-	-	-	-	-	-	-	8	Algerien
0	-	-	-	-	-	-	-	32	darunter:ALG
0	-	-	-	-	-	-	-	25	Libyen
0	-	-	0	0	0	-	-	102	Marokko
-	-	-	-	-	-	-	-	69	darunter:CAS
-	-	-	-	-	-	-	-	10	Tunesien
-	-	-	-	-	-	-	-	23	darunter:TUN
-	-	-	0	0	0	-	-	43	DJE
-	-	-	-	-	-	-	-	43	MIR
-	-	-	-	-	-	-	-	27	Kap Verde
-	-	-	-	-	-	-	-	27	darunter:SID
-	-	-	-	-	-	-	-	175	Ghana
-	-	-	-	-	-	-	-	175	darunter:ACC
-	-	-	-	-	-	-	-	13	Nigeria
-	-	-	-	-	-	-	-	13	darunter:LDS
-	-	-	-	-	-	-	-	99	Senegal
-	-	-	-	-	-	-	-	85	darunter:DKR
-	-	-	-	-	-	-	-	85	Eritrea
-	-	-	-	-	-	-	-	85	darunter:ASM
-	-	-	-	-	-	-	-	92	Äthiopien
-	-	-	-	-	-	-	-	60	darunter:ADD
-	-	-	-	-	-	-	-	32	Kenia
-	-	-	-	-	-	-	-	96	darunter:NBO
-	-	-	-	-	-	-	-	49	MBA
-	-	-	-	-	-	-	-	49	Sudan
-	-	-	-	-	-	-	-	49	darunter:KRT
-	-	-	-	-	-	-	-	40	Mauritius
-	-	-	-	-	-	-	-	40	darunter:MRU
-	-	-	-	-	-	-	-	40	Malawi
-	-	-	-	-	-	-	-	40	darunter:LLW
-	-	-	-	-	-	-	-	127	Namibia

Nach Streckenziellland bzw. -flugplatz	Von Strecken									
	Hamburg (HAM)	Hannover (HAJ)	Bremen (BRE)	Düsseldorf (DUS)	Köln/Bonn (CGN)	Frankfurt (FRA)	Stuttgart (STR)	Nürnberg (NUE)	München (MUC)	Berlin (TXL)
Einladung										
Insgesamt										
darunter:WDH	-	-	-	-	-	119	-	-	8	-
Seyschellen	-	-	-	-	-	1	-	-	17	-
darunter:SEZ	-	-	-	-	-	1	-	-	17	-
Südafrika	-	-	-	-	94	2 363	-	-	-	-
darunter:JNB	-	-	-	-	94	2 291	-	-	-	-
CPT	-	-	-	-	-	72	-	-	-	-
Afrika	9	0	-	77	225	3 477	0	0	248	-
Kanada	-	-	-	5	-	2 940	-	-	183	-
darunter:YUL	-	-	-	-	-	460	-	-	-	-
YTO	-	-	-	5	-	1 918	-	-	183	-
YVR	-	-	-	-	-	212	-	-	-	-
YYC	-	-	-	-	-	339	-	-	-	-
USA	-	-	-	380	4 226	17 943	190	-	2 246	-
darunter:JFK	-	-	-	9	1 382	1 798	-	-	655	-
EWR	-	-	-	-	968	1 143	-	-	-	-
BOS	-	-	-	-	-	675	-	-	237	-
PHL	-	-	-	-	1 309	740	-	-	109	-
PIT	-	-	-	-	-	437	-	-	-	-
IAD	-	-	-	188	-	1 032	-	-	250	-
OTW	-	-	-	-	-	767	-	-	-	-
CVG	-	-	-	-	-	332	-	-	-	-
MEM	-	-	-	-	-	999	-	-	-	-
CLT	-	-	-	-	-	107	-	-	-	-
ATL	-	-	-	-	-	2 924	190	-	206	-
MIA	-	-	-	34	-	253	-	-	-	-
ORL	-	-	-	39	-	-	-	-	-	-
RSW	-	-	-	76	-	-	-	-	-	-
TPA	-	-	-	-	-	17	-	-	-	-
SJU	-	-	-	-	-	21	-	-	-	-
CHI	-	-	-	12	-	3 760	-	-	440	-
DAL	-	-	-	-	-	970	-	-	-	-
HOU	-	-	-	-	-	358	-	-	-	-
LAX	-	-	-	22	567	663	-	-	69	-
SFO	-	-	-	-	-	321	-	-	280	-
PHX	-	-	-	-	-	259	-	-	-	-
DEN	-	-	-	-	-	363	-	-	-	-
Dominik. Republik ..	1	-	-	72	-	92	-	-	23	-
darunter:POP	-	-	-	14	-	20	-	-	8	-
PUJ	1	-	-	58	-	71	-	-	15	-
Jamaika	-	-	-	-	-	2	-	-	-	-
Kuba	-	-	-	8	-	9	-	-	8	-
darunter:VRA	-	-	-	8	-	3	-	-	8	-
Mexiko	-	-	-	8	-	264	-	-	11	-
darunter:MEX	-	-	-	-	-	249	-	-	-	-
CUN	-	-	-	8	-	15	-	-	11	-
Argentinien	-	-	-	-	-	179	-	-	-	-
darunter:BUE	-	-	-	-	-	179	-	-	-	-
Brasilien	-	-	-	-	-	2 139	-	-	-	-
darunter:RIO	-	-	-	-	-	209	-	-	-	-
CWB	-	-	-	-	-	79	-	-	-	-
POA	-	-	-	-	-	156	-	-	-	-
SAO	-	-	-	-	-	1 696	-	-	-	-
Chile	-	-	-	-	-	296	-	-	-	-
darunter:SCL	-	-	-	-	-	296	-	-	-	-
Uruguay	-	-	-	-	-	16	-	-	-	-
darunter:MVD	-	-	-	-	-	16	-	-	-	-
Venezuela	-	-	-	-	-	222	-	-	-	-
darunter:CCS	-	-	-	-	-	219	-	-	-	-
Amerika	1	-	-	473	4 226	24 103	190	-	2 471	-
Kasachstan	-	31	-	-	0	159	-	-	-	-
darunter:ALA	-	-	-	-	-	125	-	-	-	-
KSN	-	7	-	-	-	3	-	-	-	-
TSE	-	21	-	-	-	28	-	-	-	-
Kirgistan	-	2	-	-	-	5	-	-	-	-
Rußland/Fernost	-	35	-	-	0	24	-	-	-	-
darunter:OMS	-	6	-	-	-	4	-	-	-	-
OVB	-	21	-	-	-	13	-	-	-	-
Tadschikistan	-	-	-	-	-	-	-	-	9	-
Turkmenistan	-	-	-	-	-	30	-	-	-	-
darunter:ASB	-	-	-	-	-	30	-	-	-	-
Usbekistan	-	-	-	-	-	262	-	-	-	-
darunter:TAS	-	-	-	-	-	262	-	-	-	-
Bahrain	-	-	-	-	-	340	-	-	-	-
darunter:BAH	-	-	-	-	-	340	-	-	-	-
Iran	22	-	-	14	-	414	-	-	-	0
darunter:THR	22	-	-	14	-	414	-	-	-	0
Israel	-	-	-	-	-	1 247	-	-	14	-
darunter:TLV	-	-	-	-	-	1 247	-	-	14	-
Jemen	-	-	-	-	-	28	-	-	-	-

mit Gebieten ausserhalb Deutschlands
in Tonnen

herkunftsflugplatz								Nach Streckenziellend bzw. -flugplatz	
B e r l i n (SXF)	(THF)	Saarbrücken (SCN)	Münster / Osn.(FMO)	Leipzig (LEJ)	Dresden (DRS)	Erfurt (ERF)	Sonstige	Insgesamt	
-	-	-	-	-	-	-	-	127	Einladung
-	-	-	-	-	-	-	-	19	Insgesamt
-	-	-	-	-	-	-	-	19	darunter:MDH
-	-	-	-	-	-	-	-	2 457	Seyschellen
-	-	-	-	-	-	-	-	2 384	darunter:SE2
-	-	-	-	-	-	-	-	72	Südafrika
-	-	-	-	-	-	-	-	-	darunter:JNB
2	-	-	0	0	0	-	-	4 041	CPT
-	-	-	-	-	-	-	-	-	Afrika
18	-	-	-	-	-	-	-	3 146	Kanada
-	-	-	-	-	-	-	-	460	darunter:YUL
18	-	-	-	-	-	-	-	2 123	YTO
-	-	-	-	-	-	-	-	212	YVR
-	-	-	-	-	-	-	-	339	YYC
-	-	-	-	-	-	-	-	24 985	USA
-	-	-	-	-	-	-	-	3 844	darunter:JFK
-	-	-	-	-	-	-	-	2 112	EWR
-	-	-	-	-	-	-	-	912	BOS
-	-	-	-	-	-	-	-	2 158	PHL
-	-	-	-	-	-	-	-	437	PIT
-	-	-	-	-	-	-	-	1 470	IAD
-	-	-	-	-	-	-	-	767	DTW
-	-	-	-	-	-	-	-	332	CVG
-	-	-	-	-	-	-	-	999	MEM
-	-	-	-	-	-	-	-	107	CLT
-	-	-	-	-	-	-	-	3 320	ATL
-	-	-	-	-	-	-	-	287	MIA
-	-	-	-	-	-	-	-	39	ORL
-	-	-	-	-	-	-	-	76	RSW
-	-	-	-	-	-	-	-	17	TPA
-	-	-	-	-	-	-	-	21	SJU
-	-	-	-	-	-	-	-	4 213	CHI
-	-	-	-	-	-	-	-	970	DAL
-	-	-	-	-	-	-	-	358	HOU
-	-	-	-	-	-	-	-	1 320	LAX
-	-	-	-	-	-	-	-	601	SFO
-	-	-	-	-	-	-	-	259	PHX
-	-	-	-	-	-	-	-	363	DEN
-	-	-	-	-	-	-	-	189	Dominik. Republik
-	-	-	-	-	-	-	-	49	darunter:POP
-	-	-	-	-	-	-	-	146	PUJ
-	-	-	-	-	-	-	-	2	Jamaika
-	-	-	-	-	-	-	-	25	Kuba
-	-	-	-	-	-	-	-	19	darunter:VRA
-	-	-	-	-	-	-	-	282	Mexiko
-	-	-	-	-	-	-	-	249	darunter:MEX
-	-	-	-	-	-	-	-	33	CUN
-	-	-	-	-	-	-	-	179	Argentinien
-	-	-	-	-	-	-	-	179	darunter:BUE
-	-	-	-	-	-	-	-	2 139	Brasilien
-	-	-	-	-	-	-	-	209	darunter:RIO
-	-	-	-	-	-	-	-	79	CMB
-	-	-	-	-	-	-	-	156	POA
-	-	-	-	-	-	-	-	1 696	SAO
-	-	-	-	-	-	-	-	296	Chile
-	-	-	-	-	-	-	-	296	darunter:SCL
-	-	-	-	-	-	-	-	16	Uruguay
-	-	-	-	-	-	-	-	16	darunter:MVD
-	-	-	-	-	-	-	-	222	Venezuela
-	-	-	-	-	-	-	-	219	darunter:CCS
18	-	-	-	-	-	-	-	31 482	Amerika
-	-	-	-	-	-	-	-	190	Kasachstan
-	-	-	-	-	-	-	-	125	darunter:ALA
-	-	-	-	-	-	-	-	10	KSN
-	-	-	-	-	-	-	-	48	TSE
-	-	-	-	-	-	-	-	7	Kirgistan
-	-	-	-	-	-	-	-	59	Rußland/Fernost
-	-	-	-	-	-	-	-	10	darunter:OMS
-	-	-	-	-	-	-	-	34	OVB
-	-	-	-	-	-	-	-	9	Tadschikistan
-	-	-	-	-	-	-	-	30	Turkmenistan
-	-	-	-	-	-	-	-	30	darunter:ASB
-	-	-	-	-	-	-	-	262	Usbekistan
-	-	-	-	-	-	-	-	262	darunter:TAS
-	-	-	-	-	-	-	-	340	Bahrain
-	-	-	-	-	-	-	-	340	darunter:BAH
-	-	-	-	-	-	-	-	450	Iran
-	-	-	-	-	-	-	-	450	darunter:THR
0	-	-	-	-	-	-	-	1 262	Israel
0	-	-	-	-	-	-	-	1 262	darunter:TLV
-	-	-	-	-	-	-	-	28	Jemen

Nach Streckenziellland bzw. -flugplatz	Von Strecken									
	Hamburg (HAM)	Hannover (HAJ)	Bremen (BRE)	Düsseldorf (DUS)	Köln/Bonn (CGN)	Frankfurt (FRA)	Stuttgart (STR)	Nürnberg (NUE)	München (MUC)	Berlin (TXL)
Einladung										
Insgesamt										
darunter:SAH	-	-	-	-	-	28	-	-	-	-
Jordanien	-	-	-	-	-	35	-	-	0	-
darunter:AMM	-	-	-	-	-	35	-	-	0	-
Katar	-	-	-	-	-	143	-	-	75	-
darunter:DOH	-	-	-	-	-	143	-	-	75	-
Kuwait	-	-	-	-	-	326	-	-	-	-
darunter:KWI	-	-	-	-	-	326	-	-	-	-
Libanon	-	-	-	0	-	8	-	-	-	-
Oman	-	-	-	-	-	21	-	-	110	-
darunter:MCT	-	-	-	-	-	21	-	-	110	-
Saudi-Arabien	-	-	-	-	-	632	-	-	-	-
darunter:JED	-	-	-	-	-	232	-	-	-	-
RUH	-	-	-	-	-	318	-	-	-	-
DMM	-	-	-	-	-	82	-	-	-	-
Syrien	-	-	-	-	-	6	-	-	6	-
Ver.Arab.Emirate	-	-	-	380	613	1 618	-	-	354	-
darunter:SHJ	-	-	-	-	-	482	-	-	-	-
AUH	-	-	-	-	-	30	-	-	-	-
DXB	-	-	-	380	613	1 106	-	-	354	-
Bangladesch	-	-	-	-	-	17	-	-	-	-
darunter:DAC	-	-	-	-	-	17	-	-	-	-
Indien	-	-	-	-	851	2 488	-	-	0	-
darunter:DEL	-	-	-	-	292	311	-	-	-	-
BLR	-	-	-	-	11	760	-	-	-	-
BOM	-	-	-	-	466	509	-	-	0	-
CCU	-	-	-	-	82	228	-	-	-	-
MAA	-	-	-	-	-	681	-	-	-	-
Sri Lanka	-	-	-	16	-	234	-	-	5	-
darunter:CEB	-	-	-	16	-	234	-	-	5	-
Malediven	-	-	-	13	-	3	-	-	3	-
darunter:MLE	-	-	-	13	-	3	-	-	3	-
Pakistan	-	-	-	-	-	433	-	-	-	-
darunter:KHI	-	-	-	-	-	388	-	-	-	-
ISB	-	-	-	-	-	11	-	-	-	-
LHE	-	-	-	-	-	33	-	-	-	-
Brunei	-	-	-	-	-	43	-	-	-	-
darunter:BNW	-	-	-	-	-	43	-	-	-	-
Hongkong (China)	-	-	-	-	-	4 382	-	-	207	-
darunter:HKG	-	-	-	-	-	4 382	-	-	207	-
China	-	-	-	-	-	3 368	-	-	188	-
darunter:PEK	-	-	-	-	-	1 525	-	-	6	-
SHA	-	-	-	-	-	1 843	-	-	181	-
Indonesien	-	-	-	-	-	179	-	-	-	-
darunter:JKT	-	-	-	-	-	92	-	-	-	-
DPS	-	-	-	-	-	87	-	-	-	-
Japan	-	-	-	-	-	3 906	-	-	214	-
darunter:NRT	-	-	-	-	-	3 001	-	-	214	-
NGO	-	-	-	-	-	255	-	-	-	-
KIX	-	-	-	-	-	650	-	-	-	-
Rep. Korea	-	-	-	-	-	3 993	-	-	-	-
darunter:SEL	-	-	-	-	-	3 993	-	-	-	-
Mongolei	-	-	-	-	-	-	-	-	-	24
darunter:ULN	-	-	-	-	-	-	-	-	-	24
Malaysia	-	-	-	67	-	1 038	-	-	-	-
darunter:KUL	-	-	-	67	-	1 038	-	-	-	-
PEN	-	-	-	-	67	-	-	-	-	-
Philippinen	-	-	-	-	-	171	-	-	-	-
darunter:MNL	-	-	-	-	-	114	-	-	-	-
*PH	-	-	-	-	-	57	-	-	-	-
Singapur	-	-	-	-	-	2 365	-	-	702	-
darunter:SIN	-	-	-	-	-	2 365	-	-	702	-
Thailand	-	-	-	-	298	1 123	-	-	213	-
darunter:BKK	-	-	-	-	298	1 123	-	-	213	-
Taiwan	-	-	-	-	-	802	-	-	-	-
darunter:TPE	-	-	-	-	-	802	-	-	-	-
Vietnam	-	-	-	-	-	65	-	-	-	-
darunter:SGN	-	-	-	-	-	65	-	-	-	-
Asien	22	68	-	422	1 830	29 905	-	-	2 100	24
Australien	-	-	-	-	-	235	-	-	-	-
darunter:BNE	-	-	-	-	-	65	-	-	-	-
MEL	-	-	-	-	-	38	-	-	-	-
SYD	-	-	-	-	-	132	-	-	-	-
Neuseeland	-	-	-	-	-	163	-	-	-	-
darunter:AKL	-	-	-	-	-	163	-	-	-	-
Austral./Oz.	-	-	-	-	-	398	-	-	-	-
I N S G E S A M T ..	409	191	13	2 323	19 006	67 560	761	314	6 028	280

mit Gebieten ausserhalb Deutschlands
in Tonnen

herkunftsflugplatz								Nach Streckenziellend bzw. -flugplatz
B e r l i n (SXF)	(THF)	Saarbrücken (SCN)	Münster / Osn.(FMO)	Leipzig (LEJ)	Dresden (DRS)	Erfurt (ERF)	Sonstige	Insgesamt
-	-	-	-	-	-	-	-	28
-	-	-	-	-	-	-	-	35
-	-	-	-	-	-	-	-	35
-	-	-	-	-	-	-	-	218
-	-	-	-	-	-	-	-	218
-	-	-	-	-	-	-	-	326
-	-	-	-	-	-	-	-	326
-	-	-	-	-	-	-	-	8
-	-	-	-	-	-	-	-	131
-	-	-	-	-	-	-	-	131
-	-	-	-	-	-	-	-	632
-	-	-	-	-	-	-	-	232
-	-	-	-	-	-	-	-	318
-	-	-	-	-	-	-	-	82
0	-	-	-	-	-	-	-	11
-	-	-	-	-	-	-	-	2 964
-	-	-	-	-	-	-	-	482
-	-	-	-	-	-	-	-	30
-	-	-	-	-	-	-	-	2 452
-	-	-	-	-	-	-	-	17
-	-	-	-	-	-	-	-	17
-	-	-	-	-	-	-	-	3 340
-	-	-	-	-	-	-	-	603
-	-	-	-	-	-	-	-	771
-	-	-	-	-	-	-	-	976
-	-	-	-	-	-	-	-	310
-	-	-	-	-	-	-	-	681
-	-	-	-	-	-	-	-	255
-	-	-	-	-	-	-	-	255
-	-	-	-	-	-	-	-	19
-	-	-	-	-	-	-	-	19
-	-	-	-	-	-	-	-	433
-	-	-	-	-	-	-	-	388
-	-	-	-	-	-	-	-	11
-	-	-	-	-	-	-	-	33
-	-	-	-	-	-	-	-	43
-	-	-	-	-	-	-	-	43
-	-	-	-	-	-	-	-	4 588
-	-	-	-	-	-	-	-	4 588
-	-	-	-	-	-	-	-	3 556
-	-	-	-	-	-	-	-	1 532
-	-	-	-	-	-	-	-	2 024
-	-	-	-	-	-	-	-	179
-	-	-	-	-	-	-	-	92
-	-	-	-	-	-	-	-	87
-	-	-	-	-	-	-	-	4 120
-	-	-	-	-	-	-	-	3 214
-	-	-	-	-	-	-	-	255
-	-	-	-	-	-	-	-	650
-	-	-	-	-	-	-	-	3 993
-	-	-	-	-	-	-	-	3 993
-	-	-	-	-	-	-	-	24
-	-	-	-	-	-	-	-	24
-	-	-	-	-	-	-	-	1 105
-	-	-	-	-	-	-	-	1 038
-	-	-	-	-	-	-	-	67
-	-	-	-	-	-	-	-	171
-	-	-	-	-	-	-	-	114
-	-	-	-	-	-	-	-	57
-	-	-	-	-	-	-	-	3 067
-	-	-	-	-	-	-	-	3 067
-	-	-	-	-	-	-	-	1 633
-	-	-	-	-	-	-	-	1 633
-	-	-	-	-	-	-	-	802
-	-	-	-	-	-	-	-	802
-	-	-	-	-	-	-	-	65
-	-	-	-	-	-	-	-	65
0	-	-	-	-	-	-	-	34 372
-	-	-	-	-	-	-	-	235
-	-	-	-	-	-	-	-	65
-	-	-	-	-	-	-	-	38
-	-	-	-	-	-	-	-	132
-	-	-	-	-	-	-	-	163
-	-	-	-	-	-	-	-	163
-	-	-	-	-	-	-	-	398
342	10	0	6	142	3	109	-	97 495

Einladung
Insgesamt
darunter:SAH
Jordanien
darunter:AMM
Katar
darunter:DOH
Kuwait
darunter:KWI
Libanon
Oman
darunter:MCT
Saudi-Arabien
darunter:JED
RUH
DMM
Syrien
Var.Arab.Emirate
darunter:SHJ
AUH
DXB
Bangladesch
darunter:DAC
Indien
darunter:DEL
BLR
BOM
CCU
MAA
Sri Lanka
darunter:CMB
Malediven
darunter:MLE
Pakistan
darunter:KHI
ISB
LHE
Brunei
darunter:BMN
Hongkong (China)
darunter:HKG
China
darunter:PEK
SHA
Indonesien
darunter:JKT
DPS
Japan
darunter:NRT
NGO
KIX
Rep. Korea
darunter:SEL
Mongolei
darunter:ULN
Malaysia
darunter:KUL
PEN
Philippinen
darunter:MNL
PH
Singapur
darunter:SIN
Thailand
darunter:BKK
Taiwan
darunter:TPE
Vietnam
darunter:SGN
Asien
Australien
darunter:BNE
MEL
SYD
Neuseeland
darunter:AKL
Austral./Oz.
I N S G E S A M T

Von Streckenherkunfts- land bzw. -flugplatz	Nach Strecken									
	Hamburg (HAM)	Hannover (HAJ)	Bremen (BRE)	Düsseldorf (DUS)	Köln/Bonn (CGN)	Frankfurt (FRA)	Stuttgart (STR)	Nürnberg (NUE)	München (MUC)	Berlin (TXL)
Ausladung										
Insgesamt										
Belgien	0	64	-	-	575	189	-	158	85	34
darunter:BRU	0	-	-	-	575	189	-	-	83	3
LGG	-	64	-	-	-	-	-	158	12	34
Dänemark	20	2	-	15	370	106	10	-	12	2
darunter:CPH	20	2	-	15	238	106	10	-	12	2
BLL	-	-	-	-	132	0	-	-	-	-
Finnland	53	-	-	10	275	102	-	-	16	7
darunter:HEL	53	-	-	10	275	102	-	-	16	7
Frankreich	28	0	-	46	1 094	1 313	21	0	25	10
darunter:CDG	28	0	-	46	557	1 180	21	0	19	10
ETZ	-	-	-	-	85	-	-	-	-	-
LYS	-	-	-	-	231	28	0	-	0	0
NCE	-	-	-	-	4	90	-	-	4	-
RNS	-	-	-	-	214	-	-	-	-	-
TLS	0	-	-	-	-	14	-	-	0	-
Griechenland	3	2	-	28	-	239	12	-	48	3
darunter:ATH	-	-	-	3	-	279	9	-	38	2
SKG	2	2	-	25	-	19	3	-	9	1
Vereinigtes Königreich	20	4	2	94	2 816	1 627	9	-	66	6
darunter:LHR	20	3	-	33	272	702	8	-	65	6
STN	-	-	-	19	698	688	-	-	-	6
LTN	-	-	-	-	-	13	-	-	-	-
EDI	-	-	-	-	162	3	-	-	-	-
EMA	-	-	0	-	1 660	173	-	-	-	-
MAN	0	-	-	2	-	41	0	-	0	0
SEN	-	-	-	40	19	-	-	-	-	-
Irland	0	-	-	6	416	72	0	-	3	-
darunter:DUB	-	-	-	5	416	40	-	-	2	-
SNN	0	-	-	0	-	31	0	-	0	-
Italien	-	-	-	9	1 625	441	0	-	26	-
darunter:FCO	-	-	-	0	-	127	-	-	11	-
BGY	-	-	-	-	1 057	42	-	-	-	-
MXP	-	-	-	8	-	100	0	-	5	-
VCE	-	-	-	-	-	70	-	-	0	-
TSF	-	-	-	-	344	-	-	-	-	-
BLQ	-	-	-	-	-	42	-	-	-	-
FLR	-	-	-	-	-	12	-	-	2	-
TRN	-	-	-	-	224	45	-	-	-	-
Luxemburg	0	-	-	-	3	1	-	-	-	-
Niederlande	29	0	-	0	0	69	0	-	27	12
darunter:AMS	29	0	-	0	0	69	0	-	27	12
Österreich	5	1	0	15	547	156	7	6	24	5
darunter:VIE	5	1	0	15	547	126	7	2	24	5
GRZ	-	-	-	0	-	27	-	-	-	-
Portugal	0	-	0	7	577	146	0	-	9	0
darunter:LIS	-	-	-	0	5	109	0	-	9	0
FAO	0	-	0	6	-	11	-	-	-	-
OPO	-	-	-	-	571	27	-	-	-	-
Schweden	0	4	-	0	1 880	346	0	-	2	0
darunter:ARN	0	-	-	0	1 057	317	0	-	2	0
GOT	-	4	-	-	213	28	-	-	0	-
MMA	-	-	-	-	610	-	-	-	-	-
Spanien	18	1	0	95	944	500	15	0	53	7
darunter:MAD	9	-	-	19	353	190	2	-	21	6
AGP	0	0	0	7	-	72	-	-	1	-
ALC	-	-	-	18	-	4	0	-	1	-
BCN	4	-	-	3	416	146	2	-	16	0
BIO	-	-	-	-	-	41	-	-	-	-
VIT	-	-	-	-	161	-	7	-	-	-
VLC	-	-	-	-	10	-	-	-	-	-
PMI	4	0	0	18	2	25	0	0	9	1
LPA	0	1	0	5	0	11	0	-	1	-
TFS	0	-	0	14	0	12	4	0	3	-
Island	-	-	-	-	-	12	49	-	-	-
darunter:KEF	-	-	-	-	-	12	49	-	-	-
Norwegen	0	-	-	0	7	73	-	-	5	-
darunter:OSL	0	-	-	0	7	73	-	-	5	-
Schweiz	67	4	5	44	203	176	13	5	41	20
darunter:ZRH	66	4	5	43	76	92	13	5	37	20
BSL	0	0	-	0	120	10	-	-	0	-
GVA	-	-	-	0	8	74	-	-	3	-
Aserbeidschan	-	-	-	-	-	59	-	-	-	-
darunter:BAK	-	-	-	-	-	59	-	-	-	-
Bosnien-Herzegowina	-	-	-	-	-	-	-	-	2	-
Bulgarien	0	0	-	0	-	37	-	-	26	-
darunter:SOF	-	-	-	-	-	37	-	-	26	-
Estland	0	-	-	-	-	7	-	-	-	-
Georgien	-	-	-	-	-	3	-	-	-	-
Jugoslawien	0	-	-	6	-	11	0	-	13	-
darunter:BEG	0	-	-	6	-	11	0	-	13	-
Kroatien	-	-	-	0	-	39	-	-	0	0
darunter:ZAG	-	-	-	-	-	39	-	-	0	0
Lettland	-	-	-	-	-	7	-	-	-	-
Litauen	0	-	-	-	-	32	-	-	-	0
darunter:VNO	-	-	-	-	-	32	-	-	-	0

mit Gebieten ausserhalb Deutschlands
in Tonnen

zielflugplatz								Von Streckenherkunfts-	
B e r l i n (SXF)	(THF)	Saarbrücken (SCN)	Münster / Dsn.(FMO)	Leipzig (LEJ)	Dresden (DRS)	Erfurt (ERF)	Sonstige	Insgesamt	land bzw. -flugplatz
									Ausladung
									Insgesamt
146	-	-	-	-	-	49	-	1 300	Belgien
146	-	-	-	-	-	0	-	913	darunter:BRU
-	-	-	-	-	-	49	-	388	LGG
-	-	-	-	-	-	-	-	536	Dänemark
-	-	-	-	-	-	-	-	404	darunter:CPH
-	-	-	-	-	-	-	-	133	BLL
-	-	-	-	-	-	-	-	463	Finnland
-	-	-	-	-	-	-	-	463	darunter:HEL
-	-	-	-	-	-	-	-	2 539	Frankreich
-	-	-	-	-	-	-	-	1 863	darunter:CDG
-	-	-	-	-	-	-	-	85	ETZ
-	-	-	-	-	-	-	-	260	LYS
-	-	-	-	-	-	-	-	98	NCE
-	-	-	-	-	-	-	-	214	RNS
-	-	-	-	-	-	-	-	15	TLS
-	-	-	-	2	-	-	-	397	Griechenland
-	-	-	-	-	-	-	-	332	darunter:ATH
-	-	-	-	2	-	-	-	63	SKG
0	3	46	0	-	-	-	-	4 693	Vereinigtes Königreich
0	3	-	-	-	-	-	-	1 108	darunter:LHR
-	-	-	-	-	-	-	-	1 408	STN
-	-	-	-	-	-	-	-	13	LTN
-	-	-	-	-	-	-	-	165	EDI
-	-	-	-	-	-	-	-	1 833	EMA
-	-	-	-	-	-	-	-	44	MAN
-	-	37	-	-	-	-	-	96	SEN
0	-	-	-	-	-	-	-	497	Irland
0	-	-	-	-	-	-	-	464	darunter:DUB
-	-	-	-	-	-	-	-	33	SNN
-	-	-	-	-	-	-	-	2 101	Italien
-	-	-	-	-	-	-	-	139	darunter:FCO
-	-	-	-	-	-	-	-	1 100	BGY
-	-	-	-	-	-	-	-	113	MPX
-	-	-	-	-	-	-	-	70	VCE
-	-	-	-	-	-	-	-	344	TSF
-	-	-	-	-	-	-	-	42	BLQ
-	-	-	-	-	-	-	-	14	FLR
-	-	-	-	-	-	-	-	269	TRN
-	0	-	-	-	-	-	-	5	Luxemburg
-	-	-	-	-	-	-	-	138	Niederlande
-	-	-	-	-	-	-	-	138	darunter:AMS
-	-	-	-	-	0	-	-	766	Österreich
-	-	-	-	-	0	-	-	732	darunter:VIE
-	-	-	-	-	-	-	-	27	GRZ
-	-	-	-	-	-	-	-	739	Portugal
-	-	-	-	-	-	-	-	124	darunter:LIS
-	-	-	-	-	-	-	-	16	FAD
-	-	-	-	-	-	-	-	588	OPO
-	-	-	-	-	-	-	-	2 232	Schweden
-	-	-	-	-	-	-	-	1 377	darunter:ARN
-	-	-	-	-	-	-	-	245	GOT
-	-	-	-	-	-	-	-	610	MMA
0	-	1	-	1	0	0	-	1 638	Spanien
-	-	-	-	-	-	-	-	599	darunter:MAD
-	-	-	-	-	-	-	-	81	AGP
-	-	-	-	-	-	-	-	24	ALC
-	-	-	-	-	-	-	-	586	BCN
-	-	-	-	-	-	-	-	41	BIO
-	-	0	-	-	-	-	-	168	VIT
-	-	-	-	0	0	0	-	10	VLC
-	-	-	-	-	-	-	-	61	PMI
0	-	-	-	1	-	-	-	19	LPA
-	-	-	-	-	-	-	-	36	TFS
-	-	-	-	-	-	-	-	61	Island
-	-	-	-	-	-	-	-	61	darunter:KEF
-	-	-	-	-	-	-	-	86	Norwegen
-	-	-	-	-	-	-	-	86	darunter:OSL
-	0	-	5	1	0	-	-	583	Schweiz
-	0	-	5	1	0	-	-	366	darunter:ZRH
-	-	-	-	-	-	-	-	131	BSL
-	-	-	-	-	-	-	-	85	GVA
-	-	-	-	-	-	-	-	59	Aserbeidschan
-	-	-	-	-	-	-	-	59	darunter:BAK
-	-	-	-	-	-	-	-	2	Bosnien-Herzegowina
2	-	-	0	0	0	-	-	67	Bulgarien
1	-	-	-	0	-	-	-	65	darunter:SOF
-	-	-	-	-	-	-	-	7	Estland
0	-	-	-	-	-	-	-	3	Georgien
0	-	-	-	-	-	-	-	31	Jugoslawien
-	-	-	-	-	-	-	-	31	darunter:BEG
-	-	-	-	-	-	-	-	40	Kroatien
-	0	-	-	-	-	-	-	40	darunter:ZAG
-	-	-	-	-	-	-	-	8	Lettland
-	-	-	-	-	-	-	-	32	Litauen
-	-	-	-	-	-	-	-	32	darunter:VNO

Von Streckenherkunfts- land bzw. -flugplatz	Nach Strecken									
	Hamburg (HAM)	Hannover (HAJ)	Bremen (BRE)	Düsseldorf (DUS)	Köln/Bonn (CGN)	Frankfurt (FRA)	Stuttgart (STR)	Nürnberg (NUE)	München (MUC)	Berlin (TXL)
Ausladung										
Insgesamt										
Malta	0	-	-	0	-	177	0	-	0	0
darunter:MLA	0	-	-	0	-	177	0	-	0	0
Mazedonien	-	-	-	3	-	6	-	-	-	-
Moldavien	-	-	-	-	-	6	-	-	-	-
Polen	2	-	-	0	146	55	0	-	0	6
darunter:WAW	1	-	-	0	146	46	0	-	0	6
GDN	0	-	-	-	-	0	-	-	-	-
KTW	-	-	-	-	-	8	-	-	-	-
Rumänien	-	-	-	0	-	18	-	-	19	2
darunter:OTP	-	-	-	0	-	18	-	-	18	2
Russische Föd. (EU)	18	0	-	11	-	143	-	-	9	1
darunter:DME	-	-	-	-	-	3	-	-	-	-
SVO	18	-	-	10	-	98	-	-	9	1
GOJ	-	-	-	-	-	14	-	-	-	-
LED	-	0	-	0	-	22	-	-	-	-
Slowenien	-	-	-	-	-	14	-	-	0	-
darunter:LJU	-	-	-	-	-	14	-	-	0	-
Tschechische Rep.	2	0	-	0	71	180	0	63	2	0
darunter:PRG	2	0	-	0	71	180	0	2	2	0
BRQ	-	-	-	-	-	-	-	41	-	-
OSR	-	-	-	-	-	-	-	20	-	-
Türkei	45	14	-	133	1 184	391	66	26	119	34
darunter:ANK	0	-	-	0	0	3	1	-	20	-
AYT	-	0	-	28	2	19	3	0	1	1
IST	45	13	-	96	1 182	360	61	25	54	33
IZM	-	-	-	7	-	9	-	-	43	-
Ukraine	-	-	-	-	-	22	-	-	-	-
darunter:IEV	-	-	-	-	-	17	-	-	-	-
Ungarn	0	-	-	1	37	130	3	5	3	2
darunter:BUD	0	-	-	1	37	130	3	5	3	2
Weißrussland	-	-	-	-	-	18	-	-	-	-
darunter:MSQ	-	-	-	-	-	18	-	-	-	-
Zypern	-	-	-	2	-	28	-	-	-	-
darunter:LCA	-	-	-	-	-	28	-	-	-	-
Europa	311	97	8	525	12 782	7 043	159	263	639	153
DARUNTER: EU-LAENDER	176	79	3	323	11 122	5 368	75	165	396	87
Ägypten	1	-	-	38	69	755	-	-	3	-
darunter:CAI	1	-	-	7	69	749	-	-	3	-
HRG	-	-	-	31	-	4	-	-	-	-
Algerien	-	-	-	-	-	4	-	-	-	-
Libyen	-	-	-	-	-	0	-	-	-	-
Marokko	-	-	-	2	-	23	-	-	-	-
darunter:CAS	-	-	-	-	-	23	-	-	-	-
Tunesien	3	-	2	4	-	56	0	-	0	-
darunter:TUN	0	-	-	0	-	51	-	-	0	-
MIR	3	-	2	3	-	5	0	-	0	-
Ghana	-	-	-	56	-	89	-	-	-	-
darunter:ACC	-	-	-	56	-	89	-	-	-	-
Nigeria	-	-	-	-	-	54	-	-	-	-
darunter:LOS	-	-	-	-	-	54	-	-	-	-
Senegal	-	-	-	-	-	193	-	-	-	-
darunter:DKR	-	-	-	-	-	193	-	-	-	-
Eritrea	-	-	-	-	-	19	-	-	-	-
darunter:ASM	-	-	-	-	-	19	-	-	-	-
Äthiopien	-	-	-	-	-	88	-	-	-	-
darunter:ADD	-	-	-	-	-	88	-	-	-	-
Kenia	-	-	-	-	-	784	-	-	18	-
darunter:NBO	-	-	-	-	-	748	-	-	-	-
MBA	-	-	-	-	-	36	-	-	18	-
Sudan	-	-	-	-	-	9	-	-	-	-
Mauritius	-	-	-	-	-	101	-	-	70	-
darunter:MRU	-	-	-	-	-	101	-	-	70	-
Namibia	-	-	-	-	-	291	-	-	0	-
darunter:WDH	-	-	-	-	-	291	-	-	0	-
Seyschellen	-	-	-	-	-	1	-	-	36	-
darunter:SEZ	-	-	-	-	-	1	-	-	36	-
Südafrika	-	-	-	-	-	1 257	-	-	-	-
darunter:JNB	-	-	-	-	-	1 118	-	-	-	-
CPT	-	-	-	-	-	139	-	-	-	-
Afrika	5	-	2	99	69	3 725	0	-	128	-
Kanada	-	-	-	1	-	1 859	-	-	398	-
darunter:YMX	-	-	-	-	-	4	-	-	322	-
YUL	-	-	-	-	-	204	-	-	-	-
YHZ	-	-	-	-	-	29	-	-	-	-
YTO	-	-	-	1	-	1 022	-	-	76	-
YVR	-	-	-	-	-	335	-	-	-	-
YYC	-	-	-	-	-	264	-	-	-	-
USA	-	-	-	157	2 999	10 999	168	-	1 112	-
darunter:JFK	-	-	-	-	765	1 728	-	-	415	-

mit Gebieten ausserhalb Deutschlands

in Tonnen

zielflugplatz								Von Streckenherkunfts-	
B e r l i n (SXF)	(THF)	Saarbrücken (SCN)	Münster / Dsn.(FMO)	Leipzig (LEJ)	Dresden (DRS)	Erfurt (ERF)	Sonstige	Insgesamt	land bzw. -flugplatz
-	-	-	-	-	-	-	-	178	Ausladung
-	-	-	-	-	-	-	-	178	Insgesamt
-	-	-	-	-	-	-	-	3	Malta
-	-	-	-	-	-	-	-	6	darunter:MLA
50	-	-	-	-	-	-	-	260	Mazedonien
0	-	-	-	-	-	-	-	201	Moldavien
23	-	-	-	-	-	-	-	24	Polen
26	-	-	-	-	-	-	-	34	darunter:WAW
-	-	-	-	-	-	-	-	40	GDN
-	-	-	-	-	-	-	-	39	KTW
90	-	-	-	35	-	-	-	307	Rumänien
88	-	-	-	35	-	-	-	38	darunter:OTP
0	-	-	-	-	-	-	-	224	Russische Föb. (EU)
-	-	-	-	-	-	-	-	14	darunter:DME
-	-	-	-	-	-	-	-	23	SVO
-	-	-	-	-	-	-	-	15	GQJ
-	-	-	-	-	-	-	-	15	LED
-	-	-	-	-	-	-	-	15	Slowenien
-	-	-	-	-	-	-	-	320	darunter:LJU
-	-	-	-	-	-	-	-	259	Tschechische Rep.
-	-	-	-	-	-	-	-	41	darunter:PRG
-	-	-	-	-	-	-	-	20	BRQ
0	-	-	0	-	-	-	-	2 012	OSR
0	-	-	0	-	-	-	-	26	Türkei
-	-	-	-	-	-	-	-	55	darunter:ANK
-	-	-	-	-	-	-	-	1 869	AYT
-	-	-	-	-	-	-	-	60	IST
2	-	-	-	-	-	-	-	24	IZM
2	-	-	-	-	-	-	-	19	Ukraine
-	-	-	-	-	-	-	-	181	darunter:IEV
-	-	-	-	-	-	-	-	181	Ungarn
-	-	-	-	-	-	-	-	18	darunter:BUD
-	-	-	-	-	-	-	-	18	Weißrussland
1	-	-	-	-	-	-	-	30	darunter:MSQ
1	-	-	-	-	-	-	-	29	Zypern
292	4	47	5	40	2	49	-	22 419	darunter:LCA
147	3	47	0	3	0	49	-	18 045	Europa
0	-	-	-	-	-	-	-	866	DARUNTER: EU-LAENDER
0	-	-	-	-	-	-	-	829	Ägypten
-	-	-	-	-	-	-	-	34	darunter:CAI
-	-	-	-	-	-	-	-	4	HRG
-	-	-	-	-	-	-	-	0	Algerien
-	-	-	-	-	-	-	-	25	Libyen
-	-	-	-	-	-	-	-	23	Marokko
0	-	-	-	1	-	-	-	68	darunter:CAS
0	-	-	-	-	-	-	-	53	Tunesien
-	-	-	-	1	-	-	-	15	darunter:TUN
-	-	-	-	-	-	-	-	145	MIR
-	-	-	-	-	-	-	-	145	Ghana
-	-	-	-	-	-	-	-	54	darunter:ACC
-	-	-	-	-	-	-	-	54	Nigeria
-	-	-	-	-	-	-	-	193	darunter:LOS
-	-	-	-	-	-	-	-	193	Senegal
-	-	-	-	-	-	-	-	19	darunter:DKR
-	-	-	-	-	-	-	-	19	Eritrea
-	-	-	-	-	-	-	-	88	darunter:ASM
-	-	-	-	-	-	-	-	88	Äthiopien
-	-	-	-	-	-	-	-	802	darunter:ADD
-	-	-	-	-	-	-	-	748	Kenia
-	-	-	-	-	-	-	-	54	darunter:NBO
-	-	-	-	-	-	-	-	9	MBA
-	-	-	-	-	-	-	-	170	Sudan
-	-	-	-	-	-	-	-	170	Mauritius
-	-	-	-	-	-	-	-	292	darunter:MRU
-	-	-	-	-	-	-	-	292	Namibia
-	-	-	-	-	-	-	-	37	darunter:WDH
-	-	-	-	-	-	-	-	37	Seyschellen
-	-	-	-	-	-	-	-	1 257	darunter:SEZ
-	-	-	-	-	-	-	-	1 118	Südafrika
-	-	-	-	-	-	-	-	139	darunter:JNB
0	-	-	-	1	-	-	-	4 030	CPT
-	-	-	-	-	-	-	-	2 258	Afrika
-	-	-	-	-	-	-	-	326	Kanada
-	-	-	-	-	-	-	-	204	darunter:YMX
-	-	-	-	-	-	-	-	29	YUL
-	-	-	-	-	-	-	-	1 099	YHZ
-	-	-	-	-	-	-	-	335	YTO
-	-	-	-	-	-	-	-	254	YVR
-	-	-	-	-	-	-	-	15 436	YYC
-	-	-	-	-	-	-	-	2 908	USA
-	-	-	-	-	-	-	-	-	darunter:JFK

Von Streckenherkunfts- land bzw. -flugplatz	Nach Strecken									
	Hamburg (HAM)	Hannover (HAJ)	Bremen (BRE)	Düsseldorf (DUS)	Köln/Bonn (CGN)	Frankfurt (FRA)	Stuttgart (STR)	Nürnberg (NUE)	München (MUC)	Berlin (TXL)
Ausladung										
Insgesamt										
EWR	-	-	-	-	42	296	-	-	-	-
BOS	-	-	-	-	-	353	-	-	64	-
PHL	-	-	-	-	1 678	556	-	-	23	-
PIT	-	-	-	-	-	316	-	-	-	-
IAD	-	-	-	52	-	673	-	-	57	-
DTW	-	-	-	-	-	256	-	-	-	-
CVG	-	-	-	-	-	99	-	-	-	-
IND	-	-	-	-	-	36	-	-	-	-
SDF	-	-	-	-	176	-	-	-	-	-
MEM	-	-	-	-	-	57	-	-	-	-
CLT	-	-	-	-	-	115	-	-	-	-
ATL	-	-	-	-	117	1 229	168	-	191	-
MIA	-	-	-	34	-	190	-	-	-	-
ORL	-	-	-	20	-	-	-	-	-	-
RSW	-	-	-	42	-	-	-	-	-	-
TPA	-	-	-	-	-	20	-	-	-	-
SJJ	-	-	-	-	-	21	-	-	-	-
CHI	-	-	-	-	-	2 330	-	-	171	-
DAL	-	-	-	-	114	660	-	-	-	-
HOU	-	-	-	-	109	298	-	-	-	-
LAX	-	-	-	8	-	1 125	-	-	-	-
SFO	-	-	-	-	-	359	-	-	191	-
PHX	-	-	-	-	-	94	-	-	-	-
DEN	-	-	-	-	-	189	-	-	-	-
Dominik. Republik ..	-	-	-	74	-	106	-	-	15	-
darunter:POP	-	-	-	25	-	53	-	-	8	-
PUJ	-	-	-	50	-	53	-	-	8	-
Kuba	-	-	-	9	-	20	-	-	-	-
darunter:HAV	-	-	-	-	-	16	-	-	-	-
VRA	-	-	-	9	-	3	-	-	-	-
Mexiko	-	-	-	15	-	143	-	-	0	-
darunter:MEX	-	-	-	-	-	125	-	-	-	-
CUN	-	-	-	15	-	18	-	-	0	-
Argentinien	-	-	-	-	-	516	-	-	-	-
darunter:BUE	-	-	-	-	-	516	-	-	-	-
Brasilien	-	-	-	-	-	1 851	-	-	-	-
darunter:RIO	-	-	-	-	-	418	-	-	-	-
POA	-	-	-	-	-	55	-	-	-	-
SAO	-	-	-	-	-	1 379	-	-	-	-
Chile	-	-	-	-	-	191	-	-	-	-
darunter:SCL	-	-	-	-	-	191	-	-	-	-
Venezuela	-	-	-	-	-	183	-	-	-	-
darunter:CCS	-	-	-	-	-	183	-	-	-	-
Amerika	-	-	-	257	2 999	15 867	168	-	1 526	-
Kasachstan	-	-	-	-	-	93	-	-	-	-
darunter:ALA	-	-	-	-	-	90	-	-	-	-
Kirgistan	-	0	-	-	-	0	-	-	-	-
Rußland/Fernost	-	0	-	-	2	13	-	-	-	0
darunter:SVX	-	-	-	-	2	9	-	-	-	-
Turkmenistan	-	-	-	-	-	38	-	-	-	-
darunter:ASB	-	-	-	-	-	38	-	-	-	-
Usbekistan	-	-	-	-	-	37	-	-	-	-
darunter:TAS	-	-	-	-	-	37	-	-	-	-
Bahrain	-	-	-	-	-	222	-	-	-	-
darunter:BAH	-	-	-	-	-	222	-	-	-	-
Iran	64	-	-	3	-	128	-	-	-	0
darunter:THR	64	-	-	3	-	128	-	-	-	0
Israel	-	-	-	-	-	729	-	-	67	-
darunter:TLV	-	-	-	-	-	729	-	-	67	-
Jemen	-	-	-	-	-	16	-	-	-	-
darunter:SAH	-	-	-	-	-	16	-	-	-	-
Jordanien	-	-	-	-	-	37	-	-	-	-
darunter:AMM	-	-	-	-	-	37	-	-	-	-
Katar	-	-	-	-	-	51	-	-	73	-
darunter:DOH	-	-	-	-	-	51	-	-	73	-
Kuweit	-	-	-	-	-	109	-	-	-	-
darunter:KWI	-	-	-	-	-	109	-	-	-	-
Libanon	-	-	-	-	-	3	-	-	-	-
Oman	-	-	-	-	-	90	-	-	-	-
darunter:MCT	-	-	-	-	-	90	-	-	-	-
Saudi-Arabien	-	-	-	-	-	179	-	-	-	-
darunter:JED	-	-	-	-	-	64	-	-	-	-
RUH	-	-	-	-	-	104	-	-	-	-
DMM	-	-	-	-	-	12	-	-	-	-
Syrien	-	-	-	-	-	7	-	-	2	-
darunter:DAM	-	-	-	-	-	7	-	-	2	-
Ver. Arab. Emirate ..	-	-	-	349	1 263	1 544	-	-	316	-
darunter:SHJ	-	-	-	-	81	422	-	-	-	-
AUH	-	-	-	-	-	11	-	-	-	-
DXB	-	-	-	349	1 182	1 111	-	-	316	-
Bangladesch	-	-	-	-	-	15	-	-	-	-
darunter:DAC	-	-	-	-	-	15	-	-	-	-

mit Gebieten ausserhalb Deutschlands
in Tonnen

zielflugplatz								Insgesamt	Von Streckenherkunfts-
Berlin (SXF)	lin (THF)	Saarbrücken (SCN)	Münster / Osn.(FMO)	Leipzig (LEJ)	Dresden (DRS)	Erfurt (ERF)	Sonstige		land bzw. -flugplatz
-	-	-	-	-	-	-	-	338	Ausladung
-	-	-	-	-	-	-	-	417	Insgesamt
-	-	-	-	-	-	-	-	2 257	EWR
-	-	-	-	-	-	-	-	316	BOS
-	-	-	-	-	-	-	-	783	PHL
-	-	-	-	-	-	-	-	256	PIT
-	-	-	-	-	-	-	-	99	IAD
-	-	-	-	-	-	-	-	36	DTW
-	-	-	-	-	-	-	-	176	CVG
-	-	-	-	-	-	-	-	57	IND
-	-	-	-	-	-	-	-	115	SDF
-	-	-	-	-	-	-	-	1 705	MEM
-	-	-	-	-	-	-	-	224	CLT
-	-	-	-	-	-	-	-	20	ATL
-	-	-	-	-	-	-	-	42	MIA
-	-	-	-	-	-	-	-	20	ORL
-	-	-	-	-	-	-	-	21	RSA
-	-	-	-	-	-	-	-	2 501	TPA
-	-	-	-	-	-	-	-	774	SJU
-	-	-	-	-	-	-	-	406	CHI
-	-	-	-	-	-	-	-	1 134	DAL
-	-	-	-	-	-	-	-	549	HOU
-	-	-	-	-	-	-	-	94	LAX
-	-	-	-	-	-	-	-	189	SFO
-	-	-	-	0	-	-	-	197	PHX
-	-	-	-	0	-	-	-	86	DEN
-	-	-	-	-	-	-	-	110	Dominik. Republik
-	-	-	-	-	-	-	-	29	darunter:POP
-	-	-	-	-	-	-	-	16	PUJ
-	-	-	-	-	-	-	-	13	Kuba
-	-	-	-	-	-	-	-	158	darunter:HAV
-	-	-	-	-	-	-	-	125	VRA
-	-	-	-	-	-	-	-	33	Mexiko
-	-	-	-	-	-	-	-	516	darunter:MEX
-	-	-	-	-	-	-	-	516	CUN
-	-	-	-	-	-	-	-	1 851	Argentinien
-	-	-	-	-	-	-	-	418	darunter:BUE
-	-	-	-	-	-	-	-	55	Bresilien
-	-	-	-	-	-	-	-	1 379	darunter:RIO
-	-	-	-	-	-	-	-	191	PQA
-	-	-	-	-	-	-	-	191	SAO
-	-	-	-	-	-	-	-	183	Chile
-	-	-	-	-	-	-	-	183	darunter:SCL
-	-	-	-	-	-	-	-	20 818	Venezuela
-	-	-	-	0	-	-	-		darunter:CCS
-	-	-	-	-	-	-	-		Amerika
-	-	-	-	-	-	-	-	93	Kasachstan
-	-	-	-	-	-	-	-	90	darunter:ALA
-	-	-	-	-	-	-	-	0	Kirgistan
-	-	-	-	-	-	-	-	16	Rußland/Fernost
-	-	-	-	-	-	-	-	11	darunter:SVX
-	-	-	-	-	-	-	-	38	Turkmenistan
-	-	-	-	-	-	-	-	38	darunter:ASB
-	-	-	-	-	-	-	-	37	Usbekistan
-	-	-	-	-	-	-	-	37	darunter:TAS
-	-	-	-	-	-	-	-	222	Bahrain
-	-	-	-	-	-	-	-	222	darunter:BAH
-	-	-	-	-	-	-	-	196	Iran
-	-	-	-	-	-	-	-	196	darunter:THR
-	-	-	-	-	-	-	-	803	Israel
-	-	-	-	-	-	-	-	803	darunter:TLV
-	-	-	-	-	-	-	-	16	Jemen
-	-	-	-	-	-	-	-	16	darunter:SAH
-	-	-	-	-	-	-	-	37	Jordanien
-	-	-	-	-	-	-	-	37	darunter:AMM
-	-	-	-	-	-	-	-	124	Katar
-	-	-	-	-	-	-	-	124	darunter:DOH
-	-	-	-	-	-	-	-	109	Kuwait
-	-	-	-	-	-	-	-	109	darunter:KWI
-	-	-	-	-	-	-	-	3	Libanon
-	-	-	-	-	-	-	-	90	Oman
-	-	-	-	-	-	-	-	90	darunter:MCT
-	-	-	-	-	-	-	-	179	Saudi-Arabien
-	-	-	-	-	-	-	-	64	darunter:JED
-	-	-	-	-	-	-	-	104	RUH
-	-	-	-	-	-	-	-	12	DMM
4	-	-	-	-	-	-	-	13	Syrien
4	-	-	-	-	-	-	-	13	darunter:DAM
-	-	-	-	-	-	-	-	3 472	Ver. Arab. Emirate
-	-	-	-	-	-	-	-	503	darunter:SHJ
-	-	-	-	-	-	-	-	11	AUH
-	-	-	-	-	-	-	-	2 958	DXB
-	-	-	-	-	-	-	-	15	Bangladesch
-	-	-	-	-	-	-	-	15	darunter:DAC

Von Streckenherkunfts- land bzw. -flugplatz	Nach Strecken									
	Hamburg (HAM)	Hannover (HAJ)	Bremen (BRE)	Düsseldorf (DUS)	Köln/Bonn (CGN)	Frankfurt (FRA)	Stuttgart (STR)	Nürnberg (NUE)	München (MUC)	Berlin (TXL)
Ausladung										
Insgesamt										
Indien	-	-	-	-	1 140	2 955	-	-	86	-
darunter:DEL	-	-	-	-	615	838	-	-	-	-
BLR	-	-	-	-	44	771	-	-	-	-
BOM	-	-	-	-	133	669	-	-	-	-
CCU	-	-	-	-	73	238	-	-	-	-
MAA	-	-	-	-	275	439	-	-	-	-
Sri Lanka	-	-	-	21	-	348	-	-	86	-
darunter:CMB	-	-	-	21	-	348	-	-	9	-
Maldiven	-	-	-	7	-	2	-	-	14	-
darunter:MLE	-	-	-	7	-	2	-	-	14	-
Pakistan	-	-	-	-	649	262	-	-	-	-
darunter:KHI	-	-	-	-	649	172	-	-	-	-
ISB	-	-	-	-	-	53	-	-	-	-
LHE	-	-	-	-	-	37	-	-	-	-
Brunei	-	-	-	-	-	44	-	-	-	-
darunter:BMN	-	-	-	-	-	44	-	-	-	-
Hongkong (China)	-	-	-	-	-	4 625	-	-	145	-
darunter:HKG	-	-	-	-	-	4 625	-	-	145	-
China	-	-	-	-	-	3 124	-	-	106	-
darunter:PEK	-	-	-	-	-	1 797	-	-	0	-
SHA	-	-	-	-	-	1 327	-	-	106	-
Indonesien	-	-	-	-	-	182	-	-	-	-
darunter:JKT	-	-	-	-	-	128	-	-	-	-
DPS	-	-	-	-	-	54	-	-	-	-
Japan	-	-	-	-	-	4 451	-	-	166	-
darunter:NRT	-	-	-	-	-	2 962	-	-	166	-
NGO	-	-	-	-	-	55	-	-	-	-
KIX	-	-	-	-	-	1 434	-	-	-	-
Rep. Korea	-	-	-	-	-	3 359	-	-	-	-
darunter:SEL	-	-	-	-	-	3 359	-	-	-	-
Mongolei	-	-	-	-	-	-	-	-	-	9
Malaysia	-	-	-	-	155	1 578	-	-	-	-
darunter:KUL	-	-	-	-	-	1 063	-	-	-	-
PEN	-	-	-	-	155	515	-	-	-	-
Philippinen	-	-	-	-	-	259	-	-	-	-
darunter:MNL	-	-	-	-	-	259	-	-	-	-
Singapur	-	-	-	-	-	2 295	-	-	295	-
darunter:SIN	-	-	-	-	-	2 295	-	-	295	-
Thailand	-	-	-	-	145	1 568	-	-	243	-
darunter:BKK	-	-	-	-	145	1 568	-	-	243	-
Taiwan	-	-	-	-	-	932	-	-	-	-
darunter:TPE	-	-	-	-	-	932	-	-	-	-
Vietnam	-	-	-	-	-	76	-	-	-	-
darunter:SGN	-	-	-	-	-	76	-	-	-	-
Asien	64	0	-	381	3 354	29 373	-	-	1 523	10
Australien	-	-	-	-	-	332	-	-	-	-
darunter:CNS	-	-	-	-	-	92	-	-	-	-
MEL	-	-	-	-	-	87	-	-	-	-
SYD	-	-	-	-	-	148	-	-	-	-
Neuseeland	-	-	-	-	-	76	-	-	-	-
darunter:AKL	-	-	-	-	-	76	-	-	-	-
Austral./Oz.	-	-	-	-	-	408	-	-	-	-
I N S G E S A M T ..	380	98	10	1 261	19 204	56 417	327	263	3 815	163

mit Gebieten ausserhalb Deutschlands
in Tonnen

zielflugplatz									Von Streckenherkunfts-
B e r l i n (SXF)	(THF)	Saarbrücken (SCN)	Münster / Osn.(FMO)	Leipzig (LEJ)	Dresden (DRS)	Erfurt (ERF)	Sonstige	Insgesamt	land bzw. -flugplatz
-	-	-	-	-	-	-	-	4 182	Ausladung
-	-	-	-	-	-	-	-	1 453	Insgesamt
-	-	-	-	-	-	-	-	815	Indien
-	-	-	-	-	-	-	-	802	darunter:DEL
-	-	-	-	-	-	-	-	311	BLR
-	-	-	-	-	-	-	-	801	BOM
-	-	-	-	-	-	-	-	379	CCU
-	-	-	-	-	-	-	-	379	MAA
-	-	-	-	-	-	-	-	23	Sri Lanka
-	-	-	-	-	-	-	-	23	darunter:CMB
-	-	-	-	-	-	-	-	911	Malediven
-	-	-	-	-	-	-	-	821	darunter:MLE
-	-	-	-	-	-	-	-	53	Pakistan
-	-	-	-	-	-	-	-	37	darunter:KHI
-	-	-	-	-	-	-	-	44	ISB
-	-	-	-	-	-	-	-	44	LHE
-	-	-	-	-	-	-	-	4 770	Brunei
-	-	-	-	-	-	-	-	4 770	darunter:BWN
-	-	-	-	-	-	-	-	3 230	Hongkong (China)
-	-	-	-	-	-	-	-	1 797	darunter:HKG
-	-	-	-	-	-	-	-	1 433	China
-	-	-	-	-	-	-	-	182	darunter:PEK
-	-	-	-	-	-	-	-	128	SHA
-	-	-	-	-	-	-	-	54	Indonesien
-	-	-	-	-	-	-	-	4 617	darunter:JKT
-	-	-	-	-	-	-	-	3 128	DPS
-	-	-	-	-	-	-	-	55	Japan
-	-	-	-	-	-	-	-	1 434	darunter:NRT
-	-	-	-	-	-	-	-	3 359	NGO
-	-	-	-	-	-	-	-	3 359	KIX
-	-	-	-	-	-	-	-	9	Rep. Korea
-	-	-	-	-	-	-	-	1 733	darunter:SEL
-	-	-	-	-	-	-	-	1 063	Mongolei
-	-	-	-	-	-	-	-	670	Malaysia
-	-	-	-	-	-	-	-	259	darunter:KUL
-	-	-	-	-	-	-	-	259	PEN
-	-	-	-	-	-	-	-	2 591	Philippinen
-	-	-	-	-	-	-	-	2 591	darunter:MNL
-	-	-	-	-	-	-	-	1 956	Singapur
-	-	-	-	-	-	-	-	1 956	darunter:SIN
-	-	-	-	-	-	-	-	932	Thailand
-	-	-	-	-	-	-	-	76	darunter:BKK
-	-	-	-	-	-	-	-	76	Taiwan
-	-	-	-	-	-	-	-	76	darunter:TPE
-	-	-	-	-	-	-	-	76	Vietnam
-	-	-	-	-	-	-	-	76	darunter:SGN
10	-	-	-	-	-	-	-	34 716	Asien
-	-	-	-	-	-	-	-	332	Australien
-	-	-	-	-	-	-	-	92	darunter:CNS
-	-	-	-	-	-	-	-	87	MEL
-	-	-	-	-	-	-	-	148	SYD
-	-	-	-	-	-	-	-	76	Neuseeland
-	-	-	-	-	-	-	-	76	darunter:AKL
-	-	-	-	-	-	-	-	408	Austral./Oz.
303	4	47	5	42	2	49	-	82 390	I N S G E S A M T

Nach Streckenziel- flughplatz	Von Strecken									
	Hamburg (HAM)	Hannover (HAJ)	Bremen (BRE)	Düsseldorf (DUS)	Köln/Bonn (CGN)	Frankfurt (FRA)	Stuttgart (STR)	Nürnberg (NUE)	München (MUC)	Berlin (TXL)
<u>Post-Ein-/Ausladung</u>										
<u>Insgesamt</u>										
Hamburg	-	-	-	-	-	439	97	-	105	-
Hannover	-	-	-	-	-	112	184	33	-	-
Bremen	-	-	-	-	-	194	35	-	-	-
Düsseldorf	-	-	-	-	-	-	-	-	-	-
Köln/Bonn	-	-	-	-	-	174	-	0	240	-
Frankfurt	416	99	146	-	38	1	186	167	370	430
Stuttgart	121	186	-	-	-	146	-	-	81	-
Nürnberg	-	32	-	-	0	142	-	-	-	-
München	47	-	-	-	254	354	87	-	-	55
Berlin (Tegel)	-	-	-	-	203	483	-	0	84	-
Berlin (Schönefeld)	-	-	-	-	-	-	-	-	-	-
Berlin (Tempelhof)	-	-	-	-	-	-	-	-	-	-
Saarbrücken	-	-	-	-	-	-	-	-	-	-
Münster/Osnabrück	-	-	-	-	-	128	-	-	-	-
Leipzig	-	-	2	-	196	204	-	-	-	-
Dresden	-	-	-	-	-	-	-	-	-	-
Erfurt	-	-	-	-	-	-	-	-	-	-
Sonstige Flugplätze ..	-	-	-	-	37	136	-	0	-	-
Deutschland	584	318	148	-	727	2 514	588	200	881	485
<u>Post-Ein-/Ausladung</u>										
<u>Gemischtflüge</u>										
Hamburg	-	-	-	-	-	-	-	-	-	-
Hannover	-	-	-	-	-	-	-	-	-	-
Bremen	-	-	-	-	-	0	-	-	-	-
Düsseldorf	-	-	-	-	-	-	-	-	-	-
Köln/Bonn	-	-	-	-	-	1	-	0	0	-
Frankfurt	-	-	-	-	-	1	-	-	20	-
Stuttgart	-	18	-	-	-	0	-	-	-	-
Nürnberg	-	-	-	-	0	-	-	-	-	-
München	-	-	-	-	-	39	-	-	-	-
Berlin (Tegel)	-	-	-	-	-	20	-	0	0	-
Berlin (Schönefeld)	-	-	-	-	-	-	-	-	-	-
Berlin (Tempelhof)	-	-	-	-	-	-	-	-	-	-
Saarbrücken	-	-	-	-	-	-	-	-	-	-
Münster/Osnabrück	-	-	-	-	-	-	-	-	-	-
Leipzig	-	-	-	-	-	-	-	-	-	-
Dresden	-	-	-	-	-	-	-	-	-	-
Erfurt	-	-	-	-	-	-	-	0	-	-
Sonstige Flugplätze ..	-	-	-	-	-	-	-	0	-	-
Deutschland	-	18	-	-	0	62	-	0	20	-
<u>Post-Ein-/Ausladung</u>										
<u>Postflüge</u>										
Hamburg	-	-	-	-	-	439	97	-	105	-
Hannover	-	-	-	-	-	112	184	33	-	-
Bremen	-	-	-	-	-	193	35	-	-	-
Düsseldorf	-	-	-	-	-	-	-	-	-	-
Köln/Bonn	-	-	-	-	-	173	-	-	240	-
Frankfurt	416	99	146	-	38	-	186	167	351	430
Stuttgart	121	168	-	-	-	146	-	-	81	-
Nürnberg	-	32	-	-	-	142	-	-	-	-
München	47	-	-	-	254	315	87	-	-	55
Berlin (Tegel)	-	-	-	-	203	462	-	-	84	-
Berlin (Schönefeld)	-	-	-	-	-	-	-	-	-	-
Berlin (Tempelhof)	-	-	-	-	-	-	-	-	-	-
Saarbrücken	-	-	-	-	-	-	-	-	-	-
Münster/Osnabrück	-	-	-	-	-	128	-	-	-	-
Leipzig	-	-	2	-	196	204	-	-	-	-
Dresden	-	-	-	-	-	-	-	-	-	-
Erfurt	-	-	-	-	-	-	-	-	-	-
Sonstige Flugplätze ..	-	-	-	-	37	136	-	-	-	-
Deutschland	584	300	148	-	727	2 452	588	200	861	485

innerhalb Deutschlands

Ausladung in Tonnen

herkunftsflugplatz									Nach Streckenziel- flugplatz
B e r l i n (SXF)	B e r l i n (THF)	Saarbrücken (SCN)	Münster / Osn.(FMO)	Leipzig (LEJ)	Dresden (DRS)	Erfurt (ERF)	Sonstige	Insgesamt	
									<u>Post-Ein-/Ausladung</u>
									<u>Insgesamt</u>
-	-	-	-	-	-	-	-	641	Hamburg
0	-	-	-	-	-	-	-	329	Hannover
-	-	-	-	-	-	-	-	229	Bremen
-	-	-	-	-	-	-	-	-	Düsseldorf
-	-	-	-	-	-	-	-	414	Köln/Bonn
-	-	-	99	189	-	-	77	2 217	Frankfurt
-	-	-	-	13	-	-	-	547	Stuttgart
-	-	-	-	-	-	-	-	174	Nürnberg
-	-	-	-	-	-	-	-	797	München
-	-	-	-	-	-	-	-	769	Berlin (Tegel)
-	-	-	-	-	-	-	-	-	Berlin (Schönefeld)
-	-	-	-	-	-	-	-	-	Berlin (Tempelhof)
-	-	-	-	-	-	-	-	-	Saarbrücken
-	-	-	-	-	-	-	-	128	Münster/Osnabrück
-	-	-	-	-	-	-	-	402	Leipzig
-	-	-	-	-	-	-	-	-	Dresden
-	-	-	-	-	-	-	-	-	Erfurt
-	-	-	-	-	-	-	-	174	Sonstige Flugplätze
0	-	-	99	202	-	-	77	6 823	Deutschland
									<u>Post-Ein-/Ausladung</u>
									<u>Gemischttflüge</u>
-	-	-	-	-	-	-	-	-	Hamburg
0	-	-	-	-	-	-	-	0	Hannover
-	-	-	-	-	-	-	-	0	Bremen
-	-	-	-	-	-	-	-	-	Düsseldorf
-	-	-	-	-	-	-	-	1	Köln/Bonn
-	-	-	-	-	-	-	-	21	Frankfurt
-	-	-	-	-	-	-	-	18	Stuttgart
-	-	-	-	-	-	-	-	0	Nürnberg
-	-	-	-	-	-	-	-	39	München
-	-	-	-	-	-	-	-	20	Berlin (Tegel)
-	-	-	-	-	-	-	-	-	Berlin (Schönefeld)
-	-	-	-	-	-	-	-	-	Berlin (Tempelhof)
-	-	-	-	-	-	-	-	-	Saarbrücken
-	-	-	-	-	-	-	-	-	Münster/Osnabrück
-	-	-	-	-	-	-	-	-	Leipzig
-	-	-	-	-	-	-	-	-	Dresden
-	-	-	-	-	-	-	-	-	Erfurt
-	-	-	-	-	-	-	-	0	Sonstige Flugplätze
0	-	-	-	-	-	-	-	100	Deutschland
									<u>Post-Ein-/Ausladung</u>
									<u>Postflüge</u>
-	-	-	-	-	-	-	-	641	Hamburg
-	-	-	-	-	-	-	-	329	Hannover
-	-	-	-	-	-	-	-	229	Bremen
-	-	-	-	-	-	-	-	-	Düsseldorf
-	-	-	-	-	-	-	-	413	Köln/Bonn
-	-	-	99	189	-	-	77	2 197	Frankfurt
-	-	-	-	13	-	-	-	530	Stuttgart
-	-	-	-	-	-	-	-	174	Nürnberg
-	-	-	-	-	-	-	-	759	München
-	-	-	-	-	-	-	-	749	Berlin (Tegel)
-	-	-	-	-	-	-	-	-	Berlin (Schönefeld)
-	-	-	-	-	-	-	-	-	Berlin (Tempelhof)
-	-	-	-	-	-	-	-	-	Saarbrücken
-	-	-	-	-	-	-	-	128	Münster/Osnabrück
-	-	-	-	-	-	-	-	402	Leipzig
-	-	-	-	-	-	-	-	-	Dresden
-	-	-	-	-	-	-	-	-	Erfurt
-	-	-	-	-	-	-	-	173	Sonstige Flugplätze
-	-	-	99	202	-	-	77	6 723	Deutschland

8.1 Verflechtung im Verkehr

8.1.1 Starts bzw.

Nach Streckenziel- flugplatz	Von Strecken									
	Hamburg (HAM)	Hannover (HAJ)	Bremen (BRE)	Düsseldorf (DUS)	Köln/Bonn (CGN)	Frankfurt (FRA)	Stuttgart (STR)	Nürnberg (NUE)	München (MUC)	Berlin (TXL)
Starts										
Insgesamt										
Hamburg	37	22	6	221	215	412	262	88	613	7
Hannover	45	329	9	10	11	221	119	11	267	12
Bremen	5	5	82	3	4	190	119	41	172	1
Düsseldorf	215	14	1	1	8	263	174	96	623	348
Köln/Bonn	208	6	11	-	22	204	74	101	541	489
Frankfurt	406	208	187	259	204	18	213	205	478	491
Stuttgart	243	119	117	187	89	222	336	13	211	400
Nürnberg	85	10	39	93	106	206	9	71	112	161
München	608	241	170	606	535	475	221	103	8	672
Berlin (Tegel)	6	5	4	345	527	497	414	160	648	-
Berlin (Schönefeld) ..	17	7	8	10	48	10	3	5	10	1
Berlin (Tempelhof) ...	-	-	77	-	28	29	15	5	11	2
Saarbrücken	45	-	5	1	-	1	4	2	102	1
Münster/Osnabrück	4	4	7	3	4	150	84	46	191	3
Leipzig	86	23	11	87	144	187	56	16	112	6
Dresden	89	3	22	98	99	174	85	7	146	1
Erfurt	41	-	4	40	41	1	1	10	58	6
Sonstige Flugplätze ..	85	13	44	188	222	658	211	314	708	31
Deutschland	2 225	1 009	804	2 152	2 307	3 918	2 400	1 294	5 011	2 632
Starts im Linienverkehr										
(ohne Nurfrachter)										
Hamburg	-	20	2	219	190	386	235	86	604	7
Hannover	44	-	4	10	8	192	92	11	247	11
Bremen	5	2	-	3	3	168	118	38	168	1
Düsseldorf	214	9	1	-	6	254	162	90	599	348
Köln/Bonn	188	4	6	-	-	172	85	60	476	484
Frankfurt	386	187	165	258	177	-	189	185	430	470
Stuttgart	221	99	115	187	60	189	-	4	183	398
Nürnberg	85	10	37	92	61	184	4	-	92	160
München	608	240	166	605	456	432	181	95	-	670
Berlin (Tegel)	6	5	4	345	504	475	414	159	644	-
Berlin (Schönefeld) ..	17	6	-	10	6	9	3	4	6	-
Berlin (Tempelhof) ...	-	-	76	-	-	-	-	-	-	-
Saarbrücken	45	-	4	1	-	1	3	1	102	1
Münster/Osnabrück	4	3	3	3	3	124	83	45	189	2
Leipzig	86	23	3	87	88	165	56	15	109	6
Dresden	89	3	22	98	99	171	82	6	144	-
Erfurt	41	-	-	40	40	-	-	6	57	-
Sonstige Flugplätze ..	83	10	1	164	177	588	105	47	596	28
Deutschland	2 122	621	609	2 122	1 878	3 510	1 792	852	4 646	2 586
Starts im Linienver-										
kehr (Nurfrachter)										
Hamburg	-	-	-	-	-	21	21	-	-	-
Hannover	-	-	-	-	-	21	21	-	3	-
Bremen	-	-	-	-	-	21	-	-	2	-
Düsseldorf	-	-	-	-	-	1	-	-	2	-
Köln/Bonn	20	-	-	-	-	25	-	-	60	1
Frankfurt	20	20	20	-	20	-	20	20	41	20
Stuttgart	20	19	-	-	1	21	-	-	21	-
Nürnberg	-	-	-	-	-	21	-	-	-	-
München	-	-	-	-	21	21	37	-	-	-
Berlin (Tegel)	-	-	-	-	21	21	-	-	-	-
Berlin (Schönefeld) ..	-	-	-	-	-	-	-	-	-	-
Berlin (Tempelhof) ...	-	-	-	-	-	16	-	-	-	-
Saarbrücken	-	-	-	-	-	-	-	-	-	-
Münster/Osnabrück	-	-	-	-	-	21	-	-	-	-
Leipzig	-	-	-	-	20	21	-	-	-	-
Dresden	-	-	-	-	-	-	-	-	-	-
Erfurt	-	-	-	-	1	-	-	-	-	6
Sonstige Flugplätze ..	-	-	-	1	2	21	-	-	-	-
Deutschland	60	39	20	1	86	252	99	20	129	27

innerhalb Deutschlands

Landungen

Herkunftsflughafen									Nach Streckenziel- flughafen
Berlin (SXF)	Berlin (THF)	Saarbrücken (SCN)	Münster / Osn. (FMO)	Leipzig (LEJ)	Dresden (DRS)	Erfurt (ERF)	Sonstige	Insgesamt	
11	10	46	1	80	88	43	87	2 249	Starts
8	5	1	8	10	4	2	7	1 079	Insgesamt
2	80	-	6	1	23	4	49	787	Hamburg
9	37	3	9	83	100	40	192	2 216	Hannover
24	10	1	4	125	99	46	228	2 153	Bremen
9	12	1	145	186	174	1	674	3 871	Düsseldorf
3	12	1	83	49	86	3	251	2 425	Köln/Bonn
9	10	1	49	13	12	20	302	1 308	Frankfurt
1	10	101	192	115	147	57	699	4 961	Stuttgart
148	31	-	5	7	1	-	34	2 653	Nürnberg
6	187	76	85	2	1	40	582	1 437	Berlin (Tegel)
1	75	2	4	2	-	1	25	271	Berlin (Schönefeld)
1	87	2	171	21	2	5	215	1 000	Berlin (Tempelhof)
12	6	1	19	3	69	10	65	913	Saarbrücken
9	1	2	5	28	40	11	79	899	Münster/Osnebrück
5	43	2	7	5	2	14	78	358	Leipzig
97	586	29	225	59	78	97	-	3 645	Dresden
									Erfurt
									Sonstige Flughäfen
355	1 202	269	1 024	800	940	401	3 668	32 411	Deutschland
									Starts im Linienverkehr
									(ohne Nurflechter)
10	-	45	1	78	85	41	84	2 093	Hamburg
7	-	1	6	10	2	1	4	650	Hannover
1	76	-	1	-	23	1	3	611	Bremen
8	-	1	2	82	97	38	160	2 071	Düsseldorf
2	-	-	-	88	97	40	172	1 854	Köln/Bonn
8	-	1	121	165	171	1	593	3 507	Frankfurt
2	-	-	82	49	84	-	108	1 781	Stuttgart
9	-	-	47	13	6	9	52	861	Nürnberg
1	-	100	189	111	145	53	596	4 648	München
1	-	-	4	7	1	-	31	2 599	Berlin (Tegel)
1	-	-	5	11	12	-	3	92	Berlin (Schönefeld)
1	74	75	83	2	-	39	393	666	Berlin (Tempelhof)
1	84	-	9	20	2	2	84	244	Saarbrücken
8	-	-	19	5	62	4	48	652	Münster/Osnebrück
4	38	2	5	28	5	8	57	780	Leipzig
4	397	8	86	40	56	11	-	823	Dresden
2								242	Erfurt
								2 399	Sonstige Flughäfen
73	669	236	656	709	844	249	2 399	26 573	Deutschland
									Starts im Linienverkehr
									(Nurflechter)
-	1	-	-	-	-	-	-	43	Hamburg
-	-	-	-	-	-	-	-	45	Hannover
-	-	-	-	-	-	1	-	24	Bremen
-	16	-	-	-	-	2	-	21	Düsseldorf
-	-	-	-	37	-	-	2	145	Köln/Bonn
-	-	-	20	20	-	-	19	240	Frankfurt
-	-	-	-	-	-	-	-	82	Stuttgart
-	-	-	-	-	-	-	-	21	Nürnberg
-	-	-	-	-	-	3	-	82	München
-	-	-	-	-	-	-	-	42	Berlin (Tegel)
-	-	-	-	-	-	-	-	-	Berlin (Schönefeld)
-	-	-	-	-	-	1	1	18	Berlin (Tempelhof)
-	-	-	-	-	-	-	-	-	Saarbrücken
-	-	-	-	-	-	-	9	30	Münster/Osnebrück
-	-	-	-	-	-	-	-	41	Leipzig
-	2	-	-	-	-	-	2	2	Dresden
-	-	-	-	-	-	-	-	9	Erfurt
-	-	-	10	2	1	-	-	37	Sonstige Flughäfen
-	19	-	30	59	1	7	33	882	Deutschland

Nach Streckenziel- flughafen	Von Strecken									
	Hamburg (HAM)	Hannover (HAJ)	Bremen (BRE)	Düsseldorf (DUS)	Köln/Bonn (CGN)	Frankfurt (FRA)	Stuttgart (STR)	Nürnberg (NUE)	München (MUC)	Berlin (TXL)
Starts										
Insgesamt										
Baden-Württemberg ..	80	1	4	40	69	111	64	3	10	1
Friedrichshafen ..	31	1	2	38	66	111	8	-	1	-
Heidelberg	-	-	-	-	-	-	-	-	-	-
Mannheim	49	-	1	-	1	-	3	1	1	-
Freiburg	-	-	-	-	-	-	4	-	-	-
Karlsruhe	-	-	1	2	1	-	4	1	8	1
Konstanz	-	-	-	-	-	-	-	-	-	-
Baden-Baden	-	-	-	-	-	-	-	-	-	-
Offenburg	-	-	-	-	-	-	-	-	-	-
Donaueschingen ...	-	-	-	-	-	-	-	-	-	-
Üb. Baden-Württembe	-	-	-	-	1	-	45	1	-	-
Bayern	-	-	-	80	44	167	11	254	71	-
Augsburg	-	-	-	80	40	105	2	-	1	-
Bayreuth	-	-	-	-	-	2	-	-	-	-
Hof/Plauen	-	-	-	-	-	60	-	-	4	-
Oberpfaffenhofen .	-	-	-	-	1	-	1	-	2	-
Landshut	-	-	-	-	-	-	-	-	-	-
Straubing	-	-	-	-	-	-	-	-	-	-
Üb. Bayern	-	-	-	-	3	-	8	254	64	-
Berlin	-	-	-	-	-	-	-	-	-	-
Üb. Berlin	-	-	-	-	-	-	-	-	-	-
Brandenburg	-	-	-	-	1	-	-	-	-	-
Spremberg	-	-	-	-	-	-	-	-	-	-
Üb. Brandenburg ...	-	-	-	-	1	-	-	-	-	-
Bremen	-	-	33	-	1	-	-	-	-	-
Üb. Bremen	-	-	33	-	1	-	-	-	-	-
Hamburg	-	-	-	-	-	-	-	-	-	-
Finkenwerder	-	-	-	-	-	-	-	-	-	-
Üb. Hamburg	-	-	-	-	-	-	-	-	-	-
Hessen	-	-	-	-	2	16	3	1	1	1
Kassel	-	-	-	-	2	-	1	1	1	-
Egelsbach	-	-	-	-	-	1	1	-	-	-
Üb. hessen	-	-	-	-	-	15	1	-	-	1
Mecklenburg-Vorpomme	-	-	-	-	1	22	1	1	61	1
Barth	-	-	-	-	1	-	-	-	-	-
Güttin	-	-	-	-	-	-	-	-	-	-
Rieringsdorf/Usedom	-	-	-	-	-	-	1	-	1	-
Rostock-Laage	-	-	-	-	-	22	-	1	45	1
Üb. Meckl.-Vorpomme	-	-	-	-	-	-	-	-	15	-
Niedersachsen	-	-	3	1	1	9	5	-	8	-
Wangerooze	-	-	1	-	1	-	-	-	-	-
Borkum	-	-	-	-	-	-	-	-	-	-
Braunschweig	-	-	-	1	-	9	2	-	7	-
Emden	-	-	-	-	-	-	-	-	-	-
Marle	-	-	-	-	-	-	-	-	-	-
Juist	-	-	-	-	-	-	-	-	-	-
Langeoog	-	-	1	-	-	-	-	-	-	-
Norderdeich	-	-	-	-	-	-	-	-	-	-
Norderney	-	-	-	-	-	-	-	-	-	-
Lemwerder	-	-	-	-	-	-	-	-	1	-
Üb. Niedersachsen .	-	-	1	-	-	-	3	-	1	-
Nordrhein-Westfalen	4	12	3	24	27	254	112	52	479	3
Bonn/Hangelar	-	-	-	-	-	3	-	-	-	-
Dortmund	-	4	-	-	14	119	66	40	204	1
Essen	-	-	-	-	1	2	1	2	-	-
Gütersloh	-	-	-	-	-	3	1	-	2	-
Mönchengladbach ..	-	-	-	1	-	1	1	-	65	-
Paderborn/Lippstad	4	8	1	2	6	126	40	8	208	2
Siegerland	-	-	-	-	-	-	-	1	-	-
Üb. Nordrn.-Westf.	-	-	2	21	6	-	3	1	-	-

innerhalb Deutschlands
nach sonstigen deutschen Flugplätzen

herkunftsflugplatz									Nach Streckenziel- flugplatz
Berlin (SXF)	Berlin (THF)	Saarbrücken (SCN)	Münster / Dsn. (FMO)	Leipzig (LEJ)	Dresden (DRS)	Erfurt (ERF)	Sonstige	Insgesamt	
									Starts
									Insgesamt
2	222	9	2	1	4	3	-	626	Baden-Württemberg
-	46	-	-	-	-	-	-	304	Friedrichshafen
-	-	-	-	-	-	-	-	-	Heidelberg
1	105	3	-	-	-	1	-	166	Mannheim
-	-	-	-	-	-	-	-	4	Freiburg
-	66	2	-	-	2	2	-	90	Karlsruhe
-	-	-	-	-	-	-	-	-	Konstanz
-	-	-	-	-	-	-	-	-	Baden-Baden
1	4	-	1	-	-	-	-	-	Offenburg
-	1	4	1	1	2	-	-	6	Donaueschingen
-	-	-	-	-	-	-	-	56	Üb. Baden-Württembe
-	70	-	1	1	10	4	-	713	Bayern
-	68	-	-	-	10	-	-	306	Augsburg
-	-	-	-	-	-	-	-	2	Bayreuth
-	1	-	-	1	-	1	-	67	Hof/Plauen
-	-	-	-	-	-	-	-	4	Oberpfaffenhofen
-	-	-	-	-	-	-	-	-	Landshut
-	-	-	-	-	-	-	-	-	Straubing
-	1	-	1	-	-	3	-	334	Üb. Bayern
7	7	-	-	-	-	-	-	14	Berlin
7	7	-	-	-	-	-	-	14	Üb. Berlin
83	68	-	-	-	1	9	-	162	Brandenburg
-	-	-	-	-	-	-	-	-	Spereberg
83	68	-	-	-	1	9	-	162	Üb. Brandenburg
-	-	-	-	-	-	-	-	34	Bremen
-	-	-	-	-	-	-	-	34	Üb. Bremen
-	-	-	-	-	-	-	-	-	Hamburg
-	-	-	-	-	-	-	-	-	Finkenwerder
-	-	-	-	-	-	-	-	-	Üb. Hamburg
2	6	-	2	1	2	6	-	43	Hessen
1	3	-	-	-	1	3	-	13	Kassel
-	-	-	2	-	-	-	-	4	Egelsbach
1	3	-	-	1	1	3	-	26	Üb. Hessen
3	15	-	-	-	-	-	-	105	Mecklenburg-Vorpomme
-	-	-	-	-	-	-	-	1	Barth
-	4	-	-	-	-	-	-	4	Güttin
-	5	-	-	-	-	-	-	7	Heringsdorf/Usedom
-	3	-	-	-	-	-	-	72	Rostock-Laage
3	3	-	-	-	-	-	-	21	Üb. Meckl.-Vorpomme
-	6	-	1	2	3	2	-	41	Niedersachsen
-	-	-	-	-	-	-	-	2	Wangerooze
-	-	-	1	-	-	-	-	1	Borkum
-	3	-	-	2	3	-	-	27	Braunschweig
-	-	-	-	-	-	-	-	-	Emden
-	-	-	-	-	-	-	-	-	Harle
-	-	-	-	-	-	-	-	-	Jüst
-	-	-	-	-	-	-	-	1	Langsoog
-	-	-	-	-	-	-	-	-	Norddeich
-	-	-	-	-	-	-	-	-	Norderney
-	-	-	-	-	-	-	-	-	Lemwerder
-	3	-	-	-	-	2	-	10	Üb. Niedersachsen
-	141	2	200	48	48	14	-	1 423	Nordrhein-Westfalen
-	2	-	-	-	-	-	-	5	Bonn/Hangelar
-	81	-	27	36	45	4	-	641	Dortmund
-	10	-	-	2	1	-	-	19	Essen
-	-	-	-	-	-	-	-	6	Gütersloh
-	-	-	-	3	-	2	-	73	Mönchengladbach
-	25	2	59	7	2	7	-	507	Paderborn/Lippstad
-	21	-	-	-	-	1	-	23	Siegerland
-	2	-	114	-	-	-	-	149	Üb. Nordrh.-Westf.

Nach Streckenziel- flugplatz	Von Strecken										
	Hamburg (HAM)	Hannover (HAJ)	Bremen (BRE)	Düsseldorf (DUS)	Köln/Bonn (CGN)	Frankfurt (FRA)	Stuttgart (STR)	Nürnberg (NUE)	München (MUC)	Berlin (TXL)	
Starts											
Insgesamt											
Rheinland-Pfalz	-	-	-	-	9	-	3	1	1	-	
Hann Koblenz Trier Worms Üb. Rheinland-Pfalz	- - - - -	- - - - -	- - - - -	- - - - -	- - - - 9	- - - - -	- - - 1 1	- 1 - - 1	- - - - 1	1 - - - -	- - - - -
Saarland	-	-	-	-	-	-	-	-	-	-	
Üb. Saarland	-	-	-	-	-	-	-	-	-	-	
Sachsen	-	-	-	-	-	-	4	-	-	-	
Üb. Sachsen	-	-	-	-	-	-	4	-	-	-	
Sachsen-Anhalt	-	-	-	-	-	-	-	-	-	-	
Magdeburg Üb. Sachsen-Anhalt	- -	- -	- -	- -	- -	- -	- -	- -	- -	- -	
Schleswig-Holstein .	1	-	1	43	67	79	3	1	76	25	
Flensburg Sylt/Westerland .. Heide/Büsum Helgoland Kiel Lübeck Wyk auf Föhr St. Peter Ording .. Üb. Schleswig-Holst	- 1 - - - - - - -	- - - - - - - - -	- - - - 1 - - - -	- - - - - - - - -	- 43 - - - - - - -	- 4 6 - - 61 2 - - -	- - 6 - 71 2 - - -	- - 1 - 1 - 1 - -	- - - - - - 1 - -	- - 6 - 70 - - - -	- - - - - - - - -
Thüringen	-	-	-	-	-	-	5	1	1	-	
Altenburg/Nobitz . Üb. Thüringen	- -	- -	- -	- -	- -	- -	- 4	1 1	- -	1 -	
Deutschland	85	13	44	188	222	658	211	314	708	31	

innerhalb Deutschlands
nach sonstigen deutschen Flugplätzen

herkunftsflugplatz									Nach Streckenziel- flugplatz
B e r l i n (SXF)	(THF)	Saarbrücken (SCN)	Münster / Osn.(FMO)	Leipzig (LEJ)	Dresden (DRS)	Erfurt (ERF)	Sonstige	Insgesamt	
-	5	1	1	-	-	-	-	21	Starts Insgesamt
-	-	1	-	-	-	-	-	2	Rheinland-Pfalz
-	-	-	-	-	-	-	-	1	Hahn
-	1	-	-	-	-	-	-	1	Koblenz
-	-	-	1	-	-	-	-	2	Trier
-	4	-	-	-	-	-	-	15	Worms üb.Rheinland-Pfalz
-	-	17	-	-	-	-	-	17	Saarland
-	-	17	-	-	-	-	-	17	üb.Saarland
-	-	-	-	1	8	3	-	16	Sachsen
-	-	-	-	1	8	3	-	16	üb.Sachsen
-	-	-	1	2	-	2	-	5	Sachsen-Anhalt
-	-	-	1	-	-	-	-	1	Magdeburg
-	-	-	-	2	-	2	-	4	üb.Sachsen-Anhalt
-	43	-	15	3	1	-	-	358	Schleswig-Holstein
-	1	-	-	-	-	-	-	1	Flensburg
-	22	-	14	-	-	-	-	97	Sylt/Westerland
-	-	-	-	-	-	-	-	-	Heide/Büsum
-	-	-	-	-	-	-	-	-	Helgoland
-	16	-	-	1	1	-	-	247	Kiel
-	1	-	1	-	-	-	-	8	Lübeck
-	1	-	-	-	-	-	-	1	Wyk auf Föhr
-	-	-	-	-	-	-	-	-	St.Peter Ording
-	2	-	-	2	-	-	-	4	üb.Schleswig-Holst
-	3	-	2	-	1	54	-	67	Thüringen
-	-	-	1	-	-	-	-	3	Altenburg/Nobitz
-	3	-	1	-	1	54	-	64	üb.Thüringen
97	586	29	225	59	78	97	-	3 645	Deutschland

8. 2 Verflechtung im Verkehr

8. 2. 1 Starts

Nach Streckenziellland bzw. -flugplatz	Von Strecken									
	Hamburg (HAM)	Hannover (HAJ)	Bremen (BRE)	Düsseldorf (DUS)	Köln/Bonn (CGN)	Frankfurt (FRA)	Stuttgart (STR)	Nürnberg (NUE)	München (MUC)	Berlin (TXL)
Starts										
Insgesamt										
Belgien	147	83	38	1	56	276	129	101	301	88
darunter:BRU	146	66	37	-	55	275	129	48	263	73
ANR	1	-	-	-	-	-	-	-	4	-
LGG	-	17	1	-	1	1	-	53	34	14
Dänemark	137	112	38	107	58	290	76	3	184	152
darunter:CPH	137	112	38	107	17	216	75	1	181	151
BLL	-	-	-	-	41	74	1	-	-	1
Finnland	54	-	-	99	19	180	1	-	107	50
darunter:HEL	54	-	-	99	19	180	1	-	106	50
Frankreich	248	225	72	491	195	1 057	336	195	1 130	301
darunter:COG	237	225	47	339	111	532	235	183	437	239
LBG	-	-	4	-	4	16	10	5	16	2
BOD	-	-	-	-	1	-	-	-	59	-
CLY	-	-	-	4	-	4	-	-	5	-
ETZ	-	-	-	-	15	-	-	-	-	-
LME	-	-	-	-	-	3	4	-	7	-
LYS	-	-	-	115	20	176	61	1	157	46
MRS	-	-	-	-	1	103	-	-	117	-
NCE	10	-	1	30	13	121	4	-	200	11
RNS	-	-	-	-	20	-	-	-	-	-
TLS	-	-	20	-	2	88	-	-	117	-
CEQ	-	-	-	-	3	5	1	4	-	-
*FR	-	-	-	-	1	2	11	1	2	-
Griechenland	101	100	28	282	50	353	218	129	364	124
darunter:ATH	4	3	2	9	2	125	4	25	91	20
ADK	-	-	-	4	-	-	4	-	5	-
CFU	11	20	4	28	4	22	18	14	24	15
CHQ	8	5	-	12	-	8	9	-	10	8
GPA	4	-	-	4	-	9	4	-	5	1
HER	30	34	9	48	21	53	38	32	57	22
JMK	1	-	-	4	-	4	-	-	4	-
JSI	-	-	1	4	-	4	-	-	4	-
JTR	3	-	-	9	-	9	4	-	9	4
KGS	8	4	4	21	8	12	15	7	23	7
KVA	-	-	-	14	-	4	14	3	4	-
MJT	-	-	-	4	-	4	-	-	4	-
PVK	-	-	-	4	-	4	-	-	4	-
RHO	14	15	4	24	7	24	21	18	28	16
SKG	14	15	4	80	8	63	78	21	73	24
SMI	4	-	-	8	-	4	4	4	9	4
ZTH	-	4	4	4	-	4	5	5	4	3
Vereinigtes Königreich	367	235	75	754	327	1 383	267	6	847	259
darunter:LHR	210	83	-	257	203	583	164	-	347	180
LGW	1	71	72	62	-	74	-	-	83	-
STN	-	10	-	77	24	73	1	1	61	-
LCY	65	-	-	-	1	82	-	-	45	1
LTN	-	-	-	1	1	29	-	1	1	-
BHX	42	22	1	167	1	182	65	1	153	48
BRS	-	-	-	-	1	25	-	-	24	-
EDI	-	-	1	-	-	90	-	-	1	-
EMA	-	-	-	-	78	15	1	-	-	-
FAB	-	-	-	-	4	4	1	-	1	-
MAN	49	30	-	165	-	195	31	-	115	30
MME	-	14	-	-	-	-	-	-	-	-
NCL	-	-	-	25	-	-	1	-	-	-
SOU	-	-	-	-	-	23	-	-	-	-
*GB	-	-	-	-	3	1	1	1	9	-
Irland	6	1	-	68	23	149	10	1	64	5
darunter:DUB	-	-	-	53	22	134	2	-	51	-
NOC	-	-	-	5	-	5	-	-	4	-
SNN	5	1	-	10	-	9	7	1	9	5
Italien	125	90	6	442	161	1 340	302	64	1 608	195
darunter:FCO	-	-	-	38	-	248	-	-	182	-
CIA	-	-	-	-	2	6	2	-	10	-
BGY	-	-	-	-	36	6	41	1	55	-
LIN	-	-	1	-	1	147	1	-	5	60
MLP	104	75	-	209	60	202	155	45	232	89
VCE	-	-	-	28	1	144	1	2	118	15
TSF	-	-	-	-	20	1	-	-	1	-
AOI	-	1	-	-	-	1	1	1	80	-
BDS	-	-	-	4	-	4	-	-	4	-
BLQ	-	-	-	49	-	119	2	-	143	-
CAG	-	-	-	4	-	5	-	-	10	-
CTA	5	5	-	14	-	17	16	-	22	8
EBA	-	-	-	-	1	-	2	-	10	-
FLR	-	-	-	-	-	120	1	-	137	-
GOA	-	-	-	-	-	50	-	-	80	-
NAP	10	9	5	19	14	12	12	7	74	10
OLB	-	-	-	10	-	5	5	-	23	-
PSA	-	-	-	-	1	1	1	-	89	-
RMI	5	-	-	9	5	1	-	-	8	5
SUF	-	-	-	13	-	13	10	4	15	6
TRN	-	-	-	41	1	147	45	-	108	-
TRS	-	-	-	-	-	-	-	-	88	-
VRN	-	-	-	-	14	83	-	-	110	-

mit Gebieten ausserhalb Deutschlands

herkunftsflugplatz								Nach Streckenzieland bzw. -flugplatz	
Berlin (SXF)	Berlin (THF)	Saarbrücken (SCN)	Münster / Osn. (FMO)	Leipzig (LEJ)	Dresden (DRS)	Erfurt (ERF)	Sonstige	Insgesamt	
19	102	-	2	3	4	53	-	1 403	Starts
19	101	-	1	2	2	35	-	1 252	Insgesamt
-	-	-	1	1	2	11	-	137	Belgien
2	2	-	45	-	4	1	-	1 211	darunter:BRU
1	1	-	45	-	2	-	-	1 084	ANR
-	-	-	-	1	-	1	-	118	LGG
-	-	-	-	-	-	-	-	511	Dänemark
12	5	-	6	2	3	2	-	509	darunter:CPH
2	-	-	-	-	1	-	-	2 588	BLL
-	1	-	1	1	1	-	-	61	Finnland
-	-	-	-	-	-	-	-	60	darunter:HEL
-	-	-	-	-	-	-	-	13	Frankreich
-	-	-	-	-	-	-	-	16	darunter:CDG
1	-	-	-	-	-	-	1	14	LBG
1	-	-	-	-	-	-	-	577	BOD
1	1	-	1	-	1	1	-	221	CLY
-	-	-	-	-	-	-	-	395	ETZ
-	-	-	-	-	-	-	-	20	LME
-	1	-	1	-	-	-	-	227	LYS
-	-	-	-	-	-	-	-	15	MRS
6	-	-	-	-	-	-	-	23	NCE
46	1	17	37	100	56	23	-	2 029	RNS
1	1	-	-	-	-	2	-	289	TLS
5	-	5	9	15	9	4	-	13	CEQ
-	-	-	-	5	-	-	-	65	*FR
-	-	8	14	35	20	9	-	27	Griechenland
19	-	-	-	-	-	-	-	449	darunter:ATH
-	-	-	-	-	-	-	-	13	ADK
-	-	-	-	4	-	-	-	207	CFU
4	-	-	4	4	4	-	-	65	CHQ
-	-	-	-	-	-	-	-	27	GPA
-	-	-	-	-	-	-	-	13	HER
-	-	-	-	-	-	-	-	13	JMK
4	-	-	-	4	-	-	-	42	JSI
-	-	-	-	-	-	-	-	125	JTR
-	-	-	-	-	-	-	-	39	KGS
-	-	-	-	-	-	-	-	12	KVA
6	-	4	6	21	11	4	-	12	MJT
7	-	-	4	16	12	4	-	12	PVK
-	-	-	-	-	-	-	-	223	RHO
4	-	-	-	-	-	-	-	423	SKG
85	79	1	8	1	3	-	-	37	SMI
1	2	-	-	-	-	-	-	33	ZTH
81	73	-	4	-	2	-	-	4 697	Vereinigtes Königreich
1	-	-	-	-	-	-	-	2 029	darunter:LHR
-	-	-	-	-	-	-	-	364	LGW
-	-	-	-	-	-	-	-	334	STN
1	-	-	-	-	1	-	-	267	LCY
1	-	-	-	-	-	-	-	35	LTN
1	-	-	-	-	-	-	-	682	BHX
-	-	-	-	-	-	-	-	50	BRS
-	-	-	-	-	-	-	-	93	EDI
-	-	-	-	1	-	-	-	94	EMA
-	1	-	-	-	-	-	-	11	FAB
-	-	-	-	-	-	-	-	616	MAN
-	-	-	-	-	-	-	-	14	MME
-	-	-	-	-	-	-	-	26	NCL
-	-	-	-	-	-	-	-	23	SOU
-	1	-	1	-	-	-	-	17	*GB
-	1	-	1	-	-	-	-	329	Irland
-	-	-	-	-	-	-	-	263	darunter:DUB
-	-	-	-	-	-	-	-	14	NOC
-	-	-	-	-	-	-	-	47	SNN
-	3	5	1	20	6	1	-	4 389	Italien
-	-	-	-	-	-	-	-	468	darunter:FCO
-	-	-	-	1	-	-	-	20	CIA
-	-	-	-	1	-	-	-	140	BGY
-	1	-	-	-	-	-	-	217	LIN
-	-	-	-	-	-	-	-	1 172	MLP
-	-	-	-	-	-	1	-	310	VCE
-	-	-	-	-	-	-	-	22	TSF
-	-	-	-	-	-	-	-	84	AOI
-	-	-	-	-	-	-	-	13	BDS
-	-	-	-	-	1	-	-	313	BLQ
-	-	-	-	-	-	-	-	21	CAG
-	-	5	-	4	-	-	-	96	CTA
-	-	-	-	-	-	-	-	13	EBA
-	1	-	-	-	-	-	-	259	FLR
-	-	-	-	-	-	-	-	130	GOA
-	-	-	-	9	4	-	-	185	NAP
-	-	-	1	-	1	-	-	43	OLB
-	-	-	-	-	-	-	-	94	PSA
-	-	-	-	5	-	-	-	33	RMI
-	-	-	-	-	-	-	-	66	SUF
-	-	-	-	-	-	-	-	342	TRN
-	-	-	-	-	-	-	-	88	TRS
-	-	-	-	-	-	-	-	207	VRN

Nach Streckenzieland bzw. -flughafen	Von Strecken									
	Hamburg (HAM)	Hannover (HAJ)	Bremen (BRE)	Düsseldorf (DUS)	Köln/Bonn (CGN)	Frankfurt (FRA)	Stuttgart (STR)	Nürnberg (NUE)	München (MUC)	Berlin (TXL)
Starts										
Insgesamt										
*IT	-	-	-	-	2	3	2	1	4	-
Luxemburg	44	1	-	2	8	121	-	-	5	-
darunter:LUX	44	1	-	2	8	121	-	-	5	-
Niederlande	312	148	146	148	121	313	164	129	289	146
darunter:AMS	214	148	145	148	120	311	147	123	286	145
darunter:RTM	58	-	-	-	1	2	-	4	2	-
MST	-	-	1	-	-	-	11	2	1	1
EIN	40	-	-	-	-	-	5	-	-	-
Österreich	139	136	27	258	178	855	238	82	261	147
darunter:VIE	139	131	26	148	173	317	176	79	185	147
darunter:GRZ	-	-	-	44	-	115	46	-	60	-
INN	-	-	-	-	-	92	2	-	6	-
KLU	-	-	1	-	-	89	-	-	2	-
LNZ	-	-	-	65	-	119	9	1	7	-
SZG	-	5	-	1	3	123	5	2	-	-
Portugal	28	19	9	67	60	316	62	22	98	46
darunter:LIS	-	-	-	5	11	162	19	-	62	20
FAD	24	14	9	47	12	48	30	14	27	22
FNC	4	5	-	12	-	8	9	8	8	4
OPO	-	-	-	3	37	93	4	-	1	-
Schweden	120	1	-	50	95	353	32	1	206	22
darunter:ARN	55	-	-	25	42	209	29	-	109	22
BMA	-	-	-	-	-	5	-	-	5	-
GOT	65	-	-	25	20	136	-	-	88	-
GSE	-	-	-	-	12	-	1	-	-	-
MMA	-	-	-	-	21	-	-	1	1	-
Spanien	381	380	128	894	405	1 190	424	201	700	274
darunter:MAD	30	-	1	114	71	323	29	1	185	28
AGP	31	25	9	54	13	64	22	13	40	21
ALC	22	20	4	40	14	33	19	14	23	22
BCN	29	85	-	109	50	232	77	1	173	29
BIO	-	-	-	28	-	87	-	-	-	-
GRO	-	4	-	2	-	4	1	1	1	-
LEI	4	9	-	13	3	13	8	2	9	4
REU	4	-	-	8	-	3	-	1	-	-
SVQ	-	1	-	3	-	1	-	-	2	-
VIT	-	-	-	-	16	-	8	-	-	-
XRY	8	6	-	16	1	16	8	-	12	4
ZAZ	-	-	-	-	1	20	-	-	-	-
IBZ	31	17	8	58	24	43	23	14	30	17
MAH	7	15	5	17	9	15	13	10	12	7
PMI	143	125	68	273	133	192	116	87	123	93
ACE	13	13	7	25	13	27	16	14	18	9
FUE	23	21	4	38	17	38	25	12	20	13
LPA	20	21	14	35	21	42	29	18	22	15
SPC	4	-	-	8	-	4	4	-	4	2
TFS	12	18	8	39	15	28	25	12	19	10
Island	-	-	-	8	4	36	-	-	12	8
darunter:KEF	-	-	-	5	4	36	-	-	12	8
Norwegen	64	-	1	25	3	159	1	-	68	-
darunter:OSL	56	-	1	24	2	149	-	-	62	-
Schweiz	436	263	55	418	346	660	196	114	680	231
darunter:ZRH	275	215	52	270	251	340	121	108	351	229
BRN	-	-	2	-	-	2	-	-	1	-
BSL	114	48	-	73	72	121	25	-	186	-
GVA	47	-	-	75	22	198	43	2	138	2
Albanien	-	-	-	-	-	9	-	-	-	-
Armenien	-	-	-	-	-	5	-	-	-	-
Aserbeidschan	-	-	-	-	-	15	-	-	-	-
darunter:BAK	-	-	-	-	-	15	-	-	-	-
Bosnien-Herzegowina	-	-	-	8	-	-	-	-	30	-
darunter:SJJ	-	-	-	8	-	-	-	-	30	-
Bulgarien	31	53	8	67	21	84	13	25	74	10
darunter:SOF	-	-	-	-	-	40	-	-	51	-
BOJ	11	26	4	21	10	17	9	14	15	4
VAR	20	27	4	46	11	27	4	11	8	6
Estland	14	-	-	-	-	18	-	-	-	-
darunter:TLL	14	-	-	-	-	18	-	-	-	-
Georgien	-	-	-	-	-	10	-	-	-	-
Jugoslawien	11	12	-	57	1	42	36	2	64	-
darunter:BEG	6	-	-	17	-	27	11	1	51	-
PRN	5	12	-	32	1	2	25	-	13	-
TIV	-	-	-	8	-	3	-	-	-	-
Kroatien	7	15	1	41	8	167	5	1	74	21
darunter:ZAG	-	-	-	-	-	115	-	-	55	13
DBV	4	5	-	9	-	11	-	-	5	4
RJK	-	-	1	4	8	-	-	-	-	-
SPU	3	10	-	24	-	40	5	1	5	4
Lettland	-	-	-	-	-	30	-	-	-	-
darunter:RIX	-	-	-	-	-	30	-	-	-	-
Litauen	32	5	-	-	-	60	-	-	-	30
darunter:VNO	-	-	-	-	-	55	-	-	-	25
PLQ	32	5	-	-	-	5	-	-	-	5
Malta	10	1	-	21	1	70	15	-	25	13
darunter:MLA	10	1	-	21	1	70	15	-	25	13

mit Gebieten ausserhalb Deutschlands

herkunftsflugplatz								Nach Streckenzieland	
Berlin (SXF)	Berlin (THF)	Saarbrücken (SCN)	Münster / Osn.(FMO)	Leipzig (LEJ)	Dresden (DRS)	Erfurt (ERF)	Sonstige	Insgesamt	bzw. -flugplatz
-	1	-	-	-	-	-	-	13	Starts
-	47	97	-	2	-	-	-	328	Insgesamt
-	47	97	-	2	-	1	-	328	*IT
4	7	-	4	2	2	-	-	328	Luxemburg
3	2	-	2	1	-	-	-	1 935	darunter:LUX
-	3	-	-	1	-	-	-	1 795	Niederlande
-	1	-	1	-	1	-	-	71	darunter:AMS
-	-	-	1	-	-	-	-	19	RTM
12	9	1	2	27	4	2	-	46	MST
10	4	-	1	27	3	-	-	2 378	EIN
-	1	-	1	-	-	-	-	1 566	österreich
-	-	-	-	-	-	-	-	267	darunter:VIE
-	1	-	-	-	-	1	-	101	GRZ
-	1	1	-	-	-	-	-	92	INN
2	3	-	-	-	1	1	-	203	KLU
7	1	4	13	15	5	4	-	146	LNZ
-	-	-	-	-	-	-	-	776	SZG
6	1	4	13	15	5	4	-	279	Portugal
-	-	-	-	-	-	-	-	295	darunter:LIS
1	-	-	-	-	-	-	-	58	FAO
-	5	-	1	1	2	1	-	139	FNC
-	-	-	-	-	-	-	-	890	OPD
-	2	-	-	1	2	-	-	493	Schweden
-	-	-	-	-	-	-	-	13	darunter:ARN
-	2	-	-	-	-	1	-	335	BMA
-	-	-	-	-	-	-	-	13	GOT
-	2	-	-	-	-	-	-	25	GSE
86	3	70	216	124	84	54	-	5 614	MMA
-	1	-	-	-	-	-	-	783	Spanien
3	-	4	13	8	4	-	-	324	darunter:MAD
-	-	-	13	-	-	-	-	224	AGP
-	1	1	1	-	1	-	-	788	ALC
-	-	-	-	-	-	-	-	116	BCN
2	-	-	-	4	4	4	-	13	BID
-	-	-	-	-	-	-	-	79	GRO
-	-	-	-	-	1	-	-	11	LEI
-	-	-	-	-	-	-	-	14	REU
-	-	-	-	4	-	-	-	24	SVQ
9	1	3	17	9	8	8	-	75	VIT
4	-	-	5	5	5	-	-	21	XRY
42	-	46	125	51	30	24	-	320	ZAZ
8	-	4	7	9	8	5	-	129	IGZ
6	-	4	9	8	4	-	-	1 671	MAH
6	-	4	18	12	12	4	-	193	FMI
1	-	4	4	14	10	8	-	242	ACE
1	-	-	4	-	-	-	-	242	FUE
-	-	-	-	-	-	-	-	293	LPA
2	217	-	55	31	50	1	-	30	SPC
2	4	-	49	31	49	-	-	232	TFS
-	46	-	2	-	-	-	-	69	Island
-	115	-	2	-	1	-	-	66	darunter:KEF
-	51	-	-	-	-	-	-	323	Norwegen
-	-	-	-	-	-	-	-	295	darunter:OSL
-	-	-	-	-	-	-	-	3 755	Schweiz
-	-	-	-	-	-	-	-	2 347	darunter:ZRH
-	-	-	-	-	-	-	-	53	BRN
-	-	-	-	-	-	-	-	757	BSL
-	-	-	-	-	-	1	-	579	GVA
-	-	-	-	-	-	-	-	9	Albanien
-	-	-	-	-	-	-	-	5	Armenien
-	-	-	-	-	-	-	-	15	Aserbeidschan
-	-	-	-	-	-	-	-	15	darunter:BAK
-	-	-	-	-	-	-	-	38	Bosnien-Herzegowina
-	-	-	-	-	-	-	-	38	darunter:SJJ
84	-	8	23	70	36	19	-	626	Bulgarien
8	-	-	-	1	-	-	-	100	darunter:SOF
35	-	4	10	32	16	8	-	236	BQJ
41	-	4	13	37	20	11	-	290	VAR
-	-	-	-	-	-	-	-	32	Estland
-	-	-	-	-	-	-	-	32	darunter:TLL
-	-	-	-	-	-	-	-	10	Georgien
17	-	-	2	8	-	-	-	252	Jugoslawien
11	-	-	-	-	-	-	-	124	darunter:BEG
-	-	-	2	-	-	-	-	92	PRN
6	-	-	-	8	-	-	-	26	TIV
39	-	-	-	29	11	-	-	413	Kroatien
-	-	-	-	-	1	-	-	184	darunter:ZAG
14	-	-	-	13	5	-	-	70	DBV
4	-	-	-	-	-	-	-	17	RJK
15	-	-	-	16	5	-	-	128	SPU
-	-	-	-	-	-	-	-	48	Lettland
-	18	-	-	-	-	-	-	48	darunter:RIX
-	-	-	-	-	-	-	-	127	Litauen
-	-	-	-	-	-	-	-	80	darunter:VNO
-	-	-	-	-	-	-	-	47	PLQ
1	-	-	-	5	3	-	-	165	Malta
1	-	-	-	5	3	-	-	165	darunter:MLA

Nach Streckenziellland bzw. -flugplatz	Von Strecken									
	Hamburg (HAM)	Hannover (HAJ)	Bremen (BRE)	Düsseldorf (DUS)	Köln/Bonn (CGN)	Frankfurt (FRA)	Stuttgart (STR)	Nürnberg (NUE)	München (MUC)	Berlin (TXL)
Starts										
Insgesamt										
Mazedonien	5	-	-	20	-	-	3	-	-	-
darunter:SKP	5	-	-	19	-	-	3	-	-	-
Moldavien	-	-	-	-	-	30	-	-	-	-
darunter:KIV	-	-	-	-	-	30	-	-	-	-
Polen	61	-	2	160	23	329	28	3	161	75
darunter:WAW	29	-	-	111	21	178	25	-	135	75
GDN	32	-	-	-	-	30	-	-	-	-
KRK	-	-	-	-	-	31	-	1	-	-
KTW	-	-	-	20	1	58	-	-	-	-
WRO	-	-	1	-	1	30	3	1	25	-
POZ	-	-	-	29	-	1	-	-	-	-
Rumänien	-	-	-	20	-	67	17	1	100	13
darunter:OTP	-	-	-	-	-	30	-	-	52	13
CND	-	-	-	7	-	7	4	-	2	-
SBZ	-	-	-	-	-	-	-	-	21	-
TSR	-	-	-	13	-	12	13	1	24	-
CLJ	-	-	-	-	-	18	-	-	-	-
Russische Föd. (EU)	54	40	1	60	1	404	2	2	107	7
darunter:DME	-	11	-	-	-	21	-	-	15	-
SVO	34	-	-	37	1	220	-	1	66	7
GOJ	-	-	-	-	-	13	-	-	-	-
KUF	-	4	-	-	-	13	-	-	-	-
LED	20	17	-	21	-	123	2	-	19	-
Slowakische Rep.	-	-	-	-	1	3	2	-	4	-
Slowenien	-	-	-	-	-	85	1	2	80	-
darunter:LJU	-	-	-	-	-	85	1	1	80	-
Tschechische Rep.	38	22	1	78	48	195	52	2	160	25
darunter:PRG	38	22	-	78	47	194	46	1	160	25
Türkei	176	247	46	450	190	519	284	132	392	204
darunter:ANK	11	14	2	47	17	50	21	-	66	14
ADA	4	5	2	16	-	14	7	-	2	9
ASR	2	5	-	7	1	5	5	-	-	-
AYT	73	107	23	172	55	170	108	87	114	60
BXN	6	13	-	15	3	18	9	4	13	8
DLM	9	12	-	25	4	20	14	7	27	13
IST	57	61	12	124	93	198	93	31	125	68
IZM	14	16	7	39	12	36	21	3	40	24
ITZ	-	5	-	1	2	3	1	-	-	-
SSX	-	5	-	-	3	2	3	-	-	5
Ukraine	-	2	-	-	5	89	-	4	2	-
darunter:IEV	-	1	-	-	-	52	-	-	-	-
DNK	-	-	-	-	-	13	-	-	-	-
SIP	-	1	-	-	-	14	-	-	-	-
*UA	-	-	-	-	5	-	-	4	2	-
Ungarn	24	-	-	79	-	183	52	18	228	46
darunter:BUD	24	-	-	79	-	180	51	18	227	46
Weißrussland	-	-	-	-	-	40	-	-	-	-
darunter:MSQ	-	-	-	-	-	40	-	-	-	-
Zypern	4	7	-	8	-	49	6	12	13	3
darunter:LCA	2	4	-	3	-	43	6	11	8	1
PFO	2	3	-	5	-	6	-	1	5	2
Europa	3 176	2 198	682	5 183	2 408	11 534	2 972	1 252	8 438	2 495
DARUNTER: EU-LÄNDER	2 209	1 531	567	3 663	1 756	8 176	2 259	934	6 164	1 809
Ägypten	14	12	-	44	8	151	28	14	65	14
darunter:CAI	1	-	-	-	-	82	-	-	13	-
ALY	-	-	-	-	-	13	-	-	-	-
HRG	9	12	-	32	4	47	16	11	34	8
LXR	4	-	-	4	4	4	8	3	4	2
SSH	-	-	-	4	-	5	4	-	10	4
Algerien	-	-	-	-	-	17	-	-	-	-
darunter:ALG	-	-	-	-	-	17	-	-	-	-
Libyen	-	-	-	-	-	21	-	-	-	-
darunter:TIP	-	-	-	-	-	21	-	-	-	-
Marokko	4	3	1	9	-	55	4	5	4	1
darunter:CAS	-	-	-	-	-	45	-	-	-	-
AGA	4	3	1	5	-	4	4	5	4	-
Tunesien	29	30	6	47	15	108	35	25	58	10
darunter:TUN	4	3	-	4	2	54	1	-	6	-
DJE	4	3	2	6	3	16	8	4	13	-
MIR	21	20	4	33	10	34	24	21	39	10
TBJ	-	4	-	4	-	4	2	-	-	-
Kap Verde	-	-	-	-	-	5	-	-	4	-
Ghana	-	-	-	1	-	-	-	-	-	-
Niger	-	-	-	-	-	-	1	-	-	-
Nigeria	-	-	-	-	-	17	-	-	2	-
darunter:LOS	-	-	-	-	-	17	-	-	2	-
Senegal	-	-	-	-	-	13	-	-	-	-
darunter:DKR	-	-	-	-	-	13	-	-	-	-
Äthiopien	-	-	-	-	-	17	-	-	-	-
darunter:ADD	-	-	-	-	-	17	-	-	-	-
Kenia	-	-	-	-	-	36	-	-	6	-
darunter:NBO	-	-	-	-	-	30	-	-	-	-

mit Gebieten ausserhalb Deutschlands

herkunftsflugplatz								Nach Streckenziellland bzw. -flugplatz
Berlin (SXF)	Berlin (THF)	Saarbrücken (SCN)	Münster / Osn. (FMO)	Leipzig (LEJ)	Dresden (DRS)	Erfurt (ERF)	Sonstige	Insgesamt
3	-	-	-	-	-	-	-	31
3	-	-	-	-	-	-	-	30
-	-	-	-	-	-	-	-	30
-	-	-	-	-	-	-	-	30
61	11	-	5	1	4	1	-	925
20	1	-	-	-	-	-	-	595
20	3	-	-	1	2	1	-	89
-	-	-	-	-	-	-	-	32
20	-	-	-	-	-	-	-	100
1	1	-	-	-	2	-	-	65
-	4	-	-	-	-	-	-	34
2	-	-	-	-	-	-	-	220
-	-	-	-	-	-	-	-	95
2	-	-	-	-	-	-	-	22
-	-	-	-	-	-	-	-	21
-	-	-	-	-	-	-	-	63
-	-	-	-	-	-	-	-	18
119	1	-	2	22	1	-	-	823
3	-	-	-	21	-	-	-	71
91	-	-	2	-	1	-	-	460
-	-	-	-	-	-	-	-	13
-	-	-	-	-	-	-	-	17
24	-	-	-	-	-	-	-	226
-	5	-	-	-	1	-	-	16
-	-	-	-	-	-	-	-	168
2	3	-	2	1	1	-	-	167
2	3	-	-	1	1	-	-	630
89	1	27	59	119	55	43	-	618
8	-	-	4	-	-	-	-	3 033
-	-	-	4	-	-	-	-	254
-	-	-	-	-	-	-	-	63
69	-	23	37	105	47	28	-	25
4	-	-	-	4	4	-	-	1 278
5	-	4	4	8	4	-	-	101
2	1	-	8	2	-	15	-	156
-	-	-	2	-	-	-	-	888
1	-	-	-	-	-	-	-	216
13	-	-	-	-	-	-	-	12
13	-	-	-	-	-	-	-	19
-	-	-	-	-	-	-	-	115
-	-	-	-	-	-	-	-	66
-	-	-	-	-	-	-	-	13
-	-	-	-	-	-	-	-	15
-	-	-	-	-	-	-	-	11
1	6	-	-	-	-	-	-	637
1	1	-	-	-	-	-	-	627
3	-	-	-	-	-	-	-	43
-	-	-	-	-	-	-	-	40
9	-	-	-	2	3	-	-	122
5	-	-	-	4	3	-	-	90
4	-	-	-	4	-	-	-	32
713	529	230	484	592	338	206	-	43 430
273	265	195	336	298	173	142	-	30 750
22	-	-	4	16	4	4	-	400
4	-	-	-	-	-	-	-	100
-	-	-	-	-	-	-	-	13
12	-	-	4	8	4	4	-	205
4	-	-	-	4	-	-	-	41
2	-	-	-	4	-	-	-	33
-	-	-	-	-	-	-	-	17
-	-	-	-	-	-	-	-	17
-	-	-	-	-	-	-	-	21
-	-	-	-	-	-	-	-	21
-	-	-	-	-	-	-	-	86
-	-	-	-	-	-	-	-	45
-	-	-	-	-	-	-	-	30
26	-	11	7	31	15	12	-	465
7	-	-	-	3	-	-	-	84
2	-	3	2	4	2	-	-	72
17	-	8	5	24	13	12	-	295
-	-	-	-	-	-	-	-	14
-	-	-	-	-	-	-	-	9
-	-	-	-	-	-	-	-	1
-	-	-	-	-	-	-	-	1
-	-	-	-	-	-	-	-	19
-	-	-	-	-	-	-	-	19
-	-	-	-	-	-	-	-	13
-	-	-	-	-	-	-	-	13
-	-	-	-	-	-	-	-	17
1	-	-	-	-	-	-	-	43
-	-	-	-	-	-	-	-	30

Starts
 Insgesamt
 Mazedonien
 darunter:SKP
 Moldavien
 darunter:KIV
 Polen
 darunter:WAW
 GDN
 KRK
 KTW
 WRO
 POZ
 Rumänien
 darunter:OTP
 CND
 SBZ
 TSR
 CLJ
 Russische Föd. (EU)
 darunter:DME
 SVO
 GDJ
 KUF
 LED
 Slowakische Rep.
 Slowenien
 darunter:LJU
 Tschechische Rep.
 darunter:PRG
 Türkei
 darunter:ANK
 ADA
 ASR
 AYT
 BXM
 DLM
 IST
 IZM
 TZX
 SSX
 Ukraine
 darunter:IEV
 DNK
 SIP
 #UA
 Ungarn
 darunter:BUD
 Weißrussland
 darunter:MSQ
 Zypern
 darunter:LCA
 PFO
 Europa
 DARUNTER: EU-LAENDER
 Ägypten
 darunter:CAI
 ALY
 HRG
 LXR
 SSH
 Algerien
 darunter:ALG
 Libyen
 darunter:TIP
 Marokko
 darunter:CAS
 AGA
 Tunesien
 darunter:TUN
 DJE
 MIR
 TBJ
 Kap Verde
 Ghana
 Niger
 Nigeria
 darunter:LOS
 Senegal
 darunter:DKR
 Äthiopien
 darunter:ADD
 Kenia
 darunter:NBO

Nach Streckenziellland bzw. -flugplatz	Von Strecken									
	Hamburg (HAM)	Hannover (HAJ)	Bremen (BRE)	Düsseldorf (DUS)	Köln/Bonn (CGN)	Frankfurt (FRA)	Stuttgart (STR)	Nürnberg (NUE)	München (MUC)	Berlin (TXL)
Starts										
Insgesamt										
MBA	-	-	-	-	-	6	-	-	6	-
Sudan	-	-	-	-	-	-	-	-	1	-
Mauritius	-	-	-	-	-	11	-	-	8	-
darunter:MRU	-	-	-	-	-	11	-	-	8	-
Namibia	-	-	-	-	-	17	-	-	4	-
darunter:WDH	-	-	-	-	-	17	-	-	4	-
Seyschellen	-	-	-	-	-	4	-	-	-	-
Südafrika	-	-	-	-	4	59	-	-	-	-
darunter:JNB	-	-	-	-	4	59	-	-	-	-
Afrika	47	45	7	101	27	531	68	44	152	25
Kanada	-	-	-	2	2	216	-	-	30	-
darunter:YUL	-	-	-	-	-	30	-	-	-	-
YTO	-	-	-	2	-	95	-	-	30	-
YVR	-	-	-	-	-	30	-	-	-	-
YYC	-	-	-	-	-	35	-	-	-	-
USA	-	-	-	64	76	1 280	52	-	222	-
darunter:JFK	-	-	-	1	21	168	-	-	43	-
EWR	-	-	-	12	25	65	-	-	-	-
BOS	-	-	-	-	-	60	-	-	26	-
PHL	-	-	-	-	21	60	-	-	30	-
PIT	-	-	-	-	-	30	-	-	-	-
IAD	-	-	-	28	-	121	-	-	31	-
DTW	-	-	-	-	-	60	-	-	-	-
CVG	-	-	-	-	-	30	-	-	-	-
*UI	-	-	-	-	-	2	21	-	1	-
MEM	-	-	-	-	-	17	-	-	-	-
CLT	-	-	-	-	-	30	-	-	-	-
ATL	-	-	-	-	-	115	30	-	30	-
MIA	-	-	-	4	-	29	-	-	-	-
CHI	-	-	-	1	-	177	-	-	31	-
DAL	-	-	-	-	-	60	-	-	-	-
HOU	-	-	-	-	-	30	-	-	-	-
LAX	-	-	-	5	9	64	-	-	-	-
SFO	-	-	-	-	-	60	-	-	30	-
PHX	-	-	-	-	-	30	-	-	-	-
DEN	-	-	-	-	-	30	-	-	-	-
ANC	-	-	-	-	-	14	-	-	-	-
FAI	-	-	-	-	-	13	-	-	-	-
Dominik. Republik ..	2	-	-	17	-	19	-	-	15	-
darunter:POP	-	-	-	6	-	6	-	-	6	-
PUJ	2	-	-	11	-	13	-	-	9	-
Jamaika	-	-	-	-	-	4	-	-	-	-
Kuba	-	-	-	4	-	27	-	-	6	-
darunter:VRA	-	-	-	4	-	11	-	-	6	-
Mexiko	-	-	-	7	-	40	-	-	9	-
darunter:MEX	-	-	-	-	-	30	-	-	9	-
CUN	-	-	-	7	-	10	-	-	-	-
Argentinien	-	-	-	-	-	30	-	-	-	-
darunter:BUE	-	-	-	-	-	30	-	-	-	-
Brazilien	-	-	-	-	-	33	-	-	-	-
darunter:RIO	-	-	-	-	-	33	-	-	-	-
SAO	-	-	-	-	-	60	-	-	-	-
Venezuela	-	-	-	-	-	30	-	-	-	-
darunter:CCS	-	-	-	-	-	26	-	-	-	-
Amerika	2	-	-	94	78	1 799	52	-	282	-
Kasachstan	-	29	-	-	3	40	-	-	1	-
darunter:ALA	-	-	-	-	-	21	-	-	-	-
KSN	-	12	-	-	1	4	-	-	-	-
TSE	-	7	-	-	-	11	-	-	-	-
Kirgistan	-	6	-	-	-	5	-	-	-	-
darunter:FRU	-	6	-	-	-	5	-	-	-	-
Rußland/Fernost	-	72	-	-	10	62	-	1	-	-
darunter:BAX	-	10	-	-	-	6	-	-	-	-
OMS	-	30	-	-	5	22	-	-	-	-
OVB	-	18	-	-	-	17	-	-	-	-
SVX	-	5	-	-	5	13	-	1	-	-
CEK	-	9	-	-	-	4	-	-	-	-
Turkmenistan	-	-	-	-	-	5	-	-	-	-
Usbekistan	-	-	-	-	-	38	-	-	-	-
darunter:TAS	-	-	-	-	-	38	-	-	-	-
Bahrain	-	-	-	-	-	20	-	-	-	-
darunter:BAH	-	-	-	-	-	20	-	-	-	-
Iran	-	-	-	9	-	47	-	-	-	2
darunter:THR	9	-	-	9	-	47	-	-	-	2
Israel	-	-	-	-	-	102	-	-	39	-
darunter:TLV	-	-	-	-	-	102	-	-	39	-
Jordanien	-	-	-	-	-	28	-	-	9	-
darunter:AMM	-	-	-	-	-	28	-	-	9	-
Katar	-	-	-	-	-	15	-	-	12	-

mit Gebieten ausserhalb Deutschlands

herkunftsflugplatz								Nach Streckenzieland bzw. -flugplatz
Berlin (SXF)	Berlin (THF)	Saarbrücken (SCN)	Münster / Osn. (FMO)	Leipzig (LEJ)	Dresden (DRS)	Erfurt (ERF)	Sonstige	Insgesamt
								Starts
								Insgesamt
1	-	-	-	-	-	-	-	13
-	-	-	-	-	-	-	-	1
-	-	-	-	-	-	-	-	19
-	-	-	-	-	-	-	-	19
-	-	-	-	-	-	-	-	21
-	-	-	-	-	-	-	-	21
-	-	-	-	-	-	-	-	4
-	-	-	-	-	-	-	-	63
-	-	-	-	-	-	-	-	63
49	-	11	11	47	19	16	-	1 200
								Afrika
4	-	-	-	-	-	-	-	254
4	-	-	-	-	-	-	-	30
-	-	-	-	-	-	-	-	131
-	-	-	-	-	-	-	-	30
4	-	-	-	-	-	-	-	35
-	-	-	-	-	-	-	-	1 698
-	-	-	-	-	-	-	-	233
-	-	-	-	-	-	-	-	102
-	-	-	-	-	-	-	-	86
-	-	-	-	-	-	-	-	111
-	-	-	-	-	-	-	-	30
-	-	-	-	-	-	-	-	180
-	-	-	-	-	-	-	-	60
-	-	-	-	-	-	-	-	30
2	-	-	-	-	-	-	-	26
-	-	-	-	-	-	-	-	17
-	-	-	-	-	-	-	-	30
-	-	-	-	-	-	-	-	175
-	-	-	-	-	-	-	-	33
-	-	-	-	-	-	-	-	209
-	-	-	-	-	-	-	-	60
-	-	-	-	-	-	-	-	30
-	-	-	-	-	-	-	-	78
-	-	-	-	-	-	-	-	90
1	-	-	-	-	-	-	-	30
-	-	-	-	-	-	-	-	31
-	-	-	-	-	-	-	-	14
-	-	-	-	-	-	-	-	13
6	-	-	-	4	-	-	-	63
2	-	-	-	2	-	-	-	22
4	-	-	-	2	-	-	-	41
-	-	-	-	-	-	-	-	4
5	-	-	-	2	-	-	-	44
5	-	-	-	2	-	-	-	28
-	-	-	-	-	-	-	-	56
-	-	-	-	-	-	-	-	30
-	-	-	-	-	-	-	-	26
-	-	-	-	-	-	-	-	30
-	-	-	-	-	-	-	-	30
-	-	-	-	-	-	-	-	93
-	-	-	-	-	-	-	-	33
-	-	-	-	-	-	-	-	60
-	-	-	-	-	-	-	-	30
-	-	-	-	-	-	-	-	26
19	-	-	-	6	-	-	-	2 272
								Amerika
-	-	-	-	-	-	-	-	73
-	-	-	-	-	-	-	-	21
-	-	-	-	-	-	-	-	17
-	-	-	-	-	-	-	-	18
-	-	-	-	-	-	-	-	11
-	-	-	-	-	-	-	-	11
-	-	-	-	-	-	-	-	145
-	-	-	-	-	-	-	-	16
-	-	-	-	-	-	-	-	57
-	-	-	-	-	-	-	-	35
-	-	-	-	-	-	-	-	24
-	-	-	-	-	-	-	-	13
-	-	-	-	-	-	-	-	5
-	-	-	-	-	-	-	-	38
-	-	-	-	-	-	-	-	38
-	-	-	-	-	-	-	-	20
-	-	-	-	-	-	-	-	20
-	-	-	-	-	-	-	-	67
-	-	-	-	-	-	-	-	67
13	-	-	-	-	-	-	-	154
13	-	-	-	-	-	-	-	154
-	-	-	-	-	-	-	-	37
-	-	-	-	-	-	-	-	37
-	-	-	-	-	-	-	-	27

Nach Streckenziellland bzw. -flugplatz	Von Strecken									
	Hamburg (HAM)	Hannover (HAJ)	Bremen (BRE)	Düsseldorf (DUS)	Köln/Bonn (CGN)	Frankfurt (FRA)	Stuttgart (STR)	Nürnberg (NUE)	München (MUC)	Berlin (TXL)
Starts										
Insgesamt										
darunter:DOH	-	-	-	-	-	15	-	-	12	-
Kuwait	-	-	-	-	-	35	-	-	-	-
darunter:KWI	-	-	-	-	-	35	-	-	-	-
Libanon	-	-	-	8	-	44	-	-	1	-
darunter:BEY	-	-	-	8	-	44	-	-	1	-
Oman	-	-	-	-	-	-	-	-	2	-
Saudi-Arabien	-	-	-	-	-	31	-	-	-	-
darunter:JED	-	-	-	-	-	10	-	-	-	-
RUH	-	-	-	-	-	21	-	-	-	-
Syrien	-	-	-	-	-	13	-	-	9	-
darunter:ALP	-	-	-	-	-	9	-	-	4	-
Ver.Arab.Emirate	-	-	-	30	16	130	-	-	35	-
darunter:SHJ	-	-	-	-	-	30	-	-	4	-
DXB	-	-	-	30	16	99	-	-	30	-
Bangladesch	-	-	-	-	-	3	-	-	-	-
Indien	-	-	-	-	10	112	-	-	9	-
darunter:DEL	-	-	-	-	-	31	-	-	-	-
BLR	-	-	-	-	-	30	-	-	-	-
BOM	-	-	-	-	10	34	-	-	9	-
MAA	-	-	-	-	-	17	-	-	-	-
Sri Lanka	-	-	-	4	-	5	-	-	5	-
darunter:CMB	-	-	-	4	-	5	-	-	5	-
Malediven	-	-	-	4	-	9	-	-	8	-
darunter:MLE	-	-	-	4	-	9	-	-	8	-
Pakistan	-	-	-	-	-	14	-	-	-	-
Hongkong (China)	-	-	-	-	-	74	-	-	13	-
darunter:HKG	-	-	-	-	-	74	-	-	13	-
China	-	-	-	-	-	115	-	-	22	-
darunter:PEK	-	-	-	-	-	72	-	-	9	-
SHA	-	-	-	-	-	43	-	-	13	-
Japan	-	-	-	1	-	143	-	-	27	-
darunter:NRT	-	-	-	1	-	91	-	-	27	-
NGO	-	-	-	-	-	22	-	-	-	-
KIX	-	-	-	-	-	30	-	-	-	-
Rep. Korea	-	-	-	-	-	99	-	-	-	-
darunter:SEL	-	-	-	-	-	99	-	-	-	-
Malaysia	-	-	-	-	-	31	-	-	-	-
darunter:KUL	-	-	-	-	-	31	-	-	-	-
Singapur	-	-	-	-	-	130	-	-	-	-
darunter:SIN	-	-	-	-	-	130	-	-	-	-
Thailand	-	-	-	-	4	91	-	-	17	-
darunter:BKK	-	-	-	-	4	91	-	-	17	-
Taiwan	-	-	-	-	-	12	-	-	-	-
darunter:TPE	-	-	-	-	-	12	-	-	-	-
Asien	9	107	-	56	43	1 453	-	1	209	2
I N S G E S A M T ..	3 234	2 350	689	5 434	2 556	15 257	3 092	1 297	9 081	2 522

mit Gebieten ausserhalb Deutschlands

herkunftsflugplatz								Nach Streckenzielland bzw. -flugplatz
Berlin (SXF)	Saarbrücken (SCN)	Münster / Dsn. (FMO)	Leipzig (LEJ)	Dresden (DRS)	Erfurt (ERF)	Sonstige	Insgesamt	
-	-	-	-	-	-	-	27	Starts
-	-	-	-	-	-	-	35	Insgesamt
-	-	-	-	-	-	-	35	darunter:DOH
-	-	-	-	-	-	-	53	Kuwait
-	-	-	-	-	-	-	53	darunter:KWI
-	-	-	-	-	-	-	2	Libanon
-	-	-	-	-	-	-	32	darunter:BEY
-	-	1	-	-	-	-	11	Oman
-	-	1	-	-	-	-	21	Saudi-Arabien
1	-	-	-	-	-	-	23	darunter:JED
-	-	-	-	-	-	-	13	RUH
-	-	-	-	-	-	-	211	Syrien
-	-	-	-	-	-	-	34	darunter:ALP
-	-	-	-	-	-	-	175	Ver.Arab.Emirate
-	-	-	-	-	-	-	3	darunter:SHJ
-	-	-	-	-	-	-	131	DXB
-	-	-	-	-	-	-	31	Bangladesch
-	-	-	-	-	-	-	30	Indien
-	-	-	-	-	-	-	59	darunter:DEL
-	-	-	-	-	-	-	17	BLR
-	-	-	-	-	-	-	14	BOM
-	-	-	-	-	-	-	14	MAA
-	-	-	-	-	-	-	21	Sri Lanka
-	-	-	-	-	-	-	21	darunter:CMB
-	-	-	-	-	-	-	14	Malediven
-	-	-	-	-	-	-	87	darunter:MLE
-	-	-	-	-	-	-	87	Pakistan
-	-	-	-	-	-	-	137	Hongkong (China)
-	-	-	-	-	-	-	81	darunter:HKG
-	-	-	-	-	-	-	56	China
-	-	-	-	-	-	-	171	darunter:PEK
-	-	-	-	-	-	-	119	SHA
-	-	-	-	-	-	-	22	Japan
-	-	-	-	-	-	-	30	darunter:NRT
-	-	-	-	-	-	-	99	NGO
-	-	-	-	-	-	-	99	KIX
-	-	-	-	-	-	-	31	Rep. Korea
-	-	-	-	-	-	-	130	darunter:SEL
-	-	-	-	-	-	-	130	Malaysia
-	-	-	-	-	-	-	112	darunter:KUL
-	-	-	-	-	-	-	112	Singapur
-	-	-	-	-	-	-	112	darunter:SIN
-	-	-	-	-	-	-	12	Thailand
-	-	-	-	-	-	-	12	darunter:BKK
-	-	-	-	-	-	-	12	Taiwan
14	-	1	-	-	-	-	1 895	darunter:TPE
795	529	241	496	645	357	222	-	Asien
							48 797	I N S G E S A M T

Fachserie 8: Verkehr

Reihe 1: Güterverkehr der Verkehrszweige

Die Reihe 1 wurde mit Berichtsjahr 1993 eingestellt.

Für das Berichtsjahr 1993 sind wegen Revidierung der Daten, die Ergebnisse nur über das Statistische Bundesamt zu beziehen.

CD-ROM „Güterverkehr“

Für die Verkehrsträger Eisenbahn, Binnenschifffahrt, Seeschifffahrt und Straße liegt die Verflechtung im Güterverkehr inländischer Verkehrsbezirke mit in- und ausländischen Verkehrsbezirken nach Güterhauptgruppen für die Beförderungsmenge sowie für die Verkehrsträger Eisenbahn und Binnenschifffahrt für die Beförderungsmenge in Datensatzform *jährlich* auf CD-ROM vor.

Die CD-ROM enthalten folgende Angaben:

Verkehrsträger, Versandmenge und Empfangsmenge bzw. Beförderungsmenge; Berichtsverkehrsbezirk; Korrespondierender Verkehrsbezirk; Güterhauptgruppe; Hauptverkehrsrelation (innerdeutscher Verkehr, grenzüberschreitender Versand, grenzüberschreitender Empfang, Durchgangsverkehr).

Die Daten liegen auf den CD-ROM im CSV-Format vor und können damit auch in handelsüblichen Tabellenkalkulationsprogrammen und Datenbankprogrammen eingelesen werden. Auf den Datenträgern selbst sind keine Programme enthalten. Zusätzlich enthält jede CD eine Kurzfassung des "Systematischen Güterverzeichnis für die Verkehrsstatistik" sowie das "Verzeichnis der Verkehrsgebiete und Verkehrsbezirke" im TXT-Format.

Verkehr aktuell

In dieser *monatlich* erscheinenden Publikation sind wichtige aktuelle Monats- und Jahresergebnisse der amtlichen Statistik aus vielen Bereichen des Verkehrs in Zeitreihenform und einheitlicher Gliederung zusammengefasst.

Güter- und Personenbeförderung auf der Straße, im Schienenverkehr, in der Schifffahrt und im Luftverkehr sowie Bestand und Neuzulassungen von Kraftfahrzeugen bilden die Schwerpunkte.

Außerdem enthalten sind Eckdaten über Straßenverkehrsunfälle, verkehrsbezogene Indizes zu Verbraucherpreisen und Seefracht-raten sowie Angaben zu Gewerbean- und abmeldungen und sozialversicherungspflichtig Beschäftigten im Verkehr.

Verkehr im Überblick

Diese *jährlich* erscheinende Querschnittsveröffentlichung enthält die wichtigsten Ergebnisse der amtlichen Verkehrsstatistik in der Regel in Zeitreihenform (Monats- bzw. Quartalsergebnisse für das aktuelle Jahr, Jahresergebnisse für die Vorjahre). Tabellen und Schaubilder werden dabei durch eine kurze, die wesentlichen Entwicklungen aufzeigende Kommentierung ergänzt. Darüber hinaus sind Erläuterungen zur Methodik der einzelnen Statistiken sowie zu ihren Rechtsgrundlagen am Ende des Heftes beigelegt.

Reihe 2: Eisenbahnverkehr

In *monatlicher* Erscheinungsfolge werden für den öffentlichen schienegebundenen Verkehr der deutschen Eisenbahnunternehmen die wichtigsten Zahlen über Verkehrsleistungen und -einnahmen im Personen- und Güterverkehr nachgewiesen. Die Daten des Güterverkehrs sind regional bis auf die Ebene von Verkehrsbezirken sowie nach Güterkategorien darstellbar.

Ergänzend werden im *Jahresbericht* Strukturangaben der Unternehmen zum Bestand an Verkehrsmitteln und -einrichtungen, zum Personal und zu Unfällen publiziert.

Reihe 3: Straßenpersonenverkehr

Der *Vierteljahresbericht* enthält Angaben über die Betriebs- und Verkehrsleistungen (Wagenkilometer, beförderte Personen, Personenkilometer) sowie die umsatzsteuerpflichtigen Einnahmen (ohne Einnahmen aus dem Freigestellten Schülerverkehr) der Straßenverkehrsunternehmen (ohne Kleinunternehmen mit weniger als 6 Bussen) im Berichtsvierteljahr.

Im *Jahresbericht* sind entsprechende Nachweisungen für das Berichtsjahr enthalten; zusätzlich werden für alle Unternehmen Vorjahresergebnisse über die Umsätze einschließlich der Einnahmen aus dem Freigestellten Schülerverkehr und der Ausgleichszahlungen der öffentlichen Hand für Beförderungen von Schwerbehinderten und Schülern (Ausbildungsverkehr) und der Vergütungen für durchgeführte Auftragsfahrten dargestellt. Außerdem werden Strukturdaten der Unternehmen am Stichtag des Berichtsjahres (Linien- und Fahrzeugbestände, Personal) nachgewiesen.

Reihe 4: Binnenschifffahrt

Die *monatlichen* Nachweisungen umfassen den Güterverkehr auf Binnenwasserstraßen, nach Güter- und Containerarten, nach Flaggen, Schiffsgattungen, Wasserstraßen und Hauptverkehrsbeziehungen. Neben der beförderten Tonnage wird die tonnenkilometrische Leistung, der Containerverkehr und der Güterumschlag dargestellt. Die

regionale Gliederung ergänzen Darstellungen nach Grenz- und Grenzzollstellen, Verkehrsbezirken und Bundesländern.

Der *Jahresbericht* enthält weitergehende Nachweisungen des Güterverkehrs und -umschlags. Außerdem werden Unternehmen der Binnenschifffahrt, deren verfügbare Schiffe, Beschäftigte und Umsätze sowie der Bestand an Binnenschiffen der Bundesrepublik Deutschland dargestellt.

Reihe 5: Seeschifffahrt

Der *Vierteljahresbericht* enthält neben den aktuellen Angaben auch die Vergleichszahlen mit Quartalen des Vorjahres über den Güterumschlag nach Güter- und Ladungsarten, Fahrgebieten, Häfen und Flaggen und über ein- und ausgeladene Ladungsträger. Für das Berichtsquartal werden zusätzlich Schiffsankünfte nach BRZ-Größenklassen und Schiffsarten, Personenverkehr über See, Schiffs- und Güterverkehr auf dem Nord-Ostsee-Kanal und der Bestand an Seeschiffen unter der Flagge der Bundesrepublik Deutschland nachgewiesen.

Der *Jahresbericht* beinhaltet weitergehende Nachweisungen sowie zusätzlich die Angaben über das Bordpersonal.

Reihe 6: Luftverkehr

Der *Monatsbericht* umfasst den Personen-, Güter- und Postverkehr mit Luftfahrzeugen sowie Starts und Landungen nach Flughäfen.

Der *Jahresbericht* enthält differenzierte aufgegliederte Ergebnisse, wobei zusätzlich noch Angaben aus der Unternehmensstatistik (Unternehmen, Beschäftigte, Luftfahrzeugbestand, Umsatz) sowie über den nichtgewerblichen Luftverkehr gebracht werden.

CD-ROM „Luftverkehr“

Die CD-ROM (im CSV-Format) beinhaltet Daten über von und zu deutschen Flughäfen beförderte Passagiere sowie über die Tonnage von Fracht und Post. Gegenüber der Print-Fassung ist der Flughafen-Katalog dieser CD sehr viel detaillierter. Der Datenträger beinhaltet die Ergebnisse eines Kalenderjahres.

Reihe 7: Verkehrsunfälle

Der *Monatsbericht* enthält Angaben über Unfälle nach Straßenarten, Unfallarten und -typen, Kalendertagen, Ländern, Großstädten sowie über Verunglückte und Unfallbeteiligte nach Art der Verkehrsteilnahme. Ferner sind Unfallursachen und Unfälle des Auslandes dargestellt. Dabei werden die aktuellsten Monatsergebnisse mit dem kumulierten Jahresteil und die vergleichbaren Zeitabschnitte des Vorjahres nachgewiesen.

Der *Jahresbericht* ist wesentlich tiefer gegliedert und bringt Angaben über Unfälle und Verunglückte nach Unfallart und -typ, nach Straßenart und Ortslage, nach Monat, nach Unfallverursachung unterschieden nach dem Geschlecht und den Unfallursachen. Darin sind u. a. auch Auswertungen über Alkoholunfälle und deren Folgen, Autobahnunfälle, Lichtverhältnisse und Straßenzustand zum Unfallzeitpunkt sowie über das Fehlverhalten der Fahrzeugführer und ihrem Alter enthalten.

Die Entwicklung des Unfallgeschehens wird anhand von Zeitreihen für die wichtigsten Unfallmerkmale verdeutlicht. Weiterhin wird die Unfallentwicklung in Europa sowie den USA und Japan dargestellt. Methodische Erläuterungen und Bezugswerte zum Unfallgeschehen sind zusätzlich aufgeführt.

Die CD-ROM „Verkehrsunfälle – Zeitreihen“ erscheint *jährlich* und enthält eine Vielzahl von Zeitreihen zur Verkehrsunfallentwicklung.

Klassifikationen

Klassifikation der Wirtschaftszweige mit Erläuterungen, Ausgabe 1993

Güterverzeichnis für die Verkehrsstatistik, Ausgabe 1969

Verzeichnis der Verkehrsbezirke und Häfen, Ausgabe 1995

DI STATIS
wissen.nutzen.

Statistisches Bundesamt
Gustav-Stresemann-Ring 11
65189 Wiesbaden

Veröffentlichungen und Prospekte sind durch den Verlag Metzler-Poeschel, Verlagsauslieferung: SFG-Servicecenter Fachverlage GmbH, Postfach 43 43, 72774 Reutlingen, Tel. 0 70 71 / 93 53 50, erhältlich.