


Statistisches Bundesamt

Finanzen und Steuern

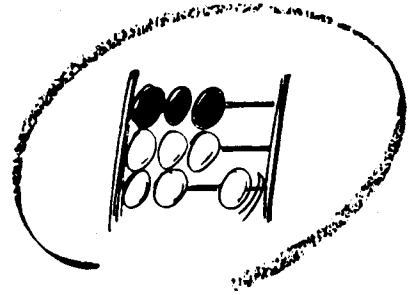


Fachserie **14**

Reihe 9.1.1 *Gesamtdeutsche Ergebnisse!*


Absatz von Tabakwaren und Zigarettenhüllen

1. Vierteljahr 1992



Statistisches Bundesamt

Finanzen und Steuern



Fachserie **14**

Reihe 9.1.1

Absatz von Tabakwaren und Zigarettenhüllen

1. Vierteljahr 1992

Statistisches Bundesamt
Bibliothek - Dokumentation - Archiv

**METZLER
POESCHEL**

Herausgeber:

Statistisches Bundesamt
Gustav-Stresemann-Ring 11
6200 Wiesbaden

Zusammenstellung:

Rechenzentrum der Bundesfinanzverwaltung
bei der Oberfinanzdirektion Stuttgart
Ostendstr. 1
7000 Stuttgart 1

Verlag:
Metzler-Poeschel Stuttgart

Verlagsauslieferung:
Hermann Leins GmbH & Co.
Verlags-KG
Holzwiesenstr. 2

7408 Kusterdingen

Telefon: 07071 / 33046
Telex: 7 262 891 mepo d
Telefax: 07071 / 33653

Erscheinungsfolge: vierteljährlich

Erschienen im Mai 1992

Preis: DM 6,70

Bestellnummer: 2140911-92321

Copyright: Statistisches Bundesamt, Wiesbaden 1992

Vervielfältigung - außer für gewerbliche
Zwecke - mit Quellenangabe gestattet.

T e x t t e i l

1	Bemerkungen zum Steuerrecht	
1.1	Rechtsgrundlagen der Besteuerung	4
1.2	Steuergegenstand und Steuertarif	4
1.3	Sonstiges	4
2	Hinweise zur Methodik der Statistik	5

T a b e l l e n t e i l

1	Zusammenfassende Übersichten	
1.1	Bezug von Steuerzeichen im Berichtszeitraum	7
1.2	Erlaß/Erstattung für Steuerzeichen	8
1.3	Netto-Bezug von Steuerzeichen im Berichtszeitraum	9
1.4	Tabaksteuereinnahmen	10
2	Zigaretten	11
3	Zigarren / Zigarillos	13
4	Feinschnitt	19
5	Pfeifentabak	23

Die Angaben beziehen sich auf die Bundesrepublik Deutschland nach dem Gebietsstand ab dem 03.10.1990.

Zeichenerklärung

- . = Zahlenwert unbekannt
- = nichts vorhanden
- 0 = weniger als die Hälfte von 1 in der letzten besetzten Stelle, jedoch mehr als nichts
- X = Tabellenfach gesperrt, weil Aussage nicht sinnvoll

Abkürzungen

- | | |
|-----------------|---------------------------|
| g = Gramm | BGBI. = Bundesgesetzblatt |
| kg = Kilogramm | Mill. = Million |
| t = Tonne | vH = vom Hundert |
| mm = Millimeter | Vj = Vierteljahr |
| cm = Zentimeter | St = Stück |

Abweichungen in den Summen durch Runden der Zahlen.

Abweichungen zu den in den Vorjahren veröffentlichten Zahlen infolge von Korrekturen.

1 Bemerkungen zum Steuerrecht

1.1 Rechtsgrundlagen der Besteuerung

Maßgebend für die Besteuerung von Tabakwaren und Zigarettenhüllen im Berichtszeitraum waren

- Tabaksteuergesetz (TabStG 1980) vom 13. Dezember 1979 (BGBl. I S. 2118), zuletzt geändert durch das Steueränderungsgesetz 1992 vom 25. Februar 1992 (BGBl. I S. 297). Durch letzteres wurde ab 1. März 1992 die Tabaksteuer für Zigaretten und Feinschnitt erhöht.
- Verordnung zur Durchführung des Tabaksteuergesetzes (TabStDV) vom 21. Dezember 1979 (BGBl. I S. 2297), zuletzt geändert durch die Dritte Verordnung zur Änderung der Verordnung zur Durchführung des Tabaksteuergesetzes vom 5. April 1989 (BGBl. I S. 824).

1.2 Steuergegenstand und Steuertarif

Der Tabaksteuer unterliegen im Erhebungsgebiet

1. Zigarren und Zigarillos, Zigaretten, Rauchtobak, Schnupftobak, Kautobak (Tabakwaren) und Zigarettenhüllen.
2. Rohtobak, Tabakersatzstoffe und Zigarettenpapier (die Steuer wird nur erhoben, wenn die Waren der Steueraufsicht vorenthalten oder entzogen werden).

Die Steuer beträgt für

Z i g a r r e n u n d Z i g a r i l l o s
13 vH des Kleinverkaufspreises, mindestens
3,1 Pf je Stück;

Z i g a r e t t e n 6,18 Pf je Stück und
31,5 vH des Kleinverkaufspreises, mindestens
10 Pf je Stück; ab 1.3.1992: 8,3 Pf je Stück
und 24,8 vH des Kleinverkaufspreises, minde-
stens 11 Pf je Stück;

R a u c h t a b a k

- wenn mehr als 10 vH des Gewichts der Tabakteile weniger als 1,4 mm lang oder breit sind (Feinschnitt) 16,- DM je kg und 30 vH des Kleinverkaufspreises, mindestens 37,- DM je kg; ab 1.3. 1992: 30,21 DM je kg und 18,12 vH des Kleinverkaufspreises, mindestens 45,- DM je kg;

- wenn mindestens 90 vH des Gewichts der Tabakteile mindestens 1,4 mm lang und breit sind (Pfeifentobak) 5,50 DM je kg und 22 vH des Kleinverkaufspreises, mindestens 21,- DM je kg,

- Pfeifentobak mit mindestens 30 vH des Gewichts Tabakrippen und einem Kleinverkaufspreis bis 40,- DM 6,60 DM je kg,

- Pfeifentobak in Stränge gesponnen (Strangtobak) 5,- DM je kg,

- nur aus Tabakrippen, wenn mindestens 60 vH des Gewichts der Tabakteile mindestens 1,4 mm lang und breit sind (Rippentobak), 2,20 DM je kg,

S c h n u p f t a b a k
0,65 DM je kg;

K a u t a b a k

- Kau-Feinschnitt 5,30 DM je kg;
- anderer Kautobak 0,65 DM je kg;

Z i g a r e t t e n h ü l l e n
2,60 DM je 1 000 Stück;

R o h t a b a k u n d T a b a k e r -
s a t z s t o f f e
8,80 DM je kg;

Z i g a r e t t e n p a p i e r
0,65 DM je Quadratmeter.

Für Zigaretten wird der stückbezogene Steueranteil je begonnene 9 cm Länge des Tabakstrangs erhoben.

Für Zigarettenhüllen wird die Steuer bei Zigarettenblättchen je begonnene 3,8 cm Breite und 9 cm Länge, bei Zigarettenhüllen je begonnene 9 cm Länge ohne Filter und Mundstück erhoben.

1.3 Sonstiges

K l e i n v e r k a u f s p r e i s ist nach § 5 Abs. 1 TabStG der Preis, den der Hersteller oder Einführer als Einzelhandelspreis für Zigarren/Zigarillos und Zigaretten je Stück und für Rauchtobak je kg bestimmt. Wird nur ein Packungspreis bestimmt, gilt als Kleinverkaufspreis der Preis, der sich aus dem

Packungspreis und dem Packungsinhalt je Stück oder kg ergibt. Nach § 5 Abs. 3 TabStG bestimmt der Hersteller oder Einführer auch für die o.a. Tabakwaren, die nicht an den Verbraucher oder nicht zum Einzelhandelspreis an Verbraucher abgegeben werden sollen, einen Kleinverkaufspreis. Dieser Preis darf den Einzelhandelspreis entsprechender Tabakwaren nicht unterschreiten.

Nach § 8 Abs. 1 TabStG ist die Steuer für Zigarren/Zigarillos, Zigaretten, Rauchtak, mit Ausnahme von Strangtabak, und Zigarettenhüllen durch Verwendung von **S t e u e r z e i - c h e n** zu entrichten. Die Verwendung umfaßt das Entwerfen und das Anbringen der Steuerzeichen an den Kleinverkaufspackungen. Der Hersteller oder Einführer hat die Steuerzeichen nach § 8 Absatz 2 TabStG mit amtlich vorgeschriebenem Vordruck (1619) zu bestellen und darin die Steuerzeichenschuld selbst zu berechnen (Steueranmeldung). Der Erlaß und die Erstattung der Steuerzeichenschuld und der durch Steuerzeichenverwendung entrichteten Tabaksteuer sind in § 13 TabStG geregelt.

2 Hinweise zur Methodik der Statistik

Gemäß Dienstanweisung zu § 23 TabStG fertigt das Rechenzentrum der Bundesfinanzverwaltung bei der Oberfinanzdirektion Stuttgart Statistiken über Tabakwaren und Zigarettenhüllen und teilt die Ergebnisse dem Statistischen Bundesamt zur Veröffentlichung mit. Grundlage der Statistik sind die Steueranmeldungsvordrucke 1619 und 1623, aus denen für Zigarren/Zigarillos, Zigaretten, Feinschnitt, Pfeifentabak und Zigarettenhüllen **M e n g e n** und **S t e u e r w e r t e** berechnet werden. Dar-

über hinaus lassen sich, da Bemessungsgrundlage der Steuer für die o.a. Tabakwaren der Kleinverkaufspreis ist, für Zigarren/Zigarillos, Zigaretten, Feinschnitt und Pfeifentabak auch **K l e i n v e r k a u f s w e r t e** berechnen. Kleinverkaufswerte repräsentieren den aus dem Steuerzeichenbezug errechneten, von Herstellern und Einführern erwarteten inländischen Gesamtumsatz (abgesehen von Umsätzen, die auf steuerfreie Verwendungszwecke wie Lieferungen an ausländische Streitkräfte entfallen) mit o.a. Tabakwaren; Steuerwerte stellen die in den Kleinverkaufswerten der Tabakwaren enthaltenen Tabaksteueranteile sowie die auf Zigarettenhüllen entfallende Tabaksteuer dar.

Außer den Steuerwerten, die sich auf das Entstehen bzw. Erlöschen der Steuerzeichenschuld beziehen und somit Soll-Werte sind, werden auch die **T a b a k s t e u e r e i n - n a h m e n** statistisch erfaßt. Sowohl die sich aus dem Steuerzeichenbezug ergebenden Werte (Mengen, Kleinverkaufswerte, Steuerwerte) als auch die Tabaksteuereinnahmen können grundsätzlich brutto (d.h. ohne Berücksichtigung von Erlaß/Erstattung) oder netto (d.h. unter Berücksichtigung von Erlaß/Erstattung) gezeigt werden. Die Zusammenfassenden Übersichten 1.1 bis 1.4 des Tabellenteils enthalten die Brutto-, Bereinigungs- und Nettowerte, die Haupttabellen 2 bis 5 dagegen nur die aus der Abgabe von Steuerzeichen resultierenden Bruttowerte.

Infolge der Tarifänderung ab 1. März 1992 und der durch sie ausgelösten Preisänderungen sind die einzelnen Preisklassen bei Zigaretten und Feinschnitt nicht mehr voll mit den jeweiligen Vorjahresergebnissen vergleichbar.

1 Zusammenfassende Übersichten

1.1 Bezug von Steuerzeichen im Berichtszeitraum

Erzeugnis	Einheit	1992	1991	Veränderung
		1. Vj		%

Mengen

Zigaretten	Mill. St	34 437,7	37 715,3	-8,7
Zigarren/Zigarillos ...	Mill. St	369,9	365,3	+1,3
Feinschnitt	t	4 693,0	3 868,6	+21,3
Pfeifentabak	t	362,4	347,4	+4,3
Zigarettenhüllen	Mill. St	5 924,4	4 784,1	+23,8

Kleinverkaufswerte

Zigaretten	Mill. DM	7 653,2	7 890,8	-3,0
Zigarren/Zigarillos ...	Mill. DM	147,6	140,3	+5,2
Feinschnitt	Mill. DM	507,3	367,8	+37,9
Pfeifentabak	Mill. DM	58,2	52,2	+11,4
Insgesamt	Mill. DM	8 366,3	8 451,1	-1,0

Steuerwerte

Zigaretten	Mill. DM	4 647,3	4 816,4	-3,5
Zigarren/Zigarillos ...	Mill. DM	19,4	18,6	+4,3
Feinschnitt	Mill. DM	228,8	172,3	+32,8
Pfeifentabak	Mill. DM	14,7	13,3	+10,4
Zigarettenhüllen	Mill. DM	15,4	12,4	+23,8
Insgesamt	Mill. DM	4 925,6	5 033,0	-2,1

Durchschnittspreise

Zigaretten	Pf/St	22,22	20,92	+6,2
Zigarren/Zigarillos ...	Pf/St	39,91	38,41	+3,9
Feinschnitt	DM/kg	108,11	95,08	+13,7
Pfeifentabak	DM/kg	160,49	150,30	+6,8

Durchschnittliche Steuer

Zigaretten	Pf/St	13,49	12,77	+5,6
Zigarren/Zigarillos ...	Pf/St	5,24	5,08	+3,1
Feinschnitt	DM/kg	48,75	44,54	+9,5
Pfeifentabak	DM/kg	40,43	38,22	+5,8

1 Zusammenfassende Übersichten

1.2 Erlaß / Erstattung für Steuerzeichen

Erzeugnis	Einheit	1992	1991	Veränderung
		1. Vj		%

Mengen

Zigaretten	Mill. St	1 105,1	1 006,7	+9,8
Zigarren/Zigarillos ...	Mill. St	16,4	3,7	+349,8
Feinschnitt	t	184,8	119,0	+55,2
Pfeifentabak	t	24,7	10,4	+137,8
Zigarettenhüllen	Mill. St	27,6	35,7	-22,8

Kleinverkaufswerte

Zigaretten	Mill. DM	231,4	194,8	+18,8
Zigarren/Zigarillos ...	Mill. DM	6,8	1,9	+260,3
Feinschnitt	Mill. DM	17,1	10,5	+63,8
Pfeifentabak	Mill. DM	3,9	1,8	+118,0
Insgesamt	Mill. DM	259,2	209,0	+24,0

Steuerwerte

Zigaretten	Mill. DM	142,8	123,6	+15,6
Zigarren/Zigarillos ...	Mill. DM	0,9	0,3	+242,8
Feinschnitt	Mill. DM	8,1	5,0	+61,1
Pfeifentabak	Mill. DM	1,0	0,4	+123,1
Zigarettenhüllen	Mill. DM	0,1	0,1	-19,7
Insgesamt	Mill. DM	152,9	129,4	+18,2

1 Zusammenfassende Übersichten

1.3 Netto-Bezug von Steuerzeichen im Berichtszeitraum

Erzeugnis	Einheit	1992	1991	Veränderung
		1. Vj		%

Mengen

Zigaretten	Mill. St	33 332,6	36 708,7	-9,2
Zigarren/Zigarillos ...	Mill. St	353,5	361,6	-2,2
Feinschnitt	t	4 508,3	3 749,6	+20,2
Pfeifentabak	t	337,7	337,0	+0,2
Zigarettenhüllen	Mill. St	5 896,8	4 748,4	+24,2

Kleinverkaufswerte

Zigaretten	Mill. DM	7 421,7	7 695,9	-3,6
Zigarren/Zigarillos ...	Mill. DM	140,9	138,4	+1,8
Feinschnitt	Mill. DM	490,2	357,4	+37,2
Pfeifentabak	Mill. DM	54,3	50,4	+7,6
Insgesamt	Mill. DM	8 107,1	8 242,1	-1,6

Steuerwerte

Zigaretten	Mill. DM	4 504,5	4 692,8	-4,0
Zigarren/Zigarillos ...	Mill. DM	18,5	18,3	+0,9
Feinschnitt	Mill. DM	220,7	167,3	+31,9
Pfeifentabak	Mill. DM	13,7	12,8	+6,5
Zigarettenhüllen	Mill. DM	15,3	12,3	+24,1
Insgesamt	Mill. DM	4 772,7	4 903,5	-2,7

Durchschnittspreise

Zigaretten	Pf/St	22,27	20,96	+6,3
Zigarren/Zigarillos ...	Pf/St	39,85	38,28	+4,1
Feinschnitt	DM/kg	108,73	95,31	+14,1
Pfeifentabak	DM/kg	160,70	149,63	+7,4

Durchschnittliche Steuer

Zigaretten	Pf/St	13,51	12,78	+5,7
Zigarren/Zigarillos ...	Pf/St	5,23	5,06	+3,4
Feinschnitt	DM/kg	48,95	44,62	+9,7
Pfeifentabak	DM/kg	40,47	38,09	+6,2

1 Zusammenfassende Übersichten

1.4 Tabaksteuereinnahmen

Art	1992		1991		Veränderung	
	1. Vj					
	1 000 DM	%	1 000 DM	%	1 000 DM	%
Einnahmen (brutto)	3 476 944	100,0	3 795 934	100,0	-318 990	-8,4
davon für						
Zigaretten	3 242 618	93,3	3 593 614	94,7	-350 995	-9,8
Zigarren/Zigarillos ...	16 400	0,5	18 023	0,5	-1 623	-9,0
Feinschnitt	193 377	5,6	162 873	4,3	+30 503	+18,7
Pfeifentabak	12 027	0,3	11 457	0,3	+569	+5,0
Zigarettenhüllen	12 520	0,4	9 965	0,3	+2 555	+25,6
Erlaß/Erstattung	152 849	100,0	129 386	100,0	+23 463	+18,1
davon für						
Zigaretten	142 804	93,4	123 568	95,5	+19 235	+15,6
Zigarren/Zigarillos ...	894	0,6	260	0,2	+633	+242,8
Feinschnitt	8 095	5,3	5 025	3,9	+3 069	+61,1
Pfeifentabak	983	0,6	441	0,3	+542	+123,1
Zigarettenhüllen	71	0,0	89	0,1	-17	-19,7
Einnahmen (netto)	3 324 094	100,0	3 666 548	100,0	-342 454	-9,3
davon für						
Zigaretten	3 099 814	93,3	3 470 045	94,6	-370 231	-10,7
Zigarren/Zigarillos ...	15 506	0,5	17 762	0,5	-2 256	-12,7
Feinschnitt	185 281	5,6	157 847	4,3	+27 433	+17,4
Pfeifentabak	11 043	0,3	11 016	0,3	+26	+0,2
Zigarettenhüllen	12 448	0,4	9 875	0,3	+2 572	+26,0

2 Zigaretten

Kleinver- kaufspreis Pf/St	1. Vj 1992		1. Vj 1991		Veränderung	
	Markt- anteil %		M = Menge K = Kleinverkaufswert S = Steuerwert		1 000 St 1 000 DM 1 000 DM	%
insgesamt	100,0	M	34 437 718	37 715 343	-3 277 625	-8,7
		K	7 653 155	7 890 776	-237 621	-3,0
		S	4 647 257	4 816 399	-169 142	-3,5
23 13/19	16,9	M	5 827 574	55 536	+5 772 037	X
		K	1 380 215	13 153	+1 367 061	X
		S	825 982	7 575	+818 406	X
22 17/19	15,9	M	5 482 021	-	+5 482 021	-
		K	1 255 094	-	+1 255 094	-
		S	737 743	-	+737 743	-
23 17/21	10,1	M	3 486 252	-	+3 486 252	-
		K	830 060	-	+830 060	-
		S	495 388	-	+495 388	-
21 16/19	9,5	M	3 257 197	-	+3 257 197	-
		K	711 440	-	+711 440	-
		S	429 400	-	+429 400	-
23 9/17	8,0	M	2 768 412	-	+2 768 412	-
		K	651 391	-	+651 391	-
		S	376 276	-	+376 276	-
22 12/19	5,5	M	1 903 017	.	.	X
		K	430 683	.	.	X
		S	264 760	.	.	X
19 9/19	4,6	M	1 600 568	.	.	X
		K	311 689	.	.	X
		S	210 146	.	.	X
18 3/19	3,9	M	1 334 241	-	+1 334 241	-
		K	242 270	-	+242 270	-
		S	158 771	-	+158 771	-
22 8/11	3,4	M	1 171 984	-	+1 171 984	-
		K	266 360	-	+266 360	-
		S	163 349	-	+163 349	-
21 1/19	3,3	M	1 144 981	9 499 977	-8 354 996	-87,9
		K	241 049	1 999 995	-1 758 947	-87,9
		S	146 944	1 217 096	-1 070 152	-87,9
16 11/19	2,2	M	743 461	144 172	+599 289	+415,7
		K	123 258	23 902	+99 356	+415,7
		S	84 856	16 439	+68 417	+416,2
21 17/23	1,1	M	372 747	.	.	X
		K	81 032	.	.	X
		S	51 017	.	.	X
17 17/19	0,9	M	312 512	-	+312 512	-
		K	55 923	-	+55 923	-
		S	39 729	-	+39 729	-
20 -	0,7	M	256 574	761 047	-504 473	-66,3
		K	51 315	152 209	-100 895	-66,3
		S	33 411	94 979	-61 567	-64,8
24 4/19	0,6	M	195 723	-	+195 723	-
		K	47 386	-	+47 386	-
		S	27 956	-	+27 956	-
18 -	0,4	M	154 403	.	.	X
		K	27 793	.	.	X
		S	18 316	.	.	X
19 4/19	0,4	M	123 766	-	+123 766	-
		K	23 776	-	+23 776	-
		S	15 165	-	+15 165	-
22 4/5	0,3	M	120 300	-	+120 300	-
		K	27 428	-	+27 428	-
		S	16 787	-	+16 787	-

2 Zigaretten

Kleinver- kaufspreis Pf/St	1. Vj 1992		1. Vj 1991		Veränderung		
	Markt- anteil %		M = Menge K = Kleinverkaufswert S = Steuerwert		1 000 St 1 000 DM 1 000 DM		%
18 8/19	0,3	M	115 338	245 100	-129 762		-52,9
		K	21 246	45 150	-23 904		-52,9
		S	14 737	29 369	-14 632		-49,8
23 1/2	0,3	M	101 664	.	.		X
		K	23 891	.	.		X
		S	14 130	.	.		X
17 2/19	0,3	M	97 748	91 126	+6 623		+7,3
		K	16 720	15 587	+1 133		+7,3
		S	11 308	10 542	+766		+7,3
18 18/19	0,2	M	84 178	.	.		X
		K	15 949	.	.		X
		S	10 942	.	.		X
22 -	0,2	M	82 466	31 756	+50 710		+159,7
		K	18 142	6 986	+11 156		+159,7
		S	10 969	4 163	+6 806		+163,5
24 -	0,2	M	79 052	.	.		X
		K	18 972	.	.		X
		S	11 266	.	.		X
25 -	0,2	M	75 242	19 840	+55 402		+279,2
		K	18 810	4 960	+13 850		+279,2
		S	10 855	2 789	+8 066		+289,3
21 11/19	0,2	M	56 278	-	+56 278		-
		K	12 144	-	+12 144		-
		S	7 306	-	+7 306		-
17 7/19	0,1	M	50 695	3 324 194	-3 273 499		-98,5
		K	8 805	577 360	-568 555		-98,5
		S	5 910	387 303	-381 393		-98,5
26 -	0,1	M	47 192	.	.		X
		K	12 270	.	.		X
		S	6 954	.	.		X
24 1/4	0,0	M	12 712	-	+12 712		-
		K	3 083	-	+3 083		-
		S	1 802	-	+1 802		-
27 -	0,0	M	12 688	-	+12 688		-
		K	3 426	-	+3 426		-
		S	1 903	-	+1 903		-
22 1/2	0,0	M	1 266	163 376	-162 110		-99,2
		K	285	36 760	-36 475		-99,2
		S	176	21 676	-21 500		-99,2
Rest	10,2	M	3 365 470	23 379 220	-20 013 750		-85,6
		K	721 249	5 014 713	-4 293 464		-85,6
		S	443 002	3 024 469	-2 581 466		-85,4

Der Rest im 1.Vj. 1992 teilt sich auf folgende Preisklassen auf, die zur Wahrung des Steuergeheimnisses zusammengefaßt worden sind:
Pf/St

15 10/19	19 4/9	22 1/12	23 8/19	30
15 15/19	19 13/23	22 2/3	23 11/16	31 1/2
16	20 3/4	22 2/9	23 13/24	32 1/2
16 2/3	20 5/11	22 2/19	24 1/2	33 1/2
16 16/19	20 5/19	22 3/4	24 9/19	35
17	20 10/19	22 7/8	24 14/19	36
17 1/2	21	22 7/19	25 1/2	37 1/2
17 12/19	21 1/4	22 8/9	25 5/19	40
18 1/3	21 1/5	22 11/12	25 15/19	41 2/3
18 2/11	21 1/24	22 13/15	26 6/19	42 1/2
18 3/4	21 3/4	22 43/48	27 1/2	45
18 13/19	21 4/5	23	27 7/19	50
19 1/5	21 5/6	23 1/3	28 1/2	55
19 1/21	21 7/23	23 3/19	28 8/19	75
19 3/4	21 101/120			

3 Zigarren/Zigarillos

Kleinver- kaufspreis Pf/St	1. Vj 1992		1. Vj 1991		Veränderung	
	Markt- anteil %	M = Menge K = Kleinverkaufswert S = Steuerwert	1 000 St 1 000 DM 1 000 DM	%		
insgesamt	100,0	M 369 915 K 147 650 S 19 365	365 257 140 291 18 572	+4 658 +7 359 +793	+1,3 +5,2 +4,3	
28 1/2	17,8	M 65 774 K 18 745 S 2 437	.	.	X X X	
25 -	10,0	M 36 956 K 9 239 S 1 201	15 594 3 899 507	+21 361 +5 340 +694	+137,0 +137,0 +137,0	
31 -	4,1	M 15 134 K 4 691 S 610	.	.	X X X	
27 -	3,8	M 13 925 K 3 760 S 489	10 063 2 717 353	+3 861 +1 043 +136	+38,4 +38,4 +38,4	
40 -	3,5	M 13 058 K 5 223 S 679	23 481 9 393 1 221	-10 423 -4 169 -542	-44,4 -44,4 -44,4	
28 -	2,9	M 10 828 K 3 032 S 394	6 466 1 811 235	+4 362 +1 221 +159	+67,5 +67,5 +67,5	
55 -	2,5	M 9 161 K 5 038 S 655	8 911 4 901 637	+250 +138 +18	+2,8 +2,8 +2,8	
44 -	2,2	M 8 076 K 3 553 S 462	1 745 768 100	+6 331 +2 786 +362	+362,9 +362,9 +362,9	
30 -	2,1	M 7 623 K 2 287 S 297	23 815 7 144 929	-16 191 -4 857 -631	-68,0 -68,0 -68,0	
23 -	2,0	M 7 324 K 1 685 S 227	11 430 2 629 354	-4 106 -944 -127	-35,9 -35,9 -35,9	
29 1/2	2,0	M 7 250 K 2 139 S 278	.	.	X X X	
70 -	2,0	M 7 230 K 5 061 S 658	3 645 2 551 332	+3 586 +2 510 +326	+98,4 +98,4 +98,4	
35 -	1,9	M 7 042 K 2 465 S 320	13 123 4 593 597	-6 081 -2 128 -277	-46,3 -46,3 -46,3	
31 1/2	1,7	M 6 208 K 1 956 S 254	-	+6 208 +1 956 +254	- - -	
36 1/2	1,7	M 6 180 K 2 256 S 293	-	+6 180 +2 256 +293	- - -	
60 -	1,6	M 5 942 K 3 565 S 464	11 801 7 081 920	-5 859 -3 515 -457	-49,6 -49,6 -49,6	
32 -	1,6	M 5 898 K 1 887 S 245	2 892 926 120	+3 005 +962 +125	+103,9 +103,9 +103,9	
34 -	1,5	M 5 652 K 1 922 S 250	1 833 623 81	+3 819 +1 298 +169	+208,3 +208,3 +208,3	

3 Zigarren/Zigarillos

Kleinver- kaufspreis Pf/St	1. Vj 1992			1. Vj 1991		Veränderung	
	Markt- anteil %		M = Menge K = Kleinverkaufswert S = Steuerwert	1 000 St 1 000 DM 1 000 DM		%	
24 -	1,5	M	5 506	4 787	+719	+15,0	
		K	1 321	1 149	+173	+15,0	
		S	172	149	+22	+15,0	
50 -	1,3	M	4 982	14 606	-9 624	-65,9	
		K	2 491	7 303	-4 812	-65,9	
		S	324	949	-626	-65,9	
26 -	1,3	M	4 664	72 975	-68 311	-93,6	
		K	1 213	18 973	-17 761	-93,6	
		S	158	2 467	-2 309	-93,6	
42 -	1,2	M	4 458	202	+4 257	X	
		K	1 873	85	+1 788	X	
		S	243	11	+232	X	
57 1/2	1,2	M	4 398	.	.	X	
		K	2 529	.	.	X	
		S	329	.	.	X	
21 -	1,1	M	4 104	8 223	-4 119	-50,1	
		K	862	1 727	-865	-50,1	
		S	127	255	-128	-50,1	
38 -	1,1	M	3 920	933	+2 986	+320,0	
		K	1 489	355	+1 135	+320,0	
		S	194	46	+148	+320,0	
80 -	1,0	M	3 709	4 902	-1 194	-24,4	
		K	2 967	3 922	-955	-24,4	
		S	386	510	-124	-24,4	
48 -	1,0	M	3 522	1 088	+2 434	+223,6	
		K	1 690	522	+1 168	+223,6	
		S	220	68	+152	+223,6	
20 -	0,9	M	3 456	9 019	-5 563	-61,7	
		K	691	1 804	-1 113	-61,7	
		S	107	280	-172	-61,7	
23 1/2	0,9	M	3 320	-	+3 320	-	
		K	780	-	+780	-	
		S	103	-	+103	-	
100 -	0,9	M	3 319	2 520	+799	+31,7	
		K	3 319	2 520	+799	+31,7	
		S	431	328	+104	+31,7	
29 -	0,8	M	3 024	2 468	+556	+22,5	
		K	877	716	+161	+22,5	
		S	114	93	+21	+22,5	
26 1/2	0,8	M	2 960	1 736	+1 224	+70,5	
		K	784	460	+324	+70,5	
		S	102	60	+42	+70,5	
90 -	0,7	M	2 700	2 400	+300	+12,5	
		K	2 430	2 160	+270	+12,5	
		S	316	281	+35	+12,5	
38 1/2	0,7	M	2 480	-	+2 480	-	
		K	955	-	+955	-	
		S	124	-	+124	-	
37 -	0,7	M	2 474	8 430	-5 956	-70,7	
		K	915	3 119	-2 204	-70,7	
		S	119	405	-286	-70,7	
46 -	0,6	M	2 396	735	+1 661	+226,0	
		K	1 102	338	+764	+226,0	
		S	143	44	+99	+226,0	
22 1/2	0,6	M	2 288	.	.	X	
		K	515	.	.	X	
		S	71	.	.	X	

3 Zigarren/Zigarillos

Kleinver- kaufspreis Pf/St	1. Vj 1992			1. Vj 1991		Veränderung	
	Markt- anteil %		M = Menge K = Kleinverkaufswert S = Steuerwert	1 000 St 1 000 DM 1 000 DM		%	
33 -	0,6	M	2 073	.	.		X
		K	684	.	.		X
		S	89	.	.		X
52 -	0,5	M	2 005	586	+1 419	+242,1	
		K	1 042	305	+738	+242,1	
		S	136	40	+96	+242,1	
37 1/2	0,5	M	1 754	-	+1 754	-	
		K	658	-	+658	-	
		S	86	-	+86	-	
53 -	0,5	M	1 721	.	.		X
		K	912	.	.		X
		S	119	.	.		X
39 -	0,5	M	1 716	.	.		X
		K	669	.	.		X
		S	87	.	.		X
27 1/2	0,5	M	1 692	.	.		X
		K	465	.	.		X
		S	60	.	.		X
120 -	0,5	M	1 674	2 007	-333	-16,6	
		K	2 008	2 408	-400	-16,6	
		S	261	313	-52	-16,6	
22 -	0,4	M	1 632	31 632	-30 000	-94,8	
		K	359	6 959	-6 600	-94,8	
		S	51	981	-930	-94,8	
25 1/2	0,4	M	1 604	.	.		X
		K	409	.	.		X
		S	53	.	.		X
110 -	0,4	M	1 517	707	+809	+114,4	
		K	1 668	778	+890	+114,4	
		S	217	101	+116	+114,4	
45 -	0,4	M	1 482	4 330	-2 849	-65,8	
		K	667	1 949	-1 282	-65,8	
		S	87	253	-167	-65,8	
51 1/2	0,4	M	1 391	-	+1 391	-	
		K	716	-	+716	-	
		S	93	-	+93	-	
65 -	0,3	M	1 130	1 094	+37	+3,4	
		K	735	711	+24	+3,4	
		S	96	92	+3	+3,4	
67 -	0,3	M	962	.	.		X
		K	644	.	.		X
		S	84	.	.		X
75 -	0,2	M	921	418	+503	+120,4	
		K	691	314	+377	+120,4	
		S	90	41	+49	+120,4	
130 -	0,2	M	895	390	+504	+129,3	
		K	1 163	507	+656	+129,3	
		S	151	66	+85	+129,3	
59 -	0,2	M	846	-	+846	-	
		K	499	-	+499	-	
		S	65	-	+65	-	
150 -	0,2	M	777	564	+214	+37,9	
		K	1 166	845	+320	+37,9	
		S	152	110	+42	+37,9	
160 -	0,2	M	701	443	+258	+58,2	
		K	1 121	709	+413	+58,2	
		S	146	92	+54	+58,2	

3 Zigarren/Zigarillos

Kleinver- kaufspreis Pf/St	1. Vj 1992		1. Vj 1991		Veränderung	
	Markt- anteil %	M = Menge K = Kleinverkaufswert S = Steuerwert	1 000 St 1 000 DM 1 000 DM	%		
62 1/2	0,2	M	676	.	.	X
		K	423	.	.	X
		S	55	.	.	X
125 -	0,2	M	652	764	-113	-14,7
		K	815	955	-141	-14,7
		S	106	124	-18	-14,7
180 -	0,2	M	561	284	+277	+97,5
		K	1 010	511	+499	+97,5
		S	131	66	+65	+97,5
140 -	0,1	M	539	680	-141	-20,8
		K	754	952	-198	-20,8
		S	98	124	-26	-20,8
200 -	0,1	M	510	456	+55	+12,0
		K	1 021	911	+110	+12,0
		S	133	118	+14	+12,0
56 1/2	0,1	M	428	-	+428	-
		K	242	-	+242	-
		S	31	-	+31	-
85 -	0,1	M	354	193	+161	+83,2
		K	301	164	+137	+83,2
		S	39	21	+18	+83,2
300 -	0,1	M	271	545	-275	-50,3
		K	812	1 636	-824	-50,3
		S	106	213	-107	-50,3
220 -	0,1	M	219	76	+143	+187,7
		K	482	168	+315	+187,7
		S	63	22	+41	+187,7
170 -	0,1	M	195	328	-133	-40,5
		K	332	558	-226	-40,5
		S	43	73	-29	-40,5
320 -	0,0	M	160	18	+143	+809,1
		K	513	56	+457	+809,1
		S	67	7	+59	+809,1
250 -	0,0	M	157	158	+0	-0,3
		K	394	395	-1	-0,3
		S	51	51	+0	-0,3
450 -	0,0	M	144	102	+42	+41,9
		K	648	457	+191	+41,9
		S	84	59	+25	+41,9
280 -	0,0	M	104	63	+41	+64,4
		K	292	178	+114	+64,4
		S	38	23	+15	+64,4
520 -	0,0	M	92	.	.	X
		K	477	.	.	X
		S	62	.	.	X
350 -	0,0	M	78	87	-9	-9,8
		K	273	303	-30	-9,8
		S	36	39	-4	-9,8
400 -	0,0	M	63	140	-77	-54,9
		K	253	560	-308	-54,9
		S	33	73	-40	-54,9
500 -	0,0	M	49	145	-96	-66,4
		K	243	725	-482	-66,4
		S	32	94	-63	-66,4
390 -	0,0	M	46	.	.	X
		K	180	.	.	X
		S	23	.	.	X

3 Zigarren/Zigarillos

Kleinver- kaufspreis Pf/St	1. Vj 1992		1. Vj 1991		Veränderung	
	Markt- anteil %	M = Menge K = Kleinverkaufswert S = Steuerwert	1 000 1 000 1 000	St DM DM	%	
600 -	0,0	M	44	29	+15	+50,6
		K	265	176	+89	+50,6
		S	34	23	+12	+50,6
420 -	0,0	M	39	.	.	X
		K	165	.	.	X
		S	21	.	.	X
800 -	0,0	M	35	26	+8	+30,9
		K	276	211	+65	+30,9
		S	36	27	+8	+30,9
360 -	0,0	M	33	25	+8	+32,8
		K	120	90	+30	+32,8
		S	16	12	+4	+32,8
580 -	0,0	M	30	11	+19	+164,2
		K	173	65	+108	+164,2
		S	22	9	+14	+164,2
240 -	0,0	M	29	67	-38	-57,0
		K	69	162	-92	-57,0
		S	9	21	-12	-57,0
260 -	0,0	M	27	40	-13	-32,4
		K	70	104	-34	-32,4
		S	9	14	-4	-32,4
700 -	0,0	M	25	13	+12	+89,6
		K	176	93	+83	+89,6
		S	23	12	+11	+89,6
560 -	0,0	M	22	9	+13	+137,0
		K	124	52	+72	+137,0
		S	16	7	+9	+137,0
380 -	0,0	M	18	30	-13	-41,6
		K	67	115	-48	-41,6
		S	9	15	-6	-41,6
1 000 -	0,0	M	18	47	-29	-61,5
		K	180	469	-288	-61,5
		S	23	61	-37	-61,5
230 -	0,0	M	16	.	.	X
		K	36	.	.	X
		S	5	.	.	X
650 -	0,0	M	15	17	-2	-11,5
		K	100	113	-13	-11,5
		S	13	15	-2	-11,5
550 -	0,0	M	14	7	+6	+90,6
		K	75	39	+36	+90,6
		S	10	5	+5	+90,6
1 800 -	0,0	M	13	16	-3	-16,3
		K	239	286	-47	-16,3
		S	31	37	-6	-16,3
340 -	0,0	M	12	8	+4	+55,7
		K	40	26	+14	+55,7
		S	5	3	+2	+55,7
1 200 -	0,0	M	12	24	-12	-50,9
		K	144	293	-149	-50,9
		S	19	38	-19	-50,9
1 600 -	0,0	M	11	25	-14	-56,5
		K	175	402	-227	-56,5
		S	23	52	-30	-56,5
2 000 -	0,0	M	11	.	.	X
		K	219	.	.	X
		S	28	.	.	X

3 Zigarren/Zigarillos

Kleinver- kaufspreis Pf/St	1. Vj 1992			1. Vj 1991		Veränderung	
	Markt- anteil %		M = Menge K = Kleinverkaufswert S = Steuerwert	1 000 1 000 1 000	St DM DM	%	
1 500	-	0,0	M	8	2	+6	+356,0
			K	120	26	+93	+356,0
			S	16	3	+12	+356,0
620	-	0,0	M	7	.	.	X
			K	41	.	.	X
			S	5	.	.	X
900	-	0,0	M	7	2	+4	+178,0
			K	61	22	+39	+178,0
			S	8	3	+5	+178,0
2 400	-	0,0	M	7	18	-11	-62,5
			K	162	431	-270	-62,5
			S	21	56	-35	-62,5
750	-	0,0	M	6	8	-2	-25,3
			K	44	59	-15	-25,3
			S	6	8	-2	-25,3
190	-	0,0	M	4	.	.	X
			K	8	.	.	X
			S	1	.	.	X
1 400	-	0,0	M	4	.	.	X
			K	55	.	.	X
			S	7	.	.	X
4 000	-	0,0	M	1	15	-13	-89,9
			K	59	582	-523	-89,9
			S	8	76	-68	-89,9
Rest	-	8,3	M	30 721	48 784	-18 063	-37,0
			K	11 337	18 274	-6 936	-38,0
			S	1 595	2 546	-951	-37,4

Der Rest im 1.Vj. 1992 teilt sich auf folgende Preisklassen auf, die zur Wahrung des Steuergeheimnisses zusammengefaßt worden sind:

Pf/St

16 1/2	50 1/2	79	310	760
17	51	82 1/2	312	780
18	52 1/2	83 1/3	325	850
19	54	84	330	860
19 9/10	56	86	333 1/3	880
20 5/7	57	87 1/2	370	980
21 1/2	58	95	425	1 100
21 3/7	59 1/2	97	430	1 300
24 1/2	61	105	440	1 700
32 1/2	62	106 2/3	460	1 900
33 1/2	63	115	470	2 050
36	63 1/2	135	479 1/6	2 100
39 1/2	64	162	480	2 200
40 1/2	67 1/2	165	490	2 300
41	68	166 2/3	525	2 500
41 1/2	69	178 4/7	530	2 600
42 1/2	72	210	540	2 800
43	72 1/2	232	570	3 000
43 1/2	73	270	670	3 100
47	77	275	680	3 200
49	77 1/2	285	720	3 800
49 1/2	78			

4 Feinschnitt

Kleinver- kaufspreis DM/kg	1. Vj 1992		1. Vj 1991		Veränderung	
	Markt- anteil %		M = Menge K = Kleinverkaufswert S = Steuerwert		1 000 kg 1 000 DM	%
insgesamt	100,0	M	4 693 040	3 868 604	+824 436	+21,3
		K	507 343	367 829	+139 514	+37,9
		S	228 768	172 313	+56 455	+32,8
120,00	30,6	M	1 435 540	.	.	X
		K	172 265	.	.	X
		S	74 623	.	.	X
110,00	9,4	M	441 547	352 502	+89 045	+25,3
		K	48 570	38 775	+9 795	+25,3
		S	21 698	17 273	+4 426	+25,6
73,75	6,2	M	291 396	544 354	-252 958	-46,5
		K	21 490	40 146	-18 656	-46,5
		S	11 109	20 753	-9 644	-46,5
83,75	4,5	M	210 477	.	.	X
		K	17 627	.	.	X
		S	9 336	.	.	X
122,50	2,8	M	131 855	.	.	X
		K	16 152	.	.	X
		S	6 910	.	.	X
117,50	2,2	M	103 075	-	+103 075	-
		K	12 111	-	+12 111	-
		S	5 308	-	+5 308	-
98,50	2,1	M	100 224	-	+100 224	-
		K	9 872	-	+9 872	-
		S	4 817	-	+4 817	-
71,25	1,9	M	90 534	149 533	-58 998	-39,5
		K	6 451	10 654	-4 204	-39,5
		S	3 384	5 589	-2 205	-39,5
81,25	1,9	M	89 821	158 259	-68 438	-43,2
		K	7 298	12 859	-5 561	-43,2
		S	3 832	6 390	-2 557	-40,0
107,50	1,8	M	86 162	823 158	-736 995	-89,5
		K	9 262	88 489	-79 227	-89,5
		S	4 158	39 717	-35 559	-89,5
102,50	1,8	M	84 970	21 432	+63 539	+296,5
		K	8 709	2 197	+6 513	+296,5
		S	4 134	1 002	+3 132	+312,6
106,50	1,6	M	76 291	-	+76 291	-
		K	8 125	-	+8 125	-
		S	3 777	-	+3 777	-
72,50	1,1	M	50 926	77 643	-26 717	-34,4
		K	3 692	5 629	-1 937	-34,4
		S	1 922	2 931	-1 009	-34,4
112,50	1,0	M	46 380	61 344	-14 964	-24,4
		K	5 218	6 901	-1 684	-24,4
		S	2 318	3 052	-734	-24,0
93,75	1,0	M	45 300	-	+45 300	-
		K	4 247	-	+4 247	-
		S	2 138	-	+2 138	-
109,00	0,9	M	43 654	-	+43 654	-
		K	4 758	-	+4 758	-
		S	2 181	-	+2 181	-
107,00	0,9	M	41 029	-	+41 029	-
		K	4 390	-	+4 390	-
		S	2 035	-	+2 035	-
87,50	0,9	M	40 919	9 262	+31 657	+341,8
		K	3 580	810	+2 770	+341,8
		S	1 748	391	+1 357	+346,8

4 Feinschnitt

Kleinver- kaufspreis DM/kg	1. Vj 1992		1. Vj 1991		Veränderung	
	Markt- anteil %	M = Menge K = Kleinverkaufswert S = Steuerwert	kg	1 000 DM	1 000 DM	%
91,25	0,8	M 38 874 K 3 547 S 1 808	-	-	+38 874 +3 547 +1 808	- - -
91,50	0,7	M 34 776 K 3 182 S 1 511	24 624	2 253	+10 152 +929 +441	+41,2 +41,2 +41,2
69,00	0,7	M 31 712 K 2 188 S 1 173	36 664	2 530	-4 952 -342 -183	-13,5 -13,5 -13,5
82,50	0,7	M 31 583 K 2 606 S 1 426	.	.	.	X X X
99,00	0,5	M 24 773 K 2 453 S 1 132	10 962	1 085	+13 811 +1 367 +631	+126,0 +126,0 +126,0
74,75	0,4	M 20 794 K 1 554 S 799	41 267	3 085	-20 473 -1 530 -787	-49,6 -49,6 -49,6
125,00	0,4	M 19 781 K 2 473 S 1 046	.	.	.	X X X
71,50	0,4	M 19 258 K 1 377 S 721	9 887	707	+9 371 +670 +351	+94,8 +94,8 +94,8
115,00	0,4	M 18 870 K 2 170 S 961	8 165	939	+10 705 +1 231 +548	+131,1 +131,1 +133,0
103,00	0,4	M 17 141 K 1 766 S 838	-	-	+17 141 +1 766 +838	- - -
79,00	0,4	M 16 546 K 1 307 S 731	.	.	.	X X X
86,00	0,3	M 16 091 K 1 384 S 681	1 847	159	+14 244 +1 225 +604	+771,3 +771,3 +782,2
70,00	0,3	M 15 090 K 1 056 S 558	8 458	592	+6 631 +464 +245	+78,4 +78,4 +78,4
84,75	0,3	M 13 640 K 1 156 S 601	151 850	12 869	-138 210 -11 713 -5 690	-91,0 -91,0 -90,5
105,00	0,3	M 12 798 K 1 344 S 618	202 405	21 253	-189 607 -19 909 -8 996	-93,7 -93,7 -93,6
101,00	0,2	M 9 246 K 934 S 429	-	-	+9 246 +934 +429	- - -
92,50	0,2	M 7 268 K 672 S 320	11 286	1 044	-4 018 -372 -174	-35,6 -35,6 -35,2
71,00	0,2	M 7 204 K 511 S 269	1 118	79	+6 086 +432 +227	+544,5 +544,5 +544,5
89,00	0,1	M 6 555 K 583 S 280	118 627	10 558	-112 072 -9 974 -4 785	-94,5 -94,5 -94,5

4 Feinschnitt

Kleinver- kaufspreis DM/kg	1. Vj 1992		1. Vj 1991		Veränderung	
	Markt- anteil %		M = Menge K = Kleinverkaufswert S = Steuerwert		kg 1 000 DM 1 000 DM	%
73,00	0,1	M K S	6 278 458 238	10 762 786 408	-4 484 -327 -170	-41,7 -41,7 -41,7
80,00	0,1	M K S	6 197 496 249	8 960 717 358	-2 763 -221 -110	-30,8 -30,8 -30,6
94,00	0,1	M K S	5 878 553 263	73 580 6 917 3 252	-67 702 -6 364 -2 989	-92,0 -92,0 -91,9
90,00	0,1	M K S	3 626 326 168	.	.	X X X
83,50	0,1	M K S	3 454 288 157	-	+3 454 +288 +157	- - -
82,00	0,1	M K S	2 834 232 120	2 862 235 116	-28 -2 +4	-1,0 -1,0 +3,0
77,50	0,1	M K S	2 600 202 107	5 358 415 210	-2 758 -214 -103	-51,5 -51,5 -49,1
72,00	0,1	M K S	2 546 183 96	18 519 1 333 696	-15 973 -1 150 -601	-86,3 -86,3 -86,3
79,75	0,1	M K S	2 464 197 103	8 108 647 324	-5 644 -450 -221	-69,6 -69,6 -68,3
74,00	0,1	M K S	2 373 176 91	18 645 1 380 712	-16 272 -1 204 -622	-87,3 -87,3 -87,3
83,00	0,0	M K S	2 344 195 99	27 879 2 314 1 140	-25 535 -2 119 -1 042	-91,6 -91,6 -91,3
93,00	0,0	M K S	2 324 216 102	75 978 7 066 3 335	-73 654 -6 850 -3 233	-96,9 -96,9 -96,9
94,75	0,0	M K S	1 910 181 87	-	+1 910 +181 +87	- - -
100,00	0,0	M K S	1 630 163 76	28 020 2 802 1 289	-26 390 -2 639 -1 213	-94,2 -94,2 -94,1
85,00	0,0	M K S	1 188 101 54	.	.	X X X
69,75	0,0	M K S	1 075 75 40	6 226 434 230	-5 151 -359 -191	-82,7 -82,7 -82,7
84,00	0,0	M K S	1 014 85 44	.	.	X X X
95,00	0,0	M K S	622 59 29	1 909 181 85	-1 288 -122 -56	-67,4 -67,4 -65,6
67,50	0,0	M K S	367 25 14	5 611 379 208	-5 244 -354 -194	-93,5 -93,5 -93,5

4 Feinschnitt

Kleinver- kaufspreis DM/kg	1. Vj 1992		1. Vj 1991		Veränderung	
	Markt- anteil %	M = Menge K = Kleinverkaufswert S = Steuerwert	1 000 1 000	kg DM DM	%	
Rest	18,7	M K S	870 218 107 050 45 301	751 543 78 611 35 659	+118 675 +28 439 +9 642	+15,8 +36,2 +27,0

Der Rest im 1.Vj. 1992 teilt sich auf folgende Preisklassen auf, die zur
Wahrung des Steuergeheimnisses zusammengefaßt worden sind:

DM/kg

60,00	76,75	88,25	97,00	112,00
62,00	77,00	88,50	97,25	114,00
64,50	78,00	88,75	97,50	124,00
64,75	78,50	89,50	98,48	130,00
66,75	78,75	89,75	99,50	134,00
67,00	81,00	90,40	99,75	138,00
68,75	81,50	90,50	102,00	140,00
69,50	85,50	90,75	103,50	146,00
71,75	85,75	91,00	104,50	148,00
72,25	86,25	92,00	106,00	150,00
75,00	86,50	93,50	109,50	180,00
75,50	87,00	95,50	110,75	190,00
76,00	87,25	96,00	111,00	200,00
76,50	88,00	96,50		

5 Pfeifentabak

Kleinver- kaufspreis DM/kg	1. Vj 1992		1. Vj 1991		Veränderung	
	Markt- anteil %	M = Menge K = Kleinverkaufswert S = Steuerwert			1 000 kg 1 000 DM	%
insgesamt	100,0	M 362 408 K 58 165 S 14 652	347 367 52 209 13 278	+15 042 +5 956 +1 374	+4,3 +11,4 +10,4	
Pfeifentabak mit 30 - 100 % Tabakrippen						
zusammen	5,0	M 18 107 K 719 S 119	15 982 621 103	+2 125 +98 +15	+13,3 +15,8 +15,0	
Pfeifentabak						
zusammen	95,0	M 344 301 K 57 446 S 14 533	331 385 51 588 13 175	+12 917 +5 858 +1 359	+4,3 +11,4 +10,4	
170,00	7,4	M 26 982 K 4 587 S 1 158	15 349 2 609 658	+11 633 +1 978 +499	+75,8 +75,8 +75,8	
135,00	7,4	M 26 925 K 3 635 S 948	19 083 2 576 672	+7 842 +1 059 +276	+41,1 +41,1 +41,1	
145,00	6,4	M 23 087 K 3 348 S 863	25 367 3 678 949	-2 280 -331 -85	-9,0 -9,0 -9,0	
160,00	6,3	M 22 941 K 3 671 S 934	14 362 2 298 585	+8 579 +1 373 +349	+59,7 +59,7 +59,7	
165,00	6,2	M 22 555 K 3 722 S 943	19 872 3 279 831	+2 683 +443 +112	+13,5 +13,5 +13,5	
155,00	5,8	M 20 964 K 3 249 S 830	17 340 2 688 687	+3 624 +562 +143	+20,9 +20,9 +20,9	
180,00	5,5	M 20 001 K 3 600 S 902	16 102 2 898 726	+3 899 +702 +176	+24,2 +24,2 +24,2	
150,00	4,1	M 15 002 K 2 250 S 578	24 556 3 683 945	-9 554 -1 433 -368	-38,9 -38,9 -38,9	
125,00	3,5	M 12 676 K 1 585 S 418	11 687 1 461 386	+989 +124 +33	+8,5 +8,5 +8,5	
200,00	3,5	M 12 593 K 2 519 S 623	7 227 1 445 358	+5 366 +1 073 +266	+74,2 +74,2 +74,2	
190,00	3,4	M 12 154 K 2 309 S 575	12 171 2 312 576	-17 -3 -1	-0,1 -0,1 -0,1	
210,00	2,9	M 10 539 K 2 213 S 545	3 728 783 193	+6 810 +1 430 +352	+182,7 +182,7 +182,7	
140,00	2,9	M 10 362 K 1 451 S 376	14 160 1 982 514	-3 798 -532 -138	-26,8 -26,8 -26,8	
175,00	2,3	M 8 386 K 1 468 S 369	6 501 1 138 286	+1 885 +330 +83	+29,0 +29,0 +29,0	
195,00	1,9	M 6 870 K 1 340 S 333	4 812 938 233	+2 058 +401 +100	+42,8 +42,8 +42,8	

5 Pfeifentabak

Kleinver- kaufspreis DM/kg	1. Vj 1992		1. Vj 1991		Veränderung	
	Markt- anteil %		M = Menge K = Kleinverkaufswert S = Steuerwert		1 000 kg 1 000 DM	%
130,00	1,9	M K S	6 825 887 233	21 371 2 778 729	-14 546 -1 891 -496	-68,1 -68,1 -68,1
220,00	1,4	M K S	5 199 1 144 280	4 744 1 044 256	+455 +100 +25	+9,6 +9,6 +9,6
240,00	1,2	M K S	4 219 1 013 246	2 560 615 149	+1 659 +398 +97	+64,8 +64,8 +64,8
230,00	1,1	M K S	4 030 927 226	2 195 505 123	+1 835 +422 +103	+83,6 +83,6 +83,6
185,00	1,0	M K S	3 686 682 170	4 279 792 198	-593 -110 -27	-13,9 -13,9 -13,9
120,00	0,9	M K S	3 327 399 106	25 589 3 071 816	-22 262 -2 671 -710	-87,0 -87,0 -87,0
90,00	0,9	M K S	3 096 279 78	850 77 22	+2 246 +202 +57	+264,1 +264,1 +264,1
310,00	0,8	M K S	3 002 931 221	X X X
235,00	0,7	M K S	2 460 578 141	1 086 255 62	+1 374 +323 +79	+126,6 +126,6 +126,6
205,00	0,6	M K S	2 261 463 114	574 118 29	+1 687 +346 +85	+294,1 +294,1 +294,1
250,00	0,6	M K S	2 157 539 130	1 269 317 77	+888 +222 +54	+70,0 +70,0 +70,0
260,00	0,5	M K S	1 810 471 113	1 030 268 65	+780 +203 +49	+75,8 +75,8 +75,8
350,00	0,5	M K S	1 804 631 149	X X X
215,00	0,5	M K S	1 759 378 93	720 155 38	+1 038 +223 +55	+144,2 +144,2 +144,2
152,50	0,5	M K S	1 746 266 68	X X X
115,00	0,4	M K S	1 566 180 48	3 786 435 117	-2 220 -255 -68	-58,6 -58,6 -58,6
245,00	0,4	M K S	1 526 374 91	710 174 42	+817 +200 +49	+115,0 +115,0 +115,0
142,50	0,3	M K S	1 253 179 46	X X X
110,00	0,3	M K S	1 240 136 37	5 294 582 157	-4 054 -446 -120	-76,6 -76,6 -76,6

5 Pfeifentabak

Kleinver- kaufspreis DM/kg	1. Vj 1992		1. Vj 1991		Veränderung	
	Markt- anteil %	M = Menge K = Kleinverkaufswert S = Steuerwert	1 000 1 000	kg DM DM	%	
270,00	0,3	M	1 225	610	+615	+100,7
		K	331	165	+166	+100,7
		S	79	40	+40	+100,7
290,00	0,3	M	1 125	2 043	-918	-45,0
		K	326	592	-266	-45,0
		S	78	142	-64	-45,0
127,50	0,2	M	886	1 750	-864	-49,4
		K	113	223	-110	-49,4
		S	30	59	-29	-49,4
100,00	0,2	M	694	.	.	X
		K	69	.	.	X
		S	19	.	.	X
400,00	0,2	M	642	-	+642	-
		K	257	-	+257	-
		S	60	-	+60	-
74,00	0,2	M	626	.	.	X
		K	46	.	.	X
		S	14	.	.	X
300,00	0,2	M	614	1 699	-1 084	-63,8
		K	184	510	-325	-63,8
		S	44	121	-78	-63,8
280,00	0,2	M	591	864	-273	-31,5
		K	166	242	-76	-31,5
		S	40	58	-18	-31,5
340,00	0,1	M	313	.	.	X
		K	106	.	.	X
		S	25	.	.	X
168,00	0,0	M	175	.	.	X
		K	29	.	.	X
		S	7	.	.	X
Rest	14,1	M	32 413	36 049	-3 636	-10,1
		K	4 416	4 902	-486	-9,9
		S	1 152	1 279	-128	-10,0

Der Rest im 1.Vj. 1992 teilt sich auf folgende Preisklassen auf, die zur
Wahrung des Steuergeheimnisses zusammengefaßt worden sind:
DM/kg

64,75	105,00	147,50	182,00	247,50
67,00	107,50	148,00	182,50	255,00
70,00	108,00	151,48	184,00	265,00
71,00	112,50	152,00	186,00	275,00
75,00	117,50	153,00	187,50	295,00
76,00	118,00	154,00	188,00	305,00
78,00	122,50	156,00	192,00	320,00
79,00	126,00	157,50	192,50	325,00
80,00	128,00	158,00	193,48	330,00
82,00	128,76	162,00	197,50	335,00
84,00	132,00	162,50	198,00	345,00
85,00	132,50	164,00	202,50	355,00
86,00	134,00	166,00	206,00	360,00
92,00	136,00	167,50	207,50	370,00
94,00	137,50	172,00	217,50	410,00
95,00	138,00	172,50	222,50	420,00
97,50	141,00	174,00	225,00	480,00
98,00	142,00	176,00	227,50	490,00
102,50	144,00	177,50	237,50	510,00
104,00	146,00	178,00		

Fachserie 14: Finanzen und Steuern

Reihe 1: Haushaltsansätze

Reihe eingestellt (es wird jährlich nur noch eine Kommentierung in „Wirtschaft und Statistik“ veröffentlicht).

Reihe 2: Vierteljährliche Kassenergebnisse der öffentlichen Haushalte

Der vierteljährliche Bericht gliedert die kassenmäßigen Ausgaben und Einnahmen von Bund, Lastenausgleichsfonds, ERP-Sondervermögen, Ländern, Gemeinden und Gemeindeverbänden nach Arten und Körperschaftsgruppen. Darüber hinaus werden die Ausgaben für Baumaßnahmen nach ausgewählten Aufgabenbereichen aufgeschlüsselt; die kassenmäßigen Steuereinnahmen und der Schuldenstand der Gebietskörperschaften sind in gesonderten Übersichten dargestellt.

In dem Bericht für das 2., 3. und 4. Vierteljahr werden auch kumulierte Ergebnisse (Halbjahr, Dreivierteljahr, Jahr) veröffentlicht.

Reihe 3: Rechnungsergebnisse

In dieser Reihe erscheinen jährlich nach Aufgabenbereichen, Ausgabe-/Einnahmearten und Ländern gegliederte Berichte über die Rechnungsergebnisse

des öffentlichen Gesamthaushalts (Reihe 3.1) und der kommunalen Haushalte (Reihe 3.3).

Daneben erfolgt für einzelne wichtige Aufgabenbereiche eine tiefere funktionale Aufgliederung der Jahresrechnungsergebnisse der öffentlichen Haushalte, und zwar für

Bildung, Wissenschaft und Kultur (Reihe 3.4), Soziale Sicherung und Gesundheit, Sport, Erholung (Reihe 3.5).

Ergebnisse der Hochschulfinanzstatistik werden in der Fachserie 11 „Bildung und Kultur“, Reihe 4.5 „Finanzen der Hochschulen“ veröffentlicht.

Reihe 4: Steuerhaushalt

Die vierteljährlichen Berichte (4. Vierteljahr mit Jahresergebnis) enthalten Angaben über die kassenmäßigen Steuereinnahmen des Bundes, der Länder und der Gemeinden und Gemeindeverbände nach Ländern und Steuerarten sowie über die Verteilung im Rahmen des Steuerverbundes. Zum Jahresergebnis werden ergänzend methodische Erläuterungen mit Hinweisen auf Zahlungsweise, Zahlungstermine und Tarife der ergebnisgebendsten Steuern gebracht.

Reihe 4.S: Sonderbeiträge

Reihe 4.S.1: Kassenmäßige Steuereinnahmen 1977 bis 1987

Dieser Bericht enthält für die Jahre 1977 bis 1987 nach Ländern gegliederte Angaben über das jährliche Aufkommen an Einzelsteuern und deren Verteilung auf die Körperschaften

Bund, (Europäische Gemeinschaften) Länder und Gemeinden/Gv. Für den gemeindlichen Bereich sind die Daten darüber hinaus nach kreisfreien Städten, kreisangehörigen Gemeinden und Landkreisen unterteilt. In langen Reihen wird ein Überblick über die Einnahmeentwicklung seit 1950 gegeben.

Reihe 5: Schulden der öffentlichen Haushalte

In der jährlichen Veröffentlichung werden Angaben über den Stand der Schulden von Bund, Lastenausgleichsfonds, ERP-Sondervermögen, Ländern, Gemeinden, Gemeindeverbänden, Zweckverbänden und sonstigen juristischen Personen zwischengemeindlicher Zusammenarbeit nach Arten und Fälligkeit sowie über Bürgschaften, Garantien und sonstige Gewährleistungen dieser Körperschaften gebracht. Außerdem werden die Schuldenaufnahmen und Tilgungen nachgewiesen.

Reihe 6: Personal des öffentlichen Dienstes

Die jährliche Veröffentlichung enthält Angaben über die Zahl der Beschäftigten am Stichtag 30. Juni bei Bund, Ländern, Gemeinden und Gemeindeverbänden, kommunalen Zweckverbänden, der Deutschen Bundesbahn und der Deutschen Bundespost (unmittelbarer öffentlicher Dienst); bei der Bundesanstalt für Arbeit, den Sozialversicherungsträgern und den Trägern der Zusatzversorgung von Bund, Ländern und Gemeinden/ Gemeindeverbänden (mittelbarer öffentlicher Dienst), sowie bei rechtlich selbständigen Einrichtungen für Wissenschaft, Forschung und Entwicklung des öffentlichen oder privaten Rechts, die auf Dauer überwiegend öffentlich finanziert werden, sofern die Zuwendungen den Betrag von 300 000 DM jährlich übersteigen, und rechtlich selbständigen öffentlichen Versorgungs-, Entsorgungs- und Verkehrsunternehmen.

Ab 1986 wird das Personal jährlich nach Art, Umfang und Dauer des Dienstverhältnisses, Aufgabenbereich, Geschlecht, Laufbahngruppe, Einstufung und Alter erfaßt. Über die Empfänger von Versorgungsbezügen nach beamtenrechtlichen Vorschriften werden für Bund und Länder Eckzahlen dargestellt. In jedem dritten Jahr werden zusätzlich die ehemaligen Besoldungsgruppen erfaßt, in jedem sechsten Jahr der kommunale Bereich.

Reihe 7: Einkommen- und Vermögensteuer

In dreijährlicher Folge werden – unter Auswertung der steuerlichen Veranlagungsergebnisse – folgende Steuerstatistiken herausgegeben:

7.1 Einkommensteuer

Der Bericht gibt Aufschlüsse über die Höhe und Struktur der Einkünfte, die Besteuerung des erfaßten Einkommens sowie über Sonderausgaben, außergewöhnliche Belastungen und Sondervergünstigungen der zur Einkommensteuer veranlagten natürlichen Personen. Ferner sind die Einkünfte aller Lohn- und Einkommensteuerpflichtigen in einer steuerlichen Einkommenspyramide dargestellt. Daneben werden aufgrund einheitlicher Gewinnfeststellung die Einkünfte und Sondervergünstigungen von Personengesellschaften/ Gemeinschaften nachgewiesen.

Fachserie 14: Finanzen und Steuern

7.2 Körperschaftsteuer

Die Veröffentlichung gibt einen Überblick über Höhe, Verteilung und Besteuerung des steuerlich erfaßten Einkommens der Körperschaften. Das Einkommen und die Steuerschuld der Körperschaftsteuerpflichtigen werden u.a. in der Gliederung nach Rechtsformen, Größenklassen des Gesamtbetrags der Einkünfte und im 6-jährigen Turnus nach Wirtschaftszweigen bis einschließlich 1977 (ab 1983 siehe Reihe 7. S. 1) veröffentlicht.

7.3 Lohnsteuer

Die Angaben in dieser Veröffentlichung beziehen sich auf den Bruttolohn und die Lohnsteuer der veranlagten und nichtveranlagten Lohnsteuerpflichtigen in der Gliederung nach Größenklassen des Bruttolohns und der Einkünfte aus nichtselbständiger Arbeit, Steuerklassen und Geschlecht.

7.4 Vermögensteuer

Die Veröffentlichung (Erscheinungsfolge: 3jährlich) enthält Angaben über Zusammensetzung und Höhe des Vermögens der zur Vermögensteuer veranlagten Steuerpflichtigen. Die Schichtung des Vermögens wird für die natürlichen Personen u.a. in Verbindung mit ihrer Beteiligung am Erwerbsleben und der Haushaltsgröße der Veranlagungsgemeinschaft dargestellt, für die nichtnatürlichen Personen in Verbindung mit Rechtsformen.

7.5 Einheitswerte

7.5.1 Einheitswerte der gewerblichen Betriebe

Der in 3jähriger Folge erscheinende Bericht vermittelt einen Einblick in Umfang und Struktur des bewerteten Betriebsvermögens. Auf der Grundlage der Vermögensaufstellung zur Ermittlung des Einheitswerts des gewerblichen Betriebs oder des einem freien Beruf dienenden Vermögens wird der nach bewertungsrechtlicher Abgrenzung festgestellte Vermögens- und Kapitalaufbau in tiefer Gliederung nach Wirtschaftszweigen sowie nach Rechtsformen und Einheitswertgruppen nachgewiesen.

Reihe 7. S: Sonderbeiträge

7.S.1: Wirtschaftliche Gliederung der Einkommen- und Körperschaftsteuerpflichtigen

Diese Veröffentlichung (Erscheinungsfolge: 6jährlich) enthält Angaben über die steuerlichen Einkünfte und die Einkommen- und Körperschaftsteuer von natürlichen Personen und Personengesellschaften/Gemeinschaften aus der Einkommensteuerstatistik sowie von juristischen Personen aus der Körperschaftsteuerstatistik nach Wirtschaftsbereichen.

Reihe 8: Umsatzsteuer

Die zweijährlich erscheinende Veröffentlichung enthält Angaben über Steuerpflichtige, steuerbaren Umsatz und Umsatzsteuer in tiefer Gliederung nach Wirtschaftszweigen, z.T. kombiniert mit Umsatzgrößenklassen und Rechtsformen. Ferner werden u.a. Angaben über steuerfreie und steuerpflichtige Umsätze (nach Art der Steuersätze), über Umsatzsteuer vor Abzug der Vorsteuer und abziehbare Vorsteuer gemacht. Darüber hinaus erfolgt der Nachweis der Steuerpflichtigen, des Umsatzes und der Umsatzsteuer nach kreisfreien Städten und Landkreisen.

Reihe 9: Verbrauchsteuern

9.1 Tabaksteuer

9.1.1 Absatz von Tabakwaren und Zigarettenhüllen (vierteljährlich). Im Bericht für das 4. Vierteljahr wird auch das Jahresergebnis veröffentlicht.

9.1.2 Tabakgewerbe (jährlich). Mit einem Überblick über Herstellung, Einfuhr und Absatz von Tabakwaren.

9.2 Biersteuer

9.2.1 Absatz von Bier (monatlich). In den Berichten für September und Dezember wird auch das Ergebnis für das Braujahr (1.10. – 30.9.) bzw. Kalenderjahr veröffentlicht.

9.2.2 Brauwirtschaft (jährlich). Mit Angaben über Braustätten und ihre Erzeugung.

9.3 Mineralölsteuer

Der jährlich erscheinende Bericht bringt Nachweisungen über die versteuerten Mengen und die Verwendung von steuerbegünstigtem Mineralöl.

9.4 Branntweinmonopol

In jährlicher Folge werden Brennereien, Alkoholerzeugung und -absatz, Ein- und Ausfuhr von Branntwein und Branntweinerzeugnissen sowie Einnahmen aus dem Branntweinmonopol nachgewiesen.

9.5 Schaumweinsteuer

Der Jahresbericht enthält Angaben über die Schaumweinhersteller, ihren Absatz sowie über das Steuersoll.

9.6 Kleinere Verbrauchsteuern

Je ein Bericht wird jährlich über die Besteuerung von Salz und Zucker veröffentlicht.

Reihe 10: Realsteuern

10.1 Realsteuervergleich

Der jährliche Bericht umfaßt Angaben über Istaufkommen, Grundbeträge, gewogene Durchschnittshebesätze und Hebesatzstreuung bei den einzelnen Realsteuern sowie über den Gemeindeanteil an der Einkommensteuer und die an Bund und Länder abgeführte Gewerbesteuerungumlage. Außerdem werden Steuerkraftberechnungen für die einzelnen kreisfreien Städte, die kreisangehörigen Gemeinden mit 50 000 Einwohnern und mehr und die nach Landkreisen zusammengefaßten kreisangehörigen Gemeinden veröffentlicht.



STATISTISCHES BUNDESAMT
GUSTAV-STRESEMANN-RING 11
6200 WIESBADEN 1

Veröffentlichungen und Prospekte sind durch den Verlag METZLER-POESCHEL, Verlagsauslieferung Hermann Leins, Postfach 11 52, 7408 Kusterdingen, erhältlich.



Statistisches Bundesamt

Zur Leipziger Buchmesse – 7.–10. 5. 1992 –
erscheint

Im Trabi durch die Zeit

40 Jahre Leben in der DDR

Der Blick zurück – vom Leben in einer sozialistisch
geregelten Gesellschaftsordnung, den Problemen,
Wünschen und Hoffnungen der Menschen im anderen
Teil Deutschlands.

**40 Jahre Geschichte
im geteilten Deutschland**

**Wissen als Ausgangs-
punkt für das Leben in
einer neuen Gemeinschaft**

1992, 341 Seiten,
134 Fotos, 71 farbige
Grafiken, kartoniert
DM 29,80
Best.-Nr. 1010910
ISBN 3-8246-0330-6

Bereits erschienen

Im Zug der Zeit

Ein Bilderbogen durch vier Jahrzehnte

Dieses Buch will sich nicht als politische oder wirtschafts-
wissenschaftliche Retrospektive eines Landes verstanden
wissen, sondern zeigt die Bilder des täglichen Lebens mit
ihren dynamischen Veränderungen von 1949 bis 1989.

1989, 304 Seiten, 169 Fotos,
79 farbige Grafiken,
Leinen mit Schutzumschlag
DM 48,-
Best.-Nr. 1010900
ISBN 3-8246-0029-3

**METZLER
POESCHEL**